


國立稅關委員會
NATIONAL TARIFF COMMISSION
LIBRARY

民國二十二年份

山西省統計年鑑

上卷



山西省政府秘書處編印
山西省政府統計委員會審查

22 APR 1936
586

上海圖書館藏書



A541 212 0011 8175B

總理遺像



總理遺囑

余致力國民革命凡四十年其目的在求中國之自由平等積四十年之經驗深知欲達到此目的必須喚起民眾及聯合世界上以平等待我之民族共同奮鬥

現在革命尚未成功凡我同志務須依照余所著建國方略建國大綱三民主義及第一次全國代表大會宣言繼續努力以求貫徹最近主張開國民會議及廢除不平等條約尤須於最短期間促其實現是所至囑

策方在布

閩錫山



序

察往知來鑑觀得失懲宷策進博約相從此統計精神之所寄亦統計事業之所由興其演進情形殆以埃及紀元前三零五零年全國人口財富之調查用徵建立金字塔費用之標準為最早中世紀法西諸國昉之并參用科學表舉各項統計始較完備近言治國者罔弗賴統計為施政之依據政績之考察其最有系統者為德國最精密者為美國他如英日諸國亦莫不有長足之進步我國則尚書禹貢篇關於川河之流源土壤之高下物類之產生賦稅之輕重載述綦詳周官司會已具先型漢書表志漸見方式然淵源雖早惜乎用者寡而識者希也本省自鼎革以還知統計扼庶政之要於民國八年成立統計處設專職立章條主辦各種統計正期有觀厥成無如經費奇絀迄民國二十年裁併於省府第三科辦理國難以來深悉非建設無以救危亡而一切建設又非調查統計不能切合事實因於上年夏改組統計室與各科併存範圍稍稍擴大繼又成立統計委員會着手整理全省表冊劃一事權並綜合事實彙編統計年鑑今雖畧具端倪究以人力財力之缺乏材料甚難精覈是以編製審查雖煞費苦心仍覺罣誤難免然推輪為大輅之始幸期海內明達不吝教言俾與僚屬共相濟厲焉是為序中華民國二十五年一月崑崙徐永昌識

序

昔在周末七雄虎爭其為當時之政策樞紐者是有縱橫二家觀其執一說以轉移天下也莫不持之有故言之成理取各國土地之廣狹人民之衆寡府庫之貧富兵甲之強弱而論列之燭照數計條理秩然開陳利害必然之所趨若確乎其不可易夫如是曷為而不縱夫如是曷為而不橫使聽之者格於形禁於勢心為之折志為之移不待事實之來而何去何從已定難決疑於立談之頃斯亦何術以致之哉亦惟精於統計而已獨怪當時六國執政柄者對本國土地人民府庫兵甲之虛實情狀懵然若無所知甲告之曰強則侈然以為誠強乙告之曰弱則歛然以為誠弱強弱之間皆非有以自信一聽諸他人之口內既不量己之力外更無論其知人也國是游移若舉棋之莫定旋轉於虛聲之中曾幾何時而危殆隨至未嘗不歎當時統計之學雖精而統計之政竟荒也或以為取統計之術施於政治乃今世各國新進之盛軌吾國往昔於此蓋猶闕然然稽之前紀則其先典遺獻固有可言者周禮司會掌國之官府郊野縣都之百物財用凡在書契版圖者之貳以逆羣吏之治而聽其會計以參互考日成以月要考月成以歲會考歲成以周知四國之治司書掌邦之六典八法八則九職九正九事邦中之版土地之圖以周知凡出百物三歲則大計羣吏之治以知民之財器械之數以知田野夫家六畜之數以知山林川澤之數職方氏辨邦國都鄙人民財用九穀六畜之數要周知其利害即此數官言之其於統計之政固亦至纖至悉職專而法密矣漢初張蒼以列侯明習天下圖書計籍領主郡國上計者稱為計相事任之重有逾

於古而郡國每歲必上其計籍於制亦甚備中山經曰天下名山五千三百七十出銅之山四百六十有七出鐵之山三千六百有九不獨山林有名數並礦產而詳之管子之治齊也國人男女食鹽之數有籍工女鍼刀之數有籍耕者耜耒駕者斤鋸之數亦莫不有籍不獨計生產並消費而及之是我國之計政殆未嘗不若人也降及後世承平既久海禁未開論政者習為寬大之說視昔人之綜核詳密者以為非要之需相沿成風流於疏略而不之覺統計之政遂在若斷若續之間殊不知事物萬端綱紀非易必周知其名數洞晰其盈虛施政之時始能統籌具體之方針得一完整之計畫以制輕重以節勞逸重與勞則知其所止輕與逸則知其所至或張之或弛之因時應事制其宜適而有以調劑節宣之政於以得舉民於以不病若無以知其情狀也任百人以十人之事固多漏略者矣猶託曰將以寬之也任十人以百人之事偏重而不能勝又將若何平時無備預之成規臨事遂周章以失措誤事既多病民實甚此則疏略之弊有不可勝言者亦豈初志之所及哉積之重而返之難也土地物產之無籍無以資財用戶口人事之無籍無以計力役兵與食之未能知其餘知者蓋亦僅矣斯為國家雖立而政治不完譬人脈絡不通動成麻痺幾何不蹈六國之前轍也今本省政府振理墜緒宏宣遠猷取省政所具要目編統計年鑑而大計之綱舉目張粲然詳備實有合於司會年計曰會之義俾我二三從政秉茲成典得所適從以為施政考鏡之具條理晰則運用靈坦途啓則進步速關係所及蓋亦大矣平於是編見其經始而喜其有成欣幸之餘不覺詞之費也

序

亞里士多德之論政也有謂人民之數固不厭其多然必以政治上能計算能監督為限度我國古聖人亦云治天下可運之掌上近世文明諸國其機關無問小大俱有統計其民間事業亦各自有統計其技術理論則列為專學而治之誠以國計猶家計政治即管理不得其數則管理無據不能運諸掌上則勞而少功我省自 閻公督軍兼省長以來即注意於斯曾專設統計處以總其事焉厥後幾經變革典冊猶存 徐公次辰主席省府於統計特加重視每有設施輒以統計上根據為詢嘗謂凡設施之與需要不相應者其當時必未顧及統計王君尊光任秘書長贊助尤力乃在府秘書處特闢一室以斯學專家郝君理卿主任其事期年而此年鑑以付印聞余惟科學的政治近人恒言之顧科學之材料惟恐不實而科學之分析惟恐不詳統計之在今日已屬科學的範圍余喜省政之日躋於科學之域也余更喜從事調查編核者發揮科學之能事與年俱進俾為政者得據以運用省政於掌上也因振筆而為之序

中華民國二十五年元旦 冀貢泉序於太原之廬

辭題鑑年計統西省山

政	治	原	理	道	在	弛	張	厥	惟	國
故	知	馬	必	詳	漢	重	上	計	領	者
張	蒼	圖	成	古	額	比	較	有	方	翳
維	晉	國	模	範	名	彰	求	治	亟	亟
斯	夕	弗	違	茲	編	告	竣	若	示	周
行	山	川	能	說	堆	米	揣	量	南	針
既	得	大	海	可	航	惟	予	薄	植	服
務	梓	系	蕪	詞	忝	綴	孟	晉	日	強

陸近禮題



序

民國成立以來計政組織迄未完備馴至二十餘載統計無一定之矩範計學無適當之人才所以國勢基本無從明瞭政治設施動輒扞格胥由乎此近年來山西統計歲有專書規模已具二十一年十月中樞明令頒布統計法自各地方最下級行政機關開始組織依次遞推至最高級行政機關其調查登記則以按期臨時及根據行政檔案著手主計人員必經考試銓叙或訓練及格始得任用而計政於是確立今本府秘書處一本斯旨編製二十二年山西省統計年鑑一書所有本省一年內總務及民政等各項政績蒐輯無遺分上下二卷凡四百三十餘頁列表分圖綜析比較展卷一覽瞭如指掌洋洋乎大觀也夫欲求政治之進安必先洞悉其地之基本形勢與夫工作效率之程度然後若者宜急若者宜緩若者宜因若者宜革計畫設施始克有所依據矧當年建設伊始庶政紛紜百端待理尤必參酌過去之事實以作未來之取裁乎爰綴數語藉資法鑑山西省政府委員兼查禁毒品委員會委員長馬駿序

序

二十四年冬省政府編二十二年份山西省統計年鑑既竣徵序於余余於統計無所學惟念一切建設行政須先求基本工作之完密而後期事業前途之改善不然閉戶造車終不合轍所謂基本工作者何即調查統計是

夫省區至廣人事至繁無調查則各地之情偽不明無統計則事務之類別難詳必也明其情偽詳其類別酌情敷政因勢利導則事半而功倍矣惟此種工作似簡而實繁似易而實難非沉思慎密不能精細周詳差之毫釐謬以千里古今來政令之擾民者又豈盡出為政者之本心哉

吾省建設開始庶政繁興擘畫經營胥賴於統計數字之參証方合乎近代科學工作是編之成非特可供當代學者政治家反外邦人士之參考尤為吾人治事之南針所望自此以往年必刊行俾因果循環若指諸掌則欲認識新山西者必當以此為藻鑑也

樊象離識

來知往鑑

李尚仁題



圖表詳列 綱舉目張

綜覈名實 行政之方

王驥題



山西省統計年鑑 紀念

統計詳覈

博採旁摭

九齡全鑑

安國春秋

蒲編耀綠

竹簡垂青

知來由往

庶政典刑

邵修文敬題



序

我國之有統計遠在世界各國之先禹貢一篇劃野分疆以數字表示當時政治經濟情形藉為徵收賦稅之標準實應用統計之始然數千年來迄無進步而歐美各邦則隨社會經濟之發展統計運用一日千里實不可同日語也。

人事之一切問題莫不與政治經濟相關聯而政治經濟問題之解決實以統計數字為依據無統計數字則不僅問題之解決不切合於現實即理論亦將失之懸擬故歷來經濟學家及注意社會問題者罔不以統計為要務。

我國目下雖為產業落後國家與列強情形不同然無疑地為世界經濟之一環世界沉於不景氣中經濟恐慌有增無已我國處此境界所受影響益巨欲挽救之唯有促進政治經濟之確實性於是乎統計尚焉。

今山西省統計年鑑報刊伊始將與歲月增新裨益政治經濟者前途可卜也故樂而為之。
序中華民國二十五年二月忻縣張之傑

序

統計之功效在將各種事實搜集整理藉明其所致之由而測其將成之果故真確之統計實可為事業推進之依據政策施行之標準自九一八事變以還吾晉當局以為非努力建設不足救危亡遂釐定十年建設計劃逐步實施以期計日成功惟實施之先非根據統計難期切合事實實施之後如無統計不足以資考核爰於二十三年夏特將統計工作別設一室與其他科室併列委變主其事負責辦理全省統計凡政治經濟社會教育無不兼容并舉自成立以來除整理統計行政俾歸統一以求增加計政效率外即從事搜集材料編訂年刊冀作十年建設之助爰將各機關供給材料及調查所得之結果散見之事實檔案之所積盡行搜羅表列圖示整理成帙顧曰民國二十二年份山西統計年鑑夫統計工作本非一蹴可就而真確材料又非經過相當之手續不可得本室成立未及一年限於人力財力之關係不能從事直接調查而各縣之統計組織又不健全一切報告每多穿鑿欲求其材料翔實殊非易事顧惟輪乃大輅之始錯謨終勝於混沌此年鑑為初次之試驗他日第二第三之編纂必將逐漸有所改善故吾人今日之責任不必惴惴於材料之正確與否惟當努力推進以期按年減少其不準確之成分而日增其可靠之事實使本刊漸增完善則計劃設施得有依據晉省建設庶乎有助統計委員會各委員復審既竣為誌厯畧如此

郝 變 序 於 山 西 省 政 府 統 計 室

凡 例

- 一、本年鑑依照統計法第二十五條之規訂，定名為山西省二十二年份統計年鑑。
- 二、本年鑑分上下兩卷，上卷計分：政務暨總務統計、民政統計兩種。下卷計分：財政統計、教育統計、建設暨實業統計、社會統計、司法統計五種。
- 三、本年鑑材料，多係各廳處、各縣政府呈送，或由其他機關團體供給，間亦有採自檔案者。
- 四、財政、教育、司法三種統計，均依原材料，以年度編製。
- 五、度量衡單位，因時間倉卒，未及折合，仍用原材料之單位。
- 六、本年鑑內，對於數字之填寫，總計、共計、小計之排列，紙張之大小，均依統計法施行細則第四十一條之規訂。
- 七、本年鑑各表，一頁不能登完者，均於接續各頁之右角，加註「一續」「二續」「……」等字樣，續頁上之表頭，改用數字代表之。
- 八、表內數字，大小相差過鉅，普通圖法不易表示者，多用方眼格半對數法繪製之。
- 九、本年鑑因以前材料，無法搜集，故缺乏歷史上之比較。
- 十、本年鑑上下卷後，各附以統計提要，以便檢閱。

山西省二十二年份統計年鑑 上卷

總理遺像

序

凡 例

目 錄

頁次

政務及總務統計

山西省行政組織系統圖	1
山西省政府秘書處組織系統圖	2
山西省政府委員會議決案件統計表	3
山西省政府委員會議決案件統計圖	4
山西省政府各廳處職員人數統計表暨圖	5
山西省政府秘書處職員籍貫統計表暨圖	6
山西省政府秘書處職員年齡統計表暨圖	7
山西省政府秘書處職員教育程度統計表暨圖	8
山西省縣長籍貫分別統計表暨圖	9
山西省縣長年齡分組統計表暨圖	10
山西省縣長學歷分類統計表暨圖	11

山西省各縣縣政府暨各局職員人數統計表	12—15
山西省各縣縣政府暨各局職員人數比較圖	16
山西省政府各廳處收發文件統計表	17
山西省政府逐月收發文件統計表	18
山西省政府秘書處收發文件統計表	19
山西省政府各廳處收發文件比較圖	20
山西省政府收發文件分類統計圖	21
山西省會公共處所統計表暨圖	22

民政統計

人口

山西省戶口統計總表	23
山西省戶數統計表	24—26
山西省戶數分佈圖	27
山西各縣戶數比較圖	28
山西省人口統計表	29—32
山西省人口分佈圖	33
山西各縣人口比較圖	34

山西省現住人口統計表	35—38
山西省現住人口統計圖	39
山西省他往人口統計表	40—43
山西省他往人口統計圖	44
山西省學齡兒童統計表	45—47
山西省學齡兒童統計圖	48
山西全省學齡兒童數與人口總數比較圖	49
山西省壯丁統計表	50—52
山西省壯丁統計圖	53
山西全省壯丁數與男子總數比較圖	54
山西省纏足人數統計表	55—57
山西省纏足人數統計圖	58
山西全省纏足婦女與女子總數比較圖	59
山西省國民黨員統計表	60—63
山西省國民黨員統計圖	64
山西省有無職業人數統計表	65—68
山西省有業與無業人數百分比圖	69

山西省有職業與無職業按性別比較圖	70
山西省信仰宗教人數統計表	71—74
山西省信仰宗教人數統計圖	75
山西省關於有廢疾等項之人口數統計表	76—79
山西省現住人口等十四項數目與人口總數比較表	80
山西省戶數密度表	81—84
山西省戶數密度比較圖	85
山西省人口密度表	86—89
山西省人口密度比較圖	90
山西省男女人口百分比圖	91
山西省戶口歷年比較表	92
山西各縣人口歷年比較表	93—103
山西省戶數歷年比較圖	104
山西省人口歷年比較圖	105
山西省逐月戶口變動統計總表	106
山西省遷入戶口月別統計表	107—117
山西省徙去戶口月別統計表	118—128

山西省遷徙戶數月別統計圖	-----	129
山西省遷徙人數月別統計圖	-----	129
山西省出生人數月別統計表	-----	130—137
山西省死亡人數月別統計表	-----	138—145
山西省生死人數比較表	-----	146—149
山西省生死男女人數比較圖	-----	150
山西省生死人數月別統計圖	-----	151
山西省生死人數與人口數千分比圖	-----	152
山西省男婚人數月別統計表	-----	153—156
山西省女嫁人數月別統計表	-----	157—160
山西省男婚女嫁人數月別統計圖	-----	161
山西省分居戶口月別統計圖	-----	162
山西各縣失蹤人數統計圖	-----	163
山西省失蹤人數月別統計圖	-----	164
山西省人口變動結果比較表	-----	165—179
山西省人口變動結果比較圖	-----	180
山西省外僑戶口統計表	-----	181—182

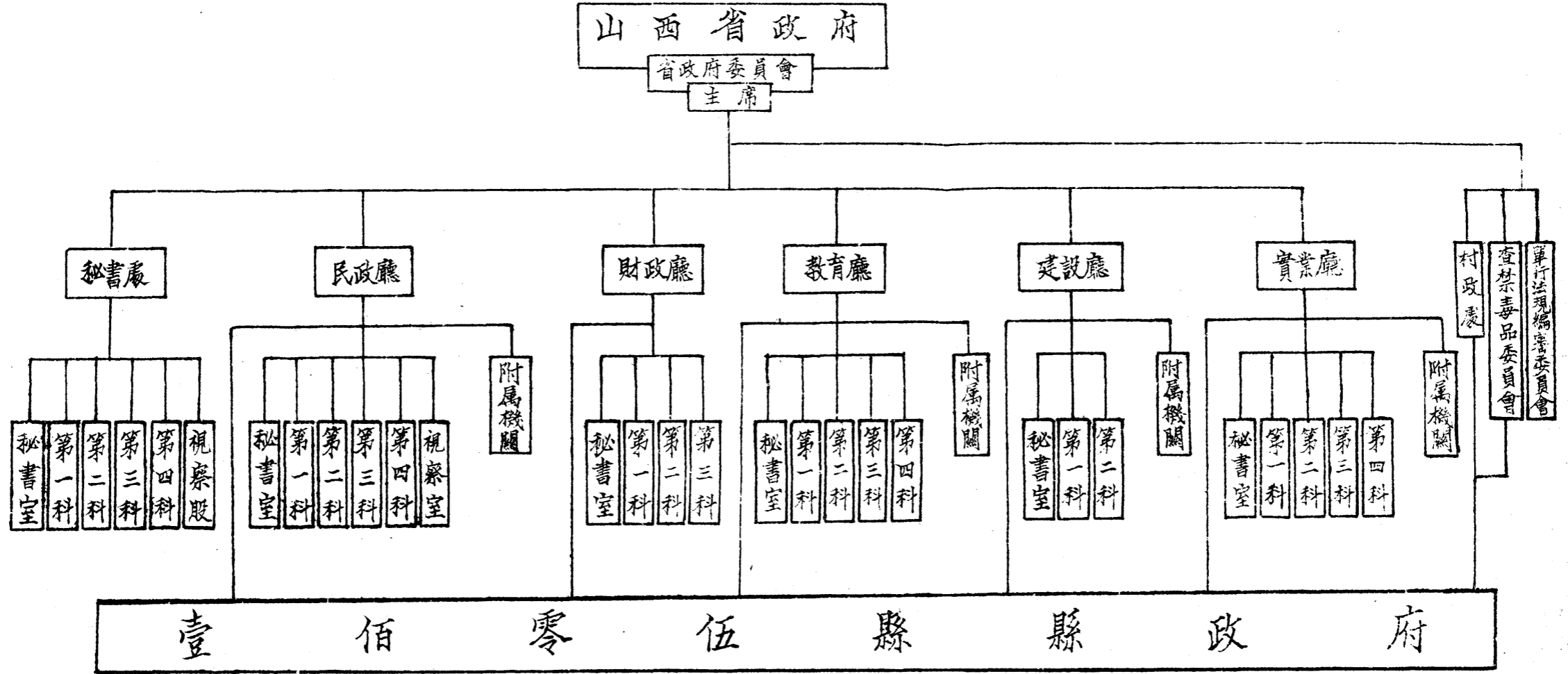
山西省外僑人口統計圖	183
山西省僑居外人國籍比較圖	184
自 治	
山西各縣區鄉鎮閭鄰統計表	185—187
山西各縣區鄉鎮閭鄰比較圖	188
警 政	
山西各縣地方保衛實力統計表	189—192
山西全省地方保衛實力統計圖	193
山西全省違警事件統計表	194—197
山西全省違警事件統計圖	198
山西全省違警者年齡統計表	199—202
山西全省違警者年齡統計圖	203
山西全省違警者職業統計表	204—207
山西全省違警者職業統計圖	208
山西省各級公安局破獲案件統計表	209
山西省各級公安局破獲案件統計圖	210
山西各縣盜匪案件執行死刑人數統計圖	211

山西省各級公安局救護人民統計表	212
山西省各級公安局救護人民統計圖	213
山西省他殺原因統計表暨圖	214
山西省他殺結果統計表暨圖	215
山西省火災統計表	216
山西省火災統計圖	217
外人遊歷人數統計表	218
外人遊歷人數比較圖	219
倉 儲	
山西各縣倉儲統計表	220—223
山西省倉儲統計圖	224
山西各縣村倉積谷統計表	225—228
山西各縣村倉積谷結存統計圖	229

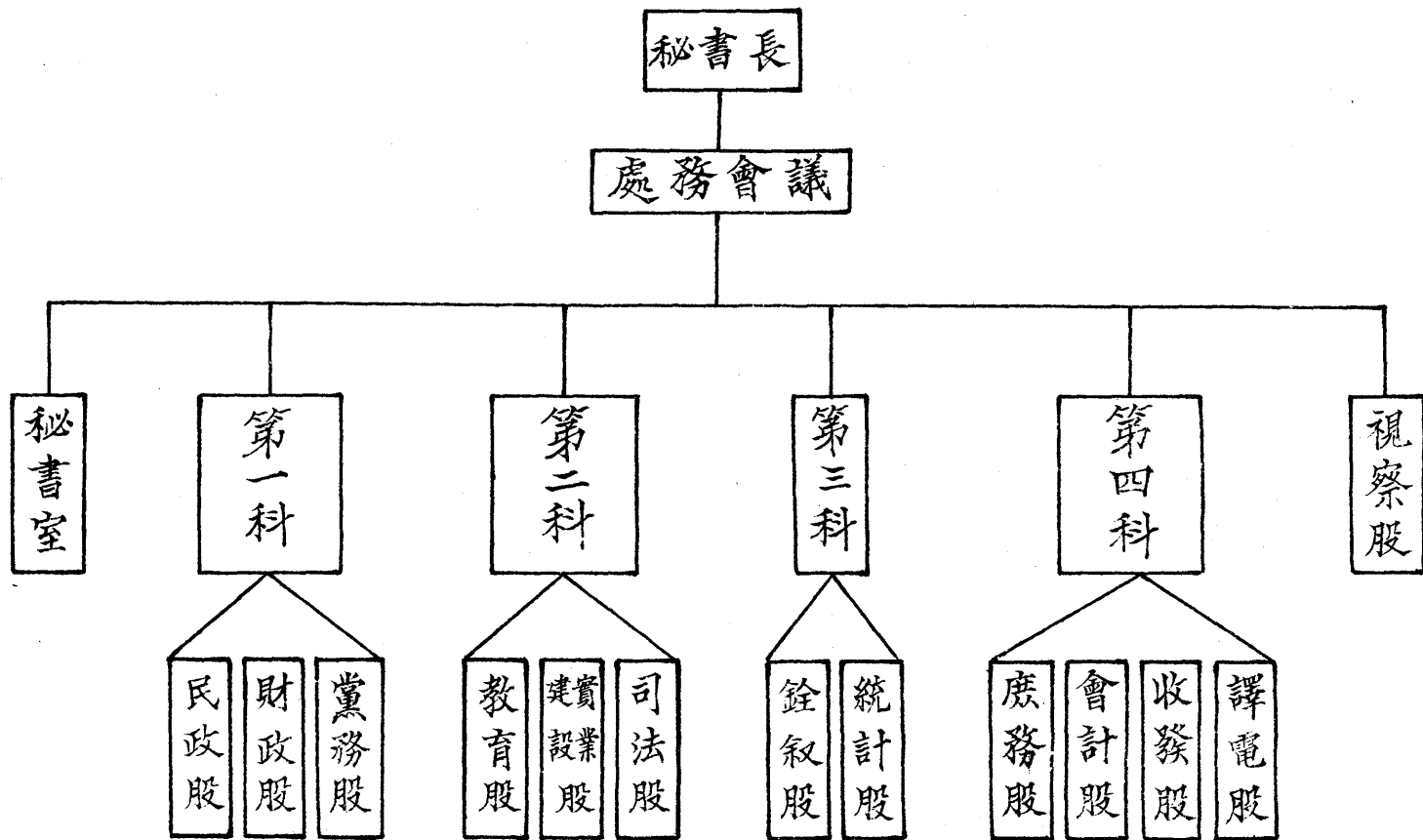
山西省二十二年份統計年鑑上卷提要

政務暨總務統計

山西省行政組織系統圖



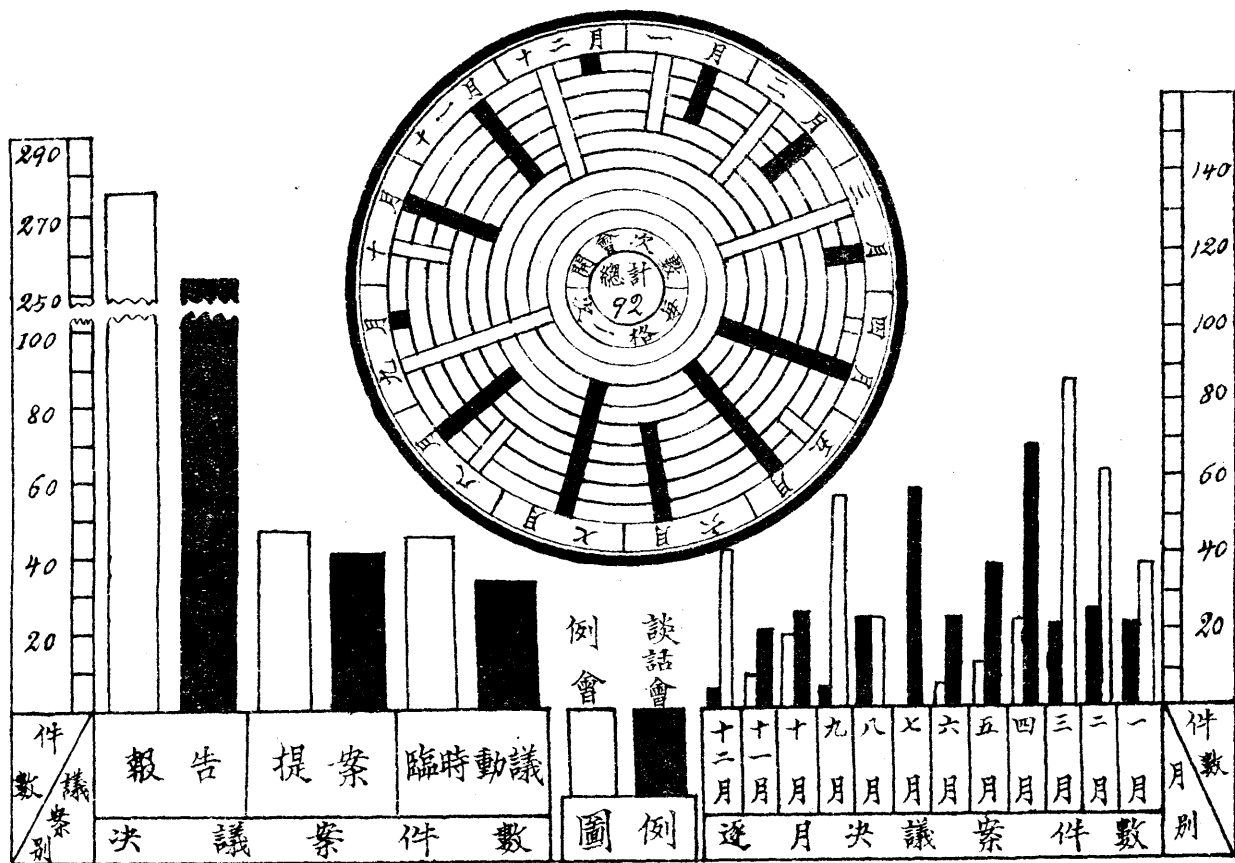
山西省政府秘書處組織系統圖



山西省政府委員會議決案件統計表

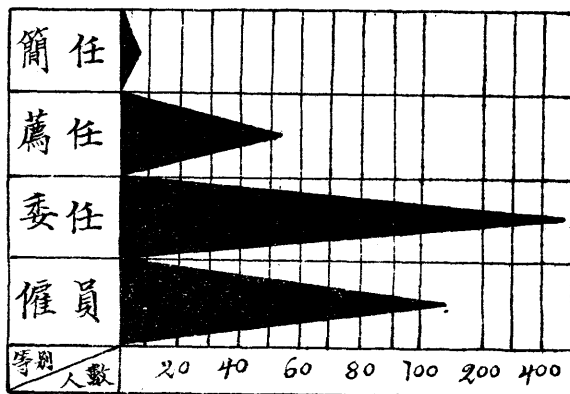
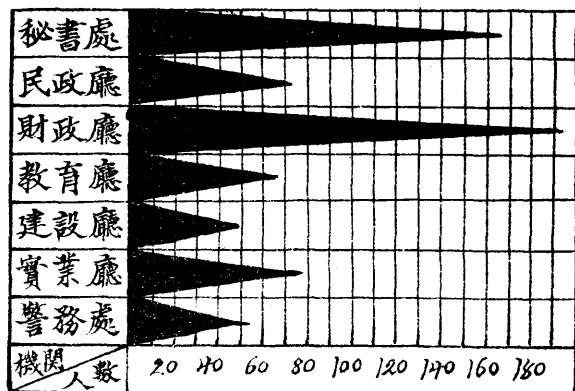
月 別	例 會					談 話 會				
	開會次數	議 決 案 件				開會次數	議 決 案 件			
		合 計	報告決議	提案決議	臨時動議決議		合 計	報告決議	提案決議	臨時動議決議
總 計	41	370	276	48	46	51	330	255	42	33
一 月	4	37	31	3	3	3	21	18	3	
二 月	5	62	41	10	11	3	26	18	1	7
三 月	7	86	76	5	5	2	21	15	2	4
四 月	1	22	19		3	7	69	54	8	7
五 月	2	11	7	3	1	7	37	27	7	3
六 月	1	6	5	1		5	23	16	4	3
七 月						7	57	42	8	7
八 月	3	23	16	5	2	5	23	20	2	1
九 月	8	55	44	6	5	1	4	4		
十 月	3	19	12	3	4	5	25	20	4	1
十一月	1	8		6	2	5	20	17	3	
十二月	6	41	25	6	10	1	4	4		

山西省政府委員會議決案件統計圖



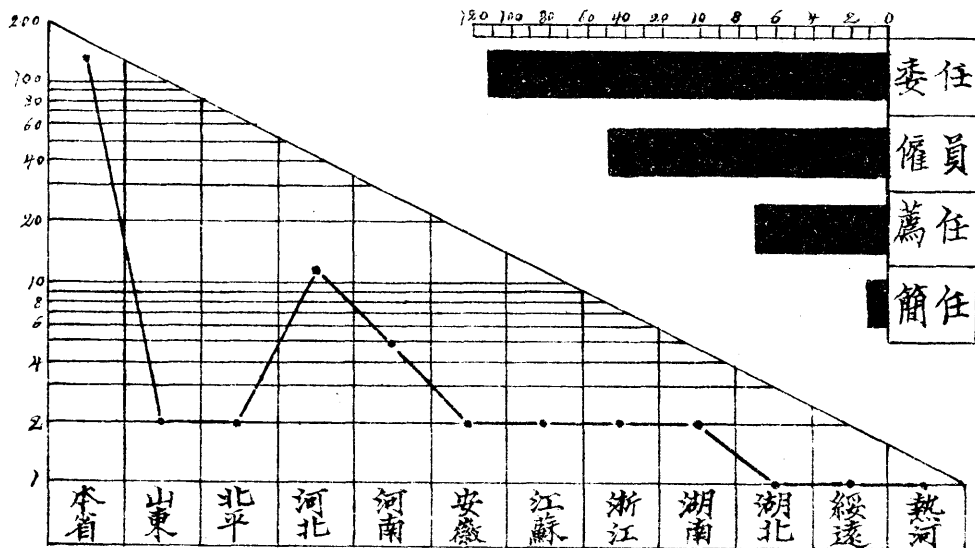
山西省政府各廳處職員人數統計表暨圖

機關名稱	合計	簡任	薦任	委任	僱員
總計	678	6	53	474	145
秘書處	167	1	7	111	48
民政廳	75	1	7	54	13
財政廳	192	1	8	145	38
教育廳	67	1	14	38	14
建設廳	50	1	5	36	8
實業廳	75	1	11	54	9
警務處	52		1	36	15



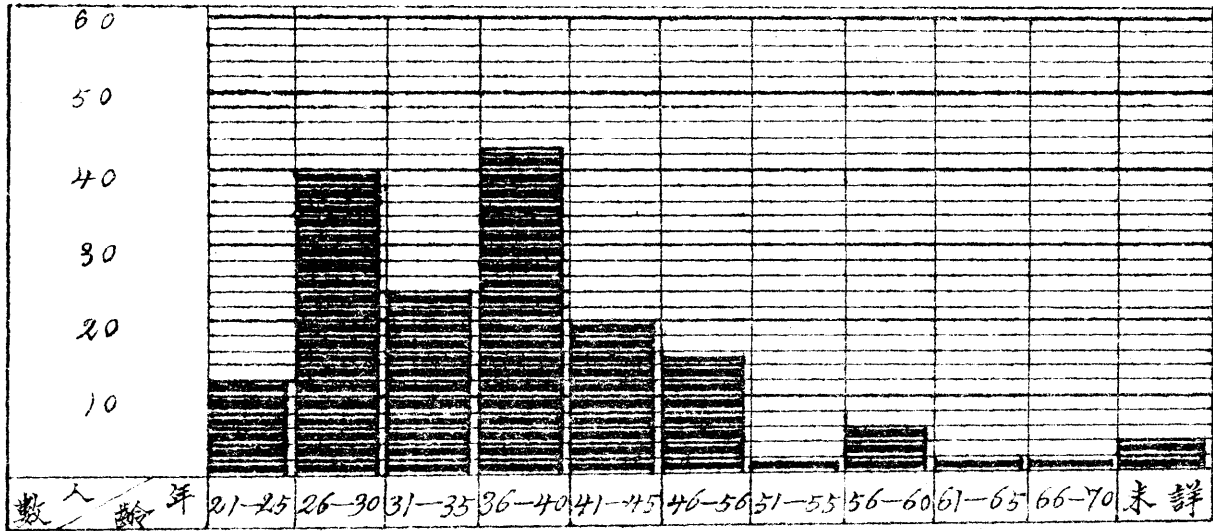
山西省政府秘書處職員籍貫統計表暨圖

等 籍 別	合 計	本 省	山 東	北 平	河 北	河 南	安 徽	江 蘇	浙 江	湖 南	湖 北	綏 遠	熱 河
總 計	167	135	2	2	12	5	2	2	2	2	1	1	1
簡 任	1	1											
薦 任	7	4			1		1		1				
委 任	111	90	1	2	7	3	1	2	1	2	1		1
僱 員	48	40	1		4	2						1	



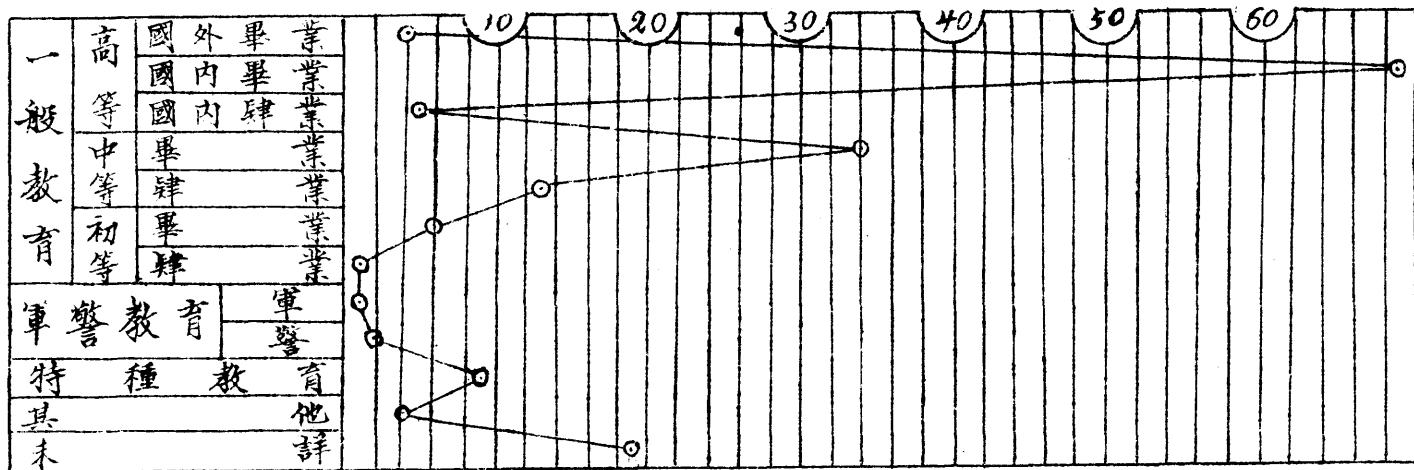
山西省政府秘書處職員年齡統計表暨圖

等別	合計	21-25	26-30	31-35	36-40	41-45	46-50	51-55	56-60	61-65	66-70	未詳
總計	167	12	40	24	43	20	15	1	6	1	1	4
簡任	1				1							
薦任	7			1	3	1	1		1			
委任	111	4	19	20	34	16	9	1	5	1	1	1
僱員	48	8	21	3	5	3	5					3



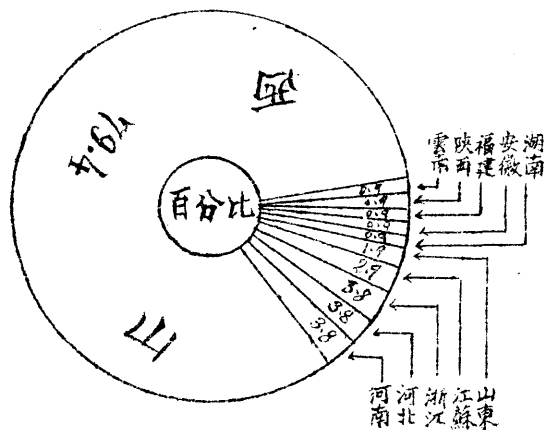
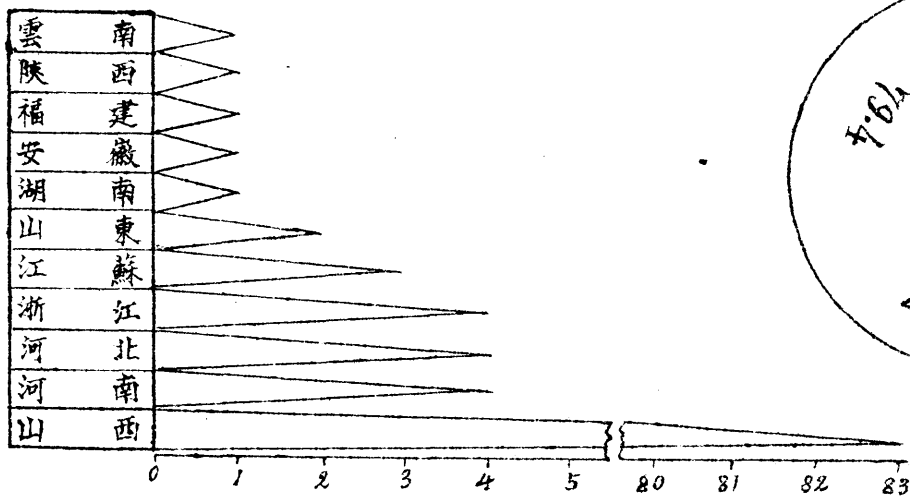
山西省政府秘書處職員教育程度統計表暨圖

等別	合計	一般教育							軍警教育		特種教育	其他	未詳	
		一高		中		初			軍	警				
		國外畢業	國內畢業	國外肄業	國內肄業	華業	肄業	畢業			肄業			
總計	167	4	67	5	34	13	6	1		1	2	9	4	19
簡任	1		1											
為任	7		6										1	
委任	111	4	61	4	15	7			1	2	8	3	6	
僱員	48		1	1	19	6	6	1			1			13



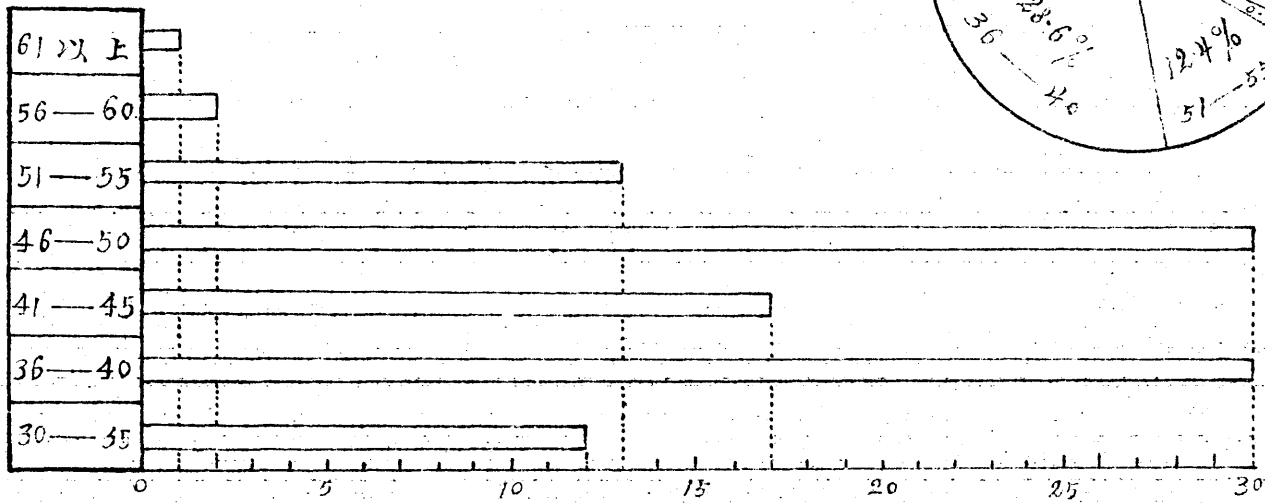
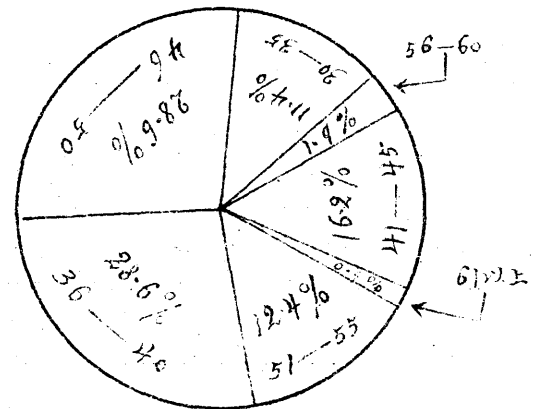
山西省縣長籍貫分別統計表暨圖

合計	山西	河南	河北	浙江	江蘇	山東	湖南	安徽	福建	陝西	雲南
105	83	4	4	4	3	2	1	1	1	1	1
100%	79.4%	3.8%	3.8%	3.8%	2.8%	1.9%	0.9%	0.9%	0.9%	0.9%	0.9%



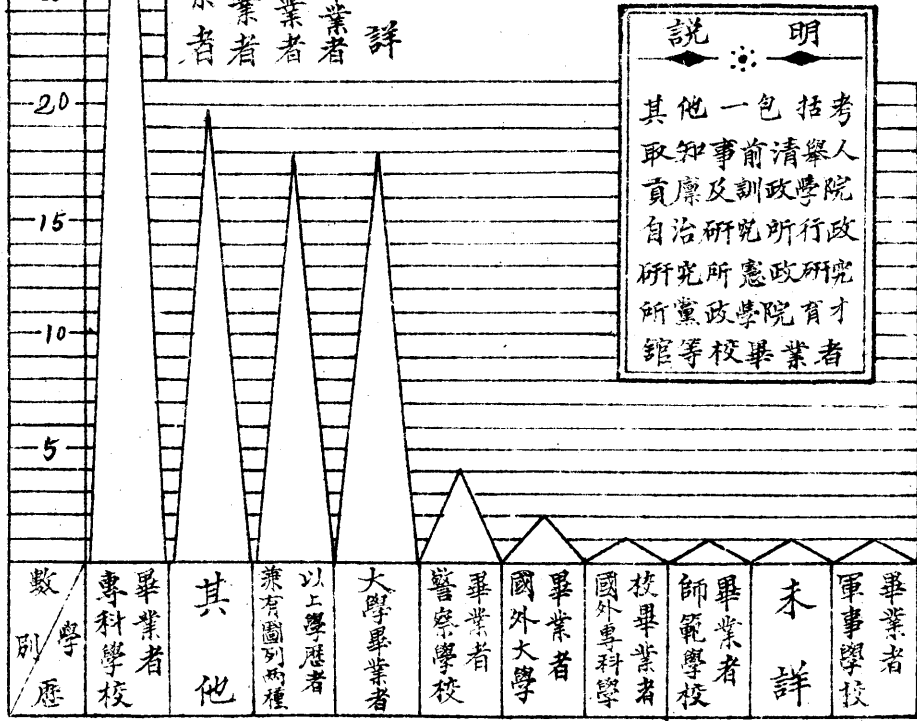
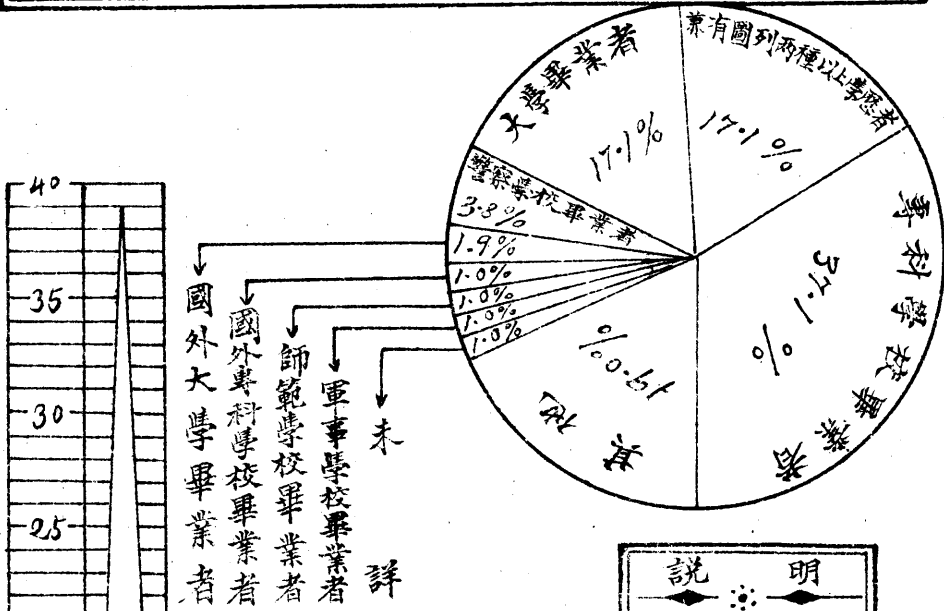
山西省縣長年齡分組統計表暨圖

合計	30—35	36—40	41—45	46—50	51—55	56—60	61以上
105	12	30	17	30	13	2	1
100%	11.4%	28.6%	16.2%	28.6%	12.4%	1.9%	0.9%



山西省縣長學歷分類統計表暨圖

合計	國 外 國									內
	大學畢業者	專科學校畢業者	大學畢業者	專科學校畢業者	師範學校畢業者	軍事學校畢業者	警察學校畢業者	兼有前所列各種以上學歷者	其他	
105	2	1	18	39	1	1	4	13	20	1
100%	1.9%	1.0%	17.1%	37.1%	1.0%	1.0%	3.8%	12.4%	19.0%	1.0%



說 明

其他一包括考取知事前清舉人貢廩及訓政學院自治研究所行政研究所憲政研究所黨政學院育才館等校畢業者

山西省各縣縣政府暨各局職員人數統計表

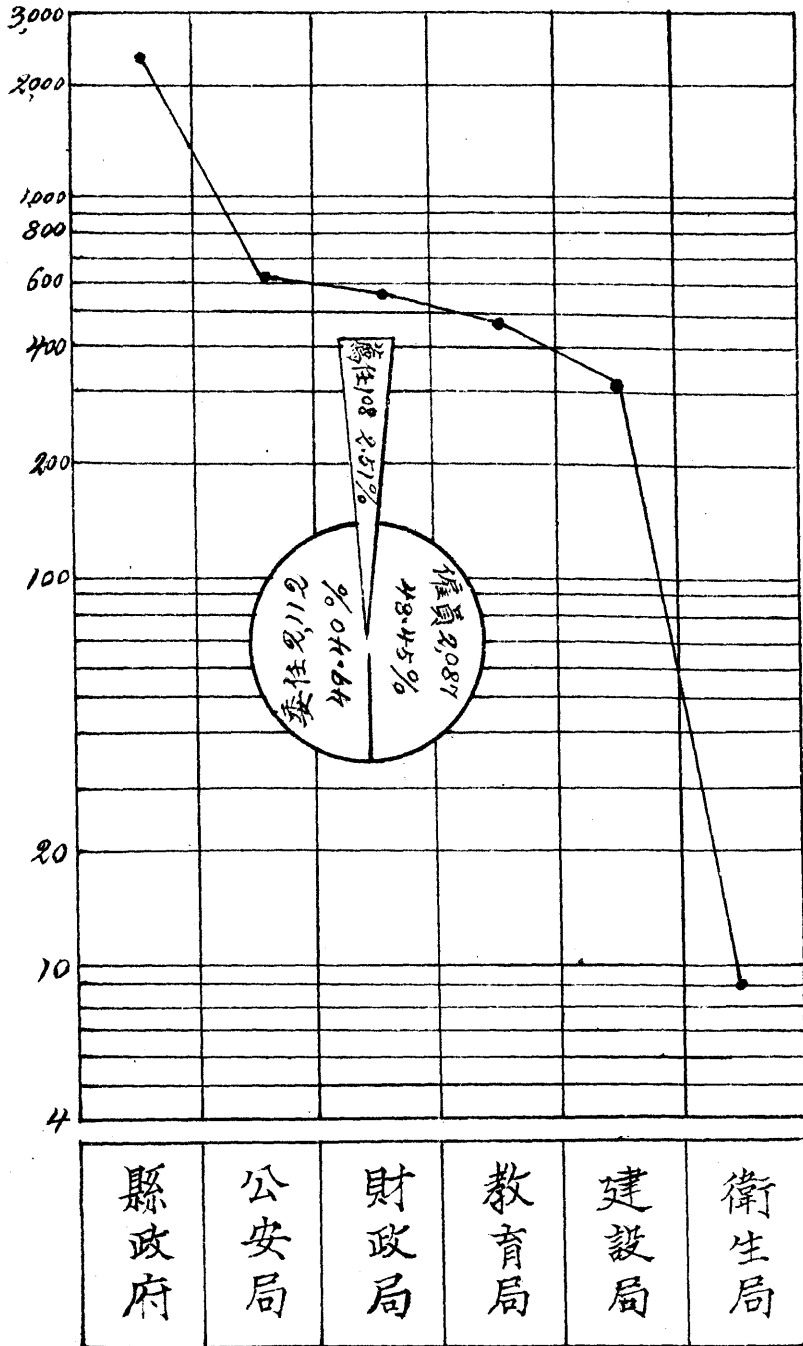
地方別	合計	縣政府			公安局			財政局			教育局			建設局			衛生局					
		計	薦任	委任	雇員	計	薦任	委任	雇員	計	委任	雇員	計	委任	雇員	計	委任	雇員				
總計	4307	2315	105	855	135	518	3	373	242	574	291	293	473	366	107	219	281	97	9	6	3	
省城	78					78	1	65	12													
正太鐵路	20					20	1	13	6													
陽曲	50	25	1	10	14	8		5	3	6	2	3	6	5		5	4	1				
太原	34	21	1	8	12	4		2	2	7	2	5	4	3		3	2	1				
榆次	49	24	1	9	14	10		6	4	5	3	2	6	5		4	3	1				
太谷	51	30	1	8	21	6		3	3	6	2	4	5	4	1	4	3	1				
祁縣	38	18	1	5	12	4		2	2	8	2	6	5	4	1	3	2	1				
文水	39	22	1	7	14	3		2	1	7	2	5	4	3	1	3	2	1				
嵐縣	47	25	1	8	16	5		3	2	5	3	2	6	5	1	6	5	1				
岢嵐	35	20	1	7	12	4		2	2	4	2	2	4	3	1	3	2	1				
徐溝	39	17	1	8	8	4		2	2	4	3	1	6	5	1	3	2	1	3	5	1	
清源	35	18	1	7	10	4		2	2	5	2	3	5	3	2	3	2	1				
清徐	36	20	1	9	10	4		2	2	5	2	3	4	3	1	3	2	1				
汾陽	35	20	1	9	10	3		2	1	5	3	2	4	3	1	3	2	1				
孝義	59	36	1	14	21	7		4	3	6	2	4	6	5	1	4	3	1				
平遙	40	21	1	8	12	5		3	2	5	2	3	6	5	1	3	2	1				
介休	50	27	1	9	17	5		3	2	9	2	7	5	4	1	4	3	1				
介休	40	21	1	8	12	5		3	2	4	2	2	6	5	1	4	3	1				
石樓	36	19	1	8	10	5		3	2	4	2	2	5	4	1	3	2	1				
隰縣	42	21	1	8	12	5		2	3	6	2	4	4	3	1	3	2	1	3	2	1	
中陽	54	19	1	7	11	4		2	2	4	3	1	4	3	1	3	2	1				
離石	35	20	1	7	12	3		2	1	5	4	1	4	3	1	3	2	1				
方山	32	21	1	8	12	4		2	2	4	2	2	3	2	1	3	2	1				
長治	44	23	1	8	14	7		5	2	4	3	4	4	3	1	3	2	1				

長子	41	22	1	8	13	6	4	2	5	3	2	4	3	1	4	3	1		
屯留	42	20	1	8	11	7	3	4	7	3	4	5	4	1	3	2	1		
襄垣	44	26	1	9	16	6	2	4	5	4	3	4	3	1	3	2	1		
潞城	39	21	1	8	12	4	2	2	7	3	4	4	3	1	3	2	1		
壺關	40	22	1	6	15	4	2	1	7	2	5	4	3	1	3	2	1		
黎城	35	18	1	7	10	5	4	1	6	2	4	4	3	1	2	2			
平順	34	18	1	7	11	4	2	2	5	2	3	4	3	1	3	2	1		
晉城	51	24	1	8	15	8	5	3	10	7	3	5	4	1	4	3	1		
高平	51	27	1	9	17	6	4	2	10	8	2	4	3	1	4	3	1		
陽城	47	24	1	9	14	6	4	2	10	8	2	4	3	1	3	2	1		
陵川	42	21	1	8	12	8	6	2	6	3	3	4	3	1	3	2	1		
沁水	34	19	1	8	10	4	2	2	4	2	2	4	3	1	3	2	1		
濼縣	39	23	1	8	14	4	2	2	5	2	3	4	3	1	3	2	1		
和順	35	21	1	7	13	4	2	2	5	2	3	5	4	1	3	2	1		
榆社	36	21	1	7	13	4	2	2	4	2	2	4	3	1	3	2	1		
沁縣	41	24	1	8	15	4	2	2	5	3	2	5	4	1	3	2	1		
沁源	35	19	1	8	10	5	2	2	4	3	1	4	3	1	3	2	1		
武鄉	41	22	1	8	13	5	3	2	6	3	3	5	4	1	3	2	1		
平定	42	21	1	8	12	5	3	2	6	2	4	6	5	1	4	3	1		
昔陽	42	22	1	9	12	7	2	5	4	2	2	6	5	1	3	2	1		
盂縣	39	21	1	8	12	5	3	2	6	3	3	4	3	1	3	2	1		
壽陽	48	24	1	8	15	4	2	2	11	7	4	6	5	1	3	2	1		
臨汾	43	22	1	8	13	6	4	2	6	2	4	6	5	1	3	2	1		
洪洞	40	19	1	6	12	6	3	3	8	2	6	4	3	1	3	2	1		
浮山	37	20	1	8	11	5	3	2	5	3	2	4	3	1	3	2	1		
鄉寧	40	22	1	9	12	5	3	2	5	3	2	5	4	1	3	2	1		
安澤	35	18	1	8	9	5	3	3	5	2	3	4	3	1	3	2	1		
曲沃	43	24	1	9	14	6	4	2	5	2	3	4	3	1	4	3	1		
翼城	38	22	1	8	13	4	2	2	5	3	2	4	3	1	3	2	1		
沁城	36	20	1	7	12	4	2	2	5	2	3	4	3	1	3	2	1		

襄陵	41	24	1	8	15	5	3	2	5	2	2	4	3	1	3	2	1		
吉縣	35	21	1	8	12	3	1	2	4	2	2	4	3	1	3	2	1		
永濟	46	27	1	9	17	6	4	2	6	3	3	4	3	1	3	2	1		
臨晉	38	26	1	10	15	4	3	1	4	2	2	4	3	1					
虞鄉	39	20	1	8	11	5	3	2	7	2	5	4	3	1	3	2	1		
榮河	45	21	1	8	12	7	5	2	10	5	3	4	3	1	3	2	1		
蕩泉	41	23	1	10	12	4	2	2	7	2	5	4	3	1	3	2	1		
猗氏	41	24	1	8	15	4	2	2	5	2	3	5	4	1	3	2	1		
解縣	37	21	1	8	12	5	3	2	4	3	1	4	3	1	3	2	1		
安邑	44	26	1	9	16	5	3	2	4	2	2	5	4	1	4	3	1		
夏縣	36	20	1	7	12	4	2	2	5	3	2	4	3	1	3	2	1		
平陸	47	23	1	10	12	4	2	2	9	7	2	5	4	1	3	2	1	3	2
芮城	37	22	1	9	12	4	2	2	4	2	2	4	3	1	3	2	1		
新絳	52	27	1	10	16	7	3	4	7	4	3	6	5	1	5	4	1		
垣曲	37	21	1	8	12	4	2	2	5	3	2	4	3	1	3	2	1		
聞喜	46	28	1	10	17	4	2	2	6	2	4	4	3	1	4	3	1		
絳縣	38	19	1	8	10	5	2	3	5	2	3	4	3	1	3	2	1		
稷山	38	23	1	9	13	4	2	2	4	2	2	4	3	1	3	2	1		
河津	39	22	1	9	12	5	4	1	5	3	2	4	3	1	3	2	1		
靈縣	44	26	1	8	17	6	3	3	5	4	1	4	3	1	3	2	1		
汾西	35	20	1	8	11	4	2	2	4	2	2	4	3	1	3	2	1		
靈石	38	22	1	8	13	4	2	2	3	2	1	4	3	1	3	2	1		
趙城	41	19	1	6	12	7	5	2	6	3	3	6	5	1	3	2	1		
臨縣	31	18	1	7	10	2	2	2	4	2	2	5	4	1	3	2	1		
大寧	34	18	1	7	10	3	2	1	6	2	4	3	4	1	3	2	1		
蒲縣	38	20	1	8	11	5	3	2	5	2	3	5	4	1	3	2	1		
永濟	32	20	1	9	10	4	2	2	4	3	1	4	3	1					
大同	50	24	1	9	14	10	6	4	6	3	3	6	5	1	4	3	1		
懷仁	31	18	1	7	10	3	2	1	3	2	1	4	3	1	3	2	1		
山陰	36	21	1	8	12	4	2	2	4	2	2	4	3	1	3	2	1		

陽高	37	21	1	8	12	4		2	2	4	2	2	5	3	2	3	2	1				
天鎮	38	22	1	8	13	5		3	2	4	2	2	4	3	1	3	2	1				
廣靈	36	20	1	9	10	3		2	1	6	4	2	4	3	1	3	2	1				
靈邱	39	24	1	7	16	4		2	2	4	3	1	4	3	1	3	2	1				
渾源	50	27	1	10	16	4		2	2	11	8	3	5	4	1	3	2	1				
應縣	35	19	1	8	10	4		2	2	5	3	2	4	3	1	3	2	1				
右玉	40	24	1	9	14	4		2	2	5	2	5	4	3	1	3	2	1				
左雲	39	22	1	7	14	5		3	2	5	4	1	4	3	1	3	2	1				
平魯	33	20	1	9	10	4		2	2	5	3	2	4	3	1							
朔縣	44	23	1	8	14	4		2	2	7	3	4	6	5	1	4	3	1				
寧武	33	17	1	6	10	4		2	2	4	2	2	5	4	1	3	2	1				
偏關	36	21	1	8	12	5		2	3	4	2	2	4	3	1	2	2					
神池	32	16	1	7	8	4		2	2	5	2	3	4	3	1	3	2	1				
五寨	34	19	1	8	10	4		2	2	4	2	2	4	3	1	3	2	1				
忻縣	62	39	1	9	29	5		3	2	8	4	4	6	5	1	4	3	1				
定襄	34	19	1	8	10	4		2	2	3	2	1	5	4	1	3	2	1				
靜樂	38	21	1	8	12	6		4	2	5	2	3	4	3	1	2	1	1				
代縣	41	24	1	11	12	5		2	3	4	2	2	4	3	1	4	3	1				
五台	43	23	1	8	14	5		3	2	5	2	3	6	5	1	4	3	1				
崞縣	48	20	1	9	19	5		3	2	4	3	1	6	5	1	4	3	1				
繁峙	35	21	1	8	12	5		3	2	4	2	2	2	1	1	3	2	1				
保德	35	20	1	7	12	5		3	2	5	2	2	4	3	1	2	1	1				
河曲	40	25	1	8	16	3		2	1	5	2	3	4	3	1	3	2	1				

山西省各縣縣政府及各局職員人數比較圖



山西省政府各廳處收發文件統計表

類 別	合 計		秘書處		民政廳		財政廳		教育廳		建設廳		實業廳	
	收	發	收	發	收	發	收	發	收	發	收	發	收	發
總 計	34,0129	405,490	73,217	80,863	159,786	166,156	58,807	74,655	24,545	32,169	6,058	11,958	17,416	39,689
百分比	100.00	100.00	2.153	19.94	46.98	40.98	17.29	18.41	7.30	7.93	1.78	2.95	5.12	9.79
呈	14,1961	7,581	4,7867	863	20,855	2,779	39,572	1,346	17,702	1,141	2,395	1,003	13,570	949
訓 令	10,709	145,914	441	45,292	2,518	29,727	4,288	18,935	1,564	20,238	1034	6,837	870	24,685
指 令	6,410	85,139	23	17,551	1,434	78,404	1,378	31,337	1,966	7,527	857	1,982	752	8,338
答	2,742	3,439	1,145	1,168	144	221	637	1,299	321	356	229	265	266	132
公 函	6,251	4,861	2,131	1,981	209	189	2,739	1,495	623	484	254	310	295	402
代 電	17,079	12,580	6,416	868	3107	4,113	6,137	4,298	519	1,115	235	278	665	1,908
電	10,441	27,722	5,774	6,817		2,862	3,861	15,280	391	355	256	255	159	153
報 告	1,096	70	30		737	14			11			9	318	47
批		4,525		1,381		895		131		272		365		1,481
便 函	6,478	2,851	3,706	1,531	583	67			1,185	472	634	408	370	373
稟	1,524		587		296		201		231		162		47	
任命狀	4	2		2	4									
委任狀	2	1,500		414	2	455		366		128		93		44
委任令		752		134		180		168				88		182
布 告		1,220		832		5				33		4		346
雜 件	135,432	107,334	5,097	31	129,897	106,745			332	48	2	61	104	449

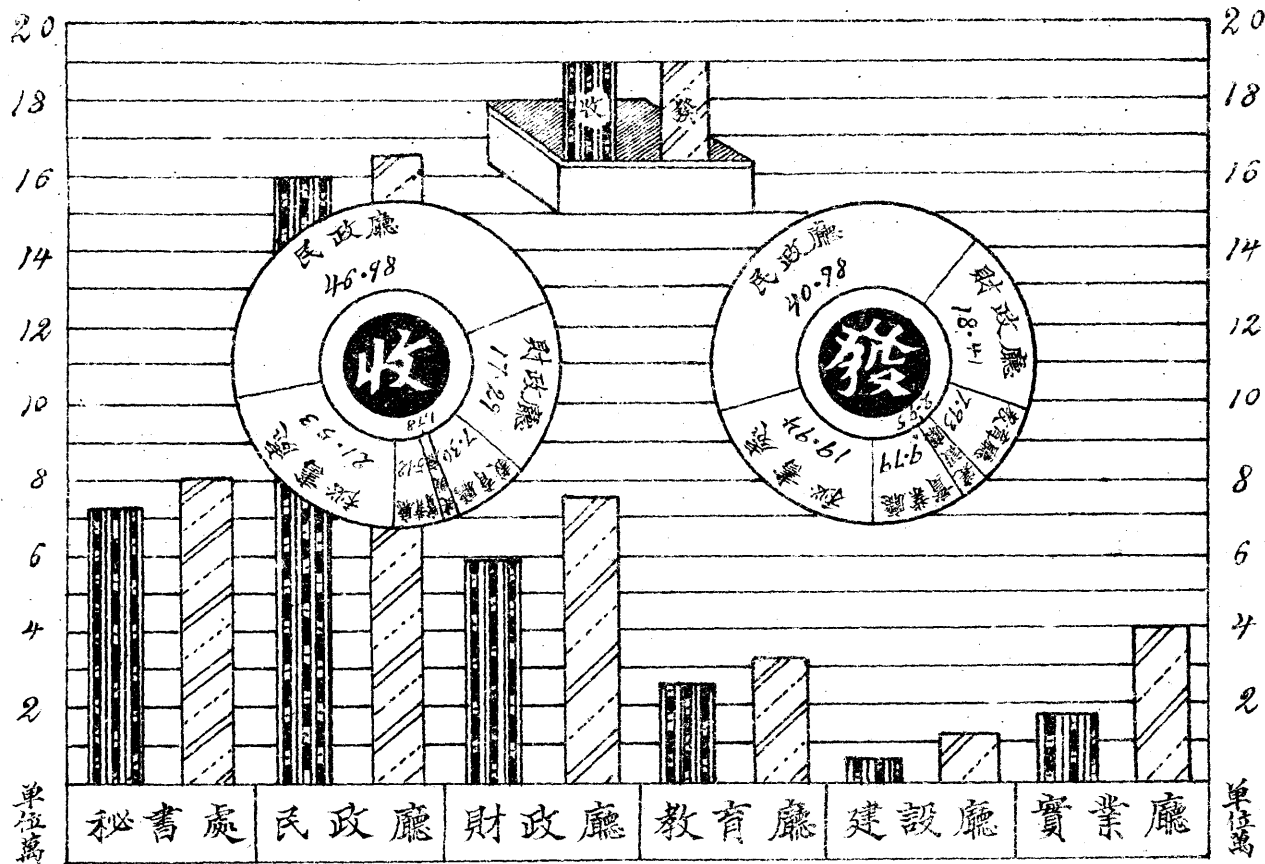
山西省政府逐月收發文件統計表

類 別	合	一	二	三	四	五	六	七	八	九	十	十一	十二													
	計	月	月	月	月	月	月	月	月	月	月	月	月													
	收	發	收	發	收	發	收	發	收	發	收	發	收	發												
總計	340129	403440	45358	66042	24020	34613	65133	63329	22334	33546	26417	25289	25522	31337	24069	29541	26351	29367	24333	36960	29006	32665	24736	39639	26560	31962
百分比	100.00	100.00	5.75	6.42	7.06	6.59	19.15	15.62	6.57	6.27	7.77	6.24	7.52	7.73	7.08	7.28	7.75	7.24	7.15	9.11	8.53	8.06	2.86	7.56	7.81	7.88
呈	41261	7581	6624	507	19508	575	12478	655	12668	613	12922	533	11744	680	12272	645	11661	640	11594	671	11842	715	11903	624	11952	633
訓令	10709	14524	811	22328	258	14169	934	12526	585	17622	981	9731	842	11069	647	1841	972	10372	629	13722	892	10725	896	10403	824	11579
指令	6410	63129	474	52228	525	7369	579	7066	469	6456	538	7022	566	7724	561	7587	532	7120	558	7224	528	7075	563	7222	495	7252
咨	2742	3439	233	265	241	300	222	225	212	276	223	252	239	222	256	316	244	346	243	226	200	257	209	342	201	289
公函	6251	4661	322	357	418	398	620	344	532	462	641	419	573	357	431	442	504	536	381	402	361	351	635	556	597	407
代電	17079	12580	1364	698	1059	855	1510	707	1475	523	1508	920	1767	1457	1841	1222	1607	1534	1219	1400	1144	976	1377	1212	1186	992
電	9441	2722	626	2478	779	2381	997	2574	1003	2585	226	2302	770	2626	763	2110	656	1867	766	2513	461	2232	1000	2221	871	1963
報告	1096	70	90	3	78	4	91	7	103	6	185	6	93	6	84	5	102	8	77	4	76	4	99	7	98	8
批		4525		369		389		473		365		414		444		363		347		353		376		326		326
便函	6478	2451	407	128	865	150	506	459	666	333	598	451	485	186	462	362	335	289	470	137	440	119	545	113	679	124
稟	1522		122		103		153		92		161		120		122		135		132		65		141		151	
任命狀	4	2																								4
委任狀	2	1300	1	115	1	105		88		131		194		130		138		91		95		65		185		163
委任令		752		53		127		76		25		28		37		48		37		63		109		104		35
布告		1220		66		1		1		751		2		204		9		6		151		9		10		10
雜件	1522	107334	4046	3339	6685	7990	47063	36991	4203	2286	7796	2981	2389	6099	6621	4543	9196	6410	8032	7670	12537	9650	9366	7344	9496	8131

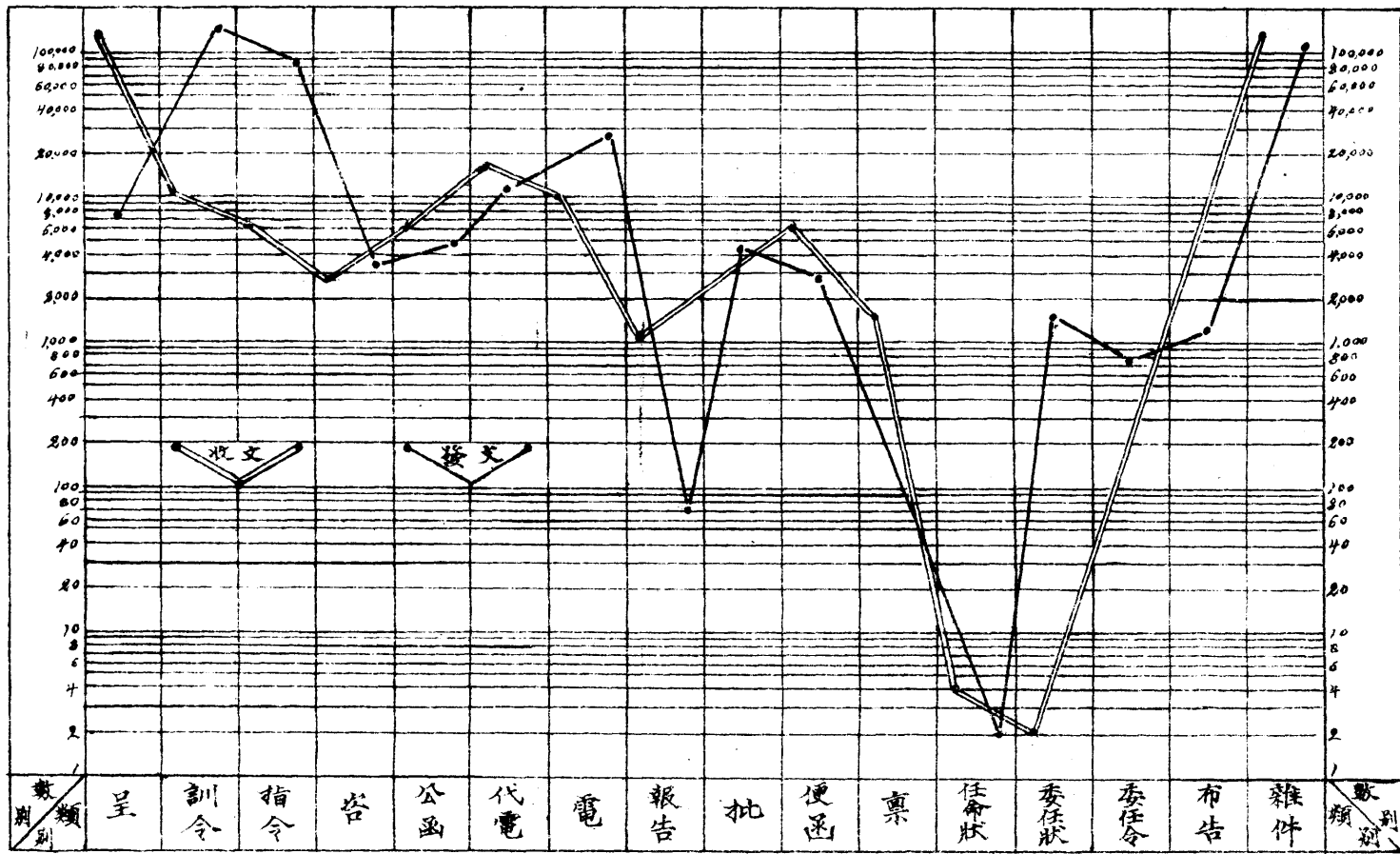
山西省政府秘書處收發文件統計表

類 別	合 計		一 月		二 月		三 月		四 月		五 月		六 月		七 月		八 月		九 月		十 月		十一 月		十二 月	
	收	發	收	發	收	發	收	發	收	發	收	發	收	發	收	發	收	發	收	發	收	發	收	發	收	發
	總計	5327	8088	5640	6718	5089	6150	6346	6766	6201	10613	6691	6297	5137	6112	6074	5777	6182	5724	6139	7654	6150	6194	6308	5949	6454
呈	4767	853	274	49	320	65	4208	99	4047	101	4483	86	3669	47	3784	78	3757	62	4087	38	4163	41	3726	37	4204	40
訓令	441	4520	39	460	19	3570	42	3478	25	4403	35	2951	45	3269	31	3135	30	3184	28	4537	64	3354	43	2792	40	3576
指令	23	1755	1	143	1	174		1658	1	1632	5	1620	1	1200	2	1425	5	1416	2	1500	3	1496	2	1446	1	1498
咨	1145	1166	102	82	95	112	93	106	85	101	110	120	113	89	94	96	78	102	100	81	81	94	90	87	100	115
公函	2151	1923	172	122	143	169	206	137	155	249	174	221	243	124	144	140	185	213	176	143	173	146	151	109	169	208
代電	6916	868	428	45	443	35	514	137	513	63	571	36	579	163	616	52	703	39	475	59	485	49	592	54	474	93
電	5770	8617	449	478	412	536	617	793	571	679	482	764	400	664	400	516	460	397	405	979	464	540	635	1520	466	739
報告	30		2						2		2				7		2		5				2		1	
批		1381		195	142		135		105		105		93		99		92		146		106		91		130	
便函	5106	1531	140	66	323	65	406	236	267	235	358	335	272	195	269	171	323	156	318	47	252	44	402	30	461	21
稟	587		52	27		54		44		62		47		44		57		57		39		50		54		
任命狀		2																		2						
委任狀		414		60	23		17		31		55		43		60		21		32		26		15		37	
委任令		134		16	9		7		5		4		6		3		6		22		8		46		2	
布告		220							750				35		2		2		40		3					
雜件	5647	31	401		362		502	1	477	1	464		365	5	447	1	405	7	463	8	424	1	362	2	424	5

山西省政府各廳處收發文件比較圖

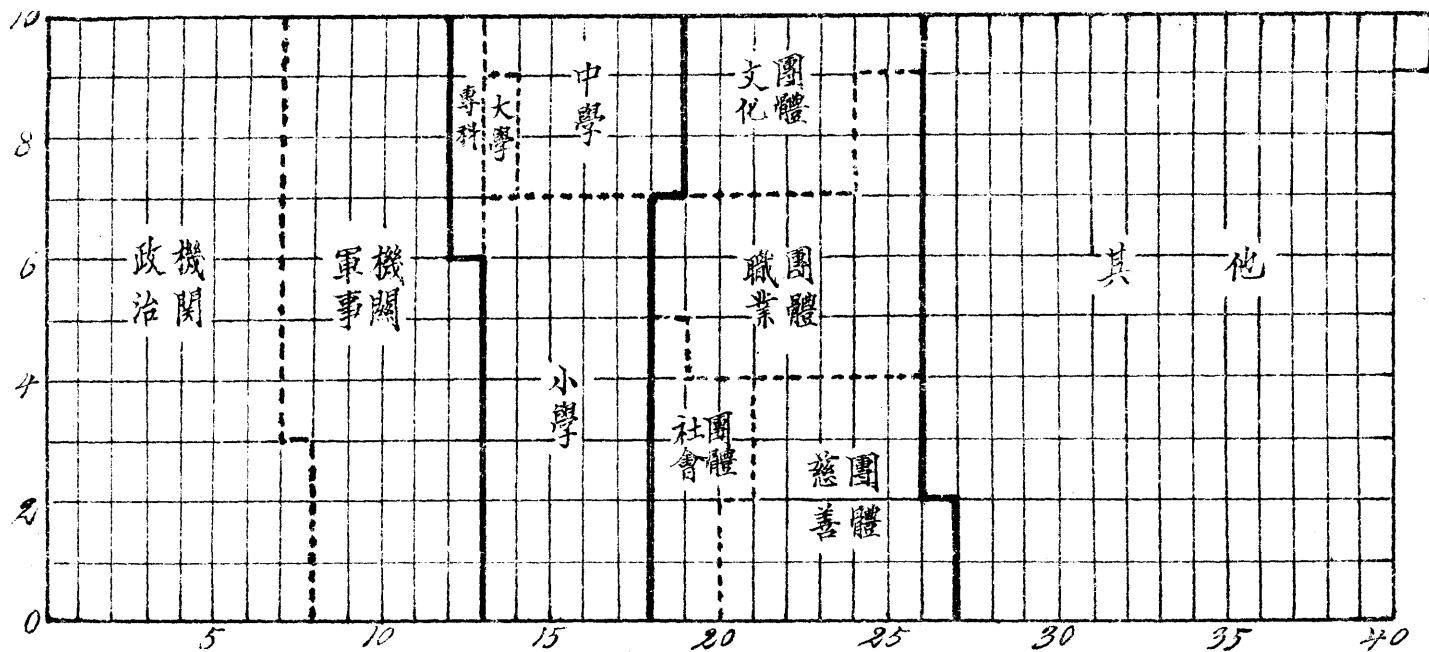


山西省政府收發文件分類統計圖



山西省會公共處所統計表暨圖

合計	機關			學校					團體				其他	
	計	政治	軍事	計	大學	專科	中學	小學	計	文化	社會	職業		慈善
401	126	73	53	57	2	4	16	35	79	17	11	27	24	139



民政統計

人 口

山西省戶口統計總表

類別	合計			普通戶口			船戶戶口			寺廟戶口			公共處所戶口		
	戶數	2,151,561		2,139,993			54			6,301			15,283		
合計	計	男	女	計	男	女	計	男	女	計	男	女	計	男	女
	合計總數	11,589,444	6,552,679	5,037,255	11,858,751	6,878,384	4,980,367	684	413	271	13,455	12,207	1,248	317,054	261,675
現住	10,605,553	5,869,606	4,435,547	10,719,999	5,857,946	4,234,053	686	362	264	12,758	11,496	1,230			
他往	467,337	421,198	463,399	466,752	420,438	463,314	58	51	7	727	709	18			
學童	1,306,584	870,738	435,846	1,306,449	870,682	435,807	135	96	39						
壯丁	1,902,707	1,902,707		1,902,553	1,902,553		154	154							
纏足	636,316		636,316	636,236		636,236	80		80						
國民黨員	11,919	10,900	1,019	11,917	10,898	1,019				2	2				
職業	有	5,908,382	5,372,347	3,555,435	8,907,845	5,372,180	3,555,659	537	361	176					
	無	2,354,311	909,901	1,444,404	2,354,164	909,855	1,444,309	147	52	95					
宗教	佛教	535,224	309,075	226,129	527,844	302,100	225,744	6	2	4	7,374	6,993	381		
	道教	126,417	87,661	62,756	126,519	85,953	62,566				1,898	1,708	190		
	回教	16,279	3,633	4,446	16,160	3,735	4,425				119	98	21		
	耶穌教	234,628	146,978	87,664	23,006	14,370	8,636	9	6	3	597	322	125		
	天主教	585,400	343,334	242,006	58,194	34,057	24,137	4	2	2	342	275	67		
其他	442,866	2,521,596	1,907,272	442,507	2,518,957	1,906,850	357	219	134	2,104	2,420	244			
廢疾	23,552	17,418	8,137	23,547	17,411	8,136	4	7	1						
曾受刑事處分者	9,994	6,494	1,500	9,971	6,471	1,500	3	9		14	14				
素行不正者	9,623	7,836	1,787	9,600	7,812	1,787	11	11		12	12				
形跡可疑者	4,584	3,522	602	4,577	3,977	600	4	4		3	1	2			
非家屬雜居者	15,726	13,388	2,340	15,721	13,381	2,340	5	5							

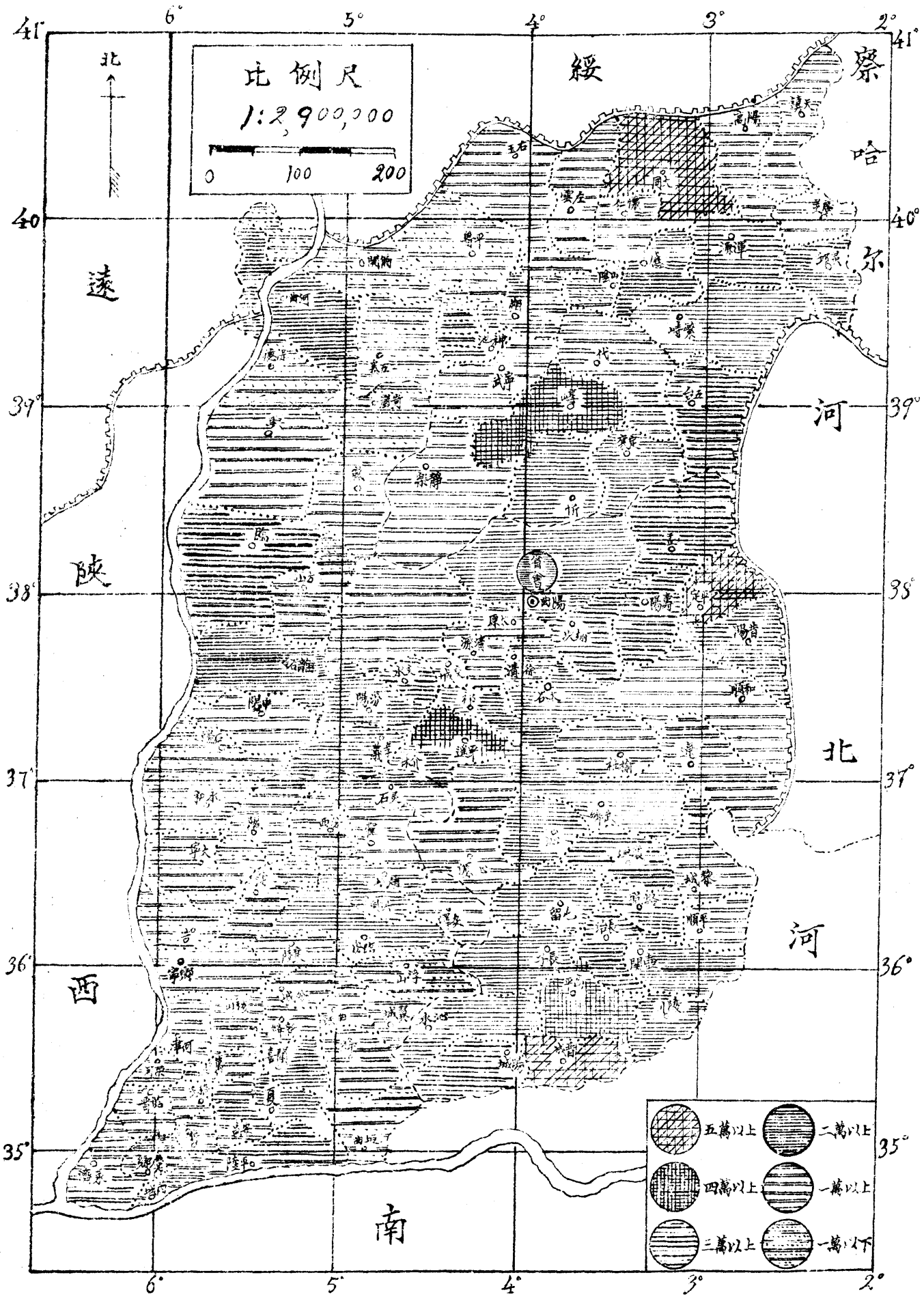
山西省戶數統計表

地方別	合計 ¹	普通戶 ²	船戶 ³	寺廟 ⁴	公處共所 ⁵
總計	2,161,651	2,139,993	84	6,301	15,283
省會	22,273	21,809		55	409
陽曲	29,466	29,177		234	55
太原	19,359	19,251		101	7
榆次	30,217	29,632		224	361
太谷	24,109	23,657		157	295
祁縣	25,964	25,566		124	274
交城	17,292	17,104		162	6
文水	32,524	31,964		101	439
嵐縣	11,003	10,846		20	137
興縣	14,818	14,759	2	21	36
徐溝	7,549	7,434		14	101
清源	14,945	14,718		51	176
奇嵐	2,123	8,948		12	163
汾陽	29,641	29,158		234	249
孝義	21,735	21,704		19	12
平遙	46,290	45,601		202	487
介休	26,260	26,034		153	73
石樓	7,185	7,137		44	4
臨縣	37,308	37,169	5	85	49
中陽	12,871	12,737	7	48	79
離石	25,769	25,465		81	223
方山	8,538	8,426		23	89
長治	35,690	35,622		51	17
長子	29,409	29,242		33	134
屯留	20,980	20,962		8	10
襄垣	20,227	20,239		17	371
潞城	20,721	20,668		26	27
壺關	24,554	24,247		40	267
黎城	15,056	14,884		129	53
平順	18,917	18,742		5	170
晉城	58,713	57,714		290	659
高平	46,349	45,863		146	340

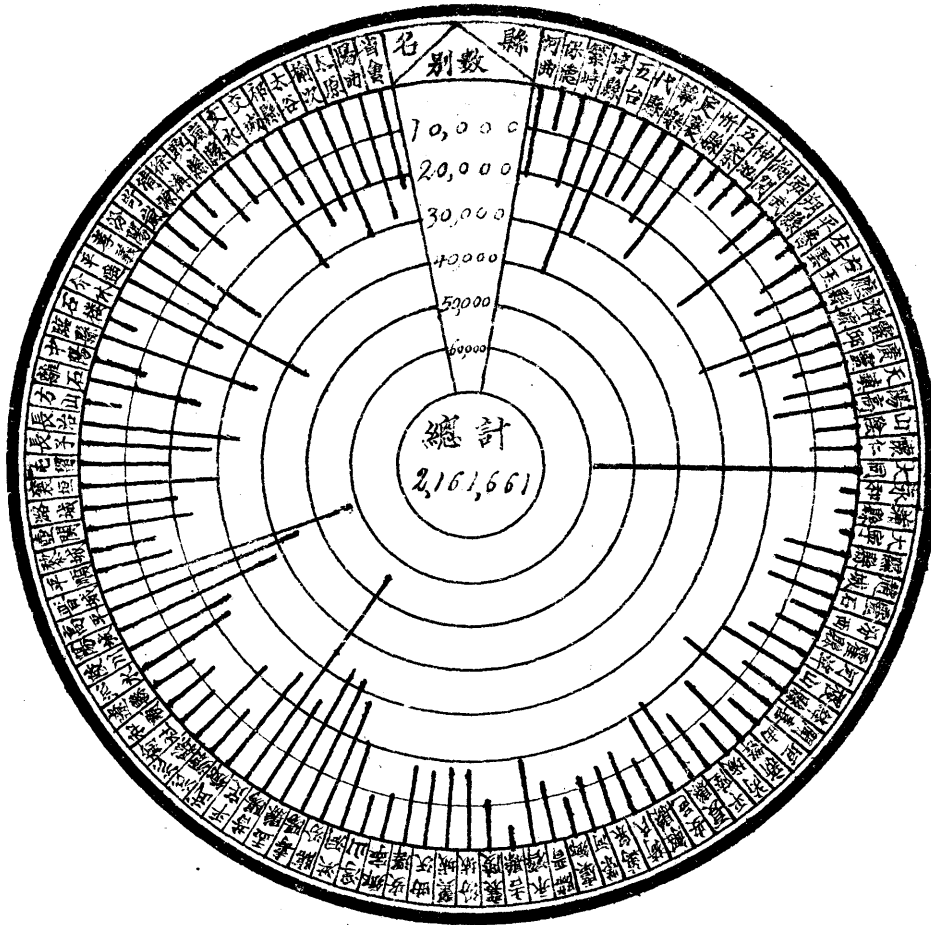
		1	2	3	4	5
陽城		38,614	38,544		245	20
陵川		26,600	26,220		137	243
沁水		24,625	24,332		27	276
遼縣		12,989	12,770		32	187
和順		14,399	14,357		26	16
榆社		11,678	11,652		10	16
沁縣		23,244	23,184		39	21
沁源		13,243	12,988		235	20
武鄉		27,544	27,179		113	252
平定		55,891	55,445		77	369
昔陽		24,430	24,149		17	264
盂縣		34,637	34,560		64	13
壽陽		33,156	32,692		57	407
臨汾		29,171	28,722		49	400
洪洞		20,062	19,559		80	423
浮山		9,884	9,621		5	258
鄆寧		11,381	11,236	16	14	115
安澤		18,615	18,454		8	153
曲沃		17,962	17,696		17	249
翼城		18,103	17,886		38	179
汾城		18,210	17,937	2	56	215
襄陵		12,852	12,588		31	213
吉縣		6,401	6,231		54	116
永濟		19,400	19,326		46	28
臨晉		14,902	14,858		2	42
虞鄉		9,954	9,697		47	210
榮河		13,403	13,611			192
萬泉		14,189	14,153		2	32
猗氏		15,260	14,789		5	466
解縣		11,575	11,359		9	207
安邑		19,795	19,655		12	124
夏縣		21,529	21,419		95	20
平陸		16,255	15,977	6		272
芮城		9,950	9,809			141
新絳		18,803	18,783		6	14
垣曲		9,883	9,660		13	220
聞喜		20,753	20,235		9	409

		1	2	3	4	5
絳	縣	12,545	12,349			196
稷	山	17,808	19,795		5	8
河	津	16,309	16,035	45	21	208
霍	縣	12,462	12,382		72	8
汾	西	9,340	9,231		9	100
靈	石	16,963	16,754	1	47	161
趙	城	17,271	17,169		42	60
隰	縣	15,597	15,514		25	58
大	寧	3,155	3,093		2	60
蒲	縣	6,479	6,447		9	23
永	和	4,100	4,087			13
大	同	59,270	58,673		335	62
懷	仁	12,462	12,230		85	147
山	陰	9,468	9,853		15	18
陽	高	19,618	19,308		122	188
天	鎮	16,326	16,280		25	21
廣	靈	13,044	12,798		97	149
靈	邱	23,151	23,084		26	41
渾	源	32,661	32,511		106	44
應	縣	20,667	20,617		28	22
右	玉	15,508	15,136		17	355
左	雲	13,931	13,900		24	3
平	魯	5,905	5,872		3	30
朔	縣	29,755	29,734		15	6
寧	武	14,006	13,840		32	134
偏	關	7,362	7,325		26	11
神	池	9,411	9,396		9	6
五	寨	8,973	8,818		19	136
忻	縣	29,312	29,277		8	27
定	襄	22,035	21,957		57	21
靜	樂	18,733	18,552		29	152
代	縣	19,785	19,707		58	20
五	台	31,835	31,744		64	27
崞	縣	41,402	41,324		37	41
繁	峙	22,122	21,933		101	88
保	德	9,412	9,338		31	43
河	曲	20,253	20,171		74	8

山西省戶數分佈圖



山西各縣戶數比較圖



山西省人口統計表

地方別	人口總數			普通戶口數		船戶口數		寺廟口數		公共處所口數	
	計 ₁	男 ₂	女 ₃	男 ₄	女 ₅	男 ₆	女 ₇	男 ₈	女 ₉	男 ₁₀	女 ₁₁
總計	11,588,944	6,548,614	5,037,265	6,278,384	4,980,367	413	271	12,807	1,248	8,61,675	55,319
省會	130,311	95,342	34,969	78,301	32,702			174	6	18,867	2,259
陽曲	177,474	106,752	70,742	104,385	70,213			368	7	1,979	522
太原	105,117	62,160	42,957	61,994	42,950			154	2	12	5
榆次	140,246	84,825	55,421	82,924	55,397			142		1,759	24
太谷	111,509	64,947	46,562	54,144	45,644			190		6,613	714
祁縣	12,1909	7,1852	5,0057	67,145	49,542			111		4,596	715
文水	95,150	55,774	39,372	55,233	39,358			515		30	14
嵐縣	164,765	99,239	65,526	88,880	63,649			131		10,228	1,872
興縣	72,063	40,007	32,056	37,557	31,842			33		2,417	214
襄垣	80,307	43,733	36,574	43,154	36,536	7	4	75		497	34
徐溝	43,372	25,297	18,095	25,170	18,081			37		90	14
清源	78,585	45,956	32,629	39,987	31,321			91		5,874	1,308
奇嵐	39,131	22,967	16,744	17,999	15,798			29		4,959	946
汾陽	149,107	82,950	66,177	82,327	66,142			412	27	191	4
孝義	149,806	76,259	56,547	71,175	58,541			63	1	21	5
平遙	299,699	135,631	104,068	130,195	103,857			286	4	5,750	189
介休	122,850	64,127	53,223	68,899	52,702			156	11	72	10
石樓	34,802	18,977	15,825	18,872	15,825			93		12	
臨縣	205,721	111,965	93,756	111,155	93,471	70	40	378	124	3,622	101
中陽	74,840	38,461	32,359	37,650	32,233	25	15	60		746	111
離石	154,917	86,667	68,250	82,080	66,666			115	4	4,472	1,560
方山	35,770	20,690	15,080	17,451	14,503			31		2,802	577
長治	189,813	108,831	80,942	108,616	80,947			89	35	136	

(一續)

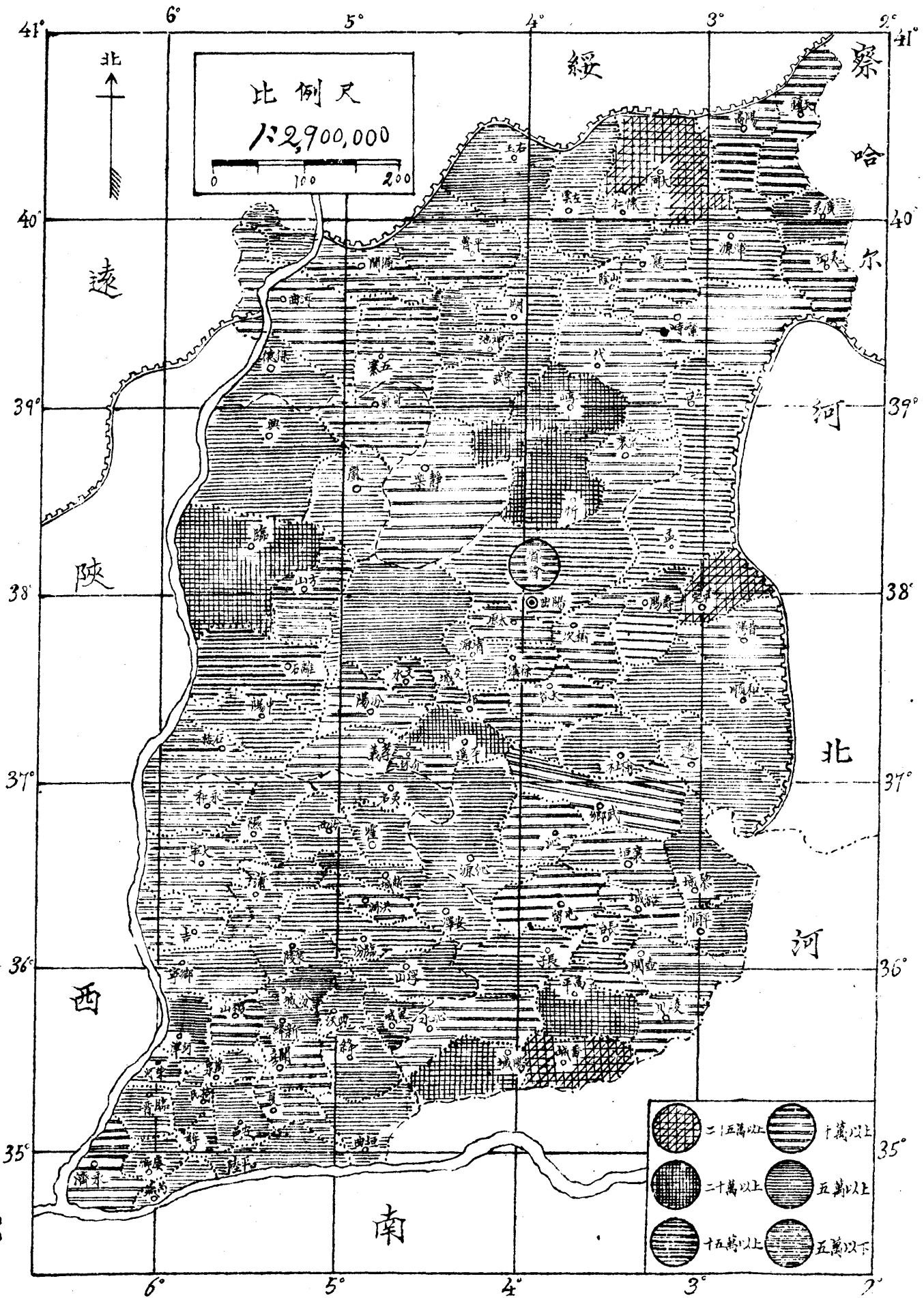
	1	2	3	4	5	6	7	8	9	10	11
長子	150,617	84,313	66,304	82,263	66,071			72	34	1,774	199
屯留	122,525	69,751	53,774	69,512	53,774			30		209	
襄垣	142,311	79,452	62,859	73,246	62,123			72		5,984	736
潞城	104,563	57,172	49,341	54,521	49,343			44	5	607	43
壺關	120,771	61,559	54,212	57,977	50,703			50	22	4,522	3,447
黎城	77,522	45,342	32,180	45,072	32,174			175	4	95	2
平顺	91,754	51,577	40,142	50,864	40,153			27		668	24
晉城	291,422	167,458	127,564	165,060	128,324			492	44	2,306	1,196
高平	244,047	123,424	110,669	122,947	110,502			327	54	9,154	113
陽城	200,201	110,242	89,932	108,312	89,665			441	7	1,446	260
陵川	123,240	72,062	62,974	71,490	60,829			223	62	349	47
沁水	117,430	65,055	52,375	61,676	52,374			63	1	3,916	
遼縣	71,314	40,403	30,911	36,521	29,720			52	2	3,630	1,229
和順	71,414	41,137	30,277	40,755	30,276			37	1	345	
榆社	58,535	32,014	25,916	32,124	25,404			22		199	7
沁縣	115,615	62,523	53,752	62,336	53,422			57		98	10
沁源	80,191	44,221	35,364	43,973	35,089			275	43	559	232
武鄉	145,310	82,353	62,957	78,913	62,254			120	4	3,260	699
平定	315,461	181,169	134,744	169,080	134,557			193	7	11,896	234
昔陽	122,120	74,333	54,657	69,935	54,141			44		5,354	660
盂縣	196,504	114,109	82,395	113,797	82,377			120		192	15
壽陽	157,436	94,835	62,601	85,944	59,936			117		8,769	2,663
潞安	161,822	88,924	72,563	83,000	72,182			132	16	5,807	762
洪洞	111,869	61,422	50,447	58,257	49,112			166	66	2,997	1,269
浮山	52,556	28,778	24,576	28,734	24,553			19	15	25	10
鄉寧	66,993	36,634	30,359	34,822	30,196	51	22	25	8	1,936	133
安澤	75,057	43,762	31,215	41,526	31,011			20		2,236	258
曲沃	87,076	48,147	38,929	45,263	37,545			71	14	2,813	1,366
翼城	94,822	54,245	45,527	51,357	44,022			102	41	2,220	1,444
汾城	82,120	44,071	38,109	48,694	36,729	5	2	104	83	5,209	1,275

(二續)

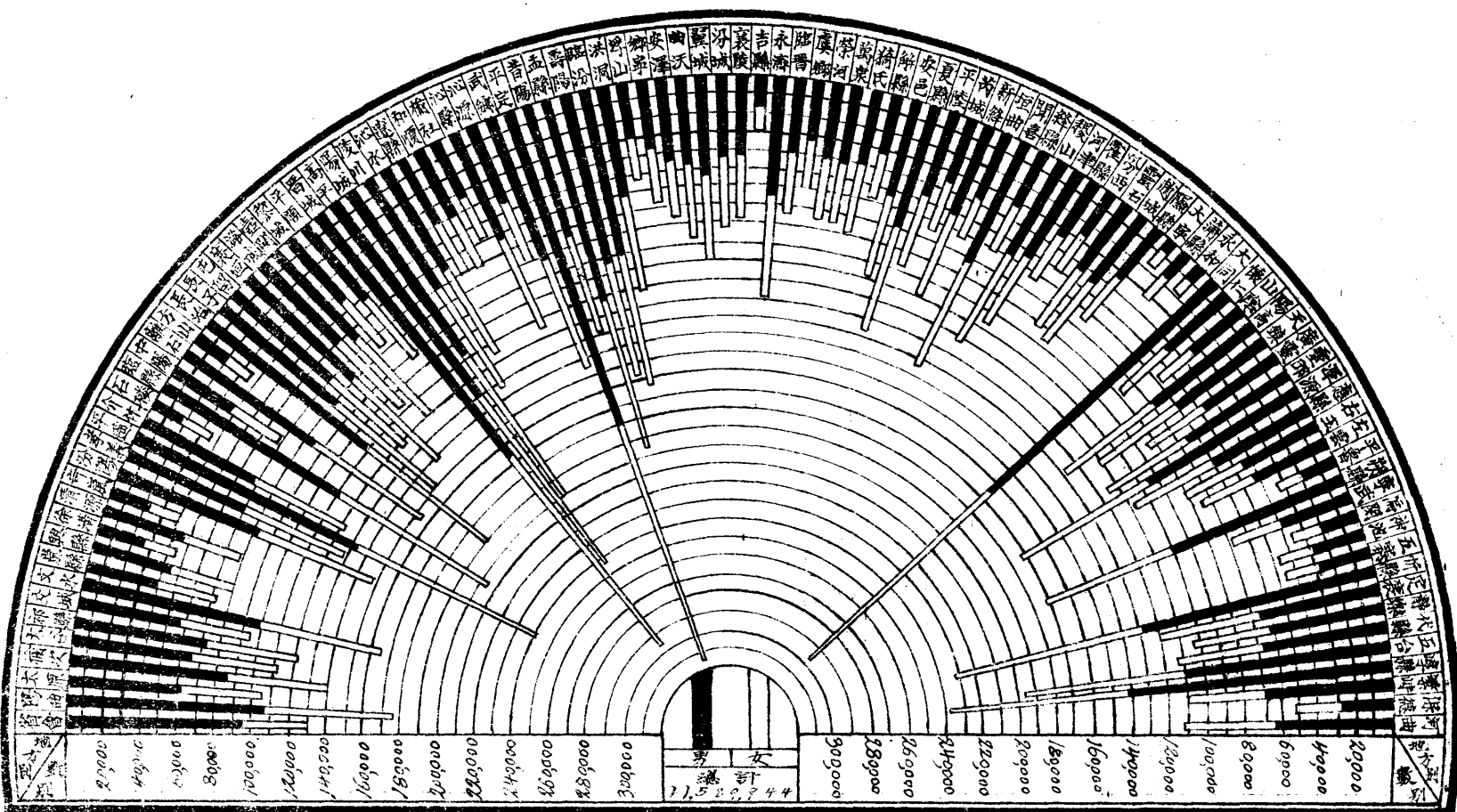
	1	2	3	4	5	6	7	8	9	10	11
襄陵	77,440	43,499	34,341	36,450	33,519			44	74	4,908	745
吉縣	29,684	17,046	12,648	15,932	12,598			44		1,070	50
永濟	118,887	63,540	55,347	62,712	55,287			89	49	5,339	11
臨晉	78,423	39,752	33,071	38,758	32,621			3	1	991	449
虞鄉	59,029	32,541	26,888	24,066	24,779			72	6	4,203	2,381
榮河	73,463	41,936	32,827	37,616	31,376					3,420	1,451
萬泉	75,014	41,890	33,124	41,829	33,086			5	3	56	35
猗氏	78,057	41,310	36,747	38,052	36,070			10		2,648	677
解縣	58,034	31,137	26,897	27,653	26,495			25	2	3,459	400
安邑	48,679	53,338	45,341	50,531	44,202			14	29	2,793	1,050
夏縣	127,440	69,309	58,181	64,990	58,063			130	48	789	70
平陸	86,939	46,905	40,934	43,235	39,179	20	12			3,630	843
芮城	64,103	33,828	30,275	33,667	30,269					181	8
新絳	98,747	51,051	47,696	50,055	47,646			13	3	983	47
垣曲	61,761	33,714	28,047	29,929	27,916			13	6	3,772	225
聞喜	134,167	73,799	60,388	65,939	57,558			24	16	7,236	2,814
絳縣	59,504	32,587	26,911	26,891	22,717					5,646	4,200
稷山	111,438	58,714	52,724	58,513	52,714			6	3	195	7
河津	97,680	55,809	41,871	50,041	40,475	152	103	43	22	5,273	1,271
霍縣	62,091	34,695	27,896	34,574	27,360			102	26	19	10
汾西	50,889	27,633	23,256	25,538	23,220			22		1,773	136
靈石	81,685	44,946	38,739	40,879	38,225	5	6	96	3	3,966	505
趙城	86,656	47,653	39,003	47,470	38,958			105	7	78	38
隰縣	83,800	35,109	28,691	34,489	28,650			66		154	41
大寧	16,956	9,149	7,807	8,037	7,624			4	4	1,08	179
蒲縣	32,323	18,561	13,762	17,859	13,672			12		690	90
永和	19,374	10,465	8,914	10,175	8,900					880	19
大同	29,4307	16,6644	13,2663	15,9943	13,2342			470	29	6231	292
懷仁	18,682	45,770	32,892	45,399	32,874			107	1	284	17
山陰	52,112	35,371	23,741	35,003	23,732			29	4	339	5

	1	2	3	4	5	6	7	8	9	10	11
陽高	128,020	89,934	58,481	61,210	53,746			140		8589	4335
天鎮	111,699	60,511	51,886	60,274	51,488			72		165	
廣靈	84,184	49,153	37,031	45,158	36,324			122	2	3873	705
靈邱	116,150	66,470	49,710	65,390	49,474			42	1	1038	235
渾源	176,063	97,404	78,659	96,743	76,619			76	1	583	39
應縣	106,388	61,416	48,972	61,184	46,958			51		181	14
右玉	81,637	45,501	36,136	41,681	35,577			17	12	3803	547
左雲	76522	42,864	33,658	42,784	33,637			45	21	31	
平魯	33334	19,095	14,239	18,460	13,954			12		623	280
朔縣	173,505	102,266	71,239	101,802	71,235			23	4	441	
寧武	69,755	41,307	28,448	41,109	28,422			85		113	16
偏關	32,349	21,819	16,530	21,739	16,525			53	5	27	
神池	48,953	27,852	21,101	27,792	21,084			18	2	42	10
五寨	46,772	26,582	20,190	23,270	19,447			69	1	3243	742
忻縣	232,449	126,921	103,526	128,504	103,504			18	12	399	12
定襄	119,578	66,725	32,673	66,535	32,791			62	26	110	56
靜樂	103,570	62,717	40,353	59,211	40,744			244	22	3262	87
代縣	111,896	67,775	44,223	66,818	43,791			142	7	815	325
五台	197,546	111,220	86,348	109,506	86,231			1238	23	456	92
崞縣	238,824	141,496	96,032	139,293	96,645			29	5	2174	182
繁峙	110,983	68,694	42,289	68,284	42,289			205		205	
保德	53,42	29,225	23,907	26,206	23,848			96		933	59
河曲	111,784	64,203	47,581	63,986	47,506	78	67	120	4	19	4

山西省人口分佈圖



山西各縣人口比較圖



山西省現住人口統計表

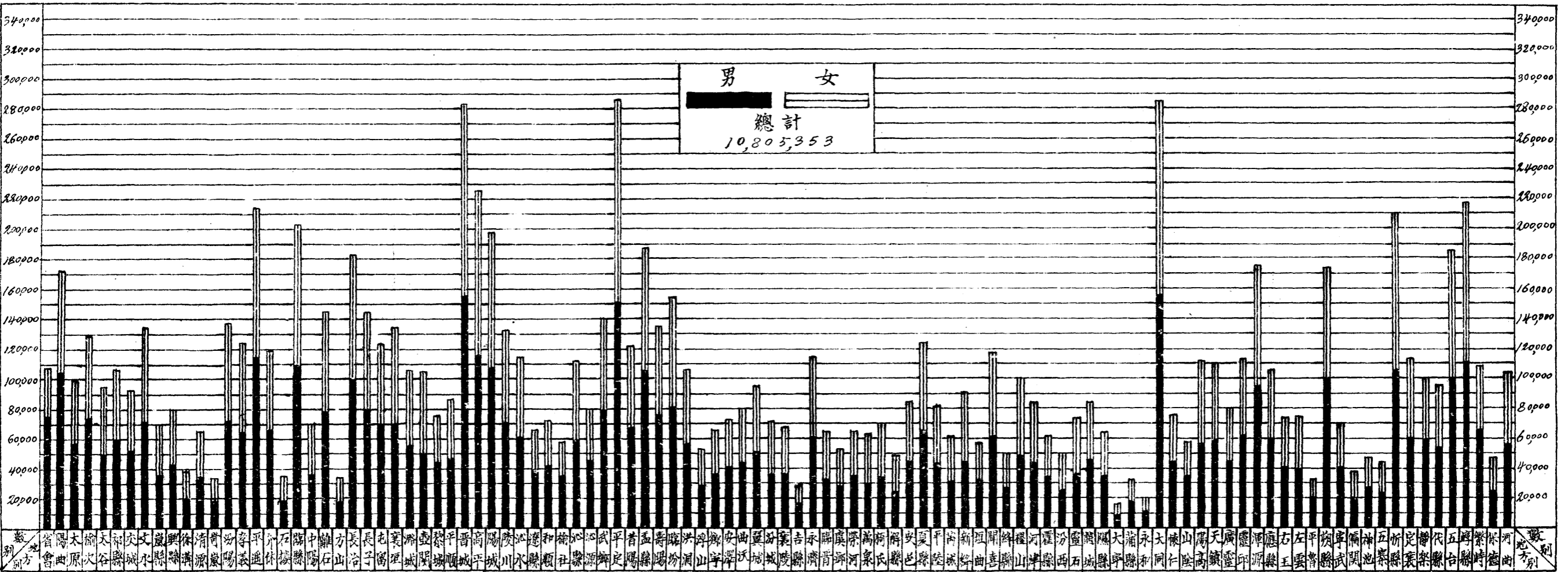
地方別	合計			普通戶		船戶		寺廟	
	計 ₁	男 ₂	女 ₃	男 ₄	女 ₅	男 ₆	女 ₇	男 ₈	女 ₉
總計	10,805,353	5,469,406	4,935,547	5,857,946	4,934,053	362	264	11,498	1,230
省會	107,677	75,721	31,956	75,548	31,948			173	8
陽曲	171,519	101,791	69,728	101,438	69,721			353	7
太原	991,15	565,30	423,85	563,80	425,83			150	2
榆次	129,077	74,377	54,700	74,235	54,700			142	
太谷	94,816	49,297	45,519	49,107	45,519			140	
祁縣	108,981	58,577	48,366	58,468	48,366			109	
交城	91,560	52,324	39,236	51,859	39,236			465	
文水	134,363	71,799	62,564	71,668	62,564			131	
嵐縣	89,138	57,319	31,819	37,292	31,819			27	
興縣	79,684	43,146	36,538	43,084	36,534	7	4	75	
徐溝	38,104	20,149	17,955	20,114	17,955			35	
清源	64,708	33,922	30,806	33,811	30,806			91	
崞嵐	23,338	17,706	15,632	17,680	15,632			26	
汾陽	137,392	72,067	65,305	71,675	65,278			412	27
孝義	123,831	65,544	58,247	65,485	58,257			39	
平遙	212,269	114,812	97,657	114,322	97,653			284	4
介休	119,212	66,422	52,790	66,266	52,779			156	11
石樓	33,968	18,441	15,527	18,348	15,527			93	
臨縣	201,939	108,819	93,120	108,403	92,956	68	40	348	124
中陽	69,612	37,254	32,158	37,387	32,143	25	15	60	
離石	144,440	78,914	65,226	78,804	65,622			110	4
方山	32,819	17,726	14,493	17,695	14,493			31	
長治	181,111	100,872	80,839	100,184	80,804			28	35

	1	2	3	4	5	6	7	8	9
長子	143,561	74,708	65,153	74,637	65,119			71	34
屯留	121,718	68,768	52,930	68,759	52,930			29	
襄垣	132,706	70,632	62,074	70,560	62,074			72	
潞城	104,981	53,814	40,167	53,772	49,162			42	5
壺關	104,490	54,237	50,253	54,183	50,233			54	20
黎城	76,091	43,471	32,114	43,812	32,110			165	4
平順	81,314	47,349	39,965	47,322	39,965			27	
晉城	222,223	155,279	126,744	134,798	126,704			481	40
高平	223,287	115,944	109,343	115,817	109,269			327	54
陽城	196,581	106,950	89,611	106,473	89,604			477	7
沁水	133,038	69,965	60,673	69,742	60,611			223	62
沁縣	113,308	61,091	52,217	61,069	52,216			22	1
和順	65,767	36,113	29,656	36,063	29,654			50	2
榆社	71,069	40,792	30,277	40,755	30,276			37	1
沁縣	54,441	32,600	25,841	32,578	25,841			22	
沁源	110,986	58,222	52,764	58,142	52,764			60	
武鄉	78,926	43,874	35,048	43,608	35,007			270	41
平定	140,485	78,358	62,127	78,193	62,123			165	4
昔陽	244,819	150,512	134,307	150,319	134,300			193	7
壽縣	120,405	66,008	54,197	66,564	54,197			44	
臨潞	166,519	104,182	82,357	104,042	82,357			120	
臨汾	133,971	75,142	58,629	75,034	58,629			108	
洪洞	152,784	80,830	71,954	80,678	71,936			132	16
浮山	105,498	50,440	49,058	56,285	49,992			155	66
鄉寧	52,006	27,562	24,424	27,563	24,409			19	15
安澤	64,720	34,506	30,214	34,447	30,184	34	22	25	8
曲沃	72,225	41,247	30,984	41,222	30,984			14	
翼城	79,986	42,740	37,246	42,679	37,230			61	16
沁城	45,512	51,438	44,074	51,330	44,033			108	41
沁城	70,645	34,081	36,564	33,778	36,479	5	2	98	83

	1	2	3	4	5	6	7	8	9
襄陵	68,008	34,309	33,499	34,381	33,423			128	74
吉縣	28,511	15,918	18,593	15,874	18,593			44	
永濟	115,355	69,136	53,219	60,948	55,170			88	49
臨晉	64,039	31,849	32,190	31,846	32,189			3	1
虞鄉	51,775	27,512	24,263	27,443	24,255			69	8
絳河	63,868	34,052	29,616	34,052	29,816				
萬泉	62,304	29,398	32,906	29,394	32,903			4	3
猗氏	68,528	33,413	35,115	33,403	35,115			10	
解縣	48,492	22,712	25,780	22,887	25,778			25	2
安邑	82,557	43,741	38,818	43,729	38,793			12	23
夏縣	123,454	65,410	58,044	65,285	57,996			125	48
平陸	81,868	42,784	39,084	42,766	39,073	18	11		
芮城	61,203	31,257	27,946	31,257	27,946				
新絳	90,756	43,450	47,306	43,437	47,303			13	3
垣曲	57,262	29,490	27,772	29,477	27,766			13	6
聞喜	117,456	60,922	56,534	60,901	56,518			21	16
絳縣	48,897	26,253	22,644	26,253	22,644				
稷山	100,377	48,061	52,316	48,055	52,313			6	3
河津	83,531	43,351	40,160	43,186	40,058	129	100	34	22
霍縣	61,192	33,942	27,250	33,845	27,224			97	26
汾西	48,827	25,764	23,063	25,747	23,063			17	
靈石	73,011	36,993	36,018	36,893	36,009	5	6	95	3
趙城	64,332	45,651	38,681	45,551	38,674			100	7
隰縣	63,374	34,760	28,614	34,699	28,614			61	
大寧	15,584	7,992	7,592	7,988	7,588			4	4
蒲縣	31,468	17,816	13,652	17,804	13,652			12	
永和	18,863	10,069	8,894	10,069	8,894				
大同	28,8862	15,4865	12,9997	15,4395	12,9968			470	29
懷仁	77,886	44,528	32,458	44,421	32,457			107	1
山陰	58,037	34,361	23,676	34,335	23,672			26	4

	1	2	3	4	5	6	7	8	9
陽高	110,525	57,397	53,128	57,257	53,128			140	
天鎮	108,889	52,533	50,296	58,468	50,296			71	
廣靈	80,227	43,993	36,824	43,871	36,824			122	2
靈邱	111,913	62,553	49,350	62,514	49,359			39	1
渾源	174,523	96,355	78,224	96,277	78,227			78	1
應縣	105,924	59,191	46,793	59,150	46,793			41	
右玉	76,420	40,843	35,577	40,826	35,565			17	12
左雲	74,525	40,936	33,649	40,892	33,624			44	21
平魯	32,240	18,343	13,937	18,332	13,937			11	
朔縣	171,993	100,770	71,223	100,747	71,219			23	4
寧武	69,266	40,876	26,390	40,794	26,390			82	
偏關	37,703	21,219	16,484	21,176	16,479			43	5
神池	42,395	27,409	20,926	27,392	20,924			17	2
五寨	42,510	23,094	19,416	23,039	19,415			55	1
忻縣	209,647	106,451	103,196	106,433	103,184			14	12
定襄	113,409	61,171	52,232	61,111	52,212			60	26
靜樂	99,992	58,904	40,688	58,660	40,666			244	22
代縣	97,430	53,738	43,692	53,604	43,685			134	7
五台	145,702	100,620	85,072	97,677	85,049			953	23
崞縣	217,136	121,481	96,255	121,452	96,250			29	5
繁峙	109,211	67,146	42,065	66,926	42,065			194	
保德	45,132	24,224	23,248	24,192	23,242			72	
河曲	103,725	56,622	47,163	56,452	47,090	71	64	99	3

山西省現任人口統計圖



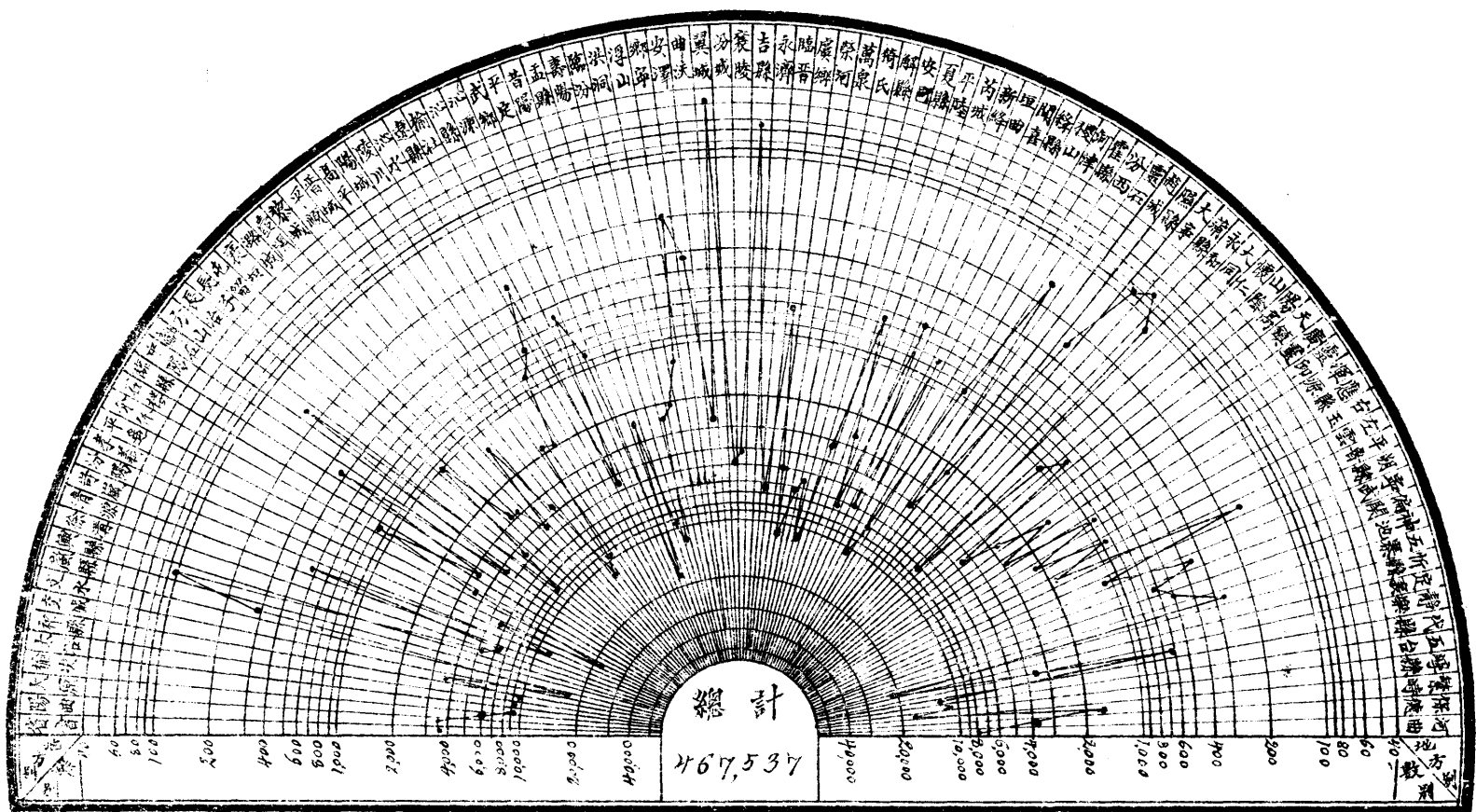
山西省他往人口統計表

地方別	合 計			普 通 戶		船 戶		寺 廟	
	計 ₁	男 ₂	女 ₃	男 ₄	女 ₅	男 ₆	女 ₇	男 ₈	女 ₉
總 計	467,537	421,196	46,339	420,438	46,314	51	7	709	18
省 會	3,508	2,754	754	2,753	754			1	
陽 曲	3,454	2,962	492	2,947	492			15	
太 原	5,985	5,618	367	5,614	367			4	
榆 次	9,386	8,689	697	8,689	697				
太 谷	9,362	9,037	325	9,037	325				
祁 縣	2,655	2,679	976	2,671	916			2	
交 城	3,546	3,424	122	3,374	122			50	
文 水	18,297	17,212	1,085	17,212	1,085				
嵐 縣	294	271	23	265	23			6	
興 縣	92	90	2	90	2				
徐 溝	5,184	5,085	126	5,056	126			2	
清 源	6,691	6,176	515	6,176	515				
苛 嵐	488	322	166	319	166			3	
汾 陽	11,516	10,652	864	10,652	864				
孝 義	5,949	5,694	255	5,690	254			4	1
平 遙	22,073	15,869	6,204	15,867	6,204			2	
介 休	3,556	2,633	923	2,633	923				
石 樓	222	524	298	524	298				
臨 縣	3,319	2,784	535	2,752	535	2		30	
中 陽	371	281	90	281	90				
離 石	4,445	3,281	1,164	3,278	1,164			5	
方 山	172	162	10	162	10				
長 治	8,566	8,423	143	8,422	143			1	

	1	2	3	4	5	6	7	8	9
長子	4,579	3,627	952	3,026	952				1
屯留	998	754	244	753	244				1
襄垣	2,885	2,836	49	2,836	49				
潞城	2,932	2,751	181	2,749	181				2
壺關	4,272	3,800	472	3,794	470				6
黎城	1,334	1,270	64	1,260	64				10
平順	3,730	3,542	188	3,542	184				
晉城	11,897	10,273	1,624	10,262	1,620				11
高平	9,543	8,330	1,213	8,330	1,213				*
陽城	1,914	1,853	61	1,839	61				14
陵川	1,966	1,744	218	1,748	218				
沁水	806	648	158	607	158				41
遠縣	586	460	126	458	128				2
和順									
榆社	248	220	28	220	28				
沁縣	4,581	4,203	378	4,196	378				7
沁源	474	320	84	385	82				5
武鄉	868	735	131	720	131				15
平定	14,014	12,761	257	12,761	257				
昔陽	2,371	2,371		2,371					
孟縣	9,775	9,758	20	9,755	20				
壽陽	12,033	10,924	1,109	10,915	1,109				9
臨汾	2,549	2,302	247	2,302	247				
洪洞	2,105	1,985	120	1,972	120				13
浮山	1,315	1,171	144	1,171	144				
鄉寧	204	182	12	175	12	17			
安澤	332	305	33	304	32				1
曲沃	2,911	2,594	317	2,584	315				10
翼城	46	27	19	27	19				
汾城	4,977	4,727	250	4,721	250				6

	1	2	3	4	5	6	7	8	9
襄陵	4,176	4,082	94	4,084	44			13	
吉永	63	58	5	58	5				
臨晉	2,982	2,865	117	2,864	117			1	
虞鄉	7344	6,912	432	6,912	432				
榮河	670	626	44	623	44			3	
萬泉	5,124	3,584	1,560	3,584	1,560				
猗氏	12,619	12,436	183	12,435	183			1	
猗氏	6,804	5,249	955	5,249	955				
解縣	5,833	4,966	717	4,966	717				
安邑	12,279	6,804	5,475	6,802	5,469			2	6
夏縣	3,177	3,110	67	3,105	67			5	
平陸	578	471	107	469	106	2	1		
芮城	2,733	2,410	323	2,410	323				
絳曲	6,961	6,618	343	6,614	343				
垣曲	502	452	50	452	50				
聞喜	6,081	5,041	1,040	5,038	1,040			3	
絳縣	711	638	73	638	73				
稷山	10,859	10,458	401	10,458	401				
河津	7,305	6,885	420	6,853	417	23	3	9	
霍縣	870	734	136	729	136			5	
汾西	153	96	57	91	57			5	
靈石	4,203	3,927	216	3,926	216			1	
趙城	2,208	1,924	284	1,919	284			5	
隰縣	231	195	36	190	36			5	
大寧	85	49	36	49	36				
蒲縣	75	55	20	55	20				
永濟	112	106	6	106	6				
大同	2,922	5,542	2,374	5,548	2,374				
懷仁	995	974	17	974	17				
山陰	731	671	60	668	60			3	

	1	2	3	4	5	6	7	8	9
陽高鎮	4,571	3,953	814	3,953	814				
天鎮	2,705	1,813	892	1,812	892			1	
廣靈	1,379	1,287	92	1,287	92				
靈邱	2,994	2,879	115	2,876	115				3
渾源	854	466	392	466	392				
應縣	2,209	2,044	165	2,034	165				10
右玉	487	855	12	855	12				
左雲	1,906	1,897	9	1,896	9				1
平魯	151	124	22	128	22				1
朔縣	1,071	1,055	16	1,055	16				
寧武	380	318	42	315	42				3
偏關	614	573	46	563	46				10
神池	506	401	105	400	105				1
五寨	277	245	32	231	32				14
忻縣	22,391	22,071	320	22,071	320				
定襄	603	5,424	579	5,424	579				
靜樂	229	551	78	551	78				
代縣	13,324	13,222	106	13,214	106				9
五台	11,296	10,114	1,182	9,829	1,162				265
崞縣	16,236	17,841	395	17,841	395				
繁峙	1,587	1,343	224	1,338	224				7
保德	4,014	4,016		4,014					4
河曲	7,978	7,562	414	7,534	410	7	3	21	1



山西省他往人口統計圖

山西省學齡兒童統計表

地方別	合計			普通戶		船戶	
	計 ₁	男 ₂	女 ₃	男 ₄	女 ₅	男 ₆	女 ₇
總計	1,303,584	870,738	432,846	870,642	432,807	96	39
省會	11,456	6,839	4,611	6,839	4,611		
陽曲	12,773	12,574	7,195	12,574	7,195		
太原	11,322	7,597	3,723	7,597	3,723		
榆次	12,192	9,464	2,924	9,264	2,924		
太谷	9,273	6,974	2,295	6,974	2,295		
祁縣	9,753	8,088	1,665	8,088	1,665		
交城	9,371	6,833	2,538	6,833	2,538		
文水	17,643	12,364	5,279	12,364	5,279		
嵐縣	7,592	4,746	2,446	4,746	2,446		
興縣	7,431	4,928	2,503	4,928	2,503		
徐溝	5,090	3,780	1,310	3,780	1,310		
清源	7,781	5,487	2,294	5,487	2,294		
岢嵐	2,341	1,868	473	1,868	473		
汾陽	14,579	10,820	3,759	10,820	3,759		
孝義	12,599	7,476	5,123	7,476	5,123		
平遙	315,87	234,45	81,02	234,45	81,02		
介休	10,137	7,221	2,916	7,221	2,916		
石樓	4,487	3,048	1,419	3,048	1,419		
臨縣	15,207	9,860	5,947	9,841	5,942	19	5
中陽	8,798	5,437	3,359	5,429	3,354	8	5
離石	76,319	10,211	2,108	10,211	6,108		
方山	3,805	2,177	1,628	2,177	1,628		
長治	261,22	168,64	92,58	168,64	92,58		
長子	19,601	12,800	6,801	12,800	6,801		
屯留	18,000	10,787	7,213	10,787	7,213		
襄垣	18,232	11,643	7,589	11,643	7,589		
潞城	9,441	6,403	3,038	6,403	3,038		
壺關	6,051	2,924	3,153	2,924	3,153		
黎城	8,430	5,765	2,665	5,765	2,665		
平順	7,768	5,385	2,383	5,385	2,383		
晉城	404,33	259,06	145,27	259,06	145,27		
高平	32,021	19,792	12,229	19,792	12,229		

	1	2	3	4	5	6	7
陽城	26,597	17,534	11,063	17,534	11,063		
陵川	15,873	10,312	5,561	10,312	5,561		
沁水	14,657	9,413	5,244	9,413	5,244		
遼縣	6,994	5,034	3,060	5,034	3,060		
和順	8,541	5,182	3,359	5,182	3,359		
榆社	9,427	5,466	3,941	5,466	3,941		
沁縣	12,889	8,236	4,653	8,236	4,653		
沁源	9,750	5,992	3,758	5,992	3,758		
武鄉	14,730	9,312	5,418	9,312	5,418		
平定	36,975	25,186	11,749	25,186	11,789		
昔陽	9,476	5,515	3,961	5,515	3,961		
孟縣	12,999	12,996	6,403	12,996	6,403		
壽陽	14,129	10,380	3,749	10,380	3,749		
臨汾	14,706	11,002	3,704	11,002	3,704		
洪洞	14,140	8,485	5,675	8,485	5,675		
浮山	7,231	4,470	2,761	4,470	2,761		
鄉寧	11,515	8,370	3,145	8,359	3,137	11	8
安澤	7,099	4,661	2,438	4,661	2,438		
曲沃	10,358	6,542	3,516	6,542	3,910		
翼城	10,517	6,648	3,869	6,648	3,869		
汾城	8,037	5,316	2,721	5,316	2,721		
襄陵	8,713	5,364	3,349	5,364	3,349		
吉縣	4,420	2,654	1,766	2,654	1,766		
永濟	14,272	8,651	5,621	8,651	5,621		
臨晉	8,745	5,960	2,785	5,960	2,785		
虞鄉	6,297	3,954	2,343	3,954	2,343		
滎河	6,660	4,218	2,442	4,218	2,442		
萬泉	7,960	5,531	2,429	5,531	2,429		
猗氏	6,854	4,542	2,312	4,542	2,312		
解縣	6,171	3,807	2,364	3,807	2,364		
安邑	7,980	5,144	2,836	5,144	2,836		
夏縣	9,579	6,510	3,069	6,510	3,069		
平陸	6,997	4,057	2,040	4,053	2,040	4	
芮城	6,867	4,281	1,986	4,281	1,986		
新絳	10,150	6,594	3,556	6,594	3,556		
垣曲	6,899	4,305	2,594	4,305	2,594		
聞喜	15,668	9,616	6,052	9,616	6,052		

	1	2	3	4	5	6	7
絳縣	4,251	3,504	1,227	3,504	1,227		
稷山	11,404	7,877	3,527	7,877	3,527		
河津	5,739	6,416	3,323	6,376	3,313	40	10
霍縣	8,753	5,174	3,579	3,174	3,579		
汾西	5,648	5,029	2,619	3,029	2,619		
靈石	7,421	7,201	2,720	7,201	2,719		1
趙城	10,500	6,880	3,626	6,880	3,626		
隰縣	13,337	11,552	1,765	11,552	1,785		
大寧	2,510	1,384	1,126	1,384	1,126		
蒲縣	3,864	2,364	1,500	2,364	1,500		
永和	2,904	1,742	1,162	1,742	1,162		
大同	42,099	29,441	12,658	29,441	12,658		
懷仁	9,473	6,070	3,403	6,070	3,403		
山陰	7,006	5,111	1,895	5,111	1,895		
陽高	12,424	8,589	4,335	8,589	4,335		
天鎮	10,731	9,668	7,063	9,668	7,063		
廣靈	5,450	5,807	3,143	5,807	3,143		
靈邱	12,230	7,624	4,606	7,624	4,606		
渾源	24,061	15,455	8,606	15,455	8,606		
應縣	13,772	8,570	5,202	8,570	5,202		
右玉	9,990	6,017	3,073	6,017	3,073		
左雲	2,555	5,740	2,815	5,740	2,815		
五臺	3,837	2,414	1,423	2,414	1,423		
朔縣	21,754	14,421	7,333	14,421	7,333		
寧武	10,687	7,143	3,544	7,143	3,544		
偏關	5,568	3,550	2,019	3,550	2,019		
神池	6,626	3,945	2,881	3,945	2,881		
五寨	5,933	4,091	2,842	4,091	2,842		
忻縣	22,724	18,684	4,040	18,684	4,040		
定襄	12,042	9,990	2,052	9,990	2,052		
靜樂	13,776	8,924	4,852	8,924	4,852		
代縣	9,211	7,823	1,988	7,823	1,988		
五台	33,362	24,816	8,546	24,816	8,546		
崞縣	23,855	18,569	6,686	18,569	6,686		
繁峙	10,676	8,278	2,398	8,278	2,398		
保德	7,929	4,378	3,551	4,378	3,551		
河曲	12,380	8,477	3,883	8,483	3,873	14	10

山西省學齡兒童數與人口總數比數圖

人口總數

11,588,944

100%

學童數

1,306,584

11.27%

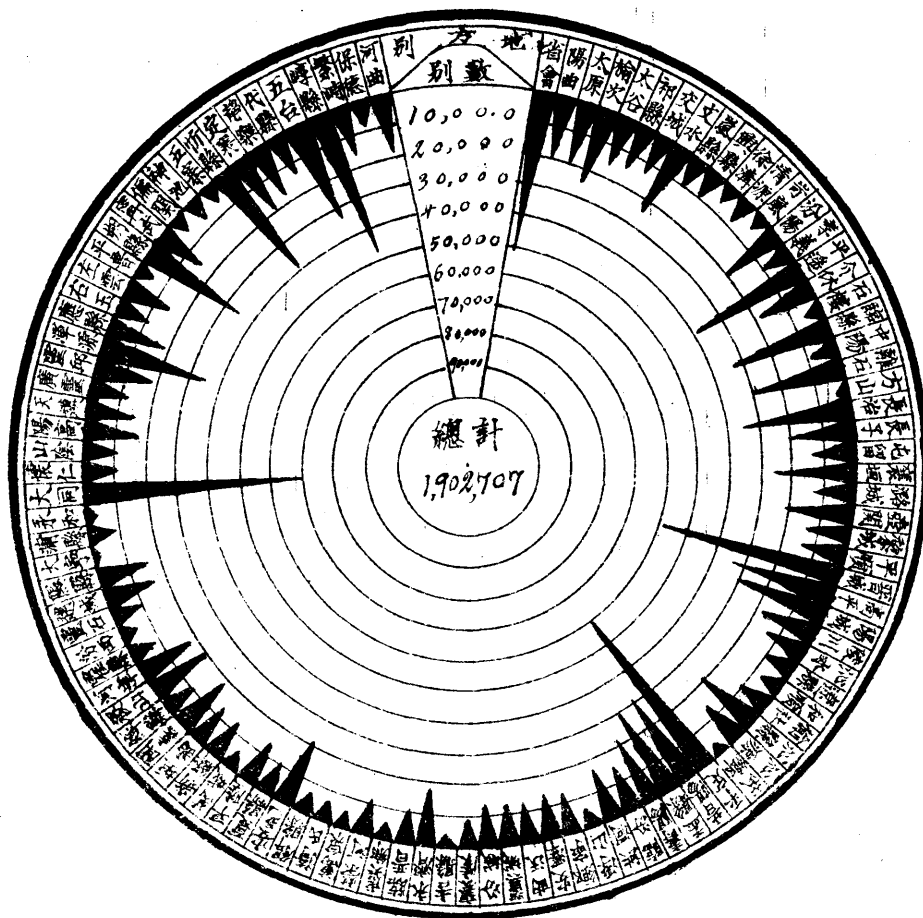
山西省壯丁統計表

地方別	合 計 <small>1</small>	普通戶 <small>2</small>	船 戶 <small>3</small>
總計	1,902,707	1,902,553	154
省會	50,037	50,037	
陽曲	20,598	20,598	
太原	20,300	20,300	
榆次	25,879	25,879	
太谷	17,185	17,185	
祁縣	13,826	13,826	
交城	14,478	14,478	
文水	24,065	24,065	
嵐縣	10,774	10,774	
興縣	10,614	10,608	6
徐溝	6,954	6,954	
清源	9,422	9,422	
奇嵐	5,819	5,819	
汾陽	20,420	20,420	
孝義	11,530	11,530	
平遙	40,416	40,416	
介休	19,447	19,447	
石樓	7,339	7,339	
臨縣	33,018	33,008	10
中陽	9,929	9,920	9
離石	30,705	30,705	
方山	4,151	4,151	
長治	37,471	37,471	
長子	21,993	21,993	
屯留	15,199	15,199	
襄垣	24,640	24,640	
潞城	12,698	12,698	
壺關	21,781	21,781	
黎城	12,750	12,750	
平順	15,080	15,080	
晉城	58,835	58,835	
高平	35,467	35,467	

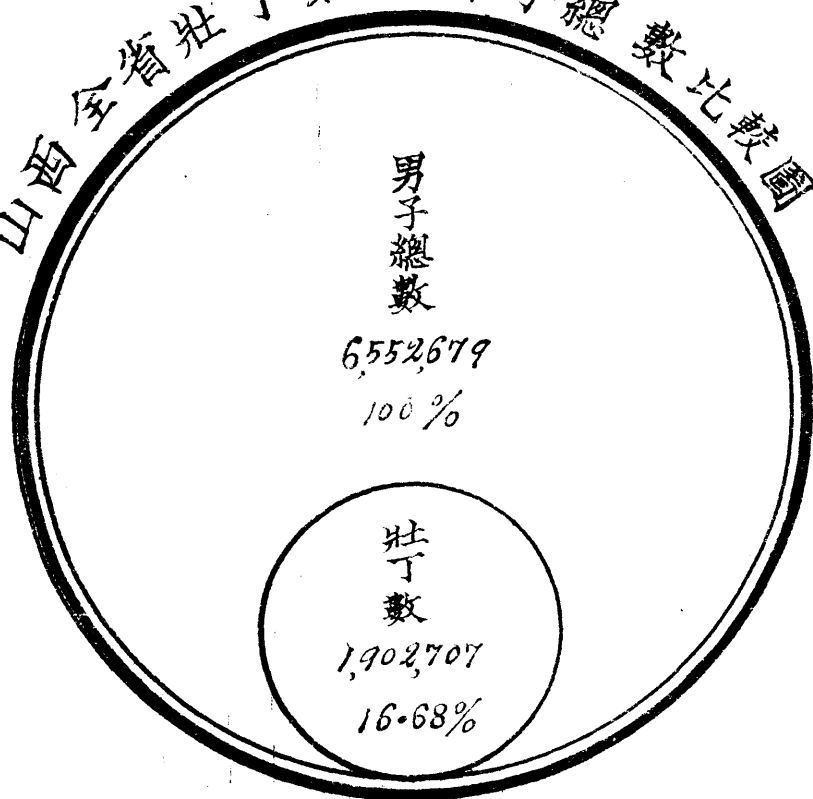
	1	2	3
陽城	32,138	32,138	
陵川	19,644	19,644	
沁水	15,482	15,482	
遼縣	10,355	10,355	
和順	8,504	8,504	
榆社	11,234	11,234	
沁縣	21,570	21,570	
沁源	14,343	14,343	
武鄉	3,758	3,758	
平定	60,229	60,229	
昔陽	32,301	32,301	
盂縣	31,132	31,132	
壽陽	22,601	22,601	
臨汾	17,776	17,776	
洪洞	18,379	18,379	
浮山	6,528	6,528	
鄉寧	12,676	12,648	28
安澤	16,040	16,040	
曲沃	13,161	13,161	
翼城	13,516	13,516	
汾城	13,641	13,687	4
襄陵	8,431	8,431	
吉縣	4,802	4,802	
永濟	19,132	19,132	
臨晉	12,178	12,178	
虞鄉	6,773	6,773	
榮河	12,552	12,552	
萬泉	6,043	6,043	
猗氏	6,829	6,829	
解縣	7,327	7,327	
安邑	21,705	21,705	
夏縣	11,996	11,996	
平陸	14,664	14,664	
芮城	5,294	5,294	
新絳	13,017	13,017	
垣曲	12,818	12,818	
聞喜	18,790	18,790	

		1	2	3
絳	縣	11,169	11,169	
稷	山	2,060	2,060	
河	津	17,661	17,648	39
霍	縣	9,287	9,287	
汾	西	6,197	6,197	
靈	石	10,315	10,311	4
趙	城	17,244	17,244	
臨	縣	16,262	16,262	
大	寧	2,459	2,459	
蒲	縣	8,951	8,951	
永	和	2,769	2,769	
大	同	68,550	68,550	
懷	仁	10,498	10,498	
山	陰	12,145	12,143	
陽	高	16,951	16,951	
天	鎮	15,102	15,102	
廣	靈	11,650	11,650	
靈	邱	19,332	19,332	
渾	源	36,403	36,403	
應	縣	19,378	19,378	
右	玉	12,340	12,340	
左	雲	16,409	16,409	
平	善	6,139	6,139	
胡	縣	34,928	34,928	
寧	武	17,379	17,379	
偏	關	6,413	6,413	
神	池	7,869	7,869	
五	寨	7,065	7,065	
忻	縣	37,805	37,805	
定	襄	21,153	21,153	
靜	樂	18,676	18,676	
代	縣	14,254	14,254	
五	台	33,633	33,633	
寧	縣	48,042	48,042	
繁	峙	18,358	18,358	
保	德	9,037	9,037	
河	曲	19,330	19,276	54

山西省壯丁統計圖



山西全省壯丁數與男子總數比較圖



山西省纏足人數統計表

地方別	合計	普通戶	船戶
	1	2	3
總計	63,638	63,234	40
省會	210	210	
陽曲			
太原	609	609	
榆次			
太谷			
祁縣			
交城			
文水			
嵐縣	7,031	7,031	
興縣	15,923	15,321	2
徐溝			
清源			
晉嵐	7,672	7,672	
汾陽			
孝義			
平遙	7	7	
介休			
石樓	5,766	5,766	
臨縣	1,952	1,944	8
中陽	1,629	1,629	
離石			
方山	3,589	3,589	
長治			
長子	12,507	12,507	
沁留	11,574	11,574	
襄垣			
潞城	10,622	10,622	
壺關	6,488	6,488	
黎城	9,035	9,035	
平順	1,275	1,275	
晉城	34,834	34,834	
高平	34,508	34,508	

1

2

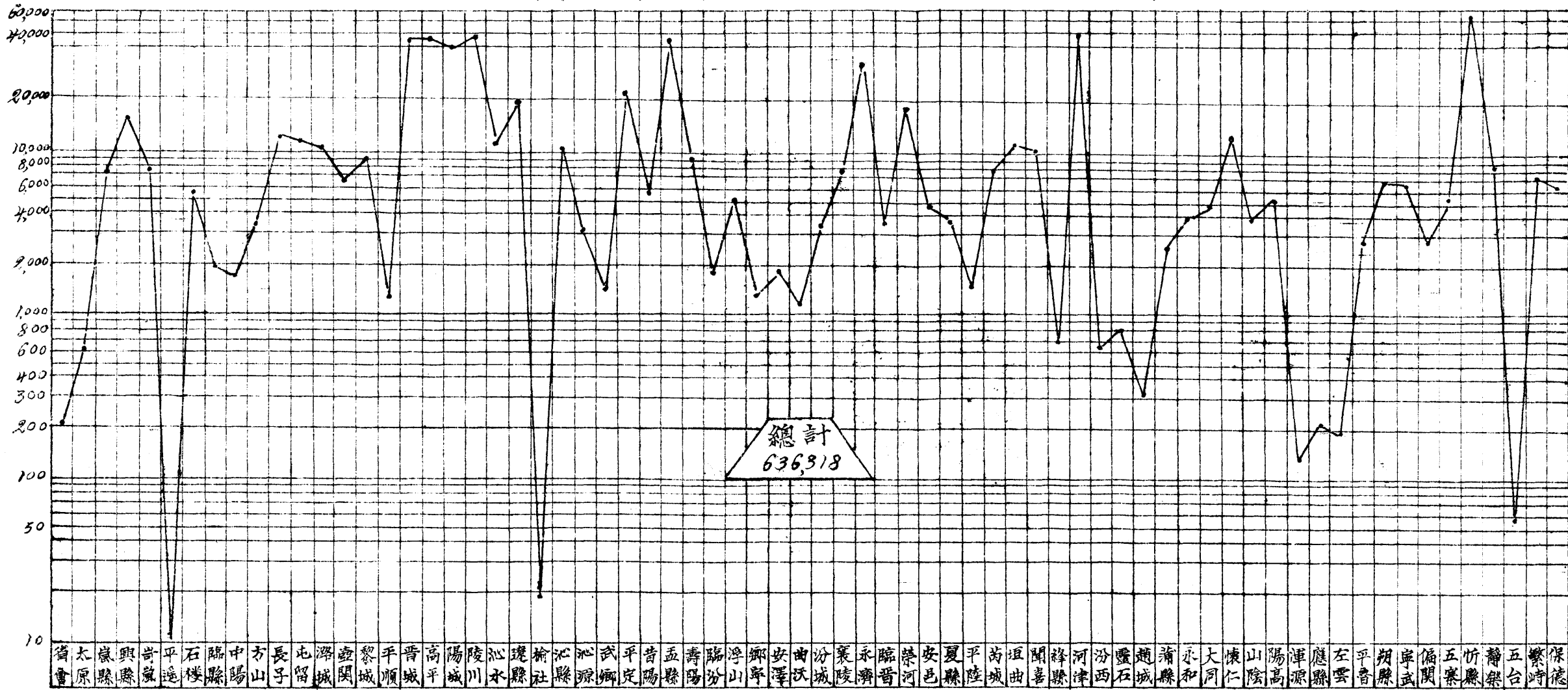
3

陽城	29,464	29,464	
陵川	36,080	36,080	
沁水	11,925	11,925	
遼縣	18,984	18,984	
和順			
榆社	18	18	
沁縣	10,743	10,743	
沁源	3,026	3,026	
武鄉	1,394	1,394	
平定	22,019	22,019	
昔陽	5,283	5,283	
孟縣	34,898	34,898	
壽陽	9,346	9,346	
臨汾	1,776	1,776	
洪洞			
浮山	5,190	5,190	
鄉寧	1,349	1,345	4
安澤	1,944	1,944	
曲沃	1,194	1,194	
翼城			
汾城	3,513	3,512	1
襄陵	7,248	7,248	
吉縣			
永濟	26,622	26,622	
臨晉	3,515	3,515	
虞鄉			
榮河	18,493	18,493	
萬泉			
猗氏			
解縣			
安邑	4,774	4,774	
夏縣	3,796	3,796	
平陸	1,407	1,407	
芮城	7,834	7,834	
新絳			
垣曲	11,575	11,575	
聞喜	10,578	10,578	

		1	2	3
降	縣	685	685	
搜	山			
河	津	4,3469	40,404	65
霍	縣			
汾	西	640	640	
靈	石	826	826	
趙	城	315	315	
隰	縣			
大	寧			
蒲	縣	2,480	2,480	
永	和	3,935	3,935	
大	同	4,675	4,675	
懷	仁	12,450	12,450	
山	陰	3,870	3,870	
陽	高	5,510	5,510	
天	鎮			
廣	靈			
靈	邱			
渾	源	126	126	
應	縣	217	217	
右	玉			
左	雲	192	192	
平	魯	2,700	2,700	
朔	縣	6,922	6,922	
寧	武	6,528	6,528	
偏	關	2,681	2,681	
神	池			
五	寨	5,340	5,340	
忻	縣	55,030	55,030	
定	襄			
靜	樂	8,574	8,574	
代	縣			
五	台	57	57	
崞	縣			
繁	峙	7,234	7,234	
保	德	6,243	6,243	
河	曲			

附註··纏足婦女年齡多在三十五歲以上

山西省纏足人數統計圖



山西省纏足婦女與女子總數比較圖

女子
總數

5,037,265

100%

纏足
婦女
數

636,318

12.63%

山西省國民黨員統計表

地方別	合計		普通戶		船戶		寺廟		
	計 ₁	男 ₂	女 ₃	男 ₄	女 ₅	男 ₆	女 ₇	男 ₈	女 ₉
總計	11,919	10,900	1,019	10,898	1,019			2	
省會	847	819	28	819	28				
陽曲	92	91	1	91	1				
太原	214	196	18	196	18				
榆次	23	22	1	22	1				
太谷	25	25		25					
祁縣	85	83	2	83	2				
交城	6	6		6					
文水	149	120	29	120	29				
嵐縣	13	13		13					
興縣	201	189	12	189	12				
徐溝	13	13		13					
清源	81	58	3	58	3				
晉嵐	71	54	17	54	17				
汾陽	10	10		10					
孝義	64	64		64					
平遙	51	51		51					
介休	37	32	5	32	5				
石樓	24	24		24					
臨縣	89	89		89					
中陽	10	10		10					
隰石	153	153	2	153	2				
方山	100	100		100					
長治	111	111	6	111	6				

此
页
空
白

(二續)

	1	2	3	4	5	6	7	8	9
襄陵	107	105	2	105	2				
吉縣	1581	1066	515	1066	515				
永濟	56	51	5	51	5				
臨晉	46	46		46					
虞鄉	121	117	4	117	4				
榮河	112	111	1	111	1				
萬泉	29	29		29					
猗氏	26	26		26					
解縣									
安邑									
夏縣	70	65	5	65	5				
平陸	18	18		18					
芮城	47	47		47					
新絳	120	120		120					
垣曲	5	5		5					
聞喜	93	91	2	91	2				
絳縣	67	57	10	57	10				
稷山	194	191	3	191	3				
河津	103	103		103					
霍縣	14	14		14					
汾西	65	65		65					
靈石	13	13		13					
趙城	379	367	12	367	12				
隰縣									
大寧									
蒲縣	132	113	19	113	19				
永濟	5	5		5					
大同	440	384	56	384	56				
天懷	90	76	14	76	14				
山陰	64	63	1	63	1				

	1	2	3	4	5	6	7	8	9
陽高鎮	67	67		67					
天鎮	64	56	8	56	8				
廣靈	44	44		44					
靈邱	224	224		224					
渾源	417	375	42	375	42				
應縣	99	94		99					
右玉	175	135	40	135	40				
左雲	228	214	14	214	14				
平魯	31	31		31					
朔縣	167	167		167					
寧武	116	116		116					
偏關	9	9		9					
神池	25	25		25					
五寨	148	145	3	145	3				
忻縣	128	128		128					
定襄	280	253	27	253	27				
靜樂	105	105		105					
代縣	28	28		28					
五台	602	593	9	593	9				
遼縣	73	73		73					
繁峙	23	23		23					
保德	55	55		55					
河曲	61	49	12	49	12				

山西省有無職業人數統計表

地方別	合 計						普 通 戶				船 戶			
	有 職 業			無 職 業			有 職 業		無 職 業		有 職 業		無 職 業	
	計 ₁	男 ₂	女 ₃	計 ₄	男 ₅	女 ₆	男 ₇	女 ₈	男 ₉	女 ₁₀	男 ₁₁	女 ₁₂	男 ₁₃	女 ₁₄
總計	87,838	537,854	353,583	2,354,311	909,907	1,444,404	537,216	353,569	908,555	1,444,307	361	176	52	95
省會	77,186	66,750	10,436	33,817	11,551	22,266	66,750	10,436	11,551	22,266				
陽曲	158,365	99,223	58,442	16,253	4,462	11,771	99,223	58,442	4,462	11,771				
太原	84,567	48,367	36,200	2,037	13,627	6,750	48,367	36,200	13,627	6,750				
榆次	76,396	70,756	5,640	61,925	12,168	49,757	70,756	5,640	12,168	49,757				
太谷	77,765	59,182	18,583	2,623	7,962	14,261	59,182	18,583	7,962	14,261				
祁縣	112,291	65,021	47,270	4,190	2,118	2,072	65,021	47,270	4,190	2,072				
交城	93,108	51,802	38,304	4,485	3,431	1,054	51,802	38,304	3,431	1,054				
文水	118,611	76,658	41,953	3,918	12,222	21,696	76,658	41,953	12,222	21,696				
嵐縣	67,151	36,164	20,487	2,248	1,343	855	36,164	20,487	1,343	855				
興縣	68,642	37,307	31,235	11,059	5,854	5,205	37,307	31,235	5,854	5,205	6	4	1	
徐溝	28,785	18,952	9,831	14,464	2,212	8,250	18,952	9,831	2,212	8,250				
清源	70,488	39,221	31,247	2,200	746	74	39,221	31,247	746	74				
崞嵐	24,458	15,168	9,290	9,337	2,831	6,508	15,168	9,290	2,831	6,508				
汾陽	98,220	61,788	37,432	4,284	15,139	28,710	61,788	37,432	15,139	28,710				
孝義	108,273	60,200	49,223	2,023	10,915	9,448	60,200	49,223	10,915	9,448				
平遙	164,506	94,098	70,408	69,546	3,697	3,424	94,098	70,408	3,697	3,424				
介休	52,845	42,850	5,995	69,756	2,204	4,707	42,850	5,995	2,204	4,707				
石樓	31,125	16,972	14,153	3,572	1,900	1,672	16,972	14,153	1,900	1,672				
隰縣	149,002	79,979	60,023	64,754	31,246	33,508	79,979	60,023	31,246	33,508	59	32	11	8
中陽	64,842	35,108	29,734	5,081	2,567	2,514	35,108	29,734	5,081	2,514	17	10	8	5
離石	119,901	74,335	45,566	28,865	17,425	2,120	74,335	45,566	17,425	2,120				
方山	32,312	17,809	14,503	48	48		17,809	14,503	48					
長治	171,071	109,805	70,266	18,482	3,801	10,681	109,805	70,266	3,801	10,681				

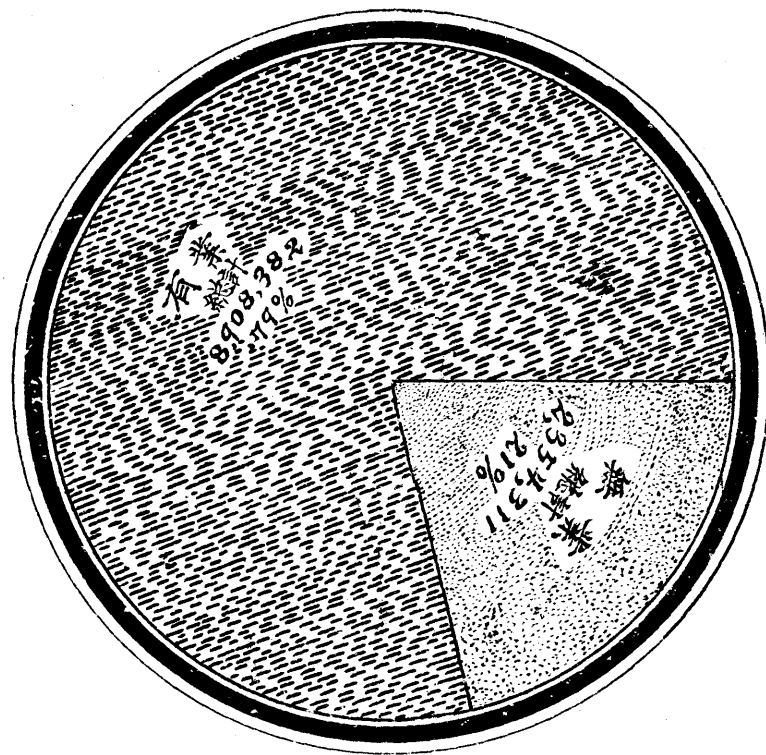
		1	2	3	4	5	6	7	8	9	10	11	12	13	14
長	子	124,787	77,336	62,447	35,511	4,927	36,844	77,336	62,447	4,927	36,844				
光	留	102,164	59,442	42,761	20,582	19,169	104,13	59,343	42,761	10,169	16,413				
襄	垣	93,952	59,821	40,131	47,567	19,575	21,952	53,521	40,131	19,575	21,992				
路	城	99,519	33,719	45,800	8,405	4,162	3,743	53,919	45,800	4,602	3,743				
靈	蘭	88,699	48,072	40,627	19,951	9,405	100,76	46,072	40,627	9,405	100,76				
整	城	70,432	41,220	29,413	6,913	4,052	2,761	41,020	29,413	4,052	2,761				
平	順	72,826	40,729	32,097	12,191	10,135	8,056	40,729	32,097	10,135	8,056				
晉	城	150,153	131,844	12,301	143,231	33,211	110,020	131,244	12,304	33,211	110,020				
南	平	177,327	92,263	85,064	57,122	3,684	25,438	92,263	85,054	3,684	25,438				
陽	城	197,595	108,070	89,525	382	842	140	108,070	89,525	242	140				
陵	川	114,691	64,429	47,252	22,628	7,51	135,77	64,429	47,252	7,51	135,77				
沁	水	76,229	52,758	44,141	17,151	8,912	3,233	52,758	44,141	8,912	3,233				
德	聖	58,921	32,100	26,321	7,016	4,421	2,596	32,100	26,321	4,421	2,596				
和	順	55,514	31,012	24,502	15,517	5,742	5,774	31,012	24,502	9,743	5,774				
榆	社	32,092	21,085	17,207	20,615	11,713	8,902	21,065	17,007	11,713	8,902				
沁	縣	103,162	55,765	47,417	12,296	6,573	5,726	55,765	47,417	6,573	5,726				
沁	源	60,658	35,712	24,746	18,424	8,221	10,143	35,712	24,746	8,221	10,143				
武	鄉	123,923	69,735	54,200	17,234	9,120	8,054	69,733	54,200	9,120	8,054				
平	定	167,406	127,986	41,420	134,231	41,094	93,127	127,986	41,420	41,094	93,127				
昔	恩	90,915	30,273	40,532	32,227	12,662	13,565	50,273	40,532	12,662	13,565				
孟	縣	149,611	91,045	57,966	46,563	22,132	24,411	91,045	57,966	22,132	24,411				
壽	陽	122,254	72,674	49,580	23,633	12,716	10,358	72,674	49,580	12,716	10,358				
臨	汾	148,811	79,530	62,281	6,372	3,470	2,902	79,530	62,281	3,470	2,902				
洪	洞	22,499	4,682	3,517	2,420	11,575	12,295	4,682	3,517	11,575	12,295				
浮	山	42,732	2,6024	22,642	4,525	2,050	1,905	2,6044	2,6042	2,050	1,905				
鄉	寧	52,561	31,596	20,965	12,322	3,077	9,245	31,547	20,951	3,075	9,245	49	14	2	8
安	澤	67,762	36,579	25,123	19,781	4,947	5,834	36,579	25,163	4,947	5,834				
曲	沃	73,477	40,167	33,310	9,331	5,096	4,235	40,167	33,310	5,096	4,235				
翼	城	25,971	4,6727	38,644	10,038	4,620	5,408	4,6727	38,644	4,620	5,408				
汾	城	67,450	34,220	32,630	7,285	3,284	4,101	34,215	32,628	3,284	4,101	5	2		

(二續)

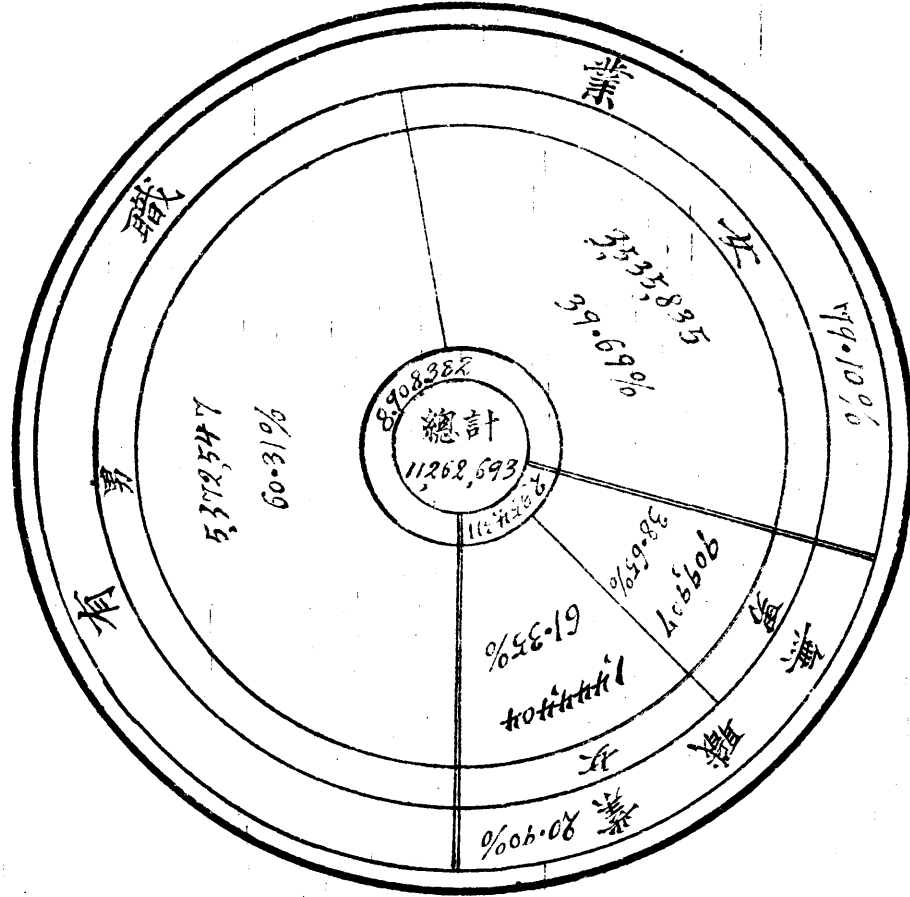
	1	2	3	4	5	6	7	8	9	10	11	12	13	14
襄陵	59856	32080	27770	12,113	6370	5743	32080	27770	6370	5743				
吉縣	25179	14401	19778	3351	1,531	1,820	14401	10776	1,531	1,620				
永濟	108366	57641	22725	9,833	5,271	4,562	57641	50725	5,271	4,562				
臨晉	65088	35046	19936	6,351	3,662	2,689	35046	29936	3,662	2,689				
虞鄉	51227	27408	43819	1,138	658	480	27408	23519	658	480				
榮河	58706	32273	26493	10226	5,343	4803	32273	26493	5,343	4803				
萬泉	58389	32969	25419	16529	2,860	7,667	32969	25419	2,860	7,667				
猗氏	67227	35231	31896	7295	3,221	4,174	35231	31896	3,221	4,174				
解縣	44869	22472	22386	9,229	5,180	4,109	22472	22386	5,180	4,109				
安邑	83900	44263	39627	10,893	6,268	4,625	44263	39627	6,268	4,625				
夏縣	116779	62918	54261	9,474	5,472	4,002	62918	54261	5,472	4,002				
平陸	73442	40351	33092	18,003	11,904	6,099	40338	33080	11,903	6,099	19	12	1	
絳城	53370	28224	25226	10326	5,423	2,143	28224	25226	5,423	5,143				
新絳	81074	42626	36492	16,627	7,427	2,192	42626	36448	7,427	2,192				
垣曲	57522	29734	27723	223	195	28	29734	27723	195	28				
聞喜	108273	57336	50437	15224	8,603	6,621	57336	50437	8,603	6,621				
絳縣	43572	23315	20257	6,036	3,576	2,460	23315	20257	3,576	2,460				
稷山	93101	48361	44740	18,099	10,152	7,947	48361	44740	10,152	7,947				
河津	82611	44335	38276	5,160	5,832	2,502	44301	38165	5,840	2,290	134	91	18	12
霍縣	52877	27026	23791	9057	5,428	3,569	27026	23791	5,428	3,569				
汾西	47588	24929	22629	1,270	849	421	24929	22629	849	421				
靈石	62531	34116	28475	14,584	6,768	7,216	34112	28411	6,767	7,214	4	4	1	2
趙城	82226	45555	36741	4,132	1,915	2,217	45555	36741	1,915	2,217				
隰縣	54209	30211	23992	9,330	4,672	4,652	30211	23992	4,672	4,652				
大寧	12697	6541	6,156	2,964	1,496	1,428	6541	6,156	1,496	1,428				
蒲縣	29101	15796	13305	2,430	2,063	367	15796	13305	2,063	367				
永和	19024	19159	2827	29	16	13	19159	2827	16	13				
大同	162130	124220	35910	132,154	35,722	7,622	124220	35910	35,722	7,622				
大仁	49990	37029	12,946	28,283	8,355	19,228	37024	12,946	8,355	19,228				
山陰	44165	27322	16783	14,570	7,621	6,949	27322	16783	7,621	6,949				

		1	2	3	4	5	6	7	8	9	10	11	12	13	14
陽高	鎮	65,157	60,523	4,634	49,799	687	48,112	60,523	4,634	687	48,112				
天	鎮	44,418	44,263	205	66,994	16,017	59,983	44,263	205	16,017	59,983				
廣靈	鎮	81,756	35,967	15,787	2,9726	9,189	20,537	35,969	15,787	9,189	20,537				
靈邱	鎮	93,229	55,173	38,056	2,1635	19,217	11,418	55,173	38,056	19,217	11,418				
渾源	鎮	123,893	72,364	51,529	51,469	24,379	27,090	72,364	51,529	24,379	27,090				
應縣	鎮	52,592	52,560	32	55,550	8,624	46,926	52,560	32	8,624	46,926				
右玉	鎮	62,027	38,348	23,679	13,231	3,333	11,898	38,348	23,679	3,333	11,898				
左雲	鎮	61,163	34,986	26,177	15,262	7,802	7,460	34,986	26,177	7,802	7,460				
平魯	鎮	26,369	15,337	11,032	6,050	3,123	2,927	15,337	11,032	3,123	2,927				
朔縣	鎮	77,175	77,161	14	95,862	24,641	71,221	77,161	14	24,641	71,221				
寧武	鎮	57,906	35,551	22,855	11,635	5,558	6,077	35,551	22,855	5,558	6,077				
偏關	鎮	29,859	19,735	19,124	8,405	2,004	6,401	19,735	19,124	2,004	6,401				
神池	鎮	45,865	23,859	20,006	3,916	1,933	1,083	23,859	20,006	1,933	1,083				
五寨	鎮	37,880	20,911	16,969	4,837	2,359	2,478	20,911	16,969	2,359	2,478				
忻縣	鎮	211,546	116,410	93,136	20,462	12,094	2,368	116,410	93,136	12,094	2,368				
定襄	鎮	60,598	52,642	7,956	3,872	13,893	4,4835	52,642	7,956	13,893	4,4835				
靜樂	鎮	71,019	43,707	27,312	28,936	15,504	13,432	43,707	27,312	15,504	13,432				
代縣	鎮	119,242	66,822	43,618	367	194	173	66,822	43,618	194	173				
五台	鎮	194,966	109,074	83,892	771	432	339	109,074	83,892	432	339				
崞縣	鎮	235,269	138,684	96,645	669	669		138,684	96,645	669					
繁峙	鎮	110,566	62,377	42,289	7	7		62,377	42,289	7					
涇源	鎮	37,819	20,728	17,091	14,235	7,472	6,757	20,728	17,091	7,472	6,757				
河曲	鎮	65,397	53,339	12,058	46,240	10,725	35,515	53,339	12,058	10,725	35,515	68	7	10	60

山西省有業與無業人數百分比圖



山西省有職業與無職業按性別比較圖



山西省信仰宗教人數統計表

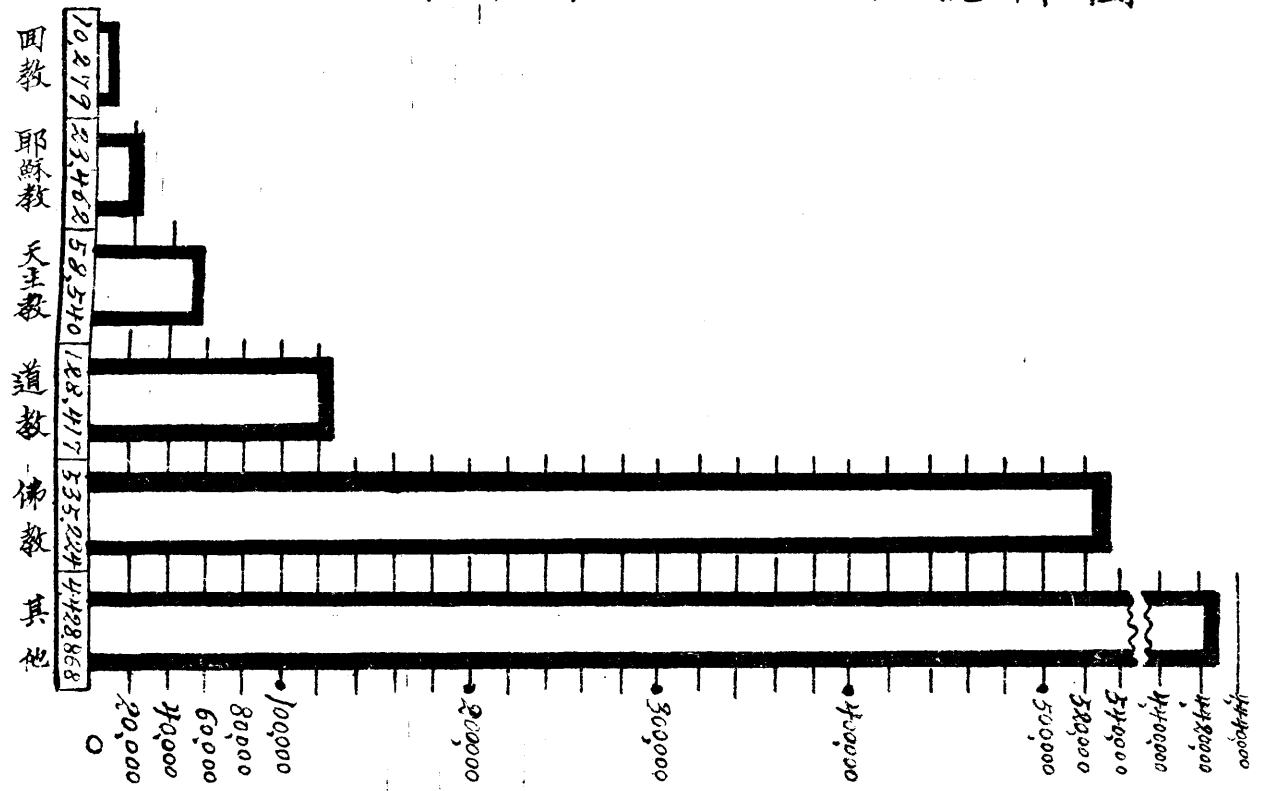
地方別	佛 教			道 教			回 教			耶 穌 教			天 主 教			其 他		
	計 ₁	男 ₂	女 ₃	計 ₄	男 ₅	女 ₆	計 ₇	男 ₈	女 ₉	計 ₁₀	男 ₁₁	女 ₁₂	計 ₁₃	男 ₁₄	女 ₁₅	計 ₁₆	男 ₁₇	女 ₁₈
總 計	535,884	307,075	228,809	1,884,177	876,661	607,506	10,279	5,833	4,446	2,962	14,696	8,764	58,540	34,334	24,206	442,868	232,576	190,292
省 會	246	141	107	28	23	9	510	330	160	715	350	368	995	533	462	383	298	85
陽 曲	275	246	32	48	44		95	48	47	57	41	16	9,924	5,186	4,838	105,071	99,164	63,687
太 原	102,855	68,810	42,446	20	20					116	73	43	1,069	287	768	139	58	81
榆 次	91	81	10	18	14	4				109	74	35	266	110	116	13,794	8,227	5,232
太 谷	208	208					14	7	7	148	106	30	17	9	4	120	61	39
祁 縣	15	14	1	96	96					33	19	14	354	275	59	120	41	39
交 城	385	385		74	78					219	219		353	258	95			
文 水	127	127		4	4					221	142	79	614	334	280			
嵐 縣	43	43								86	65	21						
興 縣	113	105	8							55	41	14				79,008	43,090	36,518
徐 溝	312	180	132	43	31	12				103	60	43	97	13	24	413	390	29
清 源	32	32		20	20					321	217	134	1,464	802	682	43	43	
晉 嵐	102	74	28	7	7					37	33	4	36	16	10	33,628	17,848	15,788
沁 陽	52	364	163	243	240	3				705	474	231	393	248	147	2,9667	16,164	13,303
孝 義	75	60	15	19	19		4	3	1	714	661	33	74	55	19	75,449	17,035	53,954
平 遙	152	125	7	25	23		28	28		342	210	132	681	382	249	233,114	128,691	103,423
介 休	85	74	11	26	26		55	28	27	230	127	101	173	131	42	27	27	
石 樓	278	207	69	41	35	6	1	1		139	131	8	50	48	2			
臨 縣	302	233	69	74	40	34	35	23	12	536	335	201	602	385	217	203,603	110,519	93,084
中 陽	140	58	42	19	19					67	55	12	274	167	111			
離 石	142,140	78,015	64,125							931	711	220	435	361	74	4367	3,999	1,203
方 山	111	111								73	51	22	698	460	238	128,509	12,266	11,243
長 治	5,112	3,627	1,485	2,790	1,577	1,213	3,461	1,930	1,531	132	72	60	1,402	854	548	175,063	105,24	74,539

	1	2	3	4	5	6	7	8	9	10	11	12	13	14	15	16	17	18
長子	188	124	64	14	14		4	4								496	374	122
屯留	637	313	344	1,241	650	571	82	41	41	855	479	356	2,611	2,553	3,058	4,4360	25,352	19,006
襄垣	66	68		2	2					94	56	38	1,209	702	507	2	2	
潞城	40	40		24	24		5	3	2	466	304	162	4,712	2,407	1,903	10,8678	55,395	47,253
壺關	227	189	38	26	17	17	116	58	56	45	31	14	1,034	549	445	107,312	57,199	50,113
黎城	109	90	19	11	11					49	36	13	404	245	159	1,6302	9,343	6,959
平順	23	23		4	4								6	5	1			
晉城	357	299	88	4	5		1,067	587	520	124	67	57	340	194	146	291,940	1,04356	127,225
高平	237	206	31	145	102	43	64	45	19	126	106	19	174	116	54	234,985	123,699	110,366
陽城	396	388	7	135	135		191	107	64	172	103	69	190	109	51	13	13	
陵川	492	342	100	145	126	19	154	93	61	54	34	20	924	438	326			
沁水	5,080	3,415	1,605	10	10		45	38	7	53	36	17	101	60	41	108,825	56,180	53,645
建縣	51	51		2	2					27	17	10	9	9		1	1	
和順	24	24								22	15	7	20	20		14	13	1
榆社	2,931	3,095	836							31	31		201	125	76			
沁縣	99	99		17	17		43	33	10							188	129	59
沁源	60	60		37	37		28	14	14	140	94	52	40	40		340	298	42
武鄉	83	83		53	43					19	15	4	542	337	204	140,622	78,577	62,045
平定	421	426	3	777	777		27	24	3	256	151	105	146	150	66	43,994	26,220	17,274
昔陽	44	44		3316	2,656	660										25,200	27,14	26,256
孟縣	95	95		25	25		16	16		44	44		196	146	62			
壽陽	69	69		39	37	2				141	110	31	61	39	22	14,524	65,401	52,883
臨汾	166	166		191	137	54				73	40	33	8	5	2	82,996	82,784	72,12
洪洞	79	53	26	212	141	71				322	187	135	1320	887	433	57,702	51,105	25,897
浮山	26	13	11							90	50	40	100	63	37			
鄉寧	223	150	73	32	22	10				31	22	9	27	15	12			
安澤	17	17					25	17	8	92	56	36	677	413	264	17,225	9,958	7,467
曲沃	42	39	3	226	153	73	105	60	45	179	95	84	8	8		154	101	53
翼城	87	87		89	42	47	104	91	73	121	69	59	265	160	105			
沁城	19	19		5	5		23	15	8	127	77	50	189	123	66			

	1	2	3	4	5	6	7	8	9	10	11	12	13	14	15	16	17	18	
襄陵	56	44	14	36	25	13				93	54	39	236	143	93	65885	33273	32,618	
吉縣								132	75	37	75	38	13	9	4				
永濟	44	36	56	31	26	5	2	2		104	64	40	209	133	76	4	3	1	
臨晉	36	13	23					24	12	12	69	42	27	122	72	50	35562	19183	1,6379
虞鄉	57	51	6	1	1			11	9	2	57	33	24	75	44	31	37	32	5
榮河	10	8	2								26	16	10	1	1				
萬泉	21	10	11								18	14							
猗氏	2	2		2	2			1	1		124	62	66	18	12	6			
解縣	48	47	1							72	42	30	38	14	20	54016	27572	26446	
安邑	32	12	20	27	17	10		38	30	8	136	79	57	241	159	82	94362	50248	46114
夏縣	40	37	3	3	3			34	25	13	143	67	76	20	13	7	126387	68375	58012
平陸	1	1						23	49	34	166	84	78	357	204	153	81,609	42,885	38,914
芮城	30	14	16	3	3						150	61	69						
新垣	13	10	3					212	104	104	166	94	70	266	152	114	22,773	11,645	11,128
絳曲								42	25	17	238	140	94	626	353	273			
聞喜	24	13	11	21	15	6		28	19	9	107	58	49	166	142	24			
絳縣								138	79	59	15	14	1	9	8	1			
稷山	5	4	1								64	34	26	93	58	35	4	2	2
河津	125	62	63	5	5			27	37	16	136	85	51	8	8		90513	50045	49466
霍縣	321	229	92	6	6			5	5		142	91	51	316	281	235	100	74	26
汾西	14	18		4	4						1146	747	359	6	3	3	756	756	
靈石	86	83	3	12	12						142	77	56	107	61	46	211	158	53
趙城	415	269	126	176	176						1465	871	544	1067	647	420	48369	45587	2782
隰縣	1564	1006	556	985	680	885					1527	883	643	3719	2050	1869			
大寧	92	55	37								1966	1016	950	175	102	73	13436	6868	6566
蒲縣	33	32	1	8	8						39	30	9	66	61	5			
永和											128	70	58	57	33	24	8590	10072	8818
大同	172046	116130	84718	69446	44350	45096	2951	1632	1319	1081	590	431	1917	1110	807				
大仁	22	62		113	100	7					204	136	72	291	64	227			
山陰	422	280	142	46	29	17					195	130	65	982	625	357			

		1	2	3	4	5	6	7	8	9	10	11	12	13	14	15	16	17	18
陽高	44	84		150	150			2	1	1	104	72	32	255	145	110	23	23	
天鎮	379	368	111	214	131	83		51	47	4	423	297	126	396	244	152	119072	59360	59712
廣靈	674	420	254	83	71	12					127	62	45	211	130	61	3	3	
靈邱	265	246	20	65	44	21					563	374	168	332	227	105	113682	64536	49144
渾源	277	264	13	2620	13971	12209					432	303	122	270	203	67	76778	41901	34877
應縣	84	76	6								13	11	2						
右玉								77	42	22	96	68	28	200	122	78	81264	45262	36202
左雲	8	4	4	19	14	5					45	38	7	291	166	123			
平魯	12	12		1	1			5	5		119	99	20	105	91	14			
朔縣	24	20	4	120	77	43					660	445	215	2633	1779	874			
寧武	77	77									40	40		11	11		69498	41066	26432
偏關	270	180	90								11	10	1	3	3				
神池	20	18	2								33	22	11	26	20	6			
五寨	130	125	5								70	59	11	7	7		7	7	
忻縣	42447	23290	17157	1	1						617	418	199	1299	884	475			
定襄	113	75	38					7	2	5	44	32	12	545	321	164	119027	66347	52580
靜樂	1655	1171	484								83	59	24	473	317	156	98013	57909	40104
代縣	1450	891	559	20	20						77	13	4	69	42	21	108903	15814	43089
五台	17527	10413	7114	215	132	77					23	23		290	197	93	1444	927	521
崞縣	221	167	54								222	164	26	692	422	270	234867	136569	96298
繁峙	174	132	42	23	18	5					452	301	151	36	25	13	109977	67899	42976
保德	141	141																	
河曲	146	142	4								42	16	26	10	8	2			

山西省信仰宗教人數統計圖



山西省關於有廢疾等項之人口數統計表

項 地方 別	廢 疾			曾受刑事處分			素行不正			形跡可疑			非家屬雜居		
	計 ₁	男 ₂	女 ₃	計 ₄	男 ₅	女 ₆	計 ₇	男 ₈	女 ₉	計 ₁₀	男 ₁₁	女 ₁₂	計 ₁₃	男 ₁₄	女 ₁₅
總計	23,555	11,418	6,137	9,994	8,494	1,500	9,624	7,836	1,788	4,564	3,782	602	15,726	15,326	2,340
省會	130	111	19	93	65	28	305	193	112	95	82	33	6,925	6,831	694
陽曲	388	273	116	72	70	2	61	58	3	40	35	5	391	286	125
太原	335	234	95	53	43	10	16	10	6	10	4	2			
榆次	126	123	3												
太谷	177	173	4	38	30	8	121	121		195	195		61	61	
祁縣	242	189	53	90	78	12									
文水	156	133	23	179	174	5	71	71		69	69		19	19	
文水	651	433	218	176	114	62	38	31	7	5	4	1			
嵐縣	32	18	14	70	63	7				14	14		134	74	60
興縣	106	80	28	55	51	4	32	22	10	8	8				
徐溝	193	151	42										2	2	
清源	197	176	21	61	56	5	19	15	4	7	7				
晉源	73	50	23	77	62	15	23	5	18	18	12		294	262	32
汾陽	461	374	87	53	47	6	29	21	8				14	7	7
孝義	388	276	112	25	24	1	27	16	11	5	5		29	21	8
平遙	570	468	102	20	20		15	15		16	15	1			
介林	253	217	36	30	30		48	48		53	53		11	11	
石樓	180	118	62	236	214	22	135	98	37	107	97	10	26	17	9
臨縣	245	184	61	48	44	4	114	73	41	28	28		164	85	79
中陽	263	145	118	186	181	5	199	186	13	96	96				
離石	433	236	197	230	171	59	169	109	60	89	89				
方山	70	63	7	53	42	11	27	27							
長治	187	121	66	148	111	37	140	118	22	49	39	12	34	20	14

		1	2	3	4	5	6	7	8	9	10	11	12	13	14	15
長子	留	244	169	75	204	168	36	147	129	58	145	94	51	205	168	37
屯城	路	579	259	320	232	155	77	275	175	100	180	145	35	647	371	276
靈城	關	159	124	65	16	13	3	4	4					27	17	10
靈城	黎	166	125	41	204	137	67	146	109	37	75	63	12	69	52	17
黎城	平	221	154	67	122	96	26	166	123	43	171	146	25	1051	641	410
平順	晉	206	152	54	222	189	33	172	146	24	106	95	11			
晉城	高	100	67	33	73	53	20	29	24	5	10	8	8	5	4	1
高平	陽	361	243	118	199	112	37	179	140	39						
陽城	陵	243	147	96	44	44		35	35		26	26		62	44	18
陵川	沁	284	215	69	97	97		2	2					3	2	1
沁水	遼	194	152	42	121	111	10	8	6	2	5	5				
遼縣	和	181	108	73	189	161	28	19	19					122	85	37
和順	榆	64	57	7	16	16								299	284	15
榆社	沁	522	375	147	214	163	56	188	122	66	132	95	37	6	7	4
沁縣	武	92	76	16	105	84	16	21	16	3	5	5				
武鄉	平	16	14	3	57	44	13									
平定	昔	171	132	39	48	45	3	9	9		6	8		196	194	2
昔陽	孟	26	14	12	4	4		4	4		3	3		20	12	8
孟縣	壽	1,234	1,090	135	24	23	1	58	58		72	72		53	51	2
壽陽	臨	61	57	24	28	17	11	118	81	32						
臨汾	洪	629	603	26	68	66	2	1,000	1,000					2,541	2,481	
洪洞	漳	523	431	92	17	13	4	6	6		6	5	1	27	19	8
漳山	浮	187	108	79	61	50	11	44	39	5	12	12				
浮山	鄉	149	130	19	679	443	236	22	22							
鄉寧	安	142	98	46	50	47	3	55	50	5	19	18	1	35	25	10
安澤	曲	117	78	64	16	16		38	20	18	39	37	2	7	5	2
曲沃	翼	221	169	32	77	74	3	2	2					156	156	
翼城	汾	8	8		5	5		7	6	1	16	13	3			
汾城		181	125	56	3	3		21	21		18	18		189	93	76
		118	83	35	330	259	71	748	622	125	186	186		125	71	55

	1	2	3	4	5	6	7	8	9	10	11	12	13	14	15
襄陵	148	116	32	51	45	6	59	54	5	17	17		23	16	7
吉水	26	26		46	48		214	214		222	222		88	80	6
臨晉	180	92	28	49	49		59	58	1	8	8		12	8	4
虞鄉	87	71	16	15	13	2	75	62	13						
榮河	57	48	9	44	38	6	38	37	1	35	29	6			
萬泉	126	91	35	1	1		176	112	64	5	5		307	213	94
猗氏	90	53	37	44	29	15	40	31	9	28	20	8			
解縣	145	91	54	33	28	5	121	107	14	56	50	8	40	26	14
安邑	59	46	13	24	21	3	2	2							
夏縣	34	17	17	43	27	16	39	22	17	30	21	9			
平陸	270	189	81	76	71	5	43	32	11	10	9	1	2	2	
芮城	101	65	36	30	25	5	36	26	10	14	14				
新絳	137	98	41	88	81	7	128	103	25	33	33				
垣曲	94	68	6	44	49		74	73	1	46	45	1			
聞喜	101	78	23	143	126	17	107	106	1	71	66	5	9	7	2
絳縣	291	204	87	210	199	11	91	77	14	33	30	3	107	97	10
稷山	13	11	2	17	17		26	24	2	4	4		40	23	17
河津	77	55	22	20	17	3	52	43	9	50	46	4	12	11	1
靈石	78	64	14	56	53	3	123	123		33	33		44	44	
霍州	64	51	13	10	10		8	8							
汾西	54	30	24	26	24	2	209	158	51	13	11	2	8	7	7
靈石	6	5	1	61	42	14	225	218	7						
趙城	116	100	16	67	54	13	38	25	13	22	22		20	20	
隰縣	220	152	68	193	188	55	242	151	91	279	191	88	540	438	102
大寧	40	22	18	22	22		1	1		8	8				
蒲縣	91	66	25				21	19	2				28	28	
永濟	48	29	19	93	84	9	11	11		6	6				
大同	882	601	281	741	645	96	459	226	233	351	200	151	157	138	19
懷仁	273	175	98	83	77	9	131	89	42	110	89	21	24	20	4
山陰	127	95	32	68	62	6	84	57	27	37	37		98	82	11

		1	2	3	4	5	6	7	8	9	10	11	12	13	14	15
陽高	鎮	382	263	119	15	15		23	14	9						
天鎮	靈	594	383	211	50	50		52	40	12	16	15	3			
廣靈	邱	397	242	55	51	51					2	2				
靈邱	源	382	305	59	9	9		17	13	4						
潭源	縣	330	228	102	699	662	37	274	220	54	80	65	15	1	1	
應縣	玉	259	199	60	53	48	5	55	55		60	54	6	17	16	1
右玉	雲	233	184	49	149	142	7	22	22		19	19		10	10	
左雲	崞	220	185	35	71	68	3	85	86		79	79		12	12	
平崞	武	98	78	20	61	51	10	4	4							
朔武	閏	552	401	151	125	118	7	23	23		32	32				
寧武	池	67	50	17	77	65	12	94	94		2	2				
偏閏	襄	106	64	42	10	10		20	20							
神池	襄	72	40	22	57	51	6	93	88	5	8	8		13	8	5
五襄	襄	199	187	12	164	164		42	32	10	20	20		10	10	
忻襄	襄	211	179	32	37	37		45	15	30	17	4	13			
定襄	樂	137	97	40	36	38		13	12	1	3	3		98	90	8
靜樂	縣	594	408	166	190	188	2	433	423	10	496	496				
代縣	台	284	184	120	16	14	2							13	10	3
五台	縣	174	129	45	137	127	10	67	44	13	13	9	4			
厚縣	時	632	509	123	17	16	1	3	3		32	32		4	3	1
繁時	德	253	215	38	21	20	1	10	10		4	4		104	98	6
保德	曲	83	57	26	16	16		32	30	2	18	17	1			
河曲		135	96	39	52	36	16	145	84	61	30	26	2	18	13	5

山西省現住人口等十四項數目與人口總數比較表

項 別	各項人數	百分比 %
現 住	10,805,353	93.23%
他 往	467,537	4.03%
學 童	1,306,584	11.27%
壯 丁	1,902,707	16.42%
纏 足	636,318	5.49%
國 民 黨 員	11,919	0.10%
有 職 業	8,908,382	76.86%
無 職 業	2,354,311	20.31%
宗 教	5,184,790	44.74%
廢 疾	23,555	0.20%
曾受刑事處分者	9,994	0.09%
素行不正者	9,624	0.08%
形跡可疑者	4,584	0.04%
非家屬雜居者	15,726	0.14%

山西省戶數密度表

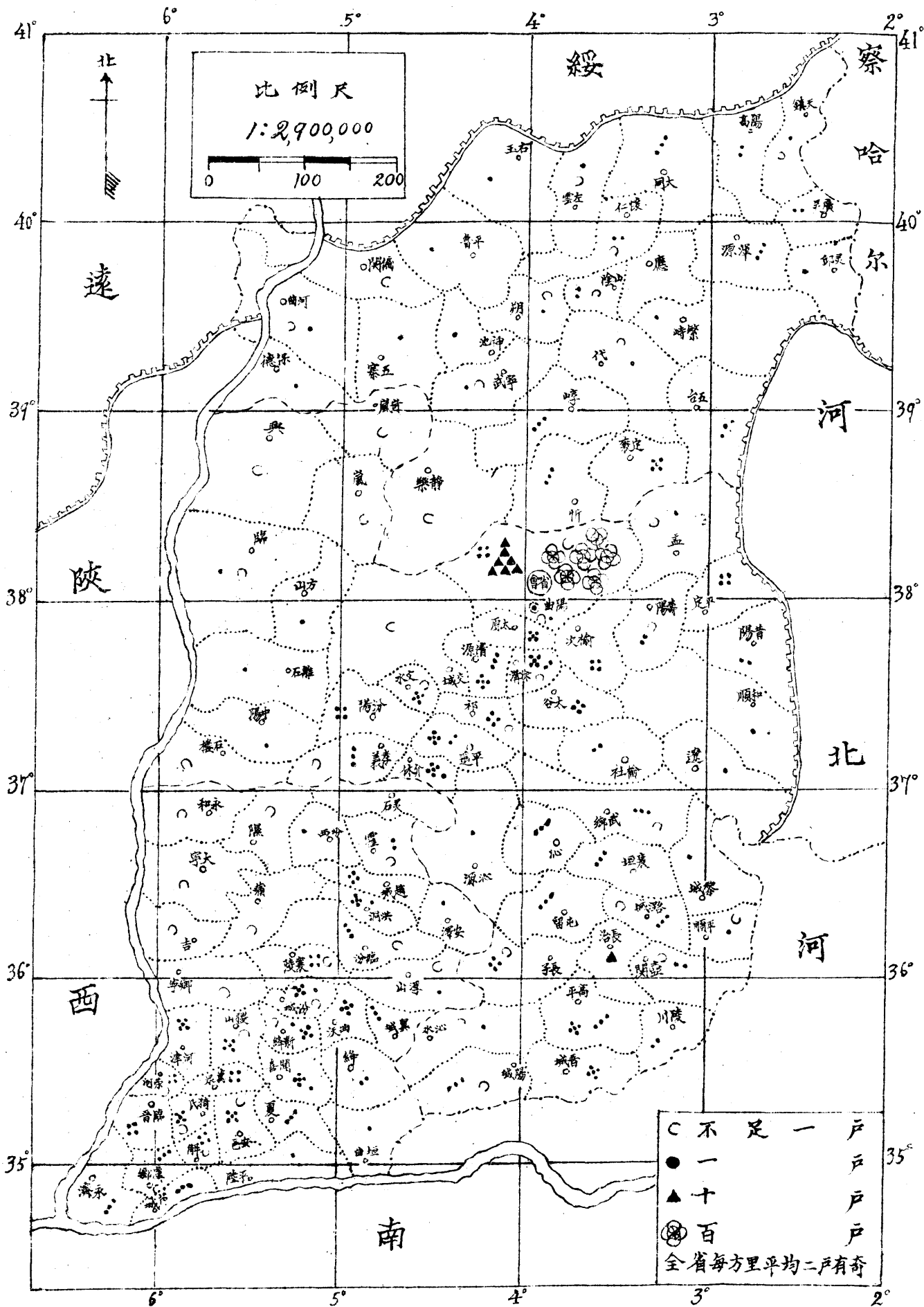
戶數	地方別	面積 (方里)	戶數	人口數	每方里平均戶數	每戶平均口數	戶數與全省	戶數百分比
總計		887,017	216,163	1,158,974	2.43	5.36	100.00	
五萬以上	大晉平	1,141	59,270	299,301	3.29	5.01	2.74	
	高平	1,148	53,713	247,422	6.27	5.07	2.72	
	平遙	13,644	55,891	315,967	4.10	5.65	2.59	
四萬以上	高平	5,503	43,347	244,047	8.42	5.27	2.14	
	平遙	6,135	46,240	239,619	7.55	5.18	2.14	
三萬以上	城	12,701	41,402	238,328	3.21	5.76	1.91	
	臨	4,935	38,814	209,801	3.91	5.16	1.80	
	縣	18,558	31,308	205,721	1.93	5.51	1.73	
	長	3,552	35,690	189,813	10.04	5.32	1.65	
	壽	26,745	34,637	196,504	1.67	5.67	1.60	
	源	12,165	33,158	157,436	2.73	4.75	1.53	
	水	9,976	32,681	176,033	3.27	5.39	1.51	
	文	5,603	32,524	164,765	5.80	5.07	1.50	
	五	15,054	31,835	197,546	2.11	6.20	1.47	
	襄	7,199	30,227	142,311	3.37	4.71	1.40	
二萬以上	榆	7,106	30,217	140,246	4.25	4.64	1.40	
	朔	15,986	29,755	173,505	1.55	5.83	1.38	
	陽	6,477	29,641	149,107	4.24	5.03	1.37	
	曲	15,755	29,466	177,474	1.84	6.02	1.36	
	子	6,039	29,409	150,677	4.87	5.16	1.36	
	忻	7,501	29,312	232,447	3.09	7.93	1.36	
	武	6,307	29,171	161,902	3.63	5.55	1.33	
	鄒	7,659	27,544	145,310	3.60	5.28	1.27	
開	4,336	26,753	134,187	6.17	5.02	1.24		

		1	2	3	4	5	6
二	陵	11,443	26,600	133,040	231	500	1.83
	介	3,980	26,260	122,850	659	464	1.81
	祁	5,276	25,964	121,404	492	470	1.80
	離	15,870	25,769	154,917	1,37	6,01	1.19
	沁	14,736	24,635	117,430	1,67	4,77	1.14
	壺	4,173	24,554	124,771	2,68	4,42	1.14
	昔	10,363	24,420	129,190	2,36	3,27	1.13
	太	5,279	24,104	111,509	4,57	4,63	1.11
	沁	6,609	23,244	115,675	3,51	4,96	1.07
	靈	16,561	23,157	116,180	1,40	5,02	1.07
以	省	33	22,213	130,311	674,93	5,85	1.03
	繁	14,665	22,122	110,983	1,50	5,02	1.02
	定	4,121	22,035	119,578	5,35	5,43	1.02
	孝	5,853	21,735	129,806	372	5,97	1.00
	夏	6,010	21,529	127,490	3,58	5,42	1.00
	屯	5,158	20,780	122,925	3,52	5,66	0.97
	潞	5,296	20,721	108,563	2,91	5,24	0.96
	應	6,099	20,667	108,388	3,34	5,24	0.96
	河	12,276	20,253	111,784	1,65	5,52	0.94
	洪	3,117	20,082	111,869	6,44	5,58	0.93
上	一	3,492	19,806	111,438	5,67	5,63	0.92
	稷	3,502	19,745	96,679	1,65	4,99	0.92
	安	10,093	19,765	111,898	1,96	5,66	0.91
	代	6,568	19,516	126,020	2,28	6,53	0.91
	陽	6,128	19,400	118,837	3,17	6,13	0.90
	太	3,729	19,334	105,117	5,19	6,43	0.90
	平	7,891	18,917	97,757	1,41	4,45	0.87
	新	2,571	18,803	98,747	6,64	5,25	0.87
	靜	19,249	15,733	103,570	0,97	5,53	0.87
	安	17,243	12,613	75,057	1,08	4,03	0.86

		1	2	3	4	5	6	
萬	汾城	2669	15210	82,126	6.82	4.51	0.84	
	翼城	5,082	13,103	99,822	3.56	5.51	0.84	
	曲沃	3426	11,962	87,016	5.04	5.04	0.83	
	交城	19,038	11,292	95,150	0.91	5.50	0.80	
	趙城	4,322	17,271	86,658	4.09	5.02	0.80	
	靈石	10,856	16,963	61,685	1.56	4.52	0.78	
	天鎮	8242	16,326	111,649	1.98	6.84	0.75	
	河津	3,209	18,309	97,640	5.08	5.99	0.75	
	平陸	10,341	16,255	66,939	1.57	5.35	0.75	
	隰縣	17,288	15,597	63,800	0.90	4.09	0.72	
	右玉	11,173	16,508	81,637	1.39	5.26	0.72	
	猗氏	2,656	15,260	78,057	5.75	5.12	0.71	
	黎城	9,356	15,056	77,522	1.61	5.15	0.70	
	清源	1773	14,945	78,585	8.33	5.26	0.69	
	臨猗	3,279	14,902	72,823	4.54	4.89	0.69	
	猗縣	14,656	14,816	84,307	0.99	5.42	0.69	
	和順	12,219	14,399	71,414	1.18	4.96	0.67	
	萬泉	3,315	14,184	75,014	4.28	5.29	0.66	
	以	寧武	7,540	14,006	69,755	1.86	4.98	0.65
		左雲	7,442	13,931	75,522	1.78	5.42	0.64
滎河		2,857	13,803	73,463	4.67	5.35	0.64	
沁源		10,900	13,243	60,191	1.89	6.06	0.61	
廣靈		6,297	13,044	66,184	2.07	6.61	0.60	
遼縣		10,434	12,989	71,314	1.24	5.44	0.60	
中陽		11,895	12,871	70,840	1.08	5.50	0.60	
襄陵		2,784	12,852	77,840	4.62	6.06	0.59	
絳縣		3,800	12,545	59,504	2.31	4.74	0.58	
霍縣		4,422	12,462	62,091	2.82	4.96	0.58	
上	懷仁	4,590	12,462	38,682	2.72	3.10	0.58	
	榆社	5,725	11,676	58,935	2.04	5.05	0.54	

		1	2	3	4	5	6
一 萬 上	解縣	2,505	11,575	58,034	4,62	5.01	0.54
	鄉寧	17,514	11,381	66,993	0.65	5.89	0.53
	嵐縣	11,685	11,003	72,063	0.94	6.55	0.51
一 萬 以 下	虞鄉	2,961	9,954	59,029	3.34	5.93	0.46
	尚城	3,170	8,950	64,103	3.14	6.44	0.46
	山陰	3,565	9,886	59,112	2.77	5.98	0.46
	浮山	5,932	7,884	53,556	1.67	5.40	0.46
	垣曲	9,548	9,883	61,761	1.04	6.25	0.46
	保德	7,748	9,412	53,142	1.22	5.65	0.44
	神池	6,705	9,411	48,953	1.36	5.20	0.43
	汾西	7,421	9,340	50,689	1.26	5.45	0.43
	晉嵐	11,599	9,123	34,731	0.78	4.36	0.42
	五寨	5,817	8,973	46,772	1.54	3.21	0.41
	方山	5,965	6,534	35,770	1.43	4.19	0.39
	徐溝	966	7,549	43,392	7.81	5.75	0.35
	偏關	8,917	7,362	36,344	0.83	5.21	0.34
	石樓	6,902	7,185	34,802	0.81	4.44	0.33
	蒲縣	11,484	6,479	32,323	0.56	4.99	0.30
	吉縣	11,008	6,401	29,694	0.58	4.64	0.30
平魯	5,932	5,905	33,334	1.00	5.10	0.27	
永和	9,294	4,100	19,374	0.44	4.73	0.19	
大寧	6,373	3,155	16,956	0.50	5.37	0.15	

山西省戶數密度比較圖



山西省人口密度表

人口	地方別	面積 (方里)	人口數			每方里平均口數	男女百分比		各縣人口與全省人口百分比
			計 ₂	男 ₃	女 ₄		男 ₆	女 ₇	
總計		888011	11589944	6552079	5037205	13.04	56.54	43.46	100.00
二十萬以上	平定	13644	315967	181169	134798	23.16	57.34	42.66	272
	大同	16141	294307	166644	127663	18.50	55.58	44.32	2,58
	晉中	11148	217422	107858	109564	20.68	53.44	46.56	2,57
二十萬以上	高平	5502	214097	133428	110669	44.36	54.65	45.34	2.11
	平遙	6135	239649	135231	104418	39.07	52.58	47.42	2.07
	忻州	12901	234328	141490	92838	18.47	52.57	47.43	2.06
	繁峙	9501	232444	128921	103523	24.47	55.46	44.54	2.01
	陽城	15888	203721	116965	86756	16.89	54.43	45.57	1.77
十五萬以上	陽城	9935	200201	110349	89852	20.15	53.07	46.93	1.73
	五台	15084	197546	111200	86346	13.10	53.24	46.76	1.70
	盂縣	20742	196504	114109	82395	9.47	58.07	41.93	1.70
	長治	3552	184813	108831	80982	53.44	57.34	42.66	1.64
	曲陽	15985	177474	108732	72742	11.10	60.14	39.86	1.53
	潞安	2978	176033	91404	78529	17.65	55.42	44.58	1.52
	朔州	15980	173505	102266	71239	10.85	58.94	41.06	1.50
	文水	5003	164285	77239	65526	27.41	60.23	39.77	1.42
	沁源	6307	161902	88939	72963	25.67	54.93	45.07	1.40
	壽陽	18165	157436	44835	62601	12.94	60.24	39.76	1.36
十萬以上	壽陽	18165	157436	44835	62601	12.94	60.24	39.76	1.36
	澤州	18870	154911	84367	68544	8.21	53.74	46.26	1.34
	長治	3034	150617	84315	66304	24.94	55.98	44.02	1.29
	分陽	3941	144107	82430	61677	24.66	55.62	44.38	1.29
	武鄉	2659	145310	82333	62977	18.97	56.67	43.33	1.25
十萬以上	襄垣	2149	142311	79452	62859	19.77	55.23	44.77	1.23
	榆次	7105	140246	84825	55421	19.74	60.46	39.54	1.21

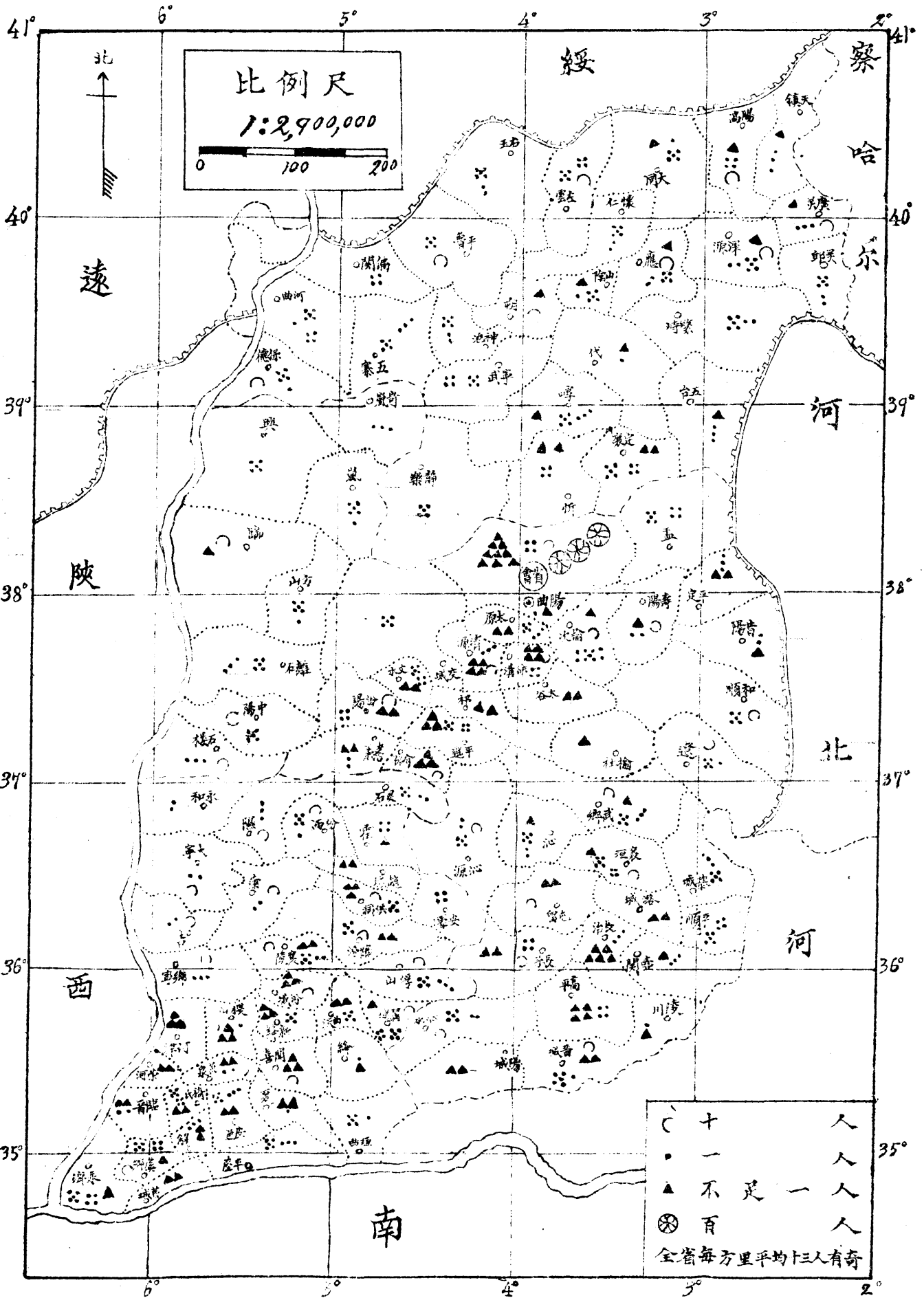
		1	2	3	4	5	6	7	8
十萬	聞喜	4336	134187	73799	60388	3095	55.00	45.00	1.16
	陵川	11,493	133,040	72062	60978	11.58	54.17	45.83	1.15
	省會	33	130311	95342	34969	394.882	73.16	26.84	1.12
	孝義	5,853	129806	71,259	58,541	22.18	54.90	45.10	1.12
	昔陽	10,563	129190	74333	54,457	12.47	57.54	42.46	1.11
	陽高	8,385	125020	69939	58,081	14.91	54.63	45.37	1.10
	真定	6,010	127490	69,309	58181	21.21	54.36	45.64	1.10
	屯留	5,958	122425	69751	53174	20.63	56.74	43.26	1.06
	介休	3786	122650	69127	53723	30.82	56.27	43.73	1.06
	和順	5,275	121909	71,852	50051	23.11	58.94	41.06	1.05
	定襄	9,173	120771	66559	54,212	13.17	55.11	44.89	1.04
	永濟	4,121	119578	66705	52,873	29.02	55.78	44.22	1.03
	沁水	6,128	118587	63541	55347	19.40	53.45	46.55	1.02
	沁縣	14,758	111430	65055	52,375	7.97	55.40	44.60	1.01
	沁源	1,6561	116180	66470	49770	7.02	57.21	42.79	1.00
	沁縣	6,609	115675	62,523	53,152	17.50	54.05	45.95	1.00
	代縣	10,093	111,898	67,775	44,123	11.09	60.57	37.43	0.97
	洪洞	3,117	111,869	61,422	50,447	35.89	54.91	45.09	0.97
	河曲	12,276	111,764	64,203	47,581	9.11	57.43	42.57	0.97
天鎮	8,242	111,699	60,511	51,188	13.55	54.17	45.83	0.96	
太谷	5,279	111,509	64,947	46,562	21.12	58.04	41.76	0.96	
稷山	3,492	111,438	58,714	52,724	31.91	52.69	47.31	0.96	
繁峙	14,665	110,985	68,694	42,659	7.57	61.90	38.10	0.96	
潞城	5,296	108,563	59,172	49,391	20.50	54.51	45.49	0.94	
應縣	6,099	108,388	61,416	46,972	17.77	56.66	43.34	0.94	
大原	3,729	105,117	62,160	42,957	28.19	59.13	40.87	0.91	
靜樂	19,269	103,570	62,717	40,853	5.38	60.50	34.44	0.89	
五萬上	五台	5,082	99,822	54,285	45,537	19.64	54.38	45.62	0.86
	新寧	2,811	98,747	51,051	47,696	35.13	51.70	48.30	0.85
	安邑	3,503	98,679	53,338	45,341	28.17	54.05	42.95	0.85

		1	2	3	4	5	6	7	8
五	河津	3,204	47,080	55,607	41,871	30,44	57.13	42.87	0.64
	交城	19,038	95,150	55,778	39,372	3,00	58.62	41.38	0.82
	平順	9,641	91,754	51,577	40,182	9,25	56.21	43.79	0.74
	曲沃	3,426	57,016	45,147	38,929	25,42	53.29	44.71	0.75
	平陸	10,341	86,939	46,905	40,034	4,41	53.95	46.05	0.75
	趙城	4,222	86,656	47,653	34,003	20,52	54.99	45.01	0.75
	廣靈	6,271	66,184	47,153	37,031	13,69	57.03	42.97	0.74
	沁城	8,669	82,126	44,017	35,109	30,77	53.60	46.40	0.71
	豐石	10,856	81,685	44,446	36,739	7,52	55.02	44.48	0.70
	右玉	11,773	81,637	45,501	36,136	7,31	55.74	44.26	0.70
萬	右興	1,4656	80,307	43,733	36,574	5,48	54.46	45.54	0.69
	沁源	10,309	80,191	44,887	35,364	7,19	55.90	44.10	0.69
	懷仁	4,570	78,682	45,790	38,892	17,14	56.20	41.80	0.68
	清源	17,43	78,585	45,956	38,629	43,83	58.48	41.52	0.68
	漪嵐	8,656	74,057	41,310	36,747	29,39	52.92	47.08	0.67
	襄陵	3,754	77,840	43,489	34,341	22,96	55.88	44.12	0.67
	黎城	8,356	77,522	45,342	32,180	2,29	58.49	41.51	0.67
	左雲	7,842	76,522	42,862	33,658	9,76	56.02	43.98	0.66
	安澤	11,243	75,057	43,782	31,275	4,35	58.33	41.67	0.65
	萬泉	3,315	75,014	41,690	33,124	22,63	55.84	44.16	0.65
以	榮河	2,858	73,863	41,036	32,821	2,604	55.56	44.44	0.64
	臨晉	3,279	72,623	34,752	33,071	22,21	54.59	45.41	0.63
	嵐縣	11,625	72,063	40,007	32,056	6,17	53.52	44.46	0.62
	和順	12,219	71,414	41,131	30,271	3,84	57.60	42.40	0.62
	遼縣	10,434	71,314	40,403	30,911	6,83	56.66	43.34	0.62
	中陽	11,645	70,840	38,481	32,359	5,96	54.32	46.38	0.61
	寧武	7,540	64,755	41,307	28,448	9,25	59.22	40.78	0.69
	鄉寧	17,514	66,943	36,634	30,359	3,83	54.68	45.32	0.58
	芮城	3,170	64,103	33,828	30,275	2,922	52.77	47.23	0.53
	上	臨縣	17,258	63,800	35,109	28,691	3,69	53.03	44.97

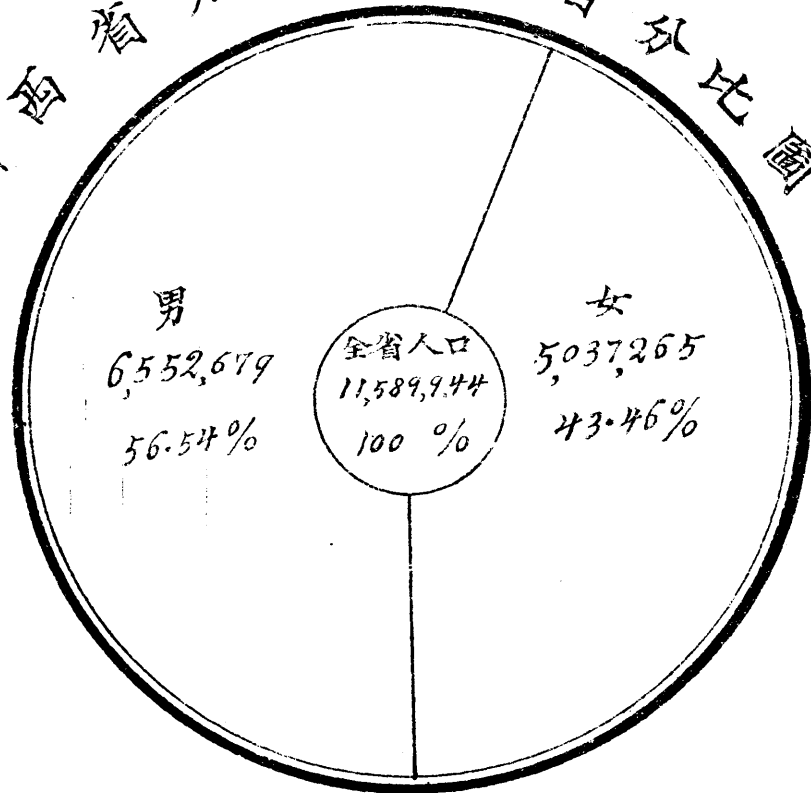
(三續)

		1	2	3	4	5	6	7	8
五 萬 以 上	霍縣	4422	82071	34675	27395	1404	5588	4412	0.54
	垣曲	4546	81761	33114	28047	647	5459	4541	0.53
	絳縣	3260	57504	32587	26917	1131	5476	4524	0.52
	山陰	3505	59112	35371	23741	1256	5984	4016	0.51
	康鄉	2941	59024	32341	26588	1980	5479	4521	0.51
	榆社	2725	58933	33019	25716	1227	5803	4247	0.51
	解縣	2505	58034	31131	26891	2317	5355	4533	0.50
	浮山	3432	53356	24118	24578	899	5374	4606	0.46
五 萬 以 下	保德	7742	53142	29235	23907	686	5501	4499	0.45
	汾西	7421	59889	27633	22256	686	5430	4510	0.44
	神池	6925	46953	27252	21101	727	5092	4310	0.42
	五寨	3817	46770	26622	20140	804	5663	4317	0.41
	徐溝	426	46392	25227	18075	4442	5830	4170	0.37
	晉源	11549	39751	22487	12744	343	5786	4214	0.34
	瀋川	8717	38344	21819	16530	430	5690	4310	0.33
	方山	5965	35110	20540	15040	600	5784	4215	0.31
	石碛	8402	34532	18911	15825	291	5453	4547	0.30
	平遙	5932	33334	19095	14234	562	5728	4232	0.29
	蒲縣	11484	33323	18261	13762	281	5742	4258	0.26
	吉縣	11208	27694	17046	12045	270	5741	4259	0.26
永和大	8394	19374	19453	8919	208	5396	4304	0.17	
天寧	6313	16956	7149	7207	266	5396	4604	0.15	

山西省人口密度比較圖



山西省男女人口百分比圖



山西省戶口歷年比較表

年分	戶口別		實數	較上年	
	戶數	口數		增	減
民國十一年	戶數	數	2,308,568		11
	口數	計男女	11,730,465 6,593,259 5,137,229	76,203 46,931 29,272	
民國十二年	戶數	數	2,341,402		43,224
	口數	計男女	11,799,109 6,625,742 5,173,363	68,621 32,467 36,154	
民國十三年	戶數	數	2,340,736		51,064
	口數	計男女	11,742,577 6,713,770 5,228,807	143,468 46,024 55,444	
民國十四年	戶數	數	2,348,625		7,887
	口數	計男女	11,903,645 6,751,562 5,242,136	57,121 37,792 13,329	
民國十五年	戶數	數	2,345,002		3,623
	口數	計男女	11,979,825 6,741,192 5,238,633		13,873 10,370 3,503
民國十六年	戶數	數	2,355,641		10,639
	口數	計男女	11,979,870 6,792,073 5,187,797	45 50,881	59,836
民國十七年	戶數	數	2,266,509		89,132
	口數	計男女	11,672,914 6,581,116 5,091,798		306,956 210,957 95,999
民國十八年	戶數	數	2,268,568		2,059
	口數	計男女	12,150,429 6,971,495 5,158,934	457,515 390,379 67,136	
民國十九年	戶數	數	2,239,259		29,309
	口數	計男女	12,059,155 6,924,944 5,124,221		71,264 41,551 29,713
民國二十年	戶數	數	2,209,019		30,240
	口數	計男女	11,971,423 6,852,982 5,118,441		87,742 76,962 10,780
民國二十一年	戶數	數	2,195,901		13,118
	口數	計男女	11,745,686 6,699,758 5,045,928		225,737 153,194 72,543
民國二十二年	戶數	數	2,161,661		34,240
	口數	計男女	11,589,944 6,552,679 5,037,265		155,742 147,109 8,633

山西各縣人口歷年比較表

縣別	性別	民國十一年	民國十二年	民國十三年	民國十四年	民國十五年	民國十六年	民國十七年	民國十八年	民國十九年	民國二十年	民國二十一年	民國二十二年
		1	2	3	4	5	6	7	8	9	10	11	12
總計	計	11,732,268	11,794,109	11,792,377	11,893,655	11,979,823	11,979,870	11,572,914	12,130,429	12,052,165	11,971,423	11,745,686	11,549,944
	男女	6,593,357 5,137,829	6,623,746 5,173,363	6,713,770 5,228,807	6,751,562 5,242,136	6,741,192 5,233,833	6,792,073 5,187,797	6,541,116 5,091,748	6,971,495 5,158,934	6,929,444 5,129,221	6,852,982 5,118,441	6,594,786 5,045,878	6,552,619 5,037,863
省會	計	57,857	59,789	63,968	87,470	92,051	70,034	101,293	104,992	111,666	110,712	146,227	139,311
	男女	38,979 18,878	40,345 19,344	62,790 21,174	66,974 20,296	69,598 22,453	42,050 20,264	74,834 26,463	79,161 25,831	83,890 27,776	83,574 27,138	113,145 32,082	95,322 34,963
陽曲	計	173,151	175,044	176,509	176,972	176,006	181,562	184,124	184,767	186,200	181,767	184,202	177,474
	男女	104,517 68,634	105,720 69,324	106,400 70,109	106,876 70,096	106,003 70,003	111,180 70,382	114,025 70,099	116,579 68,208	113,700 72,496	104,402 72,565	111,194 73,004	126,732 79,742
太原	計	107,398	107,509	108,238	108,547	108,416	108,485	102,271	104,566	104,583	102,610	104,786	105,117
	男女	64,196 43,202	64,182 43,327	64,598 43,640	64,781 43,766	65,093 43,823	64,839 43,646	62,467 41,412	62,476 42,086	62,417 42,166	62,271 42,339	62,092 42,696	62,160 42,957
榆次	計	137,820	140,509	141,061	141,130	139,922	138,513	134,622	139,796	140,390	141,846	140,140	140,246
	男女	85,447 52,373	86,930 53,574	87,163 53,896	87,130 54,000	86,470 53,452	85,673 52,640	85,802 52,820	86,308 53,464	86,806 53,584	86,605 53,241	84,775 53,365	84,825 55,421
太谷	計	118,498	118,633	119,159	118,541	117,280	116,517	120,286	122,612	123,050	121,263	111,534	111,509
	男女	70,364 48,134	70,381 48,252	70,640 48,519	70,300 48,241	69,521 47,759	69,293 47,024	72,761 47,506	74,486 48,226	74,348 48,702	73,114 47,549	65,051 46,483	64,247 46,562
祁縣	計	130,872	127,828	127,517	128,714	126,745	126,092	131,961	132,282	129,990	129,145	127,229	121,909
	男女	77,762 53,103	76,402 51,426	76,279 51,296	76,977 51,742	75,729 51,014	75,248 50,844	80,340 51,621	79,633 52,649	78,198 51,792	77,264 51,321	16,747 50,482	71,852 50,957
交城	計	112,028	112,749	109,867	109,216	108,899	108,925	106,641	105,111	101,740	100,225	97,435	95,150
	男女	60,721 45,301	65,700 45,049	65,165 44,722	64,823 44,593	64,427 45,072	63,916 45,009	63,664 42,977	62,501 42,610	60,383 41,357	59,444 41,001	57,632 39,503	55,716 39,372

		1	2	3	4	5	6	7	8	9	10	11	12
文水	計	173452	170265	174186	173034	173690	169666	171638	176574	179443	161422	164069	164765
	男	101842	100659	101792	101967	101495	99675	102317	107669	106034	97022	98887	99239
	女	71610	71606	72394	71947	72195	70191	69321	70707	71409	64900	65182	65526
嵐縣	計	112486	112046	113024	113499	114458	97366	79555	69436	70383	70221	72063	72063
	男	63042	62991	63209	63454	64024	55618	39188	38790	39374	39411	40069	40007
	女	49444	49655	49815	50040	50434	41766	31367	30646	30839	30810	31994	32056
興縣	計	94120	93568	95919	93547	91918	92753	84959	92211	81181	80148	81013	89307
	男	50409	50589	51234	49974	49220	50924	46161	54054	48345	43721	44448	43733
	女	43711	42981	44685	43573	42698	41829	38798	38157	36836	36427	36565	36574
徐溝	計	45105	45736	46210	46262	46019	52164	50667	50457	49875	43817	43311	43392
	男	26667	26889	27127	27215	27044	33395	30885	30763	30203	25558	25227	23297
	女	18438	18847	19083	19067	18974	18769	19782	19694	19672	18259	18084	18095
清源	計	61752	61730	61461	61739	60877	40350	61963	66903	66576	63561	78614	75585
	男	46583	46328	46310	46451	47802	47444	48034	53046	52391	51755	46167	45956
	女	33169	33402	33151	33288	33075	32906	33929	33857	34165	33806	32447	32629
晉嵐	計	37549	39491	39558	39779	39256	38263	37363	36775	38757	38576	45557	39731
	男	21133	22422	22548	22741	22420	21963	21050	22203	22116	22105	27922	22987
	女	16416	17069	17010	17038	16836	16300	15713	16572	16641	16471	17635	16744
汾陽	計	158564	166643	166573	166575	164084	159544	158776	159241	147329	158021	152003	149107
	男	85500	93211	93168	93184	92120	89580	90065	90359	89143	89765	85321	82930
	女	67064	73426	73407	73407	71964	69964	68711	68882	58186	68256	66622	66177
孝義	計	126345	130936	136892	138212	138103	133189	136349	140709	135683	137256	129218	129806
	男	69813	72814	75076	75955	74398	73434	76643	78860	75475	77199	71039	71259
	女	58532	58622	61816	62257	60707	59755	59706	61829	60208	60057	58179	58547
平遙	計	246243	244594	243485	245316	245032	241058	246457	252980	248847	246725	240708	239699
	男	137537	136914	136585	137797	137677	135838	141937	146963	142682	142657	135922	135631
	女	108706	107680	106900	107519	107355	105220	104520	106017	106165	105868	104784	104068
介休	計	130447	131729	134389	138795	139750	134063	122652	125185	123278	122669	122771	122530
	男	71256	72040	74251	79300	78103	77765	69829	69249	69524	69170	69301	69127
	女	59209	59689	60138	59495	58647	56298	52823	55936	53774	53519	53670	53403

		1	2	3	4	5	6	7	8	9	10	11	12
石樓	計	33561	34153	33924	34552	34866	35022	35013	33710	33550	33804	34208	34802
	計男女	18,163 15404	18575 13578	18531 15390	18792 15760	19,133 15732	18920 15732	17632 15241	18178 15992	18137 15218	18327 15411	18327 15652	18314 15825
臨縣	計	206469	213195	215336	216413	216468	210563	219117	210114	219924	209908	206028	205121
	計男女	112,783 94,186	115,451 97,314	116,820 98,516	117,125 99,258	117,863 99,205	115,016 95,547	115,347 94,777	115,348 94,774	122,095 97,859	109,452 92,426	112,269 93,731	111,765 93,102
中陽	計	70011	70924	72,058	72,508	72,497	72914	72524	72,366	72,421	72,678	71,698	70,840
	計男女	38,259 31,778	38,676 32,248	39,271 32,814	39,410 33,098	39,544 32,903	40,154 32,780	40,008 32,516	39,969 32,397	39,741 32,670	40,142 32,530	39,220 32,478	38,441 32,359
離石	計	139572	142462	144,274	144,332	147,796	144,515	144,297	150,744	153,519	161,638	154,348	154,917
	計男女	76,057 63,515	78,222 64,250	79,106 65,168	78,940 65,398	78,617 64,119	78,731 65,784	78,226 67,671	78,481 67,877	85,100 70,419	91,141 70,497	86,657 68,241	86,657 68,241
方山	計	32,252	31,697	32,968	33,660	33,674	33,076	34,947	35,120	35,817	35,450	35,608	35,270
	計男女	16,004 14,043	15,639 13,858	16,528 14,440	16,960 14,680	17,010 14,664	16,604 14,429	18,552 14,395	18,804 14,916	19,431 14,966	20,503 14,947	20,599 15,009	20,599 15,009
長治	計	183,576	183,190	180,706	185,112	188,358	215,288	184,744	183,680	185,758	198,281	190,187	189,613
	計男女	100,833 82,743	101,273 82,517	103,350 83,356	104,083 84,089	104,114 84,244	131,312 83,916	102,215 82,574	102,417 81,203	102,702 83,056	103,419 83,442	109,103 81,054	108,451 80,982
長子	計	158,228	158,868	161,151	161,169	160,354	160,009	161,444	159,095	156,305	152,415	152,657	150,617
	計男女	86,532 71,696	87,011 71,657	88,534 72,917	88,448 72,671	88,302 72,052	88,185 71,824	91,649 70,050	88,871 70,808	87,945 68,358	85,387 67,028	86,318 66,339	84,513 66,304
屯留	計	113,152	113,689	114,539	115,669	116,844	116,684	115,455	120,782	120,872	120,955	122,872	122,925
	計男女	63,373 47,779	63,310 50,379	64,020 50,519	64,456 51,213	65,403 51,441	65,372 51,311	67,260 46,195	67,592 53,370	67,442 53,430	67,504 53,451	69,815 53,059	69,815 53,114
襄垣	計	141,721	143,867	144,122	145,202	145,380	143,555	145,274	144,311	149,258	149,246	142,290	142,311
	計男女	78,926 63,755	79,693 63,374	80,184 63,938	80,777 64,423	80,831 64,549	81,085 62,468	81,825 63,649	83,556 63,755	83,485 63,773	85,585 63,711	79,435 62,858	79,435 62,459
潞城	計	108,151	110,829	112,076	113,902	112,584	105,157	109,766	109,679	110,439	110,084	108,937	108,583
	計男女	60,855 47,902	61,980 48,444	62,395 49,661	63,506 50,396	62,940 49,644	58,710 46,447	61,469 46,879	61,872 46,407	61,529 46,910	61,745 48,339	61,625 49,312	59,172 49,391

		1	2	3	4	5	6	7	8	9	10	11	12
壺關	計	118,096	121,319	122,615	123,746	123,420	123,717	122,716	126,344	127,746	126,565	127,681	127,771
	男	63,933	65,945	66,525	67,534	67,763	67,742	67,370	73,068	72,991	72,693	66,545	66,539
	女	54,163	55,374	56,090	56,212	55,657	55,975	55,346	53,277	54,757	53,872	54,216	54,232
黎城	計	80,837	82,074	82,776	83,276	81,924	81,327	83,779	81,963	79,758	78,664	74,607	77,522
	男	47,649	46,448	46,721	46,982	46,550	47,943	50,675	49,641	48,342	47,395	44,427	45,342
	女	33,188	35,626	36,055	36,294	35,374	33,384	33,104	32,322	31,416	31,269	30,180	32,180
平順	計	93,604	94,002	95,154	96,255	95,456	96,025	96,822	93,527	94,526	92,699	92,471	91,759
	男	52,138	52,640	53,192	53,969	54,190	53,651	53,551	52,293	53,365	52,591	52,271	51,577
	女	41,466	41,362	41,962	42,286	41,266	42,374	43,271	41,234	41,161	40,108	40,200	40,182
晉城	計	293,779	306,343	310,042	311,379	309,897	315,410	317,226	319,524	314,751	304,208	301,486	294,422
	男	161,263	168,965	170,727	171,992	170,963	179,993	186,390	186,631	185,221	173,992	170,726	167,858
	女	132,516	137,378	139,315	139,387	138,934	135,417	130,836	132,893	129,530	130,216	130,710	126,564
高平	計	240,944	242,710	246,146	245,926	244,837	245,249	245,961	257,956	253,726	257,447	256,945	244,097
	男	126,955	130,171	133,203	132,679	133,258	134,015	133,544	144,760	142,267	143,946	146,895	133,426
	女	113,989	112,539	112,943	113,247	111,579	111,234	112,417	113,196	111,465	113,501	110,050	110,671
陽城	計	199,008	202,450	203,442	204,910	204,812	206,000	203,866	201,945	201,521	205,076	201,917	202,201
	男	106,098	107,909	108,983	110,141	110,961	112,577	112,328	111,380	111,747	113,654	111,892	110,249
	女	92,910	94,541	94,459	94,769	93,851	93,423	91,538	90,565	89,774	91,422	90,025	89,952
陵川	計	138,716	140,080	140,950	141,776	139,900	139,336	141,050	141,126	137,566	139,710	134,781	133,040
	男	76,100	76,933	77,702	78,098	77,076	76,526	76,621	78,504	76,933	78,763	74,817	72,062
	女	62,616	63,147	63,248	63,678	62,824	62,810	64,429	62,622	60,633	60,947	59,964	60,978
沁水	計	105,362	109,012	114,268	115,368	115,296	126,891	117,920	116,934	121,246	120,605	117,130	117,430
	男	57,996	60,445	62,993	63,501	63,279	63,575	66,000	66,720	68,556	68,046	64,892	65,055
	女	47,366	48,567	51,275	51,867	52,017	63,316	51,920	50,214	52,690	52,559	52,238	52,375
遼縣	計	76,890	78,139	80,210	80,607	79,455	81,233	84,636	84,276	82,797	78,917	78,849	71,314
	男	43,540	44,206	45,439	45,771	45,007	46,345	49,039	48,836	47,561	45,694	45,627	40,403
	女	33,350	33,933	34,771	34,836	34,448	34,888	35,597	35,440	35,236	33,223	33,222	30,911
和順	計	65,989	66,946	72,428	72,638	71,950	72,762	71,383	71,459	72,733	71,435	71,844	71,414
	男	38,118	36,762	41,734	41,905	41,613	42,018	41,180	41,331	42,001	41,207	41,561	41,137
	女	27,871	29,184	30,694	30,733	30,337	30,744	30,203	30,128	30,732	30,228	30,283	30,277

		1	2	3	4	5	6	7	8	9	10	11	12
榆社	計	57,025	55,600	57,448	57,319	57,211	57,216	57,678	58,132	58,235	59,082	58,793	58,935
	男	30,156	31,294	32,113	32,170	32,133	32,038	32,512	32,704	33,334	33,094	33,168	33,019
	女	26,869	24,306	25,335	25,149	25,078	25,178	25,166	25,428	25,531	25,988	25,625	25,916
沁縣	計	113,057	117,069	119,508	119,041	119,655	119,188	119,277	114,753	115,044	113,786	115,514	115,675
	男	61,715	61,026	62,453	62,254	62,124	62,015	62,062	62,604	62,544	61,535	62,421	62,523
	女	51,342	56,043	57,055	56,787	57,531	57,173	57,215	52,149	52,500	52,251	53,093	53,152
沁源	計	73,979	76,054	77,680	80,338	81,380	81,596	80,957	81,091	81,290	81,105	81,148	80,191
	男	42,711	44,301	45,168	43,412	45,926	46,176	46,155	45,437	45,772	45,731	45,714	44,887
	女	31,268	31,753	32,512	36,926	35,454	35,420	34,802	35,654	35,518	35,374	35,434	35,304
武鄉	計	132,882	138,915	142,351	143,160	143,471	143,208	143,081	146,690	144,246	146,042	145,874	145,310
	男	76,221	77,012	79,617	79,699	79,528	79,822	79,884	82,628	81,682	82,334	82,275	82,353
	女	56,661	61,903	62,734	63,461	63,943	63,386	63,197	64,062	62,564	63,708	63,600	62,957
平定	計	315,686	317,137	319,422	322,134	319,383	319,119	319,659	325,216	323,181	323,526	321,884	315,987
	男	171,822	176,561	180,224	182,275	181,742	182,206	183,112	199,703	197,660	196,580	193,231	191,169
	女	143,864	140,576	139,198	139,859	137,641	136,953	136,547	125,513	125,521	126,946	128,653	124,818
昔陽	計	127,123	128,184	130,960	132,234	131,537	129,836	129,946	133,922	132,370	136,630	132,514	129,190
	男	70,614	71,114	73,121	73,689	72,293	72,399	72,399	76,107	77,103	81,166	81,224	83,423
	女	56,509	57,070	57,839	58,545	59,244	57,437	57,547	57,815	55,267	55,464	51,290	45,767
盂縣	計	196,581	199,744	201,149	201,222	201,272	201,574	202,232	215,226	220,612	216,314	196,948	196,504
	男	113,747	115,971	116,709	116,773	116,740	117,051	116,611	122,652	132,951	130,839	114,366	114,109
	女	82,834	83,773	84,440	84,449	84,531	84,523	84,621	92,574	87,661	85,475	82,572	82,395
壽陽	計	174,016	175,252	174,915	173,976	173,516	163,212	169,691	176,327	179,950	173,277	169,544	157,436
	男	102,140	103,721	102,850	103,566	103,514	99,160	100,139	106,552	110,622	106,137	104,216	94,935
	女	71,876	71,531	72,065	70,410	70,002	64,052	69,552	69,775	69,328	67,140	65,328	62,501
臨汾	計	147,375	150,746	154,376	155,193	156,061	158,680	157,991	159,966	159,553	174,599	161,692	161,902
	男	80,260	81,306	83,405	83,996	84,160	84,403	85,733	87,612	87,480	101,588	88,659	88,229
	女	67,115	69,440	70,971	71,197	71,901	74,277	72,258	72,354	72,073	73,011	73,033	73,673
洪洞	計	117,128	117,501	118,723	118,452	117,850	116,661	119,486	116,773	115,276	114,547	111,960	111,869
	男	65,070	65,359	66,054	66,238	64,283	64,690	67,648	63,944	62,735	62,736	61,500	61,422
	女	52,058	52,142	52,670	52,214	53,567	51,971	51,838	51,532	52,541	51,811	50,460	50,447

		1	2	3	4	5	6	7	8	9	10	11	12
浮山	計	51,300	52,446	52,969	52,867	51,974	50,530	51,503	52,167	64,599	53,856	53,389	53,356
	男	26,123	24,757	24,974	24,852	24,660	27,642	28,582	28,931	40,150	29,322	28,796	28,778
	女	25,177	27,689	27,995	28,015	27,314	22,888	22,888	22,572	24,449	24,534	24,588	24,578
鄉寧	計	59,623	61,660	63,052	62,614	62,618	34,224	58,224	74,585	72,813	66,145	68,895	68,995
	男	32,489	34,014	34,451	34,435	34,435	19,086	37,527	46,335	42,996	38,550	38,351	38,634
	女	27,134	27,646	28,601	28,179	28,183	15,138	21,397	28,250	29,817	27,615	30,544	30,361
安澤	計	61,513	64,930	67,343	66,131	67,100	71,161	74,791	78,432	77,712	78,160	77,650	75,057
	男	36,173	36,243	39,141	40,132	40,228	41,721	43,325	47,023	46,310	45,738	46,031	43,482
	女	25,340	28,687	28,202	26,019	26,872	29,440	31,466	31,409	31,402	32,422	31,619	31,575
曲沃	計	69,105	67,104	68,240	65,995	63,411	64,362	66,599	68,781	70,875	65,027	68,469	67,076
	男	30,103	28,586	27,932	27,660	25,921	26,672	27,633	28,378	28,889	25,806	28,369	28,147
	女	39,002	38,518	40,308	38,335	37,490	37,690	38,966	40,403	42,006	41,221	40,100	38,929
翼城	計	96,478	97,536	98,988	100,537	101,253	79,579	99,957	106,097	102,893	100,324	99,630	98,822
	男	53,029	53,508	54,250	55,012	55,217	56,342	56,751	59,720	58,783	55,958	54,176	54,285
	女	43,449	44,028	44,738	45,525	46,036	23,237	43,206	46,377	44,110	44,366	45,454	44,537
汾城	計	101,847	81,904	82,469	83,215	83,531	83,761	90,340	88,840	89,968	90,511	82,128	82,126
	男	59,442	44,266	44,474	44,592	44,631	44,752	50,010	50,286	50,325	48,903	45,443	45,017
	女	42,405	37,638	37,995	38,623	38,900	39,009	39,730	38,554	39,643	41,608	36,685	37,109
襄陵	計	68,653	68,736	69,965	70,433	70,163	70,199	70,477	75,728	76,400	76,920	77,600	77,870
	男	36,769	36,128	37,115	37,465	37,335	37,317	37,095	41,024	42,468	42,710	43,322	43,499
	女	31,884	32,608	32,850	32,968	32,828	32,882	33,382	34,704	33,940	34,210	34,278	34,371
吉縣	計	27,204	31,439	31,914	32,700	32,105	32,660	31,172	34,464	32,922	32,030	30,578	29,694
	男	15,468	18,639	18,541	18,951	18,718	18,861	18,429	20,097	19,474	20,088	18,004	17,040
	女	11,736	12,800	13,373	13,749	13,387	13,799	12,743	14,367	13,448	11,942	12,574	12,654
永濟	計	116,920	114,350	121,441	123,522	123,225	123,632	119,571	117,912	117,056	124,835	118,672	118,887
	男	63,717	64,697	65,950	66,443	66,225	69,928	64,691	63,612	63,202	64,922	63,456	63,540
	女	53,203	49,653	55,491	57,079	56,999	53,704	54,880	54,301	53,854	59,913	55,216	55,347
臨晉	計	92,899	44,000	94,203	95,706	96,044	94,491	90,366	100,883	96,379	94,572	76,591	72,823
	男	59,930	31,226	31,586	32,069	32,347	31,634	31,163	35,752	34,496	31,358	42,672	39,752
	女	32,969	12,774	62,617	63,637	63,697	62,857	58,703	65,131	61,883	63,214	33,919	33,071

		1	2	3	4	5	6	7	8	9	10	11	12
虞鄉	計	55,519	55,525	55,252	55,908	55,797	58,994	56,302	55,844	55,242	58,604	57,685	59,029
	男	30,941	30,832	30,436	30,911	30,859	34,027	31,052	30,823	30,132	33,071	32,908	32,341
	女	24,578	24,693	24,816	24,997	24,938	24,967	25,250	25,071	25,110	25,171	24,777	26,688
榮河	計	67,159	77,693	79,427	79,314	76,343	77,345	80,098	81,790	80,973	71,542	73,601	73,853
	男	42,453	43,502	43,303	43,768	43,612	43,257	44,141	46,788	46,257	43,908	41,392	41,030
	女	24,706	34,191	36,124	35,546	32,731	34,088	35,947	35,002	34,716	33,634	32,209	32,823
萬泉	計	69,343	89,210	89,924	86,030	86,436	86,960	85,841	107,638	105,012	100,234	77,220	75,014
	男	46,238	46,472	46,638	46,649	46,615	47,492	46,257	60,748	56,809	52,252	43,201	44,890
	女	23,105	42,738	43,286	39,381	39,821	39,468	39,584	46,890	48,203	48,082	34,019	30,124
荷氏	計	86,674	88,688	88,254	88,016	87,984	90,308	89,550	95,952	94,205	88,207	82,253	78,057
	男	46,537	47,998	47,487	47,147	47,104	49,196	48,123	51,538	50,616	46,635	44,025	45,310
	女	40,137	40,690	40,767	40,869	40,880	41,112	41,427	44,414	43,589	41,572	38,228	32,747
解縣	計	33,618	31,226	30,945	30,977	30,523	30,525	31,222	30,891	30,903	31,473	30,794	30,344
	男	30,635	30,811	30,722	30,650	30,352	31,074	30,645	30,709	30,691	31,323	31,022	31,137
	女	22,983	20,415	20,223	20,327	20,171	23,451	27,001	27,122	27,012	27,090	20,772	20,577
安邑	計	104,976	104,324	103,326	102,606	103,792	102,092	104,220	102,266	99,702	105,612	99,390	98,679
	男	56,379	55,570	55,403	55,221	55,946	56,146	61,416	59,028	54,854	59,092	55,539	53,338
	女	48,597	48,754	47,923	47,385	47,846	45,946	42,804	43,238	44,848	46,520	43,851	45,341
夏縣	計	124,133	123,047	120,928	122,480	122,027	122,131	121,143	122,631	121,975	127,357	123,352	127,490
	男	67,264	65,018	63,947	63,438	63,072	63,160	63,456	63,889	63,401	68,735	70,156	69,307
	女	56,869	57,929	56,981	59,042	58,955	58,971	57,687	58,742	58,574	58,622	53,196	58,183
平陸	計	85,274	86,921	87,527	87,410	88,938	89,627	91,009	91,228	94,612	94,820	87,988	86,937
	男	41,330	43,346	43,511	43,395	44,119	44,595	44,559	44,822	48,296	48,179	41,970	46,905
	女	37,944	36,615	37,016	37,015	39,519	40,032	41,450	42,222	41,716	41,641	40,018	40,032
芮城	計	72,435	74,572	72,755	73,425	73,492	72,352	72,781	72,385	65,947	68,127	68,725	64,703
	男	39,436	40,574	39,337	39,831	40,117	39,623	39,444	37,222	35,926	35,813	34,052	33,228
	女	32,999	34,002	33,418	33,594	33,375	33,359	33,337	35,163	30,021	32,314	34,673	31,475
新絳	計	103,379	104,604	105,359	104,667	104,536	103,670	103,627	102,040	100,263	97,725	99,719	98,747
	男	54,235	54,645	54,454	54,625	54,457	54,069	53,958	51,836	52,217	51,623	52,039	51,051
	女	49,144	49,959	50,905	50,042	50,079	49,601	49,669	50,204	48,046	46,102	47,680	47,696


		1	2	3	4	5	6	7	8	9	10	11	12
垣曲	計	54095	59058	61266	61672	61785	62064	65,964	66776	65479	65559	61544	61761
	男	31022	31636	32666	33110	33210	33410	37841	38179	37474	37428	33555	33714
	女	23073	27416	28400	28558	28575	28668	28123	27999	27965	28131	27989	28047
聞喜	計	124876	124220	124093	127175	124267	124835	126623	141761	146148	135959	133646	134187
	男	67206	67575	67445	69094	67427	66524	70561	71726	88,009	72398	73567	73799
	女	55868	56645	56648	58041	56814	58311	56036	62036	64139	63561	60059	60388
絳縣	計	55062	55551	53503	56,115	57092	58652	59419	65,511	62,482	64,509	59,327	59504
	男	31353	30974	30775	31336	31595	32,584	33390	36644	36050	36780	32440	32587
	女	23709	24577	22728	24779	25497	26068	26029	28867	26432	27729	26887	26917
稷山	計	107095	110252	110711	110,358	110779	110716	112701	111270	131157	109,702	111,447	111,438
	男	56352	57566	58231	58,169	58267	58262	60110	58515	56501	59,196	58721	58714
	女	50744	52686	52480	52,189	52339	52454	52591	52755	52656	50505	52726	52724
河津	計	47364	49038	49102	47,045	47690	46591	49175	46,258	46522	46515	44,160	47680
	男	53762	54453	54,248	53,170	53,765	56,602	52503	63,003	62,497	62,004	53,144	53,809
	女	43602	44585	44254	42,475	41,925	41,989	42,972	43,255	44,005	43,611	41,016	41,871
霍縣	計	62186	62174	63462	63,957	62,566	62,451	65,652	67,802	62,998	61,631	61,936	62,091
	男	35149	35,210	36,191	36,130	35,335	35,175	37,493	39,207	35,358	34747	34,659	34,695
	女	27037	26,964	27,271	27,827	27,231	27,276	28,159	27,995	27,640	27,084	27,277	27,396
汾西	計	44,911	45,397	45,122	46,249	46,769	49,448	51,255	51,616	50,792	50,105	50,317	50,689
	男	24,481	24,422	24,637	24,455	25,262	26,785	28,332	28,690	28,073	27,320	27,571	27,633
	女	20430	20,975	20,485	21,794	21,507	22,704	22,923	22,926	22,719	22,785	22,746	23,056
靈石	計	79474	79,513	79,404	81,930	80,179	80,769	83,646	84,601	84,184	84,623	81,853	81,885
	男	44,034	44,219	43,223	45,307	44,873	44,291	49,651	51,392	51,545	51,701	44,900	44,946
	女	35,440	35,294	35,181	36,623	35,306	36,478	33,995	33,209	32,639	32,922	36,953	36,939
趙城	計	41,055	42,048	41,040	42,692	44,002	43,205	44,461	44,800	44,160	47,351	47,477	48,652
	男	46,972	47,445	50,032	50,627	49,767	49,826	44,925	48,256	49,170	48,315	48,371	47,653
	女	42,263	42,603	44,008	45,065	44,235	43,377	40,236	39,644	39,990	39,036	39,046	39,003
隰縣	計	34,267	36,275	34,105	34,015	34,804	36,019	36,540	39,226	36,662	36,616	37,761	38,800
	男	30,267	31,673	32,780	32,714	33,106	33,917	36,109	35,445	35,241	35,090	35,135	35,109
	女	23,980	24,602	25,325	25,301	25,698	26,102	26,431	25,783	26,421	26,526	28,626	28,691

		1	2	3	4	5	6	7	8	9	10	11	12
大寧	計	16,967	15,451	17,556	17,320	16,861	15,416	17,978	19,230	18,101	18,231	16,145	16,956
	男	9,392	7,656	9,719	9,612	9,267	8,761	10,947	10,943	10,135	9,445	10,223	9,149
	女	7,575	7,795	7,837	7,708	7,594	7,435	7,861	8,287	7,966	7,736	7,922	7,807
蒲縣	計	29,054	29,999	30,206	29,995	30,056	32,236	31,702	31,412	31,787	32,263	33,009	32,323
	男	16,414	16,895	17,043	16,924	16,983	18,972	17,977	17,845	18,020	18,699	19,226	18,561
	女	12,636	13,104	13,163	13,071	13,073	13,264	13,725	13,567	13,767	13,564	13,783	13,762
永和	計	14,776	12,089	12,264	12,587	12,473	12,013	12,089	12,091	12,053	12,059	12,133	12,374
	男	9,852	7,507	7,483	7,637	7,583	7,036	7,046	7,055	7,020	7,052	7,151	7,455
	女	4,924	4,582	4,781	4,950	4,890	4,977	5,043	5,036	5,033	5,007	5,082	4,919
大同	計	304,562	304,689	306,735	315,501	319,247	321,422	325,336	325,226	322,998	322,795	305,234	299,201
	男	166,871	168,724	171,467	175,354	177,075	175,166	179,976	179,978	177,536	177,581	173,292	166,644
	女	135,685	135,965	135,268	140,147	142,172	146,256	145,350	145,248	145,462	145,214	131,942	132,557
懷仁	計	84,202	84,687	85,304	85,686	91,346	87,015	86,653	82,539	76,773	79,910	78,636	78,682
	男	48,646	49,086	49,512	49,796	55,197	50,825	52,152	49,654	46,270	46,657	46,033	45,790
	女	35,556	35,601	35,792	35,890	36,149	36,190	34,381	32,885	30,503	33,253	32,603	32,892
山陰	計	59,679	59,781	59,722	59,571	60,953	59,563	59,652	59,134	49,346	58,411	58,209	59,112
	男	35,372	35,398	35,549	35,478	36,311	35,744	35,839	35,619	25,757	35,736	35,455	35,371
	女	24,307	24,383	24,173	24,093	24,642	23,819	23,813	23,515	23,589	22,675	22,754	23,741
陽高	計	124,735	124,521	125,212	124,195	124,073	122,143	122,148	131,154	96,750	125,689	125,224	124,020
	男	66,661	66,775	67,162	66,534	66,618	71,491	72,408	72,291	72,559	71,671	70,235	69,939
	女	58,074	57,746	58,050	57,661	57,455	50,652	49,740	58,863	24,191	54,018	54,989	54,081
天鎮	計	125,853	123,922	123,325	123,301	122,481	125,631	125,922	122,975	125,967	111,953	111,502	111,699
	男	66,300	66,925	66,359	67,648	67,639	67,097	68,076	66,043	70,787	60,229	60,170	60,511
	女	59,553	56,997	56,966	55,653	54,842	58,534	57,846	56,932	55,180	51,724	51,332	51,188
廣靈	計	76,545	76,125	77,523	77,320	75,763	77,456	76,491	73,938	64,463	71,804	70,946	70,184
	男	55,949	53,826	55,041	54,978	53,270	55,522	55,539	54,359	54,324	52,826	51,152	49,523
	女	20,596	22,299	22,482	22,342	22,493	21,934	20,952	19,579	10,139	18,978	19,794	20,661
靈邱	計	126,891	121,776	122,545	123,713	123,571	123,571	115,755	115,229	116,752	117,368	116,734	116,180
	男	70,051	70,294	70,644	71,297	70,592	70,623	66,635	66,604	66,881	66,921	67,097	66,472
	女	56,840	51,482	51,901	52,416	52,979	52,948	49,120	48,625	49,871	50,447	49,637	49,708


		1	2	3	4	5	6	7	8	9	10	11	12
渾源	計	179,775	179,680	181,177	185,512	185,580	184,337	166,847	193,420	184,085	184,750	177,480	176,019
	男	99,376	99,053	99,694	101,754	103,440	95,782	101,055	111,777	108,699	108,470	96,411	91,404
	女	80,399	80,627	81,483	83,758	82,140	88,555	85,792	85,072	85,721	81,880	77,809	78,657
應縣	計	128,745	108,985	112,769	128,998	139,974	131,421	121,633	120,081	120,231	118,779	110,189	108,588
	男	74,146	47,771	74,168	74,115	74,623	75,056	70,222	69,663	68,811	68,034	68,758	61,416
	女	54,599	61,214	38,601	54,883	65,351	56,370	51,411	50,418	51,420	50,745	41,431	46,172
右玉	計	83,538	85,711	86,420	87,534	87,238	85,421	90,841	90,841	90,754	89,753	86,533	81,901
	男	46,760	47,773	48,609	49,125	48,774	47,902	47,902	58,514	58,324	58,176	51,387	45,715
	女	36,778	37,938	37,811	38,409	38,464	37,519	38,279	32,327	32,428	31,577	35,146	36,186
左雲	計	70,238	78,571	79,119	80,114	80,038	87,626	75,454	88,019	88,527	77,866	76,189	76,522
	男	43,274	44,271	44,915	45,119	44,880	43,650	42,632	38,389	38,711	42,041	42,678	42,864
	女	26,964	34,300	34,204	34,995	35,158	43,976	32,822	49,630	49,816	35,825	33,511	33,658
平魯	計	26,784	33,101	33,726	33,351	34,118	33,412	35,966	34,004	33,440	32,691	33,000	33,334
	男	12,186	18,430	18,419	14,192	18,954	18,669	19,980	19,415	19,088	18,634	19,042	19,095
	女	14,598	14,671	15,307	19,159	15,164	14,743	15,986	14,589	14,352	14,057	13,958	14,239
朔縣	計	170,275	172,976	173,937	177,015	177,886	180,864	180,467	171,976	170,487	173,782	173,443	173,505
	男	98,561	109,350	102,078	102,554	103,144	105,196	104,854	100,889	99,783	102,411	102,438	102,228
	女	71,714	63,626	71,859	74,461	74,742	75,668	75,613	71,087	70,704	71,371	71,005	71,277
武寧	計	76,211	75,097	79,293	77,630	71,930	77,540	77,682	76,574	61,679	74,903	70,286	69,755
	男	46,592	46,376	47,798	47,909	48,666	47,823	48,084	48,848	37,703	45,603	41,848	41,307
	女	29,619	28,721	31,495	29,721	23,264	29,717	29,598	27,726	24,176	29,300	28,438	28,448
偏關	計	37,670	37,610	38,635	43,672	44,556	40,157	40,236	40,953	38,930	39,019	38,190	38,349
	男	21,072	21,304	21,926	25,036	25,339	22,598	22,666	23,002	22,251	22,250	21,411	21,819
	女	16,598	16,306	16,709	18,636	19,217	17,559	17,570	17,951	16,679	16,769	16,779	16,530
神池	計	48,608	49,387	49,005	49,692	50,132	50,685	47,941	50,441	50,414	49,517	49,237	48,953
	男	27,786	28,032	28,024	28,422	28,710	29,176	28,354	29,201	28,911	28,395	28,151	27,852
	女	20,822	21,355	20,981	21,270	21,422	21,507	21,567	21,240	21,503	21,122	21,086	21,101
五寨	計	45,403	45,543	43,830	40,122	40,744	42,358	50,199	50,408	50,427	49,937	46,880	46,772
	男	23,453	23,602	23,757	22,559	22,338	22,340	22,201	22,340	22,425	22,458	22,353	22,382
	女	19,950	19,941	20,073	17,563	18,406	20,018	27,998	28,068	28,002	27,479	24,527	24,390

		1	2	3	4	5	6	7	8	9	10	11	12
忻縣	計	234,104	234,771	235,148	237,076	239,504	239,869	238,713	237,844	232,676	232,470	232,440	232,271
	男	121,531	129,525	127,577	131,168	129,226	129,229	127,775	126,643	125,665	123,478	123,614	122,971
	女	102,673	105,246	107,571	105,908	109,278	109,640	110,938	112,199	107,011	108,992	108,466	109,300
定襄	計	114,522	117,222	117,008	116,572	116,387	115,797	115,243	114,775	111,144	111,229	112,561	112,370
	男	64,136	65,835	65,274	65,451	65,392	65,040	65,314	64,165	63,856	63,821	66,570	66,702
	女	50,386	51,387	51,734	51,121	51,195	50,757	50,929	50,609	47,288	47,408	45,991	45,668
靜樂	計	107,966	108,636	107,745	106,664	110,354	109,514	112,558	114,210	103,000	103,952	103,473	103,570
	男	61,863	63,271	62,502	63,738	64,714	64,263	66,504	67,976	62,230	61,269	62,651	62,377
	女	46,103	45,365	45,243	42,926	45,640	45,251	46,054	46,234	40,770	42,683	40,822	41,193
代縣	計	121,722	127,050	122,281	127,777	126,570	123,666	131,465	127,517	117,324	112,506	114,828	111,848
	男	162,59	164,60	167,87	166,29	175,400	173,797	178,058	171,559	170,847	168,730	168,356	167,175
	女	314,53	51,500	57,404	51,134	50,170	49,869	53,407	47,658	46,477	44,516	46,470	44,673
五台	計	196,228	197,483	200,152	201,432	205,451	201,760	202,243	203,481	206,546	199,466	199,113	197,546
	男	111,646	112,277	113,703	114,416	114,560	114,721	116,013	116,150	116,753	115,527	112,723	111,200
	女	85,076	85,206	86,449	87,014	90,891	87,039	86,230	87,331	89,793	83,939	86,390	86,346
崞縣	計	255,010	256,779	258,310	252,953	257,578	256,542	260,978	267,414	259,235	262,330	264,472	264,324
	男	150,114	151,179	151,739	146,756	151,707	148,305	162,052	159,332	156,977	158,265	147,509	144,476
	女	104,896	105,600	106,571	106,197	105,871	108,237	108,926	108,082	102,258	104,065	116,963	119,848
繁峙	計	119,139	120,224	121,975	121,722	121,481	124,359	119,335	112,324	112,031	111,969	111,525	112,954
	男	74,690	75,930	76,335	76,112	75,666	76,452	76,873	69,233	67,702	67,755	69,479	68,624
	女	44,449	44,294	45,640	45,610	45,815	47,907	42,662	42,831	44,264	44,214	42,046	44,330
保德	計	92,169	93,520	97,334	93,354	93,782	92,294	91,170	92,206	92,472	97,626	96,107	93,142
	男	52,299	51,176	51,648	50,759	50,314	50,144	46,993	49,559	48,629	53,055	52,305	49,235
	女	41,260	42,344	45,686	42,595	43,468	42,150	44,177	42,647	43,843	44,571	43,802	43,907
河曲	計	117,020	117,590	116,978	116,609	119,109	121,125	116,285	94,421	95,163	95,424	116,523	111,784
	男	67,710	68,276	67,644	67,654	68,681	71,587	66,018	56,495	55,762	55,806	66,803	64,203
	女	49,310	49,314	49,334	48,955	50,428	49,538	48,267	37,926	39,401	39,618	49,720	47,581

山西省戶數歷年比較圖



山西省人口歷年比較圖



山西省逐月戶口變動統計總表

事 別		月 別	合	一	二	三	四	五	六	七	八	九	十	十一	十二
			計	月	月	月	月	月	月	月	月	月	月	月	月
遷入	戶 數		20,033	493	1,062	1,987	1,780	1,920	797	1,470	1,989	2,131	1,476	1,629	2,299
	人 數		64,046	2,071	2,455	4,963	5,444	22,432	16,72	30,52	4,176	4,761	4,072	3,474	5,474
徙去	戶 數		19,601	902	1,400	2,009	1,441	1,517	957	1,123	1,630	1,872	2,107	1,836	2,754
	人 數		45,827	2,044	5,435	3,667	3,590	5,504	1,885	2,433	3,561	4,445	5,167	4,063	6,230
出生	男		67,554	5,421	5,494	5,536	5,432	5,113	5,761	5,347	5,682	5,283	5,872	6,044	6,020
	女		59,057	4,725	4,763	4,844	4,814	5,067	4,766	5,057	4,760	4,776	4,882	5,163	5,435
死亡	男		47,966	3,842	3,942	5,875	3,922	4,038	3,798	4,002	3,914	3,797	4,092	4,309	4,433
	女		44,499	3,442	3,786	3,539	3,592	3,875	3,504	3,717	3,676	3,536	3,856	3,999	3,977
男 婚 人 數			30,698	3,143	2,274	2,377	2,580	2,520	2,165	2,100	2,154	2,203	2,562	3,256	3,384
女 嫁 人 數			28,071	2,725	2,012	2,229	2,350	2,229	2,032	1,965	1,998	2,024	2,355	2,966	3,186
承 繼 人 數			678	105	45	63	57	85	71	26	43	40	38	45	54
分 居	戶 數		1,284	105	116	133	148	110	88	72	74	95	104	117	122
	人 數		3,415	281	293	359	379	268	234	202	219	265	268	312	315
追 踪	男		111	10	6	16	8		18	14	10	4	4	5	16
	女		29	3	1	11			6		2	1	1	1	3

山西省遷入戶口月別統計表

地方名	月別		合計	一 月	二 月	三 月	四 月	五 月	六 月	七 月	八 月	九 月	十 月	十一 月	十二 月
	戶	口													
總計	戶數	數	20,033	993	1,062	1,987	1,780	1,920	797	1,470	1,989	2,131	1,976	1,624	2,299
	人	計	70,157	3,408	3,909	7,553	7,612	24,927	2,759	4,918	6,862	7,601	6,621	5,527	24,52
	數	別													
省會	戶	數	17,132	796	829	1,750	1,547	1,640	590	1,242	1,717	1,906	1,727	1,351	2,035
	人	數	59,107	1,774	2,042	4,580	5,079	21,963	1,298	2,667	3,703	4,391	3,665	2,994	4,951
	數	別													
陽曲	戶	數	34	3	4	3	3	2	2	3	2	6			6
	人	數	53	4	10	6	3	3	2	5	2	9			9
	數	別													
太原	戶	數	24	5		1	1	1		3					11
	人	數	38			1	1	1		3					32
	數	別													
榆次	戶	數	36		5	7	4	4	2		5	4		3	2
	人	數	78		8	18	8	11	8		9	8		6	2
	數	別													
太谷	戶	數	63	3		3	1	3	8	8	8	7	6	11	3
	人	數	115	7		4	1	5	17	17	14	14	14	15	5
	數	別													
祁縣	戶	數	321	20	29	25	32	26	29	27	30	30	26	24	23
	人	數	363	14	28	26	41	25	33	37	32	38	24	31	34
	數	別													
交城	戶	數	41	6	9	4	3	2	3	2	3	2	2	2	1
	人	數	74	10	12	8	6	5	4	4	7	5	3	3	2
	數	別													

		1	2	3	4	5	6	7	8	9	10	11	12	13
文	戶數													
	人數													
水	男													
	女													
嵐	戶數													
	人數													
興	戶數	28	2	2	4	1	2	1	2	3	4	4	3	
	人數	63	5	2	12	5	5	3	3	5	5	12	6	
縣	男	63	7	3	10	2	4	2	4	6	8	12	5	
	女	10			1			1	1	3	1		2	1
徐	戶數	27			3			2	2	7	4		5	4
	人數	24			1			1	2	9	7		5	1
清	戶數													
	人數													
源	男													
	女													
寄	戶數	34	5	3	4	5	3	3	2	1	3	2	1	2
	人數	59	8	6	7	8	7	5	4	3	4	3	1	3
嵐	男	36	4	4	5	4	5	2	2	1	5	2	1	1
	女	8			1						2			5
沿	戶數	13			3									8
	人數	16			2						3			11
孝	戶數	2					2							
	人數	6					6							
義	男	6					6							
	女	6					6							
平	戶數	146	11	13	13	13	18	11	16	15	11	11	6	8
	人數	339	27	31	27	36	41	29	34	35	23	23	17	14
遙	男	321	28	28	24	33	40	28	35	31	22	22	14	16
	女													
介	戶數													
	人數													
休	男													
	女													

		1	2	3	4	5	6	7	8	9	10	11	12	13
石	戶數	2										2		
	人數	3										3		
	男女	5										5		
樓	戶數	46	3	3	3	2	4	5	7	3	4	4	6	2
	人數	81	5	5	4	3	5	12	12	5	11	6	10	3
	男女	86	5	5	6	3	9	9	10	5	10	9	11	4
臨	戶數	12					1		2	1		1	2	5
	人數	27							8	2		2	6	9
	男女	23					2		4	2		2	2	11
中	戶數	32	1	4	3	2	3	3	3	2	2	4	3	2
	人數	66	2	9	6	4	6	6	6	4	4	8	6	5
	男女	63	2	7	5	4	7	7	5	6	5	10	5	3
陽	戶數	2				1						1		
	人數	2				1						1		
	男女	2				1						1		
離	戶數	5			1	4								
	人數	11			2	9								
	男女	10			4	6								
石	戶數	2	1								1			
	人數	4	1								3			
	男女	3	1								2			
方	戶數	22	2	2	5	6	2	1	1	2	2	1	2	2
	人數	68	4	4	5	16	6	3	3	6	6	4	5	6
	男女	64	3	4	6	18	4	4	4	4	3	2	7	5
山	戶數	1										1		
	人數	2										2		
	男女	2										2		
長	戶數	5			1	4								
	人數	11			2	9								
	男女	10			4	6								
治	戶數	2	1								1			
	人數	4	1								3			
	男女	3	1								2			
長	戶數	22	2	2	5	6	2	1	1	2	2	1	2	2
	人數	68	4	4	5	16	6	3	3	6	6	4	5	6
	男女	64	3	4	6	18	4	4	4	4	3	2	7	5
子	戶數	1										1		
	人數	2										2		
	男女	2										2		
屯	戶數	12	3	2	1	1	1	2	1					1
	人數	17	4	1	2	2	1	3	2					2
	男女	20	9	2	2	1	1	2	2					1
留	戶數	1										1		
	人數	2										2		
	男女	2										2		
襄	戶數	12	3	2	1	1	1	2	1					1
	人數	17	4	1	2	2	1	3	2					2
	男女	20	9	2	2	1	1	2	2					1

此
页
空
白

1 2 3 4 5 6 7 8 9 10 11 12 13

榆社	戶數	3		2					1					
	人數	5		3					2					
	男女	0		4					2					
沁源	戶數													
	人數													
	男女													
武鄉	戶數	4			1								3	
	人數	10			3								7	
	男女	8			2								6	
平定	戶數	56	8	2	1	8	6	5	3	7	6	14	3	3
	人數	74	6	3	2	9	7	4	5	18	8	6	5	6
	男女	96	4	5	5	10	11	12	8	12	10	7	4	8
昔陽	戶數	2												2
	人數	4												4
	男女	2												2
盂縣	戶數	3	3											
	人數	5	5											
	男女	2	2											
臨汾	戶數	51	4	6	6	6	3	2	2	6	5	6	1	4
	人數	92	6	12	14	6	5	5	4	14	5	7	1	12
	男女	71	6	9	9	5	4	6	3	9	4	7	2	7
洪洞	戶數													
	人數													
	男女													

1 2 3 4 5 6 7 8 9 10 11 12 13

浮山	戶數													
	人數													
城	戶數													
	人數													
安澤	戶數													
	人數													
曲沃	戶數	19	4		4	3	1	2	2				2	2
	人數	25	7		4	3	1	1	4				2	3
冀城	戶數	6												6
	人數	9												9
汾州	戶數	87	1	5	4	5	5	4	9	14	5	8	16	10
	人數	172	2	8	7	11	7	13	15	24	11	12	45	16
襄陵	戶數	136	1	9	4	8	7	11	15	22	10	12	25	12
	人數													
吉縣	戶數													
	人數													
永濟	戶數	1						1						
	人數	1						1						
臨晉	戶數													
	人數													

		1	2	3	4	5	6	7	8	9	10	11	12	13
虞鄉	戶數	6	2	1		1				1	1			
	人數	11	3	2		2				2	2			
崇河	戶數	51	2	2	1	15	23	2	3	2	1			
	人數	74	2	5	1		47	10	5	2	2			
萬泉	戶數	2								1				1
	人數	4								1				3
荷氏	戶數									2				5
	人數													
解縣	戶數	11	1	1	4	1			2	1			1	
	人數	17	2	1	7	2			2	1			2	
安邑	戶數	42	3	3	4	3	3	4	3	2	4	3	4	6
	人數	89	6	4	8	7	7	9	7	5	9	6	10	11
夏縣	戶數	9	1	2		1	1		2		1	1		
	人數	14	3	2		2			4		1	2		
平陸	戶數	7			1								1	5
	人數	22			1								3	18
芮城	戶數	40	1		1		14	5	3	2			9	5
	人數	58	3		4		18	12	3	2			11	5
新絳	戶數	51	5		2		19	9	4	2			6	4
	人數													

		1	2	3	4	5	6	7	8	9	10	11	12	13
垣曲	戶數	45											16	29
	人數	124											43	81
	男女	106											39	67
聞喜	戶數	5								2		1	2	
	人數	12								7		2	3	
	男女	8								5		1	2	
解縣	戶數	20	3	1	1	3	1	1	2	1	1		5	1
	人數	34	6	2	2	5	3	2	3	2	2		5	2
	男女	24	5	1	1	4	1	1	5		1		4	1
稷山	戶數													
	人數													
	男女													
河津	戶數	1				1								
	人數	1				1								
	男女	1				1								
霍縣	戶數	14		1	2	2	2		1	1	1		2	2
	人數	27		1	6	5	4		4	1			3	3
	男女	23		1	3	3	3		2	2	2		5	2
汾西	戶數													
	人數													
	男女													
靈石	戶數	16	1	2	1	2	3	1	1		1	2		2
	人數	24	1	3	1	2	5	1	2		3	2		4
	男女	22	2	2	2	3	3	1	1		2	4		2
趙城	戶數													
	人數													
	男女													
隰縣	戶數	33	4	3	3	3	3	3	3	1	3		1	6
	人數	60	8	6	4	4	5	8	3	2	5		1	14
	男女	61	8	7	4	4	6	6	5	2	6		2	11

1 2 3 4 5 6 7 8 9 10 11 12 13

		1	2	3	4	5	6	7	8	9	10	11	12	13
大字	戶數	1				1								
	人數	4				4								
蒲縣	戶數	7				1	1	1			1	1	1	1
	人數	5				1						2	1	1
水	戶數	6	1	1			2		1	1				
	人數	9	2	1			2		2	2				
和	戶數	10	1	2			3		1	3				
	人數	385	14	43	27	8	38	16	20	61	37	41	50	30
大同	戶數	739	27	119	34	12	78	46	35	125	61	68	82	52
	人數	742	21	117	30	12	61	39	41	133	69	78	79	62
懷仁	戶數													
	人數													
山	戶數	21	12	3	1			2				2		1
	人數	33	16	6	2			3				5		1
陰	戶數	37	19	6	3			3				5		1
	人數	38	2	5	4	2	5	2	3	3	1	4	2	3
陽高	戶數	80	5	13	12	5	10	4	5	6	3	5	5	7
	人數	70	4	14	9	3	6	5	7	7	2	4	4	5
天	戶數	9	1					1			1	1	3	1
	人數	11	1					1			1	1	5	1
鎮	戶數	12	1					1			1	2	3	2
	人數	2												2
廣	戶數	5												5
	人數	4												4
靈	戶數	1					1							
	人數	1					1							
邱	戶數	2					2							
	人數													

(九續)

		1	2	3	4	5	6	7	8	9	10	11	12	13
澤源	戶數	530	40	42	44	43	43	44	44	46	44	65	63	12
	人數	761	53	58	56	56	58	60	62	61	63	107	94	33
	男女	595	42	45	46	44	44	45	37	38	40	95	85	34
應縣	戶數													
	人數													
	男女													
右玉	戶數	14			1	1		1	3	1	2	3	1	1
	人數	32			3	3		3	6	3	3	6	2	3
	男女	26			2	2		2	5	2	4	4	3	2
左雲	戶數	55	2	2	7	4	4	4	4	4	5	10	5	4
	人數	125	5	4	20	10	8	8	8	7	11	25	10	9
	男女	125	4	5	16	11	8	8	10	6	12	22	9	8
興魯	戶數	2		2										
	人數	5		5										
	男女	2		2										
朔縣	戶數	9	1	1		3				1		3		
	人數	16	2	1		5				2		6		
	男女	13	1	2		4				1		5		
寧武	戶數	11						1	2	2	1	1	2	2
	人數	30						2	5	5	5	3	5	5
	男女	16						1	3	3	3	1	3	2
偏關	戶數	37				1			10	5			1	20
	人數	66				2			19	12			2	31
	男女	56				1			19	9			1	26
神池	戶數	18	2	1	1	1	1	1	1	1	1	1	1	7
	人數	25	2	2	2	2	1	2		3		3		9
	男女	49	6	4	2	3	4	3	2	2	2	6		15
五寨	戶數	6		1		2			1			1	1	
	人數	15		2		3			2			2	1	
	男女	14		3		4			3			2	2	

		1	2	3	4	5	6	7	8	9	10	11	12	13
忻縣	戶數	10	1	2	1	3	2	3	1	1	1	1		
	人數 男	30	2	4	2	5	3	5	2	2	3	2		
	人數 女	23	1	2	2	3	4	5	1	3	3	1		
定襄	戶數	7	1		1	1		3	1					
	人數 男	15	3		3	2		6	1					
	人數 女	21	2		3	4		9	2					
靜樂	戶數													
	人數 男													
	人數 女													
代縣	戶數	2											1	1
	人數 男	3											2	1
	人數 女	3											1	2
五台	戶數													
	人數 男													
	人數 女													
崞縣	戶數	10	1	3	1	2	1	1		1				
	人數 男	24	2	8	2	6	2	3		1				
	人數 女	23	1	3	3	5	3	1		2				
繁峙	戶數	2												1
	人數 男	3												2
	人數 女	4												4
保德	戶數	3			2							1		
	人數 男	6			4							2		
	人數 女	8			5							3		
河曲	戶數	220	13	18	33	20	26	21	21	19	19	11	13	6
	人數 男	304	20	20	45	27	34	31	31	26	30	15	18	7
	人數 女	237	20	15	43	19	20	22	23	18	21	10	13	7

山西省徙去戶口月別統計表

地方別	月別		合計 ₁	一月 ₂	二月 ₃	三月 ₄	四月 ₅	五月 ₆	六月 ₇	七月 ₈	八月 ₉	九月 ₁₀	十月 ₁₁	十一月 ₁₂	十二月 ₁₃
	戶	口													
總計	戶數		19,601	902	1,400	2,009	1,491	1,517	957	1,123	1,630	1,872	2,107	1,836	2,757
	人數		70,936	3,295	3,097	6,476	5,527	5,307	3,061	3,833	5,532	6,975	7,990	6,357	9,606
	男		45,827	2,044	5,433	3,667	3,590	3,304	1,885	2,438	3,561	4,445	5,167	4,063	6,230
	女		25,109	1,251	1,664	2,749	1,937	2,003	1,176	1,395	1,971	2,470	2,823	2,294	3,376
省會	戶數		14,230	612	2,076	1,384	1,105	1,149	498	769	1,319	1,589	1,711	1,078	2,000
	人數		36,443	1,506	4,756	3,433	2,917	2,660	1,109	1,834	3,063	3,968	4,505	2,728	4,964
	男		25,109	1,251	3,756	2,749	2,339	2,478	558	913	1,561	2,008	2,236	1,336	3,324
	女		11,334	255	1,000	684	578	1,182	551	921	1,502	1,960	2,269	1,392	1,640
陽曲	戶數		17	2	3	4	3		1	2	2				
	人數		56	2	8	9	3		2	30	2				
	男		24	3	6	7	3		1	2	2				
	女		32		2	2			1	28					
太原	戶數		29	6	1	1	1	1	3	3					13
	人數		60				1	1	2	3					53
	男		48	6	1		2	2	1	4	3				29
	女		12						1						24
榆次	戶數		28	2	1	1	3	6	4	1	7	1	2		
	人數		58	4	2	2	4	15	10	1	15	1	4		
	男		146	31	12	18	8	16	21	10	19	7	4		
	女		44												
太谷	戶數		57	2	1	1	1	3	2	8	9	3	6	5	10
	人數		86	4	1	2	2	6	11	11	10	2	8	8	21
	男		69	3		1	1	4	9	9	15	1	9	6	15
	女		17	1		1	1	2	2	2		1		2	6
祁縣	戶數		348	23	35	34	33	29	26	29	26	33	27	29	24
	人數		356	16	36	30	30	29	25	36	29	29	27	32	37
	男		351	35	36	51	43	44	46	49	46	46	49	53	33
	女		1												
交城	戶數		42			1	5	4	4	1	2	5	7	8	5
	人數		66			2	9	6	6	3	4	7	11	10	8
	男		44			1	6	4	3	2	4	4	7	5	5
	女		22			1	3	2	3	1		3	4	5	3

		1	2	3	4	5	6	7	8	9	10	11	12	13
文水	戶數	11										7	10	
	人數	28										11	17	
嵐縣	戶數													
	人數											7	14	
興縣	戶數	31	1	1	5	2	3	1	2	1	2	7	6	
	人數	62	3	3	12	4	6	2	4	2	3	13	10	
徐溝	戶數	18			1	1	1	4	1	1		1	2	6
	人數	45			3	3	1	11	4	2		3	5	13
清源	戶數													
	人數	35			2	6	1	5	1	2		3	3	12
嵐縣	戶數	9	3			1			1		2	2		
	人數	20	5			2			5		5	3		
汾陽	戶數	227		1	1		1	3		2	2	1	1	215
	人數	310		2	1		1	3		3	3	2	2	293
孝義	戶數	83											53	30
	人數	97											76	21
平遙	戶數	174	12	16	9	14	14	12	13	15	18	12	26	71
	人數	412	30	35	21	34	33	30	32	55	35	17	63	27
介休	戶數	375	27	31	20	30	28	27	31	30	36	22	75	18
	人數													

		1	2	3	4	5	6	7	8	9	10	11	12	13
石樓	戶數	1										1		
	人數	2										2		
臨	戶數	3										3		
	人數	4										4		
縣	戶數	44	4	2	3	5	5	4	7	2	3	1	5	3
	人數	79	7	9	5	8	7	7	17	4	6	1	8	4
中	戶數	77	5	2	6	11	8	11	11	2	8	2	8	3
	人數	59		2			1	3	17	2	10	14	4	6
陽	戶數	110		2				6	31	3	22	24	11	11
	人數	101					2	2	27	4	21	24	9	12
離	戶數	49	1	5	8	4	5	5	4	4	5	3	2	3
	人數	97	2	12	17	10	10	10	7	7	9	6	4	3
石	戶數	83	2	11	10	8	8	8	8	8	7	3	5	5
	人數	3										2		
方	戶數	4				1						3		
	人數					1								
山	戶數													
	人數													
長	戶數	4			1	1	2							
	人數	9			2	3	4							
治	戶數	7			2	1	4							
	人數													
長	戶數	23	1	1	1	5	3	2	3		1	2		4
	人數	38	2	2	2	8	7	2	6		4	1		4
子	戶數	21		1	1	2	5	2	3		3	2		2
	人數	44	4	4	3	10	1	3	2	1	3	7	2	4
屯	戶數	114	7	11	7	24	3	9	5	2	8	25	3	10
	人數	97	6	7	4	23	2	6	3	1	6	22	5	12
留	戶數													
	人數													
寨	戶數	16			1							2		13
	人數	27			2							6		19
垣	戶數	17			2							6		9
	人數													
潞	戶數	12	2	1	2	1	2	1	1	1		1		
	人數	21	3	2	2	3	2	1	2	2		4		
城	戶數	22	5	2	3	2	3	2	1	3		1		
	人數													

1 2 3 4 5 6 7 8 9 10 11 12 13

宜 州	戶數	77				76								1		
	人數	152				150								2		
黎 城	戶數	27		1		4	1	1	1	9				10		
	人數	42		3		7	1	3	1	12				15		
平 順	戶數	17		2		4	2	1		5				3		
	人數	20		6	2		12									
晉 城	戶數	38		11	4					23						
	人數	21		6	2					13						
高 平	戶數	1			1											
	人數	2			2											
陽 城	戶數	1			1											
	人數	2			2											
陵 川	戶數	3		1					1							1
	人數	4		1					2							1
沁 水	戶數	3		1					1							1
	人數	3		1					2							1
遼 縣	戶數															
	人數															
和 順	戶數	3				3										
	人數	9				9										
遼 縣	戶數	2				2										
	人數	2				2										
和 順	戶數	759	26	28	32	13	119	202	92	30	12	87	81	37		
	人數	1,159	59	50	72	20	188	300	115	35	23	128	118	51		
和 順	戶數	690	43	40	34	18	107	190	66	6	17	73	55	41		
	人數	95	9	16	8	9	5	6	5	8	8	8	9	4		
和 順	戶數	150	15	23	12	13	13	13	10	11	13	10	12	5		
	人數	181	36	25	18	9	8	7	8	11	14	11	11	3		

1 2 3 4 5 6 7 8 9 10 11 12 13

榆社	戶數	3	1	2											
	人數	4	1	3											
	男女	2	1	1											
沁縣	戶數														
	人數														
	男女														
沁源	戶數	1			2			2	1		1				1
	人數	24			5			5	4		4				6
	男女	26			3			3	12		3				5
武鄉	戶數	3						1			1	1			
	人數	8						4			1	3			
	男女	7						2			2	3			
平定	戶數	30	3	3	2	2	10	3	6	3	3	3	7	5	
	人數	78	4	8	4	6	18	6	4	6	5	5	6	6	
	男女	105	8	10	2	7	20	10	10	7	7	8	9	7	
昔陽	戶數	1													1
	人數	1													1
	男女	1													1
平定	戶數	303	22	7	2	1		2	3					245	21
	人數	536	30	9	3	3		3	8					495	45
	男女	259	18	6	2	2		2	6					189	34
壽陽	戶數	7	4				1	2							
	人數	13	7				1	5							
	男女	12	4				2	6							
臨汾	戶數	20	3	2	4	1	1	2		1	1	2			3
	人數	48	7	5	10	1	3	4		6	3	3			6
	男女	30	2	2	6	2	2	3		2	2	2			7
洪洞	戶數														
	人數														
	男女														

(五續)

		1	2	3	4	5	6	7	8	9	10	11	12	13
浮山鄉	戶數	20	4	5	7	2			2					
	人數	28	9	2	10	2			5					
	男女	33	8	10	11	1			3					
安澤	戶數				2		1							
	人數				5		3							
	男女				3		2							
曲沃	戶數	22	4	3	6	4	1	1	1	1			1	
	人數	35	7	6	11	4	1	1	2	1			2	
	男女	26	3	5	11	4				2			1	
翼城	戶數	11			2			2			2		2	3
	人數	27			6			7			4		5	5
	男女	19			4			4			5		3	3
汾城	戶數	59	3	2	5	4	5	4	6	15	4	8	8	5
	人數	130	6	5	10	6	9	13	13	22	7	15	16	8
	男女	105	3	3	6	7	9	9	11	20	6	11	13	7
襄陵	戶數	6	1	4			1							
	人數	11	3	7			1							
	男女	9	3	5			1							
吉縣	戶數	7	2				1							4
	人數	17	9				2							6
	男女	14	6				2							6
永濟	戶數	208		67	120	1		4	10	4	1		1	
	人數	588		158	342	4		3	12	5	2		2	
	男女	225		71	136	1		1	11	3	1		1	
臨晉	戶數	129	11	21	22	16	4			34	25	4	5	47
	人數	283	17	37	52	29	3			42	30	4	5	64
	男女	212	14	15	64	15	3			30	17	2	3	49

		1	2	3	4	5	6	7	8	9	10	11	12	13
虞鄉	戶數	55		2	12	24	5	4				2		1
	人數	92		3	18	55	8	3				3		2
崇河	戶數	55	21	7	24	3	1	3	3		1			1
	人數	109	61	17	45	7	22	5	1		2			
萬泉	戶數	64	1	1	2	1	6	4	2	3	4	3	6	31
	人數	92	1	3	3	2	10	5	3	3	4	4	10	44
荷氏	戶數	1												1
	人數	10												10
解縣	戶數	10	1	1	3				2		1	1		1
	人數	15	1	2	4				3		2	2		1
安邑	戶數	67	8	7	8	6	8	6	6	5	6	4	3	2
	人數	135	12	12	15	12	15	13	14	11	12	9	7	3
夏縣	戶數	9					2	2	1	2	1	1		
	人數	9					2	2	2	2	2	1		
平陸	戶數	12			7				4					1
	人數	25			17				6					2
尚城	戶數	106	4	10	128		1	1	1				5	5
	人數	254	4	17	213		2	5	2				5	6
新輝	戶數	3			3									
	人數	4			4									
新輝	戶數	5			5									
	人數	5			5									

		1	2	3	4	5	6	7	8	9	10	11	12	13
垣曲	戶數	72							3	3			35	31
	人數	215							7	7			120	81
聞喜	戶數	4			1						2		1	
	人數	10			2						7		1	
絳縣	戶數	15	2	1	1	3	2		1	2			3	
	人數	26	5	2	2	5	4		2	3			3	
稷山	戶數	15	4	1	1	4	3			1			1	
	人數													
河津	戶數	26	1	6		4			10	5				
	人數	59	3	17		5			25	9				
霍縣	戶數	14				2	2		2		4	1	2	1
	人數	23	1	11		4	4		5		9	2	3	1
汾西	戶數	24				4	5		2		9	1	2	1
	人數													
靈石	戶數	13	1	2	2		2	2					3	1
	人數	28	5	4	4		6	4					4	1
趙城	戶數	26	7	2	2		6	3					5	1
	人數													
隰縣	戶數	44	7	4	3	1	4	5	4	1	3	2	4	6
	人數	76	13	8	5	2	8	3	6	2	5	3	7	14
隰縣	戶數	69	11	5	5	2	7	4	6	1	6	3	9	10
	人數													

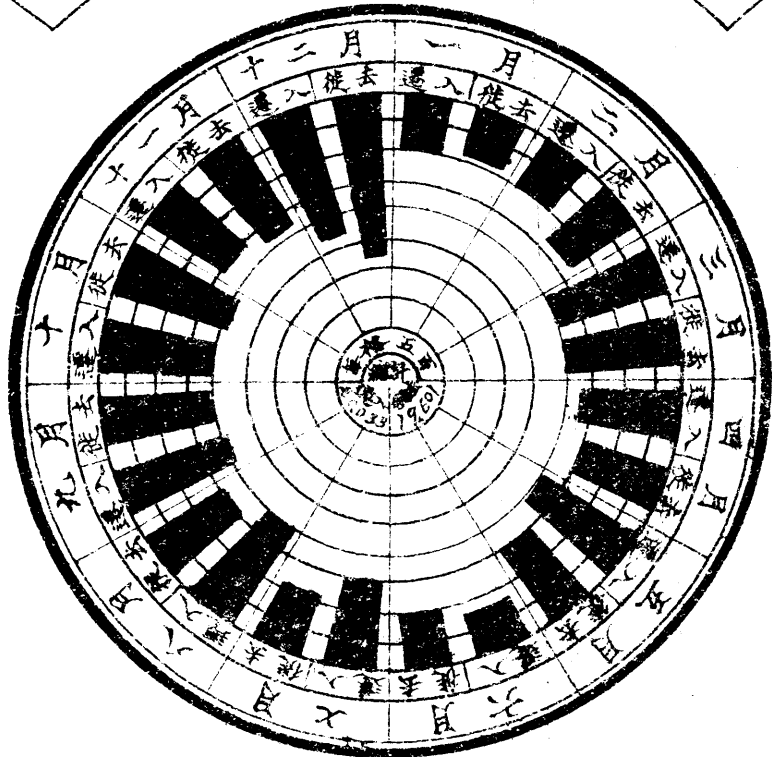
		1	2	3	4	5	6	7	8	9	10	11	12	13
大寧	戶數	11			6	5								
	男	27			17	10								
清 溝 縣	戶數	15			11	4								
	男	13	1	5	1	1	1	1				1	1	1
永 和	戶數	16	1	6	1	3	1	1				2	1	1
	男	9		4			3	1						1
大 同	戶數	3	1	1					1					
	男	5	2	1					2					
懷 仁	戶數	4	1	2					1					
	男	363	6	19	5	7	29	36	8	33	55	54	60	46
山 陰	戶數	754	18	31	8	13	70	105	19	58	118	105	112	97
	男	747	14	27	12	11	56	78	20	62	127	115	121	104
陽 高	戶數													
	男													
天 鎮	戶數	47	17	6	2			1	4	1		5	4	5
	男	85	33	10	4			1	7	1		11	7	4
廣 靈	戶數	84	26	10	4			3	8	1		8	6	8
	男	82	8	11	18	13	6	10	1	2	3	5	1	4
靈 縣	戶數	76	18	19	43	26	12	19	2	4	4	9	2	9
	男	138	13	19	40	22	8	15	1	3	6	7	1	4
廣 靈	戶數	15	1	1	1	2	1		1	1	1	1	4	1
	男	87	2	1	1	5	1		2	1	2	2	8	2
廣 靈	戶數	21	1	1	2	4	1		1	1	1	1	7	1
	男	94	5	2	10	3				3		8	23	45
靈 縣	戶數	117	12	3	23	5				6		4	39	87
	男	132	9	5	13	4				5		3	34	54
靈 縣	戶數													
	男													

		1	2	3	4	5	6	7	8	9	10	11	12	13
潭源	戶數	305	16	16	17	18	18	21	22	23	24	53	54	25
	人數	466	39	22	20	22	21	21	23	33	28	79	91	47
	男女	342	26	21	19	17	20	20	18	14	17	74	83	58
應縣	戶數													
	人數													
	男女													
右玉	戶數	81		3	20	11	8	14	1	8	1	2	8	5
	人數	149		3	22	17	13	32	3	23	2	5	16	13
	男女	126		4	16	16	12	30	2	21	1	5	11	8
左雲	戶數	51	3	3	5	5	3	3	3	3	4	9	6	4
	人數	122	6	8	23	11	5	6	6	5	9	23	12	8
	男女	129	7	8	20	12	7	5	8	5	9	25	13	10
平魯	戶數	9	5			4								
	人數	11	6			5								
	男女	14	8			6								
朔縣	戶數	15			2					2		2	5	4
	人數	29			5					1		4	13	6
	男女	18			3					1		3	7	4
岢嵐	戶數	14						1	4	2	2	1	2	2
	人數	36						2	8	5	8	3	5	5
	男女	21						1	6	3	5	1	3	2
神池	戶數	57		1				1	19	2			1	33
	人數	99		1				3	35	4			2	54
	男女	101		2				4	29	4			4	58
神池	戶數	18	1	1	1	1	1	1	1	1	1	1	1	7
	人數	22	2	2	2	2	3	3	2	2	2	2	2	11
	男女	41	3	2	2	2	3	4	3	2	2	3	1	14
五寨	戶數	7				4							1	2
	人數	13				10							1	2
	男女	7				3							3	1

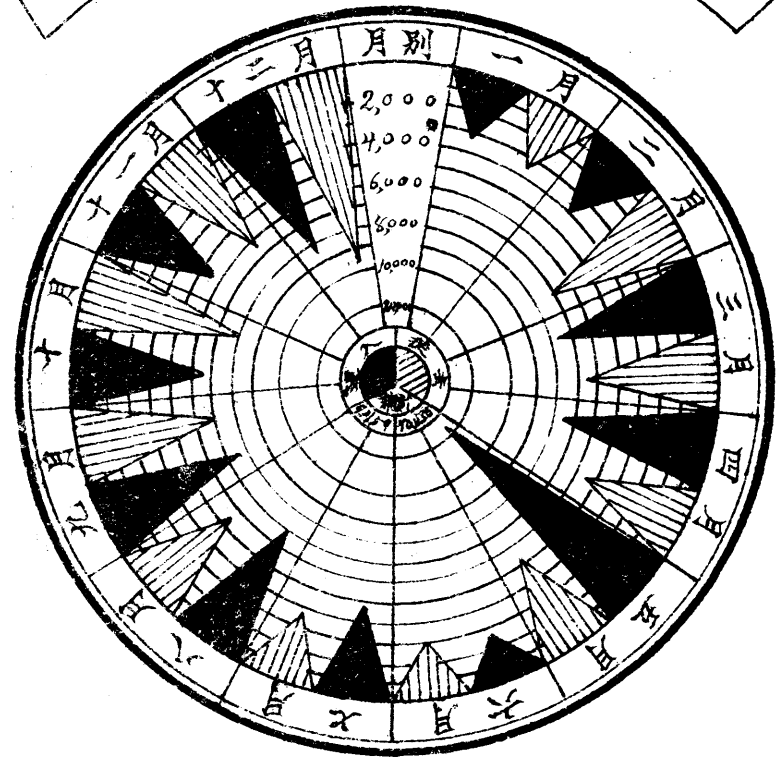
1 2 3 4 5 6 7 8 9 10 11 12 13

沂 縣	戶數	12	1	2	2	7		3	1		1	1		
	男女	28	3	4	3	3		5	5		3	2		
定 襄	戶數	20	3	2	2	1		4	4		3	1		
	男女	3		1				1	1					
靜 樂	戶數	5		2				2	1					
	男女	3		1				1	1					
代 錄	戶數	2								2				
	男女	7								7				
五 台	戶數	5			1			1	1		1		2	
	男女	7			1			1	1		2		3	
呼 縣	戶數	10					1	1			2		2	
	男女	8					1	1			3		2	
繁 峙	戶數	3	1		1	1								
	男女	9	2		5	2								
保 德	戶數	3	1			2								
	男女	3	1			2								
河 曲	戶數	17	2	3	2	3	1	2	3	1				
	男女	41	3	6	6	9	3	4	9	1				
繁 峙	戶數	42	5	7	4	10	2	2	10	2				
	男女													
保 德	戶數				3	2					2		1	
	男女	8			6	4					3		2	
河 曲	戶數	15			7	3					4		2	
	男女	16												
河 曲	戶數	243	13	23	30	29	25	22	20	21	22	14	14	5
	男女	318	27	28	42	31	34	26	29	25	34	19	17	6
河 曲	戶數	266	20	23	48	23	27	19	23	19	30	13	14	7
	男女													

山西省遷徙戶數月別統計圖



山西省遷徙人數月別統計圖



山西省出生人數月別統計表

性 別	月 別	合 計	一	二	三	四	五	六	七	八	九	十	十一	十二
			月 ₂	月 ₃	月 ₄	月 ₅	月 ₆	月 ₇	月 ₈	月 ₉	月 ₁₀	月 ₁₁	月 ₁₂	
總計	計	12,661	10,146	10,262	10,382	10,296	10,780	9,927	10,901	10,442	10,059	10,754	11,207	11,455
	男	5,554	5,421	5,494	5,535	5,482	5,713	5,151	5,844	5,682	5,283	5,872	6,044	6,020
	女	5,207	4,725	4,768	4,847	4,814	5,067	4,776	5,057	4,760	4,776	4,882	5,163	5,435
省會	男	571	57	43	44	54	76	42	35	53	67	65	32	72
	女	632	45	39	85	60	57	37	35	39	65	63	50	63
陽曲	男	1,067	61	76	49	89	104	100	77	73	79	113	101	112
	女	951	61	62	71	77	81	81	74	81	90	86	91	96
太原	男	630	32	47	37	47	67	71	59	54	47	56	47	66
	女	672	42	39	32	46	75	74	52	60	56	62	55	69
榆次	男	1,013	128	104	70	68	71	86	95	81	73	61	89	65
	女	878	104	63	57	55	52	67	76	76	63	78	66	61
太谷	男	971	88	48	72	57	63	72	92	84	84	115	121	75
	女	726	48	37	61	38	47	44	70	56	51	93	104	77
祁縣	男	1,606	129	170	192	112	144	120	124	112	105	114	147	137
	女	1,538	134	152	182	100	139	125	117	111	116	107	126	123
交城	男	429	22	23	35	42	30	31	42	46	43	32	29	42
	女	352	24	25	37	30	20	22	36	34	27	34	28	35
文水	男	992	106	110	83	80	90	56	71	93	89	70	86	52
	女	920	86	95	72	80	92	61	74	75	82	67	86	50
嵐縣	男	297	22	26	24	29	26	19	28	26	25	23	21	23
	女	278	24	16	26	26	18	18	26	31	26	24	23	20
興縣	男	188	20	11	8	14	14	34	19	21	17	7	12	11
	女	165	15	6	7	13	17	21	20	21	16	10	12	7
徐溝	男	350	33	24	35	31	34	32	16	23	11	42	34	35
	女	222	22	23	28	21	15	20	18	11	12	17	15	20

		1	2	3	4	5	6	7	8	9	10	11	12	13
清源	男	639	40	128	43	56	48	42	39	42	38	36	59	66
	女	447	26	117	34	42	31	27	22	23	25	29	41	30
奇嵐	男	186	17	12	16	17	17	19	18	20	16	15	17	14
	女	185	12	8	10	20	13	17	16	18	17	10	10	14
汾陽	男	1,156	95	73	78	92	91	77	39	77	72	66	58	318
	女	1,230	103	84	77	97	85	82	54	84	57	55	45	407
孝義	男	1,855	103	81	72	115	130	79	73	70	63	79	225	165
	女	952	84	80	63	87	92	71	59	62	58	69	144	83
平遙	男	1,205	90	92	85	88	107	80	73	87	100	118	87	216
	女	1,006	71	70	71	65	92	64	77	75	74	114	73	160
介休	男	507	40	41	37	41	37	38	37	47	44	51	47	47
	女	491	41	35	25	40	41	37	32	53	46	50	47	50
石樓	男	560	54	43	73	48	71	31	36	36	27	40	48	53
	女	510	47	35	78	35	47	37	41	30	27	41	58	32
臨縣	男	813	59	57	69	74	69	75	80	69	73	62	60	66
	女	623	51	46	50	60	53	54	71	49	51	43	43	50
中陽	男	226	30	18	16	16	11	15	17	21	25	20	27	10
	女	179	15	11	13	11	12	13	13	16	21	15	29	11
離石	男	559	36	32	29	48	64	64	48	44	33	35	47	36
	女	497	30	36	25	40	57	57	44	41	47	46	41	33
方山	男	166	7	14	12	11	16	5	10	14	24	22	18	13
	女	127	3	13	7	12	16	12	6	7	14	9	13	13
長治	男	343	38	28	26	34	31	38	36	16	18	31	23	24
	女	245	30	21	20	26	26	28	20	13	11	19	14	17
長子	男	935	74	74	74	79	72	76	76	99	84	83	65	78
	女	943	66	85	71	88	82	76	75	100	85	76	74	65
屯留	男	979	58	71	89	80	84	84	85	99	69	94	73	83
	女	828	59	74	73	74	79	71	87	89	71	90	80	81
襄垣	男	508	38	37	44	47	28	48	37	37	42	47	50	53
	女	457	31	38	32	41	29	43	29	42	46	36	44	46

		1	2	3	4	5	6	7	8	9	10	11	12	13
谿城	男	737	51	58	43	53	71	66	67	64	63	64	76	61
	女	648	44	48	49	51	67	51	53	62	47	52	75	49
壺關	男	568	61	56	50	45	33	48	57	49	37	45	37	46
	女	392	30	32	46	27	29	36	36	28	30	32	26	38
黎城	男	504	56	32	43	53	58	54	48	39	47	33	28	20
	女	474	49	35	37	46	56	60	37	34	38	26	29	27
平順	男	581	37	62	52	42	48	75	71	40	38	37	48	31
	女	503	31	55	39	37	38	63	50	38	35	38	54	25
晉城	男	1,245	125	106	107	128	134	89	115	86	130	77	66	82
	女	1,141	109	99	90	94	118	104	112	77	117	83	67	71
高平	男	1,222	97	104	100	100	117	103	97	92	88	96	99	129
	女	1,173	95	101	104	93	107	113	92	90	90	76	87	123
陽城	男	1,721	54	43	56	59	62	64	65	66	57	48	54	99
	女	644	45	37	50	48	51	55	59	56	50	50	50	93
陵川	男	824	56	70	50	69	64	60	88	86	69	80	60	68
	女	765	59	57	52	62	61	68	79	64	71	67	64	61
沁水	男	638	45	46	71	72	45	30	55	51	56	43	60	64
	女	527	43	32	59	57	31	34	50	47	47	37	42	50
遼縣	男	997	18	22	21	16	21	28	38	33	25	330	296	49
	女	578	19	18	17	17	47	35	38	35	23	129	164	39
和順	男	732	67	62	71	62	53	67	55	54	54	65	61	55
	女	600	58	53	56	58	52	51	44	52	47	53	44	31
榆社	男	323	27	44	21	30	25	22	30	28	20	27	35	20
	女	292	26	23	19	34	22	28	26	31	23	27	24	15
沁縣	男	1,084	21	105	86	76	88	92	102	85	78	87	93	91
	女	914	70	80	58	84	77	83	84	70	68	58	91	89
沁源	男	342	29	30	28	34	38	28	36	31	36	32	37	33
	女	363	31	27	26	35	30	25	33	28	39	32	24	23
武鄉	男	599	38	24	36	40	63	45	68	51	62	58	59	55
	女	744	65	45	49	42	22	69	84	71	64	61	60	72

		1	2	3	4	5	6	7	8	9	10	11	12	13
平定	男	930	88	106	91	105	80	90	70	77	59	56	54	54
	女	889	68	78	95	107	91	86	67	68	64	55	63	45
昔陽	男	280	17	14	16	29	18	17	17	25	17	25	43	42
	女	224	13	15	17	15	21	19	18	15	16	15	28	32
盂縣	男	888	110	84	70	83	84	66	62	73	62	57	62	75
	女	829	72	76	73	80	77	64	66	62	65	54	72	66
壽陽	男	240	60	57	52	55	50	62	70	77	43	47	39	28
	女	465	40	24	32	38	39	52	58	51	31	36	47	37
臨汾	男	338	23	36	38	30	25	23	26	25	27	31	24	30
	女	353	30	29	33	27	22	32	30	32	27	29	23	29
洪洞	男	1186	96	101	121	94	88	71	90	110	100	110	100	85
	女	902	73	83	81	96	72	61	74	91	82	71	73	72
浮山	男	334	33	26	33	35	29	23	24	24	28	26	31	27
	女	213	26	22	25	20	26	18	30	23	26	26	25	26
鄉寧	男	412	45	42	38	32	29	33	23	24	29	67	19	31
	女	441	35	35	35	35	36	37	28	39	38	70	23	30
安澤	男	462	36	35	43	37	36	33	38	42	33	39	52	38
	女	420	43	36	41	37	30	32	29	32	35	34	37	34
曲沃	男	779	82	90	80	65	82	58	65	71	50	44	43	49
	女	551	36	53	55	32	49	40	50	52	44	37	29	34
翼城	男	301	27	30	29	21	22	20	24	17	18	16	36	35
	女	241	21	29	18	24	12	11	16	12	19	10	16	41
汾城	男	458	41	39	27	44	35	15	65	42	39	37	36	38
	女	444	47	41	32	50	32	19	49	45	35	41	33	40
襄陵	男	623	23	90	65	57	47	36	35	29	26	40	49	66
	女	526	49	65	55	59	46	28	25	26	23	24	32	91
吉縣	男	273	32	16	47	29	31	12	22	21	17	15	10	21
	女	242	24	20	29	31	34	8	16	17	13	17	12	21
永濟	男	1275	58	108	88	101	48	90	128	134	139	123	115	143
	女	1025	50	91	69	99	36	75	90	110	100	90	101	114

		1	2	3	4	5	6	7	8	9	10	11	12	13
臨 晉	男	400	31	34	21	49	30	34	26	33	37	50	32	23
	女	364	27	26	21	34	23	37	28	37	36	31	33	29
虞 鄉	男	338	20	34	39	29	25	21	28	25	29	22	26	24
	女	332	22	27	38	29	22	23	26	27	40	23	24	31
榮 河	男	614	81	62	37	42	44	40	68	72	47	37	40	44
	女	578	77	47	48	45	48	34	70	53	43	31	40	42
萬 泉	男	331	18	21	25	26	34	17	28	24	27	28	33	50
	女	346	18	24	26	27	32	26	41	29	21	22	27	53
猗 氏	男	391	26	29	41	32	39	38	37	37	26	26	39	21
	女	400	35	33	36	34	38	41	37	38	26	26	36	20
解 縣	男	391	24	16	26	30	21	42	39	39	24	44	48	38
	女	284	10	16	28	20	26	33	13	21	16	28	38	35
安 邑	男	198	17	9	18	14	10	13	13	24	15	24	25	16
	女	218	18	12	18	13	13	13	13	19	22	29	29	17
夏 縣	男	539	43	42	45	48	48	36	49	41	44	43	44	56
	女	486	44	37	39	39	39	44	49	42	38	38	38	39
平 陸	男	509	53	51	24	38	37	33	32	42	27	63	58	51
	女	441	57	49	23	29	27	20	28	38	36	52	45	37
芮 城	男	1132	92	101	103	108	116	110	129	120	69	50	58	76
	女	1090	113	82	109	87	105	119	122	47	60	57	58	65
新 絳	男	444	29	31	34	39	39	34	42	40	42	38	39	37
	女	406	25	32	31	33	42	36	39	32	37	38	30	31
垣 曲	男	578	50	40	42	57	49	40	33	34	44	35	80	80
	女	525	27	35	35	44	41	24	24	19	30	20	50	76
聞 喜	男	781	65	62	83	59	71	52	74	62	52	64	74	63
	女	766	76	75	79	61	73	47	68	54	55	55	64	59
絳 縣	男	278	12	11	29	22	31	14	16	21	41	31	23	21
	女	224	12	10	24	23	18	13	23	14	26	24	17	16
稷 山	男	440	28	31	38	36	34	36	37	40	34	53	35	38
	女	324	27	20	24	20	21	30	27	24	29	29	35	38

		1	2	3	4	5	6	7	8	9	10	11	12	13
河津	男	505	55	33	37	25	21	44	44	47	59	43	67	30
	女	394	42	28	26	26	24	37	25	31	43	28	52	30
霍縣	男	457	36	34	36	35	47	33	70	29	41	27	34	35
	女	379	35	32	22	21	31	30	54	25	35	34	30	30
汾西	男	613	68	60	44	39	31	47	51	49	46	55	56	67
	女	605	61	62	57	42	34	43	50	53	50	49	50	54
靈石	男	601	54	50	53	56	53	37	49	49	49	57	47	47
	女	542	50	39	48	53	45	45	49	41	42	55	41	36
趙城	男	260	22	23	19	17	20	14	20	31	18	17	21	36
	女	215	15	19	20	16	21	12	21	20	19	11	20	21
隰縣	男	485	29	31	29	37	29	39	31	56	56	51	53	44
	女	434	22	33	30	30	26	38	28	53	54	43	45	36
大寧	男	128	4	9	8	21	7	18	5	10	10	14	12	10
	女	118	3	6	7	16	10	13	4	12	11	7	12	17
蒲縣	男	198	23	21	15	17	12	15	19	13	15	17	16	15
	女	212	21	21	12	19	18	22	18	12	16	18	22	13
永和	男	140	16	12	20	17	22	10	13	15	10	14	20	15
	女	151	12	14	11	14	20	10	18	15	12	9	12	10
大同	男	1172	27	69	78	51	225	106	57	37	94	128	124	116
	女	1025	25	75	87	42	216	99	32	33	90	108	105	113
懷仁	男	658	48	49	64	56	57	56	49	47	56	53	62	61
	女	616	44	48	53	52	52	59	54	51	51	46	53	53
山陰	男	619	103	87	58	41	38	51	49	42	44	40	35	31
	女	501	83	43	54	40	39	44	42	29	39	41	28	30
陽高	男	494	37	38	58	51	47	53	51	27	24	21	32	37
	女	417	40	44	52	45	47	43	42	21	21	20	32	10
天鎮	男	1906	88	103	120	159	139	84	347	330	173	156	174	17
	女	1587	92	88	108	120	122	75	252	116	115	155	137	145
廣靈	男	350	28	25	37	34	36	37	36	23	17	19	26	36
	女	321	22	26	31	29	36	34	34	21	13	20	30	25

(六續)

		1	2	3	4	5	6	7	8	9	10	11	12	13
靈邱	男	806	58	54	66	77	75	81	79	61	57	53	77	65
	女	822	46	44	56	64	61	63	55	47	29	40	61	54
渾源	男	1,188	89	86	88	70	77	112	92	112	97	102	125	98
	女	846	77	63	71	64	86	70	56	69	77	75	67	71
應縣	男	718	65	63	72	77	56	51	46	57	49	50	58	72
	女	571	45	49	46	66	48	32	35	49	43	44	43	71
右玉	男	573	60	67	60	61	35	18	36	47	41	51	37	38
	女	443	57	47	46	36	39	40	33	35	37	46	33	34
左雲	男	586	25	38	36	32	54	44	58	61	64	63	57	54
	女	515	27	32	25	25	49	46	41	50	56	51	61	46
平魯	男	137	4	14	12	14	11	20	13	10	11	13	10	5
	女	107	5	10	8	7	7	13	12	8	9	13	6	7
朔縣	男	228	58	58	59	70	54	62	99	97	96	71	62	40
	女	676	47	50	41	53	51	40	54	87	63	77	66	33
寧武	男	589	30	25	62	27	25	59	72	61	61	70	33	44
	女	428	28	20	46	16	25	53	56	62	54	64	26	28
偏關	男	534	15	18	21	24	21	25	166	49	38	46	36	75
	女	481	19	13	15	33	15	28	129	48	43	38	36	64
神池	男	172	12	11	20	13	15	14	13	12	13	10	16	23
	女	161	15	15	9	9	15	10	16	12	11	12	18	19
五寨	男	648	59	64	45	49	54	46	50	36	47	44	75	75
	女	624	49	46	47	55	44	49	54	39	45	55	76	65
忻縣	男	1,277	110	104	108	97	110	104	109	89	98	107	88	93
	女	1,010	76	87	88	96	86	91	99	75	92	70	74	76
定襄	男	1,384	112	122	114	86	82	91	45	75	128	152	170	201
	女	1,330	101	122	108	88	85	97	63	64	130	140	151	181
靜樂	男	464	44	43	46	35	25	25	35	43	39	52	29	45
	女	346	44	36	24	27	30	17	21	27	26	22	34	38
代縣	男	402	31	34	30	30	30	29	35	32	36	44	37	32
	女	322	26	29	23	26	25	30	27	26	26	30	33	25

		1	2	3	4	5	6	7	8	9	10	11	12	13
五台	男	335	21	17	21	17	15	20	25	57	21	14	56	44
	女	324	25	20	16	21	13	24	24	54	28	15	38	44
崞縣	男	561	42	46	70	63	60	42	37	44	41	36	37	39
	女	504	48	44	48	46	56	39	34	44	35	35	36	37
繁峙	男	562	37	45	50	50	45	53	45	40	30	52	56	59
	女	431	31	35	43	38	46	40	39	30	10	41	41	37
保德	男	146	18	17	23	17	12	19	14	12	10	19	21	9
	女	232	20	18	29	22	16	21	13	16	18	22	29	9
河曲	男	6153	98	98	109	110	125	94	89	96	44	101	79	60
	女	975	85	86	106	88	96	78	80	81	74	78	74	44

山西省死亡人數月別統計表

性 地 方 別	月 別	合 計	一	二	三	四	五	六	七	八	九	十	十一	十二
			月 ²	月 ³	月 ⁴	月 ⁵	月 ⁶	月 ⁷	月 ⁸	月 ⁹	月 ¹⁰	月 ¹¹	月 ¹²	月 ¹³
總計	計	92,465	9,384	7,728	7,415	7,515	7,913	7,302	7,719	7,590	7,333	7,948	8,308	8,410
	男	47,966	3,842	3,942	3,878	3,923	4,038	3,798	4,002	3,914	3,797	4,092	4,309	4,433
	女	44,499	2,442	3,786	3,537	3,592	3,875	3,504	3,717	3,676	3,536	3,856	3,999	3,977
省會	男	632	80	88	80	82	49	42	36	45	44	39	39	28
	女	617	58	72	82	63	59	39	48	50	46	28	21	51
陽曲	男	839	41	85	78	72	76	70	74	61	51	75	112	84
	女	773	42	64	70	70	65	61	63	62	66	64	50	76
太原	男	398	36	36	19	29	39	38	39	35	26	29	31	41
	女	378	32	28	22	33	34	28	39	39	31	37	19	36
榆次	男	887	101	88	63	65	72	65	86	86	70	70	52	69
	女	738	64	60	60	52	59	72	80	74	53	57	52	46
太谷	男	626	42	21	43	32	45	43	56	51	52	77	48	118
	女	636	42	28	41	32	45	47	78	68	63	57	62	75
祁縣	男	1,211	115	110	121	100	12	112	97	92	110	88	122	131
	女	1,300	99	107	132	101	103	107	112	96	94	97	131	107
交城	男	305	22	18	24	27	23	21	30	27	27	27	29	31
	女	247	14	17	24	25	19	18	28	20	15	17	20	30
文水	男	612	44	45	48	53	69	49	54	36	41	34	82	37
	女	571	50	60	39	49	61	35	52	47	43	38	37	34
嵐縣	男	197	17	12	13	19	12	17	16	20	19	22	17	13
	女	190	15	16	16	12	14	14	16	14	19	18	17	17
興縣	男	166	11	4	5	8	9	15	24	28	22	12	21	10
	女	131	9	10	7	8	13	12	11	16	17	9	15	6
徐溝	男	290	37	34	32	21	21	19	27	22	21	17	23	16
	女	240	18	16	33	23	9	19	22	31	17	13	15	18

		1	2	3	4	5	6	7	8	9	10	11	12	13
清源	男	382	30	46	33	31	42	31	26	37	18	32	29	27
	女	401	28	47	31	25	49	34	36	43	21	25	30	30
尚嵐	男	184	15	17	14	18	13	19	17	16	13	17	13	12
	女	136	14	16	13	10	8	18	15	7	10	9	6	10
汾陽	男	1085	68	63	56	77	85	85	40	52	39	64	55	361
	女	936	76	74	55	62	71	75	25	53	53	72	56	221
孝義	男	711	14	61	56	76	73	55	51	52	35	48	58	69
	女	606	54	53	43	51	69	40	63	50	41	45	50	47
平遙	男	571	61	70	67	67	90	66	54	72	75	83	62	104
	女	857	70	70	70	51	73	67	69	68	77	70	71	101
介休	男	378	35	31	27	34	32	27	28	39	35	30	30	30
	女	388	40	32	22	32	28	39	26	38	36	36	27	32
石樓	男	293	41	11	25	21	25	22	24	19	21	20	38	25
	女	298	41	12	22	34	20	26	29	15	22	20	28	23
臨縣	男	360	29	18	28	28	20	42	31	53	29	18	36	28
	女	352	26	28	24	29	26	40	43	34	28	19	26	29
中陽	男	166	17	13	12	11	9	8	14	18	20	15	19	9
	女	132	6	10	10	15	11	10	15	12	12	15	13	9
離石	男	444	29	29	27	43	45	45	40	34	49	47	29	27
	女	412	23	29	20	42	39	39	36	32	50	49	24	29
方山	男	71	5	4	4	8	7	6	7	5	13	6	4	2
	女	59	2	3	5	5	6	1	4	8	8	4	8	5
長治	男	535	48	57	35	46	50	62	45	39	35	38	43	39
	女	419	35	43	33	39	39	33	36	39	20	40	27	35
長子	男	1079	106	81	83	88	83	75	85	107	98	99	81	71
	女	935	72	86	83	67	65	66	82	93	79	94	85	61
屯留	男	756	45	60	56	67	63	82	81	71	57	64	55	55
	女	780	53	62	58	72	67	82	75	65	56	67	64	59
襄垣	男	467	27	34	29	33	35	31	29	33	33	60	63	60
	女	439	29	38	26	33	29	38	27	35	35	41	57	51

		1	2	3	4	5	6	7	8	9	10	11	12	13
潞城	男	570	44	45	32	41	60	57	63	41	42	44	57	44
	女	533	37	40	32	47	54	47	43	56	38	36	60	41
壺關	男	353	33	30	48	30	22	24	30	31	26	46	37	24
	女	355	36	39	40	23	20	24	24	28	21	35	37	26
黎城	男	403	41	29	31	29	36	33	36	36	39	27	32	20
	女	324	23	21	27	25	45	29	25	42	25	27	22	13
平順	男	318	26	29	38	10	26	43	27	27	24	15	26	22
	女	301	27	34	23	19	21	18	30	24	23	23	33	26
晉城	男	824	85	67	60	73	99	67	77	50	77	59	57	53
	女	801	76	77	57	53	95	66	70	56	92	49	52	58
高平	男	1,097	90	94	86	92	79	90	92	63	87	78	113	93
	女	1,002	95	89	88	64	83	86	74	83	68	79	85	106
陽城	男	560	36	39	46	41	39	35	51	40	45	40	44	84
	女	544	29	32	35	59	45	50	44	45	44	40	40	77
陵川	男	735	47	49	43	53	67	61	43	67	68	61	56	80
	女	613	47	47	39	44	48	58	50	57	60	58	49	56
沁水	男	493	34	34	36	58	30	35	65	39	28	36	39	49
	女	408	15	19	31	53	25	28	64	40	34	22	37	35
遼縣	男	1,180	20	13	15	17	27	33	34	39	22	400	470	90
	女	1,234	11	12	13	14	45	40	30	45	24	422	481	87
和順	男	306	28	22	35	28	24	20	21	23	25	27	31	22
	女	244	26	22	30	21	19	16	18	17	16	22	23	14
榆社	男	240	24	34	19	20	21	17	23	15	18	15	21	10
	女	192	12	10	16	16	15	20	16	20	15	19	18	15
沁縣	男	678	54	58	45	48	51	64	59	65	64	48	56	65
	女	624	52	50	41	48	48	47	52	57	50	51	64	64
沁源	男	291	23	20	24	34	30	21	22	26	25	19	26	21
	女	268	18	19	13	37	33	23	18	24	24	16	20	23
武鄉	男	628	45	52	30	47	52	53	65	54	55	52	66	57
	女	467	16	33	30	39	46	27	46	41	35	33	69	54

		1	2	3	4	5	6	7	8	9	10	11	12	13
平定	男	755	61	83	71	85	83	69	49	57	53	47	45	52
	女	676	60	65	71	68	69	64	48	42	53	35	53	46
昔陽	男	240	19	18	9	26	9	16	11	26	19	25	29	32
	女	228	18	16	13	21	19	17	8	21	18	21	33	24
盂縣	男	801	86	66	67	85	66	55	50	56	58	59	60	93
	女	777	69	72	71	64	75	66	71	60	54	45	63	67
壽陽	男	922	68	29	88	94	87	80	78	91	84	86	68	79
	女	875	53	97	70	66	84	62	65	105	72	66	50	65
臨汾	男	302	26	25	32	24	21	25	22	22	20	26	24	29
	女	268	26	21	17	19	29	19	30	21	18	23	18	27
洪洞	男	593	49	38	47	56	41	48	44	70	41	45	53	63
	女	520	39	29	34	47	45	35	42	58	42	43	46	60
浮山	男	268	23	22	23	23	26	21	24	19	21	19	24	21
	女	265	22	22	21	35	23	20	26	16	19	22	17	22
鄉寧	男	242	18	16	15	24	22	24	25	17	22	16	18	17
	女	250	17	19	20	32	32	29	16	14	26	17	12	14
安澤	男	312	27	22	22	24	22	27	35	32	27	23	27	16
	女	269	24	23	21	29	27	23	27	17	23	17	17	19
曲沃	男	385	40	40	36	33	40	24	30	46	28	16	27	23
	女	418	39	45	37	38	29	34	44	43	23	17	27	34
翼城	男	132	10	9	8	4	5	15	18	10	15	6	19	19
	女	125	11	7	5	3	8	11	15	9	12	14	12	18
汾城	男	410	32	43	42	26	34	17	44	38	22	32	25	43
	女	439	35	45	35	34	39	23	52	39	32	37	31	37
襄陵	男	363	38	60	55	22	34	17	23	22	26	26	23	17
	女	403	43	51	69	36	42	30	30	22	16	23	24	17
吉縣	男	100	10	4	6	10	12	6	10	14	9	5	5	9
	女	102	12	13	14	13	8	3	7	7	5	4	8	2
永濟	男	624	19	81	54	63	24	50	39	50	35	62	65	62
	女	609	19	65	40	62	24	49	51	51	57	65	54	72

		1	2	3	4	5	6	7	8	9	10	11	12	13
臨晉	男	408	49	52	48	48	32	25	32	35	20	22	21	24
	女	387	46	35	42	38	29	26	35	42	20	26	27	21
虞鄉	男	222	21	15	23	22	16	16	14	22	21	9	20	21
	女	216	16	21	17	29	17	14	18	22	22	7	13	20
榮河	男	484	71	63	55	46	41	47	30	28	29	16	25	33
	女	390	57	67	21	33	36	34	34	29	16	16	17	28
萬泉	男	269	12	15	22	23	27	25	22	22	13	21	25	30
	女	238	12	13	17	16	29	22	19	21	21	14	25	27
猗氏	男	586	22	39	38	30	28	30	32	24	24	24	19	20
	女	414	21	32	37	35	24	36	30	26	29	29	23	22
解縣	男	249	10	16	24	21	12	36	32	20	24	17	25	12
	女	217	12	17	14	9	14	24	33	21	18	16	22	17
安邑	男	104	6	8	7	8	4	4	7	10	12	16	9	11
	女	111	6	7	8	7	6	5	6	13	13	16	10	12
夏縣	男	400	35	32	39	24	33	33	34	38	32	29	36	35
	女	407	36	32	34	21	26	26	37	40	35	39	42	37
平陸	男	229	30	14	16	22	24	19	27	27	31	20	30	29
	女	254	34	24	13	15	10	19	21	16	22	27	31	22
芮城	男	272	21	22	35	23	21	36	36	42	25	27	22	34
	女	351	25	27	29	26	27	31	40	38	31	23	26	34
新絳	男	285	24	24	22	24	22	26	22	27	21	30	22	21
	女	295	15	26	22	27	26	29	15	30	24	28	25	25
垣曲	男	328	24	33	22	41	23	18	29	22	21	16	32	41
	女	335	20	26	25	32	33	22	30	22	22	13	41	45
聞喜	男	639	55	52	50	51	50	50	65	60	49	51	60	40
	女	571	57	64	49	51	45	30	49	45	45	46	59	41
絳縣	男	191	10	7	13	13	30	9	25	15	25	17	13	14
	女	155	7	8	13	12	21	7	17	8	26	12	9	13
稷山	男	422	31	26	49	40	31	31	37	35	41	31	38	30
	女	369	24	23	25	36	29	29	34	39	27	39	30	34

		1	2	3	4	5	6	7	8	9	10	11	12	13
河津	男	335	34	36	30	30	30	21	36	21	17	27	35	20
	女	335	36	29	31	32	20	31	33	25	28	23	23	18
霍縣	男	249	34	24	19	27	35	41	36	14	15	16	15	15
	女	239	24	21	20	14	27	27	25	22	17	15	13	15
汾西	男	337	43	45	27	22	23	12	36	31	24	26	23	25
	女	337	37	51	23	19	17	21	25	31	24	39	26	24
靈石	男	405	33	31	42	38	38	26	29	33	37	30	41	29
	女	433	43	35	40	37	36	27	32	32	42	33	35	32
趙城	男	197	15	15	12	15	13	14	12	20	30	15	11	27
	女	129	12	14	11	14	15	11	15	21	31	8	11	17
懸縣	男	350	25	25	34	29	16	31	29	41	43	29	19	27
	女	309	22	20	24	20	15	32	19	32	45	21	25	25
大寧	男	30	1	4	2	4	2	2	2	4	7	2	3	3
	女	51	3	3	4	5	5	4	2	4	3	2	4	1
蒲縣	男	143	12	15	14	14	17	11	12	11	10	10	8	9
	女	145	10	15	11	14	13	16	11	12	13	17	8	5
永和	男	115	11	16	15	7	16	5	9	4	5	7	7	9
	女	107	10	8	12	9	19	7	9	3	8	7	5	10
大同	男	952	21	77	36	39	306	80	35	39	54	80	69	86
	女	803	21	66	33	44	207	72	22	41	77	70	79	71
懷仁	男	359	26	42	34	31	24	24	27	31	28	35	20	28
	女	301	24	37	24	26	20	17	26	27	25	24	20	23
山陰	男	293	32	23	27	19	11	12	15	20	17	35	34	47
	女	261	38	34	27	14	15	13	19	19	23	28	17	34
陽高	男	376	24	77	40	23	47	27	33	21	27	20	19	14
	女	330	32	56	36	23	37	29	25	19	24	22	22	11
天鎮	男	915	46	46	76	102	23	50	90	52	135	117	97	82
	女	891	52	37	73	88	89	51	57	47	114	98	93	72
廣靈	男	371	38	45	39	37	31	24	21	26	15	12	37	38
	女	342	38	4	40	29	36	24	27	21	14	21	21	30

		1	2	3	4	5	6	7	8	9	10	11	12	13
靈邱	男	428	32	40	30	41	41	35	33	35	34	31	33	43
	女	334	25	29	25	34	43	28	28	28	20	23	28	23
渾源	男	341	33	34	38	25	30	24	24	28	26	25	27	29
	女	326	37	32	36	17	24	25	25	25	27	22	28	28
應縣	男	410	38	32	35	49	30	34	24	37	28	31	32	42
	女	338	18	35	34	46	25	28	18	36	20	24	25	27
右玉	男	302	45	26	32	27	19	25	28	20	17	18	18	27
	女	273	42	28	20	22	24	29	16	22	13	17	18	22
左雲	男	322	18	26	25	12	20	24	27	44	37	25	33	31
	女	356	17	18	19	13	22	28	27	39	50	37	41	45
平魯	男	75	2	4	6	4	7	12	9	6	7	7	9	2
	女	72	4	4	3	5	7	11	8	7	6	8	4	5
朔縣	男	469	32	35	28	43	30	31	57	42	44	42	45	40
	女	440	29	39	46	32	35	32	45	29	42	33	46	32
寧武	男	391	26	22	42	21	21	31	45	45	46	51	17	24
	女	371	25	18	41	24	16	28	41	42	44	49	18	25
偏關	男	378	14	18	11	18	17	19	118	36	30	30	19	50
	女	331	11	14	11	21	14	24	96	32	26	25	21	36
神池	男	141	7	11	11	13	13	17	13	12	9	10	10	15
	女	163	9	16	12	15	17	10	10	18	13	9	9	23
五寨	男	421	39	39	41	38	35	34	38	27	34	32	36	28
	女	409	32	31	39	34	26	32	34	27	36	39	41	38
忻縣	男	1,199	106	103	119	99	105	103	106	88	95	107	86	82
	女	1,046	100	100	90	80	97	98	101	81	81	76	66	76
定襄	男	634	47	58	54	50	56	60	44	52	52	53	48	60
	女	653	51	54	52	78	64	65	24	38	42	70	50	65
靜樂	男	236	28	18	15	15	11	12	17	26	27	20	20	27
	女	271	21	23	12	20	13	10	16	16	17	21	17	25
代縣	男	305	25	27	22	24	22	30	27	22	26	26	23	24
	女	251	21	23	20	19	18	23	22	18	22	24	20	21

		1	2	3	4	5	6	7	8	9	10	11	12	13
五台	男	225	12	10	4	15	5	16	11	39	16	13	48	36
	女	204	11	12	7	10	9	10	11	34	13	12	39	36
崞縣	男	47	47	50	62	56	47	54	34	39	34	40	44	40
	女	301	37	31	34	46	44	32	32	45	42	38	48	38
繁峙	男	505	44	47	42	50	43	44	43	31	22	47	54	30
	女	412	31	43	36	41	21	37	42	25	20	35	34	40
保德	男	171	11	20	17	12	8	14	11	8	18	17	19	16
	女	156	13	14	18	13	10	14	6	11	15	10	17	9
河曲	男	782	22	33	73	24	78	81	68	56	71	53	53	46
	女	721	39	37	67	70	42	39	47	33	67	62	41	45

山西省生死人數比較表

項 地 方 別	人 口 數			出 生 數			出 生 率			死 亡 數			死 亡 率		
	合 計	男	女	計	男	女	計	男	女	計	男	女	計	男	女
	1	2	3	4	5	6	7	8	9	10	11	12	13	14	15
總 計	1,586,944	655,617	503,765	1,266,11	675,54	590,57	10.9%	10.81	11.72	92,465	47,966	44,499	7.98	7.33	8.83
省 會	190,311	95,342	34,969	1,309	671	638	10.05	7.64	18.24	1,249	632	617	7.59	6.63	17.64
陽 曲	177,474	106,732	70,742	2,018	1,067	951	11.37	10.00	13.44	1,612	839	773	9.08	7.86	10.93
太 原	105,117	62,160	42,957	1,322	650	672	12.55	10.38	15.63	776	398	378	7.38	6.40	8.80
榆 次	140,246	84,825	55,421	1,631	1,013	618	14.06	11.96	14.76	1,625	887	738	11.59	10.46	13.32
太 谷	111,509	64,447	46,562	1,697	971	726	15.24	14.95	15.61	1,262	626	636	11.32	9.64	13.66
祁 縣	121,909	71,652	50,057	3,144	1,606	1,538	25.79	22.35	30.72	2,511	1,211	1,300	20.60	16.65	26.19
交 城	93,150	55,776	37,372	761	427	332	8.21	7.68	8.94	553	306	247	5.61	5.47	6.27
文 水	164,768	99,244	65,526	1,912	1,122	790	11.60	10.00	14.03	1,163	615	571	7.18	6.11	8.71
嵐 縣	72,053	40,221	32,036	573	297	276	7.97	7.42	8.67	387	197	190	5.23	4.92	5.93
興 縣	80,307	40,720	30,574	353	184	169	4.41	4.36	4.51	297	166	131	3.70	3.80	3.58
徐 溝	43,392	25,227	18,095	572	350	222	13.18	12.83	12.27	530	290	240	12.21	11.46	15.26
清 源	76,585	40,556	32,624	1,286	639	647	16.22	14.70	13.70	723	382	401	9.96	8.21	12.27
晉 寧	39,731	22,937	16,744	363	196	165	9.14	8.61	9.86	320	184	136	8.05	5.00	8.12
汾 陽	149,107	82,950	66,177	2,366	1,150	1,216	16.00	13.94	19.28	2,001	1,065	936	13.42	12.24	14.14
孝 義	22,906	12,254	9,652	220	125	95	17.00	17.61	16.26	1,317	711	606	10.75	9.98	10.35
平 遙	237,649	135,631	104,065	2,211	1,205	1,006	9.22	8.88	9.67	1,726	971	757	7.21	6.42	8.24
介 休	122,850	69,121	53,723	1,004	507	497	8.17	7.33	9.25	765	378	388	6.24	5.47	7.22
石 樓	34,402	18,977	15,225	1,010	560	550	30.74	20.51	32.23	589	293	296	16.92	15.44	18.70
臨 縣	205,721	119,865	95,756	1436	813	623	1.98	7.26	6.64	712	360	352	3.45	3.22	3.75
中 陽	70,840	38,461	32,359	405	226	179	5.72	5.87	5.53	306	168	138	4.32	4.37	4.26
離 石	164,917	86,667	65,250	1,056	552	497	6.82	6.50	7.28	856	444	412	5.53	5.12	6.24
方 山	35,770	20,690	15,060	273	166	127	8.19	8.02	8.42	130	71	57	3.63	3.43	3.91
長 治	187,813	102,631	80,962	586	343	243	3.10	3.10	3.03	954	535	419	3.03	2.92	3.17

	1	2	3	4	5	6	7	8	9	10	11	12	13	14	15
長子	152,617	84,313	66,304	12,78	935	943	12.48	11.09	14.21	2014	1079	935	13.37	12.80	1.41
屯營	122,725	67,751	33,174	1,907	979	925	15.51	14.04	17.45	1,538	756	780	12.50	10.84	14.66
襄垣	149,311	74,432	62,459	963	506	452	6.77	6.37	7.27	906	467	439	6.37	5.88	6.98
潞城	110,583	59,172	49,391	1,385	737	644	12.76	12.40	13.11	1,103	570	333	10.16	9.63	10.79
壺關	120,771	66,539	64,218	954	536	392	7.93	8.50	6.10	738	363	355	6.11	6.75	5.53
黎城	77,522	46,342	32,180	963	309	474	12.67	10.98	14.73	727	403	384	9.38	8.70	10.07
平順	91,169	51,577	40,182	1,084	521	503	11.81	11.26	12.52	619	318	301	6.76	6.17	7.49
晉城	297,422	167,454	129,564	2,346	1,245	1,141	2.02	7.42	8.80	1,625	824	801	5.46	4.91	6.18
高平	244,047	133,423	110,669	2,395	1,222	1,173	9.81	9.16	10.05	2,099	1,097	1,008	8.60	8.22	9.05
陽城	200,201	112,449	89,952	2,371	1,727	644	11.84	15.62	7.16	1,104	560	344	5.51	5.08	6.05
陵川	137,040	72,062	60,978	1,589	824	765	11.94	11.44	12.54	1,348	735	613	10.13	10.20	10.05
沁水	117,430	65,055	52,375	1,167	638	529	9.94	9.81	10.10	901	493	408	7.67	7.58	7.79
澤縣	71,314	40,403	30,911	1,475	647	578	20.69	22.20	18.70	2,404	1,180	1,224	33.71	29.21	39.60
和順	71,414	41,137	32,277	1,332	732	600	18.65	17.79	19.82	550	306	244	7.70	7.44	2.06
榆社	56,935	32,019	25,916	615	323	292	10.44	9.78	11.27	432	240	192	7.33	7.27	7.41
沁縣	115,725	62,523	53,152	1,974	1,064	914	17.10	17.02	17.19	1,302	676	624	11.26	10.84	11.74
沁源	20,191	14,227	13,364	755	392	363	9.42	8.74	10.26	559	291	266	6.97	6.49	1.58
武鄉	143,210	82,353	62,957	1,343	594	744	9.22	7.27	11.81	1,097	628	469	7.35	7.63	7.45
平定	315,967	151,160	134,796	1,819	930	829	5.76	3.13	6.59	1,451	756	696	4.59	4.18	5.16
昔陽	129,140	74,333	54,657	504	280	224	3.90	3.76	4.08	469	240	229	3.36	3.23	4.17
孟縣	196,504	114,109	82,395	1,717	858	429	8.74	7.78	10.01	1,578	801	777	8.03	7.02	9.43
壽陽	157,426	94,635	62,601	1,125	640	465	7.15	6.75	7.75	1,607	932	875	11.47	9.84	13.92
臨汾	161,902	88,939	72,963	691	338	353	4.27	3.81	4.43	570	302	268	3.52	3.40	3.67
洪洞	111,864	61,422	50,447	2,128	1,160	962	19.04	19.19	19.07	1,113	593	520	9.95	9.65	10.31
浮山	55,356	25,716	24,578	652	339	313	11.72	11.72	12.73	533	268	265	9.66	9.31	10.78
鄉寧	66,993	36,634	30,359	853	412	441	12.73	11.24	14.52	492	242	250	7.34	6.61	8.23
安澤	75,057	43,762	31,875	662	462	420	11.75	10.55	13.43	521	312	269	7.74	7.13	8.60
曲沃	87,076	48,147	36,229	1,330	739	531	15.27	16.18	14.15	803	365	418	9.22	8.00	10.74
翼城	49,822	54,865	45,537	542	301	241	5.43	5.54	5.22	263	138	125	2.63	2.54	2.75
汾城	82,125	44,017	38,109	902	458	444	10.92	10.41	11.68	349	410	439	10.34	9.31	11.52

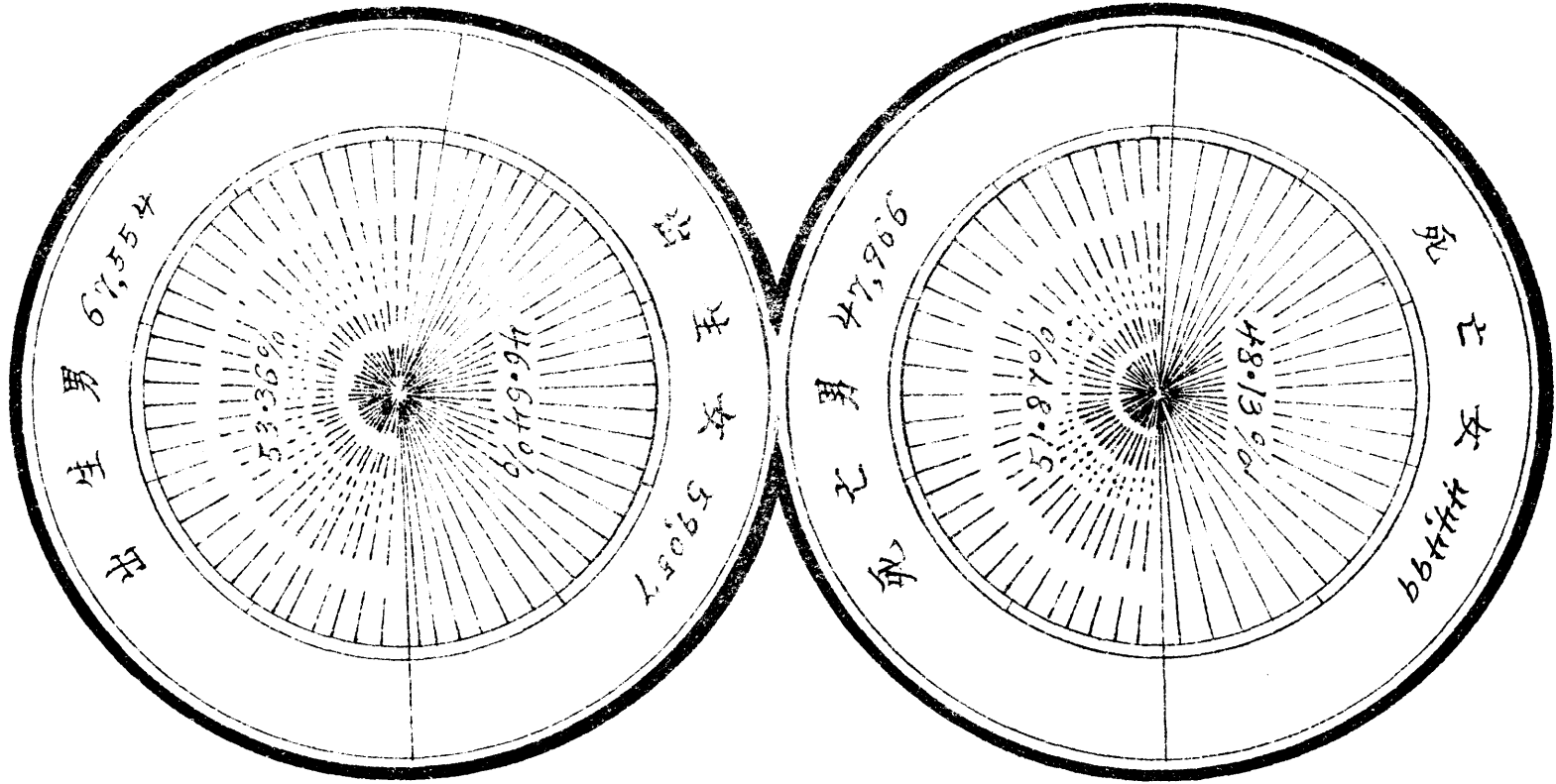
(二續)

	1	2	3	4	5	6	7	8	9	10	11	12	13	14	15
襄陵	17,840	43,499	34,341	1,149	623	526	14,76	14.32	15.32	766	363	403	9.84	8.34	11.74
晉縣	27,694	17,046	12,648	515	273	242	17.34	16.02	19.13	202	100	102	6.80	5.87	2.06
永濟	11,864	63,540	55,347	2,200	1,275	1,025	19.35	18.49	18.52	1,233	624	609	10.37	9.82	11.00
臨晉	72,823	39,752	33,071	764	400	362	10.49	10.06	11.01	795	408	387	10.92	10.26	11.70
虞鄉	59,229	32,341	26,648	670	338	332	11.35	10.45	12.44	434	222	216	7.41	6.86	8.09
蒲河	13,263	41,038	32,827	1,192	614	572	16.30	14.96	17.61	874	484	390	11.83	11.79	11.88
萬泉	75,014	41,890	33,124	677	331	346	9.02	7.90	10.44	507	269	238	6.76	6.42	7.19
猗氏	74,057	41,310	36,747	791	391	400	10.13	9.47	10.88	794	380	414	10.17	9.20	11.27
解縣	53,034	31,137	26,897	675	391	264	11.64	12.56	10.56	466	249	217	8.03	8.00	8.07
安邑	92,879	53,336	45,341	416	195	218	4.22	3.71	4.81	215	104	111	2.13	1.95	2.45
夏縣	12,742	62,229	58,141	1,025	539	486	6.04	7.78	8.35	207	400	407	6.23	5.77	7.00
平陸	8,693	42,905	40,034	950	509	441	10.94	10.91	11.06	543	289	254	6.25	6.16	6.34
芮城	64,103	33,824	30,215	2,222	1,132	1,070	34.67	33.46	36.00	129	372	357	11.37	11.00	11.76
新絳	9,8747	51,051	47,096	850	444	406	8.61	8.69	8.51	580	285	295	5.87	5.58	6.19
垣曲	61,761	33,714	28,241	1,103	578	525	12.84	17.14	18.72	663	326	335	10.73	9.93	11.94
聞喜	134.57	23,739	20,388	1,547	781	766	11.33	10.58	12.70	1,210	639	571	9.02	8.66	9.46
絳縣	59,504	22,587	26,917	502	278	224	8.42	2.53	8.32	347	171	156	5.83	5.86	5.80
稷山	11,436	38,714	32,224	764	440	324	6.88	7.49	6.14	791	422	369	7.10	7.19	7.00
河津	2,280	55,809	41,471	899	505	394	9.20	9.10	9.41	670	335	335	6.86	6.00	8.00
解縣	2,291	34,645	27,396	638	459	379	13.50	13.23	13.83	538	299	230	8.66	8.62	8.72
汾西	59,889	27,133	23,256	1,218	613	605	23.96	22.18	26.01	674	337	337	13.84	12.20	19.49
靈石	21,585	44,948	36,739	1,143	601	542	14.02	13.37	14.75	636	405	433	10.26	9.01	11.78
趙城	26,638	47,653	39,003	475	260	215	5.48	5.50	5.51	375	197	172	4.22	4.13	4.58
襄陵	62,420	33,107	26,671	923	488	438	14.47	13.81	15.27	659	350	309	10.33	9.97	10.77
大寧	16,456	9,447	7,501	246	122	112	14.51	13.99	15.11	67	36	51	5.13	3.93	6.53
廣靈	22,222	16,561	13,162	410	198	212	12.69	10.67	15.40	288	143	145	8.72	7.70	10.53
永濟	19,374	10,435	8,919	347	190	157	17.91	18.17	18.75	222	115	107	11.52	11.00	12.00
天鎮	22,9507	16,662	13,663	2,197	1,172	1,025	7.34	7.05	7.73	1,755	952	603	5.86	5.71	6.05
懷仁	22,682	22,790	22,592	1,274	652	616	16.19	14.37	18.74	660	359	301	2.32	7.24	9.15
山陰	59,112	35,771	23,741	1,126	619	507	19.04	17.54	21.35	573	292	261	9.69	2.26	11.84

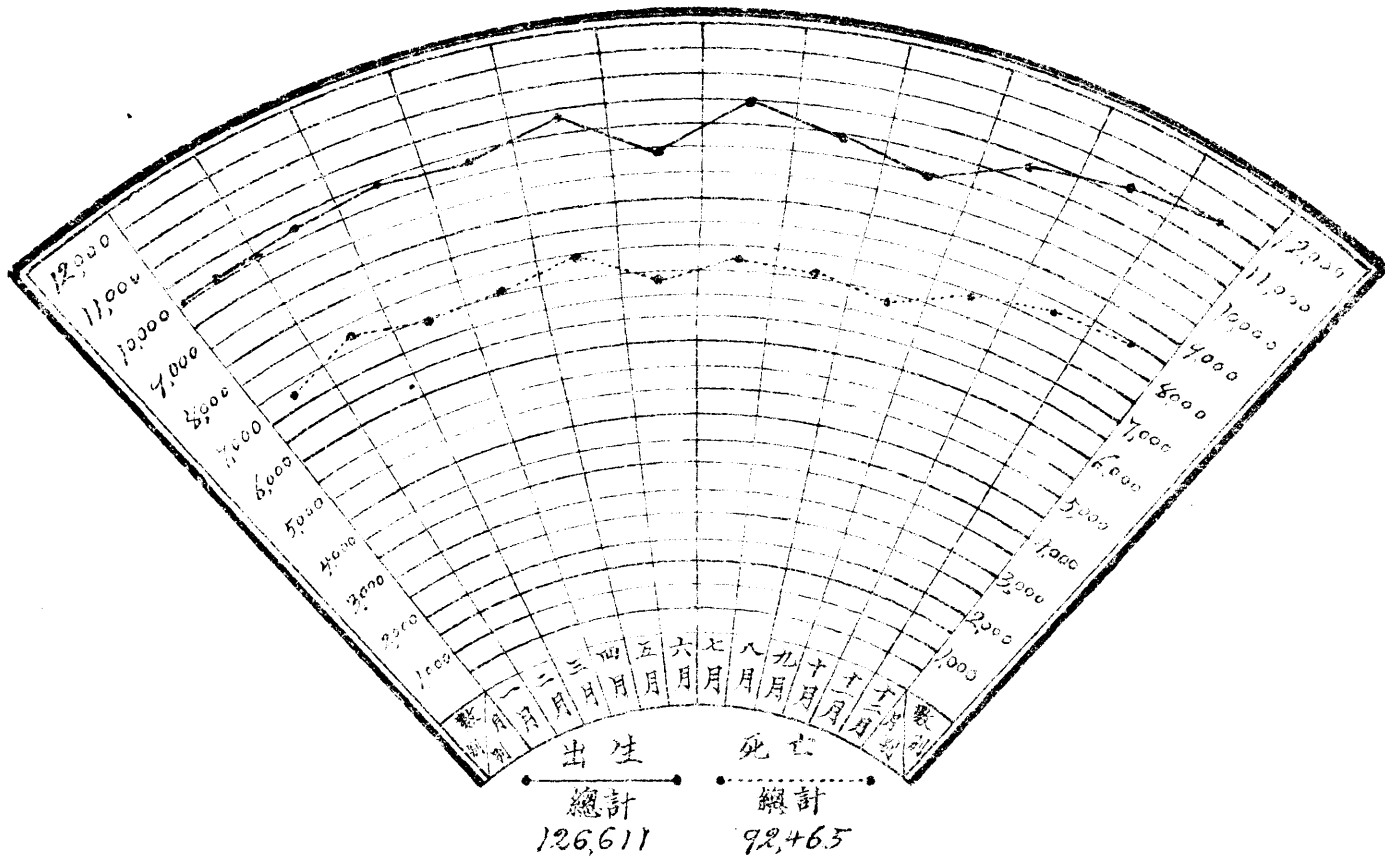
(三續)

	1	2	3	4	5	6	7	8	9	10	11	12	13	14	15
陽高	128,020	69,939	54,081	911	494	417	7.11	7.06	7.18	7.12	376	336	5.56	5.38	5.79
天鎮	111,699	60,511	51,188	2,493	1,906	1,587	31.27	31.49	31.00	1,866	975	891	16.71	16.11	17.41
廣靈	86,184	49,153	37,031	671	350	321	7.78	7.12	8.66	719	371	346	8.34	7.55	9.40
靈邱	118,180	65,470	49,710	1,428	506	622	12.28	12.13	12.51	762	422	334	6.56	6.44	6.72
渾源	176,063	97,404	78,659	2,034	1,186	846	17.23	12.20	10.75	667	341	328	3.79	3.50	4.14
應縣	108,388	61,416	46,972	1,289	718	571	11.89	11.09	12.16	748	410	338	6.90	6.68	7.20
右玉	81,037	45,501	36,130	1,055	573	483	12.93	12.59	13.37	575	302	273	7.04	6.64	7.55
左雲	76,522	42,864	33,658	1,101	586	515	14.38	13.67	15.30	678	322	356	8.86	7.51	10.58
平魯	33,334	19,095	14,239	244	137	107	7.32	7.17	7.51	147	75	72	4.42	3.93	5.06
朔縣	173,505	102,206	71,239	1,504	828	676	8.67	8.10	9.49	909	469	440	5.24	4.59	6.18
寧武	69,735	41,307	26,448	1,071	589	462	15.35	14.20	16.94	762	391	371	10.92	9.47	13.04
偏關	32,349	21,819	16,530	1,015	534	481	26.46	24.47	29.10	709	378	331	18.48	17.32	20.02
神池	42,953	27,852	21,101	333	172	161	6.87	6.17	7.63	304	141	163	6.21	6.06	7.72
五寨	46,772	26,582	20,190	1,272	648	624	27.20	24.38	30.91	830	421	409	17.75	15.84	20.26
忻縣	222,449	128,921	103,528	2,227	1,217	1,010	9.58	9.42	9.76	2,245	1,199	1,046	10.09	9.30	10.10
定襄	119,378	66,705	32,673	2,714	1,384	1,330	22.65	20.74	25.15	1,207	634	653	10.76	9.50	12.35
靜樂	122,770	62,717	40,853	810	464	346	7.82	7.39	8.47	447	236	211	4.32	3.76	5.16
代縣	111,848	67,775	44,123	730	402	322	6.53	5.93	7.43	556	305	251	4.97	4.50	5.69
五台	197,546	112,200	86,346	659	335	324	3.33	3.01	3.75	429	225	204	2.17	2.02	2.36
崞縣	238,226	141,446	96,632	1,065	561	504	4.47	3.96	5.20	1,054	547	507	4.44	3.87	5.24
繁峙	119,223	68,694	42,229	993	562	431	8.94	8.18	10.19	915	505	410	8.24	7.35	9.70
保德	53,142	29,235	23,908	422	196	233	2.07	2.70	3.74	321	171	150	6.04	5.88	6.27
河曲	111,784	64,203	41,581	2,128	1,153	975	19.09	17.96	20.45	1,504	723	721	13.45	12.20	15.15

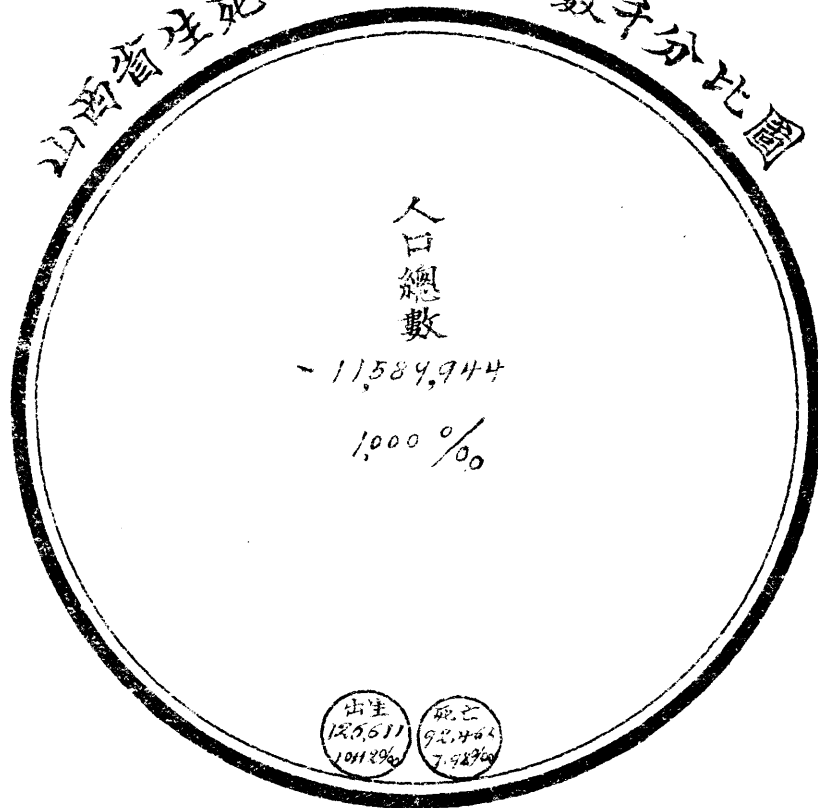
山西省生死男女人數比較圖



山西省生死人數月別統計圖



山西省生死人數與人口數千分比圖



山西省男婚人數月別統計表

地方別	合計	一月	二月	三月	四月	五月	六月	七月	八月	九月	十月	十一月	十二月
總計	30,698	3,143	2,874	2,371	2,580	2,520	2,153	2,100	2,134	2,203	2,562	3,258	3,384
省會	125	19	3	11	11	5	5	6	2	11	11	21	24
臨汾	315	35	33	25	26	29	23	16	21	24	25	29	30
太原	222	21	17	20	16	20	15	15	15	24	27	20	12
榆次	361	46	42	29	26	30	29	25	24	19	29	33	29
太谷	258	13	17	22	21	21	27	43	35	32	34	61	28
祁縣	345	26	47	75	42	29		32	22	24	24	30	37
文水	215	26	10	19	17	15	14	21	23	8	26	22	14
交城	215	26	10	19	17	15	14	21	23	8	26	22	14
文水	534	56	59	49	54	57	45	47	44	41	41	41	25
靈石	182	17	13	13	18	15	14	13	12	16	17	16	18
襄陽	22	8		12	8	9	9	7	3	4	6	9	5
臨猗	22	8		12	8	9	9	7	3	4	6	9	5
徐溝	134	13	13	22	22	16	10	17	6	7	9	10	14
清徐	102	30	26	36	27	24	18	12	15	11	16	33	42
奇村	136	16	12	14	14	14	9	12	12	8	8	10	7
汾陽	764	56	45	60	60	77	52	43	44	42	53	40	164
孝義	370	54	35	24	49	51	14	24	26	20	26	33	22
平遙	762	77	64	70	59	76	55	54	63	56	60	60	74
介休	184	4	10	15	19	14	7	14	12	14	12	16	35
石樓	201	64	17	13	10	6	7	3	3	12	14	24	28
臨縣	189	18	13	16	10	13	15	19	19	14	13	18	21
中陽	63	10	6	10	5	6	5	4		4	2	4	7
離石	355	34	23	22	26	32	32	17	22	29	32	31	32
方山	69	8	6	4	2	2	3		22	14	7	2	1
長治	311	22	18	22	42	27	40	17	21	19	20	26	39

	1	2	3	4	5	6	7	8	9	10	11	12	13
長屯	501	66	36	30	42	42	53	42	35	27	36	41	51
子	453	55	22	42	43	32	34	28	37	18	33	49	59
襄	115		2	5	7	7	7	5	11	10	18	21	22
潞	387	33	15	14	21	34	31	25	30	30	46	51	41
壺	301	37	27	20	32	21	26	20	21	20	25	21	31
黎	245	66	20	13	14	15	18	8	9	16	28	17	20
平	212	48	16	12	13	14	17	21	3	15	17	16	20
晉	771	82	70	54	65	78	44	72	45	80	67	57	57
高	1001	73	68	103	60	89	112	75	65	81	63	102	68
陽	302	24	17	22	25	21	17	14	15	20	16	22	27
陵	276	41	21	14	21	23	22	21	27		33	28	24
沁	135	21	12	8	10	9	12	9	8	11	8	16	11
水	83	10	3	4	5	14	21	3	4	8	3	4	4
縣	175	32	16	15	23	10	6	7	13	12	17	14	10
和	184	18	24	13	17	16	15	18	12	10	11	12	20
沁	542	17	14	33	42	49	46	52	48	32	41	92	56
縣	174	15	13	7	26	26	15	12	9	10	13	14	12
武	136	6	6	5	10	11	15	10	10	18	11	12	16
平	521	48	50	43	61	58	51	34	31	39	32	36	32
晉	126	9	13	8	16	12	8	7	16	9	16	15	7
魚	264	56	25	17	30	18	20	22	15	10	16	19	18
縣	335	31	8	12	39	37	40	34	28	20	15	29	42
臨	210	7	13	18	18	12	14	16	15	17	24	29	27
汾	321	41	33	32	46	41	32	39	49	41	31	75	55
洪	266	19	10	25	33	31	23	21	20	19	15	26	20
鄉	111	16	7		9	5	5	8	8	10	6	19	14
安	183	18	16	14	9	13	13	16	15	12	23	17	17
曲	271	39	25	24	32	24	6	15	7	22	29	28	40
縣	179	23	16	12	10	7	7	5	15	15	6	35	30
汾	269	24	13	12	29	18	18	21	21	24	24	33	32

	1	2	3	4	5	6	7	8	9	10	11	12	13
襄陵	208	20	6	25	14	18	20	8	10	11	11	31	34
吉縣	56	21	4	4	3	3				4	2	1	10
永濟	238	32	9	23	20	4	15	7	13	8	17	47	43
臨晉	268	24	8	12	17	14	11	8	30	28	26	61	29
虞鄉	99	12	3	10	8	7	4	2	3	5	6	24	15
榮河	313	63	41	44	20	15	8	19	12	18	20	34	21
萬泉	184	14	2	7	13	20	8	10	12	17	19	27	35
猗氏	268	27	18	27	19	13	15	12	23	26	26	33	29
解縣	257	19	10	11	15	12	7	3	12	15	24	73	56
安邑	181	11	13	8	10	15	15	14	15	15	17	13	15
夏縣	329	18	20	17	32	26	16	20	18	21	30	68	43
平陸	215	22	23	17	17	7	5	4	12	13	17	41	39
芮城	302	37	13	16	17	13	11	16	32	25	45	30	45
新絳	250	14	18	23	26	23	19	21	21	19	22	21	23
垣曲	262	36	13	15	19	15	8	7	13	11	21	62	42
聞喜	497	54	40	26	36	37	17	35	26	42	63	76	40
絳縣	124	1	3	12	3	5	4	9	7	17	13	3	47
稷山	478	57	33	39	46	37	25	23	40	37	47	48	52
河津	336	83	40	17	8	3	7	5	13	13	17	75	55
霍縣	230	40	12	11	22	10	10	11	19	15	20	30	30
汾西	221	37	37	12	14	9	6	11	6	8	12	31	38
靈石	400	35	25	37	33	38	28	39	34	31	42	27	31
趙城	149	15	10	4	11	7	10	11	15	15	17	11	23
隰縣	164	18	19	10	13	13	13	12	17	22	11	17	19
大寧	37	3	4	2	3					1	4	7	13
蒲縣	68	16	10	6	6	6	6	4	4	7	4	9	10
永和	74	16	8	5	7	12	4	1	1	2	6	5	9
大同	676	18	55	14	23	124	49	12	45	78	108	75	75
懷仁	253	31	24	20	27	16	16	14	22	17	21	20	23
山陰	258	63	39	23	17	7	15	7	5	2	17	35	28

		1	2	3	4	5	6	7	8	9	10	11	12	13
陽高	200	17	19	21	24	35	12	11	8	20	14	12	14	
天鎮	452	32	26	27	40	38	30	43	35	46	46	48	37	
廣靈	243	7	8	18	26	27	29	20	21	19	25	19	24	
靈邱	149	12	13	12	11	13	10	16	12	11	11	16	12	
渾源	298	42	13	17	20	31	17	25	23	29	22	33	26	
應縣	330	29	25	35	27	25	22	31	16	15	21	24	60	
右玉	175	20	5	15	11	12	15	16	16	11	12	19	21	
左雲	266	16	18	14	21	28	23	27	23	31	22	22	17	
平魯	58	2	6	2	15	8	6	4	2		5	3	8	
朔州	352	31	22	24	31	28	45	35	26	34	25	28	23	
寧武	340	17	16	37	15	17	37	41	39	39	45	19	16	
偏關	262	22	11	27	24	19	13	34	15	12	37	27	37	
神池	127	9	12	8	13	14	12	10	6	7	9	8	19	
五寨	318	30	31	36	27	16	16	28	26	26	23	30	25	
忻州	829	78	78	78	74	76	67	58	39	37	53	94	97	
定襄	811	56	54	65	71	65	76	52	58	50	79	91	94	
繁峙	143	24	12	16	10	6	4	3	4	8	21	16	19	
代縣	246	23	23	19	17	19	15	27	16	20	22	21	22	
五台	250	13	16	14	14	8	14	24	30	6	8	53	44	
崞縣	355	25	23	37	37	32	28	32	46	27	23	26	19	
繁峙	254	19	22	21	27	22	27	24	17	9	19	25	22	
保德	93	26	20	17	4	2	1	1		2	1	8	11	
河曲	777	22	65	62	69	62	67	44	41	52	48	31	48	

山西省女嫁人數月別統計表

地方別	合計	一月	二月	三月	四月	五月	六月	七月	八月	九月	十月	十一月	十二月
總計	28071	2726	2012	2229	2350	2229	2032	1965	1998	2024	2355	2466	3186
省會	80	17	1	7	11	1	2	2	5	4	7	13	10
陽曲	911	36	31	22	28	32	19	17	18	24	25	29	30
太原	238	23	18	22	24	15	17	17	15	18	25	24	20
榆次	296	35	25	26	16	23	24	20	18	16	29	33	27
太谷	309	14	10	33	22	24	21	24	19	25	28	61	28
祁縣	391	27	44	73	34	30	25	30	24	22	25	25	32
交城	209	25	11	20	16	8	15	20	24	8	26	22	14
文水	313	48	60	54	55	43	44	48	33	35	32	36	25
嵐縣	184	22	12	16	16	14	14	17	12	13	17	14	15
興縣	82	8		12	8	9	9	7	3	5	8	8	5
除澤	98	10	8	10	17	6	7	12	7	4	8	4	8
清源	128	8	4	10	5	11	7	3	11	5	6	24	34
奇沁	125	16	12	13	13	13	10	12	10	5	5	9	7
汾陽	776	71	52	55	64	44	70	56	49	41	46	45	187
孝義	327	44	32	34	41	24	16	21	27	24	23	25	21
平遙	704	64	62	67	52	66	46	52	62	57	59	61	58
介休	159	3	8	18	16	15	9	11	16	16	10	11	20
石樓	207	64	17	13	10	6	7	3	3	12	14	24	28
臨縣	180	19	12	12	11	13	14	16	17	15	12	18	21
中陽	55	9	4	8	5	5	5	3		4	2	3	7
離石	355	34	23	28	26	32	32	17	23	39	38	31	32
方山	57	6	6	5	1	2	3		12	13	6	2	1
長治	311	22	18	26	42	27	40	17	21	13	20	26	39

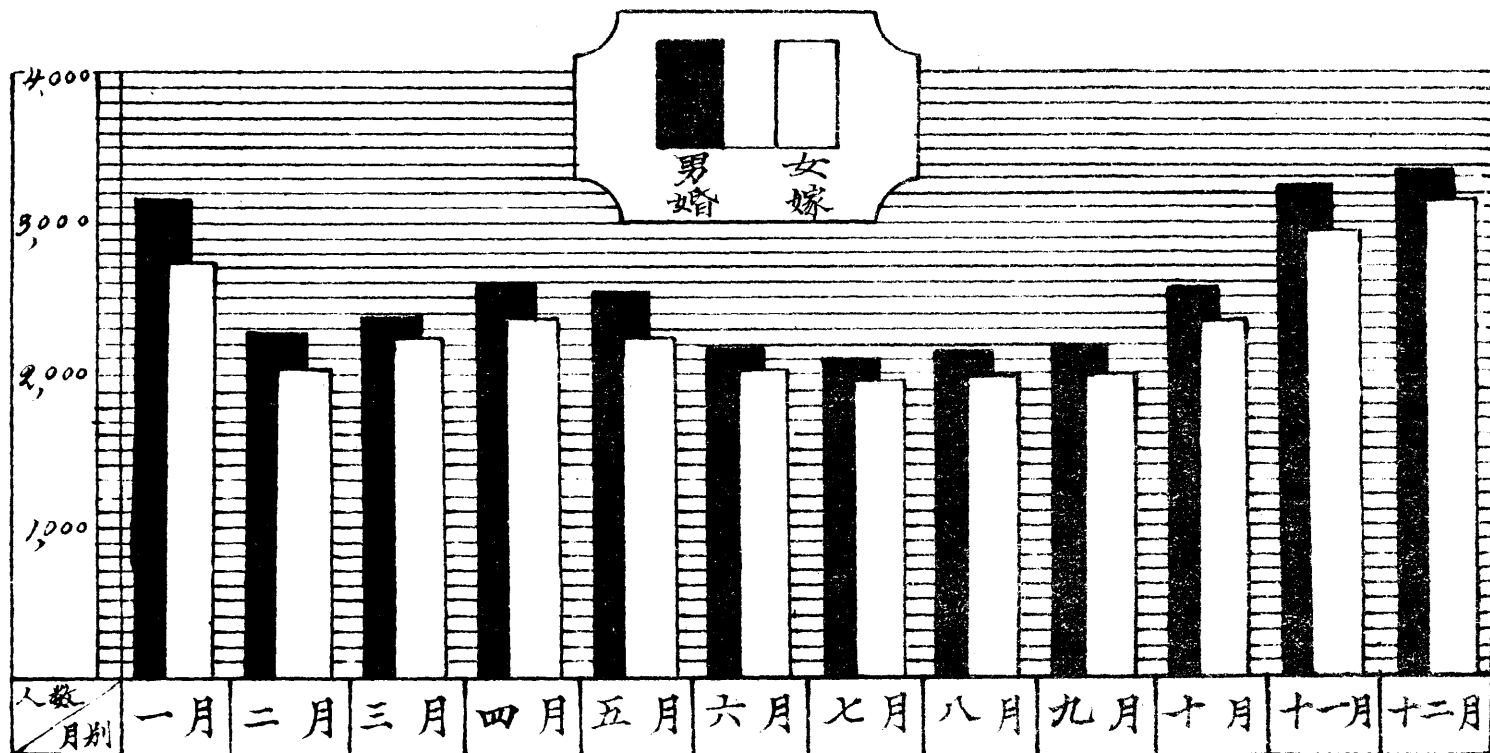
(一續)

	1	2	3	4	5	6	7	8	9	10	11	12	13
長子	465	45	30	39	41	30	44	33	43	32	29	37	47
屯留	412	38	24	48	34	35	24	26	29	15	29	49	59
襄垣	118	5	2	6	6	5	6	5	10	11	17	22	23
潞城	326	29	15	17	24	35	38	26	41	33	39	51	38
壺關	238	29	20	16	21	16	22	1	18	19	25	21	28
黎城	206	48	19	22	16	15	12	9	8	11	20	16	20
平順	215	30	14	11	9	10	15	22	26	16	15	18	23
晉城	772	82	70	55	65	78	44	72	45	80	67	57	67
高平	932	74	59	92	59	68	57	76	74	80	64	90	89
陽城	287	19	15	21	22	20	17	13	14	20	17	24	25
陵川	267	41	21	17	21	15	21	21	27		33	23	24
沁水	130	16	12	8	12	6	11	8	9	11	6	16	11
遼縣	60	9	3	2	4		20	2	2	7	3	4	4
和順	109	26	12	16	24	13	5	10	15	10	15	13	10
榆社	180	11	17	14	14	12	14	14	13	9	11	11	20
沁縣	487	12	10	24	30	40	52	47	38	45	41	22	56
沁源	170	14	12	8	24	29	16	11	9	9	11	14	13
武鄉	125	4	3	4	16	10	14	9	13	15	9	11	17
平定	310	44	52	46	62	55	54	31	31	33	34	36	32
昔陽	126	9	13	8	16	12	8	7	16	9	16	15	7
盂縣	250	52	24	14	23	14	20	24	16	10	13	17	27
壽陽	238	6	5	9	14	27	27	26	26	13	14	29	42
驪汾	206	5	13	18	17	13	14	16	16	18	24	26	26
洪洞	480	29	24	22	26	43	28	39	42	41	60	62	54
潯山	222	16	2	21	29	24	18	20	18	13	17	24	20
鄉寧	128	18	7	8	8	5	5	8	8	10	8	19	14
安澤	167	15	13	12	7	11	11	16	15	12	21	17	17
曲沃	234	35	19	21	26	14	9	9	2	13	20	23	43
翼城	179	23	16	12	10	7	7	5	13	15	6	35	30
沁城	282	21	16	20	29	19	15	22	20	23	29	36	32

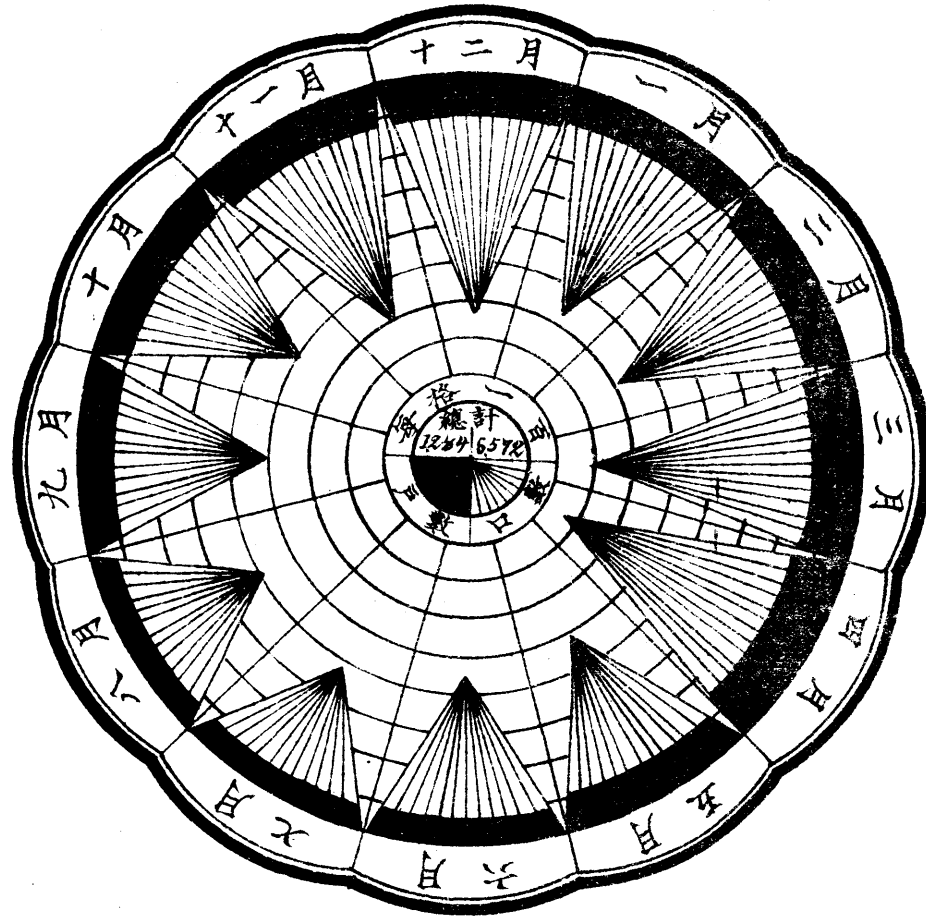
	1	2	3	4	5	6	7	8	9	10	11	12	13
襄陵	169	8	3	12	20	22	17	4	7	10	10	25	31
吉縣	54	22	7	4	5				7	3	1	1	10
永濟	226	36	10	23	21	5	10	12	11	8	15	38	37
臨晉	233	13	8	12	14	14	10	6	24	17	22	61	28
虞鄉	90	13	3	2	10	7	4	2	2	4	2	20	15
滎河	292	54	36	40	19	10	7	27	10	16	14	33	22
萬泉	171	10	4	8	14	14	9	11	10	15	19	24	27
猗氏	209	19	11	19	13	8	9	10	21	22	22	30	25
解縣	223	14	11	11	16	10	7	2	11	5	23	61	52
安邑	161	14	11	9	11	16	14	13	14	14	15	16	14
夏縣	302	19	14	14	26	23	17	19	21	14	29	61	37
平陸	189	16	17	9	14	6	5	4	9	13	19	38	39
芮城	281	32	15	17	13	13	12	19	35	24	36	30	35
新絳	251	16	19	25	24	20	19	20	20	23	22	20	23
垣曲	210	41	15	7	20	8	8	5	7	10	12	41	42
聞喜	479	58	36	24	31	39	17	35	26	42	63	68	40
絳縣	108	1	3	9	3	4	4	7	7	10	13	3	42
稷山	451	51	31	37	47	34	23	23	39	32	48	39	47
河津	261	56	28	15	4	3	7	5	11	11	13	50	54
霍縣	181	28	9	4	18	9	9	7	10	14	12	26	29
汾西	181	26	23	9	11	9	4	7	7	8	10	29	36
靈石	340	29	24	26	25	29	22	28	29	28	42	27	31
趙城	144	16	10	3	10	6	10	11	13	15	17	10	23
隰縣	175	18	19	10	13	12	13	12	13	21	11	14	19
大寧	38	3	6	2	3					1	3	7	13
蒲縣	88	16	9	7	5	6	7	5	4	7	4	9	9
永和	75	15	7	5	7	12	4	1	2	2	6	5	9
大同	677	15	32	27	29	23	49	14	21	16	99	62	76
懷仁	219	29	19	20	26	15	16	10	16	14	18	15	19
山陰	215	50	33	23	12	8	14	4	2	21	15	23	29

	1	2	3	4	5	6	7	8	9	10	11	12	13
陽高	194	11	15	18	20	34	21	9	10	16	14	12	14
天鎮	442	40	34	36	36	35	32	35	38	35	45	42	34
廣靈	195	6	7	12	23	24	24	15	14	14	19	13	24
靈邱	149	12	13	12	11	13	10	16	12	11	11	16	12
渾源	205	24	7	13	16	19	11	22	15	22	18	22	17
應縣	314	25	21	36	26	24	22	30	14	14	21	24	57
右玉	170	16	6	18	9	10	13	18	16	12	14	17	21
左雲	279	14	19	17	18	22	27	25	46	30	22	22	17
平魯	52	3	4	2	14	5	5	5	1		4	3	6
朔縣	350	31	27	24	31	30	42	32	22	35	22	30	24
寧武	340	17	21	41	14	17	38	43	41	35	37	19	19
偏關	263	21	11	17	23	18	14	45	14	12	37	30	21
神池	112	10	7	11	7	14	10	9	7	10	5	7	15
五寨	273	32	25	27	19	15	16	25	21	19	19	30	25
忻縣	767	62	64	70	70	67	63	58	39	42	43	43	92
定襄	722	51	41	59	70	60	73	56	45	57	60	68	42
靜樂	139	24	12	16	10	6	4	3		8	21	16	19
代縣	201	18	19	19	13	19		21	15	19	21	21	16
五台	224	12	14	14	19	8	15	25	32	7	7	39	36
崞縣	364	25	22	37	37	35	29	33	47	29	25	26	19
繁峙	235	9	26	20	26	29	25	24	14	9	19	20	12
保德	90	24	18	17	6	1			1	2	4	6	11
河曲	641	64	59	51	84	85	57	32	41	50	45	22	51

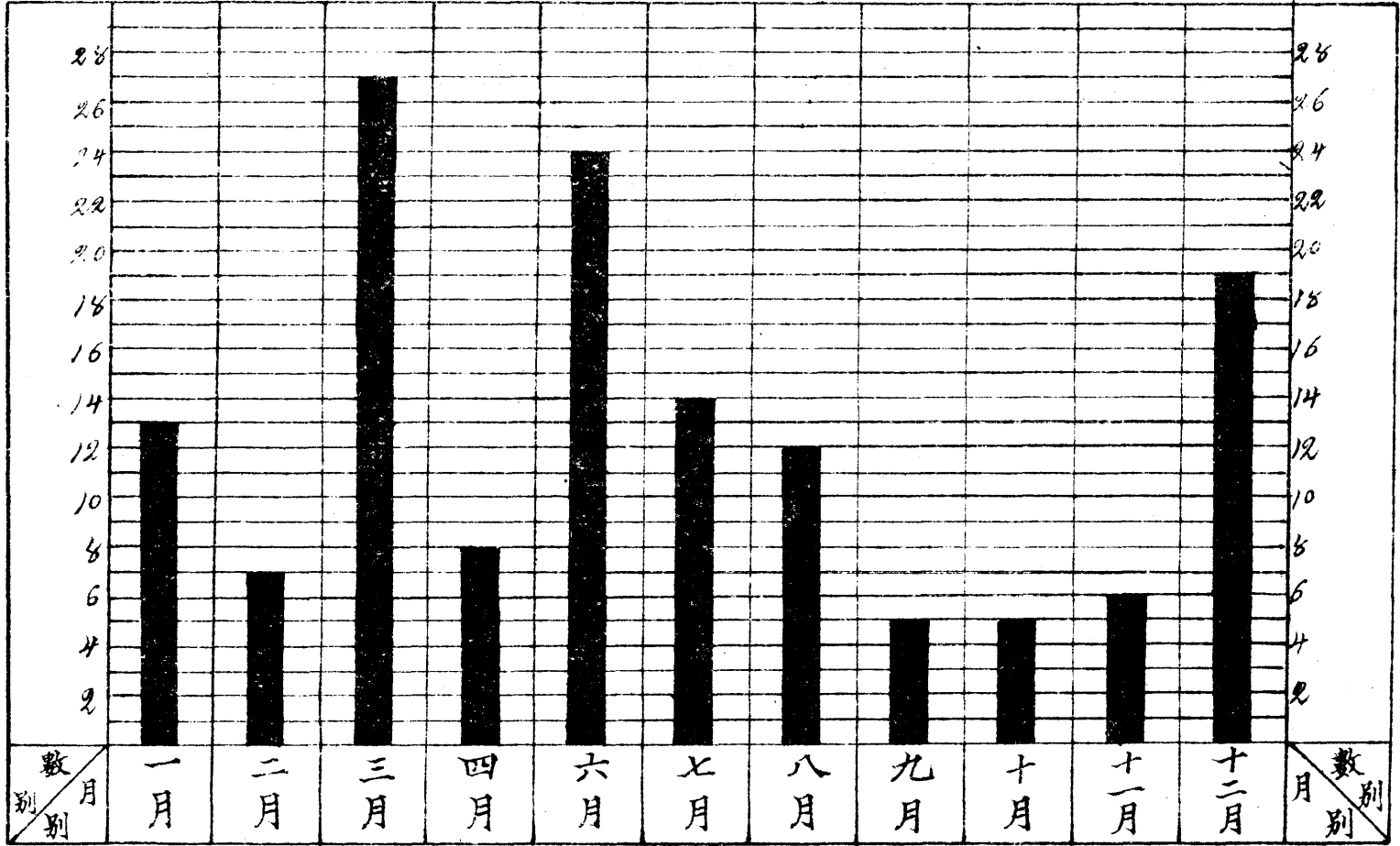
山西省男婚女嫁人數月別統計圖



山西省分居戶口月別統計圖



山西省失蹤人數月別統計圖



山西省人口變動結果比較表

事 別	性 別	地 方 別	合 計	省 會	陽 曲	太 原	榆 次	
								男
遷徙人口比較	遷入	男	64,046	59,107	53	38	75	
		女	26,113	21,514	49	39	142	
	徙去	男	40,827	36,443	56	60	58	
		女	25,109	17,469	24	48	146	
	比較	遷入超過數	男	18,219	22,664			26
			女	1,004	3,845	25		
	徙去超過數	男			3	22		
		女				9	4	
出生死亡人口比較	出生	男	67,554	67	1,067	650	1,013	
		女	59,057	638	951	672	818	
	死亡	男	47,966	632	839	398	887	
		女	44,499	617	773	378	739	
	比較	出生超過數	男	12,588	39	228	252	126
			女	14,558	21	178	294	80
	死亡超過數	男						
		女						
全年人口變動結果	增加原因	遷入	男	64,046	59,107	53	38	78
			女	26,113	21,514	49	39	142
		出生	男	67,554	671	1,067	650	1,013
			女	59,057	638	951	672	818
	計	男	131,600	59,778	1,120	688	1,091	
		女	85,170	21,952	1,000	711	960	
	減少原因	徙去	男	40,827	36,443	56	60	58
			女	25,109	17,460	24	48	146
		死亡	男	47,966	632	839	398	887
			女	44,479	617	773	378	738
	計	男	73,793	37,075	895	458	945	
		女	69,608	18,086	797	426	804	
比較	增	男	37,007	22,703	225	230	146	
		女	15,562	3866	203	285	76	
	減	計	53,369	26,569	428	515	222	
		男女						

太谷	祁縣	交城	文水	嵐縣	興縣	徐溝
113	363	74			63	27
90	558	63			63	24
86	356	66	28		62	45
69	551	44	25		60	35
27	7	8			1	
21	7	19			3	
			28			18
			25			11
971	1,606	429	992	297	188	350
726	1,538	352	920	278	165	222
626	1,211	306	612	197	166	290
636	1,300	247	571	190	131	240
345	395	123	380	100	22	60
90	238	105	349	88	34	
						12
113	363	74			66	27
90	558	63			63	24
971	1,606	429	992	297	188	350
726	1,538	352	920	278	165	222
1,084	1,969	503	992	297	254	377
216	2096	415	920	278	228	246
86	356	66	28		62	45
69	551	44	25		60	35
626	1,211	306	612	197	166	290
636	1,300	247	571	190	131	240
712	1,567	372	640	197	228	335
705	1,851	291	596	190	191	275
372	402	131	352	100	26	42
111	245	124	324	88	37	
423	647	255	676	188	63	42
						29
						29

清源	崑崙	汾陽	孝義	平遙	介休	石樓	臨縣
	59	13	6	339		3	81
	36	16	6	321		5	86
	20	310	97	412		2	79
	12	248	74	375		3	77
	39					1	2
	24					2	9
		297	91	73			
		232	68	54			
639	198	1,156	1,255	1,205	507	560	813
447	165	1,230	952	1,006	497	510	623
382	184	1,065	711	871	378	293	360
401	136	936	606	857	388	296	352
257	14	91	544	334	129	267	453
46	29	294	346	149	109	214	271
	59	13	6	339		3	81
	36	16	6	321		5	86
639	198	1,156	1,255	1,205	507	560	813
447	165	1,230	952	1,006	497	510	623
639	257	1,169	1,261	1,544	507	563	894
447	201	1,246	958	1,327	497	515	709
	20	310	97	412		2	79
	12	248	74	375		3	77
382	184	1,065	711	871	378	293	360
401	136	936	606	857	388	296	352
382	204	1,375	808	1,223	378	295	439
401	146	1,184	680	1,232	388	299	429
257	53		453	261	129	268	455
46	53	62	278	95	109	216	220
297	106	62	731	356	238	424	735
		206					
		206					

中陽	離石	方山	長治	長子	屯留	襄垣	潞城
27	66		11	4	68	2	17
23	68	2	10	3	64	2	20
110	97	4	9	38	114	27	21
101	83		7	21	97	17	22
			2				
		2	3				
83	31	4		34	46	25	4
78	15			18	33	15	2
226	559	166	343	935	979	506	737
179	497	127	245	943	928	457	648
168	444	71	535	1,079	756	467	570
138	412	59	419	935	780	439	533
58	115	95			223	39	167
41	85	68		2	148	18	115
			192	144			
			174				
27	66		11	4	68	2	17
23	68	2	10	3	64	2	20
226	559	166	343	935	979	506	737
179	497	127	245	943	928	457	648
253	625	166	354	939	1,047	508	754
202	585	129	255	946	992	459	668
110	97	4	9	38	114	27	21
101	83		7	21	97	17	22
168	444	71	535	1,079	756	467	570
138	412	59	419	935	780	439	533
278	541	75	544	1,117	870	494	591
239	495	59	426	956	877	456	555
	84	91			177	14	163
	70	70			115	3	113
	154	161			299	17	276
25			190	178			
27			171	10			
62			361	188			

壺 関	黎 城	平 順	晉 城	高 平	陽 城	陵 川	沁 水
45	2	2			3		24
30	1	1			4		21
152	42	38	2		4		9
112	17	21	1		3		2
							15
					1		19
107	40	36	2		1		
82	16	20	1				
566	505	581	1,245	1,222	1,727	824	638
392	474	503	1,141	1,137	644	765	529
383	403	318	824	1,097	560	735	493
255	324	301	801	1,002	544	613	408
183	106	263	421	125	1,167	89	145
37	150	202	340	135	100	152	121
45	2	2			3		24
30	1	1			4		21
566	505	581	1,245	1,222	1,727	824	638
392	474	503	1,141	1,137	644	765	529
611	511	583	1,245	1,222	1,730	824	662
422	475	504	1,141	1,137	848	765	550
152	42	38	2		4		9
112	17	21	1		3		2
383	403	318	824	1,097	560	735	493
255	324	301	801	1,002	544	613	408
535	445	356	821	1,097	564	735	502
467	347	322	802	1,002	547	613	410
70	66	227	419	125	1,166	89	160
	174	182	339	135	101	152	140
76	200	409	758	260	1,267	241	300
45							
45							

遼 縣	和 順	榆 社	沁 縣	沁 源	武 鄉	平 定	昔 陽
14	25	5		10		79	4
7	40	6		8		96	2
1,159	150	4		24	8	78	1
690	161	2		26	7	105	1
		1				1	3
		4					1
1,145	125			14	8		
683	121			18	7	9	
897	732	323	1,064	392	599	930	280
578	600	292	914	363	744	889	224
1,180	306	240	678	291	628	755	240
1,224	244	192	624	268	469	696	229
	426	83	386	101		175	40
	356	100	290	95	275	193	
283					29		
646							5
14	25	5		10		79	4
7	40	6		8		96	2
897	732	323	1,064	392	599	930	280
578	600	292	914	363	744	889	224
911	757	328	1,064	402	599	1,009	284
585	640	298	914	371	744	985	226
1,159	150	4		24	8	78	1
690	161	2		26	7	105	1
1,180	306	240	678	291	628	755	240
1,224	244	192	624	268	469	696	229
2,339	456	244	678	315	636	833	241
1,914	405	194	624	224	476	201	230
	301	84	386	87		176	43
	235	104	290	77	268	184	
	536	188	676	164	268	360	43
1,428					37		
1,329							4
2,757					37		4

孟 縣	壽 陽	臨 汾	洪 洞	浮 山	鄉 寧	安 澤	曲 沃
5		92					25
2		71					24
536	13	48		28		8	35
259	12	30		33		5	26
		44					
		41					
531	13			28		8	10
257	12			33		5	2
888	640	338	1,166	339	412	462	779
829	455	353	962	313	441	420	551
801	932	302	593	268	242	312	385
777	875	268	520	265	250	269	418
87		36	573	71	170	150	394
52		85	442	48	191	151	133
	292						
	390						
5		92					25
2		71					24
888	640	338	1,166	339	412	462	779
829	455	353	962	313	441	420	551
893	640	430	1,166	339	412	462	804
831	465	424	962	313	441	420	575
536	13	48		28		8	35
259	12	30		33		5	26
801	932	302	593	268	242	312	385
777	875	268	520	265	250	269	418
1,337	945	350	593	296	242	320	420
1,036	887	298	520	298	250	274	444
		87	573	43	170	142	384
		126	442	15	191	146	131
		206	1,015	56	361	288	515
444	305						
205	402						
649	707						

翼城	汾城	襄陵	吉縣	永濟	臨晉	虞鄉	榮河
9	172					11	74
10	136			1		7	97
27	130	11	17	528	283	92	169
19	105	9	14	225	212	49	194
	42						
	31						
18		11	17	528	283	81	95
9		9	14	225	212	42	97
301	458	623	273	1,275	400	338	614
241	444	526	242	1,025	364	332	578
138	410	363	100	624	408	222	484
125	439	403	102	609	387	216	390
163	448	260	173	651		116	130
116	5	123	140	416		116	188
					8		
					23		
9	172					11	74
10	136			1		7	97
301	458	623	273	1,275	400	338	614
241	444	526	242	1,025	364	332	578
310	630	623	273	1,275	400	348	688
251	580	526	242	1,026	364	339	675
27	130	11	11	528	283	92	169
19	105	9	14	225	212	44	194
138	410	363	100	624	408	222	484
125	439	403	102	609	387	216	390
165	540	374	171	1,152	691	314	653
144	544	412	116	534	599	265	584
145	90	249	162	123		34	35
107	36	114	126	192		74	91
252	126	363	288	315		108	126
					291		
					235		
					526		

萬泉	猗氏	解縣	安邑	夏縣	平陸	芮城	新絳
4		17	89	14	22	58	
7		15	99	16	10	51	
92	10	15	135	9	25	254	4
85	7	12	147	12	14	182	5
		2		5			
		3		4			
88	10		46		3	196	4
78	7		48		4	131	5
331	391	391	196	539	509	1,132	444
346	400	284	218	486	441	1,090	406
289	380	249	104	400	289	372	285
238	414	217	111	407	254	357	295
62	11	142	94	139	220	760	159
108		67	107	79	187	733	111
	14						
4		17	89	14	22	58	
7		15	99	16	10	51	
331	391	391	196	539	509	1,132	444
346	400	284	218	486	441	1,090	406
335	391	408	287	553	531	1,190	444
353	400	249	317	502	451	1,141	406
92	10	15	135	9	25	254	4
85	7	12	147	12	14	182	5
269	380	249	104	400	289	372	285
238	414	217	111	407	254	357	295
361	390	264	239	409	314	626	289
323	421	229	258	419	268	539	300
	1	147	48	144	217	564	155
30		70	59	83	183	602	106
30	1	217	107	227	400	1,166	261
26							
	21						
26	21						

垣 曲	聞 喜	絳 縣	稷 山	河 津	霍 縣	汾 西
124	12	34		1	27	
106	8	24		1	23	
215	10	26		59	28	
159	9	15		33	24	
	2	8				
		9				
91				58	1	
53	1			32	1	
578	781	278	440	505	459	613
525	766	224	324	394	379	605
328	639	191	422	335	299	337
335	571	156	369	335	239	337
250	142	87	18	170	160	276
190	195	68		59	140	268
			45			
124	12	34		1	27	
106	8	24		1	23	
578	781	278	440	505	459	613
525	766	224	324	394	379	605
702	793	312	440	506	486	613
631	774	248	324	395	402	605
215	10	26		59	28	
159	9	15		33	24	
328	639	191	422	335	299	337
335	571	156	369	335	239	337
543	649	217	422	394	327	337
494	580	171	369	368	263	337
159	144	95	18	112	159	276
137	194	77		27	139	268
296	338	172	18	139	296	544
			45			
			45			

靈石	趙城	隰縣	大寧	蒲縣	永和	大同
24		60	4	5	9	739
22		61	2	8	10	742
28		76	27	16	5	754
26		69	15	9	4	747
					4	
					6	
4		16	23	11		15
4		8	13	1		5
601	260	485	128	198	190	2172
542	215	438	118	212	157	1025
405	197	350	36	143	115	952
433	178	309	51	145	107	803
196	63	135	22	55	75	220
109	37	129	67	67	50	222
24		60	4	5	9	739
22		61	2	8	10	742
601	260	485	128	198	190	2172
542	215	438	118	212	157	1025
625	260	545	132	203	199	1911
584	215	499	120	220	167	1767
28		76	27	16	5	754
26		69	15	9	4	747
405	197	350	36	143	115	952
433	178	309	51	145	107	803
433	197	426	63	159	120	1706
459	178	378	66	154	111	1550
192	63	119	69	44	79	205
105	37	121	54	66	56	217
297	100	240	123	110	135	422

懷仁	山陰	陽高	天鎮	廣靈	靈邱	渾源
	34	80	11	5	1	761
	37	70	12	4	2	595
	85	172	27	179		466
	84	138	21	132		392
					1	295
					2	203
	52	92	16	174		
	47	68	9	128		
658	619	494	1,906	350	806	1,188
616	507	417	1,587	321	622	846
359	292	376	975	371	428	341
301	281	336	891	348	334	326
299	327	118	931		378	847
315	226	81	696		288	520
				201		
				27		
	33	80	11	5	1	761
	37	70	12	4	2	595
658	619	494	1,906	350	806	1,188
616	507	417	1,587	321	622	846
658	652	574	1,917	355	807	1,949
616	544	467	1,599	325	624	1,441
	85	172	27	179		466
	84	138	21	132		392
359	292	376	975	371	428	341
301	281	336	891	348	334	326
359	377	548	1,002	550	428	807
301	365	474	912	480	334	718
299	275	26	915		379	1,142
315	179	13	687		290	722
614	454	39	1,602		669	1,865
				195		
				155		
				350		

應 縣	右 玉	左 雲	平 魯	朔 縣	寧 武	偏 關
	32	125	5	16	30	66
	26	125	2	13	16	56
	149	122	11	29	36	99
	126	129	14	18	21	101
		3				
	117		6	13	6	33
	100	4	12	5	5	43
718	573	586	137	828	589	534
571	483	515	107	676	482	481
410	302	322	75	469	391	378
338	273	356	72	440	371	331
308	271	264	62	359	198	156
233	210	159	35	236	111	150
	32	125	5	16	30	66
	26	125	2	13	16	56
718	573	586	137	828	589	534
571	483	515	107	676	482	481
718	605	711	142	844	619	600
571	509	640	109	689	498	537
	149	122	11	29	36	99
	126	129	14	18	21	101
410	302	322	75	469	391	378
338	273	356	72	440	371	331
410	451	444	86	498	427	477
338	399	485	86	458	392	432
308	154	267	56	346	192	123
233	110	155	23	231	106	105
541	264	422	79	577	298	228

神池	五寨	忻縣	定襄	靜樂	代縣	五台
25	15	30	15		3	
49	14	23	21		3	
22	13	28	5	7	10	9
41	7	20	3	5	8	3
3	2	2	10			
8	7	3	18			
				7	7	9
				5	5	3
172	648	1,217	1,384	464	402	335
161	624	1,010	1,330	346	328	324
141	421	1,199	634	236	305	225
163	409	1,046	653	211	251	204
31	227	18	750	228	97	110
	215		677	135	77	120
2		36				
25	15	30	15		3	
49	14	23	21		3	
172	648	1,217	1,384	464	402	335
161	624	1,010	1,330	346	328	324
197	663	1,247	1,399	464	405	335
210	638	1,033	1,351	346	331	324
22	13	28	5	7	10	9
41	7	20	3	5	8	3
141	421	1,199	634	236	305	225
163	409	1,046	653	211	251	204
163	434	1,227	639	243	315	234
204	416	1,066	656	216	259	207
34	229	20	760	221	90	101
6	222		695	130	72	117
40	451	20	1,455	351	162	218
		33				
		33				

(十三續)

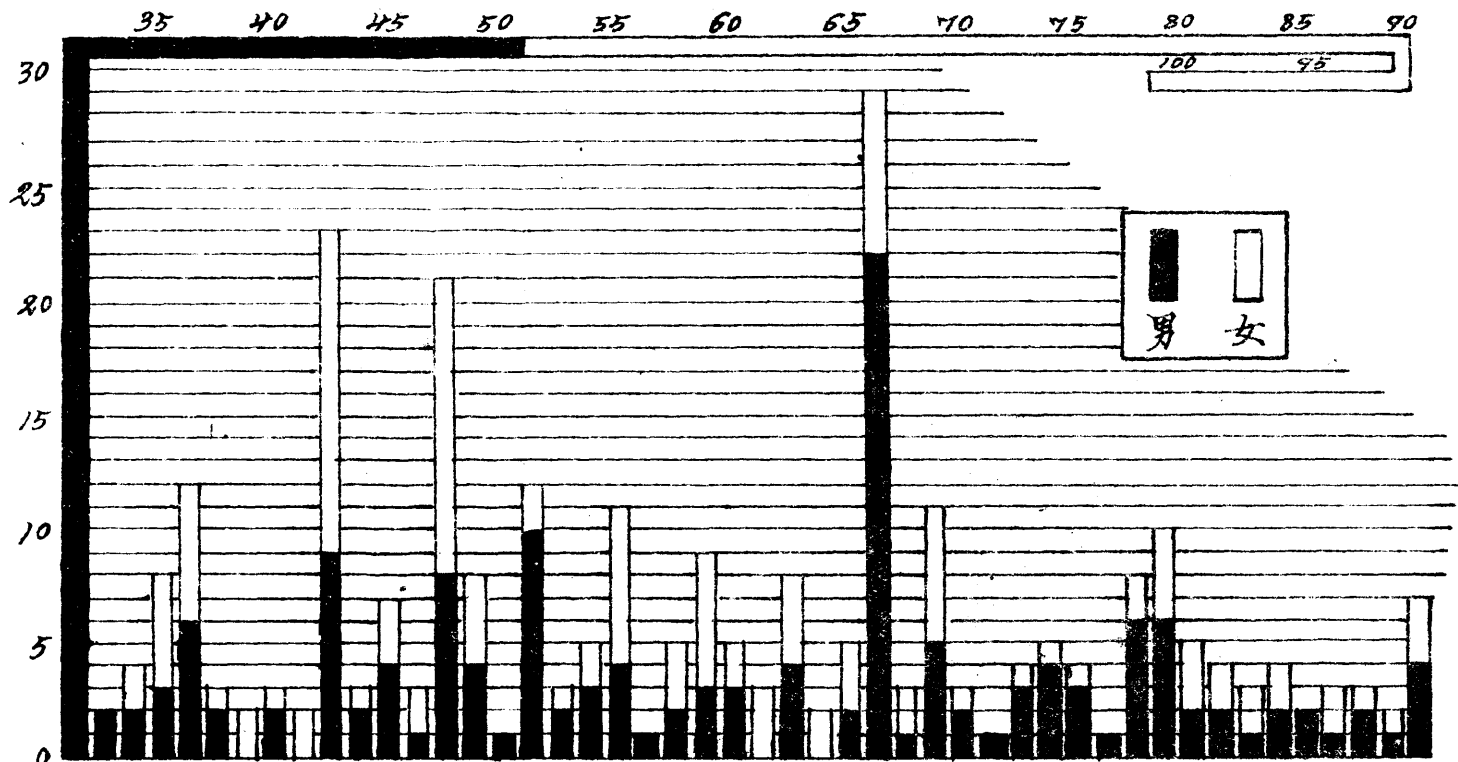
崞 縣	繁 峙	保 德	河 曲
24	3	6	304
23	4	8	237
41		15	318
42		16	266
	3		
	4		
17		6	14
19		8	29
561	562	196	1,153
504	431	233	975
547	505	171	783
507	410	150	721
14	57	25	370
	21	83	254
3			
24	3	6	304
23	4	8	237
561	562	196	1,153
504	431	233	975
585	565	202	1,457
527	435	241	1,212
41		15	318
42		16	266
547	505	171	783
507	410	150	721
588	505	186	1,091
549	410	168	987
	60	16	366
	25	75	225
	85	91	591
3			
22			
25			

山西省外僑戶口統計表

地方別	戶數	人口數			職業				宗教								國籍															
		計	男	女	有		無		耶穌教		天主教		回教		其他		英		美		法		德		俄		日		其他			
					男	女	男	女	男	女	男	女	男	女	男	女	男	女	男	女	男	女	男	女	男	女	男	女	男	女	男	女
					1	2	3	4	5	6	7	8	9	10	11	12	13	14	15	16	17	18	19	20	21	22	23	24	25	26	27	28
總計	136	344	202	182	144	140	18	42	107	139	69	26	25	17		1	44	46	30	40	8	10	24	11	11	7	2	1	83	67		
					384	60		246	95	22		1	90	70	12	55	18	3	150													
省會	26	101	51	50	42	19	9	31	23	31	3	4	24	15	1		13	19	5	7		1	6	7	8	7	1		18	9		
陽曲	1	2	2		2				2																				2			
太原	2	4	2	2	2	2			2	2							2												2			
榆次	1	3	3	5	1	1	2	4	3	5																			3	5		
太谷	3	12	6	6	6	6			6	6									5	6									1			
祁縣	2	3	2	1	2	1			1	1	1								1	1									1			
嵐縣	1	2		2		2				2																				2		
興縣	1	3	2	1	1	1	1		2	1							2	1												2		
岢嵐	1	2		2		2				2																				2		
汾陽	7	23	9	14	9	12		2	9	14									9	14												
孝義	1	3	2	1			2	1			2	1																	2	1		
臨縣	1	7	4	3	2	2	2	1	4	3							4	3														
離石	1	3	1	2			1	2					1	2															1	2		
長治	3	21	8	13	8	13			1	4	7	9					1	4			6	9							1			
屯留	4	8	4	4	4	4					4	4																	4	4		
襄垣	1	1	1		1						1																		1			
潞城	8	12	10	2	10	2			2	1	8	1					2	1					1						7	1		
黎城	2	3	2	1	2	1			1	1	1						1	1											1			
晉城	2	5	3	2	3	2			2	2	1						2	2	1													

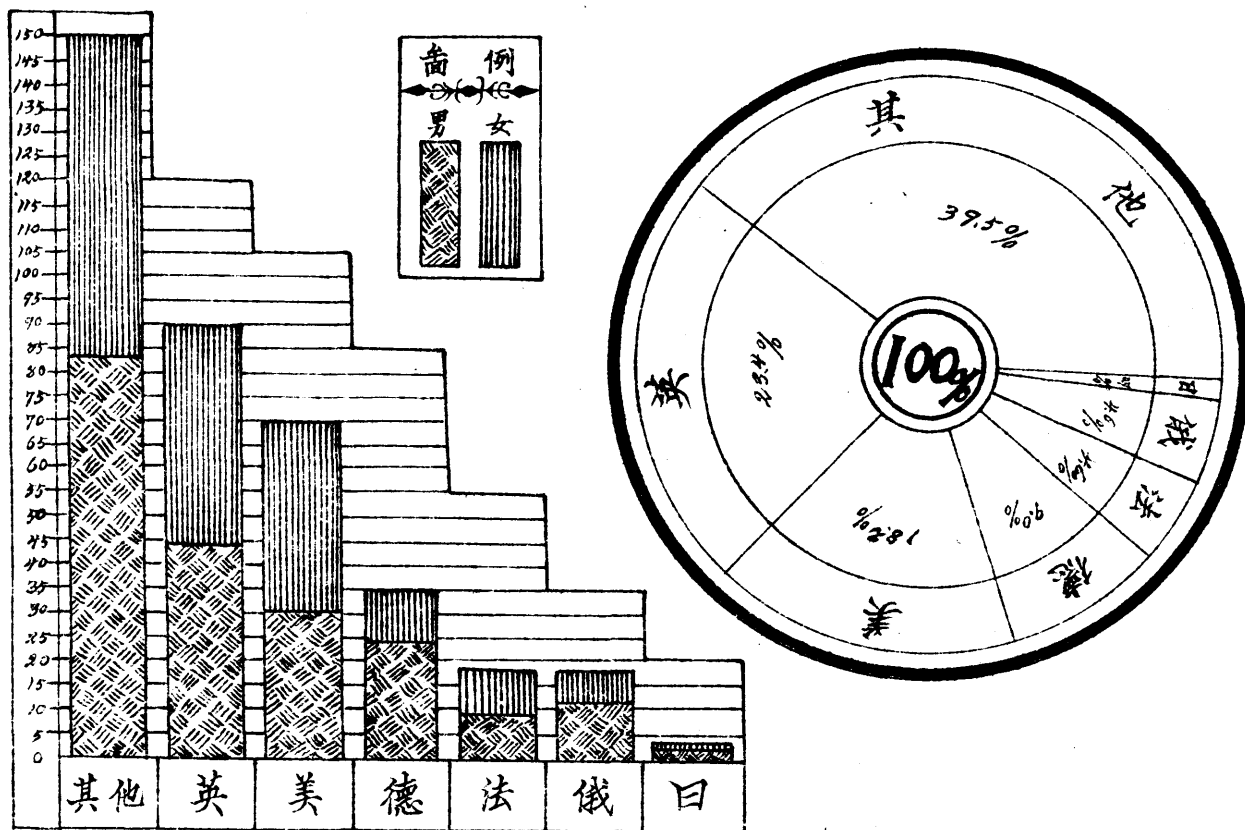
	1	2	3	4	5	6	7	8	9	10	11	12	13	14	15	16	17	18	19	20	21	22	23	24	25	26	27	28	29	30	
遵義	5	11	4	7	4	7			4	7																			4	7	
武鄉	1	1	1				1				1																			1	
平定	2	5	2	3	2	3			2	3										2	2										1
壽陽	1	9	3	6	3	6			3	6											3	6									
臨汾	2	5	3	2	3	2			2	2	1						2	2	1												
曲沃	3	3	3	3	3	3				3																					
安邑	4	8	4	4	4	4			2	2	2	2																	4	4	
芮城	1	2		2		2				2																					
新絳	2	5	2	3	2	3			1	1	1	2						1	1										1	2	
大同	11	29	22	7	22	7			7	7	15							12	4				5	2					2	1	
懷仁	2	3	1	2	1	2				2	1																				2
山陰	3	11	5	6	5	6			3	6	2										3	3							1	3	
陽高	2	3	2	1	2	1			1	1	1																		2	1	
天鎮	1	1	1		1				1																					1	
廣靈	3	4	3	1	3	1			1	1	2														2		1	1			
靈邱	2	5	4	1	4	1			3	1	1																		4	1	
渾源	2	4	3	1	3	1			2	1	1																		3	1	
右玉	1	1	1		1				1																					1	
左雲	4	8	6	2	6	2			4	2	2												2						4	2	
朔縣	2	10	6	4	6	4			1	2	5	2											5	2					1	2	
寧武	1	5	2	2	2	2		1	2	3																			2	3	
神池	2	4	2	2	2	2			1	2	1																		1	2	
五寨	1	3	1	2	1	2			1	2																			1	2	
忻縣	1	4	2	2	2	2			2	2							2	2													
定襄	2	2	2		2				1		1							1													
靜樂	1	3	1	2	1	2			1	2																			1	2	
代縣	2	3	2	1	2	1			2	1							1	1													
崞縣	2	2	1	1	1	1				1	1										1								1		
河曲	2	7	4	3	4	3			3	2	1	1																	4	3	

山西省外僑人口統計圖



省陽太榆太沁嵐興岢汾孝臨離長屯襄沁黎晉遼武平壽臨曲安芮新大懷山陽天廣靈澤右左湖寧神五忻定靜代崞河
會曲原次谷縣縣縣嵐陽義縣石治留垣城城城縣鄉定陽分沃邑城絳同仁陰高鎮靈邱源玉雲縣武沁寨縣樂縣縣曲

山西省僑居外人國籍比較圖



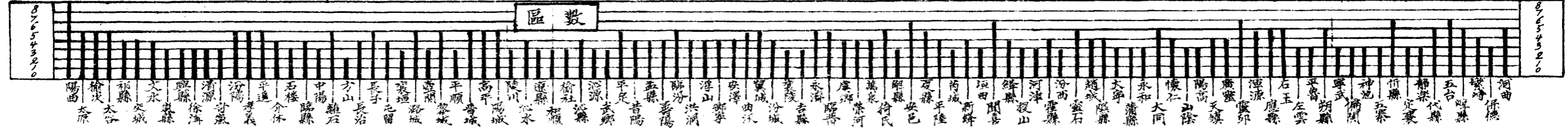
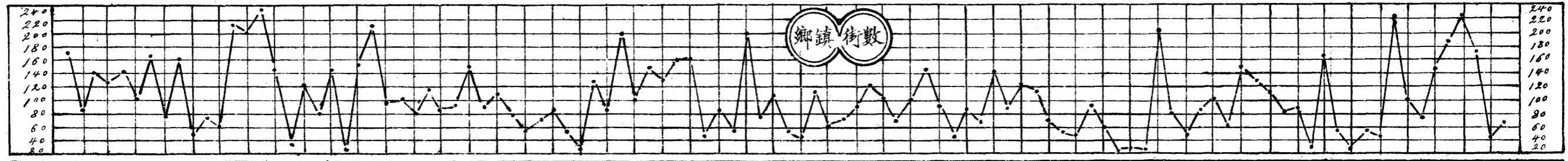
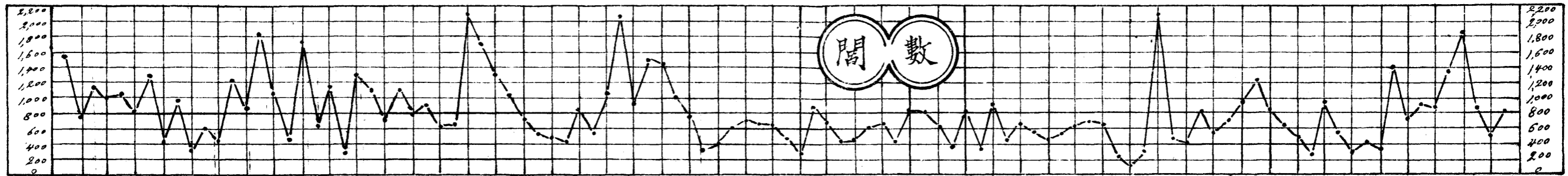
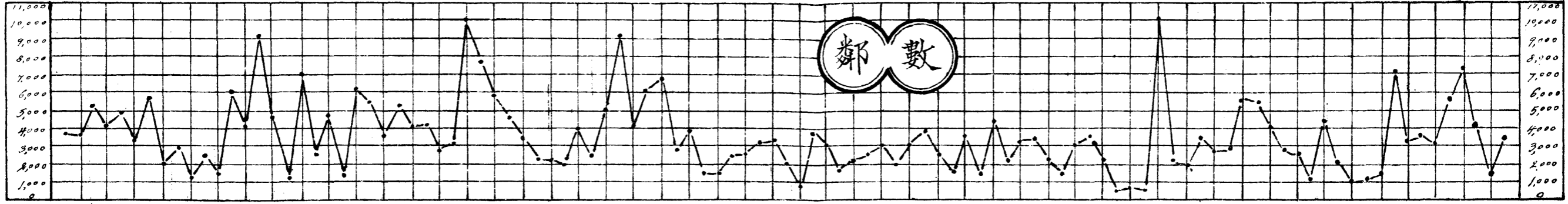
山西各縣區鄉鎮閭鄰統計表

縣名	區數	鄉鎮街數	閭數	鄰數
	1	2	3	4
總計	424	11,001	86,544	383,553
陽曲	8	166	1,543	3,866
太原	5	85	776	3,771
榆次	5	141	1,157	5,411
太谷	5	124	1,011	4,309
祁縣	4	141	1,040	4,490
交城	4	106	821	3,487
文水	4	169	1,311	5,874
嵐縣	3	76	427	2,040
興縣	3	162	983	2,921
徐溝	3	48	343	1,399
清源	3	76	603	2,570
崞嵐	3	61	453	1,584
汾陽	5	215	1,237	6,078
孝義	5	204	883	4,031
平遙	5	238	1,855	9,175
介休	4	146	1,074	4,710
石樓	3	34	439	1,222
臨縣	4	121	1,777	7,082
中陽	3	80	634	2,651
離石	5	148	1,182	4,889
方山	2	22	298	1,444
長治	4	155	1,332	6,367
長子	3	212	1,114	5,570
屯留	4	48	745	3,725
襄垣	3	103	1,143	5,404
潞城	5	82	804	4,033
壺關	3	118	930	4,228
黎城	5	87	621	2,883
平順	3	96	668	3,181
晉城	5	153	2,103	10,407
高平	5	92	1,727	7,861

	1	2	3	4
陽城	5	110	1,304	5,944
陵川	3	80	1,064	4,763
沁水	4	55	766	3,560
遼縣	3	75	567	2,486
和順	3	85	497	2,415
榆社	3	58	460	2,011
沁縣	4	32	882	4,059
沁源	3	133	585	2,558
武鄉	3	85	1,030	5,084
平定	5	206	2,084	9,369
昔陽	4	104	949	4,282
孟縣	4	152	1,549	6,199
壽陽	4	132	1,482	6,973
臨汾	5	161	1,009	2,885
洪洞	4	163	799	3,995
浮山	4	47	376	1,626
鄉寧	4	85	406	1,669
安澤	4	55	629	2,539
曲沃	5	204	759	2,677
翼城	5	79	683	3,259
汾城	4	109	672	3,360
襄陵	3	56	499	2,081
吉縣	3	46	292	967
永濟	5	118	923	3,991
臨晉	5	68	714	3,302
虞鄉	4	77	440	1,816
榮河	4	96	481	2,405
萬泉	4	124	614	2,770
猗氏	5	108	674	3,049
解縣	3	77	435	2,043
安邑	6	101	839	3,077
夏縣	5	148	816	3,907
平陸	4	97	623	2,520
芮城	3	46	384	1,774
新絳	4	89	226	3,700
垣曲	3	71	354	1,676
聞喜	6	143	932	4,538

	1	2	3	4
絳縣	4	92	460	2,203
稷山	3	125	668	3,325
河津	3	118	584	3,506
霍縣	4	73	485	2,352
汾西	3	57	568	1,545
靈石	5	54	645	3,083
趙城	4	96	722	3,610
隰縣	4	61	645	2,471
大寧	3	26	213	604
蒲縣	3	30	177	896
永和	3	28	323	648
大同	5	208	2,109	10,272
懷仁	4	81	473	2,365
山陰	3	49	406	2,014
陽高	3	69	823	3,725
天鎮	4	106	565	2,822
廣靈	4	62	717	2,971
靈邱	6	153	988	5,892
渾源	5	130	1,255	5,633
應縣	5	118	835	4,012
右玉	5	86	631	2,838
左雲	3	92	510	2,563
平魯	3	29	275	1,188
朔縣	3	164	965	4,524
寧武	3	57	579	2,163
偏關	3	34	296	1,036
神池	3	55	414	1,288
五寨	3	45	360	1,581
忻縣	6	225	1,413	7,111
定襄	3	101	735	3,314
靜樂	3	75	918	3,789
代縣	5	149	879	3,205
五台	6	188	1,389	5,723
崞縣	5	223	1,864	7,482
繁峙	4	174	878	4,131
保德	3	42	516	1,098
河曲	5	68	829	3,548

山西各縣區鄉鎮閭鄰比較圖



- 陽曲 榆次 祁縣 文水 臨縣 清源 汾陽 平遙 石樓 中陽 方山 長子 襄垣 靈石 平順 高平 沁水 澤州 榆社 沁縣 平定 孟縣 臨汾 浮山 安澤 翼城 襄陵 永濟 澤州 廣濟 萬榮 解縣 安邑 芮城 河津 河東 趙城 大寧 永和 懷仁 陽高 廣靈 渾源 右玉 平魯 寧武 神池 忻州 靜樂 五台 繁峙 河曲

警

政

山西各縣地方保衛實力統計表

縣名	合計					警察					巡緝隊					保衛團				
	人數	槍數	彈藥			人數	槍數	彈藥			人數	槍數	彈藥			人數	槍數	彈藥		
			子彈 (粒) ⁸	手榴彈 (顆) ⁹	火藥 (斤) ¹⁰			子彈 (粒) ⁸	手榴彈 (顆) ⁹	火藥 (斤) ¹⁰			子彈 (粒) ⁸	手榴彈 (顆) ⁹	火藥 (斤) ¹⁰			子彈 (粒) ⁸	手榴彈 (顆) ⁹	火藥 (斤) ¹⁰
總計	501459	39918	682745	3754	3999	7509	2319	49475	4190	10	3720	2496	11953	741	490230	19097	68161	1017	3989	
陽曲	8832	518	12392			146	362	9447			69				2617	156	2945		7	
太原	1123	233	2332	120	205	74	87	2212	120	10					1049	146	120		195	
榆次	2123	95	7344			142	81	3614							1781	14	1730			
太谷	1924	96	12683	200		76	96	12683	200		50				1538					
祁縣	1654	58	4485			64	68	4428			30				1520					
交城	2508	99	5341	111		53	49	3174	36		75	50	1167	75	2320					
文水	2102	327	4927			68	105	3642							2640	252	4345			
嵐縣	1814	69	5174			41	69	5174							1833					
興縣	4629	104	2664			41	64	3451			29	40	5213		4559					
徐溝	2634	68	4013			55	51	3413			20	17	600		2559					
清源	2734	774	4189			70	64	4189			30				2634	710				
晉中	1853	781	14736	405		43	135	7877	205		70	36	6861		1200	610				
汾陽	3206	198	12628	425		136	93	4130	161		110	105	7158	264	2960					
孝義	1369	927	3910			56	46	3786			120	50	2130		1393	829				
平遙	1357	174	2699			107	57	2479			50	35	200		1020	82				
介休	2041	555	2222	72		100	101	3187	72						1941	454	45			
石樓	1691	101	2927			59	50	1259			70	51	1728		1562					
臨縣	11994	149	5441			44	69	3071			37	40	3370		11913	40				
中陽	1284	122	2569	255		36	64	4130	154		69	58	4439	101	1779					
離石	16021	201	3252		1520	46	43	3252			35	30	200		15240	322			1520	
方山	5216	216	3714	247		32	46	1531	77		38	56	1863	170	5746	112				
長治	7621	128	12326			114	128	12326			20				7427					

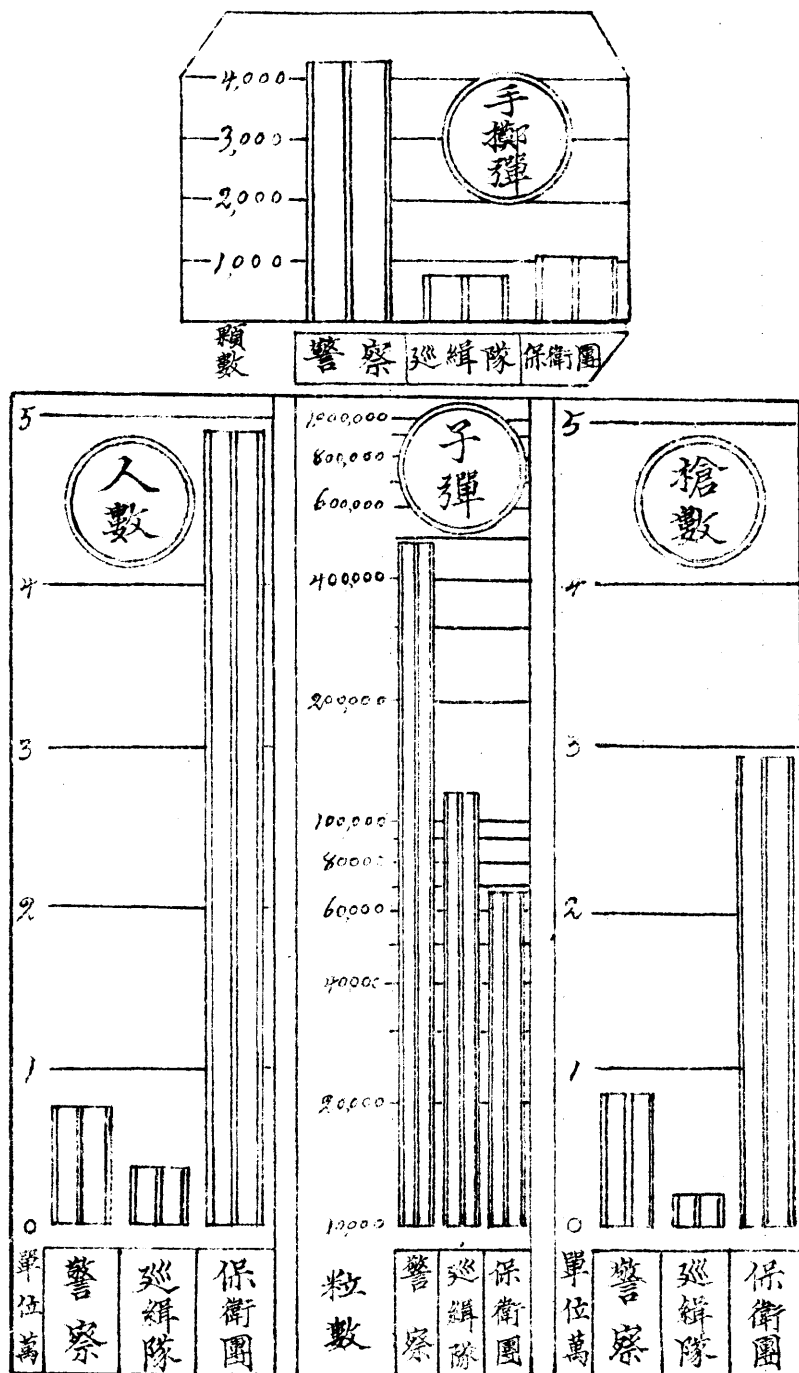
	1	2	3	4	5	6	7	8	9	10	11	12	13	14	15	16	17	18	19	20
長	12293	2284	3544		521	53	56	3548			30					13210	2228			531
屯	3545	1440	6586			70	73	6586			30					5845	1367			
襄	11020	399	2787			45	65	2947			20					11007	334			
潞	4105	61	1232			99	61	7232								4060				
壺	3081	96	3585			53	83	2771			100	68	4815			3728				
黎	1803	150	19107	500		104	150	19109	500							1699				
平	4545	116	4921			41	26	2050			180	90	2871			4324				
晉	13027	470	24943			154	174	15713			90	22	1150			12723	274	7150		
高	2044	392	5105			85	102	5105			40					11719	230			
陽	14544	278	6310			125	102	3215			60	56	1757			19560	120	1344		
陸	9722	154	11316			147	108	10457			40					9535	46	859		
沁	1745	1656	3343	314		70	69	2956	289		55	17	507	25		1620	1600			
泰	10166	65	5311			50	64	5275			29	1	36			10087				
杜	8169	95	3970	200		84	76	3970	200							8285	19			
榆	3219	47	2041			44	47	2041								3173				
沁	9591	184	6746			56	80	6571			10	10	175			9525	94			
池	4461	91	1682	126		33	31	757	76		60	60	925	50		4388				
武	6853	163	2100			55	45	1900			11	10	200			6767	126			
平	11029	124	2606			74	124	2606			30					10925				
晉	19202	142	4805			83	162	4535			20	20	270			10099				
孟	2468	160	10297			67	76	6416			35	48	3881			2466	36			
壽	1145	161	10424			75	143	10176								1670	18	258		
臨	3401	750	15593			74	97	13911			90	24	441			3232	629	1241		
洪	4207	1742	9205			50	204	7158			70	3	47			4087	1535			
浮	2130	97	3269	141		48	77	4979	141							2042	20	290		
鄉	2213	131	6316			55	102	5698			70	25	616			2084	4			
安	4754	3279	6371	225		60	71	2550	63		120	98	1965	62		8574	310	1456	100	
曲	13014	3045	4349			69	86	3369			60	58	980			13385	2901			
翼	7406	272	4050			82	75	3366			30	9	77			7374	166	637		
潞	1284	1268	2252			57	53	1802			27	15	450			1200	1200			

1 2 3 4 5 6 7 8 9 10 11 12 13 14 15 16 17 18 19 20

襄陵	1,043	588	3,642			52	49	2,957			17					974	519	885		
吉縣	2,089	681	5,672			41	46	2,846			30	55	2,776			2,918	580			
永濟	3,357	764	6,315			101	55	3,504								3,256	709	2,811		
臨晉	319	321	1,002			66	54	5,319			44	50	2,510			209	217	2,250		
虞鄉	1,603	70	3,811	998		63	70	3,811	998							1,540				
榮河	3,703	116	5,673			124	79	2,270								3,579	39	3,582		
萬泉	1,924	177	4,503	1,025		69	80	3,164	108							1,855	97	1,339	917	
橋北	1,511	298	3,037			89	61	3,037			20	20				1,402	215			
解縣	2,251	117	4,216			85	115	4,143			20	2	75			2,772				
安邑	2,889	450	9,442	20		70	75	7,645	20		41	23	994			2,778	352	799		
夏縣	1,816	602	3,721			91	92	3,721								1,152	520			
平陸	2,263	322	5,373			75	45	1,638			50	42	1,469			2,138	215	2,066		
芮城	194	172	6,988			65	64	3,751			65	56	1,957			64	52	1,280		
新絳	7825	367	6,863			87	74	5,286			68	64	4,117			7,670	222	1,240		
垣曲	3,592	1,443	1,271		2,116	61	101	9,906			186	286	9,365			3,345	1,058			2,116
聞喜	1,212	145	5,973			100	90	4,805			40					1,072	54	270		
絳山	5,332	245	4,942			56	80	4,237			59	29	130			5,217	136	575		
稷山	949	82	6,326			50	36	1,689			47	46	4,439			852				
河津	5,634	300	9,916			120	17	5,456			30	30	600			5,484	193	3,860		
襄陵	4,125	291	3,644	72		77	149	3,644	72		30					4,018	142			
汾西	1,879	339				50	30				70	66				1,759	222			
靈石	1,611	131	6,365			40	22	740			115	109	5,625			1,456				
趙城	3,516	530	7,100		1,120	96	142	7,100								3,420	388			1,120
隰縣	4,199	867	4,379	231		44	103	1,657	231		50	91	2,722			4,075	673			
大寧	1,511	97	5,324			50	43	3,324			20	20	2,000			1,431	34			
蒲縣	248	138	4,260			90	64	2,219			50	49	1,547			148	25	500		
永和	630	75	4,144			50	55	2,644			20	20	1,500			580				
大同	325	262	1,998			214	129	8,308								111	133	11,570		
懷仁	6,937	79	1,909			22	49	1,902								6,885				
山陰	496	71	4,088			42	55	3,166			12	12	722			422	4	200		

	1	2	3	4	5	6	7	8	9	10	11	12	13	14	15	16	17	18	19	20
陽高鎮	6070	127	8322			52	101	3966			58					5960	26	2356		
天鎮	227	284	19641			77	90	8632			20	17	1363			130	117	9446		
廣靈	2751	655	5271			55	84	5391			25					2671	571			
靈邱	5816	1399	18427		500	70	72	14615			34	27	4812			5712	1300			500
渾源	4668	62	713			49	25	464			30	37	329			4607				
應縣	4252	94	20830			66	94	20830								4398				
右玉	4574	74	5114	267		57	44	3164	267		30	30	750			4447				
左雲	1752	98	3790			80	78	3790			32					1640	20			
平魯	2230	81	2610			64	81	2610								2175				
朔縣	14002	95	3977			131	95	3977			30					13941				
寧武	7102	53	2671			43	53	2671								7059				
偏關	3290	61	3541			41	61	3541								3249				
神池	4713	164	2809			50	88	2809								4663	76			
五寨	1764	84	1552			56	82	1480			20	2	72			1868				
忻縣	4447	340	533			89	72	533								4358	268			
定襄	3656	30	1895			34	30	1895								3624				
靜樂	2847	143	2613			60	56	2613			20					2767	87			
代縣	4235	55	4290			44	35	3407			28	20	660			4183				
五台	8122	57	3521			53	57	3321								4070				
崞縣	3796	84	10559			88	75	10224								3728	9	535		
繁峙	4204	83	10617			66	43	1355			30	40	9262			4106				
保德	3762	90	5659			66	59	3651			20	31	2108			3696				
河曲	2339	63	1253			65	61	1246								7273	2	7		

山西全省地方保衛實力統計圖



山西全省違警事件統計表

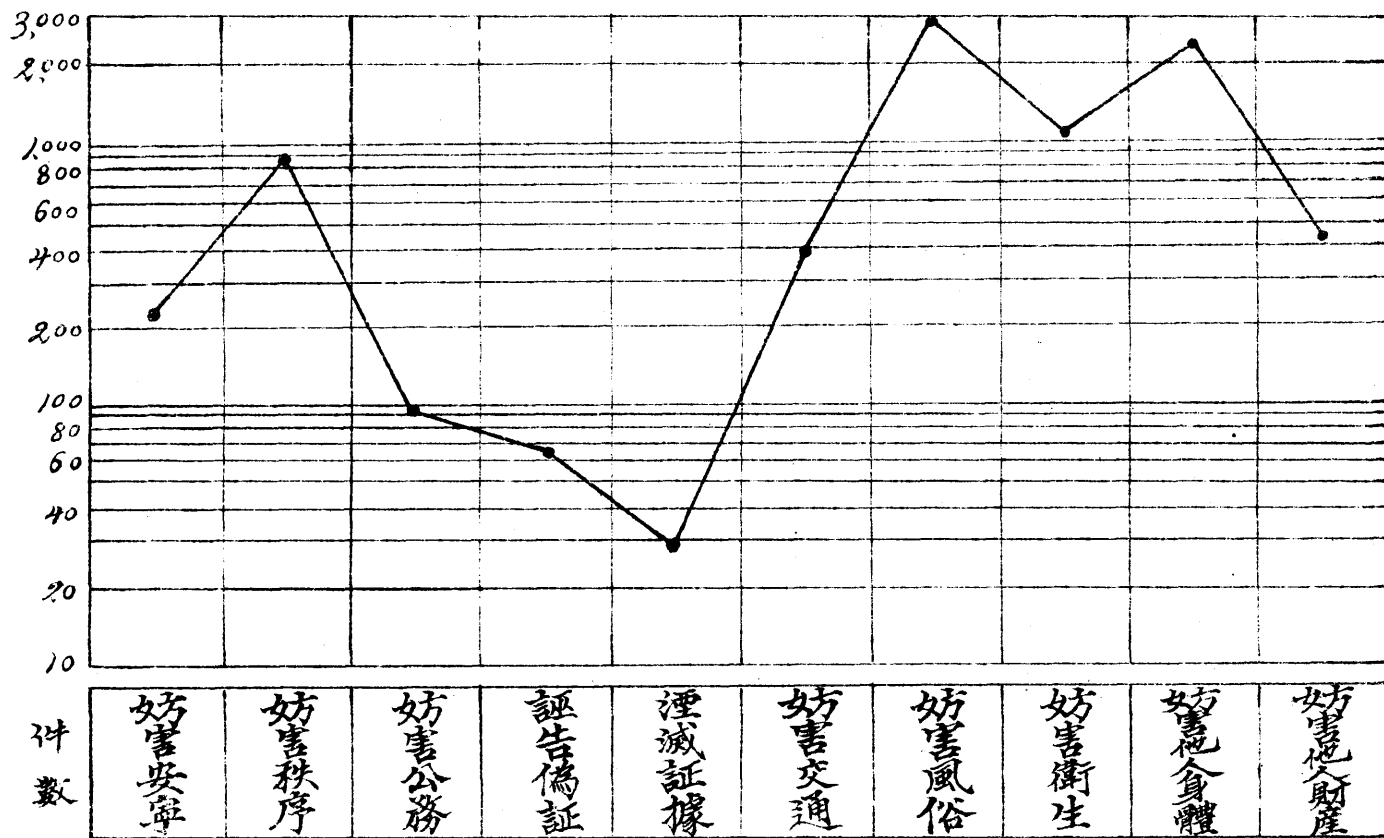
地方別	合計	妨害安寧	妨害秩序					妨害公務	誣告偽証	湮滅証據	妨害交通	妨害風俗			妨害衛生			妨害他人身體	妨害他人財產		
			共計	違章營業	違抗命令	不顧公益	不報人					共計	重涉淫亂	類似賭博	其他	共計	污穢飲食			任意便溺	其他
總計	8556	224	867	241	522	210	20	93	66	23	384	2903	339	1765	1099	1124	42	256	286	2361	441
晉會	1131	12	125	66	43	3	14	1			14	227	71	711	55	67	1	25	31	57	17
運城	111		20	12	1	5	2	1	1		2	50	6	8	36	29	1	27	1	7	1
陽曲	50		17		17							17		13	4					8	8
太原	27		11	4	3	4			1			7		2	5	6			6	2	
榆次	66	1	13	5	5	1	2				1	16	3	10	3	3		3		30	2
太谷	49		12	10	1	1			1		4	20	15	3	2	42	10	30	2	15	5
祁縣	66	1	22		9	13		1			7	15	2	7	8	11		9	2	6	3
交城	36	1	5		5			1		2		9	2	2	5	3		3		15	2
文水	23	1	1		1						7	1		1		7		3	4	6	
嵐縣	27	7	25	5	15	5				1	1	11		1	10	2			2	31	9
興縣	44		10	5		5						19	1	15	3	4		4		11	
徐溝	32		5	4		1					3	6		3	3	10		10		7	7
清源	64	2	10	1	5	4		2			3	10	2	7	1	22	2	14	6	7	2
高嵐	50		6	2	3		1	1			3	5	1		4	9		3	6	26	
汾陽	184	2	10		5	2	3	1	1		11	29	17	13	9	71		61	10	28	1
孝義	67		11	1	9	1		1		1		23		7	16	2		1	1	26	3
平遙	219	20	6	1	4	1					74	22	22	34	26	26		13	13	10	1
介休	105	5	29	6	11	12		4			3	28	21	5	2	18	1	9	2	16	2
石樓	18		3	1	1	1		1			1					5		1	4	2	
臨縣	21		2	1	1	5						44	3	31	10	3		2	1	26	
中陽	26	3	9	7	1	1		4			1	6	1	5		1		1		11	1
離石	74	5	20	1	4	15		1				20	1	17	12	15		4	11	2	1
方山	14	1	2		2			1				5	1	4		1			1	3	1
長治	124		30		23	7		1	1		31	16	1	2	13	19		16	3	18	2

	1	2	3	4	5	6	7	8	9	10	11	12	13	14	15	16	17	18	19	20	21	
長子	112	1	8	8	1	4			1			12	6		6						84	6
沁水	54	1	10	10				1			5	20	10	10		1			1		16	
襄垣	50		3	3							7	12		1	11	7		7			19	2
潞安	108		25			25		1				79	2	18	53	2				2		7
潞城	29		5			5					1	15	3	1	11	8	1	3	4		6	4
黎城	49	2	2			2		6			1	5		5		7		5	2		19	7
平順	40		2	2	5	1					1	8		1	7						23	
晉城	37	11	18	8		10					38	6	6			12		10	2		2	
高平	56		9	9					1	1	2	32		8	24						10	1
陽陵	52		1			1		1			1	15		9	6	8	1	7			23	3
陵川	26		6	1		5		1	1			10		5	5	3				2	3	2
沁水	94	1	1	1				1		2	3	29	1	15	13	4		3	1	42	11	
沁水	70	1	9	5	1	3		2	2			23	1	10	12	15		10	5	13	5	
和順	32	4	2		1	1		3				6		1	5	16		15	1		1	
榆社	26		9	2	2	5		1				3		2	1	9		9			4	
沁水	69	1	10	1	6	3			1	2	4	29		2	27	1		1			13	8
沁水	71		4		2	2		1		1	2	15	2		13	3	1	4			34	9
武鄉	44	2	1		1							12		5	13	3		1	2		16	4
平定	60	6	13	4	4	5		2	1	1		22	2	5	15	9	3	5	1		6	
昔陽	75	1	5	3	1	1					1	14		14		44		44			6	4
孟縣	47	1	7	2	3	2		2				17	2	8	7	9		8	1		13	
壽陽	67		5	1	3	1		1			1	46	5	16	25						19	1
臨潞	49		7		7			1	2	2	1	11	2	5	4	10		3	7		6	9
洪洞	59		5		5			2				28	3	8	17	7		7			14	3
浮山	54		3	1	2				1			23	1		22	2		2			24	1
澤州	43	5										5		1	4	15		15			16	2
安澤	49		3	1	1	1						16	1	12	3	5		4	1		21	4
曲沃	150	3	10	3	1	6		1	4		2	31		19	12	82		62	14		13	4
翼城	58											54		15	39	1		1			3	
沁水	88		2			2		3	1	3	3	19	2	3	9	21	4	17			29	7

	1	2	3	4	5	6	7	8	9	10	11	12	13	14	15	16	17	18	19	20	21	
襄陵	121		7	2	5			4	3			56	1	2	53	5		4	1	53	3	
吉縣	28		2	1	1							6	3	2	1	5	1	2	2	15		
永濟	87	1	7		1	6		2	1		4	17	9	6	2	12	1	11		43		
臨晉	116	4	8	1	1	6			1	1		39	6	7	26	9	5	3	1	47	7	
虞鄉	53	8	3		2	1					2	10	1	6	3	15	1	12	2	9	6	
榮河	35	1	6		1	5						4	8	1		7	2		1	13	1	
萬泉	69	3	2		1		1					24		15	9	5	2	1	2	34	1	
猗氏	50		2	2					2			5	6	1	4	1	10		8	2	16	9
解縣	113		4		4						2	51	6	9	36	13		13		34	9	
安邑	89		1	1				1	3	4		27		10	17	14		12	2	17	2	
夏縣	50		5	2	1	2		3			1	17	1	13	3	3			3	16	5	
平陸	32	4	4		3		1	4		1		10		2	2	3			3	6		
芮城	50		4	2	1	1		1	4		3	15	3	6	6	11		8	3	12		
新絳	103		7	3	1	2	1		6		1	29	4	18	7	20		10	10	37	3	
垣曲	96		9		4	5		1	4		2	19	1	5	13	2	2			44	15	
聞喜	50		2	2						1		8		2	6	6		3	1	30	3	
絳縣	66	3							1		1	11		1	10	9	1	8		36	5	
稷山	273	10	13	2		11		3	2			56	6	19	31	10		4	6	137	42	
河津	166		2			2			1		37	34	1	13	20	10		8	2	75	7	
霍縣	26		3	2		1			1		6	8	2	5	1	4			3	1	4	
汾西	28		2			2						11		10	1					13	2	
靈石	82		7		1			1		1	4	39		21	18	7		6	1	22	1	
趙城	66	1																		63	2	
臨縣	39		5	4		1			2			6		4	2	7		2	5	14	5	
大寧	13							3				3			3					5	2	
蒲縣	62	2	3		1	2			1			6	2	4		32		31	1	22	2	
永和	18	1							1	1		6		3	3	2		2		5	2	
大同等	98		5	1		4			1		7	36	1	18	17	20		19	1	28	1	
懷仁	74		18	1	9	8			3		1	9		9	6	2		2		38	3	
山陰	47	1	2		1	1			2	1	1	12			12	4			4	24		

	1	2	3	4	5	6	7	8	9	10	11	12	13	14	15	16	17	18	19	20	21	
陽高鎮	39		3	1	2				1			26		4	22						9	
天廣靈	104	27	5	2	1	2						19	4		15	12		12			34	7
靈邱	237	6	16		14	2		8	1	1	12	50	20	13	17	71	1	70			63	9
源	87							1				23	10		13						22	21
源	75	1	13			10	3				14	3		2	1	2		2			23	19
應	95	6	7	2	3	2						18		16	2	47		11	36		12	5
右	31											7	2	1	4	8		3	5		15	1
左	52	3										13		9	9	3		1	2		28	
平	40	1										3		1	2	2		2			30	4
朔	121	1	1			1					2	16	2	14		6				6	85	10
寧	62	1	5	1	2	2						20	2	6	12	15	1	8	6		21	
偏	30	1	7	1		6						5	1		4						15	2
神	63	1	13	1	10	2		6				5		5		11		11			18	9
五	59	2	3		3			2				22			22	6		4	2		21	3
忻	102	9	20	6	12	2				2		23	6	10	7	30	1	28	1		18	
定	35	2	7	4		3		1	1			8	3	2	3	1		1			13	2
釋	30		1		1					1		6	2		4	3		1	2		12	7
代	53	10	2		1	1			2		1	20	2	12	6	3		2	1		12	3
五	33		5	2	3							9	1	6	2	4		3	1		15	
崞	172	2	11	1	10				2			53	7	31	15						94	10
繁	12															2		1	1		10	
保	119	10	13	1	2	10					21	41	5	10	26	22		19	3		7	5
河	55							1		1	11	16	6	10		12		1	11		6	8

山西全省違警事件統計圖



山西全省違警者年齡統計表

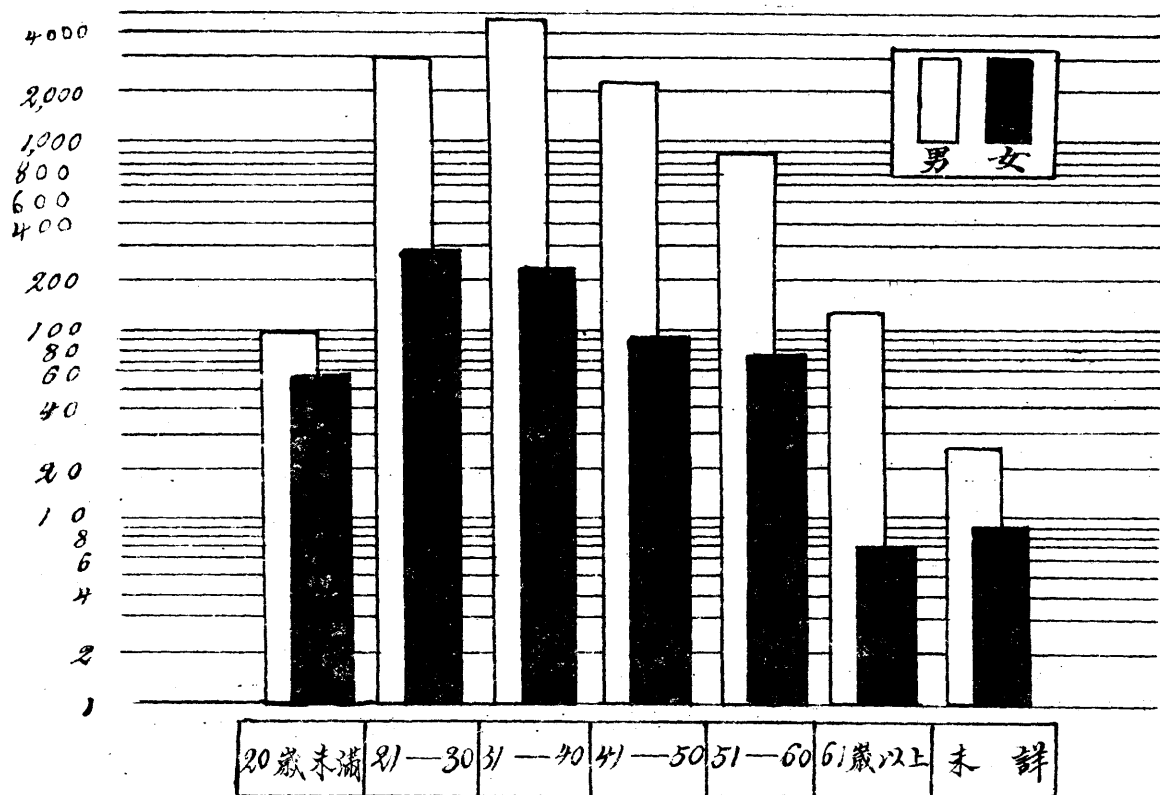
地方別	合計			20未滿		21—30		31—40		41—50		51—60		61以上		未詳	
	共計	男 ₂	女 ₃	男 ₄	女 ₅	男 ₆	女 ₇	男 ₈	女 ₉	男 ₁₀	女 ₁₁	男 ₁₂	女 ₁₃	男 ₁₄	女 ₁₅	男 ₁₆	女 ₁₇
總計	1,561	1,978	765	96	58	276	296	4,685	229	2,269	78	288	74	123	7	26	9
省會	1,611	1,451	160	37	14	153	45	725	68	432	25	74	7	30	1		
運城	133	97	36		4	34	5	34	7	15	11	7	9	7			
陽曲	80	79	1	3		15		24		21	1	12		4			
太原	34	33	1	2		3		7		17		4	1				
榆次	132	122	10			13		43	1	56	5	7	4	3			
太谷	126	109	17	3		14	2	34	1	41	7	13	4	4	3		
祁縣	85	85				12		17		41		12		3			
交城	65	62	3			7		15		25	2	13	1			1	
文水	23	23				5				15		3					
嵐縣	28	27	1			6		23		43		13	1	2			
興縣	44	38	6					12		11	3	15	3				
徐溝	49	44	5					3		16		25	5				
清源	22	22						7		60		14		6		1	
晉源	49	46	3					5		17		24	3				
汾陽	170	158	12	3		4		100	4	4		34	7	13	1		
孝義	67	58	9			12		13		13	3	20	4		2		
平遙	219	201	18	4		34	2	4	4	72	7	81	5	5		1	
介休	136	120	16	5		12	2	6	3	75	5	22	6				
石樓	22	22								10		5		7			
隰縣	21	20	1			7		14		27		29	1	3			
中陽	54	53	1			4				14	1	35					
離石	98	94	4			3				16	2	71	2	4			
方山	23	22	1					11		5		6	1				
長治	167	153	14			4		4		43	1	103	3	7			

	1	2	3	4	5	6	7	8	9	10	11	12	13	14	15	16	17
長子	104	94	10	3		1		6		43	3	35	7				
屯留	54	52	2			17	2	21		11		3					
襄垣	68	60	8			15	6	21	2	17		7					
潞城	208	195	13	3	4	76	7	83	2	21		12					
壺關	41	40	1			10	1	17		10		1					1
黎城	67	61	6		1	4	3	30	2	17		10		1			
平順	53	51	2			27		21	2	3							
晉城	93	90	3			34	2	41	1	13		2					
高平	104	103	1			34	1	53		15		1					
陽城	112	111	1			42	1	43		23		3					
陵川	39	38	1			14		17		7							1
沁水	106	106				21		47		34		4					
沁縣	112	107	5			16	3	62	2	24		5					
和順	36	36				12		18		6							
榆社	46	45	1			15	1	24		4		2					
沁縣	75	74	1			23		37	1	10		1		2			1
沁源	91	90	1	2		12	1	45		30		1					
武鄉	61	56	5			10	3	31	2	13		2					
平定	80	76	4			13	2	53	2	7		3					
昔陽	85	85				15		56		12		2					
孟縣	83	83		1		34		39		7		2					
壽陽	126	117	9		1	27	5	75	2	14	1	1					
臨汾	74	65	9		2	19	4	32	3	12		2					
洪洞	103	99	4			25	3	62	1	11		1					
浮山	54	51	3			17	2	22	1	10		2					
鄉寧	50	47	3	2		20	1	13	2	12							
安澤	77	76	1			17		38	1	21							
曲沃	193	188	5	1		62	3	91	1	30		2				2	1
翼城	109	108	1			42	1	43		22		1					
汾城	97	87	10		2	32	4	41	3	14	1						

	1	2	3	4	5	6	7	8	9	10	11	12	13	14	15	16	17
襄陵	136	133	3	4		47	3	57		23		2					
吉縣	49	47	2			27	1	14		3		2				1	1
永濟	124	123	1			32	1	75		12		3		1			
臨晉	169	142	27		2	12	14	105	3	21	3	4					
虞鄉	80	77	3			14	1	39	2	12		4		2		6	
榮河	35	35				10		21		4							
萬泉	114	105	9		1	32	6	54	2	16		3					
榆社	80	71	9		2	23	4	30	3	18							
解縣	141	134	7			42	5	77	2	13		2					
安邑	107	106	1			26	1	52		22		1		5			
夏縣	107	106	1			29		57	1	13		2		3		2	
平陸	45	38	7		1	17	4	15	2	6							
芮城	98	93	5			39	3	42	2	12							
新絳	103	95	8		1	24	5	51	2	17		3					
垣曲	26	26				37		34		23		2					
聞喜	96	94	2			42	2	37		12		3					
絳縣	97	93	4			35	4	47		10		1					
稷山	366	304	62	7	4	124	31	121	25	42	2	10					
河津	185	164	21	1	2	46	12	78	6	34	1	5					
澤州	43	42	1			17	1	22		3							
汾西	22	22				12		16									
靈石	134	113	16		3	43	11	63	2	12							
趙城	68	68		1		27		27		13							
隰縣	60	52	2			15	1	33	1	10							
大寧	13	13				4		7				2					
蒲縣	21	78	3			24	3	41		13							
永和	20	18	2			10		7		1							2
大同等	164	153	11		1	42	3	92	7	18		1					
懷仁	124	122	2			72	2	35		12		5					
山陰	74	65	9		2	34	3	25	4	5		1					

	1	2	3	4	5	6	7	8	9	10	11	12	13	14	15	16	17
陽高	57	55	2			10	2	24		14		7					
天鎮	124	119	5			24	3	32	2	47		15		1			
廣靈	304	278	26		3	75	12	134	2	54	4	12		3			
靈邱	79	65	14		2	14	7	34	5	10		6		2			
渾源	123	122	1			32	1	77		7		3					3
應縣	168	155	13		2	43	5	90	6	15		4					3
右玉	43	40	3			12	1	25	2	3							
左雲	76	72	4			32	3	24	1	14		2					
平魯	46	45	1			16	1	25		3		1					
朔縣	130	130				57		52		17		4					
寧武	80	80				42		34		2		2					
偏關	36	36				14		20		2							
神池	63	63		2		23		32		4		2					
五寨	62	59	3			13	3	41		2		3					
忻縣	147	135	12		1	44	7	73	2	14	2	4					
定襄	52	49	3			17	1	15	2	10		7					
靜樂	38	38				10		13		14		1					
代縣	113	104	4			43	3	42	1	18		2		1			3
五台	47	44	3			14	1	17	2	10		1		2			
崞縣	233	227	6	12		143	2	50	3	12		7		2			1
繁峙	23	23				13	2	7		3							1
保德	155	138	17		2	42	7	75	6	17	2	4					
河曲	80	69	11		1	24	4	32	3	12		1					2

山西全省違警者年齡統計圖



山西全省違警者職業統計表

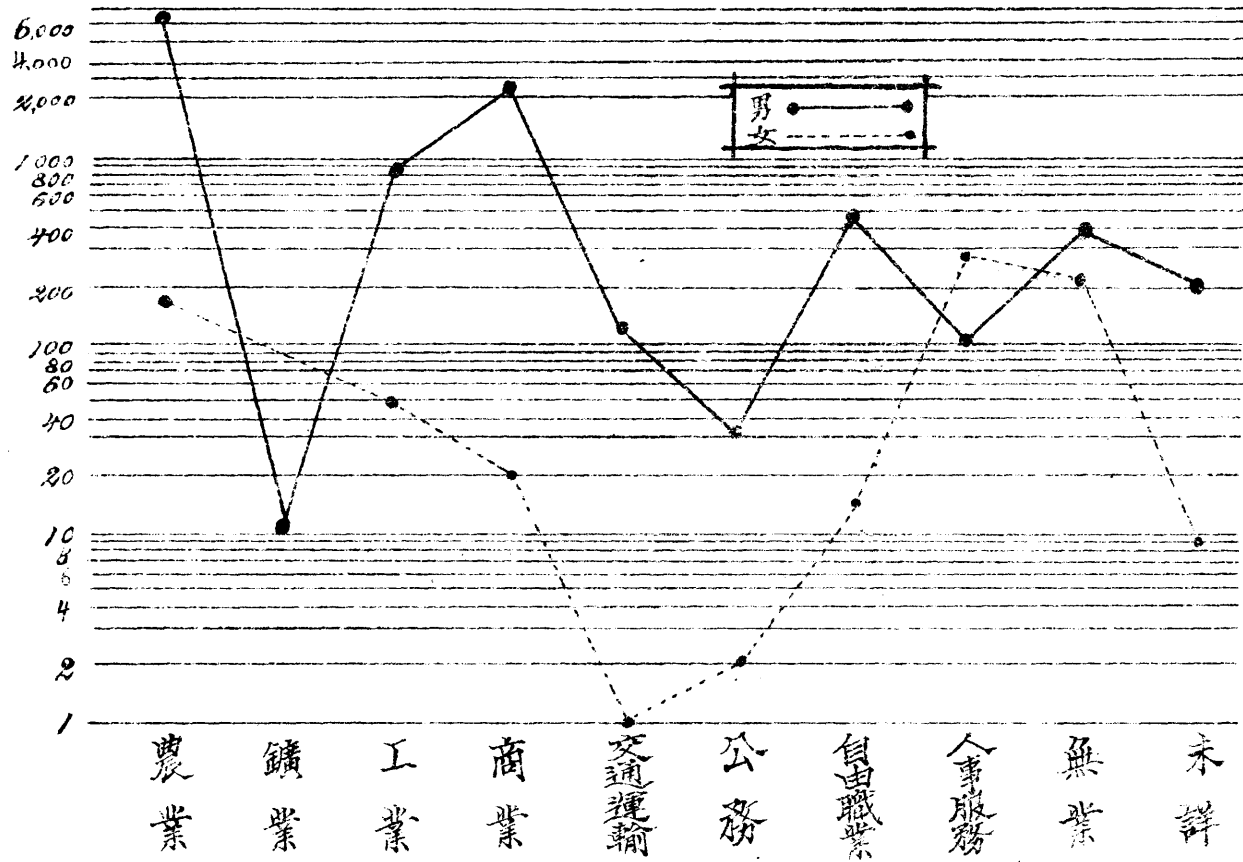
地方別	合計		農業		鑛業		工業		商業		交通運輸		公務		自由職業		人事服務		漁業		未詳	
	計	男	女	男	女	男	女	男	女	男	女	男	女	男	女	男	女	男	女	男	女	
	1	2	3	4	5	6	7	8	9	10	11	12	13	14	15	16	17	18	19	20	21	22
總計	11561	10796	765	6293	173	11	851	49	1329	20	120	1	31	2	459	14	106	264	388	213	198	9
省會	1611	1451	180	62			73	9	443	1	20		16		375		70	63	213	87	173	
運城	133	97	38	27	1		11	9	52	3			1		1		1	21	4	2		
陽曲	90	79	1	47	1		14		16						2							
太原	34	33	1	14			1		17						1					1		
榆次	132	122	10	35			7		41		13				1	1			25	9		
太谷	126	109	17	19	1		16	2	74	1										13		
祁縣	85	85		53			6		10										10			
文城	65	62	3	24	1	3	14		10						7	1	2	1	1		1	
文水	23	23		17					6													
翼縣	88	87	1	65			5		16	1			1									
興縣	44	38	6	3			2		26						1			1	1	5		
徐溝	49	44	5	24			3		10								1		6	5		
清源	89	88		43			5		36				1		1				1		1	
奇嵐	49	46	3	24			2		18				1						1	13		
汾陽	170	158	12	60			11		86						1			12				
孝義	67	58	9	46	6		1		11									5				
平遙	219	201	18	101			16	1	39	1	38				1	10	1	2	4	4	1	
介休	136	120	16	74			9		29				1					3	7	13		
石樓	22	22		16					5						1							
隰縣	81	80	1	56			3		16						4			1	1			
中陽	54	53	1	33			2		15				1						2	1		
離石	38	34	4	68			12		11						2				1	4		
方山	23	22	1	16	1		2		4													
長治	167	163	4	97	3		11		52				1		1				1	1		

	1	2	3	4	5	6	7	8	9	10	11	12	13	14	15	16	17	18	19	20	21	22	23
長子	104	94	10	89	9					11	1												
屯留	54	52	2	33						5		13						1	2				
襄垣	68	60	8	45				1	8	14													
潞城	208	195	13	143	5			8		38						2			8	4			
壺關	41	40	1	32				1		6									1			1	
黎城	67	61	6	52	3			5		4	3												
平順	53	51	2	41				3		7										2			
晉城	93	90	3	46	2			17		27	1												
高平	104	103	1	28				4		11												1	
陽城	112	111	1	90				1		18						2			1				
陵川	39	38	1	34						4													1
沁水	106	106		82				2		17						2			3				
遼縣	112	107	5	71				9		20						7				5			
和順	36	36		29				1		6													
榆社	46	45	1	27	1			4		14													
沁縣	75	74	1	59				4		10												1	1
沁源	91	90	1	57				6		24								1	2	1			
武鄉	61	56	5	47						8									1	5			
平定	80	76	4	27				13		32						1	2	1	2	2			
昔陽	85	85		62				3		19		1											
孟縣	83	83		61				2		20													
壽陽	126	117	9	30				5		28										6	4	3	
臨汾	74	65	9	32				3		24						6				9			
洪洞	103	99	4	77				3		19												4	
浮山	54	51	3	39	3			6		6													
鄉寧	50	47	3	31	3			4		12													
安澤	77	76	1	68	1			1		7													
曲沃	193	188	5	118	4			5		63												2	1
翼城	109	108	1	108																1			
汾城	97	87	10	60				4		23										9			

	1	2	3	4	5	6	7	8	9	10	11	12	13	14	15	16	17	18	19	20	21	22	23
襄陵	186	133	3	109				9		21									3				
吉縣	49	47	2	37				2	1	6						1						1	1
永濟	104	103	1	108						15									1				
臨晉	169	142	27	112	23					30	1										3		
虞鄉	80	77	3	63				1		4						2			3	1		6	
解縣	35	35		23		1				11													
萬泉	114	105	9	89	9					6										10			
猗氏	20	71	9	45	4			3	4	9	1	6								8			
解縣	141	134	7	90	7			7		35						2							
安邑	101	106	1	80				10		13						3			1				
夏縣	107	106	1	38				13		5				3		12		1		12	1	2	
平陸	45	98	7	31	7					7													
芮城	98	93	5	70				6		17										5			
新絳	103	95	8	73	6			4	1	16						2				1			
垣曲	96	96		89				4		3													
聞喜	96	94	2	57	2			5		23						1		7		1			
絳縣	97	43	4	78				1	4	12						1					1		
纓山	366	304	62	262	13			4	3	35						1		2	46				
河津	185	164	21	117	21			8		39													
靈石	43	42	1	16						8		16				2				1			
汾西	28	28		27												1							
靈石	134	118	16	100	12			2		16	14												
趙城	68	68		66						2													
隰縣	60	58	2	39						16						2				1	2		
大寧	13	13		13																			
蒲縣	81	78	3	59	3			2		13		3		1									
永濟	20	13	2	16						2													2
大同	154	153	11	41	1			34		28	1	7			5		3			5	9		
懷仁	124	122	2	95	2			8		15										4			
山陰	74	65	9	59	7			1	1	5	1												

		1	2	3	4	5	6	7	8	9	10	11	12	13	14	15	16	17	18	19	20	21	22	23
陽高鎮	57	55	2	39					6		6				1		2			2	1			
天鎮	124	119	5	36					13		19							1		4		1		
廣靈	304	278	26	222	3	2			27		21						1			6	5	17		
靈邱	79	65	14	44							21									13		1		
渾源	183	122	1	22					71		24											2	1	3
應縣	168	155	13	47					17		45						2				5	41	3	3
右玉	43	40	3	30					3		5				1								3	
左雲	76	72	4	53					12	4	7													
平遙	46	45	1	40					1	1	4													
朔寧	130	130		85		5			12		27						1							
偏關	80	80		42					21		17													
神池	36	36		19					6		9		1									1		
五寨	63	63		53					6		4													
忻縣	62	59	3	49	3				3		7													
定襄	147	135	12	39					53		43											12		
靜樂	52	49	3	26					10		8		2	1			2	3						
代縣	32	32		34					2		2													
五台	113	109	4	82					16		17							4		6	2	1	2	3
崞縣	47	44	3	28					9		6						1				2		1	
崞縣	233	227	6	192	2				10		23				2							3		
察時	23	23		20					2		1													
保德	155	138	17	43					54		39									2	15		2	
河曲	80	69	11	39	2				18	1	12												5	3

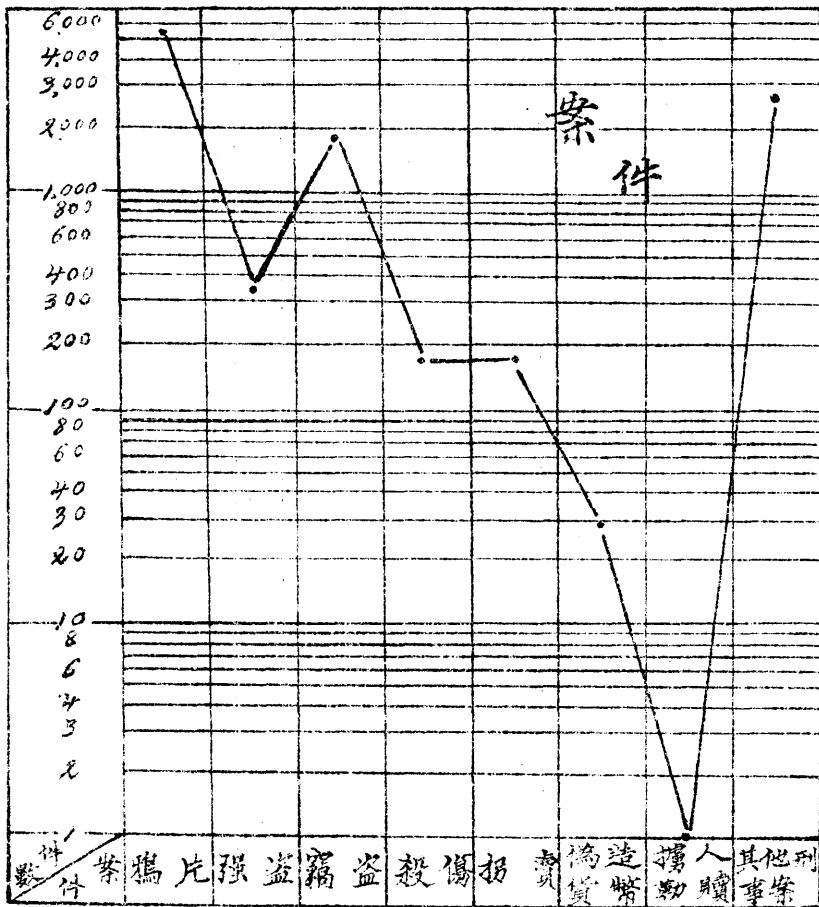

山西全省違警者職業統計圖



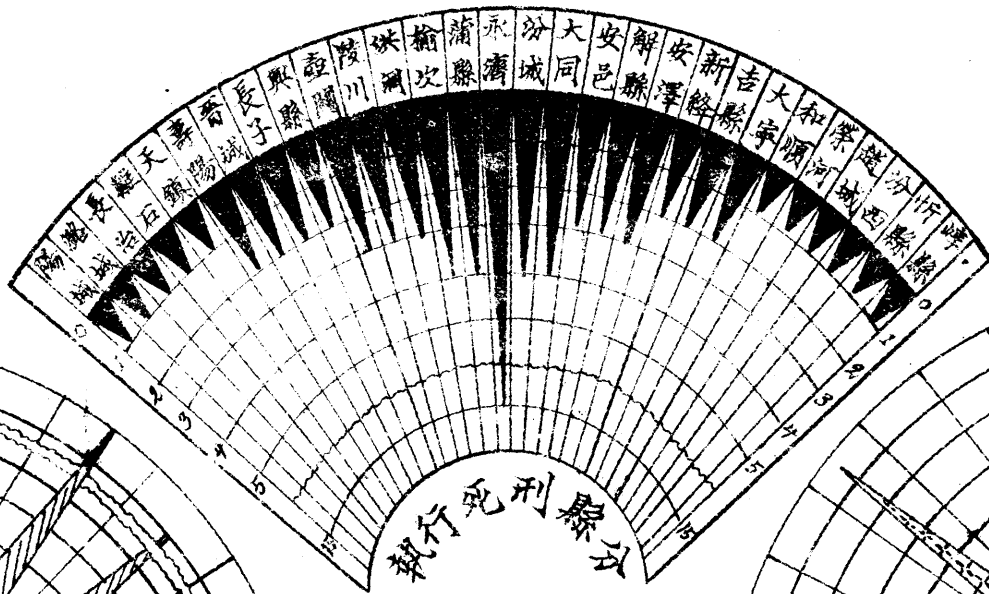
山西省各級公安局破獲案件統計表

案件別	合計	一 月	二 月	三 月	四 月	五 月	六 月	七 月	八 月	九 月	十 月	十一 月	十二 月
總計	10,911	650	1,047	1,051	864	922	851	760	793	951	1,027	966	1,029
鴉片	5,853	318	266	423	413	504	549	485	467	645	654	593	536
強盜	347	37	13	53	37	36	16	23	20	27	24	27	34
竊盜	1,844	128	46	165	175	151	120	116	154	144	198	210	235
殺傷	157	19	13	14	13	12	20	10	13	6	16	8	13
拐賣	169	13	12	18	14	20	8	16	8	12	4	17	27
偽造貨幣	22	5		4	5	3	2	1	1	2	2		3
擄人勒贖	1								1				
其他刑事案	2,512	150	695	374	207	196	136	109	129	115	129	111	181

山西省各級公安局破獲案件統計圖

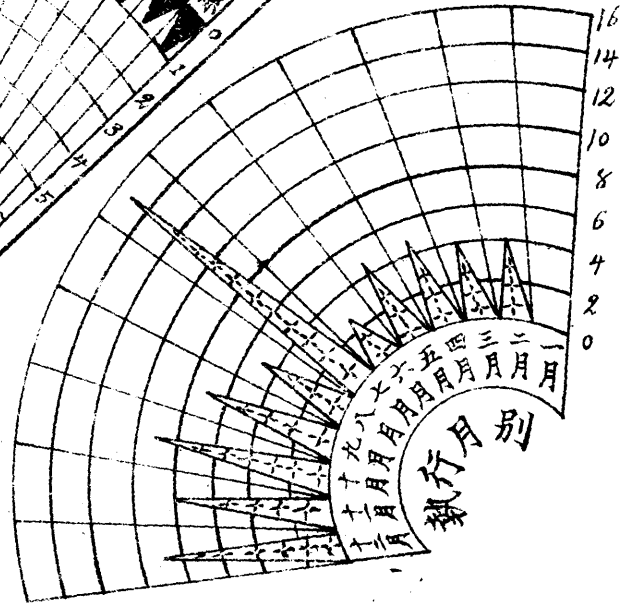
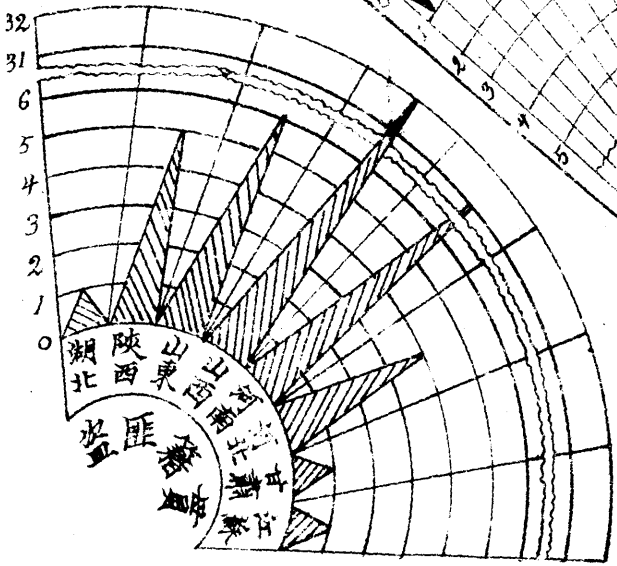


山西各縣盜匪案件執行死刑人數統計圖



執行死刑案

執行死刑盜匪人數
總計 74名

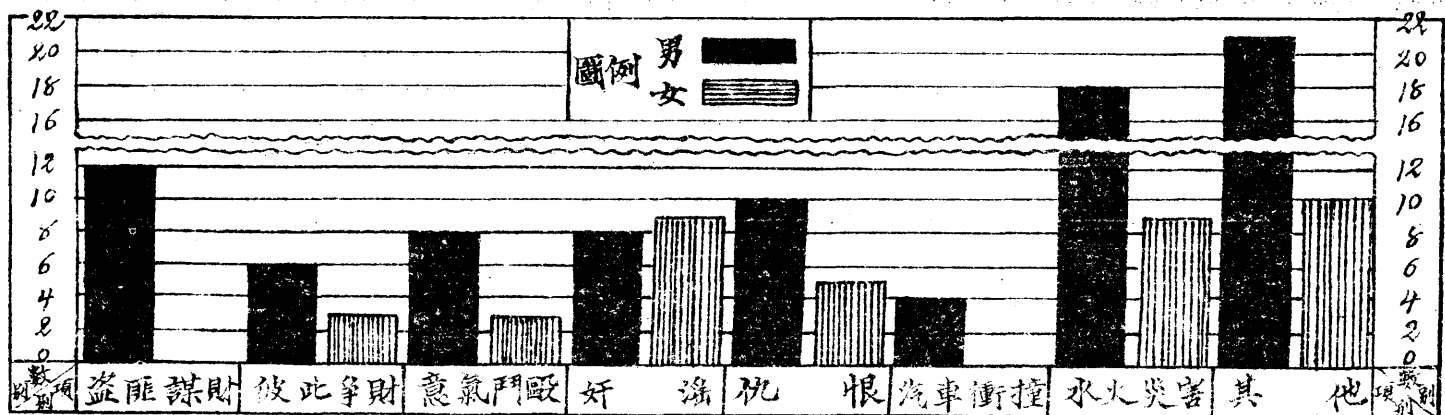


山西省各級公安局救護人民統計表

項 別		合計	一月	二月	三月	四月	五月	六月	七月	八月	九月	十月	十一月	十二月
總 計	男	457	35	43	52	55	50	38	25	25	30	31	28	45
	女	469	41	45	46	34	39	38	49	39	35	22	45	36
迷途婦孺	男	147	6	20	17	16	15	14	12	5	10	11	8	16
	女	146	10	9	13	14	12	16	12	13	10	8	18	11
遺棄嬰兒	男	24	1	2	4	4	1		1	3		4	1	3
	女	31	1	8	1	2	2	1	7	3	1	1	2	2
擄人勒贖	男	11	1		1	5	3						1	
	女													
被拐賣	男	25	5			5	6	2		2	1		1	3
	女	70	7	8	8	3	7	3	8	3	5	5	7	6
被虐待	男	31	1	2	3		3	6	1	2	2	4	5	2
	女	82	11	5	7	7	9	8	6	7	4	5	7	8
自 殺	男	19				3	2	2	1	5	3		2	1
	女	24	3	2		4		1	4	1	3	2	3	1
中 毒	男	30	3	1	2	1	5	1	1	4		3	3	6
	女	37		1	2		2	2	8	9	7		1	5
道路危急	男	83	14	9	8	12	6	7	2	3	5	4	6	7
	女	36	6	8	10	2	3	3				1	1	2
意外危險	男	87	4	9	17	9	9	6	7	1	9	5	4	7
	女	43	3	4	5	2	4	4	4	3	5		6	3

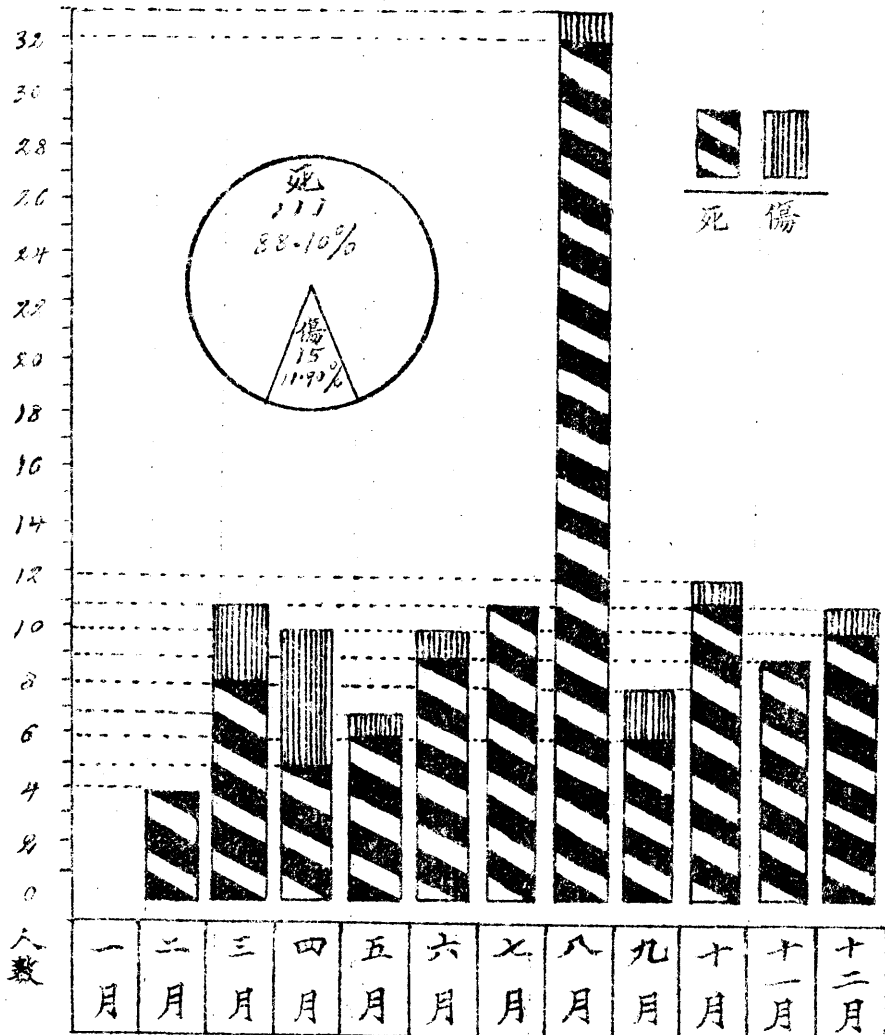
山西省他殺原因統計表暨圖

被害原因別	合計		一月		二月		三月		四月		五月		六月		七月		八月		九月		十月		十一月		十二月	
	計	男女	男	女	男	女	男	女	男	女	男	女	男	女	男	女	男	女	男	女	男	女	男	女	男	女
總計	126	87 39			4		10	1	5	5	4	3	8	2	8	3	25	8	7	1	4	8	7	5	5	6
盜匪謀財	12	12			2		5		1		1		1		1		2		1	1			1			
彼此爭財	7	5 3							1		1		1	1	1				1	1						1
意氣鬥毆	11	8 3					1		1			1	2	2	2	1										1
奸淫	17	8 9					1	2	3			1	1	1	1	1				1	1	2	1			1
仇恨	15	10 5			2		1				2		1		1				1			3			2	2
汽車衝撞	4	4															3									1
工廠機械損毀																										
水火災害	27	18 9					3		1	2		2	1	1		16	8				1					
其他	31	21 10							1	2		2	1	2	2	2		5		3	3	3	1	1	1	2



山西省他殺結果統計表暨圖

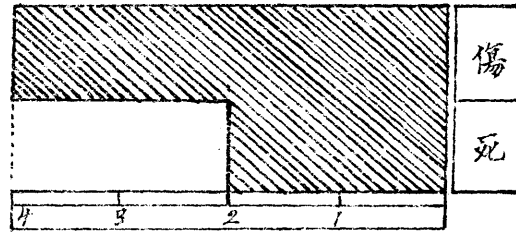
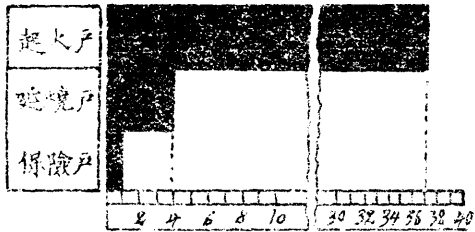
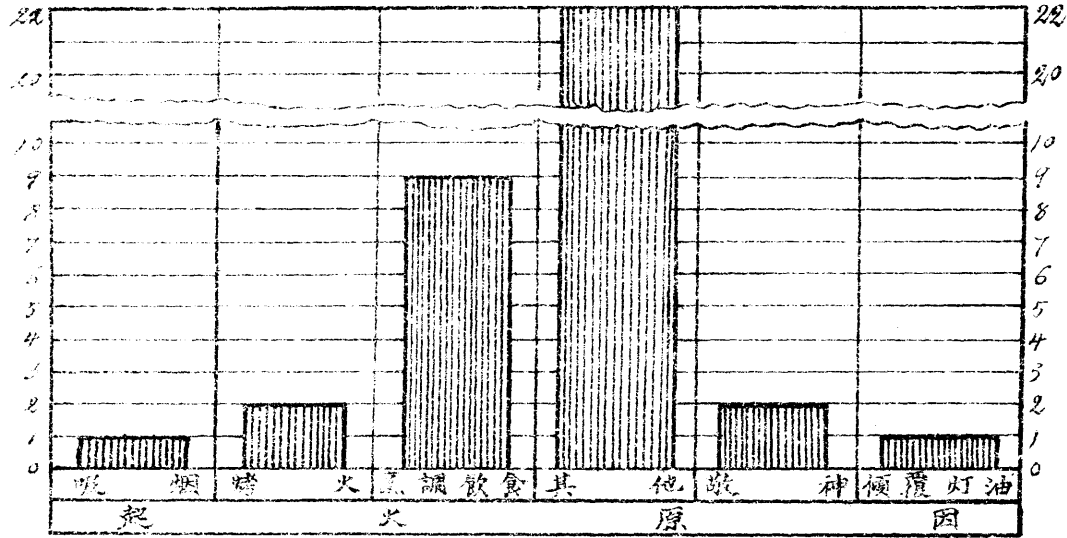
被害結果		合計	一月	二月	三月	四月	五月	六月	七月	八月	九月	十月	十一月	十二月
總計	計	126		4	11	10	7	10	11	33	28	12	9	11
死	計	111		4	8	5	6	9	11	32	6	11	9	10
	男	77		4	7	3	3	7	8	24	6	4	7	4
	女	34			1	2	3	2	3	8		7	2	6
傷	計	15			3	5	1	1		1	2	1		1
	男	10			3	2	1	1		1				1
	女	5				3					1	1		



山 西 省 火 災 統 計 表

項 別		合 計	一 月	二 月	三 月	四 月	五 月	六 月	七 月	八 月	九 月	十 月	十 一 月	十 二 月	
起 火 原 因	合 計	37	1	4		8	5	1	1	2	2	3	4	6	
	烹 調 飲 食	9		1		1	3		1			1		2	
	傾 覆 燈 油	1											1		
	敬 神	2		1									1		
	吸 烟	1				1									
	烤 火	2									1			1	
	其 他	22	1	2		6	2	1		2	1	2	2	3	
被 災 戶 數	合 計	42	1	8		9	5	1	1	2	2	3	4	6	
	起 火 戶	37	1	4		8	5	1	1	2	2	3	4	6	
	延 燒 戶	4		4											
	保 險 戶	1				1									
死 傷 人 數	合 計	6	4												
	死	計	2	2											2
		男	2	2											
		女													
	傷	計	4	2											2
		男	4	2											2
女															

山西省火災統計圖

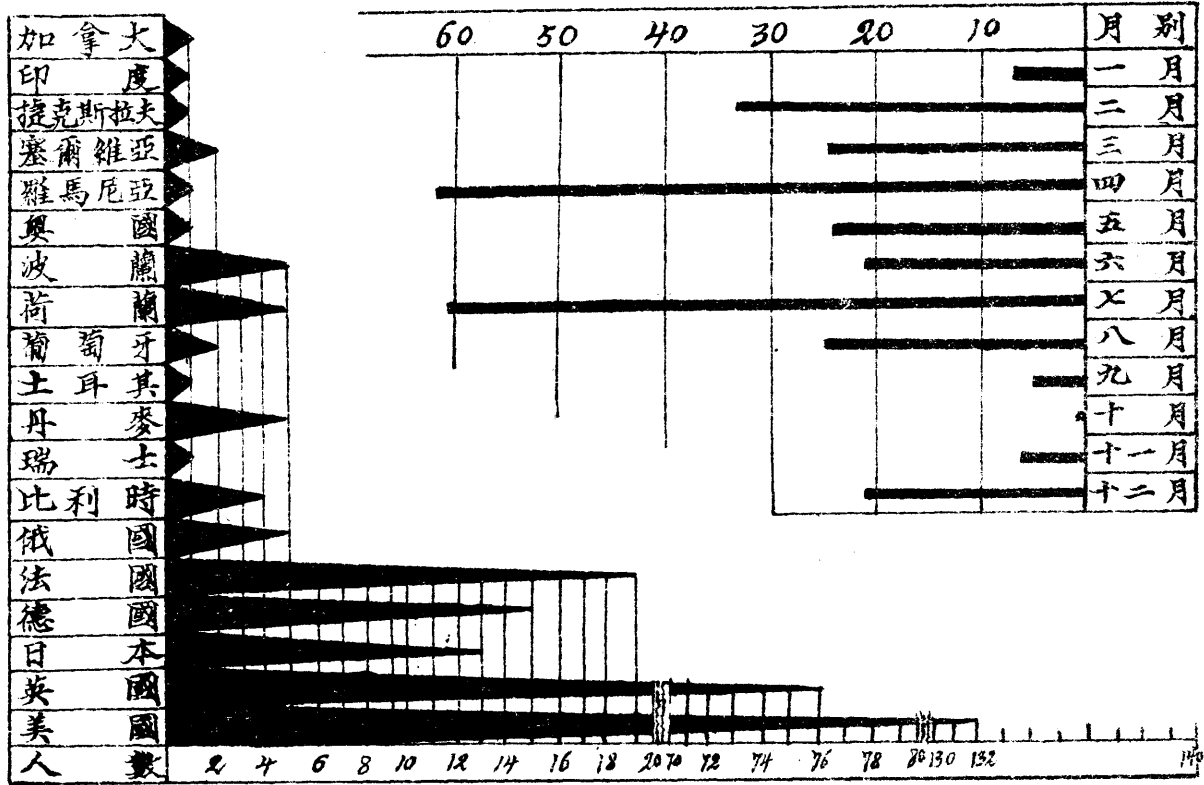


外人遊歷人數統計表

月別	合計	美國	英國	日本	德國	法國	俄國	比利時	瑞士	丹麥	土耳其	葡萄牙	荷蘭	波蘭	奧國	羅馬尼亞	塞爾維亞	捷克斯拉夫	印度	加拿大
總計	290	132	76	13	15	19	5	4	1	5	1	2	5	5	1	1	2	1	1	1
一月	7	2	2						1	2										
二月	33	10	17		5							1								
三月	24	11	9		2	1						1								
四月	62	21	34				4			1							1	1		
五月	24	20	1							1	1								1	
六月	21	15	1			1		4												
七月	61	35	2		5	14				1			3							1
八月	25	8	4	6	2									5						
九月	5	3	2																	
十月	1					1														
十一月	6	3	2		1															
十二月	21	4	2	7		2	1						2		1	1	1			

說明：本表係根據各省市政府轉咨名單編製

外人遊歷人數比較圖



倉

儲

山西各縣倉儲統計表

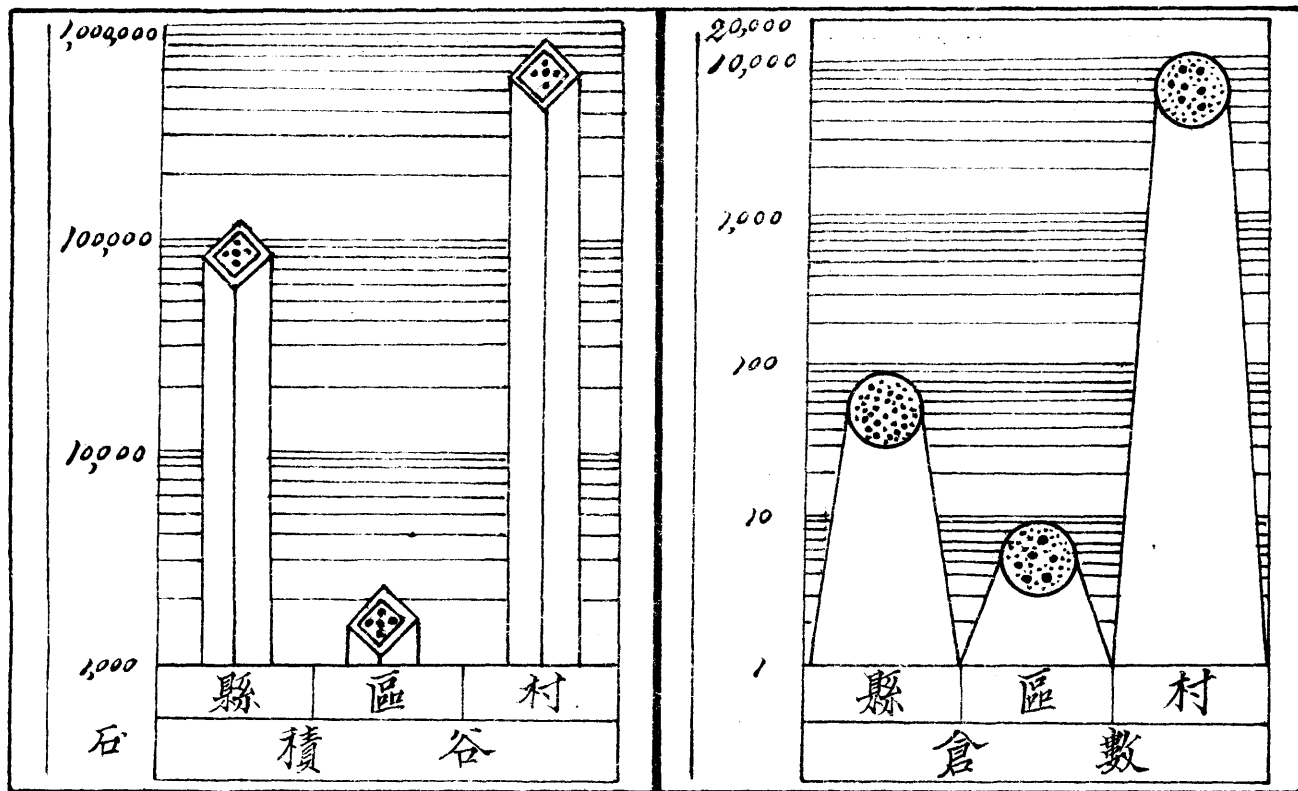
縣名	倉數				積 (石) 谷				谷 (元) 款			
	合計 ₁	縣倉 ₂	區倉 ₃	村倉 ₄	合計 ₅	縣倉 ₆	區倉 ₇	村倉 ₈	合計 ₉	縣倉 ₁₀	區倉 ₁₁	村倉 ₁₂
總計	11934	89	9	11836	207181.765	139720.446	2253.332	880957.399	44372.086	48372.086		
陽曲	165			165	10662.871			10662.871				
太原	130		5	125	2651.618		636.263	2015.355				
榆次	220			219	15735.066	12.690		15722.376				
太谷	114			114	10354.594			10354.594				
和順	144			144	6604.050			6604.050	1421.600	1421.600		
交城	95	1		94	1742.128	23.727		1718.401				
文水	142	1		141	7079.209	471.300		6607.409				
嵐縣									2515.855	2515.855		
離石	157	1		156	22232.126	300.000		11932.126				
孝義	68	1		67	2587.070			2587.070	3003.629	3003.629		
清源	85			85	4556.854			4556.854				
晉源	62	1		61	6868.172	305.000		6563.172				
壽陽	231	1		230	10490.785	992.150		9498.635				
沁平	171	1		170	13443.986	284.500		13151.486				
襄平	221	1		220	8672.693			8672.693				
介休	192	1		191	5026.604	1380.727		3647.877				
右樓	34	1		33	5360.364	320.000		5020.364				
臨縣	120			120	5728.110			5728.110				
中陽	80			80	3546.490			3546.490				
離石	145			145	1883.104			1883.104				
方山	62			62	1399.066			1399.066				
長治	150	1		159	10036.652	2108.945		7927.707				

	1	2	3	4	5	6	7	8	9	10	11	12
長子	262			261	14441.615	655.500		14288.115				
子營	136	1		136	12222.166			12222.166				
襄垣	102	3		99	20622.548	4570.150		22052.398	276.210	278.210		
潞城	83	1		82	17916.105	2226.533		15619.367				
壺關	187	3		184	21403.840	1243.050		19560.790				
黎城	90	1		89	9485.079	3126.800		6354.279				
平顺	97	1		96	17362.400			17360.400	186.650	186.650		
晉城	139	1		138	21168.964	3938.500		17230.464				
高平	91	1		90	22991.325	2143.427		15847.898				
陽城	105	1		104	22153.222	3924.622		18228.600				
陵川	84	3		81	22207.999	8975.300		14132.699	1180.731	1180.731		
沁水	56	1		55	12428.270	527.000		11901.270				
遠縣	76			76	2320.040			2320.040				
和順	85			85	3112.091			3112.091				
榆社	60	2		58	6274.793	226.550		6348.433				
沁縣	90			90	18365.310			18365.318	909.256	909.256		
沁源	128	2		126	14509.180	2126.300		11782.880				
武鄉	80	3		77	4157.137	181.967		3975.170				
平定	202			202	6127.419			6127.419				
昔陽	316	1		315	7252.250	328.067		7530.163				
孟縣	159	1	2	156	25909.430	4000.000	1459.000	20450.430				
壽陽	133	1		132	37753.134	642.652		37110.482				
臨汾	272	1		271	12027.286	674.466		11942.800				
洪洞	157			157	12441.745	2551.409		10390.336				
浮山	49	1	1	47	9147.808	1000.000	81.000	8068.808	367.515	367.515		
鄉寧	84	1		83	5619.336	850.000		4769.336				
安澤	55	1		54	27869.461	205.765		27663.696				
曲沃	205	1		204	13030.398	1000.000		12030.398				
翼城	81	3		78	22226.317	11520.477		8805.840				
汾城	165	2		163	9922.880	5211.980		4770.900				

	1	2	3	4	5	6	7	8	9	10	11	12
襄陵	100			100	1,599.753			1,599.753				
吉縣	47	1		46	5,824.527	3,600.000		2,224.527				
永濟	116			116	9,643.310			9,643.310				
臨晉	69	1		68	1,793.606	685.356		1,108.250	1,733.885	1,733.885		
虞鄉	1		1		77.069		77.069					
榮河	96			96	7,214.900			7,214.900				
萬泉	124	1		123	3,236.865			3,236.865	8.000	8.000		
猗氏	117	1		116	4,521.007	2,091.269		2,429.738				
解縣	100	1		99	7,154.001	1,626.842		5,527.159				
安邑	91			91	2,097.800			2,097.800				
夏縣	145	1		144	360.000	500.000		310.000	1,400.000	1,400.000		
平陸	96	1		97	12,917.715	614.428		12,303.287				
芮城	45	1		44	5,824.355			5,824.355				
新絳	165	1		167	9,959.608	3,193.420		5,766.188				
垣曲	94	1		93	3,582.480	334.500		3,247.980				
聞喜	95			95	1,425.430			1,425.430				
絳縣	120	1		119	16,970.331	8,219.619		8,750.712				
稷山	88	1		87	3,658.566	1,816.160		1,842.406				
河津	113	3		110	5,667.174	1,899.999		3,767.175				
霍縣	97	1		96	5,999.977			5,999.977				
汾西	57			57	6,107.250			6,107.250				
靈石	55	1		54	5,504.602	9.136		5,495.666				
趙城	101			101	1,105.000			1,105.000				
濕縣	48	1		57	13,890.887	5,349.675		8,541.212	2,589.988	2,589.988		
大寧	27	1		26	7,636.181	5,662.434		1,973.747	131.050	131.050		
蒲縣	33	3		30	11,146.360	6,352.760		4,793.600				
永濟	29	1		28	5,697.218	2,040.218		3,657.000				
大同	203			203	4,6437.207			4,6437.207				
大陵	107			107	8,935.538			8,935.538				
山陰	109			109	2,693.830			2,693.830				

	1	2	3	4	5	6	7	8	9	10	11	12
陽高	158			158	864.000			864.000				
天鎮	105	2		103	8860.232	667.234		7592.998				
廣靈	62			62	15734.302			15734.302				
靈邱	152			153	4512.005			4512.005				
渾源	125			123	4211.961			4211.961				
應縣	159			157	6245.720			6245.720				
右玉	75			75	4619.449	100.000		4519.449				
左雲	89			89	5003.830			5003.830				
平魯	29			29	1224.930			1224.930				
朔縣	240			240	20772.453			20772.453				
靈武	54	3		51	13805.890	2286.900		4516.990				
廣靈	34			34	1745.696			1745.696				
神池	56			56	14722.623			14722.623				
五寨	45	1		45	9494.687	1000.000		8494.687	600.000	600.000		
忻縣	209	2		207	10572.147	7831.778		3040.362				
定襄	99			99	3715.560			3715.560	17176.464	17176.464		
靜樂	76	2		74	14047.564	7217.644		6829.920	3930.000	3930.000		
代縣	187			187	6875.961			6875.961				
五台	219	2		217	6341.823			6341.823	10339.318	10339.318		
崞縣	357	3		354	14376.220	447.200		13429.029				
繁峙	165			165	15647.770			15647.770				
保德	44	1		43	1802.720	100.000		1702.720				
河曲	69	1		68	4860.009	741.800		4118.209				

山西省倉儲統計圖



山西各縣村倉積谷統計表

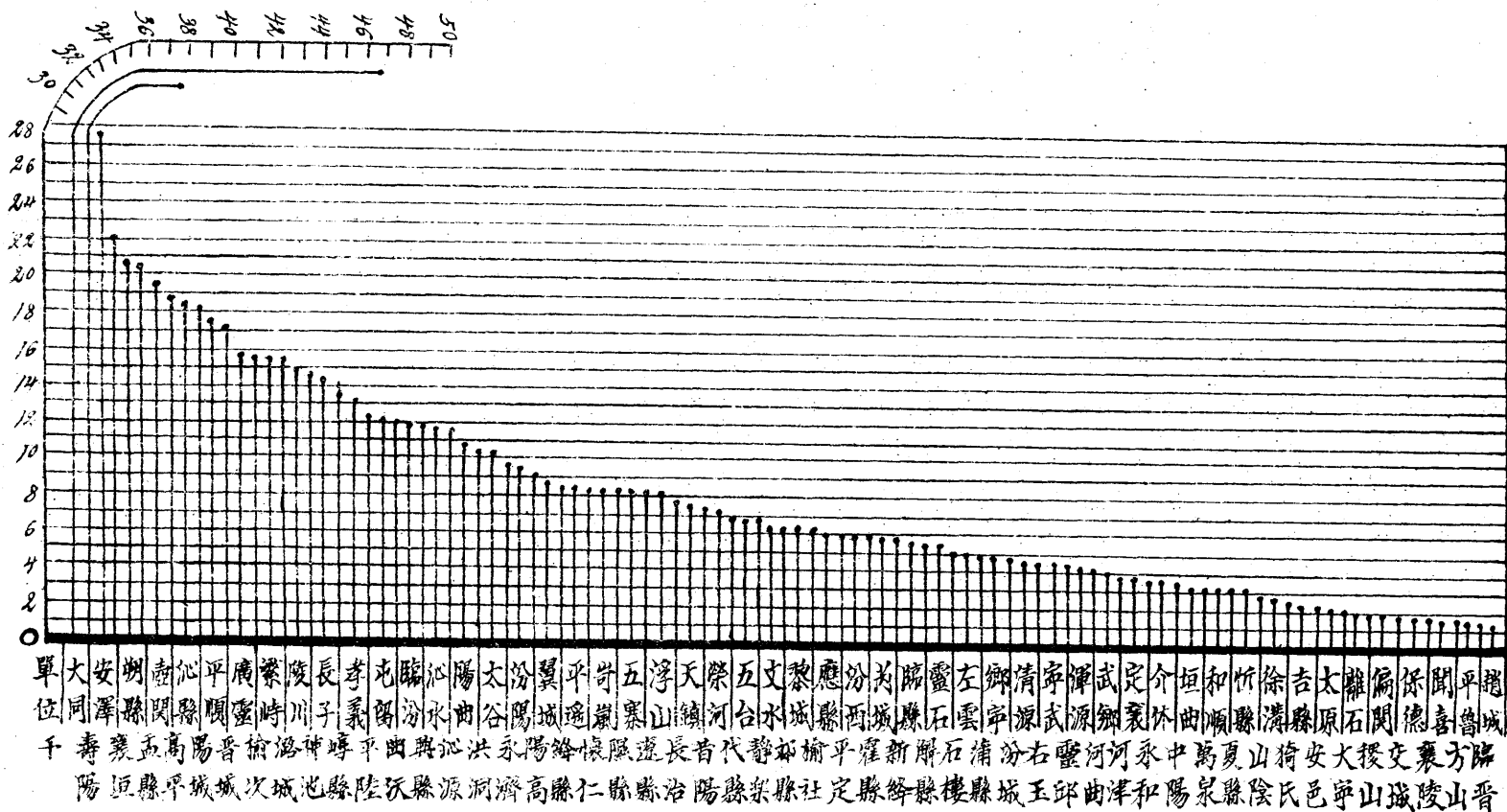
縣名	倉數	截至十一年	本年積起石數	本年填還石數	本年使用石數	本年結存石數	未填還積
		分結存石數	3	4	5	6	欠石數
	1	2					7
總計	12,072	510,258.237	402,766.575	15,295.604	32,905.806	887,415.210	54,913.737
陽曲	165	7,239.701	4,391.670		768.500	10,862.271	1,024.300
太原	126	3,298.155	376.500		1,659.300	2,015.355	1,659.300
榆次	219	12,942.609	4,064.353	371.814	1,656.400	15,722.376	1,656.400
太谷	114	9,659.082	1,757.987	106.810	1,169.291	10,354.594	1,169.291
祁縣	144	5,683.230	1,039.870	2.250	121.100	6,604.050	121.100
交城	94	3,171.890	591.279	153.432	2,138.220	1,718.401	3,580.290
文水	141	4,462.546	3,267.120		922.257	6,607.409	1,063.457
盩厔							
興縣	152	11,017.122	915.003			11,932.122	
徐溝	67	2,675.573	470.710		559.313	2,587.070	559.313
清源	85	4,370.153	186.695			4,556.854	
晉嵐	61	2,307.993	1,009.027		1,753.848	2,563.172	1,753.848
汾陽	230	5,869.209	4,950.153		1,320.727	2,498.635	1,373.952
孝義	190	3,232.442	1,046.391	253.700	381.045	1,315.142	616.685
平遙	220	1,667.117	2,063.475		1,057.899	2,672.693	1,057.899
介休	191	2,140.312	2,171.825		664.260	3,647.877	1,166.720
石樓	32	4,002.395	1,017.989			5,020.384	
臨縣	120	4,309.335	372.805	45.970		5,728.110	
中陽	80	2,834.190	593.710	116.590		3,546.490	31.800
離石	145	1,241.578	659.806		12.220	1,893.104	18.220
方山	62	1,765.925		14.375	321.214	1,397.086	487.224
長治	159	3,245.770	4,108.937	573.000		7,927.707	

	1	2	3	4	5	6	7
長子	201	8,939.380	6,924.925		1,578.200	14,286.115	1,578.200
屯留	130	9,436.200	2,785.966			12,222.166	
襄垣	99	6,429.918	15,919.120		356.640	22,052.398	356.640
城	22	7,476.377	6,143.490			15,619.867	
潞城	184	10,346.110	9,036.170		321.490	19,560.790	321.490
黎城	89	4,931.200	2,631.924		1,209.505	6,354.279	1,209.505
平順	76	9,889.439	7,223.541	2,47.420		17,360.400	232.810
晉城	135	10,206.924	7,023.500			17,230.424	
高平	90	10,877.840	6,539.930	1,430.108		18,847.892	
陽城	104	8,309.439	9,744.936	407.396	245.091	18,219.700	1502.088
陵川	21	11,500.499	5,232.200			14,732.699	
沁水	65	8,489.429	2,411.241			11,901.230	
遠縣	76	6,944.440	1,435.600			6,320.040	
和順	55	4,023.081	288.220	6.050	1,265.320	3,122.091	307.2.800
榆社	56	6,152.710	737.181	946.377	1,487.835	6,348.433	2,222.445
沁縣	90	6,165.639	13,075.250		375.070	18,365.818	1,241.770
沁源	126	10,225.900	2,852.650		1,095.870	11,722.680	1,095.870
武鄉	77	1,432.220	2,541.350			3,975.170	
平定	202	3,713.030	2,321.539	3.500	30.650	6,127.419	1,125.400
昔陽	315	7,144.711	1,031.952		648.500	7,530.163	646.500
盂縣	152	17,286.430	3,164.000			20,450.430	
壽陽	132	33,039.692	4,178.170		107.380	37,110.482	107.380
臨汾	271	3,240.400	3,102.400			11,942.800	2,040.600
洪洞	157	1,746.130	3,268.308	5,375.898		10,390.336	
潞安	47	4,270.464	3,178.344			8,068.808	
鄉寧	83	4,557.300	788.292	193.370	769.626	4,769.336	811.626
安澤	54	9,290.246	18,37.000	200.400	154.000	27,667.646	154.000
曲沃	204	2,505.252	9,578.140		53.000	12,230.392	53.000
翼城	78	5,942.390	2,257.450			2,805.840	257.620
汾城	163	3,277.000	1,560.900		67.000	4,770.900	3,346.000

	1	2	3	4	5	6	7
襄陵	100	163.870	771.042	853.841	128.700	1,599.753	188.700
吉縣	46	2,414.505	116.800		1,306.778	2,224.527	1,306.778
永濟	116	1,902.340	7,940.970			9843.310	
臨晉	68		1,108.250			1,108.250	
虞鄉							
蒲河	96		7,214.900			7,214.900	
禹泉	123	46.300	3,135.230	109.995	54.760	2,636.865	215.060
猗氏	116		2,479.738		50.000	2,429.738	50.000
解縣	99		5,527.159			5,527.159	
安邑	91		2,465.800		368.000	2,097.800	368.000
夏縣	144	62.800	2,724.900	122.100	74.800	3,101.000	79.800
平陸	97	6,990.778	5,312.509			12,303.287	
芮城	44	4,452.604	1,771.960		400.179	5,824.325	400.179
新絳	187	3,034.378	2,556.610	121.200	6.000	5,766.188	92.155
垣曲	93	1,906.480	1,341.500			3,247.980	
湖嘉	95	390.000	1,068.471		33.041	1,425.430	134.241
絳縣	119	3150.441	5,600.271			8,750.712	
稷山	27	379.794	1,469.742		7.134	1,842.408	275.804
河津	110	1,934.995	2,822.420	1,166.870	2,217.108	3,767.175	2,371.437
霍縣	96	4,412.411	3,252.291	637.686	2,308.411	5,999.777	3,495.330
汾西	57	2,680.600	3,539.100		112.460	6,107.250	112.450
靈石	54	3,226.576	1,428.020	224.790	13.720	5,495.666	13.720
趙城	101		1,108.000			1,108.000	456.220
岢嵐	57	4,603.212	3,932.000			8,541.212	
大寧	26	1,507.104	51.445	522.698	107.500	1,773.747	107.500
蒲縣	30	1,547.000	3,248.600			4,795.600	
永濟	28	3,032.000	625.000			3,657.000	
大寧	209	2,769.207	3,252.000		1,925.000	4,643.207	1,925.000
懷仁	107	2,221.210	637.2528			2,858.4628	
山陰	109	1,999.270	694.360			2,693.630	

	1	2	3	4	5	6	7
陽高	158	4,558.920	5,432.553		264.000	9,133.475	
天鎮	103	3,536.079	4,056.919			7,592.998	
廣靈	62	4,530.500	11,203.302			15,734.302	
靈邱	153	3,264.857	1,458.618		210.900	4,522.005	210.900
渾源	123	2,113.317	2,391.654		293.000	4,211.981	293.000
應縣	157	715.520	6,060.100	223.000	752.900	6,245.720	271.400
右玉	75	1,556.890	2,962.559			4,119.449	
左雲	89	659.840	4,344.590			5,003.830	
平魯	29	884.470	395.460			1,284.930	
朔縣	240	11,298.570	9,473.883			20,772.453	
寧武	51	4,016.160	500.830			4,516.990	
偏關	34	1,743.850		5.450	3.604	1,745.696	3.604
神池	56	11,961.838	3,262.520		501.735	14,722.623	501.735
五寨	45	7,667.072	227.615			8,494.687	
忻縣	207	2,375.902	972.310		313.550	3,040.362	371.850
定襄	99	1,377.530	2,338.030			3,715.560	
靜樂	74	5,666.210	1,242.222	16.760	101.372	6,329.920	185.772
代縣	127	5,813.072	1,356.985		294.096	6,875.961	294.096
五台	217	5,208.420	2,856.540		1,223.137	6,841.823	1,223.137
崞縣	354	10,281.402	3,082.373	115.054	49.800	13,429.029	49.800
繁峙	165	1,249.510	14,398.260			15,547.770	
保德	43	1,022.250	674.470			1,702.720	
河曲	68	4,064.669	342.600		229.000	4,118.269	229.000

山西各縣村倉積谷結存統計圖



山西省二十二年份統計年鑑上卷提要

甲、政務暨總務統計

1. 省政府委員會會議

例會 4/次 議決案 370 件

談話會 5/次 議決案 330 件

2. 職員人數

省政府各廳處 共計 678 人

秘書處	167
民政廳	75
財政廳	192
教育廳	67
建設廳	50
實業廳	75
警務處	52

縣政府暨各局 共計 4307 人

縣政府	2315
公安局	618
財政局	574
教育局	473
建設局	318
衛生局	9

3. 各縣縣長學歷

共計 105 人

專科以上學校畢業者	60
師範學校畢業者	1

軍警學校畢業者	5
兼有上列兩種學歷者	18
其他	20
未詳	1

4. 收發文件

<u>省政府各廳處</u>	<u>收文共計 340,129 件</u>	<u>發文共計 405,490 件</u>
秘書處	73,217	80,863
民政廳	159,786	166,156
財政廳	5,8807	74,655
教育廳	24,845	32,169
建設廳	6,058	11,958
實業廳	17,416	39,684

乙 民政統計

1. 全省面積

共計 889,011 方里

2. 各縣戶數

共計 2,161,661 戶

共計 1,902,707人

5. 全省學童

共計 1,306,584人

6. 全省有無職業人數

有職業者 8,908,388人

無職業者 2,354,311人

7. 外僑人數

共計 384人

英 80

美 70

法 18

德 35

俄 18

日 3

其他 150

8. 區鄉鎮閭鄰數

區數 424

鄉鎮街數 11,001

閭數 86,544

鄰數 383,553

9、地方保衛實力

人數共計 501,459

槍枝共計 39,912

10、公安局破獲案件

共計 10,911 件

11、倉儲

倉數共計 12,176 處

積谷共計 1,031,388.988 石

縣倉 89

139,720.446

區倉 9

2,253.332

村倉 12,078

889,415.210

