



始





14.4  
838



昭和十一年

關東州貿易統計



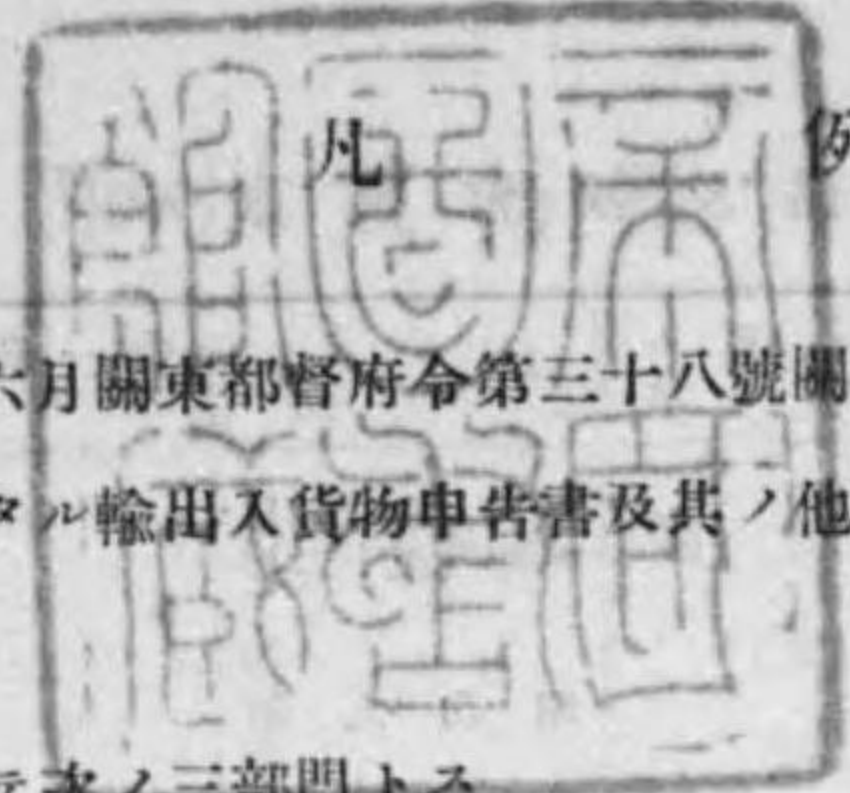
關東州廳



正 誤 表

頁	表	欄	段	誤	正
12	12	表 例	34	米 英	米 瓦
"	"	"	35	瓦 噸	英 噸
57	13	10	48	12,236,420	12,235,420
59	"	8	18	437,178	447,178
"	"	10	45	7,958,039	7,957,039
128	15	2	9	1,996	—
"	"	"	10	—	1,996
"	"	6	15	320	—
"	"	"	19	—	320
197	17	6	33	16,978	10,978
210	"	2	26	2,615	2,165
226	18	5	35	454,770	464,770





1 本書ハ明治四十年六月關東都督府令第三十八號關東州租借地稅關假規則ニ基キ荷主ヨリ大連稅關ニ提出シタル輸出入貨物申告書及其ノ他ノ材料ニ依リ之ヲ整理編纂セルモノナリ

2 書中ノ事項ヲ分チテ大ニ三部門トス

海路貿易

1 關東州各港

2 大連港

陸路貿易

3 汽車便輸出

3 海路貿易ハ關東州各港ニ於ケル船舶ニ依ル輸出入額ニシテ陸路ニ依ルモノ及關東州内各港相互間ノ移出入ハ之ヲ含マス

4 陸路貿易ハ關東州内各地ヨリ陸路(汽車便其ノ他)ニテ關東州以外ノ地ニ輸出セラレタルモノニシテ關東州以外ノ各地ヨリ關東州内ニ輸入セラレタルモノハ之ヲ含マス

5 輸出入品ノ價額ハ稅關ニ對スル申告額ニ依ル但シ輸出品中大豆、高粱、玉蜀黍、小麥、豆粕、豆油及石炭ノ價額ハ時價(大連取引所ニ於ケル現物公定相場、石炭ハ大連ニ於ケル卸賣相場)ニ依リ之ヲ算定セリ

6 本書記載ノ價額ハ從來海關兩ヲ以テ計上シタルモノ昭和五年二月一日(中華民國海關輸入稅率ノ金單位徵收實施)以降ハ之ヲ日本金圓ニ改メタリ、依テ比較スルニ便宜ノ爲昭和四年以前ノ實數ヲ日本金圓ニ換算併記セリ尙參考ノ爲別表ニ(金對海關兩換算率)及(金對孫及國幣換算率)ヲ掲ク

本書記載中滿洲國ニ關スル欄ハ滿洲國承認以後即チ昭和七年十月以降ノ事實ニシテ中華民國ヨリ分離掲上セリ

本書記載ノ數量單位中擔ハ日本ノ16貫128匁、米瓦ハ日本ノ2升9勺845、英瓦ハ日本ノ2升5合2勺、英噸ハ日本ノ1,680斤ニ當ル

表中「○」印ハ事實アルモ少數ニシテ表記シ難キモノ「…」ハ異種異様ニシテ計上シ能ハサルモノ「？」ハ不詳ノモノ「—」ハ全ク事實ナキヲ示ス符號トス

發行所 寄海本





金對孫及國幣換算率

年次	金一圓ニ對スル孫	孫一圓ニ對スル金	年次	金一圓ニ對スル國幣	國幣一圓ニ對スル金
昭和八年自一月至四月	0.85	1.55	昭和八年自四月至十二月	0.98	1.04
			昭和九年	0.89	1.12
			同十年	0.95	1.05
			同十一年	1.00	1.00

備考 昭和八年四月十六日ヨリ金單位ヲ廢シ國幣圓ヲ使用セリ

金對海關兩換算率

年次	金一圓ニ對スル海關兩	海關兩一兩ニ對スル金	年次	金一圓ニ對スル海關兩	海關兩一兩ニ對スル金
昭和七年	0.78	1.30	大正八年	0.37	2.72
同六年	1.38	0.72	同七年	0.42	2.37
同五年	1.08	0.97	同六年	0.51	1.98
同四年	0.89	1.45	同五年	0.65	1.54
同三年	0.63	1.58	同四年	0.80	1.25
同二年	0.67	1.50	同三年	0.75	1.34
同元年	0.60	1.66	同二年	0.88	1.47
大正十四年	0.48	2.08	同元年	0.67	1.49
同十三年	0.51	1.98	明治十四年	0.76	1.32
同十二年	0.61	1.63	同十三年	0.76	1.31
同十一年	0.58	1.72	同十二年	0.79	1.27
同十年	0.64	1.57	同十一年	0.76	1.31
同九年	0.42	2.38			

關東州貿易統計目次

卷頭 畫圖

1. 關東州海路貿易 (其一)
2. 同 (其二)
3. 同 (其三)
4. 關東州陸路貿易 (汽車便輸出)

概説

統計表

海路貿易

關東州各港

1. 關東州輸出入品價額月別	頁 1
2. 關東州輸出入品價額累年比較	2
3. 關東州輸出入品價額種類別	3
4. 關東州輸出入重要品數量價額國別	4
5. 關東州輸出入品價額產地別	13
6. 關東州輸出入品價額國別	14
7. 關東州輸出品數量價額港灣別	16
8. 關東州輸入品數量價額港灣別	28
9. 關東州輸出入金銀總價額	40
10. 出入船舶港灣別	41

大連港

11. 大連港輸出入品價額累年比較	43
12. 大連港輸出品數量價額產地別	44
13. 大連港輸入品數量價額產地別	56
14. 大連港輸出品數量價額仕向國別	68
15. 大連港輸入品數量價額仕出國別	116
16. 日本内地向輸出品數量價額仕向港別	164
17. 日本内地積輸入品數量價額仕向港別	188
18. 中華民國向輸出品數量價額仕向港別	212
19. 中華民國積輸入品數量價額仕向港別	236
20. 大連港輸出入金銀總價額	260
21. 大連港入港船舶國籍別	261



22. 大連港出港船舶國籍別..... 261

陸 路 貿 易

汽 車 便 輸 出

23. 汽車便輸出品價額累年比較..... 263

24. 汽車便輸金銀價額月別..... 264

25. 汽車便輸總價額月別..... 264

26. 汽車便輸出品價額大別產地別..... 266

27. 汽車便輸出品數量價額產地別..... 268

28. 汽車便輸出品數量價額仕向地別..... 280

29. 汽車便輸金銀總價額..... 304

30. 汽車便輸出品數量價額仕向地別..... 280

31. 汽車便輸出品數量價額仕向地別..... 280

32. 汽車便輸出品數量價額仕向地別..... 280

33. 汽車便輸出品數量價額仕向地別..... 280

34. 汽車便輸出品數量價額仕向地別..... 280

35. 汽車便輸出品數量價額仕向地別..... 280

36. 汽車便輸出品數量價額仕向地別..... 280

37. 汽車便輸出品數量價額仕向地別..... 280

38. 汽車便輸出品數量價額仕向地別..... 280

39. 汽車便輸出品數量價額仕向地別..... 280

40. 汽車便輸出品數量價額仕向地別..... 280

41. 汽車便輸出品數量價額仕向地別..... 280

42. 汽車便輸出品數量價額仕向地別..... 280

43. 汽車便輸出品數量價額仕向地別..... 280

44. 汽車便輸出品數量價額仕向地別..... 280

45. 汽車便輸出品數量價額仕向地別..... 280

46. 汽車便輸出品數量價額仕向地別..... 280

47. 汽車便輸出品數量價額仕向地別..... 280

48. 汽車便輸出品數量價額仕向地別..... 280

49. 汽車便輸出品數量價額仕向地別..... 280

50. 汽車便輸出品數量價額仕向地別..... 280

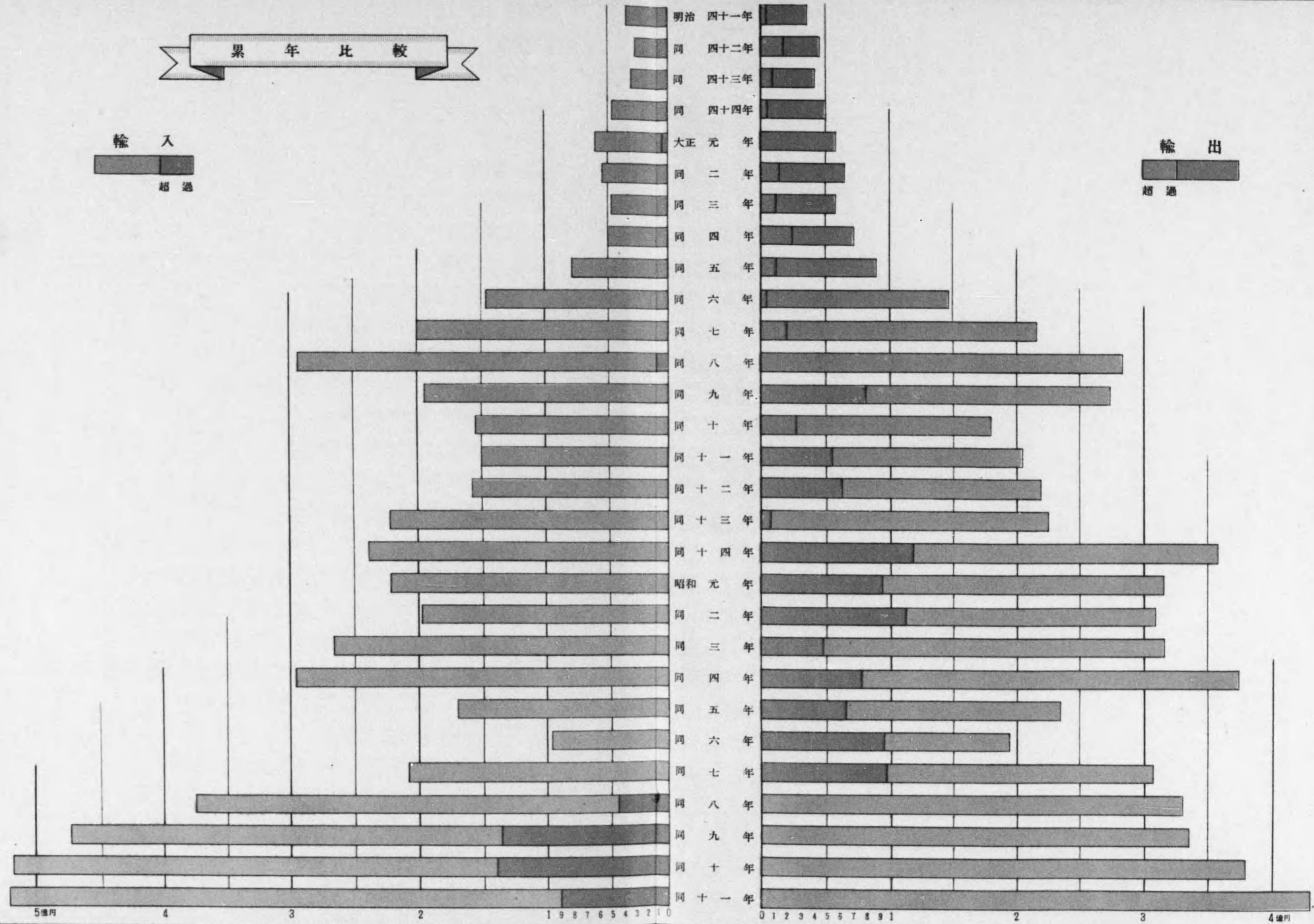


# 關東州海路貿易(其一)

## 累年比較

輸入  
超過

輸出  
超過



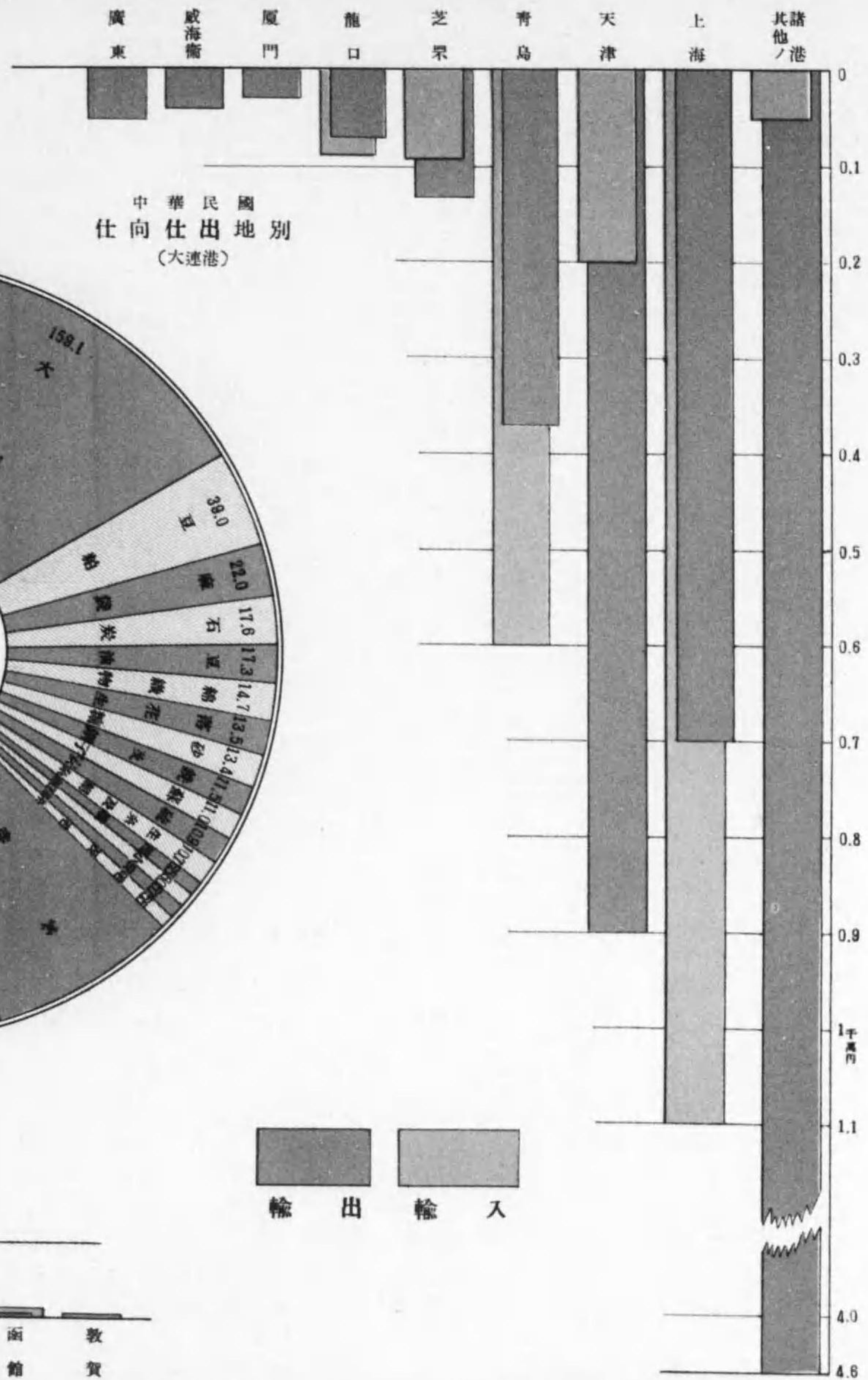
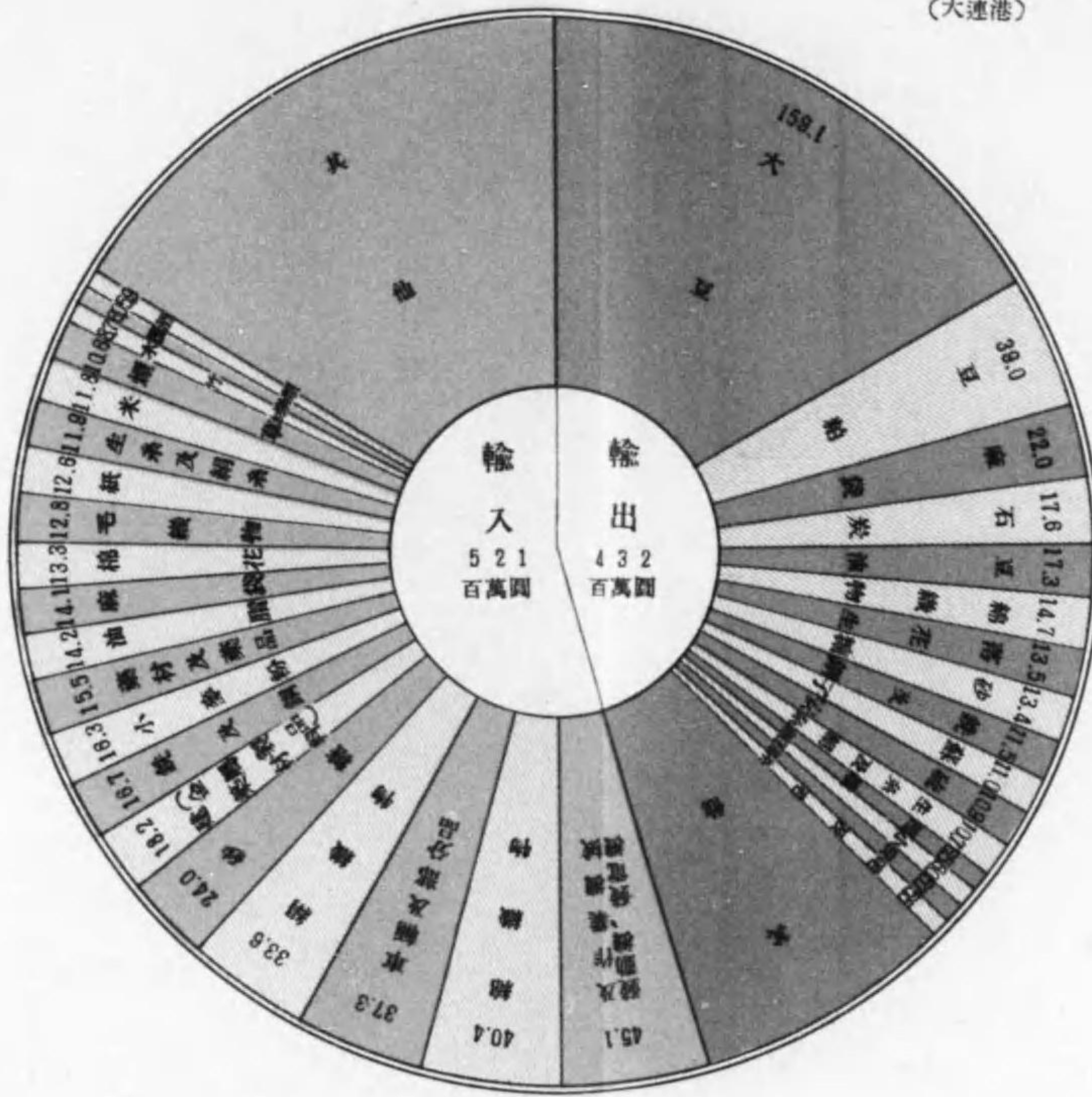
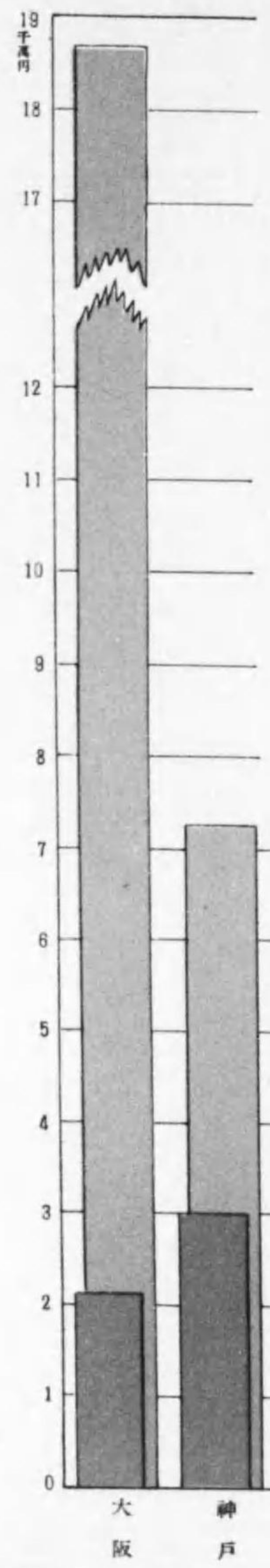






關東州海路貿易 (其三)

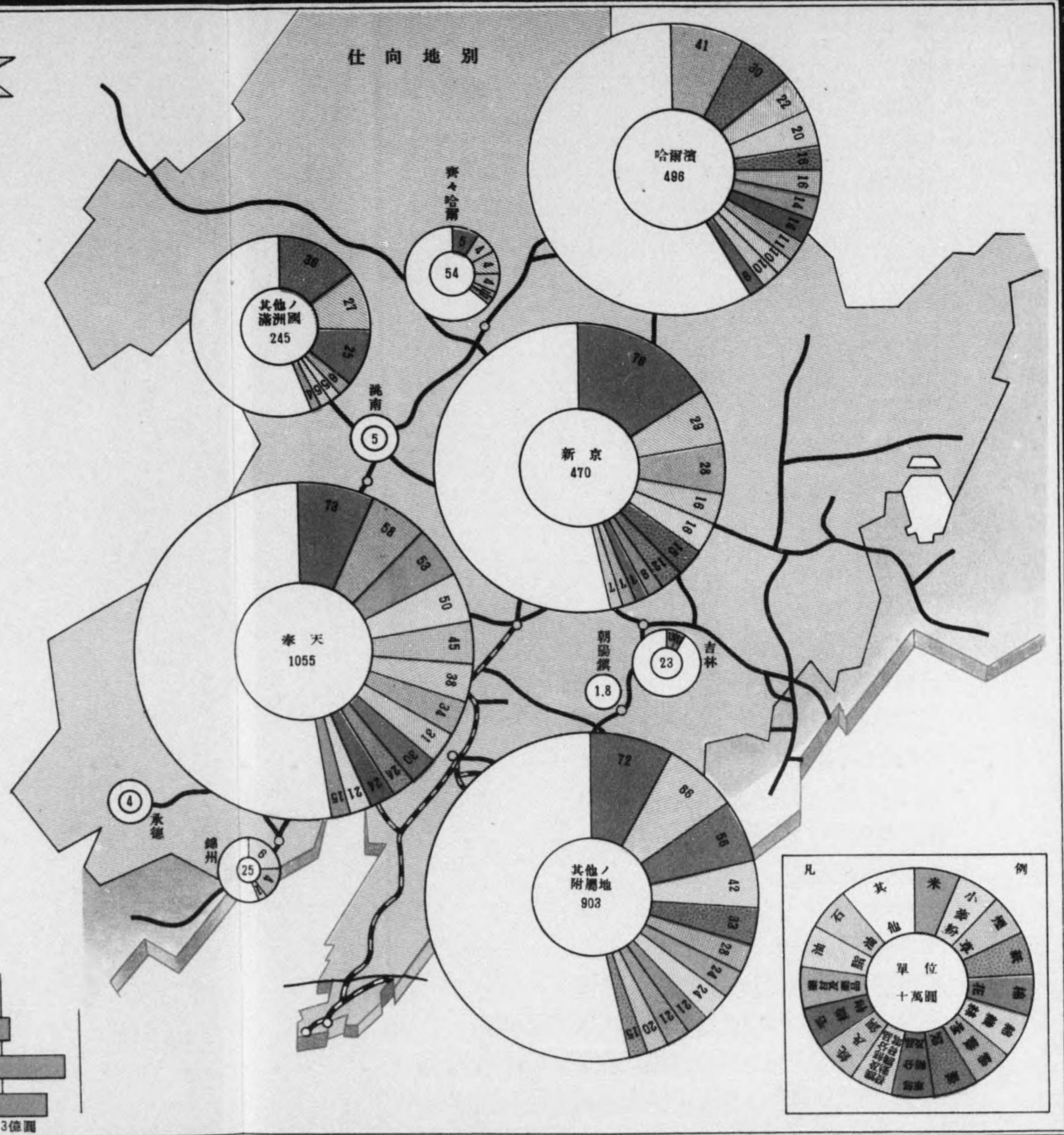
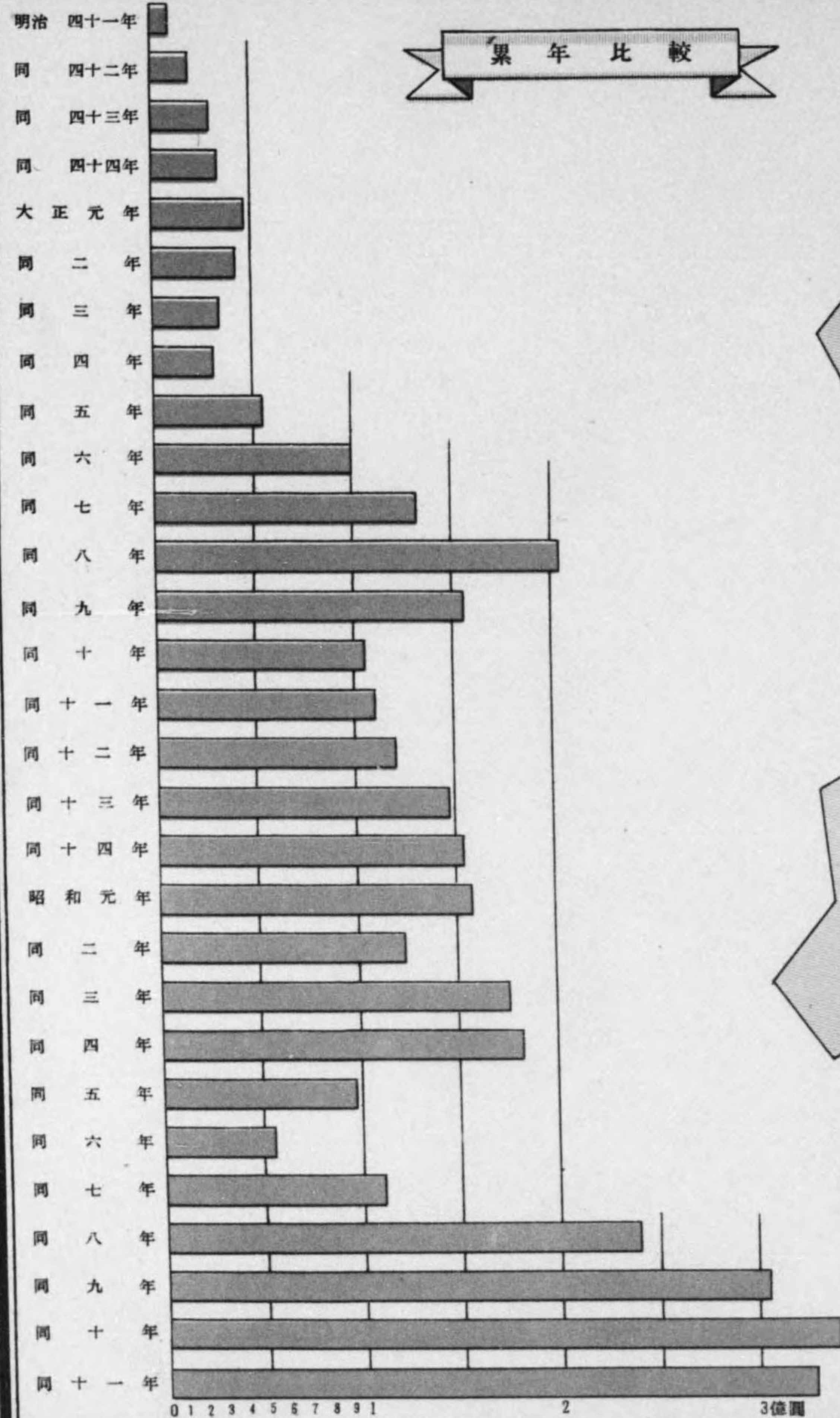
輸出入重要品



輸出 輸入

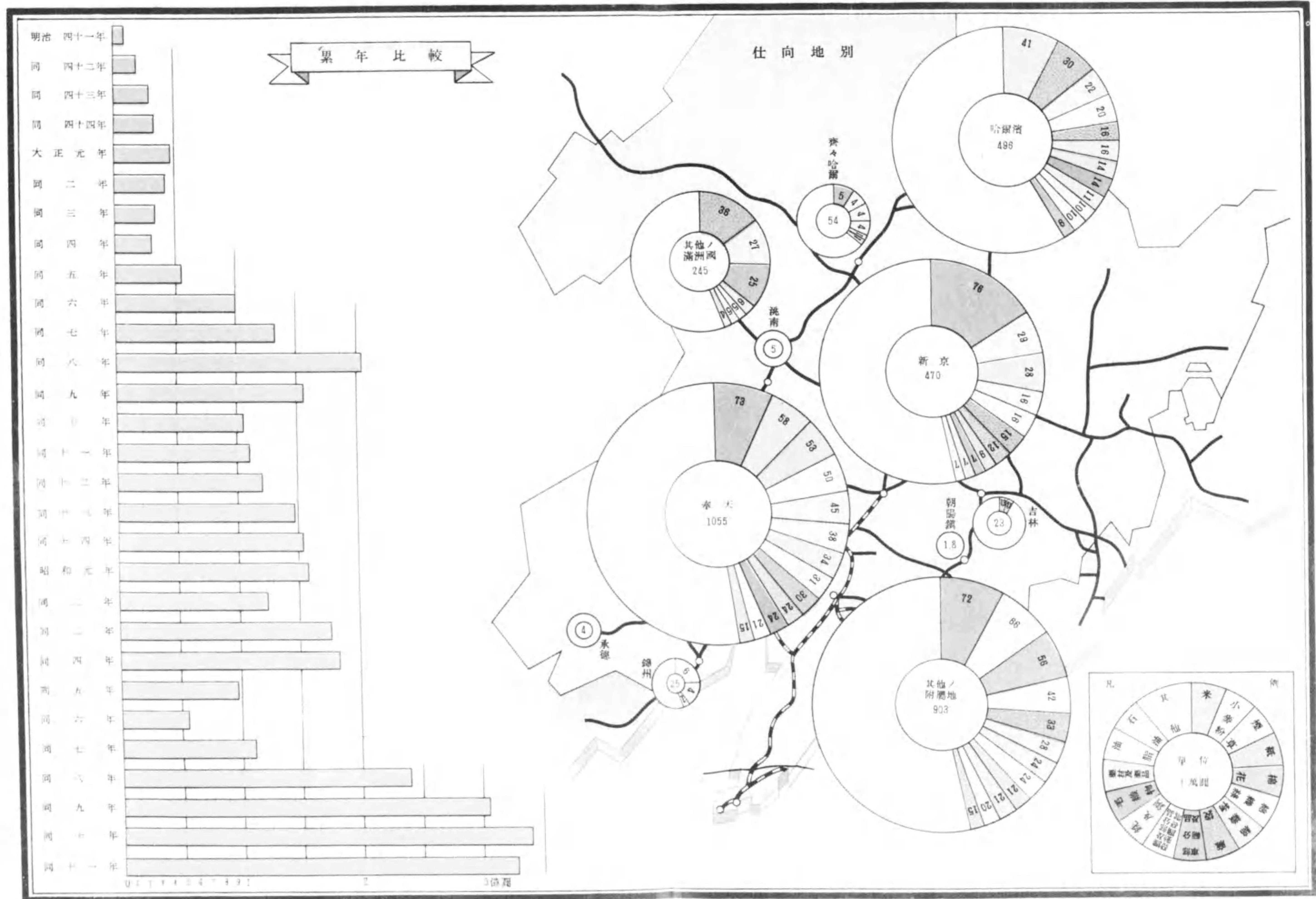


關東州陸路貿易(汽車便輸出)





關東州陸路貿易（汽車便輸出）





## 關東州貿易統計概説

昭和十一年中海路ニ依ル關東州貿易ハ輸出四億三千二百萬圓、輸入五億二千百萬圓、輸出入總額九億五千三百萬圓ニシテ八千九百萬圓ノ輸入超過ナリ、而シテ之ヲ前年ニ比較スレハ輸出ニ於テ五千四百萬圓、輸入ニ於テ三百萬圓合計總額五千七百萬圓ノ激增ヲ示セリ。

更ニ之ヲ上下半期別ニ觀レハ上半期ニ在リテハ輸出二億四千六百萬圓、輸入二億五千八百萬圓ニシテ一千二百萬圓ノ輸入超過ヲ示シ之ヲ前年同期ニ比較スレハ輸出ニ於テ五千萬圓ノ激增ヲ示セルニ對シ輸入ニ於テハ六百萬圓ノ減少ヲ來セリ、一方下半期ニ在リテハ輸出一億八千六百萬圓、輸入二億六千三百萬圓ニシテ七千七百萬圓ノ輸入超過ニ當リ之ヲ前年同期ニ比較スレハ輸出入共ニ各々四百萬圓ノ微増ヲ示セリ、尙之ヲ推移ヲ月別ニ示セハ下ノ如シ。

月次	輸 出		輸 入	
	昭和十一年	同十年同月ヲ百トスル指數	昭和十一年	同十年同月ヲ百トスル指數
一 月	38,872,480	129	33,183,079	93
二 月	43,447,074	73	35,795,207	52
三 月	43,897,625	120	44,806,706	145
四 月	57,735,846	193	48,635,353	94
五 月	33,688,411	180	50,995,313	187
六 月	28,159,767	134	45,064,003	90
七 月	27,680,252	109	39,077,669	76
八 月	16,523,118	57	40,790,389	111
九 月	18,867,063	98	40,624,627	108
十 月	25,729,131	80	48,127,214	132
十 一 月	38,550,181	184	41,589,608	108
十 二 月	58,906,626	107	52,516,367	100
計	432,057,374	114	521,065,535	101

關東州海路貿易ノ趨勢ヲ觀ルニ輸出總額明治四十一年ニハ僅カニ六千八百萬圓ニ過キサリシカ大正元年ニハ一億圓臺ニ上昇シ更ニ五箇年後ノ大正六年ニハ二億圓臺ニ増加シ翌大正七年ニハ其ノ倍額即チ四億圓臺ニ躍進シ更ニ大正八年ニハ五億圓臺ニ増進シ以來一進一退其ノ少調緩徐ナリシカ昭和四年ニハ七億圓臺ニ達セントスルノ盛況ヲ呈シタルモ昭和六年ニハ著シク萎縮シ二億九千萬圓ニ減退スルノ衰微振リヲ示セリ、然ルニ次年以降ハ年々躍進ノ一途ヲ辿リ昭和七年ニハ五億圓臺、昭和八年ニハ七億圓臺、昭和九年ニハ八億圓臺、昭和十年ニハ八億圓臺ニ躍進シ九億圓ニ達セントスルノ活況ヲ示シ昭和十一年ニハ遂ニ未曾有ノ盛況ヲ呈シ將ニ十億圓ニ垂ントスル即チ九億五千三百萬圓ナル驚異的最高記録ヲ現出スルニ至レリ。

次ニ昭和十一年輸出入總額ヲ類別ニ觀レハ輸出ニ在リテハ總額四億三千萬圓中穀物種子及穀粉澱粉其



ノ約半数即チ四割九分ヲ占メ亞テ肥料ノ一割二分、油脂及蠟ノ八分、織物及編物類ノ六分、綿、絲及繩索類、飲食物及煙草、燃料ノ各五分、金屬材料ノ三分、其ノ他七分ノ割合ナリ、一方輸入ニ在リテハ總額五億二千萬圓中織物及編物類其ノ二割一分ヲ占メ亞テ諸機械類ノ一割九分、飲食物及煙草ノ一割三分、綿、絲及繩索類ノ七分、建築材料、穀物種子及穀粉澱粉ノ各六分、金屬材料、諸器具類ノ各五分、藥材藥品及染料塗料、紙及紙製品、衣服及身邊用品ノ各四分、油脂及蠟、其ノ他ノ各三分ノ割合ニ當レリ。

更ニ之ヲ仕向仕出國別ニ觀レハ輸出ニ在リテハ總額四億三千萬圓中日本内地其ノ三割七分ヲ占メ亞テ中華民國ノ一割七分、獨逸、埃及ノ各一割、臺灣、北米合衆國ノ各五分、英吉利ノ四分、和蘭、滿洲國、香港、朝鮮ノ各二分、其ノ他四分ノ割合ナリ、一方輸入ニ在リテハ總額五億二千萬圓中日本内地其ノ過半数即チ七割九分ヲ占メ亞テ中華民國ノ四分、北米合衆國、英領印度、香港、朝鮮、獨逸ノ各二分、其ノ他七分ノ割合ニ當レリ。

次ニ輸出入總額ヲ港灣別ニ觀レハ大連港其ノ九割九分ヲ占メ其ノ他ノ諸港(旅順、金州、普蘭店、貔子窩)ハ併テ僅カニ一分ニ過キ更ニ之ヲ產地別ニ觀レハ輸出ニ在リテハ滿洲國產其ノ大半即チ七割一分ヲ占メ亞テ日本產ノ一割五分、關東州產ノ一割一分、外國產ノ三分ノ割合ナリ、一方輸入ニ在リテハ日本產ノ七割六分其ノ過半数ヲ占メ亞テ外國產ノ一割九分、中華民國產ノ四分、滿洲國產一分ノ割合ニ當レリ。

次ニ當州ニ於ケル陸路(汽車便)輸出ヲ見ルニ滿洲事變ノ前年昭和五年ニハ九千八百五十五萬圓、昭和六年ニハ事變ノ爲激減シ五千四百四十萬圓ニ過キサリシカ昭和七年ニハ一億一千八十八萬圓、昭和八年ニハ一億二千三百五十八萬圓、昭和九年ニハ三億三百五十五萬圓、昭和十年ニハ三億四千四百四十六萬圓ニ増加シ昭和十一年ニハ三億二千八百十六萬圓ニシテ前年ヨリ一千三百三十萬圓減少セリ、之カ主ナル原因ハ昭和十年春北鐵接收ニヨル運賃改正及本年二月ヨリ實施セラレタル北鐵及社線ノ運賃改正(小麥運賃四割引)等製粉業界ニ刺戟ヲ與ヘ外國產ヲ漸次驅逐スル情勢ナリシカ本年六月日本内地ノ對濠貿易ニ對シ通商擁護法ノ發動ノ結果日滿經濟不可分ノ關係上滿洲國ニ於テハ八月緊急貿易統制法ヲ實施セリ、爲ニ外國粉就中濠洲小麥粉ニ致命的打撃ヲ與ヘ數量二百三十五萬袋價額六百八十二萬圓ニシテ前年ノ七割六分即チ數量七百八十一萬袋價額二千三百三十七萬圓ニ激減ヲ示セリ、次ニ滿洲國ノ鐵道網ノ緩急ノ結果トシテ鐵道車輛及部分品並ニ軌條ニ於テ二千九百三十六萬圓ニシテ前年ノ三割二分即チ一千四百十萬圓ノ減少ヲ示セリ、然ルニ其ノ他ノ各品目ニ於テハ一般ニ増加ヲ示セリ、其ノ主ナルモノヲ掲クレハ絹織物(主ニ人絹)ノ三百八十三萬圓、藥材及藥品ノ二百五十二萬圓、棉花ノ二百四十五萬圓、毛織物ノ百八十六萬圓、油脂ノ百五十八萬圓、石油ノ百四十八萬圓等ナリ、總額ヲ主ナル類別ヨリ觀レハ諸機械類二割六分、織物及編物一割三分、飲食物及煙草一割、建築材料八分、綿、絲及繩索類七分、諸器具類六分、衣服及身邊用品五分、藥材藥品及染料塗料、金屬材料、紙及紙製品、油脂及蠟、穀物種子及穀粉澱粉各四分、他ハ五分ニ當レリ、尙之ヲ仕向地別ニ觀レハ鐵道附屬地ハ二億四千二百七十二萬圓、附屬地外滿洲國ハ八千五百三十九萬圓ニシテ鐵道附屬地ハ大半ノ七割四分ヲ占ム、之ヲ細別スレハ奉天三割二分、新京一割四分、其ノ他ノ鐵道附屬地二割八分、哈爾濱一割五分、齊々哈爾二分、吉林、洮南、朝陽鎮、錦州、承德、國外向等ニテ二分、其ノ他ノ滿洲國七分ナリ、次ニ產地別ヨリ觀レハ日本產ニ於

テハ二億四百七十七萬圓ニシテ總額ニ對シ過半数ノ六割二分、前年ヨリ八十四萬圓減少シ關東州產ニ於テハ五千八百九十萬圓ニシテ一割八分、前年ヨリ五百十一萬圓増加シ外國產ニ於テハ五千三百七十萬圓ニシテ一割六分、前年ヨリ一千六百萬圓減少シ其ノ他中華民國產ニ於テハ一千三百三十二萬圓、滿洲國產ニ於テハ七萬圓ニシテ四分、前年ヨリ中華民國產ハ百四十九萬圓、滿洲國產ハ八萬圓各減少セリ。

### (輸出入重要品)

五箇年平均一箇年百萬圓以上ノ品目ニ就キ之ヲ觀レハ輸出ニ在リテハ大豆、豆粕、石炭、豆油、綿織物、落花生、砂糖、鉄及鋼、蘇子、硫酸安母尼亞、生絲及絹絲、綿織絲、小豆、皮革、毛及毛絲、高粱、小麻子、鹽、藥材及藥品、セメント、麻袋、硝子及硝子製品、蓖麻子、米、小麥粉、玉蜀黍、胡麻、煙草、野蠶絲ノ順位ニシテ其ノ價額合計三億七千萬圓即チ輸出總額ノ八割六分ヲ占ム、尙百萬圓ニ達セサル其ノ他ノ品目ハ一割四分ニ過キス、一方輸入ニ在リテハ發動機發電機及作業機械、綿織物、車輛及部分品、絹織物、砂糖、建築材料(金屬製品)、鉄及鋼、小麥粉、藥材及藥品、油脂(豆油ヲ除ク)、麻袋、棉花、毛織物、紙、生絲及絹絲、米、煙草、木竹材、履物、酒類、化粧品、果實及核子、魚介、染料、麻及麻絲、皮革、毛及毛絲、銅及眞鍮、セメント、綿織絲、石油ノ順位ニシテ其ノ價額合計四億萬圓即チ輸入總額ノ七割七分ヲ占ム、尙百萬圓ニ達セサル其ノ他ノ品目ハ二割三分ニ當レリ。

更ニ各品目別ニ其ノ數量、價額及前年トノ比較増減ヲ觀レハ下記ノ如シ。

### (輸出重要品)

**大豆** 數量二千四百七十七萬擔此ノ價額一億五千九百十四萬圓ニシテ之ヲ前年ニ比スレハ數量ニ於テ百七十二萬擔ヲ減少ストモ價額ニ於テハ却ツテ九百十一萬圓ノ増加ヲ來セリ、而シテ之ヲ仕向國別ニ觀レハ日本内地ノ七百七十六萬擔四千九百二十三萬圓其ノ最首位ヲ占メ亞テ埃及ノ六百五十八萬擔四千二百二十二萬圓、獨逸ノ四百七十四萬擔三千百十三萬圓、英吉利ノ二百十六萬擔一千四百四十萬圓、和蘭ノ八十四萬擔五百二十六萬圓、丁抹ノ七十一萬擔四百六十萬圓、臺灣ノ四十九萬擔三百十八萬圓、佛蘭西ノ四十五萬擔二百八十四萬圓、海峽殖民地ノ二十四萬擔百五十七萬圓、芬蘭ノ二十一萬擔百三十三萬圓、露領亞細亞ノ十六萬擔百二萬圓、香港ノ十五萬擔九十九萬圓、諾威ノ九萬擔五十八萬圓等其ノ主ナルモノニシテ其ノ他ノ諸國ハ孰レモ五十萬圓ニ達セス。

**豆粕** 數量九百四十七萬擔此ノ價額三千九百九萬圓ニシテ之ヲ前年ニ比スレハ數量三百九十三萬擔價額一千二百八十五萬圓ヲ孰レモ減少セリ、而シテ之ヲ仕向國別ニ觀レハ日本内地ノ五百七十五萬擔二千三百五十八萬圓、臺灣ノ二百八十二萬擔一千六百六十九萬圓其ノ壓倒的地位ヲ占メ亞テ急激下シテ北米合衆國ノ四十萬擔百七十五萬圓、朝鮮ノ十二萬擔四十八萬圓、中華民國ノ十一萬擔四十六萬圓、獨逸ノ八萬擔四十萬圓、諾威ノ三萬擔十五萬圓、瑞典、海峽殖民地ノ各二萬擔十萬圓等其ノ主ナルモノニシテ其ノ他ノ諸國ハ孰レモ十萬圓ニ達セス。

**石炭** 數量百九十九萬噸此ノ價額一千七百六十二萬圓ニシテ之ヲ前年ニ比スレハ數量五十九萬噸價額五百二十八萬圓ヲ孰レモ減少セリ、而シテ之ヲ仕向國別ニ觀レハ日本内地ノ百七十九萬噸一千五



百八十六萬圓其ノ壓倒的首位ヲ占メ亞テ中華民國ノ七萬噸六十四萬圓、朝鮮ノ五萬噸四十九萬圓、香港ノ二萬噸二十五萬圓、海峽殖民地ノ一萬噸十一萬圓等其ノ主ナルモノニシテ其ノ他ノ諸國ハ孰レモ十萬圓ニ達セス。

**豆 油** 數量八十六萬擔此ノ價額一千七百三十萬圓ニシテ之ヲ前年ニ比スレハ數量三十萬擔價額七百三十五萬圓ヲ孰レモ激増セリ、而シテ之ヲ仕向國別ニ觀レハ獨逸ノ三十一萬擔六百二十五萬圓其ノ最首位ヲ占メ亞テ香港ノ十六萬擔三百二十一萬圓、英吉利ノ十三萬擔二百七十四萬圓、中華民國ノ十萬擔二百八萬圓、和蘭ノ六萬擔百三十萬圓、北米合衆國ノ二萬擔六十七萬圓、日本内地ノ一萬六千擔三十二萬圓、モロツコノ七千擔十三萬圓、露領亞細亞ノ五千擔十三萬圓等其ノ主ナルモノニシテ其ノ他ノ諸國ハ孰レモ十萬圓ニ達セス。

**綿 織 物** 價額一千四百六十九萬圓ニシテ之ヲ前年ニ比スレハ一千三百四十三萬圓ノ激増ヲ來セリ、而シテ之ヲ仕向國別ニ觀レハ中華民國ノ一千四百三十六萬圓絕對的最首位ヲ占メ亞テ滿洲國ノ二十六萬圓等ニシテ其ノ他ノ諸國ハ僅少ニ過キス。

**落 花 生** 數量百六十三萬擔此ノ價額一千三百四十五萬圓ニシテ之ヲ前年ニ比スレハ數量二十七萬擔價額三百七十五萬圓ヲ孰レモ減少セリ、而シテ之ヲ仕向國別ニ觀レハ獨逸ノ四十七萬擔四百七萬圓其ノ最首位ヲ占メ亞テ和蘭ノ三十一萬擔二百五十六萬圓、加奈陀ノ十三萬擔百一十一萬圓、日本内地ノ十一萬擔九十二萬圓、丁抹ノ十萬擔八十九萬圓、香港ノ八萬擔七十八萬圓、英吉利ノ七萬擔五十七萬圓、佛蘭西ノ七萬擔五十萬圓、南阿弗利加聯邦ノ三萬擔三十一萬圓、アルゼリヤノ四萬擔二十九萬圓、伊太利、モロツコノ各三萬擔二十六萬圓、埃及ノ二萬擔二十一萬圓、白耳義ノ一萬九千擔十六萬圓、海峽殖民地ノ一萬七千擔十五萬圓、芬蘭ノ一萬八千擔十四萬圓等其ノ主ナルモノニシテ其ノ他ノ諸國ハ孰レモ十萬圓ニ達セス。

**砂 糖** 價額一千三百四十四萬圓ニシテ之ヲ前年ニ比スレハ一千五十二萬圓ノ激増ヲ來セリ、而シテ之ヲ仕向國別ニ觀レハ中華民國ノ一千二百五十二萬圓絕對的最首位ヲ占メ亞テ滿洲國ノ七十五萬圓、日本内地ノ十六萬圓等ニシテ其ノ他ハ僅カニ名ヲ止ムルニ過キサル極少ノ臺灣向ケアルノミナリ。

**鉄 及 鋼** 數量四百八十六萬擔此ノ價額一千五百四十四萬圓ニシテ之ヲ前年ニ比スレハ數量六萬擔價額二百七十六萬圓ヲ孰レモ激増セリ、而シテ之ヲ仕向國別ニ觀レハ日本内地ノ三百九十三萬擔七百十四萬圓其ノ最首位ヲ占メ亞テ中華民國ノ八十三萬擔四百十四萬圓、急激下シテ滿洲國ノ一萬擔十一萬圓等其ノ主ナルモノニシテ其ノ他ノ諸國ハ孰レモ十萬圓ニ達セス僅少ナリ。

**蘇 子** 數量百五十四萬擔此ノ價額一千九十八萬圓ニシテ之ヲ前年ニ比スレハ數量五十一萬擔價額三百十萬圓ヲ孰レモ激増セリ、而シテ之ヲ仕向國別ニ觀レハ日本内地ノ百四十八萬擔一千五十四萬圓其ノ壓倒的首位ヲ占メ急激下シテ丁抹ノ三萬擔二十二萬圓、亞テ北米合衆國ノ二萬擔二十萬圓等其ノ主ナルモノニシテ其ノ他ハ孰レモ僅少ナリ。

**硫酸安母尼亞** 數量二百八十三萬擔此ノ價額一千九十九萬圓ニシテ之カ前年トノ比較ハ從來ノ人造肥料ヲ分割本年ヨリ新ニ調査ヲ開始セル爲不能ナルモ之ヲ仕向國別ニ觀レハ日本内地ノ百五十七萬擔五百七十二萬圓其ノ最首位ヲ占メ亞テ臺灣ノ四十七萬擔百九十八萬圓、朝鮮ノ四十八萬擔百七十五萬圓、中華

民國ノ九萬擔四十九萬圓、蘭領印度ノ七萬九千擔三十五萬圓、香港ノ七萬擔三十三萬圓、英領印度ノ三萬擔二十一萬圓等其ノ主ナルモノニシテ其ノ他ノ諸國ハ孰レモ僅少ニ過キス。

**生絲及絹絲** 數量一千二十六萬斤此ノ價額一千七十二萬圓ニシテ之ヲ前年ニ比スレハ數量ハ本年ヨリ新ニ調査ヲ開始セルヲ以テ比較不能ナルモ價額ニ於テハ三百九十五萬圓ノ激増ヲ示セリ、而シテ之ヲ仕向國別ニ觀レハ中華民國ノ一千萬擔一千五十一萬圓壓倒的其ノ殆ントヲ占メ其ノ他ノ諸國ハ孰レモ十萬圓ニ達セス僅少ナリ。

**綿 織 絲** 數量八萬擔此ノ價額六百五十四萬圓ニシテ之ヲ前年ニ比スレハ數量七千擔價額八十八萬圓ヲ孰レモ減少セリ、而シテ之ヲ仕向國別ニ觀レハ日本内地ノ四萬擔三百十六萬圓其ノ最首位ヲ占メ亞テ英領印度ノ一萬四千擔百三十六萬圓、滿洲國ノ二萬擔百二十八萬圓、朝鮮ノ四萬擔二十九萬圓、暹羅ノ一萬七千擔十四萬圓、香港ノ一千五百擔十萬圓等其ノ主ナルモノニシテ其ノ他ノ諸國ハ孰レモ十萬圓ニ達セス。

**小 豆** 數量百三十二萬擔此ノ價額六百四萬圓ニシテ之ヲ前年ニ比スレハ數量三十四萬擔價額百六十五萬圓ヲ孰レモ減少セリ、而シテ之ヲ仕向國別ニ觀レハ日本内地ノ百二十六萬擔五百七十三萬圓其ノ絕對的首位ヲ占メ急激下シテ香港ノ二萬擔十五萬圓、臺灣ノ二萬擔十萬圓等其ノ主ナルモノニシテ其ノ他ノ諸國ハ孰レモ十萬圓ニ達セス僅少ナリ。

**皮 革** 價額五百六十五萬圓ニシテ之ヲ前年ニ比スレハ七十五萬圓ノ增加ヲ來セリ、而シテ之ヲ仕向國別ニ觀レハ日本内地ノ三百七十五萬圓其ノ最首位ヲ占メ亞テ北米合衆國ノ百五十三萬圓、中華民國ノ十九萬圓、英吉利ノ十三萬圓等其ノ主ナルモノニシテ其ノ他ノ諸國ハ孰レモ僅少ニ過キス。

**毛 及 毛 絲** 價額五百四十五萬圓ニシテ之ヲ前年ニ比スレハ百二十四萬圓ノ增加ヲ來セリ、而シテ之ヲ仕向國別ニ觀レハ北米合衆國ノ二百八十七萬圓其ノ過半ヲ占メ亞テ日本内地ノ百七十八萬圓、獨逸、中華民國ノ各二十二萬圓、英吉利ノ二十一萬圓等其ノ主ナルモノニシテ其ノ他ノ諸國ハ孰レモ十萬圓ニ達セス僅少ナリ。

**高 粱** 數量百十九萬擔此ノ價額四百六十九萬圓ニシテ之ヲ前年ニ比スレハ數量六十一萬擔價額二百二十二萬圓ヲ孰レモ激増セリ、而シテ之ヲ仕向國別ニ觀レハ日本内地ノ百十二萬擔四百四十四萬圓壓倒的ニ其ノ殆ントヲ占メ急激下シテ中華民國ノ五萬擔二十萬圓等ニシテ其ノ他ノ諸國ハ孰レモ極少ニ過キス。

**小 麻 子** 數量七十五萬擔此ノ價額三百五十五萬圓ニシテ之ヲ前年ニ比スレハ數量七十五萬擔價額二百四十七萬圓ヲ孰レモ激減セリ、而シテ之ヲ仕向國別ニ觀レハ北米合衆國ノ三十六萬擔百六十九萬圓其ノ首位ヲ占メ亞テ日本内地ノ十四萬擔六十九萬圓、佛蘭西ノ十二萬擔五十九萬圓、埃及ノ三萬擔十六萬圓、獨逸ノ三萬擔十五萬圓等其ノ主ナルモノニシテ其ノ他ノ諸國ハ孰レモ十萬圓ニ達セス。

**鹽** 數量四百十萬擔此ノ價額三百五十二萬圓ニシテ之ヲ前年ニ比スレハ數量五十七萬擔價額二十一萬圓ヲ孰レモ減少セリ、而シテ之ヲ仕向國別ニ觀レハ日本内地ノ三百五十七萬擔三百五萬圓其ノ殆ントヲ占メ激下シテ朝鮮ノ四十一萬擔三十七萬圓等ニシテ其ノ他ノ諸國ハ孰レモ十萬圓ニ達セス。

**藥材及藥品** 價額三百二十三萬圓ニシテ之ヲ前年ニ比スレハ百十八萬圓ノ減少ヲ來セリ、而シテ之ヲ



仕向國別=觀レハ中華民國ノ百四十九萬圓其ノ最首位ヲ占メ亞テ香港ノ六十七萬圓、日本内地ノ六十一萬圓、朝鮮ノ二十二萬圓、滿洲國ノ十八萬圓等其ノ主ナルモノニシテ其ノ他ノ諸國ハ孰レモ僅少ニ過キス。

**セメント** 數量百五十一萬擔此ノ價額二百二十一萬圓ニシテ之ヲ前年ニ比スレハ數量百二十萬擔價額百六十八萬圓ヲ孰レモ激増セリ、而シテ之ヲ仕向國別ニ觀レハ臺灣ノ百六萬擔百五十五萬圓其ノ最首位ヲ占メ亞テ日本内地ノ四十一萬擔六十二萬圓等ニシテ其ノ他ノ諸國ハ孰レモ僅少ニ過キス。

**麻袋** 數量五百六十六萬枚此ノ價額二百十六萬圓ニシテ之ヲ前年ニ比スレハ數量七十二萬枚價額五十萬圓ヲ孰レモ減少セリ、而シテ之ヲ仕向國別ニ觀レハ中華民國ノ三百九十萬枚百四十五萬圓其ノ過半ヲ占メ亞テ臺灣ノ百三十萬枚五十四萬圓等ニシテ其ノ他ノ諸國ハ孰レモ十萬圓ニ達セス。

**硝子及硝子製品** 價額八十二萬圓ニシテ之ヲ前年ニ比スレハ四萬圓ノ微増ヲ示セリ、而シテ之ヲ仕向國別ニ觀レハ中華民國ノ七十四萬圓其ノ最首位ヲ占メ亞テ日本内地、朝鮮ノ各三十九萬圓、香港ノ十二萬圓等其ノ主ナルモノニシテ其ノ他ノ諸國ハ孰レモ十萬圓ニ達セス。

**蓖麻子** 數量十八萬擔此ノ價額百六十五萬圓ニシテ之ヲ前年ニ比スレハ數量二十二萬擔價額八十四萬圓ヲ孰レモ減少セリ、而シテ之ヲ仕向國別ニ觀レハ日本内地ノ十五萬擔百四十二萬圓絕對的其ノ首位ヲ占メ亞テ北米合衆國ノ二萬擔二十萬圓等ニシテ其ノ他ノ諸國ハ孰レモ僅少ニ過キス。

**米** 數量二十萬擔此ノ價額百四十萬圓ニシテ之ヲ前年ニ比スレハ數量ニ於テハ一萬擔ノ微増ヲ示セトモ價額ニ於テハ却ツテ七萬圓ノ微減ヲ來セリ、而シテ之ヲ仕向國別ニ觀レハ滿洲國ノ十九萬擔百二十九萬圓壓倒的其ノ殆ントヲ占メ其ノ他ノ諸國ハ孰レモ僅少ニ過キス。

**小麥粉** 數量四十六萬袋此ノ價額百二十七萬圓ニシテ之ヲ前年ニ比スレハ數量五十三萬袋價額百三十萬圓ヲ孰レモ激減セリ、而シテ之ヲ仕向國別ニ觀レハ滿洲國ノ四十三萬袋百十五萬圓絕對的其ノ首位ヲ占メ激下シテ中華民國ノ三萬袋十一萬圓等ニシテ其ノ他ノ諸國ハ僅少ニ過キス。

**玉蜀黍** 數量十九萬擔此ノ價額百三萬圓ニシテ之ヲ前年ニ比スレハ數量五萬擔價額十六萬圓ヲ孰レモ減少セリ、而シテ之ヲ仕向國別ニ觀レハ日本内地ノ十五萬擔七十七萬圓其ノ過半ヲ占メ亞テ北米合衆國ノ四萬擔二十五萬圓等ニシテ其ノ他ノ諸國ハ孰レモ僅少ニ過キス。

**胡麻** 數量二萬擔此ノ價額二十九萬圓ニシテ之ヲ前年ニ比スレハ數量十九萬擔價額百七十七萬圓ヲ孰レモ激減セリ、而シテ之ヲ仕向國別ニ觀レハ日本内地ノ二萬擔二十八萬圓其ノ殆ントヲ占メ其ノ他ノ地ハ僅少ナル朝鮮、臺灣向ケアルノミナリ。

**煙草** 價額二十萬圓ニシテ之ヲ前年ニ比スレハ二十萬圓ノ激減ヲ示セリ、而シテ之ヲ仕向國別ニ觀レハ中華民國ノ十二萬圓其ノ首位ヲ占メ其ノ他ノ諸國ハ孰レモ僅少ニ過キス。

**野蠶絲** 數量六千斤此ノ價額五千圓ニシテ之ヲ前年ニ比スレハ數量一萬斤價額四萬圓ヲ孰レモ激減セリ、而シテ之カ仕向地ハ日本内地向ケノミナリ。

### (輸入重要品)

**發動機、發電機及作業機械** 價額四千五百九萬圓ニシテ之ヲ前年ニ比スレハ八百四十四萬圓ヲ増加セ

リ、而シテ之ヲ仕向國別ニ觀レハ日本内地ノ四千十八萬圓其ノ大部分ヲ占メ亞テ獨逸ノ二百四十九萬圓、英吉利ノ百三十一萬圓、北米合衆國ノ四十萬圓、香港ノ二十七萬圓、中華民國ノ十五萬圓、和蘭ノ十三萬圓等其ノ主ナルモノニシテ其ノ他ノ諸國ハ孰レモ十萬圓ニ達セス。

**綿織物** 價額四千四十五萬圓ニシテ之ヲ前年ニ比スレハ一千三百萬圓ヲ激増セリ、而シテ之ヲ仕向國別ニ觀レハ日本内地ノ三千七百七十七萬圓其ノ大半ヲ占メ亞テ朝鮮ノ百五十九萬圓、中華民國ノ九十七萬圓等ノ主ナルモノニシテ其ノ他ノ諸國ハ孰レモ僅少ナリ。

**車輛及部分品** 價額三千七百二十五萬圓ニシテ之ヲ前年ニ比スレハ百二十八萬圓ヲ減少セリ。而シテ之ヲ仕向國別ニ觀レハ日本内地ノ三千六百十三萬圓其ノ大部分ヲ占メ亞テ北米合衆國ノ四十一萬圓、獨逸ノ三十七萬圓、香港ノ十三萬圓、英吉利ノ十一萬圓等其ノ主ナルモノニシテ其ノ他ノ諸國ハ孰レモ十萬圓以下ナリ。

**絹織物** 價額三千三百六十一萬圓ニシテ之ヲ前年ニ比スレハ二千四百十三萬圓ノ大激増ヲ來セリ、而シテ之ヲ仕向國別ニ觀レハ日本内地ノ三千二百三十九萬圓ヲ最多トシ亞テ朝鮮ノ百二萬圓、中華民國ノ十五萬圓等其ノ主ナルモノナリ。

**砂糖** 價額二千三百九十七萬圓ニシテ之ヲ前年ニ比スレハ千四百五十四萬圓ヲ激増セリ、而シテ之ヲ仕向國別ニ觀レハ日本内地ノ一千六百六十五萬圓ヲ最多トシ亞テ蘭領印度ノ四百三十六萬圓、香港ノ百八十二萬圓、臺灣ノ五十五萬圓、朝鮮ノ四十六萬圓、中華民國ノ十三萬圓等其ノ主ナルモノニシテ其ノ他ノ諸國ハ僅少ナリ。

**建築材料(金屬製品)** 價額一千八百二十三萬圓ニシテ之ヲ前年ニ比スレハ二千九百萬圓ノ激減ヲ來セリ、而シテ之ヲ仕向國別ニ觀レハ日本内地ノ一千六百四十三萬圓其ノ首位ヲ占メ亞テ獨逸ノ四十二萬圓、和蘭ノ四十一萬圓、白耳義ノ三十三萬圓、北米合衆國ノ二十二萬圓、香港ノ十四萬圓等其ノ主ナルモノニシテ其ノ他ノ諸國ハ孰レモ十萬圓ニ達セス。

**鉄及鋼** 數量二百三十九萬擔此ノ價額一千六百七十五萬圓ニシテ之ヲ前年ニ比スレハ數量ニ於テ二十五萬擔、價額ニ於テ二百五十九萬圓ヲ孰レモ増加セリ、而シテ之ヲ仕向國別ニ觀レハ日本内地ノ二百十四萬擔一千五百十萬圓ヲ最多トシ亞テ白耳義ノ十六萬擔百萬圓、獨逸ノ四萬擔三十萬圓、朝鮮ノ三萬擔十九萬圓等其ノ主ナルモノナリ。

**小麥粉** 數量五百五十五萬袋此ノ價額一千六百三十二萬圓ニシテ之ヲ前年ニ比スレハ數量ニ於テ一千八十七萬袋、價額ニ於テ二千九百四十三萬圓ヲ孰レモ激減セリ、而シテ之ヲ仕向國別ニ觀レハ日本内地ノ三百二十四萬袋九百五十五萬圓ヲ最多トシ亞テ濠太利ノ二百十萬袋六百九萬圓、中華民國ノ十八萬袋五十五萬圓、加奈陀ノ三萬袋十萬圓等其ノ主ナルモノナリ。

**藥材及藥品** 價額一千五百四十五萬圓ニシテ之ヲ前年ニ比スレハ二百十三萬圓ヲ増加セリ、而シテ之ヲ仕向國別ニ觀レハ日本内地ノ一千百十九萬圓ヲ最多トシ亞テ英吉利ノ八十八萬圓、中華民國ノ六十萬圓、香港ノ五十五萬圓、朝鮮ノ五十二萬圓、獨逸ノ四十五萬圓、和蘭ノ四十三萬圓、土耳其ノ三十五萬圓、臺灣ノ十七萬圓、白耳義ノ十萬圓等其ノ主ナルモノニシテ其ノ他ノ諸國ハ孰レモ十萬圓ニ達セス。

**油脂(豆油ヲ除ク)** 價額一千四百一十一萬圓ニシテ之ヲ前年ニ比スレハ二百三十八萬圓ヲ減少セリ、而



シテ之ヲ仕出國別ニ觀レハ北米合衆國ノ六百四十四萬圓ヲ最多トシ亞テ日本内地ノ四百七十一萬圓、蘭領印度ノ百十九萬圓、ルーマニヤノ八十六萬圓、バーレン諸島ノ三十九萬圓、中華民國ノ十七萬圓、朝鮮ノ十四萬圓等其ノ主ナルモノニシテ其ノ他ノ諸國ハ孰レモ十萬圓以下ナリ。

**麻袋** 數量四千四百五十五萬枚此ノ價額一千四百十萬圓ニシテ之ヲ前年ニ比スレハ數量ニ於テハ二百四十二萬枚ヲ増加スレトモ價額ニ於テハ却ツテ九十六萬圓ヲ減少セリ、而シテ之ヲ仕出國別ニ觀レハ英領印度ノ一千九百六十二萬枚六百八十六萬圓其ノ首位ヲ占メ亞テ日本内地ノ一千五百三十八萬枚三百九十八萬圓、香港ノ六百二十五萬枚百八十八萬圓、海峽殖民地ノ二百八萬枚九十六萬圓、蘭領印度六十六萬枚二十二萬圓、中華民國ノ二十萬枚十萬圓等其ノ主ナルモノニシテ其他ノ諸國ハ孰レモ僅少ナリ。

**棉花** 價額一千三百二十七萬圓ニシテ之ヲ前年ニ比スレハ五百八萬圓ヲ増加セリ、而シテ之ヲ仕出國別ニ觀レハ日本内地ノ一千二百三十萬圓其ノ大部分ヲ占メ亞テ英領印度ノ五十四萬圓、中華民國ノ四十二萬圓等其ノ主ナルモノナリ。

**毛織物** 價額一千二百七十八萬圓ニシテ之ヲ前年ニ比スレハ二百九十一萬圓ヲ増加セリ、而シテ之ヲ仕出國別ニ觀レハ日本内地ノ一千八百八十四萬圓ヲ最多トシ亞テ英吉利ノ二十九萬圓、香港ノ二十六萬圓、波蘭ノ十五萬圓、獨逸ノ十一萬圓等其ノ主ナルモノニシテ其ノ他ノ諸國ハ孰レモ十萬圓ニ達セス。

**紙** 價格一千二百五十六萬圓ニシテ之ヲ前年ニ比スレハ九十萬圓ヲ増加セリ、而シテ之ヲ仕出國別ニ觀レハ日本内地ノ一千七十九萬圓ヲ最多トシ亞テ中華民國ノ六十七萬圓、朝鮮ノ四十九萬圓、獨逸ノ二十七萬圓、臺灣ノ十五萬圓等其ノ主ナルモノナリ。

**生絲及絹絲** 數量一千三十二萬斤此ノ價格一千八百八十六萬圓ニシテ之ヲ前年ニ比スレハ數量ハ本年ヨリ新ニ調査ヲ開始セルヲ以テ比較不能ナルモ價額ニ於テ三百三十九萬圓ヲ増加セリ、而シテ之ヲ仕出國別ニ觀レハ日本内地ノ九百二十三萬斤千五百五十五萬圓ヲ最多トシ亞テ伊太利ノ五十八萬斤六十七萬圓、香港ノ三十八萬斤四十六萬圓、中華民國ノ十萬斤十三萬圓等其ノ主ナルモノニシテ其ノ他ノ諸國ハ孰レモ僅少ナリ。

**米** 數量百七十一萬擔此ノ價額一千八百八十一萬圓ニシテ之ヲ前年ニ比スレハ數量ニ於テ五十三萬擔價額ニ於テ百三十八萬圓ヲ孰レモ増加セリ、而シテ之ヲ仕出國別ニ觀レハ佛領印度支那ノ六十六萬擔三百九十六萬圓其ノ首位ヲ占メ亞テ中華民國ノ四十五萬擔三百六十三萬圓、香港ノ十八萬擔百十五萬圓、英領印度ノ十五萬擔百十四萬圓、暹羅ノ十二萬擔六十六萬圓、日本内地ノ五萬擔五十四萬圓、滿洲國ノ七萬擔三十九萬圓、朝鮮ノ三萬擔三十一萬圓等ノ順位ナリ。

**煙草** 價額一千五十六萬圓ニシテ之ヲ前年ニ比スレハ百四十五萬圓ヲ増加セリ、而シテ之ヲ仕出國別ニ觀レハ中華民國ノ五百七十一萬圓ヲ最多トシ亞テ日本内地ノ二百十四萬圓、北米合衆國ノ百九十四萬圓、香港ノ四十一萬圓、英吉利ノ二十三萬圓等其ノ主ナルモノニシテ其ノ他ノ諸國ハ孰レモ十萬圓以下ナリ。

**木竹材** 價額七百七十五萬圓ニシテ之ヲ前年ニ比スレハ百四十二萬圓ヲ減少セリ、而シテ之ヲ仕出國別ニ觀レハ日本内地ノ四百六十八萬圓ヲ最多トシ亞テ加奈陀ノ百十二萬圓、北米合衆國ノ六十八萬圓、露領亞細亞ノ五十三萬圓、中華民國ノ二十二萬圓、朝鮮ノ十二萬圓、英領印度ノ十萬圓等其ノ主ナ

ルモノニシテ其ノ他ノ諸國ハ孰レモ僅少ナリ。

**履物** 價額六百萬圓ニシテ之ヲ前年ニ比スレハ百八十三萬圓ヲ減少セリ、而シテ之ヲ仕出國別ニ觀レハ日本内地ノ五百七十六萬圓其ノ大部分ヲ占メ亞テ朝鮮ノ十五萬圓等其ノ主ナルモノニシテ其ノ他ノ諸國ハ孰レモ僅少ナリ。

**酒類** 價額五百九十萬圓ニシテ之ヲ前年ニ比スレハ六十五萬圓ヲ減少セリ、而シテ之ヲ仕出國別ニ觀レハ日本内地ノ五百三萬圓其ノ大半ヲ占メ亞テ英吉利ノ四十三萬圓、朝鮮ノ二十二萬圓、中華民國ノ六萬圓等其ノ主ナルモノニシテ其ノ他ノ諸國ハ孰レモ五萬圓以下ナリ。

**化粧品** 價額五百三十五萬圓ニシテ之ヲ前年ニ比スレハ百十三萬圓ヲ増加セリ、而シテ之ヲ仕出國別ニ觀レハ日本内地ノ五百一萬圓其ノ大部分ヲ占メ亞テ中華民國ノ十八萬圓等其ノ主ナルモノニシテ其ノ他ノ諸國ハ孰レモ僅少ナリ。

**果實及核子** 價額五百二十二萬圓ニシテ之ヲ前年ニ比スレハ七十一萬圓ヲ減少セリ、而シテ之ヲ仕出國別ニ觀レハ日本内地ノ三百十六萬圓ヲ最多トシ亞テ臺灣ノ百四十六萬圓、中華民國ノ三十八萬圓、朝鮮ノ十六萬圓、北米合衆國ノ五萬圓等其ノ主ナルモノニシテ其ノ他ノ諸國ハ孰レモ五萬圓以下ナリ。

**魚介** 價額四百九十萬圓ニシテ之ヲ前年ニ比スレハ九十三萬圓ヲ増加セリ、而シテ之ヲ仕出國別ニ觀レハ日本内地ノ三百九十萬圓ヲ最多トシ亞テ朝鮮ノ五十五萬圓、中華民國ノ二十一萬圓、香港ノ十四萬圓、露領亞細亞ノ五萬圓、臺灣ノ四萬圓等其ノ主ナルモノナリ。

**染料** 價額四百二十九萬圓ニシテ之ヲ前年ニ比スレハ八十萬圓ヲ増加セリ、而シテ之ヲ仕出國別ニ觀レハ和蘭ノ百九十九萬圓其ノ主位ヲ占メ亞テ日本内地ノ百五十三萬圓、獨逸ノ二十七萬圓、香港ノ二十六萬圓、英吉利ノ十六萬圓等其ノ主ナルモノニシテ其ノ他ノ諸國ハ孰レモ僅少ナリ。

**麻及麻絲** 價額三百三十五萬圓ニシテ之ヲ前年ニ比スレハ七十八萬圓ヲ増加セリ、而シテ之ヲ仕出國別ニ觀レハ英領印度ノ二百二十二萬圓ヲ最多トシ亞テ日本内地ノ六十九萬圓、香港ノ二十三萬圓、中華民國ノ五萬圓等其ノ主ナルモノニシテ其ノ他ノ諸國ハ孰レモ僅少ナリ。

**皮革** 價額二百七十八萬圓ニシテ之ヲ前年ニ比スレハ十八萬圓ヲ減少セリ、而シテ之ヲ仕出國別ニ觀レハ日本内地ノ百八十一萬圓ヲ最多トシ亞テ香港ノ三十六萬圓、北米合衆國ノ二十三萬圓、中華民國ノ十九萬圓等其ノ主ナルモノニシテ其ノ他ノ諸國ハ孰レモ十萬圓ニ達セス。

**毛及毛絲** 價額二百四十五萬圓ニシテ之ヲ前年ニ比スレハ百十八萬圓ヲ増加セリ、而シテ之ヲ仕出國別ニ觀レハ日本内地ノ二百二十四萬圓其ノ大部分ヲ占メ亞テ英吉利ノ十一萬圓、濠太刺利、滿洲國ノ各四萬圓等其ノ主ナルモノニシテ其ノ他ノ諸國ハ孰レモ僅少ナリ。

**銅及眞鍮** 數量五萬二千擔此ノ價額二百四十四萬圓ニシテ之ヲ前年ニ比スレハ數量ニ於テ四萬五千擔價額ニ於テ百二十七萬圓ヲ孰レモ減少セリ、而シテ之ヲ仕出國別ニ觀レハ日本内地ノ五萬一千擔二百三十九萬圓其ノ大部分ヲ占メ其ノ他ノ諸國ハ孰レモ僅少ナリ。

**セメント** 數量百九十八萬擔此ノ價額二百十三萬圓ニシテ之ヲ前年ニ比スレハ數量ニ於テ八十一萬擔ヲ増加スレトモ價額ニ於テハ却ツテ四十四萬圓ヲ減少セリ、而シテ之ヲ仕出國別ニ觀レハ日本内地ノ百九十萬擔二百五萬圓其ノ大部分ヲ占メ其ノ他ニ於テハ臺灣ノ七萬擔八萬圓アルニ過キス。



**綿織絲** 數量一萬七千擔此ノ價額百十二萬圓ニシテ之ヲ前年ニ比スレハ數量ニ於テ二萬六千擔價額ニ於テ二百十四萬圓ヲ孰レモ減少セリ、而シテ之ヲ仕出向地別ニ觀レハ日本内地ノ七千五百擔五十四萬圓ヲ最多トシ亞テ中華民國ノ八千九百擔五十三萬圓、朝鮮ノ八百擔五萬圓ノ順位ナリ。

**石 油** 數量二百二十二萬米瓦此ノ價額六十二萬圓ニシテ之ヲ前年ニ比スレハ數量ニ於テ五百九十八米瓦價額ニ於テ三百二十二萬圓ヲ孰レモ減少セリ、而シテ之ヲ仕出向地別ニ觀レハ日本内地ノ百八十四萬米瓦五十一萬圓其ノ大部分ヲ占メ亞テ北米合衆國ノ二十三萬米瓦九萬圓、蘭領印度ノ十四萬米瓦二萬圓等其ノ主ナルモノニシテ其ノ他ノ諸國ハ孰レモ僅少ナリ。

### (金銀及地金輸出入額)

昭和十一年中海路ニ依ル金銀及地金ノ輸出入額ハ輸出二千四百七十七萬圓、輸入二百六十九萬八千圓、輸出入合計二千三百十六萬八千圓ニシテ輸出超過一千七百七十七萬二千圓ナリ、而シテ之ヲ前年ニ比較スレハ輸出ニ於テ一千七百三十八萬四千圓、輸入ニ於テ二百三十五萬一千圓ヲ共ニ激増セリ、更ニ之ヲ類別ニ觀レハ輸出ニ在リテハ日本銀貨三百八十三萬五千圓、銀地金一千六百六十一萬八千圓、白銅貨一萬五千圓、銅貨二千圓ナリ、一方輸入ニ在リテハ銀地金百六十九萬一千圓、白銅貨九十七萬一千圓、銅貨三萬六千圓ナリ、而シテ上記ハ悉ク大連港ニ屬スル事實トス。

### 陸路(汽 車 便) 輸 出 重 要 品

昭和十一年中關東州ヲ經又州内各地ヨリ陸路州外向輸出品總價額ハ三億二千八百十六萬圓ニシテ之カ重要品三十四種目ニ付其ノ數量、價額及主ナル產地仕向地ヲ掲クレハ下ノ如シ。

**鐵道車輛及部分品** 價額二千六百十四萬圓ニシテ前年ニ比シ六百七十九萬圓ノ減少ヲ示セリ、之ヲ產地別ニ觀レハ關東州產ノ二千二百二十萬圓カ第一位ヲ占メ次テ日本產ノ三百八十萬圓、外國產ノ十三萬圓ナリ、而シテ之ヲ仕向地別ニ觀レハ新京ノ七百五十六萬圓ヲ最多トシ次テ奉天ノ七百三十四萬圓、哈爾濱ノ九十二萬圓、齊々哈爾ノ四十九萬圓等其ノ主ナルモノナリ。

**發動機、發電機及部分品** 價額一千八百七十七萬圓ニシテ前年ニ比シ六百萬圓ノ増加ヲ示セリ、之ヲ產地別ニ觀レハ日本產ノ一千八百四萬圓カ第一位ヲ占メ次テ外國產ノ四十九萬圓、關東州產ノ二十一萬圓、中華民國產ノ四萬圓ナリ、而シテ之ヲ仕向地別ニ觀レハ奉天ノ三百七十七萬圓ヲ最多トシ次テ新京ノ二百九十一萬圓、哈爾濱ノ二百二十一萬圓、齊々哈爾ノ三十八萬圓、錦州ノ十一萬圓等其ノ主ナルモノナリ。

**綿織物** 價額一千五百三十四萬圓ニシテ前年ニ比スレハ七十七萬圓ノ減少ヲ示セリ、之ヲ產地別ニ觀レハ日本產ノ一千二百二十六萬圓カ第一位ヲ占メ次テ關東州產ノ三百十四萬圓、中華民國產ノ九十一萬圓ニシテ外國產ハ僅少ナリ、而シテ之ヲ仕向地別ニ觀レハ奉天ノ五百八十二萬圓ヲ最多トシ次テ哈爾濱ノ四百八萬圓、新京ノ二百七十六萬圓等其ノ主ナルモノナリ。

**油 脂** 價額一千二百五十萬圓ニシテ前年ニ比シ百五十八萬圓ノ増加ヲ示セリ、之ヲ產地別ニ觀レハ關東州產ノ八百四十六萬圓カ第一位ヲ占メ次テ日本產ノ二百四十一萬圓、外國產ノ百六十三萬圓ニ

シテ中華民國產ハ僅少ナリ、而シテ之ヲ仕向地別ニ觀レハ奉天ノ五百二萬圓ヲ最多トシ次テ哈爾濱ノ二百一萬圓、新京ノ百五十五萬圓、錦州ノ六十萬圓、齊々哈爾ノ四十一萬圓等其ノ主ナルモノナリ。

**麻 袋** 數量三千八百四萬枚價額一千二百三十萬圓ニシテ前年ニ比シ數量三百六十八萬枚價額二十七萬圓ノ増加ヲ示セリ、此ノ中新麻袋ハ數量二千六百九十五萬枚價額九百八十九萬圓、古麻袋ハ數量一千九百九萬枚價額二百四十一萬圓ナリ、之ヲ產地別ニ觀レハ外國產ノ數量三千百十二萬枚價額一千三十六萬圓カ第一位ヲ占メ次テ關東州產ノ數量三百五十八萬枚價額百十二萬圓、日本產ノ數量三百三十三萬枚價額八十二萬圓ニシテ中華民國產ハ僅少ナリ、而シテ之ヲ仕向地別ニ觀レハ哈爾濱ノ數量八百七十三萬枚價額三百萬圓ヲ最多トシ次テ新京ノ數量四百三十三萬枚價額百四十六萬圓、奉天ノ數量二百五十二萬枚價額六十八萬圓、齊々哈爾ノ數量三十五萬枚價額十萬圓等其ノ主ナルモノナリ。

**藥材及藥品** 價額一千六十九萬圓ニシテ前年ニ比シ二百五十二萬圓ノ増加ヲ示セリ、之ヲ產地別ニ觀レハ日本產ノ七百十三萬圓カ第一位ヲ占メ次テ外國產ノ二百七十萬圓、中華民國產ノ五十一萬圓、關東州產ノ三十五萬圓ナリ、而シテ之ヲ仕向地別ニ觀レハ奉天ノ五百三十三萬圓ヲ最多トシ次テ哈爾濱ノ百四十四萬圓、新京ノ九十三萬圓、齊々哈爾ノ十一萬圓等其ノ主ナルモノナリ。

**銑 及 鋼** 數量百三十三萬擔價額八百八十萬圓ニシテ前年ニ比シ數量十五萬擔價額六十八萬圓ノ増加ヲ示セリ、之ヲ產地別ニ觀レハ日本產ノ數量百二十二萬擔價額八百四萬圓カ第一位ヲ占メ次テ關東州產ノ數量六萬擔價額三十九萬圓、外國產ノ數量五萬擔價額三十八萬圓ニシテ中華民國產ハ僅少ナリ、而シテ之ヲ仕向地別ニ觀レハ奉天ノ數量四十八萬擔價額三百四十二萬圓ヲ最多トシ次テ哈爾濱ノ數量十七萬擔價額百十四萬圓、新京ノ數量十一萬擔價額六十七萬圓、齊々哈爾ノ數量二萬擔價額十四萬圓等其ノ主ナルモノナリ。

**棉 花** 數量十六萬擔價額八百六十三萬圓ニシテ前年ニ比シ數量四萬擔價額二百四十五萬圓ノ増加ヲ示セリ、之ヲ產地別ニ觀レハ外國產ノ數量十五萬擔價額七百八十六萬圓カ大部分ヲ占メ日本產ハ數量一萬擔價額六十二萬圓、中華民國產、關東州產ハ僅少ナリ、而シテ之ヲ仕向地別ニ觀レハ奉天ノ數量六萬擔價額三百萬圓ヲ最多トシ他ハ孰レモ僅少ナリ。

**綿織絲** 數量十一萬擔價額七百七十五萬圓ニシテ前年ニ比シ數量四萬擔價額三百七十九萬圓ノ減少ヲ示セリ、之ヲ產地別ニ觀レハ關東州產ノ數量八萬擔價額五百五十八萬圓カ第一位ヲ占メ次テ日本產ノ數量二萬擔價額百五十五萬圓、中華民國產ノ數量九千擔價額六十二萬圓ニシテ外國產ハ僅少ナリ、而シテ之ヲ仕向地別ニ觀レハ奉天ノ數量五萬擔價額三百十二萬圓ヲ最多トシ次テ新京ノ數量二萬擔價額百五十六萬圓、哈爾濱ノ數量一萬四千擔價額百三萬圓等其ノ主ナルモノナリ。

**葉 煙 草** 數量二十二萬擔價額七百六十萬圓ニシテ前年ニ比シ數量五萬擔價額百二十四萬圓ノ増加ヲ示セリ、之ヲ產地別ニ觀レハ中華民國產ノ數量十六萬擔價額四百四十六萬圓ヲ第一位トシ次テ外國產ノ數量五萬擔價額二百九十一萬圓、日本產ノ數量一萬擔價額二十三萬圓ナリ、而シテ之ヲ仕向地別ニ觀レハ奉天ノ數量十三萬擔價額四百五十一萬圓ヲ最多トシ次テ哈爾濱ノ數量四萬擔價額百五十八萬圓、新京ノ數量一萬擔價額四十三萬圓等其ノ主ナルモノナリ。

**紙** 價額七百十萬圓ニシテ前年ニ比シ九萬圓ノ減少ヲ示セリ、之ヲ產地別ニ觀レハ日本產ノ



六百三萬圓カ第一位ヲ占メ次テ關東州產ノ四十一萬圓、中華民國產ノ四十一萬圓、外國產ノ二十五萬圓ナリ、而シテ之ヲ仕向地別ニ觀レハ奉天ノ二百四十五萬圓ヲ最多トシ次テ哈爾濱ノ百六十三萬圓、新京ノ百十六萬圓、吉林ノ十一萬圓等其ノ主ナルモノナリ。

**小麥粉** 數量二百三十五萬袋價額六百八十二萬圓ニシテ前年ニ比シ數量七百八十一萬袋價額二千三百三十七萬圓ノ激減ヲ示セリ、之ヲ產地別ニ觀レハ外國產ノ數量百三十五萬袋價額三百八十七萬圓カ第一位ヲ占メ次テ日本產ノ數量九十八萬袋價額二百八十七萬圓、中華民國產ノ數量二萬袋價額八萬圓ニシテ關東州產ハ僅少ナリ、而シテ之ヲ仕向地別ニ觀レハ奉天ノ數量七十三萬袋價額二百九萬圓ヲ最多トシ他ハ孰レモ僅少ナリ。

**自動車及部分品** 價額五百六十三萬圓ニシテ前年ニ比シ六萬圓ノ減少ヲ示セリ、之ヲ產地別ニ觀レハ日本產ノ三百二十六萬圓カ第一位ヲ占メ次テ外國產ノ二百三十二萬圓、關東州產ノ五萬圓ニシテ中華民國產ハ僅少ナリ、而シテ之ヲ仕向地別ニ觀レハ奉天ノ二百五十五萬圓ヲ最多トシ次テ新京ノ百十八萬圓、哈爾濱ノ七十二萬圓等其ノ主ナルモノナリ。

**毛織物** 價額五百四萬圓ニシテ前年ニ比シ百八十六萬圓ノ増加ヲ示セリ、之ヲ產地別ニ觀レハ日本產ノ四百五十九萬圓カ大部分ヲ占メ外國產ハ四十四萬圓、中華民國產ハ僅少ナリ、而シテ之ヲ仕向地別ニ觀レハ奉天ノ二百四十一萬圓ヲ最多トシ次テ哈爾濱ノ百四十萬圓、新京ノ七十四萬圓等其ノ主ナルモノナリ。

**電信、電話機** 價額四百六十四萬圓ニシテ前年ニ比シ四十一萬圓ノ増加ヲ示セリ、之ヲ產地別ニ觀レハ日本產ノ四百四十五萬圓カ大部分ヲ占メ外國產ハ十八萬圓、關東州產、中華民國產ハ僅少ナリ、而シテ之ヲ仕向地別ニ觀レハ奉天ノ百五十萬圓ヲ最多トシ次テ新京ノ九十四萬圓、哈爾濱ノ七十萬圓、齊々哈爾濱ノ十四萬圓、錦州ノ十二萬圓等其ノ主ナルモノナリ。

**絹織物(人絹、交織ヲ含ム)** 價額四百五十二萬圓ニシテ前年ニ比シ三百八十三萬圓ノ増加ヲ示セリ、之ヲ產地別ニ觀レハ日本產ノ四百四十九萬圓カ第一位ヲ占メ中華民國產、關東州產、外國產ハ僅少ナリ、而シテ之ヲ仕向地別ニ觀レハ哈爾濱ノ百六十八萬圓ヲ最多トシ次テ奉天ノ百五十八萬圓、新京ノ七十二萬圓等其ノ主ナルモノナリ。

**履物** 價額四百四十五萬圓ニシテ前年ニ比シ二十五萬圓ノ増加ヲ示セリ、之ヲ產地別ニ觀レハ日本產ノ四百三十九萬圓カ大部分ヲ占メ外國產、中華民國產、關東州產ハ僅少ナリ、而シテ之ヲ仕向地別ニ觀レハ奉天ノ百四十三萬圓ヲ最多トシ次テ哈爾濱ノ六十九萬圓、新京ノ四十六萬圓、錦州ノ二十四萬圓、齊々哈爾濱ノ二十萬圓等其ノ主ナルモノナリ。

**米** 數量六十一萬擔價額四百三十五萬圓ニシテ前年ニ比シ數量十三萬擔價額百七萬圓ノ増加ヲ示セリ、之ヲ產地別ニ觀レハ外國產ノ數量四十八萬擔價額三百十九萬圓カ第一位ヲ占メ次テ中華民國產ノ數量八萬擔價額六十六萬圓、日本產ノ數量四萬擔價額四十六萬圓、關東州產、滿洲國產ハ僅少ナリ、而シテ之ヲ仕向地別ニ觀レハ奉天ノ數量二十萬擔價額百四十八萬圓ヲ最多トシ次テ新京ノ數量五萬擔價額三十六萬圓、哈爾濱ノ數量二萬擔價額十四萬圓、吉林ノ數量二萬擔價額十三萬圓等其ノ主ナルモノナリ。

**石油** 數量一千百三十六萬米瓦價額四百二十八萬圓ニシテ前年ニ比シ數量五百十四萬米瓦價額百四十八萬圓ノ増加ヲ示セリ、之ヲ產地別ニ觀レハ關東州產ノ數量一千一百一萬米瓦價額四百十四萬圓カ大部分ヲ占メ日本產ハ數量三十萬米瓦價額十二萬圓、外國產ハ僅少ナリ、而シテ之ヲ仕向地別ニ觀レハ哈爾濱ノ數量二百四十四萬米瓦價額九十六萬圓ヲ最多トシ次テ奉天ノ數量百八十二萬米瓦價額六十七萬圓、新京ノ數量百八十萬米瓦價額六十六萬圓、錦州ノ數量百十六萬米瓦價額四十三萬圓、齊々哈爾濱ノ數量百五萬米瓦價額三十八萬圓等其ノ主ナルモノナリ。

**砂糖** 價額四百九萬圓ニシテ前年ニ比シ百十二萬圓ノ増加ヲ示セリ、之ヲ產地別ニ觀レハ日本產ノ二百六十萬圓カ第一位ヲ占メ外國產ハ百四十七萬圓、中華民國產、關東州產ハ僅少ナリ、而シテ之ヲ仕向地別ニ觀レハ奉天ノ百七十四萬圓ヲ最多トシ次テ哈爾濱ノ六十五萬圓、新京ノ三十四萬圓、齊々哈爾濱ノ十二萬圓、吉林ノ十萬圓等其ノ主ナルモノナリ。

**化粧品** 價額三百九十二萬圓ニシテ前年ニ比シ九十九萬圓ノ増加ヲ示セリ、之ヲ產地別ニ觀レハ日本產ノ三百七十萬圓カ大部分ヲ占メ中華民國產、關東州產、外國產ハ僅少ナリ、而シテ之ヲ仕向地別ニ觀レハ奉天ノ百六十一萬圓ヲ最多トシ次テ哈爾濱ノ八十四萬圓、新京ノ五十二萬圓等其ノ主ナルモノナリ。

**筒管(金屬)** 價額三百六十二萬圓ニシテ前年ニ比シ五十九萬圓ノ減少ヲ示セリ、之ヲ產地別ニ觀レハ日本產ノ三百三十萬圓カ大部分ヲ占メ關東州產ハ十六萬圓、外國產ハ十五萬圓ニシテ中華民國產ハ僅少ナリ、而シテ之ヲ仕向地別ニ觀レハ奉天ノ九十六萬圓ヲ最多トシ次テ新京ノ六十三萬圓、哈爾濱ノ五十萬圓等其ノ主ナルモノナリ。

**軌條** 價額三百二十三萬圓ニシテ前年ニ比シ七百三十一萬圓ノ減少ヲ示セリ、之ヲ產地別ニ觀レハ日本產ノ二百十五萬圓カ第一位ヲ占メ次テ關東州產ノ九十五萬圓、外國產ノ十三萬圓ナリ、而シテ之ヲ仕向地別ニ觀レハ新京ノ十八萬圓ヲ最多トシ次テ奉天ノ十五萬圓、齊々哈爾濱ノ十三萬圓、哈爾濱ノ十一萬圓等其ノ主ナルモノナリ。

**鮮魚介** 數量三十萬擔價額二百四十六萬圓ニシテ前年ニ比シ數量十萬擔價額百十六萬圓ノ増加ヲ示セリ、之ヲ產地別ニ觀レハ關東州產ノ數量二十六萬擔價額百六十五萬圓カ第一位ヲ占メ日本產ハ數量四萬擔價額七十八萬圓ニシテ中華民國產、滿洲國產ハ僅少ナリ、而シテ之ヲ仕向地別ニ觀レハ奉天ノ數量六萬擔價額四十八萬圓ヲ最多トシ次テ新京ノ數量五萬擔價額四十二萬圓、哈爾濱ノ數量二萬擔價額二十一萬圓、齊々哈爾濱ノ數量九千擔價額十四萬圓等其ノ主ナルモノナリ。

**麻及麻絲** 價額二百二十萬圓ニシテ前年ニ比シ四十四萬圓ノ増加ヲ示セリ、之ヲ產地別ニ觀レハ外國產ノ百五十四萬圓カ第一位ヲ占メ次テ日本產ノ三十八萬圓、關東州產ノ二十六萬圓、中華民國產ハ僅少ナリ、而シテ之ヲ仕向地別ニ觀レハ奉天ノ百六十二萬圓ヲ最多トシ哈爾濱ハ二十二萬圓、他ハ孰レモ僅少ナリ。

**皮革** 價額二百十七萬圓ニシテ前年ニ比シ二十八萬圓ノ増加ヲ示セリ、之ヲ產地別ニ觀レハ日本產ノ百二十三萬圓カ第一位ヲ占メ次テ外國產ノ七十九萬圓、中華民國產ノ十二萬圓ニシテ關東州產ハ僅少ナリ、而シテ之ヲ仕向地別ニ觀レハ奉天ノ九十八萬圓ヲ最多トシ次テ哈爾濱ノ七十二萬圓、新京ノ



十六萬圓等其ノ主ナルモノナリ。

**染料** 價額百九十七萬圓ニシテ前年ニ比シ十四萬圓ノ減少ヲ示セリ、之ヲ產地別ニ觀レハ外國產ノ百二十三萬圓カ第一位ヲ占メ次テ日本產ノ六十二萬圓、關東州產ノ十二萬圓ニシテ中華民國產ハ僅少ナリ、而シテ之ヲ仕向地別ニ觀レハ奉天ノ八十七萬圓ヲ最多トシ次テ哈爾濱ノ三十八萬圓、新京ノ十四萬圓等其ノ主ナルモノナリ。

**硝子及硝子製品** 價額百九十萬圓ニシテ前年ニ比シ五萬圓ノ減少ヲ示セリ、之ヲ產地別ニ觀レハ關東州產ノ百二十二萬圓カ第一位ヲ占メ次テ日本產ノ六十三萬圓ニシテ外國產、中華民國產ハ僅少ナリ、而シテ之ヲ仕向地別ニ觀レハ奉天ノ七十四萬圓ヲ最多トシ次テ哈爾濱ノ三十九萬圓、新京ノ三十萬圓等其ノ主ナルモノナリ。

**毛及毛絲** 價額百七十七萬圓ニシテ前年ニ比シ九十五萬圓ノ増加ヲ示セリ、之ヲ產地別ニ觀レハ日本產ノ百四十八萬圓カ第一位ヲ占メ外國產ハ二十九萬圓ニシテ關東州產、中華民國產ハ僅少ナリ、而シテ之ヲ仕向地別ニ觀レハ奉天ノ百三十萬圓ヲ最多トシ哈爾濱ハ三十一萬圓ニシテ他ハ孰レモ僅少ナリ。

**陶磁器** 價額百七十七萬圓ニシテ前年ニ比シ十二萬圓ノ増加ヲ示セリ、之ヲ產地別ニ觀レハ日本產ノ百六十五萬圓カ第一位ヲ占メ關東州產ハ十一萬圓ニシテ中華民國產、外國產ハ僅少ナリ、而シテ之ヲ仕向地別ニ觀レハ奉天ノ六十二萬圓ヲ最多トシ次テ新京ノ三十九萬圓、哈爾濱ノ三十萬圓等其ノ主ナルモノナリ。

**銅及眞鍮** 數量四萬擔價額百七十二萬圓ニシテ前年ニ比シ數量三萬擔價額八十二萬圓ノ減少ヲ示セリ、之ヲ產地別ニ觀レハ日本產ノ數量四萬擔價額百七十萬圓カ大部分ヲ占メ外國產ハ僅少ナリ、而シテ之ヲ仕向地別ニ觀レハ奉天ノ數量一萬三千擔價額五十六萬圓ヲ最多トシ次テ哈爾濱ノ數量五千擔價額二十一萬圓、新京ノ數量四千擔價額十五萬圓、齊々哈爾濱ノ數量三千擔價額十二萬圓等其ノ主ナルモノナリ。

**理化學器** 價額百七十一萬圓ニシテ前年ニ比シ五十九萬圓ノ増加ヲ示セリ、之ヲ產地別ニ觀レハ日本產ノ百五十萬圓カ大部分ヲ占メ外國產ハ十六萬圓、關東州產、中華民國產ハ僅少ナリ、而シテ之ヲ仕向地別ニ觀レハ奉天ノ四十一萬圓ヲ最多トシ次テ新京ノ三十九萬圓、哈爾濱ノ十九萬圓等其ノ主ナルモノナリ。

**清酒** 價額百四十四萬圓ニシテ前年ニ比シ二十一萬圓ノ増加ヲ示セリ、之ヲ產地別ニ觀レハ日本產ハ百八萬圓、關東州產ハ三十六萬圓ナリ、而シテ之ヲ仕向地別ニ觀レハ奉天ノ六十四萬圓ヲ最多トシ次テ新京ノ二十八萬圓、哈爾濱ノ十九萬圓等其ノ主ナルモノナリ。

**パラフィン** 價額百十一萬圓ニシテ前年ニ比シ四十七萬圓ノ増加ヲ示セリ、之ヲ產地別ニ觀レハ外國產ノ五十四萬圓カ第一位ヲ占メ次テ關東州產ノ三十九萬圓、日本產ノ十七萬圓ナリ、而シテ之ヲ仕向地別ニ觀レハ哈爾濱ノ四十九萬圓ヲ最多トシ次テ奉天ノ三十二萬圓、新京ノ十五萬圓等其ノ主ナルモノナリ。

## 統 計 表



關 東 州 貿 易



I. 關東州輸出入品價額月別

月次	輸 出		輸 入		輸 出 入 合 計	
	昭和十一年	同 十 年	昭和十一年	同 十 年	昭和十一年	同 十 年
	円	円	円	円	円	円
一 月	38,872,480	30,216,341	33,183,079	35,680,765	72,055,559	65,847,108
二 月	43,447,074	59,650,497	35,795,207	68,607,696	79,242,281	128,258,193
三 月	43,897,625	36,475,128	44,606,706	30,658,252	88,504,331	67,133,380
四 月	57,735,646	29,917,000	48,685,353	51,995,162	106,420,999	81,912,162
五 月	33,688,411	18,734,632	50,995,313	27,225,742	84,683,724	45,980,374
六 月	28,159,767	21,067,350	45,064,008	50,087,155	73,223,770	71,154,505
上 半 期 計	<b>245,801,003</b>	<b>196,060,948</b>	<b>253,329,661</b>	<b>264,204,772</b>	<b>504,130,664</b>	<b>460,265,720</b>
七 月	27,680,252	25,495,285	39,077,669	51,429,987	66,757,921	76,925,272
八 月	16,523,118	29,099,494	40,790,389	36,802,038	57,313,507	65,901,532
九 月	18,867,063	19,267,768	40,634,627	37,578,585	59,501,690	56,846,353
十 月	25,729,131	32,057,554	48,127,214	36,375,539	73,856,345	68,433,093
十 一 月	38,550,181	20,944,215	41,589,608	38,628,430	80,189,789	59,570,645
十 二 月	58,906,626	55,145,638	52,516,367	52,556,567	111,422,993	107,702,205
下 半 期 計	<b>186,256,371</b>	<b>182,009,954</b>	<b>262,735,874</b>	<b>253,369,146</b>	<b>448,992,245</b>	<b>435,379,100</b>
全 年 計	<b>432,057,374</b>	<b>378,070,902</b>	<b>521,065,535</b>	<b>517,573,918</b>	<b>953,122,809</b>	<b>895,644,820</b>

月次	輸入超過(△印ハ輸出超過)		昭和十一年ニ比シ増加(△印ハ減)			昭和十一年同期ヲ百トスル指數		
	昭和十一年	同 十 年	輸 出	輸 入	輸出入合計	輸 出	輸 入	輸出入合計
	円	円	円	円	円			
一 月	△ 5,689,401	5,414,424	8,656,188	△ 2,447,686	6,208,453	129	93	109
二 月	△ 7,651,867	8,957,198	△ 16,203,423	△ 32,812,489	△ 49,015,912	73	52	62
三 月	709,081	△ 5,816,876	7,422,497	13,948,454	21,370,951	120	145	132
四 月	△ 9,050,293	22,578,162	27,818,646	△ 3,309,809	24,508,837	193	94	130
五 月	17,306,902	8,491,110	14,953,778	28,769,571	38,723,350	180	187	184
六 月	16,904,236	29,019,805	7,092,417	△ 5,023,152	2,069,265	134	90	103
上 半 期 計	<b>12,528,658</b>	<b>68,143,824</b>	<b>49,740,055</b>	<b>△ 5,875,111</b>	<b>43,864,944</b>	<b>125</b>	<b>98</b>	<b>109</b>
七 月	11,397,417	25,934,702	2,184,967	△ 12,352,318	△ 10,167,351	109	76	87
八 月	24,267,271	7,702,544	△ 12,576,376	3,988,351	△ 8,588,025	57	111	87
九 月	21,767,564	18,310,817	△ 40,705	3,058,042	2,655,337	98	108	105
十 月	22,398,083	4,317,985	△ 6,328,423	11,751,675	5,423,252	80	132	108
十 一 月	3,039,427	17,682,215	17,605,966	2,963,178	20,569,144	184	108	135
十 二 月	△ 6,380,259	△ 2,589,071	3,760,988	△ 40,200	3,720,788	107	100	103
下 半 期 計	<b>76,479,503</b>	<b>71,359,192</b>	<b>4,246,417</b>	<b>9,366,728</b>	<b>13,613,145</b>	<b>102</b>	<b>104</b>	<b>103</b>
全 年 計	<b>89,008,161</b>	<b>138,503,016</b>	<b>53,986,472</b>	<b>3,481,617</b>	<b>57,478,089</b>	<b>114</b>	<b>101</b>	<b>106</b>







4. 關東州輸出重要

品名及國名	數量	價額	品名及國名	數量	價額
米 (擔)			高粱 (擔)		
日本 (內朝) 地 101 1,064			日本 (內朝) 地 1,121,312 4,443,588		
滿洲 華 洲 民 990 6,000			滿洲 華 洲 民 2,808 9,933		
香港 194,455 1,299,341			香港 7,281 25,481		
計 204,749 1,401,756			計 1,191,652 4,690,971		
大豆 (擔)			玉蜀黍 (擔)		
日本 (內朝) 地 7,769,718 49,230,416			日本 (內朝) 地 152,213 773,864		
滿洲 華 洲 民 959 6,365			滿洲 華 洲 民 5 22		
香港 492,749 3,187,912			香港 1,454 8,410		
計 241,777 1,571,357			計 197,988 1,039,063		
香英海蘭露 領 殖 印 民 155,892 992,050			落花生 (擔)		
峽 領 亞 細 2,834 18,558			日本 (內朝) 地 118,824 923,145		
比連佛英佛 領 印 度 支 15,914 103,518			中華 華 洲 民 60 357		
獨白伊和丁 耳 太 4,748,296 31,138,128			海峽 殖 民 地 10,671 82,142		
芬瑞諾北埃葡 領 東 阿 弗 利 加 216,994 1,327,159			瑞芬諾北 米 合 業 18,418 148,256		
計 24,771,788 159,147,784			加巴英埃 領 奈 西 印 陀 度 及 136,058 1,115,531		
小豆 (擔)			アテルゼリヤ 171 1,540		
日本 (內朝) 地 1,269,868 5,735,712			チニツコ 30,453 260,513		
滿洲 華 洲 民 822 3,800			チニツコ 35,389 317,778		
香港 22,822 101,074			計 1,835,082 13,458,236		

品數量價額國別

品名及國名	數量	價額	品名及國名	數量	價額
胡麻 (擔)			小麥粉 (袋)		
日本 (內朝) 地 22,703 285,708			日本 (內朝) 地 870 2,610		
滿洲 華 洲 民 138 1,704			滿洲 華 洲 民 435,266 1,159,859		
香港 588 3,228			香港 32,609 111,393		
計 23,379 290,640			計 468,829 1,274,121		
蘇子 (擔)			鹽 (擔)		
日本 (內朝) 地 1,482,780 10,546,482			日本 (內朝) 地 3,570,117 3,051,607		
中華 華 洲 民 739 5,111			中華 華 洲 民 412,667 376,351		
佛蘭 西 188 861			香港 領 亞 細 270 285		
獨和丁 米 合 業 89 733			獨和丁 米 合 業 63,148 34,714		
北 米 合 業 1 7			計 4,109,482 3,526,587		
計 1,542,388 10,983,528			砂糖		
小麻子 (擔)			日本 (內朝) 地 162,424		
日本 (內朝) 地 144,762 697,678			滿洲 華 洲 民 4		
中華 華 洲 民 92 458			中華 華 洲 民 12,527,695		
香港 484 2,074			計 13,444,510		
香英佛 吉 蘭 15,512 73,420			煙草		
獨白和 耳 牙 典 126,475 592,883			日本 (內朝) 地 48,086		
獨白和 耳 牙 典 32,069 151,135			滿洲 華 洲 民 1,900		
北埃濠新 米 合 業 國 及 利 蘭 360,448 1,696,524			滿洲 華 洲 民 17,712		
北埃濠新 米 合 業 國 及 利 蘭 34,418 161,507			滿洲 華 洲 民 12,908		
計 752,272 3,554,944			計 206,173		
鹿麻子 (擔)			棉織絲 (擔)		
日本 (內朝) 地 154,291 1,420,895			日本 (內朝) 地 40,778 3,165,881		
香港 28 255			滿洲 華 洲 民 4,448 292,661		
佛蘭 西 2,070 18,560			滿洲 華 洲 民 20,509 1,286,077		
伊太 米 合 業 利 國 1,228 10,811			香港 243 24,866		
北 米 合 業 國 22,951 200,086			香港 1,538 103,588		
計 180,269 1,650,707			英領印 度 地 14,053 1,361,630		
			海峽 殖 民 地 941 86,350		
			比連佛英佛 領 印 度 支 662 56,750		
			比連佛英佛 領 印 度 支 66 5,800		
			暹 羅 米 合 業 國 1,714 145,445		
			北 米 合 業 國 165 14,000		
			計 85,117 6,543,048		



4. 關東州輸出重要

品名及國名	數量	價額	品名及國名	數量	價額
生絲及絹絲 (斤)		円	香港		円
日本	66,875	43,321	蘭領印	.....	123,328
滿洲	17,725	14,081	丁米合衆	.....	95,197
中華	65,408	66,585	北米合衆	.....	160
計	10,001,336	10,510,279	計	.....	5,470
野蠶絲 (斤)		円	銻及銅 (擔)		円
日本	.....	.....	日本	3,932,897	7,144,831
滿洲	6,856	5,993	滿洲	1,603	16,040
計	6,856	5,993	中華	59,652	92,726
毛及毛絲		円	滿洲	17,493	114,393
日本	.....	1,784,405	中華	830,688	4,145,361
滿洲	.....	90	香港	.....	6,944
中華	.....	224,146	海峽殖印	.....	10,416
蘭領印	.....	3,466	暹羅	.....	15,124
英佛獨白	.....	1,223	北加	.....	3,720
吉蘭	.....	214,209	米合衆	.....	2,232
耳	.....	5,028	計	4,863,583	11,549,851
和北	.....	225,736	皮革		円
滿	.....	28,719	日本	.....	3,750,792
計	.....	5,452,946	滿洲	.....	4,950
船織物		円	中華	.....	1,510
日本	.....	68,336	香港	.....	190,593
滿洲	.....	129	英吉	.....	10,434
中華	.....	280,384	獨米合衆	.....	137,101
計	.....	14,366,060	埃布	.....	21,470
麻袋 (枚)		円	計	.....	1,535,107
日本	149,049	42,926	豆油 (擔)		円
滿洲	58,840	21,644	日本	16,214	321,470
中華	1,303,100	549,350	滿洲	462	9,074
計	3,903,908	1,458,733	中華	268	5,105
硝子及硝子製品		円	滿洲	524	11,498
日本	.....	399,433	中華	107,062	2,081,566
滿洲	.....	399,095	香港	.....	160,910
中華	.....	52,135	英領印	.....	1,422
計	.....	742,158	海峽殖印	.....	42

品數量價額國別 (續)

品名及國名	數量	價額	品名及國名	數量	價額
暹羅	10	202	滿洲	1,398	12,373
英獨和	504	9,565	中華	73,057	646,557
諾政北加	139,937	2,749,748	海峽殖印	29,320	259,431
米合衆	313,448	6,255,918	蘭領印	2,506	22,178
計	62,939	1,304,370	比米合衆	13,382	118,518
諾政北加	4,052	71,460	滿洲	7,479	66,188
米合衆	404	8,122	中華	610	5,399
計	28,816	672,438	海峽殖印	1,424	12,602
諾政北加	4,413	96,078	蘭領印	1,200	10,620
米合衆	1,866	39,035	比米合衆	309	2,735
計	279	6,849	滿洲	1,315	11,838
諾政北加	21	414	中華	1,991,192	17,622,050
米合衆	1,693	41,563	豆粕 (擔)		円
計	381	8,204	日本	5,755,265	23,593,493
諾政北加	1,334	28,868	滿洲	124,491	486,055
米合衆	7,136	132,315	中華	2,823,457	11,698,864
計	9	203	海峽殖印	20,179	80,639
諾政北加	1,008	18,414	蘭領印	118,258	430,348
米合衆	144	3,013	比米合衆	3,238	12,402
計	424	9,248	滿洲	25,462	104,074
諾政北加	.....	.....	中華	8,924	37,518
米合衆	.....	.....	海峽殖印	3,840	17,237
計	863,552	17,305,420	比米合衆	1,320	5,148
藥材及藥品		円	佛獨白	166	677
日本	.....	610,882	和瑞	88,931	404,341
滿洲	.....	229,536	諾北加	18,507	84,078
中華	.....	3,994	英吉	7,534	34,308
計	.....	187,359	蘭領印	21,947	105,914
滿洲	.....	1,497,593	比米合衆	33,270	159,662
中華	.....	670,938	滿洲	401,874	1,751,598
香港	.....	27,750	中華	14,977	62,946
英領印	.....	3,406	海峽殖印	1,417	7,359
比米合衆	.....	153	計	9,472,757	39,036,461
英吉	.....	858	硫酸安母尼亞 (擔)		円
獨米合衆	.....	300	日本	1,579,788	5,727,894
計	.....	200	滿洲	486,454	1,750,731
諾政北加	.....	586	中華	471,350	1,987,368
米合衆	.....	3,233,355	海峽殖印	2,532	5,125
計	.....	.....	蘭領印	97,833	498,080
セメント (擔)		円	香港	72,759	331,216
日本	419,093	621,113	英領印	36,052	216,255
滿洲	1,060,564	1,550,421	海峽殖印	2,173	9,255
中華	7,200	9,554	蘭領印	79,417	356,144
計	28,055	31,988	比米合衆	4,549	19,029
滿洲	3,484	4,801	計	2,832,687	10,901,097
中華	.....	.....	石炭 (英噸)		円
計	1,518,396	2,217,977	日本	1,792,276	15,861,643
滿洲	.....	.....	滿洲	56,496	499,988
中華	.....	.....	計	10,410	92,130



4. 關東州輸入重要

品名及國名	數量	價額	品名及國名	數量	價額
米 (擔)			砂 糖		
日 本 { 內 朝 洲 民 }	54,367	536,590	日 本 { 內 朝 洲 民 }	.....	16,647,622
滿 洲 華 民 國	24,490	307,821	中 華 民 國	.....	457,930
香 英 領 印 度 支	75,331	419,056	香 英 領 印 度 支	.....	552,694
佛 領 印 度 支	453,954	3,629,135	白 吉 耳	.....	125,750
計.....	1,712,812	11,808,760	計.....	.....	23,965,258
小 麥 粉 (袋)			酒 類		
日 本 { 內 朝 洲 民 }	3,236,043	9,551,937	日 本 { 內 朝 洲 民 }	.....	5,930,534
中 華 民 國	4,500	12,215	滿 洲 華 民 國	.....	217,546
香 加 深 太 利	182,806	554,271	香 英 佛 獨 白	.....	2,155
計.....	5,554,997	16,324,779	伊 和 葡 丁 北 埃	.....	418
果 實 及 核 子			香 英 佛 獨 白	.....	63,109
日 本 { 內 朝 洲 民 }	.....	3,159,419	伊 和 葡 丁 北 埃	.....	42,678
滿 洲 華 民 國	.....	155,125	伊 和 葡 丁 北 埃	.....	422,709
香 海 英 北 埃	.....	1,455,198	伊 和 葡 丁 北 埃	.....	29,108
計.....	.....	2,801	伊 和 葡 丁 北 埃	.....	16,610
魚 介			伊 和 葡 丁 北 埃	.....	9,181
日 本 { 內 朝 洲 民 }	.....	3,895,200	伊 和 葡 丁 北 埃	.....	11,780
滿 洲 華 民 國	.....	547,964	伊 和 葡 丁 北 埃	.....	9,832
香 露 和 北	.....	40,085	伊 和 葡 丁 北 埃	.....	1,996
計.....	.....	1,451	伊 和 葡 丁 北 埃	.....	33,238
海 蘭 露 比 英	.....	213,321	伊 和 葡 丁 北 埃	.....	5,837
計.....	.....	6,088	伊 和 葡 丁 北 埃	.....	430
煙 草			煙 草		
日 本 { 內 朝 洲 民 }	.....	2,135,500	日 本 { 內 朝 洲 民 }	.....	2,135,500
中 華 民 國	.....	21,633	中 華 民 國	.....	21,633
香 海 英 北 埃	.....	5,708,627	香 海 英 北 埃	.....	5,708,627
計.....	.....	405,577	計.....	.....	405,577
海 蘭 露 比 英	.....	1,859	海 蘭 露 比 英	.....	1,859
計.....	.....	79	計.....	.....	79
香 露 和 北	.....	12,000	香 露 和 北	.....	12,000
計.....	.....	13,469	計.....	.....	13,469
香 露 和 北	.....	231,132	香 露 和 北	.....	231,132
計.....	.....	231,132	計.....	.....	231,132

品數量價額國別

品名及國名	數量	價額	品名及國名	數量	價額
獨 白 丁 北 埃	.....	56,844	英 獨 伊 計.....	.....	28,783
計.....	.....	24,352	毛 皮 毛 絲	.....	3,815
棉 花	.....	112	日 本 { 內 朝 洲 民 }	.....	2,704
日 本 { 內 朝 洲 民 }	.....	1,939,332	滿 洲 華 民 國	.....	3,246,348
滿 洲 華 民 國	.....	6,045	香 露 英 獨 北 埃	.....	2,241,430
計.....	.....	10,557,561	計.....	.....	35
綿 織 絲 (擔)			日 本 { 內 朝 洲 民 }	.....	5
日 本 { 內 朝 洲 民 }	.....	7,486	滿 洲 華 民 國	.....	38,092
中 華 民 國	.....	569,500	香 露 英 獨 北 埃	.....	10,174
伊 太	.....	771	計.....	.....	280
計.....	.....	50,364	綿 織 物	.....	1,200
生 絲 及 絹 絲			日 本 { 內 朝 洲 民 }	.....	106,996
日 本 { 內 朝 洲 民 }	.....	9,232,404	滿 洲 華 民 國	.....	388
中 華 民 國	.....	22,169	香 露 英 獨 北 埃	.....	5,230
香 海 英 北 埃	.....	104,109	計.....	.....	42,699
伊 太	.....	381,877	綿 織 物	.....	37,774,674
濠 太 利	.....	482,310	日 本 { 內 朝 洲 民 }	.....	1,586,361
計.....	.....	579,333	滿 洲 華 民 國	.....	6,008
計.....	10,323,532	11,855,733	香 露 英 獨 北 埃	.....	8,141
麻 及 麻 絲			計.....	.....	968,689
日 本 { 內 朝 洲 民 }	.....	685,893	香 露 英 獨 北 埃	.....	23,109
滿 洲 華 民 國	.....	13,733	香 露 英 獨 北 埃	.....	52,672
中 華 民 國	.....	5,053	香 露 英 獨 北 埃	.....	1,107
香 海 英 北 埃	.....	201	香 露 英 獨 北 埃	.....	17,865
計.....	.....	201	香 露 英 獨 北 埃	.....	1,324
中 華 民 國	.....	50,021	伊 和 丁 波 北	.....	378
香 海 英 北 埃	.....	229,512	伊 和 丁 波 北	.....	123
香 海 英 北 埃	.....	751	伊 和 丁 波 北	.....	750
香 海 英 北 埃	.....	2,009	伊 和 丁 波 北	.....	5,857
香 海 英 北 埃	.....	2,223,923	伊 和 丁 波 北	.....	419
計.....	.....	2,223,923	計.....	.....	40,445,475
毛 織 物			毛 織 物		
日 本 { 內 朝 洲 民 }	.....	11,837,150	日 本 { 內 朝 洲 民 }	.....	11,837,150
滿 洲 華 民 國	.....	17,448	滿 洲 華 民 國	.....	17,448
香 露 英 獨 北 埃	.....	351	香 露 英 獨 北 埃	.....	351
計.....	.....	72,072	計.....	.....	72,072
英 領 印 度 支	.....	5,281	英 領 印 度 支	.....	5,281
佛 領 印 度 支	.....	288,008	佛 領 印 度 支	.....	288,008
獨 白 耳	.....	2,032	獨 白 耳	.....	2,032
計.....	.....	198,081	計.....	.....	198,081
英 領 印 度 支	.....	1,442	英 領 印 度 支	.....	1,442
計.....	.....	1,442	計.....	.....	1,442



4. 關東州輸入重要

品名及國名	數量	價額	品名及國名	數量	價額
伊和瑞波北	.....	32,632	中華民	.....	179,142
米	.....	2,836	領亞細	.....	16,835
合衆	.....	908	印細	.....	1,227
衆國	.....	145,879	支那	.....	500
計	.....	600	那利西逸義	.....	300
計	.....	12,780,424	佛領印吉支那	.....	276
麻袋(枚)	.....	3,978,507	英佛獨白	.....	27,746
日本(內朝)	15,383,717	330,684	耳	.....	38,479
滿洲	.....	2,500	和丁波	.....	35,463
華民	.....	688	ス米ト合衆	.....	1,269
計	.....	140	計	.....	9,107
香港英獨北	6,248,173	1,882,536	和丁波	.....	1,088
峽領印衆	2,075,225	862,300	ス米ト合衆	.....	884
民印衆	19,616,200	6,863,209	計	.....	1,394
衆國	659,200	222,381	車輛及部分品	.....	3,670
計	.....	12,000	日本(內朝)	.....	36,128,227
計	44,552,871	14,100,117	滿洲	.....	20,855
絹織物	.....	32,393,864	華民	.....	6,046
日本(內朝)	.....	1,019,950	香港英獨伊	.....	1,793
滿洲	.....	500	吉蘭	.....	12,319
華民	.....	151,777	和丁波	.....	125,125
計	.....	13,252	ス米ト合衆	.....	105,360
英美佛獨伊和	.....	781	計	.....	26,668
領吉蘭	.....	5,142	和丁波	.....	370,479
印	.....	224	ス米ト合衆	.....	27,774
衆國	.....	15,446	和丁波	.....	19,403
衆國	.....	8,500	ス米ト合衆	.....	160
計	.....	2,235	計	.....	80
計	33,611,671	33,611,671	和丁波	.....	381
履物	.....	5,757,849	ス米ト合衆	.....	407,348
日本(內朝)	.....	154,976	計	.....	37,252,076
滿洲	.....	29,349	發動機、發電機及作業機械	.....	40,178,098
華民	.....	31,856	日本(內朝)	.....	25,444
計	.....	617	滿洲	.....	3,249
獨伊	.....	18,529	華民	.....	4,120
伊	.....	6,839	香港英獨	.....	149,000
北	.....	2,590	吉蘭	.....	272,806
計	.....	268	律吉蘭	.....	909
計	6,000,373	6,000,373	計	.....	1,305,298
化粧品	.....	5,007,566	白伊瑞和丁	.....	3,371
日本(內朝)	.....	20,433	耳太	.....	2,489,376
滿洲	.....	98	義利西蘭抹	.....	21,019
計	.....	78	計	.....	39,100

品數量價額國別 (續)

品名及國名	數量	價額	品名及國名	數量	價額
瑞諾北加	.....	20,426	北米合衆	.....	232,378
ス米ト合衆	.....	210	倫太	.....	4,700
計	.....	1,269	比刺	.....	731
計	45,091,517	45,091,517	計	.....	20,393
鐵及鋼(擔)	.....	15,104,650	紙	.....	10,785,975
日本(內朝)	2,139,902	30,805	日本(內朝)	.....	489,932
滿洲	.....	80	滿洲	.....	153,270
華民	.....	400	華民	.....	8,247
計	.....	720	計	.....	668,510
香港英獨白	746	7,381	香英獨白伊	.....	79,472
峽殖吉民	1	5	耳太	.....	13,317
耳	740	5,839	和丁芬瑞	.....	273,921
計	38,862	302,488	計	.....	25,478
伊和瑞波北	161,841	1,003,608	計	.....	6,799
伊和瑞波北	.....	20	和丁芬瑞	.....	9,994
計	.....	11,610	計	.....	3
計	2,393,885	16,748,118	計	.....	3,671
銅及鐵鑄(擔)	.....	2,389,857	計	.....	15,141
日本(內朝)	50,811	0	計	.....	15,656
滿洲	.....	446	計	.....	1,700
華民	.....	267	計	.....	2,092
計	.....	44	計	.....	1,813
和北	.....	15	油 脂(豆油ヲ除ク)	.....	4,710,019
計	52,027	2,440,053	日本(內朝)	.....	186,576
皮革	.....	1,809,043	滿洲	.....	59,941
日本(內朝)	.....	18,768	華民	.....	166,291
滿洲	.....	780	計	.....	17,623
華民	.....	2,244	海峽領印民	.....	1,330
計	189,375	189,375	比刺	.....	1,187,628
香港英獨白	.....	363,876	吉蘭	.....	761
峽殖吉民	.....	2,907	計	.....	392,544
耳	.....	750	佛獨白和丁	.....	87,800
計	40,903	394	計	.....	1,537
獨白伊西波	.....	82,507	計	.....	56,438
耳太班	.....	700	計	.....	1,770
計	.....	10,817	計	.....	48,316
計	.....	2,372	計	.....	3,997
計	.....	187	計	.....	444
計	.....	855,378	計	.....	882
計	.....	6,443,409	計	.....	2,307
計	.....	14,174,491	計	.....	14,174,491







6. 關東州輸出入

國名	輸 出			輸 入		
	昭和十一年	同 十年	同 九年	昭和十一年	同 十年	同 九年
亞細亞洲	281,013,263	242,394,665	196,830,698	480,456,871	449,232,833	
日本	158,644,012	180,343,807	129,085,597	410,998,907	380,784,294	
滿中	8,730,830	5,989,812	5,715,794	8,261,661	8,816,168	
香港	20,518,408	21,545,837	13,918,138	3,612,820	4,818,157	
英領	8,121,230	8,790,744	6,891,874	2,473,403	3,537,832	
荷領	72,724,553	28,513,340	30,997,088	21,236,581	19,132,971	
比領	7,403,279	7,701,735	5,539,114	10,398,834	9,648,684	
印領	2,390,898	2,920,093	1,393,277	1,057,566	3,792,868	
爪哇	1,677,048	2,786,741	348,753	11,061,596	10,706,775	
蘇門答臘	867,193	896,978	2,018,665	6,459,876	4,630,584	
英屬婆羅洲	1,227,260	1,895,866	25,859	691,773	860,716	
荷屬東印度	357,365	638,857	865,709	82,230	57,459	
比領東印度	201,376	274,983	30,830	664,111	233,630	
印領東印度	48,456	8,492	—	3,964,949	3,990,450	
支那	—	—	—	—	422,797	
暹羅	9,585	19,459	—	—	—	
菲律賓	92,292	90,071	—	—	—	
英屬馬來	—	—	—	392,544	—	
荷屬東印度	85,894,922	103,007,798	92,235,409	21,474,823	27,968,609	
爪哇	18,642,477	34,693,825	17,472,578	4,919,933	6,629,527	
蘇門答臘	4,102,300	3,447,823	2,195,786	181,543	341,529	
英屬婆羅洲	43,595,385	40,228,381	45,230,927	8,068,968	7,287,697	
荷屬東印度	926,742	1,165,260	805,998	2,054,480	7,480,798	
比領東印度	303,255	4,479,672	4,126,706	809,863	782,730	
印領東印度	9,793,211	9,222,373	9,298,318	3,345,630	2,978,768	
爪哇	54,757	58,302	116,134	1,996	1,007	
蘇門答臘	5,458	156,192	80,963	5,288	32,563	
英屬婆羅洲	9,558	129,294	1,425	363,472	790,247	
荷屬東印度	—	—	—	361	438	
比領東印度	—	—	—	—	—	
印領東印度	1,475,527	1,766,283	—	3,991	2,338	
爪哇	5,803,580	4,538,449	2,046,604	124,018	229,195	
蘇門答臘	819,719	1,228,994	786,885	45,471	48,042	
英屬婆羅洲	—	—	—	8,921	34,658	
荷屬東印度	—	—	527	—	27,241	
比領東印度	—	—	—	7,143	14,926	
印領東印度	—	1,210	—	7,387	1,108	
爪哇	358,953	1,891,740	72,550	209,998	796,066	
蘇門答臘	—	—	—	350,976	557,056	
英屬婆羅洲	—	—	—	—	1,777	
荷屬東印度	—	—	—	855,378	—	
比領東印度	—	—	—	—	—	
印領東印度	21,452,293	16,413,538	8,732,081	12,949,059	16,262,413	
爪哇	8,122	16,788	364,738	—	—	
蘇門答臘	20,065,274	14,756,978	7,649,787	11,452,656	15,636,054	
英屬婆羅洲	1,289,758	1,465,107	676,940	1,351,089	320,585	
荷屬東印度	—	—	—	138,523	—	
比領東印度	39,291	159,191	—	—	—	
印領東印度	6,849	—	—	—	—	
爪哇	414	—	—	—	—	
蘇門答臘	1,022	—	—	—	—	
英屬婆羅洲	—	—	36,503	—	304,575	
荷屬東印度	—	2,556	—	6,060	1,069	
比領東印度	41,583	—	—	—	180	
印領東印度	—	12,918	4,133	—	—	
爪哇	—	—	—	731	—	
蘇門答臘	43,598,824	16,099,893	47,564,348	23,379	179,995	
英屬婆羅洲	42,586,321	15,529,089	46,398,288	17,767	34,611	
荷屬東印度	—	—	—	5,612	—	
比領東印度	325,420	—	—	—	—	
印領東印度	1,540	—	—	—	—	
爪哇	392,828	570,813	1,166,080	—	145,384	
蘇門答臘	233	—	—	—	—	
英屬婆羅洲	6,002	—	—	—	—	
荷屬東印度	336,510	—	—	—	—	
比領東印度	98,072	155,008	14,570	6,161,403	23,930,068	
印領東印度	69,499	117,782	14,570	6,161,403	23,930,068	
爪哇	15,214	37,226	—	—	—	
蘇門答臘	13,359	—	—	—	—	
英屬婆羅洲	—	—	—	—	—	
荷屬東印度	—	—	—	—	—	
比領東印度	—	—	—	—	—	
印領東印度	—	—	—	—	—	
爪哇	—	—	—	—	—	
蘇門答臘	—	—	—	—	—	
英屬婆羅洲	—	—	—	—	—	
荷屬東印度	—	—	—	—	—	
比領東印度	—	—	—	—	—	
印領東印度	—	—	—	—	—	
爪哇	—	—	—	—	—	
蘇門答臘	—	—	—	—	—	
英屬婆羅洲	—	—	—	—	—	
荷屬東印度	—	—	—	—	—	
比領東印度	—	—	—	—	—	
印領東印度	—	—	—	—	—	
爪哇	—	—	—	—	—	
蘇門答臘	—	—	—	—	—	
英屬婆羅洲	—	—	—	—	—	
荷屬東印度	—	—	—	—	—	
比領東印度	—	—	—	—	—	
印領東印度	—	—	—	—	—	
爪哇	—	—	—	—	—	
蘇門答臘	—	—	—	—	—	
英屬婆羅洲	—	—	—	—	—	
荷屬東印度	—	—	—	—	—	
比領東印度	—	—	—	—	—	
印領東印度	—	—	—	—	—	
爪哇	—	—	—	—	—	
蘇門答臘	—	—	—	—	—	
英屬婆羅洲	—	—	—	—	—	
荷屬東印度	—	—	—	—	—	
比領東印度	—	—	—	—	—	
印領東印度	—	—	—	—	—	
爪哇	—	—	—	—	—	
蘇門答臘	—	—	—	—	—	
英屬婆羅洲	—	—	—	—	—	
荷屬東印度	—	—	—	—	—	
比領東印度	—	—	—	—	—	
印領東印度	—	—	—	—	—	
爪哇	—	—	—	—	—	
蘇門答臘	—	—	—	—	—	
英屬婆羅洲	—	—	—	—	—	
荷屬東印度	—	—	—	—	—	
比領東印度	—	—	—	—	—	
印領東印度	—	—	—	—	—	
爪哇	—	—	—	—	—	
蘇門答臘	—	—	—	—	—	
英屬婆羅洲	—	—	—	—	—	
荷屬東印度	—	—	—	—	—	
比領東印度	—	—	—	—	—	
印領東印度	—	—	—	—	—	
爪哇	—	—	—	—	—	
蘇門答臘	—	—	—	—	—	
英屬婆羅洲	—	—	—	—	—	
荷屬東印度	—	—	—	—	—	
比領東印度	—	—	—	—	—	
印領東印度	—	—	—	—	—	
爪哇	—	—	—	—	—	
蘇門答臘	—	—	—	—	—	
英屬婆羅洲	—	—	—	—	—	
荷屬東印度	—	—	—	—	—	
比領東印度	—	—	—	—	—	
印領東印度	—	—	—	—	—	
爪哇	—	—	—	—	—	
蘇門答臘	—	—	—	—	—	
英屬婆羅洲	—	—	—	—	—	
荷屬東印度	—	—	—	—	—	
比領東印度	—	—	—	—	—	
印領東印度	—	—	—	—	—	
爪哇	—	—	—	—	—	
蘇門答臘	—	—	—	—	—	
英屬婆羅洲	—	—	—	—	—	
荷屬東印度	—	—	—	—	—	
比領東印度	—	—	—	—	—	
印領東印度	—	—	—	—	—	
爪哇	—	—	—	—	—	
蘇門答臘	—	—	—	—	—	
英屬婆羅洲	—	—	—	—	—	
荷屬東印度	—	—	—	—	—	
比領東印度	—	—	—	—	—	
印領東印度	—	—	—	—	—	
爪哇	—	—	—	—	—	
蘇門答臘	—	—	—	—	—	
英屬婆羅洲	—	—	—	—	—	
荷屬東印度	—	—	—	—	—	
比領東印度	—	—	—	—	—	
印領東印度	—	—	—	—	—	
爪哇	—	—	—	—	—	
蘇門答臘	—	—	—	—	—	
英屬婆羅洲	—	—	—	—	—	
荷屬東印度	—	—	—	—	—	
比領東印度	—	—	—	—	—	
印領東印度	—	—	—	—	—	
爪哇	—	—	—	—	—	
蘇門答臘	—	—	—	—	—	
英屬婆羅洲	—	—	—	—	—	
荷屬東印度	—	—	—	—	—	
比領東印度	—	—	—	—	—	
印領東印度	—	—	—	—	—	
爪哇	—	—	—	—	—	
蘇門答臘	—	—	—	—	—	
英屬婆羅洲	—	—	—	—	—	
荷屬東印度	—	—	—	—	—	
比領東印度	—	—	—	—	—	
印領東印度	—	—	—	—	—	
爪哇	—	—	—	—	—	
蘇門答臘	—	—	—	—	—	
英屬婆羅洲	—	—	—	—	—	
荷屬東印度	—	—	—	—	—	
比領東印度	—	—	—	—	—	
印領東印度	—	—	—	—	—	
爪哇	—	—	—	—	—	
蘇門答臘	—	—	—	—	—	
英屬婆羅洲	—	—	—	—	—	
荷屬東印度	—	—	—	—	—	
比領東印度	—	—	—	—	—	
印領東印度	—	—	—	—	—	
爪哇						



7. 關東州輸出品數

番 號	品 目	旅		大		金	
		數	價	數	價	數	價
	第一類 穀物、種子及 穀粉、澱粉					208,286,031	
	○穀物及種子						
1	米			203,468	1,394,416	1,131	
2	大小燕麥			3,563	29,275	2	
3	燕麥			4,804	22,047		
4	燕麥			18	143		
5	燕麥			199,162	944,207	1	
6	黃青大豆			24,648,561	158,386,943		
7	大大大豆			20,500	127,867		
8	大大大豆			42,541	265,301		
9	大大大豆			60,186	367,673		
10	大大大豆			1,326,999	6,041,791		
11	綠高王			135,194	762,565		
12	綠高王			1,191,652	4,690,871		
13	綠高王			197,822	1,038,129		
14	綠高王			402,488	2,562,843		
15	落花生			1,232,594	10,895,393		
16A	其他			987,129	2,182,787		
B	其他			11,014	138,251		
17	胡麻			23,379	280,640		
18	蘇子			1,542,388	10,983,528		
19	蘇子			752,272	3,554,944		
20	小棉			64,816	165,784		
21	小棉			180,269	1,650,707		
22	小棉			20,525	395,408		
23	其他				143,378		
24	其他						
	○穀粉及澱粉		8,593		1,364,813		
25	小麥粉	4,295	8,590	443,108	1,203,763	20,110	
26	其他		3		181,050		
	第二類 飲食物及煙草						
	○蔬菜類						
27	馬鈴薯			1,598	4,653		
28	其他			1,306	6,435		
29	其他				14,303		
	○果實及核子		485		453,656		
30	蘋果	40	200	33,830	355,350		
31	蜜柑			2,820	1,503		
32	胡桃	41	285	7,823	56,879		
33	其他						
34	其他				39,924		
35	其他						
	○魚介及海藻類		3,632		1,093,939		
36	鮮魚			12,725	244,871		
37	鮮魚			66,182	66,879		
38	鮮魚	1,368	1,123	225,822	253,584		
39A	其他	301	2,135	3,133	127,883		
B	其他	78	320	23,524	228,553	40	
40	其他		54		172,159		
	○鹽		855,665		2,667,837		
41A	原鹽	689,638	621,344	1,198,313	885,973		
B	再洗	25,000	50,000	160	175		
C	碎洗	47,385	40,261	1,770,761	1,408,437		
D	碎洗	82,320	144,060	287,760	373,252		
	○砂糖及菓子類		405,719		13,327,968		
42	白糖	53,752	320,601	1,528,688	11,114,364	1,248	
43	赤糖	9,477	55,349	169,160	1,059,333	3,850	
44	赤糖	1,322	10,334	9,851	81,444	19	
45	赤糖	20	200	2,309	24,585		
46	其他		18,740		717,997		
47	其他		495		320,245		

量價額港灣別

州	普		南		店		魏		子		高		合		計	番	
	價	額	數	量	價	額	數	量	價	額	數	量	價	額			
	6,525				1,252					1,182				208,294,990			
	6,458	49			318				101	564			204,749	1,401,758		1	
													3,563	29,275		2	
	6												4,808	22,053		3	
													18	143		4	
	11								138	618			199,301	944,836		5	
													24,648,561	158,386,943		6	
													20,500	127,867		7	
													42,541	265,301		8	
													60,186	367,673		9	
													1,326,999	6,041,791		10	
													135,194	762,565		11	
													1,191,652	4,690,871		12	
							164		924				197,822	1,038,129		13	
													402,488	2,562,843		14	
													1,232,594	10,895,393		15	
													987,129	2,182,787		16A	
	48													1,251,190		B	
														11,014	138,251		17
														23,379	280,640		18
														1,542,388	10,983,528		19
														752,272	3,554,944		20
														64,816	165,784		21
														180,269	1,650,707		22
														20,525	395,408		23
							2								143,378		24
	57,931				1,190					2,648				1,435,176			
	57,930	377			1,190				938	2,648			468,829	1,274,121		25	
														161,054		26	
															25,391		
														1,598	4,653		27
														1,306	6,435		28
															14,303		29
	1									235				454,377			
									79	235			33,999	355,785		30	
													2,820	1,503		31	
														7,864	57,164		32
																	33
															39,924		34
																	35
	5,515				127									1,103,213			
														12,725	244,871		36
														66,182	66,879		37
														227,190	254,717		38
									2	24			3,436	130,042		39A	
									10	50			23,652	229,123		B	
	5,315								53					177,581		40	
										3,085				3,526,587			
									8,145	3,085			1,898,096	1,510,402		41A	
														25,160	50,175		B
														1,818,148	1,448,698		C
														370,080	517,312		D
	31,567				37					106				13,765,397			
	8,250	2			14				13	96			1,583,703	11,443,325		42	
	23,021	0			1								182,487	1,137,704		43	
														11,193	101,952		44
														2,329	24,789		45
															736,740		46
	129														320,887		47



7. 關東州輸出品數

番 號	品 目	旅		大		金	
		數	價	數	價	數	價
	○茶及咖啡類					175,549	
48	綠茶類			463,219		141,554	77
49	紅茶類			14,527		17,633	
50	咖啡類					16,362	
	○酒及清涼飲料		1,391			313,593	
51	清酒			2,346		84,645	
52	樽入(四斗)酒	540		23,634		23,743	
53	支那酒			2,419		53,842	
54	麥酒	316		18,274		46,236	8
55	葡萄酒類					17,190	
56	其他酒類					28,071	
57	清涼飲料					39,872	
58	其他清涼飲料		70			19,924	
	○罐詰、瓶詰、壺詰類		210			383,804	
59	魚介類		210			231,777	
60	鳥獸類					8,790	
61	蔬菜類					30,357	
62	果物類					42,722	
63	其他罐詰、瓶詰、壺詰類					70,158	
	○其他飲食物		675			1,697,606	
64	味噌類			2,956		15,258	1
65	醬油類			7,882		51,397	14
66	漬物類			26,998		39,323	
67	牛乳類			27,389		462,201	
68	雞蛋類					153	
69	麵粉類					247,378	
70	其他食品					591	
71	其他食品		675			881,307	
	○煙草		296			205,852	
72A	葉煙草					20,032	
73	切葉煙草	5		296		110,115	
74	其他煙草					859	
75	其他煙草			3,178		71,737	0
	第三類 棉絲及繩索類					3,609	
	○棉花及棉絲類		135			6,932,653	
76	生打棉			887		42,131	0
77	打屑棉			25		1,073	
78	古及織絲					323,558	
79	棉絲			85,117		6,543,048	
80	其他棉絲					8,557	
81	其他棉絲		135			14,288	
	○繭及絹絲		379,408			10,359,139	
82	繭			11		2,018	
83	野蠶			36		833	
84	野蠶					1,800	
85A	生絲及絹絲	363,900		379,408		9,901,146	
86	野蠶					706	
87	野蠶					6,150	
	○其他纖維及繩索類		5,670			5,686,330	
88	麻及麻絲					136,365	
89	其他纖維及繩索類		5,670			5,447,276	
90	其他纖維及繩索類					102,689	

量價額港灣別 (續)

州	普	蘭	店	號		子		高		合		計	番
				數	價	數	價	數	價	數	價		
												175,591	
39				3								141,596	48
39				5						463,301		17,633	49
										14,527		16,362	50
												314,940	
16												84,645	51
										2,346		24,221	52
										24,174		53,842	53
										2,419		47,094	54
15										18,598		17,190	55
												28,071	56
												39,872	57
												20,004	58
												384,033	
												231,988	59
												8,791	60
												30,359	61
												42,727	62
												70,158	63
489												1,698,930	
4										2,957		15,260	64
57										7,898		51,454	65
										26,998		39,323	66
										27,389		462,201	67
												153	68
17												247,395	69
70												689	70
341												882,355	71
												206,173	
25												20,032	72A
												110,115	" B
												859	73
7										3,178		71,744	74
18												3,627	75
												6,932,953	
119												42,143	76
12										887		1,077	77
										25		323,588	78
												6,543,048	79
										85,117		8,561	80
												14,556	81
												10,738,547	
												2,018	82
												833	83
												1,800	84
										1,560		10,727,903	85A
										10,265,048		2,033	" B
										706		3,960	86
										6,150			87
												5,682,315	
												136,461	88
96												5,452,946	89
187												102,908	90



7. 關東州輸出品數

番 號	品 目	旅 順		大 連		金	
		數	價	數	價	數	價
第四類 織物及編物類							
○縮 織 物			2,604,704		12,088,647		
91	木生晒生大			720	684		
92	金			77,291	607,495	1	
93	晒生大	21,723	153,820	406,252	2,953,136	37	
94	シ			23,283	176,520	12	
95	大			10,417	21,085	417	
96	生			18,650	97,348	10	
97	晒染更						
98	木			30,503	173,809		
99	木			5,049	20,650		
100	縮生天	45,640	253,085	97,002	554,282		
101	縮			2,341	20,492	2	
102	縮			927	4,668		
103	天			1,007	3,608		
104	緋			1,927	7,453		
105	天				312,266		
106	縮				2,030		
107	其他ノ織物		2,197,799		7,131,121		
○其他ノ織物及編物類			1,273,049		7,793,679		
108	洋		198,220		1,203,236		
109	其				10,831		
110	毛		20,380		580,726		
111	布			2,869	21,735		
112	毛			7,392	15,768	2	
113	布			2,722	16,474		
114	地				20,729		
115	新			4,980,726	1,987,334	2,250	
116	古			668,210	173,490	9,480	
117	麻				6,443		
118A	縮織物				26,378		
118B	縮織物		1,053,933		2,746,178		
118C	縮織物				557,745		
119	防				10,267		
120	毛				51,408		
121	其他ノ織物及編物類		516		364,937		
第五類 衣服及身邊用品							
○衣 服 類			732		321,298		
122	衣		600		67,823		
123	ツ、ズ		132		161,438		
124	帶				319		
125	其他ノ附屬				91,718		
○身 邊 用 品			42		630,308		
126	帽				90,907		
127	服				285,802		
128	洋				4,151		
129	其他ノ身				23,138		
130	化		42		226,310		
第六類 諸機械類							
○車 輛 及 船 舶			600		2,780,790		
131	鐵				1,631,216		
132	自		600		620,033		
133	其				137,050		
134	其				7,692		
135A	航				373,867		
135B	航				10,932		

量價額港灣別 (續)

州	普	蘭	店	總 子 高		合 計		番 號
				數	價	數	價	
	3,663		118		277		14,695,409	
	7	1	6			720	684	91
	244					77,293	607,508	92
	72	4	31			428,012	3,107,200	93
	735	17	34	127	236	23,309	176,623	94
						10,978	22,090	95
						18,660	97,417	96
								97
						30,503	173,809	98
						5,049	20,650	99
								100
	16					143,642	807,367	101
						2,343	20,508	102
						927	4,668	103
						1,007	3,608	104
						1,927	7,453	105
							312,266	106
							2,030	107
	2,520		47		41		9,331,528	
	31,342		209		105		9,088,384	
							1,401,456	108
							10,831	109
							601,106	110
						2,869	21,735	111
	2					7,392	15,770	112
						2,722	16,474	113
							20,729	114
	836					4,982,976	1,988,170	115
	2,271			310	105	678,000	175,866	116
							6,443	117
							26,378	118A
	1,251		8				3,801,370	118B
	5						557,745	118C
							10,267	119
							51,408	120
	26,977		201				392,631	121
	23		21				322,674	
							68,438	122
	5						161,575	123
							321	124
	18		4				91,740	125
	1,182		129		75		631,736	
	29						90,936	126
	1,052		122				286,976	127
							4,151	128
	14		5				23,157	129
	87		2		75		226,516	130
	28						2,781,418	
							1,631,216	131
							620,033	132
							137,050	133
	28						7,720	134
							373,867	135A
							10,932	135B



7. 關東州輸出品數

番 號	品 目	旅		大		金	
		數	價	數	價	數	價
	○發動機、發電機及作業機械	—	—	—	1,820,067	—	—
136A	發動機、發電機	—	—	—	642,067	—	—
" B	發動機、發電機部分品及電用品	—	—	—	159,779	—	—
137	電信電話機	—	—	—	181,234	—	—
138	紡績用機械	—	—	—	12,009	—	—
139	織山用機械	—	—	—	65,033	—	—
140	印刷用機械	—	—	—	29,152	—	—
141	其他ノ作業機械	—	—	—	530,793	—	—
	○其他ノ機械	—	—	—	1,843,276	—	—
142	時鐘	—	—	—	40,632	—	—
143	樂器	—	—	—	13,322	—	—
144	醫藥化學器具	—	—	—	1,126,397	—	—
145	醫藥化學器具	—	—	—	101,142	—	—
146	醫藥化學器具	—	—	—	25,763	—	—
147	醫藥化學器具	—	—	—	4,255	—	—
148	醫藥化學器具	—	—	—	128,397	—	—
149	其他ノ機械	—	—	—	403,368	—	—
	第七類 諸器具類	—	—	—	—	—	—
	○家具及工匠具、農具類	—	599	—	2,124,574	—	—
150	陶磁器	—	—	—	47,008	—	—
151	漆器	—	—	—	6,404	—	—
152	漆器	—	—	—	1,617,238	—	—
153	硝子製品	—	—	—	6,689	—	—
154	硝子製品	—	399	—	197,185	—	—
155	其他ノ家具及工匠具、農具類	—	200	—	250,950	—	—
	○其他ノ器具類	—	735	—	766,209	—	—
156	運動器具	—	—	—	11,827	—	—
157	文房器具	—	—	—	49,757	—	—
158	空鐘	—	—	—	1,974	—	—
159	及ホ、洋、セルロイド製品	—	575	—	384,864	—	—
160	寶美	—	—	—	16,023	—	—
161	其他ノ裝飾品	—	—	—	11,166	—	—
162	其他ノ器具類	—	—	—	293,598	—	—
163	其他ノ器具類	—	160	—	—	—	—
	第八類 金屬材料	—	—	—	—	—	—
	○鉄及鋼	—	578	—	11,544,359	—	—
164	塊及條	—	—	—	4,420,293	—	—
165	塊及條	82	518	—	405,245	315	—
166	塊及條	7	60	—	37,396	132	—
	○銅及黄銅	—	—	—	1,031,258	—	—
167	塊及條	—	—	—	33,542	—	—
168	塊及條	—	—	—	1,921	—	—
169	塊及條	—	—	—	73	—	—
	○鉛	—	—	—	9,219	—	—
170	塊及條	—	—	—	932	—	—
171	塊及條	—	—	—	29	—	—
	○亜鉛	—	—	—	15,376	—	—
172	塊及條	—	—	—	454	—	—
173	塊及條	—	—	—	41	—	—
174	塊及條	—	—	—	8,454	—	—
	○其他ノ諸金屬	—	—	—	2,167,690	—	—
175	錫	—	—	—	25,588	—	—
176	錫	—	—	—	—	—	—
177	其他ノ金屬	—	—	—	395	—	—
178	其他ノ金屬	—	—	—	2,141,707	—	—

量價額港灣別 (續)

州	普	蘭	店	總		子		高		合		計	番
				數	價	數	價	數	價	數	價		
—	—	—	—	—	—	—	—	—	—	—	1,820,067	—	—
—	—	—	—	—	—	—	—	—	—	—	842,067	—	136A
—	—	—	—	—	—	—	—	—	—	—	159,779	—	" B
—	—	—	—	—	—	—	—	—	—	—	181,234	—	137
—	—	—	—	—	—	—	—	—	—	—	12,009	—	138
—	—	—	—	—	—	—	—	—	—	—	65,033	—	139
—	—	—	—	—	—	—	—	—	—	—	29,152	—	140
—	—	—	—	—	—	—	—	—	—	—	530,793	—	141
—	—	—	—	91	—	—	27	—	—	—	1,843,394	—	—
—	—	—	—	91	—	—	21	—	—	—	40,744	—	142
—	—	—	—	—	—	—	—	—	—	—	13,322	—	143
—	—	—	—	—	—	—	6	—	—	—	1,126,397	—	144
—	—	—	—	—	—	—	—	—	—	—	101,142	—	145
—	—	—	—	—	—	—	—	—	—	—	25,763	—	146
—	—	—	—	—	—	—	—	—	—	—	4,255	—	147
—	—	—	—	—	—	—	—	—	—	—	128,397	—	148
—	—	—	—	—	—	—	—	—	—	—	403,368	—	149
—	—	—	—	1,989	—	—	3,181	—	—	—	2,131,047	—	—
—	—	—	—	842	—	—	2,318	—	—	—	50,631	—	150
—	—	—	—	—	—	—	2	—	—	—	6,404	—	151
—	—	—	—	386	—	—	24	—	—	—	1,617,238	—	152
—	—	—	—	—	—	—	—	—	—	—	6,689	—	153
—	—	—	—	107	—	—	8	—	—	—	197,699	—	154
—	—	—	—	674	—	—	829	—	—	—	251,994	—	155
—	—	—	—	439	—	—	4	—	—	—	767,425	—	—
—	—	—	—	—	—	—	—	—	—	—	11,827	—	156
—	—	—	—	—	—	—	—	—	—	—	49,757	—	157
—	—	—	—	—	—	—	—	—	—	—	1,974	—	158
—	—	—	—	129	—	—	—	—	—	—	385,578	—	159
—	—	—	—	—	—	—	—	—	—	—	—	—	160
—	—	—	—	—	—	—	—	—	—	—	16,023	—	161
—	—	—	—	11	—	—	—	—	—	—	11,166	—	162
—	—	—	—	299	—	—	4	—	—	—	284,089	—	163
—	—	—	—	4,205	—	—	709	—	—	—	11,549,851	—	—
—	—	—	—	—	—	—	—	—	—	—	4,420,293	—	164
—	—	—	—	3,129	89	—	682	—	—	—	405,731	—	165
—	—	—	—	1,076	4	—	47	—	—	—	37,539	—	166
—	—	—	—	—	—	—	—	—	—	—	1,031,258	—	—
—	—	—	—	—	—	—	—	—	—	—	33,542	—	167
—	—	—	—	—	—	—	—	—	—	—	1,921	—	168
—	—	—	—	—	—	—	—	—	—	—	73	—	169
—	—	—	—	—	—	—	—	—	—	—	9,219	—	—
—	—	—	—	—	—	—	—	—	—	—	932	—	170
—	—	—	—	—	—	—	—	—	—	—	29	—	171
—	—	—	—	—	—	—	—	—	—	—	15,376	—	—
—	—	—	—	—	—	—	—	—	—	—	454	—	172
—	—	—	—	—	—	—	—	—	—	—	41	—	173
—	—	—	—	—	—	—	—	—	—	—	8,454	—	174
—	—	—	—	2,963	—	—	19	—	—	—	2,170,672	—	—
—	—	—	—	—	—	—	—	—	—	—	25,588	—	175
—	—	—	—	—	—	—	—	—	—	—	—	—	176
—	—	—	—	—	—	—	—	—	—	—	395	—	177
—	—	—	—	2,963	—	—	19	—	—	—	2,144,689	—	178







7. 關東州輸出品數

番 號	品 目	旅		大		金	
		數	價	數	價	數	價
			17,909		527,413		
222	○染 料 藍		3,760		199,290		
223	人天 造 藍		300		2,250		
224	ア其 然 藍		10,849		90,343		
225	其 他 ノ 染 料		8,000		235,530		
	○塗 料 トキ				67,847		
226	ベ印 刷 用 ノ 塗 料				8,812		
227	其 他 ノ 塗 料				219,943		
228	第十四類 建築材料		288		1,415,784		
	○金 屬 製 品				67,881		
229	軌 道 鐵 道 用 鋼 管				478,848		
230	釘 其 他 ノ 金 屬 製 品		288		261,488		
231	其 他 ノ 金 屬 製 品				809,569		
232	○木 竹 材 料		250		587,579		
233	子 丸 太 材 料				15,631		
234	九 太 材 料				173,045		
235	挽 板 材 料		250		124,716		
236	鐵 道 枕 木 及 電 柱 材 料				131,021		
237	其 他 木 材				4,978		
238A	其 他 木 材				88,410		
” B	其 他 木 材				89,778		
	○其 他 建 築 材 料		40		2,879,011		
239	七 疊 席 建 石 煉 其 他 建 築 材 料	42	40	1,516,748	2,215,989	1,094	
240	表 類 具 品 瓦 料			10,787	10,787		
241	織 及 同 製 品			8,757	8,757		
242	石 煉 其 他 建 築 材 料			1,872	27,688		
243	其 他 建 築 材 料				324,851		
244	其 他 建 築 材 料				289,287		
245	第十五類 燃料		1,488,250		18,774,307		
246	石 炭 炭 灰 寸	126,330	50,532	5,308,271	2,047,875	1,140	
247	石 炭 炭 灰 寸	161,972	1,433,452	1,828,797	16,184,854	8	
248	石 炭 炭 灰 寸			1,610	5,539	2	
249	石 炭 炭 灰 寸		2,215		238,007		
250	石 炭 炭 灰 寸				5		
251	其 他 燃 料		51		298,257		
	第十六類 肥料				50,865,471		
252	豆 粕 肥 料			7,464,315	30,581,899	1,319	
253	造 肥 料			2,007,039	8,508,330	6	
254A	其 他 造 肥 料			2,832,687	10,901,097		
” B	其 他 造 肥 料				2,768		
255	其 他 造 肥 料				358,074		
256	其 他 造 肥 料				513,305		
	第十七類 武器及爆發物				286,745		
257	武 器 及 爆 發 物				211,590		
258	其 他 武 器 及 爆 發 物				61,962		
259	其 他 武 器 及 爆 發 物				13,193		
	第十八類 雜品		825		3,906,827		
260	雜 品		825		3,906,827		
	總 計		7,121,264		424,700,729		
	昭 和 十 九 年		3,524,000		373,806,143		
	同 同 同 同		2,776,714		332,135,719		
	同 同 同 同		2,529,941		327,113,179		
	同 同 同 同		2,616,352		302,190,890		
	同 同 同 同		4,398,096		188,449,254		

本表ノ外船舶用米大連數量 11,503 擔 價額 130,618 圓、船舶用石炭旅順數量 23,189 噸 價額 205,121 圓、大連數量 593,312 噸 價額

量價額港灣別 (續)

州	普	蘭	店	魏		子		高		合		計	番
				數	價	數	價	數	價	數	價		
				86		100					545,508		
						100					208,150		222
											2,550		223
											101,192		224
				86							288,616		225
				199		78					294,679		
				49		2					67,698		226
											6,812		227
				150		76					220,169		228
				1,774		56					1,417,902		
											67,881		229
						56					476,902		230
				1,287							262,775		231
				487							610,344		232
				1,797		1,435			174		591,235		
											15,631		233
						157					173,978		234
				776		48					125,029		235
				265							132,647		236
				221		1,009			146		5,122		237
				58		86					68,747		238A
				256		53			28		70,081		” B
				221		82					2,881,558		
				1,570		937					2,217,977		239
				1,210		738				1,518,396	2,217,977		240
						70				15,459	10,857		241
				284		140					9,153		242
						112					1,872		243
											27,688		244
				68							324,719		245
				8		17					289,292		
				724		3,695					20,264,976		
				505							5,436,741		246
				70		415				3,674	17,622,050		247
				4							1,612		248
											240,222		249
											5		250
				145		21					298,474		251
				8,463		1,703			3,655		50,879,292		
				5,880		327				7,465,712	30,581,108		252
				25						2,007,045	8,508,355		253
										2,832,687	10,901,097		254A
				2,534		1,376			3,655		10,331		” B
											358,074		255
				24							513,329		256
											286,745		
											211,590		257
											61,962		258
											13,193		259
				6,335		4,242			179		3,918,208		
				6,335		4,242			179		3,918,208		260
				199,007		23,447			12,927		432,057,374		
				146,905		559,561			34,293		378,070,902		
				158,169		113,348			193,156		335,377,108		
				213,155		149,136			145,963		330,151,374		
				42,345		19,185			199,406		305,067,978		
									16,293		192,863,643		

5,239,507圓ア







8. 關東州輸入品數

番 號	品 目	旅		順		大		連		金	
		數	量	價	額	數	量	價	額	數	量
	○茶及咖啡類										1,621,371
48	綠紅茶					2,251,343					1,049,964
49	咖啡					481,571					330,019
50	其他										241,388
	○酒及清涼飲料										6,231,262
51	清酒					40,962					1,567,794
52	支那酒					765,842					1,090,607
53	麥酒					1,069					15,105
54	其他					1,096,900					2,197,326
55	葡萄酒										174,671
56	其他										480,668
57	其他										370,814
58	其他										334,277
	○罐詰、瓶詰、壺詰類										3,545,176
59	魚介類										1,087,384
60	蔬菜										62,961
61	果物										551,864
62	其他										524,355
63	其他										1,318,612
	○其他/飲食物					19,460					5,832,739
64	味噌										6,917
65	醬油										81,123
66	漬物										59,320
67	肉類										368
68	雞蛋					570					455,278
69	其他										89,115
70	其他					18,000					59,545
71	其他					890					3,931,788
	○煙草										10,557,561
72A	卷煙										59,626
73	葉煙										1,075,285
74	其他										193
75	其他										269,089
	第三類 棉絲及繩索類										15,380,399
	○棉花及棉絲類					80					76
76	生打					270,451					12,862,854
77	打					5,243					272,462
78	府棉										139,248
79	及古					17,200					1,119,538
80	織絲										593,955
81	其他										392,528
	○繭及絹絲										11,855,733
82	繭										
83	野蠶										
84	野蠶										
85A	生絲及絹絲					6,472					43,640
85B	人造絹絲					10,317,060					11,812,093
86	野蠶										
87	野蠶										
	○其他/纖維及繩索類										6,903,978
88	麻及										3,246,147
89	毛										2,446,529
90	其他										1,211,302

量價額港灣別 (續)

州	普	南	店	號		子		高		合		計	番
				數	量	價	額	數	量	價	額		
												1,621,371	
												2,251,343	48
												481,571	49
												241,388	50
				149								6,231,479	
												40,962	51
												765,842	52
												1,069	53
												1,096,900	54
												174,671	55
												480,668	56
				149								371,031	57
												334,277	58
												3,545,176	
												1,087,384	59
												62,961	60
												551,864	61
												524,355	62
												1,318,612	63
				4,728								5,865,687	
												6,917	64
												81,123	65
												59,320	66
												368	67
												455,278	68
												89,115	69
												59,545	70
												3,931,788	71
												10,557,561	
												59,626	72A
												1,075,285	"B
												193	73
												269,089	74
												525,094	75
												15,380,555	
												270,456	76
												272,462	77
												139,248	78
												17,200	79
												593,955	80
												392,528	81
												11,855,733	
													82
													83
													84
												6,472	85
												10,317,060	86A
													"B
													87
												6,903,978	
												3,246,147	88
												2,446,529	89
												1,211,302	90



8. 關東州輸入品數

番 號	品 目	旅		大		金	
		數	價	數	價	數	價
	第四類 織物及編物類						
	○綿織物				40,445,475		
91	木生晒生大			195,628	284,674		
92	金			647,591	4,871,051		
93	シ			484,674	3,708,016		
94	チ			75,570	548,242		
95	ン			672,033	1,708,826		
96	生絞木			40,080	240,395		
97	晒絞木			1,968	13,922		
98	染絞木			131,686	936,826		
99	更絞木			14,382	49,136		
100	綿生綿			114,372	848,167		
101	綿生綿			34,728	262,636		
102	綿生綿			9,267	65,239		
103	綿生綿			14,283	63,977		
104	綿生綿				698	3,247	
105	綿生綿				579,364		
106	綿生綿				8,859		
107	綿生綿				26,254,898		
	○其他ノ織物及編物類				70,067,341		
108	洋服				7,395,863		
109	モス				150,182		
110	其他ノ毛織				5,234,379		
111	毛布				17,522	169,405	
112	毛布				158,528	278,647	
113	毛布				60,646	119,981	
114	地氈				311,910		
115	新古				27,716,662	9,747,585	
116	古				16,835,621	4,352,412	
117	古					325,724	
118A	絹織物				488,400		
" B	絹織物				14,745,067		
" C	絹織物				18,378,204		
119	防水				622,779		
120	綿毛				682,240		
121	其他ノ織物及編物類				7,064,568		
	第五類 衣服及身邊用品				6,638,676		
	○衣服類						
122	衣服				1,746,620		
123	シャツ、ズボン				2,925,794		
124	帶				35,452		
125	其他ノ附屬				1,930,810		
	○身邊用品		90		14,336,029		
126	帽				1,525,542		
127	靴				6,000,373		
128	洋傘		90		161,519		
129	其他ノ身邊用品				1,303,086		
130	化粧				5,345,503		
	第六類 諸機械類				38,083,765		
	○車輛及船舶						
131	鐵道車輛及部分品				25,078,665		
132	自動車及部分品				9,796,719		
133	自轉車及部分品				2,148,434		
134	其他ノ車輛及部分品				228,465		
135A	艦船及航空機				130,884		
" B	航空機				702,598		

量價額港灣別 (續)

州	普	蘭	店	鶴		子		高		合		計	番
				數	價	數	價	數	價	數	價		
											40,445,475		
											195,628	284,674	91
											647,591	4,871,051	92
											484,674	3,708,016	93
											75,570	548,242	94
											672,033	1,708,826	95
											40,080	240,395	96
											1,968	13,922	97
											131,686	936,826	98
											14,382	49,136	99
											114,372	848,167	100
											34,728	262,636	101
											9,267	65,239	102
											14,283	63,977	103
											698	3,247	104
											579,364		105
											8,859		106
											26,254,898		107
							120		5		70,067,341		
											7,395,863		108
											150,182		109
											5,234,379		110
											17,522	169,405	111
											158,528	278,647	112
											60,646	119,981	113
											311,910		114
											27,716,662	9,747,585	115
							538		120		16,835,621	4,352,412	116
												325,724	117
											488,400		118A
											14,745,067		" B
											18,378,204		" C
											622,779		119
											682,240		120
											7,064,568		121
											6,638,676		
											1,746,620		122
											2,925,794		123
											35,452		124
											1,930,810		125
							801				14,336,029		
											1,525,542		126
											6,000,373		127
											161,519		128
							729				1,303,086		129
							72				5,345,503		130
											38,083,765		
											25,078,665		131
											9,796,719		132
											2,148,434		133
											228,465		134
									1,793		130,884		135A
									300		702,598		" B



8. 關東州輸入品數

番 號	品 目	旅		大		連		金	
		數	價	數	價	數	價	數	價
	○發動機、發電機及作業機械						45,091,417		
136A	發動機、發電機(部分品)						13,420,591		
" B	電線、電纜及紐帶						8,542,816		
137	信電機						5,194,786		
138	電紡機						809,187		
139	山用機						639,070		
140	印刷機						385,144		
141	其他ノ作業機械						16,119,823		
	○其他ノ機械						16,907,462		
142	時表						786,828		
143	樂器						363,624		
144	寫字機						3,149,738		
145	化學器具						2,099,866		
146	醫療器具						427,573		
147	度量衡器具						725,108		
148	蓄音機						1,435,070		
149	其他ノ機械						7,919,655		
	第七類 諸器具類		2,522				11,441,945		
	○家具及工匠具、農具類		2,509				2,340,588		
150	陶磁器						228,682		
151	漆器						70,951		
152	硝子						117,940		
153	硝子製						752,991		
154	硝子製						7,930,793		
155	其他ノ家具及工匠具、農具類		13						
	○其他ノ器具類						13,694,905		
156	運動器具						412,878		
157	文房具						1,785,679		
158	空						290,432		
159	皮革、通話、セルロイド製						4,450,834		
160	寶石						6,841		
161	美術品						31,113		
162	其他ノ裝飾品						325,594		
163	其他ノ器具類						6,391,534		
	第八類 金屬材料						16,748,118		
	○鐵及鋼								
164	塊及錠				13,286		104,141		
165	板及條				2,138,018		14,714,032		
166	線				242,581		1,929,945		
	○銅及鍍銅						2,440,053		
167	塊及錠				13,415		555,563		
168	板及條				12,525		536,621		
169	線				26,087		1,347,869		
	○鉛						393,069		
170	塊及錠				17,218		272,734		
171	板				6,306		120,335		
	○亜鉛						1,021,106		
172	塊及錠				41,730		640,124		
173	板				14,704		301,047		
174	亞鉛粉						79,935		
	○其他ノ諸金屬						5,335,530		
175	錫						929,309		
176	ツケ						276,328		
177	ワイ						97,557		
178	其他ノ金屬						4,032,336		

量價額港灣別 (續)

州	普	蘭	店	總		子		高		合		計	番
				數	價	數	價	數	價	數	價		
												45,091,517	
												13,420,691	136A
												8,542,816	" B
												5,194,786	137
												809,187	138
												639,070	139
												385,144	140
												16,119,823	141
												16,907,462	
												786,828	142
												363,624	143
												3,149,738	144
												2,099,866	145
												427,573	146
												725,108	147
												1,435,070	148
												7,919,655	149
												11,455,418	
												2,350,756	150
												228,682	151
												70,951	152
												117,940	153
												752,991	154
												7,930,098	155
												13,695,254	
												412,878	156
												1,785,679	157
												290,432	158
												4,450,834	159
												6,841	160
												31,113	161
												325,594	162
												6,391,883	163
												16,748,118	
												13,286	164
												2,138,018	165
												1,929,945	166
												2,440,053	
												13,415	167
												12,525	168
												26,087	169
												393,069	
												17,218	170
												6,306	171
												1,021,106	
												41,730	172
												14,704	173
												79,935	174
												5,335,610	
												929,309	175
												276,328	176
												97,557	177
												4,032,416	178









8. 關東州輸入品數

番 號	品 目	旅		順		大		連		金	
		數	量	價	額	數	量	價	額	數	量
	○染料								4,294,955		
222	人造藍								1,715,001		
223	天然藍								494		
224	其他染料								1,635,777		
225	其他染料								843,683		
	○塗料								2,617,104		
226	ベ印								842,827		
227	其他塗料								310,711		
228	其他塗料								1,463,566		
	第十四類 建築材料								18,232,985		
229	軌筒								2,530,918		
230	其他金屬製品								5,030,361		
231	其他金屬製品								447,247		
232	其他金屬製品								10,224,459		
	○木竹材			3,510					7,753,097		
233	チ								30,280		
234	九	1,000							3,138,149		
235	板	1,445							895,250		
236	鐵	51							1,032,057		
237	其他木竹材	360							692,498		
238A	其他木竹材								682,278		
" B	其他木竹材			154					1,284,585		
	○其他建築材料			80					6,757,210		
239	セ				1,975,065				2,125,545		
240	其他建築材料				964,887				660,985		
241	其他建築材料			80					1,131,877		
242	其他建築材料								42,289		
243	其他建築材料								478,735		
244	其他建築材料								1,032,887		
245	其他建築材料								1,284,892		
	第十五類 燃料			71,036					1,213,688		
246	石				2,216,158				618,523		
247	木	2,953		33,264					21,916	650	
248	其他燃料				25,066				92,493		
249	其他燃料								351,351		
250	其他燃料				3,082				2,583		
251	其他燃料				34,690				126,852		
	第十六類 肥料			5,643					605,407		
252	豆	1,603		5,611		3,158			11,791	2,343	
253	其他肥料					503			1,711	94	
254A	其他肥料					10,994			115,316		
" B	其他肥料								399,219		
255	其他肥料					32			26,359		
256	其他肥料								51,911		
	第十七類 武器及爆發物								1,070,049		
257	武器及爆發物								707,386		
258	武器及爆發物								155,793		
259	武器及爆發物								206,870		
	第十八類 雜品			80,734					5,987,503		
260	雜品			80,734					5,987,503		
	總計			351,038					520,390,556		
	昭和十九年			458,457					516,782,963		
	昭和十八年			465,233					470,684,001		
	昭和十七年			528,727					373,571,143		
	昭和十六年			498,700					206,919,512		
	昭和十五年			288,736					97,519,285		

量價額港灣別 (續)

州	普	蘭	店	魏		子		高		合		計	番	
				數	量	價	額	數	量	價	額			數
												4,294,955		
												1,715,001	222	
												494	223	
												1,635,777	224	
												843,683	225	
												2,617,104		
												842,827	226	
												310,711	227	
												1,463,566	228	
				18								18,233,003		
												2,530,918	229	
												5,030,361	230	
												447,247	231	
				18								10,224,477	232	
				1,000			758			12,318		7,770,683		
												30,280	233	
												3,137,742	234	
												480	235	
												897,175	236	
												1,036,168	237	
							690					696,143	238A	
				1,000			68					687,961	" B	
												475		
				2,918			29,572			24,394		6,814,174		
											1,975,065	2,125,545	239	
											964,887	660,985	240	
							1,631		396	24,394		1,158,378	241	
												42,289	242	
												478,735	243	
												6	244	
							1,287		29,170			1,032,893	245	
												1,315,349		
							4,861		7,758			3,258	1,300,596	
												618,523	246	
							4,861	1,117	7,753	107	740	2,216,158	247	
										39	220	6,938	248	
											25,105	82,683	249	
												351,351	250	
												2,173	251	
												125		
												161,667		
							8,334		31			900	620,315	
							7,980	4	15	240	900	7,348	26,297	252
							319					597	2,030	253
												10,994	115,316	254A
													399,219	" B
													26,359	255
													51,911	256
													1,070,049	
													707,386	257
													155,793	258
													206,870	259
													5,987,503	
													12,704	260
							476		1,269			12,704	6,082,686	
													517,573,918	
													471,526,989	
							100,034		65,506			158,401	521,065,535	
													240,300	
													259,023	
													374,780,644	
													131,111	
													207,588,925	
													97,934,730	



9. 關東州輸出入金銀總價額

種 別	輸 出	輸 入	合 計	超 過	
				輸 出	輸 入
金 貨	—	—	—	—	—
金 地 金	—	—	—	—	—
日 本 銀 貨	3,835,128	—	3,835,128	3,835,128	—
中 華 民 國 銀 貨	—	—	—	—	—
外 國 銀 貨	—	—	—	—	—
銀 地 金	16,618,174	1,691,000	18,309,174	14,927,174	—
白 銅 貨	14,810	970,950	985,760	—	950,140
銅 貨	1,655	36,261	37,916	—	34,006
總 計	20,469,767	2,698,211	23,167,978	17,771,556	—
昭 和 十 年	3,085,636	347,098	3,432,734	2,738,538	—
同 九 年	1,924,916	159,865	2,084,881	1,764,951	—
同 八 年	598,078	1,734,759	2,332,837	—	1,136,681
同 七 年	361,281	66,748,027	67,109,308	—	66,386,746
同 六 年	678,997	8,836,539	9,515,536	—	8,157,542
同 五 年	397,207	4,370,914	4,768,121	—	3,973,707
同 四 年	1,197,954	17,699,015	18,896,969	—	16,501,361
同 三 年	169,341	15,876,846	16,046,187	—	15,707,505
同 二 年	1,251,719	5,238,709	6,490,428	—	3,986,990
同 元 年	1,812,006	8,546,072	10,358,078	—	6,734,066
大 正 十 四 年	1,743,307	3,335,372	5,078,679	—	1,592,065
同 十 三 年	995,596	5,153,608	6,149,204	—	4,158,012
同 十 二 年	2,184,470	10,926,910	13,111,380	—	8,742,440
同 十 一 年	2,370,010	7,299,934	9,669,944	—	4,929,924
同 十 年	3,212,135	3,564,758	6,776,893	—	352,623
同 九 年	8,079,206	4,169,631	12,248,837	3,909,575	—
同 八 年	284,318	1,111,933	1,396,251	—	827,615
同 七 年	2,135,125	770,723	2,905,848	1,364,402	—
同 六 年	6,134,051	3,280,008	9,414,059	2,854,043	—
同 五 年	7,719,549	1,936,583	9,656,132	5,782,966	—
同 四 年	1,065,476	1,115,824	2,181,100	—	50,148

10. 出入船舶港灣別

港 灣 別	昭 和 十 一 年		同 十 年		同 九 年	
	隻 數	噸 數	隻 數	噸 數	隻 數	噸 數
入 港						
汽 船						
旅 順	123	254,421	127	311,883	128	233,517
大 連	4,830	13,134,857	4,930	13,452,912	4,662	13,273,761
普 蘭 店	115	198,488	—	—	—	—
計	5,068	13,585,766	5,057	13,764,295	4,790	13,562,278
帆 船						
旅 順	852	17,959	1,163	9,390	627	5,712
大 連	4,415	127,966	4,066	57,177	6,310	70,092
金 州	682	2,324	738	2,483	792	2,750
普 蘭 店	279	4,368	227	894	455	2,211
龍 子 窩	900	7,832	1,589	13,339	1,859	15,026
計	7,128	160,449	7,783	83,283	10,043	95,791
出 港						
汽 船						
旅 順	182	367,349	174	434,365	165	374,994
大 連	4,773	13,007,667	4,875	13,331,826	4,611	13,195,770
普 蘭 店	183	349,187	—	—	—	—
計	5,138	13,724,203	5,049	13,766,191	4,776	13,570,734
帆 船						
旅 順	686	14,498	1,121	9,358	483	4,673
大 連	4,354	133,044	3,975	58,335	5,923	64,923
金 州	664	2,235	648	2,252	886	3,193
普 蘭 店	246	2,939	207	725	429	2,211
龍 子 窩	897	11,857	1,633	13,348	2,003	15,902
計	6,847	164,573	7,584	84,018	9,724	90,962



大 連 港 貿 易



II. 大連港輸出入品價額累年比較

年 次	輸 出	輸 入	合 計	超 過	
				輸 出	輸 入
昭 和 十 一 年	424,700,729	520,390,556	945,091,285	—	95,680,827
同 十 年	373,308,143	516,782,963	890,589,106	—	147,976,820
同 九 年	332,135,719	470,684,001	802,819,720	—	138,548,282
同 八 年	327,113,179	373,571,143	700,684,322	—	46,457,964
同 七 年	302,190,690	206,919,512	509,110,202	95,271,178	—
同 六 年	188,449,254	97,519,265	285,968,519	90,929,989	—
同 五 年	226,261,684	168,759,479	395,021,163	57,502,205	—
同 四 年	254,904,003	203,957,491	458,861,494	50,946,512	—
同 三 年	369,610,804	295,738,362	665,349,166	73,872,442	—
同 二 年	197,571,844	168,060,719	365,632,563	29,541,125	—
	312,163,514	265,488,536	577,652,050	40,674,978	—
	203,298,434	131,143,126	334,441,560	72,155,368	—
	304,947,651	196,714,689	501,662,340	108,232,662	—
同 元 年	187,057,442	132,546,798	319,604,240	54,510,644	—
大 正 十 四 年	310,515,354	220,027,684	530,543,038	90,487,670	—
	168,364,631	114,503,398	282,868,029	53,861,233	—
	350,198,432	238,167,068	588,365,500	112,031,304	—
同 十 三 年	112,183,553	110,807,456	222,991,009	1,376,007	—
	222,123,435	219,398,763	441,522,198	2,724,672	—
同 十 二 年	131,429,267	95,773,506	227,202,773	35,655,761	—
	214,229,705	156,110,815	370,340,520	58,118,890	—
同 十 一 年	116,890,513	86,013,423	202,703,936	30,677,090	—
	200,707,682	147,943,088	348,650,770	52,764,594	—
同 十 年	113,365,733	97,330,530	210,696,263	16,035,293	—
	177,984,201	152,808,932	330,793,133	25,175,269	—
同 九 年	115,030,780	81,211,303	196,242,083	33,819,477	—
	273,773,256	193,282,901	467,056,157	80,499,355	—
同 八 年	103,753,007	107,186,929	210,939,936	—	3,433,922
	232,208,179	291,548,447	523,756,626	—	9,340,268
同 七 年	90,829,578	83,521,131	174,350,709	7,308,447	—
	215,266,100	197,945,080	413,211,180	17,321,020	—
同 六 年	74,034,560	73,794,378	147,828,938	240,182	—
	146,588,429	146,112,668	292,701,297	475,561	—
同 五 年	54,969,912	49,991,909	104,961,821	4,978,003	—
	84,653,664	76,937,540	161,641,204	7,666,124	—
同 四 年	56,766,575	39,630,092	96,456,667	17,076,483	—
	70,958,219	49,612,615	120,570,834	21,345,004	—
同 三 年	42,180,069	35,741,150	77,921,219	6,438,919	—
	56,521,292	47,893,141	104,414,433	8,628,151	—
同 二 年	43,274,453	35,971,476	79,245,929	7,302,977	—
	63,613,446	52,878,070	116,491,516	10,735,376	—
同 元 年	55,306,297	58,711,754	114,018,051	—	3,405,457
明 治 四 十 四 年	43,392,398	45,107,278	88,499,676	3,285,120	—
同 四 十 三 年	38,797,927	28,732,797	67,530,724	10,065,130	—
同 四 十 二 年	42,812,302	24,549,283	67,361,585	18,263,019	—
同 四 十 一 年	34,726,896	31,355,647	66,082,543	3,371,249	—

\* 印ハ海關兩ヲ日本圓ニ換算シタルモノナリ



建大平原臨附島大出產新註大

12. 大連港輸出品數

Table with columns: 品名 (Product Name), 關東州產 (Kanto Production), 滿洲國產 (Manchuria Production), 中華民國產 (Republic of China Production), 日本產 (Japan Production). Rows include various agricultural products like grains, beans, and oils.

量價額產地別

Table with columns: 外國產 (Foreign Production), 合計 (Total), 昭和十年 (Showa 10), 同九年 (Same 9), 同八年 (Same 8), 番號 (Serial Number). Rows continue from the previous table, showing export values and quantities for various goods.



12. 大連港輸出品數

番 號	品 目	關東州產		滿洲國產		中華民國產		日本產	
		數	價	數	價	數	價	數	價
	○茶及咖啡類					3,854		151,309	
48	綠茶					8,220	3,252	454,999	138,302
49	紅茶					551	602	8,182	6,008
50	咖啡								6,998
	○酒及清涼飲料		31,378		56,811		178		165,889
51	清酒	975	23,624					1,371	81,021
52	麥酒	9,780	6,181					13,854	17,562
53	葡萄酒	2	81	2,384	53,803	23	178		
54	麥酒			4	12			18,258	48,178
55	葡萄酒		300		30				12,583
56	葡萄酒								8,634
57	葡萄酒		875		1,338				2,807
58	葡萄酒		337		1,627				17,078
	○罐詰、瓶詰、壺詰類		8,130		1,318		11		351,540
59	魚介類		910		7				227,484
60	蔬菜類		7,200				11		1,078
61	果物類				1,278				25,308
62	其他類		20						38,583
63	其他類				31				81,075
	○其他ノ飲食物		559,002		588,462		66,757		385,188
64	味噌	2,819	14,031	7	25			130	1,200
65	醬油	8,357	36,372	1	5			1,524	15,020
66	漬物	25,861	31,774	228	910	7	24	909	6,615
67	肉類	10,931	205,836	16,432	256,365				
68	蛋類				123		30		155
69	麵類		212,400		1,424		32,936		247,378
70	其他類				591				591
71	其他類		58,589		329,019		38,767		381,745
	○煙草		35,383		59,538				16,443
72A	葉卷煙								20,032
72B	葉卷煙		33,878		14,156				110,115
73	葉卷煙		75					2	284
74	葉卷煙			1,812	44,330			392	5,805
75	葉卷煙		1,430		1,052				930
	第三類 棉絲及繩索類								
	○棉花及棉絲類		6,638,138		130,740		55,993		105,067
76	生棉			15	898	872	41,238		
77	打棉					2	130	23	943
78	層綿		224,898		82,817				15,809
79	綿絲	83,293	6,413,240	823	47,030	263	14,625	938	68,153
80	綿絲								6,383
81	其他類								13,788
	○麻及絹絲		2,018		7,126				9,338,016
82	野蠶絲	11	2,018						11
83	野蠶絲			36	833				36
84	野蠶絲								847
85A	生絲及絹絲						1,580	1,800	
85B	生絲及絹絲			320	800		8,556,443	9,338,216	
86	野蠶絲			708	2,033				17,866
87	野蠶絲			6,150	3,860				1,000
	○其他ノ纖維及繩索類		97,142		5,256,085		11,322		315,429
88	麻及毛		18,919		95,884		1,219		15,285
89	麻及毛		74,142		5,160,997		10,103		202,471
90	其他類		4,081		181				97,873

量價額產地別 (續)

外 國 產	合 計		昭 和 十 年		同 九 年		同 八 年		番 號
	數	價	數	價	數	價	數	價	
	20,386		175,549		34,036		19,638		9,527
		463,219	141,554		78,200	23,188	32,400	12,992	8,400
5,794	11,022	14,527	17,833		4,300	3,654	2,700	2,901	7,500
	9,364		16,362			7,194		3,745	
	59,497		313,533		231,551		137,827		130,835
		2,346	84,645		1,649	42,999	943	24,730	592
		23,634	23,743		13,039	9,269	4,991	4,000	2,726
		2,419	53,842		1,723	37,586	962	19,497	2,513
12	50	18,274	46,236		11,603	22,221	15,808	34,143	9,090
		4,267	17,190			5,614			2,261
		19,437	28,071			71,326		24,417	9,868
		34,852	38,872			34,809		23,119	21,457
		891	19,934			7,727		5,670	3,597
	22,807		383,804		50,489		43,091		103,576
		3,376	231,777			16,520			61,186
		500	8,790			340			10,434
		3,770	30,357			8,857			4,400
		6,109	42,722			7,918			2,041
		9,052	70,158			16,854			10,988
	98,187		1,697,606		1,534,618		1,263,065		1,289,661
		2,956	15,256		3,315	13,935	3,189	14,131	2,633
		7,882	51,397		8,923	37,546	5,969	34,500	5,654
		26,998	39,323		1,639	12,211	1,529	10,432	3,880
		27,369	482,201		24,534	435,973	30,373	534,276	38,151
			155			404			200
			247,378			239,540		126,148	95,975
			591			646		501	
	98,187		881,307		794,363		542,877		436,566
	94,488		205,852		482,421		327,694		701,171
		20,032	20,032						85,526
		52,657	110,115			144,533			315,813
			2				8		557
			359						11
	974	21,602	3,178	71,737	4,737	299,186	6,352	230,527	7,431
		197	3,809			38,702		11,084	
	2,715		6,932,653		8,684,697		8,033,039		8,358,180
		887	42,131		16,266	935,863	12,042	520,889	4,628
		25	1,073		1	63	355	10,013	1
		38	323,556			300,672		77,116	
		85,117	6,543,048		92,445	7,425,121	93,366	7,395,463	109,494
		2,177	8,557			13,808		8,344	
		500	14,288			9,170		21,204	
	1,011,979		10,359,139		6,192,903		10,388,144		666,550
		11	2,018		22	2,839	12	907	22
		36	833		520	6,165	941	11,241	1,630
					847	3,495	1,592	19,388	895
		1,580	1,800						
	1,344,383	1,011,979	9,901,146	10,348,495		6,128,320		10,210,401	
			708	2,033		17,866	51,684	41,032	118,487
			6,150	3,860		1,000	400	42,238	27,720
	6,352		5,686,330		4,722,382		2,855,400		3,293,040
		5,108	136,385			448,066		257,298	
		470	5,447,276			4,208,247		2,553,978	
		774	102,689			86,049		44,126	







12. 大連港輸出品數

番 號	品 目	關東州產		滿洲國產		中華民國產		日本產	
		數量	價額	數量	價額	數量	價額	數量	價額
	○發動機、發電機及作業機械		15,030				50		1,412,791
136A	發動機、發電機		4,730				50		584,864
B	電機、電機用品								158,764
137	電機、電機用品								125,019
138	電機、電機用品								12,009
139	電機、電機用品								85,033
140	電機、電機用品								27,100
141	其他		10,300						440,202
	○其他ノ機械		1,340		672		889		1,267,636
142	時樂				71				39,441
143	寫字機						79		7,867
144	化學								711,748
145	醫療器								70,724
146	度量衡		144		30				19,626
147	其他						232		4,021
148	其他		1,196		571		578		123,481
149	其他								290,748
	第七類 諸器具類								
	○家具及工匠具、農具類		1,651,131		7,962		2,096		421,657
150	陶磁器		20		105		197		45,738
151	漆器		35				469		5,900
152	硝子		1,804,897						10,643
153	硝子		4,224						2,465
154	硝子		38,901		1,051		200		149,508
155	其他		5,254		6,806		1,230		207,405
	○其他ノ器具類		3,714		3,577		4,360		611,777
156	運動具						25		3,613
157	文房具		743		1,945		2,404		28,794
158	空		981						590
159	皮革、通話、セルロイド製品		847		254				363,078
160	寶美		130		987		10		12,386
161	其他		100		60		57		9,405
162	其他		913		331		1,864		188,931
163	其他								
	第八類 金屬材料								
	○銑及銅		241,807		9,148,239				1,442,304
164	塊及條	1,151	24,361	4,419,142	7,751,238			195,120	1,317,500
165	塊及條	4,538	64,574	165,073	1,396,892			16,440	124,804
166	線	20,955	152,872	1	9				
	○銅及鍍銅		861,450		727				169,046
167	塊及條	31,300	861,450	27	570			2,215	84,359
168	塊及條			4	157			1,916	81,507
169	線							73	3,183
	○鉛		4,310		83				4,702
170	塊及條	620	4,310	7	83			348	4,288
171	線							29	413
	○亜鉛		13,143				105		2,128
172	塊及條	454	6,048						769
173	塊及條		7,095				2	105	39
174	亞鉛粉								1,359
	○其他ノ諸金屬		2,029,699		52,891		566		37,962
175	錫								238
176	ツケタル								395
177	ホワイトメタル								37,329
178	其他		2,029,699		52,891		566		37,329

量價額產地別 (續)

外 國 產	合 計		昭 和 十 年		同 九 年		同 八 年		番 號					
	數量	價額	數量	價額	數量	價額	數量	價額						
		192,196		1,620,067		834,252		333,501						
		52,623		642,067		316,684		141,529	136A					
		1,015		159,779					B					
		56,215		181,234		100,325		50,866	137					
				12,009		3,748		1,495	138					
				85,033		2,236		136	139					
				2,052		11,204		7,797	140					
		80,291		530,793		400,055		131,878	141					
		572,739		1,843,276		1,506,107		861,075						
		1,191		40,632		27,905		11,890	142					
		5,384		13,322		14,299		10,515	143					
		414,570		1,126,397		283,885		284,854	144					
		30,418		101,142		22,814		24,188	145					
		6,137		25,788		29,752		8,401	146					
		60		4,255		4,933		6,205	147					
		4,704		128,397		50,838		63,959	148					
		110,275		403,368		1,071,681		452,962	149					
		41,728		2,124,574		1,939,669		1,610,873						
		950		47,008		46,364		45,380	150					
		1,898		1,617,238		1,567,611		1,241,703	151					
				21,545		2,467		2,467	152					
		9,525		197,185		188,642		196,967	153					
		29,355		250,050		111,646		114,125	154					
		132,781		756,209		841,769		674,105	155					
		3,189		16,573		16,573		12,818	156					
		12,871		46,757		43,219		54,355	157					
		403		1,974		8,421		9,097	158					
		20,685		384,864		171,890		88,646	159					
						100			160					
		2,530		16,023		15,329		43,390	161					
		1,544		11,166		12,001		586	162					
		91,559		283,598		574,236		465,799	163					
		712,009		11,544,359		8,779,733		7,482,273						
				4,420,293		7,775,599		4,726,812	8,290,557	4,538,518	7,255,922	6,362,443	9,080,292	164
				405,245		3,491,075		55,057	403,167	15,595	140,509	38,874	374,990	165
				37,396		277,685		10,073	86,059	9,970	85,842	15,095	153,584	166
		35		1,031,258		235,311		22,459					340,194	167
				33,542		946,376		5,577	217,631	1,008	16,296	11,162	224,906	168
				1,921		81,899		305	13,376	160	5,748	58	2,396	169
				73		3,183		102	4,304	10	445	2,595	112,892	170
		124		9,219		7,394							17,184	171
				982		8,806		500	6,160	196	2,256	1,296	16,293	172
				29		413		90	1,234	4	58	74	891	173
						15,376			1,379				23,963	174
				454		6,048		3	36				221	175
				41		874		4	43				877	176
						8,454			1,300				939	177
		46,572		2,167,690		1,257,858			1,354,031				665,487	178
		25,350		25,588					3,614				2,748	179
													824	180
														177
		21,222		2,141,707		1,254,048			1,338,226				662,744	178



12. 大連港輸出品數

番 號	品 目	關東州產		滿洲國產		中華民國產		日本產	
		數	價	數	價	數	價	數	價
	第九類 動物、植物、礦物		6,605		46,104		530		3,852
	○動物								
179	牛	26	4,700	11	2,780		11	3,620	
180	馬			484	42,670		1	200	
181	其他ノ家畜		30		108			23	
182	其他ノ動物				40		2		
183	其他ノ動物		1,875		506		528	9	
	○植物及礦物		286,430		780,777		638		7,271
184	植物		40		1,004			1,896	
185	礦物				32,810				
186	其他ノ礦物		286,390		746,963		638	5,375	
	第十類 皮革、角牙、貝殼類								
	○皮革		567,258		4,773,353		5,830		117,580
187	毛		11,588		4,694,090		5,586	83,322	
188	生皮		545,170		78,207		179	1,268	
189	製皮		500		1,056		85	32,990	
	○角牙、貝殼類		72,185		739			8	
190	角		336		645				
191	貝殼		71,849		94			8	
	第十一類 紙及紙製品								
	○紙		16		177		1,318		1,860,209
192	日支本那						156	5,930	
193	洋紙	1	16			92	1,246	7,664	91,453
194	印刷包裝紙							29,818	539,771
195	其他ノ紙							17,795	265,405
196	其他ノ紙					4	40	14,967	268,539
197	其他ノ紙							3,192	30,789
198	其他ノ紙						32		858,322
	○紙製品		37,038		11,404		79,033		518,657
199	書籍、新聞紙、雜誌		3,624		5,337		62,235		94,527
200	其他ノ紙製品		25						2,796
201	其他ノ紙製品		23,389		5,567		16,798		421,334
	第十二類 油脂及蠟								
	○油		552,803		30,387,756		2,371		891,773
202	豆油	252	4,384	868,297	17,300,972				
203	椰油	1,200	384	90	41		668,641	236,980	
204	花生油		142,693		956,756		800		576,008
205	其他ノ油	19,549	241,113	6,198	84,288				
206	蘇子油	25	528	8	185				
207	其他ノ油	34	484	469,958	10,876,480				
208A	其他ノ油			1	50				
208B	其他ノ油			583,223	903,019			862	42,201
208C	其他ノ油			6,585	158,043				36,584
208D	其他ノ油		163,217		107,924		1,571		348,618
	○蠟		127,772		1,338,080				51,648
209	蠟	14,761	113,299	239,455	1,334,103		5,310	51,044	
210	蠟				83			478	
211	蠟		14,473		3,889			125	
	第十三類 藥材、藥品								
	○藥材及藥品		141,272		1,086,583		9,589		1,189,975
212	阿片								
213	其他ノ藥材								
214	其他ノ藥材								
215	甘草			3,058	638,581			0	11
216	其他ノ藥材			2,723	44,680	34	400		
217	甘草	855	48,877	26	1,292				
218	其他ノ藥材							2,258	13,697
219	其他ノ藥材	8,000	6,640	12,818	12,245		82,508	82,252	
220	其他ノ藥材		87,955		389,785		9,189		1,086,278
221	其他ノ藥材								7,737

量價額產地別 (續)

外國產	合計	昭和十年		同九年		同八年		番 號	
		數量	價額	數量	價額	數量	價額		
			57,091		163,177		56,774		411,859
			48		11,100		51		8,372
			485		44,593		359		34,037
					181				2,686
					42				88
					2,918				8,314
									11,591
									7,913
			173		1,075,289		129,376		114,724
									2,940
									2,763
									3,540
									32,810
									5,575
									1,011
									116,173
									44,290
			204,641		5,658,662		4,904,307		2,901,313
					185,350		4,979,936		3,843,492
					109		824,933		2,060,178
					19,182		53,783		754,970
									79,893
									86,165
									43,341
									100
									73,032
									37,525
									23,813
									143,196
									1,081
									37,438
									21,495
									2,318
									71,951
									87
									11,674
									1,873,394
									905,659
									1,622,582
									709,840
									156
									5,930
									28
									58
									2,742
									294
									4,259
									7,638
									148,778
									16,550
									250,723
									21,893
									291,339
									118,546
									32,196
									54,297
									3,711
									13,927
									1,899
									13,160
									174,353
									401,924
									314,400
									18,866
									662,988
									957,159
									631,492
									397,176
									11,361
									177,584
									222,594
									2,821
									8,349
									5,374
									482,583
									726,306
									1,416,254
									33,250,957
									14,224,652
									11,244,687
									18,603,010
									363,549
									17,305,358
									562,300
									9,948,658
									727,910
									7,585,672
									1,068,128
									14,590,581
									381,767
									551,766
									714,822
									1,683,648
									1,123,494
									596,697
									303,113
									140,521
									201,605
									33
									713
									2,940
									469,987
									10,876,964
									683,4



12. 大連港輸出品數

番 號	品 目	關東州產		滿洲國產		中華民國產		日本產	
		數 量	價 額	數 量	價 額	數 量	價 額	數 量	價 額
	○染料		3,463				113		235,228
222	人造藍								3,025
223	天然藍								
224	其他染料		1,282						16,820
225	其他染料		2,181				113		215,583
	○塗料		89,811		40,502		189		141,028
226	貝印		46,099						20,251
227	其他塗料								6,782
228	其他塗料		43,512		40,502		189		114,015
	第十四類 建築材料								
	○金屬製品		182,857		136,397		451		1,011,009
229	鐵管								42,290
230	鐵釘		13,118		185,254				311,133
231	其他金屬製品		157,806						103,548
232	其他金屬製品		11,933		1,143		451		554,040
	○木竹材		6,806		216,356		107,318		214,201
233	木材						903		
234	木材				16,483		101,322		55,188
235	木材		132		78,511		2,603		21,582
236	木材		730		87,055		10		43,113
237	鐵道枕木及電柱								4,978
238A	其他木竹材		910		17,482		556		43,227
" B	其他木竹材		4,834		16,825		1,930		46,118
	○其他建築材料		2,598,311		34,525		2,691		239,176
239	其他建築材料	1,495,968	2,195,994	17	20			20,763	19,975
240	其他建築材料							15,319	10,787
241	其他建築材料		50		508		2,616		5,585
242	其他建築材料		1,328				25		519
243	其他建築材料		22,350		61				5,170
244	其他建築材料		285,223		19,675				19,753
245	其他建築材料		98,866		14,283		50		177,387
	第十五類 燃料								
	○燃料		211,436		16,299,932		194,404		888,940
246	石油							2,054,050	858,080
247	石油			1,828,797	16,184,854				
248	石油			881	2,982		47	180	682
249	石油		23,036		2,250			184,224	28,497
250	石油								5
251	石油		188,400		109,846				11
	第十六類 肥料								
	○肥料		8,443,615		42,386,428				11,066
252	豆	460	1,794	7,463,855	30,589,105				
253	豆			2,007,039	8,508,330				
254A	人造肥料	2,297,206	8,420,380	531,719	2,451,265			619	5,090
" B	人造肥料								2,766
255	人造肥料		8,681		347,904				1,489
256	人造肥料		12,760		498,824				1,721
	第十七類 武器及爆發物								
	○武器及爆發物		3,220				3,600		80,060
257	武器及爆發物								14,385
258	武器及爆發物		3,220				3,600		53,532
259	武器及爆發物								12,143
	第十八類 雜品								
	○雜品		150,325		2,104,064		15,766		1,406,902
260	雜品		150,325		2,104,064		15,766		1,406,902
	總計		46,625,663		307,207,704		748,753		58,916,336

量價額產地別 (續)

外 國 產	合 計		昭 和 十 年		同 九 年		同 八 年		番 號
	數 量	價 額	數 量	價 額	數 量	價 額	數 量	價 額	
	288,609	527,413		755,071		970,179		803,007	
196,265	199,280	396,240		556,100		434,648		222	
2,250	2,250	1,618						223	
72,441	90,343	323,124		391,677		242,927		224	
17,653	235,530	34,089		22,402		125,432		225	
	23,072	294,402		248,413		164,789		214,621	
	1,297	67,647		88,228		73,886		61,123	
	50	6,812		5,980		6,391		227	
	21,725	219,943		154,205		85,462		147,107	
	85,070	1,415,784		1,617,195		1,265,838		705,827	
	25,591	87,881		132,855		91,905		24,975	
	17,341	476,846		204,835		188,117		87,298	
	136	261,488		57,244		27,839		37,045	
	42,002	609,569		1,222,261		957,977		558,509	
	43,098	587,579		658,808		619,316		341,681	
	14,731	15,631		1,072					
	52	173,045		189,779		130,342		159,519	
	21,891	124,716		97,215		87,430		2,767	
	113	131,021		100,370		164,561		58,835	
		4,978		6,949		11,319		1,987	
	6,235	68,410		262,923		225,664		118,873	
	76	69,778							
	4,308	2,879,011		1,575,888		1,123,274		1,738,279	
		1,516,748		315,316		529,065		131,179	
		15,319		10,787		4,197		2,584	
				8,757		1,809		1,328	
				1,872		749		1,212	
				749		86		1,143	
				27,688		29,729		7,889	
				324,651		433,224		24,651	
				289,267		578,728		261,222	
								402,982	
								614,419	
	1,189,595	18,774,307		22,223,517		22,270,588		26,726,642	
3,255,221	1,189,595	5,309,271	2,047,675	1,226,797	562,624	2,643,859	1,462,062	2,996,011	1,803,604
		1,828,797	16,184,854	2,375,782	21,025,670	2,509,338	20,662,896	2,788,783	24,769,228
		1,610	5,509	2,472	7,688	1,170	4,768	821	3,232
			238,007		6,257		1,474		1,169
			5		1,281		487		499
			298,257		619,997		139,061		148,910
	24,362	50,865,471		57,093,838		41,972,315		41,032,795	
		7,464,315	30,581,899	11,248,443	43,416,287	12,554,901	36,264,951	10,236,088	34,993,022
		2,007,039	8,508,330	2,153,785	8,508,690	1,350,892	4,125,378	1,309,711	4,458,298
3,143	24,362	2,832,687	10,901,097		4,469,240		1,037,355		919,078
			2,766						
			358,074		269,881		379,384		479,262
			513,305		429,740		165,247		192,135
	199,865	286,745		22,142		7,305		4,884	
	197,205	211,590		6,781		7,305		2,039	
	1,610	61,962		11,859				2,775	
	1,050	13,193		3,502				70	
	229,770	3,906,827		6,419,950		11,121,513		8,589,159	
	229,770	3,906,827		6,419,950		11,121,513		8,589,159	
	11,202,273	424,700,729		373,806,143		332,135,719		327,113,179	











13. 大連港輸入品數

番 號	品 目	外 國 產		日 本 產		中 華 民 國 產		滿 洲 國 產	
		數 量	價 額	數 量	價 額	數 量	價 額	數 量	價 額
	第四類 織物及編物類								
	○總 織 物		110,956		39,428,021		900,357		6,141
91	木 生 織 物			195,628	284,674				
92	金 織 物			647,551	4,870,731	40	320		
93	晒 生 織 物	147	1,800	484,095	3,700,779	432	5,437		
94	大 尺 織 物			75,520	545,983	50	279		
95	生 織 物			587,642	1,407,843	104,391	300,983		
96	木 織 物			40,080	240,395				
97	被 織 物			1,968	13,922				
98	更 織 物	40	419	131,366	935,739	280	658		
99	子 織 物			14,382	49,136				
100	綿 織 物			114,257	847,009	115	1,158		
101	綿 織 物			34,688	281,949	80	887		
102	綿 織 物			9,267	65,239				
103	綿 織 物			14,283	63,977				
104	緋 織 物			578	2,647	120	600		
105	天 織 物		23,470		547,934		7,960		
106	其 他 織 物				8,859				
107	其 他 織 物		85,287		25,581,225		582,265		6,141
	○其他ノ織物及編物類		13,737,036		55,479,933		839,992		10,380
108	洋 織 物		576,953		6,763,024		56,776		
109	其 他 織 物		1,885		148,297				
110	毛 織 物		530,731		4,698,624		5,024		
111	毛 織 物	102	1,776	17,054	165,589	386	2,040		
112	毛 織 物	500	900	126,139	217,700	31,889	80,047		
113	毛 織 物	3,800	7,500	55,046	104,930	1,800	7,751		
114	地 織 物		47,808		243,258		13,410		7,334
115	新 織 物	26,450,308	9,285,395	311,404	113,335	954,950	368,855		
116	古 織 物	3,821,597	1,081,265	12,987,647	3,267,479	25,277	3,648	100	20
117	麻 織 物		46,184		264,889		12,759		1,912
118A	絹 織 物		7,324		437,950		42,012		1,114
118B	絹 織 物		33,188		14,632,231		79,648		
118C	絹 織 物		1,875,992		16,622,843		79,469		
119	防 水 織 物		74,131		546,223		2,420		
120	綿 織 物		230,488		430,648		1,104		
121	其 他 織 物		188,416		6,773,118		105,029		
	第五類 衣服及身邊用品								
	○衣 服 類		96,152		6,449,007		93,517		
122	衣 服 類		23,028		1,712,582		11,010		
123	下 衣 服		10,761		2,907,367		7,666		
124	帶 子 品		504		32,083		2,855		
125	其 他 附 屬 品		61,859		1,796,985		71,986		
	○身 邊 用 品		362,294		13,658,211		315,524		
126	帽 子 品		49,388		1,450,526		25,634		
127	傘 及 身 邊 用 品		59,895		5,909,429		31,549		
128	其 他 身 邊 用 品		283		160,290		946		
129	其 他 身 邊 用 品		26,866		1,199,827		76,393		
130	其 他 身 邊 用 品		226,362		4,938,139		181,002		
	第六類 諸機械類								
	○車 輛 及 船 舶		2,961,783		35,112,825		9,157		
131	鐵 道 車 輛 及 部 分 品		548,985		24,531,620		60		
132	自 動 車 及 部 分 品		2,152,644		7,637,121		8,954		
133	自 轉 車 及 部 分 品		142,250		2,004,747		1,437		
134	其 他 車 輛 及 部 分 品		9,844		215,830		691		
135A	航 空 機 及 部 分 品		14,327		116,557				
135B	航 空 機 及 部 分 品		95,633		606,950		15		

量價額產地別 (續)

關 東 州 產	合 計		昭 和 十 年		同 九 年		同 八 年		番 號		
	數 量	價 額	數 量	價 額	數 量	價 額	數 量	價 額			
		40,445,475		27,441,071		32,391,380		43,693,605			
		195,628	284,674	86,222	176,077	278,805	355,829	359,930	484,094	91	
		647,591	4,871,051	609,453	4,810,966	268,531	2,189,121	1,123,459	7,823,177	92	
		484,674	3,708,018	150,433	1,192,051	147,604	1,171,733	252,722	1,947,422	93	
		75,570	546,242	172,785	1,369,742	109,617	685,105	341,450	2,299,976	94	
		672,033	1,708,826	613,601	1,776,654	140,989	354,501	745,766	1,865,523	95	
		40,080	240,395	81,959	400,168	11,323	63,171	81,310	484,465	96	
		1,968	13,922	1,603	11,183	246	2,154	9,332	50,759	97	
		131,686	936,826	39,568	301,490	40,017	251,246	143,307	679,429	98	
		14,382	49,136	23,293	108,598	29,194	184,355	66,613	589,844	99	
		114,372	848,167	51,816	464,203	147,750	1,203,587	365,797	3,240,246	100	
		34,728	262,638	11,239	83,127	26,797	231,729	39,725	334,200	101	
		9,267	65,239	31,619	152,266	12,890	86,474	20,047	152,790	102	
		14,283	63,977	7,981	46,403	4,551	24,676	8,851	31,971	103	
		698	3,247	3,542	18,297	3,566	15,507	41,490	169,419	104	
			579,364		355,363		462,828		465,678	105	
			8,859		3,708		1,818		166,026	106	
			26,254,898		16,170,277		25,097,546		22,928,586	107	
			7,395,363		5,296,097		5,308,779		1,412,665	108	
			150,182		92,431		49,359		41,436	109	
			5,234,279		4,485,390		3,080,037		3,880,083	110	
			17,522	169,405	21,928	198,324	12,756	164,702	13,295	131,607	111
			158,528	278,647	150,052	247,107	111,469	204,679	112,988	157,047	112
			60,646	119,981	17,356	57,347	6,239	35,044	10,780	59,656	113
				311,910		345,886		304,199		170,093	114
			27,716,862	9,747,585	26,779,536	10,688,479	19,590,380	8,921,317	18,918,205	7,018,961	115
			16,835,621	4,352,412	15,352,786	4,371,574	21,112,740	5,649,596	18,427,835	4,161,350	116
				325,724		346,445		159,461		175,987	117
				483,400							118A
				14,745,067		9,479,987		6,875,337		6,580,370	118B
				18,378,204							118C
				622,779		334,359		113,260		192,972	119
				682,240		787,561		702,515		931,389	120
				7,064,563		15,501,318		8,038,794		3,035,653	121
				6,638,676		5,878,357		4,967,361		4,636,019	
				1,748,620		2,076,867		1,524,525		1,356,085	122
				2,925,794		1,823,899		1,141,151		1,060,520	123
				35,452		35,968		29,962		28,218	124
				1,930,310		1,941,623		2,271,723		2,181,196	125
				14,336,029		14,529,503		10,595,117		10,617,066	
				1,525,548		1,547,245		1,411,228		1,152,072	126
				6,000,373		7,831,523		4,973,758		5,956,301	127
				161,519		174,197		142,254		94,864	128
				1,303,086		762,926		528,919		336,179	129
				5,345,503		4,213,572		3,538,958		3,077,650	130
				38,083,765		38,718,320		26,747,417		17,340,750	
				25,078,665		26,382,516		16,250,227		7,564,703	131
				9,796,719		9,396,800		8,435,699		7,822,349	132
				2,148,434		2,256,464		1,746,556		1,327,499	133
				226,465		481,623		294,426		484,391	134
				130,884							135A
				702,598		201,337		20,509		141,808	135B



13. 大連港輸入品數

番 號	品 目	外國產		日本產		中華民國產		滿洲國產	
		數	價額	數	價額	數	價額	數	價額
	○發電機、發電機及作業機械		5,765,630		39,190,457		131,210		4,120
136A	發電機、發電機及作業機械		690,388		12,861,859		64,724		3,840
" B	發電機、發電機及作業機械		17,637		8,524,554		625		
137	電機、電機及電機用品		442,289		4,749,461		3,038		
138	電機、電機及電機用品		196,722		610,515		1,950		
139	電機、電機及電機用品		88,947		549,503		820		
140	電機、電機及電機用品		11,944		347,856		5,344		
141	其他ノ作業機械		4,317,723		11,748,709		54,911		480
	○其他ノ機械		3,030,571		13,642,723		234,168		
142	時鐘		115,030		670,341		1,457		
143	時鐘		23,499		329,538		10,537		
144	時鐘		1,224,493		1,858,703		86,542		
145	時鐘		334,053		1,761,483		4,330		
146	時鐘		95,255		329,571		2,747		
147	時鐘		3,732		721,009		367		
148	時鐘		53,207		1,323,088		58,775		
149	其他ノ機械		1,181,302		6,648,940		89,413		
	第七類 諸器具類		855,072		10,418,822		167,322		729
	○家具及工匠具、農具類		30,772		2,274,456		35,380		
150	陶磁器				226,269		2,413		
151	漆器		40,499		23,102		1,350		
152	漆器		55,573		61,881		486		
153	漆器		32,871		691,723		28,304		93
154	漆器		695,357		7,135,391		99,409		836
155	其他ノ家具及工匠具、農具類								
	○其他ノ器具類		1,018,241		12,305,159		369,053		2,452
156	運文空		28,243		382,339		2,298		
157	運文空		108,088		1,815,863		63,750		
158	運文空		44,167		226,885		19,380		
159	運文空		383,226		4,034,202		33,376		30
160	寶美其他ノ裝飾品		1,556		5,145		140		
161	寶美其他ノ裝飾品		4,593		22,837		3,883		
162	寶美其他ノ裝飾品		20,876		291,245		13,473		
163	寶美其他ノ裝飾品		429,514		5,726,843		232,955		2,422
	第八類 金屬材料		1,888,313		15,053,275		2,030		4,500
	○銑及鋼								
164	塊板及條	8	126	13,168	103,359	110	656		
165	塊板及條	219,743	1,572,826	1,917,690	13,135,729	185	977	400	4,500
166	塊板及條	20,300	115,361	222,242	1,814,187	39	397		
	○銅及真鍮		56,839		2,368,927		5,350		8,937
167	塊板及條	556	23,781	12,163	518,432	250	4,433	446	3,937
168	塊板及條	412	30,552	12,112	505,934	1	75		
169	塊板及條	39	2,526	26,032	1,344,501	16	842		
	○鉛		1,009		392,060				
170	塊板及條	50	1,009	17,168	271,725				
171	塊板及條			6,306	120,335				
	○亞鉛		293,484		727,462		150		
172	塊板及條	14,974	236,379	26,756	403,745				
173	塊板及條	1,790	32,578	12,909	268,319	5	150		
174	塊板及條		24,537		55,398				
	○其他ノ諸金屬		1,423,796		3,840,200		71,420		114
175	錫		337,671		567,998		23,640		
176	錫		62,939		213,389				
177	錫		1,270		96,287				
178	其他ノ諸金屬		1,021,916		2,962,526		47,780		114

量價額產地別 (續)

關東州產	合 計	昭和十年		同 九年		同 八年		番 號	
		數	價額	數	價額	數	價額		
	45,091,417		36,650,677		26,299,128		8,837,027		
	13,420,591		17,628,182		16,667,153		4,701,601	136A	
	8,542,816							" B	
	5,194,786		3,893,293		3,305,230		2,011,435	137	
	809,187		1,341,194		354,108		254,248	138	
	639,070		1,821,659		127,245		40,907	139	
	365,144		605,523		637,565		468,600	140	
	16,119,823		11,760,826		5,207,827		1,360,236	141	
	16,907,462		18,410,766		19,414,979		7,997,179		
	786,823		724,420		591,532		412,915	142	
	363,624		417,221		313,402		203,764	143	
	3,149,738		1,863,527		1,472,546		1,108,296	144	
	2,099,866		565,624		232,718		119,870	145	
	427,573		450,668		357,709		301,272	146	
	725,108		421,304		186,595		159,178	147	
	1,435,070		1,398,833		1,155,355		948,827	148	
	7,919,655		12,568,169		15,105,122		4,743,257	149	
	11,441,945		9,092,644		6,243,026		4,922,143		
	2,340,588		2,038,468		1,579,374		1,243,962	150	
	223,682		214,644		177,608		152,262	151	
	70,951		98,919		99,097		194,054	152	
	117,940		142,008		128,952		88,780	153	
	752,991		1,272,418		1,048,824		864,969	154	
	7,930,793		5,326,189		3,211,171		2,378,116	155	
	13,694,905		15,217,769		11,073,959		10,741,354		
	412,878		268,886		231,346		158,910	156	
	1,785,679		1,512,241		1,021,672		876,682	157	
	290,432		225,345		166,273		244,185	158	
	4,450,834		3,786,824		2,168,151		1,701,213	159	
	6,841		8,554		3,549		11,088	160	
	31,113		31,287		18,759		17,614	161	
	325,594		325,594		11,285		18,361	162	
	6,391,534		9,294,274		7,457,924		7,713,285	163	
	16,748,118		14,162,380		21,729,442		9,239,713		
	13,288		104,141	1,396,180	7,489,621	1,592,273	10,911,325	712,070	164
	2,138,018		14,714,032	586,842	5,111,384	760,078	6,689,472	340,453	165
	242,581		1,929,945	161,623	1,561,375	375,259	4,128,645	239,206	166
	2,440,053		3,714,357		3,331,765		4,453,864		
	13,415		555,563	9,465	435,740	13,434	578,544	5,657	167
	12,525		536,621	20,074	794,248	12,096	530,702	7,557	168
	26,087		1,347,869	67,320	2,484,371	39,213	2,221,518	64,867	169
	393,069		383,267		633,816		212,282		
	17,218		272,734	22,281	312,758	16,083	259,232	7,732	170
	6,306		120,335	3,893	70,514	23,199	374,584	6,432	171
	1,021,106		401,763		876,467		374,771		
	41,730		640,124	13,720	232,365	11,587	166,884	10,178	172
	14,704		301,047	5,506	671,862	38,357	671,862	11,923	173
			79,935		68,343		37,921		174
	5,335,530		3,504,609		3,214,442		1,261,375		
	929,309		1,667,630		965,185		513,780	175	
	276,328		203,267		918,172		152,935	176	
	97,557		122,825		70,016		74,201	177	
	4,032,336		1,510,887		1,261,069		520,459	178	



13. 大連港輸入品數

番 號	品 目	外國產		日本產		中華民國產		滿洲國產	
		數量	價額	數量	價額	數量	價額	數量	價額
	第九類 動物、植物、礦物		9,341		304,657		296,879		
	○動物								
179	牛			143	42,200	3,013	283,166		
180	馬			163	187,910	2	200		
181	其他 / 畜				17,271		3,459		
182	其他 / 家畜		8,736		23,517		1,550		
183	其他 / 動物		2,545		34,659		8,504		
	○植物及礦物		197,041		2,183,062		42,204		5,272
184	植物		555		182,868		6,174		
185	礦物				1,685		6,300		
186	其他 / 礦物		186,486		1,998,508		29,730		5,272
	第十類 皮革、角牙、貝殼類		1,019,516		1,563,311		198,754		2,244
	○皮革								
187	毛		511,911		73,593		11,246		2,244
188	生皮				12,309		39,056		
189	製革		507,905		1,477,409		148,452		
	○角牙、貝殼類		30,532		64,293		7,364		461
190	角		30,432		63,968		7,350		15
191	貝殼		100		1,225		14		446
	第十一類 紙及紙製品		629,627		11,243,207		678,910		7,020
	○紙								
192	日本			12,175	544,739				
193	支那	44	812	154,216	1,556,567	38,189	561,689		
194	洋紙	2,833	41,215	74,942	1,241,323	92	1,852		
195	印刷	12,841	134,833	215,996	2,798,216	288	6,328	497	7,020
196	包裝	10,966	183,365	58,478	887,919	75	662		
197	板紙	81	987	122,807	929,977	78	1,750		
198	其他		288,415		3,284,766		108,529		
	○紙製品		352,660		7,765,654		688,625		
199	書籍、新聞紙、雜誌		23,048		1,390,263		243,588		
200	帳簿、簿及手紙		18,555		601,698		12,286		
201	其他		311,057		5,773,693		432,771		
	第十二類 油脂及蠟		9,760,436		4,204,234		149,880		43
	○油								
202	豆油							42	840
203	菜油	1,051,230	872,234	3,730,024	1,924,617	2,066	998	10	5
204	椰子油		1,474,813		202,633				
205	花生油			5,256	87,942				
206	蘇子油			19	447	424	11,914		
207	其他			19	502			1	18
208A	其他 / 油脂	139,398	6,918,765	3,143	155,533				
" B				180	253				
" C		3,339	116,964	3,284	132,518				
" D			377,680		1,689,791		136,998		20
	○蠟		781,457		32,005		4,600		
209	蠟	57,865	768,034	743	10,495	284	4,260		
210	蠟		1,013		10,210		198		
211	蠟		12,410		11,300		142		
	第十三類 藥材、藥品		4,457,410		10,389,256		607,629		69
	○藥材及藥品								
212	阿片	100,122	1,367,652	19,746	437,091				
213	其他		3						
214	人參	119	6,258						
215	甘草					54	1,824		
216	其他								
217	甘草								
218	甘草	81,455	430,483	145,214	756,686	5,000	29,000		
219	酒	23,386	16,154	225,991	186,153				
220	其他		2,635,654		8,565,753		573,036		69
221	其他		1,206		443,573		3,769		

量價額產地別 (續)

關東州產	合計		昭和十年		同九年		同八年		番 號	
	數量	價額	數量	價額	數量	價額	數量	價額		
		610,877		462,472		225,893		55,260		
		3,156	325,366	3,204	277,779	1,582	148,458	87	7,504	
		165	187,210	102	14,156	33	4,372	135	8,852	
			20,730		78,519		21,856		12,148	
			31,863		58,487		15,302		12,007	
			45,708		35,531		35,845		14,749	
		2,427,576		1,782,669		439,974		395,854		
			189,597		123,952		65,130		48,800	
			7,985		164,671		210,430		51,561	
			2,229,997		1,494,046		164,414		297,493	
		2,783,825		2,659,317		2,144,885		3,141,361		
			598,684		1,253,454		915,459		1,361,368	
			51,365		13,845		69,891		65,585	
			2,133,768		1,691,918		1,159,535		1,714,430	
		102,690		96,638		60,493		20,793		
			100,885		92,985		60,146		20,153	
			1,785		3,673		347		640	
		12,558,764		11,660,874		9,305,286		8,159,603		
			12,175	544,739	14,123	450,726	7,967	307,015	5,184	195,302
			192,449	2,119,088	102,971	1,290,951	76,401	1,093,554	141,039	1,483,267
			77,867	1,284,190	34,517	666,387	43,213	762,034	45,091	752,463
			229,622	2,946,397	283,529	3,863,830	197,845	2,850,577	177,615	2,124,252
			69,519	1,051,946	60,204	1,020,958	68,196	1,006,976	25,150	363,003
			122,966	832,714	104,405	807,500	44,283	339,524	38,746	299,048
				3,679,710		3,558,072		2,945,606		2,986,268
		8,806,939		7,290,165		6,759,914		4,680,869		4,680,869
				1,656,899		1,514,825		1,415,576		817,070
				632,518		703,840		299,390		225,830
				6,517,521		5,071,500		5,044,948		3,647,968
		840		14,115,439		16,489,617		14,723,495		11,233,670
			42	840	225	4,032			1,297	8,157
			4,783,830	2,797,824	4,438,808	2,750,320	4,539,162	3,004,574	3,495,220	2,733,194
				1,677,446		5,640,928		7,714,108		4,467,912
			5,256	87,942		75,906		34,751		38,238
			443	12,861		20,713		11,964		17,594
			20	520		3,933		1,139		6,221
			142,541	7,074,298						
			180	253						
			6,826	249,480		7,997,737		3,956,959		3,967,354
				2,214,469						
		818,062		1,248,595		1,360,447		1,183,146		1,183,146
			58,892	782,739		980,924		341,216		964,445
				11,421		13,748		28,558		78,888
				23,852		253,923		490,673		139,833
		15,454,364		13,317,121		10,680,837		10,049,610		10,049,610
			119,868	1,804,743	100,470	1,565,481	86,880	1,599,091	99,656	1,826,307
				3		425				
			119	6,258		8,466		92,803		30,087
			54	1,824						23,618
										4,250
										46,779
			231,669	1,216,188		1,527,941		1,250,532		877,530
			254,277	202,307	511,122	525,967	429,772	472,644	386,442	299,362
				11,774,512		9,372,921		7,031,649		6,818,292
				448,548		315,920		187,339		170,118



13. 大連港輸入品數

番 號	品 目	外 國 產		日 本 產		中 華 民 國 產		滿 洲 國 產	
		數 量	價 額	數 量	價 額	數 量	價 額	數 量	價 額
	○染料		3,128,302		1,154,097		12,566		
222	人造藍		1,427,530		287,328		143		
223	天然染料		484				915		
224	其他染料		1,388,339		246,523		11,498		
225	其他染料		311,939		620,246				
	○塗料		185,937		2,361,100		70,025		42
226	貝印		6,753		832,082		3,992		
227	刷用塗料		3,246		306,548		917		
228	其他塗料		175,938		1,222,470		65,116		42
	第十四類 建築材料								
	○金屬製品		1,751,877		16,428,778		50,453		1,013
229	鐵管		329,925		2,200,021		972		
230	鐵釘		489,730		4,529,647		10,984		
231	其他金屬製品		48,081		397,889		433		
232	其他金屬製品		884,161		9,301,221		38,064		1,013
	○木竹材		2,815,865		4,797,419		137,233		2,580
233	木材		11,767		15,513		3,000		
234	木材		1,816,687		1,157,540		61,212		700
235	木材		432,273		460,040		2,937		
236	板		267,023		753,756		11,278		
237	鐵道枕木及電柱		45,420		646,936		142		
238A	其他木竹材		123,927		544,589		13,762		
" B	木竹材		18,758		1,219,045		44,902		1,880
	○其他建築材料		92,478		5,938,109		720,436		8,187
239	七厘			1,975,081	2,125,538	4	7		
240	席			951,988	659,528	2,899	1,457		
241	席		7,950		421,218		697,489		5,222
242	石				42,267		22		
243	煉瓦		20,023		458,572		140		
244	煉瓦		14,285		1,013,011		5,591		
245	其他建築材料		50,220		1,217,977		15,730		965
	第十五類 燃料								
	○燃料		149,690		832,063		231,578		357
246	石油	370,176	111,518	1,845,952	506,675	20	330		
247	石炭	90	1,019	434	4,271	1,538	16,289		357
248	木炭			24,781	91,435	285	1,028		
249	木炭		28,948		184,808		137,795		
250	薪				2,583				
251	其他燃料		8,205		42,491		76,156		
	第十六類 肥料								
	○肥料		103,630		468,609		8,245		24,923
252	豆				0	278	1,800	2,880	9,990
253	人造肥料						503		1,711
254A	人造肥料	7,560	95,270	3,434	20,046				
" B	人造肥料		2,822		396,397				
255	其他肥料				6,892		6,445		13,222
256	其他肥料		5,538		45,473				
	第十七類 武器及爆發物								
	○武器及爆發物		305,886		746,552		17,611		
257	武器		242,960		463,774		652		
258	爆發物		54,136		101,657				
259	其他爆發物		8,790		181,121		16,959		
	第十八類 雜品								
	○雜品		224,310		5,512,301		223,148		17,744
260	雜品		234,310		5,512,301		223,148		17,744
	總計		88,876,426		398,338,663		21,350,125		2,028,638

量價額產地別 (續)

關東州產	合 計	昭 和 十 年		同 九 年		同 八 年		番 號	
		數 量	價 額	數 量	價 額	數 量	價 額		
			4,294,955		3,495,754		2,283,397		2,744,695
			1,715,001		1,284,615		908,559		1,407,167
			494		958		703		
			1,635,777		1,554,844		929,331		905,186
			943,883		655,537		456,804		432,342
			2,617,104		2,667,299		2,161,481		1,463,267
			842,827		1,197,040		990,043		556,493
			310,711		275,361		330,879		182,301
			1,463,568		1,184,898		840,759		724,473
		864	18,232,985		47,232,877		39,683,953		30,974,217
			2,530,918		11,989,421		11,603,569		9,657,180
		364	5,030,381		6,362,453		4,817,471		3,420,682
			447,247		627,722		559,908		2,135,276
			10,224,459		28,253,281		22,703,005		15,761,079
			7,753,097		9,166,517		9,761,965		4,294,981
			30,280		59,671		11,756		14,218
			3,136,149		3,177,595		1,669,828		1,691,099
			895,250		693,764		801,571		596,216
			1,032,057		1,859,955		3,518,585		481,999
			682,488		1,561,992		1,508,619		566,732
			682,278		1,284,585		2,251,696		984,719
			6,757,210		7,347,042		9,062,426		5,033,594
		1,975,085	2,125,545	1,872,257	2,571,082	3,870,667	5,162,942	3,018,777	3,069,635
		984,887	680,985	1,060,327	725,428	815,748	618,994	507,510	388,904
			1,131,877		461,497		208,657		145,873
			42,289		104,197		20,732		20,393
			478,735		631,010		452,140		282,219
			1,032,887		1,108,635		1,598,000		218,686
			1,284,892		1,745,193		1,000,961		907,884
			1,213,668		4,808,213		8,067,619		4,846,966
		2,216,158	618,523	8,203,148	3,844,957	16,350,316	7,319,380	7,926,214	4,258,737
			2,111		2,212		4,973		52,297
		25,066	92,463	30,637	107,709	33,656	112,786	43,154	7,067
			351,351		207,645		243,397		110,703
			2,583		14,183		166,437		166,437
			128,852		618,320		9,402		12,962
							330,357		291,060
			605,407		336,171		312,883		103,166
		3,158	11,791	2,905	9,390	509	1,130	370	1,621
		503	1,711	14	95				
		10,994	115,316		222,908		275,431		49,062
			399,219		23,747		25,102		16,291
			26,359		80,031		11,190		36,212
			1,070,049		1,472,955		1,063,399		1,018,446
			707,388		1,055,620		614,178		785,101
			155,793		258,985		251,825		67,089
			208,870		158,359		197,536		166,256
			5,987,503		6,015,172		6,390,691		5,696,941
			5,987,503		6,015,172		6,390,691		5,696,941
		1,704	520,390,566		516,782,963		470,684,001		373,571,143































14. 大連港輸出品數

番 號	品 目	埃及向		アルゼンチン向		チユニス向		モロッコ向		黄金海岸向	
		数量	價額	数量	價額	数量	價額	数量	價額	数量	價額
	○茶及咖啡類										
48	綠茶										
49	紅茶										
50	咖啡										
	○酒及清涼飲料										
51	清酒										
52	葡萄酒										
53	威士忌										
54	啤酒										
55	葡萄酒類										
56	威士忌類										
57	啤酒類										
58	其他清涼飲料										
	○罐詰、瓶詰、壺詰類										
59	魚介類										
60	肉類										
61	蔬菜類										
62	果物類										
63	其他罐詰、瓶詰、壺詰類										
	○其他/飲食物	680									
64	味噌										
65	醬油										
66	漬物										
67	肉類										
68	卵類										
69	麵類										
70	其他飲食料品	680									
	○煙草										
72A	捲煙										
73	葉煙草										
74	其他煙草										
75	其他煙草										
	第三類 絲綢及繩索類										
	○棉花及絲綢類										
76	生棉										
77	打棉										
78	棉紗										
79	棉織物										
80	其他棉織物										
81	其他棉織物										
	○麻及絹絲										
82	野麻										
83	野麻										
84	野麻										
85A	生絲及絹絲										
85B	生絲及絹絲										
86	野麻										
87	野麻										
	○其他/纖維及繩索類										
88	麻及繩索類										
89	麻及繩索類										
90	其他纖維及繩索類										

量價額仕向國別 (續)

南領東阿弗利加向		南阿弗利加聯邦向		濠太利利向		新西蘭向		布哇向		合計		番 號	
數量	價額	數量	價額	數量	價額	數量	價額	數量	價額	數量	價額		
												175,549	
										483,219	141,554	48	
										14,527	17,633	49	
											16,362	50	
												313,533	
										2,346	84,645	51	
										23,634	23,743	52	
										2,418	53,842	53	
										18,274	46,236	54	
											17,190	55	
											28,071	56	
											39,872	57	
											19,934	58	
												383,804	
											231,777	59	
											8,790	60	
											30,357	61	
											42,722	62	
											70,158	63	
												1,697,606	
											2,956	15,256	64
											7,882	51,397	65
											26,998	39,323	66
											27,369	482,201	67
												153	68
											247,378	69	
											591	70	
											881,307	71	
												205,852	
											29,032	72A	
											110,115	"B	
											2	359	73
											3,176	71,737	74
												3,609	75
												6,932,653	
											887	42,131	76
											25	1,073	77
												323,556	78
											85,117	6,543,048	79
												8,557	80
												14,288	81
												10,359,139	
											11	2,018	82
											36	833	83
													84
											1,560	1,800	85A
											9,901,146	10,348,495	"B
											706	2,033	86
											6,150	3,960	87
												17,531	5,686,330
												136,365	88
												5,447,276	89
												102,689	90























14. 大連港輸出品數

番 號	品 目	佛領印皮向		アデン向		パレスチナ向		英吉利向		佛蘭西向	
		數量	價額	數量	價額	數量	價額	數量	價額	數量	價額
	○發動機、發電機及作業機械										1,000
136A	發動機、發電機										1,000
" B	電機、電機用部品										
137	電信機										
138	紡績機										
139	印刷機										
140	其他ノ作業機械										
141	其他ノ機械										
142	時鐘							17,770			7
143	寫字機										
144	化學器							17,500			7
145	醫療器							270			
146	音響器										
147	其他ノ器具類										
148	其他ノ器具類										
149	其他ノ器具類										
	第七類 諸器具類										
	○家具及工匠具、農具類							130			100
150	陶磁器										
151	漆器							60			
152	硝子										
153	硝子製										
154	其他ノ器具類							70			100
155	其他ノ器具類										
	○其他ノ器具類							32			150
156	運動具										150
157	文具										
158	其他ノ器具類										
159	其他ノ器具類										
160	寶石										
161	其他ノ器具類										
162	其他ノ器具類										
163	其他ノ器具類							32			
	第八類 金屬材料										
	○鐵及銅										
164	塊及條										
165	塊及條										
166	塊及條										
	○銅及黃銅										
167	塊及條										
168	塊及條										
169	塊及條										
	○鉛										
170	塊及條										
171	塊及條										
	○亜鉛										
172	塊及條										
173	塊及條										
174	塊及條										
	○其他ノ諸金屬										
175	錫										
176	其他ノ金屬										
177	其他ノ金屬										
178	其他ノ金屬										

量價額仕向國別 (續)

獨逸向	白耳義向	伊太利向	和蘭向	西班牙向	葡萄牙向	丁抹向	番				
								數量	價額	數量	價額
15,770							136A				
14,500							" B				
1,270							137				
25,905	8,572						138				
160							139				
7,445	8,572						140				
17,500							141				
500							142				
300							143				
175							144				
175							145				
673							146				
175							147				
673							148				
175							149				
175							150				
175							151				
175							152				
175							153				
175							154				
175							155				
175							156				
175							157				
175							158				
175							159				
175							160				
175							161				
175							162				
175							163				
175							164				
175							165				
175							166				
175							167				
175							168				
175							169				
175							170				
175							171				
175							172				
175							173				
175							174				
175							175				
175							176				
175							177				
175							178				







14. 大連港輸出品數

番 號	品 目	埃 及 向		アルゼエリヤ向		チユニス向		モロツコ向		黄金海
		數量	價額	數量	價額	數量	價額	數量	價額	數量
	○發動機、發電機及作業機械									
136A	發動機、發電機及作業機械									
B	發電機、發電機用組機									
137	電信電機									
138	電機									
139	紡績用機械									
140	印刷用機械									
141	其他ノ作業機械									
	○其他ノ機械									
142	時樂器									
143	官理化學器									
144	醫療器									
145	度量衡器									
146	其他ノ器									
147	其他ノ器									
148	其他ノ器									
149	其他ノ器									
	第七類 諸器具類									
	○家具及工匠具、農具類									
150	陶磁器									
151	漆器									
152	硝子									
153	硝子									
154	硝子									
155	其他ノ家具及工匠具、農具類									
	○其他ノ器具類									
156	運動器具									
157	文房具									
158	空器									
159	其他ノ器具類									
160	寶飾品									
161	其他ノ裝飾品									
162	其他ノ裝飾品									
163	其他ノ裝飾品									
	第八類 金屬材料									
	○銻及銅									
164	塊及條									
165	塊及條									
166	塊及條									
	○銅及鐵									
167	塊及條									
168	塊及條									
169	塊及條									
	○鉛									
170	塊及條									
171	塊及條									
	○亜鉛									
172	塊及條									
173	塊及條									
174	塊及條									
	○其他ノ諸金屬									
175	錫									
176	其他ノ金屬									
177	其他ノ金屬									
178	其他ノ金屬									

量價額仕向國別 (續)

岸向	葡領東阿弗利加向		南阿弗利加聯邦向		濠太利利向		新西蘭向		布哇向		合計		番 號
	數量	價額	數量	價額	數量	價額	數量	價額	數量	價額	數量	價額	
												1,620,067	
												642,067	136A
												159,779	B
												181,234	137
												12,009	138
												65,033	139
												29,152	140
												530,793	141
												1,843,276	
												40,632	142
												13,322	143
												1,126,397	144
												101,142	145
												25,763	146
												4,255	147
												128,397	148
												403,368	149
												2,124,574	
												47,008	150
												6,404	151
												1,617,238	152
												6,689	153
												197,185	154
												250,050	155
												756,209	
												11,827	156
												46,757	157
												1,974	158
												384,864	159
													160
												16,023	161
												11,166	162
												283,598	163
												11,544,359	
												4,420,293	164
												405,245	165
												37,396	166
												1,031,258	
												33,542	167
												946,376	168
												1,921	169
												73	170
												982	171
												29	172
												15,376	173
												454	174
												41	175
												874	176
												8,454	177
												2,187,690	178
												25,588	179
													180
												395	181
												2,141,707	182















14. 大連港輸出品數

番 號	品 目	埃 及 向		アルゼエリヤ向		チニニス向		モロツコ向		黄金海
		數量	價 額	數量	價 額	數量	價 額	數量	價 額	數量
	第九類 動物、植物、礦物									
	○動物									
179	牛									
180	馬									
181	其他ノ家畜									
182	其他ノ動物									
183	其他ノ動物									
	○植物及礦物		500							
184	植 物									
185	礦 物		500							
186	其他ノ礦物									
	第十類 皮革、角牙、貝殼類									
	○皮 革		1,335							
187	毛 皮		1,335							
188	生 皮									
189	裂 皮									
	○角 牙、貝 殼 類									
190	角 牙									
191	貝 殼									
	第十一類 紙及紙製品									
	○紙									
192	日 本 紙									
193	支 洋 紙									
194	刷 用 紙									
195	印 包 紙									
196	裝 板 紙									
197	其 他 紙									
198	其 他 紙									
	○紙 製 品									
199	書 籍									
200	帳 簿									
201	其 他 紙 製 品									
	第十二類 油脂及蠟									
	○油 脂		8,204		28,968				132,315	
202	豆 油	381	8,204	1,334	28,968		7,136	132,315		
203	機 油									
204	揮 發 油									
205	揮 發 油									
206	落 落 蘇									
207	蘇 子 油									
208A	其 他 油 脂									
" B	其 他 油 脂									
" C	其 他 油 脂									
" D	其 他 油 脂									
	○蠟									
209	燭 燭									
210	燭 燭									
211	燭 燭									
	第十三類 藥材、藥品									
	○藥 材									
212	阿 膠									
213	其 他 藥 材									
214	其 他 藥 材									
215	人 參									
216	甘 草									
217	其 他 藥 材									
218	其 他 藥 材									
219	其 他 藥 材									
220	其 他 藥 材									
221	其 他 藥 材									

量價額仕向國別 (續)

岸 向	葡領東阿非利加向		南阿非利加聯邦向		濠太刺利向		新西蘭向		布 哇 向		合 計		番 號
	數量	價 額	數量	價 額	數量	價 額	數量	價 額	數量	價 額	數量	價 額	
												57,081	
												48	179
												485	180
												181	181
												42	182
												2,918	183
												1,075,289	
												2,940	184
												32,810	185
												1,039,539	186
										6,000		5,858,662	
									6,000			4,979,938	187
												824,938	188
												53,793	189
												73,032	
												1,081	190
												71,951	191
												1,873,394	
												156	192
												7,757	193
												29,347	194
												17,965	195
												15,423	196
												3,209	197
												680,014	198
												662,998	
												177,584	199
												2,821	200
												482,593	201
203						18,414		9,814		9,248		33,250,957	
203						1,008	18,414	164	3,013	424	9,248	863,549	202
												875,745	203
												2,453,921	204
												25,745	205
												33	206
								315	6,601			469,987	207
												1	208A
												583,223	" B
												18,151	" C
												343,819	" D
												1,585,922	
												264,338	209
												562	210
												27,031	211
												3,226,954	
													212
													213
													214
												3,053	215
												2,835	216
												881	217
												17,203	218
												115,728	219
												2,274,733	220
												8,087	221



14. 大連港輸出品數

番 號	品 目	日 本 向						滿洲國向		中 華	
		內 地		朝 鮮		臺 灣		數 量	價 額	數 量	價 額
	○染料		1,324		2,483					116,554	
222	人造				275					108,939	
223	天然									1,320	
224	其他		946							1,742	
225	其他		378		2,208					4,553	
	○塗料		30,129		3,256					18,108	
226	ベニ		2,585		334					4,692	
227	印用		2,492							314	
228	其他		25,102		2,922					13,102	
	第十四類 建築材料										
	○金屬製品		166,243		28,950		1,576			141,183	
229	軌筒		386		879					25,588	
230	軌筒		39,940		5,957					43,115	
231	釘		295		5,795					14,682	
232	其他		125,622		16,219		1,576			57,778	
	○木竹材		351,870		147		1,123			49,699	
233	チ		15,831								
234	丸		121,233							14,182	
235	板		95,732							11,083	
236	板		86,843							1,326	
237	鐵道枕木		530							1,595	
238A	其他		18,788		97		443			15,021	
" B	木竹材		13,133		50		680			6,512	
	○其他/建築材料		899,033		81,851		1,574,379			19,193	
239	土	419,093	821,113			1,060,564	1,550,421	5,552	7,566	28,055	
240	土	773	411					1	2	14,545	
241	土		368		1,268				1,059		
242	土		1,328						108		
243	土		24,887						754		
244	土		208,717		85,754		23,813		1,634		
245	土		42,209		14,829		145		8,032		
	第十五類 燃料		14,974,431		814,760		82,363			166,655	
	○燃料										
246	石			435,546	178,368			412,837	157,814	4,460,888	
247	石	1,684,476	14,907,614	48,016	407,239	10,410	92,130	975	8,329	57,581	
248	石			60	264			32	78	1,518	
249	石		156						15		
250	石								5		
251	其他		66,681		228,889		233		114		
	第十六類 肥料		30,136,295		2,248,206		13,688,762			88,760	
	○肥料										
252	豆	4,430,891	18,036,570	1,667	6,501	2,811,617	11,646,289	18,729	74,213	98,068	
253	豆	1,324,574	5,546,923	122,824	479,554	11,840	52,395	47	194	22,190	
254A	人造	1,579,768	5,727,894	488,454	1,750,731	471,350	1,987,368	2,532	5,125	97,633	
" B	其他		33						2,562		
255	其他		350,779								
256	其他		474,096		11,420		2,730		6,666		
	第十七類 武器及爆發物		2,787		80					16,542	
	○武器及爆發物										
257	武器		2,787		80						
258	其他								7,429		
259	其他								9,113		
	第十八類 雜品		2,728,529		46,927		506,725			68,265	
	○雜品										
260	雜品		2,728,529		46,927		506,725			68,265	
	總計		156,895,148		6,542,361		20,518,408			7,734,413	

量價額仕向國別 (續)

民國向	香港向	海峽殖民地	英領印度	荷領印度	露領亞細亞	比律賓	暹羅	番
價 額	數 量	價 額	數 量	價 額	數 量	價 額	數 量	價 額
400,188		6,747						
86,859		3,100						
330								
84,008		3,847						
228,391								
239,313		2,899			411		280	
59,751		55						
4,008								
175,558		2,844			411			
934,818		435		82,382	52		55,913	
40,928							66	26
387,849				10				
104,727		32		82,372	52		53,381	
401,514		403					28	26
							40	
182,958		103			144		92	
37,830								
17,921								
41,852								
2,858								
34,048							35	
48,658		103			144		57	
245,535		450		4,568			5,101	2,400
31,988					3,484	4,901		
10,374								
6,050								
413								
2,047								
24,683		50						
169,980		400		4,568			200	
2,466,434		9,771		118,518		22,178	66,188	5,399
1,711,498								
509,598	1,104	9,771	13,392	118,518	2,506	22,178	7,479	66,188
5,167							610	5,399
237,836								
2,345								
966,883		343,722		113,329		216,255	356,144	37,518
371,834	3,220	12,329	25,462	104,074				
88,514	18	78						
498,080	72,759	331,216	2,173	9,255	36,052	216,255	79,417	356,144
171								
1,791		104						
6,593								
267,336								
203,723								
54,533								
4,080								
434,443		16,256		550			300	449
434,443		16,256		550			300	449
67,952,373		7,142,484		2,390,898		1,677,046	867,193	1,227,260
							357,365	201,376



14. 大連港輸出品數

番 號	品 目	佛領印度支那向		アデン向		パレスチナ向		英吉利向		佛蘭西向	
		數量	價額	數量	價額	數量	價額	數量	價額	數量	價額
222	○染料								117		
223	人造藍								117		
224	天然藍										
225	其他染料										
226	○塗料										
227	ベニイ										
228	其他塗料										
第十四類 建築材料											
229	○金屬製品										
230	軌筒										
231	釘										
232	其他金屬製品										
233	○木竹材								125		
234	チノ										
235	丸太										
236	板										
237	鐵道枕木										
238A	其他枕木								125		
B	其他木竹材										
239	○其他建築材料	46,468							25		
240	セメント										
241	石膏										
242	建築用石灰								25		
243	其他建築材料	46,468									
244	其他建築材料										
245	其他建築材料										
第十五類 燃料											
246	○燃料								2		
247	石油										
248	石炭										
249	木炭										
250	薪										
251	其他燃料								2		
第十六類 肥料											
252	○肥料								5,262	677	
253	豆餅							1,320	5,148		
254A	人造肥料									166	677
B	其他肥料										
255	其他肥料									114	
256	其他肥料										
第十七類 武器及爆發物											
257	○武器及爆發物										
258	武器										
259	其他爆發物										
第十八類 雜品											
260	○雜品								44,938	850	
	雜品								44,938	850	
	總計	48,468		9,565		82,282		18,642,477		4,108,900	

量價額仕向國別 (續)

獨逸向	白耳義向	伊太利向	和蘭向	西班牙向	葡萄牙向	丁抹向	番				
								數量	價額	數量	價額
							222				
							223				
							224				
							225				
							226				
							227				
							228				
	910						229				
	175						230				
	735						231				
							232				
							233				
							234				
							235				
							236				
							237				
							238A				
							" B				
							239				
							240				
							241				
							242				
							243				
							244				
							245				
							246				
							247				
							248				
							249				
							250				
							251				
	404,341	84,078		34,308			252				
7,241	29,579	3,552	18,137	3,334	18,170		253				
81,890	374,762	14,955	67,941	4,200	16,138		254A				
							" B				
							255				
							256				
							257				
							258				
							259				
	28,579	13,528		100			11,690				
	28,579	13,528		100			11,690				
	43,595,385	826,742	903,255	9,793,211	5,458	54,757	5,803,580				



14. 大連港輸出品數

番 號	品 目	芬 蘭 向		諾 威 向		瑞 典 向		波 蘭 向		玖 瑪 向	
		數量	價 額	數量	價 額	數量	價 額	數量	價 額	數量	價 額
222	○染料										
223	人造染料										
224	天然染料										
225	其他染料										
226	○塗料										
227	印刷用塗料										
228	其他塗料										
第十四類 建築材料											
229	○金屬製品										
230	鐵管										
231	鐵釘										
232	其他金屬製品										
233	○木竹材										
234	木材										
235	木柱										
236	木板										
237	鐵道枕木及電柱										
238A	其他木竹材										
" B	其他木竹材										
239	○其他建築材料										
240	石棉										
241	石棉製品										
242	石棉瓦										
243	石棉製品										
244	石棉瓦										
245	其他建築材料										
第十五類 燃料											
246	○燃料										
247	石油										
248	石油										
249	石油										
250	石油										
251	其他燃料										
第十六類 肥料											
252	○肥料										
253	豆餅										
254A	人造肥料										
" B	人造肥料										
255	其他肥料										
256	其他肥料										
第十七類 武器及爆發物											
257	○武器及爆發物										
258	武器										
259	其他爆發物										
第十八類 雜品											
260	○雜品										
260	雜品										
總計		1,475,527		819,719		358,953		9,558		8,122	

量價額仕向國別 (續)

北米合衆國向		加 奈 陀 向		パ ナ マ 向		サ ン ト ・ ド ー 向		蘭 領 西 印 度 向		英 領 西 印 度 向		ウ ル グ ヲ イ 向		番 號
數量	價 額	數量	價 額	數量	價 額	數量	價 額	數量	價 額	數量	價 額	數量	價 額	
														222
														223
														224
														225
	6													226
														227
	6													228
														229
						450								230
														231
														232
														233
														234
														235
														236
														237
														238A
														" B
														239
														240
														241
														242
														243
														244
														245
	12,602													246
1,424	12,602	1,200	10,620											247
														248
														249
														250
														251
	1,765,179													252
39,010	157,813													253
362,864	1,593,785	14,677	62,946											254A
														" B
	5,400													255
	8,181		1,453											256
														257
														258
														259
	3,930													260
	3,930													
	20,065,274		1,289,758		39,281		6,849		414		1,022		41,563	



















15. 大連港輸入品數

番 號	品 目	ルーマニア積		北米合衆國積		加 奈 陀 積		墨 西 哥 積		伯 利
		數 量	價 額	數 量	價 額	數 量	價 額	數 量	價 額	數 量
	第一類 穀物、種子及 穀粉、澱粉									
	○穀物及種子			443						
1	米									
2	大小燕麥									
3	燕麥									
4	燕麥									
5	燕麥									
6	黃青黑									
7	白小綠									
8	高玉									
9	落花生									
10	蜀葵實									
11	其他類									
12	其他類									
13	其他類									
14	其他類									
15	其他類									
16A	其他類			443						
17	其他類									
18	其他類									
19	其他類									
20	其他類									
21	其他類									
22	其他類									
23	其他類									
24	其他類									
25	○穀粉及澱粉			593		103,901				
26	其他類			593		29,000	103,721			
	第二類 飲食物及煙草									
	○蔬菜類									
27	馬鈴薯									
28	其他類									
29	其他類									
30	○果實及核子			49,605						
31	蘋果					38,788	21,974			
32	蜜柑					1,547	28,289			
33	胡桃									
34	其他類									
35	其他類									
36	○魚介及海藻類									
37	鮮魚									
38	鮮魚									
39A	其他類									
39B	其他類					300	6,000			
40	其他類									
41A	○鹽									
41B	鹽									
41C	鹽									
41D	鹽									
42	○砂糖及菓子類			49,513						
43	白赤水角									
44	其他類									
45	其他類									
46	其他類									
47	其他類									

量價額仕出國別 (續)

西爾積	哥倫比亞積		埃 及 積		英領埃及スタン積		濠太利利積		合 計		番 號
	價 額	數 量	價 額	數 量	價 額	數 量	價 額	數 量	價 額		
										14,312,887	
										1,705,514	11,779,701
										10,238	69,313
										2,453	19,276
										624	2,879
										28,213	133,064
										171,640	874,014
										27,414	142,745
										3,553	19,246
										23	235
										28,826	172,944
										25,383	124,754
										42,971	156,270
										62,567	224,708
										1,423	10,082
										383	3,184
										950	2,880
										318,305	318,305
										190	2,169
										2,340	36,283
										1	5
										1,134	6,454
										6,076	15,252
										751	2,704
										545	18,206
										178,234	178,234
										6,086,665	16,853,134
										2,098,658	6,086,665
										5,554,997	16,324,779
										528,355	528,355
										1,872,186	1,872,186
										20,753	103,881
										89,492	340,282
										1,428,033	1,428,033
										6,088	5,215,071
										18,031	158,768
										115,631	63,204
										455,729	2,677,783
										2	57
										6,088	2,315,259
										6,741,920	6,741,920
										68,908	1,242,941
										65,516	100,573
										668,077	1,030,364
										64,696	1,436,547
										91,944	1,034,666
										346,829	346,829
										900	25,811,747
										2,510,381	19,534,587
										272,673	2,004,329
										55,166	535,607
										25,756	299,918
										900	1,590,317
										900	1,646,489















15. 大連港輸入品數

番 號	品 目	ルーマニア積		北米合衆國積		加 奈 陀 積		墨 西 哥 積		伯 利	
		數 量	價 額	數 量	價 額	數 量	價 額	數 量	價 額	數 量	價 額
	○茶及咖啡類		27,348								
48	綠 茶										
49	紅 茶		180								
50	咖啡		27,168								
	○酒及清涼飲料		6,240								
51	清 酒										
52	支 那 酒										
53	麥 酒										
54	啤酒										
55	葡萄酒		4,333								
56	其他酒類										
57	啤酒		1,504								
58	其他清涼飲料		403								
	○罐詰、瓶詰、壺詰類		42,131								
59	魚介類		2,525								
60	肉類										
61	蔬菜		13,938								
62	果實		12,181								
63	其他罐詰、瓶詰、壺詰類		12,489								
	○其ノ飲食物		55,415		1,063						
64	調味料										
65	醬油										
66	肉類										
67	其他										
68	罐頭						370				
69	其他										
70	其他						893				
71	其他		55,415								
	○煙 草		1,939,332								
72A	葉 煙		307								
73	其他		17,907								
74	其他		23,312		1,931,575						
75	其他		19,308								
	第三類 絲綢及繩索類										
	○棉花及絲綢類		200								
76	生 棉		4		200						
77	古 絲										
78	及 織 物										
79	其他										
80	其他										
81	其他										
	○蕪 及 絹 絲										
82	野 蠶 絲										
83	野 蠶 絲										
84	野 蠶 絲										
85A	生絲及絹絲										
85B	野 蠶 絲										
86	野 蠶 絲										
87	野 蠶 絲										
	○其他ノ纖維及繩索類		5,230								
88	麻 及 繩										
89	毛 及 繩		5,230								
90	其他										

量價額仕出國別 (續)

西爾積	哥倫比亞積	埃 及 積		英領埃及スダン積		濠 太 刺 利 積		合 計		番 號
		數 量	價 額	數 量	價 額	數 量	價 額	數 量	價 額	
									1,621,371	
								2,251,343	1,049,964	48
								481,571	330,019	49
									241,388	50
				400					6,231,262	
								40,982	1,567,794	51
								785,842	1,090,607	52
								1,068	15,105	53
								1,086,900	2,197,326	54
				400					174,671	55
									480,668	56
									370,814	57
									334,277	58
									3,545,176	
									1,087,384	65
									62,961	60
									551,864	61
									524,355	62
									1,318,612	63
6,060									5,832,739	
								8,917	67,492	64
								31,123	788,308	65
								59,320	432,732	66
								368	8,483	67
									455,278	68
									89,115	69
									59,545	70
6,060									2,931,788	71
									10,557,561	
									59,626	72A
									1,075,285	" B
									193	73
									269,069	74
									525,084	75
									15,380,399	
								270,451	12,862,698	76
								5,243	272,462	77
									139,248	78
								17,200	1,119,508	79
									593,955	80
									392,528	81
								6,850	11,855,733	
										82
										83
										84
								6,472	43,640	85A
								3,640	8,850	" B
								10,317,060	11,612,093	
										86
										87
									42,699	88
									3,246,147	89
								42,699	2,446,529	90
									1,211,302	90



















15. 大連港輸入品數

番 號	品 目	日 本						滿洲國積		中華民	
		內 地		朝 鮮		臺 灣		數量	價 額	數量	價 額
		數量	價 額	數量	價 額	數量	價 額				
	○發動機、發電機及作業機械	40,178,098		25,344		3,249		4,120			
136A	發動機、發電機及作業機械	12,700,408		4,484		3,049		3,640			
" B	發電機及電機用品	8,523,353		1,600							
137	電線、電纜及配線	4,831,826		5,330							
138	電機用機械	714,549		5,833							
139	電機用機械	595,692		238							
140	印刷機	350,137		145							
141	其他 / 作業機械	12,462,133		7,714		200		480			
	○其他 / 機械	13,989,867		34,795		854					
142	時鐘	678,606		191		214					
143	時鐘	329,325		1,589		83					
144	寫字機	2,025,714		400							
145	化學器	1,804,324		4,074							
146	醫療器	335,878		480							
147	度量衡器	720,992		12							
148	音響器	1,314,953		7,785		142					
149	其他 / 機械	6,780,075		20,314		415					
	第七類 諸器具類	10,463,680		84,917		3,034		759			
	○家具及工匠具、農具類	2,263,467		12,415		1,589					
150	陶器	226,239		30							
151	漆	30,838									
152	密板	89,555		140							
153	硝子製	687,631		4,253		242		123			
154	硝子製	7,185,950		68,079		1,203		836			
155	其他 / 家具及工匠具、農具類										
	○其他 / 器具類	12,362,330		142,147		10,507		2,278			
156	運動具	385,622		1,211		150					
157	文房具	1,614,857		8,484		291					
158	空	207,023		5,406		790					
159	其他 / 器具類	4,163,972		80,529		1,341		30			
160	寶石	4,525		1,820							
161	其他 / 裝飾品	22,837									
162	其他 / 裝飾品	296,813		614		1,221					
163	其他 / 器具類	5,666,681		44,083		6,714		2,248			
	第八類 金屬材料	15,104,650		188,470		311		4,500			
	○鐵及鋼	13,168		103,359							
164	塊板及條	1,904,342		13,185,504		30,805		188,470		80	
165	塊板及條	222,392		1,815,787						801	
166	塊板及條									39	
	○銅及鐵	2,389,857		3				8,937			
167	塊板及條	12,667		539,365				446		250	
168	塊板及條	12,112		505,984						1	
169	塊板及條	26,032		1,344,488		0				16	
	○鉛	393,069									
170	塊板及條	17,218		272,734							
171	塊板及條	6,306		120,335							
	○鋅	986,854									
172	塊板及條	39,699		608,890							
173	塊板及條	14,623		299,361						11	
174	塊板及條			78,603							
	○其他 / 諸金屬	4,203,027		64,036				1,414			
175	錫	745,126		1,380							
176	錫	224,684									
177	其他 / 諸金屬	96,262		25							
178	其他 / 諸金屬	3,136,945		62,631				1,414			

量價額仕出國別 (續)

國 積	香 港 積		海峽殖民地積		英領印度積		蘭領印度積		露領亞細亞積		比 律 賓 積		番 號
	價 額	數 量	價 額	數 量	價 額	數 量	價 額	數 量	價 額	數 量	價 額		
												價 額	
	149,000		272,806									909	
	71,380		16,233										136A
	755		1,213										" B
	3,746		18,816										137
	2,393		19,793										138
	620		42,100										139
	4,801												477
	65,505		174,851										432
	454,246		324,697		6,722		5			96		2,081	
	1,657		2,264										142
	10,301		1,641									20	143
	256,233		241,623		5,000								144
	5,914		21,849		1,687								145
	3,302		264							96			146
	1,919		1,664										147
	72,117		5,529										148
	102,803		49,858		35		5						2,061
	168,028		65,157				15		413				
	32,017		13,317										150
	2,413												151
	1,350												152
	156												153
	28,878		3,608										154
	103,215		48,232				15		413				155
	430,777		226,432				270		6,036				
	1,696		3,365										156
	62,131		7,011										157
	42,825		32,851										158
	35,281		42,015										159
	140		306										160
	4,133												161
	13,521												162
	271,040		140,884				270		6,036				163
	4,708		7,381		5								
	492	30	164										164
	3,819	708	7,125	1	5								165
	397	8	92										166
	5,350												
	4,433												716
	75												168
	842												169
													170
													171
													172
													173
													174
	85,078		263,875				7,253						
	16,884		164,045										175
			15,287										176
													177
	68,194		84,543				7,253						178











15. 大連港輸入品數

番 號	品 目	ルーマニア積		北米合衆國積		加 奈 陀 積		墨 西 哥 積		伯 利 西	
		數 量	價 額	數 量	價 額	數 量	價 額	數 量	價 額	數 量	價 額
	○發動機、發電機及作業機械			401,496		5,185					
136A	發動機、發電機及作業機械			22,407							
137	電線電纜及電機用器具			198,247							
138	電話機、電報機、電傳機、電機用器具			180							
139	紡織用機械			7,900							
140	印刷用機械			164,446		5,185					
141	其他作業機械			163,190		1,200					
142	○其他ノ機械			97							
143	時鐘			4,268		1,200					
144	寫字機			18,116							
145	化學器具			7,038							
146	醫療器具			1,104							
147	度量衡器具			15,439							
148	蓄音機			117,133							
149	其他ノ機械										
	第七類 諸器具類			72,123							
	○家具及工匠具、農具類			5,824							
150	陶磁器										
151	漆器										
152	硝子										
153	硝子			919							
154	硝子製器具			65,380							
155	其他ノ家具及工匠具、農具類			67,706		7,950					
156	○其他ノ器具類			2,095							
157	運文空			3,695							
158	空			950							
159	皮革、漆器、セルロイド類			27,399							
160	寶石品類										
161	美術品類										
162	其他ノ裝飾器具			33,587		7,950					
163	其他ノ器具類										
	第八類 金屬材料			49,055							
	○銑及銅										
164	塊板及條			7,404	49,055						
165	及條										
166	線										
	○銅及真鍮			32,019							
167	塊板及條			51	2,799						
168	及條			393	29,220						
169	線										
	○鉛										
170	塊板及條										
171	板										
	○亞鉛					31,234					
172	塊板及條					2,031	31,234				
173	板										
174	亞鉛粉										
	○其他ノ諸金屬			78,311		66,789					
175	錫			378							
176	ニッケル										
177	ワイヤメタル										
178	其他ノ金屬			77,933		66,789					

量價額仕出國別 (續)

爾積	哥倫比亞積	埃及積	英領埃及スダン積	漆太刺利積	合 計		番 號
					數 量	價 額	
						45,091,417	
						13,420,591	136A
						8,542,816	” B
						5,194,786	137
						809,187	138
						639,070	139
						365,144	140
						18,119,823	141
						16,907,462	
						786,828	142
						363,824	143
						3,149,738	144
						2,099,866	145
						427,573	146
						725,108	147
						1,435,070	148
						7,919,855	149
						11,441,845	
						2,340,588	150
						228,682	151
						70,951	152
						117,840	153
						752,991	154
						7,930,793	155
			338		5,612	13,694,905	
						412,878	156
						1,785,679	157
						290,432	158
			338		5,612	4,450,834	159
						6,841	160
						31,113	161
						325,594	162
						8,391,534	163
						16,748,118	
						13,286	164
						2,138,018	165
						242,581	166
						2,440,053	
						13,415	167
						12,525	168
						26,087	169
						393,069	
						17,218	170
						6,306	171
						1,021,106	
						41,730	172
						14,704	173
						79,935	174
						5,335,530	
						929,309	175
						276,328	176
						97,557	177
						4,032,336	178















