

中華郵政特准掛號認爲新聞紙類

濟南市政府

市政月刊

秘密

聞承烈題



第十卷 第七八期合刊

濟南市政府秘書處編印


中華民國二十五年八月十五日出版

（Faint text at the bottom, possibly a printer's mark or address.)

Vertical text on the right edge, possibly a date or issue number.

## 山東濟南市市政府行政綱要

- 一、根據三民主義，建國方略，建國大綱，爲市政建設之標準。
- 二、根據現行市組織法力求工務，社會，財政，土地，教育，公安，衛生，公用之分工協作以謀市政建設之發展
- 三、建設廉潔政府，嚴密監督及考核各級職員成績，並決定其任免，以求市政效率之增進。
- 四、清查全市戶口，編制自治區域，指導人民試用政權以完成地方自治。
- 五、修築全市道路，橋樑，溝渠，河道，及取締各項車輛船隻以利民行。
- 六、取締全市建築物，以利民居。
- 七、經營及取締全市電氣，電燈，電話，自來水，煤氣，及其他公用事業以供民用。
- 八、廢除苛捐雜稅，舉辦合法良稅，以蘇民困。
- 九、測量全市土地，評定地價，徵收地稅及地價稅，爲全市建設經費。
- 十、促進農工商業之發展，並限制其操縱，以贍民生。
- 十一、設立調處勞資爭議機關，以求社會生產之發展。
- 十二、籌設貧民教養院，貧民貸款所，職工介紹所及合作社，使鰥寡孤獨老幼殘廢有所養，失業業者有所事。
- 十三、整理本市名勝，建設公園及美術館，革命紀念館，以供市民遊覽。
- 十四、勵行普及教育，確定市教育經費，並保障其獨立。
- 十五、嚴禁男子蓄辮，婦女纏足，並取締卜筮星相，廢除淫祠淫祀。
- 十六、嚴厲取締娼妓，以達廢娼之目的。
- 十七、嚴禁售運種製一切毒物。
- 十八、改良警察訓練，擴充消防，保障市民生活之安寧。
- 十九、普設衛生機關，從事醫院，菜市，屠宰場，公共廁所之設置取締，以促進市民健康。
- 二十、嚴格考試醫師藥師；並限令藥商註冊，以提高醫學程度。



# 濟南市政府市政月刊統計專號總目

二十三年度


## 一、插圖

- (一) 總理遺像
- (二) 主席肖像
- (三) 市長肖像
- (四) 各參事肖像
- (五) 各局長肖像
- (六) 秘書長暨各科長肖像
- (七) 統計委員會各委員肖像
- (八) 本府第三科王科長暨編纂股同仁合影
- (九) 本府統計人員工作情形
- (十) 本府大門
- (十一) 市長辦公室
- (十二) 職員辦公室

## 二、序

目錄

611064



目錄

三、編輯例言

四、類目

- (一) 總務類
- (二) 社會類
- (三) 公安類
- (四) 衛生類
- (五) 工務類
- (六) 公用類
- (七) 財政類
- (八) 土地類
- (九) 教育類
- (十) 自治類

插圖

# 總 理 遺 像



## 總 理 遺 囑

余致力國民革命凡四十年其目的在求中國之自由平等積四十年之經驗深知欲達到此目的必須喚起民衆及聯合世界上以平等待我之民族共同奮鬥現在革命尚未成功凡我同志務須依照余所著建國方略建國大綱三民主義及第一次全國代表大會宣言繼續努力以求貫徹最近主張開國民會議及廢除不平等條約尤須於最短期間促其實現是所至囑



山東省政府主席韓復榘





市 長 聞 承 烈





參 事 佟 夫 夔



參 事 傅 葆 初




公 安 局 長 趙 廣 培



前 公 安 局 長 王 愷 如





前 公 安 局 長 王 士 琦




田 藍 那 長 局 政 財






文 鴻 張 長 局 務 長



漸 鴻 張 長 局 育 教



秘 書 主 任 汪 迺 駒





長科科一第府政市南濟  
洲 芳 新



長科科二第府政市南濟  
潤 增 楊



濟南市政府第三科科長  
兼濟南市政府統計委員會委員  
王瀛



前濟南市政府第二科科長  
兼濟南市政府統計委員會委員  
蔣士健





濟南市政府統計委員會委員長

李 德



濟南市政府統計委員會委員

郭 瑞





員委會員委計統府政市南濟

蘇 則 朱



員委會員委計統府政市南濟

龔 德 倪



員委會員委計統府政市南濟  
駿 世 田



員委計員委計統府政市南濟  
爾 之 楯



段委員會委員統務府政市南濟  
坡 松 傳



段委員會委員統務府政市南濟  
青 堯 器





員委會員委計統府政市南濟

陳其昌



員委會員委計統府政市南濟

唐侃



前濟南市政府統計委員會委員  
徐 秉 謙

申冠臣

孫伯時

龐似之

郭鼎榮

郭兆昌

李德

吳志如

歐米壽

任同會

陳其昌

趙樹驥

陳侃

唐文燿

王瀛


徐秉謙

支樹人







濟南市政府第三科王科長暨編纂股同人合影



濟南市政府統計人員工作情形之一




濟南市政府統計人員工作情形之二




濟南市政府大門





濟南市政府市長辦公廳



濟南市政府辦公室

# 序

我國統計之學。肇端甚古。尙書禹貢所載。周禮歲會之制。洵屬統計嚆矢。史記  
志。益具統計雛形。自漢魏以降。關於國家圖籍。物產表冊。無代無之。惜乎鑽研  
專學。今也社會進化。人事繁曠。統計之應用益宏。泰西諸邦研求學術者。輒藉  
排比。爲歸納演繹之助。舉凡自然現象暨社會現象之觀測。與夫科學問題之探討。靡不依據統  
計。以推求其因果。釐定其法則。施政及治事者。尤視統計爲推行業務之圭臬。若統計數字。  
咸能翔實縝密。則斗室之中。可知瀛寰之事。尺幅之上。能盡繁曠之情。察其消長盈虛之象。  
以定敷治鼎革之方。統計之功用。誠大矣哉。是以政府當局。實業巨擘。對於統計。莫不重視。  
。顧我濟南。地當膠濟津浦二路之衝。適掘南北交通樞紐。文物薈萃。商賈雲集。事物狀態。  
瞬息萬殊。苟無統計以紀其實。而顯其變。將何以鑒往知來。作因革損益之計耶。承烈蒞止斯  
邑。承乏市政。五載於茲。愧無若何建樹。計政一端。固屬重要。初因統計組織闕如。致統計  
資料。雖散見於月刊。終未能彙編專書。爲系統之貢獻。衷藏歉然。迨至去歲。經呈准增設專  
辦統計人員。並成立統計委員會。以應事實之需要。於是專司統計者有人矣。乃命所司。先就  
本市行政範圍。編製二十三年度市政統計。都爲一集。以彰往而察來。見微而知著。蒐集排比  
。幸觀厥成。惟是初基始創。難免掛漏。然大輅椎輪。作始雖簡。其畢也鉅。從此按年編輯。  
益求精進。不獨可爲本市史實之紀載。即市政建設。社會改造。取鏡之資。亦將有賴於是編。  
邦人君子。幸教正焉。

中華民國二十五年九月靜海聞承烈序於濟南市政府



## 例 言

一、本編爲本市二十三年度市政統計。因二十三年度以前之材料不完全，而着手編製時，二十四年度又未告竣，故先行編印本編，嗣後當按年繼續編印。

二、本編取材期間，自二十三年七月一日起至二十四年六月三十日止，以年度爲準。亦間有二十三年份之材料，係自一月一日至十二月三十一日止。

三、本編取材範圍，就行政性質分爲十類，由本府暨所屬各局供給材料。

(一) 總務類

(二) 社會類

(三) 公安類

(四) 衛生類

(五) 工務類

(六) 公用類

例 言

例 言

二

(七) 財政類

(八) 土地類

(九) 教育類

(十) 自治類


四、本編統計表一百零五張，統計圖一百零三幅

五、本編係初次編製，且倉卒付梓，於材料之排列編製，及刊物之印刷裝訂，難免有未盡妥善之處，尚祈閱者指正。

編者誌二十五年十月



目  
錄




# 濟南市政府市政月刊統計專號目錄

二十三年度

## 總務類

- (1) 濟南市政府組織系統圖
- (2) 濟南市政府暨所屬各機關職員統計表
- (3) 濟南市政府暨所屬各機關職員人數統計圖
- (4) 濟南市政府暨所屬各機關職員籍貫統計表
- (5) 濟南市政府暨所屬各機關職員籍貫百分比比較圖
- (6) 濟南市政府暨所屬各機關職員年齡統計表
- (7) 濟南市政府暨所屬各機關職員年齡統計圖
- (8) 濟南市政府暨所屬各機關職員等級統計表
- (9) 濟南市政府暨所屬各機關職員等級比較圖
- (10) 濟南市政府暨所屬各機關職員薪俸統計表
- (11) 濟南市政府暨所屬各機關職員薪俸統計圖
- (12) 濟南市政府秘書處暨所屬各機關收發文件統計表
- (13) 濟南市政府秘書處暨所屬各機關收發文件統計圖

目錄




目 錄


- (14) 濟南市政府秘書處收發文件統計圖
- (15) 濟南市公安局收發文件統計圖
- (16) 濟南市政府工務局收發文件統計圖
- (17) 濟南市政府財政局收發文件統計圖
- (18) 濟南市政府教育局收發文件統計圖

社會類

- (1) 濟南市農民戶口統計圖表
- (2) 濟南市各種農民耕地面積統計表
- (3) 濟南市各種農民耕地面積統計圖
- (4) 濟南市主要農產物生產狀況統計表
- (5) 濟南市主要農產物耕作面積統計圖
- (6) 濟南市主要農產物生產狀況統計圖
- (7) 濟南市工業分類比較表
- (8) 濟南市工業分類比較圖
- (9) 濟南市工業概況統計表
- (10) 濟南市各類工業家數比較圖



- (11) 濟南市各類工業資本比較圖
- (12) 濟南市各類工業職工人數比較圖
- (13) 濟南市各類工業工人男女比較圖
- (14) 濟南市各類工業使用動力家數統計表
- (15) 濟南市各類工業使用動力家數統計圖
- (16) 濟南市各類工業設立時期統計表
- (17) 濟南市各類工業設立時期統計圖
- (18) 濟南市各類工業全年出品總值統計表
- (19) 濟南市各類工業全年出品總值統計圖
- (20) 濟南市各類工業近三年來營業概況比較圖
- (21) 濟南市開業工商業分類統計表
- (22) 濟南市開業工商業分類統計圖
- (23) 濟南市歇業工商業分類統計表
- (24) 濟南市歇業工商業分類統計圖
- (25) 濟南市勞資糾紛統計表
- (26) 濟南市盲啞殘廢統計表




(27) 濟南市盲啞殘廢統計圖


### 公安類

- (1) 濟南市公安局暨所屬各機關職員功過賞罰統計表
- (2) 濟南市公安局暨所屬各機關巡官長警開補升降調遷統計表
- (3) 濟南市公安局暨所屬各機關巡官長警人數及治安設備統計表
- (4) 濟南市公安局暨所屬各機關巡官長警人數及治安設備統計圖
- (5) 濟南市戶口統計表
- (6) 濟南市戶口分類統計表
- (7) 濟南市戶口分類統計圖
- (8) 濟南市人口年齡統計表
- (9) 濟南市人口年齡比較圖
- (10) 濟南市人口籍貫統計表
- (11) 濟南市外僑戶口統計表
- (12) 濟南市遷入徙出戶數比較圖表
- (13) 濟南市遷入徙出男女人數比較表





- (14) 濟南市遷入徙出男女人數比較圖
- (15) 濟南市出生死亡男女人數比較表
- (16) 濟南市出生死亡男女人數比較圖
- (17) 濟南市男婚女嫁人數比較表
- (18) 濟南市男婚女嫁人數比較圖
- (19) 濟南市街巷門牌統計表
- (20) 濟南市街巷門牌統計圖
- (21) 濟南市公安局破獲案件次數暨罪犯人數統計表
- (22) 濟南市公安局破獲案件次數暨罪犯人數統計圖
- (23) 濟南市違警犯統計表
- (24) 濟南市違警犯統計圖
- (25) 濟南市公安局逐月拘留罪犯人數統計表
- (26) 濟南市公安局逐月拘留罪犯人數統計圖
- (27) 濟南市禁毒統計
- (28) 濟南市戒除吸毒人數統計圖
- (29) 濟南市緝獲毒品統計圖




目 錄


- (30) 濟南市緝獲毒品案件統計圖
- (31) 濟南市公安局救護事項統計表
- (32) 濟南市消防設備統計表
- (33) 濟南市消防設備統計圖
- (34) 濟南市火災統計表
- (35) 濟南市火災統計圖
- (36) 濟南市政府簽發外僑遊歷護照統計表
- (37) 濟南市政府簽發外僑遊歷護照比較圖

衛生類

- (1) 濟南市衛生設備統計表
- (2) 濟南市衛生設備統計圖
- (3) 濟南市普通醫院概況一覽表
- (4) 濟南市普通醫院概況比較圖
- (5) 濟南市醫藥事業統計表
- (6) 濟南市醫藥事業統計圖



- (7) 濟南市中醫人數按籍貫年齡出身分類統計表
- (8) 濟南市西醫人數按性別籍貫年齡出身分類統計表
- (9) 濟南市預防注射及施種牛痘統計表
- (10) 濟南市預防注射及施種牛痘比較圖
- (11) 濟南市法定傳染病統計表
- (12) 濟南市患病人數分類統計表
- (13) 濟南市患病人數分類比較圖
- (14) 濟南市出生嬰孩按父之職業分類統計圖表
- (15) 濟南市出生嬰孩按母之年齡分類統計表
- (16) 濟南市出生嬰孩按母之年齡分類統計圖
- (17) 濟南市死亡人數按職業分類統計圖表
- (18) 濟南市死亡人數按死因分類統計表
- (19) 濟南市死亡人數按性別年齡及婚姻狀況分類統計表
- (20) 濟南市死亡人數按性別年齡及婚姻狀況分類統計圖
- (21) 濟南市衛生營業統計表



- (22) 濟南市衛生營業統計圖
  - (23) 濟南市飲食店統計表
  - (24) 濟南市飲食店數目統計圖
  - (25) 濟南市逐月檢查妓女累積人數統計圖表
  - (26) 濟南市各屠場屠宰牲畜統計表
  - (27) 濟南市各屠場屠宰牲畜統計圖
  - (28) 濟南市飲水分類統計表
  - (29) 濟南市屠宰場墓地義地骨粉廠燒骨廠統計表
- 工務類
- (1) 濟南市政府工務局修築道路統計圖表
  - (2) 濟南市公共建築物統計表
  - (3) 濟南市各種工程經費分類比較表
  - (4) 濟南市各種工程經費分類比較圖
  - (5) 濟南市各種工程經費來源分類比較表
  - (6) 濟南市各種工程經費來源分類比較圖
  - (7) 濟南市政府工務局收入實數比較圖






- (8) 濟南市政府工務局核發建築執照統計表
- (9) 濟南市政府工務局核發建築執照統計圖
- (10) 濟南市政府工務局檢驗車輛統計圖
- (11) 濟南市政府工務局考驗汽車司機一覽表
- (12) 濟南市政府工務局註冊技師一覽表
- (13) 濟南市政府工務局汽輾工作成績統計表
- (14) 濟南市政府工務局灑水車工作成績統計表

#### 公用類

- (1) 濟南市電話事業概況調查表
- (2) 濟南市長途電話概況表
- (3) 濟南市電話用戶分類比較圖
- (4) 濟南市電汽公司營業事項調查表
- (5) 濟南市電汽公司營業概況統計表
- (6) 濟南市電汽公司營業概況統計圖
- (7) 濟南市電汽公司工程事項調查表




目錄


- (8) 濟南市電汽公司發電工程統計表
- (9) 濟南市電汽公司發售電量統計表
- (10) 濟南市電汽公司發售電量統計圖
- (11) 濟南市電力電燈用戶比較表

財政類

- (1) 濟南市政府各項收入計算比較表十八年度至二十三年度
- (2) 濟南市政府收入預算比較表
- (3) 濟南市政府收入預算統計圖
- (4) 濟南市政府暨所屬各機關支出預算比較表
- (5) 濟南市政府暨所屬各機關支出預算比較圖
- (6) 濟南市政府經臨費支出統計表
- (7) 濟南市公安局暨所屬各機關經臨費統計表
- (8) 濟南市政府財政局暨所屬各機關經臨費統計表
- (9) 濟南市政府工務局經常支出比較表
- (10) 濟南市政府工務局經常支出比較圖
- (11) 濟南市政府工務局所屬工程事務所經常支出比較表



- (12) 濟南市政府教育局暨所屬各機關經臨費支出統計表
- (13) 濟南市政府財政局各項收入明細表
- (14) 濟南市政府財政局近三年度逐月收入統計表
- (15) 濟南市政府財政局近三年度逐月收入比較圖
- (16) 濟南市政府財政局各項收入實況統計表
- (17) 濟南市政府財政局各項收入比較圖 (一)
- (18) 濟南市政府財政局各項收入實況比較圖 (二)
- (19) 濟南市政府財政局各項收入逐月累積統計表
- (20) 濟南市政府財政局合項收入逐月累積統計圖
- (21) 濟南市政府財政局各項收入月份均數比較表
- (22) 濟南市政府財政局各項收入月份均數比較圖
- (23) 濟南市政府財政局房捐收入比較圖
- (24) 濟南市政府財政局地租錢糧及土地收入分類統計圖
- (25) 濟南市牛隻磅驗費及屠宰檢驗費收入比較圖
- (26) 濟南市各種車捐統計圖



(27) 濟南市市有房產租稅收入統計圖

(28) 濟南市妓捐收入分類統計圖

(29) 濟南市營業登記費及廣告稅廣告註冊費統計圖

(30) 濟南市政府財政局雜項收入分類比較表

(31) 濟南市政府財政局雜項收入分類比較圖

(32) 濟南市公安局違警罰款逐月收入比較圖

(33) 濟南市政府工務局經征各費統計圖

土地類

(1) 濟南市土地面積分類比較圖

(2) 濟南市政府財政局歷年實收租糧及欠繳租糧數目比較表十八年度至二十三年度

(3) 濟南市政府財政局歷年實收租糧及欠繳租糧數目比較圖十八年度至二十三年度

(4) 濟南市政府財政局歷年土地登記等費比較表十八年度至二十三年度


(5) 濟南市政府財政局歷年土地登記等費比較圖十八年度至二十三年度

(6) 濟南市政府財政局商埠租地測丈畝數及製圖幅數比較表十八年度至二十三年度

(7) 濟南市政府財政局商埠租地測丈畝數及製圖幅數比較圖十八年度至二十三年度


(8) 濟南市政府財政局歷年官地義地民地測圖比較表十八年度至二十三年度





## 教育類

- (1) 濟南市立社會教育機關各項增減比較表 二十二年度至二十三年度
- (2) 濟南市立社會教育機關每人所佔經費數目比較表 二十年度至二十二年度
- (3) 濟南市接受社會教育人數與本市人口比較表 二十年度至二十二年度
- (4) 濟南市民眾學校概況統計表
- (5) 濟南市立民衆學校每一學生所佔經費統計表
- (6) 濟南市立民衆學校每一學生所佔經費比較圖
- (7) 濟南市私立補習學校概況統計表
- (8) 濟南市立社會教育機關接受教育人數統計表
- (9) 濟南市立社會教育機關接受教育人數比較圖
- (10) 濟南市立圖書館閱書閱報人數按職業分類統計表
- (11) 濟南市立圖書館閱書閱報人數按職業分類統計圖
- (12) 濟南市立社會教育機關接受教育人數比較圖 二十一年度至二十三年度
- (13) 山東省立民衆教育館閱書閱報人數按職業分類統計表
- (14) 山東省立民衆教育館閱書閱報人數按職業分類統計圖
- (15) 山東省立圖書館閱書閱報人數按職業分類統計表



- (16) 山東省立圖書館閱書閱報每月份合計人數統計表
  - (17) 山東省立圖書館閱書閱報每月份合計人數統計圖
  - (18) 濟南市立各民衆學校歷屆入學人數與畢業人數統計表 廿年一月至廿四年六月
  - (19) 濟南市立各民衆學校歷屆入學人數與畢業人數統計圖 廿年一月至廿四年六月
  - (20) 濟南市高等教育概況統計表
  - (21) 南濟市中等學校概況統計表
  - (22) 濟南市中等學校概況統計圖(一)
  - (23) 濟南市中等學校概況統計圖(二)
  - (24) 濟南市各小學概況統計表
  - (25) 濟南市各小學教職員學歷及性別統計表
  - (26) 濟南市各小學教職員學歷及性別統計圖
- 自治類**
- (1) 濟南市各自治區面積百分比比較圖
  - (2) 濟南市各自治區居住地面積百分比比較圖
  - (3) 濟南市各區自治人員統計圖
  - (4) 濟南市各自治區區坊圍隣數目分類統計表
  - (5) 濟南市各自治區區坊圍隣數目分類統計圖


總  
務  
類







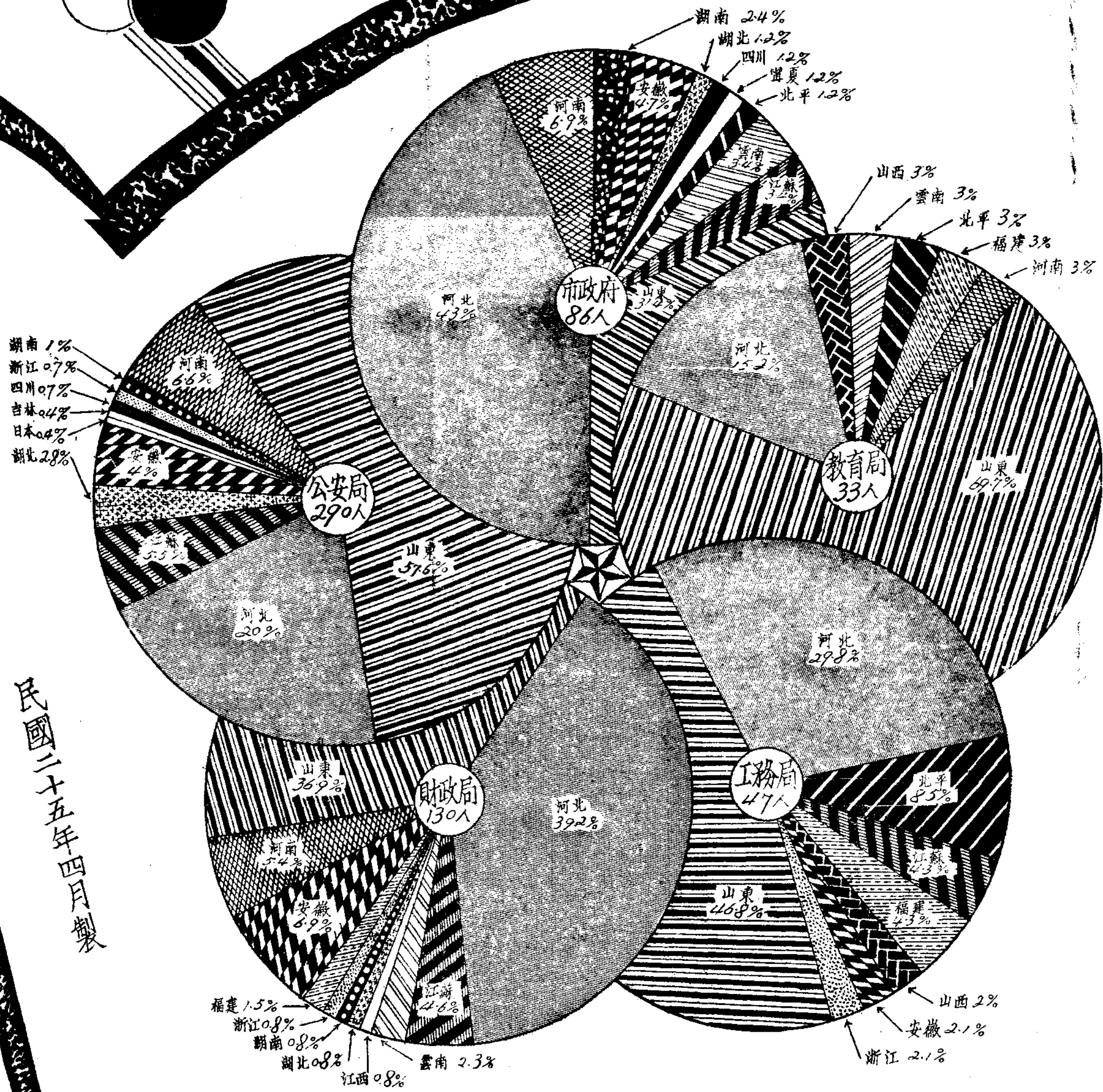
濟南市政府暨所屬各機關職員人數統計圖



濟南市政府暨所屬各機關職員籍貫統計表

| 籍貫<br>機關<br>總計 | 籍貫人數 |     | 百分比 |    |
|----------------|------|-----|-----|----|
|                | 計    | 數   | 計   | 數  |
| 合計             | 585  | 288 | 165 | 6  |
| 山東             | 27   | 37  | 1   | 6  |
| 河北             | —    | —   | —   | 33 |
| 河南             | —    | —   | —   | 26 |
| 安徽             | —    | —   | —   | 27 |
| 江蘇             | —    | —   | —   | 4  |
| 浙江             | —    | —   | —   | 5  |
| 福建             | —    | —   | —   | 6  |
| 湖南             | —    | —   | —   | 10 |
| 湖北             | —    | —   | —   | 1  |
| 江西             | —    | —   | —   | 1  |
| 雲南             | —    | —   | —   | 7  |
| 四川             | —    | —   | —   | 3  |
| 山西             | —    | —   | —   | 2  |
| 寧夏             | —    | —   | —   | 1  |
| 吉林             | —    | —   | —   | 1  |
| 日本             | —    | —   | —   | 1  |
| 市政府            | 86   | 27  | 37  | 1  |
| 公安局            | 290  | 168 | 58  | —  |
| 財政局            | 130  | 48  | 51  | —  |
| 工務局            | 47   | 22  | 14  | 4  |
| 教育局            | 33   | 23  | 5   | 1  |

# 濟南市政府暨所屬各機關職員籍貫比較圖

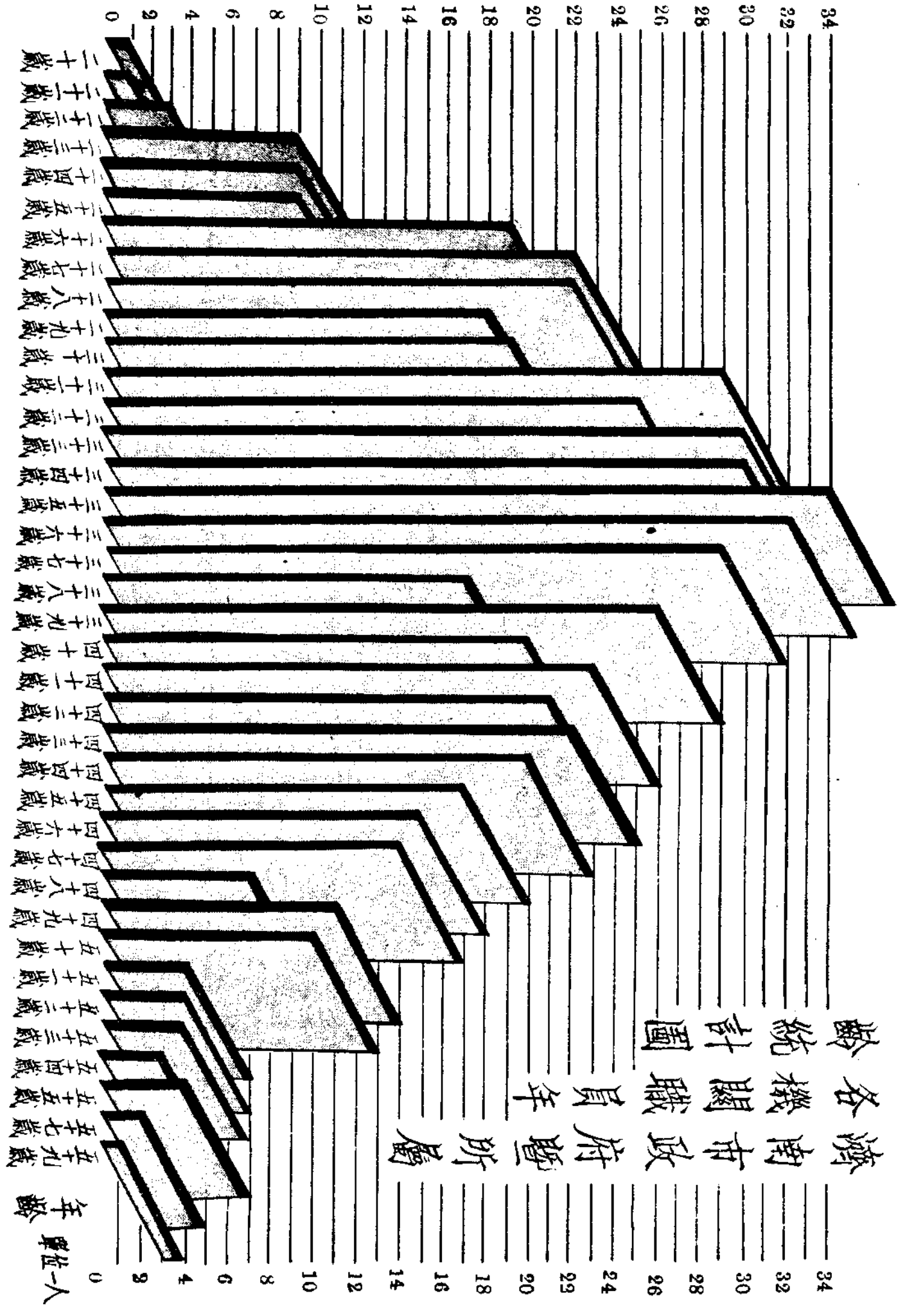


民國二十五年四月製





# 濟南市政府暨所屬各機關職員年齡統計圖

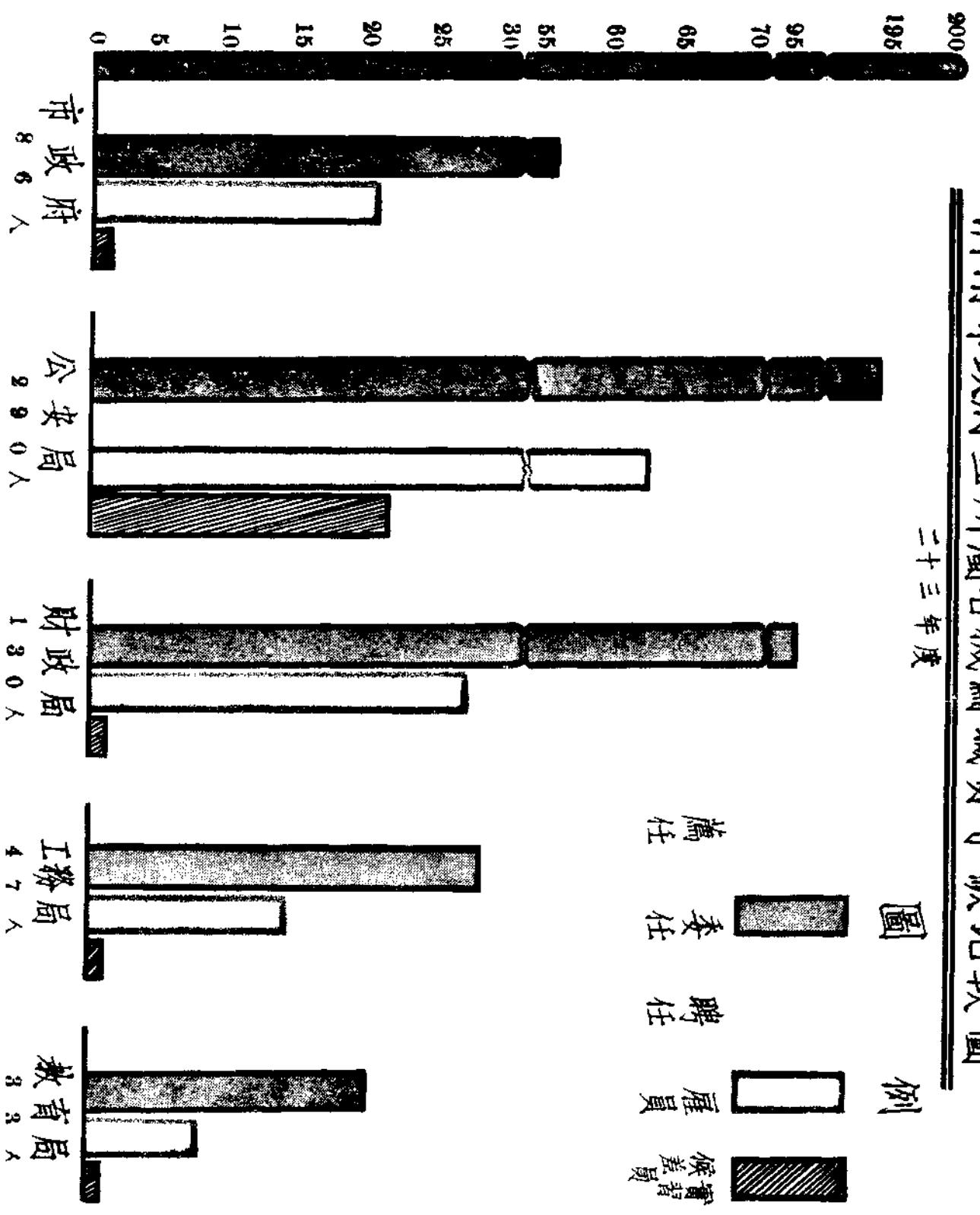


濟南市政府暨所屬各機關職員等級統計表

| 等級 | 機關別 | 合計  | 市政府 | 公安局 | 財政局 | 工務局 | 教育局 |
|----|-----|-----|-----|-----|-----|-----|-----|
| 共計 |     | 586 | 86  | 290 | 130 | 47  | 33  |
| 荐任 |     | 28  | 7   | 7   | 6   | 4   | 4   |
| 委任 |     | 394 | 56  | 194 | 96  | 28  | 29  |
| 聘任 |     | 4   | —   | 4   | —   | —   | —   |
| 實習 | 員   | 27  | 2   | 22  | 1   | 1   | 1   |
| 候選 | 員   | 133 | 21  | 63  | 27  | 14  | 8   |

# 濟南市政府暨所屬各機關職員等級比較圖

二十三年度

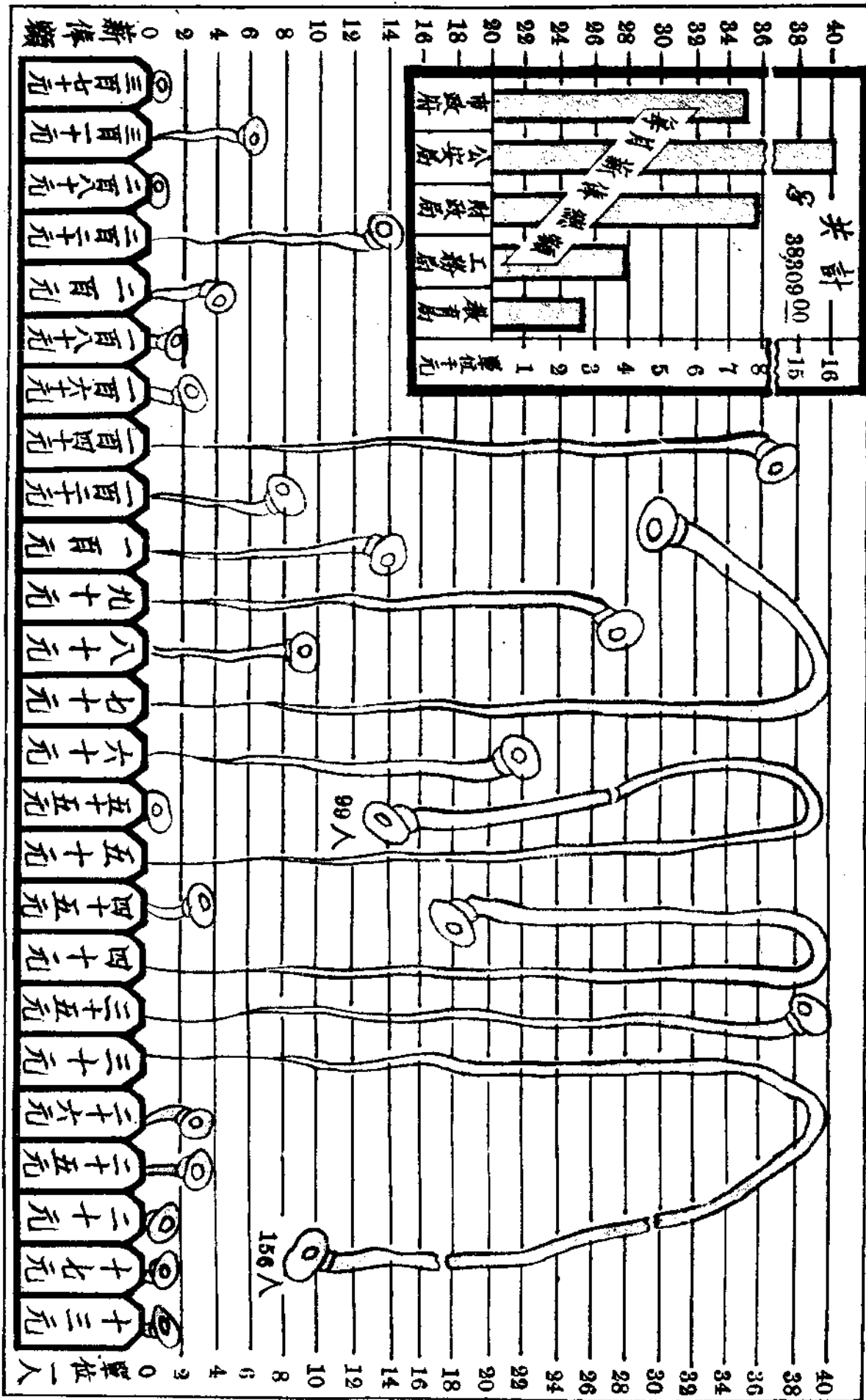




### 濟南市政府暨所屬各機關職員薪俸統計表

| 薪俸數目 | 機關人數 | 機關      |       |        |       |       |       |
|------|------|---------|-------|--------|-------|-------|-------|
|      |      | 總計      | 市政府   | 公安局    | 財政局   | 工務局   | 教育局   |
| 總計   | 職員   | 586人    | 86    | 290    | 130   | 47    | 33    |
|      | 薪額   | 38,339元 | 7,560 | 16,104 | 7,925 | 3,930 | 2,790 |
| 370元 | 1人   | 1人      | ——    | ——     | ——    | ——    | ——    |
| 310  | 7    | 3       | 1人    | 1人     | 1人    | 1人    |       |
| 280  | 1    | ——      | ——    | ——     | 1     | ——    |       |
| 220  | 15   | 3       | 2     | 5      | 2     | 3     |       |
| 200  | 5    | 1       | 4     | ——     | ——    | ——    |       |
| 180  | 2    | ——      | 1     | ——     | 1     | ——    |       |
| 160  | 3    | 2       | ——    | ——     | 1     | ——    |       |
| 140  | 38   | 11      | 10    | 9      | 5     | 3     |       |
| 120  | 9    | 1       | 6     | ——     | 1     | 1     |       |
| 100  | 15   | ——      | 12    | 1      | 1     | 1     |       |
| 90   | 29   | 11      | 8     | 7      | 2     | 1     |       |
| 80   | 10   | ——      | 6     | ——     | 3     | 1     |       |
| 70   | 51   | 11      | 23    | 10     | 5     | 2     |       |
| 60   | 23   | 2       | 12    | 2      | 1     | 6     |       |
| 55   | 1    | ——      | 1     | ——     | ——    | ——    |       |
| 50   | 99   | 17      | 48    | 24     | 6     | 4     |       |
| 45   | 4    | ——      | ——    | ——     | 4     | ——    |       |
| 40   | 33   | ——      | 31    | 31     | ——    | 1     |       |
| 35   | 40   | ——      | 25    | 13     | ——    | 2     |       |
| 30   | 156  | 23      | 92    | 27     | 9     | 5     |       |
| 26   | 4    | ——      | 4     | ——     | ——    | ——    |       |
| 25   | 4    | ——      | 2     | ——     | ——    | 2     |       |
| 20   | 2    | ——      | 2     | ——     | ——    | ——    |       |
| 17   | 2    | ——      | ——    | ——     | 2     | ——    |       |
| 13   | 2    | ——      | ——    | ——     | 2     | ——    |       |

# 濟南市政府暨所屬各機關職員薪俸統計圖

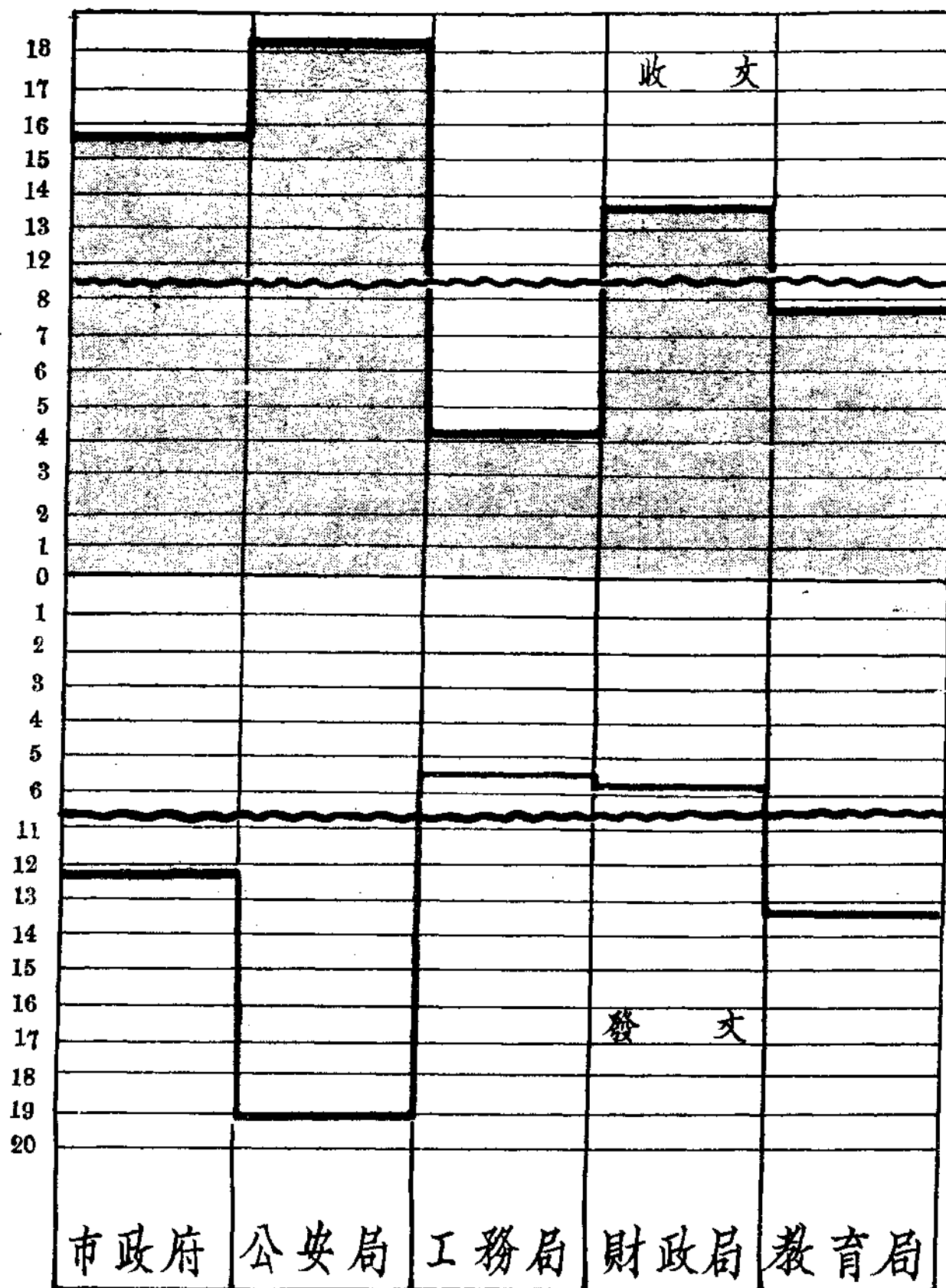


濟南市政府秘書處暨所屬各機關二十三年度收發文件統計表

| 文<br>項<br>別 | 政 府    |        | 公 安 局  |        | 工 務 局  |        | 財 政 局  |        | 教 育 局  |        |
|-------------|--------|--------|--------|--------|--------|--------|--------|--------|--------|--------|
|             | 收<br>文 | 發<br>文 | 收<br>文 | 發<br>文 | 收<br>文 | 發<br>文 | 收<br>文 | 發<br>文 | 收<br>文 | 發<br>文 |
| 合 計         | 15,776 | 12,194 | 18,226 | 19,188 | 4,296  | 5,598  | 13,714 | 5,855  | 7,893  | 13,310 |
| 呈 咨         | 9,761  | 2,983  | 10,700 | 1,825  | 306    | 704    | 6,486  | 837    | 4,125  | 1,274  |
| 函           | 1 249  | 354    | 2,853  | 2 948  | 426    | 244    | 275    | 996    | 663    | 333    |
| 代 電         | 28     | 81     | 34     | 8      | 8      | —      | 3      | —      | 37     | —      |
| 訓 令         | 2,219  | 3,886  | 2,657  | 2,566  | 940    | 135    | 3 513  | 842    | 1,582  | 7,393  |
| 指 令         | 1 587  | 3 076  | 1,733  | 10,711 | 627    | 122    | 3,431  | 144    | 1,338  | 2 625  |
| 密 呈         | —      | 11     | —      | —      | —      | —      | —      | —      | —      | —      |
| 密 令         | —      | —      | 210    | 219    | 10     | —      | 6      | 4      | 148    | 895    |
| 委 令         | —      | 14     | —      | 261    | —      | 25     | —      | 3      | —      | 8      |
| 批           | —      | 552    | —      | 450    | —      | 122    | —      | 3,447  | —      | 132    |
| 布 告         | —      | 1,059  | —      | 161    | —      | 46     | —      | 26     | —      | 300    |
| 通 知         | —      | 173    | —      | 39     | —      | 2,058  | —      | 225    | —      | 146    |
| 傳 知         | —      | —      | —      | —      | —      | 2,100  | —      | —      | —      | —      |
| 請 照 單       | —      | —      | —      | —      | 1,979  | —      | —      | —      | —      | —      |
| 業務報告        | —      | —      | —      | —      | —      | 42     | —      | —      | —      | —      |
| 其 他         | 928    | 2      | —      | —      | —      | —      | —      | 31     | —      | —      |

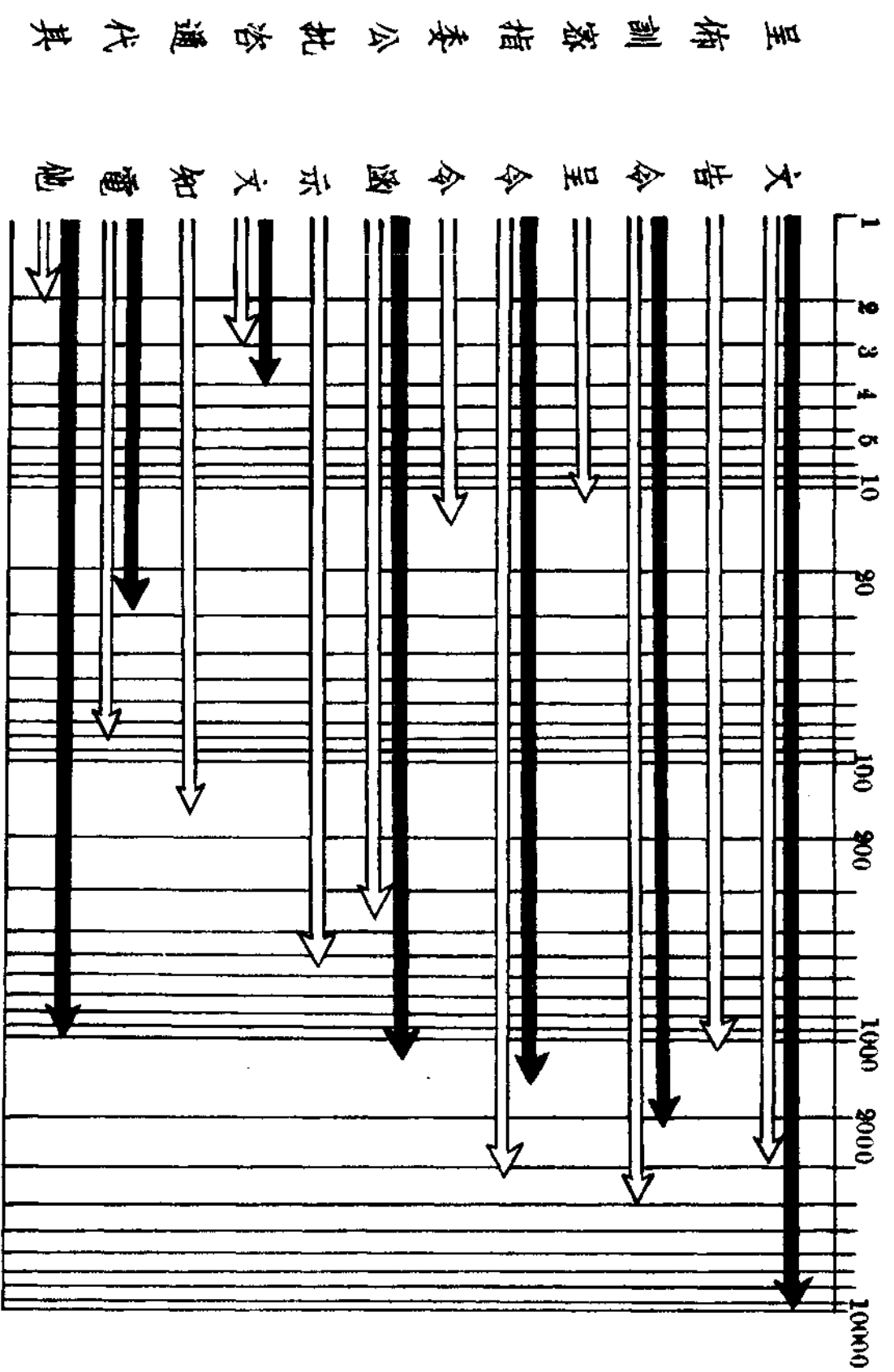
# 濟南市政府秘書處暨所屬各機關二十三年度收發文件統計圖

單位：1000件



# 濟南市政府秘書處收發文件統計圖

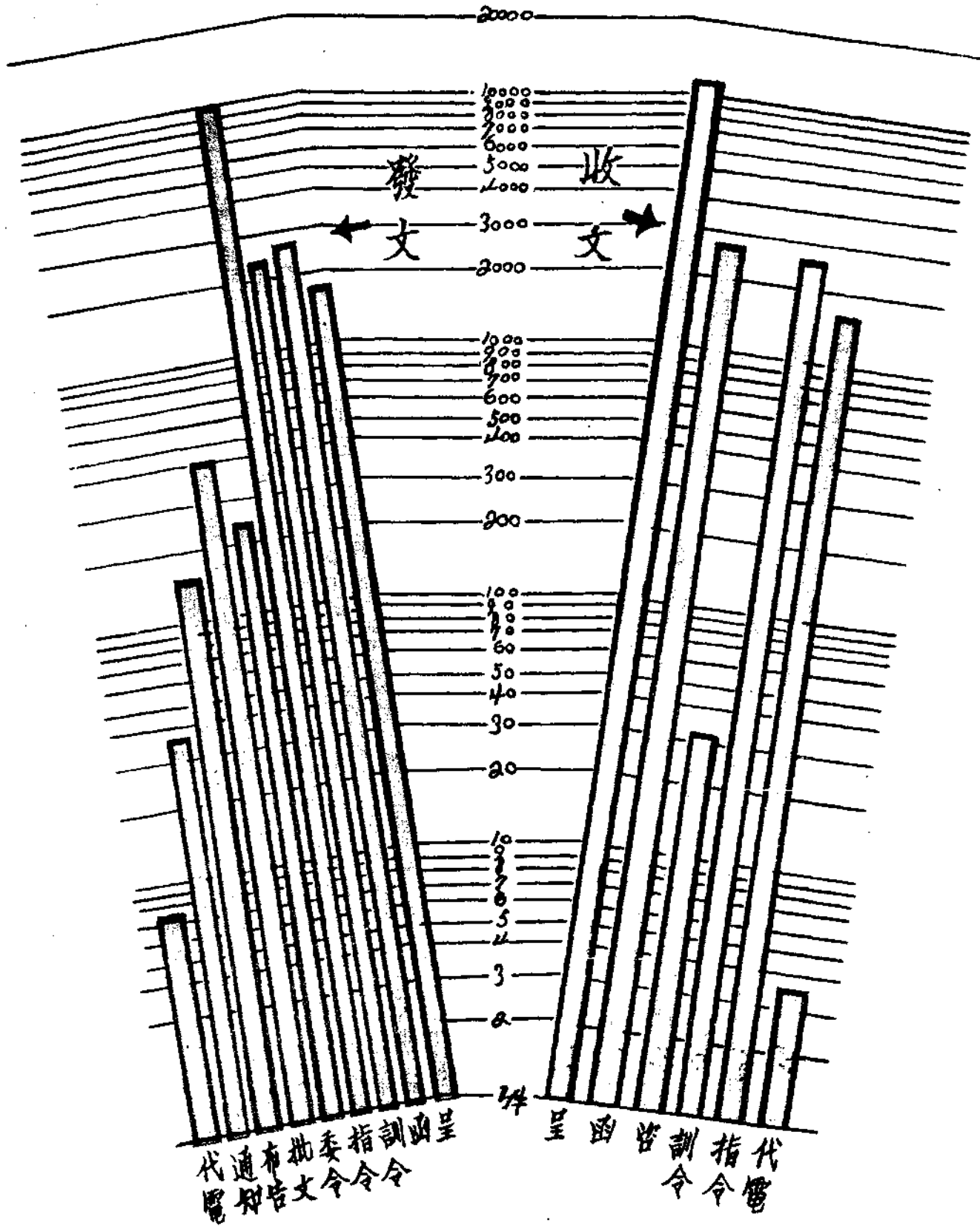
二十三年庚



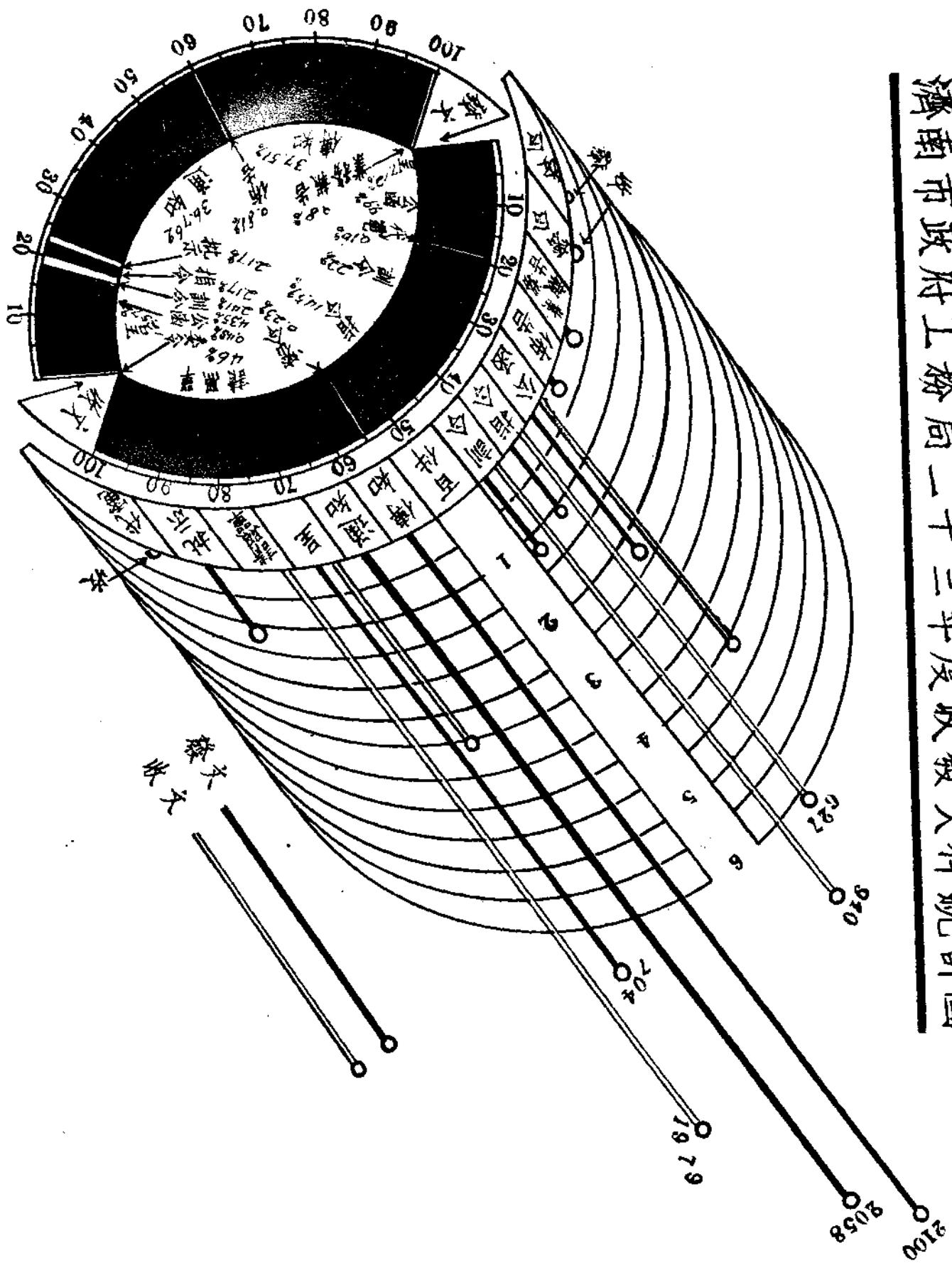
呈佈訓密指委公批咨通代其  
 文告命令呈令函示文知電他



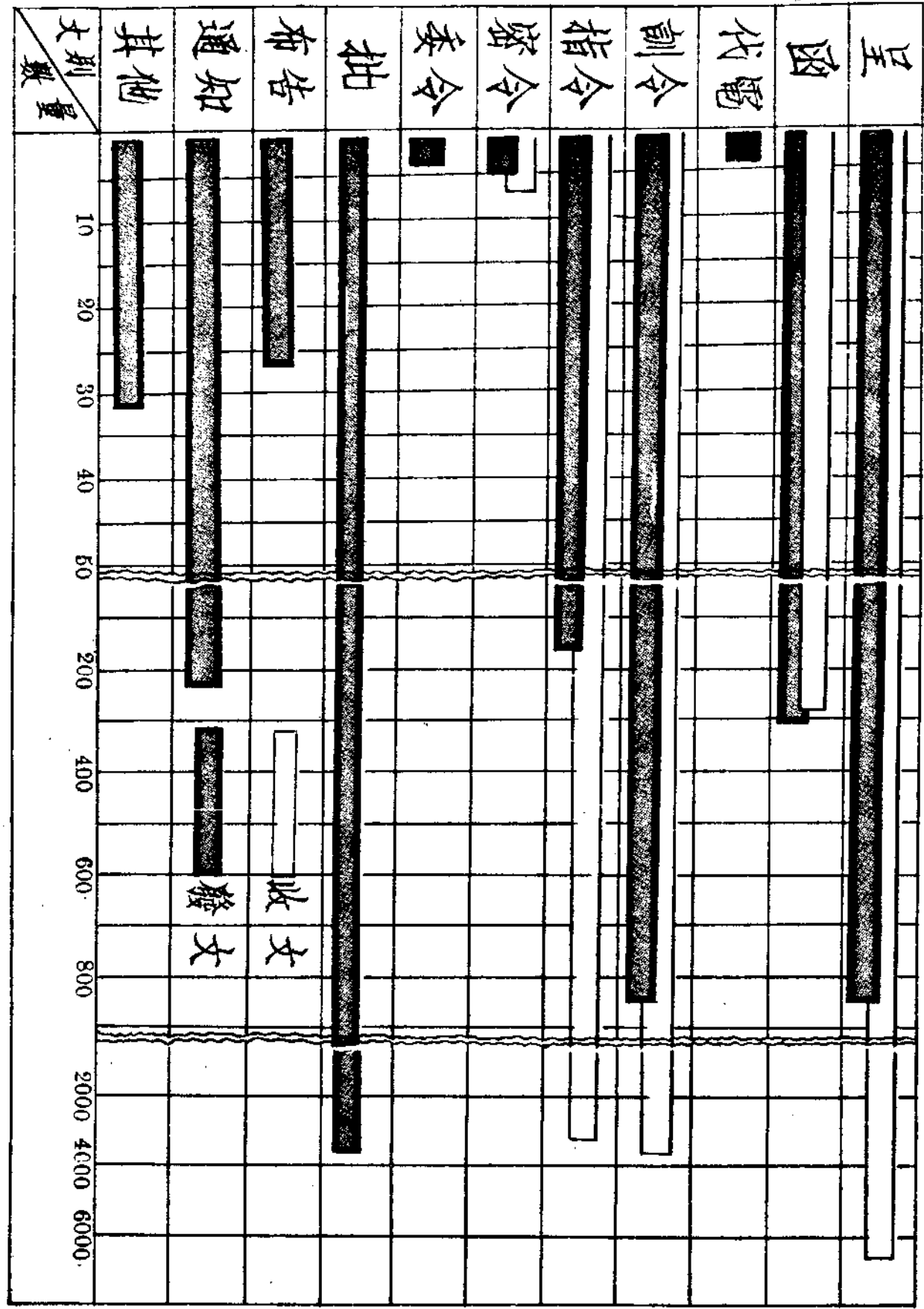
# 濟南市 公安局二十三年度收發文件統計圖



# 濟南市政府工務局二十三年度收發文件統計圖



濟南市政府財政局二十三年度收發文件統計圖







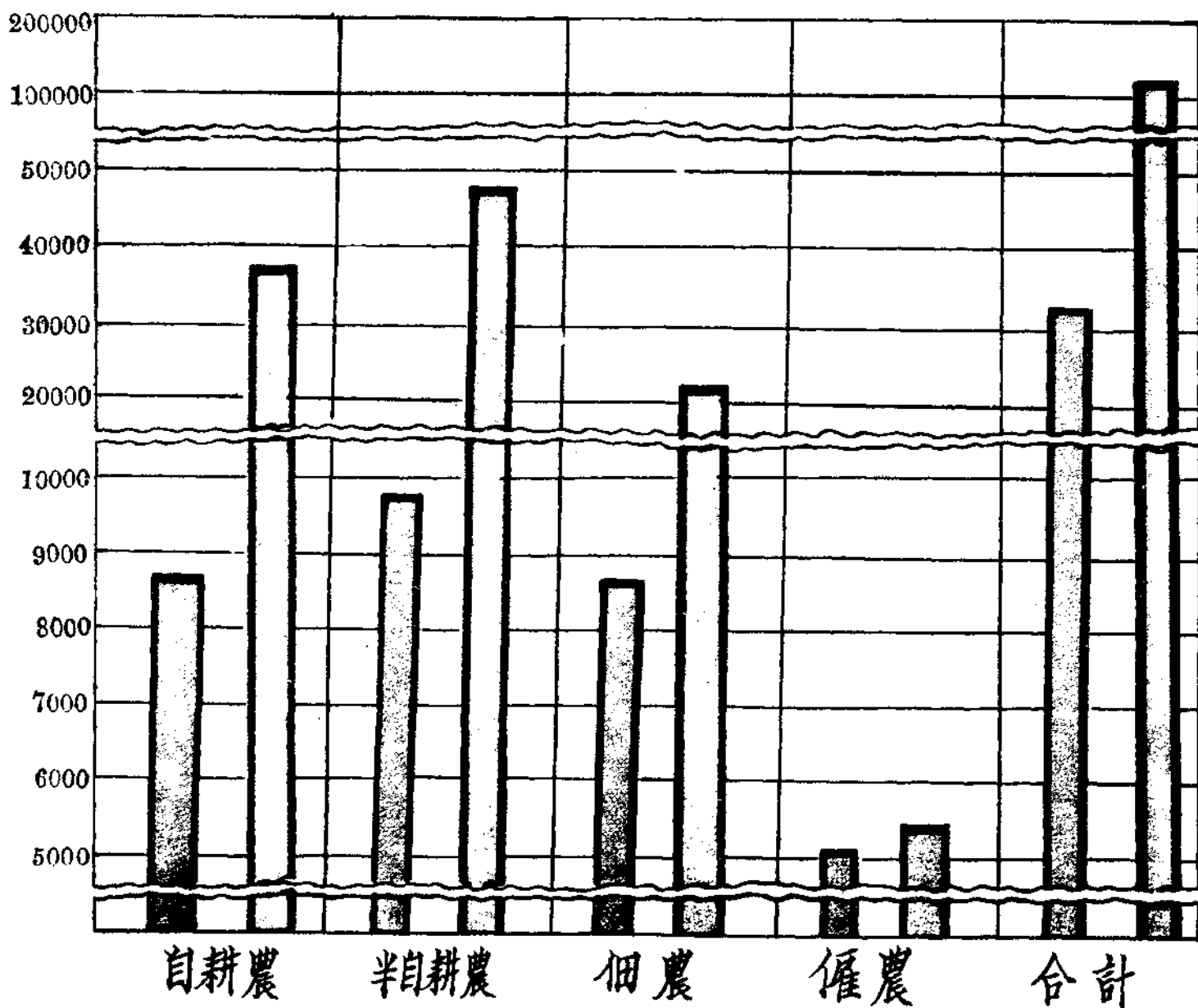
社會類



# 濟南市農民戶口統計圖表

二十四年六月調查

| 農民戶口    |        |       |       |       |      |  |
|---------|--------|-------|-------|-------|------|--|
| 類別 \ 項別 | 合計     | 自耕農   | 半自耕農  | 佃農    | 僱農   | 圖例   |
| 戶數      | 32121  | 8582  | 9861  | 8443  | 5235 |   |
| 人口      | 111641 | 36325 | 48725 | 21221 | 5370 |  |

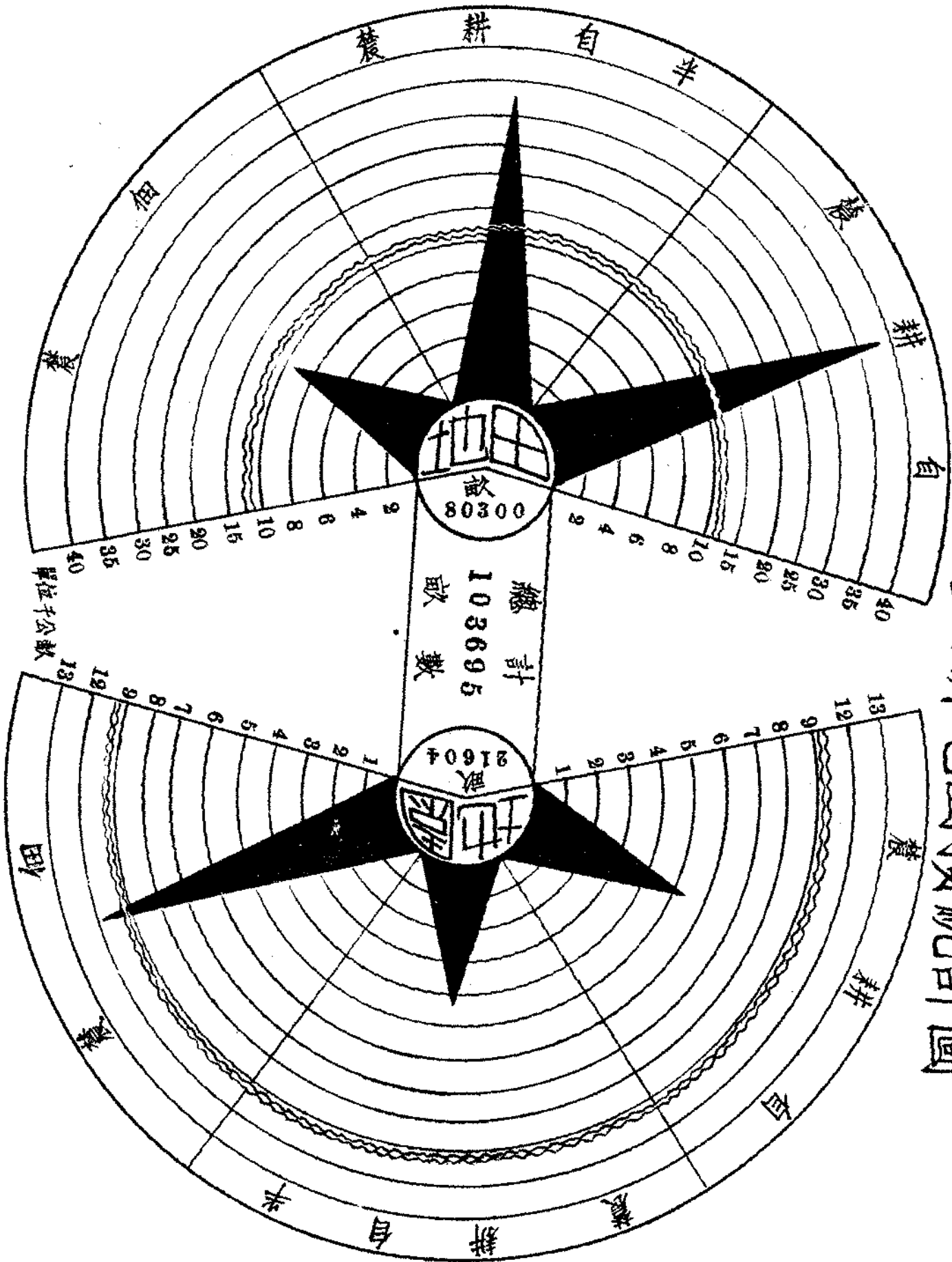


濟南市各種農民耕地面積統計表

| 類別   | 總計     | 田地    | 園地    |
|------|--------|-------|-------|
| 合計   | 103605 | 80300 | 21604 |
| 自耕農  | 42787  | 37713 | 5074  |
| 半自耕農 | 38387  | 33797 | 4590  |
| 佃農   | 22521  | 8790  | 11940 |

(單位：公畝)

# 濟南市各種農民耕地面積統計圖



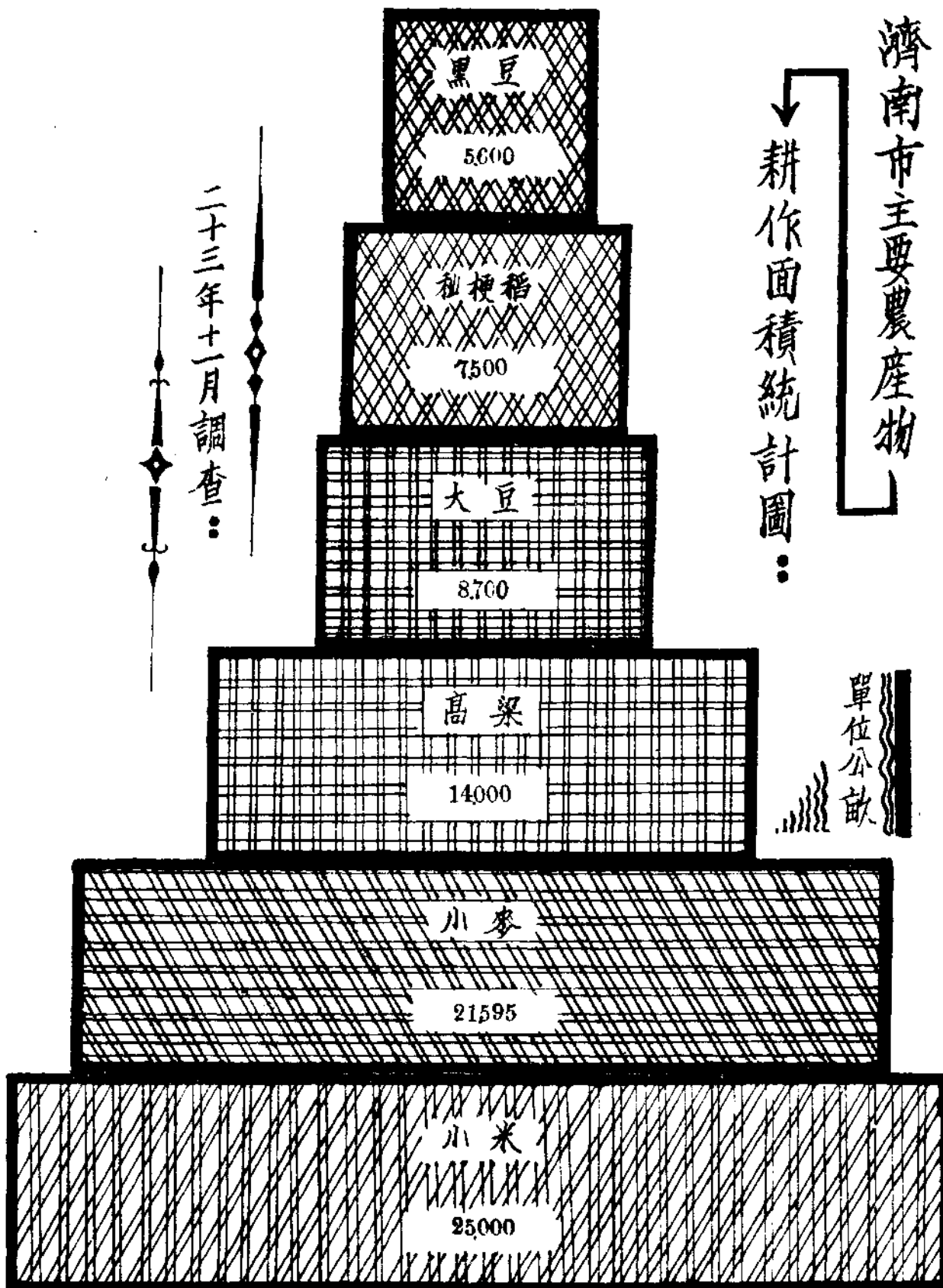
濟南市主要農產物生產狀況統計表

| 項<br>名 | 別 | 排<br>作<br>面<br>積 | 每<br>公<br>畝 | 中<br>等<br>田<br>地 | 收<br>穫<br>量 | 每<br>百<br>斤<br>價<br>格 |
|--------|---|------------------|-------------|------------------|-------------|-----------------------|
| 和      | 稻 | 7500公畝           | 400公斤       | 250公斤            | 2850000公斤   | 7.0元                  |
| 小      | 麥 | 21595            | 330         | 280              | 6046600     | 4.6                   |
| 高      | 梁 | 14000            | 220         | 200              | 2940000     | 2.3                   |
| 小      | 米 | 25000            | 350         | 320              | 8350000     | 3.0                   |
| 大      | 豆 | 8700             | 400         | 350              | 3677000     | 3.2                   |
| 黑      | 豆 | 5600             | 350         | 320              | 1852000     | 3.1                   |

濟南市主要農產物

耕作面積統計圖

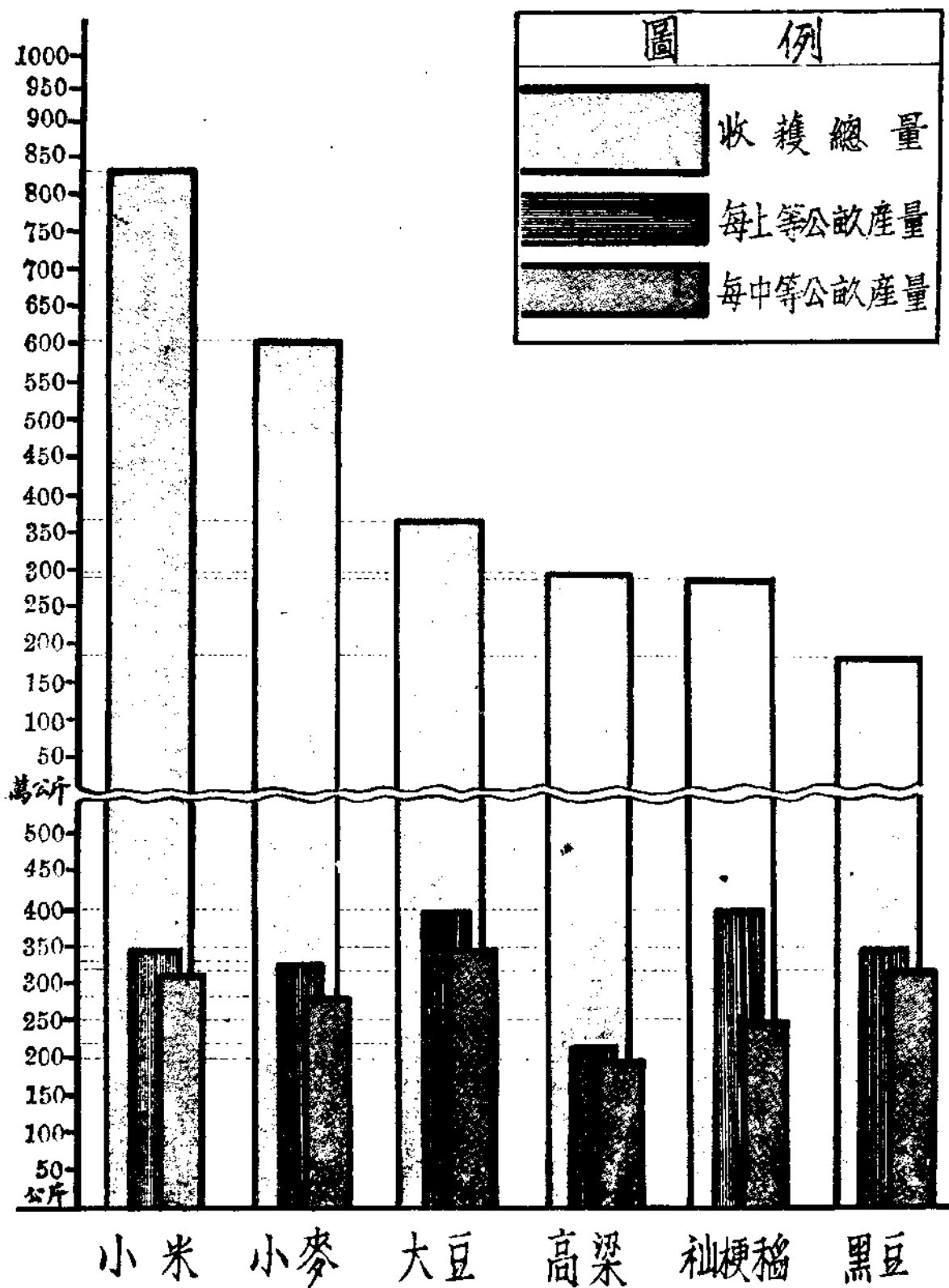
二十三年十一月調查



單位 畝



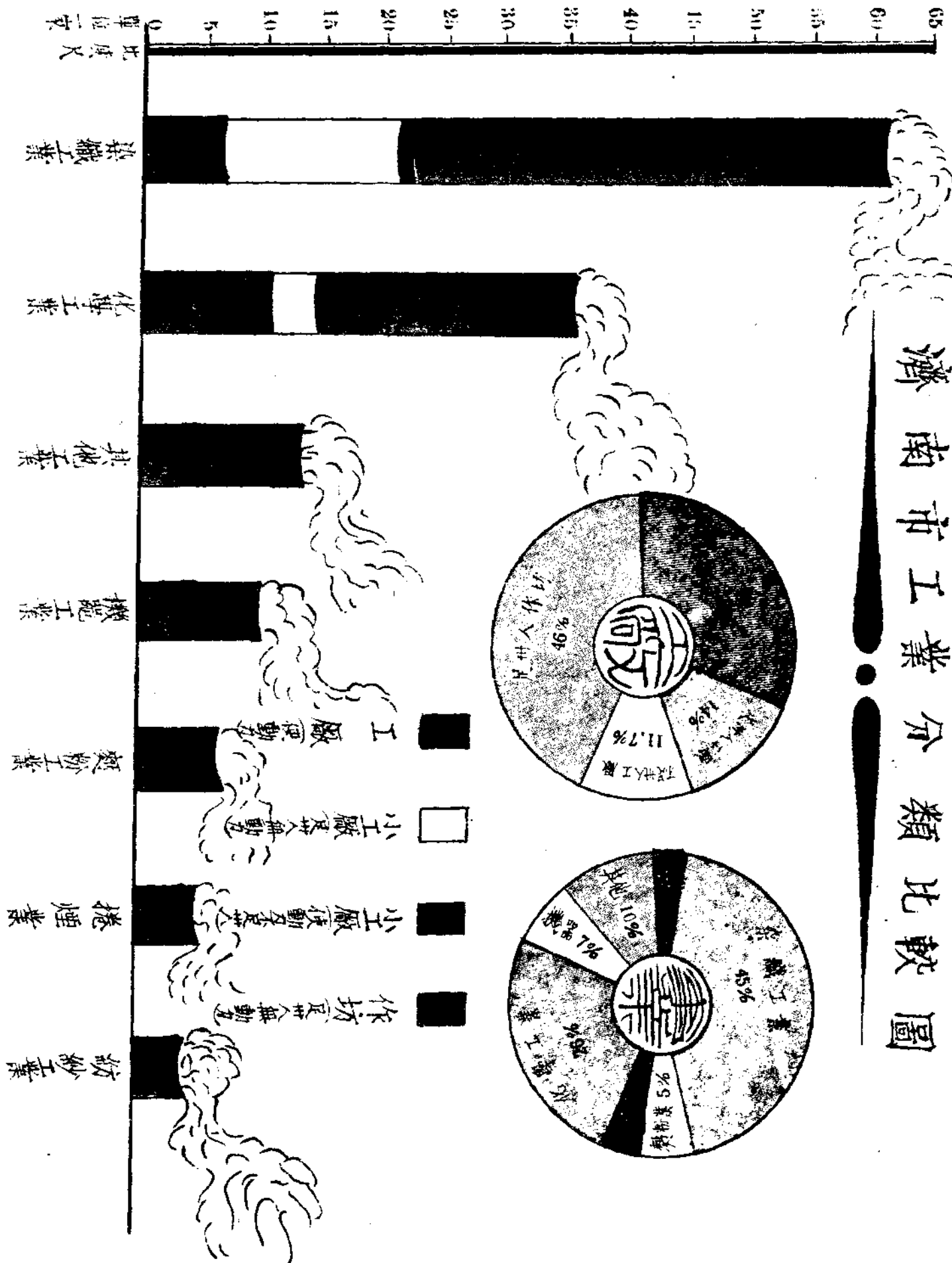
# 濟南市主要農產物生產狀況統計圖



### 濟南市工業分類比較表

| 業<br>項<br>別 | 工廠<br>(足三十人<br>使用動力) | 小<br>工廠<br>(足三十<br>人無動力) | 工廠<br>(使用動力不<br>足三十人) | 作<br>坊<br>(不足三十<br>人無動力) | 合<br>計 | 備<br>考 |
|-------------|----------------------|--------------------------|-----------------------|--------------------------|--------|--------|
| 百分比         | 31.3                 | 14                       | 11.7                  | 43                       | 100    |        |
| 總計          | 43                   | 19                       | 16                    | 59                       | 137    |        |
| 紡紗工業        | 4                    |                          |                       |                          | 4      |        |
| 染織工業        | 7                    | 15                       | 1                     | 39                       | 62     |        |
| 麵粉工業        | 7                    |                          |                       |                          | 7      |        |
| 捲烟業         | 4                    |                          | 1                     |                          | 5      |        |
| 化學工業        | 11                   | 4                        | 5                     | 16                       | 36     |        |
| 機器工業        | 5                    |                          | 4                     | 1                        | 10     |        |
| 其他工業        | 5                    |                          | 5                     | 3                        | 13     |        |

# 濟南市工業分類比較圖




# 濟南市工業概況統計表

| 項目 | 業別 | 合計         | 近三        |         |           |        |           |        |        |       |      |      |      |     |      |     |     |
|----|----|------------|-----------|---------|-----------|--------|-----------|--------|--------|-------|------|------|------|-----|------|-----|-----|
|    |    |            | 年         | 年       | 年         | 年      | 年         | 年      | 年      | 年     | 年    | 年    |      |     |      |     |     |
| 資本 | 數  | 10,033,000 | 4,850,000 | 460,300 | 2,558,000 | 85,000 | 1,943,600 | 37,300 | 88,800 | 137   | 4    | 62   | 7    | 5   | 36   | 10  | 13  |
|    | 員  | 11967      | 3553      | 2360    | 1696      | 357    | 3056      | 475    | 460    | 11967 | 3553 | 2360 | 1696 | 357 | 3056 | 475 | 460 |
| 職工 | 計  | 11967      | 3553      | 2360    | 1696      | 357    | 3056      | 475    | 460    | 11967 | 3553 | 2360 | 1696 | 357 | 3056 | 475 | 460 |
|    | 員  | 11967      | 3553      | 2360    | 1696      | 357    | 3056      | 475    | 460    | 11967 | 3553 | 2360 | 1696 | 357 | 3056 | 475 | 460 |
| 工人 | 男  | 7419       | 1019      | 1699    | 1435      | 51     | 2401      | 433    | 371    | 7419  | 1019 | 1699 | 1435 | 51  | 2401 | 433 | 371 |
|    | 女  | 3417       | 2419      | 330     | —         | 250    | 390       | —      | 28     | 3417  | 2419 | 330  | —    | 250 | 390  | —   | 28  |
| 近三 | 年  | 盈          | 盈         | 盈       | 盈         | 盈      | 盈         | 盈      | 盈      | 盈     | 盈    | 盈    | 盈    | 盈   | 盈    | 盈   | 盈   |
|    | 年  | 虧          | 虧         | 虧       | 虧         | 虧      | 虧         | 虧      | 虧      | 虧     | 虧    | 虧    | 虧    | 虧   | 虧    | 虧   | 虧   |
| 來  | 年  | 盈          | 盈         | 盈       | 盈         | 盈      | 盈         | 盈      | 盈      | 盈     | 盈    | 盈    | 盈    | 盈   | 盈    | 盈   | 盈   |
|    | 年  | 虧          | 虧         | 虧       | 虧         | 虧      | 虧         | 虧      | 虧      | 虧     | 虧    | 虧    | 虧    | 虧   | 虧    | 虧   | 虧   |
| 概  | 年  | 盈          | 盈         | 盈       | 盈         | 盈      | 盈         | 盈      | 盈      | 盈     | 盈    | 盈    | 盈    | 盈   | 盈    | 盈   | 盈   |
|    | 年  | 虧          | 虧         | 虧       | 虧         | 虧      | 虧         | 虧      | 虧      | 虧     | 虧    | 虧    | 虧    | 虧   | 虧    | 虧   | 虧   |
| 況  | 年  | 盈          | 盈         | 盈       | 盈         | 盈      | 盈         | 盈      | 盈      | 盈     | 盈    | 盈    | 盈    | 盈   | 盈    | 盈   | 盈   |
|    | 年  | 虧          | 虧         | 虧       | 虧         | 虧      | 虧         | 虧      | 虧      | 虧     | 虧    | 虧    | 虧    | 虧   | 虧    | 虧   | 虧   |

附註：上表各年份所列無盈虧家數係指各該年份以後開業者而言

濟南市各類工業家數比較圖

每方塊代表一家



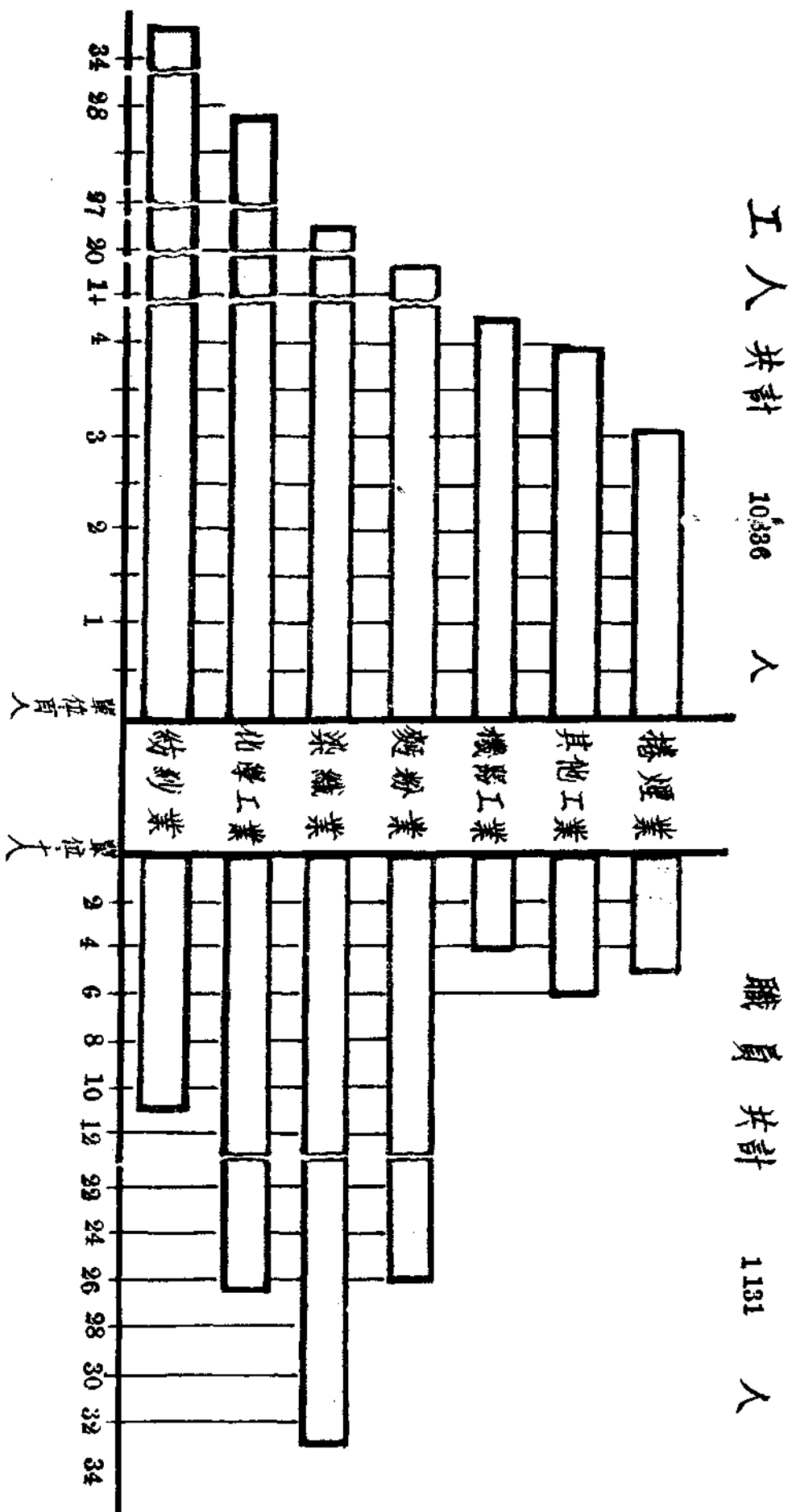


# 濟南市各類工業資本比較圖



共計 810,033,000.00

# 濟南市各類工業職工人數比較圖

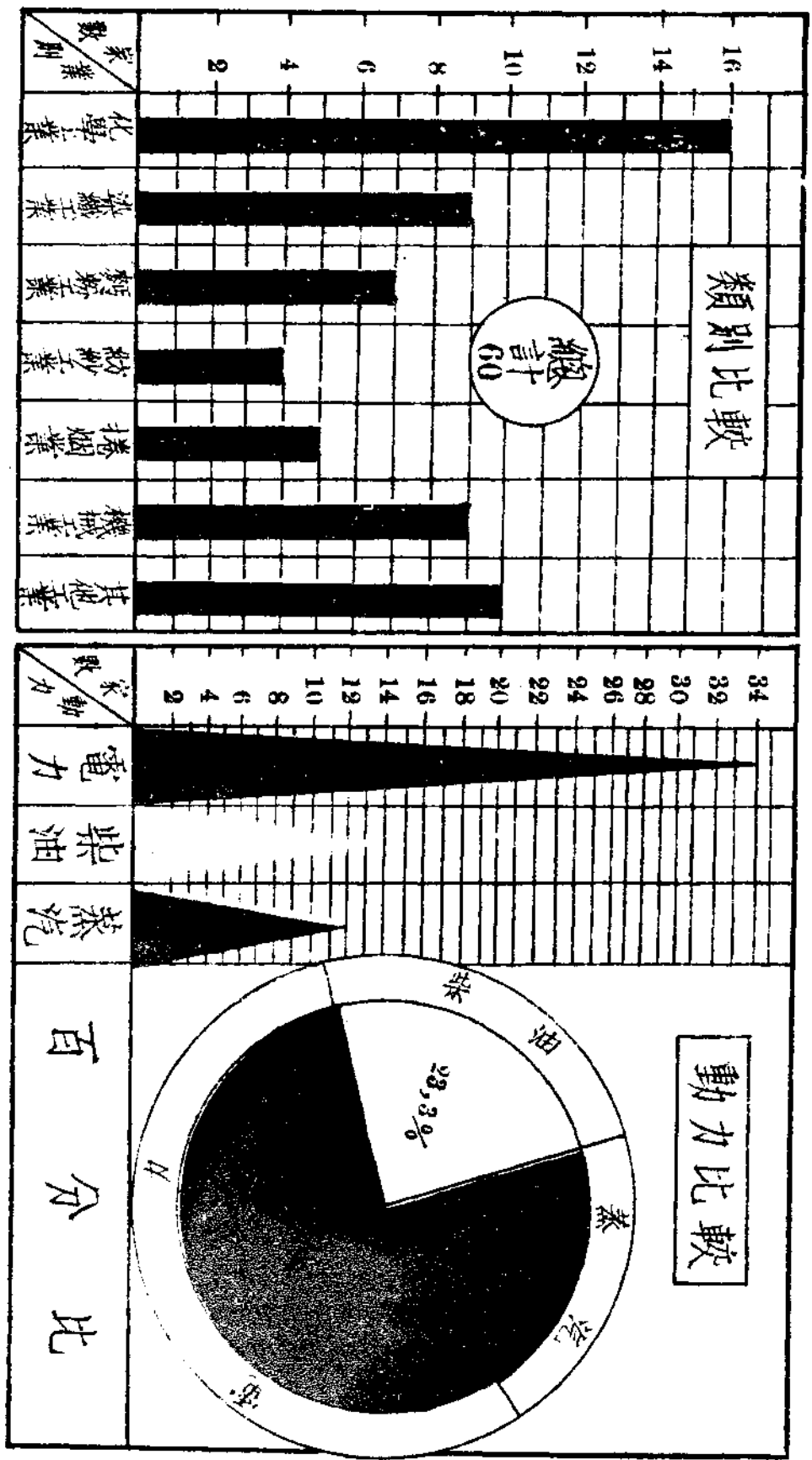




濟南市各類工業使用動力家數統計表

| 業別 | 百分比  | 總計 | 紡紗工業 | 染織工業 | 麵粉工業 | 捲烟業 | 化學工業 | 機械工業 | 其他工業 |
|----|------|----|------|------|------|-----|------|------|------|
| 合計 | 100  | 60 | 4    | 9    | 7    | 5   | 16   | 9    | 10   |
| 蒸汽 | 20   | 12 | 2    | 1    | 7    | 1   | 1    | —    | —    |
| 電力 | 56.7 | 34 | 2    | 4    | —    | 4   | 6    | 8    | 10   |
| 柴油 | 23.3 | 14 | —    | 4    | —    | —   | 9    | 1    | —    |

# 濟南市各類工業使用動力家數統計圖



### 濟南市各類工業設立時期統計表

| 業別    | 設立時期 | 總計 | 紡紗業 | 染織業 | 麵粉業 | 捲烟業 | 化學工業 | 機器工業 | 其他工業 |
|-------|------|----|-----|-----|-----|-----|------|------|------|
|       |      |    |     |     |     |     |      |      |      |
| 總計    | 137  | 2  | 4   | 62  | 7   | 5   | 36   | 10   | 13   |
| 1—2   | 20   | 2  | 2   | 1   | —   | 4   | 7    | 1    | —    |
| 3—4   | 26   | —  | —   | 7   | —   | 1   | 5    | —    | —    |
| 5—6   | 28   | —  | —   | 17  | 1   | —   | 5    | 5    | —    |
| 7—8   | 17   | 1  | 1   | 7   | —   | —   | 3    | 1    | 5    |
| 9—10  | 5    | —  | —   | 3   | —   | —   | 2    | —    | —    |
| 11—12 | 8    | —  | —   | 3   | —   | —   | 3    | —    | 1    |
| 13—14 | 8    | —  | —   | 2   | —   | —   | 3    | —    | 2    |
| 15—16 | 12   | —  | —   | 2   | 1   | —   | 3    | —    | 2    |
| 16—18 | 12   | —  | 1   | 2   | 2   | —   | 3    | 2    | 1    |
| 17—18 | 2    | —  | —   | —   | —   | —   | 1    | —    | —    |
| 19—20 | 1    | —  | —   | —   | 1   | —   | —    | —    | —    |
| 21—22 | 5    | —  | —   | 2   | —   | —   | 2    | —    | 1    |
| 23—24 | 2    | —  | —   | —   | —   | —   | 1    | —    | 1    |
| 未詳    | 1    | —  | —   | —   | —   | —   | 1    | —    | —    |





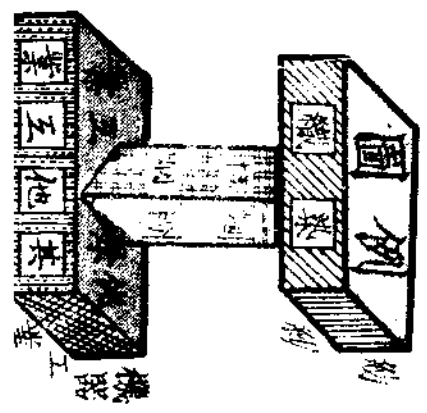
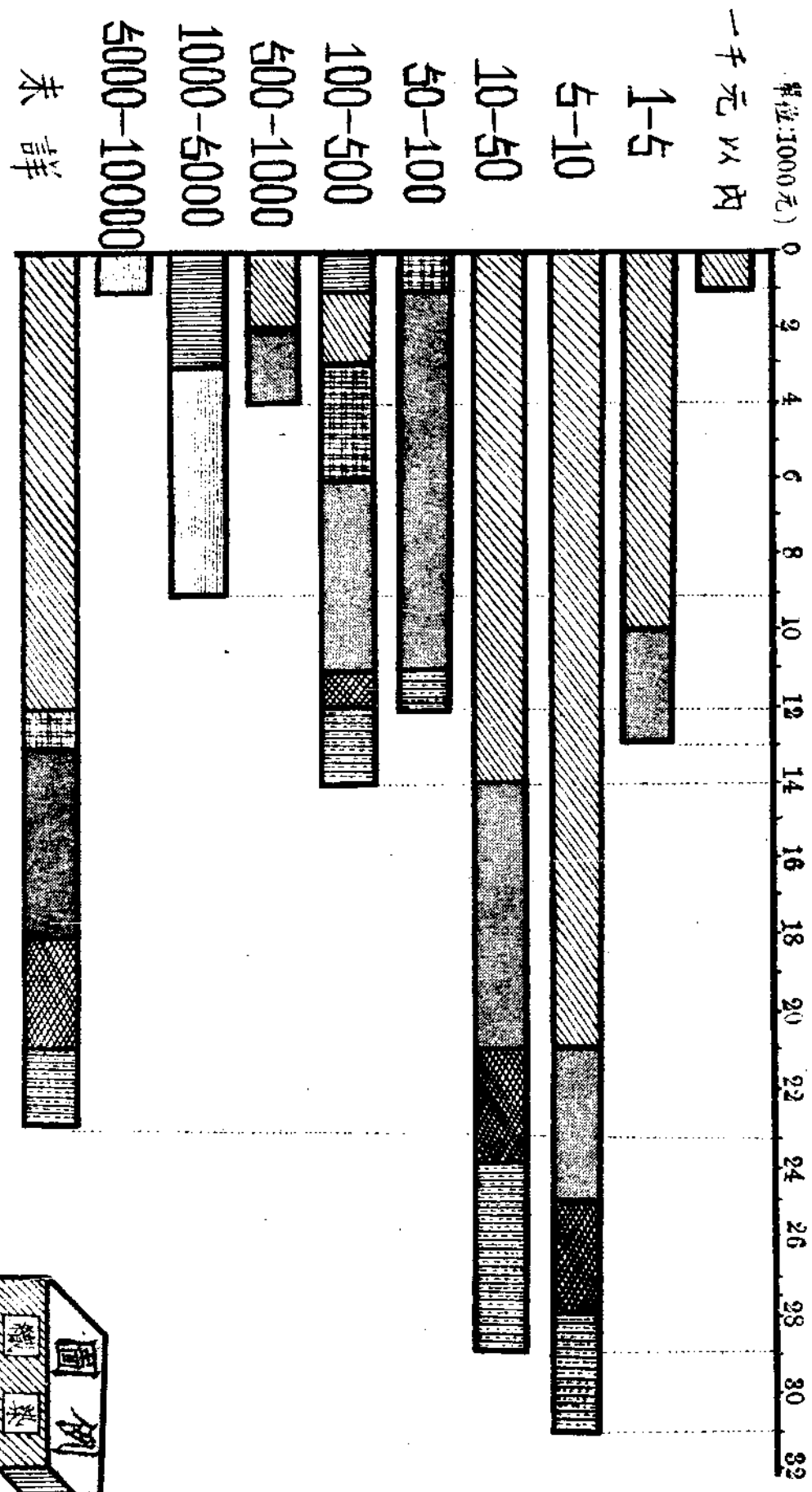
濟南市各類工業全年出品總值統計表

| 家業                 | 數   | 別   | 合 | 紡  | 染 | 麵 | 捲  | 化  | 機  | 其       | 中        | 中     |
|--------------------|-----|-----|---|----|---|---|----|----|----|---------|----------|-------|
| 業                  | 別   | 計   | 紗 | 織  | 粉 | 烟 | 學  | 器  | 他  | 點       | 數        | 點     |
| 總                  | 計   | 計   | 業 | 業  | 業 | 業 | 業  | 業  | 業  | 業       | 點        | 點     |
| 1000元以內            | 1   | 1   | — | 1  | — | — | —  | —  | —  | —       | 500      | 500   |
| 1001—50,000        | 13  | 13  | — | 10 | — | — | 3  | —  | —  | —       | 3000     | 39000 |
| 5001—10000         | 31  | 31  | — | 21 | — | — | 4  | 3  | 3  | 7500    | 232500   |       |
| 10001—50000        | 29  | 29  | — | 14 | — | — | 7  | 3  | 5  | 30000   | 870000   |       |
| 50001—100000       | 12  | 12  | — | —  | — | 1 | 10 | —  | 1  | 75000   | 900000   |       |
| 100001—500000      | 14  | 14  | 1 | 2  | — | 3 | 5  | 1  | 2  | 300000  | 4200000  |       |
| 500001—1000000     | 4   | 4   | — | 2  | — | — | 2  | —  | —  | 750000  | 3000000  |       |
| 1000001—5000000    | 9   | 9   | 3 | —  | 6 | — | —  | —  | —  | 3000000 | 27000000 |       |
| 50000001—100000000 | 1   | 1   | — | —  | 1 | — | —  | —  | —  | —       | —        |       |
| 未詳                 | 23  | 23  | — | 19 | — | 1 | 5  | 3  | 2  | 7500000 | 7500000  |       |
| 總計                 | 137 | 137 | 4 | 60 | 7 | 5 | 36 | 10 | 13 | 7500000 | 43742000 |       |

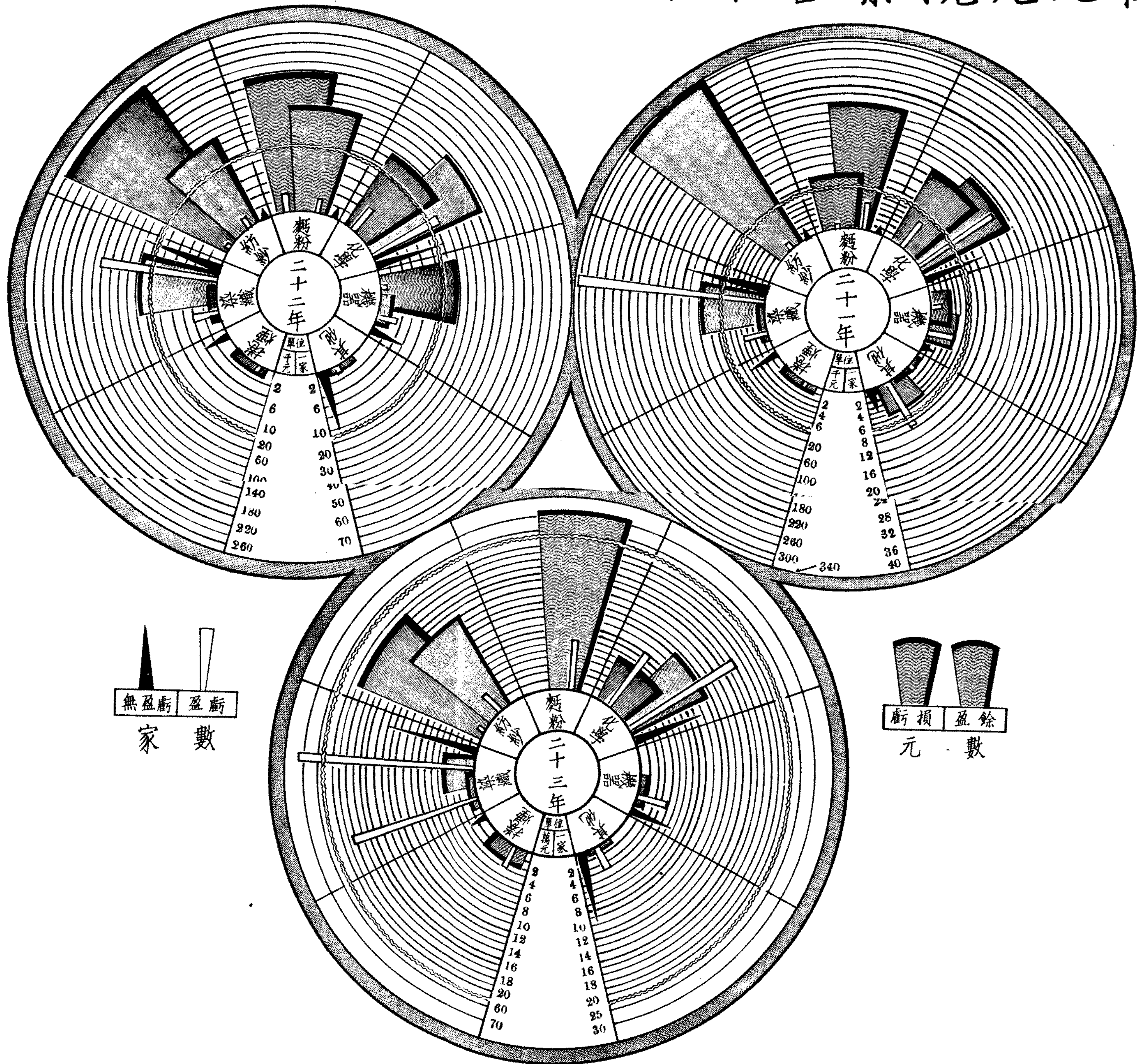
各業全年出品總值13,742,000元,每廠平均385702元

# 濟南市各類工廠全年出品總值統計圖

(單位：1家)



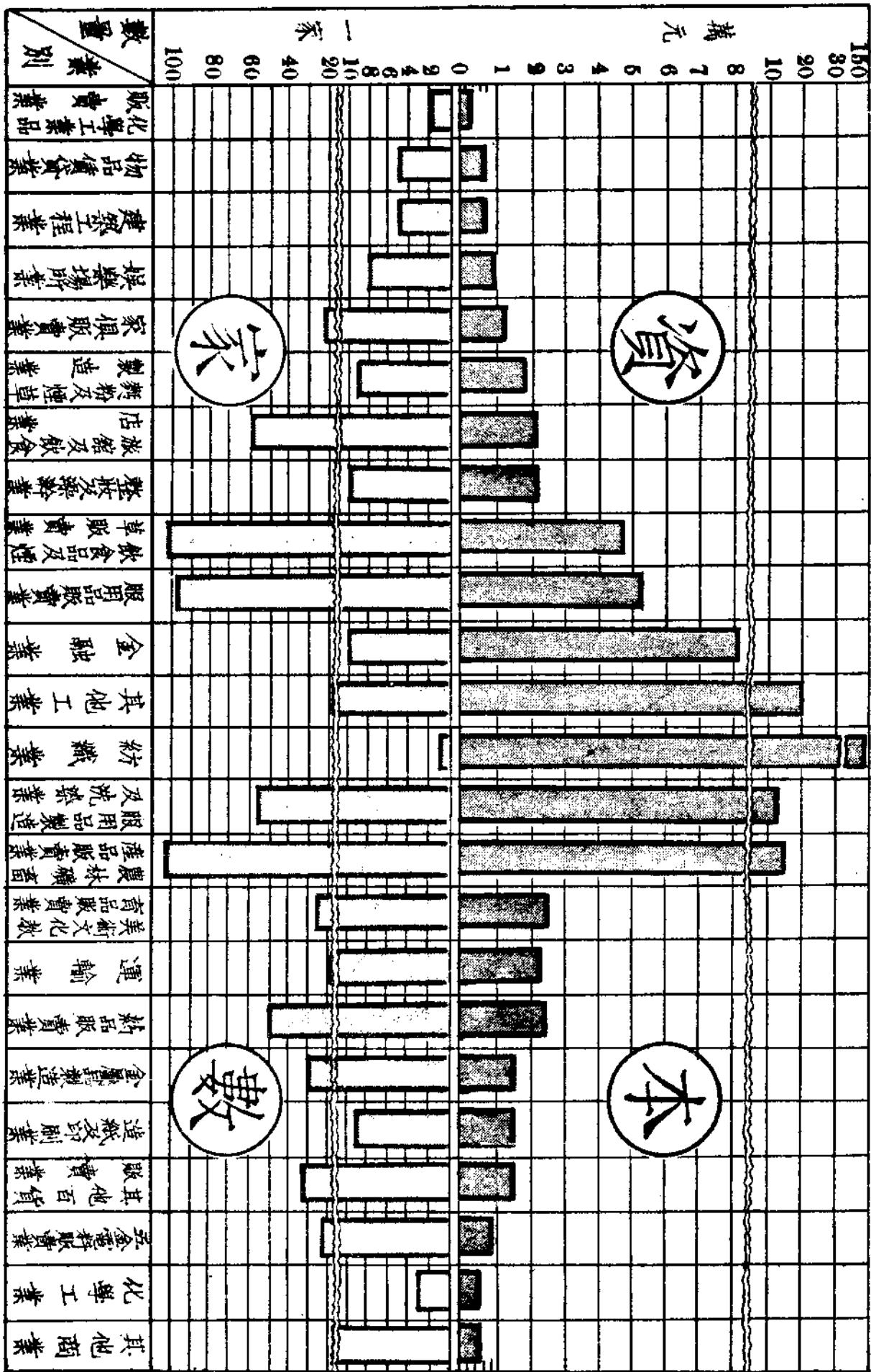
# 齊南市各類工業近三年來營業概況比較圖



### 濟南市開業工商業分類統計表

| 業<br>別 | 項<br>別            | 家<br>數 | 資<br>本       |
|--------|-------------------|--------|--------------|
| 合      | 計                 | 720    | 2,438,685.00 |
| 紡      | 織 工 業             | 1      | 1,530,000.00 |
| 化      | 學 工 業             | 3      | 6,000.00     |
| 金      | 屬 品 製 造 業         | 30     | 15,095.00    |
| 服      | 用 品 製 造 及 洗 染 業   | 57     | 139,995.00   |
| 麵      | 粉 及 烟 草 製 造 業     | 9      | 19,150.00    |
| 造      | 紙 及 印 刷 業         | 9      | 15,300.00    |
| 建      | 築 工 程 業           | 5      | 7,500.00     |
| 其      | 他 工 業             | 17     | 206,690.00   |
| 農      | 林 礦 畜 產 品 販 賣 業   | 104    | 167,770.00   |
| 化      | 學 工 業 品 販 賣 業     | 2      | 3,400.00     |
| 五      | 金 電 料 販 賣 業       | 22     | 8,650.00     |
| 服      | 用 品 販 賣 業         | 99     | 53,900.00    |
| 傢      | 俱 販 賣 業           | 24     | 11,300.00    |
| 藥      | 品 販 賣 業           | 49     | 24,970.00    |
| 飲      | 食 品 及 烟 草 販 賣 業   | 104    | 48,105.00    |
| 美      | 術 文 化 教 育 品 販 賣 業 | 26     | 25,930.00    |
| 其      | 他 百 貨 販 賣 業       | 33     | 15,090.00    |
| 金      | 融 業               | 10     | 84,000.00    |
| 運      | 輸 業               | 16     | 21,900.00    |
| 物      | 品 貨 貨 業           | 5      | 6,550.00     |
| 娛      | 樂 場 所 業           | 8      | 9,300.00     |
| 整      | 妝 及 潔 淨 業         | 10     | 21,600.00    |
| 旅      | 社 及 飲 食 業         | 60     | 21,430.00    |
| 其      | 他 商 業             | 17     | 5,060.00     |

# 濟南市開業工商業分類統計圖

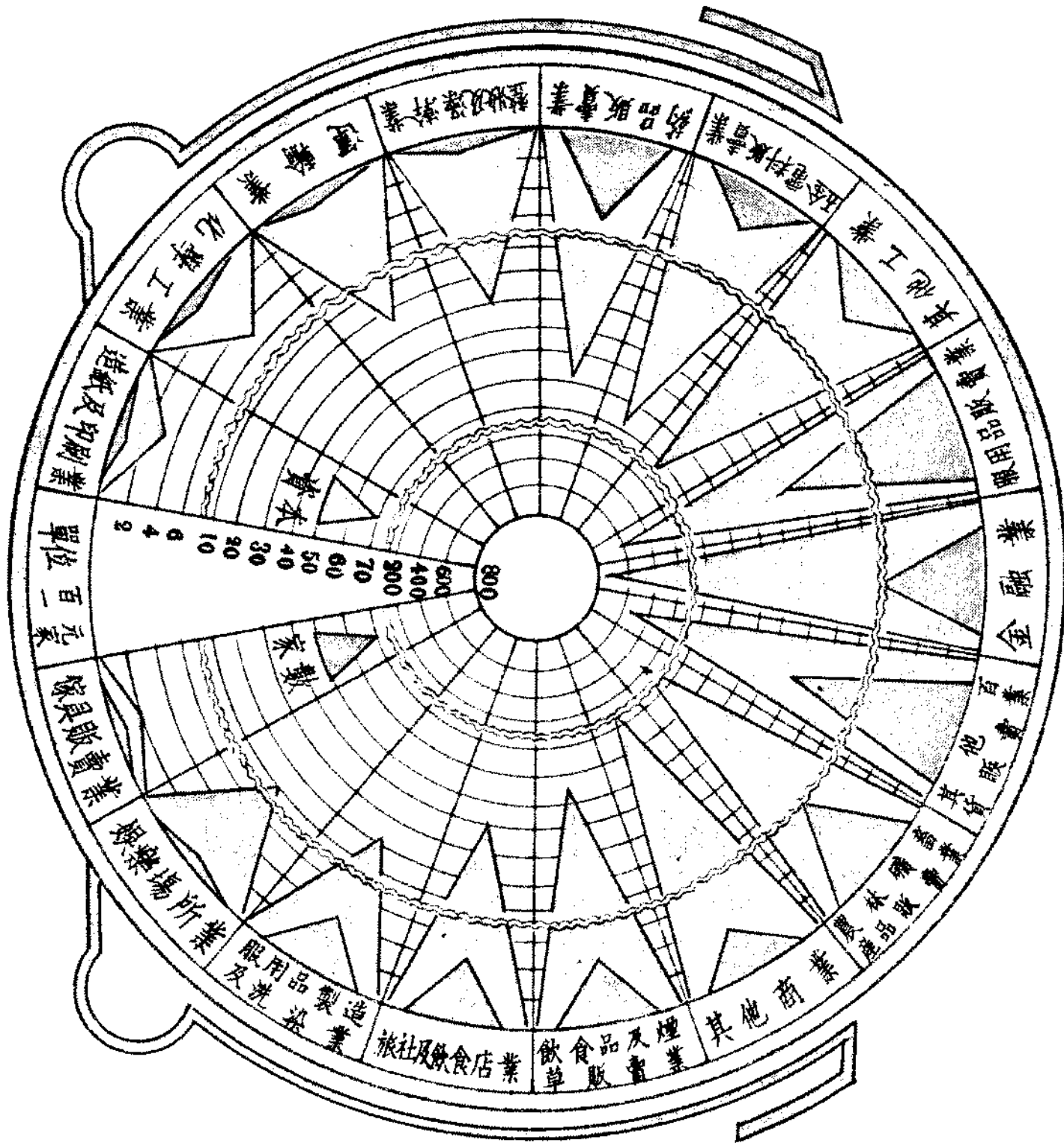




### 濟南市歇業工商分類統計表

| 業<br>項<br>別 | 別               | 家<br>數 | 資<br>本  | 本  |
|-------------|-----------------|--------|---------|----|
| 合           | 計               | 118    | 2732000 | 00 |
| 傢           | 俱 販 賣 業         | 1      | 200     | 00 |
| 造           | 紙 及 印 刷 業       | 1      | 300     | 00 |
| 化           | 學 工 業           | 1      | 500     | 00 |
| 娛           | 樂 場 所 業         | 1      | 1000    | 00 |
| 服           | 用 品 製 造 及 洗 染 業 | 4      | 2000    | 00 |
| 運           | 輸 業             | 1      | 2500    | 00 |
| 整           | 妝 及 澡 滌 業       | 1      | 3000    | 00 |
| 旅           | 社 及 飲 食 店 業     | 4      | 4100    | 00 |
| 飲           | 食 品 及 烟 草 販 賣 業 | 4      | 5600    | 00 |
| 藥           | 品 販 賣 業         | 6      | 6100    | 00 |
| 五           | 金 電 料 販 賣 業     | 3      | 7000    | 00 |
| 農           | 林 礦 畜 產 品 販 賣 業 | 8      | 21400   | 00 |
| 服           | 用 品 販 賣 業       | 37     | 60000   | 00 |
| 金           | 融 業             | 9      | 77500   | 00 |
| 其           | 他 百 貨 販 賣 業     | 31     | 50500   | 00 |
| 其           | 他 工 業           | 3      | 22000   | 00 |
| 其           | 他 商 業           | 3      | 9500    | 00 |

# 濟南市歇業工商業分類統計圖

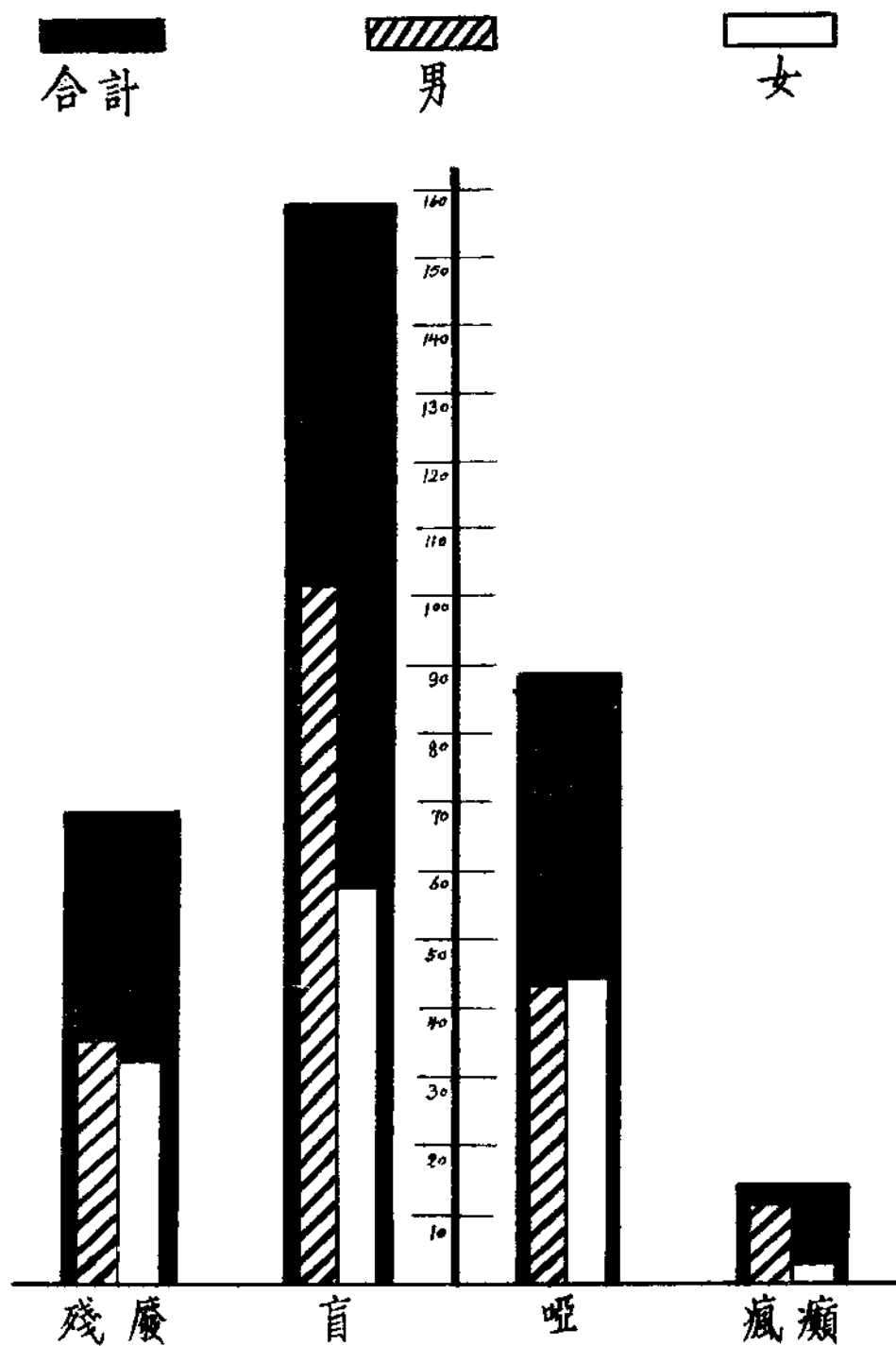




濟南城市盲啞殘廢統計表

| 類別   | 合計  | 計   |     | 盲   |     | 啞  |    | 殘  |    | 廢  |    |   |    |    |    |
|------|-----|-----|-----|-----|-----|----|----|----|----|----|----|---|----|----|----|
|      |     | 男   | 女   | 男   | 女   | 男  | 女  | 男  | 女  | 男  | 女  |   |    |    |    |
| 總計   | 331 | 193 | 138 | 158 | 101 | 57 | 89 | 44 | 45 | 15 | 12 | 3 | 69 | 36 | 33 |
| 城內一區 | 4   | 3   | 1   | 1   | 1   |    | 2  | 1  | 1  | 1  |    |   |    |    |    |
| 城內二區 | 32  | 23  | 9   | 11  | 10  | 1  | 7  | 2  | 5  | 7  | 2  |   | 7  | 6  | 1  |
| 城內三區 | 22  | 15  | 7   | 9   | 5   | 4  | 5  | 4  | 1  |    |    |   | 8  | 6  | 2  |
| 城外一區 | 34  | 18  | 16  | 20  | 10  | 10 | 9  | 4  | 5  |    |    |   | 5  | 4  | 1  |
| 城外二區 | 27  | 19  | 8   | 13  | 9   | 4  | 11 | 7  | 4  |    |    |   | 3  | 3  |    |
| 城外三區 | 37  | 13  | 24  | 18  | 6   | 12 | 7  | 4  | 3  |    |    |   | 12 | 3  | 9  |
| 東北鄉區 | 79  | 41  | 38  | 34  | 19  | 15 | 20 | 8  | 12 | 5  | 5  |   | 20 | 9  | 11 |
| 西南鄉區 | 55  | 45  | 10  | 39  | 34  | 5  | 16 | 11 | 5  |    |    |   |    |    |    |
| 商埠一區 | 10  | 4   | 6   | 4   | 2   | 2  | 5  | 1  | 4  |    |    |   | 1  | 1  |    |
| 商埠二區 | 9   | 6   | 3   | 3   | 2   | 1  | 3  | 1  | 2  |    |    |   | 3  | 3  |    |
| 商埠三區 | 3   | 2   | 1   | 2   | 1   | 1  |    |    |    |    |    |   | 1  | 1  |    |
| 商埠四區 | 19  | 4   | 15  | 4   | 2   | 2  | 4  | 1  | 3  | 2  | 1  | 1 | 9  |    | 9  |

# 濟南市盲啞殘廢統計圖



公安類



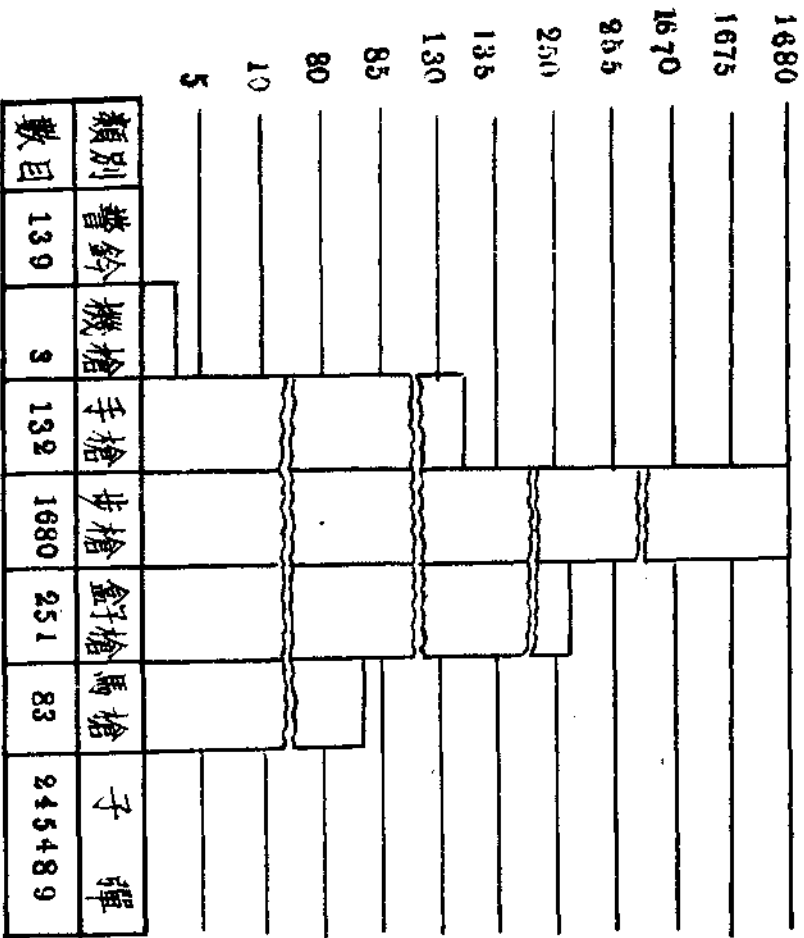
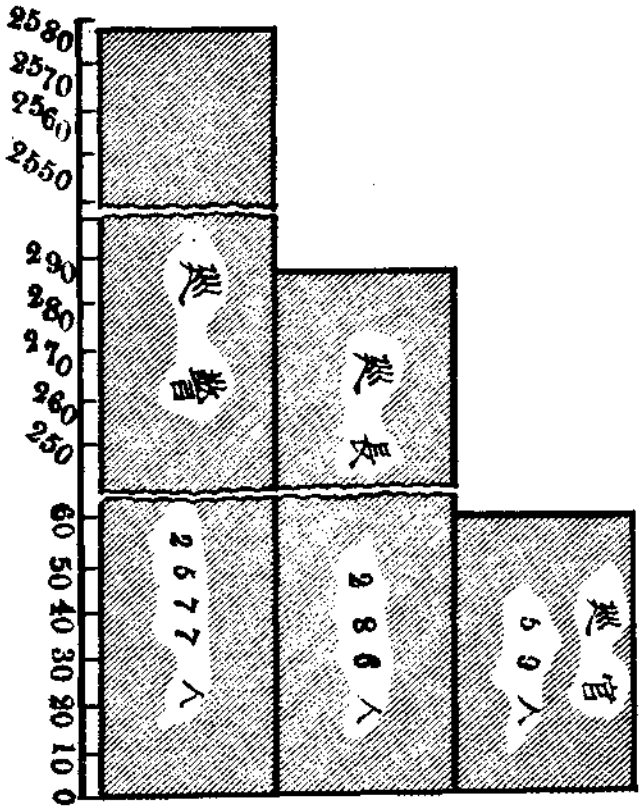


濟南市公安局暨所屬各機關巡官長警開補升降調遷統計表

| 職別 | 月別  |    |    |     |    |     |     |    |    |    |    |    |    |
|----|-----|----|----|-----|----|-----|-----|----|----|----|----|----|----|
|    | 總計  | 七月 | 八月 | 九月  | 十月 | 十一月 | 十二月 | 一月 | 二月 | 三月 | 四月 | 五月 | 六月 |
| 巡官 | 4   | 1  | 3  | —   | —  | —   | —   | —  | —  | —  | —  | —  | —  |
| 開除 | 22  | 4  | 4  | 5   | 1  | —   | 2   | —  | —  | —  | —  | 1  | —  |
| 派補 | 6   | 1  | 2  | —   | —  | —   | —   | 1  | —  | —  | —  | —  | —  |
| 升降 | —   | —  | —  | —   | —  | —   | —   | —  | —  | —  | —  | —  | —  |
| 升級 | 34  | 1  | 8  | 5   | 1  | 1   | 2   | —  | —  | 3  | 4  | 8  | —  |
| 降級 | 7   | 1  | 2  | —   | —  | 1   | —   | —  | —  | —  | 1  | —  | 1  |
| 調遷 | 4   | —  | 4  | —   | —  | —   | —   | —  | —  | —  | —  | —  | —  |
| 開除 | 522 | 47 | 33 | 86  | 57 | 49  | 43  | 17 | 20 | 53 | 44 | 47 | 36 |
| 派補 | 576 | 44 | 42 | 112 | 66 | 54  | 32  | 55 | 17 | 58 | 45 | 45 | 36 |
| 升降 | 587 | 39 | 68 | 85  | 61 | 60  | 57  | 26 | 18 | 35 | 52 | 47 | 39 |
| 調遷 | 18  | 1  | 1  | 2   | 3  | 1   | 2   | 3  | —  | —  | 3  | —  | 2  |
| 警  | 47  | —  | 35 | —   | 2  | 2   | 3   | —  | —  | 3  | 1  | 1  | —  |



# 濟南市公安局暨所屬各機關巡官長警人數及治安設備統計圖



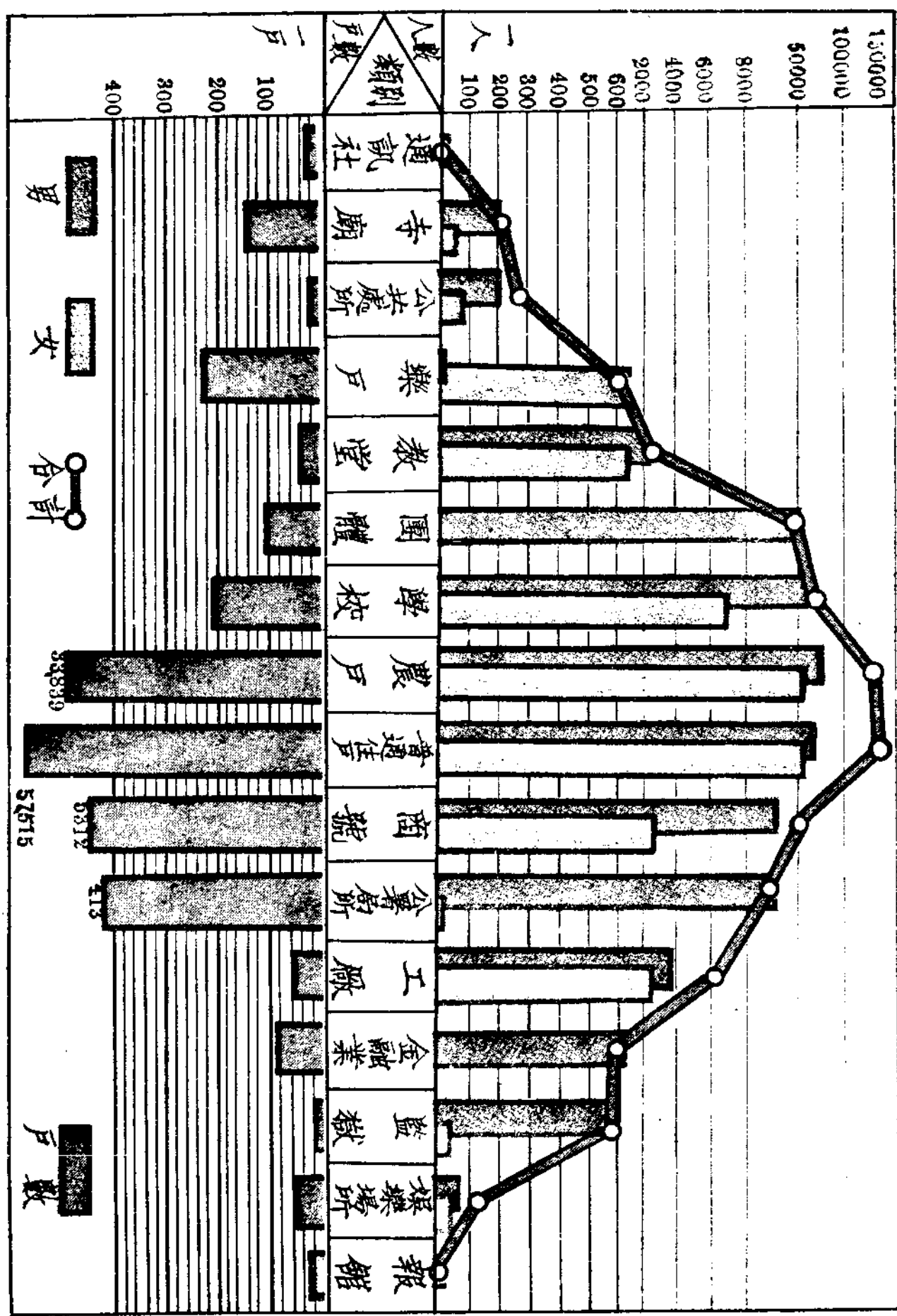
濟南城市戶口統計表

| 類  | 區 | 別 | 共 | 城       |        |        |        | 商      |        |        |        | 東      | 西      |        |        |         |
|----|---|---|---|---------|--------|--------|--------|--------|--------|--------|--------|--------|--------|--------|--------|---------|
|    |   |   |   | 內一      | 內二     | 內三     | 外一     | 外二     | 外三     | 埠一     | 埠二     |        |        | 埠三     | 埠四     | 北       |
| 戶口 | 計 | 別 | 數 | 98,018  | 4,401  | 5,284  | 4,675  | 10,375 | 7,341  | 4,095  | 4,315  | 4,836  | 2,144  | 4,713  | 13,943 | 31,896  |
|    |   |   |   | 435,136 | 26,013 | 24,911 | 21,720 | 46,943 | 42,925 | 17,741 | 21,327 | 27,963 | 11,478 | 22,499 | 58,985 | 113,831 |
| 壯  | 計 | 別 | 數 | 266,173 | 17,531 | 13,133 | 14,622 | 26,943 | 29,502 | 9,119  | 15,427 | 21,011 | 7,319  | 14,256 | 32,636 | 64,654  |
|    |   |   |   | 168,963 | 8,482  | 11,778 | 7,098  | 19,980 | 13,423 | 8,622  | 5,900  | 6,952  | 4,159  | 8,243  | 25,649 | 48,677  |
| 職  | 計 | 別 | 數 | 103,866 | 6,493  | 4,938  | 6,077  | 11,324 | 12,508 | 4,011  | 7,729  | 9,281  | 3,408  | 6,132  | 11,428 | 20,537  |
|    |   |   |   | 265,756 | 17,520 | 13,129 | 14,609 | 26,948 | 29,396 | 9,054  | 15,421 | 21,004 | 7,311  | 14,244 | 32,501 | 64,619  |
| 業  | 計 | 別 | 數 | 168,737 | 8,476  | 11,776 | 7,094  | 19,979 | 13,397 | 8,595  | 5,897  | 6,947  | 4,153  | 8,238  | 25,543 | 48,649  |
|    |   |   |   | 417     | 11     | 4      | 13     | 15     | 16     | 65     | 6      | 7      | 8      | 12     | 735    | 35      |
| 業  | 計 | 別 | 數 | 223     | 6      | 2      | 4      | 8      | 26     | 27     | 3      | 5      | 6      | 5      | 106    | 28      |
|    |   |   |   | 175     | 4      | 25     | 51     | 11     | 25     | 25     | 1      | 15     | 1      | 7      | 10     | 10      |
| 員  | 計 | 別 | 數 | 26,395  | 1,771  | 1,523  | 1,185  | 3,768  | 2,238  | 971    | 1,238  | 1,388  | 772    | 1,480  | 4,034  | 6,027   |
|    |   |   |   | 20,905  | 1,377  | 1,382  | 778    | 2,639  | 1,664  | 889    | 757    | 997    | 464    | 987    | 3,718  | 5,253   |
| 童  | 計 | 別 | 數 | 101     | 1      | 10     | 5      | 10     | 9      | 6      | 2      | 2      | 1      | 9      | 19     | 34      |
|    |   |   |   | 57      | 1      | 1      | 4      | 4      | 4      | 12     | 2      | 1      | 1      | 2      | 15     | 5       |
| 廢  | 計 | 別 | 數 | 44      | 1      | 2      | 4      | 4      | 7      | 4      | 1      | 1      | 1      | 8      | 11     |         |
|    |   |   |   | 45      | 1      | 5      | 1      | 5      | 4      | 3      | 4      | 2      | 3      | 12     | 5      |         |
| 疾  | 計 | 別 | 數 | 19      | 1      | 5      | 2      | 5      | 4      | 3      | 4      | 1      | 1      | 12     | 5      |         |
|    |   |   |   | 3       | 1      | 2      | 6      | 4      | 3      | 3      | 1      | 3      | 1      | 9      | 5      |         |
| 殘  | 計 | 別 | 數 | 36      | 1      | 6      | 6      | 4      | 3      | 3      | 1      | 3      | 1      | 9      | 9      |         |
|    |   |   |   | 33      | 1      | 1      | 2      | 1      | 3      | 9      | 1      | 3      | 1      | 11     | 3      |         |

### 濟南市戶口分類統計表

| 類 別     | 戶 數    | 人 口     |         |         |
|---------|--------|---------|---------|---------|
|         |        | 計       | 男       | 女       |
| 共 計     | 98,018 | 435,136 | 266,173 | 168,963 |
| 公 署 局 所 | 413    | 34,073  | 34,038  | 35      |
| 監 獄     | 2      | 641     | 573     | 68      |
| 團 體     | 101    | 12,081  | 12,081  | ——      |
| 學 校     | 201    | 28,139  | 21,007  | 7,132   |
| 工 廠     | 52     | 6,623   | 3,921   | 2,702   |
| 金 融 業   | 88     | 1,041   | 1,041   | ——      |
| 寺 廟     | 133    | 255     | 201     | 54      |
| 教 堂     | 34     | 3,408   | 2,383   | 1,025   |
| 公 共 處 所 | 16     | 313     | 216     | 97      |
| 娛 樂 場 所 | 51     | 174     | 95      | 79      |
| 報 館     | 22     | 44      | 44      | ——      |
| 通 訊 社   | 23     | 41      | 41      | ——      |
| 商 號     | 5,312  | 60,758  | 31,788  | 28,970  |
| 農 戶     | 33,839 | 145,916 | 84,290  | 61,326  |
| 普 通 住 戶 | 57,515 | 140,982 | 74,432  | 66,550  |
| 樂 戶     | 216    | 947     | 22      | 925     |
| 備 考     |        |         |         |         |

# 濟南市戶口分類統計圖

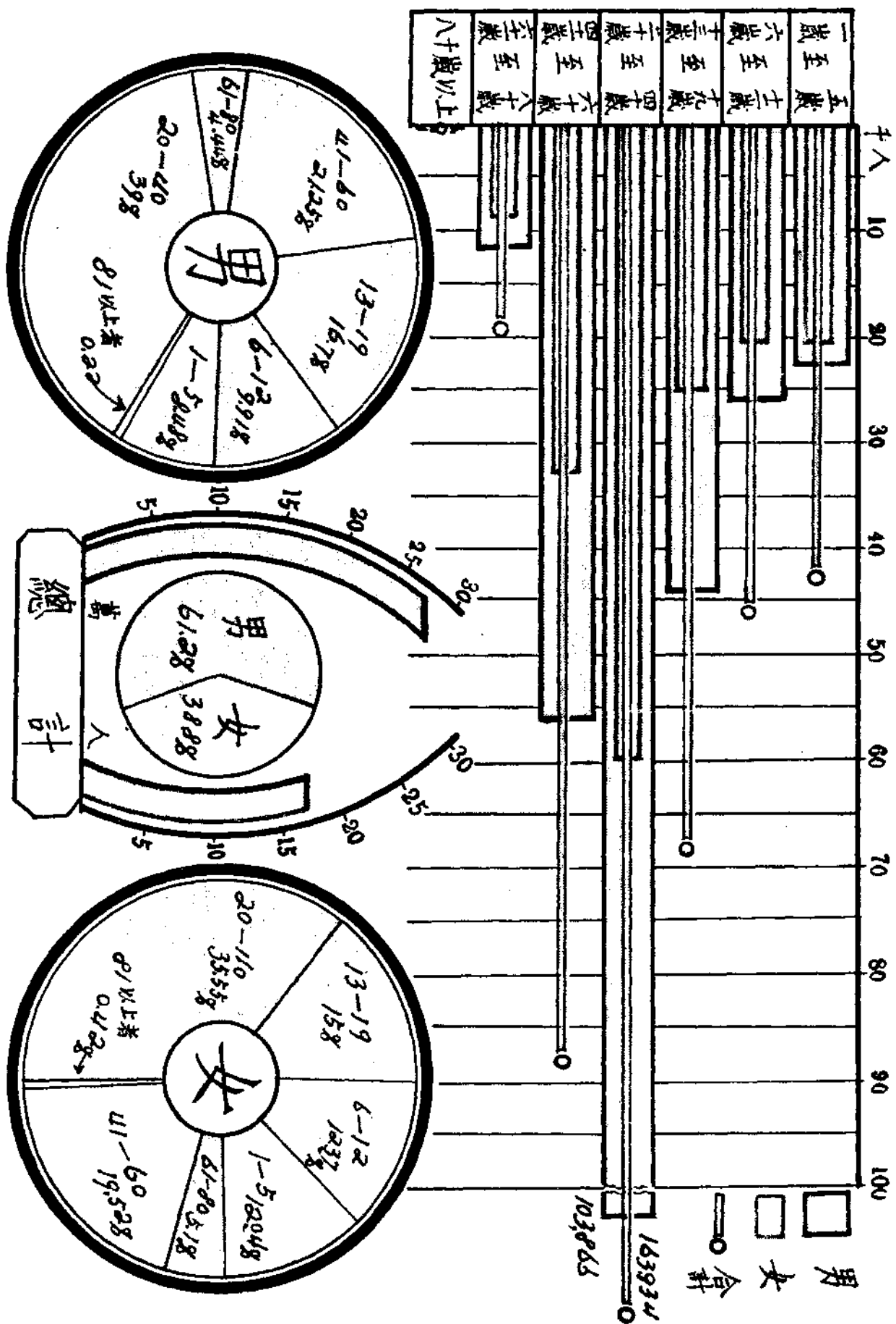


濟南市人口年齡統計表

| 區        | 年 | 別 | 總計      | 城內     |        |        | 城外     |        |        | 商埠     |        |        |        | 東北鄉區   | 西南鄉區   |
|----------|---|---|---------|--------|--------|--------|--------|--------|--------|--------|--------|--------|--------|--------|--------|
|          |   |   |         | 內一區    | 內二區    | 內三區    | 外一區    | 外二區    | 外三區    | 埠一區    | 埠二區    | 埠三區    | 埠四區    |        |        |
| 合計       | 計 | 男 | 435,136 | 26,013 | 24,911 | 21,720 | 46,943 | 42,925 | 17,741 | 21,327 | 27,963 | 11,478 | 22,499 | 58,285 | 11,333 |
|          |   | 女 | 266,173 | 17,531 | 13,133 | 14,622 | 26,963 | 29,502 | 9,119  | 15,427 | 21,011 | 7,319  | 14,256 | 32,636 | 64,654 |
| 一至五歲     | 計 | 男 | 168,963 | 8,482  | 11,778 | 7,098  | 19,980 | 18,423 | 8,622  | 5,900  | 6,952  | 4,159  | 8,243  | 25,649 | 48,677 |
|          |   | 女 | 42,935  | 2,845  | 2,688  | 2,126  | 4,707  | 3,997  | 1,890  | 1,576  | 2,202  | 831    | 2,680  | 6,645  | 10,748 |
| 六至十二歲    | 計 | 男 | 22,587  | 1,537  | 1,455  | 1,194  | 2,399  | 2,317  | 883    | 791    | 1,217  | 413    | 1,455  | 3,528  | 5,398  |
|          |   | 女 | 20,348  | 1,308  | 1,233  | 932    | 2,308  | 1,680  | 1,007  | 785    | 985    | 418    | 1,225  | 3,117  | 5,350  |
| 十三至十九歲   | 計 | 男 | 47,300  | 3,148  | 2,905  | 1,963  | 6,407  | 3,902  | 1,860  | 1,995  | 2,385  | 1,236  | 2,467  | 7,752  | 11,280 |
|          |   | 女 | 26,395  | 1,771  | 1,523  | 1,185  | 3,768  | 2,238  | 971    | 1,238  | 1,388  | 772    | 1,480  | 4,034  | 6,027  |
| 二十至二十四歲  | 計 | 男 | 20,305  | 1,377  | 1,382  | 778    | 2,639  | 1,664  | 889    | 757    | 997    | 464    | 987    | 3,718  | 5,253  |
|          |   | 女 | 69,781  | 4,313  | 3,592  | 3,750  | 8,391  | 6,510  | 3,006  | 3,820  | 4,702  | 2,260  | 3,032  | 8,745  | 15,669 |
| 二十五至三十四歲 | 計 | 男 | 44,428  | 3,207  | 1,932  | 2,897  | 4,289  | 6,719  | 1,536  | 3,042  | 3,775  | 1,242  | 1,979  | 4,938  | 8,872  |
|          |   | 女 | 25,352  | 1,106  | 1,660  | 853    | 4,102  | 1,791  | 1,470  | 778    | 927    | 1,018  | 1,053  | 3,807  | 6,788  |
| 三十五至四十四歲 | 計 | 男 | 163,934 | 9,524  | 9,357  | 8,800  | 18,812 | 17,428 | 7,793  | 10,160 | 12,081 | 4,865  | 9,505  | 19,094 | 36,515 |
|          |   | 女 | 103,866 | 6,493  | 4,938  | 6,077  | 11,324 | 4,920  | 3,782  | 7,729  | 9,281  | 3,408  | 6,132  | 11,426 | 20,537 |
| 四十五至五十四歲 | 計 | 男 | 60,068  | 3,031  | 4,419  | 2,723  | 7,488  | 4,920  | 2,531  | 2,431  | 2,800  | 1,457  | 3,372  | 7,666  | 15,978 |
|          |   | 女 | 89,545  | 4,661  | 5,658  | 4,189  | 6,396  | 7,279  | 2,531  | 3,218  | 5,705  | 2,178  | 4,191  | 12,657 | 30,882 |
| 五十五至六十四歲 | 計 | 男 | 56,568  | 3,383  | 2,919  | 2,791  | 4,003  | 4,711  | 1,426  | 2,288  | 4,734  | 1,429  | 2,773  | 7,182  | 18,929 |
|          |   | 女 | 32,977  | 1,278  | 2,739  | 1,398  | 2,393  | 2,568  | 1,105  | 930    | 971    | 749    | 1,418  | 5,475  | 11,953 |
| 六十五至七十四歲 | 計 | 男 | 20,440  | 1,491  | 682    | 850    | 2,140  | 1,740  | 631    | 530    | 840    | 101    | 541    | 3,205  | 7,689  |
|          |   | 女 | 11,821  | 1,128  | 356    | 453    | 1,133  | 977    | 279    | 318    | 579    | 52     | 379    | 1,466  | 4,711  |
| 七十五至八十四歲 | 計 | 男 | 8,609   | 363    | 326    | 397    | 1,007  | 763    | 352    | 212    | 261    | 49     | 16     | 1,739  | 2,978  |
|          |   | 女 | 1,201   | 31     | 29     | 42     | 90     | 69     | 30     | 98     | 48     | 7      | 83     | 197    | 554    |
| 八十五歲以上   | 計 | 男 | 498     | 14     | 10     | 25     | 47     | 32     | 13     | 21     | 37     | 3      | 58     | 60     | 178    |
|          |   | 女 | 703     | 20     | 19     | 17     | 43     | 37     | 17     | 7      | 11     | 4      | 25     | 127    | 376    |



# 濟南市人口年齡比較圖




### 濟南市民口籍貫統計表

| 人口籍貫 | 區別 | 共計      |         | 城內一區    |        | 城內二區  |        | 城內三區   |        | 城外一區  |        | 城外二區   |        | 城外三區   |       | 商埠一區  |        | 商埠二區  |        | 商埠三區  |       | 商埠四區  |        | 東北鄉區  |        | 西南鄉區   |        |        |  |
|------|----|---------|---------|---------|--------|-------|--------|--------|--------|-------|--------|--------|--------|--------|-------|-------|--------|-------|--------|-------|-------|-------|--------|-------|--------|--------|--------|--------|--|
|      |    | 計       | 男       | 女       | 男      | 女     | 男      | 女      | 男      | 女     | 男      | 女      | 男      | 女      | 男     | 女     | 男      | 女     | 男      | 女     | 男     | 女     | 男      | 女     | 男      | 女      | 男      | 女      |  |
| 合計   |    | 435,136 | 266,173 | 168,963 | 17,531 | 8,482 | 13,133 | 11,778 | 14,622 | 7,098 | 26,963 | 19,980 | 29,502 | 13,423 | 9,119 | 8,622 | 15,427 | 5,900 | 21,011 | 6,952 | 7,319 | 4,159 | 14,256 | 8,243 | 32,636 | 25,649 | 64,654 | 48,677 |  |
| 本市   |    | 185,199 | 110,357 | 74,842  | 4,421  | 3,723 | 4,657  | 4,499  | 4,741  | 3,245 | 10,348 | 9,142  | 12,273 | 8,177  | 5,370 | 5,743 | 5,431  | 1,990 | 2,718  | 2,176 | 1,442 | 1,094 | 1,774  | 1,471 | 21,635 | 17,240 | 35,547 | 16,342 |  |
| 本省   |    | 190,962 | 119,831 | 71,131  | 10,706 | 2,950 | 6,425  | 5,317  | 8,171  | 2,857 | 15,226 | 9,520  | 14,979 | 4,500  | 3,338 | 2,483 | 7,240  | 2,589 | 15,236 | 3,412 | 4,759 | 2,203 | 10,578 | 5,204 | 10,131 | 7,738  | 13,042 | 22,358 |  |
| 江蘇   |    | 4,952   | 2,696   | 2,256   | 188    | 165   | 258    | 261    | 87     | 68    | 178    | 185    | 79     | 72     | 45    | 43    | 257    | 179   | 268    | 160   | 220   | 228   | 139    | 135   | 97     | 87     | 880    | 673    |  |
| 浙江   |    | 3,344   | 1,919   | 1,425   | 197    | 122   | 228    | 275    | 80     | 29    | 180    | 173    | 47     | 18     | 49    | 43    | 83     | 60    | 384    | 162   | 41    | 29    | 77     | 79    | 11     | 12     | 541    | 423    |  |
| 安徽   |    | 3,176   | 1,734   | 1,442   | 147    | 122   | 201    | 193    | 66     | 64    | 107    | 102    | 81     | 80     | 45    | 40    | 74     | 67    | 105    | 44    | 58    | 72    | 110    | 93    | 42     | 35     | 693    | 530    |  |
| 江西   |    | 311     | 161     | 150     | 16     | 11    | 4      | 8      | 1      | 1     | 23     | 27     | 4      | 2      | 2     | 2     | 15     | 15    | 1      | 1     | 7     | 8     | 2      | 3     |        |        | 86     | 72     |  |
| 湖北   |    | 316     | 168     | 148     | 15     | 6     | 35     | 25     | 10     | 7     | 12     | 15     | 21     | 22     | 5     | 7     | 27     | 24    | 17     | 14    | 6     | 8     | 15     | 14    | 1      | 2      | 5      | 4      |  |
| 湖南   |    | 395     | 215     | 180     | 30     | 27    | 64     | 49     | 15     | 11    | 22     | 23     | 7      | 5      | 4     | 25    | 33     | 20    | 10     | 2     | 5     | 15    | 9      | 3     | 3      | 8      | 1      |        |  |
| 四川   |    | 162     | 80      | 82      | 7      | 5     | 17     | 11     | 7      | 12    | 5      | 5      | 4      | 3      | 4     | 2     | 10     | 9     | 6      | 5     | 3     | 7     | 7      | 7     | 1      |        | 9      | 16     |  |
| 福建   |    | 150     | 80      | 70      | 15     | 10    | 9      | 8      |        |       | 2      | 4      | 2      | 2      | 3     | 7     | 13     | 12    | 23     | 16    | 6     | 1     | 7      | 10    |        |        |        |        |  |
| 廣東   |    | 460     | 276     | 184     | 43     | 18    | 6      | 7      | 17     | 18    | 6      | 17     | 6      | 1      | 9     | 12    | 33     | 22    | 111    | 60    | 3     |       | 42     | 29    |        |        |        |        |  |
| 廣西   |    | 65      | 37      | 28      | 1      |       | 10     | 11     |        |       |        |        | 13     | 6      |       | 1     | 1      | 4     | 3      | 2     | 2     | 6     | 5      |       |        |        |        |        |  |
| 雲南   |    | 66      | 29      | 37      | 4      | 5     | 3      | 3      | 1      |       | 7      | 12     | 1      |        | 4     | 1     | 1      |       |        |       |       | 8     | 12     |       |        |        |        |        |  |
| 貴州   |    | 63      | 33      | 30      | 2      | 7     | 5      | 5      | 15     | 10    | 9      | 5      |        |        |       | 2     | 3      |       |        |       |       |       |        |       |        |        |        |        |  |
| 河北   |    | 36,253  | 23,212  | 13,041  | 1,152  | 836   | 701    | 606    | 1,047  | 556   | 538    | 442    | 1,623  | 371    | 174   | 158   | 1,968  | 765   | 1,723  | 699   | 523   | 294   | 1,072  | 823   | 454    | 208    |        |        |  |
| 河南   |    | 6,975   | 3,973   | 3,002   | 466    | 375   | 340    | 338    | 218    | 173   | 205    | 187    | 164    | 74     | 46    | 54    | 124    | 74    | 245    | 131   | 178   | 147   | 238    | 257   | 202    | 180    | 12,237 | 7,183  |  |
| 山西   |    | 1,227   | 771     | 456     | 53     | 42    | 128    | 127    | 73     | 27    | 52     | 67     | 108    | 20     | 13    | 12    | 73     | 13    | 91     | 19    | 39    | 31    | 16     | 17    | 38     | 27     | 1,487  | 1,002  |  |
| 陝西   |    | 206     | 149     | 57      |        |       | 4      | 2      | 53     | 5     | 12     | 12     | 43     | 19     | 1     | 2     | 1      | 3     | 10     | 2     | 5     | 5     | 19     | 7     | 1      |        | 87     | 54     |  |
| 甘肅   |    | 17      | 10      | 7       | 1      | 1     |        |        |        |       |        |        | 2      | 4      |       |       |        | 5     | 2      |       |       | 2     |        |       |        |        |        |        |  |
| 青海   |    | 1       | 1       |         |        |       |        |        |        |       |        |        |        |        |       |       |        |       |        |       |       |       |        |       |        |        |        |        |  |
| 遼寧   |    | 303     | 151     | 152     |        |       | 6      | 7      | 3      | 2     | 21     | 31     | 24     | 27     | 2     |       | 23     | 21    | 24     | 21    |       |       | 47     | 42    | 3      | 1      | 1      |        |  |
| 吉林   |    | 16      | 10      | 6       |        |       |        |        |        |       |        |        |        |        |       | 2     | 3      |       |        | 1     | 2     | 2     |        |       | 2      | 2      |        |        |  |
| 黑龍江  |    | 16      | 8       | 8       |        |       | 4      | 4      |        |       | 2      | 2      |        |        |       |       |        |       | 1      |       |       | 1     |        |       |        |        |        |        |  |
| 熱河   |    |         |         |         |        |       |        |        |        |       |        |        |        |        |       |       |        |       |        |       |       |       |        |       |        |        |        |        |  |
| 察哈爾  |    | 3       | 1       | 2       |        |       | 1      | 2      |        |       |        |        |        |        |       |       |        |       |        |       |       |       |        |       |        |        |        |        |  |
| 綏遠   |    | 3       | 3       |         |        |       |        |        |        |       |        |        |        |        |       |       |        |       |        |       |       |       | 3      |       |        |        |        |        |  |
| 上海市  |    | 29      | 16      | 13      | 5      | 3     | 3      | 2      | 2      | 1     |        |        | 3      | 3      |       |       | 1      | 1     | 2      | 2     |       |       |        |       |        |        |        |        |  |
| 南京市  |    | 40      | 21      | 19      | 3      | 3     | 2      | 1      |        |       |        |        |        |        |       |       | 1      | 2     | 2      | 2     | 4     | 5     | 2      |       | 3      | 3      | 4      | 3      |  |
| 青島市  |    | 75      | 44      | 31      | 7      | 4     | 4      | 3      | 3      | 2     | 2      | 1      | 7      | 6      |       |       | 3      | 2     | 5      | 2     | 5     | 5     | 2      | 1     |        |        | 6      | 5      |  |
| 北平市  |    | 157     | 83      | 74      | 25     | 21    | 10     | 7      | 4      | 3     | 4      | 4      | 5      | 6      | 2     | 3     | 7      | 5     | 3      | 3     | 7     | 7     | 5      | 4     | 7      | 8      | 4      | 3      |  |
| 天津市  |    | 194     | 104     | 90      | 27     | 26    | 8      | 7      | 8      | 7     | 3      | 4      | 6      | 5      | 2     | 1     | 11     | 9     | 7      | 6     | 8     | 6     | 7      | 8     | 5      | 3      | 12     | 8      |  |



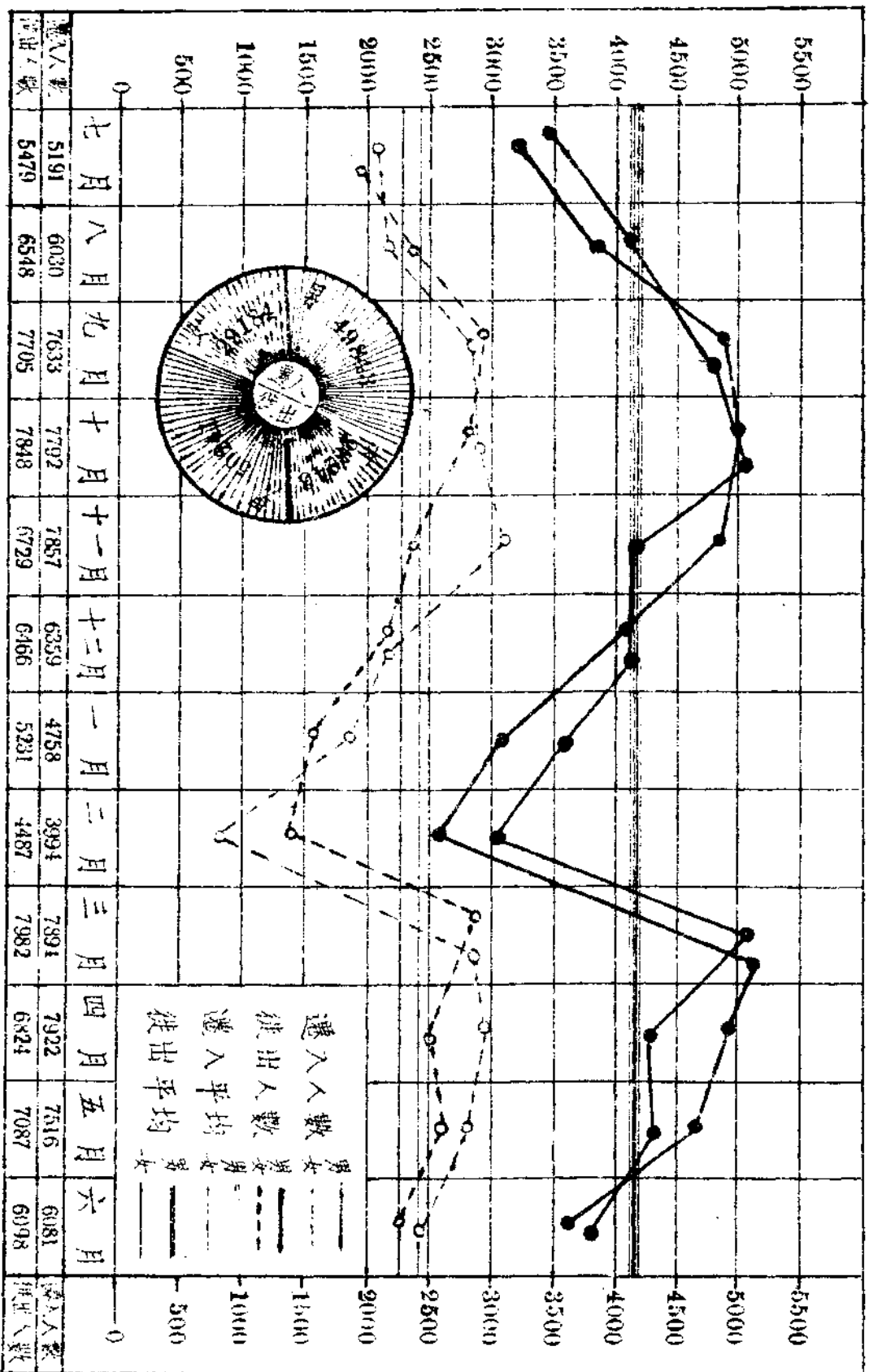
濟南市遷入徙出戶數比較圖表



### 濟南市遷入徙出男女人數比較表

| 年                | 月     | 遷 入 人 數 |      | 徙 出 人 數 |      |
|------------------|-------|---------|------|---------|------|
|                  |       | 男       | 女    | 男       | 女    |
| 二<br>十<br>三<br>年 | 七 月   | 3175    | 2016 | 3490    | 1989 |
|                  | 八 月   | 3827    | 2203 | 4158    | 2390 |
|                  | 九 月   | 4820    | 2813 | 4796    | 2909 |
|                  | 十 月   | 4969    | 2823 | 5030    | 2818 |
|                  | 十 一 月 | 4844    | 3013 | 4272    | 2457 |
|                  | 十 二 月 | 4100    | 2259 | 4260    | 2206 |
| 二<br>十<br>四<br>年 | 一 月   | 3054    | 1704 | 3640    | 1591 |
|                  | 二 月   | 2698    | 1386 | 3019    | 1468 |
|                  | 三 月   | 5091    | 2803 | 5079    | 2903 |
|                  | 四 月   | 4995    | 2927 | 4307    | 2517 |
|                  | 五 月   | 4763    | 2753 | 4444    | 2643 |
|                  | 六 月   | 3597    | 2484 | 3746    | 2352 |

# 濟南市遷入徙出男女人數比較圖

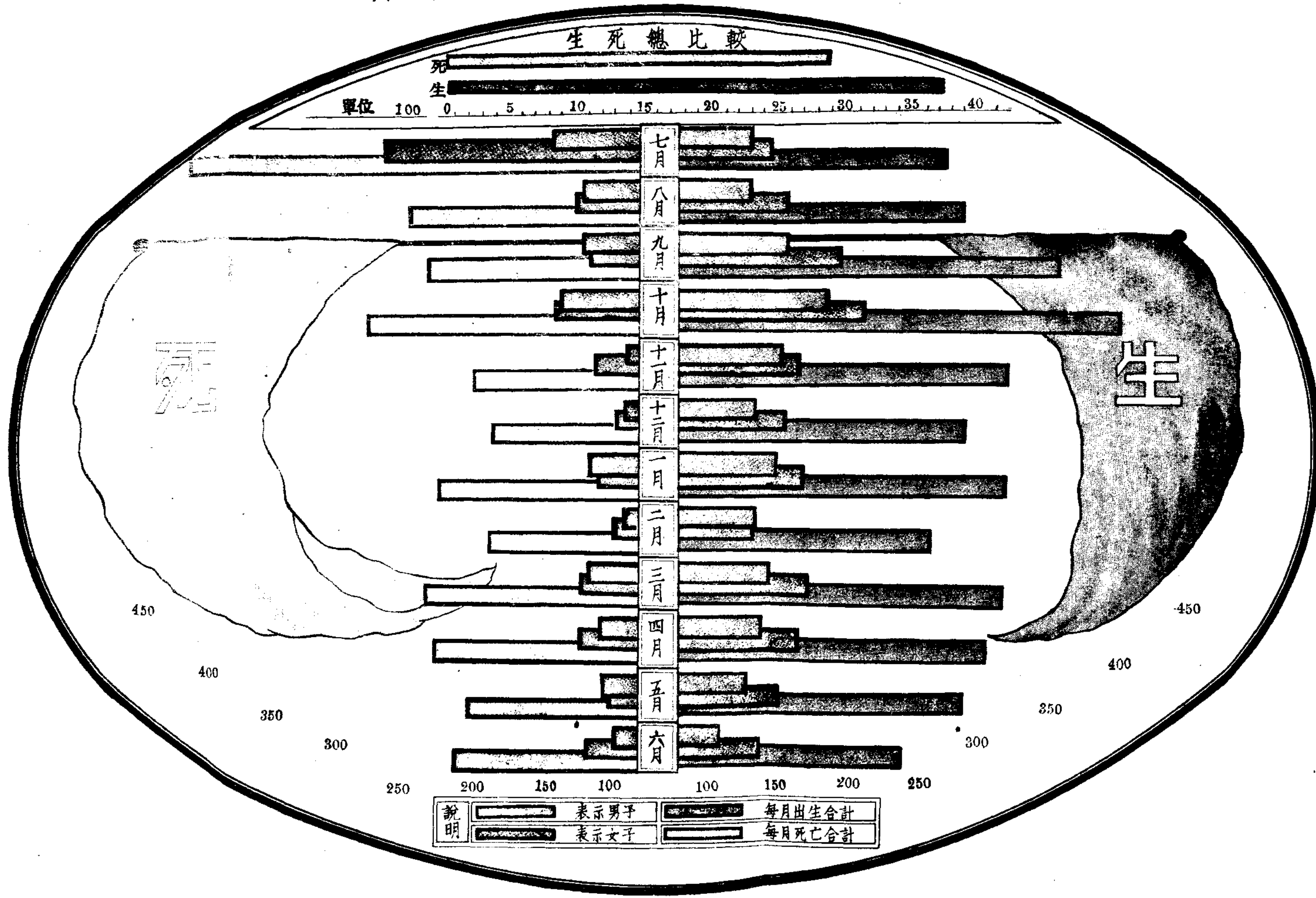


### 濟南市出生死亡男女人數比較表

| 年<br>類           | 別<br>月 | 三 年    |        |        |        |        |         | 四 年     |        |        |        |        |        |
|------------------|--------|--------|--------|--------|--------|--------|---------|---------|--------|--------|--------|--------|--------|
|                  |        | 總<br>計 | 七<br>月 | 八<br>月 | 九<br>月 | 十<br>月 | 十一<br>月 | 十二<br>月 | 一<br>月 | 二<br>月 | 三<br>月 | 四<br>月 | 五<br>月 |
| 出<br>生<br>人<br>數 | 計      | 3073   | 282    | 293    | 296    | 405    | 325     | 324     | 269    | 321    | 308    | 281    | 245    |
|                  | 男      | 1900   | 148    | 160    | 200    | 246    | 168     | 172     | 134    | 175    | 168    | 153    | 137    |
|                  | 女      | 1083   | 134    | 133    | 196    | 189    | 157     | 152     | 135    | 146    | 140    | 128    | 108    |
| 死<br>亡<br>人<br>數 | 計      | 2895   | 415    | 250    | 237    | 282    | 204     | 229     | 192    | 239    | 233    | 217    | 217    |
|                  | 男      | 1345   | 145    | 121    | 121    | 139    | 90      | 118     | 92     | 117    | 108    | 105    | 98     |
|                  | 女      | 1550   | 270    | 129    | 116    | 143    | 114     | 111     | 100    | 122    | 125    | 102    | 119    |




# 濟南市出生死亡男女人數比較圖



### 濟南市男婚女嫁人數比較表

| 年<br>月<br>類<br>別 | 三 年    |        |             |             |             | 四 年         |        |        |        |        |        |
|------------------|--------|--------|-------------|-------------|-------------|-------------|--------|--------|--------|--------|--------|
|                  | 七<br>月 | 八<br>月 | 九<br>月      | 十<br>月      | 十<br>二<br>月 | 一<br>月      | 二<br>月 | 三<br>月 | 四<br>月 | 五<br>月 | 六<br>月 |
| 男<br>婚<br>人<br>數 | 七<br>六 | 五<br>三 | 一<br>〇<br>〇 | 一<br>四<br>五 | 九<br>三      | 一<br>四<br>九 | 五<br>六 | 八<br>二 | 七<br>五 | 二<br>七 | 六<br>九 |
| 女<br>嫁<br>人<br>數 | 六<br>〇 | 四<br>三 | 七<br>六      | 二<br>七      | 七<br>七      | 二<br>〇<br>三 | 四<br>三 | 九<br>四 | 五<br>六 | 九<br>〇 | 四<br>三 |

濟南市男婚女嫁人數比較圖



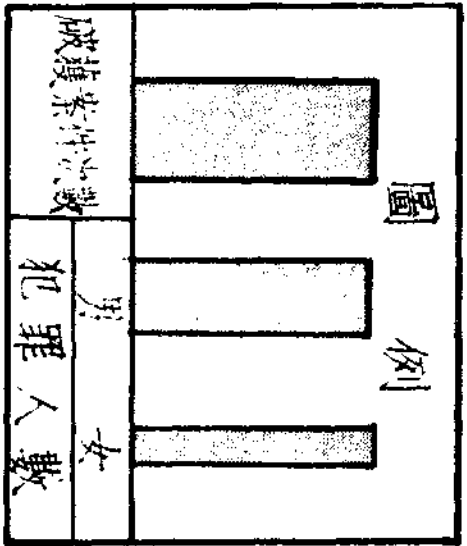
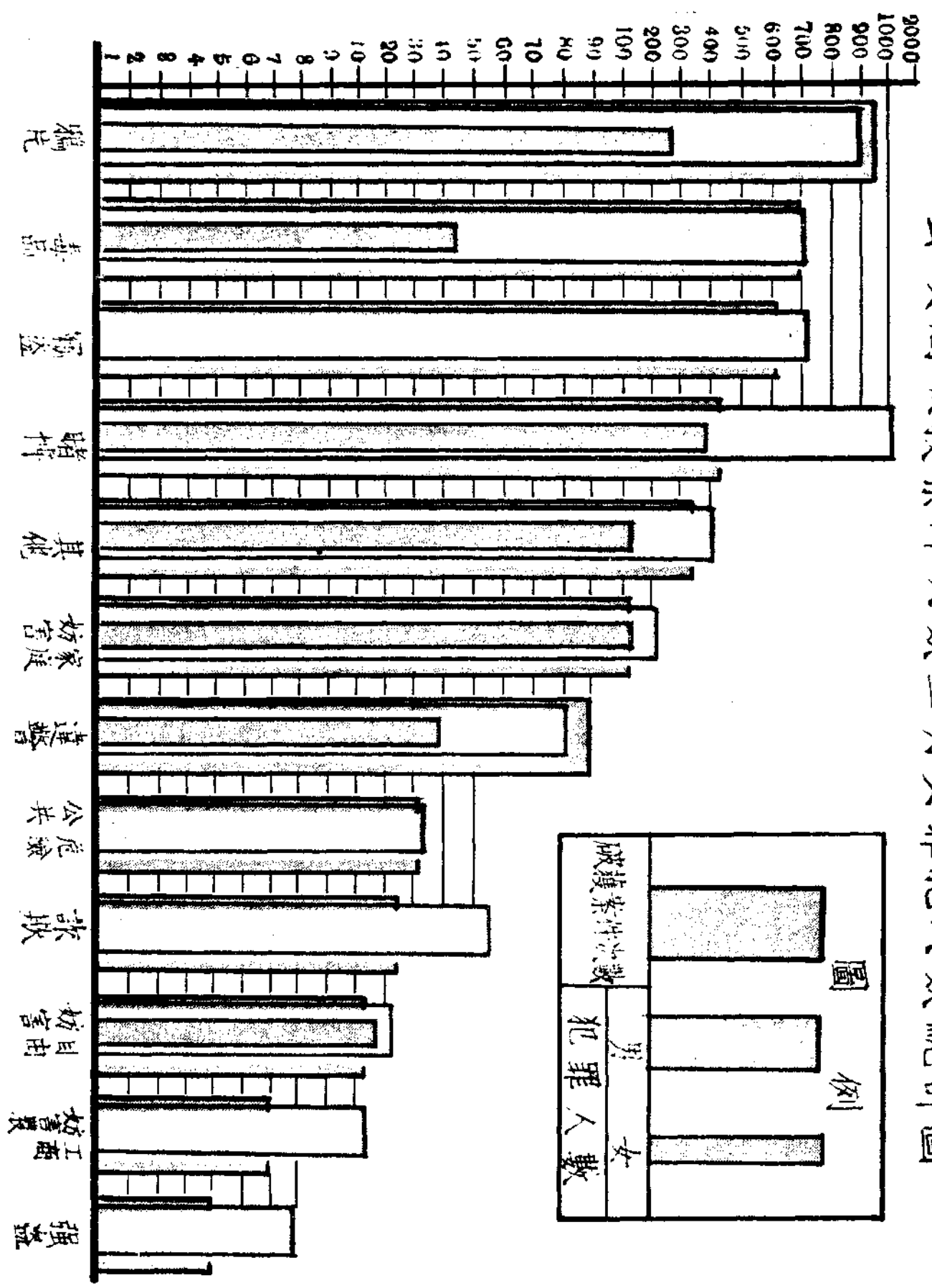
### 濟南 市 街 巷 門 牌 統 計 表

| 類 別        | 區 別     | 總 計    | 城 內   |       |       |       | 城 外   |       |       |       | 商 埠   |       |        |        | 東 北 鄉 區 | 西 南 鄉 區 |
|------------|---------|--------|-------|-------|-------|-------|-------|-------|-------|-------|-------|-------|--------|--------|---------|---------|
|            |         |        | 一區    | 二區    | 三區    | 四區    | 一區    | 二區    | 三區    | 四區    | 一區    | 二區    | 三區     | 四區     |         |         |
| 街巷路村莊里胡同數目 | 合 計     | 771    | 64    | 76    | 62    | 75    | 87    | 26    | 30    | 21    | 12    | 24    | 134    | 160    |         |         |
| 街巷路        | 街 巷     | 452    | 49    | 55    | 46    | 65    | 66    | 21    | 9     | 9     | 1     | 8     | 47     | 72     |         |         |
| 村莊         | 村 莊     | 65     | 13    | 12    | 9     | 4     | 17    | 2     | 7     | 2     | —     | —     | 1      | 5      |         |         |
| 里          | 里       | 47     | —     | —     | —     | —     | —     | —     | 1     | 9     | 10    | 16    | —      | 5      |         |         |
| 胡同         | 胡 同     | 159    | —     | —     | 1     | —     | —     | 1     | 1     | 1     | —     | —     | 85     | 71     |         |         |
| 合 計        | 合 計     | 22     | —     | —     | —     | —     | —     | 1     | 13    | —     | 1     | —     | —      | 6      |         |         |
| 街巷路        | 街 巷     | 26     | 2     | 9     | 6     | 2     | 4     | 1     | —     | —     | —     | —     | 1      | 1      |         |         |
| 合 計        | 合 計     | 2,041  | 146   | 158   | 127   | 171   | 204   | 59    | 122   | 92    | 92    | 121   | 414    | 348    |         |         |
| 牌 數        | 牌 數     | 1,066  | 118   | 125   | 127   | 161   | 163   | 51    | 22    | 22    | 4     | 20    | 114    | 164    |         |         |
| 村 莊        | 村 莊     | 134    | 26    | 24    | 18    | 8     | 37    | 4     | —     | —     | —     | —     | 3      | 10     |         |         |
| 里          | 里       | 340    | —     | —     | —     | —     | —     | —     | 82    | 64    | 73    | 101   | —      | 20     |         |         |
| 合 計        | 合 計     | 449    | —     | —     | —     | —     | —     | 2     | 2     | 2     | —     | —     | 296    | 147    |         |         |
| 門 牌 數      | 門 牌 數   | 26     | —     | —     | 1     | —     | —     | 1     | 16    | —     | 2     | —     | —      | 6      |         |         |
| 合 計        | 合 計     | 32     | 2     | 9     | 12    | —     | 4     | 1     | —     | —     | —     | —     | 1      | 1      |         |         |
| 正 旁 後 車    | 正 旁 後 車 | 49,907 | 2,125 | 2,222 | 1,845 | 3,611 | 3,714 | 1,417 | 2,243 | 2,122 | 1,426 | 1,911 | 10,194 | 17,076 |         |         |
| 門 牌 數      | 門 牌 數   | 48,982 | 2,112 | 2,158 | 1,817 | 3,513 | 3,595 | 1,327 | 2,112 | 2,032 | 1,311 | 1,801 | 10,188 | 17,018 |         |         |
| 口          | 口       | 470    | 5     | 45    | 15    | 73    | 65    | 51    | 31    | 35    | 52    | 51    | —      | 37     |         |         |
| 口          | 口       | 342    | 7     | 16    | 13    | 14    | 38    | 37    | 63    | 46    | 50    | 42    | 2      | 14     |         |         |
| 口          | 口       | 113    | 2     | 3     | —     | 13    | 16    | 2     | 31    | 5     | 13    | 17    | 4      | 7      |         |         |





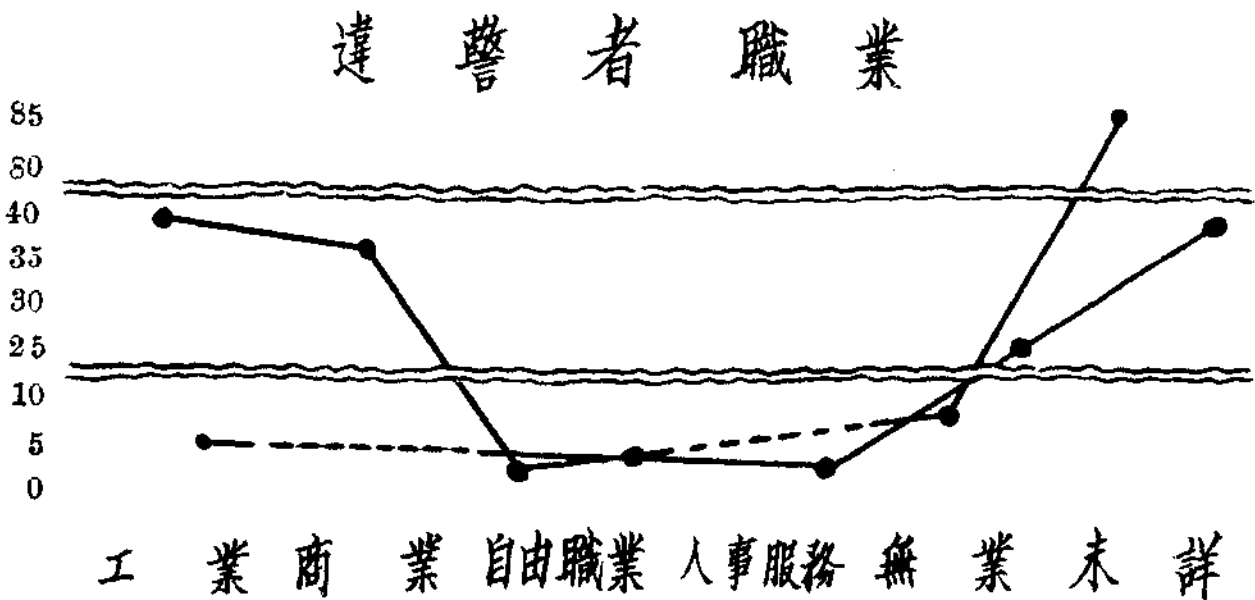
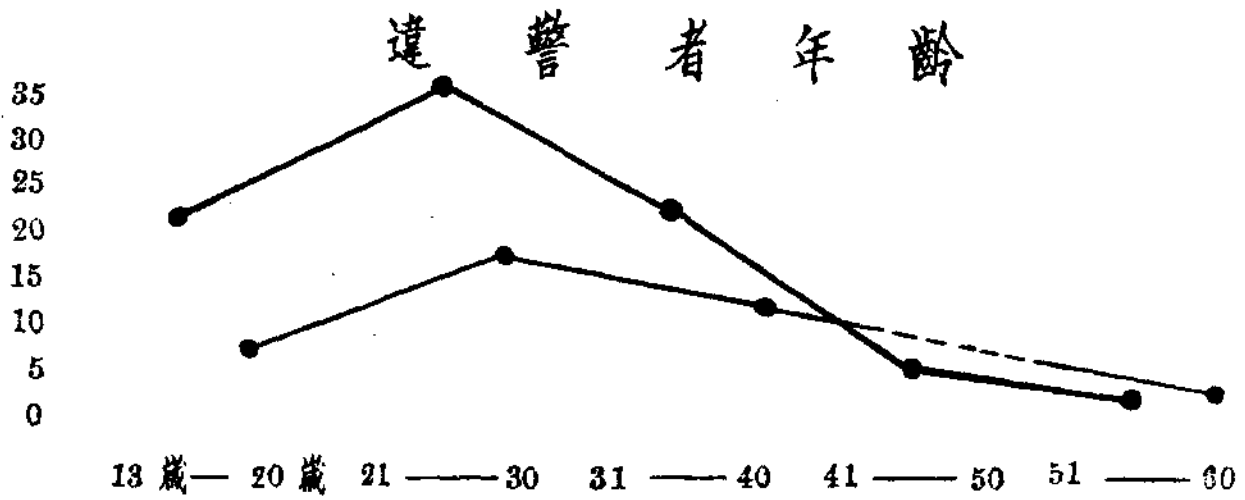
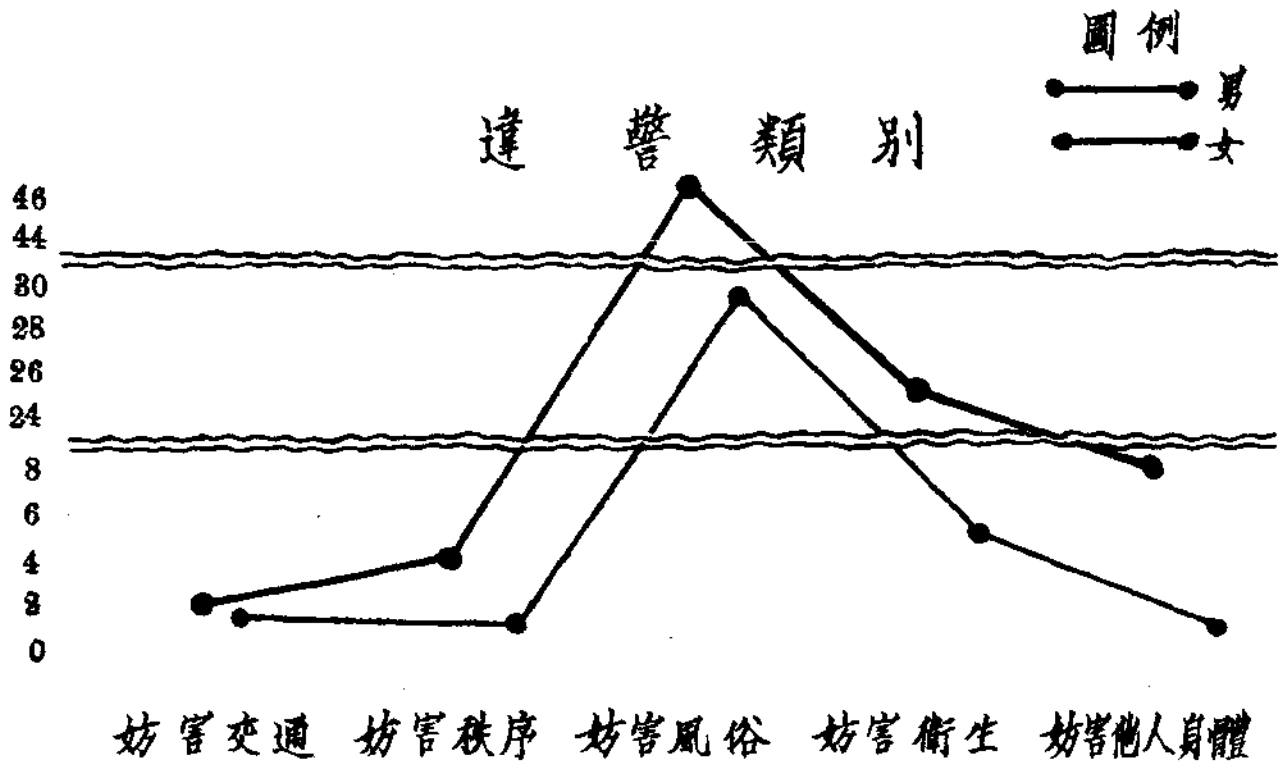
# 濟南市公安局破獲案件次數暨男女罪犯人數統計圖







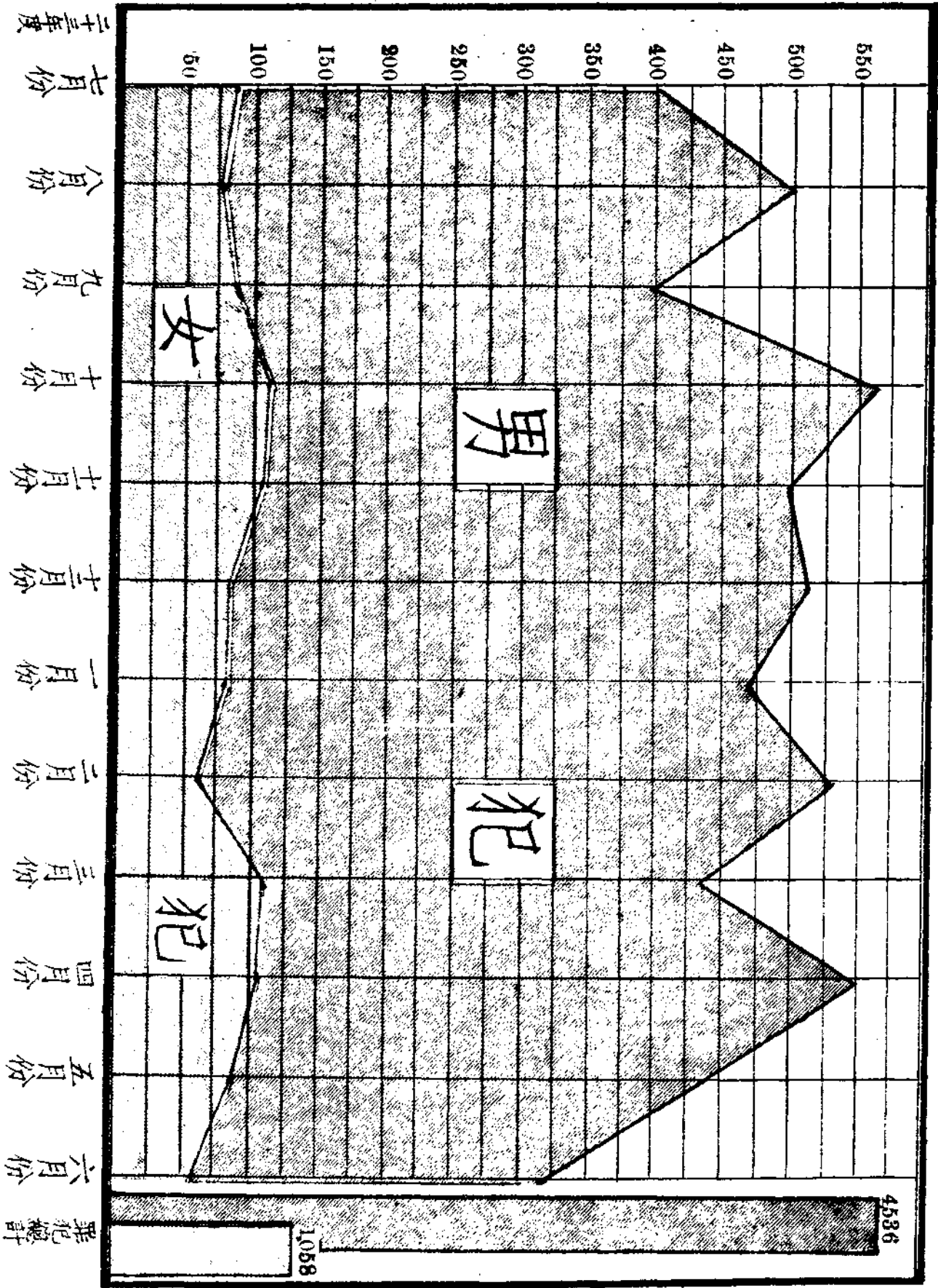
# 濟南市違警犯統計圖



### 濟南市公安局逐月拘留罪犯人數統計表

| 月別  | 犯罪類別 | 總計    | 強盜 | 竊盜  | 鴉片   | 毒   | 賭博   | 妨害家庭 | 妨害自由 | 詐欺 | 公共危險 | 妨害農工商 | 違警  | 其他  |
|-----|------|-------|----|-----|------|-----|------|------|------|----|------|-------|-----|-----|
|     |      |       |    |     |      |     |      |      |      |    |      |       |     |     |
| 共計  | 計    | 5,594 | 8  | 731 | 1181 | 751 | 1718 | 377  | 41   | 57 | 34   | 15    | 122 | 559 |
|     | 男女計  | 4,536 | 8  | 731 | 909  | 706 | 1320 | 236  | 24   | 57 | 34   | 15    | 82  | 414 |
| 七月  | 計    | 1,058 |    |     | 272  | 45  | 398  | 141  | 17   |    |      |       | 40  | 145 |
|     | 男女計  | 400   |    | 42  | 97   | 71  | 112  | 48   |      | 8  |      |       | 5   | 17  |
| 八月  | 計    | 316   |    | 42  | 51   | 65  | 98   | 31   |      | 8  |      |       | 4   | 17  |
|     | 男女計  | 84    |    |     | 46   | 6   | 14   | 17   |      |    |      |       | 1   |     |
| 九月  | 計    | 497   | 2  | 62  | 123  | 63  | 182  | 20   |      |    |      |       | 9   | 36  |
|     | 男女計  | 422   | 2  | 62  | 114  | 59  | 136  | 9    |      |    |      |       | 4   | 36  |
| 十月  | 計    | 75    |    |     | 9    | 4   | 46   | 11   |      |    |      |       | 5   |     |
|     | 男女計  | 397   |    | 70  | 87   | 71  | 72   | 22   | 3    | 25 | 4    | 2     | 4   | 37  |
| 十一月 | 計    | 311   |    | 70  | 52   | 52  | 51   | 13   | 2    | 25 | 4    | 2     | 3   | 37  |
|     | 男女計  | 86    |    |     | 35   | 19  | 21   | 9    | 1    |    |      |       | 1   |     |
| 十二月 | 計    | 561   |    | 58  | 124  | 96  | 232  | 14   |      |    |      | 1     | 6   | 30  |
|     | 男女計  | 449   |    | 58  | 90   | 92  | 178  | 8    |      |    |      | 1     | 5   | 17  |
| 一月  | 計    | 112   |    |     | 34   | 4   | 54   | 6    |      |    |      |       | 1   | 13  |
|     | 男女計  | 496   |    | 57  | 115  | 77  | 128  | 36   | 12   | 3  | 3    | 2     | 3   | 60  |
| 二月  | 計    | 389   |    | 57  | 97   | 75  | 90   | 22   | 7    | 3  | 3    | 2     | 2   | 31  |
|     | 男女計  | 107   |    |     | 18   | 2   | 38   | 14   | 5    |    |      |       | 1   | 22  |
| 三月  | 計    | 513   | 4  | 84  | 60   | 64  | 112  | 62   | 11   |    | 3    | 8     | 8   | 97  |
|     | 男女計  | 426   | 4  | 84  | 54   | 62  | 80   | 44   | 6    |    | 3    | 8     | 3   | 78  |
| 四月  | 計    | 87    |    |     | 6    | 2   | 32   | 18   | 5    |    |      |       | 5   | 19  |
|     | 男女計  | 470   |    | 74  | 76   | 59  | 124  | 51   |      |    | 2    | 2     | 16  | 66  |
| 五月  | 計    | 385   |    | 74  | 53   | 56  | 100  | 33   |      |    | 2    | 2     | 11  | 54  |
|     | 男女計  | 85    |    |     | 23   | 3   | 24   | 18   |      |    |      |       | 5   | 12  |
| 六月  | 計    | 528   |    | 53  | 39   | 36  | 276  | 36   | 5    | 6  | 8    |       | 8   | 61  |
|     | 男女計  | 465   |    | 53  | 31   | 36  | 244  | 22   | 3    | 6  | 8    |       | 7   | 55  |
| 七月  | 計    | 63    |    |     | 8    |     | 32   | 14   | 2    |    |      |       | 1   | 6   |
|     | 男女計  | 434   |    | 54  | 58   | 58  | 160  | 28   | 6    | 7  | 2    |       | 16  | 45  |
| 八月  | 計    | 325   |    | 54  | 47   | 57  | 104  | 18   | 4    | 7  | 2    |       | 11  | 21  |
|     | 男女計  | 109   |    |     | 11   | 1   | 56   | 10   | 2    |    |      |       | 5   | 24  |
| 九月  | 計    | 549   | 2  | 75  | 99   | 49  | 196  | 42   | 4    | 4  | 5    |       | 15  | 58  |
|     | 男女計  | 445   | 2  | 75  | 78   | 49  | 148  | 28   | 2    | 4  | 5    |       | 12  | 42  |
| 十月  | 計    | 104   |    |     | 21   |     | 48   | 14   | 2    |    |      |       | 3   | 16  |
|     | 男女計  | 433   |    | 53  | 172  | 64  | 76   | 18   |      |    |      |       | 18  | 32  |
| 十一月 | 計    | 344   |    | 53  | 145  | 61  | 52   | 8    |      |    |      |       | 11  | 14  |
|     | 男女計  | 89    |    |     | 27   | 3   | 21   | 10   |      |    |      |       | 7   | 18  |
| 十二月 | 計    | 316   |    | 49  | 131  | 43  | 48   |      |      | 4  | 7    |       | 14  | 20  |
|     | 男女計  | 259   |    | 49  | 97   | 42  | 39   |      |      | 4  | 7    |       | 9   | 12  |
| 共計  | 計    | 57    |    |     | 34   | 1   | 9    |      |      |    |      |       | 5   | 8   |

濟南市公安局逐月拘留罪犯人數統計圖



## 濟南市二十三年份禁毒統計

(一) 戒除吸毒人數統計表

| 戒除人數<br>戒毒處所 | 月 份 | 總 計  | 1月-3月 | 4月-6月 | 7月-9月 | 10月-12月 |
|--------------|-----|------|-------|-------|-------|---------|
| 合 計          |     | 1307 | 274   | 312   | 398   | 323     |
| 省政府戒癮所       |     | 1141 | 273   | 249   | 333   | 286     |
| 私立各醫院        |     | 166  | 1     | 63    | 65    | 37      |

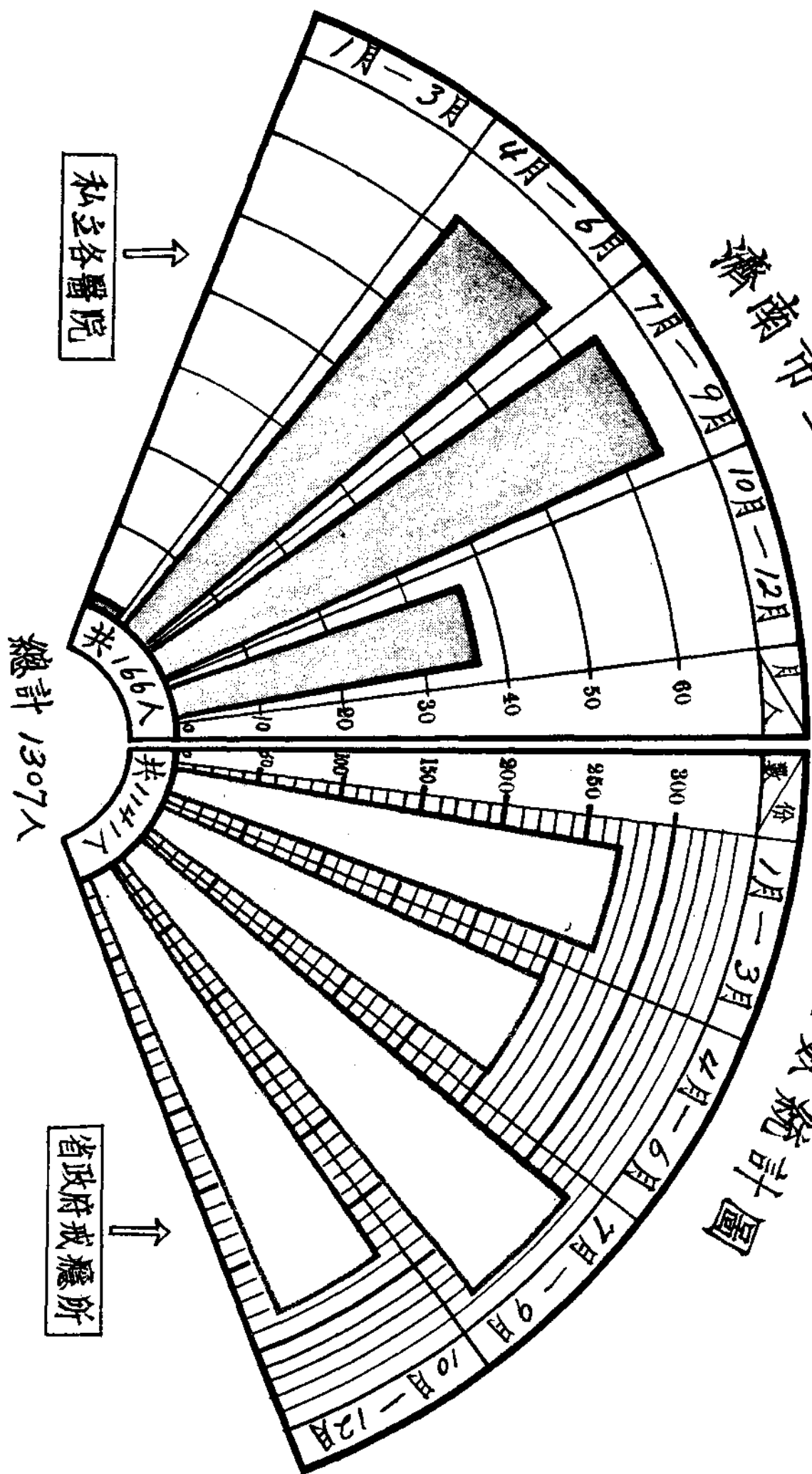
(二) 緝獲毒品數量統計表

| 種 類    | 月 份 | 總 計    | 8 月   | 9 月   | 10 月  | 11 月   | 12 月  |
|--------|-----|--------|-------|-------|-------|--------|-------|
| 海 洛 英  |     | 32.75兩 | 1.96兩 | 2.45兩 | 5.10兩 | 20.20兩 | 3.02兩 |
| 白丸及紫金丹 |     | 4071兩  | 3784兩 | 3兩    | 231兩  | 30兩    | 23兩   |
| 鴉 片    |     | 4171兩  | 2056兩 | 277兩  | 858兩  | 740兩   | 240兩  |

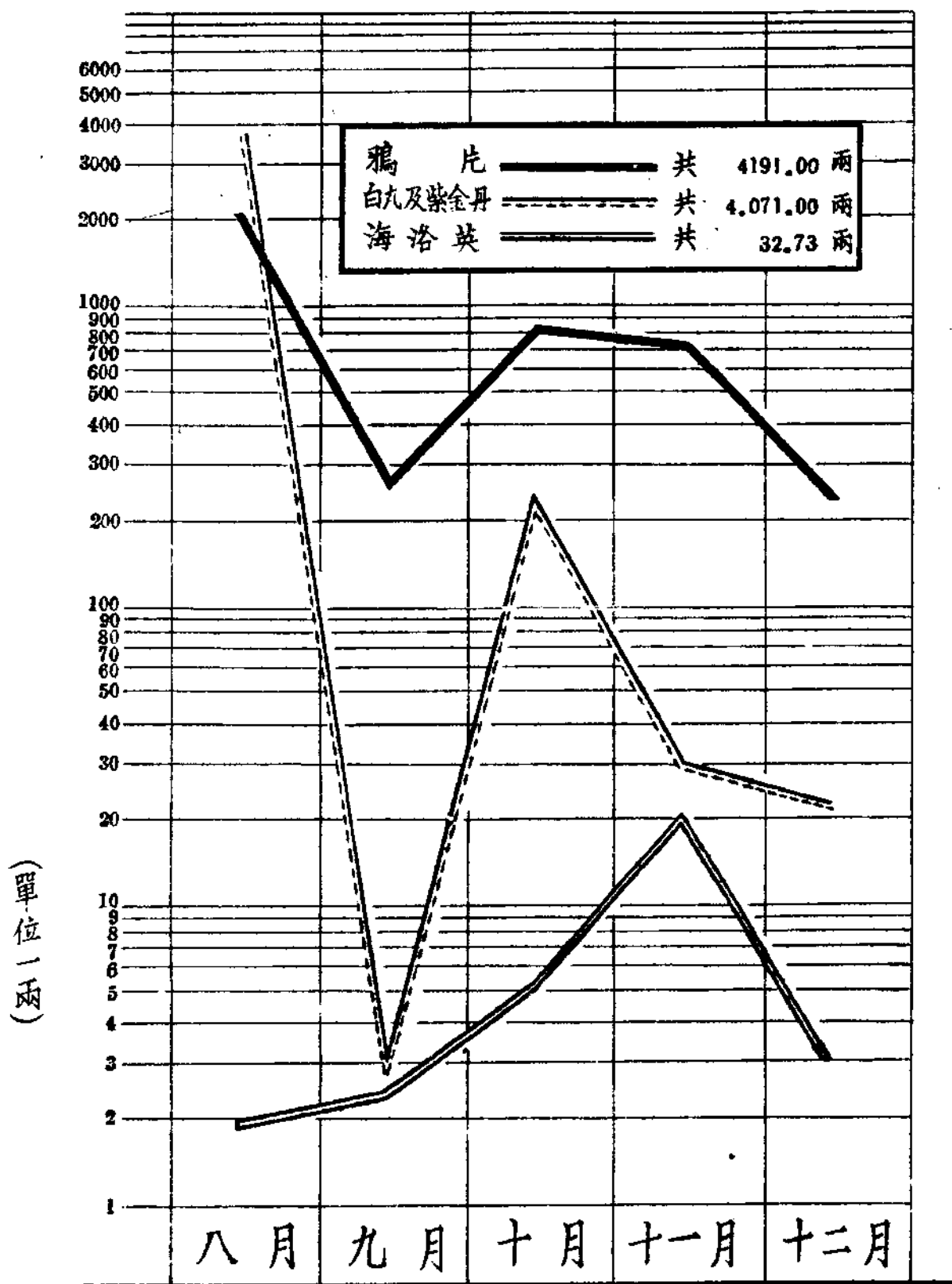
(三) 緝獲毒品案件統計表

| 種 類  | 月 份   | 總 計 | 8 月 | 9 月 | 10 月 | 11 月 | 12 月 |
|------|-------|-----|-----|-----|------|------|------|
| 合 計  |       | 935 | 184 | 162 | 258  | 207  | 124  |
| 烈性毒品 | 吸用及持有 | 341 | 64  | 74  | 85   | 55   | 62   |
|      | 運 售   | 18  | 3   | 2   | 5    | 5    | 3    |
| 鴉片   | 吸用及持有 | 545 | 110 | 79  | 163  | 140  | 53   |
|      | 運 售   | 31  | 7   | 7   | 4    | 7    | 6    |

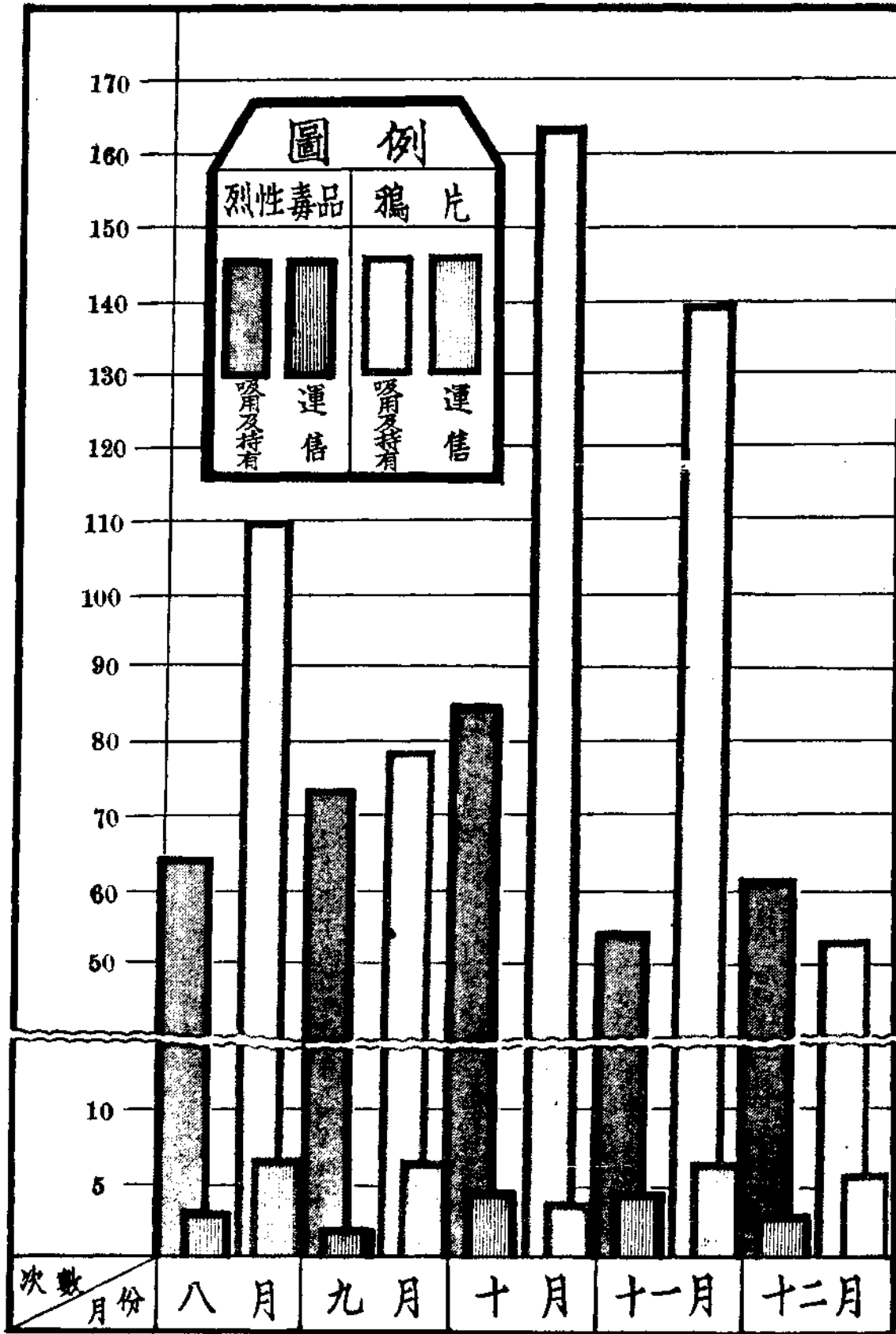
# 濟南市二十三年份戒除吸毒人數統計圖



# 濟南市緝獲毒品統計圖



# 濟南市緝獲毒品案件統計圖



### 濟南市公安局救護事項統計表

| 項<br>目 | 性<br>別 | 總計 |    | 七 月 |    | 八 月 |   | 九 月 |   | 十 月 |   | 十 一 月 |   | 一 二 月 |   | 三 月 |   | 四 月 |   | 五 月 |   | 六 月 |   |
|--------|--------|----|----|-----|----|-----|---|-----|---|-----|---|-------|---|-------|---|-----|---|-----|---|-----|---|-----|---|
|        |        | 男  | 女  | 男   | 女  | 男   | 女 | 男   | 女 | 男   | 女 | 男     | 女 | 男     | 女 | 男   | 女 | 男   | 女 | 男   | 女 | 男   | 女 |
| 合計     |        | 47 | 21 | 21  | 21 | 2   | 4 | 2   | 3 | 4   | 3 | 1     | 1 | 3     | 5 | 3   | 4 | 2   | 4 | 3   | 1 | 1   |   |
| 迷途婦孺   |        | 28 | 16 | 12  | 12 | 1   | 2 | 2   | 1 | 3   | 2 | 1     |   | 1     | 3 | 1   | 2 | 2   | 3 | 2   | 1 | 1   |   |
| 被拐賣    |        | 3  | 3  | 1   | 1  |     |   |     |   |     |   |       |   | 1     | 1 | 1   |   |     |   |     |   |     |   |
| 被虐待    |        | 6  | 1  | 5   | 5  |     |   |     | 2 |     |   |       |   | 1     | 1 | 1   |   |     |   | 1   |   |     |   |
| 道路危險   |        | 2  | 2  |     |    |     |   |     |   |     |   | 1     |   |       |   | 1   |   |     |   |     |   |     |   |
| 意外危險   |        | 8  | 7  | 1   | 1  |     | 2 |     |   | 1   | 1 |       |   |       | 2 |     |   |     | 1 |     | 1 |     |   |



### 濟南市消防設備統計表



| 類別     | 區別   | 總計    | 城內  |    |     |     | 城外  |    |     | 商埠  |     |     |     | 東北鄉區 | 西南鄉區 |
|--------|------|-------|-----|----|-----|-----|-----|----|-----|-----|-----|-----|-----|------|------|
|        |      |       | 一區  | 二區 | 三區  | 四區  | 一區  | 二區 | 三區  | 一區  | 二區  | 三區  | 四區  |      |      |
| 人員     | 官佐   | 23    |     |    |     | 23  |     |    |     |     |     |     |     |      |      |
|        | 日兵   | 120   |     |    |     | 120 |     |    |     |     |     |     |     |      |      |
| 器械     | 救火車  | 3     |     |    |     | 3   |     |    |     |     |     |     |     |      |      |
|        | 水車   | 4     |     |    |     | 4   |     |    |     |     |     |     |     |      |      |
| 蓄水器    | 唧筒   | 4     |     |    |     | 4   |     |    |     |     |     |     |     |      |      |
|        | 其他   | 662   |     |    |     | 662 |     |    |     |     |     |     |     |      |      |
| 水      | 公有   | 281   | 7   | 14 | 10  | 43  | 17  | 19 | 29  | 13  | 11  | 15  | 19  | 53   | 60   |
|        | 私有   | 2,025 | 186 | 61 | 204 | 198 | 251 | 99 | 175 | 138 | 152 | 144 | 255 | 72   |      |
| 私人救火設備 | 太平水筒 | 1,622 | 78  | 48 | 69  | 61  | 249 | 37 | 211 | 313 | 175 | 51  | 106 | 231  |      |
|        | 滅火器  | 304   | 27  | 69 | 13  | 21  | 28  | 7  | 1   | 5   | 21  | 4   | 22  | 86   |      |
|        | 唧筒   | 64    |     | 9  | 9   | 2   |     | 1  | 1   | 9   |     |     | 9   | 24   |      |






# 濟南市火災統計圖

## 起火次數

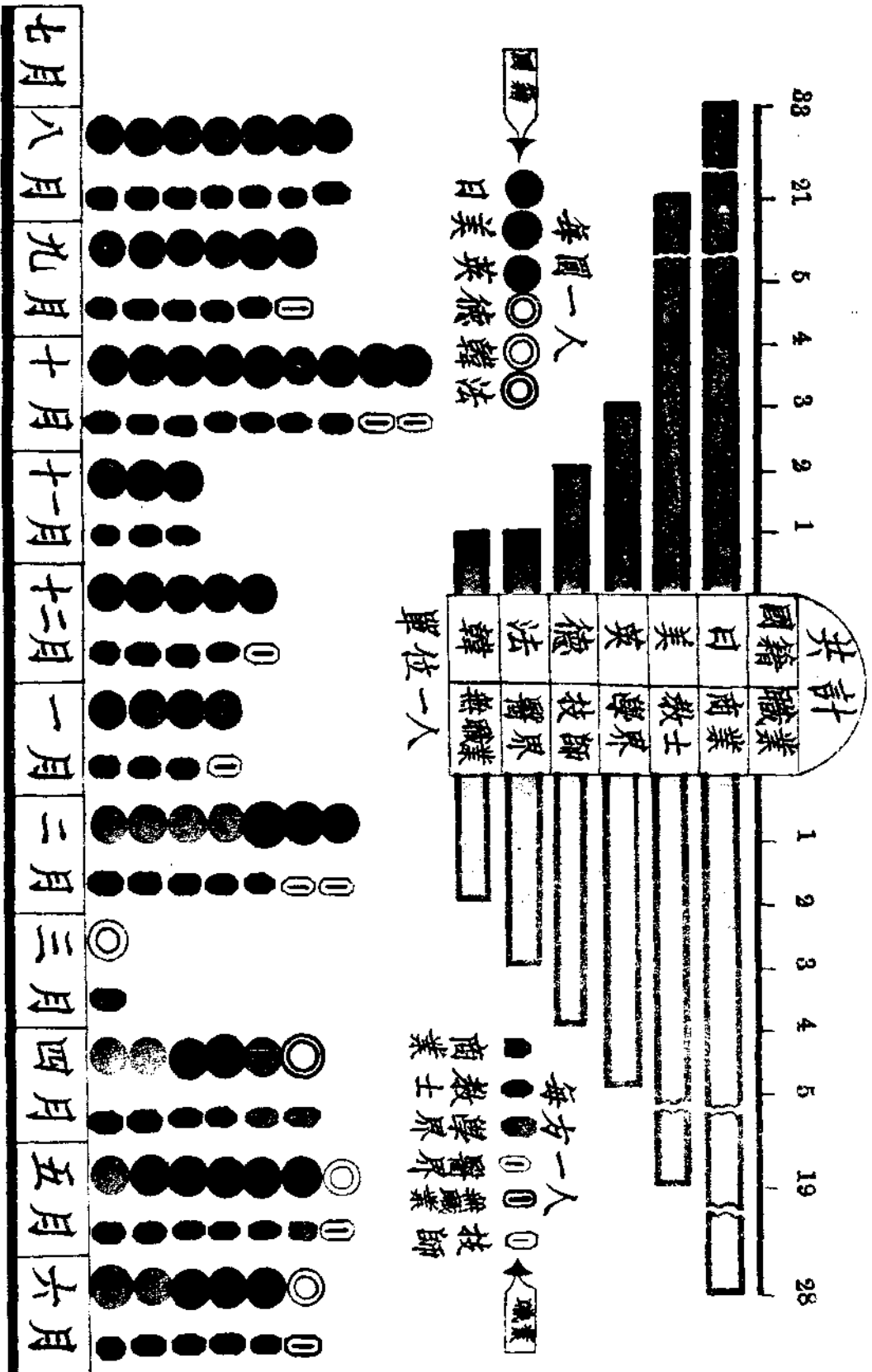


## 火災損失





# 濟南市政府發給外僑護照比較圖



衛生類

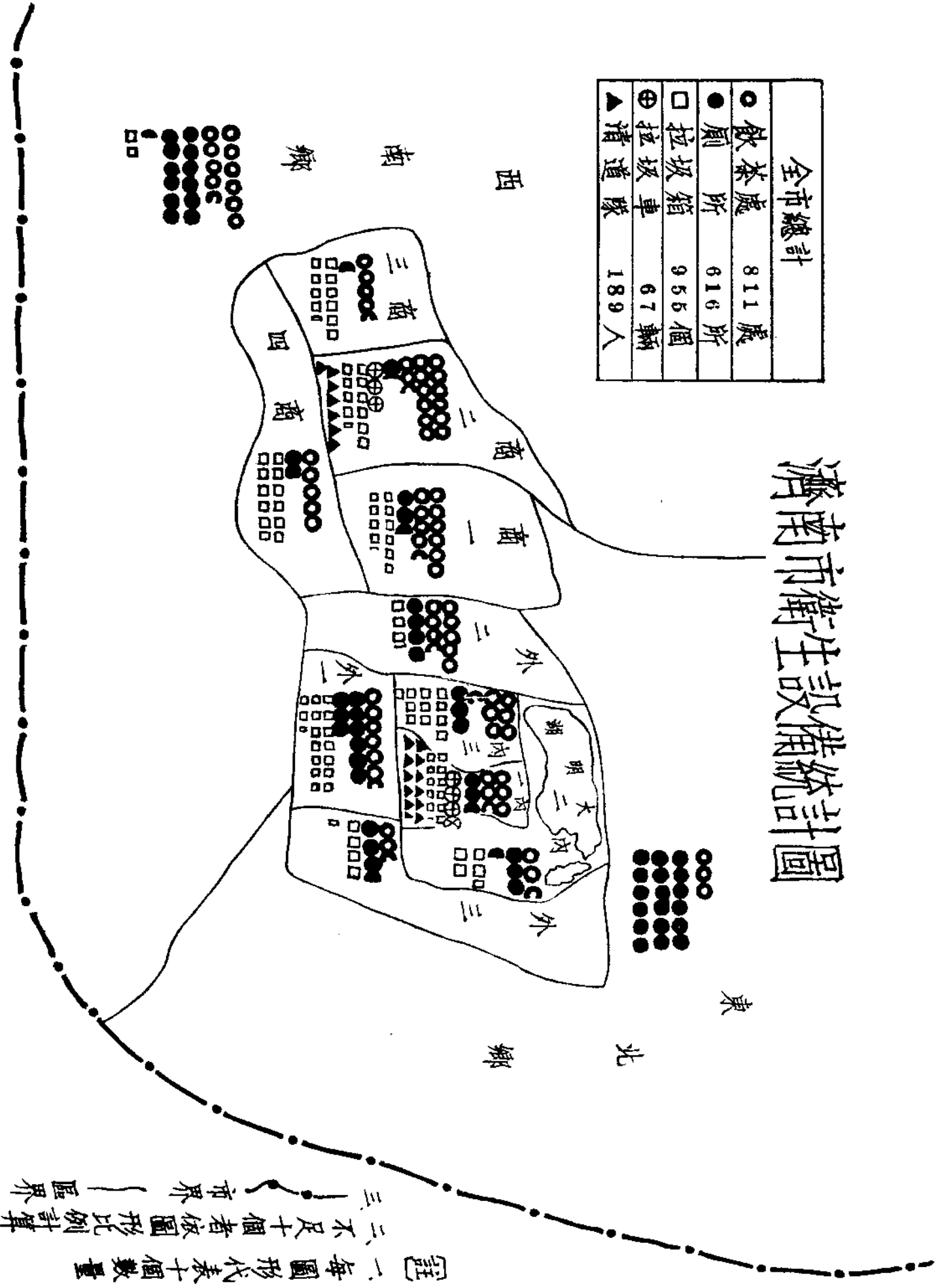
### 濟南市衛生設備統計表

| 區     | 合   | 城內一區 | 城內二區 | 城內三區 | 城外一區 | 城外二區 | 城外三區 | 商埠一區 | 商埠二區 | 商埠三區 | 商埠四區 | 東北鄉區 | 西南鄉區 |
|-------|-----|------|------|------|------|------|------|------|------|------|------|------|------|
| 廁所    | 616 | 24   | 36   | 30   | 88   | 37   | 36   | 26   | 12   | 7    | 17   | 179  | 124  |
| 垃圾箱   | 955 | 112  | 50   | 106  | 167  | 31   | 45   | 102  | 102  | 104  | 118  | —    | 18   |
| 垃圾車   | 67  | 37   | —    | —    | —    | —    | —    | —    | 30   | —    | —    | —    | —    |
| 清潔隊人數 | 184 | 114  | —    | —    | —    | —    | —    | —    | 70   | —    | —    | —    | —    |
| 飲茶處   | 811 | 57   | 29   | 67   | 65   | 86   | 22   | 169  | 145  | 44   | 50   | 30   | 107  |



# 濟南市衛生設備統計圖

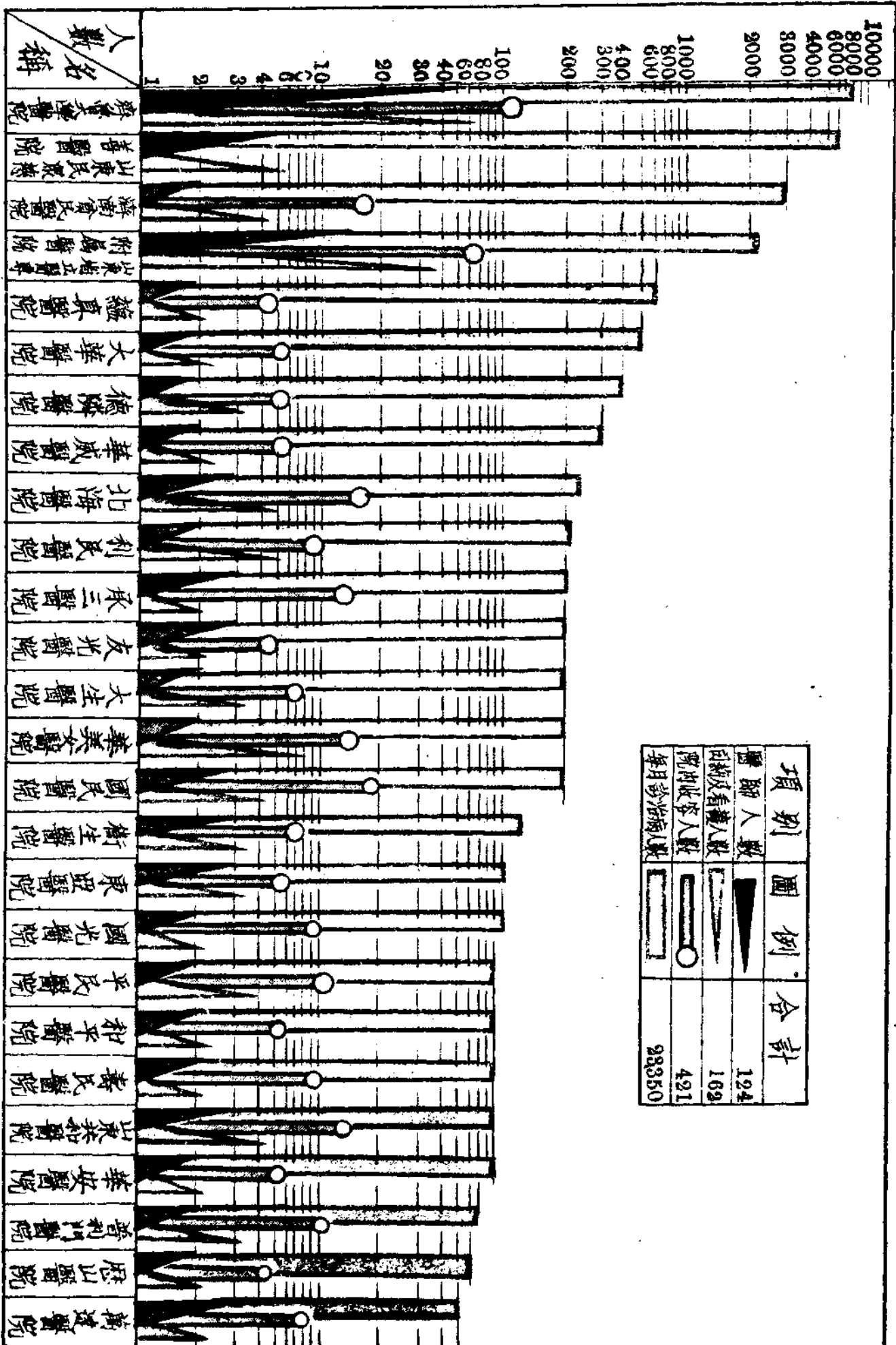
|       |       |
|-------|-------|
| 全市總計  |       |
| ● 飲茶處 | 811 處 |
| ● 廁所  | 616 所 |
| □ 垃圾箱 | 955 個 |
| ⊕ 垃圾車 | 67 輛  |
| ▲ 清道隊 | 189 人 |



註一、每圖形代表十個數量  
 二、不足十個者按圖形比例計算  
 三、——市界 ——區界

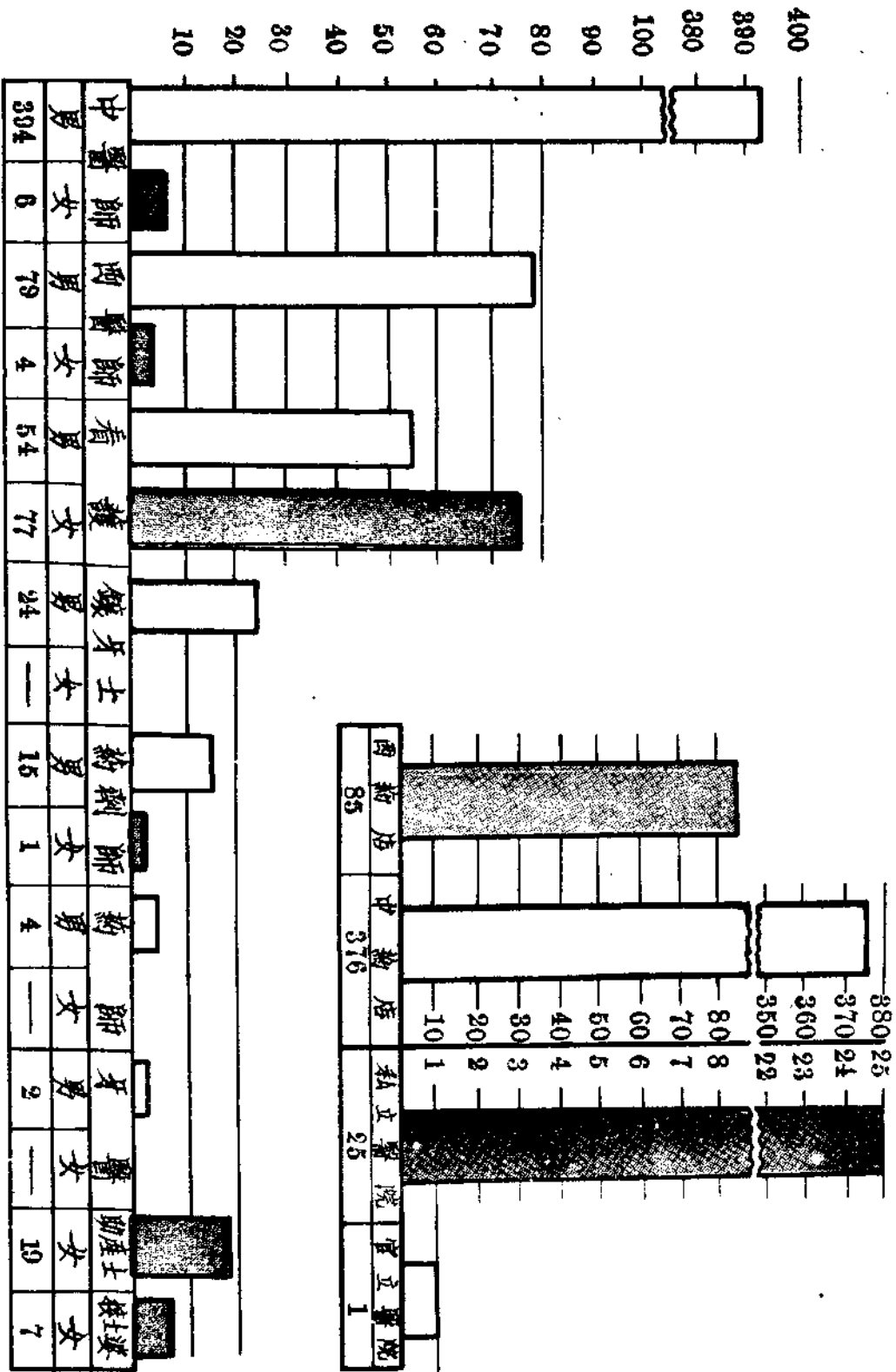


# 濟南市普通醫院概況比較圖





# 濟南市醫藥事業統計圖





濟南市西醫人數按性別籍貫年齡出身分類統計表

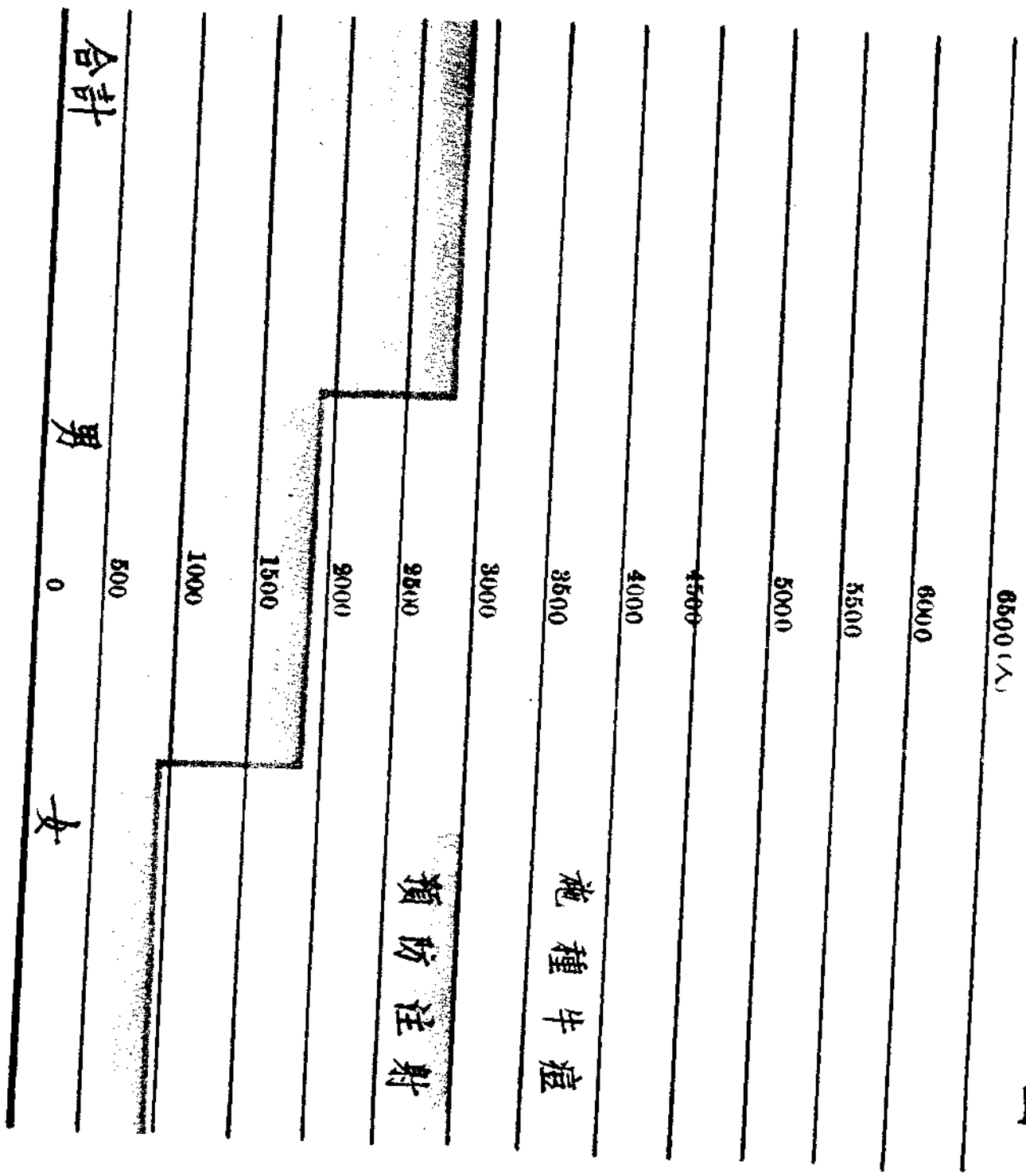
| 籍 省 | 別    | 山東      |         | 河北    | 廣東    | 安徽    | 江蘇   | 福建 |
|-----|------|---------|---------|-------|-------|-------|------|----|
|     |      | 21—30   | 31—40   | 41—50 | 51—60 | 61—70 | 70以上 |    |
| 實 年 | 貫 歲  | 44      | 5       | 2     | 1     | 1     | 1    |    |
| 齡   | 人 數  | 31      | 11      | 7     | 4     | 1     |      |    |
| 出 身 | 項 別  | 專 門 畢 業 | 大 學 畢 業 | 其 他   | —     | —     | —    | —  |
| 人 身 | 人 數  | 39      | 9       | 6     | —     | —     | —    | —  |
| 人 數 | 總 計： | 54      |         |       |       |       |      |    |
|     | 備 考  |         |         | 男： 51 |       |       | 女： 4 |    |

濟南市預防注射及施種牛痘統計表

| 項<br>數 | 區    |      | 區    |     | 區   |     | 區   |     | 區   |     | 區   |     | 區   |     | 區   |     | 區   |     |    |     |     |    |
|--------|------|------|------|-----|-----|-----|-----|-----|-----|-----|-----|-----|-----|-----|-----|-----|-----|-----|----|-----|-----|----|
|        | 男    | 女    | 計    | 男   | 女   | 計   | 男   | 女   | 計   | 男   | 女   | 計   | 男   | 女   | 計   | 男   | 女   | 計   |    |     |     |    |
| 預防注射   | 1783 | 951  | 2734 | 152 | 95  | 247 | 121 | 131 | 252 | 95  | 103 | 198 | 151 | 105 | 256 | 135 | 116 | 251 | 95 | 165 | 188 |    |
| 施種牛痘   | 4513 | 951  | 5464 | 312 | 254 | 566 | 355 | 331 | 686 | 325 | 452 | 214 | 314 | 455 | 544 | 314 | 544 | 569 | 31 | 23  | 41  |    |
| 合計     | 1602 | 1602 | 3204 | 215 | 223 | 438 | 325 | 325 | 650 | 325 | 325 | 650 | 181 | 112 | 293 | 105 | 92  | 197 | 91 | 73  | 31  | 41 |



# 濟南市預防注射及施種牛痘比較圖

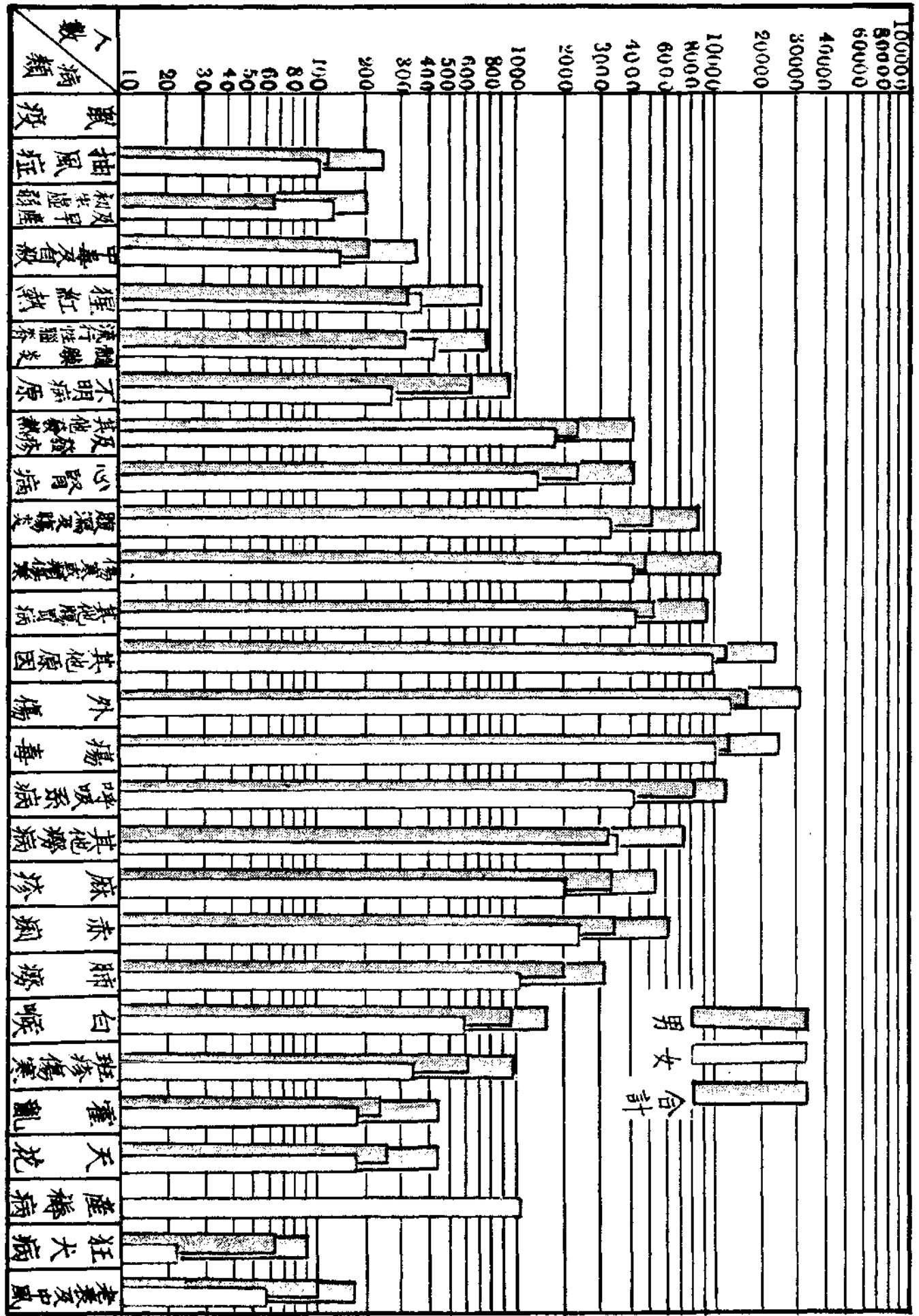


濟南市法定傳染病統計表

| 月   | 病名 | 總計  | 霍亂 |    | 天花 |    | 傷寒 |    | 赤痢 |    | 白喉 |    | 斑疹傷寒 |    | 猩紅熱 |    |
|-----|----|-----|----|----|----|----|----|----|----|----|----|----|------|----|-----|----|
|     |    |     | 疾病 | 死亡 | 疾病 | 死亡 | 疾病 | 死亡 | 疾病 | 死亡 | 疾病 | 死亡 | 疾病   | 死亡 | 疾病  | 死亡 |
| 總計  |    | 928 | 10 | —  | 4  | 1  | 73 | 7  | 85 | 5  | 11 | 2  | 8    | —  | 91  | 1  |
| 七月  | 月  | 20  | —  | —  | —  | —  | —  | —  | 16 | 4  | —  | —  | —    | —  | —   | —  |
| 八月  | 月  | 7   | —  | —  | —  | —  | 5  | 2  | —  | —  | —  | —  | —    | —  | —   | —  |
| 九月  | 月  | 5   | —  | —  | —  | —  | —  | —  | 5  | —  | —  | —  | —    | —  | —   | —  |
| 十月  | 月  | 8   | —  | —  | —  | —  | 7  | 1  | —  | —  | —  | —  | —    | —  | —   | —  |
| 十一月 | 月  | 17  | —  | —  | —  | —  | 11 | —  | 6  | —  | —  | —  | —    | —  | —   | —  |
| 十二月 | 月  | 18  | —  | —  | —  | —  | 13 | —  | 5  | —  | —  | —  | —    | —  | —   | —  |
| 一月  | 月  | 36  | —  | —  | 1  | —  | 19 | 1  | 10 | —  | 8  | 2  | —    | 2  | —   |    |
| 二月  | 月  | 15  | —  | —  | —  | —  | 5  | 1  | 3  | —  | 3  | —  | —    | 3  | —   |    |
| 三月  | 月  | 15  | —  | —  | 3  | 1  | 3  | —  | 8  | —  | —  | —  | —    | —  | —   |    |
| 四月  | 月  | 29  | —  | —  | —  | —  | 4  | —  | 5  | —  | —  | —  | 3    | —  | 16  | 1  |
| 五月  | 月  | 24  | —  | —  | —  | —  | 7  | 2  | 10 | —  | —  | —  | —    | —  | —   | —  |
| 六月  | 月  | 34  | 10 | —  | —  | —  | 6  | —  | 17 | 1  | —  | —  | —    | —  | —   | —  |

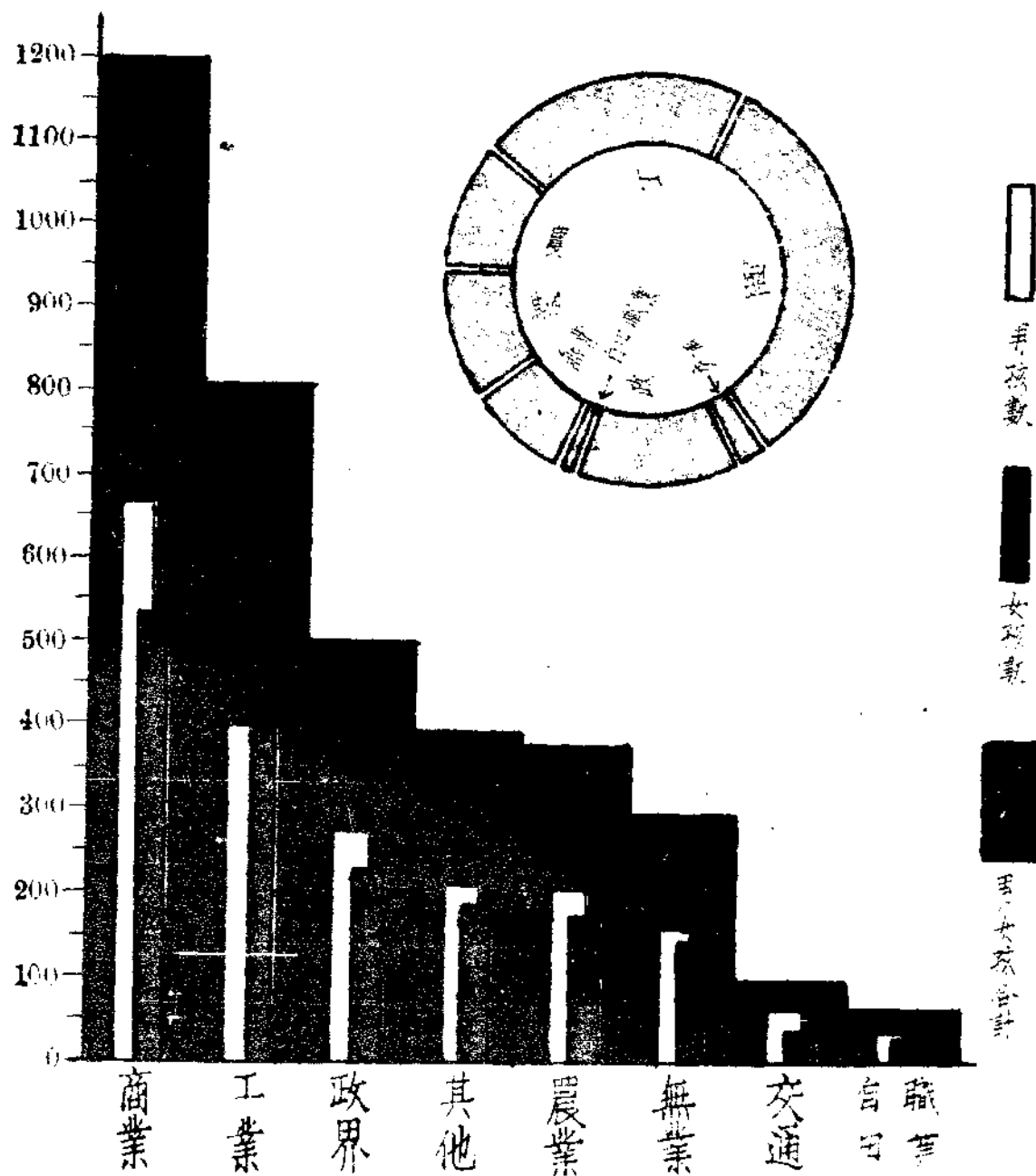


# 濟南市患病人數分類比較圖



濟南市出生嬰孩按父之職業分類統計圖表

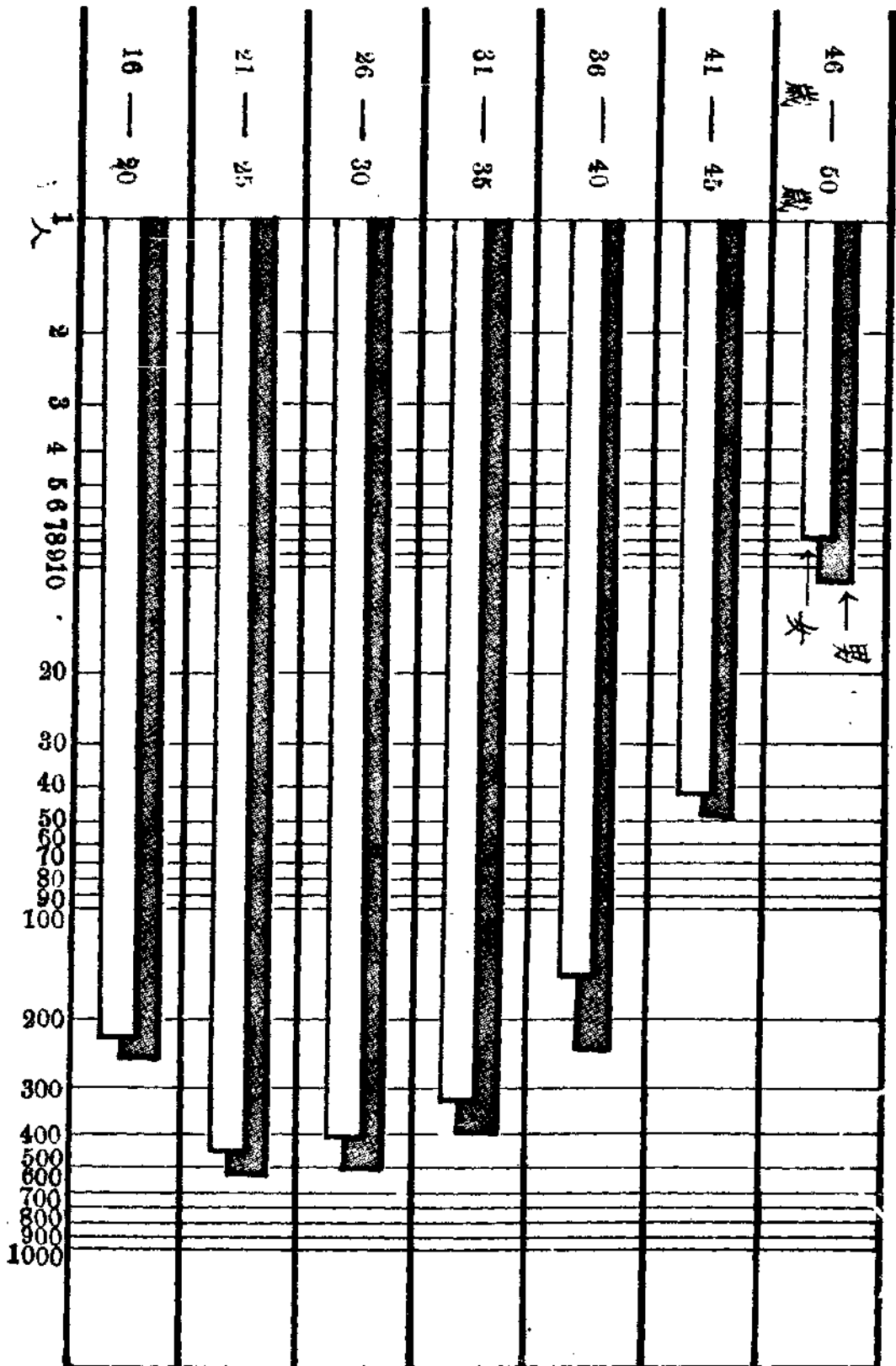
| 項別                    | 農     | 工     | 商     | 交通   | 政界    | 自<br>主<br>職<br>業 | 無<br>業 | 其<br>他 | 合<br>計 |
|-----------------------|-------|-------|-------|------|-------|------------------|--------|--------|--------|
| 男<br>孩<br>出<br>生<br>數 | 204   | 401   | 664   | 60   | 271   | 31               | 154    | 205    | 1990   |
| 女<br>孩<br>出<br>生<br>數 | 172   | 401   | 529   | 34   | 226   | 30               | 145    | 182    | 1719   |
| 總<br>計                | 376   | 802   | 1193  | 94   | 497   | 61               | 299    | 387    | 3709   |
| 百分比                   | 10.13 | 21.63 | 32.17 | 2.54 | 13.40 | 1.64             | 8.09   | 10.43  | 100.00 |



濟南市出生嬰孩數按母之年齡分類統計表

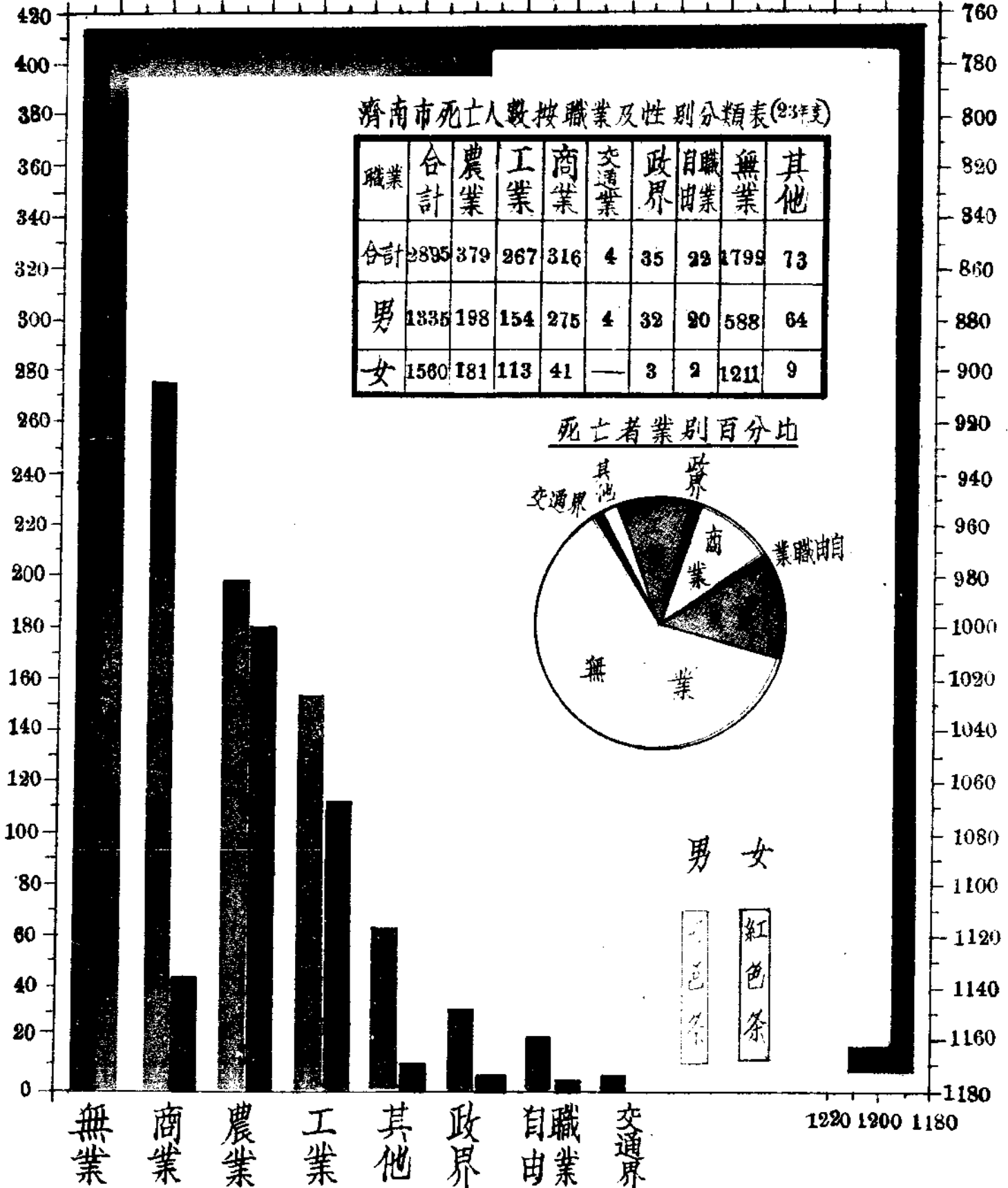
| 母<br>之<br>年<br>齡 | 嬰孩之性別 |      | 總計  |     |     |      |     |     |     |     |     |      |      |
|------------------|-------|------|-----|-----|-----|------|-----|-----|-----|-----|-----|------|------|
|                  | 男     | 女    | (1) | (2) | (3) | (4)  | (5) | (6) | (7) | (8) | (9) | (10) | (11) |
| 總計               | 3702  | 1714 | —   | —   | 486 | 1009 | 938 | 737 | 426 | 92  | 19  | —    | —    |
| 男                | 1988  | —    | —   | —   | 247 | 527  | 507 | 401 | 246 | 49  | 11  | —    | —    |
| 女                | 1714  | —    | —   | —   | 239 | 482  | 436 | 336 | 180 | 43  | 8   | —    | —    |

# 濟南市出生嬰孩數按母之年齡分類統計圖



# 濟南市死亡人數按職業分類統計圖表

420 440 460 480 500 520 540 560 580 600 620 640 660 680 700 720 740 760



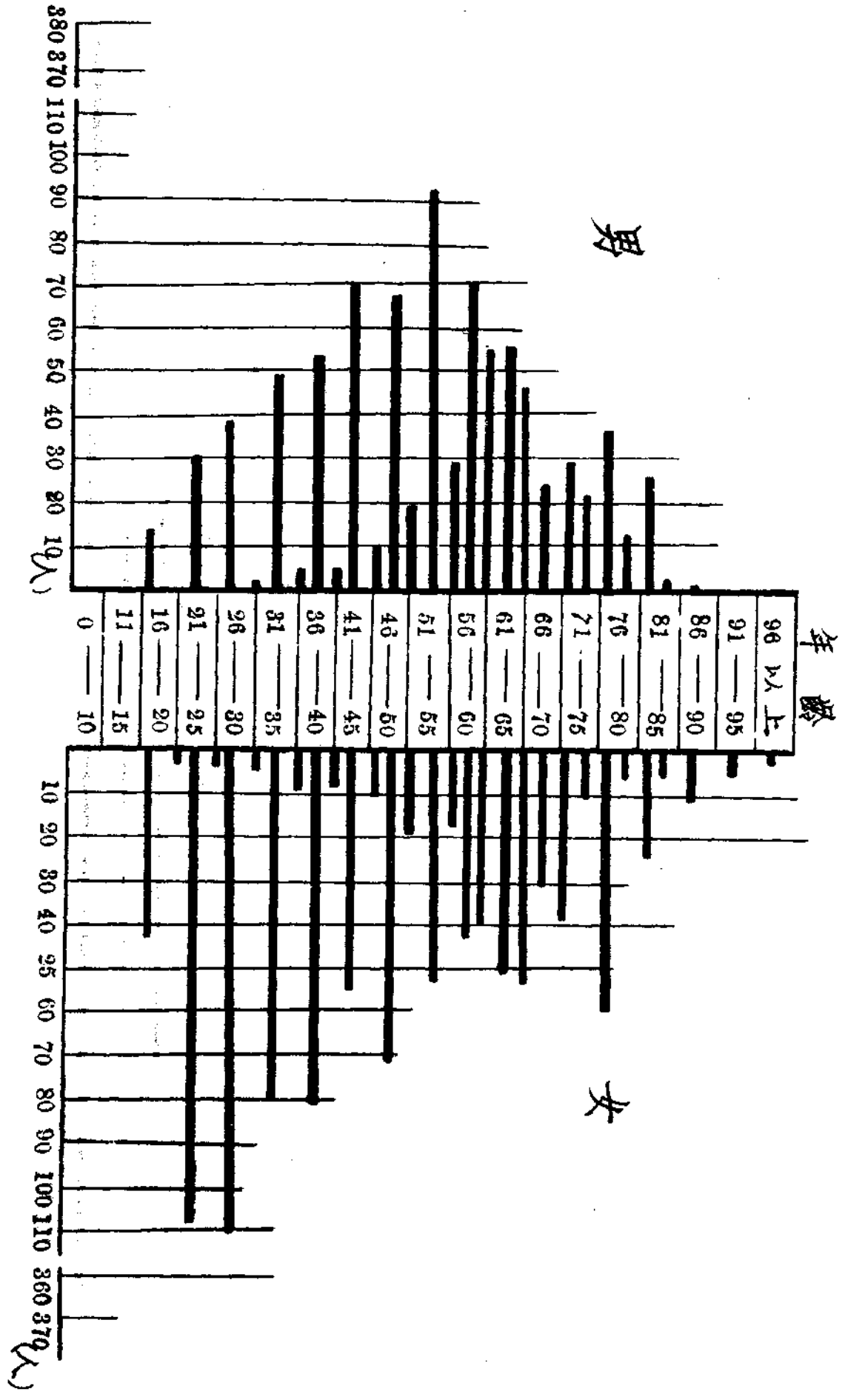


濟南市死亡人數按死因分類統計表

| 死 因       | 人 數  |      |      |
|-----------|------|------|------|
|           | 合 計  | 男    | 女    |
| 總 計       | 2895 | 1344 | 1551 |
| 天 花       | 1    | —    | 1    |
| 猩 紅 熱     | 1    | —    | 1    |
| 狂 犬 病     | 1    | —    | 1    |
| 白 喉       | 2    | 1    | 1    |
| 赤 痢       | 5    | 1    | 4    |
| 傷 寒       | 7    | 1    | 6    |
| 外 傷       | 7    | 7    | —    |
| 中 毒 及 自 殺 | 14   | 9    | 5    |
| 傷 毒       | 41   | 24   | 17   |
| 麻 疹       | 63   | 31   | 32   |
| 心 腎 病     | 89   | 50   | 39   |
| 抽 風 病     | 123  | 68   | 55   |
| 產 褥       | 117  | —    | 117  |
| 肺 病       | 301  | 134  | 167  |
| 其 他 癆 病   | 332  | 146  | 186  |
| 呼 吸 系 病   | 563  | 287  | 276  |
| 腹 泄 及 腸 炎 | 128  | 67   | 61   |
| 腸 胃 病     | 239  | 125  | 114  |
| 其 他 熱 病   | 240  | 121  | 119  |
| 老 衰 及 中 風 | 595  | 256  | 339  |
| 其 他       | 35   | 16   | 19   |



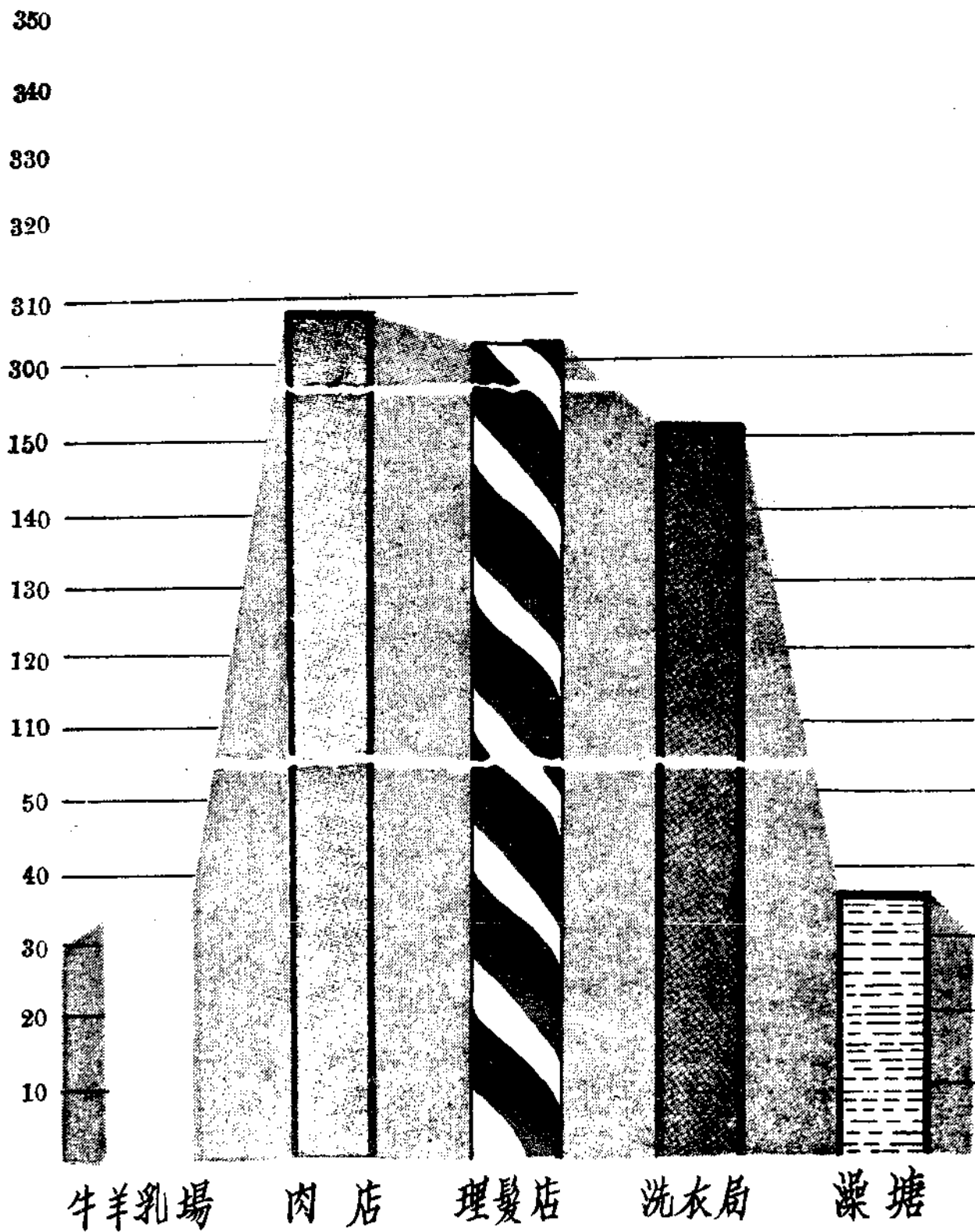
# 濟南市死亡人數按性別年齡及婚姻狀況分類統計圖



濟南市衛生營業統計表

| 家數<br>類別 | 區別 | 合計  | 城內 |    |    |    | 城外 |    |    |    | 商埠一區 | 商埠二區 | 商埠三區 | 商埠四區 | 西南鄉區 | 東北鄉區   | 備考 |
|----------|----|-----|----|----|----|----|----|----|----|----|------|------|------|------|------|--|----|
|          |    |     | 一區 | 二區 | 三區 | 四區 | 一區 | 二區 | 三區 | 四區 |      |      |      |      |      |  |    |
| 牛羊乳場     |    | 33  | —  | —  | —  | 3  | —  | 15 | —  | —  | —    | 2    | 12   | 1    |      | 一、場七場<br>二、數牛計家六<br>三、凡者牛計家二<br>四、未即羊二<br>五、家<br>六、填無乳十乳 |    |
| 肉店       |    | 307 | 33 | 19 | 20 | 29 | 34 | 10 | 19 | 37 | 10   | 21   | 43   | 32   |      |  |    |
| 澡塘       |    | 36  | 2  | 2  | 2  | 1  | 3  | 1  | 5  | 5  | 3    | 2    | 8    | 2    |      |  |    |
| 理髮店      |    | 303 | 22 | 14 | 19 | 22 | 28 | 11 | 34 | 33 | 11   | 20   | 62   | 27   |      |  |    |
| 洗衣局      |    | 151 | 12 | 6  | 8  | 6  | 4  | 4  | 21 | 24 | 15   | 27   | 20   | 4    |      |  |    |

# 濟南市衛生營業統計圖

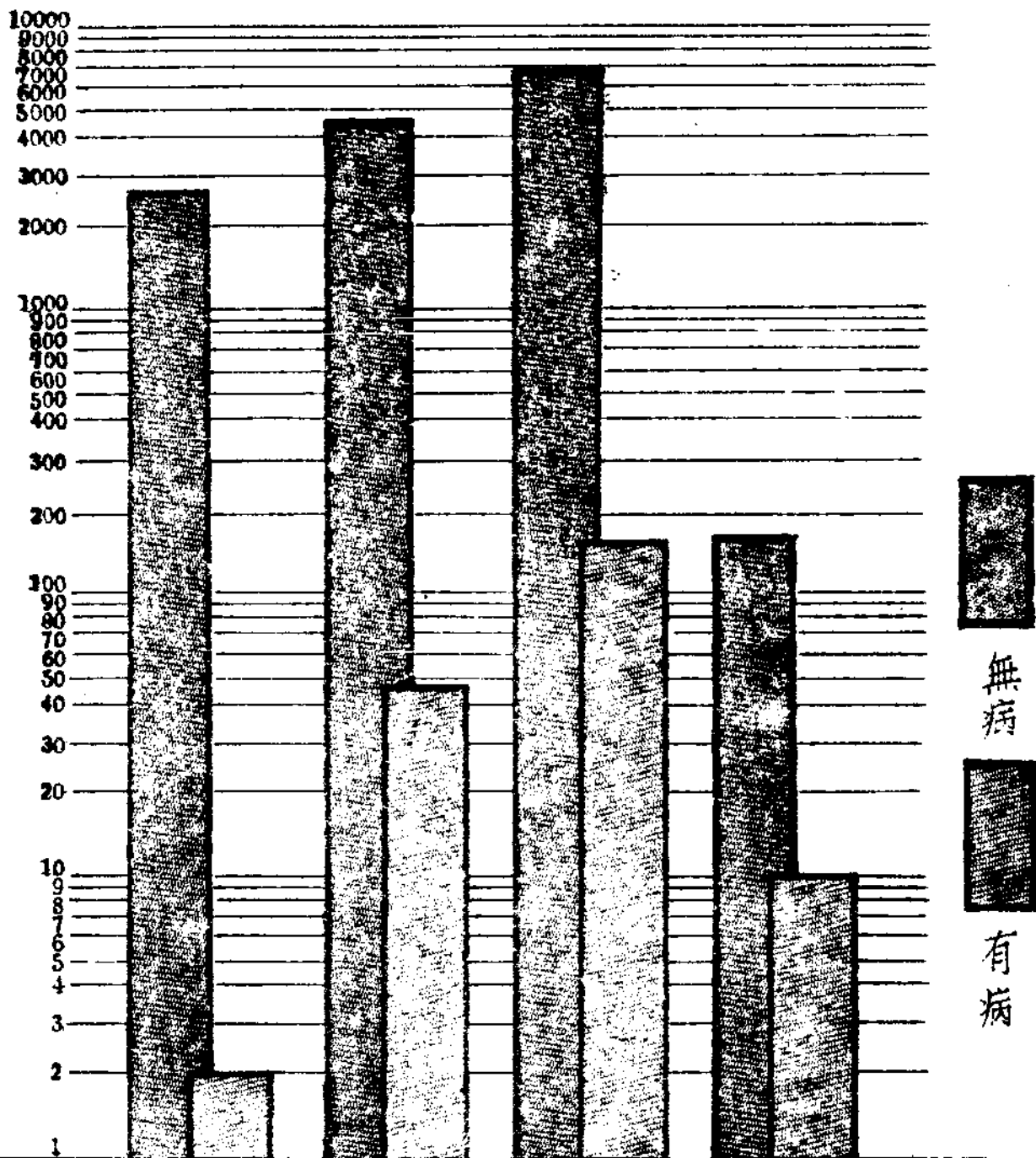


# 濟南城市飲食店統計表

| 數目別     | 區別 | 合計   | 區域   |      |      |      |      |      |      |      |      |      |      |      |
|---------|----|------|------|------|------|------|------|------|------|------|------|------|------|------|
|         |    |      | 城內一區 | 城內二區 | 城內三區 | 城外一區 | 城外二區 | 城外三區 | 商埠一區 | 商埠二區 | 商埠三區 | 商埠四區 | 東北鄉區 | 西南鄉區 |
| 合計      | 計  | 2316 | 168  | 166  | 191  | 219  | 180  | 104  | 232  | 205  | 104  | 130  | 185  | 432  |
| 飲食店     | 店  | 363  | 28   | 218  | 49   | 25   | 15   | 12   | 48   | 38   | 20   | 96   | 28   | 46   |
| 清涼飲料店   | 館  | 126  | —    | 3    | 9    | 8    | 1    | 11   | 11   | 9    | 5    | —    | 10   | 59   |
| 茶樓      | 樓  | 9    | 1    | —    | —    | —    | 2    | —    | —    | 2    | —    | —    | —    | 4    |
| 熟水店     | 店  | 876  | 59   | 66   | 54   | 101  | 84   | 45   | 66   | 53   | 28   | 47   | 81   | 191  |
| 水菓店     | 店  | 51   | 4    | 3    | 3    | 6    | 11   | —    | 3    | 10   | 6    | 1    | 1    | 3    |
| 糖菓店     | 店  | 13   | —    | 3    | —    | —    | 6    | 1    | —    | 1    | —    | —    | —    | 2    |
| 點心店     | 店  | 131  | 14   | 7    | 6    | 14   | 9    | 7    | 11   | 14   | 10   | 10   | 11   | 18   |
| 生熟牛羊猪肉店 | 店  | 333  | 30   | 24   | 21   | 40   | 24   | 11   | 27   | 41   | 10   | 18   | 40   | 47   |
| 醬園      | 園  | 83   | 17   | 18   | 11   | 20   | 18   | 8    | 16   | 15   | 11   | 12   | 14   | 23   |



濟南市二十三年度逐月檢查妓女累積人數統計圖表



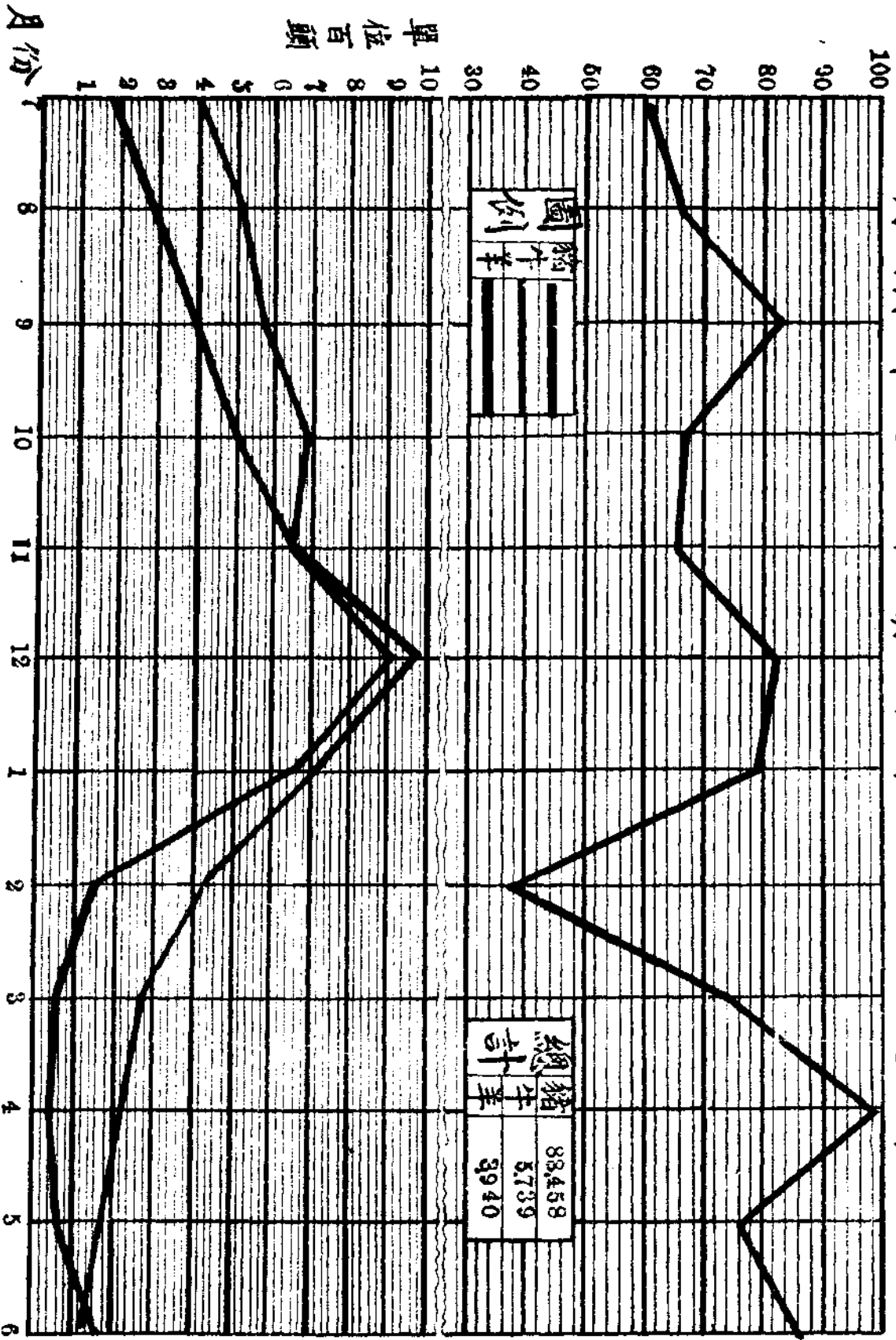
| 等次 | 甲等   | 乙等   | 丙等   | 丁等  | 合計    |
|----|------|------|------|-----|-------|
| 有病 | 2    | 47   | 167  | 10  | 226   |
| 無病 | 2675 | 4322 | 6560 | 172 | 13729 |
| 合計 | 2677 | 4369 | 6727 | 182 | 13955 |



濟南市各屠場屠宰牲畜統計表

| 類<br>月<br>別 | 份<br>計 | 三 十 三 年 |        |        |        |             |             |        |        |        |        |        |        |
|-------------|--------|---------|--------|--------|--------|-------------|-------------|--------|--------|--------|--------|--------|--------|
|             |        | 七<br>月  | 八<br>月 | 九<br>月 | 十<br>月 | 十<br>二<br>月 | 十<br>二<br>月 | 一<br>月 | 二<br>月 | 三<br>月 | 四<br>月 | 五<br>月 | 六<br>月 |
| 合 計         | 98,187 | 6699    | 7378   | 9386   | 7984   | 7852        | 10238       | 9343   | 4539   | 7889   | 10094  | 7913   | 8872   |
| 猪           | 88,458 | 6110    | 6597   | 8368   | 6774   | 6542        | 8328        | 4937   | 3994   | 9590   | 9880   | 7722   | 8616   |
| 牛           | 5,739  | 406     | 510    | 573    | 701    | 652         | 997         | 734    | 444    | 260    | 203    | 147    | 112    |
| 羊           | 3,940  | 183     | 271    | 395    | 509    | 658         | 913         | 672    | 101    | 39     | 11     | 44     | 144    |

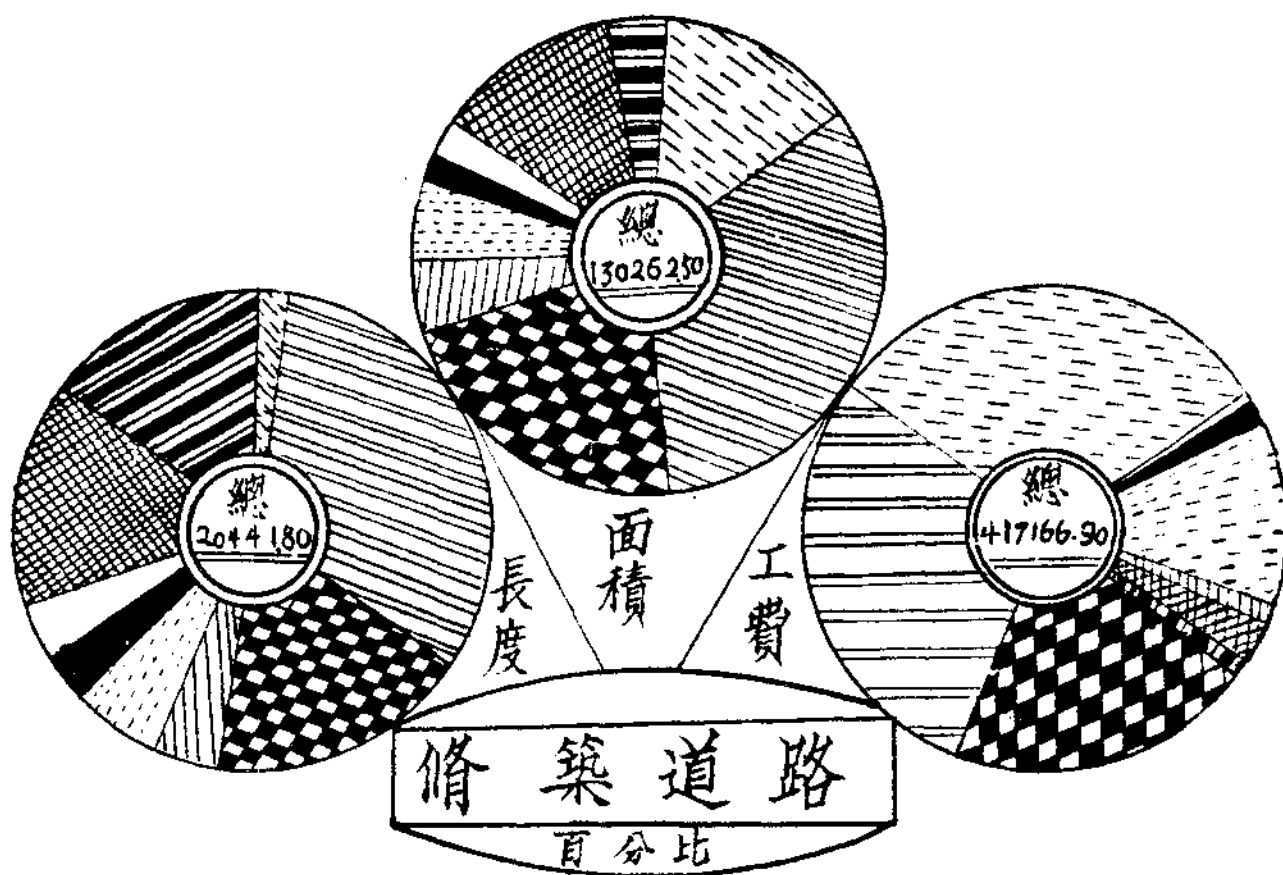
# 濟南市各屠場屠宰牲畜統計圖





工  
務  
類

# 濟南市工務局脩築道路統計圖表



| 類別 | 路別     | 長度(公尺)   | 面積(公頃)    | 工費(元)     |
|----|--------|----------|-----------|-----------|
|    | 總計     | 20441.80 | 130262.50 | 417166.90 |
|    | 花崗石路   | 396.00   | 18352.50  | 127743.45 |
|    | 國產瀝青路  | 6378.00  | 43563.90  | 122161.29 |
|    | 石礫路    | 3420.00  | 28526.00  | 85046.40  |
|    | 瀝青及柏油路 | 689.50   | 3457.00   | 5537.82   |
|    | 黑沙石路   | 1091.00  | 7637.60   | 50240.10  |
|    | 瀝青花崗石路 | 322.30   | 1849.20   | 6039.43   |
|    | 爐渣路    | 680.00   | 3400.00   | 1592.00   |
|    | 土路     | 2950.00  | 17200.00  | 13191.41  |
|    | 青石路    | 4715.00  | 6276.30   | 4715.00   |

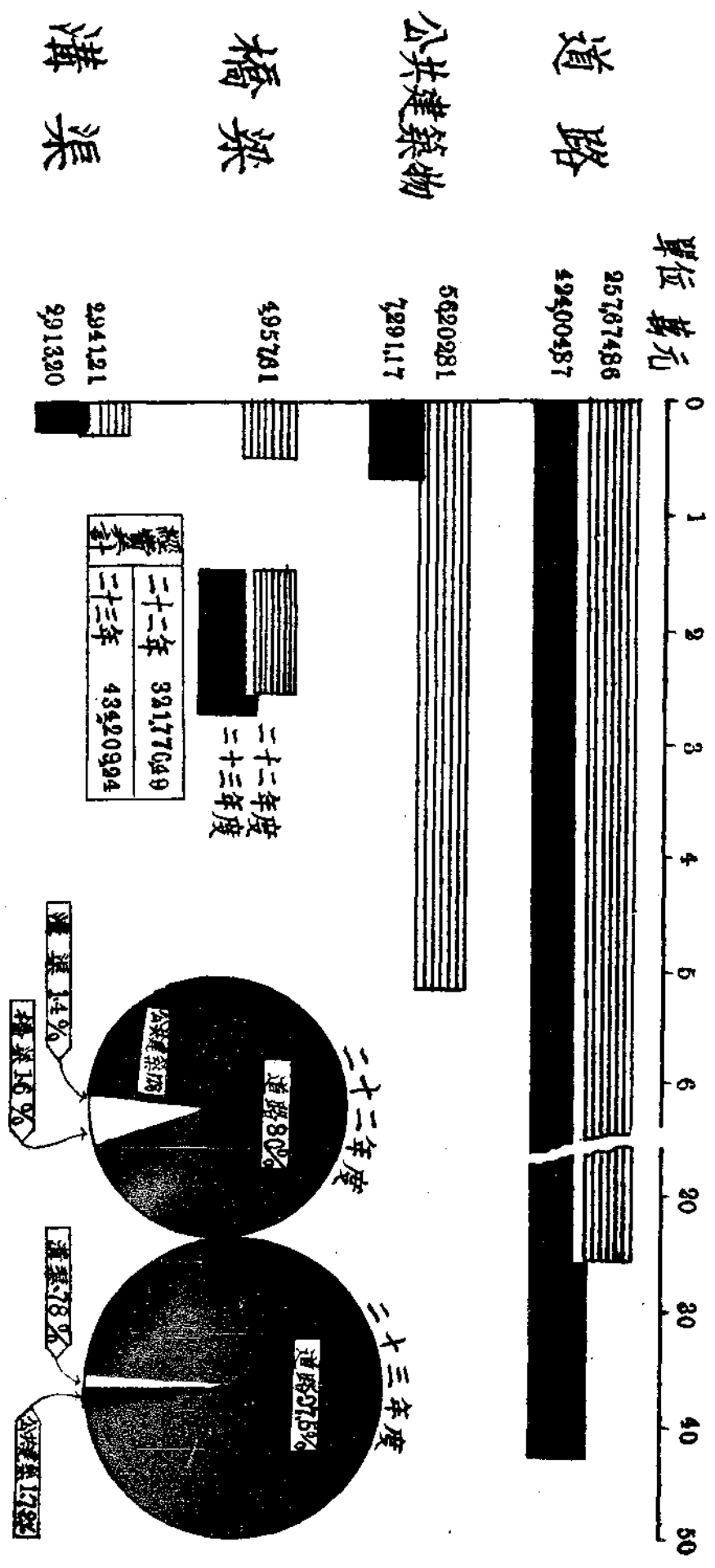
### 濟南市公共建築物統計表

| 名    | 稱         | 房屋間數 | 工 | 程      | 費      | 備        | 註 |
|------|-----------|------|---|--------|--------|----------|---|
| 總    | 計         |      |   |        | 154400 |          |   |
| 城頭馬路 | 新建杉木柱六柱草亭 | 六座   |   | 55200  |        | 在城頭馬路工程內 |   |
| 城頭馬路 | 新建榆木柱六柱草亭 | 二座   |   | 190000 |        | 在城頭馬路工程內 |   |
| 城頭馬路 | 新建八柱草亭    | 四座   |   | 37200  |        | 在城頭馬路工程內 |   |
| 城頭馬路 | 新建四柱瓦亭    | 二座   |   | 24000  |        | 在城頭馬路工程內 |   |
| 工人宿舍 |           | 二間   |   | 19000  |        | 在城頭馬路工程內 |   |

### 濟南市各種工程經費分類比較表

| 類 | 別       | 年          |            | 比           | 較 |
|---|---------|------------|------------|-------------|---|
|   |         | 二十二年度      | 二十三年度      |             |   |
| 總 | 計       | 321,776.49 | 434,209.24 | 增119,432.75 |   |
| 道 | 路       | 257,674.86 | 424,004.87 | 增166,330.01 |   |
| 橋 | 樑       | 4,957.61   |            |             |   |
| 溝 | 渠       | 2,941.21   | 2,913.20   | 減28.01      |   |
| 公 | 共 建 築 物 | 56,202.81  | 7,291.17   | 減48,911.64  |   |

# 濟南市各種工程經費分類比較圖




### 濟南市各種工程經費來源分類比較表

| 工 程 名 稱          | 合 計                           | 工 務 局<br>臨 時 費 | 省 預 備 費    | 商 民 攤 款    |
|------------------|-------------------------------|----------------|------------|------------|
| 總 計              | 434,209.24                    | 18,174.27      | 365,794.87 | 50,240.10  |
| 經一路緯一至緯五段花崗石板路   |                               |                | 96,484.25  |            |
| 南北經一路黑砂石板路       |                               |                |            | △14,859.90 |
| 南北天橋街黑砂石板路       |                               |                |            | △12,406.95 |
| 東西天橋街黑砂石板路       |                               |                |            | △2,488.50  |
| 丹鳳街黑砂石板路         |                               |                |            | △16,708.50 |
| 丹鳳街北端至引河橋黑石板路    |                               |                |            | △3,776.25  |
| 經二路西端至津浦機廠花崗石板路  |                               |                | 31,259.20  |            |
| 五路獅子口及長春觀街石板路    |                               | 3,356.30       |            |            |
| 雙青龍街及岳廟後街石板路     |                               | 1,358.70       |            |            |
| 合 計              | 182,698.55                    | 4,715.00       | 127,743.45 | 50,240.10  |
| 緯一路經一經二間一段瀝青路    |                               |                | 9,486.37   |            |
| 緯二路經一經二間一段瀝青路    |                               |                | 3,880.33   |            |
| 緯三路經一經二間一段瀝青路    |                               |                | 927.13     |            |
| 東門大街大小梁限首及學院街瀝青路 |                               |                | 5,537.82   |            |
| 縣東巷瀝青路           |                               |                | 4,605.81   |            |
| 布政司大街及民政廳前街瀝青路   |                               |                | 6,621.68   |            |
| 經三路瀝青路           |                               |                | △81,457.68 |            |
| 按察司街瀝青路          |                               |                | 10,560.55  |            |
| 寬厚所街瀝青路          |                               |                | 4,621.74   |            |
| 青龍街瀝青路           |                               | 3,709.87       |            |            |
| 大東門月城瀝青路         |                               |                | △3,128.10  |            |
| 運署街至青龍街瀝青路       |                               |                | 6,039.43   |            |
| 合 計              | 140,576.51                    | 3,709.87       | 136,866.64 |            |
| 經七路石碓路           |                               |                | △81,293.60 |            |
| 南園門至體育場土路        |                               | △1,592.00      |            |            |
| 五三路土路            |                               |                | △6,525.01  |            |
| 金牛山土路            |                               |                | △4,320.00  |            |
| 濟洛路石碓路           |                               |                | △1,755.00  |            |
| 桿石橋至齊魯大學石碓路      |                               | 2,897.80       |            |            |
| 北關車站至鄉村師範土路      |                               | 2,346.40       |            |            |
| 合 計              | 100,729.31                    | 6,836.20       | 93,893.61  |            |
| 城頭馬路新建亭台         | 7,291.17                      |                | 7,291.17   |            |
| 挑挖西園濠            | 2,913.20                      | 2,913.20       |            |            |
| 備 考              | 表內所列款數以實用數目為準其加△符號者為尙未結賬暫列預算數 |                |            |            |



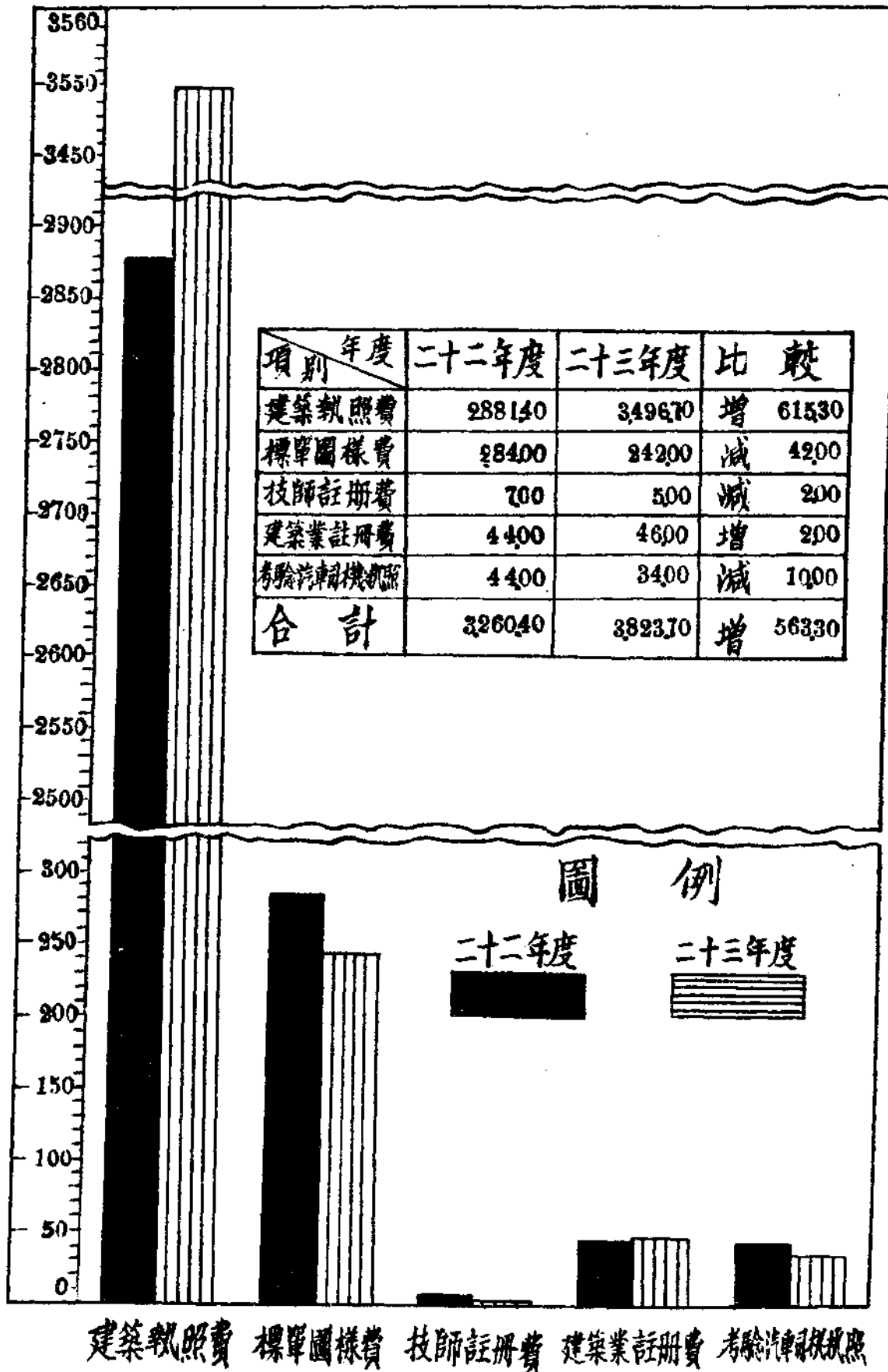
# 濟南市各種工程經費來源分類比較圖



| 圖例 | 項別     | 金額         | 百分比    |
|----|--------|------------|--------|
|    | 工務局臨時費 | 18,174.27  | 4.20%  |
|    | 商民攤款   | 50,240.10  | 11.57% |
|    | 省預備費   | 365,794.87 | 84.50% |

# 濟南市工務局二十二三年度收入實數比較圖

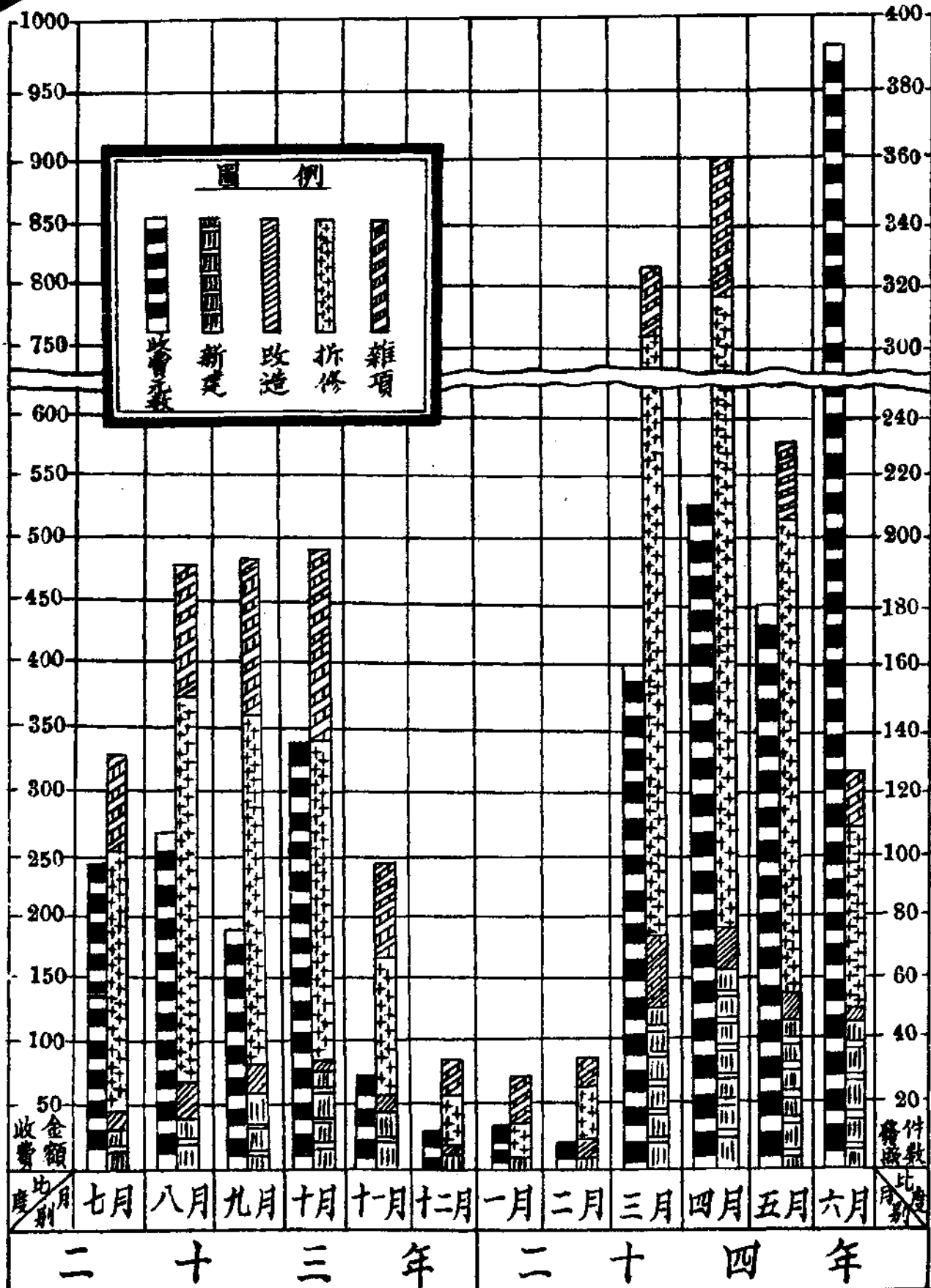
(單位：元)



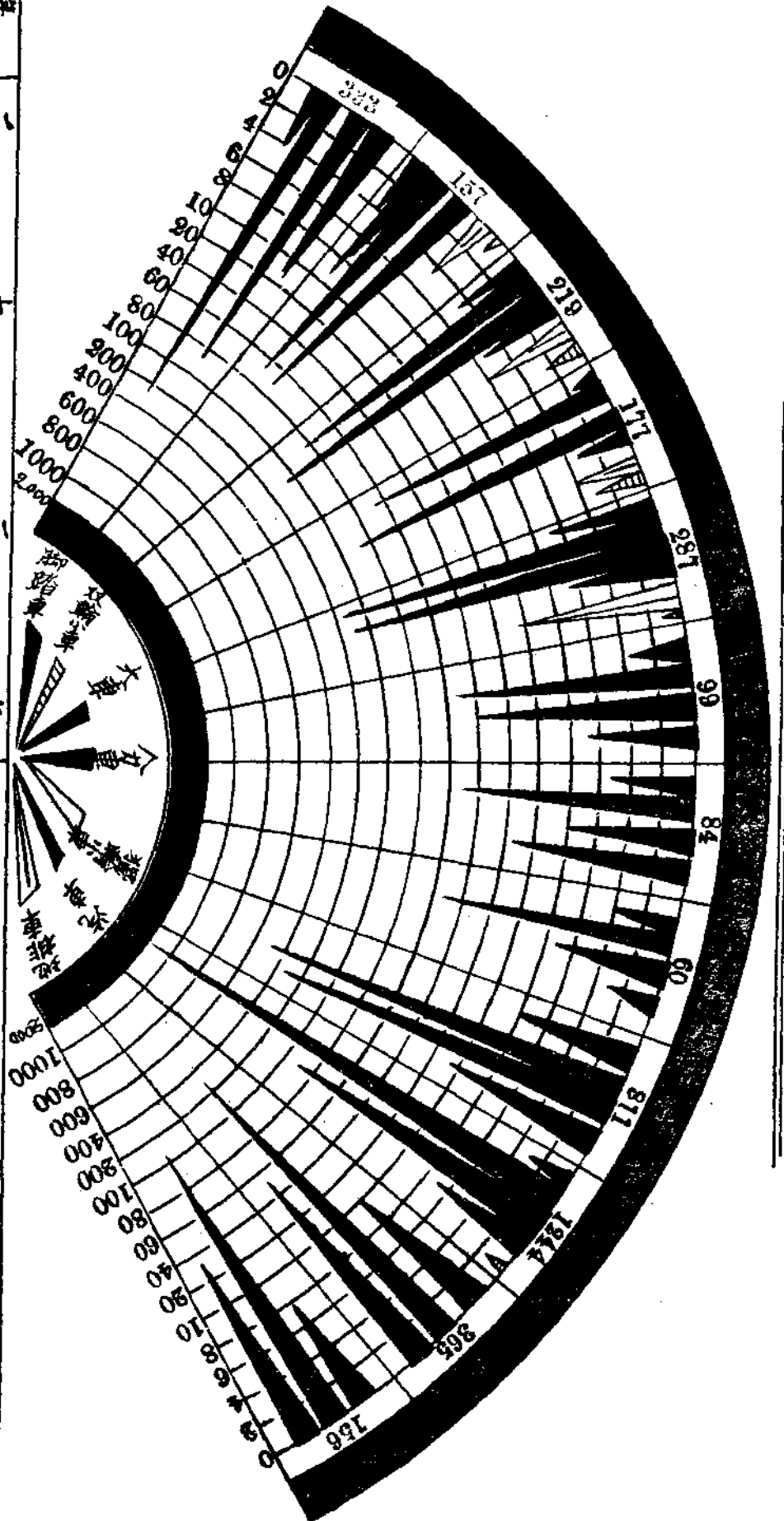
### 濟南市工務局核發建築執照統計表

| 年<br>類           | 月   | 別   |   |   |   |    |      |    |     |     |                  | 收<br>費<br>元<br>數 |
|------------------|-----|-----|---|---|---|----|------|----|-----|-----|------------------|------------------|
|                  |     | 計   | 新 | 建 | 改 | 造  | 拆    | 修  | 雜   | 項   | 發<br>照<br>數<br>目 |                  |
| 三<br>十<br>三<br>年 | 計   | 314 |   |   |   | 89 | 1903 |    | 329 |     | 1935             | 3,496.70         |
|                  | 七月  | 14  |   |   |   | 5  | 85   |    | 28  |     | 132              | 245.10           |
|                  | 八月  | 16  |   |   |   | 9  | 125  |    | 40  |     | 130              | 26.40            |
|                  | 九月  | 21  |   |   |   | 8  | 117  |    | 45  |     | 191              | 179.50           |
|                  | 十月  | 30  |   |   |   | 2  | 108  |    | 53  |     | 193              | 334.10           |
|                  | 十一月 | 18  |   |   |   | 5  | 45   |    | 31  |     | 99               | 69.50            |
|                  | 十二月 | 5   |   |   |   | 2  | 17   |    | 10  |     | 34               | 23.00            |
|                  | 一 月 | 5   |   |   |   | —  | 12   |    | 14  |     | 31               | 24.10            |
|                  | 二 月 | 4   |   |   |   | 5  | 19   |    | 7   |     | 35               | 14.70            |
|                  | 三 月 | 30  |   |   |   | 23 | 229  |    | 21  |     | 223              | 303.90           |
|                  | 四 月 | 61  |   |   |   | 16 | 235  |    | 40  |     | 252              | 521.50           |
|                  | 五 月 | 46  |   |   |   | 10 | 151  |    | 26  |     | 233              | 433.70           |
| 六 月              | 44  |     |   |   | 4 | 60 |      | 14 |     | 122 | 980.40           |                  |

# 濟南市工務局核發建築執照統計圖



# 濟南市工務局檢驗車輛統計圖



| 類別  | 年   |     |     |     |     |     |    |    |     |      |     |     | 合計   |
|-----|-----|-----|-----|-----|-----|-----|----|----|-----|------|-----|-----|------|
|     | 七月  | 八月  | 九月  | 十月  | 十一月 | 十二月 | 一月 | 二月 | 三月  | 四月   | 五月  | 六月  |      |
| 總計  | 333 | 167 | 219 | 177 | 287 | 99  | 84 | 60 | 811 | 1244 | 365 | 156 | 3992 |
| 汽車  | 4   | 4   | 5   | 1   | 7   | 3   | 5  | 4  | 8   | 3    | 12  | 8   | 64   |
| 腳踏車 | 225 | 67  | 86  | 79  | 149 | 51  | 57 | 48 | 554 | 1152 | 208 | 112 | 2889 |
| 人力車 | 90  | 71  | 115 | 87  | 112 | 39  | 7  | 6  | 237 | 81   | 45  | 36  | 926  |
| 大排車 | 14  | 9   | 5   | 3   | 6   | 6   | 18 | 2  | 12  | 6    |     |     | 78   |
| 地排車 |     | 5   | 8   | 4   | 12  |     |    |    |     |      |     |     | 37   |
| 獨輪車 |     | 1   |     |     |     |     |    |    |     |      |     |     | 1    |
| 雙輪車 |     |     | 2   | 3   | 1   |     |    |    |     | 1    |     |     | 7    |

## 濟南市工務局考驗汽車司機一覽表

| 姓名  | 年齡   | 籍貫   | 住址           | 所開車類      | 執照號數 | 考驗日期       |
|-----|------|------|--------------|-----------|------|------------|
| 王丕胤 | 二十五歲 | 青島市  | 經七路福源里三六九號   | Chevrolet | 九七   | 二十三年十一月十三日 |
| 薛金聲 | 三十二歲 | 河北景縣 | 經一路小緯六路通順汽車行 | Ford      | 九八   | 二十三年十二月十二日 |
| 黃慶昌 | 二十九歲 | 山東長清 | 本局工程事務所      | Dodge     | 九九   | 二十四年一月十日   |
| 王樹湘 | 三十歲  | 山東曲阜 | 經三路緯八路三八號    | Chevrolet | 一〇〇  | 二十四年二月二十三日 |
| 馮茂林 | 二十九歲 | 天津   | 經二路緯二路交通銀行   | Dodge     | 一〇一  | 二十四年五月二十四日 |
| 劉景全 | 二十一歲 | 天津   | 經三路大陸銀行倉庫    | Dodge     | 一〇二  | 二十四年五月二十四日 |
| 孫微亭 | 二十五歲 | 天津   | 經二路緯二路交通銀行   | Dodge     | 一〇三  | 二十四年六月四日   |
| 馬樹起 | 三十八歲 | 天津   | 緯七路顯中煙草公司    | Ford      | 一〇四  | 二十四年六月十四日  |

濟南市工務局二十三年度註冊技師一覽表

| 姓名       | 耿哲思                    | 李岐鳴                         | 張遇辛                       | 郭鴻文                              | 宋汝舟                             |
|----------|------------------------|-----------------------------|---------------------------|----------------------------------|---------------------------------|
| 年齡       | 六十三                    | 三十八                         | 四十五                       | 四十五                              | 三十四                             |
| 籍貫       | 美國                     | 山東萊陽                        | 山東任平                      | 山東膠縣                             | 河北灤縣                            |
| 出身及經歷    | 美國伊利諾大學和來羅及菲利賓全境華北學校教授 | 民購有工程師著書等該書悉有年廠督算地駐記擔任監工註冊師 | 山東陸軍測量製業充歷督程洋汽標膠財員淄改工部師務理 | 青島特別高等專門學校建築科畢業川漢鐵路工程局山東市政廳第三工程司 | 唐山交通大學土木工程學部太原部工程師建設局水紋站濟南市政府專員 |
| 實部註冊本局註冊 | 二十三年二月五日<br>工字第五十五號    | 二十三年四月十三日<br>工字第八十七號        | 二十三年五月三十一日<br>工字第一四一號     | 二十年六月五日<br>工字第五三號                | 二十三年五月三十一日<br>工字第五七七號           |
| 年號       | 二十三年七月三十一日<br>技字第十五號   | 二十三年八月<br>技字第十六號            | 二十三年十月十三日<br>技字第十七號       | 二十四年三月三十日<br>技字第十八號              | 二十四年四月<br>技字第十九號                |
| 科別       | 建築科                    | 建築繪圖科                       | 建築繪圖科                     | 土木科                              | 土木科                             |
| 住址       | 本市經四路中緯六路自立教會          | 濟南經七路口新廠內                   | 經二路七號成內                   | 經六路小緯二號                          | 緯五路福里巴字                         |
| 備考       |                        | 技副                          | 技副                        |                                  |                                 |

## 濟南市工務局汽機工作成績統計表

| 項<br>區 | 別 | 道路名稱        | 路面性質    | 汽機數目 | 工作日數                | 報路長度            | 報路寬度          | 報路面積                    |
|--------|---|-------------|---------|------|---------------------|-----------------|---------------|-------------------------|
| 合計     |   | 30,條        | —       | 44,部 | 1103,天              | 20,299.30       | 234.05        | 147,723,275             |
| 自治第一區  |   | 東門大街小坡      | 油路      | 2,部  | 24,天                | 689.50          | 3.65          | 2,516,675               |
|        |   | 運署街至龍街      | 油路及花崗石板 | 1,部  | 11,天                | 322.30          | 5.40<br>7.00  | 1,740,420<br>2,256,100  |
|        |   | 按察司街        | 油路      | 2,部  | 35,天                | 798.00          | 6.25<br>4.94  | 4,987,500<br>3,942,120  |
|        |   | 大東門月城       | 油路      | 1,部  | 7,天                 | 105.00          | 13.00         | 1,355,900               |
| 自治第二區  |   | 寬厚所街        | 油路      | 1,部  | 12,天                | 406.00          | 3.40          | 1380,400                |
|        |   | 縣東巷         | 油路      | 2,部  | 20,天                | 780.00          | 4.00          | 3120,000                |
|        |   | 大布政司街及民政廳前街 | 油路      | 2,部  | 17,天                | 582.00          | 4.25<br>19.00 | 2,479,350<br>11,058,000 |
|        |   | 小布政司街       | 油路      | 1,部  | 17,天                | 79.00<br>204.00 | 3.70<br>3.80  | 292,300<br>775,200      |
|        |   | 貢院街及教育廳前    | 油路      | 1,部  | 22,天                | 431.00          | 34.00         | 1,465,400               |
|        |   | 院前南北街       | 油路      | 2,部  | 24,天                | 99.50           | 16.00         | 1,592,000               |
|        |   | 舜井大街至南園門外   | 油路      | 2,部  | 70,天 <sup>晝夜</sup>  | 1,200.00        | 4.00          | 4,800,000               |
| 自治第三區  |   |             |         |      |                     |                 |               |                         |
| 自治第四區  |   | 于家橋銅元局      | 修補石礮路   | 1,部  | 13,天                | 699.00          | 6.00          | 4,194,000               |
| 自治第五區  |   | 棧石橋至魯大      | 修築石礮路   | 1,部  | 39,天 <sup>晝夜</sup>  | 1,000.00        | 5.00          | 5,000,000               |
|        |   | 經一路緯一路      | 花崗石板路   | 1,部  | 70,天                | 1,160.00        | 9.60          | 11,136,000              |
|        |   | 緯一路經二路      | 油路      | 1,部  | 14,天                | 200.00          | 10.90         | 2,180,000               |
| 自治第六區  |   | 緯二路經二路      | 油路      | 2,部  | 7,天                 | 339.40          | 9.00          | 3,084,500               |
|        |   | 經二路普利門      | 油路      | 3,部  | 256,天 <sup>晝夜</sup> | 3,000.00        | 5.95          | 17,850,000              |
|        |   | 緯三路經二路      | 油路      | 2,部  | 25,天                | 319.60          | 9.00          | 2,876,400               |
| 自治第七區  |   | 經三路緯一路      | 油路      | 3,部  | 195,天               | 2,184.00        | 6.60          | 1,441,440               |
|        |   | 經二路西端       | 花崗石板路   | 2,部  | 6,天                 | 800.00          | 7.00          | 5,600,000               |
| 自治第八區  |   | 南北經一路       | 黑軋砂石路   | 1,部  | 14,天                | 152.00          | 13.70         | 2082,400                |
|        |   | 南北天橋街       | 黑軋砂石路   | 1,部  | 11,天                | 349.00          | 5.00          | 1,745,000               |
|        |   | 東西天橋街       | 黑軋砂石路   | 1,部  | 4,天                 | 70.00           | 8.00          | 560,000                 |
|        |   | 丹鳳街         | 黑軋砂石路   | 1,部  | 16,天                | 470.00          | 5.00          | 2,350,000               |
|        |   | 丹鳳街北端       | 黑軋砂石路   | 1,部  | 7,天                 | 150.00          | 5.00          | 750,000                 |
| 自治第九區  |   | 津浦車站前       | 該路借用汽機  | 1,部  | 44,天                |                 |               |                         |
|        |   | 經七路全路       | 石礮路     | 2,部  | 91,天                | 1,970.00        | 10.80         | 21,276,000              |
| 自治第十區  |   |             |         |      |                     |                 |               |                         |
| 自治第十區  |   | 南園門外至體育場    | 爐礮路     | 1,部  | 17,天                | 680.00          | 5.00          | 3,400,000               |
|        |   | 東園門外至北口     | 石礮路     | 1,部  | 9,天                 | 220.00          | 5.70          | 1,254,000               |
|        |   | 仁豐紗廠路       | 土路      | 1,部  | 5,天                 | 840.00          | 5.00          | 4,200,000               |

註：表內所列長寬度數以公尺計，面積以平方公尺計。



### 濟南市工務局灑水車工作成績統計表

| 路名   | 長度 (公尺) | 灑水寬度 (公尺) | 灑水面積 (三分公尺) | 每日次數     |
|------|---------|-----------|-------------|----------|
| 合計   | 31599   | 平均寬 5.36  | 169483      |          |
| 經一路  | 2215    | 6.0       | 13290       | 每日六次以下均同 |
| 經二路  | 3005    | 7.0       | 21035       |          |
| 經三路  | 2154    | 7.0       | 15288       |          |
| 經四路  | 2800    | 6.0       | 16800       |          |
| 經五路  | 2000    | 6.0       | 12000       |          |
| 經六路  | 2600    | 6.0       | 15600       |          |
| 經七路  | 2450    | 6.0       | 14700       |          |
| 經八路  | 1400    | 4.5       | 6300        |          |
| 經九路  | 1400    | 4.5       | 6300        |          |
| 經十路  | 800     | 4.0       | 3200        |          |
| 小緯線一 | 1100    | 4.5       | 4950        |          |
| 小緯線二 | 850     | 4.5       | 3825        |          |
| 小緯線三 | 400     | 4.0       | 1600        |          |
| 小緯線四 | 700     | 4.5       | 3150        |          |
| 小緯線五 | 1200    | 4.5       | 5400        |          |
| 小緯線六 | 900     | 4.0       | 3600        |          |
| 小緯線七 | 1000    | 4.0       | 4000        |          |
| 小緯線八 | 1200    | 4.0       | 4800        |          |
| 小緯線九 | 1150    | 4.0       | 4600        |          |
| 小緯線十 | 1000    | 4.0       | 4000        |          |
| 魏家莊街 | 420     | 6.0       | 2520        |          |
| 魏家莊街 | 475     | 4.0       | 1900        |          |
| 馬路   | 350     | 4.5       | 1575        |          |

公用類

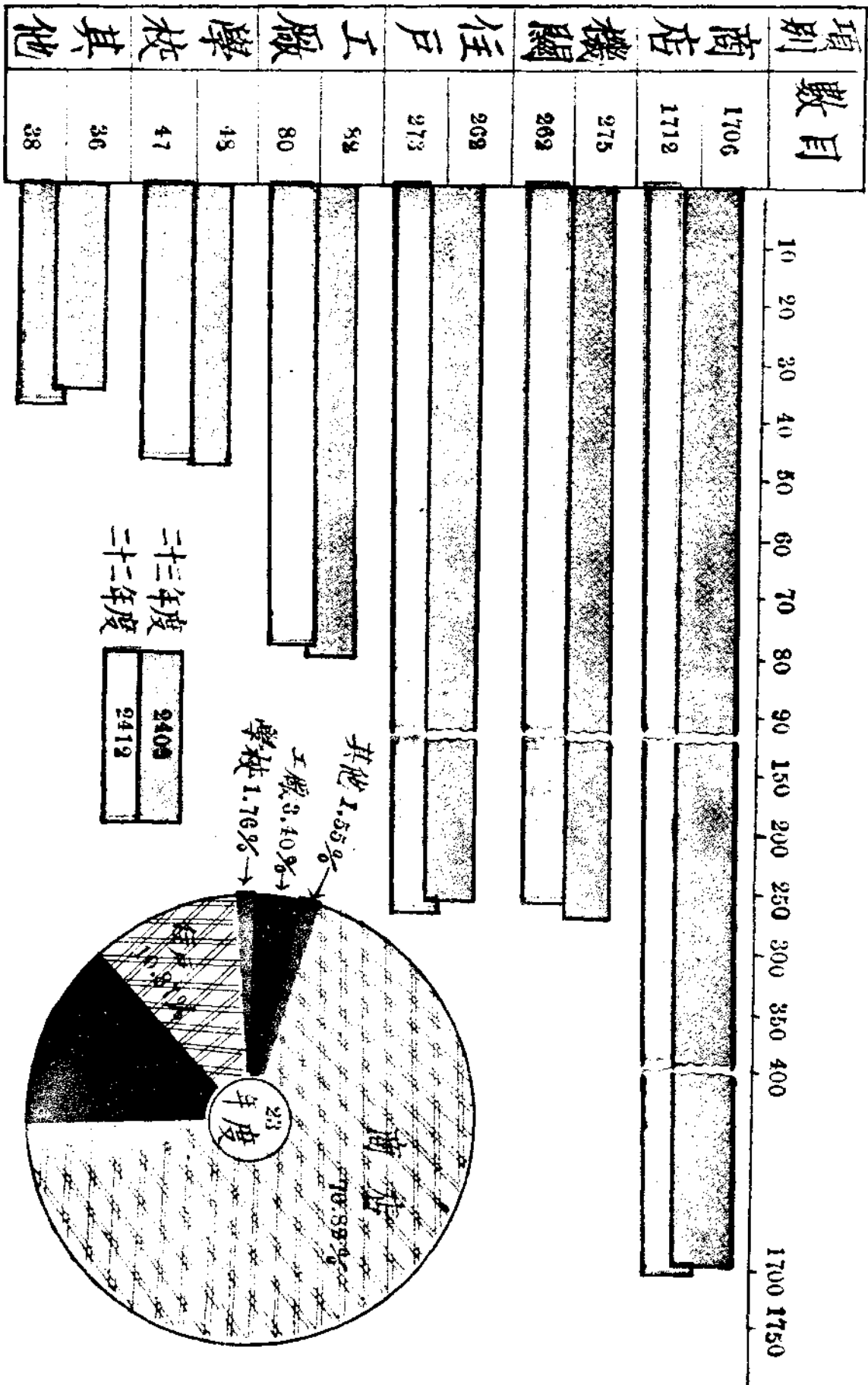
## 濟南市電話事業概況表

| 濟南電話股份有限公司 |     |     |                    |
|------------|-----|-----|--------------------|
| 名稱         | 業   | 主   | 稱                  |
| 營業所        | 業   | 節   | 體                  |
| 所          | 屬   | 分   | 團                  |
|            |     | 局   | 數                  |
|            |     | 計   |                    |
| 機式         | 共磁  | 電石  | 容容                 |
|            |     | 式式  | 量量                 |
|            |     | 計計  |                    |
| 用戶數        | 公   | 共   | 機                  |
|            | 私   | 關   | 人                  |
|            |     | 本局  | 內及其他               |
|            |     | 計   |                    |
| 路線長度       | 架地  | 空下  | 路路                 |
|            |     | 線線  | 線線                 |
|            |     | 計   |                    |
| 電纜長度       | 架地  | 空下  | 路路                 |
|            |     | 線線  | 線線                 |
|            |     | 計   |                    |
| 線條長度       | 架電  | 空纜  | 標心                 |
|            |     | 線   | 線                  |
|            |     | 度   | 度                  |
| 地電         | 管   | 長   | 頭                  |
|            |     | 數   | 數                  |
|            |     |     |                    |
| 交換機數       | 共電機 | 計   | 機                  |
|            |     | 交中  | 機                  |
|            |     | 線   | 機                  |
|            |     | 自動式 | 計                  |
|            |     |     | 開子                 |
|            |     |     | 子                  |
|            |     |     | 子                  |
| 電話機        |     |     | 數                  |
|            |     |     | 2409部              |
| 電話收費       |     | 甲   | 正機每月十元(住戶牆機九元桌機十元) |
| (每架每月)     |     | 乙   | 分機每月五元             |
|            |     | 丙   | 插銷每月二元             |
|            |     | 計   | 66人                |
| 職工人數       | 技   | 術   | 人                  |
|            | 機   | 線   | 員                  |
|            |     |     | 工                  |
|            |     |     | 工                  |
| 平均每日       | 每   | 日   | 發生障礙數              |
|            |     |     | 0.015(千分之十五次)      |
| 全年收支       | 收   | 支   | 入                  |
|            |     |     | 307,491.40元        |
|            |     |     | 202,970.24元        |

### 濟南市長途電話概況表

| 線別  | 起迄地址 |    | 線路長度<br>(哩) | 支線數 | 分局數  | 交換機數<br>(部) | 備考 |
|-----|------|----|-------------|-----|------|-------------|----|
|     | 起    | 迄  |             |     |      |             |    |
| 濟聊線 | 濟南   | 聊城 | 80          | 4   | 五分局  | 5           |    |
| 濟惠線 | 濟南   | 惠民 | 106         | 7   | 四分局  | 4           |    |
| 濟煙線 | 濟南   | 煙台 | 368         | 16  | 十四分局 | 14          |    |
| 濟沂線 | 濟南   | 臨沂 | 208         | 8   | 五分局  | 5           |    |
| 濟濟線 | 濟南   | 濟寧 | 143         | 5   | 七分局  | 7           |    |
| 濟樂線 | 濟南   | 樂陵 | 108         | —   | 四分局  | 4           |    |

# 濟南市二十三年度電話用戶分類比較圖



### 濟南市電汽公司營業事項調查表

|   |   |        |
|---|---|--------|
| 地 | 址 | 本市東流水街 |
| 規 | 定 | 股      |
| 實 | 在 | 本      |
| 資 | 產 | 總      |
| 開 | 辦 | 年      |
| 營 | 業 | 區      |
| 經 | 理 | 姓      |
| 營 | 業 | 主      |
| 技 | 術 | 主      |
| 公 | 用 | 燈      |
| 電 | 燈 | 用      |
| 電 | 力 | 用      |
| 電 | 動 | 機      |
| 電 | 動 | 機      |
| 每 | 度 | 電      |
| 每 | 度 | 電      |
| 每 | 月 | 平      |
| 每 | 月 | 平      |
| 每 | 月 | 總      |
| 每 | 日 | 平      |
| 備 |   | 考      |

1,200,000元

809,100元

2,990,275元

光緒三十一年

濟南市

朱子芹

宋漢卿

斯米特

2215盞

20766戶

910戶

178個

2560馬力

0.2元

0.02—0.06元

60,000元

40,000元

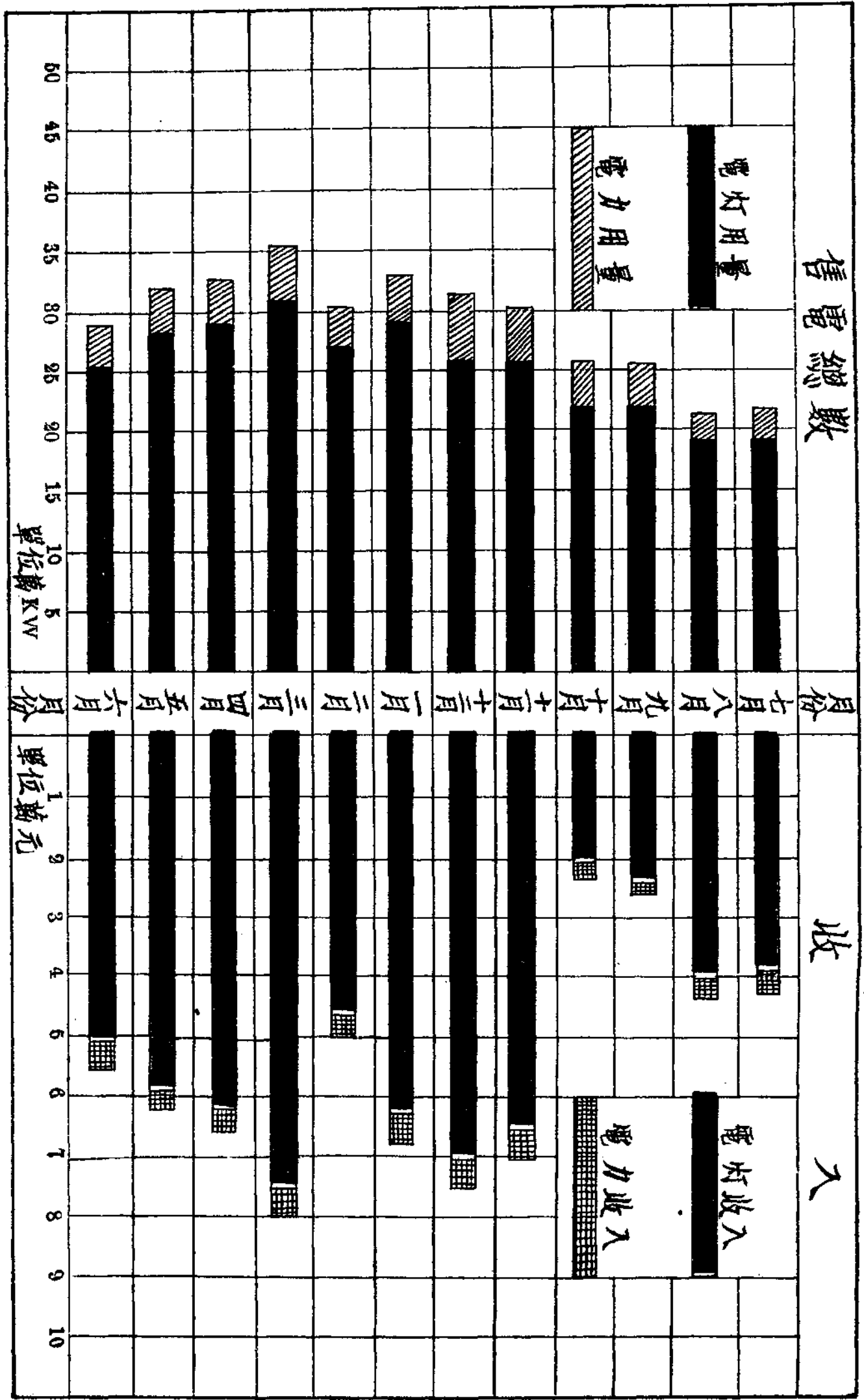
6509214度

18070度

### 濟南市電氣公司二十三年度營業概況統計表

| 月份    | 售電總數            | 電 燈         |                 |             | 電 力        |                |            | 收 入         | 支 出 |
|-------|-----------------|-------------|-----------------|-------------|------------|----------------|------------|-------------|-----|
|       |                 | 戶 數         | 電 量             | 金 額         | 戶 數        | 電 力            | 金 額        |             |     |
| 比 較   | 增439,168        | 增20,706     | 增391,004        | 增21,374     | 增0,210     | 增41,164        | 減191       | 增19,465     | 00  |
| 二十三年度 | 3,096,658       | 133,162     | 2,606,515       | 600,914     | 2,507      | 400,143        | 45,376     | 646,290     | 00  |
| 合 計   | 3,528,826       | 153,868     | 2,987,519       | 622,288     | 2,717      | 441,307        | 43,467     | 665,755     | 00  |
| 七 月   | 221,072<br>k.w. | 11,318<br>戶 | 190,252<br>k.w. | 38,881<br>元 | 0,222<br>戶 | 30,810<br>k.w. | 3,263<br>元 | 52,145<br>元 | 00  |
| 八 月   | 220,853         | 11,343      | 190,206         | 40,313      | 0,224      | 30,647         | 3,289      | 43,002      | 00  |
| 九 月   | 257,263         | 11,448      | 224,503         | 24,474      | 0,224      | 32,760         | 1,875      | 26,349      | 00  |
| 十 月   | 258,106         | 11,673      | 224,056         | 20,518      | 0,224      | 34,050         | 1,888      | 22,406      | 00  |
| 十一 月  | 305,372         | 12,207      | 268,694         | 66,913      | 0,224      | 36,681         | 4,312      | 71,225      | 00  |
| 十二 月  | 318,147         | 12,472      | 277,337         | 70,440      | 0,224      | 40,810         | 4,721      | 75,161      | 00  |
| 一 月   | 329,917         | 13,356      | 287,770         | 63,682      | 0,224      | 42,147         | 4,745      | 68,428      | 00  |
| 二 月   | 304,983         | 13,841      | 276,512         | 47,968      | 0,226      | 28,471         | 2,528      | 50,496      | 00  |
| 三 月   | 353,147         | 14,005      | 316,219         | 75,396      | 0,228      | 36,928         | 4,755      | 80,151      | 00  |
| 四 月   | 335,916         | 14,062      | 292,891         | 62,430      | 0,229      | 43,025         | 4,338      | 66,818      | 00  |
| 五 月   | 328,244         | 14,080      | 281,859         | 50,242      | 0,223      | 46,385         | 3,991      | 63,233      | 00  |
| 六 月   | 295,806         | 14,063      | 257,213         | 52,030      | 0,245      | 38,593         | 3,710      | 55,740      | 00  |

# 濟南市電汽公司營業概況統計圖





### 濟南市電汽公司工程事項比較表

| 年               | 度 二 十 三 年 度         | 二 十 二 年 度  |
|-----------------|---------------------|------------|
| 鍋 爐 種 類         | 水 管 式               | 水 管 式      |
| 鍋 爐 台 數         | 7                   | 7          |
| 鍋 爐 受 熱 總 面 積   | 1683平方公尺            | 全 前        |
| 原 動 機 種 類 及 台 數 | 透 平 機 3             | 全 前        |
|                 | 立 式 蒸 汽 機 2         | 全 前        |
| 發 電 機 台 數       | 5                   | 全 前        |
| 全 廠 發 電 機 容 量   | 3120KW              | 全 前        |
| 全 廠 供 電 容 量     | 同 上                 | 全 前        |
| 高 壓 電 線 方 式     | 3 相 交 流             | 全 前        |
| 低 壓 電 線 方 式     | 3 相 單 相 交 流         | 全 前        |
| 周 波 數           | 50                  | 全 前        |
| 發 電 機 電 壓       | 5000, 3300, 1900, V | 全 前        |
| 送 電 電 壓         | 5000Volt            | 全 前        |
| 用 戶 電 壓         | 110, 220, 380, V    | 全 前        |
| 最 高 負 荷         | 2580 KW             | 2500 KW    |
| 變 壓 所 處 數       | 90                  | 85         |
| 變 壓 器 數         | 179                 | 178        |
| 變 壓 器 總 容 量     | 4175                | 4155       |
| 電 桿 總 數         | 3724                | 3411       |
| 桿 線 長 度         | 155,322公里           | 144,3532公里 |
| 全 年 發 電 量       | 10153847KWH         | 8967833KWH |


濟南市電汽二十三年度公司發電工程統計表 (二)

| 類別    | 負荷率 (百分數) | 最高負荷 K, W. | 全廠總效率 (百分數) | 全廠發電率 (百分數) | 每度用煤量 (磅) | 每度燃料費 (分數) |
|-------|-----------|------------|-------------|-------------|-----------|------------|
| 比     | 增 .108    | 增 1998     | 增 .836      | 增 .435      | 增 .513    | 增 2,52     |
| 二十三年度 | 5.949     | 25712      | 4.999       | 4.411       | 6.114     | 21,17      |
| 合計    | 6.157     | 27710      | 5.835       | 4.846       | 6.627     | 23,69      |
| 七月    | .510      | 2050       | .052        | .364        | 5.22      | 1,68       |
| 八月    | .445      | 2340       | .056        | .360        | 4.80      | 2,14       |
| 九月    | .460      | 2240       | .052        | .368        | 5.20      | 2,21       |
| 十月    | .570      | 2210       | .045        | .441        | 8.93      | 2,34       |
| 十一月   | .520      | 2560       | .036        | .466        | 6.41      | 2,54       |
| 十二月   | .565      | 2530       | .036        | .495        | 6.42      | 2,68       |
| 一月    | .531      | 2510       | .037        | .466        | 5.09      | 1,84       |
| 二月    | .465      | 2460       | .0520       | .403        | 5.21      | 1,71       |
| 三月    | .576      | 2440       | .0480       | .437        | 5.02      | 1,69       |
| 四月    | .485      | 2390       | .053        | .409        | 5.12      | 1,85       |
| 五月    | .460      | 2310       | .0465       | .375        | 5.82      | 1,34       |
| 六月    | .570      | 1670       | .1050       | .329        | 5.43      | 1,67       |

### 濟南市電汽公司二十三年度發售電量統計表

| 月別   | 類別 | 發電量             | 發出電量            | 實售電量            |
|------|----|-----------------|-----------------|-----------------|
| 比    | 較  | 增 307500K, W, H | 增 253943K, W, H | 增 208234K, W, H |
| 二十二年 | 度  | 9846947         | 7877677         | 6301662         |
| 合    | 計  | 10157847        | 8131620         | 6505296         |
| 七    | 月  | 753614          | 610891          | 4881712         |
| 八    | 月  | 752535          | 609649          | 481639          |
| 九    | 月  | 758875          | 607100          | 485680          |
| 十    | 月  | 909019          | 727215          | 581772          |
| 十一   | 月  | 961412          | 769129          | 615303          |
| 十二   | 月  | 1029981         | 829985          | 659188          |
| 一    | 月  | 964250          | 771400          | 617120          |
| 二    | 月  | 830026          | 664021          | 531216          |
| 三    | 月  | 904820          | 729856          | 579085          |
| 四    | 月  | 836532          | 669225          | 531380          |
| 五    | 月  | 774187          | 619349          | 495479          |
| 六    | 月  | 678500          | 543000          | 434400          |

# 濟南市電汽公司發售電量統計圖



### 濟南市電力電燈用戶比較表

| 月別  | 類別 | 總計     | 電    | 力 | 電      | 燈 |
|-----|----|--------|------|---|--------|---|
| 合計  |    | 156585 | 2717 |   | 153868 |   |
| 七月  |    | 11540戶 | 229戶 |   | 11318戶 |   |
| 八月  |    | 11567  | 224  |   | 11343  |   |
| 九月  |    | 11672  | 224  |   | 11448  |   |
| 十月  |    | 11897  | 224  |   | 11673  |   |
| 十一月 |    | 12431  | 224  |   | 12207  |   |
| 十二月 |    | 12696  | 224  |   | 12472  |   |
| 一月  |    | 13586  | 224  |   | 13356  |   |
| 二月  |    | 14067  | 226  |   | 13841  |   |
| 三月  |    | 14233  | 228  |   | 14005  |   |
| 四月  |    | 14291  | 229  |   | 14062  |   |
| 五月  |    | 14303  | 223  |   | 14080  |   |
| 六月  |    | 14308  | 245  |   | 14063  |   |

財  
政  
類

# 濟南市政府各項收入計算比較表

十八年度至二十三年度

(表一)

| 數目      | 年        | 十八年度    | 十九年度     | 二十年度     | 二十一年度    | 二十二年度    | 二十三年度 | 備  | 考 |
|---------|----------|---------|----------|----------|----------|----------|-------|--|---|
| 地租      | 10535892 | 9975628 | 8688100  | 7702613  | 6930055  | 8961077  |       | (1) 本市房捐係自二十一年一月起呈准徵收因創辦伊始舖住兩項併總登帳以省手續又二十年及二十一年度收入舖住各戶補繳捐款亦未分別 |   |
| 登記費     | 908101   | 779444  | 752420   | 626698   | 548735   | 728645   |       |  |   |
| 清火費     | 66900    | 114400  | 843100   | 1408106  | 1011850  | 1129300  |       | (2) 第二民衆俱樂部二十一年二月被火焚燬嗣後因未重建故無收入                                |   |
| 空地註冊費   | 150000   | 207500  | 254000   | 240600   | 166000   | 156500   |       | (3) 表列清潔費於二十一年四月繳捐於二十一年一月中山公園遊覽券費於二十二年八月先後奉令停徵登明               |   |
| 典押註冊費   | 6500     | 17450   | 49450    | 23200    | 18300    |          |       |  |   |
| 傾和註冊費   | 7430     |         | 16050    | 21800    | 6550     | 24450    |       |  |   |
| 空地工程捐   | 19500    | 51950   | 3958036  | 4000     | 8000     |          |       |  |   |
| 承領公地地價  |          |         | 987036   | 4675     |          |          |       |  |   |
| 土地營業證書費 |          |         | 2600     | 1200     | 800      | 200      |       |  |   |
| 起租註冊費   |          |         |          |          | 9187     | 599275   |       |  |   |
| 換契費     | 23600    | 28000   | 81600    | 94000    | 99600    | 122000   |       |  |   |
| 舖房捐     |          |         | 13567085 | 24295174 | 25184187 | 25419982 |       |  |   |

# 濟南市政府各項收入計算比較表

十八年度至二十三年度

(表二)

| 類<br>別                | 數<br>目 | 年<br>度  |         |          |         |          | 備<br>考   |       |
|-----------------------|--------|---------|---------|----------|---------|----------|----------|-------|
|                       |        | 十八年度    | 十九年度    | 二十年度     | 二十一年度   | 二十二年度    |          | 二十三年度 |
| 住<br>房<br>捐           |        |         |         | 5392432  | 9696813 | 10133800 | 10549503 |       |
| 房<br>捐<br>割<br>款      |        |         | 7592492 | 13250760 | 271040  |          |          |       |
| 房<br>捐<br>費           |        |         |         | 270862   | 4713    | 2840     | 2150     |       |
| 磅<br>牛<br>費           |        | 2365920 | 2417120 | 3407520  | 582960  | 1324500  | 1555500  |       |
| 驗<br>牛<br>費           |        | 591480  | 606780  | 851880   | 145740  | 331200   | 388950   |       |
| 復<br>磅<br>費           |        |         |         | 2100     | 240     |          | 720      |       |
| 屠<br>場<br>費           |        | 3339570 | 4577530 | 6416970  | 6122780 | 6208100  | 6304780  |       |
| 檢<br>驗<br>費           |        | 1747980 | 2363100 | 3196510  | 3094180 | 3203450  | 3244690  |       |
| 臨<br>時<br>檢<br>驗<br>費 |        | 247011  | 97728   | 322335   | 235375  | 259800   | 407020   |       |
| 廣<br>告<br>稅           |        | 461968  | 617114  | 1273203  | 1824468 | 1671287  | 1750102  |       |
| 廣<br>告<br>註<br>冊<br>費 |        | 47000   | 73000   | 88400    | 81600   | 82400    | 83200    |       |
| 汽<br>車<br>月<br>捐      |        | 225400  | 233800  | 266200   | 314800  | 355600   | 471600   |       |
| 馬<br>車<br>月<br>捐      |        | 35200   | 35500   | 37000    | 38800   | 36500    | 39500    |       |
| 輪<br>車<br>月<br>捐      |        | 25000   | 10000   | 7200     | 2300    | 1100     | 800      |       |



# 濟南市政府各項收入計算比較表

十八年度至二十三年度

(表三)

| 類<br>目 | 年<br>度 | 數<br>目   |          |          |          |          |          |       |       |       |       |       | 備<br>考 |  |
|--------|--------|----------|----------|----------|----------|----------|----------|-------|-------|-------|-------|-------|--------|--|
|        |        | 十八年度     | 十九年度     | 二十年度     | 二十一年度    | 二十二年度    | 二十三年度    | 二十四年度 | 二十五年度 | 二十六年度 | 二十七年度 | 二十八年度 |        |  |
| 大車月捐   |        | 6865.00  | 2376.00  | 5415.00  | 6887.00  | 6772.00  | 4871.46  |       |       |       |       |       |        |  |
| 小車月捐   |        | 2666.40  | 2940.00  | 3045.10  | 2758.50  | 2224.20  | 833.00   |       |       |       |       |       |        |  |
| 腳踏車捐   |        | 1816.20  | 2146.80  | 4412.60  | 5096.40  | 5933.40  | 5725.60  |       |       |       |       |       |        |  |
| 地排車捐   |        | 1535.00  | 1634.00  | 1987.80  | 1888.00  | 1931.50  | 800.00   |       |       |       |       |       |        |  |
| 小地排車捐  |        |          |          |          | 339.60   | 47.35    | 175.50   |       |       |       |       |       |        |  |
| 營業人力車捐 |        | 19843.50 | 20083.60 | 20923.20 | 21312.80 | 22185.00 | 7836.50  |       |       |       |       |       |        |  |
| 自用人力車捐 |        |          |          | 717.00   | 690.00   | 657.00   | 281.00   |       |       |       |       |       |        |  |
| 大車五日捐  |        | 15392.03 | 24772.00 | 30981.15 | 31891.32 | 38271.30 | 26620.38 |       |       |       |       |       |        |  |
| 輪車五日捐  |        |          |          |          |          |          | 244.08   |       |       |       |       |       |        |  |
| 小車五日捐  |        | 5318.24  | 7781.84  | 6715.72  | 6212.98  | 7747.16  | 3024.28  |       |       |       |       |       |        |  |
| 趵突泉房租  |        | 18291.23 | 20249.59 | 20932.74 | 23551.08 | 23227.69 | 19170.54 |       |       |       |       |       |        |  |
| 商場房租   |        | 1781.18  | 1803.90  | 1920.40  | 1736.40  | 1810.40  | 1808.40  |       |       |       |       |       |        |  |
| 東關房租   |        | 236.09   | 307.40   | 287.40   | 287.40   | 287.40   | 287.40   |       |       |       |       |       |        |  |
| 菜市租    |        | 2798.50  | 3702.90  | 3952.00  | 3991.20  | 4395.91  | 4406.32  |       |       |       |       |       |        |  |

# 濟南市政府各項收入計算比較表

十八年度至二十三年度

(表四)

| 類<br>別   | 年<br>度   |          |          |          |           | 備<br>考   |
|----------|----------|----------|----------|----------|-----------|----------|
|          | 十八年度     | 十九年度     | 二十年度     | 二十一年度    | 二十二年<br>度 |          |
| 義地租      | 1927     | 3854     | 5854     | 5854     | 5854      | 5854     |
| 公園茶館包租   | 868.00   | 1538.00  | 1287.50  | 1926.50  | 1487.34   | 1361.66  |
| 第一民衆供租   | 224.00   | 754.00   | 744.50   | 1137.00  | 879.50    | 806.00   |
| 第二民衆供租   | 900.00   | 251.67   |          |          |           |          |
| 濟南商場房租   | 2675.15  | 3228.34  |          | 6727.00  |           |          |
| 城頭馬路包租   |          | 197.00   | 248.00   | 150.00   | 60.00     |          |
| 官廁包租     | 1764.00  | 3450.00  | 3001.16  | 1643.00  | 1631.65   | 922.24   |
| 妓捐       | 16095.10 | 21537.00 | 29478.00 | 29871.00 | 27194.00  | 24631.00 |
| 局票捐      | 352.00   | 720.00   | 727.30   | 846.00   | 447.00    | 227.00   |
| 船捐       | 288.00   | 542.80   | 447.80   | 412.20   | 385.80    | 308.80   |
| 甲種營業登記費  | 44174.44 | 30147.77 | 8089.57  | 1891.40  | 7427.00   | 5251.90  |
| 乙種營業登記費  |          |          | 825.50   | 163.30   | 345.50    | 1797.70  |
| 漏捐罰款     | 1521.64  | 2861.50  | 3233.30  | 1222.48  | 899.13    | 684.45   |
| 中遊山覽公券國費 | 2371.69  | 1476.06  | 619.17   | 415.05   | 73.93     |          |

# 濟南市政府各項收入計算比較表

十八年度至二十三年度

(表五)




| 數<br>目<br>類<br>別 | 年<br>度 | 十<br>八<br>年<br>度 | 十<br>九<br>年<br>度 | 二<br>十<br>年<br>度 | 二<br>十<br>一<br>年<br>度 | 二<br>十<br>二<br>年<br>度 | 二<br>十<br>三<br>年<br>度 | 備 | 考 |
|------------------|--------|------------------|------------------|------------------|-----------------------|-----------------------|-----------------------|---|---|
| 戲捐               |        | 484748           | 564375           | 318150           |                       |                       |                       |   |   |
| 清潔費              |        | 2849455          | 2253140          |                  |                       |                       |                       |   |   |
| 違警罰金             |        |                  | 96971            |                  | 1124784               | 2725930               | 3223550               |   |   |
| 舊高檢驗費            |        |                  |                  |                  | 823800                |                       |                       |   |   |
| 慈善團體註冊費          |        | 2600             | 2300             |                  |                       |                       |                       |   |   |
| 考驗執照費            |        | 42800            |                  |                  |                       | 4400                  | 3400                  |   |   |
| 建築許可費            |        | 5500             |                  |                  |                       |                       |                       |   |   |
| 標單圖樣費            |        | 4600             |                  |                  | 8600                  | 28400                 | 24200                 |   |   |
| 技師註冊費            |        |                  |                  |                  | 700                   | 700                   | 500                   |   |   |
| 建築業註冊費           |        |                  |                  |                  | 12600                 | 4400                  | 4600                  |   |   |
| 建築執照費            |        |                  |                  |                  | 356600                | 288140                | 349670                |   |   |
| 合計               |        | 388,97111        | 454,55322        | 800,7105         | 747,06130             | 766,19444             | 771,05317             |   |   |

濟南市政府二十二三年度收入預算比較表

| 項<br>別 | 年<br>度    | 二十三年度    | 二十二年度    | 比 較    |   |
|--------|-----------|----------|----------|--------|---|
|        |           |          |          | 增      | 減 |
| 總      | 計         | 718,072元 | 712,335元 | 5,737元 |   |
| 財      | 合 計       | 690,232  | 684,500  | 5,732  |   |
|        | 房 租       | 16,706   | 14,306   | 2,400  |   |
| 政      | 房 捐       | 340,000  | 340,000  |        |   |
|        | 地 租 錢 糧   | 110,538  | 110,538  |        |   |
| 局      | 雜 捐       | 222,988  | 219,656  | 3,332  |   |
| 工      | 合 計       | 12,240   | 12,235   | 5      |   |
|        | 工程師註冊費    | 10       | 5        | 5      |   |
| 務      | 建築業註冊費    | 30       | 30       |        |   |
|        | 建築業執照費    | 12,000   | 12,000   |        |   |
| 局      | 標單圖樣費     | 200      | 200      |        |   |
| 公      | 合 計       | 15,600   | 15,600   |        |   |
| 安      | 違 警 罰 金   | 7,200    | 7,200    |        |   |
| 局      | 書 寓 查 驗 費 | 8,400    | 8,400    |        |   |

單位萬元

1 2 3 4 69 695



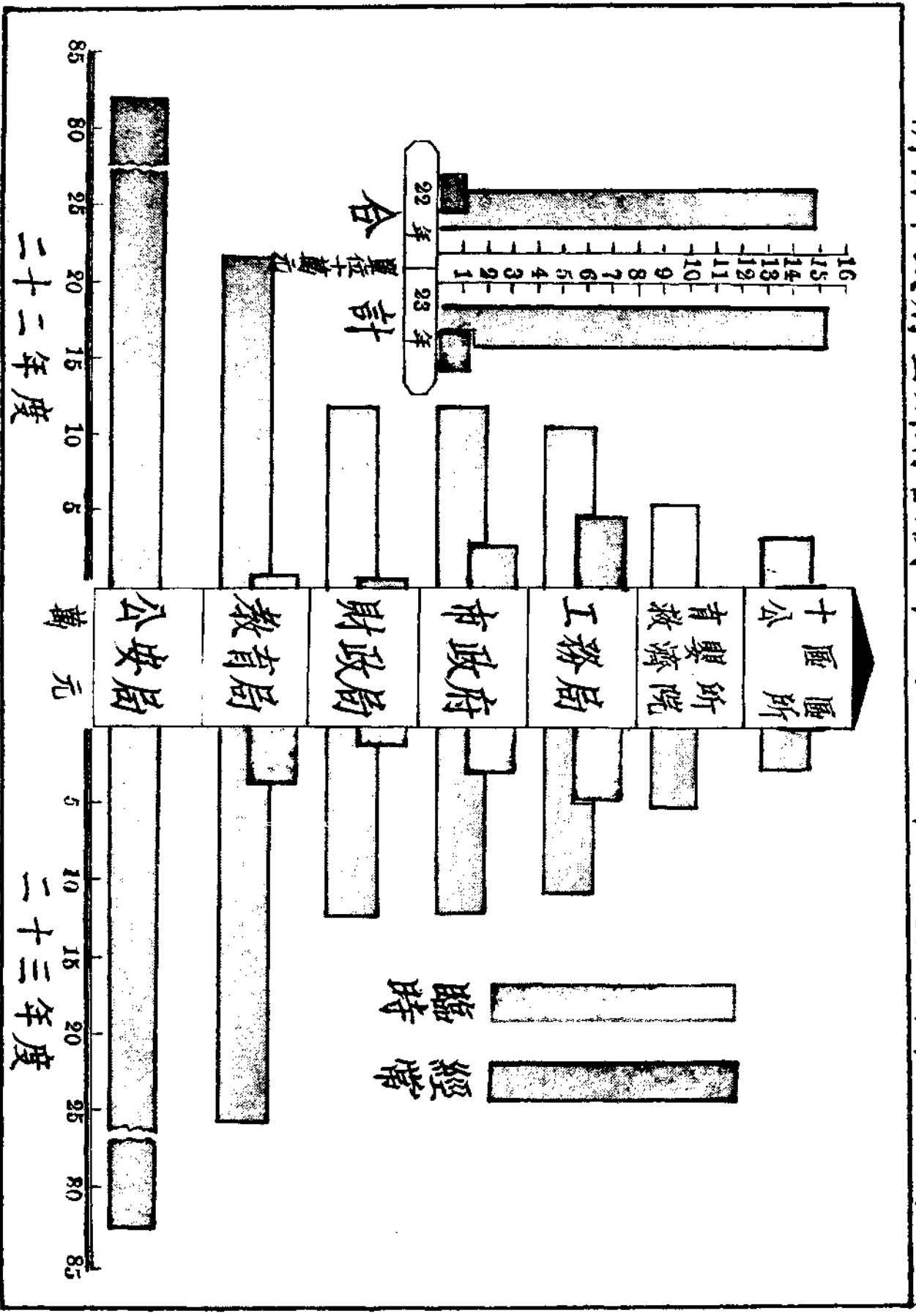
總計 718,072

濟南市政府二十三年度  
收入預算統計圖

**濟南市政府暨所屬各機關  
二十二三年度支出預算比較表**

| 類           | 年<br>別 | 二十三年度     | 二十二年度     | 比 較    |       |
|-------------|--------|-----------|-----------|--------|-------|
|             |        |           |           | 增      | 減     |
| 總           | 計      | 1,655,564 | 1,593,606 | 61,958 |       |
| 經<br>常<br>費 | 合 計    | 1,532,236 | 1,493,806 | 38,430 |       |
|             | 市 政 府  | 124,484   | 124,484   |        |       |
|             | 公安局及所屬 | 826,556   | 828,284   |        | 1,728 |
|             | 財政局及所屬 | 124,910   | 124,622   | 288    |       |
|             | 工務局及所屬 | 108,117   | 107,517   | 600    |       |
|             | 教育局及所屬 | 259,992   | 220,722   | 39,270 |       |
|             | 教育濟院所  | 54,457    | 54,457    |        |       |
|             | 十區區公所  | 33,720    | 33,720    |        |       |
|             | 合 計    | 123,328   | 101,528   | 21,800 |       |
|             | 時<br>費 | 市 政 府     | 28,382    | 28,382 |       |
| 財政局及所屬      |        | 10,146    | 10,146    |        |       |
| 工務局及所屬      |        | 49,161    | 49,761    |        | 600   |
| 教育局及所屬      |        | 34,139    | 11,739    | 22,400 |       |
| 十區區公所       |        | 1,500     | 1,500     |        |       |
|             | 備      |           |           |        |       |
|             | 考      |           |           |        |       |

濟南市政府暨所屬各機關二十二三年度支出預算比較圖



## 濟南市政府經臨費支出統計表

| 經<br>常<br>費 | 項<br>別      | 金<br>額     |
|-------------|-------------|------------|
|             | 合<br>計      |            |
|             | 合<br>辦<br>薪 | 151,872.07 |
|             | 公<br>費      | 124,470.42 |
|             | 購<br>置      | 21,996.00  |
|             | 特<br>別      | 94,174.42  |
|             | 費<br>費      | 1,100.00   |
|             | 臨<br>時      | 7,200.00   |
|             | 費           | 27,401.65  |

## 濟南市政府公安局暨所屬各機關經臨費統計表

| 項<br>類<br>別 | 項<br>別 | 共<br>計     | 行<br>政<br>費 |            |           |            | 事<br>業<br>費 |
|-------------|--------|------------|-------------|------------|-----------|------------|-------------|
|             |        |            | 計           | 俸<br>薪     | 辦<br>公    | 公          |             |
| 總<br>計      | 計      | 917,783.00 | 788,967.00  | 724,890.00 | 64,077.00 | 128,816.00 |             |
| 經<br>常      | 常      | 882,246.00 | 788,847.00  | 724,890.00 | 63,957.00 | 93,393.00  |             |
| 臨<br>時      | 時      | 35,537.00  | 120.00      | —          | 120.00    | 35,417.00  |             |





## 濟南市政府工務局經常支出比較表


單位 · 元

| 項                | 年<br>度<br>別 | 二十二年度     | 二十三年度     | 比<br>增    | 較<br>減   |          |
|------------------|-------------|-----------|-----------|-----------|----------|----------|
| 共                | 計           | 56,479.25 | 57,006.64 | 527.39    |          |          |
| 經<br>常<br>支<br>出 | 俸<br>給<br>費 | 薪<br>資    | 41,954.83 | 42,484.12 | 529.29   |          |
|                  | 工<br>資      | 2,760.00  | 2,760.00  |           |          |          |
|                  | 辦<br>公      | 文<br>具    | 2,635.55  | 2,708.05  | 72.50    |          |
|                  |             | 郵<br>電    | 319.00    | 314.00    |          | 5.00     |
|                  | 消<br>耗      | 2,731.23  | 2,563.76  |           | 167.47   |          |
|                  | 公<br>印      | 刷         | 2,163.80  | 2,334.00  | 170.20   |          |
|                  | 支<br>費      | 修<br>繕    | 699.24    | 501.83    |          | 197.41   |
|                  |             | 旅<br>費    | 200.90    | 235.90    | 35.00    |          |
|                  |             | 雜<br>支    | 432.31    | 522.83    | 90.52    |          |
|                  |             | 購<br>置    | 費         | 器<br>具    | 1,975.44 | 1,980.75 |
|                  | 服<br>裝      | 600.75    | 596.30    |           | 4.45     |          |
|                  | 圖<br>書      | 6.20      | 5.10      |           | 1.10     |          |
|                  | 備<br>考      |           |           |           |          |          |

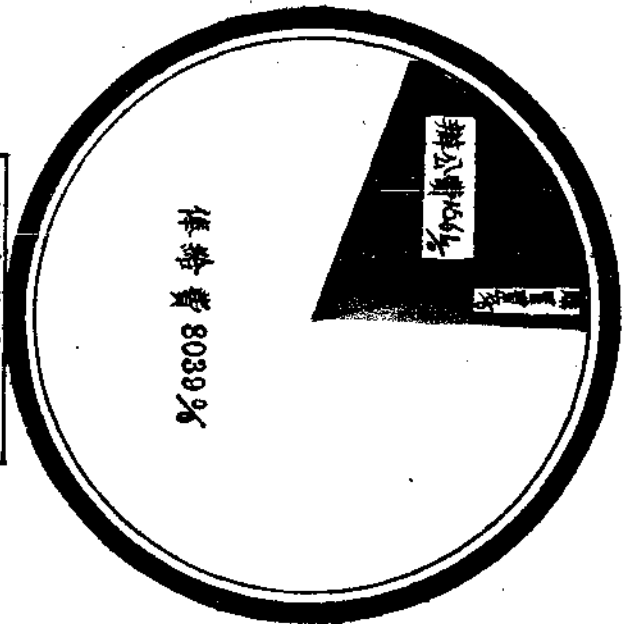
# 濟南市政府工務局經常支出比較圖

圖例

二十二年度  
二十三年度



二十二年度經常支出



二十三年度經常支出

450  
400  
350  
300  
250  
200  
150  
100  
75  
70  
65  
60  
55  
50  
45  
40  
35  
30  
25  
20  
15  
10  
5  
4  
3  
2  
1  
0

(單位：萬元)

| 項目 | 二十二年度 | 二十三年度 |
|----|-------|-------|
| 俸新 | ~350  | ~350  |
| 給工 | ~150  | ~150  |
| 費資 | ~100  | ~100  |
| 文辦 | ~100  | ~100  |
| 具郵 | ~50   | ~50   |
| 電耗 | ~100  | ~100  |
| 消印 | ~100  | ~100  |
| 耗刷 | ~100  | ~100  |
| 公修 | ~100  | ~100  |
| 繼旅 | ~50   | ~50   |
| 費雜 | ~100  | ~100  |
| 支支 | ~100  | ~100  |
| 購器 | ~100  | ~100  |
| 具置 | ~100  | ~100  |
| 購及 | ~100  | ~100  |
| 費書 | ~100  | ~100  |

## 濟南市政府工務局所屬工程事務所經常支出比較表

單位 · 元

| 項 目              | 年 度         |     | 二十二年<br>度 | 二十三年<br>度 | 比<br>增 | 較<br>減 |
|------------------|-------------|-----|-----------|-----------|--------|--------|
|                  | 別           |     |           |           |        |        |
| 總 計              |             |     | 45,585.24 | 45,581.76 |        | 3.48   |
| 經<br>常<br>支<br>出 | 薪<br>工<br>費 | 薪 金 | 2,040.00  | 2,040.00  |        |        |
|                  |             | 工 餉 | 20,124.00 | 20,124.00 |        |        |
|                  | 辦<br>公<br>費 | 文 具 | 131.91    | 147.06    | 15.15  |        |
|                  |             | 消 耗 | 20,545.10 | 20,315.83 |        | 229.27 |
|                  | 費           | 修 繕 | 1,679.26  | 1,819.59  | 140.33 |        |
|                  |             | 雜 支 | 885.77    | 958.05    | 72.28  |        |
|                  | 購<br>置<br>費 | 購 置 | 179.20    | 177.23    |        | 1.97   |
|                  |             |     |           |           |        |        |
| 備 考              |             |     |           |           |        |        |



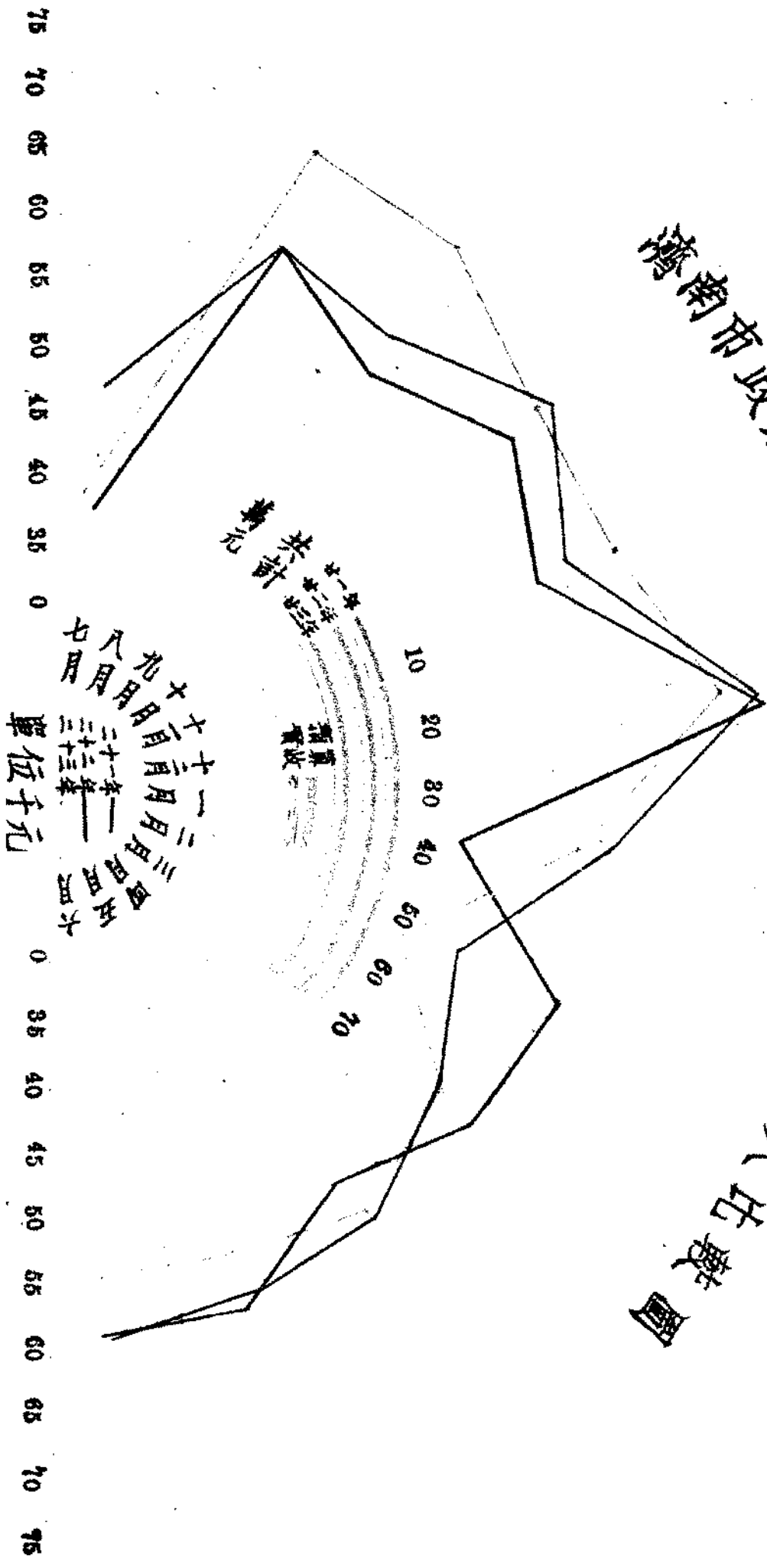
# 濟南市政府財政局各項收入明細表

| 類別        | 科 目     | 年 份<br>月 份 | 合 計      | 二 十 三 年 |         |         |         |         | 二 十 四 年 |         |         |         |         |         | 整 理 期   |         |
|-----------|---------|------------|----------|---------|---------|---------|---------|---------|---------|---------|---------|---------|---------|---------|---------|---------|
|           |         |            |          | 七 月     | 八 月     | 九 月     | 十 月     | 十 一 月   | 十 二 月   | 一 月     | 二 月     | 三 月     | 四 月     | 五 月     |         | 六 月     |
|           |         |            |          |         |         |         |         |         |         |         |         |         |         |         |         |         |
| 房捐收入      | 合舖住     | 計          | 35969485 | —       | 2927128 | 2935437 | 2964683 | 3038093 | 3000983 | 3031704 | 3031970 | 2994897 | 3008907 | 3022367 | 3022484 | 2969023 |
|           | 房捐      | 計          | 25239839 | —       | 2072558 | 2069935 | 2089737 | 2134827 | 2121582 | 2128899 | 2133054 | 2098853 | 2098278 | 2120152 | 2093886 | 2078381 |
|           | 繳舖房捐    | 計          | 10548183 | —       | 854870  | 865505  | 870816  | 878916  | 879126  | 883450  | 885416  | 878744  | 880261  | 888710  | 891715  | 890642  |
|           | 繳住房捐    | 計          | 180143   | —       | —       | —       | 3240    | 24350   | —       | —       | 19200   | 13500   | 17300   | 30360   | 13500   | 36885   |
| 地租錢糧及土地收入 | 合商埠地租   | 計          | 12072709 | 166690  | 1956131 | 1400416 | 816238  | 706954  | 1115048 | 662722  | 190336  | 867934  | 962894  | 873631  | 854115  | —       |
|           | 糧費      | 計          | 8961077  | 1423210 | 1691163 | 1072576 | 602990  | 333110  | 806636  | 283555  | 125046  | 655906  | 656167  | 609458  | 701260  | —       |
|           | 登記費     | 計          | 728645   | 110221  | 141236  | 84296   | 48220   | 26387   | 60813   | 35112   | 9690    | 46479   | 61866   | 49893   | 53132   | —       |
|           | 丈量費     | 計          | 1129300  | 44600   | 87800   | 169100  | 90000   | 56800   | 162100  | 70000   | 16100   | 92300   | 191000  | 172000  | 53500   | —       |
|           | 地租押租    | 計          | 3438000  | 303000  | 213000  | 234000  | 276000  | 297000  | 384000  | 492000  | 192000  | 291000  | 408000  | 186000  | 162000  | —       |
|           | 地契費     | 計          | 1565000  | 105000  | 150000  | 170000  | 115000  | 100000  | 100000  | 95000   | 135000  | 280000  | 505000  | 200000  | 175000  | —       |
|           | 地契費     | 計          | 1808000  | —       | 1808000 | —       | —       | —       | —       | —       | —       | —       | —       | —       | —       | —       |
|           | 地契費     | 計          | 244500   | —       | —       | 59000   | —       | 135500  | —       | —       | —       | —       | 50000   | —       | —       | —       |
|           | 地契費     | 計          | 599275   | 41459   | 21970   | 18644   | 20925   | 236807  | 33295   | 207155  | —       | 1822    | 28361   | 6480    | 2123    | —       |
|           | 地契費     | 計          | 1220000  | 60000   | 72000   | 88000   | 136000  | 76000   | 128000  | 90000   | 68000   | 124000  | 192000  | 80000   | 104000  | —       |
| 屠宰費       | 合屠檢     | 計          | 956450   | 671100  | 736840  | 927090  | 788890  | 765280  | 998930  | 910000  | 461160  | 794800  | 814830  | 793070  | 881920  | 407020  |
|           | 場驗      | 計          | 6304780  | 443540  | 482510  | 612600  | 505390  | 490660  | 631130  | 591050  | 294920  | 539830  | 557910  | 545830  | 609360  | —       |
|           | 檢驗      | 計          | 3244690  | 227560  | 254330  | 314490  | 283500  | 274620  | 367800  | 324950  | 166240  | 254480  | 256920  | 247240  | 272560  | —       |
|           | 檢驗      | 計          | 5553080  | 539250  | 361740  | 592330  | 894440  | 1027158 | 632730  | 346690  | 316138  | 222142  | 315174  | 169222  | 136058  | —       |
|           | 車月捐     | 計          | 471600   | 27400   | 31810   | 33600   | 31000   | 35200   | 38400   | 37800   | 39600   | 39600   | 45200   | 53200   | 58800   | —       |
|           | 車月捐     | 計          | 395000   | 29000   | 33000   | 36000   | 32000   | 31000   | 37000   | 30000   | 31000   | 35000   | 36000   | 35000   | 32000   | —       |
|           | 車月捐     | 計          | 80000    | 10000   | 10000   | 10000   | 10000   | 10000   | 10000   | 10000   | 10000   | 10000   | 10000   | 10000   | 10000   | —       |
|           | 大車月捐    | 計          | 487146   | 523000  | 526000  | 522000  | 525000  | 528000  | 517000  | 516000  | 518000  | 17612   | 51334   | 7000    | —       |         |
|           | 小車月捐    | 計          | 833000   | 169600  | 169500  | 164500  | 165000  | 164400  | —       | —       | —       | —       | —       | —       | —       | —       |
|           | 自地排車捐   | 計          | 572560   | 557600  | 357600  | 343200  | 702600  | 448200  | 343800  | 530400  | 208200  | 817800  | 980400  | 296800  | 141000  | —       |
| 市產房收入     | 合商東菜台   | 計          | 2567266  | 247163  | 236343  | 216778  | 215733  | 223373  | 225921  | 204116  | 196030  | 202464  | 204997  | 197265  | 142827  | 53750   |
|           | 突泉房租    | 計          | 1917054  | 191822  | 181522  | 162472  | 161872  | 169622  | 172472  | 148622  | 142222  | 148622  | 151202  | 143402  | 22452   | 53750   |
|           | 商埠房租    | 計          | 180840   | 15070   | 15070   | 15070   | 15070   | 15070   | 15070   | 15070   | 15070   | 15070   | 15070   | 15070   | 15070   | —       |
|           | 東關房租    | 計          | 28740    | 2395    | 2395    | 2395    | 2395    | 2395    | 2395    | 2395    | 2395    | 2395    | 2395    | 2395    | 2395    | —       |
|           | 市場房租    | 計          | 440632   | 37876   | 37356   | 36841   | 36396   | 36286   | 35984   | 38029   | 36349   | 36877   | 36330   | 36398   | 35910   | —       |
|           | 檢驗費     | 計          | 1945470  | 183540  | 258150  | 234700  | 252090  | 211200  | 236550  | 205650  | 70550   | 36750   | 76050   | 72540   | 81300   | —       |
|           | 磅費      | 計          | 1555800  | 146640  | 206520  | 203760  | 201480  | 168160  | 189240  | 164520  | 61560   | 29400   | 60840   | 57840   | 65040   | —       |
|           | 復磅費     | 計          | 388950   | 36660   | 51630   | 50940   | 50370   | 42240   | 47310   | 41130   | 15390   | 7350    | 15210   | 14060   | 16260   | —       |
|           | 合       | 計          | 2485800  | 199200  | 204500  | 198400  | 208300  | 211000  | 202100  | 208300  | 211300  | 208800  | 211500  | 210300  | 212100  | —       |
|           | 捐       | 一等等        | 計        | 1145700 | 93600   | 94800   | 93300   | 97200   | 94500   | 95400   | 96000   | 96000   | 97500   | 99300   | 94200   | 93900   |
| 二等等       |         | 計          | 530200   | 47600   | 44200   | 45000   | 47600   | 42400   | 42600   | 44200   | 45000   | 45000   | 44200   | 41000   | 42400   | —       |
| 三等等       |         | 計          | 695200   | 54200   | 54600   | 54900   | 55900   | 57000   | 58100   | 59600   | 59600   | 60500   | 60000   | 59600   | 60300   | —       |
| 四局票       |         | 計          | 92000    | 2000    | 8000    | 3000    | 5500    | 13500   | 3000    | 7000    | 10000   | 3000    | 7000    | 15000   | 15000   | —       |
| 廣告稅       |         | 計          | 227000   | 18000   | 29000   | 22000   | 21000   | 27000   | 30000   | 15000   | 7000    | 28000   | 10000   | 15000   | 5000    | —       |
| 廣告註冊費     |         | 計          | 1833342  | 109192  | 186970  | 187708  | 220085  | 161631  | 185755  | 171968  | 97653   | 150550  | 140805  | 127667  | 94318   | —       |
| 廣告註冊費     |         | 計          | 1750102  | 105192  | 181570  | 180308  | 212885  | 157831  | 181955  | 150368  | 91853   | 143550  | 133205  | 122067  | 89318   | —       |
| 營業登記費     |         | 計          | 832000   | 40000   | 44000   | 74000   | 72000   | 38000   | 38000   | 21600   | 58000   | 70000   | 76000   | 56000   | 50000   | —       |
| 甲種營業登記費   |         | 計          | 704960   | 378800  | 178900  | 86400   | 49500   | 14170   | 152120  | 41000   | 19440   | 5110    | 34270   | 16690   | 11880   | —       |
| 乙種營業登記費   |         | 計          | 525190   | 378800  | 178900  | 79200   | 35200   | 10640   | 93000   | 30290   | 9120    | 5110    | 33700   | 9020    | 9880    | —       |
| 雜項收入      | 台房捐     | 計          | 179470   | —       | —       | 720     | 1430    | 3530    | 142820  | 10710   | 10320   | —       | 570     | 7670    | 20000   | —       |
|           | 公園茶房包租  | 計          | 410565   | 3780    | 26739   | 99162   | 17264   | 5430    | 120581  | 4620    | 17134   | 15374   | 16954   | 74268   | 825     | 8384    |
|           | 第一俱樂部包租 | 計          | 2150     | —       | —       | —       | —       | —       | —       | —       | —       | 1500    | 250     | —       | —       | —       |
|           | 官廁包租    | 計          | 136066   | —       | —       | 52333   | —       | —       | 52333   | —       | —       | —       | —       | 31400   | —       | —       |
|           | 漏捐      | 計          | 80600    | —       | —       | 31000   | —       | —       | 31000   | —       | —       | —       | —       | 18600   | —       | —       |
| 收入        | 大湖船捐    | 計          | 92224    | —       | 8384    | 8384    | 8384    | —       | 16768   | —       | 8384    | 8384    | 8384    | 16768   | —       | 8384    |
|           | 明湖船捐    | 計          | 68445    | 3780    | 4755    | 5605    | 8880    | 5480    | 4940    | 4620    | 8750    | 5090    | 8220    | 7500    | 825     | —       |
|           | 土地營業註冊費 | 計          | 30880    | —       | 13600   | 1840    | —       | —       | 15440   | —       | —       | —       | —       | —       | —       | —       |

### 濟南市政府財政局近三年度逐月收入統計表

| 年<br>別        | 月<br>別 | 合<br>計     | 七        | 八        | 九        | 十        | 十一       | 十二       | 一        | 二        | 三        | 四        | 五         | 六        |
|---------------|--------|------------|----------|----------|----------|----------|----------|----------|----------|----------|----------|----------|-----------|----------|
|               |        |            | 月        | 月        | 月        | 月        | 月        | 月        | 月        | 月        | 月        | 月        | 月         | 月        |
| 二十<br>一年<br>度 | 預算     | 686,455.00 | —        | —        | —        | —        | —        | —        | —        | —        | —        | —        | —         | —        |
|               | 實收     | 685,624.60 | 37845.40 | 61368.22 | 56833.54 | 60888.32 | 57470.93 | 71708.27 | 48306.44 | 19287.37 | 18326.77 | 4337.33  | 29(80.87) | 151.14   |
| 二十<br>二年<br>度 | 預算     | 684,500.00 | —        | —        | —        | —        | —        | —        | —        | —        | —        | —        | —         | —        |
|               | 實收     | 703,207.01 | 47354.05 | 60997.00 | 59106.27 | 64054.70 | 59138.61 | 71052.94 | 39554.27 | 50615.60 | 44700.89 | 6384.78  | 5837.51   | 59410.39 |
| 二十<br>三年<br>度 | 預算     | 690,232.00 | —        | —        | —        | —        | —        | —        | —        | —        | —        | —        | —         | —        |
|               | 實收     | 700,609.50 | 39983.15 | 69114.31 | 68206.61 | 63826.73 | 63643.09 | 68925.56 | 57927.70 | 46181.17 | 54988.81 | 57863.81 | 55570.29  | 54378.27 |

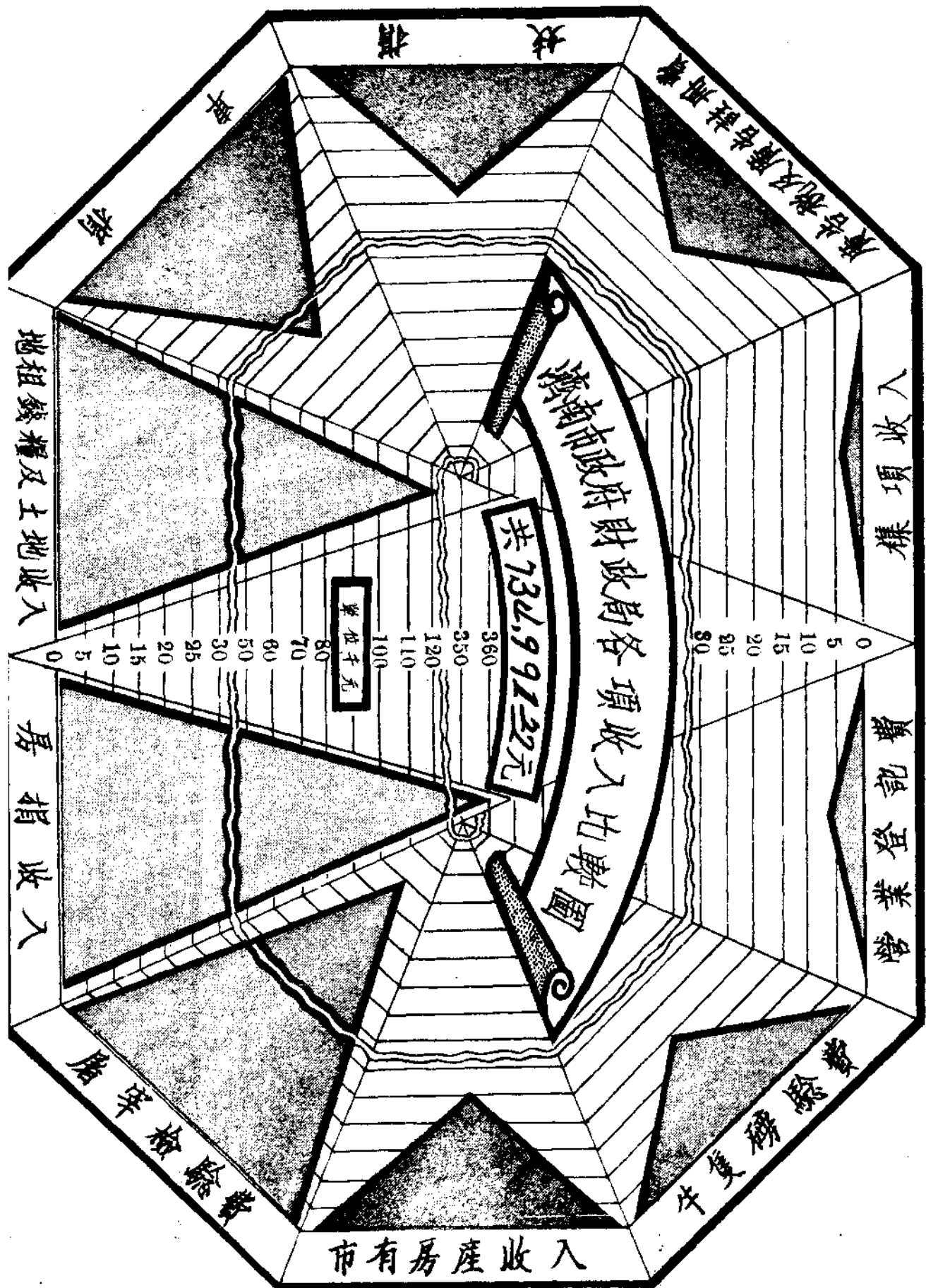
# 蘇南市政府財政局近三年度逐月收入比較圖



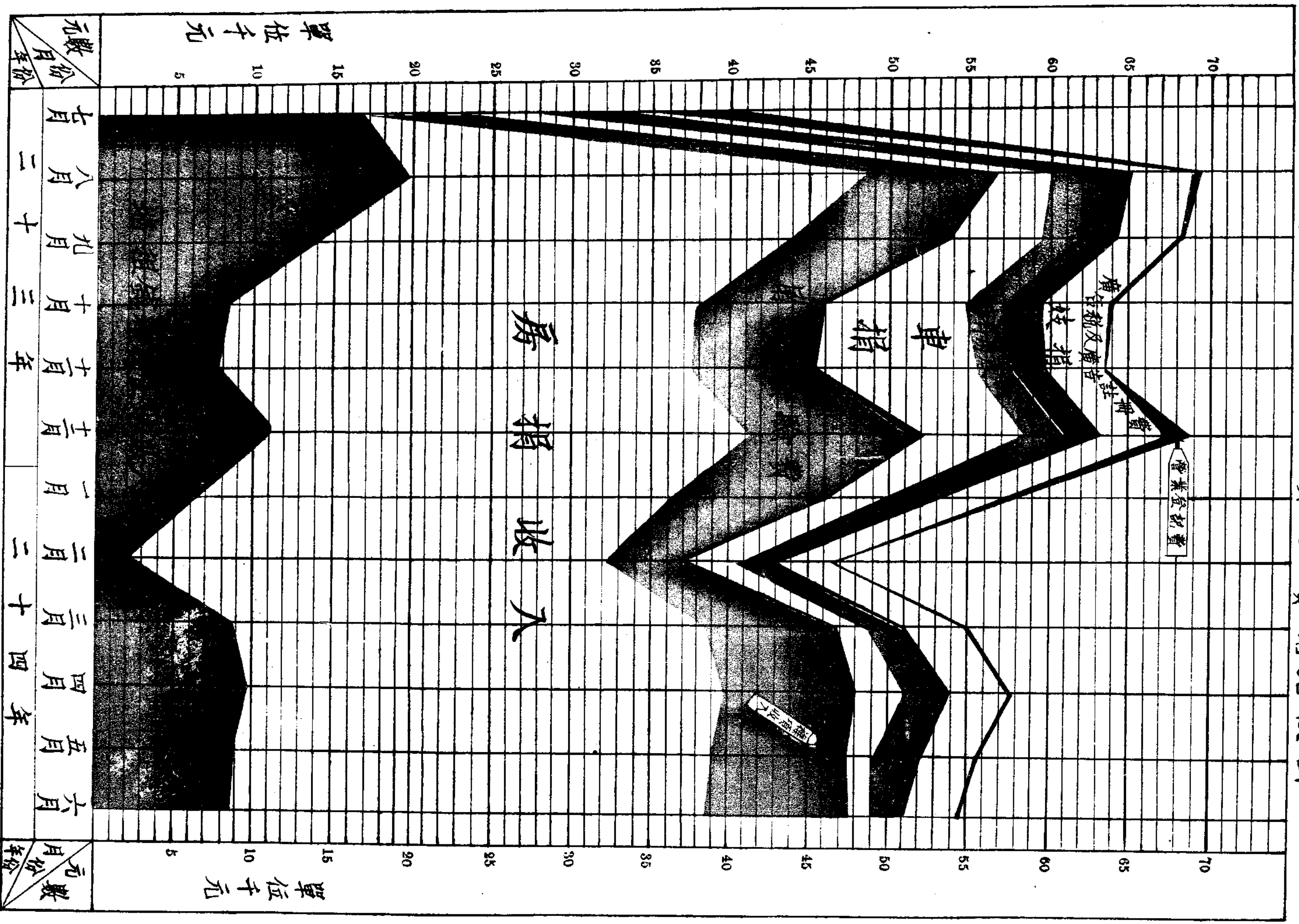


### 濟南市政府財政局各項收入實況統計表

| 年<br>份<br>項<br>目<br>別                | 金<br>額    | 年        |          |          |          |          |          |          |          |          |          |          |          | 整<br>理<br>期 |
|--------------------------------------|-----------|----------|----------|----------|----------|----------|----------|----------|----------|----------|----------|----------|----------|-------------|
|                                      |           | 七        | 八        | 九        | 十        | 十一       | 十二       | 一        | 二        | 三        | 四        | 五        | 六        |             |
| 合計                                   | 734991.27 | 39983.15 | 69114.31 | 8206.61  | 63826.73 | 63643.09 | 6925.56  | 57927.71 | 40181.17 | 54988.81 | 57863.81 | 55570.29 | 54378.27 | 34381.77    |
| 地租<br>及<br>土地<br>收入                  | 120727.09 | 16662.91 | 19561.31 | 14004.16 | 8162.38  | 7069.64  | 11150.48 | 6627.22  | 1903.36  | 8679.34  | 9628.94  | 8736.31  | 8541.15  | ——          |
| 房<br>捐<br>收<br>入                     | 359694.85 | ——       | 29271.28 | 29364.37 | 29646.83 | 30380.93 | 30009.83 | 31317.04 | 30319.70 | 29948.97 | 3089.07  | 30223.68 | 30224.84 | 29090.23    |
| 房<br>產<br>檢<br>驗<br>費                | 99564.90  | 6711.00  | 7368.40  | 9270.90  | 7888.90  | 7652.80  | 9989.30  | 9160.00  | 4511.60  | 7943.60  | 8148.30  | 7930.70  | 8819.20  | 4070.20     |
| 雜<br>項<br>收<br>入                     | 4105.65   | 37.80    | 267.39   | 991.62   | 172.64   | 54.80    | 1205.81  | 46.20    | 171.34   | 153.74   | 169.64   | 742.68   | 8.25     | 83.84       |
| 車<br>捐                               | 55630.80  | 5392.50  | 3617.40  | 5923.30  | 8944.40  | 10271.58 | 6327.30  | 3466.90  | 3161.38  | 2221.42  | 3151.74  | 1692.30  | 1350.58  | ——          |
| 市<br>有<br>房<br>產<br>收<br>入           | 25672.66  | 2471.63  | 2363.43  | 2167.78  | 2167.33  | 2233.73  | 2259.21  | 2041.16  | 1960.36  | 2029.64  | 2049.97  | 1972.65  | 1428.27  | 537.50      |
| 牛<br>隻<br>磅<br>驗<br>費                | 19464.70  | 1836.41  | 2681.50  | 2547.00  | 2520.90  | 2112.00  | 2355.50  | 2056.50  | 769.50   | 317.50   | 760.50   | 725.40   | 813.00   | ——          |
| 效<br>捐                               | 24638.00  | 1992.00  | 2045.00  | 1984.00  | 2083.00  | 2110.00  | 2021.00  | 2083.00  | 2113.00  | 2088.60  | 2115.00  | 2103.00  | 2121.00  | ——          |
| 廣<br>告<br>註<br>冊<br>及<br>廣<br>告<br>費 | 18333.02  | 1091.92  | 1859.70  | 1877.08  | 2200.85  | 1616.31  | 1867.55  | 1719.68  | 976.63   | 1505.50  | 1408.05  | 1276.67  | 943.18   | ——          |
| 營<br>業<br>稅<br>配<br>置                | 7049.60   | 3788.00  | 178.90   | 85.40    | 49.50    | 141.70   | 1521.20  | 410.00   | 194.40   | 51.10    | 342.70   | 166.90   | 118.80   | ——          |



濟南市政府財政局各項收入實況比較圖



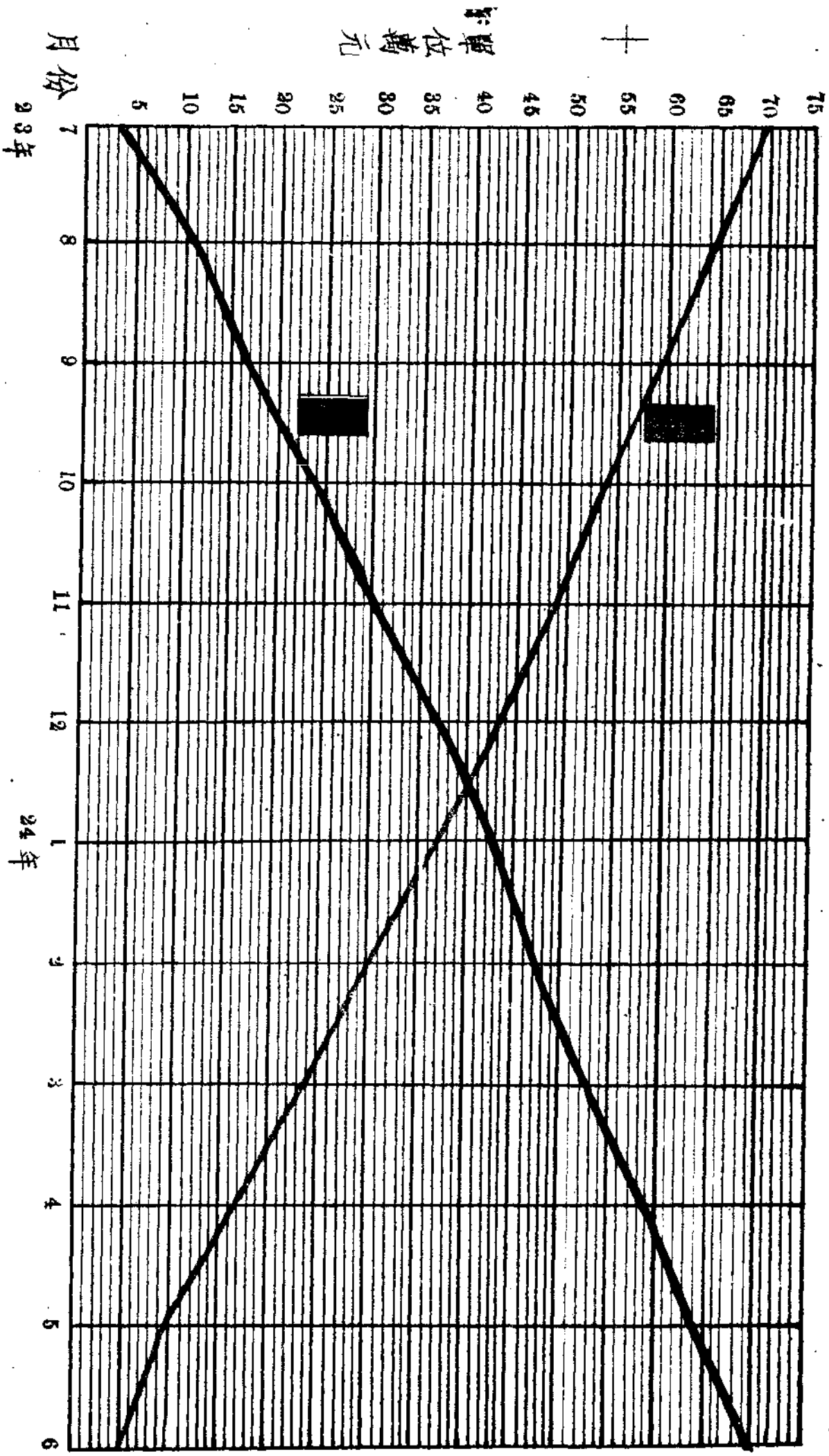
附一圖中列示各項收入係逐月比較其在年度後整理期內收入者故從略

註二雜項收入包括：房捐罰款、公園茶房包租、官廳包租、海捐罰款、大明湖船捐……等

南濟市政府財政局各項收入逐月累積統計表

| 月份   | 單位       |   | 元         |           |
|------|----------|---|-----------|-----------|
|      | 非        | 積 | 累         | 積         |
|      | 累        | 積 | 本期及期前     | 本期及期後     |
| 七 月  | 39983.15 |   |           | 700609.50 |
| 八 月  | 69114.31 |   | 109097.46 | 660626.35 |
| 九 月  | 68206.61 |   | 177304.07 | 591512.04 |
| 十 月  | 63826.73 |   | 241130.80 | 523305.43 |
| 十一 月 | 63643.09 |   | 304773.89 | 459478.70 |
| 十二 月 | 68925.56 |   | 373699.45 | 395835.61 |
| 一 月  | 57927.70 |   | 431627.15 | 326910.05 |
| 二 月  | 46181.17 |   | 477808.32 | 268982.35 |
| 三 月  | 54988.81 |   | 532797.13 | 229801.18 |
| 四 月  | 57863.81 |   | 590660.94 | 167819.37 |
| 五 月  | 55570.29 |   | 646231.23 | 109948.56 |
| 六 月  | 54378.27 |   | 700609.50 |           |


# 濟南市政府財政局各項收入逐月累積統計圖



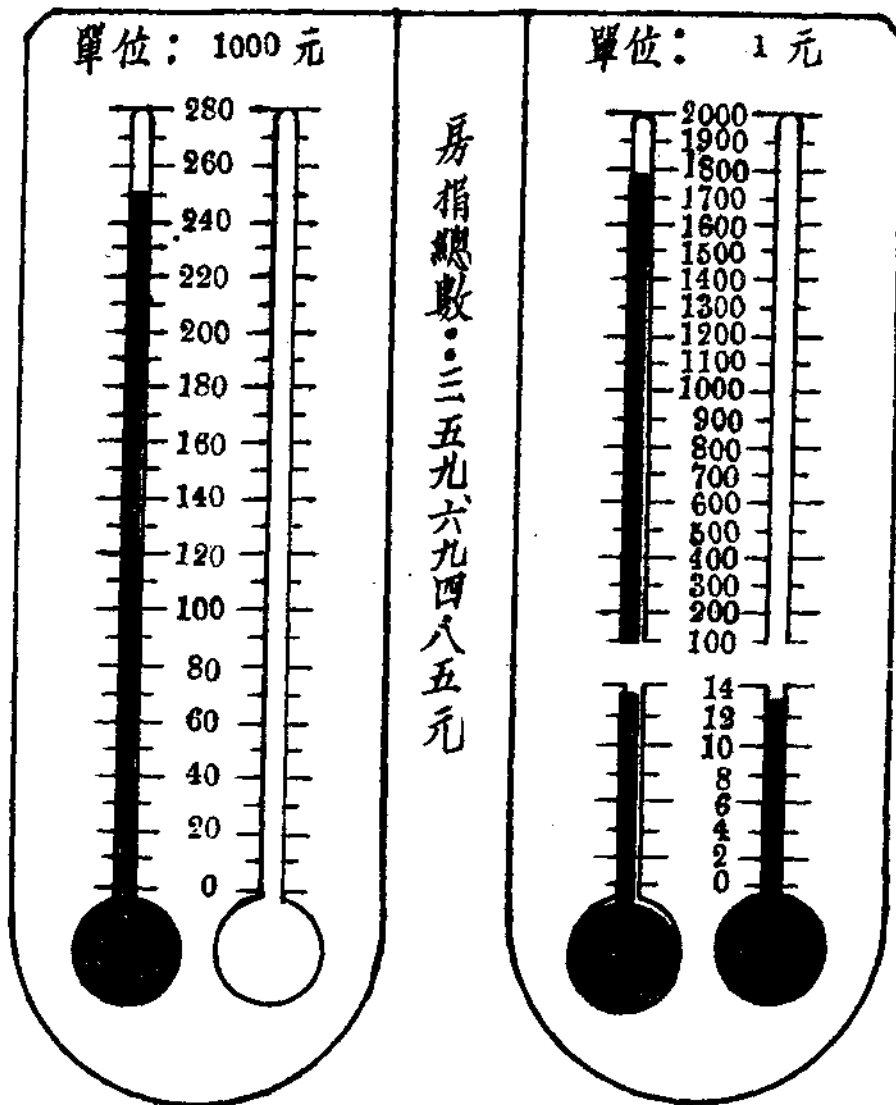
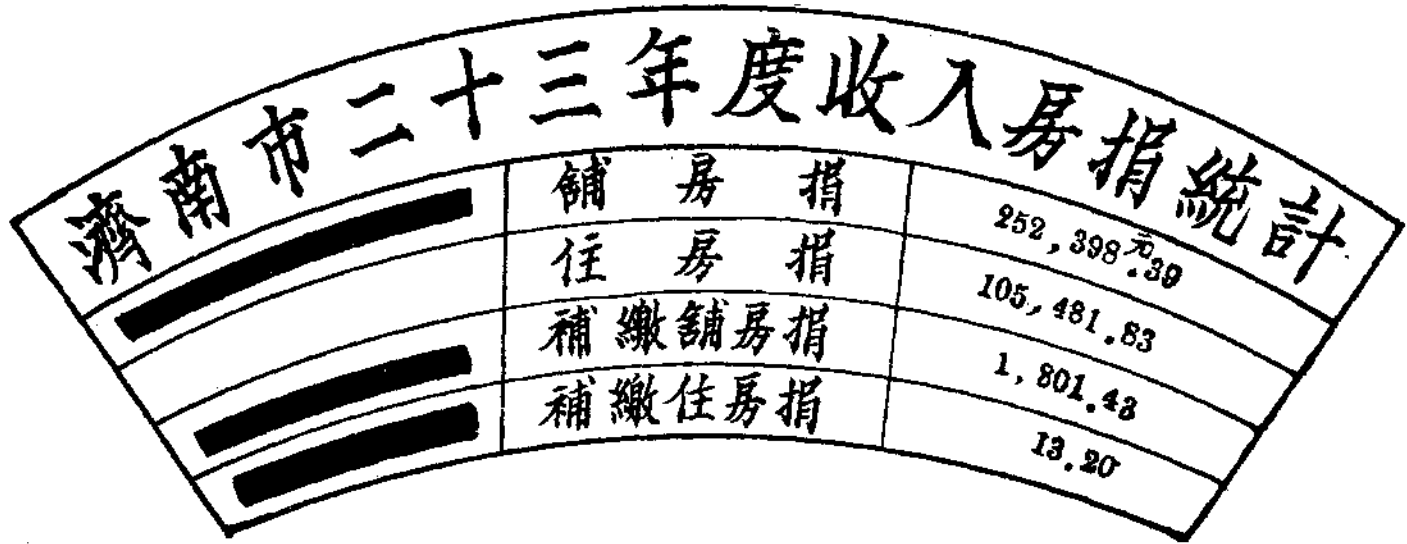
濟南市政府財政局各項收入月份均數比較表

| 年份   | 月份   | 每月數額      | 二月平均      | 三月平均      | 四月平均      |           |
|------|------|-----------|-----------|-----------|-----------|-----------|
| 二十三年 | 七月   | 39,983.15 | 54,548.50 | 59,101.36 | 60,282.70 |           |
|      | 八月   | 69,114.31 |           |           |           |           |
|      | 九月   | 68,206.61 |           |           |           |           |
|      | 十月   | 63,826.73 | 66,016.67 | 65,465.12 |           |           |
|      | 十一月  | 63,643.09 |           |           |           |           |
|      | 十二月  | 68,925.56 |           |           |           |           |
|      | 二十四年 | 一月        | 57,927.70 | 52,054.43 | 53,082.56 | 59,169.38 |
|      |      | 二月        | 46,181.17 |           |           |           |
|      |      | 三月        | 54,988.81 |           |           |           |
|      |      | 四月        | 57,869.81 | 56,426.31 |           |           |
|      |      | 五月        | 55,570.29 |           |           |           |
|      |      | 六月        | 54,378.27 |           |           |           |
|      |      |           | 54,974.28 | 53,937.45 | 55,700.29 |           |


# 濟南市政府財政局各項收入月份均數比較圖



# 濟南市政府財政局房捐收入比較圖



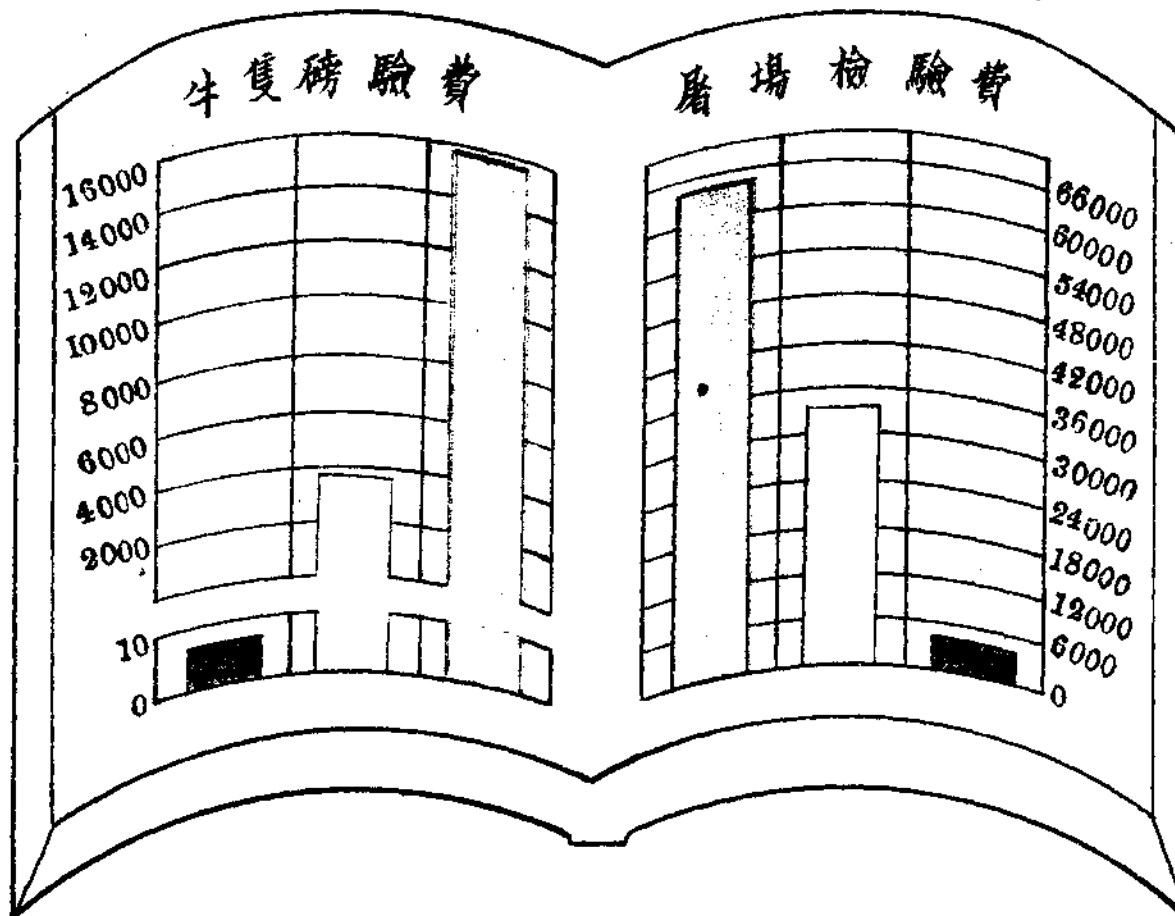




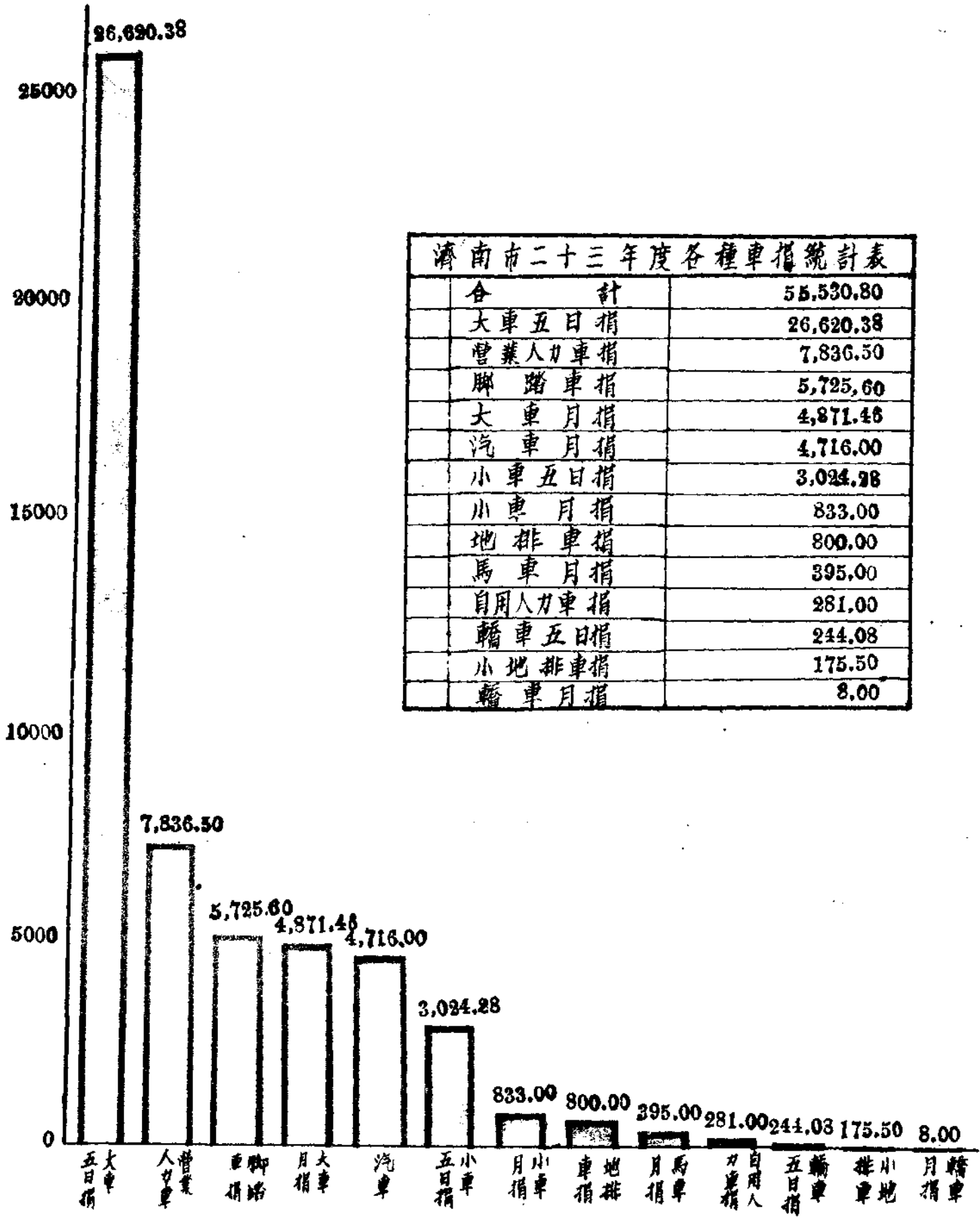
濟南市牛隻磅驗費及屠宰檢驗費收入比較圖

| 牛隻磅驗費 |                | 屠宰檢驗費 |                |
|-------|----------------|-------|----------------|
| 總計    | 19,454.70      | 總計    | 99,564.90      |
| 磅費    | 元<br>15,558.00 | 屠場費   | 元<br>63,047.80 |
| 驗費    | 3,889.50       | 檢驗費   | 32,446.90      |
| 復磅費   | 720            | 臨時檢驗費 | 4,070.20       |

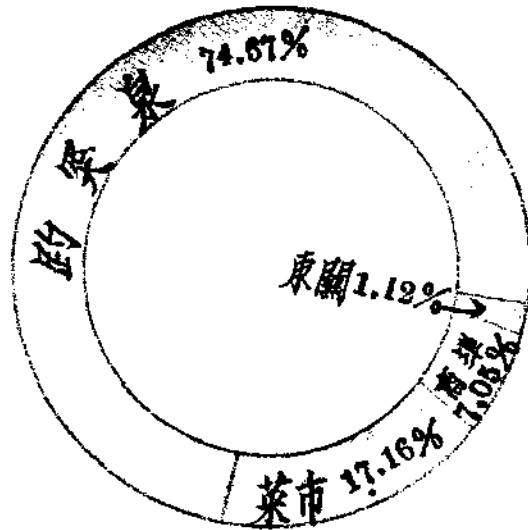
磅費                       屠場費  
 驗費                       檢驗費  
 復磅費                       臨時檢驗費



# 濟南市各種車捐統計圖



# 濟南市市有房產租稅收入統計圖



東關

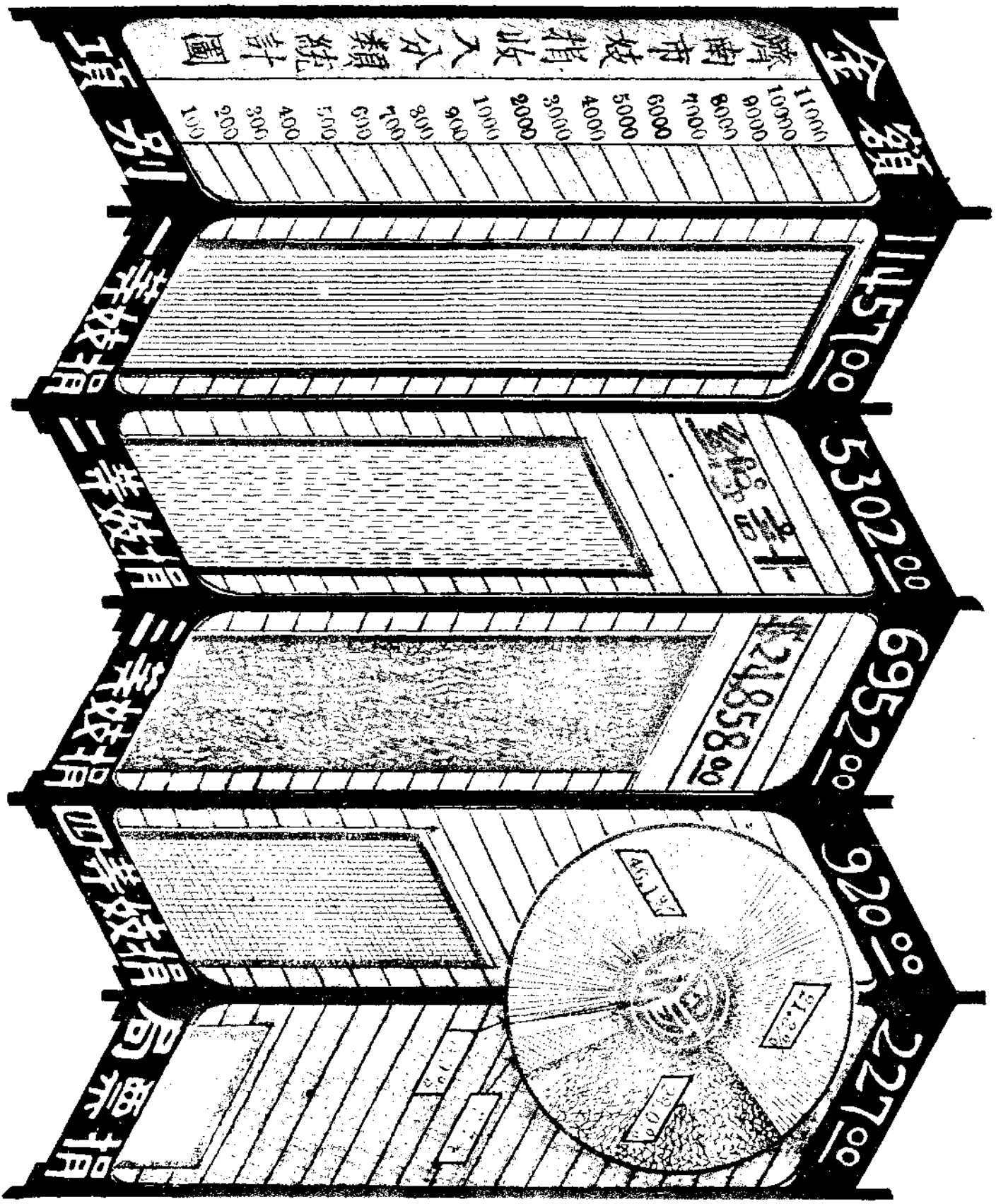
商埠

菜市

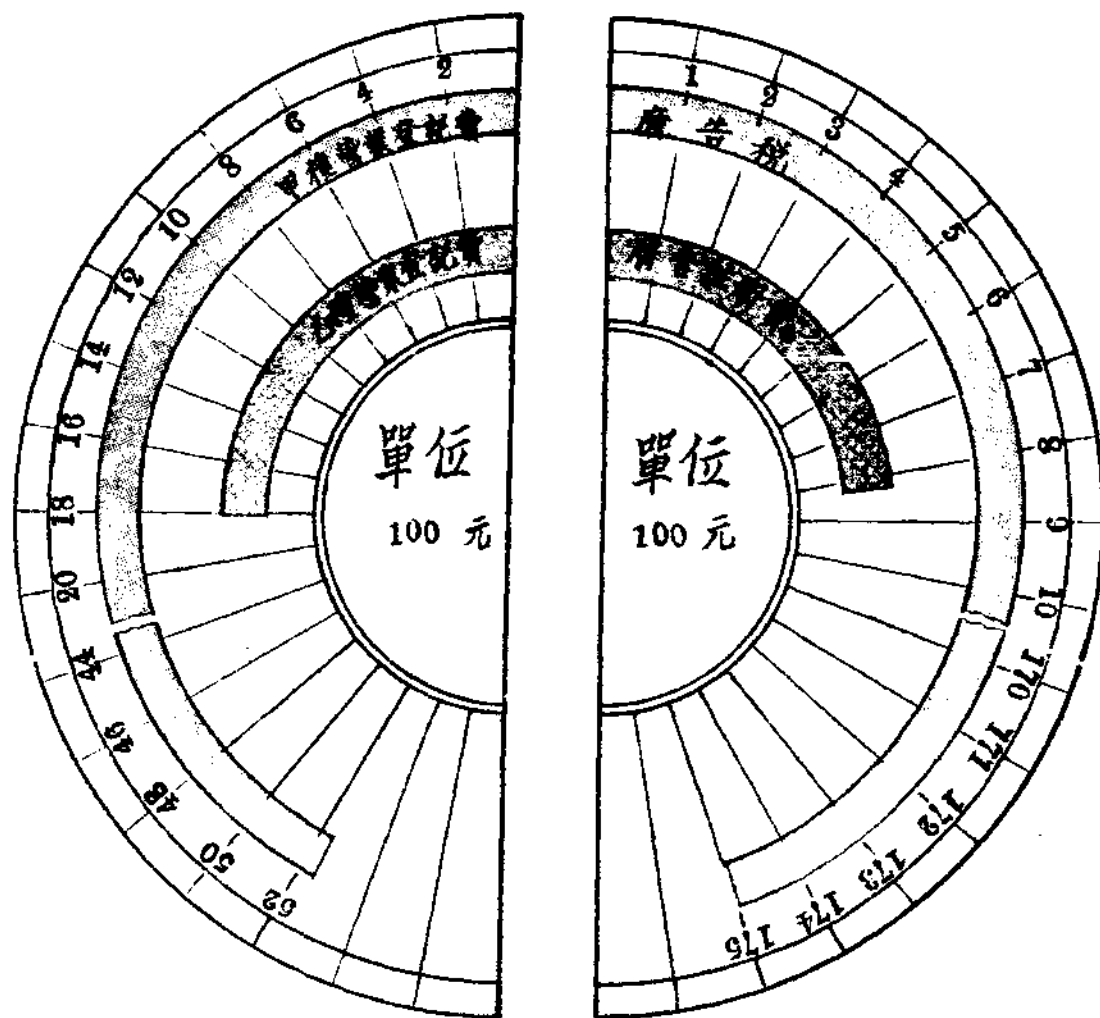
趵突泉

0 1 2 3 15 16 17 18 19 41 42 43 44 45 190 191 192  
單位:100元

| 地 址   | 元 數       |
|-------|-----------|
| 趵 突 泉 | 19,170.54 |
| 商 埠   | 1,808.40  |
| 菜 市   | 4,406.32  |
| 東 關   | 287.40    |
| 合 計   | 25,672.66 |



# 濟南市營業登記費及廣告稅廣告註冊費統計圖

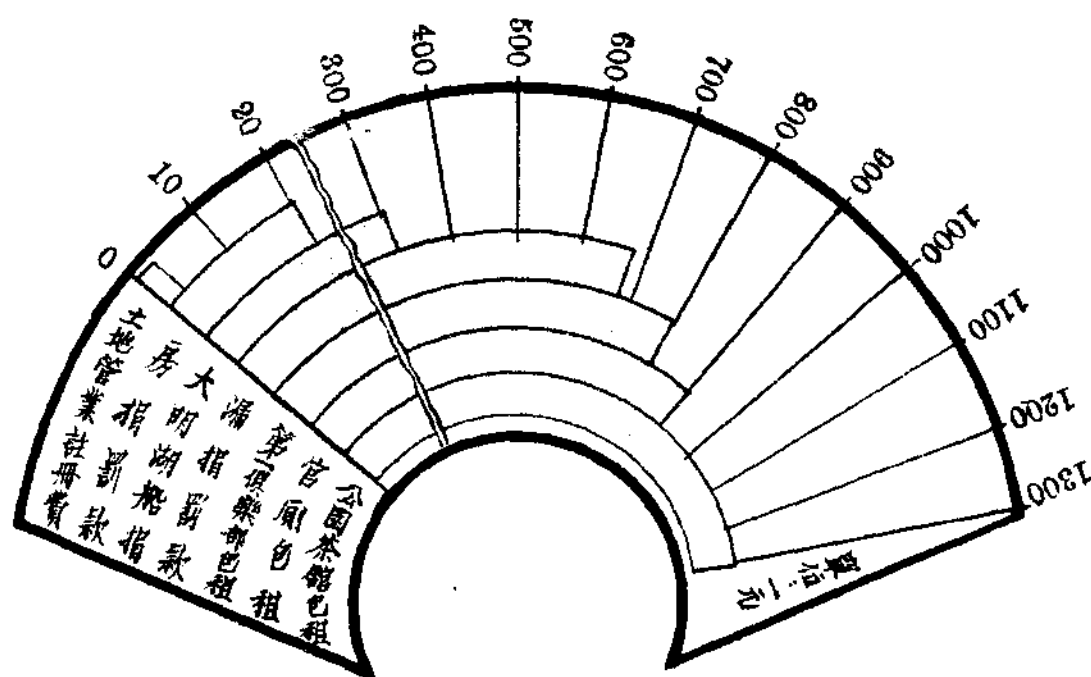


|         |            |       |             |
|---------|------------|-------|-------------|
| 甲種營業登記費 | 5,251.90 元 | 廣告稅   | 17,501.02 元 |
| 乙種營業登記費 | 1,797.70 元 | 廣告註冊費 | 832.00 元    |
| 共 計     | 7,049.60 元 | 共 計   | 18,333.02 元 |

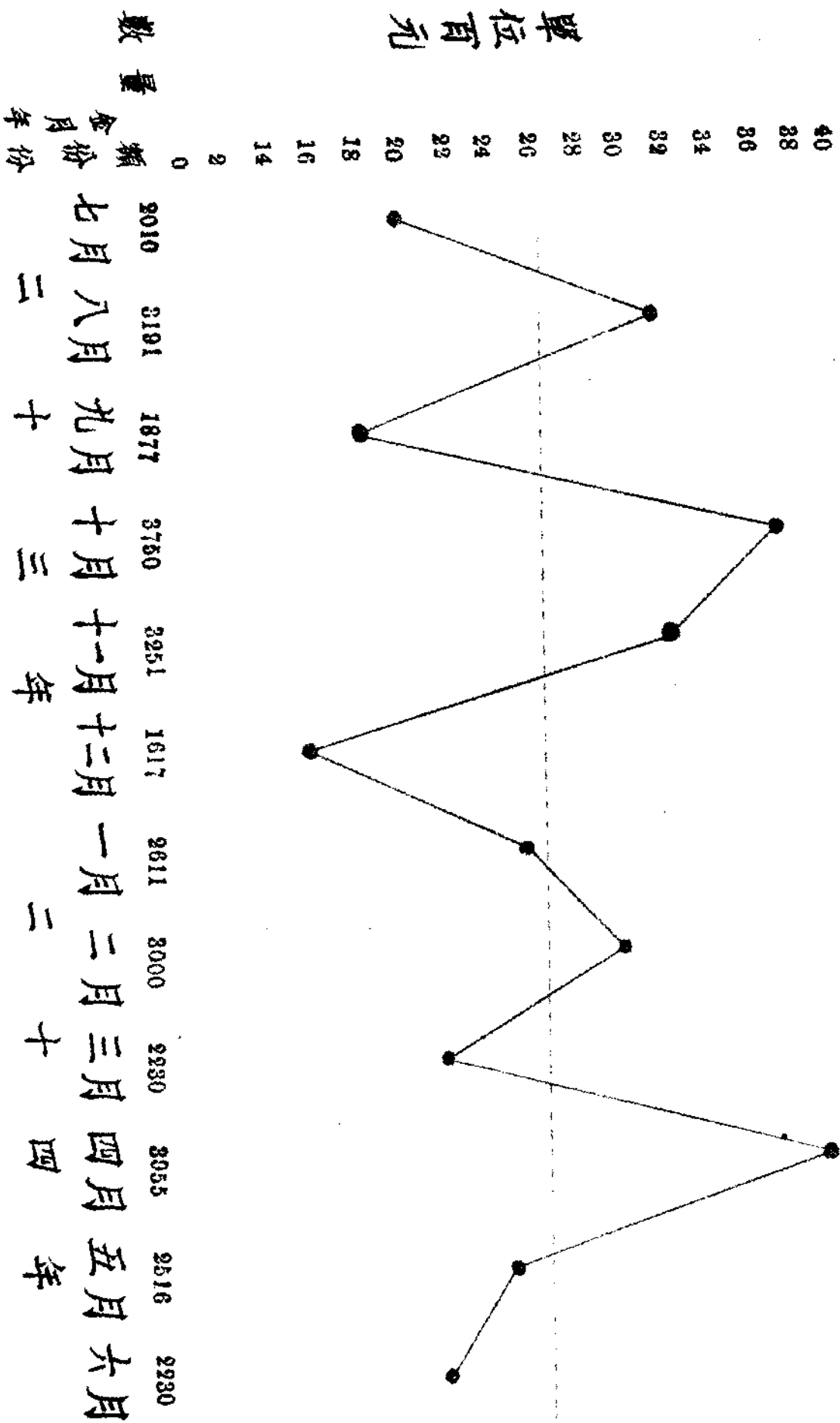
濟南市政府財政局雜項收入分類比較表

| 項 別           | 圓 數     |
|---------------|---------|
| 合 計           | 4105.65 |
| 房 捐 罰 款       | 21.50   |
| 公 園 茶 館 包 租   | 1360.66 |
| 第 一 俱 樂 部 包 租 | 806.00  |
| 官 廁 包 租       | 922.24  |
| 漏 捐 罰 款       | 684.45  |
| 大 明 湖 船 捐     | 308.80  |
| 土 地 管 業 註 冊 費 | 2.00    |

濟南市雜項收入分類比較圖




# 濟南市政府公安局違警罰款逐月收入比較圖

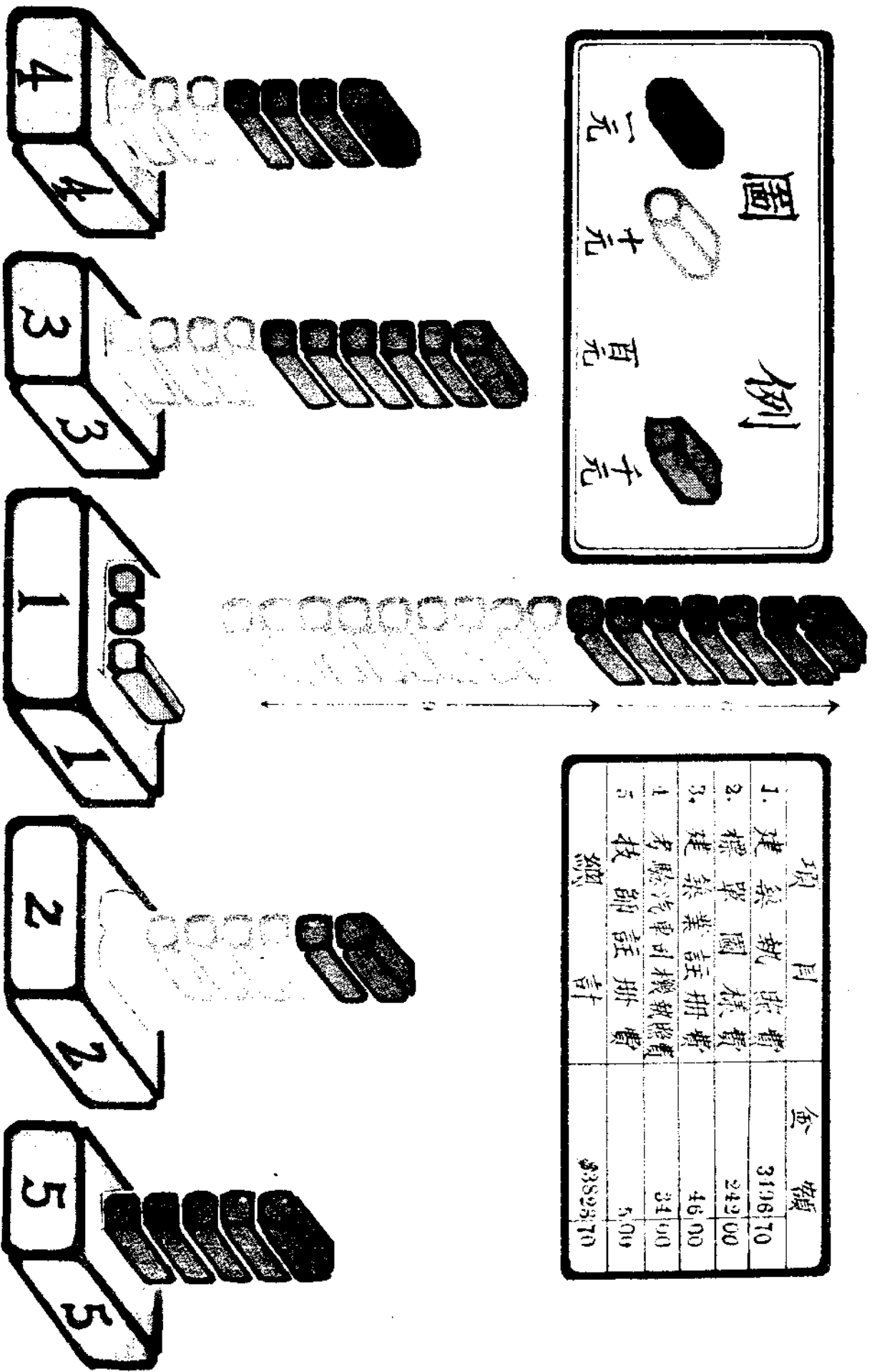




# 濟南市政府工務局經征各費統計圖








| 項  | 目        | 金額        |
|----|----------|-----------|
| 1. | 建築執照費    | 3196.70   |
| 2. | 建築圖樣費    | 242.00    |
| 3. | 建築業註冊費   | 46.00     |
| 4. | 驗汽車司機執照費 | 34.00     |
| 5. | 技師註冊費    | 5.09      |
| 總計 |          | \$3898.70 |



土地類

# 濟南市土地面積分類比較圖



| 類別  | 總計    | 居住地   | 耕田地  | 水田地   | 山荒地   |
|-----|-------|---|--|---|---|
| 圖例  |       |  |  |  |  |
| 方裡數 | 71049 | 9790  | 59809  | 1933  | 6457  |
| 百分比 | 10000 | 1378  | 7441   | 272   | 909   |

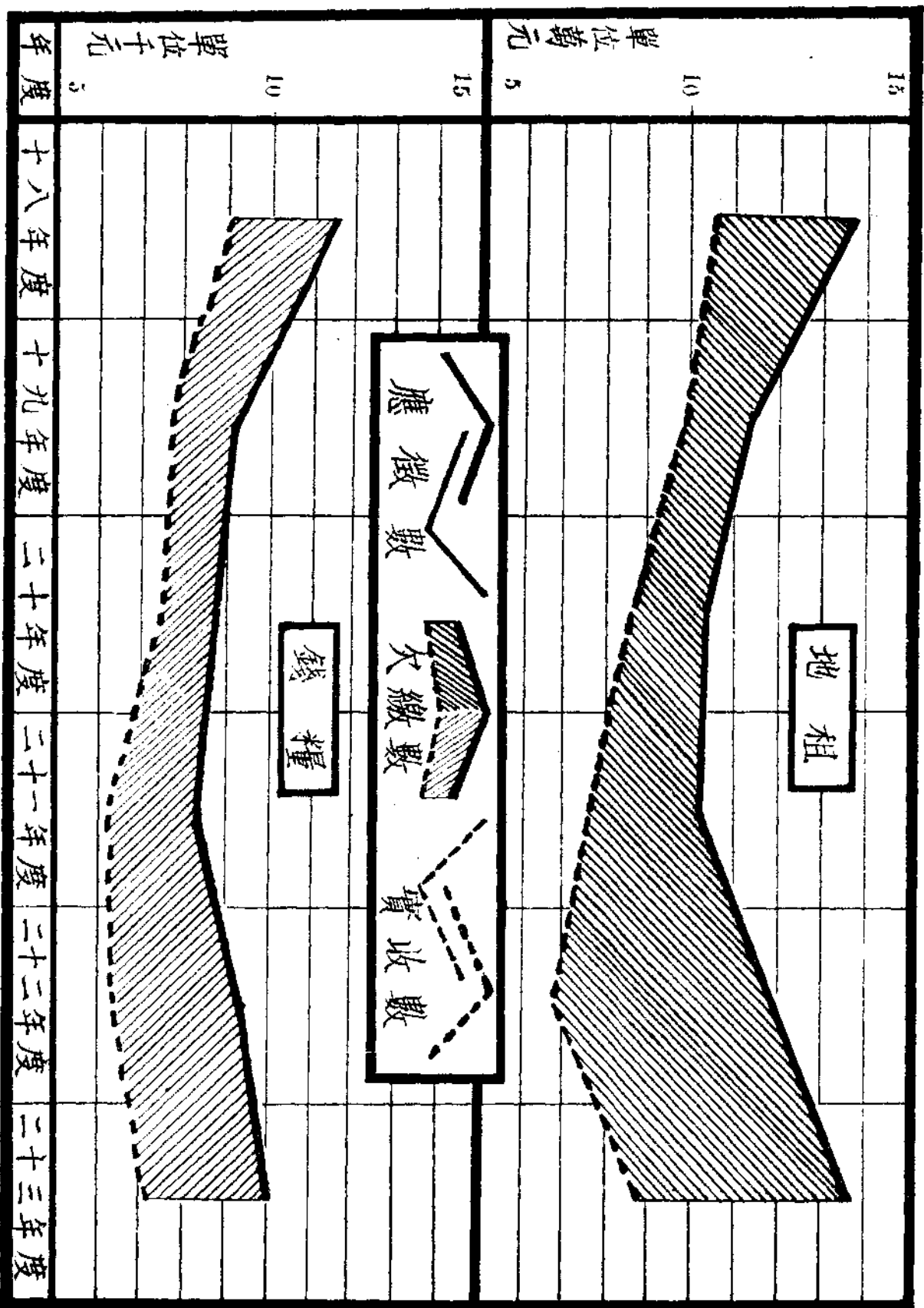
# 濟南市財政局歷年實收租糧及欠繳租糧數目比較表

自民國十八年七月至廿四年六月底止

| 年<br>度                | 租<br>類 | 別<br>類 | 應<br>徵<br>數 | 實<br>收<br>數 | 實<br>收<br>合<br>數 | 欠<br>繳<br>數 | 欠<br>繳<br>合<br>數 |
|-----------------------|--------|--------|-------------|-------------|------------------|-------------|------------------|
|                       |        |        |             |             |                  |             |                  |
| 十<br>八<br>年<br>度      |        | 地      | 138,561.77  | 105,358.92  | 114,439.94       | 33,202.85   |                  |
|                       |        | 錢      | 11,685.36   | 9,081.02    |                  |             |                  |
| 十<br>九<br>年<br>度      |        | 地      | 115,165.69  | 99,792.28   | 107,589.72       | 15,373.41   |                  |
|                       |        | 錢      | 9,407.20    | 7,797.44    |                  |             |                  |
| 二<br>十<br>年<br>度      |        | 地      | 104,514.81  | 86,881.00   | 94,405.20        | 17,633.81   |                  |
|                       |        | 錢      | 8,838.08    | 7,524.20    |                  |             |                  |
| 二<br>十<br>一<br>年<br>度 |        | 地      | 103,393.99  | 77,026.13   | 83,293.11        | 26,367.86   |                  |
|                       |        | 錢      | 8,381.73    | 6,266.98    |                  |             |                  |
| 二<br>十<br>二<br>年<br>度 |        | 地      | 120,806.65  | 69,300.55   | 75,787.88        | 51,505.10   |                  |
|                       |        | 錢      | 9,453.92    | 6,487.33    |                  |             |                  |
| 二<br>十<br>三<br>年<br>度 |        | 地      | 138,142.61  | 89,610.77   | 96,897.22        | 48,531.84   |                  |
|                       |        | 錢      | 10,393.11   | 7,585.45    |                  |             |                  |

備  
考  
查本表所列應徵數係包括歷年欠繳數及奉命免租數在內除奉命免租者8,527.17  
外實有欠繳數43,711.33


濟南市財政局歷年實收租糧及欠繳租糧數目比較圖



# 濟南市財政局歷年土地登記等費比較表

自民國十八年七月至二十四年六月底止

| 科<br>目<br>年<br>度 | 總<br>計  | 登<br>記<br>費    |                        | 清<br>丈<br>費 | 換<br>契<br>費    | 溢<br>地<br>註<br>冊<br>費 | 空<br>地<br>註<br>冊<br>費 | 地<br>工<br>程<br>捐 | 起<br>租<br>註<br>冊<br>費 | 承<br>地<br>領<br>地<br>公<br>價 | 土<br>地<br>管<br>業<br>費 |
|------------------|---|----------------|------------------------|-------------|----------------|-----------------------|-----------------------|------------------|-----------------------|----------------------------|-----------------------|
|                  |   | 讓<br>渡         | 典<br>押                 |             |                |                       |                       |                  |                       |                            |                       |
| 十八年度             | 2,739.00  | 669.00         | 74.00                  | —           | 236.00         | 1,500.00              | 65.00                 | 195.00           | —                     | —                          | —                     |
| 十九年度             | 3,873.00  | 910.00         | 284.00                 | —           | 280.00         | 1,755.00              | 174.50                | 519.50           | —                     | —                          | —                     |
| 二十年度             | 6,9573.838,431.00   | 160,502,355.00 | 816,002,540,004,945.00 | 39,580.36   | 819,619,870.36 | 26.00                 | —                     | —                | —                     | —                          | —                     |
| 廿一年度             | 91,181.77   | 13,781.00      | 518.00                 | 2,532.00    | 940.00         | 2,375.00              | 202.00                | 40.00            | 704.02                | 77.75                      | 12.00                 |
| 廿二年度             | 16,427.40   | 10,118.50      | 65.50                  | 2,727.00    | 996.00         | 1,660.00              | 263.00                | 80.00            | 509.40                | —                          | 8.00                  |
| 廿三年度             | 23,773.33   | 11,293.00      | 244.50                 | 3,438.00    | 1,220.00       | 1,565.00              | —                     | —                | 5,010.83              | —                          | 2.00                  |
| 備<br>考           | 1. 二十年度標租體育場等空地及標賣南門月城並小北門等空地收數特多二十一年度放租空地標賣空地<br>皆係零星地段故較二十年度減收四萬八千三百九十二元零六分<br>2. 登記換契各費於二十年度改訂新章加增費額清丈費亦於二十年度實行征收故二十年度以後比十八十<br>九兩年度收數增多 |                |                        |             |                |                       |                       |                  |                       |                            |                       |



濟南市財政局歷年土地登記等費比較圖

# 濟南市財政局商埠租地測丈畝數及製圖幅數比較表

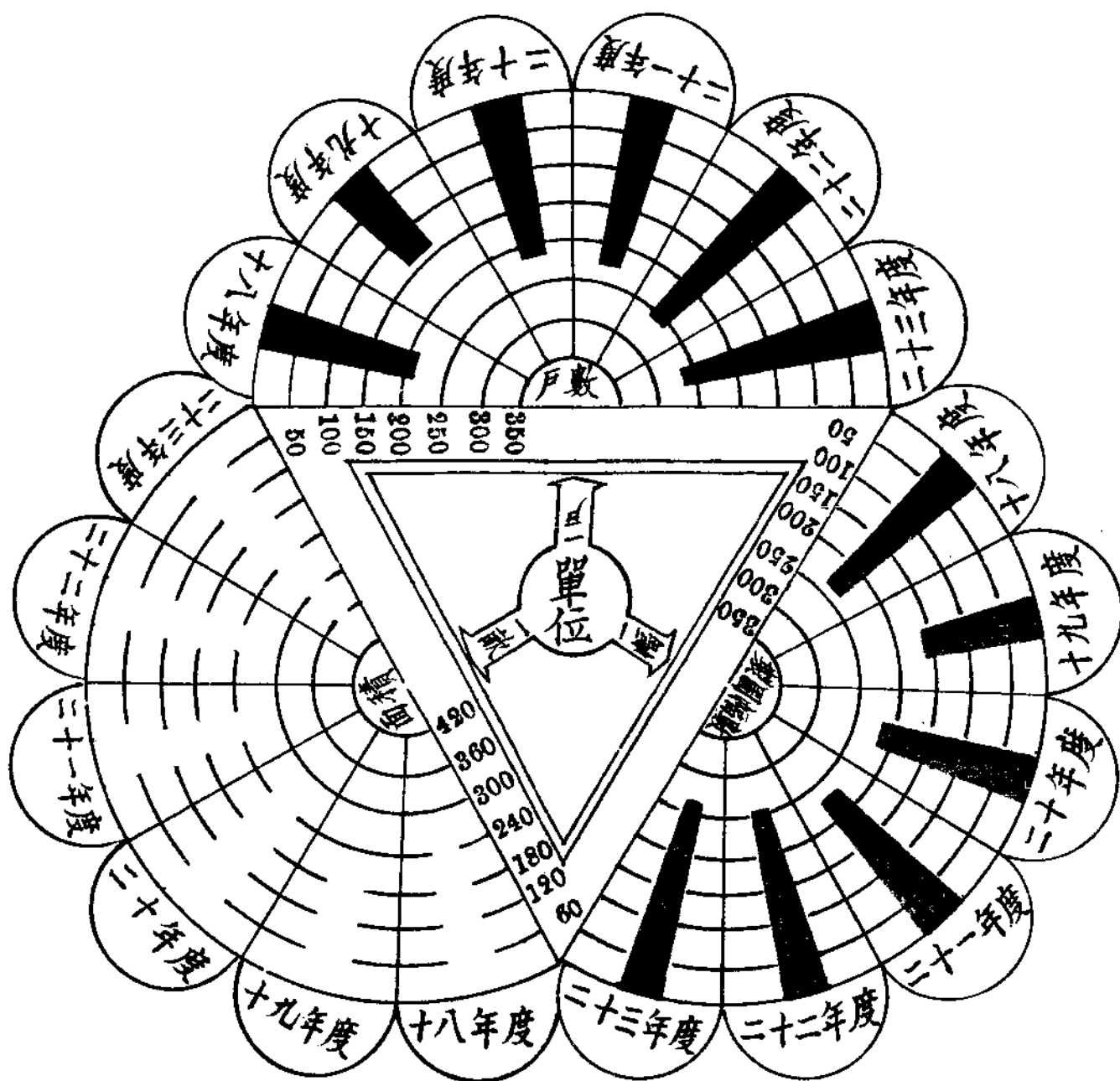
自十八年七月起至二十四年六月止

| 年 度       | 戶 數 | 面 積          | 製 圖 幅 數 | 備 考                       |
|-----------|-----|--------------|---------|---------------------------|
| 十 八 年 度   | 205 | 291,989<br>畝 | 239     | 內附商埠方框圖戶地全圖南北展界<br>圖城關附近圖 |
| 十 九 年 度   | 141 | 210,785      | 158     | 內附市民呈請領空地圖收回租地圖<br>等      |
| 二 十 年 度   | 213 | 271,960      | 213     |                           |
| 二 十 一 年 度 | 237 | 268,754      | 237     |                           |
| 二 十 二 年 度 | 257 | 242,629      | 257     |                           |
| 二 十 三 年 度 | 264 | 368,453      | 264     |                           |



# 濟南市財政局商埠租地測 大畝數及製圖幅數比較圖

自十八年七月起至二十四年六月止



# 濟南市財政局歷年官地義地民地測圖比較表

自十八年七月起至二十四年六月止

| 項<br>度<br>別           | 案<br>數 | 面<br>積  | 製<br>圖<br>幅<br>數 | 備 | 考 |
|-----------------------|--------|---------|------------------|---|---|
| 十<br>八<br>年<br>度      | 7      | 109727  | 12               |   |   |
| 十<br>九<br>年<br>度      | 5      | 18313   | 5                |   |   |
| 二<br>十<br>年<br>度      | 10     | 218014  | 11               |   |   |
| 二<br>十<br>一<br>年<br>度 | 12     | 389373  | 16               |   |   |
| 二<br>十<br>二<br>年<br>度 | 27     | 62057   | 32               |   |   |
| 二<br>十<br>三<br>年<br>度 | 66     | 3157555 | 73               |   |   |

教  
育  
類

### 濟南市社會教育機關各項增減比較表

| 名稱     | 數     |       | 量        |          | 經     |       | 費        |          | 人     |        | 數        |          |
|--------|-------|-------|----------|----------|-------|-------|----------|----------|-------|--------|----------|----------|
|        | 二十三年度 | 二十二年度 | 與二十三年度比較 | 與二十二年度比較 | 二十三年度 | 二十二年度 | 與二十三年度比較 | 與二十二年度比較 | 二十三年度 | 二十二年度  | 與二十三年度比較 | 與二十二年度比較 |
| 總計     | 43    | 44    | —        | —        | 1     | 16644 | 16644    | —        | —     | 392743 | 307892   | 84851    |
| 民衆學校   | 30    | 30    | —        | —        | —     | 7200  | 7200     | —        | —     | 4228   | 3978     | 950      |
| 附設民衆學校 | 4     | 4     | —        | —        | —     | —     | —        | —        | —     | 248    | 314      | —        |
| 讀書閱報所  | 5     | 5     | —        | —        | —     | 1704  | 1704     | —        | —     | 133658 | 117527   | 16131    |
| 民衆問字處  | 1     | 2     | —        | —        | 1     | —     | —        | —        | —     | 326    | 1196     | —        |
| 通俗講演所  | 1     | 1     | —        | —        | —     | 966   | 966      | —        | —     | 19364  | 25321    | —        |
| 民衆體育場  | 1     | 1     | —        | —        | —     | 1422  | 1422     | —        | —     | 109048 | 93785    | 75263    |
| 圖書館    | 1     | 1     | —        | —        | —     | 5352  | 5352     | —        | —     | 65871  | 65763    | 108      |

附註  
 1. 讀書閱報所內有一處係學校附設故無經費  
 2. 民衆問字處由本局附設故無經費

# 濟南市立社會教育機關每人所佔經費數目比較表

(二十年度至二十二年度)

| 項 目            | 年 度    |       | 平均   | 二 十 年 度 |           | 二 十 一 年 度 |           | 二 十 二 年 度 |           | 備 考 |
|----------------|--------|-------|------|---------|-----------|-----------|-----------|-----------|-----------|-----|
|                | 總 數    | 別 目   |      | 總 費 人 數 | 每 人 估 經 費 | 總 費 人 數   | 每 人 估 經 費 | 總 費 人 數   | 每 人 估 經 費 |     |
| 總 計            | 50,210 | 5,210 | 0.96 | 33,210  | 3,210     | 35,300    | 3,300     | 36,500    | 3,500     |     |
| 民 衆 學 校 (三十處)  | 40,000 | 4,000 | 0.80 | 25,000  | 2,500     | 27,000    | 2,700     | 28,000    | 2,800     |     |
| 讀 書 閱 報 所 (五處) | 5,000  | 500   | 1.00 | 3,000   | 300       | 3,500     | 350       | 4,000     | 400       |     |
| 講 演 所 (一處)     | 2,000  | 200   | 1.00 | 1,000   | 100       | 1,500     | 150       | 2,000     | 200       |     |
| 體 育 場 (一處)     | 4,000  | 400   | 1.00 | 2,000   | 200       | 2,500     | 250       | 3,000     | 300       |     |
| 圖 書 館 (一處)     | 1,000  | 100   | 1.00 | 500     | 50        | 600       | 60        | 700       | 70        |     |
| 公 園 (二處)       | 10,210 | 1,210 | 0.84 | 7,210   | 721       | 7,800     | 780       | 8,500     | 850       |     |

### 濟南市接受社會教育人數與本市人口比較表

(二十年度至二十二年度)

| 年<br>度<br>項<br>別 | 二十年度             |            | 二十一年度            |            | 二十二年度            |            | 比<br>較      | 百分比備<br>考  |
|------------------|------------------|------------|------------------|------------|------------------|------------|-------------|------------|
|                  | 人數<br>人口         | 百分比        | 人數<br>人口         | 百分比        | 人數<br>人口         | 百分比        |             |            |
| 總計               | 216746<br>403816 | 53.66<br>% | 216014<br>427772 | 64.52<br>% | 307892<br>433504 | 11.75<br>% | 平均人數最近人口    | 61.53<br>% |
| 讀書               | 3710<br>403816   | 0.91<br>%  | 3800<br>427772   | 0.89<br>%  | 4292<br>433504   | 0.99<br>%  | 3934<br>,,  | 0.91<br>%  |
| 閱報               | 75185<br>403816  | 18.77<br>% | 85295<br>427772  | 19.94<br>% | 104402<br>433504 | 24.83<br>% | 8511<br>,,  | 19.64<br>% |
| 閱書               | 33456<br>403816  | 8.28<br>%  | 54018<br>427772  | 12.63<br>% | 78888<br>433504  | 18.20<br>% | 55454<br>,, | 12.79<br>% |
| 運動               | 6222<br>403816   | 15.41<br>% | 66297<br>427772  | 15.50<br>% | 98785<br>433504  | 21.61<br>% | 77438<br>,, | 17.86<br>% |
| 聽講               | 23518<br>403816  | 5.82<br>%  | 28561<br>427772  | 6.67<br>%  | 25329<br>433504  | 5.84<br>%  | 25799<br>,, | 5.95<br>%  |
| 閱字               | 3241<br>403816   | 0.80<br>%  | 2067<br>427772   | 0.48<br>%  | 1196<br>433504   | 0.28<br>%  | 2168<br>,,  | 0.50<br>%  |
| 遊覽               | 14804<br>403816  | 3.67<br>%  | 35386<br>427772  | 8.41<br>%  |                  |            | 16930<br>,, | 3.88<br>%  |




濟南市立民衆學校每一學生所佔經費統計表

| 校 別  | 項 目  | 全年度學生數目 | 全年度經費   | 平均每名佔經費數 |
|------|------|---------|---------|----------|
| 總    | 計    | 4228    | 8322.00 | 1.97     |
| 第一   | 民衆學校 | 147     | 277.40  | 1.89     |
| 第二   | 民衆學校 | 174     | 277.40  | 1.59     |
| 第三   | 民衆學校 | 164     | 277.40  | 1.69     |
| 第四   | 民衆學校 | 160     | 277.40  | 1.73     |
| 第五   | 民衆學校 | 163     | 277.40  | 1.70     |
| 第六   | 民衆學校 | 130     | 277.40  | 2.13     |
| 第七   | 民衆學校 | 97      | 277.40  | 2.86     |
| 第八   | 民衆學校 | 160     | 277.40  | 1.73     |
| 第九   | 民衆學校 | 166     | 277.40  | 1.67     |
| 第十   | 民衆學校 | 160     | 277.40  | 1.73     |
| 第十一  | 民衆學校 | 166     | 277.40  | 1.67     |
| 第十二  | 民衆學校 | 160     | 277.40  | 1.73     |
| 第十三  | 民衆學校 | 97      | 277.40  | 2.86     |
| 第十四  | 民衆學校 | 143     | 277.40  | 1.94     |
| 第十五  | 民衆學校 | 161     | 277.40  | 1.72     |
| 第十六  | 民衆學校 | 85      | 277.40  | 3.26     |
| 第十七  | 民衆學校 | 156     | 277.40  | 1.79     |
| 第十八  | 民衆學校 | 124     | 277.40  | 2.23     |
| 第十九  | 民衆學校 | 151     | 277.40  | 1.84     |
| 第二十  | 民衆學校 | 130     | 277.40  | 2.13     |
| 第二十一 | 民衆學校 | 100     | 277.40  | 2.77     |
| 第二十二 | 民衆學校 | 88      | 277.40  | 3.15     |
| 第二十三 | 民衆學校 | 164     | 277.40  | 1.69     |
| 第二十四 | 民衆學校 | 169     | 277.40  | 1.64     |
| 第二十五 | 民衆學校 | 132     | 277.40  | 2.10     |
| 第二十六 | 民衆學校 | 117     | 277.40  | 2.37     |
| 第二十七 | 民衆學校 | 168     | 277.40  | 1.65     |
| 第二十八 | 民衆學校 | 131     | 277.40  | 2.12     |
| 第二十九 | 民衆學校 | 134     | 277.40  | 2.07     |
| 第三十  | 民衆學校 | 131     | 277.40  | 2.12     |



濟南市民眾學校每一學生所佔經費比較圖



## 濟南市私立補習學校概況統計表

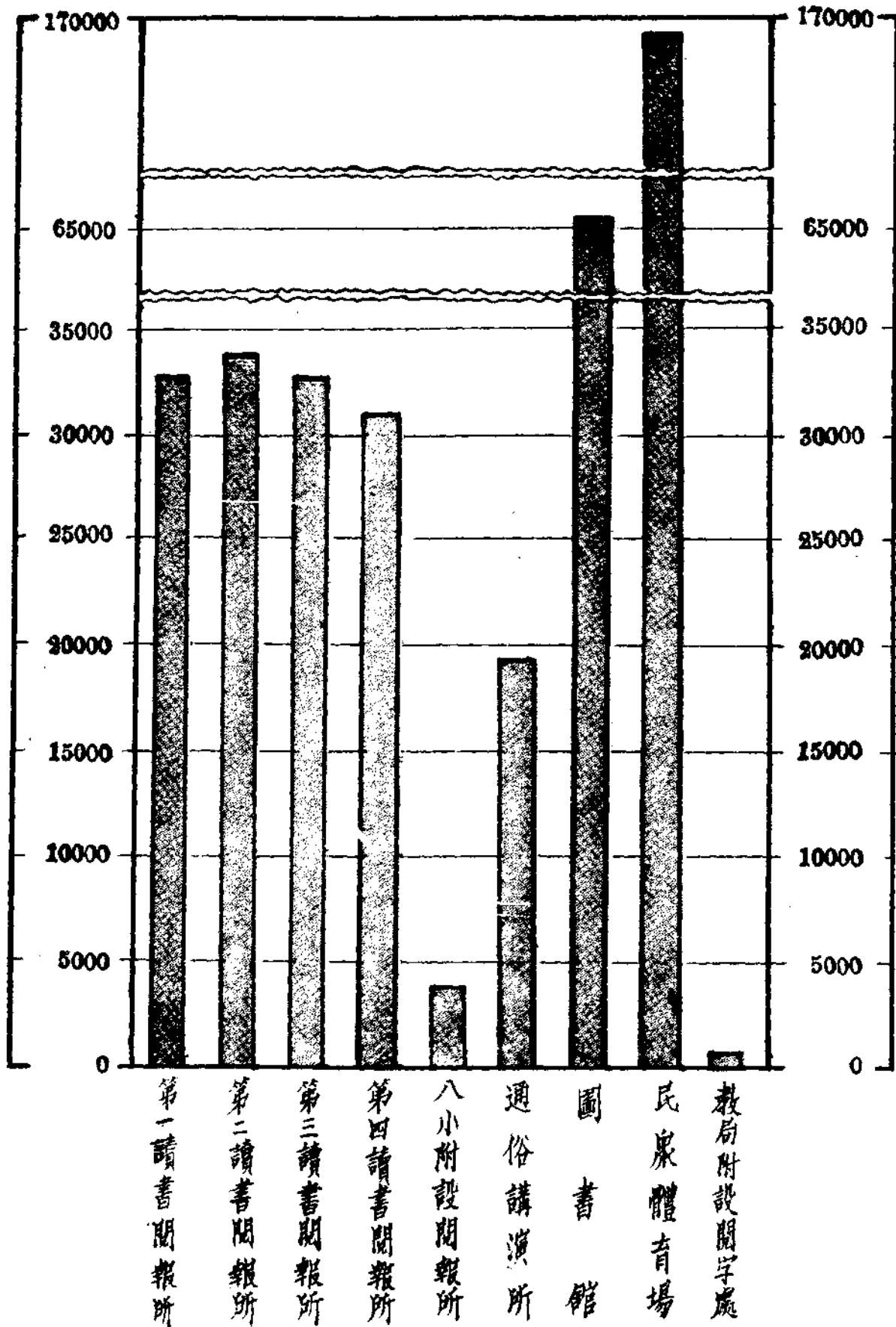
| 項目  | 本區統計 | 校數 | 班數 | 學生數 |    |    |     |    |     |    |    |    |    | 教職員數 |    |    | 本區學生百分比 |    |    |      |
|-----|------|----|----|-----|----|----|-----|----|-----|----|----|----|----|------|----|----|---------|----|----|------|
|     |      |    |    | 國文  | 國術 | 理化 | 算術  | 新聞 | 繪畫  | 音樂 | 戲劇 | 醫針 | 雜技 | 縫紉   | 捲菸 | 郵電 |         | 速記 | 汽車 | 法律   |
| 總計  | 1199 | 27 | 32 | 290 | 52 | 22 | 536 | 22 | 114 | 7  | 20 | 25 | 34 | 11   | 39 | 24 | 48      | 45 | 3  | 100% |
| 第一區 | 896  | 6  | 9  | 117 |    |    | 248 |    |     |    | 20 |    |    | 11   | 39 | 24 | 6       | 4  | 2  | 33%  |
| 第二區 | 317  | 3  | 5  |     |    |    | 239 |    | 78  |    |    |    |    |      |    |    | 4       | 4  |    | 26%  |
| 第三區 | 54   | 3  | 3  |     |    |    | 5   |    | 36  |    | 13 |    |    |      |    |    | 6       | 6  |    | 4%   |
| 第四區 | 34   | 1  | 1  |     |    |    |     |    |     |    |    |    | 34 |      |    |    | 2       | 2  |    | 2%   |
| 第五區 | 168  | 7  | 7  | 77  |    |    | 23  | 22 |     | 7  | 15 |    |    |      |    | 24 | 11      | 10 | 1  | 14%  |
| 第六區 | 181  | 5  | 5  | 96  | 52 | 22 |     |    |     |    |    |    |    |      | 11 |    | 14      | 14 |    | 17%  |
| 第七區 |      |    |    |     |    |    |     |    |     |    |    |    |    |      |    |    |         |    |    |      |
| 第八區 | 49   | 2  | 2  |     |    |    |     | 21 |     |    |    |    |    |      | 28 |    | 3       | 3  |    | 4%   |
| 第九區 |      |    |    |     |    |    |     |    |     |    |    |    |    |      |    |    |         |    |    |      |
| 第十區 |      |    |    |     |    |    |     |    |     |    |    |    |    |      |    |    |         |    |    |      |
| 備考  |      |    |    |     |    |    |     |    |     |    |    |    |    |      |    |    |         |    |    |      |

本省無省市立職業補習學校，故專列私立；又職業補習，不能以全市民為對象，故不能有入口百分比。

濟南市立社會教育機關接受教育人數統計表

| 名稱        | 月別 | 人數     |       |       |       |       |       |       |       |       |       |       |       |       |
|-----------|----|--------|-------|-------|-------|-------|-------|-------|-------|-------|-------|-------|-------|-------|
|           |    | 總計     | 七月    | 八月    | 九月    | 十月    | 十一月   | 十二月   | 一月    | 二月    | 三月    | 四月    | 五月    | 六月    |
| 總計        |    | 388267 | 25408 | 26370 | 30707 | 30198 | 31705 | 29942 | 24787 | 28896 | 32198 | 35669 | 48701 | 43686 |
| 第一讀書閱報所   |    | 32548  | 9957  | 2606  | 2664  | 5860  | 2613  | 2551  | 2317  | 2410  | 2816  | 2936  | 2960  | 2858  |
| 第二讀書閱報所   |    | 33703  | 2460  | 2638  | 2802  | 2665  | 2667  | 2724  | 2832  | 2924  | 2893  | 3010  | 2995  | 3093  |
| 第三讀書閱報所   |    | 32728  | 2852  | 2573  | 2715  | 2786  | 2620  | 2545  | 2590  | 2522  | 2786  | 2851  | 2844  | 3054  |
| 第四讀書閱報所   |    | 31000  | 2378  | 2360  | 2627  | 2587  | 2545  | 2314  | 2357  | 2488  | 2690  | 2987  | 2705  | 2962  |
| 第八小學附設閱報所 |    | 3679   | 387   | 335   | 255   | 241   | 405   | 292   | 181   | 287   | 416   | 287   | 298   | 295   |
| 通俗講演所     |    | 19364  | 1126  | 1385  | 1755  | 1657  | 1773  | 1879  | 1649  | 1321  | 1713  | 1703  | 1658  | 1745  |
| 民衆體育場     |    | 169048 | 8458  | 8997  | 12118 | 11666 | 13000 | 12102 | 10570 | 12002 | 12696 | 15515 | 28579 | 23345 |
| 圖書館       |    | 65871  | 4740  | 5431  | 5719  | 5671  | 6026  | 5487  | 2291  | 4942  | 6188  | 6380  | 6662  | 6334  |
| 本局附設問字處   |    | 326    | 50    | 45    | 62    | 65    | 56    | 48    |       |       |       |       |       |       |

濟南市立社會教育機關接受教育人數比較圖

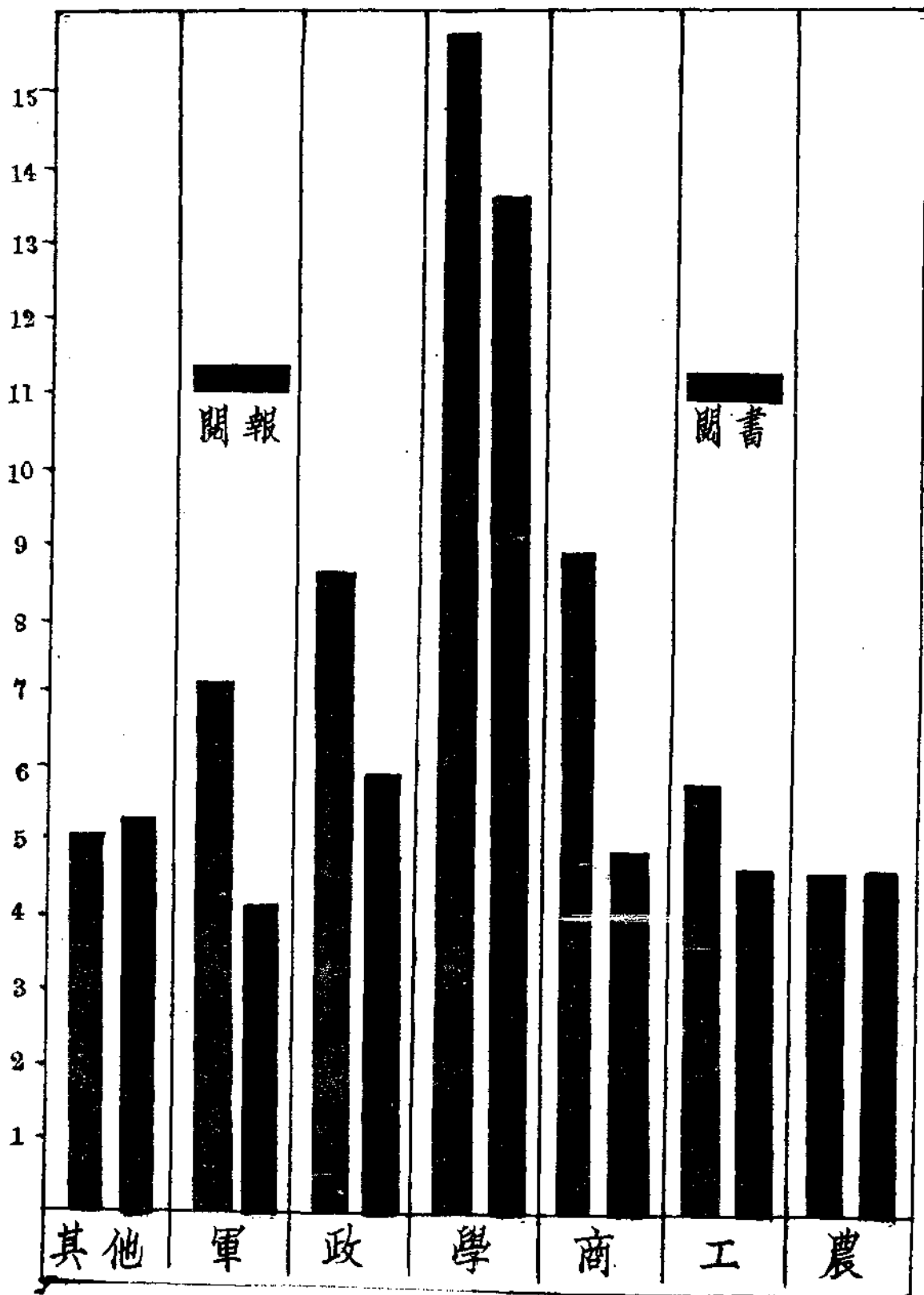


濟南市立圖書館二十三年度下半期閱書閱報人數按職業分類統計表

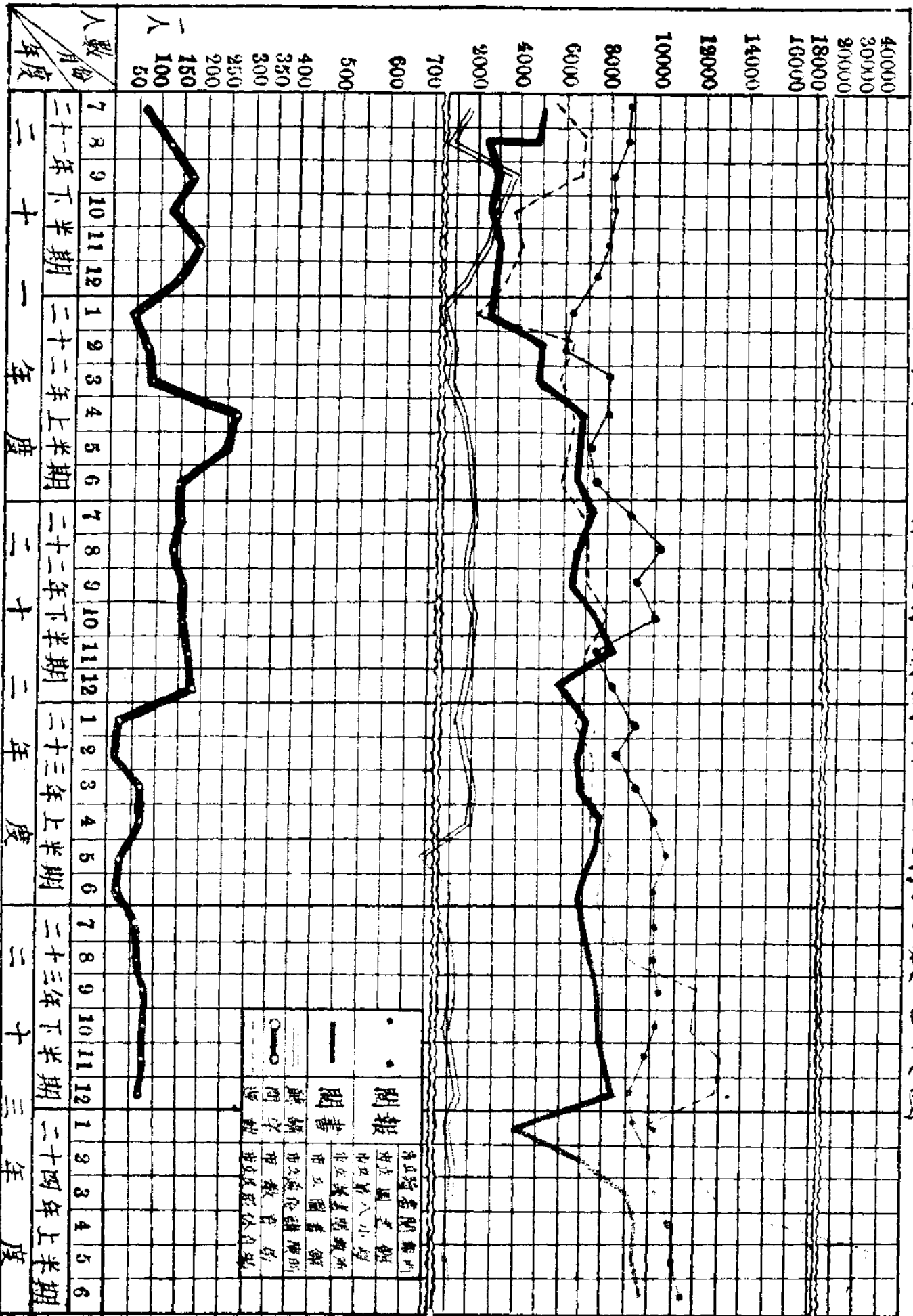
| 職業別 | 月別 | 總計    | 月    |      |      |      |      |      |
|-----|----|-------|------|------|------|------|------|------|
|     |    |       | 一    | 二    | 三    | 四    | 五    | 六    |
| 合計  | 閱書 | 43683 | 3850 | 6575 | 7625 | 8436 | 8648 | 8564 |
|     | 閱報 | 55979 | 8547 | 8711 | 9748 | 9718 | 9518 | 9737 |
| 農   | 閱書 | 4722  | 226  | 628  | 878  | 989  | 1021 | 980  |
|     | 閱報 | 4675  | 754  | 827  | 711  | 831  | 753  | 799  |
| 工   | 閱書 | 4761  | 280  | 687  | 911  | 936  | 977  | 970  |
|     | 閱報 | 5859  | 1055 | 960  | 1002 | 1113 | 889  | 840  |
| 商   | 閱書 | 4964  | 408  | 787  | 469  | 1141 | 1104 | 1055 |
|     | 閱報 | 8942  | 1202 | 1353 | 1859 | 1503 | 1482 | 1543 |
| 學   | 閱書 | 13715 | 1460 | 2071 | 2510 | 2581 | 2639 | 2454 |
|     | 閱報 | 15871 | 2273 | 2274 | 2794 | 2745 | 2920 | 2865 |
| 政   | 閱書 | 6038  | 507  | 829  | 1087 | 1154 | 1175 | 1286 |
|     | 閱報 | 8585  | 1337 | 1405 | 1349 | 1653 | 1389 | 1452 |
| 軍   | 閱書 | 4056  | 432  | 639  | 851  | 647  | 739  | 748  |
|     | 閱報 | 7038  | 1072 | 1146 | 1316 | 1024 | 1165 | 1315 |
| 其他  | 閱書 | 5427  | 522  | 934  | 919  | 988  | 993  | 1071 |
|     | 閱報 | 5009  | 854  | 746  | 717  | 849  | 920  | 923  |

# 濟南市立圖書館二十三年度下半期 閱書閱報人數按職業分類統計圖

單位：1000 人



二十一年至二十三年度 濟南市立社會教育機關接受教育人數比較圖

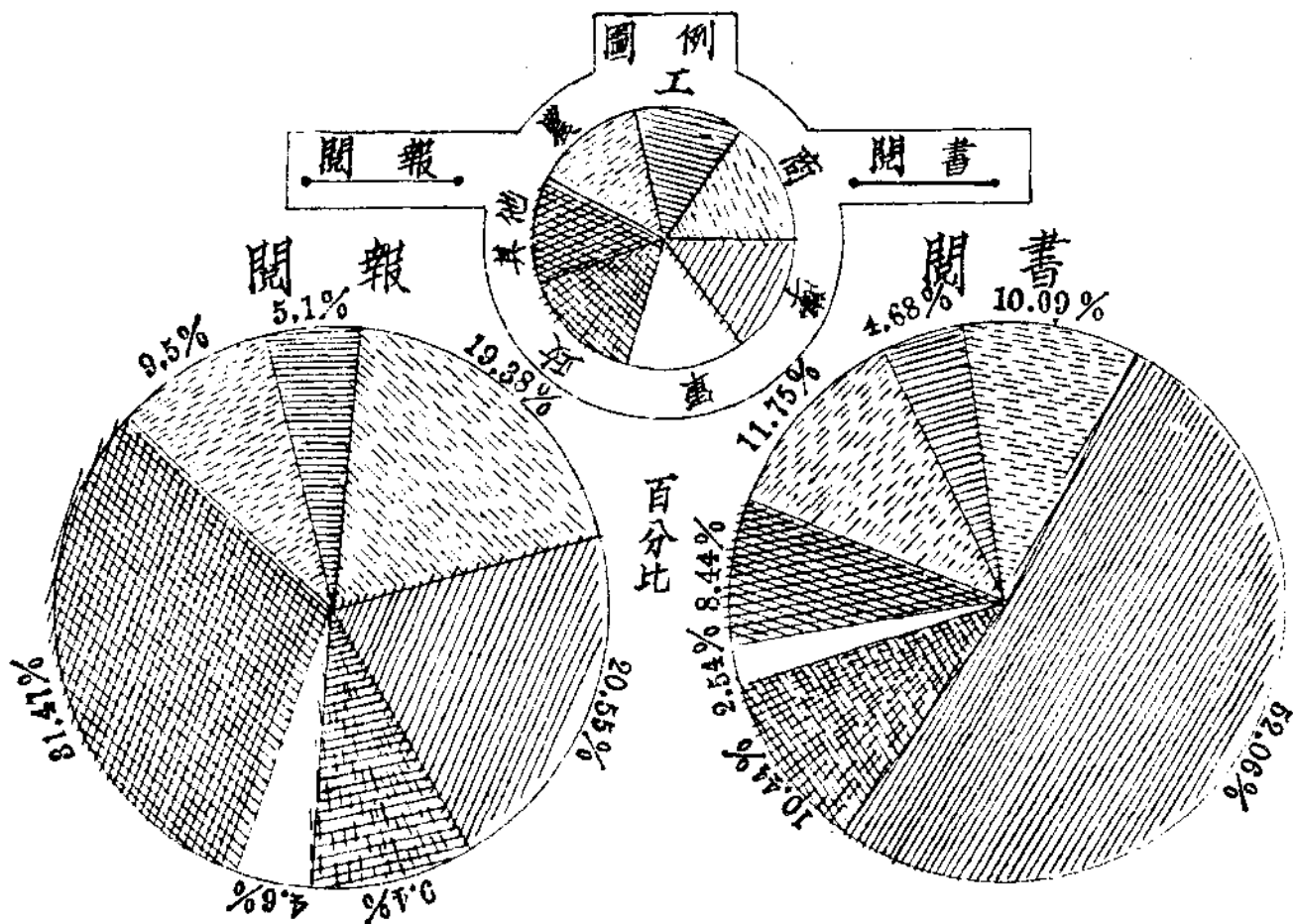
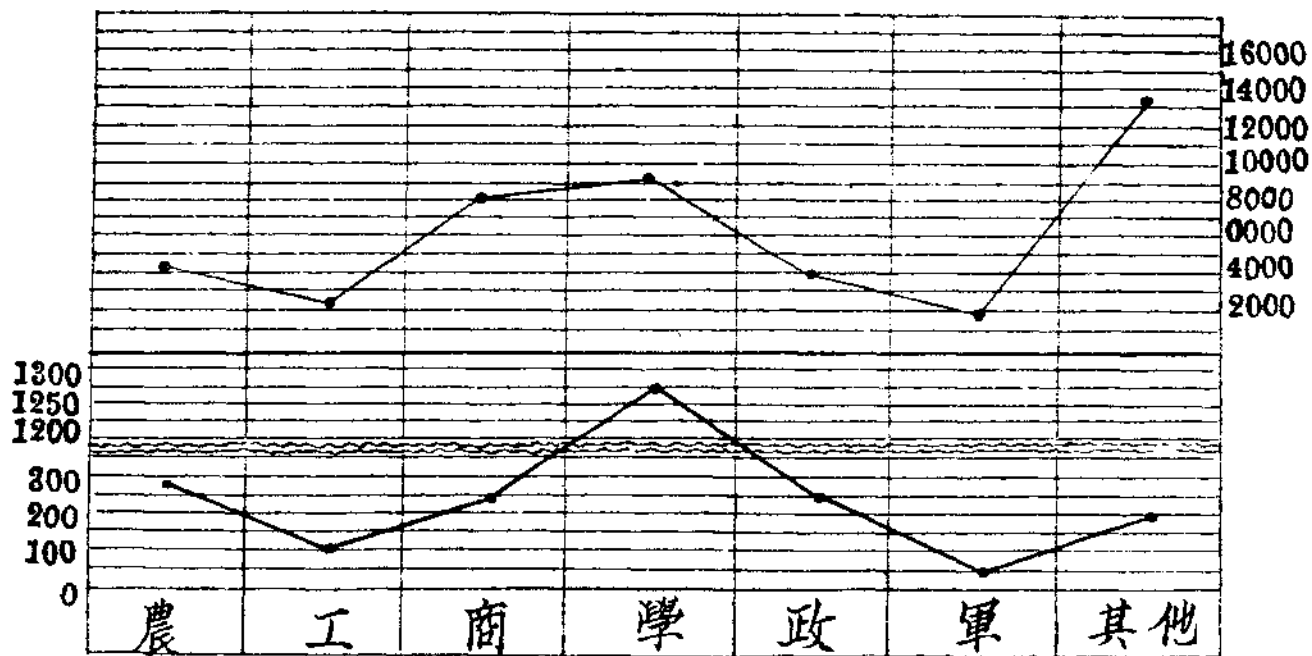


山東省立民衆教育館閱書閱報入數按職業分類統計表

| 職業  | 閱 覽 人 數 |       |
|-----|---------|-------|
|     | 閱 書     | 閱 報   |
| 合 計 | 2516    | 42118 |
| 農   | 296     | 4002  |
| 工   | 118     | 2189  |
| 商   | 254     | 8161  |
| 學   | 1310    | 8655  |
| 政   | 262     | 3955  |
| 軍   | 64      | 1913  |
| 其 他 | 212     | 13243 |



# 山東省立民衆教育館閱書閱報人數按職業分類統計圖



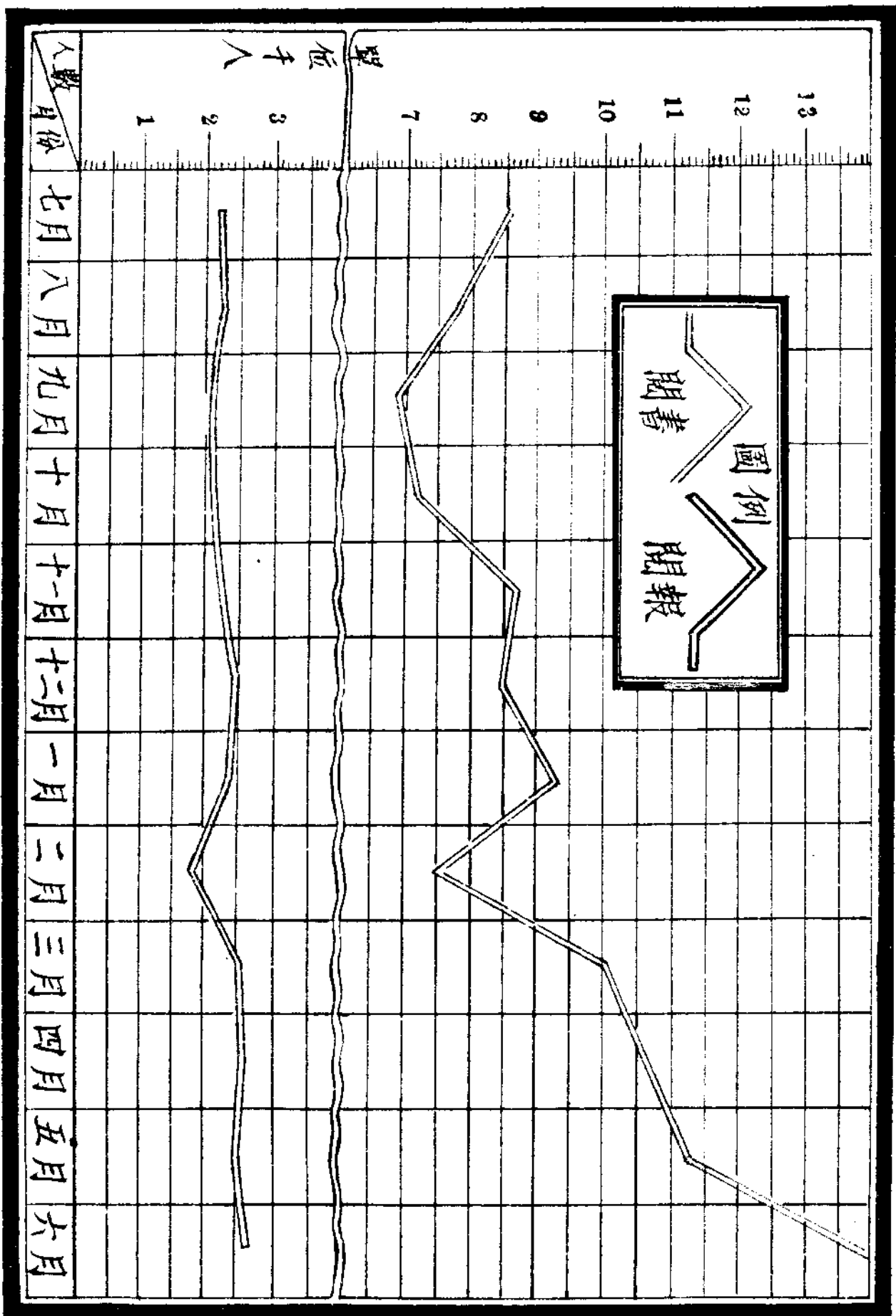
山東省立圖書館閱書閱報人數按職業分類統計表

| 職業<br>報別 | 職業別  |      |      |       |      |     |  |
|----------|------|------|------|-------|------|-----|--|
|          | 農    | 工    | 商    | 學     | 政    | 軍   |  |
| 閱書       | 1829 | 1943 | 5196 | 97681 | 5209 | 199 |  |
| 閱報       | 93   | 379  | 1144 | 25537 | 560  | 1   |  |

山東省立圖書館閱書閱報每月份合計人數統計表

| 閱書<br>報別 | 月別   |      |      |      |      |      |      |      |       |       |       |       |
|----------|------|------|------|------|------|------|------|------|-------|-------|-------|-------|
|          | 七月   | 八月   | 九月   | 十月   | 十一月  | 十二月  | 一月   | 二月   | 三月    | 四月    | 五月    | 六月    |
| 閱書       | 8623 | 7851 | 6988 | 7261 | 8770 | 8644 | 9351 | 7596 | 10042 | 11649 | 11344 | 13938 |
| 閱報       | 2258 | 2265 | 2098 | 2139 | 2264 | 2460 | 2354 | 1849 | 2514  | 2580  | 2473  | 2625  |

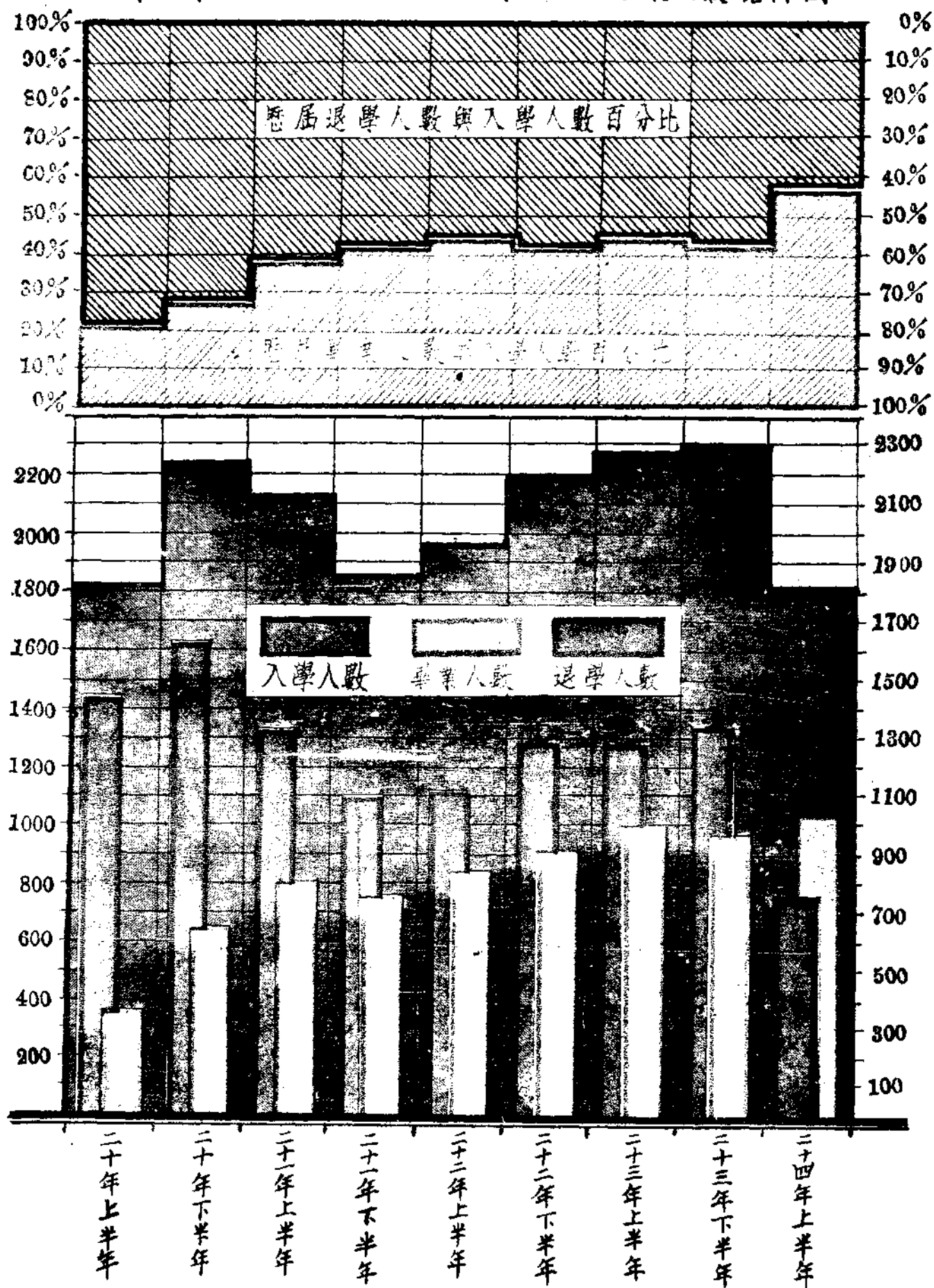
山東省立圖書館閱書閱報每月份合計人數統計圖



濟南市立各民衆學校歷屆入學人數與畢業人數統計表

| 年 別     | 入 學 人 數 | 畢 業 人 數 | 退 學 人 數 | 畢業人數佔入學人數百分數 | 退學人數佔入學人數百分數 | 備 考 |
|---------|---------|---------|---------|--------------|--------------|-----|
| 總 計     | 18628   | 7335    | 11293   | 39.38%       | 60.62%       |     |
| 二十年上半年  | 1827    | 375     | 1452    | 20.53%       | 79.47%       |     |
| 二十年下半年  | 2242    | 616     | 1626    | 27.48%       | 72.52%       |     |
| 二十一年上半年 | 2131    | 805     | 1326    | 37.78%       | 62.22%       |     |
| 二十一年下半年 | 1860    | 767     | 1093    | 41.24%       | 58.76%       |     |
| 二十二年上半年 | 1970    | 847     | 1123    | 43.00%       | 57.00%       |     |
| 二十二年下半年 | 2198    | 911     | 1287    | 41.45%       | 58.55%       |     |
| 二十三年上半年 | 2276    | 1000    | 1276    | 43.94%       | 56.06%       |     |
| 二十三年下半年 | 2803    | 971     | 1332    | 42.16%       | 57.84%       |     |
| 二十四年上半年 | 1821    | 1043    | 778     | 57.27%       | 42.73%       |     |

### 濟南市立各民衆學校歷屆入學人數與畢業人數統計圖

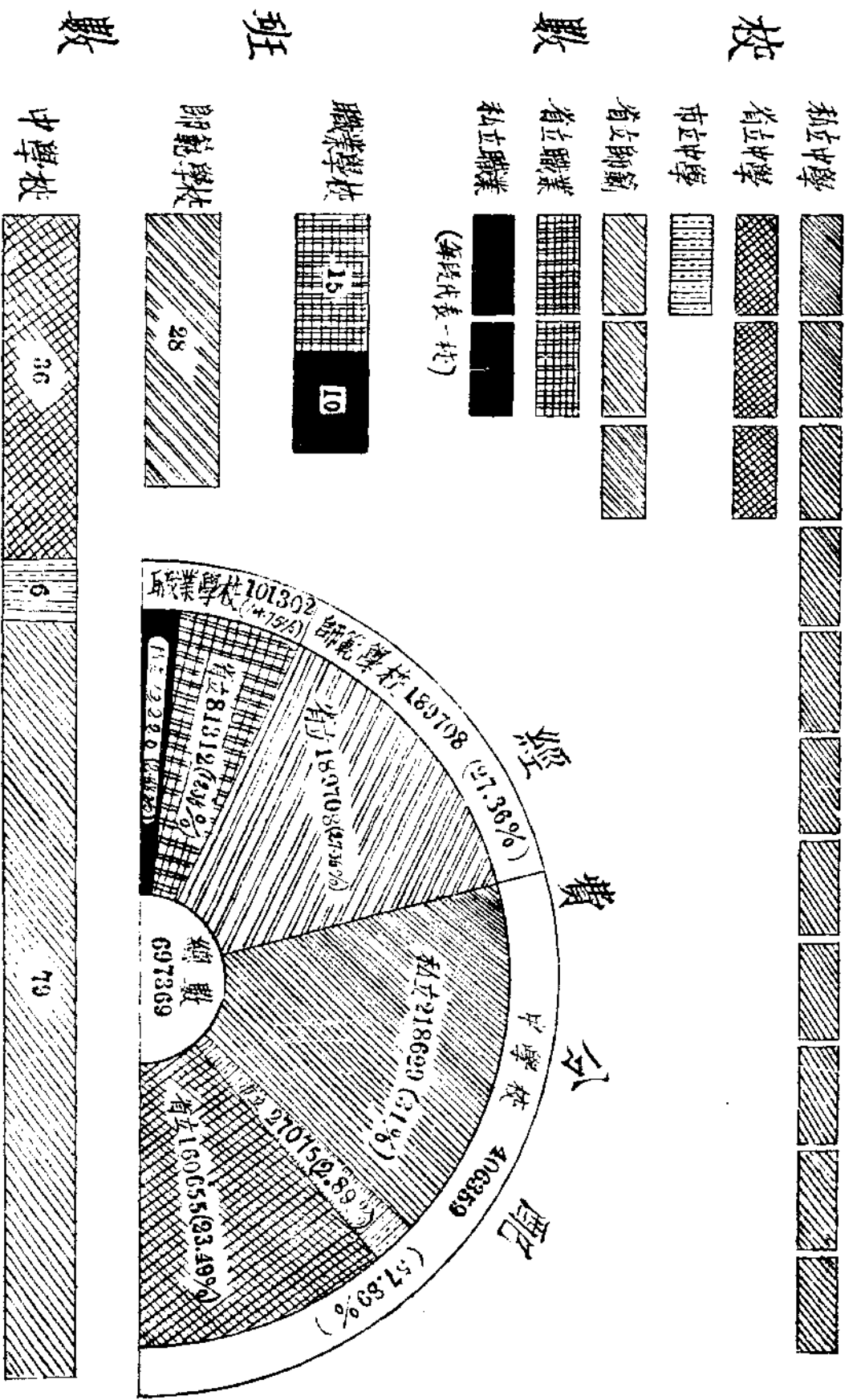




### 濟南市中等學校概況統計表

| 項<br>別  | 校<br>別 | 校<br>數 | 班<br>數 | 學 生 人 數 |      | 教 職 員 人 數 |     | 經 費 | 備 考 |        |              |
|---------|--------|--------|--------|---------|------|-----------|-----|-----|-----|--------|--------------|
|         |        |        |        | 計       | 男    | 女         | 計   |     |     | 男      | 女            |
| 總 計     | 計      | 22     | 174    | 6719    | 5373 | 1346      | 540 | 500 | 40  | 697369 | 內有一校經費未詳故未列入 |
|         | 省立     | 3      | 36     | 1340    | 932  | 408       | 105 | 99  | 6   | 160655 |              |
|         | 市立     | 1      | 6      | 267     | 251  | 16        | 19  | 17  | 2   | 27075  |              |
| 中 學 校   | 市立     | 1      | 6      | 267     | 251  | 16        | 19  | 17  | 2   | 27075  |              |
|         | 私立     | 11     | 79     | 3385    | 3050 | 335       | 217 | 202 | 15  | 218629 | 內有一校經費未詳故未列入 |
|         | 省立     | 3      | 28     | 1023    | 655  | 368       | 106 | 95  | 11  | 189708 |              |
| 師 範 學 校 | 省立     | 2      | 15     | 377     | 190  | 187       | 64  | 58  | 6   | 81312  |              |
|         | 私立     | 2      | 10     | 329     | 295  | 32        | 29  | 29  | —   | 19390  |              |
| 職 業 學 校 | 省立     | 2      | 15     | 377     | 190  | 187       | 64  | 58  | 6   | 81312  |              |
|         | 私立     | 2      | 10     | 329     | 295  | 32        | 29  | 29  | —   | 19390  |              |

# 濟南市中等學校概況統計圖



0 5 10 15 20 25 30 35 40 45 50 55 60 65 70 75 80 85 90 95 100 105 110 115 120 125



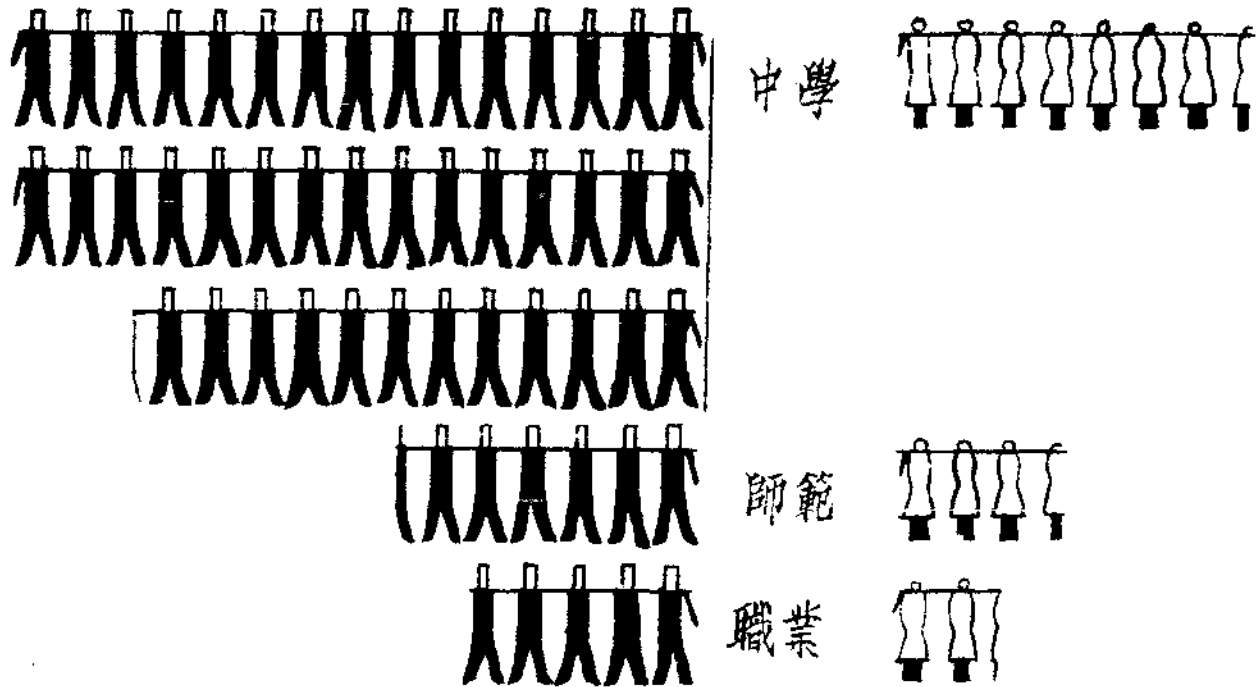
# 濟南市中等學校概況統計圖

## 學生

(每人代表百人)

男

女



### 學生百分比


|        |        |        |
|--------|--------|--------|
| 中學 75% | 師範 15% | 職業 10% |
|--------|--------|--------|

## 教職員

(每人代表十五人)

男

女



### 教職員百分比

|        |        |        |
|--------|--------|--------|
| 中學 63% | 師範 19% | 職業 18% |
|--------|--------|--------|

### 濟南市各小學概況統計表

| 項<br>別           | 校<br>別 | 總   | 省      | 市                | 私      | 區        | 其                                     |       |
|------------------|--------|---|--------|------------------|--------|----------|---------------------------------------|-------|
|                  |        | 計   | 立      | 立                | 立      | 立        | 他                                     |       |
| 校                | 數      | 96  | 6      | 38               | 25     | 17       | 10                                    |       |
| 班<br>數           | 計      | 426   | 65     | 178              | 110    | 20       | 53                                    |       |
|                  | 高級     | 105   | 20     | 41               | 29     | —        | 13                                    |       |
|                  | 初級     | 315   | 42     | 134              | 79     | 20       | 40                                    |       |
|                  | 幼稚園    | 9   | 3      | 3                | 2      | —        | 1                                     |       |
| 教<br>職<br>員      | 計      | 742   | 134    | 290              | 188    | 23       | 107                                   |       |
|                  | 男      | 513   | 85     | 189              | 133    | 23       | 83                                    |       |
|                  | 女      | 229   | 49     | 101              | 55     | —        | 24                                    |       |
| 學<br>生<br>數<br>目 | 共計     | 17559   | 2664   | 7688             | 4070   | 738      | 2399                                  |       |
|                  | 男      | 12060   | 1825   | 5028             | 2884   | 603      | 1710                                  |       |
|                  | 女      | 5499  | 839    | 2650             | 1186   | 135      | 689                                   |       |
|                  | 高級     | 計   | 3543   | 769              | 1552   | 830      | —                                     | 390   |
|                  |        | 男女  | 2514   | 571              | 1036   | 595      | —                                     | 312   |
|                  | 初級     | 計   | 13660  | 1758             | 6040   | 3159     | 738                                   | 1965  |
|                  |        | 男女  | 9335   | 1172             | 3951   | 2241     | 603                                   | 1368  |
|                  | 幼稚園    | 計   | 4325   | 586              | 2089   | 918      | 135                                   | 597   |
|                  |        | 男女  | 356    | 137              | 96     | 81       | —                                     | 42    |
|                  | 目      | 男   | 211    | 82               | 51     | 48       | —                                     | 30    |
|                  |        | 女   | 145    | 55               | 45     | 33       | —                                     | 12    |
|                  | 全年     | 經費  | 370087 | 104340           | 163160 | 54632    | —                                     | 47955 |
| 備<br>考           |        | 九十故七<br>十四總十<br>六校計二<br>校經經校<br>內費費經<br>有未內費<br>二詳共 |        | 內詳<br>有二校<br>經費未 |        | 經費<br>未詳 | 內經費<br>有未列<br>五故入<br>校該五<br>無校<br>獨立經 |       |

註：其他欄係教育行政機關以外機關所設立

如扶輪小學膠濟鐵路附設小學公安局附小等均屬之

濟南市立各小學教職員學歷及性別統計表

| 學歷及性別         | 總計  | 小   |      |     | 高級  |
|---------------|-----|-----|------|-----|-----|
|               |     | 幼稚園 | 初級小學 | 初級  |     |
| 合計            | 290 | 3   | 63   | 119 | 105 |
| 師範大學或大學教育院系畢業 | 12  | —   | 2    | 2   | 8   |
| 師範學校畢業        | 191 | 2   | 35   | 85  | 69  |
| 短期師範畢業        | 12  | —   | 5    | 1   | 6   |
| 專科以上學校畢業      | 23  | —   | 2    | 8   | 13  |
| 中學畢業          | 39  | 1   | 16   | 15  | 7   |
| 試驗檢定及格        | 6   | —   | 1    | 5   | —   |
| 其他            | 7   | —   | 2    | 3   | 2   |
| 合計            | 290 | 3   | 63   | 118 | 106 |
| 男             | 189 | —   | 40   | 61  | 88  |
| 女             | 101 | 3   | 23   | 57  | 18  |

# 濟南市立各小學教職員學歷及性別統計圖

師範大學或專科教育科畢業



(每人代表十人)

師範學校畢業



短期師範畢業



專科以上學校畢業



中學畢業



試驗檢定及格



其他



## 性別統計



男性

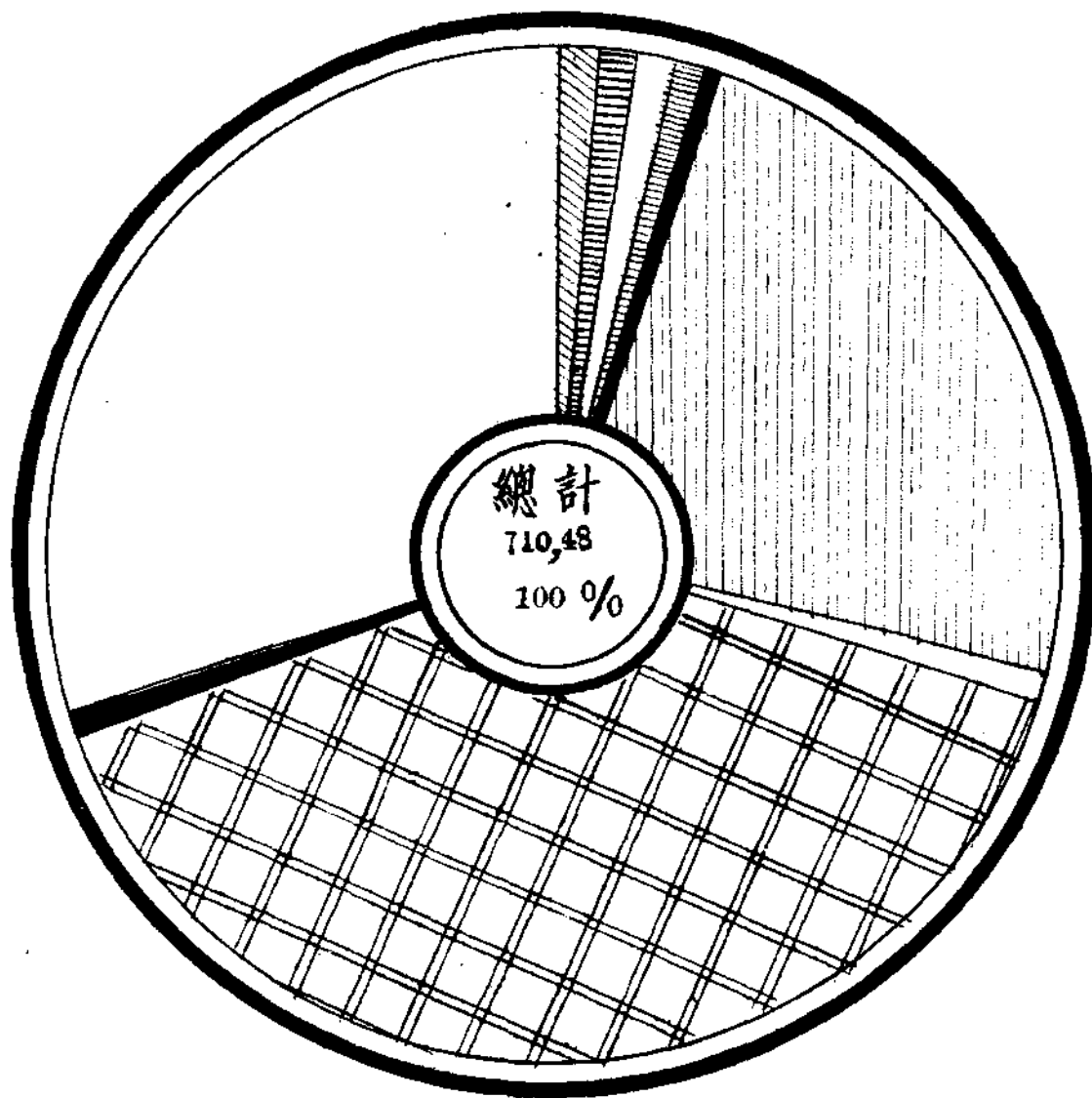


女性



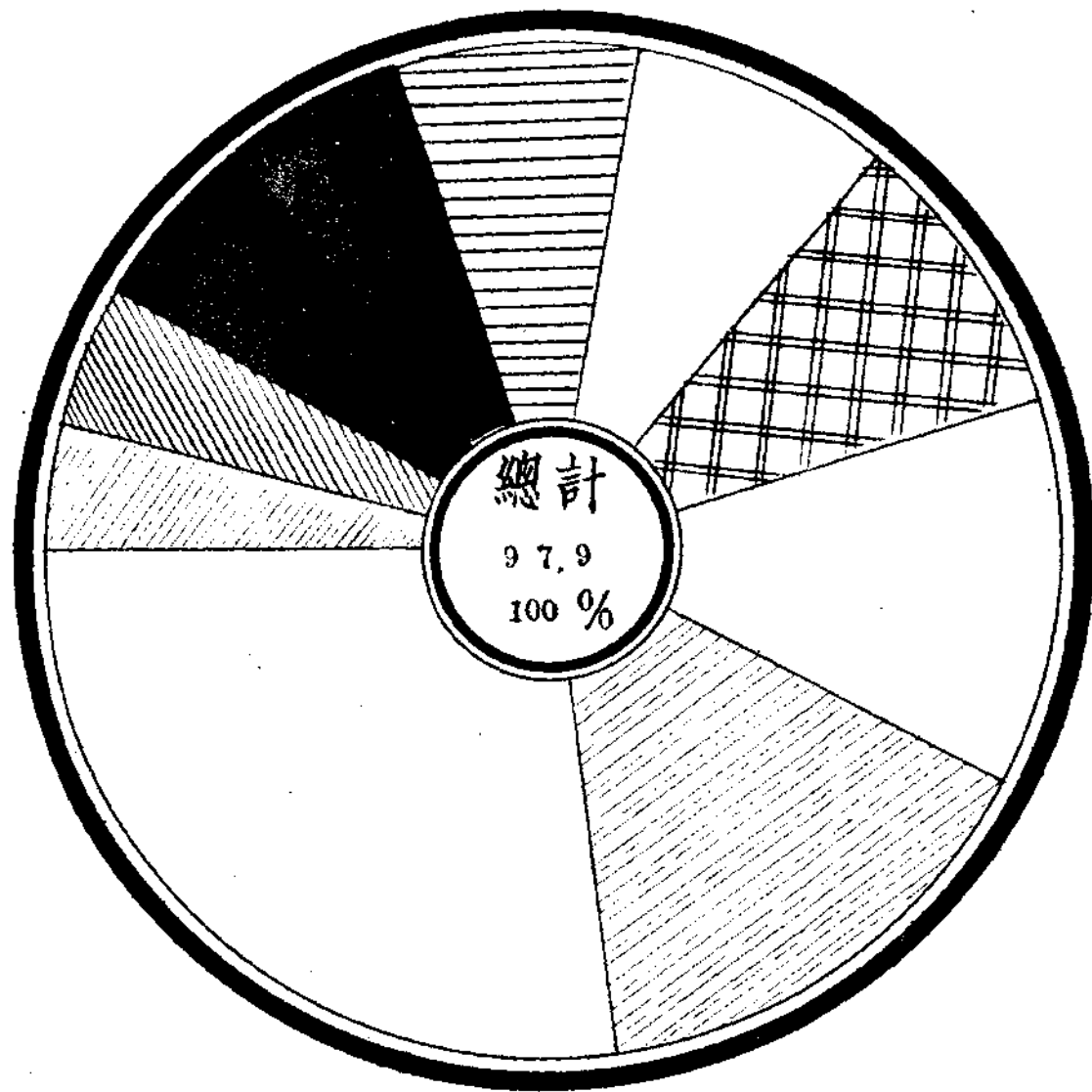
自治類

# 濟南市各自治區面積百分比比較圖



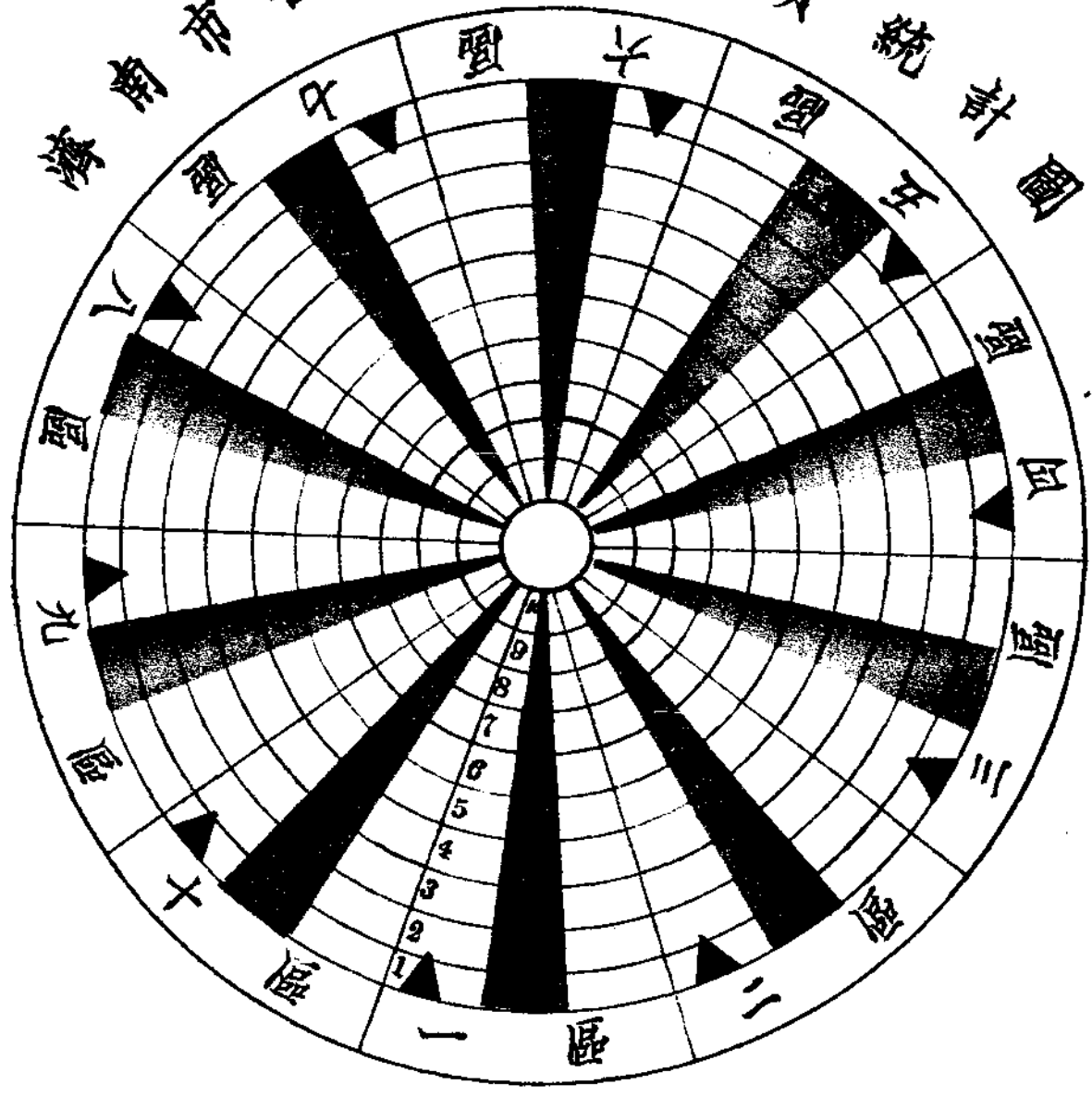
| 區別  | 總計     | 九       | 一   | 十      | 二    | 三    | 四    | 五    | 六    | 八      | 七    |
|-----|--------|---------|-----|--------|------|------|------|------|------|--------|------|
| 圖例  | 總計     | ▨       |     |        | ■    |      |      | ▧    |      |        | ■    |
| 面積  | 710,48 | 279,705 | 689 | 188,51 | 3,75 | 6,75 | ,934 | ,831 | ,893 | 215,03 | ,534 |
| 百分比 | 100%   | 39,37   | ,97 | 26,43  | ,53  | ,94  | 1,31 | 1,17 | 1,26 | 30,27  | ,75  |

濟南市各自治區居住地面積百分比比較圖



| 區別  | 總計   | 八    | 十    | 九    | 四   | 六   | 五   | 三   | 七   | 一   | 二   |
|-----|------|------|------|------|-----|-----|-----|-----|-----|-----|-----|
| 圖例  | 總計   |      |      |      |     |     |     |     |     |     |     |
| 棟數  | 979  | 267  | 148  | 122  | 92  | 83  | 74  | 55  | 53  | 48  | 37  |
| 百分比 | 100% | 27.2 | 15.1 | 12.4 | 9.4 | 8.5 | 7.6 | 5.6 | 5.5 | 4.9 | 3.8 |

# 濟南市各區自治人員統計圖



## 圖 例

▲ 區長人數

區職員人數

▲ 坊長人數

| 區 別   | 區長人數 | 坊長人數 | 區職員人數 |
|-------|------|------|-------|
| 合 計   | 10   | 100  | 20    |
| 第 一 區 | 1    | 10   | 2     |
| 第 二 區 | 1    | 10   | 2     |
| 第 三 區 | 1    | 10   | 2     |
| 第 四 區 | 1    | 10   | 2     |
| 第 五 區 | 1    | 10   | 2     |
| 第 六 區 | 1    | 10   | 2     |
| 第 七 區 | 1    | 10   | 2     |
| 第 八 區 | 1    | 10   | 2     |
| 第 九 區 | 1    | 10   | 2     |
| 第 十 區 | 1    | 10   | 2     |







# 濟南市市政月刊投稿規程

一，本月刊的宗旨是：

甲，發揚本府政綱及實施狀況，使市民明瞭真象，以協助市政之發展；

乙，灌輸市民應具的知識，引起對於市政研究興趣；

丙，徵集市民對於市政的批評和建議。

二，本刊內容除文告，規程，報告，紀事外，其他關於市政之專著，譯述，建議，討論，特載及各省市政調查，無不搜羅採錄，以供研究。

三，市民對於市政有所建議或規劃投稿者，均所歡迎，惟以關於市政為主體，不涉他項問題。

四，各種文字以通俗為主，文言白話均可；但須繕寫清楚，一律加標點符號，稿末註明地址，以便通訊，至稿掲載時署名與否聽投稿者自定。

五，投寄之稿，無論掲載與否，概不檢還，稿件內容，本刊有增刪之權；但投稿人不願他人增刪者，可於投稿時預先聲明。

六，投稿者請寄濟南市市政府秘書處編纂室。

七，本月刊定每月十日出版，投稿務在五日前交到編纂室

編輯者

濟南市市政府秘書處編纂室

發行者

濟南市市政府秘書處編纂室

印刷者

普利門外青年會西路北  
濟南北洋印刷公司  
電話二四〇五號

非賣品