


۹۴,۱۱,۲۰ ✓

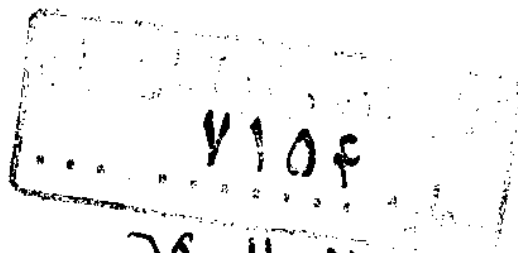


جمهوری اسلامی ایران
سازمان برنامه و بودجه استان گیلان
معاونت آمار و اطلاعات

آمارنامه استان گیلان

۱۳۶۳

تاریخ انتشار دیماه ۱۳۶۳
چاپ در چاپخانه مرکز آمار ایران
شماره نشریه : ۳۵



۷۱۵۴

۲۹-۱۱-۶۷


■ سازمان برنامه بودجه استان گیلان، معاونت آمار و اطلاعات

■ آمارنامه استان گیلان ۱۳۶۳


■ تاریخ انتشار: دیماه ۱۳۶۳

■ قیمت: ۱۴۰ ریال

C1018TC
P451A
1c4c
M. D.



10/11/17



فهرست مندرجات

صفحه	عنوان
یک	پیشگفتار
دو	علائم اختصاری
	فصل اول - مشخصات جغرافیائی، اقلیمی، آبهای سطحی و زیرزمینی
۱	- مشخصات جغرافیائی
۲۱	- مشخصات اقلیمی، آبهای سطحی و زیرزمینی
	فصل دوم - جمعیت و نیروی انسانی
۲۶	- جمعیت
۴۰	- نیروی انسانی
	فصل سوم - آموزش و پرورش و تربیت بدنی
۴۸	- آموزش
۷۳	- تربیت بدنی
	فصل چهارم - بهداشت و درطن
۷۶	- بهداشت و تنظیم خانواده
۷۶	- نیروی انسانی متخصص
۷۷	- امکانات بهداشتی و درطنی
	فصل پنجم - بهزیستی و تامین اجتماعی
۷۹	- بهزیستی
۸۶	- تامین اجتماعی
۸۹	فصل ششم - فرهنگ و وسایل ارتباط جمعی
۹۷	فصل هفتم - شرکتهای تعاونی
۱۰۲	فصل هشتم - امور قضائی
	فصل نهم - کشاورزی - جنگلها و مراتع
۱۰۵	- سطح زیر کشت و تولیدات
۱۰۸	- دام - ماشین آلات و کود شیمیائی
۱۰۹	- جنگلها و مراتع
	فصل دهم - دام و طیور
۱۱۱	- کشتار دام و گوشت وارداتی

فصلنامه

۱۱۸	پیشگیری و مبارزه علیه بیماریهای دام
۱۲۲	فصل یازدهم - شیلات
		فصل دوازدهم - صنعت و معدن
۱۲۷	معدن
۱۲۸	صنعت
۱۴۹	فصل سیزدهم - برق
		فصل چهاردهم - مخابرات و ارتباطات
۱۵۷	پست
۱۶۰	تلفن
۱۶۳	راهها
		فصل پانزدهم - بانک ، بیمه و طالیات
۱۶۴	بانک
۱۶۹	بیمه
۱۷۰	طالیات
۱۷۲	صندوقهای قرض الحسنه
۱۷۴	فصل شانزدهم - قیمت و هزینه زندگی
۱۸۲	فصل هفدهم - بودجه
۱۸۸	فصل هیجدهم - بازرگانی
		فصل نوزدهم - ساختن و مسکن
۱۹۸	ساختن
۲۰۴	مسکن
۲۰۷	فصل بیستم - نهادهای انقلابی


ن وَالْقَلَمِ وَمَا يَسْطُرُونَ

ن (قسم به نون که نام نور و ناصر حق با لحن نور خداست) و تسبیحاً آنچه خواهد نوشت
(سوره القلم آیه ۱)

پیشگفتار

دستوری به آثار و اطلاعات ، طراد رجعت شناسی وضعیت استان یاری داده
و در اعمال و اتخاذ سیاستهای خاص برای برنامه ریزیهای استانی راهنما خواهد بود .
در آثارنامه سال ۶۳ ، تا حد امکان سعی بر این شده است که آثار و اطلاعات
ناسی از فعالیت سازماتنها و نهاد های دولتی جمع آوری و بصورت نشریه در اختیار محققان
و برنامه ریزان قرارگیرد ، شاید تا حدی جوابگوی نیاز آثاری استان باشد .
امید داریم با رهنمودها و انتقادهای سازنده صاحب نظران و علاقمندان آثارنامه
سال آینده را ، بهر بارتر و کم نقص تر منتشر نمائیم .
در خاتمه سازمان لازم میدانم از همکاری کلبه سازمانها ، ادارات و نهاد های
انقلابی که با در اختیار گذاشتن آثارهای لازم و تکمیل این نشریه طراپاری داده اند صمیمانه
سپاسگزاری نمائیم ، و امیدوار است در آینده این همکاری بیشتر شده و موجبات اعتلای کمی و کیفی
آثارنامه های بعدی این استان را فراهم آورد .


سازمان برنامه و بودجه استان گیلان
معاونت آثار و انفرطتیک




علامت اختصاری نشریات مرکز آمار ایران

رقم مساری صفر است	•
آمار وجود ندارد (آمارگیری یا آمار برداری نشده)	—
رقم درد ستون نیست (از قبیل عدم انتشار)	•••
صفتیکه ذاتا "باعمل" وجود ندارد	×
رقم کمتر از نصف واحد است	+
رقم قابل صرف نظر کردن است	//
ارقام جنبه تخمین دارد	■
ارقام غیر قطعی است (با قید احتیاط تلفظ شود)	■ ■
رقم در جمع فرض و جمع کل نیامده است	()

اختلاف در سرجمع ها بعلمت سرراست کردن ارقام است .
 محاسبه نسبتها و شاخص ها قبل از سرراست کردن ارقام صورت گرفته است .



فضل اول
مشخصات جغرافیائی، اقلیمی،
آبہائی سطحی وزیر زمین.



مشخصات جغرافیائی استان گیلان

استان گیلان با مساحتی بالغ بر ۱۴۷۱۱ کیلومتر مربع بین ۳۶ درجه و ۳۶ دقیقه تا ۳۸ درجه و ۲۷ دقیقه عرض شمالی از خط استوا و ۴۸ درجه و ۲۵ دقیقه تا ۵۰ درجه و ۳۴ دقیقه طول شرقی از نصف النهار گرینویچ قرار دارد .

استان گیلان از جانب شمال به اتحاد جماهیر شوروی سوسیالیستی و دریای مازندران از غرب به استان آذربایجان شرقی و استان زنجان ، از جنوب به استان زنجان و از جانب شرق به استان مازندران محدود است .

بر اساس نتایج نهائی سرشماری عمومی نفوس و مسکن آبانماه سال ۱۳۵۵ ، در این استان ۳۰۵۳۰۰ خانوار وجود داشته است که از این تعداد ۳۰۵۲۲۲ خانوار آن معمولی و بقیه دستجمعی بوده اند .

از کل جمعیت این استان در این سرشماری که ۱۵۸۱۸۷۲ نفر بوده و تعداد ۷۸۸۱۴۳ نفر مرد و ۷۹۳۷۲۹ نفر زن میباشند ۴۶۱۳۵۵ نفر در نقاط شهری و ۱۱۲۰۵۱۷ نفر در نقاط روستائی زندگی میکرده اند .

در سرشماری فوق ، میانگین افراد در خانوارهای معمولی این استان ۵/۲ نفر بوده است . این میانگین در نقاط شهری و روستائی به ترتیب ۴/۶ و ۵/۵ نفر میباشند . تراکم جمعیت در این استان در آبانماه سال ۱۳۵۵ برابر با ۱۰۷/۵ نفر در هر کیلومتر مربع بود . مرکز استان گیلان شهر رشت و شهرستانهای تابعه آن عبارتند از : آستارا بندرانزلی رشت ، رودبار ، رودسر ، صومعه سرا ، طوالش ، فومن ، لاهیجان ، لنگرود و آستانه اشرفیه .

در سرشماری عمومی نفوس و مسکن سال ۱۳۵۵ ، این استان دارای ۱۰ شهرستان ، شامل ۲۱ بخش و ۵۶ دهستان بوده که از سال ۱۳۵۹ یک شهرستان و یک بخش دیگر نیز بدانها افزوده شده و شروع به کار کرد .
پستی و بلندی :

استان گیلان قسمتی از جلگه های ساحلی دریای خزر و کوهپایه های طالش و البرز را در بر دارد . کوههای گیلان امتداد جبال البرز است که در آذربایجان بنام کوههای طالش

نامیده میشود و در ساحل غربی دریای خزر از شمال به جنوب تا دره سفید رود کشیده شده است و دیگر کوههای اصلی البرز که از دره سفید رود تا دره نهر و کجور در مازندران امتداد دارد دامنه این کوهها که به سمت دریای خزر قرار دارد پوشیده از جنگلهای انبوه است. مهمترین قله کوههای گیلان عبارتند از: درفک با ارتفاع ۳۵۰۰ متر، خشچال با ارتفاع ۳۶۰۰ متر، ساطکوه به ارتفاع ۲۲۵۰ متر و کوه شاه معلم با ارتفاع ۳۰۹۶ متر.

مشخصات اقلیمی:

رشته کوههای البرز جلگه های پست خزر را از فلات مرکزی جدا ساخته و حد فاصل دو آب و هوای متضاد میباشد. با توجه به نتایج ارقام ایستگاههای هواشناسی مهمترین مشخصات اقلیمی استان گیلان باین شرح است: تعادل تقریبی گرمای سالانه در مرداد (آستارا ۲۶/۷، بندرانزلی ۲۵/۹) و اعتدال تقریبی سرمای سالانه در بهمن (آستارا ۳/۷، بندرانزلی ۵/۹). در گیلان گاهی بالا بودن متوسط حرارت در تابستان و شدت تبخیر، هوا را سنگین نموده و تراکم این رطوبت در ارتفاعات، رگبارهای تابستانی را بوجود میآورد. در همین زمان در قسمت میانی فلات مرکزی فشار هوا کم و حرارت زیاد است بنابراین جهت بادهای از دریا به ساحل بوده و در دره منجیل که تنها رابط بین این منطقه و مناطق جنوبی البرز میباشد به نهایت شدت میرسد.

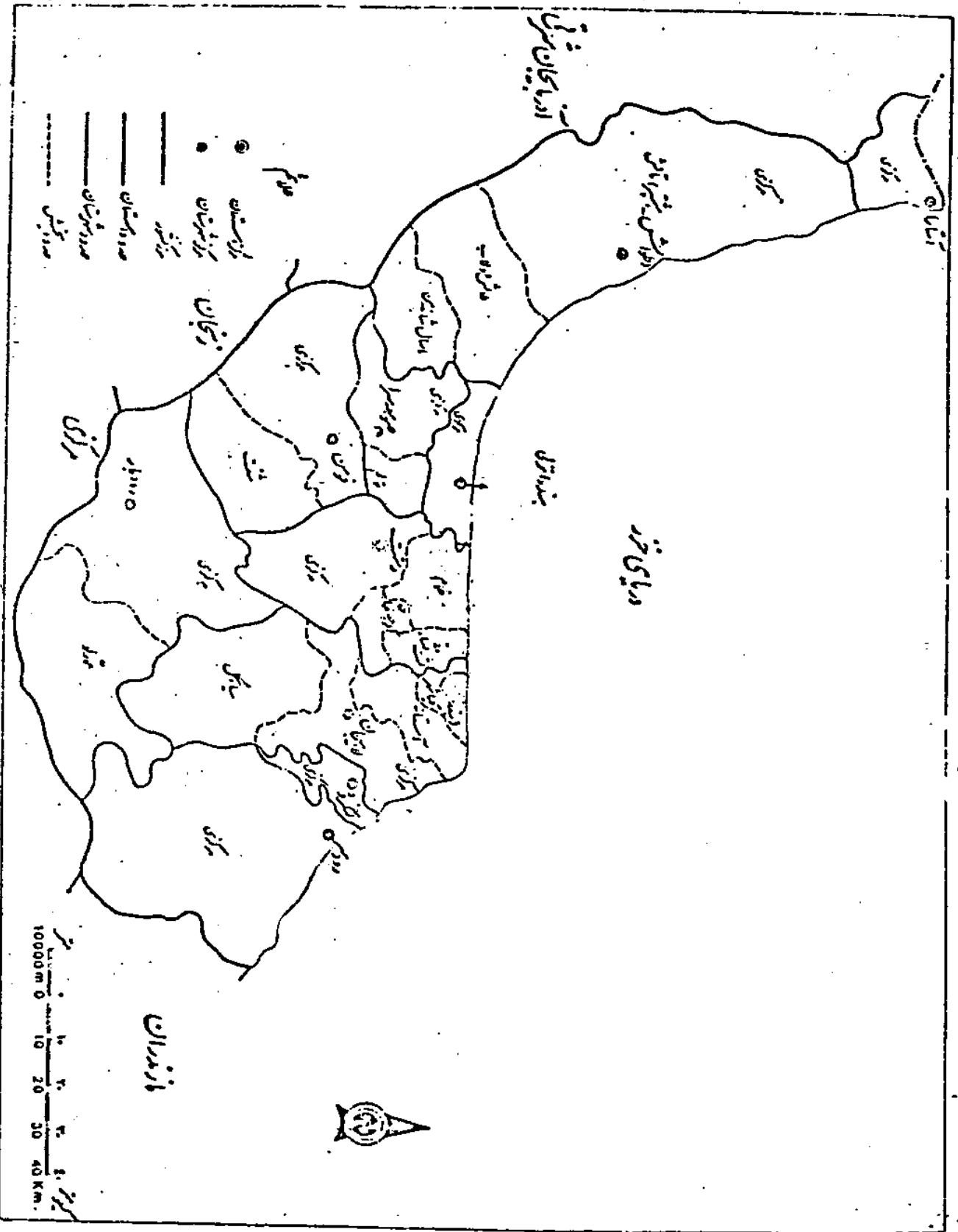
در گیلان بادهای مرطوب در زمستان از شمال غربی، در بهار از شرق و در تابستان و پائیز از مغرب میوزد به همین جهت گیلان مرطوبترین منطقه سواحل جنوبی بحر خزر است و جمع باران سالانه آن به حد اکثر ۲۰۸۹ میلیمتر میرسد. توزیع نزولات بر حسب فصول و فاصله زمینی نامنظم است. ارتفاع نزولات در سراسر کناره زیاد است. و با دور شدن از ساحل مقدار آن کاهش پیدا میکند. دشت گیلان بطور متوسط دارای نزولات سالانه ای حدود ۹۰۰ تا ۱۵۰۰ میلیمتر است. بطوریکه در طول هیچ ماهی بدون بارندگی نیست اما ارتفاع متوسط ماهیانه باران بطور محسوس متغیر است.

رودخانه های گیلان :

وزش باد های مرطوب دریائی ، بخارات آب و ابرهای حامل از تخییر دریای خزر را با ارتفاع یک هزار متر میرساند و با نزول باران حاصله حدود سی و هشت رودخانه بزرگ و کوچک را که در این منطقه گسترده شده است بوجود میآورد .

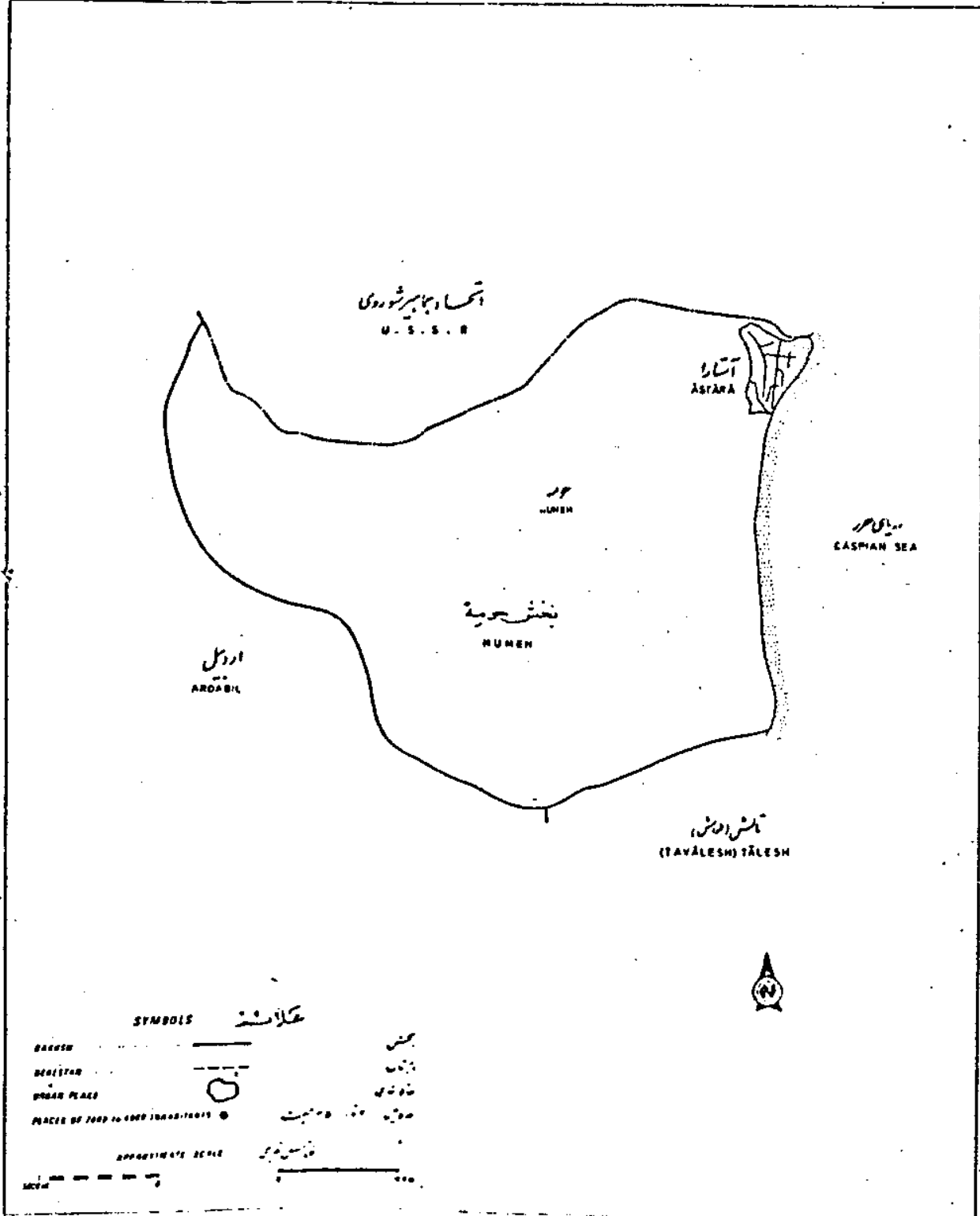
با استثنای رودخانه سفیدرود که حوضه آبریز آن خارج از این استان است و از کوههای کردستان و آذربایجان سرچشمه میگیرد سایر رودخانه ها از ارتفاعات جنوبی گیلان طیه گرفته و پس از مشروب ساختن اراضی زراعتی مازاد آب آنها به مرداب یا دریا میریزند و یا دریا تلاقها و ریگزارهای مجاور فرو می نشینند ، مقدار آب این رودخانه ها به تبعیت از تغییرات بارندگی سواحل دریای خزر سالی دو نوبت افزایش می یابد لیکن تغییرات میزان آب سفیدرود تابع رژیم مناطقی است که از آنجا سرچشمه گرفته است و در سال فقط یک بار آنهم در فصل بهار که مقارن با موسم ذوب شدن برف کوههای کردستان و آذربایجان است افزایش مییابد و به حداکثر خود میرسد . برخی از رودخانه های مهم گیلان عبارتند از : پلرود ، شلطان رود ، طاسال گرگانرود و شفا رود .

نقشه استان تهران طبق شهرنامه پیش از شهریاری ۱۳۵۵



نقشه شهرستان آستارا بخشیک دهستانها. تقاطعی و تعدادین ۵۰۰۰ تا ۵۰۰۰۰ (سرشماری آبان ۱۳۵۵)

ASTARA SHAHRESTAN - BY DEHSTANS, URBAN PLACES AND PLACES OF 2000 to 5000 INHABITANTS. November 1976

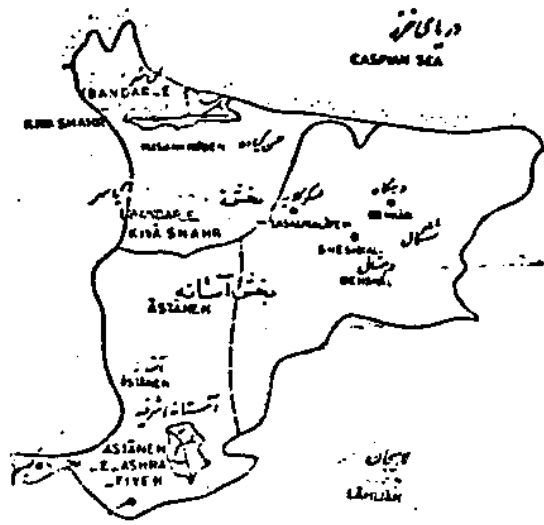


Large scale maps of the Shahrestan of Astara are available from the National Council of Planning and Economic Development, Statistical Centre of Iran.

نقشه آبان سرشماری شهرستان آستارا بخشیک دهستانها و تعدادین ۵۰۰۰ تا ۵۰۰۰۰
 در آبان ۱۳۵۵ سرشماری گردید و آبان ۱۳۵۵ می باشد
 آستارا: مرکز آبان سرشماری است.

قلمرو شهرستان آستان اوشانه و دهستانها - تقاطع شهری و تقاطعین ۱۲۰۰۰ تا ۵۰۰۰ نفر جمعیت (سرشماری آبان ۱۳۵۵)

Автомобильно-железнодорожный СВЯЗНОСТЬ — ВЪ ДЕВЕСТАНАХ. УРБАНЫ МЕСТА И МЕСТА ОТ 2000 ДО 5000 ЖИТЕЛЕЙ. Ноябрь 1976



رشت
RASHT

SYMBOLS علامت

BARBAR	بازار
DEHESHAH	دهستان
URBAN PLACE	مکان شهری
PLACES OF 2000 TO 5000 INHABITANTS	مکانهای ۲۰۰۰ تا ۵۰۰۰ نفر جمعیت

APPROXIMATE SCALE

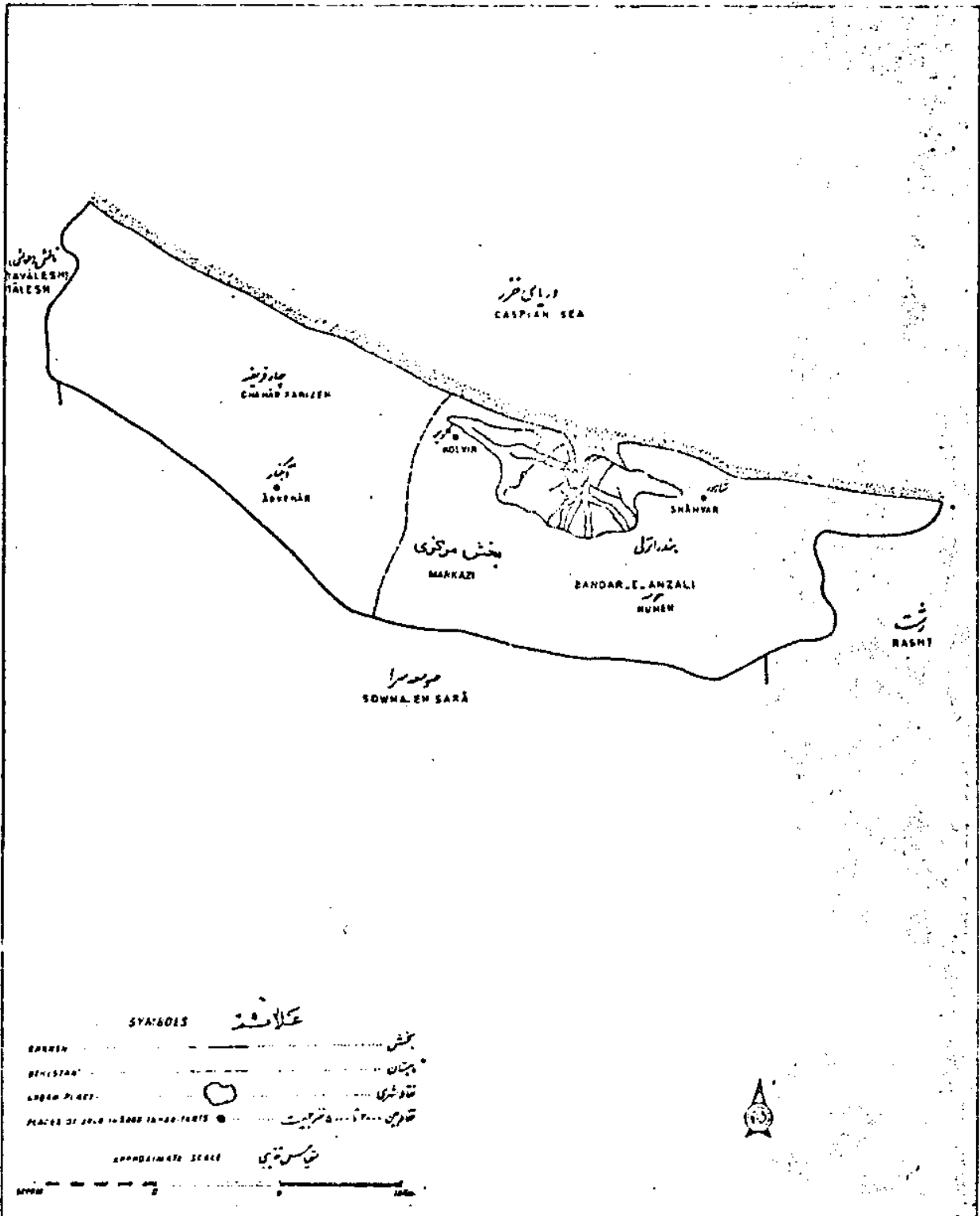
0 10 20

Large scale maps of this sheet-area showing delineations, places and roads at the time of the National Census of Population and Housing, November 1976, may be purchased from the State Statistical Centre of Iran

قلمرو شهرستان آستان اوشانه و دهستانها - تقاطع شهری و تقاطعین ۱۲۰۰۰ تا ۵۰۰۰ نفر جمعیت (سرشماری آبان ۱۳۵۵)

نقشه شهرستان بندر انزلی - بخش مرکزی و دهستان چابوخر (سرشماری آبادان ماه ۱۳۲۵)

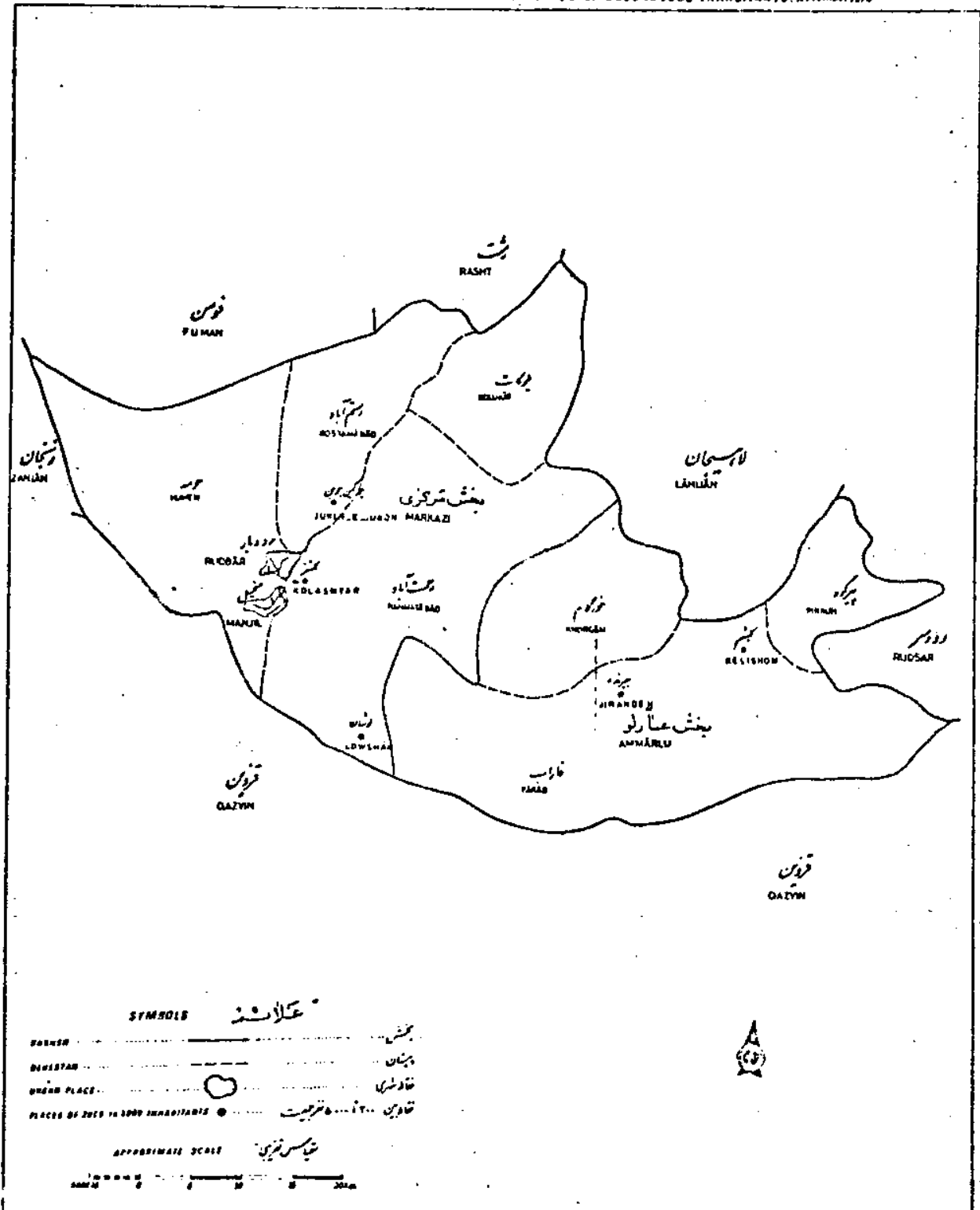
BANDAR-E-ANZALI-SHARHRESTAN - BY DEHISTANS - URBAN PLACES AND PLACES OF 2000 TO 5000 INHABITANTS November 1976



Large scale map of this shahrestan showing dehestan, places and roads at the time of the National Census of Population and Housing, November 1976, may be purchased from the Statistical Centre of Iran

نقشه این شهرستان - بخش مرکزی و دهستان چابوخر - سرشماری آبادان ماه ۱۳۲۵
 تهیه شده است. این نقشه را می‌توان از مرکز آمار ایران (مهر ۱۳۷۶) خریداری کرد.

نقشه شهرستان رودبار بخشک دهستانان قزوینی و قزوین ۵۰۰۰ تا ۱۲۰۰۰ نفر جمعیت (سرشماری آبان ماه ۱۳۵۵)
 RUDBAR SHAHRESTAN - BY DEHISTANS - URBAN PLACES AND PLACES OF 2000 to 5000 INHABITANTS. November 1976

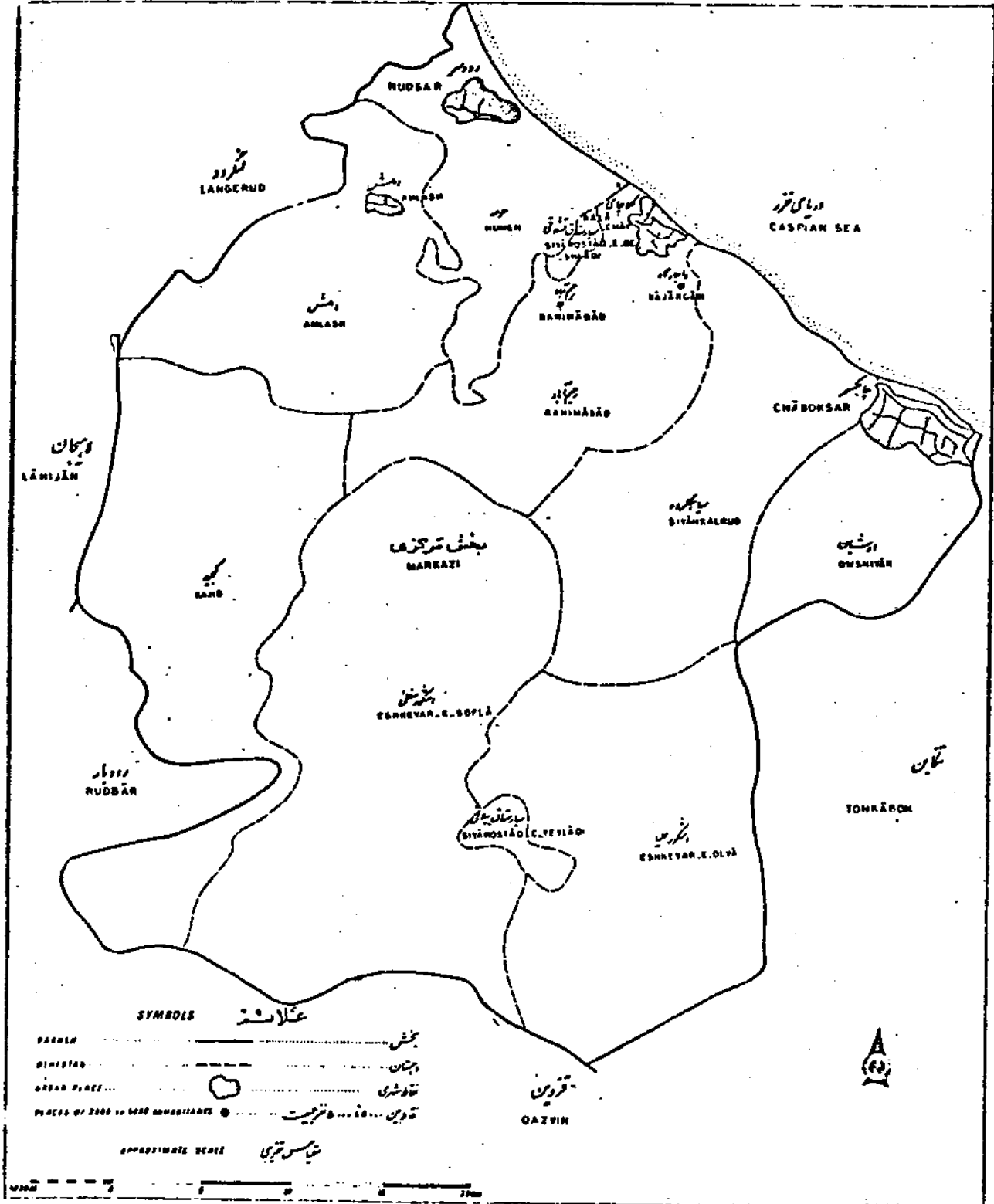


Large scale maps of this shahrestan showing shahrestan, places and roads at the time of the National Census of Population and Housing, November 1976, may be purchased from the Statistical Centre at 1000

نقشه آمار سرشماری، محلی و مرکزی شهرستان رودبار در زمان سرشماری ملی و سکنی و مسکن، نوامبر ۱۳۵۵، می‌تواند از مرکز آمار و سرشماری در ۱۰۰۰ ریال خریداری شود.

نقشه شهرستان رودس و بخشها و دهستانها - تعداد شهری و تعداد کلین ۵۰۰۰ تا ۵۰۰۰۰ نفر جمعیت (سرشماری آبان ماه ۱۳۵۵)

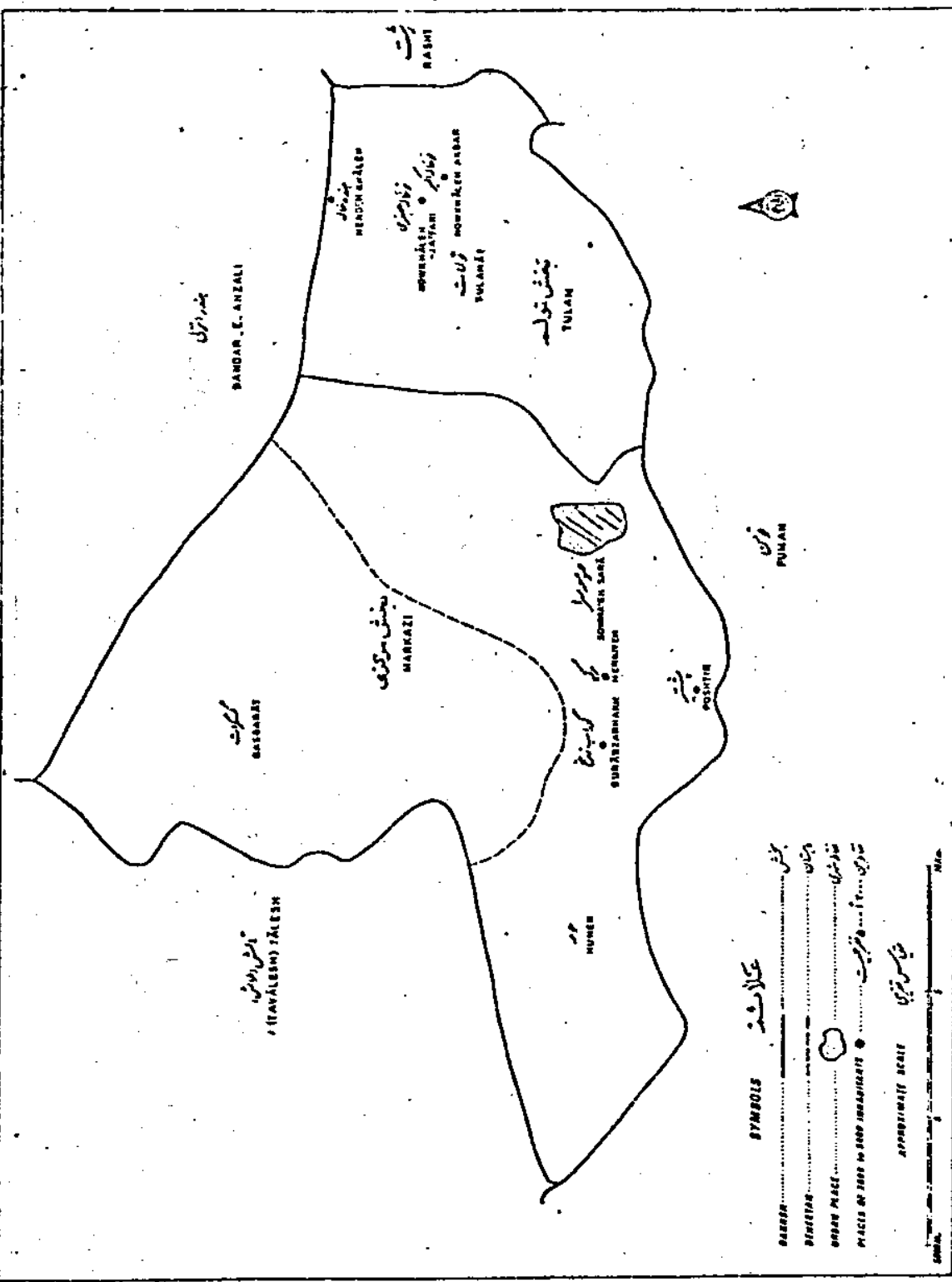
R. ROSAR BAKHREHSTAN - BY DINESTARS, URBAN PLACES AND PLACES OF 2000 to 5000 INHABITANTS. November 1976



Large scale maps of this shahrestan showing districts, places and roads at the time of the National Census of Population and Housing, November 1976, may be purchased from the Statistical Centre of Iran

نقشه های این شهرستان، بخشها و دهستانها، مراکز شهری و دهستانها، آبان ماه ۱۳۵۵
 در سایه ۱۰۰۰۰۰ تومان سرشماری عمومی نفوس و مسکن، آبان ماه ۱۳۵۵
 در مرکز آمار ایران قابل خریداری است.

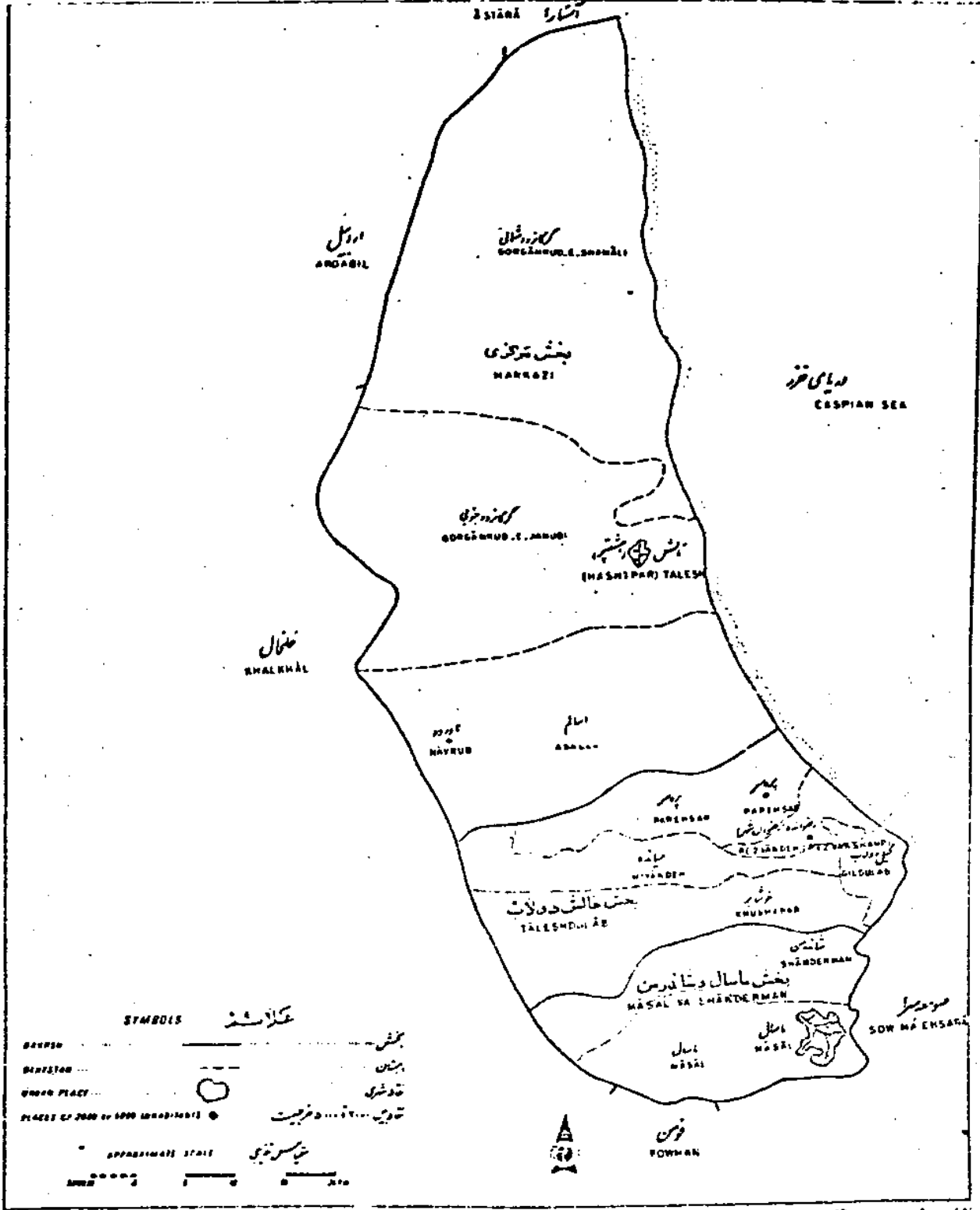
شهرستان مومسرا - تنگ و مستطین - تقاضای تقارین ۲۰۰۰ تا ۵۰۰۰ نفر جمعیت (سرشماری سال ۱۳۵۵)
 SOMMAREN SAH SHANRESTAN - BY D. NISTANS. URBAN PLACES AND PLACES OF 2000 TO 5000 INHABITANTS. NOVEMBER 1976



Large scale maps of this shahrestan showing district, place and roads at the time of the National Census of Population and Housing, November 1976, may be purchased from the Statistical Centre of Iran.

شهرستان مومسرا - تنگ و مستطین - تقاضای تقارین ۲۰۰۰ تا ۵۰۰۰ نفر جمعیت
 مومسرا کی شهرستانی، مستطین و تنگ، آبان ۱۳۵۵، پیش
 از مرکز آمار و سرشماری ایران.

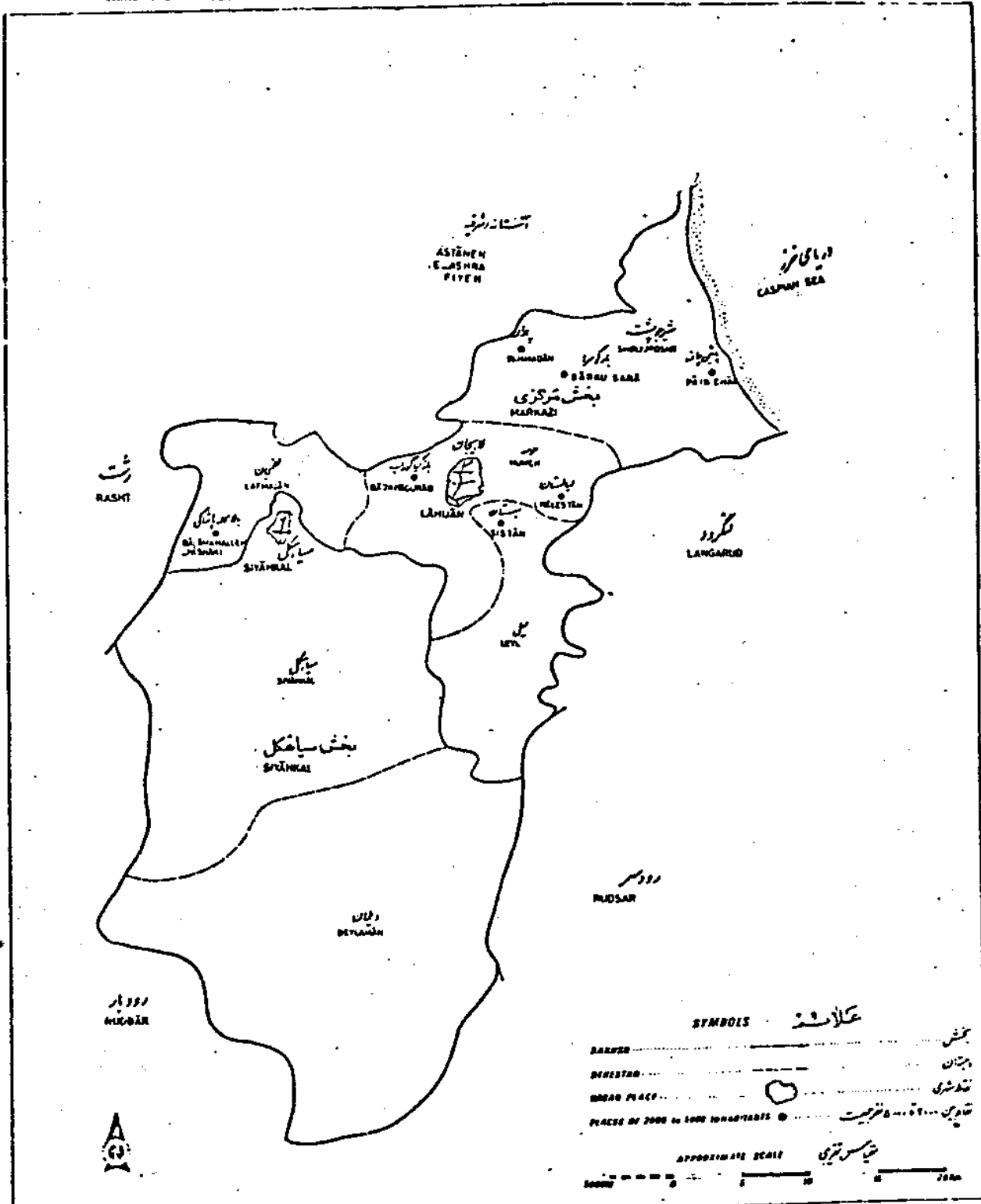
قلمرو شهرستان ماش‌آباد، بخش مرکزی و تقاطعی ... و غیره (سرشماری آبان ماه ۱۳۵۵)
 (IRAN - TAVAKELSHANNESHTAN - BY DEMESTANS. UP TO 5000 PLACES AND PLACES OF 2000 to 5000 INHABITANTS. November 1976)



Large scale maps of this province showing shahrestans, places and roads at the time of the National Census of Population and Housing, November 1976, may be purchased from the Statistical Centre of Iran.

قلمرو شهرستان ماش‌آباد، بخش مرکزی و تقاطعی ... و غیره (سرشماری آبان ماه ۱۳۵۵)
 Large scale maps of this province showing shahrestans, places and roads at the time of the National Census of Population and Housing, November 1976, may be purchased from the Statistical Centre of Iran.

نقشه شهرستان لاهیجان به تفکیک دهستانها - تقاطع شهری و تقاطع روستایی ۵۰۰۰ تا ۶۰۰۰ نفر جمعیت (سرشماری آبان ۱۳۳۵)
 LAHIJAN SHAHRESTAN - BY DEHISTANS: URBAN PLACES AND PLACES OF 2000 to 5000 INHABITANTS. November 1976

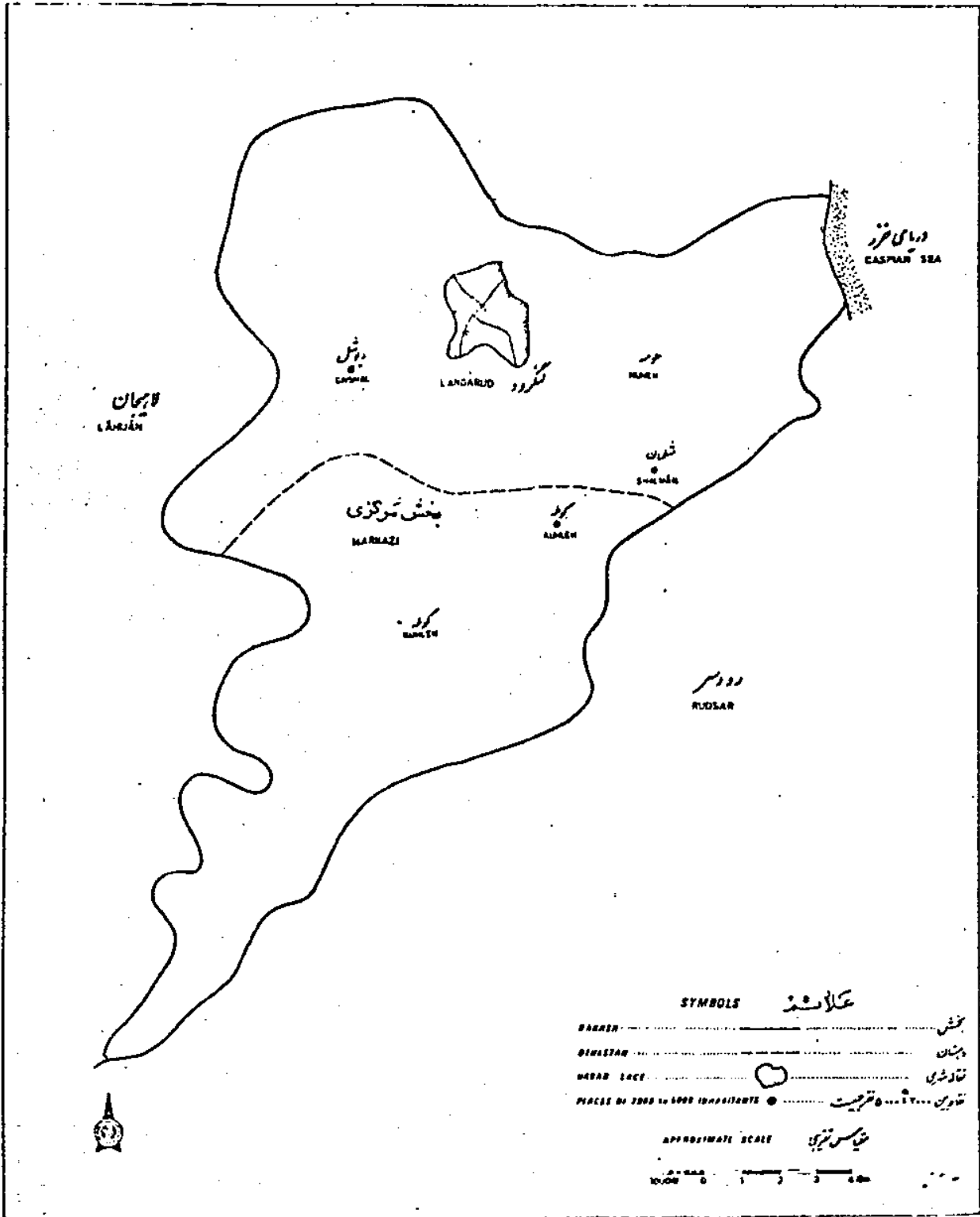


Large scale maps of this shahrestan showing dehestans, places and roads at the time of the National Census of Population and Housing, November 1976, may be purchased from the Statistical Centre of Iran

نقشه های بزرگ مقیاس این شهرستان را به تفکیک دهستانها، محلها و جادهها در زمان سرشماری ملی جمعیت و سرشماری مسکن، آبان ۱۳۳۵ (۱۹۷۶ میلادی) می توان از مرکز آمار ایران تهیه کرد.

نقشه شهرستان لنگرود، پنجیک، دیهستانها، تقاضای شهری و تقاضای روستایی ۵۰۰۰ تا ۹۹۹۹ نفر جمعیت (سرشماری آبان ۱۳۵۵)

LANGARUD SHAHRISTAN - BY DEHASTANS, URBAN PLACES AND PLACES OF 2000 to 5000 INHABITANTS, November 1976



Large scale maps of this shahrستان showing dehestans, places and roads at the time of the National Census of Population and Housing, November 1976, may be purchased from the Statistical Centre of Iran

نقشه‌های بزرگ مقیاس این شهرستان را می‌توان در زمان سرشماری ملی جمعیت و مسکن، نوامبر ۱۳۵۵، از مرکز آمار ایران تهیه کرد.

جدول ۱ - تقسیمات جغرافیایی استان گیلان به تفکیک شهرستان . سال ۱۳۶۳

شهرستان	تعداد شهر	تعداد بخش	تعداد دهستان
کل استان	۳۱	۲۲	۵۶
آستارا	۱	۱	۱
آستانه اشرفیه	۲	۲	۳
بندرانزلی	۱	۱	۲
رشت	۶	۴	۷
رودبار	۳	۲	۷
رودسر	۶	۲	۱۰
صومعه سرا	۱	۲	۳
طوالش	۲	۳	۹
فومن	۳	۲	۶
لاهیجان	۲	۲	۶
لنگرود	۲	۱	۲

مخبر - وزارت کشور . (استانداری گیلان)

جدول ۲ - تعداد دهستان برحسب بخش و به تفکیک شهرستان در استان گیلان سال ۱۳۵۵

شهرستان به تفکیک بخش	تعداد دهستان	تعداد آبادی		جمعیت (نفر)	
		دارای سکنه	خالی از سکنه	مرد وزن	مرد
کل استان	۵۶	۲۷۲۵	۵۸	۱۵۸۱۸۷۲	۷۸۸۱۴۳
آستارا	۱	۵۸	۴	۳۵۹۴۵	۱۸۱۹۰
بخش مرکزی	۱	۵۸	۴	۳۵۹۴۵	۱۸۱۹۰
آستانه اشرفیه (۱)	۳	۷۹	۰	۸۳۵۹۵	۴۱۱۲۳
بخش مرکزی	۲	۶۷	۰	۶۹۹۰۲	۳۴۲۷۹
بخش کیا شهر	۱	۱۲	۰	۱۳۶۹۳	۶۸۴۴
بندرانزلی	۲	۲۵	۰	۷۶۹۸۰	۳۹۲۴۲
بخش مرکزی	۲	۲۵	۰	۷۶۹۸۰	۳۹۲۴۲
رشت	۷	۳۲۴	۰	۲۴۲۴۹۵	۲۲۰۵۴۵
بخش مرکزی	۳	۱۴۰	۰	۲۹۶۳۵۸	۱۲۸۷۴۰
بخش خاتم	۲	۷۸	۰	۶۲۵۲۲	۳۰۷۲۸
بخش کوچصفهان	۱	۵۳	۰	۵۰۴۷۸	۲۲۸۲۷
بخش لشت نشا	۱	۵۳	۰	۳۳۱۳۵	۱۶۲۳۰
رودبار	۷	۱۶۰	۲۱۴	۹۵۰۲۳	۴۸۸۹۹
بخش مرکزی	۴	۱۲۳	۳	۶۴۱۰۱	۳۳۴۴۴

جدول ۲ - تعداد دهستان بر حسب بخش (دنباله)

جمعیت (نفر)			تعداد آبادی		تعداد دهستان	شهرستان به تفکیک بخش
زن	مرد	جمع	دارای سکنه	حالی از سکنه		
۱۵۴۶۷	۱۵۴۵۵	۳۰۹۲۲	۹۱	۱۳	۳	بخش عمارلو.....
۸۱۹۳۰	۸۰۳۷۸	۱۶۲۲۰۸	۵۲۸	۵	۱۰	رود سر.....
۶۲۳۱۶	۶۰۹۵۵	۱۲۳۲۷۱	۳۹۷	۲	۸	بخش مرکزی.....
۱۹۶۱۴	۱۹۴۲۳	۳۹۰۳۷	۱۳۱	۱	۲	بخش املش (۲).....
۵۲۵۳۸	۵۱۱۵۸	۱۰۳۶۹۶	۱۵۰	۰	۳	صومعه سرا.....
۴۰۴۷۲	۳۸۷۱۵	۷۹۱۸۷	۱۱۴	۰	۲	بخش مرکزی.....
۱۳۰۶۶	۱۲۴۴۳	۲۵۵۰۹	۳۶	۰	۱	بخش تولم.....
۷۸۲۸۳	۷۹۲۳۵	۱۵۷۵۱۸	۵۱۰	۱۹	۹	طوالش.....
۴۳۹۰۰	۴۵۶۲۰	۹۰۵۲۰	۳۱۴	۱۸	۳	بخش مرکزی.....
۱۷۸۸۴	۱۸۰۳۰	۳۵۹۱۴	۱۰۶	۰	۴	بخش رضوانشهر (طالشد و لاب).....
۱۵۴۹۹	۱۵۵۸۵	۳۱۰۸۴	۹۰	۱	۲	بخش طسال و شاندرمن.....
۷۳۲۰۴	۷۱۶۱۶	۱۴۴۸۲۰	۴۴۵	۲	۶	فومن.....
۴۹۲۸۷	۴۸۴۹۱	۹۷۷۷۸	۱۷۰	۱	۳	بخش مرکزی.....
۲۳۹۱۷	۲۳۱۲۵	۴۷۰۴۲	۷۵	۳	۳	بخش شفت.....
۹۶۹۸۶	۹۴۷۲۰	۱۹۱۷۰۶	۴۶۵	۱۰	۶	لاهیجان.....
۷۸۲۴۵	۷۵۹۳۹	۱۵۴۱۷۴	۲۶۲	۱	۴	بخش مرکزی.....
۱۸۷۴۱	۱۸۷۹۱	۳۷۵۳۲	۲۰۳	۹	۲	بخش سا هکل.....
۴۳۷۴۹	۴۳۰۳۷	۸۶۷۸۶	۱۲۷	۰	۲	لنگرود.....
۴۳۷۴۹	۴۳۰۳۷	۸۶۷۸۶	۱۲۷	۰	۲	بخش مرکزی.....

(۱) - آستانه اشرفیه در سال ۱۳۵۸ تبدیل به شهرستان شده است .
 (۲) - بخش‌داری املش در سال ۱۳۵۹ تا سپین و شروع بکار نموده است .
 *خذ - مرکز آمار ایران . نشریات نتایج نهایی سرشماری عمومی و نفوس و مسکن سال ۱۳۵۵ .

جدول ۳ - تقسیمات روستایی و تعداد خانوار و جمعیت روستایی استان گیلان سال ۱۳۵۵ (۱)

جمعیت (نفر)		خانوار	تعداد آبادی			تقسیمات روستایی
زن	مرد		دارای سکنه	حالی از سکنه	جمع	
۵۶۶۸۷۰	۵۵۲۶۴۷	۲۰۵۶۵۷	۲۷۲۵	۵۸	۲۷۸۳	کل استان.....
۱۰۶۶۶	۱۱۱۲۹	۳۸۵۵	۵۸	۴	۶۲	شهرستان آستارا.....
۱۰۶۶۶	۱۱۱۲۹	۳۸۵۵	۵۸	۴	۶۲	دهستان حومه.....
۲۹۹۵۳	۲۸۶۳۴	۱۰۷۸۲	۷۹	۰	۷۹	شهرستان آستانه اشرفیه (۲).....
۱۰۲۵۰	۱۰۰۸۲	۳۹۳۳	۳۳	۰	۳۳	دهستان حومه.....
۲۶۶۶	۲۷۰۸	۱۰۶۸	۱۲	۰	۱۲	دهستان حسن کیاده.....
۱۷۰۳۷	۱۵۸۴۳	۵۷۸۱	۳۵	۰	۳۵	دهستان دهشال.....

جدول ۳ - تقسیمات روستایی و تعداد خانوار (دنباله)

جمعیت (نفر)		خانوار	مقدار آبادی (۲)			تقسیمات روستایی
زن	مرد		دارای مکنه	خالیز مکنه	جمع	
۱۰۸۴۴	۱۰۶۵۶	۴۳۷۸	۲۵	۰	۲۵	شهرستان بندرانزلیسی
۴۱۳۵	۴۲۰۰	۱۶۹۱	۹	۰	۹	دهستان حومه
۶۷۰۸	۶۴۵۶	۲۶۸۷	۱۶	۰	۱۶	دهستان چهارفریغه
۱۲۴۸۵۰	۱۲۱۴۵۷	۴۶۲۲۵	۳۲۴	۰	۳۲۴	شهرستان رشت
۲۷۸۴۴	۲۸۲۱۶	۱۰۲۱۳	۸۴	۰	۸۴	دهستان حومه
۱۱۰۶۴	۱۰۶۶۸	۴۱۴۳	۳۵	۰	۳۵	دهستان خشکبیجار
۲۰۷۳۲	۲۰۰۶۰	۷۶۶۸	۴۳	۰	۴۳	دهستان ختام
۲۳۳۷۵	۲۲۵۹۲	۸۳۸۲	۳۹	۰	۳۹	دهستان سنگسر
۲۵۶۳۱	۲۴۸۴۷	۹۵۷۸	۵۳	۰	۵۳	دهستان کوچصفهان
۱۳۶۴۸	۱۳۱۵۶	۵۲۷۲	۵۳	۰	۵۳	دهستان لشت نشا
۲۵۵۶	۲۸۱۸	۹۶۹	۱۷	۰	۱۷	دهستان لاگان
۳۷۶۲۵	۳۸۰۰۸	۱۴۹۲۱	۲۱۴	۱۶	۲۳۰	شهرستان رودبار
۱۳۲۴	۱۴۱۸	۵۶۹	۸	۲	۱۰	دهستان حومه
۳۰۳۳	۲۸۸۲	۱۱۲۶	۲۰	۰	۲۰	دهستان بلوکات
۲۰۶۵	۲۱۰۷	۸۷۴	۲۱	۰	۲۱	دهستان پیرکوه
۶۸۵۸	۶۶۲۲	۲۶۸۶	۴۰	۰	۴۰	دهستان خورگام
۱۲۳۳۶	۱۲۳۱۷	۴۸۲۹	۷۲	۱	۷۳	دهستان رحمت آباد
۵۵۶۵	۵۹۳۶	۲۱۵۰	۲۳	۰	۲۳	دهستان رستم آباد
۶۵۴۴	۶۷۲۶	۲۶۸۷	۳۰	۱۳	۴۳	دهستان غاراب
۶۲۰۷۴	۶۰۲۷۱	۲۲۶۳۱	۵۲۸	۵	۵۳۳	شهرستان رودسر
۱۷۶۳۵	۱۷۲۱۰	۶۲۷۶	۱۰۵	۰	۱۰۵	دهستان حومه
۲۱۹۹	۱۹۳۹	۸۶۴	۵۰	۰	۵۰	دهستان اشکور علیا
۶۴۹۸	۶۰۳۰	۲۴۵۱	۱۰۳	۴	۱۰۷	دهستان اشکور سفلی
۱۴۰۶۲	۱۳۸۰۲	۵۰۵۴	۸۴	۰	۸۴	دهستان املش
۱۰۶۴	۱۰۰۳	۳۹۳	۲۶	۰	۲۶	دهستان اوشیان
۱۰۲۵۱	۹۸۵۸	۳۷۱۰	۶۴	۰	۶۴	دهستان رحیم آباد
۷۲۶	۶۷۸	۲۳۱	۹	۰	۹	دهستان سیارستان قشلاقی
۵۷۳	۵۲۵	۲۴۷	۹	۰	۹	دهستان سیارستان بیلاقی
۶۸۳۳	۶۸۹۶	۲۴۷۶	۳۱	۰	۳۱	دهستان سیاکلرود
۲۲۴۳	۲۳۳۰	۹۲۹	۲۷	۱	۲۸	دهستان کجید
۴۸۰۴۰	۴۵۶۷۳	۱۶۳۶۱	۱۵۰	۰	۱۵۰	شهرستان صومعه سرا
۲۰۴۰۴	۱۹۵۸۴	۶۹۶۵	۵۲	۰	۵۲	دهستان حومه
۱۳۰۶۶	۱۲۴۴۳	۴۳۷۲	۳۶	۰	۳۶	دهستان تولیات
۱۴۵۷۰	۱۳۶۴۶	۵۱۳۳	۶۲	۰	۶۲	دهستان گسکرات

جدول ۳ - تقسیمات روستایی و تعداد خانوارها و افراد (به هزاره)

جمعیت (نفر)		خانوار	تعداد اهالی			تقسیمات روستایی
زن	مرد		دارای سکنه	خالی از سکنه	جمع	
۶۹۲۴۷	۶۹۵۴۶	۲۴۵۲۱	۵۱۰	۱۹	۵۲۹	شهرستان طرابلس
۱۰۹۵۴	۱۰۹۵۴	۲۸۶۸	۵۲	۴	۵۶	دهستان اسالم
۵۱۶۵	۵۲۶۵	۱۷۸۵	۲۲	۰	۲۲	دهستان بیره سر
۲۸۸۲	۲۸۹۶	۹۲۹	۳۰	۰	۳۰	دهستان خوشابره
۷۱۶۸	۷۲۲۲	۲۵۹۹	۵۴	۱	۵۵	دهستان شاند رمن
۱۸۶۳۵	۱۸۵۹۲	۶۴۵۹	۱۶۳	۱۲	۱۷۵	دهستان گرگانرود شمالی
۱۰۵۵۱	۱۰۴۹۱	۳۶۰۵	۹۹	۴	۱۰۳	دهستان گرگانرود جنوبی
۶۸۶۶	۶۹۹۸	۲۶۷۳	۲۴	۰	۲۴	دهستان گیل و ولایت
۴۱۵۷	۴۲۳۶	۱۵۴۲	۳۶	۰	۳۶	دهستان طاسال
۲۹۹۳	۲۸۷۱	۱۰۶۱	۳۰	۰	۳۰	دهستان میانده
۶۵۶۷۵	۶۴۰۳۷	۲۲۲۷۰	۲۳۵	۲	۲۳۷	شهرستان فومن
۲۹۸۵۴	۲۹۲۰۶	۹۹۴۹	۸۵	۰	۸۵	دهستان حومه
۷۲۴۴۲	۷۲۱۲	۲۵۲۶	۱۵	۰	۱۵	دهستان احمد سرگوراب
۴۹۷۷	۴۸۹۸	۱۸۷۱	۲۷	۰	۲۷	دهستان جوهر
۱۱۵۹۸	۱۱۹۱۵	۳۷۹۴	۳۳	۲	۳۵	دهستان شفت
۷۳۰۹	۶۸۲۲	۲۳۶۸	۲۱	۰	۲۱	دهستان گشت
۴۸۸۴	۴۸۷۴	۱۸۶۲	۶۲	۱	۶۵	دهستان طسوله
۷۸۶۳۳	۷۵۲۴۶	۲۸۸۱۵	۴۶۵	۱۰	۴۷۵	شهرستان لاهیجان
۱۹۲۸۹	۱۸۸۰۶	۷۲۲۵	۷۷	۰	۷۷	دهستان حومه
۳۹۸۵	۵۰۶۱	۲۰۲۷	۶۰	۸	۶۸	دهستان دیلمان
۱۰۶۰۳	۱۰۲۱۹	۳۰۴۳	۱۴۳	۱	۱۴۴	دهستان سیا هگل
۲۳۷۳۲	۲۳۲۲۳	۷۸۲۸	۵۳	۰	۵۳	دهستان شیرجوش
۱۴۹۳۴	۱۴۱۶۹	۵۴۵۰	۴۳	۰	۴۳	دهستان لفقان
۵۸۸۷۷	۵۶۶۹	۲۲۴۲	۸۹	۴	۹۳	دهستان لیل
۲۹۳۸۲	۲۸۰۹۰	۱۰۶۸۹	۱۲۷	۰	۱۲۷	شهرستان لنکرود
۲۵۲۸۸	۱۹۲۸۹	۷۱۷۳	۳۸	۰	۳۸	دهستان حومه
۶۱۶۶	۸۸۰۱	۳۵۱۶	۷۹	۰	۷۹	دهستان کومله

(۱) - تعداد خانوار و جمعیت روستایی از شماریات نتایج سنجش سرشماری عمومی نفوس و مسکن

سال ۱۳۵۵ استخراج شده است ۶۷ / ۸۲

(۲) - آستانه اشرفیه در تاریخ ۱۳۵۸ / ۱۳۷۲ به شهرستان تبدیل شده است

مأخذ: مرکز آمار ایران

۶۳۱ / ۶۳۱

۷۶۷ / ۷۶۷

(۱) - ...

(۲) - ...

سال ۱۳۶۱

جدول ۴ مساحت و طول و عرض جغرافیائی شهرهای استان گیلان ————— سال ۱۳۶۳

عرض (م) جغرافیائی	طول (م) جغرافیائی	مساحت (۱) (کیلومتر مربع)	شهر
۳۷۱۶	۴۹۳۶	۴۰/۸۲۳	رشت
۳۷۱۱	۴۹۳۲	۴/۳۰۱	سنگر
۳۷۱۵	۴۹۴۶	۳/۳۲۰	کوچصفهان
۳۷۲۲	۴۹۴۷	۷/۷۵۴	خشکبیجار
۳۷۲۲	۴۹۳۹	۲/۵۸۸	خطم
۳۷۲۱	۴۹۵۱	۵/۲۲۸	لشت نشاء
۳۷۱۵	۴۹۵۸	۸/۵۹۶	آستانه اشرفیه
۳۷۲۵	۴۹۵۷	۱۰/۷۳	بندرگیا شهر
۳۷۱۱	۵۰۱۰	۱۱/۰۳	لنگرود
۳۷۰۸	۵۰۱۲	۱۰/۳۶	کولسه
۳۷۱۲	۵۰۰۰	۸/۹۶	لاهیجان
۳۶۳۶	۴۹۵۴	۶/۳۹	سیاهکل
۳۷۱۰	۵۰۱۸	۱۳/۲۱	رود سر
۳۷۰۱	۵۰۲۵	۱۳/۲۹	واچارگاه
۳۷۰۴	۵۰۲۵	۱۶/۰۲	کلاچای
۳۷۰۱	۵۰۲۱	۱۰/۵۹	رحیم آباد
۳۶۵۷	۵۰۳۴	۲۱/۱۹۱	چابکسر
۳۷۰۴	۵۰۱۱	۳/۲۰	املش
۳۷۲۸	۴۹۲۸	۳۱/۴۸۹	بندر انزلی
۳۷۱۸	۴۹۱۸	۷/۴۶۷	صومعه سرا
۳۷۴۸	۴۸۵۵	۸/۷۵۳	هشتپر
۳۷۳۲	۴۹۰۸	۷/۴۰۵	رضوان شهر
۳۷۳۷	۴۹۰۳	۳/۲۹	پره سر
۳۷۲۲	۴۹۰۸	۲۳/۸۶۶	طمال
۳۶۴۶	۴۹۲۴	۷/۹۱	رودبار
۳۶۴۴	۴۹۲۴	۴/۹۱	منجیل
۳۶۳۷	۴۹۳۱	۱۱/۸۱۱	لوشان
۳۷۱۲	۴۹۲۱	۲۸/۷۶	فومن
۳۷۱۱	۴۹۴۹	۰/۷۳۲	طسوله
۳۷۱۲	۴۹۱۹	۵/۱۴۴	شفت
۳۸۲۶	۴۸۵۱	۷/۴۵۷	آستارا

(۱) - مساحت براساس آخرین نقشه آماری موجود محاسبه شده است .
 (۲) - در رقم سمت چپ درجه و در رقم سمت راست دقیقه را نشان میدهد .
 ماخذ - سازمان برنامه و بودجه استان گیلان بطریق استخراج و - تی از پرسشنامه های شناسنامه شهری سال ۱۳۶۳ .

(۱) جدول ۵ - اوضاع حوی شهر رشت در سالهای ۶۲-۶۳

میزان بارندگی سالانه (میلی متر)	تعداد روزهای یخبندان	رطوبت نسبی (درصد)					سال
		حد اقل	حداکثر	متوسط درجه حرارت در سال	حداکثر مطلق	حداقل مطلق	
۱۲۲۹	۱۷	۷۹	۹۶	۱۸/۱	۳۶/۸	-۳ ۱۳۶۲
۱۵۵۱	-	۲۵	۱۰۰	۱۸	۳۶	-۶ ۱۳۶۳

(۱) - نوع ایستگاه سینوپتیک می باشد . .

ساخت سازمان هواشناسی کل کشور و هواشناسی شاهه گیلان .

جدول ۶ - متوسط حجم سالیانه جریان رودخانه های گیلان .

بهره سالهای:	دوره آماری	متوسط حجم سالیانه جریان (میلیون متر مکعب)	نام ایستگاه	ناهرودخانه
	۴۸-۶۱	۶۹/۴۸۶	رامسر	صفا رود
	۴۸-۶۱	۱۳۸/۹۴۴	پاننکاسی	دیسام
	۴۸-۶۱	۱۲۷/۹۷۷	کلنادان	شعروند
	۵۲-۵۴	۲۵/۸۰۴	سبلی	کانرود
	۴۶-۶۱	۱۷۴/۴۷۲	پل سازمان	سیاهرود
۵۲-۵۲	۴۸-۶۱	۹۵/۳۵۹	آستارا	مرداب آستارا
۵۶-۵۹, ۵۲-۵۲	۲۷-۶۱	۲۶۴۰/۲۰۰	پل آستانه	سفیدرود
۵۲-۵۲	۴۶-۶۱	۲۳۹/۱۳۴	نسلان	نسلانرود
۳۷-۵۹, ۴۰-۴۲	۲۶-۶۱	۶۲/۳۸۴	وات بر	سموش
۳۸-۴۲, ۳۷-۳۸	۲۶-۶۱	۴۶۳/۹۳۸	درازلات	پلرود
۴۹-۵۲	۴۲-۵۸	۴۴۰/۳۹۱	پسیخان	پسیخان
۵۰-۵۲	۴۳-۵۹	۱۷۴/۴۹۸	شهرسپار	زیلکسی
۵۰-۵۲	۴۳-۵۸	۳۲۸/۳۱۹	جمعه بازار	شاخرز
۵۰-۵۲	۴۵-۵۸	۶۱/۴۷۱	گره کوجه	گازرود بار
۵۰-۵۲	۴۵-۵۸	۱۲۹/۵۴۰	کمیسا	طسوله رودخان

جدول ۶ - متوسط حجم مالیات به جریان رودخانه های گیلان (دنباله)

نام رودخانه	نام ایستگاه	متوسط حجم مالیات (میلیون متر مکعب)	دوره آماری	به کسر مالیات :
.....	شارم	۴۸/۵۵۶	۴۵-۵۸	۵۰-۵۲
.....	آباتر	۱۶۲/۵۱۴	۴۵-۶۱	۵۰-۵۲
.....	ظاهر گویاب	۱۲۰/۹۵۲	۴۵-۶۱	۵۰-۵۲
.....	شاندومن	۷۰/۱۶۲	۴۵-۶۱	۵۰-۵۲
.....	رود بارمرا	۶۶/۷۲۱	۴۵-۶۱	۵۰-۵۱
.....	قلعه رودخان	۱۰۶/۷۴۲	۴۵-۶۱	۵۰-۵۲
.....	پونسل	۱۸۱/۰۷۲	۴۵-۶۱	
.....	دینا جال	۹۴/۵۴۲	۴۶-۶۱	
.....	خاله سرا	۵۹/۹۶۱	۵۱-۶۱	۵۲-۵۲
.....	اسالم	۱۵۶/۸۸۶	۴۵-۶۱	۵۲-۵۲
.....	گراگانرود	۲۲۴/۰۹۵	۲۶-۶۱	۲۶-۲۸
.....	خطبه سرا	۲۵/۳۶۸	۴۸-۶۱	۵۲-۵۲ و ۶۰-۵۹
.....	شیرآباد	۴۲/۰۳۷	۴۶-۶۱	۵۲-۵۲
.....	حویق	۶۰/۶۶۲	۴۸-۶۱	۵۲-۵۲
.....	جوهر	۴۱/۰۹۶	۴۸-۶۱	۵۲-۵۲
.....	لمبر	۸۷/۸۸۸	۴۸-۶۱	۵۲-۵۲
.....	سیاهرود	۱۲۲/۴۷۲	۴۲-۶۱	۵۰-۵۲
.....	پلاسی	۱۱/۰۹۳	۴۴-۵۲	
.....	لوندویل	۳۳/۶۹	۴۸-۶۱	۵۲-۵۲
.....	براکار	۳۸/۸۵۲	۴۸-۶۱	۵۱-۵۲

ط.خذ - شرکت سهامی آب منطقه‌ای شمال .

جدول ۷ - طول کانالهای آبرسانی زمینهای زراعی بر حسب سال و به تفکیک شهرستان در - استان گیلان . (متر)

۱۳۵۹		۱۳۵۸		۱۳۵۷		۱۳۵۶		شهرستان
زهکشی	کانال	زهکشی	کانال	زهکشی	کانال	زهکشی	کانال	
۸۰۵/۷	۷۷۸۸/۳	۷۷۷/۳	۷۷۷/۳	۶۸۹/۳	۲۷۷۰/۳	۶۰۷/۶	۷۲۵	کل استان
۹۴/۳	۳۹/۲	۹۴/۳	۳۹/۲	۹۴/۳	۳۹/۲	۹۴/۳	۳۹/۲	آستانه اشرفیه
۱۳۰	۳۹	۹۳	۳۱	۷۵	۲۷	۳	۱۱	رشت
۱۱۷	۱۷/۵	۱۱۷	۱۷/۵	۱۱۷	۱۷/۵	۱۱۷	۱۷/۵	صومعه سرا
۶/۸	۱۸/۵	۶/۸	۱۸/۵	۶/۸	۱۸/۵	۶/۸	۱۸/۵	طوالش
۳۳۸/۲	۳۴۳	۳۳۸/۲	۳۴۳	۳۳۸/۲	۳۴۳	۳۳۸/۲	۳۴۳	فومن (۱)
۱۰۲/۶	۳۲/۴	۹۱/۲	۳۲	۴۵/۴	۳۰/۵	۴۵/۴	۳۰/۵	لاهیجان
۱۶/۸	۱۶/۲	۱۳/۹	۱۳/۵	۱۲/۵	۱۲	۲/۹	۲/۸	لنگرود
.	۲۸۲/۵	.	۲۸۲/۵	.	۲۸۲/۵	.	۲۸۲/۵	لاهیجان و آستانه و صومعه سرا (۲)

جدول ۷ - طول کانال های آبرسانی (دنباله)

۱۳۶۳		۱۳۶۲		۱۳۶۱		۱۳۶۰		شهرستان
زهکشی	کانال	زهکشی	کانال	زهکشی	کانال	زهکشی	کانال	
۹۲۰/۸	۸۱۵/۷	۹۱۰	۸۱۴/۴	۸۹۴/۳	۸۱۰	۸۲/۸	۷۹۹/۷	کل استان
۹۴/۳	۴۱/۲	۹۴/۳	۴۱/۲	۹۴/۳	۴۱/۲	۹۴/۳	۴۱/۲	آستانه اشرفیه
۱۸۳	۵۱	۱۸۳	۵۱	۱۸۳	۵۱	۱۶۵	۴۳	رشت
۱۱۷	۱۷/۵	۱۱۷	۱۷/۵	۱۱۷	۱۷/۵	۱۱۷	۱۷/۵	صومعه سرا
۶/۸	۱۸/۵	۶/۸	۱۸/۵	۶/۸	۱۸/۵	۶/۸	۱۸/۵	طوالش
۳۳۸/۲	۳۴۳	۳۳۸/۲	۳۴۳	۳۳۸/۲	۳۴۳	۳۳۸/۲	۳۴۳	فومن (۱)
۱۵۲/۵	۳۴	۱۴۲/۷	۳۳/۷	۱۳۱/۲	۳۲/۲	۱۱۹/۸	۳۳	لاهیجان
۲۹	۲۸	۲۸	۲۷	۲۳/۸	۲۳	۲۱/۷	۲۱	لنگرود
.	۲۸۲/۵	.	۲۸۲/۵	.	۲۸۲/۵	.	۲۸۲/۵	لاهیجان و آستانه و صومعه سرا (۲)

(۱) - شامل فومن - رشت - بازارجمعه و صومعه سرا میباشد .

(۲) - کانال های پیش ساخته منطقه که آثار تفکیکی موجود نیست .

مأخذ - شرکت سهامی آب منطقه ای گیلان .

جدول ۸ - تعداد جاههای حلگه گیلان برحسب سال حفاری .

عمیق		نیمعمیق	جمع	سال
آرتزین	غیرآرتزین			
۴۲۰	۳۴۸	۱۰۱۴	۱۷۸۲	جمع کل
۳۰۲	۸۳	۴۴۱	۸۲۷	قبل از ۱۳۵۲
۷	۱۰	۴۲	۵۹	۱۳۵۲
۲	۸	۳۲	۴۲	۱۳۵۳
۸	۲۳	۵۸	۸۹	۱۳۵۴
۲	۲۱	۷۱	۹۴	۱۳۵۵
۱۱	۳۸	۵۸	۱۰۷	۱۳۵۶
۷	۱۴	۳۵	۵۶	۱۳۵۷
۱۲	۱۷	۴۱	۷۰	۱۳۵۸
۱۷	۲۴	۴۹	۹۰	۱۳۵۹
۶	۳۵	۶۶	۱۰۷	۱۳۶۰
۱۶	۳۵	۳۶	۸۷	۱۳۶۱
۵	۸	۱۱	۲۴	۱۳۶۲
۲۴	۳۲	۷۴	۱۳۰	نامشخص

طیخذ - شرکت سهامی آب منطقه‌ای شمال .
جدول ۹ - تعداد جاههای حلگه گیلان برحسب عمق . حدود تغییرات : متر

عمیق		نیمه عمیق	جمع	حدود تغییرات
آرتزین	غیرآرتزین			
۴۲۰	۳۴۸	۱۰۱۴	۱۷۸۲	جمع کل
۰	۰	۱۴۲	۱۴۴	کمتر از ۵
۲	۰	۵۳۱	۵۳۳	۵-۱۰
۲	۱	۲۰۴	۲۰۷	۱۰-۱۵
۱۵	۰	۶۲	۷۷	۱۵-۲۰
۱۷	۱۳	۴۱	۷۱	۲۰-۳۰
۲۴	۳۶	۱۰	۷۰	۳۰-۴۰
۳۰	۳۰	۲	۶۲	۴۰-۵۰
۹۱	۵۹	۰	۱۵۰	۵۰-۷۰
۱۳۶	۶۳	۰	۱۹۹	۷۰-۹۰
۴۷	۴۳	۰	۹۰	۹۰-۱۲۰
۱۲	۲۱	۰	۳۳	۱۲۰-۱۵۰
۵	۱۳	۰	۱۸	۱۵۰-۱۸۰
۲	۱۴	۰	۱۶	بیشتر از ۱۸۰
۳۷	۵۵	۲۰	۱۱۲	نامشخص

(۱) - جاههای محفیره در سال ۱۳۶۳ در این جدول منظور نشده است .
طیخذ - شرکت سهامی آب منطقه‌ای شمال .

جدول ۱۰۰ منابع آبهای زیرزمینی^(۱) جلگه گیلان برحسب مقدار آبدهی .
مقدار آبدهی : هزار متر مکعب رساعت


چشمه	جاه آرتزین	جاه عمیق	جاه نیمه عمیق	مقدار آبدهی
۵۷۹	۲۲۰	۲۴۸	۱۰۱۴	جمع کل
۲۲۲	۱۲۵	۳۵	۲۳۹	کمتر از ۵
۱۱۴	۱۲۱	۱۴	۱۱۲	۵-۱۰
۹۶	۵۵	۱۷	۷۰	۱۰-۱۵
۲۶	۲۹	۹	۲۲	۱۵-۲۰
۲۰	۱۸	۹	۶	۲۰-۲۵
۲۰	۱۱	۹	۲۲	۲۵-۳۰
۲۱	۱۳	۱۷	۲۰	۳۰-۳۵
۱۴	۶	۱۶	۲	۳۰-۷۰
۱۱	۵	۱۶	۱	۷۰-۱۰۰
۵	۰	۶	۵	۱۰۰-۱۵۰
۲	۱	۰	۰	بیشتر از ۱۵۰
۵	۲۶	۲۰۰	۳۰۲	نامشخص

(۱) - جاههای محفوره در سال ۱۳۶۳ و چشمه های موجود در ارتفاعات در این جدول منظور نشده است .
* اخذ - شرکت سهامی آب منطقه‌ای شمال .

جدول ۱۱ - علامه مشخصات منابع آبهای زیرزمینی داکه گیلان .

چشمه (۱)	جاه نیمه عمیق	جاه آرتزین	جاه عمیق	مشخصات	
				تعداد	عمق به متر
۵۹۷	۱۰۱۴	۲۲۰	۲۴۸	
۰	۴۵	۲۰۰	۲۷۷	max	ر
۰	۱۰/۸	۶۵/۶	۸۸	med	
۲۹۱/۶	۹۷/۲۰	۱۶۶	۱۲۶	max	دبی به هزار متر مکعب
۱۴/۱	۱۱/۲۶	۱۲/۴	۲۱	med	
۱۱۷	۱۱۱۷	۹۳۵۷	۴۲۵۴	max	کلر به میلیگرم در لیتر
۳/۵	۲/۵	۴	۲	min	
۲۱۹۷	۴۶۰۰	۱۹۱۹۴	۲۰۰۰۰	max	کنداکتیویته به میکرو مhos
۶۵	۹۵	۱۲۷	۱۲۱	min	
۶۴/۴۴	۱۲/۲۵	۴۰/۹۲	۱۷/۷۰	تخلیه سالیانه به میلیون متر مکعب	

(۱) - چشمه های موجود در ارتفاعات در این جدول منظور نشده است .
* اخذ - شرکت سهامی آب منطقه‌ای شمال .



فصل دوم

جمعیت و نیروی انسانی

جدول ۱۲ - مساحت و جمعیت شهرستانهای استان گیلان .
نفر - کیلومتر مربع

۱۳۶۳		۱۳۵۵		مساحت (کیلومتر مربع)	شهرستان
تراکم نسبی	پیش بینی (۱) جمعیت	تراکم نسبی	جمعیت		
۱۲۷/۰	۱۸۶۸۳۱۸	۱۰۷/۵	۱۵۸۱۸۷۲	۱۴۷۱۱	کل استان
۱۳۱/۳	۴۳۸۶۴	۱۰۷/۶	۳۵۹۳۵	۳۳۴	آستارا
۲۵۸/۲	۹۹۱۵۳	۲۱۷/۷	۸۳۵۹۵	۳۸۴	آستانه اشرفیه (۲)
۳۴۳/۷	۹۴۵۲۷	۲۷۹/۹	۷۶۹۸۰	۲۷۵	بندرانزلی
۳۵۱/۸	۵۲۳۸۸۷	۲۹۷/۲	۴۴۲۴۹۵	۱۴۸۹	رشت
۴۲/۱	۱۱۵۸۴۷	۳۴/۵	۹۵۰۳۳	۲۷۵۱	رودبار
۹۵/۱	۱۸۹۰۹۲	۸۱/۶	۱۶۲۳۰۸	۱۹۸۹	رودسر
۱۸۸/۸	۱۱۶۶۸۰	۱۶۹/۴	۱۰۴۶۹۶	۶۱۸	صومعه سرا
۵۲/۷	۱۹۳۴۶۸	۴۲/۹	۱۵۷۵۱۸	۳۶۷۲	طوالش
۱۰۴/۳	۱۶۵۰۵۴	۹۱/۵	۱۴۴۸۲۰	۱۵۸۳	فومن
۱۵۴/۶	۲۲۰۷۴۳	۱۳۴/۲	۱۹۱۷۰۶	۱۴۲۸	لاهیجان
۵۶۳/۸	۱۰۶۰۰۳	۴۶۱/۶	۸۶۷۸۶	۱۸۸	لنگرود

(۱) - پیش بینی جمعیت توسط واحد آمار و انفورماتیک سازمان برنام به بودجه استان انجام گرفته .
(۲) - آستانه اشرفیه در سال ۱۳۵۸ تبدیل به شهرستان شده .
مأخذ - مرکز آمار ایران و واحد آمار و انفورماتیک استان .

جدول ۱۳ - پیش بینی جمعیت شهرستانهای استان گیلان .
سال ۱۳۶۳

روستایی	شهری	جمع	شهرستان به تفکیک بخش
۱۲۴۱۹۶۵	۶۲۶۳۵۳	۱۸۶۸۳۱۸	کل استان
۲۵۹۳۶	۱۷۹۲۸	۴۳۸۶۴	شهرستان آستارا
۲۵۹۳۶	۱۷۹۲۸	۴۳۸۶۴	بخش مرکزی
۶۵۹۶۸	۳۳۱۸۵	۹۹۱۵۳	شهرستان آستانه اشرفیه
۵۹۹۱۷	۲۲۱۳۴	۸۲۰۵۱	بخش مرکزی
۶۰۵۱	۱۱۰۵۱	۱۷۱۰۲	بخش کیا شهر
۲۴۷۸۸	۶۹۷۳۹	۹۴۵۲۷	شهرستان بندرانزلی
۲۴۷۸۸	۶۹۷۳۹	۹۴۵۲۷	بخش مرکزی
۲۶۳۵۹۶	۲۶۰۲۹۱	۵۲۳۸۸۷	شهرستان رشت
۱۱۸۲۵۷	۲۳۷۹۰۶	۳۵۶۱۶۳	بخش مرکزی
۶۱۹۱۰	۹۸۹۱	۷۱۸۰۱	بخش خطم
۵۳۰۱۱	۴۶۸۵	۵۷۶۹۶	بخش کوچصفهان

جدول ۱۳ - دنباله جدول پیش بینی جمعیت شهرستانهای استان گیلان .
سال ۱۳۶۳

روستایی	شهری	جمع	شهرستان به تفکیک بخش
۳۰۴۱۸	۷۸۰۹	۳۸۲۲۷	بخش لشت نشا.....
۸۹۳۲۲	۲۶۵۲۵	۱۱۵۸۴۷	شهرستان رودبار.....
۵۲۸۰۳	۲۶۵۲۵	۷۹۳۲۸	بخش مرکزی.....
۳۶۵۱۹	.	۳۶۵۱۹	بخش مطرلو.....
۱۲۸۲۲۰	۶۰۷۷۲	۱۸۹۰۹۲	شهرستان رودسر.....
۹۱۷۹۶	۵۲۵۰۷	۱۴۴۳۰۳	بخش مرکزی.....
۳۶۵۲۴	۸۲۶۵	۴۴۷۸۹	بخش املش.....
۱۰۳۰۸۴	۱۳۵۹۶	۱۱۶۶۸۰	شهرستان صومعه سرا.....
۷۵۰۲۴	۱۳۵۹۶	۸۸۶۲۰	بخش مرکزی.....
۲۸۰۶۰	.	۲۸۰۶۰	بخش تولم.....
۱۵۹۲۲۳	۳۳۲۴۵	۱۹۲۴۶۸	شهرستان طوالش.....
۹۵۲۷۲	۱۵۱۰۲	۱۱۰۳۷۴	بخش مرکزی.....
۳۶۸۲۱	۷۱۹۲	۴۴۰۱۳	بخش رضوانشهر.....
۲۷۱۳۰	۱۱۹۵۱	۳۹۰۸۱	بخش ماسال و شاندرمن.....
۱۴۳۹۳۶	۲۱۱۱۸	۱۶۵۰۵۴	شهرستان فومن.....
۹۳۲۲۲	۱۸۱۰۵	۱۱۱۳۳۷	بخش مرکزی.....
۵۰۷۰۴	۳۰۱۳	۵۳۷۱۷	بخش شفت.....
۱۷۴۴۰۲	۴۶۳۳۱	۲۲۰۷۳۳	شهرستان لاهیجان.....
۱۳۹۳۶۷	۳۸۲۳۱	۱۷۷۵۹۸	بخش مرکزی.....
۳۵۰۳۵	۸۱۱۰	۴۳۱۴۵	بخش سیاهکل.....
۶۳۳۹۰	۴۲۶۱۳	۱۰۶۰۰۳	شهرستان لنگرود.....
۶۳۳۹۰	۴۲۶۱۳	۱۰۶۰۰۳	بخش مرکزی.....

(۱) - این پیش بینی براساس سرشماری عمومی سالهای ۱۳۴۵ و ۱۳۵۵ انجام گرفته است.
*نخذه - سازمان برنامه و بودجه استان، معاونت آثار و انفورماتیک.

جدول ۱۴ - مقایسه جمعیت در دو سرشماری عمومی کشور برای شهرهای دارای بیش از ۵۰۰ نفر در استان گلستان

۱۳۵۵			۱۳۴۵			شهر (۱)
زن	مرد	مرد و زن	زن	مرد	مرد و زن	
۲۲۶۸۵۹	۲۲۲۲۹۶	۴۴۹۱۵۵	۱۲۷۶۰۲	۱۵۱۹۸۳	۲۷۹۵۸۵	جمع
۹۲۸۲۳	۹۵۱۱۴	۱۸۸۹۵۷	۷۰۸۵۲	۷۲۷۰۵	۱۴۳۵۵۷	رشت
۲۶۸۹۵	۲۸۵۸۶	۵۵۴۸۱	۲۰۵۲۸	۲۱۲۲۷	۴۱۷۸۵	بندر انزلی
۱۵۴۲۰	۱۵۹۶۳	۳۱۳۸۳	۱۲۷۲۰	۱۲۹۹۵	۲۵۷۲۵	لاهیجان
۱۴۲۶۵	۱۴۹۲۷	۲۹۲۱۲	۱۰۰۷۸	۱۰۵۹۰	۲۰۶۶۸	لنگرود
۸۹۴۷	۹۴۰۷	۱۸۳۵۴	۵۷۴۰	۵۸۲۸	۱۱۵۶۸	رود سر
۳۳۰۹	۳۲۹۱	۶۶۰۰	۲۶۶۶	۲۶۸۴	۵۳۵۰	املش
۷۰۸۹	۷۰۶۱	۱۴۱۵۰	۵۱۹۰	۵۳۴۷	۱۰۵۳۷	آستارا
۷۵۲۹	۷۵۷۹	۱۵۱۰۸	۲۴۵۸	۲۷۶۸	۹۲۲۶	فومن
۵۴۹۸	۵۴۸۵	۱۰۹۸۳	۴۳۳۰	۴۲۰۹	۸۵۳۹	صومعه سرا
۴۸۶۲	۵۵۸۲	۱۰۴۴۴	۲۶۷۶	۳۱۹۱	۵۸۶۷	هشتپر
۸۳۳۶	۸۳۵۳	۱۶۶۸۹	۵۱۴۲	۵۰۵۸	۱۰۲۰۰	آستانه شرفیه
۴۱۸۳	۴۱۳۶	۸۳۱۹	۳۲۹۲	۳۳۷۱	۶۶۶۳	بندر کیا شهر
۴۹۸۳	۷۲۳۲	۱۲۲۲۶	x	x	x	رود بار
۳۲۵۷	۳۰۷۲	۶۳۲۹	x	x	x	لشت نشا
۳۵۱۶	۳۶۳۸	۷۱۵۴	x	x	x	منجیل
۳۲۵۵	۳۱۸۱	۶۴۳۶	x	x	x	جانبکسر
۴۳۴۵	۴۲۲۸	۸۵۷۳	x	x	x	کلاچای
۴۱۷۴	۴۱۰۷	۸۲۸۱	x	x	x	طاسال
۳۱۵۳	۳۵۱۱	۶۶۶۴	x	x	x	سیاهکل

(۱) - جمعیت شهرهایی که با علامت ضربدر مشخص شده است در سرشماری عمومی نفوس و مسکن سال ۱۳۴۵ کمتر از ۵۰۰ نفر بوده لذا در این سرشماری جزء مناطق روستایی منظور شد مانده .
 تاخذ - مرکز آمار ایران . نتایج نهایی سرشماری عمومی نفوس و مسکن سالهای ۱۳۴۵ و ۱۳۵۵ .

جدول ۱۵ - تعداد خانوار و درصد افزایش آن در شهرهای استان گلستان .

درصد افزایش نسبت به سال ۱۳۵۵	خانوار شهری ۱۳۶۲	خانوار شهری ۱۳۶۲	سرشماره عمومی نفوس و مسکن آبان ۱۳۵۵	نام شهر
۴۵/۵	-	۶۱۷۱۷	۲۲۲۱۶	رشت
۶۷/۶	-	۱۹۶۷۹	۱۱۷۲۳	انزلی
۳۱/۸	-	۹۶۶۸	۷۳۳۷	لاهیجان
۴۳/۲	-	۲۹۰۶	۳۴۰۲	آستانه اشرفیه
۴۵/۵	-	۲۳۳۵	۱۶۷۳	کیاشهر
۳۸/۹	-	۹۲۸۲	۶۶۸۳	لنگرود
۲۹/۱	-	۵۲۰۵	۴۰۳۱	رود سر
۷۰/۱	-	۴۷۲۲	۲۷۷۷	آستارا
۶۹/۴	۱۳۷۴	-	۸۱۱	کوچصفهان
۸۷/۳	۱۶۰۷	-	۸۵۸	خممام
۳۸/۹	۱۹۶۸	-	۱۴۱۷	لشت نشا
۳۳/۵	۹۲۰	-	۶۸۹	منگر
۳۵/۷	۱۱۰۶	-	۸۱۵	غشکبجار
۳۲/۶	۱۹۲۴	-	۱۴۵۱	سیاهکل
۲۹/۸	۹۹۷	-	۷۶۸	کومله
۱۰/۶	۱۷۵۲	-	۱۵۸۴	چابکسر
۵۷/۵	۲۵۱۷	-	۱۵۹۸	کلاچای
۵۶/۹	۱۱۳۹	-	۷۲۶	واجارگاہ
۳۷/۵	۱۳۲۵	-	۸۹۱	رحیم آباد
۴۱/۳	۱۸۶۸	-	۱۳۲۲	املش
۷۳/۲	۳۸۰۹	-	۲۱۹۹	صومعه سرا
۶۴/۷	۴۹۱۲	-	۲۹۸۳	فومن
۵۲/۶	۸۲۱	-	۵۳۸	شفقت
۱/۸	۲۷۹	-	۲۷۳	طسوله
۸۷/۸	۴۰۰۹	-	۲۱۳۵	هشتپر
۹۷/۸	۷۳۳	-	۳۷۱	پره سر
۶۸/۶	۱۰۵۲	-	۶۲۳	رضوانشهر
۳۷/۲	۲۰۸۲	-	۱۵۱۷	ماسال
۲۹/۴	۲۸۱۲	-	۲۱۷۳	رودبار
۱۶/۹	۱۸۷۱	-	۱۶۰۱	منجیل
۱۴۱/۵	۱۶۳۵	-	۶۷۳	لوئان

ملاحظه - مازمان برنامه و بودجه استان ، واحد آمار و انفرماتیک . نتایج استخراج دستی طرح خانوار شهری شهرهای استان .

جدول ۱۶ - تعداد خانوار و جمعیت مهاجرین جنگ تحمیلی در استان گیلان به تفکیک شهرستان
سال ۱۳۶۳

جمعیت			خانوار	شهرستان
زن	مرد	جمع		
۱۶۴۹	۱۶۳۲	۳۲۸۱	۷۱۸	کل استان
۷	۹	۱۶	۳	آستارا
۹	۹	۱۸	۴	آستانه اشرفیه
۱۰۸۸	۱۱۱۸	۲۲۰۶	۴۸۶	بندرانزلی
۳۶۳	۳۰۲	۶۶۵	۱۵۲	رشت
۳۱	۲۳	۵۴	۹	رودبار
۴۰	۴۴	۸۴	۱۹	صومعه سرا
۱۰۷	۱۲۰	۲۲۷	۴۳	لاهیجان
۴	۷	۱۱	۲	لنگرود

مأخذ - بنیاد امور مهاجرین جنگ تحمیلی استان .

جدول ۱۷ - تعداد خانوار و جمعیت مهاجرین جنگ تحمیلی استان گیلان .
سال ۱۳۶۳

جمعیت			خانوار	شهرستان
زن	مرد	جمع		
۱۶۳۹	۱۴۳۷	۳۰۶۶	۶۲۱	کل استان
۳	۴	۷	۲	آستارا
۷	۶	۱۳	۳	آستانه اشرفیه
۱۲۰۰	۹۲۲	۲۱۲۲	۴۳۵	بندرانزلی
۳۳۹	۳۲۰	۶۵۹	۱۲۸	رشت
۳۷	۲۶	۶۳	۱۱	رودبار
۳۵	۵۵	۹۰	۲۰	صومعه سرا
۶۸	۴۴	۱۱۲	۲۲	لاهیجان

مأخذ - بنیاد امور مهاجرین جنگ تحمیلی استان .

جدول ۱۸- متولدین ثبت شده به تفکیک جنس در مناطق شهری استان گیلان سال ۱۳۶۳

معرفه (۲)			جاری (۱)			جمع	شهرستان
دختر	پسر	جمع	دختر	پسر	جمع		
۱۰۲۱	۱۰۲۲	۲۰۴۳	۱۱۶۳۰	۱۱۹۸۶	۲۳۶۱۶	۲۵۶۵۹	کل استان
۲۲	۲۶	۴۸	۳۵۱	۳۷۶	۷۲۷	۹۹۵	آستارا
۳۶	۳۳	۶۹	۳۶۳	۳۶۳	۷۲۸	۹۹۷	آستانه اشرفیه
۸۹	۷۳	۱۶۲	۱۳۵۷	۱۵۳۳	۳۰۰۰	۳۱۶۳	بندرانزلی
۲۰۱	۲۰۰	۴۰۱	۳۵۸۷	۳۷۷۳	۷۳۶۱	۱۰۱۶۲	رشت
۴۳	۲۹	۷۲	۳۱۵	۳۲۲	۶۳۷	۷۰۹	رودبار
۵۶	۵۲	۱۰۸	۶۰۶	۶۷۹	۱۲۸۵	۱۳۹۳	رودسر
۱۰۶	۱۲۵	۲۳۱	۹۱۹	۹۳۷	۱۸۵۶	۲۰۹۷	صومعه سرا
۵۵	۳۱	۸۶	۵۳۳	۵۰۸	۱۰۴۱	۱۱۲۷	طوالش
۹۰	۱۱۱	۲۰۱	۵۹۹	۵۲۸	۱۱۲۷	۱۳۱۶	فومن
۳۶	۵۵	۹۱	۸۸۳	۹۰۳	۱۷۸۶	۱۸۷۸	لاهیجان
۶۷	۷۶	۱۴۳	۸۱۸	۸۴۱	۱۶۵۹	۱۸۰۲	لنگرود

مأخذ - اداره کل ثبت احوال استان

جدول ۱۹- متولدین ثبت شده به تفکیک جنس در مناطق روستایی استان گیلان سال ۱۳۶۳

معرفه (۲)			جاری (۱)			جمع	شهرستان
دختر	پسر	جمع	دختر	پسر	جمع		
۳۶۵۸	۳۵۲۸	۷۱۸۶	۱۷۷۴۱	۱۸۲۸۰	۳۶۰۲۱	۳۳۲۰۷	کل استان
۷۲	۶۷	۱۳۹	۳۸۱	۴۰۷	۷۸۸	۹۲۷	آستارا
۱۰۴	۱۱۲	۲۱۶	۸۹۰	۸۶۳	۱۷۵۳	۱۹۶۹	آستانه اشرفیه
۲۴	۳۲	۵۶	۲۴۲	۲۳۰	۴۷۲	۵۲۸	بندرانزلی
۷۵۶	۸۲۹	۱۵۸۵	۳۷۲۴	۳۸۷۶	۷۶۰۰	۹۱۸۵	رشت
۴۱۱	۳۴۹	۷۶۰	۱۴۲۸	۱۵۷۵	۳۰۰۳	۳۷۶۳	رودبار
۴۳۶	۴۰۷	۸۴۳	۲۰۸۶	۲۳۰۲	۴۳۸۸	۵۲۳۱	رودسر
۲۰۸	۲۱۷	۴۲۵	۹۴۸	۹۵۲	۱۹۰۰	۲۳۲۵	صومعه سرا
۵۷۴	۴۸۹	۱۰۶۳	۳۶۰۳	۳۵۸۳	۷۱۸۶	۸۲۴۹	طوالش
۶۹۴	۶۲۰	۱۳۱۴	۱۵۰۹	۱۶۶۵	۳۱۷۴	۳۵۰۸	فومن
۲۵۶	۲۷۱	۵۲۷	۲۱۲۸	۲۱۲۰	۴۲۴۸	۴۷۷۵	لاهیجان
۱۲۳	۱۱۵	۲۳۸	۸۰۲	۸۰۷	۱۶۰۹	۱۸۴۷	لنگرود

(۱) - جاری: وقایعی که در سال ۱۳۶۳ وقوع یافته و تا آخر همان سال ثبت شده است.

(۲) - معرفه: وقایعی که سالهای قبل از ۱۳۶۳ وقوع یافته ولی در سال ۱۳۶۳ ثبت شده است.

مأخذ - اداره کل ثبت احوال استان

جدول ۲۰. تعداد واقعه ازدواج و طلاق در مناطق شهری و روستایی استان گیلان
سال ۱۳۶۳

گیلان			شهرستان
نسبت طلاق به ازدواج (درصد)	طلاق	ازدواج	
۷/۱	۱۱۰۱	۱۵۲۹۸	گیلان
۹/۱	۴۶	۵۰۴	آستارا
.	.	۲۵۷	آستانه اشرفیه
۱۳/۵	۱۱۱	۸۸۸	بندرانزلی
۱۰/۹	۲۳۴	۳۰۷۰	رشت
۵/۰	۴۱	۸۲۵	رودبار
۴/۵	۹۸	۲۱۹۶	رودسر
۵/۰	۷۸	۱۵۵۴	صومعه سرا
۴/۶	۸۳	۱۷۸۳	طوالش
۵/۰	۴۸	۹۶۱	فومن
۷/۰	۱۳۷	۱۹۶۲	لاهیجان
۹/۶	۱۲۵	۱۲۹۸	لنگرود

جدول ۲۰. تعداد واقعه ازدواج و طلاق (دنباله)

مناطق روستایی			مناطق شهری		شهرستان	
نسبت طلاق به ازدواج (درصد)	طلاق	ازدواج	نسبت طلاق به ازدواج (درصد)	طلاق		ازدواج
۴/۷	۴۱۴	۸۷۳۷	۱۰/۲	۶۸۷	۶۷۶۱	گیلان
.	.	.	۹/۱	۴۶	۵۰۴	آستارا
.	.	۱۹۱	.	.	۲۶۶	آستانه اشرفیه
.	.	۲۱۶	۱۶/۵	۱۱۱	۶۷۲	بندرانزلی
۹/۴	۱۳۵	۱۳۳۱	۱۲/۱	۱۹۹	۱۶۳۹	رشت
۷/۷	۴۱	۵۳۱	.	.	۲۹۴	رودبار
۰/۷	۱۲	۱۷۳۱	۱۸/۹	۸۶	۳۵۵	رودسر
.	.	۷۲۶	۹/۴	۷۸	۸۲۸	صومعه سرا
۴/۶	۸۳	۱۷۸۳	.	.	.	طوالش
۴/۳	۲۹	۶۶۷	۶/۵	۱۹	۲۹۴	فومن
۱/۹	۱۸	۹۲۰	۱۱/۴	۱۱۹	۱۰۴۲	لاهیجان
۱۸/۰	۹۶	۵۳۱	۳/۸	۲۹	۷۶۷	لنگرود

مأخذ - اداره کل ثبت احوال استان .

جدول ۲۱ - فوت شدگان ثبت شده به تفکیک جنس در مناطق شهری استان گیلان سال ۱۳۶۳

شهرستان	جمع	جاری (۱)			معوقه (۲)		
		جمع	مرد	زن	جمع	مرد	زن
کل استان	۳۲۰۲	۱۹۹۶	۱۳۱۵	۶۸۱	۱۲۰۸	۷۴۷	۴۶۱
آستارا	۱۵۰	۹۹	۶۲	۳۵	۵۱	۲۶	۲۵
آستانه اشرفیه	۱۶۴	۷۲	۵۶	۱۶	۹۲	۵۶	۳۶
بندرانزلی	۴۹۳	۳۹۳	۲۱۷	۱۷۶	۱۰۰	۵۵	۴۵
رشت	۱۱۰۰	۷۴۵	۵۰۷	۲۳۸	۳۵۵	۲۲۹	۱۲۶
رودبار	۹۰	۳۸	۲۷	۱۱	۵۲	۳۱	۲۱
رودسر	۲۱۲	۱۳۱	۹۰	۲۱	۸۱	۶۳	۱۸
صومعه سرا	۲۴۴	۱۱۴	۷۷	۳۷	۱۳۰	۸۱	۴۹
طوالش	۷۴	۵۱	۳۷	۱۴	۲۳	۱۸	۵
فومن	۲۰۹	۷۴	۴۵	۲۹	۱۳۵	۶۶	۶۹
لاهیجان	۲۶۸	۱۶۳	۱۰۷	۵۶	۱۰۵	۷۰	۳۵
لنگرود	۲۰۰	۱۱۶	۸۸	۲۸	۸۴	۵۲	۳۲

پایند - اداره کل ثبت احوال استان

جدول ۲۲ - فوت شدگان ثبت شده به تفکیک جنس در مناطق روستایی استان گیلان سال ۱۳۶۳

شهرستان	جمع	جاری (۱)			معوقه (۲)		
		جمع	مرد	زن	جمع	مرد	زن
کل استان	۳۷۰۵	۱۵۰۵	۱۱۴۲	۳۶۱	۲۲۰۰	۱۴۹۷	۷۰۳
آستارا	۸۱	۳۹	۳۱	۸	۴۲	۳۱	۱۱
آستانه اشرفیه	۲۱۶	۸۰	۶۰	۲۰	۱۳۶	۸۴	۵۲
بندرانزلی	۸۹	۶۷	۳۹	۲۸	۲۲	۱۳	۹
رشت	۷۴۶	۳۱۹	۲۳۵	۸۴	۴۲۷	۲۸۹	۱۳۸
رودبار	۳۲۳	۱۳۳	۱۲۱	۱۲	۱۹۰	۱۳۸	۵۲
رودسر	۴۳۷	۲۰۰	۱۴۳	۵۷	۲۳۷	۱۸۳	۵۴
صومعه سرا	۱۷۶	۶۲	۵۱	۱۱	۱۱۴	۷۲	۴۲
تالش	۶۴۸	۲۶۶	۲۱۵	۵۱	۳۸۲	۲۵۱	۱۳۱
فومن	۲۸۴	۹۴	۷۷	۱۷	۱۹۰	۱۲۲	۶۸
لاهیجان	۴۸۸	۱۳۶	۹۶	۴۰	۳۵۲	۲۴۹	۱۰۳
لنگرود	۲۱۷	۱۰۹	۷۶	۳۳	۱۰۸	۶۵	۴۳

(۱) - جاری: وقایعی که در سال ۶۳ وقوع یافته و تا آخر همان سال ثبت شده است.

(۲) - معوقه: وقایعی که در سالهای قبل از ۱۳۶۳ وقوع یافته ولی در سال ۱۳۶۳ ثبت شده است.

پایند - اداره کل ثبت احوال استان

جدول ۲۳ - تعداد فوت مردان ثبت شده به تفکیک شهرستان و برحسب جنس و ماههای مختلف سال در استان گیلان

سال ۱۳۶۳

رودبار	رشت	بندرانزلی	استان اشرفیه	آستارا	کل استان	ماه
۳۱۷	۱۲۶۰	۳۳۳	۲۵۶	۱۵۲	۳۷۰۳	جمع
۲۳	۹۵	۲۵	۳۳	۹	۳۶۸	فروردین
۳۵	۱۱۹	۳۷	۱۳	۱۶	۳۵۲	اردیبهشت
۲۸	۱۰۳	۳۲	۱۸	۷	۳۳۷	خرداد
۲۱	۱۰۰	۳۲	۱۹	۹	۳۳۸	تیر
۲۱	۹۱	۳۹	۲۰	۹	۳۳۴	مرداد
۳۱	۸۶	۳۳	۱۵	۲۲	۳۵۴	شهریور
۲۵	۱۱۳	۳۴	۲۰	۱۳	۳۹۰	مهر
۱۷	۱۱۱	۲۰	۲۵	۹	۳۲۲	آبان
۲۸	۹۳	۲۱	۲۱	۱۳	۳۰۵	آذر
۲۵	۱۳۲	۳۳	۳۲	۱۶	۳۷۴	دی
۲۷	۱۱۴	۳۴	۱۹	۱۹	۳۲۷	بهمن
۲۶	۱۰۳	۳۴	۱۹	۱۰	۳۸۲	اسفند

جدول ۲۳ - تعداد فوت مردان ثبت شده (دنباله)

لاهیجان	فومن	لوش	صومعه سرا	رودسر	ماه	
۲۸۱	۵۲۲	۳۱۰	۵۲۱	۲۸۱	۴۷۹	جمع
۱۸	۴۹	۱۸	۳۵	۱۶	۲۶	فروردین
۲۳	۴۰	۳۶	۵۹	۲۹	۴۴	اردیبهشت
۲۱	۳۲	۱۸	۳۱	۱۴	۳۳	خرداد
۲۱	۲۸	۳۱	۲۹	۲۵	۳۳	تیر
۲۰	۴۹	۲۳	۲۶	۱۹	۳۶	مرداد
۱۹	۴۱	۲۲	۴۲	۲۲	۳۹	شهریور
۱۵	۳۹	۲۲	۴۰	۲۲	۳۷	مهر
۲۲	۵۵	۳۱	۵۸	۳۵	۳۹	آبان
۳۳	۵۵	۱۹	۵۰	۳۱	۴۲	آذر
۲۷	۴۷	۳۷	۴۸	۳۰	۴۷	دی
۲۰	۴۱	۳۶	۳۹	۱۸	۶۰	بهمن
۲۳	۴۴	۱۶	۵۲	۲۰	۴۳	اسفند

مأخذ - اداره کل ثبت احوال استان

حدول ۲۴ - تعداد فوت زنان ثبت شده به تفکیک شهرستان و برحسب ماههای مختلف سال در استان گیلان سال ۱۳۶۳

رودبار	رشت	بندرانزلی	آستانه اسرفیه	آستارا	کل استان	ماه
۹۶	۵۸۶	۲۵۸	۱۲۴	۷۹	۲۲۰۶	جمع.....
۷	۴۶	۲۸	۱۱	۶	۲۰۹	فروردین.....
۴	۵۶	۱۹	۸	۵	۱۵۸	اردیبهشت.....
۱۲	۴۲	۱۸	۱۱	۲	۱۷۲	خرداد.....
۱۰	۳۶	۲۲	۱۳	۴	۱۴۰	تیر.....
۳	۴۵	۳۳	۹	۷	۱۸۰	مرداد.....
۵	۳۴	۲۴	۷	۵	۱۴۹	شهریور.....
۱۰	۶۰	۱۹	۱۱	۴	۱۶۸	مهر.....
۱۴	۳۵	۱۷	۱۱	۷	۱۹۴	آبان.....
۷	۵۰	۲۱	۱۰	۶	۱۸۴	آذر.....
۶	۵۸	۱۵	۱۵	۱۴	۲۲۵	دی.....
۸	۶۷	۱۸	۱۱	۷	۲۱۹	بهمن.....
۱۰	۵۷	۲۴	۷	۱۲	۲۰۸	اسفند.....

حدول ۲۴ - تعداد فوت زنان ثبت شده..... (دنباله)

لنگرود	لاهیجان	فومن	ماوالش	صومعه سرا	رود سر	ماه
۱۳۶	۲۳۲	۱۸۳	۲۰۱	۱۳۹	۱۷۰	جمع.....
۲۱	۲۲	۲۰	۲۳	۱۶	۹	فروردین.....
۹	۱۶	۱۰	۱۴	۱۰	۷	اردیبهشت.....
۱۰	۱۸	۱۶	۱۵	۱۰	۱۸	خرداد.....
۵	۲۰	۴	۸	۱۲	۶	تیر.....
۹	۱۸	۲۳	۱۰	۱۰	۱۳	مرداد.....
۴	۱۳	۱۷	۱۵	۱۱	۱۴	شهریور.....
۳	۱۶	۱۷	۱۱	۱۱	۶	مهر.....
۱۷	۲۴	۱۵	۳۲	۱۵	۷	آبان.....
۱۱	۱۹	۱۳	۲۱	۱۵	۱۱	آذر.....
۲۱	۲۹	۱۵	۱۷	۸	۲۷	دی.....
۱۵	۲۲	۱۷	۱۵	۱۰	۲۹	بهمن.....
۱۱	۱۷	۱۶	۲۰	۱۱	۲۳	اسفند.....

ماخذ - اداره کل ثبت احوال استان.

جدول ۲۵ - تعداد فوت مردان و زنان ثبت شده به تفکیک شهرستان و بر حسب ماههای مختلف سال
در استان گلان

سال ۱۳۶۳

ماه	کل استان	آستارا	آستانه اشرفیه	بندر انزلی	رشت	رودبار
جمع.....	۶۹۰۹	۲۳۱	۳۸۰	۵۸۲	۱۸۴۶	۴۱۳
فروردین.....	۵۷۷	۱۵	۴۵	۵۲	۱۴۱	۳۰
اردیبهشت.....	۶۱۰	۲۱	۲۲	۵۶	۱۷۵	۳۹
خرداد.....	۴۹۹	۹	۲۹	۴۰	۱۴۵	۴۰
تیر.....	۴۷۸	۱۳	۳۲	۴۴	۱۳۶	۳۱
مرداد.....	۵۲۴	۱۶	۲۹	۶۲	۱۳۶	۲۴
شهریور.....	۵۰۳	۲۷	۲۲	۴۷	۱۲۰	۳۶
مهر.....	۵۵۸	۱۷	۳۱	۶۳	۱۷۳	۳۵
آبان.....	۶۱۶	۱۶	۳۶	۳۷	۱۳۶	۳۱
آذر.....	۵۸۹	۱۹	۳۱	۴۲	۱۴۳	۳۵
دی.....	۶۹۹	۳۰	۴۷	۳۸	۱۹۰	۴۱
بهمن.....	۶۶۶	۲۶	۳۰	۵۲	۱۸۱	۳۵
اسفند.....	۵۹۰	۲۲	۲۶	۴۸	۱۶۰	۳۶

جدول ۲۵ - تعداد فوت مردان و زنان ثبت شده..... (دنباله)

ماه	رود مر	صومعه سرا	طوالش	فومن	لاهیجان	لنگرود
جمع.....	۶۲۹	۴۲۰	۷۲۲	۴۹۳	۷۵۶	۴۱۷
فروردین.....	۴۵	۳۲	۶۸	۳۸	۷۱	۳۹
اردیبهشت.....	۵۱	۳۹	۷۳	۴۶	۵۶	۳۲
خرداد.....	۵۱	۳۴	۴۶	۳۴	۵۰	۳۱
تیر.....	۳۹	۳۷	۴۷	۳۵	۴۸	۲۶
مرداد.....	۴۹	۲۹	۳۶	۴۷	۶۷	۲۹
شهریور.....	۴۳	۳۳	۵۹	۳۹	۵۴	۲۳
مهر.....	۴۳	۳۳	۵۱	۳۹	۵۵	۱۸
آبان.....	۴۶	۵۰	۹۰	۴۶	۷۹	۳۹
آذر.....	۵۳	۴۶	۷۱	۳۲	۷۴	۴۳
دی.....	۷۴	۳۸	۶۵	۵۲	۷۶	۴۸
بهمن.....	۸۹	۲۸	۵۴	۵۳	۶۳	۵۵
اسفند.....	۶۶	۳۱	۷۲	۳۲	۶۳	۳۴

لأخذ - اداره کل ثبت احوال استان.

جدول ۲۶ - تعداد فوت مردان ثبت شده به تفکیک شهرستان و بر حسب گروههای منی در استان گیلان .
سال ۱۳۶۳

رودبار	رشت	بندرانزلی	آستانه شرفیه	آستارا	کل استان	گروههای منسی
۳۱۷	۱۲۶۰	۳۳۴	۲۵۶	۱۵۲	۲۷۰۳	جمع.....
۱۲	۴۶	۲	۲	۲	۱۱۰	کمتر از یکسال.....
۵۲	۴۸	۸	۱۵	۸	۲۸۹	۱- ۲ ساله.....
۱۵	۳۹	۸	۱۸	۶	۱۸۵	۵- ۹ ساله.....
۱۱	۳۳	۷	۹	۸	۱۵۲	۱۰- ۱۴ ساله.....
۱۴	۴۲	۱۸	۱۸	۶	۲۴۸	۱۵- ۱۹ ساله.....
۳۶	۸۷	۳۰	۲۳	۱۶	۲۱۴	۲۰- ۲۴ ساله.....
۱۳	۳۶	۱۱	۱۰	۷	۱۷۱	۲۵- ۲۹ ساله.....
۱۰	۴۲	۶	۱۲	۵	۱۴۸	۳۰- ۳۴ ساله.....
۷	۲۳	۵	۹	۲	۱۱۰	۳۵- ۳۹ ساله.....
۶	۲۷	۹	۱۰	۱	۱۳۲	۴۰- ۴۴ ساله.....
۷	۴۹	۱۴	۸	۵	۱۸۹	۴۵- ۴۹ ساله.....
۱۰	۸۵	۱۵	۱۴	۶	۲۶۸	۵۰- ۵۴ ساله.....
۱۸	۹۳	۲۴	۲۴	۱۰	۳۶۹	۵۵- ۵۹ ساله.....
۲۱	۱۶۹	۳۰	۲۹	۲۶	۵۰۶	۶۰- ۶۴ ساله.....
۸۵	۲۳۸	۴۳۷	۵۴	۴۲	۱۳۱۰	۶۵ ساله و بیشتر.....

جدول ۲۶ - تعداد فوت مردان ثبت شده..... (دنباله)

انگرو	لاهیجان	قومن	تالش	صومعه سرا	رود سر	گروههای منسی
۲۸۱	۵۲۲	۳۱۰	۵۲۱	۲۸۱	۲۷۹	جمع.....
۷	۶	۴	۱۴	۹	۶	کمتر از یکسال.....
۲۰	۲۸	۲۴	۴۲	۱۶	۲۸	۱- ۲ ساله.....
۵	۱۷	۱۶	۲۰	۱۱	۳۰	۵- ۹ ساله.....
۶	۱۳	۱۷	۲۷	۹	۱۱	۱۰- ۱۴ ساله.....
۲۵	۴۱	۱۵	۲۵	۱۲	۳۲	۱۵- ۱۹ ساله.....
۳۱	۶۱	۱۴	۴۶	۲۵	۴۴	۲۰- ۲۴ ساله.....
۷	۱۴	۱۱	۳۴	۱۱	۱۷	۲۵- ۲۹ ساله.....
۵	۱۶	۱۰	۲۰	۷	۱۳	۳۰- ۳۴ ساله.....
۹	۴	۱۵	۲۱	۴	۹	۳۵- ۳۹ ساله.....
۷	۱۶	۱۴	۲۸	۶	۱۰	۴۰- ۴۴ ساله.....
۴	۲۱	۲۴	۲۶	۱۳	۱۸	۴۵- ۴۹ ساله.....
۱۲	۱۷	۲۴	۳۶	۱۸	۳۱	۵۰- ۵۴ ساله.....
۲۳	۴۷	۳۸	۳۹	۲۴	۲۹	۵۵- ۵۹ ساله.....
۲۹	۷۱	۳۲	۳۳	۲۹	۳۷	۶۰- ۶۴ ساله.....
۹۱	۱۵۰	۵۲	۱۱۰	۸۷	۱۶۴	۶۵ ساله و بیشتر.....

باخذ - اداره کل ثبت احوان استان .

جدول ۲۷ - تعداد فوت زنان ثبت شده به تفکیک شهرستان و بر حسب گروههای سنی در استان گیلان
سال ۱۳۶۳

ردیف	رشت	بندرانزلی	استان اشرفیه	استارا	کل استان	گروههای سنی
۹۶	۵۸۶	۲۵۸	۱۲۲	۷۹	۲۲۰۶	جمع
۵	۲۰	۲	۳	۰	۵۵	کمتراز یکسال
۱۲	۳۶	۱	۹	۵	۱۲۹	۱-۴ ساله
۳	۱۰	۳	۵	۲	۵۲	۵-۹ ساله
۱	۱۲	۲	۲	۲	۵۲	۱۰-۱۴ ساله
۲	۱۲	۲	۸	۲	۷۸	۱۵-۱۹ ساله
۷	۱۳	۲	۹	۱	۸۸	۲۰-۲۳ ساله
۲	۲۲	۹	۸	۶	۱۰۴	۲۴-۲۵ ساله
۵	۲۰	۸	۲	۶	۹۰	۲۶-۳۰ ساله
۲	۱۱	۲	۸	۵	۶۴	۳۱-۳۵ ساله
۱۱	۲۱	۱۱	۸	۱	۹۲	۳۶-۴۰ ساله
۱	۱۷	۳	۸	۱	۷۷	۴۱-۴۵ ساله
۲	۲۸	۱۵	۳	۳	۱۲۴	۴۶-۵۰ ساله
۲	۳۸	۱۷	۱۵	۵	۱۵۵	۵۱-۵۵ ساله
۵	۸۸	۱۸	۹	۶	۲۳۱	۵۶-۶۰ ساله
۲۷	۲۳۶	۱۵۸	۲۳	۲۲	۸۱۲	۶۱ ساله و بیشتر

جدول ۲۷ - تعداد فوت زنان ثبت شده (دقیقه)

لنگرود	لاهیجان	فومن	تالش	صومعه سرا	رود مر	گروههای سنی
۱۳۶	۲۲۲	۱۸۳	۲۰۱	۱۳۹	۱۷۰	جمع
۲	۲	۰	۷	۷	۱	کمتراز یکسال
۶	۱۱	۱۵	۱۳	۱۰	۹	۱-۴ ساله
۶	۶	۲	۳	۹	۲	۵-۹ ساله
۳	۶	۲	۱۳	۲	۲	۱۰-۱۴ ساله
۱۰	۱۳	۷	۱۳	۵	۳	۱۵-۱۹ ساله
۱۰	۱۲	۵	۱۳	۶	۹	۲۰-۲۳ ساله
۶	۲۱	۳	۱۳	۲	۶	۲۴-۲۵ ساله
۸	۲	۱۰	۱۰	۸	۷	۲۶-۳۰ ساله
۲	۰	۱۳	۸	۳	۸	۳۱-۳۵ ساله
۱	۵	۱۱	۱۳	۲	۷	۳۶-۴۰ ساله
۳	۸	۹	۱۸	۲	۵	۴۱-۴۵ ساله
۷	۱۶	۱۲	۱۲	۱۰	۱۲	۴۶-۵۰ ساله
۲	۱۲	۲۸	۱۱	۱۲	۷	۵۱-۵۵ ساله
۱۵	۲۲	۲۸	۱۰	۱۰	۱۰	۵۶-۶۰ ساله
۵۱	۸۲	۳۲	۳۳	۳۵	۷۸	۶۱ ساله و بیشتر

مأخذ - اداره کل ثبت احوال استان

جدول ۲۸ - تعداد فوت مردان و زنان ثبت شده به تنگیک شهرستان و بر حسب گروههای مندر استان گیلان

گروههای مندر	کل استان	آستارا	آستنه اشرفه	بندرانزلی	رشت	رودبار
جمع	۶۹۰۹	۲۳۱	۳۸۰	۵۸۲	۱۸۲۶	۳۱۳
کمتر از یکسال	۱۶۵	۲	۵	۶	۶۶	۱۷
۱-۴ ساله	۴۱۸	۱۳	۲۲	۹	۸۲	۶۶
۵-۹ ساله	۲۳۸	۸	۲۳	۱۱	۲۹	۱۸
۱۰-۱۴ ساله	۲۰۵	۱۰	۱۳	۹	۲۶	۱۲
۱۵-۱۹ ساله	۳۲۶	۸	۲۶	۲۰	۵۲	۱۷
۲۰-۲۴ ساله	۵۰۲	۱۷	۳۳	۳۳	۱۰۰	۴۳
۲۵-۲۹ ساله	۲۷۵	۱۳	۱۸	۲۰	۶۰	۱۷
۳۰-۳۴ ساله	۲۳۸	۱۱	۱۶	۱۳	۶۲	۱۵
۳۵-۳۹ ساله	۱۷۴	۹	۱۷	۹	۳۳	۹
۴۰-۴۴ ساله	۲۲۷	۲	۱۸	۲۰	۲۸	۱۷
۴۵-۴۹ ساله	۲۶۶	۶	۱۶	۱۷	۶۶	۸
۵۰-۵۴ ساله	۳۹۲	۹	۱۷	۳۰	۱۱۳	۱۴
۵۵-۵۹ ساله	۵۲۴	۱۵	۳۹	۴۱	۱۳۱	۲۲
۶۰-۶۴ ساله	۷۲۷	۳۲	۴۸	۴۸	۲۵۷	۲۶
۶۵ ساله و بیشتر	۲۲۲۲	۷۶	۷۷	۲۹۵	۶۷۴	۱۱۲

جدول ۲۸ - تعداد فوت مردان و زنان ثبت شده..... (دنباله)

گروههای مندر	رودبار	صومعه سرا	تالش	فومن	لاهیجان	انگرو
جمع	۶۴۹	۴۲۰	۷۲۲	۴۹۳	۷۵۶	۴۱۷
کمتر از یکسال	۷	۱۶	۲۱	۴	۱۰	۱۱
۱-۴ ساله	۳۷	۲۶	۵۵	۳۹	۳۹	۲۶
۵-۹ ساله	۳۳	۲۰	۲۳	۱۸	۲۳	۱۱
۱۰-۱۴ ساله	۱۵	۱۱	۴۰	۲۱	۱۹	۹
۱۵-۱۹ ساله	۳۵	۱۷	۳۸	۲۲	۵۲	۳۵
۲۰-۲۴ ساله	۵۳	۳۱	۵۹	۱۹	۷۳	۴۱
۲۵-۲۹ ساله	۲۳	۱۵	۲۷	۱۴	۳۵	۱۳
۳۰-۳۴ ساله	۲۰	۱۵	۳۰	۲۰	۲۰	۱۳
۳۵-۳۹ ساله	۱۷	۷	۲۹	۲۸	۴	۱۱
۴۰-۴۴ ساله	۱۷	۱۰	۴۱	۲۵	۲۱	۸
۴۵-۴۹ ساله	۲۳	۱۷	۴۴	۳۳	۲۹	۷
۵۰-۵۴ ساله	۴۳	۲۸	۴۸	۳۸	۳۳	۱۹
۵۵-۵۹ ساله	۳۶	۳۶	۵۰	۶۶	۶۱	۲۷
۶۰-۶۴ ساله	۴۷	۳۹	۴۳	۶۰	۱۰۳	۴۴
۶۵ ساله و بیشتر	۲۳۲	۱۳۲	۱۵۴	۸۶	۲۳۲	۱۳۲

مأخذ - اداره کل ثبت احوال استان.

مناطق روستایی		مناطق شهری		کل جمعیت	گروه سنی
زن	مرد	زن	مرد		
۵۶۶۸۷۰	۵۵۲۶۲۷	۲۲۶۸۵۹	۲۳۲۲۹۶	۱۵۸۱۸۷۲	جمع.....
۹۱۳۸۹	۹۵۹۸۰	۲۸۲۳۲	۲۹۱۳۰	۲۲۲۷۳۲	کثر از ۵ سال.....
۹۲۶۳۱	۹۸۲۷۹	۳۰۷۱۶	۳۱۲۱۱	۲۵۵۲۳۷	۵-۹ ساله.....
۷۷۲۵۷	۷۹۸۶۳	۳۰۷۲۵	۳۱۶۸۲	۲۱۹۷۲۸	۱۰-۱۲ ساله.....
۶۰۳۹۵	۵۰۸۶۶	۲۸۵۰۵	۳۲۰۸۰	۱۷۱۸۴۶	۱۵-۱۹ ساله.....
۲۱۸۱۶	۲۹۳۳۲	۲۱۳۶۰	۱۸۹۰۲	۱۱۱۳۲۲	۲۰-۲۲ ساله.....
۲۱۶۶۷	۲۶۲۵۹	۱۶۲۳۲	۱۶۲۹۸	۹۰۶۵۶	۲۵-۲۹ ساله.....
۲۵۱۱۶	۲۱۹۰۲	۱۱۹۹۰	۱۳۱۲۵	۷۲۱۳۳	۳۰-۳۴ ساله.....
۲۷۲۹۳	۲۵۰۰۵	۱۱۳۵۷	۱۲۲۳۶	۷۵۹۰۱	۳۵-۳۹ ساله.....
۲۷۸۵۳	۳۰۵۷۲	۱۰۹۸۳	۱۲۲۳۰	۸۱۶۵۰	۴۰-۴۴ ساله.....
۲۵۲۰۸	۲۷۷۲۳	۹۹۳۵	۱۰۷۲۸	۷۳۶۰۲	۴۵-۴۹ ساله.....
۲۲۰۱۴	۲۶۱۸۸	۸۹۳۰	۹۹۵۰	۶۷۰۸۲	۵۰-۵۴ ساله.....
۱۱۶۸۶	۱۳۲۵۷	۵۲۳۵	۵۳۵۸	۳۵۶۳۶	۵۵-۵۹ ساله.....
۹۳۹۱	۹۵۷۵	۲۲۲۵	۲۲۱۱	۲۷۲۰۲	۶۰-۶۴ ساله.....
۲۰۹۵۲	۱۸۲۳۲	۸۳۳۲	۷۰۱۲	۵۲۸۳۰	۶۵ ساله و بیشتر.....

لاخذ - مرکز آمار ایران نتایج نهایی سرشماری عمومی نفوس و مسکن سال ۱۳۵۵

جدول ۲۰ - جمعیت ده ساله و بالاتر برحسب نوع فعالیت اقتصادی در استان گیلان سال ۱۳۵۵

غیرفعال از نظر اقتصادی	فعال از نظر اقتصادی				جمعیت ده ساله و بالاتر	مناطق و جنس
	بیکار	ناغل	درصد	جمع		
						کل استان.....
۵۲۳۱۳۱	۲۲۲۶۷۰	۳۱۵۱۰۱	۵۱/۶	۵۵۷۷۷۱	۱۰۸۱۹۰۲	مرد و زن.....
۱۷۶۶۳۵	۱۰۷۰۲۱	۲۲۹۴۵۷	۶۶/۹	۳۵۶۲۹۸	۵۲۳۱۴۲	مرد.....
۳۲۷۲۸۶	۱۳۵۶۲۹	۶۵۶۲۲	۳۶/۷	۲۰۱۲۷۳	۵۲۸۷۵۹	زن.....
						مناطق شهری.....
۲۱۲۱۵۸	۱۶۲۲۵	۱۱۳۲۸۱	۳۷/۹	۱۲۹۷۰۶	۲۴۱۸۶۲	مرد و زن.....
۶۷۳۱۲	۱۰۲۷۳	۹۶۳۷۰	۶۱/۳	۱۰۶۶۳۳	۱۷۳۹۵۵	مرد.....
۱۴۲۸۴۶	۵۹۵۲	۱۷۱۱۱	۱۳/۷	۲۳۰۶۳	۱۶۷۹۰۹	زن.....
						مناطق روستایی.....
۳۱۱۹۷۳	۲۲۶۳۴۵	۲۰۱۶۲۰	۵۷/۸	۳۲۸۰۶۵	۷۴۰۰۳۸	مرد و زن.....
۱۰۹۳۳۳	۹۶۷۶۸	۱۵۳۰۸۷	۶۹/۶	۲۴۹۸۵۵	۳۵۹۱۸۸	مرد.....
۲۰۲۶۲۰	۱۲۹۶۷۷	۳۸۵۳۳	۳۶/۸	۱۷۸۲۱۰	۳۸۰۸۵۰	زن.....

لاخذ - مرکز آمار ایران نتایج نهایی سرشماری عمومی نفوس و مسکن سال ۱۳۵۵

جدول ۲۱ - جمعیت شاغل ۱ ساله و بالاتر بر حسب فعالیت‌های عمده، مناطق و جنس در استان گیلان سال ۱۳۵۵.

ن	مرد	مرد و زن	گروه‌های عمده فعالیت
کل استان :			
			جمع شاغلین
۶۵۶۲۲	۲۴۹۲۵۷	۳۱۵۱۰۱	کشاورزی، شکار، جنگلداری و ماهیگیری
۲۲۸۵۵	۹۷۸۱۱	۱۲۰۶۶۶	استخراج و معادن
۳۰	۲۵۱۱	۲۵۴۱	صنعت
۶۶۵۰	۲۲۳۹۵	۲۹۰۴۵	ساختن
۱۲۳	۲۲۴۱۱	۲۲۵۳۴	برق، گاز و آب
۱۲۰	۳۴۷۸	۳۵۹۸	فروش، هتلداری، رستوران و کافه‌داری
۲۲۹	۲۹۹۲۷	۳۰۲۲۶	حمل و نقل، انبارداری، ارتباطات و مخابرات
۱۸۶	۱۵۷۶۷	۱۵۹۵۳	خدمات مالی و بیمه، ملکی و تجاری
۱۴۲	۲۵۷۵	۲۷۱۷	خدمات اجتماعی و شخصی
۱۴۵۱۹	۴۱۴۹۸	۵۶۰۱۷	فعالیت‌های نامشخص
۵۷۰	۱۰۸۴	۱۶۵۴	مناطق شهری :
			جمع شاغلین
۱۷۱۱۱	۹۶۳۷۰	۱۱۳۴۸۱	کشاورزی، شکار، جنگلداری و ماهیگیری
۱۱۳۳	۶۲۰۴	۷۵۳۷	استخراج و معادن
۹	۲۰۴	۲۱۳	صنعت
۲۵۱۰	۱۵۹۳۶	۱۸۴۵۶	ساختن
۶۳	۱۰۶۸۶	۱۰۷۴۹	برق، گاز و آب
۱۱۳	۲۵۷۳	۲۶۸۷	فروش، هتلداری، رستوران و کافه‌داری
۳۱۸	۱۸۲۵۴	۱۸۵۷۲	حمل و نقل، انبارداری، ارتباطات و مخابرات
۱۶۵	۸۹۳۶	۹۱۱۱	خدمات مالی و بیمه، ملکی و تجاری
۱۴۱	۲۲۲۰	۲۳۶۱	خدمات اجتماعی و شخصی
۱۲۳۹۲	۳۰۳۸۵	۴۲۷۷۷	فعالیت‌های نامشخص
۲۶۷	۵۵۱	۸۱۸	مناطق روستایی :
			جمع شاغلین
۴۸۵۳۳	۱۵۳۰۸۷	۲۰۱۶۲۰	کشاورزی، شکار، جنگلداری و ماهیگیری
۲۱۷۲۲	۹۱۳۰۷	۱۳۳۱۲۹	استخراج و معادن
۲۱	۲۱۰۷	۲۱۲۸	صنعت
۴۱۴۰	۱۶۳۳۹	۲۰۵۸۹	ساختن
۶۰	۱۱۷۲۵	۱۱۷۸۵	برق، گاز و آب
۷	۹۰۴	۹۱۱	فروش، هتلداری، رستوران و کافه‌داری
۱۳۱	۱۱۶۷۳	۱۱۸۰۴	حمل و نقل، انبارداری، ارتباطات و مخابرات
۲۱	۶۸۲۱	۶۸۴۲	خدمات مالی و بیمه، ملکی و تجاری
۱	۳۵۵	۳۵۶	خدمات اجتماعی و شخصی
۲۱۲۷	۱۱۱۱۳	۱۳۲۴۰	فعالیت‌های نامشخص
۳۰۳	۵۳۳	۸۳۶	

مأخذ - مرکز آمار ایران، نتایج نهایی سرشماری عمومی نفوس و مسکن سال ۱۳۵۵.

جدول ۳۲ - جمعیت شاغل ۱ ساله و بالاتر بر حسب فعالیتهای عمده، مناطق و جنس در استان گیلان
سال ۱۳۵۵

زن	مرد	مرد و زن	گروههای عمده فعالیتهای
کل استان :			
۶۵۶۲۲	۲۴۹۴۵۷	۳۱۵۱۰۱	جمع شاغلین
۹۶۰۷	۱۲۷۷۷	۲۲۳۸۴	کارکنان مشاغل علمی، فنی و تخصصی
۲۸	۱۰۷۸	۱۱۱۶	مدیران و کارمندان عالیرتبه اداری
۱۸۵۸	۱۳۵۸۲	۱۵۴۴۱	کارمندان اداری، دفتری و مشابه
۲۷۲	۲۲۳۱۸	۲۲۵۹۰	فروشندهگان و کارکنان بازرگانی
۴۰۷۸	۱۷۶۲۰	۲۱۷۱۸	کارکنان امور خدماتی
۲۲۶۲۷	۹۶۵۹۵	۱۲۹۲۲۲	کشاورزان، دامداران، جنگلداران و مشابه
۶۷۰۱	۷۳۶۲۳	۸۰۳۲۴	کارکنان مشاغل تولیدی و مشابه
۲۶۲	۷۸۲۳	۸۰۸۵	کارکنان گروه بندی نشده
مناطق شهری :			
۱۷۱۱۱	۹۶۲۷۰	۱۱۳۳۸۱	جمع شاغلین
۸۲۸۵	۱۰۴۴۱	۱۸۷۲۶	کارکنان مشاغل علمی، فنی و تخصصی
۱۵	۸۰۶	۸۲۱	مدیران و کارمندان عالیرتبه اداری
۱۷۲۶	۱۰۱۳۸	۱۱۸۶۴	کارمندان اداری، دفتری و مشابه
۱۸۸	۱۵۶۹۴	۱۵۸۸۲	فروشندهگان و کارکنان بازرگانی
۲۲۴۶	۹۶۶۱	۱۲۹۰۷	کارکنان امور خدماتی
۹۰۳	۵۳۰۹	۶۲۱۲	کشاورزان، دامداران، جنگلداران و مشابه
۲۵۲۷	۲۷۶۲۳	۳۰۱۶۱	کارکنان مشاغل تولیدی و مشابه
۲۱۱	۶۶۹۷	۶۹۰۸	کارکنان گروه بندی نشده
مناطق روستایی :			
۴۸۵۲۳	۱۵۲۰۸۷	۲۰۱۶۲۰	جمع شاغلین
۱۳۲۲	۲۳۳۶	۵۶۵۸	کارکنان مشاغل علمی، فنی و تخصصی
۲۳	۲۷۲	۲۹۵	مدیران و کارمندان عالیرتبه اداری
۱۳۲	۲۴۴۵	۲۵۷۷	کارمندان اداری، دفتری و مشابه
۸۲	۸۶۲۳	۸۷۰۵	فروشندهگان و کارکنان بازرگانی
۸۲۲	۷۹۷۹	۸۸۱۱	کارکنان امور خدماتی
۲۱۷۲۴	۹۱۲۸۶	۱۲۳۰۱۰	کشاورزان، دامداران، جنگلداران و مشابه
۲۱۶۲	۲۶۰۱۹	۲۰۱۸۲	کارکنان مشاغل تولیدی و مشابه
۲۵۲	۱۱۲۶	۱۳۷۸	کارکنان گروه بندی نشده

طخذ - مرکز اطرا ایران . نتایج نهائی سرشماری عمومی نفوس و مسکن سال ۱۳۵۵ .

جدول ۲۲ - جمعیت شاغل ۱۰ ساله و بیشتر بر حسب گروههای منی، مناطق و جنس در استان گیلان سال ۱۳۵۵.

استان			گروههای منی
زن	مرد	مرد و زن	
۶۵۶۲۴	۲۴۹۲۵۷	۳۱۵۱۰۱	جمع شاغلین
۱۲۰۱	۱۱۸۶	۲۳۸۷	۱۰-۱۱ ساله
۳۸۷۰	۲۸۲۵	۸۶۹۵	۱۲-۱۴ ساله
۱۰۹۳۸	۱۹۳۸۲	۳۰۳۲۰	۱۵-۱۹ ساله
۱۱۵۳۶	۲۷۹۹۳	۳۹۵۲۹	۲۰-۲۴ ساله
۸۳۳۰	۳۲۸۶۲	۴۱۱۹۲	۲۵-۲۹ ساله
۵۸۰۱	۲۷۰۲۵	۳۲۸۲۶	۳۰-۳۴ ساله
۵۶۰۷	۲۷۸۳۹	۳۳۴۴۶	۳۵-۳۹ ساله
۵۵۲۶	۳۰۵۰۱	۳۶۰۲۷	۴۰-۴۴ ساله
۲۷۸۲	۲۶۲۰۳	۳۰۹۸۷	۴۵-۴۹ ساله
۲۷۷۱	۲۳۲۲۲	۲۷۰۱۲	۵۰-۵۴ ساله
۱۷۳۱	۱۱۱۲۸	۱۲۸۵۹	۵۵-۵۹ ساله
۱۱۱۲	۷۲۶۲	۸۳۷۵	۶۰-۶۴ ساله
۱۲۲۷	۹۹۶۵	۱۱۲۹۲	۶۵ ساله و بیشتر

جدول ۲۳ - جمعیت شاغل ۱۰ ساله و بیشتر بر حسب گروههای منی، مناطق و جنس در استان گیلان سال ۱۳۵۵.

مناطق روستایی			مناطق شهری			گروههای منی
زن	مرد	مرد و زن	زن	مرد	مرد و زن	
۴۸۵۳۳	۱۵۳۰۸۷	۲۰۱۶۲۰	۱۷۱۱۱	۹۶۳۷۰	۱۱۳۴۸۱	جمع شاغلین
۹۴۹	۱۰۳۷	۱۹۸۶	۲۵۲	۱۴۹	۴۰۱	۱۰-۱۱ ساله
۳۲۵۶	۳۹۸۵	۷۲۴۱	۶۱۴	۸۴۰	۱۴۵۴	۱۲-۱۴ ساله
۸۹۶۸	۱۳۳۲۲	۲۲۲۹۰	۱۹۷۰	۶۰۳۸	۸۰۰۸	۱۵-۱۹ ساله
۶۹۵۸	۱۶۴۵۴	۲۳۴۱۲	۴۵۷۸	۱۱۵۳۹	۱۶۱۱۷	۲۰-۲۴ ساله
۴۸۱۷	۱۸۲۷۴	۲۳۰۹۱	۳۵۱۳	۱۴۵۵۰	۱۸۱۰۳	۲۵-۲۹ ساله
۳۸۶۴	۱۴۷۵۲	۱۸۶۱۶	۱۹۳۷	۱۲۲۱۳	۱۴۲۳۰	۳۰-۳۴ ساله
۴۴۰۲	۱۶۳۵۸	۲۰۷۶۰	۱۲۰۵	۱۱۴۸۱	۱۲۶۸۶	۳۵-۳۹ ساله
۴۶۳۰	۱۹۲۶۱	۲۳۸۹۱	۸۹۶	۱۱۲۴۰	۱۲۱۳۶	۴۰-۴۴ ساله
۲۰۸۴	۱۶۶۵۹	۲۰۷۴۳	۷۰۰	۹۵۳۴	۱۰۲۴۴	۴۵-۴۹ ساله
۳۱۹۹	۱۲۸۸۶	۱۸۰۸۵	۵۷۲	۸۳۵۷	۸۹۲۹	۵۰-۵۴ ساله
۱۴۳۳	۶۸۸۷	۸۳۲۰	۲۹۸	۴۲۶۱	۴۵۵۹	۵۵-۵۹ ساله
۸۷۳	۴۴۹۰	۵۳۶۳	۲۳۹	۲۷۷۳	۳۰۱۲	۶۰-۶۴ ساله
۱۰۹۰	۶۷۰۰	۷۷۹۰	۳۲۷	۳۲۶۵	۳۶۰۲	۶۵ ساله و بیشتر

مأخذ مرکز آمار ایران. نتایج نهایی سرشماری عمومی نفوس و مسکن سال ۱۳۵۵.

جدول ۲۴ - تعداد متقاضیان کار به تفکیک جنس در استان گیلان - سال ۱۳۶۳

زن	مرد	جمع	محل اداره کار و نیروی انسانی اشتغال
۲۶۹۲	۹۰۹۷	۱۱۷۸۹	کل استان
۱۰۳۲	۳۷۲۹	۴۷۶۱	رشت
۲۴۵	۱۰۱۲	۱۲۵۷	لاهیجان
۶۳۵	۹۶۸	۱۶۰۳	لنگرود
۲۶	۹۵۰	۹۷۶	طوالش
۶۳۰	۱۱۴۵	۱۷۷۵	بندرانزلی
۱۲۲	۱۲۹۳	۱۴۱۷	ضجیل

طخذ - اداره نیروی انسانی و اشتغال رشت - مرکز استان .

جدول ۲۵ - تعداد متقاضیان کار به تفکیک جنس در استان گیلان - از سال ۵۸ لغایت پایان ۱۳۶۳

زن	مرد	جمع	محل کار و نیروی انسانی واشتغال
۱۸۳۹۰	۳۱۴۷۱	۴۹۸۶۱	کل استان
۱۳۶۰۲	۱۹۹۴۵	۳۳۵۴۹	رشت
۱۶۵۷	۳۹۸۰	۵۶۳۷	لاهیجان
۶۳۵	۹۶۸	۱۶۰۳	لنگرود
۶۸	۸۰۸	۸۷۶	طوالش
۱۹۹۹	۱۸۷۸	۳۸۷۷	بندرانزلی
۳۲۷	۳۸۹۲	۴۲۱۹	ضجیل

طخذ - اداره نیروی انسانی و اشتغال رشت (مرکز استان)

جدول ۳۶ - تعداد متقاضیان کار (ثبت نام شدگان) بر حسب گروههای منی در استان گیلان
سال ۱۳۶۳

سال ۲۰-۲۹	سال ۱۲-۱۹	جمع	محل استقرار اداره کار و نیروی انسانی و اشتغال
۸۴۰۹	۱۶۱۰	۱۱۷۸۹	کل استان
۳۶۱۷	۷۱۶	۴۳۳۳	رشت
۷۹۰	۱۰۲	۱۲۵۷	لاهیجان
۱۱۱۹	۲۵۴	۱۶۰۳	لنگرود
۶۲۶	۱۳	۹۳۹	طوالش
۱۰۷۷	۴۵۶	۱۵۳۳	بندر انزلی
۱۱۸۰	۶۹	۱۲۴۹	منجیل

جدول ۳۶ - تعداد متقاضیان کار (ثبت نام شدگان) (دنباله)

بیشتر ۶ ساله و	سال ۵۰-۵۹	سال ۴۰-۴۹	سال ۳۰-۳۹	محل استقرار اداره کار و نیروی انسانی و اشتغال
۱۵	۹۶	۳۲۳	۱۳۱۶	کل استان
۲	۱۲	۶۷	۳۳۷	رشت
۰	۱۴	۹۵	۲۵۶	لاهیجان
۲	۰	۱۳	۲۱۵	لنگرود
۶	۵۱	۸۴	۱۹۶	طوالش
۵	۱۴	۵۰	۱۷۳	بندر انزلی
۰	۵	۳۴	۱۲۹	منجیل

مأخذ - اداره نیروی انسانی و اشتغال رشت (مرکز استان)

جدول ۲۷ - تعداد متقاضیان کار به تفکیک میزان سواد در استان گیلان

سال ۱۳۶۳

دوره ابتدائی	خواندن و نوشتن	بیسواد	جمع	محل اداره کار و نیروی انسانی و اشتغال
۲۰۶۹	۷۸۷	۱۴۵۸	۱۱۷۸۹	کل استان
۹۵۱	۳۵۹	۵۴۹	۲۷۶۱	رشت
۲۴۸	۱۵۲	۱۴۸	۱۲۵۷	لاهیجان
۲۰۵	۸۸	۶۵	۱۶۰۳	لنگرود
۱۲۰	۹۷	۳۵۲	۹۷۶	طوالش
۲۴۰	۴۵	۱۱۲	۱۷۷۵	بندر انزلی
۲۰۵	۴۵	۲۳۲	۱۴۱۷	منجیل

جدول ۲۷ - تعداد متقاضیان کار .. (دنباله)

لیسانس و بالاتر	فوق دیپلم	دیپلم	دوره متوسطه	دوره راهنمایی	محل اداره کار و نیروی انسانی و اشتغال
۲۸	۵۰	۲۰۰۳	۲۰۱۳	۱۳۸۱	کل استان
۱۷	۲۲	۱۴۸۶	۸۶۷	۵۱۰	رشت
۰	۹	۳۷۲	۱۶۶	۱۶۱	لاهیجان
۰	۸	۸۶۸	۳۱۰	۵۹	لنگرود
۱	۰	۲۱۸	۱۰۰	۸۸	طوالش
۹	۹	۷۰۵	۳۶۶	۲۸۹	بندر انزلی
۱	۲	۳۵۲	۲۰۴	۲۷۴	منجیل

مأخذ - اداره نیروی انسانی و اشتغال رشت . (مرکز استان)

جدول ۳۸ - تعداد معرفی شدگان در بخش های دولتی و خصوصی بر حسب ادارات کار نیروی انسانی و اشتغال در استان گیلان - سال ۱۳۶۳


بخش خصوصی	بخش دولتی	جمع	محل اداره کار و نیروی انسانی و اشتغال
۴۶۷	۳۸۷۹	۴۳۴۶	کل استان
۶۵	۱۴۶۶	۱۵۳۱	رشت
۲۱۴	۱۲۶	۳۴۰	لاهیجان
۵۶	۸۷	۱۴۳	لنگرود
۵	۵۴۷	۵۴۲	طوالش
۶۱	۸۶۳	۹۲۴	بندر انزلی
۶۶	۸۰۰	۸۶۶	منجیل

مأخذ - اداره نیروی انسانی و اشتغال رشت - (مرکز استان)

جدول ۳۹ - تعداد بکارگزارده شدگان در بخش های خصوصی و دولتی بر حسب ادارات کار و نیروی انسانی و اشتغال در استان گیلان - سال ۱۳۶۳

بخش خصوصی	بخش دولتی	جمع	محل اداره کار و نیروی انسانی و اشتغال
۳۶۳	۲۷۴۲	۳۱۰۵	کل استان
۶۵	۱۰۲۰	۱۰۸۵	رشت
۱۹۴	۱۲۴	۳۱۸	لاهیجان
۴۹	۴۶	۹۵	لنگرود
۲	۵۱۰	۵۱۲	طوالش
۳۴	۵۴۲	۵۷۶	بندر انزلی
۱۹	۵۰۰	۵۱۹	منجیل

مأخذ - اداره نیروی انسانی و اشتغال رشت (مرکز استان)



فصل سوم
آموزش پرورش و تربیت بدنی

جدول ۴۰ - وضع مواد جمعیت ۶ ساله و بالاتر بر حسب شهرستان و جنس در استان گیلان
سال ۱۳۵۵

شهرستان	جمعیت ۶ ساله و بالاتر	میتوانند بخوانند و بنویسند		نمی توانند بخوانند و بنویسند
		تعداد	درصد	
کل استان	۱۲۸۰۸۸۱	۶۴۹۲۴۰	۵۰/۷	۸۹۲۲
مردوزن	۲۸۹۰۲	۱۷۱۸۲	۵۹/۵	۳۲
آستارا	۶۵۱۰۵	۳۳۶۹۸	۶۷/۱	۲۲۱
بندرانزلی	۳۶۶۴۶	۲۰۲۸۶۲	۵۵/۴	۱۷۰۴
رشت	۷۵۲۳۳	۳۴۳۷۹	۴۵/۷	۳۶۰
رودبار	۱۳۰۸۲۶	۶۶۸۱۲	۵۱/۱	۲۳۵۲
رودسر	۸۲۵۶۰	۳۸۹۳۳	۴۶/۶	۲۹۹
صومعه سرا	۱۲۳۳۶۲	۵۱۵۶۶	۴۱/۸	۲۸۲
طوالش	۱۱۴۴۳۳	۴۵۹۸۵	۴۰/۲	۵۹۳
فومن	۲۲۲۲۷	۱۰۷۳۱۱	۴۸/۳	۱۳۲۳
لاهیجان	۷۰۶۲۹	۴۰۴۰۱	۵۷/۲	۱۶۵۷
لنگرود	۶۳۳۲۰۶	۳۸۹۶۲۳	۶۱/۲	۵۷۴۲
مرد	۱۳۵۷۴	۱۰۳۵۴	۷۱/۰	۱۴
آستارا	۳۳۲۶۱	۲۵۰۹۱	۷۵/۴	۱۱۵
بندرانزلی	۱۸۲۰۶۸	۱۱۸۰۹۳	۶۴/۹	۱۰۱۰
رشت	۳۸۷۲۸	۲۳۰۸۹	۵۹/۶	۲۷۵
رودبار	۶۴۲۱۳	۳۹۳۲۵	۶۱/۲	۱۴۶۰
رودسر	۴۰۳۷۴	۲۳۵۶۰	۵۸/۲	۱۸۴
صومعه سرا	۶۱۴۰۵	۳۳۶۰۷	۵۴/۷	۲۱۶
طوالش	۵۵۹۱۴	۲۹۶۳۶	۵۳/۰	۴۲۹
فومن	۱۰۸۸۳۲	۶۳۶۶۹	۵۸/۵	۹۶۶
لاهیجان	۳۴۸۲۷	۲۳۱۹۹	۶۶/۱	۱۰۷۴
لنگرود	۶۳۶۶۷۵	۳۵۹۶۱۷	۴۰/۱	۳۱۸۰
زن	۱۴۳۲۸	۶۸۲۹	۴۷/۷	۱۸
آستارا	۳۱۸۴۴	۱۸۶۰۷	۵۸/۴	۱۰۶
بندرانزلی	۱۸۳۳۹۲	۸۴۷۶۹	۴۶/۰	۶۹۴
رشت	۳۶۷۰۶	۱۱۳۹۰	۳۱/۰	۸۵
رودبار	۶۶۶۱۳	۲۷۴۸۷	۴۱/۳	۸۹۲
رودسر	۴۳۱۸۶	۱۵۳۸۳	۳۵/۶	۱۱۵
صومعه سرا	۶۱۸۵۷	۱۷۹۵۹	۲۹/۰	۶۶
طوالش	۵۸۵۱۹	۱۶۳۴۹	۲۷/۹	۱۶۴
فومن	۱۱۳۳۳۸	۴۳۶۴۲	۳۸/۵	۴۵۷
لاهیجان	۳۵۷۹۲	۱۷۲۰۲	۴۸/۱	۵۸۳
لنگرود				

مأخذ - مرکز اطرا بیران - نتایج نهائی سرشماری عمومی نفوس و مسکن سال ۱۳۵۵

جدول ۴۱ - وضع مواد جمعیت عماله و بالاتر بر حسب جنس و شهر و مناطق شهری استان گیلان سال ۱۳۵۵

شهر	جمعیت عماله و بالاتر	میتوانند بخوانند و بنویسند		فقط میتوانند بخوانند	نمی توانند بخوانند و بنویسند
		تعداد	درصد		
مناطق شهری					
مرد وزن	۳۹۰۳۸۲	۲۶۶۶۲۸	۶۸/۳	۲۲۸۳	۱۲۱۳۶۱
آستارا	۱۱۹۳۱	۹۰۳۸	۷۶/۱	۱۰	۲۸۲۸
بندرانزلی	۳۷۳۸۱	۲۳۶۸۲	۷۱/۱	۱۶۹	۱۳۵۳۰
رشت	۱۶۰۶۵۱	۱۱۲۱۱۰	۶۹/۸	۷۹۷	۳۷۷۳۲
لشت نشا	۵۵۱۱	۳۳۳۶	۶۰/۵	۶	۲۱۶۹
رودبار	۱۰۳۶۸	۶۳۵۶	۶۰/۹	۱۲	۲۰۰۰
منجیل	۵۶۳۸	۳۹۲۷	۶۹/۵	۹	۱۷۱۲
رود سر	۱۵۵۸۷	۱۱۳۹۳	۷۳/۱	۱۵۰	۲۰۳۲
اطش	۵۶۲۳	۳۶۵۷	۶۵/۰	۶۱	۱۹۰۵
جایکسر	۵۱۳۲	۳۹۳۸	۵۷/۱	۱۳۲	۲۰۶۳
کلا جای	۷۱۸۳	۳۳۷۷	۶۲/۳	۲۳	۲۶۸۳
صومعه سرا	۹۲۱۲	۶۲۸۶	۶۸/۲	۲۳	۲۹۰۳
طمال	۶۶۷۶	۳۱۳۱	۴۶/۷	.	۳۵۵۵
هشتپر	۸۳۵۱	۵۹۳۱	۷۰/۳	۳	۲۵۰۷
قومن	۱۲۶۶۹	۷۶۳۷	۶۰/۳	۷۵	۲۹۳۷
لاهیجان	۲۷۱۳۳	۱۹۳۳۷	۷۱/۶	۲۶۵	۷۳۳۱
سیاهکل	۵۷۸۹	۳۸۷۲	۶۶/۹	۱۲	۱۹۰۵
بندرکیا شهر	۷۰۸۷	۳۳۰۰	۶۲/۱	۳۱	۲۶۵۶
آستانه اشرفیه	۱۳۷۸۳	۷۷۵۳	۵۶/۳	۲۱	۶۰۰۹
لنگرود	۲۴۶۳۷	۱۷۳۱۲	۷۰/۳	۳۷۲	۶۸۵۱
مرد	۱۹۸۳۳۲	۱۵۱۰۵۲	۷۶/۱	۱۰۰۷	۳۶۳۸۵
آستارا	۵۹۶۹	۵۰۳۱	۸۴/۵	۳	۹۲۵
بندرانزلی	۳۳۳۹۸	۱۹۳۹۰	۷۸/۷	۷۶	۵۱۳۲
رشت	۸۰۷۷۹	۶۲۱۵۷	۷۶/۹	۳۷۰	۱۸۲۵۲
لشت نشا	۳۶۷۳	۱۸۳۳	۶۸/۹	۳	۸۲۷
رودبار	۶۳۱۱	۳۳۰۳	۶۹/۳	۱۰	۱۸۹۸
منجیل	۳۸۷۷	۲۲۶۵	۷۸/۷	۳	۶۰۹۰
رود سر	۷۹۸۰	۶۵۲۰	۸۱/۷	۵۵	۱۴۰۵
اطش	۳۷۸۳	۲۱۱۹	۷۶/۱	۲۶	۶۳۸
جایکسر	۳۵۱۱	۱۶۳۷	۶۵/۶	۵۸	۸۰۶
کلا جای	۳۵۳۲	۲۲۹۵	۷۰/۶	۱۵	۱۰۲۲
صومعه سرا	۳۵۸۰	۳۳۹۹	۷۶/۳	۱۱	۱۰۷۰
طمال	۳۳۷۳	۱۹۳۸	۵۹/۵	.	۱۳۳۶

دنیاله جدول ۲۱ - وضع سواد جمعیت ۶ ساله و بالاتر بر حسب جنس و شهر در مناطق شهری استان گلان سال ۱۳۵۵

شهر	جمعیت ۶ ساله و بالاتر	میتوانند بخوانند و بنویسند		نمی توانند بخوانند و بنویسند
		تعداد	درصد	
هشتیر	۴۵۲۷	۳۵۸۵	۷۹/۰	۹۵۰
فومن	۶۳۲۷	۲۳۶۰	۶۸/۹	۱۹۲۳
لاهیجان	۱۲۸۲۸	۱۰۹۲۳	۷۹/۱	۲۷۷۴
سیاهکل	۳۰۶۶	۲۳۵۲	۷۶/۷	۷۰۹
بندرکیا شهر	۳۵۲۷	۲۴۷۶	۷۰/۲	۱۰۳۶
آستانه اشرفیه	۶۸۹۲	۲۳۹۸	۶۳/۸	۲۴۸۷
لنگرود	۱۲۵۹۰	۹۸۱۱	۷۷/۹	۲۵۸۶
زن	۱۹۱۹۳۸	۱۱۵۵۸۶	۶۰/۲	۷۵۰۷۶
آستارا	۵۹۷۲	۴۰۴۲	۶۷/۷	۱۹۲۳
بندر انزلی	۲۲۸۸۲	۱۲۳۹۲	۶۲/۹	۸۳۹۸
رشت	۷۹۸۷۲	۲۹۹۵۳	۶۲/۵	۲۹۴۹۲
لشتنشا	۲۸۲۸	۱۴۹۲	۵۲/۶	۱۳۴۲
رودبار	۴۰۵۷	۱۹۵۳	۴۸/۱	۲۱۰۲
ضجیل	۲۷۷۹	۱۶۶۲	۶۰/۰	۱۱۰۳
رود سر	۷۶۰۷	۴۸۷۳	۶۴/۱	۲۶۳۹
اطش	۲۸۴۰	۱۵۳۸	۵۴/۲	۱۳۰۲
چابکسر	۲۶۳۱	۱۲۹۱	۴۹/۱	۱۳۴۰
کلاچای	۲۶۵۱	۱۹۸۲	۵۴/۳	۱۶۶۱
صومعه سرا	۴۶۳۲	۲۷۸۷	۶۰/۲	۱۸۲۳
ماسال	۲۴۰۲	۱۱۷۳	۴۴/۵	۲۲۲۹
هشتیر	۳۹۱۴	۲۳۵۶	۶۰/۲	۱۵۵۷
فومن	۶۳۲۲	۲۲۸۷	۵۱/۸	۳۰۱۴
لاهیجان	۱۲۳۰۵	۸۵۰۴	۶۳/۹	۴۶۵۷
سیاهکل	۲۷۲۳	۱۵۲۰	۵۵/۸	۱۱۹۶
بندرکیا شهر	۳۵۶۰	۱۹۲۳	۵۴/۰	۱۶۳۰
آستانه اشرفیه	۶۸۹۱	۳۳۵۵	۴۸/۷	۳۵۲۲
لنگرود	۱۲۰۴۷	۷۵۰۱	۶۲/۳	۲۲۶۵

لأخذ - مرکز آمار ایران - نتایج نهائی سرشماری عمومی نفوس و مسکن سال ۱۳۵۵.

جدول ۴۲ - منبع مواد جمعیت ۶ ساله و بالاتر بر حسب جنس و شهرستان در مناطق روستایی استان گیلان سال ۱۳۵۵.

شهرستان	جمعیت ۶ ساله و بالاتر	میتوانند بخوانند و بنویسند		نمی توانند بخوانند و بنویسند
		درصد	تعداد	
مناطق روستایی مرد و زن	۸۹۰۲۹۹	۲۲/۰	۲۸۲۶۰۲	۵۰۱۲۵۷
آستارا	۱۶۹۶۱	۲۷/۸	۸۱۰۰	۸۸۲۹
بندرانزلی	۱۷۷۲۴	۵۶/۵	۱۰۰۱۶	۷۶۵۶
رشت	۲۰۰۲۹۸	۲۳/۶	۸۷۴۱۶	۱۱۱۹۸۱
رودبار	۵۹۵۱۸	۲۰/۸	۲۴۲۹۶	۲۴۸۸۲
رودسر	۹۷۲۹۱	۲۵/۶	۲۴۳۴۷	۵۰۹۶۸
صومعه سرا	۷۲۳۴۸	۲۳/۹	۲۲۶۵۷	۲۱۴۱۵
طوالش	۱۰۸۱۳۵	۲۹/۳	۲۲۵۰۴	۶۵۳۵۲
فومن	۱۰۱۷۶۴	۲۷/۷	۲۸۳۲۸	۶۲۹۰۸
لاهیجان	۱۶۸۴۶۸	۲۲/۶	۷۱۸۳۹	۹۵۵۲۵
لنگرود	۲۵۹۹۴	۵۰/۲	۲۳۰۸۹	۲۱۷۲۰
مرد	۲۳۵۷۶۲	۵۴/۷	۲۲۸۵۷۱	۱۹۲۴۵۵
آستارا	۸۶۰۵	۶۱/۷	۵۳۱۳	۲۲۸۱
بندرانزلی	۸۷۶۳	۶۶/۲	۵۸۰۱	۲۹۲۳
رشت	۹۸۶۱۶	۵۴/۹	۵۳۰۶۳	۴۲۸۸۶
رودبار	۲۹۶۴۰	۵۵/۷	۱۶۵۲۱	۱۲۸۵۷
رودسر	۴۷۴۰۷	۵۶/۰	۲۶۵۴۴	۱۹۵۵۷
صومعه سرا	۲۵۷۹۴	۵۶/۰	۲۰۰۶۱	۱۵۵۶۰
طوالش	۵۳۵۹۴	۵۲/۴	۲۸۰۷۴	۲۵۲۰۶
فومن	۴۰۵۸۷	۵۱/۰	۲۵۲۷۶	۲۲۹۱۶
لاهیجان	۸۱۵۰۹	۵۲/۴	۴۲۵۰۰	۲۷۱۹۱
لنگرود	۲۲۲۴۷	۶۰/۲	۱۳۲۸۸	۷۹۷۸
زن	۴۵۴۷۳۷	۲۱/۷	۱۴۴۰۳۱	۳۰۸۸۰۲
آستارا	۸۳۵۶	۲۳/۲	۲۷۸۷	۵۵۵۸
بندرانزلی	۸۹۶۱	۲۷/۰	۴۲۱۵	۴۷۲۳
رشت	۱۰۱۶۸۲	۲۲/۸	۲۲۲۲۲	۶۸۰۹۵
رودبار	۲۹۸۷۸	۲۶/۰	۷۷۷۵	۲۲۰۲۶
رودسر	۴۹۸۸۴	۳۵/۷	۱۷۸۰۳	۲۱۴۱۱
صومعه سرا	۳۸۵۵۴	۲۲/۷	۱۲۵۹۶	۲۵۸۵۵
طوالش	۵۳۵۴۱	۲۶/۵	۱۴۲۳۰	۴۰۰۴۶
فومن	۵۲۱۷۷	۲۵/۰	۱۳۰۶۳	۳۸۹۹۲
لاهیجان	۸۶۹۵۹	۲۲/۶	۲۸۳۳۹	۵۸۲۴۴
لنگرود	۲۲۷۴۵	۴۰/۹	۹۷۰۱	۱۳۷۴۲

ماخذ - مرکز آمار ایران . نتایج نهایی سرشماری عمومی نفوس و مسکن سال ۱۳۵۵.

جدول ۴۳ - تعداد واحدها و تعداد کودکان مدارس کودکان استثنائی استان گیلان .

سال تحصیلی ۶۲-۱۳۶۳

کودکان			کلاس	آموزشگاه	شهرستان به تفکیک مناطق
دختر	پسر	جمع			
۲۵۹	۷۵۲	۱۰۱۳	۱۳۳	۱۳	کل استان
۶۵	۱۱۷	۱۸۲	۲۶	۱	شهرستان رشت
۶۵	۱۱۷	۱۸۲	۲۶	۱	ناحیه دورشت
۸	۳۶	۴۴	۷	۱	شهرستان آستارا
۳۳	۵۷	۹۱	۱۳	۱	شهرستان بندرانزلی
۲۶	۱۴۷	۱۷۳	۱۸	۲	شهرستان تالش
۱۸	۷۹	۹۷	۱۰	۱	تالش
۸	۶۸	۷۶	۸	۱	رضوانشهر
۱۵	۴۷	۶۲	۷	۱	شهرستان رودبار
۲۲	۷۶	۹۸	۱۲	۲	شهرستان رودسر
۱۶	۴۹	۶۵	۹	۱	رودسر
۶	۲۷	۳۳	۵	۱	املش
۱۶	۶۹	۸۵	۹	۱	شهرستان صومعه سرا
۱۶	۴۱	۵۷	۸	۱	شهرستان فومن
۱۶	۴۱	۵۷	۸	۱	فومن
۲۰	۸۲	۱۰۲	۱۵	۱	شهرستان لاهیجان
۲۰	۸۲	۱۰۲	۱۵	۱	لاهیجان
۶	۳۵	۴۱	۵	۱	شهرستان آستانه اشرفیه
۶	۳۵	۴۱	۵	۱	آستانه اشرفیه
۳۱	۴۷	۷۸	۱۱	۱	شهرستان لنگرود

مأخذ - اداره کل آموزش و پرورش استان .

جدول ۴۴ - تعداد کارکنان آموزشی و غیر آموزشی مدارس کودکان استثنائی استان گیلان
سال تحصیلی ۶۲-۱۳۶۲

س حقات	تعداد کارکنان خدا	کارمندان			جمع	شهرستان به تفکیک مناطق
		غیر آموزشی	رئیس و معاین	معلم		
۱	۶۶	۳	۲۳	۱۲۹	۱۷۵	کل استان.....
۰	۱۱	۱	۲	۲۲	۳۵	شهرستان رشت.....
۰	۱۱	۱	۲	۲۲	۳۵	ناحیه ۲ رشت.....
۰	۳	۰	۲	۸	۱۰	شهرستان آستارا.....
۰	۵	۰	۲	۱۲	۱۴	شهرستان بندر انزلی.....
۱	۱۰	۰	۲	۱۷	۲۱	شهرستان تالش.....
۰	۵	۰	۲	۱۰	۱۲	تالش.....
۱	۵	۰	۲	۷	۹	رضوانشهر.....
۰	۵	۰	۱	۷	۸	شهرستان رودبار.....
۰	۹	۰	۳	۱۶	۱۹	شهرستان رودسر.....
۰	۶	۰	۲	۱۰	۱۲	رودسر.....
۰	۳	۰	۱	۶	۷	اطلس.....
۰	۵	۰	۲	۱۱	۱۳	شهرستان صومعه سرا.....
۰	۶	۰	۲	۱۳	۱۵	شهرستان فومن.....
۰	۶	۰	۲	۱۳	۱۵	فومن.....
۰	۲	۲	۲	۱۸	۲۲	شهرستان لاهیجان.....
۰	۲	۲	۲	۱۸	۲۲	لاهیجان.....
۰	۲	۰	۱	۴	۵	شهرستان آستانه اشرفیه.....
۰	۲	۰	۱	۴	۵	آستانه اشرفیه.....
۰	۶	۰	۲	۱۱	۱۳	شهرستان لنگرود.....

مأخذ - اداره کل آموزش و پرورش استان

جدول ۴۵ - تعداد محصلین استان گیلان به تفکیک سطح تحصیلی در سالهای مختلف

سطح تحصیلی	۱۳۶۱ - ۶۲	۱۳۶۲ - ۶۳	۱۳۶۳ - ۶۴
جمع کل	۲۶۲۶۵۱	۲۶۰۷۲۰	۲۷۱۶۹۲
استثنائی	۶۶۲	۸۹۲	۱۰۱۳
کودکستان	۹۱۰۹	۹۶۹۹	۲۸۹۰
ابتدائی	۲۷۸۸۲۹	۲۷۸۶۹۱	۲۸۵۸۳۲
راهنائی	۱۰۳۳۱۱	۱۰۷۸۲۰	۱۱۳۱۵۹
متوسطه	۵۲۳۳۲	۵۳۰۸۳	۵۱۱۱۵
فنی و حرفه ای	۳۸۸۰	۵۲۱۹	۵۰۷۳
بازرگانی و حرفه‌ای	۱۵۸	۵۳۱۵	۶۶۷۶
آموزش تکمیلی بزرگسالان	۲۹۶۸	-	۲۲۳۲
آموزش عمومی بزرگسالان	۹۲۹۱	-	۳۶۹۸

مأخذ - اداره کل آموزش و پرورش استان گیلان.

جدول ۴۶ - تعداد کودکان کورکستانی و کلاسهای آمادگی استان گیلان - سال تحصیلی ۱۳۶۳-۶۴

کودکان			کلاس	آموزشگاه	شهرستان به تفکیک مناطق
دختر	پسر	جمع			
۱۳۲۵	۱۳۶۵	۲۸۹۰	۹۳	۲۲	کل استان
۹۹۰	۹۹۲	۱۹۸۲	۶۳	۲۲	شهرستان رشت
۵۰۹	۲۱۷	۷۲۶	۲۶	۱۲	ناحیه یک رشت
۳۸۱	۵۷۵	۱۰۵۶	۳۷	۱۰	ناحیه دو رشت
۲۸	۴۶	۷۴	۲	۳	شهرستان آستارا
۲۰۳	۲۵۵	۴۵۸	۱۳	۲	شهرستان بندرانزلی
۸۰	۵۳	۱۳۳	۵	۳	شهرستان تالش
۸۰	۵۳	۱۳۳	۵	۳	تالش
۱۲۳	۱۱۹	۲۴۲	۸	۱	شهرستان فومن
۱۲۳	۱۱۹	۲۴۲	۸	۱	فومن

مأخذ - اداره کل آموزش و پرورش استان.

جدول ۴۷ - تعداد کارکنان آموزشی و غیر آموزشی کودکانهای استان گیلان
سال تحصیلی ۱۳۶۲-۶۳

تعداد کارکنان خدماتی	کارکنان			شهرستان به تفکیک مناطق
	غیر آموزشی	رئیس و معاون	مربی	
۵۹	۲	۲۷	۲۵۸	۳۰۷ کل استان
۲۱	۲	۱۷	۹۸	۱۱۷ شهرستان رشت
۹	۲	۷	۲۶	۵۵ ناحیه یک رشت
۱۲	۲	۱۰	۵۰	۶۰ ناحیه دو رشت
۰	۰	۰	۲	۲ کوچصفهان
۷	۰	۱۰	۲۷	۳۷ شهرستان آستارا
۵	۰	۳	۲۲	۲۵ شهرستان بندرانزلی
۳	۰	۲	۱۱	۱۴ شهرستان تالش
۲	۰	۱	۲	۵ تالش
۱	۰	۱	۷	۸ رضوانشهر
۰	۰	۰	۱	۱ شهرستان رودبار
۱	۰	۱	۵	۶ شهرستان رودسر
۱	۰	۱	۵	۶ رودسر
۲	۰	۲	۸	۱۰ شهرستان فومن
۲	۰	۲	۸	۱۰ فومن
۱۶	۰	۷	۵۹	۶۶ شهرستان لاهیجان
۱۶	۰	۷	۵۹	۶۶ لاهیجان
۰	۰	۱	۹	۱۰ شهرستان آستانه اشرفیه
۰	۰	۱	۲	۳ آستانه اشرفیه
۰	۰	۰	۷	۷ کیا شهر
۲	۰	۲	۱۸	۲۲ شهرستان لنگرود

گنبد - اداره کل آموزش و پرورش استان

جدول ۴۸ - تعداد دبستانها و دانش آموزان دبستانی استان گیلان - سال تحصیلی ۶۲-۱۳۶۳

تعداد دانش آموزان			آموزشگاه	کلاس	شهرستان به تفکیک مناطق
دختر	پسر	جمع			
					کل استان
۱۳۱۸۶۰	۱۵۳۹۷۲	۲۸۵۸۳۲	۱۱۸۰۱	۲۳۵۲	شهرستان رشت
۲۷۶۸۷	۲۱۵۲۹	۷۹۲۳۶	۲۹۶۲	۲۶۹	ناحیه یک رشت
۱۵۲۵۰	۱۶۷۲۵	۳۱۹۷۵	۱۱۲۲	۱۶۶	ناحیه دو رشت
۱۰۰۲۹	۱۰۸۲۷	۲۰۸۵۶	۷۲۷	۹۷	خطام
۵۲۲۹	۶۲۳۰	۱۱۶۷۹	۲۹۲	۹۲	کوچصفهان
۲۰۵۵	۲۶۲۱	۸۶۷۶	۳۶۲	۶۱	لشت نشاء
۲۸۸۲	۲۱۲۶	۶۰۰۸	۲۵۷	۵۳	شهرستان آستارا
۲۹۲۰	۲۶۲۸	۶۵۷۸	۲۲۲	۷۹	شهرستان بندرانزلی
۶۵۹۲	۶۷۷۹	۱۳۳۷۱	۲۹۰	۶۹	شهرستان تالش
۱۲۰۹۷	۱۷۰۰۰	۲۹۰۹۷	۱۲۲۵	۲۹۲	تالش
۶۵۹۱	۹۷۷۳	۱۶۳۶۴	۶۲۹	۱۶۲	رضائشهر
۲۱۶۹	۲۹۶۷	۷۱۳۶	۲۲۱	۷۵	طاسال و شاندرمن
۲۳۲۷	۲۲۶۰	۵۵۹۷	۲۵۵	۵۶	شهرستان رودبار
۸۶۰۱	۱۰۷۰۵	۱۹۳۰۶	۷۲۳	۱۷۲	شهرستان رودسر
۱۳۹۷۲	۱۵۶۹۷	۲۹۶۶۹	۱۳۶۸	۳۱۶	رودسر
۱۰۶۹۰	۱۱۹۲۳	۲۲۶۱۳	۱۰۳۲	۲۳۷	املش
۲۲۸۲	۳۷۷۲	۷۰۵۶	۲۳۶	۷۹	شهرستان صومعه سرا
۸۶۱۸	۱۰۲۶۵	۱۹۰۸۳	۸۵۱	۱۶۶	شهرستان قومن
۱۱۲۳۷	۱۲۳۵۲	۲۵۵۸۹	۱۱۲۲	۲۲۲	قومن
۷۵۶۲	۹۲۳۲	۱۶۸۰۶	۷۳۳	۱۵۷	شفت
۳۶۷۳	۵۱۱۰	۸۷۸۳	۳۸۹	۸۷	شهرستان لاهیجان
۱۵۳۶۵	۱۷۶۲۹	۳۳۰۱۴	۱۳۹۹	۲۹۹	لاهیجان
۱۲۷۷۷	۱۲۳۷۱	۲۷۱۴۸	۱۰۹۷	۲۰۹	سیاهکل
۲۵۸۸	۳۲۷۸	۵۸۶۶	۳۰۲	۹۰	شهرستان آستانه اشرفیه
۶۵۸۲	۷۲۳۳	۱۳۸۱۷	۵۶۷	۱۱۰	آستانه اشرفیه
۳۷۹۹	۵۲۸۵	۱۰۰۸۴	۳۹۸	۷۹	کیا شهر
۱۷۸۵	۱۹۵۸	۳۷۴۳	۱۶۹	۳۱	شهرستان لنگرود
۸۱۶۷	۸۸۹۷	۱۷۰۶۴	۷۵۸	۱۳۲	

طاسال - اداره کل آموزش و پرورش استان

جدول ۴۹ - تعداد کارمندان و کارکنان مدارس ابتدایی در استان گیلان - سال ۶۴-۱۳۶۳

حقوق التدریس	تعداد کارکنان خدماتی	تعداد کارمندان				جمع	شهرستان به تفکیک مناطق
		غیر آموزشی	مربی پرورشی	مدیر و معاون	آموزگار		
۷۲۷	۱۸۳۹	۶۲۶	۱۳۰	۲۳۸۰	۱۱۷۱۸	۱۴۸۵۴	کل استان
۲۴۷	۲۲۵	۱۷۹	۲۲	۶۶۰	۲۸۲۶	۳۷۸	شهرستان رشت
۱۱۲	۱۵۷	۷۴	۱۸	۲۶۲	۱۰۵۲	۱۴۶	ناحیه یک رشت
۶۱	۱۳۱	۶۴	۱۴	۱۲۸	۶۹۱	۹۱۷	ناحیه دو رشت
۶۰	۶۳	۲۴	۸	۱۰۹	۴۲۹	۵۹۰	خطام
۱۲	۵۰	۶	۲	۸۵	۳۶۷	۴۶۰	کوچصفهان
۲	۴۴	۱۱	۱	۵۶	۲۶۷	۳۳۵	لشت نشا
۶	۲۴	۲۸	۰	۶۳	۳۲۸	۴۱۹	شهرستان آستارا
۱۸	۸۲	۲۴	۱۱	۱۱۶	۵۲۵	۶۷۶	شهرستان بندرانزلی
۸۱	۱۹۵	۴۹	۳	۲۲۲	۱۲۰۱	۱۴۷۵	شهرستان تالش
۴۰	۱۰۰	۳۳	۳	۱۲۳	۶۱۵	۷۷۴	تالش
۱۴	۵۱	۱۲	۰	۵۵	۳۵۱	۴۱۸	رضوانشهر
۲۷	۴۴	۲	۰	۴۴	۲۳۵	۲۸۳	طاسال و شاندرمن
۷۷	۹۷	۲۸	۶	۱۳۰	۶۶۵	۸۲۹	شهرستان رودبار
۶۱	۲۴۳	۵۲	۱۰	۲۵۱	۱۴۲۹	۱۷۴۲	شهرستان رودسر
۴۹	۱۹۲	۳۵	۹	۱۹۸	۱۰۸۸	۱۳۳۰	رودسر
۲۲	۵۱	۱۷	۱	۵۳	۳۴۱	۴۱۲	املش
۱۵	۱۵۲	۳۹	۱۶	۱۷۲	۸۸۷	۱۱۱۴	شهرستان صومعه سرا
۱۳۲	۱۶۳	۶۵	۱۹	۲۰۷	۱۰۵۱	۱۳۴۲	شهرستان فومن
۷۸	۱۳۱	۵۳	۱۸	۱۴۵	۷۰۰	۹۱۶	فومن
۵۴	۴۲	۱۲	۱	۶۲	۳۵۱	۴۲۶	شفت
۴۴	۲۱۸	۸۹	۵	۲۷۱	۱۴۵۳	۱۸۱۸	شهرستان لاهیجان
۴۲	۱۷۵	۶۴	۵	۲۳۱	۱۱۲۹	۱۴۱۹	لاهیجان
۲	۴۳	۲۵	۰	۵۰	۳۲۴	۳۹۹	سیاهکل
۲۶	۹۰	۳۴	۳	۱۲۹	۵۵۳	۷۱۹	شهرستان آستانه شرقیه
۱۸	۵۹	۲۲	۲	۹۱	۳۸۹	۵۰۴	آستانه شرقیه
۱۸	۳۱	۱۲	۱	۳۸	۱۶۴	۲۱۵	کیا شهر
۲۰	۱۱۰	۳۹	۱۴	۱۵۹	۸۰۰	۱۰۱۲	شهرستان لنگرود

ط.خذ - اداره کل آموزش و پرورش استان

جدول ۱۰۰ - تعداد مدارس و دانش آموزان مدارس راهنمایی تحصیلی استان گیلان
سال تحصیلی ۶۴ - ۱۳۶۳

دانش آموز			کلاس	آموزشگاه	شهرستان به تفکیک مناطق
دختر	پسر	جمع			
۵۲۱۹۸	۶۰۹۶۱	۱۱۳۱۵۹	۲۰۹۲	۸۱۱	کل استان
۱۳۸۹۷	۱۵۷۱۹	۲۰۶۱۶	۱۰۱۷	۱۶۹	شهرستان رشت
۵۸۰۹	۶۲۲۷	۱۲۰۳۶	۳۶۵	۵۹	ناحیه یک رشت
۵۱۰۸	۲۶۷۸	۹۷۸۶	۲۸۸	۳۶	ناحیه دوررشت
۱۳۹۲	۱۹۸۵	۳۳۷۷	۱۳۵	۲۸	خطم
۱۳۰۸	۱۶۱۱	۲۰۱۹	۱۳۸	۳۶	کوجصفهان
۱۰۸۰	۱۲۱۸	۲۲۹۸	۹۱	۴۰	لش نشا
۱۱۵۷	۱۷۲۶	۲۸۸۳	۱۰۸	۱۸	شهرستان آستارا
۳۳۸۹	۳۷۸۱	۷۱۷۰	۲۲۱	۳۲	شهرستان بندرانزلی
۳۱۳۳	۶۱۳۹	۱۰۲۷۲	۳۵۷	۶۲	شهرستان تالش
۱۸۲۰	۲۹۲۵	۴۷۹۵	۱۵۶	۲۶	تالش
۱۲۱۶	۱۷۳۳	۲۹۶۰	۱۱۴	۲۳	رضوانشهر
۱۰۹۷	۱۳۲۰	۲۵۱۷	۸۷	۱۵	طسال و شاندرمن
۲۱۷۷	۳۹۳۳	۶۱۱۰	۲۳۶	۵۳	شهرستان رودبار
۵۶۶۹	۶۷۲۸	۱۲۳۹۷	۳۸۶	۱۱۶	شهرستان رودسر
۳۳۳۳	۵۱۲۶	۹۵۶۹	۳۵۹	۸۲	رودسر
۱۲۲۶	۱۶۰۲	۲۸۲۸	۱۲۷	۳۴	املش
۳۲۳۹	۳۷۹۵	۷۰۳۴	۲۹۱	۶۲	شهرستان صومعه سرا
۳۱۰۰	۳۸۲۲	۸۹۲۲	۳۹۲	۹۷	شهرستان فومن
۳۰۳۵	۳۲۶۵	۶۳۰۰	۲۸۲	۷۳	فومن
۱۰۶۵	۱۵۵۷	۲۶۲۲	۱۱۰	۲۴	ثفت
۶۷۰۵	۷۲۳۹	۱۳۹۴۴	۳۵۸	۸۷	شهرستان لاهیجان
۵۳۱۵	۵۶۳۵	۱۱۰۵۰	۳۳۸	۶۸	لاهیجان
۱۲۹۰	۱۶۰۳	۲۸۹۳	۱۱۰	۱۹	سیاهکل
۲۷۳۰	۳۱۰۸	۵۸۳۸	۲۰۳	۳۶	شهرستان آستانه اشرفیه
۱۸۳۵	۲۰۲۷	۳۸۶۲	۱۲۲	۲۸	آستانه اشرفیه
۹۰۵	۱۰۸۱	۱۹۸۶	۸۰	۱۸	کیا شهر
۳۹۸۲	۳۹۷۱	۷۹۵۳	۳۱۷	۶۲	شهرستان لنگرود

طخذ - اداره کل آموزش و پرورش استان -

جدول ۵۱ - تعداد کارمندان و کارکنان مدارس راهنمایی تحصیلی استان گیلان
سال تحصیلی ۶۴-۱۳۶۳

دبیر	تعداد کارکنان	کارمندان				جمع	شهرستان به تفکیک مناطق
		غیر آموزشی	مربی	رئیس و معاون	دبیر		
حق-التدریس	خدماتی		پروژه‌ای				
۳۹۴	۱۰۰۲	۶۱۳	۳۹۵	۱۱۵۰	۴۹۵۰	۷۱۰۸	کل استان
۹۶	۲۵۰	۱۶۶	۱۱۸	۲۹۴	۱۲۴۰	۱۸۱۸	شهرستان رشت
۲۲	۸۶	۶۴	۳۴	۱۱۴	۴۳۲	۶۲۴	ناحیه یک رشت
۱۵	۸۱	۴۸	۴۹	۸۶	۳۷۷	۵۶۰	ناحیه دو رشت
۷	۲۹	۲۱	۲۲	۳۵	۱۶۷	۲۴۵	خطم
۱۷	۳۱	۱۷	۵	۳۴	۱۵۸	۲۱۴	کوچه سفهان
۱۳	۲۳	۱۶	۸	۲۵	۱۰۶	۱۵۵	لشت نشا
۱۱	۳۱	۲۵	۳	۳۴	۱۶۲	۲۲۴	شهرستان آستارا
۱۷	۵۱	۳۷	۱۹	۶۶	۲۹۴	۴۱۶	شهرستان بندرانزلی
۲۰	۹۰	۵۰	۳۱	۱۰۰	۳۹۲	۵۷۳	شهرستان تالش
۱۲	۴۲	۲۷	۱۸	۴۹	۱۷۴	۲۶۸	تالش
۱۷	۲۵	۱۱	۱۱	۲۵	۱۲۴	۱۷۱	رضوانشهر
۱۱	۲۳	۱۲	۲	۲۶	۹۴	۱۳۴	طاسال و شاندرمن
۳۲	۴۴	۲۱	۱۷	۴۶	۲۷۰	۳۵۴	شهرستان رودبار
۳۹	۱۳۳	۸۴	۴۹	۱۲۲	۵۸۴	۸۳۹	شهرستان رودسر
۲۳	۱۰۲	۷۰	۳۷	۹۲	۴۵۲	۶۵۱	رودسر
۱۶	۳۱	۱۴	۱۲	۳۰	۱۳۲	۱۸۸	املش
۱۸	۷۰	۳۰	۲۶	۸۲	۳۳۷	۴۷۵	شهرستان صومعه سرا
۲۷	۸۲	۵۲	۳۰	۱۱۲	۴۶۷	۶۶۱	شهرستان فومن
۱۵	۶۱	۴۱	۲۴	۸۰	۳۳۲	۴۷۷	فومن
۱۲	۲۱	۱۱	۶	۳۲	۱۳۵	۱۸۴	شفق
۵۶	۱۲۶	۸۵	۵۷	۱۲۷	۵۷۳	۸۴۱	شهرستان لاهیجان
۳۶	۹۹	۵۷	۳۷	۹۲	۴۳۵	۶۳۱	لاهیجان
۱۰	۲۷	۲۸	۱۰	۳۵	۱۳۷	۲۱۰	سیاهکل
۳۳	۶۱	۳۲	۱۹	۷۱	۳۴۴	۳۶۶	شهرستان آستانه اشرفیه
۱۷	۳۷	۲۰	۱۵	۵۰	۱۵۹	۲۴۴	آستانه اشرفیه
۱۶	۲۴	۱۲	۴	۲۱	۸۵	۱۲۲	کیا شهر
۲۵	۷۴	۳۱	۲۶	۹۶	۳۸۸	۵۴۱	شهرستان لنگرود

ط أخذ - اداره کل آموزش و پرورش استان

جدول ۵۲ - تعداد دبیرستانها و دانش آموزان دبیرستانی استان گیلان .
سال تحصیلی ۶۲ - ۱۳۶۲

دانش آموز			کلاس	دبیرستان	شهرستان به تفکیک مناطق
دختر	پسر	جمع			
۲۶۱۴۵	۲۴۹۷۰	۵۱۱۱۵	۱۷۴۰	۲۳۰	کل استان
۸۲۲۲	۶۱۴۶	۱۴۳۶۸	۲۳۵	۲۵	شهرستان رشت
۲۵۸۱	۱۴۵۰	۴۰۳۱	۱۳۹	۱۲	ناحیه یک رشت
۲۹۲۳	۲۴۳۵	۵۳۵۸	۱۷۳	۱۴	ناحیه دوررشت
۶۵۲	۴۴۶	۱۱۰۰	۳۹	۶	خطام
۶۰۷	۴۳۲	۱۰۳۹	۴۸	۸	کوجصفهان
۴۵۷	۴۸۳	۹۴۰	۳۶	۵	لشت نشا
۷۲۷	۱۰۵۷	۱۷۸۴	۶۲	۷	شهرستان آستارا
۲۰۸۶	۱۹۳۳	۴۰۱۹	۱۲۶	۱۳	شهرستان بندرانزلی
۱۸۳۲	۲۵۶۹	۴۴۰۱	۱۶۹	۲۵	شهرستان تالش
۷۵۰	۱۰۵۸	۱۸۰۸	۷۳	۱۲	تالش
۵۸۶	۸۳۱	۱۴۱۷	۵۲	۸	رضوانشهر
۴۹۶	۶۸۰	۱۱۷۶	۴۲	۵	طسال و شاندرمن
۸۴۲	۱۲۱۹	۲۰۶۱	۸۹	۱۶	شهرستان رودبار
۳۲۸۶	۳۳۹۶	۶۶۸۲	۲۱۰	۲۵	شهرستان رودسر
۲۶۵۶	۲۷۸۳	۵۴۳۹	۱۷۳	۲۰	رودسر
۶۳۰	۶۱۳	۱۲۴۳	۳۷	۵	املش
۱۳۹۷	۱۳۰۸	۲۷۰۵	۱۲۰	۱۸	شهرستان صومعه سرا
۱۵۴۲	۱۷۵۵	۳۲۹۹	۱۴۵	۲۸	شهرستان فومن
۱۲۲۹	۱۱۵۶	۲۳۸۵	۱۰۳	۱۹	فومن
۳۱۵	۵۹۹	۹۱۴	۴۲	۹	شفت
۳۰۸۲	۲۷۲۵	۵۸۰۷	۱۶۹	۲۱	شهرستان لاهیجان
۲۴۱۸	۲۱۳۸	۴۵۵۶	۱۳۳	۱۷	لاهیجان
۶۶۶	۵۸۷	۱۲۵۳	۳۶	۴	سياهکل
۱۰۶۹	۹۰۳	۱۹۷۲	۷۳	۱۲	شهرستان آستانه اشرفیه
۷۶۶	۵۴۰	۱۳۰۶	۴۷	۹	آستانه اشرفیه
۳۰۳	۲۶۲	۵۶۵	۲۷	۳	کیا شهر
۲۰۴۶	۱۹۵۸	۴۰۰۴	۱۳۹	۲۰	شهرستان لنگرود

ط غذ - اداره کل آموزش و پرورش استان .

جدول ۳ - تعداد کارمندان و کارکنان دبیرستانهای استان گلستان
سال تحصیلی ۱۳۶۳-۶۴

دبیر حق التدریس	تعداد کارکنان خدماتی	کارمندان				جمع	شهرستان به تفکیک مناطق
		غیر آموزشی	مربی پرورشی	رئیس معاون	دبیر		
۱۸۶	۲۲۷	۲۲۷	۹۸	۲۷۸	۲۱۹۹	۳۱۰۲	کل استان
۲۸	۱۱۸	۹۱	۲۹	۱۲۱	۶۴۹	۸۹۰	شهرستان رشت
۱۱	۲۷	۲۴	۱۴	۳۷	۲۲۸	۳۰۲	ناحیه یک رشت
۹	۵۱	۴۴	۸	۵۲	۲۷۴	۳۷۸	ناحیه دو رشت
۷	۹	۶	۵	۱۱	۴۸	۷۰	خطم
۶	۱۰	۷	۱	۱۲	۵۴	۷۲	کوچصفهان
۵	۱۱	۱۰	۲	۹	۴۵	۶۶	لشت نشا
۲	۱۸	۱۷	۳	۱۵	۱۱۴	۱۴۹	شهرستان آستارا
۱۹	۳۰	۲۴	۴	۳۵	۱۵۶	۲۱۹	شهرستان بندرانزلی
۱۶	۲۷	۲۸	۱۰	۴۷	۱۹۴	۲۷۹	شهرستان تالش
۳	۲۰	۱۴	۲	۱۶	۹۷	۱۳۱	تالش
۱۱	۱۴	۸	۲	۱۶	۶۰	۸۶	رضوانشهر
۲	۱۳	۶	۳	۱۵	۳۷	۶۲	طاسال و شاندرمن
۲۴	۱۳	۱۳	۳	۱۹	۸۱	۱۱۶	شهرستان رودبار
۱۷	۶۴	۴۲	۱۵	۶۷	۲۶۰	۳۸۴	شهرستان رودسر
۱۱	۵۲	۳۷	۱۳	۵۲	۲۱۸	۳۲۱	رودسر
۶	۱۲	۵	۲	۱۴	۴۲	۶۳	املش
۱۳	۲۹	۲۰	۶	۲۶	۱۲۸	۱۸۰	شهرستان صومعه سرا
۲۴	۲۵	۲۰	۸	۳۷	۱۳۲	۱۹۹	شهرستان فومن
۱۷	۱۹	۱۴	۷	۲۳	۹۰	۱۳۴	فومن
۷	۶	۶	۱	۱۴	۴۴	۶۵	شفقت
۹	۴۴	۳۹	۸	۵۱	۲۰۲	۳۰۰	شهرستان لاهیجان
۹	۳۲	۲۶	۶	۳۸	۱۶۸	۲۳۸	لاهیجان
۰	۱۲	۱۳	۲	۱۳	۳۴	۶۲	سیاهکل
۱۳	۱۵	۱۲	۵	۱۹	۸۹	۱۲۵	شهرستان آستانه شرقیه
۸	۹	۹	۳	۱۱	۵۴	۷۷	آستانه شرقیه
۵	۶	۳	۲	۸	۳۵	۴۸	کیا شهر
۱۱	۳۴	۲۱	۷	۴۱	۱۹۲	۲۶۱	شهرستان لنگرود

مأخذ - اداره کل آموزش و پرورش استان

جدول ۵۴ - تعداد هنرستانها و هنرجویان هنرستانهای فنی استان گیلان
 سال تحصیلی ۶۴ - ۱۳۶۳

هنرجو	کلاس	آموزشگاه	شهرستان به تفکیک مناطق
۵۰۷۲	۱۸۰	۱۴	کل استان
۱۵۲۷	۵۰	۲	شهرستان رشت
۳۶۷	۱۴	۱	ناحیه یک رشت
۱۱۸۰	۳۶	۱	ناحیه دورشت
۸۴	۳	۱	شهرستان آستارا
۶۹۳	۲۲	۱	شهرستان بندر انزلی
۱۱۶	۴	۱	شهرستان تالش
۱۱۶	۴	۱	تالش
۴۹۴	۱۸	۲	شهرستان رودبار
۴۴۱	۱۵	۱	شهرستان رودسر
۴۴۱	۱۵	۱	رودسر
۲۵۱	۱۱	۱	شهرستان صومعه سرا
۲۵۲	۱۱	۱	شهرستان فومن
۲۵۲	۱۱	۱	فومن
۸۲۷	۳۲	۲	شهرستان لاهیجان
۵۸۹	۲۱	۱	لاهیجان
۲۳۸	۱۱	۱	سیاهکل
۱۲۵	۶	۱	شهرستان آستانه اشرفیه
۱۲۵	۶	۱	آستانه اشرفیه
۲۴۳	۸	۱	شهرستان لنگرود

مأخذ - اداره کل آموزش و پرورش استان .

جدول ۵۵ - تعداد کارمندان و کارکنان هنرستانهای فنر استان گیلان
سال تحصیلی ۶۲-۳۶۳

حقوق التدریس	تعداد کارکنان خدماتی	کارمندان				جمع	شهرستان به تفکیک مناطق
		غیر آموزشی	مربی پرورشی	رشته و معاون	هنرآموز دبیر		
۱۲	۹۸	۱۱۶	۷	۳۶	۵۷۰	۷۲۹	کل استان
۴	۳۳	۲۸	۲	۶	۱۸۰	۲۱۶	شهرستان رشت
۰	۶	۶	۱	۳	۳۹	۴۹	ناحیه یک رشت
۴	۲۷	۲۲	۱	۳	۱۴۱	۱۶۷	ناحیه دو رشت
۰	۱	۲	۰	۱	۷	۱۰	شهرستان آستارا
۳	۱۳	۱۷	۰	۳	۶۰	۸۰	شهرستان بندرانزلی
۰	۲	۳	۰	۲	۷	۱۲	شهرستان تالش
۰	۲	۳	۰	۲	۷	۱۲	تالش
۰	۶	۶	۱	۵	۴۰	۵۲	شهرستان رودبار
۰	۷	۱۰	۰	۲	۵۸	۷۰	شهرستان رودسر
۰	۷	۱۰	۰	۲	۵۸	۷۰	رودسر
۱	۶	۸	۰	۳	۴۳	۵۲	شهرستان صومعه سرا
۰	۶	۸	۱	۲	۴۲	۵۳	شهرستان فومن
۰	۶	۸	۱	۳	۴۲	۵۳	فومن
۱	۱۷	۲۳	۲	۷	۸۸	۱۲۰	شهرستان لاهیجان
۰	۱۰	۱۵	۱	۴	۵۷	۷۷	لاهیجان
۱	۷	۸	۱	۳	۳۱	۴۳	مهاذکل
۱	۲	۴	۰	۲	۱۴	۲۰	شهرستان آستانه اشرفیه
۱	۲	۲	۰	۲	۱۴	۲۰	آستانه اشرفیه
۲	۵	۷	۱	۳	۳۱	۴۲	شهرستان لنگرود

طخذ - اداره کل آموزش و پرورش استان .

جدول ۶ - تعداد مدارس و دانش آموزان مدارس بازرگانی و حرفه‌ای استان گیلان
سال تحصیلی ۶۲-۱۳۶۳

دانش آموزان			کلاس	آموزشگاه	شهرستانان به تفکیک مناطق
دختر	پسر	جمع			
۳۹۹۹	۲۶۷۷	۶۶۷۶	۲۱۶	۳۲	کل استان
۱۶۶۱	۱۰۶۱	۲۷۲۲	۸۶	۱۰	شهرستان رشت
۶۳۳	۱۴۹	۷۹۲	۲۷	۲	ناحیه یک رشت
۸۶۰	۶۰۸	۱۴۶۸	۲۱	۳	ناحیه دوررشت
۰	۱۶۰	۱۶۰	۶	۱	خطام
۷۶	۱۴۴	۲۲۰	۹	۲	کوچصفهان
۸۲	۰	۸۲	۳	۲	لشت نشاء
۵۰۷	۱۰۷	۶۱۴	۱۹	۲	شهرستان بندرانزلی
۱۷۲	۱۵۲	۳۲۴	۱۲	۵	شهرستان تالش
۰	۲۸	۲۸	۲	۱	تالش
۸۰	۲۲	۱۲۲	۴	۲	رضوانشهر
۹۲	۶۲	۱۵۴	۶	۲	طاسال و شاندرمن
۲۸۰	۳۸۶	۶۶۶	۲۳	۳	شهرستان رود سر
۲۸۰	۲۴۸	۵۲۸	۱۹	۲	رود سر
۰	۱۳۸	۱۳۸	۴	۱	اطش
۱۹۴	۱۰۸	۳۰۲	۱۱	۲	شهرستان صومعه سرا
۳۰۰	۱۰۳	۴۰۳	۱۴	۳	شهرستان فومن
۳۰۴	۱۰۳	۴۰۷	۱۱	۲	فومن
۹۶	۰	۹۶	۳	۱	ثفت
۲۸۳	۴۱۰	۶۹۳	۲۳	۳	شهرستان لاهیجان
۲۸۳	۲۲۷	۵۱۰	۱۶	۲	لاهیجان
۰	۱۶۳	۱۶۳	۶	۱	سیاهکل
۲۷۳	۱۷۴	۴۴۷	۱۴	۴	شهرستان آستانه اشرفیه
۲۳۱	۱۴۳	۳۷۴	۱۲	۲	آستانه اشرفیه
۴۲	۴۱	۸۳	۲	۳	کبا شهر
۳۳۹	۱۷۶	۵۰۵	۱۵	۲	شهرستان لنگرود

طغذ - اداره کل آموزش و پرورش استان

جدول ۵۷ - تعداد کارمندان و کارکنان مدارس بازرگانی و حرفه‌ای استان گیلان
سال تحصیلی ۶۳-۱۳۶۳

پس حق التدریس	تعداد کارکنان خدماتی	کارمندان				شهرستان به تفکیک مناطق	
		غیر آموزشی	مربی پرورشی	رئیس و معاون	دیگر	جمع	
۲۶	۵۶	۴۳	۸	۲۱	۲۶۲	۳۵۶	کل استان
۶	۲۰	۱۵	۵	۱۵	۱۲۳	۱۵۸	شهرستان رشت
۴	۵	۸	۲	۵	۲۲	۵۹	ناحیه یک رشت
۲	۱۱	۵	۲	۶	۵۷	۷۰	ناحیه دوررشت
۰	۲	۱	۱	۲	۱۱	۱۵	خمام
۰	۲	۱	۰	۲	۱۰	۱۳	کوجصفهان
۰	۰	۰	۰	۰	۱	۱	لشت نشاء
۴	۴	۲	۱	۲	۱۷	۲۲	شهرستان بندرانزلی
۰	۰	۰	۰	۰	۴	۴	شهرستان تالش
۰	۰	۰	۰	۰	۴	۴	طاسال و شاندرمن
۲	۷	۴	۰	۵	۲۶	۳۵	شهرستان رودسر
۲	۶	۳	۰	۳	۲۱	۲۸	رودسر
۰	۱	۱	۰	۱	۵	۷	املش
۱	۵	۴	۱	۲	۱۱	۱۹	شهرستان صومعه سرا
۶	۴	۳	۰	۴	۱۲	۱۹	شهرستان فومن
۴	۴	۳	۰	۴	۱۰	۱۷	فومن
۲	۰	۰	۰	۰	۲	۲	شفت
۰	۹	۱۱	۰	۷	۳۵	۵۳	شهرستان لاهیجان
۰	۷	۸	۰	۵	۲۷	۴۰	لاهیجان
۰	۲	۳	۰	۲	۸	۱۳	سیاهکل
۶	۱	۰	۰	۱	۱۵	۱۶	شهرستان آستانه اشرفیه
۶	۱	۰	۰	۱	۱۵	۱۶	آستانه اشرفیه
۱	۶	۴	۱	۴	۲۱	۳۰	شهرستان لنگرود

مأخذ - اداره کل آموزش و پرورش استان .

جدول ۸ - تعداد معلمان ورزش بر حسب دوره های مختلف تحصیلی در استان گیلان .

سال تحصیلی ۶۴ - ۱۳۶۳

دوره آموزشی								شهرستان به تفکیک مناطق
مراکز تربیت معلم -	بازگانی حرفه ای	نهای هنرستان فنی	متوسطه عمومی	راهنما ^۴ تحصیلی	ابتدای ^۳	فنی استثنای ^۲	جمع	
۱	۱۳	۱۷	۱۱۵	۲۲۲	۱۲۶	۲	۵۱۶	کل استان
۰	۵	۵	۲۳	۶۶	۲۵	۱	۱۵۵	شهرستان رشت
۰	۰	۱	۰	۰	۰	۰	۱	ابواب جمعی اداره کل
۰	۱	۱	۸	۲۳	۲۱	۰	۵۲	ناحیه بکرشت
۰	۳	۳	۱۵	۲۲	۲۰	۱	۶۴	ناحیه رودرشت
۰	۰	۰	۳	۱۰	۲	۰	۱۵	خطام
۰	۱	۰	۲	۷	۲	۰	۱۳	کوچصفهان
۰	۰	۰	۲	۲	۰	۰	۸	لشت نشا
۰	۰	۰	۵	۳	۷	۰	۱۵	شهرستان آستارا
۰	۲	۲	۱۰	۱۸	۱۸	۱	۵۱	شهرستان بندرانزلی
۰	۰	۰	۱۰	۲۵	۶	۰	۴۱	شهرستان تالش
۰	۰	۰	۳	۱۳	۲	۰	۱۸	تالش
۰	۰	۰	۲	۷	۳	۰	۱۲	رضوانشهر
۰	۰	۰	۳	۵	۱	۰	۹	طاسال و شاندرمن
۰	۰	۲	۲	۹	۲	۰	۱۹	شهرستان رودبار
۰	۱	۱	۱۲	۱۵	۱۵	۰	۴۲	شهرستان رودسر
۰	۱	۱	۹	۱۲	۱۵	۰	۳۸	رودسر
۰	۰	۰	۳	۳	۰	۰	۶	املش
۰	۱	۱	۶	۱۱	۲	۰	۲۱	شهرستان صومعه سرا
۰	۰	۱	۱۰	۲۲	۱۳	۰	۴۶	شهرستان فومن
۰	۰	۱	۶	۱۶	۱۳	۰	۳۶	فومن
۰	۰	۰	۲	۶	۰	۰	۱۰	شفت
۱	۲	۳	۱۳	۲۶	۱۸	۰	۶۳	شهرستان لاهیجان
۱	۲	۲	۱۰	۱۸	۱۵	۰	۴۸	لاهیجان
۰	۰	۱	۳	۸	۳	۰	۱۵	میانکلی
۰	۰	۱	۲	۱۰	۷	۰	۲۰	شهرستان آستانه اشرفیه ..
۰	۰	۱	۱	۸	۷	۰	۱۷	آستانه اشرفیه
۰	۰	۰	۱	۲	۰	۰	۳	کیاشهر
۰	۲	۱	۱۰	۱۷	۱۱	۰	۴۱	شهرستان لنگرود

(۱) - معلم ورزش مربوط به آموزش کشاورزی لاگان میباشد .

طاسال - اداره کل آموزش و پرورش استان .

جدول ۵۹ - تعداد کارکنان اداری ادارات آموزش و پرورش استان گیلان
سال تحصیلی ۶۴ - ۱۳۶۳

شهرستان به تفکیک مناطق	کارکنان		شماره شاغلین ، طوموزین و معذورین
	کارمندان	کارمندان خد ماتی	
کل استان	۱۱۰۲	۳۲۳	۱۱۲۰
شهرستان رشت	۳۳۱	۱۱۱	۲۶۳
ابواب معنی اداره کل	۸۸	۳۹	۶
ناحیه یک رشت	۸۳	۲۴	۹۸
ناحیه دو رشت	۵۱	۲۱	۵۶
خطم	۴۲	۱۲	۵۳
کود صفهان	۲۹	۷	۲۷
لشت نشا	۳۸	۸	۲۳
شهرستان آستارا	۴۲	۶	۳۰
شهرستان بندرانزلی	۲۶	۹	۶۵
شهرستان طوالش	۱۰۶	۳۲	۹۳
تالش	۲۷	۱۲	۴۱
رضوانشهر	۳۳	۱۰	۲۹
طاسال و شاندرمن	۲۶	۱۰	۲۳
شهرستان رودبار	۵۵	۱۶	۶۱
شهرستان رودسر	۱۲۸	۳۶	۱۷
رودسر	۹۱	۲۸	۷۰
املش	۳۷	۸	۲۷
شهرستان سومعه سرا	۵۵	۱۴	۷۲
شهرستان قومن	۹۲	۲۷	۱۲۳
قومن	۵۲	۱۷	۱۰۶
لشت	۴۰	۱۰	۱۷
شهرستان لاهیجان	۱۱۳	۳۳	۱۷۳
لاهیجان	۷۱	۲۳	۱۲۳
سیاهکل	۴۲	۱۰	۴۰
شهرستان آستانه اشرفیه	۶۶	۱۷	۷۲
آستانه اشرفیه	۴۰	۹	۴۷
کیاشهر	۲۶	۸	۲۵
شهرستان لنگرود	۶۸	۲۲	۷۱

طخذ - اداره کل آموزش و پرورش استان .

جدول ۶۰ - تعداد کلاس و کارکنان نهخت سوادآموزی استان گیلان سال ۱۳۶۳

کارکنان		کلاس			شهرستان	
آموزشی	غیرآموزشی	جمع	تکمیلی	مقد ماتی		جمع
۱۶۷	۲۲۸۵	۲۴۵۲	۱۵۴۷	۱۹۶۱	۳۵۰۸	کل استان
۶	۵۲	۶۰	۲۹	۵۰	۷۹	آستارا
۸	۱۱۷	۱۲۵	۹۵	۷۹	۱۷۴	آستانه اشرفیه
۸	۹۸	۱۰۶	۶۱	۸۳	۱۴۴	بندر انزلی
۵۶	۵۸۶	۶۴۲	۳۹۷	۲۶۴	۸۶۱	رشت
۷	۱۱۴	۱۲۱	۶۲	۱۳۳	۱۹۷	رودبار
۱۵	۲۹۰	۳۰۵	۲۳۱	۲۶۰	۴۹۱	رودسر
۱۶	۱۹۸	۲۱۴	۱۲۲	۱۸۶	۳۰۸	صومعه سرا
۱۰	۲۰۰	۲۱۰	۱۲۰	۱۸۶	۳۰۶	طوالش
۱۰	۱۷۰	۱۸۰	۱۰۱	۱۳۹	۲۴۰	فومن
۱۹	۳۲۶	۳۴۵	۲۳۴	۲۷۹	۵۱۳	لاهیجان
۱۲	۱۳۲	۱۴۴	۹۳	۱۰۲	۱۹۵	لنگرود

مأخذ - نهخت سوادآموزی استان.

جدول ۶۱ - تعداد سوادآموزان دوره مقد ماتی و تکمیلی نهخت سوادآموزی استان گیلان سال ۱۳۶۳

سوادآموزان دوره تکمیلی			سوادآموزان دوره مقد ماتی			شهرستان
زن	مرد	جمع	زن	مرد	جمع	
۱۰۲۸۲	۵۰۳۵	۱۵۳۱۹	۱۶۳۷۸	۷۸۲۲	۲۴۲۰۰	کل استان
۲۲۱	۱۲۱	۳۴۲	۵۰۱	۱۵۰	۶۵۱	آستارا
۶۱۲	۲۶۴	۸۷۶	۶۶۲	۲۷۳	۹۳۵	آستانه اشرفیه
۲۶۴	۱۹۹	۴۶۳	۷۴۳	۱۵۰	۸۹۳	بندر انزلی
۲۵۳۹	۱۶۸۲	۴۲۲۱	۳۵۲۳	۲۲۴۱	۵۷۶۴	رشت
۵۵۲	۱۹۷	۷۴۹	۱۵۲۸	۳۱۳	۱۸۶۱	رودبار
۱۳۱۱	۵۲۷	۱۸۳۸	۲۰۴۶	۸۴۲	۲۸۸۸	رودسر
۷۷۷	۴۶۲	۱۲۳۹	۱۴۵۳	۱۰۰۸	۲۴۶۱	صومعه سرا
۷۶۰	۵۶۲	۱۳۲۲	۱۴۴۵	۱۰۶۳	۲۵۰۸	طوالش
۷۵۴	۲۹۷	۱۰۵۱	۱۳۳۹	۵۸۳	۱۹۲۲	فومن
۱۷۲۸	۵۱۹	۲۲۴۷	۲۴۲۲	۷۲۳	۳۱۴۵	لاهیجان
۶۴۶	۲۰۵	۸۵۱	۶۹۶	۲۷۶	۱۱۷۲	لنگرود

مأخذ - نهخت سوادآموزی استان.

جدول ۶۲ - خلاصه آثار آموزش بزرگسالان در مناطق تابعه استان گیلان
سال تحصیلی ۶۲-۱۳۶۳

دوره تکمیلی بزرگسالان			کلاس های پنجم شبانه			شهرستان به تفکیک مناطق			
دانش آموز			مدارس	دانش آموز			تعداد کلاس		
دختر	پسر	جمع		دختر	پسر	جمع			
۷۷۱	۱۴۶۲	۲۲۳۳	۸۳	۱۹	۱۲۳۸	۲۷۹	۱۵۱۷	۸۲	کلاستان . . .
۴۶۲	۵۵۲	۱۰۱۵	۳۰	۲	۱۳۶	۸۷	۲۲۳	۹	شهرستان رشت . . .
۱۲۲	۱۴۷	۲۶۹	۱۰	۲	۱۰۱	۶۳	۱۶۴	۷	ناحیه یک رشت . . .
۳۴۰	۲۰۶	۵۴۶	۲۰	۲	۳۵	۲۴	۵۹	۲	ناحیه دو رشت . . .
.	۷۵	۷۵	۴	۱	شهرستان آستارا . . .
۶۹	۱۱۴	۱۸۳	۷	۲	۲۳	۱۴	۳۷	۲	شهرستان بندرانزلی . . .
.	۸۷	۸۷	۶	۲	۱۵	۲۲	۳۷	۲	شهرستان تالش . . .
.	۸۷	۸۷	۶	۲	.	۲۲	۲۲	۱	رضوانشهر . . .
.	۱۵	.	۱۵	۱	طاسال و شاندرمن . . .
.	۱۰۰	۱۰۰	۴	۱	شهرستان رودبار . . .
۵۰	۱۳۳	۱۸۳	۸	۳	شهرستان رودسر . . .
۵۰	۱۳۳	۱۸۳	۸	۳	رودسر . . .
۳۰	۸۱	۱۱۱	۵	۲	۸۲	۲۴	۱۰۶	۶	شهرستان صومعه سرا . . .
.	۲۲۶	۵۷	۲۸۳	۱۶	شهرستان فومن . . .
.	۲۰۹	۵۷	۲۶۶	۱۵	فومن . . .
.	۱۷	.	۱۷	۱	شفقت . . .
۸۰	۱۹۰	۲۷۰	۹	۲	۲۷۱	۲۳	۴۰۴	۲۱	شهرستان لاهیجان . . .
۸۰	۱۹۰	۲۷۰	۹	۲	۳۶۲	۲۲	۳۸۴	۲۰	لاهیجان . . .
.	۹	۱۱	۲۰	۱	سیاهکل . . .
.	۱۹۸	۱۲	۲۱۰	۱۴	شهرستان آستانه شرقیه . . .
.	۱۶۲	۱۲	۱۷۴	۱۲	آستانه شرقیه . . .
.	۳۶	.	۳۶	۲	کیا شهر . . .
۸۰	۱۲۹	۲۰۹	۱۰	۲	۱۸۷	۳۰	۲۱۷	۱۲	شهرستان لنگرود . . .

جدول ۲۲ - خلاصه آثار آموزش بزرگسالان (دنیاله)

دوره عمومی آموزش بزرگسالان					
ردیف	دانش آموزان		کلاس	مدرسه	
	پسر	جمع			
۹۳۱	۲۷۶۷	۳۶۹۸	۱۵۱	۳۹	کل استان
۴۵۸	۸۷۹	۱۳۳۷	۴۸	۹	شهرستان رشت
۱۸۳	۳۹۲	۵۷۵	۱۹	۳	ناحیه یک رشت
۲۴۰	۳۳۱	۵۷۱	۱۹	۲	ناحیه دو رشت
۳۵	۵۶	۹۱	۵	۲	خممام
.	۵۷	۵۷	۳	۱	کوچصفهان
.	۲۳	۲۳	۲	۱	لشت نشا
.	۶۹	۶۹	۳	۱	شهرستان آستارا
۶۰	۲۱۵	۲۷۵	۱۰	۳	شهرستان بندرانزلی
۲۰	۲۷۹	۲۹۹	۱۲	۴	شهرستان طوالش
۲۰	۲۲۹	۲۴۹	۹	۳	تالش
.	۵۰	۵۰	۳	۱	رضوانشهر
.	۱۶۷	۱۶۷	۷	۲	شهرستان رودبار
۱۲۸	۲۵۱	۳۹۹	۱۹	۵	شهرستان رودسر
۹۱	۲۰۳	۲۹۴	۱۳	۳	رودسر
۵۷	۴۸	۱۰۵	۶	۲	اطش
۳۸	۲۱۷	۲۵۵	۱۵	۶	شهرستان صومعه سرا
۲۳	۷۵	۹۸	۷	۲	شهرستان فومن
۲۳	۷۵	۹۸	۷	۲	فومن
۷۳	۳۵۹	۴۳۲	۱۶	۴	شهرستان لاهیجان
۷۳	۳۳۲	۳۰۵	۱۱	۳	لاهیجان
.	۱۲۷	۱۲۷	۵	۱	سیاهکسل
.	۶۹	۶۹	۳	۱	شهرستان آستانه اشرفیه
.	۶۹	۶۹	۳	۱	آستانه اشرفیه
۱۱۱	۱۸۷	۲۹۸	۱۱	۲	شهرستان لنگرود

مأخذ - اداره کل آموزش و پرورش استان .

جدول ۶۳ - تعداد دانشجویان دانشگاه و مؤسسات آموزش عالی استان گیلان
سال تحصیلی ۶۴ - ۱۳۶۳

دختر	پسر	جمع	نام
۶۱۳	۹۹۵	۱۶۰۸	کل استان
۲۳۰	۷۳۹	۹۶۹	دانشگاه گیلان
۱۷	۲۲	۳۹	دانشکده پزشکی
۱۴۱	۱۹۹	۳۴۰	دانشکده علوم پایه
۱۳	۱۸۸	۲۰۱	دانشکده فنی
۵۵	۱۲۸	۱۸۳	دانشکده علوم انسانی
۴	۱۰۵	۱۰۹	دانشکده کشاورزی
۰	۹۷	۹۷	آموزشکده کشاورزی
۳۸۳	۲۵۶	۶۳۹	مجمع آموزشی و پژوهشی شهید دکتر بهشتی
۸۰	۰	۸۰	پرستاری (لیسانس)
۱۴۱	۱۸۴	۳۲۵	پرستاری (گاردانی)
۱۴۷	۰	۱۴۷	طباطبائی (گاردانی)
۱۵	۱۹	۳۴	بهداشت عمومی (بهداشت‌دارس)
۰	۵۳	۵۳	مآرزه با بیماریها

مآخذ - دانشگاه گیلان و سازمان منطقه‌ای بهداشتی استان .

جدول ۶۴ - تعداد فارغ التحصیلان دانشگاه و مؤسسات آموزش عالی استان گیلان
سال تحصیلی ۶۴ - ۱۳۶۳

دختر	پسر	جمع	نام
۴۹	۵۲	۱۰۱	کل استان
۱۰	۵۲	۶۲	دانشگاه گیلان
۱۰	۵۲	۶۲	دانشکده کشاورزی
۳۹	۰	۳۹	مجموع آموزشی و پژوهشی شهید دکتر بهشتی
۲۰	۰	۲۰	گاردانی بهداشت عمومی
۱۹	۰	۱۹	لیسانس پرستاری

مآخذ - دانشگاه گیلان و سازمان منطقه‌ای بهداشتی استان .

جدول ۶۵ - تعداد کارکنان آموزشی و غیر آموزشی دانشگاه و مؤسسات آموزش عالی استان گیلان
سال تحصیلی ۶۴ - ۱۳۶۳

نام	جمع	هیئت آموزشی			کارکنان غیر آموزشی	
		تمام وقت	حق التدریس	کتابخانه	امور اداری و مالی	خدمت گزار جزه
کل استان	۲۹۱	۱۶۲	۸۶	۱۲	۱۵۷	۷۰
دانشگاه گیلان	۳۶۰	۱۳۱	۲۲	۱۲	۱۲۹	۴۶
مجتمع آموزشی و پرورشی شهید دکتر بهشتی	۱۳۱	۳۳	۲۴	۲	۲۸	۲۴

طخذ - دانشگاه گیلان و مازان منطقای بهداری استان .

جدول ۶۶ - مراکز و تعداد دانش جوین تربیت معلم در استان گیلان . سال تحصیلی ۶۴ - ۱۳۶۳

شهرستان	آموزشگاه	کلاس	دانشجو		
			جمع	پسر	دختر
کل استان	۵	۲۵	۱۰۰۱	۸۵۰	۱۵۱
شهرستان رشت	۱	۲	۱۵۱	۰	۱۵۱
ابوابجمعی اداره کل	۱	۲	۱۵۱	۰	۱۵۱
شهرستان آستارا	۱	۵	۱۹۲	۱۹۲	۰
شهرستان بندر انزلی	۱	۲	۱۷۵	۱۷۵	۰
شهرستان رودسر	۱	۲	۱۵۵	۱۵۵	۰
شهرستان لاهیجان	۱	۸	۳۲۸	۳۲۸	۰

طخذ - اداره کل آموزش و پرورش استان .

جدول ۶۷ - تعداد کارمندان و کارکنان مراکز تربیت معلم استان گیلان سال تحصیلی ۶۴ - ۱۳۶۳

شهرستان	جمع	کارمندان			تعداد کارکنان خدمتاتی	حق التدریس
		مدرس	رئیس و معاون	مدرک آموزشی		
کل استان	۵۹	۱۷	۱۵	۲۷	۵۲	۲
شهرستان رشت	۹	۲	۲	۵	۵	۱
ابوابجمعی اداره کل	۹	۲	۲	۵	۵	۱
شهرستان آستارا	۱۰	۳	۲	۵	۶	۱
شهرستان بندر انزلی	۸	۱	۲	۳	۶	۰
شهرستان رودسر	۸	۱	۲	۵	۱۰	۰
شهرستان لاهیجان	۲۴	۱۰	۵	۹	۲۷	۰

طخذ - اداره کل آموزش و پرورش استان .

جدول ۶۸ تعداد ورزش بر حسب شهرستان در استان گیلان سال ۱۳۶۳

ناحیه غریق	دارو	مردمی ورزش		شهرستان
		زن	مرد	
۲۴	۱۸۲۲	۶۸	۳۱۳	کسل استان
۷	۱۵۵	۵	۱۵	آستارا
۴	۱۳۵	۸	۱۸	آستانه اشرفیه
۱۴ (۱)	۱۷۰	۸	۲۸	بندرانزلی
۳	۲۸۵	۲۲	۹۷	رشت
۰	۱۳۵	۲	۱۵	رودبار
۶	۱۷۲	۲	۳۱	رودسر
۰	۱۵۵	۴	۱۵	صومعه سرا
۰	۱۴۵	۷	۲۹	طالش
۰	۱۵۸	۲	۲۲	فومن
۰	۱۷۰	۴	۲۵	لاهیجان
۰	۱۵۲	۴	۱۸	لنگرود

(۱) - ناحیه غریق در استخر
 مآخذ - اداره کل تربیت بدنی استان .

جدول ۶۹ - تعداد تاسیسات ورزشی بر حسب شهرستان در استان گیلان

سال ۱۳۶۳

شهرستان		سالن ورزشی		استاد بوم (موردی بهرمدار)	
موردی بهرمداری	در دست ساختن	موردی بهرمداری	در دست ساختن	موردی بهرمداری	در دست ساختن
کل استان					
۱	۲	۲۴	۳	۶	۲
۰	۰	۰	۰	۱	۰
۰	۰	۰	۰	۰	۰
۱	۰	۲	۱	۱	۰
۰	۱	۸	۲	۱	۰
۰	۰	۲	۰	۰	۰
۰	۰	۲	۰	۱	۰
۰	۰	۱	۰	۰	۰
۰	۰	۳	۰	۰	۰
۰	۰	۳	۰	۱	۰
۱	۰	۲	۰	۱	۰
۰	۰	۳	۰	۰	۰

جدول ۶۹ - تعداد تاسیسات ورزشی (دنباله)

سال ۱۳۶۳

شهرستان	باشگاه ورزشی		بیمتد وو میدانی (موردی بهرمدار)	زمین فوتبال	زمین تنیس (در دست ساختن)
	عمومی	باشگاهی			
کل استان	۲۵	۵	۳	۱	۲
آستارا	۶	۰	۱	۰	۰
آستانه اشرفیه	۰	۰	۰	۱	۰
بندرانزلی	۲	۰	۱	۰	۰
رشت	۱۵	۲	۱	۰	۲
رودبار	۰	۰	۰	۱	۰
رودسر	۳	۰	۰	۰	۰
صومعه سرا	۰	۰	۰	۱	۰
طوالش	۲	۰	۰	۱	۰
فومن	۰	۱	۰	۰	۲
لاهیجان	۱	۲	۰	۰	۰
لنگرود	۱	۰	۰	۱	۰

طی اخذ - اداره کل تربیت بدنی استان.

جدول ۷۰ - تعداد شرکت کنندگان در مسابقات ورزشی بر حسب شهرستان در استان گیلان سال ۱۳۶۳


شهرستان	شنا و شیوخه و تیراندازی	والیبال	تنیس	بسکتبال	دو میدانی
کل استان	۲۹۹	۱۰۵۸۲	۶۰	۴۷۹۵	۶۵۵۸
آستارا	.	۵۲۵	..	۲۷۵	۹۸
آستانه اشرفیه	.	۷۲۵	.	۲۱۵	۲۰۶
بندرانزلی	۲۲۵	۵۲۵	۲۰	۴۸۵	۳۸۲
رشت	۲۷۲	۲۲۸۵	۳۵	۱۵۹۲	۲۶۲۰
رودبار	.	۵۷۰	.	۱۱۰	۵۶۴
رودسر	.	۵۱۸	.	۱۳۵	۲۹۸
صومعه سرا	.	۶۲۰	.	۳۱۵	۲۶۵
طوالش	.	۱۱۸۰	.	۴۷۵	۱۲۱۰
فومن	.	۴۸۵	.	۲۱۰	۲۸۵
لاهیجان	.	۵۲۰	۵	۴۸۵	۲۴۵
لنگرود	.	۶۱۰	.	۳۹۸	۳۸۵

جدول ۷۰ - تعداد شرکت کنندگان در مسابقات ورزشی بر حسب شهرستان در استان گیلان سال ۱۳۶۳ (دنباله)

سال ۱۳۶۳

شهرستان	فوتبال	کشتی	وزنه برداری	دوچرخه سواری
کل استان	۵۸۱۹۰	۸۰۷۷	۱۴۲۰	۹۳۰
آستارا	۱۷۲۰	۶۱۰	۳۵	۳۵
آستانه اشرفیه	۲۴۴۵	۴۲۵	۱۷۵	۶۲
بندرانزلی	۱۰۸۹۶	۴۸۵	۳۵	۷۵
رشت	۱۸۷۹۵	۲۹۹۲	۴۲۵	۵۱۵
رودبار	۱۰۶۰	۴۱۵	۲۵	۳۴
رودسر	۳۵۷۵	۳۸۲	۱۳۵	۳۵
صومعه سرا	۳۱۱۵	۲۴۰	۱۲۵	۵۷
طوالش	۶۴۴۲	۶۳۲	۴۸	۱۵
فومن	۲۳۲۶	۳۳۵	۶۸	۱۲
لاهیجان	۲۴۷۴	۷۱۵	۱۰۸	۷۵
لنگرود	۳۳۴۲	۷۴۵	۲۲۱	۱۵

مأخذ - اداره کل تربیت بدنی استان



فصل چهارم

بهداشت و درمان

جدول ۷۱ - تعداد کلینیک های تنظیم خانواده و مراجعین آن بر حسب شهرستان در استان گیلان

۱۳۶۳		۱۳۶۲		۱۳۶۱		شهرستان
مراجعین	کلینیک	مراجعین	کلینیک	مراجعین	کلینیک	
۲۶۶۲۸۰	۵۴	۲۳۸۲۸۸	۶۲	۲۴۵۰۸۸	۹۷	کل استان
۷۷۰۱	۱	۹۸۹۳	۲	۱۰۳۲۷	۲	آستارا
۱۱۲۱۰	۲	۱۳۴۷۶	۲	۱۷۸۲۰	۵	آستانه اشرفیه
۲۲۷۲۷	۶	۲۶۷۳۹	۷	۲۹۵۶۳	۷	بندرانزلی
۱۰۷۶۶۷	۱۵	۱۲۲۷۳۷	۱۶	۱۰۸۶۵۰	۱۹	رشت
۹۴۵۷	۴	۱۰۰۷۷	۴	۱۴۱۴۶	۹	رودبار
۱۹۹۰۹	۶	۳۷۲۲۲	۱۰	۳۲۴۰۰	۱۰	رودمرز
۱۰۶۱۴	۲	۲۴۲۸۰	۳	۲۰۵۰۵	۸	صومعه سرا
۱۸۹۱۱	۷	۲۲۰۸۷	۷	۲۷۹۱۰	۱۰	طوالش
۸۹۵۵	۱	۱۳۵۴۰	۱	۱۸۹۵۲	۱۰	فومن
۲۸۴۲۱	۸	۳۶۵۷۷	۷	۳۲۲۵۸	۱۲	لاهیجان
۱۸۸۰۸	۲	۲۱۶۶۰	۳	۲۲۵۶۷	۵	لنگرود

مأخذ - بهداشت و تنظیم خانواده استان (سازمان منطقه‌ای بهداشتی استان)

جدول ۷۲ - نیروی انسانی متخصص بهداشتی استان گیلان

(۱)	(۱)				شرح
۱۳۶۳	۱۳۶۲	۱۳۶۱	۱۳۶۰	۱۳۵۹	
۳۱۸۹	۲۷۹۴	۶۸۴	۷۲۶	۷۵۱	جمع
۳۱۸	۲۸۴	۳۰۷	۳۲۸	۳۱۴	پزشک
۳۰	۳۲	۲۹	۳۱	۲۹	دانش پزشکی
۳۵	۳۲	۴۱	۳۸	۴۱	داروساز
۲	۴	۹	۱۳	۱۳	بهدار
۳۱۴	۲۵۵	۲۹۸	۲۹۶	۳۵۴	لیسانس‌های حرفه پزشکی

(۱) - در سال ۱۳۶۲ تعداد ۳۹۸۷ نفر در سال ۱۳۶۳ تعداد ۲۳۹۰ نفر در سال های کک پزشکی، بهر پزشکیان در خدمت بهداشتی بوده اند که در همین منظور منظور شده است.

مأخذ - سازمان منطقه‌ای بهداشتی استان .

جدول ۷۳ - تعداد طبیبان در مناطق شهرستان در استان گیلان.

سال ۱۳۶۳		آزمایشگاه		درمانگاه		آمایشگاه		بیمارستان و زایشگاه		شهرستان
وابسته به بهداری	آزاد	وابسته به بهداری	آزاد	روستایی	شهری	تعداد تخت	اد. تعد	تعداد تخت	اد. تعد	
۱	۸۷	۴۸	۱۳	۷۵	۳۳	۲۹۵	۱	۱۷۲۴	۱۸	کل استان ..
.	۲	۳	.	۲	۱	.	.	۱۰۰	۲	آستارا
.	۳	۲	.	۴	۲	آستانه اشرفیه
.	۷	۲	۱	۲	۵	.	.	۱۶۵	۱	بندرانزلی
.	۳۰	۱۵	۱۰	۱۱	۱۳	۲۹۵	۱	۱۰۰۷	۷	رشت
۱	۲	۲	.	۷	۱	رودبار
.	۱۲	۶	۱	۸	۱	.	.	۴۵	۱	رودسر
.	۷	۴	.	۷	۲	صومعه سرا
.	۴	۳	.	۱۰	۱	.	.	۸۹	۱	طوالش
.	۵	۳	.	۱۱	۱	.	.	۶۵	۲	فومن
.	۹	۴	۱	۱۰	۴	.	.	۱۵۵	۲	لاهیجان
.	۶	۴	.	۳	۲	.	.	۱۰۸	۲	لنگرود

ط. خذ - مازان مناطقی بهداری استان .

جدول ۷۴ - تعداد پزشکان و دندانپزشکان برحسب شهرستان در استان گیلان - سال ۱۳۶۳

دندان پزشک	پزشک					جمع		شهرستان
	عمومی		متخصص			شاغل	آزاد	
	شاغل	آزاد	شاغل	آزاد	آزاد			
۳۱	۴۰	۱۷۸	۹۸	۱۰۶	۷۲	۳۱۵	۲۱۰	کل استان
۱	۱	۵	۱	۲	.	۸	۲	آستارا
۱	۱	۸	۲	.	.	۹	۳	آستانه اشرفیه
۲	۷	۱۳	۶	۶	۷	۲۱	۲۰	بندرانزلی
۱۵	۱۸	۶۳	۵۳	۷۹	۵۰	۱۵۷	۱۲۱	رشت
۲	.	۱۲	۳	.	.	۱۴	۳	رودبار
۱	۲	۹	۱۰	۲	۱	۱۲	۱۳	رودسر
۱	۲	۱۰	۷	.	.	۱۱	۹	صومعه سرا
۲	۲	۱۳	۴	۱	۲	۱۶	۸	طوالش
۱	۱	۱۲	۳	۴	.	۱۷	۲	فومن
۴	۴	۱۹	۸	۷	۱۰	۳۰	۲۲	لاهیجان
۱	۲	۱۴	۱	۵	۲	۲۰	۵	لنگرود

ط. خذ - مازان مناطقی بهداری استان .

جدول ۷۰ بازید^(۱) روستاها و کشف موارد مثبت و درمان بیماران بر حسب شهرستان در استان گیلان سال ۱۳۶۳

بازدید					شهرستان
تعداد روستاها بازدید شده	تعداد مراتع بازدید شده	تعداد دفعات بازدید از روستاها	تعداد جمعیت بازدید شده	تعداد خانوارها بازدید شده	
۱۸۲۲۲	۱۷۸۹	۱۰۳	۸۱۵۹	۱۶۴۸	کل استان
۳۹۳	۲۴	۷	۱۰۶	۲۵	آستارا
۶۹۷	۰	۱۸	۵۲۳	۱۰۹	آستانه اشرفیه
۱۱۰	۰	۸	۶۷	۱۳	بندرانزلی
۲۲۴۲	۰	۱۰	۱۷۶۷	۳۶۰	رشت
۱۳۸۶	۱	۹	۳۹۲	۹۸	رودبار
۳۵۸۸	۳۷۲	۸	۹۳۲	۱۸۸	رودسر
۱۰۷۵	۰	۱۱	۷۸۱	۱۵۸	صومعه سرا
۳۵۳۱	۲۲۲	۱۱	۱۰۱۸	۲۰۳	طوالش
۱۶۸۵	۸۵۸	۸	۱۰۵۶	۲۱۱	فومن
۲۵۵۲	۸۳	۱۱	۹۶۴	۱۹۳	لاهیجان
۱۰۶۴	۲۷	۸	۲۴۳	۸۹	لنگرود


جدول ۷۰ بازید روستاها و کشف (دنباله)

تشخیص و درمان					شهرستان
بیماران درمان شده	محل ابتلا		تعداد مبتلایان مشاهده شده	آزاد پیش خین افراد مشکوک (تعداد)	
	خارج استان	داخل استان			
۲۵	۲۶	۹	۳۵	۷۲۰۳۸	کل استان
۰	۰	۰	۰	۲۲۰۹	آستارا
۷	۴	۳	۷	۸۶۷۰	آستانه اشرفیه
۱	۱	۰	۱	۶۴۷	بندرانزلی
۱۲	۱۰	۲	۱۲	۱۲۷۵۴	رشت
۱	۱	۰	۱	۳۴۳۰	رودبار
۱	۱	۰	۱	۶۴۷۲	رودسر
۱	۰	۱	۱	۵۴۴۳	صومعه سرا
۲	۲	۰	۲	۶۶۴۲	طوالش
۱	۱	۰	۱	۸۳۹۲	فومن
۸	۶	۲	۸	۱۲۳۲۶	لاهیجان
۱	۰	۱	۱	۶۹۵۳	لنگرود

(۱) - آمار فوق همین چند بار بازدید می باشد .
ناخذ - اداره ریشه کنی طالاری و مبارزه با بیماریهای واگیردار استان .

فصل پنجم

بهریستی و تأمین اجتماعی



جدول ۷۶ تعداد مراکز خدمات رفاهی جهت حمایت از خانواده‌های بی سرپرست بر حسب شهرستان
در استان گیلان سال ۱۳۶۳

مختومه	باتوان شدگان	پذیرفته شدگان	تعداد ی خانواده‌ها بی سرپرست	تعداد مراکز	شهرستان
۵۹۳	۳۲۸	۷۲۸	۴۲۲۲	۷۱	کل استان
۵۰	۵۰	۴۵	۲۰۰	۸	آستارا
۵۰	۱۰	۷۳	۲۲۶	۴	آستانه اشرفیه
۲۷	۳۳	۲۵	۱۶۲	۵	بندرانزلی
۷۳	۱۰۹	۱۲۸	۱۱۸۰	۲۰	رشت
۱۸	۲۸	۲۸	۳۹۴	۲	رودبار
۲۳	۳۰	۱۴۰	۳۲۸	۵	رودسر
۴	۸	۱۵	۲۹۸	۳	صومعه سرا
۱۲۳	۱۹	۹۲	۳۵۷	۶	طوالش
۵۵	۵	۲۲	۳۱۷	۳	فومن
۸۲	۳۱	۴۸	۴۶۱	۵	لاهیجان
۸۸	۵	۱۲۲	۴۹۹	۸	لنگرود

طیخذ - سازان بهزیستی استان .

جدول ۷۷ مواد غذایی توزیع شده بین سالمندان در اجرای طرح شهید رجایی توسط سازان
بهزیستی بر حسب نوع و به تفکیک شهرستان در استان گیلان سال ۱۳۶۳

جای (کیلوگرم)	برنج (کیلوگرم)	شهرستان
۱۵۰۰۵	۹۵۷۰۰	کل استان
۹۹۹	۱۰۰۰۰	آستارا
۱۵۰۰	۱۴۷۰۰	آستانه اشرفیه
۱۰۱۰	۳۰۰۰	بندرانزلی
۱۰۰۰	۱۲۰۰۰	رشت
۱۰۰۰	۵۰۰۰	رودبار
۱۵۰۰	۲۰۰۰۰	رودسر
۱۴۹۶	۴۰۰۰	صومعه سرا
۳۰۰۰	۱۳۰۰۰	طوالش
۱۰۰۰	۴۰۰۰	فومن
۱۵۰۰	۷۰۰۰	لاهیجان
۱۰۰۰	۳۰۰۰	لنگرود

طیخذ - سازان بهزیستی استان .

جدول ۷۸ تعداد مراکز، کلاس و هنرآموزان آموزشی و حرفه‌ای سازمان بهزیستی برحسب شهرستان در استان گیلان
سال ۱۳۶۳

شهرستان	تعداد مراکز	تعداد کلاس	متوسط تعداد هنرآموز
کل استان	۷۰	۱۳۲	۱۲۸۴۰
آستارا	۸	۱۰	۱۶۵۰
آستانه اشرفیه	۳	۶	۵۹۵
بندرانزلی	۵	۱۰	۹۵۰
رشت	۲۰	۲۲	۲۲۵۰
رودبار	۲	۸	۸۰۰
رودسر	۵	۸	۶۶۵
صومعه سرا	۳	۷	۹۰۵
طوالش	۵	۱۰	۱۵۰۰
فومن	۳	۶	۵۲۰
لاهیجان	۵	۹	۱۳۱۵
لنگرود	۸	۱۲	۱۲۷۰

مأخذ - سازمان بهزیستی استان .

جدول ۷۹ تعداد مهد کودک سازمان بهزیستی برحسب شهرستان در استان گیلان سال ۱۳۶۳

شهرستان	مهد کودک		متوسط ظرفیت		تعداد کودکان در اسفند ۶۳	
	شهری	روستایی	شهری	روستایی	شهری	روستایی
کل استان	۱۳	۵۸	۸۷۰	۱۷۴۰	۴۲۹	۱۲۸۱
آستارا	۱	۷	۳۰	۲۱۰	۳۰	۱۸۰
آستانه اشرفیه	۱	۳	۵۰	۹۰	۸	۲۸
بندرانزلی	۱	۴	۱۲۰	۱۲۰	۲۷	۳۵
رشت	۶	۱۴	۳۰۰	۴۲۰	۱۷۸	۳۶۵
رودبار	۰	۲	۰	۱۲۰	۰	۷۵
رودسر	۰	۵	۰	۱۵۰	۰	۱۲۸
صومعه سرا	۰	۳	۰	۹۰	۰	۳۰
طوالش	۱	۵	۵۰	۱۵۰	۱۵	۷۸
فومن	۰	۳	۰	۹۰	۰	۲۰
لاهیجان	۲	۳	۱۷۰	۹۰	۱۲۶	۶۲
لنگرود	۱	۷	۵۰	۲۱۰	۲۵	۲۴۰

مأخذ - سازمان بهزیستی استان

جدول میزان وسایل و لوازم خانگی و توزیع شده بین سالندان در اجرای طرح شهید رجایی
توسط سازمان بهزیستی استان گیلان سال ۱۳۶۳

شماره	جراغ خودرو اکبری (د ستگاه)	لحاف (تخته)	پتو (تخته)	شهرستان
۳۲۶۶	۸۶۹۸	۲۸۹۷	۱۶۹۸۹	کلی استان
.	۲۰۰	.	۲۰۰	آستارا
۳۹۲	۵۶۰	.	۱۰۰۰	آستانه اشرفیه
.	.	.	۵۰۱	بندرانزلی
۱۲۹۲	۲۴۱۰	۶۵۰	۲۶۳۹	رشت
۱۵۰	.	۲۵۰	۱۲۴۵	رودبار
۲۵۰	۷۶۰	۴۵۰	۱۴۵۰	رودسر
۱۵۰	۱۳۵۱	۲۴۸	۱۵۸۷	صومعه سرا
۱۸۲	۵۰۰	۵۰	۱۳۰۰	طوالش
.	۴۰۰	۶۰۰	۱۶۷۸	فومن
۶۹۸	۱۱۱۷	۵۴۹	۲۶۸۹	لاهیجان
۱۵۰	۴۰۰	۱۰۰	۷۰۰	لنگرود

جدول میزان وسایل و لوازم خانگی توزیع شده (دنباله)

حاجم (تخته)	حوله (عدد)	گونی (عدد)	جراغ علا ^{۱۰} الدین (د ستگاه)	شهرستان
۱۵	۱۰۰۳۸	۲۲۲	۲۲۴۴	کلی استان
.	۱۱۵۲	.	۲۵۰	آستانه اشرفیه
۱۵	۲۸۲۹	.	۸۰۳	رشت
.	۱۵۸۲	.	۲۰۰	رودبار
.	۱۷۲۸	۵۰	۷۸۸	رودسر
.	.	.	۲۴۹	صومعه سرا
.	.	۱۰۰	۱۰۰	طوالش
.	.	.	۲۶۰	فومن
.	۱۷۴۵	۵۰	۶۹۴	لاهیجان
.	.	۲۲	.	لنگرود

مأخذ - سازمان بهزیستی استان .

جدول ۸۱ - تعداد اطفال استفاده کننده از شیرخشک اهدائی سازمان بهزیستی بر حسب ماه و به تفکیک شهرستان در استان گلستان - سال ۱۳۶۳ (نفر)

شهرستان	جمع	فروردین	اردیبهشت	خرداد	تیر	مرداد
کل استان	۸۱۶۰	۶۹۹	۸۶۷	۶۳۵	۵۲۰	۶۸۰
آستارا	۶۳۴	۲۶	۵۹	۲۰	۲۰	۵۵
آستانه اشرفیه	۳۷۶	۲۶	۲۷	۲۶	۲۰	۲۵
بندرانزلی	۵۹۳	۳	۶۲	۶۱	۶۱	۶۶
رشت	۱۹۳۴	۲۳۲	۱۸۲	۱۵۶	۱۳۰	۱۵۱
رودبار	۵۳۶	۲۲	۲۹	۲۲	۲۰	۵۹
رودسر	۴۳۳	۲۵	۳۲	۲۷	۳۷	۴۰
صومعه سرا	۲۶۳	۱۵	۳۰	۲۵	۲۰	۲۹
طوالش	۵۱۱	۲۵	۱۱۲	۱۳	۰	۳۸
فومن	۹۲۱	۶۷	۱۳۹	۵۵	۴۰	۸۰
لاهیجان	۸۵۵	۱۳۵	۸۰	۸۳	۷۶	۶۴
لنگرود	۱۱۰۴	۱۰۳	۹۵	۹۵	۷۶	۷۳

جدول ۸۱ - تعداد اطفال استفاده کننده از شیرخشک (دنباله)

شهرستان	شهریور	مهر	آبان	آذر	دی	بهمن	اسفند
کل استان	۷۰۴	۷۳۱	۷۵۹	۷۶۰	۷۹۰	۷۲۱	۲۹۴
آستارا	۵۲	۶۴	۶۶	۷۱	۷۱	۶۱	۳۹
آستانه اشرفیه	۲۵	۳۰	۳۱	۳۷	۳۹	۳۸	۲۲
بندرانزلی	۶۷	۶۴	۶۵	۶۹	۳۶	۳۹	۰
رشت	۱۵۳	۱۷۳	۱۵۶	۱۵۴	۱۸۹	۱۷۶	۸۲
رودبار	۵۶	۲۲	۴۵	۲۹	۵۶	۵۷	۱۷
رودسر	۳۳	۳۰	۳۹	۴۰	۳۷	۴۱	۴۲
صومعه سرا	۲۲	۲۴	۲۲	۲۲	۱۹	۱۹	۱۶
طوالش	۶۵	۶۲	۷۶	۳۰	۶۰	۳۰	۰
فومن	۶۹	۷۰	۷۵	۱۰۸	۸۷	۷۵	۵۶
لاهیجان	۷۲	۷۱	۷۲	۶۹	۷۲	۶۱	۰
لنگرود	۹۰	۱۰۱	۱۱۲	۱۱۱	۱۲۴	۱۲۴	۰

مأخذ - سازمان بهزیستی استان -

جدول ۸۲ - مقدار شیر خشک اهدا شده به اطفال توسط سازمان بهزیستی بر حسب ماه و منطقه
شهرستان در استان گیلان سال ۱۳۶۳ (موقتی)

شهرستان	جمع	فروردین	اردیبهشت	خرداد	تیر	مرداد
گیلان استان	۳۲۲۷۹	۲۹۱۸	۲۹۶۲	۲۴۰۸	۲۰۴۶	۲۶۷۵
آستارا	۲۳۲۷	۹۳	۱۶۸	۱۸۵	۵۵	۲۱۰
آستانه اشرفیه	۱۶۵۲	۱۲۸	۱۹۹	۱۰۶	۹۲	۱۱۰
بندرانزلی	۲۷۸۹	۲۹	۳۱۸	۲۵۴	۲۹۲	۳۱۶
رشت	۹۱۶۴	۱۰۶۵	۸۸۲	۶۳۰	۶۶۲	۷۵۷
رودبار	۱۶۱۵	۱۲۵	۱۳۳	۱۴۰	۳۷	۱۵۱
رودسر	۱۹۳۲	۷۳	۱۲۴	۲۰۲	۱۱۴	۲۶۱
صومعه سرا	۹۳۳	۳۰	۱۱۶	۷۹	۵۷	۹۶
طوالش	۱۷۷۶	۹۶	۳۱۰	۵۰	۰	۱۴۴
قومن	۲۲۱۸	۱۳۰	۱۳۹	۱۳۵	۷۳	۲۳۱
لاهیجان	۳۲۰۰	۷۷۶	۱۲۸	۲۶۵	۱۹۳	۱۰۷
لنگرود	۴۶۷۳	۳۷۳	۴۴۷	۳۸۰	۴۷۱	۲۸۸

جدول ۸۲ مقدار شیر خشک اهدا شده به اطفال (دنباله)

شهرستان	شهریور	مهر	آبان	آذر	دی	بهمن	اسفند
گیلان استان	۲۷۸۴	۲۸۸۱	۳۱۵۷	۳۲۸۳	۳۳۱۳	۲۶۵۶	۹۹۳
آستارا	۱۷۹	۲۵۶	۲۸۵	۴۰۵	۲۶۷	۱۸۲	۴۲
آستانه اشرفیه	۱۱۳	۱۲۵	۱۲۷	۱۲۴	۱۷۲	۱۶۱	۱۷۵
بندرانزلی	۳۵۲	۳۴۴	۲۹۸	۳۴۶	۱۲۰	۱۲۰	۰
رشت	۷۴۷	۸۱۷	۷۴۴	۸۳۱	۸۴۸	۸۰۰	۳۸۱
رودبار	۹۳	۱۴۰	۱۶۶	۱۹۱	۱۶۹	۲۳۳	۴۷
رودسر	۹۰	۱۷۷	۲۱۰	۱۹۱	۱۲۱	۲۲۳	۱۴۴
صومعه سرا	۹۱	۸۳	۸۴	۸۱	۷۳	۷۷	۶۶
طوالش	۲۳۵	۲۲۱	۲۴۰	۱۲۰	۲۴۰	۱۲۰	۰
قومن	۱۴۲	۲۱۱	۱۸۱	۲۶۵	۳۰۲	۲۶۵	۱۳۸
لاهیجان	۲۸۹	۳۰۲	۳۳۳	۳۶۳	۳۴۸	۹۶	۱
لنگرود	۴۵۳	۲۰۵	۲۶۹	۵۶۶	۶۵۲	۳۶۹	۰

مأخذ - سازمان بهزیستی استان .

جدول ۸۳ - لوازم و وسایل بهداشتی، کفش، پوشاک و منسوجات توزیع شده بین سالنندگان
در اجرای طرح شهید رجایی توسط سازمان بهزیستی استان گیلان سال ۱۳۶۳

شهرستان	رویش و شلوار زنانه (عدد)	اورکت (دمت)	شلوار (توب)	پیراهن مردانه (عدد)
کل استان	۱۰۸۰	۲۶۷۹	۵۲۳۳	۲۱۳۶
آستارا	.	۲۰	.	۵۰۰
آستانه اشرفیه	.	۱۳۰	۱۰۰۰	۳۰۷
رشت	۳۰۲	۱۱۵۰	۲۰۰۰	۶۰۳
رودبار	.	۳۳۵	۳۹۶	۱۳۵
رودسر	۵۶	۳۰۰	۳۹۵	.
صومعه سرا	۳۷۲	۳۹۹	.	.
فومن	۱۵۰	۳۳۵	۷۳۲	.
لاهیجان	.	.	.	۵۸۰
لنگرود	.	.	۶۰۰	.

جدول ۸۴ - لوازم و وسایل بهداشتی، کفش، پوشاک و منسوجات توزیع شده (دنباله)

شهرستان	پیراهن زنانه (عدد)	رویش زنانه (عدد)	پارچه (متر)	چادری (متر)
کل استان	۴۵۷۷	۲۰۵۱	۲۳۸۲۷/۴۵	۱۸۵۶۲
آستارا	۵۳	.	۲۳۵۳/۶۵	.
آستانه اشرفیه	۲۷۶	.	.	۲۹۶۳/۲۰
بندرانزلی	۸۲۷	.	۱۵۱۷/۲۰	۹۷۰/۵۰
رشت	۲۳۶۵	۶۹۵	.	۵۲۳۰
رودبار	۲۹۸	۵۰۲	۱۳۹۷/۲۰	۲۹۹۰
رودسر	۳۸	۲۱۶	۹۹۹۶/۲۰	۱۹۷۳/۶۰
صومعه سرا	۱۶۸	.	۳۹۹۶/۵	۹۶۶/۳۰
فومن	.	.	۲۳۹۳/۵۰	۹۶۸
لاهیجان	۳۵۲	۶۳۸	.	۳۵۰۰/۲۰
لنگرود	.	.	۹۷۳	.

مأخذ - سازمان بهزیستی استان

جدول ۸۴ - برداختهای نقدی و غیرنقدی در اجرای طرح شهید رجایی برای مالدندان تحت پوشش سازمان بهزیستی برحسب شهرستان در استان گیلان سال ۱۳۶۳ (نفر - ریال)

شهرستان	مالدندان تحت پوشش	نقدی	غیرنقدی
کل استان	۲۴۹۷۱	۵۶۶۲۱۰۶۴۶	۲۰۸۷۹۲۱۱۵
آستارا	۸۰۳	۹۹۱۵۹۸۶	۴۹۰۴۰۱۴
آستانه اشرفیه	۲۲۸۲	۲۶۴۱۲۵۸۲	۱۶۲۲۱۴۱۷
بندر انزلی	۸۹۸	۱۰۲۲۹۰۲۳	۵۷۲۲۹۵۶
رشت	۹۷۵۸	۱۰۶۲۹۵۲۲۰	۵۸۶۱۲۶۵۰
رودبار	۲۶۰۲	۴۶۵۱۴۹۷۷	۱۲۹۸۲۰۲۳
رودسر	۲۶۴۵	۵۲۵۲۸۶۰۶	۲۸۴۱۸۲۹۴
صومعه سرا	۵۲۹۵	۶۸۰۲۵۴۵۰	۲۱۴۲۴۵۵۰
طوالش	۲۷۹۶	۵۷۱۱۷۱۰۰	۱۱۰۸۱۹۰۰
فومن	۵۰۹۳	۷۱۲۳۱۱۴۱	۱۵۹۵۴۷۵۹
لاهیجان	۶۲۴۳	۸۵۵۲۸۴۲۸	۲۶۰۰۷۵۶۴
لنگرود	۲۲۵۴	۳۱۰۸۲۱۱۲	۶۴۲۸۸۸۸

طخذ - سازمان بهزیستی استان .

جدول ۸۵ - آثار بیه شدگان اصلی و تبعی به تفکیک شعب فعالیت در استان گیلان
سال ۱۳۶۳

تعداد کارگاههای مشمول بیه	تعداد بیه شدگان			شعبه
	تبعی	اصلی	جمع	
۳۸۲۶۷	۲۴۱۱۰۱	۸۰۳۶۷	۳۲۱۴۶۸	جمع
۶۶۵۰	۶۵۰۱۶	۲۱۶۷۲	۸۶۶۸۸	رشت (شعبه شماره ۱)
۷۸۴۸	۶۶۳۲۵	۲۲۱۲۵	۸۸۵۰۰	رشت (شعبه شماره ۲)
۳۳۶۰	۱۶۸۱۵	۵۶۰۵	۲۲۴۲۰	لاهیجان
۲۹۳۹	۷۸۰۹	۲۶۰۳	۱۰۳۱۲	لنگرود
۲۶۸۷	۶۲۰۷	۲۰۶۹	۸۲۷۶	رودسر
۲۱۴۸	۱۴۸۷۱	۴۹۵۷	۱۹۸۲۸	انزلی
۳۳۸۰	۱۹۸۹۰	۶۶۳۰	۲۶۵۲۰	اعمالچوکا
۲۳۰۳	۲۲۹۴۱	۷۶۴۷	۳۰۵۸۸	منجیل و لووشان
۱۶۰۶	۸۰۷۳	۲۶۹۱	۱۰۷۶۴	فومن
۱۸۰۵	۶۳۰۹	۲۱۰۳	۸۴۱۲	صومعه سرا
۹۸۴	۳۸۶۱	۱۲۸۷	۵۱۴۸	آستارا
۵۵۷	۲۹۳۴	۹۷۸	۳۹۱۲	بندر کجا شهر

مغذ - اداره کل تأمین احتیاجات استان

جدول ۸۶ - آثار مستعری بگیران به تفکیک نوع مستعری در استان گیلان - سال ۱۳۶۳

ازکارافتادگی				شعبه
غیرناشی ازکار		ناشی ازکار		
مبلغ	تعداد	مبلغ	تعداد	
۱۱۶۲۳۰۶۲۰	۴۳۲	۲۶۲۵۶۵۱۸	۲۲۸	جمع.....
۲۷۱۷۳۳۴۹	۱۲۵	۳۳۷۰۳۹۶	۴۰	رشت (شعبه شماره ۱).....
۲۲۲۰۷۷۲۷	۴۸	۴۰۰۱۷۷۴	۴۶	رشت (شعبه شماره ۲).....
۱۹۶۵۲۰۱۲	۷۰	۲۷۲۹۵۷۰	۲۵	بند رانزلی.....
۱۶۳۵۶۳۰۴	۶۳	۱۷۳۹۵۲۲	۱۲	لاهیجان.....
۴۶۴۵۲۵۱	۱۷	۷۶۳۵۹۰	۶	لنگرود.....
۴۵۳۱۴۷۳	۲۵	۱۱۵۳۳۳۹	۱۰	رود سر.....
۲۲۸۷۸۰۹	۸	۳۶۱۵۵۴	۴	فومن.....
۱۴۰۵۱۷۷	۶	۳۶۸۷۲۰	۶	صومعه سرا.....
۸۳۲۱۷۵۲	۲۳	۶۸۲۸۳۴۰	۵۲	منجیل و لوئشان.....
۵۰۳۱۱۲۸	۱۷	۳۹۰۵۱۸۵	۱۶	اسالم و جوکا.....
۹۴۸۵۱۲	۴	۵۸۳۶۲۸	۵	آستارا.....
۳۶۲۰۱۲۶	۱۶	۳۲۹۸۸۰	۴	بند رگیا شهر.....

جدول ۸۶ - آثار مستعری بگیران (دنباله)

بازمانده				بازنشستگی		شعبه
غیرناشی ازکار		ناشی ازکار		مبلغ	تعداد	
مبلغ	تعداد	مبلغ	تعداد			
۴۰۸۸۱۹۱۷۹	۲۱۶۷	۶۰۸۹۹۵۸۷	۲۲۸	۶۲۰۳۷۲۷۱۷	۱۸۴۵	جمع.....
۸۷۵۹۴۸۹۵	۴۵۶	۵۱۵۹۷۶۶	۶۲	۱۴۵۸۷۳۲۰۰	۴۸۵	رشت (شعبه شماره ۱).....
۷۵۹۵۸۷۹۰	۴۹۳	۷۸۷۰۱۰۶	۳۴	۱۱۲۸۵۷۹۵۴	۳۸۹	رشت (شعبه شماره ۲).....
۶۷۱۹۴۳۲۷	۳۶۵	۴۰۶۳۰۸۱	۴۳	۱۶۰۸۰۸۳۵۶	۳۹۹	بند رانزلی.....
۳۵۳۲۰۸۷۴	۱۷۰	۴۵۸۶۷۱۱	۲۲	۳۲۷۵۵۰۷۴	۱۵۱	لاهیجان.....
۱۸۰۷۳۶۶۴	۷۰	۱۷۸۰۲۸۱	۸	۱۶۰۹۰۰۹۷	۵۱	لنگرود.....
۱۴۱۹۸۵۳۲	۹۳	۳۴۶۱۰۵۵	۱۳	۱۳۱۳۸۸۰۸	۵۲	رود سر.....
۸۷۵۰۱۷۶	۳۹	۷۱۵۹۸۹	۴	۳۷۵۶۰۷۳	۱۵	فومن.....
۹۱۲۰۷۳۳	۵۱	۱۳۴۷۵۰۹	۸	۷۱۶۹۱۷۸	۲۰	صومعه سرا.....
۴۳۶۰۶۰۹۳	۱۸۵	۲۲۸۷۶۶۸۸	۹۶	۵۳۸۶۶۹۵۵	۱۳۹	منجیل و لوئشان.....
۲۶۶۵۹۶۲۷	۱۱۰	۵۹۸۶۱۵۲	۲۵	۹۹۹۰۸۷۷	۳۴	اسالم و جوکا.....
۸۱۲۷۵۸۰	۳۸	۲۶۷۱۷۲۴	۱۱	۹۴۷۲۲۳۱	۲۴	آستارا.....
۱۴۱۹۳۸۸۸	۸۸	۳۸۰۵۲۵	۲	۳۴۵۹۵۸۱۴	۸۴	بند رگیا شهر.....

مأخذ - اداره کل تأمین اجتماعی استان -

جدول ۸۷ - آثار پرداخت تعهدات قانونی در واحدهای تابعه اداره کل تأمین اجتماعی استان گیلان سال ۱۳۶۳

غرامت دستمزود ایسام بیطری				شعبه
غیر نائسی ازکار		نائسی ازکار		
مبلغ	تعداد	مبلغ	تعداد	
۱۱۵۵۵۶۸۸۱	۶۰۳۲	۲۶۵۰۵۵۶۲	۹۷۶	جمع
۳۸۸۲۷۴۹۵	۱۸۳۶	۷۵۶۳۷۰۲	۲۳۰	رشت (شعبه شماره ۱)
۳۳۹۹۶۳۶۶	۱۸۱۹	۵۱۲۷۲۲۲	۱۶۸	رشت (شعبه شماره ۲)
۷۹۴۲۹۹۲	۲۵۱	۱۵۳۶۲۸۹	۶۶	بندرانزلی
۳۷۶۵۵۹۷	۲۴۱	۱۵۳۴۸۷۲	۶۰	لاهیجان
۲۰۶۵۰۶۶	۱۲۲	۷۸۳۳۱۱	۳۸	لنگرود
۱۱۲۹۶۵۰	۶۵	۱۱۲۰۹۶۵	۲۱	رودسر
۱۹۸۳۴۹۰	۱۱۹	۶۸۴۰۷۹	۲۴	فومن
۱۴۷۹۳۵۸	۱۰۲	۳۳۹۶۶۶	۱۱	صوبه سرا
۱۱۳۶۳۲۷۲	۴۸۴	۴۴۰۲۵۶۰	۱۵۷	منجیل ولویشان
۹۶۷۳۶۴۲	۶۴۸	۳۳۶۱۹۶۲	۱۳۱	اسالم وجوگا
۹۸۷۵۴۹	۷۰	۴۲۴۸۲۴	۲۲	بندرگیا شهر
۱۳۴۲۴۰۰	۷۳	۶۰۱۵۸۹۷	۱۸	آستارا


جدول ۸۷ - آثار پرداخت تعهدات قانونی (دنباله)

کک ازدواج		ایام بارداری		نقص عضو		شعبه
مبلغ	تعداد	مبلغ	تعداد	مبلغ	تعداد	
۳۰۱۷۳۹۴۷	۸۴۰	۸۲۵۷۳۵۷۲	۱۳۶۲	۲۶۶۸۱۸۹	۲۴	جمع
۱۰۰۹۹۸۹۹	۲۴۷	۳۷۳۱۱۴۸۶	۵۷۰	۱۰۲۳۸۰۶	۷	رشت (شعبه شماره ۱)
۱۰۷۸۶۳۷۲	۲۰۴	۳۷۰۲۶۴۷۶	۶۸۵	۱۳۰۷۲۶۱	۹	رشت (شعبه شماره ۲)
۱۲۷۹۱۱۱	۳۹	۶۰۰۹۳۵	۲۶	.	.	بندرانزلی
۱۳۵۷۲۱۹	۴۶	۱۰۴۱۳۳۸	۳۹	۱۶۳۷۵۳	۲	لاهیجان
۲۳۱۵۰۲	۹	۲۸۹۳۱۸	۱۱	.	.	لنگرود
۹۳۵۳۷۸	۳۲	۶۰۰۱۳۱	۱۶	.	.	رودسر
۴۸۲۸۶۹	۱۵	۹۸۰۷۳۳	۲۲	.	.	فومن
۷۶۷۵۴۴	۲۴	۱۰۰۷۰۳۷	۲۷	۹۲۳۵۹	۱	صوبه سرا
۳۳۴۴۸۵۸	۷۰	۳۳۴۱۷۷۰	۵۰	۱۲۸۷۹۷۱	۸	منجیل ولویشان
۱۵۰۳۷۴۷	۴۳	۱۹۷۰۰۹	۹	۶۴۰۷۳۰	۶	اسالم وجوگا
۳۵۳۹۷۷	۹	۹۱۵۹۳	۷	.	.	آستارا
۳۱۴۷۰	۲	۸۵۷۳۶	۲	۱۵۲۴۰۹	۱	بندرگیا شهر

ساخته - اداره کل تأمین اجتماعی استان

فصل ششم

فرہنگ و وسایل ارتباط جمعی



جدول ۸۸ - مشخصات فنی مراکز راد یوشی بر حسب نام مرکز در استان گلان .

سال ۱۳۶۳

نند	اصلی	تاریخ افتتاح		نام مرکز
		سال	ماه	
۱	۱۰۰	۱۳۴۶	۳	فرستنده رشت
۱۰	۱۰۰	۱۳۵۰	-	فرستنده زیبا کنار
۱۰	۱۰	۱۳۵۶	۱۲	فرستنده زیبا کنار
۱۰	۱۰	۱۳۵۶	۱۲	فرستنده زیبا کنار
۱۰	۱۰	۱۳۵۶	۱۲	فرستنده زیبا کنار

جدول ۸۸ - مشخصات فنی مراکز راد یوشی (دنباله)

فرکانس (۱)	نوع موج	طول موج (متر)	نام مرکز
۶۸۰ کیلو سیکل	متوسط	۴۴۱	فرستنده رشت
۶۸۰ کیلو سیکل	متوسط	۴۴۱	فرستنده زیبا کنار
۹۲/۵ مگا هرتز	اف . ام	۳/۲۴	فرستنده زیبا کنار
۹۸/۷ مگا هرتز	اف . ام	۳/۰۴	فرستنده زیبا کنار
۱۰۵/۱ مگا هرتز	اف . ام	۲/۸۵	فرستنده زیبا کنار

(۱) - مراکز فرستنده ردیف چهارم و پنجم برنا به بخش نمی کند .

طخذ - صدا و سیما جمهوری اسلامی ایران . مرکز رشت .

جدول ۸۹ - مشخصات فنی مراکز تلویزیونی برحسب نام مرکز در استان گلان - سال ۱۳۶۳

نام مرکز	تاریخ افتتاح		منطقه تحت پوشش (شهرستان)
	ماه	سال	
فرستنده زیبا کنار (برنامه اول)	۲	۱۳۴۹	رشت - انزلی - لنگرود - رود سر
فرستنده زیبا کنار (برنامه دوم)	۸	۱۳۵۵	رشت - انزلی - لنگرود - رود سر

جدول ۸۹ - مشخصات فنی مراکز تلویزیونی (دنباله)

نام مرکز	کانال	ارتفاع دکل (متر)	مشخصات فنی				حامل فرکانس موج (مگاهرتز)	
			تعداد استودیو	تعداد فرکانس	تعداد پخش	تعداد صدا	تصویر	صدا
فرستنده زیبا کنار برنامه اول	۱۱	۳۲۷	۲×۱۰	۴۸۰۰۰	۱	۱	۲۱۷/۳۵	۲۲۲/۷۵
فرستنده زیبا کنار برنامه دوم	۷	۳۲۷	۱۰	۲۴۰۰۰	۱	۱	۱۸۷/۳۵	۱۹۲/۷۵

طابع - صدا و سیما جمهوری اسلامی ایران - مرکز رشت .

جدول ۹۰ - تعداد کتب و اعضای کتابخانه‌های عمومی استان گلان - سال ۱۳۶۳

اعضا ^۱ (نفر)	کتب (جلد)	تعداد کتابخانه	ضوابط
۷۵۱۸	۱۹۹۴۵۴	۳۴	کل استان
۳۰۷	۵۸۵۲	۱	رود سر
۹۷	۲۸۶۱	۱	کلاچای
۱۰۶	۴۷۸۴	۱	چابکسر
۲۰۷	۵۱۸۴	۱	رحیم آباد
۲۷۲	۴۹۴۹	۱	واجارگاه
۳۲۲	۴۱۹۸	۱	املش
۲۴۲۵	۵۰۷۲۱	۳	رشت
۱۲۲	۲۴۶۴	۱	لشت نشا
۱۶۳	۴۰۵۷	۱	خشکبیجار
۱۲۱	۴۲۷۳	۱	سنقر
۱۱۴	۴۶۰۷	۱	خطام
۱۴۹	۳۶۴۶	۱	کوچصفهان
۲۱۴	۱۲۲۷۸	۱	لاهیجان
۲۶۳	۴۸۷۶	۱	آستانه اشرفیه
۷۷	۵۲۰۰	۱	سیاهکل
۷۵	۳۳۶۳	۱	کیا شهر
۲۱۰	۶۴۰۲	۱	لنگرود
۱۸۳	۴۸۷۶	۱	کومله
۵۶	۱۸۴۶	۱	شلطان
۱۹۵	۵۳۲۲	۱	رودبار
۵۲	۱۱۲۵	۱	کلیمش
۳۲۷	۹۲۱۷	۱	انزلی
۱۲۲	۳۰۸۶	۱	آبکنار
۱۷۵	۵۲۳۲	۱	طال سال
۱۲۳	۳۸۶۱	۱	رضوانشهر
۹۷	۳۱۰۳	۱	غازیان
۱۴۲	۴۸۴۴	۱	فومن
۱۲۳	۴۱۱۶	۱	شفت
۱۷۴	۴۹۲۶	۱	صومعه سرا
۷۹	۵۰۲۶	۱	طسوله
۲۰۳	۷۸۸۳	۱	آستارا
۲۲۲	۵۲۶۵	۱	تالش

طخذ - اداره کل ارشاد اسلامی استان

اعضای	کتاب	تعداد	منطقه
(نفر)	(جلد)	کانون	
۵۲۷۲۶	۱۲۲۵۱۹	۱۶	کل استان.....
۳۹۳۹	۹۵۱۷	۱	آستارا.....
۳۴۰۳	۷۱۵۲	۱	آستانه اشرفیه.....
۵۷۷۶	۱۰۵۷۶	۱	بندر انزلی.....
۷۸۰۸	۱۴۸۵۳	۲	رشت.....
۱۴۳۵	۵۷۴۰	۱	رودبار.....
۱۱۳۰	۶۵۶۳	۱	خصام.....
۱۰۷۸	۶۴۲۱	۱	صومعه سرا.....
۴۷۷۶	۹۵۲۳	۱	فسون.....
۲۲۹۱	۷۷۷۴	۱	کوجصفهان.....
۱۱۶۱۲	۹۵۶۴	۱	لاهیجان.....
۲۳۳۶	۸۷۷۲	۱	لنگرود.....
۲۷۲۵	۷۲۳۱	۱	لشت نشا.....
۲۰۶۲	۷۲۰۱	۱	منجیل.....
۸۸۴	۵۹۰۸	۱	ماسال.....
۲۵۷۹	۵۷۲۲	۱	هشتپر.....

طالع - کانون پرورش فکری کودکان و نوجوانان استان .

جدول ۹۲ - فعالیتهای مراکز فرهنگی و هنری کانون پرورش فکری کودکان و نوجوانان استان گیلان
سال ۱۳۶۳

شماره ثبت شرکت کنندگان در برنامه	دفعات اجرا*	نوع فعالیت
۲۲۷۷۱	۱۴۱۸	داستانسرایشی
۲۷۹۷	۳۷۳	شعر خوانی
۲۱	۳	قصه گوئی
۶۳۶۶	۲۱۲	معرفی و بررسی کتاب
۱۸۱۹	۷	بحث کتاب
۱۲۰	۱	مقاله نویسی
۱۲	۱	بحث آزاد
۶۰۸۳	۵۱۵	معرفی سرزمین و تاریخ
۳۹۲	۲۵	تاریخ اسلام
۵۸۳۸	۳۹۸	عتاید ، احکام ، اخلاق
۹۴۹۴	۶۷۱	قرآن و نهج البلاغه
۹۰	۵	جلسات حدیث
۸۹۲	۱	دعای توسل
۳۱۷	۲۵	نظار جماعت و یازد پداز مجروحین جنگی
۱۳۷	۱۶	جلسات ادبی
۲۱۶	۱۷	کلاس تقویتی
۸۱۶	۱۶۵	نشریه و طرح دیواری
۲۰۳۹	۲۷۱	مسابقات حضوری
۲۴۸۲	۱۴۶	مسابقات کتبی
۷۲۸۸	۲۰۸	نمایش فیلم و تئاتر
۲۳۳۸	۲۵۳	اجرای سرود
۳۸۸	۲۰۱	یازد پدهای هنری
۱۳۷۸	۱۴۰	آموزش تئاتر زنده
۶۰	۱۰	آموزش سرود
۱۳۹۵	۵۸۱	آموزش نقاشی
۲۸۱۱	۱۳۷	آموزش خوشنویسی
۳۲	۷	آموزش سفالگری
۱۳۹۸	۱۰۵	کاردستی و قلابدوزی و گلدوزی
۱۰۵	۳	کوهنوردی
۷۳۸۹	۷۲۲	بازی و سرگرمی

*خذ - کانون پرورش فکری کودکان و نوجوانان استان

جدول ۱۳ - آثار مراکز مذهبی، اجتماعی و رفاهی شهرهای استان گیلان، سال ۱۳۶۳

تعداد مسافرخانه	سینما		پارک عمومی		تعداد مسجد	شهر
	تعداد	گنجایش (نفر)	تعداد	مساحت (هکتار)		
۸۷	۱۱۵۴۵	۲۲	۸۴/۶۱	۲۲	۲۲۰	کل استان.....
۲۶	۴۵۲۷	۶	۱۷/۵	۴	۸۲	رشت.....
.	۴	سنگر.....
.	.	.	۰/۱۷	۱	۴	کوحصفهان.....
.	۶	عشکبجارجار.....
.	.	.	۰/۲	۱	۱	خطام.....
.	۲۶۴	۱	۰/۱	۱	۷	لشت نشاء.....
۲	۷	آستانه اشرفیه.....
.	.	.	۲۰	۱	۴	بندرکیا شهر.....
۳	۸۵۰	۲	۰/۲	۱	۱۹	لنگرود.....
.	۶	کوله.....
۵	۱۵۰۰	۲	۳۰	۴	۲۰	لاهیجان.....
۱	۳۰۰	۱	.	.	۴	سیاهکل.....
۱	۲۸۰	۱	.	.	۸	رود سر.....
.	۷	واجارگاه.....
۱	۳۰۰	۱	.	.	۱۲	کلاچای.....
.	۶	رحیم آباد.....
۱	۱۲	چابکسر.....
.	.	.	۰/۳۵	۱	۶	املش.....
۱۷	۲۰۰۰	۴	۸	۲	۱۲	بندر انزلی.....
.	۲۴۰	۱	۰/۳۶	۱	۱۰	صومعه سرا.....
۶	۳۲۰	۱	.	.	۷	هشتپر.....
.	۲	رضوانشهر.....
.	.	.	۰/۱	۱	۵	پرسر.....
.	.	.	۱	۱	۱۲	طاسال.....
۳	۱۷	رودبار.....
۳	.	.	۰/۸	۱	۵	منجیل.....
۱	۳	لوشان.....
۱	۷۰۰	۱	۳	۱	۸	فومن.....
.	۱۰	طسوله.....
.	.	.	۰/۱۵	۱	۳	شت.....
۶	۲۶۴	۱	۲/۵	۲	۱۱	آستارا.....

مأخذ - سازمان برنامه و بودجه استان گیلان: طرح جامع و متنی از بررسنهاهای شناسنامه شهری سال ۱۳۶۳.

جدول ۶۴ - ورود و خروج تعداد مسافران عمل شده توسط هواپیمائی جمهوری اسلامی ایران
بر حسب فصل و ماههای مختلف سال در استان گلان - سال ۱۳۶۳

فصل و ماه		تعداد مسافر (نفر)		تعداد پرواز (فرود)	
خارج شده	وارد شده	خارج شده	وارد شده		
۱۹۹۳۶۶	۱۸۴۸۱۵	۳۲۳۲۰	۲۹۱۳۵	۶۲۲	جمع کل
۲۶۱۷۳	۳۹۶۳۸	۸۷۳۸	۸۲۸۹	۱۸۳	فصل بهار
۱۰۵۵۹	۶۲۰۳	۳۲۸۶	۲۵۹۷	۶۲	فروردین
۶۰۳۶	۲۱۹۱۵	۲۷۶۳	۲۷۹۶	۶۰	اردیبهشت
۹۵۷۸	۱۱۵۲۰	۲۶۸۹	۲۸۹۶	۶۲	خرداد
۳۷۲۲۸	۲۴۶۱۹	۹۶۱۳	۸۵۰۹	۱۸۲	فصل تابستان
۱۰۸۷۷	۱۴۸۳۳	۳۱۶۳	۲۳۴۶	۶۲	تیر
۱۳۵۷۹	۱۵۲۲۶	۳۱۸۰	۲۹۶۸	۵۸	مرداد
۱۲۷۷۲	۱۴۵۶۰	۳۲۷۰	۳۱۹۵	۶۲	شهریور
۸۳۶۵۷	۴۴۱۰۳	۸۰۰۲	۷۱۴۰	۱۶۷	فصل پاییز
۳۰۱۳۸	۱۳۷۳۳	۲۳۸۸	۲۳۹۲	۵۵	مهر
۳۱۹۳۰	۱۴۰۲۰	۲۵۳۱	۱۸۲۵	۵۶	آبان
۲۱۵۸۹	۱۶۳۵۰	۳۰۷۳	۲۹۲۳	۵۶	آذر
۵۲۳۰۸	۵۶۴۵۵	۵۹۸۶	۵۱۹۷	۱۰۹	فصل زمستان
۲۲۰۰۵	۱۹۴۰۳	۲۲۹۷	۱۷۶۳	۳۳	دی
۲۱۸۵۵	۲۷۰۱۱	۲۸۸۵	۲۷۶۳	۵۱	بهمن
۸۴۴۸	۱۰۰۴۱	۸۰۳	۶۶۹	۱۳	اسفند

طه خذ - هواپیمائی جمهوری اسلامی ایران - شعبه رشت .


جدول ۹۵ - تعداد مسافرن ایرانی و خارجی پذیرائی شده در تاسیسات پذیرائی استان گیلان سال ۱۳۶۳

درصد اشتغال تاسیسات پذیرائی	مسافرن خارجی	مسافرن ایرانی	جمع	مسافران
۹۴	۵۰۵	۹۹۱۰۰	۹۹۶۰۵	جمع
۷۹	۲۱	۸۷۹۲	۸۸۱۳	فروردین
۷۶/۵	۲۸	۸۲۵۶	۸۲۸۴	اردیبهشت
۴۰/۸	۲۹	۶۱۰۹	۶۱۳۸	خرداد
۸۵	۹۷	۸۹۶۹	۹۰۶۶	تیر
۸۷/۵	۲۷	۱۰۸۰۹	۱۰۸۳۶	مرداد
۸۶/۲	۵۱	۱۲۳۷۱	۱۲۳۲۲	شهریور
۸۴/۲۲	۶۲	۹۱۲۹	۹۱۹۱	مهر
۷۳/۲	۶۵	۷۶۳۵	۷۷۰۰	آبان
۵۴/۹	۴۱	۷۰۷۶	۷۱۱۷	آذر
۴۲/۵	۲۴	۵۶۵۶	۵۶۸۰	دی
۶۱/۴	۳۸	۶۹۶۰	۶۹۹۸	بهمن
۶۴/۵۳	۲۲	۷۳۳۸	۷۳۶۰	اسفند

طیخذ - اداره کل ارشاد اسلامی استان

فضل هفتم

شرکتهای تعاونی



جدول ۱۶ - تعداد شرکتهای تعاونی شهری غیر کارگری بر حسب نوع فعالیت در استان گیلان
سال ۱۳۶۳

صنایع دستی	تجهه و توزیع	اعتبار شهری	مسکن	مصرف	جمع	مناطق
۱	۲۳۸	۸	۱۴۰	۷۹	۴۶۶	کل استان
.	۹	.	۲	۱	۱۲	آستارا
.	۱۸	۱	۲	۲	۲۵	آستانه اشرفیه
.	۲۵	۲	۱۵	۵	۴۷	بندرانزلی
۱	۶۰	۵	۷۳	۲۲	۱۸۱	کوچصفهان
.	۱۱	.	۶	۶	۲۳	منجیل - لوشان
.	۲۲	.	۳	۴	۳۱	کلاچای - ماپش
.	۲۲	.	۵	۳	۳۰	ماسال و شاندرمن
.	۱۲	.	۳	۳	۱۹	رضوانشهر
.	۱۲	.	۴	۳	۲۱	ثفت
.	۲۲	.	۲۰	۶	۲۸	سیاهکل
.	۲۰	.	۵	۴	۲۹	کومه

جدول ۱۷ - تعداد اعضاء شرکتهای تعاونی شهری غیر کارگری بر حسب نوع فعالیت در استان گیلان
سال ۱۳۶۳

صنایع دستی	تجهه و توزیع	اعتبار شهری	مسکن	مصرف	جمع	مناطق
۲۳	۱۷۲۰۰	۱۹۵۴	۹۰۳۱	۷۵۱۸۷	۱۰۳۳۹۵	کل استان
.	۲۰۷	.	۵۷	۱۳۵۶	۱۸۲۰	آستارا
.	۷۱۰	۷۲۷	۳۱۸	۹۱۱	۲۶۶۶	آستانه اشرفیه
.	۲۳۹۵	۷۹	۱۵۵۳	۵۵۹۹	۹۶۲۷	بندرانزلی
۲۳	۶۳۱۸	۱۱۴۸	۴۴۶۰	۳۰۴۸۷	۴۲۳۳۶	کوچصفهان
.	۳۷۲	.	۳۸۱	۶۶۲۵	۷۳۷۸	منجیل - لوشان
.	۱۱۶۱	.	۳۷۷	۶۳۸۲	۸۰۲۰	کلاچای - ماپش
.	۱۰۲۰	.	۱۳۸	۳۶۸۶	۵۸۴۲	ماسال و شاندرمن
.	۱۲۳۴	.	۱۵۷	۳۴۴۲	۴۸۲۵	رضوانشهر
.	۶۵۷	.	۳۶۹	۳۴۸۰	۳۵۰۶	ثفت
.	۱۲۸۸	.	۹۵۴	۷۲۱۵	۹۴۵۷	سیاهکل
.	۱۶۳۸	.	۶۶	۶۰۰۲	۷۷۰۶	کومه

مأخذ - مدیریت تعاون شهری استان

جدول ۹۸ - میزان سرطابہ شرکتہای تعاونی شہری غیر کارگری بر حسب نوع فعالیت در استان گلان مال ۱۳۶۳ - واحد: ریال

مناطق	جمع	صرف
کلاستان	۲۹۵۱۰۷۴۸۲۶	۲۹۱۲۲۶۲۲۲
آستارا	۱۱۰۷۶۲۰۰۰	۵۲۱۹۰۰۰
آستانہ اشرفیہ	۱۶۵۶۲۰۱۵۲	۱۹۰۱۵۰۰۰
بندرانزلی	۲۲۵۶۱۵۸۵۹	۱۱۷۰۸۱۸۷
کوچصفہان	۱۰۹۲۶۱۸۰۵۹	۱۵۴۴۲۹۴۴۹
منجیل - لوشان	۶۸۵۴۸۸۸۷	۱۸۶۱۵۸۸۷
کلاچای - املش	۴۱۸۳۳۵۰۵۱	۲۹۷۳۸۲۰۰
ماسال شاندرمن	۱۲۰۲۷۹۰۰۰	۱۷۲۷۲۰۰۰
رضوانشہر	۹۳۵۵۹۰۰۰	۱۷۱۵۴۰۰۰
شفٹ	۸۸۸۹۱۵۰۰	۲۷۸۷۹۵۰۰
سیاہکل	۲۲۵۹۷۴۵۲۷	۳۵۷۰۳۰۰۰
کولہ	۳۲۰۷۵۸۸۰۰	۳۴۴۹۲۰۰۰

جدول ۹۸ - میزان سرطابہ شرکتہای تعاونی شہری غیر کارگری (دنبالہ)

مناطق	ممکن	اجتہاد شہری	تہبہ و توزیع	صنایع دستی
کلاستان	۵۵۲۳۳۱۴	۳۲۹۹۱۱۹۶	۲۲۷۱۲۹۴۱۷۷	۲۳۰۰۰۰
آستارا	۲۸۵۰۰۰	.	۱۰۵۲۶۰۰۰۰	.
آستانہ اشرفیہ	۱۸۷۰۰۰۰	۱۹۸۰۰۰۰۰	۱۲۴۹۴۵۱۵۲	.
بندرانزلی	۱۲۳۶۸۱۱۳	۳۷۱۵۱۹۶	۲۱۷۹۲۴۴۶۳	.
کوچصفہان	۲۳۶۹۹۰۰۰	۹۴۷۶۰۰۰	۹۰۴۷۸۳۶۱۰	۲۳۰۰۰۰
منجیل - لوشان	۲۹۳۵۰۰۰	.	۴۶۹۹۸۰۰۰	.
کلاچای - املش	۳۱۵۰۰۰۰	.	۳۸۵۴۴۶۷۵۱	.
ماسال شاندرمن	۲۸۶۰۰۰	.	۱۰۲۸۲۱۰۰۰	.
رضوانشہر	۷۸۵۰۰۰	.	۷۵۶۲۰۰۰۰	.
شفٹ	۱۸۵۵۰۰۰	.	۳۹۱۵۷۰۰۰	.
سیاہکل	۷۷۶۳۳۲۷	.	۱۸۲۵۰۸۲۰۰	.
کولہ	۴۳۶۸۰۰	.	۲۸۵۸۲۰۰۰۰	.

باخذ - مدیریت تعاون شہری استان

جدول ۹۹ شرکت‌های تعاونی روستایی بر حسب شهرستان در استان گیلان سال ۱۳۶۳

شهرستان	تعداد شرکت	اعضاء (نفر)	مردم (ریال)	ذخیره قانونی (ریال)
کل استان	۱۶۵	۲۳۹۲۴۲	۱۶۵۰۶۳۸۱۰۰	۳۶۶۳۵۸۷۲۷
آستارا	۳	۲۶۰۴	۳۷۳۲۲۵۵۰	۸۶۱۲۳۶۶
بندرانزلی	۳	۳۰۴۰	۲۵۵۷۷۳۰۰	۴۰۲۹۸۰۹
رشت	۳۳	۴۹۵۶۱	۵۰۹۳۵۵۲۰۰	۹۸۰۵۴۷۷۶
رودبار	۱۴	۱۶۱۹۸	۹۳۷۲۰۳۰۰	۲۸۱۷۱۱۲۴
رودسر	۲۵	۳۰۷۷۸	۱۵۹۳۸۱۲۵۰	۲۹۰۵۹۹۲۶
صومعه سرا	۱۴	۱۹۵۲۲	۸۷۵۴۷۸۰۰	۱۸۰۸۲۲۳۵
طوالش	۲۱	۲۹۴۸۵	۲۷۹۹۹۲۸۰۰	۳۴۷۸۸۲۸۳
قومن	۱۴	۲۲۰۵۴	۸۶۹۷۱۷۵۰	۳۲۸۳۹۷۰۳
لاهیجان (۱)	۲۴	۴۹۴۱۰	۳۱۵۴۰۱۶۰۰	۸۳۳۳۰۳۱۷
لنگرود	۱۴	۱۴۷۸۰	۶۳۲۴۷۵۵۰	۲۹۳۸۷۸۸۸

جدول ۹۹ شرکت‌های تعاونی روستایی (دنباله)

سال ۱۳۶۳

شهرستان	مردم پرداختی		مبلغ (ریال)	ماده بدهی (ریال)
	تعداد	مبلغ (ریال)		
کل استان	۳۶۸۵۱	۳۷۵۷۹۳۸۰۰۰	۷۶۹۸۳۱۱۸۹۹	
آستارا	۳	۲۷۰۰۰۰	۷۵۰۸۲۳۲۸	
بندرانزلی	۸۴۴	۹۹۲۴۰۰۰۰	۶۷۹۹۱۹۵۷	
رشت	۱۱۰۴۸	۱۲۵۱۸۷۱۰۰۰	۲۲۳۲۵۱۲۸۴۲	
رودبار	۱۴۹۷	۱۲۶۶۴۰۰۰۰	۲۸۲۸۸۲۰۶۰	
رودسر	۴۴۷۹	۳۸۸۳۲۵۰۰۰	۹۶۲۸۴۰۸۱۳	
صومعه سرا	۷۵۰	۸۳۴۲۵۰۰۰	۷۲۰۲۹۱۴۰۹	
طوالش	۸۲۷۵	۸۶۱۰۰۰۰۰۰	۷۷۰۲۴۴۷۵۹	
قومن	۱۲۱۶	۹۸۰۵۵۰۰۰	۷۲۴۶۸۲۲۷۶	
لاهیجان	۸۰۸۵	۸۰۱۲۶۲۰۰۰	۱۶۲۱۰۶۱۳۶۴	
لنگرود	۶۵۴	۳۷۸۵۰۰۰۰	۲۴۰۷۲۰۰۹۱	

(۱) - به علت عدم تأمین سازمان تعاون روستایی در شهرستان آستانه اشرفیه، آمار آن جز شهرستان لاهیجان منظور شده است .
 مأخذ - سازمان تعاون روستایی استان .

جدول ۱۰۰ - تعداد شرکتهای (۱) تعاونی کارگری بر حسب نوع فعالیت در شهرستانهای استان گیلان سال ۱۳۶۳

شهرستان	جمع	صرف	مسکن
بندر انزلی.....	۱۳	۹	۴
رشت.....	۱۲۳	۷۲	۵۱
رودبار.....	۸	۵	۳
صومعه سرا.....	۲	۱	۱
طوالش.....	۴	۳	۱
لاهیجان.....	۱	۱	۰

(۱) - تعداد ۳۷ واحد تعاونیهای اعتبار فاقد فعالیت می باشند .
 ملاحظه - اداره کل کار و امور اجتماعی استان .

جدول ۱۰۱ - تعداد اعضای شرکتهای (۱) تعاونی کارگری بر حسب نوع فعالیت در شهرستانهای استان گیلان سال ۱۳۶۳

شهرستان	جمع	صرف	مسکن
بندر انزلی.....	۱۶۱۷	۱۳۸۰	۲۳۷
رشت.....	۳۳۲۸۱	۲۵۷۸۹	۸۴۹۲
رودبار.....	۱۵۴۱	۱۰۵۱	۴۹۰
صومعه سرا.....	۱۴۶	۱۳۶	۱۰
طوالش.....	۶۰۰۴	۴۰۰۴	۲۰۰۰
لاهیجان.....	۷۵	۷۵	۰

(۱) - تعداد ۳۷ واحد تعاونیهای اعتبار فاقد فعالیت می باشند .
 ملاحظه - اداره کل کار و امور اجتماعی استان .

جدول ۱۰۲ - میزان سرمایه شرکتهای (۱) تعاونی کارگری بر حسب نوع فعالیت در شهرستانهای استان گیلان سال ۱۳۶۳ (ریال)

شهرستان	جمع	صرف	مسکن
بندر انزلی.....	۴۴۹۸۳۰	۴۸۳۰	۴۴۵۰۰۰
رشت.....	۹۸۷۱۱۵۰۰	۹۰۲۶۱۵۰۰	۸۴۵۰۰۰۰
رودبار.....	۵۵۶۳۵۰۰	۵۲۵۲۵۰۰	۳۱۰۰۰۰
صومعه سرا.....	۵۷۸۰۰۰	۴۷۶۰۰۰	۱۰۲۰۰۰
طوالش.....	۱۶۱۴۰۰۰	۱۴۱۴۰۰۰	۲۰۰۰۰۰
لاهیجان.....	۲۶۲۵۰۰	۲۶۲۵۰۰	۰

(۱) - تعداد ۳۷ واحد تعاونیهای اعتبار فاقد فعالیت می باشند .
 ملاحظه - اداره کل کار و امور اجتماعی استان .

جدول ۱۰۲ - زنبور عمل و شرکت‌های تعاونی زنبورداران بر حسب شهرستان در استان گیلان - سال ۱۳۶۲

شرکت‌های تعاونی زنبورداران		تعداد گندو			شهرستان
تعداد اعضا شرکت در پایان سال ۶۲	تعداد شرکت	بومی (مستقیم)	مدرن (کشاورزی)	جمع	
۲۲۲۲	۱۰	۱۳۶۲۰	۷۲۸۷۹	۸۹۵۰۹	کل استان
۵۲۶	۱	.	۱۶۳۶۸	۱۶۳۶۸	آستارا
۲۲	۱	۱۱۹	۲۵۶	۳۷۵	آستانه اشرفیه
۸۶	۱	۱۷۰۰	۲۳۲۰	۴۰۲۰	رشت
۸۵	۱	۲۳۶۱	۶۲۷	۳۰۹۸	رودبار
۸۵	۱	۲۵۹	۲۳۲۲	۲۵۸۱	رودسر
۹۴	۱	۱۱۱۹	۵۲۹	۱۶۵۸	صومعه سرا
۲۰۷۴	۱	۴۷۶۷	۴۷۹۷۷	۵۲۷۴۴	طوالش
۱۵۲	۱	۳۰۶۵	۲۵۵۰	۵۶۱۵	فومن
۴۴	۱	۵۴۰	۱۵۰۰	۲۰۴۰	لاهیجان
۲۴	۱	۶۰۰	۳۰۰	۹۰۰	لنگرود

مأخذ - اداره دامپروری و کشاورزی استان .

جدول ۱۰۳ - وسایل و لوازم توزیع شده بین شرکت‌های تعاونی زنبورداران توسط اداره دامپروری استان گیلان

درجه بروز (تعداد)	حلب (بوق)	مقال (ضرب)	مگه (تعداد)	سوم (کیلوگرم)	سال
					۱۳۶۲
۳۰۰۰	۵۰۰۰	۳۰۰۰۰	۳۲۰۰	۷۳۰۰	۱۳۶۲
۵۸۰۰	۹۵۰۰	۳۰۰۰۰	.	۲۰۲۰۰	۱۳۶۳

مأخذ - اداره دامپروری استان .



فصل هشتم
اُمور قضائی

جدول ۱۰۵ - تعداد مراجع قضائی و قضات بر حسب حوزه های قضائی در استان گیلان .
سال ۱۳۶۳

شعب دادگاه					حوزه قضائی
کیفری ۱	کیفری ۲	مدنی خاص	صلح	حقوقی	
۶	۸	۵	۷	۱۰	کل استان
۳	۲	۲	۲	۳	دادگستری رشت
۱	۰	۱	۰	۱	دادگستری بند رانزلی
۱	۰	۱	۰	۱	دادگستری طوالش
۱	۱	۱	۰	۱	دادگستری لاهیجان
۰	۰	۰	۰	۱	دادگستری لنگرود
۰	۱	۰	۰	۱	دادگستری رود سر
۰	۱	۰	۱	۱	دادگستری فومن
۰	۱	۰	۰	۱	دادگستری صومعه سرا
۰	۰	۰	۱	۰	دادگاه صلح مستقل رود بار
۰	۰	۰	۱	۰	دادگاه صلح مستقل استارا
۰	۰	۰	۱	۰	دادگاه صلح مستقل سياهکل
۰	۰	۰	۱	۰	دادگاه صلح مستقل رضوانشهر

جدول ۱۰۵ - تعداد مراجع قضائی و قضات (دنباله)

قضات			شعب داد صرا		حوزه قضائی
داد صرا	دادگاه	جمع	داد باری	بازرسی	
۳۸	۵۸	۹۶	۲۳	۱۱	کل استان
۱۰	۲۲	۳۲	۶	۳	دادگستری رشت
۲	۵	۹	۲	۱	دادگستری بند رانزلی
۲	۵	۹	۲	۱	دادگستری طوالش
۵	۶	۱۱	۳	۲	دادگستری لاهیجان
۲	۳	۷	۲	۱	دادگستری لنگرود
۲	۲	۸	۲	۱	دادگستری رود سر
۲	۳	۷	۳	۱	دادگستری فومن
۳	۳	۶	۳	۱	دادگستری صومعه سرا
۰	۳	۳	۰	۰	دادگاه صلح مستقل رود بار
۰	۲	۲	۰	۰	دادگاه صلح مستقل استارا
۰	۱	۱	۰	۰	دادگاه صلح مستقل سياهکل
۰	۱	۱	۰	۰	دادگاه صلح مستقل رضوانشهر

مأخذ - اداره کل دادگستری استان .

جدول ۱۰۶ - دعاوی مطروحه در مراجع قضائی استان بر حسب حوزه قضائی سال ۱۳۶۳

صلح - مدنی خاص (حقوقی)				حوزه قضائی
موجود (پایان سال)	مختومه	وارد		
		در سال جاری	باقی مانده	
۱۰۲۸۰	۱۹۴۹۰	۱۹۵۴۲	۱۰۲۲۸	کل استان
۱۰۴۸	۱۵۷۶	۱۷۳۰	۸۹۴	دادگاه بندرانزلی
۲۱۷۹	۷۲۳۲	۷۳۰۰	۲۱۱۱	دادگاه رشت
۷۵۵	۱۱۳۱	۱۰۶۶	۸۲۰	دادگاه رودسر
۱۸۱۲	۱۳۲۵	۱۳۳۲	۱۸۰۵	دادگاه صومعه سرا
۱۵۳۲	۱۴۹۲	۱۳۹۷	۱۶۲۷	دادگاه طرابلس
۷۲۳	۱۴۳۱	۱۴۳۱	۹۳۳	دادگاه فومن
۶۳۸	۲۷۲۳	۲۶۹۹	۶۶۲	دادگاه لاهیجان
۶۵۲	۷۳۵	۷۷۶	۶۱۲	دادگاه لنگرود
۷۷	۱۶۹	۱۹۹	۴۷	دادگاه صلح سياهکل
۲۴۰	۵۶۲	۵۰۴	۲۹۸	دادگاه صلح آستارا
۴۲۶	۳۵۸	۵۰۵	۲۷۹	دادگاه صلح رضوانشهر
۱۹۷	۷۵۶	۸۱۳	۱۴۰	دادگاه صلح رودبار

جدول ۱۰۶ - دعاوی مطروحه در مراجع قضائی استان (دنباله)

کیفری ۲ - اطفال				حوزه قضائی
موجود (پایان سال)	مختومه	وارد		
		در حال جاری	باقی مانده	
۱۱۵۸۵	۵۷۷۵۰	۵۸۶۷۳	۱۰۶۶۲	کل استان
۴۸۵	۲۶۴۱	۲۷۲۳	۴۰۳	دادگاه بندرانزلی
۱۶۲۹	۲۲۲۱۶	۲۱۶۴۳	۲۲۰۲	دادگاه رشت
۱۵۱۲	۲۸۵۹	۲۳۸۹	۹۸۲	دادگاه رودسر
۱۴۳۵	۱۸۹۹	۲۳۶۶	۱۰۶۸	دادگاه صومعه سرا
۱۷۰۳	۲۹۴۶	۳۴۱۲	۱۳۳۷	دادگاه طرابلس
۱۵۰۹	۳۶۶۲	۳۹۳۳	۱۳۲۸	دادگاه فومن
۱۳۲۹	۵۶۹۱	۵۵۱۰	۱۵۱۰	دادگاه لاهیجان
۶۵۲	۱۶۳۸	۱۸۲۷	۲۲۳	دادگاه لنگرود
۱۰۴	۱۶۴۹	۱۶۲۳	۱۱۰	دادگاه صلح سياهکل
۳۹۴	۳۰۱۲	۲۸۹۶	۵۱۰	دادگاه صلح آستارا
۶۷۳	۳۵۰۸	۳۴۵۲	۷۲۹	دادگاه صلح رضوانشهر
۱۶۰	۴۰۲۹	۳۹۴۹	۲۴۰	دادگاه صلح رودبار

بمقتضی - اداره کل دادگستری استان

جدول ۱۰۷ - فوتبای غیر طبیعی بر حسب نوع واقعه منجر به فوت در استان گیلان .

سال ۱۳۶۳

تعداد رانندگی	خفگی در آب	بیماری داخلی	فوت مشکوک	جمع	حوزه قضایی
۵۴۰	۱۲۰	۱۸۰	۴۱	۱۱۴۴	کل استان
۲۹۵	۲۸	۱۴۸	۱۳	۶۵۴	رشت
۱۵	۱	۰	۸	۲۴	صومعه سرا
۲۴	۸	۰	۶	۴۹	لنگرود
۱	۱	۱	۰	۱۳	سیاهکل
۲۰	۵	۰	۷	۳۲	طوالش
۵	۰	۱۸	۰	۲۳	رود سر
۳۶	۵۷	۰	۲	۱۱۱	انزلی
۵۱	۶	۱۳	۰	۷۷	رودبار
۲۳	۷	۰	۴	۳۹	فومن
۶۴	۰	۰	۰	۶۸	لاهیجان
۶	۷	۰	۱	۲۰	آستارا


جدول ۱۰۷ - فوتبای غیر طبیعی (دنباله)

سایر	برق گرفتگی	شهادت	مسمومیت	قتل	انتحار	مقوط	سوخنگی	حوزه قضایی
۲۰	۱۷	۸۹	۲۶	۴۱	۳۳	۲۶	۱۲	کل استان ...
(۲) ۱۰	۷	۸۹	۱۳	۱۴	۱۳	۱۹	۵	رشت
۰	۳	۰	۴	۲	۹	۰	۱	صومعه سرا
۰	۲	۰	۰	۶	۱	۱	۱	لنگرود
۲	۰	۰	۲	۱	۱	۲	۲	سیاهکل
۲	۱	۰	۵	۵	۰	۲	۰	طوالش
۰	۰	۰	۰	۰	۰	۰	۰	رود سر
(۱) ۵	۰	۶	۰	۳	۵	۲	۱	انزلی
۰	۲	۰	۱	۱	۱	۰	۲	رودبار
(۳) ۰	۲	۰	۰	۲	۰	۰	۰	فومن
۰	۰	۰	۰	۳	۱	۰	۰	لاهیجان
۰	۰	۰	۱	۴	۱	۰	۰	آستارا

- (۱) - این تعداد شامل سه سگته قلبی و یک نفر ابراد ضرب منتهی به فوت و یک فوت در اثر ریزش آوار است .
 (۲) - این تعداد شامل ۲۶ نفر اعدام و ۴ نفر تیرخورده است .
 (۳) - در اثر ریزش آوار .
 ماخذ - دادسراهای استان .

فصل نهم

کشاورزی جنگلها و مراتع



جدول ۱۰۸ - سطح زیر کشت و تولید محصولات کشاورزی استان گیلان به تفکیک شهرستان
 سطح زیر کشت : هکتار میزان تولید : تن سال ۱۳۶۳

شهرستان						کل استان
گیلستان		رزنجان		رزنجان		
میزان تولید	سطح زیر کشت	میزان تولید	سطح زیر کشت	میزان تولید	سطح زیر کشت	
۱۰۷۷۷	۱۰۵۸۱	۲۷۸۹۶	۲۲۴۸۲	۲۶۹۹۷۸	۱۷۲۷۱۱/۹۲
۱۵۶۰	۱۶۷۵	۵۰۲۳	۵۵۲۰	۳۸۰۷	۱۳۶۲/۶۱	آستارا
.	.	.	.	۲۲۸۱۳	۱۵۰۷۶/۷۵	آستانه اشرفیه
۶	۲	۶	۲	۶۲۱۰	۲۱۵۶/۵۹	بندر انزلی
.	.	.	.	۱۳۲۱۷۸	۵۲۷۴۵/۱۸	رشت
۴۸۰۰	۴۰۵۰	۱۱۰۵۰	۱۳۰۰۰	۲۸۵۵	۱۳۲۸/۲۶	رودبار
۴۹۵	۶۶۰	۱۷۷۰	۲۸۶۰	۲۵۷۶۶	۱۰۴۷۱/۳۰	رودسر
.	.	.	.	۲۶۱۹۳	۱۵۷۳۶/۸۲	صومعه سرا
۱۷۵۰	۱۸۵۰	۵۲۹۰	۵۹۲۵	۸۱۳۳۸	۲۷۳۹۰/۳۵	طوالش
.	.	.	.	۴۹۰۰۴	۲۲۷۶۹/۵۹	فومن
۲۱۶۶	۲۳۴۲	۳۶۵۷	۵۱۷۲	۵۲۷۲۱	۱۹۸۷۸/۲۹	لاهیجان
.	.	.	.	۱۵۸۹۲	۲۶۷۳/۷۸	لنگرود

جدول ۱۰۸ - سطح زیر کشت و تولید محصولات کشاورزی (دنباله)

شهرستان		توتون		حبوبات		کل استان
توتستان (نوغان)		توتون		حبوبات		
میزان تولید	سطح زیر کشت	میزان تولید	سطح زیر کشت	میزان تولید	سطح زیر کشت	
-	۴۹۴۷	۴۵۲۰/۳۱	۵۲۶۴/۶۰	۱۲۳۶۴	۸۴۶۸
.	.	۱۵۱	۲۲۶/۵	۱۶۲۵	۶۱۰	آستارا
.	.	.	.	۱۳۴	۱۳۵	آستانه اشرفیه
-	۳۰۰	۱۲۰	۱۲۰	۸۳	۲۶	بندر انزلی
.	.	۳۳۷	۲۵۹/۹	۵۱۳۲	۲۰۰۰	رشت
.	.	.	.	۷۱۱	۳۹۰	رودبار
.	.	.	.	۲۹۷	۱۰۸	رودسر
-	۱۵۰۰	۳۵۰۱	۳۱۵۸/۸۵	۱۳۱۴	۱۵۱۵	صومعه سرا
.	.	۳۳/۶۸	۳۸۸/۵	۱۰۳۳	۱۸۶۰	طوالش
-	۴۰۰	۱۰۶/۶۳	۱۱۰/۸۵	۷۳۲	۷۵۰	فومن
-	۲۷۴۷	.	.	۹۲۹	۹۳۸	لاهیجان
.	.	-	۱۲۰۰	۲۷۲	۱۳۶	لنگرود

جدول ۱۰۸ - سطح زیرکشت و تولید محصولات کشاورزی (دنباله)

نباتات طوفنهای		سبزیجات		نباتات جالبزی		شهرستان
میزان تولید	سطح زیرکشت	میزان تولید	سطح زیرکشت	میزان تولید	سطح زیرکشت	
۱۲۷۰۵۰	۷۳۱۸	۵۶۱۱۹	۸۲۷۰	۱۵۳۸۸۲	۱۰۹۷۲	کل استان
.	.	۶۷۰۴	۸۶۰	۱۴۳۰۰	۱۱۰۰	آستارا
۳۶۲۵	۳۰۷	۷۴۹۶	۶۶۸	۲۴۶۸۰	۱۱۲۰	آستانه اشرفیه
۵۰	۱۵	۲۰۳۱	۳۳۷	۲۱۸۵۰	۱۱۲۵	بندرانزلی
۷۰۷۰۰	۲۱۰۰	۹۱۷۵	۱۵۱۰	۱۲۱۵۰	۱۰۰۰	رشت
۳۹۵	۳۵۵	۲۶۱۵	۴۷۰	۳۰۰	۴۵	رودبار
۶۳۹۰	۵۶۶	۷۶۳	۹۹	۳۳۴	۲۵	رودسر
۱۴۴۰۰	۱۲۰۰	۴۲۹۲	۸۶۵	۳۰۳۰۰	۲۴۰۰	سومعه سرا
۷۸۰۰	۸۵۰	۸۲۸۳	۱۰۹۰	۲۸۶۰۰	۲۰۰۰	طوالش
۱۳۳۰۰	۱۱۱۰	۵۹۵۶	۱۱۰۵	۹۰۷۲	۱۱۱۸	فومن
۹۳۳۰	۷۰۰	۵۶۵۷	۱۰۳۷	۱۱۷۲۰	۱۰۰۰	لاهیجان
۱۰۶۰	۱۱۵	۳۱۴۷	۴۲۹	۵۶۴	۳۹	لنگرود

جدول ۱۰۸ - سطح زیرکشت و تولید محصولات کشاورزی (دنباله)

نباتات دائمی				سایر میوه جات		شهرستان
مرکبات		زیتون		سطح زیرکشت		
میزان تولید	سطح زیرکشت	میزان تولید	سطح زیرکشت	میزان تولید	سطح زیرکشت	
۷۵۱۹۵	۶۲۵۷	۵۰۰	۱۵۰۰	۲۱۵۵۴	۶۴۹۷	کل استان
.	.	.	.	۱۱۴۰	۲۷۰	آستارا
.	.	.	.	۴۶۴	۲۱۹۰	آستانه اشرفیه
.	بندرانزلی
.	.	.	.	۷۷۹۳	۱۰۸۵	رشت
.	.	۵۰۰	۱۵۰۰	۴۳۲	۱۳۵	رودبار
۶۷۶۲۵	۵۷۱۰	.	.	۱۳۸۰	۵۱۶	رودسر
.	.	.	.	۵۵۴	۱۶۰	سومعه سرا
.	.	.	.	۳۵۷۳	۷۵۳۰	طوالش
.	.	.	.	۱۱۷۵	۵۱۵	فومن
.	.	.	.	۳۷۶۸	۶۸۱	لاهیجان
.	.	.	.	۱۲۷۲	۱۹۳	لنگرود

جدول ۱۰۸ - سطح زیرکشت و تولید محصولات کشاورزی (دنباله)

شهرستان		مابو محصولات سالانه		جسای
		سطح زیرکشت	میزان تولید	میزان تولید
		سطح زیرکشت	میزان تولید	میزان تولید
کل استان		۲۲۵۰	۶۸۶۰	۱۵۵۲۷۶
آستانه اشرفیه		۲۱۰۰	۶۵۰۰	.
رودبار		۱۲۰	۳۵۰	.
رودسر		.	.	۴۲۰۰۰
فومن		.	.	۲۵۰۰۰
لاهیجان		.	.	۴۹۹۷۶
لنگرود		۱۰	۱۰	۳۸۵۰۰

(۱) - در گیلان فقط کشت برنج آبی است، بقیه محصولات به صورت دیم کشت میشوند.

مخذ - اداره کل کشاورزی استان

جدول ۱۰۹ - اراضی مزرعه‌ای شهرستانهای استان گیلان . سال ۱۳۶۳ (هکتار)

شهرستان	سطح زیرکشت آبی	سطح زیرکشت دیم
کل استان	۱۷۳۷۱۱/۹۲	۱۲۹۵۰۷/۶۰
آستارا	۱۲۶۴/۶۱	۱۰۲۶۱/۵
آستانه اشرفیه	۱۵۰۷۶/۷۵	۶۵۲۰
بندرانزلی	۲۱۵۶/۵۹	۱۹۳۱
رشت	۵۲۷۴۵/۱۸	۷۹۵۴/۹
رودبار	۱۲۴۸/۴۶	۲۰۰۸۵
رودسر	۱۰۴۷۱/۳۰	۱۶۵۴۴
صومعه سرا	۱۵۷۳۶/۸۴	۱۰۷۹۸/۸۵
طوالش	۲۷۳۹۰/۳۵	۱۴۷۱۵/۵
فومن	۲۲۷۶۹/۵۹	۱۰۱۰۸/۸۵
لاهیجان	۱۹۸۷۸/۴۹	۲۲۳۱۹
لنگرود	۴۶۷۳/۷۸	۸۱۶۹

مخذ - اداره کل کشاورزی استان

جدول ۱۱۰ - مبلغ و مبالغه پرداختی بانک کشاورزی بر حسب نحوه مصرف در استان گیلان
سال ۱۳۶۳ (هزار ریال)

مبلغ	نوع مصرف
۷۰۳۱۷۸۷	جمع
۵۴۹۰۰۲۹	زراعت
۱۱۵۳۶۷	باغداری
۶۴۳۵۰۶	گاو داری
۱۳۸۵۸۷	گوسفند داری
۱۰۸۶۶۶	پرورش طیور
۱۸۱۸۶۵	پرورش کرم ابریشم و زنبور عمل
۶۰۳۸۴	صنایع وابسته به کشاورزی
۲۴۳۷۷	تالیفاتی و صنایع دستی
۱۲۰۶۵۵	پرورش ماهی و ماهیگیری
۱۳۹۳۵۱	خدمات کشاورزی

مأخذ - بانک کشاورزی استان .

جدول ۱۱۱ - ماشین آلات عمده و سایر ادوات کشاورزی فروخته شده در استان گیلان ۱۳۶۳

۱۳۶۳	ماشین آلات
۱۸۸	تراکتور
۱۷۰	گاو آهن
۴۲	دیسک
۳۶۰۴	تیلر
۴۲۱	روتاری دیسک تیلر
۱۹۹۴	موتور آب
۱۹۸	تریلر
۹	تیغه بولدوزر

مأخذ - بنگاه توسعه ماشین های کشاورزی استان .

جدول ۱۱۲ - فروش انواع کود شیمیایی در استان گیلان (تن)

سال	جمع	اوره	نیترات آمونیم ۲۶٪	سولفات آمونیم	فسفات آمونیم	سولفات سوبر پتاس فسفات تریپل
۱۳۶۱	۸۰۷۵۰	۳۴۳۳۶	۳۱۲۵	۱۶۷۶۴	۲۵۸۵۱	۷۷۴
۱۳۶۲	۸۸۶۴۱	۵۲۸۷۲	۲۲۰۲	۶۲۱۷	۲۴۷۷۶	۹۵۶
۱۳۶۳	۷۰۹۹۷	۳۳۳۱۹	۲۵۱۷	۱۷۸۹	۲۲۰۰۲	۲۷۰

مأخذ - شرکت سهامی پخش کود شیمیایی و تولید سم استان .

جدول ۱۱۳ - مساحت و ظرفیت مراتع در استان گیلان

سال ۱۳۶۲

سال	مساحت بازدید شده (هکتار)	ظرفیت چرا بر حسب تعداد دام (راس)
.....۱۳۶۲	۱۳۳۰۰۰	۲۶۱۵۸۰

مأخذ - سرچنگداری کل استان .

جدول ۱۱۴ - مساحت جنگلکاری و طرحهای جنگلداری استان گیلان در سالهای مختلف

سال	مساحت جنگلکاریها (هکتار)	مساحت نهالستانها احداث شده (هکتار)	طرح جنگلداری	
			تعداد (فقره)	مساحت (هکتار)
.....۱۳۶۰	۲۶۲۸	-	۰	۰
.....۱۳۶۱	۳۸۶	-	۱۶	۷۸۸۵۲
.....۱۳۶۲	۵۷۱	-	۱۹	۱۰۰۵۲۹
.....۱۳۶۲	۴۸۷	۲۷/۵	۱۹	۱۰۰۵۲۹

مأخذ - سرچنگداری کل استان .

جدول ۱۰۹ - اقدامات مربوط به آبمیزداری در جهت حفاظت خاک در استان گیلان سال ۱۳۶۲

سال	احداث بانکت (کیلومتر)	نهالکاری (هکتار)	بذرکاری و بذرپاشی (هکتار)	احداث جاده (کیلومتر)
.....۱۳۶۲	۹/۵	۶۷	۴۸	۶/۵

جدول ۱۱۰ - اقدامات مربوط به آبمیزداری (دنباله)

سال	احداث سد (دستگاه)	احداث سد خاکسی (مترکعب)	احداث سد خشکهچین (مترکعب)	حفر کانال انحرافی (متر)	تولید نهال (اصله)
.....۱۳۶۲	۵۸	۸۱۳۰	۲۴۸۶	۲۵۶۰	۲۶۶۰۰

مأخذ - سرچنگداری کل استان .

جدول ۱۱۶ - تعداد مراتع، دام و دامدار موجود در استان گیلان - سال ۱۳۶۳

تعداد دام موجود	تعداد دامدار موجود (نفر)	ظرفیت چرا (رأس)	مساحت (هکتار)	تعداد مراتع مصزی شده	حوزه جنگلداری
۶۳۰۵۹۰	۵۲۷۰	۳۶۱۵۸۰	۱۳۳۵۶۰	۲۲۳	جمع کل
۵۲۳۵۷	۵۰۶	۳۳۱۲۵	۸۵۰۰	۱۸	آستارا
۶۰۳۵۹	۴۸۲	۳۸۸۰۹	۱۱۲۲۰	۲۲	اسالم
۷۶۶۷۳	۶۷۴	۷۶۲۸۵	۲۷۶۵۰	۱۴	طالش
۲۳۲۱۸۰	۲۱۹۶	۸۴۹۱۸	۲۳۲۱۶	۸۰	فومن
۸۰۱۵۷	۸۶۱	۴۹۳۳۳	۱۸۰۵۰	۲۷	رودبار
۸۲۲۲۱	۴۱۰	۶۱۲۸۵	۳۲۲۵۹	۴۶	رودسر
۴۶۶۴۲	۳۴۱	۲۷۷۰۵	۱۳۶۶۵	۲۶	لاهیجان


جدول ۱۱۶ - تعداد مراتع، دام و (دنباله)

تعداد دام مجاز	تعداد دام طزاد بر ظرفیت	دامدار چند بهشه		حوزه جنگلداری
		تعداد دام (رأس)	تعداد (نفر)	
۳۶۱۵۸۰	۲۶۹۰۱۰	۵۹۹۱۸	۵۸۵	جمع کل
۳۳۱۲۵	۲۹۲۱۲	۶۱	۱	آستارا
۳۸۸۰۹	۲۱۵۵۰	۵۳۷۹	۸۶	اسالم
۷۶۲۸۵	۳۸۹	۱۳۲۶	۱۵	طالش
۸۴۹۱۸	۱۴۷۲۶۲	۲۳۵۵۹	۲۸۸	فومن
۴۹۳۳۳	۳۰۷۲۴	۷۱۳۳	۱۵۹	رودبار
۶۱۲۸۵	۲۰۹۳۶	.	.	رودسر
۲۷۷۰۵	۱۸۹۳۷	۲۳۶۱	۲۶	لاهیجان

طخذ - مرجنگلداریکل استان.

فضل و ہم

دام۔ طیور



جدول ۱۱۷ تعداد کشتارانواع دام در شهرداریهای استان گیلان : ۱۳۶۲
(راس)

کامیابی	گاو و گوساله	بز بزغاله	گوسفند و بزه	نام شهرداری به تفکیک شهرستان
۵۹۶۹	۷۲۱۴۶	۱۱۹۰۲۸	۲۸۱۱۶۹	کل استان
۲۲۲	۱۵۱۵	۲۹۲۲	۱۶۳۱۹	شهرستان آستارا
۲۲۲	۱۵۱۵	۲۹۲۲	۱۶۳۱۹	آستارا
۶۹	۴۹۸۴	۱۳۲۷	۶۸۱۷	شهرستان آستانه
۱۷	۳۹۶۵	۱۳۲۱	۵۸۹۱	آستانه اشرفیه
۵۲	۱۰۱۹	۱۶	۹۲۶	کیا شهر
۲۸۷۱	۷۸۵۸	۱۵۹۸۲	۱۹۲۲۷	شهرستان بندرانزلی
۲۸۷۱	۷۸۵۸	۱۵۹۸۲	۱۹۲۲۷	بندرانزلی
۱۲	۵۲۷۲	۶۱۸۶	۲۶۱۸۵	شهرستان تالش
.	۱۳۶۷	۱۰۳۲	۴۴۱۸	طاسال
۱۳	۱۷۷۶	۴۹۶۵	۱۶۷۷۷	هشتپر
.	۷۸۵	۱۲۴	۲۱۶۷	بزه سر
.	۱۵۲۴	۶۵	۲۸۲۳	رضوانشهر
۲۵۷۱	۱۸۹۶۵	۴۴۴۱۲	۶۱۴۳۱	شهرستان رشت
۲۴۱۹	۵۲۳۶	۴۳۸۲۲	۵۷۵۳۴	رشت
۱۴۹	۲۰۵۹	۳۹۹	۵۹۷	لشت نشاء
.	۱۵۲۸	.	۴۹۱	حشکبجار
۳	۲۷۷۸	۱۴۹	۶۹۶	خمام
.	۱۰۱۸	۴۲	۴۲۴	منگر
.	۶۳۴۶	.	۱۶۸۹	کوچنجهان
۱	۱۸۵۸	۱۹۷۵	۱۱۰۲۱	شهرستان رودبار

جدول ۱۱۷ - تعداد کشتار انواع دام (دنیاله)

کامیابی	گاو و گوساله	بزو بزغاله	گوسفند و بره	نام شهرداری به تفکیک شهرستان
۱	۱۰۸۶	۱۹۷۵	۵۵۰۳	رودبار.....
.	۷۷۲	.	۵۵۱۸	ضحیسنبل.....
۳	۱۱۳۰۷	۱۰۵۶۳	۶۳۳۲۰	شهرستان رودسر.....
۳	۱۸۳۰	۲۲۵۴	۳۴۰۰	اطش.....
.	۱۲۵۴	.	۶۲۰۷	جابکمر.....
.	۳۳۱۳	۳۷۶۹	۲۳۳۰۷	رودسر.....
.	۳۵۸۰	۳۱۲	۳۹۱۷۶	کلاچای.....
.	۸۴۶	۱۲۸	۶۲۰	رحیم آباد.....
.	۳۸۵	.	۶۱۰	واحارگاه.....
۶	۶۱۳۶	۳۳۹۶	۴۹۶۷	شهرستان صومعه سرا.....
۶	۶۱۳۶	۳۳۹۶	۴۹۶۷	صومعه سرا.....
.	۳۶۵۴	۱۰۰۶۰	۲۵۱۳۸	شهرستان فومن.....
.	۳۰۰۵	۹۴۲۸	۲۳۳۳۰	فومن.....
.	۵۴۸	۶۳۲	۱۵۹۷	شفت.....
.	۱۰۱	.	۲۲۱	طسوله.....
۳	۴۷۹۹	۹۶۴۷	۲۱۸۶۸	شهرستان لنگرود.....
۳	۴۳۳۰	۹۲۹۰	۲۰۴۹۴	لنگرود.....
.	۴۶۹	۳۵۷	۱۳۷۴	کوطه.....
۱۰۰	۵۵۹۸	۱۲۵۳۷	۲۳۸۶۶	شهرستان لاهیجان.....
۱۴	۱۹۳۹	۱۹۱	۷۵۷	سیاهکل.....
۸۶	۳۶۶۹	۱۲۳۳۶	۲۳۱۰۹	لاهیجان.....

مأخذ - مرکز آمار ایران .

جدول ۱۱۸ - وزن لاشه انواع دام کشتار شده در شهرداریهای استان گیلان
سال ۱۳۶۲

گاو میش	گاو وگوساله	بز و بزغاله	گوسفند و ببره	نام شهرداری به تفکیک شهرستان
۸۵۲۰۳۷	۶۸۷۰۷۲۲	۱۳۹۹۱۶۶	۲۰۶۸۰۲۵ کل استان
۲۳۲۰۰	۱۲۱۲۰۰	۲۵۲۶۰	۲۲۶۳۸۰ شهرستان آستارا
۲۳۲۰۰	۱۲۱۲۰۰	۲۵۲۶۰	۲۲۶۳۸۰ آستارا
۹۱۵۰	۵۵۹۲۶۵	۲۰۰۸۷	۱۰۲۰۱۱ شهرستان آستانه
۲۵۵۰	۲۷۵۸۰۰	۱۹۸۱۵	۸۸۲۶۵ آستانه اشرفیه
۶۶۰۰	۸۲۴۶۵	۲۷۲	۱۵۶۴۶ کیا شهر
۴۱۷۵۰۰	۷۰۷۲۲۰	۱۵۹۸۲۰	۲۲۲۵۹۶ شهرستان بندرانزلی
۴۱۷۵۰۰	۷۰۷۲۲۰	۱۵۹۸۲۰	۲۲۲۵۹۶ بندرانزلی
۱۶۹۰	۲۰۱۷۲۵	۹۷۶۹۱	۲۴۸۱۷۵ شهرستان تالش
.	۱۰۲۹۷۵	۱۵۴۸۰	۶۶۲۷۰ طاسال
۱۶۹۰	۱۲۳۲۰۰	۷۹۴۴۰	۲۰۱۹۸۶ هشتمهر
.	۵۷۴۹۰	۱۷۹۶	۲۱۹۲۸ بروسر
.	۱۰۸۰۸۰	۹۷۵	۴۷۹۹۱ رضوانشهر
۲۷۶۲۳۵	۲۰۰۲۸۳۲	۲۴۵۵۵۲	۷۴۶۸۶۰ شهرستان رشت
۲۵۹۱۵۰	۴۷۱۲۴۰	۲۳۸۲۲۰	۶۷۳۵۱۲ رشت
۱۶۶۸۵	۱۹۲۸۷۵	۲۵۱۲	۷۱۹۲ لشت نشاء
.	۱۶۲۷۹۳	.	۷۳۵۷ خشکبجار
۴۰۰	۲۷۷۸۰۰	۲۱۸۱	۱۰۰۳۳ خمام
.	۱۳۵۶۰۲	۶۴۱	۱۴۸۸۴ سنگر
.	۷۶۱۵۲۰	.	۲۳۷۸۰ کوچصفهان
۱۴۷	۱۵۹۸۱۹	۲۹۲۸۷	۲۲۵۷۰۲ شهرستان رودبار

جدول ۱۱۸ - وزن لاشه انواع دام (دنیاله)

کدامش	گاو و گوماله	بز و بزغاله	گوسفند و بهره	نام شهرداری به تفکیک شهرستان
۱۳۷	۱۲۱۲۱۹	۲۹۲۸۷	۱۱۵۲۲۲	رودبار.....
.	۲۸۶۰۰	.	۱۱۰۲۶۰	منجیل.....
۳۲۰	۱۲۵۵۶۸۶	۱۲۵۲۹۲	۸۶۸۷۷۲	شهرستان رودسر.....
۳۲۰	۱۸۲۰۰۰	۳۱۵۵۶	۴۲۲۰۰	املش.....
.	۱۰۰۲۴۰	.	۷۲۴۸۴	چابکسر.....
.	۳۱۲۲۴۰	۱۰۶۱۶۱	۳۲۱۰۲۰	رودسر.....
.	۵۶۲۲۲۵	۶۰۲۱	۲۱۱۹۱۴	کلاچای.....
.	۷۸۶۴۰	۱۶۲۴	۷۸۸۵	رحیم آباد.....
.	۳۸۲۴۱	.	۹۲۶۹	واجارگاه.....
۳۲۰	۲۶۵۹۷۰	۳۵۸۲۵	۶۵۲۲۹	شهرستان صومعه سرا.....
۳۲۰	۲۶۵۹۷۰	۳۵۸۲۵	۶۵۲۲۹	صومعه سرا.....
.	۳۶۵۴۰۰	۱۳۰۷۸۰	۳۷۸۲۲۵	شهرستان فومن.....
.	۳۰۰۵۰۰	۱۲۲۵۶۲	۳۲۹۹۵۰	فومن.....
.	۵۴۸۰۰	۸۲۱۶	۲۳۹۵۵	شفست.....
.	۱۰۱۰۰	.	۴۲۲۰	طسوله.....
۳۰۰	۳۷۲۶۳۵	۱۲۲۲۷۷	۳۲۴۸۹۸	شهرستان لنگرود.....
۳۰۰	۳۲۲۰۰۰	۱۲۹۳۵۰	۳۰۸۴۱۰	لنگرود.....
.	۳۹۶۳۵	۳۹۲۷	۱۶۴۸۸	کومه.....
۱۲۹۷۵	۵۵۷۹۵۰	۱۲۵۹۷۳	۳۵۴۹۷۵	شهرستان لاهیجان.....
۱۷۰۵	۱۸۵۶۴۰	۲۴۵۱	۱۱۵۰۰	سياهکل.....
۱۱۲۷۰	۳۷۲۴۱۰	۱۲۳۵۲۲	۳۲۳۲۷۵	لاهیجان.....

مأخذ - مرکز آمار ایران

جدول ۱۱۹ - میانگین وزن لاشه بکر اس از انواع دام در شهرداریهای استان گلان ۱۳۶۳
(کیلوگرم)

نام شهرداری به تفکیک شهرستان	گوسفند و بره	بز و بزغاله	گاو و گوساله	گاومیش
..... میانگین کل	۱۴/۴۶	۱۱/۷۵	۹۵/۲۳	۱۴۲/۷۴
..... شهرستان آستارا	۲۰/۰۰	۱۵/۴۹	۸۰/۰۰	۱۰۰/۰۰
..... آستارا	۲۰/۰۰	۱۵/۴۹	۸۰/۰۰	۱۰۰/۰۰
..... شهرستان آستانه	۱۵/۲۵	۱۵/۰۲	۱۱۲/۲۱	۱۳۲/۶۰
..... آستانه اشرفیه	۱۵/۰۰	۱۵/۰۰	۱۲۰/۰۰	۱۵۰/۰۰
..... کیا شهر	۱۶/۸۹	۱۷/۰۰	۸۱/۹۰	۱۲۶/۹۲
..... شهرستان بندرانزلی	۱۱/۶۸	۱۰/۰۰	۹۰/۰۰	۱۴۵/۴۱
..... بندرانزلی	۱۱/۶۸	۱۰/۰۰	۹۰/۰۰	۱۴۵/۴۱
..... شهرستان تالش	۱۷/۱۱	۱۵/۷۹	۷۳/۴۱	۱۳۰/۰۰
..... طاسال	۱۵/۰۰	۱۵/۰۰	۷۵/۳۲	۰/۰۰
..... هشتیر	۱۸/۰۰	۱۶/۰۰	۷۵/۰۰	۱۳۰/۰۰
..... پسره سر	۱۴/۷۳	۱۴/۴۸	۷۳/۲۳	۰/۰۰
..... رضوان شهر	۱۷/۰۰	۱۵/۰۰	۷۰/۰۰	۰/۰۰
..... شهرستان رشت	۱۲/۱۵	۱۰/۰۲	۱۰۵/۶۵	۱۴۶/۳۳
..... رشت	۱۱/۷۰	۱۰/۰۰	۹۰/۰۰	۱۴۸/۴۷
..... لشت نشا	۱۲/۰۲	۱۱/۳۰	۹۳/۶۷	۱۱۱/۹۷
..... خشکبجار	۱۵/۱۸	۰/۰۰	۱۰۷/۸۴	۰/۰۰
..... خمام	۱۴/۴۱	۱۴/۶۳	۱۰۰/۰۰	۱۳۳/۲۳
..... منگر	۳۵/۱۰	۱۵/۲۶	۱۳۳/۲۰	۰/۰۰
..... کوچصفهان	۲۰/۰۰	۰/۰۰	۱۲۰/۰۰	۰/۰۰
..... شهرستان رودبار	۲۰/۴۷	۱۴/۸۲	۸۶/۰۱	۱۴۷/۰۰

جدول ۱۱۹ - میانگین وزن لاشه (دنباله)

گاومیش	گاومیش و گوساله	بز و بزغاله	گوسفند و بره	نام شهرداری به تفکیک شهرستان
۱۴۷/۰۰	۱۱۱/۶۱	۱۴/۸۲	۲۰/۹۶	رودبار
۰/۰۰	۵۰/۰۰	۰/۰۰	۲۰/۰۰	منجیل
۱۴۰/۰۰	۱۱۱/۰۵	۱۴/۷۶	۱۴/۵۰	شهرستان رودسر
۱۴۰/۰۰	۱۰۰/۰۰	۱۴/۰۰	۱۴/۰۰	اطش
۰/۰۰	۸۰/۰۰	۰/۰۰	۱۲/۰۰	چابکسر
۰/۰۰	۹۱/۷۷	۱۴/۶۶	۱۴/۲۰	رودسر
۰/۰۰	۱۵۱/۴۵	۱۴/۶۶	۱۴/۱۱	کلاچای
۰/۰۰	۹۲/۹۵	۱۴/۷۶	۱۴/۷۱	رحیم آباد
۰/۰۰	۹۹/۵۸	۰/۰۰	۱۵/۱۹	واچارگاه
۷۰/۰۰	۴۴/۴۴	۱۰/۵۵	۱۴/۱۵	شهرستان صومعه سرا
۷۰/۰۰	۴۴/۴۴	۱۰/۵۵	۱۴/۱۵	صومعه سرا
۰/۰۰	۱۰۰/۰۰	۱۴/۰۰	۱۵/۰۰	شهرستان فومن
۰/۰۰	۱۰۰/۰۰	۱۴/۰۰	۱۵/۰۰	فومن
۰/۰۰	۱۰۰/۰۰	۰/۰۰	۲۰/۰۰	طسوله
۱۰۰/۰۰	۹۸/۴۸	۱۴/۸۵	۱۴/۸۵	شهرستان لنگرود
۱۰۰/۰۰	۱۰۰/۰۰	۱۵/۰۰	۱۵/۰۴	لنگرود
۰/۰۰	۸۴/۵۰	۱۱/۰۰	۱۴/۰۰	کومه
۱۲۹/۷۵	۹۹/۶۶	۱۱/۶۴	۱۴/۸۷	شهرستان لاهیجان
۱۲۱/۷۸	۹۶/۴۴	۱۴/۸۳	۱۵/۱۹	سیاهکل
۱۳۱/۰۴	۱۰۱/۴۷	۱۱/۶۲	۱۴/۸۶	لاهیجان

مأخذ - مرکز آمار ایران

جدول ۱۲۰ - مقدار گوشت گاو و گوسفندی سرد و منجمد وارداتی توزیع شده در استان گیلان (۱) سال ۱۳۶۳ (کیلوگرم)

شهر	جمع	بهار	تابستان	پائیز	زمستان
جمع	۱۲۲۰۰۲۷	۲۲۹۰۶۰	۱۷۹۱۷۲	۲۵۱۷۵۵	۳۶۰۰۵۰
آستارا	۹۲۰۷	۵۸۰۰	۲۲۵۷	۲۵۰	۹۰۰
آستانه اشرفیه	۶۲۲۵	۶۰۰۰	۲۲۵	.	.
املش	۲۰۰۰	۲۰۰۰	.	.	.
انزلی	۲۹۰۵۶۱	۶۳۵۰۰	۷۲۸۵۲	۷۶۵۰۷	۷۵۷۰۰
جانبکسر	۲۲۰۰	۲۰۰۰	.	.	۲۰۰
خشکبیجار	۲۰۰۰	۲۰۰۰	.	.	.
رحیم آباد	۲۰۰۰	۲۰۰۰	.	.	.
رود	۶۰۷۲۱۶	۲۰۲۷۱۰	۲۶۲۶۰	۱۲۵۶۲۹	۲۳۰۶۱۷
رضوانشهر	۸۳۷۹	۸۰۰۰	۳۷۹	.	.
رودبار	۷۷۷۰	۲۲۰۰	۲۲۸۶	۱۸۸۴	۱۲۰۰
رودسر	۱۷۱۷۰	۱۱۱۵۰	۲۵۲۰	۱۱۰۰	۲۲۰۰
شبابکگل	۵۳۶۳	۲۵۰۰	.	.	۲۸۶۳
شت	۲۰۰۰	۲۰۰۰	.	.	.
صومعه سرا	۲۵۳۷	۲۱۰۰	۳۲۰	۱۱۷	.
قون	۶۱۵۱	۵۰۰۰	۱۱۵۱	.	.
کلاچای	۲۵۰۰	۲۵۰۰	.	.	.
کوچصفهان	۲۰۰۰	۲۰۰۰	.	.	.
کیاشهر	۲۰۰۰	۲۰۰۰	.	.	.
لاهیجان	۳۲۲۸۵	۱۸۰۰۰	۲۰۸۵	۳۰۰۰	۷۲۰۰
لشت نشا	۲۰۰۰	۲۰۰۰	.	.	.
لنگرود	۲۶۷۰۰	۱۷۲۰۰	۳۲۰۰	۲۷۰۰	۳۲۰۰
لوئان	۸۰۰۰	۳۵۰۰	۲۰۰۰	۸۵۰	۱۶۵۰
طاسال	۳۵۰۰	۳۵۰۰	.	.	.
منجیل	۱۲۷۵۵۵	۳۹۷۰۰	۳۸۶۳۵	۳۸۰۰۰	۳۱۲۲۰
هشتپر	۱۲۷۱۸	۹۵۰۰	۱۰۰۰	۱۷۱۸	۵۰۰
خلام	۲۰۰۰	۲۰۰۰	.	.	.
سنقر	۲۰۰۰	۲۰۰۰	.	.	۲۰۰۰

(۱) - در رشت فصل بهار و تابستان به ترتیب مقدار ۸۴۸۷ کیلوگرم و ۸۸۶۲ کیلوگرم گوشت گاو توزیع که در سرجمع منظور نشده است.

مأخذ - سازمان برنامه و بودجه استان گیلان - نتایج استخراج دستی واحد آمار و انفورماتیک استان گیلان

جدول ۱۲۱ - گاو داری اداره دامپروری کشاورزی استان گیلان بر حسب سالهای مختلف.

سال	گاو (رأس)	مقدار شیر تولید شده (لیتر)	تعداد گوساله تولید شده (رأس)		فروش گوساله نر اصل به کشاورزان (رأس)	تعداد گاو و فروش رفته منظوراً استفاداً از گوشت به ستاد و به سایر مؤسسات استان
			ماده	نر		
.....۱۳۶۱	۳۵۱	۵۲۳۳۶۵	۵۷	۶۳	۷۱	۱۵
.....۱۳۶۲	۳۰۴	۵۲۸۸۵۳	۵۲	۶۵	۱۸۹	۱۵
.....۱۳۶۳	۴۱۸	۶۴۷۱۴	۶۲	۷۲	۳۵۰	۲۵

طخذ - اداره دامپروری کشاورزی استان.

جدول ۱۲۲ - تعداد گاوهای بومی تلقیح شده (تلقیح مصنوعی) جهت اصلاح نژاد دامپر حسب سال و به تفکیک شهرستان در استان گیلان. (رأس)

شهرستان			۱۳۶۱	۱۳۶۲	۱۳۶۳
کل استان			۱۴۲۰	۱۶۴۰	۲۶۰۰
بندرانزلی			۱۳۰	۱۷۰	۲۵۰
رشت			۵۰۰	۴۵۰	۷۵۵
رودسر			۲۵۰	۲۰۰	۴۰۰
طوالش			.	۸۰	۱۰۰
فومن			۸۰	۹۰	۱۲۵
لاهیجان			۳۸۰	۵۵۰	۶۲۰
لنگرود			۸۰	۱۰۰	۳۵۰

طخذ - اداره دامپروری کشاورزی استان.

جدول ۱۲۲ - واکسیناسیون دامی بر حسب شهرستان و به تفکیک نوع بیماری توسط اداره دامپزشکی استان گیلان . سال ۱۳۶۳

شماره سنگ	طاعون		تب برفکی		شهرستان
	گوسفند و بز	گاو	گوسفند و بز	گاو	
۱۵۴۴	۴۸۲۳	۴۵۳۵۸	۵۸۳۹۸۱	۲۲۰۰۲۱	کل استان
۱۵	.	۵۲۲۲	۵۰۰۵۳	۳۲۲۰۶	آستارا
۱۸۲	.	۳۳۲	.	۳۷۵۲	آستانه اشرفیه
۱۳۳	.	۱۳۵۵	۲۶۶۴۰	۱۵۳۸۱	بندرانزلی
۱۰	.	۴۵۶۱	.	۵۵۴۹	رشت
۸۰۰	.	.	۲۵۴۴۷۲	۷۹۳۱۴	رودبار
۵۶	.	۱۵۰	۱۲۳۳۵	۴۳۲۸	رودسر
.	.	۱۶۵۶۶	۲۳۵۰۰	۳۰۶۵۲	صومعه سرا
.	.	۵۴۴۰	۱۶۷۸۲۵	۳۱۸۳۳	طوالش
.	۴۸۲۳	۱۰۰۹۱	۴۹۱۵۶	۸۷۶۸	فومن
۳۴۸	.	۱۰۷۵	۱۰۰	۶۶۲۵	لاهیجان
.	.	۳۶۶	.	۲۶۱	لنگرود

تأخذ - اداره دامپزشکی استان .

جدول ۱۲۳ - طایه کوبی طیور توسط اداره دامپزشکی استان گیلان . سال ۱۳۶۳

شماره سنگ	نیوکا مل تزریقی	نیوکا مل	آبله	باستولوز طیور	جمع طایه کوبی	شهرستان
.	۳۶۸۰۰	.	.	۳۷۴۱۲	۷۴۲۱۲	آستارا
.	۳۶۹۴۵	.	.	۵۲۰۰	۵۲۱۴۵	آستانه اشرفیه
.	۱۶۲۵۰	۵۱۰۰	.	.	۲۱۳۵۰	بندرانزلی
.	۱۵۳۲۱	۸۰۰	.	۲۱۸۱	۱۸۴۰۲	رشت
۴۲۲۰۰	۱۵۱۶۵	۳۰۹۳	۱۱۰۰۵	.	۳۳۴۸۳	رودبار
۸۶۰۰۰	۱۳۳۵۰	۲۵۰۰	۵۰۸۰	.	۱۰۶۹۳	رودسر
.	۶۸۴۰۰	۸۵۰۰	.	۹۰۰۰	۸۵۹۰۰	صومعه سرا
.	۲۵۹۸۵۰	.	.	۲۷۸۲	۲۸۷۶۷	طوالش
.	۲۰۸۴۹	.	.	۲۰۳۷	۴۱۲۱۹	فومن
.	۲۴۵۵۵	۱۶۰۰۰	.	۹۰۰	۴۱۴۵۵	لاهیجان
.	۱۵۰۰	۹۸	.	.	۱۵۹۸	لنگرود

تأخذ - اداره دامپزشکی .

جدول ۱۲۵ - معالجات بیماریهای انگلی و مبارزه با انگلهای خارجی توسط اداره دامپزشکی استان گیلان - سال ۱۳۶۲

دام						شهرستان
کپاک		گسری		پهرو بلا سموز		
گوسفند و بز	گاو	گوسفند و بز	گاو	گوسفند و بز	گاو	
۲۵۲۰۷۰	۱۵۶۹۶۷	۲۱۲۹	۱۰۴۶	۱۰۵	۲۸۶	کل استان
۳۳۰۸	۲۴۲۶	۳۳۵	۴۸	۲۷	۶۶	آستارا
.	۸۱۹۷	آستانه اشرفیه
۳۱۲۶	۱۰۶۴۶	۲۲۱	.	.	.	بندرانزلی
۱۷۷۹۷۸	۵۸۲۹۲	رودبار
۱۲۹۳۲	۱۶۲۶	.	.	.	۱۱۰	رودسر
۱۴۴۵۰	۱۳۸۹۰	۸۷۰	۶۸۶	.	۳	صومعه سرا
۲۶۹۷۳	۲۲۷۶۳	طوالش
۱۲۵۶۵	۹۷۳۵	۱۳۳	۱۷۳	۷۸	۱۰۷	فومن
۷۱۸	۷۵۸۸	۵۶۰	۱۳۹	.	.	لاهیجان
.	۱۸۰۴	لنگرود

جدول ۱۲۵ - معالجات بیماریهای انگلی (دنباله)

دام						شهرستان
گوسید بوز	اسکارید بوز		تینازیس (گاو)	امترو لژیلاوز ریوی		
	اسب	گاو		گوسفند و بز	گاو	
۲۳۷	۹۹۲۰	۱۱۰۲۲	۸۵۰۰	۴۱۲۱۶۸	۱۰۱۴۱۷	کل استان
.	۵	۱۱۹	.	۱۷۳۷	۱۵۲۳	آستارا
.	۴۹۰	آستانه اشرفیه
.	.	.	.	۲۵۵	.	بندرانزلی
.	.	.	.	۲۳۴۶۶۵	۵۲۶۰۷	رودبار
.	۲۹۰	۹۲	.	۱۶۷۸۰	.	رودسر
۲۲۵	۳۷۵	۸۵۹۱	۸۵۰۰	۱۳۲۰۰	۸۴۹۵	صومعه سرا
.	۹۱۸۲	۲۲۰۶	.	۱۳۴۶۷۳	۱۶۸۹۸	طوالش
۲۱۲	۶۸	۱۲	.	۱۰۱۶۸	۲۱۲۰۴	فومن
.	.	.	.	۶۹۰	.	لاهیجان

جدول ۱۲۵ - معالجات بیماریهای انگلی (دنباله -)

(قطعه)

شهرستان				طی
کوکسید بوز	اسکارید بوز	سنگاموز	جمع	
۲۰۸۸۴	۲۴۸	۱۳۱۲	۲۲۵۴۴	کل استان
۲۲۶۶	.	.	۲۲۶۶	آستارا
۱۳۷۰	.	.	۱۳۷۰	آستانه اشرفیه
۲۶۰۳	۲۳۳	.	۲۹۳۶	رود سر
۵۰۰	.	۱۲۹۰	۱۷۹۰	صومعه سرا
۲۲۲۰۲	.	.	۲۲۲۰۲	طرابلس
۱۹۴۳	۱۵	۲۲	۱۹۸۰	تومن

مأخذ - اداره دامپزشکی استان ...

جدول ۱۲۶ - واکسیناسیون دامی بر حسب شهرستان و به تفکیک نوع بیماری توسط اداره دامپزشکی استان گیلان ۱۳۶۳

شهرستان	شارپسن		شارپن ملا متی گا و	فانقزایا کبکد گوسفند	توام علائمی پاستورلوز	انتروتوکسمی اکلاکسی	
	گا و	گوسفند و بوز				گوسفند بوز	گوسفند بوز
کل استان ..	۲۴۰۴۲۲	۲۱۲۷۰۵	۴۱۳۵	۱۲۸۲	۲۴۶۲۴۲	۱۷۷۶۶۲	۶۱۵۳۳
آستارا	۲۹۳۲۲	۲۹۹۷۴	.	.	۲۳۱۳۰	.	.
آستانه اشرفیه ..	۸۶۹۲	.	.	.	۵۸۸۵	.	.
بندرانزلی	۲۰۵۲۷	۲۳۲۷۰	.	.	۱۲۴۷۵	۱۲۵	.
رشت	۲۴۹۴۵	۱۳۲۰	.	.	۲۳۰۰۱	.	.
رودبار	۵۱۳۶۲	۱۳۰۲۵۳	.	۲۵۴	۵۴۶۱۱	۱۱۵۴۱۰	۴۲۵۴۰
رود سر	۱۳۳۶۱	۱۳۶۵۰	.	۴۵۰	۱۴۴۵۵	۱۶۴۵۹	۲۲۴۲
صومعه سرا	۱۲۰۰۴	.	۳۹۶۵	.	۲۳۱۷	۱۲۰۰	۳۰۵۰
طرابلس	۲۵۵۵۰	۸۶۰۸۳	.	۵۸۰	۷۴۰۶۱	۳۷۶۹۳	۱۱۳۴۰
تومن	۲۰۷۳۲	۱۳۴۰۵	۱۷۰	.	۱۳۶۳۵	۵۳۹۵	۲۳۶۰
لاهیجان	۲۰۶۲۸	۲۲۰۰	.	.	۲۰۶۷۸	.	.
لنگرود	۲۱۹۹	۲۳۰	.	.	۲۱۰۳	۱۳۸۰	.

مأخذ - اداره دامپزشکی استان ..

جدول ۱۲۷ - عملیات در طنگاهی توسط اداره دامپزشکی بر حسب شهرستان در استان گیلان
سال ۱۳۶۳

شهرستان	تعداد ارباب رجوع (نفر)	کالبد شکافی		بیرداشت از طایف گاو (مورد)	عملیات جراحی (راهن)		
		دام (راهن)	طبیور (قطعه)		اخته و قطع شاخ	سزارین و قطع جنین	حراحی متفرقه
کل استان	۸۰۹۹۹	۴۳۸	۱۰۸۶۰	۴۵۹۱	۱۱۶۱	۱۰۶	۱۸۹۰
آستارا	۴۳۲۴	۲۸	۳۲۴	.	۶۰	.	۴
آستانه اشرفیه	۵۱۰۶	.	۲۰۰۶
بندرانزلی	۵۱۳۰	۷	۱۶۵۱	۲۳۵۰	۳	.	۱۱۴
رشت	۲۳۴۹۷	.	۳	۲	۲۶۹	۱۷	۵۳۹
رودبار	۶۴۰۵	۳۱۲	۱۶۵۲	۱۱	۲۰۴	۹	۱۵
رودسر	۲۹۵۳	.	۶۱۰	۱	۲۴۵	.	۶۱
صومعه سرا	۳۷۳۵	۲۶	۲۰۰۷	۸۲	۳۰۷	۱	۵۳۰
طوالش	۱۳۳۱۸	۳۳	۹۳۱	۲۳	۱۱	۱	۳۶
فومن	۲۷۵۰	۲۶	۸۵۷	۲۱۱۱	.	.	.
لاهیجان	۸۹۸۴	۶	۵۷۰	۱۱	۴	.	۱۴
لنگرود	۳۷۲۷	.	۲۱۱	.	۱۵۸	۷۸	۵۷۷


جدول ۱۲۷ - عملیات در طنگاهی توسط اداره دامپزشکی (دنباله)

شهرستان	عملیات طایفی (راهن)	شخصی آبستی (راهن)	معالجات دام (راهن)		
			گاو	گوسفند و بقره	سایر دامها
کل استان	۱۵۳۴	۲۳۰۵	۱۲۲۶۶۰	۲۲۲۴۷۳	۵۲۸۲
آستارا	.	.	۶۷۲۰	۱۰۷۶۵	۶۹۷
آستانه اشرفیه	.	.	۴۴۰۹	۱۳۳۸	۶۱۴
بندرانزلی	۳۴	۸	۴۷۰۷	۲۸۹۲	۸۳۴
رشت	۵۱۳	۲۸۹۰	۲۶۶۸۲	۷۲۱۶	۳۷۵
رودبار	۱۹	۳۰	۲۶۴۰۶	۱۳۹۱۶۵	۴۷۶
رودسر	۱۱۸	۹۷	۲۸۰۰	۳۵۷۲	۵۳۱
صومعه سرا	۱۷۲	۲۳	۳۵۷۷	۸۷۹	۲۵۵
طوالش	۳۳	۲	۱۳۹۲۲	۳۳۴۹۵	۳۳۲
فومن	.	.	۵۶۳۵	۵۵۶۶	۸۷
لاهیجان	۵۱	.	۱۳۹۱۳	۱۸۶۱	۷۶۲
لنگرود	۵۸۱	۲۵۵	۲۸۷۱	۵۷۲۴	۱۹۹

مأخذ - اداره دامپزشکی استان

فصل یازدهم

شیلات



جدول ۱۲۸ - مقدار تولید و فروش انواع طهیان فلسدار استاندارد منجمد و تازه توسط شیلات استان
گیلان سال ۱۳۶۳
(کیلوگرم)

مقدار فروش	وارد از سایر مراکز تولید - کنندگان - طهیان پرورشی	تولید در گیلان	موجودی در ایل سال ۶۳	انواع طهیان
۸۶۴۱۱۰	۱۰۳۳۳۶۱	۱۶۷۲۵۱۲	۲۲۸۵۵۷	جمع
۸۴۶۴۹/۹	.	۱۱۴۹۶۳	۴۸۱۱	طهیان کفال استاندارد
۲۳۰۴۳/۵	.	۳۱۹۶۳	.	طهیان سفید استاندارد
۱۶۳۵/۹	.	۱۲۷۲	۴۴۲	طهیان سفید استاندارد
۱۷۹۹	.	۱۹۲۱	.	طهیان طش
۲۹۴۷	.	۲۵۴۳	۷	طهیان اسپله
۱۶۴۷/۸	.	۱۴۷۳	.	طهیان سن
۳۳۸/۸	.	۵۸۹	۱۶۱	طهیان آزاد
۲/۷	.	۱۶	.	طهیان سیم
۳۹۸	.	۱	۱۵۶	اردک طهیان
۳۳۷۸۳/۲	.	۱۰۹	۱۷۲	طهیان کله
۱۵۲۴۷۰/۵	.	۱۵۱۶۹۷۸	۱۰۸۱۸۳	طهیان کیلکا
.	.	۶۸۴	۲۳۴۰	طهیان فلسدار غیر قابل خوراکی
.	.	.	۹۳۸۵	امعاء و احشاء طهیان
.	.	.	۶۵۶	طهیان ضروری غیر قابل خوراکی
۲۰۱۵۰	.	.	۹۱۸۵۰	طهیان بولاک
۲۱۰۷۹۴/۹	۳۶۸۳۹۷	.	.	طهیان کارب
۸۶۵۶	۱۹۹۱۶	.	.	طهیان آمور
۳۳۰۸۰۲/۸	۶۴۵۰۳۸	.	۱۰۴۹۲	طهیان فیتوزاک

طخذ - اداره کل شیلات استان

جدول ۱۳۱ تولید و فروش انواع طهی دودی توسط شیلات استان گیلان سال ۱۳۶۳ (کیلوگرم)

انواع طهی	موجودی در اول سال	مقدار تولید در گیلان	وارد از سایر نقاط	مقدار فروش
جمع.....	۹۱۶/۲	۴۶۸۲/۰۴	۲۰۲۶/۲	۱۳۶۷/۹
طهی سفید دودی شکم پر.....	۱۰	۹۵	۸۴/۸	۲۵/۷۵
طهی سفید دودی شکم خالی.....	۴۹۴	.	۲۲/۵	۱۱۷/۲۳
طهی کفال دودی.....	.	۲۱۵۳۱/۵	۱۶۴۵/۴	۶۴۶۶/۲
شک طهی دودی.....	۳۹۵/۳	۶۸۵/۱۴	۸۶۲/۱	۱۳۱۰/۴
طهی کپور دودی.....	.	۴۵۱۷	۲۱۱/۲	۵۴/۲
طهی سفید ریز دودی شکم پر.....	۱۳/۴	.	۵/۳	.
طهی کفال دودی ریز.....	.	.	۱۱۰	۱۰
فیتوفاک دودی شکم خالی.....	.	۱۸۸۲۳/۲	۷۵	۲۳۳/۷
طهی آمورد دودی شکم خالی.....	۳/۵	۵۰۱	.	۳۸۲

طخذ - اداره کل شیلات استان .

جدول ۱۳۲ - مقدار فروش انواع خاویار شرکت شیلات ایران سال ۱۳۶۳ (کیلوگرم)

انواع خاویار	مقدار فروش
جمع.....	۴۶۶۵/۴۷
خاویار آسترا رقم یک.....	۲۰۳۴/۸۶
خاویار آسترا رقم دو.....	۱۲/۱۶
خاویار سوروگا رقم یک.....	۲۱۴۶/۵۲
خاویار سوروگا رقم دو.....	۴۷۱/۹۳

طخذ - اداره کل شیلات استان .

جدول ۱۳۳ - مقدار تولید و فروش انواع ماهیان شور و روتاسی در شیلات استان گیلان
سال ۱۳۶۳ (کیلوگرم)

انواع ماهی	موجودی در اول سال ۶۳	تولید در گیلان	وارد باز سایر نقاط	مقدار فروش
جمع	۸۰۷۴/۴۲	۳۲۱۷۲/۱۳	۳۳۵/۴	۱۰۵۸۴/۶۹
ماهی سفید شور روتاسی	۱۴۴۷/۵۲	۳۲۷۶/۵۵	۵۱/۶	۳۷۵۴/۷۹
ماهی کفال	۳۸۹	۱۷۴/۳	۲۹	۲۱
ماهی کله	۲۸۴۲/۵۵	۱۶۶۸۲/۷۳	۲۴۰/۱	۴۱۸۸/۱
ماهی کپور	۲۹۲۲/۱	.	.	۱۲۶۳/۸
ماهی ماش	۴/۶	۷/۱۵	۴/۶	۷/۱۵
ماهی سن	۴۲/۰۵	۳۹۱۳/۶	.	.
ماهی سفید ریز	۱۱۰/۶	۱۵۵۸/۴	۱۰/۱	۱۳۴۹/۸۵
ماهی کفال ریز	۲۴۵	۶۵۵۹/۴	.	.
ماهی فیتوناک	۷۰	.	.	.


مأخذ - اداره کل شیلات استان .

جدول ۱۳۴ - مقدار تولید و فروش انواع ماهیهای غضروفی استاندارد توسط شیلات استان گیلان
سال ۱۳۶۳ (کیلوگرم)

انواع ماهی	موجودی در اول سال ۶۳	تولید در گیلان	وارد باز مراکز شیلاتی	مقدار فروش
جمع	۵۷۹۳۸	۵۴۲۵۳۰	۷۸۷۳۲۸	۱۴۵۴۴/۸
فیلم ماهی	۳۴۸۹۵	۵۰۸۶۹	۶۶۷۸۰	۳۵۵۳/۵
طاس ماهی	۳۰۴۳	۱۷۷۰۹۱	۳۵۶۷۶	۲۸۹۲۲/۳
دراگول ماهی	.	۳۱۴۵۷۰	۳۶۸۷۲	۹۱۸۱۳

مأخذ - اداره کل شیلات استان .

فصل دوازدهم
صنعت و معدن



جدول ۱۳۵ - معادن سطح الارضی و تحت الارضی بر حسب شهرستان و وضعیت آنها در استان گیلان - سال ۱۳۶۳

معدن تحت الارضی	معدن سطح الارضی			شهرستان
	در دست مطالعه و بررسی و اقدام	در دست اکتشاف	نیمه فعال	
فعال				کل استان
۱	۱۰	۵	۲	آستارا
۰	۲	۰	۰	بندرانزلی
۰	۰	۱	۰	رشت
۰	۰	۱	۱	رودبار
۱	۱	۲	۲	رودسر
۰	۱	۱	۱	صومعه سرا
۰	۱	۰	۰	طوالش
۰	۱	۰	۰	فومن
۰	۱	۰	۰	لاهیجان

(۱) - با استثنای معادن شن و ماسه و خاک رس.

طیخذ - اداره کل معادن و فلزات استان.

جدول ۱۳۶ - معادن در حال بهره برداری استان گیلان سال ۱۳۶۳.

سنگ آهن	ذغال سنگ	مناطق
۳	۱	کل استان
۱	۰	آستارا
۲	۱	رودبار - لوشان

طیخذ - اداره کل معادن و فلزات استان.

جدول ۱۳۲ - خلاصه آمار کارگاه‌های بزرگ صنعتی بر حسب رشته فعالیت و به تفکیک جامعه کل و جامعه ثابت در استان گیلان . سال ۱۳۶۲ مزارشال

کارگران	عده مزد و حقوق بگیران		تعداد کارگاه	فعالیت
	کارمندان	جمع		
۳۱۲۳۵	۴۴۰۹	۳۵۶۴۴	۲۴۷	جامعه کل
۳۰۲۵۹	۴۲۷۷	۳۴۵۲۶	۲۲۷	جامعه ثابت
۴۵۰۲	۱۲۱۲	۵۷۱۴	۱۱۲	صنایع مواد غذایی ، آشامیدنیها و دخانیات ..
۱۲۵۷۶	۱۰۲۴	۱۳۶۰۰	۲۸	صنایع نساجی ، پوشاک و چرم
۴۴۸۱	۷۴۴	۵۲۲۵	۲۶	صنایع چوب و محصولات چوبی
۱۴۹۰	۳۰۰	۱۷۹۰	۲۰	صنایع شیمیائی
				صنایع محصولات کانی غیر فلزی بجز فرآورده های
۲۲۰۹	۴۰۶	۲۶۱۵	۲۲	نفت و ذغالسنگ
				صنایع ماشین آلات ، تجهیزات ، ابزار و
۴۹۰۵	۵۶۷	۵۴۷۲	۱۵	محصولات فلزی

جدول ۱۳۲ - خلاصه آمار کارگاه‌های بزرگ صنعتی (دنباله)

سرطایه گذاری جدید	ارزش افزوده	ارزش داده ها	ارزش گرفته ها	مزد و حقوق با برپرواخت های نقدی و غیرنقدی	فعالیت
۴۴۷۶۸۹۶	۴۵۱۳۵۲۸	۳۲۱۵۶۳۱۲	۷۷۲۶۹۸۳۰	۲۶۲۱۶۸۸۶	جامعه کل
۴۳۴۲۴۳۱	۴۲۴۶۸۹۸۹	۳۳۸۸۶۵۲	۷۵۸۵۷۶۴۲	۲۵۴۱۷۴۲۱	جامعه ثابت
۶۲۷۷۰۸	۷۲۷۲۳۵۹	۴۲۹۶۱۰۱۱	۱۱۱۵۶۹۴۶۰	۳۲۶۳۰۶۳	صنایع مواد غذایی ، آشامیدنی ها و دخانیات ..
۸۲۷۸۹۵	۲۱۱۷۶۶۷	۱۳۶۶۰۲۵۲	۵۷۷۷۹۱۸	۹۳۶۷۲۵۵	صنایع نساجی ، پوشاک و چرم ..
۵۵۷۷۴۵	۱۸۱۵۳۱۱	۲۶۰۳۰۳۰	۴۴۱۸۳۴۲	۴۲۴۵۲۷۲	صنایع چوب و محصولات چوبی
۴۴۶۳۴۵	۳۲۷۸۵۷۲	۳۰۷۱۷۲۴	۶۳۵۰۲۹۶	۱۴۵۱۳۴۶	صنایع شیمیائی
					صنایع محصولات معدنی غیر
۴۳۰۰۴۰	۲۷۴۳۸۸۶	۱۵۷۶۲۱۳	۴۳۲۰۰۹۸	۲۲۷۶۴۷۱	فلزی بجز فرآورده های نفت و ذغالسنگ ..
۳۹۰۷۲۸	۷۷۰۵۰۳۸	۴۴۳۳۱۸۷	۱۲۳۸۲۲۵	۴۶۹۷۸۳۷	صنایع ماشین آلات و تجهیزات ابزار و محصولات فلزی ..

طخذ - مرکز آمار ایران - آمار کارگاه‌های بزرگ صنعتی منتج از آمارگیری سال ۱۳۶۳ .

جدول ۱۳۸ - تعداد کارگاههای بزرگ صنعتی برحسب رشتههای فعالیت و به تفکیک نحوه مدیریت
وضعیت حقوقی در استان گیلان - سال ۱۳۶۲

نحوه مدیریت کارگاه		تعداد کارگاه	فعالیت
عمومی	خصوصی		
۶۱	۱۸۶	۲۴۷	جامعه کل
۶۰	۱۶۷	۲۲۷	جامعه ثابت
۱۱	۱۰۱	۱۱۲	صنایع مواد غذایی، آثامدنیها و خانیاث
۲۲	۶	۲۸	صنایع نساجی، پوشاک و چسرم
۲	۲۲	۲۶	صنایع چوب و محصولات چوبی
۷	۱۳	۲۰	صنایع شیمیائی
۹	۱۳	۲۲	صنایع محصولات معدنی غیر فلزی بجز فرآوردههای نفت و ذغالسنگ
۵	۱۰	۱۵	صنایع ماشین آلات، تجهیزات، ابزار و محصولات فلزی

جدول ۱۳۸ - تعداد کارگاههای بزرگ صنعتی (دنباله)

وضعیت حقوقی			فردی	فعالیت
شرکت				
بجز تعاونی رسمی	تعاونی	غیررسمی		
۱۳۲	۱۲	۳۱	۷۰	جامعه کل
۱۲۲	۵	۲۹	۶۹	جامعه ثابت
۲۶	۱	۲۰	۴۵	صنایع مواد غذایی، آثامدنیها و خانیاث
۲۵	۰	۱	۲	صنایع نساجی، پوشاک و چرم
۹	۱	۳	۱۳	صنایع چوب و محصولات چوبی
۱۷	۱	۰	۲	صنایع شیمیائی
۱۵	۱	۳	۳	صنایع محصولات معدنی غیر فلزی بجز فرآورده های نفت و ذغالسنگ
۹	۱	۱	۴	صنایع ماشین آلات، تجهیزات، ابزار و محصولات فلزی

طخذ - مرکز آمار ایران - آمار کارگاههای بزرگ صنعتی منتج از آمارگیری سال ۱۳۶۳

جدول ۱۲۹ ارزش ستانده مواد و کارگاههای بزرگ صنعتی بر حسب رشته های فعالیت
در استان گیلان سال ۱۳۶۲ (هزارریال)

ارزش تولیدات	جمع ارزش ستانده ها	فعالیت
۷۲۷۷۹۲۶۳	۷۷۲۶۹۸۴۰	جامعه کسل
۷۱۴۵۲۰۶۳	۷۵۸۵۷۶۴۲	جامعه ثابت
۸۹۹۶۳۲۱	۱۱۵۶۹۴۶۰	صنایع مواد غذایی، آشامیدنیها و خانیاات
۳۴۲۸۶۱۷۱	۳۵۷۷۷۹۱۸	صنایع نساجی، پوشاک و چرم
۴۲۰۵۹۶۶	۴۴۱۸۲۴۲	صنایع چوب و محصولات چوبی
۶۲۷۹۵۴۰	۶۳۵۰۲۹۶	صنایع شیمیایی
		صنایع محصولات معدنی غیرفلزی
۴۲۹۹۴۹۹	۴۳۲۰۰۹۸	فرآورده های نفت و ذغال سنگ
		صنایع ماشین آلات، تجهیزات، ابزار
۱۲۱۱۱۴۳۴	۱۲۱۳۸۲۲۵	و محصولات فلزی

جدول ۱۲۹ ارزش ستانده مواد و کارگاههای بزرگ صنعتی

تغییرات ارزش موجودی کالاها و در جریان ساخت	ارزش اموال سرطیبا ساخته شده توسط کارگاه	دریافتی بابت خدمات صنعتی و حمل کالاها	فعالیت
۸۵۵۸۷۶	۵۵۶۵۵۸	۳۰۷۸۱۴۲	جامعه کسل
۸۵۰۸۲۲	۵۵۶۵۵۸	۲۹۹۸۲۰۰	جامعه ثابت
-۱۹۷۴۸۵	۷۹۵۷	۲۷۶۲۶۶۷	صنایع مواد غذایی، آشامیدنیها و خانیاات
۱۱۰۵۲۹۳	۲۸۳۱۷۵	۱۰۳۲۷۹	صنایع نساجی، پوشاک و چرم
-۱۰۸۷۵	۱۶۸۷۱۸	۵۴۵۳۲	صنایع چوب و محصولات چوبی
-۱۳۰۹	۱۹۴۴۴	۵۲۶۲۱	صنایع شیمیایی
			صنایع محصولات معدنی غیرفلزی
-۳۲۷۶۵	۵۸۴۹۵	۴۸۶۹	فرآورده های نفت و ذغال سنگ
			صنایع ماشین آلات، تجهیزات
-۲۰۳۷	۱۸۷۵۰	۱۰۰۷۸	ابزار و محصولات فلزی

طابعد - مرکز آمار ایران - آمار کارگاههای بزرگ صنعتی منتج از آمارگیری سال ۱۳۶۳

جدول ۱۴۰ - ارزش داده ها و ارزش مواد اولیه وارداتی مصرف شده در کارگاههای بزرگ صنعتی بر حسب رشته های فعالیت در استان گلستان سال ۱۳۶۲

فعالیت	جمع ارزش داده ها	ارزش مواد خام طرز و قطعات مصرفی	فراآورده های نفتی و گاز طبیعی و ذغال سنگ مصرف شده
جامعه کل	۳۲۱۵۶۳۱۲	۳۰۸۸۵۴۵۲	۲۲۸۵۵۲
جامعه ثابت	۳۱۳۸۸۶۵۳	۳۰۱۴۰۹۴۶	۲۲۲۷۳۰
صنایع مواد غذایی، آژامید نیها و دخانیات	۳۲۹۶۱۰۱	۳۰۵۲۵۶۱	۹۲۹۵۷
صنایع نساجی، پوشاک و چرم	۱۴۶۶۰۲۵۲	۱۳۳۸۱۰۹۶	۶۸۸۳۹
صنایع چوب و محصولات چوبی	۲۶۰۳۰۳۰	۲۲۹۰۷۶۱	۱۳۰۸۹۴
صنایع شیمیایی	۳۰۷۱۷۲۳	۲۹۷۵۳۳۰	۱۷۱۶۷
صنایع محصولات معدنی غیر فلزی بجز فسفر			
آورده های نفت و ذغال سنگ	۱۵۷۶۳۱۲	۱۴۵۹۹۹۴	۶۰۹۰۹
صنایع ماشین آلات، تجهیزات			
ابزار و محصولات فلزی	۴۲۳۳۱۸۷	۴۲۳۹۳۳۵	۵۰۵۲۶

جدول ۱۴۰ - ارزش داده ها و ارزش مواد اولیه وارداتی (دنباله)

فعالیت	ارزش برق خریداری شده	ارزش آب خریداری شده	پرداختی بابت خدمات صنعتی	ارزش مواد اولیه خارجی مصرف شده کارگاه
جامعه کل	۵۰۲۰۸۶	۲۳۷۹۰	۳۱۶۴۳۳	۱۵۳۳۹۹۸۶
جامعه ثابت	۴۹۵۰۱۷	۲۳۶۶۹	۳۰۶۳۹۱	۱۴۹۷۲۵۷۶
صنایع مواد غذایی، آژامید نیها و دخانیات	۹۱۳۸۲	۲۶۶۲	۵۶۵۳۸	۱۳۰۸۹۶۰
صنایع نساجی، پوشاک و چرم	۱۶۱۳۰۹	۴۹۸	۴۸۴۹۹	۶۱۷۸۲۲۱
صنایع چوب و محصولات چوبی	۱۳۷۶۵۷	۱۳۲۸۹	۳۰۲۲۹	۵۸۷۸۵۵
صنایع شیمیایی	۲۹۸۷۷	۲۱۷	۳۹۱۳۲	۲۳۱۷۳۱۷
صنایع محصولات معدنی غیر فلزی بجز فسفر				
فراآورده های نفت و ذغال سنگ	۳۳۳۲۳	۸۳۶	۲۱۱۴۹	۷۶۷۵۰۶
صنایع ماشین آلات، تجهیزات، ابزار و محصولات فلزی	۳۸۲۴۸	۵۸۹۶	۹۸۸۸۲	۳۰۸۱۹۳۱

مأخذ - مرکز آمار ایران . آثار کارگاههای بزرگ صنعتی منتج از آمارگیری سال ۱۳۶۳ .

جدول ۱۴۱ میزان وام دریافتی و هزینه های ارزی به منظور سرطبه گذاری با تامین هزینه های جاری در کارگاه های بزرگ صنعتی برحسب رشته های فعالیت در استان گلستان سال ۱۳۶۲

وام			فعالیت
هزینه های جاری	سرطبه گذاری	جمع	
۱۵۵۱۹۵۶	۴۶۸۵۳۷	۲۰۲۰۴۹۴ جامعه کل
۱۵۳۲۰۰۶	۴۵۵۵۳۷	۱۹۸۷۵۴۲ جامعه ثابت
۲۲۰۰۰	۵۵۰۰	۲۷۵۰۰	صنایع مواد غذایی، آشامیدنیها و خانگیات
۱۴۰۸۱۰	۱۷۰۰۰	۱۵۷۸۱۰ صنایع نساجی، پوشاک و چرم
۱۱۳۲۰۰۰	.	۱۱۳۲۰۰۰ صنایع چوب و محصولات چوبی
۳۵۰۰۰	۳۹۰۰۰	۷۴۰۰۰ صنایع شیمیایی
۱۳۹۸۰۰۶	۳۹۴۰۳۷	۵۳۳۸۴۳	صنایع محصولات معدنی غیرفلزی جز فرآورده های نفت و ذغال سنگ
۵۳۳۹۰	.	۵۳۳۹۰ صنایع ماشین آلات، تجهیزات، ابزار و محصولات فلزی

جدول ۱۴۱ - میزان وام دریافتی و هزینه های ارزی به منظور سرطبه گذاری با تامین هزینه های جاری در کارگاه های بزرگ صنعتی برحسب رشته های فعالیت در استان گلستان سال ۱۳۶۲

ارز			فعالیت
هزینه های جاری	سرطبه گذاری	جمع	
۶۹۲۹۶۹۲	۵۶۵۸۵۱	۷۴۹۵۵۴۳ جامعه کل
۶۷۱۹۰۸۰	۵۶۵۸۵۱	۷۲۸۴۹۳۱ جامعه ثابت
۳۳۳۷۱	.	۳۳۳۷۱	صنایع مواد غذایی، آشامیدنیها و خانگیات
۱۵۷۴۴۵۱	۳۷۸۹۷	۱۶۱۲۳۴۸ صنایع نساجی، پوشاک و چرم
۸۴۷۱۳۱	۳۰۳۰۰۰	۱۱۵۰۱۳۱ صنایع چوب و محصولات چوبی
۱۳۹۱۴۹۷	۷۶۶۸۵	۱۴۶۸۱۸۱ صنایع شیمیایی
۳۷۷۴۲۰	۲۵۰۰	۳۷۹۹۲۰	صنایع محصولات معدنی غیرفلزی جز فرآورده های نفت و ذغال سنگ
۲۲۶۷۵۹۱	۱۴۵۷۶۹	۲۴۱۳۳۶۰ صنایع ماشین آلات، تجهیزات، ابزار و محصولات فلزی

مأخذ - مرکز آمار ایران - آمار کارگاه های بزرگ صنعتی منتج از آمارگیری سال ۱۳۶۳

جدول ۱۴۲ - ارزش سرمایه گذاری جدید در کارگاههای بزرگ صنعتی بر حسب رشته فعالیت
و به تفکیک نحوه انتقال اموال سرمایه ای در استان گیلان سال ۱۳۶۲ (هزار ریال)

فروش یا انتقال اموال سرمایه ای	جمع ارزش سرمایه گذاری جدید	فعالیت
۲۳۴۱۹۰	۲۲۷۶۸۹۶ جامعه کل
۲۳۱۸۹۲	۲۳۲۲۲۲۱ جامعه ثابت
۸۵۹۵	۶۲۷۷۰۸ صنایع مواد غذایی، آشامیدنیها و خانیات
۱۴۰۴۰۸	۱۸۲۷۸۹۵ صنایع نساجی، پوشاک و چرم
۱۹۳۲۷	۵۵۷۷۴۵ صنایع چوب و محصولات چوبی
۱۲۷۱۲	۲۴۶۳۲۵ صنایع شیمیائی
	 صنایع محصولات معدنی غیر فلزی بجز فرآورده های :
۲۸۱۹۱	۲۳۰۰۴ نفت و ذغال سنگ
	 صنایع ماشین آلات، تجهیزات، ابزار و ...
۲۰۱۳۹	۳۹۰۷۳۸ محصولات فلزی

جدول ۱۴۲ سازش سرمایه گذاری جدید در کارگاههای بزرگ صنعتی (دنباله)

خرید یا تحصیل اموال سرمایه ای				فعالیت
هزینه های تعمیرات اما	ساخته شده در کارگاه	بصورت نو مستعمل	جمع	
۸۱۷۲۳۵	۵۵۶۵۵۸	۲۳۳۷۲۹۴	۲۷۱۱۰۸۷ جامعه کل
۷۸۸۷۰۲	۵۵۶۵۵۸	۲۳۳۰۰۵۲	۴۵۷۵۳۱۳ جامعه ثابت
۲۳۳۱۲	۷۹۵۷	۲۹۷۰۳۵	۶۳۶۳۰۳ صنایع مواد غذایی، آشامیدنیها و خانیات
۱۳۷۲۴۶	۲۸۲۱۲۵	۱۵۲۷۶۸۲	۱۹۶۸۳۰۳ صنایع نساجی، پوشاک و چرم
۱۳۳۳۸۸	۱۶۸۷۱۸	۲۷۲۹۸۶	۵۷۷۰۹۲ صنایع چوب و محصولات چوبی
۷۰۶۴۱	۱۹۳۴۴	۳۶۸۹۷۲	۴۵۹۰۵۷ صنایع شیمیائی
			 صنایع محصولات معدنی غیر فلزی بجز
۶۱۹۶۲	۵۸۴۹۵	۳۳۷۷۷۴	۴۵۸۲۳۱ فرآورده های نفت و ذغال سنگ
			 صنایع ماشین آلات، تجهیزات، ابزار و
۲۲۲۱۵	۱۸۷۵۰	۳۶۹۹۱۲	۴۱۰۸۷۷ محصولات فلزی

ط ۰ خذ - مرکز آمار ایران . آمار کارگاههای بزرگ صنعتی منتج از آمارگیری سال ۱۳۶۲

جدول ۱۴۳ - ارزش سرمایه گذاری جدید کارگاههای بزرگ صنعتی بر حسب رشته فعالیت و به تفکیک نوع سرمایه در استان گلستان
سال ۱۳۶۲ (هزارریال)

فعالیت	جمع ارزش سرمایه گذاری جدید	ماشین آلات تولید و تجهیزات نیرو	ابزار و وسایل کار بادوام
جامعه کل	۲۲۷۶۸۹۶	۲۲۱۰۵۴۴	۲۱۵۸۶۴
جامعه ثابت	۲۲۲۲۲۲۱	۲۱۳۹۵۵۲	۲۰۹۰۵۷
صنایع مواد غذایی، آژامید نیهاود خانبات	۶۲۷۷۰۸	۳۵۴۱۹۴	۳۲۸۹۴
صنایع نساجی، پوشاک و چرم	۱۸۲۷۸۹۵	۱۱۸۳۶۰۹	۳۵۵۲۸
صنایع چوب و محصولات چوبی	۵۵۷۷۴۵	۲۰۲۷۲۸	۲۴۸۷۹
صنایع شیمیایی	۲۲۶۳۴۵	۱۸۷۱۳۰	۱۲۷۰۶
صنایع محصولات معدنی غیر فلزی بجز فرآورده			
های نفت و ذغال سنگ	۴۳۰۰۴۰	۷۲۷۴۵	۲۲۲۵۹
صنایع ماشین آلات، تجهیزات ابزار و محصولات	۳۹۰۷۲۸	۱۱۳۷۱۰	۵۴۵۷۲

جدول ۱۴۴ - ارزش سرمایه گذاری جدید کارگاههای بزرگ صنعتی..... دنباله

فعالیت	لوازم و تجهیزات اداری	وسائط نقلیه موتوری	ساختمان	زمین
جامعه کل	۱۸۶۲۹۱	۵۴۸۰۲۷	۱۲۲۱۴۲۶	۹۴۷۴۶
جامعه ثابت	۱۸۲۰۹۲	۵۳۵۷۷۹	۱۱۸۲۱۹۲	۹۴۷۴۶
صنایع مواد غذایی، آژامید نیهاود خانبات	۷۹۴۱	۷۱۷۸۱	۱۵۴۰۰۷	۵۸۹۰
صنایع نساجی، پوشاک و چرم	۴۶۵۶۸	۱۲۲۸۱۷	۲۳۵۶۳۹	۳۷۳۴
صنایع چوب و محصولات چوبی	۹۴۰۱	۱۳۹۲۱۵	۱۷۱۵۲۲	.
صنایع شیمیایی	۲۸۳۱۹	۶۰۳۹۹	۱۳۵۵۹۲	۲۱۰۰
صنایع محصولات معدنی غیر فلزی بجز فرآورده				
های نفت و ذغال سنگ	۳۲۷۰۳	۹۲۲۷۶	۱۲۵۶۸۱	۸۳۳۷۷
صنایع ماشین آلات، تجهیزات، ابزار و محصولات	۳۴۹۶۱	۳۹۳۵۹	۱۴۸۴۹۰	- ۳۵۵

طیخذ - مرکز اطرا ایران . اطرا کارگاههای بزرگ صنعتی منتج از اطرا گیری سال ۱۳۶۳ .

جدول ۱۴۴ - پرداختی و دریافتی بابت خدمات صنعتی در کارگاههای بزرگ صنعتی برحسب روشه فعالیت و به تکنیک جامعه کل و ثابت در استان گیلان سال ۱۳۶۲ (هزار ریال)

پرداختی بابت خدمات صنعتی				فعالیت
تعمیر جزئی و سرویس	حق العمل کاری	کارکنتراتی	جمع	
۲۷۱۵۳۹	۱۶۷۰۶	۲۸۱۸۸	۳۱۶۴۳۳	جامعه کل
۲۶۱۵۵۸	۱۶۵۳۶	۲۸۱۸۸	۳۰۶۲۹۱	جامعه ثابت
۲۹۳۲۰	.	۷۲۱۸	۵۶۵۳۸	صنایع مواد غذایی، آژامید نیپهاود خانیا
۲۸۲۳۵	.	۵۳	۲۸۲۹۹	صنایع نساجی، پوشاک و چرم
۱۹۲۳۹	۳۷۲۰	۷۲۵۱	۳۰۲۲۹	صنایع چوب و محصولات چوبی
۳۹۰۶۹	۱۰۰۶۳	.	۴۹۱۳۲	صنایع شیمیائی
۲۱۱۲۹	.	.	۲۱۱۲۹	صنایع محصولات کانی غیر فلزی بجز فرآورده های نفت و ذغال سنگ
۸۲۵۶۲	۲۷۲۳	۱۳۵۷۵	۹۸۸۸۲	صنایع ماشین آلات، تجهیزات، ابزار و محصولات فلزی

جدول ۱۴۴ - پرداختی و دریافتی بابت خدمات صنعتی (دنباله)

دریافتی بابت خدمات صنعتی و حمل کالا			فعالیت
دریافتی بابت حمل کالا	کارکنتراتی	جمع	
۱۴۷۹۷	۳۰۶۳۳۳۶	۳۰۷۸۱۳۳	جامعه کل
۱۴۳۷۷	۲۹۸۳۸۳۳	۲۹۹۸۲۰۰	جامعه ثابت
۳۴۰	۲۷۶۲۳۲۷	۲۷۶۲۶۶۷	صنایع مواد غذایی، آژامید نیپهاود خانیا
۲۳۸۲	۱۰۰۸۹۵	۱۰۳۲۷۹	صنایع نساجی، پوشاک و چرم
۱۲۵۰	۵۳۲۸۲	۵۴۵۳۲	صنایع چوب و محصولات چوبی
۳۰	۵۲۵۹۱	۵۲۶۲۱	صنایع شیمیائی
۲۸۶۹	.	۲۸۶۹	صنایع محصولات کانی غیر فلزی بجز فرآورده های نفت و ذغال سنگ
۵۵۰۳	۲۵۷۵	۱۰۰۷۸	صنایع ماشین آلات، تجهیزات، ابزار و محصولات فلزی

لطفاً - مرکز آمار ایران - آمار کارگاههای بزرگ صنعتی منتج از آمارگیری سال ۱۳۶۲

جدول ۱۴۵ ارزش موجودی انبار کارگاههای بزرگ صنعتی برحسب رشته های فعالیت و به تفکیک جامعه کل وثابت در استان گیلان سال ۱۳۶۲ (هزار ریال)

اول فروردین سال ۱۳۶۲

فعالیت				
مباد خام اولیه سوختها و روغنها	کالاهای در جریان ساخت	کالاهای ساخته شده	جمع	
۸۲۸۲۹۷۶	۲۱۰۵۶۹۲	۶۲۶۹۸۲۶	۱۷۸۵۹۴۹۶	جامعه کل
۸۲۹۷۲۲۱	۲۰۷۲۰۰۲	۶۲۴۶۶۱۶	۱۷۷۱۶۰۴۰	جامعه ثابت
۲۱۱۰۹۲	۲۵۱۳۳۴	۱۶۷۴۹۰۵	۲۱۳۷۲۳۲	نیات صنایع مواد غذایی، آشامیدنیها و خا
۴۲-۲۹۶۷	۱۵۶۲۰۱۸	۲۶۵۲۶۳۴	۸۴۱۹۶۱۹	صنایع نساجی، پوشاک و چرم
۹۰۹۳۰۳	۱۲۶۶۳۰	۱۷۲۶۴۳	۱۲۰۸۵۷۶	صنایع چوب و محصولات چوبی
۵۳۸۱۲۲	۲۲۸۲۰	۲۰۷۹۰۷	۷۷۰۸۴۹	صنایع شیمیایی
۷۷۸۲۲۹	۲۸۹۰۳۳	۷۶۷۴۱۱	۱۸۲۴۶۷۳	صنایع محصولات کانی غیر فلزی بجز فرآورده های
۱۵۰۹۱۰۴	۸۱۸۱۶۷	۸۱۰۲۱۸	۳۱۳۷۴۸۸	نفت و ذغال سنگ صنایع ماشین آلات، تجهیزات، ابزار و محصولات فلزی

جدول ۱۴۵ ارزش موجودی انبار کارگاههای بزرگ صنعتی

آخر اسفند سال ۱۳۶۲

فعالیت				
مواد خام سوختها و روغنها	کالاهای در جریان ساخت	کالاهای ساخته شده	جمع	
۱۳۴۱۳۲۶	۲۹۶۱۵۷۰	۷۸۷۷۸۷۵	۲۵۲۵۲۳۷۰	جامعه کل
۳۲۰۵۹۸	۲۹۲۲۸۲۴	۷۸۳۰۳۹۰	۲۴۹۵۹۱۹۲	جامعه ثابت
۲۲۲۶۲۵	۵۳۸۴۹	۱۹۳۲۵۱۵	۲۲۰۸۹۹۹	نیات صنایع مواد غذایی، آشامیدنیها و خا
۶۹۳۱۰۰۳	۲۶۶۷۳۱۱	۲۹۸۸۴۷۶	۱۲۵۸۶۷۹۰	صنایع نساجی، پوشاک و چرم
۱۴۰۵۶۲۳	۱۱۵۷۵۵	۴۳۲۲۲۱	۱۹۵۳۵۹۹	صنایع چوب و محصولات چوبی
۹۲۷۷۳۴	۲۳۵۱۰	۴۱۰۰۹۲	۱۳۶۱۳۳۶	صنایع شیمیایی
۹۱۵۸۹۷	۲۴۶۲۶۸	۷۱۳۲۲۲	۱۸۷۵۳۸۷	صنایع محصولات کانی غیر فلزی بجز فرآورده های نفت و ذغال سنگ
۲۵۴۳۹۷۸	۸۱۶۱۳۱	۱۱۷۰۵۹۵	۴۵۲۰۷۰۴	صنایع ماشین آلات، تجهیزات، ابزار و محصولات فلزی

مخزن - مرکز آمار ایران - آمار کارگاههای بزرگ صنعتی منتج از آمارگیری سال ۱۳۶۲

جدول ۱۴۶ - تعداد کارمندان شاغل در کارگاه‌های بزرگ صنعتی بر حسب رشته فعالیت بوده تفکیک جامعه کل و ثابت در استان گیلان سال ۱۳۶۲. (هزارریال)

فعالیت		بهار		تابستان		پائیز	
		مرد	زن	مرد	زن	مرد	زن
جامعه کل		۳۹۵۵	۳۷۵	۴۰۶۳	۳۹۱	۴۰۳۸	۳۹۸
جامعه ثابت		۳۸۳۳	۳۷۲	۳۹۳۲	۳۸۸	۳۹۰۵	۳۹۵
صنایع مواد غذایی، آژامیدنیها و -							
دخانیات		۱۱۶۶	۵۰	۱۱۹۳	۵۱	۱۱۶۳	۵۱
صنایع نساجی، پوشاک و چرم		۹۱۸	۹۰	۹۳۶	۹۰	۹۳۳	۹۳
صنایع چوب و محصولات چوبی		۶۹۹	۳۳	۷۰۳	۳۳	۶۹۸	۳۳
صنایع شیمیائی		۳۳۱	۳۳	۳۵۳	۳۹	۳۶۳	۵۰
صنایع محصولات کانی غیر فلزی بجز -							
فرآورده های نفت و ذغال سنگ		۳۳۰	۵۳	۳۳۳	۵۷	۳۵۵	۵۹
صنایع ماشین آلات، تجهیزات، ابزار و محصولات فلزی		۳۵۹	۸۹	۳۷۰	۹۳	۳۷۷	۹۵

جدول ۱۴۷ - تعداد کارمندان شاغل در (دنباله)

فعالیت	زمستان		پرداختهای کارگاه به کارمندان	
	مرد	زن	جمع	مزد و حقوق
جامعه کل	۴۰۳۵	۳۹۳	۲۵۶۹۷۱۵	۳۰۲۱۳۷۹
جامعه ثابت	۳۸۹۳	۳۹۰	۲۴۳۹۷۲۵	۲۹۲۹۶۷۶
صنایع مواد غذایی، آژامیدنیها و -				
دخانیات	۱۱۲۶	۲۸	۷۷۳۶۳۷	۵۶۹۶۵۰
صنایع نساجی، پوشاک و چرم	۹۳۵	۹۱	۹۹۰۷۲۵	۷۰۳۳۹۳
صنایع چوب و محصولات چوبی	۶۹۵	۳۷	۱۱۹۰۷۰۷	۷۳۵۰۲۵
صنایع شیمیائی	۳۶۱	۳۵	۳۰۶۸۸۵	۲۱۳۰۶۲
صنایع محصولات کانی غیر فلزی بجز -				
فرآورده های نفت و ذغال سنگ	۳۵۳	۶۰	۴۲۰۸۳۶	۲۵۶۸۳۳
صنایع ماشین آلات، تجهیزات، ابزار و محصولات فلزی	۳۸۴	۹۶	۷۳۷۵۲۵	۴۲۹۱۰۳

مخرد - مرکز اطرا بیران . اطرا کارگاههای بزرگ صنعتی منتج از اطرا گیری سال ۱۳۶۳.

جدول ۱۴۷ - تعداد کارگران شاغل کارگاههای بزرگ صنعتی برحسب رشته های فعالیت و به تفکیک جامعه کل و ثابت در استان گیلان سال ۱۳۶۲ (هزارریال)

پائیز		تابستان		بهار		فعالیت
زن	مرد	زن	مرد	زن	مرد	
۵۴۹۸	۲۵۴۲۳	۵۴۲۴	۲۶۴۹۷	۵۴۶۰	۲۷۴۲۵	جامعه کل
۵۲۳۱	۲۴۶۳۶	۵۲۷۱	۲۵۶۷۸	۵۲۸۵	۲۶۵۷۷	جامعه ثابت
						صنایع مواد غذایی، آشامیدنیها و -
۳۴۵	۳۸۱۰	۳۵۸	۴۸۷۶	۳۶۴	۶۰۳۸	دخانیات
۲۳۸۶	۱۰۱۶۹	۲۳۲۰	۱۰۲۱۲	۲۳۲۹	۱۰۱۳۷	صنایع نساجی، پوشاک و چرم
۴۲	۴۴۲۴	۳۹	۴۴۳۱	۳۹	۴۴۳۲	صنایع چوب و محصولات چوبی
۱۵۸	۱۳۷۹	۱۵۴	۱۳۳۵	۱۴۹	۱۳۵۰	صنایع شیمیائی
						صنایع محصولات کانی غیرفلزی بجز
۵۱۲	۱۷۱۸	۵۱۰	۱۶۹۷	۵۱۵	۱۶۵۷	فرآورده های نفت و ذغالسنگ
						صنایع ماشین آلات، تجهیزات،
۱۸۸۵	۳۰۴۰	۱۸۷۷	۳۰۳۲	۱۸۸۶	۳۹۷۵	ابزار و محصولات فلزی

جدول ۱۴۷ - تعداد کارگران شاغل کارگاههای بزرگ صنعتی (دنباله)

سایر پرداختها	پرداختهای کارگاه به کارگران		زینتان		فعالیت
	مزد و حقوق	جمع	زن	مرد	
۸۱۱۰۹۱۱	۱۳۵۳۶۲۶۰	۲۱۶۴۷۱۷۰	۵۳۹۸	۲۳۷۷۳	جامعه کل
۷۸۴۸۲۶۹	۱۳۱۲۹۴۰۷	۲۰۹۷۷۶۷۵	۵۳۲۸	۲۳۰۳۰	جامعه ثابت
					صنایع مواد غذایی، آشامیدنیها و -
۸۲۰۸۳۴	۱۶۶۸۵۹۲	۲۴۸۹۳۲۶	۲۷۴	۱۹۴۵	دخانیات
۲۹۲۸۲۱۴	۵۴۴۸۳۱۷	۸۳۷۶۵۲۰	۲۳۴۳	۱۰۲۹۹	صنایع نساجی، پوشاک و چرم
۱۰۷۰۳۳۲	۱۹۸۴۳۳۵	۳۰۵۴۵۶۷	۴۲	۴۴۷۲	صنایع چوب و محصولات چوبی
۳۰۷۹۵۴	۷۳۶۴۰۷	۱۱۳۴۳۶۱	۱۵۸	۱۳۷۴	صنایع شیمیائی
					صنایع محصولات کانی غیرفلزی بجز -
۸۴۵۲۷۸	۱۰۱۰۳۴۷	۱۸۵۵۶۲۳	۵۲۲	۱۷۰۴	فرآورده های نفت و ذغالسنگ
					صنایع ماشین آلات، تجهیزات ابزار
۱۷۵۷۳۳۴	۲۲۱۲۹۷۸	۳۹۷۰۳۱۳	۱۸۸۶	۳۰۳۵	و محصولات فلزی

مأخذ - مرکز آمار ایران - آمار کارگاههای بزرگ صنعتی منتج از آمارگیری سال ۱۳۶۳

جدول ۱۴۸ - توزیع کارگاههای بزرگ صنعتی برحسب رشتههای فعالیت و به تکنیک تمداد کارکنان در استان کیلان . سال ۱۳۶۲

فعالیت	جمع	۹ نفر و کمتر	۱۰-۱۹ نفر	۲۰-۲۹ نفر	۳۰-۴۹ نفر
جامعه کل	۲۴۷	۲۵	۳۷	۲۲	۲۸
جامعه ثابت	۲۲۷	۲۵	۲۹	۱۷	۲۴
صنایع مواد غذایی، آشامیدنیها و دخانیات	۱۱۲	۶	۷	۸	۲۶
صنایع نساجی، پوشاک و جرم	۲۸	۲	۰	۱	۰
صنایع چوب و محصولات چوبی	۲۶	۱۲	۷	۱	۱
صنایع شیمیائی	۲۰	۱	۲	۳	۲
صنایع محصولات کانی بجز فرآوردههای نفت و ذغالسنگ	۲۲	۲	۵	۱	۳
صنایع ماشین آلات، تجهیزات، ابزار و محصولات فلزی	۱۵	۰	۴	۳	۱

جدول ۱۴۸ - توزیع کارگاههای بزرگ صنعتی (دنباله)

فعالیت	۵۰-۹۹ نفر	۱۰۰-۴۹۹ نفر	۵۰۰-۹۹۹ نفر	۱۰۰۰ و بیشتر نفر
جامعه کل	۶۴	۲۰	۱۲	۹
جامعه ثابت	۶۲	۲۰	۱۱	۹
صنایع مواد غذایی، آشامیدنی و دخانیات	۵۲	۱۱	۱	۱
صنایع نساجی، پوشاک و جرم	۲	۱۲	۸	۳
صنایع چوب و محصولات چوبی	۱	۲	۰	۲
صنایع شیمیائی	۳	۷	۰	۰
صنایع محصولات کانی غیر فلزی بجز فرآوردههای نفت و ذغالسنگ	۲	۵	۲	۰
صنایع ماشین آلات، تجهیزات، ابزار و محصولات فلزی	۱	۳	۰	۳

مخذ - مرکز آمار ایران . آمار کارگاههای بزرگ صنعتی منتج از آمارگیری سال ۱۳۶۲ .

جدول ۱۴۹ - تعداد کارگاههای بزرگ صنعتی بر حسب رشته فعالیت و تعداد نوبت کارشانه روز در فصول مختلف در استان گیلان . سال ۱۳۶۲

تابستان			بهار			فعالیت
یک نوبتی	دو نوبتی	سه نوبتی	یک نوبتی	دو نوبتی	سه نوبتی	
۴۲	۲۴	۱۷۴	۴۲	۲۰	۱۷۶	جامعه کل
۴۰	۲۱	۱۶۰	۴۰	۱۸	۱۶۱	جامعه ثابت
۲	۶	۹۶	۵	۵	۹۵	صنایع مواد غذایی ، آشامیدنیها و دخانیات ..
۱۶	۴	۸	۱۶	۲	۸	صنایع نساجی ، پوشاک و چرم
۲	۱	۲۲	۲	۰	۲۲	صنایع چوب و محصولات چوبی
۹	۴	۷	۹	۳	۸	صنایع شیمیائی
						صنایع محصولات کانی غیر فلزی بجز
۴	۳	۱۵	۴	۳	۱۵	فرآورده های نفت و ذغال سنگ
						صنایع ماشین آلات ، تجهیزات ، ابزار و
۴	۲	۹	۳	۲	۹	محصولات فلزی

جدول ۱۴۹ - تعداد کارگاههای بزرگ صنعتی .. (دنباله)

زمستان			پائیز			فعالیت
یک نوبتی	دو نوبتی	سه نوبتی	یک نوبتی	دو نوبتی	سه نوبتی	
۴۱	۲۱	۱۰۷	۴۳	۲۰	۱۶۶	جامعه کل
۳۹	۱۹	۹۵	۴۱	۱۸	۱۵۲	جامعه ثابت
۳	۵	۳۳	۴	۲	۸۹	صنایع مواد غذایی ، آشامیدنیها و دخانیات ..
۱۶	۵	۷	۱۶	۵	۷	صنایع نساجی ، پوشاک و چرم
۲	۰	۲۲	۲	۰	۲۲	صنایع چوب و محصولات چوبی
۱۰	۲	۸	۱۰	۲	۸	صنایع شیمیائی
						صنایع محصولات کانی غیر فلزی بجز فرآورده های
۴	۳	۱۵	۴	۳	۱۵	نفت و ذغال سنگ
						صنایع ماشین آلات ، تجهیزات
۳	۲	۹	۴	۲	۹	ابزار و محصولات فلزی

طیخذ - مرکز آمار ایران . آمار کارگاههای بزرگ صنعتی منتج از آمارگیری سال ۱۳۶۳ .

جدول ۱۵۰ - مقدار انواع سوختهای مصرفشده کارگاههای بزرگ صنعتی برحسب رشته فعالیت و به تفکیک جامعه کل و ثابت در استان گیلان سال ۱۳۶۲.

فعالیت	نفت سفید هزار لیتر	نفت سیاه هزار لیتر	گازویل هزار لیتر	سوخت مشعل هزار لیتر
جامعه کل	۲۳۶۵	۵۵۲۹۳	۷۸۹۷۵	۹۵۴
جامعه ثابت	۴۲۸۱	۵۵۲۸۷	۷۷۸۵۹	۹۳۰
صنایع مواد غذایی، آژامید نیپاود خانبات	۵۱۱	۳۸۱۹	۲۳۶۱۲	۲۸۰
صنایع نساجی، پوشاک و چرم	۱۳۳	۲۲۷۳۸	۶۳۲۸	۳۸۰
صنایع چوب و محصولات چوبی	۱۶۲	۳۸۹۲	۳۷۰۶۲	.
صنایع شیمیائی	۹۹	.	۳۰۶۶	۷۰
صنایع محصولات کانی غیر فلزی بجز فرآورده				
های نفت و ذغالسنگ	۲۸۰۸	۱۶۸۷۷	۳۹۲۲	.
صنایع ماشین آلات، تجهیزات، ابزارو -				
محصولات فلزی	۳۳۳	۸۱۶۰	۳۸۲۵	.

جدول ۱۵۰ - مقدار انواع سوختهای مصرفشده .. (دنباله)

فعالیت	بنزین هزار لیتر	گاز تن	گاز هزار متر مکعب
جامعه کل	۲۶۹۸	۲۹۶۲	۴۰۲
جامعه ثابت	۲۶۵۴	۲۸۹۱	۴۰۲
صنایع مواد غذایی، آژامید نیپاود خانبات	۶۳۴	۱۷۱	.
صنایع نساجی، پوشاک و چرم	۳۷۹	۲۴۶	.
صنایع چوب و محصولات چوبی	۹۶۱	۱	.
صنایع شیمیائی	۲۱۲	۱۱۱	.
صنایع محصولات کانی غیر فلزی بجز فرآورده های نفت و			
ذغالسنگ	۲۵۳	۷۲۳	۱۴۹
صنایع ماشین آلات، تجهیزات، ابزار و محصولات فلزی ..	۱۹۶	۱۶۰۹	۲۵۳

مأخذ - مرکز آمار ایران. آثار کارگاههای بزرگ صنعتی منتج از آمارگیری سال ۱۳۶۲.

جدول ۱۵۱ - ارزش انواع سوختهای مصرف شده در کارگاههای بزرگ صنعتی بر حسب رشته فعالیت و به تفکیک جامعه کل و ثابت در استان گیلان سال ۱۳۶۲ (هزار ریال)

فعالیت	جمع	نفت سفید	نفت سیاه	گازوئیل
جامعه کل	۲۲۸۵۵۲	۱۱۶۶۲	۷۷۰۷۹	۲۱۲۵۱۶
جامعه ثابت	۲۲۲۷۲۰	۱۱۲۲۷	۷۷۰۶۹	۲۰۹۵۵۴
صنایع مواد غذایی، آشامیدنیها و دخانیات	۹۲۹۵۷	۱۵۸۶	۵۶۰۳	۶۲۱۸۴
صنایع نساجی، پوشاک و چرم	۶۸۸۴۹	۲۲۷	۲۳۵۲۹	۱۸۱۸۵
صنایع چوب و محصولات چوبی	۱۲۰۸۹۴	۲۲۳	۵۲۰۴	۹۶۲۹۵
صنایع شیمیایی	۱۷۱۶۷	۲۸۳	.	۸۱۹۳
صنایع محصولات گازی غیرفلزی بجز فرآورده				
های نفت و ذغالسنگ	۶۰۹۰۹	۷۱۱۶	۲۲۸۴۲	۹۹۲۳
صنایع ماشین آلات، تجهیزات ابزار و				
محصولات فلزی	۵۰۵۲۶	۹۸۶	۹۸۹۱	۱۳۵۵۲

جدول (۱۵) - ارزش انواع سوختهای مصرف شده (دیناله)

فعالیت	بنزین	گاز کپلوسی	گاز مترکمی	سوخت شعل
جامعه کل	۸۱۱۱۶	۲۲۱۴۷	۱۶۰۷	۲۳۲۲
جامعه ثابت	۷۹۷۸۲	۲۰۹۱۹	۱۶۰۷	۲۳۷۱
صنایع مواد غذایی، آشامیدنیها و دخانیات	۱۹۰۳۴	۳۳۰۱	.	۱۲۴۸
صنایع نساجی، پوشاک و چرم	۱۱۳۸۰	۲۳۹۷	.	۹۱۲
صنایع چوب و محصولات چوبی	۲۸۹۵۱	۲۱	.	.
صنایع شیمیایی	۶۲۳۰	۲۰۵۰	.	۲۱۱
صنایع محصولات گازی غیرفلزی بجز فرآورده				
های نفت و ذغالسنگ	۷۵۹۲	۱۳۱۰۷	۳۲۸	.
صنایع ماشین آلات، تجهیزات، ابزار و				
محصولات فلزی	۵۸۹۴	۱۷۹۲۴	۱۲۷۹	.

مأخذ - مرکز آمار ایران. آمار کارگاههای بزرگ صنعتی منتج از آمارگیری سال ۱۳۶۳.

جدول ۱۰۲ توزیع تعداد کارگاههای بزرگ صنعتی بر حسب رشته فعالیت و به تفکیک گروههای ارزش افزوده در استان گیلان سال ۱۳۶۲

فعالیت	تعداد کارگاه	۲۰-۰۰ میلیون ریال	۲۱-۵۰ میلیون ریال	۵۱-۱۰۰ میلیون ریال	۱۰۱-۲۰۰ میلیون ریال
جامعه کل	۲۴۷	۸۴	۷۸	۲۲	۱۸
جامعه ثابت	۲۲۷	۶۹	۷۷	۲۱	۱۵
صنایع مواد غذایی، آشامیدنیها و دخانیات	۱۱۲	۳۴	۵۵	۱۴	۶
صنایع نساجی، پوشاک و چرم ..	۲۸	۲	۱	۲	۲
صنایع چوب و محصولات چوبی ..	۲۶	۱۶	۵	۰	۲
صنایع شیمیایی	۲۰	۲	۶	۲	۱
صنایع محصولات گازی غیر فلزی بجز فرآورده های نفت و ذغال سنگ ..	۲۲	۹	۵	۲	۳
صنایع ماشین آلات، تجهیزات، ابزار و محصولات فلزی	۱۵	۲	۵	۱	۱

جدول ۱۰۲ توزیع تعداد کارگاههای بزرگ صنعتی .. (دنباله)

فعالیت	۲۰-۲۰۰ میلیون ریال	۲۰۱-۴۰۰ میلیون ریال	۴۰۱-۵۰۰ میلیون ریال	۵۰۱ میلیون ریال و بیشتر
جامعه کل	۸	۷	۴	۲۶
جامعه ثابت	۸	۷	۴	۲۶
صنایع مواد غذایی، آشامیدنیها و دخانیات ..	۰	۱	۰	۲
صنایع نساجی، پوشاک و چرم	۲	۲	۴	۱۳
صنایع چوب و محصولات چوبی	۱	۰	۰	۲
صنایع شیمیایی	۳	۲	۰	۲
صنایع محصولات گازی غیر فلزی بجز فرآورده های نفت و ذغال سنگ	۰	۰	۰	۳
صنایع ماشین آلات، تجهیزات، ابزار و محصولات فلزی	۰	۲	۰	۴

مخفف - مرکز آمار ایران - آمار کارگاههای بزرگ صنعتی منتج از آمارگیری سال ۱۳۶۲

جدول ۱۰۳ توزیع کارگاههای بزرگ صنعتی بر حسب رشته فعالیت و به تفکیک متوسط مزد و حقوق ماهانه پرداختی به کارمندان در استان گیلان سال ۱۳۶۲

فعالیت	تعداد کل کارگاه	تعداد کارگاه دارای اطلاع	تعداد کارگاه کمتر از ۳۰۰۰۰ ریال	۳۰۰۰۰ تا ۴۰۰۰۰ ریال	۴۰۰۰۰ تا ۵۰۰۰۰ ریال
جامعه کل	۲۴۷	۲۰۲	۸	۱۸	۲۶
جامعه ثابت	۲۲۷	۱۹۳	۶	۱۸	۲۳
صنایع مواد غذایی، آشامیدنیها و دخانیات	۱۱۲	۱۰۳	۲	۱۳	۲۳
صنایع نساجی، پوشاک و چرم	۲۸	۲۳	۰	۱	۲
صنایع چوب و محصولات چوبی	۲۶	۱۵	۲	۲	۲
صنایع شیمیایی	۲۰	۱۸	۲	۰	۲
صنایع محصولات کانی غیر فلزی	۲۲	۱۹	۰	۱	۱
فرآورده های نفت و ذغال سنگ	۱۵	۱۲	۰	۱	۱
صنایع ماشین آلات، تجهیزات و ابزار و محصولات فلزی					

جدول ۱۰۳ توزیع کارگاههای بزرگ صنعتی (دنباله)

فعالیت	۵۰۰۰۰ تا ۶۰۰۰۰ ریال	۶۰۰۰۰ تا ۷۰۰۰۰ ریال	۷۰۰۰۰ تا ۸۰۰۰۰ ریال	۸۰۰۰۰ و بیشتر
جامعه کل	۵۰	۲۲	۱۰	۵۰
جامعه ثابت	۴۸	۲۲	۹	۴۷
صنایع مواد غذایی، آشامیدنیها و دخانیات	۳۱	۱۰	۵	۸
صنایع نساجی، پوشاک و چرم	۴	۱	۱	۱۳
صنایع چوب و محصولات چوبی	۴	۲	۰	۲
صنایع شیمیایی	۴	۱	۱	۸
صنایع محصولات کانی غیر فلزی				
فرآورده های نفت و ذغال سنگ	۵	۵	۲	۵
صنایع ماشین آلات، تجهیزات و ابزار				
و محصولات فلزی	۰	۲	۰	۸

مأخذ: مرکز آمار ایران آمار کارگاههای بزرگ صنعتی منتج از آمارگیری سال ۱۳۶۲

جدول ۱۰۴ توزیع کارگاههای بزرگ صنعتی بر حسب رشته فعالیت و به تفکیک متوسط مزد و حقوق کارخانه پرداختی به کارگران در استان گیلان سال ۱۳۶۲

فعالیت	تعداد کل کارگاه	تعداد کارگاه دارای اطلاع	۲۰۰۰۰ ریال	۳۰۰۰۰ تا ۴۰۰۰۰ ریال	۴۰۰۰۰ تا ۵۰۰۰۰ ریال
جامعه کسب	۲۲۷	۲۴۶	۷۳	۵۳	۴۵
جامعه ثابت	۲۲۷	۲۲۷	۶۵	۴۹	۴۱
صنایع مواد غذایی، آشامیدنیها و دخانیات	۱۱۲	۱۱۲	۶۰	۲۶	۱۶
صنایع نساجی، پوشاک و چرم ..	۲۸	۲۸	۱	۳	۹
صنایع چوب و محصولات چوبی ..	۲۶	۲۶	۳	۹	۵
صنایع شیمیایی	۲۰	۲۰	۱	۲	۳
صنایع محصولات کانی غیر فلزی بجز فرآورده های نفت و ذغال سنگ ..	۲۲	۲۲	۰	۵	۵
صنایع ماشین آلات، تجهیزات، ابزار و محصولات فلزی	۱۵	۱۵	۰	۳	۳

جدول ۱۰۴ توزیع کارگاههای بزرگ صنعتی .. (دنباله)

فعالیت	۵۰۰۰۰ تا ۶۰۰۰۰ ریال	۶۰۰۰۰ تا ۷۰۰۰۰ ریال	۷۰۰۰۰ تا ۸۰۰۰۰ ریال	۸۰۰۰۰ ریال و بیشتر
جامعه کل	۳۸	۱۶	۱۰	۱۱
جامعه ثابت	۳۸	۱۴	۱۰	۱۰
صنایع مواد غذایی، آشامیدنیها و دخانیات ..	۶	۱	۲	۱
صنایع نساجی، پوشاک و چرم	۹	۴	۲	۰
صنایع چوب و محصولات چوبی	۶	۲	۰	۱
صنایع شیمیایی	۶	۲	۳	۳
صنایع محصولات کانی غیر فلزی بجز فرآورده های نفت و ذغال سنگ	۷	۲	۱	۲
صنایع ماشین آلات، تجهیزات، ابزار و محصولات فلزی	۳	۳	۱	۲

مأخذ - مرکز آمار ایران آمار کارگاههای بزرگ صنعتی منتج از آمارگیری سال ۱۳۶۳

جدول ۱۰۰ - تعداد مزد و حقوق بگیران کارگاههای بزرگ صنعتی بر حسب رشته فعالیت و سه تفکیک جامعه کل و جامعه ثابت در استان گیلان . سال ۱۳۶۲ (هزارریال)

پائیز		تابستان		بهار		فعالیت
زن	مرد	زن	مرد	زن	مرد	
۵۸۹۶	۲۹۴۷۱	۵۸۲۵	۳۰۵۶۰	۵۸۲۵	۳۱۴۰۰	جامعه کل
۵۷۲۶	۲۸۵۴۱	۵۶۵۹	۲۹۶۱۱	۵۶۵۷	۳۰۴۱۰	جامعه ثابت
۳۹۶	۴۹۷۳	۴۰۹	۶۰۶۸	۴۱۴	۷۲۰۴	نیات صنایع مواد غذایی، آشامیدنیها، درختان
۲۴۷۹	۱۱۰۹۳	۲۴۲۰	۱۱۱۵۸	۲۴۱۹	۱۱۰۵۵	صنایع نساجی، پوشاک و جرم
۸۶	۵۱۲۲	۸۳	۵۱۳۵	۸۳	۵۱۳۳	صنایع چوب و محصولات چوبی
۳۰۸	۱۶۴۳	۳۰۳	۱۵۸۹	۱۹۲	۱۴۸۱	صنایع شیمیائی
						صنایع محصولات کانی غیر فلزی بجز
۵۷۱	۲۰۷۳	۵۶۷	۲۰۴۰	۵۶۹	۱۹۹۷	فرآورده های نفت و ذغال سنگ
						صنایع ماشین آلات، تجهیزات
۱۹۸۰	۳۵۱۷	۱۹۷۱	۳۵۰۲	۱۹۷۵	۳۴۳۴	ابزار و محصولات فلزی

جدول ۱۰۰ - تعداد مزد و حقوق بگیران کارگاههای بزرگ صنعتی

برداخته های کارگاه به مزد و حقوق بگیران			زیستان		فعالیت
سایر برداخته	مزد و حقوق	جمع	زن	مرد	
۹۶۵۹۲۴۷	۱۶۵۵۷۶۳۹	۲۶۲۱۶۸۸۶	۵۷۹۱	۲۷۷۹۸	جامعه کل
۹۳۵۸۳۳۸	۱۶۰۵۹۰۸۳	۲۵۲۱۷۴۲۱	۵۶۱۸	۲۶۹۲۲	جامعه ثابت
۱۰۲۴۸۲۲	۲۲۳۸۲۴۱	۳۲۶۳۰۶۳	۳۲۲	۳۰۷۱	نیات صنایع مواد غذایی، آشامیدنی و درختان
۳۲۱۵۵۴۷	۶۱۵۱۷۰۹	۹۳۶۷۲۵۵	۲۴۳۴	۱۱۳۴۴	صنایع نساجی، پوشاک و جرم
۱۵۲۵۹۱۵	۲۷۱۹۳۶۰	۴۲۴۵۲۷۴	۸۹	۵۱۶۷	صنایع چوب و محصولات چوبی
۵۰۱۷۷۷	۹۴۹۴۶۹	۱۴۵۱۲۴۶	۳۰۳	۱۶۳۵	صنایع شیمیائی
					صنایع محصولات کانی غیر فلزی بجز
۱۰۰۹۲۸۲	۱۲۶۷۱۹۰	۲۲۷۶۴۷۱	۵۸۲	۲۰۵۸	فرآورده های نفت و ذغال سنگ
					صنایع ماشین آلات، تجهیزات
۳۰۵۵۷۵۸	۲۶۴۲۰۸۰	۴۶۹۷۸۳۷	۱۹۸۲	۳۵۱۹	ابزار و محصولات فلزی

طیخذ - مرکز آمار ایران . آمار کارگاههای بزرگ صنعتی منتج از آمارگیری سال ۱۳۶۳ .

جدول ۱۰۶ - توزیع تعداد کارگاهها به تفکیک طبقات کارکن در نقاط روستایی استان گیلان
سال ۱۳۵۵

شهرستان	جمع	بدون کارکن	۱ تا ۹ کارکن	۱۰ کارکن بیشتر
استان	۳۲۱۷۲	۳۳۶۰	۲۸۲۹۴	۶۱۸
آستارا	۶۶۹	۶۸	۵۸۲	۱۸
بندرانزلی	۷۷۰	۶۱	۶۷۵	۳۴
رشت	۷۵۷۷	۸۰۳	۶۶۰۷	۱۶۷
رودبار	۳۷۶۰	۳۷۷	۳۳۱۸	۶۵
رودسر	۳۰۱۲	۳۷۹	۲۶۷۳	۶۰
صومعه سرا	۲۵۷۷	۱۷۶	۲۳۸۱	۲۰
طوالش	۲۹۷۴	۲۷۵	۲۶۲۵	۷۴
فومن	۳۲۹۲	۳۹۹	۲۸۲۶	۶۷
لنگرود	۲۲۴۶	۱۰۶	۲۱۰۶	۳۴
لاهیجان	۵۲۹۵	۸۱۶	۴۴۰۰	۷۹

مأخذ - مرکز آمار ایران - نشریه توزیع تعداد کارگاهها در استان گیلان برحسب فعالیت .

جدول ۱۰۷ - توزیع تعداد کارگاهها به تفکیک طبقات کارکن در نقاط شهری استان گیلان
سال ۱۳۵۵

شهرستان	جمع	بدون کارکن	۱ تا ۹ کارکن	۱۰ کارکن بیشتر
استان	۲۴۷۳۶	۱۹۲۵	۲۱۸۷۰	۹۴۱
آستارا	۶۵۵	۳۶	۵۷۱	۴۸
بندرانزلی	۲۳۶۲	۸۶	۲۱۹۲	۸۴
رشت	۹۳۰۶	۸۷۵	۸۰۵۷	۳۷۴
لشت نشاء	۴۷۵	۸۴	۳۸۵	۶
رودبار	۷۲۲	۷۸	۶۴۴	۱۰
منجیل	۳۰۹	۵	۲۹۱	۱۳
اطلس	۵۲۰	۸	۵۱۹	۱۳
چابکسر	۱۹۵	۴	۱۸۰	۱۱
رودسر	۱۳۲۰	۲۰	۱۳۶۶	۵۴
کلاچای	۵۸۸	۱۰	۵۶۸	۱۰
صومعه سرا	۷۱۸	۳۵	۶۵۸	۲۵
ماسال	۳۲۹	۱۱	۳۱۷	۱
هشتپر	۶۵۱	۸	۶۰۸	۳۵

جدول ۱۵۷ - توزیع تعداد کارگاهها (دنباله)

شهر	جمع	بدون کارکن	با کارکن	۱۰ کارکن و بیشتر
فومن	۸۲۰	۸۸	۶۸۳	۲۹
لنگرود	۲۰۱۵	۲۵	۱۸۹۸	۷۲
آستانه شریفیه	۱۰۵۲	۲۷۹	۷۵۹	۱۴
کاشمر	۲۶۵	۵۰	۲۰۱	۱۴
سهاکل	۲۷۶	۵۲	۲۰۱	۲۳
لاهیجان	۱۸۱۸	۱۵۱	۱۵۸۲	۸۵

طغند - مرکز آمار ایران - نشریه توزیع تعداد کارگاهها در استان گیلان بر حسب فعالیت

جدول ۱۵۸ - تعداد واحدهای مسکونی خانوارهای معمولی ساکن بر حسب منابع آب و برق مورد مصرف در استان گیلان سال ۱۳۵۵


منطقه	مجموع واحدها مسکونی	دارای برق	دارای آب لوله کشی
جمع	۲۴۲۱۰۷	۷۶۷۵۲	۴۶۲۲۳
منطق شهری	۶۴۹۲۴	۵۷۲۷۹	۳۰۲۴۲
منطق روستایی	۱۷۷۱۸۳	۱۹۴۷۳	۱۵۹۸۱

جدول ۱۵۸ - تعداد واحدهای مسکونی خانوارهای معمولی ساکن (دنباله)

منطقه	منبع				لوله کشی شهرت :	
	چشمه و سایر	رودخانه	قنات	چاه	داخل واحد مسکونی	خارج واحد مسکونی
جمع	۶۵۴۷۸	۱۱۸۳۵	۱۲۶	۱۶۴۶۶۸	۱۵۱۴۸	۳۱۰۷۵
منطق شهری	۲۵۲۱۱	۲۶۵	۲۱	۲۹۴۲۷	۴۱۶۳	۲۶۰۷۹
منطق روستایی	۳۰۲۶۷	۱۱۵۷۰	۱۰۵	۱۲۵۲۴۱	۱۰۹۸۵	۴۹۹۶

طغند - مرکز آمار ایران - نتایج نهایی سرشماری عمومی نفوس و مسکن آبان ماه سال ۱۳۵۵

فصل نینزدهم
برق



جدول ۱۵۱ - تعداد کل مشا - رکبن

خانگی تعرفه ۱	جمع کل	ناطــــــــــــــــق
۲۷۵۴۰۴	۲۲۸۸۶۲	جمع کل منطقه
۲۴۲۲۱۷	۲۰۴۷۹۹	جمع کل نواحی گلان
۹۳۲۳	۱۱۴۲۲	ناحیه آستارا
۱۰۱۸۲	۱۲۸۵۷	ناحیه هشترود
۲۷۲۷۸	۲۵۲۲۲	ناحیه بندرانزلی
۱۸۸۶	۲۲۹۷	بره سر
۳۱۷۶	۲۲۱۷	رضوانشهر
۲۰۹۸۶	۲۵۱۵۹	انزلی
۱۱۴۲۰	۱۲۶۶۱	خام و خشکبیجار
۱۴۲۷۲	۱۸۶۷۹	ناحیه صومعه سرا
۱۱۶۴۸	۱۲۹۷۲	صومعه سرا
۲۸۲۲	۲۷۰۵	طال
۱۳۶۱۶	۱۶۹۷۶	ناحیه قومن
۱۰۹۵۱	۱۳۳۵۵	قومن
۲۶۶۵	۲۶۲۱	ثفت
۷۳۲۹۷	۹۰۱۹۵	ناحیه رشت
۴۸۰۱	۵۷۲۲	لشت نشا
۶۹۱۳	۸۲۹۳	کوجصفهان
۶۱۵۸۲	۷۵۹۵۸	رشت و منگر
۱۰۳۸۷	۱۱۹۶۶	ناحیه رودبار
۷۶۹۳	۸۷۹۰	رودبار
۲۶۹۳	۳۱۷۶	طجیل

(۱)
برق منطقه ای گلان
سال ۱۳۶۳

مخبره و مساجد	فروش برای بازفروش	کشاورزی تعرفه ۵	صنعت		تجارت	
			تعرفه ۲	تعرفه ۳	تعرفه ۲	تعرفه ۳
۱۶۶۲	۸	۸۰	۸۲	۴۵۲	۲۱۲	۶۰۹۵۸
۱۳۶۲	۸	۷۷	۸۲	۲۱۲	۱۶۲	۵۵۲۷۱
۶۱	۰	۰	۰	۲	۶	۲۰۲۲
۷۷	۲	۷	۲	۸	۵	۲۵۷۲
۱۹۰	۰	۵	۵	۶۲	۵	۷۵۸۸
۳۱	۰	۲	۰	۱	۰	۳۷۷
۲۲	۰	۲	۱	۱۰	۰	۱۰۰۰۵
۶۰	۰	۱	۲	۲۸	۲	۲۰۷۸
۷۶	۰	۰	۲	۲۲	۱	۲۱۲۸
۱۳۳	۰	۰	۱۸	۱۳	۵	۲۰۲۸
۹۲	۰	۰	۱۸	۱۱	۲	۳۲۰۱
۳۱	۰	۰	۰	۲	۱	۸۴۷
۱۴۲	۳	۰	۱	۲۲	۱۱	۳۱۸۰
۱۱۵	۳	۰	۱	۱۹	۶	۲۲۶۰
۲۸	۰	۰	۰	۳	۵	۹۲۰
۲۳۲	۱	۲۸	۵۲	۱۸۰	۱۰۳	۱۶۲۹۸
۳۲	۰	۲	۰	۳	۳	۹۰۲
۶۷	۰	۰	۳	۹	۶	۱۳۹۵
۱۳۲	۱	۲۶	۵۱	۱۶۸	۹۲	۱۳۹۰۹
۸۰	۰	۲	۲	۵	۱۱	۱۳۷۷
۵۷	۰	۱	۳	۳	۲	۱۰۳۱
۲۳	۰	۱	۱	۲	۹	۳۳۶

دنیالہ جدول ۱۰۱ - تعداد کل مشترکین

خانگی نمبر ۱	جمع کل	مناطق
۲۴۲۳۸	۲۲۸۲۰	ناحیہ لاہیجان
۲۱۳۱	۵۲۱۴	کاشہر
۹۰۰۹	۱۱۳۶۲	آستانہ اشرفیہ
۱۵۶۳۶	۱۹۳۹۰	لاہیجان
۵۴۶۲	۶۶۵۲	سیاہکل
۱۸۹۸۲	۲۳۴۶۲	ناحیہ لنگرود
۱۶۱۳۱	۲۰۰۵۷	لنگرود
۲۸۶۱	۳۴۰۵	کولہ
۲۵۳۲۲	۳۱۰۷۶	ناحیہ رود سر
۴۲۱۷	۵۱۹۳	املش
۱۰۲۲۰	۱۲۶۰۲	رود سر
۷۹۸۳	۹۹۱۴	کلاچای و رحیم آباد
۲۹۰۳	۳۳۶۷	چاہکسر
۲۸۰۸۷	۳۴۰۶۵	ناحیہ تنکابن
۱۱۸۴۹	۱۳۴۷۸	تنکابن
۳۲۲۱	۳۷۸۱	نشارود
۵۳۲۴	۶۵۹۰	رامسر
۴۴۳۰	۵۲۹۷	خرم آباد
۳۲۶۳	۳۹۱۹	کٹالم و مادات محلہ

(۱) - ناحیہ تنکابن مربوط بہ استان مازندران میباشد .

مأخذ - برق منطقتہ ای گلان .

مخبره و مساجد	فروش برای بازفروش	کشاوری تعرفه ۵	صنعتی		تجارتی	
			تعرفه ۴	تعرفه ۳	تعرفه ۳	تعرفه ۲
۲۱۵	۱	۱۹	۰	۷۰	۱۶	۸۲۶۱
۲۶	۰	۴	۰	۸	۶	۱۰۳۹
۵۳	۱	۱۱	۰	۱۱	۵	۲۳۷۴
۱۰۷	۰	۴	۰	۲۷	۲	۳۶۹۴
۲۹	۰	۰	۰	۳	۳	۱۱۵۴
۱۰۵	۱	۴	۰	۱۳	۱	۲۳۵۶
۸۱	۱	۳	۰	۱۰	۰	۳۸۲۱
۲۴	۰	۱	۰	۳	۱	۵۱۵
۲۳۶	۰	۱۲	۰	۳۸	۱	۵۲۶۷
۵۱	۰	۴	۰	۰	۱	۹۲۰
۸۰	۰	۸	۰	۲۰	۰	۲۳۷۴
۸۱	۰	۰	۰	۱۱	۰	۱۸۳۹
۲۴	۰	۰	۰	۷	۰	۲۳۲
۲۰۰	۰	۳	۰	۳۸	۵۰	۵۶۸۷
۶۹	۰	۰	۰	۱	۰	۲۵۵۹
۲۷	۰	۳	۰	۴	۳۴	۴۹۴
۳۸	۰	۰	۰	۱۳	۱۶	۱۱۹۹
۴۴	۰	۰	۰	۱۶	۱	۸۰۶
۲۲	۰	۰	۰	۴	۱	۶۳۹

تجارت		جمع کل	ناط
تعارف ۳	تعارف ۲		
۲۷۸۲۹۲۰۲	۱۳۲۲۲۶۲۲۸	۹۱۸۲۲۱۱۰۸	جمع کل منطقه
۲۲۷۰۸۲۲۲	۱۲۵۲۱۲۷۷۸	۸۲۲۶۰۲۹۱۵	جمع نواحی گیلان
۲۲۷۸۲۷۲۸	۲۹۹۰۹۷۰۱	۲۱۱۸۲۲۷۰۷	ناحیه رشت
۱۹۷۹۷۷۶۰	۲۶۹۲۰۵۸۲	۲۵۰۸۱۶۱۲۵	رشت و سنگر
۲۲۲۵۲۶۸	۱۱۲۷۷۲۵۲	۵۲۱۱۹۹۷۷	کوچصفهان و لولطان
۶۲۱۵۰۰	۱۶۱۱۷۶۵	۶۸۹۶۵۸۵	لشت نشا
۱۲۲۵۷۲۶۶	۱۷۸۲۹۱۸۲	۱۵۰۹۵۹۲۲۲	ناحیه بند رانزلی
۱۲۰۰۵۶۱۶	۱۲۲۹۶۸۵۱	۸۰۲۰۷۵۲۲	بند رانزلی
۲۵۱۸۲۰	۲۶۱۲۲۶۱	۱۶۰۲۱۲۰۰	خطام و خشکبیجار
.	۱۱۲۲۶۵۲	۵۲۱۲۲۲۲۲	رضوانشهر
.	۷۸۲۲۱۹	۲۶۰۶۲۶۶	پره سر
۷۲۱۷۰۰	۱۵۲۲۹۰۷۲	۶۹۹۲۸۶۸۲	ناحیه لاهیجان
۲۲۵۸۰۰	۸۶۲۶۱۸۲	۲۸۱۹۰۱۲۱	لاهیجان
۱۰۲۲۰۰	۱۶۵۰۶۰۸	۷۷۲۶۵۲۸	سپاهک
۲۸۲۲۲۰	۲۸۲۹۹۶۷	۱۶۹۲۲۲۷۹	آستانه
۹۲۶۰	۱۲۲۲۲۱۵	۷۰۷۷۶۲۲	کیا شهر
۷۹۹۲۰	۸۲۱۲۲۵۸	۲۶۲۶۱۶۵۲	ناحیه لنگرود
.	۷۲۵۵۵۵۰	۲۹۹۲۲۸۲۲	لنگرود
۷۹۹۲۰	۱۱۵۷۹۰۸	۶۲۲۸۸۲۹	کوله
۷۸۸۲۲۰	۲۰۲۶۲۶۰	۲۲۶۰۲۹۱۷	ناحیه فومن
۷۸۸۲۲۰	۲۸۷۹۸۷۷	۱۸۸۸۲۵۰۲	فومن
.	۱۱۲۶۵۸۲	۲۷۲۰۲۱۲	شفت

(کیلووات ساعت)

معاشر تعرفه ۷	مخبره و مساجد	فروش برای بازفروش	کشاورزی تعرفه ۵	خانگی تعرفه ۱	صنعتی	
					تعرفه ۲	تعرفه ۳
۱۲۴۰۳۹۵۶	۱۹۳۳۰۷۰	۱۷۸۸۵۲	۶۹۳۵۷۱	۱۳۴۰۰۲۳۵۲	۲۴۸۷۹۷۷۱۳	۶۵۳۲۵۱۷۲
۹۷۲۶۲۱۹	۲۴۴۰۵۵۲	۱۷۸۸۵۲	۶۲۲۶۲۳	۲۲۷۲۰۵۸۱	۲۴۸۷۹۷۷۱۳	۶۰۰۷۸۴۵۴
۲۵۲۱۰۰	۱۲۴۹۱۳۱	۱۱۹۵۲۰	۹۳۹۲۰	۱۴۰۲۷۵۲۲۲	۱۶۵۲۰۸۵۹۳	۳۱۶۳۹۵۹۳
۱۸۸۱۰۰	۹۳۱۳۷۰	۱۱۹۵۲۰	۹۲۹۶۰	۱۱۷۲۸۲۷۸۲	۱۵۰۶۶۸۵۲۰	۲۳۸۱۴۴۵۰
۱۸۸۱۰۰	۲۳۱۳۷۹	.	.	۱۸۷۲۵۵۰۲	۱۳۶۴۰۰۷۳	۶۷۹۰۴۰۴
.	۷۶۲۸۲	.	۹۶۰	۲۲۶۷۱۳۸	.	۳۳۹۴۰
۲۱۳۵۰۱۵	۵۵۷۵۰۲	.	۷۳۸۸۰	۵۵۳۸۲۵۳۳	۵۸۴۱۰۵۲۰	۲۲۱۳۲۴۰
۱۷۶۸۲۰۰	۲۸۰۵۹۵	.	۲۹۱۲۰	۳۹۲۸۱۴۴۰	۱۱۲۱۷۵۲۰	۱۳۲۸۲۰۰
۲۵۳۳۰۰	۱۸۵۲۳۲	.	.	۱۱۱۵۷۲۵۷	.	۲۶۰۴۰۰
۶۱۸۰۰	۶۴۲۹۲	.	۳۲۷۶۰	۳۳۱۰۲۷۹	۳۷۱۹۳۰۰۰	۳۱۵۵۴۰
۵۱۷۱۵	۳۷۳۷۵	.	.	۱۶۳۳۵۵۷	.	۱۰۹۴۰۰
۳۰۵۲۸۶۵	۷۹۶۳۴۰	.	۳۲۲۲۹۲	۳۱۲۳۹۸۱۱	.	۸۵۳۶۶۰۰
۱۱۷۹۸۵۵	۲۷۳۶۲۹	.	۷۱۷۹۲	۲۱۲۲۷۳۱۱	.	۶۴۸۵۵۶۰
۶۰۰۱۰	۱۰۲۲۱۲	.	.	۵۳۰۶۶۷۸	.	۵۱۴۷۲۰
۱۸۱۳۰۰۰	۳۴۰۵۹۳	.	۳۷۶۰	۹۹۱۳۹۷۸	.	۷۴۹۸۴۰
.	۷۹۹۰۵	.	۱۶۷۷۲۰	۴۸۰۱۸۳۴	.	۷۹۶۳۸۰
۵۹۳۳۹	۴۰۳۳۸۴	.	۸۸۸۰	۲۳۳۷۸۶۲۱	.	۴۹۱۷۹۲۰
۳۵۵۱۱	۳۴۲۲۰۷	.	۸۸۸۰	۱۹۷۴۵۶۵۵	.	۴۵۳۵۰۲۰
۱۳۹۳۸	۶۱۱۷۷	.	.	۲۷۳۲۹۶۶	.	۲۳۸۲۹۰۰
۱۶۴۰۱۱	۲۰۵۱۹۶	۵۲۴۹۲۰	.	۱۱۹۳۵۷۷۰	۱۸۴۸۸۰۰	۳۱۳۱۴۲۰
۱۶۴۰۱۱	۱۵۸۳۱۱	۵۲۴۹۲۰	.	۹۵۳۳۷۸۴	۱۸۴۸۸۰۰	۳۰۰۵۳۶۰
.	۳۶۸۸۵	.	.	۲۴۰۰۹۸۶	.	۱۲۵۹۶۰

د نېاله جدول ۱۶۰ - گزارش فروش برق

تجارت		جمع کسل	مناطق
تعرفه ۳	تعرفه ۲		
۵۸۷۶۲۰	۸۹۴۷۰۴۶	۲۸۷۸۸۱۳۱	ناحیه رود سر
۲۷۲۹۸۰	۲۸۲۲۹۲۱	۱۹۴۱۹۹۱۲	رود سر
.	۱۲۰۸۲۶۷	۷۹۲۱۰۴۹	املش
۱۱۲۶۴۰	۱۲۲۱۷۹۶	۱۱۲۱۱۹۲۷	کلاچای
.	۸۷۱۹۱۶	۵۰۹۲۱۷۲	چابکسر
.	۱۶۱۰۰۴۶	۵۱۳۲۰۵۷	رحیم آباد
۲۶۲۳۶۰	۵۷۸۷۸۵۶	۲۱۱۰۰۲۶۲	ناحیه صومعه سرا
۲۸۱۴۲۰	۲۸۱۵۶۹۷	۱۷۱۷۹۵۲۹	صومعه سرا
۱۸۰۹۴۰	۹۷۲۱۵۹	۲۹۲۰۷۱۴	طاسال
۲۸۱۸۲۰۰	۵۲۵۶۱۶۱	۲۲۲۱۱۴۱۳	ناحیه رود بار
۵۰۴۲۰	۲۱۵۲۲۳۵	۱۸۹۲۷۹۷۵	رود بار
۲۷۶۷۷۸۰	۲۱۰۱۷۲۶	۲۲۲۷۲۲۲۸	منجیل
۹۷۷۶۰	۵۲۰۲۲۲۹	۲۰۸۲۲۱۸۵	ناحیه هشتیر
۱۰۱۰۱۲۰	۲۵۱۲۶۱۱	۱۷۹۶۲۶۲۲	ناحیه آستارا
۲۱۲۰۹۶۰	۱۷۲۲۱۶۷۰	۷۵۶۱۸۱۹۳	ناحیه تنگابن
۲۲۶۸۴۰	۸۶۰۲۹۵۸	۲۶۲۸۲۲۱۰	تنگابن
۱۹۲۲۹۸۰	۲۰۲۸۲۰۹	۱۴۵۸۲۹۹۳	رامسر
۷۸۴۸۶۰	۲۵۸۲۲۱۶	۸۲۹۷۶۲۵	کالم و سادات محله
۱۰۸۰	۱۲۷۸۵۲۲	۷۳۲۰۷۷۲	خرم آباد
۵۵۲۰۰	۱۶۲۸۵۲۲	۹۰۱۱۴۹۱	نشتارود


(۱) - ناحیه تنگابن مربوط به استان مازندران میباشد.

مأخذ - برق منطقه ای گیلان.

معاير	خيريه و مساجد	فروش براي بازفروش	كشائيزي تصرفه ۵	خانگي تصرفه ۱	صنعتي	
					تصرفه ۲	تصرفه ۳
۲۰۸۴۲۰۱	۵۰۷۶۱۷	.	۴۶۳۶۰	۳۰۳۴۰۲۴۷	.	۶۲۷۵۰۲۰
۶۱۶۷۸۸	۱۵۹۸۲۹	.	۲۹۲۰۰	۱۲۲۲۲۷۵۶	.	۲۰۷۰۳۲۰
۵۳۴۱۴۵	۹۲۳۳۲	.	۱۷۱۶۰	۳۳۰۸۸۸۵	.	۱۶۷۰۱۶۰
۶۹۳۰۰۰	۷۳۹۳۴	.	.	۶۹۲۹۵۸۷	.	۲۰۸۰۹۸۰
۱۱۳۵۶۸	۵۲۷۷۳	.	.	۳۶۴۰۸۹۷	.	۲۱۳۰۲۰
۱۲۶۷۰۰	۱۲۸۷۴۹	.	.	۳۲۲۷۱۲۲	.	۲۰۳۲۰
۲۸۷۳۶۲	۳۱۰۷۲۷	.	.	۱۳۲۵۰۷۴۸	.	۱۰۰۱۲۰۰
۵۵۰۲۲	۲۵۲۸۸۵	.	.	۱۰۸۰۱۵۶۵	.	۹۷۲۹۴۰
۲۳۳۳۲۰	۵۷۸۵۲	.	.	۲۴۴۹۱۸۳	.	۲۸۲۶۰
۸۶۹۰۸۵	۹۹۴۵۱	.	۴۱۸۰۰	۱۰۹۵۳۴۵۶	۳۰۵۱۳۴۰۰	۶۵۸۸۶۰
۵۸۱۶۲۵	۸۳۳۴۵	.	.	۶۸۵۳۴۵۰	۹۰۳۳۴۰۰	۱۸۲۳۰۰
۲۸۷۴۶۰	۱۶۱۰۶	.	۴۱۸۰۰	۴۱۰۰۰۰۶	۱۱۴۸۲۰۰۰	۳۷۶۵۶۰
۳۲۲۳۲۱	۱۳۵۷۱۸	۱۱۴۲۰۸۰	۳۵۴۹۰	۱۰۷۳۶۳۱۷	۳۷۳۵۴۰۰	۳۲۲۸۶۰
۳۰۰۰۰۰	۱۶۵۴۷۶	.	.	۱۰۶۰۲۸۸۶	.	۱۳۷۱۵۲۰
۲۶۷۸۵۲۷	۴۹۲۵۱۶	.	۵۰۹۳۷	۳۶۷۹۶۶۳۳	.	۵۲۴۶۹۲۰
۶۷۸۰۰۰	۲۵۸۸۳۲	.	.	۳۴۹۸۰۸۳۰	.	۱۵۲۶۸۴۰
۱۵۹۷۶۸۷	۹۰۷۶۳	.	.	۷۷۹۶۵۵۴	.	۱۱۷۷۰۰
۱۰۴۹۵۰	۳۳۹۷۳	.	.	۳۳۲۵۸۶۶	.	۲۶۴۶۶۰
۲۶۰۳۰۰	۵۷۷۶۳	.	.	۵۳۵۵۱۳۶	.	۲۸۷۸۴۰
۳۷۵۰۰	۵۱۱۷۳	.	۵۰۹۳۷	۳۳۳۸۳۳۷	.	۳۸۴۹۸۵۰

فصل چہارم

مخابرات و ارتباطات



جدول ۱۶۱ - درآمد پستی شهرستانهای استان گیلان .

سال ۱۳۶۳

(ریال)

شهرستان	جمع	درآمد فروش تمبر پاکت	درآمد فروش تمبر یادگاری	درآمد تمبر اطوانات
کل استان	۹۸۱۷۷۲۹۳	۳۲۶۰۱۶۸۵	۳۶۲۰۱۵۳۹	۲۷۰۸۷۳۶۴
آستارا	۲۸۱۶۸۵۴	۱۳۷۰۰۰۰	۱۲۵۰۰۰۰	۷۷۳۵۴
آستانه اشرفیه	۲۸۲۸۷۲۵	۱۵۱۵۰۹۸	۱۱۷۱۲۰۰	۹۲۹۷۳
بندرانزلی	۱۱۶۷۰۹۹۳	۳۰۵۰۳۵۰	۲۹۵۱۶۰۰	۵۳۸۱۶۳۴
رشت	۳۳۳۶۸۳۰۶	۱۰۵۹۸۳۸۹	۱۵۹۶۲۸۲۸	۳۵۵۵۵۳۸۱
رودبار	۳۲۹۶۴۸۷	۱۹۵۱۵۰۰	۱۱۸۳۵۰۰	۳۰۹۵۹۸
رودسر	۷۲۶۸۳۲۲	۳۰۷۰۳۵۰	۲۴۵۱۵۴۵	۱۶۴۹۲۸۳
صومعه سرا	۴۶۱۲۷۸۵	۱۸۶۰۸۰۰	۱۷۵۱۳۰۰	۷۸۷۰۱۷
طوالش	۶۱۶۲۲۵۲	۳۶۶۷۶۲۳	۱۸۸۰۸۴۱	۵۷۱۲۸۸
فومن	۱۴۱۹۵۹۱	۱۰۹۲۵۰۰	۱۱۹۳۱۰۰	۶۹۵۱۵
لاهیجان	۹۳۸۵۲۶۰	۳۰۱۵۶۷۵	۳۷۷۷۳۲۵	۲۴۳۱۷۳۱
لنگرود	۴۱۲۷۶۱۸	۱۳۰۹۳۰۰	۲۶۲۸۳۰۰	۱۶۱۶۰۰

دنباله جدول ۱۶۱ - درآمد پستی شهرستانهای استان گیلان .

سال ۱۳۶۳

(ریال)

شهرستان	نقد تمبر	متفرقه	سایر درآمدها (۱)
کل استان	۸۰۳۴۵۶	۲۹۳۶۶۹	۱۲۹۷۶۶۹
آستارا	.	.	۱۹۵۰۰
آستانه اشرفیه	.	۹۴۵۴	۴۰۰۰۰
بندرانزلی	۴۵۵۴	۱۳۸۲۶۵	۱۴۴۵۰۰
رشت	۴۵۷۸۴۲	۱۱۸۲۸۶	۶۷۵۵۸۰
رودبار	۲۲۹۰۰	۱۹۸۹	۲۷۰۰۰
رودسر	۴۹۱۷۵	۳۵۶۹	۴۴۵۰۰
صومعه سرا	۲۰۰۸۴۷	۳۲۱	۱۲۵۰۰
طوالش	.	.	۴۲۵۰۰
فومن	۲۴۱۸۵	۲۷۹۱	۱۷۵۰۰
لاهیجان	.	۱۵۵۲۹	۱۴۵۰۰۰
لنگرود	۲۳۹۵۳	۳۴۶۵	۲۱۰۰۰

(۱) - سایر درآمدها شامل صندوق های شخصی و کوبن رینس میباشد .
ملاحظه - اداره کل پست استان .

جدول ۱۶۲ - تعداد نامه ها و اطمینات پستی رسیده و ارسالی به حسب شهرستان در استان گیلان - سال ۱۳۶۳

رسیده				شهرستان
امانات	نامه			
	مظارثی	مادی	جمع	
۵۵۱۶۲	۳۱۱۶۶۵	۶۹۵۱۲۳۹	۷۲۶۲۹۰۲	کل استان
۶۵۱	۱۰۳۸۲	۲۸۰۳۳۱	۲۹۰۸۱۳	آستارا
۱۰۴۰	۱۴۰۹۵	۳۹۶۲۳۵	۴۱۰۳۳۰	آستانه اشرفیه
۱۱۲۵۲	۲۰۵۵۲	۵۷۲۷۷۷	۶۱۵۳۲۹	بندرانزلی
۳۲۹۲۹	۷۶۹۱۲	۱۵۹۵۰۷۶	۱۶۷۱۹۸۸	رشت
۱۰۲۳	۱۶۳۲۰	۲۶۷۹۳۷	۲۸۴۳۵۷	رودبار
۳۱۹۵	۲۱۸۶۳	۵۲۸۷۴۲	۵۵۰۶۰۵	رودسر
۱۰۹۶	۱۳۵۲۵	۲۲۰۴۲۲	۲۳۴۹۴۷	صومعه سرا
۱۰۸۵	۲۵۲۵۶	۲۰۳۳۷۳	۲۲۸۶۲۹	طوالش
۷۲۳	۱۰۲۵۶	۳۴۷۷۵۶	۳۵۸۰۱۲	فومن
۱۶۹۷	۳۰۷۹۵	۱۰۳۸۸۱۹	۱۰۶۹۶۱۴	لاهیجان
۱۴۷۲	۵۰۶۰۹	۸۹۷۶۸۱	۹۴۸۲۹۰	لنگرود

جدول ۱۶۲ - تعداد نامه ها و اطمینات رسیده و ارسالی .. (دنباله) - سال ۱۳۶۳

ارسانی				شهرستان
امانات	نامه			
	مظارثی	مادی	جمع	
۳۳۰۷۲	۲۷۳۳۳۴	۹۰۱۸۴۰۱	۹۴۹۱۷۳۵	کل استان
۳۶۸	۱۹۶۰۹	۲۱۹۶۳۳	۲۳۹۲۴۲	آستارا
۵۳۳	۲۰۶۳۳	۳۵۲۵۲۹	۳۷۳۱۷۲	آستانه اشرفیه
۱۲۴۲۴	۳۷۵۴۱	۵۷۰۶۵۶	۶۰۸۱۹۷	بندرانزلی
۲۲۷۷۳	۱۷۸۵۳۵	۳۸۱۲۶۴۷	۳۹۹۱۱۸۲	رشت
۴۱۵	۱۷۸۶۲	۴۹۸۲۷۲	۵۱۶۱۳۴	رودبار
۱۷۴۳	۴۵۴۵۹	۴۹۶۵۹۴	۵۴۲۰۵۳	رودسر
۸۰۵	۲۶۳۶۱	۴۶۲۳۵۳	۴۸۸۷۱۴	صومعه سرا
۶۸۹	۳۲۷۷۶	۶۳۴۸۴۸	۶۶۷۶۲۴	طوالش
۳۱۵	۱۶۰۳۳	۲۹۸۷۸۳	۳۱۴۸۱۶	فومن
۲۱۷۱	۴۹۵۲۲	۱۱۲۰۳۸۷	۱۱۶۹۸۰۹	لاهیجان
۸۳۶	۲۸۹۹۳	۵۵۱۷۹۹	۵۸۰۷۹۲	لنگرود

مأخذ - اداره کل پست استان

جدول ۱۶۲ - تعداد تأسیسات و امکانات پستی شهرستانهای استان گیلان سال ۱۳۶۳

صندوق روستایی		صندوق شهری		صندوق پستی کارمزد بگیری	نمایندگی پست	دفتر پست		شهرستان
دیواری	پایه دار	دیواری	پایه دار			روستایی	شهری	
۴۲۲	۱۳۸	۲۲	۲۷۴	۶	۴۵	۲۷	۱۶	کل استان ...
۲	۲	۰	۱۲	۳	۱	۰	۰	آستارا
۱۶	۳	۰	۹	۰	۳	۱	۱	آستانه اشرفیه
۱۵	۶	۰	۴۴	۰	۲	۲	۱	بندرانزلی
۹۵	۳۴	۰	۷۸	۱	۲	۶	۳	رشت
۲۶	۲	۰	۲۸	۰	۴	۳	۳	رودبار
۸۱	۱۴	۱۵	۲۱	۰	۳	۶	۲	رودسر
۵۱	۱۲	۰	۱۷	۰	۷	۵	۲	صومعه سرا
۱۸	۱۷	۱	۱۵	۲	۳	۴	۱	طوالش
۲۷	۱۰	۰	۱۸	۰	۹	۲	۱	فومن
۵۴	۱۸	۰	۱۸	۰	۵	۵	۱	لاهیجان
۳۶	۹	۶	۱۴	۰	۴	۳	۰	لنگرود

تأخذ - اداره کل پست استان .

جدول ۱۶۴ - مراکز تلفن شهری و بین شهری شهرستانهای استان گیلان .
سال ۱۳۶۳

تلفن خودکار شهری						شهری
شماره های مشغول بکار		شماره های منصوبه		مراکز	کل استان	
همگامی		معمولی	همگامی			
راه دور	شهری					
۴۱	۲۵۹	۴۰۱۷۲	۵۵۱	۴۸۵۰۰	۱۱ کل استان
.	۱	۱۲۴۵	۱	۳۰۰۰	۱ آستارا
.	.	۶۸۰	.	۲۵۰۰	۱ آستانه اشرفیه
۶	۳۲	۲۸۲۷	۵۰	۵۰۰۰	۱ بندرانزلی
۲۰	۱۴۹	۲۱۶۲۷	۳۰۰	۲۳۰۰۰	۳ رشت
۱	۱۰	۹۹۴	۵۰	۱۰۰۰	۱ رودبار
۴	۱۵	۳۹۹۴	۵۰	۴۰۰۰	۱ رودسر
.	.	۹۱۰	.	۲۰۰۰	۱ فومن
۴	۳۰	۳۸۸۸	۵۰	۴۰۰۰	۱ لاهیجان
۶	۲۲	۳۹۹۷	۵۰	۴۰۰۰	۱ لنگرود

جدول ۱۶۴ - مراکز تلفن شهری و بین شهری (دنباله)

تلفن مغناطیسی شهری			تلفن بین شهری (کاربر)	شهرستان
شماره های مشغول بکار	شماره های منصوبه	تعداد مراکز		
۱۵۲۰	۱۵۱۲	۵	۱۸ کل استان
.	.	.	۱ بندرانزلی
۳۳۸	۳۳۰	۱	۴ رشت
.	.	۱۰	۲ رودبار
۴۴۱	۴۴۱	۲	۳ رودسر
۴۲۰	۴۲۰	۱	۳ صومعه سرا
۳۲۱	۳۲۱	۱	۲ طوالش
.	.	.	۲ فومن
.	.	.	۱ لاهیجان
. لنگرود

مأخذ - اداره کل مخابرات استان .

جدول ۱۶۵ - مکالمه های تلفنی بین شهری از طریق تلفنخانه در شهرستانهای استان گیلان
سال ۱۳۶۳

به خارج استان		داخل استان		شهرستان
زمان مکالمه (دقیقه)	تعداد مراجعهین	زمان مکالمه (دقیقه)	تعداد مراجعهین	
				کل استان.....
۱۱۰۶۷۷۲	۲۶۹۷۹۶	۱۱۲۷۷۷۲۲	۲۷۰۲۹۲۰	آستارا.....
۲۸۲۲۲۲	۷۱۰۵۲	۸۲۲۲۶۸	۲۰۷۵۱۶	آستانه اشرفیه.....
۷۳۸۸	۱۷۰۶۲	۲۷۲۱۲۸	۷۲۲۹۶	بندرانزلی.....
۳۲۰۰	۹۱۵۶	۱۱۰۰۲۲۲	۲۲۵۷۹۶	رشت.....
۱۳۳۸۰	۲۲۱۲۲	۲۲۱۲۶۷۶	۵۲۲۰۸۰	رودبار.....
۲۷۹۹۶	۶۵۷۶	۶۶۹۶۳۶	۱۸۵۱۹۶	رودسر.....
۱۴۸۹۰۸	۲۲۷۰۲	۲۰۲۸۱۸۲	۴۰۶۳۸۸	صومعه سرا.....
۴۸۲۱۲	۱۴۲۶۲	۷۷۸۲۵۲	۲۰۸۰۰۸	طوالش.....
۷۶۹۲۰	۱۸۰۶۰	۶۰۲۲۲۲	۱۳۰۶۲۰	فومن.....
۱۲۸۰۵۲	۳۰۸۰۴	۸۲۵۳۲۸	۲۱۶۰۲۲	لاهیجان.....
۹۲۳۲۸	۲۸۶۸۰	۱۲۲۶۲۲۲	۲۸۶۲۱۶	لنگرود.....
۲۲۱۶۲	۶۱۹۲	۸۷۵۹۵۲	۲۰۰۲۸۰	

مناخذ - اداره کابل مخابرات استان .


جدول ۱۶۶ - وضعیت شماره‌های واگذار شده و در حال کار مراکز تلفن خودکار در استان گیلان تا پایان اسفند ماه ۱۳۶۳

تعداد متقاضیان			تعداد شماره‌های مشغول به کار			نام مرکز
دولتی	تجاری	مسکونی	دولتی	تجاری	مسکونی	
۲۰۱	۱۴۷۰	۳۶۳۸	۱۳۸۸	۵۵۰۹	۱۲۷۳۰	رشت
۶۱	۵۴۷	۲۷۷۶	۲۹۵	۱۰۲۱	۱۵۲۱	بندرانزلی
۷	۱۷	۱۳۸۰	۷۵۵	۲۷۱	۲۶۶۲	لاهیجان
۰	۱۶۶	۸۷۵	۲۳۵	۱۰۷۶	۲۶۸۶	لنگرود
۰	۱۷	۹۷	۲۰۴	۸۳۳	۲۹۵۶	رودسر
۰	۲	۰۳۷	۱۲۶	۱۶۸	۷۰۰	رودبار
۳۲	۹۱	۵۳۵	۲۳۴	۱۷۵	۸۳۶	آستارا
۱	۱۳۹	۹۲	۸۴	۲۲۹	۳۶۷	آستانه
۶۸	۱۷۵	۲۱۹	۳۳	۱۰۸	۲۸۱	املش
۴۱	۱۱۷	۲۹۴	۱۲۷	۲۱۷	۵۶۶	فومن
۰	۲	۳	۴۳	۴۷	۹۵	شف
۰	۰	۰	۵۲	۴۰	۲۰۰	کوجصفهان
۲	۵۱	۱۶۵	۵۵	۹۱	۲۵۰	سیاهکل
۴	۲۱	۱۶۱	۵۲	۸۵	۲۶۳	کیاشهر
۲	۷	۲۱	۳۹	۱۴۹	۱۹۸	خمام
۱۵	۲۵۲	۰	۲۴	۱۰۹	۱۰۷	کلاچای
۲۰	۲۲۳	۶۵۵	۱۰۱	۱۲۲	۱۹۷	صومعه‌سرا
۲	۸	۴۰۸	۲۵	۳۸	۱۳۸	رحیم‌آباد
۲۴	۲۱	۱۵۳	۸۴	۱۱۳	۱۲۴	هشتپر
۰	۰	۰	۴۴	۳۹	۲۵۵	لشت‌نشا

مأخذ - اداره کل مخابرات استان .

فصل پانزدہم

بانٹ بیمہ و مالیاتہا



جدول ۱۶۷ طول راههای حوزه استحفاظی ادارات راه در استان گیلان (کیلومتر)
سال ۱۳۶۳

شماره راهها	روستائی	شماره	استانته		جمع	شهرستان
			فرعی	اصلی		
۳۳۰۰۰	۱۰۵/۳۱۰	۹۹۳/۵۶۹	۳۳۶/۶۷۱	۴۳۲/۵۰۰	۲۸۹/۹۵۰	کل استان
.	۴۲/۸۰۰	۴۳/۰۰۰	.	۷۴/۵۰۰	۱۶۲/۸۰۰	آستارا
.	۷/۰۰۰	۴۴/۰۰۰	۳۴/۵۰۰	۱۲/۰۰۰	۹۷/۵۰۰	آستانه اشرفیه
.	۲۵/۰۰۰	۳۰/۰۰۰	۵۹/۵۰۰	۲۵/۰۰۰	۱۳۹/۵۰۰	بندرانزلی
.	۱۹۹/۱۰۰	۱۷/۶۰۰	۵۲/۰۰۰	۸۰/۰۰۰	۴۳۸/۷۰۰	رشت
۱۶۰۰۰	۲۰۰/۰۰۰	۳۲/۹۰۰	۱۱/۰۰۰	۷۰/۰۰۰	۵۱۹/۹۰۰	رودبار
.	۹۵/۵۰۰	۷۰/۰۰۰	۲۴/۰۰۰	۴۰/۰۰۰	۲۲۹/۵۰۰	رودسر
.	۹۸/۸۰۰	۱۰۱/۱۱۴	۲۵/۷۰۰	۷/۰۰۰	۲۳۲/۶۱۴	صومعه سرا
.	۱۶۹۰۰۰	۱۰۰/۶۶۵	۱۸/۰۰۰	۷۵/۰۰۰	۳۶۷/۶۶۵	طوالش
.	۹۶/۴۰۰	۶۷/۵۰۰	۱۳/۱۰۰	۲۵۰۰۰	۳۰۴/۰۰۰	فسون
۱۸۰۰۰	۹۰/۷۱۰	۸۵/۷۹۰	۶۹/۰۰۰	۱۶/۰۰۰	۲۷۹/۵۰۰	لاهیجان
.	۲۷/۰۰۰	۱۹/۰۰۰	۲۹/۸۷۱	۸/۰۰۰	۸۳/۸۷۱	لنگرود

مأخذ - اداره کل راه و ترابری استان .

جدول ۱۶۸ طول و نوع راههای احداث شده بر حسب شهرستان در استان گیلان (کیلومتر)
سال ۱۳۶۳

روستائی	استانته فرعی	جمع	شهرستان
۴۳/۳۱۰	۳۱/۴۸۹	۷۴/۶۹۹	کل استان
۶/۰۰۰	.	۶/۰۰۰	آستارا
۴/۸۵۰	.	۴/۸۵۰	آستانه اشرفیه
.	۳۱/۴۸۹	۳۱/۴۸۹	رشت
۲۰۰۰۰	.	۲۰/۰۰۰	رودسر
۱۲/۳۶۰	.	۱۲/۳۶۰	لنگرود

مأخذ - اداره کل راه و ترابری استان .

جدول ۱۶۹ - تعداد شعب و نمایندگی بانکهای استان گیلان

سال ۱۳۶۳

تعداد نمایندگی و باجه	تعداد شعب	جمع	نام بانک
۱۹	۲۸۶	۳۰۵	جمع کل
۶	۶۹	۷۵	ملی
۳	۳۳	۳۶	تجارت
۰	۱	۱	رفاه کارگران شعبه رشت
۰	۱	۱	رفاه کارگران شعبه انزلی
۰	۱	۱	رفاه کارگران شعبه لاهیجان
۱	۱	۳	مسکن
۰	۱۵	۱۵	کشاورزی
۵	۳۵	۴۰	ملت
۳	۱۰۴	۱۰۷	استان
۱	۲۶	۲۷	سپه

مأخذ - بانکهای استان .

جدول ۱۷۰ - تعداد کارکنان بانکها به تفکیک درجه تحصیلی در استان گیلان . سال ۱۳۶۳

لیسانس و بیشتر	دیپلم	کوترازدیپلم	هیچسواد	جمع	بانک
۱۰۵	۱۵۲۸	۱۰۹۹	۱۹	۲۷۵۱	جمع کل
۳۲	۳۶۴	۲۹۹	۷	۷۰۲	ملی
۳	۱۳۶	۱۸۳	۱	۳۲۳	تجارت
۱	۱۸	۷	۰	۲۶	رفاه کارگران شعبه رشت
۰	۵	۵	۰	۱۰	رفاه کارگران شعبه انزلی
۰	۷	۴	۰	۱۱	رفاه کارگران شعبه لاهیجان
۱	۱۹	۱۳	۱	۳۴	مسکن
۴۰	۱۳۳	۷۴	۰	۲۴۷	کشاورزی
۹	۲۳۰	۲۰۸	۴	۴۵۱	ملت
۱۷	۲۳۳	۲۱۹	۴	۶۷۳	استان
۲	۱۸۳	۸۷	۲	۲۷۴	سپه

مأخذ - بانکهای استان .

جدول ۱۲۱ - تعداد و مبلغ سپرده های دریافتی بانکهای استان گیلان . سال ۱۳۶۳
(هزارریال)

جمع		بانک
مبلغ	تعداد	
۲۲۲۷۸۶۷۶۸	۱۱۵۳۵۱۳	جمع کل
۵۵۴۷۵۷۹۳	۳۳۶۷۳۹	ملی
۹۱۹۳۶۵۲	۱۰۴۶۰۶	تجارت
۱۱۲۷۲۳۱	۱۱۰۹۳	رقاه کارگران شعبه رشت
۱۶۵۵۰۲	۱۷۳۱	شعبه انزلی
۱۰۳۹۱۰۹۹۹	۲۳۲۸	شعبه لاهیجان
۳۳۶۷۵۹۸	۱۷۵۲۳	مسکن
۱۳۹۸۸۲۵	۵۶۷۷۱	کشاورزی
۱۲۱۰۶۳۹۵	۱۲۹۱۳۰	ملت
۲۶۶۳۸۸۷۷	۳۸۷۵۲۹	استان
۱۱۴۹۲ ۸۹۶	۱۰۶۰۴۳	سپه

جدول ۱۲۱ - تعداد و مبلغ سپرده های دریافتی (دنباله)

سپرده سرطابه گذاری بلند مدت		سپرده دیداری		جمع کل	بانک
مبلغ	تعداد	مبلغ	تعداد		
۴۲۶۸۴۳۹	۳۷۱۰	۱۸۹۹۹۴۷۹	۸۰۲۷۲	جمع کل	
۲۰۵۷۳۱۰	۲۱۹۰	۷۱۷۸۴۱۷	-	ملی	
۵۲۸۴۹۰	۳۷۲	۱۱۸۰۵۷۹	۷۰۹۵	تجارت	
۱۱۰۰	۱	.	.	رقاه کارگران شعبه رشت	
۲۸۷۰	۳	.	.	شعبه انزلی	
۲۸۰۰	۴	.	.	شعبه لاهیجان	
۳۶۳۱۷	۱۸	۱۸۳	۱	مسکن	
۳۵۰	۳	.	.	کشاورزی	
۵۷۳۸۸۷	۳۳۵	۶۶۳۹۹۲۱	۷۳۱۷۶	ملت	
۶۰۵۱۵۰	۴۶۱	۲۳۰۰۶۸۹	-	استان	
۴۵۰۱۶۵	۳۲۱	۱۶۸۹۶۸۹	-	سپه	

جدول ۱۷۱ - تعداد و مبلغ سپرده های دریافتی (دنباله)

سپرده قرض الحسنه - پس انداز		سپرده سرطاب گذاری کوتاه مدت		بـانـک
مبلغ	تعداد	مبلغ	تعداد	
۲۴۶۵۱۲۹۶	۵۸۲۷۷۰	۱۹۱۲۰۱۴۰	۱۲۳۱۲۴	جمع کل
۱۶۰۵۶۵۲۵	۲۱۲۹۱۹	۴۲۲۷۰۸۰	۲۱۶۴۰	طبی
۲۱۰۶۸۲۵	۶۴۵۴۸	۱۱۲۴۶۹۷	۸۲۱۳	تجارت
۱۳۲۸۰۰	۹۶۹۹	۵۰۲۷۸	۱۲۴	رژاه کارگران شعبه رشت
۱۳۱۲۴	۱۲۴۲	۲۶۰۲۶	۲۲۵	شعبه انزلی
۳۵۴۴۳	۱۹۵۵	۲۴۱۵۷	۲۳۹	شعبه لاهیجان
۲۲۴۸۷۴	۲۲۱۹	۱۰۳۶۲۰	۷۳۰	مسکن
۱۴۱۵۱۶	۵۴۳۸۹	۷۴۱۳	۵۱	کشاورزی
۱۲۴۲۲۲۹	۳۲۸۵۵	۲۴۳۴۸۲۲	۱۰۷۱۲	ملک
۴۱۹۶۷۲۱	۹۲۰۵۰	۸۵۲۷۹۵۷	۷۰۴۲۸	استان
۵۰۱۲۲۹	۹۸۹۴	۲۴۹۴۰۸۰	۱۰۶۷۲	سپه

جدول ۱۷۱ - تعداد و مبلغ سپرده های دریافتی (دنباله)

سایر انواع سپرده		سپرده قرض الحسنه جاری		بـانـک
مبلغ	تعداد	مبلغ	تعداد	
۳۲۷۲۵۲۶۹	۲۸۵۶۸۲	۲۱۲۱۴۰ ۵۷	۷۷۹۴۵	جمع کل
۲۰۶۳۸۷۴۹	-	۵۲۱۷۷۰۲	-	طبی
۴۵۲۴۴	۹۹۶	۴۱۹۶۸۱۷	۲۳۲۸۰	تجارت
.	.	۹۲۳۰۵۳	۱۲۶۹	رژاه کارگران شعبه رشت
.	.	۱۲۳۴۸۲	۲۶۱	شعبه انزلی
.	.	۴۰۵۱۱	۱۴۰	شعبه لاهیجان
۲۴۸۴۱۹۰	۱۴۲۱۶	۴۱۸۴۱۳	۳۳۹	مسکن
.	.	۱۲۴۹۵۴۶	۲۳۲۸	کشاورزی
۱۲۰۵۵۲۶	۱۱۰۵۲	.	.	ملک
۵۸۶۲۸۲۶	۱۹۹۱۲۵	۵۱۵۵۵۲۴	۲۵۴۶۵	استان
۲۴۸۸۷۲۴	۶۰۲۹۳	۳۸۶۹۰۰۹	۲۴۸۶۳	سپه

(۱) - مبلغ دریافتی بانکهای سپه ، رژاه کارگران انزلی و لاهیجان به هزار ریال تبدیل شده است .
 طابخذ - بانکهای استان گیلان .

جدول ۱۷۲ - تعداد و مبلغ اعتبارات پرداختی بانکهای استان گلان . سال ۱۳۶۳ (هزارریال)

جمع		بانک
مبلغ	تعداد	
		جمع کل
۵۸۶۰۸۳۶۲	۹۹۸۲۶	ملی
۱۴۰۹۳۸۳۶	۲۰۰۰۵	تجارت
۳۵۹۶۳۳۱	۸۱۶۴	رژاه کارگران شعبه رشت
۹۳۹۱۸۶	۳۳۶	شعبه انزلی
۳۶۸۹۸۲	۱۴۳	شعبه لاهیجان
۸۰۵۰۰	۳۵	مسکن
۶۱۳۶۸۱۸	۲۱۸۱	کشاورزی
۷۰۳۱۷۸۷	۱۱۳۴۵	ملت
۷۸۹۰۴۱۸	۷۵۳۳	استان
۹۳۳۰۳۴۸	۳۰۱۶۹	سپه
۹۱۵۰۰۵۵	۲۰۰۱۵	

جدول ۱۷۲ - تعداد و مبلغ اعتبارات پرداختی بانکهای استان گلان . سال ۱۳۶۳ (هزارریال)

صنعتی و معدنی		کشاورزی		بانک
مبلغ	تعداد	مبلغ	تعداد	
				جمع کل
۲۳۸۵۵۶۱	۱۲۲۲	۱۰۱۰۰۲۲۲۳	۴۳۰۳۵	ملی
.	.	۲۸۴۸۹۶	۱۷۴۹	تجارت
۱۸۲۸۷	۱۵۲	۳۰۳۱۴	۱۵۷۳	رژاه کارگران شعبه رشت
.	.	.	.	شعبه انزلی
.	.	.	.	شعبه لاهیجان
.	.	.	.	مسکن
.	.	۷۰۳۱۷۸۷	۱۱۳۴۵	کشاورزی
۸۴۶۶۰۲	۴۸۶	۱۱۳۱۰۲	۷۰	ملت
۱۰۲۸۳۵۸	۴۹۵	۲۶۳۱۱۲۴	۲۸۳۹۷	استان
۴۳۳۳۱۴	۸۹	.	.	سپه

جدول ۱۷۲ - تعداد و مبلغ اعتبارات پرداختی (دنباله)

بازرگانی خارجی		بازرگانی داخلی		بازرگانی
مبلغ	تعداد	مبلغ	تعداد	
۱۱۶۵۸۸۵	۷۲	۲۲۸۱۱۰۷۴	۲۹۱۹۱	جمع کل
.	.	۱۱۸۰۵۶۹۲	۱۷۰۵۶	ملی
.	.	۲۴۴۵۲۰۶	۵۴۲۸	تجارت
.	.	.	.	رژاه کارگران شعبه رشت
.	.	.	.	شعبه انزلی
.	.	.	.	شعبه لاهیجان
.	.	.	.	مسکن
.	.	.	.	کشاورزی
۲۳۳۹	۱	۲۴۷۲۳۸۴	۲۵۳۵	ملت
۱۱۶۲۵۴۶	۷۱	۲۷۷۰۸۶۴	۶۰۶	استان
.	.	۲۳۱۶۹۲۸	۲۵۶۶	سپه

جدول ۱۷۲ - تعداد و مبلغ اعتبارات پرداختی (دنباله)

سایر		ساختن		بازرگانی
مبلغ	تعداد	مبلغ	تعداد	
۱۱۶۲۸۴۹۳	۲۲۵۰۸	۹۵۱۷۱۲۶	۳۷۹۸	جمع کل
۱۹۷۳۹۶۳	۱۱۸۳	۲۹۲۸۵	۱۷	ملی
۲۷۶۵۶	۴۵۶	۷۴۹۶۸	۵۵۴	تجارت
.	.	۹۳۹۱۸۶	۳۳۶	رژاه کارگران شعبه رشت
.	.	۳۶۸۹۸۳	۱۴۳	شعبه انزلی
.	.	۸۰۵۰۰	۳۵	شعبه لاهیجان
.	.	۶۱۳۶۸۱۸	۲۱۸۱	مسکن
.	.	.	.	کشاورزی
۲۶۴۷۵۶۲	۴۱۱۵	۱۸۰۸۴۲۹	۳۳۶	ملت
۶۷۵۶۵۶	۵۹۸	۱۸۰۰	۲	استان
۶۳۰۳۶۵۶	۱۶۱۵۶	۸۷۱۵۷	۲۰۴	سپه

(۱) - مبلغ پرداختی بانکهای سپه ، رژاه کارگران انزلی و لاهیجان به هزارریال تبدیل شده است .
ط^هخذ سبانهای استان .

جدول ۱۷۲ - حق بیمه دریافتی شرکت سهامی بیمه ایران بر حسب نوع بیمه در استان گیلان
سال ۱۳۶۳ (هزارریال)

نام شعبه	جمع	تخففات	آتش سوزی	باربری
جمع استان	۵۴۰۸۵۳	۱۰۸۲۲۸	۱۹۲۷۰۹	۵۲۴۶۹
رشت	۴۳۷۱۰۱	۸۰۵۷۶	۱۳۷۵۶۴	۵۲۲۰۲
بندرانزلی	۵۴۰۰۸	۱۱۸۵۸	۳۲۲۵۰	۲۲۳
لاهیجان	۴۹۷۴۴	۱۵۷۹۴	۲۲۸۹۵	۳۴

جدول ۱۷۳ - حق بیمه دریافتی شرکت سهامی بیمه ایران (دنباله)

نام شعبه	حوادث	عمر	بدنات و امیبل	تطم خطر	بهداشت کارکنان
جمع استان	۷۴۷۸۷	۳۳ ۳۶۶	۷۶۷۳۰	۳۷۷	۲۰۸۷
رشت	۶۲۲۸۰	۳۳۳۶۶	۶۹۱۰۶	۳۷۷	۱۵۳۰
بندرانزلی	۵۸۸۹	.	۳۵۰۵	.	۳۷۳
لاهیجان	۶۶۱۸	.	۴۱۱۹	.	۲۸۴

بأخذ - شرکت سهامی بیمه ایران . شعبه رشت
جدول ۱۷۴ - تعداد و مبلغ بیمه های دریافتی و خسارات پرداختی شرکت سهامی بیمه ایران در
استان گیلان سال ۱۳۶۳ (هزارریال)

نام شعبه	حق بیمه های دریافتی		خسارات پرداختی	
	تعداد	مبلغ	تعداد	مبلغ
جمع استان	۶۸۹۰۳	۵۴۰۸۵۳	۹۷۵۶	۲۸۸۵۲۴
رشت	۴۹۹۷۳	۴۳۷۱۰۱	۷۷۸۵	۲۳۷۸۸۸
بندرانزلی	۸۵۳۴	۵۴۰۰۸	۹۲۶	۲۲۷۹۲
لاهیجان	۱۰۳۹۶	۴۹۷۴۴	۱۰۴۵	۲۷۸۵۴

بأخذ - شرکت سهامی بیمه ایران . شعبه رشت .

جدول ۱۷۵ - مالیاتهای مستقیم دریافتی برحسب سال و به تفکیک شهرستان در استان گیلان (هزارریال)

شهرستان	۱۳۶۲	۱۳۶۳	درصد افزایش نسبت به سال ۶۲
کل استان	۳۸۰۳۶۲۶	۵۷۰۷۶۱۵	۵۰/۰۶
آستارا	۵۸۳۲۶	۴۹۷۹۷	-۱۳/۶۵
آستانه اشرفیه	۲۲۵۲۱	۸۰۷۸۸	۸۵/۵۲
بندرانزلی	۲۶۰۵۶۸	۳۹۷۹۳۰	۵۲/۷۲
رشت	۲۶۰۹۴۷۵	۴۰۸۴۶۲۸	۵۶/۵۳
رودبار	۱۸۷۳۲۶	۲۸۶۳۳۶	۵۲/۸۵
رودسر	۱۱۵۸۳۵	۱۳۹۷۹۵	۲۰/۶۸
سومعه سرا	۷۲۱۸۷	۸۱۸۵۲	۱۳/۳۹
طوالش	۷۶۱۹۹	۸۳۸۷۳	۱۰/۰۷
فومن	۹۲۷۶۷	۱۴۵۳۹۵	۵۶/۷۳
لاهیجان	۱۹۳۸۳۸	۲۱۷۶۳۱	۱۲/۲۷
لنگرود	۹۳۵۲۲	۱۳۹۵۸۷	۴۹/۲۲

و اخذ - اداره کل امور اقتصادی و دارایی استان .

جدول ۱۷۶ - مالیاتهای مستقیم و غیرمستقیم دریافتی بر حسب شهرستان در استان گیلان
سال ۱۳۶۳ (هزار ریال)

شهرستان	جمع	مالیات مستقیم	مالیات غیرمستقیم
کل استان	۶۵۲۲۱۸۷	۵۷۰۷۶۱۵	۸۱۴۵۷۲
آستارا	۳۹۷۹۷	۳۹۷۹۷	.
آستانه اشرفیه	۸۰۷۸۸	۸۰۷۸۸	.
بندرانزلی	۳۹۷۹۳۰	۳۹۷۹۳۰	.
رشت	۳۸۹۹۲۰۰	۳۰۸۳۶۲۸	۸۱۴۵۷۲
رودبار	۲۸۶۳۳۶	۲۸۶۳۳۶	.
رودسر	۱۳۹۷۹۵	۱۳۹۷۹۵	.
صومعه سرا	۸۱۸۵۴	۸۱۸۵۴	.
طوالش	۸۳۸۷۳	۸۳۸۷۳	.
فومن	۱۴۵۳۹۵	۱۴۵۳۹۵	.
لاهیجان	۲۱۷۶۳۱	۲۱۷۶۳۱	.
لنگرود	۱۳۹۵۸۷	۱۳۹۵۸۷	.

ملاحظه - اداره کل امور اقتصادی و دارایی استان

جدول ۱۷۷ - درآمد های مالیاتی بر حسب منابع آنها در سالهای مختلف در استان گیلان (هزار ریال)

منابع مالیاتی	۱۳۶۲	۱۳۶۳	درصد افزایش
کل استان	۳۸۰۳۶۲۴	۵۷۰۷۶۱۵	۵۰
مالیات بر شرکتها	۹۳۸۱۹۰	۱۷۱۷۸۶۸	۸۵
مالیات بر درآمد	۱۷۱۷۲۹۹	۲۲۶۳۳۱۴	۳۲
مالیات بر شروت	۱۰۹۶۶۸۲	۱۳۴۰۵۵۰	۲۲
درآمد های متفرقه	۶۱۲۵۱	۳۸۵۷۸۳	۵۳

ملاحظه - اداره کل امور اقتصادی و دارایی استان

جدول ۱۷۸ - تعداد کارکنان صندوقهای قرض الحسنه استان گیلان (۱)

سال ۱۳۶۳

دبلم و فوق دبلم	کثیر از دبلم	جمع	نام صندوق و محل استقرار آن
۴	۶	۱۰	جاویدان - رشت
۲	۱	۳	ابوذر - منجیل
۰	۲	۲	صاحب الزمان (عج) - کلاچای
۱	۱	۲	منتظری - رودبار
۱	۲	۳	اطم جعفر صادق (ع) - طمال
x	x	x	اقتصاد اسلامی - لوشان
۱	۱	۲	قرض الحسنه - سياهکل
۱	۱	۲	باب الحوائج - رضوانشهر
۰	۱	۱	ولی عصر (عج) - فومن (۲)

(۱) - آثار بقیه صندوقهای قرض الحسنه (تعداد موجود در شهرهای استان حدود ۲۵ صندوق) تا زمان انتشار نشریه حاصل نشده.

(۲) - اعضای هیئت مدیره صندوق مفت نفر، شامل رئیس - نائب رئیس اول - نائب رئیس دوم - خزانه دار، منشی - دفتر بازرسی میباشد.
طالعذ - صندوقهای قرض الحسنه استان.

جدول ۱۷۹ - تعداد و مبلغ های داده شده توسط صندوقهای قرض الحسنه شهرهای استان گیلان
۱۳۶۳ واحد: ریال

مبلغ	تعداد (فقره)	نام صندوق و محل استقرار آن
۲۱۳۸۵۳۶۰۰	۲۶۹۷	جاویدان رشت
۵۱۷۴۰۰۰۰	۳۶۹	ابوذر - منجیل
۵۴۴۰۰۵۰	۱۰۱۶	صاحب الزمان (عج) - کلاچای
۸۵۰۵۵۰۰	۳۳۳	منتظری - رودبار
۹۱۶۵۰۰۰	۵۰۶	اطم جعفر صادق (ع) - طمال
۱۰۳۱۳۰۰۰	۱۵۷	اقتصاد اسلامی - لوشان (۱)
۲۷۹۹۰۰۰	۵۰	قرض الحسنه - سياهکل
۲۶۶۵۰۰۰	۱۳۱	باب الحوائج - رضوانشهر
۱۰۲۲۰۰۰۰	۱۸۰	ولی عصر (عج) - فومن

(۱) - تعداد و مبلغ وام مربوط به سال ۶۲ و ۶۳ میباشد.
طالعذ - صندوقهای قرض الحسنه استان.


جدول ۱۸۰ - تعداد و مبلغ سپرده‌های اشخاص در صندوقهای قرض‌الحسنه شهرهای استان گیلان در سالهای مختلف
 واحد: ریال

۱۳۶۲		۱۳۶۱		نام صندوق و محل استقرار آن
مبلغ	تعداد	مبلغ	تعداد	
۱۶۱۷۶۶۲۶۲	۱۲۲۹۲	۱۰۰۸۲۹۵۵۸	۱۰۶۸۹	جاویدان - رشت
۶۰۲۲۴۸۹۲	-	۶۲۵۶۰۱۲۲	-	ابوذر - منجیل
۲۰۸۷۲۲۰	۲۲۸	۲۷۱۲۰۵۰	۲۰۲	صاحب الزمان (ع) - کلاچای
۲۲۲۴۸۶۰	۲۲۲	۲۴۱۲۴۵۰	۲۸۵	منتظری - رودبار
۵۶۲۰۰۰	۲۹۵	۲۰۲۱۲۰۰	۲۱۵	اطم جعفرصادق (ع) - طمال
x	x	x	x	اقتصاد اسلامی - لوشان
x	x	x	x	قرض‌الحسنه - سياهکل
۲۲۴۸۰۹۸	۱۲۰	۵۶۰۲۷۵	۲۷	بابا الحوائج - رضوانشهر
۲۵۲۱۲۰۰	۲۲۷	۴۹۴۹۶۰۰	۱۶۰	ولی‌عصر (ع) - فومن

جدول ۱۸۰ - تعداد و مبلغ سپرده‌های اشخاص (دنباله)

۱۳۶۲				نام صندوق و محل استقرار آن
سپرده جاری		سپرده پس‌انداز		
مبلغ	تعداد	مبلغ	تعداد	
۹۸۸۶۵۸۸۱	۲۰	۱۲۲۴۹۵۸۴۵	۲۲۲۸	جاویدان رشت
۲۸۲۲۲۸۲۶	۸۴	۲۸۰۲۵۲۲۵	۲۲۷۰	ابوذر - منجیل
.	.	۲۹۰۲۵۸۵	۲۷۲	صاحب الزمان (ع) - کلاچای
۲۷۲۲۴۲۲	۲۷	۸۸۰۲۹۲۰	۱۲۰۰	منتظری - رودبار
.	.	۴۹۴۹۶۵۰	۵۰۶	اطم جعفرصادق (ع) - طمال
x	x	x	x	اقتصاد اسلامی - لوشان
x	x	x	x	قرض‌الحسنه - سياهکل
.	.	۱۸۴۲۰۰	۲۷۵	بابا الحوائج - رضوانشهر
.	.	۱۱۷۶۰۰۰	۱۴۷	ولی‌عصر (ع) - فومن

طالعذ - صندوقهای قرض‌الحسنه استان



فصل شانزدهم

قیمت و بهرینه زندگی

جدول ۱۸۱ - متوسط هزینه های خوراکی و دخانی ماهانه یک خانوار شهری در استان گیلان - واحد، ریال

۱۳۶۲	۱۳۶۲	اقلام خوراکی
۳۹۰۸۷/۱	۳۸۲۷۹/۹	متوسط کل
۹۲۵۳/۲	۸۲۳۳/۷	انواع آرد برشته، غلات و نان
۱۰۴/۳	۲۸/۷	آرد و برشته
۷۱۳۶/۲	۶۲۹۵/۹	غلات
۱۷۶۸/۵	۱۷۰۱/۳	انواع نان
۲۴۴/۴	۲۰۷/۸	بیسکویت، کیک، ویفر
۹۲۶۳/۹	۱۰۱۶۳/۲	گوشت
۶۱۳۸/۳	۶۵۹۰/۵	گوشت دام
۲۱۹۷/۶	۲۸۲۳/۲	گوشت پرندگان
۹۲۸/۰	۷۲۹/۵	گوشت حیوانات دریایی
۳۶۹۹/۸	۳۲۹۷/۱	لبنیات و تخم مرغ
۷۳۹/۵	۵۴۵/۲	انواع شیر
۱۹۱۷/۸	۱۷۹۸/۲	سایر فرآورده های لبنی
۱۰۴۲/۵	۹۵۳/۷	انواع تخم (مرغ و اردک و غیره)
۳۵۱/۹	۳۷۳/۴	روغنها و چربیها
۲۱/۶	۶۸/۵	روغنها و چربیهای حیوانی
۳۱۰/۳	۳۰۴/۹	روغن و چربیهای گیاهی
۹۰۵۷/۱	۸۵۶۸/۱	میوه ها و سبزی ها
۱۷۶۷/۱	۱۹۱۷/۳	میوه های درختی
۱۰۵۰/۸	۱۱۷۷/۶	مرکبات

جدول ۱۸۱ - متوسط هزینه های خوراکی و دخانی (دنباله)
 واحد: ریال

۱۳۶۲	۱۳۶۱	اقلام خوراکی
۱۲۵۹/۸	۱۱۳۳/۷	میوه های حالیزی
۷۲۲/۱	۶۴۰/۴	انواع سبزیهای برگی
۲۲۸۶/۹	۲۲۵۸/۹	انواع سبزیهای بوته ای
۱۷۹۵/۷	۱۲۶۷/۰	انواع سبزیهای ریشه ای
۱۷۲/۷	۱۷۳/۲	میوه ها و سبزیهای آماده
۱۵۸۲/۴	۱۶۵۲/۷	خشکبار و حبوبات
۱۱۶۰/۲	۱۲۵۱/۵	خشکبار
۴۲۲/۲	۴۰۱/۲	حبوبات
۱۳۹۹/۷	۱۵۰۷/۹	قند ، شکر ، شیرینی ، چای ، قهوه و کاکائو
۱۵۷/۳	۱۴۷/۱	قند و شکر
۸۱۵/۰	۸۲۲/۴	انواع شیرینیها و مرباها
۴۲۷/۴	۵۳۸/۴	چای ، قهوه ، کاکائو
۵۷۲/۸	۴۷۶/۷	ادویه ، چاشنی ها و سایر ترکیبات خوراکی
۱۰۴/۵	۱۰۴/۷	انواع ادویه
۴۶۸/۳	۳۷۲/۰	چاشنی ها و سایر ترکیبات خوراکی
۳۹۰۶/۱	۳۲۰۷/۱	نوشابه ها و غذاهای آماده و دخانیات
۳۵۷/۳	۳۵۳/۰	نوشابه ها
۱۶۸/۵	۹۴/۰	غذاهای آماده خریداری شده برای مصرف در خانه
۸۵۲/۴	۱۶۸۳/۳	غذاهای آماده مصرف شده در خارج از منزل
۲۵۲۷/۹	۲۰۷۶/۸	دخانیات

مأخذ - مرکز آمار ایران - نتایج استخراج دستی آمارگیری از بودجه خانوارهای شهری استان
 ۱۳۶۲ و ۱۳۶۱

جدول ۱۸۲ - متوسط درآمد یک خانوار شهری در استان گیلان بر حسب انواع درآمد در سالهای ۱۳۶۲ و ۱۳۶۳

۱۳۶۳		۱۳۶۲		شرح
درصد	مبلغ	درصد	مبلغ	
۱۰۰	۷۰۲۷۰۸	۱۰۰	۶۶۳۹۹۶	جمع کل
۴/۰۰	۲۱۰۰۸۹	۴۴/۴	۲۹۴۵۹۹	درآمد خالص از مشاغل مزد و حقوق بگیری دولتی
۱۰/۶	۷۳۹۶۳	۹/۹	۶۵۴۹۳	درآمد خالص از مشاغل مزد و حقوق بگیری خصوصی
۳/۰	۲۱۲۱۸	۵/۱	۳۳۷۲۳	درآمد خالص از مشاغل کشاورزی
۳۱/۲	۲۱۹۷۹۷	۳۲/۱	۲۱۳۵۴۸	درآمد خالص از مشاغل آزاد غیر کشاورزی
۱۱/۲	۷۸۶۴۱	۸/۵	۵۶۶۳۳	درآمدهای متفرقه خانوار

مأخذ - مرکز آمار ایران - نتایج استخراج دستی آمارگیری از بودجه خانوارهای شهری ۱۳۶۲ و ۱۳۶۳

جدول ۱۸۳ - درصد خانوارهای شهری استفاده کننده از تسهیلات و لوازم عمده زندگی در استان گیلان سالهای ۱۳۶۲ و ۱۳۶۳

۱۳۶۳	۱۳۶۲	شرح
۱۵/۷	۱۱/۲	اتومبیل شخصی
۷۶/۶	۷۸/۴	راديو
۷۳/۳	۷۱/۹	تلویزیون
۸۸/۱	۸۰/۳	یخچال
۸۰/۲	۶۴/۷	آب لوله کشی
۹۹/۱	۹۸/۴	برق
۲۳/۸	۲۴/۸	تلفن

مأخذ - مرکز آمار ایران - نتایج استخراج دستی آمارگیری از بودجه و خانوارهای شهری

۱۳۶۲ و ۱۳۶۳

جدول ۱۸۸ - متوسط هزینه های غیرعمرآکسی ماهانه یک خانوار شهروید استان گیلان
 واحد: ریال

۱۳۶۳	۱۳۶۲	السلام غیرعمرآکسی
۵۱۷۴۹/۲	۴۴۷۱۸/۶	متوسط کسب
۶۶۱۲/۰	۶۵۲۵/۹	پوشاک و کفش
۲۱۸۰۲/۲	۲۱۲۸۸/۸	مسکن
۲۰۳۹۶/۵	۱۹۸۲۸/۰	اجاره بها و سایر هزینه های منزل مسکونی
۱۴۰۵/۷	۱۴۵/۸	آب، سوخت و روشنایی منزل مسکونی
۵۱۳۷/۱	۴۰۳۲/۱	ملطان، اثاثیه ملزومات و خدمات خانوار
۹۴۵/۸	۳۸۷/۵	ملطان، اثاثیه منزل، فرش، کفپوش و تعمیرات آنها
۱۰۱۸/۸	۹۹۷/۰	لوازم منزل و تعمیرات آنها
۱۱۹۳/۹	۷۸۸/۲	بیمه‌های، ماشین لباسشویی، اجاق گاز و تعمیرات آنها
۸۰۰/۷	۸۱۹/۵	ظروف، لوازم آشپزخانه و سایر وسایل و تعمیرات آنها
۹۷۹/۶	۸۲۸/۳	کالاها و لوازم مصرفی به دوام و کم دوام منزل
۱۹۸/۳	۲۱۱/۶	خدمات خانگی
۵۴۴۷/۰	۳۱۴/۴	بهداشت و درمان
۷۱۹۲/۲	۴۵۶۳/۳	حمل و نقل و ارتباطات
۶۷۰۶/۳	۴۰۰۰/۳	حمل و نقل
۴۸۵/۹	۵۶۳/۰	ارتباطات
۱۳۰۷/۸	۱۳۹۴/۵	فرهنگی تفریحات، سرگرمیها، تحصیل و خدمات
۷۶۳/۰	۶۸۲/۸	تفریحات و سرگرمیها
۵۴۴/۸	۷۱۰/۷	تحصیل و آموزش
۴۲۶۰/۹	۳۷۷۲/۶	کالاها و خدمات متفرقه خانوار
۱۳۰۰/۲	۱۳۷۰/۱	خدمات شخصی، وسایل آرایشی
۳۹۴/۴	-۲۷۹/۹	لوازم زینتی و شخصی
۴۸۲/۱	۴۸۸/۷	هزینه های پیروداختی در هتل، رستوران و کافه
۵/۹	۲۶۵/۳	خدمات طالبی
۹۴۴/۰	۱۹۲۸/۴	هزینه های متفرقه
۱۱۳۴/۳	-	هزینه های مذهبی

مأخذ - مرکز آمار ایران - نتایج استخراج دستی آمارگیری از بودجه خانوارهای شهرستان

۱۳۶۳ و ۱۳۶۲

جدول ۱۸۵ - شاخص بهای خرده فروشی گروههای کالاها و خدمات مورد مصرف خانوارهای روستایی
استان گیلان
نسل بهار ۱۳۶۳ ۱۰۰-۱۳۶۱

شاخص	شرح
۱۱۹/۳	شاخص کل
۱۲۲/۲	شاخص کل خوراکیها
۱۱۸/۲	آرد ورشته ، غلات و نان
۱۱۱/۶	گوشت قرمز و سفید
۱۱۶/۸	لبنیات و تخم مرغ
۹۹/۷	روغنها و چربیها
۱۴۱/۶	میوه ها و سبزیها
۱۵۹/۴	خشکبار و حبوبات
۱۴۱/۷	قند و شکر ، شیرینها و جای
۱۲۳/۱	ادویه و چاشنی ها
۱۰۲/۵	غذاهای آماده
۱۱۵/۳	شاخص کل غیر خوراکیها
۱۱۹/۶	پوشاک و کفش
۱۱۲/۹	مسکن ، سوخت و روشنایی
۱۱۰/۳	لوازم و اثاثه منزل
۱۰۲/۳	بهداشت و درمان
۱۰۶/۲	حمل و نقل و ارتباطات
۱۱۶/۷	تفریحات ، سرگرمیها و تحصیل
۱۱۲/۴	کالاها و خدمات متفرقه

ط.خذ - مرکز آمار ایران - نتایج آمارگیری از قیمت خرده فروشی کالاها و خدمات مصرفی در مناطق روستایی
استان گیلان بهار سال ۱۳۶۳

جدول ۱۸۶ - شاخص‌های خرده‌فروشی کالاها و خدمات مورد مصرف خانوارهای روستایی استان گیلان
برحسب فصل
سال ۱۳۶۲

فصل	بهار	تابستان	پاییز	زمستان
شاخص کل	۱۱۵/۳	۱۱۲/۸	۱۱۳/۲	۱۱۸/۲
شاخص کل غیرخوراکیها	۱۲۰/۲	۱۱۴/۲	۱۱۳/۹	۱۲۱/۶
آرد پخته، غلات و نان	۱۲۸/۲	۱۲۶/۷	۱۱۸/۲	۱۲۱/۳
گوشت قرمز و سفید	۱۱۰/۵	۱۰۹/۶	۱۰۷/۷	۱۰۸/۵
لبنیات و تخم مرغ	۱۰۴/۶	۱۰۹/۳	۱۲۱/۱	۱۲۶/۶
روغن‌ها و چربیها	۱۰۰/۱	۹۹/۷	۹۹/۹	۹۹/۹
میوه‌ها و سبزیها	۱۲۹/۳	۸۲/۰	۹۱/۰	۱۲۸/۳
خشکبار و حبوبات	۱۳۰/۸	۱۳۹/۱	۱۴۸/۶	۱۵۳/۶
قند و شکر، شیرینیها و چای	۱۱۴/۵	۱۲۴/۰	۱۳۶/۷	۱۴۳/۵
ادویه و چاشنی‌ها	۱۱۶/۳	۱۱۹/۳	۱۲۰/۹	۱۲۳/۶
غذاهای آماده	۱۰۲/۳	۱۰۲/۳	۱۰۲/۶	۱۰۲/۲
شاخص کل غیرخوراکیها	۱۰۸/۵	۱۱۰/۹	۱۱۲/۳	۱۱۳/۵
پوشاک و کفش	۱۱۲/۴	۱۱۷/۶	۱۱۸/۵	۱۱۳/۲
مسکن، سوخت و روشنایی	۱۱۲/۸	۱۱۴/۹	۱۱۶/۰	۱۱۸/۴
لوازم و اثاث منزل	۱۱۰/۳	۱۱۰/۶	۱۱۰/۳	۱۱۰/۱
بهداشت و درمان	۱۰۱/۲	۱۰۰/۹	۱۰۲/۰	۱۰۲/۳
حمل و نقل و ارتباطات	۹۸/۹	۱۰۳/۷	۱۰۴/۲	۱۰۴/۴
تفریحات، سرگرمیها و تحصیل	۱۱۲/۶	۱۱۴/۹	۱۱۶/۲	۱۱۷/۸
کالاها و خدمات متفرقه	۱۰۲/۰	۱۰۴/۱	۱۰۹/۱	۱۱۰/۸

(۱) - ۱۰۰ = سال ۱۳۶۱
 پایه - مرکز آمار ایران. نتایج آمارگیری از قیمت خرده‌فروشی کالاها و خدمات مصرفی در مناطق روستایی استان گیلان. ۱۳۶۲

جدول ۱۸۲ - شاخص بهای کالاها و خدمات مصرفی ماههای مختلف در استان گیلان

سال ۱۳۶۳ ۱۳۵۵=۱۰۰

کالاها و خدمات	فروردین	اردیبهشت	خرداد	تیر
شاخص کسل	۵۳۱/۸	۵۲۸/۷	۵۳۳/۷	۵۱۹/۵
خوراکیها، آشامیدنیها و دخانیات ..	۶۴۳/۴	۶۳۹/۰	۶۴۲/۰	۶۱۰/۰
پوشاک	۴۸۹/۱	۴۹۱/۹	۴۹۱/۲	۴۹۵/۰
مسکن و سوخت	۳۳۱/۶	۳۳۰/۲	۳۳۸/۳	۳۳۸/۲
اناثیه، کالاها و خدمات مورد استفاده در خانه	۶۰۲/۲	۵۸۷/۴	۵۸۹/۱	۵۸۶/۰
حمل و نقل و ارتباطات	۵۶۱/۲	۵۶۶/۲	۵۶۵/۷	۵۶۳/۴
درمان و بهداشت	۲۷۴/۴	۲۷۴/۹	۲۷۵/۵	۲۷۷/۹
تفریح و تحصیل و مطالعه	۳۶۱/۰	۳۵۹/۱	۴۲۰/۸	۴۰۳/۱
کالاها و خدمات متفرقه	۵۰۲/۷	۵۰۶/۹	۵۰۱/۴	۴۹۶/۷

جدول ۱۸۲ - شاخص بهای کالاها و خدمات مصرفی

(دنباله)

کالاها و خدمات	مرداد	شهریور	مهر	آبان
شاخص کسل	۵۱۳/۶	۵۱۹/۶	۱۳/۳	۵۱۷/۸
خوراکیها، آشامیدنیها و دخانیات ..	۵۹۹/۸	۶۰۹/۶	۱۸/۷	۶۰۶/۷
پوشاک	۴۹۴/۵	۴۹۹/۶	۷/۰	۵۰۰/۲
مسکن و سوخت	۳۳۹/۳	۳۳۸/۵	۹/۰	۳۳۶/۶
اناثیه، کالاها و خدمات مورد استفاده در خانه	۵۸۳/۳	۵۸۵/۹	۴/۵	۵۸/۵
حمل و نقل و ارتباطات	۵۶۴/۶	۵۵۲/۸	۱۶/۳	۵۴۸/۱
درمان و بهداشت	۳۰۱/۷	۳۰۲/۶	۱۶/۰	۳۰۴/۸
تفریح و تحصیل و مطالعه	۳۴۷/۰	۳۴۱/۶	۸/۸	۳۳۷/۰
کالاها و خدمات متفرقه	۴۹۶/۱	۵۰۳/۸	۸/۵	۵۰۵/۱

جدول ۱۸۲ - شاخص‌های کالاها و خدمات مصرفی (دنیاله)

اصفند	بهمن	دی	آذر	کالاها و خدمات
۵۵۳/۸	۵۳۷/۷	۶/۹	۵۳۰/۲	شاخص کسل
۶۷۶/۹	۶۳۱/۹	۷/۳	۶۳۸/۱	خوراکیها، آشامیدنیها و دخانیات
۴۹۹/۸	۴۹۳/۵	۵/۶	۵۰۵/۹	پوشاک
۳۵۵/۷	۳۵۰/۲	۷/۳	۳۵۴/۹	مسکن و سوخت
۶۰۱/۱	۶۰۵/۰	۳/۳	۵۹۱/۳	اناشیه، کالاها و خدمات مورد استفاده در درخانه
۶۰۵/۷	۶۰۴/۹	۱۷/۸	۵۵۰/۵	حمل و نقل و ارتباطات
۳۱۲/۷	۳۱۲/۷	۱۶/۱	۳۰۶/۹	درمان و بهداشت
۳۵۰/۱	۳۵۱/۶	-۰/۸	۳۴۳/۶	تفریح و تحصیل و مطالعه
۴۹۵/۵	۴۹۵/۱	۱/۹	۵۰۹/۱	کالاها و خدمات متفرقه

(۱) - در استان گیلان فقط برای شهر رشت شاخص محاسبه میشود.

سال ۱۳۶۳

۱۳۵۵۱۰۰

(۱)

مؤسسه - بانک مرکزی ایران .
جدول ۱۸۲ - شاخص‌های کالاها و خدمات مصرفی در استان گیلان

شاخص	کالاها و خدمات
۵۳۸/۷	شاخص کسل
۶۳۱/۱	خوراک
۴۹۶/۹	پوشاک
۳۶۸/۲	مسکن
۶۰۴/۲	اناشیه خانه
۵۵۴/۶	کالاها و خدمات مورد استفاده در خانه
۵۶۹/۵	حمل و نقل و ارتباطات
۳۹۶/۵	درمان و بهداشت
۴۵۷/۸	هزینه‌های شخصی
۳۵۶/۹	تفریح، تحصیل و مطالعه

(۱) - در استان گیلان فقط برای شهر رشت شاخص محاسبه میشود.

مؤسسه - بانک مرکزی ایران .

جدول ۱۸۸ - متوسط قیمت فروش یک کیلوگرم از محصولات کشاورزی توسط کشاورزان استان گیلان - سال ۱۳۶۳

محصول	بهار	تابستان	پائیز	زمستان	سال
گندم	.	۶۶/۲	۵۰/۰	.	۶۴/۰
جو	.	۶۰/۲	۴۵/۰	.	۵۷/۸
برنج (شلتوک)	.	۱۲۰/۰	۱۳۹/۹	.	۱۳۹/۰
ذرت	.	-	۸۵/۰	.	۸۵/۰
سیبزمینی	.	۶۶/۶	۶۰/۰	.	۶۵/۰
پیاز	.	۶۱/۸	۷۵/۲	.	۶۶/۸
خیار	-	۷۲/۲	۳۵/۰	.	۷۲/۱
گوجه فرنگی	.	۳۷/۰	۱۸/۰	.	۳۵/۰
بادمجان	.	۶۳/۹	۴۲/۵	.	۵۷/۸
خربزه	.	۳۹/۲	۵۰/۰	.	۴۲/۹
هندوانه	.	۲۹/۲	۳۸/۵	.	۳۲/۸
لوبیا چیتی	.	۳۵۰/۰	۲۶۸/۲	.	۲۸۸/۶
عدس	.	۱۵۹/۰	-	.	۱۵۹/۰
یونجه خشک	.	-	۵۰/۰	.	۵۰/۰
سیب	.	۵۰/۰	۵۰/۰	.	۵۰/۰
گلابی	.	.	۶۵/۷	.	۶۵/۷
پرتقال	.	.	۶۱/۷	۱۰۲/۱	۷۷/۹
نارنگی	.	.	۹۶/۷	۱۰۰/۰	۹۷/۵
لیموتوش	.	.	۵۰/۰	.	۵۰/۰
انگور	.	.	۵۰/۰	.	۵۰/۰
شمیر (باجری)	۱۴۲/۵	۱۵۲/۶	۱۳۹/۵	۱۶۰/۰	۱۵۱/۱
تخم مرغ	۳۹۰/۱	۴۷۲/۳	۵۱۶/۶	۴۸۷/۹	۴۶۶/۷
پشم نشسته گوسفند	۳۲۰/۷	۳۷۲/۵	۴۱۶/۹	.	۳۹۰/۲
عسل با موم	۱۲۵۰/۰	۱۵۵۰/۲	۱۲۹۴/۲	.	۱۳۹۷/۰
دام زنده (گوسفند و بره)	۵۰۰/۰	۳۷۸/۸	۳۶۶/۷	۴۷۷/۱	۴۸۹/۵
دام زنده (بز و بزغاله)	۲۸۶/۷	۳۷۲/۶	۴۵۰/۱	۴۹۶/۲	۴۷۶/۴
دام زنده (گا و گوساله)	۳۵۶/۹	۴۳۵/۸	۴۳۶/۲	۴۳۸/۳	۴۳۹/۸

مأخذ - مرکز آمار ایران - نتایج آمارگیری قیمت فروش محصولات و هزینه خدمات کشاورزی در مناطق - روستایی استان گیلان سال ۱۳۶۳.

جدول ۱۸۹ - متوسط هزینه یک هکتار تخم توسط کارگر کشاورزی بر حسب فصل مختلف سال در استان گیلان - سال ۱۳۶۳


سال	زمستان	پائیز	تابستان	بهار	شرح
۱۲۴۹۸/۵	۱۲۰۰۰/۰	۰	۱۵۰۰۰/۰	۱۲۲۲۸/۱	تخم توسط دام
۷۹۴۲/۲	۶۲۰۰/۰	۹۹۵۱/۹	۶۵۲۵/۰	۸۰۵۵/۷	تخم با تراکتور
۱۲۸۲۹/۸	۱۲۰۰۰/۰	-	۱۵۰۰۰/۰	۱۲۸۲۹/۸	تخم با تیلر
۷۰۳۹/۶	-	۹۸۶۵/۷	۸۰۰۰/۰	۶۳۸۹/۶	دیسک با تراکتور

مأخذ - مرکز آمار ایران - نتایج آمارگیری قیمت فروش محصولات و هزینه خدمات کشاورزی در مناطق روستایی استان گیلان سال ۱۳۶۳.

جدول ۱۹۰ - متوسط دستمزد روزانه کارگر کشاورزی در استان گیلان - سال ۱۳۶۳

سال	زمستان	پائیز	تابستان	بهار	شرح
۲۷۴۱/۰	۰	۰	۲۷۲۷/۶	۲۷۴۱/۹	کارگر نشا کار
۲۸۲۸/۸	۰	۲۲۸۲/۳	۲۷۲۰/۹	۲۹۱۳/۷	کارگر چین کار
۲۷۴۶/۸	۲۰۰۰/۰	-	۲۸۲۳/۳	۲۷۷۱/۰	کارگر نهر کش و مرز بند
۲۲۸۵/۱	۰	۲۲۶۵/۴	۲۲۹۰/۸	۰	دروگر غلات
۱۷۵۶/۰	۱۸۴۵/۲	۱۵۵۵/۰	۱۸۲۸/۰	۰	کارگر میوه چین

مأخذ - مرکز آمار ایران - نتایج آمارگیری قیمت فروش محصولات و هزینه خدمات کشاورزی در مناطق روستایی استان گیلان - سال ۱۳۶۳



فصل ہفتم

بوجہ

جدول ۱۹۱ - طرحهای عمرانی به تفکیک اعتبار مصوب و تخصیص اعتبار مالانه در استان گیلان -
 سال ۱۳۶۳
 واحد ، هزارریال

تخصیص ۱۲ ماهه	اعتبار مصوب	دستگاه اجرایی - طرح
۷۲۷۱۵۶۹	۹۲۰۹۹۸۸	جمع کل
۲۲۲۰۰۰	۲۲۲۰۰۰	استانداری
۴۸۲۰۰	۴۸۰۰۰	بهبود و عبور و مرور شهرها
۱۸۷۰۰	۱۹۰۰۰	ایجاد و توسعه سایر تأسیسات و تسهیلات شهری
۴۵۰۰۰	۴۵۰۰۰	ایجاد و توسعه فاغلاب شهرها
۱۳۹۵۳	۱۳۹۵۳	آب آشامیدنی روستائی (اضطراری)
۱۱۰۸۰	۱۱۰۸۰	تکمیل ساختنهای دولتی (اضطراری)
۶۶۱۵۳	۶۶۱۵۳	احداث و تکمیل راههای روستائی اضطراری
۱۸۸۱۴	۱۸۸۱۴	خدمات روستائی اضطراری
۵۰۰۰	۵۰۰۰	اداره کل ارشاد اسلامی گیلان
۵۰۰۰	۵۰۰۰	ایجاد و توسعه و تکمیل و تجهیز و نگهداری مراکز فرهنگی و هنر ^ی
۱۵۱۶۴۰۰	۲۲۷۱۰۰۰	گروه نوسازی و توسعه و تجهیز مدارس
۳۰۰۰۰	۳۸۰۰۰	احداث و خرید زمین مدارس ابتدائی
۴۳۰۰۰۰	۵۸۷۰۰۰	تکمیل و تجهیز و تعمیر مدارس ابتدائی
۳۳۰۰۰۰	۵۶۱۰۰۰	تکمیل و توسعه و تجهیز مدارس راهنمایی
۲۲۰۰۰۰	۳۰۸۰۰۰	تکمیل و توسعه و تجهیز مدارس متوسطه عمومی
۱۴۰۰۰۰	۱۷۰۰۰۰	تکمیل واحداث استاد یومهای ورزشی
۱۹۰۰۰	۲۰۹۰۰	احداث و توسعه و تکمیل مدارس خدمات
۳۳۰۰۰۰	۴۲۵۰۰۰	احداث و توسعه و تکمیل هنرستانهای فنی
۱۷۴۰۰	۱۳۵۱۰۰	احداث و توسعه و تکمیل هنرستانهای کثا و ورزشی
.	۲۶۰۰۰	احداث و خرید زمین مدارس راهنمایی تحصیلی
۴۰۰۰۰	۴۰۰۰۰	اداره کل تربیت بدنی استان
۴۰۰۰۰	۴۰۰۰۰	تعمیر اما می تأسیسات ورزشی
۱۰۷۳۲۳۰	۱۱۹۱۱۰۰	سازمان منطقه ای بهداری استان
۸۴۲۳۰	۸۴۲۳۰	احداث و تکمیل مراکز بهداشتی شهری
۸۴۰۰۰	۸۴۰۰۰	تکمیل بیمارستانها و آماشگاهها

جدول ۱۹۱ - طرحهای عمرانی (دنباله)

تخصیص ۱۳۵۵	اعتبار مصوب	دستگاه اجرایی - طس
۲۸۵۰۰۰	۴۰۲۶۷۰	تکمیل مراکز بهداشتی و درمانی روستائی و خانه بهداشت
۶۲۰۰۰۰	۶۲۰۰۰۰	ایجاد تأسیسات بهداشت محیط روستائی
۵۲۵۰۰	۶۲۵۰۰	سازمان بهزیستی استان
۳۵۰۰	۳۵۰۰	تکمیل مراکز توانبخشی
۵۰۰۰۰	۶۰۰۰۰	ایجاد و توسعه صنایع نساجی، دستی روستائی و جرم
۲۳۲۵۰۰	۵۵۰۳۵۰	اداره کل مسکن و شهرسازی استان
۴۷۵۰۰	۴۷۸۵۰	تکمیل ساختمان فرمانداریها و بخشداریهها
۱۹۵۰۰	۱۹۵۰۰	تکمیل ساختمانهای دادگستری و ثبت اسناد
۲۰۰۰۰	۲۰۰۰۰	تکمیل ساختمانهای دارائی
۳۲۰۰۰	۳۲۰۰۰	تکمیل ساختمانهای ثبت احوال
۳۶۰۰	۳۶۰۰	تکمیل ساختمان اداره کل مسکن و شهرسازی
۱۲۵۰۰	۱۲۵۰۰	تکمیل ساختمان سازمان برنامه و بودجه استان
۵۰۰۰	۵۰۰۰	احداث و تجهیز و تکمیل کتابخانه های عمومی
۲۰۰۰۰	۲۰۰۰۰	تکمیل مراکز بهداشتی و درمانی شهری
.	۱۰۰۰۰	تکمیل کانون اصلاح و تربیت رشت
۱۰۰۰۰۰	۱۴۰۳۰۰	ایجاد و توسعه تأسیسات حفاظتی شهرها
۸۰۰۰۰	۸۷۷۰۰	بهبود و عبور و مرور شهرها
۲۵۰۰۰	۳۰۰۰۰	تکمیل خانه های سازمانی معلمان
۳۲۴۰۰	۴۶۰۰۰	تکمیل خانه های سازمانی کارمندان
۴۰۰۰۰	۷۶۰۰۰	احداث و تکمیل ساختمانهای پستی
۵۱۸۲۰۰	۶۸۵۲۵۰	اداره کل کشاورزی و عمران روستائی استان
۵۵۰۰۰	۷۰۰۰۰	احداث کانالهای آبیاری
۵۱۵۰۰	۷۰۰۰۰	زهکشی و بهسازی خاک
۲۶۰۰۰	۲۶۰۰۰	ترویج و تولید کشت شکر و برسیم در شالیزار
۴۷۰۰	۶۷۰۰	طرح مکانیزاسیون برنج
۳۷۴۵۰	۳۷۴۵۰	افزایش تولید بذر اصلاح شده برنج


جدول ۱۹۱ - طرحهای عمرانی (دنباله)

تخصیص ۱۳ ماهه	اعتبار مصوب	دستگاه اجرایی - توضیح
۲۳۰۰۰	۲۳۰۰۰	تکمیل از پیشگاه و در طنگاه و دامپزشکی
۵۰۰۰۰	۵۰۰۰۰	تکمیل و تجهیز ایستگاه دامپروری رشت
۳۵۰۰	۵۰۰۰	تکمیل و تجهیز و تعمیرگاه ماشین آلات و احداث سکوی تخلیه ..
۵۰۰۰۰	۹۲۰۰۰	تخلیه تکمیل انبارهای چند منظوره
۷۸۰۰۰	۷۸۰۰۰	تکمیل انبارهای نیمه تمام
۳۳۰۰۰	۳۸۰۰۰	احداث استخرهای ذخیره آب
۲۰۰۰۰	۲۰۰۰۰	ایجاد ایستگاه پمپاژ
۲۵۰۰۰	۵۰۰۰۰	تکمیل و بازسازی استخر ذخیره آب استیل آستارا
۶۱۰۵۰	۱۱۹۱۰۰	احداث سیل بند و دیواره سازی ساحلی
۱۷۷۰۰۰	۱۸۴۹۵۰	اداره کل کشاورزی - مراکز خدمات کشاورزی روستایی ^{کشاورزی}
۷۵۰۰۰	۸۵۰۰۰	تسطیح اراضی
۲۱۵۰۰	۲۱۵۰۰	احداث راههای بین مزارع
۱۵۰۰۰	۲۱۹۵۰	بهبود و افزایش تولیدات دامی
۵۰۰۰۰	۵۰۰۰۰	تکمیل و تجهیز و تعمیرگاههای ماشین آلات کشاورزی ..
۸۰۰۰۰	۸۰۰۰۰	احداث و تکمیل ساختن آنها، تا سیمات و هزینه های عمومی مراکز ^{خدمات}
۳۴۰۰۰	۳۴۰۰۰	احداث استخرهای ذخیره آب
۱۴۰۰۰	۱۴۰۰۰	دهانه سازی آبگیرها
۱۸۸۰۰	۱۸۸۰۰	اداره کل حفاظت محیط زیست
۱۰۵۰۰	۱۰۵۰۰	مطالعه روی منابع آلوده کننده آب و خاک
۴۳۰۰	۴۳۰۰	مطالعه روی صنایع آلوده کننده هوا
۴۰۰۰	۴۰۰۰	بررسی اثرات توسعه در محیط
۲۰۰۰۰	۲۰۰۰۰	اداره کل صنایع استان
۲۰۰۰۰	۲۰۰۰۰	تکمیل نواحی صنعتی هشتر طوالش
۱۵۰۰۰	۲۰۰۰۰	اداره کل معادن و فلزات استان
۱۵۰۰۰	۲۰۰۰۰	اکتشافات تفصیلی طاسه ریخته گری
۹۸۲۰۰۰	۹۸۲۰۰۰	اداره کل راه و ترابری استان

جدول ۱۹۱ - طرحهای عمرانی (دنباله)

تخصیص ۱۲ ماهه	اعتبار مصوب	دستگاه اجرایی - ط - شرح
۲۹۵۰۰۰	۲۹۵۰۰۰	احداث و تکمیل راههای فرعی.....
۴۳۶۰۰۰	۴۳۶۰۰۰	احداث و تکمیل راههای روستائی.....
۲۴۰۰۰۰	۲۴۰۰۰۰	بهسازی شبکه راهها.....
۱۱۰۰۰۰	۱۱۰۰۰۰	تجهیزات تأمین ماشین آلات راهداری.....
۱۸۰۰۰۰	۴۰۰۰۰	فرودگاه رشت
۱۸۰۰۰۰	۴۰۰۰۰	بهسازی و تکمیل فرودگاه رشت.....
۳۰۰۰۰۰	۳۷۰۰۰	اداره کل پست
۳۰۰۰۰۰	۳۷۰۰۰	تکمیل واحداث دفاتر پست روستائی.....
۴۱۵۰۰۰	۴۱۵۰۰۰	شرکت سهامی دامپروری سپیدرود
۴۱۵۰۰۰	۴۱۵۰۰۰	عمران کشاورزی و دامپروری سپیدرود.....
۹۷۳۱۰۱	۱۵۰۶۰۰۰	شرکت سهامی آب منطقه ای شمال
۲۱۰۰۰۰	۲۱۰۰۰۰	تعمیر و سازندگی و اصلاح مسیر رودخانه ها.....
۲۵۲۰۰۰	۲۵۲۰۰۰	ایجاد موج شکن ساحل.....
۵۴۰۱۰۱	۶۷۰۰۰۰	طرحهای کوچک تأمین آب.....
۱۶۰۰۰۰	۲۰۵۰۰۰	تأمین آب آشامیدنی شهرها.....
.	۳۵۸۰۰۰	جلوگیری از پیشرفت دریا در ساحل آستارا.....
۲۲۴۴۵۰	۲۲۴۴۵۰	شرکت برق منطقه ای گیلان
۲۲۴۴۵۰	۲۲۴۴۵۰	تأمین برق روستائی.....
۱۳۷۰۰۰	۲۰۰۰۰۰	شرکت سهامی صنایع دستی ایران
۱۳۷۰۰۰	۲۰۰۰۰۰	ایجاد و توسعه صنایع دستی.....
۴۹۸۴۸۸	۵۹۳۴۸۸	جهاد سازندگی استان
۲۶۴۰۰۰	۲۶۴۰۰۰	خدمات روستائی.....
۷۹۴۸۸	۷۹۴۸۸	طرحهای کوچک تأمین آب.....
۱۰۰۰۰۰	۱۵۰۰۰۰	اصلاح اراضی وزهکشی.....
۵۵۰۰۰۰	۱۰۰۰۰۰	تمطیع اراضی.....

تأخذ - سازمان برنامه و بودجه استان گیلان.



فصل بیستم

بازرگانی

مقدار یا تعداد		واحد	شرح
۱۳۶۳	۱۳۶۲		
			گروه لوازم خانگی
۱۲۰۵۰	۵۲۸۷	د ستگاه	تلویزیون سیاه و سفید و رنگی
۱۳۵۶۳	۲۲۵۶	د ستگاه	راديو و راديو ضبط
۱۶۰۶۵	۵۱۰۱	د ستگاه	یخچال
۲۹۷	-	د ستگاه	یخچال فریزر
۲۵۲	۲۰۲	د ستگاه	فریزر
۲۳۵۰۶	۵۷۳۲	د ستگاه	ساعت دیواری و رومیزی
۹۹۲۲	۱۱۶۱۲	د ستگاه	ساعت مچی
۶۳۶۷	۲۳۹۲	د ستگاه	انواع اجاق گاز
۸۰۸۲	۱۱۸۵	د ستگاه	انواع بخاری
۵۲۰	۱۵۰۰	د ستگاه	ماشین لباسشویی
۹۸۹	۱۳۷۹	د ستگاه	جارو برقی
۲۲۲۲	۳۱۸۱	د ستگاه	آبگرمکن
۲۸۸۸۶	۲۸۲۱۷	د ستگاه	پنکه (سقفی و رومیزی)
۲۷۵۲	۱۶۲۶	د ستگاه	اطو برقی
۲۲۲۲۲	۷۸۸	د ستگاه	انواع چرخ خیاطی صنعتی و کارگاهی و خانگی
۲۵۰۲	۱۲۶۲	د ستگاه	چرخ گوشت
۲۲۹۲	۹۶۸	د ستگاه	آب میوه گیری
۲۵۲	۳۷	د ستگاه	کولر
۹۹۵۰۰	-	مترمربع	فرش ماشینی
۵۶	-	د ستگاه	مینی واش
۱۳۱۳۶۸۸۷	-	متر	انواع قماش
			گروه مواد غذایی
۲۰۰۰۳۲۶	۱۸۷۰۱۲۲	کیلوگرم	کره حیوانی
۱۰۰۲۰۸	۲۵۸۷۲۵	کیلوگرم	کره نباتی
۲۲۲۱۰۰۰	۲۲۲۸۲۶۰	کیلوگرم	پنیر
۶۲۹۱۸۲۸	-	کیلوگرم	تخم مرغ
۲۹۵۸۰۹۱	-	کیلوگرم	مرغ پرکنده
۲۲۹۶۲۲۷	-	قلمبه	مرغ زنده
۱۳۳۰۰۹۲۰	-	کیلوگرم	روغن نباتی
			گروه مصالح ساختمانی
۲۰۳۲۰	۲۶۲۰۶۶۵۰	تن	انواع تیر آهن
۱۱۹۲۸۰	۱۲۰۵۰	تن	انواع پروریل

(۱)
جدول ۱۹۲ - کالاهای سهمیه‌ای استان گیلان در سالهای مختلف.

مقدار با تعداد		واحد	شرح
۱۳۶۳	۱۳۶۲		
۳۳۷۰	۳۳۹۰۰	تن	ورق حلب شیروانی
۶۸۲۰	۱۸۰۵۷۷۳	تن	انواع میله گرد ساده و آجدار
۵۳۶۱۱	۵۵۳۶۷	ترکومب	تخته نراد
۱۱۴۲۰۰	۲۱۵۴۰۰	ورق	تخته سه لایه
۱۶۹۱۰۹	۹۰۱۸۴	عدد	انواع شیرآلات
۱۳۰۲۲۰۹	۱۲۲۱۲۲	عدد	انواع اتصالات
۱۴۳۳۰	۲۲۸۲۶	د ستگاه	انواع سینگ ظرفشویی
۲۴۴	۱۶۴۸	د ستگاه	پمپ آب
۲۰۳۷۶۶	-	مترمربع	انواع کاشی
۳۷۴۵۵۰	-	تن	سیمان
۵۱۹۷۰۰	-	مترمربع	انواع توری (پنجره ای ، غربالی) گروه لوازم التحریر و مهندسی
۲۰۲	۷۳	د ستگاه	ماشین فتوکپی
۶۰	۲۲	د ستگاه	ماشین پلی کپی
۲۴	۲۰	د ستگاه	ماشین فتواستنسبل
۱۵۰	۷۰	د ستگاه	ماشین تحریر
۲۹۸۰	۵۹۶۰	د ستگاه	ماشین حساب
۲۰۴۰۰	۱۷۰۰	رول	کاغذ فتوکپی
۱۲۸۹۰۰۰	۹۴۴۶۶۰	عدد	انواع خودکار
۳۰۰۰۰	-	عدد	انواع وسائل رسامی و مهندسی گروه لوازم یدکی اتومبیل ، موتورسیکلت و دوجرخه
۷۸۷۲۷	.	حلقه	انواع تیوب اتومبیل
۸۹۳۸۴	.	حلقه	انواع تایر اتومبیل
۳۸۷۰۵	.	حلقه	انواع تیوب دوجرخه و موتورسیکلت
۲۳۶۷۰	.	حلقه	انواع تایر موتورسیکلت و دوجرخه
۷۹۰۲	.	جام	انواع شیشه اتومبیل
۴۱۳۵	.	د ستگاه	انواع دوجرخه
			گروه ابزارآلات
۱۹۹۵	۴۱۷۰	عدد	د ریل
۱۵۴	.	عدد	ژنراتور برق
۳۳۱	.	د ستگاه	الکتروپمپ (پمپ آب)
۶۸۰	.	د ستگاه	جرثقیل سقفی زنجیری
۳۹۰۳۲	.	پسته	سیم بکسل
۱۰۵۳	.	عدد	انواع لوازم مهندسی ساختمانی

(۱) جدول ۱۱۲ - کالاهای سهمیه‌ای استان گیلان سال ۱۳۶۳.

مقدار یا تعداد	واحد	شرح
		گروه لوازم الکتریکی و الکترونیکی
۱۰۱۲	حلقه	کابل برق
۲۴۰۰۰	متر	کابل تلفن
۱۳۶۰	د ستگاه	درب بازکن
۲۴۰۰	د ستگاه	تلفن رومیزی
۲۷۵۰	عدد	تهویه برقی
۷۰۰	عدد	هواکش
		انواع لوازم الکتریکی
۲۰۰۹۰	عدد	انواع باطری عکاسی
۲۷۸۵	عدد	لامب مخصوص عکاسی
۱۲۷۸۲۲۱	عدد	انواع باطری
۱۰۰۰۰	عدد	لامب یخچال
۲۰۶۰۰۰	عدد	نوار کاست
۳۰	د ستگاه	پروژکتور
۱۲	د ستگاه	پروژکتور فیلم برداری
۲۲۰۰۰	جفت	سریج مبهتابی
۲۴	د ستگاه	د ستگاه پرس کارت
۲۰۲۱۲	عدد	سایر اقلام لوازم الکتریکی
۱۶۰۵	د ستگاه	انواع دوربین عکاسی
۱۶۵۰	کیلوگرم	انواع رنگ
۱۰۰۰	عدد	کاربراتور بخاری
۷۰۰	د ستگاه	موتور مینوسپیشی
		گروه لوازم بهداشتی و آرایشی
۲۵۹۲۰	عدد	شامپو
۱۹۵۰۰	عدد	خمیر دندان
۳۲۲	کارتن	د ستال کاغذی
		گروه لوازم متفرقه
۹۳۰۰	کیلو	جرم زیره کفش
۱۵۰۰	متر مربع	کف پوش
۵۷۰۱	د ست	شلوار چین
۹۵۱۸	عدد	انواع توپ والیبال ، بسکتبال ، فوتبال
۵۰۰	د وجین	توپ بد مینتون
۵۵۰	قراص	توپ بینگ بینگ

(۱) - این تعداد جزئی از کالاهای سهمیه‌ای می باشد .
 مأخذ - اداره کل بازرگانی استان .

جدول ۱۹۳ - مقدار بارش گندم توزیع شده در شهرستانهای استان گیلان - سال ۱۳۶۳

شهرستان	مقدار (تن)	ارزش (هزارریال)
کل استان	۱۳۶۹۸۴۲۲۲	۱۶۵۴۸۷۸۴۸۷
آستارا	۶۸۶۷۵۵۶	۸۹۶۲۲۱۸۱
آستانه اشرفیه	۵۹۲۵۲۱۲	۷۶۷۵۱۳۸۸
بندرانزلی	۸۷۲۰۲۵۴	۱۲۲۱۶۲۰۹۲
رشت	۳۹۱۵۲۳۸۰	۵۱۶۴۲۲۵۷۶
رودبار	۸۱۵۸۸۲۴	۱۱۷۰۷۲۹۴۴
رودسر	۱۲۹۵۹۳۱۶	۱۶۷۷۶۷۱۱
صومعه سرا	۷۲۹۲۶۸۲	۹۴۸۵۶۴۰۰
طالش	۱۷۲۷۵۳۱۸	۲۲۷۵۱۵۸۳۳
قون	۱۰۰۴۵۳۱۴	۱۲۹۵۶۷۹۲۰
لاهیجان	۱۳۲۶۹۴۲۰	۱۷۱۲۸۴۳۴۵
لنگرود	۷۰۹۸۱۴۷	۹۱۷۹۳۹۹۶

- (۱) - مقدار ۶۵۰ تن گندم به ارزش ۸۵۰۳۴۵۵ ریال علاوه بر آمار درج شده در جدول بالا بطور ضربتی در سطح استان گیلان نیز توزیع گردیده است .
- (۲) - آمار فوق از تاریخ ۶۳/۴/۱ (تاریخ تا سپس) لغایت پایان اسفند ماه ۱۳۶۳ میباشد .
 *خذ اداره کل غله استان گیلان .

جدول ۱۹۴ تولید و ارزش محصولات کارخانه شیر پاستوریزه بر حسب ماههای مختلف در استان گیلان
(کیلوگرم - هزار ریال)

ماست		شیر		ماه
ارزش	مقدار	ارزش	مقدار	
۹۶۹۴۷	۱۷۹۵۳۱۹	۹۰۷۶۴	۲۵۲۱۲۱۵	جمع.....
۷۵۹۳	۱۴۰۶۲۶	۷۶۸۰	۲۱۳۳۳۴	فروردین.....
۸۷۹۵	۱۶۲۸۷۲	۷۱۸۹	۱۹۹۷۰۷	اردیبهشت.....
۷۶۲۹	۱۴۱۲۸۸	۷۴۱۵	۲۰۵۹۶۱	خرداد.....
۷۷۹۶	۱۴۴۳۶۴	۷۹۲۸	۲۲۰۲۰۹	تیر.....
۶۷۶۳	۱۲۵۲۲۳	۸۳۱۴	۲۳۰۹۴۹	مرداد.....
۷۸۶۹	۱۴۵۷۲۸	۷۶۶۶	۲۱۲۹۵۸	شهریور.....
۷۷۴۵	۱۴۳۴۲۲	۷۴۴۷	۲۰۶۸۶۴	مهر.....
۸۹۰۹	۱۶۴۹۷۳	۷۷۴۰	۲۱۳۹۹۱	آبان.....
۸۱۷۴	۱۵۱۳۶۳	۷۱۶۱	۱۹۸۹۲۸	آذر.....
۹۳۳۲	۱۷۲۸۰۶	۷۳۰۴	۲۰۲۸۷۶	دی.....
۸۱۶۹	۱۵۱۳۷۷	۷۵۳۰	۲۰۹۱۷۳	بهمن.....
۸۱۷۳	۱۵۱۳۵۷	۷۳۹۰	۲۰۵۲۷۵	اسفند.....

جدول ۱۹۴ تولید و ارزش محصولات کارخانه شیر پاستوریزه (دنباله)

خامه		دوغ		کره		ماه
ارزش	مقدار	ارزش	مقدار	ارزش	مقدار	
۲۹۰۸۷	۵۶۶۴۶	۲۱۱۸۴	۴۰۷۳۹۲	۵۵۸۲	۱۸۶۰۵	جمع.....
۲۴۳۵	۵۴۱۰	۱۲۲۳	۲۳۵۲۸	۶۷۲	۲۲۴۰	فروردین.....
۴۹۱۲	۱۰۹۱۵	۱۵۶۱	۳۰۰۲۵	۹۰	۲۹۹	اردیبهشت.....
۲۳۱۵	۵۱۴۵	۲۶۰۲	۵۰۰۳۲	۳۸۵	۱۲۸۴	خرداد.....
۲۲۴۸	۴۹۹۵	۲۶۸۰	۵۱۵۳۶	۴۵۲	۱۵۰۶	تیر.....
۲۲۱۲	۴۹۱۵	۳۷۷۳	۷۲۵۶۳	۵۰۶	۱۶۸۵	مرداد.....
۱۲۵۹	۲۷۹۹	۲۱۸۶	۴۲۰۳۲	۷۷۱	۲۵۷۱	شهریور.....
۹۵۳	۲۱۱۷	۱۹۶۲	۳۷۷۳۰	۷۰۲	۲۳۴۰	مهر.....
۹۲۹	۱۹۶۹	۱۲۱۹	۲۳۴۲۳	۸۸۴	۲۹۴۸	آبان.....
۲۸۵۳	۴۵۷۹	۹۲۹	۱۷۸۷۳	۴۵۲	۱۵۰۶	آذر.....
۴۳۱۵	۶۶۳۹	۵۰۷	۹۷۴۳	۱۰۲	۳۳۹	دی.....
۴۲۹۲	۶۶۰۳	۱۴۴۹	۲۷۸۷۴	.	.	بهمن.....
۳۶۴	۵۶۰	۱۰۲۳	۲۱۰۱۳	۵۶۶	۱۸۸۷	اسفند.....

ماخذ - کارخانه شیر پاستوریزه و متریله گیلان .

جدول ۱۹۵ - مقدار فروش قند و شکر بر حسب ماه در استان گیلان - سال ۱۳۶۳ (کیلوگرم)

شمار	قند	جمع	ماه
۲۶۰۰۲۹۳۰	۲۳۹۵۷۳۰۲	۵۰۹۶۰۲۳۲	جمع
۲۱۵۶۲۱۸	۱۸۰۶۳۶۸	۳۹۶۲۵۸۶	فروردین
۱۹۸۴۶۵۴	۱۹۰۲۲۲۹	۳۸۸۶۸۸۲	اردیبهشت
۳۱۷۷۹۰۹	۱۷۸۶۱۳۷	۳۹۶۴۰۵۶	خرداد
۲۰۹۲۹۳۸	۲۳۲۵۵۳۵	۳۳۱۸۴۷۲	تیر
۲۵۹۳۰۳۳	۱۶۹۹۱۵۰	۳۲۹۲۱۸۳	مرداد
۲۱۹۸۶۵۸	۱۸۹۰۴۹۵	۴۰۸۹۱۵۳	شهریور
۲۳۷۷۸۲۶	۲۱۵۴۵۹۹	۳۵۳۲۳۲۵	مهر
۱۹۰۷۵۶۶	۲۲۶۹۸۷۷	۳۱۷۷۴۴۳	آبان
۱۵۷۸۱۴۷	۲۱۵۸۸۴۸	۳۷۳۶۹۹۵	آذر
۱۹۴۳۵۲۷	۲۱۷۸۱۸۳	۳۱۲۱۷۱۰	دی
۲۱۶۳۰۶۰	۲۴۲۰۶۹۵	۳۵۸۳۷۵۵	بهمن
۱۸۲۹۳۹۳	۲۳۶۵۱۷۶	۴۱۹۴۵۶۹	اسفند

ماخذ - اداره کل قند و شکر استان .

جدول ۱۹۶ - ارزش فروش قند و شکر بر حسب ماه در استان گیلان - سال ۱۳۶۳ (ریال)

شمار	قند	جمع	ماه
۱۸۹۶۶۸۵۳۸۵	۸۳۵۱۷۸۰۹۷	۲۷۳۱۸۶۳۵۸۲	جمع
۱۵۱۱۸۱۰۵۷	۵۶۲۲۰۲۳۲	۲۰۷۴۰۱۴۸۹	فروردین
۱۴۱۲۹۰۴۰۰	۵۷۲۰۱۶۹۵	۱۹۸۰۴۹۲۰۹۵	اردیبهشت
۲۶۰۶۷۹۶۸۰	۵۱۹۴۵۰۱۴	۳۱۲۶۲۴۶۹۴	خرداد
۱۸۸۶۸۸۸۰۵	۶۵۹۹۷۳۳۲	۲۵۲۶۸۶۱۳۷	تیر
۲۰۳۳۷۵۸۱۳	۵۳۸۲۸۹۵۳	۲۵۷۲۰۳۷۶۶	مرداد
۱۵۳۱۹۲۹۵۳	۵۶۵۲۷۳۸۲	۲۰۹۷۲۰۲۳۳	شهریور
۱۷۴۵۲۲۲۰۲	۶۸۶۲۰۱۰۷	۲۴۳۱۴۲۳۰۹	مهر
۱۳۱۸۱۵۳۳۹	۶۶۹۶۰۹۳۵	۱۹۸۷۷۶۲۷۴	آبان
۱۰۳۱۵۷۷۷۸	۶۳۳۷۴۲۲۵	۱۶۶۵۳۲۰۰۳	آذر
۱۲۵۴۵۱۳۶۲	۶۴۰۸۹۶۳۴	۱۸۹۵۴۰۹۹۶	دی
۱۵۳۴۹۴۶۳۱	۱۱۳۲۱۶۱۲۰	۲۶۶۷۱۰۷۵۱	بهمن
۱۰۹۸۳۵۴۶۶	۱۱۷۱۹۶۲۶۸	۲۲۷۰۳۱۷۳۴	اسفند

ماخذ - اداره کل قند و شکر استان .

جدول ۱۹۷ - فروش انواع سیگار توسط دخانیات منطقه گلان - سال ۱۳۶۳ (هزار نخ - ریال)

ارزش فروش هر هزار نخ	مقدار فروش (نخ)	نوع سیگار
۲۲۹۵۰	۱۲۷۲۲۶۲۰۰۰	جمع کل
۱۰۰۰	۶۳۸۲۱۰۰۰	سیگار اشنو ویژه ۲۰ عددی
۱۰۰۰	۲۱۵۶۳۱۰۰۰	سیگار هط ساده ۲۰ عددی
۱۰۰۰	۸۲۹۵۰۰۰	سیگار هط ۵۰ عددی
۱۲۰۰	۲۱۶۵۰۰۰	سیگار هط بهمنی ۴۰ عددی
۱۵۰۰	۸۲۷۷۲۰۰۰	سیگار هط فیلتر دار
۲۰۰۰	۲۸۰۹۵۱۰۰۰	سیگار زر
۲۷۵۰	۱۷۲۶۰۲۰۰۰	سیگار شیراز
۲۵۰۰	۱۰۶۷۷۹۰۰۰	سیگار زرین
۶۵۰۰	۱۶۶۶۴۱۰۰۰	سیگار آزادی
۷۲۵۰	۱۸۵۵۱۳۰۰۰	سیگار بهمن
۷۲۵۰	۸۶۰۹۸۰۰۰	سیگار تیسر

طخذ - دخانیات استان .

جدول ۱۹۸ - مقدار ارزش فروش تنباکو و توتون توسط دخانیات منطقه گلان - سال ۱۳۶۳ (کیلوگرم - ریال)

ارزش فروش بک کیلوگرم	مقدار	نوع
		تنباکو
۱۴۰	۷۸۹۶	اصفهان
۱۴۰	۹۸۱۰	کاشان
۲۳۰	۲۲۵	هکان ویژه
		توتون
۱۳۰	۲۳۴۵	توتون جبق درجه یک
۲۴۰۰	۷۸	توتون پیب ایرانی
۲۳۰	۱۴۱۰	تیکوب

طخذ - دخانیات استان .

جدول ۱۹۹ - اقلام عمده واردات ترخیص شده از گمرک بندرانزلی سال ۱۳۶۳ (تن - هزارریال)

ارزش	مقدار	اقلام عمده
۱۶۹۷۸۴۲۹	۳۸۹۵۶۰	جمع.....
۸۲۱۲۷۲۶	۲۲۵۷۵۲	فلزات.....
۶۹۲۰۳۲	۳۱۶۲	ماشین آلات.....
۲۱۲۶۶۵۲	۵۱۰۳۱	چوب و کاغذ.....
۲۵۲۱۵۲۲	۹۵۸۲۹	مواد شیمیائی.....
۳۲۲۵۴۷۲	۱۱۳۷۸۲	متفرقه.....

گمرک بندرانزلی.

جدول ۲۰۰ - اقلام عمده صادرات برحسب نوع آن از گمرک بندرانزلی سال ۱۳۶۳.

ارزش (هزارریال)	مقدار (تن)	اقلام عمده
۲۶۵۸۳۸۳	۳۲۵۵	جمع.....
۲۱۱۶۹۳۷	۲۰۱	خاویار.....
۴۱۸۳۳۲	۱۱۵۹	طهی.....
۴۱۵۵۵	۱۸۹	حنا.....
۸۱۵۵۹	۱۷۰۶	متفرقه.....

(۱) - گمرک آستارا صادرات ندارد

گمرک بندرانزلی. (۱)

جدول ۲۰۱ - اقلام عمده واردات ترخیص شده از گمرک آستارا برحسب سال.

ارزش (هزارریال)	مقدار (تن)	سال
۱۷۱۲۲۹۰۸	۲۰۴۲۲۷	۱۳۶۲
۹۵۵۷۰۷۵	۳۰۴۷۵۹	۱۳۶۳

(۱) - شامل آهن آلات، مواد اولیه کارخانجات - کاغذ چوب - لوازم یدکی - کره - پنیر - گوشت تخم مرغ.

گمرک آستارا.

(۱)

جدول ۲۰۲ - حمل و نقل بار در بندر انزلی بر حسب ماه در استان گیلان

سال ۱۳۶۳

حمل یکسره	حمل از انبار محوطه	جمع	ماه
۱۳۵۵۸۷	۳۹۷۲۶۳	۵۳۲۸۵۰	جمع.....
.	۱۶۶۵۱	۱۶۶۵۱	فروردین.....
۷۹۸۰	۱۹۵۳۷	۲۷۵۱۷	اردیبهشت.....
۲۹۴۰	۲۱۶۷۸	۲۴۶۱۸	خرداد.....
۱۵۱۵۶	۲۲۳۳۵	۵۷۴۹۱	تیر.....
۲۵۱۴۵	۲۲۳۱۰	۶۷۴۵۵	مرداد.....
۱۰۹۴۵	۳۸۲۳۶	۴۹۱۸۱	شهریور.....
۱۷۲۰۲	۳۴۹۹۳	۵۲۱۹۴	مهر.....
۲۱۴۵۱	۳۸۹۰۹	۶۰۳۶۰	آبان.....
۱۲۰۱۱	۴۳۷۹۰	۵۵۸۰۱	آذر.....
۱۰۵۵۷	۴۳۳۲۱	۵۳۸۷۸	دی.....
۸۱۸۲	۱۲۰۹۰	۲۰۲۷۲	بهمن.....
۲۰۱۶	۲۴۳۱۴	۲۸۳۳۰	اسفند.....

(۱) - توضیح اینکه این مقدار کالا به داخل کشور حمل شده است.

طی اداره کل بندر و کشتیرانی انزلی.

جدول ۲۰۳ - فعالیت شرکت ابریشم ایران در استان گیلان . سال ۱۳۶۳

تعداد خانوارهای نوظاندار	مقدار پسته خریداری شده (کیلوگرم)	مقدار تخم نوظان بفروش رفته (کیلوگرم)	تعداد شعب		محل استقرار
			ثابت	سیار موقت	
۲۸۳۷۶	۱۱۲۵۳۷۶	۸۵۶۴۰	۹		کل استان
۵۳۰۲	۱۸۴۳۲۵	۱۷۰۲۳	۱		رشت
۱۲۸۵	۱۴۵۹۳۶	۳۷۹۱	۱		ملان
۳۱۶۰	۲۲۴۱۹۱	۱۶۰۹۹	۱		لنگرود
۸۵۰۹	۲۴۵۲۱۲	۲۲۳۱۴	۱		لامیجان
۳۹۶۸	۹۰۸۱۸	۸۸۶۸	۱		آستانه اشرفیه
۷۵۹	.	۳۶۷۶	۱		انزلی
۱۹۰۶	۱۳۲۸۵۸	۳۹۰۸	۱		طاهرگوراب
۹۴۲	۱۲۱۹۳۶	۲۴۲۷	۱		کسپه
۲۵۴۵	.	۵۵۳۳	۱		فومن (۱)


(۱) - شعبه فومن سیار میباشد .

طاه خذ - شرکت ابریشم ایران .

جدول ۲۰۴ - فعالیت شرکت ابریشم ایران در سایر استانهای کشور . سال ۱۳۶۳

تعداد خانوارهای نوظاندار	مقدار پسته خریداری شده (کیلوگرم)	مقدار تخم نوظان بفروش رفته (کیلوگرم)	تعداد شعب		محل استقرار
			ثابت	سیار موقت	
۱۰۲۷۴	۲۸۱۷	۳۱۶۱۵	۴	۲	جمع کل
۵۶۱	۲۸۱۷	۶۷۲	۰	۱	نطنز
۱۲۷۴	.	۱۰۲۸۶	۱	۰	گنبد کاس
۶۵۸۵	.	۱۵۷۹۱	۰	۱	تربت حیدریه
۱۲۶۹	.	۱۳۹۸۴	۲	۰	بابل و قائم شهر
۵۸۵	.	۸۸۲	۱	۰	تبریز

طاه خذ - شرکت ابریشم ایران .



فصل نوزدهم

ساختمان و مسکن

جدول ۲۰۵ - تعداد کل پروانه‌های ساختمانی صادر شده توسط شهرداریها بر حسب ماه .
 در استان گیلان
 سال ۱۳۶۳

شهرهای	تعداد کل پروانه‌های صادر شده (فقره)	فروردین	اردیبهشت	خرداد	تیر	مرداد
گلستان	۲۸۶۱	۲۲۵	۳۰۴	۴۱۲	۲۹۹	۳۲۴
آستارا	۲۶۱	۱۷	۲۵	۳۸	۲۴	۱۴
آستانه اشرفیه	۱۲۵	۱۰	۷	۹	۱۲	۱۲
بندر کجا شهر	۳۶
بندرانزلی	۴۲۹	۲۵	۳۱	۳۳	۲۵	۲۳
رشت	۱۲۶۴	۳۹	۸۷	۱۶۳	۱۲۷	۱۲۰
خطام	۱۹	.	۳	۳	۳	۱
سنگر	۱۳
لشت نشا	۶۳	۲	۷	۷	۷	۱۰
رودبار	۹۶	۴	۹	.	۴	۱۸
منجیل	۱۳۱	۳۲	۲۰	۲۱	۶	۲
لوشان	۶	۱	۱	۲	.	۱
رودسر (۱)	۳۱۱	۴	۴	۱۶	۸	۱۲
املش	۴۲	۱	۳	۲	۴	۵
چابکسر	۱۴۷	۱۲	۲۰	۱۶	۱۰	۲۴
رحیم آباد	۶۱	۱	۱	۲	۱	.
کلاچای	۶۶	۳	۸	۸	۴	۳
واجارگه	۱۶	۱	۵	.	.	۱
صومعه سرا	۱۴۵	۱۴	۲۲	۱۹	۱۰	۱۸
فومن	۸۱	۲	۴	۱۵	۳	۱۱
شفت	۱۱	.	.	۱	۴	۱
طسوله	۴	۱	.	۱	.	۱
لاهیجان (۲)	۱۷۲	۹	۱۳	۲۰	۱۳	۱۱
سیاهکل	۴۴	۲	۴	۸	۶	۳
لنگرود	۹۶	۶	۱۱	۷	۶	۴
کومله	۲	.	.	۱	.	.
هشتپر طوالش	۱۸۲	۱۷	۱۳	۱۳	۹	۲۷
رضوانشهر	۸	.	۲	۲	.	۱
طاسال	۳۰	۲	۴	۶	۱	.

جدول ۲۰۵ - تعداد کل پروانه های ساختمانی (دنباله)

شهرداری	شهرکرد	مهر	آبان	آذر	دی	بهمن	اسفند
کل استان	۲۱۴	۴۹۵	۲۶۵	۲۶۹	۲۷۸	۲۱۱	۲۶۴
آستارا	۱۶	۲۶	۲۳	۱۱	۱۷	۱۵	۱۵
آستانه اشرفیه	۱۳	۱۴	۱۵	۸	۱۰	۸	۴
بندرکیا شهر	۰	۰	۴	۱۲	۱۰	۴	۶
بندرانزلی	۲۶	۳۰	۵۳	۴۲	۳۲	۲۳	۳۶
رشت	۱۱۹	۱۲۱	۱۱۲	۶۹	۸۸	۱۱۸	۸۱
خطم	۱	۲	۲	۰	۱	۱	۲
منگر	۰	۲	۱	۳	۲	۲	۲
لشت نشا	۰	۵	۵	۴	۴	۵	۷
رودبار	۱۱	۱۷	۱۱	۵	۲	۵	۹
منجیل	۳	۱۸	۱۱	۲	۸	۳	۵
لوشان	۱	۰	۰	۰	۰	۰	۰
رودسر (۱)	۲۰	۱۳۳	۶۹	۳۱	۱۰	۲	۲
املش	۱	۶	۱	۴	۵	۷	۳
چابکسر	۲۰	۵	۷	۵	۱۱	۸	۹
رحیم آباد	۰	۰	۳	۱۴	۲۰	۱۰	۹
کلاچای	۱۳	۷	۱۰	۲	۵	۱	۲
واحارگاه	۰	۱	۰	۰	۱	۴	۳
صومعه سرا	۱۲	۲۱	۴	۱	۷	۷	۱۰
نومن	۱۲	۱۳	۰	۴	۳	۹	۵
شفت	۲	۰	۲	۰	۱	۰	۰
ماسوله	۰	۱	۰	۰	۰	۰	۰
لاهیجان (۲)	۱۴	۱۳	۱۳	۲۱	۱۲	۱۹	۱۴
سیاهکل	۲	۱	۴	۲	۳	۵	۴
لنگرود	۸	۴	۰	۱۶	۳	۱۴	۱۸
کوله	۱	۰	۰	۰	۰	۰	۰
هشتپر طوالش	۱۰	۹	۱۴	۱۲	۲۱	۲۰	۱۷
رضوانشهر	۰	۰	۱	۰	۰	۱	۱
ماسال	۹	۶	۰	۱	۱	۰	۰

(۱) - یک پروانه برای احداث ۳ واحد مسکونی صادر شده است.

(۲) - یک پروانه برای احداث ۶ واحد مسکونی صادر شده است.

ماخذ - مرکز آمار ایران . نشریه خلاصه اطلاعات پروانه های ساختمانی صادره توسط شهرداریها استان گیلان

جدول ۲۰۶ - خلاصه اطلاعات پروانه های ساختمانی صادره توسط شهرداریهای استان گیلان
سال ۱۳۶۳

شهرداری	کل پروانه های ساختمانی صادر شده (فقره)	جمع مساحت زمین (مترمربع)	جمع مساحت زیربنا (مترمربع)	تعداد ساختمان بر حسب طبقه	
				یک طبقه	دو طبقه
کل استان	۳۸۶۱	۳۰۰۲۳۷۲	۶۴۵۰۸۹	۲۸۳۰	۸۵۸
آستارا	۲۶۱	۸۶۲۸۱	۳۱۳۲۸	۲۲۹	۳۲
آستانه اشرفیه	۱۲۵	۴۶۷۶۴	۲۱۵۳۵	۸۳	۴۱
بندرکیا شهر	۳۶	۱۰۰۵۸	۳۷۷۷	۳۶	۰
بندر انزلی	۴۲۹	۱۲۱۹۰۶	۵۰۷۶۴	۳۹۲	۳۳
رشت	۱۲۶۴	۳۵۴۹۳۳	۲۷۴۶۰۰	۶۳۱	۲۷۰
خطام	۱۹	۱۲۵۶۸	۲۲۴۴	۱۵	۴
سنگر	۱۳	۳۳۸۰	۱۱۱۵	۱۲	۱
لشت نشا	۶۳	۲۳۱۹۶	۶۰۱۶	۶۱	۱
رودبار	۹۶	۱۹۷۶۳	۱۱۵۶۸	۶۲	۲۹
منجیل	۱۳۱	۱۰۵۲۳۸	۳۴۶۵۵	۱۱۲	۱۵
لوشان	۶	۳۷۲۳	۲۲۲۴	۰	۶
رودسر (۱)	۳۱۱	۱۱۹۷۸۸	۳۸۹۸۰	۳۱۶	۲۲
املش	۴۲	۱۴۸۹۶	۴۳۸۰	۳۳	۸
چابکسر	۱۴۷	۱۷۴۹۹۴۸	۲۱۴۱۷	۱۱۸	۲۹
رحیم آباد	۶۱	۱۴۸۶۳	۵۴۲۵	۵۳	۸
کلاچای	۶۶	۳۷۲۶۵	۱۳۴۰۶	۴۸	۱۸
واحارگاه	۱۶	۹۱۱۴	۱۸۹۲	۱۶	۰
صومعه سرا	۱۴۵	۴۹۰۸۷	۱۶۸۶۴	۱۳۱	۱۳
فومن	۸۱	۲۵۰۳۸	۱۲۷۶۳	۶۹	۷
ثفت	۱۱	۲۵۵۲	۱۴۱۷	۱۰	۱
ماسوله	۴	۱۶۳	۱۶۳	۰	۴
لاهیجان (۲)	۱۷۲	۶۳۷۹۰	۳۳۵۶۱	۱۴۰	۲۸
سیاهکل	۴۴	۱۹۸۵۲	۵۷۹۳	۳۶	۶
لنگرود	۹۶	۲۴۴۷۸	۱۸۳۳۹	۵۹	۳۰
کومله	۲	۳۷۷	۱۶۷	۲	۰
هشتپر عوالش	۱۸۲	۷۱۱۸۳	۲۶۵۰۹	۱۳۴	۴۷
رضوانشهر	۸	۲۶۹۰	۲۴۷۴	۴	۴
ماسال	۳۰	۹۴۴۹	۲۷۱۳	۲۸	۲

جدول ۲۰۶ - خلاصه اطلاعات پروانه های ساختمانی (دنباله)

تعداد ساختمان از نظر مصالح ساختمانی					شهرداری
سایر و اظهاری نشد	خشت و گل	اسکلت فلزی و بتون آرمه	آجر و چوب	آجر و آهن	
					کل استان
۲۷۰	۳	۸۵	۱۸۲۷	۱۶۱۰	آستارا
.	.	.	۵۵	۲۰۶	آستانه اشرفیه
.	.	.	۷۸	۲۷	بندر کجا شهر
۳۶	بندر انزلی
.	.	۸	۴۱۷	۴	رشت
.	.	۳۳	۶۳۰	۶۰۱	خطام
۱	.	.	۱۴	۳	سنگر
۱۲	.	.	.	۱	لشت نشاء
۳۹	.	.	۲۳	۱	رودبار
.	.	۷	۱	۸۸	منجیل
.	.	۲۱	۱	۱۰۹	لوشان
.	.	۶	.	.	رودسر (۱)
.	.	۲	۱۹۵	۱۴۳	املش
.	.	.	۸	۳۴	چابکسر
۱۰۶	.	.	.	۴۱	رحیم آباد
۱	۱	۱	۴۱	۱۷	کلاچای
۶۵	.	.	.	۱	واخارگاه
.	.	.	۶	۱۰	صومعه سرا
۱	.	.	۱۲۹	۱۵	فومن
۱۷	.	.	.	۶۴	شت
۷	.	.	۱	۳	ماسوله
۴	لاهیجان
.	.	.	۹۶	۸۱	سیاهکل
.	۱	۱	۲۵	۱۷	لنگرود
.	.	۵	۴۱	۵۰	کومله
.	.	.	۲	.	هشتپر طوالش
۵۲	۱	۱	۶۱	۶۵	رضوانشهر
۱	.	.	۳	۴	طاسال
۲۶	.	.	.	۴	

جدول ۲۰۶ - خلاصه اطلاعات پروانه های ساختمانی (دنباله)

۳۰۷

مورد استفا		مورد استفا		شهرداری و راجه	
صنعتی و خدماتی	مسکونی و بازرگانی	بازرگانی	مسکونی	مسکونی	بازرگانی
۱۰	۳۳۸	۲۸۱	۲۲۵۷	۲۲۵۷	۲۸۱
آستارا	۱۱	۱۸	۲۳۱	۲۳۱	۱۸
آستانفا شرفیه	۲۵	۱۲	۸۶	۸۶	۱۲
بندرکما شهر			۳۶	۳۶	
بندر انزلی	۲	۸	۴۱۹	۴۱۹	۸
رشت	۱۳۶	۳۷	۱۰۸۱	۱۰۸۱	۳۷
خمسام	۱		۱۸	۱۸	
سنگرم	۱	۲	۸	۸	۲
لشت انشا		۱۲	۵۰	۵۰	۱۲
رودبار	۲	۲	۸۵	۸۵	۲
ضحیل	۱۵	۲۲	۹۲	۹۲	۲۲
لوشان	۵		۱	۱	
رود سر (۱)	۷	۱۲	۲۲۰	۲۲۰	۱۲
املش	۷	۱۹	۱۶	۱۶	۱۹
جابکوز	۱۰	۲۲	۹۰	۹۰	۲۲
رحیم آباد	۷	۷	۴۷	۴۷	۷
کلا جای	۹	۱۶	۲۱	۲۱	۱۶
واجارگاه		۲	۱۲	۱۲	۲
صومعه سرا	۱۲	۵	۱۲۸	۱۲۸	۵
فومن	۱۰	۶	۶۵	۶۵	۶
شفنا	۱	۴	۶	۶	۴
ماسوله			۴	۴	
لاهیجان (۲)	۱۲	۲	۱۶۲	۱۶۲	۲
سیاهکل	۶	۵	۳۲	۳۲	۵
لنگرود	۱۳	۱	۵۲۸۱	۵۲۸۱	۱
کومله			۲	۲	
هشتپرطوالش	۳۱	۳۱	۱۱۵	۱۱۵	۳۱
رضوانشهر	۶	۱	۱۹	۱۹	۱
طال	۲	۷	۲۱	۲۱	۷

(۱) - یک پروانه برای احداث ۳ واحد مسکونی صادر شده است.

(۲) - یک پروانه برای احداث ۶ واحد مسکونی صادر شده است.

باخذ مرکز آمار ایران . نشریه خلاصه اطلاعات پروانه های ساختمانی صادره توسط شهرداریها استان گیلان . سال ۱۳۶۳

جدول ۲۰۷ - تعداد پروژه و هزینه طرحهای مربوط به عمران شهری انجام شده بوسیله اداره کل مسکن و شهرسازی در استان گیلان .
سال ۱۳۶۳

هزینه (هزارریال)	تعداد پروژه	شرح
۹۴۵۶۷۲	۲۰	جمع
۲۵۴۶	۱	ایجاد تاسیسات مربوط به آب آشامیدنی واحداث فاضلاب
۳۸۶۱۴۶	۳	احداث خیابان و انجام عملیات آسفالت
۱۷۶۵۵۰	۹	احداث ساختمان های دولتی
۲۶۲۴۶۱	۴	احداث واحدهای مسکونی
۹۷۴۵۰	۲	احداث بناهای حفاظتی
۲۰۵۲۱	۱	احداث مراکز درونی

مأخذ - اداره کل مسکن و شهرسازی استان .

جدول ۲۰۸ - فعالیتهای عمرانی اداره کل مسکن و شهرسازی در استان گیلان

سال ۱۳۶۳

هزینه (هزارریال)	دستگاه	تعداد پروژه	شرح
۹۸۰۳۴۲	۱۳۶۷	۸۶	جمع
۲۳۷۲۵۱	۱۸	۱۷	عمران شهری
۲۶۲۳۱۵	۳۳	۳۳	ساختمانهای دولتی
۲۷۸۷۷۸	۱۳۱۶	۳۶	خانه سازی

مأخذ - اداره کل مسکن و شهرسازی استان .

جدول ۲۰۹ - تعداد واحدهای مسکونی، خانوارهای معمولی ساکن بر حسب تعداد خانوار در استان گیلان سال ۱۳۵۵

مناطق روستا	مناطق شهری	جمع	تعداد خانوار
۱۷۷۱۸۳	۶۴۹۲۴	۲۴۲۱۰۷	جمع.....
۱۵۳۸۶۲	۴۴۹۶۸	۱۹۸۸۳۰	یک خانوار.....
۱۹۷۶۴	۱۲۲۶۶	۳۲۰۳۰	دو خانوار.....
۲۸۸۷	۲۳۰۰	۷۱۸۷	سه خانوار.....
۴۵۸	۱۷۹۳	۲۲۵۱	چهار خانوار.....
۹۹	۷۶۹	۸۶۸	پنج خانوار.....
۱۱۳	۸۲۸	۹۴۱	شش خانوار.....

مأخذ - مرکز آمار ایران . نتایج نهایی سرشماری عمومی نفوس و مسکن آبانماه سال ۱۳۵۵

جدول ۲۱۰ - تعداد واحدهای مسکونی خانوارهای معمولی ساکن بر حسب نوع مصالح عمدتاً برشته در ساختمان در استان گیلان سال ۱۳۵۵

مناطق روستا	مناطق شهری	جمع	نوع مصالح
۱۷۷۱۸۳	۶۴۹۲۴	۲۴۲۱۰۷	جمع.....
۷۸	۲۵۷	۳۳۵	اسکلت فلزی و بتن آرمه.....
۹۰۵	۳۶۲۸	۴۵۳۳	آجر و آهن.....
۲۸۰	۶۵۸	۹۳۸	سنگ و آهن.....
۷۴۲۴	۲۸۵۵۶	۳۵۹۸۰	آجر و چوب.....
۱۴۶۶۳	۲۸۰۶	۱۹۴۶۹	سنگ و چوب.....
۱۲۲۰۴۶	۱۱۴۲۲	۱۳۳۴۶۸	خشت و چوب.....
۱۲۳۴۳	۱۲۵۳۴	۲۴۸۷۷	بلوک سیمانی.....
۱۴۳۹۱	۲۵۶۸	۱۶۹۵۹	خشت و گسل.....
۵۰۵۳	۲۹۵	۵۵۴۸	سایر.....

مأخذ - مرکز آمار ایران - نتایج نهایی سرشماری عمومی نفوس و مسکن آبانماه سال ۱۳۵۵

جدول ۲۱۱ - موقوفات بر حسب شهرستان در استان گیلان . سال ۱۳۶۳

تعداد رقبسات				تعداد موقوفات	شهرستان
مستغفلی غیر مصرفی	مستغفلی مصرفی	مزرعوی غیر مصرفی	مزرعوی مصرفی		
۱۳۵۷	۱۳۴۷	۲۸۹	۱۳۷۳	۸۴۸	کل استان
۵	۱۹	۰	۳	۵	آستارا
۳۳	۱۴۳	۸	۵۲	۲۷	آستانه اشرفیه
۱۲۵	۸۵	۱	۱۵	۳۳	بندرانزلی
۱۱۰۸	۵۷۲	۱۵۶	۲۱۰	۳۵۵	رشت
۲	۱۲	۲	۲۷	۲۰	رودبار
۷	۲۳	۲۷	۳۵۶	۵۷	رودسر
۲۶	۲۰۳	۱۱	۳۱۳	۵۰	صومعه سرا
۰	۲۳	۲	۲۱	۲۱	طوالش
۲۵	۷۰	۳۵	۵۰	۶۵	فومن
۳۸	۱۱۷	۳۵	۱۵۳	۱۲۹	لاهیجان
۸۷	۵۹	۱۰	۷۲	۶۵	لنگرود

طیخذ - اداره کل اوقاف استان .

جدول ۲۱۲ - هزینه های امور خیریه اوقاف بر حسب شهرستان در استان گیلان .
(ریال) سال ۱۳۶۳

شهرستان	جمع	موانعی	اجتماعی	بهداشتی
کل استان	۹۸۹۵۲۰۱۲	۲۹۲۴۹۶۱۵	۲۱۶۹۱۷۵۲	۲۱۷۸۲۷۷
آستارا	۲۸۳۱۰۰۰	۱۶۰۰۰۰۰	۳۱۰۰۰۰	.
بندرانزلی	۲۶۰۸۶۱۸	.	۱۳۰۰۰۰۰	.
رشت	۷۲۰۵۵۹۱۷	۲۶۸۷۳۶۱۵	۱۷۳۶۰۱۷۵	.
رودبار	۲۰۰۰۰۰۰	۲۰۰۰۰۰۰	.	.
رودسر	۹۰۱۵۹۸۱	.	۴۰۰۰۰۰۰	.
صومعه سرا	۶۴۰۰۰۰۰	۶۲۰۰۰۰۰	.	.
طوالش	۱۰۰۰۰۰۰	.	.	.
لاهیجان	۷۶۶۱۲۶۲	۱۵۶۰۰۰۰	۳۷۷۰۵۷۷	۷۹۵۵۰۰۰
لنگرود	۲۹۴۰۲۳۲	.	.	۱۳۸۲۸۷۷

جدول ۲۱۲ - هزینه های امور خیریه اوقاف (دنباله)

شهرستان	مذهبی	بقاع متبرکه	کمکهای انجام شده		
			پرورشگاهها	محصلین	طلاب و مدرسين
کل استان	۸۹۵۹۶۳۲	۱۰۷۹۸۳۳۶	۵۰۰۰۰۰۰	۵۷۰۰۰۰۰	۴۸۰۵۲۰۰
آستارا	۷۰۰۰۰۰۰	.	.	.	۵۰۰۰۰۰۰
بندرانزلی	۱۱۹۹۸۱۸	.	.	.	۱۲۷۸۸۰۰
رشت	۴۸۳۵۶۲۷	.	۴۱۰۰۰۰۰	۵۵۰۰۰۰۰	۲۰۲۶۵۰۰
رودسر	۸۵۲۵۹۸۱	۹۰۰۰۰۰۰	.	.
صومعه سرا	۲۰۰۰۰۰۰	.
طوالش	۱۰۰۰۰۰۰
لاهیجان	۱۹۷۴۱۸۷	۹۶۵۰۰۰۰	.	.	.
لنگرود	۲۵۰۰۰۰۰	۱۳۰۷۲۵۵	.	.	.

مأخذ - اداره کل اوقاف استان گیلان .

فصل بیستم
نهادهای انقلابی

100

جدول ۲۱۲ فعالیتهای کشاورزی (توزیعی) جهاد سازندگی استان گیلان
سال ۱۳۶۳

شهرستان	بذر سبک (کیلو)	بذر سنگین (تن)	کود (تن)	م (تن)	م طابع (لیتر)
گیلان استان	۱۸۰۳	۲۴۱/۳۵	۱۸/۴۰	۷۱۴۲/۵	۱۲۸۴۹
آستارا	.	۲۰	.	۱۱۱۰	۱۰۰۰
آستانه اشرفیه	.	.	۰/۴۰	۵۱۸۱	۱۳۲۵
بندرانزلی	۲۰۰	.	.	۱/۵	۶۱۰
رشت	۲	.	.	۱۲۵۰	۵۱۵
رودبار	۲۵۶	۶	.	۱۵	.
رودسر	۴۳	۳	.	۴۴۲	۳۳۳۶
صومعه سرا
طوالش	۹۳۰	۱۲	.	۳۲۵۹	۱۸۶۰
فومن	.	۳۰۰	۱۷	۱۷۴	۷۴
لاهیجان	۳۷۲	۰/۳۵	۱	۵۰۹	۶۴
لنگرود	۸	.	.	۵۰۰۰	۴۱۶۵

جدول ۲۱۳ فعالیتهای کشاورزی (توزیعی) (دنباله)

شهرستان	توزیع سبوس بین روستائیان (تن)	توزیع طیور (قطعه)	توزیع دان (تن)	توزیع نهال	داروهای دامی بین روستائیان (مورد)
گیلان استان	۱۲۹۳۷	۳۹۹۵	۷۱۷	۸۹۳۵	۱۲۰۰۰۴
آستارا	۱۴۰۰	.	۲۳	.	۳۰۰
آستانه اشرفیه	۶۳۵	۳۰۰۰	۲۵	۷۱۵	۱۸۵۳
بندرانزلی	۲۵	.	.	۱۶۰۰	.
رشت	۹۵۸	۶۵۵	۲۱۲	۵۰۰	.
رودبار	۸۴۳	.	۲	۲۰۰۰	۳۴۳۳۵
رودسر	۳۹۶۹	.	۳۴۶	.	۲۰۱۳۷
صومعه سرا	۵۳	.	.	.	۳۷۰۰
طوالش	۱۴۸	.	۱	۵۰۰	.
فومن	۱۷۵۳	۳۴۰	.	۲۸۰۰	۲۳۳۲۱
لاهیجان	۱۰۹۳	.	۱۰۸	۸۲۰	۳۶۴۵۸
لنگرود	۱۰۶۰

جدول ۲۱۲ - فعالیتهای کشاورزی (توزیعی) (دنباله)

شهرستان	تراکتور و کامیون (د ستگاه)	موتورسب (د ستگاه)	تیلرو سپاش (د ستگاه)	واگذاری گاوبه روستاییان (رأس)	واگذاری گوسفند به روستاییان (رأس)	واگذاری مرغ و جوجه (قطعه)
کل استان	۵۵	۱۲۲۰	۹۸۳۱	۳۷۲	۲۵	۲۰۰
آستارا	۱۲۰	۱۹۹	۷	.	.
آستانه اشرفیه	۱۰	۱۰۳	۱۲۷۳	۶	۱۰	.
بندرانزلی	۳۴۰	۱۷۶	.	.	.
رشت	۶۶	۱۳۲۳	.	۱۰	.
رودبار	۳۶	۶۵	۴۰۲	.	.	.
رودسر	۱	۸۵	۱۳۳۵	۷	.	.
صومعه سرا	۱	۱۰۷	۳۹۳	۴	.	.
طوالش	۹۲	۱۴۱۷	.	.	.
فومن	۱	۱۵۷	۱۷۶۴	.	۵	۲۰۰
لاهیجان	۶	۱۱۵	۱۰۳۷	۳۵۰	.	.
لنگرود	۱۶۰	۵۱۲	.	.	.

جدول ۲۱۲ - فعالیتهای کشاورزی (توزیعی) (دنباله)

شهرستان	توزیع داس	ادوات کشاورزی	توزیع د ستگاه جوجه کشی	توزیع کند و عمل	سیم خاردار	کرم پریشم (کیلو)
کل استان	۳۴۸۲	۳۹۱۴۱	۶۷	۷۴	۲۲	۴۷۱۴
آستانه اشرفیه	۹۸۸۷	۲۱	.	.	۴۷۱۴
رشت	۸	۵۸۲۴	۹	۷۲	.	.
رودبار	۵۱۲	۹۴۴۳	۸	.	.	.
رودسر	۶۲۸	۱۱۹۹
طوالش	۱۳۲۸	۱۰۸۵۰	.	.	۲۲	.
فومن	۶	۱۴۰۴	۲۹	.	.	.
لاهیجان	۱۰۰۰	۵۳۴	.	۲	.	.

ماه خذ - جهاد سازندگی استان .

جدول ۲۱۴ - فعالیتهای کشاورزی (خدماتی) جهاد سازندگی استان گیلان
سال ۱۳۶۳

شهرستان	فروش داروهای دامی بین روستائیان (ریال)	تعمیر ماشین آلات کشاورزی (دستگاه)	کمک به کاشت محصول (هکتار)	کمک به داشت محصول (هکتار)	کمک به برداشت محصول (هکتار)
کل استان	۱۷۳۸۵۲۰۲	۱۸۸۱	۷۷۳	۱۰۹	۸۴
آستارا	۵۰۰۰۰۰	۲۰	.	.	.
آستانه اشرفیه	۵۷۲۹۲۰	۷	۱۷	.	.
بندرانزلی	۵۲۹۵۲۵	۸۱	۲۰	.	۴/۵
رشت	۱۲۴۳۲۳۵	۱۶۵	۵۳۰	۸	۱/۵
رودبار	.	۲۳	.	.	.
رودسر	۶۶۹۰۰۰	۷۱۸	۷۱	۲۲	۳۰
صومعه سرا	.	۴	.	.	.
طوالش	۶۲۰۰۰	۳۵۵	۱۰	۵۳	۲۶
فومن	۹۵۰۳۳۱	۹۴	۱۰۰	۱۱	۶
لاهیجان	۲۷۲۹۷۰۱	۳۰۴	۷	۵	۶
لنگرود	۵۶۰۸۲۸۰	۱۰	۱۸	۱۰	۱۰

جدول ۲۱۴ - فعالیتهای کشاورزی (خدماتی) (دنباله)

شهرستان	سطح زیر کشت جهاد سازندگی (هکتار)	ایجاد مراکز خدمات در روستا	تاسیس واحد دامداری و دامپروری (واحد)	تاسیس مرغداری (واحد)	آموزش کشاورزی و دامپروری (تفر)
کل استان	۱۱۴/۵	۱۱	۷	۵	۸۰۶
آستارا	.	۱	.	.	۱۲۰
آستانه اشرفیه	۵
بندرانزلی	۴/۵	.	.	.	۱۸
رشت	.	.	۱	.	۲۷
رودبار	۷	۱	.	.	۲۸
رودسر	۲۰	.	.	.	۹۶
صومعه سرا	۴
طوالش	۱۲	.	.	.	۲۴۵
فومن	۲۷	۳	۲	۲	۱۴۶
لاهیجان	۱۱	۱	۴	.	۷۱
لنگرود	۳۳	۵	.	۳	۳۶

نسبای کشاورزی (خطاتی) (دنیاله)

احداثت تعمیرگاه وفروشگاه لوازم بدکی (مورد)	درمان طیور (قطعه)	واکسینا سیون طیور (قطعه)	واکسینا سیون دام (راس)	درمان دام (راس)
۱۸	۴۰۲۱۸۳	۱۲۲۲۵۲۸	۱۰۷۱۲۱۵	۵۱۷۶۰۸
.	۲۱۶۱۴	۴۵۶۸۵	۷۶۱۴۱	۱۴۰۰
.	۱۲۲۵	۶۲۷۸۷	۱۴۵۱	۲۱۷۹
.	۸۶۸۳۷	۷۶۲۱۴	-	۱۲۹۷۴
۴	۱۸۷۸۵	۸۷۹۲۵	۲۲۶۸۷	۶۸۴۲
۲	۱۲۹۰۰	۲۶۵۵۰	۲۵۴۹۵	۴۸۷۲۰
۳	۵۸۳۹۰	۶۳۹۰۸	۵۵۰۹۸	۲۰۸۰۵
.	۱۸۸۰۵	۱۱۳۲۵۰	۱۰۴۱۰	۶۷۰۲
.	۷۲۸۰۰	۴۵۱۸۹۵	۷۰۶۷۲۸	۲۶۵۳۱۱
۴	۵۶۹۴۲	۴۳۳۵۸	۹۵۴۳۴	۴۵۱۴
۴	۳۹۸۶۰	۱۸۴۴۰۰	۴۲۸۴۶	۲۰۹۷۶
۱	۱۳۰۲۵	۸۱۴۵۶	۳۳۹۰۵	۵۱۳۴

نسبای کشاورزی (خطاتی) (دنیاله)

واکسن علیه تب برفکی	تلقیح مصنوعی	خوراندن قرمی خدا انگل	سپاتی اصطبل و آغل	سازگند و صل
۸۰۴۵۸	۱۵۹	۴۷۹۰۷۹	۵۴۹۴	۱۰۲۸
.	.	.	۲	.
.	.	۱۹۳۸	۱۵	.
.	.	.	۲۴۸۸	.
.	.	۳۸۱۴	۵۱	.
۷۹۸۲۸	۳۴	۵۴۱۷۲	-	۲۴
.	.	.	۱۲۰	۱۵
.	.	.	۱۵۰	۷۴
.	.	۴۰۵۸۹۵	۱۷۰۰	.
.	.	۳۰۰	۴۷۷	۶۰۰
.	.	۱۲۹۶۰	۳۰۶	۸۲
۶۱۰	۱۲۱	.	۸۵	۱۶۰
.	.	.	.	۵۱۶

جدول ۲۱۵ - فعالیت های پزشکی جهاد سازندگی به تفکیک شهرستان در استان گیلان .
سال ۱۳۶۳

شهرستان	در رطن رایگان (نفر)	تزویقات و پانسیون (نفر)	واکسینا سیون (نفر)	توزیع دارو رایگان (مورد)	بستری کردن بیماران (نفر)
کل استان	۲۷۱۶۴	۶۱۱۱۶	۴۸۹۴	۱۸۵۳۵۳	۱۲۲۰
آستارا	۳۹۸۴	۴۰۰	۳۰۰	۲۵۰۰	۲۱۵
آستانه اشرفیه	۳	۳۰۷	.	۶۳۰۸	۴
بندرانزلی	۶۸۷	۲۱۷۰	.	۴۸۶۰	۴۹
رشت	۱۸۲۲	۷۷۵۳	.	۱۱۸۳۱۱	۱۰۹
رودبار	۱۳۵۲	۱۲۸۸	۹۱	۶	۲۲
رودسر	۲۷۲۰	۶۷۹۴	۲۱۰۹	۱۳۴۰۹	۳۵۷
صومعه سرا	۴۸۲	۴۱۶۴	.	۱۴۴۱	۵۸
طوالش	۱۹۷۶	۱۹۸۱۸	۲۱۶۲	۳۰۸۱۸	۱۵۷
فومن	۸۹۰۴	۵۳۷۲	.	۲۷۱۸	۲۰
لاهیجان	۴۵۳۴	۱۲۷۵۰	۱۳۲	۲۴۸۲	۵۹
لنگرود	۶۰۰	۳۰۰	۱۰۰	۱۵۰۰	۷۰

جدول ۲۱۵ - فعالیت های پزشکی جهاد سازندگی (دنباله)

شهرستان	معرفی بیماران به پزشک (نفر)	اعزام گروه پزشکی (مورد)	تشکیل در رطنگا ثابت (مورد)	تشکیل در واحه ثابت (مورد)	آموزش بهداشت و کمک های اولیه (نفر)
کل استان	۱۰۴۰۸	۸۱۶	۲۳	۴۹	۲۲۲۰۴
آستارا	۲۸۰	۵۹	۳	۳	۵۸
آستانه اشرفیه	۵۷	.	.	.	۴
بندرانزلی	۱۳۶۰	۱۲	.	.	۲۰۰۰
رشت	۲۲۸۶	۱۹	۶	۹	۱۱۶۶۶
رودبار	۳۳۴	۱۱	۲	۴	۲۱۰
رودسر	۱۰۸۸	۷۹	۳	.	۱۱۵
صومعه سرا	۱۷۰	۴۱۳	۴	۴	۷
طوالش	۲۲۶۸	۱۵	.	.	۴۴۵۷
فومن	۲۱۶۶	۱۱۷	۱۲	۲۴	۳۵۰۴
لاهیجان	۲۲۹	۸۸	۱	۳	۳۷۹
لنگرود	۷۰	۳	۲	۲	۴

جدول ۲۱۴ - فعالیتهای کشاورزی (خدماتی) (دنباله)

شهرستان	درمان دام (راس)	واکسینا سینون دام (راس)	واکسینا سینون طیور (قطعه)	درمان طیور (قطعه)	احداث تعمیرگاه و فروشگاه لوازم یدکی (مورد)
کل استان	۵۱۷۶۰۸	۱۰۷۱۲۱۵	۱۲۳۷۵۲۸	۴۰۲۱۸۳	۱۸
آستارا	۱۴۰۰	۷۶۱۴۱	۴۵۶۸۵	۲۱۶۱۴	.
آستانه اشرفیه	۳۱۷۹	۱۴۵۱	۶۲۷۸۷	۱۲۲۵	.
بندرانزلی	۱۳۹۷۴	.	۷۶۳۱۴	۸۶۸۳۷	.
رشت	۶۸۴۲	۲۳۶۸۷	۸۷۹۲۵	۱۸۷۸۵	۴
رودبار	۴۸۷۷۵	۲۵۴۹۵	۲۶۵۵۰	۱۲۹۰۰	۲
رودسر	۴۰۸۰۵	۵۵۰۹۸	۶۳۹۰۸	۵۸۳۹۰	۳
صومعه سرا	۶۷۰۲	۱۰۴۱۰	۱۱۳۲۵۰	۱۸۸۰۵	.
طوالش	۳۶۵۳۱۱	۷۰۶۷۴۸	۴۵۱۸۹۵	۷۳۸۰۰	.
فومن	۴۵۱۲	۹۵۴۳۴	۴۳۳۵۸	۵۶۹۴۲	۴
لاهیجان	۲۰۹۷۶	۴۲۸۴۶	۱۸۴۴۰۰	۳۹۸۶۰	۴
لنگرود	۵۱۳۲	۳۳۹۰۵	۸۱۴۵۶	۱۳۰۲۵	۱

جدول ۲۱۴ - فعالیتهای کشاورزی (خدماتی) (دنباله)

شهرستان	ایجاد کندو عمل	سپاشی اصطبل و آغل	خوراندن قرص ضد انگل	تلقیح مصنوعی	واکسن علیه تب برفکی
کل استان	۱۵۳۸	۵۴۹۴	۴۷۹۰۷۹	۱۵۹	۸۰۴۵۸
آستارا	.	۲	.	.	.
آستانه اشرفیه	۳	۱۵	۱۹۳۸	.	.
بندرانزلی	.	۲۴۸۸	.	.	.
رشت	۲۲	۵۱	۳۸۱۴	.	.
رودبار	۱۵	.	۵۴۱۷۲	۳۳	۷۹۸۳۸
رودسر	۷۹	۱۲۰	.	.	.
صومعه سرا	.	۱۵۰	.	.	.
طوالش	۶۰۰	۱۷۰۰	۴۰۵۸۹۵	.	.
فومن	۸۳	۴۷۷	۳۰۰	۴	.
لاهیجان	۱۶۰	۴۰۶	۱۲۹۶۰	۱۲۱	۶۱۰
لنگرود	۵۱۶	۸۵	.	.	.

مأخذ - جهاد سازندگی استان.

جدول ۲۱۵ - فعالیت های پزشکی جهاد سازندگی به تفکیک شهرستان در استان گیلان .
سال ۱۳۶۳

شهرستان	درمان رایگان (نفر)	تزویقات و پانسمان (نفر)	واکسیناسیون (نفر)	توزیع دارو رایگان (مورد)	بستری کردن بیماران (نفر)
کل استان	۲۷۱۶۴	۶۱۱۱۶	۴۸۹۴	۱۸۵۳۵۳	۱۲۲۰
آستارا	۳۹۸۴	۴۰۰	۳۰۰	۲۵۰۰	۳۱۵
آستانه اشرفیه	۳	۳۰۷	.	۶۳۰۸	۴
بندرانزلی	۶۸۷	۲۱۷۰	.	۴۸۶۰	۴۹
رشت	۱۸۲۲	۷۷۵۳	.	۱۱۸۳۱۱	۱۰۹
رودبار	۱۴۵۲	۱۲۸۸	۹۱	۶	۲۲
رودسر	۲۷۲۰	۶۷۹۴	۲۱۰۹	۱۴۴۰۹	۳۵۷
سومعه سرا	۴۸۲	۴۱۶۴	.	۱۴۴۱	۵۸
طوالش	۱۹۷۶	۱۹۸۱۸	۲۱۶۲	۳۰۸۱۸	۱۵۷
فومن	۸۹۰۴	۵۳۷۲	.	۲۷۱۸	۲۰
لاهیجان	۴۵۳۴	۱۲۷۵۰	۱۳۲	۲۴۸۲	۵۹
لنگرود	۶۰۰	۳۰۰	۱۰۰	۱۵۰۰	۷۰

جدول ۲۱۵ - فعالیتهای پزشکی جهاد سازندگی (دنباله)

شهرستان	معرفی بیماران به پزشک (نفر)	اعزام گروه پزشکی (مورد)	تشکیل درمانگاه ثابت (مورد)	تشکیل کلینیکها و مراکز (مورد)	آموزش بهداشت و کمکهای اولیه (نفر)
کل استان	۱۰۴۰۸	۸۱۶	۳۳	۴۹	۲۲۴۰۴
آستارا	۲۸۰	۵۹	۳	۳	۵۸
آستانه اشرفیه	۵۷	.	.	.	۴
بندرانزلی	۱۳۶۰	۱۲	.	.	۲۰۰۰
رشت	۲۲۸۶	۱۹	۶	۹	۱۱۶۶۶
رودبار	۲۳۴	۱۱	۲	۴	۲۱۰
رودسر	۱۰۸۸	۷۹	۳	.	۱۱۵
سومعه سرا	۱۷۰	۴۱۳	۴	۴	۷
طوالش	۲۲۶۸	۱۵	.	.	۴۴۵۷
فومن	۲۱۶۶	۱۱۷	۱۲	۲۴	۳۵۰۴
لاهیجان	۲۲۹	۸۸	۱	۳	۳۷۹
لنگرود	۷۰	۳	۲	۲	۴

جدول ۲۱۵ - فعالیتهای پزشکی جهاد سازندگی..... (دنباله)

شهرستان	توزیع لوازم بهداشتی (مورد)	نصب جمعیه و کفکهای اولیه (مورد)	بهداشتی کردن محیط (مورد)	جمع آوری دارو (ریال)	دندان پزشکی (مورد)
کل استان	۱۹۵۲۵	۲۱۱	۲۳۰۶۷	۶۳۰۵۵۵	۱۴۶۳۰
آستارا	۱۲۰	۴۷	۸۴	.	۳۰
آستانه اشرفیه	۴۵۰	.	۳۲	.	.
بندرانزلی	۴۳۷۰	.	۵۲۹۰	۳۵۵۰۰۰	۷
رشت	۱۵۹۸	۱۰	۳۲۸۰	۱۳۰۵۵۵	۷۱۰۷
رودبار	۲۴۲	.	۸	.	۶۹۱
رودسر	۱۰۴۰۵	۵۰	۱۶۲۰	.	۱۵۳۹
صومعه سرا	۵۰۰	.	۱۹۱۰	۷۰۰۰۰	۱۰۷۹
طوالش	۲۲۲	۱	۳۲۷۲	.	۱۵۳۵
فومن	۸۹۳	۵	۱۳۶۲	.	۱۴۸۰
لاهیجان	۵۲۳	۹۸	۶۳۰۵	۴۵۰۰۰	۱۱۲۶
لنگرود	۲۰۰۰۰	۳۶

جدول ۲۱۵ - فعالیتهای پزشکی جهاد سازندگی..... (دنباله)

شهرستان	کلزردن جاهها (مورد)	مازها بیاطریهای پوستی (نفر)	ختنه (نفر)	سمتسوی گوش (نفر)	توزیع ششریه بهداشتی (مورد)
کل استان	۹۱۴۵	۷۶۸۰	۱۱۶۵	۶۶	۲۴۴
آستارا
آستانه اشرفیه	۱۸	.	.
بندرانزلی	۱۵	.	۳۵۰	.	.
رشت	۱۸۹۷	.	۴۲	.	۲۴۴
رودبار	۵۰	.	۲	.	.
رودسر	۲۹۳	۷۴۰۲	۲۹۰	.	.
صومعه سرا	۵۰۰
طوالش	۶۱۹۰	.	۱۶۱	.	.
فومن	۱۳	۲۵	.	.
لاهیجان	۲۶۳	۲۷۷	۶۶	.
لنگرود	۲۰۰

ماخذ - جهاد سازندگی استان.

جدول ۲۱۶ فعالیتهای فرهنگی جهاد سازندگی استان گیلان سال ۱۳۶۳

شهرستان	تشکیل کلاس ایدئولوژی (جلسه)	آموزش عربی و قرآن (جلسه)	تشکیل کلاس سواد آموزی (جلسه)	تشکیل کلاس آموزش اسلحه (جلسه)	تشکیل کلاسهای دیگر (احکام ثابت (جلسه)	ایجاد کتابخانه (مورد)
گیلان استان ..	۱۲۴۷	۸۲۱	۱۱۸۴	۱	۴۲۳	۱۹۰
آستارا	۴۸	۵۴	۲	.	۴۷	۶
آستانه اشرفیه	۲۵	۸	.	.	.	۱۰
بندرانزلی	۲۸	.	۱۳۲	.	۲	۲۳
رشت	۱۵۰	۲۶۰	۲۰۱	.	۲۸	۹
رودبار	۱۱۹	۶۰	.	.	۷۳	۷
رودسر	۲۰۱	.	۲۳۰	.	۱۵۵	۲۱
صومعه سرا	۲۰	۱۰۵	۱۲۴	.	۴۸	۱۴
طوالش	۲۳۹	۱۱۱	۱۳۳	.	۳۳	۱۲
فومن	۲۴۷	۱۲۷	۳۴۲	۱	۱۰	۲۵
لاهیجان	۷۸	۱۶	۱۹	.	۱۳	۱۷
لنگرود	۹۲	۸۰	۱	.	۲۴	۲۶

جدول ۲۱۶ فعالیتهای فرهنگی جهاد سازندگی

شهرستان	ایجاد کتابخانه (مورد)	تشکیل نطیسهگاه (مورد)	نمایش فیلم تا تر ویدئو (مورد)	برگزاری سخنرانی (مورد)	توزیع کتاب (جلد)	توزیع مجله (جلد)
گیلان استان ..	۲۲	۱۷۳	۱۶۵۸	۷۲۸	۴۵۴۴۹	۴۴۷۰۸
آستارا	۱	۱۱	۱۰۹	۵۷	۱۶۵۸۰	۲۲۹۹
آستانه اشرفیه	۸	۱۶۹	۵۲	۳۹۷۴	۹۱۶۸
بندرانزلی	۳	۶	۱۲	۱۰	۱۴۶۶	۷۲۸
رشت	۷	۵۹	۳۳۴	۱۹۶	۴۰۱۹	۱۰۸۰۹
رودبار	۲	۲۲	۳۲۱	۱۵۰	۲۰۳۸	۵۳۲۱
رودسر	۲۶	۱۴۶	۲۰	۳۵۷۹	۲۷۹
صومعه سرا	۵	۸۵	۶۴	۲۱۲۴	۲۲۱۰
طوالش	۲	۹	۴۳	۴۴	۱۲۹۴	۴۱۵۹
فومن	۱	۱۴	۱۵۴	۶۳	۴۴۴۷	۲۹۵۸
لاهیجان	۲	۵	۲۳۵	۳۶	۵۳۳۸	۵۵۴۲
لنگرود	۴	.	۵۰	۳۶	۶۹۰	۱۲۵۵

جدول ۲۱۶ - فعالیتهای فرهنگی جهاد سازندگی..... (دنباله)

شهرستان	توزیع نشریه و بولتن و روزنامه (عدد)	تهیه و توزیع پوستر، عکس تراکت (عدد)	توزیع نوار (حلقه)	تکثیر نوار کاست	تشکیل شورای اسلامی
کل استان.....	۶۵۰۹۱	۱۷۸۶۵۷	۵۷۳۵	۴۶۱	۹۰
آستارا.....	۱۲۵۰۰	۱۵۱۰۰	۱۹۳۵	.	۷
آستانه اشرفیه.....	.	۱۵۲۶۸	.	.	۱۷
بندرانزلی.....	۵۲۲۷	۹۲۲۰	۵۵	۵۵	۱۶
رشت.....	۸۸۰۴	۲۹۰۰۷	۲۴۵	۱۶۹	۱۱
رودبار.....	۲۲۴۰	۷۸۲۳	۱۱۸۱	۲۹	.
رودسر.....	۵۸۴۸	۲۳۱۷۳	۸۹۰	۱۵	۵
صومعه سرا.....	۱۰۳۰	۹۴۶	۳۲۸	۴۰	۴
طوالش.....	۶۳۴۹	۲۹۱۵	۲۶۸	۱۴	.
فومن.....	۱۰۳۱۹	۳۷۱۶۲	۱۹۴	۱۵	۱۹
لاهیجان.....	۱۱۸۷۲	۱۳۲۱۳	۳۷۰	۱۱۱	.
لنگرود.....	۸۰۲	۴۳۳۰	۶۹	۱۳	۱۱

جدول ۲۱۶ - فعالیتهای فرهنگی جهاد سازندگی..... (دنباله)

شهرستان	برگزاری مراسم مذهبی (مورد)	توزیع لوازم التحریر (مورد)	تشکیل سمینار و اردو (مورد)	توزیع لوازم متفرقه فرهنگی (عدد)	کمک نقدی به مستمندان (ریال)
کل استان.....	۲۹۱	۱۲۴۴	۳۸	۸۲۱	۲۸۰۰۰
آستارا.....	۲۴	۳۷	۱	.	.
آستانه اشرفیه.....	۴۶	.	.	۷	.
بندرانزلی.....	۱۸	۱۲	.	۷	.
رشت.....	۱۱	۳۲	۱۵	۳۱	۵۰۰۰
رودبار.....	۱۰	۴۵	.	۳۶۵	.
رودسر.....	.	۲۷۸	۵	۳۸۲	.
صومعه سرا.....	۹۶	۸۲۰	۱	۹	۲۳۰۰۰
طوالش.....	۹	۱۰	۲	.	.
فومن.....	۲۳	۱	۱۲	.	.
لاهیجان.....	۱۹	۹	.	۲۰	.
لنگرود.....	۳۵	.	۲	.	.

بأخذ - جهاد سازندگی استان -

جدول ۲۱۷ - فعالیت های تولیدی - صنعتی جهاد سازندگی استان گیلان

سال ۱۳۶۳

تولید		تعداد کارگاه	شرح فعالیت
واحد	مقدار		
تن	۱۵۰	۸	ساخت وسایل فلزی
تن	۴۹۵	۱۱	ساخت درب و پنجره
عدد	۴	۱	ساخت تانکر و منبع آب در ظرفیتهای مختلف
مترکوب	۲۸	۷	ساخت وسایل چوبی
دستگاه	۲۰	۱	ساخت تریلی و اطاق گذاری ماشین آلات
دستگاه	۲۱۲	۳	ساخت دارقالی
تن	۷	۱	ساخت دستگاههای کشاورزی و دامداری
دستگاه	۱۰	۱	ساخت اینچ حطام
تن	۳۹۵	۷	انواع جوشکاری، برشکاری و تراشکاری
تن	۱۷۰	۲	ریخته گری
قطعه	۷۵۰	۲	ساخت انواع وسایل برق رسانی
تن	۱۰۰	۲	ساخت قطعات یدکی
نفر	۶۱۶	۱۲۲	آموزش فنی
کیلو	۱۸۷۰۰	۱	تهیه مواد قالی
متر	۴۰۰۰۰	۶	بافت پارچه
متر مکعب	۱۲۰۰۰۰	۱	تولید شن و ماسه
متر مکعب	۴۰۰	۱	تولید سنگ مالمون
متر مکعب	۲۳۵	۲	تولید سنگ لاشه
تن	۲۰۰۰	۱	استخراج سنگ گرانیت
تن	۱۰۰۰	۱	تولید ذغال
تن	۱۷۰۰۰	۱	تولید انواع چوب

جدول ۲۱۸ - فعالیتهای عمرانی جهاد سازندگی استان گیلان - سال ۱۳۶۳

احداثی								آموزشگاه	شهرستان
خانه برای مستضعفین		مسجد		غسالخانه		حمام			
در دست اجرا	تکمیل شده	در دست اجرا	تکمیل شده	در دست اجرا	تکمیل شده	در دست اجرا	تکمیل شده		
۲	۹	۲۷	۱۴	۲	۱۰	۱۵	۱۱	۲	کل استان . . .
.	.	۱	.	.	.	۱	.	.	آستارا
.	۱	.	.	آستانه اشرفیه
.	۲	بند رانزلی
.	۴	۳	۳	.	۱	۲	۳	.	رشت
.	.	۲	.	.	۱	۲	۲	.	رود بار
۱	۲	۳	۱	.	۲	۲	۲	.	رود سر
.	.	۴	.	.	.	۲	۲	.	صومعه سرا
۱	۱	۱	۲	.	۲	.	۲	.	طوالش
.	.	۱۲	۶	.	۲	۳	.	.	فومن
.	.	.	۱	۱	۲	۱	.	۱	لاهیجان
.	.	۱	۱	۱	.	۱	.	۱	لنگرود

دنباله جدول ۲۱۹ - فعالیتهای عمرانی جهاد سازندگی استان گیلان

۱۳۶۳

شهرستان	تعمیری و تکمیلی				احداثی				
	درمانگاه	ساختن های متفرقه	خانه برای مستضعفین	مسجد	آموزشگاه	درمانگاه		ساختنهای متفرقه	
						در دست اجرا	تکمیل شده	در دست اجرا	تکمیل شده
کل استان . . .	۲	۲	۲	۱۹	۱	۲	۴	۵۱	۵۷
آستانه اشرفیه	۱	۳
بند رانزلی	۲
رشت	۲	۱	.	.	.	۱۲	۱۲
رود بار	۸	.	.	۱	۵	۳
رود سر	۱۲	۱۲
صومعه سرا	۱	۱	۲	۴
طوالش	۲	.	.	۸	۱	.	۱	۶	۹
فومن	۲	.	۲	.	.	.	۹	۷
لاهیجان	۱	۱	۲
لنگرود	۱	.	۳	۳

طه خذ - جهاد سازندگی استان .

جدول ۲۲۰ - پروژه های سیل بند، دیواره ساحلی، سردهنه ها، گابیون بندی (انجام شده توسط جهاد سازندگی استان گیلان) سال ۱۳۶۳

منطقه		مشخصات پروژه (متر)			عنوان پروژه	منطقه
خانواری	هکتار	ارتفاع	عرض	طول		
۰	۰	۱	۱/۵	۳۰	بازوبندی کانال ولوله بندی	سنگر.....
۱۰۰	۳۰	۴	۴	۷۰	گابیون بندی سردهنه	لنگرود.....
۵۰۰	۲۵۰	۳	۴	۴	تعمیر نگهداری نهر کشاورزی	عطارلو.....
۲۰۰	۱۵۰	۱/۵	۴	۴۰۰	بازو سازی رودخانه	بازار جمعه.....
۸	۵	۲	۳	۷۰	احداث دیواربندی	رود سر.....
۵۰	۷۰	۰	۰	۵۸	انتقال آب بوسیله لوله	جنبه سرا.....
۴۲	۲۰۰	۰	۰	۳۰۰	نهر سازی بادبوخاکی	رود بار.....
۰	۵	۳	۱۰	۶۰۰	دیواره سازی بادبو	رود بار.....

مأخذ - جهاد سازندگی استان .

جدول ۲۲۱ - تعداد جاههای کشاورزی تجهیز و حفر شده توسط جهاد سازندگی استان گیلان سال ۱۳۶۳

منطقه		تعداد جاه	عنوان پروژه	سطح زیر پوشش	
خانواری	هکتار			خانواری	هکتار
۲۷۵	۲۳۰	۴	تجهیز جاه دهانه گشاد	۲۷۵	۲۳۰
۲۴	۳۲	۱	تجهیز جاه دهانه گشاد	۲۴	۳۲
۱۴۰	۱۰۵	۴۲	حفر جاه کشاورزی دهانه گشاد و نصب	۱۴۰	۱۰۵
۳۰	۴۵	۱	تجهیز جاه عمیق	۳۰	۴۵

مأخذ - جهاد سازندگی استان گیلان .

جدول ۲۲۲ - پروژه های (سد و بند خاکی ، احداث لایروبی استخر ، بازسازی) انجام شده توسط جهاد سازندگی استان گیلان سال ۱۳۶۳

سطح زیرپوشش		مشخصات پروژه			عنوان پروژه	مناطق
هکتار	خانواری	حجم آب ذخیره شده	ارتفاع (متر)	مساحت (هکتار)		
۷۰	۸۰/۵	۳۳۵۰۰۰	۲۶	۷/۱	لایروبی استخر	فومن
۱۰	۱۹	۶۰۰۰۰	۱/۶	۳	بازسازی استخر کشاورزی	انزلی
۲۰۰	۳۰۰	.	.	۰/۳۲	بازسازی و قطعاً استخر	خشکبیجار
۴۰۰	۳۰۰	۳۰۰۰۰۰	۱/۵	۰/۱۸	بازسازی استخر	بازار جمعه
۱۰۸	۴۳۰	۱۴۴۰۰۰۰	۱۶	۱۸	بند خاکی و احداث استخر	شفت
۳۳	۱۸	۱۲۳۰۰۰	۶۸	۴/۱	احداث ، لایروبی و توسعه استخر	لاهیجان
۸۹	۱۰۲	۳۳۷۵۵۰	۶/۵	۴/۱۰	دیواره سازی ، احداث ، لایروبی و توسعه استخر	رود سر
۳۰	۲۴	۴۰۰۰۰	۵	۰/۸	احداث استخر کشاورزی	هشتپر طوالش
۳۰	۳۰	۱۲۰۰۰۰	۴	۳	احداث استخر کشاورزی	طمال و شاندرمن
۱۱۹	۲۰۵	۱۳۰۰۰۰	۲۲	۶/۳۳	لایروبی و توسعه استخر	لاهیجان

مأخذ - جهاد سازندگی استان .

جدول ۲۲۳ - تسطیح زمین ، ایستگاه پمپاژ ، لوله گذاری توسط جهاد سازندگی استان گیلان . سال ۱۳۶۳

ردیف	عنوان پروژه	مناطق
-	تسطیح زمین (۱)	انزلی
دو	ایستگاه پمپاژ	املش
یک	احداث پل کشاورزی	خمام
۱۵	لوله گذاری بالوله ۱۲۰۰	رود بار
یک	ایستگاه پمپاژ	لاهیجان
یک	ایستگاه پمپاژ	لاهیجان

(۱) - ۱۹ هکتار

مأخذ - جهاد سازندگی استان .

جدول ۲۲۴ - احداث ولا پروسی زهکش رودخانه ها توسط جهاد سازندگی استان گیلان
سال ۱۳۶۳

مناطق	عنوان پروژه	مشخصات پروژه (متر)			سطح زیرپوشش
		طول	عرض	ارتفاع	
		مساحت (هکتار)	خانوار		
سنگر.....	احداث ولا پروسی زهکشی	۴۸۰۰	۶	۲/۵	۱۰۰
آستانه شرفیه.....	احداث ولا پروسی زهکشی	۶۰۰۰	۸	۲	۱۷۰
کوجمنهان.....	زهکشی	۳۰۰۰	۳	۲	۳۵
خطم.....	لا پروسی آب پرو زهکشی	۱۰۸۱۲	۱۹	۷	.
آستارا.....	احداث ولا پروسی زهکشی	۶۰۰۰	۷	۴	۱۶۰
لاهیجان.....	احداث زهکشی	۸۵۰۰	۱۱	۵	۲۹۷
	احداث ولا پروسی نهر آبیاری	۳۰۰۰	۶	۳	۲۱۰
بازار جمعه.....	لا پروسی کانال	۱۷۸۷۰	۱۸	۸/۵	۸۸۰
	لا پروسی زهکشی	۱۲۳۰۰	۱۴	۶	۱۶۰
لاهیجان.....	لا پروسی زهکشی	۳۵۰۰	۳	۱/۵	۳۵
	احداث زهکشی	۳۰۰۰	۴	۱/۵	۱۱۰
	لا پروسی نهر آبیاری	۱۵۰۰	۳	۱/۵	۱۴۰
رود سر.....	انتقال آب کشاورزی به سوله	۷۷۰۰	۶/۵	۴	۱۳۵
بند رانزلی.....	احداث کانال سوله	۶۱۷۰	۵	۲	۴۳
لشت نشاء.....	احداث ولا پروسی زهکشی	۳۷۳۰	۴	۱/۲۰	۷۰
خشکبهار.....	لا پروسی کانال و زهکشی	۴۸۰۰	۱۸	۱۴	۲۳۰
	بازوسازی استخر	۳۲۰۰	۴	۳	۱۰۰
	احداث کانال	۸۰۰	۵	۳	۵۰
لنگرود.....	لا پروسی زهکشی	۳۰۰۰	۳	۲	۳۲۰
	لا پروسی واحداث زهکشی	۸۰۰۰	۳	۲	۴۰۰
	ایجاد کانال آبیاری	۱۰۰۰	۲	۲/۵	۲۲۰

مأخذ - جهاد سازندگی استان.

جدول ۲۲۵ - فعالیتهای پل مازی جهاد سازندگی استان گیلان - سال ۱۳۶۳

احداثی				شهرستان
۳۰ متره بالا	۲۰ تا ۲۵ متر	۲۵ تا ۳۰ متر	پل ۹ متر	
۱	۰	۱۲	۶۶	کل استان
۰	۰	۲	۰	آستارا
۰	۰	۰	۳	آستانه اشرفیه
۰	۰	۱	۳	بند رانزلی
۰	۰	۲	۱۹	رشت
۰	۰	۱	۹	رودبار
۰	۰	۱	۵	رودسر
۰	۰	۱	۰	صومعه سرا
۰	۰	۲	۱۵	طوالش
۰	۰	۲	۱۱	فومن
۱	۰	۰	۰	لاهیجان

جدول ۲۲۶ - فعالیتهای پل مازی جهاد سازندگی (دنباله)

تعمیری و تکمیلی			شهرستان
۳۵ متر	۲۵ تا ۳۰ متر	پل ۹ متر	
۱	۲	۲	کل استان
۰	۱	۰	رشت
۱	۰	۰	رودبار
۰	۱	۱	رودسر
۰	۰	۱	فومن

مآخذ جهاد سازندگی استان گیلان

جدول ۲۲۶ - راه سازی توسط جهاد سازندگی استان گلان

سال ۱۳۶۳

راه شوسه روستایی (کیلومتر)		شهرستان
تعمیری و تکمیلی	احداثی	
۱۸۶/۱	۱۱۸/۴	کل استان
۱۰	.	آستارا
۶/۷	.	آستانه اشرفیه
۶۹	۸/۲	رشت
۱۴	۲۴/۵	رودبار
۲۱/۶	۱	رودسر
۲	۲۵/۶	صومعه سرا
۲۴/۶	۲۳/۱	طالاش
۲۹/۲	۶	فومن
۸	.	لاهیجان

طیخذ - جهاد سازندگی استان .

جدول ۲۲۷ - فعالیتهای واحد دامپزشکی ستاد بازاری و نوسازی جهاد سازندگی استان گلان
از فروردین ۶۳ لغایت ۲۲ بهمن ۱۳۶۳

مقدار یا تعداد	واحد	شرح
۱۵	تفر	آموزش طرح گاد
۱۰۲	مورد	سمپاشی اصطبل دامی
۲۴۵۹۳	راس	درمان و تزریقات
۱۴۸۸۳	راس	واکسیناسیون آنترتوکسمی گوسفندی
۶۰۶	راس	واکسیناسیون طاعون گساری
۸۶۸	راس	واکسیناسیون شاربن گساری
۱۲۷۴	راس	واکسیناسیون علامتسی گساری
۷۰۱۲	راس	واکسیناسیون شاربن گوسفندی
۲۶۹۸	راس	واکسیناسیون قانقرای گوسفندی
۱۴۲۲۳	راس	واکسیناسیون آبله گوسفندی
۳۱۵۱	قطعه	واکسیناسیون نیوکا من مرغی
۸۱۵	راس	واکسیناسیون تب برفکی گاو
۲۰۵۷۹	راس	خوراندن داروهای انگلیسی
۵۷۶۷۲۰	ریال	فروش دارو به دامداران منطقه
۴۶۸	مورد	تقسیم دفترچه دامی

طیخذ - جهاد سازندگی استان .

جدول ۲۲۸ - خدمات پزشکی، بهداشتی ستاد بازسازی و نوسازی جهاد سازندگی استان گیلان
از فروردین ۶۳ لغایت ۲۲ بهمن ۱۳۶۲

مقدار یا عدد	واحد	شرح
۲۲۰۹۹	مورد	دارو بطور رایگان
۱۰۲۰۰	مورد	مداوای بیماران
۹۸۰۲	مورد	تزییقات و بانسطن
۶۱۹	نفر	اعزام بیماران به مراکز درطانی بالاتر
۲۲۵	مورد	اعزام اکیب پزشکی سیار
۲۲۵	مورد	اعزام اکیب بهداشتی
۶۲۱۲	نفر	آموزش بهداشت روستائیان
۱۳۲۷	نفر	آموزش بهداشت زنان روستائی
۹۲۵	نفر	بهداشت مادر و کودک
۱۵	نفر	زایمان طبیعی
۸۲۲	نفر	معاینه زنان بازدار
۴۸	نفر	آموزش ماماهاى محلی
۵۱۲	نفر	بیمار یابی
۲۲۰	مورد	بهداشتی کردن روستا
۲۲۷	مورد	آموزش کلرزنی
۶۱۲۰	مترکعب	کلرزنی چاه و منبع آب آشامیدنی
۲	دستگاه	ساختن توالت بهداشتی در سطح روستا
۲۶۰۰۰	مترکعب	سماشی اطکن عمومی روستائیان
۶۰	کیلو	تقسیم مواد ضد عفونی کننده بین روستائیان جنگزده
۱۰۰	کیلو	توزیع کلر بین روستائیان جنگزده
۲۶	کیلو	توزیع سموم آفت کش بین روستائیان
۱	مورد	راه اندازی مراکز درطانی بهداشتی
۵۷۴	نفر	توزیع لوازم بهداشتی بین روستائیان

م^۰خذ - جهاد سازندگی استان .

حدول ۱۲۹ پشتمانیسی مناطق جنگی توسط جهاد سازندگی استان گیلان

سال ۱۳۶۳

مقدار یا تعداد	واحد	شرح فعالیت
۱۹	تن	ارسال میوه
۴	تن	ارسال خواربار، نان و
۲۵۰۰	بطری	ارسال آبلیمو و شربت
۵	کارتن	ارسال سیگار
۱۱	عدد	ارسال لوازم غذاخوری
۲۶۴	عدد	ارسال ترموس و گالن آب
۳۷۳	عدد	ارسال فانوس و چراغ خوراک پزی
۵۹۵۰	دست	ارسال البسه
۵۵۰	جفت	ارسال کفش و چکمه
۱۲۵	عدد	ارسال پتو و وسایل خواب
۱۸	کارتن	ارسال دارو
۱۸۰	کارتن	ارسال مواد پاک کننده، بهداشتی
۵	نفر	اعزام پزشک و پزشکیار
۶۰۷	نفر	اعزام نیرو
۱۰۰	نفر	اعزام افراد فنیسی
۲۳	دستگاه	اعزام ماشین آلات سنگین
۱۴	دستگاه	اعزام ماشین آلات سبک
۳۱۷۲۵	عدد	ارسال کونی خالیسی
۷	حلقه شغال	طلا
۶۰۶۳۹۰۳	تومان	وجه نقد
۲۰	کارتن	ارسال مریا
۶۵	کارتن	ارسال کعبوت

مقدار یا تعداد	واحد	شرح فعالیت
۴۲	کارتن	ارسال کترو
۳۵	کارتن	ارسال جوراب
۱۱	کارتن	ارسال لباس زیر ، شورت
۴۴	کارتن	ارسال بیسکویت ، کلوچه
۱	کارتن	ارسال شال گردن و دستکش
۲	کارتن	ارسال کلاه
۵۰	تن	ارسال برنج
۵۲	کونی	ارسال چای
۱۰۵	کونی	ارسال قند و شکر
۱۲	پسته	ارسال باطری
۸۰۲۸	جلد	ارسال کتاب
۵	دستگاه	ارسال تلویزیون
۵	تن	پیار و سیب زمینی
۴۴۳	کیلو	روغن خوراکی
۱۳	کارتن	رب گوجه فرنگی
۴	کارتن	کبریت
۲۲۳	کونی	آرد
۴۰	عدد	اورکت
۱۰	عدد	پیت خالی و آفتابه
۲۹۶	قوطبی	رنگ پلاستیک
۱۶	کارتن	سرنگ
۴	تن	گندم

جدول ۲۲۹ - پشتیبانی مناطق جنگسی (دنباله) سال ۱۳۶۳

مقدار یا تعداد	واحد	شرح فعالیت
۱	دستگاه	ارسال یخچال
۱۹	حلب	بنیر
۲۲۰	عدد	دفتر
۱۲۰	عدد	حشره کش
۶۳۵	کیلو	نایلون
۶	کارتن	د مائسی
۹	کارتن	پسته
۷	شیشه	الکل
۴	تن	طاست
۲	گونی	سیر
۳۰۰	بطری	سرکه
۷	دستگاه	ماشین لباسشویی
۴۲	شیشه	ترشی
۸۰۰۰	عدد	گیردو
۳۶	دستگاه	رادیو
۲۴	عدد	سینی
۳	کارتن	خمیر دندان
۳۷	عدد	پاک بیست لیتری
۱۱۵۰	عدد	چارو دمتی
۱	دستگاه	موتور خوش
۲۲	گونی	ارسال حبوبات

ماخذ - جهاد سازندگی استان .

جدول ۲۳۰ - افراد زیر پوشش کمیته امداد بر حسب ملت خطیت در مناطق شهری و روستایی
استان گیلان سال ۱۳۶۳

شهرستان						شهرستان
شهری						
جمع	معلول	از کسار افتاده	بی سرپرست	عضو خانوادگی سرپرست	سایر افراد	
۱۵۲۲۵	۲۷۱	۳۰۰۴	۳۵۶۰	۵۵۷	۷۸۳۳	کل استان
۲۰۷	۱۰	۳۸	۱۷۰	۶	۱۸۳	آستارا
۲۰۳۵	۲۲	۷۷۷	۳۰۶	۱۵۹	۷۶۱	آستانه اشرفیه
۲۷۷۵	۶۰	۵۸۰	۵۸۹	۳۵	۱۵۱۱	بندرانزلی
۲۹۹۴	۸۴	۸۰۹	۶۳۲	۴۸	۱۴۲۱	رشت
۶۸۲	۹۰	۱۵۱	۱۶۸	۲۷	۲۲۶	رودبار
۱۵۰۶	۹۱	۲۸۶	۳۱۰	۴۳	۴۷۶	رودسر
۱۵۱۹	۳۸	۹۱	۳۶۵	۱۴	۱۰۱۱	صومعه سرا
۴۸۷	۹	۳۹	۱۸۳	۲۷	۲۱۹	طوالش
۶۱۲	۲	۸۲	۶۹	۰	۴۵۹	فومن
۶۶۴	۱۵	۵۶	۱۹۵	۴	۳۹۴	لاهیجان
۱۷۳۳	۳۰	۹۵	۳۷۳	۱۶۳	۹۷۲	لنگرود

جدول ۲۳۰ - افراد زیر پوشش کمیته امداد بر حسب ملت خطیت (دنباله)

روستا						شهرستان
روستایی						
جمع	معلول	از کسار افتاده	بی سرپرست	عضو خانوادگی سرپرست	سایر افراد	
۲۷۵۵۷	۹۹۵	۴۰۶۴	۸۰۲۴	۱۵۲۱	۲۲۹۵۳	کل استان
۱۶۵۸	۴۷	۱۲۳	۲۶۹	۶۲	۱۱۵۷	آستارا
۳۲۶۷	۹۰	۶۳۷	۵۵۲	۲۸۷	۱۷۰۱	آستانه اشرفیه
۱۰۴۴	۲۳	۸۴	۲۸۸	۱۸	۶۳۱	بندرانزلی
۲۳۹۲	۸۹	۳۲۹	۷۵۱	۱۹۸	۲۹۲۵	رشت
۳۰۹۵	۱۷۳	۴۰۸	۱۱۳۰	۲۰۳	۱۱۸۰	رودبار
۴۶۲۶	۲۳۱	۵۳۰	۱۱۵۶	۱۵۷	۲۵۵۲	رودسر
۴۶۸۵	۷۸	۷۲۷	۱۱۱۷	۱۰۷	۲۶۳۶	صومعه سرا
۷۰۵۱	۱۱۴	۲۳۳	۱۳۷۷	۱۴۵	۵۱۹۲	طوالش
۲۲۳۲	۱۱	۶۹۸	۱۳۴	۱۹	۱۳۷۰	فومن
۳۳۶۲	۷۹	۱۰۲	۶۸۰	۱۰۶	۲۴۹۵	لاهیجان
۲۰۴۵	۶۰	۸۳	۵۷۰	۲۱۸	۱۱۱۴	لنگرود

ماخذ - کمیته امداد اطم خمینی استان .

جدول ۲۳۱ - خانواده های مستضعف زیر پوشش و خود کفا شده کمیته امداد امام خمینی استان گیلان
سال ۱۳۶۳

خود کفا شده			زیر پوشش			شهرستان
روستائی	شهری	جمع	روستائی	شهری	جمع	
۲۱۶	۴۹	۲۶۵	۷۸۵۵	۴۷۰۰	۱۲۵۵۵	کل استان
.	۱	۱	۲۵۶	۹۶	۳۵۲	آستارا
۷۲	۱۸	۹۰	۹۱۴	۶۶۴	۱۵۷۸	آستانه اشرفیه
.	.	.	۲۴۵	۸۱۵	۱۰۶۰	بندرانزلی
۲	۳	۵	۱۰۳۲	۹۵۶	۱۹۹۰	رشت
.	.	.	۴۵۱	۱۸۲	۶۳۳	رودبار
۸۰	۱۹	۹۹	۱۰۷۲	۵۱۰	۱۵۸۲	رودسر
۴	.	۴	۱۰۴۹	۳۲۰	۱۳۶۹	صومعه سرا
۹	۲	۱۱	۱۳۳۰	۲۰۰	۱۶۳۰	طوالش
.	.	.	۸۵	۱۷۱	۲۵۶	فومن
۴۱	.	۴۱	۷۸۹	۲۳۱	۱۰۲۰	لاهیجان
۸	۶	۱۴	۵۳۸	۵۵۵	۱۰۸۳	لنگرود

مأخذ - کمیته امداد امام خمینی استان .

جدول ۲۳۲ - بيطران معالجه شده با استفاده از امکانات کمیته امداد امام خمینی بر حسب
نوع درمان در شهرستانهای استان گیلان سال ۱۳۶۳

معداد	حراحی شده	بستری شده در کل حراحی	سرپائی	جمع	شهرستان
۱۱	۶۴	۱۹۱	۷۱۷۶	۷۴۴۲	کل استان
.	.	۱۹	۸۷	۱۰۶	آستارا
۹	۱۸	۶۷	۳۳۱	۴۲۵	آستانه اشرفیه
.	۲	۱۷	۸۵	۱۰۳	بندرانزلی
.	.	.	۱۳۵	۱۳۵	رشت
.	.	.	۳۱۸	۳۱۸	رودبار
۲	۳۰	۳۸	۱۹۶۳	۲۰۳۳	رودسر
.	۶	۱۷	۲۳۴۶	۲۳۶۹	صومعه سرا
.	۸	۳۳	۸۸	۱۲۹	طوالش
.	.	.	۶۹۸	۶۹۸	لاهیجان
.	.	.	۹۵۳	۹۵۳	لنگرود
.	.	.	۱۷۲	۱۷۲	فومن

مأخذ - کمیته امداد امام خمینی استان .

جدول ۲۳۳ - تعداد و مبلغ کمکهای نقدی (بلاعوض) کمیته امداد امام خمینی برحسب نوع کمک در استان گیلان سال ۱۳۶۳

نوع کمک	تعداد	مبلغ (ریال)
جمع	۱۲۰۷۴	۱۹۶۳۵۵۵۱۵
مستوری به خانواده های تحت پوشش	۱۰۲۲۵	۱۰۵۵۳۸۵۱۰
تهیه بلیط مسافر	۹۲۴	۱۸۵۰۷۰۰
کمک هزینه مسکن	۲۷۶	۳۹۹۲۷۷۳
احداث و تعمیر ساختمان	۱۵۶	۶۷۰۰۵۳۷
کمک هزینه تحصیلی	۲۶۰	۷۷۲۳۲۵
انشاء آبپوشی	۱۲۸	۷۷۲۳۱۰۰۰
کمک هزینه آبپوشی	۷۷	۱۱۶۹۵۰
جهیزیه	۸	۲۵۰۷۲۰

طیخذ کمیته امداد امام خمینی.

جدول ۲۳۴ - تعداد و مبلغ کمکهای امداد امام به افراد مستضعف جهت خودکفائی برحسب نوع امکانات واگذار شده در استان گیلان سال ۱۳۶۳

نوع امکانات واگذار شده	تعداد	مقدار وام (ریال)
جمع	۳۳۰	۱۳۸۴۳۵۵۲
دستگاه قالیبافی	۲	۱۵۰۰۰۰
دستگاه جوجه کشی	۵	۶۹۶۵۲۲
چرخ خیاطی	۱	۳۵۰۰۰
دام	۲۶۶	۱۱۱۴۱۲۷۰
سایر	۵۶	۲۸۲۰۷۳۱

طیخذ - کمیته امداد امام خمینی استان

جدول ۲۳۵ - قرض الحسنه پرداختی کمیته امداد امام خمینی برحسب علت درخواست در مناطق شهری و روستائی استان گیلان سال ۱۳۶۳ (هزار ریال)

علت درخواست	جمع	شهری	روستائی
جمع	۱۷۹۱۰	۵۶۲۸	۱۲۲۸۲
تامین سرطیه جهت خودکفائی	۲۹۲۲	۱۲۷۵	۱۶۴۷
فعالیت های تولیدی	۲۴۵۰	۷۶۰	۱۶۹۰
جهیزیه و سایر هزینه های ازدواج	۱۴۵۰	۶۲۵	۸۲۵
درمان	۱۸۲۰	۱۰۶۰	۷۶۰
تعمیرات مسکن	۴۹۹۳	۳۱۸	۴۶۷۵
سایر	۴۲۷۵	۱۵۹۰	۲۶۸۵

طیخذ - کمیته امداد امام خمینی استان

جدول ۲۳۶ - ارزش کمکهای غیر نقدی کمیته امداد امام خمینی به خانواده های زیربوش بر حسب شهرستان در استان گیلان ۱۳۶۳. واحد: هزار ریال

شهرستان	جمع	آرد و نان و گندم	برنج
کل استان	۱۲۱۵۳۱۳۶۱	۹۹۶۲۵۳۳	۵۶۸۹۲۵۲۱
آستارا	۵۲۱۰۱۳۲	۱۲۸۱۹۰۰	۲۰۵۲۷۷۴
آستانه اشرفیه	۸۶۴۳۷۴۸	.	۴۴۰۳۳۲۰
بندرانزلی	۶۶۳۸۱۸۳	۲۶۹۲۰۷۳	.
رشت	۲۰۸۰۲۹۳۴	.	۸۸۸۸۰۰۳
رودبار	۱۱۶۵۵۲۴۵	۵۵۱۵۸۰	۶۶۲۳۲۰۸
رودسر	۱۱۵۰۵۵۸۱	۶۸۲۲۱۵	۶۹۸۲۸۲۵
صومعه سرا	۱۰۷۱۶۸۹۰	۳۷۵۰۰	۶۶۷۰۹۲۹
طوالش	۲۰۱۴۵۲۵۸	۲۳۵۷۳۷۵	۶۵۲۷۳۲۴
قومن	۵۲۲۱۹۳۶	.	۳۲۰۹۱۱۸
لاهیجان	۱۲۶۳۶۰۹۸	۲۵۹۸۹۰	۶۴۰۵۱۲۸
لنگرود	۸۳۶۳۸۶۶	.	۵۱۱۰۵۷۲

جدول ۲۳۶ - ارزش کمکهای غیر نقدی کمیته امداد امام خمینی (دنیال)

شهرستان	حبوبات	روغن	جای	قند و شکر
کل استان	۶۰۵۸۹۵۷	۷۳۴۰۷۷	۱۲۰۸۱۶۵۷	۸۷۴۷۶۸۱
آستارا	۱۰۰۱۵۰	.	۲۲۳۲۱۷	.
آستانه اشرفیه	۹۰۳۴۰۰	.	۱۴۵۲۵۰۰	۹۴۰۰
بندرانزلی	.	.	۱۳۲۸۰۰	.
رشت	۷۲۹۱۷۹	۷۲۹۶۴۵	۲۲۸۸۳۷۸	۸۲۶۰۸۹
رودبار	۱۰۸۹۰۸۴	۱۴۰	۱۵۳۶۳۹۱	۱۷۹۵
رودسر	۷۰۶۱۰۴	.	۱۱۳۲۲۵۹	.
صومعه سرا	۴۲۲۸۰۰	.	۱۲۲۹۱۱۵	.
طوالش	.	.	۹۵۸۶۲۸	۷۹۱۰۳۹۷
قومن	۴۱۰۰۰۷۰	.	۸۱۸۳۳۳	.
لاهیجان	۳۹۹۴۹۲	۴۲۹۲	۱۳۵۲۷۷۴	.
لنگرود	۱۱۸۹۰۷۸	.	۱۰۴۵۲۵۲	.

جدول ۲۳۶ - ارزش کتکهای غیرنقدی کسبه امداد اطام خمینی..... (دنباله)

شهرستان	البسه و پوشاک	لوازم خانگی	لوازم التحریر	سایر
کل استان	۱۰۲۳۶۶۲۳	۲۳۵۵۳۸۸	۲۸۷۹۰۴۹	۹۵۹۲۷۷۶
آستارا	۱۰۶۱۵۵۰	۳۸۹۱۰۰	۱۰۰۴۴۱	.
آستانه اشرفیه	۲۱۲۸۴۰	۴۳۰۰۱۶	۲۸۸۱۶۵	۱۰۴۶۱۰۷
بندر انزلی	۹۰۴۶۴۹	۱۳۸۸۳۶	۲۷۷۱۷۷	۲۸۲۶۴۸
رشت	۱۰۳۶۵۳۳	۱۲۱۹۲۱۹	۲۸۸۱۱۲	۲۷۹۷۷۶۵
رودبار	۱۳۱۸۲۱۵	۱۳۲۳۲۲	۲۲۱۱۳۳	۱۶۱۲۷۵
رودسر	۸۸۵۸۲۵	۱۹۱۳۳۳	۴۶۰۸۴۱	۲۶۳۰۴۹
صومعه سرا	۱۶۳۸۳۳۶	۲۳۵۶۲۴	۲۵۲۹۲۱	۲۱۹۶۵۵
طالش	۸۰۳۹۳۸	۶۱۹۹۰۵	۲۳۸۰۴۴	۶۲۹۷۴۷
فومن	۱۷۷۹۶۷	۱۳۰۵۹۶	۹۴۶۹۴	۳۷۱۵۴۸
لاهیجان	۱۵۳۲۵۰۸	۶۷۲۷۰۹	۵۱۶۳۱۴	۱۳۸۲۹۹۱
لنگرود	۶۵۴۱۵۰	۱۸۵۶۱۶	۱۴۱۲۰۷	۳۷۹۹۱

ماخذ کسبه امداد اطام خمینی استان .

حدود ۱۳۷۲ - آثار فعالیت های ستاد کک رمایی کسبه امداد اطام خمینی به حیطه های جنگ تحمیلی در استان گیلان . سال ۱۳۶۳

نوع	واحد	مقدار	مبلغ
.....	تن	مقداری	-
.....	دست	۴ گونی	-
.....	هزارریال	۲ بار	۱۷۰۶۶۰
.....	نیمه	۵۷۸۵	۶۸۳۲۰۰
.....	فیلمی	۳۱۱۴	۱۵۹۵
.....	فیلمی	۵۱۶۲	۵۹۴۹۴۲
.....	عدد	۲۳۰	۵۱۷۰۰
.....	گونی خالی		

ماخذ کسبه امداد اطام خمینی استان .

