



昭和四年下半期

(*12+9*) 合本
第五十四次

綿絲紡績事情參考書



大日本紡績聯合會

始



14.20-26



緒言

本書ハ當業者ノ参考ニ資センガ爲メ昨年下半期ニ於ケル本邦綿絲紡績事業ニ關スル各般ノ事項ヲ調査シタルモノナリ

本書中ノ計數ニシテ大日本紡績聯合會月報中ノ計數ト符合セザルモノアルハ本書ニ於テ更訂シタルニ因ル

昭和五年四月

大日本紡績聯合會調査部

發行所寄贈本



目 次

大正七年以降綿絲紡績事項月別表.....

大正七年以降綿絲出來高、綿絲輸出高、綿絲棉花及上海爲替相場
一覽表.....

(1) 全國綿絲紡績會社所在地資本金及錠數一覽表..... 1

(2) 昭和四年下半年全國紡績會社營業實況一覽表.....23

(3) 昭和四年下半年全國紡績會社棉花消費高種別表.....25

(4) 昭和四年下半年全國紡績會社製絲番手別細數一覽表.....28

(5) 昭和四年下半年全國紡績會社製絲細數一覽表.....33

(6) 昭和四年下半年紡績綿絲內地需用高一覽表.....35

(7) 昭和四年下半年綿絲輸入高表.....36

(8) 昭和四年下半年阪神各倉庫綿絲棉花在荷高表.....36

(9) 昭和四年下半年阪神銀行綿絲棉花貸出高表.....36

(10) 昭和四年下半年大阪三品取引所左燃二十番手相場高低表.....37

(11) 昭和四年下半年東京杉之森綿絲市場左燃二十番手相場高低表.....37

(12) 昭和四年下半年名古屋綿絲布取引所左燃二十番手相場高低表.....37

(13) 昭和四年下半年聯合各紡績會社ノ報告ニ係ル綿絲相場高低表.....37

(14) 昭和四年下半年大阪三品取引所棉花相場高低表.....37

(15) 昭和四年下半年日本棉花同業會調查棉花相場高低表.....37

(16) 昭和四年下半年輸入棉花國別表.....39

(17) 昭和四年下半年輸出綿絲國別表.....39

(18) 昭和四年下半年全國紡績會社輸出綿絲細數表.....41

(19) 昭和四年下半年輸出綿絲番手別細數表.....41

(20) 倫敦銀塊及上海爲替相場表.....42

(21) 昭和四年下半年全國紡績會社兼營織布營業實況一覽表.....45

(22) 昭和四年下半年全國紡績會社兼營機械織綿布種類別出來高表.....51

(23) 昭和四年下半年綿布輸出高表.....57

(24) 昭和四年下半年綿布輸入高表.....61

(25) 昭和四年下半年輸出綿布國別表.....63

(26) 昭和四年下半年輸入綿布國別表.....63

(27) 昭和四年下半年輸出綿ブランクット國別表.....65

(28) 昭和四年下半年輸出綿タオル國別表.....65

(29) 昭和四年下半年輸出メリヤス製品國別表.....67

(30) 昭和四年下半年紡績機械輸入高表.....67

(31) 昭和四年下半年織布機械輸入價格表.....68

(32) 棉花再輸出高表.....69

(33) 綿絲再輸入高表.....70

(34) 綿布再輸入高表.....70

(35) 昭和四年下半年全國紡績株式會社營業成績表.....71

(36) 昭和四年下半年大阪株式取引所紡績株定期相場高低表.....77

(37) 昭和四年下半年東京株式取引所紡績株定期相場高低表.....77

(附錄 1) 在支那邦人經營紡績會社錠數一覽表.....79

(附錄 2) 世界紡績錠數一覽表.....82

(附錄 3) 世界紡績工場棉花消費高表.....83

(附錄 4) 世界紡績工場棉花在荷高表.....84

(附錄 5) 大日本紡績聯合會准會員一覽表.....85

(附錄 6) 支那產棉水氣檢查所及大日本紡績聯合會事務所所在地.....93

(終)

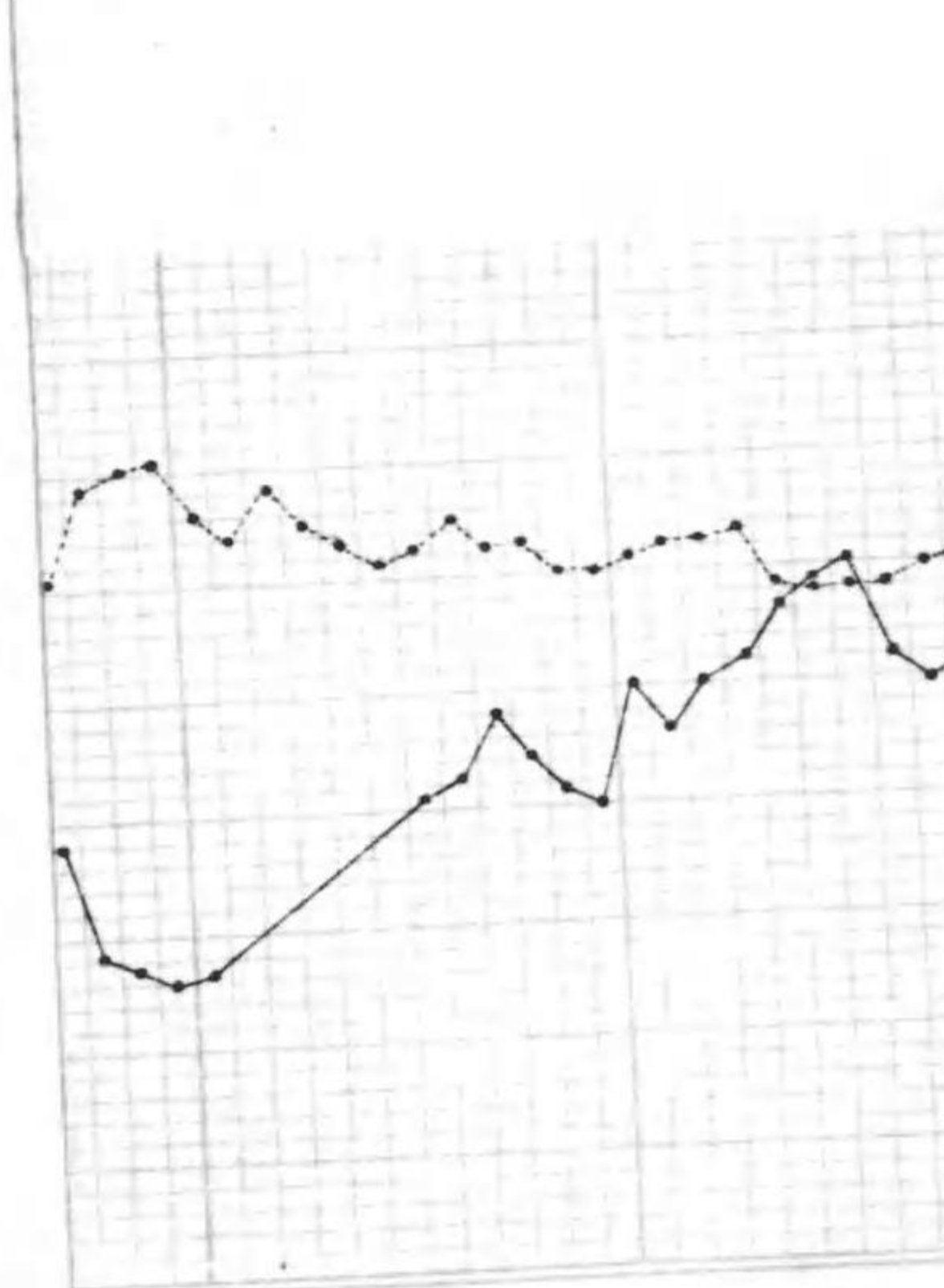
17
18
19
20
21
22
23
24
25
26
27
28
29
30
31
32
33
34
35
36
37
38
39
40
41
42
43
44
45
46
47
48
49
50
51
52
53
54
55
56
57
58
59
60
61
62
63
64
65
66
67
68
69
70
71
72
73
74
75
76
77
78
79
80
81
82
83
84
85
86
87
88
89
90
91
92
93
94
95
96
97
98
99
100

| 1 | 2 | 3 | 4 | 5 | 6 | 7 | 8 | 9 | 10 |
|----|----|----|----|----|----|----|----|----|-----|
| 11 | 12 | 13 | 14 | 15 | 16 | 17 | 18 | 19 | 20 |
| 21 | 22 | 23 | 24 | 25 | 26 | 27 | 28 | 29 | 30 |
| 31 | 32 | 33 | 34 | 35 | 36 | 37 | 38 | 39 | 40 |
| 41 | 42 | 43 | 44 | 45 | 46 | 47 | 48 | 49 | 50 |
| 51 | 52 | 53 | 54 | 55 | 56 | 57 | 58 | 59 | 60 |
| 61 | 62 | 63 | 64 | 65 | 66 | 67 | 68 | 69 | 70 |
| 71 | 72 | 73 | 74 | 75 | 76 | 77 | 78 | 79 | 80 |
| 81 | 82 | 83 | 84 | 85 | 86 | 87 | 88 | 89 | 90 |
| 91 | 92 | 93 | 94 | 95 | 96 | 97 | 98 | 99 | 100 |

大正七年以降綿絲出來高輸出高棉絲棉花及上海為替相場一覽表

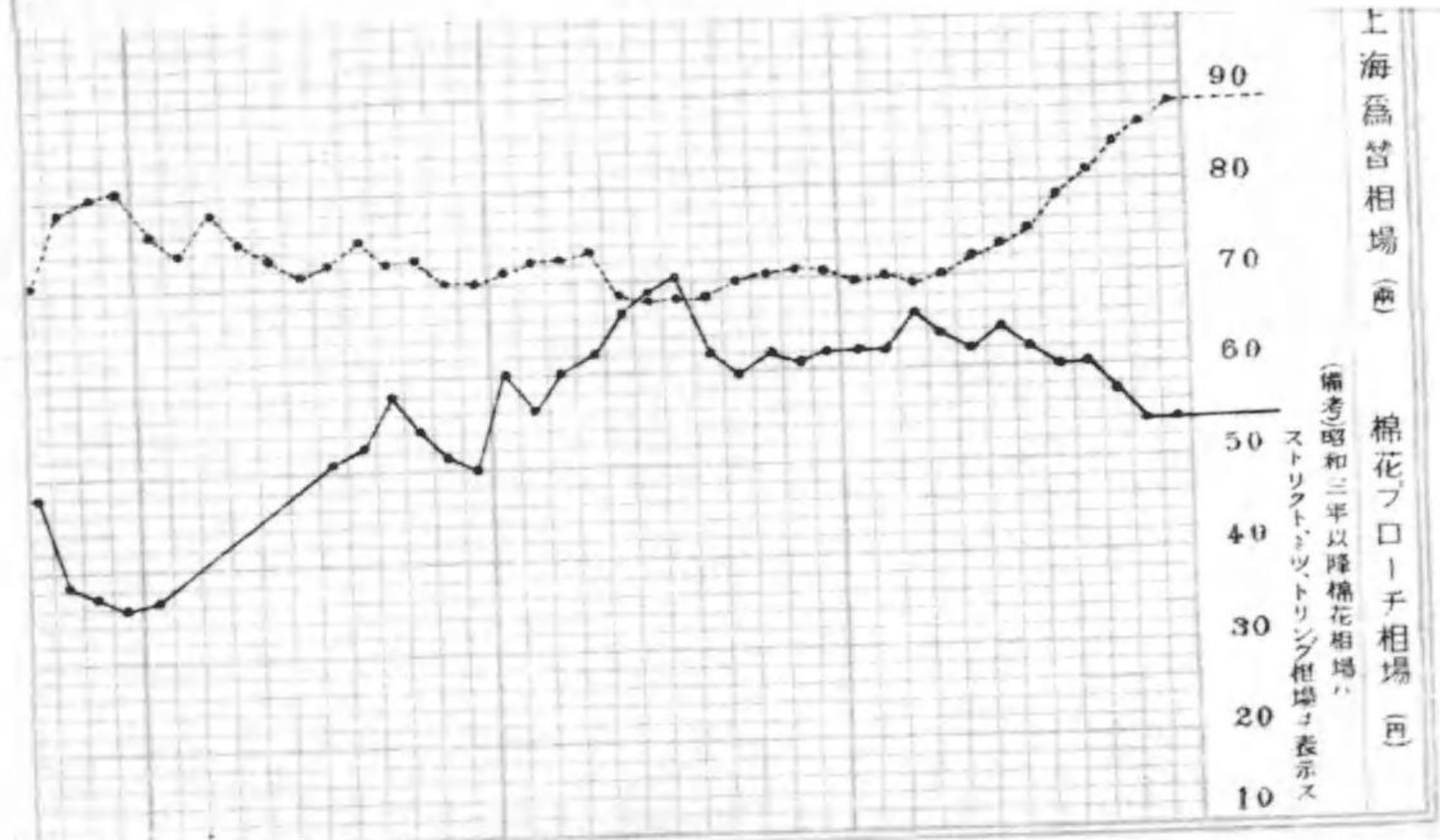
| 年月 | 大正七年 | | | | | 年月 | 大正八年 | | | | | 年月 | 大正九年 | | | | | 年月 | 大正十年 | | | | | | | | | | | | | | | | |
|------|---------------|---------|--------|---------|--------|---------------|-------------|---------|--------|---------|---------------|--------|-------------|---------|--------|---------------|--------|--------|-------------|---------|---------------|---------|--------|-------|-------------|---------------|--------|--------|-------|-------|-------------|--------|--------|-------|-------|
| | 總出來高 | 總輸出高 | 絲左二十手相 | 棉花上為替相場 | 上海為替相場 | | 總出來高 | 總輸出高 | 絲左二十手相 | 棉花上為替相場 | 上海為替相場 | | 總出來高 | 總輸出高 | 絲左二十手相 | 棉花上為替相場 | 上海為替相場 | | 總出來高 | 總輸出高 | 絲左二十手相 | 棉花上為替相場 | 上海為替相場 | | | | | | | | | | | | |
| 大正七年 | 1月 150,646.5 | 17,764 | 347.95 | 76.80 | 50.53 | 1月 167,853.0 | 20,471 | 257.90 | 45.58 | 63.21 | 1月 205,660.0 | 18,464 | 270.79 | 59.80 | 58.18 | 1月 142,041.5 | 31,790 | 237.28 | 34.00 | 63.91 | 1月 185,066.5 | 11,754 | 378.28 | 84.08 | 49.77 | 1月 219,399.0 | 5,197 | 257.65 | 63.41 | 70.45 | | | | | |
| | 2月 152,551.5 | 25,731 | 324.46 | 78.62 | 51.34 | 2月 174,389.0 | 21,240 | 236.73 | 43.25 | 64.66 | 2月 214,530.0 | 20,560 | 255.87 | 56.41 | 60.63 | 2月 140,005.5 | 16,747 | 243.50 | 34.00 | 72.22 | 2月 196,654.5 | 16,187 | 342.96 | 82.42 | 50.90 | 2月 216,552.0 | 4,655 | 248.48 | 63.27 | 71.23 | | | | | |
| | 3月 152,340.5 | 47,501 | 353.95 | 86.75 | 50.17 | 3月 184,421.0 | 41,202 | 228.78 | 42.21 | 66.25 | 3月 216,330.5 | 25,437 | 246.74 | 55.59 | 61.38 | 3月 144,762.0 | 31,662 | 192.96 | 28.35 | 76.91 | 3月 196,627.5 | 22,422 | 333.67 | 80.67 | 54.58 | 3月 218,635.0 | 6,692 | 237.17 | 66.11 | 70.14 | | | | | |
| | 4月 158,824.0 | 34,939 | 348.53 | 86.75 | 50.11 | 4月 190,513.5 | 46,075 | 232.95 | 47.35 | 62.98 | 4月 225,505.5 | 23,879 | 241.20 | 51.46 | 65.04 | 4月 149,662.5 | 52,872 | 200.01 | △ 28.08 | 72.76 | 4月 205,878.0 | 26,303 | 310.47 | 75.33 | 55.98 | 4月 229,601.0 | 6,597 | 235.63 | 64.64 | 71.58 | | | | | |
| | 5月 160,175.5 | 53,685 | 321.39 | 93.83 | 49.45 | 5月 194,136.5 | 48,784 | 234.05 | 49.66 | 59.08 | 5月 225,901.5 | 22,933 | 228.35 | 49.01 | 64.34 | 5月 152,466.5 | 36,140 | 218.13 | 30.41 | 71.62 | 5月 203,441.5 | 41,405 | 285.88 | 74.52 | 55.42 | 5月 231,949.0 | 6,029 | 227.31 | 63.39 | 73.30 | | | | | |
| | 6月 149,772.0 | 32,604 | 316.56 | 84.16 | 48.40 | 6月 191,667.0 | 46,352 | 256.46 | 59.50 | 59.40 | 6月 227,588.0 | 14,489 | 237.78 | 50.07 | 63.99 | 6月 152,206.5 | 19,498 | 232.03 | 34.37 | 72.05 | 6月 204,803.5 | 41,802 | 314.01 | 75.08 | 52.64 | 6月 231,623.0 | 4,605 | 240.85 | 65.18 | 74.31 | | | | | |
| | 7月 140,297.0 | 22,012 | 349.54 | 89.75 | 47.43 | 7月 182,855.0 | 17,221 | 266.02 | 60.75 | 60.25 | 7月 208,303.0 | 8,520 | 254.51 | 50.44 | 64.85 | 7月 140,365.0 | 18,053 | 253.75 | 35.58 | 70.29 | 7月 197,568.5 | 23,566 | 330.02 | 78.11 | 52.41 | 7月 224,717.5 | 4,391 | 242.58 | 63.70 | 76.89 | | | | | |
| | 8月 142,653.0 | 26,614 | 396.53 | 97.50 | 45.77 | 8月 179,393.0 | 13,358 | 257.30 | 61.50 | 61.31 | 8月 201,992.0 | 8,667 | 245.58 | 49.66 | 68.08 | 8月 136,201.0 | 14,825 | 250.25 | 36.33 | 70.07 | 8月 196,514.0 | 22,231 | 336.43 | 76.12 | 51.92 | 8月 223,239.5 | 4,151 | 249.12 | 61.58 | 79.33 | | | | | |
| | 9月 149,167.5 | 34,918 | 413.42 | 102.25 | 41.49 | 9月 179,014.0 | 22,925 | 231.62 | 55.96 | 61.38 | 9月 212,780.5 | 12,990 | 217.38 | 48.01 | 70.80 | 9月 148,996.5 | 12,332 | 294.47 | 47.58 | 65.48 | 9月 203,441.5 | 41,405 | 285.88 | 74.52 | 55.42 | 9月 238,415.0 | 3,957 | 241.57 | 61.05 | 82.33 | | | | | |
| | 10月 149,330.0 | 36,651 | 409.25 | 102.00 | 44.00 | 10月 193,854.5 | 39,477 | 210.84 | 48.92 | 63.21 | 10月 215,803.0 | 15,818 | 188.45 | 39.80 | 79.11 | 10月 158,689.0 | 17,835 | 316.09 | 52.00 | 59.94 | 10月 211,219.5 | 34,685 | 312.23 | 72.28 | 51.64 | 10月 246,371.5 | 6,001 | 210.62 | 58.82 | 85.24 | | | | | |
| | 11月 142,150.5 | 47,793 | 358.11 | 92.00 | 45.29 | 11月 200,454.0 | 33,802 | 216.09 | 56.13 | 66.13 | 11月 226,695.0 | 17,164 | 174.63 | 38.09 | 81.71 | 11月 168,210.5 | 17,828 | 257.29 | 41.58 | 62.30 | 11月 220,297.0 | 23,253 | 296.71 | 66.63 | 54.43 | 11月 256,024.0 | 8,559 | 188.23 | 55.26 | 87.26 | | | | | |
| | 12月 155,958.0 | 41,300 | 349.59 | 80.50 | 43.37 | 12月 189,695.5 | 43,155 | 210.39 | 53.67 | 67.50 | 12月 225,657.5 | 16,629 | △ 171.88 | 36.00 | 81.51 | 12月 177,743.5 | 22,677 | 259.25 | 44.33 | 62.51 | 12月 221,728.0 | 24,058 | 274.75 | 60.98 | 56.55 | 12月 256,059.5 | 6,566 | 190.24 | 55.47 | 89.36 | | | | | |
| 合計 | 1,803,866.0 | 421,512 | 357.86 | 89.24 | 47.28 | 合計 | 2,228,246.0 | 394,062 | 220.09 | 51.84 | 62.95 | 合計 | 2,607,746.5 | 205,550 | 227.76 | 48.69 | 68.30 | 合計 | 1,811,350.0 | 292,260 | 247.09 | 37.21 | 68.34 | 合計 | 2,436,783.5 | 310,801 | 320.53 | 75.22 | 53.08 | 合計 | 2,792,586.0 | 67,400 | 230.79 | 61.82 | 77.62 |

(備考) 本表中左二十手相場ハ大阪三品取引所當月限平均相場ニシテ棉花相場ハ日本棉花同業會ノ調査ニヨルアローチ及ストリクト、ミツドリノ現物平均相場ナリ、又上海為替相場ハ上海宛參着拂(百圓ニ付)平均相場ナリ 表中×印ハ最高又ハ最多額ニシテ△印ハ最低又ハ最少額 *印ハ平均ヲ示ス

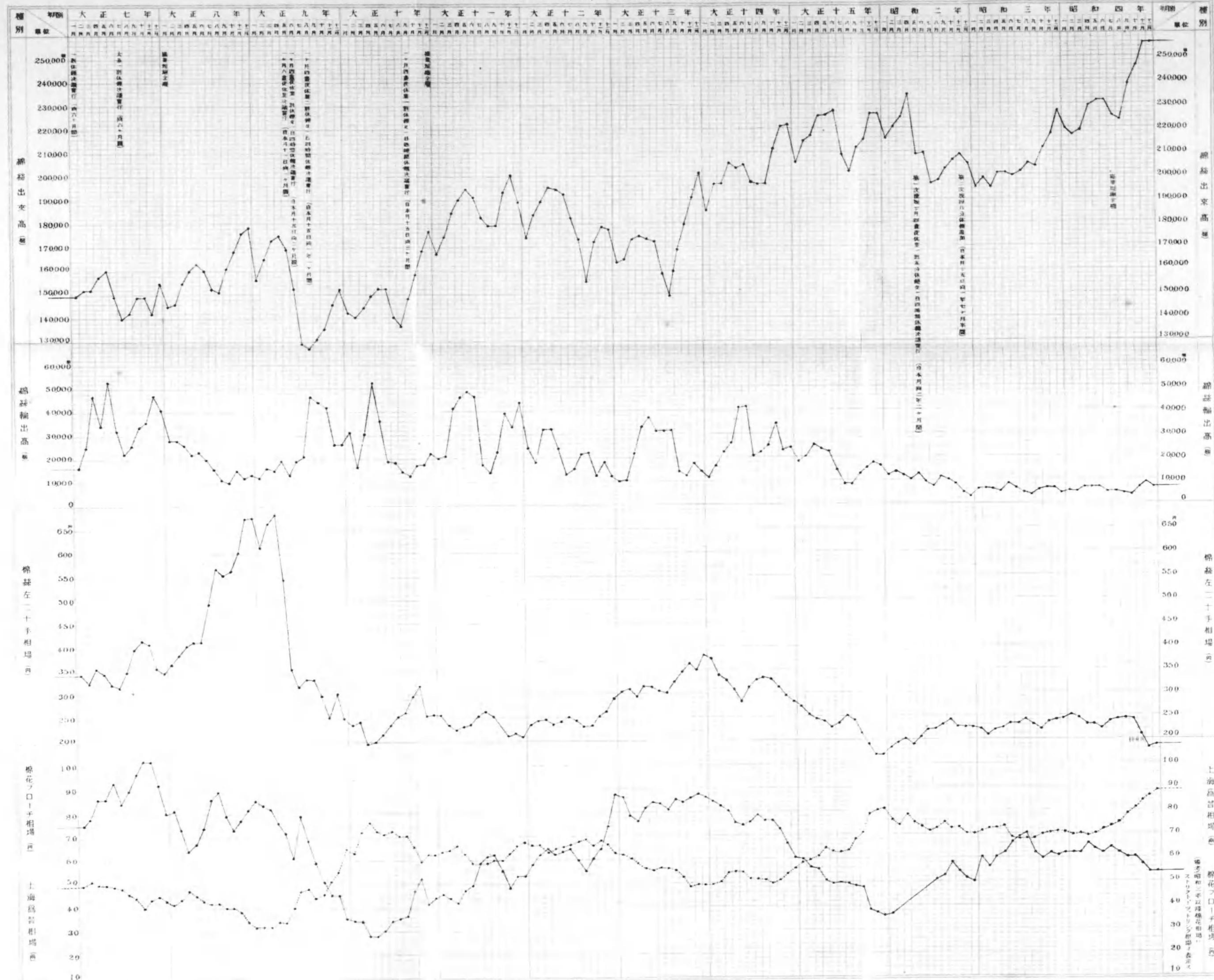


| 海 上 為 替 相 場 | 花 上 為 替 相 場 | 綿 花 上 為 替 相 場 | 左 手 相 場 |
|----------------------------|----------------------------|---------------------------------|------------------|
| 270.79 | 59.80 | 58.18 | |
| 255.87 | 56.41 | 60.63 | |
| 246.74 | 55.59 | 61.38 | |
| 241.20 | 51.46 | 65.04 | |
| 228.35 | 49.01 | 64.34 | |
| 237.78 | 50.07 | 63.99 | |
| 254.51 | 50.44 | 64.85 | |
| 245.58 | 49.66 | 68.08 | |
| 217.38 | 48.01 | 70.80 | |
| 188.45 | 39.80 | 79.11 | |
| 174.63 | 38.09 | 81.71 | |
| △ 171.88 | 36.00 | 81.51 | |
| * 227.76* | 48.69* | 68.30 | |
| 186.58 | 37.50 | 77.98 | |
| 199.77 | — | 75.04 | |
| 201.23 | — | 79.57 | |
| 190.77 | — | 76.38 | |
| 209.68 | — | 74.27 | |
| 222.68 | — | 72.65 | |
| 225.04 | 50.13 | 73.92 | |
| 230.85 | 53.44 | 76.25 | |
| 241.11 | 58.63 | 74.89 | |
| 236.72 | 54.88 | 74.30 | |
| 236.79 | 52.17 | 71.91 | |
| 236.69 | 51.63 | 71.40 | |
| * 218.16* | 51.19* | 74.88 | |
| 225.19 | 60.53 | 72.30 | |
| 207.16 | 57.27 | 73.21 | |
| 220.54 | 60.45 | 73.47 | |
| 226.82 | 63.25 | 74.40 | |
| 232.93 | 67.63 | 69.19 | |
| 236.34 | 69.40 | 68.84 | |
| 244.44 | 71.49 | 68.96 | |
| 231.86 | 64.21 | 68.50 | |
| 220.94 | 60.70 | 70.79 | |
| 238.46 | 63.14 | 71.05 | |
| 243.25 | 62.90 | 71.86 | |
| 244.89 | 63.46 | 71.50 | |
| * 231.07* | 63.70* | 71.18 | |
| 257.65 | 63.41 | 70.45 | |
| 248.48 | 63.27 | 71.23 | |
| 237.17 | 66.11 | 70.14 | |
| 235.63 | 64.64 | 71.58 | |
| 227.31 | 63.39 | 73.30 | |
| 240.85 | 65.18 | 74.31 | |
| 242.58 | 63.70 | 76.89 | |
| 249.12 | 61.58 | 79.33 | |
| 241.57 | 61.05 | 82.33 | |
| 210.62 | 58.82 | 85.24 | |
| 188.23 | 55.26 | 87.26 | |
| 190.24 | 55.47△ | 89.36 | |
| * 230.79* | 61.82* | 77.62 | |

ツドリソク現物平均相
額 *印ハ平均ヲ示ス





大正七年以降綿絲紡績事項月別表



0 1 2 3 4 5 6 7 8 9 10 1 2 3 4

| 二十手 | 花子 | 上海 |
|----------------|---------------|--------------|
| 相場 | 相場 | 相場 |
| 270.79 | 59.80 | 58.18 |
| 255.87 | 56.41 | 60.63 |
| 246.74 | 55.59 | 61.38 |
| 241.20 | 51.46 | 65.04 |
| 228.35 | 49.01 | 64.34 |
| 237.78 | 50.07 | 63.99 |
| 254.51 | 50.44 | 64.85 |
| 245.58 | 49.66 | 68.08 |
| 217.38 | 48.01 | 70.80 |
| 188.45 | 39.80 | 79.11 |
| 174.63 | 38.09 | 81.71 |
| 171.88 | 36.00 | 81.51 |
| 227.76* | 48.69* | 68.30 |
| 185.58 | 37.50 | 77.98 |
| 199.77 | — | 75.04 |
| 201.23 | — | 79.57 |
| 190.77 | — | 76.38 |
| 209.68 | — | 74.27 |
| 222.68 | — | 72.65 |
| 225.04 | 50.13 | 73.92 |
| 230.85 | 53.44 | 76.25 |
| 241.11 | 58.63 | 74.89 |
| 236.72 | 54.88 | 74.30 |
| 236.79 | 52.17 | 71.91 |
| 236.69 | 51.63 | 71.40 |
| 218.16* | 51.19* | 74.88 |
| 225.19 | 60.53 | 72.33 |
| 207.16 | 57.27 | 73.21 |
| 230.54 | 60.45 | 73.47 |
| 225.82 | 63.25 | 74.42 |
| 232.93 | 67.63 | 69.15 |
| 236.34 | 69.40 | 68.84 |
| 244.44 | 71.49 | 68.96 |
| 231.86 | 64.21 | 68.50 |
| 220.94 | 60.70 | 70.79 |
| 238.46 | 63.14 | 71.05 |
| 243.25 | 62.90 | 71.89 |
| 244.89 | 63.46 | 71.50 |
| 231.07* | 63.70* | 71.18 |
| 257.65 | 63.41 | 70.45 |
| 248.48 | 63.27 | 71.23 |
| 237.17 | 66.11 | 70.14 |
| 235.63 | 64.64 | 71.58 |
| 227.31 | 63.39 | 73.30 |
| 240.85 | 65.18 | 74.31 |
| 242.58 | 63.70 | 76.89 |
| 249.12 | 61.58 | 79.33 |
| 241.57 | 61.05 | 82.33 |
| 210.62 | 58.82 | 85.24 |
| 188.23 | 55.26 | 87.28 |
| 190.24 | 55.47 | 89.36 |
| 230.79* | 61.82* | 77.62 |

ドル相場平均相
*印ハ平均ヲ示ス



(1) 全國綿絲紡績會社所在地
Cotton Spinnig

| 會社名 Names of Company | 創立年月 Date Established | 資本金 Capitals | | 積立金 Reserved Funds | 工場數 No. of mills |
|--|--------------------------|------------------|----------------|-----------------------|---------------------|
| | | 總額 Authorized | 拂込高 Paid-up | | |
| | 年月 | 円 | 円 | 円 | |
| 大日本紡績株式會社 Dainippon Boseki Kabushiki Kaisha | 明治22,6 | 52,000,000 | 52,000,000 | 41,400,000 | 23 |
| 東洋紡績株式會社 Toyo Boseki Kabushiki Kaisha | 大正 3,6 | 51,850,000 | 36,850,000 | 49,498,524 | 31 |

資本金及錘數一覽表 (昭和四年十二月三十一日現在)
mills in Japan

| 所 Location | 錘數 Spindles | | 總錘數 Doubling Spindles | 織機數 Looms |
|-------------------------|----------------|--------------|--------------------------|--------------|
| | リヤグ Ring | ミユール Mule | | |
| (營業所) 大阪市東區安土町二丁目 | - | - | - | - |
| (出張所) 名古屋市中區區田町 | - | - | - | - |
| (出張所) 住友銀行ビルアインゲ五-六號 | - | - | - | - |
| (出張所) 東京市日本橋區西萬河岸四號地 | - | - | - | - |
| (尼崎工場及本社) 兵庫縣尼崎市尼崎町 | 83,784 | - | 38,856 | 1,006 |
| (攝津工場) 大阪市浪速區久保吉町 | 55,624 | - | 12,012 | - |
| (高田工場) 奈良縣北葛城郡高田町 | 46,844 | - | 9,600 | 1,120 |
| (明石工場) 兵庫縣明石市茶園場町 | 38,400 | - | - | - |
| (平野工場) 大阪市住吉區平野宮町 | 37,480 | - | - | 630 |
| (大垣工場) 岐阜縣大垣市林町 | 44,672 | - | - | 1,188 |
| (郡山工場) 奈良縣生駒郡郡山町 | 25,200 | - | - | 748 |
| (津守工場) 大阪市西成區津守町 | 72,736 | - | 13,872 | 2,267 |
| (東京工場) 東京府北豐島郡南千住町十丁目 | 73,300 | - | 25,300 | 572 |
| (福島工場) 大阪市此花區平松町 | 74,660 | 3,680 | 39,122 | - |
| (一宮工場) 愛知縣一宮市大字一宮 | 79,900 | - | 41,370 | - |
| (鹿兒島工場) 鹿兒島縣鹿兒島郡中郡宇村字郡元 | 42,048 | - | 12,400 | 914 |
| (關ヶ原工場) 岐阜縣不破郡關原町 | 30,720 | - | - | - |
| | 705,368 | 3,680 | 192,532 | 8,445 |
| (本社) 大阪市北區堂島濱通二丁目 | - | - | - | - |
| (支店) 名古屋市中區區田町五丁目 | - | - | - | - |
| (出張所) 東京市日本橋區西萬河岸 | - | - | - | - |
| (四日市工場) 四日市市濱町 | 70,584 | - | 37,468 | 712 |
| (愛知工場) 名古屋市中區下廣井町三丁目 | 25,024 | - | - | 397 |
| (津工場) 津市大字津與船頭町 | 71,940 | - | - | 2,379 |
| (尾張工場) 名古屋市南區熱田尾頭町 | 27,648 | - | - | - |
| (名古屋工場) 同 中區正木町 | 28,764 | - | - | - |
| (津島工場) 愛知縣海部郡佐織村 | 14,592 | - | - | - |
| (西成工場) 大阪市西淀川區傳法町南三丁目 | 16,800 | - | - | - |
| (桑名工場) 三重縣桑名郡桑名町 | 29,440 | - | 10,800 | - |
| (知多工場) 愛知縣知多郡半田町 | 80,976 | - | - | 1,372 |
| (王子工場) 東京府北豐島郡王子町 | 31,840 | - | 9,504 | - |
| (栗橋工場) 埼玉縣北葛飾郡栗橋町 | 6,000 | - | 1,024 | - |
| (三軒家工場) 大阪市港區三軒家濱通四丁目 | 45,136 | - | - | 1,355 |
| (四貫島工場) 同 此花區四貫島大通一丁目 | 34,920 | - | - | 1,166 |
| (伏見工場) 京都府伏見市 | 17,848 | - | 11,232 | - |
| (川之石工場) 愛媛縣西宇和郡川之石町 | 34,064 | - | - | 551 |
| (富田工場) 三重縣三重郡富洲原町 | 90,560 | - | 30,096 | - |
| (濱松工場) 靜岡縣濱松市東伊場町 | 41,760 | - | 8,480 | - |
| (山田工場) 宇治山田市大字船江町 | 64,288 | - | - | 1,084 |
| (宮川工場) 三重縣度會郡御園村 | 20,480 | - | - | - |
| (一宮工場) 愛知縣一宮市宇天王前 | 27,648 | - | - | 712 |
| | 780,312 | - | 108,604 | 9,728 |

(1) 續

| 會社名 Names of Company | 創立年月 Date Established | 資本金 Capitals | | 積立金 Reserved Funds | 工場數 No. of mills |
|--|--------------------------|------------------|----------------|-----------------------|---------------------|
| | | 總額 Authorized | 拂込高 Paid-up | | |
| 大阪合同紡績株式會社 Osaka Godo Boseki Kabushiki Kaisha | 明治33,1 | 18,750,000 | 18,750,000 | 17,700,000 | 13 |
| 福島紡績株式會社 Fukushima Eoseki Kabushiki Kaisha | 明治25,8 | 8,000,000 | 5,600,000 | 12,748,107 | 9 |
| 天滿織物株式會社 Tenma Orimono Kabushiki Kaisha | 明治20,3 | 7,000,000 | 6,250,000 | 2,203,378 | 2 |
| 天滿紡織株式會社 Tenma Boshoku Kabushiki Kaisha | 大正9,6 | 2,750,000 | 2,750,000 | 358,935 | 1 |
| 山本紡績所 Yamamoto Bosekisho | 大正5,10 | 200,000 | 200,000 | — | 1 |
| 大阪莫大小紡織株式會社 Osaka Meriyasu Boshoku Kabushiki Kaisha | 明治45,4 | 5,000,000 | 2,720,000 | 2,165,500 | 3 |
| 内外綿株式會社 Naigaiwata Kabushiki Kaisha | 明治20,9 | 16,000,000 | 16,000,000 | 17,743,206 | 2 |

表

| 所 Location | 錠數 Spindles | | 總絲錠數 Doubling Spindles | 織機臺數 Looms |
|-------------------------|---------------------|--------------------------|---------------------------|---------------|
| | リ ン グ Ring | ミ ユ ー ル Mule | | |
| (本店) 大阪市北區堂島濱通二丁目 | — | — | — | — |
| (今宮支店及工場) 同 浪速區北高岸町 | 15,308 | — | 4,704 | — |
| (能美支店及工場) 廣島縣佐伯郡大柿町 | 16,128 | — | — | — |
| (天滿支店及工場) 大阪市北區池田町 | 62,636 | — | 8,876 | — |
| (廣島支店及工場) 廣島市蟹屋町 | 17,664 | — | — | — |
| (住吉支店及工場) 大阪府西成區粉濱本町四丁目 | 25,212 | — | 10,716 | 450 |
| (神崎支店及工場) 兵庫縣川邊郡小田村 | 156,276 | — | 39,680 | 1,490 |
| (小松島支店及工場) 德島縣勝浦郡小松島町 | 42,888 | — | — | 1,308 |
| (今治支店及工場) 今治市柳町 | 50,992 | — | — | — |
| (赤穂支店及工場) 兵庫縣赤穂郡赤穂町 | 49,080 | — | — | 1,328 |
| | 436,184 | — | 63,976 | 4,576 |
| (本社) 大阪市北區玉江町二丁目 | — | — | — | — |
| (福山工場) 福山市新馬場町 | 38,480 | — | — | — |
| (笠岡工場) 岡山縣小田郡笠岡町 | 22,400 | — | 6,400 | — |
| (姫路工場) 姫路市外城南村 | 19,200 | — | — | 400 |
| (飾磨工場) 兵庫縣飾磨郡飾磨町 | 64,752 | — | 9,600 | — |
| (堺工場) 堺市西湊町 | 23,432 | — | — | — |
| (德島工場) 德島市前川町 | 74,560 | — | — | 1,590 |
| (倉吉工場) 鳥取縣東伯郡倉吉町 | 10,316 | — | — | — |
| | 253,140 | — | 16,000 | 1,990 |
| (本社及城北工場) 大阪市東成區毛馬町 | 50,432 | — | — | 1,164 |
| (三國工場) 大阪府豊能郡豊津村榎坂 | 47,360 | — | — | — |
| | 97,792 | — | — | 1,164 |
| (本社及工場) 大阪市北區天滿橋筋五丁目 | 15,912 | — | — | 756 |
| (營業所) 大阪市西區立賣堀南通四丁目 | 3,884 | — | — | — |
| (工場) 同 港區千島町 | — | — | — | — |
| (本社及工場) 大阪市東淀川區三津屋町 | 26,128 | — | 2,620 | 306 |
| (三島工場) 愛媛縣宇摩郡三島町 | 35,076 | — | — | — |
| (佃工場) 大阪市西淀川區佃町 | 29,920 | — | — | 680 |
| | 91,124 | — | 2,620 | 986 |
| (本社) 大阪市北區堂島北町 | — | — | — | — |
| (第一紡織工場) 大阪市西淀川區傳法町南三丁目 | 9,084 | — | — | 200 |
| (第二紡織工場) 兵庫縣西宮市 | 24,256 | — | — | 611 |
| | 33,340 | — | — | 811 |

(1) 續

| 會社名 Names of Company | 創立年月 Date Established | 資本金 Capitals | | 積立金 Reserved Funds | 工場數 No. of mills |
|---|-----------------------------|------------------|----------------|--------------------------|------------------------|
| | | 總額 Authorized | 拂込高 Paid-up | | |
| 小津武林起業株式會社 Ozuburin Kigyo Kabushiki Kaisha | 明治36, 4 | 5,000,000 | 2,000,000 | 5,787 | 1 |
| 大和田紡織株式會社 Owada Boshoku Kabushiki Kaisha | 大正 5, 1 | 2,000,000 | 1,000,000 | 237,000 | 2 |
| 大阪織物株式會社 Osaka Orimono Kabushiki Kaisha | 明治39, 1 | 3,000,000 | 3,000,000 | 240,400 | 1 |
| 錦華紡績株式會社 Kinka Boseki Kabushiki Kaisha | 大正 15, 3 | 10,500,000 | 7,875,000 | 1,180,096 | 4 |
| 株式會社北泉紡績所 Kabushiki Kaisha Hokusen Bosekisho | 大正 3, 6 | 1,000,000 | 1,000,000 | 47,083 | 2 |
| 和泉紡績株式會社 Izumi Boseki Kabushiki Kaisha | 明治 45, 4 | 6,000,000 | 4,500,000 | 1,720,000 | 2 |
| 和泉織物株式會社 Izumi Orimono Kabushiki Kaisha | 大正 1, 9 | 1,500,000 | 1,187,500 | 397,500 | 4 |
| 岸和田紡績株式會社 Kishiwada Boseki Kabushiki Kaisha | 明治 25, 11 | 9,750,000 | 6,186,000 | 11,529,196 | 8 |
| 泉州織物株式會社 Senshu Orimono Kabushiki Kaisha | 明治 41, 1 | 2,500,000 | 1,900,000 | 773,100 | 4 |

表

| 所在地 Location | 錠數 Spindles | | 摺絲錠數 Doubling Spindles | 織機臺數 Looms |
|---|--|--------------------------|------------------------------|---------------------------|
| | リ ン グ Ring | ミ ユ ー ル Mule | | |
| (本社) 大阪市西區靱南通三丁目 (工場) 大阪市西淀川區野里町 | 20,496 | — | 9,626 | — |
| (本社及工場) 大阪市西淀川區大和田町 (今福支店及工場) 大阪市東成區藩生町 | 18,832 4,920 | — | — | 462 276 |
| (本社及工場) 堺市七道西町 | 23,752 | — | — | 738 |
| (本社及工場) 堺市七道西町 | 49,480 | — | 5,900 | 450 |
| (金澤本店及工場) 金澤市大豆田新町 (派速支店及工場) 大阪府泉北郡濱寺町 (佐賀支店及工場) 佐賀市神野町 (出張所) 大阪市東區瓦町二丁目 山口ビルディング五階 | 91,460 36,992 47,488 — | — | 9,336 — — — | 494 719 378 — |
| (本社及紡績工場) 大阪府泉北郡大津町 (織布工場) 同 泉北郡穴師村 | 175,940 | — | 9,336 | 1,591 |
| (本社及紡績工場) 大阪府泉北郡大津町 (織布工場) 同 泉北郡穴師村 | 10,600 — | — | — | — 295 |
| (本社及工場) 大阪府泉南郡春木町 (忠岡支店及工場) 同 泉北郡忠岡村大字忠岡 | 10,600 | — | — | 295 |
| (本社及工場) 大阪府泉南郡春木町 (忠岡支店及工場) 同 泉北郡忠岡村大字忠岡 | 46,592 20,160 | — | — 9,600 | 614 — |
| (本社及工場) 大阪府泉南郡春木町 (忠岡支店及工場) 同 泉北郡忠岡村大字忠岡 | 66,752 | — | 9,600 | 614 |
| (本社及福田工場) 大阪府泉南郡南掃守村大字尾生 (尾生工場) 同 (山直工場) 大阪府泉南郡山直下村大字新在家 (營業所及澤工場) 大阪府泉南郡南近義村大字澤 | — — — 13,024 | — | — — — — | 368 376 757 — |
| (本社及工場) 岸和田市北町 (野村工場) 岸和田市下野町 (堺工場) 堺市戎島 (春木工場) 大阪府泉南郡春木町 (津工場) 三重縣津市上濱町 | 13,024 | — | — | 1,501 |
| (本社及工場) 岸和田市北町 (野村工場) 岸和田市下野町 (堺工場) 堺市戎島 (春木工場) 大阪府泉南郡春木町 (津工場) 三重縣津市上濱町 | 43,808 34,176 19,264 77,996 30,720 | — | 6,000 — — — — | — — — 1,684 — |
| (本社及工場) 岸和田市北町 (野村工場) 岸和田市下野町 (堺工場) 堺市戎島 (春木工場) 大阪府泉南郡春木町 (津工場) 三重縣津市上濱町 | 205,964 | — | 6,000 | 1,684 |
| (本社及工場) 岸和田市南町 (高石工場) 大阪府泉北郡高石町 (長瀧工場) 大阪府泉南郡長瀧村 | 24,704 — — | — | — — — | 550 784 108 |
| (本社及工場) 岸和田市南町 (高石工場) 大阪府泉北郡高石町 (長瀧工場) 大阪府泉南郡長瀧村 | 24,704 | — | — | 1,442 |

(1) 續

| 會社名 Names of Company | 創立年月 Date Established | 資本金 Capitals | | 積立金 Reserved Funds | 工場數 No. of mills |
|--|-----------------------------|------------------|----------------|--------------------------|------------------------|
| | | 總額 Authorized | 拂込高 Paid-up | | |
| 株式會社寺田紡績工廠 Kabushiki Kaisha Terada Boseki Kosho | 大正 1,12 | 1,000,000 | 1,000,000 | 357,213 | 1 |
| 貝塚紡績株式會社 Kaizuka Boshoku Kabushiki Kaisha | 明治 44, 2 | 1,300,000 | 1,188,640 | 520,000 | 5 |
| 佐野紡績株式會社 Sano Boseki Kabushiki Kaisha | 大正 9,12 | 5,000,000 | 3,750,000 | 1,332,884 | 1 |
| 吉見紡績株式會社 Yoshimi Boshoku Kabushiki Kaisha | 大正 3, 1 | 5,000,000 | 4,250,000 | 920,000 | 2 |
| 大阪紡績株式會社 Osaka Boseki Kabushiki Kaisha | 大正 8, 9 | 3,000,000 | 3,000,000 | — | 1 |
| 和歌山紡績株式會社 Wakayama Boshoku Kabushiki Kaisha | 明治 26, 3 | 5,200,000 | 5,200,000 | 3,023,354 | 8 |
| 和歌山染工株式會社 Wakayama Senko Kabushiki Kaisha | 大正 6,10 | 1,500,000 | 1,200,000 | 531,980 | 1 |
| 松太綿布株式會社 Matsuda Menpu Kabushiki Kaisha | 大正 6, 2 | 2,000,000 | 1,625,000 | 60,887 | 2 |
| 紀陽織布株式會社 Kiyo Shokufu Kabushiki kaisha | 明治 43,3 | 4,875,000 | 4,875,000 | — | 2 |

表

| 所 在 地 Location | 錠數 Spindles | | 撚絲錠數 Doubling Spindles | 織機臺數 Looms |
|--|------------------|--------------|------------------------------|---------------|
| | リング Ring | ミュール Mule | | |
| (本社及工場) (出張所) 大阪府泉南郡麻生郷村 岸和田市堺町寺田銀行内 | 13,692 | — | — | — |
| (本社及紡績工場) 大阪府泉南郡貝塚町大字貝塚北 | 10,408 | — | — | — |
| (近義工場及 新町工場) 大阪府泉南郡北近義村大字脇濱 | — | — | — | 470 |
| (麻布中工場) 大阪府泉南郡麻生郷村大字麻生中 | — | — | — | 212 |
| (三松工場) 大阪府泉南郡木島村大字三松 | — | — | — | 150 |
| | 10,408 | — | — | 832 |
| (本社及工場) (營業所) 大阪府泉南郡佐野町 岸和田市北町 | 20,932 | — | 572 | 308 |
| (本社及工場) (支店及工場) 大阪府泉南郡白尻村大字吉見 同 泉南郡樽井村 | 29,560 10,704 | — — | — — | 624 400 |
| | 40,264 | — | — | 1,024 |
| (本社及工場) (出張所) 大阪府泉南郡西信達村大字岡田 岸和田市堺町寺田銀行内 | 34,320 | — | — | — |
| (本社及工場) (手平工場) 和歌山市傳法橋南之町 和歌山縣海草郡宮前村大字手平 | 30,564 17,444 | — — | — 3,600 | — 520 |
| (中之島工場) 同 海草郡中之島村 | 24,576 | — | 3,000 | — |
| (紀之川工場) 和歌山市五筋目 | 23,488 | — | — | 943 |
| (箕島工場) 和歌山縣有田郡箕島町 | 30,400 | — | 5,760 | — |
| | 126,472 | — | 12,360 | 1,463 |
| (本 社) 和歌山市石橋町一番地 (工 場) 和歌山縣海草郡野崎村大字北島 | 9,216 | — | — | 224 |
| (本 社) 和歌山市元町奉行町二丁目 (宇須工場) 同 宇須 | 16,264 | — | — | 607 |
| (本社及工場) 和歌山縣海草郡岡町村 | 65,332 | — | 900 | 553 |

(1) 續

| 會社名 Names of Company | 創立年月 Date Established | 資本金 Capitals | | 積立金 Reserved Funds | 工場數 No. of mills |
|---|-----------------------------|------------------|----------------|--------------------------|------------------------|
| | | 總額 Authorized | 拂込高 Paid-up | | |
| 内海紡織株式會社 Utsumi Boshoku Kabushiki Kaisha | 大正 2, 9 | 2,500,000 | 2,500,000 | 60,000 | 3 |
| 日出紡織株式會社 Hinode Boshoku Kabushiki Kaisha | 大正 1, 6 | 10,500,000 | 5,250,000 | 1,916,086 | 4 |
| 日高紡織株式會社 Hidaka Boshoku Kabushiki Kaisha | 大正 9, 2 | 1,000,000 | 899,770 | 91,513 | 1 |
| 辻紡績株式會社 Tsuji Boseki Kabushiki Kaisha | 大正 10, 2 | 3,000,000 | 3,000,000 | 130,000 | 3 |
| 正織株式會社 Seishoku Kabushiki Kaisha | 明治 13, 5 | 1,000,000 | 787,500 | 409,449 | 1 |
| 倉敷紡績株式會社 Kurashiki Boseki Kabushiki Kaisha | 明治 20, 12 | 17,200,000 | 12,350,000 | 6,550,000 | 12 |
| 株式會社半田綿行 Kabushiki Kaisha Handa Menko | 大正 4, 2 | 700,000 | 700,000 | 578,816 | 1 |

表

| 所 在 地 Location | 錠數 Spindles | | 撚絲錠數 Doubling Spindles | 織機臺數 Looms |
|---------------------------------|---------------------|--------------------------|------------------------------|---------------|
| | リ ン グ Ring | ミ ユ ー ル Mule | | |
| (本社及工場) 和歌山縣海草郡内海町 | 30,144 | - | - | 570 |
| (廣工場) 同 有田郡廣村 | 33,424 | - | - | - |
| (尾崎工場) 大阪府泉南郡尾崎村 | 23,788 | - | - | - |
| (營業所) 和歌山市本町五丁目 | - | - | - | - |
| | 87,356 | - | - | 570 |
| (本社及日高工場) 和歌山縣日高郡御坊町 | 40,000 | - | - | - |
| (姫路工場) 姫路市千代田町 | 39,168 | - | - | - |
| (大津工場) 滋賀縣滋賀郡膳所町字大林 | 26,388 | - | - | - |
| (營業所) 大阪市東區南久寶寺町五丁目 | - | - | - | - |
| | 105,556 | - | - | - |
| (本社及工場) 和歌山縣日高郡御坊町大字島 | 11,200 | - | - | - |
| (營業所) 大阪市北區天滿橋筋五丁目 天滿紡績株式會社內 | - | - | - | - |
| (本社及第一工場) 京都市中京區壬生花井町 | 27,940 | - | 816 | - |
| (第二工場) 同 | - | - | - | 320 |
| (第三工場) 京都市中京區壬生神明町 | 11,904 | - | 816 | 320 |
| | 39,844 | - | 816 | 320 |
| (本社及工場) 岡山縣都窪郡茶屋町 | 4,880 | - | 1,080 | 232 |
| (本社) 岡山縣倉敷市倉敷 | - | - | - | - |
| (倉敷工場) 同 | 39,216 | - | - | - |
| (玉島工場) 同 淺口郡玉島町 | 28,676 | - | 5,250 | - |
| (萬壽工場) 同 倉敷市富久 | 65,648 | - | - | 720 |
| (坂出工場) 香川縣綾歌郡坂出町 | 16,848 | - | - | - |
| (松山工場) 松山市三津口町 | 16,512 | - | - | - |
| (高松工場) 高松市松島町 | 46,256 | - | 16,988 | - |
| (早島工場) 岡山縣都窪郡早島町 | 19,408 | - | - | 451 |
| (岡山北方工場) 岡山市北方 | 23,196 | - | - | 640 |
| (枚方工場) 大阪府北河内郡枚方町 | 23,056 | - | - | - |
| (出張所) 大阪市西區江戸堀北通一丁目 | - | - | - | - |
| | 278,816 | - | 22,238 | 1,811 |
| (本社) 大阪市西區本田通二丁目 | 24,492 | - | - | - |
| (紡績部) 岡山縣淺口郡玉島町 | - | - | - | - |

(1) 續

| 會社名 Names of Company | 創立年月 Date Established | 資本金 Capitals | | 諸積立金 Reserved Funds | 工場數 No. of mills |
|--|-----------------------------|------------------|----------------|---------------------------|------------------------|
| | | 總額 Authorized | 拂込高 Paid-up | | |
| 福山撚糸紡績株式會社 Fukuyama Nenshi Boseki Kabushiki Kaisha | 大正 6, 7 | 1,000,000 | 475,000 | 103,646 | 2 |
| 山積紡績所 Yamazumi Bosekisha | 大正 8, 12 | 500,000 | 500,000 | — | 1 |
| 宇部紡績株式會社 Ube Boseki Kabushiki Kaisha | 大正 7, 6 | 1,500,000 | 1,390,000 | 61,016 | 1 |
| 出雲製織株式會社 Izumo Setshoku Kabushiki Kaisha | 大正 9, 1 | 6,000,000 | 6,000,000 | 100,000 | 2 |
| 三豊紡績株式會社 Mitoyo Boseki Kabushiki Kaisha | 大正 15, 6 | 6,000,000 | 3,750,000 | 120,000 | 1 |
| 明治紡績合資會社 Meiji Boseki Goshi Kaisha | 明治 41, 8 | 3,000,000 | 2,000,000 | 2,447,785 | 3 |
| 長崎紡織株式會社 Nagasaki Boshoku Kabushiki Kaisha | 大正 1, 12 | 5,380,000 | 5,380,000 | 2,730,000 | 2 |
| 福井紡績株式會社 Fukui Boseki Kabushiki Kaisha | 大正 15, 12 | 3,000,000 | 2,550,000 | 10,000 | 1 |
| 近江帆布株式會社 Omī Hanpu Kabushiki Kaisha | 明治 30, 4 | 7,100,000 | 4,875,000 | 2,216,877 | 6 |

表

| 所在地 Location | 錠數 Spindles | | 總絲錠數 Doubling Spindles | 織機臺數 Looms |
|----------------------------------|----------------|--------------|------------------------------|---------------|
| | リング Ring | ミュール Mule | | |
| (本社及工場) 福山市松船町 | 3,012 | — | 1,574 | — |
| (倉敷支店及工場) 岡山縣倉敷市御船町 | 1,456 | — | 640 | — |
| | 4,468 | — | 2,214 | — |
| (事務所) 大阪市西區土佐堀船町兩宮商店内 | 5,192 | — | — | — |
| (本社及工場) 廣島縣佐伯郡河内村 | — | — | — | — |
| (本社及工場) 山口縣宇部市 | 53,056 | — | — | — |
| (出張所) 大阪市東區伏見町五丁目 | — | — | — | — |
| (大阪帆布工場) 大阪市住吉區澤ノ町 | 11,352 | — | 24 | — |
| (今市工場) 島根縣簸川郡今市町 | 77,096 | — | 5,668 | 1,113 |
| (營業所) 大阪市東區博愛町五丁目 | — | — | — | — |
| | 88,448 | — | 5,692 | 1,113 |
| (本社及工場) 香川縣三豊郡觀音寺町 | 31,488 | — | — | — |
| (本社及第一第二工場) 福岡縣戶畑市明治町五丁目 | 53,720 | — | 19,880 | — |
| (分工場) 福岡縣京都郡行橋町 | — | — | — | 339 |
| (出張所) 大阪市西區土佐堀船町 | — | — | — | — |
| | 53,720 | — | 19,880 | 339 |
| (本社及工場) 長崎市幸町一丁目 | 69,680 | — | — | — |
| (堺工場) 堺市吾妻橋通二丁目 | 28,976 | — | 2,828 | 460 |
| (營業所) 大阪市東區橫堀二丁目 都菊ビルディング内 | — | — | — | — |
| | 98,656 | — | 2,828 | 460 |
| (本社及工場) 福井縣足羽郡木田村山奥 | 30,800 | — | — | — |
| (營業部) 大阪市東區瓦町山口ビルディング五階 | — | — | — | — |
| (本社及八幡工場) 滋賀縣蒲生郡八幡町 | — | — | 1,374 | 58 |
| (草津工場) 同 栗太郡草津町 | — | — | 4,492 | 221 |
| (八幡濱工場) 愛媛縣西宇和郡八幡濱町 | 11,520 | — | 2,304 | — |
| (琴浦工場) 岡山縣兒島郡琴浦町 | 11,520 | — | 1,200 | — |
| (味野工場) 同 兒島郡味野町 | 23,984 | — | 2,986 | 504 |
| (彦根工場) 滋賀縣犬上郡青波村 | 10,784 | — | — | — |
| (出張所) 大阪市東區淡路町三丁目 淡路町ビルディング二階 | — | — | — | — |
| | 57,808 | — | 12,356 | 783 |

(1) 續

| 會社名 Names of Company | 創立年月 Date Established | 資本金 Capitals | | 積立金 Reserved Funds | 工場數 No. of mills |
|---|-----------------------------|------------------|----------------|--------------------------|------------------------|
| | | 總額 Authorized | 拂込高 Paid-up | | |
| 平田製網株式會社 Hirata Seimo Kabushiki Kaisha | 大正 7, 2 | 1,000,000 | 1,000,000 | 331,768 | 1 |
| 株式會社服部商店 Kabushiki Kaisha Hattori Shoten | 大正 1, 10 | 10,000,000 | 5,840,000 | 1,360,000 | 5 |
| 株式會社近藤紡績所 Kabushiki Kaisha Kondo Bosekisho | 大正 6, 12 | 3,000,000 | 3,000,000 | 845,000 | 1 |
| 豊田紡織株式會社 Toyoda Boshoku Kabushiki Kaisha | 大正 7, 1 | 8,000,000 | 7,100,000 | 2,622,000 | 2 |
| 菊井紡織株式會社 Kikui Boshoku Kabushiki Kaisha | 大正 7, 3 | 6,000,000 | 4,500,000 | 696,000 | 1 |
| 名古屋紡績株式會社 Nagoya Boseki Kabushiki Kaisha | 大正 7, 3 | 5,750,000 | 5,573,750 | 125,000 | 3 |
| 愛知織物株式會社 Aichi Orimono Kabushiki Kaisha | 大正 6, 5 | 4,000,000 | 3,750,000 | 1,708,500 | 2 |
| 内外紡績株式會社 Naigai Boseki Kabushiki Kaisha | 大正 8, 12 | 2,500,000 | 1,750,000 | 18,500 | 1 |
| 川越紡績株式會社 Kawagoe Boseki Kabushiki Kaisha | 昭和 2, 6 | 1,000,000 | 1,000,000 | 8,000 | 1 |

表

| 所在地 Location | 錠數 Spindles | | 捻絲錠數 Doubling Spindles | 織機臺數 Looms |
|--|--------------------------------------|----------------------------|------------------------------|---|
| | リング Ring | ミュール Mule | | |
| (本社) 三重縣三重郡富洲原町大字松原 (紡績工場) 同 三重郡富洲原町大字天ヶ須賀 | 14,720 | - | 4,728 | - |
| (本社) 名古屋市東區宮町一丁目 (大阪支店) 大阪市東區淡路町一丁目 (福井工場) 福井市立矢口 (熱田工場) 名古屋市南區熱田東町東起 (櫻田工場) 名古屋市南區熱田東町字櫻田 (小牧工場) 愛知縣東春井郡小牧町 (古知野工場) 同 丹羽郡古知野町 | - - 13,704 50,432 - - | - - - - - - | - - - - - - | - - 352 1,224 680 190 224 |
| (本社及工場) 名古屋市南區呼続町 | 64,136 | - | - | 2,670 |
| (本社及工場) 名古屋市西區榮生町字米田 (刈谷工場) 愛知縣碧海郡刈谷町 (出張所) 大阪市東區高麗橋三丁目 東洋棉花會社内 | 46,936 36,528 43,696 80,224 | - - - | - - - | 1,035 912 1,004 1,916 |
| (本社及工場) 名古屋市中區米野町字頓ヶ島 | 62,828 | - | - | 1,662 |
| (本社及工場) 名古屋市南區八熊町 (新鴻工場) 新潟市沼垂町山ノ下 (郡山工場) 福島縣郡山市長者町 | 35,200 29,584 20,800 | - - - | 2,020 - - | - - - |
| (本社及工場) 名古屋市南區瑞穂町字五反田 | 85,584 | - | 2,020 | - |
| (本社及代官町工場) 名古屋市東區整代官町 (營業所及千種工場) 名古屋市東區千種町高見 | 13,040 49,352 | - - | - - | 384 542 |
| (本社及工場) 名古屋市南區瑞穂町字五反田 | 62,392 | - | - | 926 |
| (本社及工場) 名古屋市南區瑞穂町字五反田 | 29,492 | - | - | - |
| (本社及工場) 埼玉縣川越市 | 21,412 | - | - | - |

(1) 續

| 會社名 Names of Company | 創立年月 Date Established | 資本金 Capitals | | 積立金 Reserved Funds | 工場數 No. of mills |
|--|--------------------------|------------------|----------------|-----------------------|---------------------|
| | | 總額 Authorized | 拂込高 Paid-up | | |
| 相模紡績株式會社 Sagami Boseki Kabushiki Kaisha | 大正 5,11 | 3,000,000 | 2,035,150 | 61,075 | 1 |
| 鐘淵紡績株式會社 Kanegafuchi Boshiki Kabushiki Kaisha | 明治 20,5 | 60,000,000 | 28,595,737 | 51,317,628 | 27 |
| 富士瓦斯紡績株式會社 Fuji Gasu Boseki Kabushiki Kaisha | 明治 29,3 | 45,500,000 | 34,000,000 | 9,854,005 | 7 |

表

| 所在地 Location | 錠數 Spindles | | 總錠數 Doubling Spindles | 總機數 Looms |
|-------------------------------|---------------------|--------------------------|--------------------------|--------------|
| | リ ン グ Ring | ミ ュ ー ル Mule | | |
| (本社) 東京市日本橋區堺町 | 63,280 | - | 12,352 | - |
| (平塚工場) 神奈川縣中郡平塚町 | - | - | - | - |
| (東京本店及工場) 東京府南葛飾郡隅田町 | 112,024 | - | 34,620 | 760 |
| (營業所) 神戶市御崎町一丁目 | - | - | - | - |
| (兵庫支店及工場) 同 | 104,152 | - | 25,080 | 1,524 |
| (住道支店及工場) 大阪府北河內郡住道村 | 10,752 | - | - | - |
| (中島支店及工場) 大阪市東淀川區柴島町 | 18,800 | - | - | - |
| (洲本支店及工場) 兵庫縣津名郡洲本町 | 82,564 | - | 11,000 | 1,584 |
| (高砂支店及工場) 同 加古郡高砂町 | 44,640 | - | 3,080 | - |
| (三池支店及工場) 大津田市 | 31,104 | - | - | - |
| (久留米支店及工場) 久留米市篠山町 | 16,640 | - | 3,200 | - |
| (熊本支店及工場) 熊本市春日町 | 12,288 | - | - | 300 |
| (中津支店及工場) 大分縣下毛郡中津市 | 10,752 | - | - | 418 |
| (博多支店及工場) 福岡市住吉町 | 12,416 | - | - | 410 |
| (岡山工場) 岡山市花畑 | 14,528 | - | - | 1,003 |
| (備前工場) 同 下石井 | 49,084 | - | 16,280 | - |
| (西大寺工場) 岡山縣上道郡西大寺町 | 21,504 | - | - | 662 |
| (和歌山支店及工場) 和歌山縣海草郡中之島村 | 11,520 | - | - | - |
| (大阪支店及工場) 大阪市東成區鳴野町 | 64,836 | - | - | 1,923 |
| (松阪支店及工場) 三重縣飯南郡松阪町 | 15,972 | - | - | - |
| | 633,576 | - | 93,260 | 8,584 |
| (本社) 東京市日本橋區坂本町四〇 | - | - | - | - |
| (出張所) 大阪市北區中之島二丁目 | - | - | - | - |
| (出張所) 名古屋市西區下園町四丁目 第一銀行ビル内 | - | - | - | - |
| (川崎工場) 神奈川縣川崎市堀之内 | 93,504 | 1,980 | 15,200 | - |
| (名古屋工場) 愛知縣西春日井郡西枇杷島町 | 61,272 | - | - | - |
| (大分工場) 大分市生石町 | 80,160 | - | 14,320 | - |
| (岐阜工場) 岐阜縣稻葉郡加納町字水野 | 32,512 | - | 4,800 | 600 |
| (大阪工場) 大阪市西淀川區大和田町 | 22,040 | - | - | 572 |
| (小山工場) 靜岡縣駿東郡小山町 | 159,624 | 23,720 | 56,908 | 1,600 |
| (鷺津工場) 靜岡縣濱名郡鷺津町 | 29,320 | - | - | - |
| | 478,432 | 25,700 | 91,228 | 2,772 |

(1) 續

| 會社名 Names of Company | 創立年月 Date Established | 資本金 Capitals | | 積立金 Reserved Funds | 工場數 No. of mills |
|--|-----------------------------|------------------|----------------|--------------------------|------------------------|
| | | 總額 Authorized | 拂込高 Paid-up | | |
| 日清紡績株式會社 Nisshin Boseki Kabushiki Kaisha | 明治 40,1 | 27,000,000 | 18,299,925 | 5,219,936 | 8 |
| 東洋モスリン株式會社 Toyo Mosurin Kabushiki Kaisha | 明治 40,1 | 11,785,000 | 11,785,000 | 460,000 | 4 |
| 東京モスリン紡績株式會社 Tokyo Mosurin Boshoku Kabushiki Kaisha | 明治 29, 3 | 15,256,250 | 10,381,250 | 149,891 | 2 |
| 旭紡績株式會社 Asahi Boshoku Kabushiki Kaisha | 大正 8, 11 | 6,000,000 | 2,640,000 | 39,000 | 1 |
| 小計 59社 | | 510,846,250 | 389,515,222 | 259,035,621 | 247 |

(備考) 資本金及積立金ハ35表ヲ参照スベシ

表

| 所在地 Location | Spindles 數 | | 繰絲機數 Doubling Spindles | 織機數 Looms |
|-------------------------------------|-------------|--------------|------------------------------|--------------|
| | リング Ring | ミュール Mule | | |
| (本社及工場) 東京府南葛飾郡龜戸町 | 97,388 | - | 46,906 | 324 |
| (高岡工場) 高岡市神保町 | 25,096 | - | 3,200 | - |
| (岡崎第一第二工場) 岡崎市針崎町 | 68,984 | - | 352 | 1,020 |
| (岡崎第三工場) 同 戸崎町 | 24,408 | - | - | - |
| (名古屋工場) 名古屋市南区豊田町 | 83,840 | 5,280 | 20,352 | 916 |
| (西新井工場) 東京府西新井村 | 39,648 | - | 7,200 | 725 |
| (濱松工場) 静岡県濱名郡北濱村貴布瀬 | 78,612 | - | 5,280 | - |
| (東京出張所) 東京市日本橋區蠣殻町二丁目 | - | - | - | - |
| (名古屋出張所) 名古屋市西區下園町四丁目 第一銀行ビル内 | - | - | - | - |
| (大阪出張所) 大阪市北區中之島二丁目 近藤ビルディング内 | - | - | - | - |
| | 417,976 | 5,280 | 83,290 | 2,985 |
| (本社) 東京府南葛飾郡龜戸町七丁目 | - | - | - | - |
| (東京出張所) 東京市京橋區銀座三丁目一七番 三間ビルディング内 | - | - | - | - |
| (大阪出張所) 大阪市東區淡路町三丁目 | - | - | - | - |
| (第二工場) 東京府南葛飾郡龜戸町六丁目 | 17,936 | - | - | 420 |
| (第三工場) 東京府南葛飾郡龜戸町七丁目 | 20,648 | - | - | - |
| (静岡工場) 静岡市小黒 | 52,072 | 1,674 | - | 1,000 |
| (練馬工場) 東京府北豊島郡下練馬町 | 20,184 | - | - | 300 |
| | 110,840 | 1,674 | - | 1,720 |
| (營業所) 東京市日本橋區蠣殻町二丁目 | - | - | - | - |
| (大阪出張所) 大阪市東區南久太郎町二丁目 | - | - | - | - |
| (本社及工場) 東京府南葛飾郡吾嬭町 | 48,464 | - | 1,600 | 1,218 |
| (金町工場) 東京府南葛飾郡金町 | 35,464 | - | 7,200 | - |
| | 83,928 | - | 8,800 | 1,218 |
| (本社) 東京市日本橋區本町三丁目 山口ビルディング内 | 36,336 | - | - | 875 |
| (工場) 仙臺市長町 | - | - | - | - |
| | 6,612,540 | 36,334 | 800,808 | 73,773 |

(1) 續

| 會社名 Names of Company | 創立年月 Date Established | 資本金 Capitals | | 積立金 Reserved Funds | 工場數 No. of mills |
|--|-----------------------------|------------------|----------------|--------------------------|------------------------|
| | | 總額 Authorized | 拂込高 Paid-up | | |
| 紡績聯合會未加盟紡績之部 | | | | | |
| 山本絹綿紡績株式會社 Yamamoto Kenmen Boseki Kabushiki Kaisha | 大正10,12 | 1,000,000 | 1,000,000 | 50,000 | 1 |
| 柏原紡績株式會社 Kashiwara Boshoku Kabushiki Kaisha | 大正9,9 | 18,000,000 | 18,000,000 | 67,000 | 1 |
| 喜多合名會社 猪名川染織所 Kita Gomei Kaisha Inagawa Senshokusho | 大正9,9 | 5,000,000 | 5,000,000 | — | 1 |
| 富山紡績株式會社 Toyama Boseki Kabushiki Kaisha | 大正10,10 | 2,300,000 | 1,700,000 | 60,000 | 1 |
| 帝國撚絲織物株式會社 Teikoku Yoriito Orimono Kabushiki Kaisha | 明治40,2 | 3,500,000 | 2,700,000 | 466,230 | 1 |
| 豊田押切紡績株式會社 Toyoda Oshikiri Boshokau Kabushiki Kaish | 昭和4,2 | 2,000,000 | 1,000,000 | — | 1 |
| 三光紡績株式會社 Sanko Boseki Kabushiki Kaisha | 大正8,12 | 3,000,000 | 1,800,000 | 3,820 | 1 |
| 足利紡績株式會社 Ashikaga Boseki Kabushiki Kaisha | 大正3, | 10,000,000 | 3,500,000 | 28,500 | 1 |
| 兩毛整織株式會社 Ryomo Seishoku Kabushiki Kaisha | 明治41,6 | 200,000 | 200,000 | — | 1 |
| 朝鮮紡績株式會社 Chosen Boshoku Kabushiki Kaisha | 大正6,11 | 5,000,000 | 5,000,000 | 45,333 | 1 |
| 龍田紡績工場 Tatsuta Boshoku Koba | 明治34,10 | 不明 | ... | ... | 1 |
| 小計 11社 | | 50,000,000 | 39,900,000 | 720,883 | 11 |
| 總計 70社 | | 560,846,250 | 429,415,222 | 259,756,504 | 258 |

表

| 所在地 Location | 錠數 Spindles | | 撚絲錠數 Doubling Spindles | 織機臺數 Looms |
|---|----------------|--------------|------------------------------|---------------|
| | リング Ring | ミュール Mule | | |
| 大阪府泉北郡高石町 | — | 4,680 | — | — |
| 大阪府南河内郡柏原町字市村 | 14,080 | — | — | 624 |
| 兵庫縣川邊郡多田村新田 | 7,212 | — | — | 306 |
| (本 社) 大阪市東區安土町二丁目五一 伊藤忠商事株式會社內 (工 場) 富山縣東礪波郡福野町 | 40,208 | — | — | 663 |
| 名古屋市西區上名古屋町一— | 8,832 | — | — | 335 |
| 名古屋市西區北押切町字下葎原 | 12,392 | — | — | 396 |
| (本 社) 東京市日本橋區通二丁目 きん藤ビルディング內 (工 場) 靜岡市長沼 | 28,274 | — | — | 244 |
| (本 社) 東京市日本橋區芳町一— (工 場) 栃木縣足利郡山邊村八幡 | 29,928 | — | 4,400 | 310 |
| 群馬縣桐生市大字新宿 | 10,020 | — | 3,116 | 375 |
| (本 社 及 工 場) 朝鮮釜山府凡一洞七百番地 (出 張 所) 大阪市西區土佐堀一丁目 大同生命ビルディング八階 | 24,000 | — | — | 610 |
| 姫路延末 | 8,016 | — | — | 262 |
| | 182,962 | 4,680 | 7,516 | 4,125 |
| | 6,795,502 | 41,014 | 808,324 | 77,898 |

(1) 續

| 期次 Term | 會社數 No. of mills | 資本金 Capitals | | 諸積立金 Reserved Funds |
|----------------|---------------------|------------------|----------------|------------------------|
| | | 總額 Authorized | 拂込高 Paid-up | |
| 昭和四年六月三十日現在 | 70 | 558,696,250 | 428,098,852 | 257,406,526 |
| 昭和三年十二月三十一日現在 | 70 | 552,196,250 | 419,792,127 | 249,678,831 |
| 昭和三年六月三十日現在 | 68 | 562,902,500 | 426,376,017 | 243,987,627 |
| 昭和二年十二月三十一日現在 | 64 | 535,077,500 | 391,550,767 | 238,367,331 |
| 昭和二年六月三十日現在 | 64 | 539,527,500 | 390,703,307 | 233,953,175 |
| 昭和元年十二月三十一日現在 | 64 | 539,237,500 | 391,305,247 | 231,149,181 |
| 大正十五年六月三十日現在 | 64 | 558,416,650 | 394,488,167 | 228,827,952 |
| 大正十四年十二月三十一日現在 | 64 | 551,362,500 | 382,714,817 | 223,531,448 |
| 大正十四年六月三十日現在 | 64 | 570,612,500 | 394,567,318 | 223,098,069 |
| 大正十三年十二月三十一日現在 | 69 | 575,302,500 | 398,163,443 | 219,043,315 |
| 大正十三年六月三十日現在 | 69 | 559,750,000 | 396,081,600 | 213,411,662 |
| 大正十二年十二月三十一日現在 | 70 | 530,277,650 | 376,272,935 | 217,407,870 |
| 大正十二年六月三十日現在 | 62 | 468,427,650 | 321,654,393 | 209,984,818 |
| 大正十一年十二月三十一日現在 | 64 | 462,107,650 | 317,148,075 | 202,774,376 |
| 大正十一年六月三十日現在 | 67 | 472,807,650 | 319,612,328 | 194,010,558 |
| 大正十年十二月三十一日現在 | 61 | 429,577,650 | 295,648,358 | 182,040,774 |
| 大正十年六月三十日現在 | 58 | 410,017,650 | 286,789,308 | 172,110,853 |
| 大正九年十二月三十一日現在 | 56 | 394,327,650 | 276,535,896 | 165,697,053 |
| 大正九年六月三十日現在 | 56 | 315,427,650 | 248,180,420 | 153,923,042 |
| 大正八年十二月三十一日現在 | 54 | 221,927,650 | 165,758,695 | 139,073,867 |
| 大正八年六月三十日現在 | 48 | 202,177,650 | 147,157,670 | 110,447,795 |
| 大正七年十二月三十一日現在 | 43 | 192,877,650 | 138,494,955 | 92,426,047 |
| 大正七年六月三十日現在 | 41 | 176,202,650 | 127,055,220 | 71,457,603 |
| 大正六年十二月三十一日現在 | 43 | 162,830,150 | 115,623,020 | 70,037,275 |
| 大正六年六月三十日現在 | 39 | 152,730,150 | 108,186,750 | 56,847,311 |
| 大正五年十二月三十一日現在 | 40 | 137,290,150 | 99,641,818 | 48,952,381 |
| 大正五年六月三十日現在 | 39 | 108,426,400 | 86,033,187 | 39,806,107 |
| 大正四年十二月三十一日現在 | 41 | 110,176,400 | 85,011,677 | 38,663,064 |
| 大正四年六月三十日現在 | 42 | 109,226,400 | 85,211,327 | 37,348,858 |
| 大正三年十二月三十一日現在 | 42 | 109,676,400 | 85,820,424 | 36,639,349 |
| 大正三年六月三十日現在 | 43 | 114,036,400 | 88,710,272 | 35,454,288 |
| 大正二年十二月三十一日現在 | 44 | 113,036,401 | 86,444,059 | 33,808,119 |
| 大正二年六月三十日現在 | 44 | 115,536,400 | 82,522,909 | 31,217,859 |
| 大正元年十二月三十一日現在 | 41 | 105,136,400 | 72,866,495 | 28,533,314 |
| 明治四十五年六月三十日現在 | 32 | 86,465,150 | 62,942,492 | 25,526,124 |

續前表

| 工場數 No. of mills | 錠數 Spindles | | 捻絲錠數 Doubling Spindles | 織機臺數 Looms |
|---------------------|---------------------|--------------------------|---------------------------|---------------|
| | リ ン グ Ring | ミ ユ ー ル Mule | | |
| 259 | 6,487,720* | 41,674* | 807,100* | 78,870* |
| 259 | 6,425,500 | 41,674 | 809,452 | 81,209 |
| 258 | 6,230,512 | 41,674 | 792,138 | 79,777 |
| 257 | 6,079,272 | 36,994 | 787,490 | 78,352 |
| 247 | 5,892,620 | 36,664 | 788,916 | 76,163 |
| 247 | 5,644,772 | 35,080 | 789,688 | 77,043 |
| 247 | 5,551,607 | 34,420 | 780,404 | 74,193 |
| 243 | 5,413,094 | 34,090 | 759,632 | 73,381 |
| 242 | 5,266,000 | 26,040 | 723,824 | 71,702 |
| 247 | 5,100,056 | 25,150 | 685,995 | 68,579 |
| 245 | 4,832,552 | 17,340 | 581,583 | 66,283 |
| 241 | 4,422,428 | 14,370 | 510,031 | 64,460 |
| 235 | 4,618,946 | 48,470 | 635,212 | 62,205 |
| 235 | 4,472,112 | 45,500 | 602,032 | 60,765 |
| 232 | 4,338,759 | 44,510 | 573,486 | 59,693 |
| 217 | 4,116,616 | 44,510 | 533,384 | 54,994 |
| 201 | 3,939,534 | 49,370 | 492,204 | 51,761 |
| 198 | 3,761,250 | 52,330 | 466,460 | 50,583 |
| 198 | 3,637,310 | 52,330 | 434,736 | 59,826 |
| 190 | 3,435,932 | 52,330 | 410,690 | 44,401 |
| 184 | 3,282,754 | 52,330 | 400,307 | 42,400 |
| 177 | 3,175,768 | 51,910 | 384,872 | 40,391 |
| 170 | 3,064,922 | 51,910 | 583,074 | 37,607 |
| 170 | 3,008,568 | 51,910 | 383,458 | 36,181 |
| 163 | 2,890,760 | 51,170 | 375,306 | 33,040 |
| 161 | 2,825,944 | 49,960 | 370,681 | 31,295 |
| 160 | 2,764,588 | 51,450 | 365,566 | 30,562 |
| 161 | 2,754,124 | 53,390 | 355,319 | 30,068 |
| 159 | 2,724,452 | 48,530 | 348,739 | 28,487 |
| 157 | 2,606,004 | 51,170 | 348,766 | 25,443 |
| 154 | 2,526,172 | 51,170 | 330,384 | 25,325 |
| 152 | 2,365,094 | 49,405 | 320,812 | 24,224 |
| 150 | 2,237,904 | 49,360 | 308,672 | 23,784 |
| 147 | 2,125,000 | 51,748 | 317,324 | 21,893 |
| 139 | 2,105,760 | 52,858 | 304,572 | 20,902 |

(2) 昭和四年下半年全國紡

| 項 目 | 七 月 | 八 月 | 九 月 | |
|--|---------------|------------|------------|------------|
| 會 社 數 Number of Companies | 57 | 57 | 57 | |
| 運 轉 錠 數 Working Spindles | Ring | 5,969,294 | 5,987,842 | 6,069,109 |
| | Mule | 31,344 | 32,127 | 31,833 |
| | 計 Total | 6,000,638 | 60,19,969 | 6,100,942 |
| 管 絲 出 來 高 Yarn Produced | Ring | 11,006,383 | 10,930,838 | 11,616,564 |
| | Mule | 64,505 | 66,783 | 68,468 |
| | 計 Total | 11,070,888 | 10,997,621 | 11,685,032 |
| 一 日 一 錠 平 均 出 來 高 Average Per Day Per Spindle | Ring | 76.5 | 74.8 | 79.2 |
| | Mule | 114.4 | 105.0 | 108.3 |
| 綿 耗 費 高 Cotton Consumed | 12,669,851 | 12,593,784 | 13,517,265 | |
| 落 棉 出 來 高 Cotton Fly | 1,529,851 | 1,541,161 | 1,634,168 | |
| 屑 絲 出 來 高 Waste Yarn | 65,915 | 66,512 | 72,556 | |
| 石 炭 消 費 高 Coal Consumed | 43,763,164 | 40,533,297 | 41,617,255 | |
| 同 代 價 (壹萬封度) Average Price Per 10,000 lbs | 55.05 | 54.91 | 53.59 | |
| 使 用 實 馬 力 數 Actual Horse Power used | 火 力 | 24,003 | 23,329 | 23,795 |
| | 水 力 電 力 及 瓦 斯 | 166,541 | 163,482 | 172,695 |
| 一 馬 力 一 時 間 石 炭 消 費 高 Coal Consumed per H.R per Hour | 2.693 | 2.560 | 2.614 | |
| 職 工 員 數 Number of Hands | 男 工 Male | 34,952 | 34,533 | 34,790 |
| | 女 工 Female | 126,574 | 122,797 | 125,823 |

績 會 社 營 業 實 況 一 覽 表

| 十 月 | 十 一 月 | 十 二 月 | 合 計 | 昭 和 四 年 上 半 期 | 昭 和 三 年 下 半 期 |
|------------|------------|------------|-------------|---------------|---------------|
| 57 | 57 | 57 | 57 | 57 | 56 |
| 6,127,524 | 6,221,968 | 6,326,456 | 6,117,032 | 5,393,992 | 4,961,542 |
| 32,412 | 33,120 | 33,163 | 32,333 | 24,782 | 21,547 |
| 6,159,936 | 6,255,088 | 6,359,619 | 6,149,365 | 5,418,774 | 4,983,089 |
| 12,034,278 | 12,480,246 | 12,462,032 | 70,530,341 | 65,633,273 | 61,799,799 |
| 67,468 | 72,600 | 72,222 | 412,046 | 331,439 | 373,131 |
| 12,101,746 | 12,552,846 | 12,534,254 | 70,942,387 | 65,964,732 | 62,172,930 |
| 81.7 | 83.2 | 78.6 | 79.0 | 88.8 | 88.0 |
| 108.6 | 113.7 | 112.5 | 110.4 | 161.8 | 196.8 |
| 13,987,373 | 14,470,520 | 14,511,456 | 81,750,249 | 75,931,399 | 71,242,017 |
| 1,707,622 | 1,761,902 | 1,738,556 | 9,913,260 | 8,742,076 | 8,496,192 |
| 77,035 | 79,081 | 77,867 | 438,966 | 406,568 | 363,635 |
| 42,782,605 | 41,721,200 | 44,774,048 | 255,191,569 | 321,923,837 | 320,144,891 |
| 53.50 | 53.32 | 52.63 | 53.83 | 56.56 | 58.13 |
| 24,491 | 24,933 | 25,412 | 24,327 | 27,784 | 30,620 |
| 181.176 | 187,771 | 195,933 | 177,933 | 171,039 | 149,745 |
| 2.682 | 2.704 | 2.832 | 2.681 | 3.002 | 2.733 |
| 35,316 | 35,525 | 35,712 | 35,138 | 35,309 | 36,564 |
| 128,467 | 130,779 | 131,011 | 127,575 | 121,323 | 117,997 |

(3) 昭和四年下半年全國紡績會社棉花消費高種別表

| 會社名 | 印度棉 | 米國棉 | 支那棉 | 埃及棉 | 阿弗利加棉 | 安南及西貢棉 | 朝鮮棉 | 其他 | 合計 |
|---------|-----------|-----------|---------|---------|---------|--------|---------|---------|------------|
| 大日本紡績 | 3,819,834 | 3,511,403 | 37,599 | 356,210 | 188,733 | - | 200,569 | 115,957 | 8,230,305 |
| 東洋紡績 | 5,459,362 | 5,085,174 | 3,815 | 256,460 | 318,564 | - | - | - | 11,123,375 |
| 大阪合同紡績 | 3,724,949 | 2,302,475 | - | - | - | - | - | - | 6,027,424 |
| 福島紡績 | 2,160,071 | 1,208,074 | 383,063 | 87 | 5,117 | - | 1,913 | 1,970 | 3,760,225 |
| 天滿織物 | 1,038,985 | 692,658 | - | - | - | - | - | - | 1,731,643 |
| 天滿紡績 | 196,758 | 104,891 | 26,898 | - | - | 6,155 | 1,448 | - | 336,150 |
| 山本紡績 | - | - | - | - | - | - | - | - | - |
| 大阪莫大小紡績 | 682,935 | 250,000 | - | - | 22,466 | - | 21,790 | 1,020 | 978,211 |
| 内外綿 | 183,779 | 171,240 | - | - | - | - | - | - | 355,019 |
| 小津武林起業 | 5,806 | 118,115 | - | - | - | - | 2,041 | - | 125,962 |
| 大和田紡績 | - | 136,603 | - | - | - | - | - | - | 136,603 |
| 大阪織物 | 104,289 | 218,933 | 4,190 | 18,972 | - | - | 2,708 | - | 349,092 |
| 錦華紡績 | 769,128 | 944,207 | - | - | 170,701 | - | 682 | 4,508 | 1,889,226 |
| 北泉紡績 | 178,115 | 26,038 | 39,703 | - | - | - | 6,417 | 18,947 | 269,220 |
| 和泉紡績 | 795,010 | 318,025 | 67,476 | - | - | - | - | - | 1,180,511 |
| 和泉織物 | 210,231 | 27,669 | 8,052 | - | - | - | 2,734 | - | 248,686 |
| 岸和田紡績 | 1,828,740 | 692,660 | 38,000 | - | 6,000 | - | - | - | 2,565,400 |
| 泉州織物 | 394,274 | 127,450 | - | - | - | - | - | - | 521,724 |
| 寺田紡績 | 479,835 | 7,672 | - | - | - | - | - | - | 487,507 |
| 貝塚紡績 | 167,157 | 18,937 | - | - | - | - | - | - | 186,094 |
| 佐野紡績 | 226,650 | 66,125 | - | - | - | - | 25,275 | - | 318,050 |
| 吉見紡績 | 326,914 | 139,681 | - | - | - | - | - | - | 466,595 |
| 大阪紡績 | 590,502 | 63,754 | - | - | - | - | - | 12,652 | 666,908 |
| 和歌山紡績 | 1,489,888 | 472,146 | 34,823 | 666 | - | - | 79 | - | 1,997,602 |
| 和歌山染工 | 231,371 | 1,911 | 4,943 | - | - | - | - | 77,195 | 315,420 |
| 松太綿布 | 296,215 | 24,956 | 3,309 | - | - | - | - | 2,999 | 327,479 |
| 紀陽織布 | 600,639 | 144,847 | 1,156 | - | - | - | 526 | 6,284 | 753,452 |
| 内海紡績 | 1,662,949 | 158,578 | - | - | - | - | - | 23,683 | 1,845,210 |
| 日出紡績 | 1,681,540 | 100,994 | 732,202 | - | - | - | - | 10,099 | 2,524,835 |
| 日高紡績 | 229,980 | - | 6,767 | - | - | - | - | 19,220 | 255,967 |

(3) 續 表

| 會社名 | 印度棉 | 米國棉 | 支那棉 | 埃及棉 | 阿弗利加棉 | 安南及西貢棉 | 朝鮮棉 | 其他 | 合計 |
|--------|------------|------------|-----------|-----------|-----------|--------|---------|---------|------------|
| 辻紡績 | 366,557 | 138,258 | 14,886 | - | - | - | - | 19,962 | 539,663 |
| 正織 | 110,328 | 34,169 | - | - | - | - | - | - | 144,497 |
| 倉敷紡績 | 1,984,437 | 1,115,367 | 158,295 | - | - | - | 259,185 | 1,690 | 3,518,974 |
| 半田綿行 | 189,967 | 24,779 | 56,282 | - | - | 22,611 | - | 55,250 | 348,889 |
| 福山燃糸紡績 | 67,426 | - | - | - | - | - | - | - | 67,426 |
| 山積紡績 | - | - | - | - | - | - | - | - | - |
| 宇部紡績 | 287,217 | 101,882 | 5,658 | - | - | - | - | - | 394,757 |
| 出雲製織 | 262,861 | 316,289 | - | - | 23,441 | - | 34,406 | 20,566 | 657,563 |
| 三豊紡績 | 435,263 | 77,723 | 42,067 | - | - | - | - | - | 555,053 |
| 明治紡績 | 9,015 | 237,619 | - | 50,626 | 23,345 | - | 7,345 | - | 327,950 |
| 長崎紡績 | 943,358 | 411,195 | - | - | - | - | - | - | 1,354,553 |
| 福井紡績 | 339,650 | 135,642 | - | - | 17,148 | - | 3,177 | 500 | 496,117 |
| 近江帆布 | 799,708 | 255,622 | - | 14,063 | 3,144 | - | 526 | - | 1,073,063 |
| 平田製網 | 137,088 | 52,304 | - | - | - | - | - | 8,950 | 198,342 |
| 服部商店 | 190,022 | 371,149 | - | - | 59,803 | - | - | - | 620,974 |
| 近藤紡績 | 129,269 | 294,903 | 4,775 | - | 20,546 | - | 7,453 | - | 456,946 |
| 豊田紡績 | 45,741 | 585,181 | - | - | - | - | - | - | 630,922 |
| 菊井紡績 | 36,883 | 560,374 | 6,399 | - | - | - | - | - | 603,656 |
| 名古屋紡績 | 654,321 | 611,663 | - | - | 17,754 | - | - | - | 1,283,738 |
| 愛知織物 | 311,414 | 374,519 | - | - | - | - | - | - | 685,933 |
| 内外紡績 | 219,140 | 90,754 | 21,858 | - | - | - | - | - | 331,752 |
| 川越紡績 | 7,214 | 163,337 | - | - | - | - | - | 1,608 | 172,159 |
| 相模紡績 | 113,015 | 450,360 | - | - | 4,897 | - | - | - | 568,272 |
| 鐘澗紡績 | 1,663,994 | 4,948,761 | - | 518,647 | - | - | - | 72,034 | 7,203,436 |
| 富士瓦斯紡績 | 1,403,007 | 2,265,999 | 1,232 | 403,177 | 57,312 | - | 156,786 | - | 4,287,513 |
| 日清紡績 | 879,642 | 1,945,651 | 20,064 | 273,707 | 72,687 | - | 20,244 | - | 3,211,995 |
| 東洋モスリ | 76,565 | 734,059 | 14,223 | - | - | - | - | - | 824,847 |
| 東京モスリ | 353,204 | 449,210 | - | - | - | - | - | - | 802,414 |
| 旭紡績 | 229,316 | 181,587 | - | - | 4,047 | - | - | - | 414,950 |
| 合計 | 41,781,528 | 34,063,502 | 1,737,735 | 1,892,615 | 1,015,705 | 28,766 | 755,304 | 475,094 | 81,750,249 |

(3) 續 表

| 期 次 | 印度棉 | 米 國 棉 | 支 那 棉 | 埃 及 棉 | 阿 弗 利 加 棉 | 安 南 及 西 貢 棉 | 朝 鮮 棉 | 其 他 | 合 計 |
|-----------|------------|------------|-----------|-----------|-----------|-------------|-----------|---------|------------|
| 昭和四年上半期 | 36,041,526 | 34,345,669 | 1,770,611 | 1,815,626 | 470,311 | 40,466 | 1,044,128 | 403,062 | 75,931,399 |
| 昭和三年下半期 | 34,665,827 | 31,514,537 | 1,719,226 | 1,675,712 | 525,898 | 30,547 | 618,280 | 491,990 | 71,242,017 |
| 昭和三年上半期 | 27,128,222 | 30,379,012 | 5,650,574 | 1,723,820 | 537,945 | 170,647 | 718,667 | 363,127 | 66,672,014 |
| 昭和二年下半期 | 31,807,021 | 32,056,664 | 1,389,046 | 1,702,129 | 633,224 | 229,135 | 364,946 | 435,543 | 68,617,708 |
| 昭和二年上半期 | 34,381,532 | 35,394,340 | 511,941 | 2,034,611 | 359,785 | 125,901 | 807,285 | 461,343 | 74,076,738 |
| 大正十五年下半期 | 38,747,870 | 29,577,237 | 1,367,543 | 1,991,452 | 883,063 | 57,436 | 723,450 | 463,216 | 73,811,267 |
| 大正十五年上半期 | 41,010,816 | 28,798,485 | 1,027,228 | 1,659,463 | 692,908 | 63,930 | 778,103 | 588,392 | 74,619,325 |
| 大正十四年下半期 | 42,275,728 | 22,982,984 | 1,213,286 | 1,419,435 | 655,177 | 186,691 | 665,993 | 611,777 | 70,011,071 |
| 大正十四年上半期 | 34,561,554 | 22,622,597 | 4,455,440 | 1,719,396 | 370,795 | 140,059 | 1,622,524 | 562,011 | 66,054,376 |
| 大正十三年下半期 | 34,373,196 | 16,953,227 | 3,722,927 | 1,700,931 | 847,598 | 120,994 | 969,062 | 369,393 | 59,057,328 |
| 大正十三年上半期 | 33,303,112 | 16,910,416 | 3,343,687 | 1,438,040 | 354,574 | 54,419 | 1,484,181 | 335,887 | 57,224,316 |
| 大正十二年下半期 | 38,071,898 | 16,596,161 | 1,513,886 | 1,238,384 | - | 207,349 | 484,431 | 497,390 | 58,609,499 |
| 大正十二年上半期 | 40,263,923 | 18,974,670 | 1,586,537 | 1,418,481 | - | 94,990 | 962,077 | 454,139 | 63,754,817 |
| 大正十一年下半期 | 38,548,001 | 22,432,019 | 278,354 | 1,192,838 | - | 289,188 | 413,011 | 416,898 | 63,570,309 |
| 大正十一年上半期 | 35,281,061 | 24,339,088 | 156,768 | 1,165,503 | - | 378,488 | 589,541 | 264,815 | 62,175,264 |
| 大正十年下半期 | 30,583,699 | 20,098,990 | 120,530 | 981,154 | - | 395,498 | 681,602 | 243,864 | 53,105,337 |
| 大正十年上半期 | 32,056,114 | 16,472,644 | 243,951 | 770,906 | - | 75,281 | 367,727 | 173,659 | 50,160,292 |
| 大正九年下半期 | 28,080,723 | 16,394,962 | 1,027,480 | 506,063 | - | 34,253 | 432,427 | 321,766 | 46,797,674 |
| 大正九年上半期 | 29,865,047 | 20,849,485 | 2,654,674 | 880,922 | - | 210,693 | 697,118 | 322,346 | 55,480,285 |
| 大正八年下半期 | 25,330,178 | 21,678,204 | 6,314,283 | 958,542 | - | 113,377 | 734,937 | 254,311 | 55,383,832 |
| 大正八年上半期 | 19,867,649 | 20,992,502 | 9,402,140 | 912,127 | - | 158,458 | 639,600 | 350,151 | 52,322,627 |
| 大正七年下半期 | 24,302,339 | 18,159,535 | 5,177,489 | 882,548 | - | 152,795 | 725,116 | 276,537 | 49,676,359 |
| 大正七年上半期 | 30,066,378 | 15,485,462 | 4,793,476 | 889,773 | - | 229,685 | 689,777 | 556,471 | 52,711,022 |
| 大正六年下半期 | 35,259,438 | 14,727,676 | 2,500,096 | 883,777 | - | 262,942 | 503,652 | 223,151 | 54,360,732 |
| 大正六年上半期 | 35,603,092 | 14,329,715 | 2,576,601 | 882,274 | - | 182,966 | 479,695 | 298,166 | 54,352,509 |
| 大正五年下半期 | 35,580,523 | 14,060,794 | 1,237,906 | 1,025,616 | - | 599,504 | 277,507 | 215,287 | 52,997,137 |
| 大正五年上半期 | 35,696,850 | 14,213,111 | 2,302,823 | 944,969 | - | 448,796 | 531,838 | 294,904 | 54,473,291 |
| 大正四年下半期 | 34,620,990 | 13,066,536 | 1,365,364 | 833,650 | - | 177,692 | - | 332,969 | 50,397,201 |
| 大正四年上半期 | 32,497,473 | 12,017,723 | 841,329 | 778,702 | - | 139,238 | - | 266,880 | 46,541,345 |
| 大正三年下半期 | 33,872,417 | 8,843,414 | 1,632,934 | 833,341 | - | 333,235 | - | 275,249 | 45,790,590 |
| 大正三年上半期 | 32,111,822 | 11,604,338 | 2,750,461 | 986,037 | - | 235,832 | - | 583,812 | 49,272,302 |
| 大正二年下半期 | 28,709,626 | 11,357,728 | 1,942,337 | 1,047,465 | - | 502,344 | - | 162,277 | 43,721,777 |
| 大正二年上半期 | 23,452,654 | 12,935,194 | 3,652,220 | 956,528 | - | 403,326 | - | 334,944 | 41,734,866 |
| 大正元年下半期 | 23,948,657 | 12,452,662 | 2,105,494 | 973,112 | - | 278,120 | - | 230,690 | 39,988,735 |
| 明治四十五年上半期 | 20,218,895 | 13,257,488 | 1,693,062 | 837,275 | - | 170,126 | - | 182,237 | 36,359,083 |

(4) 昭和四年下半期全國紡績會社製絲番手別相數一覽表

| 番 手 | 七 月 | 八 月 | 九 月 | 十 月 | 十 一 月 | 十 二 月 | 合 計 | 昭和四年 上半期 | 昭和三年 下半期 |
|------|---------|---------|---------|---------|---------|---------|----------|-------------|-------------|
| 十手以下 | 1,569.0 | 1,107.5 | 1,656.0 | 2,192.5 | 2,353.5 | 1,855.0 | 10,733.5 | 10,345.0 | 11,253.5 |
| 十 手 | 2,403.5 | 2,659.5 | 2,965.0 | 3,477.0 | 3,029.0 | 3,418.5 | 17,952.5 | 16,777.0 | 21,253.0 |
| 十二手 | - | - | - | - | - | - | - | 65.0 | 1,049.0 |
| 十三手 | - | - | - | - | - | - | - | - | - |
| 十四手 | - | - | - | - | - | - | - | 161.0 | 131.5 |
| 十五手 | 15.5 | - | - | - | - | - | 15.5 | 11.0 | - |
| 十六手 | 388.5 | 173.5 | 120.0 | 106.5 | 93.0 | 108.5 | 990.0 | 4,177.5 | 6,077.0 |
| 十七手 | - | - | - | - | - | - | - | - | 502.0 |
| 十八手 | - | - | - | - | - | - | - | - | 35.0 |
| 二十手 | 340.0 | 305.5 | 294.0 | 331.0 | 382.5 | 425.0 | 2,078.0 | 1,899.5 | 5,090.0 |
| 二十一手 | 34.5 | 31.0 | 16.5 | 30.5 | 23.5 | 27.5 | 163.5 | 274.5 | 952.5 |
| 二十二手 | 21.5 | 14.5 | 310.0 | 262.5 | 107.5 | 14.0 | 730.0 | 703.0 | 3,408.0 |
| 二十四手 | 88.0 | - | - | - | - | - | 88.0 | 80.0 | - |
| 二十五手 | 244.0 | 249.0 | 280.5 | 325.0 | 322.5 | 328.0 | 1,749.0 | 1,490.0 | 490.5 |

(4) 續 表

| 番 手 | 七 月 | 八 月 | 九 月 | 十 月 | 十一 月 | 十二 月 | 合 計 | 昭和四年 上 半 期 | 昭和三年 下 半 期 |
|--------|----------|----------|----------|----------|----------|----------|-----------|---------------|---------------|
| 十手以下 | 5,249.5 | 4,870.5 | 4,899.0 | 5,801.0 | 6,327.0 | 5,957.0 | 33,104.0 | 26,780.0 | 28,273.5 |
| 十 手 | 13,695.5 | 14,864.5 | 17,254.0 | 21,900.0 | 20,104.5 | 17,577.0 | 105,395.5 | 75,488.5 | 85,033.5 |
| 十一手 | 177.0 | 235.5 | 216.0 | 241.5 | 199.0 | 255.0 | 1,325.0 | 1,415.0 | 1,437.0 |
| 十二手 | 4,977.0 | 5,344.0 | 5,476.5 | 4,890.0 | 4,905.5 | 5,371.5 | 30,965.5 | 24,442.5 | 22,514.0 |
| 十三手 | 52.5 | 26.0 | 26.0 | 45.0 | 36.0 | 46.0 | 231.5 | 565.5 | 886.5 |
| 左 十四手 | 12,650.0 | 13,032.0 | 13,866.5 | 15,357.0 | 14,410.5 | 14,911.5 | 84,227.5 | 78,672.0 | 70,209.5 |
| 十五手 | 3,326.0 | 3,485.5 | 3,182.5 | 2,826.5 | 3,130.0 | 3,115.5 | 19,066.0 | 20,082.0 | 17,070.5 |
| 十六手 | 20,590.5 | 20,037.5 | 20,165.5 | 18,788.0 | 20,867.0 | 22,735.5 | 123,184.0 | 122,209.0 | 108,913.0 |
| 十七手 | 24.0 | 10.0 | 15.0 | 2.0 | 21.5 | 15.0 | 87.5 | 193.0 | 284.5 |
| 十八手 | 511.5 | 400.0 | 398.5 | 458.5 | 519.5 | 492.0 | 2,780.0 | 2,633.5 | 2,519.5 |
| 十九手 | — | — | — | — | — | — | — | 177.0 | — |
| 二十手 | 66,221.5 | 66,912.0 | 74,896.0 | 77,839.5 | 82,635.5 | 80,097.5 | 448,602.0 | 399,105.0 | 344,536.5 |
| 二十一手 | 1,954.0 | 1,958.5 | 2,568.5 | 2,238.0 | 2,345.0 | 2,633.0 | 13,697.0 | 10,558.0 | 13,371.5 |
| 二十二手 | 1,686.0 | 1,521.5 | 1,443.0 | 1,565.5 | 1,526.5 | 1,355.5 | 9,098.0 | 10,320.5 | 10,605.5 |
| 二十三手 | 4,298.0 | 4,123.0 | 4,593.0 | 4,801.5 | 4,706.0 | 4,895.0 | 27,416.5 | 29,734.0 | 31,052.5 |
| 二十四手 | 2,188.0 | 1,963.5 | 1,916.5 | 1,777.0 | 1,877.0 | 1,919.5 | 11,641.5 | 14,236.5 | 17,061.5 |
| 二十五手 | 1,455.0 | 1,759.0 | 1,928.5 | 1,966.0 | 2,145.0 | 2,315.0 | 11,578.5 | 11,022.0 | 13,191.5 |
| 燃 二十六手 | 307.5 | 279.5 | 226.5 | 236.5 | 191.5 | 160.5 | 1,402.0 | 2,231.0 | 2,579.0 |
| 二十七手 | 428.0 | 359.0 | 288.0 | 282.5 | 299.5 | 305.5 | 1,962.5 | 2,104.0 | 2,672.5 |
| 二十八手 | 205.5 | 152.0 | 161.0 | 124.0 | 133.0 | 141.0 | 916.5 | 818.5 | 943.0 |
| 二十九手 | 833.5 | 642.0 | 714.5 | 741.5 | 766.0 | 845.5 | 4,543.0 | 3,161.0 | 1,612.0 |
| 三十手 | 18,044.0 | 17,659.5 | 16,718.0 | 15,815.5 | 15,687.0 | 16,221.0 | 100,145.0 | 97,342.0 | 90,061.5 |
| 三十一手 | 282.0 | 206.5 | 235.5 | 317.0 | 385.0 | 499.0 | 1,925.0 | 1,354.5 | 1,293.0 |

(4) 續 表

| 番 手 | 七 月 | 八 月 | 九 月 | 十 月 | 十一 月 | 十二 月 | 合 計 | 昭和四年 上 半 期 | 昭和三年 下 半 期 |
|--------|----------|----------|----------|----------|----------|----------|-----------|---------------|---------------|
| 三十二手 | 6,366.0 | 5,616.0 | 6,137.5 | 6,277.5 | 7,906.0 | 8,006.0 | 40,309.0 | 47,561.5 | 37,764.0 |
| 三十三手 | 377.0 | 410.5 | 430.0 | 316.0 | 261.0 | 170.0 | 1,964.5 | 1,710.0 | 1,085.0 |
| 三十四手 | 751.0 | 915.0 | 992.0 | 1,014.0 | 1,030.0 | 1,105.0 | 5,807.0 | 3,773.0 | 4,112.5 |
| 三十五手 | 1,393.0 | 1,288.5 | 1,424.5 | 1,372.5 | 1,544.5 | 1,620.0 | 8,643.0 | 7,912.0 | 8,217.0 |
| 三十六手 | 3,612.5 | 3,659.0 | 3,891.0 | 4,337.5 | 4,781.0 | 4,582.0 | 24,863.0 | 22,051.5 | 20,563.5 |
| 左 三十七手 | 239.5 | 251.0 | 307.5 | 310.0 | 350.5 | 316.0 | 1,774.5 | 666.5 | 220.5 |
| 三十八手 | 2,883.0 | 2,248.5 | 2,202.5 | 2,154.5 | 2,297.0 | 2,394.0 | 14,179.5 | 16,347.0 | 15,978.0 |
| 三十九手 | 825.5 | 1,091.5 | 802.0 | 810.5 | 851.0 | 907.0 | 5,287.5 | 3,831.0 | 3,657.5 |
| 四十手 | 17,237.5 | 17,243.5 | 17,827.0 | 17,515.0 | 19,526.5 | 21,419.0 | 110,768.5 | 105,310.0 | 90,074.5 |
| 四十一手 | 10.0 | — | 1.0 | 19.0 | 58.5 | 379.0 | 467.5 | 835.0 | 1,204.5 |
| 四十二手 | 869.0 | 835.0 | 1,408.0 | 1,358.0 | 1,404.5 | 1,652.5 | 7,527.0 | 9,944.5 | 10,638.0 |
| 四十三手 | 95.5 | 99.0 | 100.5 | 80.0 | 58.5 | 57.5 | 491.0 | 404.0 | — |
| 四十四手 | 977.0 | 977.5 | 1,013.5 | 1,011.0 | 1,127.5 | 1,091.0 | 6,197.5 | 4,299.5 | 2,911.5 |
| 四十五手 | 492.5 | 519.5 | 518.0 | 523.0 | 584.0 | 545.5 | 3,182.5 | 2,805.5 | 2,301.5 |
| 四十六手 | 959.5 | 921.5 | 1,019.0 | 962.5 | 918.5 | 1,052.0 | 5,833.0 | 6,282.0 | 5,170.0 |
| 五十手 | — | 1.0 | 8.5 | 31.0 | 39.0 | 36.0 | 115.5 | — | 2.0 |
| 五十一手 | — | — | — | — | — | — | — | — | — |
| 燃 五十五手 | — | — | — | — | — | — | — | — | — |
| 五十六手 | — | — | — | — | — | — | — | — | — |
| 六十手 | 71.0 | 105.5 | 129.5 | 149.0 | 166.0 | 144.5 | 765.5 | 349.0 | 176.0 |
| 八十手 | 6.0 | 8.0 | 14.0 | 21.0 | 18.0 | 8.5 | 75.5 | 47.5 | 42.0 |
| 百 手 | 8.0 | 11.0 | 9.0 | 5.5 | 10.5 | 13.5 | 57.5 | 53.5 | 43.0 |
| 百二十手 | 1.5 | 0.5 | — | 3.0 | — | — | 5.0 | — | 2.0 |

(4) 續 表

| 番 手 | 七 月 | 八 月 | 九 月 | 十 月 | 十一 月 | 十二 月 | 合 計 | 昭和四年 上半期 | 昭和三年 下半期 |
|------|----------|----------|----------|----------|----------|----------|----------|-------------|-------------|
| 十手以下 | — | — | — | — | 12.5 | 8.0 | 20.5 | 23.0 | 98.0 |
| 十 手 | 172.5 | 124.5 | 145.5 | 160.0 | 55.0 | 109.0 | 766.5 | 1,221.5 | 732.0 |
| 十四手 | 217.0 | 266.5 | 233.5 | 180.0 | 207.0 | 211.5 | 1,315.5 | 1,005.5 | 1,119.0 |
| 十五手 | — | — | — | — | — | — | — | — | — |
| 十六手 | 671.5 | 638.0 | 659.5 | 594.0 | 674.0 | 623.5 | 3,860.5 | 3,948.0 | 3,981.0 |
| 十八手 | — | — | — | — | — | — | — | — | 47.0 |
| 十九手 | — | — | — | — | — | — | — | — | 5.0 |
| 二十手 | 2,104.0 | 2,031.5 | 2,024.5 | 1,963.0 | 1,978.0 | 1,902.0 | 12,003.0 | 12,648.5 | 13,438.5 |
| 二十一手 | — | — | — | — | — | — | — | — | — |
| 二十二手 | — | — | — | — | — | — | — | 220.0 | — |
| 二十三手 | — | — | — | — | — | — | — | — | — |
| 二十四手 | 30.5 | — | — | — | 100.0 | — | 130.5 | 69.5 | — |
| 二十五手 | — | — | — | — | — | — | — | — | — |
| 二十六手 | — | — | — | — | — | — | — | — | — |
| 二十七手 | — | — | — | — | — | — | — | — | — |
| 二十八手 | — | — | — | — | — | — | — | — | — |
| 三十手 | 10.0 | — | — | 5.0 | 12.5 | 8.5 | 36.0 | 42.5 | 76.0 |
| 三十二手 | 1,392.0 | 1,219.5 | 1,162.0 | 987.0 | 1,188.0 | 1,057.5 | 7,006.0 | 7,841.5 | 7,492.5 |
| 四十手 | 87.0 | 86.0 | 67.0 | 71.0 | 58.0 | 57.0 | 426.0 | 1,052.5 | 679.0 |
| 四十二手 | 12,649.0 | 12,298.5 | 12,722.5 | 12,923.5 | 12,459.5 | 11,671.5 | 74,724.5 | 78,757.5 | 81,121.5 |
| 四十四手 | — | — | — | — | 13.0 | 34.0 | 47.0 | — | — |
| 四十五手 | — | — | — | — | — | — | — | — | — |
| 五十一手 | — | — | — | — | — | — | — | — | — |
| 五十二手 | — | — | — | — | — | — | — | — | — |
| 六十手 | 22.0 | 34.0 | 26.0 | 40.0 | 49.0 | 76.0 | 247.0 | 111.0 | 112.0 |
| 六十四手 | — | — | 21.0 | — | — | — | 21.0 | — | — |
| 八十手 | — | — | — | — | — | — | — | — | — |

(4) 續 表

| 番 手 | 七 月 | 八 月 | 九 月 | 十 月 | 十一 月 | 十二 月 | 合 計 | 昭和四年 上半期 | 昭和三年 下半期 |
|------|-----------|-----------|-----------|-----------|-----------|-----------|-------------|-------------|-------------|
| 十手以下 | 5.0 | — | — | — | — | 3.0 | 8.0 | 1.0 | 11.0 |
| 十 手 | — | — | — | — | — | — | — | 101.0 | — |
| 十六手 | 21.5 | 8.5 | 22.5 | 15.0 | 40.5 | 25.5 | 134.5 | 171.5 | 157.0 |
| 十七手 | — | — | — | — | — | — | — | — | — |
| 十八手 | — | — | — | — | — | — | — | — | — |
| 二十手 | 172.0 | 112.0 | 223.5 | 258.5 | 235.5 | 138.0 | 1,149.5 | 920.0 | 1,033.0 |
| 二十二手 | — | — | — | — | — | — | — | — | — |
| 二十四手 | 10.0 | 43.5 | 13.0 | — | — | — | 66.5 | 10.5 | 37.5 |
| 二十八手 | — | — | — | — | — | — | — | — | — |
| 三十手 | 27.5 | 32.5 | 13.5 | 13.0 | 59.5 | 43.5 | 188.5 | 154.0 | 198.0 |
| 三十二手 | — | — | — | — | — | — | — | — | — |
| 四十手 | 15.0 | 17.5 | 21.5 | 25.5 | 40.5 | 17.0 | 137.0 | 110.0 | 160.5 |
| 四十二手 | — | — | — | — | — | — | — | — | — |
| 五十手 | 32.5 | 20.0 | 24.0 | 38.5 | 13.5 | 8.5 | 137.0 | 21.5 | 182.0 |
| 五十一手 | — | — | — | — | — | — | — | — | — |
| 五十四手 | 6.5 | 6.0 | 6.0 | 7.5 | 8.0 | 9.5 | 43.5 | 19.5 | 4.5 |
| 五十五手 | 32.5 | 30.5 | 26.0 | 25.0 | 22.0 | 7.5 | 143.5 | 72.0 | 112.0 |
| 五十六手 | 20.5 | 11.0 | — | — | — | — | 31.5 | 46.5 | 80.5 |
| 五十七手 | — | — | — | — | — | — | — | — | 312.0 |
| 六十手 | 2,647.5 | 2,303.5 | 2,686.5 | 2,820.5 | 3,053.5 | 3,345.5 | 16,857.0 | 17,436.5 | 16,105.0 |
| 六十二手 | — | — | — | — | — | — | — | — | — |
| 六十三手 | — | — | — | 7.5 | 12.5 | 12.5 | 32.5 | 17.5 | 13.0 |
| 六十四手 | 950.0 | 1,319.5 | 1,194.0 | 1,377.5 | 1,329.5 | 1,255.0 | 7,426.5 | 5,227.5 | 4,646.0 |
| 六十五手 | — | — | — | — | — | — | — | — | — |
| 六十八手 | — | — | — | 0.5 | 11.0 | 9.0 | 20.5 | 31.0 | 5.5 |
| 七十手 | — | — | — | — | — | — | — | 1.0 | 3.0 |
| 七十七手 | — | — | — | — | — | 5.5 | 5.5 | — | 42.0 |
| 七十九手 | — | — | — | — | — | — | — | — | — |
| 八十手 | 1,392.0 | 1,580.5 | 1,713.0 | 1,552.5 | 1,523.0 | 1,395.0 | 9,156.0 | 8,372.0 | 10,518.5 |
| 八十四手 | 220.5 | 121.5 | 71.0 | 81.5 | 100.5 | 139.0 | 734.0 | 1,472.5 | — |
| 八十五手 | — | — | — | — | — | — | — | 7.5 | — |
| 九十手 | — | — | — | — | — | — | — | — | — |
| 百 手 | 297.5 | 282.0 | 208.0 | 148.5 | 245.5 | 271.0 | 1,452.5 | 1,395.5 | 1,363.0 |
| 百十手 | 4.5 | 5.5 | 6.0 | 5.5 | 5.0 | 6.0 | 32.5 | 20.0 | 19.0 |
| 百二十手 | 20.0 | 20.0 | 11.5 | 11.0 | 10.0 | 12.5 | 85.0 | 137.5 | 65.0 |
| 番 外 | 41.0 | 41.0 | 48.0 | 40.5 | 47.0 | 56.0 | 273.5 | 250.5 | 281.5 |
| 計 | 224,717.5 | 223,239.5 | 238,415.0 | 246,371.5 | 256,024.0 | 256,059.5 | 1,444,827.0 | 1,347,759.0 | 1,264,778.5 |

(5) 昭和四年下半年全國紡績會社製絲相數一覽表

| 會社名 | 七月 | 八月 | 九月 | 十月 | 十一月 | 十二月 | 合計 |
|-------------|----------|----------|----------|----------|----------|----------|-----------|
| 大日本紡績株式會社 | 24,093.5 | 24,163.5 | 23,955.0 | 25,576.0 | 25,534.5 | 25,154.5 | 149,477.0 |
| 東洋紡績株式會社 | 31,576.0 | 31,817.0 | 33,166.0 | 32,348.0 | 34,833.0 | 34,694.0 | 198,434.0 |
| 大阪合同紡績株式會社 | 17,162.0 | 16,249.0 | 17,357.0 | 18,729.0 | 18,647.0 | 19,002.0 | 107,146.0 |
| 福島紡績株式會社 | 10,115.5 | 9,885.5 | 10,757.0 | 11,959.5 | 12,318.5 | 12,523.0 | 67,570.0 |
| 天滿織物株式會社 | 3,829.5 | 4,013.0 | 4,530.5 | 4,777.0 | 4,789.5 | 5,153.5 | 27,093.0 |
| 天滿紡績株式會社 | 933.0 | 835.0 | 1,073.0 | 1,142.0 | 1,025.0 | 1,060.0 | 6,068.0 |
| 山本紡績所 | — | — | — | — | — | — | 休業中 |
| 大阪莫大小紡績株式會社 | 2,674.0 | 2,582.0 | 2,721.0 | 2,986.0 | 3,009.0 | 2,945.0 | 16,917.0 |
| 内外綿株式會社 | 994.0 | 1,018.0 | 1,129.0 | 1,083.0 | 1,103.0 | 1,094.0 | 6,421.0 |
| 小津武林起業株式會社 | 404.5 | 390.0 | 399.5 | 376.0 | 402.0 | 338.5 | 2,310.5 |
| 大和田紡績株式會社 | 399.0 | 393.0 | 376.0 | 443.5 | 438.0 | 442.0 | 2,491.5 |
| 大阪織物株式會社 | 887.0 | 859.0 | 1,017.0 | 1,092.0 | 1,231.0 | 1,231.0 | 6,317.0 |
| 錦華紡績株式會社 | 4,468.5 | 4,913.5 | 5,395.0 | 5,721.5 | 6,676.0 | 6,678.0 | 33,852.5 |
| 北泉紡績所 | 703.5 | 717.5 | 768.5 | 832.0 | 851.0 | 859.0 | 4,741.5 |
| 和泉紡績株式會社 | 3,323.0 | 3,010.0 | 3,334.5 | 3,723.0 | 3,647.5 | 3,683.0 | 20,721.0 |
| 和泉織物株式會社 | 715.0 | 620.0 | 691.0 | 750.0 | 719.0 | 743.0 | 4,238.0 |
| 岸和田紡績株式會社 | 7,212.0 | 7,139.0 | 7,243.0 | 7,606.0 | 8,046.0 | 7,839.0 | 45,085.0 |
| 泉州織物株式會社 | 1,423.0 | 1,364.0 | 1,515.0 | 1,450.0 | 1,732.0 | 1,652.0 | 9,136.0 |
| 寺田紡績工廠 | 1,126.5 | 984.0 | 1,153.0 | 1,321.0 | 1,450.0 | 1,365.0 | 7,409.5 |
| 貝塚紡績株式會社 | 492.0 | 454.0 | 529.5 | 625.0 | 602.0 | 555.5 | 3,258.0 |
| 佐野紡績株式會社 | 858.0 | 770.0 | 936.0 | 996.0 | 1,004.5 | 955.0 | 5,519.5 |
| 吉見紡績株式會社 | 1,178.0 | 1,115.0 | 1,332.0 | 1,448.0 | 1,429.0 | 1,552.0 | 8,064.0 |
| 大阪紡績株式會社 | 1,707.0 | 1,636.0 | 1,895.0 | 2,041.0 | 2,142.0 | 1,982.0 | 11,403.0 |
| 和歌山紡績株式會社 | 5,467.0 | 5,465.0 | 6,118.0 | 6,201.0 | 6,432.0 | 6,347.0 | 36,030.0 |
| 和歌山染工株式會社 | 700.0 | 772.0 | 887.0 | 913.0 | 925.0 | 960.0 | 5,158.0 |
| 松太綿布株式會社 | 843.0 | 797.0 | 852.0 | 962.0 | 1,030.0 | 1,086.0 | 5,570.0 |
| 紀陽織布株式會社 | 2,618.0 | 1,905.0 | 2,090.0 | 2,507.0 | 2,437.0 | 2,305.0 | 13,862.0 |
| 内海紡績株式會社 | 4,787.0 | 4,884.0 | 5,254.5 | 5,597.0 | 5,417.0 | 5,721.0 | 31,670.5 |
| 日出紡績株式會社 | 6,920.0 | 7,538.0 | 7,653.0 | 7,985.5 | 7,208.5 | 6,847.5 | 44,152.5 |
| 日高紡績株式會社 | 720.0 | 585.0 | 749.0 | 827.0 | 706.0 | 672.0 | 4,259.0 |

(5) 續 表

| 會社名 | 七月 | 八月 | 九月 | 十月 | 十一月 | 十二月 | 合計 |
|--------------|-----------|-----------|-----------|-----------|-----------|-----------|-------------|
| 辻紡績株式會社 | 1,510.5 | 1,451.5 | 1,611.5 | 1,708.5 | 1,572.0 | 1,648.5 | 9,602.5 |
| 正織株式會社 | 424.5 | 385.0 | 378.0 | 475.0 | 453.0 | 423.0 | 2,538.5 |
| 倉敷紡績株式會社 | 9,647.0 | 9,409.0 | 10,632.0 | 10,257.5 | 10,755.0 | 10,534.5 | 61,235.0 |
| 半田綿行 | 801.5 | 783.0 | 962.5 | 855.5 | 1,069.0 | 1,273.0 | 5,744.5 |
| 福山撚糸紡績株式會社 | 163.0 | 167.5 | 192.0 | 175.5 | 172.5 | 183.5 | 1,054.0 |
| 山積紡績所 | — | — | — | — | — | — | 休業中 |
| 宇部紡績株式會社 | 774.5 | 763.0 | 931.5 | 1,462.0 | 1,439.0 | 1,496.0 | 6,866.0 |
| 出雲製織株式會社 | 1,763.0 | 1,708.0 | 1,959.5 | 1,951.0 | 2,103.0 | 2,244.5 | 11,739.0 |
| 三豊紡績株式會社 | 1,488.0 | 1,452.0 | 1,544.0 | 1,628.0 | 1,716.0 | 1,843.0 | 9,671.0 |
| 明治紡績合資會社 | 868.0 | 806.0 | 924.0 | 964.0 | 994.5 | 1,069.0 | 5,625.5 |
| 長崎紡績株式會社 | 3,655.5 | 3,655.5 | 4,107.0 | 4,154.5 | 4,446.0 | 4,285.5 | 24,304.0 |
| 福井紡績株式會社 | 1,198.0 | 1,227.5 | 1,521.0 | 1,656.0 | 1,684.0 | 1,490.5 | 8,777.0 |
| 近江帆布株式會社 | 3,019.0 | 2,880.0 | 3,248.5 | 3,205.5 | 3,433.0 | 3,346.0 | 19,132.0 |
| 平田製網株式會社 | 557.0 | 501.0 | 588.0 | 512.0 | 632.0 | 573.0 | 3,363.0 |
| 服部商店 | 1,637.0 | 1,339.5 | 1,855.0 | 2,087.0 | 2,060.0 | 2,086.5 | 11,065.0 |
| 近藤紡績所 | 1,240.0 | 1,311.0 | 1,361.0 | 1,460.0 | 1,303.0 | 1,358.0 | 8,033.0 |
| 豐田紡績株式會社 | 1,896.0 | 1,892.0 | 1,880.0 | 1,950.0 | 1,876.0 | 1,793.0 | 11,297.0 |
| 菊井紡績株式會社 | 1,903.5 | 1,841.0 | 1,827.5 | 1,875.0 | 1,854.5 | 1,989.5 | 11,301.0 |
| 名古屋紡績株式會社 | 3,585.5 | 3,513.0 | 3,824.0 | 4,051.5 | 3,972.0 | 3,766.0 | 22,712.0 |
| 愛知織物株式會社 | 1,800.0 | 1,852.0 | 1,953.0 | 2,173.0 | 2,241.0 | 2,297.0 | 12,326.0 |
| 内外紡績株式會社 | 785.0 | 750.0 | 830.0 | 985.0 | 1,130.0 | 1,268.0 | 5,748.0 |
| 川越紡績株式會社 | 482.0 | 491.0 | 535.0 | 527.0 | 596.0 | 576.0 | 3,207.0 |
| 相模紡績株式會社 | 1,688.0 | 1,621.0 | 1,747.0 | 1,733.0 | 1,904.0 | 1,891.0 | 10,584.0 |
| 鐘淵紡績株式會社 | 18,337.0 | 19,289.5 | 19,970.5 | 19,571.0 | 21,013.5 | 21,013.0 | 119,194.5 |
| 富士瓦斯紡績株式會社 | 11,933.5 | 11,952.0 | 12,641.5 | 12,482.0 | 13,464.5 | 13,105.5 | 75,579.0 |
| 日清紡績株式會社 | 9,380.0 | 9,455.0 | 10,537.0 | 10,403.0 | 11,320.0 | 11,265.0 | 62,360.0 |
| 東洋モスリン株式會社 | 2,370.0 | 2,381.0 | 2,353.0 | 2,340.0 | 2,971.0 | 2,814.0 | 15,229.0 |
| 東京モスリン紡績株式會社 | 2,235.0 | 2,275.0 | 2,351.0 | 2,438.0 | 2,687.0 | 2,683.0 | 14,669.0 |
| 旭紡績株式會社 | 1,246.0 | 1,202.5 | 1,263.0 | 1,243.0 | 1,256.5 | 1,284.5 | 7,495.5 |
| 合計 | 224,717.5 | 223,239.5 | 238,415.0 | 246,371.5 | 256,024.0 | 256,059.5 | 1,444,827.0 |
| 前年同期 | 201,131.0 | 204,445.0 | 203,152.5 | 211,049.0 | 217,105.0 | 227,895.0 | 1,264,778.5 |

(6) 昭和四年下半年紡績綿絲內地需用高一覽表

| 月次 | 綿絲出來高 | | | | 綿絲輸入高 | 合計 | 綿絲輸出高 | 內地需用高 |
|----------|-----------|-----------|-----------|-------------|-------|-------------|---------|-------------|
| | 右十六手 | 左二十手 | 其他 | 小計 | | | | |
| 七月 | 388.5 | 66,221.5 | 158,107.5 | 224,717.5 | 1,049 | 225,766.5 | 4,391 | 221,375.5 |
| 八月 | 173.5 | 66,912.0 | 156,154.0 | 223,239.5 | 451 | 223,690.5 | 4,151 | 219,539.5 |
| 九月 | 120.0 | 74,896.0 | 163,399.0 | 238,415.0 | 837 | 239,252.0 | 3,957 | 235,295.0 |
| 十月 | 106.5 | 77,839.5 | 168,425.5 | 246,371.5 | 769 | 247,140.5 | 6,001 | 241,139.5 |
| 十一月 | 93.0 | 82,635.5 | 173,295.5 | 256,024.0 | 332 | 256,356.0 | 8,559 | 247,797.0 |
| 十二月 | 108.5 | 80,097.5 | 175,853.5 | 256,059.5 | 108 | 256,167.5 | 6,566 | 249,601.5 |
| 合計 | 990.0 | 448,602.0 | 995,235.0 | 1,444,827.0 | 3,546 | 1,448,373.0 | 33,625 | 1,414,748.0 |
| 昭和四年上半期 | 4,177.5 | 399,105.0 | 944,476.5 | 1,347,759.0 | 1,692 | 1,349,451.0 | 33,775 | 1,315,676.0 |
| 昭和三年下半期 | 6,077.0 | 344,536.5 | 914,165.0 | 1,264,778.5 | 1,502 | 1,266,280.5 | 31,822 | 1,234,458.5 |
| 昭和三年上半期 | 27,445.5 | 356,679.0 | 802,959.0 | 1,187,083.5 | 2,161 | 1,189,244.5 | 39,833 | 1,149,411.5 |
| 昭和二年下半期 | 61,237.5 | 378,324.0 | 777,301.0 | 1,216,862.5 | 2,337 | 1,219,199.5 | 45,541 | 1,173,658.5 |
| 昭和二年上半期 | 79,686.5 | 406,349.0 | 827,794.5 | 1,313,830.0 | 484 | 1,314,314.0 | 72,113 | 1,242,201.0 |
| 大正十五年下半期 | 72,325.5 | 386,770.5 | 833,135.0 | 1,292,231.0 | 2,487 | 1,294,718.0 | 79,788 | 1,214,930.0 |
| 大正十五年上半期 | 74,657.5 | 408,399.5 | 832,458.5 | 1,315,515.5 | 450 | 1,315,965.5 | 125,762 | 1,190,203.5 |
| 大正十四年下半期 | 72,168.0 | 397,094.0 | 775,050.0 | 1,244,312.0 | 280 | 1,244,692.0 | 150,428 | 1,094,264.0 |
| 大正十四年上半期 | 70,628.0 | 382,109.5 | 739,734.0 | 1,192,471.5 | 3,261 | 1,195,732.5 | 160,373 | 1,035,359.5 |
| 大正十三年下半期 | 58,033.5 | 321,800.5 | 669,333.5 | 1,049,167.5 | 1,067 | 1,050,234.5 | 121,932 | 928,302.0 |
| 大正十三年上半期 | 77,810.5 | 309,675.5 | 636,164.0 | 1,023,650.0 | 7,905 | 1,031,555.0 | 148,427 | 883,128.0 |
| 大正十二年下半期 | 74,521.5 | 328,152.0 | 637,468.0 | 1,040,141.5 | 5,978 | 1,046,119.5 | 102,703 | 945,416.5 |
| 大正十二年上半期 | 95,835.5 | 352,556.0 | 682,620.0 | 1,131,011.5 | 354 | 1,131,365.5 | 145,621 | 985,744.5 |
| 大正十一年下半期 | 102,636.5 | 372,655.5 | 649,974.0 | 1,125,266.0 | 471 | 1,125,737.0 | 169,638 | 955,799.0 |
| 大正十一年上半期 | 102,853.0 | 274,075.5 | 626,051.5 | 1,102,980.0 | 2,655 | 1,105,635.0 | 224,124 | 881,511.0 |
| 大正十年下半期 | 101,220.5 | 227,370.5 | 601,614.5 | 930,205.5 | 2,067 | 932,272.5 | 139,551 | 828,921.5 |
| 大正十年上半期 | 114,462.0 | 209,259.0 | 557,423.5 | 881,144.5 | 512 | 881,656.5 | 188,709 | 692,947.5 |
| 大正九年下半期 | 98,455.5 | 190,335.0 | 536,249.5 | 825,040.0 | 1,150 | 826,190.0 | 207,822 | 618,368.0 |
| 大正九年上半期 | 93,473.0 | 300,806.5 | 592,656.5 | 991,936.0 | 3,971 | 995,907.0 | 97,103 | 898,804.0 |
| 大正八年下半期 | 102,974.5 | 289,665.5 | 596,550.0 | 939,190.0 | 3,247 | 997,437.0 | 79,722 | 917,715.0 |
| 大正八年上半期 | 101,511.5 | 250,083.0 | 579,998.0 | 631,592.5 | 660 | 932,252.5 | 150,611 | 781,641.5 |
| 大正七年下半期 | 84,306.5 | 249,721.5 | 545,528.0 | 679,556.0 | 411 | 879,967.0 | 209,288 | 670,679.0 |
| 大正七年上半期 | 144,512.0 | 261,816.5 | 517,981.5 | 924,310.0 | 677 | 924,987.0 | 212,222 | 712,763.0 |
| 大正六年下半期 | 170,325.5 | 270,777.0 | 515,842.5 | 956,945.0 | 648 | 957,593.0 | 209,391 | 748,202.0 |
| 大正六年上半期 | 189,297.5 | 257,826.0 | 519,773.0 | 966,896.5 | 356 | 967,152.5 | 261,461 | 705,691.5 |
| 大正五年下半期 | 195,347.5 | 245,926.5 | 501,846.0 | 943,120.0 | 415 | 943,535.0 | 253,177 | 690,358.0 |
| 大正五年上半期 | 213,706.0 | 251,364.5 | 517,388.5 | 982,459.0 | 245 | 852,704.0 | 293,970 | 688,734.0 |
| 大正四年下半期 | 208,325.5 | 238,591.5 | 447,393.0 | 894,410.0 | 331 | 894,741.0 | 314,648 | 580,093.5 |
| 大正四年上半期 | 184,701.5 | 204,449.0 | 436,704.0 | 825,854.5 | 257 | 826,111.5 | 261,243 | 554,868.5 |
| 大正三年下半期 | 186,517.5 | 215,817.0 | 403,156.0 | 810,490.5 | 322 | 810,812.5 | 267,648 | 543,164.5 |
| 大正三年上半期 | 202,474.5 | 223,855.5 | 429,360.5 | 855,690.5 | 285 | 855,975.5 | 302,342 | 553,633.5 |
| 大正二年下半期 | 200,103.5 | 190,627.5 | 383,808.5 | 774,539.5 | 301 | 774,840.5 | 232,365 | 542,475.5 |
| 大正二年上半期 | 196,542.0 | 180,895.0 | 366,005.5 | 743,442.5 | 965 | 744,407.5 | 236,371 | 508,036.5 |
| 大正元年下半期 | 185,885.0 | 174,115.5 | 349,879.5 | 709,880.5 | 1,049 | 710,926.0 | 217,796 | 493,130.0 |
| 四十五年上半期 | 160,956.5 | 161,705.5 | 319,654.5 | 942,329.5 | 349 | 643,178.5 | 157,137 | 486,041.5 |

(7) 昭和四年下半年綿絲輸入高表

| 種目 | 七月 | 八月 | 九月 | 十月 | 十一月 | 十二月 | 合計 | 昭和四年 上半期 | 昭和三年 下半期 |
|----------------|-------------|-------------|---------|---------|---------|--------|-----------|-------------|-------------|
| | 數量 | (斤) 314,801 | 135,385 | 251,019 | 230,652 | 99,645 | | | |
| 綿絲 換算 價格 | (圓) 1,049 | 451 | 837 | 769 | 332 | 108 | 3,546 | 1,692 | 1,502 |
| | (圓) 262,078 | 131,620 | 223,676 | 232,636 | 122,093 | 57,600 | 1,029,703 | 769,126 | 723,816 |

(8) 昭和四年下半年阪神各倉庫綿絲棉花在荷高表

| 月次 | 綿絲 | | | | 棉花 | | | |
|-------|----------|--------|-------|-------|------------|---------|--------|--------|
| | 數量(四十玉入) | | 評價 | | 數量(三百六十斤織) | | 評價 | |
| | 昭和四年 | 前年 | 昭和四年 | 前年 | 昭和四年 | 前年 | 昭和四年 | 前年 |
| 七月末日 | 11,228 | 35,458 | 2,954 | 8,694 | 409,199 | 270,503 | 70,004 | 55,619 |
| 八月末日 | 15,937 | 33,096 | 4,188 | 7,822 | 391,590 | 263,392 | 66,371 | 47,408 |
| 九月末日 | 17,985 | 26,349 | 4,349 | 6,454 | 198,657 | 236,301 | 32,893 | 43,060 |
| 十月末日 | 18,741 | 19,524 | 4,096 | 5,067 | 217,879 | 190,409 | 33,450 | 33,814 |
| 十一月末日 | 14,368 | 17,699 | 3,008 | 4,627 | 190,408 | 255,316 | 30,682 | 49,429 |
| 十二月末日 | 17,911 | 18,041 | 3,802 | 4,692 | 180,059 | 290,605 | 31,140 | 58,913 |
| 一ヶ月平均 | 16,028 | 25,028 | 3,733 | 6,226 | 264,632 | 251,087 | 44,090 | 48,041 |

(備考) 本表ハ阪神各倉庫在荷高ノ合計ニシテ紡績會社及商館等ノ持品ヲ含有セズ

(9) 昭和四年下半年阪神銀行綿絲棉花貸出高表

| 月次 | 商業手形 | | | | 擔保品手形 | | | |
|-------|--------|--------|--------|--------|--------|-------|--------|--------|
| | 昭和四年 | | 前年同月 | | 昭和四年 | | 前年同月 | |
| | 綿絲 | 棉花 | 合計 | 前年同月 | 綿絲 | 棉花 | 合計 | 前年同月 |
| 七月末日 | 11,044 | 35,138 | 46,182 | 37,716 | 13,987 | 6,968 | 20,955 | 20,515 |
| 八月末日 | 10,357 | 25,338 | 35,695 | 40,678 | 12,868 | 6,071 | 18,939 | 15,262 |
| 九月末日 | 11,439 | 19,084 | 30,523 | 39,713 | 12,500 | 6,023 | 18,523 | 13,997 |
| 十月末日 | 9,866 | 15,435 | 25,301 | 40,212 | 9,441 | 4,550 | 13,991 | 11,425 |
| 十一月末日 | 9,460 | 17,664 | 27,124 | 37,062 | 9,624 | 3,989 | 13,613 | 13,136 |
| 十二月末日 | 11,880 | 21,706 | 33,586 | 35,438 | 2,490 | 4,035 | 6,525 | 16,540 |
| 一ヶ月平均 | 10,674 | 22,394 | 33,068 | 38,470 | 10,152 | 5,272 | 15,424 | 15,146 |

(備考) 本表ハ日本銀行及大阪神戸手形交換所組合銀行ニ就キ取調ベタルモノナリ

(10) 昭和四年下半年大阪三品

Table with 10 columns: 月別, 七月中, 八月中, 九月中. Each month column has sub-columns for 最高, 最低, 平均. Data rows include 一ケ月, 二ケ月, 三ケ月, 四ケ月, 五ケ月, 六ケ月, 七ケ月.

(11) 昭和四年下半年東京杉之森

Table with 10 columns: 月別, 七月中, 八月中, 九月中. Each month column has sub-columns for 最高, 最低, 平均. Data rows include 一ケ月, 二ケ月, 三ケ月, 四ケ月, 五ケ月, 六ケ月, 七ケ月.

(12) 昭和四年下半年名古屋綿絲

Table with 10 columns: 月別, 七月中, 八月中, 九月中. Each month column has sub-columns for 最高, 最低, 平均. Data rows include 一ケ月, 二ケ月, 三ケ月, 四ケ月, 五ケ月, 六ケ月, 七ケ月.

(13) 昭和四年下半年聯合各紡績

Table with 10 columns: 種別, 七月中, 八月中, 九月中. Each month column has sub-columns for 最高, 最低, 平均. Data rows include 十二手, 十六手.

(14) 昭和四年下半年大阪

Table with 10 columns: 月別, 七月中, 八月中, 九月中. Each month column has sub-columns for 最高, 最低, 平均. Data rows include 一ケ月, 二ケ月, 三ケ月, 四ケ月, 五ケ月, 六ケ月, 七ケ月.

(15) 昭和四年下半年日本棉

Table with 10 columns: 品名, 七月中, 八月中, 九月中. Each month column has sub-columns for 最高, 最低, 平均. Data rows include ストリクト, ミッドリング, ストリクト, プローチ, アコラカンガム.

取引所左撚二十番手相場高低表

Table with 10 columns: 十月中, 十一月中, 十二月中. Each month column has sub-columns for 最高, 最低, 平均. Data rows include 225.80, 218.40, 215.80, 214.40, 212.50, 211.60, 211.80.

綿絲市場左撚二十番手相場高低表

Table with 10 columns: 十月中, 十一月中, 十二月中. Each month column has sub-columns for 最高, 最低, 平均. Data rows include 223.50, 221.00, 217.00, 216.50, 215.50, 213.30, 213.20.

布取引所左撚二十番手相場高低表

Table with 10 columns: 十月中, 十一月中, 十二月中. Each month column has sub-columns for 最高, 最低, 平均. Data rows include 224.00, 218.10, 216.10, 214.80, 213.50, 211.90, 211.90.

會社ノ報告ニ係ル綿絲相場高低表

Table with 10 columns: 十月中, 十一月中, 十二月中. Each month column has sub-columns for 最高, 最低, 平均. Data rows include 222.45, 232.43, 205.10, 222.50, 213.78, 227.47, 205.07, 218.85, 178.57, 191.75, 191.82, 205.30, 193.54, 206.81, 172.00, 187.33, 182.77, 197.07.

三品取引所棉花相場高低表 (米國産棉ストリクトミッドリング)

Table with 10 columns: 十月中, 十一月中, 十二月中. Each month column has sub-columns for 最高, 最低, 平均. Data rows include 60.50, 60.40, 59.95, 60.00, 60.05, 60.20, 60.15, 55.60, 57.25, 57.30, 57.40, 57.45, 57.50, 57.55, 58.55, 58.82, 58.62, 58.70, 58.75, 58.85, 58.85, 57.10, 57.20, 57.25, 57.40, 57.65, 57.80, 57.95, 52.55, 52.85, 52.90, 53.20, 53.60, 53.95, 54.00, 54.82, 55.02, 55.07, 55.30, 55.62, 55.87, 56.15, 56.30, 54.85, 54.90, 55.20, 55.65, 56.00, 56.15, 52.90, 53.40, 53.70, 54.00, 54.35, 54.75, 54.90, 53.87, 54.15, 54.45, 54.82, 55.17, 55.45, 55.60, 55.60.

花同業會調查棉花相場高低表

Table with 10 columns: 十月中, 十一月中, 十二月中. Each month column has sub-columns for 最高, 最低, 平均. Data rows include 60.25, 59.00, 57.75, 46.75, 38.50, 57.25, 56.00, 54.00, 44.25, 36.25, 58.82, 57.57, 55.74, 45.43, 37.31, 57.25, 55.00, 54.00, 44.50, 36.00, 53.00, 51.75, 49.75, 41.00, 33.00, 55.25, 53.90, 51.90, 43.15, 34.76, 56.76, 54.00, 52.00, 44.00, 35.50, 53.75, 52.00, 50.00, 42.50, 34.00, 55.47, 53.04, 50.64, 43.26, 35.00.

(16) 昭和四年下半年

| 國 別 | 七 月 | | 八 月 | | 九 月 | | 十 月 | |
|----------------|---------|------------|----------|------------|---------|------------|---------|------------|
| | 數量 | 價格 | 數量 | 價格 | 數量 | 價格 | 數量 | 價格 |
| 支 那 | 44,841 | 1,941,651 | 47,243 | 1,992,839 | 86,845 | 3,750,367 | 116,067 | 4,968,759 |
| 英 領 印 度 | 571,573 | 25,028,965 | 493,427 | 20,780,431 | 299,053 | 12,609,968 | 315,643 | 12,857,110 |
| 英領海峽殖民地 | - | - | - | - | - | - | - | - |
| 蘭 領 印 度 | 1,778 | 23,780 | 428 | 19,818 | - | - | - | - |
| 佛領印度支那 | - | - | - | - | 260 | 3,125 | - | - |
| 北 米 合 衆 國 | 155,995 | 10,106,387 | 178,011 | 11,052,331 | 147,741 | 9,092,573 | 142,880 | 8,558,994 |
| 埃 及 | 22,813 | 2,277,142 | 7,348 | 737,502 | 22,383 | 2,185,611 | 11,096 | 942,187 |
| 其 他 諸 國 | 4,482 | 303,616 | 13,770 | 944,641 | 14,795 | 1,032,731 | 23,649 | 1,503,304 |
| 合 計 | 799,296 | | *739,765 | | 570,224 | | 607,526 | |
| | 2,186 | | 462 | | 853 | | 1,809 | |
| | 729 | 39,681,541 | 154 | 35,527,562 | 284 | 28,674,376 | 603 | 28,830,354 |
| | 800,025 | | 739,919 | | 570,508 | | 608,129 | |
| 總棉合計 （三百斤建） | 266,675 | | 246,639 | | 190,170 | | 202,710 | |

(17) 昭和四年下半年

| 國 別 | 七 月 | | 八 月 | | 九 月 | | 十 月 | |
|------------|-----------|-----------|-----------|-----------|-----------|-----------|-----------|-----------|
| | 數量 | 價格 | 數量 | 價格 | 數量 | 價格 | 數量 | 價格 |
| 支 那 | 301,222 | 387,948 | 323,927 | 443,636 | 255,576 | 337,362 | 349,685 | 408,717 |
| 東 洲 | 51,865 | 55,548 | 41,217 | 43,979 | 29,602 | 30,590 | 49,687 | 51,205 |
| 香 港 | 51,534 | 65,068 | 36,368 | 45,447 | 55,800 | 59,145 | 150,400 | 133,238 |
| 英 領 印 度 | 482,222 | 849,778 | 573,925 | 1,053,790 | 635,636 | 1,088,341 | 901,432 | 1,431,020 |
| 蘭 領 印 度 | 76,569 | 87,363 | 26,729 | 30,806 | 13,949 | 20,312 | 47,118 | 49,192 |
| 比 律 賓 | 140,799 | 174,317 | 4,814 | 6,580 | 20,563 | 27,298 | 43,248 | 53,367 |
| 暹 羅 | 7,512 | 9,671 | 1,246 | 2,750 | - | - | 660 | 1,650 |
| 埃 及 | - | - | 8,694 | 14,800 | - | - | 5,250 | 4,500 |
| 其 他 諸 國 | 205,491 | 180,847 | 228,512 | 204,125 | 176,096 | 156,628 | 252,769 | 217,409 |
| 合 計 | 1,317,214 | | 1,245,432 | | 1,187,222 | | 1,800,249 | |
| 捆數換算（三百斤建） | 4,391 | 1,810,540 | 4,151 | 1,845,914 | 3,957 | 1,719,676 | 6,001 | 2,350,298 |
| 二十番手マテ | 370,126 | | 330,334 | | 246,253 | | 420,510 | |
| 捆數換算（三百斤建） | 1,234 | 323,726 | 1,101 | 293,057 | 821 | 202,776 | 1,402 | 330,550 |
| 四十番手マテ | 228,510 | | 111,281 | | 140,831 | | 226,476 | |
| 捆數換算（三百斤建） | 762 | 279,390 | 371 | 133,840 | 469 | 160,851 | 755 | 243,610 |
| 六十番手マテ | 415,831 | | 385,298 | | 355,555 | | 601,840 | |
| 捆數換算（三百斤建） | 1,385 | 558,449 | 1,284 | 548,144 | 1,185 | 472,403 | 2,006 | 731,511 |
| 其 他 | 302,747 | | 418,519 | | 444,583 | | 551,423 | |
| 捆數換算（三百斤建） | 1,009 | 648,975 | 1,395 | 870,873 | 1,482 | 883,636 | 1,838 | 1,044,627 |

輸入棉花國別表

| 十 一 月 | 十 二 月 | | 合 計 | | 昭和四年上半期 | | 昭和三年下半年 | | |
|---------|------------|---------|------------|-----------|-------------|-----------|-------------|-----------|-------------|
| | 數量 | 價格 | 數量 | 價格 | 數量 | 價格 | 數量 | 價格 | |
| 115,197 | 4,762,546 | 95,880 | 3,775,482 | 506,073 | 21,191,644 | 272,554 | 12,437,174 | 476,005 | 22,511,553 |
| 198,630 | 7,729,461 | 144,918 | 5,504,592 | 2,023,244 | 84,510,527 | 3,113,224 | 145,597,753 | 1,924,509 | 95,225,668 |
| - | - | 400 | 6,003 | 400 | 6,003 | 2,147 | 39,933 | 2,190 | 36,935 |
| - | - | 2,020 | 26,171 | 4,226 | 69,769 | 9,247 | 157,676 | 5,839 | 113,080 |
| - | - | 1,600 | 60,800 | 1,860 | 63,926 | 2,512 | 29,138 | 1,013 | 18,043 |
| 339,797 | 19,756,983 | 503,395 | 28,437,608 | 1,467,819 | 87,004,876 | 3,017,327 | 189,353,055 | 2,137,458 | 135,693,916 |
| 13,579 | 1,094,015 | 10,052 | 775,237 | 87,271 | 8,011,694 | 143,566 | 13,887,525 | 71,300 | 7,133,338 |
| 14,013 | 879,725 | 11,447 | 723,495 | 82,156 | 5,387,512 | 55,935 | 4,268,144 | 30,785 | 2,550,914 |
| 680,639 | | 767,325 | | 4,164,775 | | 6,598,052 | | 4,639,077 | |
| 577 | | 2,387 | | 8,274 | | 18,470 | | 10,023 | |
| 192 | 34,222,730 | 796 | 39,309,388 | 2,758 | 206,245,951 | 6,156 | 366,770,399 | 3,339 | 263,283,447 |
| 680,831 | | 768,121 | | 4,167,533 | | 6,604,208 | | 4,642,416 | |
| 226,943 | | 256,040 | | 1,389,177 | | 2,201,472 | | 1,547,472 | |

輸出綿絲國別表

| 十 一 月 | 十 二 月 | | 合 計 | | 昭和四年上半期 | | 昭和三年下半年 | | |
|-----------|-----------|-----------|-----------|------------|------------|------------|------------|-----------|------------|
| | 數量 | 價格 | 數量 | 價格 | 數量 | 價格 | 數量 | 價格 | |
| 460,720 | 433,266 | 322,924 | 335,591 | 2,014,054 | 2,346,520 | 3,277,117 | 4,304,023 | 2,549,624 | 3,149,541 |
| 68,060 | 57,912 | 39,347 | 35,770 | 279,778 | 275,004 | 379,240 | 406,635 | 296,290 | 300,770 |
| 259,926 | 221,528 | 454,077 | 349,639 | 1,008,105 | 874,065 | 1,088,478 | 1,246,152 | 1,481,468 | 1,402,109 |
| 1,173,328 | 1,622,395 | 748,328 | 1,044,494 | 4,514,871 | 7,089,818 | 3,739,334 | 6,358,500 | 3,058,442 | 5,320,697 |
| 85,158 | 85,774 | 118,984 | 112,645 | 369,507 | 387,092 | 350,833 | 383,488 | 297,612 | 311,374 |
| 23,885 | 31,540 | 55,152 | 62,278 | 288,461 | 355,380 | 259,412 | 331,981 | 178,426 | 245,532 |
| 12,560 | 14,535 | 2,583 | 4,430 | 24,561 | 33,036 | - | - | 680 | 960 |
| 17,928 | 21,500 | 10,653 | 9,000 | 42,525 | 49,800 | 66,404 | 74,161 | 507,224 | 437,921 |
| 465,241 | 416,734 | 217,775 | 203,920 | 1,545,884 | 1,379,664 | 972,013 | 850,383 | 1,176,853 | 1,102,210 |
| 2,567,806 | | 1,969,823 | | 10,087,746 | | 10,132,831 | | 9,546,619 | |
| 8,559 | 2,906,184 | 6,566 | 2,157,767 | 33,625 | 12,790,379 | 33,775 | 13,965,323 | 31,822 | 12,271,114 |
| 813,877 | | 760,708 | | 2,941,808 | | 2,558,936 | | 3,740,368 | |
| 2,713 | 614,733 | 2,535 | 562,094 | 9,806 | 2,326,936 | 8,529 | 2,253,025 | 12,468 | 3,065,655 |
| 433,184 | | 351,950 | | 1,492,232 | | 2,093,500 | | 1,831,748 | |
| 1,444 | 435,089 | 1,173 | 351,832 | 4,974 | 1,604,622 | 6,978 | 2,411,074 | 6,105 | 2,120,304 |
| 716,725 | | 454,121 | | 2,929,370 | | 3,556,134 | | 2,460,400 | |
| 2,389 | 811,788 | 1,514 | 530,848 | 9,764 | 3,653,143 | 11,854 | 5,078,281 | 8,201 | 3,679,731 |
| 604,020 | | 403,044 | | 2,724,336 | | 1,924,251 | | 1,514,103 | |
| 2,013 | 1,044,574 | 1,344 | 712,993 | 9,081 | 5,205,678 | 6,414 | 4,222,943 | 5,047 | 3,404,424 |

(18) 昭和四年下半期全國紡績會社輸出綿絲捆數表

| 會社名 | 捆數 | 會社名 | 捆數 | 會社名 | 捆數 |
|---------|---------|--------|---------|--------|-----------|
| 大日本紡績 | 9,118.5 | 佐野紡績 | - | 服部商店 | - |
| 東洋紡績 | 2,372.0 | 吉見紡績 | - | 近藤紡績 | - |
| 大阪合同紡績 | 1,271.0 | 大阪紡績 | - | 豐田紡績 | - |
| 福島紡績 | 1,312.5 | 和歌山紡績 | 3.0 | 菊井紡績 | - |
| 天滿織物 | - | 和歌山染工 | - | 名古屋紡績 | - |
| 天滿紡績 | 3.0 | 松太綿布 | - | 愛知織物 | - |
| 山本紡績 | - | 紀陽織布 | - | 內外紡績 | - |
| 大阪莫大小紡績 | - | 內海紡績 | - | 川越紡績 | - |
| 內外綿 | - | 日出紡績 | 65.5 | 相模紡績 | 1.0 |
| 小津武林起業 | 556.0 | 辻紡績 | 58.5 | 鐘淵紡績 | 4,057.0 |
| 大和田紡績 | - | 倉敷紡績 | 35.5 | 富士瓦斯 | 4,356.5 |
| 大阪織物 | - | 半田綿行 | - | 日清紡績 | 2,305.5 |
| 錦華紡績 | 120.0 | 福山撚糸紡績 | - | 東洋モスリン | 208.0 |
| 和泉紡績 | 30.0 | 山積紡績 | - | 東京モスリン | 41.0 |
| 和泉織物 | - | 宇部紡績 | - | 旭紡績 | - |
| 岸和田紡績 | 532.5 | 出雲製織 | 1.0 | 富山紡績 | - |
| 泉州織物 | 2.0 | 明治紡績 | 846.0 | 足利紡績 | - |
| 寺田紡績 | - | 長崎紡績 | 1,873.0 | 其他 | 4,493.0 |
| 貝塚紡績 | - | 近江帆布 | 133.0 | 不詳 | (-) 170.0 |
| | | | | 合計 | 33,625.0 |

(19) 昭和四年下半期輸出綿絲番手別捆數表

| 番手別 | 捆數 | 番手別 | 捆數 |
|-----------|---------|------------|-----------|
| 十 四 手 以 下 | 1,388.5 | 三 十 二 手 撚 | 702.5 |
| 十 六 手 | 489.0 | 三 十 六 手 | 6.5 |
| 十 八 手 | 1,039.5 | 四 十 手 | 2,610.5 |
| 十 十 手 | 7,084.0 | 四 十 二 手 | 84.0 |
| 二 十 二 手 | 4.0 | 四 十 二 手 撚 | 7,434.0 |
| 二 十 四 手 | 25.0 | 四 十 三 手 以上 | 11,300.5 |
| 二 十 六 手 | 19.0 | 不詳 | (-) 170.0 |
| 二 十 八 手 | 1.0 | | |
| 三 十 手 | 552.5 | 合計 | 33,625.0 |
| 三 十 二 手 | 1,054.5 | | |

(20) 倫敦銀塊及上海爲替相場表

| 年 月 | 倫敦銀塊相場—オンス(品位九二五)=付 | | | 上海爲替相場(百圓=付) | | |
|----------|---------------------|---------|---------|--------------|--------|---------|
| | 最 高 | 最 低 | 平 均 | 最 高 | 最 低 | 平 均 |
| 大正十年 一月 | 41.5000 | 36.7500 | 40.2880 | 61.500 | 69.000 | 63.9130 |
| 同 二月 | 36.5000 | 32.0000 | 34.8207 | 68.000 | 74.500 | 72.2207 |
| 同 三月 | 34.1500 | 31.5000 | 32.5529 | 73.000 | 81.750 | 76.9135 |
| 同 四月 | 36.5000 | 32.5000 | 34.2115 | 70.000 | 76.500 | 72.7596 |
| 同 五月 | 35.2500 | 33.1500 | 34.2403 | 68.500 | 73.750 | 71.6153 |
| 同 六月 | 35.7500 | 33.5000 | 34.8509 | 70.500 | 73.250 | 72.0481 |
| 同 七月 | 39.0000 | 35.2500 | 37.2300 | 68.500 | 71.500 | 70.2900 |
| 同 八月 | 39.1500 | 36.5000 | 38.2067 | 69.500 | 72.000 | 70.0673 |
| 同 九月 | 43.3750 | 37.7500 | 39.8400 | 57.500 | 69.750 | 65.4800 |
| 同 十月 | 42.8750 | 39.1250 | 41.4895 | 58.000 | 62.000 | 59.9375 |
| 同 十一月 | 40.7550 | 37.3750 | 38.8950 | 60.500 | 64.000 | 62.3000 |
| 同 十二月 | 37.6250 | 34.5000 | 35.6666 | 61.500 | 64.000 | 62.5092 |
| 大正十一年 一月 | 35.3750 | 34.1250 | 35.0326 | 62.500 | 64.000 | 63.2065 |
| 同 二月 | 35.2500 | 32.6250 | 34.0625 | 62.500 | 67.250 | 64.6590 |
| 同 三月 | 33.6250 | 32.1250 | 33.1202 | 64.500 | 69.000 | 66.2500 |
| 同 四月 | 35.8750 | 33.2500 | 34.0000 | 61.000 | 64.000 | 62.9791 |
| 同 五月 | 37.3750 | 34.3750 | 35.8888 | 56.000 | 61.500 | 59.0836 |
| 同 六月 | 36.5000 | 35.2500 | 35.8894 | 58.750 | 60.250 | 59.4037 |
| 同 七月 | 36.3750 | 35.0000 | 35.6778 | 59.500 | 61.000 | 60.2593 |
| 同 八月 | 35.2500 | 34.6250 | 34.9711 | 60.750 | 62.000 | 61.3176 |
| 同 九月 | 35.6250 | 35.1250 | 35.2788 | 60.500 | 62.000 | 61.3840 |
| 同 十月 | 35.4375 | 33.7500 | 34.5937 | 62.250 | 64.500 | 63.2186 |
| 同 十一月 | 34.0625 | 31.0625 | 32.9075 | 64.500 | 67.750 | 66.1308 |
| 同 十二月 | 32.4375 | 30.4375 | 31.4175 | 66.500 | 68.250 | 67.5093 |
| 大正十二年 一月 | 32.5000 | 31.1875 | 31.9673 | 65.750 | 67.500 | 66.6739 |
| 同 二月 | 31.8750 | 30.3750 | 30.9218 | 64.750 | 67.250 | 66.4052 |
| 同 三月 | 32.8750 | 31.5625 | 32.2500 | 62.500 | 64.250 | 63.2809 |
| 同 四月 | 32.9375 | 31.6875 | 32.2890 | 62.500 | 65.250 | 64.4479 |
| 同 五月 | 33.1875 | 32.3125 | 32.6064 | 63.750 | 65.750 | 65.0092 |
| 同 六月 | 32.0625 | 31.1250 | 31.6298 | 66.250 | 67.750 | 67.0192 |
| 同 七月 | 31.6250 | 30.6875 | 30.9475 | 67.750 | 69.500 | 68.7900 |
| 同 八月 | 31.1250 | 30.5007 | 30.9500 | 69.000 | 69.500 | 69.2692 |
| 同 九月 | 32.0625 | 30.0625 | 31.5437 | 66.750 | 69.500 | 67.5833 |
| 同 十月 | 32.2500 | 31.3125 | 31.6625 | 68.000 | 69.500 | 68.9700 |
| 同 十一月 | 33.6250 | 31.2500 | 32.6750 | 65.000 | 69.250 | 67.2500 |
| 同 十二月 | 33.8750 | 32.8750 | 33.3437 | 62.000 | 69.750 | 63.3437 |

(20) 續 表

| 年 | 月 | 倫敦銀塊相場—オンス(品位九二五)=付 | | | 上海宛參着拂(百圓=付) | | |
|-------|------|---------------------|---------|---------|--------------|--------|---------|
| | | 最 高 | 最 低 | 平 均 | 最 高 | 最 低 | 平 均 |
| 大正十三年 | 一 月 | 34.2500 | 32.3125 | 33.4034 | 59.750 | 64.000 | 62.0227 |
| 同 | 二 月 | 34.0625 | 33.0625 | 33.5442 | 61.500 | 62.500 | 61.7708 |
| 同 | 三 月 | 34.8125 | 33.0625 | 33.4750 | 58.000 | 62.000 | 59.8000 |
| 同 | 四 月 | 33.4375 | 32.3500 | 33.0056 | 54.000 | 59.250 | 57.2000 |
| 同 | 五 月 | 35.0000 | 32.8125 | 34.7731 | 53.250 | 56.250 | 55.0462 |
| 同 | 六 月 | 35.1250 | 34.2500 | 34.7864 | 54.750 | 58.000 | 56.2900 |
| 同 | 七 月 | 34.6250 | 34.0625 | 34.5240 | 55.500 | 58.000 | 56.7788 |
| 同 | 八 月 | 34.6250 | 33.6250 | 34.2475 | 54.000 | 55.750 | 55.0096 |
| 同 | 九 月 | 35.1250 | 34.3750 | 34.7975 | 51.500 | 54.250 | 52.8800 |
| 同 | 十 月 | 36.0625 | 35.0625 | 35.5125 | 46.500 | 51.000 | 48.8700 |
| 同 | 十一 月 | 35.8250 | 33.0625 | 33.8625 | 48.250 | 49.750 | 49.1700 |
| 同 | 十二 月 | 33.5625 | 31.5000 | 32.5879 | 49.500 | 50.750 | 49.7222 |
| 大正十四年 | 一 月 | 32.5625 | 31.3125 | 32.1875 | 40.000 | 50.250 | 49.7717 |
| 同 | 二 月 | 32.4375 | 32.1250 | 32.2472 | 49.750 | 52.750 | 50.9021 |
| 同 | 三 月 | 32.2500 | 31.3125 | 31.9450 | 52.000 | 56.250 | 54.5300 |
| 同 | 四 月 | 31.6875 | 31.0625 | 31.4175 | 55.000 | 56.750 | 55.9800 |
| 同 | 五 月 | 31.4375 | 31.1250 | 31.2620 | 54.000 | 56.250 | 55.4230 |
| 同 | 六 月 | 32.4375 | 31.2500 | 31.7644 | 51.000 | 54.500 | 52.6438 |
| 同 | 七 月 | 32.8750 | 31.5000 | 31.9750 | 51.750 | 53.000 | 52.4134 |
| 同 | 八 月 | 32.5625 | 31.9375 | 32.1950 | 50.250 | 52.750 | 51.9200 |
| 同 | 九 月 | 33.4375 | 32.1250 | 32.7650 | 50.000 | 51.750 | 50.7100 |
| 同 | 十 月 | 33.1250 | 32.1250 | 32.8975 | 51.000 | 51.750 | 51.6400 |
| 同 | 十一 月 | 32.9375 | 31.4875 | 32.2057 | 52.500 | 56.000 | 54.4375 |
| 同 | 十二 月 | 32.8760 | 31.2500 | 31.8846 | 55.500 | 57.00 | 56.5555 |
| 大正十五年 | 一 月 | 31.8125 | 30.8750 | 31.3423 | 56.250 | 59.750 | 58.1847 |
| 同 | 二 月 | 31.0000 | 30.1250 | 30.7445 | 59.250 | 62.500 | 60.6304 |
| 同 | 三 月 | 30.8125 | 30.1250 | 30.3680 | 60.500 | 62.500 | 61.3888 |
| 同 | 四 月 | 30.9375 | 29.0000 | 29.8050 | 62.250 | 67.750 | 65.0400 |
| 同 | 五 月 | 30.9375 | 29.9375 | 30.1971 | 62.250 | 66.500 | 64.3461 |
| 同 | 六 月 | 30.7500 | 30.0625 | 30.2884 | 63.000 | 64.750 | 63.9903 |
| 同 | 七 月 | 30.8125 | 29.0652 | 29.8942 | 64.000 | 66.000 | 64.8557 |
| 同 | 八 月 | 29.8750 | 28.0625 | 28.7369 | 65.750 | 69.250 | 68.0800 |
| 同 | 九 月 | 28.9375 | 27.0000 | 28.3250 | 67.500 | 74.500 | 70.8000 |
| 同 | 十 月 | 26.8125 | 24.1250 | 25.4278 | 74.250 | 84.500 | 79.1153 |
| 同 | 十一 月 | 26.0000 | 24.0625 | 25.1075 | 79.500 | 83.750 | 81.7100 |
| 同 | 十二 月 | 25.5625 | 24.1875 | 24.6898 | 81.000 | 82.250 | 81.5185 |

(20) 續 表

| 年 | 月 | 倫敦銀塊相場—オンス(品位九二五)=付 | | | 上海宛參着拂(百圓=付) | | |
|------|------|---------------------|---------|---------|--------------|--------|---------|
| | | 最 高 | 最 低 | 平 均 | 最 高 | 最 低 | 平 均 |
| 昭和二年 | 一 月 | 27.8125 | 24.2500 | 25.7201 | 75.500 | 81.500 | 77.9891 |
| 同 | 二 月 | 28.0000 | 26.1875 | 26.9136 | 73.000 | 77.000 | 75.0476 |
| 同 | 三 月 | 26.2500 | 25.1875 | 25.6201 | 77.000 | 81.500 | 79.5769 |
| 同 | 四 月 | 26.5625 | 25.7500 | 26.1666 | 74.500 | 78.000 | 76.3804 |
| 同 | 五 月 | 26.4375 | 25.6875 | 26.0215 | 72.000 | 76.500 | 74.2788 |
| 同 | 六 月 | 26.3750 | 25.9375 | 26.2187 | 71.500 | 74.750 | 72.6537 |
| 同 | 七 月 | 26.2500 | 25.1875 | 25.9759 | 73.250 | 74.750 | 73.9230 |
| 同 | 八 月 | 26.0625 | 24.9375 | 25.2916 | 74.000 | 77.500 | 76.2500 |
| 同 | 九 月 | 25.8750 | 25.0625 | 25.5125 | 73.750 | 76.500 | 74.8900 |
| 同 | 十 月 | 25.9375 | 25.6250 | 25.7675 | 73.500 | 75.000 | 74.3000 |
| 同 | 十一 月 | 26.8125 | 25.0625 | 26.4322 | 70.500 | 73.500 | 71.9270 |
| 同 | 十二 月 | 27.0000 | 26.3500 | 26.6950 | 70.500 | 72.250 | 71.4074 |
| 昭和三年 | 一 月 | 26.8125 | 26.0625 | 26.3097 | 71.750 | 73.000 | 72.3369 |
| 同 | 二 月 | 26.3125 | 26.0625 | 26.2109 | 72.500 | 73.500 | 73.2187 |
| 同 | 三 月 | 26.5000 | 26.1250 | 26.3269 | 73.000 | 74.250 | 73.4711 |
| 同 | 四 月 | 26.6875 | 26.2500 | 26.4659 | 73.000 | 75.000 | 74.4375 |
| 同 | 五 月 | 28.8750 | 26.7500 | 27.6201 | 65.500 | 73.000 | 69.1944 |
| 同 | 六 月 | 28.0625 | 27.1250 | 27.5120 | 67.000 | 69.500 | 68.8461 |
| 同 | 七 月 | 27.4375 | 27.0625 | 27.2908 | 67.000 | 70.000 | 68.9615 |
| 同 | 八 月 | 27.3750 | 26.8125 | 27.1225 | 67.500 | 69.000 | 68.5000 |
| 同 | 九 月 | 26.8875 | 26.1250 | 26.4450 | 69.750 | 71.500 | 70.7900 |
| 同 | 十 月 | 27.0625 | 26.3125 | 26.6995 | 70.000 | 72.500 | 71.0192 |
| 同 | 十一 月 | 26.8125 | 26.6250 | 26.7159 | 71.500 | 72.500 | 71.8636 |
| 同 | 十二 月 | 26.7500 | 26.1875 | 26.3875 | 71.500 | 71.500 | 71.5000 |
| 昭和四年 | 一 月 | 26.3125 | 26.0000 | 26.2633 | 70.000 | 71.500 | 70.4560 |
| 同 | 二 月 | 26.9375 | 25.6250 | 26.1844 | 70.000 | 71.500 | 71.2391 |
| 同 | 三 月 | 26.9375 | 26.0000 | 26.0104 | 70.000 | 71.500 | 70.1400 |
| 同 | 四 月 | 26.0625 | 25.3125 | 25.7934 | 70.000 | 73.000 | 71.5833 |
| 同 | 五 月 | 25.5625 | 24.6250 | 25.1250 | 73.000 | 74.000 | 73.3055 |
| 同 | 六 月 | 24.5625 | 24.0525 | 24.2968 | 74.000 | 75.000 | 74.3125 |
| 同 | 七 月 | 24.8125 | 24.0000 | 24.3148 | 74.500 | 78.500 | 76.8981 |
| 同 | 八 月 | 24.5000 | 24.1875 | 24.3125 | 79.000 | 80.500 | 79.3333 |
| 同 | 九 月 | 24.1875 | 23.3125 | 23.7604 | 79.500 | 85.000 | 82.3333 |
| 同 | 十 月 | 23.2500 | 22.8750 | 23.3350 | 84.500 | 86.000 | 85.2400 |
| 同 | 十一 月 | 23.0000 | 22.1875 | 22.6800 | 86.000 | 88.000 | 87.2600 |
| 同 | 十二 月 | 22.6875 | 21.1875 | 22.2838 | 88.000 | 93.500 | 89.3600 |

(21) 昭和四年下半年全國紡績

| 會社名 | 運轉臺數 | 織布出來高 | 一臺一日平均出來高 |
|-------------|-------|-------------|-----------|
| | | | |
| 東洋紡績株式會社 | 7,632 | 103,882,766 | 79,56 |
| 大阪合同紡績株式會社 | 4,068 | 42,592,597 | 61,72 |
| 福島紡績株式會社 | 1,851 | 20,000,476 | 65,01 |
| 天滿織物株式會社 | 1,154 | 9,704,510 | 53,16 |
| 天滿紡績株式會社 | 640 | 4,295,586 | 52,11 |
| 大阪莫大小紡績株式會社 | 825 | 8,155,152 | 66,22 |
| 內外綿株式會社 | 601 | 7,507,365 | 73,98 |
| 大和田紡績株式會社 | 738 | 5,359,519 | 42,39 |
| 大阪織物株式會社 | 743 | 6,873,753 | 61,80 |
| 錦華紡績株式會社 | 1,569 | 19,801,578 | 73,62 |
| 北泉紡績所 | 295 | 2,066,981 | 51,39 |
| 和泉紡績株式會社 | 583 | 7,696,853 | 47,16 |
| 和泉織物株式會社 | 1,301 | 19,340,864 | 88,37 |
| 岸和田紡績株式會社 | 1,668 | 16,155,233 | 59,85 |
| 泉州織物株式會社 | 1,137 | 17,317,074 | 89,35 |
| 貝塚紡績株式會社 | 871 | 11,148,660 | 80,90 |
| 佐野紡績株式會社 | 276 | 3,177,390 | 59,28 |
| 吉見紡績株式會社 | 815 | 9,153,969 | 67,14 |
| 大阪紡績株式會社 | 168 | 2,069,145 | 76,78 |
| 和歌山紡績株式會社 | 1,253 | 6,479,220 | 30,64 |
| 和歌山染工株式會社 | 214 | 1,715,475 | 49,24 |
| 松太綿布株式會社 | 434 | 7,548,500 | 75,30 |

會社兼營織布營業實況一覽表

| 原絲需用高 | 屑絲出來高 | 一日平均職工員數 | | 製布種類 |
|------------|---------|----------|-------|---------------------------------|
| | | 男工 | 女工 | |
| 16,054,289 | 124,119 | 821 | 3,636 | 粗布、金巾、綿織子、綾木綿、 ドーアイ |
| 27,732,271 | 216,059 | 1,077 | 4,884 | 天竺、粗布、金巾、綾木綿、 細綾、綿織子、細布、ドーアイ |
| 7,061,520 | 97,875 | 506 | 2,306 | 金巾、細綾、細布 |
| 5,333,016 | 102,582 | 228 | 1,126 | 天竺、金巾、綾木綿、綿織子 細布 |
| 3,313,783 | 22,117 | 54 | 388 | 粗布、綾木綿、厚織木綿 |
| 1,917,902 | 7,389 | 42 | 199 | 綾木綿、厚織木綿 |
| 1,529,905 | 20,746 | 88 | 475 | 金巾、綿織子 |
| 907,207 | 5,881 | 54 | 233 | 金巾 |
| 997,263 | 11,517 | 102 | 268 | 金巾 |
| 1,126,039 | 23,010 | 73 | 333 | 金巾、綿織、寒冷紗 |
| 4,281,643 | 38,376 | 216 | 719 | 金巾、細綾、細布 |
| 627,254 | 6,960 | 40 | 107 | 粗布、綾木綿、厚織木綿 |
| 1,986,507 | 12,028 | 78 | 347 | 細布、粗布、綾木綿 |
| 2,109,379 | 13,985 | 75 | 283 | 小巾白木綿、ネル生地 |
| 3,758,102 | 15,500 | 190 | 757 | 粗布、金巾、綿織子、 綾木綿、ドーアイ |
| 4,453,327 | 1,678 | 98 | 355 | 粗布、大尺巾 |
| 2,009,233 | 7,700 | 46 | 244 | 小巾白木綿、大尺巾、天竺、 ネル生地、細布、綾木綿 |
| 962,283 | 7,568 | 54 | 108 | 金巾、綾木綿、細布 |
| 2,358,896 | 41,607 | 211 | 538 | 細布 |
| 719,683 | 7,356 | 15 | 73 | ネル生地 |
| 1,947,660 | 59,123 | 96 | 410 | 粗布、綾木綿、ネル生地 敷布地、細布、雜布 |
| 775,242 | 27,221 | 18 | 107 | ネル生地、 |
| 2,347,038 | 25,739 | 64 | 348 | ネル生地、綾木綿、天竺 |

(21) 續

| 會社名 | 運轉臺數 | 織布出來高 | 一臺一日平均出來高 | 一日平均職工員數 | | 製布種類 |
|----------------------|----------|-------------|-----------|----------|----------|--------------------------|
| | | | | 男工 | 女工 | |
| 紀陽織布株式會社 | 489 | 4,658,721 | 53,12 | 33 | 215 | ネル生地、綾木綿 |
| 内海紡織株式會社 | 353 | 4,494,747 | 74,57 | 81 | 239 | ネル生地、綿織子 |
| 辻紡績株式會社 | 296 | 1,823,612 | 38,67 | 20 | 85 | 金巾 |
| 正織株式會社 | 232 | 2,672,570 | 72,21 | 72 | 356 | 綾木綿、小倉、綿帆布 |
| 倉敷紡績株式會社 | 1,779 | 21,601,063 | 71,98 | 152 | 748 | 金巾 |
| 出雲製織株式會社 | 995 | 10,464,343 | 63,90 | 156 | 503 | 金巾、綾木綿、寒冷紗 |
| 明治紡績合資會社 | 293 | 2,962,671 | 60,88 | 55 | 163 | 金巾 |
| 長崎紡織株式會社 | 457 | 6,021,414 | 39,41 | 61 | 153 | 粗布、金巾、綿織子 |
| 近江帆布株式會社 | 717 | 5,678,359 | 52,84 | 162 | 631 | 綿帆布、細布 |
| 服部商店 | 2,631 | 38,232,711 | 85,76 | 243 | 1,398 | 金巾、綾木綿、綿織子 |
| 近藤紡績所 | 1,035 | 13,855,471 | 76,93 | 115 | 415 | 綾木綿、金巾、天竺 |
| 豊田紡織株式會社 | 1,916 | 28,804,526 | 88,52 | 268 | 681 | 金巾、綾木綿、綿織子 |
| 菊井紡織株式會社 | 1,656 | 21,183,325 | 74,58 | 220 | 531 | 金巾、細布 |
| 名古屋紡績株式會社 | 278 | 1,018,408 | 42,73 | 16 | 67 | 金巾、端尺 |
| 愛知織物株式會社 | 872 | 10,098,948 | 67,52 | 68 | 351 | 天竺、金巾、綾木綿 |
| 鐘淵紡績株式會社 | 8,280 | 104,189,930 | 73,40 | 1,203 | 3,893 | 金巾、細綾、綿織子、綿縮、細布、瓦斯金巾、寒冷紗 |
| 富士瓦斯紡績株式會社 | 2,482 | 25,396,045 | 61,37 | 523 | 1,443 | 金巾、綾木綿、厚織木綿、雜布 |
| 日清紡績株式會社 | 2,947 | 33,876,802 | 68,03 | 360 | 1,748 | 金巾、綿織子、細布、 |
| 東洋モスリン株式會社 | 1,357 | 15,975,053 | 69,18 | 180 | 861 | 金巾、 |
| 東京モスリン紡績株式會社 | 1,072 | 5,448,099 | 30,03 | 79 | 572 | キヤリコ |
| 旭紡織株式會社 | 851 | 5,552,450 | 38,18 | 51 | 259 | 金巾、綾木綿、寒冷紗 |
| 合計(操業會社) 一ヶ月平均44社 | ※ 67,070 | 775,372,855 | 62,77 | ※ 8,371 | ※ 33,544 | |

(備考) ※印ハ毎月月報掲記ノ合計數ヲ平均シタルモノナリ

表

| 原絲需用高 | 層絲出來高 | 一日平均職工員數 | | 製布種類 |
|-------------|-----------|----------|----------|--------------------------|
| | | 男工 | 女工 | |
| 1,383,053 | 29,006 | 33 | 215 | ネル生地、綾木綿 |
| 1,276,643 | 18,973 | 81 | 239 | ネル生地、綿織子 |
| 279,273 | 2,354 | 20 | 85 | 金巾 |
| 1,215,384 | 25,596 | 72 | 356 | 綾木綿、小倉、綿帆布 |
| 3,028,767 | 51,052 | 152 | 748 | 金巾 |
| 2,310,325 | 36,737 | 156 | 503 | 金巾、綾木綿、寒冷紗 |
| 756,739 | 6,334 | 55 | 163 | 金巾 |
| 923,843 | 12,958 | 61 | 153 | 粗布、金巾、綿織子 |
| 3,352,939 | 67,662 | 162 | 631 | 綿帆布、細布 |
| 7,492,648 | 76,573 | 243 | 1,398 | 金巾、綾木綿、綿織子 |
| 3,220,175 | 33,686 | 115 | 415 | 綾木綿、金巾、天竺 |
| 4,784,720 | 21,413 | 268 | 681 | 金巾、綾木綿、綿織子 |
| 4,509,369 | 48,135 | 220 | 531 | 金巾、細布 |
| 128,504 | 3,750 | 16 | 67 | 金巾、端尺 |
| 1,416,175 | 14,617 | 68 | 351 | 天竺、金巾、綾木綿 |
| 21,356,569 | 137,984 | 1,203 | 3,893 | 金巾、細綾、綿織子、綿縮、細布、瓦斯金巾、寒冷紗 |
| 5,047,388 | 43,687 | 523 | 1,443 | 金巾、綾木綿、厚織木綿、雜布 |
| 7,134,022 | 75,285 | 360 | 1,748 | 金巾、綿織子、細布、 |
| 2,594,258 | 34,535 | 180 | 861 | 金巾、 |
| 1,421,876 | 19,076 | 79 | 572 | キヤリコ |
| 885,079 | 9,162 | 51 | 259 | 金巾、綾木綿、寒冷紗 |
| 168,827,191 | 1,664,711 | ※ 8,371 | ※ 33,544 | |

(21) 續

| 會社名 | 運轉臺數 | 織布出來高 | 一臺一日平均出來高 | |
|--------------------|--------|-------------|-----------|-------|
| | | | 單位 | 高 |
| 昭和四年上半期 (45會社) | 70,210 | 762,876,160 | 平均 | 67.07 |
| 昭和三年下半期 (46會社) | 72,611 | 713,888,056 | 同 | 64.97 |
| 昭和三年上半期 (45會社) | 68,601 | 668,146,357 | 同 | 64.73 |
| 昭和二年下半期 (41會社) | 65,658 | 634,571,105 | 同 | 59.56 |
| 昭和二年上半期 (42會社) | 67,808 | 660,097,717 | 同 | 62.66 |
| 大正十五年下半期 (41會社) | 66,492 | 635,824,255 | 同 | 61.55 |
| 大正十五年上半期 (40會社) | 64,905 | 641,902,699 | 同 | 60.73 |
| 大正十四年下半期 (39會社) | 63,350 | 597,241,605 | 同 | 59.24 |
| 大正十四年上半期 (38會社) | 62,601 | 582,283,128 | 同 | 58.47 |
| 大正十三年下半期 (37會社) | 58,252 | 517,817,621 | 同 | 55.26 |
| 大正十三年上半期 (42會社) | 54,449 | 513,034,937 | 同 | 54.88 |
| 大正十二年下半期 (42會社) | 52,626 | 497,342,927 | 同 | 53.23 |
| 大正十二年上半期 (43會社) | 53,317 | 503,365,963 | 同 | 53.90 |
| 大正十一年下半期 (40會社) | 52,219 | 444,469,988 | 同 | 48.25 |
| 大正十一年上半期 (33會社) | 49,846 | 424,857,664 | 同 | 49.24 |
| 大正十年下半期 (33會社) | 48,771 | 357,985,199 | 同 | 47.34 |
| 大正十年上半期 (32會社) | 44,447 | 342,712,786 | 同 | 45.43 |
| 大正九年下半期 | 44,040 | 362,439,786 | 同 | 46.01 |
| 大正九年上半期 | 45,230 | 399,597,574 | 同 | 49.01 |
| 大正八年下半期 | 45,483 | 380,477,883 | 同 | 48.96 |
| 大正八年上半期 | 39,455 | 358,477,883 | 同 | 49.85 |
| 大正七年下半期 | 37,430 | 330,006,344 | 同 | 50.79 |
| 大正七年上半期 | 35,359 | 326,929,076 | 同 | 53.14 |
| 大正六年下半期 | 32,710 | 301,544,066 | 同 | 52.94 |
| 大正六年上半期 | 31,130 | 293,105,353 | 同 | 55.48 |
| 大正五年下半期 | 30,258 | 276,629,943 | 同 | 54.87 |
| 大正五年上半期 | 29,962 | 283,551,160 | 同 | 59.14 |
| 大正四年下半期 | 28,420 | 254,519,452 | 同 | 55.28 |
| 大正四年上半期 | 26,954 | 247,557,169 | 同 | 55.93 |
| 大正三年下半期 | 25,722 | 226,999,434 | 同 | 54.22 |
| 大正三年上半期 | 24,100 | 277,902,240 | 同 | 58.75 |
| 大正二年下半期 | 23,623 | 212,069,361 | 同 | 55.14 |
| 大正二年上半期 | 25,975 | 204,655,996 | 同 | 55.28 |
| 大正元年下半期 | 20,635 | 177,253,849 | 同 | 54.58 |

表 手回保額 (50)

| 原絲需用高 | 層絲出來高 | 一日平均職工員數 | | | |
|-------------|-----------|----------|-------|----|--------|
| | | 男 | | 女 | |
| 167,448,961 | 1,588,431 | 平均 | 8,598 | 平均 | 34,873 |
| 157,880,433 | 1,529,661 | 同 | 8,404 | 同 | 35,503 |
| 145,127,792 | 1,421,186 | 同 | 8,115 | 同 | 35,390 |
| 143,608,424 | 1,489,755 | 同 | 8,317 | 同 | 39,030 |
| 149,558,489 | 1,637,657 | 同 | 8,979 | 同 | 44,728 |
| 147,287,109 | 1,830,329 | 同 | 9,294 | 同 | 47,283 |
| 147,047,436 | 1,618,295 | 同 | 9,138 | 同 | 49,071 |
| 141,368,875 | 2,113,573 | 同 | 8,882 | 同 | 47,915 |
| 133,103,793 | 2,208,911 | 同 | 8,542 | 同 | 45,431 |
| 119,651,618 | 1,845,185 | 同 | 8,123 | 同 | 43,327 |
| 121,367,477 | 1,798,891 | 同 | 8,234 | 同 | 42,785 |
| 120,001,910 | 1,747,012 | 同 | 8,045 | 同 | 40,306 |
| 129,978,065 | 1,754,215 | 同 | 7,879 | 同 | 40,791 |
| 109,827,368 | 1,732,882 | 同 | 7,947 | 同 | 38,416 |
| 104,500,137 | 1,723,809 | 同 | 7,766 | 同 | 37,788 |
| 29,819,931 | 1,468,096 | 同 | 6,681 | 同 | 31,766 |
| 86,607,570 | 2,624,631 | 同 | 7,175 | 同 | 32,597 |
| 90,852,070 | 1,836,060 | 同 | 7,725 | 同 | 37,018 |
| 98,799,250 | 2,100,995 | 同 | 8,285 | 同 | 40,078 |
| 93,434,923 | 1,934,890 | 同 | 8,741 | 同 | 39,838 |
| 89,353,637 | 1,533,292 | 同 | 6,528 | 同 | 34,241 |
| 81,076,770 | 1,807,033 | 同 | 5,796 | 同 | 30,150 |
| 79,224,799 | 1,115,112 | 同 | 5,268 | 同 | 29,276 |
| 72,467,403 | 1,046,124 | 同 | 4,588 | 同 | 23,525 |
| 70,303,355 | 1,010,869 | 同 | 4,077 | 同 | 24,342 |
| 67,272,892 | 935,060 | 同 | 3,764 | 同 | 22,733 |
| 89,140,516 | 996,563 | 同 | 3,710 | 同 | 23,756 |
| 67,460,356 | 1,188,857 | 同 | 3,586 | 同 | 23,039 |
| 62,172,275 | 1,188,698 | 同 | 3,507 | 同 | 22,820 |
| 62,160,634 | 1,349,356 | 同 | 3,561 | 同 | 22,592 |
| 61,703,032 | 1,671,829 | 同 | 3,577 | 同 | 22,326 |
| 56,821,532 | 1,614,871 | 同 | 3,331 | 同 | 21,878 |
| 54,338,034 | 1,519,204 | 同 | 3,264 | 同 | 22,043 |
| 49,285,803 | 1,367,478 | 同 | 2,873 | 同 | 18,333 |

| 種別 | 泉州織物 | 貝塚紡織 | 佐野紡織 | 吉見紡織 | 大阪紡織 | 和歌山紡 | 和歌山工 | 松本綿布 |
|----------|---|------------|-----------|-----------|-----------|-----------|-----------|-----------|
| 天竺布 | | 1,059,912 | | | | | | 169,604 |
| 粗布 | 14,170,260 | | | | | 205 | | |
| 金中 | 薄地 厚地 並地 二巾 三巾 | | | 497,095 | | | | |
| | | | | | | | | |
| | | | | | | | | |
| 綾木綿 | 綾木綿 片綾 細綾 雲齊 鳳雲 葛城 生薄 薄織 | 14,430 | | | | 279,523 | | |
| | | | 1,125,390 | 2,591,180 | | | | 762,606 |
| | | | | | | 155,233 | | |
| | | | | | | 8,772 | | |
| | | | | | | | | |
| 綿子 | 不 不 生地 | 4,579,605 | | | 2,069,145 | 98,039 | 1,715,475 | 6,616,290 |
| | | | | | | 100,668 | | |
| 厚小綿 | 織木綿 | | | | | | | |
| 綿數細 | 布 | 90,280 | 89,115 | 9,153,969 | | 3,661 | | |
| | | | | | | 5,829,780 | | |
| 白薄真茶尺浴粉大 | 木綿 木綿 木綿 巾地 袋地 尺布 | 3,978,963 | | | | | | |
| | | | | | | | | |
| | | | | | | | | |
| | | 3,146,814 | 300,080 | | | | | |
| 綿寒護飛下五端雜 | 帆冷 護芯 行機翼 一金 巾尺 布 | | | | | | | |
| | | | | | | | | |
| | | | | | | | | |
| | | | | | | | | |
| | | | | | | | 3,339 | |
| 合計 | 17,317,074 | 11,148,660 | 3,177,390 | 9,153,969 | 2,069,145 | 6,479,220 | 1,715,475 | 7,548,500 |

| 紀國織布 | 内海紡織 | 辻紡織 | 正織 | 倉敷紡織 | 出雲製織 | 明治紡織 | 長崎紡織 |
|-----------|-----------|-----------|-----------|------------|------------|-----------|-----------|
| | | | | | | | |
| | | | | | | | 482 |
| | | 1,169,132 | | | | | 2,258 |
| | | 654,480 | | 17,513,811 | | | 4,904,984 |
| | | | | 4,087,252 | 8,848,262 | 2,962,671 | |
| 4,624 | | | 1,180,742 | | 341,513 | | |
| | | | | | 945,439 | | |
| | | | 792,493 | | 294,629 | | |
| | | | 100,718 | | | | |
| 4,654,097 | 1,162,219 | | | | | | |
| | | | 291,864 | | | | |
| | 3,332,528 | | | | | | 1,113,690 |
| | | | | | | | |
| | | | | | | | |
| | | | 305,893 | | | | |
| | | | | | 34,500 | | |
| | | | | | | | |
| | | | | | | | |
| | | | | | | | |
| | | | | | | | |
| | | | 860 | | | | |
| 4,658,721 | 4,494,747 | 1,823,612 | 2,672,570 | 21,601,063 | 10,464,343 | 2,962,671 | 6,021,414 |

(22) 續

| 種別 | 近江帆布 | 服部商店 | 近藤紡織 | 豊田紡織 | 菊井紡織 | 名古屋紡織 | 愛知織物 | | | | | | |
|----------|-----------|------------|------------|------------|------------|-----------|------------|------------|-----------|------------|------------|-----------|-----------|
| 天竺布 | | | 147,570 | | | | 30,684 | | | | | | |
| 粗布 | | | | | | | | | | | | | |
| 金巾 | 薄 | 厚 | 地 | 地 | 巾 | 巾 | 巾 | | | | | | |
| | | | | | | | | 13,164,642 | 4,674,577 | 4,765,953 | 7,354,725 | 15,297 | 769,355 |
| | | | | | | | | 4,502,229 | 4,862,575 | 15,432,874 | 13,243,700 | 3,771,129 | |
| キヤリコ | | | | | | | | | | | | | |
| 綾木綿 | 綾 | 片 | 細 | 雲 | 鼠 | 葛 | 生 | | | | | | |
| | | | | | | | | 3,489,113 | 3,438,881 | | | | |
| | | | | | | | | 681,636 | | | | | 5,512,483 |
| | | | | | | | | 12,589,680 | | | | | |
| | | | | | | | | | | | | | |
| | | | | | | | | | | | | | |
| 綿ネル | 厚 | 小 | 綿 | 敷 | 細 | 布 | 布 | | | | | | |
| | | | | | | | | | | | | | |
| | | | | | | | | 7,976,160 | 5,166,818 | | | | |
| | | | | | | | | 3,036,250 | | | 584,900 | | |
| 白薄眞茶尺浴粉大 | 木 | 岡 | 木 | 一 | 袋 | 尺 | 布 | | | | | | |
| | | | | | | | | | | | | | |
| | | | | | | | | | | | | | |
| | | | | | | | | | | | | | |
| 綿寒護飛下瓦端雜 | 帆 | 冷 | 護 | 行 | 一 | 瓦 | 雜 | | | | | | |
| | | | | | | | | 2,642,109 | | | | | |
| | | | | | | | | | | | | | |
| | | | | | | | | | | | | | |
| 合計 | 5,678,359 | 38,232,711 | 13,855,471 | 28,804,526 | 21,183,325 | 1,018,408 | 10,098,948 | | | | | | |
| | | | | | | | | | | | | | |
| | | | | | | | | | | | | | |
| | | | | | | | | | | | | | |

表

| 鐘淵紡織 | 富士瓦新紡織 | 日清紡織 | 東洋モスリン | 東京モスリン紡織 | 旭紡織 | 合計 | 昭和四年上半期 | 昭和三年下半期 |
|-------------|------------|------------|------------|-----------|-----------|-------------|-------------|-------------|
| | | | | | | 5,006,006 | 8,433,062 | 4,304,195 |
| | | | | | | 80,379,878 | 78,672,186 | 60,467,830 |
| | | | | | | | 643,724 | 205,759 |
| | | | | | 1,295,200 | 1,295,200 | 895,200 | 1,010,400 |
| 36,657,507 | | | | | | 96,579,872 | 87,803,973 | 82,093,486 |
| 22,527,325 | 10,192,516 | | 10,507,568 | | 628,800 | 132,790,549 | 137,012,798 | 141,435,936 |
| 20,679,463 | 14,955,235 | 22,460,501 | 5,467,485 | | 938,900 | 192,944,655 | 175,551,765 | 145,527,091 |
| | | | | 5,448,099 | | 5,448,099 | 5,440,360 | 6,405,412 |
| | 170,220 | | | | | 29,748,590 | 30,833,634 | 30,317,751 |
| | | | | | | | | 533,690 |
| 6,766,969 | | | | | 2,668,550 | 52,887,429 | 51,859,633 | 52,451,877 |
| | | | | | | 1,242,355 | 2,012,894 | 421,511 |
| | | | | | | | | |
| | | | | | | 109,490 | 152,066 | 42,637 |
| | 62,536 | | | | | 62,536 | 10,752 | 105,160 |
| | | | | | | | 14,928 | 11,600 |
| | | | | | | | | 868,589 |
| | | | | | | 23,276,811 | 18,103,523 | 22,238,135 |
| | 400 | | | | | 1,731,174 | 1,219,340 | 2,215,859 |
| | | | | | | 291,864 | 371,470 | 265,838 |
| 1,280,011 | | 2,203,393 | | | | 37,456,574 | 34,851,451 | 40,570,769 |
| 215,545 | | | | | | 3,581,059 | 7,051,008 | 7,325,588 |
| | | | | | | 3,661 | 10,102 | 17,502 |
| 15,367,174 | | 9,212,908 | | | | 66,062,974 | 86,351,194 | 77,191,361 |
| | | | | | | 20,937,886 | 20,798,252 | 23,145,535 |
| | | | | | | | | |
| | | | | | | | | |
| | | | | | | 3,446,894 | 3,462,690 | 4,345,739 |
| | | | | | | 2,948,002 | 3,005,678 | 3,180,389 |
| 117,019 | | | | | 21,000 | 1,489,177 | 1,172,054 | 1,074,073 |
| | | | | | | | 32,313 | 32,969 |
| | | | | | | | | |
| | | | | | | 14,768,771 | 6,702,473 | 5,913,577 |
| 578,917 | | | | | | 578,917 | 372,028 | 107,764 |
| | | | | | | 6,808 | 19,616 | |
| | 15,138 | | | | | 297,624 | 15,993 | 60,033 |
| 104,189,930 | 25,396,045 | 33,876,802 | 15,975,053 | 5,448,099 | 5,552,450 | 775,372,855 | 762,876,160 | 713,888,055 |

(23) 昭和四年下半年

| 品名 | 單位 | 七月 | | 八月 | | 九月 | | 十月 | |
|----|-------|--------|------------|--------|------------|--------|------------|--------|------------|
| | | 數量 | 價格 | 數量 | 價格 | 數量 | 價格 | 數量 | 價格 |
| 生地 | 白木綿 | 2,008 | 477,456 | 3,786 | 888,899 | 1,844 | 434,069 | 2,326 | 522,280 |
| | 綾木綿 | 3,947 | 927,883 | 3,153 | 772,738 | 2,000 | 485,562 | 3,201 | 806,284 |
| | 細綾 | 3,322 | 760,237 | 3,015 | 701,816 | 2,616 | 610,851 | 2,813 | 630,850 |
| | 小倉織 | — | — | 0 | 90 | 1 | 592 | — | — |
| | 縮 | — | — | — | — | — | — | — | — |
| | フランネル | 368 | 127,262 | 946 | 329,167 | 1,108 | 385,728 | 807 | 267,132 |
| | 金巾 | 43,818 | 7,763,566 | 42,920 | 7,718,028 | 39,195 | 6,912,915 | 51,185 | 8,633,903 |
| | シーチング | 12,774 | 2,680,675 | 13,505 | 2,958,520 | 12,223 | 2,656,057 | 14,740 | 2,989,121 |
| | 天竺布 | 395 | 76,049 | 736 | 151,989 | 593 | 127,503 | 609 | 129,235 |
| | モスリン | — | — | 0 | 1 | — | — | 0 | 21 |
| モ | 帆布 | 251 | 131,972 | 174 | 91,230 | 177 | 86,777 | 241 | 109,064 |
| | 其他 | 478 | 81,725 | 21 | 2,583 | 22 | 4,394 | 56 | 5,917 |
| | 小計 | 67,361 | 13,026,825 | 68,256 | 13,615,061 | 59,779 | 11,704,448 | 75,978 | 14,093,807 |
| | シ | 白木綿 | 95 | 14,060 | 56 | 8,231 | 67 | 10,752 | 71 |
| ル | 綾木綿 | 108 | 27,408 | 39 | 9,777 | 58 | 15,385 | 26 | 6,868 |
| | 細綾 | 352 | 81,185 | 125 | 30,458 | 111 | 26,668 | 527 | 125,490 |
| | 小倉織 | 0 | 564 | 0 | 211 | — | — | — | — |
| | 縮 | 331 | 65,407 | 313 | 59,641 | 188 | 32,136 | 298 | 53,314 |
| | フランネル | 132 | 40,351 | 442 | 138,830 | 551 | 168,980 | 438 | 138,367 |
| | 金巾 | 7,000 | 1,571,038 | 4,408 | 973,842 | 4,593 | 1,044,357 | 3,592 | 796,691 |
| | シーチング | — | — | 8 | 3,625 | 42 | 7,061 | — | — |
| | 天竺布 | 24 | 6,382 | 23 | 4,895 | 46 | 8,377 | 38 | 8,193 |
| | 其他 | 159 | 39,304 | 106 | 36,737 | 147 | 33,407 | 72 | 21,461 |
| | 小計 | 8,201 | 1,845,699 | 5,520 | 1,266,247 | 5,803 | 1,347,123 | 5,062 | 1,159,127 |

次葉へ續ク

綿布輸出高表

| 十一月 | | 十二月 | | 合計 | | 昭和四年上半期 | | 昭和三年下半年 | |
|--------|------------|--------|------------|---------|------------|---------|------------|-------------|------------|
| 數量 | 價格 | 數量 | 價格 | 數量 | 價格 | 數量 | 價格 | 數量 | 價格 |
| 1,591 | 319,604 | 673 | 127,973 | 12,228 | 2,770,281 | 17,652 | 4,347,624 | 18,608,099 | 4,873,506 |
| 3,020 | 742,352 | 3,024 | 727,143 | 18,345 | 4,461,962 | 14,693 | 3,592,222 | 14,848,334 | 3,569,881 |
| 2,582 | 564,403 | 1,882 | 389,672 | 16,230 | 3,657,829 | 14,875 | 3,378,380 | 17,943,583 | 4,527,086 |
| — | — | — | — | 1 | 682 | 0 | 225 | 414 | 266 |
| — | — | — | — | — | — | — | — | — | — |
| 232 | 75,026 | 192 | 58,361 | 3,653 | 1,242,676 | 105 | 35,019 | 3,610,442 | 1,295,627 |
| 49,710 | 8,167,209 | 46,946 | 7,480,023 | 273,774 | 46,675,644 | 255,140 | 46,647,252 | 203,593,613 | 37,665,362 |
| 12,470 | 2,598,193 | 12,603 | 2,640,518 | 78,315 | 16,523,084 | 95,048 | 20,543,122 | 57,830,297 | 12,339,154 |
| 1,132 | 235,439 | 710 | 145,496 | 4,175 | 865,711 | 7,645 | 1,585,771 | 4,134,078 | 842,981 |
| — | — | — | — | 0 | 22 | 0 | 140 | 1,019 | 229 |
| 251 | 121,675 | 225 | 107,457 | 1,319 | 648,175 | 1,405 | 72,847 | 1,012,564 | 499,607 |
| 74 | 22,476 | 52 | 9,280 | 703 | 126,375 | 729 | 116,736 | 879,568 | 173,371 |
| 71,062 | 12,846,377 | 66,307 | 11,685,923 | 408,743 | 76,972,441 | 407,292 | 80,969,338 | 322,462,011 | 65,787,070 |
| 47 | 6,286 | 20 | 2,943 | 356 | 52,015 | 768 | 120,413 | 960,719 | 162,449 |
| 37 | 9,279 | 72 | 17,149 | 340 | 85,866 | 726 | 194,003 | 447,165 | 115,958 |
| 524 | 121,018 | 527 | 119,438 | 2,166 | 504,257 | 3,739 | 934,885 | 1,530,350 | 397,975 |
| — | — | — | — | 0 | 775 | 21 | 14,608 | 14,680 | 8,400 |
| 335 | 54,436 | 258 | 42,375 | 1,723 | 307,309 | 5,552 | 1,103,265 | 3,244,159 | 638,246 |
| 209 | 57,643 | 344 | 103,011 | 2,116 | 647,182 | 584 | 168,551 | 2,128,568 | 654,552 |
| 6,590 | 1,397,844 | 9,716 | 2,111,893 | 35,899 | 7,894,665 | 71,437 | 16,951,493 | 26,389,616 | 6,271,595 |
| — | — | 4 | 888 | 54 | 11,574 | 281 | 68,594 | 92,542 | 20,966 |
| 50 | 10,282 | 35 | 7,296 | 216 | 45,425 | 333 | 75,600 | 266,196 | 56,208 |
| 72 | 20,800 | 143 | 27,981 | 699 | 179,690 | 1,086 | 289,502 | 845,866 | 207,455 |
| 7,864 | 1,677,588 | 11,119 | 2,432,974 | 43,569 | 9,728,758 | 84,527 | 19,920,914 | 35,919,861 | 8,533,804 |

(23) 續

| 品名 | 單位 | 七 月 | | 八 月 | | 九 月 | | 十 月 | |
|-------------------|--------|------------|-----------|------------|-----------|------------|-----------|------------|-----------|
| | | 數 | 價 格 | 數 | 價 格 | 數 | 價 格 | 數 | 價 格 |
| 其他 ノ 綿 布 | 精木綿 | 7,835 | 1,717,050 | 8,253 | 1,839,183 | 6,534 | 1,451,257 | 5,459 | 1,183,497 |
| | 色木綿 | 134 | 31,782 | 293 | 58,189 | 309 | 59,379 | 334 | 67,321 |
| | 綾木綿 | 8,488 | 1,866,860 | 8,145 | 1,816,744 | 7,931 | 1,842,705 | 7,261 | 1,659,888 |
| | 細綾 | 11,656 | 2,818,949 | 12,566 | 3,132,712 | 12,386 | 3,157,133 | 14,434 | 3,608,175 |
| | 小倉織 | 621 | 232,122 | 628 | 231,568 | 917 | 320,664 | 861 | 316,747 |
| | 縮 | 2,310 | 439,866 | 2,256 | 442,467 | 1,450 | 281,018 | 2,315 | 445,056 |
| | フロンネル | 7,809 | 2,082,950 | 11,759 | 3,185,846 | 9,589 | 2,647,312 | 7,220 | 1,973,462 |
| | 金巾 | 5,445 | 1,059,367 | 4,253 | 850,930 | 4,377 | 806,822 | 3,693 | 661,202 |
| | 夏紗 | 2,799 | 551,406 | 2,215 | 422,217 | 2,567 | 501,408 | 2,794 | 542,827 |
| | 天竺布 | 2,964 | 568,922 | 3,273 | 629,404 | 3,431 | 667,001 | 2,657 | 518,988 |
| | モスリン | 1,675 | 350,277 | 1,491 | 306,399 | 1,876 | 406,020 | 2,065 | 437,031 |
| | 帆布 | 96 | 35,238 | 149 | 51,918 | 79 | 30,042 | 168 | 58,329 |
| | 縞子 | 18,611 | 7,189,054 | 23,296 | 8,802,636 | 23,314 | 8,883,456 | 15,327 | 5,683,211 |
| | ポプリン | 481 | 173,802 | 308 | 125,888 | 415 | 156,950 | 468 | 169,187 |
| | 其他 | 8,415 | 2,968,422 | 10,503 | 3,837,979 | 10,091 | 3,623,875 | 11,606 | 4,056,231 |
| 小計 | 79,339 | 22,086,067 | 89,388 | 25,734,080 | 85,266 | 24,835,042 | 76,662 | 21,381,152 | |
| 綿ブランケット | 百斤 | 4,595 | 413,129 | 4,754 | 469,643 | 4,195 | 401,289 | 4,101 | 381,006 |
| 綿手巾 | 打 | 68,907 | 45,041 | 64,861 | 51,537 | 56,682 | 61,567 | 45,070 | 37,967 |
| 綿タオル | 打 | 176,771 | 387,853 | 155,071 | 339,996 | 152,453 | 278,613 | 188,690 | 300,008 |
| 敷布(被褥布) | 斤 | 218,184 | 236,317 | 205,326 | 190,188 | 216,866 | 203,173 | 216,665 | 201,245 |
| 綿袋 | 千個 | 256 | 31,006 | 154 | 16,891 | 546 | 75,763 | 441 | 66,890 |
| シャツ | 綿×リヤフ製 | 892,178 | 2,875,249 | 882,936 | 3,220,982 | 816,520 | 2,921,736 | 686,564 | 2,416,244 |
| | 綿縮製 | 49,520 | 134,090 | 46,620 | 119,708 | 26,078 | 79,302 | 27,313 | 75,573 |
| 綿縫糸 | 斤 | 33,253 | 48,394 | 36,159 | 45,922 | 40,120 | 46,018 | 42,863 | 49,973 |
| 小計 | — | 4,171,079 | — | 4,454,867 | — | 4,067,463 | — | 3,528,906 | |
| 合計 | — | 41,129,670 | — | 45,070,255 | — | 41,954,076 | — | 40,162,992 | |

表

| 十一月 | | 十二月 | | 合計 | | 昭和四年上半期 | | 昭和三年下半期 | |
|---------|------------|---------|------------|-----------|-------------|-----------|-------------|-------------|-------------|
| 數 | 價 格 | 數 | 價 格 | 數 | 價 格 | 數 | 價 格 | 數 | 價 格 |
| 6,163 | 1,329,641 | 7,336 | 1,540,564 | 41,580 | 9,061,292 | 46,459 | 10,431,514 | 41,591,403 | 9,278,752 |
| 363 | 73,756 | 200 | 39,746 | 1,633 | 330,173 | 1,371 | 321,736 | 1,927,154 | 412,404 |
| 8,524 | 1,883,338 | 10,408 | 2,276,499 | 50,757 | 11,346,034 | 45,957 | 10,418,394 | 29,845,872 | 6,729,767 |
| 11,853 | 2,688,450 | 11,492 | 2,504,182 | 74,387 | 18,009,601 | 85,675 | 21,235,245 | 51,080,277 | 13,534,566 |
| 433 | 148,886 | 369 | 128,437 | 3,829 | 1,378,424 | 2,175 | 794,725 | 4,051,854 | 1,468,086 |
| 1,584 | 279,657 | 2,248 | 388,600 | 12,163 | 2,276,664 | 11,734 | 2,291,639 | 12,773,723 | 2,516,936 |
| 6,253 | 1,467,164 | 6,225 | 1,392,263 | 48,855 | 12,748,997 | 8,852 | 2,287,953 | 33,874,014 | 9,427,371 |
| 2,776 | 514,204 | 3,623 | 610,995 | 24,167 | 4,503,521 | 33,901 | 6,697,970 | 16,993,118 | 3,306,397 |
| 4,115 | 740,839 | 6,029 | 1,072,054 | 20,519 | 3,830,751 | 36,793 | 7,367,853 | 11,905,694 | 2,553,930 |
| 2,631 | 475,363 | 2,495 | 437,011 | 17,451 | 3,296,689 | 18,141 | 3,699,276 | 13,751,957 | 2,985,064 |
| 1,385 | 261,817 | 1,247 | 218,527 | 9,739 | 1,980,071 | 7,041 | 1,538,713 | 5,480,827 | 1,261,664 |
| 64 | 24,556 | 35 | 15,051 | 591 | 215,134 | 688 | 264,557 | 437,235 | 180,704 |
| 11,362 | 4,002,573 | 8,416 | 2,823,746 | 100,326 | 37,384,676 | 48,284 | 18,758,074 | 90,355,364 | 38,279,156 |
| 736 | 243,206 | 599 | 191,473 | 3,007 | 1,060,506 | 4,457 | 1,800,204 | 2,362,798 | 967,957 |
| 9,377 | 2,975,646 | 7,724 | 2,382,681 | 57,716 | 19,844,834 | 28,181 | 9,940,038 | 32,614,067 | 13,305,370 |
| 67,619 | 17,109,096 | 68,446 | 16,121,930 | 466,720 | 127,267,367 | 379,709 | 97,847,911 | 349,045,367 | 106,208,125 |
| 2,223 | 209,378 | 2,308 | 230,558 | 22,176 | 2,105,003 | 12,815 | 1,304,547 | 14,362 | 1,508,373 |
| 20,963 | 15,786 | 31,675 | 17,830 | 288,158 | 229,728 | 467,795 | 300,655 | 228,737 | 162,785 |
| 124,520 | 261,003 | 114,619 | 239,413 | 912,124 | 1,806,886 | 907,745 | 1,915,727 | 703,622 | 1,591,871 |
| 170,724 | 153,516 | 194,169 | 167,320 | 1,221,934 | 1,151,759 | 1,411,010 | 1,397,112 | 1,004,756 | 1,000,277 |
| 118 | 11,043 | 333 | 47,824 | 1,848 | 249,417 | 1,213 | 134,209 | 1,863 | 256,966 |
| 491,053 | 1,655,600 | 714,810 | 2,398,728 | 4,484,061 | 15,488,541 | 4,371,227 | 14,184,706 | 4,012,201 | 13,820,872 |
| 17,614 | 50,204 | 24,880 | 66,931 | 192,025 | 525,808 | 253,744 | 721,854 | 101,609 | 304,047 |
| 35,517 | 41,785 | 46,622 | 56,100 | 234,534 | 288,192 | 272,039 | 335,829 | 155,850 | 200,695 |
| — | 2,398,315 | — | 3,224,704 | — | 21,845,334 | — | 20,294,640 | — | 18,845,891 |
| — | 34,031,376 | — | 33,465,531 | — | 235,813,900 | — | 219,032,803 | — | 199,374,890 |

(24) 昭和四年下半年期

| 品名 | 七月 | | 八月 | | 九月 | | 十月 | | |
|-------------|--------------|---------|---------|---------|---------|---------|---------|---------|---------|
| | 数量 | 價格 | 数量 | 價格 | 数量 | 價格 | 数量 | 價格 | |
| 綿天鷲絨及ブラッシュ類 | 71,077 | 117,651 | 88,974 | 145,927 | 96,593 | 165,525 | 74,742 | 129,475 | |
| 綿フロンネル類 | 1,341 | 1,673 | 4,115 | 6,625 | 6,858 | 7,889 | 527 | 1,001 | |
| 絹織布、縮等 | 1,553 | 3,059 | 7,422 | 7,058 | 8,138 | 6,337 | 11,811 | 8,975 | |
| 生地物 | 金巾及シーチング | 157,693 | 41,885 | 188,702 | 52,088 | 76,175 | 27,995 | 60,913 | 17,277 |
| | 帆布 | 180,719 | 161,791 | 96,974 | 86,159 | 141,477 | 117,831 | 222,478 | 181,988 |
| | 其他 | 99,598 | 27,696 | 141,098 | 44,934 | 13,253 | 6,546 | 109,023 | 34,254 |
| 織漂白物 | 金巾及シーチング | 162,350 | 69,783 | 105,125 | 42,701 | 100,978 | 41,477 | 77,914 | 33,365 |
| | 寒冷紗 | 8,253 | 2,883 | 3,600 | 971 | - | - | - | - |
| | 其他 | 59,551 | 25,356 | 59,063 | 22,518 | 35,154 | 13,801 | 30,470 | 12,209 |
| 其他 | 87,800 | 56,546 | 79,031 | 48,743 | 89,142 | 70,806 | 117,681 | 84,292 | |
| 紋織布及補織布 | 14,154 | 10,599 | 7,509 | 6,849 | 10,835 | 9,802 | 12,302 | 8,968 | |
| 其他ノ純織物 | 生地物 | 181 | 1,009 | 253 | 1,087 | 312 | 339 | - | - |
| | 漂白物 | 3,045 | 8,092 | 7,030 | 5,925 | 8,763 | 9,831 | 10,338 | 11,462 |
| | 純イタリヤンス及純織子類 | 117,856 | 85,566 | 245,375 | 150,520 | 229,689 | 145,540 | 98,579 | 77,458 |
| | 其他 | 81,041 | 50,054 | 160,849 | 87,277 | 147,928 | 76,107 | 27,910 | 14,940 |
| 製本用綿布 | 54,000 | 19,763 | 76,978 | 30,071 | 39,511 | 16,958 | 79,420 | 30,079 | |
| 純縫絲 | 木製絲卷 | 15,218 | 40,814 | 18,616 | 42,324 | 16,373 | 26,135 | 14,648 | 31,489 |
| | 其他 | - | 23,112 | - | 16,648 | - | 28,764 | - | 27,135 |
| 合計 | - | 747,332 | - | 798,426 | - | 771,683 | - | 704,367 | |

綿布輸入高表

| 十一月 | | 十二月 | | 合計 | | 昭和四年上半期 | | 昭和三年下半期 | |
|---------|---------|---------|---------|---------|-----------|-----------|-----------|---------|-----------|
| 数量 | 價格 | 数量 | 價格 | 数量 | 價格 | 数量 | 價格 | 数量 | 價格 |
| 47,984 | 77,303 | 31,567 | 52,844 | 410,937 | 688,725 | 96,818 | 194,822 | 442,077 | 767,337 |
| 2,128 | 3,227 | 2,599 | 1,330 | 17,568 | 21,745 | 27,828 | 43,438 | 41,335 | 36,236 |
| 5,459 | 4,025 | 5,597 | 4,558 | 39,980 | 34,012 | 146,685 | 110,224 | 16,535 | 13,631 |
| 13,081 | 3,380 | 14,359 | 3,090 | 510,923 | 145,715 | 135,215 | 41,978 | 261,273 | 74,725 |
| 184,315 | 164,697 | 119,852 | 101,851 | 945,815 | 814,317 | 893,505 | 839,091 | 741,767 | 710,193 |
| 28,373 | 10,885 | 31,520 | 8,555 | 422,865 | 132,870 | 220,548 | 102,071 | 302,247 | 106,022 |
| 86,098 | 35,141 | 63,706 | 25,147 | 596,171 | 247,614 | 762,047 | 295,700 | 580,214 | 263,575 |
| - | - | 12,453 | 3,638 | 24,306 | 7,492 | 174,919 | 58,565 | 27,017 | 8,870 |
| 46,991 | 16,407 | 62,028 | 21,248 | 293,257 | 111,539 | 861,212 | 332,671 | 790,388 | 271,379 |
| 54,532 | 24,913 | 124,166 | 62,722 | 552,352 | 348,022 | 4,260,989 | 2,022,895 | 908,667 | 534,689 |
| 7,651 | 5,676 | 5,372 | 3,283 | 57,823 | 45,177 | 80,348 | 81,878 | 67,787 | 55,470 |
| - | - | 1,596 | 7,623 | 2,342 | 10,058 | 8,949 | 6,887 | 70,157 | 38,477 |
| 4,436 | 9,823 | 4,915 | 7,804 | 38,527 | 52,938 | 56,756 | 62,127 | 12,201 | 12,530 |
| 94,679 | 66,827 | 78,366 | 56,960 | 864,544 | 582,871 | 634,722 | 480,506 | 675,563 | 451,274 |
| 13,166 | 16,483 | 125,746 | 102,158 | 556,640 | 347,019 | 367,802 | 311,611 | 798,095 | 447,317 |
| 50,651 | 27,769 | 26,368 | 10,210 | 326,928 | 134,850 | 564,717 | 200,697 | 708,424 | 258,854 |
| 24,004 | 53,447 | 18,312 | 39,410 | 107,171 | 233,619 | 148,714 | 376,071 | 105,379 | 269,872 |
| - | 20,912 | - | 14,183 | - | 130,754 | - | 152,913 | - | 98,956 |
| - | 540,915 | - | 526,614 | - | 4,089,337 | - | 5,714,145 | - | 4,419,411 |

(25) 昭和四年下半年期

| 國別 | 七月 | | 八月 | | 九月 | | 十月 | |
|--------|---------|------------|---------|------------|---------|------------|---------|------------|
| | 數量 | 價格 | 數量 | 價格 | 數量 | 價格 | 數量 | 價格 |
| 支那 | 46,458 | 14,424,589 | 60,998 | 18,953,500 | 58,556 | 18,602,576 | 46,397 | 14,209,397 |
| 關東州 | 4,057 | 1,122,411 | 5,865 | 1,662,751 | 3,947 | 1,139,078 | 3,632 | 1,051,847 |
| 香港 | 7,976 | 1,976,632 | 6,941 | 1,885,643 | 7,632 | 2,150,206 | 7,823 | 2,012,354 |
| 英領印度 | 54,139 | 10,321,053 | 49,994 | 9,475,038 | 43,873 | 8,210,275 | 56,817 | 10,078,714 |
| 海峽殖民地 | 3,738 | 714,834 | 2,644 | 479,410 | 2,443 | 466,892 | 2,007 | 383,999 |
| 蘭領印度 | 16,219 | 3,548,813 | 12,752 | 2,792,776 | 11,234 | 2,475,390 | 15,076 | 3,153,620 |
| 比律賓 | 2,072 | 414,280 | 1,489 | 286,301 | 1,949 | 400,442 | 1,963 | 414,314 |
| 暹羅 | 1,878 | 393,044 | 1,126 | 265,135 | 647 | 148,698 | 1,059 | 206,849 |
| 土耳其 | 1,169 | 229,942 | 1,036 | 207,737 | 367 | 74,074 | 529 | 109,662 |
| 北米合衆國 | 8 | 2,393 | 28 | 6,551 | 29 | 7,094 | 73 | 15,827 |
| 智利 | 726 | 167,513 | 575 | 134,095 | 8 | 2,150 | 456 | 109,668 |
| 亞爾然丁 | 1,493 | 329,467 | 1,625 | 371,322 | 1,279 | 298,047 | 2,607 | 680,440 |
| ウルクアイ | 59 | 13,348 | 43 | 10,714 | 30 | 5,414 | 51 | 12,641 |
| 埃及 | 5,094 | 1,161,750 | 8,615 | 1,986,123 | 9,256 | 2,151,458 | 8,269 | 1,911,087 |
| 喜望峯殖民地 | 1,348 | 302,346 | 1,472 | 320,134 | 1,581 | 355,551 | 1,611 | 348,514 |
| 及ナタール | 1,522 | 320,315 | 1,435 | 334,766 | 1,587 | 323,163 | 825 | 169,109 |
| 濠太刺利 | 106 | 21,259 | 90 | 21,322 | 34 | 8,596 | 38 | 8,993 |
| 新西蘭 | 97 | 26,256 | 54 | 15,734 | 34 | 9,573 | 54 | 15,152 |
| 布哇 | 6,742 | 1,468,346 | 6,382 | 1,406,337 | 6,362 | 1,057,936 | 8,415 | 1,741,899 |
| 其他諸國 | 154,901 | 36,958,591 | 163,164 | 40,615,388 | 150,848 | 37,886,613 | 157,702 | 36,634,086 |
| 合計 | | | | | | | | |

(備考) 本表ハ第23表中ノ綿ブランケット、綿手巾、綿タオル、敷布、綿袋、シャツ綿メリヤス製、同綿縮製

(26) 昭和四年下半年期

| 國別 | 七月 | | 八月 | | 九月 | | 十月 | |
|-------|-----------|---------|-----------|---------|---------|---------|---------|---------|
| | 數量 | 價格 | 數量 | 價格 | 數量 | 價格 | 數量 | 價格 |
| 英吉利 | 972,814 | 598,778 | 1,129,748 | 655,009 | 924,023 | 649,684 | 753,782 | 546,054 |
| 佛蘭西 | 2,277 | 3,735 | 4,784 | 3,946 | 2,201 | 3,256 | 15,020 | 10,730 |
| 獨逸 | 4,189 | 8,797 | 6,971 | 16,378 | 11,100 | 18,190 | 7,098 | 13,333 |
| 瑞西 | 55,643 | 34,285 | 42,870 | 20,813 | 17,615 | 8,912 | 57,837 | 18,237 |
| 北米合衆國 | 6,542 | 13,125 | 5,939 | 8,570 | 2,872 | 4,864 | 12,319 | 7,413 |
| 其他諸國 | 4,747 | 4,922 | 4,808 | 4,667 | 7,484 | 14,920 | 8,632 | 19,897 |
| 合計 | 1,046,212 | 663,643 | 1,195,120 | 709,383 | 965,295 | 699,826 | 854,688 | 615,664 |

(備考) 本表中ニハ第24表中ノ製本用綿布、綿縫糸ノ數量、價格ヲ含有セズ

輸出綿布國別表

| 十一月 | 十二月 | 合計 | 昭和四年上半期 | | 昭和三年下半期 | | | | |
|---------|------------|---------|------------|---------|-------------|---------|-------------|-------------|-------------|
| | | | 數量 | 價格 | 數量 | 價格 | | | |
| 33,329 | 9,115,089 | 32,824 | 8,059,693 | 278,562 | 83,364,844 | 252,043 | 66,751,106 | 240,694,076 | 79,090,097 |
| 3,072 | 783,443 | 1,943 | 499,101 | 22,516 | 6,258,631 | 33,712 | 9,099,533 | 26,230,459 | 7,927,889 |
| 10,695 | 2,628,834 | 5,645 | 1,287,778 | 46,712 | 11,941,447 | 37,801 | 8,843,950 | 21,361,666 | 6,066,994 |
| 53,932 | 9,413,929 | 55,031 | 9,889,619 | 314,786 | 57,388,628 | 266,319 | 51,750,369 | 222,734,248 | 43,592,906 |
| 2,675 | 492,814 | 2,258 | 400,382 | 15,765 | 2,938,331 | 13,707 | 2,859,511 | 4,785,965 | 1,069,293 |
| 16,187 | 3,396,799 | 16,168 | 3,343,902 | 87,636 | 18,711,299 | 105,807 | 23,572,081 | 77,594,423 | 17,632,782 |
| 2,875 | 630,944 | 2,083 | 410,608 | 12,431 | 2,556,889 | 14,119 | 3,072,333 | 16,594,363 | 3,569,252 |
| 1,072 | 208,981 | 2,315 | 438,405 | 8,097 | 1,661,112 | 9,736 | 2,154,097 | 703,757 | 204,573 |
| 336 | 81,452 | 589 | 127,657 | 4,026 | 830,524 | 6,701 | 1,379,680 | 7,997,509 | 1,617,825 |
| 34 | 7,208 | 79 | 15,855 | 251 | 54,928 | 364 | 69,764 | 531,364 | 121,331 |
| 423 | 94,435 | 179 | 47,146 | 2,367 | 555,007 | 2,112 | 512,553 | 2,380,567 | 539,810 |
| 1,243 | 336,746 | 2,704 | 650,913 | 10,951 | 2,666,935 | 6,689 | 1,496,931 | 5,270,229 | 1,278,358 |
| 5 | 1,603 | 58 | 14,039 | 246 | 57,759 | 67 | 17,241 | 132,677 | 28,075 |
| 9,113 | 2,029,156 | 11,003 | 2,405,202 | 51,350 | 11,644,776 | 56,054 | 12,765,152 | 42,617,519 | 9,661,730 |
| 842 | 189,510 | 1,329 | 288,638 | 8,183 | 1,804,693 | 5,605 | 1,250,932 | 6,192,684 | 1,329,430 |
| 729 | 158,760 | 1,260 | 264,318 | 7,358 | 1,570,431 | 6,407 | 1,356,805 | 6,485,758 | 1,283,347 |
| 60 | 11,649 | 28 | 6,326 | 356 | 78,145 | 372 | 84,329 | 803,202 | 155,326 |
| 24 | 8,279 | 3 | 1,231 | 266 | 76,225 | 274 | 71,899 | 540,448 | 88,141 |
| 9,899 | 2,043,430 | 9,373 | 2,090,014 | 47,173 | 9,807,962 | 53,639 | 11,629,887 | 23,776,325 | 5,271,843 |
| 146,545 | 31,633,061 | 145,872 | 30,240,827 | 919,032 | 213,968,566 | 871,528 | 198,738,163 | 707,427,239 | 180,528,999 |

綿縫糸ノ數量、價格ヲ含有セズ

輸入綿布國別表

| 十一月 | 十二月 | 合計 | 昭和四年上半期 | | 昭和三年下半期 | | | | |
|---------|---------|---------|---------|-----------|-----------|-----------|-----------|-----------|-----------|
| | | | 數量 | 價格 | 數量 | 價格 | | | |
| 520,383 | 382,658 | 580,544 | 399,694 | 4,881,294 | 3,231,877 | 4,851,413 | 3,079,431 | 4,922,644 | 3,315,885 |
| 205 | 416 | 22,617 | 7,714 | 47,104 | 29,797 | 653,865 | 314,646 | 150,313 | 91,751 |
| 7,474 | 12,198 | 6,231 | 11,015 | 43,063 | 79,911 | 134,519 | 109,997 | 51,308 | 80,057 |
| 48,205 | 17,608 | 65,169 | 22,946 | 287,339 | 122,801 | 2,908,789 | 1,307,100 | 481,428 | 212,860 |
| 3,811 | 7,812 | 5,890 | 13,553 | 37,373 | 55,338 | 122,731 | 115,532 | 44,787 | 49,224 |
| 8,815 | 18,095 | 3,391 | 7,889 | 37,877 | 70,390 | 57,026 | 57,758 | 84,843 | 41,950 |
| 588,893 | 438,787 | 683,842 | 462,811 | 5,334,050 | 3,590,114 | 8,728,343 | 4,984,464 | 5,735,323 | 3,791,727 |

(27) 昭和四年下半年輸出

| 國別 | 七月 | | 八月 | | 九月 | | 十月 | |
|-------|-------|---------|-------|---------|-------|---------|-------|---------|
| | 數量 | 價格 | 數量 | 價格 | 數量 | 價格 | 數量 | 價格 |
| 支那 | 498 | 50,818 | 824 | 87,891 | 1,003 | 103,737 | 555 | 53,792 |
| 香港 | 1,219 | 111,499 | 784 | 74,726 | 929 | 93,342 | 846 | 76,156 |
| 英領印度 | 483 | 51,412 | 1,100 | 109,909 | 1,220 | 104,763 | 1,080 | 96,807 |
| 海峽殖民地 | 232 | 20,867 | 381 | 33,495 | 242 | 20,372 | 352 | 26,612 |
| 蘭領印度 | 559 | 36,109 | 382 | 41,295 | 283 | 29,916 | 276 | 27,788 |
| 比律賓 | 89 | 8,773 | 75 | 7,504 | 52 | 5,747 | 79 | 7,987 |
| 暹羅 | 939 | 82,625 | 774 | 69,281 | 244 | 21,826 | 401 | 40,737 |
| 其他諸國 | 576 | 51,026 | 434 | 45,542 | 222 | 21,585 | 512 | 51,127 |
| 合計 | 4,595 | 413,129 | 4,754 | 469,643 | 4,195 | 401,289 | 4,101 | 381,006 |

(28) 昭和四年下半年輸出

| 國別 | 七月 | | 八月 | | 九月 | | 十月 | |
|-------|---------|---------|---------|---------|---------|---------|---------|---------|
| | 數量 | 價格 | 數量 | 價格 | 數量 | 價格 | 數量 | 價格 |
| 香港 | 15,521 | 21,935 | 13,243 | 18,468 | 20,856 | 28,516 | 21,957 | 25,347 |
| 英領印度 | 51,983 | 110,911 | 38,365 | 95,265 | 34,896 | 76,941 | 42,842 | 82,302 |
| 海峽殖民地 | 6,935 | 26,756 | 8,184 | 16,752 | 7,844 | 14,211 | 10,187 | 14,758 |
| 蘭領印度 | 27,853 | 50,217 | 15,287 | 30,522 | 19,060 | 33,777 | 25,728 | 44,531 |
| 暹羅 | 8,000 | 29,500 | 8,498 | 28,163 | 8,300 | 16,146 | 6,791 | 10,337 |
| 埃及 | 5,500 | 13,320 | 6,200 | 15,680 | 7,300 | 17,101 | 7,000 | 9,800 |
| 濠太刺 | 11,382 | 24,278 | 11,634 | 24,937 | 11,422 | 17,097 | 15,846 | 21,959 |
| 其他諸國 | 49,597 | 110,936 | 53,660 | 110,209 | 42,775 | 74,824 | 58,339 | 90,974 |
| 合計 | 176,771 | 387,853 | 155,071 | 339,996 | 152,453 | 278,613 | 188,690 | 300,008 |

綿ブランクット國別表

| 十一月 | | 十二月 | | 合計 | | 昭和四年上半期 | | 昭和三年下半期 | |
|-------|---------|-------|---------|--------|-----------|---------|-----------|---------|-----------|
| 數量 | 價格 | 數量 | 價格 | 數量 | 價格 | 數量 | 價格 | 數量 | 價格 |
| 238 | 23,468 | 370 | 32,534 | 3,488 | 352,240 | 1,218 | 125,358 | 3,508 | 365,109 |
| 842 | 78,971 | 822 | 83,336 | 5,442 | 518,030 | 2,769 | 285,100 | 1,859 | 190,471 |
| 291 | 26,280 | 82 | 7,725 | 4,256 | 396,896 | 678 | 69,297 | 4,991 | 523,531 |
| 343 | 29,536 | 218 | 19,911 | 1,768 | 150,793 | 1,330 | 131,441 | 552 | 55,356 |
| 210 | 19,249 | 207 | 24,643 | 1,917 | 179,000 | 2,170 | 226,930 | 843 | 90,345 |
| 33 | 3,684 | 149 | 15,352 | 477 | 49,047 | 699 | 69,795 | 443 | 45,355 |
| 57 | 5,413 | 137 | 11,686 | 2,552 | 231,568 | 1,855 | 183,168 | 293 | 41,812 |
| 209 | 22,777 | 323 | 35,371 | 2,276 | 227,429 | 2,095 | 213,458 | 1,873 | 196,394 |
| 2,223 | 209,378 | 2,308 | 230,558 | 22,176 | 2,105,003 | 12,815 | 1,304,547 | 14,362 | 1,508,373 |

出綿タオル國別表

| 十一月 | | 十二月 | | 合計 | | 昭和四年上半期 | | 昭和三年下半期 | |
|---------|---------|---------|---------|---------|-----------|---------|-----------|---------|-----------|
| 數量 | 價格 | 數量 | 價格 | 數量 | 價格 | 數量 | 價格 | 數量 | 價格 |
| 6,348 | 12,689 | 4,809 | 10,785 | 82,734 | 117,740 | 49,155 | 86,063 | 19,329 | 41,824 |
| 29,043 | 73,063 | 25,527 | 68,659 | 222,656 | 507,141 | 212,715 | 526,376 | 144,650 | 432,003 |
| 8,266 | 13,421 | 8,515 | 15,506 | 49,931 | 101,404 | 57,016 | 128,109 | 21,588 | 36,857 |
| 11,967 | 26,922 | 14,809 | 33,812 | 114,704 | 219,781 | 164,488 | 304,564 | 86,825 | 159,759 |
| 1,496 | 3,527 | 853 | 1,708 | 33,938 | 89,381 | 16,323 | 47,557 | 975 | 3,147 |
| 8,920 | 22,100 | 9,349 | 22,986 | 44,269 | 100,987 | 57,521 | 135,033 | 51,090 | 139,551 |
| 11,193 | 19,790 | 12,769 | 19,592 | 74,246 | 127,653 | 40,901 | 89,872 | 54,210 | 93,477 |
| 47,287 | 89,491 | 37,988 | 66,365 | 289,646 | 542,804 | 309,626 | 598,153 | 324,955 | 685,253 |
| 124,520 | 261,003 | 114,619 | 239,413 | 912,124 | 1,806,891 | 907,745 | 1,915,727 | 703,622 | 1,591,871 |

(29) 昭和四年下半年輸出

| 國別 | 七月 | | 八月 | | 九月 | | 十月 | |
|----------------|-----------|-----------|-----------|-----------|-----------|-----------|---------|-----------|
| | 數量 | 價格 | 數量 | 價格 | 數量 | 價格 | 數量 | 價格 |
| 支那 | 33,365 | 99,975 | 67,716 | 298,195 | 67,470 | 334,403 | 43,840 | 216,377 |
| 關東洲 | 8,385 | 45,415 | 39,210 | 243,982 | 37,093 | 196,145 | 19,713 | 120,004 |
| 香港 | 4,619 | 11,816 | 6,590 | 12,130 | 5,134 | 13,525 | 6,660 | 22,263 |
| 英領印度 | 391,349 | 1,096,948 | 438,733 | 1,401,363 | 427,209 | 1,291,370 | 254,599 | 827,730 |
| 海峽殖民地 | 15,268 | 45,900 | 15,221 | 42,138 | 15,582 | 43,154 | 11,715 | 32,108 |
| 蘭領印度 | 89,324 | 265,677 | 73,686 | 220,689 | 69,177 | 202,123 | 49,637 | 168,811 |
| 比律賓 | 160,537 | 353,017 | 108,539 | 244,903 | 122,379 | 286,133 | 129,016 | 294,532 |
| 英吉利 | 146,217 | 542,005 | 172,767 | 625,724 | 120,050 | 473,493 | 134,661 | 423,041 |
| 佛蘭西 | 8,323 | 16,557 | 6,775 | 19,116 | 8,101 | 16,482 | 5,019 | 10,832 |
| 北美合衆國 | 13,451 | 49,849 | 10,263 | 37,450 | 17,347 | 53,733 | 22,109 | 73,018 |
| 埃及 | 72,470 | 216,217 | 46,424 | 117,083 | 56,679 | 162,021 | 56,344 | 155,399 |
| 喜望峯 殖民地及ナタル | 41,062 | 129,534 | 34,669 | 106,801 | 31,578 | 97,063 | 40,231 | 128,794 |
| 濠太刺利 | 1,437 | 7,184 | 1,894 | 8,817 | 1,687 | 8,998 | 1,294 | 7,745 |
| 其他諸國 | 193,733 | 562,157 | 189,043 | 549,366 | 128,929 | 377,085 | 173,938 | 517,385 |
| 合計 | 1,179,540 | 3,443,251 | 1,211,530 | 3,927,757 | 1,108,415 | 3,555,728 | 948,776 | 2,998,040 |

(備考) 本表ハ各種メリヤス製品ヲ含ムモノナリ

メリヤス製品國別表

| 十一月 | | 十二月 | | 合計 | | 昭和四年上半期 | | 昭和三年下半期 | |
|---------|-----------|-----------|-----------|-----------|------------|-----------|------------|-----------|------------|
| 數量 | 價格 | 數量 | 價格 | 數量 | 價格 | 數量 | 價格 | 數量 | 價格 |
| 27,953 | 78,105 | 19,196 | 36,543 | 259,540 | 1,063,598 | 169,086 | 693,337 | 190,907 | 887,360 |
| 9,422 | 42,907 | 1,812 | 8,905 | 115,635 | 658,358 | 99,815 | 320,704 | 126,895 | 697,754 |
| 3,615 | 13,379 | 6,766 | 17,678 | 33,384 | 90,791 | 133,791 | 366,143 | 27,506 | 87,463 |
| 102,786 | 304,552 | 248,536 | 776,316 | 1,863,212 | 5,698,279 | 1,518,091 | 4,230,442 | 2,130,887 | 6,057,590 |
| 11,142 | 27,858 | 10,266 | 30,105 | 79,194 | 221,263 | 78,773 | 212,422 | 30,089 | 92,402 |
| 55,302 | 176,114 | 64,888 | 184,772 | 402,014 | 1,218,186 | 545,462 | 1,481,256 | 234,642 | 671,633 |
| 125,486 | 313,369 | 88,233 | 209,928 | 734,190 | 1,701,882 | 680,429 | 1,646,885 | 774,358 | 1,810,500 |
| 207,484 | 564,185 | 258,034 | 980,671 | 1,039,213 | 3,609,119 | 1,121,809 | 3,473,132 | 926,289 | 2,999,215 |
| 16,086 | 29,297 | 14,516 | 38,482 | 58,820 | 130,766 | 41,097 | 88,176 | 33,598 | 104,643 |
| 15,153 | 47,878 | 22,827 | 63,438 | 101,150 | 325,366 | 78,847 | 287,366 | 73,930 | 219,205 |
| 76,470 | 168,965 | 96,276 | 339,942 | 404,663 | 1,159,627 | 442,614 | 1,232,697 | 345,020 | 1,002,356 |
| 31,215 | 99,822 | 50,623 | 167,728 | 229,378 | 729,742 | 196,048 | 665,046 | 165,514 | 589,572 |
| 1,945 | 7,668 | 1,228 | 3,310 | 9,485 | 43,723 | 11,095 | 35,826 | 10,367 | 30,146 |
| 132,941 | 410,029 | 125,882 | 361,504 | 944,466 | 2,777,526 | 936,254 | 2,549,815 | 612,608 | 1,748,536 |
| 817,000 | 2,284,128 | 1,009,083 | 3,219,322 | 6,274,344 | 19,428,226 | 6,053,211 | 17,283,247 | 5,682,610 | 16,998,375 |

(30) 昭和四年下半年紡績機械輸入高表

| 品目 | 七月 | 八月 | 九月 | 十月 | 十一月 | 十二月 | 合計 | 昭和四年 上半期 | 昭和三年 下半期 |
|----|-----------|-----------|---------|-----------|---------|---------|-----------|-------------|-------------|
| | 紡績機械 | 40,531 | 31,221 | 21,924 | 30,875 | 15,596 | 17,885 | 158,032 | 119,173 |
| 價格 | 1,987,034 | 1,538,887 | 987,548 | 1,460,593 | 765,099 | 890,256 | 7,629,517 | 6,857,095 | 6,356,877 |

(31) 昭和四年下半年織布機械輸入價格表

| 品目 | 七月 | 八月 | 九月 | 十月 | 十一月 | 十二月 | 合計 | 昭和四年 上半期 | 昭和三年 下半期 |
|----|--------|--------|--------|-------|--------|--------|--------|-------------|-------------|
| | 織布機械價格 | 25,435 | 18,655 | 7,418 | 26,979 | 18,063 | 11,471 | 108,021 | 529,040 |

(32) 棉花再輸出高表

| 月次 | 數量 | 價格 | 月次 | 數量 | 價格 |
|--------|---------|------------|--------|---------|------------|
| 昭和二年一月 | 87,558 | 5,847,444 | 昭和三年七月 | 51,691 | 3,271,869 |
| 同 二月 | 56,416 | 3,181,148 | 同 年八月 | 53,388 | 3,374,949 |
| 同 三月 | 83,186 | 5,232,811 | 同 年九月 | 56,893 | 3,585,326 |
| 同 四月 | 71,811 | 4,035,285 | 同 年十月 | 33,323 | 2,148,909 |
| 同 五月 | 131,155 | 7,522,603 | 同 年十一月 | 32,150 | 2,019,135 |
| 同 六月 | 151,220 | 8,848,219 | 同 年十二月 | 57,739 | 3,864,005 |
| 合計 | 581,346 | 34,667,510 | 合計 | 285,184 | 18,264,193 |
| 昭和二年七月 | 148,444 | 8,477,144 | 昭和四年一月 | 95,510 | 6,479,501 |
| 同 八月 | 95,585 | 6,064,334 | 同 年二月 | 22,583 | 1,257,870 |
| 同 九月 | 34,732 | 2,384,545 | 同 年三月 | 62,922 | 3,528,729 |
| 同 十月 | 38,462 | 2,667,959 | 同 年四月 | 56,053 | 3,109,238 |
| 同 十一月 | 35,621 | 2,131,054 | 同 年五月 | 63,317 | 3,817,057 |
| 同 十二月 | 17,617 | 1,173,906 | 同 年六月 | 64,248 | 3,961,910 |
| 合計 | 370,461 | 22,898,942 | 合計 | 364,633 | 22,154,305 |
| 昭和三年一月 | 21,842 | 1,383,005 | 昭和四年七月 | 36,492 | 2,190,716 |
| 同 二月 | 37,180 | 2,208,546 | 同 年八月 | 15,575 | 1,014,495 |
| 同 三月 | 69,712 | 4,719,227 | 同 年九月 | 17,204 | 918,692 |
| 同 四月 | 38,681 | 2,290,587 | 同 年十月 | 13,271 | 770,398 |
| 同 五月 | 58,866 | 3,583,560 | 同 年十一月 | 15,696 | 908,333 |
| 同 六月 | 78,283 | 4,987,589 | 同 年十二月 | 14,598 | 805,690 |
| 合計 | 304,564 | 19,172,514 | 合計 | 112,836 | 6,608,324 |

(33) 綿絲再輸入高表

| 年月 | 數量 | 價格 |
|--------|--------|---------|
| 昭和二年一月 | 9,000 | 7,600 |
| 同 二月 | 4,700 | 4,062 |
| 同 三月 | - | - |
| 同 四月 | - | - |
| 同 五月 | 500 | 375 |
| 同 六月 | 14,900 | 14,257 |
| 合計 | 29,100 | 26,294 |
| 昭和二年七月 | 300 | 290 |
| 同 八月 | 8,900 | 8,520 |
| 同 九月 | - | - |
| 同 十月 | 3,000 | 3,212 |
| 同 十一月 | 60,000 | 68,455 |
| 同 十二月 | 100 | 94 |
| 合計 | 72,300 | 80,571 |
| 昭和三年一月 | 30,000 | 35,146 |
| 同 二月 | 16,698 | 17,767 |
| 同 三月 | - | - |
| 同 四月 | 730 | 911 |
| 同 五月 | 225 | 113 |
| 同 六月 | - | - |
| 合計 | 47,653 | 53,937 |
| 昭和三年七月 | 10,500 | 8,200 |
| 同 八月 | 332 | 259 |
| 同 九月 | - | - |
| 同 十月 | - | - |
| 同 十一月 | 15,000 | 17,500 |
| 同 十二月 | - | - |
| 合計 | 25,832 | 25,959 |
| 昭和四年一月 | 306 | 24,490 |
| 同 二月 | - | - |
| 同 三月 | 911 | 86,660 |
| 同 四月 | - | - |
| 同 五月 | 1 | 200 |
| 同 六月 | - | - |
| 合計 | 1,218 | 111,350 |
| 昭和四年七月 | 753 | 66,150 |
| 同 八月 | - | - |
| 同 九月 | 9 | 948 |
| 同 十月 | - | - |
| 同 十一月 | 150 | 15,650 |
| 同 十二月 | 20 | 2,720 |
| 合計 | 932 | 85,468 |

(34) 綿布再輸入高表

| 年月 | 數量 | 價格 |
|--------|---------|---------|
| 昭和二年一月 | - | - |
| 同 二月 | - | 3,803 |
| 同 三月 | - | 83,635 |
| 同 四月 | - | 19,799 |
| 同 五月 | - | 97,554 |
| 同 六月 | - | 103,330 |
| 合計 | - | 308,121 |
| 昭和二年七月 | - | 22,689 |
| 同 八月 | - | 8,805 |
| 同 九月 | - | 10,471 |
| 同 十月 | - | 9,803 |
| 同 十一月 | - | 16,422 |
| 同 十二月 | - | 6,433 |
| 合計 | - | 74,623 |
| 昭和三年一月 | 16,429 | 6,530 |
| 同 二月 | 9,000 | 2,856 |
| 同 三月 | 20,043 | 9,354 |
| 同 四月 | 40,075 | 12,131 |
| 同 五月 | 25,849 | 7,628 |
| 同 六月 | 43,639 | 16,762 |
| 合計 | 155,035 | 55,261 |
| 昭和三年七月 | 44,306 | 15,905 |
| 同 八月 | 91,993 | 23,292 |
| 同 九月 | 9,979 | 5,006 |
| 同 十月 | - | - |
| 同 十一月 | 77,639 | 18,267 |
| 同 十二月 | 47,892 | 15,883 |
| 合計 | 271,809 | 78,353 |
| 昭和四年一月 | 8 | 3,532 |
| 同 二月 | 17 | 5,573 |
| 同 三月 | 29 | 10,564 |
| 同 四月 | 4 | 1,259 |
| 同 五月 | 33 | 13,410 |
| 同 六月 | 231 | 33,602 |
| 合計 | 322 | 67,940 |
| 昭和四年七月 | 158 | 47,395 |
| 同 八月 | 263 | 71,046 |
| 同 九月 | 103 | 26,837 |
| 同 十月 | 35 | 8,371 |
| 同 十一月 | 26 | 8,115 |
| 同 十二月 | 55 | 13,352 |
| 合計 | 640 | 175,116 |

(35) 昭和四年下半年全國紡

| 會社名 | 昭和四年下半年末現在 | | | | |
|---------|------------|------------|------------|-----------|------------|
| | 資本金 | 拂込済資本金 | 積立金 | 社債及借入金 | 固定資本金 |
| 大日本紡績 | 52,000,000 | 52,000,000 | 40,900,000 | — | 59,974,123 |
| 東洋紡績 | 51,850,000 | 36,850,000 | 48,098,524 | — | 47,056,220 |
| 大阪合同紡績 | 18,750,000 | 18,750,000 | 17,400,000 | — | 17,707,365 |
| 福島紡績 | 8,000,000 | 5,600,000 | 12,618,107 | — | 14,836,082 |
| 天滿織物 | 7,000,000 | 6,250,000 | 2,171,378 | 3,388,533 | 10,921,752 |
| 天滿紡績 | 2,750,000 | 2,750,000 | 346,935 | — | 1,784,506 |
| 大阪莫大小紡績 | 5,000,000 | 2,720,000 | 2,120,500 | 2,000,000 | 5,210,847 |
| 內外綿業 | 16,000,000 | 16,000,000 | 17,243,206 | — | 22,856,587 |
| 小津武林起業 | 5,000,000 | 2,000,000 | 5,787 | — | 2,102,894 |
| 大和田紡績 | 2,000,000 | 1,000,000 | 237,000 | — | 654,403 |
| 大阪織物 | 3,000,000 | 3,000,000 | 225,400 | 750,000 | 3,910,401 |
| 錦華紡績 | 10,500,000 | 7,875,000 | 1,040,096 | 5,500,000 | 10,931,880 |
| 北泉紡績 | 1,000,000 | 1,000,000 | 39,083 | — | 631,584 |
| 和泉紡績 | 6,000,000 | 4,500,000 | 1,700,000 | — | 5,016,884 |
| 和泉織物 | 1,500,000 | 1,187,500 | 382,500 | — | 1,331,008 |
| 岸和田紡績 | 9,750,000 | 6,186,000 | 11,529,196 | — | 6,913,857 |
| 泉州織物 | 2,500,000 | 1,900,000 | 773,100 | 1,070,000 | 3,424,913 |
| 寺田紡績 | 1,000,000 | 1,000,000 | 357,213 | 1,015,000 | 1,851,630 |
| 貝塚紡績 | 1,300,000 | 1,188,640 | 520,000 | 513,000 | 1,663,479 |
| 佐野紡績 | 5,000,000 | 3,750,000 | 1,332,884 | 1,250,000 | 2,149,407 |
| 吉見紡績 | 5,000,000 | 4,250,000 | 920,000 | 1,200,000 | 4,574,388 |
| 大阪紡績 | 3,000,000 | 3,000,000 | — | 1,540,000 | 3,770,396 |
| 和歌山紡績 | 5,200,000 | 5,200,000 | 3,023,354 | 2,000,000 | 9,148,817 |
| 和歌山染工 | 1,500,000 | 1,200,000 | 479,980 | — | 2,207,437 |
| 松太綿布 | 2,000,000 | 1,625,000 | 55,887 | 558,539 | 2,158,513 |
| 紀陽織布 | 4,875,000 | 4,875,000 | — | 4,438,081 | 6,428,814 |
| 內海紡績 | 2,500,000 | 2,500,000 | 60,000 | 2,046,256 | 7,076,880 |
| 日出紡績 | 10,500,000 | 5,250,000 | 1,916,086 | 3,000,000 | 7,166,358 |
| 日高紡績 | 1,000,000 | 899,770 | 71,513 | 84,000 | 820,548 |
| 辻紡績 | 3,000,000 | 3,000,000 | 130,000 | — | 4,460,682 |

績株式會社營業成績表

| 當期固定 資本償却金 | 前 期 繰 越 金 | 當 期 純 損 益 金 | 當 期 配 當 金 | 當 期 積 立 金 | 後 期 繰 越 金 | 配 當 年 率 |
|---------------|-----------------------|----------------------------|-----------------------|-----------------------|-----------------------|----------------------|
| 1,000,000 | 10,729,984 | 4,728,119 | 4,160,000 | 500,000 | 10,798,103 | 1,60 |
| 1,000,000 | 7,033,458 | 6,180,572 | 4,606,250 | 1,400,000 | 7,207,780 | { 特別 1,20 1,30 |
| 515,157 | 5,271,083 | 2,299,528 | 1,875,000 | 300,000 | 5,395,611 | 2,00 |
| 300,000 | 3,965,319 | 1,010,511 | 840,000 | 130,000 | 4,005,830 | 3,00 |
| 100,000 | 318,797 | 222,790 | 187,500 | 32,000 | 322,087 | — |
| 25,000 | 67,074 | 123,326 | 110,000 | 12,000 | 68,400 | 0,80 |
| 75,000 | 332,005 | 262,931 | 204,000 | 45,000 | 345,936 | 1,50 |
| 621,570 | 2,183,685 | 1,503,686 | 960,000 | 500,000 | 2,227,371 | 1,20 |
| — | — | — | — | — | — | — |
| — | 958 | 1,129 | — | — | 2,087 | — |
| 50,000 | 76,486 | 140,199 | 120,000 | 15,000 | 81,685 | 0,80 |
| 350,000 | 696,470 | 537,445 | 393,750 | 140,000 | 700,165 | 1,00 |
| 30,000 | 31,156 | 11,609 | — | 8,000 | 34,805 | — |
| 30,000 | 736,986 | 255,899 | 270,000 | 20,000 | 702,885 | 1,20 |
| 30,000 | 148,191 | 59,716 | 42,750 | 15,000 | 150,157 | 0,72 |
| 200,000 | 2,816,995 | 810,489 | 773,250 | 50,000 | 2,804,234 | 2,50 |
| 30,000 | 136,185 | 113,440 | 95,000 | 10,000 | 144,625 | 1,00 |
| 90,000 | 9,529 | 36,329 | 25,000 | 5,000 | 15,858 | 0,50 |
| 5,000 | 5,665 | 2,639 | — | — | 8,304 | — |
| 30,000 | 27,351 | 36,431 | 40,000 | 10,000 | 13,782 | 0,21 |
| — | 133,790 | △ 257,810 | — | — | △ 124,020 | — |
| 50,000 | △ 211,418 | 45,429 | — | — | △ 165,989 | — |
| 30,000 | 116,564 | 342,737 | 312,000 | 30,000 | 117,301 | 1,20 |
| 50,000 | 115,778 | 107,008 | 60,000 | 52,000 | 110,786 | 0,50 |
| 10,000 | 5,278 | 22,524 | 4,100 | 5,000 | 18,702 | 0,80 |
| — | △ 1,626,494 | △ 195,058 | — | — | △ 1,821,552 | — |
| — | 122,888 | 52,518 | — | 30,000 | 145,406 | — |
| 150,000 | 675,938 | 339,711 | 210,000 | 125,000 | 680,649 | 0,80 |
| 20,000 | 19,992 | 49,373 | 28,400 | 20,000 | 20,965 | 0,80 |
| 30,000 | 60,952 | 100,478 | 90,000 | 10,000 | 61,430 | 0,60 |

| 會社名 | 昭和四年下半年期末現在 | | | | |
|-----------------------|-------------|-------------|-------------|-------------|-------------|
| | 資本金 | 拂込済資本金 | 諸積立金 | 社債及借入金 | 固定資本金 |
| 正倉半福宇出三長福近平服近豊菊名愛内川相旭 | 1,000,000 | 787,500 | 409,449 | — | 720,796 |
| 敷田燃糸紡績 | 17,200,000 | 12,350,000 | 6,550,000 | 12,000,000 | 15,991,868 |
| 山部 | 700,000 | 700,000 | 578,816 | 84,000 | 730,837 |
| 雲豊崎井江 | 1,000,000 | 475,000 | 103,646 | 59,948 | 242,735 |
| 製紡績 | 1,500,000 | 1,390,000 | 61,016 | 800,000 | 2,343,038 |
| 製紡績 | 6,000,000 | 6,000,000 | 100,000 | — | 6,739,110 |
| 製紡績 | 6,000,000 | 3,750,000 | 120,000 | 700,000 | 2,022,853 |
| 製紡績 | 5,380,000 | 5,380,000 | 2,700,000 | 4,000,000 | 5,328,616 |
| 製帆 | 3,000,000 | 2,550,000 | 10,000 | — | 2,431,665 |
| 製網店 | 7,100,000 | 4,875,000 | 2,186,877 | 1,500,000 | 7,218,948 |
| 製網店 | 1,000,000 | 1,000,000 | 303,768 | — | 1,167,643 |
| 製網店 | 10,000,000 | 5,840,000 | 1,330,000 | — | 7,766,067 |
| 製網店 | 3,000,000 | 3,000,000 | 845,000 | 3,702,810 | 2,321,208 |
| 製網店 | 8,000,000 | 7,100,000 | 2,562,000 | — | 5,683,040 |
| 製網店 | 6,000,000 | 4,500,000 | 661,000 | — | 4,935,047 |
| 製網店 | 5,750,000 | 5,573,750 | 105,000 | 3,000,000 | 9,399,163 |
| 製網店 | 4,000,000 | 3,750,000 | 1,663,500 | — | 6,147,792 |
| 製網店 | 2,500,000 | 1,750,000 | 18,500 | — | 1,944,011 |
| 製網店 | 1,000,000 | 1,000,000 | 6,000 | 850,000 | 1,822,333 |
| 製網店 | 3,000,000 | 2,035,150 | 51,075 | 3,000,000 | 5,226,968 |
| 製網店 | 60,000,000 | 28,595,737 | 51,317,628 | 20,000,000 | 43,682,846 |
| 製網店 | 45,500,000 | 34,000,000 | 9,669,675 | 15,000,000 | 49,977,806 |
| 製網店 | 27,000,000 | 18,299,925 | 5,039,936 | 6,000,000 | 24,592,263 |
| 製網店 | 11,785,000 | 11,785,000 | 460,000 | 12,949,495 | 20,217,865 |
| 製網店 | 15,256,250 | 10,381,250 | 149,891 | 7,450,000 | 24,815,911 |
| 製網店 | 6,000,000 | 2,640,000 | 33,000 | 2,350,000 | 4,897,022 |
| 合計 (56會社) | 507,146,250 | 386,815,222 | 252,733,506 | 123,799,662 | 527,110,106 |

(備考) 本表諸積立金中ニハ当期ノ積立金ヲ加算セズ又職工保護基金等ハ凡テ積立金中ニ包含セシメ、当期純益金ハ役員及職員并職工賞與金、固定資本償却金等ヲ引去リタルモノナリ
大日本紡績、東洋紡績、大阪合同紡績、福島紡績、天滿織物、天滿紡績、大阪莫大小紡績、内外綿、大阪織物、錦華紡績、北泉紡績、和泉紡績、和泉織物、吉見紡績、松太綿布、紀陽織布、内海紡績、日出紡績、辻紡績、半田綿行、福山燃糸紡績、宇部紡績、出雲製織、三豊紡績、福井紡績、近江帆布、平田製網、近藤紡績、名古屋紡績、川越紡績、相模紡績、富士瓦斯紡績、日清紡績、東洋モスリン、東京モスリン紡績、旭紡績ノ三十六社決算ハ昭和四年六月ヨリ十一月ニ至ル六ヶ月間、豊田紡績及菊井紡績ノ決算ハ昭和四年四月ヨリ九月ニ至ル六ヶ月間、長崎紡績ノ決算ハ昭和四年五月ヨリ十月ニ至ル六ヶ月間、服部商店ノ決算ハ昭和四年三月ヨリ八月ニ至ル六ヶ月間ナリ、和歌山染工決算ハ昭和三年十二月ヨリ昭和四年十一月ニ至ル一ヶ年、正織決算ハ昭和四年一月ヨリ十二月ニ至ル一ヶ年、愛知織物決算ハ昭和三年十一月ヨリ昭和四年十月ニ至ル一ヶ年ナリ、日高紡績決算ハ昨年七月ヨリ十一月ニ至ル五ヶ月間ナリ
大日本紡績、鐘淵紡績、富士瓦斯紡績ハ綿糸紡績ノ外綿絲紡績ヲ兼業シ、尙小津武林起業及半田綿行ハ綿

| 当期固定 資本償却金 | 前期 繰越金 | 当期 純損益金 | 当期 配當金 | 当期 積立金 | 後期 繰越金 | 配當率 |
|---------------|-------------|-------------|------------|-----------|-------------|------|
| 43,213 | 21,614 | 106,762 | 78,750 | 28,550 | 21,076 | 1,00 |
| 201,918 | 1,533,820 | 1,039,858 | 864,500 | 100,000 | 1,609,178 | 1,40 |
| 20,000 | 18,659 | 32,319 | 17,500 | 14,700 | 18,778 | 0,50 |
| 1,000 | 1,349 | 12,325 | 11,875 | 650 | 1,149 | 0,50 |
| 30,000 | 79,644 | 63,644 | 54,940 | 7,000 | 81,348 | 1,80 |
| 70,000 | 69,877 | 180,863 | 159,300 | 20,000 | 71,440 | 0,30 |
| 47,959 | 38,496 | 177,451 | 145,890 | 30,000 | 40,057 | 1,00 |
| 55,000 | 272,141 | 246,934 | 215,200 | 30,000 | 273,875 | 0,80 |
| — | 47,217 | 92,958 | 64,200 | 15,000 | 60,975 | 0,50 |
| 50,000 | 170,143 | 226,407 | 195,000 | 30,000 | 171,550 | 0,80 |
| 30,000 | 2,912 | 75,747 | 45,000 | 28,000 | 5,659 | 0,90 |
| 30,000 | 4,428 | 486,391 | 404,000 | 30,000 | 56,819 | 1,40 |
| — | △ 2,164,206 | 3,117 | — | — | △ 2,161,089 | — |
| 250,000 | 648,317 | 217,762 | 177,500 | 60,000 | 628,579 | 0,50 |
| 100,000 | 326,024 | 261,169 | 225,000 | 35,000 | 327,193 | 1,00 |
| 200,000 | 97,687 | 181,366 | 139,343 | 20,000 | 119,710 | 0,50 |
| 310,000 | 3,825 | 222,338 | 178,125 | 45,000 | 3,038 | 0,50 |
| 30,000 | 26,447 | 2,802 | — | 2,000 | 27,249 | — |
| 10,000 | 10,464 | 32,502 | 30,000 | 2,000 | 10,966 | 0,60 |
| 200,000 | 114,194 | 110,488 | 81,406 | 10,000 | 133,276 | 0,80 |
| 750,000 | 12,682,684 | 5,961,776 | 5,004,254 | 900,000 | 12,740,206 | 3,50 |
| 400,000 | 1,086,934 | 1,602,282 | 1,360,000 | 184,330 | 1,144,886 | 0,80 |
| 750,000 | 604,669 | 1,665,535 | 1,464,000 | 180,000 | 625,204 | 1,60 |
| — | 195,145 | △ 382,701 | — | — | △ 187,556 | — |
| — | △ 508,528 | △ 3,067,648 | — | — | △ 3,576,176 | — |
| 30,000 | 63,665 | 77,104 | 66,000 | 6,000 | 68,769 | 0,50 |
| 8,430,817 | 49,448,306 | 28,573,249 | 26,388,783 | 5,242,230 | 46,390,542 | 1,37 |

花綿絲業ヲ兼營セリ
福島紡績諸積立金中ニハ棉花調節準備金壹百五拾萬圓ヲ含メリ、又倉敷紡績諸積立金中ニハ職工賃金調節資金叁拾五萬圓ヲ含メリ
富士瓦斯紡績諸積立金中ニハ共済組合預リ金ヲ含マズ、鐘淵紡績諸積立金中ニハ鐘紡同志會預リ金、鐘紡共済組合預リ金、職工救済資金、發明考案獎勵資金、職工休養院及療養所建設費預リ金等ヲ含マズ、又大莫大小紡績諸積立金中ニハ未納税引當金五萬圓ヲ含マズ
大日本紡績前期繰越金壹千七拾九萬八千壹百參圓ノ處監查役功勞金貳萬圓ヲ差引タル殘額ナリ
東洋紡績前期繰越金七百拾參萬參千四百五拾八圓ノ處取締役功勞金拾萬圓ヲ差引タル殘額ナリ
大阪合同紡績前期繰越金五百六拾萬壹千八拾參圓ノ處取締役二名慰勞金叁拾參萬圓ヲ差引タル殘額ナリ
和泉紡績前期繰越金七拾八萬六千九百八拾六圓ノ處取締役慰勞金五萬圓ヲ差引タル殘額ナリ
小津武林起業ハ一ヶ年決算トナリ当期分金額ヲ掲記セズ
表中△印ハ損失金ナリ

| 期次及會社數 | 資本金 | 拂込濟資本金 | 積立金 | 社債及借入金 | 固定資本金 |
|-------------------|-------------|-------------|-------------|-------------|-------------|
| 昭和四年 上半期 (56會社) | 503,646,250 | 384,623,852 | 247,382,529 | 123,389,140 | 517,521,782 |
| 昭和三年 下半期 (56會社) | 498,646,250 | 376,817,127 | 241,821,944 | 99,254,492 | 507,732,724 |
| 昭和三年 上半期 (55會社) | 510,902,500 | 384,676,017 | 236,497,054 | 103,164,621 | 499,314,300 |
| 昭和二年 下半期 (51會社) | 464,605,000 | 349,109,272 | 230,898,398 | 76,976,218 | 446,679,246 |
| 昭和二年 上半期 (49會社) | 467,355,000 | 342,265,587 | 227,372,280 | 71,818,919 | 434,314,234 |
| 大正十五年 下半期 (50會社) | 493,387,500 | 357,495,247 | 224,027,290 | 74,949,338 | 466,676,305 |
| 大正十五年 上半期 (50會社) | 508,512,500 | 356,624,017 | 221,157,354 | 73,198,500 | 457,149,663 |
| 大正十四年 下半期 (51會社) | 505,512,500 | 349,104,817 | 218,827,179 | 67,615,990 | 425,050,550 |
| 大正十四年 上半期 (51會社) | 505,512,500 | 345,267,318 | 211,151,292 | 57,105,071 | 410,434,869 |
| 大正十三年 下半期 (52會社) | 503,662,500 | 344,620,568 | 205,390,348 | 46,231,085 | 390,985,136 |
| 大正十三年 上半期 (50會社) | 483,650,000 | 329,561,100 | 200,722,103 | 38,096,591 | 355,883,865 |
| 大正十二年 下半期 (55會社) | 458,277,650 | 319,087,485 | 207,892,489 | 35,894,399 | 352,671,165 |
| 大正十二年 上半期 (55會社) | 450,727,650 | 310,957,393 | 202,984,739 | 31,145,008 | 332,464,921 |
| 大正十一年 下半期 (60會社) | 463,407,650 | 313,763,075 | 195,245,564 | 24,932,477 | 296,050,070 |
| 大正十一年 上半期 (63會社) | 468,107,650 | 315,921,328 | 185,263,659 | 21,492,940 | 281,700,804 |
| 大正十年 下半期 (57會社) | 427,777,650 | 294,848,358 | 173,673,536 | 22,663,210 | 246,300,597 |
| 大正十年 上半期 (51會社) | 394,517,650 | 275,289,308 | 164,042,927 | 31,203,649 | 207,342,775 |
| 大正九年 下半期 (51會社) | 390,027,650 | 273,235,396 | 156,970,337 | 34,408,272 | 187,263,695 |
| 大正九年 上半期 (51會社) | 313,327,650 | 146,080,420 | 124,248,191 | 26,000,332 | 167,640,261 |
| 大正八年 下半期 (46會社) | 217,527,650 | 162,858,695 | 119,998,660 | 25,716,055 | 142,981,137 |
| 大正八年 上半期 (38會社) | 197,277,650 | 142,757,670 | 97,558,213 | 28,569,325 | 130,178,162 |
| 大正七年 下半期 (35會社) | 189,997,650 | 135,564,595 | 80,229,362 | 27,466,910 | 123,031,465 |
| 大正七年 上半期 (33會社) | 173,052,650 | 124,355,220 | 67,702,917 | 29,254,222 | 113,069,310 |
| 大正六年 下半期 (33會社) | 156,552,650 | 111,595,520 | 62,180,127 | 27,527,412 | 108,480,200 |
| 大正六年 上半期 (32會社) | 150,652,650 | 106,209,250 | 49,133,423 | 25,715,864 | 109,173,696 |
| 大正五年 下半期 (32會社) | 132,192,650 | 96,769,318 | 41,047,723 | 23,912,373 | 110,772,558 |
| 大正五年 上半期 (32會社) | 106,198,900 | 83,955,687 | 37,652,374 | 23,627,150 | 116,410,870 |
| 大正四年 下半期 (33會社) | 107,948,900 | 83,784,177 | 37,808,350 | 22,891,830 | 122,205,180 |
| 大正四年 上半期 (33會社) | 107,098,900 | 83,252,769 | 36,632,109 | 24,291,721 | 121,869,767 |
| 大正三年 下半期 (31會社) | 107,098,900 | 82,293,724 | 35,784,976 | 26,271,315 | 113,107,937 |
| 大正三年 上半期 (33會社) | 112,358,900 | 85,864,672 | 34,849,928 | 26,575,533 | 113,452,050 |
| 大正二年 下半期 (33會社) | 110,358,900 | 83,816,559 | 32,824,168 | 21,494,248 | 104,944,176 |
| 大正二年 上半期 (26會社) | 100,758,900 | 75,722,484 | 30,092,279 | 20,515,178 | 96,336,770 |
| 大正元年 下半期 (25會社) | 92,658,900 | 68,439,245 | 27,834,430 | 20,089,219 | 96,409,900 |
| 明治四十五年 上半期 (24會社) | 85,987,650 | 61,839,992 | 26,751,202 | 20,277,265 | 96,764,768 |
| 明治四十四年 下半期 (25會社) | 88,587,650 | 63,408,868 | 25,391,506 | 21,225,398 | 96,211,801 |
| 明治四十四年 上半期 (24會社) | 87,187,650 | 61,541,954 | 25,879,277 | 24,445,804 | 93,980,925 |
| 明治四十三年 下半期 (26會社) | 92,566,800 | 65,209,013 | 26,490,926 | 21,697,424 | 95,011,924 |
| 明治四十三年 上半期 (26會社) | 92,556,800 | 64,034,540 | 25,980,335 | 23,768,543 | 91,163,244 |
| 明治四十二年 下半期 (27會社) | 65,066,800 | 62,759,000 | 25,090,237 | 16,739,174 | 82,451,512 |
| 明治四十二年 上半期 (27會社) | 85,816,800 | 58,041,257 | 24,075,380 | 17,725,686 | 68,833,472 |
| 明治四十一年 下半期 (27會社) | 80,616,800 | 57,595,385 | 23,646,256 | 11,637,640 | 57,286,769 |
| 明治四十一年 上半期 (28會社) | 86,076,800 | 57,193,538 | 23,120,646 | 8,101,603 | 51,158,744 |
| 明治四十年 下半期 (27會社) | 75,121,800 | 52,754,125 | 21,728,094 | 5,082,629 | 44,478,855 |
| 明治四十年 上半期 (35會社) | 83,264,750 | 50,932,238 | 19,120,271 | 3,160,866 | 43,736,965 |

| 當期固定 資本償却金 | 前期繰越金 | 當期純益金 | 當期配當金 | 當期積立金 | 後期繰越金 | 配當年率 |
|---------------|------------|-------------|------------|------------|------------|------|
| 10,563,266 | 48,737,730 | 33,324,482 | 26,326,776 | 5,916,347 | 49,819,089 | 1.37 |
| 9,126,418 | 46,475,638 | 34,232,216 | 25,690,275 | 5,768,637 | 48,248,942 | 1.42 |
| 6,623,754 | 35,073,707 | 32,232,352 | 25,887,391 | 5,308,527 | 36,110,141 | 1.35 |
| 5,993,922 | 45,259,888 | 32,382,668 | 25,999,269 | 5,391,768 | 46,551,519 | 1.47 |
| 4,462,957 | 45,312,811 | 26,992,890 | 24,910,288 | 4,760,448 | 42,634,965 | 1.45 |
| 4,412,144 | 46,631,083 | 29,957,462 | 26,484,453 | 4,858,394 | 45,245,698 | 1.48 |
| 5,559,934 | 38,917,914 | 27,400,510 | 27,320,301 | 5,350,773 | 33,737,350 | 1.53 |
| 7,549,353 | 47,616,352 | 25,814,587 | 28,572,776 | 5,893,163 | 38,965,000 | 1.64 |
| 8,356,023 | 45,648,069 | 37,725,240 | 29,305,675 | 6,476,571 | 47,582,063 | 1.69 |
| 6,812,683 | 37,584,235 | 35,763,031 | 28,102,409 | 6,450,582 | 38,794,275 | 1.63 |
| 5,617,323 | 37,828,139 | 33,806,693 | 26,756,806 | 5,849,994 | 39,028,032 | 1.62 |
| 3,457,779 | 46,125,942 | 20,289,607 | 26,546,275 | 3,998,500 | 35,870,774 | 1.67 |
| 5,597,185 | 47,309,432 | 39,984,226 | 32,858,307 | 7,831,638 | 46,603,713 | 2.11 |
| 6,402,167 | 46,237,644 | 45,204,288 | 36,863,070 | 8,712,469 | 46,866,393 | 2.35 |
| 8,105,012 | 41,108,843 | 54,727,199 | 39,514,820 | 10,374,945 | 45,946,277 | 2.50 |
| 9,811,588 | 32,208,283 | 58,933,219 | 39,249,543 | 10,462,957 | 41,429,002 | 2.66 |
| 4,264,711 | 31,659,247 | 33,976,339 | 31,323,265 | 5,315,872 | 28,996,449 | 2.23 |
| 7,051,738 | 37,853,224 | 39,118,630 | 36,150,430 | 9,193,129 | 31,623,301 | 2.65 |
| 10,805,337 | 31,729,868 | 102,485,120 | 59,536,456 | 36,262,311 | 38,416,221 | 4.84 |
| 11,325,883 | 29,313,699 | 73,047,647 | 41,371,506 | 25,732,507 | 35,257,333 | 5.10 |
| 9,249,657 | 26,086,320 | 55,571,065 | 35,517,173 | 17,165,082 | 28,875,130 | 4.99 |
| 3,977,888 | 23,401,409 | 53,818,334 | 23,727,080 | 17,373,685 | 26,118,978 | 4.97 |
| 3,478,177 | 23,240,681 | 45,196,004 | 32,797,507 | 12,199,286 | 23,439,892 | 5.27 |
| 7,919,126 | 16,901,617 | 41,314,662 | 22,909,031 | 12,017,508 | 23,290,740 | 4.11 |
| 9,331,579 | 12,864,588 | 31,449,238 | 17,770,744 | 9,114,033 | 17,428,994 | 3.34 |
| 11,058,099 | 10,500,333 | 22,636,137 | 11,383,787 | 8,907,888 | 12,844,795 | 2.35 |
| 3,954,988 | 8,390,021 | 13,248,575 | 8,307,233 | 2,704,033 | 10,627,330 | 1.98 |
| 2,716,685 | 7,367,969 | 9,566,039 | 6,477,639 | 1,778,714 | 8,677,655 | 1.55 |
| 3,198,292 | 6,993,601 | 8,045,833 | 6,223,086 | 1,299,611 | 7,517,737 | 1.49 |
| 1,514,319 | 8,184,342 | 5,560,489 | 5,677,639 | 859,269 | 7,182,872 | 1.35 |
| 2,310,760 | 7,896,969 | 8,633,568 | 6,973,764 | 1,226,260 | 8,330,514 | 1.62 |
| 2,665,389 | 6,617,584 | 9,491,051 | 6,084,854 | 2,118,831 | 7,904,970 | 1.45 |
| 5,014,724 | 5,044,037 | 9,633,832 | 5,439,807 | 2,604,680 | 6,633,342 | 1.44 |
| 4,135,783 | 3,150,523 | 8,934,670 | 4,758,405 | 2,289,940 | 5,036,848 | 1.39 |
| 2,028,509 | 2,333,904 | 5,698,730 | 3,801,892 | 1,330,219 | 3,150,523 | 1.23 |
| 940,650 | 302,080 | 3,869,887 | 3,283,118 | 597,028 | 312,821 | 1.04 |
| 1,170,852 | 93,192 | 3,889,754 | 3,136,993 | 649,996 | 327,958 | 1.02 |
| 706,020 | 1,170,048 | 1,249,250 | 2,694,153 | 431,320 | △ 369,237 | 0.83 |
| 756,341 | 1,400,347 | 2,962,467 | 2,465,028 | 775,033 | 549,047 | 1.08 |
| 2,105,903 | 2,603,861 | 4,651,674 | 3,550,692 | 690,242 | 2,751,601 | 1.13 |
| 1,173,406 | 2,124,627 | 4,528,701 | 3,372,730 | 964,203 | 2,316,090 | 1.16 |
| 928,428 | 2,461,633 | 3,257,739 | 2,932,864 | 577,656 | 2,425,252 | 1.06 |
| 332,397 | 2,557,613 | 3,373,014 | 3,282,575 | 630,727 | 2,343,475 | 1.15 |
| 1,259,757 | 2,572,032 | 7,690,491 | 5,682,311 | 1,910,435 | 2,669,777 | 2.15 |
| 1,503,757 | 2,038,825 | 8,648,926 | 5,010,674 | 3,115,954 | 2,294,457 | 1.97 |

(36) 昭和四年下半年大阪株式取

| 種目 | 拂込金額 | 七月限 | | | 八月限 | | |
|---------|-------|--------|--------|--------|--------|--------|--------|
| | | 最高 | 最低 | 平均 | 最高 | 最低 | 平均 |
| 日清紡績株 | 50.00 | — | — | — | — | — | — |
| 同新株 | 12.50 | — | — | — | — | — | — |
| 東洋紡績株 | 50.00 | 186.70 | 179.00 | 182.58 | 178.70 | 176.40 | 177.78 |
| 同新株 | 20.00 | 103.60 | 91.50 | 97.57 | 98.50 | 91.50 | 94.32 |
| 大阪合同紡績株 | 50.00 | 148.30 | 133.50 | 141.50 | 136.80 | 126.90 | 131.12 |
| 和歌山紡績株 | 25.00 | — | — | — | — | — | — |
| 鐘淵紡績株 | 50.00 | 459.80 | 234.80 | 249.39 | 249.60 | 237.60 | 243.86 |
| 同新株 | 12.50 | 130.20 | 108.50 | 119.27 | 117.30 | 103.30 | 109.76 |
| 大日本紡績株 | 50.00 | 110.00 | 105.30 | 107.16 | 107.40 | 101.60 | 104.15 |
| 内外綿株 | 50.00 | — | — | — | — | — | — |
| 長崎紡績株 | 50.00 | — | — | — | — | — | — |
| 同新株 | 40.00 | — | — | — | — | — | — |
| 福島紡績株 | 25.00 | — | — | — | — | — | — |
| 同新株 | 10.00 | — | — | — | — | — | — |
| 富士瓦斯紡績株 | 50.00 | — | — | — | — | — | — |
| 同新株 | 25.00 | — | — | — | — | — | — |

(備考) 本表ハ當限相場ヲ示スモノナリ

(37) 昭和四年下半年東京株式

| 種目 | 拂込金額 | 七月限 | | | 八月限 | | |
|---------|-------|--------|--------|--------|--------|--------|--------|
| | | 最高 | 最低 | 平均 | 最高 | 最低 | 平均 |
| 富士瓦斯紡績株 | 50.00 | 64.90 | 58.70 | 61.82 | 61.50 | 57.20 | 59.24 |
| 同新株 | 25.00 | 33.70 | 28.20 | 30.87 | 30.20 | 28.20 | 28.96 |
| 鐘淵紡績株 | 50.00 | 259.30 | 234.60 | 249.33 | 246.60 | 237.20 | 240.40 |
| 同新株 | 12.50 | 130.20 | 108.60 | 119.35 | 117.50 | 102.70 | 108.66 |
| 日清紡績株 | 50.00 | 103.00 | 92.90 | 99.11 | 99.30 | 92.70 | 95.63 |
| 同新株 | 12.50 | 45.70 | 38.80 | 43.19 | 42.50 | 40.30 | 41.40 |
| 東洋紡績株 | 50.00 | 188.30 | 177.70 | 183.10 | 183.10 | 174.00 | 178.80 |
| 同新株 | 20.00 | 103.50 | 91.60 | 98.69 | 98.10 | 90.90 | 93.67 |
| 東洋モスリソ株 | 50.00 | 25.80 | 14.80 | 21.89 | 16.90 | 7.60 | 13.38 |
| 同新株 | 45.00 | — | — | — | — | — | — |

(備考) 本表ハ當限相場ヲ示スモノナリ

引所紡績株定期相場高低表

| 九月限 | | | 十月限 | | | 十一月限 | | | 十二月限 | | |
|--------|--------|--------|--------|--------|--------|--------|--------|--------|--------|--------|--------|
| 最高 | 最低 | 平均 | 最高 | 最低 | 平均 | 最高 | 最低 | 平均 | 最高 | 最低 | 平均 |
| — | — | — | — | — | — | — | — | — | — | — | — |
| 186.30 | 184.20 | 185.26 | 185.50 | 184.70 | 185.40 | 187.00 | 185.30 | 186.02 | 179.90 | 178.50 | 179.42 |
| 99.00 | 94.10 | 97.10 | 96.50 | 95.40 | 95.78 | 96.70 | 95.50 | 96.04 | 91.50 | 90.50 | 91.05 |
| 138.50 | 132.50 | 136.44 | 136.00 | 135.10 | 135.55 | 137.80 | 135.50 | 136.69 | 130.00 | 129.90 | 129.98 |
| — | — | — | — | — | — | — | — | — | — | — | — |
| 250.10 | 239.40 | 246.20 | 248.40 | 244.20 | 246.51 | 250.00 | 243.60 | 245.86 | 245.00 | 240.00 | 241.48 |
| 114.00 | 104.60 | 109.68 | 109.50 | 104.70 | 106.87 | 109.70 | 102.70 | 105.35 | 102.80 | 100.00 | 101.03 |
| 108.50 | 103.90 | 105.33 | 105.10 | 104.30 | 104.67 | 105.20 | 104.70 | 104.89 | 99.00 | 97.80 | 98.08 |
| — | — | — | — | — | — | — | — | — | — | — | — |
| — | — | — | — | — | — | — | — | — | — | — | — |
| — | — | — | — | — | — | — | — | — | — | — | — |
| — | — | — | — | — | — | — | — | — | — | — | — |
| — | — | — | — | — | — | — | — | — | — | — | — |

取引所紡績株定期相場高低表

| 九月限 | | | 十月限 | | | 十一月限 | | | 十二月限 | | |
|--------|--------|--------|--------|--------|--------|--------|--------|--------|--------|--------|--------|
| 最高 | 最低 | 平均 | 最高 | 最低 | 平均 | 最高 | 最低 | 平均 | 最高 | 最低 | 平均 |
| 62.80 | 57.90 | 60.33 | 62.00 | 60.20 | 60.67 | 61.00 | 59.30 | 60.31 | 55.40 | 51.60 | 53.28 |
| 31.00 | 28.70 | 29.71 | 29.10 | 28.80 | 28.93 | 28.90 | 27.90 | 28.50 | 26.40 | 25.30 | 25.66 |
| 251.00 | 239.00 | 246.39 | 249.00 | 244.30 | 246.59 | 250.60 | 244.20 | 247.43 | 242.80 | 240.50 | 241.53 |
| 114.80 | 104.50 | 109.75 | 109.90 | 104.60 | 106.96 | 109.90 | 102.60 | 105.51 | 102.50 | 99.70 | 101.05 |
| 100.30 | 94.50 | 97.99 | 99.10 | 97.40 | 98.48 | 100.30 | 97.80 | 98.81 | 94.90 | 89.10 | 91.85 |
| 45.50 | 40.90 | 43.76 | 44.80 | 42.80 | 43.50 | 45.40 | 43.00 | 44.21 | 42.20 | 39.30 | 40.26 |
| 186.00 | 179.50 | 184.33 | 186.20 | 184.70 | 185.15 | 188.00 | 186.00 | 185.76 | 180.20 | 180.20 | 180.20 |
| 99.20 | 94.50 | 97.15 | 96.80 | 95.20 | 96.06 | 97.00 | 95.30 | 96.05 | 91.90 | 90.00 | 91.10 |
| 8.80 | 4.70 | 6.47 | 6.20 | 5.10 | 5.85 | 5.50 | 3.40 | 4.76 | — | — | — |
| — | — | — | — | — | — | — | — | — | — | — | — |
| — | — | — | — | — | — | — | — | — | — | — | — |
| — | — | — | — | — | — | — | — | — | — | — | — |

(附錄1) 在支那邦人經營紡績會社錘數一覽表 (昭和四年十二月三十一日現在)

| 會社及工場名 | 所在地 | 錘數 | | 總錘數 | 總機產數 |
|-----------|------------------|---------|------|--------|-------|
| | | リソグ | ミユール | | |
| 內外綿株式會社 | (本社) 大阪市北區堂島北町 | | | | |
| (內外綿紗廠) | (營業所) 上海才登路 | | | | |
| 第三工場 | 上海西蘇州路十九號 | 23,040 | - | - | - |
| 第四工場 | 同 | 40,000 | - | 22,400 | - |
| 第五工場 | 上海西蘇州路十四號 | 53,600 | - | 20,000 | - |
| 第七工場 | 同 | - | - | - | 800 |
| 第八工場 | 同 | 20,464 | - | 11,264 | - |
| 第九工場 | 上海麥根路六十號 | 24,752 | - | - | 800 |
| 第十二工場 | 上海西蘇州路十四號 | 22,984 | - | - | - |
| 第十三工場 | 上海勞勃生路六十二號 | 27,200 | - | - | - |
| 第十四工場 | 同 | 27,600 | - | - | - |
| 第十五工場 | 上海戈登路百四十六號 | 32,000 | - | 17,600 | - |
| | (營業所) 青島館陶路 | | | | |
| 第六工場 | 青島市外四方庄 | 20,000 | - | - | - |
| 第十工場 | 同 | 20,000 | - | - | - |
| 第十一工場 | 同 | 23,200 | - | - | - |
| | (營業所) 關東州金州 | | | | |
| 金州第一工場 | 關東州金州 | 29,600 | - | - | - |
| 金州第二工場 | 同 | 24,000 | - | - | - |
| | | 388,440 | - | 71,264 | 1,600 |
| 大日本紡績株式會社 | (本社) 大阪市東區安土町二丁目 | | | | |
| (上海大康紗廠) | 上海楊樹浦路 | 70,080 | - | 14,800 | - |
| (青島大康紗廠) | 青島市外四方庄 | 58,000 | - | - | 759 |
| | | 128,080 | - | 14,800 | 759 |

(附錄1) 續表

| 會社及工場名 | 所在地 | 錘數 | | 總錘數 | 總機產數 |
|------------|------------------------------|---------|-------|--------|-------|
| | | リソグ | ミユール | | |
| 上海紡績株式會社 | (出張所) 大阪市東區高麗橋三丁目 東洋棉花會社內 | | | | |
| (上海紗廠) | (營業所) 上海四川路四十九號 | | | | |
| 第一工場 | 上海楊樹浦路六十八號 | 22,432 | - | - | 664 |
| 第二工場 | 上海楊樹浦路九十號 | 26,296 | - | - | 582 |
| 第三工場 | 同 | 68,992 | - | 16,120 | 1,052 |
| 第四工場 | 上海蘭路十五號 | 35,328 | 3,360 | - | - |
| | | 153,048 | 3,360 | 16,120 | 2,298 |
| 日華紡績株式會社 | (出張所) 大阪市北區中之島二丁目 | | | | |
| | (營業所) 上海勞勃生路 | | | | |
| 浦東工場 | 上海浦東陸家嘴 | 52,256 | - | - | 500 |
| 曹家渡工場 | 上海勞勃生路 | 55,552 | - | - | - |
| 喜和工場 | 同 | 111,424 | - | 25,440 | - |
| 委托經營(華豐工場) | 吳淞 | 25,600 | - | - | - |
| | | 244,832 | - | 25,440 | 500 |
| 祐豐紡績株式會社 | (出張所) 大阪市北區堂島濱通二丁目 | | | | |
| | (營業所) 上海漢口路七號 | | | | |
| 上海工場 | 上海楊樹浦路九十八號 | 49,600 | - | - | - |
| 東華紡績株式會社 | (出張所) 大阪市北區堂島北町 | | | | |
| | (營業所) 上海四川路 | | | | |
| 第二工場 | 上海華德路八十七號 | 17,360 | - | - | - |
| 第三工場 | 同 | 18,000 | - | - | - |
| | | 35,360 | - | - | - |
| 株式會社 豐田紡績廠 | (本會社) 上海四川路六十六號 | | | | |
| | (工場) 上海極司非而路二百號 | 61,536 | - | - | 1,296 |
| | (事務所) 名古屋市西區榮生町 | | | | |
| 富士瓦斯紡績株式會社 | (本社) 東京市日本橋區坂本町四〇 | | | | |
| | (出張所) 大阪市北區中之島二丁目 | | | | |
| | (出張所) 名古屋市西區下園町四八 第一銀行ビル內 | | | | |
| 青島工場 | 青島市外滄口 | 31,360 | - | - | - |

(附錄1) 續 表

| 會社及工場名 | 所在地 | 總 數 | | 總機數 | 機機數 |
|------------|---------------------------------------|-----------|-------|---------|--------|
| | | リソグ | ミュール | | |
| 滿洲紡績株式會社 | (出張所) 東京市日本橋區 坂本町四〇 富士丸製紙會社內 | | | | |
| 遼陽工場 | 南滿洲遼陽末廣町 | 31,360 | — | — | 504 |
| 上海製造絹絲株式會社 | (出張所) 神戸市御崎町一 丁目 龍岡製絲會社內 | | | | |
| (公大紗廠第一工場) | 上海平涼路 | 43,152 | — | 4,840 | 1,184 |
| (公大紗廠第二工場) | 上海楊樹浦 | 42,416 | — | 10,120 | 740 |
| 青島工場 | 青島市外滄口 | 57,936 | — | 6,160 | 982 |
| | | 143,504 | — | 21,120 | 2,906 |
| 長崎紡績株式會社 | (營業所) 大阪市北區中之 島二丁目 成興ビルディング內 | | | | |
| (寶來紗廠) | 青島市外滄口 | 32,768 | — | — | — |
| 同興紡績株式會社 | (本社) 大阪市北區堂島 濱通二丁目 | | | | |
| 楊樹浦路工場 | 上海楊樹浦路九十號 | 28,000 | — | — | 1,040 |
| 戈登路工場 | 上海戈登路百八十一號 | 41,600 | — | 19,760 | — |
| | | 69,600 | — | 19,760 | 1,040 |
| 滿洲福紡株式會社 | (出張所) 大阪市北區玉江 町二丁目 福島製紙會社內 | | | | |
| | 關東州周水子會周家屯 | 18,816 | — | 680 | — |
| 日清紡績株式會社 | (本社) 東京市日本橋區 堀船町二丁目 | | | | |
| (隆興紗廠) | (營業所) 青島市外下四方 庄 | | | | |
| | (工場) 同 | 26,360 | — | — | — |
| 泰安紡績株式會社 | (營業所) 漢口第三特別區 太平街第四號 メンカビルディング內 | | | | |
| | 大阪市北區中之島二丁目 日本棉花會社內 | | | | |
| | (工場) 漢口漢口宗關 | 24,816 | — | — | 300 |
| 合 計 | | 1,439,480 | 3,360 | 169,184 | 11,203 |

(附錄2) 世界紡績錘數一覽表 (昭和四年七月末現在)

| 國 別 | 總 錘 數 | | ミ ュ ー ル | | リ ソ グ | | 埃 及 棉 錘 數 | | 建 設 中 ノ 錘 數 | | |
|---------|----------------|----------------|----------------|----------------|----------------|----------------|----------------|----------------|----------------|----------------|-----|
| | 1929年7 月末現在 | 1929年1 月末現在 | 1929年7 月末現在 | 1929年1 月末現在 | 1929年7 月末現在 | 1929年1 月末現在 | 1929年7 月末現在 | 1929年1 月末現在 | 1929年7 月末現在 | 1929年1 月末現在 | |
| 歐 羅 巴 | 英 吉 利 | 55,917 | 56,748 | 42,776 | 43,310 | 13,141 | 13,438 | 17,484 | 17,929 | 47 | 77 |
| | 獨 逸 | 11,250 | 11,155 | 4,630 | 4,630 | 6,620 | 6,525 | 1,074 | 1,214 | 74 | 140 |
| | 佛 蘭 西 | 9,880 | 9,785 | 3,441 | 3,496 | 6,439 | 6,289 | 2,400 | 2,150 | 62 | 91 |
| | 露 西 亞 | 7,465 | 7,357 | 2,597 | 2,597 | 4,868 | 4,760 | 225 | 300 | 300 | — |
| | 伊 太 利 | 5,210 | 5,227 | 678 | 654 | 4,532 | 4,573 | 833 | 676 | 117 | 158 |
| | 致 須 國 | 3,673 | 3,661 | 1,675 | 1,681 | 1,998 | 1,980 | 527 | 462 | — | 9 |
| | 白 耳 義 | 2,156 | 2,112 | 451 | 461 | 1,705 | 1,651 | 26 | 31 | 3 | 22 |
| | 西 班 牙 | 1,875 | 1,909 | 10 | 10 | 1,865 | 1,899 | 130 | 120 | — | — |
| | 波 蘭 | 1,557 | 1,569 | 430 | 462 | 1,127 | 1,107 | 270 | 232 | ? | 16 |
| | 瑞 西 | 1,504 | 1,503 | 675 | 677 | 829 | 826 | 709 | 829 | 13 | 58 |
| | 和 蘭 | 1,160 | 1,154 | 251 | 251 | 909 | 903 | — | — | — | 3 |
| | 奧 太 利 | 955 | 1,046 | 353 | 410 | 602 | 636 | 42 | 47 | — | — |
| | 瑞 典 | 626 | 628 | 95 | 98 | 531 | 530 | 13 | 10 | 6 | 15 |
| | 葡 萄 牙 | 503 | 503 | 173 | 173 | 330 | 330 | 10 | 10 | — | 2 |
| 芬 蘭 | 262 | 259 | 46 | 45 | 216 | 214 | 6 | 10 | — | — | |
| 丁 抹 | 99 | 99 | 5 | 5 | 94 | 94 | — | — | — | — | |
| 諾 威 | 60 | 54 | 13 | 13 | 47 | 41 | — | — | — | — | |
| 匈 牙 利 | 153 | — | 29 | — | 124 | — | 5 | — | 25 | — | |
| 小 計 | 104,305 | 104,769 | 58,328 | 58,973 | 45,977 | 45,796 | 23,754 | 24,020 | 647 | 591 | |
| 亞 細 亞 | 印 度 | 8,704 | 8,704 | 897 | 897 | 7,807 | 7,807 | 9 | 3 | 30 | 58 |
| | 日 本 | 6,530 | 6,436 | 42 | 41 | 6,488 | 6,395 | 652 | 170 | 30 | 118 |
| | 支 那 | 3,602 | 3,526 | — | — | 3,602 | 3,526 | — | — | 18 | 6 |
| 小 計 | 18,836 | 18,666 | 939 | 938 | 17,897 | 17,728 | 661 | 173 | 78 | 182 | |
| 亞 米 利 加 | 合 衆 國 | 34,829 | 35,335 | 1,800 | 2,000 | 33,029 | 33,335 | 2,000 | 2,000 | ? | ? |
| | 加 奈 陀 | 1,240 | 1,181 | 200 | 208 | 1,040 | 973 | 24 | 34 | 30 | — |
| | 墨 西 哥 | 751 | 840 | 37 | — | 714 | 840 | 5 | — | 2 | 3 |
| | 伯 刺 西 爾 | 2,750 | 2,610 | 3 | 3 | 2,747 | 2,607 | — | — | 12 | 12 |
| 小 計 | 39,570 | 39,966 | 2,040 | 2,211 | 37,530 | 37,755 | 2,029 | 2,034 | 44 | 15 | |
| 其 他 諸 國 | 1,500 | 1,703 | 200 | 382 | 1,300 | 1,321 | 134 | 120 | 20 | 87 | |
| 總 計 | 164,211 | 165,104 | 61,507 | 62,504 | 102,704 | 102,600 | 26,578 | 26,347 | 789 | 875 | |

(備考) 本表ハ萬國紡績聯合會調査ニ依ルモノナリ

(附錄3) 世界紡績工場棉花消費高表 [昭和四年七月末日=了ル半年間及]
[昭和四年一月末日=了ル半年間對照]

| 國別 | 米 國 棉 | | 印 度 棉 | | 埃 及 棉 | | 其 他 棉 | | 合 計 | |
|-----------|----------------|----------------|----------------|----------------|----------------|----------------|----------------|----------------|----------------|----------------|
| | 1929年 7月31日 | 1929年 1月31日 | 1929年 7月31日 | 1929年 1月31日 | 1929年 7月31日 | 1929年 1月31日 | 1929年 7月31日 | 1929年 1月31日 | 1929年 7月31日 | 1929年 1月31日 |
| | 千噸 | 千噸 | 千噸 | 千噸 | 千噸 | 千噸 | 千噸 | 千噸 | 千噸 | 千噸 |
| 英 吉 利 | 939 | 971 | 91 | 92 | 174 | 191 | 156 | 186 | 1,360 | 1,440 |
| 獨 逸 | 474 | 550 | 130 | 122 | 34 | 36 | 16 | 16 | 654 | 724 |
| 佛 蘭 西 | 405 | 419 | 112 | 105 | 59 | 47 | 38 | 42 | 614 | 613 |
| 露 西 亞 | 73 | 317 | — | — | 23 | 36 | 998 | 705 | 1,094 | 1,058 |
| 歐 伊 太 利 | 373 | 372 | 114 | 111 | 28 | 25 | 9 | 10 | 524 | 518 |
| 致 須 國 | 181 | 196 | 49 | 41 | 12 | 12 | 2 | 2 | 244 | 251 |
| 白 耳 義 | 99 | 120 | 85 | 90 | 3 | 2 | 20 | 33 | 207 | 245 |
| 西 班 牙 | 135 | 156 | 37 | 37 | 12 | 12 | 9 | 6 | 193 | 211 |
| 羅 波 蘭 | 87 | 123 | 9 | 14 | 7 | 8 | 2 | 1 | 105 | 146 |
| 瑞 西 蘭 | 26 | 27 | 5 | 4 | 20 | 21 | 1 | 1 | 52 | 53 |
| 和 太 利 | 75 | 76 | 19 | 18 | — | — | 2 | — | 96 | 94 |
| 奧 典 | 51 | 52 | 19 | 21 | 2 | 2 | 1 | 1 | 73 | 76 |
| 巴 葡 牙 | 45 | 49 | 1 | 1 | — | — | — | 1 | 46 | 51 |
| 芬 蘭 | 35 | 21 | — | 1 | — | — | 20 | 10 | 55 | 32 |
| 芬 蘭 | 16 | 18 | — | — | — | — | — | — | 16 | 18 |
| 丁 蘭 | 11 | 10 | — | — | — | — | 1 | — | 12 | 10 |
| 諸 威 | 4 | 3 | — | — | — | — | — | — | 4 | 3 |
| 匈 牙 利 | 15 | — | 5 | — | — | — | — | — | 20 | — |
| 小 計 | 3,044 | 3,480 | 676 | 657 | 374 | 392 | 1,275 | 1,014 | 5,369 | 5,543 |
| 亞 印 度 | 25 | 27 | 958 | 922 | 2 | 1 | 33 | 29 | 1,018 | 979 |
| 細 日 本 | 578 | 522 | 751 | 737 | 21 | 19 | 75 | 63 | 1,425 | 1,341 |
| 亞 支 那 | 158 | 121 | 180 | 218 | — | — | 675 | 605 | 1,013 | 944 |
| 小 計 | 761 | 670 | 1,889 | 1,877 | 23 | 20 | 783 | 697 | 3,456 | 3,264 |
| 亞 合 衆 國 | 3,483 | 3,305 | 25 | 10 | 80 | 75 | 27 | 28 | 3,615 | 3,418 |
| 米 加 奈 陀 | 115 | 103 | — | — | 7 | 3 | — | — | 122 | 106 |
| 利 墨 西 哥 | — | — | — | — | — | — | 81 | 83 | 81 | 83 |
| 加 伯 刺 西 爾 | — | — | — | — | — | — | 221 | 251 | 221 | 251 |
| 小 計 | 3,598 | 3,408 | 25 | 10 | 87 | 78 | 329 | 362 | 4,039 | 3,858 |
| 其 他 | 60 | 55 | 14 | 30 | 8 | 7 | 68 | 111 | 150 | 203 |
| 總 計 | 7,463 | 7,613 | 2,604 | 2,574 | 492 | 497 | 2,455 | 2,184 | 13,014 | 12,868 |

(備考) 本表ハ萬國紡績聯合會調査ニ依ルモノナリ

(附錄4) 世界紡績工場棉花在荷高表 [昭和四年七月末現在]
[昭和四年一月末對照]

| 國別 | 米 國 棉 | | 印 度 棉 | | 埃 及 棉 | | 其 他 棉 | | 合 計 | |
|-----------|----------------|----------------|----------------|----------------|----------------|----------------|----------------|----------------|----------------|----------------|
| | 1929年 7月31日 | 1929年 1月31日 | 1929年 7月31日 | 1929年 1月31日 | 1929年 7月31日 | 1929年 1月31日 | 1929年 7月31日 | 1929年 1月31日 | 1929年 7月31日 | 1929年 1月31日 |
| | 千噸 | 千噸 | 千噸 | 千噸 | 千噸 | 千噸 | 千噸 | 千噸 | 千噸 | 千噸 |
| 英 吉 利 | 71 | 91 | 24 | 16 | 41 | 46 | 41 | 56 | 177 | 209 |
| 獨 逸 | 108 | 140 | 55 | 43 | 13 | 13 | 7 | 6 | 183 | 202 |
| 佛 蘭 西 | 167 | 154 | 87 | 60 | 35 | 27 | 31 | 30 | 320 | 271 |
| 露 西 亞 | 45 | 12 | — | — | 9 | 7 | 190 | 321 | 244 | 340 |
| 歐 伊 太 利 | 132 | 148 | 65 | 49 | 15 | 13 | 5 | 5 | 217 | 215 |
| 致 須 國 | 43 | 54 | 17 | 13 | 5 | 5 | 1 | 1 | 66 | 73 |
| 白 耳 義 | 41 | 32 | 55 | 38 | 2 | 2 | 14 | 11 | 112 | 83 |
| 西 班 牙 | 20 | 25 | 9 | 8 | 6 | 4 | 3 | 2 | 38 | 39 |
| 羅 波 蘭 | 11 | 24 | 3 | 2 | 2 | 2 | 1 | — | 17 | 28 |
| 瑞 西 蘭 | 14 | 20 | 5 | 3 | 14 | 16 | 2 | 1 | 35 | 40 |
| 和 太 利 | 30 | 35 | 15 | 9 | — | — | 1 | — | 46 | 44 |
| 奧 典 | 12 | 14 | 5 | 6 | 1 | 1 | 1 | 1 | 19 | 22 |
| 巴 葡 牙 | 19 | 19 | 1 | 1 | — | — | — | 1 | 20 | 21 |
| 芬 蘭 | 4 | 5 | — | — | — | — | 2 | 4 | 6 | 9 |
| 芬 蘭 | 6 | 6 | — | — | — | — | — | — | 6 | 6 |
| 丁 蘭 | 3 | 3 | — | — | — | — | — | — | 3 | 3 |
| 諸 威 | 1 | 1 | — | — | — | — | — | — | 1 | 1 |
| 匈 牙 利 | 3 | — | 1 | — | — | — | — | — | 4 | — |
| 小 計 | 730 | 783 | 342 | 248 | 143 | 136 | 299 | 439 | 1,514 | 1,606 |
| 亞 印 度 | 27 | 41 | 866 | 667 | 4 | 1 | 39 | 14 | 936 | 723 |
| 細 日 本 | 311 | 267 | 424 | 241 | 14 | 9 | 34 | 35 | 783 | 552 |
| 亞 支 那 | 52 | 41 | 105 | 40 | 1 | — | 168 | 258 | 326 | 339 |
| 小 計 | 390 | 349 | 1,395 | 948 | 19 | 10 | 241 | 307 | 2,045 | 1,614 |
| 亞 合 衆 國 | 932 | 1,698 | 14 | 9 | 60 | 30 | 19 | 19 | 1,025 | 1,756 |
| 米 加 奈 陀 | 63 | 104 | — | — | 2 | 2 | — | — | 65 | 106 |
| 利 墨 西 哥 | — | — | — | — | — | — | 36 | 36 | 36 | 36 |
| 加 伯 刺 西 爾 | — | — | — | — | — | — | 90 | 67 | 90 | 67 |
| 小 計 | 995 | 1,802 | 14 | 9 | 62 | 32 | 145 | 122 | 1,216 | 1,965 |
| 其 他 | 14 | 24 | 10 | 11 | 4 | 4 | 60 | 70 | 88 | 109 |
| 總 計 | 2,129 | 2,958 | 1,761 | 1,216 | 228 | 182 | 745 | 938 | 4,863 | 5,294 |

(備考) 本表ハ萬國紡績聯合會調査報告ニ依ルモノナリ

(附錄5) 大日本紡績聯合會准會員一覽表 (昭和五年四月一日現在)

| 大 阪 之 部 | | |
|-----------------------------|------------------------|-----------|
| 准 會 員 名 | 所 在 地 | 入 會 年 月 |
| 東 洋 棉 花 株 式 會 社 | (本 店) 大阪市東區高麗橋三丁目 | 明治 23, 11 |
| | (支 店) 東京市日本橋區堀江町二丁目 | |
| | (支 店) 名古屋市西區傳馬町六丁目 | |
| | (出張員) 神戸市海岸通三井物産内 | |
| | (出張員) 横濱市神奈川區表高島町三菱倉庫内 | |
| | (出張員) 門司市棧橋通三井物産内 | |
| 内 外 綿 株 式 會 社 | (代理店) 長崎市常盤町三井物産株式会社 | 23, 11 |
| | 大阪市北區堂島北町 | |
| 日 本 綿 花 株 式 會 社 | (本 店) 大阪市北區中之島二丁目 | 26, 8 |
| | (支 店) 同 東區南久太郎町二丁目 | |
| | (支 店) 東京市日本橋區堀留町二丁目 | |
| | (支 店) 横濱市山下町一八四 | |
| | (出張所) 神戸市東町 | |
| 株 式 會 社 宇 田 綿 行 | (本 店) 大阪市西區本田通二丁目 | 27, 7 |
| 岩 田 保 太 郎 | 大阪市東區北久太郎町二丁目 | 27, 7 |
| 合 名 會 社 中 西 商 店 | 同 西區西道頓堀通二丁目 | 32, 6 |
| 山 本 重 藏 | 同 西區立賣堀南通四丁目 | 33, 1 |
| 株 式 會 社 アール・デイ・タタ商會 大阪支店 | (支 店) 大阪市東區北濱三丁目 | 33, 6 |
| | (出張所) 神戸市前町十六番館三階 | |
| 大阪三品取引所取引員總代 岩 田 保 太 郎 | 同 東區北久太郎町三丁目 | 34, 10 |
| 株 式 會 社 山 積 棉 行 | 同 浪速區櫻川町三丁目 | 35, 5 |

(附錄5) 續 表

| 准 會 員 名 | 所 在 地 | 入 會 年 月 |
|-------------------------|--------------------------|----------|
| 豊 原 芳 藏 | (本 店) 大阪市西區南堀江通六丁目 | 明治 37, 7 |
| | (出張所) 神戸市八幡通五丁目 | |
| 江 商 株 式 會 社 | (本 店) 大阪市北區中之島二丁目 | 39, 2 |
| | (出張所) 神戸市浪花町 | |
| | (出張所) 東京市日本橋區富澤町十五 | |
| | (支 店) 横濱市本町一丁目 | |
| 株 式 會 社 兩 宮 商 店 | 大阪市西區土佐堀船町 | 41, 2 |
| 大 倉 商 事 株 式 會 社 大 阪 支 店 | (支 店) 大阪市東區釣鐘町二丁目二十九番地 | 41, 2 |
| | (本 店) 東京市京橋區銀座二丁目 | |
| 日 商 株 式 會 社 | 大阪市北區中之島二丁目二五 江商ビルディング四階 | 43, 3 |
| 株 式 會 社 戶 部 商 店 | (支 店) 大阪市西區南堀江通六丁目 | 43, 11 |
| | (本 店) 東京市日本橋區堀留町二丁目 | |
| | (支 店) 横濱市住吉町五丁目 | |
| 中 央 製 綿 株 式 會 社 | 大阪市此花區九條上通一丁目 | 43, 12 |
| 株 式 會 社 河 原 棉 行 | 同 西區南堀江通六丁目 | 44, 1 |
| 株 式 會 社 芝 棉 行 | 同 西區土佐堀通一丁目 長澤ビルディング内 | 44, 8 |

(附録5) 續 表

| 准 會 員 名 | 所 在 地 | 入 會 年 月 |
|-----------------|--|----------|
| 合名會社萬谷商店 | (本店) 大阪市東區橫堀一丁目 (出張所) 神戸市榮町三丁目 | 明治 45, 1 |
| 加 島 安 治 郎 | 大阪市東區北濱二丁目 | 大正 1, 8 |
| 中 村 壯 一 郎 | 同 西區土佐堀通一丁目 | 2, 12 |
| 中 村 合 資 會 社 | 同 東區今橋三丁目 | 5, 11 |
| 震 記 號 | 同 西區本田二番町華商三十一番 | 6, 1 |
| 伊 藤 民 五 郎 | 同 西區北堀江三番町 | 6, 7 |
| 木 山 勝 太 郎 | 同 東區北濱五丁目 | 7, 4 |
| 白 井 英 太 郎 | 同 西區土佐堀船町 | 7, 6 |
| 淺野物産株式會社大阪支店 | 同 東區瓦町二丁目 山口ビルディング八階 (本 社) 東京市麴町區丸ノ内 東京海上ビルディング内 | 7, 9 |
| 仲立社加藤大三郎 | 大阪市東區橫堀一丁目 | 8, 8 |
| 日 瑞 貿 易 株 式 會 社 | 同 東區北濱四丁目 | 8, 8 |
| 島 田 誠 三 郎 | 大阪市西區南堀江通六丁目 | 8, 12 |
| 堀 口 泰 綱 | 大阪市西區土佐堀通一丁目 | 9, 1 |

(附録5) 續 表

| 准 會 員 名 | 所 在 地 | 入 會 年 月 |
|---------------|---|---------|
| 山 中 龜 吉 | 同 西區江戸堀上通一丁目 | 10, 1 |
| 三和棉行代表者菊崎市松 | 同 西區南堀江三番町 (營業所) 東京市本所區練町四丁目 | 10, 3 |
| 小 豆 島 芳 種 | 大阪市西區土佐堀通一丁目 | 10, 3 |
| 森 下 捨 吉 | 同 東區北濱五丁目 | 11, 1 |
| 梶 原 富 治 部 | 大阪市西區江戸堀上通二丁目 | 11, 10 |
| 河 合 英 二 | 同 西區江戸堀北通二丁目 | 11, 11 |
| 原 田 源 三 商 店 | 同 西區堀中通三丁目 | 12, 2 |
| 貴 志 米 吉 | 同 東區北久寶寺町二丁目 | 12, 2 |
| 合資會社櫻井好一商店 | 同 北區堂島濱通一丁目 堂島ビルディング | 12, 10 |
| 三 商 合 資 會 社 | 同 東區備後町二丁目 野村ビルディング | 13, 5 |
| 株式會社日比谷商店大阪支店 | (支 店) 大阪市西區土佐堀船町 (本 店) 東京市日本橋區堀留町二丁目 | 13, 6 |
| 西 村 豊 七 | 大阪市北區堂島船大工町三六 | 14, 6 |
| 小 石 平 次 郎 | 同 西區京町堀通一丁目 明治ビルディング | 15, 6 |
| 芝 常 一 | 同 西區松島町二丁目 | 15, 7 |

(附録5) 續 表

| 准 會 員 名 | 所 在 地 | 入會年月 |
|--------------|-----------------------------|---------|
| 合資會社山本綿行 | 同 西區江戸堀上通一丁目 | 15, 9 |
| 小 西 喜 三 郎 | 同 北區中之島二丁目 | 15, 10 |
| 小 卷 淺 治 郎 | 同 西區土佐堀通一丁目 | 15, 12 |
| 三 邊 仁 市 郎 | 同 西區江戸堀南通一丁目 | 昭和 2, 2 |
| 合資會社隅屋商店 | 同 西區江戸堀北通一丁目四三 | 2, 6 |
| 喜多兵合資會社 | 同 東區北久太郎町三丁目一五 三品ビルディング内 | 2, 6 |
| 伊藤忠商事株式會社 | 同 東區安土町二丁目五一 | 2, 8 |
| 葉 井 彌 兵 衛 | 同 西區北堀江上通五丁目十番地 | 2, 10 |
| 昭和棉花株式會社 | 同 北區中之島二丁目 江商ビルディング内 | 2, 12 |
| 三進社藤田政治郎 | 同 南區安堂寺橋通二丁目八番地 | 2, 12 |
| 加 久 間 岩 次 郎 | 同 北區堂島北町九番地 | 3, 4 |
| 山 田 孟 | 同 東區北濱五丁目十一番地 | 3, 6 |
| 山 上 萬 壽 太 郎 | 同 西區江戸堀上通一丁目二六 | 3. 12 |
| 株式會社長谷川商店棉花部 | 同 西區江戸堀上通一丁目一六 | 4. 1 |

(附録5) 續 表

| 神 戸 之 部 | | |
|----------------------|---|---------------|
| 准 會 員 名 | 所 在 地 | 入會年月 |
| ジヤードン・マゼソン商會 | 神戸市京町八十三番 長崎市大浦町五番 | 年月 明治33, 6 |
| 合名會社コーンス商會 | (支店) 神戸市仲町八八番館 | 33, 7 |
| エス・フタハリー・サンス商會 | 神戸市三宮町三丁目六五ノ一 | 35, 4 |
| ジードツサ商會 | (本店) 神戸市京町七十六番館 (出張所) 大阪市西區土佐堀通二丁目十四番地 | 35, 6 |
| 湯淺棉花株式會社 | 神戸市明石町 明海ビルディング内 | 39, 3 |
| シーベル・ヘグナー商會 | 神戸市伊藤町百七番 (出張所) 大阪市東區今橋三丁目 鴻池ビルディング内 | 43, 4 |
| 伊 澤 爲 吉 | (本店) 神戸市榮町三丁目六十番 (出張所) 大阪市西區南堀江通四丁目 | 大正 2, 9 |
| エツチ・スラジナル商會 | (支店) 神戸市中山手通二丁目二 (出張所) 大阪市西區江戸堀上通二丁目十一番地 | 4, 11 |
| イ・フェズラボーイ商會 | 神戸市三宮町三丁目二十六番 | 5, 4 |
| フクミチャンド・ ラムバガツト商會 | (支店) 神戸市中山手通三丁目 (出張所) 大阪市西區土佐堀通一丁目 | 5, 4 |

(附録5) 續 表

| 准 會 員 名 | 所 在 地 | 入 會 年 月 |
|------------------|--|---------|
| 宮 道 新 太 郎 | 神戸市海岸通二丁目二二 | 大正 8, 8 |
| ネザランド・エジプト商會 | 同 東町(元居留地)百十三番館 | 9, 1 |
| 株式會社是則運送店棉花部 | 同 京町八十二番 | 9, 5 |
| 原 田 茂 | 同 榮町六丁目百十九番屋敷 (出張所) 大阪市西區江戸堀南通一丁目 | 10, 1 |
| ビルラ・ブラザース株式會社 | 神戸市北長狹通三丁目 | 13, 4 |
| ビール・マホメッド合名會社 | 同 江戸町九三番 | 13, 11 |
| サッスーン・ジエー・デビット商會 | 同 播磨町一六番地B | 14, 1 |
| エー・カメロン商會 | 同 江戸町九十三番 (出張所) 大阪市西區土佐堀通一丁目 大同生命ビルディング | 15, 1 |
| ゴバイカラソウヤ株式會社神戸支店 | 神戸市磯上通八丁目一三〇 | 昭和 2, 8 |
| タルシヤン株式會社 | 神戸市山本通二丁目一八ノ五 (營業所) 大阪市西區京町堀一丁目一五四 南海ビル二階七號室 | 3, 4 |
| 阪 本 安 治 商 店 | 神戸市兵庫南仲町九十七番屋敷 | 3, 9 |
| 昭三商會テー・マンガルチャンド | 神戸市下山手通四丁目六十二番地 (出張所) 大阪市西區江戸堀南通一丁目 | 3. 12 |

(附録5) 續 表

| 東 京 之 部 | | |
|-----------|---|---------|
| 准 會 員 名 | 所 在 地 | 入 會 年 月 |
| 西 川 庄 六 | (支店) 東京市日本橋區通四丁目 (本店) 近江國蒲生郡八幡町新町 (出張所) 大阪市西區松島町二丁目 | 明治32, 2 |
| 吉 川 仙 藏 | 東京市日本橋區箱崎町二丁目 | 大正 6, 5 |
| 株式會社宗川商店 | 同 本所區藤代町四二 | 昭和 2, 4 |
| 横 濱 之 部 | | |
| 准 會 員 名 | 所 在 地 | 入 會 年 月 |
| 富 山 勘 之 助 | 横浜市真砂町二丁目 | 大正14, 6 |

(附錄6) 支那產棉水氣檢查所及大日本紡績聯合會事務所所在地

| 名 稱 | 所 在 地 |
|--------------|---|
| 大阪支那產棉水氣檢查所 | 大阪市北區中之島二丁目二十五番地 ゴージャスビルディング六階 |
| 神戸支那產棉水氣檢查所 | 神戸市磯邊通四丁目 |
| 門司支那產棉水氣檢查所 | 門司市棧橋通 三井物產株式會社內 |
| 長崎支那產棉水氣檢查所 | 長崎市常盤町 三井物產株式會社內 |
| 三池支那產棉水氣檢查所 | 大牟田市大字大牟田町 三井物產株式會社內 |
| 四日市支那產棉水氣檢查所 | 四日市市北納屋町 四日市倉庫株式會社內 |
| 名 稱 | 所 在 地 |
| 大日本紡績聯合會 | 大阪市北區中之島二丁目二十五番地 ゴージャスビルディング六階 |
| 同 東京出張所 | 東京市麴町區丸ノ内一丁目 日本工業俱樂部二階 |
| 同 神戸出張所 | 神戸市磯邊通四丁目 |
| 同 孟買出張所 | The Agent Japan Cotton Spinners' Association. Canada Building (2nd Floor), No. 226. Hornby Road, Fort, Bombay. |

昭和五年四月十七日印刷

昭和五年四月十九日發行

【定價金壹圓】

大阪市北區中之島二丁目二十五番地

編輯兼發行人 東 幸 太 郎


大阪市西區江戸堀北通二丁目一番地

印刷所 汗 井 印 刷 部

大阪市北區中之島二丁目二十五番地

ゴージャスビルディング六階

發行所 大日本紡績聯合會

14. 2口-26

1200501166189

14.2口
26

終