

驛名	旅 客					
	乘 車			人 員		
	1	2	3	計		
				下	上	計
沙 家 蘇 家 源 家 李 家 京 家		261	47,772	37,381	10,652	48,033
	33	618	108,625	92,650	16,626	109,276
	81	407	31,823	24,708	7,603	32,311
	5,134	40,656	1,348,939	601,867	792,862	1,394,729
	504	418	11,981	12,364	539	12,903
奉 海 文 家 虎 家 新 家						
		59	22,442	15,688	6,813	22,501
	3	141	43,296	9,174	34,266	43,440
		179	60,594	14,527	46,246	60,773
		430	72,481	37,774	35,137	72,911
龍 得 平 家 中 家		74	25,336	14,832	10,578	25,410
		183	35,208	29,799	5,592	35,391
	151	4,386	234,733	99,249	140,021	239,270
		54	20,884	6,319	14,619	20,938
		53	33,901	24,817	9,137	33,954
開 金 馬 家 是 家 滿 家	63	5,847	272,739	92,242	186,407	278,649
		26	16,590	5,053	11,563	16,616
		115	28,082	6,177	22,020	28,197
	27	686	59,968	30,332	60,681	60,681
		18	11,158	6,606	4,570	11,176
泉 南 雙 家 龍 家 缸 家		30	18,368	9,675	8,723	18,398
	8	154	42,845	21,950	21,057	43,007
		7	14,027	7,015	7,019	14,034
		4	17,748	14,006	3,746	17,752
廟 四 四 家 楊 家 十 家						
	136	4,902	222,685	95,561	132,162	227,723
	17	664	25,094	2,996	22,779	25,775
		13	5,528	1,338	4,203	5,541
		25	14,874	7,314	7,585	14,899
郭 八 泰 家 大 家		638	82,489	45,350	37,777	83,127
			306	106	200	306
		72	22,129	8,844	13,357	22,201
	27	64	17,256	13,371	3,949	17,320
		3,325	197,980	111,457	89,875	201,332
臥 劉 雨 家 范 家 大 家			146	62	84	146
		111	36,555	9,765	26,901	36,666
		58	34,358	26,012	8,404	34,416
	5	1,192	183,088	107,119	77,166	184,285
		413	51,418	31,778	20,053	51,831
孟 長 吉 家 東 家		84	16,071	10,725	5,430	16,155
	3,019	14,056	666,858		683,933	683,933
	17	299	21,233		21,549	21,549
		1	139		140	140
	233	304	14,642		15,179	15,179

客			貨 物				
降 車 人 員 (各 等)			發 送		噸 數		
下	上	計	一 車 扱	小 口 扱	計		
			下	上	下	上	計
10,634	36,992	47,626	26,850	1,166	6,196	21,820	28,016
15,267	92,699	107,966	81,654	5,771	24,241	63,184	87,425
6,328	27,123	33,451	590	36	580	46	626
836,586	532,745	1,369,331	318,014	88,528	143,636	262,906	406,542
334	22,351	22,685					
			136,094	3,298	7,739	131,653	139,392
7,674	15,363	23,037	7,772	121	433	7,460	7,893
30,144	7,801	37,945	18,118	176	322	17,972	18,294
44,286	14,068	58,354	27,420	1,327	224	28,523	28,747
34,850	37,045	71,895	67,149	1,985	818	68,316	69,134
10,508	15,285	25,793	4,668	630	420	4,878	5,298
5,260	29,998	35,258	4,553	242	335	4,460	4,795
140,661	94,970	235,631	149,791	14,986	11,373	153,404	164,777
12,727	6,162	18,889	57,961	112	40,722	17,351	58,073
8,570	25,814	34,384	11,558	419	2,507	9,470	11,977
195,457	80,496	275,953	452,605	17,192	10,942	458,855	469,797
12,285	4,473	16,758	3,787	1,246	2,014	3,019	5,033
24,112	5,705	29,817	12,439	1,266	143	13,562	13,705
29,804	31,404	61,208	127,332	1,663	53,990	75,005	128,995
4,601	5,994	10,595	1,948	61	289	1,720	2,009
8,406	11,227	19,633	23,644	590	19,607	4,627	24,234
19,564	21,085	40,649	38,544	1,117	856	38,805	39,661
6,438	7,237	13,675	2,025	85	252	1,858	2,110
3,595	16,007	19,602	6,954	130	5,361	1,723	7,084
152,221	95,244	247,465	378,714	7,076	81,181	304,609	385,790
23,280	544	23,824	257,622	6,610	4,781	259,451	264,232
5,279	1,323	6,602	230	30	61	199	260
7,583	7,778	15,361	11,823	215	1,555	10,483	12,038
36,774	40,857	77,631	81,842	1,553	1,057	82,338	83,395
14,664	8,615	23,279	4,180	305	757	3,728	4,485
3,841	15,249	19,090	1,991	86	779	1,298	2,077
92,766	106,878	199,644	291,861	7,729	8,515	291,075	299,590
27,604	8,992	36,596	8,376	150	279	8,247	8,526
8,280	27,337	35,617	10,064	136	286	9,914	10,200
74,026	103,889	177,915	155,464	3,597	4,219	154,842	159,061
19,578	30,932	50,510	99,079	385	32,185	67,279	99,464
5,468	11,067	16,535	5,992	63	107	5,948	6,055
879,564		879,564	568,560	28,760	10,273	587,047	597,326
3,311		3,311	503,044	2,051		505,095	505,095
1		1	101,514	71		101,585	101,585
13,035		13,035	1,362,662	5,598		1,368,260	1,368,260



驛 名	旅 客					
	乘 車			人 員		
	1 等	2 等	3 等	下	上	計
夏 家 河 子	12	2,131	102,862	6,062	98,943	105,005
家 城 子	20	349	39,081	11,226	28,224	39,450
龍 樹 頭	447	8,254	137,434	5,544	17,831	23,375
龍 樹 頭	—	9	6,966	1,267	5,708	6,975
孤 家 子	—	37	23,745	15,642	8,140	23,782
深 井 子	—	47	28,852	14,733	14,166	28,899
李 大 官	—	61	32,099	15,920	16,240	32,160
大 官	—	8,055	256,815	—	264,870	264,870
鐵 道 省 線 連 結	846	3,271	18,897	23,014	—	23,014
朝 安 沙 蛤	240	1,298	25,035	26,573	—	26,573
安 沙 蛤	403	3,209	96,983	100,595	—	100,595
沙 蛤	2	434	83,162	82,267	1,331	83,598
蛤	—	144	7,990	3,424	4,710	8,134
五 龍 山 背	18	1,117	29,676	6,494	24,317	30,811
高 山 背	—	24	27,208	10,189	17,043	27,232
鳳 凰 山	—	16	37,553	21,340	16,229	37,569
鳳 凰 山	—	427	94,600	40,763	54,264	95,027
鳳 凰 山	—	—	7,362	2,274	5,088	7,362
鷓 鴒 林 通	9	56	29,231	8,557	20,739	29,296
林 通	—	3	4,542	2,314	2,231	4,545
林 通	—	1	9,988	4,665	5,324	9,989
林 通	—	4	4,257	2,331	1,930	4,261
林 通	—	37	20,017	9,796	10,258	20,054
草 河 家	—	40	29,787	17,163	12,664	29,827
河 家	—	15	6,606	3,453	3,168	6,621
河 家	10	88	16,026	10,513	5,611	16,124
河 家	—	17	14,835	8,957	5,895	14,852
河 家	—	53	17,722	12,524	5,251	17,775
樞 宮 水	2	154	44,798	34,410	10,544	44,954
宮 水	—	11	7,343	4,536	2,818	7,354
宮 水	68	1,625	131,386	84,514	48,565	133,079
宮 水	—	15	15,469	4,136	11,348	15,484
宮 水	—	17	22,362	10,044	12,335	22,379
至 頭 山	—	—	3,122	2,252	870	3,122
頭 山	—	21	21,957	14,911	7,067	21,978
頭 山	—	16	23,908	19,666	4,258	23,924
頭 山	—	31	22,712	17,720	5,023	22,743
計	16,583	171,487	9,514,049	4,630,783	5,071,336	9,702,119
昭 和 2 年 度	13,275	157,724	8,092,090	—	—	8,263,089
昭 和 1 年 度	14,104	170,808	8,105,173	—	—	8,290,085
大 正 14 年 度	16,507	205,273	8,887,224	—	—	9,109,004
大 正 13 年 度	17,377	209,072	8,506,269	—	—	8,732,718
大 正 12 年 度	19,029	234,930	8,508,903	—	—	8,762,862
大 正 11 年 度	22,576	258,581	7,363,911	—	—	7,645,068

驛 名	客 人 員 (各 等)			貨 物				
	降 車			發 送		噸 數		
	下	上	計	一 車 振	小 口 振	下	上	計
夏 家 河 子	104,756	5,693	110,449	4,801	1,932	34	6,699	6,733
家 城 子	34,686	11,304	45,990	7,833	1,519	2,349	7,003	9,352
龍 樹 頭	22,946	6,400	29,346	6,984	495	15	7,464	7,479
龍 樹 頭	150,196	—	150,196	7,481	5,051	—	12,532	12,532
龍 樹 頭	5,384	1,137	6,521	123	28	40	111	151
孤 家 子	7,725	19,538	27,263	35,512	71	4,008	31,575	35,583
深 井 子	12,573	13,497	26,070	16,199	597	1,340	15,456	16,796
李 大 官	13,592	17,407	30,999	22,588	655	7,931	15,312	23,243
大 官	264,874	—	264,874	8,451,482	267	—	8,451,749	8,451,749
鐵 道 省 線 連 結	—	19,879	19,879	1,998	27,808	29,806	—	29,806
朝 安 沙 蛤	—	23,061	23,061	61,701	7,778	69,479	—	69,479
安 沙 蛤	—	66,163	66,163	95,375	22,893	118,268	—	118,268
沙 蛤	6,327	84,963	91,290	33,578	17,731	50,984	325	51,309
蛤	6,701	3,207	9,908	19,305	61	321	19,045	19,366
五 龍 山 背	26,682	5,791	32,473	2,235	649	637	2,247	2,884
高 山 背	18,599	8,760	27,359	4,530	775	3,675	1,630	5,305
鳳 凰 山	17,146	19,229	36,375	8,293	2,003	7,908	2,388	10,296
鳳 凰 山	55,803	36,213	92,016	24,081	3,045	9,224	17,902	27,126
鳳 凰 山	6,256	2,105	8,361	2,245	123	2,081	287	2,368
鷓 鴒 林 通	21,906	6,762	28,668	7,227	1,692	6,379	2,540	8,919
林 通	2,306	2,260	4,566	1,098	624	1,114	608	1,722
林 通	5,429	4,396	9,825	2,916	809	1,948	1,777	3,725
林 通	1,936	2,146	4,082	1,525	363	1,501	387	1,888
林 通	10,063	8,882	18,945	21,132	2,561	4,434	19,259	23,693
草 河 家	13,094	14,410	27,504	16,888	4,356	11,653	9,591	21,244
河 家	3,296	3,556	6,852	9,204	585	7,207	2,582	9,789
河 家	5,467	9,631	15,098	7,975	1,547	6,953	2,569	9,522
河 家	6,101	8,404	14,505	9,012	1,711	7,293	3,430	10,723
河 家	5,102	12,474	17,576	117,779	1,547	117,743	1,583	119,326
樞 宮 水	10,122	33,830	43,952	7,669	6,287	11,546	2,410	13,956
宮 水	2,877	5,781	8,658	7,113	121	1,664	5,570	7,234
宮 水	47,728	81,781	129,509	649,187	9,752	543,544	115,395	658,939
宮 水	13,392	3,664	17,056	242,773	110	242,732	151	242,883
宮 水	12,712	11,114	23,826	17,786	1,163	16,365	2,584	18,949
至 頭 山	—	—	—	—	—	—	—	—
頭 山	8,548	14,945	23,493	7,110	1,207	6,866	1,451	8,317
頭 山	4,339	20,217	24,556	3,544	992	3,535	1,001	4,536
頭 山	5,139	17,941	23,080	13,065	954	11,534	2,485	14,019
計	5,353,592	4,348,527	9,702,119	18,899,937	923,812	3,220,899	16,102,956	18,323,549
昭 和 2 年 度	—	—	8,263,089	17,587,501	840,274	—	—	18,427,775
昭 和 1 年 度	—	—	8,290,085	15,726,880	808,314	—	—	16,535,194
大 正 14 年 度	—	—	9,109,004	14,185,143	860,149	—	—	15,045,292
大 正 13 年 度	—	—	8,732,718	13,856,881	731,556	—	—	14,588,437
大 正 12 年 度	—	—	8,762,862	12,661,069	710,604	—	—	13,371,673
大 正 11 年 度	—	—	7,645,068	11,341,472	702,398	—	—	12,043,870



驛名		貨物					手小荷物 發送斤數
		到		著			
		一車扱	小口扱	噸計			
				下	上	計	
津浦 大連 小	滿洲里	132,486	1,679	—	134,165	134,165	228,518
	開通	7,786,027	29,637	—	7,815,664	7,815,664	—
	大連	261,240	42,852	7,701	296,391	304,092	—
	小	238,647	1,797	40	240,404	240,444	7,732,759
沙周南大	河口	243,220	23,364	46,473	218,111	266,584	132,759
	南	145,571	9,007	22,139	132,439	154,578	9,908
	大	590,081	406	24,072	566,415	590,487	3,046
	全	4,811	611	3,482	1,940	5,422	119,655
金三石香	香	37,948	14,027	28,476	23,499	51,975	253,955
	香	26,013	9,245	18,842	16,416	35,258	82,506
	香	8,012	842	7,591	1,263	8,854	9,863
	香	15,593	4,816	14,941	5,468	20,409	142,810
四五王得松	松	4,727	903	1,796	3,834	5,630	3,306
	松	34,592	13,315	20,380	27,527	47,907	187,233
	松	6,079	621	490	6,210	6,700	2,740
	松	129,720	9,069	17,271	121,518	138,789	132,247
萬許九龍置	置	6,605	154	643	6,116	6,759	526
	置	1,500	943	824	1,619	2,443	23,820
	置	6,656	4,430	5,771	5,315	11,086	50,339
	置	12,325	1,569	3,633	10,261	13,894	46,702
沙草太	太	3,121	1,915	2,283	2,753	5,036	89,828
	太	4,919	802	4,312	1,409	84,856	1,426,75
	太	21,027	6,371	8,460	18,938	27,398	150,075
	太	10,714	2,586	4,593	8,707	13,300	203,712
沙草太	石	7,462	1,062	3,113	5,411	8,524	88,941
	石	36,300	5,588	5,490	36,408	41,898	733,669
	石	15,291	1,434	4,793	11,932	16,725	13,790
	石	129,768	9,383	9,634	129,517	139,151	64,872
口海路連	連	835,873	42,185	878,058	—	878,058	1,419,440
	連	54,430	80	54,510	—	54,510	—
	連	6,042	2,577	2,235	6,384	8,619	19,558
	連	6,631	563	249	6,945	7,194	1,261
湯子松立首	首	76,282	12,932	24,705	64,509	89,214	680,863
	首	17,365	1,370	14,000	4,735	18,735	4,671
	首	7,705	1,274	5,808	3,171	8,979	14,462
	首	20,656	3,679	10,987	14,248	24,335	18,061
湯子松立首	首	25,219	8,374	15,315	18,278	33,593	124,094
	首	824,674	2,269	30,740	796,203	826,943	70,468
	首	9,872	768	3,302	7,338	10,640	7,406
	首	241,228	26,793	55,966	212,055	268,021	764,393
湯子松立首	首	10,304	1,538	2,049	9,793	11,842	5,307
	首	16,726	3,256	5,623	14,359	19,982	10,284
	首	15,960	1,213	17,173	—	17,173	—
	首	12,231	1,816	11,979	13,795	—	5,251

| 煙草炭礦收入ハ煙草炭ニ、他種運送ノ收入ハ各其ノ接續驛ノ收入ニ併算セリ、×附屬港灣收入ノ大連ハ技術研究所收入

運輸 (其2)							
收				入			
乘車賃金	貨車收入	運賃及急行料	手小荷物及郵便物賃金	倉庫收入	附屬港灣收入	諸口收入	計
—	—	—	—	—	—	—	—
—	4,289,378.11	—	—	—	—	268,962.24	4,558,340.35
—	2,173,729.57	—	—	—	—	11,520.59	2,185,250.16
2,218,294.67	435,337.26	120,167.18	272,558.17	—	× 61,994.71	149,500.77	3,257,852.76
—	145,913.90	—	—	25,031.62	—	7,724.87	178,670.39
115,946.89	199,701.34	1,630.29	3,324.43	—	—	11,635.80	332,238.75
32,062.06	366,638.73	783.09	187.80	—	—	30,601.31	430,272.99
10,983.40	1,945.21	—	46.19	—	—	234,585.15	247,559.95
12,987.52	7,371.56	—	2,543.84	—	—	175.30	23,078.22
117,234.47	92,073.27	2,073.23	5,603.46	—	—	2,320.64	219,305.07
10,663.87	5,417.40	—	113.01	—	—	—	16,264.80
33,935.29	26,684.73	742.71	1,561.46	—	—	1,892.83	64,817.02
9,403.75	44,000.57	—	60.95	—	—	747.18	54,212.45
97,427.97	95,963.44	1,701.31	2,624.50	3.30	—	1,945.78	199,666.30
9,443.53	42,756.67	—	86.76	—	—	129.30	52,416.26
122,719.02	85,763.37	2,407.83	3,936.64	—	—	3,415.46	218,242.32
3,322.15	374.18	—	20.28	—	—	14.62	3,731.23
7,467.92	19,590.04	—	397.98	—	—	256.19	27,712.13
42,716.42	50,930.18	—	1,142.15	147.29	—	394.33	95,330.37
15,003.10	33,881.03	—	757.97	—	—	799.00	50,441.10
20,167.31	32,974.05	—	1,243.27	—	—	456.73	54,841.36
9,680.87	20,513.33	—	1,426.75	—	—	124.68	31,745.63
69,462.81	122,531.40	3,359.11	2,994.58	—	—	1,170.16	199,518.06
28,163.25	41,360.33	—	3,617.43	—	—	669.69	73,810.70
14,008.83	18,831.85	—	1,170.20	—	—	506.34	34,517.22
134,445.63	282,761.35	3,910.88	9,797.99	—	—	1,294.59	432,150.44
22,593.19	349,407.36	—	298.80	—	—	645.18	372,944.53
119,304.90	141,514.59	2,864.56	2,381.98	—	—	13,896.78	279,962.31
1,074,152.80	2,645,777.68	12,190.04	51,687.23	37,119.54	323,943.44	25,852.04	4,170,722.77
26,267.42	53,336.07	—	357.85	—	—	529.42	80,490.76
14,259.84	15,661.71	—	33.77	—	—	215.15	30,170.47
240,747.89	372,339.00	3,440.40	10,187.88	304.08	—	2,883.67	629,902.92
24,098.09	53,207.58	—	160.93	—	—	425.34	77,891.94
35,889.36	54,217.43	2,228.11	303.86	—	—	484.02	93,122.78
49,262.57	78,792.00	—	479.44	8.65	—	34,374.08	162,916.74
90,664.64	58,318.20	4,453.44	2,640.55	13.72	—	2,725.21	158,815.76
39,426.40	675,723.18	1.80	1,341.68	17.60	—	43,656.77	760,167.43
20,550.49	40,053.66	—	211.15	—	—	93.61	60,908.91
322,279.11	736,069.73	6,746.64	13,046.93	382.63	—	37,121.71	1,115,646.75
24,628.91	21,556.53	—	135.60	—	—	447.61	46,768.65
70,600.47	579,450.94	—	328.55	7.10	—	5,661.20	656,048.26
27,340.27	45,212.32	—	161.06	—	—	263.67	72,977.32

ナリ







驛名	貨物					手小荷物 發送斤數
	噸					
	一車級	小口級	計		計	
		下	上	計		
夏家河	5,178	1,648	6,665	161	6,826	113,554
家城	11,794	3,052	14,846	281	15,127	207,374
樹	3,581	1,397	4,978	74	5,052	195,891
孤深李	417,849	17,645	435,494	—	435,494	614,960
大掛	6,210	234	5,009	1,435	6,444	274
孤深李	12,024	320	1,101	11,243	12,344	1,290
大掛	5,145	715	4,241	1,619	5,860	2,129
大掛	15,290	487	3,977	11,800	15,777	1,377
大掛	212,703	678	213,381	—	213,381	—
大掛	93,238	28,821	122,059	—	122,059	389,463
朝鮮	462	383	—	845	845	3,668,877
朝鮮	776,498	722	—	777,220	777,220	3,169,101
朝鮮	236,737	8,475	—	245,212	245,212	2,860,177
朝鮮	141,357	18,286	653	158,990	159,643	263,746
朝鮮	2,047	168	391	1,824	2,215	2,137
五通	1,384	519	852	1,051	1,903	3,431
五通	1,232	986	827	1,391	2,218	7,722
五通	3,504	1,407	1,073	3,838	4,911	2,720
五通	10,678	7,047	8,492	9,233	17,725	83,218
五通	2,302	174	635	1,841	2,476	4,890
鷓鴣	17,213	2,008	2,535	16,686	19,221	39,935
鷓鴣	1,082	304	457	939	1,396	490
鷓鴣	719	572	544	747	1,291	2,413
鷓鴣	709	207	235	681	916	320
鷓鴣	3,009	1,627	1,325	3,311	4,636	6,606
草部	6,230	3,658	2,925	6,963	9,888	13,036
草部	1,791	467	292	1,966	2,258	1,358
草部	4,058	2,185	1,848	4,395	6,243	9,980
草部	1,533	1,297	883	1,947	2,830	3,789
草部	6,953	2,117	1,193	7,877	9,070	16,006
樞宮	29,807	3,590	2,822	30,575	33,397	64,840
樞宮	1,541	147	531	1,157	1,688	7,516
樞宮	183,952	13,382	141,069	56,265	197,334	282,265
樞宮	4,705	373	384	4,694	5,078	20,409
樞宮	2,446	1,355	1,428	2,373	3,801	45,087
亞細	—	—	—	—	—	—
亞細	6,753	1,470	2,035	6,188	8,223	8,932
亞細	5,352	983	3,636	2,699	6,335	1,254
亞細	5,125	1,269	3,173	3,221	6,394	689
計	18,399,937	928,812	5,924,341	13,399,208	19,323,549	36,722,061
昭和2年度	17,587,501	840,274	—	—	18,427,775	32,431,176
昭和1年度	15,726,880	808,314	—	—	16,535,194	29,144,698
大正14年度	14,185,143	860,149	—	—	15,045,292	30,127,319
大正13年度	13,856,881	731,556	—	—	14,588,437	42,793,700
大正12年度	12,661,069	710,604	—	—	13,371,673	41,834,276
大正11年度	11,341,472	702,398	—	—	12,043,870	41,284,710

※印ヲ附シタルハ技術研究所收入ニシテ\*印ハ發著手續料ナリ

收 入						
乘車賃金	貨車收入	運費及急行料	手小荷物及郵便物賃金	倉庫收入	附屬 港灣收入	計
円	円	円	円	円	円	円
10,285.85	9,588.57	—	708.16	—	—	21,159.84
17,634.58	9,996.27	—	1,287.83	—	—	29,289.26
13,506.48	4,010.93	—	1,501.30	—	—	19,078.54
138,697.18	61,574.27	1,785.12	11,796.83	220.09	128,930.74	347,154.76
2,253.24	665.40	—	5.17	—	—	2,977.76
11,800.40	58,089.63	—	22.75	—	—	70,091.24
13,045.26	115,095.23	—	61.60	—	—	128,347.43
14,271.16	60,046.89	—	33.81	—	—	74,456.54
—	34,604,629.46	—	—	779.94	—	34,862,265.25
430,725.61	834,650.86	3,472.92	12,856.47	—	—	1,291,818.24
—	—	—	—	—	—	—
—	—	—	—	—	—	—
685,624.26	1,556,889.69	25,865.64	160,951.06	3,155.31	48,058.85	2,740,652.61
147,308.42	291,838.69	1,336.31	7,260.88	—	—	448,375.98
4,812.88	6,635.70	—	70.08	—	—	11,586.19
13,641.68	5,591.01	920.97	104.86	—	—	20,501.99
20,446.02	14,406.31	—	309.16	—	—	35,830.34
29,516.52	27,947.64	—	128.17	—	—	58,067.53
105,525.35	67,324.78	1,487.95	1,584.27	—	—	176,760.44
3,265.74	5,934.27	—	104.16	—	—	9,341.29
27,101.20	23,147.43	528.96	704.64	—	—	52,662.15
2,685.95	4,995.27	—	21.06	—	—	7,862.32
7,766.20	12,136.12	—	74.15	—	—	20,292.75
2,033.08	5,085.51	—	19.31	—	—	7,192.52
21,393.40	45,302.93	—	284.18	—	—	67,683.51
46,154.80	77,056.18	—	461.41	—	—	124,417.69
3,808.63	16,196.91	—	68.82	—	—	20,159.70
13,763.09	30,722.61	798.54	358.41	—	—	46,355.12
13,876.71	33,196.74	—	152.24	—	—	47,415.99
11,068.86	97,137.09	—	383.16	—	—	111,905.72
33,777.50	56,897.92	944.87	1,511.31	—	—	94,196.45
2,621.14	3,632.57	—	187.52	—	—	6,561.55
141,792.75	1,888,079.68	5,051.61	5,838.96	910.34	—	2,056,642.07
6,118.88	286,881.95	—	482.52	—	—	297,377.37
16,185.71	60,534.72	—	1,038.87	—	—	78,096.83
2,314.53	—	—	—	—	—	—
13,984.05	45,097.82	—	176.01	—	—	59,322.10
12,648.57	21,920.68	—	57.64	—	—	34,726.15
9,817.73	66,184.74	—	25.40	—	—	76,214.10
16,042,195.00	97,738,146.93	575,839.82	1,001,458.72	185,142.11	51,994.71	118,839,089.59
14,784,269.07	94,040,818.67	471,072.32	847,611.96	284,848.10	49,977.97	113,244,180.15
14,046,168.66	89,513,059.01	427,762.97	742,420.91	334,863.79	313,701.71	107,923,566.58
13,361,860.52	80,535,820.25	434,030.82	735,050.25	108,733.96	220,043.27	97,395,227.54
12,361,076.44	77,019,368.07	363,676.73	920,784.79	157,928.34	138,241.25	92,561,732.91
12,151,532.65	72,582,757.20	328,707.14	951,616.35	167,167.52	161,844.54	92,269,703.67
11,122,831.01	69,518,111.20	311,928.82	954,704.49	143,881.67	151,017.01	87,813,029.39



各 連 絡					
連絡線名	旅 客	手小荷物	貨 物	連絡機 關	
	年月日	年月日	年月日		
朝鮮鐵道局	明治 42. 10. 21	明治 42. 10. 21	明治 44. 11. 1	社線、朝鮮鐵道局	
朝鮮鐵道	—	—	大正 12. 10. 1	社線、朝鮮鐵道局、朝鮮鐵道	
朝鮮京南鐵道	—	—	” 12. 7. 19	社線、朝鮮鐵道局、朝鮮京南鐵道	
朝鮮金剛山電氣鐵道	—	—	” 14. 2. 10	社線、朝鮮鐵道局、朝鮮金剛山電氣鐵道	
价川輕便鐵道	—	—	” 14. 3. 15	社線、朝鮮鐵道局、价川輕便鐵道	
鐵道省	朝鮮經由	明治 45. 4. 1 手明治 45. 4. 1 小明治 42. 4. 1	明治 45. 4. 1	社線、朝鮮鐵道局、鐵道省線	
	大阪商船經由	” 42. 5. 1	” 44. 1. 1	社線、大阪商船、鐵道省線	
日鮮滿周遊	社線發者	大正 4. 3. 5	大正 4. 3. 5	社線、朝鮮鐵道局、大阪商船、鐵道省線	
	社線通過	明治 42. 9. 25	明治 42. 9. 25		
金 屬 鐵 路	昭和 2. 10. 1	昭和 2. 10. 1	—	社線、金福鐵路局	
島 原 鐵 道	—	—	大正 15. 4. 1	社線、鐵道省、朝鮮鐵道局、島原鐵道	
大 阪 商 船	明治 42. 4. 11	明治 42. 4. 11	明治 42. 5. 1	社線、大阪商船(大連、朝鮮、臺灣、歐 洲、米國航路)	
日 清 汽 船	—	—	大正 4. 7. 25	社線、大連汽船、日清汽船	
大 連 汽 船	大正 11. 7. 1	大正 11. 7. 1	” 4. 7. 15	社線、大連汽船(中國沿岸、日本內地(管 口經由)航路)	
日 本 郵 船	—	—	明治 44. 1. 1	社線、日本郵船(日本內地、印度、歐洲、 澳洲及米國航路)	
近 海 郵 船	—	大正 12. 9. 15	大正 12. 9. 15	社線、近海郵船	
大 連 東 和 汽 船	—	—	” 11. 3. 20	社線、大連東和汽船天津航路	
淨 山 汽 船	—	—	” 9. 5. 1	社線、朝鮮鐵道局、淨山兄弟商會	
朝 鮮 郵 船	—	—	” 15. 10. 1	社線、朝鮮郵船	
四洮鐵路	社線發者	大正 7. 7. 1	大正 7. 7. 1	” 7. 4. 15	社線、四洮鐵路
	社線通過	” 12. 8. 1	” 12. 8. 1	” 12. 8. 1	社線、朝鮮鐵道局、四洮鐵路
吉長鐵路	社線發者	” 9. 2. 1	” 9. 2. 1	” 7. 8. 20	社線、吉長鐵路
	社線通過	” 12. 8. 1	” 12. 8. 1	” 12. 8. 1	社線、朝鮮鐵道局、吉長鐵路
吉 敦	昭和 2. 11. 11	昭和 2. 11. 11	昭和 2. 11. 11	社線、吉長鐵路、吉敦鐵路	
奉 海 鐵 路	—	—	” 3. 10. 1	社線、奉海鐵路	
四 洮、吉 長	大正 12. 3. 11	大正 12. 3. 11	大正 12. 3. 11	社線、四洮鐵路、吉長鐵路	
南 滿、東 支	社線發者	明治 43. 4. 1	手明治 43. 4. 1	社線、東支鐵道	
	社線通過	” 12. 8. 1	小 ” 45. 5. 14		
中 國、東 支	社線發者	大正 3. 1. 1	大正 3. 1. 1	社線、東支鐵道、中國國有鐵道(京奉、京 綏、京漢、津浦、膠濟、滬寧、滬杭甬線)	
	社線通過	” 12. 1. 1	” 12. 1. 1		
奉 北	—	—	—	社線、四洮鐵路、吉長鐵路、中國國有鐵 道(京奉、京綏、京漢、津浦、膠濟、滬 寧、滬杭甬線)	

線 一 覽					昭和3年度末現在
連絡線名	旅 客	手小荷物	貨 物	連絡機 關	
	年月日	年月日	年月日		
日 中	社線發者	明治 42. 1. 16	手明治 42. 1. 16 小大正 6. 9. 1	大正 5. 3. 1	社線、中國國有鐵道(京奉、京綏、京漢、 津浦、膠濟、正太、滬寧、滬杭甬線)大 連汽船(貨物)取扱ハ修養線ニ限ル
	社線通過	大正 2. 10. 1	手大正 2. 10. 1 小 ” 6. 9. 1	—	社線、中國國有鐵道(京奉、京綏、京漢、 津浦、膠濟、滬寧、滬杭甬線)朝鮮鐵道 局、鐵道省線、大連汽船、原田 汽船、日本郵船、日清汽船、大阪商船
日 中 周 遊	” 4. 10. 1	” 4. 10. 1	—	—	社線、中國國有鐵道(京奉、京綏、京漢、 津浦、膠濟、滬寧、滬杭甬線)朝鮮鐵道 局、鐵道省線、日本郵船、日清汽船、大 連汽船、大阪商船、原田汽船
日 中 巡 遊	” 4. 10. 1	” 4. 10. 1	—	—	社線、朝鮮鐵道局、鐵道省線、中國國有 鐵道(京奉、京漢、津浦、滬寧線)日清 汽船
日 滿	朝鮮經由	” 2. 5. 1	手 ” 2. 5. 1 小 ” 3. 1. 1	” 3. 1. 1	社線、朝鮮鐵道局、鐵道省線、東支鐵道
	大阪商船經由	明治 43. 4. 1	手明治 43. 4. 1 小大正 3. 1. 1	” 3. 1. 1	社線、大阪商船、鐵道省線、東支鐵道
日 滿 周 遊	昭和 2. 9. 1	昭和 2. 9. 1	—	—	社線、鐵道省、朝鮮鐵道局、大阪商船、 烏蘇里鐵道、東支鐵道、ソグイェト國營 商船
歐 亞	” 2. 8. 1	” 2. 8. 1	—	—	社線、鐵道省、朝鮮鐵道局、大阪商船、 東支鐵道、ソグイェト國營商船、ソグイ ェト國有鐵道、エストニア國有鐵道、ラ トビア國有鐵道、リトソニア國有鐵道、 ポーランド國有鐵道、ドイツ國有鐵道、 ベルギー國有鐵道、ベルギー北鐵道、フ ランス北鐵道、チエツコスロヴァキア國 有鐵道、オーストリア聯邦鐵道、イタリ ヤ國有鐵道
芝 罘	社線發者	明治 41. 2. 21	—	—	社線、政記公司、阿波國共同汽船、大連 東和汽船、鹿玉軒記、宮崎商會
	社線通過	大正 14. 3. 1	—	—	同 上及四洮鐵路
青 島	社線發者	明治 45. 7. 21	—	—	社線、阿波國共同汽船、大連東和汽船、 政記公司、宮崎商會、大連汽船、大阪商 船
	社線通過	大正 14. 3. 1	—	—	同 上及四洮鐵路
龍 口	大連經由	社線發者 明治 43. 4. 1 社線通過 大正 14. 3. 1	—	—	社線、大連東和汽船、大阪商船、大連汽船
	管口經由	社線發者 明治 41. 3. 29 社線通過 大正 14. 3. 1	—	—	同 上及四洮鐵路
天 津	大連經由	社線發者 昭和 2. 6. 11 社線通過 ” 2. 6. 11	—	—	社線、大阪商船、大連汽船、旭東輪船公司
	管口經由	社線發者 大正 9. 10. 1 社線通過 ” 14. 3. 1	—	—	同 上及四洮鐵路 社線、政記公司、大連汽船 同 上及四洮鐵路



線 別		連 絡 運							
		旅 客		手 小 荷 物		貨 物			
		人 員	賃 金	斤 量	賃 金	噸 數	賃 金		
大 連 海 路	發 送	社 線 發 送	6,782	51,234.01	90,454	2,215.58	138,474.6	479,009.91	
		社 線 通 過	358	4,903.11	—	—	—	—	
		計	7,140	56,137.17	90,454	2,215.58	138,474.6	479,009.91	
	送	昭和 2 年度	10,289	55,408.50	53,310	1,197.75	95,579.4	679,380.89	
		1 年度	7,580	40,697.38	53,172	1,340.40	95,585.3	453,261.48	
		大正 14 年度	6,345	32,256.04	68,063	2,118.55	66,858.0	368,384.83	
		13 年度	5,263	25,782.33	95,559	2,350.65	49,618.0	285,916.92	
		12 年度	3,984	22,078.62	126,049	3,201.43	41,564.0	337,938.04	
		11 年度	4,097	24,438.25	82,629	2,961.77	38,720.0	374,623.51	
	到 著	社 線 到 著	社 線 到 著	53,705	289,124.39	193,924	10,745.21	34,134.6	360,571.46
			社 線 通 過	8,473	48,120.76	—	—	—	—
			計	62,178	337,245.15	193,924	10,745.21	34,134.6	360,571.46
		著	昭和 2 年度	38,523	220,628.17	476,797	29,579.64	28,949.6	286,420.94
			1 年度	33,843	190,906.59	484,481	30,532.55	26,983.2	268,722.35
大正 14 年度			15,540	87,561.69	143,425	11,812.01	29,754.0	299,728.35	
13 年度			10,809	60,920.90	251,417	17,487.78	22,113.0	255,265.04	
12 年度	5,609	35,606.92	396,253	18,196.30	18,207.0	198,718.25			
11 年度	5,639	38,083.90	283,038	12,096.70	20,482.0	221,885.75			
營 口 海 路	發 送	社 線 發 送	—	—	—	—	49,854.7	149,837.33	
		社 線 通 過	—	—	—	—	—	—	
		計	—	—	—	—	49,854.7	149,837.33	
	送	昭和 2 年度	—	—	—	—	21,312.7	50,673.84	
		1 年度	—	—	—	—	6,658.0	61,925.26	
		大正 14 年度	—	—	—	—	7,689.0	77,613.71	
		13 年度	—	—	—	—	11,616.0	116,069.58	
		12 年度	—	—	—	—	7,326.0	77,572.11	
		11 年度	—	—	—	—	12,351.0	159,829.96	
	到 著	社 線 到 著	社 線 到 著	62	229.95	—	—	—	—
			社 線 通 過	—	—	—	—	—	—
			計	62	229.95	—	—	—	—
		著	昭和 2 年度	3	14.40	—	—	—	—
			1 年度	360	1,555.60	—	—	—	—
大正 14 年度			93	368.95	—	—	—	—	
13 年度			1,178	3,686.83	—	—	—	—	
12 年度	342	1,224.76	—	—	—	—			
11 年度	37,865	139,030.28	—	—	—	—			
金 福 線	社 線 發 送	29,507	16,929.23	198,489	2,467.13	35,260.9	131,057.23		
	社 線 到 著	30,437	22,242.55	82,649	1,243.48	50,785.6	50,845.89		

本表ノ社線通過ハ各方面相互ニ重複スルヲモツテ計ニ於テハ其ノ重複スル分(各方面ノ發着シクハ著ノ一方ノミテ合算  
テハ著ニモ計算セルカ爲ナリ | 本表旅客人員及手小荷物斤量ト各線運輸ノ各運送線數量ト符合セザルハ本表ニ於テハ

線 別		輸 概 況 (其1)							
		旅 客		手 小 荷 物		貨 物			
		人 員	賃 金	斤 量	賃 金	噸 數	賃 金		
中 國 線	發 送	社 線 發 送	7,109	38,114.89	11,518	515.07	—	—	
		社 線 通 過	6,346	32,561.24	20,874	803.88	—	—	
		計	13,455	70,676.13	32,392	1,318.95	—	—	
	送	昭和 2 年度	100,593	496,271.89	183,896	7,690.87	—	—	
		1 年度	78,506	377,010.57	88,848	3,628.10	—	—	
		大正 14 年度	44,434	222,411.03	94,360	3,840.23	—	—	
		13 年度	58,651	290,072.61	104,552	4,158.68	—	—	
		12 年度	34,970	180,557.59	130,251	4,971.94	—	—	
		11 年度	13,295	75,296.50	52,250	2,109.14	—	—	
	到 著	社 線 到 著	社 線 到 著	2,176	10,361.48	6,544	277.73	—	—
			社 線 通 過	3,227	16,912.68	7,465	294.06	—	—
			計	5,403	27,274.16	14,009	571.79	—	—
		著	昭和 2 年度	28,099	142,724.72	100,226	3,480.92	—	—
			1 年度	18,756	94,491.47	55,149	2,063.18	—	—
大正 14 年度			13,290	70,750.50	116,544	4,972.36	—	—	
13 年度			8,341	47,488.37	123,638	5,006.37	—	—	
12 年度	8,757	56,394.69	275,036	11,524.01	—	—			
11 年度	4,193	31,228.29	200,649	7,978.56	—	—			
四 洮 線	發 送	社 線 發 送	24,615	78,510.55	343,724	6,131.64	132,154.0	796,201.20	
		社 線 通 過	1,088	3,382.21	582	18.20	11,917.0	18,229.49	
		計	25,703	81,892.76	344,306	6,149.84	144,071.0	814,430.69	
	送	昭和 2 年度	24,510	76,995.44	349,398	5,774.70	141,712.7	799,684.97	
		1 年度	25,291	81,980.26	235,833	4,892.47	171,557.5	941,695.81	
		大正 14 年度	17,375	54,102.98	146,383	2,717.31	168,897.0	862,489.14	
		13 年度	11,852	35,588.91	137,573	2,696.08	95,545.0	500,837.68	
		12 年度	13,550	40,847.19	106,640	2,091.32	91,971.0	489,432.73	
		11 年度	9,913	29,199.96	76,653	1,815.29	38,725.0	263,768.33	
	到 著	社 線 到 著	社 線 到 著	31,872	96,259.35	129,283	3,469.39	253,805.0	2,278,360.36
			社 線 通 過	172	594.61	2,392	78.05	10,427.3	94,108.23
			計	32,044	96,853.96	131,675	3,547.44	264,232.3	2,372,468.59
		著	昭和 2 年度	37,366	110,381.53	109,674	2,819.79	331,436.9	2,882,974.15
			1 年度	39,842	117,420.31	122,133	3,085.75	419,394.2	3,572,485.34
大正 14 年度			27,795	84,480.35	134,602	3,016.97	320,798.0	2,783,721.05	
13 年度			26,252	76,396.31	112,918	2,746.70	257,331.0	2,146,750.16	
12 年度	28,367	82,757.56	81,070	2,057.63	326,103.0	2,664,765.11			
11 年度	21,631	62,845.16	71,313	1,841.23	203,029.0	1,677,199.40			
吉 敦 線	社 線 發 送	1	7.51	102	2.56	1,592.6	18,523.75		
	社 線 到 著	318	1,801.20	1,640	50.65	101,584.9	362,995.78		
奉 海 線	社 線 發 送	—	—	—	—	39,801.6	151,377.39		
	社 線 到 著	—	—	—	—	139,390.7	896,641.07		

シタルモノニ等シ)ヲ控除セリ | 本表合計ト連絡運輸ノ合計ト符合セザルハ社線發日鮮滿及日中周遊ノ複路ヲ本表ニ於  
取扱月ニ依リ整理シ各線運輸ニ在リテハ運賃收入ノ月ヲ以テ整理セルカ爲ナリ



線 別		運 送						
		旅 客		手 小 荷 物		貨 物		
		人 員	金 額	斤 量	金 額	噸 數	金 額	
吉 支	發 送	社 線 發 送	2,669	14,787.25	130,462	4,189.78	81,276.4	679,677.69
		社 線 通 過	770	3,876.48	617	22.91	812.8	5,964.07
		計	3,439	18,663.73	131,079	4,212.69	82,089.2	685,641.76
	送	昭和 2 年度	3,285	17,527.83	157,504	4,710.94	90,121.8	695,238.36
		1 年度	2,492	13,906.10	90,464	3,210.49	70,047.0	546,156.35
		大正 14 年度	2,127	11,004.15	48,949	1,421.64	43,447.0	377,559.87
		13 年度	1,883	9,783.26	71,984	2,006.34	39,039.0	339,677.20
		12 年度	1,575	8,866.11	44,433	1,662.33	38,880.0	334,911.61
		11 年度	961	5,875.25	30,788	1,308.33	20,925.0	214,419.57
	著	到	社 線 到 著	21,265	129,883.45	250,470	9,825.23	470,521.9
社 線 通 過			228	1,014.80	3,746	145.13	34,573.8	264,724.55
計			21,493	130,898.25	254,216	9,970.36	505,095.7	4,770,482.54
著		昭和 2 年度	21,870	126,208.13	171,497	6,253.67	531,822.7	5,212,656.59
		1 年度	21,908	116,769.81	167,180	6,392.08	458,677.2	4,719,758.08
		大正 14 年度	16,466	95,195.17	181,446	7,098.48	441,797.0	4,507,490.13
		13 年度	18,632	100,868.99	149,838	5,727.33	341,485.0	3,530,040.60
著	12 年度	18,820	99,041.35	130,718	4,942.53	420,821.0	4,228,932.05	
	11 年度	14,612	78,423.81	119,167	4,203.51	454,947.0	4,687,567.25	
東 支	發 送	社 線 發 送	7,723	72,717.13	375,391	15,638.47	298,191.7	3,487,242.18
		社 線 通 過	1,379	9,311.23	40,605	1,014.29	11,238.6	179,758.49
		計	9,102	82,028.36	415,996	16,652.76	309,430.3	3,667,000.67
	送	昭和 2 年度	16,535	119,011.36	380,069	15,747.64	288,380.4	3,450,276.59
		1 年度	17,099	124,899.87	358,112	15,720.83	318,642.5	3,522,776.29
		大正 14 年度	20,272	142,043.90	397,389	17,252.59	260,811.0	2,956,693.33
		13 年度	12,332	92,033.59	263,885	10,962.75	231,952.0	2,589,143.29
		12 年度	8,888	72,823.85	341,416	15,051.18	219,424.0	2,422,848.40
		11 年度	6,166	64,191.90	340,758	15,152.67	204,893.0	2,232,447.81
	著	到	社 線 到 著	4,612	30,877.56	323,063	12,427.98	1,368,259.4
社 線 通 過			7,252	53,415.71	14,257	566.93	—	—
計			11,864	84,293.27	337,320	12,994.91	1,368,259.4	12,664,830.97
著		昭和 2 年度	52,613	264,473.59	280,485	11,301.64	1,487,221.1	14,486,077.50
		1 年度	57,760	284,757.96	229,890	9,597.76	1,512,749.0	15,206,883.71
		大正 14 年度	30,750	159,347.42	259,357	10,690.64	1,278,689.0	12,514,571.58
		13 年度	39,537	201,050.55	219,151	8,947.53	1,350,182.0	12,555,682.25
著	12 年度	19,531	108,686.10	268,504	11,509.93	919,817.0	9,773,598.10	
	11 年度	8,154	59,241.40	284,820	14,146.22	820,740.0	9,186,982.47	

線 別		輸 送 概 況 (其 2)						
		旅 客		手 小 荷 物		貨 物		
		人 員	金 額	斤 量	金 額	噸 數	金 額	
朝 鮮 及 鐵 道 省	發 送	朝 鮮 社 線 發 送	20,870	115,227.48	164,671	4,589.81	744,630.0	4,126,438.59
		社 線 通 過	51	613.30	124	2.95	32,585.3	339,520.58
		計	20,921	115,840.78	164,795	4,592.76	777,215.3	4,465,959.17
	送	鐵 道 省 社 線 發 送	13,851	110,227.19	988,467	18,862.91	1,191.1	8,636.84
		社 線 通 過	9,840	70,627.74	4,233	118.16	—	—
		計	23,691	180,854.93	962,700	18,981.07	1,191.1	8,636.84
		合 計	44,612	296,695.71	1,127,495	28,573.83	778,406.4	4,474,596.01
		昭和 2 年度	35,438	236,693.53	1,347,117	27,460.11	756,855.8	4,692,040.50
		1 年度	34,450	230,269.49	859,710	20,059.07	706,738.0	4,371,869.86
	著	大正 14 年度	39,573	238,407.84	922,424	19,745.38	587,703.0	3,566,276.64
13 年度		34,181	221,944.34	714,175	15,326.17	626,836.0	3,529,886.78	
12 年度		34,708	237,462.51	746,828	15,640.93	466,641.0	2,532,049.86	
11 年度		33,751	227,672.34	672,335	15,330.93	373,107.0	2,092,206.79	
到	朝 鮮 社 線 到 著	社 線 到 著	26,564	147,479.20	3,153,084	45,300.20	67,221.9	394,003.31
		社 線 通 過	254	2,991.80	6,706	92.39	2,887.0	27,560.87
		計	26,818	150,471.00	3,159,790	45,392.59	70,108.9	421,564.18
	鐵 道 省 社 線 到 著	社 線 到 著	13,129	94,127.20	3,691,164	48,478.80	18,056.9	285,435.57
		社 線 通 過	226	2,224.95	32,469	803.83	8,665.6	157,078.98
		計	13,355	96,352.15	3,723,633	49,282.63	26,722.5	442,514.55
		合 計	40,173	246,823.15	6,883,423	94,675.22	96,831.4	864,078.73
著	昭和 2 年度	46,816	292,959.68	5,971,774	78,462.38	72,695.6	665,946.71	
	1 年度	48,498	303,456.85	5,377,034	69,406.74	66,489.7	570,200.15	
	大正 14 年度	48,633	285,085.69	5,849,969	74,898.28	68,377.0	687,919.22	
	13 年度	38,073	238,728.34	5,968,034	71,155.77	47,238.0	458,934.30	
	12 年度	36,412	245,955.45	4,853,197	66,733.53	32,428.0	348,277.82	
	11 年度	32,064	220,754.32	3,784,639	58,658.01	39,624.0	407,338.93	
合 計	社 線 發 送	社 線 發 送	113,127	497,755.24	2,273,278	54,612.95	1,522,427.6	10,028,002.11
		社 線 到 著	184,140	822,386.33	7,831,821	131,818.67	2,503,760.9	21,799,442.40
		社 線 通 過	19,832	125,275.31	67,035	1,980.39	56,553.7	543,472.63
	計	317,099	1,445,416.88	10,172,134	188,412.01	4,082,742.2	32,370,917.14	
	著	昭和 2 年度	360,357	1,752,635.05	9,442,259	187,182.43	3,812,328.8	33,228,955.49
		1 年度	307,301	1,572,510.66	7,972,692	164,588.86	3,790,933.1	33,625,348.77
		大正 14 年度	233,519	1,215,170.30	8,181,816	152,496.19	3,225,316.0	28,631,637.87
		13 年度	212,111	1,113,097.27	8,060,659	143,040.60	3,045,332.0	26,053,202.48
		12 年度	180,026	984,837.56	7,303,552	151,163.49	2,567,638.0	23,270,442.10
		11 年度	179,489	940,712.32	5,868,694	132,869.81	2,222,208.0	21,434,165.70



連 絡 旅

月 別	朝鮮鐵道局		鐵 道 省				大阪商船		日鮮滿周遊		
	人員	貨 金	朝 鮮 經 由		大 阪 商 船 經 由		人員	貨 金	人員	貨 金	
			人員	貨 金	人員	貨 金					
社	4 月	1,606	8,923.58	1,222	9,093.51	177	601.02	59	304.06	148	1,420.45
	5 月	1,277	7,631.72	925	7,669.15	118	504.59	65	272.31	92	969.80
	6 月	1,072	6,955.17	871	6,890.24	133	628.38	66	259.79	67	691.05
	7 月	1,244	7,164.93	1,224	8,721.47	266	635.40	97	308.38	164	1,264.53
	8 月	1,599	8,848.52	1,369	10,182.46	253	783.21	64	303.01	57	772.30
	9 月	3,767	14,714.45	1,331	9,798.91	207	635.37	60	209.35	84	1,007.35
	10 月	1,162	7,154.58	1,011	8,971.36	187	530.43	58	339.58	78	1,030.30
	11 月	1,501	8,784.54	867	7,464.09	154	445.92	47	125.84	86	870.97
	12 月	2,016	11,912.69	1,040	8,752.29	272	601.43	54	159.67	84	963.10
線	1 月	2,027	12,062.15	1,032	8,392.69	164	570.58	58	147.72	110	1,300.25
	2 月	1,473	8,761.27	909	7,983.63	139	514.13	35	156.03	96	1,039.10
	3 月	2,126	12,313.88	1,619	11,671.80	281	759.82	62	206.26	326	2,423.45
	計	20,870	115,227.48	13,420	105,591.60	2,361	7,210.28	725	2,792.00	1,392	13,752.65
發	昭和 2 年度	19,544	111,670.20	12,509	95,027.22	1,947	6,124.76	715	2,914.19	1,059	10,961.03
	1 年度	19,135	111,025.17	12,425	93,679.23	1,805	6,728.08	677	2,812.50	878	9,176.26
	大正 14 年度	23,980	115,522.45	12,672	95,683.60	1,761	5,760.62	879	3,346.97	893	10,337.48
	13 年度	18,722	101,906.77	12,939	96,741.51	1,211	3,863.85	1,410	4,008.92	862	9,893.87
	12 年度	17,816	101,244.40	14,658	112,528.56	1,053	3,873.82	1,417	4,294.43	769	9,723.90
	11 年度	17,274	102,391.68	14,182	98,509.88	1,141	4,196.75	1,550	5,490.54	1,083	14,730.55
社	4 月	2,677	15,229.68	1,301	8,834.07	154	477.34	35	83.77	800	3,944.32
	5 月	5,524	28,490.24	1,507	11,729.72	87	295.52	21	114.96	1,901	9,415.84
	6 月	1,028	6,365.75	911	6,758.25	74	289.77	29	120.93	1,495	7,612.21
	7 月	1,314	7,732.59	1,331	9,479.48	201	446.44	34	165.97	410	3,258.23
	8 月	1,648	9,355.76	1,273	8,151.99	251	512.79	37	90.98	634	4,386.14
	9 月	1,655	9,534.62	1,175	8,484.42	137	522.75	26	118.44	753	4,598.51
	10 月	1,873	10,675.23	986	7,575.83	92	351.91	20	129.89	1,211	6,165.12
	11 月	1,277	7,147.00	721	6,178.38	125	245.46	13	67.14	552	3,627.31
	12 月	1,961	10,617.87	782	5,905.40	157	211.59	14	76.96	132	1,390.57
線	1 月	2,020	11,000.80	675	5,462.87	69	154.78	20	105.95	182	1,596.50
	2 月	2,005	11,208.18	766	6,167.80	82	229.47	14	57.42	200	2,012.35
	3 月	35,82	20,121.48	1,277	9,398.99	166	373.20	159	623.25	444	3,019.66
	計	26,564	147,479.20	12,705	94,127.20	1,595	4,111.02	422	1,756.66	8,714	51,028.76
著	昭和 2 年度	27,473	156,630.25	10,973	81,099.75	1,207	3,972.60	266	1,357.95	8,359	48,401.57
	1 年度	30,818	176,160.94	11,273	82,616.87	949	3,729.22	310	1,655.66	6,479	41,010.00
	大正 14 年度	32,726	169,569.87	10,822	77,913.45	895	3,320.05	315	1,532.94	5,106	34,666.84
	13 年度	22,620	123,377.57	11,057	81,240.59	586	1,884.00	413	1,675.73	3,694	26,088.51
	12 年度	21,630	130,370.32	10,974	79,273.32	571	1,857.94	325	1,825.24	2,011	18,363.62
	11 年度	18,023	108,340.20	10,408	74,580.91	381	1,380.70	366	1,519.73	1,753	18,389.79

日鮮滿周遊ノ社線著トハ鐵道省線又ハ朝鮮鐵道局線ヲ發シ社線ヲ通過セシモノナリ | 社線通過ノモノハ便宜上北行ヲ

客 運 輸 (其1)

昭和 3 年度

大連汽船	金福鐵路		四 洸 鐵 路				吉 長 鐵 路			
	人員	貨 金	對 社 線		社 線 通 過		對 社 線		社 線 通 過	
			人員	貨 金	人員	貨 金	人員	貨 金	人員	貨 金
121	1,568.54	2,266	1,197.58	1,347	5,611.18	(朝鮮線發) 156	895.61	(朝鮮線發) 2	25.25	
119	1,489.76	2,160	1,202.56	1,776	5,331.68	—	—	240	1,368.53	
207	2,040.00	2,126	1,251.15	1,107	3,434.19	—	—	191	1,106.09	
223	2,173.90	2,156	1,298.11	1,628	4,924.63	—	—	148	861.69	
280	3,049.37	2,253	1,377.37	1,665	5,060.41	—	—	142	779.24	
346	4,139.21	2,206	1,182.00	1,284	4,102.04	—	—	161	909.60	
247	2,969.43	2,916	1,391.71	2,430	7,457.63	—	—	260	1,457.77	
222	3,180.41	2,450	1,411.60	2,123	6,535.16	—	—	207	1,170.23	
254	3,169.19	2,548	1,638.09	2,267	6,897.28	—	—	247	1,388.12	
256	3,359.83	2,851	1,769.00	2,297	6,888.08	—	—	249	1,312.18	
175	2,040.08	2,168	1,311.54	1,608	4,998.03	—	—	242	1,324.64	
295	2,934.95	3,407	1,898.52	4,583	17,270.24	—	—	426	2,213.55	
2,745	32,114.67	29,507	16,929.23	24,815	78,510.55	—	—	2,869	14,787.25	
879	10,303.52	12,361	6,966.18	23,842	74,563.80	—	—	2,255	12,582.26	
147	1,431.72	—	—	24,824	79,953.73	4	27.49	1,885	10,892.11	
—	—	—	—	16,809	52,259.98	—	—	1,668	8,824.58	
—	—	—	—	11,690	35,159.11	—	—	1,533	8,177.24	
14	193.00	—	—	13,483	40,654.00	3	21.75	1,201	7,083.75	
52	215.82	—	—	9,911	29,182.04	—	—	943	5,758.85	
57	664.38	2,577	1,856.48	2,323	6,721.95	(朝鮮線著) 1,274	7,105.13	(朝鮮線著) 2	18.00	
53	618.40	2,244	1,323.77	2,125	6,104.46	—	—	1,029	6,078.17	
55	664.46	2,175	1,276.28	1,490	4,403.23	—	—	702	4,426.63	
51	701.28	2,097	1,349.01	2,001	5,989.68	—	—	1,327	8,280.54	
33	522.60	2,292	1,518.53	2,223	6,689.68	—	—	1,174	7,528.76	
51	655.90	2,230	1,630.03	1,677	4,921.72	—	—	1,093	6,474.23	
48	667.56	2,484	1,857.68	2,281	7,256.81	—	—	1,927	12,285.86	
31	484.57	2,705	1,937.62	2,694	8,503.21	—	—	2,285	14,902.33	
41	486.11	3,002	2,402.45	3,523	10,852.06	—	—	2,042	12,030.15	
41	642.28	2,889	2,220.37	3,866	11,852.74	—	—	3,004	20,319.82	
37	401.14	2,522	2,187.43	3,081	9,336.93	—	—	2,011	11,550.55	
53	765.06	3,220	2,682.90	4,588	13,626.88	—	—	3,397	18,901.28	
551	7,273.74	30,437	22,242.55	31,872	96,259.35	—	—	21,265	129,883.45	
343	4,308.46	13,737	10,504.54	33,607	98,575.96	1	7.25	16,508	99,539.79	
180	3,488.21	—	—	37,704	110,741.03	—	—	16,820	92,490.07	
211	4,924.18	—	—	25,747	77,267.28	1	7.25	13,245	79,122.62	
311	3,997.77	—	—	24,435	70,687.57	1	7.25	14,199	79,563.53	
242	3,527.15	—	—	26,209	76,024.33	1	15.00	13,214	72,118.12	
103	2,275.56	—	—	21,219	61,611.43	—	—	14,039	75,665.79	

社線發關ニ、南行ヲ社線著關ニ提上セリ



月 別		(北) 連 絡 旅											
		吉敦鐵路		南滿、東支		中國、東支		日 中					
		人員	貨金	人員	貨金	人員	貨金	對 社 線		社 線 通 過			
		人員	貨金	人員	貨金	人員	貨金	人員	貨金	人員	貨金	人員	貨金
社	4 月	—	—	619	4,512.31	662	3,862.41	4,235	22,855.97	62	653.16		
	5 月	—	—	535	6,100.87	514	3,265.56	2,659	14,169.41	—	—		
	6 月	—	—	664	8,076.84	22	157.25	215	1,089.51	1	7.70		
	7 月	—	—	639	7,815.20	14	76.42	—	—	—	—		
	8 月	—	—	790	7,749.00	—	—	—	—	—	—		
	9 月	—	—	691	7,159.91	—	—	—	—	—	—		
	10 月	1	7.51	643	6,038.88	—	—	—	—	—	—		
	11 月	—	—	491	5,375.11	—	—	—	—	—	—		
	12 月	—	—	597	5,171.43	2	17.00	—	—	—	—		
	1 月	—	—	588	4,499.10	38	352.77	—	—	10	125.65		
	2 月	—	—	382	3,450.86	30	323.77	—	—	10	125.65		
	3 月	—	—	1,084	7,767.62	86	963.05	—	—	—	—		
計		1	7.51	7,723	72,717.13	1,368	9,118.23	7,709	38,714.89	63	912.16		
發	昭和 2 年度	—	—	6,069	52,823.65	9,486	50,827.80	40,248	201,975.24	565	4,500.19		
	1 年度	—	—	8,289	70,933.64	8,003	42,335.09	16,343	77,374.75	580	4,676.16		
	大正 14 年度	—	—	12,962	95,600.90	6,570	36,453.81	9,322	46,073.37	470	4,138.14		
	13 年度	—	—	7,795	61,780.42	3,979	23,550.24	13,235	63,759.99	534	4,880.45		
	12 年度	—	—	3,662	36,017.39	4,664	29,496.29	8,142	40,953.38	1,286	12,201.83		
	11 年度	—	—	4,007	44,366.40	1,566	11,948.46	4,376	22,857.70	1,009	9,162.60		
線	4 月	—	—	97	804.12	3,245	16,343.84	1,046	4,926.26	81	861.42		
	5 月	—	—	113	681.88	2,307	11,585.24	1,041	4,986.11	67	649.60		
	6 月	—	—	120	996.49	279	1,369.30	5	16.25	2	16.30		
	7 月	—	—	261	1,801.14	—	—	18	80.74	—	—		
	8 月	3	14.25	302	2,413.90	—	—	—	—	—	—		
	9 月	—	—	268	1,975.22	—	—	—	—	—	—		
	10 月	—	—	771	5,905.63	—	—	—	—	—	—		
	11 月	17	65.10	869	6,144.80	—	—	—	—	—	—		
	12 月	53	322.05	640	3,708.89	—	—	—	—	—	—		
	1 月	67	501.85	387	2,268.04	—	—	6	54.15	5	47.10		
	2 月	25	134.45	340	1,807.93	—	—	59	280.72	7	75.40		
	3 月	153	763.50	444	2,369.52	4	42.40	1	17.25	22	251.13		
計		318	1,801.20	4,812	20,877.56	5,835	29,340.78	2,176	10,361.48	184	1,900.95		
著	昭和 2 年度	—	—	1,838	12,663.30	50,770	251,732.06	16,365	78,020.15	781	7,532.26		
	1 年度	—	—	3,156	19,403.73	54,592	265,134.18	9,588	44,600.27	441	4,448.65		
	大正 14 年度	—	—	1,514	11,874.80	29,223	147,284.20	5,245	25,018.82	444	4,623.60		
	13 年度	—	—	1,329	10,685.40	38,208	190,365.15	3,281	16,088.80	528	4,870.63		
	12 年度	—	—	1,977	17,335.21	17,531	91,052.79	2,726	15,107.80	674	7,231.32		
	11 年度	—	—	1,657	17,115.18	6,442	35,225.27	1,684	9,938.53	633	6,554.71		

月 別		客 運 輸 (其 2)													
		日 中 周 遊		日 中 巡 遊		華 北		四 洮、吉 長		日 滿					
		對 社 線	社 線 通 過	對 社 線	社 線 通 過	支 那、四 洮		支 那、吉 長		朝 鮮 經 由		大 阪 南 船 由			
人員	貨金	人員	貨金	人員	貨金	人員	貨金	人員	貨金	人員	貨金	人員	貨金		
—	—	—	—	—	—	67	196.17	81	383.67	3	5.40	106	1,650.05	2	20.70
—	—	—	—	—	—	68	168.14	70	329.98	4	7.20	146	2,493.49	6	139.40
—	—	—	—	—	—	—	—	9	42.75	1	1.80	154	2,545.34	6	115.45
—	—	—	—	—	—	—	—	—	—	—	—	116	1,656.78	4	108.94
—	—	—	—	—	—	—	—	—	—	7	12.60	79	1,131.70	8	168.60
—	—	—	—	—	—	—	—	—	—	2	3.60	82	1,364.31	17	210.20
—	—	—	—	—	—	—	—	—	—	4	7.20	80	1,592.62	5	159.30
—	—	—	—	—	—	—	—	—	—	1	1.80	51	785.66	5	106.70
—	—	—	—	—	—	—	—	—	—	3	5.40	74	1,087.31	3	59.90
—	—	—	—	—	—	—	—	—	—	7	12.60	43	797.37	2	95.90
—	—	—	—	—	—	—	—	—	—	5	9.00	36	468.05	2	47.94
—	—	—	—	—	—	—	—	—	—	11	19.80	63	777.49	6	148.15
—	—	—	—	—	—	125	364.31	160	796.40	48	86.40	1,020	16,350.17	68	1,321.31
7	34.44	—	—	—	—	499	1,607.04	968	4,737.47	50	91.10	807	11,907.47	30	430.35
—	—	12	83.70	17	167.97	207	602.64	505	2,454.12	46	81.00	796	11,356.64	11	274.50
111	156.88	101	769.70	130	1,318.75	478	1,402.35	433	2,069.65	19	33.30	697	9,198.49	43	790.70
12	66.80	170	1,237.15	389	3,457.77	110	336.20	316	1,489.32	27	50.95	557	6,692.03	1	10.90
—	—	201	1,690.51	146	1,515.20	47	140.39	322	1,586.14	40	70.20	561	7,299.27	1	10.90
—	—	203	1,720.18	296	2,582.20	2	17.92	1	4.75	6	9.90	590	7,826.94	3	50.10
—	—	—	—	—	—	(中國線發) 579	1,797.54	(中國線發) 466	2,401.96	(四洮線發) —	—	—	—	—	—
—	—	—	—	—	—	418	1,364.34	197	970.33	1	1.80	2	34.25	—	—
—	—	—	—	—	—	43	133.93	34	162.44	6	9.90	—	—	—	—
—	—	—	—	—	—	—	—	—	—	2	3.60	1	16.25	—	—
—	—	—	—	—	—	—	—	48	247.95	—	—	—	—	—	—
—	—	—	—	—	—	—	—	11	55.10	—	—	—	—	—	—
—	—	42	198.80	—	—	—	—	—	—	2	3.60	3	66.75	—	—
—	—	—	—	—	—	—	—	—	—	—	—	1	25.25	—	—
—	—	—	—	—	—	—	—	—	—	1	1.80	1	9.00	—	—
—	—	—	—	—	—	—	—	—	—	—	—	2	32.50	—	—
—	—	—	—	—	—	—	—	—	—	—	—	—	—	—	—
—	—	42	198.80	—	—	1,040	3,266.81	756	3,837.78	12	20.70	11	183.00	—	—
—	—	—	—	—	—	3,708	11,707.22	5,295	26,322.74	34	57.60	5	78.23	—	—
—	—	2	12.20	—	—	2,094	6,598.28	5,040	23,965.64	16	26.10	12	211.05	—	—
—	—	15	116.00	104	1,052.47	2,028	7,172.52	3,165	15,693.95	17	30.60	13	188.42	—	—
—	—	9	79.40	118	1,073.78	1,789	5,659.54	4,328	20,734.86	52	93.60	—	—	—	—
—	—	37	336.40	287	2,496.35	2,117	6,648.03	5,562	26,520.44	17	31.06	23	298.10	—	—
—	—	99	310.82	262	2,269.10	406	1,223.83	572	2,741.22	—	—	55	900.95	—	—



月 別		旅 絡 連											
		歐		亞		芝		栗		龍		口	
		朝鮮經由		商船經由		對社線		對四洗線		大連經由		警口經由	
		人員	貨金	人員	貨金	人員	貨金	人員	貨金	人員	貨金	人員	貨金
社	4月	4	65.00	2	61.00								
	5月	5	52.25	1	19.60								
	6月	2	25.25										
	7月	9	200.25										
	8月	16	281.50										
	9月	31	640.50										
	10月	39	831.74	11	335.50								
	11月	34	719.87					1	5.90				
	12月	24	509.62										
	1月	27	523.25	1	19.60			1	6.00				
線	2月	22	452.75	1	30.50								
	3月	72	1,383.97					10	60.00				
	計	285	5,685.95	16	466.20			12	71.90				
	昭和2年度	14	2,961.09	2	61.00								
	1年度							2	11.80			2	7.40
	大正14年度							6	35.40				
	13年度												
	12年度												
	11年度												
	社	4月					4,069	24,374.82			50	311.50	
5月						1,026	6,156.18						
6月						634	3,732.18						
7月						443	2,595.86						
8月						328	1,775.96						
9月						574	3,034.65					11	46.50
10月						954	4,044.25					20	68.80
11月						1,879	6,486.52			1	7.00	31	114.65
12月						1,188	4,898.85			431	2,300.54		
1月						537	2,290.40			440	2,283.08		
線	2月					264	1,258.39			273	1,342.69		
	3月					3,357	16,393.89			4	25.05		
	計					15,253	77,041.95			1,199	6,269.86	62	229.95
	昭和2年度					7,797	49,431.23			1,911	10,178.84	3	14.40
	1年度					3,874	25,481.75			882	5,143.28	358	1,548.20
	大正14年度					1,734	10,634.59			459	2,607.35	93	368.95
	13年度					1,990	11,637.53			1,759	10,855.31	1,178	3,686.83
	12年度					1,767	11,012.40			1,419	8,430.70	342	1,224.76
	11年度					1,735	9,791.50			696	3,725.98	37,839	138,905.48

大正12年度以降龍口發警口經由社線著旅客人員ノ激減セルハ從來ハ龍口ヨリ來航シ警口ニテ乗車券ヲ購入乗車セシ出  
 ×印ハ龍口發警口經由四洗線到著ノモノナリ

客 運 輸 (其3)															
月 別		青		島		膠濟鐵路		天		津		合		計	
		對社線		對四洗線		對社線		對四洗線		社線發著		社線通過			
		人員	貨金	人員	貨金	人員	貨金	人員	貨金	人員	貨金	人員	貨金		
社	4月											12,456	56,983.81	991	7,022.81
	5月											9,966	45,710.38	804	6,475.62
	6月											6,719	32,422.41	186	2,852.79
	7月											7,789	35,168.24	153	2,094.14
	8月											8,472	38,904.89	110	1,594.40
	9月											10,137	43,858.19	133	2,227.61
	10月											8,993	37,349.18	147	2,980.36
	11月											8,148	35,363.87	109	1,685.46
	12月											9,379	40,653.29	108	1,691.23
	1月											9,632	40,301.58	131	1,888.19
線	2月											7,227	31,579.31	109	1,475.66
	3月											14,209	59,460.09	264	3,454.46
	計											118,127	497,755.24	3,226	35,442.72
	昭和2年度											121,435	585,946.49	12,698	78,007.51
	1年度											86,408	464,007.19	10,477	63,908.48
	大正14年度											81,057	433,566.83	9,019	56,661.56
	13年度											69,409	385,358.48	6,090	41,770.76
	12年度											62,215	356,566.63	7,283	54,158.50
	11年度											54,519	327,700.21	3,687	33,424.80
	社	4月	1,441	8,574.51					248	1,411.40			17,349	81,375.41	5,172
5月		832	5,083.00									15,602	71,662.41	4,895	24,021.40
6月		1,071	6,226.13									8,294	35,276.35	1,859	9,304.08
7月		979	5,754.15									10,057	44,376.88	413	3,278.09
8月		729	4,279.63									10,293	42,854.83	682	4,634.09
9月		2,899	16,646.19									11,796	54,044.67	764	4,653.61
10月		2,799	15,192.14									14,255	66,011.59	1,258	6,434.27
11月		2,247	11,515.80					45	150.40			14,940	63,949.98	553	3,652.56
12月		1,148	5,764.11									14,982	59,577.03	134	1,401.37
1月		674	3,580.29					1	7.10			14,696	62,744.52	187	1,643.60
線	2月	1,487	7,857.92									12,966	53,821.02	209	2,120.25
	3月	14,974	85,262.90									2,677	15,366.49	470	3,313.19
	計	31,280	175,736.77									2,971	16,935.39	18,282	82,386.33
	昭和2年度	22,490	123,167.08					2,225	13,089.80			156,743	790,955.69	68,986	346,136.93
	1年度	25,302	135,832.68									141,214	742,554.12	68,708	341,703.10
	大正14年度	9,739	49,536.51			10	66.65					102,755	702,891.91	40,155	211,183.85
	13年度	4,247	21,146.68									87,405	513,758.06	48,780	249,449.72
	12年度	493	2,640.30									81,889	420,747.59	28,287	153,364.84
	11年度	747	3,930.92			644	3,044.11	26	124.80			109,567	511,950.82	10,153	67,636.49

發售力ヲモ運絡客ト看做シテ本表ニ計上セシ本年ヨリ運絡乗車券購入者ノミヲ計上セシカ爲ナリ



		小 手 絡 連											
月 別	別	朝鮮鐵道局		鐵 道 省				大阪商船		近海郵船		大連汽船	
		斤 量	貨 金	朝鮮經由		大連商船經由		斤 量	貨 金	斤 量	貨 金	斤 量	貨 金
				斤 量	貨 金	斤 量	貨 金						
社	4 月	17,092	1,122.89	124,050	2,580.64	4,358	74.32	569	16.90	—	—	771	28.25
	5 月	12,711	293.45	83,238	1,695.50	2,419	42.99	496	5.40	—	—	1,214	43.45
	6 月	10,438	249.53	67,694	1,372.26	3,480	60.08	228	3.10	—	—	3,180	109.65
	7 月	13,623	286.76	57,567	1,088.28	2,901	50.30	2,193	40.75	—	—	3,130	98.05
	8 月	13,121	310.36	62,131	1,246.50	2,989	62.53	774	20.85	—	—	2,014	73.75
	9 月	13,660	309.89	50,734	986.19	4,291	86.34	1,973	40.55	—	—	3,137	111.65
	10 月	10,548	247.74	55,258	972.68	5,337	89.23	1,556	54.20	—	—	1,551	62.50
	11 月	11,792	267.39	73,032	1,401.92	3,683	58.76	1,174	31.10	—	—	1,423	48.30
	12 月	13,036	297.46	105,560	2,156.91	6,764	122.19	1,121	22.10	—	—	3,409	145.95
	計		164,671	4,589.81	958,467	18,882.91	50,029	875.38	11,361	271.50	—	—	29,064
發	昭和 2 年度	181,648	4,832.02	1,119,930	21,485.37	38,249	761.48	9,084	246.70	—	—	5,977	189.57
	1 年度	174,667	4,550.58	663,603	14,953.31	44,725	958.70	5,228	103.80	—	—	3,219	277.90
	大正 14 年度	189,274	4,735.07	714,575	14,528.46	40,276	852.15	15,600	431.10	—	—	12,187	835.30
	13 年度	170,361	4,315.87	524,980	10,542.44	37,700	612.25	42,327	789.05	—	—	15,282	937.60
	12 年度	209,655	5,214.39	513,770	9,810.88	53,407	627.95	49,749	657.00	—	—	22,654	1,908.08
	11 年度	185,164	4,794.83	465,038	9,990.79	26,665	669.85	34,841	824.35	—	—	7,901	894.95
社	4 月	192,703	2,724.80	280,632	3,599.28	5,788	51.90	—	—	—	—	3,380	210.60
	5 月	128,765	2,065.88	323,734	4,395.03	3,986	36.85	—	—	—	—	695	59.20
	6 月	101,865	1,554.30	266,003	3,414.06	2,183	19.55	—	—	—	—	—	—
	7 月	145,211	2,076.30	256,556	3,078.54	4,911	51.73	—	—	—	—	—	—
	8 月	96,989	1,506.70	289,615	4,072.10	3,351	29.04	—	—	—	—	—	—
	9 月	200,750	3,023.80	321,811	4,365.95	4,869	56.99	—	—	—	—	—	—
	10 月	427,885	6,235.17	392,118	5,476.99	3,246	33.04	—	—	—	—	50,300	3,139.20
	11 月	412,375	5,897.56	322,537	4,138.28	2,073	15.29	—	—	—	—	—	—
	12 月	556,321	7,623.18	364,376	4,851.20	3,560	53.61	—	—	—	—	35,160	2,197.50
	計		3,153,084	45,300.20	3,691,164	48,478.80	46,211	453.11	—	—	—	—	147,713
著	昭和 2 年度	2,866,486	41,413.83	3,061,004	35,950.35	28,747	353.79	400	12.45	—	—	447,650	29,213.40
	1 年度	2,635,871	36,523.29	2,701,000	31,757.65	15,966	162.45	677	9.15	—	—	467,838	30,360.95
	大正 14 年度	3,101,821	43,129.80	2,705,723	30,543.27	25,879	394.21	1,183	25.90	—	—	116,271	11,447.50
	13 年度	3,243,230	41,041.02	2,680,397	28,832.10	17,310	200.65	1,645	18.90	—	—	232,462	17,268.23
	12 年度	2,688,564	42,572.81	2,120,174	22,889.01	12,696	141.30	1,127	29.25	—	—	362,430	18,025.75
	11 年度	1,648,365	32,377.44	2,089,918	24,920.95	5,920	84.55	280	6.05	—	—	276,838	12,006.10

吉長鐵路中×印ハ鐵道省發送吉長線到著ナリ

		荷 物 運 輸 (其1) 昭和 3 年度													
月 別	別	金福鐵路		吉敦鐵路		四 洸 鐵 路				吉 長 鐵 路				南滿、東支	
		斤 量	貨 金	斤 量	貨 金	對 社 線		社 線 通 過		對 社 線		社 線 通 過		斤 量	貨 金
						斤 量	貨 金	斤 量	貨 金	斤 量	貨 金	斤 量	貨 金		
社	4 月	11,963	123.60	—	—	21,860	380.23	—	—	8,670	814.22	173 × 4.88	—	33,919	1,515.70
	5 月	10,206	103.94	—	—	26,328	480.79	—	—	12,558	432.85	—	—	33,159	1,482.85
	6 月	12,317	199.89	—	—	51,102	718.39	—	—	15,436	478.33	161 × 5.49	—	33,319	1,499.30
	7 月	9,407	99.26	—	—	48,279	707.00	—	—	8,707	905.33	281 × 7.59	—	33,985	1,359.31
	8 月	14,876	206.90	—	—	19,388	315.16	—	—	7,941	268.06	322 × 14.19	—	28,634	1,317.86
	9 月	16,681	166.14	—	—	47,500	705.55	—	—	14,163	364.73	206 × 9.19	—	27,316	1,056.75
	10 月	26,796	397.48	11	0.12	20,680	462.47	—	—	11,427	368.27	37 × 1.12	—	35,154	1,372.39
	11 月	22,540	265.89	45	1.09	21,527	513.79	—	—	9,327	300.39	43 × 1.47	—	29,878	1,127.96
	12 月	39,295	536.40	12	0.65	23,148	510.40	—	—	10,224	324.83	94 × 3.18	—	35,869	1,565.79
	計		198,489	2,467.13	102	2.58	343,724	6,131.64	—	—	130,462	4,189.78	1,477 × 24	47.11	375,391
發	昭和 2 年度	77,839	950.14	—	—	348,626	5,751.37	19	0.53	152,607	4,508.46	175 × 6.68	0.34	317,623	13,669.60
	1 年度	—	—	—	—	235,299	4,879.12	—	—	86,992	3,065.63	—	—	304,682	13,916.86
	大正 14 年度	—	—	—	—	145,630	2,693.69	13	0.42	46,533	1,321.96	188	5.43	309,764	13,641.19
	13 年度	—	—	—	—	137,143	2,680.60	—	—	70,199	1,933.84	248	9.76	210,703	8,994.44
	12 年度	—	—	—	—	105,949	2,067.90	—	—	42,510	1,584.45	241	10.02	300,114	13,408.98
	11 年度	—	—	—	—	76,374	1,809.54	—	—	30,788	1,308.33	—	—	277,540	12,880.20
社	4 月	9,515	139.68	—	—	8,409	234.52	—	—	8,595	338.55	(朝鮮線著)	—	19,258	750.21
	5 月	3,374	70.45	—	—	7,183	199.92	—	—	8,388	317.48	—	—	14,533	568.28
	6 月	2,622	54.35	—	—	6,128	178.35	—	—	6,601	257.95	—	—	11,367	478.35
	7 月	8,748	84.65	—	—	7,409	217.00	—	—	6,338	250.00	—	—	12,375	529.20
	8 月	9,599	109.01	170	5.25	14,961	470.30	—	—	8,406	279.87	—	—	9,492	373.95
	9 月	9,458	116.61	—	—	3,780	115.15	—	—	7,016	268.72	—	—	17,400	691.50
	10 月	12,691	127.45	—	—	7,708	204.30	—	—	44,516	1,847.25	—	—	48,283	1,857.60
	11 月	5,220	87.36	412	11.60	11,462	306.00	—	—	81,525	3,458.49	—	—	49,966	1,881.80
	12 月	7,542	156.27	214	7.90	16,975	503.66	—	—	10,826	403.38	—	—	67,141	2,447.90
	計		82,649	1,248.48	1,640	50.65	129,283	3,469.39	—	—	250,470	9,825.23	—	—	323,063
著	昭和 2 年度	24,554	336.56	—	—	102,677	2,602.74	—	—	160,957	5,792.98	265	15.34	178,982	7,051.44
	1 年度	—	—	—	—	119,691	3,006.55	—	—	160,107	6,110.30	20	0.45	173,031	7,241.30
	大正 14 年度	—	—	—	—	133,151	2,960.57	—	—	179,242	7,004.10	767	29.63	202,661	8,259.11
	13 年度	—	—	—	—	108,954	2,603.09	—	—	140,337	5,323.71	64	4.35	167,747	6,821.80
	12 年度	—	—	—	—	78,557	1,968.74	—	—	107,976	3,948.19	39	3.30	207,931	9,134.96
	11 年度	—	—	—	—	70,618	1,813.33	—	—	115,773	4,059.86	—	—	248,205	12,563.16



月別		連 絡 手 小												
		中國、東支		歐 亞		日 中				日中周遊		日中巡遊		
		斤量	貨金	斤量	貨金	對社線		社線通過		斤量	貨金	斤量	貨金	
						斤量	貨金	斤量	貨金					
社	4月	1,837	77.14	—	—	7,247	319.81	595	15.20	—	—	—	—	
	5月	3,016	127.12	—	—	4,150	186.21	293	7.38	—	—	—	—	
	6月	—	—	—	—	121	9.05	—	—	—	—	—	—	
	7月	558	23.45	—	—	—	—	—	—	—	—	—	—	
	8月	—	—	—	—	—	—	—	—	—	—	—	—	
	9月	—	—	—	—	—	—	—	—	—	—	—	—	
	10月	—	—	317	11.06	—	—	—	—	—	—	—	—	—
	11月	—	—	—	—	—	—	5	0.12	—	—	—	—	—
	12月	108	4.55	—	—	—	—	—	—	—	—	—	—	—
	1月	—	—	—	—	—	—	—	—	—	—	—	—	—
	2月	—	—	—	—	—	—	27	0.68	—	—	—	—	—
	3月	—	—	—	—	—	—	—	—	—	—	—	—	—
計		5,519	232.28	317	11.06	11,518	515.07	920	23.38	—	—	—	—	
發	昭和2年度	29,109	1,243.39	—	—	55,669	2,553.12	10,745	256.50	—	—	—	—	
	1年度	19,120	829.36	—	—	18,410	804.90	5,853	151.19	—	—	—	—	
	大正14年度	59,475	2,760.35	—	—	22,634	969.13	14,166	372.71	—	—	—	—	
	13年度	26,519	1,147.14	—	—	26,968	1,163.03	17,738	461.32	—	—	6	0.16	
	12年度	25,709	1,113.70	—	—	20,966	919.93	28,450	728.67	175	4.46	—	—	
	11年度	26,210	1,151.50	—	—	18,757	802.74	9,348	238.65	—	—	—	—	
社	4月	6,910	290.22	—	—	1,592	69.00	541	13.63	—	—	—	—	
	5月	5,260	220.92	—	—	4,737	199.42	3,222	91.67	—	—	—	—	
	6月	408	17.15	—	—	113	4.76	192	4.88	—	—	—	—	
	7月	—	—	—	—	102	4.55	—	—	—	—	—	—	
	8月	—	—	—	—	—	—	—	—	—	—	—	—	
	9月	—	—	—	—	—	—	—	—	—	—	—	—	
	10月	—	—	134	4.01	—	—	—	—	—	—	—	—	
	11月	—	—	—	—	—	—	—	—	—	—	—	—	
	12月	—	—	—	—	—	—	—	—	—	—	—	—	
	1月	—	—	—	—	—	—	—	—	—	—	—	—	
	2月	—	—	—	—	—	—	—	—	—	—	—	—	
	3月	—	—	—	—	—	—	—	—	—	—	—	—	
計		12,578	528.29	134	4.01	6,544	277.73	3,955	110.18	—	—	—	—	
著	昭和2年度	100,679	4,229.90	—	—	21,669	922.74	44,450	1,107.08	—	—	—	—	
	1年度	55,820	2,330.53	—	—	12,382	565.86	20,381	528.80	—	—	—	—	
	大正14年度	54,755	2,379.34	—	—	38,317	1,696.03	15,867	400.03	—	—	—	—	
	13年度	47,167	2,018.85	—	—	80,849	3,430.43	14,285	346.87	—	—	—	—	
	12年度	56,023	2,250.50	—	—	228,480	9,839.29	18,814	487.89	—	—	—	—	
	11年度	20,335	901.95	—	—	155,364	6,385.24	19,075	441.82	—	—	—	—	

荷 物 運 輸 (其2)													
華 北				四 洮、吉 長		日 滿				合 計			
支那、四洮		支那、吉長		斤量	貨金	朝鮮經由		大政商船經由		社線發著		社線通過	
斤量	貨金	斤量	貨金			斤量	貨金	斤量	貨金	斤量	貨金	斤量	貨金
(中國線發)円	(中國線發)円	(四洮線發)円	(朝鮮及大政商船)円	円	円	円	円	円	円	円	円	円	円
25	0.75	78	3.50	—	—	7,826	114.41	—	—	230,499	6,476.56	10,534	215.88
292	9.25	281	12.46	54	1.35	2,988	57.85	—	—	186,479	4,777.43	6,924	215.41
—	—	—	—	—	—	1,238	24.76	—	—	197,309	4,637.52	1,399	30.25
—	—	33	1.40	—	—	682	17.05	—	—	179,792	4,035.06	1,554	49.49
—	—	—	—	77	1.90	2,527	61.18	—	—	151,868	3,821.96	2,926	77.27
—	—	—	—	—	—	2,089	68.97	—	—	179,455	3,827.79	2,395	78.16
—	—	—	—	—	—	5,113	126.90	—	—	168,319	4,027.08	5,467	139.08
—	—	—	—	—	—	5,250	132.63	—	—	174,421	4,016.59	5,322	135.02
—	—	94	2.30	2,526	66.53	—	—	—	—	238,438	5,682.68	2,822	76.68
—	—	—	—	1,564	34.14	—	—	—	—	230,463	5,373.81	1,564	34.14
—	—	—	—	2,006	50.66	—	—	—	—	122,863	2,794.99	2,033	51.34
—	—	—	—	1,277	26.95	—	—	—	—	213,372	5,091.48	1,277	26.95
317	10.00	392	17.36	225	5.55	35,086	782.03	—	—	2,273,278	54,612.95	44,217	1,129.67
529	17.05	4,469	190.16	245	5.30	33,337	834.15	—	—	2,307,252	54,947.83	78,636	2,554.60
419	4.75	3,117	134.41	345	10.45	34,310	974.61	—	—	1,536,825	43,510.80	62,894	2,104.77
740	23.20	2,145	92.75	83	2.10	28,058	846.65	92	4.40	1,496,473	40,007.45	104,960	4,108.01
430	15.48	1,555	66.45	230	6.05	26,663	821.17	—	—	1,235,663	31,969.12	73,389	2,527.53
575	20.52	1,458	62.61	224	5.25	15,593	528.50	—	—	1,318,774	36,199.56	72,425	2,473.73
—	—	—	—	—	—	37,008	1,120.97	—	—	1,123,068	33,975.58	72,566	2,511.12
(中國線著)円	(中國線著)円	(四洮線著)円	(朝鮮及大政商船)円	円	円	円	円	円	円	円	円	円	円
1,548	52.00	1,210	52.85	—	—	273	7.19	—	—	529,872	8,118.54	10,482	415.89
602	20.00	452	19.95	—	—	—	—	—	—	495,395	7,912.51	9,536	352.54
17	0.50	378	16.10	75	1.75	85	1.82	—	—	396,882	5,961.67	1,155	42.20
—	—	—	—	34	0.95	27	0.84	—	—	441,650	6,291.97	61	1.79
—	—	—	—	—	—	162	4.23	—	—	432,583	6,846.22	162	4.23
—	—	—	—	—	—	52	1.21	—	—	565,084	8,638.72	52	1.21
—	—	—	—	—	—	151	3.26	—	—	986,747	18,921.00	285	7.27
—	—	—	—	89	2.10	367	6.96	—	—	885,570	15,796.38	456	9.06
—	—	—	—	—	—	—	—	—	—	1,062,115	18,244.60	—	—
—	—	—	—	67	3.40	379	9.49	—	—	678,071	12,259.83	446	12.89
—	—	—	—	—	—	105	2.12	—	—	621,395	11,277.76	105	2.12
—	—	—	—	—	—	78	1.52	—	—	736,457	11,549.47	78	1.52
2,167	72.50	2,040	88.90	285	8.20	1,679	38.64	—	—	7,931,921	131,818.67	22,818	850.72
6,752	211.75	10,051	439.60	224	5.75	824	20.30	—	—	6,893,126	123,656.28	163,245	6,029.72
2,097	68.75	6,668	272.73	385	8.60	1,039	25.93	—	—	6,286,563	115,737.50	86,410	3,235.79
1,368	54.30	1,437	64.75	—	—	1,941	52.19	—	—	6,504,248	105,400.49	76,135	2,980.24
3,734	137.56	9,189	389.51	—	—	4,237	106.88	—	—	6,672,931	105,539.93	78,676	3,004.02
2,289	88.64	22,587	988.14	116	2.90	4,550	124.47	—	—	5,807,935	108,544.36	104,418	3,945.84
—	—	3,810	165.80	279	5.75	3,058	103.49	13,222	572.62	4,611,281	94,221.68	59,779	2,191.43



		連 絡 貨							
月 別		朝鮮鐵道局		朝鮮鐵道		朝鮮京南鐵道		朝鮮价川	
		噸 數	貨 金	噸 數	貨 金	噸 數	貨 金	噸 數	貨 金
社	4 月	68,995.4	420,613.81	1,783.0	14,983.04	365.0	2,503.70	760.5	
	5 月	67,375.1	431,848.50	2,872.0	24,831.81	430.0	3,431.64	1,221.0	
	6 月	57,168.4	348,853.45	1,684.7	14,774.83	99.0	858.66	1,287.0	
	7 月	42,958.8	235,299.03	1,048.0	9,916.35	—	—	1,254.0	
	8 月	37,639.7	187,034.57	318.6	2,304.87	—	—	297.0	
	9 月	51,365.5	251,770.68	629.0	3,894.37	33.0	187.11	132.0	
	10 月	58,905.2	263,250.78	399.0	1,870.52	—	—	198.1	
	11 月	63,900.3	297,306.57	500.0	2,369.71	—	—	33.0	
	12 月	60,899.1	306,705.15	199.3	1,322.32	66.1	436.05	34.9	
	1 月	69,846.6	375,271.43	463.0	3,442.98	297.0	2,585.88	66.0	
	2 月	56,645.5	298,123.31	860.4	6,784.40	297.0	2,251.59	198.0	
	3 月	87,958.8	534,443.38	1,490.3	12,068.17	825.0	6,141.96	203.2	
	計	728,958.6	3,950,520.66	12,247.3	98,983.37	2,412.1	18,396.88	5,884.7	
發	昭和 2 年度	671,078.3	3,861,912.45	21,309.2	178,224.06	5,255.9	37,634.26	5,053.1	
	1 年度	637,991.5	3,719,170.16	19,095.6	153,133.28	5,387.6	41,879.71	1,948.0	
	大正 14 年度	551,062.0	3,218,236.56	11,878.0	103,414.67	2,380.0	19,265.26	1,522.0	
	13 年度	607,304.0	3,361,516.74	—	—	—	—	—	
	12 年度	452,107.0	2,423,407.54	—	—	—	—	—	
11 年度	368,279.0	2,072,919.66	—	—	—	—	—		
社	4 月	5,218.8	21,949.97	0.3	4.95	—	—	0.3	
	5 月	6,953.2	29,254.60	2.7	34.87	—	—	0.1	
	6 月	8,189.4	35,265.02	7.9	72.63	—	—	—	
	7 月	4,463.1	21,584.58	3.9	43.58	—	—	1.1	
	8 月	4,272.1	22,351.20	9.4	81.12	—	—	3.1	
	9 月	2,112.2	11,731.82	1.5	9.34	—	—	1.6	
	10 月	2,965.3	17,404.27	5.9	52.66	2.9	17.91	4.2	
	11 月	4,009.6	21,035.03	2.3	29.15	—	—	3.0	
	12 月	8,367.7	55,977.88	0.1	0.53	0.3	3.01	0.1	
	1 月	9,791.7	75,484.75	—	—	—	—	4.8	
	2 月	5,203.6	37,808.44	—	—	—	—	2.3	
	3 月	5,362.8	42,316.65	1.2	12.55	—	—	0.8	
	計	86,909.5	392,174.21	36.2	341.88	3.2	20.92	21.4	
著	昭和 2 年度	43,553.3	205,350.92	173.6	1,175.39	0.1	0.51	3.4	
	1 年度	41,651.7	173,165.35	24.0	296.89	—	—	0.8	
	大正 14 年度	34,133.0	166,875.39	53.0	448.71	—	—	5.0	
	13 年度	24,991.0	129,716.19	—	—	—	—	—	
	12 年度	13,360.0	79,925.12	—	—	—	—	—	
11 年度	17,516.0	91,498.72	—	—	—	—	—		

		物 運 輸 (其1) 昭和 3 年 度								
月 別		朝鮮金剛山電氣鐵道		鐵 道 省				金 福 鐵 路		
		噸 數	貨 金	朝鮮經由		大阪商船經由		噸 數	貨 金	
				噸 數	貨 金	噸 數	貨 金			
社	4 月	7,822.89	—	62.4	350.10	3.1	9.48	3,396.4	10,183.99	
	5 月	11,847.33	—	77.6	505.98	17.7	211.85	2,707.7	10,133.96	
	6 月	12,848.88	198.5	1,798.37	21.7	237.43	12.4	183.05	1,880.9	7,699.34
	7 月	11,273.79	33.0	369.27	23.6	284.86	4.2	32.62	2,706.3	11,089.67
	8 月	2,536.38	—	—	42.0	505.14	4.3	19.81	1,698.3	5,518.69
	9 月	1,271.16	33.0	187.11	67.4	844.63	2.5	15.16	1,855.6	7,192.33
	10 月	1,371.58	—	—	38.0	364.52	46.2	499.64	2,589.8	7,721.45
	11 月	308.88	—	—	96.1	527.07	36.6	333.57	3,287.3	12,698.35
	12 月	325.12	—	—	142.6	504.56	56.9	426.66	4,028.3	18,330.42
	1 月	617.76	66.0	617.76	89.2	415.51	86.4	891.13	4,088.5	16,535.64
	2 月	1,853.28	—	—	123.7	458.99	45.7	403.46	2,058.1	7,559.40
	3 月	1,775.62	297.0	2,132.79	61.3	379.68	29.5	231.94	4,963.7	16,393.99
	計	52,852.67	627.5	5,105.30	845.8	5,278.47	345.5	3,258.37	35,260.9	131,057.28
發	昭和 2 年度	48,128.94	462.1	3,776.04	1,711.2	7,078.36	309.3	2,537.62	15,788.7	58,000.04
	1 年度	18,467.46	924.0	8,682.96	1,719.4	6,561.05	146.3	1,627.55	—	—
	大正 14 年度	15,993.71	528.0	5,841.99	1,704.0	7,577.57	685.0	6,617.52	—	—
	13 年度	—	—	—	2,063.0	8,246.33	4,438.0	42,879.76	—	—
	12 年度	—	—	—	5,896.0	33,685.57	7,972.0	74,325.39	—	—
11 年度	—	—	—	3,828.0	19,287.13	4,640.0	45,979.07	—	—	
社	4 月	3.37	53.0	236.91	1,464.2	23,319.35	5.8	67.42	2,356.6	2,712.18
	5 月	0.84	—	—	1,924.5	31,180.03	4.9	28.35	3,266.6	2,802.06
	6 月	—	45.0	221.17	1,752.6	27,756.51	10.4	104.43	4,500.0	2,941.38
	7 月	10.09	96.5	442.20	1,279.5	20,489.34	4.7	46.41	2,791.2	1,882.39
	8 月	28.17	32.0	204.16	2,202.4	34,406.02	52.2	1,217.01	4,974.0	2,864.31
	9 月	10.19	—	—	2,769.1	41,324.30	19.1	313.63	5,613.1	2,997.90
	10 月	40.45	—	—	2,857.6	45,154.54	17.1	213.98	5,666.8	5,083.26
	11 月	18.66	26.0	165.88	1,572.9	26,635.85	7.6	86.79	4,773.1	6,205.71
	12 月	0.52	—	—	664.9	10,620.35	1.2	15.23	7,145.6	9,292.07
	1 月	53.89	—	—	474.6	7,126.46	5.9	83.75	4,762.0	8,959.08
	2 月	21.07	0.1	0.54	262.2	3,743.83	5.9	53.35	1,327.5	1,704.80
	3 月	8.69	—	—	433.4	6,143.52	8.3	92.32	3,609.1	3,400.75
	計	195.94	252.6	1,270.86	17,857.9	277,900.10	148.1	2,322.67	50,785.6	50,845.89
著	昭和 2 年度	32.41	168.0	820.42	15,307.9	242,483.63	39.7	366.38	17,485.0	24,286.73
	1 年度	6.19	216.0	1,059.58	12,723.9	210,506.07	14.9	61.84	—	—
	大正 14 年度	45.35	69.0	364.14	20,746.0	317,548.40	28.0	263.82	—	—
	13 年度	—	—	—	15,434.0	225,719.93	88.0	930.69	—	—
	12 年度	—	—	—	13,752.0	185,162.89	31.0	370.81	—	—
11 年度	—	—	—	16,799.0	231,142.31	91.0	1,260.95	—	—	



月別		連絡貨							
		島原鐵道		大阪商船		岡崎汽船 (管口經由)		大連 (大連)	
		噸數	貨金	噸數	貨金	噸數	貨金	噸數	貨金
社	4月			3,648.4	9,034.10				5,883.5
	5月			3,982.4	10,664.50				1,736.9
	6月			4,948.6	9,142.37				714.4
	7月			4,818.0	12,988.07				576.1
	8月			8,113.5	16,366.73				1,097.5
	9月			3,348.5	7,492.47				1,620.8
	10月			7,301.7	12,279.63				2,611.8
	11月			10,284.1	17,777.30				4,159.5
	12月			7,665.7	36,969.94				7,436.7
	1月			6,819.6	23,502.61				12,479.8
	2月			6,450.0	19,760.80				7,780.2
	3月			5,825.9	26,344.80	4,655.0	8,093.85		7,741.1
計				73,296.4	202,323.32	4,655.0	8,093.85		53,833.3
發	昭和2年度			35,015.4	127,460.94				59,384.9
	1年度			45,989.3	190,379.87				49,190.6
	大正14年度			14,378.0	134,330.11				50,406.0
	13年度			15,341.0	161,070.81				29,838.0
	12年度			16,627.0	152,566.39				16,864.0
11年度			11,902.0	115,982.83				21,598.0	
線	4月	34.4	666.85	1,169.2	12,577.55				1,196.3
	5月	28.2	543.82	1,376.6	13,621.78				621.0
	6月	46.0	989.14	1,241.2	12,164.75				493.5
	7月	17.6	375.82	1,034.0	10,200.23				658.9
	8月	23.4	402.36	1,253.0	12,695.38				1,058.2
	9月	8.7	185.39	1,340.3	15,425.83				745.6
	10月	16.6	345.94	1,730.5	18,795.61				933.7
	11月	11.5	251.29	1,241.6	13,886.34				1,761.0
	12月			1,547.0	15,067.40				926.6
	1月	34.3	725.42	1,929.1	19,433.36				1,207.4
	2月	14.8	313.54	1,091.8	10,550.19				1,169.8
	3月	20.4	413.23	1,726.6	15,829.83				1,173.3
計		255.9	5,212.80	16,680.9	170,248.25				11,945.3
著	昭和2年度	160.0	3,532.68	15,503.8	147,241.32				10,965.1
	1年度	22.2	499.64	14,276.2	134,077.20				10,448.5
	大正14年度			15,559.0	150,021.36				10,937.0
	13年度			10,755.0	120,466.31				8,615.0
	12年度			10,500.0	112,071.82				5,991.0
11年度			12,145.0	134,084.08				4,640.0	

物運輪 (其2)									
汽船 (經由)	大連汽船 (管口經由)		日本郵船		近海郵船 (大連經由)		近海郵船 (管口經由)		
貨金	噸數	貨金	噸數	貨金	噸數	貨金	噸數	貨金	噸數
54,461.98	4,457.0	12,387.74			4.6	20.05	33.0	97.35	
8,946.45	4,527.0	8,211.13					2,676.5	9,818.59	
4,734.83	2,624.0	5,587.88	28.0	158.20			1,686.0	6,245.52	
6,684.43	1,881.8	6,973.30			330.0	115.50	3,135.0	11,826.15	
5,716.30	1,773.4	4,066.62			330.0	115.50	4,367.1	17,337.22	
6,081.14	1,753.1	2,268.22	22.0	47.30	20.0	174.00	2,772.0	9,649.14	
10,461.81	3,906.1	7,834.18			66.8	31.86	3,442.2	10,595.62	
6,947.50	2,460.5	3,160.72			429.0	150.15	3,352.0	7,647.32	
26,043.85					1,774.0	1,579.93	363.0	1,666.17	
53,933.08					446.5	1,858.16			
32,357.72			99.0	271.59	726.0	1,011.78			
43,727.56	2,331.0	6,297.47	66.0	141.90	717.0	2,219.57	499.0	963.10	
260,096.65	25,713.9	56,787.26	215.0	618.99	4,843.9	7,276.50	22,325.8	75,848.18	
545,407.68	20,322.7	40,555.38	363.3	3,417.01	62.4	397.76			
259,521.75	58.0	171.10	256.0	1,712.81	3.1	19.50			
221,973.80			1.0	18.10	2.0				
81,950.11			1.0	13.58		2.27			
109,869.64			99.0	1,145.58					
206,167.03			35.0	170.47					
11,368.54			68.2	919.29	30.2	560.75			
6,256.31			18.9	282.71	173.7	2,331.25			
4,938.54			45.2	648.77	113.4	1,336.03			
5,600.35			25.8	384.47	120.2	1,439.29			
11,079.81			28.9	416.46	102.7	1,256.33			
7,974.70			5.6	65.89	257.3	3,655.07			
10,458.17			23.3	313.86	139.0	2,145.80			
15,568.26			20.8	283.52	161.0	2,389.35			
7,844.19			8.1	123.62	543.0	4,648.48			
12,362.66			151.7	263.14	448.2	4,674.32			
12,639.93			41.3	585.59	175.6	2,489.83			
11,964.18			25.2	364.22	164.2	2,241.52			
118,055.64			463.0	4,651.54	2,422.5	29,188.02			
105,924.58			538.0	7,057.54	1,888.2	25,653.65			
105,103.44			780.3	10,452.46	1,277.3	17,687.05			
108,772.68			888.0	8,554.82	1,949.0	29,335.57			
103,522.56			1,143.0	16,788.92	1,023.0	10,816.54			
63,356.37			1,441.0	20,456.56	181.0	1,530.60			
51,446.41			1,920.0	22,937.29					



貨 絡 連

月 別	朝鮮郵船		大連東和汽船 (營口經由)		澤山汽船		日清汽船	
	噸數	貨金	噸數	貨金	噸數	貨金	噸數	貨金
	噸	円	噸	円	噸	円	噸	円
4 月	—	—	1,749.0	16,633.65	—	—	660.0	231.00
5 月	—	—	66.0	570.24	—	—	—	—
6 月	—	—	—	—	—	—	—	—
7 月	99.0	34.65	—	—	—	—	297.0	103.95
8 月	99.0	34.65	—	—	—	—	132.0	46.20
9 月	99.0	34.65	—	—	—	—	99.0	34.65
10 月	—	—	—	—	—	—	33.0	11.55
11 月	99.0	34.65	—	—	—	—	—	—
12 月	—	—	—	—	—	—	99.0	34.65
1 月	—	—	—	—	—	—	—	—
2 月	—	—	—	—	—	—	—	—
3 月	—	—	—	—	—	—	—	—
計	396.0	138.60	1,815.0	17,203.89	—	—	1,320.0	462.00
昭和 2 年度	99.0	34.65	990.0	10,118.46	—	—	345.1	125.23
1 年度	—	—	6,600.0	61,754.16	—	—	—	—
大正 14 年度	—	—	7,689.0	77,613.71	—	—	1,386.0	5,445.30
13 年度	—	—	11,616.0	116,069.58	281.0	1,691.14	—	—
12 年度	—	—	7,326.0	77,572.11	1,679.0	9,708.39	—	—
11 年度	—	—	12,351.0	159,829.96	—	—	—	—
4 月	—	—	—	—	58.3	965.52	—	—
5 月	1.4	15.35	—	—	178.7	3,009.14	—	—
6 月	—	—	—	—	520.9	7,238.31	—	—
7 月	—	—	—	—	475.5	6,937.71	—	—
8 月	2.3	23.71	—	—	234.9	3,180.53	—	—
9 月	8.4	84.27	—	—	384.1	5,769.44	—	—
10 月	0.1	1.03	—	—	209.4	2,578.37	—	—
11 月	0.2	0.92	—	—	67.3	1,118.32	—	—
12 月	2.6	28.54	—	—	117.9	2,092.72	—	—
1 月	3.8	41.01	—	—	228.6	3,414.80	—	—
2 月	2.8	29.03	—	—	24.1	443.95	—	—
3 月	—	—	—	—	95.6	1,475.34	—	—
計	21.6	229.86	—	—	2,595.3	38,224.15	—	—
昭和 2 年度	14.8	177.47	—	—	1,895.1	25,883.68	—	—
1 年度	14.0	168.51	—	—	1,364.0	16,579.59	—	—
大正 14 年度	—	—	—	—	4,904.0	66,148.56	—	—
13 年度	—	—	—	—	1,215.0	16,578.75	—	—
12 年度	—	—	—	—	1,205.0	17,536.95	—	—
11 年度	—	—	—	—	70.0	737.18	—	—

物 運 輸 (其 3)

月 別	膠濟鐵路		四 洮 鐵 路				吉 長 鐵 路				
	噸數	貨金	對 社 線		社 線 通 過		對 社 線		社 線 通 過		
			噸數	貨金	噸數	貨金	噸數	貨金	噸數	貨金	
4 月	—	—	7,951.7	49,864.63	5.3	50.21	7,825.5	57,414.83	11.5	261.19	
5 月	—	—	7,213.1	42,048.29	2.4	23.04	5,990.7	50,425.14	7.8	172.39	
6 月	—	—	5,421.3	30,850.88	3.7	35.08	2,971.7	28,844.61	7.4	160.94	
7 月	—	—	3,920.5	28,126.89	1.5	14.17	4,543.8	40,348.03	6.3	147.09	
8 月	—	—	5,674.3	44,106.93	2.0	18.70	3,722.0	40,539.71	19.5	413.87	
9 月	—	—	10,379.4	74,957.57	13.9	131.98	4,027.0	42,580.73	14.8	328.57	
10 月	—	—	14,058.0	91,694.17	2.3	25.26	5,881.7	57,699.60	29.3	654.02	
11 月	—	—	14,690.2	88,444.98	2.6	24.75	8,344.3	71,965.31	9.9	221.72	
12 月	—	—	19,731.5	113,265.35	1.0	9.76	13,696.3	100,220.84	4.9	105.95	
1 月	—	—	16,523.1	90,765.55	69.3	659.81	11,982.8	93,325.59	38.0	487.45	
2 月	—	—	13,363.9	62,420.56	1.8	17.00	4,725.3	38,320.75	45.5	647.84	
3 月	—	—	13,827.0	79,656.00	2.4	23.24	7,565.3	57,992.55	10.9	247.33	
計	—	—	132,154.0	796,201.20	108.2	1,033.00	81,276.4	679,677.69	205.8	3,848.36	
昭和 2 年度	—	—	132,265.3	785,053.43	42.2	398.96	89,532.4	692,447.56	52.6	740.29	
1 年度	—	—	159,431.4	924,572.48	—	—	69,731.3	544,789.52	12.3	166.33	
大正 14 年度	—	—	146,845.0	825,319.95	3.0	31.49	43,083.0	376,218.60	6.0	104.54	
13 年度	—	—	0.39	91,655.0	494,495.01	5.0	47.52	38,086.0	336,314.85	1.0	8.18
12 年度	2.0	31.04	88,056.0	583,400.54	—	—	38,320.0	333,246.21	1.0	8.33	
11 年度	545.0	6,324.11	38,654.0	263,672.48	—	—	20,900.0	214,352.07	—	—	
4 月	—	—	31,952.9	310,808.99	994.3	9,245.76	29,473.0	304,570.76	4,629.5	52,770.39	
5 月	—	—	23,014.9	232,383.04	534.3	5,003.32	17,350.5	160,542.63	5,936.5	67,871.66	
6 月	—	—	5,794.3	54,564.03	957.4	8,869.14	14,288.4	98,154.05	4,336.0	48,600.09	
7 月	—	—	6,890.1	68,307.76	489.0	4,617.58	12,190.2	61,637.73	1,748.0	18,751.32	
8 月	—	—	6,126.9	57,095.57	487.3	4,736.36	16,083.5	68,658.04	1,406.0	14,024.82	
9 月	—	—	6,055.0	54,181.56	396.6	4,009.68	26,854.8	111,901.65	1,953.0	19,131.51	
10 月	—	—	6,103.8	54,588.16	507.4	4,728.75	30,431.5	238,056.35	785.0	7,338.05	
11 月	—	—	17,804.2	175,979.68	537.3	5,155.28	50,124.1	443,339.18	253.0	2,007.61	
12 月	—	—	47,707.7	406,800.88	2,207.0	20,425.85	83,311.5	888,880.68	406.0	4,028.38	
1 月	—	—	46,095.0	373,375.41	1,044.7	9,710.66	79,878.2	911,849.46	314.0	3,315.86	
2 月	—	—	24,124.4	211,122.51	537.0	5,043.02	59,826.5	716,888.94	307.0	3,083.59	
3 月	—	—	32,135.8	279,152.67	1,128.0	10,447.12	50,709.7	501,278.52	691.0	6,604.78	
計	—	—	253,805.0	2,278,360.38	9,820.3	91,992.52	470,521.9	4,505,757.99	22,765.0	247,528.06	
昭和 2 年度	—	—	315,398.2	2,736,432.96	15,501.9	144,490.68	485,933.5	4,787,629.76	36,484.0	410,794.25	
1 年度	172.0	1,171.85	405,602.4	3,444,215.59	13,481.8	127,007.16	420,367.6	4,405,728.76	26,190.1	296,968.08	
大正 14 年度	393.0	2,780.10	312,284.0	2,705,164.52	8,156.0	77,319.80	409,276.0	4,351,755.50	10,472.0	118,596.93	
13 年度	489.0	2,740.02	244,121.0	2,030,546.94	12,258.0	112,849.05	332,670.0	3,478,161.93	4,930.0	45,583.52	
12 年度	63.0	932.09	320,152.0	2,612,773.64	5,392.0	50,334.90	415,339.0	4,207,956.40	1,567.0	14,943.46	
11 年度	1,686.0	12,157.02	203,004.0	1,677,131.90	—	—	454,876.0	4,687,491.40	—	—	



月 別		連 絡 貨							
		四 洸、吉 長		吉 敦 鐵 路		南 滿、東 支		奉 海	
		噸 數	貨 金	噸 數	貨 金	噸 數	貨 金	噸 數	貨 金
社 線	4 月	50.6	177.01	0.4	3.10	18,525.3	220,452.98	—	—
	5 月	8.8	46.72	—	—	21,487.9	228,783.41	—	—
	6 月	12.8	63.34	—	—	17,521.8	205,402.06	—	—
	7 月	20.9	100.83	0.1	0.66	24,594.9	256,753.51	—	—
	8 月	26.9	128.86	—	—	21,415.9	251,896.85	—	—
	9 月	8.4	42.25	—	—	23,679.0	291,655.82	—	—
	10 月	50.7	183.19	133.2	1,889.82	32,377.0	395,593.69	4,995.9	—
	11 月	87.3	326.57	283.9	2,333.11	29,223.3	354,024.15	8,580.0	—
	12 月	231.5	584.00	366.1	4,697.46	32,095.9	395,234.32	8,610.0	—
	1 月	89.9	365.13	281.9	4,100.46	36,412.6	403,669.88	9,336.7	—
	2 月	2.8	14.01	77.0	1,098.00	21,790.4	241,970.78	3,983.8	—
	3 月	16.4	83.80	450.0	4,401.14	19,067.7	241,704.73	4,295.2	—
計	607.0	2,115.71	1,592.6	16,523.75	292,191.7	3,487,242.18	39,801.6	—	
發 著	昭和 2 年度	536.8	2,050.51	—	—	277,041.0	3,264,748.77	—	—
	1 年度	310.0	1,262.59	—	—	308,167.7	3,354,855.78	—	—
	大正 14 年度	358.0	1,236.73	—	—	252,352.0	2,820,340.69	—	—
	13 年度	952.0	3,354.17	—	—	226,360.0	2,502,279.56	—	—
	12 年度	559.0	1,656.57	—	—	215,314.0	2,357,204.37	—	—
11 年度	25.0	67.50	—	—	199,654.0	2,148,487.09	—	—	
社 線	4 月	1,046.9	1,545.26	12,468.0	40,258.14	86,557.7	756,024.84	—	—
	5 月	734.6	1,192.86	11,148.5	32,706.39	69,071.7	556,707.16	—	—
	6 月	211.9	376.71	11,152.0	36,090.79	77,925.6	634,598.76	—	—
	7 月	513.4	899.84	6,836.0	23,151.63	113,215.1	939,444.30	—	—
	8 月	496.5	822.55	9,437.2	31,543.07	55,028.4	417,976.32	—	—
	9 月	250.6	563.17	53.2	232.87	34,816.7	265,536.39	—	—
	10 月	548.8	835.74	80.4	420.43	64,005.3	617,587.08	3,365.4	—
	11 月	722.8	1,097.71	1,563.7	3,153.39	200,024.7	1,975,855.68	4,800.6	—
	12 月	3,492.7	3,946.03	8,092.8	35,740.69	211,159.0	2,122,270.03	18,854.7	—
	1 月	2,158.8	3,130.29	10,071.3	52,640.17	187,378.7	1,797,802.93	32,183.2	—
	2 月	562.8	1,013.69	10,091.7	34,020.08	155,610.1	1,508,606.29	37,168.5	—
	3 月	1,069.0	1,772.64	20,590.1	73,038.13	113,466.4	1,072,421.19	43,018.3	—
計	11,808.3	17,196.49	101,584.3	362,995.78	1,368,259.4	12,664,830.97	139,200.7	—	
著	昭和 2 年度	9,405.2	14,232.58	6,328.6	23,534.23	1,487,221.0	14,466,076.04	—	—
	1 年度	12,119.5	17,061.24	—	—	1,512,749.0	15,206,883.71	—	—
	大正 14 年度	22,049.0	37,137.70	—	—	1,278,688.0	12,514,541.43	—	—
	13 年度	3,885.0	6,295.15	—	—	1,350,182.0	12,555,682.25	—	—
	12 年度	3,915.0	6,032.19	—	—	919,817.0	9,773,596.10	—	—
11 年度	71.0	95.85	—	—	820,740.0	9,186,982.47	—	—	

鐵 路		物 運 輸 (其 4)							
		日 滿				合 計			
		朝 鮮 經 由		大 阪 商 船 經 由		社 線 發 著		社 線 通 過	
貨 金	噸 數	貨 金	噸 數	貨 金	噸 數	貨 金	噸 數	貨 金	噸 數
—	(噸及噸當量)	—	(噸及噸當量)	—	(噸及噸當量)	—	(噸及噸當量)	—	(噸及噸當量)
—	752.3	12,584.24	—	—	125,504.2	877,068.42	819.7	13,072.65	—
—	747.6	12,519.95	—	—	122,381.6	842,278.82	766.6	12,762.10	—
—	581.4	9,737.53	—	—	98,268.4	678,220.36	605.3	9,996.89	—
—	729.7	12,273.87	—	—	92,224.1	632,220.73	758.4	12,535.96	—
—	1,013.2	17,095.74	—	—	86,724.6	578,146.17	1,061.6	17,657.17	—
—	1,252.6	19,632.66	—	—	101,937.8	700,338.24	1,289.7	20,135.46	—
20,402.40	2,340.9	34,098.53	—	—	136,983.7	883,672.82	2,423.2	34,961.00	—
22,584.72	1,223.7	18,037.84	—	—	149,759.1	888,613.46	1,323.5	18,610.88	—
32,515.25	698.8	11,757.75	—	—	157,265.4	1,040,278.04	936.2	12,457.46	—
44,356.23	962.2	16,309.92	—	—	169,285.7	1,115,889.65	1,159.4	17,822.31	—
12,704.56	357.1	6,053.63	—	—	119,224.0	727,350.97	407.2	6,732.48	—
18,814.23	579.1	9,656.83	—	—	162,869.0	1,063,924.43	608.8	10,011.20	—
151,977.39	11,238.6	179,758.49	—	—	1,522,427.6	10,028,002.11	12,159.6	186,755.56	—
—	11,339.4	185,527.82	—	—	1,336,389.3	9,667,058.64	11,971.0	188,717.58	—
—	10,474.8	167,920.51	—	—	1,306,639.8	9,287,299.14	10,737.1	169,349.43	—
—	8,459.0	136,352.64	—	—	1,085,901.0	7,838,207.54	8,826.0	137,725.40	—
—	5,592.0	86,863.73	—	—	1,026,983.0	7,106,530.13	6,550.0	90,273.60	—
—	4,110.0	65,644.03	—	—	850,262.0	6,056,132.77	4,670.0	67,309.43	—
—	5,239.0	83,960.72	—	—	683,386.0	5,253,171.90	5,264.0	84,028.22	—
—	—	—	—	—	172,107.2	1,487,015.38	6,670.7	63,561.41	—
—	—	—	—	—	135,136.1	1,071,700.33	7,205.4	74,067.84	—
—	—	—	—	—	126,125.8	917,084.31	5,505.3	57,845.94	—
—	—	—	—	—	150,103.4	1,161,987.88	2,750.4	24,268.74	—
—	—	—	—	—	100,924.6	665,479.57	2,389.8	19,583.73	—
—	—	—	—	—	81,046.3	521,400.24	2,600.2	23,704.36	—
18,613.37	—	—	—	—	118,558.8	1,031,871.24	1,841.2	12,902.54	—
28,973.71	—	—	—	—	287,975.2	2,714,976.71	1,513.1	8,260.60	—
119,899.14	—	—	—	—	388,450.8	3,679,305.96	6,105.7	28,400.26	—
209,735.45	—	—	—	—	374,648.5	3,478,026.06	3,517.5	16,156.81	—
242,536.80	—	—	—	—	296,143.0	2,783,558.81	1,406.8	9,140.30	—
276,882.60	—	—	—	—	272,541.2	2,287,035.91	2,888.0	18,824.54	—
896,641.07	—	—	—	—	2,503,760.9	21,799,442.40	44,394.1	356,717.07	—
—	0.1	1.46	—	—	2,402,577.3	22,803,660.30	61,391.2	569,518.97	—
—	—	—	—	—	2,421,704.8	23,727,663.72	51,791.4	441,036.48	—
—	1.0	30.15	—	—	2,089,911.0	20,422,620.35	40,678.0	233,084.58	—
—	—	—	—	—	1,990,726.0	18,691,671.03	21,073.0	164,727.72	—
—	—	—	—	—	1,701,832.0	17,075,669.35	10,874.0	71,310.55	—
—	—	—	—	—	1,533,487.0	16,096,869.73	71.0	95.85	—



海港及奉天、四平街、長

乘車	別	大					連		營	
		1	2	3	計	以上ノ内 海路	1	2	等	
									1	2
乘車	奉天以南降車	關東州內	15	270	10,170	10,455	—	—	—	27
		海大旅其各	433	7,045	104,837	112,315	1,267	—	—	30
		路連順縣口路陽順天線	175	7,566	473,260	481,001	215	—	—	54
		警海遼海奉中其	—	1,252	18,826	20,078	179	—	—	—
		國各	—	—	—	—	—	—	—	—
		計	1,791	5,516	78,658	85,965	13,147	—	—	160
		他	9	4	5	18	—	—	—	28
		各	260	1,256	47,687	49,203	3,375	—	—	2,309
		計	2,728	23,807	761,187	787,722	22,485	—	—	2,595
		合	—	—	—	—	—	—	—	—
乘車	奉天以北降車	鐵開四四公長吉吉東其	5	108	3,360	3,473	—	—	—	45
		嶺原街線嶺春線線線	13	125	8,576	8,714	1,452	—	—	85
		平洮主	13	143	6,512	6,668	1,088	—	—	18
		長敦支	—	15	388	403	—	—	—	—
		各	1	88	4,253	4,342	680	—	—	16
		計	378	1,357	118,767	120,502	27,864	—	—	337
		他	—	21	154	175	—	—	—	—
		各	—	—	—	—	—	—	—	—
		計	440	629	1,369	2,438	95	—	—	11
		合	—	32	1,034	1,066	—	—	—	—
乘車	安奉線降車	鐵朝安其	173	1,276	4,488	5,937	2,363	—	—	55
		道	63	325	3,430	3,818	—	—	—	24
		省	160	401	5,043	5,604	17	—	—	45
		各	4	54	4,068	4,126	—	—	—	15
		計	400	2,056	17,029	19,485	2,380	—	—	139
		線	—	—	—	—	—	—	—	—
		東	—	—	—	—	—	—	—	—
		各	—	—	—	—	—	—	—	—
		計	—	—	—	—	—	—	—	—
		合	—	—	—	—	—	—	—	—
降車	奉天以南乘車	關東州內	15	270	10,170	10,455	—	—	—	24
		海大旅其各	322	6,959	101,337	108,618	1,799	—	—	1,228
		路連順縣口路陽順天線	114	7,992	437,182	445,288	215	—	—	24
		警海遼海奉中其	—	1,472	16,878	18,350	206	—	—	62
		國各	—	—	—	—	—	—	—	—
		計	1,345	5,159	51,659	58,163	1,416	—	—	187
		他	48	22	31	101	—	—	—	36
		各	234	1,271	39,440	40,945	210	—	—	2,260
		計	2,100	24,084	673,753	699,937	4,053	—	—	2,451
		合	—	—	—	—	—	—	—	—
降車	奉天以北乘車	鐵開四四公長吉吉東其	12	80	2,172	2,264	15	—	—	47
		嶺原街線嶺春線線線	6	104	4,151	4,261	13	—	—	112
		平洮主	9	120	3,002	3,131	62	—	—	36
		長敦支	6	15	682	703	—	—	—	8
		各	3	93	1,654	1,750	20	—	—	21
		計	974	2,305	83,704	86,983	1,948	—	—	236
		他	—	17	3,659	3,676	—	—	—	9
		各	67	70	498	635	5	—	—	3
		計	1,077	2,838	101,700	105,615	2,063	—	—	17
		合	—	—	—	—	—	—	—	—
乘車	安奉線乘車	鐵朝安其	145	1,281	7,805	9,231	6,356	—	—	29
		道	58	376	3,867	4,301	10	—	—	12
		省	57	415	5,383	5,855	8	—	—	28
		各	4	60	1,768	1,832	2	—	—	27
		計	264	2,132	18,823	21,219	6,376	—	—	96
		線	—	—	—	—	—	—	—	—
		東	—	—	—	—	—	—	—	—
		各	—	—	—	—	—	—	—	—
		計	—	—	—	—	—	—	—	—
		合	—	—	—	—	—	—	—	—

春驛乘降旅客人員 (其1) 昭和3年度

3	等	計	以上ノ内 海路	安			東		
				1	2	3	計	以上ノ内	
								鐵道省線	朝鮮線
179	206	—	—	51	692	5,631	6,374	6,356	10
16,699	18,144	—	—	209	1,380	11,424	13,013	2,875	4,291
679	709	—	—	34	128	1,558	1,720	172	1,335
1,439	1,493	—	—	32	59	1,930	2,021	78	1,472
—	—	—	—	—	69	2,816	2,885	165	275
—	—	—	—	—	—	—	—	—	—
9,869	10,029	—	—	4	53	2,658	2,715	328	272
10,267	10,295	—	—	—	198	9,595	9,793	1,300	3,111
72,763	75,072	15	—	581	2,416	36,419	39,416	5,852	7,830
—	—	—	—	96	90	95	281	167	36
178,202	180,797	—	—	17	81	4,596	4,694	554	450
290,097	296,745	15	—	1,024	5,166	76,722	82,912	17,847	19,082
—	—	—	—	—	—	—	—	—	—
2,369	2,414	8	—	—	51	1,210	1,261	317	426
6,222	6,307	1	—	—	30	2,624	2,654	185	722
4,594	4,612	—	—	—	44	1,691	1,735	282	561
1,615	1,615	—	—	—	—	190	190	—	—
2,638	2,654	—	—	—	11	524	535	138	194
93,529	93,866	38	—	73	650	19,557	20,280	2,581	3,199
30	30	—	—	—	11	101	112	5	13
1	1	—	—	—	—	—	—	—	—
330	341	—	—	365	461	664	1,490	1,021	171
2,121	2,147	—	—	—	22	511	533	94	108
113,449	113,987	47	—	438	1,280	27,072	28,790	4,623	5,394
—	—	—	—	—	—	—	—	—	—
162	217	—	—	—	—	3	3	—	—
254	278	—	—	—	1	276	277	—	—
1,850	1,895	—	—	7	118	7,253	7,378	9	246
1,192	1,207	—	—	22	1,647	112,751	114,420	535	1,851
3,458	3,597	—	—	29	1,766	120,283	122,078	544	2,097
407,004	414,329	62	—	1,491	8,212	224,077	233,780	23,014	26,573
—	—	—	—	—	—	—	—	—	—
155	179	—	—	58	536	1,786	2,380	2,363	—
18,671	19,899	—	—	338	1,466	11,175	12,979	3,572	3,818
613	637	—	—	3	68	725	796	340	291
1,646	1,708	—	—	—	27	678	705	101	132
—	—	—	—	—	124	2,266	2,390	217	278
—	—	—	—	—	—	—	—	—	—
8,819	9,006	—	—	3	42	1,569	1,614	267	197
10,826	10,862	—	—	—	177	6,629	6,806	1,001	2,478
63,535	65,795	—	—	686	2,458	31,503	34,647	6,097	6,492
—	—	—	—	171	118	133	422	270	30
176,056	178,507	—	—	17	99	3,631	3,747	449	266
280,321	286,593	—	—	1,276	5,115	60,095	66,486	14,677	13,982
—	—	—	—	—	—	—	—	—	—
2,146	2,193	—	—	25	206	2,510	2,841	309	2,007
4,714	4,826	—	—	—	55	2,284	2,339	217	537
3,056	3,092	—	—	—	20	1,725	1,745	272	837
1,149	1,157	—	—	—	—	125	125	—	—
1,563	1,584	—	—	—	12	440	452	133	139
69,460	69,696	—	—	426	1,078	11,279	12,783	3,656	3,394
2,764	2,773	—	—	—	1	72	73	—	2
—	—	—	—	—	—	—	—	—	—
4	4	—	—	—	—	9	9	—	—
1,137	1,140	—	—	15	37	54	106	71	25
3,759	3,776	—	—	—	3	369	372	61	93
89,752	90,241	—	—	466	1,412	18,967	20,845	4,719	7,035
—	—	—	—	—	—	—	—	—	—
136	165	—	—	—	—	9	9	—	—
263	275	—	—	—	1	246	247	—	—
2,417	2,445	—	—	7	118	7,277	7,402	3	276
1,539	1,566	—	—	37	1,565	103,802	105,404	480	1,768
4,355	4,451	—	—	44	1,684	111,334	113,062	483	2,044
374,428	381,285	—	—	1,786	8,211	190,396	200,393	19,879	23,061



海港及奉天、四平街、長

乘 別	奉 天				四 平		以上ノ内 中國線	春				
	1 等	2 等	3 等	計	1 等	2 等		以 上 ノ 内				
乘 車	奉天以南降車	79 1,314 94 29	192 4,989 337 313	1,145 50,545 4,133 4,158	1,416 56,848 4,564 4,500	101	15	2	133	4	10	44
	奉天以北降車	104	2,568	78,199	80,871	16	—	29	12	—	—	—
	安奉線降車	421	4,080	313,316	317,817	—	8	13	—	—	—	—
	合 計	2,041	19,966	637,122	659,129	117	105	2,822	—	—	—	—
降 車	奉天以南降車	81	2,387	56,659	59,127	—	—	128	—	—	—	—
	奉天以北降車	40	2,348	63,869	66,257	—	8	316	—	—	—	—
	安奉線降車	73	1,691	43,830	45,594	345	—	—	—	—	—	—
	合 計	1,782	7,308	259,855	268,945	6,909	26	1,015	—	—	—	—
乘 車	奉天以南降車	25	124	2,553	2,702	613	—	2	—	—	—	—
	奉天以北降車	687	843	6,948	8,478	4,025	—	—	—	—	—	—
	安奉線降車	13	1,279	123,516	124,808	—	9	780	—	—	—	—
	合 計	2,712	17,270	594,249	614,231	12,364	48	2,718	—	—	—	—
降 車	奉天以南降車	345	956	5,066	6,367	270	—	10	—	—	—	—
	奉天以北降車	114	427	5,981	6,522	30	—	5	—	—	—	—
	安奉線降車	398	1,193	20,589	22,180	122	—	5	—	—	—	—
	合 計	885	3,838	129,549	134,272	422	—	26	—	—	—	—
乘 車	奉天以南降車	65	80	13,002	13,147	—	—	5	—	—	—	—
	奉天以北降車	1,734	5,440	65,661	72,835	18	13	153	—	—	—	—
	安奉線降車	64	255	3,120	3,439	—	—	5	—	—	—	—
	合 計	2,341	20,748	675,790	698,879	53	92	2,727	—	—	—	—
降 車	奉天以南降車	62	2,550	77,579	80,191	35	—	24	—	—	—	—
	奉天以北降車	5,961	5,961	123,878	129,839	—	76	2,436	—	—	—	—
	安奉線降車	391	3,909	314,646	318,946	—	3	60	—	—	—	—
	合 計	2,341	20,748	675,790	698,879	53	92	2,727	—	—	—	—
乘 車	奉天以南降車	47	2,439	55,016	57,502	—	—	88	—	—	—	—
	奉天以北降車	33	2,952	61,770	64,755	—	3	395	—	—	—	—
	安奉線降車	71	1,999	37,759	39,829	524	—	—	—	—	—	—
	合 計	1,477	6,687	193,026	201,190	6,474	53	715	—	—	—	—
降 車	奉天以南降車	17	225	13,478	13,720	2,065	—	10	—	—	—	—
	奉天以北降車	148	194	12,908	13,250	10,774	—	—	—	—	—	—
	安奉線降車	26	1,228	129,273	130,527	—	14	535	—	—	—	—
	合 計	1,848	16,736	536,512	555,096	22,351	70	2,208	—	—	—	—
乘 車	奉天以南降車	282	882	4,855	6,019	167	—	15	—	—	—	—
	奉天以北降車	90	443	7,333	7,866	36	—	15	—	—	—	—
	安奉線降車	305	1,181	24,326	25,812	78	—	14	—	—	—	—
	合 計	730	3,898	133,413	138,041	281	—	48	—	—	—	—
降 車	奉天以南降車	282	882	4,855	6,019	167	—	15	—	—	—	—
	奉天以北降車	90	443	7,333	7,866	36	—	15	—	—	—	—
	安奉線降車	305	1,181	24,326	25,812	78	—	14	—	—	—	—
	合 計	730	3,898	133,413	138,041	281	—	48	—	—	—	—

春驛乘降旅客人員 (其2)

平 街		長					春		
3 等	計	以上ノ内 四洮線	1 等	2 等	3 等	計	以 上 ノ 内		
							吉長線	吉敦線	東支線
60	62	—	250	267	1,436	1,953	—	—	5
3,624	3,772	703	791	2,125	86,464	89,380	3,676	39	630
116	120	6	1	47	523	571	2	—	—
743	753	—	2	35	2,120	2,157	—	—	—
4,205	4,249	1,157	—	248	73,365	73,613	2,773	4	1,140
3,088	3,117	740	10	143	8,208	8,361	156	4	24
732	744	131	—	73	2,778	2,851	90	—	—
50,849	53,422	14,117	1,513	6,962	200,435	208,910	11,655	63	2,476
3,025	3,038	2,514	129	145	19,039	19,313	2,065	—	10,774
7,591	7,683	—	36	566	32,075	32,677	—	—	3
74,033	76,960	19,368	2,732	10,611	426,443	439,786	20,417	110	15,052
7,417	7,545	1,622	6	182	11,447	11,635	260	3	21
14,305	14,629	1,664	8	290	16,067	16,365	199	1	—
—	—	—	53	702	31,586	32,341	297	15	—
—	—	—	24	23	492	539	19	—	—
18,265	18,747	357	—	942	45,832	46,774	284	2	—
35,814	36,855	2,605	—	—	—	—	—	—	—
73	75	34	—	—	—	—	—	—	—
—	—	—	—	—	—	—	—	—	—
95,208	95,997	—	5	761	153,496	154,262	—	—	—
171,082	173,848	6,282	96	2,900	258,920	261,916	1,059	21	21
262	272	—	387	749	2,591	3,727	1	—	71
833	838	1	33	206	3,182	3,421	2	—	25
755	760	124	21	161	5,641	5,823	70	9	10
814	820	—	—	33	6,095	6,128	—	—	—
2,664	2,690	125	441	1,149	17,509	19,099	73	9	106
247,779	253,498	25,775	3,269	14,660	702,872	720,801	21,549	140	15,179
1,094	1,099	11	113	140	27,706	27,959	—	—	95
5,806	5,972	392	705	1,867	92,584	95,156	175	—	2,343
115	120	14	—	49	569	618	3	—	63
950	956	—	1	15	2,889	2,905	—	—	—
6,209	6,227	1,615	—	348	93,852	94,200	30	1	341
—	—	—	—	—	38	38	—	—	—
4,468	4,492	526	8	129	10,945	11,082	118	—	99
1,055	1,068	66	—	235	6,001	6,236	48	—	64
61,056	63,568	18,319	2,209	8,005	258,364	268,578	2,089	—	4,453
810	817	472	285	270	10,992	11,547	613	—	4,025
9,926	9,989	—	39	307	37,168	37,514	—	—	14
91,489	94,308	21,415	3,360	11,365	541,108	555,833	3,076	1	11,497
9,665	9,753	710	30	223	15,932	16,185	30	—	48
15,616	16,014	965	9	427	24,265	24,701	37	—	—
—	—	—	26	953	33,312	34,291	41	—	—
—	—	—	—	64	2,575	2,639	34	—	—
19,490	19,955	29	2	1,251	49,653	50,906	4	—	—
31,757	32,525	496	—	—	—	—	—	—	—
306	316	19	—	—	—	—	—	—	—
15	15	—	—	—	—	—	—	—	—
94,146	94,695	—	2	1,521	164,486	166,009	—	—	—
170,995	173,273	2,219	69	4,439	290,223	294,731	146	—	48
267	282	—	405	847	2,355	3,607	5	—	1,021
546	561	—	25	165	3,193	3,383	13	—	171
1,068	1,082	190	8	110	14,774	14,892	94	—	298
1,779	1,783	—	—	27	23,438	23,465	—	—	—
3,660	3,708	190	438	1,149	43,760	45,347	112	—	1,490
266,144	271,289	23,824	3,867	16,958	875,091	895,911	3,334	1	13,035



重要貨物取

取	月	別	農							產		
			大	米	高	玉	粟	小	大	小	落	花
別			豆	及	粱	蜀		豆	麥	麥	花生	
一	4	月	335,887.0	3,568.0	105,072.0	18,877.0	43,996.0	5,511.0	1,050.0	16,599.0	1,019.0	
	5	月	201,028.0	5,425.0	57,784.0	12,567.0	45,559.0	2,706.0	1,463.0	11,946.0	515.0	
	6	月	160,497.0	3,374.0	39,165.0	9,009.0	36,130.0	825.0	730.0	3,729.0	225.0	
	7	月	153,091.0	2,099.0	29,337.0	2,442.0	23,108.0	2,244.0	193.0	990.0	120.0	
	8	月	65,134.0	1,226.0	23,991.0	3,300.0	13,163.0	1,452.0	1,926.0	66.0		
	9	月	46,616.0	1,067.0	13,906.0	2,871.0	12,971.0	6,105.0	1,035.0	198.0	15.0	
	車	10	月	127,418.0	1,401.0	12,738.0	1,287.0	5,168.0	9,504.0	456.0	726.0	2,184.0
		11	月	250,096.0	5,287.0	24,156.0	6,237.0	8,487.0	14,422.0	340.0	5,445.0	12,106.0
		12	月	412,629.0	7,780.0	42,250.0	13,332.0	19,861.0	21,816.0	308.0	5,346.0	15,261.0
計			2,821,878.0	48,093.0	486,475.0	117,469.0	311,701.0	90,491.0	9,285.0	57,057.0	47,971.0	
小	4	月	806.0	1,852.7	874.4	750.8	821.0	184.9	46.6	24.2	202.9	
	5	月	612.8	2,308.5	832.5	575.9	732.8	199.1	71.5	48.3	79.7	
	6	月	485.4	1,859.7	836.8	252.6	514.7	94.1	82.8	36.0	86.8	
	7	月	363.7	1,260.6	1,373.3	242.3	571.4	68.5	57.8	32.3	30.5	
	8	月	370.8	1,593.5	1,431.4	209.2	710.0	118.3	72.8	10.6	2.2	
	9	月	467.0	1,745.6	969.0	420.4	615.8	105.6	123.1	11.4	20.6	
	口	10	月	394.4	3,223.0	646.0	554.4	598.4	457.0	123.1	0.4	941.7
		11	月	661.9	3,857.9	667.3	603.0	632.9	397.1	110.1	6.2	1,847.9
		12	月	1,119.6	4,441.1	557.8	531.0	1,101.2	656.5	27.8	8.5	2,835.7
計			6,898.5	28,852.4	9,236.8	4,911.7	8,518.1	2,859.9	861.5	212.4	8,103.6	
計	4	月	336,693.0	5,420.7	105,946.4	19,627.8	44,817.0	5,695.9	1,096.6	16,623.2	1,221.9	
	5	月	201,640.8	7,733.5	58,616.5	13,142.9	46,291.8	2,905.1	1,534.5	11,994.3	594.7	
	6	月	160,982.4	5,233.7	40,001.8	9,261.6	36,644.7	919.1	812.8	3,765.0	311.8	
	7	月	153,454.7	3,359.6	30,710.3	2,684.3	23,679.4	2,312.5	250.8	1,022.3	150.5	
	8	月	65,504.8	2,819.5	25,422.4	3,509.2	13,873.0	1,570.3	1,998.8	76.6	2.2	
	9	月	47,083.0	2,812.6	14,875.0	3,291.4	13,586.8	6,210.6	1,158.1	209.4	35.6	
	計	10	月	127,812.4	4,624.0	13,384.0	1,241.4	5,766.4	9,961.0	579.1	726.4	3,125.7
		11	月	250,757.9	9,144.9	24,823.3	6,840.0	9,169.9	14,819.1	450.1	5,451.2	13,953.9
		12	月	413,748.6	12,221.1	42,807.8	13,863.0	20,962.2	22,472.5	335.8	5,354.5	18,096.7
計			2,828,776.5	76,945.4	495,711.8	122,380.7	320,219.1	92,350.9	10,096.5	57,269.4	56,074.6	
大	2	年度	2,696,404.6	73,332.2	895,425.1	147,232.2	428,135.3	72,674.7	7,655.5	44,408.7	54,155.7	
	1	年度	2,348,170.5	90,357.5	783,327.1	221,674.6	471,122.1	107,077.3	6,988.4	1,152.3	48,328.8	
	14	年度	1,956,322.0	91,194.7	691,623.0	252,929.0	374,225.1	67,768.4	10,824.5	28,025.4	31,651.3	
	13	年度	1,894,721.6	80,610.7	530,046.6	142,700.3	313,250.8	65,926.3	6,934.5	44,684.2	30,370.0	
	11	年度	1,859,896.2	58,096.3	912,199.2	229,029.9	180,042.7	59,273.8	6,438.7	29,496.6	22,213.0	

噸數月別(其1)

昭和3年度

品	林產品						礦產品					
	木	薪	石	鐵	其他	及	生	甜	生	業	棉	蘭
其他	木	薪	石	鐵	及	生	甜	生	業	棉	蘭	蘭
14,777.0	49,564.0	1,609.0	786,882.0	10,318.0	1,395.0	1,440.0	816.0	1,021.0	816.0	1,021.0	—	—
18,183.0	52,410.0	2,001.0	698,604.0	9,801.0	98.0	137.0	48.0	1,108.0	48.0	1,108.0	—	—
5,609.0	57,368.0	2,097.0	687,474.0	8,470.0	22.0	—	638.0	1,079.0	638.0	1,079.0	—	—
4,789.0	50,805.0	1,430.0	676,183.0	8,657.0	20.0	—	548.0	390.0	548.0	390.0	—	—
5,858.0	51,505.0	1,687.0	593,662.0	9,427.0	103.0	—	1,710.0	404.0	1,710.0	404.0	—	—
4,371.0	41,134.0	2,697.0	658,869.0	8,437.0	374.0	—	5,380.0	747.0	5,380.0	747.0	—	—
6,851.0	39,510.0	4,412.0	837,224.0	10,065.0	1,756.0	—	10,813.0	826.0	1,756.0	826.0	40.0	—
18,774.0	50,273.0	5,454.0	855,008.0	10,483.0	1,106.0	—	1,383.0	1,034.0	1,106.0	1,034.0	200.0	—
39,587.0	47,668.0	6,452.0	995,793.0	9,091.0	308.0	25.0	11,172.0	1,969.0	308.0	1,969.0	20.0	—
31,485.0	48,331.0	6,298.0	1,006,619.0	9,449.0	302.0	—	4,560.0	3,473.0	302.0	3,473.0	20.0	—
21,254.0	32,001.0	2,301.0	862,089.0	10,516.0	196.0	—	1,351.0	3,754.0	196.0	3,754.0	—	—
33,901.0	67,166.0	4,424.0	908,410.0	15,675.0	1,254.0	—	2,285.0	1,547.0	1,254.0	1,547.0	20.0	—
205,439.0	587,735.0	40,862.0	9,566,317.0	120,329.0	7,270.0	25.0	45,113.0	15,996.0	7,270.0	15,996.0	300.0	—
919.9	2,636.2	969.5	126.1	0.4	1,932.6	—	998.3	548.7	1,932.6	548.7	63.6	—
782.6	2,799.3	1,012.7	161.0	0.8	1,515.2	—	776.6	379.2	1,515.2	379.2	130.1	—
521.0	2,327.7	653.9	94.3	1.3	2,168.7	—	1,483.5	303.6	2,168.7	303.6	96.3	—
636.8	2,526.4	654.8	114.8	7.4	1,615.8	—	3,493.8	937.1	1,615.8	937.1	20.7	—
814.6	2,653.9	602.2	99.8	0.8	1,441.1	—	4,176.5	509.9	1,441.1	509.9	222.7	—
1,028.9	2,313.8	905.1	111.4	0.4	1,230.0	0.4	6,207.6	471.7	1,230.0	471.7	286.0	—
796.0	2,250.4	1,188.1	139.1	0.6	2,200.7	—	4,719.7	829.1	2,200.7	829.1	925.1	—
1,167.2	1,832.1	1,143.6	155.1	14.0	2,409.8	—	2,543.8	746.6	2,409.8	746.6	1,675.3	—
1,361.1	1,768.7	1,306.4	215.6	1.6	1,121.8	—	2,510.4	2,012.0	1,121.8	2,012.0	1,356.6	—
1,009.8	1,782.9	1,058.7	141.1	3.0	824.7	—	2,532.3	2,446.7	824.7	2,446.7	825.0	—
405.1	1,401.8	616.2	71.9	0.9	735.4	—	1,690.5	1,401.8	735.4	1,401.8	89.4	—
1,203.3	2,173.4	852.8	100.4	—	1,602.7	—	2,087.9	1,572.6	1,602.7	1,572.6	299.4	—
10,646.3	26,133.8	10,984.0	1,530.6	31.2	18,798.5	0.4	33,220.9	12,159.0	18,798.5	12,159.0	5,991.2	—
15,696.9	52,200.2	2,578.5	787,008.1	10,318.4	3,327.6	—	2,438.3	1,364.7	3,327.6	1,364.7	63.6	—
18,965.6	55,209.3	3,013.7	698,765.0	9,801.8	1,613.2	—	913.6	427.2	1,613.2	427.2	130.1	—
6,130.0	59,695.7	2,750.9	687,568.3	8,471.3	2,190.7	—	1,483.5	941.6	2,190.7	941.6	96.3	—
5,425.8	53,331.4	2,084.8	676,297.8	8,664.4	1,635.8	—	4,041.8	1,327.1	1,635.8	1,327.1	20.7	—
6,672.6	54,158.9	2,289.2	593,761.8	9,427.8	1,544.1	—	5,886.5	913.9	1,544.1	913.9	222.7	—
5,399.9	43,447.8	3,602.1	658,980.4	8,437.4	1,604.0	0.4	11,587.6	1,218.7	1,604.0	1,218.7	286.0	—
7,647.0	41,760.4	5,600.1	837,363.1	10,065.6	3,956.7	—	15,532.7	1,655.1	3,956.7	1,655.1	965.1	—
19,941.2	52,105.1	6,597.6	855,163.1	10,497.0	3,515.8	—	8,260.8	2,129.6	3,515.8	2,129.6	1,875.3	—
40,948.1	49,436.7	7,758.4	996,008.6	9,032.6	1,765.8	25.0	13,682.4	3,981.0	1,765.8	3,981.0	1,376.6	—
32,494.8	50,113.9	7,356.7	1,006,760.1	9,452.0	1,126.7	—	7,092.3	5,919.7	1,126.7	5,919.7	846.0	—
21,659.1	33,070.0	2,917.2	862,160.9	10,516.9	931.4	—	3,041.5	5,155.8	931.4	5,155.8	89.4	—
35,104.3	69,339.4	5,276.8	908,510.4	15,675.0	2,856.7	—	4,372.9	2,644.5	2,856.7	2,644.5	319.4	—
216,085.3	613,868.8	51,826.0	9,568,347.6	120,360.2	26,068.5	25.4	73,333.9	28,154.0	26,068.5	28,154.0	6,291.2	—
202,243.2	483,232.2	8,830,592.9	87,949.0	29,899.4	0.3	61,932.1	27,632.4	31,931.4	29,899.4	31,931.4	9,127.5	—
170,701.6	67,595.6	8,012,760.1	85,748.4	23,597.7	1,551.4	67,820.6	19,443.5	29,750.4	23,597.7	29,750.4	6,287.5	—
141,892.3	66,958.9	7,032,671.9	95,369.7	19,577.3	33,543.1	54,825.5	27,629.0	31,203.1	19,			



		重要貨物取							
報 別	月 別	礦 産 品			水 産 品			窯	
		礦 物	石 材 類	石 油 類	鹽	鮮 魚 介 魚	鹽 干 魚 介 魚	コ ー ク ス	セ メ ン ト
一 車 報	4 月	22,217.0	8,573.0	3,236.0	11,231.0	—	173.0	2,771.0	8,448.0
	5 月	27,640.0	9,161.0	2,118.0	11,860.0	—	249.0	3,479.0	12,303.0
	6 月	33,606.0	13,595.0	2,321.0	11,528.0	—	206.0	2,684.0	8,250.0
	7 月	25,280.0	14,840.0	1,819.0	17,392.0	—	60.0	2,663.0	9,900.0
	8 月	26,704.0	13,050.0	3,546.0	8,728.0	—	70.0	2,645.0	13,763.0
	9 月	20,950.0	10,772.0	5,523.0	12,137.0	20.0	1,087.0	3,121.0	7,722.0
	10 月	32,766.0	6,866.0	10,938.0	12,513.0	—	2,408.0	4,500.0	12,243.0
	11 月	32,324.0	6,239.0	12,005.0	6,292.0	—	862.0	4,209.0	14,608.0
	12 月	31,857.0	4,607.0	16,812.0	10,443.0	211.0	793.0	4,735.0	7,458.0
	1 月	30,907.0	2,275.0	16,853.0	36,835.0	189.0	1,362.0	4,187.0	7,293.0
2 月	22,983.0	854.0	6,555.0	27,474.0	22.0	975.0	3,467.0	7,986.0	
3 月	32,844.0	3,619.0	5,333.0	13,974.0	55.0	1,133.0	5,287.0	8,184.0	
	計	340,078.0	94,451.0	87,059.0	180,407.0	497.0	9,378.0	43,748.0	118,158.0
小 口 報	4 月	97.1	302.8	322.9	592.2	1,511.8	1,316.0	461.1	2,919.3
	5 月	117.7	177.8	181.9	303.6	3,481.2	1,924.5	44.6	5,995.9
	6 月	143.3	158.9	186.4	324.1	1,170.4	2,290.5	77.2	5,084.3
	7 月	90.7	242.2	88.5	157.8	460.5	1,028.0	190.9	4,461.5
	8 月	129.7	327.7	213.4	248.5	469.6	753.6	85.0	3,844.6
	9 月	119.6	193.1	320.9	458.8	727.7	1,270.0	190.5	4,605.8
	10 月	132.2	245.9	503.7	1,064.2	999.2	2,052.9	220.8	4,245.6
	11 月	105.6	142.4	616.5	235.0	1,270.1	941.5	94.6	2,159.7
	12 月	117.4	191.8	777.5	101.5	1,260.6	939.1	280.1	3,040.6
	1 月	174.9	102.5	548.5	203.8	1,322.9	942.6	80.1	1,550.0
2 月	49.4	43.0	280.4	148.7	309.3	275.2	232.5	1,784.5	
3 月	109.5	157.2	254.1	378.8	390.8	890.0	449.8	5,823.7	
	計	1,387.1	2,285.3	4,294.7	4,217.0	13,374.1	14,623.9	2,407.2	45,515.5
計	4 月	22,314.1	8,875.8	3,558.9	11,823.2	1,511.8	1,489.0	3,232.1	11,367.3
	5 月	27,757.7	9,338.8	2,299.9	12,163.6	3,481.2	2,173.5	3,523.6	18,298.9
	6 月	33,749.3	13,753.9	2,507.4	11,852.1	1,170.4	2,496.5	2,761.2	13,394.3
	7 月	25,370.7	15,082.2	1,907.5	17,549.8	460.5	1,088.0	2,853.9	14,361.5
	8 月	26,833.7	13,377.7	3,759.4	8,976.5	469.6	823.6	2,730.0	17,607.6
	9 月	21,069.6	10,955.1	5,843.9	12,595.8	747.7	2,357.0	3,311.5	12,327.8
	10 月	32,898.2	7,111.9	11,441.7	13,577.2	999.2	4,460.9	4,720.8	16,488.6
	11 月	32,429.6	6,381.4	12,621.5	6,527.0	1,270.1	1,803.5	4,303.6	16,767.7
	12 月	31,974.4	4,798.8	17,589.5	10,544.5	1,471.6	1,732.1	5,015.1	10,498.6
	1 月	31,081.9	2,377.5	17,401.5	37,038.8	1,511.9	2,304.6	4,267.1	8,843.0
2 月	23,032.4	897.0	6,835.4	27,622.7	331.3	1,250.2	3,699.5	9,770.5	
3 月	32,953.5	3,776.2	5,587.1	14,352.8	445.8	2,023.0	5,736.8	14,007.7	
	計	341,465.1	96,736.3	91,353.7	184,624.0	13,871.1	24,001.9	46,155.2	163,873.5
大 正	昭和 2 年度	305,544.7	128,141.3	66,166.8	193,308.4	11,954.0	16,974.7	47,400.3	115,851.1
	1 年度	250,697.0	103,207.2	55,042.8	219,963.9	10,086.9	22,421.7	46,154.1	130,523.9
	14 年度	155,321.3	107,871.5	61,372.1	199,578.7	8,757.1	20,116.5	34,487.1	103,680.6
	13 年度	179,973.0	113,070.8	57,683.7	198,548.0	3,588.5	19,964.9	30,826.8	85,107.8
	12 年度	145,298.1	136,834.9	64,974.0	198,798.1	2,859.5	14,078.5	29,949.8	63,251.9
11 年度	110,680.2	152,298.7	50,575.8	182,590.8	3,498.2	17,666.6	26,257.2	49,725.1	

		報 噸 數 月 別 (其 2)										
業	製	品					加 工 食 料 品					
		生 石 灰	消 石 灰	煉 瓦	瓦	陶 及 磁 土 器	板 硝 子	硝 子	麥 粉	砂 糖	味 噌 醬 油	豆 油
業	4 月	6,336.0	660.0	957.0	53.0	342.0	511.0	—	18,195.0	1,674.0	46.0	2,012.0
	5 月	9,075.0	1,155.0	2,673.0	112.0	294.0	662.0	—	27,022.0	1,848.0	48.0	2,221.0
	6 月	7,425.0	1,056.0	2,574.0	180.0	288.0	483.0	—	18,909.0	2,189.0	92.0	278.0
	7 月	5,610.0	792.0	3,729.0	218.0	393.0	630.0	—	21,107.0	2,610.0	21.0	932.0
	8 月	7,425.0	627.0	3,627.0	196.0	1,046.0	330.0	—	24,255.0	3,111.0	22.0	1,329.0
	9 月	6,930.0	792.0	3,030.0	235.0	1,756.0	750.0	—	19,470.0	1,630.0	44.0	1,515.0
	10 月	6,369.0	825.0	1,482.0	158.0	2,890.0	630.0	30.0	20,478.0	2,848.0	46.0	2,534.0
	11 月	1,782.0	462.0	1,287.0	100.0	1,968.0	515.0	30.0	22,275.0	3,255.0	44.0	4,557.0
	12 月	1,056.0	132.0	1,905.0	—	1,000.0	270.0	33.0	28,402.0	6,459.0	20.0	9,004.0
	1 月	627.0	231.0	1,518.0	75.0	543.0	1,440.0	—	35,178.0	6,650.0	85.0	6,218.0
2 月	396.0	198.0	1,056.0	—	84.0	120.0	—	17,721.0	2,909.0	154.0	7,133.0	
3 月	2,013.0	198.0	1,584.0	50.0	357.0	183.0	60.0	15,938.0	2,162.0	22.0	9,744.0	
	計	55,044.0	7,128.0	25,422.0	1,977.0	10,961.0	6,524.0	153.0	288,951.0	37,345.0	644.0	47,477.0
業	4 月	124.0	70.3	251.2	39.1	516.5	179.2	117.4	846.6	682.0	442.1	691.2
	5 月	173.1	138.2	193.5	70.0	688.1	270.6	179.4	1,306.9	840.8	471.8	724.6
	6 月	162.0	262.2	219.6	68.6	481.6	173.0	111.2	1,155.1	829.1	456.6	413.3
	7 月	167.0	261.9	256.2	126.2	537.8	195.3	98.7	1,303.0	1,237.3	443.1	429.4
	8 月	223.9	287.2	349.0	108.0	600.5	230.6	112.5	1,539.4	1,658.4	498.5	506.6
	9 月	189.9	310.3	324.5	79.5	1,145.6	213.2	133.7	1,433.1	1,090.8	637.5	599.4
	10 月	162.0	252.9	312.1	44.4	1,390.6	333.6	178.4	1,290.7	1,368.9	712.2	593.8
	11 月	27.9	92.6	172.0	21.1	1,084.0	165.9	130.3	1,587.5	1,205.3	495.5	752.3
	12 月	16.3	20.6	131.7	1.3	1,194.6	103.2	175.4	2,461.3	1,774.2	619.7	812.1
	1 月	20.1	11.2	43.5	—	1,028.5	70.5	210.1	2,284.8	1,838.4	540.5	798.3
2 月	22.6	33.2	54.9	—	541.3	44.8	67.4	616.9	718.7	325.5	352.0	
3 月	18.4	44.9	107.3	18.2	598.7	192.7	151.5	1,015.0	930.2	547.8	681.8	
	計	1,307.2	1,788.1	2,415.5	576.4	9,807.8	2,172.6	1,866.0	16,840.3	14,234.1	6,190.8	7,354.8
業	4 月	6,460.0	730.3	1,208.2	92.1	858.5	690.2	117.4	19,041.6	2,356.0	488.1	2,703.2
	5 月	9,248.1	1,293.8	2,866.5	182.0	982.1	932.6	179.4	28,328.9	2,688.8	519.8	2,945.6
	6 月	7,587.0	1,318.2	2,793.6	248.6	769.6	656.0	111.2	20,064.1	3,018.1	548.6	691.3
	7 月	5,777.0	1,053.9	3,985.2	344.2	930.8	825.3	98.7	22,410.0	3,847.3	464.1	1,361.4
	8 月	7,648.9	914.2	3,976.0	304.0	1,646.5	560.6	112.5	25,794.4	4,769.4	520.5	1,835.6
	9 月	7,119.9	1,102.3	3,354.5	314.5	2,901.6	963.2	133.7	20,903.1	2,720.8	681.5	2,114.4
	10 月	6,531.0	1,077.9	1,794.1	202.4	4,280.6	963.6	208.4	21,768.7	4,216.9	758.2	3,127.8
	11 月	1,809.9	554.6	1,459.0	121.1	3,052.0	680.9	160.3	23,862.5	4,460.3	539.5	5,309.3
	12 月	1,072.3	152.6	2,036.7	1.3	2,194.6	373.2	208.4	30,863.3	8,233.2	639.7	9,816.1
	1 月	647.1	242.2	1,561.5	75.0	1,571.5	1,510.5	210.1	37,462.8	8,488.4	625.5	7,016.3
2 月	418.6	231.2	1,110.9	—	625.3	164.8	67.4	18,337.9	3,627.7	479.5	7,485.0	
3 月	2,031.4	242.9	1,691.3	68.2	955.7	375.7	211.5	16,954.0	3,152.2	569.8	10,425.8	
	計	56,351.2	8,914.1	27,837.5	1,953.4	20,768.8	8,696.6	1,819.0	285,791.3	51,579.1	6,834.8	54,831.8
大 正	昭和 2 年度	56,329.1	10,844.5	23,460.8	893.0	18,419.7	6,923.7	1,552.3	207,773.9	36,416.0	6,160.6	21,240.3
	1 年度	49,121.6	14,381.7	20,014.9	1,305.2	20,739.1	5,504.8	1,663.9	172,479.4	40,692.9	5,635.0	15,293.0
	14 年度	57,506.0	16,038.3	23,867.8	1,333.9	23,614.6	6,908.8	1,604.3	165,772.7	63,606.3	5,589.6	14,797.6
	13 年度	47,298.5	12,369.7	28,220.3	890.8	15,918.5	5,422.8	1,039.9	175,376.1	54,196.		



		重要貨物取							
取	月別	嗜好品		畜産品				皮	
		煙草	酒類	牛	馬	其他ノ動物	獸骨	獸毛	皮革
一	4月	1,046.0	782.0	180.0	580.0	860.0	1,589.0	20.0	30.0
	5月	867.0	439.0	190.0	320.0	770.0	1,239.0	—	193.0
	6月	1,062.0	472.0	110.0	320.0	510.0	945.0	—	162.0
	7月	846.0	433.0	80.0	400.0	410.0	464.0	—	44.0
	8月	1,095.0	287.0	100.0	1,430.0	1,870.0	443.0	60.0	22.0
	9月	1,273.0	110.0	220.0	1,250.0	1,430.0	453.0	20.0	22.0
	10月	1,439.0	26.0	470.0	473.0	760.0	889.0	160.0	44.0
	11月	1,110.0	128.0	310.0	1,090.0	300.0	1,197.0	220.0	139.0
	12月	1,132.0	100.0	380.0	110.0	260.0	1,697.0	80.0	22.0
車	1月	1,702.0	254.0	600.0	120.0	340.0	1,796.0	160.0	74.0
	2月	993.0	127.0	260.0	110.0	170.0	1,352.0	—	125.0
	3月	1,329.0	556.0	490.0	640.0	810.0	3,283.0	20.0	22.0
計		13,894.0	3,714.0	3,390.0	6,849.0	8,499.0	15,347.0	760.0	899.0
小	4月	1,148.2	1,526.4	13.2	54.4	449.1	144.4	433.5	706.8
	5月	1,157.6	1,762.3	2.5	23.2	449.1	106.2	358.4	717.0
	6月	953.6	1,529.9	13.3	21.4	384.7	44.5	144.4	547.9
	7月	1,241.6	1,478.0	9.7	53.5	410.8	45.7	229.8	593.0
	8月	1,405.4	1,476.7	5.0	38.8	325.0	32.1	170.7	631.0
	9月	1,449.4	1,526.0	4.6	49.3	565.4	49.7	97.6	560.0
	10月	1,441.2	2,223.9	37.8	62.2	343.7	74.2	117.8	681.2
	11月	1,396.5	2,214.8	19.3	84.4	482.3	125.9	171.8	789.2
	12月	1,372.2	1,934.7	15.4	50.9	443.7	111.1	85.0	677.2
口	1月	1,582.6	1,941.1	18.7	16.7	544.7	149.9	126.4	770.6
	2月	1,252.0	1,032.8	2.5	11.8	235.5	46.7	90.7	837.0
	3月	1,800.7	1,851.6	5.0	34.6	554.4	228.8	330.2	1,060.2
計		16,201.0	20,498.2	147.0	501.2	5,188.4	1,159.2	2,358.3	8,571.1
計	4月	2,194.2	2,308.4	193.2	634.4	1,309.1	1,733.4	453.5	736.8
	5月	2,024.6	2,201.3	192.5	343.2	1,219.1	1,345.2	358.4	910.0
	6月	2,015.6	2,001.9	123.3	341.4	894.7	989.5	144.4	709.9
	7月	2,087.6	1,911.0	89.7	453.5	820.8	509.7	229.8	637.0
	8月	2,500.4	1,763.7	105.0	1,468.8	2,195.0	475.1	230.7	653.0
	9月	2,722.4	1,636.0	224.6	1,299.3	1,995.4	502.7	117.6	582.0
	10月	2,880.2	2,249.9	507.8	535.2	1,103.7	963.2	297.8	725.2
	11月	2,506.5	2,342.8	329.3	1,174.4	782.3	1,322.9	391.8	928.2
	12月	2,504.2	2,034.7	395.4	160.9	703.7	1,808.1	165.0	699.2
大	1月	3,284.6	2,195.1	618.7	136.7	884.7	1,945.9	286.4	844.6
	2月	2,245.0	1,159.8	262.5	121.8	405.5	1,398.7	90.7	962.0
	3月	3,129.7	2,407.6	495.0	674.6	1,364.4	3,511.8	350.2	1,082.2
計		30,095.0	24,212.2	3,537.0	7,344.2	13,678.4	16,506.2	3,116.3	9,470.1
昭和	2年度	27,300.1	23,761.8	3,456.2	12,509.5	8,683.3	16,654.5	3,522.4	9,108.2
	1年度	26,711.9	23,199.0	1,473.3	8,742.0	8,167.5	18,694.8	3,545.7	4,577.8
	14年度	21,903.7	23,036.3	992.0	13,186.3	7,358.0	16,211.2	5,123.8	4,537.1
	13年度	22,653.9	21,070.3	1,816.2	24,278.0	2,845.3	14,948.9	3,145.1	3,612.0
	12年度	25,778.1	21,606.9	2,496.8	10,109.2	2,684.6	14,714.8	4,381.4	3,893.4
11年度	24,218.3	20,414.8	1,972.6	11,942.5	2,791.4	9,376.3	4,460.1	3,454.3	

取貨噸數月別(其3)										
纖維工業製品				雜工業製品					其他	
綿	綿	絹	麻	豆	肥	紙	安	鐵及鋼製品	鐵及鋼	藥品及藥材
絲	布	絲	袋	粕	料	類	平			
480.0	535.0	—	2,099.0	58,823.5	5,343.0	1,560.0	2,698.0	1,259.0	28,984.5	1,326.0
1,553.0	569.0	—	1,571.0	53,079.5	4,228.0	1,647.0	1,812.0	1,891.0	35,795.5	640.0
1,230.0	688.0	—	1,457.0	20,056.0	3,246.0	1,204.0	599.0	779.0	33,910.0	564.0
1,537.0	884.0	—	1,085.0	19,041.0	3,446.0	1,529.0	541.0	1,680.0	28,460.0	347.0
2,479.0	1,328.0	—	946.0	10,558.0	1,284.0	1,666.0	904.0	548.0	24,114.0	787.0
1,092.0	1,323.0	—	837.0	7,240.0	1,047.0	2,202.0	2,087.0	451.0	27,133.0	1,298.0
1,731.0	1,081.0	—	3,632.0	13,190.0	1,552.0	2,673.0	2,386.0	1,490.0	28,652.0	1,392.0
1,096.0	693.0	—	5,077.0	31,811.0	1,901.0	2,537.0	2,254.0	975.0	23,830.0	1,622.0
669.0	584.0	—	7,253.0	29,524.0	3,493.0	3,344.0	3,454.0	1,138.0	26,990.0	1,744.0
1,353.0	1,170.0	—	5,551.0	45,051.0	4,032.0	3,026.0	1,784.0	1,330.0	24,333.0	2,403.0
1,496.0	803.0	—	2,169.0	30,162.0	4,790.0	2,265.0	1,445.0	222.0	36,366.0	1,331.0
1,292.0	1,610.0	—	2,751.0	44,550.0	8,748.0	2,366.0	927.0	161.0	32,848.0	995.0
16,008.0	11,268.0	—	34,428.0	363,086.0	43,110.0	26,019.0	20,891.0	11,924.0	351,416.0	14,449.0
1,238.5	5,855.0	108.8	5,111.9	387.3	771.8	1,745.5	337.5	2,285.7	2,219.2	1,153.4
1,510.9	5,570.6	85.0	3,901.4	194.3	500.0	1,939.4	343.4	2,132.5	2,770.6	927.7
1,124.5	3,990.6	52.4	2,708.7	295.5	218.7	1,280.0	248.4	1,593.8	2,647.6	803.9
907.0	4,938.0	22.6	2,105.2	305.7	268.0	1,604.2	209.5	1,530.1	2,687.6	1,153.1
1,526.4	8,051.0	30.8	1,909.9	279.3	194.8	2,221.2	442.2	1,678.2	2,916.3	1,001.7
1,204.5	8,278.4	17.2	1,892.6	308.9	170.4	2,376.4	761.3	2,138.7	2,398.1	1,024.2
1,310.4	8,148.6	21.2	4,197.7	334.2	342.2	3,116.3	785.7	2,951.5	3,363.4	1,487.5
1,042.8	5,295.6	81.5	4,592.8	369.8	259.5	2,615.9	637.1	2,108.7	2,210.1	1,182.3
658.9	4,137.9	142.7	5,504.4	302.1	143.2	3,268.7	736.1	1,767.0	1,848.0	1,201.1
872.1	4,427.5	166.9	4,757.0	189.1	135.8	2,040.3	572.4	1,553.4	1,629.2	1,469.8
566.9	3,124.2	56.1	2,859.0	62.2	182.5	946.5	184.7	678.9	1,383.0	679.3
1,087.5	6,489.8	101.4	5,507.9	194.6	643.1	2,082.5	309.2	1,430.6	2,810.1	1,251.4
13,050.4	68,307.2	886.8	45,048.5	3,223.0	3,830.0	25,236.9	5,567.5	21,849.1	28,883.2	13,335.6
1,718.5	6,390.0	108.8	7,210.9	59,210.8	6,114.8	3,305.5	3,035.5	3,544.7	31,203.7	2,479.4
3,063.9	6,139.6	85.0	5,472.4	53,273.8	4,728.0	3,586.4	2,155.4	4,023.5	38,566.1	1,567.7
2,354.5	4,678.6	52.4	4,165.7	20,351.5	3,464.7	2,484.0	847.4	2,372.8	36,557.6	1,367.9
2,444.0	5,822.0	22.6	3,190.2	19,346.7	3,714.0	3,133.2	750.5	3,210.1	31,147.6	1,500.1
4,005.4	9,379.0	30.8	7,855.9	10,837.3	1,478.8	3,887.2	1,346.2	2,226.2	27,030.3	1,788.7
2,296.5	9,601.4	17.2	2,729.6	7,548.9	1,217.4	4,578.4	2,848.3	2,589.7	29,531.1	2,322.2
3,041.4	9,229.6	21.2	7,829.7	13,524.2	1,894.2	5,789.3	3,171.7	4,441.5	32,015.4	2,879.5
2,138.8	5,988.6	81.5	9,669.8	32,180.8	2,160.5	5,152.9	2,891.1	3,083.7	26,040.1	2,804.3
1,327.9	4,721.9	142.7	12,757.4	29,826.1	3,636.2	6,612.7	4,190.1	2,905.0	28,838.0	2,945.1
2,225.1	5,597.5	166.9	10,308.0	45,240.1	4,167.8	5,066.3	2,356.4	2,883.4	25,962.2	3,872.8
2,062.9	3,927.2	56.1	5,028.0	30,224.2	4,972.5	3,211.5	1,629.7	900.9	37,749.0	2,010.3
2,379.5	8,099.8	101.4	8,258.9	44,744.6	9,391.1	4,448.5	1,236.2	1,591.6	35,658.1	2,246.4
29,058.4	79,575.2	886.8	79,476.5	366,309.0	46,940.0	51,255.9	26,458.5	33,773.1	380,299.2	27,784.4
22,886.6	73,641.5	1,408.5	85,429.9	423,915.3	33,961.1	47,772.6	24,989.4	31,917.2	375,716.0	29,517.5
20,592.9	71,366.5	1,851.5	82,793.9	179,612.0	27,018.0	42,148.9	29,765.0	36,518.2	315,778.0	40,944.4
24,404.1	79,088.8	1,176.6	81,235.5	301,618.6	29,140.9	44,720.7	23,944.6	30,659.6	249,721.8	40,446.5
18,870.7	60,756.6	949.7	63,488.2	564,261.1	25,888.5	36,824.6	20,956.7	20,795.5	208,888.4	26,976.4
17,035.3	58,929.9	587.9	61,691.4	407,530.6	21,340.7	34,246.7	20,565.5	25,835.9	175,483.7	30,567.6
20,056.2	62,380.1	1,052.3	65,905.0	217,108.2	28,441.9	31,899.6	23,214.5	29,726.5	153,903.4	35,911.3



取 貨 物 重 要		取 貨 物 重 要									
		其 他					軍 需 品	無 貨 貨 物	計	社	
		鐵 及 鐵 燭	燐 寸	爆 竹	火 藥 類	雜 品				統 木	木 材
月 別	月 別	噸	噸	噸	噸	噸	噸	噸	噸	噸	
一 車 級	4	40.0	315.0	93.0	152.0	25,414.0	363.0	981.0	1,622,389.0	17,370.0	1,870.0
	5	25.0	360.0	408.0	492.0	23,231.0	7,260.0	876.0	1,372,759.0	14,282.0	5,086.0
	6	—	240.0	462.0	63.0	21,690.0	3,796.0	598.0	1,216,268.0	12,896.0	3,171.0
	7	200.0	213.0	42.0	165.0	18,625.0	528.0	837.0	1,147,084.0	11,293.0	631.0
	8	477.0	291.0	—	173.0	20,318.0	165.0	506.0	957,700.0	9,427.0	3,651.0
	9	150.0	396.0	132.0	131.0	23,879.0	4,356.0	2,036.0	985,615.0	15,655.0	3,426.0
	10	238.0	317.0	—	173.0	24,156.0	6,336.0	5,985.0	1,293,859.0	12,504.0	1,438.0
	11	501.0	272.0	33.0	394.0	30,146.0	2,541.0	1,277.0	1,500,276.0	12,781.0	890.0
	12	611.0	452.0	—	106.0	31,432.0	825.0	1,546.0	1,895,241.0	15,127.0	812.0
1	595.0	347.0	96.0	227.0	27,871.0	138.0	1,918.0	1,910,874.0	9,568.0	1,362.0	
2	103.0	75.0	—	124.0	16,749.0	132.0	1,485.0	1,539,879.0	11,690.0	597.0	
3	116.0	197.0	66.0	110.0	25,937.0	2,376.0	1,138.0	1,781,712.0	17,777.0	2,528.0	
計		3,116.0	3,475.0	1,332.0	2,310.0	289,448.0	28,816.0	19,183.0	17,223,656.0	160,370.0	25,462.0
小 口 級	4	27.5	79.0	139.0	2.3	19,853.9	—	263.2	72,262.0	—	25.0
	5	39.4	111.6	100.6	5.6	21,644.6	—	150.6	77,707.4	75.0	11.0
	6	55.3	58.4	125.7	2.7	15,998.6	—	137.3	61,175.0	87.0	12.0
	7	77.1	104.7	84.9	2.1	16,862.7	—	146.1	63,388.5	41.0	23.0
	8	497.2	130.3	111.3	3.9	20,604.4	—	133.1	74,412.2	33.8	—
	9	60.3	169.1	141.6	2.3	23,440.9	—	128.8	81,958.6	35.0	20.0
	10	120.7	158.9	178.8	3.4	26,412.6	—	350.3	97,856.6	39.0	3.0
	11	249.5	114.9	228.5	2.7	22,793.7	—	171.3	83,892.2	40.0	7.0
	12	440.1	134.9	342.2	1.1	24,180.8	—	173.8	88,727.3	8.0	3.0
1	246.2	86.8	207.7	3.2	21,627.3	—	101.6	75,739.2	9.0	—	
2	152.7	84.4	79.7	1.8	13,147.1	—	92.3	42,994.0	—	—	
3	49.6	108.1	178.3	3.7	23,615.8	—	143.1	81,163.1	4.0	3.0	
計		2,015.6	1,281.1	1,918.3	34.8	250,182.4	—	1,991.5	901,276.1	371.8	107.0
計	4	67.5	394.0	232.0	154.3	45,267.9	363.0	1,244.2	1,694,651.0	17,370.0	1,895.0
	5	64.4	471.6	508.6	497.6	44,375.6	7,260.0	1,026.6	1,450,466.4	14,357.0	5,097.0
	6	55.3	298.4	587.7	65.7	37,688.6	3,796.0	735.3	1,277,443.0	12,983.0	3,183.0
	7	277.1	317.7	126.9	167.1	35,487.7	528.0	983.1	1,210,472.5	11,334.0	654.0
	8	974.2	421.3	111.3	176.9	40,922.4	165.0	639.1	1,032,112.2	9,460.8	3,651.0
	9	210.3	505.1	273.6	133.3	47,319.9	4,356.0	2,164.8	1,067,573.6	15,690.0	3,446.0
	10	418.7	475.9	178.8	176.4	50,588.6	6,336.0	6,335.3	1,391,715.6	12,543.0	1,441.0
	11	750.5	386.9	261.5	396.7	52,939.7	2,541.0	1,448.3	1,584,168.2	12,821.0	897.0
	12	1,051.1	586.9	342.2	107.1	55,612.8	825.0	1,719.8	1,983,968.3	15,135.0	815.0
1	841.2	433.8	303.7	230.2	49,498.3	138.0	2,019.6	1,986,613.2	9,577.0	1,362.0	
2	255.7	159.4	79.7	125.8	29,896.1	132.0	1,577.3	1,582,873.0	11,690.0	597.0	
3	165.6	305.1	244.3	113.7	49,552.8	2,376.0	1,281.1	1,862,875.1	17,781.0	2,531.0	
計		5,131.8	4,756.1	3,250.3	2,344.3	539,630.4	22,818.0	21,174.5	18,124,932.1	160,741.8	25,589.0
昭 和 大 正	2 年 度	5,922.0	4,648.5	8,433.1	2,155.6	462,127.5	15,576.0	21,698.3	17,264,726.5	103,432.0	31,217.3
	1 年 度	4,987.6	4,722.2	900.8	1,896.8	453,644.2	9,331.0	31,920.3	15,658,760.0	71,813.0	28,060.0
	14 年 度	5,498.5	6,441.3	1,526.7	3,256.5	454,422.2	20,978.0	16,225.4	14,121,928.8	72,935.0	30,685.4
	13 年 度	4,509.2	6,155.6	8,312.7	2,406.9	388,642.9	5,535.0	—	13,289,673.5	156,315.0	108,153.0
	12 年 度	4,831.9	4,506.4	5,383.3	1,376.5	378,877.7	7,159.0	—	12,331,536.3	61,423.0	106,159.0
	11 年 度	4,952.1	3,248.7	4,020.8	980.4	317,477.8	27,000.5	—	11,208,418.6	56,848.0	20,121.0

本表社用品トハ社用品貨率適用ニ係ル社内工事材料、消耗品等ノ類ヲ謂ヒ營業品貨率適用ニ係ル會社ノ營業範圍ニ屬ス

取 貨 物 重 要													
取 貨 物 重 要		取 貨 物 重 要											
		其 他					軍 需 品	無 貨 貨 物	計	社			
		鐵 及 鐵 燭	燐 寸	爆 竹	火 藥 類	雜 品				統 木	木 材		
月 別	月 別	噸	噸	噸	噸	噸	噸	噸	噸	噸			
一 車 級	4	2,210.0	21,151.0	21,740.0	64,341.0	1,686,730.0	—	—	—	—	—		
	5	4,135.0	119,557.0	35,583.0	178,643.0	1,551,402.0	—	—	—	—	—		
	6	4,431.0	103,767.0	38,022.0	162,287.0	1,378,555.0	—	—	—	—	—		
	7	2,439.0	60,616.0	34,179.0	109,158.0	1,256,242.0	—	—	—	—	—		
	8	4,317.0	79,291.0	26,436.0	123,062.0	1,080,762.0	—	—	—	—	—		
	9	2,905.0	96,801.0	28,540.0	147,327.0	1,132,942.0	—	—	—	—	—		
	10	3,382.0	88,400.0	27,252.0	132,976.0	1,426,835.0	—	—	—	—	—		
	11	5,311.0	48,667.0	16,549.0	84,188.0	1,584,474.0	—	—	—	—	—		
	12	105.0	17,789.0	21,943.0	55,776.0	1,951,017.0	—	—	—	—	—		
1	—	980.0	22,587.0	34,497.0	1,945,371.0	—	—	—	—	—			
2	—	2,343.0	16,405.0	31,035.0	1,570,914.0	—	—	—	—	—			
3	490.0	6,713.0	25,473.0	52,981.0	1,834,693.0	—	—	—	—	—			
計		29,725.0	646,015.0	314,709.0	1,176,281.0	18,389,937.0	—	—	—	—	—		
小 口 級	4	—	—	1,973.8	1,998.8	74,260.8	—	—	—	—	—		
	5	42.0	—	2,069.5	2,197.5	79,904.9	—	—	—	—	—		
	6	—	—	2,269.8	2,368.8	83,543.8	—	—	—	—	—		
	7	20.0	—	2,326.6	2,410.6	65,799.1	—	—	—	—	—		
	8	—	—	2,100.2	2,134.0	76,546.2	—	—	—	—	—		
	9	—	—	1,896.8	1,951.6	83,910.2	—	—	—	—	—		
	10	8.0	—	1,927.8	1,977.8	99,834.4	—	—	—	—	—		
	11	—	—	1,471.5	1,518.5	85,410.7	—	—	—	—	—		
	12	—	—	1,752.2	1,763.2	90,490.5	—	—	—	—	—		
1	—	—	1,185.9	1,204.9	76,944.1	—	—	—	—	—			
2	—	—	1,140.1	1,140.1	44,134.1	—	—	—	—	—			
3	—	—	1,663.1	1,670.1	82,833.2	—	—	—	—	—			
計		70.0	—	21,787.1	22,335.9	923,612.0	—	—	—	—	—		
計	4	2,210.0	21,151.0	23,713.8	66,339.8	1,760,990.8	237.0	15.1	373.2	401	1,325	6,133	1,497
	5	4,177.0	119,557.0	37,652.5	180,840.5	1,631,306.9	155.9	24.1	683.6	415	736	7,303	1,098
	6	4,431.0	103,767.0	40,291.8	164,655.8	1,442,098.8	206.2	133.7	633.7	250	746	5,628	987
	7	2,459.0	60,616.0	36,505.6	111,568.6	1,322,041.1	94.1	244.1	309.3	153	1,126	5,443	1,279
	8	4,317.0	79,291.0	28,536.2	125,196.0	1,157,308.2	64.1	259.7	294.8	128	2,987	4,860	6,069
	9	2,905.0	96,801.0	30,436.6	149,278.6	1,216,852.2	70.1	407.5	290.1	519	2,790	9,671	2,744
	10	3,390.0	88,400.0	29,179.8	134,953.8	1,526,669.4	54.9	68.6	231.5	1,054	980	6,020	953
	11	5,311.0	48,667.0	18,020.5	85,716.5	1,669,884.7	73.6	34.0	229.8	735	2,027	4,654	564
	12	105.0	17,789.0	23,695.2	57,539.2	2,041,507.5	117.0	42.1	169.5	880	292	4,550	681
1	—	980.0	23,782.9	35,701.9	2,022,315.1	132.7	19.4	135.4	1,287	331	6,938	480	
2	—	2,343.0	17,545.1	32,175.1	1,615,048.1	137.2	28.1	110.1	586	270	2,947	144	
3	490.0	6,713.0	27,136.1	54,651.1	1,917,526.2	186.5	12.0	160.7	1,054	1,869	7,040	1,691	
計		29,795.0	646,015.0	336,496.1	1,198,916.9	19,322,549.0	1,529.3	1,288.4	3,621.7	7,462	15,478	71,167	18,187
昭 和 大 正	2 年 度	21,310.0	752,924.0	254,062.2	1,162,945.5	18,427,672.0	1,564.8	1,641.9	5,000.6	8,422	31,498	—	71,498
	1 年 度	38,668.0	514,180.0	223,618.0	876,339.0	1							



各驛發送重

品名	番號	各驛發送重									
		海路	大連埠頭	香妻大	大連	小崗子	沙河口	周水子	南關嶺	大房身	
農產	大豆	1	0.2	875.2	245.1	—	695.9	—	—	0.7	1.8
	及	2	268.9	233.5	5,338.0	—	420.5	17.8	—	0.2	6.9
	豆類	3	—	4,391.0	203.5	—	345.9	4.1	—	—	—
	小	4	—	1,621.0	48.2	—	124.2	0.2	—	33.0	5.7
	大	5	—	231.0	220.4	—	380.9	—	—	0.1	—
	小	6	—	83.1	44.6	—	4.7	—	—	—	—
	小	7	83.9	364.2	228.8	—	0.3	—	—	—	—
	小	8	—	—	9.3	—	0.1	5.2	—	—	2.4
	小	9	—	226.8	54.4	—	20.7	—	—	—	—
	小	10	63.8	399.2	213.4	—	305.8	75.9	—	—	7.8
	小	11	0.1	—	68.5	5,501.2	9.7	0.5	—	0.4	20.9
	小	12	—	—	—	—	—	—	—	—	—
	小	13	530.7	4,146.3	770.6	18,143.1	20.6	1.7	—	—	—
	小	14	2,787.9	11,571.7	16.5	—	58.3	—	—	—	—
	小	15	6,408.5	3,892.0	499.9	—	42.2	1.2	—	11.2	9.0
	小	16	—	60.4	—	—	—	—	—	—	—
林產	木材	17	287.7	34,897.5	11,330.8	1,920.0	1,678.9	109.2	—	5.8	1.8
	炭	18	—	66.0	173.8	—	10.2	2.4	—	2.7	8.2
	石	19	—	66.0	48.1	167.0	9.7	—	—	512,792.5	—
	礦	20	—	1,584.9	0.1	—	—	—	—	—	—
	石	21	—	14,734.5	40.3	99.0	7.8	—	—	70.3	—
	石	22	0.9	1.8	45.2	—	1.1	198.0	3,399.0	—	—
	石	23	—	60,699.9	667.4	—	207.4	0.1	—	0.4	—
	石	24	—	110.6	277.4	—	3.3	33.0	—	—	—
	石	25	—	—	31.4	6,585.7	1.5	—	—	—	1.5
	石	26	14.5	8,404.9	2,221.2	3,050.5	21.8	39.1	—	—	9.4
窯業	磚	27	—	1,823.4	349.8	285.0	48.1	0.7	—	—	—
	瓦	28	—	2,094.7	2,012.8	—	607.2	4.9	140,737.6	—	—
	瓦	29	—	—	21.4	—	6.8	—	—	—	—
	瓦	30	—	—	733.2	—	3.3	331.3	—	—	—
	瓦	31	2.3	212.8	218.6	1,451.7	284.7	38.0	8,193.4	—	—
	瓦	32	—	—	244.9	—	60.4	—	—	—	—
	瓦	33	1,608.0	2,065.4	1,722.9	640.0	181.5	—	—	—	—
	瓦	34	10.9	738.1	451.3	—	7.5	—	—	—	—
	瓦	35	113.5	493.3	687.2	—	22.5	—	—	—	—
	瓦	36	—	42,638.0	7,951.5	—	442.1	0.1	—	—	—
加食	粉	37	41.3	5,956.9	18,435.4	—	73.6	1.1	—	—	—
	粉	38	73.4	5.9	1,515.9	—	68.5	646.1	—	0.1	0.1
	粉	39	—	—	211.5	—	24.5	—	—	—	—
	粉	40	673.5	6,672.3	1,755.1	—	15.9	1.3	—	—	—
	粉	41	1,998.3	1,467.4	1,758.7	—	60.5	5.0	—	—	0.2
	粉	42	—	15.0	82.1	—	—	—	—	—	—
	粉	43	—	—	90.7	—	—	—	—	—	—
	粉	44	—	30.7	—	—	—	106.1	—	10.0	—
	粉	45	—	—	—	—	—	—	—	—	—
	粉	46	4.0	115.6	0.3	—	—	—	—	—	4.3
織工	布	47	58.1	2,852.0	312.6	—	17.2	0.3	—	—	4.1
	布	48	1,346.2	10,360.4	2,235.5	—	1.4	2.0	1,643.3	—	—
	布	49	839.1	8,381.0	4,829.6	—	170.8	32.8	—	—	—
	布	50	1.2	13.9	1.0	—	—	—	—	—	—
	布	51	6.9	26,920.7	29,080.6	—	1,193.8	479.5	—	1.4	3.4
	布	52	—	690.7	570.0	—	89,670.9	1.6	—	—	—
	布	53	18.0	8,440.5	2,148.8	15,030.0	2,652.2	1,126.2	—	—	0.9
	布	54	1,431.5	8,520.2	16,541.0	—	146.2	—	—	—	—
	布	55	15.0	2,494.1	557.5	—	172.6	3.0	—	0.5	—
	布	56	809.9	10,754.3	9,521.5	—	748.5	2,114.0	—	0.1	0.8
其	藥	57	965.8	34,071.8	31,894.8	66.0	211.7	390.1	—	—	0.3
	藥	58	609.5	6,451.5	5,648.7	—	126.6	—	—	—	—
	藥	59	86.9	2,534.5	197.9	—	45.2	32.0	—	—	—
	藥	60	22.6	136.7	117.1	—	46.5	59.6	—	—	—
	藥	61	—	888.0	267.1	—	11.1	8.9	—	—	—
	藥	62	—	915.7	121.1	—	—	—	—	—	5.0
	藥	63	10,499.4	60,556.8	50,143.4	904.4	2,030.3	7,241.8	1,125.4	55.1	390.8
	藥	64	—	1,914.0	1,914.0	—	—	—	495.0	—	1,320.0
	藥	65	—	—	360.2	210.0	18.2	202.8	—	30.0	—
	藥	66	31,682.4	399,806.5	217,502.7	54,276.2	103,541.8	18,772.3	155,633.7	513,006.0	1,804.3
社	用	67	—	45,391.0	107,734.5	2,449.8	—	26,220.7	145,099.0	259.8	347.0
	用	68	31,682.4	445,197.5	325,237.2	56,726.0	103,541.8	44,993.0	300,732.7	513,259.8	2,151.3
	用	69	—	—	—	—	—	—	—	—	—
	用	70	—	—	—	—	—	—	—	—	—
	用	71	—	—	—	—	—	—	—	—	—
	用	72	—	—	—	—	—	—	—	—	—
	用	73	—	—	—	—	—	—	—	—	—
	用	74	—	—	—	—	—	—	—	—	—
	用	75	—	—	—	—	—	—	—	—	—
	用	76	—	—	—	—	—	—	—	—	—
用	77	—	—	—	—	—	—	—	—	—	

要貨物噸數(其1)

昭和3年度

金州	金福線	二里	十里	三里	十里	石河	普蘭店	田家	瓦房店	王家	得利寺	松樹	萬家嶺	番號
18.4	3,406.9	0.1	35.7	—	—	—	249.2	0.1	91.7	—	—	—	—	1
14.9	2,459.7	25.4	205.4	4.0	—	—	39.2	0.1	169.9	1.5	0.3	173.1	17.1	2
1.2	0.5	—	1.3	—	—	—	72.8	0.2	4.0	—	—	204.4	4,424.2	3
15.5	13.7	46.5	19.1	—	—	—	342.8	68.7	499.9	3.9	48.9	67.8	15.8	4
12.5	2.9	8.5	3.9	—	—	—	29.5	3.8	35.8	0.5	2.1	1.3	0.9	5
16.3	145.0	0.1	4.1	—	—	—	38.5	0.8	11.6	—	6.2	67.6	1.4	6
—	—	27.3	3.2	—	—	—	—	—	29.4	—	—	—	—	7
10.5	8.5	0.1	—	—	—	—	—	—	—	—	—	—	—	8
760.7	12,123.8	2,016.8	5,166.6	92.4	16,510.4	281.8	2,416.7	0.8	485.8	2,167.7	115.8	115.8	50.4	9
46.1	38.4	2.6	22.7	23.8	5.6	97.9	88.9	0.1	11.5	152.8	50.4	164.9	207.3	10
811.0	39.1	3.8	15.8	0.7	45.2	6.5	1,323.8	14.6	79.4	164.9	164.9	—	—	11
—	—	—	—	—	—	—	—	—	—	—	—	—	—	12
251.0	3.2	42.8	252.4	7.3	164.1	38.5	185.2	11.4	391.3	87.1	472.8	—	—	13
6.6	0.1	—	0.4	—	—	6.2	65.6	1.1	88.2	4.6	7.9	—	—	14
263.3	10.1	15.0	14.8	—	—	—	5.4	—	—	0.9	1.1	—	—	15
—	872.7	—	—	—	—	—	12.8	10.3	241.9	7.0	70.1	919.7	133.8	16
314.4	5.3	20.5	155.5	4.2	183.8	1.2	397.6	8.4	7.6	137.8	47.6	—	—	17
3.7	0.1	0.2	0.1	—	—	—	12.5	—	0.4	25.0	125.2	—	—	18
7.9	—	—	12.1	429.7	127.8	0.6	797.1	—	—	—	—	3.5	—	19
—	—	—	—	—	—	—	0.1	—	—	—	—	—	—	20
363.0	2,541.2	2.2	1,485.2	15,488.9	1,068.1	—	—	—	—	—	—	—	—	21
66.0	4,928.1	20.8	—	8,609.6	2,409.2	0.5	244.8	0.8	—	—	—	143.6	5,191.5	22
2.5	—	—	5.2	0.3	3.5	—	137.9	—	—	—	—	52.7	5.7	23
—	33.0	0.1	—	—	1,158.3	5,283.2	1.0	—	—	—	—	—	—	24
135.2	157.7	0.2	3.2	—	90.6	3.4	27.8	—	—	—	—	3.4	1.4	25
11.6	110.6	0.2	4.1	1.0	54.2	1.9	19.0	—	—	—	—	5.9	0.5	26
—	—	—	—	—	—	—	—	—	—	—	—	—	—	27
2.9	—	—	0.3	—	—	—	0.5	—	—	—	—	—		



各 驛 發 送 重

品 名	番 號	各 驛 發 送 重									
		許 家 屯	九 寨	蘆 花 城	蘆 家 屯	沙 崗	平 頂 山	大 石 橋	管 口	管 口	管 口
農 產 品	大豆	141.5	—	1.1	99.8	113.2	60.8	66.0	568.3	92.1	—
	豆 餅	7.5	64.7	218.0	0.3	0.1	44.0	—	178.8	612.5	—
	及 雜 糧	15.1	3.9	202.7	59.1	3.2	90.4	1.3	58.2	2,247.0	—
	小 麥	254.5	211.7	669.5	996.5	386.5	445.8	1.0	41.6	100.6	—
	小 米	8.7	9.0	481.0	1,125.4	298.2	1,387.1	295.2	1,644.1	107.5	—
	花 生	—	—	—	0.1	—	4.4	—	0.8	276.8	—
	生 油	—	—	—	0.5	—	2.4	0.5	0.4	2,713.2	—
	生 麵	—	—	—	—	—	—	—	—	199.6	—
	生 粉	2,669.9	1,230.8	3,672.4	1,241.2	147.0	152.1	—	2.8	27.9	—
	生 糖	43.1	6.3	111.3	14.4	16.8	4.0	0.4	718.6	767.2	—
	生 茶	8.2	8.2	1,006.0	325.7	796.0	5,290.6	37.4	106.3	1,978.3	—
	生 藥	284.3	336.7	3,914.2	289.2	3.5	974.3	18.4	108.2	2,318.2	—
	生 果	0.6	0.4	5.0	1.8	—	43.2	0.4	2.6	190.6	—
	生 蔬	—	—	1.7	3.8	23.1	48.4	21.1	1,093.2	2,161.3	—
	生 花	22.3	—	138.3	7.4	—	61.7	0.7	1.1	—	—
	林 產 品	木 炭	10.3	0.9	225.7	4.0	4.7	301.9	40.8	206.3	665.3
木 柴		1.6	9.6	87.3	100.0	1.7	39.0	20.0	12.0	6.9	—
石 炭		0.3	—	11.7	0.6	—	1.6	9.2	1.6	647.0	—
石 灰		—	—	—	—	—	—	—	—	—	—
石 油		0.1	—	—	2.0	—	—	0.1	26,276.1	2,630.0	—
石 油		204.4	—	4,576.5	330.9	3,088.0	2,603.5	33.0	5,553.2	167.7	—
石 油		—	—	0.5	12.6	—	81.4	—	10.4	27,196.0	—
石 油		—	—	—	—	—	28,132.0	53,822.6	975.2	86,832.4	—
石 油		—	—	—	—	—	4.1	0.7	4.1	2,532.7	—
石 油		—	—	—	—	—	88.5	3.0	30.2	3,476.0	—
水 產 品	鮮 魚	3.1	0.9	361.6	511.4	988.8	605.0	0.7	4.1	2,532.7	—
	鮮 魚	—	—	22.2	22.8	6.6	88.5	3.0	30.2	3,476.0	—
	鮮 魚	—	—	—	—	—	—	—	—	—	—
	鮮 魚	—	—	—	—	—	—	—	—	—	—
	鮮 魚	—	—	—	—	—	—	—	—	—	—
	鮮 魚	—	—	—	—	—	—	—	—	—	—
	鮮 魚	—	—	—	—	—	—	—	—	—	—
	鮮 魚	—	—	—	—	—	—	—	—	—	—
	鮮 魚	—	—	—	—	—	—	—	—	—	—
	鮮 魚	—	—	—	—	—	—	—	—	—	—
農 業 製 品	生 油	4.4	—	0.9	0.6	0.6	—	0.3	51.0	57.8	—
	生 油	—	—	1.0	—	—	—	—	214.7	6.6	—
	生 油	—	—	1.1	—	1.6	—	—	121.6	2.8	—
	生 油	—	0.2	38.0	2.3	—	0.3	—	45.3	2,078.8	—
	生 油	—	0.5	—	—	—	—	—	77.4	—	—
	生 油	1.4	—	—	—	—	2.4	—	0.7	7,572.7	—
	生 油	—	—	—	0.1	—	—	—	3.3	630.2	—
	生 油	—	—	—	—	—	—	—	—	83.1	—
	生 油	—	0.2	369.7	1.9	—	13.0	0.9	46.4	12,264.6	—
	生 油	—	—	2.1	0.7	—	0.3	—	1.9	6,664.5	—
加 工 品	豆 餅	0.1	—	—	0.2	—	1.0	0.2	5.4	164.7	—
	豆 餅	3.0	26.7	65.2	83.7	23.5	31.5	19.5	120.5	157.9	—
	豆 餅	—	—	—	—	—	—	—	—	—	—
	豆 餅	—	—	—	—	—	—	—	—	—	—
	豆 餅	—	—	—	—	—	—	—	—	—	—
	豆 餅	—	—	—	—	—	—	—	—	—	—
	豆 餅	—	—	—	—	—	—	—	—	—	—
	豆 餅	—	—	—	—	—	—	—	—	—	—
	豆 餅	—	—	—	—	—	—	—	—	—	—
	豆 餅	—	—	—	—	—	—	—	—	—	—
畜 產 品	牛 奶	70.9	365.0	179.4	715.1	109.5	96.4	237.4	127.0	84.2	—
	牛 奶	6.0	0.4	49.3	15.1	—	92.3	2.5	98.3	819.0	—
	牛 奶	2.5	0.1	0.5	1.8	2.7	0.8	0.3	2.8	27.9	—
	牛 奶	0.3	0.1	1.4	2.8	0.2	20.6	0.5	6.1	647.8	—
	牛 奶	—	—	0.4	0.4	—	0.2	—	5.3	2,802.4	—
	牛 奶	0.7	0.3	2.1	0.5	—	39.1	6.6	146.4	15,362.2	—
	牛 奶	13.4	—	—	—	—	15.1	0.3	0.6	1.3	—
	牛 奶	32.1	15.3	92.3	117.3	19.5	158.9	35.8	178.7	2,183.0	—
	牛 奶	0.1	0.1	194.6	6.0	34.0	691.5	283.1	248.2	111.8	—
	牛 奶	49.5	0.1	21.9	—	1.8	34.0	2.5	23.7	30.5	—
其 他	其 他	0.2	—	2.5	0.3	0.2	114.2	0.6	4.9	11,528.8	—
	其 他	1.0	3.7	2.8	5.2	4.4	64.2	0.4	29.4	14,914.0	—
	其 他	0.3	0.1	—	0.3	0.5	14.1	—	25.3	2,774.3	—
	其 他	—	0.6	—	0.5	—	4.3	—	11.4	1,323.0	—
	其 他	—	1.0	1.2	0.7	—	35.6	—	4.3	5,395.9	—
	其 他	—	0.2	—	—	—	2.0	—	—	984.0	—
	其 他	—	—	3.1	—	—	4.4	—	1.4	2,546.3	—
	其 他	—	—	1.2	0.1	—	10.3	—	0.7	693.8	—
	其 他	664.6	1,172.0	1,871.8	375.7	455.6	2,005.5	106.7	6,660.7	48,541.6	—
	其 他	—	—	66.0	—	—	33.0	—	—	66.0	—
軍 需 品	軍 需 品	45.0	60.0	203.6	44.0	4.3	211.7	41.5	2,073.2	446.5	—
	軍 需 品	—	—	—	—	—	—	—	—	—	—
	軍 需 品	—	—	—	—	—	—	—	—	—	—
	軍 需 品	—	—	—	—	—	—	—	—	—	—
	軍 需 品	—	—	—	—	—	—	—	—	—	—
	軍 需 品	—	—	—	—	—	—	—	—	—	—
	軍 需 品	—	—	—	—	—	—	—	—	—	—
	軍 需 品	—	—	—	—	—	—	—	—	—	—
	軍 需 品	—	—	—	—	—	—	—	—	—	—
	軍 需 品	—	—	—	—	—	—	—	—	—	—
軍 需 品	—	—	—	—	—	—	—	—	—	—	
無 貨 物	無 貨 物	4,571.2	3,529.9	18,962.9	6,527.1	6,545.9	44,342.9	55,121.1	48,424.5	286,078.3	—
	無 貨 物	—	—	—	—	—	—	—	—	—	—
	無 貨 物	—	—	—	—	—	—	—	—	—	—
	無 貨 物	—	—	—	—	—	—	—	—	—	—
	無 貨 物	—	—	—	—	—	—	—	—	—	—
	無 貨 物	—	—	—	—	—	—	—	—	—	—
	無 貨 物	—	—	—	—	—	—	—	—	—	—
	無 貨 物	—	—	—	—	—	—	—	—	—	—
	無 貨 物	—	—	—	—	—	—	—	—	—	—
	無 貨 物	—	—	—	—	—	—	—	—	—	—
無 貨 物	—	—	—	—	—	—	—	—	—	—	
社 用 品	社 用 品	22,325.6	105.6	206.0	128.5	452.3	1,799.7	3,531.9	32,377.1	5,562.0	—
	社 用 品	—	—	—	—	—	—	—	—	—	—
	社 用 品	—	—	—	—	—	—	—	—	—	—
	社 用 品	—	—	—	—	—	—	—	—	—	—
	社 用 品	—	—	—	—	—	—	—	—	—	—
	社 用 品	—	—	—	—	—	—	—	—	—	—
	社 用 品	—	—	—	—	—	—	—	—	—	—
	社 用 品	—	—	—	—	—	—	—	—	—	—
	社 用 品	—	—	—	—	—	—	—	—	—	—
	社 用 品	—	—	—	—	—	—	—	—	—	—
社 用 品	—	—	—	—	—	—	—	—	—	—	
合 計	合 計	26,896.8	2,635.5	19,168.9	6,855.6	8,998.2	46,142.6	56,858.0	80,801.6	291,940.3	—
	合 計	—	—	—	—	—	—	—	—	—	—
	合 計	—	—	—	—	—	—	—	—	—	—
	合 計	—	—	—	—	—	—	—	—	—	—
	合 計	—	—	—	—	—	—	—	—	—	—
	合 計	—	—	—	—	—	—	—	—	—	—
	合 計	—	—	—	—	—	—	—	—	—	—
	合 計	—	—	—	—	—	—	—	—	—	—
	合 計	—	—	—	—	—	—	—	—	—	—
	合 計	—	—	—	—	—	—	—	—	—	—

要 貨 物 噸 數 (其 2)

管 口	分 水	要 貨 物 噸 數 (其 2)									
		他 山	海 城	南 臺	瀋 陽	千 山	盤 山	立 山	首 山	遼 陽	張 臺 子
—											



各 驛 發 送 重

品 名	番 號	煙 臺	煙 炭	十里河	沙 河	蘇家屯	源 河	奉 天	奉 天	文官屯	虎石臺
農 產 品	大豆	1	462.0	33.0	4,536.6	6,383.4	21,308.8	68,958.6	111,733.2	132.0	6,946.1
	大米	2	24.2	2.0	19.1	53.5	1,069.4	2,505.8	1,651.8	—	0.3
	高粱	3	982.3	7.8	1,249.7	652.6	10,015.3	2,589.3	2,420.5	—	12.4
	小麥	4	223.1	1.4	2,216.1	2,061.2	2,513.6	1,179.2	429.5	—	8,556.0
	其他	5	15.4	8.2	282.1	70.7	486.2	51,643.7	35.8	—	—
	花生	6	9.2	0.3	111.6	278.2	458.5	6,075.2	9,180.2	—	66.0
	芝麻	7	0.1	—	0.4	—	30.9	665.7	—	—	—
	油菜	8	—	—	3.5	—	—	13.5	0.3	—	—
	棉花	9	—	—	2.2	12.1	—	1,615.7	—	—	—
	其他	10	7,392.3	175.4	81.7	14.3	2,952.9	29,928.2	1,749.8	0.4	1,275.4
	生絲	11	61.6	0.1	50.1	29.5	1.6	258.3	—	2.5	0.6
	糖	12	—	—	—	—	—	25.0	—	—	—
	茶	13	6.2	3.4	0.9	5.8	1.8	32,849.3	—	61.9	0.3
	藥材	14	1.6	—	20.5	4.0	0.7	846.5	1,770.5	3.3	—
	其他	15	19.2	70.7	2.5	0.4	0.1	8,114.3	0.5	0.1	—
	雜項	16	—	—	—	—	—	1.7	20.0	—	—
林 產 品	木材	17	87.8	42.3	2.2	123.6	1,607.6	30.4	13,954.8	2,386.6	143.3
	木炭	18	3.9	—	—	0.6	0.8	—	82.2	46.0	—
	石炭	19	10.1	191,457.9	0.7	0.4	4.2	—	1,036.7	2,384.7	0.3
	礦石	20	—	—	—	—	—	—	737.4	—	—
	石油	21	1.9	20,676.0	—	—	—	—	58.3	—	141.6
	鹽	22	86.6	627.4	0.3	1,914.0	0.3	—	1,736.4	6,534.0	127.4
	其他	23	41.1	—	—	57.5	0.2	—	405.7	—	—
	水產	24	26.3	—	6.8	—	—	—	185.5	—	—
	鮮魚	25	0.5	—	0.2	0.4	—	—	34.3	—	1.1
	干魚	26	0.3	—	0.7	0.1	—	—	327.4	—	0.1
案 業 製 品	紙	27	—	—	—	—	—	—	910.0	—	—
	布	28	—	33.0	0.9	0.3	—	—	16,918.2	—	1.7
	生漆	29	5.6	4,342.0	—	—	—	—	376.9	—	—
	清燉	30	—	128.9	0.6	1.8	3.3	—	17.5	—	—
	磚	31	0.1	—	0.1	—	—	—	4,631.9	—	—
	瓦	32	—	—	—	—	—	—	323.7	—	—
	磁器	33	20.4	5.7	0.1	0.4	0.2	—	890.4	—	0.8
	陶器	34	1.1	0.6	—	—	0.1	—	1,297.7	—	6.4
	硝子	35	—	—	—	—	—	—	168.8	—	0.1
	粉	36	457.5	7.2	0.2	6.4	3.0	—	6,426.6	—	2.4
加 食 料 工 品	麥	37	11.0	—	0.6	—	—	—	811.7	—	0.5
	豆	38	1.5	0.1	1.4	0.6	0.8	—	2,153.6	—	0.1
	油	39	106.5	0.7	—	1.0	11.3	—	16,903.7	20.3	2.7
	糖	40	105.6	—	—	2.9	—	—	11,823.8	4.1	—
	草	41	849.5	—	778.4	310.9	235.7	—	1,049.0	—	3.9
畜 產 品	牛	42	—	—	—	—	—	—	570.0	—	—
	馬	43	—	—	—	10.9	—	—	1,617.0	—	—
	其他	44	4.5	—	41.2	8.6	0.4	—	1,382.7	—	—
	羊毛	45	3.7	0.4	6.1	6.1	22.4	—	2,795.0	121.5	—
	獸皮	46	0.5	0.4	0.2	0.7	—	—	596.3	1.2	—
	毛	47	—	—	0.3	—	—	—	1,302.4	1.1	—
	骨	48	—	—	—	—	—	—	1,030.0	—	0.1
織 造 工 品	棉	49	6.7	1.8	1.8	7.0	0.5	0.2	3,250.6	0.5	2.4
	絲	50	—	—	—	—	—	—	4.6	46.9	—
	麻	51	29.4	1.2	21.4	19.5	139.9	2.2	3,122.7	11.3	5.5
	布	52	1,695.5	34.0	99.0	434.9	1,258.7	—	2,308.3	4,489.6	742.0
	紙	53	—	—	—	—	—	—	2,657.3	—	—
雜 工 業 製 品	紙	54	1.5	—	0.3	0.4	0.2	—	1,574.7	1.4	0.1
	鐵	55	2.5	0.6	0.3	3.5	9.6	0.1	4,085.4	3.6	4.7
	鋼	56	3.9	—	0.6	3.7	3.0	3.8	2,438.1	90.2	—
	銅	57	1.0	—	0.1	0.4	5.8	—	2,263.9	0.1	512.0
	其他	58	0.2	—	—	0.1	—	—	2,013.7	53.4	0.1
其 他	藥	59	—	—	—	—	—	—	256.3	0.7	—
	礦	60	0.9	—	0.3	—	—	—	249.8	—	—
	燐	61	—	—	—	—	0.1	—	554.9	0.7	—
	火	62	—	—	—	—	—	—	532.6	—	—
	雜	63	435.9	1,165.3	338.6	925.2	636.4	46.8	54,981.1	729.5	50.5
	需	64	—	—	—	—	—	—	7,821.0	—	33.0
	無	65	101.0	32.2	58.2	15.4	120.7	19.3	1,758.9	5.2	19.2
計	66	13,301.7	218,860.0	9,938.4	13,411.1	42,923.2	126.1	389,699.5	139,390.7	7,621.7	18,100.5
社	67	20.0	655.0	143.3	14,604.1	44,499.2	503.0	16,842.6	—	270.1	192.0
合	68	13,321.7	219,515.0	10,081.7	28,015.2	87,422.4	629.1	406,542.1	139,390.7	7,891.8	18,292.5

要 貨 物 噸 數 (其 3)

新 城 子	新 臺 子	亂 石 山	得 勝 臺	鐵 滿	平 頂 堡	中 固 關	原	金 澆 子	馬 仲 河	昌 圖	滿 井	番 號
15,010.8	38,810.8	2,258.3	1,431.8	36,069.3	1,969.9	8,444.2	288,580.2	1,411.9	4,861.4	25,125.8	1,519.3	1
293.8	675.0	1,454.9	2.8	6,228.4	0.1	75.9	14,101.9	0.2	—	10.2	—	2
3,734.2	12,394.2	323.5	801.5	21,961.5	198.9	396.3	96,645.1	108.0	4,781.1	5,833.1	0.1	3
5,663.1	5,601.5	693.0	1,198.9	975.9	—	—	25,951.5	—	104.5	10.4	—	4
622.2	1,610.6	30.3	51.2	29,417.4	3.8	11.4	4,812.3	—	2,237.5	25,391.2	—	5
414.7	152.2	231.9	587.6	922.8	—	—	5,590.0	11.8	15.4	155.1	15.8	6
—	—	—	—	902.6	—	—	—	—	—	—	—	7
—	—	—	—	—	—	—	2.4	—	—	—	—	8
1.2	—	—	—	68.3	—	—	232.6	1.1	—	8.2	—	9
116.3	1,661.5	7.5	10.7	10,068.2	—	1.4	2,847.6	5.6	357.2	2,151.6	—	10
5.9	3.1	0.7	—	239.7	28.4	0.3	697.6	2,343.1	23.2	32.6	0.6	11
—	—	—	—	—	—	—	—	—	—	—	—	12
1.2	—	—	—	305.3	19.2	190.8	815.4	212.2	—	38.5	—	13
2.1	9.3	1.2	—	7.5	—	—	561.6	0.8	1.4	0.9	0.1	14
0.7	1.4	—	0.2	5.1	—	—	5.8	2.0	—	12.1	0.5	15
—	—	—	—	53.0	—	5.7	414.9	—	—	4.4	—	16
7.8	45.9	22.3	23.8	836.1	1.5	21.6	406.4	23.1	2.4	166.4	43.5	17
0.1	16.1	10.5	—	36.2	—	1.1	419.3	—	—	—	—	18
0.1	0.9	—	165.0	8.1	—	—	94.9	33.2	—	2,006.3	—	19
—	—	—	—	—	—	—	—	—	—	—	—	20
—	—	—	—	—	—	—	—	—	—	—	—	21
21.6	4.8	—	—	37.4	76.3	18.4	75.6	—	—	1,650.0	—	22
—	—	—	—	—	—	—	78.8	—	—	1.4	0.1	23
—	—	—	—	3.5	—	—	66.0	—	—	—	—	24
—	—	0.1	—	0.4	—	—	3.2	—	—	0.4	—	25
—	—	1.9	—	63.4	—	—	430.1	0.5	—	4.5	—	26
—	—	—	—	160.7	—	—	—	—	—	2.0	—	27
—	0.3	—	0.1	5.4	0.4	0.5	50.1	—	0.4	1.3	—	28
2.1	—	—	—	3.4	—	—	19.3	—	—	—	—	29
4.6	—	—	—	32.3	—	0.1	5.1	—	—	99.0	—	30
24.7	—	0.8	0.2	32.3	—	1.8	626.7	1.9	—	—	—	31
—	—	—	12.3	—	—	—	44.3	—	—	—	—	32
1.0	0.4	—	—	25.0	—	—	11.8	0.3	—	—	—	33
—	—	—	—	0.6	—	—	3.6	—	—	—	—	34
—	0.1	—	—	8.5	—	—	43.4	—	—	—	—	35
42.2	260.7	—	—	162.6	—	—	997.0	0.8	—	24.3	—	36
—	12.1	—	—	120.3	—	—	539.6	—	—	2.8	—	37
6.3	0.4	0.1	0.1	238.1	—	—	30.1	—	—	34.5	—	38
0.4	317.8	—	—	3,103.5	—	0.3	2,809.8	1.2	0.3	12.4	—	39
1.3	16.3	0.4	—	87.5	—	—	945.9	3.9	—	3.5	—	40
16.3	21.4	—	—	24.7	0.2	—	126.5	1.0	158.8	151.3	—	41
—	—	20.0	—	150.0	—	—	100.0	—	—	—	—	42
—	10.0	—	—	2.6	—	—	68.2	—	—	—	—	43
1.4	7.0	2.1	1.1	12.5	0.5	—	70.6	5.9	16.4	321.7	—	44
3.6	36.3	—	—	603.8	—	—	625.6	—	207.2	12.8	—	45
—	0.2	—	—	33.0	0.3	—	13.7	5.5	5.2	1.6	—	46
0.1	0.8	—	—	42.8	—	—	47.6	7.8	18.3	3.3	—	47
—	0.5	—	—	494.4	—	—	67.9	—	—	—	—	48
12.7	7.7	—	—	2,124.5	—	—	379.3	2.1	2.7	5.4	0.3	49
—	—	—	—	12.3	—	—	298.5	—	—	—	—	50
14.2	123.7	5.3	7.8	631.7	1.3	15.2	2,741.3	5.9	9.5	37.2	6.3	51
2,327.8	6,916.4	—	—	34,009.1	—	—	1,168.5	235.3	—	—	—	52
1.1	—	—	—	—	—	—	180.5	—	—	—	—	53
1.3	5.0											



(下) 各 驛 發 送 重

品 名	番 號	泉 頭	雙 廟 子	祖 勾 子	紅 牛 嘴	四 平 街	四 流 線	楊 水 林	十 家 堡	郭 家 店
農 產 品	大豆類	1	3,229.4	21,759.9	891.0	1,222.9	122,596.5	99,087.2	1,981.3	46,602.2
	及 豆 類	2	0.4	66.5	6.7	—	1,338.5	33.5	2.5	302.1
	小 大 小 海 其 他 甜 生 菓 糖	3	446.2	7,874.0	3.0	35.5	44,708.4	48,729.1	0.5	826.1
	花 粉 野 菓 菜 菓 草 花	4	—	35.7	—	1.6	8,001.2	11,764.2	—	1,642.0
	煙 葉	5	99.0	5,557.0	—	—	78,665.3	24,354.4	—	413.4
	木 炭	6	0.1	1,057.4	13.2	29.6	4,947.8	38.1	—	1.6
	石 炭	7	—	—	—	—	1.4	50.0	—	—
	石 灰	8	—	—	—	—	48.9	469.3	—	—
	石 灰 石 物 類	9	—	—	—	—	40.4	0.5	—	1.5
	石 灰 石 物 類	10	58.1	117.4	—	42.6	16,028.5	57,582.0	—	617.0
	石 灰 石 物 類	11	2.0	102.7	18.9	71.2	52.7	46.5	—	14.3
	石 灰 石 物 類	12	—	—	—	—	—	—	—	—
	石 灰 石 物 類	13	0.6	3.3	0.5	—	80.5	3.4	—	0.9
	石 灰 石 物 類	14	—	5.5	—	—	69.1	29.5	—	3.4
	石 灰 石 物 類	15	—	6.2	—	—	229.2	5.7	—	136.1
	石 灰 石 物 類	16	—	12.5	—	—	14.4	3.5	—	—
礦 產 品	木 炭	17	135.6	25.2	2.9	1.3	4,110.4	43.4	3.0	119.1
	石 炭	18	—	1.9	—	—	8.0	—	—	0.1
	石 灰 石 物 類	19	—	—	0.1	—	10.6	—	—	74.3
	石 灰 石 物 類	20	—	—	—	—	—	—	—	—
	石 灰 石 物 類	21	—	—	—	—	—	—	—	—
	石 灰 石 物 類	22	5,049.1	—	—	5,016.8	721.9	0.1	—	1,372.4
	石 灰 石 物 類	23	—	37.3	—	—	69.8	—	—	0.1
	石 灰 石 物 類	24	—	—	—	—	0.5	—	—	—
	石 灰 石 物 類	25	—	—	0.7	—	4.2	—	—	0.2
	石 灰 石 物 類	26	0.1	0.6	—	—	39.1	5.6	—	2.1
窯 業 製 品	コ ー ン	27	—	—	—	—	—	—	—	—
	コ ー ン	28	—	1.8	0.1	—	18.4	—	0.3	2.3
	コ ー ン	29	1,198.1	—	—	—	13.5	—	—	1.3
	コ ー ン	30	310.0	—	0.2	—	42.1	—	—	74.2
	コ ー ン	31	—	—	—	—	130.6	—	0.7	—
	コ ー ン	32	—	—	—	—	17.8	—	—	10.1
	コ ー ン	33	51.8	63.8	0.5	—	11.4	0.8	—	3.2
	コ ー ン	34	—	—	—	—	1.9	—	—	0.4
	コ ー ン	35	1.6	—	—	0.4	0.1	—	—	—
	コ ー ン	36	—	107.8	—	—	195.9	—	—	24.7
加 工 品	豆 粉	37	—	3.2	—	117.6	—	—	—	0.1
	豆 粉	38	—	0.3	—	96.6	0.2	—	0.1	0.6
	豆 粉	39	0.5	1.2	—	364.4	34.4	—	—	24.2
	豆 粉	40	—	0.7	—	155.3	3.3	—	—	2.2
	豆 粉	41	—	250.9	—	405.4	483.0	—	—	88.3
	豆 粉	42	—	—	—	—	1,720.0	—	—	—
	豆 粉	43	—	3.0	—	10.0	148.6	2,420.0	—	10.0
	豆 粉	44	0.2	850.1	—	—	210.0	270.0	—	70.4
	豆 粉	45	1.3	105.2	—	—	472.5	1,194.9	—	280.4
	豆 粉	46	—	15.6	0.3	—	49.4	1,008.3	—	29.1
織 工 品	綿 織 物	47	0.4	18.5	—	136.7	1,081.6	—	—	20.0
	綿 織 物	48	—	0.2	—	23.1	0.5	—	—	0.3
	綿 織 物	49	—	2.0	—	152.2	2.0	—	—	8.0
	綿 織 物	50	—	—	—	—	4.3	—	—	—
	綿 織 物	51	3.7	48.6	0.1	0.6	957.9	185.9	0.2	116.6
	綿 織 物	52	—	303.4	—	—	336.0	8,361.7	—	918.2
	綿 織 物	53	—	—	—	—	46.1	78.2	—	—
	綿 織 物	54	—	0.9	—	—	78.0	5.4	—	0.3
	綿 織 物	55	—	1.6	—	—	45.3	16.6	0.1	27.2
	綿 織 物	56	41.9	3.9	1.6	0.7	91.2	27.5	1.2	2.6
其 他	其 他	57	10.3	39.9	—	0.1	92.5	5.3	0.4	1.9
	其 他	58	—	0.3	—	—	223.2	3,429.9	—	2.3
	其 他	59	—	0.9	—	—	9.5	4.3	—	0.3
	其 他	60	—	1.5	—	—	20.0	4.4	—	1.2
	其 他	61	—	—	—	—	3.6	—	0.4	0.2
	其 他	62	—	—	—	—	5.1	—	—	—
	其 他	63	473.9	710.2	708.6	612.1	5,445.2	1,643.4	7.0	450.3
	其 他	64	—	—	—	—	89.0	—	—	33.0
	其 他	65	—	47.3	4.7	17.4	509.7	8.2	—	40.0
	其 他	66	11,114.3	39,251.9	1,652.4	7,077.2	292,526.5	264,232.3	53.8	4,793.0
其 他	67	13,119.0	405.0	458.4	9.9	93,261.6	—	204.4	7,245.0	
其 他	68	24,233.3	39,656.9	2,110.8	7,087.1	385,788.1	264,232.3	258.2	12,038.0	
其 他	69	—	—	—	—	—	—	—	—	
其 他	70	—	—	—	—	—	—	—	—	
其 他	71	—	—	—	—	—	—	—	—	
其 他	72	—	—	—	—	—	—	—	—	
其 他	73	—	—	—	—	—	—	—	—	
其 他	74	—	—	—	—	—	—	—	—	
其 他	75	—	—	—	—	—	—	—	—	
其 他	76	—	—	—	—	—	—	—	—	
其 他	77	—	—	—	—	—	—	—	—	
其 他	78	—	—	—	—	—	—	—	—	
其 他	79	—	—	—	—	—	—	—	—	
其 他	80	—	—	—	—	—	—	—	—	
其 他	81	—	—	—	—	—	—	—	—	
其 他	82	—	—	—	—	—	—	—	—	
其 他	83	—	—	—	—	—	—	—	—	
其 他	84	—	—	—	—	—	—	—	—	
其 他	85	—	—	—	—	—	—	—	—	
其 他	86	—	—	—	—	—	—	—	—	
其 他	87	—	—	—	—	—	—	—	—	
其 他	88	—	—	—	—	—	—	—	—	
其 他	89	—	—	—	—	—	—	—	—	
其 他	90	—	—	—	—	—	—	—	—	
其 他	91	—	—	—	—	—	—	—	—	
其 他	92	—	—	—	—	—	—	—	—	
其 他	93	—	—	—	—	—	—	—	—	
其 他	94	—	—	—	—	—	—	—	—	
其 他	95	—	—	—	—	—	—	—	—	
其 他	96	—	—	—	—	—	—	—	—	
其 他	97	—	—	—	—	—	—	—	—	
其 他	98	—	—	—	—	—	—	—	—	
其 他	99	—	—	—	—	—	—	—	—	
其 他	100	—	—	—	—	—	—	—	—	

×印東支線ハ東支線發送量有到著ニシテ計ニ算入ス

要 貨 物 噸 數 (其 4)

要 貨	大 橋 橋	公 主 橋	劉 房 子	陶 家 屯	范 家 屯	大 屯	孟 家 屯	具 春	東 支 線	吉 長 線	吉 敦 線	番 號
2,329.3	662.7	188,856.8	5,577.0	5,235.4	101,112.6	13,494.6	5,368.0	203,562.6	21.7	275,060.1	6,237.0	1
265.2	10.4	2,317.1	0.1	2.4	124.8	—	2.6	1,119.2	0.1	66.0	27.0	2
1,377.3	631.7	62,894.5	2,233.6	4,504.3	38,159.2	4,345.7	363.2	47,754.4	—	3,135.0	—	3
0.5	—	2,226.7	0.1	0.6	883.6	—	—	4,169.3	2,939.0	—	—	4
54.9	—	1,689.0	9.9	0.7	4,057.0	33.8	—	9,334.0	0.1	19,590.2	—	5
16.7	—	10,579.5	147.7	66.4	5,554.9	415.2	60.9	19,969.5	22.0	12,773.8	66.0	6
—	—	5.4	—	0.1	1.2	—	—	303.3	65.9	—	—	7
—	—	81.8	—	—	5.0	—	—	395.0	6,564.0	33.0	—	8
19.1	—	3,327.9	13.3	7.1	239.1	—	—	252.4	—	4.2	—	9
—	0.1	24.4	4.0	—	1,366.8	110.1	2.7	13,426.6	3.0	2,946.1	—	10
—	—	—	—	—	5.6	—	—	84.8	0.1	—	0.3	11
—	—	85.2	—	—	17.2	0.9	—	404.0	—	—	—	12
—	—	14.0	0.7	—	16.8	—	—	5,903.4	4.0	2,076.4	43.0	13
—	—	83.3	—	—	321.0	3.3	—	389.0	—	—	—	14
—	—	0.6	—	—	0.1	—	—	—	—	—	—	15
3.6	1.0	83.9	1.4	21.2	453.2	5.4	7.5	18,230.9	136.0	122,635.7	57,118.4	16
—	—	110.1	3.1	0.1	2.8	—	—	27.8	—	4.1	37.3	17
—	1.7	142.9	—	—	24.1	1.1	—	1.5	—	4,471.0	0.2	18
—	—	0.1	—	—	—	—	—	—	—	—	—	19
—	370.0	66.9	0.1	—	—	—	—	693.9	—	66.1	—	20
—	—	43.3	—	—	37.5	—	—	5.5	—	6.8	—	21
0.2	—	623.2	—	—	9.3	—	—	3.8	—	—	—	22
—	—	2.3	—	—	1.4	—	—	991.2	17.0	—	—	23
—	—	39.7	—	—	6.0	0.1	—	127.3	5.3	0.4	—	24
—	0.8	629.6	—	—	20.0	—	—	876.5	—	—	—	25
—	—	10.1	0.1	0.3	38.2	—	—	69.6	—	—	—	26
—	—	0.2	—	—	32.1	—	—	—	—	—	—	27
—	—	3.3	—	—	—	—	—	11.9	—	—	—	28
6.9	5.3	1,826.4	—	2.6	2.6	—	—	165.5	—	—	—	29
—	—	70.3	—	—	—	—	—	0.1	—	—	—	30
0.1	—	5.7	—	0.3	2.9	—	0.3	72.9	0.7	110.0	—	31
—	—	6.2	—	—	—	—	—	33.4	—	—	—	32
—	—	0.1	—	—	—	—	—	174.9	—	0.1	—	33
0.1	—	482.5	0.6	—	27.8	—	—	129,808.9	3.3	38.0	—	34
—	—	882.7	—	—	136.6	—	—	43.6	0.3	—	—	35
—	—	52.4	0.2	—	3.2	0.5	—	172.2	—	0.1	—	36
—												



各驛發送重

Table with columns for product names (e.g., 大豆, 小麦, 煤炭) and various stations (e.g., 東支線, 夏河, 家子). It lists weights in tons for various goods.

×印鐵道省及朝鮮線ハ鐵道省線及朝鮮線發送安東到着、×印安東ハ安東發送鐵道省及朝鮮線到着ノモノニシテ共ニ計ニ

要貨物噸數 (其5)

Table with columns for major goods (e.g., 大豆, 小麦, 煤炭) and stations (e.g., 大官屯, 撫順, 鐵道省). It lists weights in tons for various goods.

ハ之ヲ算入セズ



各驛發送重

品名	番號	高麗門	鳳凰城	四臺子	鷓冠山	秋木莊	劉家河	林家臺	通遠堡	草河口	祁家臺
農產	大豆	553.9	11,813.3	30.8	657.3	320.1	1,333.4	216.5	3,273.2	7,858.1	563.6
農產	大豆	413.5	1,789.3	12.7	24.7	0.2	0.1	38.2	67.7	157.0	1.5
農產	大豆	38.1	82.7	0.3	14.5	12.4	56.7	1.9	130.9	101.1	4.8
農產	大豆	100.4	124.7	3.3	43.5	8.6	26.7	1.4	37.2	32.7	0.6
農產	大豆	1.7	4.0	—	1.3	0.2	0.5	—	5.2	0.7	—
農產	大豆	49.5	1,566.7	0.4	27.8	37.4	29.0	28.2	95.1	78.5	37.1
農產	大豆	—	—	—	—	—	—	—	—	—	—
農產	大豆	0.8	1.2	—	0.1	—	—	—	0.4	0.1	—
農產	大豆	0.9	1.8	1.2	—	0.1	—	—	—	4.2	42.6
農產	大豆	2.3	96.7	0.8	1.4	2.0	1.5	0.3	5.2	18.8	2.0
農產	大豆	—	—	—	—	—	—	—	—	—	—
農產	大豆	0.6	1.7	—	3.1	—	0.4	—	0.4	8.9	0.3
農產	大豆	34.7	1,010.7	9.3	3.9	0.3	0.2	—	2.1	1.9	—
農產	大豆	—	0.3	—	0.2	—	—	—	0.2	8.1	0.2
農產	大豆	654.0	248.3	24.8	136.3	17.5	56.8	3.2	28.0	120.0	4.2
林產	木炭	4,569.1	5,457.0	880.0	2,956.1	535.6	696.8	641.8	1,285.3	6,325.6	330.0
林產	木炭	2,585.0	212	440.0	2,527.0	411.1	991.4	585.4	2,313.2	3,130.6	2,923.5
礦產	石礦	—	9.6	4.7	10.1	—	—	—	68.1	38.2	0.2
礦產	石礦	—	—	—	—	—	—	—	231.0	496.6	—
礦產	石礦	—	—	—	0.3	—	—	—	363.0	165.0	0.1
礦產	石礦	—	—	—	0.7	—	—	193.0	198.0	0.4	—
礦產	石礦	6.6	34.0	—	2.2	—	0.1	—	1.6	41.1	—
礦產	石礦	—	13.0	—	—	—	—	—	0.1	—	—
礦產	石礦	—	—	—	0.1	—	—	—	—	0.1	—
礦產	石礦	—	0.6	—	0.9	—	0.6	0.1	0.1	20.3	0.1
礦產	石礦	—	—	—	32.2	—	—	—	0.7	0.7	0.1
礦產	石礦	—	0.9	—	4.5	—	0.7	—	0.5	—	—
礦產	石礦	—	1.4	—	34.9	—	—	2,914.1	0.2	—	—
礦產	石礦	—	0.2	0.7	—	—	1.7	108.6	—	—	0.3
礦產	石礦	—	62.8	6.7	0.9	—	—	4.6	—	—	3.8
礦產	石礦	—	—	1.1	—	—	—	0.1	—	—	—
礦產	石礦	0.2	3.4	0.7	0.4	0.5	0.7	0.2	0.2	5.5	—
礦產	石礦	—	—	—	0.1	—	—	—	—	—	—
礦產	石礦	—	—	—	—	—	—	—	—	—	—
礦產	石礦	1.8	11.2	—	0.7	0.1	—	—	0.5	157.8	0.8
礦產	石礦	—	0.1	—	0.4	—	—	—	0.7	—	—
礦產	石礦	0.1	3.2	—	0.5	—	0.1	—	0.4	0.6	0.2
礦產	石礦	0.1	48.6	—	0.5	0.1	—	—	0.1	2.7	—
礦產	石礦	—	0.5	—	—	—	—	—	0.4	0.7	—
礦產	石礦	0.2	3.5	—	7.9	—	0.2	—	1.5	44.3	4.9
礦產	石礦	—	—	—	—	—	—	—	—	—	—
礦產	石礦	—	10.0	—	—	—	—	—	—	—	—
礦產	石礦	12.3	59.5	0.5	6.8	1.1	7.8	0.1	27.0	16.1	5.3
礦產	石礦	3.4	56.0	—	1.7	0.8	5.5	—	13.5	19.1	0.9
礦產	石礦	0.6	23.9	0.2	1.0	0.5	2.3	—	3.8	23.4	0.3
礦產	石礦	0.7	8.2	—	0.3	0.2	1.5	0.1	2.0	13.0	0.2
礦產	石礦	—	—	—	0.1	—	—	—	—	0.1	—
礦產	石礦	0.4	4.0	—	1.5	0.6	2.5	0.1	2.0	2.8	4.1
礦產	石礦	5.6	16.8	2.7	6.6	—	0.7	—	6.4	14.9	—
礦產	石礦	7.6	68.1	1.2	5.7	1.0	2.8	1.2	11.5	36.9	2.2
礦產	石礦	—	—	—	74.2	—	—	0.5	6.6	31.6	—
礦產	石礦	15.5	1,551.8	—	—	—	—	—	2.2	4.7	—
礦產	石礦	6.6	33.3	—	—	—	—	—	0.1	0.4	0.4
礦產	石礦	0.3	1.3	—	0.4	0.2	—	—	0.1	0.4	0.2
礦產	石礦	53.7	9.6	0.3	1.1	0.1	0.2	—	0.4	2.2	0.2
礦產	石礦	1.4	12.1	0.5	2.0	0.1	2.3	0.4	3.9	10.3	0.4
礦產	石礦	180.0	551.1	660.1	298.8	2.0	0.3	—	24.0	9.7	347.6
礦產	石礦	—	—	—	—	—	—	—	—	—	—
礦產	石礦	1.0	18.5	0.2	87.4	74.5	6.0	—	23.8	46.3	1.2
礦產	石礦	—	0.1	—	—	—	—	—	—	0.3	—
礦產	石礦	—	0.2	—	0.2	—	—	—	0.1	0.1	—
礦產	石礦	0.2	2.0	—	—	—	—	—	—	0.4	0.1
礦產	石礦	—	—	—	—	—	—	—	—	—	—
礦產	石礦	344.3	1,262.2	9.3	931.8	272.2	386.8	161.2	959.9	1,847.5	352.1
礦產	石礦	—	—	—	—	—	—	—	—	—	—
礦產	石礦	—	—	—	—	—	—	—	—	—	—
礦產	石礦	66.0	40.3	45.0	277.8	18.7	12.0	—	5.9	41.9	19.7
礦產	石礦	—	—	—	—	—	—	—	—	—	—
礦產	石礦	9,713.1	26,135.6	2,137.5	8,193.9	1,718.6	3,627.1	1,875.5	12,230.1	20,942.9	4,655.6
礦產	石礦	—	—	—	—	—	—	—	—	—	—
礦產	石礦	581.8	989.7	230.7	725.9	3.2	97.4	10.8	11,461.8	303.0	5,133.5
礦產	石礦	—	—	—	—	—	—	—	—	—	—
礦產	石礦	10,294.9	27,125.3	2,368.2	8,919.8	1,721.8	3,724.5	1,886.3	22,891.9	21,245.9	9,789.1

要貨物噸數(其6)

運山關	下馬營	南坎	南頭	富	本溪湖	火連寨	石橋子	千屯	陳相屯	吳家屯	合計
1,619.4	2,555.6	1,265.8	1,967.1	76.8	11,069.2	33.1	3,894.5	5,112.3	1,633.3	7,576.0	2,828,776.5
3.0	0.2	—	36.8	—	56.3	0.4	1,523.7	12.8	2.1	5.2	76,945.4
6.2	36.1	20.1	361.2	2.5	19.7	7.3	127.9	496.4	708.3	1,833.7	495,711.8
3.6	10.5	6.0	29.7	—	6.1	0.1	3.3	73.2	119.5	755.0	122,380.7
1.5	8.9	5.1	17.2	—	13.0	0.2	0.5	17.2	75.1	196.6	320,219.1
54.8	31.4	27.2	58.4	2.9	13.2	—	31.2	39.1	46.2	52.3	93,350.9
—	—	—	—	—	0.1	—	—	—	0.1	—	10,095.5
—	—	—	—	—	—	—	—	—	—	—	57,269.4
0.7	3.1	2.0	—	—	95.3	—	85.8	5.5	—	—	56,074.6
17.1	2.4	32.5	16.2	2.6	10.1	0.5	48.7	4.2	365.7	4.6	216,085.3
—	—	—	—	—	—	—	—	150.2	52.4	25.1	26,068.5
5.7	32.8	66.0	709.5	10.6	31.5	7.2	47.6	1.5	—	—	25.4
—	—	—	—	—	—	—	—	—	—	—	78,333.9
0.4	10.5	4.4	243.2	0.6	48.2	—	—	—	—	—	28,154.0
19.4	302.1	33.5	353.3	48.4	20.0	—	0.3	0.6	1.5	—	32,608.0
—	—	—	—	—	165.6	39.3	371.6	30.1	—	—	6,291.2
1,488.9	2,260.0	248.3	265.8	0.1	21,017.0	4.8	58.1	20.3	13.1	1.2	613,868.8
2,973.7	1,900.6	777.8	4,203.5	—	17,370.4	42.0	0.1	0.7	—	—	51,826.0
2.3	9.8	—	11.9	—	442,697.7	1.4	4.9	—	33.3	—	9,568,347.6
—	—	114,752.3	1,617.0	—	924.3	—	—	0.1	—	—	120,360.2
0.4	—	—	—	—	2,970.9	205,853.1	—	—	—	—	341,465.1
504.9	1,937.6	0.2	11.0	—	2,490.5	14,916.0	4,736.1	—	0.1	—	96,736.3
1.2	1.2	0.8	—	—	369.1	—	0.3	—	2.4	—	91,363.7
—	0.1	—	—	—	312.8	—	—	—	—	—	184,674.0
0.8	0.2	0.2	0.8	—	1.0	—	—	—	—	—	13,871.1
—	—	—	—	—	19.9	—	—	0.1	0.1	0.3	24,001.9
—	—	—	—	—	32,202.9	—	—	—	—	—	46,155.2
2.2	2.6	1.8	1.8	—	469.7	—	—	—	—	—	163,673.5
—	—	—	4.3	—	39,295.4	6,370.0	0.7	991.0	—	—	56,351.2
—	0.1	0.2	—	—	3,726.2	627.1	—	105.7	0.2	—	8,914.1
1.4	0.6	119.7	47.7	432.5	487.2	—	11.0	0.8	—	—	27,837.5
—	—	0.5	—	—	67.8	—	—	3.1	—	—	1,953.4
1.1	1.3	0.2	1.1	0.1	1,907.5	0.9	—	0.5	1.3	—	20,768.8
—	—	—	0.6	—							



各驛到著重

Table with columns for product names (品名), stations (驛), and various goods categories (農産品, 林産品, 畜産品, etc.). Rows list items like soybeans, rice, and various oils with their respective quantities.

要貨物噸數 (其1)

昭和3年度

Table showing tonnage of key goods (要貨物噸數) for various stations (金州, 金福線, etc.) during the 3rd year of the Showa era. Columns include station names and tonnage values.







重著到驛各

Table with 13 columns: 品名, 青島, 煙臺, 濰縣, 十里河, 沙河, 濰家屯, 濰河, 奉天, 奉海線, 文官屯, 虎石臺. Rows include 農產品, 林產品, 礦產品, 水產品, 窯業製品, 加工品, 畜產品, 織造品, 鐵工業製品, 其他, 軍需品, 無貨貨物, 計, 社用品, 合計.

要貨物噸數 (其3)

Table with 13 columns: 新橋子, 新臺子, 亂石山, 得勝臺, 鐵嶺, 平頂堡, 中開, 開原, 金溝子, 馬仲河, 昌圖, 滿井, 雷號. Rows include 1-68, representing various goods and their tonnage.



各驛到著重

品名	香號	泉	雙廟子	祖勾子	紅牛哈	四平街	四溝鎮	楊木林	十家堡	郭家店
農產	大豆	1	1,089.0	—	0.1	608.9	4.1	—	—	1,274.7
	大豆	2	6.0	20.5	5.8	2.9	1,000.2	362.1	0.5	4.1
	大豆	3	1.4	8.3	—	2.3	568.7	—	—	30.4
	大豆	4	4.1	—	—	—	9.8	0.1	—	77.1
	大豆	5	—	617.7	—	—	417.4	27.3	—	4.0
	大豆	6	—	74.0	—	—	126.2	—	—	13.7
	大豆	7	—	54.0	—	—	251.3	109.1	—	33.0
	大豆	8	—	—	—	—	51.9	—	—	—
	大豆	9	0.8	27.2	—	—	558.9	782.2	—	88.2
	大豆	10	0.2	81.7	0.7	4.6	271.7	7.6	—	31.8
	大豆	11	5.8	40.2	1.0	2.7	916.9	1,074.5	—	66.9
	大豆	12	—	—	—	—	—	—	0.9	—
	大豆	13	8.9	187.7	0.8	1.0	3,052.2	3,067.5	0.6	506.5
	大豆	14	1.4	38.9	—	0.6	604.8	673.8	—	84.4
	大豆	15	1.1	95.8	1.5	—	804.3	829.5	—	425.2
	大豆	16	—	—	—	—	—	—	0.1	—
林產	木炭	17	54.4	1,159.9	38.9	104.7	28,909.7	14,465.1	119.7	181.8
	木炭	18	1.1	2.9	1.1	1.7	385.2	491.8	0.7	0.5
	木炭	19	817.8	1,845.0	68.0	66.3	171,855.2	56,983.0	66.2	132.3
	木炭	20	—	—	—	—	4.0	1.4	—	0.1
	木炭	21	0.7	0.3	—	—	20.8	10.5	—	—
	木炭	22	—	1.7	1.4	—	11,801.2	927.4	0.9	21.6
	木炭	23	9.8	223.8	2.0	1.1	1,856.9	5,536.3	0.1	2.2
	木炭	24	0.1	464.0	—	—	1,741.8	5,723.7	—	1,782.3
	木炭	25	0.1	11.9	0.1	0.1	569.7	139.3	0.2	37.8
	木炭	26	2.3	55.4	0.5	0.1	503.5	794.7	0.3	120.8
	木炭	27	—	2.0	—	—	205.7	787.6	—	3.0
	木炭	28	0.1	5.8	6.7	—	3,101.8	49.5	2.5	106.0
窯業製品	石灰	29	—	10.0	2.3	0.2	1,398.9	467.4	5.6	33.6
	石灰	30	—	8.6	0.8	—	479.3	2,123.0	0.9	50.8
	石灰	31	7.3	71.2	149.4	13.6	152.7	6.6	15.8	770.7
	石灰	32	—	20.7	7.6	—	53.0	—	—	0.6
	石灰	33	1.9	117.5	0.2	1.7	322.1	1,835.0	0.1	200.8
	石灰	34	—	8.2	—	—	119.4	189.5	—	10.5
	石灰	35	—	3.0	—	—	57.0	180.4	—	14.9
	石灰	36	81.3	1,303.9	8.1	0.8	9,646.7	13,057.1	8.3	2,719.0
	石灰	37	4.1	128.5	0.2	1.0	1,527.7	3,495.8	0.1	208.3
	石灰	38	3.3	18.5	1.1	1.3	288.9	133.0	0.6	38.2
	石灰	39	9.6	68.0	0.6	0.1	521.9	17.0	1.5	21.7
	石灰	40	1.8	33.2	—	—	882.3	852.1	—	68.7
畜產	牛	41	21.5	10.3	1.5	0.4	284.6	68.9	—	22.0
	牛	42	—	—	—	—	2.5	—	—	—
	牛	43	20.0	40.0	—	10.0	399.3	17.1	10.0	12.5
	牛	44	0.2	20.0	—	—	211.3	10.0	10.0	80.0
	牛	45	—	8.5	—	—	1.0	—	—	4.1
	牛	46	—	0.3	—	—	8.5	4.4	—	2.1
	牛	47	—	5.0	—	—	33.5	39.9	—	11.4
	牛	48	—	44.0	—	—	341.5	398.0	—	42.1
	牛	49	2.0	187.1	0.2	—	2,110.6	3,931.8	—	396.2
	牛	50	—	—	—	—	0.1	0.4	—	—
	牛	51	75.2	465.9	9.9	15.0	5,317.5	3,113.5	0.1	27.1
	雜工業製品	豆	52	1.8	2.4	—	—	47.6	0.6	—
豆		53	—	3.5	—	4.1	5.7	—	—	—
豆		54	1.4	93.1	—	0.1	809.5	1,691.8	0.3	163.6
豆		55	1.7	62.5	0.8	0.1	535.8	1,833.7	0.3	123.6
豆		56	12.1	61.7	3.5	1.2	971.5	1,395.9	13.1	8.5
豆		57	7.0	28.6	1.1	0.1	1,292.0	4,255.3	3.1	124.6
豆		58	0.7	38.8	0.1	0.1	252.3	713.0	0.3	149.4
豆		59	0.6	11.5	0.1	—	70.9	181.5	—	9.9
豆		60	1.8	19.6	0.3	—	269.7	648.0	0.2	42.5
豆		61	0.2	1.9	—	—	87.8	0.3	0.5	1.6
豆		62	—	—	—	—	33.3	—	—	—
豆		63	49.9	673.4	267.0	26.4	9,013.9	11,534.6	717.7	34.1
其他	軍需	64	—	—	—	—	165.0	—	—	—
	軍需	65	16.4	131.6	17.1	60.0	792.8	15.6	16.7	146.4
	軍需	66	1,237.9	8,818.7	601.4	324.4	268,507.4	144,069.3	965.9	431.5
	軍需	67	5,860.7	20,733.8	19,010.9	1,342.6	35,020.8	1.7	6,363.8	4,445.7
	軍需	68	7,092.6	30,552.5	19,612.3	1,667.0	303,526.2	144,071.0	7,329.7	4,377.2
	軍需	69	—	—	—	—	—	—	—	—
	軍需	70	—	—	—	—	—	—	—	—
	軍需	71	—	—	—	—	—	—	—	—
	軍需	72	—	—	—	—	—	—	—	—
	軍需	73	—	—	—	—	—	—	—	—
	軍需	74	—	—	—	—	—	—	—	—
	軍需	75	—	—	—	—	—	—	—	—
軍需	76	—	—	—	—	—	—	—	—	
軍需	77	—	—	—	—	—	—	—	—	
軍需	78	—	—	—	—	—	—	—	—	
軍需	79	—	—	—	—	—	—	—	—	
軍需	80	—	—	—	—	—	—	—	—	
軍需	81	—	—	—	—	—	—	—	—	
軍需	82	—	—	—	—	—	—	—	—	
軍需	83	—	—	—	—	—	—	—	—	
軍需	84	—	—	—	—	—	—	—	—	
軍需	85	—	—	—	—	—	—	—	—	
軍需	86	—	—	—	—	—	—	—	—	
軍需	87	—	—	—	—	—	—	—	—	
軍需	88	—	—	—	—	—	—	—	—	
軍需	89	—	—	—	—	—	—	—	—	
軍需	90	—	—	—	—	—	—	—	—	
軍需	91	—	—	—	—	—	—	—	—	
軍需	92	—	—	—	—	—	—	—	—	
軍需	93	—	—	—	—	—	—	—	—	
軍需	94	—	—	—	—	—	—	—	—	
軍需	95	—	—	—	—	—	—	—	—	
軍需	96	—	—	—	—	—	—	—	—	
軍需	97	—	—	—	—	—	—	—	—	
軍需	98	—	—	—	—	—	—	—	—	
軍需	99	—	—	—	—	—	—	—	—	
軍需	100	—	—	—	—	—	—	—	—	

×印長春へ東支線發送長春到着

要貨物噸數 (其4)

家	大橋	公主嶺	劉房子	陶家屯	范家屯	大屯	孟家屯	長春	長春	吉長線	吉敦線	香號
—	—	8,204.6	—	—	1,863.1	5.8	66.0	166.3	21.7	—	—	1
4.7	0.8	660.9	4.4	10.7	124.3	15.3	1.5	2,022.6	0.1	70.7	—	2
1.6	—	3,040.7	0.5	12.2	70.2	10.2	0.7	354.3	—	37.9	—	3
—	—	102.7	—	8.4	9.4	0.1	—	589.6	2,939.0	71.0	—	4
—	—	24.6	—	—	36.2	—	0.4	937.7	0.1	579.9	165.0	5
—	—	143.9	36.1	—	155.5	22.4	—	19.8	22.0	0.1	—	6
—	—	232.4	—	0.5	382.2	—	—	69.4	65.9	33.1	—	7
—	—	49.5	—	—	—	—	—	476.7	6,564.0	—	—	8
0.1	0.1	425.4	0.3	0.2	384.7	2.7	—	2,718.3	—	627.0	18.4	9
—	—	432.9	—	—	152.5	6.6	—	1,690.8	3.0	433.7	—	10
2.0	0.8	517.1	1.1	1.2	120.0	1.9	0.5	3,764.1	0.1	272.4	—	11
—	—	—	—	—	—	—	—	—	—	—	—	12
0.1	0.5	2,018.1	5.6	1.4	972.6	13.9	—	15,408.1	—	2,416.5	0.6	13
—	3.5	108.4	5.5	0.6	374.4	8.2	—	60.7	4.0	0.8	—	14
0.2	—	764.8	6.7	2.4	970.5	15.0	—	3,623.3	—	1,089.7	0.8	15
—	—	0.1	—	—	0.4	—	—	—	—	—	—	16
58.3	105.8	5,327.4	122.0	192.6	2,934.7	231.0	148.5	4,065.1	136.0	39.6	—	17
1.6	0.1	191.2	1.2	1.2	24.9	4.2	0.3	91.6	—	—	—	18
135.5	152.2	33,222.3	320.7	87.8	10,312.1	221.2	134.1	533,846.3	—	37,009.0	—	19
—	—	—	—	—	0.2	—	—	0.2	—	1.4	—	20
1.6	0.1	10.4	—	—	1.1	—	—	313.2	—	6.1	—	21
66.0	99.0	810.9	60.0	45.7	854.4							







重 慶 到 各 驛

品名	重慶	高麗門	鳳凰城	四臺子	鶴冠山	秋木莊	劉家河	林家壩	通遠堡	車河口	郭家壩
農產											
大豆	2.5	10.9	—	0.3	—	—	—	0.1	1.9	6.8	—
豆類	25.9	215.6	2.1	162.4	1.7	9.3	5.7	21.9	59.4	3.2	—
及	219.6	2,031.5	18.6	216.7	55.6	24.3	30.9	404.8	1,982.7	74.8	—
小	52.6	265.1	5.1	97.7	15.8	2.3	2.7	91.8	143.3	8.5	—
大小	73.8	394.8	3.1	7.2	0.2	2.4	2.1	5.5	130.0	6.0	—
落	0.5	4.1	—	2.2	—	—	—	—	1.4	0.3	—
生	—	51.3	—	—	—	—	—	—	0.1	—	—
產	—	0.3	—	—	—	—	—	—	—	—	—
品	0.5	4.1	0.1	1.6	0.4	0.3	—	1.5	9.0	0.4	—
花	9.0	80.6	0.3	1.2	0.4	2.0	1.7	29.4	4.3	2.7	—
生	37.8	101.0	3.0	79.0	14.5	22.2	8.3	31.5	69.4	4.5	—
油	—	—	—	—	—	—	—	—	—	—	—
煙	7.9	182.5	0.3	27.8	1.8	5.7	1.9	35.3	94.8	4.8	—
菓	19.9	155.6	—	11.6	2.2	2.9	1.1	9.9	12.7	1.2	—
草	13.8	76.0	—	11.8	1.6	5.3	1.1	13.7	94.2	3.2	—
花	10.0	2.3	—	1.2	—	—	—	2.2	2.2	—	—
林產	32.2	413.8	29.1	92.4	4.0	11.4	27.4	44.1	85.9	59.5	—
木	1.3	64.7	1.2	6.4	0.1	1.3	0.9	2.1	39.8	50.4	—
礦產	209.4	3,950.7	69.8	14,791.2	36.3	144.4	66.2	1,499.1	813.4	81.7	—
石	—	1.5	0.2	4.1	—	—	—	—	0.1	—	—
油	—	1.9	0.5	0.5	0.1	—	0.3	0.8	1.2	3.0	—
水	71.0	244.9	1.0	77.4	6.4	15.4	2.5	51.1	212.6	7.7	—
鮮	100.0	1,592.6	—	148.0	31.7	53.2	20.3	262.9	707.5	27.0	—
魚	25	0.8	20.7	—	3.6	—	0.1	2.0	4.2	0.2	—
干	32.2	299.8	2.2	42.2	7.7	14.0	6.7	42.6	212.8	4.5	—
生	—	41.8	5.2	5.4	2.6	—	0.3	40.0	—	—	—
石	0.8	36.9	3.9	41.8	8.6	1.2	0.8	43.4	—	8.7	—
瓦	14.3	122.0	5.4	24.8	1.6	9.6	1.5	28.4	—	2.1	—
磚	1.8	29.8	6.6	10.0	—	—	1.2	0.7	0.4	14.9	—
子	43.7	80.1	268.3	9.1	—	—	3.1	0.2	2.4	133.9	—
子	17.9	9.4	1.9	17.0	—	—	2.1	—	1.7	7.6	—
子	8.3	107.3	1.1	10.4	3.1	5.2	0.5	15.2	26.1	1.7	—
子	1.2	12.6	—	1.6	—	—	0.1	0.5	1.9	0.1	—
子	0.1	2.3	—	1.0	—	—	0.6	2.9	—	—	—
粉	232.0	2,075.7	4.7	235.0	29.7	84.9	17.8	283.5	1,054.5	65.3	—
油	20.9	251.6	0.3	37.3	2.6	8.6	3.2	39.1	108.0	5.8	—
油	3.3	21.3	0.5	30.0	1.1	2.6	0.6	8.0	16.2	1.3	—
油	6.1	34.5	0.3	14.3	3.4	10.0	2.0	26.4	49.6	6.0	—
草	4.3	37.3	0.3	7.3	0.4	0.4	—	10.0	23.9	0.1	—
草	54.5	162.8	0.9	102.2	10.6	24.0	6.4	104.4	249.3	24.1	—
牛	—	—	—	—	—	—	—	—	—	—	—
馬	—	20.0	—	—	—	—	—	—	10.0	—	—
其	0.2	2.9	—	0.7	—	—	—	0.1	13.2	10.0	—
其	—	0.1	—	—	—	—	—	—	0.2	—	—
其	—	7.4	—	0.1	—	—	—	—	1.0	—	—
其	3.1	42.2	—	3.1	—	1.1	0.2	1.9	27.1	—	—
絲	—	9.9	—	0.2	—	—	—	0.2	0.3	—	—
絲	43.7	342.9	0.5	47.0	7.7	15.1	5.7	57.8	314.7	16.0	—
絲	—	1.5	0.1	—	—	—	—	—	—	—	—
絲	29.7	187.1	1.2	26.1	7.4	17.0	5.0	95.4	144.0	8.4	—
粉	—	19.7	2.4	0.9	0.4	11.7	—	5.2	3.9	6.5	—
粉	98.7	327.1	31.5	—	—	—	—	—	0.2	—	—
粉	25.6	222.7	—	18.1	2.0	6.2	1.1	19.3	98.5	3.3	—
粉	2.3	70.6	1.2	24.8	5.5	12.6	3.6	41.4	259.7	18.1	—
粉	12.0	92.4	1.3	25.7	1.4	12.3	3.0	23.6	32.4	9.6	—
粉	22.2	159.1	0.4	24.0	1.2	1.7	0.8	18.3	126.8	1.9	—
材	15.0	85.5	0.3	14.2	0.8	3.2	1.0	21.8	47.3	2.6	—
材	0.6	17.2	—	1.5	0.3	0.5	0.2	1.6	5.5	0.3	—
材	3.7	24.8	0.1	3.6	0.9	1.7	0.6	4.3	12.5	0.9	—
材	2.4	19.1	—	2.4	0.5	2.1	0.4	3.9	21.5	1.2	—
材	—	10.0	—	1.0	—	—	1.4	30.9	0.5	0.4	—
材	260.1	1,223.4	33.1	222.2	60.4	96.6	23.7	184.0	362.9	38.8	—
草	—	—	—	—	—	—	—	—	—	—	—
草	—	—	—	—	—	—	—	—	—	—	—
貨	20.0	89.1	5.2	198.9	0.6	17.5	20.8	1.3	26.6	23.1	—
貨	—	—	—	—	—	—	—	—	—	—	—
計	1,869.2	16,176.4	513.2	16,942.8	336.1	676.9	283.9	3,556.6	7,843.6	756.3	—
社	3,040.6	1,550.0	1,962.9	2,279.6	1,061.9	613.6	631.9	1,080.2	2,044.3	1,502.9	—
合	4,909.8	17,726.4	2,476.1	19,222.4	1,398.0	1,290.4	915.8	4,636.8	9,887.9	2,259.2	—

重 慶 要 貨 物 噸 數 (其 6)

重慶	下馬塘	南 坎	橋 頭	宮 原	本溪湖	火連寨	石 橋 子	曉 戶	千 屯	陳 相 屯	吳 家 屯	合 計	重 慶
23.6	1.3	0.5	37.1	—	20.4	—	40.2	33.0	—	—	0.1	2,828,776.5	1
225.5	20.4	42.8	191.0	—	724.7	13.7	8.7	15.2	8.9	2.6	—	76,945.4	2
227.1	503.8	437.4	1,227.3	57.4	3,538.9	75.0	57.7	497.0	0.2	—	—	495,711.8	3
17.1	21.8	35.5	2.4	5.8	867.0	14.1	0.4	0.1	—	—	3.9	122,380.7	4
7.2	9.6	2.6	4.1	0.4	1,003.4	0.1	2.4	0.3	—	—	—	320,219.1	5
2.6	—	1.4	2.2	—	8.0	—	1.8	—	—	—	2.3	93,350.9	6
3.5	0.5	—	0.7	—	3.4	—	—	238.0	235.5	—	—	10,096.5	7
—	—	—	—	—	—	—	—	—	—	—	—	57,269.4	8
3.4	2.6	5.5	9.0	—	63.4	—	—	0.2	0.6	1.1	—	56,074.6	9
18.6	10.5	10.1	5.5	1.9	197.8	4.7	3.6	4.9	3.1	2.4	—	216,085.3	10
54.7	20.1	45.3	46.9	0.3	919.7	8.4	3.4	3.1	3.9	0.6	—	26,068.5	11
—	—	—	—	—	—	—	—	—	—	—	—	25.4	12
22.4	9.3	9.7	46.9	—	251.7	0.3	5.9	11.5	15.1	21.4	—	78,333.9	13
7.7	5.8	1.9	4.5	—	59.8	—	5.2	3.3	1.7	3.1	—	28,154.0	14
8.4	1.9	4.8	4.6	—	154.1	—	16.9	4.5	4.1	6.4	—	32,608.0	15
1.6	0.7	0.7	1.6	—	—	—	0.4	—	—	—	—	6,291.2	16
163.9	16.1	754.0	564.9	82.3	21,898.8	119.3	320.9	731.4	2,137.6	406.1	—	613,868.8	17
15.7	4.9	83.2	201.2	0.1	96.6	0.5	3.4	2.4	7.2	11.6	—	51,826.0	18
890.2	253.4	3,399.8	20,496.5	873.1	19,351.7	2,711.7	987.1	3,393.9	1,042.9	1,421.3	—	9,568,347.6	19
2.1	0.1	924.0	0.2	—	117,095.1	2.3	—	—	—	—	—	120,360.2	20
13.7	2.1	7.3	61.8	0.5	3,797.0	—	—	—	—	—	—	341,465.1	21
37.2	41.5	36.6	69.6	—	1,193.1	—	54.7	71.4	17.1	83.1	—	96,736.3	22
98.0	85.5	80.7	232.6	—	2,621.0	0.4	228.5	199.2	43.9	139.6	—	184,624.0	24
1.9	—	—	1.1	—	24.0	0.3	0.2	0.3	—	—	—	13,871.1	25
21.1	18.5	22.5	30.8	0.1	270.4	0.8	7.8	6.6	6.0	9.3	—	24,001.9	26
1.9	0.7	—	5.6	—	0.2	—	20.0	—	0.1	—	—	46,155.2	27
83.1	34.4	318.3	79.1	—	1,559.6	0.5	10.3	1.7	0.1	3.0	—	163,673.5	28
57.2	8.8	41.9	188.6	—	0.7	1.4	27.2	4.2	4.7	43.7	—	56,351.2	29
2.0	0.6	0.2	46.2	—	4.1	—	12.3	0.4	9.7	1.0	—	8,914.1	30
316.9	18.7	116.0	182.5	—	1,920								



各驛發著社用品扱小荷

驛名	發						送					
	社用品扱						小荷物扱			生獸		
	枕木	木材	石材	碎砂利	其他	計	野菜	果實	鮮介魚	牛	馬	豚
海大吾大小	160.0	9,928.0			35,303.0	45,391.0				21		6
連準	20.0	580.0	86.0	20.0	1,743.8	2,449.8	487.4	70.6	1,030.7	99	83	
沙周南大金	160.0	294.0			25,766.7	26,220.7	4.3	14.0	2.0		162	2
河永	80.0			85,199.0	59,320.0	145,099.0	0.2	0.2	0.6		13	
房	80.0				253.8	253.8	0.1		0.3			
州		20.0			267.0	347.0	0.3	0.2	71.0		25	42
金三石香	146.0				231.0	231.0						7,049
福里	93.0				231.0	419.7		2.3	2.5			211
十蘭	160.0		384.0	5,329.0	211.1	6,084.1	0.2	18.4	33.4	3	1	813
田瓦王得松	180.0			720.0	87.1	987.1	1.4	36.3	29.7	1	2	5,228
萬許九熊	120.0				20.6	140.6		0.6				102
家岳家	40.0				2,022.1	2,022.1	21.9	9.2	1.4	1		68
家岳家	100.0				109.0	149.0	0.2					21
家岳家	20.0			32,140.0	20.2	32,260.2	0.2	5.7				71
家岳家					20.1	40.1	0.4	0.6	0.4		6	97
沙重大大	180.0		2,511.0	262.0	177.4	3,130.4	0.1	1.4				17
平石	140.0			22,160.0	25.6	22,325.6		16.5				567
平石	100.0				5.6	105.6		55.8				2,873
平石	40.0		66.0		206.0	206.0	3.1	45.2	32.6	52	29	1,745
平石					22.5	128.5	15.8	42.1	75.0			7,242
分他海南	20.0			165.0	287.3	452.3	0.9	0.6	56.4			973
分他海南	60.0		1,109.0		670.7	1,799.7	68.0	14.6	85.5	264	120	755
分他海南	240.0	30.0	3,408.0		63.9	3,531.9	0.3	7.1			25	1,809
分他海南				28,693.0	3,414.1	32,377.1	1.2	1.2	1.1	83	277	1,043
分他海南				5,562.0	5,562.0	11.1	5.8	62.9		700	548	
千鞍立首	80.0				80.0	80.0	1.8	8.2	0.9	83		1,013
千鞍立首	180.0				248.0	248.0		0.3				1,465
千鞍立首	200.0	60.0		41,211.0	102.7	41,573.7	4.6	2.2	42.6	24	59	2,741
千鞍立首	260.0				50.1	310.1	0.1			38		6,017
千鞍立首	60.0			480.0	73.6	613.6	0.4	4.7	0.1		1	950
張煙煙十	60.0			1,983.0	26.0	2,069.0	0.5	5.0				987
張煙煙十	61.0		493.0		798.0	1,352.0	4.5	2.6	1.2	29	1	459
張煙煙十	240.0	320.0	132.0	132.0	2,175.8	2,999.8	23.1	2.7				584
張煙煙十	40.0				183.0	223.0		0.3				6,509
張煙煙十	500.0	80.0	40.0	6,996.0	9,006.1	16,622.1	38.5	227.4	3.1	89	23	1,795
張煙煙十					121.3	121.3					8	1,482
張煙煙十					20.0	20.0	0.1	1.0				69
張煙煙十	40.0				655.0	655.0			0.1			
張煙煙十					103.3	143.3						427

物扱噸數及生獸類頭數

昭和3年度

類	社用品扱						生獸類							
	到						著							
	其他	枕木	木材	石材	碎砂利	其他	計	野菜	果實	鮮介魚	牛	馬	豚	其他
	2,371.0			120.0	47,690.0	2,382.5	52,563.5							
120	1,880.0	1,146.0	207.0	4,266.0	44,397.4	51,896.4				39	101			
	456.0	33.0		2,778.0	356.0	3,623.0	75.9	109.6	467.6	17	207		5,031	
	715.0			890.0	328.5	1,933.5				1			3,675	
	961.0	10,267.0	165.0	2,797.0	32,816.1	47,006.1	2.7	2.7	3.2	35	259	16,398	168	
16	836.0	33.0	20.0	25.0	1,851.2	2,765.2	0.4	0.2	0.2	1,991	118	4,108	659	
	2,254.0			17,320.0	3,542.0	23,116.0				40		29		
	495.0			1,300.0	346.1	2,141.1	0.1	0.4	0.2	48				
	835.0			7,114.0	1,601.2	9,550.2	0.7	1.3	1.0	11	51	51	340	
	527.0			4,360.0	317.9	5,204.9	0.1	0.1		1	8		8	
	620.0			2,230.0	814.2	3,664.2	0.3	0.1	0.3	1	1		128	
	905.0			580.0	729.6	2,214.6	0.1		2.2				199	
	1,028.0	20.0		3,640.0	658.9	5,346.9	1.0	1.2	5.0	460	83	46	80	
668	524.0			4,640.0	159.5	5,323.5			0.1				1	
	1,248.0	33.0		9,403.0	6,657.7	17,341.7	2.6	1.2	16.4	19	73	162	2	
	473.0			5,540.0	550.4	6,563.4							2	
	375.0				200.5	575.5			0.1				5	
	842.0			2,470.0	219.2	3,531.2	0.5	1.2	11.1	18	1		2	
139	530.0			4,000.0	482.8	5,012.8	0.2		0.2				3	
279	206.0			1,140.0	84.2	1,430.2	0.1	0.1	0.5	15	8			
710	552.0			3,900.0	58.9	4,510.9				19				
	580.0	50.0		1,980.0	1,674.1	4,284.1	0.5	1.0	0.6	6	52	24	116	
	573.0			3,660.0	145.2	4,378.2	0.2	0.3	6.3		104	14	107	
	464.0			5,100.0	251.2	5,812.2			3.5		153	4	219	
	911.0			6,600.0	288.9	7,799.9	1.1	0.6	2.1	1	390		430	
	705.0			6,860.0	625.2	8,190.2			0.6		592	7	826	
240	1,742.0	20.0	30.0	1,588.0	7,536.0	10,916.0	1.7	1.7	5.8	41	616	14	1,229	
228	2,065.0	60.0	3,418.0	26,728.0	4,508.7	36,779.7	53.3	10.6	11.2	103	72	2,582	512	
	359.0			880.0	115.4	1,348.4	0.2	0.1	7.9	96	2	4	282	
	911.0			4,624.0	35.2	5,570.2		0.7	3.2			39	44	
58	593.0	30.0	40.0	1,65.0	1,071.9	1,899.9	6.0	3.3	44.3	304	811	95	345	
	540.0	3.0		11,688.0	198.9	12,429.9		0.2	5.8	25	301	21	354	
	276.0			4,635.0	147.3	5,059.3	13.2	2.2	41.0		1,015		817	
	283.0			6,340.0	188.6	6,811.6	1.7	1.0	11.9	159	134	9	215	
170	756.0	77.0		8,830.0	1,211.4	8,874.4	3.6	2.7	16.7	31			61	
	1,621.0	757.0		13,770.0	22,185.6	38,333.6	1.1	0.1	25.3		22	30	156	
	300.0	20.0		5,160.0	179.0	5,659.0				43	403	1	614	
	1,623.0	263.0	661.0	10,277.0	12,848.4	25,672.4	24.2	18.9	112.4	257	255	11	187	
	757.0	56.0		4,728.0	756.8	6,297.8	0.1	0.1	1.1	50	396	3	327	
	1,123.0	3.0		2,644.0	1,483.5	5,253.5	2.8	4.4	7.2		300		131	
	20.0	457.0		5,810.0	5,441.0	11,728.0								
	567.0	73.0		7,483.0	369.2	8,492.2	0.1		0.2		296		289	



驛 名	發 送											
	社 用 品 扱						小 荷 物 扱			生 獸		其 他
	枕 木	木 材	石 材	碎 砂 石 及 利	其 他	計	野 菜	果 實	鮮 介 魚 蟲	牛	馬	
沙 灘 家	120.0			14,353.0	131.1	14,604.1						97
河 屯 河 天 線	42,660.0	955.0			884.2	44,499.2	0.1	0.2			8	4
幸 文 虎 新 新	100.0				403.0	503.0						
幸 文 虎 新 新	1,482.0	375.0		80.0	14,905.6	16,842.6	429.7	369.6	183.7	1,368	2,737	16
幸 文 虎 新 新	140.0				130.1	270.1	0.2					
幸 文 虎 新 新	20.0				192.0	192.0						13
幸 文 虎 新 新					6.3	26.3						
幸 文 虎 新 新					30.0	30.0	0.2				15	70
亂 得 鐵 平 中					127.7	127.7				38		23
亂 得 鐵 平 中					382.4	382.4						11
亂 得 鐵 平 中				100.0	2,450.9	2,550.9	114.4	10.2	2.3	334	1	130
亂 得 鐵 平 中				2,412.0	50,812.0	2,460.0						6
亂 得 鐵 平 中	356.0			1,534.0	757.5	2,647.5						
現 金 馬 昌 滿	9,296.0	20.0	33.0		1,641.6	10,990.6	33.2	22.9	4.4	210	162	302
現 金 馬 昌 滿					519.8	519.8	23.7	2.7				63
現 金 馬 昌 滿	20.0				188.4	208.4		0.2				159
現 金 馬 昌 滿	290.0		2,860.0	60,636.0	311.6	64,097.6	2.4	1.0	0.4			2,266
現 金 馬 昌 滿	140.0				269.2	409.2						
泉 鏡 恒 虹 四	80.0		3,360.0	6,720.0	2,959.0	13,119.0	0.1					2
泉 鏡 恒 虹 四	60.0	3.0			342.0	405.0					2	5,822
泉 鏡 恒 虹 四	140.0				318.4	458.4						
泉 鏡 恒 虹 四					9.9	9.9					15	140
泉 鏡 恒 虹 四	107.0			90,105.0	3,049.6	93,261.6	3.3	14.0	3.6		224	909
四 橋 十 郭 妻										3,820	4,725	1,138
四 橋 十 郭 妻	20.0				184.4	204.4						
四 橋 十 郭 妻	180.0		6,921.0		144.0	7,245.0						
四 橋 十 郭 妻	66.0		40.0		361.6	467.6	0.1	0.5	0.2		27	365
四 橋 十 郭 妻	20.0	20.0			214.0	254.0					15	24
大 公 劉 南 范	40.0	20.0			289.8	349.8						
大 公 劉 南 范	1,840.0		989.0		2,474.3	5,303.3	5.1	5.0	1.8		111	212
大 公 劉 南 范	145.0				342.8	487.8						1
大 公 劉 南 范	124.0				187.0	311.0		0.1				
大 公 劉 南 范	220.0		80.0		552.8	852.8	0.5	3.6	1.7	1	597	814
大 孟 長 吉 吉	160.0		920.0	79,343.0	304.7	80,727.7	0.1					7
大 孟 長 吉 吉	120.0				104.4	224.4		0.1				
大 孟 長 吉 吉	31,020.0	521.0	231.0	360.0	6,709.1	38,841.1	19.2	34.5	66.7	107	5,345	
大 孟 長 吉 吉	26,814.0	7,110.0			161.0	34,085.0						
大 孟 長 吉 吉	35,537.0	1,696.0				37,233.0						

類	到 著													
	社 用 品 扱						小 荷 物 扱			生 獸		其 他		
	枕 木	木 材	石 材	碎 砂 石 及 利	其 他	計	野 菜	果 實	鮮 介 魚 蟲	牛	馬		豚	
	882.0	88.0		3,164.0	204.1	4,338.1		0.7	0.3		106	4	358	
	47,300.0	1,795.0		6,095.0	2,443.2	57,633.2	0.5	4.6	0.4	66	138	51	258	
	746.0	20.0		1,748.0	864.5	3,378.5		0.7	0.4		55	68	101	
3,660	5,979.0	491.0	1,351.0	16,564.0	19,006.2	43,391.2	130.4	259.6	447.4	962	714	22,029	701	
	376.0	20.0		5,800.0	2,022.0	8,218.0			0.1	642	330	8,695	653	
	377.0	4.0		910.0	1,277.2	2,568.2	0.3	0.8	9.6	13	123	2		
	722.0			1,280.0	1,828.2	3,830.2	0.4	1.8	0.3		161		236	
	578.0		140.0	1,376.0	2,057.4	4,151.4	3.3	3.4	0.4		349	3	89	
	203.0		40.0	5,200.0	421.9	5,864.9				20	230	1	78	
	235.0	40.0	60.0	2,448.0	664.7	3,447.7			0.1		59		281	
	909.0	36.0	1,905.0	5,014.0	4,387.1	12,251.1	17.1	20.7	31.8	212	365	68	33	
	141.0				430.2	571.2			0.1		68	1	193	
	552.0	3.0	60.0	1,704.0	975.1	3,294.1			0.6		92	2	223	
33	19,398.0	47.0	1,989.0	11,188.0	3,053.9	35,675.9	48.8	38.1	40.7	186	584	69	556	
	539.0		800.0	3,124.0	658.2	5,121.2	1.1	2.8	0.3	27	404		793	
	1,791.0			18,352.0	434.0	20,577.0		0.6	0.6		277	7	308	
	626.0			14,222.0	2,247.1	17,095.1	14.6	5.7	9.7	16	311	3	117	
	409.0			340.0	380.2	1,129.2	0.1				291		167	
	170.0	40.0		5,172.0	478.7	5,860.7	0.4	0.5			41	2		
	687.0		50.0	18,912.0	1,084.8	20,733.8	2.4	20.1	1.7				36	
	1,568.0			13,768.0	3,674.9	19,010.9		0.3			59			
	132.0			1,176.9	34.6	1,342.6		0.1	0.1		22			
747	929.0	23.0	10,077.0	16,564.0	7,427.8	35,020.8	63.3	61.0	93.3	1	743	8	487	
537					1.7	1.7					32		26	
	291.0		820.0	4,620.0	632.8	6,363.8		17.0						
	843.0			2,584.0	1,018.7	4,445.7	0.1				18		20	
	1,815.0	63.0	1,375.0	42,502.0	3,246.7	49,001.7	6.1	13.7	4.8		6		173	
	239.0			950.0	468.6	1,657.6								
	216.0	3.0	165.0	1,684.0	535.3	2,603.3								
94	12,774.0	27.0	266.0	6,490.0	1,931.2	21,488.2	36.4	53.3	32.5	124	305	148	1,218	
	1,466.0	20.0	224.0	23,494.0	1,273.5	26,477.5	0.1	0.3			12			
	533.0		160.0	28,958.0	1,910.4	31,561.4	0.1	0.6			55		2	
3,857	519.0	40.0	370.0	3,972.0	538.3	5,439.3	25.9	50.0	12.8	34	558	222	1,048	
	514.0	60.0	80.0	1,885.0	995.0	3,534.0	0.6	2.0	0.1					
	278.0		80.0	7,560.0	454.5	8,372.5	0.1						1	
6,478	1,564.0	21.0	1,591.0	45,863.0	8,297.8	57,336.8	687.3	248.7	1,332.3	777	1,976	2,854	621	
											20	35	2	240



驛名	發						送					
	社用品						小荷物			生獸		
	枕木	木材	石材	砂利	其他	計	野菜	果實	鮮介魚	牛	馬	豚
東支子	—	—	—	—	—	—	—	—	—	91	34	3
夏家河	120.0	—	—	—	833.0	953.0	—	0.1	72.2	—	—	—
管城	40.0	20.0	33.0	99.0	402.0	594.0	1.4	3.1	101.6	—	—	205
龍頭	162.0	—	—	6,360.0	—	6,522.0	0.2	2.5	4.2	7	—	81
旅順	20.0	30.0	—	—	1,396.5	1,446.5	6.7	29.7	178.6	8	4	2
榆樹	20.0	—	—	—	50.2	70.2	—	—	—	—	—	15
孤家	40.0	—	—	26,540.0	23.3	26,603.3	9.2	—	—	—	—	—
深井	—	—	—	—	71.2	71.2	0.1	—	—	—	—	16
李大	80.0	—	—	6,300.0	560.0	6,940.0	—	—	—	—	—	111
大官屯	100.0	497.0	—	23,542.0	7,589.0	31,728.0	—	—	—	—	—	—
撫順	—	—	—	—	608.0	608.0	4.7	1.6	22.6	—	1	89
道安	—	—	—	—	—	—	—	—	—	—	—	—
沙東	4,262.0	2,790.0	—	238.0	5,093.1	12,383.1	86.3	144.4	1,317.8	29	—	1
沙河	—	—	—	—	97.5	97.5	3.1	3.5	32.6	—	12	—
給五	—	—	—	18,911.0	66.4	18,977.4	—	0.6	—	—	—	—
湯高	20.0	20.0	—	—	3.2	43.2	0.2	—	0.1	—	—	15
鳳山	42.0	—	—	—	20.0	62.0	—	—	0.1	—	12	76
高麗	80.0	—	—	—	501.8	581.8	0.2	—	—	—	—	165
鳳凰	19.8	—	—	210.0	759.9	989.7	31.2	0.6	0.9	—	9	547
四子	60.0	—	—	—	170.7	230.7	—	—	—	—	—	7
馬家	70.0	—	—	—	655.9	725.9	2.4	0.2	0.1	—	—	74
劉家	—	—	—	—	3.2	3.2	—	—	—	—	—	13
劉林	—	—	—	—	97.4	97.4	0.1	—	0.1	—	—	115
通草	—	—	—	—	10.8	10.8	—	—	—	—	—	1
草連	40.0	—	—	11,398.0	23.8	11,461.8	0.1	0.1	—	—	—	324
連下	20.0	—	—	—	283.0	303.0	0.9	0.1	0.1	—	—	175
南橋	—	—	—	5,033.0	100.5	5,133.5	0.1	—	—	—	—	59
橋宮	140.0	20.0	—	—	1,077.3	1,237.3	2.7	—	0.1	—	—	409
宮本	—	—	23.0	—	33.5	56.5	0.5	—	—	—	—	49
木火	50.0	160.0	—	—	132.2	342.2	1.2	0.4	0.1	—	—	190
石橋	—	—	—	—	155.9	155.9	1.8	3.0	0.1	—	—	134
橋千	—	—	—	—	6,630.0	6,630.0	0.1	—	—	—	—	39
陳家	113.0	—	—	198.0	1,927.7	2,238.7	28.5	4.9	2.4	—	—	1
吳家	20.0	—	3,564.0	8,574.0	2,803.3	14,961.3	0.2	0.1	—	—	—	10
計	160,741.8	25,569.0	29,795.0	646,015.0	336,496.1	1,198,616.9	1,529.3	1,288.4	3,621.7	7,462	15,478	71,187

類	到						著							
	社用品						小荷物			生獸			其他	
	枕木	木材	石材	砂利	其他	計	野菜	果實	鮮介魚	牛	馬	豚		
其他	—	—	—	—	—	0.2	—	—	—	—	—	—	8	6
—	322.0	—	—	—	580.0	557.0	1,479.0	0.1	0.1	0.6	—	—	—	—
—	242.0	20.0	—	—	460.0	556.4	1,258.4	0.5	0.2	2.8	—	—	—	7
—	348.0	—	—	—	340.0	131.3	819.3	—	0.2	1.0	—	—	—	—
—	542.0	40.0	—	—	2,440.0	2,145.8	5,167.8	37.9	33.0	156.6	—	—	10	26
—	288.0	20.0	—	—	940.0	968.7	2,216.7	—	—	—	—	—	—	—
—	243.0	20.0	—	—	1,620.0	618.3	2,501.3	0.1	—	—	—	—	—	—
24	437.0	—	—	—	2,860.0	156.5	3,453.5	0.1	—	0.1	—	—	—	—
—	187.0	—	—	—	2,120.0	163.3	2,470.3	12.4	—	—	—	—	—	—
—	8,926.0	8,287.0	3,531.0	—	5,288.0	69,868.0	95,900.0	—	—	—	—	—	—	—
—	538.0	120.0	—	—	1,100.0	1,569.8	3,327.8	52.0	94.0	146.7	122	30	618	39
—	—	—	—	—	—	—	—	—	—	—	—	—	—	—
—	—	—	—	—	—	0.4	0.4	—	—	—	—	—	—	—
—	1,004.0	129.0	—	—	23,211.0	2,991.6	27,335.6	24.6	12.3	67.0	329	4	1,819	38
—	130.0	20.0	—	—	872.0	571.9	1,593.9	56.9	20.6	68.6	80	4	1,747	129
—	138.0	25.0	—	—	1,571.0	153.9	1,887.9	—	0.1	—	—	—	20	14
—	145.0	40.0	—	—	431.0	156.4	772.4	0.2	0.3	1.3	—	—	—	—
—	111.9	—	—	—	480.0	92.3	684.2	0.3	0.8	2.3	—	—	—	—
—	313.9	—	—	—	1,820.0	906.7	3,040.6	0.4	2.2	3.4	—	—	—	2
—	387.0	20.0	—	—	705.0	438.0	1,550.0	7.7	58.4	71.5	—	30	30	—
—	247.0	—	—	—	180.0	1,535.9	1,962.9	—	0.1	0.1	—	—	—	—
—	467.0	—	—	—	380.0	1,432.6	2,279.6	8.4	8.6	32.2	—	—	—	5
—	166.0	—	—	—	720.0	175.9	1,061.9	0.1	0.1	0.2	—	—	—	—
—	116.0	—	—	—	362.0	135.5	613.5	0.4	0.8	0.5	—	—	4	1
—	151.0	—	—	—	395.0	85.9	631.9	—	—	—	—	—	—	—
—	181.0	40.0	—	—	600.0	259.2	1,080.2	0.9	3.9	4.8	—	—	—	1
—	418.0	—	—	—	700.0	926.3	2,044.3	3.5	5.9	5.0	—	12	31	29
—	236.0	40.0	—	—	—	1,226.9	1,502.9	0.2	—	0.2	—	—	—	—
—	412.0	40.0	—	—	650.0	457.1	1,559.1	21.3	7.7	31.9	—	—	—	22
—	220.0	85.0	—	—	400.0	224.0	929.0	2.1	0.6	0.7	—	—	—	13
—	226.0	20.0	—	—	450.0	669.8	1,365.8	2.9	0.8	4.8	—	—	—	—
—	168.0	20.0	—	—	895.0	5,605.2	6,688.2	6.7	7.9	23.7	—	—	14	—
—	92.0	—	—	—	450.0	8.9	550.9	—	—	—	—	—	—	—
129	454.0	41.0	—	—	322.0	1,582.6	2,399.6	55.5	55.3	157.8	—	—	—	136
—	261.0	280.0	—	—	745.0	466.2	1,752.2	—	—	—	—	—	12	—
—	222.0	—	—	—	156.0	325.3	703.3	0.1	0.2	0.8	—	—	—	4
—	204.0	—	—	—	380.0	1,088.4	1,672.4	—	—	0.1	—	—	13	3
—	190.0	—	—	—	1,050.0	663.9	1,903.9	0.1	0.2	0.9	—	—	—	1
—	314.0	20.0	—	—	2,025.0	403.2	2,762.2	—	1.0	0.4	—	—	—	66
計	16,187	160,741.8	25,569.0	29,795.0	646,015.0	336,496.1	1,198,616.9	1,529.3	1,288.4	3,621.7	7,462	15,478	71,187	18,187



大連發送重

Table with columns for product names (品名), origin (奉天以南), and destination (到著). Rows include various agricultural products, forest products, and industrial goods.

大連發送海路日本連絡(雜品0.5噸)ヲ便宜上大連埠頭ニ合算セリ

要貨物噸數(其1)

Table showing tonnage of key goods (噸數) categorized by origin (奉天以北) and destination (到著). Includes sub-categories like grain, oil, and other goods.







大連到著重

品名	奉天以北發									
	鐵嶺	開原	四平街	四洮城	公主嶺	范家屯	長春	吉林	吉長線	吉敦線
農產	大豆	33,866.1	275,750.0	112,436.9	77,102.7	184,024.5	92,872.5	157,727.1	250,409.0	4,752.0
產	及	1,962.0	5,442.1	357.6	33.0	932.1	1.2	421.3	33.2	
	豆	17,392.0	58,580.7	19,011.4	24,850.2	42,867.4	16,337.2	18,940.6	2,277.0	
	小	792.7	20,249.7	4,728.4	10,646.8	2,145.7	201.8	3,168.7		
	大	1.7	0.1	4,073.0	4,535.0		423.0	157.1		
	小	758.8	5,527.4	4,224.0		9,092.0	4,950.3	18,687.9	12,474.0	66.0
	大	285.3						96.1		
	小							168.9		
	大									
	小									
	大	7,111.4	2,668.7	11,401.4	46,159.7	2,735.7	1,056.4	12,440.6	2,909.5	
	小	0.1	1.3	1.0	21.0	2.8	0.1	2.9		
	大									
	小	0.1	0.1			0.3		0.1		
	大								889.2	280.1
	小									
	大	1.6	59.9							
小										
林產	木		20.0	543.0				1,072.3	15,127.0	3,652.0
小	3.9	2.3	0.2					0.2	1.1	
鐵產品	石									
小										
水產品	魚									
小	0.1	0.1								
窯業製品	磚									
小										
加食品	粉									
小	0.2	0.3						9,612.0		
嗜好品	酒									
小										
畜產品	牛									
小	0.1									
雜工業製品	布									
小										
其他	雜									
小										
計										
社用品										
合計										

要貨物噸數(其2)

送	安奉線發送						合計	以上ノ内		計
	東支線	其他各線	計	安東及沙河	朝鮮線	鐵道各線		其他各線	計	
872,626.6	183,090.3	2,244,657.7				24,053.8	24,053.8	2,571,227.8	9,735.0	132.0
0.1	130.7	9,313.3	4,864.7			832.3	5,697.1	30,595.3		34.3
6,864.0	31,878.7	238,999.2			0.1	429.0	245,930.8	3,168.0	9,240.0	
660.0	19,153.4	61,747.2				264.3	264.3	90,114.6	1,917.5	
363.7	3,906.6	13,717.2				33.0	33.0	24,619.7	2,031.1	
5,313.0	3,551.0	64,644.4						81,764.2	2,376.0	5.2
368.3		749.7						1,536.9		
52,932.1		53,101.0						53,988.6		
14,268.3	5,515.9	106,267.6	1.8	0.3		792.5	794.6	162,380.8	8,035.9	3.0
2.7	25.2	57.1	2.3	0.9		1.1	4.3	2,741.3		
0.1		0.7	0.4	1.9	1.9		4.2	1,343.6	4.6	0.1
2.5	2.8	1,177.0				0.4	0.4	1,279.4		
1.7		1.9						526.6	131.2	
	12.2	73.7	18.1			5.3	23.4	2,292.9		
20,198.4		40,622.7	4,527.9	1,737.6		86.1	6,351.6	47,772.2	0.7	1,034.0
6.0		13.7		747.4		4,594.8	5,342.2	5,449.0		
						36,598.6	36,598.6	4,382,622.2		
								0.2		
								43,306.6	11,066.1	
								24,755.3	2.7	
								1,593.1		
								9,808.5		
								170.5		
								183.8		
								6.9		
								3,733.4		
								0.1	55,374.0	21,681.0
								0.3		
								1,395.3		
								551.8		184.3
								0.8		
								165.6		0.3
								16.1		
								5.4		
								0.1		
								20,791.3		330.0
								11.5		
								208.8		
								28,564.6		
								11.6		15.1
								1,523.6	5.6	21.7
								77.9		
								428.4		
								2,712.0		
								15,985.1	0.1	
								1,328.3	42.9	89.9
								1,084.2	365.5	7.6
								3,427.9	1,762.5	167.7
								609.0	0.2	
								136.1		
								21.7		
								574.4		
								1,176.0		
								0.3		
								3,998.9	4,542.3	1.5
								1.7	69.1	
								4.4	871.2	0.7
								24,586.4	223,587.3	
								7.8	1,891.7	10.1
								62.8		
								258.8		
								250.0		
								54.5		
								1,902.3	150,493.0	967.6
								2,508.0		
								81.0		
								2,147.9	18.5	
1,130,694.2	255,164.8	3,129,477.0	14,503.9	2,738.0	33.4	98,881.3	116,156.6	8,718,757.3	97,171.7	36,993.4
								156,936.5		
1,130,894.2	255,840.1	3,130,914.7	18,109.8	2,738.0	33.4	99,311.5	117,192.5	8,875,693.8	97,171.7	36,993.4



重 送 發 口 營

品名	番號	奉 天 以 南 到 著											計	
		海 路		大 連	青 島	大 連 (含 遼 寧 省)	金 州 鐵 道	州 內 其 他 各 縣	遼 陽	撫 順	奉 天	奉 天 鐵 道		州 外 其 他 各 縣
		日 本	支 那											
農 產 品	1			66.0		0.4		25.0				0.7		
	2			70.0	90.8	2.0	0.3	74.8	63.2		5.8	208.1		
	3			99.0	0.1	0.1		4.0	132.0			2,011.8		
	4			99.0	0.7			0.7				0.2		
	5			101.2					2.0		1.8	0.4		
	6			210.6								66.2		
	7			112.0	8.7	1.5			271.0	54.0	379.4	1,107.8		
	8											100.6		
	9							15.7				0.3		
	10	50.0		53.3	24.0	1.6			18.6	3.6	210.3	301.0		
	11				14.2	0.2			60.5	232.6	768.8	4.7		
	12													
	13							2.0	110.5	140.9	688.4	3.6		
	14			23.9	0.1	0.3			1.4		154.2	1.1		
	15				0.2		0.9	4.2	102.0	92.9	522.1	45.0		
	16											87.2		
林 產 品	17				0.2			10.1	65.2	0.4	423.9	1.4		
	18										0.1	6.8		
礦 產 品	19											13.0		
	20													
	21	33.0			5.3	1.3		0.1	0.9	7.6	77.4	5.3		
	22								0.4	6.3	11.1	2.6		
	23				725.5	704.0		112.5	241.6	1,440.1	1,903.7	925.1		
水 產 品	24			7,128.0					233.5	2,995.7	4,829.2	742.4		
	25				0.1				265.1	212.9	725.5	0.7		
	26			15.8	0.3	0.2	0.1	1.7	267.4	300.6	557.7	97.4		
窯 業 製 品	27								7.2			1.4		
	28								2.2			4.4		
	29									0.6		2.2		
	30										1.6	1,795.9		
	31													
	32													
	33				0.3			0.3	35.6	59.4	286.1	335.4		
	34								0.7	4.7	451.4	3.4		
	35				0.8		4.2	3.7	2.9	0.6	24.7	11.9		
加 工 品	36				0.1		0.2	0.1	532.0	33.0	212.0	104.4		
	37				0.5				218.4	287.7	811.2	236.6		
	38				14.3	0.3		1.0	37.6	0.4	9.4	40.9		
	39								95.3	1.0		59.2		
增 好	40			2,177.5	406.6	34.3		6.0	39.1	109.4	244.2	64.7		
	41			652.1	287.5	0.1			59.3	28.2	294.9	0.3		
畜 產 品	42							390.0						
	43					2.0		16.6			70.0			
	44										30.0			
	45				819.0									
	46							1.5			1.3	4.6		
	47	2.3		18.2	8.8	2.8		6.6	50.6	2.1	273.1	0.1		
織 造 工 品	48						0.1	0.8	188.6	33.8	690.0	49.6		
	49	0.2			2.0	1.0	0.7	5.4	822.0	241.4	1,225.4	352.1		
	50				0.6						0.2			
	51				0.4	4.7	0.1	0.1	9.7	238.1	81.2	117.3		
雜 工 業 製 品	52			34.0								77.7		
	53							0.7				29.6		
	54	1.3		10.4	93.8	47.5	0.2	8.9	240.0	231.9	1,425.8	439.5		
	55				22.5	1.0	1.8	18.7	321.0	570.8	1,918.2	381.8		
	56				1.7	1.1	5.3	28.9	10.1	20.8	274.5	16.1		
	57				0.1	11.9	0.7	1.5	11.7	44.7	594.3	6.4		
其 他	58	0.1		54.4	137.9	13.5	0.9	31.7	109.6	83.0	489.6	103.4		
	59				9.8	45.0			70.6	8.3	272.7	3.6		
	60				75.0	183.4		93.5	103.7	159.6	32.3	150.0		
	61				1.3	2.9	0.1	3.6	11.5	50.9	73.2			
	62											17.7		
	63	3.3	48.9	850.4	598.0	526.6	7.2	226.4	2,520.0	1,272.7	11,681.9	708.8		
軍 需 品	64							66.0						
無 貨 貨 物	65	1.4		15.8	60.3	1.6		0.1	0.4	30.9	16.6			
計	66	89.3	51.2	11,798.0	3,427.0	1,575.5	23.6	1,173.0	7,567.5	8,840.0	32,781.3	4,868.7		
社 用 品	67				81.0				167.0	291.0		5,023.0		
合 計	68	89.3	51.2	11,798.0	3,508.0	1,575.5	23.6	1,173.0	7,734.5	9,131.0	32,781.3	4,868.7		

要 貨 物 噸 數 (其 1)

計	奉 天 以 北 到 著											計	
	鐵 道		開 原	四 平 街	四 洮 鐵 道	公 主 嶺	范 家 屯	長 春	吉 長 鐵 道	吉 敦 鐵 道	東 支 線		其 他 各 縣
	日 本	支 那											
92.1													
516.4	34.4	0.1	2.1	15.1	1.8	0.6	19.7	0.8		12.6	6.8	94.0	
2,247.0													
100.6													
105.4	0.1							0.3	0.5			1.1	
276.8										0.2			
1,934.4	106.8	59.0	29.0	109.0		174.0		33.0			80.0	590.8	
100.6													
16.0							0.2					5.7	
662.5	0.1	33.4	0.1	0.1	0.4	0.1	0.1	1.7				68.6	
1,136.6	121.1	49.7	48.2	25.6	23.0	8.3	292.6	11.6		232.3	20.4	832.8	
1,005.8	17.3	40.8	51.6	2.2	28.8	20.1	421.5	0.4		712.9	16.2	1,311.8	
181.0				0.4						9.2		9.6	
854.5	71.1	159.1	98.2	151.4	75.1	23.1	137.9	147.3	0.4	345.4	44.2	1,253.2	
591.4	4.5	5.5	14.4	20.8				3.2			8.2	13.8	
6.9												70.4	
13.0		594.0						40.0				694.0	
132.1	4.5	2.2	0.9	0.7		0.1	5.4	3.4		4.0	0.3	21.5	
20.4	5.2	37.9	0.2				0.7			101.8		145.8	
7,614.9	529.5	829.0	768.0	1,457.0	759.0	198.0	1,581.3	885.6	165.0	11,012.5	528.8	18,713.7	
17,776.9	697.9	1,553.0	340.0	3,543.6	1,836.0	2,067.6	6,264.6	4,704.0	334.0	45,693.3	1,492.5	68,526.5	
1,687.4	45.1	216.4	135.7	12.2	57.5	19.1	238.0	0.5		3.2	113.9	841.6	
1,731.3	177.5	189.3	102.7	212.9	129.0	39.9	205.3	41.9		419.5	125.1	1,643.1	
1.4								75.0				75.0	
55.4				1.4							1.0	2.4	
6.6													
2.8													
1,797.5								99.0				281.3	
800.7	19.7	218.6	191.0	969.4	383.8	199.4	1,055.0	425.7		2,967.9	319.8	6,750.3	
474.3		2.0		4.9	2.3		39.4	1.8		102.6	1.8	154.3	
48.8			0.1	13.4			7.3				1.1	30.8	
11,966.2		33.0		99.0							0.1	132.0	
2,027.7	137.9	216.2	116.7	1,166.3	282.9	121.2	1,409.0	293.7		574.4	165.6	4,483.1	
103.9	3.7	5.5	0.5	0.1	12.8	0.1	27.8	0.7		8.0	0.6	59.9	
155.5		0.9					0.6					0.8	
3,376.4	35.8	128.3	23.6	114.2	11.2	3.1	90.8	216.6		310.2	10.1	943.98	
1,421.9		4.2	32.8	6.0	0.1		440.8	2.9		31.0		517.8	
390.0													
88.6		40.0	70.0				70.0				10.0	190.0	
30.0						10.0		24.2			20.0	54.2	
819.0													
27.9													
456.6	14.1	6.1	3.5	0.3		17.8	99.3	2.0		46.3	1.4	190.8	
1,487.4	218.4	107.4	30.8	141.9	70.1	59.4	263.1	31.1		146.5	203.1	1,271.8	
3,323.4	123.0	267.6	132.4	2,007.4	403.4	211.3	4,146.5	371.4		3,939.8	261.2	11,864.0	
0.8										0.5		0.5	
1,347.2	28.7	160.4	102.9	156.5	132.2	8.8	91.2	11.2	0.6	41.2	81.2	614.9	
111.7													
30.3											0.2	0.2	
3,221.3	226.1	447.4	207.7	733.6	337.9	224.3	2,916.9	488.5	1.3	2,393.7	231.8	8,209.2	
3,765.2	300.1	1,047.6	347.1	1,017.4	450.3	74.6	2,348.2	453.3		4,665.4	358.6	11,062.6	
695.1	26.5	133.8	98.2	171.9	212.9	136.1	673.2	13.4		555.7	53.9	2,075.6	
919.4	5.0	13.7	27.5	104.9	55.0	10.4	44.3	32.0		104.3	6.5	403.6	
1,216.7	89.8	131.7	48.4	256.7	118.7	61.8	2,627.8	179.4		403.3	82.5	4,000.1	
433.0	7.3	102.0	36.0	52.5	10.3	0.1	203.9	121.7		3.1	0.1	537.0	
981.0	165.0	316.6	106.4	345.0	150.0	75.0	300.0				2.2	1,460.2	
161.2	16.8	14.3	62.0		2.7	0.1	345.1	0.9		0.6	9.1	451.6	
23,353.2	715.8	1,684.2	787.2	3,501.4	928.8	265.1	6,290.1	1,394					







品名		營口到著重									
		發 北 以 天 奉									
番 號		鐵 嶺	開 原	四平街	四 洮 線	公 主 嶺	范 家 屯	長 春	吉 長 線	吉 敦 線	
農 產 品	大豆	1	1,226.3	9,275.5	6,161.2	939.5	3,530.1	990.3	6,733.9	1,089.0	33.0
	及 蠶 桑	2	116.2	468.5	6.1	—	5.3	0.6	4.3	0.6	—
	小 米	3	759.1	8,194.2	10,594.0	4,365.5	2,277.7	3,993.4	13,629.6	693.0	—
	五 穀	4	80.3	704.9	1,190.6	282.4	8.5	41.8	827.1	—	—
	小 麥	5	—	1.2	430.1	0.6	—	2.1	0.3	—	—
	大 豆	6	—	0.2	—	0.5	—	—	—	—	—
	小 豆	7	—	—	—	—	—	—	—	—	—
	花 生	8	—	—	—	—	—	—	—	—	—
	生 油	9	—	—	—	—	—	—	—	—	—
	生 豬	10	0.5	14.9	57.4	1,756.0	1.4	—	173.2	6.1	—
	生 雞	11	0.1	31.8	—	—	0.2	—	—	—	—
	生 鴨	12	—	—	—	—	—	—	—	—	—
	生 魚	13	1.7	0.2	1.1	—	0.1	—	0.1	—	—
	生 菜	14	—	28.5	—	1.8	0.1	—	299.6	79.4	0.4
	生 果	15	0.1	0.3	0.3	—	0.4	—	0.2	—	—
	生 藥	16	—	12.6	—	—	—	—	—	—	—
林 產 品	木 炭	17	—	28.6	0.1	—	—	66.1	7,433.8	745.0	—
	石 炭	18	—	—	—	—	—	—	—	—	—
礦 產 品	石 灰	19	—	—	—	—	—	—	—	—	—
	石 油	20	—	—	—	—	—	—	—	—	—
	石 油	21	—	—	—	—	—	—	—	—	—
	石 油	22	0.8	—	—	—	—	—	6.8	—	—
水 產 品	鮮 魚	23	—	—	—	—	—	—	—	—	—
	鮮 魚	24	—	—	—	—	—	—	—	—	—
	鮮 魚	25	—	—	—	—	—	—	—	—	—
	鮮 魚	26	—	0.7	0.4	—	1.0	—	11.6	0.9	—
	鮮 魚	27	—	—	—	—	—	—	—	—	—
	鮮 魚	28	—	—	—	—	—	—	—	—	—
	鮮 魚	29	—	—	—	—	—	—	—	—	—
	鮮 魚	30	—	—	—	—	—	—	—	—	—
	鮮 魚	31	—	—	—	—	—	—	—	—	—
	鮮 魚	32	—	—	—	—	—	—	—	—	—
農 業 製 品	石 灰	33	—	—	0.1	0.1	0.5	—	0.1	—	—
	石 灰	34	—	—	—	—	—	—	—	—	—
	石 灰	35	—	—	—	—	—	—	—	—	—
	石 灰	36	0.6	34.9	—	—	0.6	0.3	15,814.6	2.4	—
	石 灰	37	—	0.3	—	—	—	—	0.2	—	—
加 工 品	豆 油	38	—	0.1	—	—	—	—	—	—	—
	豆 油	39	4.8	0.1	—	0.8	—	—	0.2	—	—
	豆 油	40	—	—	—	—	—	—	—	—	—
	豆 油	41	2.4	—	1.9	—	0.8	—	0.7	—	—
畜 產 品	牛 奶	42	0.1	—	—	—	—	—	—	—	—
	牛 奶	43	—	—	—	—	—	—	—	—	—
	牛 奶	44	0.1	—	—	—	—	—	—	—	—
	牛 奶	45	—	—	0.1	—	—	—	—	—	—
	牛 奶	46	—	0.2	4.0	79.1	—	—	6.6	4.3	—
	牛 奶	47	—	—	0.2	5.6	—	—	4.7	0.1	—
	牛 奶	48	—	—	0.1	—	0.1	0.1	0.7	—	—
織 造 工 品	棉 紗	49	0.7	1.5	3.1	0.3	0.2	0.5	5.4	0.1	—
	棉 紗	50	—	0.4	—	—	—	—	—	—	—
	棉 紗	51	17.7	13.4	6.3	11.8	31.1	4.2	31.4	3.8	—
織 造 工 品	棉 紗	52	402.0	—	—	178.6	136.0	—	—	34.0	—
	棉 紗	53	—	4.2	—	—	1.5	—	—	—	—
	棉 紗	54	—	—	0.2	—	0.1	—	—	—	—
	棉 紗	55	—	0.5	—	0.2	—	—	—	—	—
	棉 紗	56	—	12.2	5.4	5.3	8.1	3.0	1.2	6.8	—
	棉 紗	57	—	0.5	—	0.4	0.2	—	1.3	—	—
其 他	藥 材	58	2.3	0.3	19.2	1,179.4	0.3	0.1	46.7	90.6	100.6
	藥 材	59	0.7	10.7	—	—	—	—	1.2	0.3	—
	藥 材	60	—	—	—	—	—	—	15.0	30.0	—
	藥 材	61	—	—	—	—	—	—	—	—	—
	藥 材	62	—	—	—	—	—	—	—	—	—
	藥 材	63	60.2	88.5	51.1	86.6	13.2	9.0	607.6	395.4	17.1
軍 需 品	軍 需 品	64	—	—	—	—	—	—	—	—	—
	軍 需 品	65	15.0	0.1	0.6	—	—	—	88.0	—	—
計	計	66	2,699.2	18,930.1	18,533.6	8,906.7	6,022.4	5,106.1	38,372.5	9,876.5	896.1
	計	67	—	160.0	30.1	—	136.0	—	572.0	—	—
合 計	合 計	68	2,699.2	19,090.1	18,563.7	8,906.7	6,158.4	5,106.1	38,944.5	9,876.5	896.1

要 貨 物 噸 數 (其 2)		送 安 奉 線 發 送						合 計	以 上 內 路		
		東 支 線	其 他 各 聯	計	安 東 及 沙 河 線	朝 鮮 線	鐵 道 省 線		其 他 各 聯	計	日 本 支 那
—	—	6,824.3	36,803.1	—	—	—	2,143.5	2,143.5	76,882.2	2,046.0	—
—	—	14.3	615.9	—	—	—	0.3	51.1	2,935.4	—	—
—	—	8,419.4	52,925.9	50.7	—	—	37.0	37.0	57,548.7	—	1,782.0
—	—	732.4	3,868.0	—	—	—	0.9	0.9	9,592.1	—	858.0
—	—	0.1	35.8	—	—	—	—	—	2,563.0	—	1,645.6
—	—	103.4	104.1	—	—	—	1.2	1.2	1,913.0	—	1,200.1
—	—	99.0	99.0	—	—	—	—	—	417.8	—	—
—	—	—	—	—	—	—	—	—	102.8	—	—
—	—	—	—	—	—	—	—	—	412.3	—	—
—	—	3.1	109.2	2,121.8	2.1	—	0.1	2.2	17,900.0	3,746.5	—
—	—	63.8	95.9	0.1	—	—	0.1	1.5	782.1	—	—
—	—	—	—	—	—	—	—	—	—	—	—
—	—	—	—	—	—	—	—	—	—	—	—
—	—	27.9	0.1	438.0	—	—	0.3	0.3	1,184.3	—	—
—	—	—	—	1.3	—	—	—	—	5,422.1	—	—
—	—	—	—	12.6	—	—	—	—	67.7	—	—
—	—	—	—	—	—	—	—	—	12.6	—	—
3,261.8	1.1	11,536.5	14,121.8	384.0	—	—	1,146.8	15,652.6	33,321.1	—	—
—	—	—	174.0	100.0	—	—	11,559.0	11,833.0	11,862.2	—	—
—	—	—	—	—	—	—	4,428.8	4,428.8	444,167.2	—	—
—	—	—	—	—	—	—	—	—	0.1	—	—
—	—	34.3	34.3	—	—	—	—	—	45,914.4	15,345.0	—
—	—	—	0.8	—	—	—	—	—	3,402.9	—	—
—	—	0.2	7.0	—	—	—	—	—	2,581.1	—	—
—	—	—	—	—	—	—	—	—	—	—	—
—	—	1.5	13.4	—	—	—	—	—	11.6	—	—
—	—	1.9	4.9	3.7	3.0	—	—	6.7	578.9	—	—
—	—	—	—	—	—	—	—	—	397.0	—	—
—	—	—	—	—	—	—	850.2	850.2	1,847.4	—	—
—	—	—	—	—	—	—	—	—	863.9	—	—
—	—	—	—	—	—	—	—	—	513.7	—	—
—	—	—	—	—	—	—	—	—	116.0	—	—
—	—	—	—	—	—	—	—	—	576.4	—	—
—	—	—	—	—	—	—	0.4	0.4	6.9	—	—
—	—	—	—	—	—	—	—	—	325.8	—	—
—	—	—	—	—	—	—	1.6	8.4	281.4	—	—
—	—	—	—	—	—	—	—	—	34.4	—	—
7,428.6	—	23,282.0	—	—	—	—	—	—	30,942.3	—	1,056.0
132.2	—	132.7	—	—	—	—	—	34.0	714.1	—	—
—	—	0.2	—	—	—	—	—	—	95.0	—	—
—	—	0.1	—	—	—	—	—	—	1,151.3	—	—
—	—	0.1	—	—	—	—	—	—	—	—	—
4.1	0.3	10.2	2.7	—	—	—	—	0.5	810.6	—	—
0.1	19.0	24.0	—	—	—	—	—	59.5	5,310.0	—	—
—	—	—	—	—	—	—	—	—	—	—	—
21.1	—	21.1	—	—	—	—	—	—	53.6	—	—
—	—	12.5	—	—	—	—	—	—	50.2	—	—
—	—	60.1	—	—	—	—	—	—	350.8	—	—
—	—	0.2	—	—	—	—	—	—	5.4	—	—
21.4	—	115.6	1.1	—	—						











安東及沙河鎮到

品名	番號	奉天以北發										
		鐵嶺	開原	四平街	四洮鎮	公主嶺	沈家屯	長春	吉長鎮	吉林鎮	東支線	
農產	大豆	1	957.0	2,541.0	2,970.0	170.0	330.0	99.0	6,398.4	—	66.0	—
	豆類	2	395.5	1,485.7	230.2	—	—	27.5	—	—	—	—
	高粱	3	958.7	3,088.1	4,422.0	1,320.0	1,221.5	528.0	1,584.0	—	—	—
	玉米	4	100.0	4,290.6	1,585.7	594.0	33.0	165.0	—	—	—	—
	小麥	5	29,051.2	4,653.7	70,865.7	16,018.6	1,191.6	3,565.2	8,811.0	19,564.0	—	9,966.0
	其他	6	73.9	42.7	662.7	—	1,386.0	528.0	1,222.9	297.0	—	—
	花生	7	1.9	—	33.0	—	—	—	122.4	—	—	30.0
	芝麻	8	—	—	—	—	—	—	—	—	—	1,353.4
	油菜	9	—	—	—	—	—	—	—	—	—	—
	其他	10	1,875.1	86.1	3,859.9	3,904.9	234.7	223.0	637.8	—	—	105.2
	其他	11	2.7	82.9	—	1.4	—	—	—	—	0.3	—
	其他	12	—	—	—	—	—	—	—	—	—	—
	其他	13	0.1	—	3.1	—	—	—	—	—	—	—
	其他	14	—	15.9	—	0.6	—	—	196.2	12.6	—	0.9
	其他	15	—	0.2	—	—	—	—	—	—	—	—
	其他	16	26.1	183.9	3.3	—	0.2	—	—	—	—	—
林產	木材	17	—	—	—	—	—	1,963.2	4,640.3	2,290.0	7,374.0	—
	炭	18	—	—	—	—	—	—	—	—	—	—
	其他	19	—	—	—	—	—	—	—	—	—	—
礦產品	石	20	—	—	—	—	—	—	—	—	—	—
	鐵	21	—	—	—	—	—	—	—	—	—	—
	其他	22	—	—	—	—	—	—	—	—	—	—
水產	魚	23	—	—	—	—	—	—	—	—	—	—
	蝦	24	—	—	—	—	—	—	—	—	—	—
	其他	25	—	0.2	—	—	—	—	1.7	—	—	0.1
畜產	牛	26	0.1	6.5	0.1	—	—	—	0.5	—	—	0.5
	馬	27	—	—	—	—	—	—	—	—	—	—
	其他	28	—	—	—	—	—	—	—	—	—	—
工業	生油	29	—	—	—	—	—	—	—	—	—	—
	煤	30	—	—	—	—	—	—	—	—	—	—
	其他	31	—	—	—	—	—	—	—	—	—	—
其他	其他	32	—	—	—	—	—	—	—	—	—	—
	其他	33	—	—	—	—	—	—	—	—	—	—
	其他	34	—	—	—	—	—	—	—	—	—	—
其他	其他	35	—	—	—	—	—	—	—	—	—	—
	其他	36	—	—	—	—	—	—	—	—	—	—
	其他	37	—	—	—	—	—	—	—	—	—	—
其他	其他	38	—	—	—	—	—	—	—	—	—	—
	其他	39	—	—	—	—	—	—	—	—	—	—
	其他	40	—	—	—	—	—	—	—	—	—	—
其他	其他	41	0.1	0.7	0.7	0.1	0.6	0.1	—	—	—	0.4
	其他	42	0.5	59.7	141.6	16.1	—	—	1.4	—	—	0.7
	其他	43	40.0	—	3.0	70.0	—	—	—	—	—	—
其他	其他	44	—	—	—	—	—	—	—	—	—	—
	其他	45	—	10.0	—	—	—	—	—	—	—	—
	其他	46	—	—	—	—	—	—	—	—	—	—
其他	其他	47	—	0.1	0.6	7.9	—	—	0.3	—	—	0.3
	其他	48	—	0.1	—	—	—	—	—	—	—	7.4
	其他	49	—	0.8	6.9	—	0.6	—	1.6	0.1	—	29.1
其他	其他	50	4.3	278.7	3.5	—	—	—	—	—	—	—
	其他	51	1.0	2.9	22.3	0.6	2.2	—	1.1	—	—	10.4
	其他	52	9,521.0	34.0	201.0	—	168.0	638.0	20,774.0	536.0	—	—
其他	其他	53	—	74.7	—	—	—	—	—	—	—	—
	其他	54	—	0.4	0.1	—	—	—	0.6	—	—	0.1
	其他	55	—	0.8	—	—	—	—	2.2	—	—	—
其他	其他	56	0.5	—	0.3	—	—	—	1.8	—	—	2.0
	其他	57	—	—	—	—	—	—	67.0	—	—	2.1
	其他	58	0.1	0.2	58.8	138.4	0.1	—	0.1	—	—	1.1
其他	其他	59	—	—	—	—	—	—	—	—	—	—
	其他	60	—	—	—	—	—	—	—	—	—	—
	其他	61	—	—	—	—	—	—	—	—	—	—
其他	其他	62	—	—	—	—	—	—	—	—	—	—
	其他	63	55.5	385.1	87.1	31.1	10.0	1.9	712.6	5.5	—	164.5
	其他	64	1,551.0	—	99.0	—	—	—	198.0	—	—	—
其他	其他	65	19.1	0.7	42.8	0.1	5.1	—	72.4	—	—	—
	其他	66	44,634.8	17,268.3	85,303.8	22,275.8	4,584.4	5,583.1	51,197.0	25,056.6	2,356.3	26,176.8
	其他	67	0.2	0.2	20.4	—	—	—	261.7	26.0	—	—
合計	68	44,635.0	17,269.5	85,324.2	22,275.8	4,584.4	5,583.1	51,458.7	25,082.6	2,356.3	26,176.8	

著重要貨物噸數 (其2)

其他各	計	安奉線發送					合計	以上ノ内		番號	
		計	社	社	社	社		社	社		
398.5	13,929.9	—	—	—	—	36,978.8	36,978.8	54,265.9	233.5	—	1
21.3	2,160.2	—	—	—	—	5,112.2	5,112.2	8,885.5	—	—	2
4,292.4	17,414.7	0.1	—	—	—	207.9	208.0	18,126.9	7,757.1	0.2	165.0
3,081.5	9,789.8	—	—	—	—	372.8	372.8	12,262.2	429.0	0.1	33.0
28,103.1	191,790.1	234.4	—	—	—	50.2	224.6	273,346.4	216,743.0	0.4	26,230.0
387.1	4,599.7	—	—	—	—	2,109.5	2,109.5	7,065.0	4,411.9	462.0	264.0
—	31.9	—	—	—	—	—	—	191.3	150.0	—	—
—	1,508.8	—	—	—	—	—	—	2,014.4	627.0	—	—
—	0.5	—	—	—	—	—	—	67.7	0.1	—	—
148.7	11,075.4	—	—	—	—	4.8	4.8	53.3	53.3	—	—
18.3	105.6	—	—	—	—	53.3	53.3	20,862.9	13,697.9	0.1	2,823.4
—	—	—	—	—	—	40.7	40.9	1,060.1	71.4	0.2	—
—	—	—	—	—	—	—	—	—	—	—	—
—	3.2	—	—	—	—	122.7	122.7	420.6	0.3	—	—
—	226.2	—	—	—	—	7.0	7.0	393.0	—	—	—
—	0.2	—	—	—	—	43.5	43.5	198.9	0.1	—	—
17.1	230.6	—	—	—	—	2,565.9	2,567.1	3,047.6	—	—	—
—	16,267.5	47.2	21.0	—	—	454.6	522.8	16,929.6	1,668.3	0.9	2,401.0
—	—	—	—	—	—	1,972.9	1,972.9	1,980.1	—	—	—
—	—	—	—	—	—	77,178.9	77,178.9	628,083.4	450,813.4	2.2	—
—	—	—	—	—	—	727.9	727.9	727.9	727.6	0.3	—
—	—	—	—	—	—	363.0	363.0	863.5	—	1.3	—
—	—	—	—	—	—	600.5	600.5	601.0	73.8	0.4	—
—	—	—	—	—	—	66.0	66.0	684.7	—	—	—
—	—	—	—	—	—	—	—	—	—	—	—
—	2.0	—	—	—	—	—	—	—	—	—	—
—	7.7	—	—	—	—	—	—	56.9	—	—	—
—	—	—	—	—	—	1.5	1.5	699.4	0.3	0.6	—
—	—	—	—	—	—	7,804.6	7,804.6	7,940.8	6,980.1	0.3	—
—	—	—	—	—	—	6.3	6.3	1,495.0	858.0	—	—
—	—	—	—	—	—	2,877.5	2,877.5	2,877.5	—	—	—
—	—	—	—	—	—	176.2	176.2	197.0	0.1	—	—
—	—	—	—	—	—	8.2	8.2	159.6	66.9	—	—
—	—	—	—	—	—	—	—	—	—	—	—
—	—	—	—	—	—	0.3	0.3	—	—	—	—
—	—	—	—	—	—	4.1	4.1	28.5	0.2	0.1	—
—	—	—	—	—	—	0.7	0.7	102.6	—	—	—
—	—	—	—	—	—	—	—	16.4	—	—	—
—	15,362.2	—	—	—	—	12.5	12.5	15,481.8	66.1	—	—
—	2.0	—	—	—	—	—	—	40.6	—	—	—
—	0.3	—	—	—	—	—	—	172.1	0.2	0.1	—
—	—	—	—	—	—	3.1	3.1	15.4	—	—	—
—	—	—	—	—	—	13.6	13.6	—	—	—	—
—	—	—	—	—							







奉天發送重要貨物噸數 (其2)

Table with columns for product names (品名), routes (安奉線, 奉天線, etc.), and tonnage (噸數). It lists various goods like agricultural products, forest products, and industrial goods.

奉天到著重要貨物噸數 (其1)

Table with columns for routes (奉天, 以南, 發送) and tonnage (噸數). It lists various goods received in Fengtian from different directions.







重 送 發 街 平 四

品名	番號	奉 天 以 南 到											計
		海路	支那	大連	香	大(支那)	州內其他各縣	金州	營口	營口	遼陽	撫順	
農 產 品	1	99.0		182,757.2	5.0	6,678.4	33.8		7,100.7		33.0	33.0	16.4
	2			203.5	33.9	153.2	96.5	33.0	6.1		0.8	0.4	120.2
	3			43,859.9	1.2	0.5	727.5	0.1	14,464.5	495.0	796.0	463.8	8,550.8
	4	333.5		14,997.1	9.4	35.2	203.6	66.0	1,407.0	66.0	35.5	99.0	
	5	277.9		8,319.7	7.5	2.9	199.2	0.1	430.7		131.8	2.8	1,923.9
	6	33.0		4,158.0	33.0		0.1		0.5				33.0
	7												
	8											15.9	
	9												
	10	122.9		57,410.4	27.6	0.2	42.8		1,813.4		272.6	131.4	1,270.9
	11			21.0	1.0		2.8				13.6	0.4	14.7
	12												
	13										1.1		0.7
	14							0.1			1.8		19.4
	15										0.3		
	16												
林 產 品	17		543.0				1.6	0.1	0.1		0.2	40.0	464.2
	18					0.2							
	19												
	20												
礦 產 品	21												
	22										74.3	150.6	
	23												
水 產 品	24												
	25												
窯 業 製 品	26												
	27												
	28												
	29												
	30												
	31												
	32												
	33												
	34												
	35												
加 工 品	36												0.3
	37												
	38												
精 製 品	39		396.0										
	40												
畜 產 品	41												
	42												
	43												
	44												
	45	0.1		716.0	943.0								
	46	0.6		753.1	0.8								
	47	23.9		14.1		0.2							
織 造 品	48												
	49												
	50												
	51												
織 造 製 品	52		8,311.5										
	53												
	54												
	55												
	56												
其 他	57												
	58	9.7		195.2	134.0	6.4			1,198.6		178.3	0.3	1,001.7
	59												
	60												
	61												
	62												
軍 需 品	63	34.5	2.5	924.6	122.7	205.7	314.6	31.7	137.7		1,312.6	41.3	992.2
	64												
無 貨 物	65	0.5		3.0	27.5		0.9		0.6		15.0	3.0	65.0
	66	935.6	545.5	323,046.1	1,372.3	7,087.3	1,701.8	131.0	26,879.3	561.0	3,017.4	1,224.3	16,427.8
社 用 品	67			2.7	70.4	83.1			30.1		440.0	30.2	118.2
	68	935.8	545.5	323,048.8	1,442.7	7,170.4	1,701.8	131.0	26,909.4	581.0	3,457.4	1,254.5	16,546.0

要 貨 物 噸 數 (其 1)

著 名	計	奉 天 以 北 到 著 名										計		
		鐵 嶺	開 原	公 主 嶺	范 家 屯	長 春	吉 長 嶺	吉 敦 嶺	東 支 線	其 他	計			
1	571.2	197,327.7	2.7	21,122.6									0.7	21,216.0
2	139.7	787.3	55.3	6.8	5.8								29.7	345.3
3	5,480.2	74,839.5	198.0	9,538.8	0.1								864.1	10,668.8
4	10.1	17,262.4	2.3	34.4									13.1	116.4
5	100.7	11,397.2	872.6	11.0	9.2	34.0	906.8	565.5		165.0			1,702.1	4,266.2
6		4,257.6		0.2									60.9	65.6
7		15.9											1.4	51.4
8														469.3
9														40.4
10	720.3	61,812.5	699.2	577.8	348.9	65.6	1,329.7	418.4			350.4	212.5	4,002.5	
11		53.5	2.5		0.7	0.3	19.9	0.1			19.6	1.2	44.3	
12														
13														
14	19.7	46.2	8.1	0.7	2.9	9.0	45.9	2.3					14.9	78.6
15	0.6	0.9											41.2	50.7
16	0.2	0.2											110.6	234.0
17	170.0	1,219.2	1.9	124.1	101.0	19.2	59.2						2,629.2	2,934.6
18		0.2	1.6	0.4	0.3								5.5	7.8
19													10.6	10.6
20														
21														
22		227.2	5.4	11.1	9.0	4.5	222.9	16.2					225.7	494.8
23		1.5			18.4	3.7	0.5						65.7	88.3
24													0.4	0.5
25													3.7	4.1
26		6.6	0.5	2.6	3.2	1.5	13.8	0.2			4.4	11.5	37.7	
27														
28														
29														
30														
31														
32														
33														
34														
35														
36		0.3			33.0	0.4							162.0	195.4
37		0.9	0.9	0.1		17.3	0.1	46.1					53.1	116.7
38		0.1	11.3	0.4	2.0	25.4	13.3	3.8					40.0	85.2
39		0.3	397.2	0.6			0.4	0.2					0.4	1.6
40	40.0	4.6	61.0	2.5	7.5	6.7	1.7	2.6					73.1	95.0
41		15.5	362.2	257.2	0.2	12.0	0.1	20.7	50.3				27.9	368.5
42		270.0	780.0	90.0	60.0	40.0	20.0	340.0	10.0				310.0	870.0
43		473.0	765.6	190.0	200.0	170.0	180.0	30.0					1,000.0	1,770.0
44		50.0	70.0	10.0	10.0			90.0	20.0				280.0	410.0
45			1,659.2					1.5					6.7	8.2
46		1.2	1,024.6	0.2		7.2		10.8	2.9				10.0	31.3
47		73.4	933.5	3.6	13.2	79.2	46.9	65.3	53.8				5.2	274.1
48			2.0	1.1	1.0	1.6	0.6	5.3					0.2	11.8
49		0.3	9.3	1.1	21.5	7.9	5.3	17.4	2.3				4.3	137.9
50					0.8									
51	9.7	20.5	169.5	24.1	93.7									







重 著 到 街 平 四

品 名	番 號	奉 天 以 北 發									
		鐵 嶺	開 原	公 主 嶺	范 家 屯	長 春	吉 長 嶺	吉 敦 嶺	東 支 嶺		
農 產 品	大豆	1			11.3				132.0		
	及 豆	2	260.5	198.2	16.6	2.1		79.0			
	小 豆	3	1.1		65.5	33.0					
	綠 豆	4		0.1	3.5						
	黃 豆	5	0.2	0.8	33.0	198.1		99.0	26.2	0.1	
	花生	6			33.2			108.0			
	芝麻	7	0.2					51.9			
	油菜	8	0.3	32.5				15.6			
	其他	9	0.8	2.3	27.1	6.9		33.7			
	生 油	10	39.5	203.2	4.4	1.0		15.3			
	生 麵	11									
	生 粉	12									
	生 糖	13	142.9	253.0		0.1		33.7			
	生 菜	14	1.0	11.9	1.7	1.4		943.6	211.6	15.0	
	生 果	15	0.1	3.6	10.7	5.3		30.7			
	林 產 品	16									
木 炭	17	2.6	14.5	20.7	57.6	4,799.9	20,272.1	1,298.1	14,470.6		
木 柴	18	4.0	319.8	101.4			3.0	17.3			
石 炭	19		2.2				1,913.0				
石 油	20										
石 灰	21										
石 膏	22	29.9	4.1		0.7		8.5				
石 子	23	1.7	0.6								
水 產 品	24	1.4		1.1			0.1				
鮮 魚	25		1.8	0.2			197.6				
干 魚	26	33.2	103.9	5.3			15.6		2.8		
海 帶	27			0.1			1.2				
海 參	28	0.6	25.9	2.0			3.9				
海 鮮	29			0.2							
海 味	30			0.2			0.4				
海 產	31		66.0				9.0				
海 味	32			53.0							
海 味	33	11.6	2.7	1.9	0.1		4.0				
海 味	34		0.3				1.0				
海 味	35		34.0				76.9				
加 工 品	36	0.1	13.3	9.3	1.9	17,923.8			3,861.0		
加 工 品	37	7.8	61.0	9.7		5.0					
加 工 品	38	21.3	16.3	13.9		7.5			0.1		
加 工 品	39	50.9		1.6	3.6	173.9			302.0		
加 工 品	40	3.0	67.1	12.2	0.2	180.1			23.6		
加 工 品	41	1.4		14.7	0.6	19.9					
畜 產 品	42			2.5							
畜 產 品	43		10.0	13.2		22.5					
畜 產 品	44	0.6		16.0	30.0	24.6					
畜 產 品	45										
畜 產 品	46			0.2	0.2	0.2			0.1		
畜 產 品	47		0.7	3.3	1.8	0.6			4.7		
織 造 品	48	126.5	3.5	1.3		39.2			0.2		
織 造 品	49	835.8	114.4	21.1	3.2	168.7			20.6		
織 造 品	50										
織 造 品	51	31.8	589.5	292.6	30.2	134.6	7.5		25.8		
織 造 品	52	0.8									
織 造 品	53			4.6							
織 造 品	54	9.6	12.9	5.0	1.2	3.9	3.3				
織 造 品	55		3.8	0.5		0.6					
織 造 品	56	37.4	30.6	6.4	2.8	38.5	30.0		4.6		
織 造 品	57	0.2	5.0	14.6	0.1	12.5			0.3		
其 他	58	4.8	2.1	14.4		4.3	4.4				
其 他	59	0.1	47.5	0.1	0.2	3.7					
其 他	60	0.6	6.9	0.6		315.9	30.0				
其 他	61		0.2	0.1	1.8	0.1					
其 他	62					0.3					
其 他	63	435.8	287.7	141.0	34.7	588.7	1,244.6	26.0	31.4		
草 需 品	64	33.0									
無 貨 物	65	67.3	1.3	50.4		144.5					
計	66	2,199.4	2,555.2	1,039.9	421.3	26,507.2	23,745.7	1,356.4	18,747.9		
社 用 品	67	444.5	680.0	999.8		1,000.9	153.0				
合 計	68	2,643.9	3,235.2	2,039.7	421.3	27,508.1	23,898.7	1,356.4	18,747.9		

要 貨 物 噸 數 (其 2)

送	計	安 奉 線 發 送				合 計	以 上 ノ 內		番 號
		安 東 及 沙 河 鎮	朝 鮮 線	龍 潭 灣 線	其 他 各 縣		社 鐵 發 送 四 洗 線 著	社 鐵 通 過 四 洗 線 著	
469.6	612.9					613.0	4.1		1
275.8	832.2	247.4				1,362.3	362.1		2
469.1	568.7				0.2	568.7			3
6.2	9.8					9.9	0.1		4
83.9	441.3	0.5			0.2	444.7	1.1	26.2	5
58.9	125.1					126.2			6
	108.2					360.4	109.1		7
	51.9					51.9			8
1.7	50.1	20.6			3.6	1,341.1	782.2		9
198.1	268.9	0.4				279.3	7.6		10
1,061.2	1,324.6	8.6			0.1	1,991.4	1,074.5		11
					0.8				12
115.7	545.4	63.9	42.8	0.5	16.1	6,119.7	3,067.5		13
0.4	1,186.6					1,278.6	500.2	173.6	14
5.5	55.9	1.5			0.3	1,633.8	829.5		15
									16
28.2	40,964.3	675.9	0.1		487.7	1,163.7	43,374.8	4,811.6	17
1.6	447.1	0.1	38.6		363.3	402.0	877.6	488.8	18
1,122.2	3,037.4				13,767.5	13,767.5	227,838.2	55,191.0	19
							5.4	1.4	20
							31.3	10.5	21
12,416.0	12,459.2				0.4	12,728.6	927.4		22
33.1	35.4				84.7	7,393.2	5,536.3		23
						7,465.5	5,723.7		24
0.1	199.7	1.6				709.0	139.3		25
0.3	161.1	259.8	3.3	0.1		1,298.2	794.7		26
						263.2			27
	1.3				683.0	683.0	993.3	787.6	28
3.7	36.1					3,151.3	49.5		29
403.0	403.2				1,420.9	1,420.9	1,866.3	467.4	30
197.8	198.4				2,348.9	2,348.9	2,602.3	2,123.0	31
	75.0						159.3	6.6	32
	53.0						53.0		33
82.9	103.2	7.7	1.1	1.6	23.7	34.1	2,157.1	1,835.0	34
2.1	3.4						308.9	189.5	35
0.1	111.0						237.4	180.4	36
						0.2			37
1.0	21,810.4					22,703.8	13,057.1		38
1.6	85.1	4.2	952.0			956.2	5,023.5	3,427.8	39
15.9	75.0	2.3	7.4	1.0		10.7	421.9	133.0	40
6.1	538.1					538.9	17.0		41
1.7	287.9	4.2				4.2	1,544.4	862.1	42
0.6	37.2	17.0	19.4	45.0	1.6	83.0	353.5	68.9	43
							2.5		44
	45.7						416.4	17.1	45
	71.2						221.3	10.0	46
1.0	1.0						1.0		47
1.9	2.6				0.3	0.3	12.9	4.4	48
1.0	12.1		0.1			0.1	73.4	39.9	49
0.3	171.0	12.6	0.6	38.8		52.0	739.5	398.0	50
7.6	1,171.4	552.8	285.2	774.1	1.0	1,613.1	6,042.4	3,931.8	51
		0.2				0.2	0.5	0.4	52
73.6	1,185.6	315.7	226.0		31.3	573.0	8,431.0	3,067.2	53
47.2	48.0						48.2	0.6	54
	4.6						5.7		55
12.3	47.2	267.6		5.1	0.5	273.2	2,501.3	1,691.1	56
20.1	25.0	35.4				35.4	2,369.5	1,833.7	57
8.0	158.3	3.0	0.7	2.5		6.3	2,367.4	1,395.9	58
32.4	65.1				1,782.0	1,782.0	5,547.3	4,255.3	59
0.6	30.6	3.8	0.1			3.9	965.3	708.7	60
0.6	52.2						252.4	181.5	61
3.6	357.6	7.5				7.5	917.7	648.0	62
0.3	2.5	1.3				1.3	88.1	0.3	63
	0.3						33.3		64
576.1	3,366.0	355.5	22.6	25.3	1,058.0	1,461.4	20,548.5	10,385.2	65
	33.0						165.0		66
									67
17.8	281.3	45.9	0.4		32.2	78.5	808.4	15.6	68
17,868.5	94,441.5	2,917.0	1,600.4	894.6	22,110.2	27,522.2	412,576.7	132,152.3	69
26,989.8	30,268.0	49.2							







長春發送重要貨物噸數 (其2)

Table with columns for product names (品名), destination lines (安奉線到著), and various regional totals (合計, 以上ノ内). Rows include agricultural products, forest products, and industrial goods.

長春到著重要貨物噸數 (其1)

Table with columns for destination lines (奉天, 以內, 南, 發, 送) and various regional totals (合計, 以上ノ内). Rows include agricultural products, forest products, and industrial goods.







大豆及豆粕發

驛名	大連著			以海上ノ内路			營口著			以海上ノ内路			奉
	大豆	豆粕	計	大豆	豆粕	計	大豆	豆粕	計	大豆	豆粕	計	
海埠													0.2
頭													
妻													
子							0.2		0.2				0.3
大小	561.0	89,173.0	89,734.0										
崗													
沙河													
周南													
大金													
福	2,586.3	1,192.0	3,778.3										
二													0.1
三	33.0		33.0										
石													
普	132.0	503.0	635.0										
田													
瓦	39.4	2,146.5	2,185.9										
王													
得		806.9	806.9										
松	29.6	3,070.4	3,100.0										
萬													
許	66.0		66.0				3.7		3.7				
九													
熊								134.5	134.5				
蘆	33.0		33.0										
沙	91.0		91.0						34.0	34.0			
查	35.1	67.0	102.1						620.2	620.2			
太	66.0	33.0	99.0						209.6	209.6			
大	466.2		466.2				68.4		135.0	203.4			
管	66.0	34.0	100.0										
分													
他							6.1		6.1				
海							97.3		97.3				
南	4,507.1	1,405.0	5,912.1	264.0		264.0	1,605.9	5,239.8	6,845.7	495.0	670.0	1,165.0	0.2
湯	3,300.0	34.0	3,334.0				174.1		174.1		34.0	34.0	
崗	726.0	1,408.0	2,134.0				535.6	1,724.4	2,260.0				
千	1,386.0	1,106.0	2,492.0				1,267.6	2,982.0	4,249.6				0.1
鞍	1,320.0	302.0	1,622.0	33.0		33.0	102.4	101.0	203.4	132.0		132.0	0.5
立	1,355.9	1,978.0	3,333.9				789.8	1,776.6	2,566.4		335.5	335.5	
首	1,277.0		1,277.0	66.0		66.0	726.0		726.0				
途	8,844.5	8,880.5	17,725.0	231.0	135.0	366.0	8,806.3	2,747.5	11,553.8	462.0	1,273.0	1,735.0	

送噸數驛別

昭和3年度

天著	安東著			以海上ノ内路			其他各驛著			計				
	豆粕	計	大豆	豆粕	計	大豆	豆粕	計	大豆	豆粕	計	大豆	豆粕	計
		0.2										0.2		0.2
	16.0	16.3		4.8	4.8				875.2	690.7	1,565.9	875.2	690.7	1,565.9
									244.6	549.2	793.8	245.1	570.0	815.1
									134.9	497.9	632.8	695.9	89,670.9	90,366.8
										1.6	1.6		1.6	1.6
									0.7		0.7		0.7	0.7
									1.8		1.8		1.8	1.8
									18.4	0.9	19.3	18.4	0.9	19.3
		0.1							820.6	4.6	825.2	3,406.9	1,196.6	4,603.5
												0.1		0.1
									2.7	0.7	3.4	35.7	0.7	36.4
									117.2	547.0	664.2	249.2	1,050.0	1,299.2
									0.1	80.0	80.1	0.1	80.0	80.1
									52.3	87.3	139.6	91.7	2,233.8	2,325.5
									1.5		1.5	1.5		1.5
									0.3	29.7	30.0	0.3	836.6	836.9
									143.5	41.9	185.4	173.1	3,112.3	3,285.4
												17.1		17.1
									71.8	0.1	71.9	141.5	0.1	141.6
										0.1	0.1		0.1	0.1
									1.1	60.1	61.2	1.1	194.6	195.7
									66.8	6.0	72.8	99.8	6.0	105.8
												22.2	34.0	147.2
									25.7	4.3	30.0	60.8	691.5	752.3
										36.7	36.7	66.0	283.1	349.1
									33.7	113.2	146.9	568.3	248.2	816.5
									26.1	77.7	103.8	92.1	111.8	203.9
												0.5	0.5	6.6
												97.3		97.3
		0.2												
									114.5	953.9	1,068.4	6,227.7	7,598.7	13,826.4
									215.5	389.9	605.4	3,689.6	423.9	4,113.5
									151.1	473.1	624.2	1,412.7	3,605.5	5,018.2
		0.1										225.1	149.1	374.2
		0.5										61.8	170.8	232.6
												23.9	168.8	192.7
													0.7	0.7
													2,003.0	2,003.7
													18,028.9	15,090.1
									33.5	33.5				33,119.0







驛 名	大 連 著			以 海 內 陸			營 口 著			以 海 上 陸			奉
	大 豆	豆 粕	計	大 豆	豆 粕	計	大 豆	豆 粕	計	大 豆	豆 粕	計	
長 春 線	153,483.5	1,877.0	155,360.5	66.0		66.0	6,733.9		6,733.9				
長 春 支 線	243,799.6	19,502.9	263,302.5				1,089.0	34.0	1,123.0				
長 春 支 線	863,218.6	86,942.0	950,160.6										
長 春 支 線	4,752.0		4,752.0				33.0		33.0				
營 口 支 線													
營 口 支 線													
營 口 支 線	6,699.0		6,699.0	1,617.0		1,617.0	462.0		462.0	231.0		231.0	
深 李 大 旗 鐵 道	9,009.0	941.0	9,950.0				99.0		99.0				
深 李 大 旗 鐵 道	3,003.0	773.0	3,776.0				33.0		33.0				
深 李 大 旗 鐵 道	63,165.0	15,881.0	79,046.0				7,580.2		7,580.2				66.0
朝 鮮 鐵 道													0.1
朝 鮮 鐵 道													
朝 鮮 鐵 道													
朝 鮮 鐵 道													
湯 高 鳳 四 龍													
湯 高 鳳 四 龍													
湯 高 鳳 四 龍													
秋 林 通 草													
秋 林 通 草													
秋 林 通 草													
秋 林 通 草													
邱 連 下 南 橋							0.1		0.1				0.5
邱 連 下 南 橋													
邱 連 下 南 橋													
邱 連 下 南 橋	1,221.0		1,221.0										
宣 水 火 石 橋													0.7
宣 水 火 石 橋	6,364.4	427.0	6,801.4				547.9	34.0	581.9				
宣 水 火 石 橋													
宣 水 火 石 橋	3,761.0	571.0	4,332.0										
宣 水 火 石 橋	4,587.0		4,587.0	99.0		99.0	471.2		471.2				6.9
陳 吳 相 家 屯	1,485.0		1,485.0				33.0		33.0				
陳 吳 相 家 屯	6,930.0	168.0	7,098.0	1,122.0		1,122.0	563.3		563.3	528.0		528.0	44.7
計	2,499,104.7	290,281.7	2,789,386.4	9,887.0	135.0	10,022.0	74,236.2	19,967.2	94,203.4	2,046.0	2,246.5	4,392.5	1,045.5

天 著		安 東 著			以 海 上 陸			其 他 各 驛 著			計		
豆 粕	計	大 豆	豆 粕	計	大 豆	豆 粕	計	大 豆	豆 粕	計	大 豆	豆 粕	計
		6,233.4	20,774.0	27,007.4	33.0	11,996.0	12,029.0	37,111.8	1.9	37,113.7	203,562.6	22,652.9	226,215.5
			536.0	536.0		536.0	536.0	30,171.5	34.2	30,205.7	275,060.1	20,107.1	295,167.2
								9,474.0		9,474.0	872,692.6	86,942.0	959,634.6
								1,452.0		1,452.0	6,237.0		6,237.0
								0.8		0.8	0.8		0.8
								0.7	1.8	2.5	0.7	1.8	2.5
								0.4	4.7	5.1	0.4	4.7	5.1
								3.6		3.6	7,164.6		7,164.6
			101.0	101.0		737.0	737.0	111.3		111.3	9,219.3	1,042.0	10,261.3
34.0	34.0		67.0	67.0				16.3	104.2	120.5	3,052.3	978.2	4,030.5
302.0	368.0		1,239.5	1,239.5				6,516.0	42.3	6,558.3	77,327.2	17,464.8	94,792.0
								0.1		0.1	0.1		0.1
	0.1										0.1		0.1
								0.2	5.0	5.2	0.2	5.0	5.2
								0.1	19.8	19.9	0.1	19.8	19.9
								6.1		6.1	6.1		6.1
		0.8		0.8				79.8		79.8	80.6		80.6
		3.3		3.3				550.6	15.5	566.1	553.9	15.5	569.4
		120.0	1,543.0	1,663.0				11,693.3	8.8	11,702.1	11,813.3	1,551.8	13,365.1
								30.8		30.8	30.8		30.8
		0.9		0.9				656.4	74.2	730.6	657.3	74.2	731.5
								320.1		320.1	320.1		320.1
		0.9		0.9				1,332.5		1,332.5	1,333.4		1,333.4
		0.4		0.4				216.1	0.5	216.6	216.5	0.5	217.0
		1.7		1.7				3,271.5	6.6	3,278.1	3,273.2	6.6	3,279.8
		33.3		33.3				7,824.8	31.6	7,856.4	7,858.1	31.6	7,889.7
	0.5							563.5		563.5	563.6		563.6
		103.5		103.5				1,515.4		1,515.4	1,619.4		1,619.4
		962.8		962.8				1,592.8	35.2	1,628.0	2,555.6	35.2	2,590.8
		895.5		895.5				370.3	50.6	420.9	1,265.8	50.6	1,316.4
		305.0		305.0				441.1	0.5	441.6	1,967.1	0.5	1,967.6
	0.7	66.0		66.0				10.1		10.1	76.8		76.8
		3,386.3	1,677.0	5,063.3		335.5	335.5	770.6	117.7	888.3	11,069.2	2,265.7	13,334.9
								33.1		33.1	33.1		33.1
		66.0	605.0	671.0				67.5	6.2	73.7	3,894.5	1,182.2	5,076.7
	6.0		168.0	168.0				48.1		48.1	5,112.3	168.0	5,280.3
								115.3	0.8	116.1	1,633.3	0.8	1,634.1
	44.7	33.0		33.0				5.0		5.0	7,576.0	168.0	7,744.0
5,097.5	6,143.0	18,914.3	40,835.9	59,550.2	233.5	22,294.1	22,527.6	234,875.8	10,326.7	245,202.5	2,828,776.5	366,309.0	3,195,085.5



倉

倉庫營業ハ一般倉庫ニ關スル業務ノ外鐵道ト相俟テ其ノ發着貨物ノ保管其ノ施行シタル主ナル事項ヲ擧クレハ次ノ如シ

- | 4月1日混合保管規程中與地產豆粕ノ出庫驛ニ安東ヲ追加セリ
- | 5月6日小崗子驛ニ於ケル分置保管屋內著後寄託ノ受寄停止ヲ解除セリ
- | 7月1日倉庫營業取扱手續中他線發貨物ニ對シ著後寄託ノ取扱ヲ爲ス規程
- | 10月10日馬仲河驛ニ於テ倉庫營業ヲ開始セリ但シ當分ノ間屋內保管ハ之カ
- | 11月22日3等品大豆混合保管規定ヲ制定シ之カ取扱ヲ開始セリ
- | 12月1日倉庫營業取扱手續中他線發貨物ニ對シ著後寄託ノ取扱ヲ爲ス規定
- | 12月20日從來奉天驛ニ於テ分置保管貨物ノ受寄ヲ一切停止シ居リシモ穀物

倉庫營業驛所

驛所名	取扱開始 年月日	倉庫及上屋						合 計			
		木 造	煉瓦造	鐵骨造	鐵筋コンクリート造	合 計	平方				
大連埠頭	明治44.9.10	59	265,899	2	992	4	23,256	6	35,270	71	325,417
小崗子	昭和2.4.1	1	612			2	13,176			3	13,788
香蘭店	大正5.9.1	2	1,109	1	159					3	1,268
瓦房店	" 3.12.20	1	366							1	366
松樹	" 3.11.20	2	461							2	461
重平	" 2.3.10					1	660			1	660
海城	" 2.11.20	2	884							2	884
千山	" 2.11.20	1	180							1	180
鞍山	" 9.12.1	1	496							1	496
立山	" 9.5.1					1	489			1	489
遼陽	明治44.9.10	2	2,162							2	2,162
煙臺	大正2.11.20	1	249							1	249
家屯	" 2.12.16	1	37							1	37
奉天	明治44.9.10	6	7,891			3	3,799			9	11,690
新城子	大正8.10.1										
普子	明治44.9.10	1	658							1	658
鐵嶺	" 44.9.10	5	3,078	1	935	2	2,115			8	6,128

|大連埠頭ノ内1棟983平方米ハ豆油ノコンクリート造、600噸ノ上屋ナリ |安東ニ於テハ木造ノ外貯木地1箇所面積99,224平方メートル

庫

他各般ノ便宜ニ資センカ爲明治44年9月10日開始シタルモノニシテ本年度内

中金福線ヲ追加セリ

取扱ヲ爲サス

中奉海線ヲ追加セリ

及種子類ニ限リ屋外保管ノ取扱ヲ開始スルコトトセリ

及其ノ設備

昭和3年度末現在

驛所名	取扱開始 年月日	倉庫及上屋						合 計			
		木 造	煉瓦造	鐵骨造	鐵筋コンクリート造	合 計	平方				
開原	明治44.9.10			2	5,625	2	4,247			4	9,872
馬仲河	昭和3.10.10										
昌圖	明治44.9.10			1	679	1	688			2	1,367
雙廟子	" 44.9.10	1	992	1	356					2	1,348
四平街	" 44.9.10	3	3,668			1	2,055			4	5,723
郭家店	" 44.9.10	1	934							1	934
公主嶺	" 44.9.10					2	3,388			2	3,388
范家屯	" 44.9.10	2	2,480			1	1,586			3	4,066
長春	" 44.9.10	5	12,805			2	3,539			7	16,344
旅順	" 44.9.10	1	453							1	453
營口	" 44.9.10	1	198	7	4,251	7	20,810			15	25,259
營口市内營業所	大正2.9.10	1	2,208							1	2,208
撫順	明治44.9.10	4	2,627			1	660			5	3,287
本溪湖	大正3.9.10	3	1,664							3	1,664
安東	明治45.5.10	9	9,159							9	9,159
計	(32箇所)	116	321,270	15	12,997	30	80,468	6	35,270	167	450,005

平方メートル | 野球場ハ大連埠頭ニ於テ 324,600 平方メートル、其他ノ驛所ニ於テハ適宜構内ヲ使用スルヲ以テ其ノ面積ハ表示



倉庫貨物噸											
月 別	越 高	受 高	拂 高				殘 高	預 延 日 噸 數	1 日 平 均 在 庫 噸 數		
			噸 數	保 管 日 數	1 噸 平 均 保 管 日 數	倉 數 料					
大 豆	4 月	225,893.6	84,722.4	142,614.4	5,998,857.6	42.1	61,725.76	168,001.6	5,711,890.4	190,396.3	
	5 月	168,001.6	78,884.0	141,532.0	5,481,273.6	38.7	57,819.35	105,353.6	3,627,942.4	117,033.6	
	6 月	105,353.6	66,190.4	77,998.4	2,801,152.8	35.9	30,914.98	93,545.6	3,148,996.8	104,963.2	
	7 月	93,545.6	86,854.4	99,548.0	2,943,373.6	29.6	32,425.05	80,852.0	2,721,481.6	87,789.7	
	8 月	80,852.0	39,753.6	56,153.6	2,457,408.8	43.8	28,899.22	64,452.0	2,133,082.4	68,809.1	
	9 月	64,452.0	23,452.0	57,400.0	4,402,842.4	76.7	61,583.34	30,504.0	1,249,450.4	41,628.1	
	10 月	30,504.0	71,044.8	66,879.2	1,563,313.6	23.4	17,056.64	34,669.6	484,587.2	15,631.8	
	11 月	34,669.6	188,468.8	148,649.6	1,705,829.6	11.4	11,993.42	74,488.8	1,570,759.2	52,358.6	
	12 月	74,488.8	283,752.8	208,870.4	2,579,884.0	17.4	19,634.93	149,371.2	3,391,618.4	109,407.0	
	1 月	149,371.2	278,800.0	207,394.4	4,008,881.6	19.3	26,648.18	220,776.8	5,386,383.2	173,754.3	
	2 月	220,776.8	177,185.6	178,989.6	4,709,096.0	26.3	42,324.45	218,972.8	6,071,181.6	215,220.8	
	3 月	218,972.8	153,438.4	120,015.2	3,713,681.6	30.1	44,500.51	252,396.0	6,985,776.8	225,347.6	
計	225,893.6	1,532,547.2	1,506,044.8	42,365,595.2	28.1	435,525.83	252,396.0	42,483,150.4	116,392.2		
保 管	昭和 2 年度	250,812.4	1,537,139.2	1,562,058.0	53,459,213.7	34.2	552,567.90	225,893.6	45,559,364.0	124,479.1	
	1 年度	208,238.0	1,647,445.6	1,604,871.2	—	—	—250,812.4	51,477,960.0	141,035.5	—	
	大正 14 年度	173,718.0	1,453,499.8	1,418,979.8	—	—	—208,238.0	35,630,950.1	97,619.0	—	
	13 年度	153,358.0	1,243,875.0	1,223,515.0	—	—	—173,718.0	33,612,359.0	92,089.0	—	
	12 年度	244,062.0	1,409,425.0	1,500,129.0	—	—	—153,358.0	36,346,728.0	99,308.0	—	
	11 年度	199,918.0	1,676,887.0	1,632,743.0	—	—	—244,062.0	43,598,656.0	119,448.0	—	
豆 粕 混 合 保 管	4 月	29,173.4	129,512.0	126,886.1	1,078,160.0	8.5	4,460.89	31,799.3	976,229.8	32,541.0	
	5 月	31,799.3	125,796.0	113,726.4	952,900.1	8.4	4,118.50	43,868.9	1,117,561.2	36,050.4	
	6 月	43,868.9	40,775.9	75,549.1	935,291.7	12.4	4,921.95	9,095.7	609,533.2	20,317.8	
	7 月	9,095.7	27,616.4	28,023.2	231,008.6	8.2	1,212.07	8,688.9	194,750.5	6,282.3	
	8 月	8,688.9	11,331.1	16,067.7	238,649.5	14.9	1,721.59	3,952.3	216,120.2	6,971.6	
	9 月	3,952.3	6,945.0	8,778.8	150,935.0	17.2	1,350.32	2,118.5	85,133.8	2,837.8	
	計	29,173.4	129,512.0	126,886.1	1,078,160.0	8.5	4,460.89	31,799.3	976,229.8	32,541.0	
	昭和 2 年度	—	—	—	—	—	—	—	—	—	—
	1 年度	—	—	—	—	—	—	—	—	—	—

昭和1年度以前ノ保管延日噸數、1噸平均保管日數及倉數料ハ其ノ調査ヲ缺ク

數 受 拂 月 別 (其1) 昭和 3 年 度										
月 別	越 高	受 高	拂 高				殘 高	預 延 日 噸 數	1 日 平 均 在 庫 噸 數	
			噸 數	保 管 日 數	1 噸 平 均 保 管 日 數	倉 數 料				
豆 粕 混 合 保 管	10 月	2,118.5	31,506.5	27,863.9	191,716.0	6.9	824.31	5,761.1	179,061.3	5,776.2
	11 月	5,761.1	56,412.9	30,883.2	251,967.0	8.2	1,262.69	31,290.8	472,349.6	15,745.0
	12 月	31,290.8	70,388.1	57,118.0	791,853.9	13.8	5,024.41	44,560.9	1,092,904.8	35,255.0
	1 月	44,560.9	90,545.4	75,517.3	1,398,410.2	18.5	8,803.44	59,589.0	1,538,070.9	49,615.2
	2 月	59,589.0	69,960.3	95,410.6	1,433,813.5	15.0	8,795.81	34,138.7	1,196,595.7	42,735.6
	3 月	34,138.7	82,380.2	93,747.7	1,078,428.9	11.5	6,355.13	22,771.2	922,643.8	29,762.7
	計	29,173.4	743,169.8	743,572.0	8,733,134.4	11.7	48,851.11	22,771.2	8,800,954.8	28,564.3
	昭和 2 年度	60,485.3	888,061.3	919,373.2	11,794,595.4	12.8	69,052.92	29,173.4	11,543,709.6	31,540.2
	1 年度	61,671.4	1,144,713.3	1,145,899.4	—	—	—	60,485.3	18,696,139.5	51,222.3
	大正 14 年度	112,439.0	1,102,317.3	1,153,084.9	—	—	—	61,671.4	17,296,725.5	47,388.3
13 年度	100,407.0	1,301,927.0	1,289,895.0	—	—	—	112,439.0	23,414,383.0	64,149.0	
12 年度	94,836.0	1,248,896.0	1,243,325.0	—	—	—	100,407.0	18,399,549.0	50,272.0	
11 年度	164,210.0	1,039,983.0	1,109,357.0	—	—	—	94,836.0	23,230,551.0	63,645.0	
豆 油 混 合 保 管	4 月	512.2	1,676.0	2,023.6	26,238.7	13.0	535.41	164.6	14,153.0	471.8
	5 月	164.6	4,601.0	4,336.4	48,315.1	11.1	1,182.71	429.2	36,773.6	1,186.2
	6 月	429.2	1,000.0	887.3	17,248.9	19.4	362.37	541.9	24,537.4	817.9
	7 月	541.9	569.0	668.6	15,676.3	23.4	346.80	442.3	12,479.9	402.1
	8 月	442.3	—	374.2	12,256.0	18.3	172.65	68.1	8,174.1	263.7
	9 月	68.1	150.0	—	—	—	—	218.1	5,223.0	174.1
	10 月	218.1	30.0	248.1	14,369.9	57.9	192.02	—	11,294.9	364.4
	11 月	—	1,101.3	21.3	319.5	15.0	6.33	1,080.0	11,277.0	375.9
	12 月	1,080.0	1,321.0	1,903.9	9,071.6	4.8	256.10	497.1	17,404.2	561.4
	1 月	497.1	1,649.0	1,355.1	41,975.5	31.0	537.07	791.0	31,242.3	1,007.8
	2 月	791.0	2,264.0	1,060.2	32,031.0	30.2	493.36	1,994.8	45,364.6	1,620.2
	3 月	1,994.8	1,975.0	1,593.0	24,438.2	15.3	1,023.50	2,376.8	63,375.1	2,044.4
計	512.2	16,336.3	14,471.7	241,940.7	18.7	5,108.32	2,376.8	281,299.1	7,706.8	
昭和 2 年度	—	6,495.3	5,983.1	167,521.7	28.0	3,291.23	512.2	172,854.3	4,722.8	



倉庫貨物噸										
月 別	越 高	受 高	拂 高				殘 高	預 延 日 噸 數	1 日 平 均 在 庫 噸 數	
			噸 數	保 管 日 數	延 日 噸 數	1 噸 平 均 保 管 日 數				
4 月	314,804.4	456,248.6	427,079.6	9,418,309.8	22.1	92,049.10	843,973.4	9,881,032.3	929,367.7	
5 月	343,973.4	272,879.7	392,120.9	8,776,313.1	22.4	101,744.99	224,732.2	8,636,654.7	278,601.8	
6 月	224,732.2	228,751.6	255,495.3	6,644,214.5	26.0	81,404.87	197,988.5	6,661,366.3	222,045.5	
7 月	197,988.5	203,990.2	244,949.7	4,602,738.1	18.8	61,085.90	157,029.0	5,393,065.4	173,969.9	
8 月	157,029.0	116,413.6	162,442.7	3,885,305.4	23.9	58,739.17	110,999.9	3,821,279.7	123,267.1	
9 月	110,989.9	98,219.6	116,825.0	2,962,969.3	25.4	53,706.85	92,394.5	2,917,518.9	97,250.6	
10 月	92,394.5	141,902.1	163,251.2	2,713,024.4	16.6	48,997.42	71,045.4	2,081,353.6	67,140.4	
11 月	71,045.4	236,764.8	199,475.8	2,400,840.2	12.0	34,850.33	108,334.4	2,916,479.0	97,216.0	
12 月	108,334.4	350,915.6	261,593.6	2,660,262.6	10.2	31,606.09	197,656.4	4,886,036.0	157,614.1	
1 月	197,656.4	350,199.9	317,264.7	4,749,811.2	15.0	53,222.58	230,591.6	6,893,873.9	222,383.0	
2 月	230,591.6	295,875.2	263,768.7	4,081,677.1	15.5	49,580.80	262,698.1	7,111,664.1	253,988.0	
3 月	262,698.1	384,210.1	379,256.5	7,312,009.0	19.3	88,835.55	267,651.7	8,586,838.1	276,994.8	
計	314,804.4	3,136,371.0	3,183,523.7	60,207,474.7	18.9	755,823.65	267,651.7	69,787,162.0	191,197.7	
昭和 2 年度	301,065.2	2,844,572.6	2,830,833.4	61,512,880.8	21.7	762,146.27	314,804.4	67,420,024.1	184,207.7	
1 年度	228,337.2	2,582,496.5	2,509,768.5	—	—	—	301,065.2	61,925,278.0	169,194.7	
大正 14 年度	171,936.0	2,682,573.1	2,626,171.9	—	—	—	228,337.2	48,884,357.9	133,563.8	
13 年度	148,850.0	2,047,468.0	2,024,382.0	—	—	—	171,936.0	38,782,622.0	105,963.4	
12 年度	168,540.0	1,713,449.0	1,733,139.0	—	—	—	148,850.0	34,820,455.0	95,137.9	
11 年度	279,399.0	2,496,852.0	2,607,711.0	—	—	—	168,540.0	63,602,460.0	173,777.2	

數 受 拂 月 別 (其 2)										
月 別	越 高	受 高	拂 高				殘 高	預 延 日 噸 數	1 日 平 均 在 庫 噸 數	
			噸 數	保 管 日 數	延 日 噸 數	1 噸 平 均 保 管 日 數				
4 月	570,383.6	672,169.0	698,603.7	16,521,566.1	23.6	158,771.16	543,938.9	16,583,305.5	652,776.3	
5 月	543,938.9	482,160.7	651,715.7	15,258,801.9	23.4	164,865.55	374,383.9	13,418,931.9	432,868.8	
6 月	374,383.9	336,717.9	409,930.1	10,397,907.9	25.4	117,604.17	301,171.7	10,444,433.7	348,147.8	
7 月	301,171.7	319,030.0	373,189.5	7,792,796.6	20.9	95,069.82	247,012.2	8,321,777.4	268,444.4	
8 月	247,012.2	167,498.3	235,038.2	6,593,619.7	28.1	89,532.63	179,472.3	6,178,656.4	199,311.5	
9 月	179,472.3	128,766.6	183,003.8	7,516,746.7	41.1	116,640.51	125,235.1	4,257,326.1	141,910.9	
10 月	125,235.1	244,483.4	258,242.4	4,482,423.9	17.4	67,070.39	111,476.1	2,756,297.0	88,912.8	
11 月	111,476.1	482,747.8	379,029.9	4,358,956.3	11.5	48,112.77	215,194.0	4,970,864.8	165,695.5	
12 月	215,194.0	706,377.5	529,485.9	6,041,072.1	11.4	56,521.53	392,085.6	9,387,963.4	302,837.5	
計	392,085.6	721,194.3	601,531.5	10,199,078.5	17.0	89,211.27	511,748.4	13,849,570.3	446,760.3	
2 月	511,748.4	545,285.1	539,229.1	10,256,617.6	19.0	101,194.42	517,804.4	14,424,806.9	515,171.6	
3 月	517,804.4	622,003.7	594,612.4	12,128,557.7	20.4	140,714.69	545,195.7	16,558,633.8	534,149.5	
計	570,383.6	5,428,424.3	5,453,612.2	111,548,145.0	20.5	1,245,308.91	545,195.7	121,152,586.3	331,924.0	
昭和 2 年度	612,362.9	5,276,268.4	5,318,247.7	126,934,211.6	23.9	1,387,058.32	570,383.6	124,595,952.0	340,699.3	
1 年度	498,246.6	5,374,655.4	5,260,539.1	—	—	—	612,362.9	132,099,377.5	361,916.1	
大正 14 年度	458,093.0	5,238,390.2	5,198,236.6	—	—	—	498,246.6	101,812,033.5	278,937.1	
13 年度	402,615.0	4,593,270.0	4,537,792.0	—	—	—	458,093.0	95,809,364.0	262,491.0	
12 年度	507,438.0	4,371,770.0	4,476,593.0	—	—	—	402,615.0	89,566,732.0	244,718.0	
11 年度	643,527.0	5,213,722.0	5,349,811.0	—	—	—	507,438.0	130,431,667.0	357,347.0	



倉庫貨物噸										
驛別	越 高	受 高	拂 高				殘 高	預 延 日 噸 數	1 日 平 均 在 庫 噸 數	
			噸 數	保 管 日 數	延 日 噸 數	1 噸 平 均 保 管 日 數				倉 敷 料
大	連 埠 頭	132,905.6	1,054,520.0	1,464,848.0	40,785,422.4	27.8	419,227.91	207,197.6	36,121,590.4	98,963.3
	小 崗 子	3,181.6	78,851.2	38,277.6	1,525,101.6	39.8	15,751.76	42,804.0	2,371,604.0	6,497.5
	遼 陽	—	1,804.0	1,804.0	4,001.6	2.2	—	—	2,328.8	6.4
	奉 天	164.0	21,976.0	22,140.0	69,109.6	3.1	—	—	71,504.0	195.9
	新 臺 子	65.6	6,658.4	6,724.0	32,275.2	4.8	—	—	22,664.8	62.1
豆	鐵 嶺	4,034.4	21,615.2	25,649.6	266,434.4	10.3	—	—	161,540.0	442.6
	開 原	10,463.2	32.8	32.8	262.4	8.0	3.30	32.8	343,645.6	941.5
	昌 圖	2,919.2	17,548.0	20,368.8	171,347.2	8.4	—	98.4	86,198.4	236.2
	雙 廟 子	2,558.4	16,203.2	18,761.6	172,495.2	9.2	—	—	78,359.2	214.7
混 合	四 平 街	14,136.8	95,218.4	108,863.2	881,565.6	8.1	—	492.0	442,111.2	1,211.3
	郭 家 店	3,411.2	38,376.0	41,623.2	256,069.6	6.2	—	164.0	144,812.0	396.7
	公 主 嶺	16,596.8	90,954.4	106,337.6	1,020,506.4	9.6	—	1,213.6	585,709.6	1,604.7
	范 家 屯	9,938.4	52,480.0	62,320.0	665,052.8	10.7	—	98.4	347,680.0	952.5
	長 春 線	4,395.2	156,062.4	160,457.6	898,424.8	5.6	—	—	676,204.8	1,852.6
保 管	東 支 線	14,464.8	364,768.8	379,233.6	751,021.6	2.0	—	—	303,367.2	831.1
	營 口	131.2	2,788.0	2,886.4	54,808.8	1.9	542.86	32.8	30,832.0	84.5
	撫 順	—	6,035.2	6,035.2	13,251.2	2.2	—	—	7,740.8	21.2
	本 溪 湖 東	524.8	6,133.6	6,560.0	40,737.6	6.2	—	98.4	29,421.6	80.6
計	225,893.0	1,532,547.2	1,506,044.8	42,965,595.2	28.1	435,525.83	252,896.0	42,483,150.4	116,392.2	
豆 粕 混 合 保 管	大 連 埠 頭 (大連產)	29,173.4	87,779.0	747,705.0	8,688,418.9	11.6	48,586.63	19,498.7	8,023,784.8	21,983.0
	小 崗 子 (大連產)	—	90,951.0	87,779.0	600,331.5	6.8	—	3,172.0	534,024.5	1,463.1
	鐵 嶺	—	971.5	971.5	2,010.0	2.1	—	—	1,038.5	2.8
	營 口 (營口產)	—	393.0	393.0	2,370.0	6.0	13.75	—	1,910.0	5.2
	安 東	—	971.5	1,474.0	42,345.5	28.7	250.73	100.5	40,197.0	110.1
計	29,173.4	743,169.8	749,572.0	8,733,134.4	11.7	48,851.11	22,771.2	8,600,954.8	23,564.2	
豆 油 混 合 保 管 (大連埠頭)	512.2	16,336.3	14,471.7	241,940.7	16.7	5,108.32	2,376.8	281,299.1	770.7	

營口市内ノ營業所ハ營口ニ合算セリ | 混合保管ノ計ニ於テ受高ハ受寄驛ノ受寄ヲ示シ拂高ハ出庫驛ノ出庫ヲ示ス

數 受 拂 驛 別 (其 1) 昭 和 3 年 度										
驛 別	越 高	受 高	拂 高				殘 高	預 延 日 噸 數	1 日 平 均 在 庫 噸 數	
			噸 數	保 管 日 數	延 日 噸 數	1 噸 平 均 保 管 日 數				倉 敷 料
分 置	大 連 埠 頭	251,861.2	2,807,690.1	2,827,639.3	52,159,977.4	18.5	700,443.65	231,912.0	62,581,467.6	171,456.1
	小 崗 子	4,398.0	54,147.9	50,959.2	960,077.0	18.8	6,067.35	7,586.7	904,300.2	2,477.5
	普 蘭 店	—	—	—	—	—	—	—	—	—
	松 樹 平	236.0	245.0	450.0	61,577.0	136.8	129.02	31.0	164,424.0	450.5
	海 城	34.2	1,584.3	1,336.3	26,804.7	2,005.8	261.50	282.2	25,452.1	69.7
	千 嶺 山	—	66.0	66.0	1,221.0	18.5	8.41	—	1,221.0	3.3
	立 遼 山	—	268.9	247.8	2,594.4	10.5	9.82	21.1	1,729.1	4.7
	遼 陽	36.4	1,721.3	1,367.6	24,503.3	17.9	177.81	390.1	20,679.4	56.7
	煙 臺 家	—	—	—	—	—	—	—	—	—
	新 泰 城	—	2,464.5	1,124.7	27,955.1	24.9	222.32	1,339.8	46,302.1	126.9
保 管	亂 石 山	—	—	—	—	—	—	—	—	—
	鐵 嶺 原	697.3	8,626.7	7,397.3	145,669.4	19.7	1,812.22	1,926.7	187,520.2	513.8
	馬 仲 河	—	33.0	33.0	330.0	10.0	0.62	—	330.0	0.9
	昌 圖	178.0	2,270.0	2,075.0	62,452.5	30.1	662.06	373.0	65,955.5	180.7
	雙 廟 子	63.0	1,303.0	1,134.0	25,693.0	22.7	245.84	232.0	30,505.0	83.6
	四 平 街	225.8	1,598.8	1,669.5	50,643.7	30.3	693.65	155.1	39,968.5	109.5
	郭 家 店	33.9	526.1	548.1	13,564.5	24.7	173.12	11.9	10,972.1	30.1
	公 主 嶺	868.0	3,218.1	3,298.8	130,152.9	39.5	1,061.38	787.3	157,666.5	432.0
	范 家 屯	663.7	4,424.9	2,888.9	115,874.1	40.1	340.25	2,199.7	231,862.3	635.2
	長 春 線	1,752.0	2,813.0	3,168.0	275,747.0	87.0	637.22	1,397.0	302,647.0	829.2
保 管	營 口	15.9	392.8	235.9	8,323.4	35.3	121.16	172.8	18,199.5	49.9
	撫 順	40,139.3	215,797.0	244,345.9	3,875,135.1	15.9	35,137.59	11,590.4	3,044,096.5	8,340.0
	本 溪 湖 東	26.0	186.0	183.3	13,205.3	72.0	132.06	28.7	13,408.3	36.7
	安 東	13,575.7	26,013.6	32,474.1	2,194,628.9	67.6	7,214.31	7,115.2	1,903,494.1	5,215.1
計	314,904.4	3,136,371.0	3,183,523.7	60,207,474.7	18.9	755,823.65	267,651.7	69,787,162.0	191,197.7	

×印ハ荷程噸數ヲ示シ受寄驛ノ荷程發送ヲ以テ出庫驛ノ受ト見做ス



驛 別	越 高	受 高	拂 高				殘 高	預 延 日 噸 數	1 日 平 均 在 庫 噸 數
			噸 數	保 管 日 數	延 保 管 日 數	1 噸 平 均 保 管 日 數			
大小連	414,452.4	5,101,196.7	5,054,664.0	101,875,759.4	20.2	1,173,366.51	460,985.1	107,008,141.9	293,173.0
大小井	7,579.6	223,950.1	177,967.0	3,160,064.5	17.8	21,819.11	53,562.7	3,809,928.7	10,438.2
大小松	236.0	245.0	450.0	61,577.0	136.8	129.02	31.0	164,424.0	450.5
海千按	34.2	1,584.3	1,336.3	26,804.7	20.1	261.50	282.2	25,452.1	69.7
海千按	—	66.0	66.0	1,221.0	18.5	8.41	—	1,221.0	3.3
海千按	—	268.9	247.8	2,594.4	10.5	9.82	21.1	1,729.1	4.7
海千按	—	144.0	144.0	2,112.0	14.6	11.63	—	2,001.0	5.5
海千按	36.4	3,525.3	3,171.6	28,504.9	9.0	177.81	390.1	23,008.2	63.0
煙蘇家	—	—	—	—	—	—	—	—	—
煙蘇家	164.0	24,440.5	23,264.7	97,064.7	4.2	222.32	1,339.8	117,806.1	322.8
煙蘇家	65.6	7,197.4	7,263.0	48,440.2	6.7	129.07	—	36,615.8	100.3
亂鐵開	4,731.7	31,213.4	34,018.4	414,113.8	12.3	1,812.22	1,926.7	350,098.7	959.2
亂鐵開	10,463.2	76,686.6	87,117.0	702,610.8	8.1	3.92	32.8	343,975.6	942.4
亂鐵開	—	297.0	198.0	13,068.0	66.0	131.59	99.0	19,009.0	52.1
亂鐵開	3,097.2	19,818.0	22,443.8	233,799.7	10.4	662.06	471.4	152,153.9	416.9
雙四郭	2,621.4	17,506.2	19,895.6	198,188.2	10.0	245.84	232.0	108,864.2	298.3
雙四郭	14,362.6	96,817.2	110,532.7	932,209.3	8.4	693.65	647.1	482,079.7	1,320.8
雙四郭	3,445.1	38,902.1	42,171.3	269,634.1	6.4	173.12	175.9	155,784.1	426.8
雙四郭	17,464.8	94,172.5	109,636.4	1,150,659.3	10.5	1,061.38	2,000.9	743,376.1	2,036.6
雙四郭	10,602.1	56,904.9	65,208.9	780,926.9	12.0	340.25	2,298.1	579,542.3	1,587.8
長吉東	7,754.4	78,285.8	84,479.2	1,135,435.0	13.4	637.22	1,561.0	958,483.0	2,626.0
長吉東	4,395.2	156,062.4	160,457.6	898,424.8	5.6	—	—	676,204.8	1,852.6
長吉東	14,464.8	364,768.8	379,233.6	751,021.6	2.0	—	—	303,367.2	831.1
長吉東	15.9	392.8	235.9	8,323.4	35.3	121.16	172.8	18,199.5	49.9
長吉東	40,270.5	218,978.0	247,625.3	3,932,313.9	15.9	35,694.20	11,623.2	3,076,838.5	8,429.7
撫本安	—	6,035.2	6,035.2	13,251.2	2.2	—	—	7,740.8	21.2
撫本安	550.8	6,319.6	6,743.3	53,942.9	8.0	132.06	127.1	42,829.9	117.3
撫本安	13,575.7	27,588.1	33,948.1	2,236,974.4	65.9	7,465.04	7,215.7	1,943,691.1	5,325.2
計	570,388.8	5,428,424.8	5,458,612.2	111,548,145.0	20.5	1,245,308.91	545,195.7	121,152,566.3	331,924.8

受高及拂高ノ噸數並ニ保管延日噸數ノ計ニ符合セサルハ混合保管ニ於テ受高ハ受寄驛ノ受寄ヲ拂高ハ出庫驛ノ出庫ヲ示スカ故ナリ

品 別	越 高	受 高	拂 高				殘 高	預 延 日 噸 數	1 日 平 均 在 庫 噸 數
			噸 數	保 管 日 數	延 保 管 日 數	1 噸 平 均 保 管 日 數			
大 豆	109,931.0	1,475,575.2	1,504,312.8	21,434,427.4	14.2	207,835.47	81,193.4	29,541,052.5	80,934.4
豆 粕	7,812.9	67,333.1	73,866.0	998,153.7	13.5	6,525.86	1,280.0	1,047,387.2	2,869.6
豆 油	45.8	5,173.0	4,378.8	144,541.2	33.0	3,165.71	840.0	108,636.1	297.6
小 麥	6,507.1	57,502.2	62,890.9	1,685,998.5	26.8	30,779.93	1,118.4	1,640,421.7	4,494.3
高 粱	102,091.6	302,207.8	375,480.2	9,782,074.6	26.1	125,795.47	28,819.2	8,038,883.0	22,024.3
米	728.6	4,782.8	5,163.1	175,923.0	34.1	2,273.92	348.3	304,876.4	835.3
小 豆	7,644.8	90,463.8	85,328.1	2,119,224.0	24.8	25,358.10	12,780.5	2,691,061.3	7,372.8
粟	4,565.1	33,815.3	32,373.1	823,557.5	25.4	10,396.38	6,007.3	709,776.7	1,944.6
玉 蜀 黍	8,812.6	99,869.0	89,657.3	1,840,853.3	20.5	22,035.61	19,024.3	2,325,997.2	6,372.6
其他穀物及種子	18,290.8	211,685.4	187,319.7	5,332,902.2	28.5	90,654.41	42,656.5	6,889,927.5	18,876.5
麥 粉	5,612.2	98,070.8	77,950.4	1,592,736.0	20.4	38,188.28	25,732.6	1,929,291.4	5,285.7
砂 糖	364.2	13,024.3	11,979.4	246,940.8	20.6	9,068.63	1,409.1	198,162.8	542.9
綿 布	219.8	3,335.9	3,381.6	87,288.1	25.9	4,647.43	174.1	89,018.8	243.9
綿 絲	110.3	4,237.8	4,036.7	44,178.4	10.9	2,050.05	311.4	66,219.0	181.4
麻 袋	4,443.1	30,748.7	32,815.7	1,543,667.6	47.0	15,962.75	2,376.1	1,481,745.9	4,059.6
木 材	12,301.0	51,962.2	54,492.4	3,224,856.0	59.2	17,219.84	9,770.8	2,900,522.1	7,946.6
其 他	25,323.5	586,583.7	578,097.5	9,130,152.4	15.8	143,865.81	33,809.7	9,824,182.4	26,915.6
計	314,804.4	3,136,371.0	3,183,528.7	60,207,474.7	18.9	755,823.65	267,651.7	69,787,162.0	191,197.7























站 別	紛失		盜難		減量		破損		污損		濡損		燒損		變質		腐敗		動物死		誤送	
	貨物	手小荷物	貨物	手小荷物	貨物	手小荷物	貨物	手小荷物	貨物	手小荷物	貨物	手小荷物	貨物	手小荷物	貨物	手小荷物	貨物	手小荷物	貨物	手小荷物	貨物	手小荷物
安東	2				5		2		2		2											
家子	11		2		2		5						1									
大官屯					1																	
長春頭間	2		3		5		4				3											
范家屯頭間			14		3			2			53											
公主嶺頭間			3								2											
四平街頭間			6								16											
開原頭間			3								7											
奉天頭間			6																			
長春警口間			4		19			1			9											
四平街警口間			1		2																	
奉天警口間			8		2																	
安東警口間			5																			
長春奉天間			2		1						1											
四平街奉天間			2		2																	
安東奉天間			3		5						1											
安東撫順間			2		1																	
長春安東間											18											
大官屯頭間					7																	
長春孟家屯間			3																			
四平街缸牛哨間			3	1																		
鐵嶺奉天間			16		3			1			1											
鐵嶺會連路						1	2				2											
朝鮮線連路	1				1						21											
四平派線連路	1		9		2						8											
奉天派線連路	1							1			1											
金福線連路	2		2		3		1															
東支線連路	11				1		29	2			54		1									
大取商船連路	6				30		11				1											
大連汽船連路					27		1															
日本郵船連路	1				2																	
其他	1		31		19			8			12											
計	287	9	200	6	314	4	94	3	31		234		5		4		2	3			11	1

積殘	持越	紛著	引運延	拾得	誤渡	過積	荷崩	爆發	無引證渡	不引取	其他		計			
											貨物	手小荷物	貨物	手小荷物		
											9	5	6	18	15	33
										41	6			42	6	48
										10				31		31
												1		1		1
														1		1
2				1		10								1		1
										44	2	1		75	2	77
														72		72
														5		5
														22		22
														10		10
														6		6
														33		33
														3		3
														3		3
														10		10
														5		5
														4		4
														4		4
														9		9
														3		3
														18		18
														7		7
														3		3
														3	1	4
														21		21
														6	1	7
														23		23
														20		20
														3		3
														8		8
														1		1
														100		100
														49		49
														28		28
														3		3
														75		75
33			1						28		3			31		61
														2		2
										732	65	103	22	2,176	113	2,289



港 灣

築 港

施 設 事 項

本年度内施行シタル築港事業ノ大要ヲ擧クレハ次ノ如シ

┃ 甘井子防波堤築造工事

本工事ハ甘井子海岸ヨリ約南南東ノ方向ニ突出スル長700米天端幅5米高サ干湖面上6米ノ防波堤ヲ築造シ堤頭ニ高サ干湖面上23米ノ櫓形燈臺ヲ建設スルモノニシテ大正15年9月1日捨石工事ニ著手シ本年度迄ニ方塊据付ヲ完了シ起點ヨリ250米迄天端高サ干湖面上6米迄ノ場所詰混凝土及才石張ヲ施工シ全工程ノ70%ヲ了セリ

┃ 石油棧橋以東海面埋立工事

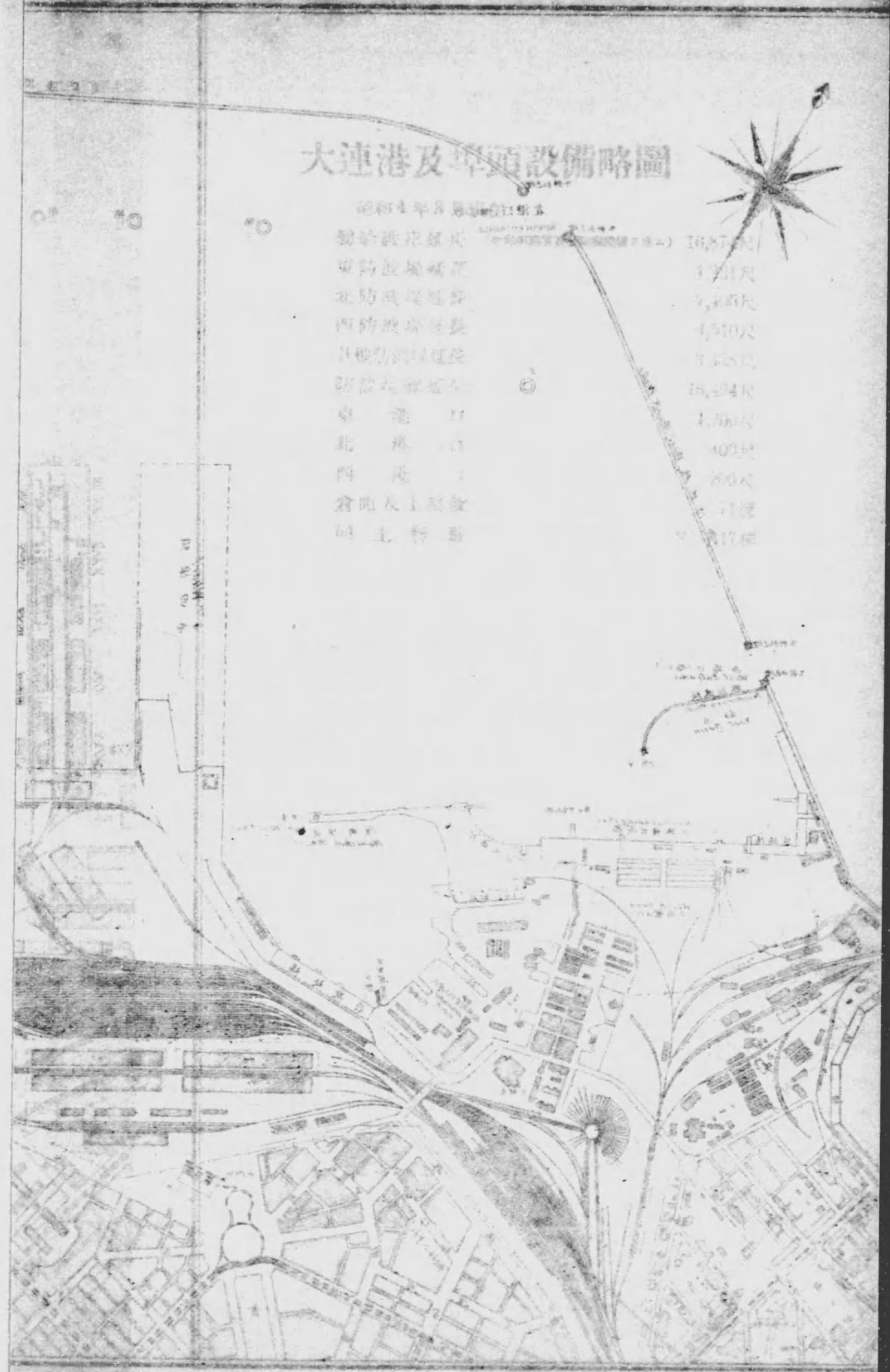
本工事ハ東寺兒溝海面埋立護岸線ト平行ニ石油棧橋以東ノ海面333,416平方米ヲ干湖面上5.15米高ニ埋立テ延長1,400.8米ノ護岸石垣ヲ築キ其ノ上部ニ高91釐ノ胸壁ヲ設ケ而シテ埋立地内ニ底幅1.82米勾配500分ノ1ノ排水用開渠三條ヲ設クルモノニシテ大正15年5月28日工事ニ著手シ前年度迄ニ於テ全工程ノ39.6%ヲ了シ本年度内ニ於テ4.2%,合計43.8%ノ工程ヲ了セリ

┃ 第四埠頭築造工事

本工事ハ第3埠頭ノ西方ニ長270米ノ丙埠頭ヲ築キ其ノ西端ヨリ直角ニ突出スル長606米幅180米岸壁延長1,392米ノ第4埠頭ヲ築キ更ニ西側岸壁線ヲ南ニ延長シ約55度ノ角度ヲ以テ西折シ長門町荷揚場東端ニ達スル護岸延長387.5米ノ長門町埠頭ヲ築造シ是等海岸線ヲ以テ抱擁スル海面255,210平方米ヲ埋築スルモノニシテ大正12年5月16日築造工事ニ著手續行シ前年度迄ニ全工程ニ對スル50.5%,本年度ニ於テ5.5%,合計56%ノ工程ヲ了セリ

┃ 東寺兒溝海面埋立工事

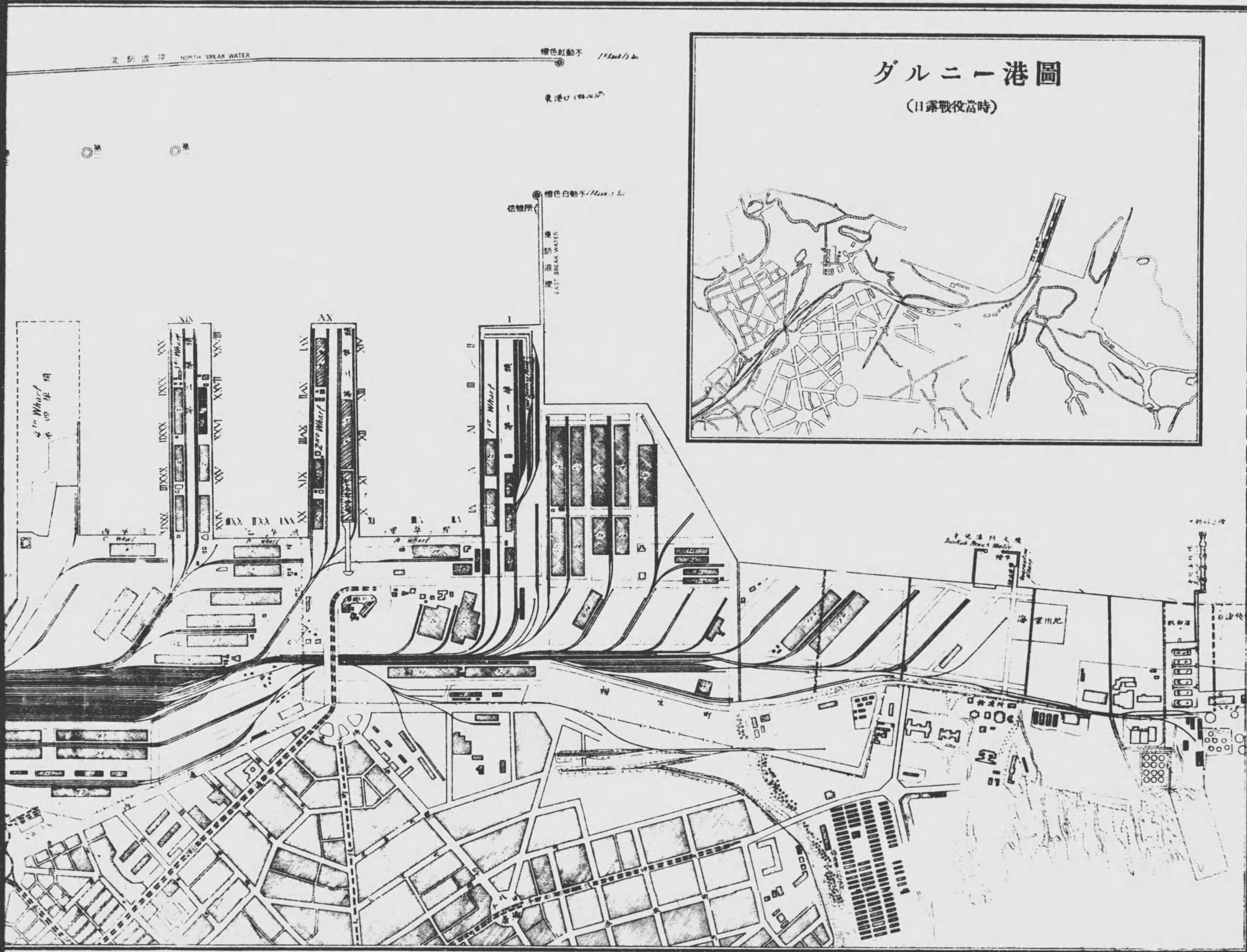
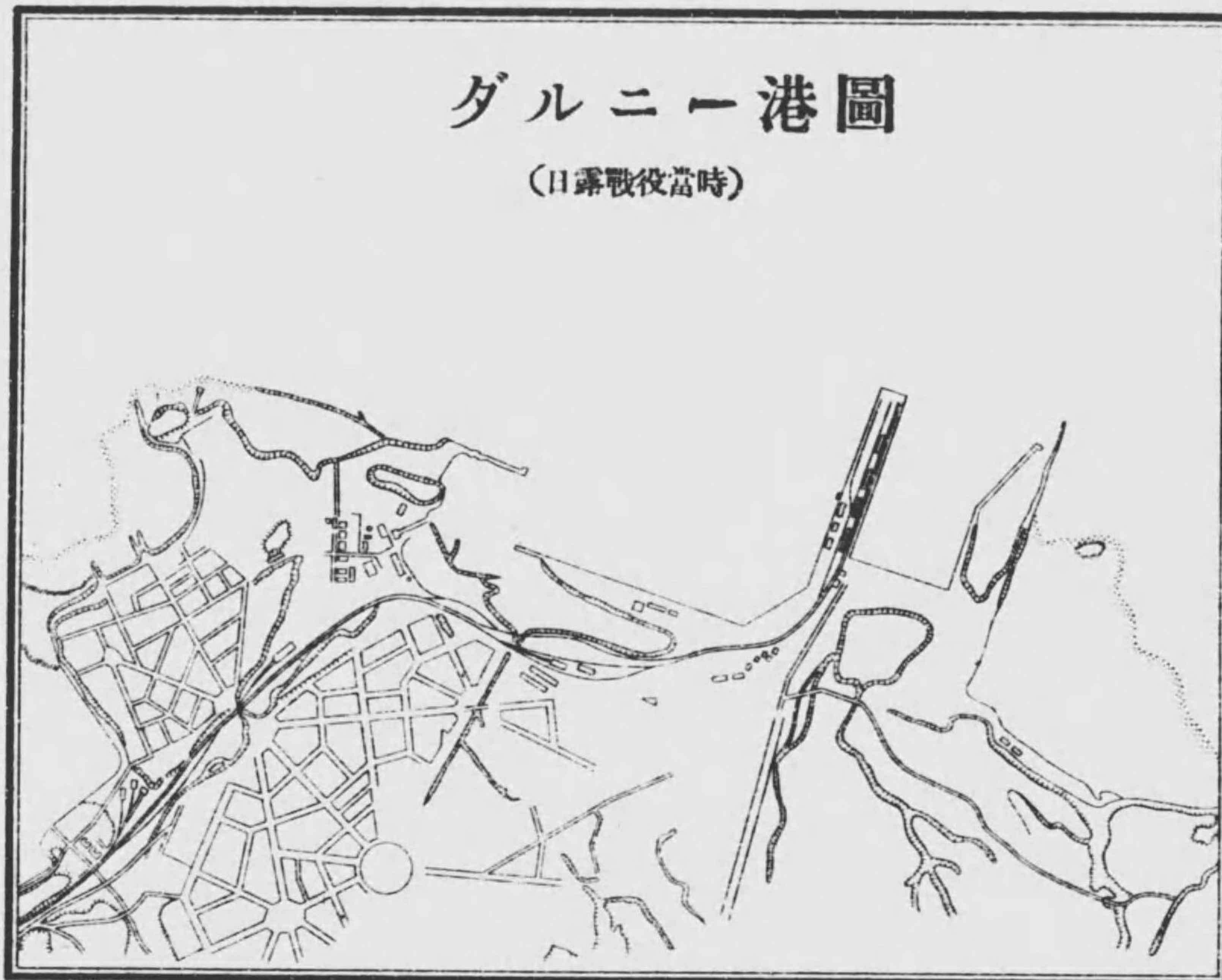
本工事ハ寺兒溝埋立地東側護岸屈折點ヨリ石油棧橋突堤部先端ノ後方2.58米ノ地點ニ至ル一線以内ノ海面367,423.18平方米ヲ埋立テ護岸延長1,315.76米ノ内722.73米間ニ石垣ヲ築キ其ノ上部ニ高サ1.15米ノ胸壁ヲ設ケ第3號開渠以東465.76米間ニ荷揚場ヲ築造シ且埋立地内ニ5箇ノ開渠ト二條ノ下水溝ヲ設





# ダルニー港圖

(日露戰役當時)

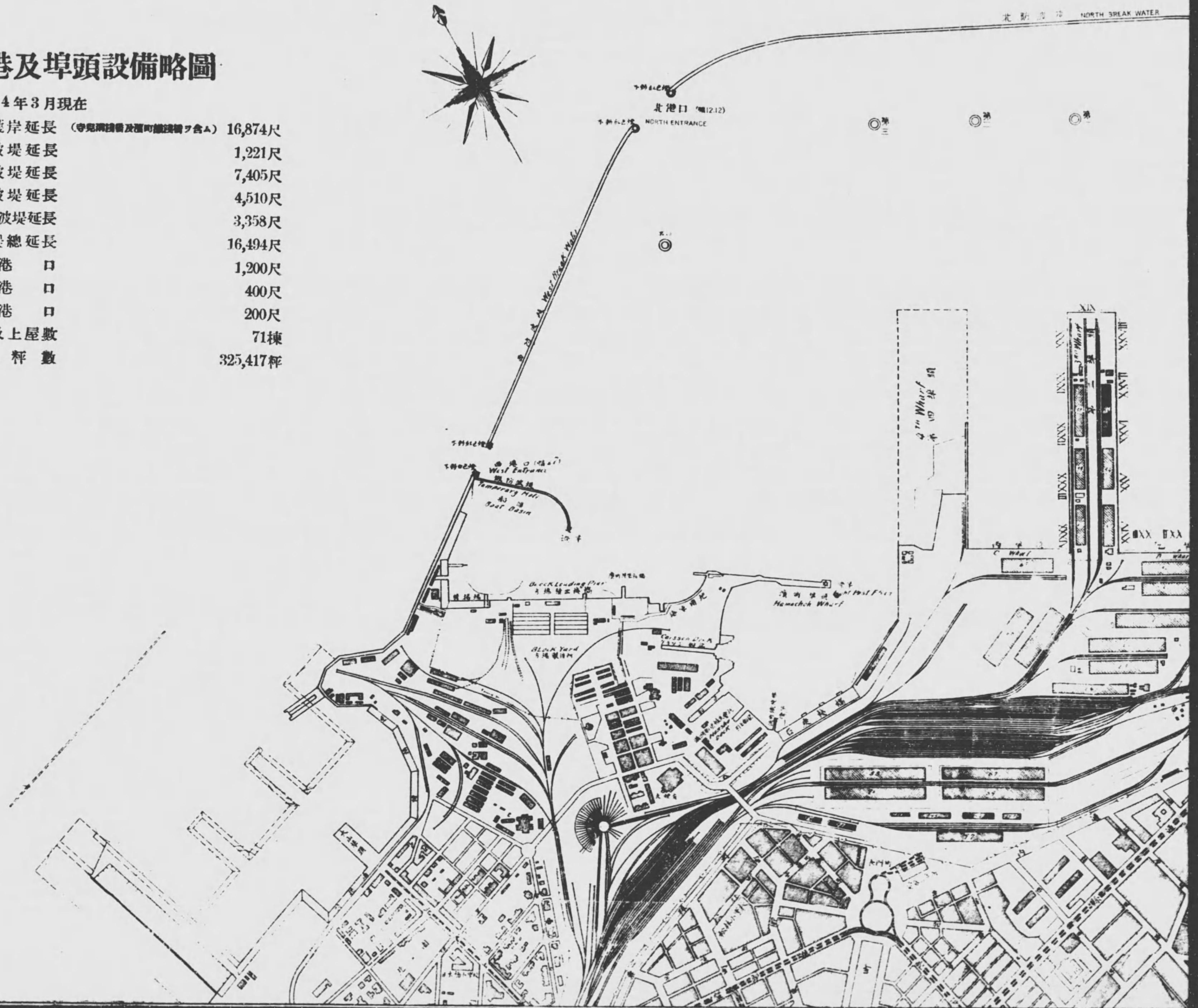




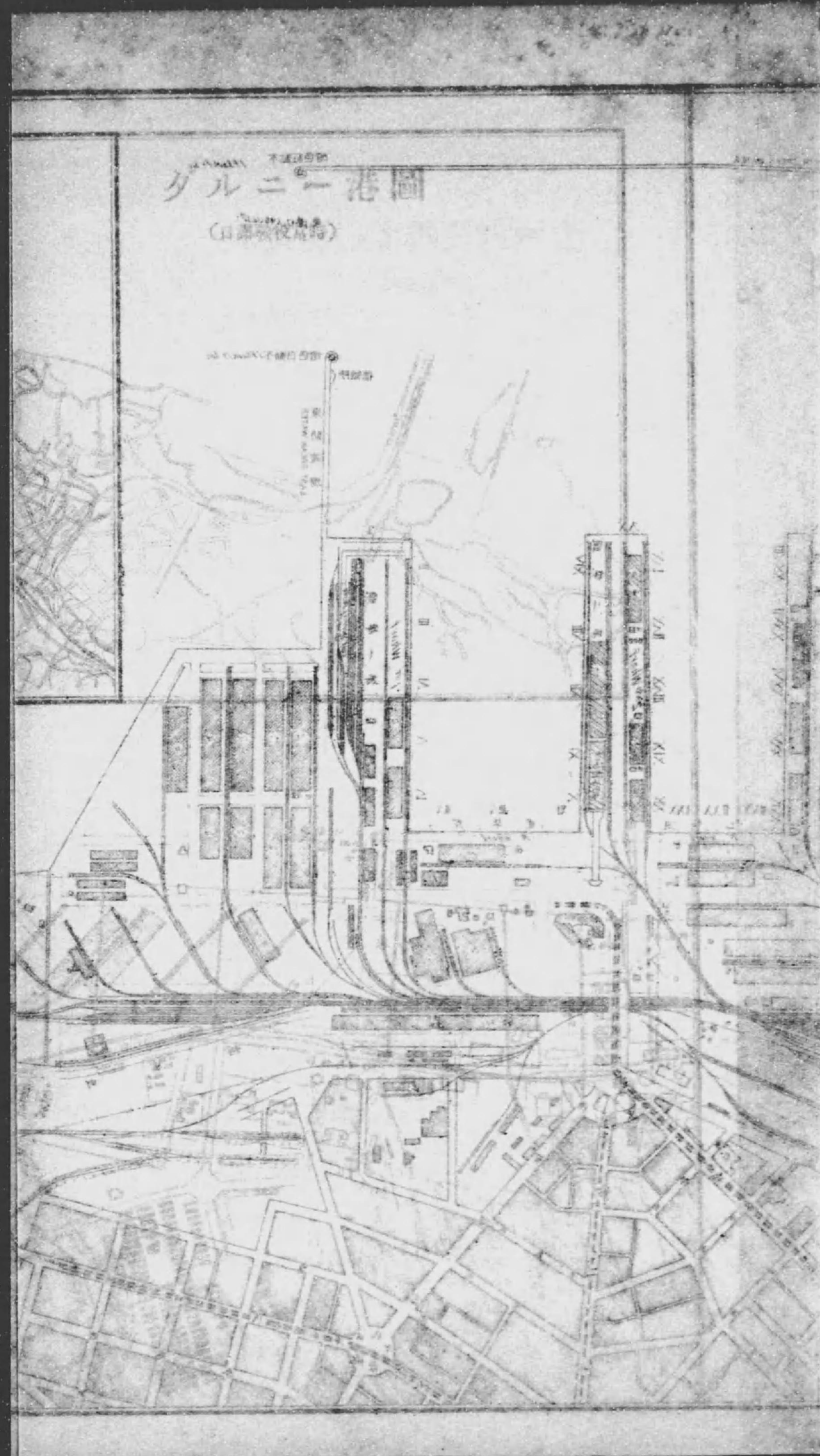
# 大連港及埠頭設備略圖

昭和4年3月現在

繫船護岸延長 (參見兩側管及覆可備護欄ヲ含ム)	16,874尺
東防波堤延長	1,221尺
北防波堤延長	7,405尺
西防波堤延長	4,510尺
其他防波堤延長	3,358尺
防波堤總延長	16,494尺
東港口	1,200尺
北港口	400尺
西港口	200尺
倉庫及上屋數	71棟
同上秤數	325,417秤







ケ又埋立地内ニ在ル検査棧橋ヲ撤去シ新ニ検査所正面護岸ノ前方10,909平方米ノ海面ヲ防波堤ニテ抱擁シ其ノ中ニ延長120米ノ検査用岸壁及延長60米ノ斜面荷揚場ヲ築造スルモノニシテ大正7年7月29日著手以來續行シ前年度末迄ニ全工程ニ對スル91.9%本年度ニ於テ殘工程ヲ了シ3月15日竣工セリ

小崗子海面埋立工事

本工事ハ小崗子海面1,000,106平方米ヲ干潮面上5米ノ高サニ埋立テ延長2,176.68米ノ護岸石垣ニ沿ヒ延長1,070.61米ノ荷揚場ヲ築造シ埋立地内ニ2箇ノ開渠ヲ設ケ下水管ヲ埋設スルモノニシテ大正7年9月工事ニ著手シ前年度迄ニ全工程ニ對スル60.8%ヲ竣リ本年度内ニ於テ19%合計79.8%ノ工程ヲ竣工セリ

大連港浚渫工事

本工事ハ西北防波堤内ノ大部分ヲ干潮面下6.97米乃至10.6米ニ大山埠頭附近ヲ干潮面下1.82米乃至干潮面ニ浚渫シ港外ハ東港口ヲ基點トシ東方三山島ニ向ヒ幅員454.55米乃至181.81米延長3,333.33米間ヲ干潮面下10.9米ニ甘井子埠頭前面及其ノ航路ヲ干潮面下9米ノ深サニ浚渫スルモノニシテ其ノ總浚渫量ハ約14,628,255立方米(内岩磐654,796立方米)ナリ明治41年3月工事ニ著手以來引續キ施行シ前年度迄ニ全工程ノ75.48%ヲ竣リ本年度ニ於テ0.52%合計76%ノ工程ヲ了セリ

而シテ本年度内ニ於ケル工事進捗状況ハ浚渫面積126,480平方米ニシテ第4埠頭西側8,000平方米及甘井子航路30,000平方米甘井子岸壁前面78,000平方米甘井子棧橋兩側3,280平方米ナリ

馬家套海面埋立工事

本工事ハ北崗子西北端ヨリ香爐礁ニ至ル延長856米間ニ護岸工事ヲ施シ其ノ内部約208,000平方米ヲ干潮面上5.25米ノ高サニ埋立而シテ北崗子寄りノ護岸ニ沿ヒ長サ100米幅5米勾配5割ノ荷揚場竝開渠及暗渠ヲ築造スルモノニシテ昭和2年7月13日工事ニ著手シ前年度迄ニ全工程ニ對スル14.5%本年度ニ於テ65.3%合計79.8%ノ工程ヲ了セリ

而シテ本年度内ニ於ケル工事進捗状況ハ陸上土砂埋立143,476立方米埋立面積55,885平方米ヲ了セリ

入船埠頭築造工事

本工事ハ在來戎克防波堤ノ東側ニ沿ヒ延長545米幅88米ノ突堤ヲ設ケ東側竝ニ先端部ニ荷揚場延長615米岸壁延長138米ヲ築造シ其ノ内部48,752平方米ヲ埋



立ツルモノニシテ昭和3年5月23日工事ニ着手シ本年度内ニ全工程ニ對スル82%ノ工程ヲ了セリ

露西亞町防波堤築造工事

新設入船埠頭ノ前方海面ヨリ大山埠頭前方海面ニ向ヒ延長1,000米幅2米高サ干潮面上5.2米ノ防波堤ヲ築造スルモノニシテ其ノ構造ハ基礎捨石ヲ爲シ其ノ上ニ方塊ヲ据付其ノ上部ニ場所詰混凝土ヲ施行スルモノニシテ昭和3年6月20日着手シ本年度内ニ全工程ニ對スル26%ノ工程ヲ了セリ

營口牛家屯石炭棧橋築造工事

本工事ハ營口牛家屯ノ遼河左岸ニ沿ヒ在來杭打土留護岸ヨリ約12米前面ニ延長361米幅7米ノ本棧橋竝ニ本棧橋ト護岸トノ間ニ幅4米ノ渡棧橋31箇所ヲ架設シ尙之ニ伴ヒ延長64.40米ノ鋼矢板護岸及延長320.53米ノ混凝土護岸ヲ築造シ而シテ本護岸裏ヲ土砂3,293立方米ニテ埋立ツルモノニシテ昭和3年7月6日着手シ本年度内ニ全工程ニ對スル61%ノ工程ヲ了セリ

旅順海面埋立竝埠頭築造工事

本工事ハ現在貯炭場護岸線ヲ西北方ニ20米延長シ之ヨリ140度ノ角度ヲ以テ西方ニ315米ノ岸壁ヲ築造シ更ニ110度ノ角度ヲ以テ北折スル護岸ヲ以テ日本橋ノ東方袖石垣ニ接セシメテ是等護岸ト現在道路間約32,400平方米ヲ干潮面上5米ニテ埋立ツルモノニシテ大正15年4月8日工事ニ着手シ前年度内ニ全工程ニ對スル49.07%ヲ了シ本年度ニ於テハ19.93%合計69%ノ工程ヲ了セリ

旅順西港浚渫工事

本工事ハ埋立地前面海底ヲ干潮面下8米ノ深サニ浚渫スルモノニシテ昭和3年3月16日工事ニ着手シ本年3月16日竣功セリ

方塊及混凝土製造

本年度内混凝土方塊及中詰混凝土ノ製煉ヲ爲セシモノノ用途及其ノ數量ヲ擧クレハ次ノ如シ

用 途	混 凝 土 方 塊		中 詰 混 凝 土 立 方 米
	箇 數	換 算 立 方 米	
甘井子防波堤築造	165	2,993.98	—
甘井子石炭棧橋西側護岸築造	292	5,017.66	—
入船埠頭荷揚場築造	836	1,469.28	—
小崗子海面埋立地内荷揚場築造	82	130.56	—
第四埠頭岸壁築造	—	—	1,131.94

船 舶 及 主 要 機 械 設 備 昭 和 3 年 度 末 現 在

船 舶		機 械		及 機 器	
種 別	稱 呼 數 量	種 別	稱 呼 數 量	種 別	稱 呼 數 量
小 蒸 汽 船	雙 4	水 財 式 埋 築 用 唧 筒	臺 2	空 氣 壓 榨 機	臺 1
發 動 汽 船	” 1	三 相 交 流 誘 導 電 動 機	” 1	空 氣 壓 岩 機	” 3
鋸 鏈 式 浚 渫 船	” 1	手 鋸 鑿 孔 器	組 1	輕 便 汽 關 車	” 3
唧 筒 式 浚 渫 船	” 1	旋 盤	臺 2	50 噸 吊 起 重 機	” 2
ブリストマン式浚渫船	” 3	試 錐 機	” 2	20 噸 吊 起 重 機	” 1
碎 岩 機 船	” 2	水 中 切 斷 機	” 2	5 噸 吊 起 重 機	” 4
汽 走 底 開 泥 受 船	” 4	バケツトエレベーター	組 1	ボ イ ラ ー ( 馬 力 )	” 1
側 開 泥 受 船	” 7	マルキメアスポートモーター (5馬力)	臺 3	承 船 櫃	箇 1
底 開 泥 受 船	” 2	ローリングマシン	” 1	レ ベ ル	” 9
起重機臺船 (5噸)	” 3	モルタル混合機	” 1	パテントバイルドロイン	臺 1
給 水 船	” 1	横 置 蒸 汽 機	” 1	ト ラ ン シ ッ ト	” 11
潜 水 船	” 10	唧 筒 ( い の 口 式 )	” 1	ウオシントンポンプ	” 1
傳 馬 船	” 13	ドリールマシン	” 1	ダイヤグラムポンプ	” 1
通 石 炭 船	” 2	電 氣 シ ョ ベ ル	” 1	パ ル ソ メ ー タ ー	” 1
		モーレールホフスト (起重能力3噸)	” 1	ア ツ キ ボ ン プ	” 5
		方 塊 積 出 機	” 1	潘 水 器	” 28
		コンクリート混合機	” 9	鐵 棒 組	” 20

港 灣 事 業 費 築 港 費 箇 所 別

自 明 治 40 年 度 至 昭 和 3 年 度

科 目	大 連	旅 順	甘 井 子	上 海	計
岸 壁	10,235,300.21	314,104.79	20,051.89	—	10,569,456.89
護 岸	2,047,568.77	57,173.78	174,997.31	32,181.28	2,311,921.14
埋 築	16,174,957.42	91,532.93	11,621.26	—	16,278,111.61
防 波 堤	6,143,211.03	—	712,258.56	—	6,855,469.59
船 渠	920,000.00	—	—	—	920,000.00
棧 橋	390,558.81	68,980.00	331,713.11	20,750.00	812,001.92
浚 渫	4,120,880.73	75,510.52	675,132.60	—	4,871,523.85
工 事 用 建 物	81,542.72	3,971.82	12,219.31	—	97,733.85
工 事 用 機 器	614,991.84	—	26,434.37	—	641,426.21
工 事 用 設 備	133,914.35	—	3,867.53	—	137,781.88
計	40,882,925.88	611,278.84	1,968,295.94	52,931.28	43,495,426.94



埠 頭

施 設 事 項

本年度内ニ於ケル施設ノ主ナルモノハ大連埠頭ニ在リテハ構内道路ノ新設改  
 廢修繕等ヲ爲シタル外鋼管建貨物保管倉庫1棟1,224坪ヲ新築シ前年度ニ於テ  
 著手セル第2埠頭5,6號倉庫上ノ改築工事ヲ完成セリ又用度事務所新築ニ伴  
 ヒ第19號倉庫1棟ノ移轉改築ヲ爲セリ其ノ他既成倉庫内舗床面ノ改築荷役作  
 業ノ圓滑ヲ圖ル爲メ電氣クレーントラクター2臺ヲ購入セリ上海埠頭ニ在リ  
 テハ鐵筋混凝土造3階建貨物保管倉庫1棟4,988坪ノ新築工事ニ著手シ昭和4  
 年10月竣工ノ豫定ナリ其ノ外神奈川縣鶴見ニ58,000坪ノ埠頭用地ヲ買収セリ

埠 頭 主 要 設 備 昭和3年度末現在

種 別	單位	大 連	旅 順	營 口	安 東	上 海
埠頭護岸延長	尺	15,896	460	4,958	9,235	973
棧橋	ボツーン	2	2	17	2	
小汽船	艘	2,137				1
給炭機	積載量	330噸	500噸			
浮標	積載量	1,500噸				2
馬車	積載量	6,100噸				4
起重機	起動	50噸				1
倉庫及上屋	棟	71	1	16	9	12
貨物野積場	坪	107,576	137	8,309	2,771	6,966
石炭積込機	基	98,191	10,000			
貨物自動車	臺	1				
豆油撒積用タンク	基	容量 600噸	5			
豆油混合保管用タンク	基	容量 1,822噸	12			
穀類精製乾燥機	基		1			
荷役用起重機	臺	起動 45噸-1.5噸	8			
貨物自動車附屬トレー	基		8			
スクープコンベヤ	基		3			
電氣トラクター	基		54			
電氣トラクター	基		6			
同上附屬トレー	基		40			
レボレータ	基		6			
エレクトリックカブス	基		1			
電氣クレーン	基		7			

港灣事業費埠頭費箇所別

自明治40年度  
至昭和3年度

科 目	大 連	甘 井 子	旅 順	上 海	計
用地	—	—	—	5,322,283.83	5,322,283.83
埠頭					
燈臺	35,000.00	—	—	—	35,000.00
道路	594,897.23	2,062.65	3,343.01	6,958.26	607,261.15
水道	1,590,418.42	—	—	16,001.02	1,606,419.44
下水	121,330.08	—	—	5,670.20	127,000.28
水	1,097,640.48	—	4,189.90	9,214.27	1,111,044.65
電線	82,926.32	—	—	817.14	83,743.46
機雜	2,709,103.91	—	—	—	2,709,103.91
設	557,962.53	—	14,404.77	60,457.27	632,824.57
備					
計	6,789,278.97	2,062.65	21,937.68	99,118.16	6,912,397.46
倉庫					
建機	7,669,309.47	—	—	451,044.12	8,120,353.59
物器	83,640.68	—	—	4,912.46	88,553.14
計	7,752,950.15	—	—	455,956.58	8,208,906.73
事務所					
建機	1,407,517.31	—	—	46,952.92	1,454,470.23
物器	781.90	—	—	—	781.90
計	1,408,299.21	—	—	46,952.92	1,455,252.13
工務機器	62,247.11	—	—	—	62,247.11
船					
船	3,688,029.72	15,093.62	—	44,110.39	3,747,233.73
合 計	19,700,805.16	17,156.27	21,937.68	5,968,421.88	25,708,320.99

鐵道附屬港灣事業費箇所別

昭和3年度末現在

科 目	營 口	安 東	計
用地	206,731.01	—	206,731.01
築港	1,071,638.14	393,574.05	1,465,212.19
築設	451,890.11	109,708.14	561,598.25
器	254,093.26	120,742.98	374,836.24
機	27,892.47	5,791.86	33,684.33
計	2,012,244.99	629,817.03	2,642,062.02



營 業 事 項

本年度中ニ於ケル港灣收入ハ10,785,435.99圓ニシテ港灣經費ハ8,323,600.52圓ナリ之ヲ前年度ニ比スレハ收入ニ於テ509,493.41圓ヲ増加シ支出ニ於テ982,181.91圓ヲ減少セリ而シテ收入ノ増加セルハ主トシテ輸出入貨物ノ増加ニ伴フ積卸貨物ノ增收ニ因ルモノニシテ入港船舶ノ増加ニ因ル發著手数料其ノ他ニ於テモ亦尠ノ增收ヲ示セリ支出ニ在リテハ職制改正ノ結果事務費ニ於テ20餘萬圓約3割強ノ節減ヲ爲シ特別給與費ニ於テ50餘萬圓ノ減少ヲ見タルニ因ルモノナリ今本年度内大連埠頭著離船舶並ニ積卸貨物取扱狀況ノ概要ヲ述フレハ次ノ如シ

船舶 大連港集散貨物ノ増加ニ伴ヒ船舶亦輻輳シテ本年度内著埠船舶ハ實ニ4,503隻總噸數11,998,906噸ヲ算シ前年度ニ比シ279隻1,008,592噸ノ増加ヲ示セリ今之ヲ國籍別ニ見レハ日本船3,034隻支那船953隻外國船516隻ナリ之ヲ前年度ニ比スレハ日本船ニ在リテハ支那時局ノ影響ヲ蒙リ南支那方面ヘノ配船カ稀ニ見ル開散ヲ呈シタル爲メ當港著ハ272隻ノ増加ヲ見外國船ニ在リテハ歐洲向大豆ノ輸出激増ニ伴ヒ131隻ノ増加ヲ見タルモ獨リ支那船ニ在リテハ對支輸出ノ不振ニ禍ヒサレ24隻ノ減少ヲ示セリ而シテ1隻平均噸數ハ2,656噸ニシテ前年ニ比シ63噸ノ増加ナリ之主トシテ大型ニ屬スル外國船ノ入港増加ト小型ヲ主トスル支那船ノ減少ニ因ルモノナリ

貨物 石炭ノ積出シ依然旺盛ナリシト歐洲向大豆ノ著シク増加セルニ因リ本年度内輸出貨物ハ7,792,659噸(内船舶燃料炭673,967噸)ニシテ前年度ニ比シ492,747噸ノ増加ヲ示セリ今主要貨物ニ就テ見レハ石炭3,119,795噸(船舶燃料炭ヲ除ク)ニシテ依然第1位ヲ占メ大豆之ニ亞キ1,729,883噸豆粕931,018噸穀類566,806噸ノ順序ナリ之ヲ前年度ニ比スレハ石炭239,528噸大豆507,296噸ノ増加ヲ示セルモ豆粕167,487噸穀類80,600噸ヲ何レモ減少セリ而シテ大豆ノ激増セルハ歐洲ニ於ケル油房工業ノ顯著ナル發達ニ伴ヒ原料大豆ノ需要著シク増加セル爲メ歐洲向大豆カ前年度ニ比シ300,000噸約5割ノ増加ヲ示シ又往年遙ニ大豆ヲ凌キ石炭ニ亞ク輸出量ヲ有セル豆粕カ逐年減退ノ趨勢ニアルハ肥料界カ格安ノ硫酸安母尼亞ヲ以テ之ニ替ヘツツアル爲メ日本内地其ノ他各方面共輸出ノ減退ヲ來シ僅ニ米國仕向ニ於テ前年ニ優ル輸出量ヲ示セリ穀類ニ在リテハ前年山東方面仕向ノ高粱カ異常優勢ヲ示セル結果本年度ニ於テハ減退ヲ見タルモノナリ次ニ輸入貨物ニ在リテハ1,380,534噸ニシテ頗ル好況ヲ呈シ輸入最高記録タル大正8年ニ亞ク輸入高ヲ示シ前年度ニ比シ木材麥粉及金物類等ノ輸入好況ヲ示セル結果304,393噸約3割ノ増加ナリ尙其ノ他ノ埠頭ニ關シテハ一々敘述スルノ繁ニ避ケ其ノ梗概ヲ示セハ次ノ如シ

著離船舶數及輸出入貨物噸數

	著埠汽船		輸入噸數	離埠汽船		輸出噸數	
	隻數	噸數		隻數	噸數		
大連	本年度	4,503	11,998,906	1,380,534	4,438	11,963,173	7,792,659
	前年度	4,224	10,990,314	1,076,141	4,225	10,994,605	7,299,912
	比較増減	279	1,008,592	304,393	273	968,568	492,747
旅順	本年度	141	326,960	21,212	140	325,486	386,768
	前年度	143	342,921	29,384	143	343,975	433,759
	比較増減	減 2	減 15,961	減 8,172	減 3	減 18,489	減 46,991
營口	本年度	439	612,171	58,285	437	608,809	606,932
	前年度	224	282,861	80,509	224	282,861	448,780
	比較増減	215	329,310	減 22,224	213	325,948	158,152
安東	本年度	—	—	126,064	—	—	19,173
	前年度	—	—	157,182	—	—	26,137
	比較増減	—	—	減 31,118	—	—	減 6,964

荷役作業狀況

	取扱貨物噸數	就 業 人員	支拂賃金	1 日 平 均			
				取扱貨物噸數	就業人員	支拂賃金	
大連	本年度	22,000,758	3,017,858	2,839,198	60,276	8,268	7,779
	前年度	20,735,956	3,090,345	2,824,616	56,656	8,444	7,718
	比較増減	1,264,802	減 72,487	14,582	3,620	減 176	61
旅順	本年度	695,678	138,129	86,424	1,906	378	237
	前年度	1,828,860	238,662	218,878	5,011	654	600
	比較増減	1,351,351	148,319	133,884	3,692	405	365
營口	本年度	477,509	90,343	84,994	1,319	249	235
	前年度	427,007	74,041	51,113	1,170	203	140
	比較増減	525,187	82,076	60,444	1,435	224	165
安東	本年度	減 98,180	減 8,035	減 9,331	減 265	減 21	減 25
	前年度	—	—	—	—	—	—
	比較増減	—	—	—	—	—	—

營 業 收 支

	收			支 出		
	本年度	前年度	比較増減	本年度	前年度	比較増減
大連	10,785,436	10,162,526	622,910	8,323,601	9,229,438	減905,837
旅順	120,931	169,896	減 48,965	87,073	101,255	減 14,182
營口	323,943	182,649	134,294	221,548	108,357	113,191
安東	48,059	54,538	減 6,479	35,545	38,302	減 2,757



船 舶

簡 所 別	月 別	著 埠										或 克 隻 數		
		著				埠								
		日本内地港灣		其他港灣		合 計		日 本 船		外 國 船			合 計	
		隻數	噸數	隻數	噸數	隻數	噸數	隻數	噸數	隻數	噸數		隻數	噸數
大	4月	90	360,564	284	670,119	254	679,227	120	351,456	374	1,030,683			
	5月	88	401,521	300	688,568	252	681,858	136	408,231	388	1,090,089			
	6月	78	354,527	264	595,104	230	616,948	112	332,683	342	949,631			
	7月	67	301,954	256	587,280	208	538,364	115	350,870	323	889,234			
	8月	67	282,551	251	514,346	216	525,585	102	271,312	318	796,897			
	9月	77	307,858	242	498,409	236	589,140	83	217,127	319	806,267			
	10月	74	303,066	293	692,633	257	711,239	110	284,460	367	995,699			
	11月	80	345,623	274	586,323	239	604,328	115	327,618	354	931,246			
	12月	101	383,289	353	779,156	306	808,122	148	354,323	454	1,162,445			
	1年	103	394,292	324	764,325	284	759,878	143	398,739	427	1,158,617			
	2年	111	445,091	248	549,756	256	720,114	103	274,733	359	994,847			
	3年	90	391,998	388	800,553	296	802,758	182	389,793	478	1,192,551			
	計		1,026	4,272,334	3,477	7,726,572	3,024	8,037,561	1,469	3,961,245	4,503	11,998,906		
連	昭和2年度	871	3,743,200	3,353	7,247,114	2,762	7,222,145	1,462	3,768,169	4,224	10,990,314			
	1年度	834	3,407,603	2,979	6,725,498	2,533	6,776,268	1,280	3,356,833	3,813	10,133,101			
	大正14年度	850	3,456,851	2,745	5,580,060	2,430	6,288,131	1,165	2,748,780	3,595	9,036,911			
	13年度	939	3,571,583	2,275	4,595,692	2,105	5,507,351	1,109	2,659,924	3,214	8,167,275			
	12年度	909	3,582,463	2,096	4,337,933	1,777	4,953,374	1,228	2,967,022	3,005	7,920,396			
11年度	836	3,243,622	2,335	4,535,884	1,898	5,173,921	1,273	2,605,585	3,171	7,779,506				
旅	4月	4	8,394	6	17,646	9	25,266	1	774	10	26,040			
	5月	3	5,905	10	18,299	12	23,336	1	868	13	24,204			
	6月	3	8,362	9	22,795	6	17,290	6	13,867	12	31,157			
	7月	2	7,627	4	10,600	5	16,440	1	1,787	6	18,227			
	8月	2	8,668	6	10,151	8	18,819	—	—	8	18,819			
	9月	1	5,555	5	10,565	4	14,408	2	1,712	6	16,120			
	10月	4	15,421	3	4,354	7	19,775	—	—	7	19,775			
	11月	4	10,351	9	20,295	8	23,824	5	6,822	13	30,646			
	12月	2	5,653	13	28,828	13	26,732	2	7,749	15	34,481			
	1年	2	6,789	14	24,444	13	26,938	3	4,295	16	31,233			
	2年	3	8,932	18	31,848	17	35,201	4	5,579	21	40,780			
	3年	2	7,952	12	28,224	11	32,887	3	3,289	14	36,176			
	計		32	99,609	109	228,049	118	280,916	28	46,742	141	327,658		
順	昭和2年度	30	94,062	113	248,859	126	315,327	17	27,594	143	342,921			
	1年度	42	114,801	117	234,993	130	307,001	29	42,793	159	349,794			
	大正14年度	40	130,968	108	214,756	106	280,577	42	65,147	148	345,724			
	13年度	33	90,605	105	203,350	104	205,963	34	87,992	138	293,955			
管	4月	9	15,180	66	80,390	34	44,388	41	51,182	75	95,570			
	5月	15	24,095	60	71,552	40	56,049	35	39,598	75	95,647			
	6月	12	20,727	39	54,043	22	33,674	29	41,096	51	74,770			
	7月	17	29,781	33	45,706	23	38,847	27	36,640	50	75,487			
	8月	12	20,012	35	45,302	20	30,721	27	34,593	47	65,314			
	9月	10	17,300	32	42,505	14	24,241	28	35,564	42	59,805			
	10月	14	26,444	41	55,807	26	49,133	29	33,118	55	82,251			
	11月	13	23,257	18	17,752	16	26,686	15	14,323	31	41,009			
	12月	1	1,229	—	—	1	1,229	—	—	1	1,229			
	1年	—	—	—	—	—	—	—	—	—	—			
	2年	—	—	—	—	—	—	—	—	—	—			
	3年	6	12,180	6	8,909	6	12,180	6	8,909	12	21,089			
	計		109	190,205	330	421,986	202	317,148	237	295,023	439	612,171		
口	昭和2年度	5	9,703	219	273,158	98	145,069	126	137,792	224	282,861			
	1年度	14	24,080	209	313,830	113	188,895	110	149,015	223	337,910			
	大正14年度	6	7,483	228	275,575	110	122,628	124	160,430	234	283,058			
	13年度	2	4,004	117	117,457	30	37,063	89	84,398	119	121,461			
	12年度	—	—	49	59,594	12	14,949	37	44,645	49	59,594			
	11年度	—	—	67	80,355	27	30,206	40	50,149	67	80,355			

取 扱

簡 所 別	月 別	離 埠										或 克 隻 數		
		離				埠								
		日本内地港灣		其他港灣		合 計		日 本 船		外 國 船			合 計	
		隻數	噸數	隻數	噸數	隻數	噸數	隻數	噸數	隻數	噸數		隻數	噸數
大	4月	92	331,534	280	698,627	253	683,156	119	347,005	372	1,030,161	91		
	5月	89	335,232	304	764,024	256	697,126	137	402,130	393	1,099,256	83		
	6月	67	248,851	275	706,978	230	618,414	112	337,415	342	955,829	65		
	7月	60	216,945	259	653,386	208	534,862	111	335,469	319	870,331	66		
	8月	57	201,533	269	629,918	220	537,655	106	293,796	326	831,451	88		
	9月	59	228,142	256	568,860	233	588,969	82	208,033	315	797,002	132		
	10月	73	276,943	295	703,606	259	699,169	109	281,380	368	980,549	132		
	11月	69	240,768	276	658,053	233	596,984	112	301,837	345	898,821	79		
	12月	95	334,605	366	878,078	311	837,613	150	375,070	461	1,212,683	64		
	1年	97	322,497	320	804,393	276	725,956	141	400,934	417	1,126,890	56		
	2年	97	344,624	259	632,580	252	704,147	104	273,057	356	977,204	18		
	3年	94	355,914	390	827,082	304	818,420	180	364,576	484	1,182,996	85		
	計		949	3,437,588	3,549	8,525,585	3,035	8,042,471	1,462	3,920,702	4,498	11,963,173	969	
連	昭和2年度	864	3,221,121	3,361	7,773,484	2,762	7,213,372	1,463	3,781,233	4,225	10,994,605	549		
	1年度	778	2,977,944	3,037	7,160,530	2,535	6,792,577	1,280	3,345,897	3,815	10,138,474	588		
	大正14年度	770	2,848,466	2,822	6,168,465	2,426	6,261,355	1,166	2,755,576	3,592	9,016,931	430		
	13年度	812	2,817,488	2,401	5,358,024	2,108	5,530,484	1,105	2,645,028	3,213	8,175,512	436		
	12年度	824	2,846,648	2,188	5,085,450	1,778	4,938,832	1,234	2,993,266	3,012	7,932,098	371		
	11年度	643	2,359,145	2,515	5,382,196	1,886	5,145,814	1,272	2,595,527	3,158	7,741,341	133		
	計		3	8,394	7	17,646	9	25,266	1	774	10	26,040	—	
5月	6	15,575	6	8,655	11	21,562	—	—	12	22,430	—			
6月	3	8,145	9	20,861	6	15,139	6	13,867	12	29,006	—			
7月	1	4,434	6	17,716	6	20,365	1	1,787	7	22,152	—			
8月	3	8,201	5	10,618	8	18,819	—	—	8	18,819	—			
9月	1	3,950	5	12,170	4	14,408	2	1,712	6	16,120	—			
10月	4	9,257	3	10,518	7	19,775	—	—	7	19,775	—			
11月	2	6,879	11	23,767	8	23,824	5	6,822	13	30,646	—			
12月	3	9,361	10	17,412	12	25,050	1	1,723	13	26,773	—			
1年	4	8,751	14	30,189	14	28,619	4	10,321	18	38,940	—			
2年	3	9,286	17	29,414	16	33,121	4	5,579	20	38,700	—			
3年	3	9,073	11	27,012	11	32,796	3	3,289	14	36,085	—			
計		36	101,308	104	224,180	112	278,744	28	46,742	140	325,486	—		
順	昭和2年度	43	124,329	100	219,646	126	316,381	17	27,594	143	343,975	—		
	1年度	51	150,871	108	195,760	129	300,189	30	46,442	159	346,631	—		
	大正14年度	37	106,704	100	212,499	99	259,655	38	59,548	137	319,203	—		
	13年度	51</												



簡 所 年 度 別		著 離 船															
		日 本 內															
		北 海 道 沿 岸		本 土 東 海		本 土 東 海		本 土 東 海		本 土 東 海		本 土 東 海					
		小 樽	其 他	新 瀨 其 他	東 京 橫 濱	武 豐	大 阪	神 戶	小 樽	其 他	新 瀨 其 他	東 京 橫 濱	武 豐	大 阪	神 戶		
隻 數	噸 數	隻 數	噸 數	隻 數	噸 數	隻 數	噸 數	隻 數	噸 數	隻 數	噸 數	隻 數	噸 數	隻 數	噸 數		
大	著	昭和 3年度	28	125,100	11	25,410	14	40,630	126	711,496	4	17,400	144	476,333	105	551,541	
		2年度	17	69,177	2	10,587	13	36,846	106	588,802	4	17,998	107	352,371	85	515,494	
		1年度	9	40,511	9	18,447	4	16,613	82	406,047	2	8,837	107	343,451	116	647,554	
		大正 14年度	10	29,974	8	23,240	4	8,853	77	400,888	4	18,245	117	354,698	130	737,566	
		13年度	2	8,287	9	17,710	13	31,869	91	455,744	4	15,519	128	393,997	155	795,221	
	單	12年度	1	3,058	11	32,104	13	29,578	79	393,490	4	12,798	100	294,258	193	994,554	
		11年度	1	907	7	18,955	3	9,061	56	267,489	7	29,827	54	224,506	172	934,337	
		離	昭和 3年度	10	41,122	13	28,159	54	154,929	192	712,603	6	27,159	294	1,205,083	46	241,449
			2年度	1	5,736	9	28,712	39	98,132	178	694,930	9	40,518	264	1,192,552	37	190,333
			1年度	18	65,372	8	23,168	37	86,511	157	597,569	11	46,798	229	1,016,828	56	307,801
大正 14年度	3		17,064	9	28,823	40	79,664	171	600,384	18	89,862	218	956,903	56	305,572		
13年度	2		8,498	9	23,272	49	82,994	178	645,994	24	95,897	249	1,000,810	49	247,852		
單	12年度	2	6,454	7	11,981	60	84,782	173	664,192	26	109,493	219	867,033	82	376,016		
	11年度	1	7,169	2	4,354	33	47,140	153	648,202	27	98,585	211	832,356	57	317,941		
	旅	昭和 3年度	—	—	—	—	—	—	2	7,952	—	—	7	24,447	1	1,775	
		2年度	—	—	—	—	—	—	5	20,902	—	—	6	21,075	1	4,407	
		1年度	—	—	—	—	1	2,998	2	7,017	—	—	4	15,310	—	—	
大正 14年度		—	—	1	2,487	1	1,181	2	7,533	—	—	6	23,294	1	3,191		
13年度		—	—	—	—	1	1,371	2	7,764	—	—	2	6,877	1	4,589		
順	昭和 3年度	—	—	3	7,719	3	8,160	5	16,272	—	—	8	30,821	1	3,950		
	2年度	—	—	2	3,974	2	4,718	9	34,035	—	—	9	24,965	—	—		
	1年度	—	—	2	6,533	—	—	5	21,429	1	3,247	8	28,665	2	5,289		
	大正 14年度	—	—	—	—	3	3,527	8	29,123	1	3,181	3	12,520	6	15,896		
	13年度	—	—	—	—	3	3,903	2	5,045	2	7,334	4	12,175	10	25,256		
營	昭和 3年度	—	—	—	—	1	2,651	34	60,841	—	—	56	97,187	—	—		
	2年度	—	—	—	—	1	990	—	—	—	—	1	2,202	—	—		
	1年度	—	—	—	—	6	7,837	—	—	—	—	5	11,183	—	—		
	大正 14年度	—	—	2	2,200	2	2,488	—	—	—	—	—	—	—	—		
	13年度	—	—	2	4,004	—	—	—	—	—	—	—	—	—	—		
口	昭和 3年度	—	—	—	—	11	16,351	36	64,690	—	—	49	83,584	—	—		
	2年度	—	—	—	—	17	22,063	1	1,921	—	—	12	25,719	—	—		
	1年度	—	—	1	1,328	3	3,440	—	—	—	—	1	1,180	1	985		
	大正 14年度	—	—	—	—	7	8,287	—	—	—	—	2	2,470	1	1,235		
	13年度	—	—	—	—	11	13,938	—	—	—	—	1	2,245	—	—		
單	12年度	—	—	—	—	—	—	—	—	—	—	—	—	—	—		
	11年度	—	—	—	—	—	—	—	—	—	—	1	2,245	—	—		

簡 所 年 度 別		地 港 灣												其 他 港 灣					
		九 州 沿 岸												計		高 雄		其 他	
		其 他		門 司		唐 津		長 崎		其 他		計		高 雄		其 他			
		隻 數	噸 數	隻 數	噸 數	隻 數	噸 數	隻 數	噸 數	隻 數	噸 數	隻 數	噸 數	隻 數	噸 數	隻 數	噸 數		
大	著	昭和 3年度	139	590,619	301	1,228,217	19	69,255	17	36,967	118	409,366	1,026	4,282,334	6	21,030	13	23,427	
		2年度	91	373,355	317	1,336,785	17	69,240	23	76,122	89	296,423	871	3,743,200	39	98,723	7	18,701	
		1年度	89	363,769	290	1,140,629	34	148,635	24	61,861	68	211,249	834	3,407,603	42	101,391	5	21,326	
		大正 14年度	93	355,241	282	1,103,203	18	81,590	32	100,662	75	242,691	850	3,456,851	3	7,946	5	18,389	
		13年度	100	377,231	326	1,176,346	8	29,248	36	94,288	67	176,122	939	3,571,582	1	6,212	3	9,927	
	單	12年度	77	301,181	313	1,157,333	29	131,029	35	95,557	54	137,523	909	3,582,463	1	2,201	2	8,773	
		11年度	61	265,755	340	1,129,289	18	71,137	50	128,936	67	163,423	836	3,243,622	—	—	6	18,790	
		離	昭和 3年度	141	544,551	37	103,278	2	4,159	20	39,089	134	336,007	949	3,437,588	33	104,040	21	63,454
			2年度	105	405,117	56	168,794	—	—	40	76,433	126	319,864	864	3,221,121	49	143,310	24	65,025
			1年度	119	455,505	30	101,693	1	603	14	42,715	98	233,381	778	2,977,944	41	117,755	22	66,532
大正 14年度	112		416,423	38	115,717	—	—	17	38,324	88	219,730	770	2,848,466	31	90,296	30	82,976		
13年度	103		400,954	37	100,160	3	1,777	15	38,287	94	170,993	812	2,817,488	45	122,695	13	30,673		
單	12年度	111	436,673	45	111,978	—	—	36	58,400	63	119,646	824	2,846,648	29	76,643	11	24,484		
	11年度	50	181,849	15	36,330	1	5,160	20	37,323	73	142,736	643	2,359,145	31	83,869	5	12,340		
	旅	昭和 3年度	4	17,240	6	23,726	1	2,209	1	1,904	11	24,067	33	103,320	—	—	—	—	
		2年度	6	21,451	5	13,844	1	3,830	—	—	6	8,553	30	94,062	—	—	—	—	
		1年度	15	44,733	10	25,064	—	—	1	1,775	9	17,904	42	114,801	—	—	—	—	
大正 14年度		5	19,766	12	37,050	3	11,550	—	—	9	24,916	40	130,968	—	—	—	—		
13年度		5	18,959	8	19,563	2	6,700	2	5,222	10	19,560	33	90,605	—	—	—	—		
順	昭和 3年度	6	23,419	1	999	—	—	—	—	9	7,759	36	99,099	—	—	—	—		
	2年度	14	50,070	2	3,407	—	—	—	—	5	3,160	43	124,329	—	—	—	—		
	1年度	19	67,416	3	2,881	—	—	1	1,672	10	13,739	51	150,871	—	—	2	1,316		
	大正 14年度	9	34,350	1	234	—	—	—	—	6	7,873	37	106,704	—	—	—	—		
	13年度	15	43,872	5	7,995	—	—	—	—	10	12,426	51	118,006	—	—	—	—		
營	昭和 3年度	—	—	3	6,435	—	—	—	—	15	23,091	109	190,205	—	—	—	—		
	2年度	—	—	2	3,932	—	—	—	—	1	2,579	5	9,703	—	—	—	—		
	1年度	2	3,800	1	1,260	—	—	—	—	—	—	14	24,080	—	—	—	—		
	大正 14年度	2	2,795	—	—	—	—	—	—	—	—	6	7,483	—	—	—	—		
	13年度	—	—	—	—	—	—	—	—	—	—	2	4,004	—	—	—	—		
口	昭和 3年度	—	—	—	—	—	—	—	—	—	—	—	—	—	—	—	—		
	2年度	—	—	—	—	—	—	—	—	—	—	—	—	—	—	—	—		
	1年度	—	—	—	—	—	—	—	—	—	—	—	—	—	—	—	—		
	大正 14年度	—	—	—	—	—	—	—	—	—	—	—	—	—	—	—	—		
	13年度	—	—	—	—	—	—	—	—	—	—	—	—	—	—	—	—		
單	12年度	—	—	—	—	—	—	—	—	—	—	—	—	—	—	—	—		
	11年度	—	—	—	—	—	—	—	—	—	—	—	—	—	—	—	—		
	昭和 3年度	—	—	—	—	11	16,351	36	64,690	—	—	49	83,584	—	—	—	—		
	2年度	—	—	—	—	17	22,063	1	1,921	—	—	12	25,719	—	—	—	—		
	1年度	—	—	1	1,328	3	3,440	—	—	—	—								



著 離 船

簡 所 別	年 度	其 他														
		朝 鮮		關 東		州 沿		岸		其 他		安 東				
		仁 川	其 他	大 連	旅 順	魏 子 高	其 他	安 東	其 他	安 東	其 他	安 東				
		隻數	噸 數	隻數	噸 數	隻數	噸 數	隻數	噸 數	隻數	噸 數	隻數	噸 數			
大	著	昭和 3年度	74	159,353	56	114,842	—	—	24	62,989	1	193	13	29,744	104	94,380
		2年度	76	157,407	60	139,565	—	—	22	54,941	4	772	23	40,644	109	111,358
		1年度	58	115,837	52	98,895	—	—	18	32,274	2	407	25	36,153	98	89,300
	埠	大正 14年度	19	39,205	55	94,399	—	—	22	39,695	11	2,123	28	42,975	95	94,575
		13年度	20	34,446	18	38,084	—	—	26	38,204	13	4,784	40	53,646	86	84,753
		12年度	31	57,601	39	70,280	—	—	15	35,479	29	5,597	29	40,330	85	82,405
11年度	54	84,058	36	56,503	—	—	16	30,279	27	5,084	46	16,496	75	74,109		
連	離	昭和 3年度	165	288,127	55	90,273	—	—	14	38,038	—	—	20	45,515	107	96,072
		2年度	150	249,071	32	46,569	—	—	17	36,841	3	579	27	44,101	80	73,366
		1年度	138	225,804	49	68,007	—	—	18	41,544	—	—	32	51,687	80	69,077
	埠	大正 14年度	118	171,522	37	46,543	—	—	25	47,104	7	7,008	60	86,912	129	140,176
		13年度	110	164,269	29	32,941	—	—	24	50,832	7	1,949	49	77,149	97	94,453
		12年度	133	193,928	54	61,959	—	—	18	35,900	28	5,404	48	74,212	117	110,904
11年度	125	185,569	54	54,927	—	—	29	48,841	27	5,129	48	27,545	92	94,310		
旅	著	昭和 3年度	7	13,687	1	987	33	63,117	—	—	—	—	2	3,404	—	—
		2年度	1	1,205	2	2,571	23	47,948	—	—	—	—	5	5,311	—	—
		1年度	1	1,242	3	6,766	36	91,988	—	—	—	—	3	3,670	—	—
	埠	大正 14年度	1	3,651	2	7,433	13	32,352	—	—	—	—	2	1,840	1	4,414
		13年度	2	1,514	—	—	41	81,763	—	—	—	—	4	4,609	6	11,926
		12年度	—	—	—	—	—	—	—	—	—	—	—	—	—	—
順	昭和 3年度	4	4,312	9	16,295	9	14,775	—	—	—	—	—	—	—	—	
	2年度	5	6,760	15	21,941	3	5,588	—	—	—	—	6	5,311	1	1,482	
	1年度	—	—	18	29,089	4	8,295	—	—	—	—	—	—	—	—	
埠	大正 14年度	2	4,361	10	11,441	—	—	—	—	—	—	1	4,390	—	—	
	13年度	1	954	10	12,840	1	240	—	—	—	—	—	—	6	9,143	
	12年度	—	—	—	—	—	—	—	—	—	—	—	—	—	—	
營	著	昭和 3年度	—	—	—	11	30,404	—	—	—	—	—	1	745	—	—
		2年度	—	—	2	3,152	18	36,569	1	1,408	—	—	—	—	—	—
		1年度	—	—	7	8,846	4	8,175	1	2,153	—	—	1	73	1	1,723
	埠	大正 14年度	—	—	—	12	19,963	—	—	—	—	—	8	1,491	2	2,411
		13年度	—	—	—	8	13,610	—	—	—	—	—	1	71	—	—
		12年度	—	—	—	4	5,617	—	—	—	—	—	—	—	—	—
11年度	—	—	1	526	2	4,490	1	953	—	—	—	—	—	—		
口	離	昭和 3年度	—	—	3	2,761	18	30,988	—	—	—	—	2	2,468	—	—
		2年度	—	—	9	11,094	4	8,937	—	—	—	—	—	—	1	1,440
		1年度	—	—	2	2,419	10	21,906	—	—	—	—	1	73	1	1,962
	埠	大正 14年度	—	—	4	4,118	2	3,490	—	—	—	—	7	501	4	5,949
		13年度	—	—	3	2,782	2	5,021	—	—	—	—	1	71	1	835
		12年度	—	—	3	5,197	—	—	—	—	—	—	—	—	1	1,093
11年度	—	—	2	1,052	1	2,245	1	71	—	—	—	—	1	1,862		

船 港 別 (其2)

其 他	港 灣															
	其 他		支 那		沿 岸		上 海		厦 門		香 港		其 他			
	營口牛莊	天津大沽	芝 罘	青 島	上 海	厦 門	香 港	其 他	營口牛莊	天津大沽	芝 罘	青 島	上 海	厦 門	香 港	其 他
	隻數	噸 數	隻數	噸 數	隻數	噸 數	隻數	噸 數	隻數	噸 數	隻數	噸 數	隻數	噸 數	隻數	噸 數
248	461,717	576	1,481,535	569	569,752	408	971,231	373	1,247,001	—	—	24	78,460	504	683,353	
207	392,964	522	1,260,933	579	591,454	513	993,183	335	1,134,428	4	6,470	39	120,374	424	635,524	
210	422,559	515	1,120,087	554	529,594	376	848,560	336	1,196,661	3	8,071	14	39,776	329	560,004	
173	315,996	554	1,177,508	518	487,272	333	680,757	346	1,124,746	2	3,317	9	35,286	280	397,939	
159	305,381	409	930,417	474	453,981	291	606,785	234	867,698	—	—	17	54,947	247	337,643	
136	248,930	299	738,554	464	473,764	258	570,529	212	704,073	7	24,005	22	71,473	260	320,612	
128	232,317	299	715,098	470	468,443	276	529,425	394	1,089,844	3	9,360	36	154,823	256	284,996	
66	134,009	375	694,037	407	371,252	346	746,790	595	1,714,331	26	53,950	53	134,548	560	837,193	
56	124,403	314	535,659	425	419,918	419	811,012	484	1,473,867	33	60,577	76	195,072	609	833,972	
62	119,141	370	668,632	434	418,968	227	466,670	433	1,355,749	31	59,756	52	113,386	551	892,843	
48	96,839	378	682,741	356	272,834	234	498,215	401	1,141,721	30	44,069	40	92,656	456	676,469	
46	88,396	321	558,742	334	280,960	172	338,527	244	692,572	26	41,401	45	103,081	396	501,014	
40	79,234	173	341,141	299	216,199	116	234,284	343	1,011,147	26	42,867	102	284,913	270	274,664	
58	98,636	208	372,593	349	270,255	145	244,834	537	1,297,683	45	75,707	47	149,864	322	310,430	
3	6,408	11	15,685	1	5,000	5	8,437	25	76,781	—	—	—	—	16	22,452	
5	8,660	3	3,661	—	—	3	5,411	45	138,536	—	—	—	—	10	12,574	
8	18,236	11	13,121	3	3,074	4	8,683	19	49,031	—	—	1	3,328	9	9,244	
9	14,160	17	22,817	1	771	4	6,210	18	53,927	—	—	—	—	12	27,779	
3	5,443	10	12,312	2	2,302	1	977	13	45,375	—	—	—	—	5	7,577	
2	3,770	5	4,052	3	11,771	1	724	30	77,736	—	—	4	9,710	32	64,939	
2	1,605	—	—	3	5,100	1	1,262	41	118,739	1	3,930	10	32,069	8	10,608	
3	4,557	9	8,829	1	808	2	2,288	24	59,666	—	—	4	11,140	25	41,632	
2	2,420	8	9,096	1	1,790	5	4,983	15	43,504	—	—	1	3,151	33	79,168	
4	4,638	2	2,127	—	—	—	—	40	108,911	—	—	4	9,022	—	—	
—	—	193	201,019	2	2,366	8	11,942	58	113,025	1	1,214	—	—	55	55,437	
—	—	99	107,154	—	—	2	2,938	33	66,955	—	—	1	2,156	59	47,035	
—	—	38	48,239	—	—	2	2,369	51	103,700	3	6,950	3	6,595	98	125,007	
—	—	88	105,415	3	6,417	4	9,078	26	49,211	—	—	3	5,755	81	72,779	
—	—	33	41,374	—	—	2	1,986	18	28,134	—	—	1	1,790	54	30,492	
—	—	28	30,274	1	1,230	—	—	12	17,995	—	—	—	—	4	4,478	
—	—	34	30,010	4	7,518	1	526	19	32,344	—	—	2	3,775	3	213	
—	—	158	164,361	—	—	3	3,672	70	128,935	2	3,213	1	2,202	67	77,288	
—	—	61	54,602	—	—	2	1,830	33	56,874	1	1,984	3	7,503	80	88,894	
—	—	50	65,039	1	1,408	1	1,616	50	106,796	1	1,985	1	2,202	93	114,443	
—	—	51	53,173	1	1,692	—	—	45	80,277	—	—	5	10,012	93	90,385	
—	—	8	8,048	—	—	1	966	22	34,382	3	4,737	5	7,275	61		







簡 所 年 度 別	著 離 單	其 他 港 灣										合 計		
		亞 米 利 加					其 他							
		シヤトル		サンフランシスコ		其 他			其 他		計			
		隻數	噸 數	隻數	噸 數	隻數	噸 數	隻數	噸 數	隻數	噸 數	隻數	噸 數	
大	著	昭和 3年度	1	7,772	4	24,726	4	25,553	467	1,612,208	3,477	7,716,572	4,503	11,998,906
		2年度	1	5,687	—	—	2	11,787	360	1,291,236	3,353	7,247,114	4,224	10,990,314
		1年度	—	—	—	—	2	12,740	327	1,407,166	2,979	6,725,498	3,813	10,133,101
		大正 14年度	—	—	—	—	2	10,400	275	909,216	2,745	5,580,060	3,595	9,036,911
		13年度	—	—	—	—	2	10,136	223	705,142	2,275	4,595,693	3,214	8,167,275
	離	12年度	—	—	1	6,783	6	38,981	180	722,107	2,096	4,337,933	3,005	7,920,396
		11年度	1	6,999	—	—	—	—	196	660,330	2,335	4,535,884	3,171	7,779,506
		昭和 3年度	13	89,603	18	112,689	5	34,496	478	1,648,610	3,549	8,525,585	4,498	11,963,173
		2年度	13	77,882	17	107,985	11	63,176	358	1,316,363	3,361	7,773,484	4,225	10,994,605
		1年度	7	47,124	7	38,734	—	—	338	1,432,213	3,037	7,160,530	3,815	10,138,474
		大正 14年度	13	89,255	8	45,434	5	33,215	277	916,299	2,822	6,168,465	3,592	9,016,931
單	13年度	19	123,164	6	38,990	23	139,608	215	742,535	2,401	5,358,024	3,213	8,175,512	
	12年度	7	45,907	11	65,899	24	153,253	178	750,740	2,188	5,085,450	3,012	7,932,098	
	11年度	6	41,241	10	70,757	27	209,602	183	704,449	2,515	5,382,196	3,158	7,741,341	
	昭和 3年度	—	—	—	—	—	—	4	8,380	108	224,338	141	327,658	
旅	著	2年度	—	—	—	—	—	16	22,982	113	248,859	143	342,921	
		1年度	—	—	—	—	—	19	26,610	117	234,993	159	349,794	
		大正 14年度	—	—	—	—	—	—	28	39,402	108	214,756	148	345,724
		13年度	—	—	—	—	—	—	18	29,552	105	203,350	138	293,955
		昭和 3年度	—	—	—	—	—	—	1	1,788	104	226,387	140	325,486
	離	2年度	—	—	—	—	—	—	3	3,477	100	219,646	143	343,975
		1年度	—	—	—	—	—	—	13	15,988	108	195,760	159	346,631
		大正 14年度	—	—	—	—	—	—	17	30,788	100	212,499	137	319,203
		13年度	—	—	—	—	—	—	17	30,426	85	178,301	136	296,307
		昭和 3年度	—	—	—	—	—	—	—	—	330	421,966	439	612,171
		2年度	—	—	—	—	—	—	—	—	219	273,158	224	282,861
營	著	1年度	—	—	—	—	—	—	—	209	313,830	223	337,910	
		大正 14年度	—	—	—	—	—	—	—	228	275,575	234	283,058	
		13年度	—	—	—	—	—	—	—	117	117,457	119	121,461	
		12年度	—	—	—	—	—	—	—	49	59,594	49	59,594	
		11年度	—	—	—	—	—	—	—	67	80,355	67	80,355	
	離	昭和 3年度	—	—	—	—	—	—	—	—	325	421,702	437	608,809
		2年度	—	—	—	—	—	—	—	—	194	233,158	224	282,861
		1年度	—	—	—	—	—	—	—	—	211	319,849	223	337,910
		大正 14年度	—	—	—	—	—	—	—	—	212	249,597	234	283,058
		13年度	—	—	—	—	—	—	—	—	107	105,278	119	121,461
		12年度	—	—	—	—	—	—	—	—	49	59,594	49	59,594
口	單	11年度	—	—	—	—	—	—	—	66	78,110	67	80,355	

\*印ノ其ノ他トハ沖合及船渠ヨリ著離セシモノナリ

月 別	500噸以下	1,000噸以下	2,000噸以下	3,000噸以下	4,000噸以下	5,000噸以下	6,000噸以下	7,000噸以下	8,000噸以下	9,000噸以下	10,000噸以下	10,000噸以上	計
	以	以	以	以	以	以	以	以	以	以	以		
4月	26	57	108	52	35	27	34	15	11	4	2	3	374
5月	40	51	111	51	32	22	32	25	13	5	3	3	388
6月	19	54	105	41	38	19	30	20	10	1	3	2	342
7月	9	53	117	31	33	21	23	18	13	2	2	1	323
8月	12	59	108	44	29	21	22	13	5	1	2	2	318
9月	11	54	112	46	34	17	21	10	11	—	2	1	319
10月	12	57	119	52	42	24	27	21	7	1	4	1	367
11月	17	62	120	38	39	25	24	12	8	3	3	3	354
12月	18	84	139	55	66	31	24	10	10	1	2	—	454
1月	15	72	129	56	67	24	23	21	12	3	3	2	427
2月	19	40	106	54	70	19	20	18	7	1	4	1	359
3月	33	103	131	56	61	29	22	21	14	4	3	1	478
計	231	746	1,405	576	546	279	302	218	121	26	33	20	4,503
昭和 2年度	270	713	1,351	578	429	190	294	168	136	29	38	28	4,224
1年度	164	671	1,186	564	386	223	222	183	149	32	11	22	3,813
大正 14年度	152	739	1,206	419	382	179	186	139	131	26	19	17	3,595
13年度	146	620	1,143	332	313	162	159	134	134	31	24	16	3,214
12年度	195	552	1,014	311	224	173	216	105	121	42	35	17	3,005
11年度	179	685	1,118	293	277	127	189	96	125	18	43	21	3,171

噸 數 別	日 本 船				外 國 船							合 計	
	定期船	不定期船	御用船	計	中國船	英國船	米國船	和蘭船	獨逸船	露威船	其他		
500噸以下	25	74	—	99	131	1	—	—	—	—	—	132	231
1,000噸以下	227	203	1	431	311	1	—	—	—	—	—	3	746
2,000噸以下	562	328	4	894	434	49	—	—	16	10	2	511	1,405
3,000噸以下	184	253	21	458	65	50	—	—	—	—	2	118	576
4,000噸以下	121	415	4	540	3	2	—	—	—	—	—	6	546
5,000噸以下	—	232	4	236	8	15	—	9	8	1	2	43	279
6,000噸以下	67	118	2	187	—	19	25	34	27	6	4	115	302
7,000噸以下	82	37	3	122	1	29	36	—	25	1	4	96	218
8,000噸以下	56	3	—	59	—	12	19	—	27	—	4	62	121
9,000噸以下	—	3	—	3	—	2	2	—	11	—	8	23	26
10,000噸以下	3	2	—	5	—	7	—	—	13	—	8	28	33
10,000噸以上	—	—	—	—	—	20	—	—	—	—	—	20	20
計	1,327	1,668	39	3,034	953	207	82	43	127	20	37	1,469	4,503
昭和 2年度	1,318	1,426	18	2,762	977	218	60	31	111	29	36	1,462	4,224
1年度	1,192	1,335	6	2,533	799	241	60	31	103	20	26	1,280	3,813
大正 14年度	975	1,442	13	2,430	774	205	30	20	71	30	35	1,165	3,595
13年度	807	1,290	7	2,104	738	147	38	20	63	40	64	1,110	3,214
12年度	787	979	11	1,777	854	167	73	28	48	20	38	1,228	3,005
11年度	818	1,067	14	1,899	971	198	35	29	13	11	15	1,272	3,171



月 別	噸數別						計
	500噸以下	1,000噸以下	2,000噸以下	3,000噸以下	4,000噸以下	4,000噸以上	
4月	9	26	31	8	1	—	75
5月	—	28	35	11	1	—	75
6月	2	12	23	11	3	—	51
7月	6	7	29	7	1	—	50
8月	3	8	28	7	1	—	47
9月	1	10	24	6	1	—	42
10月	3	13	27	10	1	1	55
11月	—	9	17	5	—	—	31
12月	—	—	1	—	—	—	1
1月	—	—	—	—	—	—	—
2月	—	—	—	—	—	—	—
3月	—	2	7	2	1	—	12
計	24	115	222	67	10	1	439
昭和2年度	1	100	83	37	3	—	224
1年度	3	77	93	35	15	—	223
大正14年度	11	104	91	25	3	—	234
13年度	48	27	31	12	1	—	119
12年度	9	14	24	2	—	—	49
11年度	12	25	30	—	—	—	67

月 別	噸數別							計
	1,000噸以下	2,000噸以下	3,000噸以下	4,000噸以下	5,000噸以下	6,000噸以下	6,000噸以上	
4月	2	1	2	4	1	—	—	10
5月	4	5	1	2	1	—	—	13
6月	3	3	—	2	4	—	—	12
7月	1	1	—	2	2	—	—	6
8月	2	2	1	—	3	—	—	8
9月	2	—	2	1	—	1	—	6
10月	1	1	2	2	1	—	—	7
11月	2	6	—	4	1	—	—	13
12月	3	7	—	3	1	—	1	15
1月	2	9	3	2	—	—	—	16
2月	4	8	5	4	—	—	—	21
3月	1	3	4	5	1	—	—	14
計	27	46	20	31	15	1	1	141

月 別	隻 數	噸 數	碇泊延時數		1隻平均 碇泊日數	平均在埠船舶	
			隻 數	噸 數		隻 數	噸 數
4月	395	1,111,591	16,773	58,556,457	1—18	23.3	81,328
5月	411	1,171,519	16,333	59,619,426	1—16	22.0	80,134
6月	360	1,021,894	15,187	55,024,212	1—18	21.1	76,423
7月	341	955,299	15,165	56,089,789	1—20	20.4	75,390
8月	340	881,865	13,724	47,084,858	1—16	18.4	63,286
9月	333	856,681	13,441	44,899,246	1—16	18.7	62,360
10月	385	1,055,378	15,152	51,626,096	1—15	20.4	69,390
11月	371	1,006,775	14,732	51,428,572	1—16	20.5	71,429
12月	480	1,270,399	19,717	64,213,887	1—17	26.7	86,309
1月	446	1,216,333	19,945	64,329,752	1—21	26.8	86,465
2月	388	1,084,290	19,916	60,703,418	2—3	29.6	90,332
3月	510	1,299,637	19,673	66,080,348	1—15	28.4	88,818
計	4,524	12,079,814	199,758	679,656,061	1—20	22.8	77,586
昭和2年度	4,246	11,075,518	192,544	656,732,216	1—21	21.9	74,765
1年度	3,837	10,223,678	192,741	647,689,038	2—2	22.0	73,937
大正14年度	3,617	9,108,252	178,413	563,722,689	2—1	20.4	64,352
13年度	3,235	8,246,898	175,950	576,213,494	2—3	20.1	65,778
12年度	3,033	8,012,310	166,077	580,263,886	2—7	18.9	66,059
11年度	3,186	7,833,256	169,025	564,860,798	2—2	19.3	64,482

本表ノ日數ニ關スルモノハ24時間ヲ以テ1日ニ計算セリ次表以下亦同シ 本表ハ埠頭繫留汽船ノ實況ヲ示スモノ  
ナリ從テ隻數及噸數ノ各月ハ其ノ月ニ實際著埠シタルモノニ其ノ前月ヨリ碇泊シタルモノヲ加算シ計ハ本年度中實  
際著埠セシモノ4,503隻、11,986,906噸ニ前年度ヨリ碇泊シタルモノ21隻、80,908噸ヲ加算セリ故ニ各月分ヲ合算シ  
タルモノハ計ニ符合セズ次表亦之ニ準シタルヲ以テ著埠船舶表ノ著埠隻數及噸數トハ符合セズ

船 種 別	隻 數	噸 數	碇泊延時數		1隻平均 碇泊日數	平均在埠船舶		
			隻 數	噸 數		隻 數	噸 數	
日本船	定期船	1,335	3,206,683	50,766	147,958,971	1—14	5.7	16,890
	不定期船	1,678	4,779,705	86,476	296,088,637	2—4	9.9	33,800
	御用船	39	122,250	1,221	4,127,620	1—7	0.1	471
	計	3,052	8,108,638	138,463	448,175,228	1—21	15.8	51,162
外國船	中國船	955	1,136,641	27,288	37,868,935	1—5	3.1	4,323
	英國船	208	973,102	14,001	77,302,798	2—19	1.6	8,825
	美國船	82	525,483	3,434	22,284,187	1—18	0.4	2,544
	米國船	127	789,716	9,021	54,588,792	2—23	1.0	6,232
	獨逸船	43	236,779	2,703	14,826,491	1—10	0.3	1,693
	露國船	20	62,397	1,074	4,222,346	2—6	0.1	482
	伊國船	19	152,024	1,427	11,264,538	3—3	0.2	1,286
	其他	18	95,034	2,347	9,122,746	5—10	0.3	1,041
計	1,472	3,971,176	61,295	241,480,833	1—18	7.0	26,425	
合 計	4,524	12,079,814	199,758	679,656,061	1—20	22.8	77,586	



繫船護岸利用月別 (大連) 昭和3年度

Table with columns: 月別, 繫船護岸 (延長, 使用延時尺), 繫留汽船 (全長延時尺), 平均利 (用日數), 繫留汽船 (護岸利用割合), 護岸1尺1日平均貨物積卸噸數. Includes monthly data and annual totals for 昭和2, 1, and 大正14, 13, 12, 11 years.

本表ハ本埠頭ノミニシテ長門町埠頭及寺兒渡、濱町棧橋ヲ含マス

繫船護岸利用區域別 (大連) 昭和3年度

Table with columns: 區域別, 繫船護岸 (延長, 使用延時尺), 繫留汽船 (全長延時尺), 平均利 (用日數), 繫留汽船 (護岸利用割合), 護岸1尺1日平均貨物積卸噸數. Lists various wharves like 第一埠頭, 甲埠頭, 乙埠頭, etc.

船 船 給 水 (大連) 昭和3年度

Table with columns: 月別, 大連埠頭 (噸數, 料金), 大山埠頭 (噸數, 料金), 計 (噸數, 料金). Shows monthly water supply statistics for Daian and Dashan wharves.

1 水量ハ35立方尺ヲ以テ1噸トス

小 蒸 汽 船 就 業 船 別 昭和3年度

Table with columns: 船 別, 年度末現在 (隻數, 噸數, 乘組員), 給 興 (額), 作 業 日 數, 就 業 用 品 費 (石炭, 淡水, 其他), 就業1日1隻平均 (給興額, 用品費). Lists steamship operations and costs.



貨 物

箇所別	月 別	前月繰越高	貨 物 集			
			受 入			
			船	船	貨 車	市 内
大	4 月	459,070	95,443	645,805	278,416	1,019,664
	5 月	490,930	107,843	474,967	249,704	832,514
	6 月	373,886	76,211	417,017	206,007	699,235
	7 月	308,990	95,165	363,939	149,587	608,691
	8 月	268,257	98,901	259,574	139,462	497,937
	9 月	195,057	115,270	250,551	132,377	498,198
	10 月	168,143	119,884	320,892	221,933	662,709
	11 月	162,284	113,773	460,252	201,523	775,548
	12 月	234,950	109,577	681,121	265,316	1,056,014
	1 月	356,932	132,905	693,092	232,417	1,058,414
	2 月	461,157	116,808	590,509	206,139	913,456
	3 月	498,613	139,164	654,440	239,584	1,033,188
	計		459,070	1,820,944	5,812,159	2,522,465
連	昭和 2 年度	449,875	1,076,141	7,361,235	884,893	9,322,269
	1 年度	322,136	1,108,462	6,667,551	1,804,509	9,580,522
	大正 14 年度	498,613	1,033,510	6,166,111	1,480,861	8,680,482
	13 年度	437,098	940,625	5,912,618	1,459,866	8,313,109
	12 年度	355,839	905,143	5,398,709	1,565,318	7,869,170
11 年度	605,047	724,154	4,737,187	2,133,801	7,595,142	
營	4 月	43,670	2,847	117,851	6,704	127,402
	5 月	19,566	1,544	74,819	44,163	120,526
	6 月	24,305	2,483	92,714	14,153	109,350
	7 月	22,654	2,846	93,627	31,016	127,489
	8 月	31,986	10,646	66,310	26,588	103,544
	9 月	26,407	12,628	58,732	26,922	98,282
	10 月	18,225	13,537	70,959	32,928	117,424
	11 月	15,630	10,855	66,107	27,847	104,809
	12 月	4,322	—	55,770	18,074	73,844
	1 月	18,005	162	42,150	19,158	61,470
	2 月	17,056	165	54,658	3,804	58,627
	3 月	31,702	572	71,207	14,498	86,277
	計		43,670	58,285	884,904	265,855
口	昭和 2 年度	5,344	80,509	894,216	95,272	1,069,997
	1 年度	29,939	92,342	854,695	171,066	1,118,103
	大正 14 年度	44,416	53,361	748,836	291,075	1,093,272
	13 年度	26,318	30,235	422,585	218,606	671,426
	12 年度	22,664	39,881	416,065	150,476	606,422
11 年度	46,574	19,469	478,291	139,203	636,963	

取 扱

散 月 別							昭和 3 年度	
高	拂 出				高	月末現在高		
	專 用 線	船	貨 車	市 内			計	專 用 線
11,683	780,715	29,131	177,958	987,804	1,005	490,930		
6,395	722,285	44,881	182,392	949,558	1,682	373,886		
7,832	647,815	40,157	76,159	764,131	1,614	308,990		
9,029	525,675	33,021	90,728	649,424	1,196	268,257		
3,795	474,644	30,863	65,630	571,137	1,773	195,057		
4,383	434,163	32,918	58,031	525,112	3,244	168,143		
3,215	506,762	39,972	121,834	668,568	6,339	162,284		
12,556	549,988	36,294	116,600	702,882	5,955	234,950		
24,769	801,483	53,138	79,411	934,032	8,891	356,932		
22,084	761,049	59,760	133,380	954,189	8,825	461,157		
18,234	743,454	35,159	97,387	876,000	5,335	498,613		
25,015	844,208	44,955	146,146	1,035,309	3,811	496,492		
148,990	7,792,241	480,249	1,245,656	9,618,146	49,670	496,492		
155,744	7,299,912	591,835	1,421,327	9,313,074	34,088	459,070		
195,232	6,344,886	810,101	2,297,796	9,452,783	27,293	449,875		
101,083	6,072,048	722,275	2,062,636	8,856,959	531,964	322,136		
90,357	5,637,325	920,537	1,693,732	8,251,594	30,454	498,613		
69,423	5,265,075	772,066	1,750,770	7,787,911	32,593	437,098		
—	5,222,253	633,486	1,988,611	7,844,350	—	355,839		
1,002	84,375	17,161	49,970	151,506	2,262	19,566		
1,112	95,553	19,177	1,057	115,787	2,530	24,305		
568	72,968	15,585	22,448	111,001	4,016	22,654		
579	74,663	30,087	13,407	118,157	16,376	31,986		
902	64,144	28,687	16,292	109,123	8,369	26,407		
456	60,823	33,561	12,020	106,464	7,285	18,225		
824	84,501	34,732	786	120,019	5,171	15,630		
969	53,737	31,049	31,331	116,117	7,495	4,322		
946	285	30,881	28,995	60,161	5,721	18,005		
944	92	28,126	34,201	62,419	13,910	17,056		
1,158	126	6,941	36,914	43,981	1,865	31,702		
1,471	15,605	15,709	38,123	69,437	5,625	48,542		
10,931	606,932	291,696	285,544	1,184,172	80,625	48,542		
130,636	448,780	302,534	280,357	1,031,671	86,352	43,670		
96,200	608,533	342,179	191,986	1,142,698	117,546	5,344		
105,892	446,879	343,821	317,049	1,107,749	134,828	29,939		
101,552	251,454	182,481	219,393	653,328	112,463	44,416		
130,411	228,701	194,238	179,829	602,768	117,993	26,318		
—	291,965	163,016	205,892	660,873	—	22,664		



箇所別	品名	前年度越高	受入高	集 物		計	拂 保 數
				集 物			
				噸	噸		
大	大豆	229,914	2,416,383	2,646,297	2,067,561		
	豆類油類材	34,541	775,874	810,415	473,605		
	大豆	558	24,902	25,460	20,784		
	豆類油類材	109,875	715,908	825,783	499,082		
	大豆	1,032	156,118	157,150	93,269		
	豆類油類材	2,886	104,582	107,468	1,923		
	大豆	1,475	420,375	421,850	130,311		
	豆類油類材	451	28,135	28,586	15,528		
	大豆	4,622	148,407	153,029	93,246		
	豆類油類材	364	44,608	44,972	23,055		
	大豆	—	2,870	2,870	—		
	豆類油類材	251	95,582	95,833	32,165		
	大豆	102	7,124	7,226	3,755		
	豆類油類材	—	8,554	8,554	—		
	大豆	—	1,953	1,953	—		
	豆類油類材	603	56,227	56,830	12,087		
	大豆	222	47,528	47,750	15,547		
	豆類油類材	159	19,549	19,708	—		
	大豆	2	13,654	13,654	2,810		
	豆類油類材	76	5,221	5,297	—		
大豆	4,925	53,991	58,916	26,439			
豆類油類材	296	24,252	24,548	7,064			
大豆	708	37,806	38,514	6,967			
豆類油類材	1,685	45,144	46,829	17,374			
大豆	27	1,120	1,147	841			
豆類油類材	4,245	52,687	56,932	46,763			
大豆	30,362	3,797,547	3,827,909	—			
豆類油類材	29,689	549,469	579,158	199,984			
計	459,070	9,655,570	10,114,640	3,790,160			
連	昭和21年度	449,875	9,322,269	9,772,144	3,518,182		
	昭和20年度	322,136	9,980,522	9,902,658	3,798,022		
	昭和19年度	498,613	8,680,482	9,179,095	3,648,310		
	昭和18年度	437,098	8,313,109	8,750,207	3,394,087		
	昭和17年度	355,839	7,869,170	8,225,009	3,326,647		
	昭和16年度	605,047	7,595,142	8,200,189	3,872,053		
營	大豆	3,956	76,981	80,937	67,810		
	豆類油類材	34,042	139,372	173,414	103,809		
	大豆	670	26,819	27,489	16,597		
	豆類油類材	—	1,225	1,225	—		
	大豆	—	5,093	5,093	—		
	豆類油類材	—	86,832	86,832	—		
	大豆	924	46,983	47,907	3,742		
	豆類油類材	—	7,573	7,573	—		
	大豆	—	7,717	7,717	436		
	豆類油類材	25	16,160	16,160	619		
	大豆	—	2,168	2,193	—		
	豆類油類材	—	62,152	62,152	—		
	大豆	—	11,816	11,816	—		
豆類油類材	—	7,491	7,491	736			
大豆	—	14,972	14,972	—			
豆類油類材	3,543	329,902	333,445	—			
大豆	510	345,788	346,298	51,377			
計	43,670	1,189,044	1,232,714	245,126			
口	昭和21年度	5,344	1,059,997	1,075,341	191,487		
	昭和20年度	29,939	1,118,103	1,148,042	146,166		
	昭和19年度	44,416	1,093,272	1,137,688	164,475		
	昭和18年度	26,318	671,426	697,744	69,203		
	昭和17年度	22,664	606,422	629,086	67,378		
	昭和16年度	46,574	636,963	683,537	210,488		

拂出額ノ其他貨物トハ準頭貨物取扱規程第3條及第4條ニ依リ船舶ヨリ陸揚セラレタル日ヨリ4日以内ニ準頭ヨリ他ニ移  
如キ保管料ヲ徴收セザル貨物ヲ謂フ

散 品 別						昭和3年度	
管	延日	噸數	噸平均在庫日數	出 高		計	年度末現在高
				貨 物			
				預 料	其他貨物		
大豆	48,749,802	23.6	608,174.02	322,151	2,389,712	256,585	
豆類油類材	6,128,613	12.9	53,869.21	316,758	790,363	20,052	
大豆	443,022	21.3	8,321.64	1,459	22,243	3,217	
豆類油類材	15,349,520	30.8	281,979.56	231,816	730,898	94,885	
大豆	1,585,632	17.0	17,889.07	60,282	153,551	3,599	
豆類油類材	25,597	13.3	582.69	104,570	106,493	975	
大豆	1,902,026	14.6	33,160.83	283,254	413,565	8,285	
豆類油類材	358,903	23.1	11,569.67	12,185	27,713	873	
大豆	1,645,773	17.6	39,675.14	34,130	127,376	25,653	
豆類油類材	297,945	12.9	10,574.00	20,508	43,563	1,409	
大豆	—	—	—	2,870	2,870	—	
豆類油類材	299,604	9.3	9,422.51	62,740	4,905	928	
大豆	38,589	10.3	1,728.67	3,413	7,168	58	
豆類油類材	—	—	—	8,549	8,549	5	
大豆	—	—	—	1,953	1,953	—	
豆類油類材	226,246	18.7	8,112.31	44,684	56,771	59	
大豆	124,322	8.0	5,364.58	31,784	47,331	419	
豆類油類材	—	—	—	19,383	19,383	325	
大豆	25,374	9.0	990.92	10,822	13,632	24	
豆類油類材	—	—	—	5,297	5,297	—	
大豆	1,677,146	63.4	22,587.17	28,774	55,213	3,703	
豆類油類材	208,162	29.5	8,680.20	16,817	23,881	667	
大豆	119,175	17.1	6,342.25	30,903	37,870	644	
豆類油類材	487,772	28.1	16,806.60	28,380	45,754	1,075	
大豆	10,837	12.9	771.99	272	1,113	34	
豆類油類材	1,545,603	33.1	17,330.70	7,922	54,685	2,247	
大豆	—	—	—	3,810,500	3,810,500	17,409	
豆類油類材	3,284,542	16.4	85,210.01	325,811	525,795	53,363	
計	84,534,205	22.3	1,249,143.74	5,827,987	9,618,147	496,493	
大豆	89,134,243	25.3	1,345,651.47	5,794,892	9,313,074	459,070	
豆類油類材	98,960,571	26.1	1,446,580.28	5,654,761	9,452,783	449,875	
大豆	81,429,838	22.3	1,059,320.09	5,208,649	8,856,959	322,136	
豆類油類材	83,669,858	24.7	1,061,796.71	4,857,507	8,251,594	498,613	
大豆	73,552,427	22.0	973,870.01	4,461,264	7,787,911	437,098	
豆類油類材	95,389,596	24.6	1,434,125.85	3,972,297	7,844,350	355,839	
大豆	825,546	12.2	7,684.03	9,711	77,521	3,416	
豆類油類材	2,106,706	20.3	17,940.01	63,376	167,185	6,229	
大豆	126,493	7.6	637.44	10,625	27,222	267	
豆類油類材	—	—	—	1,225	1,225	—	
大豆	—	—	—	5,093	5,093	—	
豆類油類材	—	—	—	86,832	86,832	—	
大豆	—	—	—	44,165	47,907	—	
豆類油類材	47,882	12.8	1,177.56	7,573	7,573	—	
大豆	—	—	—	7,277	7,713	4	
豆類油類材	11,883	27.3	610.01	15,517	16,136	49	
大豆	22,572	36.5	1,235.50	2,193	2,193	—	
豆類油類材	—	—	—	62,152	62,152	—	
大豆	—	—	—	11,816	11,816	—	
豆類油類材	—	—	—	7,491	7,491	—	
大豆	10,954	14.9	371.73	6,755	14,972	—	
豆類油類材	—	—	—	296,485	296,485	36,963	
大豆	—	—	—	293,279	344,656	1,642	
豆類油類材	680,645	13.2	4,366.33	939,046	1,184,172	48,542	
計	3,332,681	15.8	34,022.61	939,046	1,184,172	48,542	
大豆	1,780,146	9.3	14,109.75	840,184	1,031,671	43,670	
豆類油類材	1,212,577	8.2	9,497.92	996,532	1,142,698	5,344	
大豆	1,407,823	8.5	13,803.60	943,274	1,107,749	29,939	
豆類油類材	1,842,833	26.6	13,052.82	584,125	653,328	44,416	
大豆	1,000,944	14.9	17,195.67	535,390	602,768	26,318	
豆類油類材	7,067,976	33.6	47,720.77	450,385	660,873	22,664	

送セラレタルモノ又ハ陸揚準頭ニ送致セラレタル日ヨリ7日以内ニ移送セラレタルモノ及石炭ノ中ニ包含スル社用石炭ノ



		輸 入 貨 物					
月 別		日 本 內					
		北 海 道 沿 岸		本 土 西 沿 岸		本	
		小	其 他	新 潟	其 他	東 京 橫 濱	清 水
輸	4 月	2,511	—	—	209	2,864	300
	5 月	620	1,087	—	221	4,466	—
	6 月	4,537	21	—	104	8,476	—
	7 月	4,964	35	—	631	3,977	300
	8 月	20	1,178	—	144	3,865	—
	9 月	13,887	1,229	—	139	4,817	—
	10 月	5,376	870	—	611	5,426	—
	11 月	4,735	3,127	—	389	3,249	—
	12 月	421	557	—	208	10,085	210
	1 月	26	26	—	1,114	17,049	370
	2 月	1,233	274	694	626	23,750	277
	3 月	408	21	—	517	8,093	301
	計	38,738	8,425	694	4,913	96,118	1,758
入	昭和 2 年度	6,773	7,233	120	1,883	50,492	220
	1 年度	14,108	14,087	90	2,288	57,076	—
	大正 14 年度	4,391	16,916	—	—	50,568	55
	13 年度	2,616	19,248	250	2,410	22,148	—
	12 年度	1,336	26,429	—	—	12,725	—
11 年度	1,685	5,105	—	889	22,457	116	
輸	4 月	627	127	29,126	30,617	80,980	16,958
	5 月	537	304	2,869	8,648	93,092	27,300
	6 月	561	547	2,433	6,300	62,640	15,888
	7 月	231	604	13	2,615	43,309	6,487
	8 月	239	431	2,383	4,704	57,570	9,237
	9 月	165	397	1,372	7,676	42,141	21,458
	10 月	420	1,017	3,668	8,557	65,282	19,374
	11 月	426	199	1,958	9,485	51,790	15,964
	12 月	233	318	1,856	6,932	88,530	26,193
	1 月	1,042	318	6,289	19,124	79,988	27,026
	2 月	1,056	608	10,459	10,948	93,902	36,686
	3 月	455	1,228	12,671	15,319	97,634	25,892
	計	5,992	6,098	75,097	130,925	856,858	248,463
出	昭和 2 年度	3,525	6,837	57,221	83,328	792,187	211,819
	1 年度	11,938	4,482	63,093	76,479	770,128	156,645
	大正 14 年度	2,322	2,252	47,208	57,211	700,915	197,261
	13 年度	8,458	4,246	57,546	66,752	785,288	232,960
	12 年度	3,203	6,869	40,414	86,284	820,792	150,494
11 年度	732	644	19,127	67,814	606,878	102,221	

		噸 數 港 別 (大連) (其 1)						昭 和 3 年 度	
地	港	灣						下 關 門 司	其 他
		土		東		沿 岸			
		四 日 市	武 豐	名 古 屋	大 阪	神 戶	宇 品		
68	—	1,556	15,586	6,678	495	9,462	1,722		
173	—	1,153	15,468	7,490	187	9,003	139		
52	—	1,716	15,398	12,065	519	8,899	2,630		
13	—	1,807	14,497	10,230	97	7,054	296		
48	—	1,969	13,822	11,461	215	6,450	1,172		
53	—	2,306	20,082	11,157	181	10,540	91		
75	—	2,371	14,972	11,644	134	8,831	198		
55	—	1,585	13,493	10,988	130	6,919	163		
100	—	2,736	16,051	18,937	176	10,552	2,329		
33	—	2,255	18,373	15,218	82	8,004	154		
45	—	2,880	16,892	10,259	220	8,296	2,554		
55	—	3,318	17,556	12,964	98	10,091	4,189		
770	—	25,652	192,190	139,091	2,534	104,101	15,837		
654	—	17,552	158,312	128,035	2,701	81,068	8,734		
413	—	18,817	129,701	120,042	1,779	86,354	5,401		
493	—	17,593	139,406	133,321	679	89,554	1,094		
334	—	10,603	127,368	90,717	635	60,298	4,038		
266	—	9,238	114,859	85,876	1,990	68,173	11,047		
275	25	6,885	108,912	88,943	343	57,059	11,914		
10,083	14,461	37,292	30,265	39,622	1,354	16,456	21,049		
12,536	11,402	32,692	34,024	37,446	1,493	13,188	19,994		
4,191	5,997	26,099	38,499	29,025	1,454	11,139	15,535		
3,611	4,618	25,853	37,169	26,095	361	6,109	15,246		
3,682	7,157	16,531	34,350	19,939	227	1,737	11,136		
3,936	6,568	25,505	41,134	25,405	453	4,569	15,446		
2,902	4,575	21,096	63,389	25,411	1,380	7,300	18,873		
3,186	7,940	18,285	55,135	27,751	268	7,362	5,303		
7,064	7,824	37,290	66,152	47,110	2,519	7,697	15,344		
12,192	16,665	38,682	75,564	43,037	1,642	10,361	16,448		
11,965	17,976	40,736	70,933	32,250	706	5,956	32,364		
7,797	10,856	41,810	65,455	45,417	1,394	6,718	32,106		
83,145	116,039	381,871	612,069	398,508	13,251	88,592	218,844		
77,554	77,433	353,299	537,449	320,229	12,498	112,434	167,852		
83,694	88,492	309,745	481,679	354,787	14,400	132,798	124,228		
74,420	113,135	302,972	410,077	335,744	9,939	143,611	103,094		
77,079	131,437	261,790	469,989	390,128	11,875	159,962	93,344		
95,333	162,564	311,085	389,043	456,304	16,780	153,987	81,431		
50,655	128,781	176,601	335,313	361,980	16,146	123,363	31,844		



月 別		輸 出 入 貨 物					其		
		日 本 內 地 港 灣				計	臺		
		九 州 沿 岸	其 他	神 大 沖 繩	高 雄 基 隆				
長 崎	其 他	神 大 沖 繩	計	高 雄 基 隆					
輸	4 月	87	1,007	3,060	—	45,605	232	57	
	5 月	148	2,060	5,109	—	47,324	815	150	
	6 月	225	1,436	—	—	56,078	292	201	
	7 月	117	1,240	—	—	45,258	961	288	
	8 月	234	236	10,062	—	50,877	369	217	
	9 月	378	1,313	—	—	66,173	382	48	
	10 月	259	2,675	927	—	54,269	745	361	
	11 月	160	92	3,653	—	48,738	827	125	
	12 月	314	214	2,529	—	65,419	266	623	
	1 月	126	1,146	—	—	63,976	456	315	
	2 月	58	1,029	—	—	69,087	400	172	
	3 月	214	1,396	—	—	59,221	939	439	
計		2,320	13,844	25,340	—	672,125	6,684	2,896	
入	昭和 2 年度	2,035	5,283	26,066	—	497,161	7,815	2,228	
	1 年度	1,307	14,045	28,350	—	493,858	16,832	2,123	
	大正 14 年度	1,955	21,334	12,679	—	490,038	6,897	1,451	
	13 年度	2,050	1,648	55	—	344,418	5,284	1,612	
	12 年度	1,371	3,271	—	—	336,581	6,746	2,028	
11 年度	1,576	6,210	—	—	312,394	12,052	400		
輸	4 月	2,462	35,313	8,856	1,516	377,164	10,699	4,882	
	5 月	1,325	36,496	—	756	334,102	6,479	4,413	
	6 月	1,708	39,094	—	436	261,546	14,792	17,701	
	7 月	691	26,884	—	97	199,993	8,332	8,429	
	8 月	913	22,102	—	277	192,615	5,052	2,568	
	9 月	959	24,540	—	220	221,944	7,458	3,220	
	10 月	1,879	27,400	—	706	273,229	7,005	3,641	
	11 月	1,920	27,729	—	1,034	235,735	17,831	8,195	
	12 月	1,184	37,461	—	962	354,669	24,414	13,969	
	1 月	1,708	43,561	—	939	394,586	21,481	14,488	
	2 月	1,410	40,918	—	465	409,338	23,753	16,465	
	3 月	1,450	44,549	—	381	411,132	5,638	6,531	
計		17,809	406,047	8,856	7,789	2,866,053	155,934	104,502	
出	昭和 2 年度	22,089	371,332	22,170	1,438	3,230,694	143,403	102,396	
	1 年度	15,073	258,015	18,039	3,310	2,967,025	143,429	101,175	
	大正 14 年度	15,521	229,176	25,143	2,270	2,772,271	140,790	108,382	
	13 年度	19,526	185,538	13,568	9,661	2,979,147	121,421	83,134	
	12 年度	29,444	130,956	834	11,569	2,947,386	111,938	64,891	
11 年度	34,501	142,871	—	11,488	2,210,959	78,169	53,357		

噸 數 港 別 (其 2)		他 港							支 那	
		灣		朝			鮮		計	安 東
		其 他	計	釜 山	木 浦	仁 川	鎮 南 浦	其 他		
—	289	36	10	1,112	815	—	1,973	37		
—	965	58	28	1,688	21	1,359	3,145	6		
—	493	7	20	608	1,122	282	2,039	63		
—	1,249	41	—	632	425	1,829	2,927	26		
—	586	68	14	672	41	556	1,351	56		
—	430	62	17	648	657	2,442	3,826	32		
—	1,106	72	5	1,433	444	—	1,954	6		
—	952	20	—	2,335	669	598	3,622	49		
—	889	45	2	1,743	576	2,142	4,508	—		
—	771	8	12	2,262	—	57	2,339	—		
—	572	77	—	1,106	—	340	1,523	—		
—	1,378	15	62	1,548	58	202	1,885	—		
—	9,680	509	170	15,787	4,828	9,807	31,101	275		
—	10,043	358	473	15,631	4,079	9,677	30,218	320		
—	18,955	250	115	12,523	4,573	5,607	23,068	202		
—	8,348	1,014	105	9,981	3,400	1,693	16,193	921		
—	6,896	—	—	8,343	875	6	9,224	396		
—	8,774	—	—	5,803	699	70	6,572	1,351		
—	12,452	—	—	7,202	1,172	270	8,644	953		
—	15,581	2,799	298	5,440	2,231	404	11,172	776		
—	13,892	2,442	231	2,379	556	1,406	7,014	1,209		
—	32,493	3,050	234	3,633	1,238	112	8,267	448		
—	16,761	911	373	1,524	614	2,116	5,538	356		
—	7,620	16	200	1,503	1,064	244	3,027	614		
—	10,678	2,953	269	3,439	1,289	1,494	9,444	1,624		
—	10,646	811	702	2,722	1,694	376	6,305	937		
—	26,026	2,353	470	2,478	1,407	464	7,172	396		
—	38,383	1,680	441	3,877	1,667	1,284	8,949	—		
—	35,969	2,001	868	3,344	—	1,582	7,795	—		
—	40,218	1,925	230	2,394	—	331	4,880	—		
—	12,169	2,636	2,690	4,098	727	1,065	11,216	630		
—	260,436	23,577	7,006	36,831	12,487	10,878	90,779	6,990		
—	245,799	17,253	6,022	31,118	8,920	6,946	70,259	11,676		
—	244,604	11,196	5,702	34,057	8,676	2,337	61,968	4,995		
—	249,172	12,877	1,923	19,428	10,556	5,029	49,813	10,373		
3	204,558	7,390	1,843	20,120	5,641	4,253	39,247	7,855		
—	176,829	15,808	10,716	31,003	7,483	10,225	75,235	8,289		
—	131,526	28,722	1,933	28,773	6,838	10,252	76,518	5,732		



		輸 出 入 貨 物										
月 別		其 他										
		支										
		旅 順	魏子高	營 口	天 津	芝 罘	青 島	上 海	廣 東	厦 門	汕 頭	計
輸	4 月	—	—	189	1,756	1,757	2,907	10,552	8	—	—	—
	5 月	—	—	589	2,602	1,052	3,767	8,302	108	—	—	—
	6 月	—	—	355	835	635	2,721	11,001	52	—	—	—
	7 月	—	—	1,115	1,469	544	2,866	11,521	121	—	—	—
	8 月	—	—	2,561	1,331	326	2,692	12,747	996	—	—	—
	9 月	—	—	1,186	2,881	772	2,930	14,239	114	—	—	—
	10 月	—	—	1,272	3,422	552	4,818	18,170	627	—	—	—
	11 月	—	—	1,063	4,291	773	4,556	15,984	1	—	—	—
	12 月	—	—	394	3,936	834	4,574	18,787	66	—	41	—
	計	—	—	8,782	38,305	9,159	44,010	182,854	2,709	—	41	—
入	昭和 2 年度	—	—	11,633	31,738	9,941	33,633	134,942	713	10	—	
	1 年度	—	102	1,798	44,208	8,616	19,816	181,036	1,330	10	—	
	大正 14 年度	—	1,074	2,816	35,524	6,463	21,124	137,802	1,096	—	—	
	13 年度	—	658	3,965	42,114	6,108	26,391	198,913	1,131	—	—	
	12 年度	—	4,015	1,273	48,893	7,627	17,632	165,226	819	1	—	
11 年度	—	924	1,334	34,970	6,041	28,328	113,755	338	—	21		
輸	4 月	—	121	423	15,235	8,180	46,053	67,147	13,119	1,263	1,402	
	5 月	—	—	266	3,404	12,302	12,042	58,486	14,467	—	—	
	6 月	—	—	258	2,523	6,554	19,940	86,641	3,244	4,478	—	
	7 月	—	—	154	2,709	7,421	7,750	59,422	11,070	1,814	—	
	8 月	—	—	247	2,877	5,946	3,793	31,091	4,458	10,181	—	
	9 月	—	—	460	2,816	5,605	3,348	32,396	7,862	—	—	
	10 月	—	—	685	4,238	9,351	4,356	29,477	7,352	494	—	
	11 月	15	—	508	3,704	11,655	6,180	64,341	7,890	2,034	—	
	12 月	—	—	—	4,019	16,029	9,010	101,167	12,924	2,546	—	
	計	15	148	4,003	60,205	107,584	147,227	710,331	116,397	39,740	1,402	
出	昭和 2 年度	13	107	2,892	108,240	114,559	231,881	775,864	120,757	55,064	68,618	
	1 年度	—	288	1,022	124,596	132,725	134,435	536,654	113,766	45,144	95,094	
	大正 14 年度	—	504	2,708	236,223	96,514	130,564	605,976	79,784	34,622	70,017	
	13 年度	61	153	3,234	191,259	85,719	43,517	224,608	104,527	36,241	54,968	
	12 年度	60	455	1,509	23,161	93,393	72,966	280,657	75,166	32,099	—	
11 年度	—	95	2,103	79,295	98,954	159,194	809,015	69,013	76,936	6,010		

		噸 數 港 別 (其 3)											
月 別		港 灣											
		那			極 東 露 西 亞			南 洋、 印 度 及 濠 洲					
		香 港	其 他	計	ウラゲオ ストツク	其 他	計	シンガ ポール	マニラ	サマラ ン	スラハヤ	其 他	計
輸	4 月	3,240	1,018	21,464	—	—	—	2	9	—	80	23	114
	5 月	1,778	1,953	20,157	—	—	—	10	10	—	204	8	232
	6 月	2,984	792	19,438	—	—	—	1	1	—	113	17	132
	7 月	1,626	637	19,925	—	—	—	4	—	—	80	6	90
	8 月	2,831	817	24,357	—	—	—	32	10	—	240	33	315
	9 月	4,382	626	27,162	—	—	—	—	5	—	82	214	301
	10 月	7,620	978	37,465	—	3,996	3,996	3	23	—	280	53	359
	11 月	10,324	2,231	39,272	—	—	—	4	9	—	240	339	592
	12 月	6,452	1,869	36,953	2,462	—	2,462	—	6	—	228	2,612	2,846
	計	54,692	14,844	254,477	5,221	3,996	9,817	101	139	108	1,949	3,568	5,888
入	昭和 2 年度	64,117	12,720	299,767	1,480	460	1,940	61	168	215	830	1,725	2,999
	1 年度	39,676	10,884	307,678	907	1,194	2,101	72	115	87	2,589	15,614	18,477
	大正 14 年度	25,240	13,291	245,351	1,759	—	1,759	626	185	3,235	5,995	10,013	20,054
	13 年度	24,727	5,908	310,311	—	832	832	506	24	2,679	442	15,753	19,404
	12 年度	23,364	12,220	282,421	1,920	27	1,947	24	221	—	2,435	10,225	12,905
11 年度	23,416	6,714	216,794	1,927	1,048	2,975	44	17	2,108	2,128	5,437	9,734	
輸	4 月	7,940	45,976	207,635	36	—	36	8,231	6,945	70	5,803	3,887	24,936
	5 月	14,792	46,204	163,672	—	—	—	455	18,895	23	9,757	7,680	36,810
	6 月	18,647	35,555	178,288	—	—	—	—	24,216	56	445	11,866	36,583
	7 月	8,915	18,276	117,887	—	—	—	30	6,891	660	2,487	5,989	16,057
	8 月	7,407	25,417	92,031	—	—	—	89	21,276	13	3,290	9,308	33,976
	9 月	8,422	29,081	91,614	—	—	—	183	6,254	100	5,325	2,581	14,443
	10 月	8,646	47,663	113,199	—	—	—	179	9,746	—	244	2,536	12,705
	11 月	14,207	28,571	139,501	—	—	—	128	13,206	—	593	3,841	17,768
	12 月	12,156	29,366	187,217	—	—	—	125	17,701	—	538	12,499	30,863
	計	130,735	410,398	1,735,153	100	—	100	11,182	174,740	1,723	32,136	94,754	314,539
入	昭和 2 年度	146,217	354,142	1,990,030	247	—	247	20,256	180,431	3,868	25,409	92,242	322,206
	1 年度	74,989	378,426	1,642,234	135	—	135	27,505	165,266	27,368	19,669	115,148	354,956
	大正 14 年度	69,494	421,893	1,758,672	4	—	4	20,166	193,733	14,423	18,302	67,021	313,645
	13 年度	116,977	170,946	1,040,065	188	—	188	49,319	171,504	22,670	39,596	84,803	367,892
	12 年度	78,160	74,467	740,382	1,557	1,658	3,215	39,724	156,164	14,465	13,078	72,690	296,121
11 年度	106,565	72,454	1,485,366	306	234	540	—	117,843	18,739	14,068	106,691	257,341	



月 別		輪 出 入 貨 物								
		其 他			亞 弗 利 加					
		ホ	ト	其	マ	ル	ア	ハ	シ	ロ
サ	ド	他	セ	ユ	ン	ナ	ン	ン	ン	
イ	ト	計	メ	エ	ト	ル	シ	セ	ン	
ド	ト	計	セ	エ	ト	ル	シ	セ	ン	
ド	ト	計	セ	エ	ト	ル	シ	セ	ン	
4	月	1	—	1	85	7,817	1,643	3	27	
5	月	—	—	—	51	5,408	1,009	148	44	
6	月	—	—	—	42	3,241	912	8	50	
7	月	—	—	—	35	6,498	1,506	25	71	
8	月	—	—	—	99	6,258	1,196	10	11	
9	月	—	—	—	26	103	1,206	—	13	
10	月	19	—	19	14	4,626	1,414	—	16	
11	月	8	—	8	229	5,978	991	39	62	
12	月	4	—	4	1	4,916	871	—	1	
1	月	33	—	33	18	2,677	2,053	2	19	
2	月	—	—	—	317	5,116	777	—	21	
3	月	3	—	3	144	8,400	1,360	—	38	
	計	68	—	68	1,061	61,038	14,928	235	378	
昭和 2 年度		10	—	10	865	32,548	11,807	198	378	
1 年度		1	—	1	872	34,486	17,537	298	1,012	
大正 14 年度		9	—	9	790	26,701	15,185	162	2,340	
13 年度		14	—	14	912	31,725	19,701	196	1,177	
12 年度		8	—	8	98	15,351	11,067	382	1,123	
11 年度		53	—	53	3	10,331	5,439	21	2,651	
4	月	23,866	—	23,866	2,749	222	27,121	—	13,390	
5	月	26,482	—	26,482	1,328	952	34,655	—	8,440	
6	月	10,518	25	10,543	3	56	41,541	—	774	
7	月	51,594	19	51,613	338	1,145	44,742	—	2,203	
8	月	23,245	—	23,245	213	220	40,043	—	101	
9	月	6,738	—	6,738	185	—	15,959	—	10,790	
10	月	6,741	—	6,741	62	—	17,967	—	2,033	
11	月	43,392	1	43,393	7	—	16,689	—	43	
12	月	36,646	—	36,646	227	423	50,249	—	3,450	
1	月	39,809	—	39,809	497	724	39,767	—	9,642	
2	月	25,554	—	25,554	449	392	60,311	118	566	
3	月	15,613	11	15,624	706	1,676	30,875	—	2,404	
	計	310,198	56	310,254	6,757	5,810	419,919	118	53,836	
昭和 2 年度		177,358	—	177,358	8,201	4,278	163,854	57	88,318	
1 年度		61,845	—	61,845	5,650	619	42,844	18	94,520	
大正 14 年度		108,593	—	108,593	3,732	2,367	29,411	9	22,239	
13 年度		100,122	—	100,122	6,727	7,051	27,348	—	44,439	
12 年度		54,048	—	54,048	10,926	11,480	27,028	702	31,299	
11 年度		61,666	—	61,666	4,853	4,332	24,456	1,099	16,309	

噸 數 港 別 (其 4)		港 灣							船 用 石 炭	合 計
		巴		亞 米 利 加			計			
		其 他	計	ニ	シ	サ		其 他		
其 他	計	ユ	ヤ	ン	其 他	計	計	計		
其 他	計	ク	ト	シ	シ	シ	其 他	計	計	
其 他	計	ク	ト	シ	シ	シ	其 他	計	計	
6,157	15,732	513	529	1,557	7,667	10,266	49,838	—	95,443	
10,273	16,933	1,222	310	1,186	16,360	19,078	60,519	—	107,843	
11,574	15,827	301	81	994	6,249	7,625	45,554	—	101,632	
4,903	13,038	2,312	—	2,166	8,200	12,678	49,907	—	95,165	
2,636	10,210	4	26	625	10,550	11,205	48,024	—	98,901	
2,722	4,070	6,739	111	398	6,060	13,308	49,097	—	115,270	
1,515	7,585	3,430	2,489	1,179	5,933	13,031	65,515	—	119,824	
3,554	10,853	3,470	922	1,026	4,318	9,736	65,035	—	113,773	
1,019	6,808	859	3,229	625	19,144	23,857	78,327	—	143,746	
6,700	11,469	1,873	94	637	7,847	10,451	68,929	—	132,905	
2,436	8,667	536	339	445	6,403	7,723	47,721	—	116,808	
3,661	13,603	490	3,713	935	18,509	23,647	79,943	—	139,164	
<b>57,150</b>	<b>134,795</b>	<b>21,749</b>	<b>11,843</b>	<b>11,773</b>	<b>117,240</b>	<b>162,605</b>	<b>708,409</b>	—	<b>1,380,524</b>	
33,076	78,872	37,704	6,046	10,817	100,564	155,131	578,980	—	1,076,141	
27,250	81,455	26,234	3,786	14,754	118,095	162,869	614,604	—	1,108,462	
40,065	85,243	45,611	8,269	6,734	105,901	166,515	543,472	—	1,033,510	
37,364	91,075	36,634	11,137	6,420	104,260	158,451	596,207	—	940,625	
16,084	44,105	42,711	21,748	21,272	126,099	211,830	568,562	—	905,143	
21,778	40,223	49,021	10,547	15,785	45,532	120,885	411,760	—	724,154	
13,654	57,136	579	1,779	1,143	3,649	7,150	347,512	56,039	780,715	
26,898	72,273	1,061	2,469	586	2,348	6,464	326,607	61,576	722,285	
19,169	61,543	329	1,359	493	2,211	4,392	332,109	54,160	647,815	
11,728	60,156	1,860	1,729	919	2,970	7,478	275,490	50,192	525,675	
19,995	60,572	162	545	815	2,540	4,062	224,533	57,496	474,644	
6,064	32,998	205	686	34	666	1,591	167,506	44,713	434,163	
3,189	23,251	70	1,627	555	1,205	3,457	176,304	57,647	507,180	
7,808	24,540	256	1,297	1,279	2,298	5,130	263,530	50,723	549,988	
18,961	73,310	1,721	2,457	1,620	4,562	10,360	385,728	61,086	801,483	
15,569	66,199	3,460	2,369	1,920	5,452	13,201	309,593	56,870	761,049	
10,206	72,042	1,430	1,735	380	3,078	6,623	279,923	54,193	743,454	
20,118	55,779	2,355	1,342	2,273	5,705	11,675	363,804	69,272	844,208	
<b>173,359</b>	<b>659,799</b>	<b>13,438</b>	<b>19,394</b>	<b>12,017</b>	<b>36,684</b>	<b>81,582</b>	<b>3,452,639</b>	<b>673,967</b>	<b>7,792,659</b>	
249,419	514,127	7,931	14,433	10,300	25,785	58,449	3,378,475	690,743	7,299,912	
211,878	355,529	9,909	10,166	9,174	26,523	55,772	2,777,043	600,818	6,344,886	
103,552	161,310	5,124	15,003	9,469	24,412	54,008	2,695,217	604,560	6,072,048	
173,804	259,369	9,009	24,193	9,435	21,794	64,431	2,075,872	582,306	5,637,325	
125,831	207,266	21,174	11,231	10,052	20,678	63,135	1,616,231	701,458	5,265,075	
120,527	171,576	13,892	11,301	11,336	10,144	46,673	2,231,206	780,088	5,222,253	















主要輸出品噸

月 別	日 本 内 地										臺 灣			
	東 橫 濱	京 濱	四 日 市	武 蔵	名 古 屋	大 阪	神 戸	下 門	關 東	長 崎	其 他	計	高 雄	基 隆 計
豆	4	月	42	—	—	—	84	76	—	—	—	202	—	—
	5	月	63	—	—	—	75	53	—	—	—	191	—	—
	6	月	28	—	—	—	59	88	—	—	—	175	—	—
	7	月	38	—	—	—	16	69	—	—	—	123	—	—
	8	月	160	—	—	—	33	28	1	—	—	222	—	—
	9	月	36	—	—	—	68	144	8	—	—	256	—	—
	10	月	53	—	—	—	4	28	2	—	—	87	—	—
	11	月	103	—	—	—	23	57	3	—	—	186	—	—
	12	月	62	—	—	—	16	84	3	11	1	177	—	—
	1	月	69	—	—	—	95	26	—	11	—	201	—	—
	2	月	35	—	—	—	58	23	—	—	2	118	14	14
	3	月	69	—	—	—	33	9	—	—	—	111	14	14
	計		758	—	—	—	584	685	17	22	3	2,049	28	28
油	昭和2年度		255	—	—	—	298	130	47	—	28	758	—	—
	1年度		508	—	—	—	331	520	73	9	82	1,523	—	—
	大正14年度		116	—	—	1	71	189	14	17	7	415	5	5
	13年度		5	—	—	—	3	231	5	21	15	280	—	—
	12年度		70	—	—	5	—	21	3	32	17	148	—	—
	11年度		106	—	160	—	125	370	35	17	—	813	2	10
石	4	月	23,630	2,861	6,884	24,117	20,420	12,639	1,089	—	48,128	139,768	—	—
	5	月	40,590	2,322	2,611	22,758	22,558	10,933	—	—	34,225	135,997	—	—
	6	月	23,461	2,778	4,350	20,417	24,528	11,444	1,467	—	43,565	132,010	1,878	1,878
	7	月	30,394	3,611	3,578	24,325	25,195	16,622	2,483	—	44,846	151,054	—	—
	8	月	38,308	1,467	2,437	14,664	26,056	12,578	—	—	40,000	135,510	667	667
	9	月	26,013	1,717	2,122	19,522	29,822	15,531	1,186	—	47,638	143,551	—	—
	10	月	32,806	2,902	3,100	19,744	53,486	10,201	1,367	—	56,637	180,243	—	—
	11	月	28,092	1,551	1,656	14,594	44,462	8,350	1,322	—	33,082	133,109	1,667	1,667
	12	月	41,769	1,544	—	29,448	46,044	15,694	—	—	45,638	180,137	1,633	1,633
	1	月	31,863	2,264	5,308	28,924	57,857	15,311	1,128	—	49,696	192,351	1,656	1,656
	2	月	41,088	3,862	4,833	31,893	56,541	11,729	1,111	—	55,616	206,673	1,809	1,809
	3	月	46,870	3,811	4,511	33,484	47,508	18,903	1,222	—	48,262	204,571	1,578	1,578
	計		404,884	30,690	41,390	282,890	454,477	153,935	12,375	—	547,333	1,924,974	10,888	10,888
炭	昭和2年度		409,588	33,072	20,233	269,505	409,239	102,160	19,491	—	485,358	1,748,646	4,070	4,070
	1年度		365,278	19,603	20,601	205,150	346,477	122,955	10,717	—	322,449	1,413,230	8,434	8,434
	大正14年度		319,663	17,650	15,607	180,600	277,347	94,234	16,840	—	276,200	1,198,141	11,772	11,772
	13年度		337,296	14,189	17,540	146,446	366,401	81,455	7,856	36	226,835	1,198,054	18,562	18,562
	12年度		259,416	23,955	20,622	141,209	309,946	64,155	1,444	—	137,113	957,860	23,555	23,555
	11年度		171,066	2,178	8,683	75,221	265,832	16,512	352	—	108,301	648,145	13,167	13,167

本表ニハ船舶燃料炭ヲ含マス

數仕向地月別 (其2)

朝 鮮	支 那	極 露 西 亞	南 度 洋 洲	亞 弗 利 加	歐 羅 巴	亞 米 利 加	合 計									
								仁 川	其 他	計	芝 罘	上 海	廣 東	厦 門	汕 頭	香 港
1	—	1	—	4,731	458	—	125	25	768	6,107	—	2	—	7,702	784	14,798
5	1	6	—	1,120	172	—	—	25	445	1,762	—	13	—	7,912	1,371	11,255
9	5	14	—	1,736	—	—	—	25	412	2,173	—	11	25	7,095	—	9,493
40	3	43	—	3,998	141	—	—	80	509	4,728	—	22	19	1,097	1,247	7,279
37	—	37	1	2,416	237	—	—	112	184	2,950	—	—	—	335	357	3,901
23	1	24	—	790	76	—	—	65	87	1,018	—	—	—	—	13	1,311
15	1	16	—	2,586	311	—	—	173	178	3,248	—	—	—	—	495	3,846
25	1	26	—	2,584	227	—	—	60	379	3,250	—	—	—	—	—	3,462
44	3	47	—	4,746	150	—	—	105	272	5,273	—	—	—	—	2,149	7,646
21	—	21	—	2,212	250	—	—	200	464	3,126	—	—	—	2,692	2,253	8,293
30	—	30	2	3,172	150	—	—	13	634	3,971	—	—	—	2,483	654	7,270
31	1	32	—	2,534	308	—	—	78	1,376	4,296	—	—	—	1,745	1,551	7,749
281	18	297	3	32,625	2,480	—	125	961	5,708	41,902	—	48	44	31,061	10,874	86,302
10	—	10	850	15,433	1,996	15	151	1,344	3,333	23,122	—	2	2,801	83,650	10,538	120,881
91	14	105	—	3,849	1,278	—	75	513	427	6,142	—	9	13,298	108,514	9,177	138,788
12	—	12	6	5,202	1,887	—	355	610	1,059	9,119	—	1,578	17,556	76,213	11,201	116,099
33	—	33	—	2,568	991	—	—	477	1,351	5,387	—	—	12,534	75,556	10,757	104,547
58	—	58	—	2,851	1,636	—	—	881	151	5,519	—	10	12,437	91,053	21,447	130,672
90	3	93	1	5,540	1,918	—	—	780	418	8,657	—	—	29,318	77,772	15,070	131,735
1,917	3,544	5,461	4,724	48,766	5,829	—	1,033	2,361	35,391	98,104	—	13,039	—	—	—	256,372
1,244	2,995	4,239	7,211	28,650	6,013	—	—	8,850	40,363	91,087	—	18,717	—	30	—	250,070
2,389	4,399	6,788	4,100	46,929	1,461	—	—	8,950	30,895	92,335	—	27,678	—	—	—	260,689
871	3,895	4,766	5,172	31,822	5,567	—	—	6,939	7,523	57,023	—	6,722	—	—	—	219,565
1,133	1,289	2,422	4,167	25,933	1,667	—	—	5,011	20,463	57,241	—	25,799	—	—	—	221,639
1,844	5,653	7,497	3,600	28,572	6,411	—	—	6,506	26,173	71,262	—	7,900	—	—	25	230,235
2,067	3,045	5,112	7,533	18,544	2,889	—	—	3,853	45,148	77,967	—	9,567	—	—	—	272,889
2,211	4,567	6,778	8,944	48,818	3,844	—	—	4,497	24,048	90,151	—	13,189	—	—	—	244,894
3,142	4,858	8,000	11,293	52,314	5,283	—	—	3,732	21,507	94,129	—	19,289	—	—	259	303,457
2,881	3,977	6,858	5,772	27,080	2,517	—	—	1,230	12,127	48,726	—	12,508	—	—	—	262,099
1,628	2,113	3,741	3,272	22,798	2,421	—	—	889	11,928	41,308	—	19,717	—	51	—	273,299
1,833	3,689	5,522	4,359	46,077	6,878	—	—	5,954	29,644	92,912	—	20,004	—	—	—	324,587
23,160	44,024	67,184	70,147	426,303	50,780	—	1,033	58,772	305,210	912,245	—	194,129	—	81	294	3,119,795
19,506	33,830	53,336	69,599	397,297	59,077	6,432	3,667	91,402	237,182	864,656	—	209,530	—	—	—	2,880,238
19,154	22,914	42,068	90,311	339,711	38,231	3,014	6,895	36,149	322,478	836,789	—	230,561	—	19	12,531	1,022
12,758	27,864	40,622	66,514	241,048	24,132	—	—	34,220	344,204	710,118	—	215,575	—	11	4,044	2,180,283
13,340	18,100	31,440	62,164	116,981	68,677	—	111	77,958	122,418	448,309	—	259,306	—	69	4,110	1,959,850
19,693	42,054	61,747	68,635	92,164	44,917	—	—	55,392	54,878	315,986	—	211,078	—	33	—	1,570,259
13,582	46,300	59,882	57,525	174,305	31,389	—	—	74,637	33,458	371,314	—	142,700	—	—	—	1,235,208











主 要 輸 入 品											
月 別	穀 類				砂 糖				麥		
	日本内地	支 那	其 他	計	日本内地	支 那	其 他	計	日本内地	支 那	其 他
4 月	188	1,803	44	2,035	1,490	247	384	2,121	200	128	1,637
5 月	165	1,579	38	1,782	1,455	185	490	2,130	2,879	141	1,250
6 月	275	1,714	26	2,015	2,683	228	1,021	3,932	4,428	131	283
7 月	335	2,111	33	2,479	3,012	207	150	3,369	1,429	403	1
8 月	150	4,466	317	4,933	2,848	944	204	3,996	1,615	141	25
9 月	206	2,885	25	3,116	2,791	925	639	4,355	1,966	625	32
10 月	214	2,743	63	3,020	1,722	1,390	445	3,557	3,253	401	4,342
11 月	356	2,654	113	3,123	1,461	1,055	1,059	3,575	2,789	163	1,638
12 月	683	2,970	172	3,825	1,705	1,012	609	3,326	10,300	447	9,095
1 月	129	635	41	805	3,935	919	60	4,914	14,674	491	6,714
2 月	146	380	51	577	3,654	92	232	3,978	24,361	193	5,674
3 月	549	2,297	33	2,879	4,839	322	55	5,216	5,997	61	15,922
計	3,396	28,237	956	30,589	31,595	7,526	5,348	44,469	73,891	3,325	46,618
昭和 2 年度	3,180	40,835	7,398	51,413	22,669	5,651	3,616	31,936	16,454	7,362	31,383
1 年度	6,696	24,218	978	31,892	14,284	4,532	10,126	28,942	40,522	59,308	46,493
大正 14 年度	8,352	14,954	8,651	31,957	13,223	4,240	19,549	37,012	38,668	38,029	81,617
13 年度	4,742	27,967	18,280	50,989	10,383	5,487	14,202	30,072	5,396	81,046	59,050
12 年度	2,341	27,970	17,074	47,385	7,475	3,488	5,863	16,826	3,382	53,898	82,822
11 年度	8,537	16,800	6,099	31,436	10,185	4,362	7,448	21,995	5,979	3,065	44,155
月 別	セメント石灰類				紙 類				綿 絲		
	日本内地	支 那	其 他	計	日本内地	支 那	其 他	計	日本内地	支 那	其 他
4 月	2,746	—	—	2,746	1,662	1,285	733	3,680	1,023	987	26
5 月	1,734	—	—	1,734	1,585	610	270	2,465	798	2,737	25
6 月	846	50	—	896	1,850	561	179	2,590	927	2,006	28
7 月	752	—	—	752	1,100	692	808	2,600	701	2,780	35
8 月	702	3	—	705	1,252	817	272	2,341	1,222	4,122	42
9 月	2,568	17	—	2,585	1,901	1,191	176	3,268	1,495	2,144	72
10 月	1,780	—	—	1,780	2,247	1,394	624	4,265	1,289	3,251	19
11 月	1,042	63	—	1,105	1,515	1,175	275	2,965	809	1,172	59
12 月	194	—	—	194	1,910	1,610	318	3,838	845	928	8
1 月	223	—	—	223	3,212	2,174	363	5,749	846	2,427	60
2 月	329	1	—	330	2,138	477	393	3,008	1,066	3,227	73
3 月	469	—	—	469	2,079	1,387	494	3,960	1,228	3,129	67
計	13,385	134	—	13,519	22,451	13,373	4,905	40,729	12,249	28,910	514
昭和 2 年度	20,681	18	73	20,772	18,234	12,724	1,901	32,859	7,877	20,288	43
1 年度	33,022	1,028	1,770	35,820	18,592	13,044	3,420	35,056	12,518	10,264	610
大正 14 年度	18,933	102	64	19,099	24,304	13,190	1,687	39,181	15,017	16,792	263
13 年度	6,969	1,260	60	8,289	20,385	11,127	2,943	34,455	15,180	22,820	317
12 年度	35,655	1,701	4,210	41,566	13,773	5,153	922	19,848	20,349	10,103	420
11 年度	25,952	4,735	1,071	31,758	13,091	6,360	1,449	20,900	27,165	15,946	629

噸 數 月 別 (大連)												昭和 3 年 度				
粉	酒 類				煙 草				生 野 菜 及 生 果							
	計	日本内地	支 那	其 他	計	日本内地	支 那	其 他	計	日本内地	支 那	其 他	計	日本内地	支 那	其 他
1,965	1,347	426	102	1,875	146	618	262	1,026	1,726	1,183	107	3,016				
4,270	1,008	629	135	1,772	46	620	203	869	2,870	652	19	3,541				
4,842	1,450	467	30	1,947	279	1,687	128	2,094	3,570	608	207	4,385				
1,833	750	518	63	1,331	171	922	165	1,258	2,195	438	424	3,057				
1,781	844	112	52	1,008	201	1,568	112	1,881	1,036	178	184	1,398				
2,623	590	217	41	848	278	1,581	227	2,086	1,110	1,024	65	2,199				
7,996	1,042	185	30	1,257	184	1,648	306	2,138	1,445	1,024	196	2,665				
4,590	486	147	114	747	212	2,411	366	2,989	2,484	1,247	414	4,145				
19,842	656	186	7	849	198	2,263	131	2,592	11,378	1,028	381	12,787				
21,879	628	229	35	892	252	2,614	661	3,527	7,805	1,379	219	9,403				
30,228	281	205	12	498	35	1,169	198	1,402	3,732	1,017	99	4,848				
21,980	938	599	39	1,576	142	2,029	185	2,356	2,853	1,406	376	4,635				
123,829	10,020	3,920	660	14,600	2,144	19,130	2,944	24,218	42,204	11,184	2,691	56,079				
55,199	8,507	5,015	814	14,336	7,680	34,393	4,242	46,315	33,622	7,501	5,121	46,244				
146,323	7,243	4,643	9,764	21,650	4,201	28,040	5,498	37,739	26,802	6,339	4,598	37,739				
158,314	6,252	4,975	7,329	18,556	3,125	23,934	5,791	32,850	46,814	7,286	673	54,773				
145,492	7,073	4,864	5,421	17,358	3,128	30,607	4,902	38,637	24,918	7,478	513	32,909				
140,102	7,814	3,849	3,458	15,121	1,706	32,991	5,971	40,668	20,530	11,372	429	32,431				
53,199	6,583	3,233	4,347	14,163	1,929	34,535	2,294	38,758	23,620	9,602	316	33,538				
布	麻 袋				金 物 類				木 材							
	計	日本内地	支 那	其 他	計	日本内地	支 那	其 他	計	日本内地	支 那	其 他	計	日本内地	支 那	其 他
2,036	1,492	1,533	55	3,080	4,909	2,516	9,515	16,940	8,381	141	7	8,529				
3,560	1,175	753	24	1,952	5,215	1,597	20,962	27,774	8,460	153	6,532	15,145				
2,961	1,028	712	65	1,805	6,515	1,320	15,989	23,824	7,652	89	484	8,225				
3,516	2,868	479	56	3,403	4,826	1,822	11,090	17,738	9,880	76	2,070	12,026				
5,386	2,269	698	136	3,103	4,873	2,315	7,127	14,315	11,615	331	4,657	16,603				
3,711	972	1,535	34	2,541	6,948	1,621	1,903	10,472	15,597	84	7,822	23,503				
4,559	1,042	4,759	119	5,920	5,244	2,755	5,840	13,839	7,847	291	5,034	13,172				
2,040	1,197	7,779	168	9,144	5,290	1,825	9,213	16,328	7,929	342	678	8,949				
1,781	2,492	4,123	1,895	8,510	4,357	2,433	7,387	14,177	3,164	292	2,334	5,790				
3,333	2,265	3,351	83	5,699	3,552	2,275	5,369	11,196	4,063	348	347	4,758				
4,366	1,368	952	77	2,397	5,328	2,115	5,281	12,724	5,308	137	51	5,496				
4,424	2,090	1,088	131	3,309	7,482	4,614	8,902	20,998	3,896	366	4,327	8,589				
41,673	20,258	27,762	2,843	50,863	64,539	27,208	108,578	200,325	93,792	2,650	34,343	130,785				
28,208	24,947	25,262	1,251	51,460	63,413	13,203	92,471	169,087	44,334	1,784	10,239	56,357				
23,392	26,473	17,061	3,353	46,887	61,031	10,139	91,438	162,608	42,795	502	12,198	55,495				
32,072	28,812	11,709	2,698	43,219	57,397	6,002	51,596	114,995	28,195	91	263	28,549				
38,317	16,281	11,010	3,095	30,386	49,934	8,669	65,468	124,071	10,850	946	1,797	13,593				
30,872	15,038	7,941	4,598	27,577	41,695	10,814	51,522	104,031	7,871	946	4,268	13,085				
43,740	7,262	10,665	2,232	20,159	32,764	10,333	41,996	85,093	6,680	1,268	83	8,031				



		輸 入 貨 物								
月 別		大豆	豆 粕	豆 油	穀 類	酒 類	鹽	麥 粉	陶磁器	綿絲布
輸	4 月	211	—	—	—	—	—	—	—	—
	5 月	—	—	—	250	—	—	—	—	2
	6 月	—	—	—	—	—	—	—	—	—
	7 月	—	—	—	272	—	99	—	—	—
	8 月	—	3	—	3,680	—	448	4,250	12	179
	9 月	—	100	—	1,257	—	4,592	3,093	260	278
	10 月	—	—	—	156	—	1,556	3,484	236	338
	11 月	—	—	—	—	—	165	3,799	292	508
	12 月	—	—	—	—	—	—	—	—	—
	1 月	—	—	—	162	—	—	—	—	—
	2 月	—	33	—	132	—	—	—	—	—
	3 月	—	—	—	103	—	—	—	1	1
	計		211	136	—	6,012	—	6,880	14,626	801
入	昭和 2 年度	—	—	—	1,548	—	59,247	278	532	27
	1 年度	—	—	1,592	343	33	42,188	829	1,858	1,994
	大正 14 年度	—	—	—	2,748	149	9,769	435	3,173	5,101
	13 年度	132	113	—	3,864	68	7,417	452	635	3,235
	12 年度	165	—	—	1,690	124	2,514	2,905	971	7,215
11 年度	330	342	2	1,922	84	—	305	—	3,908	
輸	4 月	5,217	5,527	—	47,845	—	—	462	—	—
	5 月	5,808	4,015	—	38,092	—	—	198	—	—
	6 月	5,322	4,148	2	6,870	—	—	858	—	—
	7 月	7,194	45	4	7,661	2	—	1,320	—	377
	8 月	1,121	320	5	5,172	15	—	2,428	—	467
	9 月	2,179	2,297	4	4,114	16	—	3,623	—	224
	10 月	3,955	1,354	5	305	3	—	1,484	—	135
	11 月	6,889	2,495	3	7,518	—	—	3,853	—	49
	12 月	132	—	—	152	—	—	—	—	—
	1 月	—	—	—	—	—	—	—	—	—
	2 月	—	—	—	—	—	—	33	—	—
	3 月	3,230	4,425	—	4,691	—	—	33	—	—
	計	41,047	24,826	23	122,420	36	—	14,292	—	1,252
出	昭和 2 年度	88,824	19,319	368	57,523	53	—	99	—	13
	1 年度	54,209	17,302	72	129,800	1,276	—	165	—	—
	大正 14 年度	78,144	20,500	137	73,260	14	—	66	4	8
	13 年度	54,972	31,313	73	35,725	—	—	—	—	—
	12 年度	60,657	38,069	38	51,796	17	—	1,650	—	25
11 年度	90,142	29,110	427	98,860	—	—	857	—	1	

噸 數 月 別 (營口)										昭和 3 年 度		
棉 花	金 物	紙 類	砂 糖	安 平	石 炭		其 他	計				
					輸 出	船 用		石 炭	其 他	計		
—	159	—	—	636	—	—	1,841	—	2,847	2,847		
—	51	—	—	—	—	—	1,241	—	1,544	1,544		
23	—	—	—	—	—	—	2,460	—	2,483	2,483		
—	434	—	—	—	—	—	2,041	—	2,846	2,846		
—	177	74	342	—	—	—	1,481	—	10,646	10,646		
—	467	66	743	—	—	—	1,772	—	12,628	12,628		
33	2,274	91	195	2,280	—	—	2,894	—	13,537	13,537		
—	617	85	677	—	—	—	4,712	—	10,855	10,855		
—	—	—	—	—	—	—	—	—	—	—		
—	—	—	—	—	—	—	—	—	162	162		
—	—	—	—	—	—	—	—	—	165	165		
—	112	42	134	—	—	—	179	—	572	572		
56	4,291	358	2,091	2,916	—	—	18,621	—	58,285	58,285		
762	3,164	16	435	8,087	—	—	6,413	—	80,509	80,509		
4,691	10,299	324	215	9,606	—	—	18,370	—	92,342	92,342		
—	4,210	1,948	2	5,324	—	—	20,502	—	53,361	53,361		
581	862	774	441	3,734	—	—	7,927	—	30,235	30,235		
800	847	2,185	1,236	2,905	—	—	16,324	—	39,881	39,881		
—	—	—	308	—	258	—	12,910	258	19,211	19,469		
—	1,221	—	—	—	12,494	6,471	5,138	18,965	65,410	84,375		
—	4,784	—	—	—	24,667	11,028	6,961	35,695	59,858	95,553		
—	5,851	—	—	—	33,883	9,473	6,561	43,356	29,612	72,968		
—	12,799	13	—	—	27,433	11,361	6,454	38,794	35,869	74,663		
—	9,529	32	288	—	27,856	10,345	6,566	38,201	25,943	64,144		
4	5,082	32	46	—	30,044	9,237	3,981	39,281	21,602	60,883		
—	10,797	47	238	—	41,600	11,071	13,507	52,671	31,830	84,501		
—	4,488	—	—	13	11,500	5,740	11,189	17,240	36,497	53,737		
—	—	—	—	—	—	—	1	—	285	285		
—	—	—	—	—	—	—	92	—	92	92		
—	67	—	—	—	—	—	2	2	124	126		
—	401	—	—	—	—	—	1,099	1,726	14,506	15,605		
4	55,019	124	572	13	209,477	75,827	62,200	285,304	321,628	606,932		
—	18,749	—	32	—	191,518	56,148	16,134	247,666	201,114	448,780		
—	340	22	—	—	342,530	55,058	7,759	397,588	210,945	608,533		
—	500	—	—	—	201,356	57,990	14,900	259,346	187,533	446,879		
—	202	8	—	—	74,323	45,029	9,809	119,352	132,102	251,454		
—	158	1	—	1	30,968	34,634	10,687	65,602	163,099	228,701		
—	—	—	—	—	34,719	34,312	3,537	69,031	222,934	291,965		



		輸 出 入 貨 物								
月 別		大豆	豆粕	豆油	小豆	酒類	雜穀	金物	麥粉	セメント
										及石灰
輸	4 月	—	499	—	6	73	7	121	—	—
	5 月	57	288	—	—	90	97	135	—	—
	6 月	48	19	—	—	102	—	205	123	—
	7 月	—	—	—	—	49	—	43	94	—
	8 月	—	—	—	—	115	—	97	97	—
	9 月	—	—	—	29	26	37	289	113	—
	10 月	—	—	—	11	13	—	220	120	18
	11 月	—	—	—	90	3	—	327	—	—
	12 月	—	—	—	—	—	—	—	—	—
	1 月	—	—	—	—	—	—	—	—	—
	2 月	—	—	—	—	—	—	—	—	—
	3 月	—	58	—	—	—	—	—	—	—
計		105	864	—	138	471	141	1,437	547	18
入	昭和 2 年度	2,056	425	—	47	280	81	1,549	50	269
	1 年度	229	175	—	132	477	296	1,105	1,400	893
	大正 14 年度	1,943	1,049	—	156	285	2,616	518	638	125
	13 年度	—	505	—	—	—	3,864	—	175	668
	12 年度	—	607	—	—	—	1,690	—	2,444	1,251
11 年度	—	291	767	—	—	1,022	—	163	1,002	—
輸	4 月	—	130	—	131	—	—	3	—	—
	5 月	210	91	—	313	—	53	5	—	—
	6 月	583	1,310	—	293	—	—	—	—	—
	7 月	63	61	—	113	—	—	—	—	—
	8 月	79	67	—	78	—	—	—	—	—
	9 月	33	1,461	—	102	—	—	—	—	—
	10 月	—	302	—	969	—	6	—	—	—
	11 月	18	183	—	1,007	—	30	—	—	—
	12 月	—	—	—	—	—	—	—	—	—
	1 月	—	—	—	—	—	—	—	—	—
	2 月	—	—	—	—	—	—	—	—	—
	3 月	—	—	—	—	—	56	—	—	33
計		986	3,605	—	3,006	—	145	8	—	33
出	昭和 2 年度	863	11,528	—	1,216	—	106	15	—	—
	1 年度	188	21,236	—	1,135	—	1	21	—	—
	大正 14 年度	3,054	6,621	—	1,224	—	157	—	—	—
	13 年度	—	5,178	—	—	—	2,872	—	—	—
	12 年度	—	47,570	—	—	—	4,643	—	—	—
11 年度	—	30,594	—	—	—	5,264	—	—	—	

本年內旅順埠頭ニ於ケル輸出ハ386,768噸ニシテ石炭 343,239噸(内船舶燃料炭 30,978)鹽34,289噸其ノ他 9,240噸、輸入

噸 數 月 別 (安東)						昭 和 3 年 度			
砂 糖	軸 木	木 材	石 炭		其 他	計			
			輸 出	船 用		木 材	石 炭	其 他	計
198	—	6,949	—	—	852	6,949	—	1,756	8,705
79	—	9,605	—	—	1,000	9,605	—	1,746	11,351
205	—	19,736	—	—	718	19,736	—	1,420	21,156
43	—	27,200	—	—	593	27,200	—	822	28,022
97	—	10,856	—	—	983	10,856	—	1,389	12,245
289	—	6,682	—	—	661	6,682	—	1,444	8,126
220	—	12,480	—	—	1,660	12,480	—	2,262	14,742
33	—	15,057	—	—	936	15,057	—	1,389	16,446
—	—	1,353	—	—	—	1,353	—	—	1,353
—	—	—	—	—	—	—	—	—	—
—	—	1,375	—	—	—	1,375	—	—	1,375
—	—	2,313	—	—	192	2,313	—	230	2,543
1,164	—	113,606	—	—	7,575	113,606	—	12,458	126,064
—	—	145,715	—	—	6,710	145,715	—	11,467	157,182
158	—	152,452	—	—	5,975	152,452	—	10,840	163,292
116	—	107,586	—	—	2,849	107,586	—	10,295	117,881
—	—	87,443	—	—	1,034	87,443	—	6,246	93,689
—	—	195,937	—	—	4,968	195,937	—	10,960	206,897
—	—	184,322	—	—	4,885	184,322	—	8,130	192,452
—	117	491	297	181	154	491	478	535	1,504
—	—	176	119	510	231	176	629	903	1,708
—	—	285	724	94	196	285	818	2,382	3,485
—	—	264	866	108	229	264	974	466	1,704
—	—	448	806	100	115	448	906	339	1,693
—	—	234	581	113	27	234	694	1,623	2,551
—	25	124	1,243	490	94	124	1,733	1,396	3,253
—	—	1,061	155	66	21	1,061	221	1,259	2,541
—	—	17	—	—	—	17	—	—	17
—	—	—	—	—	—	—	—	—	—
—	—	499	—	—	—	499	—	—	499
—	—	66	—	—	63	66	—	152	218
—	142	3,665	4,791	1,662	1,130	3,665	6,453	9,055	19,173
—	1,834	3,339	2,668	3,785	783	3,339	6,453	16,345	26,137
—	926	7,050	2,902	3,042	859	7,050	5,944	24,426	37,420
—	1,608	2,866	7,052	3,008	1,366	2,866	10,060	14,050	26,976
—	—	5,864	4,436	3,039	2,397	5,864	7,475	10,447	23,786
—	—	18,648	4,802	3,387	7,387	18,648	8,189	59,600	86,437
—	—	9,650	4,987	2,353	5,878	9,650	7,340	41,736	58,726

21,212 噸ニシテ鹽 18,008 噸其ノ他 3,204 噸ナリ



月 別		荷 役 作				
		取 扱 貨 物 噸 數				
		船 舶 積 卸	貨 車 積 卸	荷 籠、荷 摺、荷 改、荷 裝、荷 看、荷 買	石 炭	計
4	月	563,747	527,134	715,272	508,766	2,314,919
5	月	518,482	366,125	678,509	465,369	2,028,485
6	月	434,200	291,743	522,951	474,893	1,723,787
7	月	351,083	238,887	453,948	423,287	1,467,205
8	月	294,410	158,624	380,959	421,268	1,255,261
9	月	274,485	122,341	305,170	436,287	1,138,283
10	月	296,269	207,578	360,905	485,861	1,350,613
11	月	367,947	351,771	411,476	445,033	1,576,227
12	月	580,463	560,248	659,960	542,144	2,342,815
1	月	574,682	586,598	696,065	485,915	2,343,260
2	月	532,662	442,204	585,268	511,495	2,071,629
3	月	589,346	506,169	693,409	599,350	2,388,274
計		5,377,776	4,359,422	6,463,892	5,799,668	22,000,758
昭 和 2 年 度		4,800,817	4,262,947	5,729,804	5,942,388	20,735,956
1 年 度		4,318,922	4,293,951	5,382,581	6,318,575	20,314,029
大 正 14 年 度		4,317,184	3,754,896	5,261,058	5,636,217	18,969,355
13 年 度		4,034,099	3,834,084	4,806,083	5,184,437	17,858,703
12 年 度		3,893,649	3,302,525	4,420,598	4,590,342	16,207,114
11 年 度		3,926,041	3,358,233	4,846,641	4,050,063	16,180,978

月 別		1 日 平 均								
		取 扱 貨 物 噸 數				就 業 人				
		船 舶 積 卸	貨 車 積 卸	荷 籠、荷 摺、荷 改、荷 裝、荷 看、荷 買	石 炭	計	船 舶 積 卸	貨 物 積 卸	荷 籠、荷 摺、荷 改、荷 裝、荷 看、荷 買	石 炭
4	月	18,792	17,571	23,842	16,959	77,164	2,880	995	2,774	2,133
5	月	16,725	11,810	21,887	15,012	65,435	2,576	807	2,697	1,922
6	月	14,473	9,725	17,432	15,830	57,460	2,260	815	2,532	1,778
7	月	11,325	7,706	14,643	13,654	47,329	1,975	706	2,198	1,585
8	月	9,497	5,117	12,289	13,589	40,492	1,641	639	1,963	2,112
9	月	9,150	4,078	10,172	14,543	37,943	1,696	614	1,921	2,391
10	月	9,557	6,696	11,642	15,673	43,568	1,834	763	1,936	1,745
11	月	12,265	11,726	13,716	14,834	52,541	2,089	1,122	2,195	2,906
12	月	18,725	18,073	21,289	17,489	75,575	2,879	1,401	2,653	3,620
1	月	18,538	18,923	22,454	15,675	75,589	3,121	1,251	2,907	3,449
2	月	19,024	15,792	20,902	18,268	73,987	2,904	1,046	2,515	3,500
3	月	19,011	16,328	22,368	19,334	77,041	2,812	988	2,590	3,482
計		14,734	11,944	17,709	15,890	60,276	2,386	929	2,406	2,547
昭 和 2 年 度		13,117	11,647	15,655	16,236	56,656	2,388	1,391	2,298	2,366
1 年 度		11,833	11,764	14,747	17,311	55,655	2,243	1,181	2,022	2,224
大 正 14 年 度		11,828	10,287	14,414	15,442	51,971	2,331	1,226	1,986	2,525
13 年 度		11,052	10,504	13,167	14,204	48,928	2,275	1,214	1,881	2,264
12 年 度		10,638	9,023	12,078	12,542	44,282	2,088	1,143	1,828	1,992
11 年 度		10,756	9,201	13,278	11,096	44,331	2,015	1,055	1,860	1,751

[本年度石炭中3,795,419噸ハ船舶積卸、1,993,368噸ハ貨車積卸、10,881噸ハ荷役作業ニ屬ス]

業 狀 況 (大連)						昭 和 3 年 度			
就 業 延 人 員 (苦力)					支 拂 貨 金				
船 舶 積 卸	貨 物 積 卸	荷 籠、荷 摺、荷 改、荷 裝、荷 看、荷 買	石 炭	計					
86,388	29,851	83,233	63,991	263,463	310,457.00				
79,857	25,021	83,601	59,568	248,047	273,905.80				
67,789	24,439	75,947	53,344	221,519	235,919.01				
61,236	21,888	68,136	49,143	200,403	199,923.75				
50,871	19,813	60,851	65,465	197,000	176,837.85				
50,882	18,411	57,638	71,737	198,668	157,473.99				
56,849	23,641	60,015	54,084	194,589	191,085.67				
62,669	33,671	65,849	87,170	249,359	176,992.95				
89,248	43,444	82,238	112,214	327,144	277,809.32				
96,761	38,791	90,127	106,927	332,606	277,320.02				
81,303	29,299	70,420	98,001	279,023	250,774.08				
87,173	30,641	80,291	107,932	306,037	304,698.89				
871,026	338,910	878,346	929,576	3,017,858	2,839,198.33				
874,129	509,034	841,175	866,007	3,090,345	2,824,616.26				
818,707	430,988	738,204	811,751	2,799,650	2,726,708.44				
850,969	447,433	724,726	921,539	2,944,667	2,880,603.37				
830,518	443,145	686,467	826,405	2,786,535	2,879,620.72				
764,093	418,206	669,159	729,013	2,580,471	2,266,474.65				
735,307	385,147	679,073	638,936	2,438,463	2,323,021.54				

均		1 人 1 日 平 均 取 扱 貨 物 噸 數					1 人 1 日 取 扱 貨 物		
員 計	支 拂 貨 金	噸 數				計	平 均 支 拂 貨 金	噸 = 付	
		船 舶 積 卸	貨 車 積 卸	荷 籠、荷 摺、荷 改、荷 裝、荷 看、荷 買	石 炭			人 員	貨 金
計	円	噸	噸	噸	噸	噸	円		円
8,782	10,348.57	6.53	17.66	8.59	7.95	8.79	1.18	11	13.41
8,902	9,029.22	6.49	14.63	8.12	7.81	8.18	1.13	12	13.80
7,384	7,863.97	6.41	11.94	6.89	8.90	7.78	1.07	13	13.69
6,465	6,449.15	5.73	10.91	6.66	8.61	7.32	1.00	14	13.63
6,355	5,704.45	5.79	8.01	6.26	6.44	6.37	0.90	16	14.09
6,622	5,249.13	5.39	6.64	5.29	6.08	5.73	0.79	17	13.83
6,277	6,164.05	5.21	8.78	6.01	8.98	6.94	0.98	14	14.15
8,312	5,899.77	5.87	10.45	6.25	5.11	6.32	0.71	16	11.23
10,553	8,961.59	6.50	12.90	8.03	4.83	7.16	0.85	14	11.86
10,729	8,945.81	5.94	15.12	7.72	4.54	7.05	0.83	14	11.83
9,965	8,956.22	6.55	15.09	8.31	5.22	7.42	0.90	13	12.11
9,872	9,829.00	6.76	16.52	8.64	5.55	7.80	1.00	13	12.76
8,268	7,778.63	6.17	12.86	7.36	6.24	7.29	0.94	14	12.91
8,444	7,717.53	5.49	8.37	6.81	6.86	6.71	0.91	15	13.62
7,670	7,470.43	5.28	9.96	7.29	7.77	7.26	0.97	14	13.42
8,068	7,892.06	5.07	8.39	7.26	6.12	6.44	0.98	16	15.19
7,634	7,889.37	4.86	8.65	7.00	6.27	6.41	1.03	16	16.12
7,050	6,192.55	5.10	7.99	6.61	6.30	6.28	0.88	16	13.98
6,681	6,364.44	5.34	8.72	7.14	6.34	6.64	0.95	15	14.36