

0 1 2 3 4 5 6 7 8 9 10 11 12 13 14 15 16 17 18 19 20 21 22 23 24 25 26 27 28 29 30 31 32 33 34 35 36 37 38 39 40 41 42 43 44 45 46 47 48 49 50 51 52 53 54 55 56 57 58 59 60 61 62 63 64 65 66 67 68 69 70 71 72 73 74 75 76 77 78 79 80 81 82 83 84 85 86 87 88 89 90 91 92 93 94 95 96 97 98 99 100

大 正 八 年

長野縣統計書

第 三 編

勸 業

大正十年六月刊行

長 野 縣

始



144
29

144-29

144-29



大正八年

長野縣統計書

第三編

勸業

大正十年六月刊行

長野縣



寄贈本

大正八年 長野縣第三十七統計書

編 序

1, 本縣統計事務ハ從來各部各課ニ分屬シタリシカ大正七年度ニ於テ統計吏員ヲ新設シ内務部地方課ニ屬センメ廳内統計事務ヲ統理スルニ至レリ本書ハ則チ統合後第三次ノ編纂ニ係ル而シテ從來毎年一回合卷一冊ヲ以テ編纂シ來リタルモ統計事項ト世運ノ推移ニ鑑ミ學術ノ進歩ニ伴ヒ社會ノ要求ニ應ジ新材料ヲ供給セサル可カラズ從テ其ノ刊行モ努メテ速カニスルノ要アリ即チ從來ノ形式ヲ以テスルトキハ刷成ノ爲ニ百余日ヲ費セル如キ頗ル遺憾ノ極ミナルヲ以テ今次之ヲ稿成ルニ從ヒ次ノ四編ニ分チ隨時之ヲ刊行シ以テ其ノ要務ノ實用ニ資セムコトヲ期セリ然ト雖モ事初次ノ企畫ニシテ其ノ時日ハ甚タ速カナラサルモ尙内容ト共ニ革メ以テ所期スル所ニ近ク達セシメムトス

第一編 土地、戸口、財務其他

第二編 學事

第三編 勸業

第四編 衛生、警察、裁判、監獄

2, 本書ハ第二編ニシテ記述及次ノ九門ヨリ成リ之ヲ區分シテ百二十九表トス

農業、蠶絲業、牧畜及漁獵、山林及鑛業、工業、瓦斯及電氣、度量衡、商事及金融、貨錢及物價

3, 本書ハ大正八年ノ事實ヲ掲載スルヲ主トスト雖モ材料ノ種類ニ依リ前年ノ事實ヲ掲ケ或ハ最近ノ調査ヲ以テセルモノアリ又消長増減ノ比較ヲ要スルモノハ前數年ノ事實ヲ掲載スト雖モ法令ノ改正ニ伴ヒ調査項目又ハ統計様式ノ改メラレシモノアリ其他材料ノ調査方法等ニ變更ヲ來タシ比較シ得ラレサルモノハ最近一年分ノミヲ掲ケ置キタリ

4, 書中何年トアルハ歷年ノ事實何年度トアルハ其年四月一日ヨリノ事實何年何月何日トアルハ其ノ日ノ現在ナリ

5, 本書ノ都市別ノ欄ニ於テ間々都市ヲ缺キタルモノアルハ其ノ事實ナキヲ以テナリ

6, 本書ノ數位ハ概ネ圓、石、反、噸、貫、斤等ヲモツテ單位トシ[,]ヲ附セリ而シテ調査ヲ缺クモノ又ハ疑ノ存スルモノハ[?]ヲ記載スヘキ事實ナキモノハ[—]ヲ一位ニ滿タサルモノハ[○]ヲ填ム

7, 本書ハ廳内各部課ノ調査資料及都市役所ノ報告或ハ他官衙、銀行、會社、公私設團體ヨリ得タル材料ニヨリ編纂セリ

8, 本書編纂ノ大要前述ノ如クナルモ社會ノ進展ニ伴ヒ各般ノ施設經營上益々精確ナル統計ヲ要スルノ秋ナルニ鑑ミ常ニ之カ項目ノ新設更正ニツキ審議攻究ヲ重テ以テ實社會ノ活用ニ適セシムヘク其ノ内容形式トモニ改善スル所アラントス

故ニ本書ニ關シ希望又ハ意見ヲ有セラル、向ハ之ヲ内務部地方課ニ申告ノ勞ヲ惜マレサランコトヲ望ム

大正十年三月

長野縣

長野縣 統計書

第三編

勸業

大正八年

長野縣 統計書



度量衡比較及合數

◎本書ノ計數ニシテ往々「メートル」法又ハ「セード、ボンド」法ノ度量衡ニ依ルモノアルヲ以テ其ノ比較ヲ次ニ掲ケリ

Table with columns for 'メートル法' (Metric System) and '日本採用ヤード、ボンド法' (Japanese Adopted Yard/Pound System). It lists various units like length (度), volume (量), and weight (衡) with their respective conversion factors.

Table with columns for '買' (Purchase), '表' (Table), '行' (Row), '換' (Exchange), and '正' (Correct). It contains numerical data for various items, likely related to the exchange rates or measurements mentioned in the text.

第三編(大正八年) 正誤表

大正八年 長野縣統計書第三編勸業目次

Table-Of-Contents for the book. It is divided into '記述ノ部' (Description Section) and '統計ノ部' (Statistics Section). The 'Statistics Section' is further divided into '第一 農業' (First Agriculture) and '第二 蠶絲業' (Second Sericulture). It lists various categories and their corresponding page numbers.

第二八 匠織製絲工場、玉絲製絲工場 53
 第二九 器織製絲工場地方別 54
 第三〇 器織製絲工場年別 54

第三 牧畜及漁獵

第一 牛馬果年比較 59
 第二 豚羊果年比較 59
 第三 牛 60
 第四 馬 60
 第五 豚 62
 第六 山羊 綿羊 62
 第七 屠殺ノ一(牛) 64
 第八 屠殺ノ二(馬豚羊) 64
 第九 家畜 66
 第一〇 養蜂 67
 第一一 牛乳 67
 第一二 種牡牛馬 68
 第一三 獸醫及蹄工 68
 第一四 畜産價額 69
 第一五 牧場 69
 第一六 狩獵人員 69
 第一七 漁業戸數及人員 70
 第一八 漁船 70
 第一九 漁獲物ノ一(魚類) 72
 第二〇 同上ノ二(介類水産動物) 72
 第二一 水産製造物 74
 第二二 水産養殖ノ一(公共水面) 74
 第二三 同上ノ二(非公共水面) 74
 第二四 同上ノ三(稻田養鰻) 76
 第二五 同上ノ四(合計) 76

第四 山林及鑛業

第一 御料林個所及反別 79
 第二 御料林伐木及損害 79
 第三 御料林植栽 80
 第四 御料林産物 80
 第五 御料林樹種及反別 81
 第六 國有林野個所及反別 82
 第七 國有林野植栽 82
 第八 國有林主産物 83
 第九 同上副産物 83
 第一〇 國有林野被害 83
 第一一 民有林野面積 88
 第一二 竹林面積 88
 第一三 民有林野開墾 89
 第一四 保安林 89
 第一五 學校林 90
 第一六 造林用苗木 91
 第一七 民有林野天然造林 95
 第一八 民有林野人工造林 95

第一九 全上ノ二(合計) 99
 第二〇 竹林新植 108
 第二一 民有林野伐採ノ一(用材) 109
 第二二 同上ノ二(用材合計) 113
 第二三 同上ノ三(薪炭材) 113
 第二四 同上ノ四(竹林) 114
 第二五 林野産物 115
 第二六 民有林被害 116
 第二七 材木商、薪炭商及製炭業者數 116
 第二八 金鑛、探掘及販賣數量 117
 第二九 非金屬探掘及販賣數量 118
 第三〇 探掘種類別個所及坪數 118
 第三一 探掘産區 119
 第三二 砂鑛區 116
 第三三 鑛山就業人員及工數 116
 第三四 鑛産額 120

第五 工業

第一 工業戸數及人員 123
 第二 創業年次別工場 124
 第三 工場種類別數 126
 第四 工場原動力及燃料 124
 第五 工場作業人員並賃金就業日時 130
 第六 工場原料及製品 132
 第七 職工使用數別工場 134
 第八 機業戸數及職工 134
 第九 組織物 136
 第一〇 組織交織物 136
 第一一 綿織物 138
 第一二 麻織物及其他 138
 第一三 染物ノ一 140
 第一四 同上ノ二 140
 第一五 同上ノ三 142
 第一六 和紙類 142
 第一七 西洋紙類 144
 第一八 油類 144
 第一九 油粕 145
 第二〇 蠶網及蠶絲 145
 第二一 酒類 146
 第二二 醬油、溜味噌、酢 146
 第二三 墨麥英産及花産 148
 第二四 煉瓦瓦及土管 148
 第二五 機械製粉 149
 第二六 寒天 149
 第二七 蠟詰 150
 第二八 凍豆腐、凍醬、凍餅、凍蕪、凍葛 150
 第二九 肥料製造高 152
 第三〇 鐵器 152
 第三一 木製品竹製品 154
 第三二 器細工 154

第三三 製革 155
 第三四 皮革品製 155
 第三五 漆器 157
 第三六 陶磁器 157
 第三七 糖細工 157
 第三八 漆液 157
 第三九 杞柳製品及木通葛細工 157
 第四〇 附木及白木管 157
 第四一 扇子團扇及傘 158
 第四二 石鹼 158
 第四三 石灰及カーバイト 158
 第四四 曲木細工及槍笠 159
 第四五 蠟燭 159
 第四六 水引及元結 159
 第四七 澱粉 159
 第四八 銅器、青銅器及真鍮器 160
 第四九 經木、麻紙田及パテンレース 160
 第五〇 工産物雜類 165

第六 瓦斯及電氣

第一 瓦斯供給事業(其ノ一) 163
 第二 同上(其ノ二) 163
 第三 同上(其ノ三) 163
 第四 電氣供給事業(其ノ一) 164
 第五 同上(其ノ二) 164
 第六 第一種自家用電氣工作物施設者 166
 第七 第二種自家用電氣工作物施設者 166
 第八 自家用電氣工作物施設者業務別 168

第七 度量衡

第一 度量衡器檢定 169
 第二 度量衡器集散 169
 第三 度量衡器第一種取締 170
 第四 同上第二種取締 170

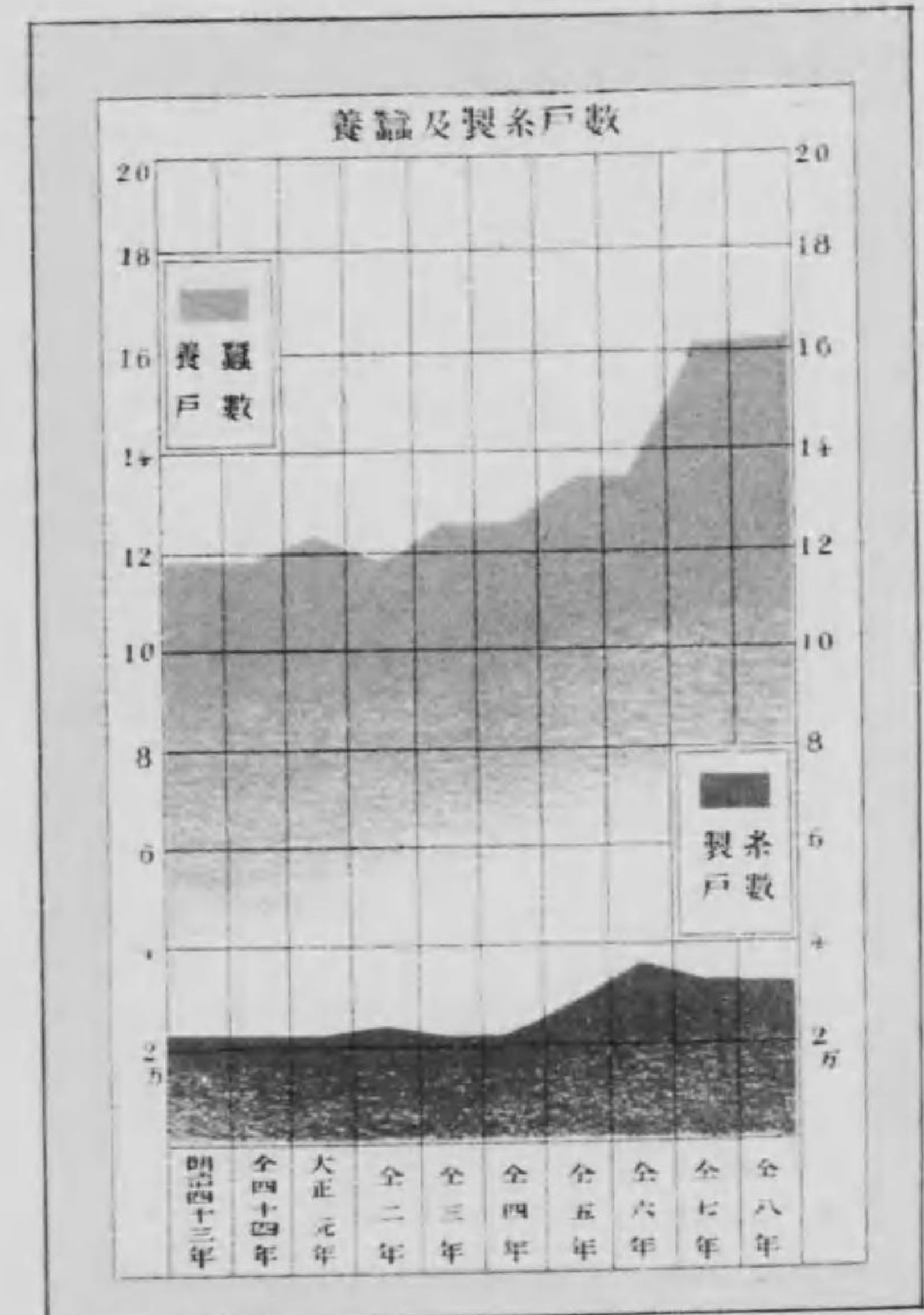
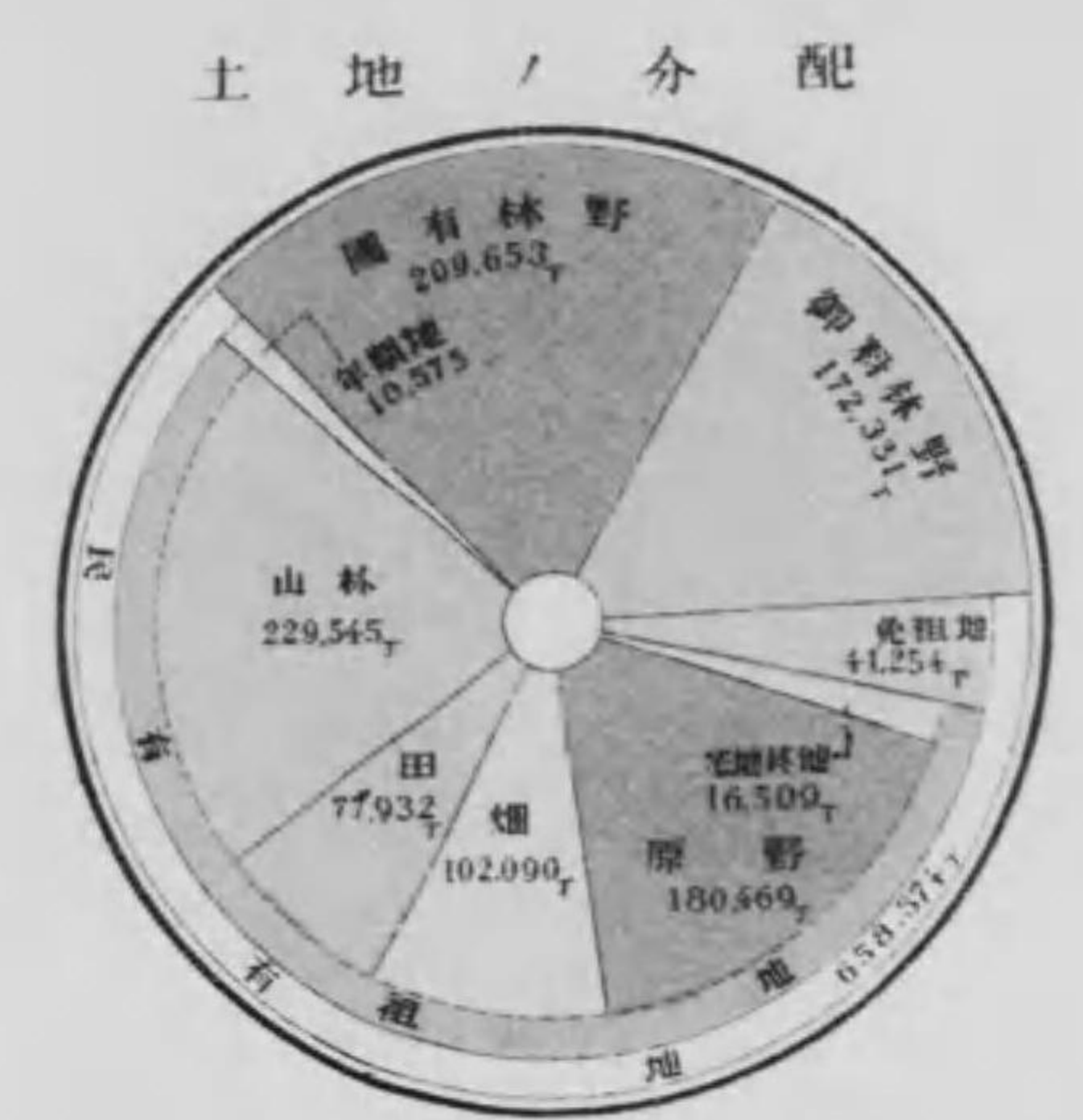

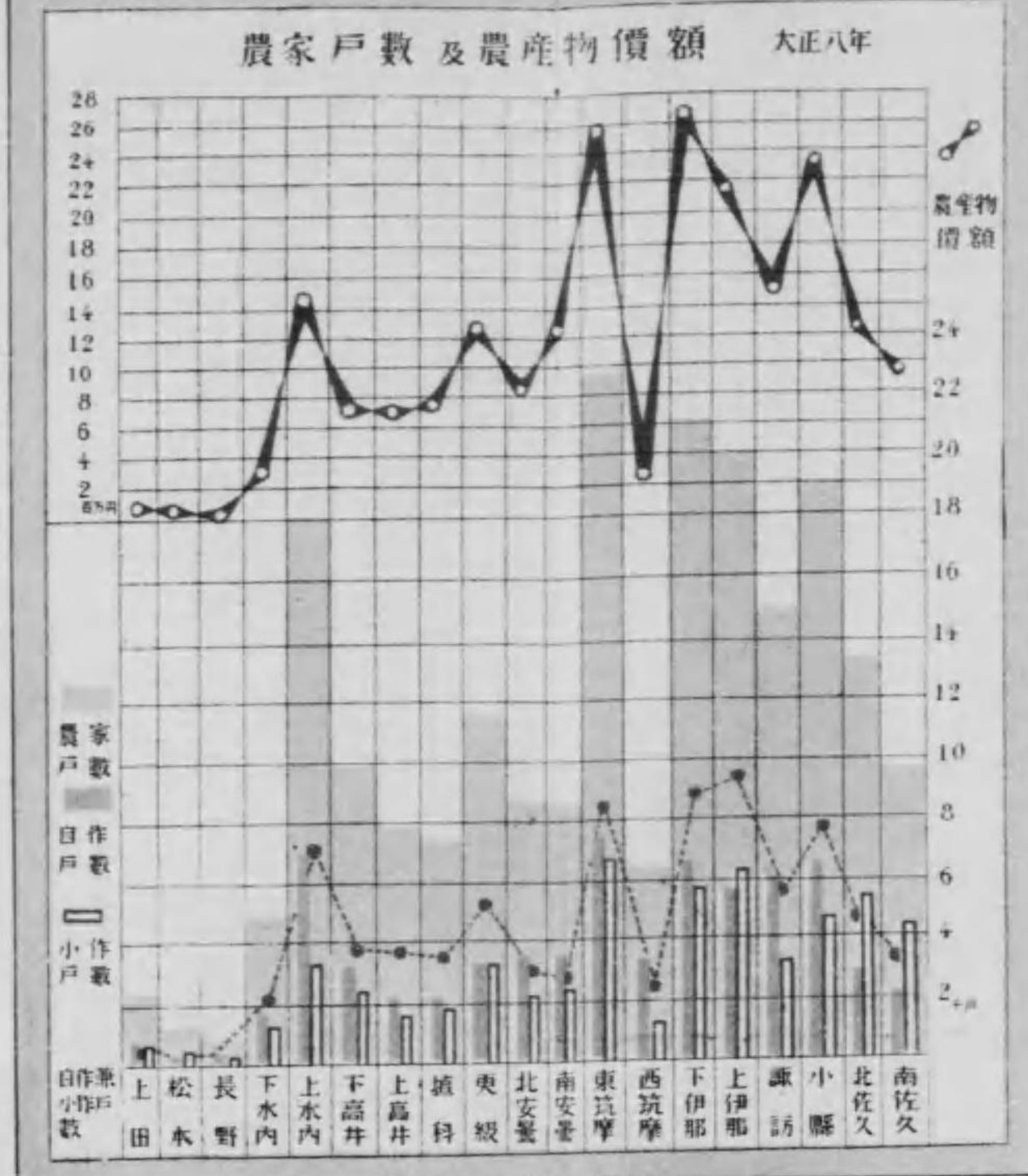
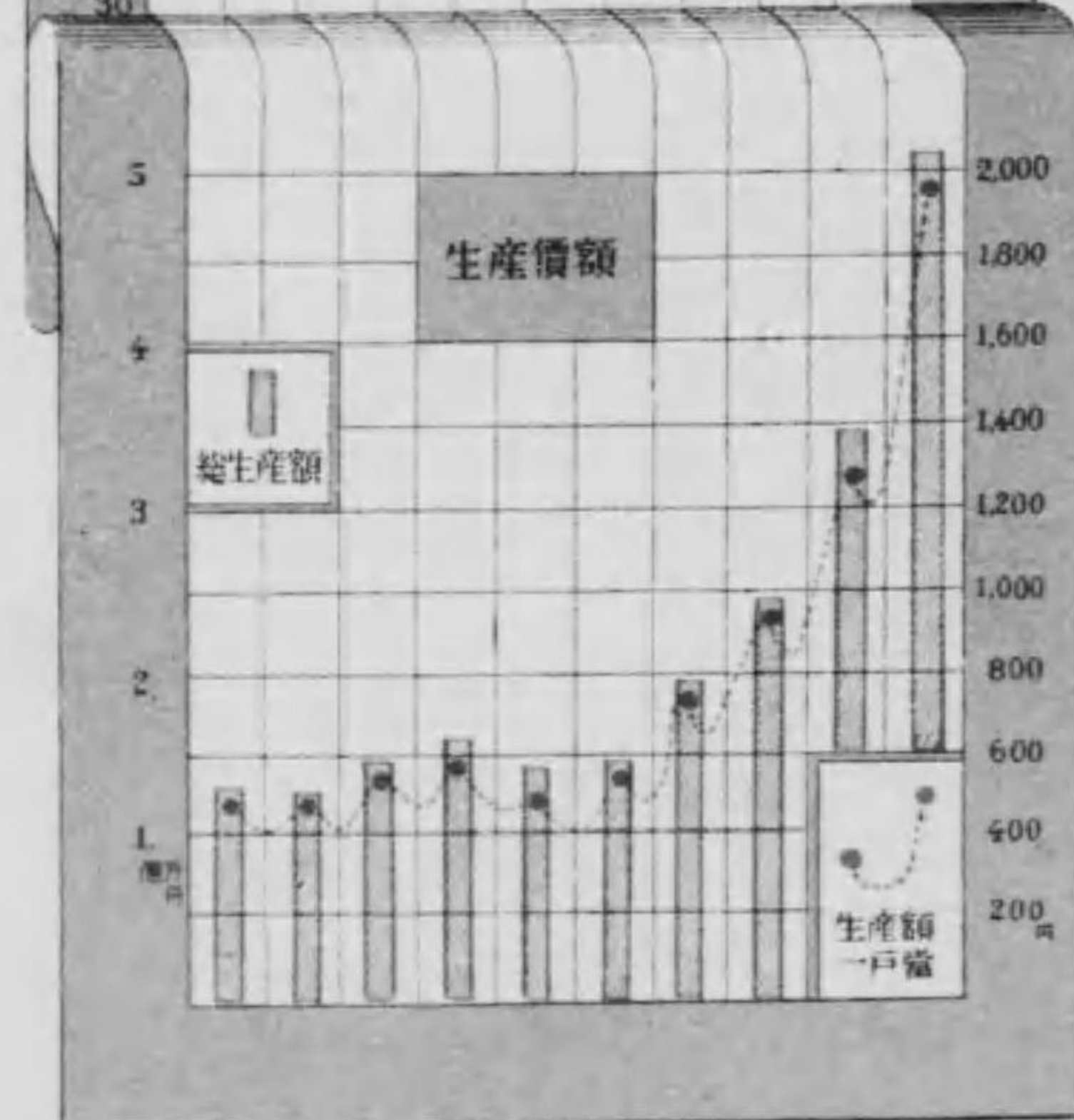
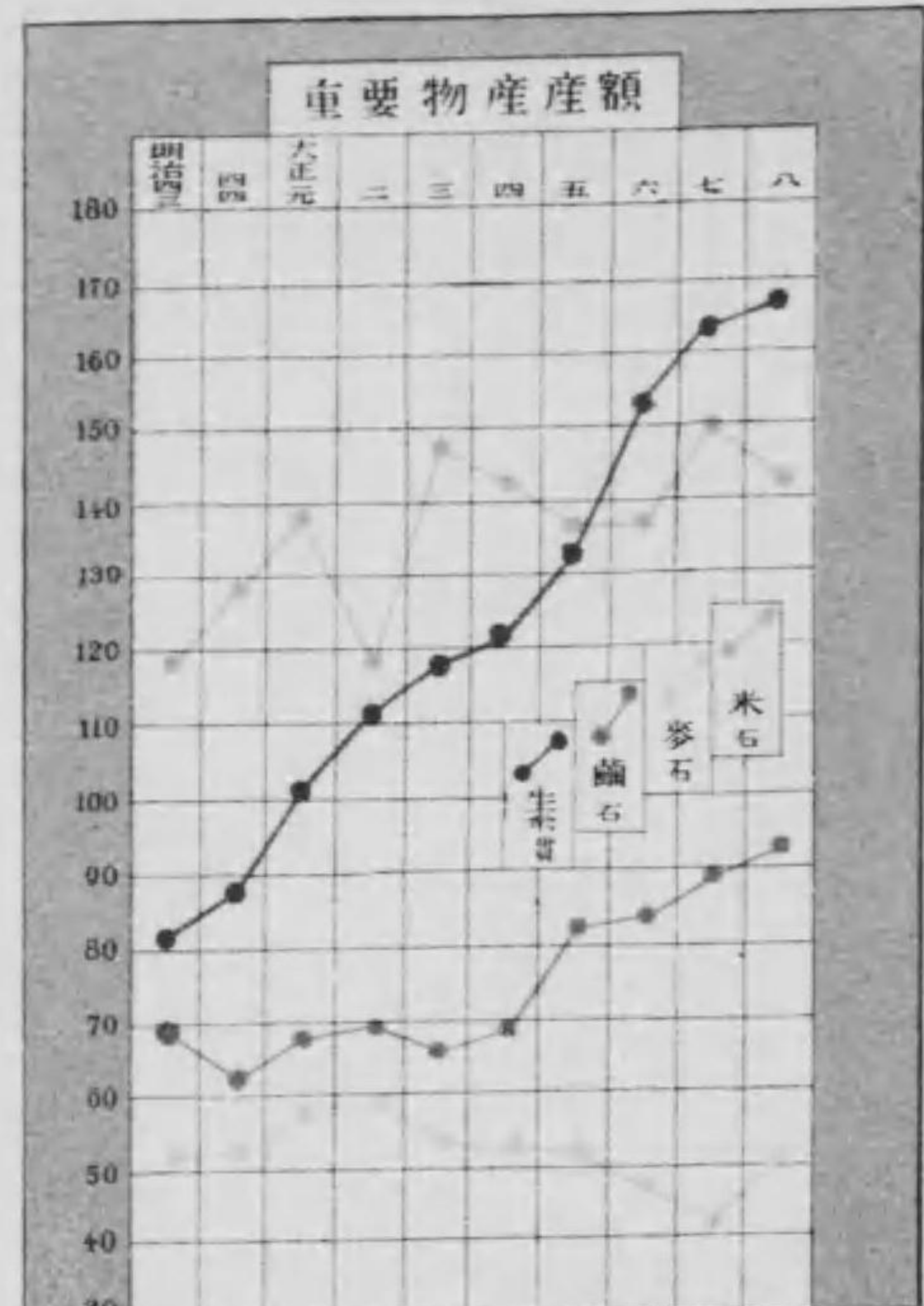
第八 商事及金融

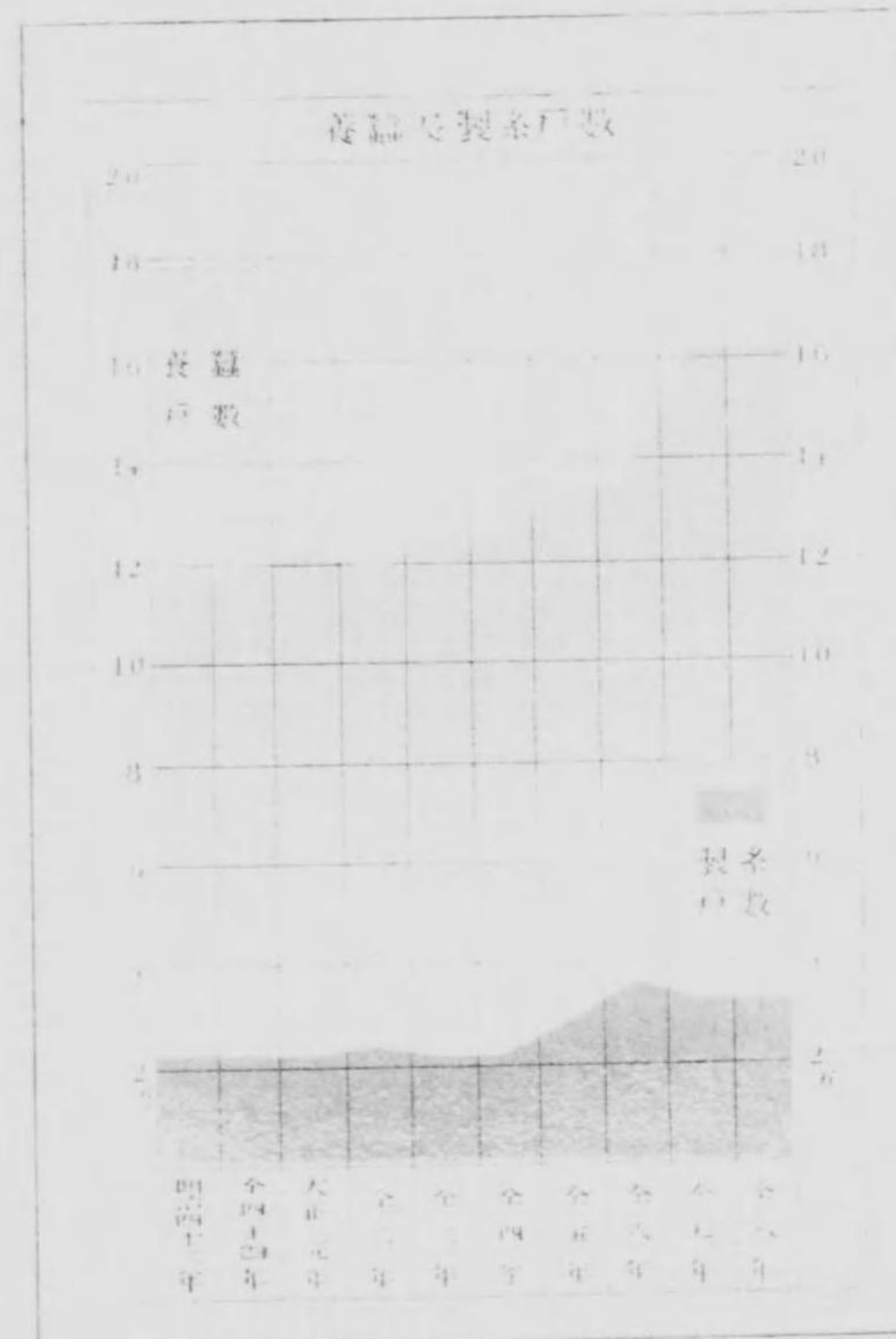
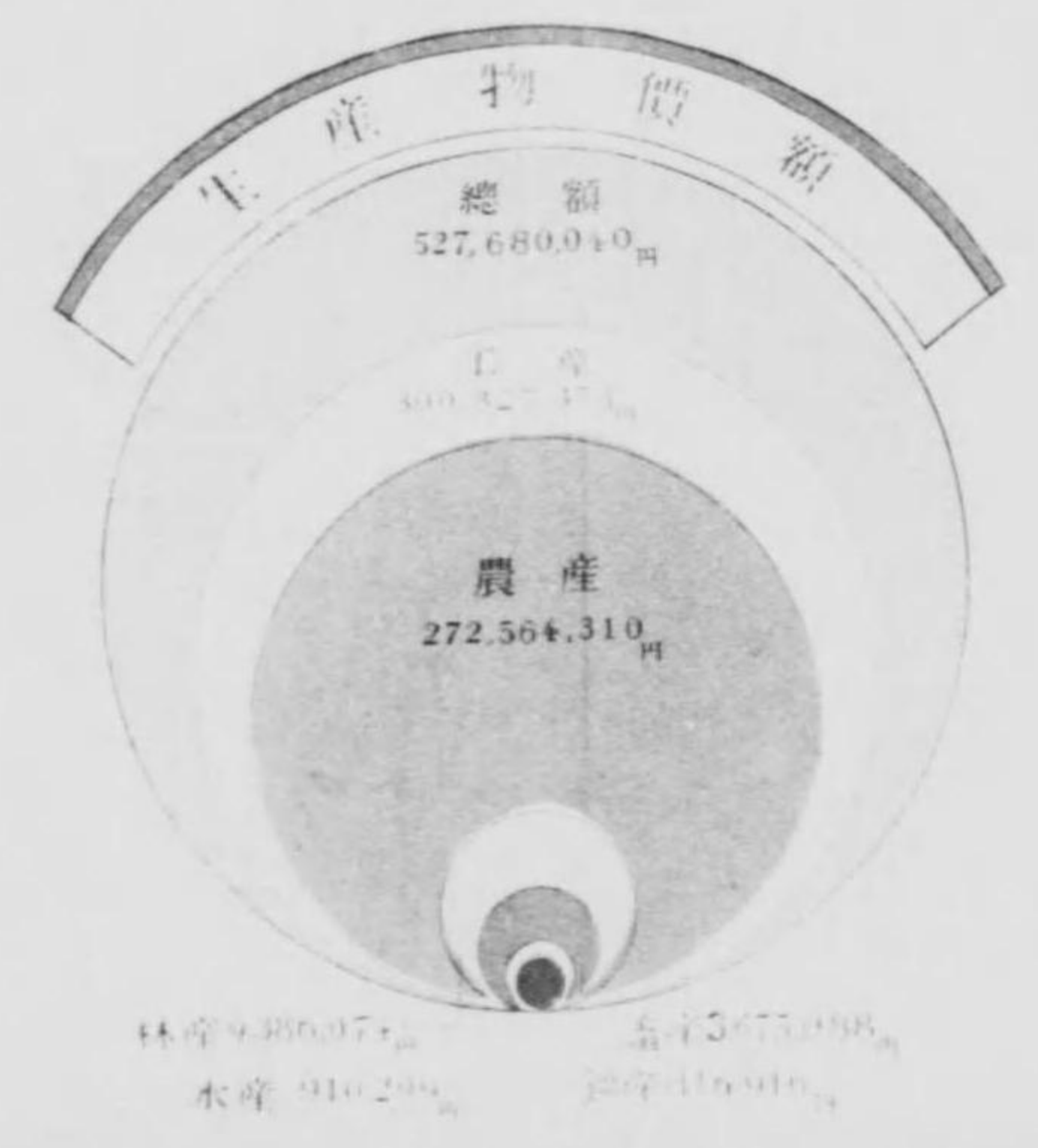
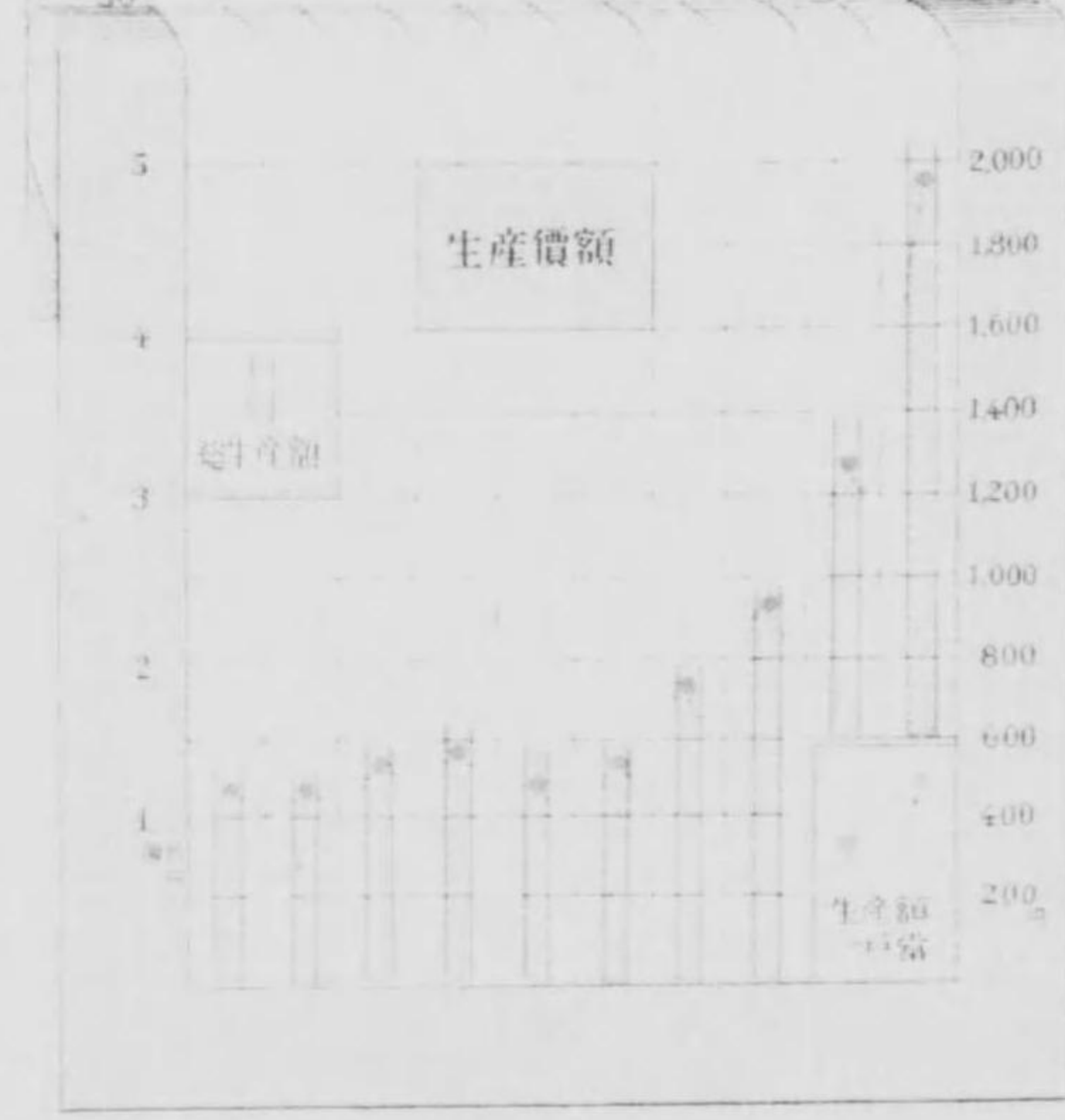
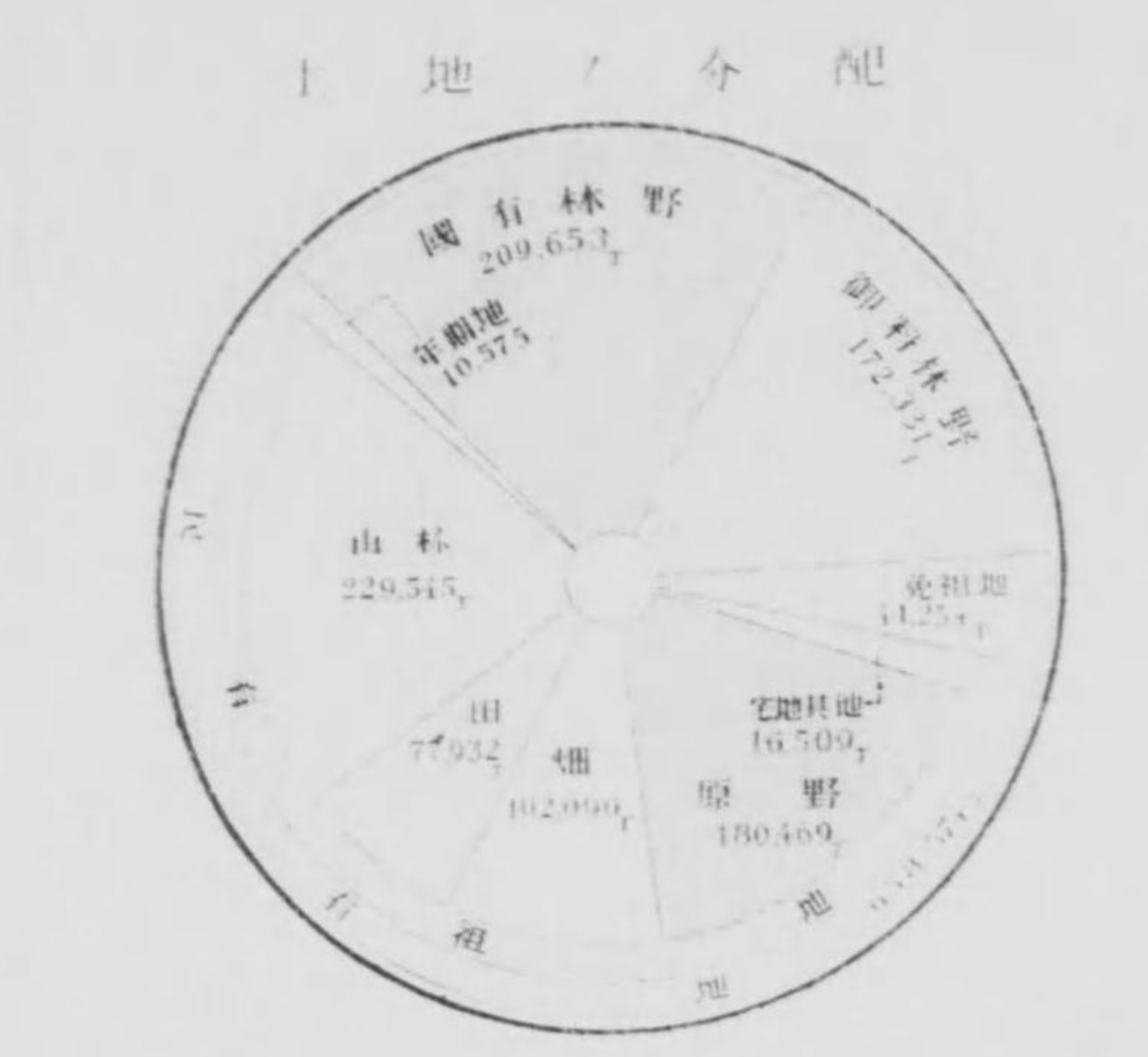
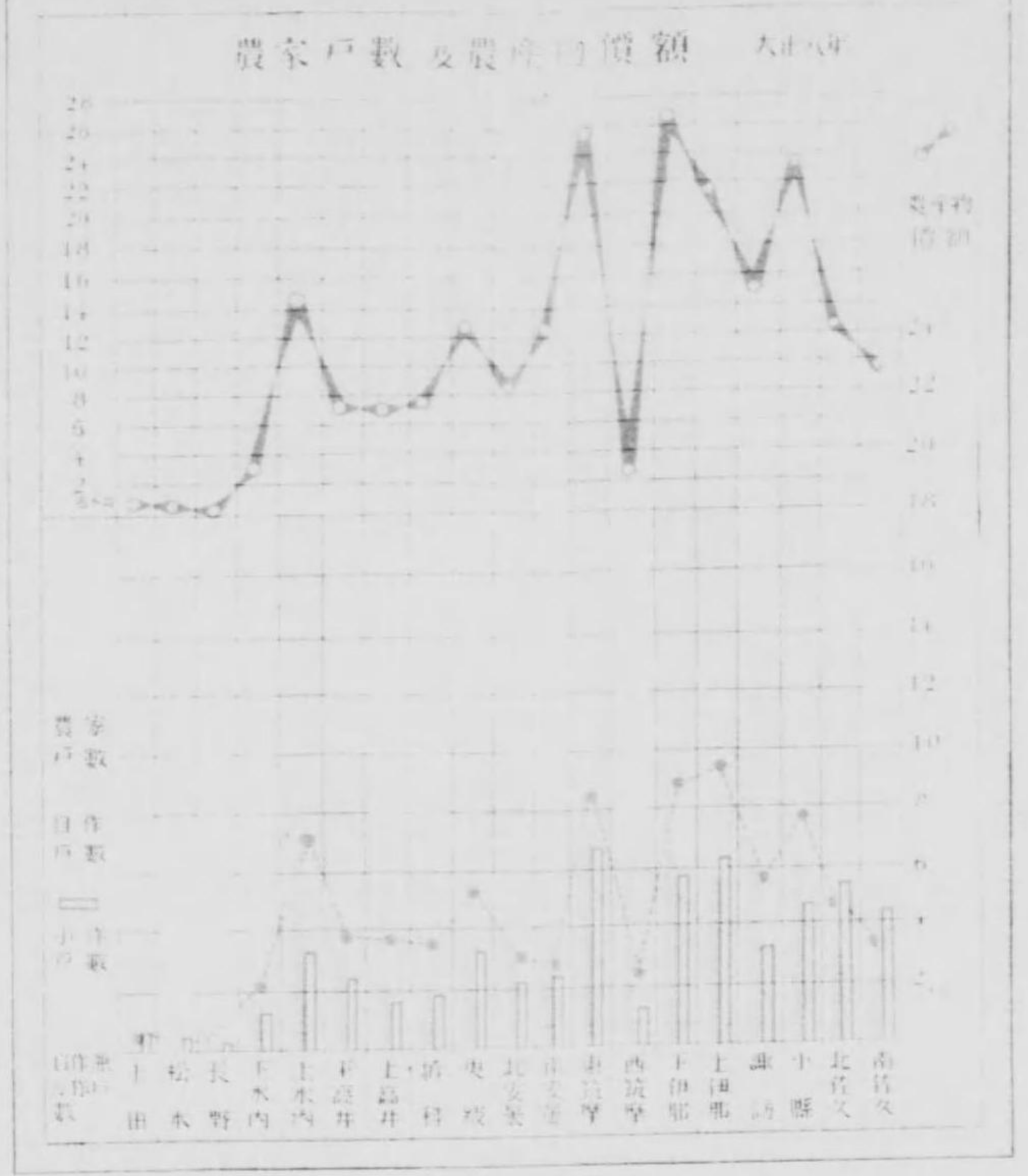
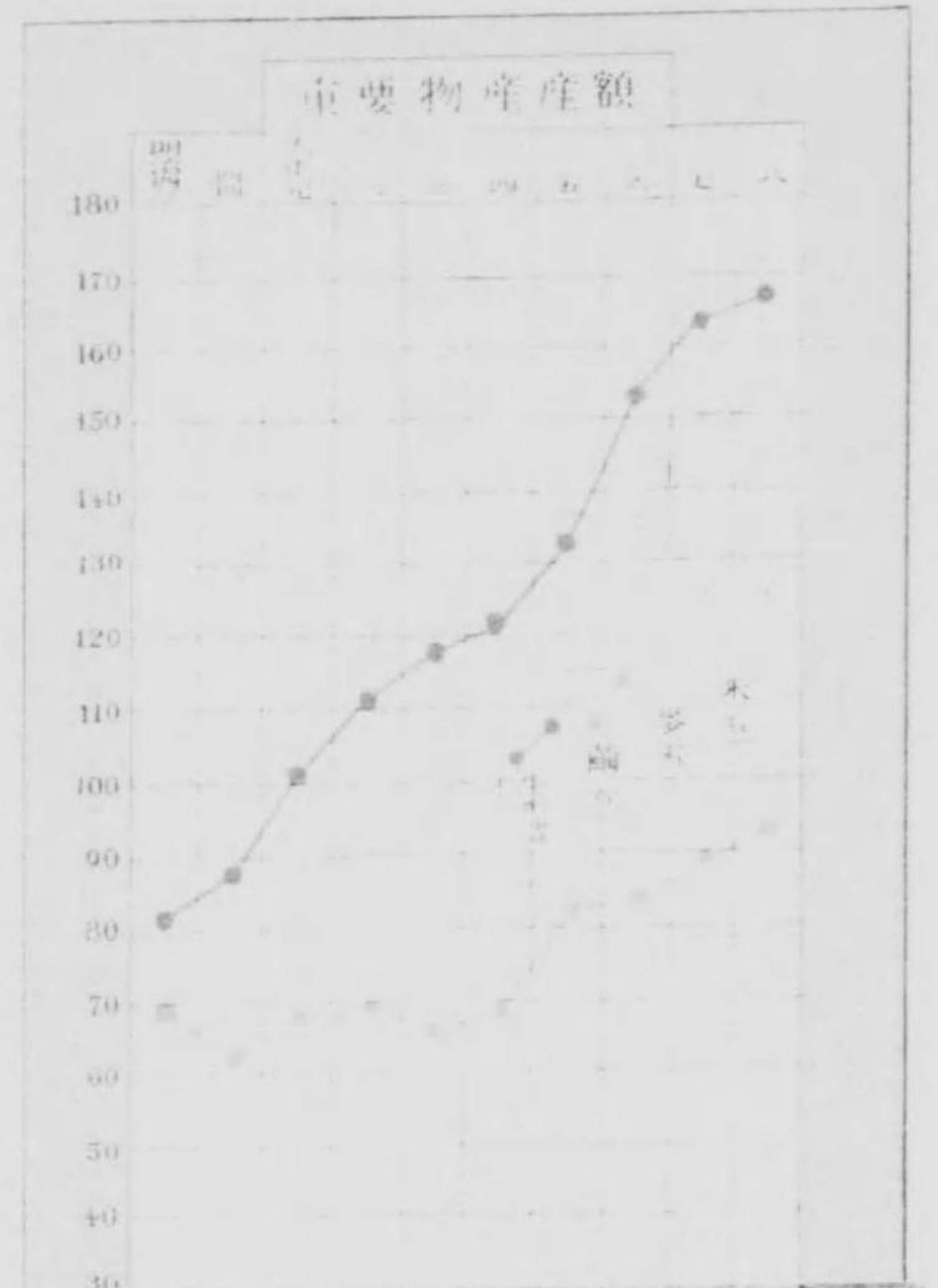
第一 會社ノ種類別(銀行ヲ除ク) 173

第二 會社ノ資本及積立金 173
 第三 家畜市場ノ一(馬) 174
 第四 同上ノ二(牛) 174
 第五 同上ノ三(豚) 175
 第六 商業會議所 175
 第七 銀行ノ一(農工銀行ヲ除ク) 175
 第八 同上ノ二(同上) 176
 第九 銀行ノ預金及貸付金 177
 第一〇 割引手形 179
 第一一 内國爲替 181
 第一二 農工銀行 183
 第一三 農工銀行貸付金地方別 184
 第一四 農工銀行年賦借主業態別貸付金 184
 第一五 農工銀行特別小口及短期借主業態別貸付金 185
 第一六 農工銀行定期借主業態別貸付金 185
 第一七 農工銀行貸付金ノ限別現在高 185
 第一八 農工銀行貸付金抵當物 186
 第一九 質屋貸金 187
 第二〇 銀行及質屋ノ金利 187
 第二一 簡易生命保險 188
 第二二 簡易生命保險團體別 188
 第二三 簡易生命保險職業別 188
 第二四 産業組合 190
 第二五 産業組合資金 190
 第二六 銀行貯金ノ一 191
 第二七 銀行貯金ノ二 192
 第二八 郵便貯金 192
 第二九 組合貯金 192
 第三〇 郵便規約貯金 193

第九 貨錢及物價

第一 月別物價指數 197
 第二 物價指數果年比較 199
 第三 地方別物價 200
 第四 職工及諸雇賃金 204





第一 生産總額

大正八年ノ生産總額ハ經濟界ノ非常ナル好況ニ伴ヒ未曾有ノ巨額ニ達シ實ニ五億二千七百六十八萬四千圓ニシテ之ヲ前年ニ比スレハ三割五分即チ一億八千四百八十六萬七千七百八十圓ヲ増加セリ之各種産業ノ興隆ヲ見其ノ生産額ヲ増シタルモノアルモ主トシテ諸物價ノ騰貴ニ依ル是ヲ十年前ニ比スレハ實ニ四倍二分餘ニシテ増加ノ割合最モ多キハ礦産物ノ十五倍次ハ工産物ノ四倍四分次ハ農産物ノ四倍一分トセリ而シテ各年ニ於ケル其増減消長ノ詳細ハ次表ノ如シ

年次	農産物	工産物	林産物	畜産物	水産物	礦産物	合計	生産額	
								一戸當	一人當
大正八年	212,564,310	300,327,353	9,386,074	3,675,088	910,299	816,616	507,680,040	1,931	333
同七年	144,118,016	188,213,262	6,639,794	2,607,241	593,124	642,015	342,813,463	1,265	220
同六年	99,556,435	139,209,582	4,434,577	1,893,876	620,418	480,885	246,195,773	926	158
同五年	72,099,253	111,145,945	2,954,645	956,663	1,244,419	382,039	188,782,964	717	122
同四年	54,847,232	82,763,978	2,063,349	874,032	1,091,389	112,706	141,757,576	544	98
同三年	48,980,300	73,056,903	2,383,137	916,173	894,509	122,600	126,353,622	490	814
同二年	68,787,639	79,649,860	3,005,629	909,998	723,413	108,150	153,184,489	598	103
同元年	75,873,786	67,844,917	2,976,985	869,660	842,452	97,247	148,505,047	583	101
明治四十四年	57,288,557	58,816,884	2,147,261	1,315,643	825,000	65,474	120,458,819	475	83
同四十三年	51,076,520	67,262,218	2,644,165	943,929	800,084	54,239	122,781,155	487	86
同四十二年	48,971,494	51,658,679	2,225,907	907,644	717,639	53,600	104,534,743	416	74
同四十一年	51,739,287	50,608,747	1,640,171	877,159	724,219	52,920	105,042,508	423	76
同四十年	59,649,461	45,959,587	1,932,143	959,439	571,027	91,447	109,164,104	442	78
同三十九年	53,574,237	41,251,802	1,662,632	764,676	586,912	99,087	97,903,376	397	71
同三十八年	41,693,431	31,777,936	1,113,657	724,378	882,324	99,092	78,269,818	322	67
同三十七年	50,249,786	29,684,937	1,483,625	745,638	622,471	84,670	82,871,154	345	61
同三十六年	57,962,386	31,173,328	1,233,764	683,557	532,460	74,120	91,664,605	380	68

備考 大正六年以降水産ノ減シタルハ従前水産中ニ計上シタル寒天ヲ工産へ移シタルニヨル

生産額比例累年比較

年次	指 數							千 分 比						
	農産	工産	林産	畜産	水産	礦産	計	農産	工産	林産	畜産	水産	礦産	
大正八年	424.1	581.4	421.7	504.9	126.8	1,524.1	504.8	402.7	569.3	17.8	7.0	1.7	1.5	
同七年	294.3	364.3	298.3	287.3	84.6	1,197.8	327.9	420.3	549.1	19.4	7.6	1.7	1.9	
同六年	203.3	269.5	199.2	208.7	54.2	897.2	235.3	404.7	566.0	18.0	7.7	1.6	2.0	
同五年	147.2	215.2	132.8	105.4	173.4	712.8	180.6	381.9	588.7	15.7	5.1	6.6	2.0	
同四年	112.0	160.2	92.9	96.3	152.1	210.2	135.6	386.9	583.8	14.6	6.2	7.7	0.8	
同三年	100.0	141.4	107.1	100.9	124.6	228.7	120.9	387.6	578.2	18.9	7.3	7.0	1.0	
同二年	140.4	154.2	135.0	100.2	100.8	201.8	146.5	449.1	520.0	19.6	6.9	4.7	0.7	
同元年	154.9	131.3	133.8	95.8	117.3	181.4	142.1	510.9	456.8	20.0	5.9	5.7	0.7	
明治四十四年	117.0	113.9	96.5	144.9	115.0	122.2	115.2	475.7	488.4	17.8	10.9	6.7	0.5	
同四十三年	104.3	130.2	118.8	104.0	111.5	101.2	117.5	416.0	547.8	21.5	7.7	6.5	0.5	
同四十二年	100.0	100.0	100.0	100.0	100.0	100.0	100.0	468.5	494.2	21.3	8.7	6.8	0.5	

大正八年ノ生産總價額ノ比例ハ工産 56.9%農産 40.2%ニシテ工産最モ多ク農産之ニ次ク明治四十年以前ニ於ケル本縣生産物ハ常ニ農産物其ノ半以上ヲ占メタリシカ逐年製絲業ノ隆盛ヲ見ルト共ニ漸次

工産物ヲ増加シ大正八年ニ於テ生絲ノ價格ハ總生産額中ヲ48.5%ヲ占メ農産總價額ヲ凌駕スルコト7.0%ニシテ此ノ現象ハ大正五年以來繼續セリ而シテ之カ總生産額ヲ種類別ニ比例ヲ示セハ上表ノ如クニシテ自ラ其ノ配分セラレタル所ヲ知り以テ表顯ノ實績ヲ知ルコトヲ得ヘシ
 生産額ノ一戸當リヲ見ルニ大正八年ハ千九百三十一圓ニシテ前年ニ比シ五割三分ノ増加ヲ示シ日露戰役前タル明治三十六年ノ生産總額ヲ百トスルトキハ實ニ五倍七分餘ニ昇リ人口一人平均三百三十三圓ニ達セリ

第 二 農業戸數並耕地反別

大正八年末ノ農家總戸數ハ現住戸數100ニ付76.2%ヲ占ム之レヲ既住ノ調査ニ比スルニ其實數ハ大正五年ヨリ4,394戸大正元年ヨリ7,449戸明治四十年ヨリ9,383戸ヲ増加シタリト雖モ現住戸數増加ノ割合ニ比例スルニ大正元年現住戸數100ニ付農家79.5%明治四十年ノ80.4%ナルニ對シ農家ノ割合ハ現住戸數ノ増加ニ伴ハス累年其ノ割合ヲ減少シツ、アリ之レ單ニ本縣ノミナラス全國一般ニ通スル現象ニシテ耕地ノ増加少キト又一面逐年商工業ノ興隆ノ結果ナルヘシ

農 業 戸 數 及 人 員

	戸 數				人 員				戸 數 百 分 比			
	自作	自作兼小作	小作	計	自作	自作兼小作	小作	計	自作	自作兼小作	小作	計
大正八年	69,984	88,039	55,806	208,829	305,003	354,418	237,746	897,167	33.5	39.7	26.7	
同 七 年	69,199	82,681	55,330	207,210	303,256	355,969	237,436	896,461	33.4	39.9	26.7	
同 六 年	69,161	81,708	55,432	206,301	302,718	352,497	237,556	892,770	33.5	39.6	26.9	
同 五 年	68,892	80,927	54,616	204,435	300,389	350,461	237,847	888,697	33.7	39.6	26.7	
同 四 年	68,000	81,499	54,644	204,143	294,073	351,208	235,534	880,815	33.3	39.9	26.8	
同 三 年	67,060	80,983	53,271	201,314	291,977	353,685	230,327	880,985	33.1	40.4	26.5	

耕地所有ノ廣狹別農業戸數

	五反歩未満	五反歩以上	一町歩以上	三町歩以上	五町歩以上	十町歩以上	五十町歩以上	計	百 分 比	
									一町歩未満ヲ有スルモノ	一町歩以上ヲ有スルモノ
大正八年	81,408	50,309	21,181	7,708	2,635	771	55	174,067	75.7	24.3
同 七 年	83,051	50,911	30,819	7,582	2,721	844	50	175,978	76.1	23.9
同 六 年	81,516	50,115	31,640	7,324	3,048	889	47	174,570	75.4	24.6
同 五 年	81,912	50,201	32,001	7,455	2,372	661	48	174,650	75.6	24.4
同 四 年	81,481	50,219	32,496	7,317	2,544	731	33	174,921	75.3	24.7
同 三 年	90,259	53,703	34,400	7,776	2,896	816	39	189,987	75.8	24.2

大正八年ノ耕地所有ノ廣狹別戸數ノ比例ヲ以テスルトキハ五反歩未満最多ニシテ其ノ46.7%ヲ占メ次テ五反歩以上ノ28.9%一町歩以上ノ17.9%町歩以上ノ4.4%町歩以上ノ1.5%町歩以上ノ.4%ニシテ大正三年以降毎年ノ一町歩未満所有戸數ノ總數ニ對スル割合ハ上表ノ通ニシテ年々小地主階級ノ減少ヲ示

シツ、アルヲ知ルヘシ

耕地ノ自作小作反別

	田			畑			合 計
	自作	小作	計	自作	小作	計	
大正八年	40,444.1	35,626.9	76,071.0	59,579.8	40,317.9	99,897.6	175,968.6
同 七 年	40,864.3	35,056.2	75,920.5	58,189.2	40,712.7	98,901.9	174,822.4
同 六 年	40,506.6	35,834.7	76,341.3	57,065.6	39,960.2	97,045.8	173,387.1
同 五 年	39,640.6	35,115.5	74,756.1	58,005.9	38,928.7	96,934.6	171,690.7
同 四 年	39,206.9	35,411.8	74,618.7	57,535.7	40,454.4	97,990.1	172,608.8
同 三 年	39,469.8	35,037.5	74,507.3	56,683.7	39,335.8	96,019.5	170,526.8

第 三 農 産 物

農産物ハ本縣生産物中生絲ニ次テ産額多ク繭及蠶種ノ價格ヲ加フルトキハ總生産價格千分中實ニ40.3%ヲ占ム又繭蠶種ヲ除クモ尙且ツ18.9%ニシテ重要ナル地位ヲ占ムルモノトス大正八年ノ農産物總價格ハ100,228,804圓(繭蠶種ヲ除ク)ニシテ耕地一反歩當リ55圓67錢(但シ桑葉ニ付キテノ調査ヲ缺クヲ以テ桑園反別ヲ除キ計算スルトキハ77圓80錢トナル)農家一戸當リ479圓95錢トナル之レヲ大正六年ニ比スレハ二倍五分ニ増加セリ之レ主トシテ價格騰貴ニ基ク結果ニシテ收穫高ヲ對比スルトキハ主要食糧ニ屬スル穀類ハ減少シ僅カニ馬鈴薯及蘿蔔其他五種ニ於テ漸増ノ風アルモ多クハ漸減ノ傾向ヲ示セルモノ多シ素ヨリ農作物ハ氣候ノ適否ハ直チニ其收穫ニ影響シ年ニ依リ多少ノ増減ハ免レサル所ナリト雖モ大ナル原因ハ作付反別ヲ減シタルニ因ル而シテ民有々租地中ノ田畑反別ハ明治四十年ニ於テ指數100(173,993町歩)ナリシモノ漸増シテ大正元年101大正六年102大正七年103大正八年104トナルニ拘ハラス作付反別ノ減少ヲ來セル所以ハ蓋シ養蠶業急激ナル發達ニアルモノ、如シ、即チ桑園反別ハ明治四十年ノ指數100ニ對シ大正元年112トナリ大正八年ハ更ニ増加シテ134ヲ示スニ至ルハ之レ固ヨリ勢ヒノ趨ク處又縣民生産能力増進ノ上ヨリ慶スヘキナリト雖モ往々養蠶業ノ好況ニ眩惑シ動モスレハ一方ニ偏シテ普通農事ノ閑却セラル、憂ナシトモ思然レバ兩々相並テ發達ヲ圖ルノ要アリ故ニ本縣ニ在リテモ近時益々普通農事ヲ獎勵シ各種ノ施設ヲ完成セントスル所アリ

	取 獲	高			價 額		
		大正八年	大正七年	大正六年	大正八年	大正七年	大正六年
穀 米	1,283,751	1,349,182	1,220,496	62,132,474	43,210,495	43,204,496	
雜 米	142,917	152,873	138,206	7,098,459	4,984,287	2,778,082	
雜 穀	531	385	511	25,358	12,651	9,904	
大 麥	353,819	393,643	310,170	6,661,931	4,309,887	2,250,820	
小 麥	161,079	143,651	145,989	3,736,976	2,761,643	1,678,780	
雜 麥	902	690	775	21,470	12,472	7,920	

	收	種 高			價 高		
		大正八年	大正七年	大正六年	大正八年	大正七年	大正六年
大豆	152,569石	192,971石	118,144石	4,249,692	2,452,909	1,724,126	
小豆	27,922	18,990	12,722	793,890	408,651	212,410	
豌豆	2,696	2,024	2,129	70,580	38,631	30,160	
粟	46,058	44,413	38,221	1,070,991	793,113	375,376	
稗	31,762	35,509	42,670	306,244	256,336	163,898	
黍	2,132	2,209	2,711	37,127	32,738	23,112	
蕎麥	38,149	49,454	36,036	859,364	603,612	373,473	
玉蜀黍	4,537	3,190	4,375	37,560	30,234	19,662	
甘藷	1,099,426	860,015	700,149	389,052	161,510	82,569	
馬鈴薯	4,795,911	3,201,181	2,742,122	1,097,324	490,936	291,427	
豌豆	30,166	23,830	28,207	21,879	13,722	13,919	
人參	50,762	99,932	45,983	318,733	703,443	256,972	
菜種	2,517	2,425	2,777	79,052	59,297	47,877	
大楮	351,087	403,720	202,539	1,323,869	757,103	467,512	
楮	133,570	227,145	196,835	125,329	63,745	64,387	
青芋	686,042	663,162	701,996	320,314	145,164	112,697	
甘藷	9,387,509	6,470,991	5,003,814	713,153	429,063	335,945	
甘藷	846,897	672,727	598,199	156,461	76,292	57,754	
蘿蔔	15,785,336	13,761,609	10,176,800	1,065,965	704,741	716,103	
蘿蔔	667,300	503,620	486,757	112,192	41,827	33,817	
蘿蔔	700,230	398,472	598,610	210,782	94,081	68,681	
蘿蔔	1,182,749	801,338	931,607	293,003	170,246	267,779	
蘿蔔	1,817,689	1,201,031	1,101,030	531,063	264,626	135,895	
蘿蔔	100,935	97,530	80,082	55,165	26,623	28,512	
蘿蔔	77,215	53,799	2,384	377,380	210,367	4,500	
蘿蔔	1,336,210	1,029,498	979,676	289,191	124,081	138,466	
蘿蔔	236,484	215,703	192,324	94,746	56,333	39,995	
蘿蔔	1,601,910	1,110,152	1,176,432	330,476	175,545	134,528	
蘿蔔	2,568,089	2,232,691	2,690,605	536,383	305,927	286,909	

米ノ大正八年ニ於ケル收穫高ハ1,427,199石ニシテ前年ノ卅年來ノ豊作ニ比シ五分二75.2
21石減少セリ之レ作付反別ノ減少(222丁)ト登熟期ニ於ケル急激ナル冷氣ノ襲來ニ加フルニ降雨ノ
アリシニ由ル然レトモ之ヲ平年作ニ比スレハ八厘ニ11,953石ノ増加ヲ見タリ之ガ收穫高ノ分節比例ヲ
示セバ粳米最モ多クシテ89.9%次テ糯米10.0%陸米ハ極メテ少量ニシテ僅カニ1%ニ過ギズ
而シテ前三十年ニ於テ最モ收穫多カリシハ大正三年ノ1,472,857石之ニ次グハ大正四年ノ1,447,415石
ニシテ大正七年ニ於ケル1,502,420石ハ本縣統計調査以來初メテノ多收トス又一反歩當リ收穫高ヲ見ル
ニ二石以上ニ及ベルハ前三十年中僅カニ五回ニ過ギズ然カモ二石一斗ニ至レルハ前年ヲ以テ嚙矢ト
シ本年ハ此ノ五年中ノ最少ナル收穫高ニシテ一反歩二石二合トス
作付反別ハ71,26410丁反前年ニ比スルトキハ222丁8反歩減少セリ之ガ原因ハ藪價益々好況ナリシヲ以
テ桑園ニ變換セルモノアリシ等ニ由ル
而シテ明治四十年ニ於ケル作付反別ハ69,262丁5反ニシテ大正五年ニ至ル迄漸次増加シ明治四十年ヲ1
00トセル指數ハ大正元年103.9大正五年104.0トナリ逐年増加セルモ大正六年ニ至リ減少シ103.9トナ
リ大正七年又103.2ニ大正八年102.8減少セリ而シテ民有々租地田100.0ニ對シ水稻作付歩合ハ大正五年

ハ9.2大正六年92.5大正七年92.0大正八年91.4トナリ是亦漸減ヲ示セリ
米ノ消費ノ方面ヲ觀ルニ縣外ヨリ輸入セルモノ大正八年ハ劇増シ602,225石ヲ示シ大正七年389,641石
大正六年321,490石大正五年395,148石(運輸及交通ノ部生産高ト物資輸出入比較参照)ナルヲ見レバ
推計消費量タル1,700,00石以上ノ米ヲ要スルコト明瞭ニシテ愈々米ノ增收計畫ノ極メテ必要ナルヲ知
ルベシ

麥 大正八年ニ於ケル收穫高ハ511,008石ニシテ前年ニ比シ一割六分四厘73,019石平年作ニ
比シ二分9,868石ヲ増加セリ之米價騰貴ノ影響ニ依リ麥ノ混食ヲ爲ス者多キニ至リタルト尙其奨勵
ト更ニ品種ノ改良等ト相俟テ麥作ノ施肥管理ニ各自注意ヲナスニ至レルト病蟲害ノ被害殆ントナク加
フルニ氣候概シテ適順ナリシニ因ル而シテ之カ收穫高ノ種類別分節比例ハ大麥最モ多クシテ68.1%次
テ小麥ノ31.7%ニシテ稗麥ハ僅カニ0.2%ニ過ギズ

麥ノ作付反別ハ33,823丁4反ニシテ比年減少ノ狀況ニアリ之レ養蠶業ノ盛ナルニ伴ヒ桑園反別ノ年々
増加セルニ反シ麥ノ作付反別ハ反對現象ヲ呈セリ即明治四十二年桑園^{38,088丁}ニシテ麥ノ方多カリシニ
大正八年ハ桑園^{51,203丁}トナリ^{33,823丁}トナリ明治四十二年ヲ100トセル指數ヲ求ムレバ桑園ハ134.4ヲ示シ麥ハ87.3ト
ナリ其差ハ實ニ47.1ニ達セリ更ニ作付ヲ田畑ニ見レバ田作ハ10,939丁歩畑作22,884丁歩ニシテ民
有々租地ノ反別ニ比スルトキハ田ハ14.1%畑ハ22.2%ニ過ギザレバ尙作付ヲ増加シ得ヘキ餘地アルベ
シ

麥ニ於テモ毎年縣外ヨリ二萬石内外輸入スルハ本縣ノ常態ナルモ大正八年ハ殊ニ増加シ近來稀ナル十
二萬五千石ノ輸入超過ヲ見タリ(運輸及交通ノ部生産高ト物資輸出入比較参照)

菽 類 大豆ハ米麥ニ次キ主要ナルモノニシテ毎年100,000石以上ノ生産アレトモ尙需要ヲ
充タスニ足ラス然モ明治四十年ヨリ同四十四年ニ至ル五ヶ年平均129,437石ノ指數100%ニ對シ大正元
年ヨリ同五年ニ至ル五ヶ年平均ハ99.4%トナリ大正六年87.9%大正七年95.0%ナルカ如ク年々減收ヲ
示シ來リタルモ大正八年ハ初メテ增收ヲ見全上ノ指數ハ118ヲ現ハシタリ(152,569石)

第四 金肥消費高

金肥消費高 大正八年ニ於ケル金肥消費高ヲ前年ニ比スルトキハ七割三分ヲ増シ實ニ16,837,110圓
ノ巨額ニ昇リ農家一戸平均消費高78,23錢ニシテ之ヲ用途別ニ一反歩當リヲ見レハ桑ニ最多ニシテ17
圓52錢次ハ稻ノ6圓51錢麥ノ5圓24錢トス(稻麥ハ作付總反別桑ハ見積反別ヲ加ヘタル桑園總反別ヲ以
テ除ス)而シテ本縣内ニ於ケル肥料製造高ハ大正八年僅カニ1,449,874圓ニシテ消費價格ニ比スルトキ
ハ9%ニ過ギザルナリ

第五 耕地整理

耕地整理 成工面積ノ大正四年(1,118丁6反)ヲ百トセル指數ヨリスレハ大正五年ハ「18」大正六年ハ「155」大正七年 199大正八年 206ヲ示シ漸次既定事業ノ竣成ヲ見ルモ本縣ニ於ケル耕地ノ改良並擴張ヲ爲シ得ル見込地三萬三千餘町歩ニ比ストキハ其ノ地區總面積12%ニ過キサレノミナラス其年々ノ増加極メテ微々タルハ甚遺憾ノ事實ナルヘシ縣ハ前年來大面積ノ箇所ヨリ之カ事業ノ着手ヲ爲スヘキ方針ヲ定メ着々進行中ニ屬シ之カ耕地ノ改善ニ依リ米麥ノ增收品質ノ改良勞力ノ節約灌漑排水並交通運輸ノ便ヲ開キ二毛作ノ増加普及ヲ計リ農産物ノ增收ト食糧ノ充實ヲ期スル爲メ縣費ニ壹萬圓ノ獎勵費ヲ計上シ耕地整理事業ノ普及ニ努メ尙其ノ地形測量並設計ノ一切ヲ縣技術員ヲシテ當ラシメ銳意獎勵ニ努メツ、アルヲ以テ其ノ効果ハ漸次見ルヘキモノアルニ至ルヘシニ殊ニ上伊那西天龍耕地整理組合ニ對シテ二十五ヶ年繼續補助費トシテ大正九年度ノ縣會ノ議決ヲ見其ノ總額 922,647圓ヲ計上セラレアリ

第六 縣農業施設

明治三十年農事試驗場ヲ設置シ各種ノ試驗ヲ爲シテ農業者ヲ指導シ米麥原種ヲ配付シ又各部ニ技手ヲ置ク外町村農業技術員設置獎勵金ヲモ交付シ縣農會ニ對シテハ年々補助金ヲ與ヘ以下各級農會ノ活動ヲ促シ更ニ農業教育ノ方面ニ付テハ縣郡等ノ設置セル甲乙農業學校三〇ヲ有スル外郡町村立又ハ組合立農業學校及實業補習學校費ヲ補助シ益農事教育ノ普及發達ノ助長ヲ圖リ居レリ

農家經濟ノ方面ニ對シテハ自給肥料ノ獎勵耕法ノ改良其他諸般ノ獎勵ヲ爲シ又産業組合ノ指導ヲ爲スコト年アリ、耕地整理ノ事業ハ縣ニ技術員ヲ置キテ設計監督ノ任ニ當ラシメ且補助金ヲ交付シツ、アリ又大正八年六月開墾成法ノ發布ニ伴ヒ主任技術員ヲ置キ之レカ獎勵計畫ニ當ラシメツ、アリ蠶業ニ關シテハ三ヶ所ノ原蠶種製造所ヲ設置セル外技術員ノ設置養蠶組合ノ獎勵等多大ノ縣費ヲ投シ銳意各種ノ施設ヲ爲シツ、アリ外大正七年度以降繼續シ農業教員ノ養成、農業倉庫ノ補助、検査員ノ養成派遣ニ其他米麥採種圃設置獎勵費、副業調査獎勵費、産業組合指導員ノ設置獎勵費、桑園改良獎勵費ヲ支出シ、桑苗組合費補助金ヲ交付シ又土壤試驗ヲ開始スル等着々農業政策ノ遂行ニ努メ又大正八年度ノ計畫ニ屬スル縣立甲種農學校三校ハ愈々大正九年四月ヨリ開校セル等教育方面ノ施設ト相俟テ實際トノ調和ヲ計リ更ニ大正九年度ニ於テハ農事試驗場ノ擴張移轉並ニ農事講習所ノ新築移轉等ノ諸案縣會ノ議決ヲ見タルヲ以テ之ニ依リ農業技術員ノ養成並ニ實業補習學校教員ノ養成ヲ計ル等ノ各種ノ施設ヲ完成シ極力農蠶業ノ發達ヲ期セムトシツ、アリ

第七 蠶業

蠶種ハ本邦輸出品中ノ巨擘ニシテ對外貿易上噸ル重要ノ位置ニアルハ克ク世人ノ知ル所而シテ又本縣カ有スル本邦ニ於ケル蠶業ノ地位ハ各般ニ涉リ實ニ第一ヲ以テ始終シツ、アリ其ノ比較ノ大要左ノ如クナルハ聊カ誇リトスルニ足ルヘシ

桑園反別11% 蠶種産額21% 繭産額13% 生絲産額29%

生絲輸出總價格ニ對スル本縣器械製絲價額40%

如斯ト雖モ本縣蠶業ノ現狀ニ顧ミ更ニ此ノ冠タル位置ヲ自覺スルトキハ愈々努力克ク學術ノ進歩ト相俟テ益々其ノ改善發達ヲ計ラサルヘカラサルヘシ即チ縣ハ蠶絲業調査會ヲ設ケ學術經驗アル者ヲ委員トシ蠶種養蠶製絲ノ各般ニ涉ル重要問題ニ關スル調査諮問機關トシ蠶業ノ改善發達ニ多大ノ好果ヲ收メツ、アル外桑園改植獎勵ニ(大正十年度30,000圓)養蠶組合ノ普及發達ニ(大正十年度30,000圓)努メ一面原蠶種製造所ヲ上田、松本、飯田ノ三ヶ所ニ設置シテ優良原蠶種ノ配付ヲ爲スト同時ニ桑樹養蠶同育等ノ試驗ヲ行ハシメ尙講習部ヲ設ケ養蠶教師ノ養成ヲ爲ス等努メテ蠶業ノ改善發達ヲ計リツ、アリ

製絲ノ改良ヲ促シ品位ノ昂上ヲ圖リ益々優良品ノ生産ヲ増加スルニハ之カ從事者タル製絲工女ノ技術ノ改善ヲ期スルニアルヲ以テ常ニ工女養成所ニ依リ其ノ指導ニ當ラシムル爲メ農業技手(女子)二十五名ヲ常置セリ更ニ之カ學術的試驗ト相俟テ一層ノ好果ヲ舉クヘク縣立工業試驗場内ニ製絲試驗部ヲ設ケ原蠶種製造所ノ收購ヲ製絲シ即チ蠶種ヨリ繭ニ更ニ絲ニ及ヒ系統的ニ之カ關係ヲ研究スルノミナラス進テ當業者ノ繭及生絲ノ試驗ヲ實施セムトスル外屑繭整理其他繭絲屑物ニ依ル副業ノ改善發達ノ任ニ當ラシムヘキ教婦ノ養成ヲ爲シツ、アリ

桑園反別 養蠶業ノ發達ハ比年桑園反別ヲ増加シ明治四十二年ニ於テハ $\frac{38,088}{38,722}$ ニシテ麥ノ作付反別ノ方多カリシニ大正八年度 $\frac{51,203}{33,823}$ トナリ桑園ノ年々増加シツ、アルニ麥作反別ハ漸減セリ明治四十二年ヲ百トセル大正八年ノ指數ヲ求メハ桑園ハ134.4ニ増加シ麥作付ハ87.3ニ減シ其ノ差47.1ニ達セリ本縣ノ養蠶ハ副業ノ域ヲ脱シ寧ロ主業ノ名アル又宣ナルヘシ

養蠶戶數 (大正八年)一蠶期以上飼育スルモノ通計162,805戸ニシテ農家戶數百ニ付キ78.6現住戶數百ニ付キ60.1ニ當リ之ヲ前年ニ比スルニ前者78.3後者60.7ナルヨリ見レハ農家百戸ニ對スル割合ハ増シ現住戶數ニ對スル割合ヲ減セリ季節ヨリ見タル養蠶戶數ハ秋蠶最モ多ク農家百戸ニ付キ65.8次ハ春蠶ニシテ57.9夏蠶最モ少ク52.8ニ當レリ之レヲ地方別ヨリ見ルトキハ春蠶ハ南佐久最モ多ク農家百戸ニ付79、之ニ次クハ北佐久75、小縣74、ニシテ最モ少キハ南安曇ノ24、(松本6)次ハ東筑摩27、ナリ夏蠶ニシテハ南安曇最モ多ク81ニ當リ東筑摩76等ニ次キ上田17松本30南佐久ノ44等最モ少シ秋蠶亦南安曇最モ多ク78ニ當リ次ハ東筑摩ノ73諏訪72之ニ順次シ最モ少キハ長野ノ5次ハ上田ノ13更級ノ22上水内ノ25等ニシテ勞力ノ關係、風土、慣習等ニ依リ大ニ異ナレリ而シテ伊那地方ニ三蠶共ニ

飼育者多ク、佐久、小縣、地方ハ春蠶ニ多ク之ニ反シ南北安曇、東筑摩地方ハ主トシテ夏秋蠶ヲ多育シ、更埴地方ハ春秋蠶多ク其他ノ地方ハ三蠶畧平均スルノ狀況ニアリ

掃立枚數 (大正八年).....919,546枚春蠶35%,夏蠶27%,秋蠶38%,ニ當リ之ヲ前年ノ總枚數ニ比スレハ6,093枚ヲ減少ス之レ不良蠶種ヲ排シ努メテ優良種ヲ撰定シ尙往々乱掃ノ弊アリシニ之ヲ矯メ漸次健實ナル經營ニ進ミシニ因ルヘシ

養蠶家一戸當リ掃立枚數ハ五枚六分五厘ニ當リ更ニ地方別ニ見ルトキハ上高井ノ七枚五分五厘小縣ノ七枚二分八厘ヲ最多トシ次ハ下伊那ノ七枚一分九厘ニシテ下水内ノ二枚八分一厘西筑摩ノ三枚二分八厘等ヲ少シトス

收繭高 大正八年ノ總收繭高923,496石ニシテ未曾有ノ多量ヲ示セリ其内譯ハ春蠶三割九分五厘夏蠶二割五分九厘秋蠶三割四分六厘ニ當リ之ヲ前年ニ比スレハ62,687石ノ增收ニシテ掃立枚數ノ減少セルニ拘ラス非常ノ好成績ヲ收メタルハ氣候ノ適順ナリシニ因ルト雖モ又養蠶技術ノ進歩セルニ依ルヘシ即チ之ガ一枚當收繭量ヲ見レハ逐年其ノ歩合ノ高マリツ、アルハ其ノ證左ナルヘシ

Table with columns for year (年次), spring silkworms (春蠶), summer silkworms (夏蠶), autumn silkworms (秋蠶), total (合計), and index (指數). Rows include years from 大正八年 to 明治三十二年.

第八 生絲業

大正八年ノ製絲產額ハ生絲屑絲其他ヲ合セ2,316,059貫ニシテ大正六年以來俄然トシテ其ノ生産額ヲ増加シ同四年ヲ百トセル指數ハ同八年百三十二ニ達シ一工場平均生産額70貫300匁一釜平均18貫316匁ニ當レリ之レガ價格ハ勿論物價騰貴ノ影響ニ依ル可キモ大正四年ヲ百トセル指數ハ大正八年三百六十五ニ至リ即チ二億五千五百九十四萬余圓ノ巨額ヲ示シ(大正七年本縣生産物總額三億四千萬圓中ノ四四%ヲ占ム)實ニ本縣生産物ノ大宗トス

大正八年ヲ以テ前年ニ比スルニ製造戸數ニ於テ器械絲46戸増加シタルモ座繰絲1,270戸玉絲218戸ヲ減少セリ然レトモ之ヲ繰絲釜數ノ年々増加シ居ルニ見ルトキハ座繰製絲ノ加キ家内繰業減少シ工場生産ニ移リツ、アルト又小製絲家減少シ大製絲家増加ノ傾向アルヲ窺ハル而シテ生産品ヲ比較スルトキハ生絲ニ對スル屑物ハ繰絲技術ノ進歩ニ伴セ比年其割合ヲ減少シ即チ大正六年41%大正七年37%大正八年31%ヲ示セリ生産高ノ最モ多額ナルハ諏訪ニシテ縣下ノ39%ヲ占メ次ハ小縣ノ10%ニシテ此ノ二

郡ヲ以テ殆ト縣下ノ半額ヲ占メ居レリ

真綿 真綿ハ屑繭整理ノ獎勵ニ伴ヒ漸次製造戸數ノ増加ヲ見生産高又之レニ伴フテ増加シ大正四年ヲ百トシタル指數ハ同五年百ニ同六年百八同七年百十九同八年百二十七ニ達シ尙需用ノ増加ト相俟テ益々増加セントシツ、アリ大正八年ヲ以テ前年ニ比スルニ製造戸數ニ於テ11,259戸數量ニ於テ1,411貫價額ニ於テ456,546圓ヲ増シタリ

Table with columns for year (年次), spinning households (製絲戸數), production value (産額), and index (指數). Rows include years from 大正八年 to 明治四十年.

第九 林業

本縣林野總面積859,789町歩ニシテ年末現住人口一人平均5反4畝8歩ニ當リ有租地田畑宅地ノ合計面積ノ四倍五分ニシテ一大森林國ト謂フヘシ而シテ森林ト原野トノ比ハ森林76%原野24%ナリ之ヲ所有別ニ見ルトキハ民有最モ多クシテ總反別ノ556%次ヲ國有林ノ244%御料林ノ200%トス

大正八年ノ林産物總價額12,621,712圓ニシテ一町歩平均14圓680厘ニ過キス之カ内容ヲ見シカ民有林最モ多クシテ19圓650厘次ヲ御料林17圓100厘最少キハ國有林ノ1圓360厘トス

森林ノ造成ハ國土保安並治水上又氣候ノ調節等ニ干スル所頗ル重大ナルト共ニ事業モ極メテ永遠ナルヲ以テ動モスレハ其ノ經營粗漫ニ流レ眼前ノ小利ニ捉ハレ植伐理ニ合ハス濫伐暴採スルモノ民有林中殊ニ部落有ニ多キヲ遺憾トシ縣ハ政府治水事業ノ進行ト相俟チ是カ整理開發ノ爲メ技師2名在廳技手17名郡駐在技手14名ヲ設置シ管理ノ革弊ヲ期シ更ニ統一ヲ勸奨シ又入會權ノ解消等ニ當ラシメ極力其ノ促進ヲ期シツ、アリ(本縣ノ公有林野面積ハ全國總面積94%ニ當ル)而シテ縣ハ部落有林野整理獎勵金25,000圓入會權解消獎勵金7,000圓ヲ十年度ニ計上シ其他公有林野造林獎勵(十年度26,000圓)樹苗養成獎勵(十年度19,908圓)荒廢地復興獎勵(大正十年度16,250圓)又町村林業技術員設置獎勵費ヲ豫算ニ計上セル外杉赤枯病豫防驅除並竹林増殖獎勵ニ努メ尙愛林思想普及ノ爲メ林野保護獎勵費3,160圓ヲ置キ保護取締上特別ノ功勞アリタル者或ハ各種團體ニ於テ之カ施設ヲ爲シタルトキハ獎勵金ヲ交付シツ、アリ

尙縣ハ自ラ縣内二十六ヶ所總反別5,277町歩ノ縣有林ヲ經營シ林業經營ノ模範ヲ示シ以テ斯業ノ進歩發達ニ裨益セシメ兼テ縣有財産ノ造成ヲ計リツ、アリ

第一〇 牧畜

本縣ニ於ケル牧畜ノ業ハ其由來古ク殊ニ産馬ハ信濃駒トシテ其名各地ニ稱セラレタリ明治十一年以來縣ニ於テ専ラ之レカ改良蕃殖ヲ獎勵シ各種ノ施設ヲ見シカ未タ畜産ニ關スル智識乏シク間々失敗ヲ來タセルモノアル等一時發達ヲ阻害サレシモ爾來政府ノ施設ト共ニ縣ハ畜産技術員ヲ設置シテ實地指導ヲ爲シ種畜ヲ購入貸付（縣購入費十年度 18,700圓）シ牧草種子ヲ配付シ又畜産組合ニ補助金ヲ交付シテ事業ヲ獎勵スル等銳意指導ヲ爲シタル結果近時牛馬ノ資質著シク良好トナリ漸次堅實ナル發達ヲ見ントスルニ至レリ然レモ數年來價額昂騰ノタメ優良ナル牛馬相踵テ販賣セラル、傾向アルヲ以テ大正七年度ヨリ優良牛馬ニ獎勵費ヲ交付シテ其保留ヲ圖リ（八年度保留獎勵費 4,900圓）又畜産技術員ヲ設置スル郡市ニ獎勵金（十年度 5,850圓）ヲ交付スル等從來ノ施設ト相俟テ一層畜産事業ノ發達ヲ期セリ

牛 總頭數ノ最近五ヶ年ヲ對比スルニ漸次減少シ來リタルヲ大正八年ハ生産ニ於テハ從來ノ如ク減少セルニ不拘現在數ハ總テ増加セリ即チ大正二年ヲ指數100トスレバ四年 86, 六年 84, 七年 75 大正八年 83, 示セリ之レ主トシテ生産ノ減少ト賣却多キノ結果ナルベシ八年末ニ於ケル牝牡ノ割ハ牝100ニ付牡28ニシテ五年ノ牝 100ニ付牡29ニ比スレバ更ニ牡ヲ減セリ又其種類ハ内國種 11% 雜種 85% 外國種 4% ニシテ其ノ割合ハ前年ト大差ナシ

馬 總頭數ハ明治四十年以來殆ント大差ナク而カモ最近ニ於テハ大正二年ノ指數 100ニ對シ同四年99, 同六年97, 同七年95, 同八年94, ニ漸次減少ノ傾向ヲ現ハシツ、アリ即チ大正八年ハ前年ニ比シ實數 709 頭ヲ減セリ之生産ノ減少ト賣却セラル、モノ多キト屠馬ノ年々増加セラル、ニ由ルヘシ、大正八年末ニ於ケル牝牡ノ割合ハ牝 100ニ對シ牡 25ニシテ前年ト全様ニシテ牝ノ割合ハ漸次増加ス。種類ハ内國種 67% 雜種 33% ニシテ漸次雜種増加ノ傾向ニアリ

豚 豚ハ年末現在 12,345 頭 農家ノ副業トシテ有利ナルヲ認メ獎勵セル結果末々多カラスト雖モ非常ノ率ヲ以テ増加セリ即チ大正二年ヲ 100トセル指數ハ同四年 130, 同六年 191, 同七年 230, 同八年 623, トナリ最近數年間ニ數倍セリ

屠殺 牛ハ年々減少スルモ馬及豚ハ大体増加ノ傾向ニアリ之ヲ大正元年ニ比スルニ牛ハ三割五分ヲ減シ馬ハ前年六割二分ヲ増シタルニ本年ハ實數ニ於テ 2,779 頭ヲ減セル爲元年ニ比スルモ僅カニ一割六分ノ増トス之豚ノ著シク増シタルト價格騰貴ニ伴ヒ買入困難ナリシニ由ルヘシ即チ豚ハ元年ニ比スルトキハ殆ト四倍ノ増加ニシテ前年ニ比スルモ尙一倍七分ニ達セントセリ蓋シ價格ノ關係ニモ依ルヘシト雖モ其ノ需用豚馬ニ多キヲ加ヘツ、アリ、總肉量 1,989,899 斤ニシテ此價格 1,347,164 圓ニ達シ人口一人當リ消費量 203 匁ニシテ前年ヨリ 49 匁減セリ

第一一 水産

本縣ハ山國ナリト雖モ湖沼各所ニ湛ヘ大小ノ河川縱横ニ流ル、ヲ以テ水産ノ利必シモ乏シカラズ大正八年ノ水産價格 91 萬圓ニ及ヘリ而シテ南佐久郡ノ一部ニ於ケル稻田養鯉ノ業ハ夙ニ著聞セルモノアリ縣ハ湖沼ノ利用ト魚族ノ養殖ヲ獎勵シ屢々補助ヲ與ヘテ他府縣ヨリ魚苗ヲ購入セシメ蕃殖ヲ圖リタルカ何レモ成績良好ニシテ郡又ハ漁業組合ノ施設ト相俟テ漸次發達ヲ見ツ、アリ殊ニ縣ハ大正八年度ヨリ水産技術員ヲ設置シ大ニ之ガ指導獎勵ニ努メツ、アリ

第一二 雜工産物

製絲業ヲ有スル本縣ノ工業ハ實ニ本邦ニ於ケル經濟界ニ大ナル影響ヲ齎ラスヘキ須要ナルモノニシテ之レカ振否ハ縣民富力ノ上ニ至大ノ關係ヲ有スルモノトス、大正八年ニ於ケル工産物ハ生産總額中ノ五割七分弱ニ當リ此内蠶絲類四割八分ヲ占ムルヲ以テ本縣工業ノ生命ハ蠶絲ニ在リト謂フ得ヘシ（蠶絲業ハ上述セリ）蠶絲類ヲ除キタル工産物ノ總價額ハ 43,030,863 圓ニシテ此ノ三分ノ一以上ハ酒類トス（酒價額 14,864,113 圓）其他六十餘種ノ工産品ヲ合シテ僅ニ 28,166,750 圓余ニ過ギズ如斯狀況ナルヲ以テ各種ノ方面ニ涉リ大ヒニ工業ノ發達ヲ圖ルノ要アリ、蓋シ製絲業ヲ除キタル工業ノ多クハ尙家内工業ノ範圍ヲ出テ工場組織ニ依ル者少ク從テ生産能力多カラサルニ依レリ然レモ近時電氣事業ノ發達ニ伴ヒ化學工業、金屬工業、其ノ他高動力ヲ利用スル工場各地ニ設置又ハ計畫セラレ製絲事業ト相俟テ逐次工業ノ振興ヲ見ントスルノ機運ニ向ヘリ

工産物中前記生絲及酒類ニ次キ産額最モ多キハ織物ノ 375 萬圓醬油ノ 368 萬圓西洋紙ノ 283 圓亞ヒテ和紙等ナリ其他各郡市ニ於ケル特有ノ工産物カラズ縣ハ製絲事業ノ改良發達ニ關シ各種ノ施設ヲ爲スト共ニ一面常ニ一般工業ノ發達ヲ圖リ講習、講話、品評業ノ開催優良職工ノ表彰等ヲ爲シ又各種同業組合ヲ督勵シ製品ノ改良ヲ圖ル外機染業、讓造業ニ就テハ技師ヲ置キテ斯業者ヲ指導シ又染織講習所ヲ常置シテ技術ノ向上ヲ圖リ尙大正七年度ヨリハ工業試驗場及工業學校ヲ設置シテ工業ノ振興ヲ期圖シツ、アリ

工産物價額（十萬圓以上）大正八年

品目	價額	品目	價額	品目	價額
酒類	14,864,113	寒天	1,043,845	木邊憂細工	259,070
織物	3,767,460	蠟油及油粕	845,780	鐵	211,306
醬油	3,686,519	瓦及煉瓦	845,093	蠶網	153,326
西洋紙	2,837,992	味噌	881,276	蠶細工	150,775
雜物類	1,775,924	漆器	539,914	油粕	150,416
和紙	1,496,347	カーバイト	513,177	石鹼	140,126
麥粉	1,457,029	元結	498,745	皮革製品	131,257
肥料	1,449,873	罐詰	413,163	工業藥品	118,402
染物	1,394,111	油類	291,398	木櫛塗漆	116,468
蠶絲	1,297,861	竹製籠及康	272,407	疊表花蒔	101,827
瓦	1,294,740	凍豆腐類	264,206		

第一 農 業

農 業 戶 數	208,829戸
農 業 者 數	897,167人
專 業	145,666戸 640,762人
兼 業	42,242戸 175,621人
重要農作物	
米	作付反別 71,264町 收穫 1,427,199石
麥	作付反別 33,820町 收穫 515,800石
金肥消費高	稻 4,640,442 麥 1,772,770 桑 9,457,049 其他 966,849 計 16,837,110円
耕地整理地區總面積	4,125町
農產物總價額	99,946,875円
農業教育ヲ受ケタル者	98,780人

第一 一毛作及二毛作以上田、反別 (以下五表農會 / 調査=依)

道	一毛作田			二毛作以上田		計	合計	
	桑樹果樹其ノ他樹木ヲ種付タルモノ	其	他	普通裏作	綠肥裏作			
南 北 小 段 上	佐 久 縣 訪 那	222.6	3,182.9	3,405.5	45.5	83.6	129.1	3,534.6
		466.7	5,161.3	5,628.0	326.8	6.7	333.5	5,961.5
		335.0	3,566.7	3,901.7	1,618.3	93.3	1,711.6	5,613.3
	伊 那	158.9	5,782.1	5,941.0	20.6	87.0	107.6	6,048.6
		494.1	5,580.7	6,074.8	619.0	1,384.4	2,003.4	8,078.2
		1,529.4	3,368.5	4,895.9	1,535.0	219.3	1,754.3	6,650.2
	下 西 東 南 北	36.5	1,697.8	1,734.3	219.2	80.6	299.8	2,034.1
		347.7	1,368.6	1,716.3	1,287.8	4,384.5	5,672.3	7,388.6
		187.1	464.5	651.6	1,148.8	3,248.5	4,397.3	5,048.9
	更 埴 上 下 上	2.3	3,563.7	3,566.0	37.3	1,133.7	1,171.0	4,737.0
215.2		1,288.6	1,503.8	2,799.8	43.3	2,843.1	4,346.9	
61.8		79.9	141.7	1,164.0	51.0	1,215.0	1,356.7	
下 長 松 上	18.2	1,512.4	1,530.6	186.2	24.4	210.6	1,741.2	
	3.8	3,498.8	3,502.6	260.0	50.0	310.0	3,812.6	
	130.9	4,252.1	4,383.0	1,901.1	272.9	2,174.0	6,557.0	
計	21.3	2,490.2	2,511.5	9.5	-	9.5	2,521.0	
	10.0	9.0	19.0	71.4	-	71.4	90.4	
	3	139.0	139.3	53.5	47.4	100.9	240.2	
同	4.0	45.4	49.4	145.0	-	145.0	194.4	
	4,245.8	47,020.2	51,266.0	13,448.8	11,210.6	24,659.4	75,925.4	
	4,310.0	46,860.0	51,170.0	13,225.7	11,524.8	24,750.5	75,920.5	
同	4,042.0	47,028.0	51,070.0	13,258.2	11,412.7	24,670.9	76,340.9	
同	3,363.6	47,389.4	50,753.0	13,209.4	10,793.7	24,003.1	74,756.1	
同	3,218.4	46,745.2	49,963.6	13,893.9	10,761.2	24,655.1	74,618.7	

第二 牛馬耕地、反別及其、牛馬頭數 大正八年

道	田			計	牛	馬	計
	田	畑	計				
南 北 小 段 上	佐 久 縣 訪 那	879.3	178.1	1,057.4	44	2,061	2,105
		2,479.9	2,669.4	5,149.3	25	1,742	1,767
		2,382.3	1,514.7	3,897.0	24	1,652	1,676
	伊 那	2,562.3	769.7	3,332.0	2	3,477	3,479
		4,948.2	3,520.7	8,468.9	35	8,631	8,666
		1,408.4	1.7	1,410.1	100	6,239	6,339
	下 西 東 南 北	616.3	54.2	670.5	83	4,056	4,139
		5,198.6	3,378.1	8,576.7	47	3,369	3,416
		5,049.1	3,148.5	8,197.6	9	2,001	2,010
	更 埴 上 下 上	3,492.0	1,382.6	4,874.6	219	3,541	3,760
1,924.9		582.3	2,507.2	89	803	892	
743.8		2.0	745.8	6	182	188	
下 長 松 上	301.8	6	302.4	-	199	199	
	3,850.0	298.0	4,148.0	27	2,400	2,427	
	2,372.4	2,941.2	5,313.6	92	2,994	3,086	
計	678.3	160.2	838.5	16	1,343	1,359	
	55.0	16.0	71.0	5	4	9	
	100.9	78.0	178.9	-	37	37	
同	25.0	-	25.0	-	-	-	
	39,068.5	20,696.0	59,764.5	823	44,731	45,554	
	36,915.4	15,017.2	51,932.6	935	47,049	47,984	
同	34,148.7	18,719.6	52,868.3	1,184	46,865	48,049	
同	34,331.4	18,799.8	53,131.2	1,535	46,598	48,133	
同	33,731.4	19,474.6	53,206.0	1,512	46,703	48,215	

第三 耕地所有ノ廣狹別農業戶數 大正八年

Table showing the number of agricultural households by land area (五反步未満 to 五十町歩以上) and year (大正七年 to 大正四年).

第四 耕作ノ廣狹別農業戶數 大正八年

Table showing the number of agricultural households by cultivated land area (五反步未満 to 五十町歩以上) and year (大正七年 to 大正四年).

第五 耕地ノ自作小作別反別 大正八年

Table showing the area of land (反) for self-cultivated (自作) and tenant-cultivated (小作) plots, categorized by region and year.

第六 主要農產物價額 大正八年

Table showing the value of major agricultural products (米, 麥, 食用農產物, 特用農產物, 果實, 綠肥作物) and their total value by region and year.

第七 農業戶數

Table showing agricultural household counts by region (e.g., 佐久, 伊那, 那摩) and year (1914-1917). Columns include household counts for various categories and a total count.

第八 自作及小作者

Table showing the number of households and persons engaged in self-cultivation and small-scale farming. Columns include household counts, person counts, and percentages.

及 人 員

大正八年十月末現在

Table showing agricultural labor force statistics by region and year. Columns include labor force counts, household counts, and population statistics.

戶數人員

大正八年

Table showing household and labor force statistics for self-cultivation and small-scale farming. Columns include household counts, labor force counts, and percentages.

第九 米

	作 付 反 別					收		
	水		陸 稻	合 計	指 數	水		
	米	糶				米	糶	米
南佐久	2,916.4	337.9		3,254.3		61,901	6,201	
北佐久	5,098.2	577.0		5,675.2		96,029	9,343	
小 縣	5,080.6	657.1		5,737.7		108,318	12,912	
上 伊 那	5,373.3	637.2		5,910.5	6.4	112,578	10,457	
下 伊 那	6,224.0	871.7		7,095.7	6.4	137,197	18,468	
西 筑 摩	4,447.6	455.7		4,903.3	3	104,370	8,801	
東 筑 摩	1,669.0	234.7		1,893.7	--	27,612	3,670	
南 安 曇	6,543.3	940.4		7,483.7	1.0	141,117	18,138	
北 安 曇	4,384.5	471.0		4,855.5	--	90,214	7,923	
更 綴	4,023.6	560.4		4,584.0	--	59,192	6,839	
壇 科	3,690.8	450.5		4,041.3	2.2	75,597	8,811	
上 高 井	1,141.4	139.9		1,281.3	--	26,350	3,065	
下 高 井	1,520.0	245.0		1,765.0	18.1	32,735	4,494	
上 水 内	3,421.1	397.0		3,768.1	4.2	60,108	5,321	
下 水 内	5,381.6	764.4		6,146.0	--	101,307	13,555	
長 野	2,072.6	252.5		2,325.1	9	37,366	4,363	
松 本	73.3	8.1		81.4	--	1,781	187	
上 田	224.4	17.2		241.6	--	4,817	285	
	187.0	7.5		194.5	--	4,862	184	
計	63,375.7	7,855.2		71,230.9	33.1	1,283,751	142,917	

大正八年

獲 高			價 額	一 段 步 收 獲 高	
陸 稻	合 計	指 數		水 稻	陸 稻
68,102	68,102	41	3,070,791	2,122	1,835
105,272	105,272	61	5,126,049	1,854	1,602
121,230	121,230	71	6,274,208	2,132	1,965
123,035	10,457	6	5,792,672	2,095	1,947
155,665	155,729	64	7,062,623	2,204	2,119
113,171	113,179	8	5,601,618	2,347	1,431
31,282	31,282	--	1,522,959	1,654	1,633
159,255	159,260	5	7,987,144	2,166	1,928
98,137	98,137	--	4,914,773	2,057	1,672
66,031	66,031	--	3,403,563	1,450	1,197
84,708	84,733	25	4,270,427	2,114	1,956
29,415	29,415	--	1,362,123	2,313	2,190
37,229	37,611	382	1,900,108	2,153	1,834
65,429	65,467	38	3,356,681	1,766	1,578
114,862	114,862	--	5,178,171	1,882	1,773
41,729	41,738	9	1,885,199	1,803	1,728
1,968	1,968	--	85,523	2,430	2,309
5,102	5,102	--	234,977	2,147	1,657
5,046	5,046	--	219,685	2,600	2,450
1,426,668	1,427,199	531	69,256,291	2,025	1,819

第一〇 米 累 年

	作 付 反 別					收		
	水	陸 稻	合 計	指 數	水	陸 稻	合 計	
大正八年	63,375.7	7,855.2	71,230.9	101.2	1,283,751		142,917	
同 七 年	63,375.1	8,074.0	71,436.4	101.6	1,349,162		152,873	
同 六 年	63,744.4	8,134.9	71,964.7	102.2	1,220,496		138,206	
同 五 年	63,937.2	8,118.6	72,103.4	102.4	1,238,959		137,830	
同 四 年	63,714.9	8,260.3	72,025.9	102.3	1,297,401		149,190	
同 三 年	63,731.5	8,103.2	71,864.8	102.1	1,325,642		146,720	
同 二 年	63,811.2	8,113.6	71,951.8	102.2	1,068,776		121,306	
同 元 年	63,405.1	8,078.3	71,521.0	101.6	1,255,616		142,181	
明治四十四年	62,976.4	8,138.2	71,133.8	101.5	1,161,860		133,216	
同 四十三年	62,412.5	7,940.0	70,362.9	99.9	1,070,175		122,433	
同 四十二年	62,452.3	7,807.2	70,276.5	99.9	1,203,889		144,512	
同 四十一年	61,762.9	7,811.4	69,600.5	98.8	1,085,720		122,554	
同 四十年	61,703.2	7,777.7	69,262.5	98.4	1,106,774		129,790	
同 三十九年	61,589.3	7,630.5	69,262.5	98.4	966,304		106,807	
同 三十八年	61,732.0	7,730.0	69,528.5	98.7	814,295		90,335	
同 三十七年	61,962.3	8,277.4	70,379.9	100.0	1,294,632		148,564	

比 較

獲 高		價 額	平均一石 格 價	一 反 步 收 獲 高					
陸 稻	合 計			水 稻	陸 稻	平 均	指 數		
531	1,427,199	98.7	69,256,291	48.63	2,025	1,819	1,604	2,002	98.2
385	1,502,420	103.9	48,207,433	32.08	2,133	1,893	1,021	2,105	103.3
511	1,359,213	94.0	25,992,482	19.12	1,912	1,689	1,444	1,887	92.5
753	1,377,546	94.6	18,808,335	13.75	1,922	1,707	753	1,897	93.0
824	1,447,415	100.1	18,137,025	12.53	2,028	1,806	2,236	2,010	98.0
488	1,472,857	101.9	--	--	2,080	1,811	1,621	2,049	100.5
262	1,190,644	82.4	--	--	1,675	1,500	970	1,655	81.2
564	1,398,361	96.7	--	--	1,980	1,760	1,389	1,955	95.9
170	1,295,246	89.6	--	--	1,845	1,637	890	1,821	89.3
105	1,192,713	82.5	--	--	1,716	1,545	603	1,630	79.9
147	1,438,547	99.5	--	--	2,071	1,799	865	1,935	94.9
246	1,208,737	83.6	--	--	1,756	1,575	1,127	1,666	81.7
293	1,296,857	89.7	--	--	1,909	1,669	1,016	1,789	87.7
323	1,073,339	74.2	--	--	1,569	1,400	768	1,548	75.9
528	905,168	62.6	--	--	1,319	1,169	794	1,301	63.8
1,378	1,444,874	100.0	--	--	2,080	1,920	982	2,038	100.0

第一一 大 麥 大正八年

Table with columns: 作付部別 (田, 畑, 計), 收穫高 (田, 畑, 計), 價額, 一段歩收穫高 (田, 畑, 平均). Rows include regions like 南佐久, 北佐久, 小縣, etc.

第一三 小 豆 一 麥 大正八年

Table with columns: 作付反別 (田, 畑, 計), 收穫高 (田, 畑, 計), 價額, 一段歩收穫高 (田, 畑, 平均). Rows include regions like 南佐久, 北佐久, 小縣, etc.

第一二 裸 麥 大正八年

Table with columns: 作付段前 (田, 畑, 計), 收穫高 (田, 畑, 計), 價額, 一段歩收穫高 (田, 畑, 平均). Rows include regions like 南佐久, 北佐久, 小縣, etc.

第一四 麥 合 計 大正八年

Table with columns: 作付反別 (田, 畑, 計), 收穫高 (田, 畑, 計), 價額, 一反歩收穫高 (田, 畑, 平均). Rows include regions like 南佐久, 北佐久, 小縣, etc.

第一七 食 用 農 產

Table with columns for '大豆' (Soybean) and '豌豆' (Pea), subdivided into '大' (Large) and '小' (Small) categories. Rows list various regions like '久野', '伊那', '那摩' and years from 1914 to 1917. Columns include '作付反別' (Cultivation area), '收穫高' (Yield), and '價額' (Value).

物 一 大正八年

Table for '大豆' (Soybean) and '落花生' (Peanut) in the year 1919. It includes columns for '價額' (Value), '作付反別' (Cultivation area), '收穫高' (Yield), and '價' (Price). Rows list various regions and years.

第一八 食 用 農 產

Table for '馬鈴薯' (Potato), '青芋' (Green Taro), and '甘藷' (Cassava). Rows list various regions like '久野', '伊那', '那摩' and years from 1914 to 1917. Columns include '作付反別' (Cultivation area), '收穫高' (Yield), and '價額' (Value).

物 二 大正八年

Table for '蕎麥' (Buckwheat), '芋' (Taro), and '薯' (Cassava) in the year 1919. It includes columns for '價額' (Value), '作付反別' (Cultivation area), '收穫高' (Yield), and '價' (Price). Rows list various regions and years.

第一九 食 用 農 産

Table showing agricultural production data for various districts (郡市名) and years (大正七、六、五、四年) for crops like 燕 (Maize) and 薯 (Potatoes). Columns include 作付反別 (Planting area by type) and 收穫高價額 (Yield and value).

第二〇 食 用 農 産

Table showing agricultural production data for various districts (郡市名) and years (大正七、六、五、四年) for crops like 胡 蘿 蔔 (Carrots), 燕 (Maize), 薯 (Potatoes), and 牛 蒡 (Raphanese roots). Columns include 作付反別 (Planting area by type) and 收穫高價額 (Yield and value).

物 入 三 大正八年

Table showing agricultural production data for various districts (郡市名) and years (大正八年) for crops like 菜 (Vegetables) and 薯 (Potatoes). Columns include 價額 (Value), 作付反別 (Planting area by type), and 收穫高價額 (Yield and value).

物 入 四 大正八年

Table showing agricultural production data for various districts (郡市名) and years (大正八年) for crops like 胡 瓜 (Cucumbers) and 白 瓜 (White melons). Columns include 價額 (Value), 作付反別 (Planting area by type), and 收穫高價額 (Yield and value).

第二五 特用農産物ノ三 大正八年

郡市名	薄			荷			絲			瓜			實			棉		
	作付反別	收穫高	價額	作付反別	收穫高	價額	作付反別	收穫高	價額	作付反別	收穫高	價額	作付反別	收穫高	價額	作付反別	收穫高	價額
南北小畧上	佐久	1	350															
下四東南北	伊那																	
更埴上下	高水																	
下長松上	水																	
計		3	3,500															
大正七年		2	3,600															
同六年		6	240															
同五年		5	250															
同四年		9	435															

第二六 特用農産物ノ四 大正八年

郡市名	苧			麻			藍			三			柶			合計價額
	作付反別	收穫高	價額	作付反別	收穫高	價額	作付反別	收穫高	價額	作付反別	收穫高	價額	作付反別	收穫高	價額	
南北小畧上	佐久	1.0	80	280												118,520
下四東南北	伊那															151,234
更埴上下	高水															55,206
下長松上	水															4,620
計																339
大正七年		1.0	80	280												14,092
同六年		1.5	138	640												10,951
同五年		2.5	180	540												22,277
同四年		1.7	140	420												5,270

第二七 果實ノ一 大正八年

郡市名	梅			桃			櫻			枇杷		
	樹數	收穫高	價額	樹數	收穫高	價額	樹數	收穫高	價額	樹數	收穫高	價額
南北小畧上	佐久	4,480	665	19,950	5,900	11,890	4,756					
下四東南北	伊那	13,081	1,703	41,348	17,651	29,861	20,356					
更埴上下	高水	3,449	590	14,760	5,431	22,643	7,925					
下長松上	水	1,601	120	2,400	740	2,880	1,728					
計		109,163	12,881	270,534	138,529	395,410	132,450					
大正七年		110,746	14,103	211,223	145,641	342,985	99,044					
同六年		111,676	12,129	123,812	153,069	334,210	87,959					
同五年		125,166	12,491	110,178	146,498	314,225	59,546					
同四年		107,355	18,849	144,097	134,963	361,123	78,374					

第二八 果實ノ二 大正八年

郡市名	苹果			梨			枇杷		
	樹數	收穫高	價額	樹數	收穫高	價額	樹數	收穫高	價額
南北小畧上	佐久	1,505	2,709	3,250	500	900	540		
下四東南北	伊那	20,061	28,186	18,321	60	267	240		
更埴上下	高水	3,121	7,802	9,282	7,280	21,840	21,840		
下長松上	水	1,500	2,000	1,600	100	150	60		
計		221,077	623,446	399,637	8,661	5,928	24,061		
大正七年		250,620	533,894	220,483	8,665	16,728	7,020		
同六年		212,231	416,522	168,962	8,725	29,225	8,849		
同五年		194,645	42,888	97,286	9,001	28,695	6,661		
同四年		167,060	278,703	85,072	9,264	25,979	7,824		

第二九 果實ノ三 大正八年

Table with columns for fruit types (葡萄, 梨, 日本梨), tree counts, and prices. Includes a summary row for '計' and annual data for 1917-1920.

第三〇 果實ノ四 大正八年

Table with columns for fruit types (西洋梨, 柿, 同), tree counts, and prices. Includes a summary row for '計' and annual data for 1917-1920.

第三一 果實ノ五 大正八年

Table with columns for fruit types (杏, 同, 柑), tree counts, and prices. Includes a summary row for '計' and annual data for 1917-1920.

第三二 果實苗木 大正八年

Table with columns for fruit types (桃, 梨, 苹果, 葡萄, 柿, 其他), tree counts, and prices. Includes a summary row for '計' and annual data for 1917-1920.

備考 本表へ個人が自ラ仕立テ、販賣シタルモノニシテ△符ハ團體自ラ仕立テ、配布シタルモノナリ

第三三 棄煙草 大正八年

Table with columns for tobacco types (耕作人数, 作付反別, 收穫高, 價額, 一貫匁ノ價格) and annual data for 1917-1920.

第三六 綠 肥 用 作

郡市名	其 年 春 期																
	其 年 春 期					其 年 春 期											
	作	付	反	別	計	收	獲	高	價	額	作	付	反	別	計		
田	畑	反	計	田	畑	計	田	畑	計	田	畑	反	計	田	畑	計	
南北小段上																	
佐佐久																	
伊那																	
下西東南北																	
更填上下上																	
下長松上																	
計	2		1.0		1.2	800		1,100		1,900		51					
大正七年	2		1.0		1.2	800		1,000		1,800		61					
同六年	2		1.0		1.2	800		2,000		2,800		86					
同五年	175.4				175.4	947,800				674,800		11,045		2.0			2.0

第三七 綠 肥 用 作

郡市名	其 年 春 期																
	其 年 春 期					其 年 春 期											
	作	付	反	別	計	收	獲	高	價	額	作	付	反	別	計		
田	畑	反	計	田	畑	計	田	畑	計	田	畑	反	計	田	畑	計	
南北小段上																	
佐佐久																	
伊那																	
下西東南北																	
更填上下上																	
下長松上																	
計	28.5		8.7		37.2	40,650		11,740		52,390		1,867		509.9		81.7	591.6
大正七年	8.2		36.0		44.2	7,870		76,635		84,505		1,427		420.5		87.6	508.1
同六年	5.9		27.3		33.2	10,420		149,675		160,095		2,127		596.3		93.8	691.1
同五年	6.5		41.0		47.5	7,100		138,750		140,850		1,765		819.5		105.7	925.2

物 三 大正八年

郡市名	其 年 春 期																
	其 年 春 期					其 年 春 期											
	作	付	反	別	計	收	獲	高	價	額	作	付	反	別	計		
田	畑	反	計	田	畑	計	田	畑	計	田	畑	反	計	田	畑	計	
南北小段上																	
佐佐久																	
伊那																	
下西東南北																	
更填上下上																	
下長松上																	
計	2		1.0		1.2	800		1,100		1,900		51					
大正七年	2		1.0		1.2	800		1,000		1,800		61					
同六年	2		1.0		1.2	800		2,000		2,800		86					
同五年	175.4				175.4	947,800				674,800		11,045		2.0			2.0

物 四 大正八年

郡市名	其 年 春 期																
	其 年 春 期					其 年 春 期											
	作	付	反	別	計	收	獲	高	價	額	作	付	反	別	計		
田	畑	反	計	田	畑	計	田	畑	計	田	畑	反	計	田	畑	計	
南北小段上																	
佐佐久																	
伊那																	
下西東南北																	
更填上下上																	
下長松上																	
計	28.5		8.7		37.2	40,650		11,740		52,390		1,867		509.9		81.7	591.6
大正七年	8.2		36.0		44.2	7,870		76,635		84,505		1,427		420.5		87.6	508.1
同六年	5.9		27.3		33.2	10,420		149,675		160,095		2,127		596.3		93.8	691.1
同五年	6.5		41.0		47.5	7,100		138,750		140,850		1,765		819.5		105.7	925.2

第三八 茶 畑 製 茶 大正八年

Table with columns for tea types (茶畑反別, 同見積反別), counts (計), number of tea growers (製茶戸数), and prices (量, 價, 額, 一貫目=付價格).

備考 反別六月末日現在

第三九 製 茶 大正八年

Table with columns for tea types (番), counts (計), and prices (量, 價, 額, 一貫目=付, 價額合計).

第四〇 金肥施用別消費高ノ一 大正八年

Table with columns for fertilizer types (人造肥料類, 海産肥料類), counts (計), and consumption amounts (量, 價, 額, 一貫目=付).

第四一 金肥施用別消費高ノ二 大正八年

Table with columns for fertilizer types (粕類, 糠類), counts (計), and consumption amounts (量, 價, 額, 一貫目=付).

第四二 金肥施用別消費高ノ三 大正八年

Table with columns for fertilizer types (骨内血粉類, 糞肥類), counts (計), and consumption amounts (量, 價, 額, 一貫目=付).

第四三 耕地整理 大正八年八月末日現在

地区	地区面積	工事着手前		工事中		工事完了		換地處分済		工事完了		工事完了 總經費
		面積	地畝數	面積	地畝數	面積	地畝數	面積	地畝數	面積	地畝數	
南北小畝上	34,5923	5	—	6,4714	1	28,1209	4	28,1209	4	—	—	10,241
佐久	544,2900	30	58,2127	224,2414	17	261,7919	8	200,0205	6	5,7222	1	38,154
伊那	139,4019	4	—	79,4221	1	59,9728	3	5,9507	1	—	—	17,494
那摩	208,9724	8	—	20,0803	2	188,8921	6	177,8718	5	20,1306	2	47,143
伊那	689,7421	41	248,0915	184,9504	20	266,6912	17	247,2222	15	35,3211	2	96,386
下四東南北	168,9121	9	9425	13,2500	2	154,7126	6	139,9718	4	86,2929	3	43,196
伊那	23,1702	1	—	—	—	23,1702	1	23,1702	1	—	—	6,661
那摩	384,3401	12	182,3906	51,3917	3	150,5508	6	34,2616	3	—	—	26,974
安曇	17,2918	2	—	2,2512	1	15,0406	1	15,0406	1	—	—	15,717
安曇	375,9201	48	28,9404	220,0807	35	126,8916	6	150,7125	8	47,0128	1	39,875
更埴上下上	440,0023	15	142,0608	198,2524	6	99,6821	7	17,9710	6	16,9200	2	23,456
高水	138,6102	22	4,6319	39,3205	1	94,3508	20	94,3508	20	68,5708	17	20,517
井内	46,6408	4	13,3104	—	—	33,3304	3	33,3304	3	6,2007	1	19,698
井内	129,7310	11	—	60,4421	4	69,2819	7	69,2819	7	7,6908	1	25,055
水	367,0414	23	16,6926	7,9811	1	342,3607	20	189,8617	13	48,6707	6	121,261
下長松上	415,6718	15	—	25,4912	3	390,1806	12	341,4813	11	29,0808	3	129,778
内野	1,3408	1	—	—	—	1,3408	1	1,3408	1	—	—	631
本田	—	—	—	—	—	—	—	—	—	—	—	—
計	4,125,7230	251	695,6018	1,133,7015	97	2,306,4110	128	1,840,0022	109	371,6414	39	682,204
大正七年	3,352,1421	223	264,3701	1,348,6507	98	1,785,4414	114	49,9529	87	156,9924	15	528,229
同六年	2,779,7729	176	87,6123	1,044,3404	57	1,729,1124	109	1,384,9728	90	114,7512	10	—
同五年	2,714,5915	158	222,7003	1,168,3802	52	1,323,5110	96	1,075,7307	67	63,6902	6	—

第四四 農業教育ヲ受ケタル者 大正八年

地区	農學校、農事講習所又ハ之ニ準スヘキモノヲ卒業シタルモノ				農事講習會又ハ之ニ準スヘキモノ	計
	小學校程度	中學校程度	高等學校程度	大學校程度		
南北小畝上	597	30	4	4	3,176	3,811
佐久	2,206	544	10	—	7,376	10,136
伊那	1,806	495	14	2	8,742	11,059
那摩	1,216	173	326	6	3,169	4,890
伊那	6,489	621	15	11	3,976	11,112
下四東南北	—	248	14	4	11,740	12,006
伊那	736	25	—	—	805	1,566
那摩	4,802	374	10	2	5,615	10,803
安曇	1,061	152	4	2	1,862	3,081
安曇	825	39	1	3	1,995	2,863
更埴上下上	1,969	391	25	3	5,478	7,866
高水	1,382	214	8	3	1,147	2,754
井内	1,662	26	8	1	2,117	3,814
井内	651	96	4	3	2,800	3,554
水	2,042	128	2	1	3,664	5,837
下長松上	400	28	3	2	2,157	2,590
内野	45	3	—	—	175	163
本田	—	—	—	—	200	200
本田	340	50	43	12	230	675
計	28,229	3,637	491	59	66,364	98,780
大正七年	27,538	3,516	487	75	63,064	94,680
同六年	23,161	2,668	204	71	57,801	83,925
同五年	20,327	2,143	141	64	55,397	78,072
同四年	20,047	2,001	108	66	52,378	74,600

第二編 蠶糸業

繭ノ産額	783,425
玉繭	85,749
屑繭	54,322
計	923,496
價額	102,960,945
製造者數	3,183
種別	6,335,210
普通	16,185
桑園反別	53,985.9
養蠶戸數	162,805
繭絲及屑物	2,216,058
(天柞蠶ヲ除ク)	265,940,005
具	20,522
綿	1,224,740
器械製絲	803
工場	85,616
職工	96,349

第四三 耕地整理 大正八年八月末日現在

地区	面積	工事着手前		工 事 中		工 事 完 了		換地處分費		事 業 完 了		工事完了 總經費
		面積	地畝數	面積	地畝數	面積	地畝數	面積	地畝數	面積	地畝數	
南北小畷上	34,5923	5	—	6,4714	1	28,1209	4	28,1200	4	—	—	10,241
佐 久	544,2900	30	58,2127	224,2414	17	261,7919	8	200,0205	6	5,7222	1	38,150
伊 那	139,4019	4	—	79,4221	1	59,9728	3	5,9507	1	—	—	17,494
伊 那	208,9724	8	—	20,0803	2	188,8921	6	177,8713	5	20,1306	2	47,143
伊 那	689,7421	41	248,0915	184,9604	20	266,6912	17	247,2222	15	35,3211	2	96,386
下 四 東 南 北	168,9121	9	9425	13,2500	2	154,7126	6	139,9718	4	86,2929	3	43,196
伊 那	23,1702	1	—	—	—	23,1702	1	—	—	—	—	6,661
伊 那	384,3401	12	182,3906	51,3917	3	150,5508	6	34,2616	3	—	—	26,974
伊 那	17,2918	2	—	2,2512	1	15,0406	1	15,0406	1	—	—	15,717
伊 那	375,9201	48	28,9404	220,0807	35	126,8916	6	159,7125	8	47,0128	1	39,877
更 埴 上 下 上	440,0023	15	142,0608	198,2524	6	99,6821	7	17,9710	6	16,9200	2	23,456
高 水	138,6102	22	4,6319	39,3205	1	94,3508	20	94,3508	20	64,5708	17	20,517
高 水	46,6408	4	13,3104	—	—	33,3304	3	33,3304	3	6,2007	1	19,668
高 水	129,7316	11	—	60,4421	4	89,2819	7	69,2819	7	7,6908	1	25,055
高 水	367,0414	23	16,6926	7,9811	1	342,3607	20	189,8617	13	48,6707	6	121,261
下 長 松 上	415,6718	15	—	25,4912	3	390,1806	12	341,4813	11	29,0808	3	129,778
水	1,3463	1	—	—	—	1,3408	1	1,3408	1	—	—	631
計	4,125,7230	251	695,6018	1,133,7015	97	2,366,4110	128	1,840,0022	109	371,6414	39	682,201
大 正 七 年	3,352,1421	223	264,3701	1,348,6507	98	1,785,4414	114	49,9529	87	156,9924	15	528,229
同 六 年	2,779,7729	176	87,6123	1,044,3404	57	1,729,1124	109	1,984,9728	90	114,7512	10	—
同 五 年	2,714,5915	158	222,7003	1,168,3802	52	1,323,5110	96	1,075,7307	67	63,6902	6	—

第四四 農業教育ヲ受ケタル者 大正八年

地区	農學校、農事講習所又ハ之ニ準スヘキモノヲ卒業シタルモノ				農事講習會又ハ之ニ準スヘキモノ		計
	小學校程度	中學校程度	高等學校程度	大學校程度	農事講習會又ハ之ニ準スヘキモノ	農事講習會又ハ之ニ準スヘキモノ	
南北小畷上	507	30	4	4	3,176	3,811	
佐 久	2,206	544	10	—	7,376	10,136	
伊 那	1,800	495	14	2	8,742	11,059	
伊 那	1,216	173	326	6	3,169	4,890	
伊 那	6,489	621	15	11	3,976	11,112	
下 四 東 南 北	—	248	14	4	11,740	12,006	
伊 那	736	25	—	—	805	1,566	
伊 那	4,802	374	10	2	5,615	10,803	
伊 那	1,061	152	4	2	1,862	3,081	
伊 那	825	39	1	3	1,995	2,863	
更 埴 上 下 上	1,969	391	25	3	5,478	7,866	
高 水	1,382	214	8	3	1,147	2,754	
高 水	1,662	26	8	1	2,117	3,814	
高 水	651	96	4	3	2,800	3,554	
高 水	2,042	128	2	1	3,664	5,837	
下 長 松 上	400	28	3	2	2,157	2,590	
水	45	3	—	—	175	163	
水	—	—	—	—	200	200	
水	340	50	43	12	230	675	
計	28,229	3,637	491	59	66,364	98,780	
大 正 七 年	27,538	3,516	487	75	63,064	94,680	
同 六 年	23,161	2,668	204	71	57,801	83,925	
同 五 年	20,327	2,143	141	64	55,397	78,072	
同 四 年	20,047	2,901	108	66	52,378	74,600	

第二 蠶 絲 業

繭ノ産額 (天柞蠶ヲ除ク)	價 額	783,425
玉 繭	價 額	85,749
屑 繭	價 額	54,322
計	價 額	923,496
蠶 種	製造者數 特 別 普 通	3,183 6,335,210枚 16,185
桑 園 反 別		53,985.9
養 蠶 戶 數		162,805
蠶 絲 及 屑 物 (天柞蠶ヲ除ク)	産 額 價 額	2,216,058 255,940,005
真 綿	産 額 價 額	20,522 1,294,740
器 械 製 絲	工 場 釜 數 工	803 85,616 96,349

苗 第 一 桑 繭及蠶種產額累年比較

年 次	春 蠶		夏 蠶		秋 繭		合 計		指 數		蠶 種	
	播立數	取蠶高	播立數	取蠶高	播立數	取蠶高	播立數	取蠶高	播立數	取蠶高	特別蠶種	普通蠶種
大 正 八 年	326,059	364,983	244,968	239,220	347,875	319,293	919,546	923,496	173.9	222.3	6,335,210	16,185
同 七 年	328,573	334,387	243,598	219,849	353,468	306,573	925,639	860,809	175.1	207.2	6,664,634	92,734
同 六 年	328,852	313,687	253,593	229,762	362,348	268,317	944,793	811,766	178.7	195.4	3,626,945	1,187,999
同 五 年	308,440	275,554	253,634	238,547	361,502	287,743	918,576	801,844	173.7	193.0	2,783,719	1,445,744
同 四 年	301,657	259,237	249,551	201,831	352,879	222,817	904,087	683,885	171.0	164.6	2,460,957	1,638,567
同 三 年	291,699	267,296	221,528	174,839	256,453	222,779	867,680	664,814	164.1	160.0	2,149,740	1,503,693
同 二 年	285,349	272,621	231,624	185,437	361,889	233,788	878,862	691,846	166.2	166.5	2,135,609	1,674,429
同 明 治 四 十 五 年	278,700	269,882	218,281	176,710	353,463	229,496	850,541	676,094	160.9	162.7	2,098,977	1,754,671
同 四 十 四 年	268,618	242,923	210,027	172,296	327,878	189,356	835,703	602,015	158.1	144.9	2,081,688	1,839,993
同 四 十 三 年	256,353	241,118	226,387	174,657	324,818	170,894	817,558	686,659	154.6	165.3	2,089,360	2,243,132
同 四 十 二 年	254,786	228,518	204,326	171,360	312,861	151,745	771,953	541,718	146.0	130.4	1,519,651	2,103,775
同 四 十 一 年	242,972	216,860	219,119	166,021	304,150	176,086	765,241	558,967	144.9	134.5	1,316,633	2,328,262
同 四 十 年	247,251	237,270	195,811	154,260	270,941	140,801	712,905	538,338	134.8	129.6	954,046	2,715,276
同 三 十 九 年	234,310	211,430	176,538	135,949	244,400	131,590	666,066	478,969	126.0	115.3	626,218	2,278,590
同 三 十 八 年	224,928	185,474	173,731	123,632	235,703	112,502	644,362	421,608	121.9	101.5	397,601	2,290,951
同 三 十 七 年	228,798	193,046	170,778	131,626	217,593	125,189	616,355	449,861	116.6	108.3	422,448	2,712,617
同 三 十 六 年	216,737	158,043	166,087	127,525	194,174	131,812	573,665	418,234	108.5	100.7	397,170	2,183,982
同 三 十 五 年	223,052	206,366	157,096	111,497	185,642	108,409	534,790	426,272	101.2	102.6	331,017	2,136,075
同 三 十 四 年	212,346	207,845	160,646	122,851	184,560	114,974	548,747	445,689	103.8	107.3	6,463,821	2,258,659
同 三 十 三 年	213,659	204,802	143,963	114,923	177,517	102,973	535,139	423,698	101.2	102.0	6,151,962	1,962,475
同 三 十 二 年	210,450	200,828	156,437	119,339	161,806	95,305	528,698	415,472	100.0	100.0	5,125,604	1,505,020

第 二 桑園反別、養蠶戸數 大正八年

反 別	桑 園 反 別			養 蠶 戸 數				
	反 別	見 積 反 別	合 計	有 租 畑 百 = 付	戸 數	農 家 百 = 付	現 在 戸 數 百 = 付	
南 北 小 畝 上	久 久 縣 訪 郡	2,236.2	360.9	2,597.1	55.6	8,607	89.0	75.1
	伊 那 郡	3,222.6	112.9	3,335.5	45.9	11,176	84.2	72.4
	伊 那 郡	6,446.7	127.9	6,574.6	68.4	16,387	80.5	72.9
	伊 那 郡	3,509.0	209.5	3,718.5	82.6	11,385	76.5	51.7
	伊 那 郡	5,533.2	340.3	5,873.5	69.4	15,899	76.4	68.2
下 西 東 南 北	伊 那 郡	1,089.8	216.8	1,306.6	70.4	17,319	81.3	58.9
	伊 那 郡	1,089.8	313.9	1,403.7	52.2	5,525	84.8	67.9
	伊 那 郡	6,700.9	279.6	6,980.5	55.9	17,848	79.3	73.1
	伊 那 郡	2,562.3	49.5	2,611.8	82.9	7,063	83.8	70.4
	伊 那 郡	1,436.7	81.1	1,517.8	26.9	7,315	81.8	71.0
更 埴 上 下 上	高 水 井 内	2,909.1	69.6	2,978.7	57.4	9,684	83.9	70.1
	高 水 井 内	2,053.0	124.3	2,177.3	70.6	5,929	78.5	53.9
	高 水 井 内	2,085.6	56.9	2,142.5	45.9	6,291	80.1	57.4
	高 水 井 内	1,232.1	133.2	1,365.3	28.9	6,228	65.4	56.5
	高 水 井 内	2,691.8	108.4	2,800.2	23.2	12,706	70.6	57.2
下 長 松 上	水 内 野 本 田	618.5	195.5	814.0	32.9	3,178	64.4	53.1
	水 内 野 本 田	28.5	1.5	30.0	22.4	145	36.5	1.9
	水 内 野 本 田	200.6	4	201.0	54.0	325	28.6	3.5
	水 内 野 本 田	291.0	5	291.5	84.5	795	32.4	14.9
計		51,203.2	2,782.7	53,985.9	53.1	162,805	78.0	59.6
大 正 七 年		48,617.2	2,936.2	51,553.4	50.7	161,622	78.0	59.7
同 六 年		47,009.5	3,004.6	50,014.1	46.9	161,136	78.1	60.5
同 五 年		44,976.3	3,005.6	47,981.9	47.8	158,358	77.4	60.1
同 四 年		43,885.1	3,084.7	46,969.8	47.1	-	-	-

備考 見積反別トハ桑園以外ニ散在セシ桑樹ヲ反別ニ見積リタルモノナリ本表ノ養蠶戸數トハ一圃以上ノ養蠶ヲ爲スモノヲ一月トシテ計上セリ桑園反別ハ大正八年六月末日現在トス

第三 桑 苗

Table with columns for '買' (Purchase), '生' (Production), and '接' (Transfer). Rows include locations like 南佐久, 北久, 小久, 上久, etc., with sub-columns for quantity and price.

大正八年

Table with columns for '本' (Main), '代' (Substitute), and '出' (Output). Rows include various categories with sub-columns for quantity and price.

第四 桑 苗

Table with columns for '取' (Take), '木' (Wood), and '共' (Common). Rows include locations like 南佐久, 北久, 小久, 上久, etc., with sub-columns for quantity and price.

續 實 績 表 大正八年

Table with columns for '他' (Other) and '計' (Total). Rows include various categories with sub-columns for quantity and price.

備考 本表ハ農商務省統計様式ニ基キタルモノニシテ各欄ニ記セシ如ク團體又ハ個人ガ自ラ仕立テ賣拂又ハ配付者ハ販

賣シタルモノヲ調査セルモノニ付該期間ニ縣下ニ於テ生産シタルモノトハ其數量自ラ異ナレリ

第八 夏秋蠶普通

Table showing production statistics for common summer and autumn silkworms. Columns include manufacturer names (e.g., 南佐久, 北佐久), quantities (合格, 不合格, 其他), and values. Total production for 大正七年 is 8,264,922.

備考 一枚當9(80蠶)價額二圓五十錢

種 檢 查 成 績 / 二 平付 大正八年

Table showing inspection results for silkworm breeds. Columns include breed names (e.g., 圖定種, 交代種), inspection status (合格, 不合格, 其他), and values. Total for 大正八年 is 13,290.

第九 蠶 種

Table showing production statistics for various silkworm breeds. Columns include manufacturer names, quantities, and values. Total for 大正七年 is 3,415.

產 額 大正八年

Table showing production amounts for various silkworm breeds. Columns include breed names, quantities, and values. Total for 大正八年 is 6,559.

第一〇 收繭總額及一戶平均並蠶種一枚ノ收穫高 大正八年

Table with columns for region (e.g., 南北小畝上), household type (e.g., 佐久縣訪那), and various metrics including 蠶種播立總數, 上繭, 玉繭, 屑繭, and 合計. It includes a summary row for '大正七年' and '同六年'.

第一二 夏 蠶 大正八年

Table with columns for region, household type, and metrics including 飼養戶數, 播立枚數, 上繭, 玉繭, 屑繭, and 合計. It includes a summary row for '大正七年' and '同六年'.

第一一 春 蠶 大正八年

Table with columns for region, household type, and metrics including 飼養戶數, 播立枚數, 上繭, 玉繭, 屑繭, and 合計. It includes a summary row for '大正七年' and '同六年'.

第一三 秋 蠶 大正八年

Table with columns for region, household type, and metrics including 飼養戶數, 播立枚數, 上繭, 玉繭, 屑繭, and 合計. It includes a summary row for '大正七年' and '同六年'.

第一四 天 蠶 出殼繭 大正八年

Table with columns: 飼養者數, 蠶種標立量, 繭 (數, 量, 價, 額), 層 (數, 量, 價, 額), 計 (數, 量, 價, 額). Rows include 南安曇, 北安曇, 計, 大正七年, 同六年, 同五年, 同四年.

第一五 春 柞 蠶 出殼繭 大正八年

Table with columns: 飼養者數, 蠶種標立量, 繭 (數, 量, 價, 額), 層 (數, 量, 價, 額), 計 (數, 量, 價, 額). Rows include 南安曇, 北安曇, 計, 大正七年, 同六年, 同五年, 同四年.

第一六 秋 柞 蠶 大正八年

Table with columns: 飼養者數, 蠶種標立量, 繭 (數, 量, 價, 額), 層 (數, 量, 價, 額), 計 (數, 量, 價, 額). Rows include 南安曇, 計, 大正七年, 同六年, 同五年, 同四年.

第一七 蠶絲類累年比較

Table with columns: 製絲戶數, 繰絲釜數, 生 (數, 量, 價, 額), 其 他 (數, 量, 價, 額), 價額計. Rows list years from 大正八年 to 同三十八年.

備考 前四表及本表トモ天蠶絲柞蠶ヲ含マズ

第一八 眞 綿 大正八年

Table with columns: 製造戶數, 數, 量, 價, 額, 一貫=付價格, 製造戶數, 數, 量, 價, 額, 一貫=付價格. Rows list various locations like 南佐久, 北佐久, etc.

備考 天蠶柞蠶ヲ包含セズ

第一九 天蠶絲柞蠶絲 大正八年

Table with columns: 製造戶數, 繰絲釜數, 生 (數, 量, 價, 額), 製斗絲 (數量, 價額), 生皮苧 (數量, 價額), 其 他 (數量, 價額), 價額計. Rows include 南安曇, 計, 大正七年, 同六年, 同五年, 同四年.

第二〇 器 機

Table with columns: 製絲戸數 (十釜未満, 十釜以上, 五十釜以上, 百釜以上, 計), 繰絲釜數, 生絲 (數量, 價額, 一貫=付價額), 備考

備考 製絲工場=關スル各事項ハ工業ノ部門参照

製 絲 大正八年

Table with columns: 製斗絲 (數量, 價額, 一貫=付價格), 生皮 (數量, 價額, 一貫=付價格), 其 (數量, 價額, 一貫=付價格), 他 (數量, 價額, 一貫=付價格), 價額計

第二一 座 繰

Table with columns: 製絲戸數 (十釜未満, 十釜以上, 五十釜以上, 百釜以上, 計), 繰絲釜數, 生絲 (數量, 價額, 一貫=付價額), 備考

製 絲 大正八年

Table with columns: 製斗絲 (數量, 價額, 一貫=付價格), 生皮 (數量, 價額, 一貫=付價格), 其 (數量, 價額, 一貫=付價格), 他 (數量, 價額, 一貫=付價格), 價額計

第二二 玉 絲

Table showing silk production statistics for '玉 絲' (Silk). Columns include categories like '製 絲 戶 數' (Number of silk spinners), '生 絲' (Raw silk), and '價 額' (Value). Rows list specific locations such as 久 久 縣 訪 那 (Kusuri), 伊 那 縣 訪 那 (Ina), 高 水 (Takami), and 內 野 本 田 (Uchi no Honnichi).

製 絲 大正八年

Table showing detailed silk production and trade statistics for the year 1919 (大正八年). It breaks down data by region (e.g., 南 北 小 畝 上) and includes metrics for quantity, value, and price per unit.

第二三 蠶 絲

Table showing silk production statistics for '蠶 絲' (Silk). Similar to the first table, it details the number of spinners and raw silk production across various districts like 久 久 縣 訪 那, 伊 那 縣 訪 那, and 高 水.

類 總 額 大正八年

Table showing the total value (總 額) of silk production and trade for 1919. It provides a comprehensive summary of the silk industry's economic activity, categorized by region and type of product.

第二四 器械製絲工場 大正八年五月末日現在

Table with columns: 工場数, 事業者数, 釜数, 工男数, 工女数, 一釜平均工女数, 生産高, 前一年間就業日数, 一釜當生産高, 一日一釜當高, 製絲. Rows include locations like 南佐久, 北佐久, 小諏訪, etc., and a total row for 大正七年.

備考 製絲工場ノ規模、原動力、職工賃金等ニ付テハ別項工場ノ部ヲ参照ノコト 本表ハ五月末日調査ニシテ工場ノ人員如何ヲ問ハズ調査シタルモノナルヲ以テ別項ノ工場数トハ白ラ符合セズ

第二五 器械製絲共同揚返工場 大正八年五月末日現在

Table with columns: 工場数, 事業者数, 揚返釜数, 工男数, 工女数, 組合員数, 組合釜数, 製絲揚返高, 前一年間就業日数. Rows include locations like 南佐久, 北佐久, 小諏訪, etc., and a total row for 大正七年.

第二六 繰絲工女勤績年數 (器械製系) 大正八年五月末日現在

Table with columns: 二ヶ年, 三ヶ年, 四ヶ年, 五ヶ年, 五ヶ年以上, 十ヶ年以上, 十五ヶ年以上, 二十ヶ年以上, 廿五ヶ年以上, 計. Rows include locations like 南佐久, 北佐久, 小諏訪, etc., and a total row for 大正七年.

第二七 揚返工女勤績年數 (器械製系) 大正八年五月末日現在

Table with columns: 二ヶ年, 三ヶ年, 四ヶ年, 五ヶ年, 五ヶ年以上, 十ヶ年以上, 十五ヶ年以上, 二十ヶ年以上, 廿五ヶ年以上, 計. Rows include locations like 南佐久, 北佐久, 小諏訪, etc., and a total row for 大正七年.

第二八 座繰製絲工場玉絲製絲工場 大正八年五月末日現在

Table with columns: 工場数, 釜数, 工男数, 工女数, 生絲製高, 平均就業日数, 工場数, 釜数, 工男数, 工女数, 生絲製高, 平均就業日数. Rows include locations like 上伊那, 下伊那, 更那, etc., and a total row for 大正七年.

第二九 器 械 製 絲

Table showing silk machinery manufacturing data by prefecture (e.g., 南佐, 北佐, 小伊, etc.) and year (大正七年, 大正六年).

備考 本表ハ器械製糸工場ニ作業セル工女ニ付調査シタルモノナルモ調査ノ範圍徹底セサルモノアリテ前表ノ工女數ト一

第三〇 器 械 製 絲 工

Table showing the number of female workers in silk machinery manufacturing by age group (e.g., 十以下, 十三, 十四, etc.) and year.

備考 本表ハ製糸工女ニ付テノ調査シタルモノナルモ調査ノ範圍徹底セサルモノアリテ前表ト同シク總數ニ於テ是

工 女 地 方 別 大正八年五月末日現在

Table showing the number of female workers in silk machinery manufacturing by prefecture (e.g., 山形, 北陸, 大分, etc.) and year.

致セサルモノアリシハ遺憾トス(内務部蠶糸課調査)

場 繰 絲 工 女 年 齡 別 大正八年五月末日現在

Table showing the number of female workers in silk reeling by age group (e.g., 二十八歳, 二十九歳, etc.) and year.

シタルヲ遺憾トス(内務部蠶糸課調査)

第三 牧畜及漁獵

牧場	箇所	25
	放牧數	6.624
牛頭數	生產	1.072 ^m
	現在	5.042
馬頭數	生產	3.042 ^m
	現在	49.465
豚頭數	生產	11.485 ^m
	現在	12.345
屠殺數	牛 馬 豚	1.753 ^m
		6.988
		4.520
家禽卵產出價額		1.251.865 ^m
牛乳搾出價額		486.846 ^m
漁獲物價額		903.660 ^m
水產製造物價額		6.639 ^m

第一 牛馬累年比較

	牛				馬			
	年末現在	生 産	斃 死	屠 殺	年末現在	生 産	斃 死	屠 殺
大 正 八 年	5,042	1,072	103	1,753	49,465	3,042	700	6,988
同 七 年	4,957	1,173	137	1,828	50,174	3,230	740	9,767
同 六 年	5,512	1,321	105	2,013	51,336	3,350	745	9,799
同 五 年	5,788	1,273	135	2,655	52,682	3,729	691	8,088
同 四 年	5,614	1,298	128	2,347	52,177	3,419	825	5,062
同 三 年	6,096	1,521	143	2,302	53,447	3,408	587	4,972
同 二 年	6,519	1,576	176	2,502	52,572	3,190	519	5,436
同 元 年	3,434	1,634	211	2,800	52,096	3,568	546	6,016
明 治 四 十 四 年	6,765	1,711	152	2,482	51,913	3,267	520	5,848
同 四 十 三 年	6,439	1,688	162	2,093	51,598	3,232	491	5,249
同 四 十 二 年	5,987	1,437	133	1,452	51,124	3,514	331	5,079
同 四 十 一 年	4,699	1,023	81	1,128	51,011	4,263	457	5,881
同 四 十 年	4,290	743	62	1,393	50,047	3,820	363	7,096
同 三 十 九 年	3,677	699	56	1,727	49,498	3,313	343	7,025
同 三 十 八 年	3,439	567	43	1,690	47,006	2,813	567	5,627
同 三 十 七 年	3,528	498	73	2,135	52,326	3,530	498	5,267
同 三 十 六 年	4,009	633	58	2,176	60,192	3,602	633	5,556

第二 豚羊累年比較

	豚				羊			
	年末現在	生 産	斃 死	屠 殺	年末現在	生 産	斃 死	屠 殺
大 正 八 年	12,345	11,435	1,606	4,500	2,277	937	81	1
同 七 年	7,419	6,798	1,084	2,680	2,001	755	56	4
同 六 年	3,626	3,840	596	1,461	1,114	523	42	2
同 五 年	2,709	2,276	453	1,540	761	355	36	—
同 四 年	2,576	2,045	550	1,246	553	194	35	—
同 三 年	2,204	1,397	299	707	330	161	26	1
同 二 年	1,976	1,242	269	717	301	120	10	4
同 元 年	1,962	1,296	250	1,137	225	97	13	—
明 治 四 十 四 年	2,384	1,869	316	1,693	324	128	11	—
同 四 十 三 年	2,865	2,169	377	1,306	338	300	190	1
同 四 十 二 年	2,709	1,919	392	1,114	169	52	—	2
同 四 十 一 年	1,881	1,002	152	647	103	44	4	—
同 四 十 年	1,075	558	88	268	24	3	—	3
同 三 十 九 年	964	374	22	250	49	5	—	1
同 三 十 八 年	606	149	32	320	20	3	—	2
同 三 十 七 年	492	266	69	386	67	15	—	3
同 三 十 六 年	893	?	?	500	34	?	—	2

第三 牛

年	內 種			雜 種			外 種			計		
	牝	牡	計	牝	牡	計	牝	牡	計	牝	牡	計
南 北	8	5	13	273	80	353	12	2	14	293	87	380
小 磯	1	1	2	456	50	506	8	6	14	465	67	532
上	25	—	25	287	23	310	30	6	36	342	22	371
伊 伊	23	—	23	113	4	117	40	4	44	162	9	171
下 西	—	—	—	62	3	65	1	—	1	86	3	89
東 南	—	1	1	273	33	306	1	5	6	274	39	313
北	6	41	47	167	51	218	—	—	—	173	92	265
夏 堆	89	23	112	164	87	251	1	1	2	254	111	365
上 下	86	24	110	133	26	159	2	1	3	221	51	272
南 北	17	3	20	374	229	603	—	—	—	391	232	623
更 填	16	29	44	60	153	213	8	4	12	83	186	269
上 下	—	—	—	87	12	99	14	3	17	101	15	116
下 長	40	9	49	611	10	621	24	5	29	675	24	709
松 上	10	3	13	51	10	61	14	1	15	75	14	89
伊 伊	11	33	44	137	100	237	—	—	—	148	133	281
那 摩	12	6	18	10	6	16	10	—	10	32	12	44
伊 伊	—	—	—	40	12	52	11	2	13	51	14	65
筑 筑	—	—	—	53	2	55	3	1	4	56	3	59
安 安	—	—	—	41	3	44	3	2	5	44	5	49
內 野	352	179	531	3,392	894	4,286	182	43	225	3,926	1,116	5,042
本 田	268	209	477	3,346	943	4,289	157	34	191	3,771	1,186	4,957
大 正	487	392	879	3,305	1,014	4,319	195	119	314	3,987	1,525	5,512
七 年	514	313	832	3,728	970	4,698	212	46	258	4,454	1,334	5,788
同 六	529	381	910	3,629	856	4,485	166	53	219	4,324	1,290	5,614
同 五												
同 四												

第四 馬

年	內 種			雜 種			外 種			計		
	牝	牡	計	牝	牡	計	牝	牡	計	牝	牡	計
南 北	438	48	486	2,007	202	2,209	5	3	8	2,450	253	2,703
小 磯	33	19	52	1,118	766	1,884	11	8	19	1,162	793	1,955
上	228	318	546	544	311	855	12	12	24	784	641	1,425
伊 伊	2,965	83	3,048	1,154	22	1,176	6	1	7	3,425	106	3,531
下 西	5,530	110	5,640	460	54	514	1	—	1	8,751	164	8,915
東 南	3,662	948	4,610	2,104	52	2,156	3	1	4	5,769	1,001	6,770
北	4,277	264	4,541	746	112	858	—	—	—	5,023	376	5,399
夏 堆	885	2,263	3,148	186	372	558	21	23	44	1,092	2,658	3,750
上 下	821	856	1,677	222	145	367	1	—	1	1,044	1,001	2,045
南 北	1,487	143	1,630	1,650	76	1,726	—	—	—	3,137	219	3,356
更 填	138	533	671	139	263	402	—	—	—	277	796	1,073
上 下	17	94	111	48	95	143	1	1	2	66	190	256
下 長	295	117	412	163	98	261	1	1	2	459	216	675
松 上	902	50	952	1,166	89	1,255	7	1	8	2,075	140	2,215
伊 伊	1,892	474	2,366	901	515	1,416	—	—	—	2,793	989	3,782
那 摩	855	34	889	477	51	528	7	—	7	1,339	85	1,424
伊 伊	1	4	5	4	22	26	—	—	—	5	26	31
筑 筑	12	81	93	4	15	19	—	—	—	16	96	112
安 安	1	15	16	7	22	29	1	2	3	9	39	48
內 野	26,499	6,454	32,953	13,100	3,282	16,382	77	53	130	39,676	9,789	49,465
本 田	28,612	6,817	35,429	11,417	3,187	14,604	104	37	141	40,133	10,041	50,174
大 正	29,671	7,157	36,848	10,499	3,830	14,329	106	53	159	40,296	11,040	51,336
七 年	3,166	8,932	39,998	10,168	2,417	12,585	66	33	99	41,300	11,382	52,682
同 六	32,539	9,159	41,698	8,298	2,078	10,376	68	35	103	40,905	11,272	52,177
同 五												
同 四												

大正八年十二月卅一日現在

年	內 出 產			價 額	年 內 斃 死		
	內 種	雜 種	外 種		內 種	雜 種	外 種
—	77	—	4	81	—	7	—
—	115	—	2	117	—	18	—
—	56	—	5	63	—	5	—
—	102	—	29	135	—	3	—
—	19	—	1	22	—	5	—
—	74	—	—	74	—	2	—
—	96	—	—	97	—	3	—
—	28	—	—	40	—	6	—
—	25	—	—	60	—	7	—
—	96	—	—	96	—	5	—
—	9	—	—	12	—	1	—
—	8	—	—	9	—	3	—
—	124	—	—	131	—	17	—
—	7	—	—	10	—	1	—
—	19	—	—	24	—	1	—
—	3	—	—	11	—	—	—
—	39	—	—	45	—	—	—
—	29	—	—	30	—	3	—
—	13	—	—	15	—	4	—
65	939	68	1,072	84,345	10	91	2
49	1,060	64	1,173	59,652	23	112	2
100	1,161	60	1,321	44,355	16	89	—
91	1,121	61	1,273	31,115	19	107	9
83	1,156	59	1,298	34,223	14	108	6

大正八年十二月卅一日現在

年	內 生 產			價 額	年 內 斃 死		
	內 種	雜 種	外 種		內 種	雜 種	外 種
54	792	—	—	846	10	67	—
7	161	—	—	170	8	27	—
1	64	—	—	57	2	10	—
4	133	—	—	137	2	5	—
61	21	—	—	82	83	12	—
54	205	—	—	259	67	126	—
778	236	—	—	1,014	44	18	—
10	1	—	—	11	45	6	—
24	42	—	—	66	25	6	—
—	215	—	—	215	26	35	—
—	10	—	—	10	8	7	—
—	1	—	—	1	2	1	—
—	9	—	—	9	4	3	—
—	80	—	—	80	4	7	—
13	34	—	—	47	54	30	—
6	30	—	—	37	7	5	—
—	—	—	—	—	—	—	—
—	—	—	—	—	3	—	—
—	—	—	—	—	—	—	—
1,013	2,024	5	3,042	322,220	394	365	1
1,112	2,102	16	3,230	170,066	462	275	3
1,554	1,783	13	3,350	126,487	506	238	1
1,758	1,961	10	3,729	105,251	470	221	—
1,696	1,707	16	3,419	89,596	571	254	—

第七 屠 殺

屠場數	成 牛									
	頭 數			斤 量			價 額			
	牝	牡	計	牝	牡	計	牝	牡	計	
南 佐 久	1	17	87	104	3,323	17,008	20,331	2,591	13,366	15,857
北 佐 久	2	35	225	230	4,440	30,743	35,143	5,720	36,892	42,612
諏 訪	1	96	50	146	23,040	12,500	35,540	14,740	7,625	22,371
上 伊 那	1	16	22	38	2,880	2,960	5,840	2,304	2,368	4,632
下 伊 那	3	210	145	355	33,500	21,750	55,350	27,552	17,400	44,952
南 安 曇	1	36	52	88	10,548	15,236	25,784	8,438	12,188	20,626
北 安 曇	1	1	56	57	200	10,080	10,280	192	9,682	9,874
更 敷	1	2	-	2	425	-	425	260	-	260
上 高 井	1	1	1	2	350	350	700	245	245	490
下 高 井	2	2	3	5	530	467	997	624	560	1,184
上 水 内	1	93	46	139	21,792	9,650	31,442	19,831	8,010	27,841
松 本	1	117	233	350	25,506	53,143	78,649	30,097	62,708	92,805
上 田	1	105	90	195	22,445	16,102	38,547	31,423	17,712	49,135
計	17	732	1,010	1,742	149,039	189,988	339,028	144,023	188,656	332,679
大 正 七 年	17	770	1,042	1,812	149,153	193,538	342,736	115,358	148,538	263,891
同 六 年	17	943	1,049	1,993	192,065	206,611	399,678	118,598	122,447	241,045
同 五 年	17	1,301	1,309	2,610	266,619	247,862	514,481	101,282	92,200	193,482
同 四 年	17	1,184	1,111	2,295	272,051	263,509	535,560	81,969	72,074	154,043

第八 屠 殺

屠場數	馬								
	頭 數			斤 量			價 額		
	牝	牡	計	牝	牡	計	牝	牡	計
南 佐 久	43	55	98	7,482	9,558	17,040	3,366	4,301	7,667
北 佐 久	51	64	115	9,642	11,626	21,268	8,860	10,463	19,323
諏 訪	191	1,154	1,345	192,600	43,930	236,530	96,300	19,768	116,068
上 伊 那	580	124	704	87,000	18,600	105,600	43,500	9,300	52,800
下 伊 那	878	316	1,194	126,805	42,843	169,448	61,646	50,565	82,211
南 安 曇	362	262	624	73,326	52,924	126,250	36,663	26,462	63,125
北 安 曇	98	19	117	14,700	2,850	17,550	9,408	1,824	11,232
更 敷	250	155	405	44,632	29,377	74,009	21,265	12,707	33,972
上 高 井	256	22	278	69,120	5,940	75,060	44,928	3,861	48,789
下 高 井	265	26	291	45,505	4,150	49,655	31,736	3,643	34,379
上 水 内	355	136	491	69,195	27,018	96,213	47,746	13,509	61,254
松 本	322	582	904	72,450	172,366	194,816	50,715	85,656	136,371
上 田	294	319	613	48,811	58,217	107,028	41,485	40,752	82,241
計	4,717	2,271	6,988	861,068	429,399	1,290,467	497,621	251,811	749,432
大 正 七 年	6,812	2,955	9,767	1,272,962	589,100	1,862,082	536,598	260,263	796,861
同 六 年	6,888	2,980	9,799	1,267,272	555,056	1,822,327	360,505	161,904	512,410
同 五 年	5,506	2,582	8,088	992,326	475,323	1,497,549	197,638	94,210	291,948
同 四 年	3,280	1,732	5,032	930,506	358,711	989,217	113,023	54,117	167,140

屠場數、成牛、積 大正八年

屠場數	積 牛								
	頭 數			斤 量			價 額		
	牝	牡	計	牝	牡	計	牝	牡	計
南 佐 久	8	8	8	800	800	800	624	624	16,481
北 佐 久	-	-	-	-	-	-	-	-	42,612
諏 訪	-	-	-	-	-	-	-	-	22,393
上 伊 那	2	-	2	-	-	-	-	-	4,672
下 伊 那	-	-	-	-	-	-	-	-	44,962
南 安 曇	1	-	1	-	-	-	-	-	20,626
北 安 曇	-	-	-	-	-	-	-	-	9,874
更 敷	-	-	-	-	-	-	-	-	260
上 高 井	-	-	-	-	-	-	-	-	490
下 高 井	-	-	-	-	-	-	-	-	1,184
上 水 内	-	-	-	-	-	-	-	-	27,841
松 本	-	-	-	-	-	-	-	-	92,805
上 田	-	-	-	-	-	-	-	-	49,135
計	2	9	11	50	825	875	22	634	333,335
大 正 七 年	16	16	16	1,086	1,086	1,086	670	670	264,561
同 六 年	20	20	20	2,076	2,076	2,076	830	830	241,875
同 五 年	44	45	45	70	4,045	4,115	25	966	194,473
同 四 年	49	52	52	330	4,100	4,430	74	1,029	155,146

二 馬、豚、山羊 大正八年

屠場數	豚 羊									
	頭 數			斤 量			價 額			
	牝	牡	計	牝	牡	計	牝	牡	計	
南 佐 久	72	151	223	6,569	9,230	16,099	3,915	5,261	9,176	16,843
北 佐 久	81	194	275	4,060	14,137	18,197	4,060	13,572	17,632	36,963
諏 訪	185	63	248	18,500	7,660	26,060	10,730	4,082	14,812	130,880
上 伊 那	206	168	371	18,540	14,850	33,390	9,270	7,425	16,695	69,496
下 伊 那	88	116	204	8,983	12,064	21,047	5,654	7,238	12,892	95,103
南 安 曇	106	203	308	5,040	9,744	14,784	3,024	5,846	8,870	71,395
北 安 曇	19	24	43	1,140	1,440	2,580	638	806	1,444	12,676
更 敷	51	66	117	4,518	5,078	9,596	2,485	2,793	5,278	39,250
上 高 井	125	120	245	1,250	1,200	2,450	446	428	874	49,663
下 高 井	96	96	192	6,914	6,347	13,266	5,145	4,613	9,758	44,137
上 水 内	787	304	1,091	75,567	28,795	104,362	60,454	28,460	88,914	150,168
松 本	230	216	446	26,452	15,765	42,217	19,839	11,823	31,662	168,032
上 田	322	435	757	20,120	35,344	55,464	18,108	28,276	46,384	128,624
計	2,367	2,153	4,520	197,958	161,554	359,512	143,768	120,622	264,390	1,013,830
大 正 七 年	1,407	1,183	2,680	149,366	100,735	249,901	59,656	43,964	103,624	1,165,101
同 六 年	853	608	1,461	88,270	53,609	141,761	36,140	23,575	59,715	814,011
同 五 年	974	566	1,540	91,928	46,940	138,568	23,634	11,825	35,259	621,680
同 四 年	774	472	1,246	80,390	45,461	125,851	14,612	7,951	22,563	344,849

第九家 禽

Table showing poultry statistics for various regions (e.g., 南北小畝上, 下西東南北) including columns for rearing households, birds, and egg production.

備考 産卵個數ハ自大正七年七月至大正八年六月一ヶ年分ヲ掲記セリ

第一〇 養 蜂 大正八年

Table showing beekeeping statistics for various regions, including columns for rearing households, hives, and honey production.

大正八年六月末日現在

Table showing poultry statistics for various regions (e.g., 南北小畝上, 下西東南北) including columns for rearing households, birds, and egg production.

第一一 牛 乳 大正八年

Table showing dairy cow statistics for various regions, including columns for milking cows, milk yield, and milk price.

第一二 種牡牛馬 大正八年十二月卅一日現在

Table with columns for '牛' (Cattle) and '馬' (Horses), subdivided into '內' (In) and '外' (Out) categories, listing various locations and counts.

第一三 獸醫及蹄鐵工 大正八年十二月卅一日現在

Table listing veterinary and farrier services across different regions, including counts for each category.

第一四 畜產總價額 大正八年

Table showing total livestock production values for various categories like '牛出產' (Cattle production), '馬出產' (Horse production), etc., for the years 1919, 1920, and 1921.

第一五 牧場 大正八年

Table detailing farm statistics, including '牧場別' (Farm by farm), '牛' (Cattle), '馬' (Horses), and '畜數' (Livestock counts) for various farms and years.

第一六 狩獵人員 大正八年

Table listing hunting personnel statistics, categorized by '甲種' (Type A) and '乙種' (Type B), with sub-categories for different levels of personnel.

第一七 漁業戶數

	專業				兼業				計
	戶數	從業者		戶數	從業者		計		
		男	女		男	女			
北久	3	3	2	5	17	49	47	96	
北久	4	10	6	16	2	5	4	9	
小藤	11	14	6	20	20	25	9	34	
上伊	66	108	4	107	164	315	52	367	
下伊	17	39	15	54	9	20	11	31	
西伊	4	4	—	4	6	6	—	6	
東筑	4	5	3	8	10	24	22	46	
南筑	8	9	—	9	19	19	5	24	
北安	3	7	4	11	7	23	12	35	
更安	—	—	—	—	—	—	—	—	
城高	9	11	1	12	20	37	37	74	
上高	11	14	1	15	9	15	10	25	
下水	2	4	3	7	10	11	4	15	
上水	2	2	—	2	3	14	1	5	
下水	10	18	3	21	6	7	—	7	
長野	1	1	—	1	—	—	—	—	
上本	—	—	—	—	—	—	—	—	
上田	1	—	—	—	6	6	—	6	
計	155	244	48	292	308	566	214	780	
大正七年	183	263	59	322	297	497	186	683	
同六年	204	303	102	405	389	758	208	964	
同五年	173	267	110	377	331	721	205	926	
同四年	220	332	132	464	355	858	292	1,150	

第一八 漁船

	五噸又				五十石未滿			
	新造		廢用船數	現在船數	新造		廢用船數	現在船數
	船數	概價			船數	概價		
北久	—	—	—	—	—	—	—	
上伊	33	2,880	23	—	—	—	909	
北安	—	—	—	—	—	—	20	
更安	—	—	—	—	—	—	—	
城高	—	—	6	—	—	—	5	
上高	—	—	1	—	—	—	6	

及人員 大正八年十二月末日現在

戶數	兼業				合計				
	戶數	從業者		戶數	從業者		戶數	從業者	
		男	女		男	女		男	女
42	82	55	137	62	134	104	238		
65	83	26	109	71	98	36	134		
73	81	13	94	104	120	28	148		
976	1,073	140	1,213	1,206	1,491	196	1,687		
41	80	35	115	67	139	61	200		
69	88	33	121	69	98	33	131		
133	113	33	146	147	142	58	200		
66	97	43	140	93	125	48	173		
20	45	22	67	30	75	38	113		
34	47	20	67	34	47	20	67		
44	69	35	107	73	117	76	193		
49	55	20	75	69	84	31	115		
18	32	7	39	30	47	14	61		
33	53	25	78	38	59	26	85		
34	56	15	71	50	81	18	99		
5	5	—	5	6	6	—	6		
—	—	—	—	—	—	—	—		
16	16	—	16	16	16	—	16		
7	7	—	7	13	13	—	13		
1,715	2,082	525	2,607	2,178	2,892	787	3,679		
1,690	2,188	601	2,789	2,170	2,948	846	3,794		
1,544	2,171	688	2,859	2,137	3,230	998	4,228		
1,430	1,971	638	2,609	1,934	2,959	953	3,912		
1,342	2,094	628	2,722	1,917	3,284	1,052	4,336		

大正八年

	五噸又				五十石未滿			
	新造		廢用船數	現在船數	新造		廢用船數	現在船數
	船數	概價			船數	概價		
下高	—	—	—	—	—	—	7	
上水	—	—	—	—	—	1	14	
下水	—	—	—	—	—	—	3	
合計	32	2,880	32	—	—	—	973	
大正七年	39	2,430	24	—	—	—	972	
同六年	44	1,600	24	—	—	—	957	
同五年	25	898	52	—	—	—	938	
同四年	13	360	91	—	—	—	960	

第一九 漁獲人物

Table with columns for fish types (鮭, 鱒, 鮎, 鯉) and their quantities and values across various regions like 久久縣訪那, 伊筑筑安, etc.

大正八年

Table with columns for fish types (鮭, 鱒, 鮎, 鯉) and their quantities and values, categorized into '計' (Total) and '其他' (Other).

第二〇 漁獲物

Table with columns for fish types (鮭, 鱒, 鮎, 鯉) and their quantities and values, categorized into '計' (Total) and '其他' (Other).

大正八年

Table with columns for fish types (鮭, 鱒, 鮎, 鯉) and their quantities and values, categorized into '計' (Total) and '水産動物' (Aquatic Animals).

第二一 水産製

Table with columns for categories (e.g., 鮭, 鱒, 鱈), quantity, price, and value. Includes a summary row for '合計' and a comparison of '大正' and '大同' years.

第二二 水産養殖

Table with columns for categories (e.g., 鱒, 鱈), field count, area, yield, and price. Includes a summary row for '合計' and a comparison of '大正' and '大同' years.

備考 数値ヲ養殖セルモノノ場数面積ハ主ナル一カニ掲記セリ

第二三 水産養殖

Table with columns for categories (e.g., 鱒, 鱈), field count, area, yield, and price. Includes a summary row for '合計' and a comparison of '大正' and '大同' years.

造物 大正八年

Table with columns for categories (e.g., 鮭, 鱒, 鱈), quantity, price, and value. Includes a summary row for '合計' and a comparison of '大正' and '大同' years.

ノ一 (公共ノ用ニ供スル水面) 大正八年

Table with columns for categories (e.g., 鱒, 鱈), field count, area, yield, and price. Includes a summary row for '合計' and a comparison of '大正' and '大同' years.

ノ二 (公共ノ用ニ供セサル水面但シ稻田養鰻ハ次業) 大正八年

Table with columns for categories (e.g., 鱒, 鱈), field count, area, yield, and price. Includes a summary row for '合計' and a comparison of '大正' and '大同' years.

第二四 水生養殖ノ三 (稻田養鯉) 大正八年

			養殖場數	面積	收穫高	價額	
南北小畝上 下四東南北 更殖上下上 下長松上	佐佐	久	9,654	1,992,560	42,200	84,400	
		久	1,071	263,933	4,238	8,476	
		久	734	121,200	3,486	6,972	
	伊	伊	2,532	29,994	3,105	9,936	
		伊	4,185	212,196	12,483	35,900	
		伊	1,185	132,674	26,577	81,228	
	伊	伊	1,186	89,839	2,193	6,360	
		伊	211	183,780	2,115	5,761	
		伊	130	26,000	1,420	3,075	
	高	高	1,299	239,080	4,557	5,924	
		高	107	16,720	195	501	
		高	7	2,085	864	2,419	
水	水	23	6,500	5,163	10,332		
	水	30	4,500	90	270		
	水	2	130	40	160		
合	計	計	18,549	3,311,803	108,876	262,564	
		計	19,652	3,139,836	109,616	169,295	
大 同 同 同	正 七 六 五 四	年 年 年 年	年	17,783	3,337,822	102,716	124,932
			年	16,611	3,254,218	103,846	96,306
			年	16,799	2,900,961	83,999	70,511
			年				

第二五 水生養殖ノ四 (合計) 大正八年

			養殖場數	面積	收穫高	價額	
南北小畝上 下四東南北 更殖上下上 下長松上	佐佐	久	9,897	2,080,920	47,070	94,140	
		久	1,146	262,066	6,419	12,538	
		久	942	162,414	6,892	13,653	
	伊	伊	561	35,879	5,510	17,901	
		伊	2,929	242,236	16,082	47,378	
		伊	2,387	154,003	43,465	141,031	
	伊	伊	1,245	91,629	2,370	6,872	
		伊	261	291,291	27,235	77,526	
		伊	142	31,750	6,176	20,146	
	高	高	1,358	2,335,887	9,083	24,316	
		高	176	26,130	859	2,432	
		高	36	9,277	3,594	10,789	
水	水	28	6,771	5,365	10,984		
	水	76	6,880	3,180	10,175		
	水	6	1,193,327	3,470	4,903		
合	計	計	21,211	6,964,103	197,410	522,128	
		計	22,973	6,675,956	189,217	333,806	
大 同 同 同	正 七 六 五 四	年 年 年 年	年	21,028	6,968,101	173,036	231,283
			年	19,477	6,825,485	236,870	224,383
			年	19,563	6,439,487	158,247	142,859
			年				

第四 山林及鑛業

山林			
林野段別	御料林	171,083.6反	
	國有林	209,654	
	民有林	513,945.4	
計		694,683.4	
林野植樹	御料林	反別 876.6反	
		樹數 3,734,215本	
	國有林	反別 1,116.5反	
		樹數 2,460,900本	
	民有林	人工造林 反別 2,947.9反	
		樹數 10,019,405本	
	計	天然造林 反別 11,442.5反	
		樹數 16,383.5反	
	計		16,214,520本
	林產物	御料林	2,957,453円
國有林		481,671	
民有林		9,386,075	
計		12,825,199	
鑛業			
探掘箇所數		58ヶ所	
探掘特許面積		10,170,288坪	
鑛產物價額		280,894円	

第二四 水生養殖ノ三 (稻田養鯉) 大正八年

			養殖場数	面積	收穫高	價額
南北小畠上 下四東南北 更塚上下上 下長松上	佐久	久	9,654	1,992,560	42,200	84,400
		久	1,071	263,933	4,238	8,476
		久	734	121,200	3,486	6,972
		久	370	29,994	3,105	9,306
		久	2,532	212,190	12,483	35,500
	伊那	伊	1,185	132,674	26,577	81,228
		伊	1,186	89,839	2,193	6,580
		伊	211	183,780	2,115	5,741
		伊	130	26,000	1,320	3,675
		伊	1,299	239,080	4,557	5,924
高水	高	107	16,720	195	501	
	高	7	2,085	864	2,419	
	高	23	6,500	5,193	10,386	
	高	30	4,500	50	270	
	高	2	130	40	100	
水	水	—	—	—	—	
	水	2	472	100	250	
合 計			18,549	3,314,803	108,876	262,564
大正	七	年	19,652	3,139,836	109,616	169,265
	六	年	17,783	3,337,822	102,716	124,932
	五	年	16,611	3,254,218	108,846	96,306
	四	年	16,799	2,909,951	83,999	70,511

第二五 水生養殖ノ四 (合計) 大正八年

			養殖場数	面積	收穫高	價額
南北小畠上 下四東南北 更塚上下上 下長松上	佐久	久	9,897	2,080,220	47,070	94,140
		久	1,116	262,966	6,419	12,838
		久	942	162,414	6,892	13,659
		久	561	35,879	5,510	17,901
		久	2,929	242,236	16,082	47,378
	伊那	伊	2,387	154,003	43,465	141,031
		伊	1,245	91,629	2,370	6,872
		伊	261	294,291	27,235	77,529
		伊	142	31,750	6,176	20,146
		伊	1,358	2,335,887	9,093	24,316
高水	高	176	26,130	859	2,492	
	高	36	9,277	3,594	10,789	
	高	28	6,779	5,365	10,984	
	高	70	6,880	3,180	10,175	
	高	6	1,193,327	3,470	4,900	
水	水	2	1,060	100	310	
	水	1	1,897	300	750	
	水	16	23,487	7,430	19,120	
水	水	2	4,300	2,830	6,800	
	水	—	—	—	—	
合 計			21,211	6,964,103	107,410	522,138
大正	七	年	22,973	6,675,956	189,217	333,806
	六	年	21,028	6,968,101	173,036	231,283
	五	年	19,477	6,825,485	236,870	224,383
	四	年	19,563	6,439,487	158,247	142,850

第四 山林及礦業

山林			
林野段別	御料林	171,083.6反	
	國有林	209,654	
	民有林	516,945.4	
計		897,683.4	
林野植樹	御料林	876.6反	
	國有林	3,734,215本	
	民有林	人工造林	1,116.5反
		天然造林	2,460,900本
	計	人工造林	2,947.9反
		天然造林	10,019,405本
計		11,442.5反	
林產物	御料林	16,383.5反	
	國有林	16,214,520本	
	民有林	計	2,957,452円
		計	481,671
計		9,386,075	
計		12,925,198	
礦業			
採掘箇所數		58ヶ所	
採掘特許面積		10,170,288坪	
礦產物價額		280,894円	

第一 御料林個所及反別

大正八年十二月末日現在

	保安林		供用林		原野		計		
	個	所反別	個	所反別	個	所反別	個	所反別	
諏訪	實測	—	12	11,075,5023	7	2,988,7415	19	14,064,2568	
	實臺帳	1	23,5821	—	—	—	1	23,5821	
上伊那	實測	—	10	31,003,3020	—	—	10	31,003,3020	
	實臺帳	—	1	0,0812	2	30,2519	3	30,3401	
下伊那	實測	1	194,2525	20	20,066,0301	—	21	20,260,2826	
	實臺帳	—	—	2	191,6000	—	2	191,6000	
西筑摩	實測	20	143,6917	170	105,604,500	5	7,5813	195	105,755,7800
	實臺帳	—	—	—	—	1	0,0600	1	0,0600
計	實測	21	337,9512	212	167,749,3414	12	2,996,3228	245	171,083,6224
	實臺帳	2	23,5821	3	191,6812	3	30,8519	7	246,1222
大正七年	實測	21	337,9512	212	167,749,3414	12	2,996,3228	245	171,083,6224
	實臺帳	2	23,2821	3	191,6812	3	30,8519	8	246,1222
同六年	實測	22	273,6008	606	169,742,6829	2	203,9202	630	170,220,2109
	實臺帳	7	32,5422	7	1,634,3510	5	37,1209	19	1,704,0211
同五年	實測	21	272,0518	607	169,744,2319	2	203,9202	630	170,220,2109
	實臺帳	6	13,6707	16	2,292,6423	5	37,1209	27	2,343,4409
同四年	實測	—	269,8600	—	169,711,4300	—	—	—	169,961,2900
	實臺帳	24	729,5606	628	463,613,5300	8	245,5829	660	464,588,6805

本表中臺帳面積ハ實測未済ノ個所トス

第二 御料林伐木及損害

*印官行伐木 大正八年

	伐採		損害																
	用材	薪炭材	總數		盜伐		誤伐		燒失		枯損		折水		害害		其他		
			石	棚	石	棚	石	棚	石	棚	石	棚	石	棚	石	棚	石	棚	
諏訪	13,495	2,148	380	4	14	—	13	—	—	—	—	267	—	—	—	86	4	—	—
上伊那	34,906	898	4	—	—	—	—	—	—	—	—	4	—	—	—	—	—	—	—
下伊那	19,882	5,493	53	1	—	—	—	—	—	—	—	—	—	—	—	—	—	53	1
西筑摩	714,795	21,589	1,516	153	50	5	11	1	—	—	—	1,077	—	301	148	—	—	77	—
計	783,078	30,128	1,953	158	64	5	24	1	—	—	—	1,348	—	301	148	86	4	130	1
大正七年	*228,901 486,690*	35,585 652	3,568	225	166	171	61	4	2,626	20	—	533	7	33	2	28	—	121	1
同六年	892,195	37,591	523	51	176	30	114	6	18	14	—	200	—	—	—	7	—	8	1
同五年	847,197	38,841	3,450	477	1,357	103	203	6	1,809	340	—	38	25	15	—	28	1	—	2
同四年	246,598 *648,230	27,905	5,127	37	1,026	8	16	4	—	—	—	3,778	18	197	4	52	—	58	3

第三 御料林植栽

大正八年

Table with columns for area, quantity, and cost for various types of trees (cedar, oak, etc.) across different regions like Ise and Gifu.

第四 御料林産物

大正八年

本印官行伐本原木燃料
△印ハ官行製炭燃料
◎中ハ見積額

Table with columns for main products (wood, charcoal) and their prices, categorized by region and year.

第五 御料林樹種及反別

大正八年十二月末現在

Table listing tree species and their respective areas across various regions like Ise, Gifu, and Aichi.

第六 國有林野個所及反別

大正九年三月末日現在

Table with columns: 小林區名, 所管區域, 保安林, 供用林, 部分林, 計, 原野. Rows include 飯山, 長野, 上田, 岩村, 白田, 松本, 大町, 大正七年, 同六年, 同五年, 同四年.

備考 箇所欄()ハ供用林ノ一部ヲ部分林ニ設定シタルモノ

第七 國有林植栽

大正八年度

Table with columns: 小林區署名, 杉, 扁柏, 落葉松, 赤松. Sub-columns for area, quantity, and cost. Rows include 飯山, 長野, 上田, 岩村, 白田, 松本, 大町, 大正七年, 同六年, 同五年.

(經費ハ官苗及官苗養成費ヲ含ム)亦植栽費ハ樹種混淆ニシテ區別シ能ハザルモノノ主ナル樹種ニ合算セリ

第七 國有林植栽續

Table with columns: 小林區署名, 栗, 其他, 合計. Sub-columns for area, quantity, and cost. Rows include 飯山, 長野, 上田, 岩村, 白田, 松本, 大町, 大正七年, 同六年, 同五年.

第八 國有林主產物

大正八年

Table with columns: 小林區署名, 用材, 薪炭, 炭材. Sub-columns for stone quantity, price, and volume. Rows include 飯長上岩白松大, 大正七年, 同六年, 同五年, 同四年.

第九 國有林副產物

大正八年度

Table with columns: 小林區署名, 樹葉, 柴草, 蕨菜, 菌茸, 石土類, 樹實, 樹皮, 藥料, 樹葉, 柴草, 蕨菜, 菌茸, 石土類, 樹實, 樹皮, 藥料, 其他, 計. Rows include 飯長上岩白松大, 大正七年度, 同六年度, 同五年度, 同四年度.

第一〇 國有林野被害

大正八年

Table with columns: 小林區署名, 面積, 種別, 盜伐, 誤伐, 火災, 風雪害, 水害, 其他, 計. Sub-columns for quantity and price. Rows include 白田, 岩村, 上田, 飯山.

第一〇 國有林野被害續

Table showing national forest damage statistics by region (大町, 長野, 松本) and type of damage (盗伐, 誤伐, 火災, etc.).

第一一 民有林野積面

大正八年十二月末日現在

Table showing private forest area statistics by region (南佐久, 北佐久, 小縣, 諏訪) and ownership type (總數, 公有, 私).

第一一 民有林野面積續

Table showing private forest area statistics by region (上伊那, 下伊那, 西筑摩, 東筑摩, 南安曇) and ownership type (總數, 公有, 私).

第一一 民有林野面積

	面積										
	土地濶面積			見 込				無立木地			
	森林	原野	計	針葉樹林	闊葉樹林	針闊混交樹林	竹林	計		計	
北安曇	總數	14,856.1	18,921.7	33,777.8	5,227.0	15,226.1	8,922.7	20.3	29,396.1	10,492.4	39,888.5
	公有	5,375.1	1,724.7	7,099.8	1,253.7	6,207.3	1,166.4	5.6	8,623.0	1,749.8	10,372.8
	總縣數	140.0	—	140.0	10.5	279.9	—	—	290.4	—	290.4
	郡部有	100.0	—	100.0	100.0	—	—	—	100.0	—	100.0
	村落有	4,135.0	1,130.4	5,265.4	691.9	5,347.7	668.8	5.6	6,714.0	1,659.2	8,373.2
	其他團體有	787.1	594.3	1,381.4	316.7	679.7	409.5	5	1,305.9	90.3	1,396.2
社寺有	213.0	—	213.0	134.6	—	78.1	—	212.7	3	213.0	
總社數	69.5	143.7	213.2	50.3	69.2	63.4	1	183.0	36.9	219.9	
神社數	49.8	100.4	150.2	28.2	48.6	51.8	—	128.6	25.5	154.1	
寺有	19.7	43.3	63.0	22.0	20.6	11.6	1	54.4	11.4	65.8	
私有	9,411.5	17,053.3	26,464.8	3,923.0	8,949.6	7,702.9	14.6	20,590.1	8,705.7	29,295.8	
更級	總數	7,090.0	3,843.5	10,933.5	2,826.0	3,298.6	2,689.0	10.3	8,328.9	2,705.9	11,534.8
	公有	1,835.1	1,801.3	3,636.4	1,092.0	973.4	574.6	1	2,645.1	1,346.7	3,986.8
	總縣數	566.2	—	566.2	290.9	229.8	—	—	520.7	—	520.7
	郡部有	—	—	—	—	—	—	—	—	—	—
	村落有	817.2	738.8	1,556.0	472.6	255.0	455.7	—	1,188.3	748.4	1,936.7
	其他團體有	439.8	1,062.3	1,502.1	318.5	487.7	117.9	1	924.2	598.1	1,522.3
社寺有	11.9	2	12.1	10.0	9	1.0	—	11.9	2	12.1	
總社數	155.7	171.3	327.0	72.7	107.3	54.1	9	235.0	114.6	349.6	
神社數	20.8	98.8	119.6	14.6	18.5	10.5	1	43.7	81.5	125.2	
寺有	134.9	72.5	207.4	58.1	88.8	43.6	8	191.3	33.1	224.4	
私有	5,099.2	1,870.9	6,970.1	1,661.3	2,217.9	2,060.3	9.3	5,948.8	1,244.6	7,193.4	
埴科	總數	3,567.2	2,575.7	6,142.9	1,549.1	2,291.9	750.9	4.3	4,595.2	1,766.0	6,361.2
	公有	499.1	2,136.5	2,635.6	926.5	237.9	187.6	3	1,352.3	1,430.8	2,783.1
	總縣數	63.9	40.0	103.9	75.5	—	—	—	75.5	35.6	111.1
	郡部有	—	—	—	—	—	—	—	—	—	—
	村落有	258.9	1,688.2	1,947.1	608.8	127.7	118.7	3	855.5	1,227.0	2,082.5
	其他團體有	176.3	53.1	229.4	142.2	30.2	8.9	—	181.3	53.0	234.3
社寺有	—	355.2	355.2	100.0	80.0	60.0	—	240.0	115.2	355.2	
總社數	116.8	10.4	127.2	39.1	46.1	34.6	1.0	120.8	7.6	128.4	
神社數	9.6	4.8	14.4	5.2	1.2	2.5	6	9.4	5.0	14.4	
寺有	107.2	5.6	112.8	33.9	44.9	32.1	5	111.4	2.6	114.0	
私有	2,951.3	428.8	3,380.1	583.5	2,006.9	528.2	3.0	3,122.1	327.6	3,449.7	
上高井	總數	15,854.0	4,274.8	20,128.8	2,322.1	10,499.2	1,227.4	34.3	14,083.0	6,049.2	20,132.2
	公有	10,565.4	3,267.1	13,832.5	1,363.7	7,274.1	1,000.7	22.4	9,660.9	4,170.0	13,830.9
	總縣數	—	—	—	—	—	—	—	—	—	—
	郡部有	2,489.1	474.4	2,963.5	757.5	1,244.0	172.5	10.0	2,184.0	780.0	2,964.0
	村落有	8,076.3	2,792.7	10,869.0	606.2	6,030.1	828.2	12.4	7,476.9	3,390.0	10,866.9
	其他團體有	—	—	—	—	—	—	—	—	—	—
社寺有	281.9	27.5	309.4	36.8	214.5	26.7	2.2	280.2	29.2	309.4	
總社數	97.5	22.7	120.2	10.2	78.3	3.6	—	92.1	28.1	120.2	
神社數	184.4	4.8	189.2	26.6	136.2	23.1	2.2	188.1	1.1	189.2	
私有	5,006.7	980.2	5,986.9	921.6	3,010.6	200.0	9.7	4,141.9	1,850.0	5,991.9	
下高井	總數	11,593.5	7,535.5	19,129.0	884.0	5,362.6	8,597.9	2,014.3	16,858.8	10,619.5	27,478.3
	公有	6,944.1	3,935.0	10,879.1	665.3	3,713.7	3,595.4	1,916.5	9,890.9	7,527.3	17,418.2
	總縣數	—	—	—	—	—	—	—	—	—	—
	郡部有	4.2	—	4.2	16.6	20.9	—	—	37.5	—	37.5
	村落有	3,093.1	1,380.4	4,473.5	178.0	35.0	1,087.7	1,500.0	2,798.7	1,811.0	4,609.7
	其他團體有	3,846.8	2,554.6	6,401.4	472.7	3,657.8	2,607.7	416.5	7,054.7	5,716.3	12,771.0
社寺有	—	—	—	—	—	—	—	—	—	—	
總社數	123.3	96.1	219.4	78.8	38.7	116.7	3	234.5	17.4	251.9	
神社數	30.1	50.1	80.2	12.7	11.2	20.5	—	44.4	8.6	53.0	
寺有	93.2	46.0	139.2	66.1	27.5	96.2	3	190.1	8.8	198.9	
私有	4,526.1	3,504.4	8,030.5	139.9	1,610.2	4,885.8	97.5	6,733.4	3,074.8	9,808.2	

第一一 民有林野面積

	面積										
	土地濶面積			見 込				無立木地			
	森林	原野	計	針葉樹林	闊葉樹林	針闊混交樹林	竹林	計		計	
上水内	總數	18,709.7	9,115.9	27,825.6	3,919.7	9,268.2	5,218.2	10.0	18,416.1	9,575.8	27,991.9
	公有	2,369.6	1,877.4	4,247.0	965.9	1,767.8	350.8	3	3,084.8	1,105.4	4,190.2
	總縣數	1,94.0	302.1	496.1	195.3	—	—	—	195.3	294.9	490.2
	郡部有	—	—	—	—	—	—	—	—	—	—
	村落有	1,969.6	855.2	2,824.8	698.9	1,441.1	41.1	2	2,181.3	635.3	2,816.6
	其他團體有	179.4	696.3	875.7	49.5	313.5	309.7	1	672.8	160.0	832.8
社寺有	26.6	23.8	50.4	22.2	13.2	—	—	35.4	15.2	50.6	
總社數	540.9	69.7	610.6	54.4	312.1	73.8	—	440.3	153.1	593.4	
神社數	281.1	46.9	328.0	15.8	143.3	26.4	—	185.5	130.2	315.7	
寺有	259.8	22.8	282.6	38.6	168.8	47.4	—	254.8	22.9	277.7	
私有	15,799.2	7,168.8	22,968.0	2,899.4	7,188.3	4,793.6	9.7	14,891.0	8,317.3	23,208.3	
下水内	總數	2,532.8	3,146.8	5,679.6	393.5	856.8	1,010.6	5	2,267.4	4,634.8	6,902.2
	公有	444.8	1,335.9	1,780.7	168.1	160.2	223.9	—	552.2	2,391.2	2,943.4
	總縣數	4.3	40.7	45.0	7.4	—	—	—	7.4	37.6	45.0
	郡部有	—	—	—	—	—	—	—	—	—	—
	村落有	172.4	528.7	701.1	124.1	42.6	156.4	—	323.1	1,537.9	1,861.0
	其他團體有	267.6	766.5	1,034.1	36.0	117.6	67.5	—	221.1	815.7	1,036.8
社寺有	5	—	5	6	—	—	—	6	—	6	
總社數	46.4	7.4	53.8	4.2	14.4	17.9	—	36.5	20.9	57.4	
神社數	5.5	4.6	10.1	1.4	2.2	1.8	—	5.4	5.6	11.0	
寺有	40.9	2.8	43.7	2.8	12.2	16.1	—	31.1	15.3	46.4	
私有	2,041.6	1,808.5	3,845.1	227.2	682.2	76.818	5	1,678.7	2,227.7	3,901.4	
長野	總數	158.6	8.1	166.7	22.6	52.5	73.4	4.0	152.5	14.2	166.7
	公有	—	—	—	—	—	—	—	—	—	—
	總縣數	—	—	—	—	—	—	—	—	—	—
	郡部有	—	—	—	—	—	—	—	—	—	—
	村落有	—	—	—	—	—	—	—	—	—	—
	其他團體有	—	—	—	—	—	—	—	—	—	—
社寺有	53.2	6	53.8	10.1	15.0	28.0	—	53.1	7	53.8	
總社數	2	—	2	1	—	1	—	2	—	2	
神社數	53.0	4	53.4	10.0	15.0	27.9	—	52.9	5	53.4	
私有	105.4	7.5	112.9	12.5	37.5	45.4	4.0	99.4	13.5	112.9	
松本	總數	32.1	41.7	73.8	3.8	17.0	3.7	—	24.5	49.3	73.8
	公有	1	28.8	28.9	—	1	—	—	1	28.8	28.9
	總縣數	—	—	—	—	—	—	—	—	—	—
	郡部有	—	28.8	28.8	—	—	—	—	28.8	28.8	28.8
	村落有	1	—	1	—	—	—	—	1	—	1
	其他團體有	—	—	—	—	—	—	—	—	—	—
社寺有	2	1.0	1.2	—	1	—	—	1	1.1	1.2	
總社數	2	1.0	1.2	—	1	—	—	1	1.1	1.2	
神社數	—	—	—	—	—	—	—	—	—	—	
寺有	—	—	—	—	—	—	—	—	—	—	
私有	31.8	11.9	43.7	3.8	16.8	3.7	—	24.3	19.4	43.7	
上田	總數	221.7	126.4	348.1	109.0	75.0	36.6	2	220.8	126.4	347.2
	公有	91.4	99.2	190.6	69.9	10.0	10.6	—	90.5	99.2	189.7
	總縣數	—	—	—	—	—	—	—	—	—	—
	郡部有	66.1	64.2	129.3	47.8	6.7					

第一一 民有林野面積

Table showing land area statistics for private forests and fields, categorized by ownership type (total, public, private) and land use (forest, field, etc.).

第一二 竹林面積

Table showing bamboo forest area statistics, categorized by bamboo species (苦竹, 孟宗竹, etc.) and region (南佐久, 北佐久, etc.).

備者 本表ニハ國有林ヲモ計上セリ

第一三 民有林野開墾

Table showing land reclamation statistics for private forests and fields, categorized by ownership type and year (大正七年, 同六年, etc.).

第一四 保安林

Table showing security forest statistics, categorized by forest type (土砂止林, 水源養林, etc.) and ownership type, with data for various years.

第一五 學校林

大正八年十二月末日現在
△印ハ他郡市學校ノ自郡内ニ在ルモノ

	小 學 校			甲 乙 種 實 業 學 校			合 計		
	學 校 數	箇 所 數	面 積	學 校 數	箇 所 數	面 積	學 校 數	箇 所 數	面 積
南 佐 久	18	43	374.4	-	-	-	18	43	374.4
北 佐 久	19	22	28.0	-	-	-	19	22	28.0
小 縣	20	47	706.1	-	-	-	20	47	706.1
諏 訪	21	64	555.9	-	-	-	21	64	555.9
上 伊 那	28	99	823.5	1	1	100	29	100	838.5
下 伊 那	41	167	416.3	-	-	-	41	167	416.3
西 筑 摩	24	58	520.2	1	2	834	25	60	603.6
東 筑 摩	30	59	754.3	-	-	-	30	59	754.3
南 安 曇	11	9	490.5	-	-	-	11	9	490.5
北 安 曇	20	78	157.8	-	-	-	20	78	157.8
更 級	21	32	97.5	1	1	63	22	33	103.8
埴 科	13	27	113.0	-	-	-	13	27	113.0
上 高 井	8	22	50.5	-	-	-	8	22	50.5
下 高 井	15	34	121.6	1	1	522	16	35	173.8
上 水 内	26	72	132.7	1	2	10	27	74	133.7
下 水 内	13	17	13.8	-	-	-	13	17	12.8
長 野	-	-	-	-	-	-	-	-	-
松 本	-	-	-	-	-	-	-	-	-
上 田	1	3	11.5	-	-	-	1	3	11.2
計	329	800	5,624.3	5	7	1,529	331	895	5,778.2
大 正 七 年	334	845	4,934.3	5	7	1,529	339	852	137.2
同 六 年	320	821	5,196.3	4	6	1,428	328	815	5,047.6

第一六 造林用苗木

大正八年十二月末日現在
苗木數ノ千本單位

	縣	郡	市 町 村	部 落	其 他 ノ 體	苗 木 商	個 人	計			
南 佐 久	苗 圃 面 積	673	-	2,290	-	500	4,020	750	8,239		
		苗木數	總 數	35	-	232	-	52	428	76	823
			杉	-	-	-	-	-	-	-	-
			扁 柏	-	-	53	-	-	30	5	88
			松	35	-	25	-	-	50	3	113
			カラマツ	-	-	68	-	52	305	58	483
			サハラ	-	-	-	-	-	-	4	4
			栗	-	-	78	-	-	40	5	123
			樺	-	-	-	-	-	-	-	-
			其ノ他	-	-	8	-	-	3	1	12
北 佐 久	苗 圃 面 積		478	-	750	-	25	28,082	14,467	43,802	
		苗木數	總 數	16	-	81	-	2	16,755	2,110	18,964
			杉	-	-	-	-	-	1,505	-	1,505
			扁 柏	16	-	-	-	-	2,000	1,500	3,516
			松	-	-	-	-	-	540	-	540
			カラマツ	-	-	81	-	-	12,055	-	12,136
			サハム	-	-	-	-	-	200	500	700
			栗	-	-	-	-	-	50	-	50
			樺	-	-	-	-	2	120	5	127
			其ノ他	-	-	-	-	-	285	105	390
小 縣 郡	苗 圃 面 積		415	-	4,195	-	-	759	1,121	6,490	
		苗木數	總 數	40	-	1,228	-	-	71	262	1,601
			杉	-	-	360	-	-	30	9	399
			扁 柏	40	-	632	-	-	-	4	676
			松	-	-	48	-	-	5	90	143
			カラマツ	-	-	185	-	-	36	22	243
			サハラ	-	-	3	-	-	-	2	5
			栗	-	-	-	-	-	-	-	-
			樺	-	-	-	-	-	-	135	135
			其ノ他	-	-	-	-	-	-	-	-
諏 訪	苗 圃 面 積		-	-	1,451	335	20	4,951	1,330	8,087	
		苗木數	總 數	-	-	259	100	50	1,082	234	1,725
			杉	-	-	-	-	-	35	-	35
			扁 柏	-	-	-	-	-	30	-	30
			松	-	-	-	-	-	115	-	115
			カラマツ	-	-	259	100	50	815	227	1,451
			サハラ	-	-	-	-	-	3	-	3
			栗	-	-	-	-	-	7	-	7
			樺	-	-	-	-	-	2	-	2
			其ノ他	-	-	-	-	-	75	7	82

第一六 造林用苗木

Table showing the number and area of saplings used for afforestation, categorized by region (e.g., 上水内, 下水内) and tree species (e.g., 杉, 扁柏, 松).

第一七 民有林野天然造林

下種萌芽(面積) (*印ハ縣有分) 大正八年

Table detailing natural afforestation in private forests, including tree species, area, and regional breakdown (e.g., 南佐久, 北佐久).

第一八 民有林野人工造林ノ一 (合計表) 大正八年

Table summarizing artificial afforestation in private forests, including tree species, area, and regional breakdown.

第一九 民有林野

		公					其	
		縣 (△部)		市 町 村		部		
		面積	數量	面積	數量			
總	數	28.5	91,500	78.1	213,490	21.1	73,300	
佐久郡	總	數	28.5	91.5	57.4	199,310	21.1	73,300
	針葉樹	杉	—	—	6.5	19,410	—	—
		扁 柏	—	—	9.8	29,400	—	—
		松	40	18,000	—	—	7	2,000
		カラマツ	24.5	73,500	41.1	110,500	20.4	71,300
		サハラ	—	—	—	—	—	—
	其他	—	—	—	—	—	—	
	總	數	—	—	20.7	54,180	—	—
	闊葉樹	樺	—	—	—	—	—	—
		栗	—	—	15.7	46,680	—	—
櫟		—	—	—	—	—	—	
其他		—	—	5.0	7,500	—	—	
總	數	15.2	46,450	604.6	351,680	10.0	30,000	
北佐久	總	數	15.2	46,450	104.6	351,680	10.0	30,000
	針葉樹	杉	—	—	—	—	—	—
		扁 柏	2.0	7,000	—	—	—	—
		松	—	—	8.9	63,000	—	—
		カラマツ	13.2	39,450	95.7	288,680	10.0	30,000
		サハラ	—	—	—	—	—	—
	其他	—	—	—	—	—	—	
	總	數	—	—	—	—	—	—
	闊葉樹	樺	—	—	—	—	—	—
		栗	—	—	—	—	—	—
櫟		—	—	—	—	—	—	
其他		—	—	—	—	—	—	
總	數	6.0	16,100	106.8	252,720	—	—	
小 縣	總	數	6.0	16,100	106.8	252,720	—	—
	針葉樹	杉	—	—	—	—	—	—
		扁 柏	6.0	16,100	66.5	130,850	—	—
		松	—	—	6.3	18,870	—	—
		カラマツ	—	—	34.0	103,000	—	—
		サハラ	—	—	—	—	—	—
	其他	—	—	—	—	—	—	
	總	數	—	—	—	—	—	—
	闊葉樹	樺	—	—	—	—	—	—
		栗	—	—	—	—	—	—
櫟		—	—	—	—	—	—	
其他		—	—	—	—	—	—	

人工造林ノ二

大正八年

他	有		社	寺	有	私	有	合	計						
	樹	面積								樹	面積	樹	面積	樹	面積
—	127.7	378,290	6.0	5,000	100.3	243,050	234.0	626,340							
—	117.0	324,110	6.0	5,000	100.3	243,050	213.3	572,160							
—	6.5	19,410	—	—	—	—	6.5	19,410							
—	9.8	29,400	—	—	—	—	9.8	29,400							
—	4.7	20,000	—	—	—	—	4.7	20,000							
—	86.0	255,300	6.0	5,000	100.3	243,050	192.3	503,350							
—	—	—	—	—	—	—	—	—							
—	20.7	54,180	—	—	—	—	20.7	54,180							
—	—	—	—	—	—	—	—	—							
—	15.7	46,680	—	—	—	—	15.7	46,680							
—	—	—	—	—	—	—	—	—							
—	5.0	7,500	—	—	—	—	5.0	7,500							
—	129.8	428,130	—	—	52.4	182,750	182.2	610,880							
—	129.8	428,130	—	—	50.4	176,750	180.2	604,880							
—	—	—	—	—	1.3	38,000	1.3	38,000							
—	2.0	7,000	—	—	1.1	3,300	3.1	10,300							
—	8.9	63,000	—	—	20.3	58,350	29.2	121,350							
—	118.9	358,130	—	—	27.7	77,100	146.6	435,230							
—	—	—	—	—	—	—	—	—							
—	—	—	—	—	—	—	—	—							
—	—	—	—	—	—	—	—	—							
—	—	—	—	—	—	—	—	—							
—	—	—	—	—	—	—	—	—							
—	—	—	—	—	—	—	—	—							
—	112.8	268,820	—	—	8.9	23,000	121.7	291,820							
—	112.8	268,820	—	—	8.3	21,000	121.1	289,820							
—	—	—	—	—	5	2,100	5	2,100							
—	72.5	146,950	—	—	3	1,350	72.8	148,300							
—	6.3	18,870	—	—	1	300	6.4	19,170							
—	34.0	108,000	—	—	7.4	17,250	41.4	120,250							
—	—	—	—	—	—	—	—	—							
—	—	—	—	—	—	—	—	—							
—	—	—	—	—	6	2,000	6	2,000							
—	—	—	—	—	—	—	—	—							
—	—	—	—	—	—	—	—	—							
—	—	—	—	—	6	2,000	6	2,000							

第一九 民 有 林 野

區 別	樹 種	公 共					其 他	
		縣 (△ 郡)		市	町	村		
		面	積	樹 數	面	積		樹 數
諏 訪	總 數	10.5	31,500	81.2	311,000	158.1	53,350	5
	針 葉 樹	10.5	31,500	72.2	278,000	158.1	533,450	
	杉							
	扁 柏			4.0	18,000	1.5	3,800	
	松					3	1,290	
	落 葉 松	10.5	31,500	68.2	260,000	156.1	527,360	
	花 柏					2	1,000	
	其 他							
	闊 葉 樹			9.0	33,000			5
	橡			3.5	13,000			
	栗			5.5	20,000			
	其 他							5
上 伊 那	總 數	4.0	7,000	65.9	179,700	152.4	468,750	2.0
	針 葉 樹	4.0	7,000	65.9	179,700	152.4	468,750	2.0
	杉					1.5	4,200	1.7
	扁 柏	4.0	7,000	23.5	64,400	54.5	170,900	
	松							
	落 葉 松			42.4	125,300	96.1	293,050	
	花 柏							
	其 他					3	1,500	3
	闊 葉 樹							
	橡							
	栗							
	其 他							
下 伊 那	總 數	9.0	31,250	33.2	69,800	116.6	222,450	12.3
	針 葉 樹	9.0	31,253	33.2	69,800	116.6	222,450	12.3
	杉	4.0	13,900	9.0	18,000	106.6	202,000	8
	扁 柏	5.0	17,350	16.9	34,000	4.0	12,000	8.5
	松			2.3	5,800			
	落 葉 松			5.0	12,000	5.9	8,150	3.0
	花 柏							
	其 他					1	300	
	闊 葉 樹							
	橡							
	栗							
	其 他							

人 工 造 林 續 (針葉樹闊葉樹新植)

樹 種	有 計		社 寺	有 計	私 有	有 計	合 計
	他	有 計					
樹 數	面 積	樹 數	樹 數	面 積	樹 數	面 積	樹 數
1,500	250.3	877,450			120.0	476,000	370.3
	240.8	847,950			118.1	470,700	358.9
					2.6	8,600	2.6
	5.5	21,800					5.5
	3	1,290			10.6	42,600	10.9
	234.8	818,860			104.9	419,500	339.7
	2	1,000					2
1,500	9.5	34,500			1.9	5,300	11.4
	3.5	13,000			9	2,100	4.4
	5.5	20,000			5	1,700	6.0
1,500					5	1,500	1.0
4,800	224.3	660,250	3.3	9,550	199.9	582,280	427.5
4,800	224.3	660,250	3.3	9,550	196.0	569,050	423.6
4,300	1.5	4,200			14.2	42,100	15.7
	82.0	231,400	5	1,800	66.0	202,300	148.5
			3	1,000	4.6	14,900	4.9
	158,500	418,350	2.5	6,750	107.6	299,900	248.000
					3.1	9,260	3.1
300	6	1,800			5	600	1.1
	5	1,030			3.9	13,230	3.9
	3	930			1.9	7,230	1.9
	2	100			2.0	6,000	2.0
25,500	171.1	349,000	5.9	25,400	240.8	604,580	417.8
25,500	171.1	349,000	5.9	25,400	239.6	603,680	416.6
1,500	120.4	235,400	5.0	19,800	107.1	270,150	232.5
15,000	34.4	78,350	9	5,600	119.8	302,930	155.1
	2.3	5,800			1.0	600	3.3
9,000	13.9	29,150			10.1	25,800	24.0
	1	300			1.6	4,200	1.7
					1.2	900	1.2
					1.0	300	1.0
					2	600	2

第一九 民有林縣

		公							
		縣 (△ 郡)		市	町	村	部	落	其
		面積	樹數	面積	樹數	面積	樹數	面積	樹數
西筑摩	總數	188.3	586,860	47.0	153,000				
	總數	188.3	586,860	47.0	153,000				
	針葉樹								
	杉								
	扁柏	170.1	534,900	46.0	150,000				
	松	2.2	6,960	1.0	3,000				
	カラマツ	16.0	45,000						
	サハラ								
	其他								
	闊葉樹								
總數									
樟									
栗									
櫟									
其他									
東筑摩	總數	16.0	55,500	140.4	496,250	12.3	44,300	5	
	總數	16.0	55,500	140.4	496,250	12.3	44,300	5	
	針葉樹								
	杉			2.5	10,000			5	
	扁柏	15.0	52,500	2.5	10,000	1.0	7,000		
	松			1.5	5,550	5.0	15,000		
	カラマツ	1.0	3,000	127.3	450,700	6.3	22,300		
	サハラ			6.6	20,000				
	其他								
	闊葉樹								
總數									
樟									
栗									
櫟									
其他									
南安曇	總數			1.6	19,500	4.9	12,600		
	總數			1.6	19,500	4.9	12,600		
	針葉樹								
	杉								
	扁柏			6	7,500	3	600		
	松					6	2,000		
	カラマツ			10	12,000	4.0	10,000		
	其他								
	闊葉樹								

人工造林ノ二

(針葉樹闊葉樹新植) 大正八年

	他	有計		社寺		有私		有合		計
		面積	樹數	面積	樹數	面積	樹數	面積	樹數	
		本	本	本	本	本	本	本	本	
		235.3	739,860			62.0	189,000	297.3	928,860	
		235.3	739,860			46.6	145,700	281.9	885,560	
						13.7	36,940	13.7	36,940	
		216.1	684,900			32.4	107,260	248.5	729,160	
		3.2	9,960			5	1,500	3.7	11,460	
		16.0	45,000					16.0	45,000	
						15.4	43,300	15.4	43,300	
						5.1	12,300	5.1	12,300	
						10.3	31,000	10.3	31,000	
	1,500	169.2	567,550	7	3,000	79.8	298,435	249.7	869,045	
	1,500	169.2	567,550	7	3,000	73.4	269,335	243.3	839,945	
	1,500	3.0	11,600			3.3	16,340	6.3	27,940	
		18.5	69,500			21.3	59,280	39.8	128,780	
		6.5	20,550			3.4	21,250	9.9	41,800	
		134.6	476,000	7	3,000	44.8	160,825	180.1	639,825	
		6.6	20,000			6	11,700	7.2	31,700	
						6.4	29,100	6.4	29,100	
						1.0	4,000	1.0	4,000	
						3.4	14,800	3.4	14,800	
						2.0	10,300	2.0	10,300	
		6.5	32,100			36.4	204,600	42.9	236,700	
		6.5	32,100			36.4	204,600	42.9	236,700	
						13.5	54,500	13.5	54,500	
		9	8,100			6.0	29,000	6.9	37,100	
		6	2,000			4.2	33,000	4.8	35,000	
		50	22,000			13.7	88,100	18.7	110,100	

第一九 民有林野

		公							其
		縣 (△郡)		市		町		部	
		面積	樹數	面積	樹數	面積	樹數		
北安曇	總數	1.5	4,750	16.5	50,830	4	600		
	針葉樹	總數	1.5	4,750	16.5	50,830	4	600	
		杉		4,750	1.6	4,800	4	600	
		扁柏	1.5		7.2	27,000			
		松							
		落葉松			2.8	9,000			
		花柏			5.0	10,000			
	闊葉樹	總數							
		樺							
		栗							
		櫟							
		其他							
		其他							
	更級	總數	8.0	27,650	28.7	123,704	1.0	3,000	
針葉樹		總數	8.0	27,650	23.7	102,509	1.0	3,000	
		杉			3.4	11,006			
		扁柏	8.0	27,650	1.3	3,713			
		松			4.1	18,950			
		落葉松			14.9	68,840	1.0	3,000	
		花柏							
闊葉樹		總數			5.0	21,195			
		樺							
		栗			5.0	21,195			
		櫟							
		其他							
		其他							
埴科		總數	5.0	15,000	10.1	29,600			11.5
	針葉樹	總數	5.0	15,000	10.1	29,600			11.5
		杉							
		扁柏	5.0	15,000	1.9	5,500			2.0
		松			5.5	16,400			9.5
		落葉松			2.7	7,700			
		花柏							
	闊葉樹	總數							
		樺							
		栗							
		櫟							
		其他							
		其他							

人工造林ノ二續

(針葉樹闊葉樹新植) 大正八年

他	有		社		寺		有		私		有		合	
	面積	樹數	面積	樹數	面積	樹數	面積	樹數	面積	樹數	面積	樹數	面積	樹數
	18.5	56,180					73.6	255,690			92.1	311,870		
	18.5	56,180					67.1	235,690			85.6	291,870		
	3.5	10,150					36.6	136,000			40.1	146,150		
	7.2	27,000					5.2	36,300			12.4	63,300		
							1.0	6,000			1.0	6,000		
	2.8	9,030					18.8	45,390			21.6	54,420		
	5.0	10,000					5.5	12,000			10.5	22,000		
							6.5	20,000			6.5	20,000		
							5	1,500			5	1,500		
							1.5	6,000			1.5	6,000		
							4.5	12,500			4.5	12,500		
	37.7	154,354					30.1	83,900			67.8	238,254		
	32.7	133,159					26.1	80,650			58.8	213,809		
	3.4	11,006					12.6	39,200			16.0	50,206		
	9.3	31,363					3.8	12,200			13.1	43,563		
	4.1	18,950					2.0	6,000			6.1	24,950		
	15.9	71,840					6.6	19,950			22.5	91,790		
							8	2,400			8	2,400		
							3	900			3	900		
	5.0	21,195					4.0	13,250			9.0	34,445		
							6	950			6	950		
	5.0	21,195					3.4	12,300			8.4	33,495		
	7.500	26.6	52,100				35.7	116,370			62.3	168,470		
	7.500	26.6	52,100				34.1	109,050			60.7	161,150		
							21.5	72,450			21.5	72,450		
	5.000	8.9	25,500				4.0	13,050			12.9	38,550		
	2.500	15.0	18,900				8	2,200			15.8	21,100		
		2.7	7,700				7.8	21,350			10.5	29,050		
							1.6	7,320			1.6	7,320		
							1	220			1	220		
							1.5	7,100			1.5	7,100		

第一九 民有林野

區	種	公				其		
		(△) 郡						
		縣	市	町	村			
上高井	總數	反	本	40.0	119,000	2	600	反
	總數			40.0	11,900	2	600	
	杉			2.2	6,000	2	600	
	扁柏			2.2	6,000			
	針葉樹							
	落葉松			25.6	107,000			
	花柏							
	其他							
	潤葉樹							
	其他							
下高井	總數			3.6	8,600	5.5	15,400	
	總數			3.6	8,600	5.5	15,400	
	杉			3.4	8,200	2.5	7,500	
	扁柏			2	400	2.0	5,200	
	針葉樹					9	2,400	
	落葉松					1	300	
	花柏							
	其他							
	潤葉樹							
	其他							
上水内	總數	12.5	38,000	31.9	71,860	10.0	30,000	
	總數	12.5	38,000	31.9	71,860	10.0	30,000	
	杉							
	扁柏	0.5	2,000	19.8	35,500			
	針葉樹							
	落葉松	6.0	18,000	12.1	36,360	10.0	30,000	
	花柏							
	其他							
	潤葉樹							
	其他							

人工造林ノ二續

(針葉樹潤葉樹新植) 大正八年

他	有				合 計			
	計				計			
	樹數	面	積	樹數	樹數	面	積	樹數
本	反	本	反	本	反	本	反	本
	40.2	119,600		68.6	78,400	108.7	198,000	
	40.2	119,600		67.5	70,900	107.7	190,500	
	2.4	6,600		17.5	50,500	19.9	67,100	
	2.2	6,000		2.0	6,000	4.2	12,000	
				48.0	14,400	48.0	14,400	
	35.6	107,000				35.6	107,000	
				1.0	7,500	1.0	7,500	
				1.0	7,500	1.0	7,500	
	9.1	24,000		34.6	80,900	43.7	104,900	
	9.1	24,000		34.6	80,900	43.7	104,900	
	5.9	15,700		30.2	67,700	36.1	83,400	
	2.2	5,600				2.2	5,600	
	9	2,400		8	2,400	1.7	4,800	
	1	300		3.6	10,800	3.7	11,100	
	64.4	139,860		110.0	346,100	164.4	485,960	
	64.4	139,860		101.8	325,680	156.2	465,540	
				33.2	114,300	33.2	114,300	
	26.3	55,500		1.0	3,000	27.3	58,500	
				1.5	3,000	1.5	3,000	
	28.1	84,360		66.1	205,380	94.7	289,740	
				8.2	20,420	8.2	20,420	
				2.2	2,420	2.2	2,420	
				1.5	4,500	1.5	4,500	
				2.5	7,500	2.5	7,500	
				2.0	6,000	2.0	6,000	

第一九 民有山林野

區	縣 (△郡)		市		町		村		部落		其他		
	面積	樹數	面積	樹數	面積	樹數	面積	樹數	面積	樹數	面積	樹數	
下水内	總數	3.9	11,200	38.5	116,200								
	針葉樹												
	總數	3.9	11,200	38.5	116,200								
	杉			21.7	65,200								
	扁柏			14.2	43,000								
	松			2.6	7,920								
	落葉松	3.9	11,200										
	花柏												
	其他												
	總數	120.1	375,900	954.8	3,020,214	539.5	1,587,450			26.8			
針葉樹	總數	120.1	375,900	939.1	2,911,839	539.5	1,587,450			26.3			
	杉	5.5	18,650	50.3	142,616	111.2	214,900			1.3			
	扁柏	51.5	162,600	340.7	940,243	109.3	348,600			12.2			
	松	4.0	18,000	37.7	162,870	8.5	25,690			9.5			
	落葉松	59.1	176,650	498.8	1,636,110	309.9	955,460			3.0			
	花柏			6.6	20,000	2	1,000						
	其他			5.0	10,000					3			
	總數			25.7	108,375	4	1,800			5			
	闊葉樹	總數			3.5	13,000							
		檜			21.2	66,650							
櫻				5.0	21,195								
其他				5.0	7,200					5			
總數		141.1	444,800	897.1	2,312,650	737.7	2,321,584			92.9			
針葉樹		總數	141.1	444,800	851.3	2,096,900	734.2	2,306,384			92.9		
		杉	12.6	41,970	39.2	140,530	139.5	445,330			8.0		
		扁柏	58.8	205,800	408.0	759,820	330.4	1,012,410			42.6		
		松	6.0	27,000	105.9	300,720	76.0	170,970			5		
		カブマツ	63.7	170,030	290.2	877,830	162.8	592,434			41.8		
	サハラ			8.0	18,000	25.3	84,540						
	其他												
	總數	△ 8	2,400	45.8	215,750	3.5	15,200						
	闊葉樹	總數	△ 8	2,400	39.8	179,200	1.9	8,600					
		檜			5.5	26,550							
櫻				5	10,000	1.6	6,600						
其他													
大正六年總數		△ 8	444,800	897.1	2,312,650	737.7	2,321,584			92.9			
大正五年總數		△ 9.7	23,600	128.7	420,195	866.7	2,851,759	781.5	2,333,150	1.7			
大正四年總數		△ 3.7	11,066	162.9	536,600	1,238.9	3,625,934	1,282.2	3,738,560	5.8			

人工造林

(針葉樹闊葉樹新植) 大正八年

其他	有計		社		寺		有		私		有		合計	
	面積	樹數	面積	樹數	面積	樹數	面積	樹數	面積	樹數	面積	樹數	面積	樹數
本	42.4	127,400	1.0	3,000	6.7	20,400	50.1	150,800						
反	42.4	127,400	1.0	3,000	6.7	20,400	50.1	150,800						
本	21.7	60,200	1.0	3,000	2.5	7,500	25.2	75,700						
反	14.2	43,080					14.2	43,080						
本	2.6	7,920					2.6	7,920						
反	3.9	11,200			4.2	12,900	8.1	24,100						
本	40,800	1,651.2	5,024,364	16.9	45,950	1,259.7	3,795,515	2,927.8	8,865,829					
反	39,300	1,625.0	4,914,489	16.9	45,950	120.7	3,627,195	2,848.9	8,587,634					
本	3,000	168.3	379,166	6.0	22,800	309.3	956,380	483.6	1,358,346					
反	24,500	513.7	1,475,943	1.4	7,400	262.9	775,970	778.0	2,259,313					
本	2,500	59.7	209,060	3	1,000	50.8	192,100	110.8	402,160					
反	9,000	870.8	2,817,220	9.2	14,750	571.6	1,661,695	1,451.6	4,493,665					
本		6.8	21,000			4.5	23,350	11.3	44,350					
反	300	5.7	12,100			7.9	17,700	13.6	29,800					
本	1,500	26.2	109,875			52.7	168,320	78.9	278,195					
反		3.5	13,000			4.1	7,520	7.6	20,520					
本		21.2	66,680			13.2	35,700	34.4	102,380					
反		5.0	21,195			26.2	94,200	31.2	115,395					
本	1,500	5.5	9,000			9.2	30,900	14.7	39,900					
反	188,405	1,819.5	5,269,839	37.2	101,001	1,256.0	4,532,520	3,162.8	9,903,360					
本	188,405	1,819.5	5,036,489	36.9	99,501	1,178.0	4,348,720	3,034.4	9,484,710					
反	23,760	199.3	651,590	6.3	18,260	406.3	1,273,950	611.9	1,943,600					
本	73,945	839.8	2,051,975	18.4	47,591	317.0	970,755	1,175.2	3,071,321					
反	15,000	188.4	513,690			69.0	331,950	257.4	845,640					
本	75,700	558.5	1,715,994	7.5	2,200	372.4	1,701,265	938.4	3,440,159					
反		33.3	102,540	4.2	9,550	10.2	60,500	47.7	172,590					
本				5	1,200	3.0	10,000	3.5	11,200					
反		50.1	233,350	3	1,500	2	183,800	128.4	418,650					
本						78.0	600	2	600					
反		42.5	190,200	2	1,200	25.7	44,630	68.4	236,030					
本		5.5	26,550	1	300	29.4	108,270	35.0	135,120					
反		2.1	16,600			22.7	30,300	24.8	46,900					
本														
反	3,700	1,788.3	5,632,404	37.3	117,170	1,581.8	4,917,710	3,407.4	10,667,284					
本	17,400	2,693.5	7,929,650	69.3	168,410	2,762.9	8,774,169	5,515.7	16,872,119					

第二〇 竹林新殖 大正八年

竹ノ種類	公 有				社 寺 有	私 有	合 計
	市	町	村	其 他			
	面積	面積	面積	面積			
南佐久							
北佐久							
小 縣							
上伊那							
下伊那							
西筑摩							
東筑摩							
南安曇							
北安曇							
更 級							
埴 科							
上高井							
上水内							
下水内							
合 計							
大正七年							
大正六年							
大正五年							
大正四年							

第二一 民有林伐採ノ一 大正八年

樹 種	公 有		社 寺 有		私 有	
	材	價	材	價	材	價
	積	額	積	額	積	額
南佐久						
北佐久						
小 縣						
上伊那						
埴 科						
上高井						
上水内						
下水内						
合 計						
大正七年						
大正六年						
大正五年						
大正四年						

第二一 民有林伐採ノ一續 大正八年

樹種	公有		社寺		私有		有	
	材	額	材	額	材	額	材	額
總	942	3,602	36	324	23,527	128,500		
針葉樹	542	2,002	36	324	19,376	113,055		
總					4,259	29,813		
杉					2,613	23,517		
松	50	450	36	324	9,332	51,326		
柏	80	440			960	2,400		
落葉松					57	371		
花子松					5	13		
白栴					300	810		
五葉松	92	248			900	2,430		
松	820	564			950	2,375		
唐檜								
松檜他								
闊葉樹	400	1,600			4,151	15,505		
總					1,281	6,405		
栗毛櫟	400	1,600			2,800	8,400		
山毛櫟					70	700		
櫟他								
東筑摩	1,036	2,861	118	1,171	43,533	235,585		
針葉樹	1,036	2,861	78	731	41,115	225,117		
總					398	9,516		
杉					202	5,550		
松	162	613	35	290	31,353	177,450		
柏	674	1,348			4,100	30,512		
松檜他	200	1,000	15	135	19	385		
落葉松			18	216				
花子松			10	100	5,049	1,704		
白栴								
五葉松			40	440	2,418	10,418		
松檜他			30	360	765	4,450		
闊葉樹					460	1,980		
總					25	300		
栗毛櫟								
山毛櫟					1,153	3,568		
櫟他			10	80	15	120		
西筑摩	96,114	63,741	105	125	37,722	146,821		
針葉樹	25,814	49,941	105	125	26,855	129,932		
總					499	8,084		
杉	5	45			439	35,954		
松	1,900	1,200	50	75	21,934	53,771		
柏	15	80			2,040	4,980		
松檜他	3,004	24,020	55	50	100	1,850		
落葉松								
花子松								
白栴	3,770	2,001			536	5,212		
五葉松	11,540	5,795			1,172	13,944		
松檜他					20	682		
唐檜	6,280	16,800			125	5,575		
松檜他								
闊葉樹	70,300	13,800			10,857	16,889		
總					50	520		
栗毛櫟					750			
山毛櫟								
櫟他								
櫟								
毛櫟					20	100		
櫟					20	160		
櫟					33	159		
櫟					30	150		
櫟					2,920	5,732		
櫟	800	1,800			6,922	7,678		
櫟	70,000	12,000			40	200		
櫟					22	490		
櫟					50	200		

第二一 民有林伐採ノ一續 大正八年

樹種	公有		社寺		私有		有	
	材	額	材	額	材	額	材	額
總	4,892	2,680	6	—	5,857	60,480		
針葉樹	4,892	19,810			5,839	60,120		
總					514	3,372		
杉	120	19,810			226	1,600		
松	150	1,800			3,120	21,750		
松檜他	1,080	3,750			360	2,100		
落葉松	42	12,960			4,210	28,822		
白栴	1,750	420						
闊葉樹	1,750	440			18	360		
總					15	360		
北安曇	335	2,680			16,759	151,169		
針葉樹					12,606	114,334		
總					4,188	41,880		
杉					730	10,950		
松					5,375	43,000		
松檜他					1,763	14,104		
松檜他					550	4,400		
闊葉樹	335	2,680			4,153	36,835		
總					225	3,375		
七葉樹					20	160		
厚皮櫟					25	200		
櫟					892	8,920		
櫟					360	2,880		
櫟					1,000	8,000		
櫟					41	2,050		
櫟					1,590	11,250		
更級	595	1,841			24,907	160,611		
針葉樹	595	1,841			22,298	131,171		
總					7,801	52,344		
杉	14	98			360	4,020		
松					8,512	54,876		
松檜他	581	1,743			5,007	19,786		
松檜他					8	65		
松檜他					10	80		
闊葉樹					2,609	29,440		
總					10	150		
櫟					1,285	23,130		
櫟					400	500		
櫟					760	1,000		
櫟					154	4,620		
市科	553	530			7,594	89,050		
針葉樹	553	530			7,404	85,250		
總					2,090	37,450		
杉					3,404	28,750		
松	500	300			1,245	12,450		
松檜他	53	230			665	6,600		
闊葉樹					190	3,800		
總					35	350		
櫟					155	3,450		

第二一 民有林伐採ノ一 續 大正八年

樹種	公有		社寺有		私有		合計	
	面積	材積	面積	材積	面積	材積	面積	材積
總數	500	600					14,788	102,865
針葉樹	500	600					14,608	96,768
杉松							10,818	74,019
落葉松							3,350	21,787
其他							400	1,962
闊葉樹							180	6,100
橡							80	600
其他							100	5,500
上高井								
總數	3,132	2,236					61,261	723,848
針葉樹	3,132	2,236					56,384	691,555
杉松	41	479					51,086	638,575
落葉松	89	864					5,298	52,980
其他	1,324	397						
松	1,678	506						
闊葉樹							4,877	32,293
橡							3,500	19,950
其他							1,200	5,600
其他							177	2,743
下水內								
總數	230	785	293	1,608			22,228	124,929
針葉樹	230	785	293	1,608			17,519	96,900
杉松							8,465	50,790
落葉松							1,324	5,298
其他	230	785	293	1,608			7,730	40,814
闊葉樹							4,709	28,029
橡							2,844	2,844
其他							1,567	7,835
其他							1,800	9,000
其他							500	4,000
其他							105	2,100
其他							500	2,250
下水內								
總數							2,556	20,660
針葉樹							2,511	19,255
杉松							1,224	11,780
其他							417	3,100
闊葉樹							870	4,375
橡							45	1,405
其他							30	1,300
其他							15	105

第二二 民有林伐採ノ二 (用材合計) 大正八年

樹種	公有		社寺有		私有		合計	
	面積	材積	面積	材積	面積	材積	面積	材積
南北小段上	3	48	90	2,000	600	3,000	55.8	19,534
佐佐	70.0	7,430	18,116				4,262	24,798
伊	11.8	1,621	8,561				18.1	4,292
久	10.2	923	5,455		56	2,250	80.9	27,158
那	1.7	700	6,300	2	202	1,919	172.9	49,833
下東西南北	1.7	942	3,602	1	36	324	40.8	23,527
伊	20.5	1,036	2,861	1.8	118	1,171	136.7	43,533
那	127.0	96,114	63,741	10.1	105	125	644.3	37,722
伊	14.9	4,892	19,810				54.4	5,857
安	1.0	335	2,680				39.8	16,751
安								
更	3.0	595	1,841				53.3	24,907
高	5.0	553	530				19.3	7,594
水	5	500	600				25.6	14,788
水	14	3,132	2,336				32.1	61,261
水	2	230	1,785	1.5	293	1,608	140.5	22,228
水		3,784	1,714				10.7	2,556
計	269.2	122,830	138,927	15.7	1,410	10,397	1,851.4	386,347
大正七年	205.3	45,256	134,946	16.2	2,002	20,920	2,086.2	390,539
同六年	454.0	76,198	199,726	4.2	4,948	14,370	1,148.3	350,497
同五年	212.8	49,792	48,670	12.2	6,056	15,820	834.1	310,410
同四年	966.7	55,446	59,893	5.0	1,441	3,046	881.6	236,443

(公有△印ハ縣有林)

第二三 民有林伐採ノ三 (薪炭財) 大正八年

樹種	公有		社寺有		私有		合計	
	面積	材積	面積	材積	面積	材積	面積	材積
南北小段上	139.2	14,776	21,140	17	57	360	44.9	3,020
佐佐	109.7	3,207	25,416	15	45	383	158.9	9,572
伊	25.1	522	5,990				51.6	6,203
久	17.3	389	3,059				50.2	2,268
那	1,300	2,800	44,800				71.3	12,790
下東西南北	26.3	2,630	39,450				152.8	13,752
伊	97.6	8,617	36,810	20	400	400	135.9	23,118
那	126.5	5,080	20,250				334.7	13,660
安	69.3	329	2,144				5.0	236
安	35.0	3,754	37,540				184.0	50,912
更	41.8	642	3,852				266.2	11,105
高							1,602	7,101
水	99.9	8,671	12,853	52	120	1,460	87.2	6,311
水	22.8	7,889	29,189				133.4	35,919
水	12.9	105	315				254.8	25,384
水							64.1	7,757
水		1,562	1,524	104	642	2,673	2,155.2	229,108
計	9,534	60,973	284,334	100.0	1,672	9,731	1,905.9	285,717
大正七年	54.3	969	1,374				1,905.9	285,717
同六年	1,160.1	72,555	115,385	7.6	2,021	6,796	2,178.8	349,051
同五年	501.5	39,242	108,507	34.9	2,112	2,285	2,719.3	243,109
同四年	488.9	54,430	84,916	17.4	1,594	2,633	1,520.7	187,084

第二四 民有林伐採ノ四 (竹材) 大正八年

	苦竹		淡竹		紅南竹(孟宗竹)		根曲		其他		計		
	材積	價額	材積	價額	材積	價額	材積	價額	材積	價額	材積	價額	
小縣													
公有													
社寺有													
私有													
計													
上伊那													
公有													
社寺有													
私有	2,105	7,157								1.1	2,105	7,157	
計	3,105	7,157								1.1	2,105	7,157	
下伊那													
公有													
社寺有													
私有	4,926	9,852	495	990	20	36			28	42	1.8	5,469	10,920
計	5,009	10,018	495	990	20	36			28	42	1.9	5,552	11,086
西筑摩													
公有													
社寺有													
私有	11,849	6,397	798	790	5	12					14.8	3,652	7,199
計	11,849	6,397	798	790	5	12					14.8	3,652	7,199
東筑摩													
公有													
社寺有	50	15										50	15
私有	232	421	25	51					30	54	3	277	526
計	572	436	25	51					30	54	3	277	541
北安曇													
公有													
社寺有													
私有	320	1,600	100	500								420	2,100
計	320	1,600	100	500								420	2,100
南安曇													
公有									300	240	5.0	300	240
計									300	240	5.0	300	240
更級													
公有	515	1,030	16	32							8	531	1,062
計	515	1,030	16	32							8	531	1,062
埴科													
公有	30	60									5	30	60
計	30	60									5	30	60
上高井													
公有	100	200	30	42							4	130	242
計	100	200	30	42							4	130	242
下高井													
公有							7,870	8,905				17,810	8,905
計							7,870	8,905				17,810	8,905
上水内													
公有	230	644	70	100							1.2	300	744
計	230	644	70	100							1.2	300	744
下水内													
公有							150	75			1.0	150	75
計							150	75			1.0	150	75
合計													
公有							17,810	8,905	300	240		17,860	9,145
社寺有	133	181									1	133	181
私有	11,297	27,361	1,534	2,505	25	48	150	75	58	96	21.9	13,064	30,085
計	11,430	29,542	1,534	2,505	25	48	17,960	8,980	358	336	27.0	31,307	39,411
大正七年													
公有							1,240	248	800	450	3,600.0	2,040	698
社寺有	148	321	93	103					25	62	3	266	489
私有	10,461	13,076	699	976	143	142			1,380	1,860	44.5	12,833	16,058
計	10,609	13,396	792	1,097	143	142	1,240	248	2,205	2,372	3,644.8	14,989	17,243
大正六年	13,643	14,447	2,570	4,317	249	430	18,993	3,673	11,259	1,920	98.0	46,394	23,887
同五年	7,483	8,277	3,525	2,314	60	60			1,494.9	380		26,013	11,127
同四年	7,158	6,573	2,636	2,247	94	71			4,362	897		14,250	9,783

第二五 林野物産 大正八年

	五倍子		椎乾(シタルモノ)		硫酸石灰		造林用種子 杉、扁柏、 松、カマツ ツ其他	樹皮 杉、扁柏 竹皮其他	柴		草						
	數量	價額	數量	價額	數量	價額			數量	價額							
南北小段上																	
佐久縣訪那			100	250			2,525	1,985	200	1,682,800	20,103						
伊那							1,236	460		764,500	30,580						
伊那								3,050	251	163,620	7,025						
伊那							1,876	1,176	280	1,219,998	15,995						
伊那							512	32,132	13,529	665,732	9,946						
下西東南北			55	22	3,445	12,595	6,090	5,481	70	255	33,765	1,679,974	37,523				
伊那									55,330								
伊那									435	76,670	12,314	6,155,700	24,622				
伊那									205	9,580	2,442	2,428,910	57,725				
伊那										9,887	544	130,000	4,420				
伊那									14	70	3,500	2,450	90	8,505	2,916	1,101,880	33,056
更埴上下上下																	
高水高									82	2,538	1,483	490,500	7,942				
高水高									25	500	989	989,700	69,279				
高水高										120	9,894	105,650	3,645				
高水高										154	112,125	191,950	1,920				
高水高										8,315	4,080	507,450	8,926				
高水高										1,175	939	2,527,020	74,732				
合計	55	22	3,886	13,542	10,090	8,231	7,076	211,332	195,751	20,745,384	407,510						
大正七年	1,880	582	3,749	7,219	12,205	7,984	10,778	21,061	45,017	18,323,085	259,133						
同六年	1,948	910	3,064	6,802	7,253	5,271	11,201	45,924	21,959	20,308,370	297,076						
同五年	1,901	422	2,661	2,655	17,696	8,040	4,649	42,005	46,513	21,235,886	204,545						
同四年	2,335	457	2,339	2,126	4,967	2,724	6,806	89,284	20,705	16,992,409	180,304						

第二五 林野物産續 大正八年

	松茸(生ノモノ)		木炭		其他	價額合計
	數量	價額	數量	價額		
南北小段下						
佐久縣訪那	12,070	9,256		669,840		297,865
伊那	540	324		316,081	14	189,035
伊那	13,925	10,291		489,898		211,326
伊那	2,615	3,002		79,510	50	42,139
伊那	8,371	6,609		963,210	2,375	338,142
下西東南北						
伊那	6,937	4,824		1,711,650	6,083	475,354
伊那	4,975	8,058		985,860	570	432,855
伊那	12,812	13,409		429,245	970	340,604
伊那	5,808	4,762		330,500	25	118,583
伊那	180	1,584		1,304,770		556,240
更埴上下上下						
高水高	4,600	3,171		126,750		65,201
高水高	710	909		9,050		73,930
高水高	405	410		440,150		138,568
高水高	205	246		1,235,162	260	349,811
高水高	1,084	765		1,035,109	100	270,265
高水高				899,948	671	271,025
合計	75,237	67,620	10,936,733	3,247,941	11,118	4,170,643
大正七年	61,293	33,653	1,918,066	2,410,662	8,229	2,805,318
同六年	83,236	32,368	11,226,166	1,553,226	4,809	1,969,746
同五年	117,558	26,031	12,187,287	1,086,093	3,100	1,363,182
同四年	129,166	27,015	8,915,142	624,822	1,682	355,854

備考 其他ノ欄ニ炭及空、松油、(△印)等ヲ含ム
再掲欄△印ハ縣有林ノ分ヲ示ス

第二六 民有林野被害 大正八年

Table with columns for location (e.g., 南北小段, 上伊那), disaster type (風害, 火災), and damage metrics (面積, 價額).

備考 本表ハ面積一町歩以上ノ所ニ付キ調査計上セリ *印ハ被害ヲ示ス

第二七 材木商・薪炭商及製炭業者 大正九年三月末日現在

Table with columns for category (材木商, 薪炭商, 製炭業者) and count/amount.

第二八 金屬採掘及販賣數量

Table with columns for year (大正八年, 大正七年, 大正六年, 大正五年, 大正四年, 大正三年), metal type (銅, 銀, 鐵, 錫, 鉛, 鋅, 金), and quantity/price.

第二九 非金屬採掘及販賣數量 (累年比較)

Table showing non-metallic mining and sales quantities from 1923 to 1928. Columns include year, mineral type (e.g., limestone, sulfur), quantity, and value.

第三〇 採掘種類別個所及坪數 (大正八年十二月末日現在)

Table detailing mining sites and their areas by mineral type (gold, silver, copper, etc.) from 1923 to 1928. Includes columns for site name, mineral type, and area.

第三一 採掘鑛區 (大正八年十二月末日現在)

Table listing mining districts and their employment statistics. Columns include district name, mineral type, area, and number of workers.

第三二 砂鑛區 (大正八年十二月末日現在)

Table showing sand mining areas and employment. Columns include location, mineral type, area, and number of workers.

第三三 鑛山就業人員工數 (大正八年)

Table detailing the number of workers in mines by month and mineral type. Columns include month, mineral type, and worker count.

第三四 礦 產 額 大正八年

採 礦 高	種 名	取 賣 高	
		數	價 額
南 佐 久	鐵 鑛	2,272	1,102
	錳 鑛	2,000	5,400
	亞 炭	54,159	22,969
	計		16,796
北 佐 久	石 炭	95	8
	計	95	8
小 縣	石 炭	1,682	1,862
	計	1,682	1,862
諏 訪	銅 鑛		
	計		
上 伊 那	亞 炭	296,111	215,177
	計	296,111	215,177
下 伊 那	亞 炭		
	計		
四 筑 摩	亞 炭	69,441	80,544
	計	69,441	80,544
東 筑 摩	鐵 鑛	51,017	
	石 炭	15,721	14,637
	計		102,999
南 安 曇	銅 鑛	45,220	15,044
	計	45,220	15,044
更 級 科	石 炭	6,193	7
	計	6,193	7
上 高 井	銀 鑛	110,159	50,202
	計	110,159	50,202
上 水 内	硫 黃	10,147	9,690
	計	10,147	9,690
下 水 内	石 炭	158	145
	計	158	145
	石 炭	1,662	17,205
	計	1,662	17,205
合	計		280,894

第五 工 業

工場數	906
内 { 製 絲 工 場	749
{ 其 他	158
直接作業ニ従事スル人員	8,721
男	79,975
女	
重要製造物價額 (二十万円以上)	14,864,113
酒 類	3,757,460
糖 類	3,686,519
粉 類	2,837,992
紙 類	1,903,960
油 類	1,775,924
織 物	1,467,029
製 鐵 品	1,449,873
木 材	1,394,111
機 械	1,297,861
染 料	1,287,594
陶 器	1,043,848
硝 酸	915,603
天 油	894,342
土 管	539,914
瓦 及 土	513,177
一 切	493,745
元 材	413,163
礦 産	390,738
竹 炭	272,407
豆 類	264,206
通 關 工	259,070

第三四 礦 産 額 大 正 八 年

	礦種名	採礦高	販 賣 高	
			数	價 額
	鉄	2,272	1,103	13,799
	錳	2,000	5,400	700
南 佐 久	亜	54,159	22,969	2,297
	計			16,796
北 佐 久	石	95	8	24
	計	95	8	24
小 縣	石	1,682	1,862	25,763
	計	1,682	1,862	25,763
諏 訪	銅			
	計			
上 伊 那	錳	296,111	215,177	21,186
	計	296,111	215,177	21,186
下 伊 那	亜			
	計			
西 筑 摩	錳	69,441	80,544	5,588
	計	69,441	80,544	5,588
東 筑 摩	鉄	51,017		
	計	51,017		
	石	15,721	14,637	102,999
	計			102,999
南 安 曇	銅	45,220	15,044	406
	計	45,220	15,044	406
更 鉄 科	石	6,193	7	70
	計	6,193	7	70
上 高 井	銀	110,159	50,202	3,516
	計	110,159	50,202	3,516
	硫	10,147	9,690	91,730
	計	10,147	9,690	91,730
上 水 内	石	1856	1456	1,945
	計	1856	1456	1,945
下 水 内	石	1,662	17,205	10,921
	計	1,662	17,205	10,921
合	計			280,814

第 五 工 業

工場数	906
内 { 製絲工場 其他	749 158
直接作業ニ従事スル人員 { 男 女	8,721 79,975
重要製造物價額 (二十万円以上)	14,864.113
酒類	3,757.460
糖類	3,686.519
紙類	2,837.992
洋紙類	1,903.960
製粉類	1,775.924
肥料類	1,457.029
染料類	1,449.873
油類	1,394.111
寒油類	1,297.861
調味料類	1,287.594
皮革類	1,043.848
陶器類	915.603
瓦及土管類	884.342
漆力元類	539.914
煉炭類	513.177
燐肥類	483.745
鐵器類	413.163
織物類	390.738
豆類	272.407
麵粉類	264.206
其他	259.070

第一 工業戶數及人員 (總數 專業)

大正八年十二月末月現在

縣	市	町	總數			專業				
			戶數	從業者 男	從業者 女	計	戶數	從業者 男	從業者 女	計
南	佐	久	644	1,746	1,323	3,069	199	880	521	1,351
北	佐	久	857	1,616	1,093	2,709	201	463	283	746
小		縣	1,655	3,968	5,796	9,763	371	817	702	1,519
諏		訪	2,643	6,774	6,108	12,882	1,163	3,563	3,664	7,227
上	伊	那	1,373	2,913	2,661	5,574	470	1,152	1,430	2,582
下	伊	那	3,127	5,313	5,398	10,711	1,189	2,215	2,612	4,827
西	伊	那	1,309	2,092	2,086	4,178	198	419	361	780
東	筑	安	1,953	3,889	2,948	6,837	340	626	388	1,014
南	筑	安	673	1,333	895	2,228	176	386	238	624
北	筑	安	1,036	2,065	1,525	3,590	96	251	173	424
更		級	1,159	2,093	1,451	3,544	264	615	409	1,024
埴		科	800	1,300	984	2,234	395	620	401	1,021
上	高	井	1,552	2,193	970	3,163	423	889	297	1,186
下	高	井	1,446	2,370	1,886	4,256	292	477	329	806
下	水	內	1,754	2,436	1,140	3,576	588	967	455	1,422
長	水	野	656	1,045	772	1,817	178	350	368	718
松		本	660	1,595	1,705	3,300	485	1,176	1,249	2,425
上		田	1,642	4,578	6,879	11,457	1,182	3,428	6,189	9,617
			890	2,663	1,731	4,394	392	1,372	784	2,156
		計	25,825	51,982	47,300	99,282	8,602	20,616	20,853	41,469
大	正	七	27,449	60,386	51,567	111,953	8,488	24,745	21,545	46,290
同	六	年	25,716	53,664	49,881	103,544	8,139	19,839	20,233	40,072
同	五	年	26,866	52,832	47,160	99,992	7,837	18,871	20,532	39,403
同	四	年	24,515	50,286	45,201	95,487	7,767	18,466	19,549	33,015

第一 工業戶數及人員 (兼業)

縣	市	町	兼業			兼業				
			主 戶數	從業者 男	從業者 女	計	主 戶數	從業者 男	從業者 女	計
南	佐	久	154	321	212	533	291	595	590	1,185
北	佐	久	206	424	320	744	450	729	490	1,219
小		縣	383	1,500	4,102	5,602	901	1,651	991	2,642
諏		訪	650	1,244	842	2,086	830	1,967	1,602	3,569
上	伊	那	265	552	410	962	638	1,209	821	2,030
下	伊	那	757	1,128	1,035	2,163	1,181	1,970	1,751	3,721
西	伊	那	420	660	792	1,452	691	1,013	933	1,946
東	筑	安	542	1,156	929	2,085	1,071	2,107	1,631	3,738
南	筑	安	221	460	313	773	267	487	344	831
北	筑	安	260	550	376	926	680	264	976	2,240
更		級	297	542	379	921	598	936	663	1,599
埴		科	207	362	331	693	196	318	202	520
上	高	井	1,014	622	338	960	195	682	335	1,017
下	高	井	301	447	295	742	853	1,446	1,262	2,708
下	水	內	517	666	281	947	649	803	404	1,207
長	水	野	256	369	104	473	222	326	300	620
松		本	65	154	171	325	110	265	285	550
上		田	300	750	450	1,200	160	400	240	540
			197	689	493	1,182	301	602	454	1,056
		計	7,014	12,596	12,173	24,769	10,213	18,770	14,274	33,044
大	正	七	7,031	13,774	13,325	27,099	11,930	21,867	16,697	38,564
同	六	年	7,066	12,040	13,496	25,536	12,698	21,785	16,151	37,936
同	五	年	6,318	12,728	12,059	24,787	12,711	21,233	14,569	35,321
同	四	年	6,245	12,776	11,875	24,651	10,603	19,044	13,777	35,802

第三 工場 種

縣	種類	製 絲				製 絲 其 他	絹 織 物	織 造	
		生 絲	天 絲	再 絲	廢 物			酒	其 他
南 北 小 縣	久 佐	13	—	—	—	—	—	1	—
	久 佐	14	—	—	1	—	—	—	—
	久 佐	67	—	—	—	—	—	3	—
	久 佐	272	—	—	—	—	—	9	—
上 下 東 南 北	伊 那	95	—	—	—	—	—	4	—
	伊 那	82	—	—	—	—	—	—	—
	伊 那	5	—	—	—	—	—	—	—
	伊 那	28	—	—	—	—	—	—	—
更 埴 上 下 上 下 長 松 上	高 水	16	—	—	—	—	—	4	—
	高 水	20	—	—	—	—	—	—	—
	高 水	—	—	—	—	—	—	—	—
	高 水	9	—	—	—	—	—	—	—
合 計		707	21	17	3	7	5	8	30
		707	17	12	2	2	9	4	17
大 同 同 同	七 年	699	18	2	2	—	11	6	17
	六 年	602	24	19	8	4	3	6	14
同	四 年	—	520	—	—	2	—	8	13

第四 工場 原

業 類	別	工 場 數		蒸 汽 機 關		蒸 汽 タービン		瓦 斯 發 動 機		石 油 發 動 機	
		動力ヲ使用スルモノ	動力ヲ使用セザルモノ	機關數	實馬力	機關數	實馬力	機關數	實馬力	機關數	實馬力
南 佐 久	製 絲	13	—	10	19.0	2	3.0	—	—	—	—
		1	—	1	15.0	—	—	—	—	—	—
		3	—	1	25.0	—	—	—	—	—	—
		17	—	7	24.0	1	10.0	—	—	—	—
北 佐 久	製 絲	1	—	—	—	—	—	—	—	—	—
		4	—	3	64.5	—	—	—	—	—	—
		1	—	—	—	—	—	—	—	—	—
		70	—	42	121.0	7	59.0	—	—	—	—
小 縣	製 絲	1	—	—	—	—	—	—	—	—	—
		1	—	1	8.0	—	—	—	—	—	—
		269	—	4	182	390.0	—	—	—	1	1.5
		1	—	—	—	—	—	—	—	—	—
更 埴 上	製 絲	5	—	1	5.0	—	—	—	—	—	—
		3	—	—	—	—	—	—	—	—	—
		3	—	2	—	—	—	—	—	—	—
		98	—	32	765	4	11.0	—	—	—	—
伊 那	製 絲	1	—	—	—	—	—	—	—	—	—
		3	—	2	20	—	—	—	—	—	—
		4	—	—	—	—	—	—	—	—	—
		1	—	—	—	—	—	—	—	—	—
其 他	製 絲	2	—	—	—	—	—	—	—	—	—
		—	—	—	—	—	—	—	—	—	—

類別 數 大正八年

金 屬	機 械	其 他	製 材	印 刷	化 學 工 業	飲 食 品	其 他	計
—	—	—	3	—	—	—	—	17
—	—	—	4	—	—	—	—	23
—	—	—	—	—	—	—	—	74
—	—	—	—	—	—	—	—	295
—	—	—	3	—	—	—	—	109
—	—	—	1	—	—	—	—	91
—	—	—	—	—	—	—	—	6
—	—	—	—	—	—	—	—	29
—	—	—	1	—	—	—	—	16
—	—	—	—	—	—	—	—	25
—	—	—	—	—	—	—	—	2
—	—	—	—	—	—	—	—	15
—	—	—	—	—	—	—	—	45
—	—	—	—	—	—	—	—	10
—	—	—	—	—	—	—	—	14
—	—	—	—	—	—	—	—	1
—	—	—	—	—	—	—	—	27
—	—	—	—	—	—	—	—	64
—	—	—	—	—	—	—	—	43
—	—	—	—	—	—	—	—	906
—	—	—	—	—	—	—	—	814
—	—	—	—	—	—	—	—	796
—	—	—	—	—	—	—	—	711
—	—	—	—	—	—	—	—	676

動機及燃料 大正八年

西洋形水車	日本形水車	電 動 機				燃 料								
		自家發電	他ノ供給ヲ受ケル者	石 炭	薪 炭	礦 油	瓦 斯	木 炭	薪					
機關數	實馬力	機關數	實馬力	電 動 機 數	實馬力	電 動 機 數	實馬力	噸	噸	噸	立方尺	噸	噸	
—	—	20	16.0	—	—	3	5.0	5,530.055	—	—	—	—	7,530	334,610
—	—	7	148.0	—	—	—	—	20,025	—	—	—	—	—	60,000
—	—	10	11.0	1	2.0	9	19.5	8,982.395	—	—	—	—	8,380	85,770
—	—	1	1	—	—	1	3.0	—	—	—	—	—	—	—
—	—	—	—	—	—	1	3.5	20,000	—	—	—	—	1,000	141,000
—	—	—	—	—	—	1	1.0	—	—	—	—	—	—	—
—	—	57	37.0	5	25.0	24	71.5	42,868.740	344,500	—	—	—	1,091,463	472,087
—	—	—	—	—	—	—	—	100,500	—	—	—	—	490	18,800
—	—	—	—	—	—	1	3.0	—	—	—	—	—	—	1,500
—	—	—	—	—	—	3	32.0	1,116,000	—	375	—	—	3,500	—
—	—	57	36.0	2	9.5	271	377.0	212,284.205	—	—	—	—	167,863	1,329,288
—	—	1	不詳	—	—	2	18.0	400,000	—	—	—	—	1,200	4,500
—	—	—	—	—	—	5	13.0	238,560	—	—	—	—	1,160	219,466
—	—	—	—	—	—	5	15.0	—	186,200	—	—	—	3,500	—
—	—	2	2.0	—	—	1	5.0	—	—	—	—	—	—	13,410
—	—	83	74.5	2	2.5	36	63.0	19,586,510	—	—	—	—	92,530	3,532,440
—	—	—	—	—	—	2	20.0	—	—	—	—	—	630	80,000
—	—	—	—	—	—	1	1.0	—	—	—	—	—	280	—
—	—	5	7.0	—	—	3	14.0	75,000	—	—	—	—	1,080	138,600
—	—	1	15.0	—	—	—	—	—	—	—	—	—	—	—
—	—	1	1.0	—	—	2	10.0	—	19,360	80	—	—	5,000	500

第四 工場原動機及

業 類 別	工 場 教 育		蒸 汽 機 器		蒸 汽 タ ー ビ ン		瓦 斯 發 動 機		石 油 發 動 機	
	動力ヲ使用 スルモノ	動力ヲ使用 セザルモノ	機 器 數	實 馬 力	機 器 數	實 馬 力	機 器 數	實 馬 力	機 器 數	實 馬 力
下 伊 那	製 絲	製 絲	90	199.5	2	4.5				
西 筑 摩	製 絲	製 絲	5	13.0						
東 筑 摩	製 絲	製 絲	24	57.0	4	13.0				
南 安 曇	製 絲	製 絲	16	16.5						
北 安 曇	製 絲	製 絲	20	29.0						
更 級 郡	製 絲	製 絲	1	5.0						
埴 科	製 絲	製 絲	12	95.5	1	8.0			1	1.0
上 高 井	製 絲	製 絲	39	62.5	1	0.5			1	8.0
下 高 井	製 絲	製 絲	6	13.5	1	3.0				
上 水 内	製 絲	製 絲	2	2.0						
下 水 内	製 絲	製 絲	1	8.0					1	10.0
長 野 郡	製 絲	製 絲	1							
松 本 郡	製 絲	製 絲	42	85.0	2	5.0				
上 田 郡	製 絲	製 絲	12	24.5						
合 計	製 絲	製 絲	741	1,238.5	25	112.0			3	10.5

燃 料 續

大正八年

西洋形水車		日本形水車		電 動 機				燃 料						
原動機	實馬力	原動機	實馬力	自家發電 電動機數	他供給受入者 實馬力	自家發電 電動機數	他供給受入者 實馬力	石 炭	發 炭	礦 油	瓦 斯	木 炭	薪	
11	43.0	91	122.5	14	45.5	22	41.0						169,905	8,460,333
1	200.0													
6	1,730.0	10	11.0	1	47.0			2,227.785					7,290	256,728
		10	11.5			11	12.5	8,091.594					9,534	575,510
		13	14.0			3	6.0	1,663.600	252,840				14,448	
1	5.0	20	31.0	1	5.0	4	5.0	6,146.186					4,160	682,641
2	3.5	1	3.0	1	0.5	2	6.0						640	3,218,250
						1	15.0						2,880	63,000
						1	1.0	19,500						
						1	0.5						500	1,500
		2	不詳	1	3.0	8	27.0	35,490.520					13,937	7,555
						1	3.0	312,500						
						2	3.0							
		22	17.5	1	1.5	30	71.0	25,875.800					32,478	205,710
						1	7.0	24,200					2,460	10,000
1	180.0					1	1.0						5,000	547,500
						1	2.0							
		5	3.0			1	1.0						2,246	239,380
		1	3.0			1	2.0							15,600
						2	2.0						70	
		1	不詳					45,000					1,240	50,600
								72,820					29,030	
						5	32.0		8,000	196			24,250	28,825
						1	3.0							
5	6,050.0	1	2.5	16	5,383.0	7	802.0	919,400					6,500	112,990
						1	2.0						2,500	78,860
						1	1.0	375,000					730	13,200
						1	10.0						2,380	1,100
						8	29.5	34,100			87		7,280	7,780
						3	3.0		7,500	72	1.186			
						1	2.0							
3	1,100.0	1	10.0			1	2.0	20,000	45,620				2,467	21,200
1	1.0	1	11.5			39	77.5	17,557.475					35,203	164,488
		1	1.0			3	16.0						2,329	10,350
						5	22.5		732,600	10			6,950	500
						2	35.0							
						4	7.0						5,880	200
3	1,530.0					11	394.0							
		2	2			14	27.0	37,053.380					26,711	16,764
						5	11.0						250	400
						2	3.0	333,000					9,890	9,700
						1	1.0	50,000	10,200	42			720	
						4	5.0							
						2	2.0	16,000					250	5,000
		1	6.0			4	32.0						6,000	
						10	18.0	1,393,000	310,320	110	343.347		7,950	25,600
19	81.5	404	497.5	27	179.5	476	805.0	423,692.745	3,445	653	422	1,673.200	16,756.564	
1	3.0	2	1.0			14	78.0	721,500		87			6,789	96,350
2	3.5	8	14.0	1	0.5	14	40.0	1,214,905					13,990	3,672.646
						16	70.5	50,000	937,000	248	4		35,450	29,325
						18	43.5	34,100		72	1.180		13,230	7,980
						7	18.0	40,200					2,990	11,500
2	21.5	1	6.0			8	80.5	20,000					1,000	147,000
18	1,059.8	5	15.5	17	5,430.0	41	1,292.5	17,874.176	628,140	180			36,090	785,690
42	1,168.5	420	534.0	45	5,610.0	594	2,384.5	443,647.626	1,568,585	1,490	1.606	1,782.739	21,507.055	

第五 工場作業人員並

業 類 別	工 場 數	直 接 作 業		從 事 者		二 十 歲 以 下		二 十 歲 以 上		
		十 五 歲 未 滿		二 十 歲 未 滿		二 十 歲 以 下		二 十 歲 以 上		
		男	女	男	女	男	女	男	女	
南 佐 久	製 糖	13	4	49	53	35	586	621	100	1,226
北 佐 久	製 糖	1	—	—	—	—	—	—	25	—
		3	—	—	—	12	—	12	55	1
小 藤	製 糖	17	4	175	179	44	749	793	85	872
		1	—	—	—	5	—	5	7	—
諏 訪	製 糖	4	2	—	2	10	—	10	15	—
		1	—	—	—	1	5	6	6	12
上 伊 那	製 糖	70	98	773	811	225	3,345	3,570	439	3,282
		2	—	—	—	7	—	7	23	—
下 伊 那	製 糖	7	1	1	2	1	7	8	1	2
		1	—	—	—	34	54	88	102	45
東 筑 摩	製 糖	273	198	6,171	6,369	1,048	16,694	17,742	1,417	11,033
		1	—	—	—	4	20	24	26	13
北 安 曇	製 糖	13	—	—	—	13	—	13	145	2
		3	—	—	—	17	—	17	86	—
更 埴 科	製 糖	5	—	—	—	15	—	15	31	—
		1	—	—	—	—	—	—	—	—
上 高 井	製 糖	98	36	1,080	1,116	249	3,475	3,724	394	2,955
		1	—	—	—	12	17	29	18	34
下 高 井	製 糖	3	1	1	2	16	14	30	6	14
		4	—	—	—	6	1	7	66	—
東 筑 摩	製 糖	1	—	—	—	1	—	1	12	—
		2	—	—	—	12	14	26	25	4
東 筑 摩	製 糖	90	23	1,253	1,276	165	3,653	3,818	448	3,176
		1	2	—	—	—	—	—	53	14
南 安 曇	製 糖	5	5	75	80	12	343	355	21	221
		1	6	5	11	24	18	42	127	27
北 安 曇	製 糖	28	12	251	263	44	919	963	123	698
		1	—	—	—	7	—	7	26	—
更 埴 科	製 糖	16	19	326	345	3	46	49	47	308
		20	7	108	115	37	575	612	71	732
上 高 井	製 糖	4	—	—	—	24	—	24	60	—
		1	—	—	—	3	—	3	11	1
下 高 井	製 糖	1	—	3	3	—	12	12	—	5
		1	—	—	—	4	—	4	6	—
東 筑 摩	製 糖	12	8	318	326	33	984	1,017	86	1,012
		1	—	—	—	—	—	—	10	2
上 高 井	製 糖	2	—	—	—	1	24	25	—	6
		41	8	549	557	87	2,892	2,979	283	2,409
下 高 井	製 糖	1	—	—	—	—	22	22	5	38
		3	—	—	—	2	—	2	124	5
東 筑 摩	製 糖	6	—	14	14	5	50	55	16	98
		1	—	—	—	5	—	5	9	—
上 高 井	製 糖	1	—	—	—	1	15	16	—	5
		2	6	—	6	1	—	1	5	—
下 高 井	製 糖	2	—	—	—	3	44	47	7	33
		2	—	20	20	2	—	2	11	—
東 筑 摩	製 糖	2	—	—	—	—	—	—	—	—
		2	—	—	—	19	—	19	81	1
上 高 井	製 糖	1	—	—	—	1	—	1	1	12
		7	2	—	2	37	4	41	123	11
下 高 井	製 糖	1	—	—	—	—	—	—	9	—
		3	—	—	—	11	—	11	28	—
東 筑 摩	製 糖	2	1	—	—	1	4	5	5	10
		6	24	1	25	55	4	59	111	9
上 高 井	製 糖	2	—	—	—	3	—	3	9	—
		1	—	—	—	3	—	3	6	—
下 高 井	製 糖	18	3	2	5	15	2	17	57	60
		43	36	510	546	106	1,713	1,819	274	1,832
東 筑 摩	製 糖	4	—	—	—	—	—	—	—	—
		3	—	—	—	11	—	11	32	—
上 高 井	製 糖	2	—	—	—	—	—	—	—	—
		4	—	—	—	7	—	7	34	—
下 高 井	製 糖	4	—	—	—	—	—	—	—	—
		8	—	2	3	12	—	12	70	12

賃金就業日時

大正八年

業 類 別	人 員 計	雜 役 從 事 者		職 工 一 日 ノ 賃 金				一 日 平 均 就 業 時 間	一 年 平 均 就 業 日 數				
		男 女		男 女		男 女							
		男	女	最 高	最 低	最 高	最 低						
上 計	1,326	139	1,561	2,000	52	37	89	1.50	94	1.10	80	12.3	255
南 佐 久	25	—	—	25	—	—	—	1.50	—	—	—	8.0	120
	56	67	1	68	488	1	489	2.50	1.50	1.00	1.00	9.2	250
北 佐 久	937	133	1,796	1,929	39	16	55	1.60	82	1.40	55	12.2	271
	7	12	—	12	2	—	2	80	80	—	—	8.0	340
小 藤	15	27	—	27	10	2	12	2.00	1.70	1.20	1.00	8.5	302
	18	7	17	24	1	—	1	2.20	2.20	1.00	1.00	10.0	180
諏 訪	3,731	702	7,410	8,112	156	220	175	1.85	80	1.50	70	12.6	263
	23	30	—	30	2	—	2	1.80	96	—	—	12.0	181
東 筑 摩	3	3	10	13	—	—	—	1.56	1.50	75	75	12.0	300
	147	136	99	235	2	—	2	1.56	96	68	68	11.0	308
東 筑 摩	12,450	2,663	33,898	36,561	1,163	783	1,946	1.80	60	1.50	50	12.8	252
	39	30	33	63	1	2	3	1.50	1.50	1.25	1.25	13.0	280
上 伊 那	147	158	2	160	6	1	7	2.00	70	1.30	1.20	9.7	206
	31	53	—	53	1	—	1	2.50	1.50	—	—	10.6	330
東 筑 摩	31	46	—	46	—	—	—	1.60	70	—	—	9.6	225
	3,349	679	7,510	8,189	202	181	383	1.82	60	1.65	40	12.7	217
上 伊 那	52	30	54	84	13	1	14	1.00	1.00	80	80	11.0	186
	20	23	29	52	1	—	1	2.50	1.20	2.30	80	10.7	335
東 筑 摩	66	72	1	73	9	2	11	1.80	90	1.00	45	9.5	162
	12	13	—	13	—	—	—	2.00	2.00	—	—	9.0	250
東 筑 摩	29	37	19	56	5	1	6	1.42	1.16	1.00	1.00	10.0	278
	3,624	636	8,082	8,718	301	178	479	1.70	87	1.53	75	12.4	209
東 筑 摩	67	55	14	67	349	41	390	1.42	1.42	52	52	8.0	336
	242	38	639	677	30	7	37	1.80	80	1.36	70	12.3	256
東 筑 摩	154	157	50	207	35	—	35	1.37	1.37	75	75	10.0	354
	821	179	1,868	2,047	55	46	101	1.85	50	1.35	70	1.28	244
東 筑 摩	26	33	—	33	2	1	3	1.39	1.39	—	—	10.0	301
	315	69	680	749	23	19	42	1.50	60	1.20	80	12.4	248
北 安 曇	803	115	1,415	1,530	52	34	86	1.50	51	1.40	55	12.8	225
	60	84	—	84	7	2	9	1.50	80	—	—	10.4	223
更 埴 科	12	14	1	15	3	—	3	2.00	2.00	1.20	1.20	7.0	180
	5	—	20	20	2	—	2	—	—	90	90	12.0	270
東 筑 摩	6	10	—	10	2	1	3	70	70	—	—	10.0	60
	1,098	127	2,341	2,441	96	12	108	1.30	85	1.10	65	12.7	228
上 高 井	12	10	2	12	—	—	—	1.10	1.10	90	90	7.0	280
	6	1	30	31	—	—	—	50	50	60	45	10.0	285
上 高 井	2,692	378	5,850	6,228	137	52	189	1.60	80	1.20	75	12.6	265
	43	5	60	65	1	1	2	1.50	1.50	1.20	1.20	13.0	300
下 高 井	129	126	5	131	4	—	4	1.50	92	1.00	1.01	9.5	283
	114	21	162	183	6	2	8	1.20	80	1.05	68	12.8	254
東 筑 摩	9	14	—	14	—	2	2	1.30	1.30	1.00	1.00	8.0	202
	5	1	20	21	—	—	—	1.56	1.50	1.20	1.20	13.0	340
上 高 井	5	12	—	12	—	—	—	85	80	—	—	9.0	314
	40	10	97	107	3	4	7	1.10	85	1.20	63	12.5	249
東 筑 摩	11	13	—	13	—	—	—	1.30	1.30	—	—	8.0	313
	82												

第五 工場作業人員並

Table showing factory workers by age group (15-19, 20-24, 25+) and sex (male/female) across various industries like silk rearing, printing, and textile manufacturing.

賃金就業日時

Table showing wages and employment hours for workers, categorized by industry and sex, including average daily wages and annual average employment days.

第六 工場原料及

Table detailing raw materials used in factories, listing items like silk, cotton, and other fibers, along with their respective quantities and values.

製品 大正八年

Table detailing products manufactured in 1919, listing various goods like silk, leather, and chemicals, along with their quantities and values.

第七 職工使用

Table showing employee usage by industry and age group. Columns include industry names (e.g., 久久縣訪那, 伊伊筑摩), age groups (e.g., 十人未滿, 十人以上), and counts.

第八 機業戶數

Table showing the number of industrial households by industry and power source. Columns include industry names, power source categories (e.g., 動力, 手織), and counts.

數別工場 大正八年

Table showing the number of factories by employee count and industry. Columns include employee count ranges (e.g., 十人以上, 二十人以上) and industry names.

及職工

職工ハ(一日平均數) 大正八年十二月卅一日現在

Table showing the average number of workers per factory by industry and gender. Columns include industry names, gender categories (男, 女), and average worker counts.

第九 絹 織

	縮 額		白 額		無地及縮尺物類		無地及縮	
	數	價	數	價	數	價	數	價
南 佐 久	563	19,705	188	3,700	116	2,807		
北 佐 久	543	10,860	47	705	36	468		
小 伊 久	1,483	32,626	689	14,469	900	19,800		
諏 伊 久	3,724	56,868	837	11,323	1,115	10,558		
上 伊 久	8,086	150,621	7,197	165,531	2,825	41,470		
下 伊 久	9,107	214,015	4,664	94,213	1,299	20,444		
西 伊 久	1,117	29,234	1,200	30,000	150	2,700		
東 伊 久	3,277	85,202	977	20,295	1,047	21,830		
南 伊 久	691	17,275	547	13,128	854	13,664	176	
更 高 被	1,342	28,853	4,723	94,460	1,581	25,296		
上 高 被	2,314	69,420	22,850	317,000	1,351	33,775		
下 高 被	320	10,370	23,158	459,900	86	1,537		
長 高 被	592	10,640	404	6,238	566	8,490	110,000	
松 高 被	455	10,105	150	2,500	94	1,142		
計	37,302	857,389	69,748	1,271,698	14,833	267,025	110,176	
大 正 七 年	51,410	734,964	43,933	476,805	11,787	129,848	91,288	
同 六 年	47,288	513,581	41,345	399,417	9,421	71,451	74,474	
同 五 年	35,486	278,874	34,232	304,552	12,587	91,386	70,300	
同 四 年	31,002	225,738	39,577	253,153	9,955	62,628	2,381	

第一〇 絹 綿 交

	縮 子 額		縮 額 數		絲 入 額		縮 額 計	
	數	價	數	價	數	價	數	價
南 佐 久					576	4,032		
北 佐 久					98	882		
小 伊 久			5	55	686	10,290		
諏 伊 久					2,000	13,000		
上 伊 久			325	5,525	6,357	42,831		
下 伊 久					1,568	12,147		
西 伊 久								
東 伊 久			67	1,340	244	1,781		
南 伊 久			30	270	920	8,280		
更 高 被			85	680	1,352	8,112		
上 高 被					372	2,976		
下 高 被	7	28	93	758	1,129	5,645		
長 高 被					298	2,314		
松 高 被					500	3,000		
計	7	28	605	8,654	18,972	139,673		
大 正 七 年	16	72	683	5,548	18,812	90,063		
同 六 年	148	828	362	1,755	17,951	72,056		
同 五 年	475	2,171	313	1,442	14,076	39,356		
同 四 年	4	8	14,280	43,995	8,031	19,278		

物

大正八年

廣幅物數	男 帶 地 類		女 帶 地 類		其 他		價 額
	數	價	數	價	數	價	
—	—	—	4	100	185	4,255	30,627
—	—	—	—	—	—	—	12,033
—	—	10	180	—	10	200	67,275
—	—	—	—	—	—	—	78,749
—	—	88	1,136	191	3,438	2,300	365,375
—	—	84	1,260	—	—	185	336,790
—	—	—	—	—	—	—	32,700
—	—	64	1,355	—	—	60	74,514
880	60	1,038	24	384	270	3,240	157,193
—	4	88	61	915	100	1,200	46,270
—	—	30	600	—	—	—	149,209
—	—	—	—	—	—	—	420,195
—	—	—	—	—	—	—	472,827
165,000	—	—	8	160	24	300	190,888
—	—	—	9	112	22	200	14,059
—	—	—	—	—	—	130	3,680
—	—	—	—	—	—	—	13,080
—	—	—	—	—	—	—	58,625
—	21	285	14	255	—	—	82,696
165,880	361	5,942	311	5,364	1,528	21,398	2,606,696
80,316	379	3,659	421	3,634	1,204	11,308	1,404,594
67,372	381	2,479	680	4,286	2,310	8,291	1,066,078
43,945	392	2,312	599	3,443	7,058	32,203	756,715
2,337	272	1,453	122	3,928	8,460	40,609	589,851

織 物

大正八年

男 帶 地 類	女 帶 地 類		其 他		價 額 計
	數	價	數	價	
—	—	—	300	2,160	6,192
—	—	—	—	—	882
—	—	—	65	975	11,350
—	—	—	59	443	13,443
40	250	42	90	420	49,297
13	169	—	—	—	12,786
—	—	—	—	—	—
—	—	—	532	3,192	18,440
5	40	4	85	850	4,056
—	—	250	2,000	2,000	12,550
—	—	—	65	325	9,117
—	—	—	60	300	3,276
—	—	3	45	450	5,995
—	—	—	—	—	6,399
—	—	—	—	—	2,342
—	—	—	—	—	3,000
—	—	—	—	—	1,200
—	—	—	—	—	60
—	—	—	—	—	2,375
58	459	299	2,361	1,621	11,585
68	282	385	1,130	751	2,819
19	65	437	1,544	506	1,743
2	8	390	1,036	5,251	13,303
84	501	246	1,038	4,682	10,633

第一一 綿 織

	白 木 綿 △廣幅		縞 木 綿		縞 木 綿		價 額 計
	數	價	數	價	數	價	
南北小畝上	900	2,223	2,985	11,641	350	1,575	
佐 久 久 縣 訪 那	180	360	215	860	—	—	
伊 那 縣 訪 那	263	849	16,664	83,320	—	—	
下 西 東 南 北	—	—	3,500	10,500	—	—	
更 埴 上 下 上	1,945	2,431	16,391	63,330	860	3,020	
伊 那 縣 訪 那	145	397	6,744	29,577	100	550	
下 西 東 南 北	—	—	410	1,380	—	—	
更 埴 上 下 上	2,046	6,241	16,420	65,198	168	950	
伊 那 縣 訪 那	2,100	7,350	15,220	76,100	—	—	
高 高 水	287	861	3,688	14,752	200	1,400	
更 埴 上 下 上	425	850	2,201	6,603	280	1,260	
高 高 水	39	156	970	3,880	—	—	
更 埴 上 下 上	225	735	1,572	5,657	7	31	
高 高 水	292	890	2,112	6,336	120	360	
更 埴 上 下 上	15,435	35,443	46,738	146,859	20	110	
高 高 水	516	1,290	2,362	9,282	—	—	
下 長 松 上	650	1,950	2,970	10,395	—	—	
更 埴 上 下 上	—	—	180	630	—	—	
下 長 松 上	1,250	3,938	21,254	58,874	2,506	6,942	
計	26,141	64,964	162,596	605,174	4,611	16,198	
大 正 七 年	25,061	40,883	152,507	316,235	2,899	8,165	
同 六 年	9,965	11,618	121,517	192,191	3,097	6,658	
同 五 年	11,654	9,374	202,370	232,619	7,565	10,712	
同 四 年	9,518	5,968	96,521	109,083	2,918	3,720	

第一二 麻 織 物

	生 麻 布		着 尺 麻 布		數 幅 地		價 額 計
	數	價	數	價	數	價	
南北小畝上	380	756	280	560	—	—	
佐 久 久 縣 訪 那	—	—	—	—	—	—	
伊 那 縣 訪 那	—	—	—	—	—	—	
下 西 東 南 北	4,000	8,000	130	195	—	—	
更 埴 上 下 上	3,004	15,020	—	—	—	—	
伊 那 縣 訪 那	—	—	—	—	—	—	
下 西 東 南 北	—	—	—	—	—	—	
更 埴 上 下 上	—	—	222	595	—	—	
高 高 水	—	—	—	—	63	220	
更 埴 上 下 上	—	—	—	—	—	—	
高 高 水	—	—	—	—	—	—	
下 長 松 上	—	—	—	—	—	—	
計	7,384	23,776	632	1,350	63	220	
大 正 七 年	7,905	16,852	823	1,492	900	1,079	
同 六 年	9,615	14,587	280	240	2,060	2,472	
同 五 年	13,077	15,203	510	380	1,266	994	
同 四 年	12,999	11,662	—	—	1,205	954	

物 大正八年

	縞 木 綿		縞 色 木 綿 類		其 他		價 額 計
	數	價	數	價	數	價	
	10	30	1,300	4,940	535	2,155	22,564
	—	—	110	330	—	—	1,550
	—	—	6,349	24,126	—	—	108,295
	—	—	1,750	5,000	590	1,582	17,082
	—	—	7,701	27,137	310	1,160	97,078
	—	—	—	—	—	—	—
	—	—	1,353	4,330	290	620	35,474
	—	—	—	—	—	—	—
	—	—	896	2,396	860	1,945	76,730
	—	—	150	825	—	—	84,275
	—	—	1,376	5,504	450	1,780	24,297
	—	—	—	—	—	—	—
	—	—	345	863	50	150	9,726
	—	—	300	1,200	—	—	5,236
	—	—	420	1,560	—	—	7,973
	—	—	590	1,400	—	—	8,986
	—	—	29,332	71,461	3,920	15,637	269,510
	—	—	—	—	—	—	—
	—	—	1,020	3,909	—	—	14,481
	—	—	100	300	—	—	12,645
	—	—	—	—	19,860	73,568	74,198
	—	—	760	2,450	—	—	71,204
	10	30	53,752	157,721	26,270	98,597	942,684
	400	960	37,860	80,271	23,784	110,081	556,595
	505	665	34,185	47,142	25,178	107,582	366,486
	1,472	2,194	36,343	37,016	24,841	49,750	341,645
	20	20	28,390	24,976	23,587	42,703	185,470

及 其 他 大正八年

	其 他		計		織 物 雜 類		價 額 合 計
	數	價	數	價	數	價	
	—	—	660	1,316	30	30	60,729
	—	—	—	—	—	—	14,465
	—	—	—	—	—	—	186,920
	—	—	—	—	—	—	109,274
	—	—	—	—	—	—	511,750
	—	—	—	—	—	—	—
	—	—	—	—	—	—	385,056
	—	—	4,130	8,195	—	—	42,275
	—	—	—	—	—	18,000	187,634
	—	—	—	—	—	—	245,530
	—	—	3,004	15,020	—	—	98,137
	—	—	—	—	—	—	—
	—	—	—	—	12	24	168,076
	—	—	—	—	—	—	428,707
	—	—	222	595	10	120	487,510
	720	1,800	783	2,020	—	—	206,273
	—	—	—	—	—	—	287,931
	—	—	—	—	—	—	—
	—	—	—	—	—	—	21,161
	—	—	—	—	—	—	26,925
	—	—	—	—	—	—	132,883
	—	—	—	—	—	—	156,174
	720	1,800	8,799	27,146	52	18,174	3,757,460
	—	—	—	—	—	—	—
	—	—	9,628	19,423	1,861	5,575	2,122,101
	—	—	11,935	17,299	—	—	1,529,682
	—	—	—	—	—	—	—
	—	—	—	—	200	200	1,172,473
	365	821	—	13,437	—	—	865,211

第一三 染物

染物戸数	職工			無地物	
	男	女	計	数	量
西北小	27	48	2	50	1,514
佐佐	37	52	3	55	1,204
久	35	56	2	58	871
縣	69	127	9	136	10,249
訪	81	101	15	116	7,769
上	62	103	7	110	13,328
伊	8	8	4	12	270
那	51	68	7	75	1,625
摩	42	71	10	81	17,519
安	30	37	2	39	1,773
安	43	58	9	67	2,484
坂	53	68	1	69	16,837
科	20	43	3	46	2,815
井	34	42	11	53	3,154
井	44	63	14	77	4,442
内	10	23	2	25	3,905
野	25	55	—	55	3,400
本	56	125	—	152	2,100
田	31	71	—	71	3,234
計	758	1,246	101	1,347	98,413
大正七年	806	1,338	93	1,431	97,365
同六年	735	1,301	61	1,362	85,150
同五年	757	1,294	70	1,364	80,101
同四年	695	1,181	74	1,255	74,157

第一四 染物

無地物	染物				染糸	
	数	量	数	量	数	量
西北小	850	1,700	100	260	370	555
佐佐	1,197	1,796	—	—	2,524	2,524
久	429	593	5	10	—	—
縣	4,764	11,200	41	51	4,678	7,150
訪	4,945	9,699	240	593	1,178	2,568
上	1,140	1,338	—	—	112	230
伊	655	833	—	—	—	—
那	1,889	3,997	—	—	2,544	1,585
摩	1,081	2,972	50	250	342	898
安	1,107	1,660	100	150	170	255
安	2,025	1,620	—	—	1,427	2,854
坂	7,372	11,066	261	339	320	320
科	365	365	—	—	1,644	1,717
井	2,723	4,084	20	30	286	572
井	1,236	1,628	983	1,688	190	239
内	2,392	2,725	—	—	—	15
野	3,500	3,500	—	—	1,400	1,680
本	4,000	8,000	5,000	3,000	120,000	144,000
田	2,379	3,093	1,015	1,937	437	874
計	44,349	71,363	7,825	8,188	137,622	167,971
大正七年	38,258	41,555	15,533	11,954	119,939	26,962
同六年	37,505	38,869	7,104	5,256	123,629	36,144
同五年	39,526	30,831	7,266	5,324	109,162	24,289
同四年	34,859	21,743	6,213	2,894	100,228	20,019

大正八年

染物		染糸		其他	
数	量	数	量	数	量
1,888	6,240	112	5,040	565	2,090
1,170	3,259	109	4,550	4,550	5,460
1,279	4,373	358	11,709	—	—
11,526	46,104	522	20,358	1,362	5,462
9,468	28,802	353	14,120	2,746	9,221
10,073	33,755	265	6,541	3,723	8,976
—	—	71	2,840	130	350
888	3,554	182	6,059	501	1,842
8,967	42,026	200	12,839	6,777	20,900
2,070	8,280	61	3,050	2,050	8,200
3,942	16,162	146	2,432	1,309	916
18,741	56,233	290	14,500	6,575	13,150
690	3,072	337	10,785	148	401
1,754	6,139	127	4,823	1,780	4,984
1,246	3,494	80	2,088	648	1,625
1,364	2,760	33	1,160	—	—
1,100	9,200	12	360	2,200	2,640
3,500	14,000	250	10,000	1,800	9,000
4,459	17,836	206	6,180	1,740	7,830
84,134	298,269	3,718	139,481	38,604	103,047
69,231	191,216	3,276	88,957	40,078	70,776
64,416	167,498	4,086	106,298	33,009	45,839
57,110	138,209	6,274	71,269	31,300	353,970
60,011	120,008	5,690	54,700	33,634	31,837

大正八年

其他		毛				其他	
数	量	数	量	数	量	数	量
620	992	—	—	—	—	—	—
819	1,106	—	—	—	—	—	—
1,463	4,125	—	—	—	—	—	—
1,386	2,778	230	580	125	260	—	—
1,454	3,591	—	—	—	—	—	—
2,058	2,767	—	—	—	—	—	—
20	30	—	—	—	—	—	—
2,038	2,225	—	—	23	57	—	—
151	445	115	420	135	545	—	—
338	1,014	—	—	—	—	—	—
1,541	771	—	—	—	—	—	—
450	675	—	—	—	—	—	—
88	181	—	—	—	—	—	—
1,382	2,073	200	500	100	300	—	—
174	257	—	—	—	—	—	—
7,160	7,160	—	—	—	—	—	—
3,400	1,700	—	—	—	—	160	320
—	—	—	—	—	—	—	—
1,743	3,137	20	40	24	72	—	—
26,285	35,027	565	1,540	407	1,234	160	320
24,233	25,168	136	231	48	131	7	63
13,100	12,516	874	1,088	636	1,370	9	30
17,082	11,866	209	283	123	243	9	41
14,493	12,768	229	275	212	348	24	91

第一五 染物

		其				他			
		無地物		染物		絲		其他	
		數	量	數	量	數	量	數	量
南北小阪上	佐久	250	200	150	375				
下西東南北	伊	34	95	90	210	60	350	200	230
更境上下	伊	30	35						
下長松上	伊	100	100						
	伊	30	45	30	75	12	36	320	110
	伊	150	397	180	475	30	495	270	142
	伊	408	571						
	伊	34	34			3	30	45	27
	伊	56	161	48	129	9	62		
	伊	60	300					352	1,408
	伊								
	伊							800	720
	伊	280	112						
	計	1,432	2,050	498	1,264	117	981	1,780	2,637
大正七年		2,138	3,422	760	2,010	151	713	1,780	1,509
同六年		4,270	5,558	880	1,658	751	2,609	809	906
同五年		1,743	1,324	720	902	365	2,477	1,058	788
同四年		1,680	1,167	786	807	87	415	928	657

第一六 和紙

	製造戸數	職工			美濃紙		半紙		
		男	女	計	數	價額	數	價額	
南北小阪上	13	18	15	33			308	5,320	
	9	13	9	22			150	1,650	
	116	307	190	497	1,435	73,185	95	1,045	
	1	3		3					
	26	28	4	32			40	320	
下西東南北	569	1,150	1,156	2,306			4,656	49,354	
	75	175	256	431	35	980	9,100	109,500	
	552	902	970	1,872	72	3,508	200	6,000	
	26	33	47	80					
	439	700	745	1,445	734	44,040			
更境上下	176	305	305	610			396	3,740	
	1	1	1	2					
	661	1,000	1,301	2,301	5,320	170,240	12	204	
	247	613	478	1,091	73	1,825	922	6,399	
	242	326	464	790	2,422	71,428	173	1,477	
	43	167	61	288	1,560	46,800			
	計	31,960	5,741	6,002	11,743	11,660	412,276	16,052	185,009
大正七年		3,090	2,725	5,508	11,233	10,760	218,828	20,364	116,561
同六年		2,982	5,105	4,840	9,951	9,092	142,302	26,088	99,162
同五年		2,979	4,570	4,941	9,511	10,070	15,879	17,460	77,848
同四年		3,047	4,754	5,266	10,020	8,666	94,846	24,853	39,881

三 大正八年

		計				其				他	計
		無地物		染物		絲		其他			
		數	量	數	量	數	量	數	量	數	量
		2,361	7,756	2,358	7,045	3,084	43,676	1,185	3,082		61,559
		2,051	4,729	3,844	6,158	1,420	13,769	5,369	6,596		31,222
		1,300	3,856	1,284	4,383	2,681	29,619	1,463	4,125		41,983
		15,293	45,865	16,370	53,565	3,241	38,336	2,748	8,240		164,006
		12,748	33,084	10,976	32,173	2,111	30,471	4,400	13,042		108,770
		14,498	43,725	10,185	33,985	1,988	19,090	5,781	11,743		108,543
		1,025	1,763			726	8,230	150	380		10,373
		3,444	8,803	3,485	5,221	1,863	13,975	2,859	4,177		32,176
		18,835	58,770	9,674	44,194	949	20,945	7,198	21,487		145,396
		3,288	7,195	2,340	8,685	135	3,610	2,388	9,214		28,704
		4,543	5,380	5,369	19,016	594	5,182	2,895	1,714		31,292
		24,209	44,734	19,322	56,882	1,942	32,672	7,025	13,825		148,113
		3,236	10,519	2,391	4,918	9,366	77,866	236	582		93,885
		6,187	14,346	2,160	7,941	452	6,938	3,514	8,465		36,790
		5,678	12,784	2,419	5,401	7,074	16,775	822	1,882		36,842
		6,597	10,575	1,364	2,760	48	1,295	7,160	7,160		21,790
		6,900	13,700	2,500	3,880	162	1,035	6,360	5,380		23,995
		6,100	13,250	128,500	161,000	6,750	49,000	1,800	9,000		232,250
		5,913	9,713	5,935	20,619	1,268	13,123	3,483	10,967		54,422
		144,759	350,547	230,476	476,926	45,752	425,607	66,836	141,031		1,394,111
		137,896	262,112	205,511	232,273	48,808	366,937	66,251	97,773		959,095
		127,809	216,689	196,565	211,926	41,463	252,003	47,068	59,561		740,199
		121,684	196,953	174,381	168,967	49,463	244,311	49,603	48,509		659,340
		110,925	115,072	167,450	144,076	47,818	177,122	49,265	45,478		481,748

類 大正八年

	漉		返		寶卵蓋紙		△吉野紙		桑		紙		其		他		價額計
	數	價	數	價	數	價	數	價	數	價	數	價	數	價	數	價	
																	5,320
																	1,920
		8,171	3,186			5,767,800		156,887							796	5,565	209,888
									10		175				12	270	445
		1,200	720												950	2,375	3,415
		18,174	18,174						1,350		12,150			9,764	141,578		221,256
													2,000	6,400			116,880
		306,052	68,558						5,474		80,538			216	7,320		165,974
									255		8,700						8,700
		1,670	835						3,660		193,000						277,875
		12,217	3,665						100		6,500			470	32,200		46,105
																	102
		87,188	37,490			20,000		500						428	6,420		214,864
		3,095	1,302											80	1,550		11,076
																802	5,741
		27,000	7,380			239,600		28,061		6,635	92,850			2,000	8,780		183,911
		464,872	141,412			8,183,600		155,448		17,484	384,003			17,518	218,199		1,496,347
		323,809	84,459			7,862,400		225,124		12,982	169,513			16,812	149,679		964,411
		183,765	33,795			8,222,000		105,070		6,229	70,276			18,892	100,041		550,724
		48,585	7,782			5,090,500		65,865		10,221	68,861			2,457	7,439		498,824
		57,570	8,852			4,693,400		63,292		10,085	46,202			24,673	70,636		325,876

第一七 西 洋

年 次	製 造 場 所	製 造 場 名 及 數	出 資 額	石 炭 消 費 高	職 工		
					男	女	計
大 正 八 年	四 筑 摩	木曾興業株式会社	825,000	12,908,736	157	50	207
同 七 年	同	1	600,000	8,168,500	145	40	185
同 六 年	同	1	420,000	6,338,000	110	27	137
同 五 年	同	1	420,000	566,000	110	33	143

第一八 油 類

年 次	製 造 場 所	製 造 戶 數	職 工	菜 種 油 △ 樞 油		荏 油		大 豆 油 △ 胡 麻 油	
				數	價 額	數	價 額	數	價 額
小 正 七 年	縣 訪 那 那 摩	2	3	8	720				
同 六 年	伊 伊 筑 安	1	2	3	351				
同 五 年	北 填 上 下 東	2	5	35	3,830	3	540		
同 四 年	北 填 上 下 高 水	3	3	17	2,550				
同 三 年	北 填 上 下 高 水	4	14	967	98,710				
同 二 年	北 填 上 下 高 水	10	22	173	16,435				
同 一 年	下 長 松 上	2	5	294	27,930				
同 一 年	下 長 松 上	1	5	167	15,030				
同 一 年	下 長 松 上	1	8	990	83,000				
同 一 年	下 長 松 上	3	38	159	17,450				
計		29	105	2,813	266,006	3	540		
大 正 七 年		32	107	3,134	256,875	10	1,511	501	37,666
同 六 年		32	118	4,750	349,964	13	1,140	321	19,260
同 五 年		32	68	2,802	144,710	38	2,340	794	38,125
同 四 年		38	77	3,521	1,140	25	1,615	1,360	60,000

第一九 油 粕 大正八年

年 次	製 造 場 所	菜 種 油 粕		大 豆 油 粕		荏 油 粕		計	
		數	價 額	數	價 額	數	價 額	數	價 額
小 正 七 年	縣 訪 那 那 摩	550	550			94,369	56,615	94,369	56,615
同 六 年	伊 伊 筑 安	392	215			629,720	472,296	630,270	472,840
同 五 年	北 填 上 下 東	2,164	714			1,800	108	1,800	108
同 四 年	北 填 上 下 高 水	1,700	1,020					392	215
同 三 年	北 填 上 下 高 水	87,806	60,306					2,164	714
同 二 年	北 填 上 下 高 水	14,510	10,157					1,700	1,020
同 一 年	下 長 松 上	26,580	14,087			8,925	5,355	8,925	5,355
同 一 年	下 長 松 上	14,800	8,880			17,262	3,598	105,068	63,904
同 一 年	下 長 松 上	86,400	47,600					14,510	10,157
同 一 年	下 長 松 上	14,364	6,987			20,000	1,020	46,580	15,107
同 一 年	下 長 松 上							14,800	8,880
同 一 年	下 長 松 上							86,400	47,600
同 一 年	下 長 松 上					52,740	36,420	67,104	33,407
同 一 年	下 長 松 上					72,000	43,200	72,000	43,200
計		249,266	150,416			896,816	608,606	1,146,082	759,022
大 正 七 年		291,551	127,193	100,960	33,873	1,051,877	347,425	1,444,388	508,491
同 六 年		378,153	122,369	70,490	21,526	771,242	257,247	1,319,885	401,142
同 五 年		255,672	60,936	340,285	72,918	652,073	257,453	1,248,030	391,307
同 四 年		316,556	64,420	540,000	108,000	505,360	123,292	1,361,216	295,712

紙

一 年 就 業 日 數	原 料 需 要 高				製 造 高	
	種	種	種	種	印 刷 紙	製 造 紙
354	72,433	5,235,156	1,985,840	15,843,793	2,837,993	
357	72,433	3,024,725	7,657,677	10,051,267	1,908,960	
360	166,536	1,896,409	6,439,440	8,686,326	958,722	
362	288,712	1,499,746	6,144,197	8,263,478	683,776	

大正八年

年 次	製 造 戶 數	職 工	繭 油 △ 松 根 油		合 計 價 額
			數	價 額	
大 正 八 年	17	136	2,494	137,174	428,572
同 七 年	19	135	2,140	84,055	399,857
同 六 年	18	154	2,399	81,980	452,344
同 五 年	15	74	1,449	32,685	221,830
同 四 年	17	68	905	14,600	220,536

第二〇 蠶 網 及 疊 糸 大正八年

年 次	製 造 場 所	蠶 網			疊 糸		
		口 數	職 工	價 額	戶 數	職 工	價 額
大 正 七 年	久 久 縣 訪 那 那 摩	17	22	6,200	426		
同 六 年	伊 伊 筑 安	184	164	81,810	8,181		
同 五 年	北 填 上 下 東	2	5	15,000	1,200		
同 四 年	北 填 上 下 高 水	4	10	451,500	22,605		
同 三 年	北 填 上 下 高 水	5	22	117,000	7,020		
同 二 年	北 填 上 下 高 水	10	15	15,700	4,160		
同 一 年	北 填 上 下 高 水	30	45	130,000	6,500		
同 一 年	北 填 上 下 高 水	23	35	91,000	4,914		
同 一 年	北 填 上 下 高 水	369	359	157,200	10,100	3,239	4,199
同 一 年	北 填 上 下 高 水	22	25	52,000	4,600		
同 一 年	北 填 上 下 高 水	6	6	100,000	7,000	45	550
同 一 年	北 填 上 下 高 水	12	55	1,300,000	58,500		
同 一 年	北 填 上 下 高 水	15	15	340,000	18,120		
計		689	778	2,857,410	153,326	3,291	8,211
大 正 七 年		774	807	15,093,360	472,175	3,675	4,029
同 六 年		724	964	17,090,700	487,274	3,526	3,781
同 五 年		421	676	14,744,698	275,313	3,466	3,287
同 四 年		179	228	9,586,500	170,870	2,897	2,477
同 三 年		42	81	1,033,002	168,179	2,084	3,660
同 二 年							
同 一 年							

第二一 酒 類

	製造戸數	酒		白 酒	
		釀造高價額	額	釀造高價額	額
南北小嶽上	19	21,896	1,627,200		
佐佐久	23	13,829	1,037,175		
久	45	9,613	705,594		
縣	31	15,667	1,331,895		
訪	30	15,054	1,354,860	▲250	30,000
那	▲1				
伊	52	19,081	2,003,505		
那	15	2,968	213,696		
摩	40	16,423	1,395,955	▲901	189,080
摩	▲1	8,502	722,670		
安	15	8,788	746,980		
安					
級	12	5,874	407,389		
科	10	1,881	198,065		
井	17	3,866	304,447	▲110	5,560
井	▲1	5,035	401,231		
內	24	9,481	759,238		
野	13	3,266	257,197	7	840
本	4	4,687	259,939		
田	3	3,246	398,395		1,879
	▲1	2,470	181,298	▲17	840
計	435	171,487	14,309,529	▲1,278	226,455
大正七年	438	174,196	10,420,406	8	560
大同六年	▲4	▲65	▲30,942	▲65	30,942
同五年	442	156,674	7,086,321	8	504
同四年	▲2	▲117	▲13,748	▲117	13,748
	458	126,641	5,137,825	3	63
	▲1	▲106	▲5,575	▲106	5,575
	463	117,771	4,449,389	9	555
	▲1			▲262	10,924

備考 製造戸數は各年九月末日現在

第二二 醬 油、溜、味

	製造戸數	醬 油		溜 味	
		釀造高價額	額	釀造高價額	額
南北小嶽上	16	4,050	234,900		
佐久	20	6,698	388,484		
縣	36	4,711	213,408	75	732
訪	25	15,948	797,400		
那	36	8,322	374,400		
伊	39	6,562	360,910	1,995	155,610
那	54	77	3,234	163	7,009
摩	20	4,279	185,992		
摩	9	2,090	91,595		
安	9	3,222	198,880		
安					
級	9	3,220	113,505		
科	8	1,726	78,187		
井	21	2,345	88,359		
井	7	744	28,033		
內	10	2,869	101,132		
野	8	802	30,319		
本	12	4,617	162,749		
田	14	5,131	224,224		
	8	1,762	79,818		
計	361	79,181	3,686,519	2,233	163,351
大正七年	363	69,825	2,301,422	2,137	89,754
大同六年	300	47,960	1,306,430	2,705	50,520
同五年	374	58,954	1,265,365	1,790	53,522
同四年	364	38,966	801,922	1,566	45,680

▲葡萄酒 自大正七年十月一日起至大正八年九月三十日

	製造戸數	燒 酎		味 淋		價 額 合 計	酒 類 釀 造 高 價 額
		釀造高價額	額	釀造高價額	額		
	138	12,420				1,639,620	306
	309	27,810	13	1,170	1,066,155	151	
	629	75,574			781,168	82	
	250	23,750	18	2,700	1,358,145	131	
	163	21,190			1,406,050	106	
	350	52,500	39	6,240	2,062,245	116	
	22	2,970			216,696	56	
	390	43,400	26	4,030	1,632,465	118	
	69	10,656	10	1,550	734,915	152	
	32	4,640			751,620	151	
	28	3,320			479,709	72	
	19	2,332			138,065	32	
	5	587			312,179	61	
	51	6,047			401,818	81	
	131	15,382	17	2,228	765,285	73	
	21	2,490			275,652	100	
	25	3,875			262,429	81	
	4	480			402,270	97	
	2,526	309,372	123	17,913	14,864,109	110	
	2,526	201,600	142	12,176	10,671,684	113	
	2,598	158,998	133	8,645	7,254,468	102	
	2,464	147,737	128	8,026	5,299,176	84	
	2,422	142,392	85	5,320	4,608,590	79	

噲、酢

大正八年

	製造戸數	噲		酢	
		釀造高價額	額	釀造高價額	額
	6	28,000	28,000	2	2,700
	14	204,054	193,851	4	7,170
	12	11,665	10,858		
	26	140,677	105,508	3	8,084
	25	102,490	93,675	2	6,004
	21	46,355	40,471		
	6	11,600	8,952	2	5,600
	12	23,300	15,538	2	2,614
	2	7,188	3,596	2	4,050
	12	3,856	3,663		
	4	6,744	5,914	1	1,340
	3	3,502	2,657	1	50
	26	17,348	13,037	75	1,950
	17	10,073	8,360		
	12	30,888	30,789	1	80
	26	87,850	70,280		
	24	98,550	78,840	1	4,500
	30	80,003	69,000	5	8,050
	13	1,460	99,888		
	298	915,603	881,276	28	52,172
	204	733,647	396,677	34	48,478
	285	616,794	244,985	35	32,615
	275	647,039	228,329	44	34,614
	275	1,012,917	203,595	38	26,909

第二三 疊表莫蓮花蓬 大正八年

Table with columns for manufacturing sector (e.g., 東美摩, 南安曇), manufacturing households, workers, quantity, and value. Includes a summary row for '計' and a historical comparison for '大正七年' through '同四年'.

第二四 煉瓦及土管 大正八年

Table with columns for manufacturing sector (e.g., 南佐久, 北佐久), manufacturing households, workers, quantity, and value. Includes a summary row for '計' and a historical comparison for '大正七年' through '同四年'.

第二五 機械製麥粉 大正八年

Table with columns for manufacturing sector (e.g., 北佐久, 小諏訪), manufacturing households, workers, quantity, and value. Includes a summary row for '計' and a historical comparison for '大正七年' through '同四年'.

第二六 寒天 自大正八年四月一箇年至大正九年三月

Table with columns for manufacturing sector (e.g., 小縣, 諏訪), manufacturing households, workers (male/female), quantity, and value. Includes a summary row for '計' and a historical comparison for '大正七年' through '同四年'.

第二九 肥料製

Table of fertilizer production data. Columns include manufacturer (製造業者), purchaser (購買業者), quantity (數量), value (價額), and various fertilizer types like fish powder (魚粉), bone meal (骨粉), and meat powder (肉粉). Rows list companies like 久々藤 (Kukufuji) and 伊勢 (Ise), with a total (計) and annual data from 1914 to 1917.

造高

大正八年

Table of fertilizer production for the year 1919. Columns include fertilizer name (肥料名稱), quantity (數量), and value (價額). Rows list various types like soybean oil cake (大豆油粕), cottonseed oil cake (菜種油粕), and others, with a total (計) and annual data from 1914 to 1919.

第三〇 鐵

Table of iron production data. Columns include manufacturer (製造業者), worker count by gender (職工數: 男, 女, 計), quantity (數量), and value (價額). Rows list companies like 久々藤 (Kukufuji) and 伊勢 (Ise), with a total (計) and annual data from 1914 to 1917.

器

大正八年

Table of iron production for the year 1919. Columns include manufacturer (製造業者), worker count by gender (職工數: 男, 女, 計), quantity (數量), and value (價額). Rows list various types of iron equipment, with a total (計) and annual data from 1914 to 1919.

第三一 木製品

製造戸数	職工			價額	製造戸数	職工			價額
	男	女	計			男	女	計	
南佐久	47	88	—	88	59,936	—	—	—	—
北佐久	65	118	—	118	94,327	—	—	—	—
小伊那	57	86	—	86	26,490	—	—	—	—
諏訪	112	160	5	165	142,491	—	—	—	—
上伊那	157	241	—	241	76,873	—	—	—	—
下伊那	122	197	—	197	63,011	—	—	—	—
西筑摩	29	37	—	37	22,750	226	399	254	671
東筑摩	72	95	—	95	37,437	△49	134	56	195
南安曇	39	62	—	62	17,257	—	—	—	—
松本	54	69	—	69	14,597	—	—	—	—
更級	36	66	—	66	50,540	1	—	—	1
上高井	22	36	—	36	3,740	—	—	—	—
下高井	76	168	—	168	116,195	1	1	—	1
内水	51	89	—	89	50,519	1	3	—	3
野木	97	123	—	123	70,480	3	4	1	5
上野木	34	94	—	94	40,411	1	3	—	3
下野木	125	300	—	300	221,280	1	2	1	3
長松	123	252	—	252	594,090	—	—	—	—
上松	65	135	—	135	72,500	—	—	—	—
計	1,413	2,416	5	2,421	1,775,924	234	403	286	689
大正七年	1,366	2,317	2	2,319	989,519	231	405	280	685
同六年	1,449	2,494	18	2,512	763,738	204	244	249	493
同五年	1,212	2,205	2	2,207	582,115	243	369	273	642
同四年	1,135	2,015	—	2,015	567,460	206	242	238	480

第三二 篋細工 大正八年

製造戸数	職工			數量	價額	製造戸数	職工			數量	價額	
	男	女	計				男	女	計			
												其ノ他
南佐久	45	66	2	68	3,400	3,060	7	7	—	7	2,000	300
北佐久	1	1	—	1	120	240	2	2	1	3	500	300
小縣	—	—	—	—	—	—	25	25	—	25	5,000	1,400
諏訪	22	33	3	36	20,220	5,166	14	34	1	35	45,630	12,760
上伊那	33	46	—	46	19,606	9,215	2	2	—	2	500	250
下伊那	—	—	—	—	—	8,520	148	181	171	355	26,900	9,411
西筑摩	—	—	—	—	—	2,600	4	4	3	7	22,000	3,300
東筑摩	564	725	410	1,135	82,830	87,293	12	12	—	12	10,000	3,250
南安曇	26	96	19	115	53,000	11,130	7	14	3	17	7,000	2,100
松本	12	12	16	28	20,000	1,600	—	—	—	—	—	—
計	703	979	450	1,429	199,176	117,704	221	281	182	463	119,530	33,071
大正七年	746	914	309	1,223	154,946	108,299	41	47	8	55	34,600	4,427
同六年	788	741	461	1,202	182,753	44,208	141	177	9	186	77,350	8,345
同五年	639	721	507	1,228	19,010	54,986	86	100	7	107	50,890	5,334
同四年	639	712	491	1,303	186,271	44,532	69	79	6	85	66,035	4,665

竹製品

大正八年

五三編

製造戸数	職工			價額	製造戸数	職工			價額
	男	女	計			男	女	計	
—	—	—	—	—	8	13	1	14	12,385
—	—	—	—	—	10	15	1	16	7,333
—	—	—	—	—	12	12	—	12	1,636
—	—	—	—	—	3	3	—	3	1,040
—	—	—	—	—	41	67	1	58	6,795
—	—	—	—	—	27	34	6	40	21,766
2,725,000	—	—	—	—	1	1	2	3	750
570,000	—	—	—	—	108	171	63	234	48,201
—	—	—	—	—	71	121	41	162	30,210
—	—	—	—	—	10	11	1	12	726
10,960	—	—	—	—	6	8	—	8	12,800
—	—	—	—	—	11	24	—	24	9,549
10,000	—	—	—	—	14	23	5	28	5,283
2,370	—	—	—	—	127	139	78	217	27,210
11,500	—	—	—	—	90	223	2	225	64,540
45,000	—	—	—	—	2	2	1	3	320
30,000	—	—	—	—	9	14	3	17	8,125
—	—	—	—	—	18	36	—	36	25,750
2,834,820	—	—	—	—	568	907	205	1,112	273,407
570,000	—	—	—	—	—	—	—	—	—
552,800	—	—	—	—	466	771	115	886	242,123
410,700	—	—	—	—	411	661	166	827	105,678
122,291	—	—	—	—	390	576	162	738	82,573
1,280,000	—	—	—	—	322	538	196	729	52,329
—	—	—	—	—	—	—	—	—	—

第三三 製革 大正八年

製造戸数	職工			數量	價額	數量	價額	數量	價額	數量	價額
	男	女	計								
北佐久	3	6	2	8	1,600	23	345	120	720	223	2,665
下伊那	1	3	—	3	4,050	250	2,500	60	300	445	6,850
更級	5	5	—	5	—	200	4,000	—	—	200	4,000
松本	3	6	—	6	600	14,850	2,100	31,500	2,000	6,000	4,700
計	12	20	2	22	815	20,500	2,573	38,345	2,180	7,020	5,568
大正六年	15	22	2	25	826	15,395	2,958	30,775	3,017	5,108	6,801
同六年	17	29	10	39	761	14,920	3,151	34,000	3,053	5,266	6,965
同五年	21	31	11	42	756	13,787	3,151	24,100	773	1,606	4,680
同四年	20	28	11	39	903	11,615	2,529	15,384	1,545	2,867	4,977

第三四 皮革製品 大正八年

製造戸数	職工			價額	製造戸数	職工			價額	
	男	女	計			男	女	計		
										其ノ他
南佐久	2	2	—	2	1,250	—	—	—	13	12,000
諏訪	3	5	—	5	2,650	—	—	—	113	131,257
下伊那	8	13	—	13	4,760	—	—	—	92	71,720
下高井	1	2	—	2	197	—	—	—	97	67,365
長野	15	35	—	35	25,800	—	—	—	94	62,594
松本	11	43	—	43	84,000	—	—	—	85	51,942

第三五 漆器 大正八年

Table with columns for manufacturing households, gender, and product categories like furniture and food containers. Includes a summary row for the year 1919.

第三六 陶磁器 大正八年

Table with columns for manufacturing households, gender, kiln types, and product categories like pottery and glassware. Includes a summary row for the year 1919.

第三七 轆轤細工 大正八年

Table with columns for manufacturing households, gender, and product categories like spinning and weaving. Includes a summary row for the year 1919.

第三八 漆液 大正八年

Table with columns for manufacturing households, product types (e.g., lacquer), and value. Includes a summary row for the year 1919.

第三九 杞柳製品及木通蔓細工 大正八年

Table with columns for manufacturing households, gender, and product categories like willow products and wood crafts. Includes a summary row for the year 1919.

第四〇 附木及白木箸 大正八年

Table with columns for manufacturing households, gender, and product categories like chopsticks. Includes a summary row for the year 1919.

第四一 扇子團扇及傘

	扇子及團扇					傘					
	製造戸數	職工		數量	價額	製造戸數	職工		數量	價額	
		男	女				男	女			
下伊那	2	5	—	5	58,300	2,623	82	220	194	414	106,534
上高井	1	9	4	13	69,180	4,523	—	—	—	—	—
長野	2	5	2	7	51,000	5,100	—	—	—	—	—
松本	5	16	20	36	528,000	28,500	—	—	—	—	—
土田	1	2	1	3	13,000	520	—	—	—	—	—
計	11	37	27	64	719,480	41,266	82	220	194	414	106,534
大正七年	13	30	26	56	541,500	29,082	159	454	315	769	55,137
同六年	13	29	29	58	699,260	38,295	—	—	—	—	—
同五年	16	39	12	51	645,300	20,479	—	—	—	—	—

第四二 石 驗 大正八年

	製造戸數	職工			化粧用		工業用		洗濯用其 他ノ價額	價額計	
		男	女	計	數量	價額	數量	價額			
											打
小縣	2	8	—	1	9	5,000	9,000	2,100	2,500	80,526	92,026
草科	1	1	—	—	1	—	—	2,000	2,300	—	2,300
松本	1	6	—	—	6	—	—	—	—	26,000	26,000
上田	1	4	—	—	4	—	—	—	—	19,800	19,800
計	5	19	—	1	20	5,000	9,000	4,100	4,800	126,326	140,126
大正七年	7	19	—	2	21	750	480	3,047	4,570	24,372	29,422
同六年	6	12	—	3	15	1,000	60	5,000	6,500	31,605	38,165
同五年	5	16	—	1	17	1,200	1,000	7,000	10,500	43,264	59,764

第四三 石灰及カーバイト 大正八年

	石 灰					カ ー バ イ ト					
	製造戸數	製造差數	職工		數量	價額	製造戸數	職工		數量	價額
			男	女				男	女		
南佐久	10	10	16	10	26	323,000	32,300	—	—	—	—
諏訪	5	9	19	3	22	655,000	70,000	—	—	—	—
上伊那	5	5	9	1	10	86,200	8,720	—	—	—	—
下伊那	5	11	61	16	77	211,630	27,831	—	—	—	—
西筑摩	2	5	27	5	32	356,000	19,455	—	—	—	—
東筑摩	41	71	201	13	214	4,614,000	369,120	—	31	31	43,440
北安曇	2	3	7	—	7	114,600	8,596	1	—	—	—
上本内	—	—	—	—	—	—	—	2	156	7	163,448,260
計	70	114	340	48	388	6,360,450	536,022	3	187	7	194,902,660
大正七年	84	130	559	54	613	6,663,446	359,335	2	147	—	147,588,416
同六年	71	144	517	58	575	5,667,938	253,616	1	73	2	75,445,652
同五年	97	147	512	55	567	6,092,431	217,891	1	73	2	75,614,138

第四四 曲木細工及槍笠 大正八年

	曲 木 細 工					槍 笠				
	製造戸數	職工		數量	價額	製造戸數	職工		數量	價額
		男	女				男	女		
上伊那	3	4	—	4	490	—	—	—	—	—
下伊那	10	16	—	16	9,064	6	6	6	1,400	224
西筑摩	1	3	—	3	1,400	50	35	150	300,000	16,500
計	14	23	—	23	10,954	56	41	191	301,460	16,724
大正七年	19	28	—	28	6,098	56	41	150	301,460	12,140
同六年	12	21	—	21	6,715	56	41	150	251,460	6,360
同五年	8	31	1	32	9,225	56	41	158	208,400	4,814

第四五 蠟 燭 (日本形) 大正八年

	製造戸數	職工			數量	價額	計	製造戸數	職工			數量	價額
		男	女	計					男	女	計		
上水内	1	1	—	1	1,500	999	計	14	15	1	16	38,700	26,954
下水内	9	10	1	11	25,000	18,750	大正七年	14	18	1	19	37,150	17,326
長野	2	2	—	2	7,500	4,500	同六年	12	18	1	19	33,500	14,239
松本	1	1	—	1	1,700	1,105	同五年	15	23	—	23	86,200	28,370
上田	1	1	—	1	3,000	1,600							

第四六 水 引 及 元 結

	水 引					元 結						
	製造戸數	職工		數量	價額	製造戸數	職工		數量	價額		
		男	女				男	女				
下伊那	5	51	18	69	151,000	7,550	68	261	83	344	1,929,500	482,375
長野	—	—	—	—	—	—	2	3	—	3	24,500	6,370
計	5	51	18	69	151,000	7,550	70	264	83	347	1,954,000	488,745
大正七年	18	75	65	140	677,520	16,988	158	443	320	768	1,877,925	315,840
同六年	15	70	64	134	676,620	15,101	43	723	275	998	2,803,000	293,115
同五年	28	28	57	85	362,465	23,560	43	211	79	293	1,792,070	250,686

第四七 澱 粉 大正八年

	製造戸數	原料需用高				製造高	製造戸數	原料需用高				製造高			
		馬鈴薯		其他				馬鈴薯		其他					
		數量	價額	數量	價額			數量	價額	數量	價額				
西筑摩	107	—	—	24,000	970	15,000	7,200	大正七年	309	1,900	92	19,700	950	13,215	4,818
南安曇	78	—	—	8,200	410	5,000	1,500	同六年	297	1,920	96	30,250	1,184	19,718	3,385
下水内	92	1,700	127	—	—	680	132	同五年	250	800	52	30,900	1,070	19,700	2,750
計	277	1,700	127	32,200	1,380	20,680	8,832								

第四八 銅器、青銅器及眞鍮器 大正八年

	製造戸數	職 工			價 額		製造戸數	職 工			價 額
		男	女	計				男	女	計	
諏訪	3	12	-	12	16,250	大正七年	11	28	-	28	27,150
上水内	2	4	-	4	2,050	同 六年	11	31	-	31	19,940
長野	6	15	-	15	19,500	同 五年	16	61	3	64	34,430
計	11	31	-	31	37,800						

第四九 經木、麻眞田及バテンレース 大正八年

	製造戸數	職 工			經 木		マニラ麻眞田		製造戸數	バ テ ン レ ー ス			價 額
		男	女	計	數量	價 額	數量	價 額		男	女	計	
長野	2	2	25	27	-	-	50,000	22,500	5	-	900	900	10,000
松本	1	16	-	16	-	-	10,000	4,000	-	-	-	-	-
上田	2	-	45	45	1,800	540	-	-	3	-	170	170	8,600
計	5	18	70	88	1,800	540	60,000	26,500	8	-	1,070	1,070	18,600
大正七年	5	43	87	130	2,300	460	114,600	45,840	9	-	1,150	1,150	21,500
同 六年	6	29	97	126	1,826	274	32,400	9,240	11	6	1,227	1,233	13,982
同 五年	4	3	40	43	-	-	-	-	17	-	440	440	12,090

第五〇 工 産 物 雜 類 大正八年

	製造戸數	職 工			數 量	價 額	重 ナ ル 製 造 地
		男	女	計			
西洋紙	1	157	50	207	封度 15,843,793	2,837,992	西筑摩
玩具	15	22	37	59	-	7,380	下伊那、松本
硝子製品	4	12	1	13	-	9,139	東筑摩、上水内、上田
帽子	7	9	12	21	打 4,500	8,825	松本、上田
洋傘	3	3	1	4	本 686	1,838	諏訪、更級
莫大小	4	14	2	16	打 10,780	39,196	諏訪、下伊那、更級、上田
刷子刷毛	2	3	2	5	打 1,738	3,055	北佐久、上水内
乳肉製品	4	-	-	-	斤 12,887	14,288	小縣、上高井
茅葺	30	-	30	30	-	1,750	東筑摩
計	-	-	-	-	-	2,923,463	

第 六 瓦 斯 及 電 氣

發電所數	33
發電出力	13,004KW
電燈供給戸數	205,353戸
電氣事業者數	17
自家用電氣	41
施設者	41
發電出力	5417KW
瓦斯供給事業者	3
產出瓦斯	2,815,900立方尺
瓦斯需用戸數	3,463戸

第四八 銅器、青銅器及真鍮器 大正八年

	製造戸數	職 工			價 額		製造戸數	職 工			價 額
		男	女	計				男	女	計	
諏訪	3	12	—	12	16,250	大正七年	11	28	—	28	27,150
上水内	2	4	—	4	2,050	同 六年	11	31	—	31	19,940
長野	6	15	—	15	19,500	同 五年	16	61	3	64	34,430
計	11	31	—	31	37,800						

第四九 經木、麻真田及バテンレース 大正八年

	製造戸數	職 工			經 木		マニラ麻真田		製造戸數	バ テ ン レ ー ス			價 額
		男	女	計	數 量	價 額	數 量	價 額		男	女	計	
長野	2	2	25	27	—	—	50,000	22,500	5	—	900	900	10,000
松本	1	16	—	16	—	—	10,000	4,000	—	—	—	—	—
上田	2	—	45	45	1,800	540	—	—	3	—	170	170	8,600
計	5	18	70	88	1,800	540	60,000	26,500	8	—	1,070	1,070	18,600
大正七年	5	43	87	130	2,300	460	114,600	45,840	9	—	1,150	1,150	21,500
同 六年	6	29	97	126	1,826	274	32,400	9,240	11	6	1,227	1,233	13,982
同 五年	4	3	40	43	—	—	—	—	17	—	440	440	12,090

第五〇 工 産 物 雜 類 大正八年

	製造戸數	職 工			數 量	價 額	重 ナ ル 製 造 地
		男	女	計			
西洋紙	1	157	50	207	封度 15,843,793	2,837,992	四筑摩
玩具	15	22	37	59	—	7,380	下伊那、松本
硝子製品	4	12	1	13	—	9,139	東筑摩、上水内、上田
帽子	7	9	12	21	打 4,500	8,825	松本、上田
洋傘	3	3	1	4	本 686	1,838	諏訪、更級
莫大小	4	14	2	16	打 10,780	39,196	諏訪、下伊那、更級、上田
刷子刷毛	2	3	2	5	打 1,738	3,055	北佐久、上水内
乳肉製品	4	—	—	—	斤 12,887	14,288	小縣、上高井
茅	30	—	30	30	—	1,750	東筑摩
計	—	—	—	—	—	2,923,463	

第 六 瓦 斯 及 電 氣

發電所數	33				
發電出力	13,004KW				
電燈供給戸數	205,353戸				
電氣事業者數	17				
自家用電氣	<table border="0"> <tr> <td>施設者</td> <td>41</td> </tr> <tr> <td>發電出力</td> <td>5417KW</td> </tr> </table>	施設者	41	發電出力	5417KW
施設者	41				
發電出力	5417KW				
瓦斯供給事業者	3				
産出瓦斯	2,815,900立方呎				
瓦斯需用戸數	2,463戸				

第一 瓦斯供給事業ノ一 大正八年十二月卅一日現在

	瓦斯管延長			需用家數	計量器數	需用孔口數			
	本管	支管	屋內管			燈用	熱用	機關用	街燈用
長野瓦斯株式會社	37,868 ^R	37,892 ^R	77,239 ^R	843	843	1,463	1,191	—	1
松本瓦斯工業株式會社	36,481	40,048	34,492	971	996	2,916	1,242	—	—
上田瓦斯株式會社	37,741	34,922	74,381	649	650	1,452	883	2	—
計	112,050	112,862	216,112	2,463	2,495	5,831	3,316	2	1
大正七年	111,181	125,413	219,806	2,361	2,377	5,971	2,364	2	1
大正六年	110,531	124,353	247,073	2,440	2,482	6,193	3,120	8	6
大正五年	103,187	116,596	245,080	2,513	2,525	7,294	3,151	5	3

第二 瓦斯供給事業ノ二 大正八年

	石炭消費量	產出タール	產出骸炭	產出瓦斯
長野瓦斯株式會社	118,200 ^斤	170.0 ^斗	70,920 ^斤	965,500 ^{立方呎}
松本瓦斯工業株式會社	132,000	158.4	63,360	1,222,000
上田瓦斯株式會社	178,620	132.0	47,172	623,400
計	328,820	460.4	181,352	2,815,900
大正七年	1,025,700	388.2	160,296	2,201,500
大正六年	3,282,835	448.5	1,475,046	24,117,140
大正五年	2,850,762	401.1	1,608,828	20,629,269

第三 瓦斯供給事業ノ三 大正八年

	供給			瓦斯		
	燈熱用	機關用	街燈用	社用	收縮	漏洩
長野瓦斯株式會社	767,000 ^{立方呎}	— ^{立方呎}	1,200 ^{立方呎}	48,000 ^{立方呎}	146,948 ^{立方呎}	963,148 ^{立方呎}
松本瓦斯工業株式會社	897,500	—	—	32,500	197,694	1,127,694
上田瓦斯株式會社	522,200	27,600	—	8,200	75,900	633,900
計	2,186,700	27,600	1,200	88,700	420,542	2,724,742
大正七年	1,801,940	27,100	1,200	89,608	267,828	2,187,676
大正六年	20,212,180	702,300	25,100	687,195	2,344,156	23,970,432
大正五年	17,417,290	528,004	44,840	450,146	2,050,672	20,490,952

第四 電 氣 供

發電所數	發電出力			他ヨリ受ク ル電力	他へ供給スル 電力
	水				
	常	用	備		
長野電燈株式會社	4	キロワット 2,070	キロワット —	キロワット 2,070	キロワット —
信濃電氣株式會社	4	4,175	—	4,175	331
越後電氣株式會社	—	—	—	—	331
安曇電氣株式會社	2	870	—	870	—
松本電燈株式會社	2	810	—	810	200
諏訪電氣株式會社	5	3,480	—	3,480	363
福島電氣株式會社	2	82	26	108	—
木曾電氣株式會社	1	100	—	100	—
伊那電氣鐵道株式會社	6	1,241	—	1,241	100
東筑電氣株式會社	—	—	—	—	163
湯川電氣株式會社	1	6	—	6	—
野澤温泉水力電氣株式會社	1	24	—	24	—
高遠電燈株式會社	—	—	—	—	100
木曾興業株式會社	1	35	—	35	—
山邊電氣株式會社	1	45	—	45	—
中澤村宮電氣部	1	30	—	30	—
川島電氣株式會社	1	20	—	20	—
計(事業者數17)	33	12,978	26	13,004	794
大正七年(事業者數16)	29	13,103	—	13,103	1,460
大正六年(事業者數15)	28	9,593	120	9,713	783
大正五年(事業者數18)	22	9,458	120	9,578	1,355

第五 電 氣 供

電線路延長(續)	支持物		供給區域市町	
	低	壓	開	未開業
長野電燈株式會社	336.0	886.0	10,462	50
信濃電氣株式會社	1,269.6	2,397.8	26,061	123
越後電氣株式會社	24.5	74.5	861	4
安曇電氣株式會社	513.4	1,021.0	12,090	38
松本電燈株式會社	197.9	475.2	5,199	10
諏訪電氣株式會社	348.8	1,045.6	10,884	26
福島電氣株式會社	37.3	131.8	1,531	6
木曾電氣株式會社	9.6	24.6	282	4
伊那電氣鐵道株式會社	860.8	1,725.8	24,003	42
東筑電氣株式會社	146.8	326.5	3,007	11
湯川電氣株式會社	4.2	4.2	95	1
野澤温泉水力電氣株式會社	5.7	5.7	110	1
高遠電燈株式會社	63.6	135.9	1,982	7
木曾興業株式會社	15.4	29.6	312	1
山邊電氣株式會社	59.9	104.4	1,447	3
中澤村村營電氣部	60.5	83.1	1,046	1
川島電氣株式會社	10.0	30.0	287	1
計	3,954.0	8,501.7	100,262	329
大正七年	2,675.2	6,338.1	72,780	370
大正六年	2,182.4	5,230.8	60,026	288
大正五年	1,447.3	3,964.4	46,997	251

給 事 業 ノ 一

大正八年

最大電壓	電線路延長			電線路延長	
	送電線	配電線	計	特別高壓	高壓
12,700	16.7	272.5	289.2	49.5	500.5
35,000	60.9	745.4	806.0	182.0	946.2
22,000	9.8	14.4	24.2	29.4	20.6
11,000	27.1	380.9	408.0	81.3	426.3
2,500	1.0	152.2	153.2	—	277.3
28,000	54.1	269.4	323.5	157.0	539.8
2,200	—	47.5	47.5	—	94.5
3,300	—	9.8	9.8	—	15.0
22,000	37.2	559.8	597.0	111.6	753.4
3,500	—	100.4	100.4	—	179.7
220	—	2.1	2.1	—	—
110	—	2.1	2.1	—	—
3,600	—	63.3	63.3	—	72.3
3,500	—	12.9	12.9	—	14.2
3,500	—	41.7	41.7	—	44.5
3,500	—	27.5	27.5	—	32.6
3,500	—	7.6	7.6	—	20.0
—	206.8	2,709.5	2,916.3	610.8	3,936.9
144,040	212.3	1,903.5	2,115.8	544.7	3,118.2
35,000	188.5	1,711.0	1,899.5	540.3	2,558.8
35,000	159.8	1,134.6	1,294.4	465.0	2,072.1

給 事 業 ノ 二

大正八年

村數	供給				馬力
	電燈供給戶數	白熱燈個數 (十燭換算)	換算總電氣	取付電動機數	
計	55	26,698	96,238	1,429	1,328
—	125	67,393	170,534	2,413	1,908
—	4	1,884	4,664	51	33
—	40	18,405	40,535	307	463
—	10	15,778	44,079	584	828
—	26	25,701	84,060	1,259	1,627
—	6	3,267	7,588	111	44
—	4	518	1,586	20	—
—	46	30,220	96,985	1,145	579
—	11	7,221	10,659	160	51
—	1	251	359	5	—
—	1	318	1,382	17	—
—	7	2,857	9,708	117	—
—	1	717	2,028	26	—
—	3	1,698	3,166	46	—
—	1	870	2,007	26	—
—	1	457	961	14	—
—	342	205,353	576,538	8,030	6,869
—	393	159,958	316,670	5,581	4,862
—	313	120,973	287,403	5,004	3,817
—	288	95,905	215,291	5,299	2,978