



始



三重縣穀物検査報告 昭和九年度

14.2
236

昭和九年度

三重縣穀物檢查報告



三重縣穀物檢查所



本成績ハ昭和九年四月一日ヨリ昭和十年三月

末日ニ至ル一箇年間ニ於ケル穀物検査事業ノ

大要及其ノ成績ヲ輯録セルモノナリ

昭和十年十二月

三重縣穀物検査所





北三平十味酒
 三平十味酒

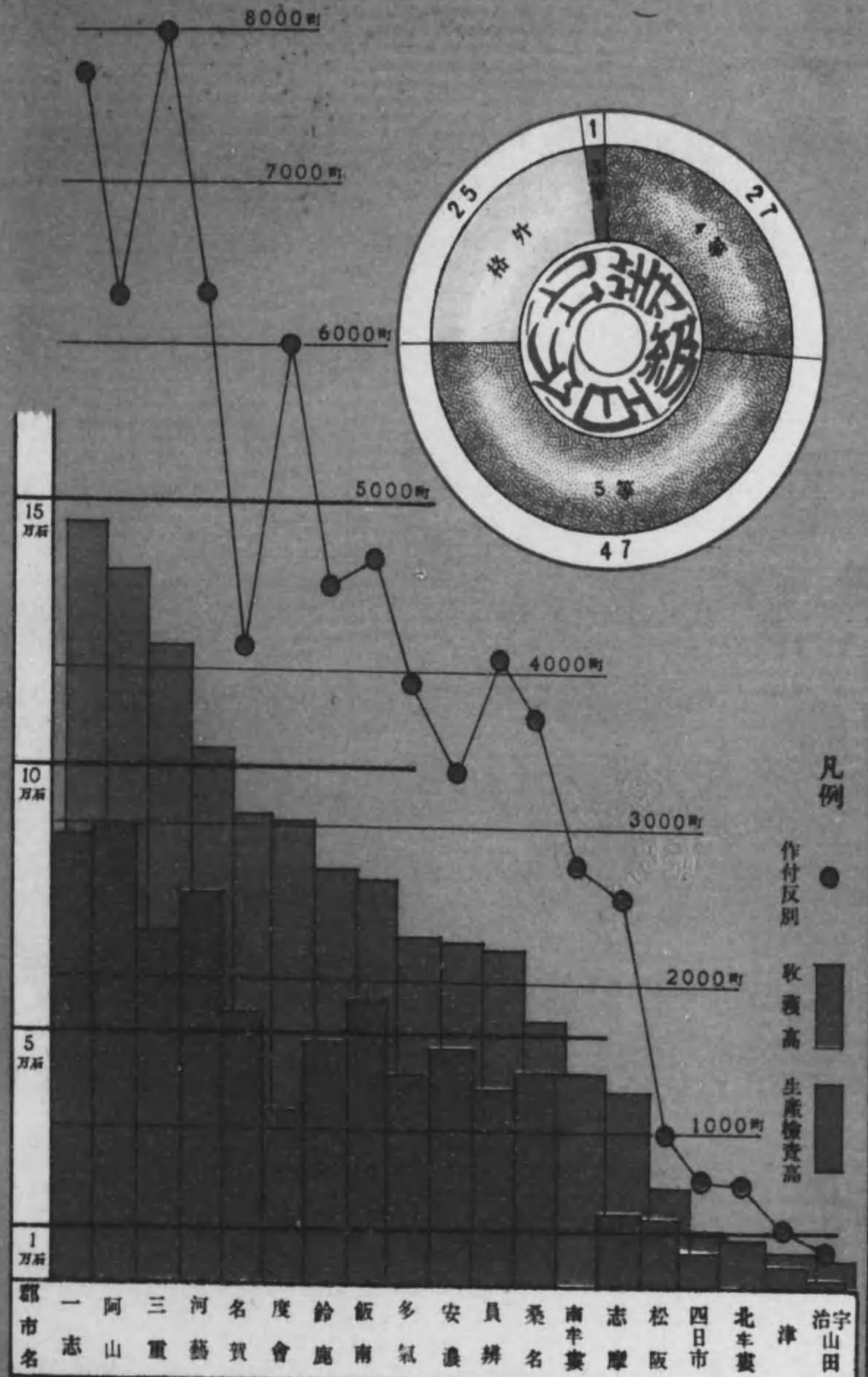
三平十味酒

三平十味酒

三平十味酒

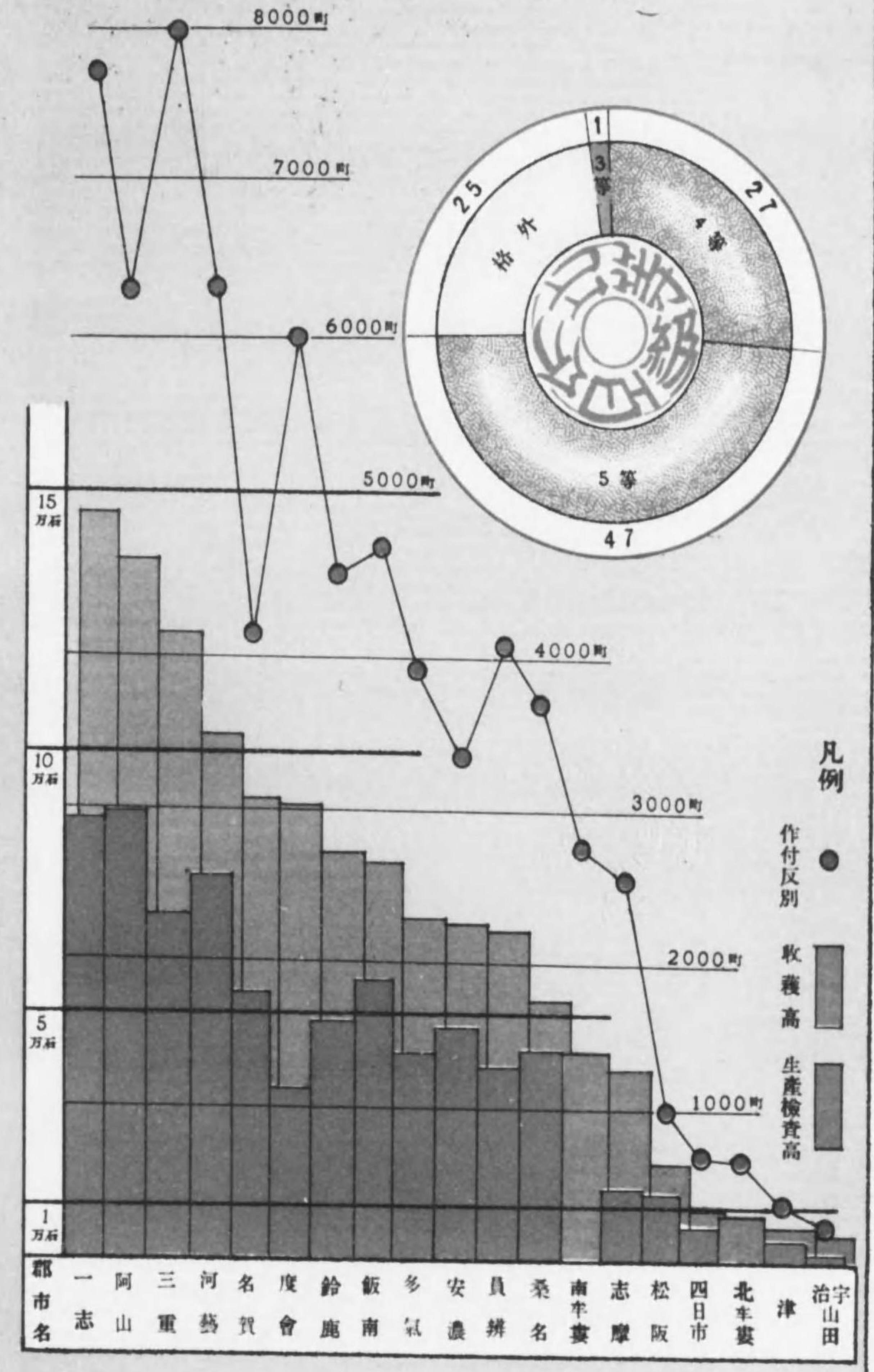


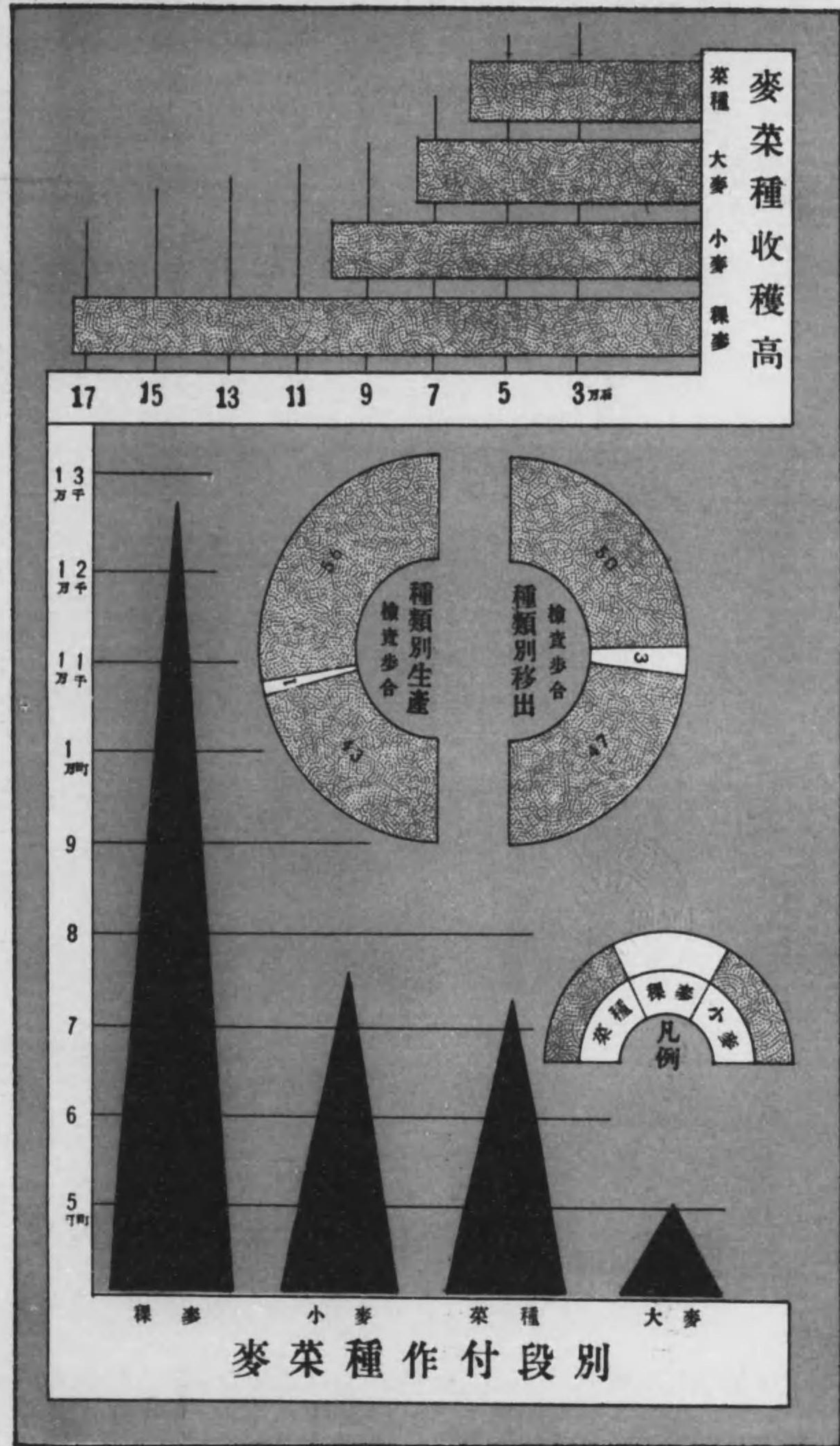
米作付段別収穫高生産検査高

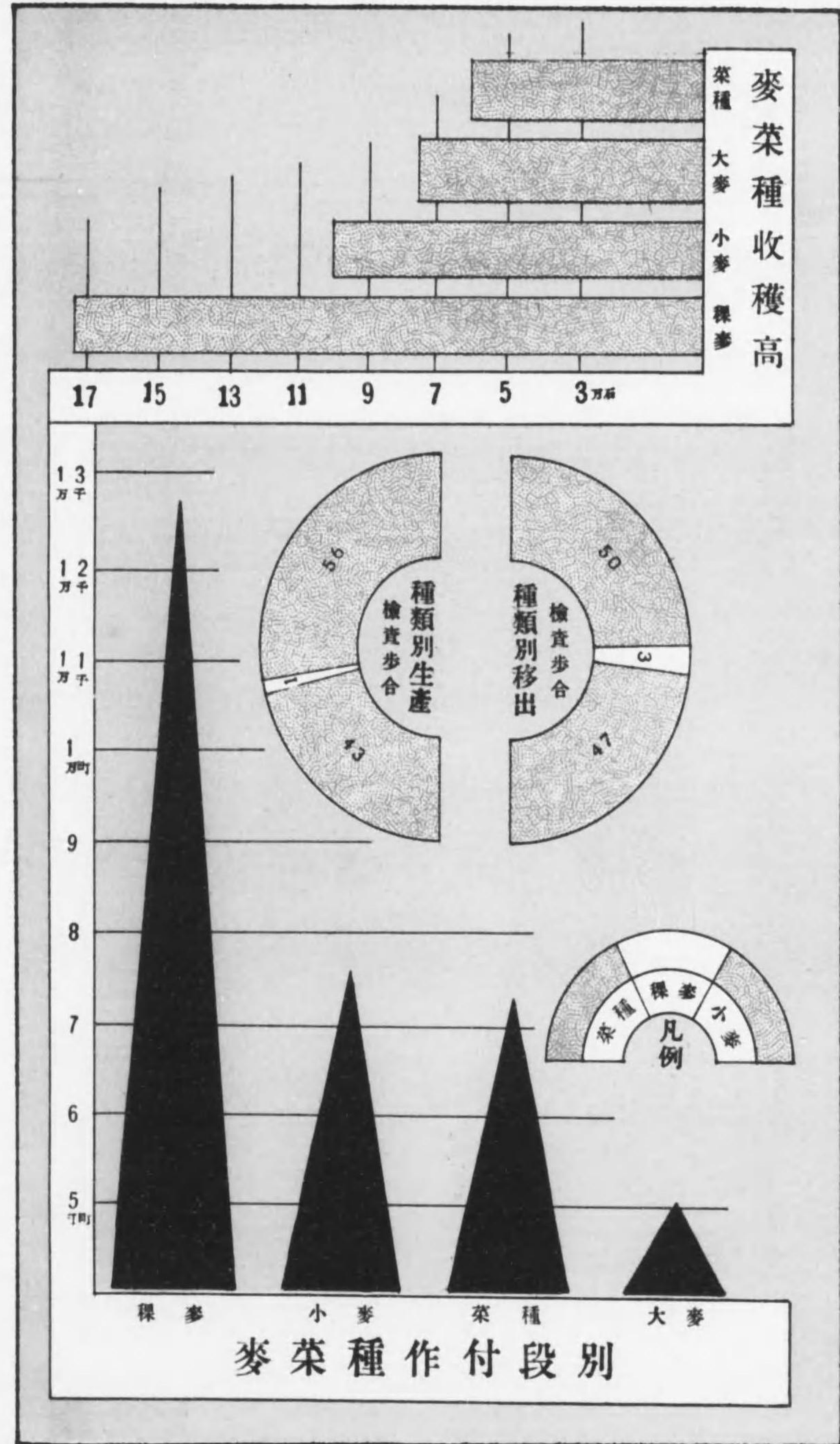


露光量違いの為重複撮影

米作付段別収穫高生産検査高







14.3-286

昭和九年度三重縣穀物檢查報告

目 次

圖 解

(米ノ部) 稻作付段別、收穫高並生産検査高其他

(雜穀ノ部) 麥、菜種作付段別、收穫高並検査高

第一 米、麥及菜種ノ概況並收穫高其他

1. 稻 作 概 況	1
2. 米作付段別、收穫高並生産検査高	1
3. 麥 作 概 況	2
4. 菜 種 作 概 況	2
5. 麥及菜種作付段別、收穫高並生産検査高	2

第二 檢 查 成 績

1. 米 生 産 檢 査	5
(1) 米生産検査郡市別成績	6
(2) 米生産検査市町村別成績	14
(3) 米生産検査等級百分率三ヶ年比較	21
(4) 米生産検査格外原因區分調査	21
(5) 米生産検査品種別成績	22
2. 米 移 出 檢 査	28
(1) 米移出検査出張所別成績	28
(2) 米移出検査出張所別仕向地別成績	44
(3) 米移出検査月別仕向地別成績	48
(4) 米移出検査移出地別成績	52
(5) 米移出検査等級百分率三ヶ年比較	66
(6) 米移出検査品種別成績	69
(7) 米穀検査規則第八條ニ依ル検査成績	68
3. 雜 穀 生 産 檢 査	72
(1) 雜穀生産検査郡市別成績	72
(2) 雜穀生産検査市町村別成績	84
(3) 雜穀生産検査格外原因區分調査	100
(4) 雜穀生産検査品種別成績	102
4. 雜 穀 移 出 檢 査	108
(1) 雜穀移出検査出張所別成績	108
(2) 雜穀移出検査出張所別仕向地別成績	118
(3) 雜穀移出検査月別仕向地別成績	119
(4) 雜穀移出検査移出地別成績	120
(5) 雜穀移出検査品種別成績	128

第三 穀物ニ關スル調査

1. 米穀移動状況..... 129

(1) 縣外米輸入調査ノ一(月別)..... 130

(2) 縣外米輸入調査ノ二(輸入地別)..... 132

(3) 縣外米再移出調査ノ一(月別)..... 134

(4) 縣外米再移出調査ノ二(移出地別)..... 134

2. 雜穀移動状況..... 134

(1) 縣外雜穀輸入調査ノ一(月別)..... 136

(2) 縣外雜穀輸入調査ノ二(輸入地別)..... 142

(3) 縣外雜穀再移出調査ノ一(月別)..... 146

(4) 縣外雜穀再移出調査ノ二(移出地別)..... 148

3. 米穀検査除外地ニ對スル米穀移送状況..... 148

(1) 本縣内検査除外地縣内米移送數量調査ノ一(月別)..... 148

(2) 本縣内検査除外地縣内米移送數量調査ノ二(移出地別)..... 148

4. 雜穀検査除外地ニ對スル雜穀移送状況..... 150

(1) 本縣内検査除外地雜穀移送數量調査ノ一(月別)..... 150

(2) 本縣内検査除外地雜穀移送數量調査ノ二(移出地別)..... 162

5. 稻ニ關スル調査..... 152

(1) 稻品種別作付段別、收穫高並生産検査高調査..... 152

(2) 稻早、中、晩作付段別並收穫高調査..... 158

(3) 稻乾燥調査..... 158

6. 麥及菜種品種別作付段別、收穫高並生産検査高調査..... 159

7. 取引價格..... 162

(1) 縣内ニ於ケル本縣産支米取引價格調査..... 162

(2) 縣内ニ於ケル本縣産雜穀取引價格調査..... 166

 大 麥..... 166

 小 麥..... 168

 裸 麥..... 169

 菜 種..... 171

第四 獎勵事業ノ概要

1. 穀物品評會成績..... 173

2. 俵裝競技會成績..... 173

3. 小作米補給實行成績..... 177

4. 穀蟲驅除執行成績..... 178

5. 穀物共同販賣成績..... 179

(1) 米穀共同販賣成績..... 180

(2) 雜穀共同販賣成績..... 187

 小 麥..... 187

 裸 麥..... 195

 菜 種..... 196

第五 検査事業ノ概要

1. 會議..... 205

2. 検査事務講習會..... 206

3. 令規ノ改廢..... 207

4. 豫備等級設置..... 207

5. 穀物検査標準品査定會..... 207

6. 職員異動..... 212

7. 職員配置..... 213

8. 穀物検査所費..... 214

第六 雜 錄

1. 視察員來所..... 215

2. 穀物検査受檢人名表..... 216

3. 職員 錄..... 218

第一 米麥及菜種作ノ概況並收穫高其他

1. 稻作概況

- 1、昭和九年度ニ於ケル米作付段別ハ70,720町1段歩ニシテ内水稲70,417町8段歩(9割9分6厘)陸稻302町3段歩(4厘)ナリ之レテ前年ニ比較スレバ桑、蔬菜等ヨリノ轉作或ハ陸稻栽培ノ増加等ニヨリ142町1段歩(2厘)ヲ増加セルモ前五ヶ年平均ニ比較スレバ160町4段歩(2厘)ノ減少ナリ
- 1、收穫高ハ1,231,543石ニシテ内水稲1,219,211石(9割9分8厘)陸稻2,332石(2厘)ナリ而シテ之レテ前年ニ對照スレバ394,091石(2割4分4厘)前五ヶ年平均ニ比較スレバ230,965石(1割5分9厘)ノ孰レモ激減ヲ示セリ又一段歩當收穫高ハ1石7斗2升7合ニシテ前年ニ比シ5斗6升2合(2割4分6厘)前五ヶ年平均ニ比シ3斗2升2合(1割5分7厘)ノ孰レモ減少ナリ
- 1、本年稻作ハ四月下旬ヨリ五月上旬ノ播種期ニ於ケル氣候ハ稍低温ノ嫌アリタルモ其後間モナク順温トナリ稻苗ハ順調ニ發育ス而シテ移植當時ノ氣候ハ恰モ七月中旬頃ノ天候模様ニ相似シ六月半ヨリ氣温上昇土用前途之レヲ持續シ稻ノ生育促進ス然レモ土用ニ入ルニ及ビ天候一變シ不幸其前半ハ霖雨冷涼打續キ生育作用著ク阻害セラル然レモ土用後半ニ至リ天候漸ク恢復シ殊ニ立秋後霖雨再來照リ込ミ良好トナリ作柄頓ニ向上ヲ迎リタルガ九月ノ候ニ於テ又モヤ低温寡照トナリ登熟ヲ阻害セラレ而モ九月九日ノ強風並九月二十一日ノ颱風ハ其被害頗ル激甚ナルモノアリテ遂ニ大正十四年來實ニ十年目ノ凶作ヲ見ルニ至レルナリ
- 1、生産検査高ハ707,198石ニシテ收穫高ニ對スル比率ハ58%ナリ之レテ前年ニ比較スレバ204,315石(2割2分4厘)前五ヶ年平均ニ比スレバ134,513石(1割3分)ヲ孰レモ減少セリ

2. 米作付段別收穫高並生産検査高

郡市名	作付段別				總收穫高	一段歩當收穫高	生産検査高	收穫高ニ對スル検査高歩合
	梗米	糯米	陸米	計				
桑名郡	町 3,494.1	町 290.5	町 .3	町 3,784.9	石 50,200	石 1.326	石 41,141	%
三河郡	町 3,741.7	町 404.2	町 17.7	町 4,163.6	石 64,265	石 1.543	石 38,539	60
重鹿郡	町 7,271.4	町 666.5	町 26.9	町 7,964.8	石 122,277	石 1.535	石 68,397	56
鈴鹿郡	町 4,139.3	町 343.3	町 69.3	町 4,551.9	石 80,721	石 1.773	石 47,525	59
河藝郡	町 5,795.2	町 429.9	町 22.4	町 6,247.5	石 104,074	石 1.666	石 75,669	73
安濃郡	町 3,015.8	町 269.2	町 4.1	町 3,289.1	石 64,705	石 1.967	石 44,322	68
一志郡	町 7,198.5	町 472.1	町 36.0	町 7,704.6	石 144,870	石 1.880	石 87,970	61
飯南郡	町 4,306.8	町 288.4	町 22.5	町 4,617.7	石 80,960	石 1.747	石 54,712	63
多氣郡	町 3,586.2	町 266.2	町 23.1	町 3,875.5	石 67,023	石 1.729	石 39,350	59
度會郡	町 5,384.5	町 542.5	町 52.9	町 5,979.9	石 90,626	石 1.516	石 31,008	34
阿山郡	町 5,750.0	町 473.1	町 6.1	町 6,229.2	石 136,020	石 2.184	石 89,972	66
名賀郡	町 3,843.6	町 301.3	町 1.2	町 4,146.1	石 92,746	石 2.237	石 52,162	56
志摩郡	町 2,277.9	町 295.2	町 .2	町 2,573.3	石 37,793	石 1.469	石 13,382	35
志摩郡	町 557.6	町 46.2	町 4.5	町 608.3	石 8,161	石 1.349	—	—
志摩郡	町 2,546.8	町 210.9	町 13.7	町 2,771.4	石 41,281	石 1.490	—	—
津市	町 314.4	町 28.2	町 —	町 342.6	石 5,842	石 1.705	石 3,291	56
日市	町 658.6	町 55.0	町 —	町 713.6	石 9,702	石 1.360	石 6,618	68
四治市	町 161.9	町 14.0	町 .6	町 176.5	石 3,451	石 1.955	石 583	17
字山田市	町 911.0	町 67.8	町 .8	町 979.6	石 17,126	石 1.749	石 12,557	73
計	町 64,953.3	町 5,464.5	町 302.3	町 70,720.1	石 1,221,543	石 1.727	石 707,198	58
昭和八年	町 64,346.2	町 5,954.4	町 277.4	町 70,578.0	石 1,615,634	石 2.289	石 911,513	56
同同	町 64,543.2	町 6,595.8	町 224.7	町 71,363.7	石 1,436,707	石 2.013	石 839,673	58
同同	町 64,369.6	町 6,471.4	町 197.8	町 71,038.8	石 1,224,714	石 1.724	石 705,964	53
同同	町 64,392.8	町 6,292.3	町 174.1	町 70,759.2	石 1,566,401	石 2.214	石 937,509	60
同同	町 64,167.7	町 6,331.9	町 163.3	町 70,662.9	石 1,419,085	石 2.008	石 813,898	57

3. 麥 作 概 況

1、昭和九年ノ麥作付段別ハ25,353町6段歩ニシテ之レガ種類別ハ次ノ如シ

大 麥	5,037.3町	(2割)
小 麥	7,658.6町	(3割)
裸 麥	12,657.7町	(5割)

之レテ前年ニ比較スレバ大麥8町9段歩(2厘)減、小麥700町6段歩(1割1分)増、裸麥156町4段歩(1分3厘)増ニシテ結局848町1段歩(3分5厘)ノ増加ヲ示セリ之レガ原因ハ主トシテ小麥増殖奨励ニヨル處ナルベシ(外ニ燕麦1町歩前年ヨリ3町3段歩ノ減)

1、收穫高ハ合計355,633石ニシテ之レガ種類別ハ次ノ如シ

大 麥	75,069石	(2割1分)
小 麥	101,381石	(2割9分)
裸 麥	179,213石	(5割)

之レテ前年ニ比較スレバ大麥8,722石(1割3分1厘)増、小麥23,100石(2割9分5厘)増、裸麥27,443石(1割8分1厘)増ニシテ結局59,265石(2割)ノ激増ナリ

又一段歩當收穫高ハ大麥1石4斗9升前年ヨリ1斗7升5合(1割3分3厘)増、小麥1石3斗2升4合前年ヨリ1斗9升9合(1割7分7厘)増、裸麥1石4斗1升6合前年ヨリ2斗2合(1割6分6厘)ノ増收ナリ(外ニ燕麦收穫高15石、前年ヨリ40石減、段當1石5斗)

1、作況ハ冬期降雪多ク且乾燥ニ失シタル爲生育遅キタリシガ初春ノ候ニ於テ氣温稍々適順トナリ發育ヲ促セリ然レニ其後氣温又復不順トナリ肥效衰セサル嫌アリテ伸張分蘗充分ナラザリシガ幸熱期ノ氣温適順トナリ結實大ニ惠マレタルト一面肥培管理ノ良好トニ相俟テ叙上ノ増收ヲ見ルニ至レリ

4. 菜 種 作 概 況

1、昭和九年ニ於ケル菜種作付段別ハ7,374町歩ニシテ前年ニ比較スレバ、566町6段歩(8分3厘)ヲ増加セリ之レガ増段理由ハ裏作奨励ニ基ク所ナルベシ

1、收穫高ハ61,568石ニシテ前年ニ比スレバ12,528石(2割5分5厘)ノ激増ヲ示セリ而シテ之レガ一段歩當收穫高ハ8斗3升5合ニシテ前年ヨリ1斗1升5合(1割5分8厘)ノ増收ナリ

1、作況ハ移植後寒強ク而シテ乾燥ニ失シタル爲生育ヲ阻害セラレタルニ加ヘ春期ノ氣温順チ缺キタル嫌アリテ枝條繁茂良好ナラザリシガ幸熱期ノ氣温適順トナリ爲ニ結實著シク助ケラレ結局叙上ノ増收ヲ示スニ至レリ

5. 麥及菜種作付段別收穫高竝生産検査高

郡市名	區別	作付段別	總收穫高	一段歩當收穫高	生産検査高	收穫高ニ對スル検査歩合	
桑 名 郡	麥	大小	514.5	7,089	1.378	2	
		裸種	287.2	3,246	1.130	5,184	
		菜種	65.1	716	1.100	1	
員 辨 郡	麥	大小	1,179.3	17,372	1.473	—	
		裸種	896.0	10,415	1.162	18,157	
		菜種	227.8	2,444	1.073	—	
			286.3	2,826	.987	3,955	73

5. 麥及菜種作付段別收穫高竝生産検査高 (續)

郡市名	區別	作付段別	總收穫高	一段歩當收穫高	生産検査高	收穫高ニ對スル検査歩合
三 重 郡	麥	大小	1,289.4	16,643	1.291	—
		裸種	838.3	9,219	1.100	13,056
		菜種	501.7	5,899	1.176	—
鈴 鹿 郡	麥	大小	1,516.1	12,073	.738	22,757
		裸種	184.4	2,740	1.486	—
		菜種	751.7	8,550	1.137	12,185
河 藝 郡	麥	大小	877.4	10,979	1.251	—
		裸種	131.1	1,474	1.124	2,600
		菜種	37.9	643	1.697	—
安 濃 郡	麥	大小	858.1	11,252	1.311	19,382
		裸種	977.1	12,760	1.306	19
		菜種	1,444.6	10,872	.753	19,724
一 志 郡	麥	大小	171.0	2,794	1.634	—
		裸種	262.9	3,746	1.425	4,574
		菜種	679.6	10,168	1.496	—
飯 南 郡	麥	大小	113.7	1,219	1.072	2,244
		裸種	553.2	9,010	1.628	—
		菜種	890.6	13,710	1.538	24,357
多 氣 郡	麥	大小	1,400.3	20,768	1.483	52
		裸種	670.1	6,825	1.019	12,887
		菜種	416.0	7,697	1.850	—
度 會 郡	麥	大小	391.6	5,761	1.471	7,469
		裸種	1,198.2	18,770	1.567	11
		菜種	463.9	4,820	1.039	9,066
阿 山 郡	麥	大小	108.6	1,520	1.400	—
		裸種	350.8	4,355	1.241	6,868
		菜種	969.8	12,438	1.283	2
名 賀 郡	麥	大小	452.8	5,627	1.243	10,837
		裸種	247.1	4,005	1.021	—
		菜種	833.6	13,179	1.581	17,275
志 摩 郡	麥	大小	1,685.4	24,807	1.472	314
		裸種	90.0	840	.933	1,493
		菜種	46.6	554	1.189	—
北 牟 婁 郡	麥	大小	313.9	3,658	1.165	4,731
		裸種	879.9	10,515	1.195	2,918
		菜種	212.6	1,588	.747	2,526
南 牟 婁 郡	麥	大小	32.0	490	1.531	—
		裸種	469.4	6,596	1.405	8,407
		菜種	621.7	7,939	1.277	551
北 牟 婁 郡	麥	大小	52.5	293	.558	254
		裸種	10.6	152	1.434	—
		菜種	186.2	3,077	1.655	4,113
南 牟 婁 郡	麥	大小	1,422.7	23,726	1.668	8
		裸種	24.4	251	1.029	475
		菜種	—	—	—	—
北 牟 婁 郡	麥	大小	—	—	—	—
		裸種	48.5	836	1.724	373
		菜種	189.0	3,464	1.833	—
南 牟 婁 郡	麥	大小	3.8	37	.974	71
		裸種	6.2	88	1.419	—
		菜種	108.7	1,579	1.453	651
南 牟 婁 郡	麥	大小	546.8	7,985	1.460	—
		裸種	1.6	14	.875	26
		菜種	—	—	—	—

5. 麥及菜種作付段別收穫高並生産検査高 (續)

郡市名	區別	作付段別	總收穫高	一段歩當收穫高	生産検査高	收穫高=對スル検査歩合	
津市	麥	町	60.6	1,134	1.871	—	—
		区	12.3	178	1.447	238	57
	菜種	町	32.1	454	1.414	—	—
		区	58.4	663	.979	1,260	98
四日市市	麥	町	42.5	683	1.607	—	—
		区	18.6	236	1.269	223	41
	菜種	町	10.9	139	1.275	—	—
		区	403.3	3,436	.852	7,366	110
宇治山田市	麥	町	30.0	217	1.085	—	—
		区	19.9	162	.814	686	182
	菜種	町	105.6	1,077	1.020	—	—
		区	3.5	20	.571	56	145
松阪市	麥	町	117.4	2,238	1.906	—	—
		区	120.3	1,626	1.352	1,369	36
	菜種	町	266.6	4,165	1.562	—	—
		区	122.0	1,115	.914	2,152	100
計	麥	町	5,037.3	75,069	1.490	2	—
		区	7,658.6	101,381	1.324	149,298	63
	菜種	町	12,657.7	179,213	1.416	3,876	1
昭和八年	麥	町	7,374.0	61,568	.835	114,349	96
		区	5,046.2	66,347	1.315	12	—
	菜種	町	6,958.0	78,281	1.125	108,304	55
		区	12,501.3	151,770	1.214	2,965	1
同七年	麥	町	6,807.4	49,040	.720	83,425	85
		区	5,529.2	84,291	1.524	20	—
	菜種	町	4,608.3	54,536	1.183	7,713	6
		区	13,496.5	191,641	1.420	1,937	—
同六年	麥	町	6,243.3	49,284	.789	28,122	29
		区	5,555.0	87,730	1.570	23	—
	菜種	町	4,241.8	51,193	1.207	5,457	4
		区	13,233.1	181,988	1.375	2,086	—
同五年	麥	町	6,046.4	39,289	.650	16,912	22
		区	5,543.1	81,500	1.470	62	—
	菜種	町	4,041.4	45,936	1.137	2,613	2
		区	13,007.9	160,214	1.232	1,461	—
同四年	麥	町	6,018.6	37,531	.624	12,036	16
		区	5,576.1	86,657	1.554	147	—
	菜種	町	4,116.1	48,432	1.177	4,844	4
		区	13,201.1	183,470	1.390	1,840	—
同四年	菜種	町	6,022.6	39,739	.660	18,386	23
		区					

第二 検査成績

5. 麥及菜種作付段別收穫高並生産検査高 (續)

郡市名	區別	作付段別	總收穫高	一段歩高 收穫高	生産検査高	收穫高ニ對スル 検査歩合	畝
津市	麥	町	60.6	1,134	1.871	—	—
		石	12.3	178	1.447	238	57
	菜種	町	32.1	454	1.414	—	—
		石	58.4	663	.979	1,260	98
四日市市	麥	町	42.5	683	1.607	—	—
		石	18.6	236	1.239	223	41
	菜種	町	10.9	139	1.275	—	—
		石	403.3	3,436	.852	7,366	110
宇治山田市	麥	町	20.0	217	1.085	—	—
		石	19.9	162	.814	686	182
	菜種	町	105.6	1,077	1.020	—	—
		石	3.5	20	.571	56	145
松阪市	麥	町	117.4	2,238	1.906	—	—
		石	120.3	1,626	1.352	1,369	36
	菜種	町	266.6	4,165	1.562	—	—
		石	122.0	1,115	.914	2,152	100
計	麥	町	5,037.3	75,069	1.490	2	—
		石	7,658.6	101,381	1.324	149,298	63
	菜種	町	12,657.7	179,213	1.416	3,876	1
		石	7,374.0	61,568	.835	114,349	96
昭和八年	麥	町	5,046.2	66,347	1.315	12	—
		石	6,958.0	78,281	1.125	108,304	55
	菜種	町	12,501.3	151,770	1.214	2,965	1
		石	6,807.4	49,040	.720	83,425	85
同七年	麥	町	5,529.2	84,291	1.524	20	—
		石	4,608.3	54,536	1.183	7,713	6
	菜種	町	13,496.5	191,641	1.420	1,937	—
		石	6,243.3	49,284	.789	28,122	29
同六年	麥	町	5,555.0	87,730	1.579	23	—
		石	4,241.8	51,193	1.207	5,457	4
	菜種	町	13,233.1	181,988	1.375	2,086	—
		石	6,046.4	39,289	.650	16,912	22
同五年	麥	町	5,543.1	81,500	1.470	62	—
		石	4,041.4	45,936	1.137	2,613	2
	菜種	町	13,007.9	160,214	1.232	1,461	—
		石	6,018.6	37,531	.624	12,036	16
同四年	麥	町	5,576.1	86,657	1.554	147	—
		石	4,116.1	48,432	1.177	4,844	4
	菜種	町	13,201.1	183,470	1.390	1,840	—
		石	6,022.6	39,739	.660	18,386	23

第二 検査成績

1. 米 生 産 檢 査

米生産検査總數ハ1,767,996俵ニシテ其種類別ハ次ノ如シ

水稻梗米	1,732,499俵	(98%)
同 糶米	35,416俵	(2%)
陸稻梗米	15俵	(一%)
同 糶米	66俵	(一%)

之レテ前年ニ比スレバ水稻梗米459,601俵減、水稻糶米50,807俵減、陸稻梗米59俵減、陸稻糶米319俵減ニシテ合計ニ於テ510,786俵ノ激減ナリ 蓋シ昭和九年産米ノ大減收ガ斯ク検査數ニモ反映ヲ來シタルモノナルベシ而シテ此ノ等級歩合ハ即チ1等0%、2等0%、3等1%、4等27%、5等47%、格外25%ニシテ5等以下ガ大部分ヲ占メ前年度ノ4等以上69%ニ比較スレバ實ニ41%ヲ減少セリ本年ハ九月二十一日ノ颱風被害ニ鑑ミ十一月十日ヨリ 豫備等級ヲ設置セラレタルガ其ノ 災害ノ如何ニ激甚ナリシカハ叙上ノ等級歩合ガ之レヲ雄辯ニ語ル

尙品種別ノ狀況ハ指定旭過半數ヲ占メ亞テ 指定神力、其他旭、指定錦相類次ス之レテ百分率ニ表セハ次ノ如シ

旭 65%	指定 57%	早 稻 4%	神力 11%	指定 10%	中 稻 1%
		中 稻 4%			晚 稻 9%
	其他 8%	晚 稻 49%		其他 1%	
錦 8%	指定 5%	早 稻 1%	關取 1%	愛國 1%	城南 4%
		中 稻 4%			
	其他 3%				
龜治 1%	糶 2%	其他 5%			

以上ノ如ク指定品種72% (前年ヨリ2%増)ニ達シタルハ縣ニ於ケル品種統制ニ俟ツ處ナルベシ尙之等詳細ナル諸統計ハ次ノ如シ

(1) 米 生 產 檢 査

郡 市 名	等 級	四 月	五 月	六 月	七 月	八 月	九 月
桑 名 郡	一 等	—	—	—	—	—	—
	二 等	—	—	—	—	—	—
	三 等	51	28	—	—	—	—
	四 等	2,273	673	135	262	164	605
	五 等	—	—	—	—	—	—
	計	1,665	437	144	94	208	724
	陸 米	3,989	1,138	279	358	375	1,329
	合 計	3,989	1,138	279	358	375	1,329
員 辨 郡	一 等	—	—	—	—	—	—
	二 等	—	—	—	—	—	—
	三 等	51	118	7	—	130	—
	四 等	—	—	—	—	—	—
	五 等	152	82	4	17	349	1,129
	計	203	200	11	21	1,098	2,020
	陸 米	—	—	—	—	—	—
	合 計	203	200	11	21	1,098	2,020
三 重 郡	一 等	—	—	—	—	—	—
	二 等	—	—	—	—	—	—
	三 等	819	307	62	175	5,108	416
	四 等	—	—	—	—	—	—
	五 等	510	182	270	47	1,238	282
	計	1,329	489	332	222	6,406	698
	陸 米	—	—	—	—	—	—
	合 計	1,329	489	332	222	6,406	698
鈴 鹿 郡	一 等	—	—	—	—	—	—
	二 等	—	—	—	—	—	—
	三 等	24	—	—	—	2	—
	四 等	211	15	—	33	3,417	766
	五 等	—	—	—	—	—	—
	計	83	69	—	—	439	105
	陸 米	318	84	—	33	3,858	871
	合 計	318	84	—	33	3,858	871
河 藝 郡	一 等	—	—	—	—	—	—
	二 等	—	—	—	—	—	—
	三 等	10	—	—	—	—	—
	四 等	35	3	—	—	—	—
	五 等	1,088	239	9	301	7,129	1,430
	計	—	—	—	—	—	—
	陸 米	523	603	62	86	1,134	170
	合 計	1,656	895	71	387	8,263	1,610
	陸 米	—	—	—	—	—	—
	合 計	1,656	895	71	387	8,263	1,610

郡 市 別 成 績

(單位俵)

	十 月	十 一 月	十 二 月	一 月	二 月	三 月	計	等 級 百 分 率
桑 名 郡	—	—	—	—	—	—	—	—
	—	—	—	—	—	—	—	—
	—	—	—	14	—	—	98	—
	496	3,147	526	1,655	421	308	10,665	10
	—	720	4,596	9,555	2,187	2,068	19,126	19
	1,564	3,191	12,917	30,112	9,817	12,091	72,964	71
	2,060	7,058	18,039	41,336	12,425	14,467	102,853	100
	2,060	7,058	18,039	41,336	12,425	14,467	102,853	—
員 辨 郡	—	—	—	—	—	—	—	—
	—	—	—	—	—	—	—	—
	—	—	—	2	—	—	132	—
	155	972	1,908	1,968	714	352	7,759	8
	—	1,291	16,769	20,466	7,072	4,887	50,485	52
	368	1,903	14,110	13,233	4,246	2,329	37,972	40
	523	4,166	32,787	35,719	12,032	7,568	96,348	100
	523	4,166	32,787	35,719	12,032	7,568	96,348	—
三 重 郡	—	—	—	—	—	—	—	—
	—	—	—	—	—	—	—	—
	—	4	88	—	—	—	92	—
	164	1,264	8,801	1,407	628	400	19,551	11
	—	3,421	52,583	18,328	5,583	6,339	86,254	51
	1,153	3,346	28,651	17,460	4,927	6,948	65,074	38
	1,317	8,035	90,123	37,195	11,138	13,687	170,971	100
	—	5	15	—	—	20	—	
	1,317	8,040	90,138	37,195	11,138	13,687	170,991	—
鈴 鹿 郡	—	—	—	—	—	—	—	—
	—	—	—	—	—	—	—	—
	—	3	329	44	1	—	303	—
	986	1,774	25,512	10,102	2,327	1,589	46,732	39
	—	2,926	40,229	14,603	2,021	1,407	61,186	52
	354	710	5,493	2,692	325	273	10,543	9
	1,340	5,413	71,463	27,441	4,674	3,269	118,764	100
	—	—	39	—	1	8	48	
	1,340	5,413	71,502	27,441	4,675	3,277	118,812	—
河 藝 郡	—	—	—	—	—	—	—	—
	—	—	—	—	—	—	—	—
	—	—	96	76	5	—	225	—
	2,985	1,177	6,161	8,356	2,376	1,154	32,755	17
	—	2,061	33,817	43,114	11,584	6,983	97,559	52
	6,455	4,990	14,569	22,938	4,382	2,711	58,623	31
	9,440	8,228	54,943	74,484	18,347	10,848	189,172	100
	—	—	—	—	—	—	—	
	9,440	8,228	54,943	74,484	18,347	10,848	189,172	—

(1) 米 生 産 檢 査

郡市名	等級	四 月	五 月	六 月	七 月	八 月	九 月
安 濃 郡	一一三	—	—	—	—	—	—
	二二四	—	—	—	—	—	—
	三三四	150	8	—	20	531	2,306
	四四四	95	17	—	—	45	2,293
	五五外	—	—	—	—	—	—
	計	245	25	—	20	576	4,599
	陸合	245	25	—	20	576	4,599
一 志 郡	一一三	—	—	—	—	—	—
	二二四	362	277	192	351	6,933	540
	三三四	60	81	48	87	1,840	166
	四四四	—	—	—	—	—	—
	五五外	—	—	—	—	—	—
	計	422	358	150	438	8,773	706
	陸合	422	358	150	438	8,773	706
飯 南 郡	一一三	—	—	—	—	—	—
	二二四	36	10	—	—	—	—
	三三四	2,358	1,307	40	312	5,838	2,410
	四四四	—	—	—	—	10	—
	五五外	376	217	41	41	1,422	420
	計	2,770	1,534	81	353	7,271	2,830
	陸合	2,770	1,534	81	353	7,271	2,830
多 氣 郡	一一三	—	—	—	—	—	—
	二二四	203	6	—	8	—	5
	三三四	2,831	749	176	139	2,558	1,924
	四四四	—	—	—	—	—	—
	五五外	1,245	717	169	159	1,799	744
	計	4,279	1,472	345	306	4,357	2,673
	陸合	4,279	1,472	345	306	4,357	2,673
度 會 郡	一一三	—	—	—	—	—	—
	二二四	307	168	19	117	139	26
	三三四	3,090	1,479	446	739	1,189	900
	四四四	—	—	—	—	—	—
	五五外	934	620	103	385	592	931
	計	4,321	2,267	568	1,241	1,920	1,857
	陸合	4,321	2,267	568	1,241	1,920	1,857

郡 市 別 成 績 (續)

十 月	十一 月	十二 月	一 月	二 月	三 月	計	等級百分率
—	—	—	—	—	—	—	—
—	—	264	34	25	36	379	—
954	1,693	16,518	3,921	1,579	1,628	29,656	27
—	4,415	31,857	12,258	5,530	4,751	58,811	53
3,916	3,974	6,428	2,931	1,096	840	21,959	20
4,870	10,082	55,067	19,144	8,230	7,255	110,805	100
4,870	10,082	55,067	19,144	8,230	7,255	110,805	—
—	—	—	—	—	—	—	—
—	1	—	—	—	—	1	—
—	52	249	31	16	3	351	—
810	8,711	28,212	10,318	4,549	3,630	64,795	30
—	7,937	61,793	32,961	11,558	8,869	123,118	56
1,901	5,012	11,237	7,209	2,316	1,704	31,661	14
2,711	21,713	101,491	50,519	18,439	14,206	219,926	100
—	—	—	—	—	—	—	—
2,711	21,713	101,491	50,519	18,439	14,206	219,926	—
—	—	—	—	—	—	—	—
—	35	131	10	38	—	270	—
1,013	2,543	7,157	2,896	1,736	3,292	30,902	25
—	3,880	33,207	23,627	8,144	14,756	83,614	61
2,730	3,221	6,113	4,135	1,512	1,766	21,995	16
3,743	9,679	46,608	30,668	11,430	19,814	136,781	100
—	—	—	—	—	—	—	—
—	—	—	—	—	—	—	—
—	—	—	—	—	—	—	—
29	60	67	15	21	14	14	—
494	1,920	2,879	2,168	641	2,752	507	—
—	2,068	16,839	15,062	5,539	14,395	19,231	20
2,319	3,250	5,247	4,534	1,719	2,808	53,903	55
2,842	7,298	25,032	21,779	7,920	20,062	24,710	25
—	—	—	—	—	—	—	—
—	9	—	1	—	—	10	—
2,842	7,307	25,032	21,780	7,920	20,062	98,375	—
—	—	—	—	—	—	—	—
—	—	—	—	—	—	—	—
—	—	—	—	—	—	—	—
100	45	90	115	45	84	1,255	2
1,829	2,225	4,137	3,687	1,275	2,723	23,719	30
—	2,484	9,869	9,039	2,639	3,920	27,951	36
3,679	4,035	6,361	4,237	1,213	1,516	24,596	32
5,608	8,789	20,457	17,078	5,172	8,243	77,521	100
—	—	—	—	—	—	—	—
5,608	8,789	20,457	17,078	5,172	8,243	77,521	—

(1) 米 生 產 檢 查

郡 市 名	等 級	四 月	五 月	六 月	七 月	八 月	九 月
阿 山 郡	一 等	—	—	—	—	—	—
	二 等	—	—	—	—	—	—
	三 等	77	8	19	7	23	7
	四 等	3,361	1,065	176	219	4,624	2,310
	五 等	—	—	—	—	—	—
	計	5,036	1,787	317	434	6,189	3,333
	陸 米 計	—	—	—	—	—	—
	合 計	5,036	1,787	317	434	6,189	3,333
名 賀 郡	一 等	—	—	—	—	—	—
	二 等	50	5	—	—	—	—
	三 等	2,082	850	104	102	3,079	861
	四 等	—	—	—	—	—	—
	五 等	1,101	503	79	115	659	420
	計	3,233	1,358	183	217	3,738	1,281
	陸 米 計	—	—	—	—	—	—
	合 計	3,233	1,358	183	217	3,738	1,281
志 摩 郡	一 等	—	—	—	—	—	—
	二 等	7	11	—	13	22	17
	三 等	274	84	56	419	844	984
	四 等	—	—	—	—	—	—
	五 等	180	121	79	194	482	1,357
	計	461	216	135	626	1,348	2,358
	陸 米 計	—	—	—	—	—	—
	合 計	461	216	135	626	1,348	2,358
津 市	一 等	—	—	—	—	—	—
	二 等	—	—	—	—	—	—
	三 等	—	—	—	—	140	149
	四 等	—	—	—	—	—	—
	五 等	9	—	—	—	47	22
	計	9	—	—	—	187	171
	陸 米 計	—	—	—	—	—	—
	合 計	9	—	—	—	187	171
四 日 市 市	一 等	—	—	—	—	—	—
	二 等	—	—	—	—	—	—
	三 等	4	—	—	—	675	1,107
	四 等	135	—	—	—	28	24
	五 等	—	—	—	—	—	—
	計	139	—	—	—	703	1,131
	陸 米 計	—	—	—	—	—	—
	合 計	139	—	—	—	703	1,131

郡 市 別 成 績 (續)

十 月	十一 月	十二 月	一 月	二 月	三 月	計	等級百分率
—	—	—	—	—	—	—	—
—	—	12	2	6	—	20	—
—	104	1,646	1,143	855	1,108	4,997	2
866	6,100	41,753	30,254	17,335	17,457	125,520	56
—	4,160	28,776	24,622	11,791	8,925	78,274	35
1,003	1,321	3,070	3,262	1,322	938	16,116	7
1,869	11,685	75,257	59,283	31,309	28,428	224,927	100
—	—	1	—	—	2	3	—
1,869	11,685	75,258	59,283	31,309	28,430	224,930	—
—	—	—	—	—	—	—	—
29	37	633	629	178	98	1,719	1
535	2,045	15,971	20,297	4,653	5,170	55,749	43
—	2,803	17,938	26,218	6,638	6,065	59,662	46
667	1,301	2,178	3,764	1,421	1,066	13,274	10
1,231	6,186	36,780	50,908	12,890	12,399	130,404	100
—	—	—	—	—	—	—	—
1,231	6,186	36,780	50,908	12,890	12,399	130,404	—
—	—	—	—	—	—	—	—
44	4	31	35	—	—	184	1
276	3,277	987	340	63	28	7,632	23
—	1,889	4,786	1,570	271	289	8,805	26
2,693	4,606	5,167	1,689	162	104	16,834	50
3,013	9,776	10,971	3,634	496	421	33,455	100
—	—	—	—	—	—	—	—
34	31	140	3	18	12	527	6
—	233	2,804	591	451	414	4,493	55
143	248	1,966	307	161	305	3,208	39
177	512	4,910	901	630	731	8,228	100
—	—	—	—	—	—	—	—
177	512	4,910	901	630	731	8,228	—
—	—	—	—	—	—	—	—
—	—	—	—	—	—	—	—
914	3	—	3	—	—	2,706	16
—	—	101	600	737	344	1,782	11
196	—	178	4,059	3,821	3,617	12,058	73
1,110	3	279	4,662	4,558	3,961	16,546	100
—	—	—	—	—	—	—	—
1,110	3	279	4,662	4,558	3,961	16,546	—

(1) 米 生 産 檢 査

郡 市 名	等 級	四 月	五 月	六 月	七 月	八 月	九 月
宇治山田市	一 等	—	—	—	—	—	—
	二 等	—	—	—	—	—	—
	三 等	—	—	—	—	—	—
	四 等	—	—	—	—	—	—
	五 等	—	—	—	—	—	—
松 阪 市	一 等	—	—	—	—	—	—
	二 等	—	—	—	—	—	—
	三 等	—	—	—	—	—	—
	四 等	—	—	—	—	—	—
	五 等	—	—	—	—	—	—
合 計	一 等	10	—	—	—	—	—
	二 等	790	239	58	147	329	65
	三 等	18,954	7,228	1,313	3,589	45,134	16,608
	四 等	8,738	4,390	1,194	1,531	14,206	8,459
	五 等	28,492	11,857	2,495	5,267	59,669	25,132
参 照	昭和八年	34,182	12,792	2,189	3,168	4,608	4,524
	同 七年	22,165	8,405	3,066	2,882	4,495	5,523
	同 六年	23,084	10,841	1,857	4,281	7,045	7,114

郡 市 別 成 績 (續)

十 月	十一 月	十二 月	一 月	二 月	三 月	計	等級百分率
—	—	—	—	—	—	—	—
—	—	—	—	—	—	—	—
—	—	—	—	—	—	—	—
—	24	15	149	—	—	206	14
—	—	96	190	52	11	349	24
—	42	138	407	121	20	902	62
—	66	249	746	173	31	1,457	100
—	—	—	—	—	—	—	—
—	66	249	746	173	31	1,457	—
—	—	—	—	—	—	—	—
11	7	15	20	—	—	53	—
523	598	621	373	143	1,173	4,880	16
—	1,117	5,151	4,150	1,874	5,708	18,000	57
1,304	1,188	2,472	1,551	380	877	8,459	27
1,838	2,908	8,259	6,094	2,397	7,758	31,392	100
—	—	—	—	—	—	—	—
1,838	2,908	8,259	6,094	2,397	7,758	31,392	—
—	—	—	—	—	—	—	—
—	1	12	2	6	14	45	—
213	351	3,599	2,168	1,184	1,422	10,565	1
13,034	37,504	161,598	97,897	38,458	41,668	482,985	27
—	41,405	361,211	256,954	83,671	90,131	833,372	47
30,445	42,336	126,295	124,570	38,941	39,913	440,948	25
43,692	121,597	652,715	481,591	162,260	173,148	1,767,915	100
—	14	55	1	1	10	81	—
43,692	121,611	652,770	481,592	162,261	173,158	1,767,996	—
22,300	186,417	958,426	681,786	173,171	190,319	2,278,782	—
19,312	89,261	783,356	686,058	220,529	254,130	2,099,182	—
22,494	149,139	746,063	425,238	176,872	190,883	1,764,911	—

(2) 米生産検査市町村別成績 (単位俵)

桑名郡

Table with columns: 町村名, 水稲計, 陸稲計, 水稲合計, 等級百分率. Rows include various villages like 桑名城桑, 桑名町, etc.

員辨郡

Table with columns: 町村名, 水稲計, 陸稲計, 水稲合計, 等級百分率. Rows include villages like 阿久下, 喜米, etc.

(2) 米生産検査市町村別成績 (續)

三重郡

Table with columns: 町村名, 水稲計, 陸稲計, 水稲合計, 等級百分率. Rows include villages like 富田町, 洲野村, etc.

鈴鹿郡

Table with columns: 町村名, 水稲計, 陸稲計, 水稲合計, 等級百分率. Rows include villages like 龜山町, 邊下, etc.

(2) 米生産検査市町村別成績 (續)

河 藝 郡

町 村 名	水 稻		計	陸 稻		計	水 稻 合 計	等 級 百 分 率						
	梗 米	糯 米		梗 米	糯 米			一 等	二 等	三 等	四 等	五 等	格 外	陸 米
白神一稻	7,431	15	7,446	—	—	—	7,446	—	—	—	13	5	82	—
子田	1,559	12	1,571	—	—	—	1,571	—	—	—	5	72	23	—
身生	12,145	269	12,414	—	—	—	12,414	—	—	—	5	65	30	—
計	10,990	91	11,081	—	—	—	11,081	—	—	—	14	45	41	—
天合榮上	11,962	134	12,096	—	—	—	12,096	—	—	—	29	53	18	—
名川	10,827	144	10,971	—	—	—	10,971	—	—	—	24	65	11	—
野	11,696	126	11,822	—	—	—	11,822	—	—	—	1	33	44	22
計	8,121	75	8,196	—	—	—	8,196	—	—	—	15	44	41	—
豐黒白粟	846	—	846	—	—	—	846	—	—	—	2	38	60	—
津田塚真	13,084	119	13,203	—	—	—	13,203	—	—	—	32	63	5	—
計	228	—	228	—	—	—	228	—	—	—	—	25	75	—
大高	2,333	88	2,421	—	—	—	2,421	—	—	—	21	67	12	—
里野尾	13,513	249	13,762	—	—	—	13,762	—	—	—	22	66	12	—
野本	4,455	84	4,539	—	—	—	4,539	—	—	—	15	61	24	—
飯	4,208	48	4,256	—	—	—	4,256	—	—	—	1	32	47	20
計	8,421	80	8,501	—	—	—	8,501	—	—	—	30	51	19	—
河一	8,949	232	9,181	—	—	—	9,181	—	—	—	5	58	37	—
曲宮	12,478	142	12,620	—	—	—	12,620	—	—	—	12	74	14	—
田垣松	17,114	68	17,182	—	—	—	17,182	—	—	—	15	46	39	—
計	8,645	23	8,668	—	—	—	8,668	—	—	—	8	25	67	—
計	15,559	123	15,682	—	—	—	15,682	—	—	—	4	47	49	—
計	2,477	9	2,486	—	—	—	2,486	—	—	—	2	5	93	—
計	187,041	2,131	189,172	—	—	—	189,172	—	—	—	17	52	31	—

安 濃 郡

町 村 名	水 稻		計	陸 稻		計	水 稻 合 計	等 級 百 分 率						
	梗 米	糯 米		梗 米	糯 米			一 等	二 等	三 等	四 等	五 等	格 外	陸 米
藤神安藤	2,423	28	2,451	—	—	—	2,451	—	—	—	15	58	27	—
水戸東	12,322	272	12,594	—	—	—	12,594	—	—	—	24	60	16	—
形	14,714	502	15,216	—	—	—	15,216	—	—	—	4	62	34	—
計	11,008	340	11,348	—	—	—	11,348	—	—	—	27	56	17	—
片高長辰	9,394	236	9,630	—	—	—	9,630	—	—	—	34	58	8	—
田宮野水	2,826	53	2,879	—	—	—	2,879	—	—	—	2	63	27	8
計	3,544	96	3,640	—	—	—	3,640	—	—	—	34	34	32	—
草村	6,437	233	6,670	—	—	—	6,670	—	—	—	1	33	51	15
生主濃合	7,338	211	7,549	—	—	—	7,549	—	—	—	41	41	18	—
村	8,498	277	8,775	—	—	—	8,775	—	—	—	46	40	14	—
安明	13,327	300	13,627	—	—	—	13,627	—	—	—	12	62	26	—
西院	8,043	230	8,273	—	—	—	8,273	—	—	—	27	51	22	—
安雲河	6,314	52	6,366	—	—	—	6,366	—	—	—	2	44	44	10
林内	1,835	2	1,837	—	—	—	1,837	—	—	—	20	51	29	—
計	—	—	—	—	—	—	—	—	—	—	—	—	—	—
計	107,923	2,882	110,805	—	—	—	110,805	—	—	—	27	53	20	—

(2) 米生産検査市町村別成績 (續)

一 志 郡

町 村 名	水 稻		計	陸 稻		計	水 稻 合 計	等 級 百 分 率						
	梗 米	糯 米		梗 米	糯 米			一 等	二 等	三 等	四 等	五 等	格 外	陸 米
久香	6,462	39	6,501	—	—	—	6,501	—	—	—	14	67	19	—
居良洲	4,149	161	4,310	—	—	—	4,310	—	—	—	16	61	23	—
計	—	—	—	—	—	—	—	—	—	—	—	—	—	—
松ヶ崎	2,446	56	2,502	—	—	—	2,502	—	—	—	14	69	17	—
米ヶ庄	11,754	248	12,002	—	—	—	12,002	—	—	—	39	46	15	—
阿中	11,004	112	11,116	—	—	—	11,116	—	—	—	30	61	9	—
坂郷	3,367	1	3,368	—	—	—	3,368	—	—	—	54	41	5	—
豐中	7,472	51	7,523	—	—	—	7,523	—	—	—	35	62	3	—
地川	8,352	49	8,392	—	—	—	8,392	—	—	—	16	73	11	—
豐中	9,151	116	9,267	—	—	—	9,267	—	—	—	12	70	18	—
田原	11,922	168	12,090	—	—	—	12,090	—	—	—	12	71	17	—
天小	13,107	324	13,431	—	—	—	13,431	—	—	—	14	53	33	—
野江	7,346	110	7,356	—	—	—	7,356	—	—	—	17	73	10	—
鶴雲	10,399	389	10,788	—	—	—	10,788	—	—	—	13	65	22	—
出	11,882	225	12,107	—	—	—	12,107	—	—	—	13	72	15	—
高茶屋	5,036	21	5,057	—	—	—	5,057	—	—	—	1	78	21	—
高桃	8,416	33	8,449	—	—	—	8,449	—	—	—	21	68	11	—
戸木	4,582	19	4,601	—	—	—	4,601	—	—	—	44	49	7	—
七栗	7,098	22	7,120	—	—	—	7,120	—	—	—	60	35	5	—
稻妻	3,018	18	3,036	—	—	—	3,036	—	—	—	39	55	6	—
妻原	6,577	45	6,622	—	—	—	6,622	—	—	—	30	58	12	—
川高	11,728	43	11,771	—	—	—	11,771	—	—	—	14	61	25	—
合同	4,339	8	4,347	—	—	—	4,347	—	—	—	55	38	7	—
波大	6,382	7	6,389	—	—	—	6,389	—	—	—	28	55	17	—
瀧井	4,678	8	4,686	—	—	—	4,686	—	—	—	44	49	7	—
大橋	8,553	14	8,567	—	—	—	8,567	—	—	—	1	70	27	2
三	6,118	42	6,160	—	—	—	6,160	—	—	—	2	90	6	2
八境	5,936	6	5,942	—	—	—	5,942	—	—	—	56	42	2	—
山	125	—	125	—	—	—	125	—	—	—	—	43	57	—
川家	6,368	13	6,381	—	—	—	6,381	—	—	—	1	57	36	6
口城	4,585	26	4,611	—	—	—	4,611	—	—	—	44	50	6	—
竹八	764	—	764	—	—	—	764	—	—	—	21	67	12	—
原知	599	—	599	—	—	—	599	—	—	—	6	43	51	—
太伊	1,093	8	1,101	—	—	—	1,101	—	—	—	26	30	44	—
那勢	799	—	799	—	—	—	799	—	—	—	11	28	61	—
八幡	119	—	119	—	—	—	119	—	—	—	—	50	50	—
多下	864	2	866	—	—	—	866	—	—	—	1	9	39	51
宇	525	13	538	—	—	—	538	—	—	—	1	9	32	58
氣	523	—	523	—	—	—	523	—	—	—	—	47	50	—
計	217,538	2,388	219,926	—	—	—	219,926	—	—	—	30	56	14	—

(2) 米生産検査市町村別成績 (續)

飯 南 郡

Table with columns: 町村名, 水稲 (梗米, 糯米), 計, 陸稻 (梗米, 糯米), 計, 水稲合計, 等級百分率 (一等, 二等, 三等, 四等, 五等, 格外, 陸米).

多 氣 郡

Table with columns: 町村名, 水稲 (梗米, 糯米), 計, 陸稻 (梗米, 糯米), 計, 水稲合計, 等級百分率 (一等, 二等, 三等, 四等, 五等, 格外, 陸米).

(2) 米生産検査市町村別成績 (續)

度 會 郡

Table with columns: 町村名, 水稲 (梗米, 糯米), 計, 陸稻 (梗米, 糯米), 計, 水稲合計, 等級百分率 (一等, 二等, 三等, 四等, 五等, 格外, 陸米).

阿 山 郡

Table with columns: 町村名, 水稲 (梗米, 糯米), 計, 陸稻 (梗米, 糯米), 計, 水稲合計, 等級百分率 (一等, 二等, 三等, 四等, 五等, 格外, 陸米).

(2) 米生産検査市町村別成績 (續)

Table with columns: 町村名, 水稲 (梗米, 糯米), 計, 陸稲 (梗米, 糯米), 計, 水稲合計, 等級百分率 (一等, 二等, 三等, 四等, 五等, 格外, 陸米). Rows include 名張町, 阿保村, 蔵持原, 錦生村, 瀧曲村, 比奈知村, 國津村, 花垣村, 古猪山田村, 依那古村, 比自岐村, 神戸村, 美波多村, 上津村, 種生村, 矢持村, and a total row.

志摩郡

Table with columns: 町村名, 水稲 (梗米, 糯米), 計, 陸稲 (梗米, 糯米), 計, 水稲合計, 等級百分率 (一等, 二等, 三等, 四等, 五等, 格外, 陸米). Rows include 鳥羽町, 濱島村, 加茂村, 磯部村, 磯神村, 立神村, 甲賀村, 國府村, 的矢村, 露浦村, 長淵村, and a total row.

市部

Table with columns: 市名, 水稲 (梗米, 糯米), 計, 陸稲 (梗米, 糯米), 計, 水稲合計, 等級百分率 (一等, 二等, 三等, 四等, 五等, 格外, 陸米). Rows include 津日市, 四治市, 字山田市, 松阪市, and a total row.

(2) 米生産検査市町村別成績 (續)

合計

Table with columns: 年度別, 水稲 (梗米, 糯米), 計, 陸稲 (梗米, 糯米), 計, 水稲合計, 等級百分率 (一等, 二等, 三等, 四等, 五等, 格外, 陸米). Rows include 昭和九年度, 昭和八年度, 昭和七年度, 昭和六年度, and a total row.

(3) 米生産検査等級百分率三ヶ年比較

Table with columns: 郡市名, 等級 (一等, 二等, 三等, 四等, 五等, 格外), 昭和七年, 昭和八年, 昭和九年. Rows list various districts and cities like 桑名郡, 員辨郡, 三河郡, etc., and a total row.

(4) 米生産検査格外原因区分調査 (單位袋)

Table with columns: 郡市名, 格外總數, 内 (乾燥不良, 混入多, 青不熟米, 死米混入, 燒米混入, 其他), 検査總數ニ對スル格外歩合. Rows list districts and cities like 桑名郡, 員辨郡, 三河郡, etc., and a total row.

(4) 米生産検査格外原因区分調査 (續)

Table with columns: 郡市名, 格外總數, 内 (乾燥不良, 穂混入多キモノ, 青不熟米, 死米混入, 燒米混入, 其他), 検査總數ニ對スル格外歩合. Rows include 阿山郡, 山賀郡, 志摩郡, 津市, 四日市, 宇治山田, 松阪市.

(5) 米生産検査

Table with columns: 郡市名, 等級, 神 (指定, 其他), 旭 (指定, 其他), 錦 (指定, 其他), 竹成. Rows include 桑名郡, 員辨郡, 三重郡, 鈴鹿郡, 河藝郡.

(4) 米生産検査格外原因区分調査 (續)

Table with columns: 郡市名, 格外總數, 内 (乾燥不良, 穂混入多キモノ, 青不熟米, 死米混入, 燒米混入, 其他), 検査總數ニ對スル格外歩合. Rows include 計, 百分率, 昭和八年度, 同七年度, 同六年度.

品種別成績 (單位石)

Table with columns: 關取, 愛國, 城南, 銀坊主, 龜治, 七三號, 響, 其他, 計. Rows list various rice varieties and their production statistics.

(5) 米 生 產 檢 查

郡 市 名	等 級	種 力		旭		錦		竹 成
		指 定	其 他	指 定	其 他	指 定	其 他	
安 濃 郡	一 等	—	—	—	—	—	—	—
	二 等	—	—	—	—	—	—	—
	三 等	—	—	96	21	9	23	—
	四 等	161	35	9,129	587	80	135	—
	五 等	837	233	13,644	3,713	325	1,082	—
	計	1,188	506	25,668	5,607	750	2,014	—
一 志 郡	一 等	—	—	—	—	—	—	—
	二 等	—	—	—	—	—	—	—
	三 等	—	—	24	—	87	28	—
	四 等	212	4	15,674	1,748	4,940	2,735	—
	五 等	1,533	88	36,201	3,757	2,974	2,677	—
	計	2,260	185	60,098	6,799	8,511	5,744	—
飯 南 郡	一 等	—	—	—	—	—	—	—
	二 等	—	—	—	—	—	—	—
	三 等	—	—	100	—	6	—	—
	四 等	1,025	36	9,750	412	152	158	—
	五 等	3,795	219	25,839	455	220	175	—
	計	6,585	587	40,639	1,010	428	423	1
多 氣 郡	一 等	—	—	—	—	—	—	—
	二 等	—	—	6	—	—	—	—
	三 等	—	—	117	—	27	2	—
	四 等	106	20	6,404	457	267	96	—
	五 等	809	161	17,191	1,285	471	174	10
	計	1,619	451	30,784	2,141	1,015	351	10
度 會 郡	一 等	—	—	—	—	—	—	—
	二 等	—	—	—	—	—	—	—
	三 等	25	—	187	542	12	13	19
	四 等	940	100	3,716	1,445	146	245	86
	五 等	2,134	436	3,384	789	126	435	59
	計	4,715	1,058	8,961	2,967	348	832	196
阿 山 郡	一 等	—	—	—	—	—	—	—
	二 等	—	—	6	—	1	—	—
	三 等	8	12	941	634	249	62	—
	四 等	2,587	353	21,614	8,730	6,525	1,771	—
	五 等	2,164	347	10,584	2,451	3,563	1,340	—
	計	5,020	786	34,371	12,091	10,735	3,351	—
名 賀 郡	一 等	—	—	—	—	—	—	—
	二 等	—	—	—	—	—	—	—
	三 等	—	—	386	64	106	94	—
	四 等	315	408	10,354	488	4,448	2,285	—
	五 等	747	252	7,993	735	5,125	2,487	5
	計	1,238	782	19,832	1,443	10,478	5,277	5

品 種 別 成 績 (續)

關 取	愛 國	城 南	銀 坊 主	龜 治	晚 七 三 號	糯	其 他	計
—	—	—	—	—	—	—	—	—
—	—	—	—	—	—	—	—	—
8	—	1,163	—	—	—	3	—	152
42	40	1,494	128	—	—	319	245	11,862
7	193	861	712	—	—	576	1,410	23,524
57	233	3,518	840	—	—	255	1,133	8,784
—	—	—	—	—	—	1,153	2,788	44,322
—	—	—	—	—	—	—	—	—
—	—	—	—	—	—	—	—	—
—	3	175	—	—	—	—	1	140
—	69	837	37	25	—	289	113	25,918
—	588	120	98	109	—	548	417	49,247
—	660	1,132	135	102	—	118	724	12,665
—	—	—	—	—	—	955	1,255	87,970
—	—	—	—	—	—	—	—	—
—	—	—	—	—	—	—	—	—
—	—	2	—	—	—	—	—	108
—	—	308	4	16	—	318	182	12,361
—	—	874	42	60	—	567	1,200	33,446
—	26	179	108	64	—	129	960	8,797
—	26	1,363	151	140	—	1,014	2,342	54,712
—	—	—	—	—	—	—	—	—
—	—	—	—	—	—	—	—	—
—	—	—	—	—	—	—	—	—
—	—	117	—	—	—	160	57	203
7	8	454	9	14	—	337	631	7,692
—	188	452	36	24	—	127	289	21,561
7	196	1,023	45	38	—	624	1,042	9,884
—	—	—	—	—	—	—	—	—
—	—	—	—	—	—	—	—	—
—	—	—	—	—	—	—	—	—
351	3	1,250	51	36	—	177	942	502
228	112	1,814	273	21	—	306	1,063	9,488
112	1,121	1,287	590	45	—	181	2,154	11,180
691	1,236	4,352	914	102	—	666	4,160	9,838
—	—	—	—	—	—	—	—	—
—	—	—	—	—	—	—	—	—
1	—	—	—	—	—	—	—	—
73	—	—	3	—	—	11	6	8
176	7	2,630	2,272	61	—	1,713	1,769	1,999
38	1,079	2,251	4,018	181	—	1,289	2,005	50,208
4	1,669	396	985	21	—	232	727	31,310
292	2,755	5,277	7,278	263	—	3,245	4,507	6,446
—	—	—	—	—	—	—	—	—
—	—	—	—	—	—	—	—	—
—	—	11	—	18	—	—	9	688
—	33	250	86	2,053	—	319	1,260	22,299
—	679	309	535	2,468	—	335	2,195	23,865
—	1,351	30	217	441	—	65	443	5,310
—	2,063	600	838	4,980	—	719	3,907	52,162

(1) 米移出檢査出

出張所名	等級	種別	四月	五月	六月	七月	八月
龜山	四等	支米	20	—	—	—	—
		精	2,560	464	576	714	3,883
	五等	支米	—	—	—	—	—
		精	—	—	—	—	—
	等外	支米	—	—	1	—	—
		精	256	80	81	132	363
	計	支米	20	—	3	—	—
		精	2,892	544	761	861	4,256
	⑤	陸米	—	—	—	—	—
		半搗	8	4	4	8	4
計	合	3,014	696	864	918	4,329	
白子	一等	支米	—	—	—	—	—
		精	—	—	—	—	—
	二等	支米	—	—	—	—	—
		精	—	—	5	1	—
	三等	支米	—	—	—	—	—
		精	137	1	115	132	—
	四等	支米	—	—	—	—	—
		精	4,569	2,243	3,240	3,731	5,723
	五等	支米	—	—	—	—	—
		精	86	63	77	79	69
等外	支米	—	—	—	—	—	
	精	235	211	67	49	58	
計	支米	—	—	—	—	—	
	精	4,941	2,454	3,427	3,912	5,781	
⑤	陸米	—	—	—	—	—	
	半搗	7	15	6	8	7	
合	計	5,083	2,566	3,518	4,014	5,872	

張所別成績 (續)

九月	十月	十一月	十二月	一月	二月	三月	計	等級百分率
27	5	256	659	117	—	—	1,084	57
753	518	1	1,878	4,936	2,499	2,323	21,105	77
72	73	104	100	100	103	82	1,016	39
—	—	180	912	411	1	—	1,504	12
—	—	—	3,114	4,788	3,569	2,191	13,662	3
—	—	—	50	44	40	19	153	2
—	—	2	20	—	3	—	26	—
105	24	—	51	17	10	69	1,188	—
—	—	—	7	1	—	—	26	—
27	5	438	1,591	528	4	—	2,616	—
904	542	1	5,043	9,755	6,078	4,593	36,230	100
931	547	439	6,634	10,283	6,082	4,593	38,846	100
75	123	111	161	145	143	101	1,315	—
—	—	—	—	—	—	—	—	—
—	—	—	—	—	—	—	—	—
8	8	4	8	4	5	10	75	—
1,014	678	551	6,803	10,432	6,230	4,704	40,236	—
—	—	—	—	—	—	—	—	—
—	—	—	—	—	—	—	—	—
—	—	—	—	—	—	—	5	—
—	—	—	—	—	—	—	1	—
10	1	3	8	1	—	1	394	1
1	1	—	—	—	—	—	28	2
—	—	190	92	—	29	—	311	62
2,047	1,261	144	364	262	—	229	23,813	58
93	70	62	82	31	34	29	775	—
—	—	82	34	—	94	—	210	28
—	—	703	2,973	2,572	2,422	1,881	10,551	15
—	—	—	33	50	60	53	196	—
—	—	24	2	—	—	—	26	9
67	1,046	747	246	260	181	505	3,672	25
18	21	24	44	46	43	36	339	—
—	—	296	128	—	123	—	547	—
2,124	2,307	1,594	3,583	3,094	2,603	2,615	38,435	100
2,124	2,307	1,890	3,711	3,094	2,726	2,615	38,982	—
112	92	89	167	128	137	119	1,339	100
—	—	—	—	—	—	—	—	—
—	—	—	—	—	—	—	—	—
14	13	14	9	7	12	9	121	—
2,250	2,412	1,993	3,887	3,229	2,875	2,743	40,412	—

(2) 米移出検査出張所別

仕向地	種別	桑名	大泉原	四日市	龜山	白子	津
山形	支米 粒	—	—	—	—	—	—
	精米 小	—	—	—	—	—	—
政 府 (縣内倉庫)	支米 粒	28	269	—	—	—	—
	精米 小	10,212	1,478	1,014	1,664	844	118
其他 (縣内)	支米 粒	—	—	—	—	—	—
	精米 小	—	—	—	576	—	—
米 國	支米 粒	—	—	—	—	—	—
	精米 小	—	—	—	—	—	—
計	支米 粒	28	522	168	2,616	547	3,246
	精米 小	47,629	7,278	25,529	36,230	38,435	10,974
	支米 粒	47,657	7,800	25,697	38,846	38,982	14,320
合	精米 小	1,916	410	5,975	1,315	1,339	3,848
	支米 粒	807	—	16	75	121	22
合 計	支米 粒	50,380	8,210	31,688	40,236	40,442	18,210

(3) 米移出検査月別

仕向地	種別	四月	五月	六月	七月	八月
愛知	支米 粒	154	532	66	562	235
	精米 小	40,648	25,320	29,884	30,930	41,039
	支米 粒	583	680	549	554	537
大 阪	支米 粒	8	13	13	11	5
	精米 小	729	143	—	—	—
	支米 粒	9,243	3,403	4,056	2,505	891
兵 庫	支米 粒	473	603	433	649	396
	精米 小	63	84	83	94	188
	支米 粒	—	—	333	36	38
京 都	支米 粒	2,001	4,673	6,541	4,568	6,055
	精米 小	135	366	322	135	268
	支米 粒	8	58	7	4	7
神 奈 川	支米 粒	24	10	293	307	378
	精米 小	629	843	2,122	4,010	3,183
	支米 粒	584	161	250	86	68
滋 賀	支米 粒	—	—	—	—	—
	精米 小	79	78	11	80	78
	支米 粒	—	—	288	208	732
和 歌 山	支米 粒	—	—	160	329	1,396
	精米 小	188	555	563	959	423
	支米 粒	5	10	5	7	6
東 京	支米 粒	38	—	7	192	104
	精米 小	237	156	1,076	681	1,162
	支米 粒	2	17	6	6	8
東 京	支米 粒	—	—	—	—	—
	精米 小	240	526	1,248	128	340
	支米 粒	16	20	291	280	10
東 京	支米 粒	—	—	—	—	—
	精米 小	—	—	—	—	—
	支米 粒	68	71	60	63	50
東 京	支米 粒	234	155	153	111	148
	精米 小	21	22	13	18	16

仕向地別成績 (續)

松ヶ崎	松 阪	相 可	宇治山田	上 野	名 張	鳥 羽	計
—	—	—	—	—	—	—	—
—	—	—	—	—	—	—	—
—	30	—	—	39	5	—	371
—	4,492	1,428	545	608	451	28	22,882
160	—	—	—	185	5	—	350
1,233	—	443	—	1,411	1,151	—	4,864
—	—	—	—	9,560	—	—	9,560
—	—	—	—	1,600	—	—	1,600
7,953	238	—	—	25,497	3,946	—	44,861
69,125	48,578	2,072	1,436	142,924	24,241	429	454,880
77,078	48,816	2,072	1,436	168,421	28,187	429	499,741
1	4,343	197	336	8,692	1,601	50	30,023
—	—	—	—	4	—	—	24
—	15	—	391	1,947	488	—	3,882
77,079	53,174	2,269	2,163	179,064	30,276	479	533,670

仕向地別成績 (單位袋)

九 月	十 月	十一 月	十二 月	一 月	二 月	三 月	計
142	53	2,258	12,326	6,692	1,742	4	24,766
21,332	8,373	8,001	24,633	39,419	31,257	25,780	326,616
383	525	647	570	658	453	311	6,450
20	19	13	12	9	15	10	148
1	5	—	131	30	3	—	1,042
1,991	653	345	4,320	805	599	676	29,487
1,029	545	588	933	500	524	593	7,266
193	202	187	322	149	207	229	2,001
33	14	—	4	5	10	—	473
5,331	753	528	1,227	529	388	629	33,223
466	234	312	887	576	126	105	3,932
9	8	75	8	6	11	10	211
148	5	3	1,454	640	1,158	18	4,438
2,324	614	399	2,265	56	227	1,940	18,612
132	171	137	179	132	84	158	2,141
—	4	—	—	—	—	—	4
94	8	142	24	85	27	139	845
—	—	—	160	80	35	—	1,503
15	—	—	11	20	141	135	2,207
418	429	169	184	340	305	270	4,803
6	6	11	5	7	5	6	79
209	8	44	40	12	—	—	654
926	640	205	768	362	203	160	6,576
8	5	10	16	2	15	8	103
—	—	—	—	—	—	—	—
889	141	8	256	13	40	38	3,867
75	30	20	23	25	11	20	821
—	—	—	—	20	—	—	20
55	—	5	69	66	57	51	615
202	208	163	378	379	207	325	2,663
12	12	24	16	13	17	16	200

(4) 米移出検査移

出張所名	移出地	種 別	四 月	五 月	六 月	七 月	八 月
桑 名	在良村	{支 米 精 米	220	—	—	—	36
	野代村	{支 米 精 米	842	—	—	—	—
		{支 米 精 米	10	7	—	5	5
	七取村	{支 米 精 米	200	—	—	—	—
	古濱村	{支 米 精 米	50	—	—	—	—
	深谷村	{支 米 精 米	1,193	—	156	—	—
		{支 米 牛搗米	9	5	4	13	32
		{支 米 牛搗米	62	62	—	62	72
	長島村	{支 米 精 米	2,928	2,020	1,860	1,754	1,529
	木曾岬村	{支 米 精 米	5,064	3,638	1,644	2,031	1,104
	多度村	{支 米 精 米	—	—	—	—	—
		{支 米 精 米	42	54	37	29	48
	桑部村	{支 米 精 米	—	—	—	60	—
	楠 村	{支 米 精 米	—	—	—	—	24
	計	{支 米 精 米 牛搗米	16,081	6,093	4,593	5,676	3,251
		{支 米 精 米	99	160	103	164	197
	{支 米 牛搗米	73	82	9	76	78	
合	計	16,253	6,335	4,707	5,916	3,526	
大 泉 原	阿下喜町	{支 米 精 米	454	463	501	475	143
		{支 米 精 米	—	—	—	1	—
	久米村	{支 米 精 米	—	—	—	—	—
	大長村	{支 米 精 米	99	30	100	60	100
	梅戸井村	{支 米 精 米	190	—	—	—	—
	三里村	{支 米 精 米	—	12	4	14	—
	丹生川村	{支 米 精 米	56	—	—	—	85
	石樽村	{支 米 精 米	—	—	—	—	—
	治田村	{支 米 精 米	—	—	12	—	—
	十社村	{支 米 精 米	692	8	—	—	74
山郷村	{支 米 精 米	125	123	—	208	125	

地 別 成 績 (續)

九 月	十 月	十一 月	十二 月	一 月	二 月	三 月	計
—	—	—	—	—	—	—	256
—	—	—	—	18	—	—	860
43	17	29	39	6	25	38	224
—	—	—	—	—	—	—	200
—	—	—	—	22	—	—	72
—	—	—	—	—	26	—	1,375
20	17	21	18	13	6	7	165
82	—	128	—	74	—	128	670
770	550	704	822	874	1,092	1,211	16,114
1,324	293	262	450	136	552	673	17,171
—	—	—	—	—	—	—	—
9	19	22	29	37	9	17	352
—	—	—	—	—	—	—	60
—	—	33	—	—	—	13	70
2,728	1,013	1,081	1,638	1,332	1,932	2,217	47,657
173	192	178	195	144	144	167	1,916
92	9	141	14	84	15	134	807
2,993	1,214	1,400	1,847	1,560	2,111	2,518	50,380
85	55	—	—	—	—	—	2,176
—	—	—	—	—	—	—	1
—	—	—	120	—	—	—	120
—	52	—	50	100	—	—	591
26	—	—	55	—	50	60	381
—	—	—	—	—	—	—	—
8	—	4	10	—	8	18	78
—	—	—	30	—	10	20	141
—	—	—	—	—	—	—	60
—	—	41	—	—	—	—	41
—	—	—	—	—	—	—	—
—	—	—	—	—	—	—	12
—	—	—	—	—	—	—	774
—	—	—	—	—	—	—	—
—	—	—	58	—	—	—	644

(4) 米移出検査移

出張所名	移出地	種別	四月	五月	六月	七月	八月	
四日市	大矢知村	{ 米 精米	—	—	—	—	—	
	川越村	{ 米 精米	—	—	—	—	—	
	計	{ 米 精米 半搗米	6,668 420	1,254 457 2	2,679 436	2,441 482 1	2,422 496	
	合	計	7,088	1,713	3,115	2,924	2,918	
	龜山	龜山町	{ 米 精米 半搗米	128 16 8	— 60 4	— 12 4	445 11 8	2,148 10 4
關町		{ 米 精米	160 12	— 12	— 22	— 16	51 26	
神邊村		{ 米 精米	464	—	—	—	382	
晝生村		{ 米 精米	816	416	60 11	160	685 5	
井田川村		{ 米 精米	448 13	128 44	— 21	— 7	— 6	
高津瀬村		{ 米 精米	896 53	— 32	704 30	128 15	746 22	
牧田村		{ 米 精米	—	—	—	128	—	
深伊深村		{ 米 精米	—	—	—	—	244	
計		{ 米 精米 半搗米	2,912 94 8	544 148 4	764 96 4	861 49 8	4,256 69 4	
合		計	3,014	696	864	918	4,329	
白子		白子町	{ 米 精米	133 14	—	— 13	123	385 3
		神戸町	{ 米 精米 半搗米	1,472 30 7	356 32 14	673 8 6	1,179 52 8	1,301 25 7
		一身田町	{ 米 精米	324 59	— 45	— 49	160 34	180 45
		稻生村	{ 米 精米	—	—	—	—	571
	天名村	{ 米 精米	28	—	—	288	—	
	合川村	{ 米 精米	—	—	—	—	377	
	榮村	{ 米 精米	2,140 2	1,440	2,384	1,623	1,584	
	上野村	{ 米 精米	— 9	—	—	—	— 6	
	計	計	—	—	—	—	—	

出地別成績 (續)

九月	十月	十一月	十二月	一月	二月	三月	計
—	—	—	—	—	—	—	—
—	—	—	2	2	—	—	4
—	—	—	—	33	—	—	33
514	359	1,357	1,101	3,137	1,909	2,556	25,697
597	549	657	347	912	220	402	5,975
8	—	8	2	—	—	—	16
1,114	908	2,022	1,450	4,049	1,429	2,958	31,688
338	80	21	1,174	1,743	1,162	462	7,701
11	52	49	14	23	1	10	269
8	8	4	8	4	5	10	75
124	—	—	—	—	—	—	335
18	10	5	48	1	35	26	231
—	—	—	160	—	—	—	1,006
—	149	—	5	896	1,450	992	5,629
—	13	6	10	5	25	8	83
128	288	68	608	1,696	958	1,152	5,474
14	14	22	46	34	40	16	277
272	—	350	4,687	5,948	2,512	1,987	18,230
32	34	29	43	82	42	41	455
69	—	—	—	—	—	—	197
—	30	—	—	—	—	—	274
931	547	439	6,634	10,233	6,082	4,593	38,846
75	123	111	161	145	143	101	1,315
8	8	4	8	4	5	10	75
1,014	678	554	6,803	10,432	6,230	4,704	40,236
—	—	—	—	—	204	160	1,005
—	—	—	8	—	10	—	48
300	913	1,031	2,882	1,970	1,415	820	14,312
41	33	43	46	43	53	47	453
14	13	14	9	7	12	9	120
52	50	40	87	—	—	128	792
224	—	285	—	66	68	54	649
—	—	—	—	160	379	—	1,619
160	—	—	—	—	—	—	476
—	—	—	—	—	—	—	377
722	128	544	828	961	734	1,023	14,106
1	—	—	—	—	1	1	5
10	—	30	—	—	—	191	221
—	—	—	5	8	—	—	38

(4) 米移出検査移

出張所名	移出地	種別	四月	五月	六月	七月	八月	
白子	豊津村	{支米 精米	—	—	—	—	—	
	飯野村	{支米 精米	—	—	—	—	264	
	河曲村	{支米 精米	128	128	—	—	768	
	一ノ宮村	{支米 精米	716	530	370	539	140	
	箕田村	{支米 精米	—	—	—	—	211	
	若松村	{支米 精米 半搗米	17	18	15	8	5	
	計	{支米 精米 半搗米	4,941 135 7	2,454 97 15	3,427 85 6	3,912 94 8	5,781 84 7	
	合	計	5,083	2,566	3,518	4,014	5,872	
	津	津市	{支米 陸米(支) 半搗米	1,475 139 6	553 377 —	448 332 4	30 117 —	2,374 370 5
		計	{支米 陸米(支) 半搗米	1,475 139 6	553 377 —	448 332 4	30 117 —	2,374 370 5
合		計	1,620	930	784	147	2,749	
米ノ庄村		{支米 精米	3,177	957	967	1,539	1,272	
豊田村	{支米 精米	844	483	143	118	720		
天白村	{支米 精米	4,349	3,149	5,476	4,360	3,760		
高茶屋村	{支米 精米	2,234	800	816	528	256		
川合村	{支米 精米	512	320	144	128	—		
松ヶ崎	川口村	{支米 精米	684	448	—	128	—	
	香良洲町	{支米 精米	—	10	—	5	—	
	倭村	{支米 精米	—	—	160	—	—	
	松ヶ崎村	{支米 精米	—	—	—	—	123	
	嶋村	{支米 精米	—	—	—	—	566	
	雲出村	{支米 精米	—	—	—	—	1,155	

出地別成績 (續)

九月	十月	十一月	十二月	一月	二月	三月	計
—	—	—	—	—	—	—	—
—	—	—	1	—	—	—	9
—	—	—	—	—	—	—	264
—	—	—	—	—	—	—	—
—	416	—	—	—	—	—	1,728
—	—	—	—	—	—	288	—
448	850	—	—	—	—	—	3,593
—	—	—	—	—	—	—	—
270	—	—	—	—	—	—	481
—	—	—	—	—	—	—	—
—	—	—	—	1	3	4	8
8	9	6	20	11	5	15	137
—	—	—	—	—	—	—	1
2,124	2,307	1,890	3,711	3,094	2,726	2,615	38,982
112	92	89	167	128	137	119	1,339
14	13	14	9	7	12	9	121
2,250	2,412	1,993	3,887	3,229	2,875	2,743	40,442
709	146	301	2,076	2,972	2,037	1,199	14,320
332	310	311	778	553	90	89	3,848
—	—	—	—	20	—	—	22
—	—	—	4	3	—	—	20
709	146	301	2,076	2,972	2,037	1,199	14,320
332	310	311	778	553	90	89	3,848
—	—	—	—	20	—	—	20
—	—	—	4	3	—	—	22
1,091	456	612	2,858	3,548	2,127	1,288	18,210
1,457	123	895	2,172	2,478	873	487	16,402
—	—	—	—	—	—	—	—
256	143	694	2,743	1,151	1,154	560	9,009
2,735	296	1,977	2,842	2,376	2,065	1,964	35,349
—	—	—	—	—	—	1	1
128	—	—	160	848	528	1,024	7,322
—	—	—	160	320	160	—	1,744
—	—	—	—	—	—	—	—
—	—	160	480	160	—	—	2,060
—	—	—	—	—	—	—	—
—	—	—	—	—	—	—	15
—	—	—	—	—	—	—	—
—	—	—	288	128	—	—	576
—	—	—	—	—	—	—	—
—	—	—	190	—	—	—	313
—	—	—	—	—	—	—	—
—	—	—	—	—	—	—	566
—	—	—	—	—	—	—	—
—	—	—	4	—	—	—	1,159

(4) 米移出検査移

出張所名	移出地	種別	四月	五月	六月	七月	八月	
松ヶ崎	家城村	{支米 精米	—	—	—	—	160	
	豊地村	{支米 精米	—	—	—	—	—	
	大井村	{支米 精米	—	—	—	—	—	
	大三村	{支米 精米	—	—	—	—	—	
	計	{支米 精米	11,900	6,167	7,706	6,806	8,012	
	合	計	11,900	6,167	7,706	6,806	8,012	
松阪	松阪市	{支米 精米 半搗米	10,186 256 —	6,505 131 2	9,799 351 3	4,634 478 —	5,409 238 3	
	磯殿村	{支米 精米	442	—	—	—	—	
	計	{支米 精米 半搗米	10,628 256 —	6,505 131 2	9,799 351 3	4,634 478 —	5,409 238 3	
	合	計	10,894	6,638	10,153	5,112	5,650	
	相可	相可町	{支米 精米	395 15	89 7	95 14	— 11	— 10
		下御絲村	{支米 精米	948 1	—	—	—	—
東黒部村		{支米 精米	—	—	—	—	443	
佐奈村		{支米 精米	—	—	—	—	—	
計		{支米 精米	1,343 16	89 7	95 14	— 11	443 10	
合		計	1,359	96	109	11	453	
宇治山田	宇治山田市	{支米 精米 半搗米	64 14 10	64 14 5	64 10 6	63 33 11	44 9 5	
	小俣町	{支米 精米 半搗米	—	—	—	—	—	
	田丸町	{支米 精米	55	—	—	—	—	
	有田村	{支米 精米	79	—	—	—	—	
	東外城田村	{支米 精米	490	—	—	—	—	
	計	{支米 精米 半搗米	688 14 10	64 14 5	64 18 6	63 33 31	44 18 65	
	合	計	712	83	88	127	127	

出地別成績 (續)

九月	十月	十一月	十二月	一月	二月	三月	計
—	—	—	160	304	320	—	944
816	—	—	—	—	—	—	816
—	—	288	355	—	—	—	643
—	—	—	160	—	—	—	160
5,392	567	4,014	9,714	7,765	5,100	4,035	77,078
5,392	567	4,014	9,714	7,765	5,100	4,036	77,079
3,715	712	1,200	2,938	878	1,540	858	48,374
517	522	240	368	446	418	378	4,343
—	—	2	1	1	3	—	15
—	—	—	—	—	—	—	442
3,715	712	1,200	2,938	878	1,540	858	48,816
517	522	240	368	446	418	378	4,343
—	—	2	1	1	3	—	15
4,232	1,234	1,442	3,307	1,325	1,961	1,236	53,174
—	—	—	78	—	24	—	681
10	16	12	24	14	22	22	177
—	—	—	—	—	—	—	948
—	—	—	—	—	—	—	1
—	—	—	—	—	—	—	443
—	—	—	—	—	—	—	—
—	—	—	—	19	—	—	19
—	—	—	78	—	24	—	2,072
10	16	12	24	33	22	22	197
10	16	12	102	33	46	22	2,269
205	4	—	18	178	54	50	808
35	20	29	40	28	37	24	293
11	7	5	9	8	7	9	93
—	—	—	—	1	—	3	4
50	50	60	50	—	—	5	7
—	—	—	—	—	4	4	298
—	4	—	7	5	—	5	55
—	—	—	—	—	—	—	36
—	—	—	—	—	—	—	79
—	—	—	—	—	—	—	490
205	4	—	18	179	54	53	1,435
35	24	29	47	33	37	34	335
61	57	65	59	8	11	13	391
301	85	94	124	220	102	100	2,163

(4) 米移出検査移

出張所名	移出地	種別	四 月	五 月	六 月	七 月	八 月
上 野	上 野 町	支米	4,569	7,106	4,698	4,679	5,594
		精米(支)	775	526	703	1,127	271
		陸米	—	—	—	—	—
	花之木村	支米	—	—	—	80	475
		精米	—	—	—	—	—
	長 田 村	支米	—	—	—	—	128
		精米	—	—	—	—	—
	島ヶ原村	支米	508	256	345	206	450
		精米	—	—	—	—	—
	新 居 村	支米	—	—	158	189	256
		精米	—	—	—	—	—
	丸 往 村	支米	—	59	106	12	280
		精米	—	—	—	—	—
	三 田 村	支米	1,129	1,525	1,810	2,168	1,692
		精米	45	441	369	309	306
		半搗米	9	7	7	14	5
	中 瀬 村	支米	128	—	—	578	291
		精米	—	—	—	—	—
	河 合 村	支米	128	—	—	—	—
		精米	—	—	—	—	—
	玉 瀧 村	支米	496	1,051	983	1,178	1,467
		精米	10	—	—	—	—
	靱 田 村	支米	810	990	845	791	1,403
		精米	—	—	—	—	—
	東 柘 植 村	支米	1,391	745	1,185	1,658	1,310
		精米	—	—	—	—	—
西 柘 植 村	支米	1,002	387	1,072	1,528	1,806	
	精米	5	5	5	—	—	
壬 生 野 村	支米	416	—	125	—	128	
	精米	—	—	—	—	—	
山 田 村	支米	912	864	1,200	1,344	2,464	
	精米	—	—	—	—	—	
小 田 村	支米	54	—	—	63	—	
	精米	—	—	—	—	—	
府 中 村	支米	3,312	2,593	2,418	3,363	4,636	
	精米	25	6	9	7	5	
	半搗米	12	1	1	2	4	
計	支米	14,855	15,576	14,995	17,837	22,880	
	精米	860	978	1,086	1,443	582	
	陸米(支)	—	—	—	—	—	
合	支米	76	276	200	212	78	
	精米	—	—	—	—	—	
名 張	名 張 町	支米	161	129	66	42	25
		精米	63	142	24	31	11
		半搗米	—	1	27	5	56
	阿 保 町	支米	—	—	—	—	—
		精米	5	7	12	—	6
箕 曲 村	支米	—	—	2	—	—	
精米	—	—	4	—	—		

出地別成績 (續)

	九 月	十 月	十一 月	十二 月	一 月	二 月	三 月	計
	2,969	2,659	2,236	4,479	7,589	5,526	3,212	55,314
	706	443	326	466	271	270	354	6,238
	96	4	—	—	—	—	—	4
	277	93	166	139	93	81	90	1,538
	—	—	—	—	—	—	—	882
	—	—	—	—	147	—	—	275
	—	—	—	—	—	—	—	—
	—	—	—	—	128	128	576	2,597
	84	303	—	—	—	—	—	990
	253	180	—	747	196	340	139	2,312
	1,162	1,047	249	636	704	949	877	13,948
	85	32	77	64	74	155	114	2,071
	—	—	10	6	1	31	36	126
	565	—	—	—	230	70	—	1,862
	—	—	—	—	—	—	—	—
	—	—	—	—	—	—	—	128
	1,530	928	371	2,138	1,339	1,666	704	13,851
	—	—	—	—	—	—	—	10
	911	443	200	3,329	1,140	1,555	1,020	13,437
	—	—	—	12	—	—	—	12
	978	357	—	837	728	461	676	10,326
	—	—	—	—	—	—	—	—
	867	8	—	1,433	456	495	822	9,876
	10	5	—	160	—	—	—	190
	633	—	—	—	—	—	—	1,302
	—	—	—	—	—	—	—	—
	1,318	454	282	464	714	256	—	10,272
	—	—	—	—	—	—	—	—
	—	—	—	—	—	—	—	—
	—	—	—	—	—	—	—	117
	3,385	690	303	3,801	2,039	2,272	2,118	30,930
	14	7	15	27	33	4	19	171
	4	7	13	53	52	74	60	283
	14,932	7,069	3,641	17,864	15,410	13,718	10,144	168,421
	815	487	418	729	378	429	457	8,692
	—	4	—	—	—	—	—	4
	100	100	189	198	146	186	186	1,917
	15,847	7,660	4,248	18,791	15,934	14,333	10,817	179,064
	3	3	8	19	102	8	11	577
	131	47	20	89	17	16	67	658
	54	65	27	91	14	46	59	445
	—	—	—	—	—	—	—	—
	14	8	154	187	65	—	25	483
	—	—	—	—	128	60	—	190
	—	—	—	—	5	5	—	14

(4) 米移出検査移

出張所名	移出地	種別	四月	五月	六月	七月	八月	九月	十月	十一月	十二月	一月	二月	三月	計	
名 張	比奈知村	{ 支米 精米	—	—	—	—	—	—	—	—	—	—	—	—	160	
	國津村	{ 支米 精米	—	—	—	—	—	—	—	—	—	—	—	—	—	—
		{ 支米 精米	26	—	—	3	—	—	—	—	—	—	—	—	7	36
	花垣村	{ 支米 精米	473	626	72	248	637	—	—	—	—	—	—	—	—	—
		{ 支米 精米	848	512	640	690	782	—	—	—	—	—	—	—	—	—
	猪田村	{ 支米 精米	—	—	—	—	—	—	—	—	—	—	—	—	—	—
		{ 支米 精米	—	—	—	—	—	—	—	—	—	—	—	—	—	—
	依那古村	{ 支米 精米 半搦米	288 48 4	320 28 6	505 40 4	707 40 6	875 30 4	—	—	—	—	—	—	—	—	—
		{ 支米 精米	—	—	—	—	—	—	—	—	—	—	—	—	—	—
		{ 支米 精米	—	—	—	—	—	—	—	—	—	—	—	—	—	—
	比自岐村	{ 支米 精米	—	—	—	—	—	128	560	—	—	—	—	—	—	—
	神戸村	{ 支米 精米	864	208	528	688	896	—	—	—	—	—	—	—	—	—
	美濃波多村	{ 支米 精米	200	—	—	—	—	—	—	—	—	—	—	—	—	—
		{ 支米 精米	—	—	—	—	—	—	—	—	—	—	—	—	—	—
計	{ 支米 精米 半搦米	2,831 142 4	1,795 177 7	1,813 83 31	2,503 71 11	3,935 47 60	—	—	—	—	—	—	—	—	—	
	合		2,980	1,979	1,927	2,585	4,042	—	—	—	—	—	—	—	—	
鳥 羽	磯部村	{ 支米 精米	38 30	—	—	—	—	—	—	—	—	—	—	—	—	—
	國府村	{ 支米 精米	—	—	—	—	—	—	—	—	—	—	—	—	—	—
		{ 支米 精米	38 30	—	—	—	—	—	—	—	—	—	—	—	—	—
	合		68	—	—	—	—	—	—	—	—	—	—	—	—	
以 上 總 計		{ 支米	76,525	41,822	47,190	45,924	58,879	—	—	—	—	—	—	—	—	
		{ 精米	2,237	2,587	2,653	2,966	2,130	—	—	—	—	—	—	—	—	
		{ 陸米(支)	—	—	—	—	—	—	—	—	—	—	—	—	—	—
		{ 半搦米	184	333	263	347	300	—	—	—	—	—	—	—	—	
		{ 合計	78,916	44,802	50,106	49,237	61,309	—	—	—	—	—	—	—	—	

(5) 米移出検査等級百分率三ヶ年比較

出張所名	種別	等級百分率																
		昭和七年	昭和八年	昭和九年	昭和七年	昭和八年	昭和九年	昭和七年	昭和八年	昭和九年	昭和七年	昭和八年	昭和九年	昭和七年	昭和八年	昭和九年		
桑 名	{ 支米	—	—	—	—	—	7	1	1	62	79	71	25	11	2	6	9	25
	{ 精米	—	—	—	2	—	10	7	10	11	80	80	69	10	8	5	1	2
大 泉 原	{ 支米	—	—	—	—	—	1	1	—	68	81	63	30	7	11	1	11	24
	{ 精米	—	—	—	—	—	13	—	—	68	94	71	18	6	21	1	—	8

出地別成績 (續)

出張所名	種別	九月	十月	十一月	十二月	一月	二月	三月	計	
名 張	比奈知村	{ 支米	—	—	—	—	—	—	—	—
		{ 精米	—	—	—	—	—	—	—	—
	國津村	{ 支米	—	—	—	—	—	—	—	—
		{ 精米	—	—	—	—	—	—	—	—
	花垣村	{ 支米	294	244	—	288	841	410	340	4,473
		{ 精米	—	—	—	—	—	—	—	—
	古山村	{ 支米	878	640	30	760	1,664	720	384	8,548
		{ 精米	—	—	—	—	—	21	—	21
	猪田村	{ 支米	—	—	—	—	—	—	—	—
		{ 精米	—	—	—	379	316	162	250	1,107
	依那古村	{ 支米	581	—	—	—	—	—	—	—
		{ 精米	59	10	15	1,248	789	132	—	5,445
		{ 半搦米	4	3	2	52	21	14	—	375
	比自岐村	{ 支米	—	—	—	—	—	—	—	—
{ 精米		—	—	—	—	—	—	—	—	
神戸村	{ 支米	—	—	—	—	—	—	—	—	
	{ 精米	577	—	—	482	1,120	544	385	6,292	
美濃波多村	{ 支米	—	—	—	—	—	—	—	—	
	{ 精米	—	—	1	1	—	12	—	14	
計	{ 支米	2,333	887	38	3,176	5,344	2,036	1,493	28,187	
	{ 精米	201	65	190	329	108	68	117	1,601	
	{ 半搦米	58	68	29	93	16	51	60	488	
合		2,595	1,020	257	3,598	5,468	2,155	1,670	30,276	
鳥 羽	磯部村	63	201	—	20	2	—	—	—	
	國府村	10	—	—	10	—	—	—	—	
		—	80	—	—	—	—	—	—	
	計	63	281	—	20	2	—	—	—	
合	73	281	—	30	2	—	—	—		
以 上 總 計	{ 支米	34,527	13,999	14,002	49,281	50,861	36,680	30,051	499,741	
	{ 精米	2,952	2,402	2,256	3,218	2,900	1,746	1,976	30,023	
	{ 陸米(支)	—	4	—	—	20	—	—	24	
	{ 半搦米	336	255	452	388	269	283	412	3,882	
	{ 合計	37,815	16,660	16,710	52,887	54,050	38,709	32,439	533,670	

(5) 米移出検査等級百分率三ヶ年比較 (續)

出張所名	種別	等級百分率																
		昭和七年	昭和八年	昭和九年	昭和七年	昭和八年	昭和九年	昭和七年	昭和八年	昭和九年	昭和七年	昭和八年	昭和九年	昭和七年	昭和八年	昭和九年		
四 日 市	{ 支米	—	—	—	—	—	2	1	1	66	83	62	29	6	28	3	10	8
	{ 精米	10	3	3	8	3	5	32	40	43	15	21	43	27	24	8	9	6
龜 山	{ 支米	—	—	—	—	—	—	2	3	1	72	86	57	25	4	39	1	7
	{ 精米	—	—	—	—	—	—	30	9	97	70	77	1	—	12	2	—	

(5) 米移出検査等級百分率三ヶ年比較 (續)

Table with columns for '出張所名' (Branch Name), '種別' (Type), and years from 昭和七年 to 昭和九年. Rows include locations like 白子, 津, 松ヶ崎, etc., and their respective rice grades.

(7) 米穀検査規則第八

Table with columns for '出張所名' (Branch Name), '種別' (Type), '承認件数' (Approved Cases), and '包装各別' (Packaging by Type). Rows include locations like 桑名, 四日市, 龜山, etc.

(6) 米移出検査品種別成績 (單位石)

Table with columns for '品種名' (Variety Name), '種別' (Type), '移出検査数' (Output Inspection Count), and '等級内' (Grade Inside). Rows include '指定' (Specified) and '其他' (Other) for various locations like 神力, 旭, etc.

條ニ依ル検査成績

Table with columns for '個數' (Number of Units), '容量各別' (Capacity by Type), and '等級別' (Grade by Type). Rows include quantities like 88, 308, 38, etc., and capacities like 4斗, 40升, etc.

(7) 米穀検査規則第八

出張所名	種別	承認件数	包装各別等級別						
			包装區別	一等	二等	三等	四等	五等	等外(格外)
松ヶ崎	生産	28	呎	-	-	-	279	245	30
松阪	縣外移出	4	藁巻袋	-	2,622	180	90	-	-
				-	-	-	10	25	-
相可	生産	3	呎	-	-	-	90	160	-
宇治山田	縣外移出	2	呎	-	-	-	-	-	10
				4	呎	-	-	-	150
	外國輸出	3	麻袋	-	-	9,560	1,600	-	-
				-	-	-	-	-	-
上野	縣外移出	24	俵 呎 麻袋 木綿袋	-	2	80	9	-	-
				64	833	275	50	-	-
				373	-	31	-	-	-
				604	2,608	2,601	17	-	-
	生産	16	呎	-	-	10	792	222	47
名張	縣外移出	6	木綿袋 呎	-	18	199	289	10	-
				-	21	162	28	2	-
	生産	14	呎	-	-	51	552	211	107
鳥羽	生産	13	呎	-	-	-	127	61	87
	外國輸出	3	麻袋	-	-	9,560	1,600	-	-
				-	-	-	-	-	-
計	縣外移出	61	呎 俵 麻袋 木綿袋 藁巻	64	1,093	443	295	2	10
				-	2	112	37	-	-
				373	167	149	187	25	11
				604	2,626	5,558	1,632	10	-
				-	2,622	180	90	-	-
				150	呎	-	-	61	2,994

條ニ依ル検査成績 (續)

個數	容	量各別等級別							個數	容	量
		容	一等	二等	三等	四等	五等	等外(格外)			
-	554	4斗	-	-	-	279	245	30	-	554	
-	2,892 35	4斗	-	2,622	180	100	25	-	-	2,927	
-	250	4斗	-	-	-	90	160	-	-	250	
298	308	4斗	-	-	-	-	-	10	298	308	
-	194	4斗	-	-	-	150	-	44	-	194	
-	11,160	110付度 55付度	-	-	7,710	1,120	-	-	-	8,830 2,330	
4	95	60斤	-	-	30	-	-	-	-	30	
728	1,950	4斗	437	822	117	33	-	-	602	2,011	
68	472	56斤	-	13	239	26	-	-	198	476	
292	6,122	30斤	265	802	35	5	-	-	106	1,213	
-	-	29斤	230	-	-	-	-	-	-	230	
-	-	28斤	59	1,806	2,566	12	-	-	186	4,929	
-	1,071	4斗	-	-	10	792	222	47	-	1,071	
-	516	28斤	-	18	137	-	-	-	-	155	
39	252	30斤	-	-	62	120	-	-	-	182	
-	-	2斗	-	-	-	169	10	-	-	179	
-	-	4斗	-	21	162	28	2	-	39	252	
-	921	4斗	-	-	51	552	211	107	-	921	
-	275	4斗	-	-	-	127	61	87	-	275	
-	11,160	110付度 55付度	-	-	7,710	1,120	-	-	-	8,830 2,330	
1,082	2,989	2斗	-	-	128	525	10	-	8	672	
-	-	4斗	437	3,871	582	332	27	10	964	6,223	
4	155	28斤	59	1,824	2,853	72	-	-	186	4,994	
-	-	29斤	230	-	-	-	-	-	-	230	
83	995	30斤	265	802	97	123	-	-	106	1,395	
-	-	40斤	-	-	2,480	891	-	-	-	3,374	
300	10,730	55斤	-	-	7	12	-	-	-	19	
-	-	56斤	-	13	265	219	-	-	205	702	
-	2,892	57斤	-	-	-	61	-	-	11	72	
-	-	60斤	-	-	30	-	-	-	-	30	
-	5,412	4斗	-	-	61	2,994	1,392	965	-	5,412	

3. 雜穀生産検査

雜穀生産検査ハ即大麥2俵、小麥149,298俵、裸麥3,876俵ニシテ麥類合計153,176俵、菜種114,349俵ナリ之レテ前年度ニ比較スレバ大麥10俵減、小麥40,994俵増、裸麥911俵増ニテ結局麥類41,895俵ノ増加ナリ菜種ニ於テハ之レ又30,924俵ヲ激増セリ之レガ原因ハ作付ノ増加ト増收ノ關係ニシテ此ノ内大麥、裸麥ノ検査寡少ナルハ希望検査制ナルニヨリ而シテ等級別及品種別ノ狀況ヲ百分率ニ表セバ次ノ如シ

Table with 2 columns: 等級別 (Grade) and 品種別 (Variety). It lists percentages for various grades (甲, 乙, 丙, 丁, 格外) and varieties (大麥, 小麥, 裸麥, 菜種) across different categories.

此ノ内小麥、菜種ノ品種別歩合ヲ前年ト對照スルニ小麥ニ於テハ寶滿9%、白莢3%、其他2%ヲ各々減少セル半面江島神力6%、埼玉二七號8%ヲ執レモ増加シ品種統制ヲ迎リツ、アリ又菜種ニアリテハ第4%、朝鮮2%ヲ減少シ伊勢黒5%、其他1%ヲ増加シ漸次伊勢黒増加ノ傾向ニアリ

(1) 雜穀生産検査郡市別成績 (單位俵・噸)

Main data table for page 72. Columns include: 郡市名 (Prefecture/City), 區別 (Category), 等級 (Grade), and months from April to March, plus a total (計) and percentage (等級百分率). Rows are grouped by prefecture: 桑名郡, 員辨郡, and 大麥, 小麥, 裸麥, 菜種, 麥類計.

(1) 雜穀生産検査郡市別成績 (續)

Main data table for page 73. Columns include: 郡市名 (Prefecture/City), 區別 (Category), 等級 (Grade), and months from April to March, plus a total (計) and percentage (等級百分率). Rows are grouped by prefecture: 員辨郡, 三重郡, and 大麥, 小麥, 裸麥, 菜種, 麥類計.

(1) 雜穀生產檢查郡市別成績 (續)

郡市名	區別	等級	四月	五月	六月	七月	八月	九月	十月	十一月	十二月	一月	二月	三月	計	等級 百分率		
鈴鹿郡	大麥	甲	—	—	—	—	—	—	—	—	—	—	—	—	—	—	—	
		乙	—	—	—	—	—	—	—	—	—	—	—	—	—	—	—	—
		丙丁	—	—	—	—	—	—	—	—	—	—	—	—	—	—	—	—
	小麥	甲	—	—	4	36	—	—	—	—	—	—	—	—	—	40	4	—
		乙	3	—	6	983	209	76	10	—	—	—	—	—	—	1,365	11	—
		丙丁	10	10	60	5,216	1,057	362	128	25	21	46	31	98	7,064	58	—	—
	裸麥	甲	—	—	—	—	—	—	—	—	—	—	—	—	—	—	—	—
		乙	—	—	—	—	—	—	—	—	—	—	—	—	—	—	—	—
		丙丁	—	—	—	—	—	—	—	—	—	—	—	—	—	—	—	—
	麥類計	甲	—	—	4	36	—	—	—	—	—	—	—	—	—	40	4	—
		乙	3	—	6	983	209	76	10	—	—	—	—	—	—	1,365	11	—
		丙丁	10	10	60	5,216	1,057	362	128	25	21	46	31	98	7,064	58	—	—
	菜種	甲	—	—	—	—	—	—	—	—	—	—	—	—	—	—	—	—
		乙	—	—	6	1,021	85	11	2	—	—	—	—	—	—	1,149	44	—
		丙丁	—	—	—	808	140	53	6	—	—	—	—	—	—	1,023	40	—
麥類計	甲	—	—	—	—	—	—	—	—	—	—	—	—	—	—	—	—	
	乙	—	—	—	—	—	—	—	—	—	—	—	—	—	—	—	—	
	丙丁	—	—	—	—	—	—	—	—	—	—	—	—	—	—	—	—	
河藝郡	大麥	甲	—	—	—	—	—	—	—	—	—	—	—	—	—	—	—	
		乙	—	—	—	—	—	—	—	—	—	—	—	—	—	—	—	
		丙丁	—	—	—	—	—	—	—	—	—	—	—	—	—	—	—	
	小麥	甲	—	—	—	114	35	25	—	—	—	—	—	—	—	182	1	—
		乙	2	—	9	2,416	289	63	27	12	5	54	3	3	2,883	15	—	—
		丙丁	26	15	126	6,728	1,856	419	129	44	109	65	45	48	9,610	49	—	—
	裸麥	甲	—	—	—	—	—	—	—	—	—	—	—	—	—	—	—	—
		乙	—	—	—	—	—	—	—	—	—	—	—	—	—	—	—	—
		丙丁	—	—	—	—	—	—	—	—	—	—	—	—	—	—	—	—
	麥類計	甲	—	—	—	—	—	—	—	—	—	—	—	—	—	—	—	—
		乙	2	—	9	2,416	289	63	27	12	5	54	3	3	2,883	15	—	—
		丙丁	26	15	126	6,728	1,856	419	129	44	109	65	45	48	9,629	50	—	—
	菜種	甲	—	—	—	—	—	—	—	—	—	—	—	—	—	—	—	—
		乙	—	—	—	—	—	—	—	—	—	—	—	—	—	—	—	—
		丙丁	—	—	—	—	—	—	—	—	—	—	—	—	—	—	—	—
麥類計	甲	—	—	—	—	—	—	—	—	—	—	—	—	—	—	—	—	
	乙	—	—	—	—	—	—	—	—	—	—	—	—	—	—	—	—	
	丙丁	—	—	—	—	—	—	—	—	—	—	—	—	—	—	—	—	

(1) 雜穀生產檢查郡市別成績 (續)

郡市名	區別	等級	四月	五月	六月	七月	八月	九月	十月	十一月	十二月	一月	二月	三月	計	等級 百分率		
河藝郡	大麥	甲	—	—	—	—	—	—	—	—	—	—	—	—	—	—	—	
		乙	—	—	—	—	—	—	—	—	—	—	—	—	—	—	—	
		丙丁	—	—	—	—	—	—	—	—	—	—	—	—	—	—	—	
	小麥	甲	—	—	—	—	—	—	—	—	—	—	—	—	—	—	—	—
		乙	—	—	—	—	—	—	—	—	—	—	—	—	—	—	—	—
		丙丁	—	—	—	—	—	—	—	—	—	—	—	—	—	—	—	—
	裸麥	甲	—	—	—	—	—	—	—	—	—	—	—	—	—	—	—	—
		乙	—	—	—	—	—	—	—	—	—	—	—	—	—	—	—	—
		丙丁	—	—	—	—	—	—	—	—	—	—	—	—	—	—	—	—
	麥類計	甲	—	—	—	—	—	—	—	—	—	—	—	—	—	—	—	—
		乙	—	—	—	—	—	—	—	—	—	—	—	—	—	—	—	—
		丙丁	—	—	—	—	—	—	—	—	—	—	—	—	—	—	—	—
	菜種	甲	—	—	—	—	—	—	—	—	—	—	—	—	—	—	—	—
		乙	—	—	—	—	—	—	—	—	—	—	—	—	—	—	—	—
		丙丁	—	—	—	—	—	—	—	—	—	—	—	—	—	—	—	—
麥類計	甲	—	—	—	—	—	—	—	—	—	—	—	—	—	—	—	—	
	乙	—	—	—	—	—	—	—	—	—	—	—	—	—	—	—	—	
	丙丁	—	—	—	—	—	—	—	—	—	—	—	—	—	—	—	—	



(1) 雜穀生產檢查郡市別成績 (續)

Table with columns for 郡市名, 區別, 等級, 四月, 五月, 六月, 七月, 八月, 九月, 十月, 十一月, 十二月, 一月, 二月, 三月, 計, 等級百分率. Rows include 志郡, 飯南郡, 多氣郡.

(1) 雜穀生產檢查郡市別成績 (續)

Table with columns for 郡市名, 區別, 等級, 四月, 五月, 六月, 七月, 八月, 九月, 十月, 十一月, 十二月, 一月, 二月, 三月, 計, 等級百分率. Rows include 多氣郡, 度會郡, 阿山郡.

(1) 雜穀生產檢查郡市別成績 (續)

Table with columns for 郡市名 (Municipality), 區別等級 (Grade), and months (April to March), plus 計 (Total) and 等級百分率 (Percentage). Rows include 阿山郡 (Aoyama), 名賀郡 (Nagaha), and 大 小 稗 麥 (Large/Small Rice, Barley, Wheat) categories.

(1) 雜穀生產檢查郡市別成績 (續)

Table with columns for 郡市名 (Municipality), 區別等級 (Grade), and months (April to March), plus 計 (Total) and 等級百分率 (Percentage). Rows include 志摩郡 (Shima) and 北半波郡 (Hokuriku) categories.

(1) 雜穀生產檢查郡市別成績 (續)

Table with columns for city names (郡市名), categories (區別), grades (等級), and months (April to March), plus total (計) and percentage (等級百分率). Rows include 北牟婁郡 and 南牟婁郡.

(1) 雜穀生產檢查郡市別成績 (續)

Table with columns for city names (郡市名), categories (區別), grades (等級), and months (April to March), plus total (計) and percentage (等級百分率). Rows include 津市, 四日市市, and 宇治山田市.

(1) 雜穀生産検査郡市別成績 (續)

郡市名	區別	等級	四月	五月	六月	七月	八月	九月	十月	十一月	十二月	一月	二月	三月	計	等級百分率	
宇治山田市	稗 麥	甲	-	-	-	-	-	-	-	-	-	-	-	-	-	-	-
		乙	-	-	-	-	-	-	-	-	-	-	-	-	-	-	-
		丙	-	-	-	-	-	-	-	-	-	-	-	-	-	-	-
		丁	-	-	-	-	-	-	-	-	-	-	-	-	-	-	-
	麥類計	甲	-	-	-	-	-	-	-	-	-	-	-	-	-	-	-
		乙	-	-	-	-	-	-	-	-	-	-	-	-	-	-	-
		丙	-	-	-	9	-	-	-	-	-	-	-	-	-	9	1
		丁	24	31	8	175	22	114	-	-	-	23	67	22	-	486	71
	菜 種	甲	-	-	-	-	-	-	-	-	-	-	-	-	-	-	-
		乙	-	-	-	34	-	-	-	-	-	-	-	-	-	34	61
		丙	-	-	-	22	-	-	-	-	-	-	-	-	-	22	39
		丁	-	-	-	-	-	-	-	-	-	-	-	-	-	-	-
松阪市	大 麥	甲	-	-	-	-	-	-	-	-	-	-	-	-	-	-	-
		乙	-	-	-	-	-	-	-	-	-	-	-	-	-	-	-
		丙	-	-	-	-	-	-	-	-	-	-	-	-	-	-	-
		丁	-	-	-	-	-	-	-	-	-	-	-	-	-	-	-
	小 麥	甲	-	-	-	-	-	-	-	-	-	-	-	-	-	-	-
		乙	-	-	2	50	2	-	-	-	-	-	-	1	1	56	4
		丙	5	-	15	447	92	49	33	5	-	2	-	12	660	48	48
		丁	-	-	12	359	114	129	25	4	-	1	6	3	653	48	48
	麥類計	甲	-	-	-	-	-	-	-	-	-	-	-	-	-	-	-
		乙	-	-	2	50	2	-	-	-	-	-	-	-	-	-	-
		丙	5	-	15	447	92	49	33	5	-	2	-	12	660	48	48
		丁	-	-	12	359	114	129	25	4	-	1	6	3	653	48	48
菜 種	甲	-	-	-	138	-	-	-	-	-	-	3	-	141	6	6	
	乙	-	-	-	65	21	8	3	-	-	-	2	2	686	32	32	
	丙	13	-	-	675	139	49	2	2	-	-	11	10	901	42	42	
	丁	2	-	-	278	37	33	-	1	-	2	5	6	364	17	17	
參照	甲	-	-	-	25	18	7	1	-	-	-	-	-	60	3	3	
	乙	15	-	-	1,766	215	97	6	3	-	2	27	21	2,152	100	100	

(1) 雜穀生産検査郡市別成績 (續)

郡市名	區別	等級	四月	五月	六月	七月	八月	九月	十月	十一月	十二月	一月	二月	三月	計	等級百分率	
合計	大 麥	甲	-	-	-	-	-	-	-	-	-	-	-	-	-	-	
		乙	-	-	-	-	-	-	-	-	-	-	-	-	-	-	-
		丙	-	-	-	-	-	-	-	-	-	-	-	-	-	-	-
		丁	-	-	-	-	-	-	-	-	-	-	-	-	-	-	-
	小 麥	甲	-	-	-	-	-	-	-	-	-	-	-	-	-	-	-
		乙	-	-	9	917	330	60	5	21	12	14	12	2	1,382	1	1
		丙	12	29	171	23,996	4,691	1,393	411	194	143	304	509	283	32,136	22	22
		丁	125	71	472	51,140	14,100	4,626	1,458	706	548	1,097	1,341	1,241	76,925	51	51
	麥類計	甲	-	-	-	-	-	-	-	-	-	-	-	-	-	-	-
		乙	-	-	9	917	330	60	5	21	12	14	12	2	1,382	1	1
		丙	12	29	171	23,996	4,691	1,393	411	194	143	304	509	283	32,136	22	22
		丁	125	71	472	51,140	14,100	4,626	1,458	706	548	1,097	1,341	1,241	76,925	51	51
菜 種	甲	-	-	-	-	-	-	-	-	-	-	-	-	-	-	-	
	乙	4	-	-	89	7	18	30	64	-	5	95	3	315	8	8	
	丙	18	3	1	510	341	654	241	85	9	96	146	112	2,216	57	57	
	丁	14	34	-	180	319	291	56	10	47	20	61	21	1,053	27	27	
參照	大 麥	甲	-	-	-	-	-	-	-	-	-	-	-	-	-	-	
		乙	-	-	-	-	-	-	-	-	-	-	-	-	-	-	-
		丙	-	-	-	-	-	-	-	-	-	-	-	-	-	-	-
		丁	-	-	-	-	-	-	-	-	-	-	-	-	-	-	-
	小 麥	甲	-	-	-	-	-	-	-	-	-	-	-	-	-	-	-
		乙	-	-	9	1,006	337	78	35	85	12	19	107	5	1,697	1	1
		丙	30	32	172	24,508	5,034	2,047	652	279	152	400	655	395	34,354	22	22
		丁	139	105	472	51,330	14,419	4,917	1,514	716	595	1,117	1,402	1,262	77,978	51	51
	麥類計	甲	-	-	-	-	-	-	-	-	-	-	-	-	-	-	-
		乙	-	-	9	1,006	337	78	35	85	12	19	107	5	1,697	1	1
		丙	30	32	172	24,508	5,034	2,047	652	279	152	400	655	395	34,354	22	22
		丁	139	105	472	51,330	14,419	4,917	1,514	716	595	1,117	1,402	1,262	77,978	51	51
菜 種	甲	-	-	-	-	-	-	-	-	-	-	-	-	-	-	-	
	乙	-	-	61	4,452	95	19	4	-	1	1	5	-	4,638	4	4	
	丙	14	4	1,806	43,242	7,935	1,003	845	92	23	511	191	233	55,899	49	49	
	丁	2	-	287	11,527	2,848	370	305	32	24	169	137	200	15,901	14	14	
參照	甲	-	-	-	-	-	-	-	-	-	-	-	-	-	-	-	
	乙	16	6	3,310	92,652	13,410	1,675	1,307	160	78	753	433	549	114,349	100	100	

(2) 雜穀生產檢查市
名

町村名	大麥	等級百分率					受檢人員	小麥	等級百分率				
		甲	乙	丙	丁	格外			甲	乙	丙	丁	格外
桑西城桑	—	—	—	—	—	—	—	399	—	4	41	38	17
名・名 町	—	—	—	—	—	—	—	451	—	11	53	36	—
桑南部	—	—	—	—	—	—	—	171	—	—	52	48	—
在深野古	—	—	—	—	—	—	—	721	—	6	55	36	3
古多七楠	—	—	—	—	—	—	—	1,371	—	—	36	63	1
長水伊	—	—	—	—	—	—	—	407	—	4	80	16	—
會 島 村	—	—	—	—	—	—	—	104	—	1	31	57	11
計	2	—	—	100	—	—	1	287	—	9	70	21	—

員 辨

町村名	大麥	等級百分率					受檢人員	小麥	等級百分率				
		甲	乙	丙	丁	格外			甲	乙	丙	丁	格外
阿久大梅	—	—	—	—	—	—	—	805	—	1	18	43	38
下米長井	—	—	—	—	—	—	—	932	—	—	32	54	14
喜村	—	—	—	—	—	—	—	436	—	—	30	64	6
戶	—	—	—	—	—	—	—	1,604	—	—	17	74	9
三石丹治	—	—	—	—	—	—	—	303	—	4	51	27	18
生	—	—	—	—	—	—	—	720	—	—	15	50	35
里 川	—	—	—	—	—	—	—	531	—	2	49	31	18
藤 原	—	—	—	—	—	—	—	374	—	2	29	44	25
東西白立	—	—	—	—	—	—	—	224	—	—	23	39	38
中十山笠	—	—	—	—	—	—	—	247	—	—	3	50	47
大大稻神七	—	—	—	—	—	—	—	561	1	7	40	40	12
計	—	—	—	—	—	—	—	8	—	—	37	63	—

町村別成績 (單位俵・噸)
郡

受檢人員	裸麥	等級百分率					受檢人員	菜種	等級百分率					受檢人員
		甲	乙	丙	丁	格外			甲	乙	丙	丁	格外	
66	—	—	—	—	—	—	—	486	—	6	68	19	7	95
67	—	—	—	—	—	—	—	1,175	—	44	46	8	2	221
51	—	—	—	—	—	—	—	1,451	—	2	84	12	2	148
147	—	—	—	—	—	—	—	135	—	15	67	17	1	77
173	—	—	—	—	—	—	—	332	—	—	64	63	—	66
93	—	—	—	—	—	—	100	580	—	31	60	6	3	148
45	—	—	—	—	—	—	—	549	—	53	39	6	2	152
99	—	—	—	—	—	—	—	38	—	53	34	13	—	26
85	—	—	—	—	—	—	—	1	—	100	—	—	—	1
47	—	—	—	—	—	—	—	55	27	66	7	—	—	24
13	—	—	—	—	—	—	—	286	5	16	34	35	10	59
50	—	—	—	—	—	—	—	737	—	10	54	33	3	136
66	—	—	—	—	—	—	—	2,498	—	5	79	13	3	343
30	—	—	—	—	—	—	—	2,749	—	1	47	46	6	352
8	—	—	—	—	—	—	—	3,528	—	15	79	6	—	283
1,010	1	—	—	—	—	100	1	14,600	—	13	65	19	3	2,131

郡

受檢人員	裸麥	等級百分率					受檢人員	菜種	等級百分率					受檢人員
		甲	乙	丙	丁	格外			甲	乙	丙	丁	格外	
149	—	—	—	—	—	—	—	235	—	43	39	11	2	67
180	—	—	—	—	—	—	—	36	—	33	58	9	—	23
166	—	—	—	—	—	—	—	208	—	44	37	16	3	85
292	—	—	—	—	—	—	—	170	—	27	49	22	2	58
91	—	—	—	—	—	—	—	38	—	19	76	5	—	22
230	—	—	—	—	—	—	—	164	—	23	54	22	1	74
153	—	—	—	—	—	—	—	242	—	7	64	28	1	89
164	—	—	—	—	—	—	—	280	—	17	47	16	20	106
57	—	—	—	—	—	—	—	109	—	15	62	23	—	42
62	—	—	—	—	—	—	—	31	—	13	45	39	3	16
140	—	—	—	—	—	—	—	53	2	62	24	12	—	27
5	—	—	—	—	—	—	—	32	—	9	32	50	9	19
165	—	—	—	—	—	—	—	378	—	11	51	34	4	154
253	—	—	—	—	—	—	—	319	6	54	28	10	2	179
195	—	—	—	—	—	—	—	93	4	53	32	10	1	50
175	—	—	—	—	—	—	—	237	—	29	53	15	3	83
255	—	—	—	—	—	—	—	623	—	23	53	17	7	137
272	—	—	—	—	—	—	—	200	—	28	47	20	5	68
293	—	—	—	—	—	—	—	149	—	21	47	26	6	80
522	—	—	—	—	—	—	—	279	4	48	39	8	1	118
178	—	—	—	—	—	—	—	79	—	48	39	7	6	33
3,997	—	—	—	—	—	—	—	3,955	1	30	47	18	4	1,530

(2) 雜穀生産検査市
三 重

町 村 名	大 麥	等 級 百 分 率					受 檢 人 員	小 麥	等 級 百 分 率				
		甲	乙	丙	丁	格 外			甲	乙	丙	丁	格 外
富 洲	—	—	—	—	—	—	76	—	—	62	38	—	
富 野	—	—	—	—	—	—	31	—	—	—	81	19	
富 水	—	—	—	—	—	—	1,393	—	2	30	44	24	
日 橋	—	—	—	—	—	—	14	—	—	14	—	86	
橋 內	—	—	—	—	—	—	203	—	—	3	65	32	
河 内	—	—	—	—	—	—	145	—	1	50	46	3	
小 水	—	—	—	—	—	—	392	—	—	23	48	29	
四 常	—	—	—	—	—	—	600	—	—	29	44	27	
川 神 橋	—	—	—	—	—	—	130	—	—	1	48	51	
千 鶴	—	—	—	—	—	—	431	—	3	17	37	43	
縣 三 羽 川 朝	—	—	—	—	—	—	370	—	—	—	15	85	
大 八 下 保 竹 朝	—	—	—	—	—	—	61	—	—	38	24	38	
種 原	—	—	—	—	—	—	746	—	3	46	36	15	
重 津 越 日	—	—	—	—	—	—	315	—	1	6	35	58	
矢 知	—	—	—	—	—	—	526	—	—	28	50	22	
鄉 野 々 永 上	—	—	—	—	—	—	680	—	—	35	46	19	
計	—	—	—	—	—	—	500	—	7	29	53	11	
	—	—	—	—	—	—	850	—	—	48	41	11	
	—	—	—	—	—	—	432	—	—	7	79	14	
	—	—	—	—	—	—	570	—	—	19	63	18	
	—	—	—	—	—	—	1,002	—	—	27	60	13	
	—	—	—	—	—	—	756	—	—	23	62	15	
	—	—	—	—	—	—	632	—	1	46	49	4	
	—	—	—	—	—	—	596	—	2	36	60	2	
	—	—	—	—	—	—	477	—	3	31	55	11	
	—	—	—	—	—	—	515	—	—	19	35	46	
	—	—	—	—	—	—	623	—	1	15	28	56	
計	—	—	—	—	—	—	13,056	—	1	28	48	23	

鈴 鹿

町 村 名	大 麥	等 級 百 分 率					受 檢 人 員	小 麥	等 級 百 分 率				
		甲	乙	丙	丁	格 外			甲	乙	丙	丁	格 外
龜 山	—	—	—	—	—	—	1,419	—	—	10	54	36	
關 邊 下	—	—	—	—	—	—	678	—	—	22	71	7	
神 坂 加 蓋	—	—	—	—	—	—	415	—	—	12	71	17	
國 府 川	—	—	—	—	—	—	30	—	—	67	33	—	
井 田 野 瀬	—	—	—	—	—	—	9	—	—	22	45	33	
庄 高 牧 石	—	—	—	—	—	—	416	—	2	7	40	51	
久 内 崎 登 川	—	—	—	—	—	—	1,521	—	—	8	66	26	
深 橋 庄 川 野 白	—	—	—	—	—	—	627	—	1	10	64	25	
計	—	—	—	—	—	—	306	—	—	10	38	52	
	—	—	—	—	—	—	334	—	—	18	67	15	
	—	—	—	—	—	—	849	—	—	18	63	19	
	—	—	—	—	—	—	1,672	—	—	5	85	10	
	—	—	—	—	—	—	1,503	—	—	4	52	44	
	—	—	—	—	—	—	1,000	—	—	4	20	76	
	—	—	—	—	—	—	279	—	—	13	36	51	
	—	—	—	—	—	—	279	—	—	27	51	22	
	—	—	—	—	—	—	349	—	—	14	55	31	
	—	—	—	—	—	—	207	—	—	6	40	14	
	—	—	—	—	—	—	292	—	3	45	46	6	
計	—	—	—	—	—	—	12,185	—	—	11	58	31	

町 村 別 成 績 (續)
郡

受 檢 人 員	標 麥	等 級 百 分 率					受 檢 人 員	菜 種	等 級 百 分 率					受 檢 人 員
		甲	乙	丙	丁	格 外			甲	乙	丙	丁	格 外	
22	—	—	—	—	—	—	—	1,302	2	57	40	1	—	172
2	—	—	—	—	—	—	—	301	—	25	73	2	—	66
299	—	—	—	—	—	—	—	838	4	27	43	21	5	199
2	—	—	—	—	—	—	—	4,819	—	16	75	7	2	363
39	—	—	—	—	—	—	—	1,253	1	38	55	5	1	241
54	—	—	—	—	—	—	—	674	1	40	57	2	—	191
93	—	—	—	—	—	—	—	398	10	37	42	10	1	151
194	—	—	—	—	—	—	—	211	2	40	27	17	14	103
47	—	—	—	—	—	—	—	50	2	46	48	4	—	16
65	—	—	—	—	—	—	—	668	1	45	47	4	3	141
18	—	—	—	—	—	—	—	1,774	1	42	51	6	—	213
21	—	—	—	—	—	—	—	302	—	19	62	12	7	57
112	—	—	—	—	—	—	—	391	1	33	47	16	3	106
27	—	—	—	—	—	—	—	169	5	64	24	1	6	67
158	—	—	—	—	—	—	—	575	13	55	25	6	1	167
189	—	—	—	—	—	—	—	364	3	28	52	13	4	114
125	—	—	—	—	—	—	—	567	—	33	37	27	3	186
185	—	—	—	—	—	—	—	1,100	10	59	27	4	—	337
99	—	—	—	—	—	—	—	2,436	—	10	64	24	2	280
95	—	—	—	—	—	—	—	697	—	50	32	15	3	147
211	—	—	—	—	—	—	—	1,179	2	64	27	6	1	181
124	—	—	—	—	—	—	—	772	1	36	57	5	1	126
185	—	—	—	—	—	—	—	316	—	26	69	5	—	116
134	—	—	—	—	—	—	—	148	—	51	43	5	1	62
153	—	—	—	—	—	—	—	535	—	13	53	32	2	176
108	—	—	—	—	—	—	—	19	—	—	63	37	—	7
198	—	—	—	—	—	—	—	899	—	7	49	35	9	231
2,959	—	—	—	—	—	—	—	22,757	2	32	53	11	2	4,216

郡

受 檢 人 員	標 麥	等 級 百 分 率					受 檢 人 員	菜 種	等 級 百 分 率					受 檢 人 員
		甲	乙	丙	丁	格 外			甲	乙	丙	丁	格 外	
215	—	—	—	—	—	—	—	508	3	43	40	12	2	146
125	—	—	—	—	—	—	—	196	—	35	37	24	4	54
129	—	—	—	—	—	—	—	98	4	14	58	17	7	48
5	—	—	—	—	—	—	—	1	—	100	—	—	—	1
8	—	—	—	—	—	—	—	91	3	39	44	14	—	51
131	—	—	—	—	—	—	—	172	1	56	30	8	5	88
50	—	—	—	—	—	—	—	182	5	49	41	1	4	52
97	—	—	—	—	—	—	—	194	2	40	50	7	1	46
60	—	—	—	—	—	—	—	17	—	47	35	18	—	7
63	—	—	—	—	—	—	—	52	—	39	46	13	2	16
164	—	—	—	—	—	—	—	288	2	43	47	8	—	90
242	—	—	—	—	—	—	—	36	—	92	5	3	—	9
236	—	—	—	—	—	—	—	51	—	8	51	31	10	22
157	—	—	—	—	—	—	—	22	27	32	23	18	—	8
73	—	—	—	—	—	—	—	223	5	48	42	5	—	78
65	—	—	—	—	—	—	—	132	26	42	22	10	—	58
91	—	—	—	—	—	—	—	123	8	72	18	2	—	45
64	—	—	—	—	—	—	—	125	4	55	39	2	—	64
79	—	—	—	—	—	—	—	89	—	41	38	21	—	37
2,054	—	—	—	—	—	—	—	2,600	4	44	40	10	2	920

(2) 雜穀生產檢查市
河 蕨

町 村 名	大 麥	等 級 百 分 率					受檢人員	小 麥	等 級 百 分 率									
		甲	乙	丙	丁	格 外			甲	乙	丙	丁	格 外					
白神一稻	—	—	—	—	—	—	1,849	—	1	31	20	48	—	—	—	—	—	—
子戶田	—	—	—	—	—	—	363	—	—	5	44	51	—	—	—	—	—	—
身生	—	—	—	—	—	—	234	—	30	38	19	13	—	—	—	—	—	—
天合榮上	—	—	—	—	—	—	1,792	—	—	9	57	34	—	—	—	—	—	—
豐黒白粟	—	—	—	—	—	—	1,304	—	—	31	51	18	—	—	—	—	—	—
大高椽明飯	—	—	—	—	—	—	613	—	—	2	62	36	—	—	—	—	—	—
河一箕玉若	—	—	—	—	—	—	1,554	—	1	21	51	27	—	—	—	—	—	—
計	—	—	—	—	—	—	790	—	—	13	55	32	—	—	—	—	—	—
白神一稻	—	—	—	—	—	—	251	—	2	58	36	4	—	—	—	—	—	—
天合榮上	—	—	—	—	—	—	14	—	—	—	100	—	—	—	—	—	—	—
豐黒白粟	—	—	—	—	—	—	35	—	—	71	29	—	—	—	—	—	—	—
大高椽明飯	—	—	—	—	—	—	207	—	—	51	44	5	—	—	—	—	—	—
河一箕玉若	—	—	—	—	—	—	466	—	5	20	57	11	—	—	—	—	—	—
計	—	—	—	—	—	—	392	—	—	5	33	62	—	—	—	—	—	—
白神一稻	—	—	—	—	—	—	897	—	—	11	50	30	—	—	—	—	—	—
天合榮上	—	—	—	—	—	—	749	—	4	28	39	29	—	—	—	—	—	—
豐黒白粟	—	—	—	—	—	—	1,901	—	—	4	77	19	—	—	—	—	—	—
大高椽明飯	—	—	—	—	—	—	1,991	—	—	4	52	44	—	—	—	—	—	—
河一箕玉若	—	—	—	—	—	—	634	—	—	5	50	45	—	—	—	—	—	—
計	—	—	—	—	—	—	941	—	—	8	45	47	—	—	—	—	—	—
白神一稻	—	—	—	—	—	—	2,279	—	—	8	59	33	—	—	—	—	—	—
天合榮上	—	—	—	—	—	—	726	—	—	12	39	49	—	—	—	—	—	—
豐黒白粟	—	—	—	—	—	—	19,382	—	1	15	49	35	—	—	—	—	—	—

安 濃

町 村 名	大 麥	等 級 百 分 率					受檢人員	小 麥	等 級 百 分 率									
		甲	乙	丙	丁	格 外			甲	乙	丙	丁	格 外					
藤神安藤	—	—	—	—	—	—	70	—	—	54	30	16	—	—	—	—	—	—
水戸東形	—	—	—	—	—	—	185	—	—	—	39	61	—	—	—	—	—	—
片高長辰	—	—	—	—	—	—	206	—	—	4	27	69	—	—	—	—	—	—
草村安明	—	—	—	—	—	—	484	—	—	6	40	54	—	—	—	—	—	—
安雲河	—	—	—	—	—	—	162	—	—	6	64	30	—	—	—	—	—	—
計	—	—	—	—	—	—	234	—	—	21	70	9	—	—	—	—	—	—
藤神安藤	—	—	—	—	—	—	86	—	—	1	56	43	—	—	—	—	—	—
水戸東形	—	—	—	—	—	—	106	—	—	6	28	66	—	—	—	—	—	—
片高長辰	—	—	—	—	—	—	544	—	—	10	33	57	—	—	—	—	—	—
草村安明	—	—	—	—	—	—	394	—	—	8	67	25	—	—	—	—	—	—
安雲河	—	—	—	—	—	—	412	—	—	2	34	64	—	—	—	—	—	—
計	—	—	—	—	—	—	627	—	—	7	58	35	—	—	—	—	—	—
藤神安藤	—	—	—	—	—	—	980	—	—	2	51	47	—	—	—	—	—	—
水戸東形	—	—	—	—	—	—	94	—	—	23	36	41	—	—	—	—	—	—
片高長辰	—	—	—	—	—	—	4,574	—	—	7	47	46	—	—	—	—	—	—

町 村 別 成 績 (續)
郡

受檢人員	裸 麥	等 級 百 分 率					受檢人員	菜 種	等 級 百 分 率					受檢人員
		甲	乙	丙	丁	格 外			甲	乙	丙	丁	格 外	
398	19	—	—	—	100	—	3	1,476	1	22	46	26	5	256
48	—	—	—	—	—	—	—	303	—	7	38	41	14	62
31	—	—	—	—	—	—	—	1,463	—	11	83	6	—	219
202	—	—	—	—	—	—	—	2,016	2	30	48	20	—	273
276	—	—	—	—	—	—	—	1,141	1	29	57	12	1	240
164	—	—	—	—	—	—	—	309	2	14	66	15	3	90
302	—	—	—	—	—	—	—	1,035	7	36	54	3	—	240
125	—	—	—	—	—	—	—	634	3	79	18	—	—	123
16	—	—	—	—	—	—	—	—	—	—	—	—	—	—
2	—	—	—	—	—	—	—	20	—	—	85	15	—	10
2	—	—	—	—	—	—	—	—	—	—	—	—	—	—
65	—	—	—	—	—	—	—	325	9	61	22	8	—	89
124	—	—	—	—	—	—	—	487	—	2	46	52	—	115
134	—	—	—	—	—	—	—	80	—	3	17	36	44	30
128	—	—	—	—	—	—	—	41	—	24	34	42	—	18
129	—	—	—	—	—	—	—	154	—	29	53	17	1	69
167	—	—	—	—	—	—	—	1,437	—	—	35	64	1	257
289	—	—	—	—	—	—	—	715	—	3	68	25	4	166
128	—	—	—	—	—	—	—	1,991	—	5	83	11	1	333
194	—	—	—	—	—	—	—	2,355	—	2	87	10	1	258
410	—	—	—	—	—	—	—	2,389	—	2	82	15	1	382
136	—	—	—	—	—	—	—	1,353	1	9	78	11	1	179
3,470	19	—	—	—	100	—	3	19,724	1	15	64	18	2	3,400

郡

受檢人員	裸 麥	等 級 百 分 率					受檢人員	菜 種	等 級 百 分 率					受檢人員
		甲	乙	丙	丁	格 外			甲	乙	丙	丁	格 外	
13	—	—	—	—	—	—	—	186	61	38	1	—	—	6
34	—	—	—	—	—	—	—	744	—	13	44	40	3	43
63	—	—	—	—	—	—	—	507	—	—	7	48	45	29
519	—	—	—	—	—	—	—	229	—	4	35	46	15	59
70	—	—	—	—	—	—	—	35	3	57	23	17	—	19
51	—	—	—	—	—	—	—	113	57	37	5	1	—	6
27	—	—	—	—	—	—	—	8	—	—	62	38	—	5
38	—	—	—	—	—	—	—	35	14	51	20	9	6	17
113	—	—	—	—	—	—	—	4	—	—	100	—	—	3
73	—	—	—	—	—	—	—	18	—	55	39	6	—	8
46	—	—	—	—	—	—	—	133	—	7	17	41	35	15
132	—	—	—	—	—	—	—	90	3	78	14	4	1	24
94	—	—	—	—	—	—	—	41	—	24	64	7	5	20
32	—	—	—	—	—	—	—	101	12	62	26	—	—	35
—	—	—	—	—	—	—	—	—	—	—	—	—	—	—
945	—	—	—	—	—	—	—	2,244	9	19	25	32	15	289

(2) 雜穀生産検査市
一 志

町村名	大麥	等級百分率					受檢人員	小麥	等級百分率				
		甲	乙	丙	丁	格外			甲	乙	丙	丁	格外
久香							1,333			41	47	12	
居洲							474			4	58	38	
松ヶノ							78			26	55	19	
米ヶノ							151			9	72	19	
阿中							281			40	52	8	
坂郷							101		18	39	37	6	
豊中							181			23	70	7	
地川							583			23	60	17	
豊中							496		4	24	60	12	
田原							502				94	6	
天小							623			17	57	26	
野江							1,064			15	78	7	
鶴出							323			26	72	2	
雲出							442			9	65	26	
高茶屋							946		1	10	63	26	
桃園							1,141			10	69	21	
戸木							454			36	63	1	
七栗							617			50	44	6	
稻葉							294			35	60	5	
神原							148		6	45	44	5	
川合							2,516			18	70	12	
高岡							1,319			46	49	5	
波瀬							192			19	49	32	
大瀬							832			46	48	6	
大倭							1,192			16	76	8	
三山							817			29	68	3	
八ツ							1,988			21	69	10	
境山							7				100		
川口							3,143			38	56	6	
家城							1,614			49	42	9	
竹原							235			25	66	9	
八原							85			46	33	21	
大伊							13		15	23	62		
勢生地							87			15	30	55	
八幡							50				62	38	
多幡							7		29	42	29		
下ノ							28		3	32	29	36	
字氣													
計							24,357			28	61	11	

町村別成績 (續)
郡

受檢人員	裸麥	等級百分率					受檢人員	菜種	等級百分率					受檢人員
		甲	乙	丙	丁	格外			甲	乙	丙	丁	格外	
287							706	20	53	17	8	2	184	
118	7				100		2	701	45	44	11		174	
13							27		19	74	7		11	
66							203	3	50	44	3		70	
138							116	43	47	10			41	
38	20			60	40		4	21	58	14	10	4	14	
66							25	8	68	24			8	
132							989	20	47	18	14	1	194	
101							353	11	31	39	18	1	74	
138							198	31	34	30	2	3	78	
197							1,508	5	63	25	6	1	236	
152							651	13	67	16	4		123	
79							992	14	67	15	3	1	171	
109							1,014	26	59	15			249	
123							1,520	17	68	12	3		251	
121							1,690	4	64	22	9	1	235	
126							84	20	39	31	7	3	32	
101							68	44	44	12			25	
85	21		43		57		3	94	41	46	2	11	24	
62							44		25	55	20		26	
395							1,340	9	68	20	3		187	
166							268	33	52	11	4		60	
60														
175							41	22	51	27			19	
189							22	18	77		5		15	
149							53	28	59	13			30	
281							30	73	27				17	
1														
383							36		81	14	5		7	
258														
58	4			100										
45							68			68	32		41	
1														
28														
23							7			100			6	
2														
19							15	47	53				9	
							3		100				2	
4,415	52		17	31	52		10	12,887	16	59	19	5	1	2,616

(2) 雜穀生產檢查市
飯 南

町 村 名	大 麥	等 級 百 分 率					受 檢 人 員	小 麥	等 級 百 分 率							
		甲	乙	丙	丁	格 外			甲	乙	丙	丁	格 外			
花 柿 粥	—	—	—	—	—	—	1,404	—	—	10	41	49	—	—	—	—
岡 野 見	—	—	—	—	—	—	74	—	—	30	46	24	—	—	—	—
町 町 町	—	—	—	—	—	—	125	—	—	16	73	11	—	—	—	—
港 松 松	—	—	—	—	—	—	441	—	—	2	40	58	—	—	—	—
尾 江	—	—	—	—	—	—	1,174	—	—	25	55	19	—	—	—	—
村 村 村	—	—	—	—	—	—	682	—	—	10	43	47	—	—	—	—
伊 勢 河 廣	—	—	—	—	—	—	1,007	—	2	31	41	26	—	—	—	—
寺 內 江	—	—	—	—	—	—	239	—	—	38	47	12	—	—	—	—
村 村 村	—	—	—	—	—	—	83	—	—	24	49	27	—	—	—	—
大 宮 川	—	—	—	—	—	—	56	—	—	36	64	—	—	—	—	—
石 前 俣	—	—	—	—	—	—	6	—	—	—	100	—	—	—	—	—
村 村 村	—	—	—	—	—	—	24	—	—	79	17	4	—	—	—	—
森 射 柳	—	—	—	—	—	—	—	—	—	—	—	—	—	—	—	—
和 田	—	—	—	—	—	—	347	—	—	15	58	27	—	—	—	—
村 村 村	—	—	—	—	—	—	254	—	1	9	45	45	—	—	—	—
朝 西 櫻 清	—	—	—	—	—	—	196	—	—	—	4	96	—	—	—	—
見 部	—	—	—	—	—	—	157	—	1	29	45	25	—	—	—	—
黑 殿 代	—	—	—	—	—	—	503	—	—	8	44	47	—	—	—	—
村 村 村	—	—	—	—	—	—	697	—	1	29	43	27	—	—	—	—
計	—	—	—	—	—	—	7,469	—	1	18	45	36	—	—	—	—

多 氣 郡

町 村 名	大 麥	等 級 百 分 率					受 檢 人 員	小 麥	等 級 百 分 率							
		甲	乙	丙	丁	格 外			甲	乙	丙	丁	格 外			
相 大	—	—	—	—	—	—	354	—	—	12	39	49	—	—	—	—
可 澄	—	—	—	—	—	—	393	—	—	—	19	81	—	—	—	—
東 下	—	—	—	—	—	—	313	—	—	4	30	66	—	—	—	—
黑 御 部 絲	—	—	—	—	—	—	635	—	—	—	33	67	—	—	—	—
上 明	—	—	—	—	—	—	826	—	—	17	38	45	—	—	—	—
御 星	—	—	—	—	—	—	625	—	—	1	40	59	—	—	—	—
齊 西 佐	—	—	—	—	—	—	2,022	—	—	2	53	45	—	—	—	—
外 宮 城 奈	—	—	—	—	—	—	207	—	—	1	23	76	—	—	—	—
村 村 村	—	—	—	—	—	—	329	—	—	4	40	56	—	—	—	—
津 丹 五	—	—	—	—	—	—	135	—	—	30	46	24	—	—	—	—
田 生 谷	—	—	—	—	—	—	137	—	—	14	59	27	—	—	—	—
ヶ 谷	—	—	—	—	—	—	128	—	—	—	31	69	—	—	—	—
川 三 萩	—	—	—	—	—	—	168	—	—	1	60	39	—	—	—	—
瀨 谷	—	—	—	—	—	—	449	—	—	10	43	47	—	—	—	—
原 村	—	—	—	—	—	—	147	—	2	32	53	13	—	—	—	—
計	—	—	—	—	—	—	6,868	—	—	6	42	52	—	—	—	—

町 村 別 成 績 (續)
郡

受 檢 人 員	標 麥	等 級 百 分 率					受 檢 人 員	菜 種	等 級 百 分 率					受 檢 人 員
		甲	乙	丙	丁	格 外			甲	乙	丙	丁	格 外	
216	—	—	—	—	—	—	328	4	41	41	13	1	83	
23	—	—	—	—	—	—	8	75	25	—	—	—	3	
32	—	—	—	—	—	—	54	—	49	31	14	6	1	
76	—	—	—	—	—	—	337	3	51	42	4	—	88	
216	—	—	—	—	—	—	155	—	49	38	8	5	48	
109	—	—	—	—	—	—	824	10	45	35	9	1	161	
189	—	—	—	—	—	—	351	6	41	31	18	4	101	
88	—	—	—	—	—	—	19	16	47	32	5	—	9	
29	—	—	—	—	—	—	9	—	33	33	34	—	6	
13	—	—	—	—	—	—	26	27	69	4	—	—	6	
1	—	—	—	—	—	—	70	—	60	29	10	1	1	
1	—	—	—	—	—	—	39	—	62	38	—	—	1	
—	—	—	—	—	—	—	—	—	—	—	—	—	—	
96	—	—	—	—	—	—	95	—	31	49	12	8	17	
93	—	—	—	—	—	—	1,236	—	23	54	22	1	204	
60	—	—	—	—	—	—	747	—	12	40	32	16	171	
70	—	—	—	—	—	—	348	25	45	21	8	1	120	
100	—	—	—	—	—	—	2,023	—	28	63	6	3	226	
144	11	—	—	—	100	—	2	2,397	1	23	65	10	1	296
1,536	11	—	—	—	100	—	2	9,066	3	30	52	12	3	1,542

郡

受 檢 人 員	標 麥	等 級 百 分 率					受 檢 人 員	菜 種	等 級 百 分 率					受 檢 人 員
		甲	乙	丙	丁	格 外			甲	乙	丙	丁	格 外	
101	—	—	—	—	—	—	888	1	45	38	11	5	166	
69	—	—	—	—	—	—	836	27	34	28	10	1	169	
63	—	—	—	—	—	—	1,333	1	53	43	3	—	189	
158	—	—	—	—	—	—	2,849	6	42	33	14	7	442	
121	—	—	—	—	—	—	3,216	4	53	39	3	1	291	
125	—	—	—	—	—	—	134	3	48	35	10	4	50	
329	—	—	—	—	—	—	1,034	2	41	39	14	4	293	
58	—	—	—	—	—	—	62	—	10	53	13	24	18	
68	—	—	—	—	—	—	68	—	24	29	10	37	23	
51	—	—	—	—	—	—	196	1	13	37	45	4	66	
29	—	—	—	—	—	—	50	—	18	12	64	6	27	
34	2	—	—	—	100	—	26	62	19	19	—	—	11	
35	—	—	—	—	—	—	12	42	50	8	—	—	2	
158	—	—	—	—	—	—	105	31	39	30	—	—	51	
136	—	—	—	—	—	—	28	25	43	32	—	—	1	
1,535	2	—	—	—	100	—	1	10,837	6	45	37	9	3	1,799

(2) 雜穀生產檢查市
度 會

町村名	大麥	等級百分率					受檢人員	小麥	等級百分率					
		甲	乙	丙	丁	格外			甲	乙	丙	丁	格外	
神大田二小宮沼								787		9	81	10		
社濟丸見俣本木								630		12	53	35		
町町町町村								152	3	63	32	2		
村村村村村								1,959		8	48	44		
村村村村村								85		19	65	16		
村村村村村								228		7	70	23		
村村村村村								89		52	41	7		
村村村村村								194		11	78	11		
村村村村村								1,182	1	23	56	20		
村村村村村								3,384		5	39	56		
村村村村村								715		5	47	48		
村村村村村								1,049		14	51	35		
村村村村村								634		2	80	18		
村村村村村								2,670		16	63	21		
村村村村村								1,716		16	69	15		
村村村村村								143	15	4	44	30		
村村村村村								47		23	60	17		
村村村村村								45		40	22	38		
村村村村村								182		24	54	22		
村村村村村								191		16	68	16		
村村村村村								178		40	54	6		
村村村村村								176		5	59	36		
村村村村村								104		22	46	32		
村村村村村								108	5	62	27	6		
村村村村村														
村村村村村								241		34	39	27		
村村村村村								456		14	71	15		
計								17,275		13	55	32		

阿 山

町村名	大麥	等級百分率					受檢人員	小麥	等級百分率					
		甲	乙	丙	丁	格外			甲	乙	丙	丁	格外	
上小城花長島新								664		8	65	27		
野田南								333			22	78		
之田								143		7	69	24		
木原								90		31	57	12		
居柱田中瀨合瀧田								179		10	31	59		
九三府中河玉新								94		43	17	40		
東西壬山布阿友								379		6	44	50		
植植野														
田引波生計								312		31	61	8		
								544		9	63	28		
								610		19	52	29		
								79			71	29		
								3			100			
								10		10	70	20		
								73		41	37	22		
								88		18	35	47		
								228		26	69	5		
								647		27	59	14		
								8		62	38			
								19		21	68	11		
								228		13	58	29		
計								4,731		16	54	30		

町村別成績 (續)
郡

受檢人員	裸麥	等級百分率					受檢人員	菜種	等級百分率					受檢人員
		甲	乙	丙	丁	格外			甲	乙	丙	丁	格外	
111								131		49	37	7	7	42
110								37		27	60	5	8	22
52														
323								16		38	56	6		8
15														
61														
32								37		33	51	16		22
20														
297								82		39	41	20		40
429	311		21			79	6	114		52	45	1	2	35
113								642	68	30	1		1	138
199								80	10	38	46	5	1	34
120								169		24	37	34	5	51
303														
225								29		35	62	3		13
40								1		100				1
26								4		25	75			3
8														
78								62	56	44				2
15	3			100			1	35	69	20	11			4
61								38	8	18	42	14	18	33
66								3			67	33		2
38								1			100			1
37														
88								7	29	71				7
92								5		100				2
959	314		20	1		79	7	1,493	34	34	23	7	2	460

郡

受檢人員	裸麥	等級百分率					受檢人員	菜種	等級百分率					受檢人員
		甲	乙	丙	丁	格外			甲	乙	丙	丁	格外	
110	209		2	61	36	1	3	57			17	23	60	10
74	13			100			3	148		9	69	21	1	57
44								59		3	27	48	22	27
31								4			100			1
86	2					100	1	108	5	30	38	22	5	56
29								11		82	18			7
140	160		6	90	4		36	761	1	50	45	4		178
	12			33	67		3							
114	158		9	57	31	3	31	112		40	48	8	4	48
172	996		10	71	18	1	74	161		11	61	28		62
141	81			63	37		8	14			50	29	21	5
40	2				100		1	176			2	78	20	88
1								85		18	79	3		23
1								21		38	52	10		3
3								97	4	79	15	1	1	3
31	2				100		1	88			20	42	38	37
103	218			10	86	4	52	275			12	79	9	85
276	967		9	72	18	1	137	280		2	32	62	4	131
5	15			100			3	55			9	73	18	37
9	3				67	33	3	11			64	27	9	4
86	80		5	44	51		13	3		100				1
1,486	2,918		8	65	26	1	369	2,526	1	23	33	34	9	863

(2) 雜穀生產檢查市名賀

Table with columns: 町村名, 大麥, 等級百分率 (甲, 乙, 丙, 丁, 格外), 受檢人員, 小麥, 等級百分率 (甲, 乙, 丙, 丁, 格外). Rows include 名阿藏, 張保持, 錦瀧, 國花, 依比, 上種, etc.

志摩

Table with columns: 町村名, 大麥, 等級百分率 (甲, 乙, 丙, 丁, 格外), 受檢人員, 小麥, 等級百分率 (甲, 乙, 丙, 丁, 格外). Rows include 鳥濱, 磯鶴, 甲國, 長志, 船片, etc.

町村別成績 (續) 郡

Table with columns: 受檢人員, 裸麥, 等級百分率 (甲, 乙, 丙, 丁, 格外), 受檢人員, 菜種, 等級百分率 (甲, 乙, 丙, 丁, 格外), 受檢人員. Rows include 38, 132, 71, 33, 201, 113, 95, 103, 32, 11, 3, 168, 253, 125, 241, 80, 10, 11, 7, 1817, etc.

郡

Table with columns: 受檢人員, 裸麥, 等級百分率 (甲, 乙, 丙, 丁, 格外), 受檢人員, 菜種, 等級百分率 (甲, 乙, 丙, 丁, 格外), 受檢人員. Rows include 18, 87, 54, 106, 250, 135, 1, 43, 92, 21, 26, 83, 21, 4, 11, 148, 1, 10, 1, 1, 1,114, etc.

(2) 雜穀生產檢查市

北 牟 婁 郡

町 村 名	大 麥	等 級 百 分 率					受 檢 人 員	小 麥	等 級 百 分 率					
		甲	乙	丙	丁	格 外			甲	乙	丙	丁	格 外	
尾船三							7			100				
鷺津野							17			100				
町村							4			50	50			
長赤二							29			100				
島羽郷							171		29	56	12		3	
町村							145		27	68	3		2	
計							373		24	67	7		2	

南 牟 婁 郡

町 村 名	大 麥	等 級 百 分 率					受 檢 人 員	小 麥	等 級 百 分 率					
		甲	乙	丙	丁	格 外			甲	乙	丙	丁	格 外	
阿新有神							11			36	64			
和田							77		1	92	7			
鹿井山							58			100				
志村							29			34	66			
市井嶋御							163		35	52	12		1	
水田殿船							22			86			14	
船村							14			57	36		7	
御村							54				56		44	
相尾西飛							102			18	81		1	
野呂山島							95		6	51	40		3	
谷志村							14			36	50		14	
山村							12			59	33		8	
計							651		10	51	33		6	

市

市 名	大 麥	等 級 百 分 率					受 檢 人 員	小 麥	等 級 百 分 率					
		甲	乙	丙	丁	格 外			甲	乙	丙	丁	格 外	
津市							238			1	40	59		
四日市							223			2	39	59		
宇治山田市							686			1	28	71		
松阪市							1,369			4	48	48		

合 計

年 度	大 麥	等 級 百 分 率					受 檢 人 員	小 麥	等 級 百 分 率					
		甲	乙	丙	丁	格 外			甲	乙	丙	丁	格 外	
昭和九年度	2			100			1	149,298		1	22	51	26	
參 照	昭和八年度	12		8	58	17	17	9	108,304		1	16	47	36
	同 七年度	20			35		65	3	7,713		1	16		83
	同 六年度	23		78	22			4	5,457	8	33	44		15

町 村 別 成 績 (續)

婁 郡

受 檢 人 員	裸 麥	等 級 百 分 率					受 檢 人 員	菜 種	等 級 百 分 率					受 檢 人 員
		甲	乙	丙	丁	格 外			甲	乙	丙	丁	格 外	
1							18			39	61		9	
7														
3														
7														
60							53		79	21			25	
32														
110							71		59	25	16		34	

婁 郡

受 檢 人 員	裸 麥	等 級 百 分 率					受 檢 人 員	菜 種	等 級 百 分 率					受 檢 人 員
		甲	乙	丙	丁	格 外			甲	乙	丙	丁	格 外	
1														
2														
21														
10							12		42	50	8		7	
48														
1														
1														
1														
16							3			100			1	
1							7		29	71			1	
1														
12							4		75	25			1	
115							26		27	65	8		10	

部

受 檢 人 員	裸 麥	等 級 百 分 率					受 檢 人 員	菜 種	等 級 百 分 率					受 檢 人 員
		甲	乙	丙	丁	格 外			甲	乙	丙	丁	格 外	
33							1,260		2	21	60	15	2	64
48							7,366			31	56	11	2	638
68							56			61	39			26
349							2,152		6	32	42	17	3	381

計

受 檢 人 員	裸 麥	等 級 百 分 率					受 檢 人 員	菜 種	等 級 百 分 率					受 檢 人 員	
		甲	乙	丙	丁	格 外			甲	乙	丙	丁	格 外		
30,070	3,876			8	57	27	8	481	114,349	4	30	49	14	3	21,132
27,032	2,965			25	61	12	2	391	83,425	5	34	49	11	1	18,181
2,172	1,937			29	67		4	177	28,122	5	63	29		3	5,253
1,084	2,086	2		53	39		6	228	16,912	30	48	20		2	3,149

(3) 雜穀生産検査格外原因區分調査 (單位儀・噸)

郡市名	區別	格外總數	內						檢査總數 ニ對スル 格外歩合 %
			乾不	燥良	包皮麥 混入	不熟混入	火雜物 混入	旱害 其他	
桑名郡	麥類 大小稈種	294	77	51	132	17	1	16	6
		1	1	—	—	—	—	—	100
員辨郡	麥類 大小稈種	419	107	—	71	124	—	117	3
		3,091	198	367	1,102	228	—	1,196	17
三重郡	麥類 大小稈種	176	17	—	53	29	—	77	4
		3,048	789	851	770	218	—	390	23
鈴鹿郡	麥類 大小稈種	444	264	12	56	68	—	44	2
		3,711	1,116	12	1,528	371	2	682	31
河藝郡	麥類 大小稈種	50	4	—	29	17	—	—	2
		6,707	1,021	1,003	3,347	513	2	821	35
安濃郡	麥類 大小稈種	305	150	9	88	47	—	11	2
		2,101	217	175	802	111	4	792	46
一志郡	麥類 大小稈種	340	36	—	301	2	—	1	15
		2,759	940	298	624	403	—	494	11
飯南郡	麥類 大小稈種	88	48	8	16	16	—	—	1
		2,693	424	740	1,176	49	127	177	36
多氣郡	麥類 大小稈種	262	135	—	115	4	—	8	3
		3,548	1,458	292	865	532	—	401	52
度會郡	麥類 大小稈種	349	174	—	98	72	—	5	3
		5,407	1,236	1,291	1,521	627	—	732	32
阿山郡	麥類 大小稈種	247	22	2	—	10	—	2	79
		36	22	2	—	10	—	2	2
名賀郡	麥類 大小稈種	1,418	287	169	579	108	6	269	30
		32	8	1	9	—	—	14	1
名賀郡	麥類 大小稈種	224	56	—	81	33	—	54	9
		2,429	465	400	542	374	—	648	29
名賀郡	麥類 大小稈種	12	1	—	2	4	—	5	2
		68	6	—	42	9	—	11	27

(3) 雜穀生産検査格外原因區分調査 (續)

郡市名	區別	格外總數	內						檢査總數 ニ對スル 格外歩合 %
			乾不	燥良	包皮麥 混入	不熟混入	火雜物 混入	旱害 其他	
志摩郡	麥類 大小稈種	168	90	13	55	—	—	10	4
		—	—	—	—	—	—	—	—
北牟婁郡	麥類 大小稈種	8	5	—	—	—	—	3	2
		—	—	—	—	—	—	—	—
南牟婁郡	麥類 大小稈種	37	3	—	32	—	—	2	6
		—	—	—	—	—	—	—	—
津市	麥類 大小稈種	139	—	—	139	—	—	—	59
		27	—	—	27	—	—	—	2
四日市市	麥類 大小稈種	131	52	32	47	—	—	—	59
		128	114	—	14	—	—	—	2
宇治山田市	麥類 大小稈種	486	—	24	96	36	—	330	71
		—	—	—	—	—	—	—	—
松阪市	麥類 大小稈種	653	41	134	353	81	—	44	48
		60	3	—	7	34	—	16	3
計	麥類 大小稈種	38,828	8,419	5,852	13,710	3,703	142	7,002	26
		292	10	1	11	4	—	266	8
百分率	麥類 大小稈種	39,120	8,429	5,853	13,721	3,707	142	7,268	26
		2,976	1,136	31	998	465	—	346	3
参照	昭和八年度 麥類 大小稈種	100	22	15	35	10	—	18	—
		100	4	—	4	1	—	91	—
同七年度	麥類 大小稈種	100	22	15	35	9	—	19	—
		100	38	1	33	16	—	12	—
同六年度	麥類 大小稈種	38,522	22	13	41	10	1	13	35
		976	45	3	32	11	—	9	1
同七年度	麥類 大小稈種	6,465	30	10	35	5	2	18	67
		957	42	1	43	13	—	1	3
同六年度	麥類 大小稈種	938	32	7	26	16	7	12	12
		376	55	2	31	10	—	2	2

(4) 雜穀生產檢査

郡市名	等級	大 麥			小 麥					
		倍取	其他	計	寶 滿	江島神力	埼玉 二七號	白 英	其 他	計
桑名郡	甲	-	-	-	-	-	-	-	-	-
	乙	-	-	-	4	105	102	5	7	223
	丙	2	-	2	19	768	739	235	644	2,405
	丁	-	-	-	38	274	261	692	997	2,262
	格 外	-	-	-	8	45	34	44	163	294
計	2	-	2	69	1,192	1,136	976	1,811	5,184	
員辨郡	甲	-	-	-	-	-	-	3	-	3
	乙	-	-	-	-	140	135	19	5	299
	丙	-	-	-	49	2,044	842	1,566	1,128	5,629
	丁	-	-	-	278	1,654	922	2,524	3,757	9,135
	格 外	-	-	-	323	479	354	396	1,539	3,091
計	-	-	-	650	4,317	2,253	4,508	6,429	18,157	
三重郡	甲	-	-	-	-	-	-	-	-	-
	乙	-	-	-	2	64	55	27	1	149
	丙	-	-	-	168	1,827	1,028	426	170	3,619
	丁	-	-	-	297	2,575	1,618	516	1,334	6,240
	格 外	-	-	-	47	514	793	343	1,351	3,048
計	-	-	-	514	4,980	3,494	1,312	2,756	13,056	
鈴鹿郡	甲	-	-	-	-	-	-	-	-	-
	乙	-	-	-	-	33	12	-	-	45
	丙	-	-	-	36	665	559	32	73	1,365
	丁	-	-	-	879	1,894	1,725	232	2,334	7,064
	格 外	-	-	-	519	298	742	52	2,100	3,711
計	-	-	-	1,434	2,890	3,038	316	4,507	12,185	
河藝郡	甲	-	-	-	-	-	-	-	-	-
	乙	-	-	-	3	57	122	-	-	182
	丙	-	-	-	15	1,067	1,422	198	181	2,883
	丁	-	-	-	133	1,637	2,628	1,295	3,867	9,610
	格 外	-	-	-	79	447	827	1,035	4,319	6,707
計	-	-	-	230	3,258	4,999	2,528	8,367	19,382	
安濃郡	甲	-	-	-	-	-	-	-	-	-
	乙	-	-	-	-	1	3	-	-	4
	丙	-	-	-	-	48	57	165	47	317
	丁	-	-	-	23	289	534	843	463	2,152
	格 外	-	-	-	18	115	352	460	1,156	2,101
計	-	-	-	41	453	946	1,468	1,666	4,574	
一志郡	甲	-	-	-	-	-	-	-	-	-
	乙	-	-	-	-	15	39	39	-	93
	丙	-	-	-	10	428	847	3,923	1,505	6,713
	丁	-	-	-	23	1,312	1,458	7,876	4,123	14,792
	格 外	-	-	-	-	303	270	1,577	609	2,759
計	-	-	-	33	2,058	2,614	13,415	6,237	24,357	

品 種 別 成 績 (單位俵・噸)

品 種	大 麥						小 麥				
	標	大阪	白 駒	白 珍子	屋 根	其 他	筭	伊勢黒	朝 鮮	其 他	計
コンピ カタギ	-	-	-	-	-	-	-	34	-	5	39
1	-	-	-	-	-	-	205	1,453	121	148	1,927
1	-	-	-	-	-	-	3,440	5,143	456	460	9,499
1	-	-	-	-	-	-	1,397	892	111	316	2,716
1	-	-	-	-	-	-	254	104	13	48	419
計	-	-	-	-	-	-	5,296	7,626	701	977	14,600
1	-	-	-	-	-	-	-	36	-	-	36
1	-	-	-	-	-	-	3	1,164	-	-	1,167
1	-	-	-	-	-	-	55	1,794	-	-	1,849
1	-	-	-	-	-	-	115	612	-	-	727
1	-	-	-	-	-	-	62	114	-	-	176
計	-	-	-	-	-	-	235	3,720	-	-	3,955
1	-	-	-	-	-	-	5	204	76	-	375
1	-	-	-	-	-	-	1,243	3,978	2,133	-	7,354
1	-	-	-	-	-	-	5,096	4,037	2,944	-	12,077
1	-	-	-	-	-	-	614	914	979	-	2,507
1	-	-	-	-	-	-	91	220	127	6	444
計	-	-	-	-	-	-	7,049	9,443	6,259	6	22,757
1	-	-	-	-	-	-	-	97	13	-	110
1	-	-	-	-	-	-	27	1,025	97	-	1,149
1	-	-	-	-	-	-	255	686	82	-	1,023
1	-	-	-	-	-	-	96	169	3	-	268
1	-	-	-	-	-	-	28	22	-	-	50
計	-	-	-	-	-	-	406	1,999	195	-	2,600
1	-	-	-	-	-	-	-	195	-	-	195
1	-	-	-	-	-	-	322	2,439	93	111	2,965
1	-	-	-	-	-	-	7,899	2,957	583	1,170	12,609
10	-	-	-	-	-	-	2,655	572	46	377	3,650
1	-	-	-	-	-	-	185	49	26	45	305
計	10	-	-	-	-	9	11,061	6,212	748	1,703	19,724
1	-	-	-	-	-	-	-	199	-	-	199
1	-	-	-	-	-	-	-	419	-	-	419
1	-	-	-	-	-	-	49	516	-	-	565
1	-	-	-	-	-	-	252	469	-	-	721
1	-	-	-	-	-	-	148	192	-	-	340
計	-	-	-	-	-	-	449	1,795	-	-	2,244
1	-	-	-	-	-	-	-	1,996	54	-	2,050
12	-	-	-	9	-	-	112	7,339	99	12	7,562
15	-	-	4	-	-	-	116	2,287	74	7	2,484
1	-	-	-	12	-	-	32	666	3	2	703
1	-	-	-	-	-	-	10	75	3	-	88
計	27	-	4	21	-	-	52	12,363	233	21	12,887

(4) 雜穀生產檢査

郡市名	等級	大 麥			小 麥						
		倍取	其他	計	寶滿	江島	神力	埼玉 二七號	白英	其他	計
飯南郡	甲	—	—	—	—	—	—	1	—	—	1
	乙	—	—	—	4	29	—	22	—	—	55
	丙	—	—	—	89	621	—	392	134	153	1,389
	丁	—	—	—	214	597	—	1,024	642	854	3,331
	格外	—	—	—	84	312	—	637	520	1,140	2,693
計	—	—	—	391	1,559	—	2,076	1,296	2,147	7,469	
多氣郡	甲	—	—	—	—	—	—	—	—	—	—
	乙	—	—	—	—	1	—	3	—	—	4
	丙	—	—	—	—	188	—	200	14	21	423
	丁	—	—	—	9	561	—	826	175	1,322	2,893
	格外	—	—	—	30	640	—	1,534	355	989	3,548
計	—	—	—	39	1,390	—	2,563	544	2,332	6,868	
度會郡	甲	—	—	—	—	—	—	22	—	—	22
	乙	—	—	—	—	—	—	21	—	8	29
	丙	—	—	—	35	394	—	1,109	131	603	2,272
	丁	—	—	—	1,724	1,291	—	3,213	1,021	2,296	9,545
	格外	—	—	—	1,641	428	—	1,089	582	1,667	5,407
計	—	—	—	3,400	2,113	—	5,454	1,734	4,574	17,275	
阿山郡	甲	—	—	—	—	—	—	—	—	—	—
	乙	—	—	—	—	3	—	2	—	—	5
	丙	—	—	—	2	387	—	362	4	—	755
	丁	—	—	—	289	888	—	706	141	529	2,553
	格外	—	—	—	674	116	—	49	27	552	1,418
計	—	—	—	965	1,394	—	1,119	172	1,081	4,731	
名賀郡	甲	—	—	—	—	—	—	1	—	—	1
	乙	—	—	—	—	1	—	42	6	—	49
	丙	—	—	—	8	577	—	705	112	17	1,419
	丁	—	—	—	426	1,920	—	973	304	886	4,509
	格外	—	—	—	397	735	—	155	139	1,013	2,429
計	—	—	—	831	3,233	—	1,876	551	1,916	8,407	
志摩郡	甲	—	—	—	—	—	—	—	—	—	—
	乙	—	—	—	—	40	—	53	—	—	93
	丙	—	—	—	167	303	—	1,456	216	149	2,291
	丁	—	—	—	226	146	—	801	167	231	1,561
	格外	—	—	—	63	7	—	25	20	53	168
計	—	—	—	456	496	—	2,335	403	423	4,113	
北牟婁郡	甲	—	—	—	—	—	—	—	—	—	—
	乙	—	—	—	—	89	—	—	—	—	89
	丙	—	—	—	—	250	—	—	—	—	250
	丁	—	—	—	—	26	—	—	—	—	26
	格外	—	—	—	—	—	—	—	—	8	8
計	—	—	—	—	365	—	—	—	8	373	

品 種 別 成 績 (續)

種 類	大 麥						小 麥					
	コビン カタギ	大阪	白駒	白珍珠	屋根	其他	計	符	伊勢黑	朝鮮	其他	計
—	—	—	—	—	—	—	—	—	232	10	—	243
—	—	—	—	—	—	—	—	71	2,433	170	25	2,699
—	—	—	—	—	—	—	—	150	4,363	165	40	4,718
11	—	—	—	—	—	—	11	73	1,006	39	27	1,145
—	—	—	—	—	—	—	—	9	242	9	2	262
11	—	—	—	—	—	—	11	903	8,276	393	94	9,066
—	—	—	—	—	—	—	—	65	556	—	—	621
—	—	—	—	—	—	—	—	242	4,642	—	8	4,892
—	—	—	—	—	—	—	—	104	3,851	—	—	3,955
2	—	—	—	—	—	—	2	11	1,009	—	—	1,020
—	—	—	—	—	—	—	—	14	335	—	—	349
2	—	—	—	—	—	—	2	436	10,393	—	8	10,837
—	—	—	—	—	—	—	—	—	509	—	—	509
64	—	—	—	—	—	—	64	—	509	—	—	509
—	—	—	3	—	—	—	3	1	334	—	—	335
—	—	—	—	—	—	—	—	—	104	—	—	104
—	—	—	—	—	—	—	—	—	36	—	—	36
64	—	3	—	—	—	—	247	314	1	1,492	—	1,493
—	—	—	—	—	—	—	—	—	15	—	—	15
131	—	8	80	—	—	—	219	10	573	5	3	591
1,374	—	54	400	24	—	—	1,909	181	589	69	8	847
667	—	—	22	—	—	—	69	758	486	217	10	849
30	—	—	—	—	—	—	2	32	125	62	1	224
2,202	—	62	502	24	—	—	128	2,918	802	1,456	85	2,526
—	—	—	—	—	—	—	—	—	—	—	—	—
3	—	20	—	—	—	—	23	—	12	9	1	22
148	—	37	42	41	—	—	288	4	19	9	33	65
114	3	1	39	12	—	—	59	228	30	3	2	64
8	—	—	—	—	—	—	4	12	38	—	—	30
273	3	58	81	53	—	—	83	551	72	34	20	254
—	—	—	—	—	—	—	—	—	37	—	—	37
—	—	—	—	—	—	—	—	—	390	—	—	390
—	—	—	—	—	—	—	—	—	41	—	—	41
5	3	—	—	—	—	—	8	—	7	—	—	7
—	—	—	—	—	—	—	—	—	—	—	—	—
5	3	—	—	—	—	—	8	—	475	—	—	475
—	—	—	—	—	—	—	—	—	42	—	—	42
—	—	—	—	—	—	—	—	—	18	—	—	18
—	—	—	—	—	—	—	—	—	11	—	—	11
—	—	—	—	—	—	—	—	—	—	—	—	—
—	—	—	—	—	—	—	—	—	—	—	—	—
—	—	—	—	—	—	—	—	—	71	—	—	71

4. 雜穀移出検査

雜穀移出検査数ハ即小麦43,328俵、裸麦2,406俵、精麦35俵、以上麦類合計45,739俵及菜種10,461噸ニシテ之レテ前年度ニ比較スレバ小麦11,976俵ヲ増加セルモ裸麦2,425俵、精麦3俵ヲ減少シ結局麥類ニ於テハ9,549俵ノ増加ナリ菜種ニアリテハ之レ又13,146噸ノ激増ヲ示セリ而シテ之レガ等級別、出張所別、仕向地別、品種別ヲ百分率ニ表セバ次ノ如シ

Table with 4 columns: 等級別 (Grade), 出張所別 (Branch), 仕向地別 (Destination), 品種別 (Variety). Rows show percentages for various grades and locations like 宇治山田, 松ヶ崎, etc.

尙之レガ詳細ハ次表ノ如シ

(1) 雜穀移出検査出張所別成績 (單位俵・噸)

Main table for page 108 showing monthly and total results for 大麥 (Large Wheat), 小麥 (Small Wheat), 桑名裸麥 (Sangan Bare Wheat), and 精麥 (Refined Wheat) across various branches and destinations.

(1) 雜穀移出検査出張所別成績 (續)

Main table for page 109 continuing the monthly and total results for 桑名菜種 (Sangan Rapeseed), 大麥 (Large Wheat), 小麥 (Small Wheat), and 精麥 (Refined Wheat) for specific branches like 大泉原 and 四日市.

(2) 雜穀移出検査出張所別仕向地別成績 (單位俵・噸)

仕向地	區別	桑名	大原	四日市	龜山	白子	津	松ヶ崎	松阪	相可	宇治山田	上野	名張	鳥羽	計
愛知	麥	552	6,268	1,658	8,151	4,409	2,351	1,874	1,897	—	2,160	1,956	3,822	—	35,098
	菜	—	—	99	3,786	—	—	—	—	2,833	—	1,098	261	12	6,991
大阪	麥	—	—	—	—	—	—	—	—	—	—	128	—	—	128
	菜	—	—	—	—	—	778	226	4,051	4,105	—	1,438	—	—	10,598
京都	麥	—	—	—	—	—	—	—	—	—	—	132	—	—	132
	菜	—	—	—	—	—	—	—	—	—	—	745	—	—	745
兵庫	麥	—	—	—	—	—	—	—	—	—	—	128	322	—	450
	菜	—	—	—	—	—	—	—	—	—	—	—	—	—	—
滋賀	麥	—	—	—	—	—	—	—	—	—	—	9	—	—	9
	菜	—	—	—	—	—	—	—	—	106	—	62	31	—	106
奈良	麥	—	—	—	—	—	—	—	—	—	—	—	—	—	—
	菜	—	—	—	—	—	—	—	—	—	—	144	—	—	144
長野	麥	—	—	—	—	—	—	—	—	—	—	—	—	—	—
	菜	—	—	121	—	—	—	—	—	—	—	—	—	—	121
福井	麥	—	—	—	—	—	—	—	—	—	—	—	—	—	—
	菜	—	—	16	—	—	—	—	—	—	—	—	—	—	16
岐阜	麥	—	—	—	—	—	—	—	—	—	—	—	—	—	—
	菜	—	—	—	—	—	—	—	13	—	—	—	—	—	13
和歌山	麥	—	—	—	—	—	—	—	—	—	—	—	—	—	—
	菜	—	—	—	—	—	—	—	—	—	—	—	—	—	7

(2) 雜穀移出検査出張所別仕向地別成績 (續)

仕向地	區別	桑名	大原	四日市	龜山	白子	津	松ヶ崎	松阪	相可	宇治山田	上野	名張	鳥羽	計
東京	麥	—	—	—	—	—	—	—	—	—	—	—	—	—	—
	菜	—	—	—	—	—	—	—	—	—	—	—	—	—	1
縣内	麥	—	—	—	—	—	—	320	—	—	7,102	217	—	—	7,639
	菜	—	—	—	—	—	—	—	—	—	—	373	—	—	373
計	麥	552	6,268	1,658	8,151	4,409	2,351	2,194	1,897	—	9,262	2,442	4,144	—	43,328
	菜	364	—	996	—	—	2,406	9,477	3,456	3,025	1,487	483	229	475	22,488
計	麥	552	6,268	1,658	8,151	4,409	2,351	2,194	1,897	—	9,262	2,442	4,144	—	43,328
	菜	364	—	1,216	—	3,786	3,274	9,716	7,613	9,963	1,487	2,326	241	475	40,461

(3) 雜穀移出検査月別仕向地別成績 (單位俵・噸)

仕向地	區別	四月	五月	六月	七月	八月	九月	十月	十一月	十二月	一月	二月	三月	計
愛知	麥	—	—	—	4,728	8,235	6,173	6,641	1,011	1,624	3,149	2,840	708	35,098
	菜	11	—	—	63	340	550	—	—	—	—	134	—	1,098
大阪	麥	—	—	—	5,227	693	951	—	—	—	21	99	—	6,991
	菜	—	—	—	—	—	—	—	—	—	—	—	—	—
京都	麥	—	84	34	—	—	—	—	—	24	—	—	—	132
	菜	—	71	—	—	23	124	80	127	—	—	320	—	745
兵庫	麥	—	—	—	—	—	450	—	—	—	—	—	—	450
	菜	—	—	—	—	—	—	—	—	—	—	—	—	—
滋賀	麥	2	5	—	—	—	—	—	—	—	—	—	2	9
	菜	2	2	—	37	3	2	—	4	7	2	25	5	62
奈良	麥	—	—	—	—	—	—	—	—	—	—	—	—	31
	菜	—	—	—	—	—	—	—	—	—	—	—	106	106
奈良	麥	—	—	—	—	—	—	—	—	—	—	—	—	—
	菜	—	—	—	28	34	56	—	—	18	—	8	—	144

(4) 雑穀移出検査移出地別成績 (續)

出張所名	移出地	種別	四月	五月	六月	七月	八月	九月	十月	十一月	十二月	一月	二月	三月	計
名張	上津村	{ 麥類 粟種	—	—	—	63	—	—	—	—	—	—	—	—	63
	計	{ 麥類 粟種	—	—	—	229	556	1,703	1,635	250	—	—	—	—	4,144
鳥羽	加茂村	{ 麥類 粟種	—	—	—	18	—	—	—	—	—	—	—	—	18
	磯部村	{ 麥類 粟種	—	—	—	355	—	—	—	—	—	—	—	—	355
	鶴方村	{ 麥類 粟種	—	—	—	102	—	—	—	—	—	—	—	—	102
	計	{ 麥類 粟種	—	—	—	475	—	—	—	—	—	—	—	—	475
以上	總計	{ 麥類 粟種	15	172	24	8,603	11,741	7,976	6,881	1,172	1,744	3,156	3,462	843	45,789
			—	10,317	—	37,270	1,284	1,137	—	—	39	99	129	146	40,461

(5) 雑穀移出検査品種別成績 (單位俵・噸)

區別	品種別	移出検査總數	等級別内譯				
			一等	二等	三等	四等	等外
大麥	{ 倍取 其計	—	—	—	—	—	—
		—	—	—	—	—	—
小麥	{ 寶江島神 埼玉二七號	2,978	—	—	18	1,776	1,184
	{ 白其 英他	10,418	—	94	2,813	5,468	2,043
		14,066	—	173	3,402	7,570	2,921
		5,986	—	14	1,527	3,459	986
	計	9,880	—	—	542	4,893	4,445
		43,328	—	281	8,302	23,166	11,579
裸麥	{ コピンカタ 大白屋其	1,418	—	24	708	640	46
	{ 辰 子根他	47	—	32	15	—	—
		493	—	48	272	162	11
	計	448	—	27	322	92	7
		2,406	—	131	1,317	894	64
精麥		55	—	—	45	—	10
麥類	合計	45,789	—	412	9,664	24,060	11,653
菜種	{ 赤種	5,894	72	1,010	2,869	1,558	385
	{ 黒種	34,567	3,369	15,905	11,187	3,216	890
	計	40,461	3,441	16,915	14,056	4,774	1,275

第三 穀物ニ關スル調査

(4) 雑穀移出検査移出地別成績(續)

出張所名	移出地	種別	四月	五月	六月	七月	八月	九月	十月	十一月	十二月	一月	二月	三月	計
名張	上津村	{ 麥類 菜種	—	—	—	63	—	—	—	—	—	—	—	—	63
	計	{ 麥類 菜種	—	—	—	229	556	1,703	1,635	250	—	—	—	—	4,144 241
鳥羽	加茂村	{ 麥類 菜種	—	—	—	18	—	—	—	—	—	—	—	—	18
	磯部村	{ 麥類 菜種	—	—	—	355	—	—	—	—	—	—	—	—	355
	鶴方村	{ 麥類 菜種	—	—	—	102	—	—	—	—	—	—	—	—	102
	計	{ 麥類 菜種	—	—	—	475	—	—	—	—	—	—	—	—	475
以上	總計	{ 麥類 菜種	15	172	24	8,603	11,741	7,976	6,881	1,172	1,744	3,156	3,462	843	45,789 40,461

(5) 雑穀移出検査品種別成績(單位俵・噸)

區別	品種別	移出検査總數	等級別内譯					
			一等	二等	三等	四等	等外	
大麥	{ 倍其 計	—	—	—	—	—	—	—
	{ 寶江 島神 玉二七 白其 計	2,978 10,418 14,066 5,986 9,880 43,328	—	—	94 173 14 — 281	18 2,813 3,402 1,527 542 8,302	1,776 5,468 7,570 3,459 4,893 23,166	1,184 2,043 2,921 986 4,445 11,579
裸麥	{ コピンカタギ 大白 白珍 計	1,418 47 493 448 2,406	—	—	24 32 48 27 131	708 15 272 322 1,317	640 — 162 92 894	46 — 11 7 64
	精麥	55	—	—	45	—	—	10
麥類	合計	45,789	—	412	9,664	24,060	11,653	
菜種	{ 赤 黑 計	5,894 34,567 40,461	72 3,369 3,441	1,010 15,905 16,915	2,869 11,187 14,056	1,558 3,216 4,774	385 890 1,275	

第三 穀物ニ關スル調査

1. 米 穀 移 動 状 況

縣外ヨリ移入セル米穀ノ概算ハ内地米 178,836石8斗、朝鮮米 46,941石1斗、臺灣米 62,088石7斗、合計 287,866石6斗ナルガ此内更ニ縣外ヘ再移出セシモノ内地米 15,162石8斗、朝鮮米 9,847石3斗、臺灣米 238石3斗、合計 25,248石3斗アルヲ以テ結局移入米ハ内地米 163,674石0斗、朝鮮米 37,093石8斗、臺灣米 61,850石5斗、合計 262,618石3斗ナリトス

然シテ之レガ移入地ハ四日市ヲ第一位トシテ津、宇治山田、桑名、松阪、白子、松ヶ崎等相順次シ又移入米(内地米)ノ主ナルモノハ愛知縣米ヲ筆頭ニ福井縣米、岐阜縣米、大阪府米、兵庫縣米、鳥取縣米、岡山縣米等相亞ケ尙詳細ハ次表ノ如シ

(1) 縣外米輸移入

銘柄	四月	五月	六月	七月	八月	九月
愛知縣米	62.9	72.1	137.3	2,247.1	694.2	1,669.7
福井縣米	1,452.8	3,274.4	3,132.4	1,667.7	528.0	1,324.0
岐阜縣米	1,969.8	180.2	252.4	160.2	726.8	317.3
大阪府米	413.8	212.8	261.4	561.9	183.2	992.8
兵庫縣米	—	—	119.2	119.2	64.0	261.2
鳥取縣米	2,073.6	710.4	307.2	486.4	787.2	243.2
岡山縣米	64.0	243.2	—	—	—	—
熊本縣米	127.2	—	—	—	—	—
石川縣米	—	.8	178.4	412.4	50.5	102.4
滋賀縣米	49.6	33.2	41.6	39.2	34.4	15.2
島根縣米	1,140.8	960.0	192.0	51.2	422.4	—
廣島縣米	64.0	147.2	—	—	—	48.0
新愛媛縣米	—	—	.4	43.4	—	96.0
富山縣米	—	—	72.0	—	—	1,177.6
大分縣米	—	—	—	.4	—	—
北海道米	—	—	—	358.0	70.0	—
北見縣米	—	—	48.0	—	—	—
鹿兒島縣米	—	.8	.8	1.6	134.8	1.6
奈良縣米	.8	4.0	.4	.4	14.8	—
香川縣米	—	—	—	—	64.0	—
福山縣米	—	—	—	—	—	—
佐賀縣米	—	—	—	—	—	—
神奈川縣米	.2	—	—	.4	—	—
青森縣米	—	—	—	—	—	—
宮城縣米	—	—	—	—	—	114.8
山形縣米	.4	96.0	—	—	—	—
靜岡縣米	—	.4	.7	—	—	.8
東海府米	—	.4	—	—	—	—
秋田縣米	—	—	—	.2	—	—
高知縣米	—	—	—	—	—	—
長門縣米	.4	—	.8	.3	.4	.4
栃木縣米	—	—	—	—	—	—
和歌山縣米	—	—	.4	—	—	—
茨城縣米	—	—	—	—	—	—
福島縣米	—	—	—	—	—	—
德島縣米	—	—	—	—	—	—
宮城府米	—	—	—	—	—	—
政務(銘柄不明)	—	—	—	—	3,376.2	3,227.2
朝鮮米	2,164.8	2,160.0	2,100.0	1,571.0	1,477.0	5,566.8
臺灣米	1,422.5	1,110.2	1,785.7	5,649.2	10,789.5	5,658.6
計	11,007.6	9,212.2	8,631.1	13,370.2	19,417.4	20,717.6
昭和八年度	5,715.6	5,355.6	8,471.0	9,056.0	14,367.4	7,363.7
參照 同七年度	7,576.8	11,526.4	9,811.8	8,227.7	15,130.6	16,892.8
同六年度	10,803.2	9,342.0	7,962.2	4,258.8	5,110.2	3,593.8

調査ノ一月別 (單位石)

十月	十一月	十二月	一月	二月	三月	計
1,344.7	8,150.1	1,481.9	347.5	1,763.4	660.0	18,630.9
1,355.6	915.2	549.3	422.4	1,165.6	1,164.8	16,852.2
302.5	2,204.9	399.0	1,489.8	2,377.8	1,603.4	11,984.2
1,193.2	2,892.2	1,949.1	466.6	103.4	287.4	9,517.8
675.2	1,251.2	2,023.2	1,477.8	2,948.8	.4	8,940.2
51.2	390.4	550.4	512.0	486.4	179.2	6,777.6
594.0	524.8	2,016.2	1,269.2	695.7	120.0	5,527.1
910.4	128.0	128.0	1,388.8	1,894.4	179.2	4,756.0
832.8	659.2	1,454.8	.1	—	—	3,691.4
14.3	291.8	128.8	387.8	2,344.8	59.2	3,445.9
—	—	.1	—	128.0	153.6	3,048.1
—	856.8	1,048.8	499.2	128.2	—	2,792.2
1,536.0	192.0	692.6	.1	115.2	.2	2,675.9
332.0	—	—	51.2	—	—	1,632.8
608.0	584.2	268.8	51.2	27.6	—	1,540.2
—	192.0	368.0	—	—	—	560.0
—	—	—	—	—	—	428.0
—	—	326.4	51.2	—	—	425.6
—	51.2	33.2	—	88.4	.4	312.8
64.0	.4	147.2	.4	—	69.2	301.6
51.2	—	62.8	112.8	—	—	290.8
—	—	128.0	64.0	96.0	—	288.0
—	—	121.2	166.4	—	—	287.6
—	64.0	64.0	64.0	—	—	192.6
—	72.0	52.0	—	—	—	124.0
—	—	—	—	—	—	114.8
—	—	.6	—	—	—	96.6
—	.4	1.2	—	66.0	—	69.9
—	—	64.0	—	—	.6	65.0
—	—	.1	64.0	—	—	64.0
—	—	—	56.0	—	—	56.3
—	—	—	51.2	—	—	51.2
.4	.8	1.1	.8	1.4	.4	7.2
—	—	—	2.4	—	3.6	6.0
—	—	.8	—	.8	—	2.0
.4	—	1.5	—	—	—	1.9
—	—	.4	—	.3	.3	1.0
—	.4	—	—	—	—	.4
—	—	.4	—	—	—	.4
—	—	.2	—	—	—	.2
35,399.2	6,731.6	5,178.8	7,785.2	9,831.8	1,746.4	73,276.4
11,996.0	2,783.6	5,648.4	3,944.2	4,682.8	2,846.5	46,941.1
6,070.9	1,371.6	14,836.5	8,084.4	3,755.3	1,554.3	62,088.7
63,332.0	30,308.8	39,727.8	28,810.7	32,702.1	10,629.1	237,866.6
7,069.4	11,865.1	36,709.9	87,227.1	22,524.9	7,708.3	223,434.0
14,363.8	11,601.6	12,091.5	12,600.7	4,977.2	4,994.4	129,795.3
6,897.2	11,973.6	14,754.2	11,438.2	6,092.8	4,625.0	96,851.2

(2) 縣外米輸移入

銘	柄	桑名	大泉原	四日市	龜山	白子	津	
愛知縣	知井縣	米	423.0	109.6	7,723.6	630.1	431.6	4,626.2
福井縣	米	1,638.9	26.4	4,033.2	424.4	128.0	2,807.6	
岐阜縣	米	5,917.7	280.5	2,206.4	.8	—	538.0	
大阪府	米	115.8	76.0	94.7	546.7	1,833.6	5,255.4	
兵庫縣	米	1,218.2	70.0	4,706.0	71.2	51.2	767.2	
岡山縣	米	601.6	—	5,011.2	—	128.0	—	
熊本縣	米	64.0	102.4	4,531.2	—	307.2	64.7	
石川縣	米	755.2	46.4	1,106.4	—	—	608.0	
滋賀縣	米	51.7	—	1,645.6	51.2	51.2	673.7	
廣島縣	米	57.4	—	2,894.0	425.0	51.2	7.7	
新潟縣	米	217.6	—	1,395.8	—	—	64.0	
富山縣	米	858.0	191.2	870.4	—	256.0	406.6	
山梨縣	米	244.0	—	1,471.3	—	—	448.6	
長野縣	米	—	—	—	160.0	200.0	48.0	
宮城縣	米	281.6	—	1,077.2	—	—	53.4	
大分縣	米	128.0	—	80.0	—	—	64.0	
北海道	米	—	—	428.0	—	—	—	
東京都	米	313.6	—	—	—	48.0	—	
奈良縣	米	.3	—	72.1	1.2	—	7.2	
和歌山縣	米	—	—	64.0	51.2	—	2.8	
香川縣	米	—	—	242.0	—	—	—	
福井縣	米	—	—	—	96.0	—	128.0	
佐賀縣	米	159.6	—	—	—	—	64.0	
神奈川縣	米	64.0	—	.4	—	—	.2	
青森縣	米	72.0	52.0	—	—	—	—	
山形縣	米	—	—	—	—	—	114.8	
靜岡縣	米	.2	—	.4	—	—	96.0	
東京府	米	—	—	67.5	1.2	—	1.2	
山梨縣	米	—	—	.7	—	—	.3	
秋田縣	米	—	—	56.3	—	—	64.0	
高知縣	米	—	—	51.2	—	—	—	
長野縣	米	.3	—	1.0	1.1	—	4.8	
栃木縣	米	1.2	—	—	4.8	—	—	
和歌山縣	米	—	—	2.0	—	—	—	
茨城縣	米	.4	—	.7	—	—	.8	
山梨縣	米	1.0	—	—	—	—	—	
福島縣	米	—	—	.4	—	—	—	
德島縣	米	—	—	.4	—	—	.4	
宮城縣	米	—	—	.2	—	—	.2	
政府拂下	米	960.4	240.0	61,622.2	531.6	1,224.8	3,426.4	
(銘柄不明モノ)	米	4,610.8	115.8	20,894.0	651.1	1,568.0	4,790.0	
朝鮮	米	12,340.2	52.6	8,105.4	863.5	301.2	17,740.5	
臺灣	米	—	—	—	—	—	—	
計		31,096.7	1,362.9	130,455.4	4,511.1	6,590.0	42,874.1	

調査ノ二 輸移入地別 (單位石)

松ヶ崎	松阪	相可	宇治山田	上野	名張	鳥羽	計
64.0	1,817.6	564.0	1,832.0	293.2	64.0	52.0	18,630.9
282.1	796.0	1,956.0	4,510.0	115.2	134.4	—	16,852.2
49.6	179.2	166.4	2,530.4	64.0	51.2	—	11,984.2
510.0	557.2	331.2	83.2	114.0	—	—	9,517.8
210.4	276.8	936.8	632.4	—	—	—	8,940.2
128.0	563.2	166.4	128.0	—	—	51.2	6,777.6
192.0	—	16.0	194.4	51.2	4.0	—	5,527.1
256.0	—	—	1,984.0	—	—	—	4,756.0
.4	100.0	—	1,117.6	—	—	—	3,691.4
—	—	—	—	10.4	.2	—	3,445.9
—	1,203.2	128.0	40.0	—	—	—	3,048.1
—	—	—	160.0	50.0	—	—	2,792.2
256.0	—	192.0	—	64.0	—	—	2,675.9
713.6	—	—	332.0	179.2	—	—	1,632.8
—	—	—	128.0	—	—	—	1,540.2
80.0	—	—	128.0	80.0	—	—	560.0
—	—	—	—	—	—	—	428.0
—	—	—	64.0	—	—	—	425.6
—	134.0	—	—	98.0	—	—	312.8
147.2	—	—	—	14.4	22.0	—	301.6
—	—	—	—	48.8	—	—	290.8
—	—	—	64.0	—	—	—	288.0
—	—	—	64.0	—	—	—	287.6
—	—	—	128.0	—	—	—	192.6
—	—	—	—	—	—	—	124.0
—	—	—	—	—	—	—	114.8
—	—	—	—	—	—	—	96.6
—	—	—	—	—	—	—	69.9
64.0	—	—	—	—	—	—	65.0
—	—	—	—	—	—	—	64.0
—	—	—	—	—	—	—	56.3
—	—	—	—	—	—	—	51.2
—	—	—	—	—	—	—	7.2
—	—	—	—	—	—	—	6.0
—	—	—	—	—	—	—	2.0
—	—	—	—	—	—	—	1.9
—	—	—	—	—	—	—	1.0
—	—	—	—	—	—	—	.4
—	—	—	—	—	—	—	.4
—	—	—	—	—	—	—	.2
1,571.8	1,832.8	—	224.0	1,504.0	138.4	—	73,276.4
723.4	515.6	56.0	11,644.4	1,029.6	51.2	291.2	46,941.1
573.2	5,024.4	196.0	15,727.6	1,004.9	159.2	—	62,088.7
5,821.7	13,000.0	4,708.8	41,716.0	4,720.9	624.6	394.4	287,866.6

(3) 縣外米再移出

銘柄	四月	五月	六月	七月	八月	九月
岐阜縣米	—	—	—	—	1,232.0	1,952.8
愛知縣米	—	—	—	—	1,050.4	—
大阪府米	—	—	—	—	83.2	—
滋賀縣米	—	—	—	—	—	—
新潟縣米	61.0	—	—	—	—	—
石川縣米	—	—	—	—	—	30.4
愛媛縣米	—	—	—	—	—	—
政府拂下米 (銘柄不明ノモノ)	—	—	—	—	—	—
朝鮮米	750.9	312.6	931.8	704.2	662.2	985.0
臺灣米	—	—	51.2	—	—	105.0
計	814.9	312.6	983.0	704.2	3,027.8	3,073.2
昭和八年度	1,008.4	992.0	823.5	897.0	735.6	826.0
同七年度	942.2	879.0	1,277.0	1,158.6	1,196.2	273.2
同六年度	917.2	1,022.2	5,110.8	4,735.6	856.0	1,129.2

(4) 縣外米再移出調査ノ二 移出地別 (單位石)

銘柄	桑名	四日市	白子	津	松ヶ崎	上野	計
岐阜縣米	60.0	4,095.2	—	—	—	—	4,155.2
愛知縣米	—	1,050.4	—	—	—	2.4	1,052.8
大阪府米	—	83.2	—	432.0	—	—	515.2
滋賀縣米	—	333.6	—	—	—	—	333.6
新潟縣米	—	110.0	—	—	—	—	110.0
石川縣米	—	—	64.0	—	—	—	64.0

2. 雜穀移

縣外ヨリ輸入セル麥類及粟種ノ概算ハ麥類3,026,481貫ニシテ之レヲ種類別ニ見レバ大麥298,338貫、出セシモノニ精麥45,887貫アルヲ以テ結局麥類ノ輸入ハ2,980,594貫ナリトス
然シテ之等輸入地ハ桑名、四日市、白子、津、松阪、宇治山田ノ各市街地ニシテ其詳細ハ次表ノ如シ

調査ノ一 月別 (單位石)

十月	十一月	十二月	一月	二月	三月	計
910.4	—	—	60.0	—	—	4,155.2
2.4	—	—	—	—	—	1,052.8
—	—	432.0	—	—	—	515.2
333.6	—	—	—	—	—	333.6
—	110.0	—	—	—	—	110.0
—	42.0	—	—	—	—	42.0
—	—	—	—	—	—	30.4
—	—	—	1,774.8	3,380.4	3,704.4	8,859.6
978.0	970.2	888.0	887.0	751.2	1,026.2	9,847.3
—	—	—	40.0	42.0	—	238.2
2,224.4	1,122.2	1,320.0	2,761.8	4,173.6	4,730.6	25,248.3
789.6	649.2	956.7	602.8	911.6	18,452.4	27,644.8
916.0	1,066.8	1,247.6	983.8	981.0	896.6	11,818.0
890.0	975.8	1,020.8	946.0	1,014.0	926.8	19,544.4

(4) 縣外米再移出調査ノ二 (續)

銘柄	桑名	四日市	白子	津	松ヶ崎	上野	計
石川縣米	—	—	—	42.0	—	—	42.0
愛媛縣米	—	—	—	—	—	30.4	30.4
政府拂下米 (銘柄不明ノモノ)	—	8,859.6	—	—	—	—	8,859.6
朝鮮米	—	9,620.5	—	224.0	2.8	—	9,847.3
臺灣米	105.0	93.2	—	—	—	40.0	238.2
計	165.0	24,245.7	64.0	698.0	2.8	72.8	25,248.3

動 狀 況

小麥2,472,769貫、裸麥232,097貫、精麥28,277貫ナリ又粟種ハ4,545,232貫ナルガ此ノ内更ニ縣外ニ再移

(1) 縣外雜穀輸移入

產地名	區別	四月	五月	六月	七月	八月
愛知縣	麥	—	3,600	7,230	14,625	4,104
	菜	—	—	—	63,360	24,704
奈良縣	麥	4,620	2,310	2,310	43,712	24,672
	菜	—	—	—	263,776	178,704
靜岡縣	麥	—	210	—	—	—
	菜	8,000	6,960	5,120	56,400	7,744
滋賀縣	麥	—	—	—	—	—
	菜	17,920	6,400	—	24,160	7,936
香川縣	麥	—	—	—	—	—
	菜	—	—	—	—	—
兵庫縣	麥	3,984	9,456	2,560	25,328	2,512
	菜	—	—	—	2,560	2,560
山口縣	麥	—	—	—	—	—
	菜	—	—	—	—	—
神奈川縣	麥	—	—	—	—	—
	菜	—	—	—	—	—
京都府	麥	2,400	1,920	—	—	4,464
	菜	—	—	—	—	—
岡山縣	麥	3,600	—	—	—	—
	菜	23,120	7,170	4,800	15,072	20,080
青森縣	麥	—	—	—	—	—
	菜	—	—	—	—	65,184

調査ノ一月別 (單位貫)

九月	十月	十一月	十二月	一月	二月	三月	計
—	98,112	—	2,100	8,218	17,676	15,792	171,457
38,144	1,920	—	—	—	—	—	128,124
—	100	1,800	676	3,510	900	3,492	13,228
54,128	10,240	—	—	7,200	12,320	9,840	536,208
13,552	86,496	86,640	78,688	95,120	68,176	67,664	564,720
2,464	1,968	—	6,192	12,384	9,856	8,640	61,520
—	—	—	—	—	—	—	—
7,680	63,200	7,456	16,032	23,392	3,296	7,584	204,864
—	—	—	—	—	—	—	—
—	86,848	—	—	—	—	—	8,000
—	—	—	—	—	—	—	106,688
—	18,144	10,720	—	2,560	—	2,560	33,984
2,400	7,680	19,024	7,360	24,320	37,312	16,640	171,152
26,400	—	—	—	—	—	—	—
—	2,560	2,496	360	—	103,600	32,800	162,800
—	—	—	—	—	—	—	5,416
—	—	—	—	—	—	—	—
6,288	56,416	—	608	—	—	27,776	112,032
—	3,840	—	—	—	—	—	31,856
—	—	—	—	—	—	—	2,560
—	74,768	25,478	12,800	20,192	5,408	—	138,646
7,680	—	—	—	—	—	—	—
—	2,380	—	—	—	—	12,600	14,980
—	22,752	496	18,624	12,336	8,672	42,368	105,248
—	—	—	—	—	—	—	—
5,120	—	—	—	—	34,404	—	43,844
12,544	24,784	12,512	—	—	4,432	14,752	69,024
1,984	—	—	—	—	—	—	6,448
—	—	—	—	—	—	—	—
5,024	7,616	17,088	2,512	—	—	2,400	6,000
—	944	—	—	2,528	—	2,512	93,024
—	—	—	—	—	—	—	14,498
—	—	—	—	—	—	—	3,584
7,584	2,528	—	—	3,280	—	26,608	105,184

(2) 縣外雜穀輸移入調査ノ二 (續)

産地名	區別	桑名	四日市	白子	津	松阪	宇治山田	計
大阪府	麥	—	4,200	—	—	—	—	4,200
	菜	2,560	53,938	—	2,069	—	—	56,498
茨城縣	麥	15,375	—	—	54,160	—	5,780	75,315
	菜	—	—	—	—	—	—	—
和歌山縣	麥	6,400	20,480	—	41,392	—	—	68,272
	菜	—	1,952	—	—	—	—	1,952
鹿兒島縣	麥	4,196	—	—	57,664	—	—	61,860
	菜	—	—	—	2,560	—	—	2,560
福岡縣	麥	—	—	—	—	—	—	—
	菜	—	51,200	—	—	—	—	51,200
廣島縣	麥	—	—	—	46,848	—	—	46,848
	菜	—	—	—	—	—	—	—
長野縣	麥	—	2,048	—	23,040	—	—	25,088
	菜	—	—	—	—	—	—	—
岐阜縣	麥	—	3,484	—	15,712	—	—	19,196
	菜	—	3,072	—	—	—	—	3,072
熊本縣	麥	2,048	—	—	7,920	—	—	9,968
	菜	—	—	—	12,016	—	—	12,016
德島縣	麥	—	—	—	18,096	—	—	18,096
	菜	—	—	—	640	—	—	640
山梨縣	麥	—	—	—	15,440	—	—	15,440
	菜	—	—	—	—	—	—	—

(2) 縣外雜穀輸移入調査ノ二 (續)

産地名	區別	桑名	四日市	白子	津	松阪	宇治山田	計
東京府	麥	2,340	8,544	—	4,344	—	—	15,228
	菜	—	—	—	—	—	—	—
鳥取縣	麥	—	—	—	—	—	—	—
	菜	—	15,040	—	—	—	—	15,040
群馬縣	麥	6,160	2,100	—	5,760	—	—	14,020
	菜	—	—	—	—	—	—	—
宮崎縣	麥	—	—	—	—	—	—	—
	菜	—	12,800	—	—	—	—	12,800
高知縣	麥	—	—	—	—	5,472	—	5,472
	菜	—	—	—	—	—	—	—
埼玉縣	麥	—	4,044	—	—	—	—	4,044
	菜	—	—	—	—	—	—	—
愛媛縣	麥	—	—	—	—	—	2,560	2,560
	菜	—	—	—	—	—	—	—
千葉縣	麥	—	—	—	2,040	—	—	2,040
	菜	—	—	—	496	—	—	496
新潟縣	麥	2,513	—	—	—	—	—	2,513
	菜	—	—	—	—	—	—	—
栃木縣	麥	1,920	—	—	—	—	—	1,920
	菜	—	—	—	—	—	—	—

(4) 縣外雜穀再移出

移出地名	區別	大阪府	奈良縣	岡山縣
四日市	麥 大小稈精計種 菜	—	—	—
		—	—	—
		22,005 22,005	12,703 12,703	8,469 8,469

3. 米穀検査除外地ニ對

本縣ニ於テ米穀検査ヲ施行セザル區域即チ飯南、多氣、兩郡ノ山間部七ヶ村及度會、志摩兩郡ノ漁村
ザレバ其不足ハ年々他ヨリ供給ヲ仰ギツ、アルガ本年度中同地方ヘ向ケ移送セシ米穀ハ玄米28,327石¹

(1) 本縣内検査除外地縣内

移送地	種別	四月	五月	六月	七月	八月
飯南郡(四ヶ村)	{ 玄米	212.0	210.0	229.2	258.0	246.8
	{ 精米	518.4	572.4	602.4	578.8	592.4
多氣郡(三ヶ村)	{ 玄米	42.5	42.0	42.5	43.7	38.0
	{ 精米	282.6	276.3	276.8	273.9	440.0
度會郡(五ヶ村)	{ 玄米	241.0	228.0	168.0	150.0	570.0
	{ 精米	644.0	504.0	510.0	482.4	819.2
志摩郡(一町十五ヶ村)	{ 玄米	491.0	457.0	416.0	424.2	626.8
	{ 精米	423.0	572.6	394.1	353.8	505.6
南牟婁郡	{ 玄米	1,176.0	683.0	816.6	299.2	450.2
	{ 精米	634.9	476.2	426.6	594.8	604.1
北牟婁郡	{ 玄米	1,357.0	857.2	703.8	965.6	1,116.6
	{ 精米	1,817.5	2,039.9	2,401.0	1,068.0	1,534.8
計	{ 玄米	3,519.5	2,477.2	2,376.1	2,140.7	3,048.4
	{ 精米	4,320.4	4,441.4	4,610.9	3,351.7	4,496.1
合	計	7,839.9	6,918.6	6,987.0	5,492.4	7,544.5
参照	昭和八年度	7,677.2	5,650.2	5,261.4	5,241.5	5,993.7
	同七年度	6,775.6	8,549.5	8,005.0	9,004.8	7,311.1
	同六年度	6,717.4	7,871.8	6,713.6	7,730.0	7,521.4

(2) 本縣内検査除外地縣内米

移送地	種別	桑名	四日市	津	松ヶ崎
飯南郡(四ヶ村)	{ 玄米	—	—	—	—
	{ 精米	—	—	—	—
多氣郡(三ヶ村)	{ 玄米	—	—	—	—
	{ 精米	244.0	—	—	—

調査ノ二 移出地別(單位貫)

愛知縣	靜岡縣	東京府	計
—	—	—	—
—	—	—	—
1,770	540	400	45,887
1,770	540	400	45,887

スル米穀移送状況

二十一ヶ町村並ニ北牟婁、南牟婁兩郡一圓ハ産額寡少ナルヲ以テ生産ニヨリ土地ノ需要ヲ充ス能ハ
斗、精米50,854石5斗、合計79,181石6斗ナリトス然シテ其詳細ハ次表ノ如シ

米移送數量調査ノ一 月別(單位石)

九月	十月	十一月	十二月	一月	二月	三月	計
322.0	228.0	206.0	187.2	192.0	196.8	186.8	2,674.8
710.4	600.4	586.4	572.0	597.2	596.4	610.8	7,138.0
36.0	33.0	30.2	32.8	35.7	26.4	27.1	429.9
421.8	415.6	372.8	376.4	389.2	302.4	305.0	4,132.8
610.0	390.0	138.0	152.0	64.0	60.0	84.0	2,855.0
840.4	761.2	770.6	600.0	530.8	447.0	398.0	7,307.6
703.4	437.4	400.2	103.0	442.0	261.2	218.0	4,980.2
539.6	473.0	363.2	81.8	502.8	457.8	448.4	5,115.7
322.2	748.8	743.2	577.6	566.4	578.0	851.2	7,812.4
338.8	529.8	497.4	447.2	788.0	1,299.6	225.2	6,862.6
572.4	758.6	600.8	869.6	744.8	540.4	398.0	9,574.8
1,334.0	1,848.8	1,890.0	1,716.8	1,890.8	970.0	1,786.2	20,297.8
2,566.0	2,595.8	2,208.4	1,922.2	2,044.9	1,662.8	1,765.1	28,327.1
4,185.0	4,628.8	4,480.4	3,794.2	4,698.8	4,073.2	3,773.6	50,854.5
6,751.0	7,224.6	6,688.8	5,716.4	6,743.7	5,736.0	5,538.7	79,181.6
6,276.2	5,756.1	4,527.5	5,873.2	5,903.3	5,036.0	6,975.2	70,171.5
6,938.6	6,553.3	7,454.0	8,432.2	8,006.6	6,289.4	6,895.1	90,215.2
7,060.4	7,589.2	6,823.6	9,053.4	8,258.8	6,603.2	7,687.2	89,630.0

移送數量調査ノ二 移出地別(單位石)

松阪	相可	宇治山田	上野	鳥羽	計
2,674.8	—	—	—	—	2,674.8
7,138.0	—	—	—	—	7,138.0
—	429.9	—	—	—	429.9
—	3,888.8	—	—	—	4,132.8

(2) 本縣内検査除外地縣内米

移 送 地	種 別	桑 名	四 日 市	津	松ヶ崎
度 會 郡 (五ヶ村)	{ 玄米	—	—	—	—
	{ 精米	3,834.6	—	—	—
志 摩 郡 (一町十五ヶ村)	{ 玄米	—	.4	—	—
	{ 精米	—	2.2	—	—
南 牟 婁 郡	{ 玄米	4,452.8	1,849.4	1,503.4	—
	{ 精米	3,624.3	1,121.1	2,117.2	—
北 牟 婁 郡	{ 玄米	1,731.2	1,023.0	4,968.0	1,098.0
	{ 精米	6,527.1	1,113.7	11,547.0	—
計	{ 玄米	6,184.0	2,872.8	6,471.4	1,098.0
	{ 精米	14,280.0	2,237.0	13,664.2	—
合	計	20,414.0	5,109.8	20,135.6	1,098.0

4. 雜穀検査除外地ニ對

米穀検査除外地移送ノ項ニ書記セル方面ハ雜穀ニ於テハ検査ヲ受クルコトヲ要セザル區域ニシテ所謂
ハ大麦120貫、小麦5,323貫、裸麥17,576、精麥188,742貫、以上合計 211,761貫ナリトス之レガ詳細ナル

(1) 本縣内検査除外地雜穀

移 送 地	區 別	四 月	五 月	六 月	七 月	八 月
飯 南 郡 (四ヶ村)	麥 { 大小稈精種	—	—	—	—	—
	菜	528	496	464	480	552
多 氣 郡 (三ヶ村)	麥 { 大小稈精種	—	—	—	—	—
	菜	160	160	208	192	176
度 會 郡 (五ヶ村)	麥 { 大小稈精種	—	—	—	—	—
	菜	9,920	736	1,575	1,040	1,043
志 摩 郡 (一町十五ヶ村)	麥 { 大小稈精種	—	—	—	—	—
	菜	11,840	1,056	2,250	1,840	1,369
南 牟 婁 郡	麥 { 大小稈精種	—	120	—	—	—
	菜	507	96	—	—	—
	麥 { 大小稈精種	1,005	288	—	160	—
	菜	3,322	6,802	3,288	2,240	2,740

移送數量調査ノ二 (續)

松 阪	相 可	宇治山田	上 野	鳥 羽	計
—	—	2,737.0	—	118.0	2,855.0
—	—	3,461.2	—	11.8	7,307.6
—	—	3,490.6	—	1,489.2	4,980.2
—	—	3,392.6	—	1,720.9	5,115.7
—	—	—	1.6	5.2	7,812.4
—	—	—	—	—	6,862.6
—	—	605.8	51.2	97.6	9,574.8
—	—	1,110.0	—	—	20,297.8
2,674.8	429.9	6,833.4	52.8	1,710.0	28,327.1
7,138.0	3,888.8	7,963.8	—	1,732.7	50,854.5
9,812.8	4,318.7	14,797.2	52.8	3,442.7	79,181.6

スル雜穀移送狀況

自給自足ヲ爲ス能ハザルガ爲其不足ハ他ヨリ供給ヲ仰ギツ、アリ 従而本年度中同地方へ移送セシ 雜穀
狀況ハ次表ノ如シ

移送數量調査ノ一 月別 (單位貫)

九 月	十 月	十一 月	十二 月	一 月	二 月	三 月	計
—	—	—	—	—	—	—	—
792	776	720	592	512	464	416	6,792
4,668	4,604	4,048	3,648	3,616	3,536	3,648	44,488
—	—	—	—	—	—	—	—
—	—	—	—	—	—	—	—
288	256	252	240	224	208	224	2,588
1,064	1,112	1,016	864	800	568	640	12,720
—	—	—	—	—	—	—	—
—	—	—	—	—	—	—	—
1,376	896	740	144	320	640	672	400
—	—	—	—	—	—	—	19,102
—	—	—	—	—	—	—	—
1,792	1,331	1,168	1,040	1,600	720	752	26,758
—	—	—	—	—	—	—	—
—	—	—	—	—	—	—	120
—	—	—	—	—	—	—	603
240	—	—	—	—	1,120	112	2,925
3,056	3,456	4,192	3,280	2,000	2,704	2,960	40,040

(1) 本縣内検査除外地雑穀

Table with columns: 移送地, 區別, 四月, 五月, 六月, 七月, 八月. Rows include 北牟婁郡, 計, and 参照 (昭和八年度, 七年度, 六年度).

(2) 本縣内検査除外地雑穀移送数量調査ノ二 移出地別 (單位貫)

Table with columns: 移送地, 區別, 桑名, 四日市, 津, 松ヶ崎, 松阪, 相可, 宇治山田, 計. Rows include 飯南郡, 多氣郡, 度會郡, 志摩郡.

5. 稻ニ關ス

(1) 稻品種別作付段別收穫高

由來本縣ニハ時殊ノ稻草トシテ管テハ市場ニ於テ賞美セラレタル伊勢錦、關取アリ各特徴ヲ有シテ品急速ノ莖頭ヲ示シ來レルガ栽培品種漸ク亂販多様ニ流レトシ必ズシモ適地ニ適種ヲ栽培スルモノト

移送数量調査ノ一 (續)

Table with columns: 九月, 十月, 十一月, 十二月, 一月, 二月, 三月, 計. Rows include monthly data and totals for 1939 and 1940.

(2) 本縣内検査除外地雑穀移送数量調査ノ二 (續)

Table with columns: 移送地, 區別, 桑名, 四日市, 津, 松ヶ崎, 松阪, 相可, 宇治山田, 計. Rows include 南牟婁郡, 北牟婁郡, 計.

ル 調 査

竝生産検査高調査

買願ル佳良ナルモ嗜好ノ變遷ニヨリ 可惜良米モ逐年其作付減少ヲ迎ルニ至レリ 其半面旭種之レニ代リモ見ル態ハザルノ状態ニ陥レリ從而縣外市場ニ於テハ品種雜取ナルガ故ニ漸次他ノ脅威ヲ受クルノ傾

(1) 稻品種別作付段別收穫高

向ヲ示スニ至レリ爲ニ品種ノ統制ハ本縣産米ノ進出上將又農村經濟確立上之レヲ 忽諾ニスヘカラザル 縣指定ト定メラル併セテ風土ノ關係上指定品種ヲ以テシテハ栽培上不利トナル 特殊地帯ニ對シテ更 セラル然シテ茲ニ第三年ヲ迎ヘタルガ年々強化セラレタル結果ヲ百分率ニ表セバ次ノ如シ

旭 48% { 指定42% { 早稻 3% 中稻 4% 晚稻 35% 其他 6% } 神力13% { 指定11% { 中稻 2% 晚稻 9% 其他 2% } 錦 8% { 指定 5% { 早稻 1% 中稻 4% 其他 3% }

以上ノ如ク指定品種ハ58%トナリ統制第一年ニ比スレバ19%ヲ増加セリ又旭、神力、錦ノ三品種ヲ綜 %、錦3%ヲ減少シ結局9%ノ増加トナリ旭種ノ激増ヲ示シツ、アリ。(特定品種中竹成及晚七三號ハ本 尙都市別分布狀況ヲ表セバ次ノ如シ

Table with columns for Prefecture/City Name, Rice Type, Unit, and various yield metrics (早稻, 中稻, 晚稻, etc.) for different regions like 桑名郡, 員辨郡, etc.

並生産検査高調査(續)

ヲ痛感セラレ昭和六年ニ至リ決然水稻梗米ヲ旭、神力、伊勢錦ノ三品種(七系統)ニ統制セント之レヲ 其地方ニ適應スベキ特種七品種(現在ハ五品種トナル)ヲ特定セラレ以テ從來ノ雜穀品種ノ廢滅ヲ畫

關取 1%、愛國 4%、城南 5%、銀坊主 2%、龜治 1%、竹成 1%、糯 8%、其他 9%

合スル時ハ 69%ニ達ス 而シテ之ヲ統制直前ノ昭和六年ノ作付ニ比スレバ旭 19%ヲ増加セルガ神力7 年度ヨリ除外セラル

Table with columns for Rice Type (特, 定, 隆), Sub-type (竹成, 關取, etc.), and various yield metrics for different regions.

(1) 稻品種別作付段別收

郡市名	種別	單位	水								
			神			旭				錦	
			指	定	其他	指	定	其他	指	定	
中稻	晚稻		早稻	中稻	晚稻		早稻	中稻			
阿山郡	作付段別	段石	291.0	97.3	54.4	161.6	347.2	1,481.7	706.7	334.7	333.0
	收穫高	高石	6,269	2,087	1,181	3,504	7,427	33,440	15,665	7,349	7,139
	検査高	高石	3,701	1,319	786	2,397	4,978	26,996	12,091	5,353	5,382
名賀郡	作付段別	段石	85.2	81.5	81.8	121.6	128.5	994.0	113.5	171.4	553.7
	收穫高	高石	1,867	1,721	1,837	2,770	2,931	21,813	2,560	3,952	12,342
	検査高	高石	696	542	782	1,600	1,920	16,312	1,443	2,265	8,213
志摩郡	作付段別	段石	53.2	100.7	24.5	155.3	89.1	187.5	200.5	5.6	21.6
	收穫高	高石	706	1,339	300	2,323	1,299	2,719	2,940	88	285
	検査高	高石	62	305	83	1,144	667	1,768	1,929	16	49
北半婁郡	作付段別	段石	—	1.3	—	6.0	17.2	45.8	—	3.4	26.9
	收穫高	高石	—	20	—	60	189	473	—	34	364
	検査高	高石	—	—	—	—	—	—	—	—	—
南半婁郡	作付段別	段石	279.5	174.4	213.1	21.9	189.1	141.7	41.5	57.3	171.5
	收穫高	高石	4,769	2,743	2,998	366	2,875	2,269	791	970	2,517
	検査高	高石	—	—	—	—	—	—	—	—	—
津市	作付段別	段石	7.5	45.0	17.0	3.3	5.3	162.0	15.0	—	—
	收穫高	高石	128	767	290	56	90	2,762	256	—	—
	検査高	高石	35	378	56	30	30	1,792	205	—	—
四日市市	作付段別	段石	35.5	240.8	3.9	2.7	5.1	342.4	18.6	—	—
	收穫高	高石	432	3,313	59	46	86	4,801	275	—	—
	検査高	高石	411	2,508	35	7	42	3,266	244	—	—
宇治山田市	作付段別	段石	—	48.4	—	—	—	43.6	—	—	—
	收穫高	高石	—	736	—	—	—	949	—	—	—
	検査高	高石	—	45	—	—	—	184	—	—	—
松阪市	作付段別	段石	—	320.2	21.9	48.0	11.2	444.3	28.5	—	1.0
	收穫高	高石	—	3,543	467	915	243	7,753	533	—	20
	検査高	高石	—	4,274	302	652	155	6,037	397	—	16
計	作付段別	段石	1,467.0	6,716.5	1,417.4	2,236.7	2,544.6	24,884.2	4,369.8	882.4	2,524.5
	收穫高	高石	24,750	103,159	22,799	39,395	43,864	448,789	79,372	17,453	47,907
	検査高	高石	10,321	60,360	8,660	25,744	25,457	348,157	51,689	10,549	25,822
百分率	作付段別	段石	2	9	2	3	4	35	6	1	4
	收穫高	高石	2	9	2	3	4	37	7	1	4
	検査高	高石	1	9	1	4	4	49	8	1	4

穫高並生産検査高調査(續)

其他	稻										陸稻		計
	特			定				糯	其他	梗	糯		
	竹成	關取	愛國	城南	銀坊主	龜治	晚七三號						
215.0	—	32.0	481.4	346.1	541.7	27.0	.5	473.1	298.7	1.7	4.4	6,229.2	
4,506	—	698	10,268	7,582	12,103	580	10	9,832	6,310	23	47	136,020	
3,351	—	292	2,755	5,277	7,278	263	—	3,245	4,507	—	1	89,972	
318.5	2.0	—	434.0	49.3	82.5	317.7	4.2	301.3	304.2	.3	.9	4,146.1	
7,180	44	—	9,846	1,092	1,914	7,314	96	6,496	6,959	2	9	92,746	
5,277	5	—	2,063	600	838	4,980	—	719	3,907	—	—	52,162	
16.0	73.2	159.1	299.1	217.5	112.5	12.4	39.9	295.2	510.2	.1	.1	2,573.3	
198	1,007	2,582	5,137	3,182	1,644	141	542	3,953	7,408	—	—	37,793	
16	176	877	1,560	1,210	443	41	203	625	2,208	—	—	13,882	
—	.7	—	16.6	47.8	—	29.9	—	46.2	362.0	—	4.5	608.3	
—	9	—	228	567	—	385	—	589	5,230	—	13	8,161	
—	—	—	—	—	—	—	—	—	—	—	—	—	
31.0	28.4	45.1	107.0	151.6	4.9	6.4	31.8	210.9	850.6	1.1	12.6	2,771.4	
444	467	694	1,852	2,576	77	88	488	3,055	11,140	9	93	41,281	
—	—	—	—	—	—	—	—	—	—	—	—	—	
—	—	1.3	.3	40.7	1.0	—	—	28.2	16.0	—	—	342.6	
—	—	22	5	694	17	—	—	416	339	—	—	5,842	
—	—	5	3	565	10	—	—	69	113	—	—	3,291	
—	—	—	—	—	—	—	—	—	—	—	—	—	
—	—	—	—	3.3	—	—	—	55.0	6.3	—	—	713.6	
—	—	—	—	46	—	—	—	559	85	—	—	9,702	
—	—	—	—	15	—	—	—	54	36	—	—	6,618	
—	—	.3	15.0	43.7	—	—	—	14.0	10.9	—	.6	176.5	
—	—	5	257	1,070	—	—	—	258	163	—	13	3,451	
—	—	2	21	221	—	—	—	7	103	—	—	583	
2.3	—	—	.9	2.7	.5	—	—	67.8	29.5	—	.8	979.6	
46	—	—	20	54	10	—	—	1,018	502	—	2	17,126	
23	—	—	14	38	1	—	—	237	409	—	—	12,557	
1,973.3	364.4	868.4	2,642.1	3,563.6	1,389.7	850.5	214.1	5,464.5	6,042.1	25.4	276.9	70,720.1	
36,855	5,373	13,437	49,965	60,844	26,517	16,197	3,472	83,792	95,231	259	2,073	1,221,543	
23,182	1,672	6,432	9,969	30,996	12,564	6,580	1,007	14,166	31,839	6	26	707,198	
3	1	1	4	5	2	1	—	8	9	—	—	100	
3	—	1	4	5	2	1	—	7	8	—	—	100	
3	—	1	1	4	2	1	—	2	5	—	—	100	
2,253.9	450.6	985.6	2,587.5	3,391.1	1,415.1	777.7	268.6	5,948.2	6,625.5	28.1	238.6	70,581.2	
49,491	8,939	20,676	53,166	75,966	31,166	16,849	5,226	129,055	133,376	363	2,898	1,616,747	
29,387	3,174	11,115	10,446	40,825	14,470	5,416	2,000	34,489	45,265	29	154	911,513	
3,399.7	533.3	1,124.4	2,801.9	3,932.2	1,636.3	611.4	292.5	6,555.7	8,708.9	41.0	169.9	71,358.5	
65,170	9,126	20,608	48,803	78,377	31,475	10,737	5,495	125,779	155,640	524	2,032	1,439,320	
41,037	3,988	12,009	9,601	49,773	16,023	3,207	2,341	31,075	57,854	16	74	839,671	
8,088.2	919.9	1,362.2	2,835.1	4,690.1	1,563.5	—	—	6,231.7	10,819.1	28.8	139.6	71,122.9	
141,477	13,216	22,041	48,436	82,863	26,687	—	—	104,353	172,356	312	1,514	1,232,531	
89,077	6,018	13,876	13,082	52,492	15,710	—	—	18,767	68,323	10	46	705,967	

(2) 稻早、中、晩作付段別並收穫高調査

稲作付段別及收穫高ノ早、中、晩ノ状況ヲ百分率ニ表セバ次ノ如シ

早稲(段別 13% 收穫高 13%) 中稲(段別 22% 收穫高 23%) 晩稲(段別 65% 收穫高 64%)
尙之レガ詳細ハ次表ノ如シ

郡市名	早稲		中稲		晩稲		計		
	段別	收穫高	段別	收穫高	段別	收穫高	段別	收穫高	
桑名郡	70.5	993	504.2	7,090	3,210.2	42,117	3,784.9	50,200	
三鈴郡	804.1	11,848	1,140.0	17,112	2,219.5	35,305	4,163.6	64,265	
河安郡	456.2	7,099	1,324.3	20,214	6,184.3	94,964	7,964.8	123,277	
一飯郡	460.3	8,236	822.9	15,101	3,268.7	57,375	4,551.9	80,721	
多度郡	422.4	7,408	338.5	5,564	5,486.6	91,102	6,247.5	104,074	
阿名郡	366.8	6,669	643.2	11,821	2,279.1	46,215	3,289.1	64,705	
志摩郡	706.8	13,750	1,614.7	31,142	5,383.1	99,978	7,704.6	144,870	
津市	242.8	4,394	475.1	8,929	3,899.8	67,337	4,617.7	80,660	
宇治山田	361.9	6,211	523.3	8,692	2,990.3	52,120	3,875.5	67,023	
松阪	1,321.1	20,937	1,794.4	27,095	2,864.4	42,594	5,979.9	90,626	
津市	1,565.1	33,696	2,381.5	52,376	2,282.6	49,948	6,229.2	136,020	
四日市	966.8	22,147	1,382.3	30,934	1,797.0	39,665	4,146.1	92,746	
宇治山田	651.6	10,547	935.0	13,390	986.7	13,856	2,573.3	37,793	
松阪	20.6	268	366.2	4,862	221.5	3,031	608.3	8,161	
津市	343.1	4,651	1,258.0	18,765	1,170.3	17,865	2,771.4	41,281	
宇治山田	3.4	58	62.8	1,070	276.4	4,714	342.6	5,842	
松阪	8.9	125	40.1	547	664.6	9,030	713.6	9,702	
宇治山田	15.0	257	55.5	1,251	106.0	1,943	176.5	3,451	
松阪	54.4	1,045	21.2	443	904.0	15,638	979.6	17,126	
計	8,811.8	160,339	15,683.2	276,407	46,195.1	784,797	70,720.1	1,221,543	
参照	昭和八年度	8,814.6	186,639	16,618.4	358,887	45,148.2	1,071,221	70,581.2	1,616,747
	同七年度	8,429.4	152,400	16,819.0	318,353	46,110.1	968,567	71,358.5	1,439,320
	同六年度	7,994.7	131,531	17,635.8	291,515	45,492.4	809,485	71,122.9	1,232,531

(3) 稻乾燥調査

乾燥ハ穀物ノ生命ニシテ其適否ガ品質或ハ貯蔵等ニ及ボス影響甚大ナルモノアルハ論ヲ俟タザル處ナリ故ニ縣下ニ於ケル刈取後ノ乾燥状況ヲ調査シ之レガ指導獎勵ノ資トスルハ又徒事ニアラザルヲ以テ茲ニ其状況ヲ掲記ス

(3) 稻乾燥調査(續)

郡市名	作付段別	架干		地干		直扱	
		段別	歩合	段別	歩合	段別	歩合
桑名郡	町	3,784.9	136.6	2,785.9	73	862.4	23
三鈴郡	町	4,163.6	939.3	2,909.2	70	315.1	8
河安郡	町	7,964.8	1,710.7	4,466.9	56	1,787.2	22
一飯郡	町	4,551.9	3,027.4	1,448.4	32	76.1	2
多度郡	町	6,247.5	2,492.6	3,754.9	60	—	—
阿名郡	町	3,289.1	303.2	2,985.9	91	—	—
志摩郡	町	7,704.6	2,200.9	5,503.7	71	—	—
津市	町	4,617.7	792.0	3,825.7	83	—	—
宇治山田	町	3,875.5	1,184.6	2,690.9	69	—	—
松阪	町	5,979.9	2,684.5	2,899.3	48	396.1	7
津市	町	6,229.2	4,958.3	629.5	10	641.4	10
四日市	町	4,146.1	3,056.0	427.2	10	662.9	16
志摩郡	町	2,573.3	1,132.8	1,440.5	56	—	—
津市	町	608.3	456.2	152.1	25	—	—
宇治山田	町	2,771.4	1,207.5	1,563.9	56	—	—
津市	町	342.6	274.0	68.6	20	—	—
四日市	町	713.6	161.7	538.9	75	13.0	2
宇治山田	町	176.5	126.2	50.3	28	—	—
松阪	町	979.6	244.9	734.7	75	—	—
計	町	70,720.1	27,089.4	38,876.5	55	4,754.2	7
参照	昭和八年度	70,581.2	26,366.1	40,006.5	57	4,208.6	6
	同七年度	71,358.5	—	—	54	—	5
	同六年度	71,122.9	—	—	57	—	4

6. 麥及菜種品種別作付段別收穫高並生産検査高調査

栽培上其氣候風土ニ適スル良種ヲ選擇スルコトハ多收良質ヲ得ントスル根本條件ナレバ本縣ニ於テモ小麥、菜種ノ増殖獎勵及栽培ノ改善トニ相俟ツテ品種ノ更新統一ヲ期シツ、アル結果著シク其實ヲ舉

ゲタルガ本年度作付品種ノ状況ヲ百分率ニ表セバ次ノ如シ

大麥 倍取 61% 其他 39%
小麥 寶滿 9% 江島神力 23% 埼玉二七號 23% 白莢 17% 其他 28%
菜種 哥本卡タギ 55% 大阪 11% 白朋 9% 白珍子 9% 屋根 2% 其他 14%
伊勢黒 52% 朝鮮 10% 其他 5%

尙郡市別分布状況ヲ表セバ次ノ如シ

6. 麥及菜種品種別作付段別

郡市名	種別	單位	大 麥			小 麥					計
			倍取	其他	計	寶滿	江島 神力	晴玉 七號	白英	其他	
桑名郡	作付段別	段石	291.1	223.4	514.5	15.5	74.9	59.3	43.4	94.1	287.2
	收穫高	石	4,157	2,932	7,089	147	856	773	508	962	3,246
	檢查高	俵	2	—	2	69	1,192	1,136	976	1,811	5,184
員辨郡	作付段別	段石	678.9	500.4	1,179.3	65.5	247.3	129.2	192.0	262.0	896.0
	收穫高	石	10,313	7,059	17,372	672	2,976	1,514	2,358	2,895	10,451
	檢查高	俵	—	—	—	650	4,317	2,253	4,508	6,429	18,157
三重郡	作付段別	段石	784.8	504.6	1,289.4	38.0	295.6	221.8	51.5	231.4	838.3
	收穫高	石	9,444	7,199	16,643	408	3,365	2,405	497	2,544	9,219
	檢查高	俵	—	—	—	514	4,980	3,494	1,312	2,756	13,056
鈴鹿郡	作付段別	段石	118.9	65.5	184.4	91.5	169.4	174.8	19.2	296.8	751.7
	收穫高	石	1,840	900	2,740	1,101	2,026	2,140	221	3,062	8,550
	檢查高	俵	—	—	—	1,434	2,890	3,038	316	4,507	12,185
河藝郡	作付段別	段石	17.0	20.9	37.9	15.6	169.0	237.1	107.3	329.1	858.1
	收穫高	石	315	328	643	212	2,264	3,095	1,470	4,211	11,252
	檢查高	俵	—	—	—	230	3,258	4,999	2,528	8,367	19,382
安濃郡	作付段別	段石	152.2	18.8	171.0	4.4	28.4	53.9	84.3	91.9	262.9
	收穫高	石	2,469	325	2,794	66	385	777	1,226	1,292	3,746
	檢查高	俵	—	—	—	41	453	946	1,468	1,666	4,574
一志郡	作付段別	段石	352.2	201.0	553.2	11.3	111.0	107.9	494.0	166.4	890.6
	收穫高	石	5,940	3,070	9,010	204	1,544	1,698	7,768	2,496	13,710
	檢查高	俵	—	—	—	33	2,058	2,614	13,415	6,237	24,357
飯南郡	作付段別	段石	302.6	113.4	416.0	27.8	86.0	117.7	57.1	103.0	391.6
	收穫高	石	5,629	2,068	7,697	466	1,345	1,676	867	1,407	5,761
	檢查高	俵	—	—	—	391	1,559	2,076	1,296	2,147	7,469
多氣郡	作付段別	段石	93.1	15.5	108.6	12.3	96.7	100.7	30.9	110.2	350.8
	收穫高	石	1,284	236	1,520	179	1,207	1,310	494	1,165	4,355
	檢查高	俵	—	—	—	39	1,390	2,563	544	2,332	6,868
度會郡	作付段別	段石	94.3	152.8	247.1	160.5	82.3	258.7	95.9	236.2	833.6
	收穫高	石	1,590	2,415	4,005	2,791	1,341	3,963	1,534	3,550	13,179
	檢查高	俵	—	—	—	3,400	2,113	5,454	1,734	4,574	17,275
阿山郡	作付段別	段石	26.7	19.9	46.6	66.4	117.1	83.0	15.6	31.8	313.9
	收穫高	石	301	253	554	745	1,437	952	169	355	3,658
	檢查高	俵	—	—	—	965	1,394	1,119	172	1,081	4,731
名賀郡	作付段別	段石	5.0	27.0	32.0	75.2	179.7	79.8	27.3	107.4	469.4
	收穫高	石	64	426	490	1,071	2,481	1,246	355	1,443	6,596
	檢查高	俵	—	—	—	831	3,233	1,876	551	1,916	8,407
志摩郡	作付段別	段石	4.6	6.0	10.6	22.1	28.0	85.2	14.1	36.8	186.2
	收穫高	石	75	77	152	358	455	1,429	248	587	3,077
	檢查高	俵	—	—	—	456	496	2,335	403	423	4,113
北牟婁郡	作付段別	段石	—	—	—	13.4	20.9	—	—	14.2	48.5
	收穫高	石	—	—	—	229	354	—	—	253	826
	檢查高	俵	—	—	—	—	365	—	—	8	373
南牟婁郡	作付段別	段石	4.4	1.8	6.2	27.8	29.9	19.1	—	31.9	108.7
	收穫高	石	62	26	88	376	451	259	—	493	1,579
	檢查高	俵	—	—	—	82	339	168	—	62	651

收穫高並生産検査高調査(續)

種別	麥						菜 種					
	コピン カタギ	大阪	白駒	白珍子	屋根	其他	計	筭	伊勢黒	朝鮮	其他	計
桑名郡	53.6	—	1.7	—	—	9.5	65.1	616.9	506.0	115.3	85.1	1,323.3
	584	4	20	—	—	108	716	2,964	3,222	828	561	7,575
	1	—	—	—	—	—	1	5,296	7,626	701	977	14,600
員辨郡	84.9	3.3	41.0	43.8	5.5	49.3	227.8	43.1	238.2	.7	5.3	286.3
	965	34	450	429	62	504	2,444	435	2,348	6	37	2,826
	—	—	—	—	—	—	—	235	3,720	—	—	3,955
三重郡	350.6	.3	52.9	52.5	.4	45.0	501.7	541.3	558.6	415.2	1.0	1,516.1
	4,083	5	720	563	6	522	5,899	3,761	4,777	3,525	10	12,073
	—	—	—	—	—	—	—	7,049	9,443	6,259	6	22,757
鈴鹿郡	521.6	13.5	96.5	107.1	17.8	120.9	877.4	16.2	106.1	8.8	—	131.1
	6,747	166	1,073	1,320	198	1,475	10,979	142	1,226	106	—	1,474
	—	—	—	—	—	—	—	406	1,999	195	—	2,600
河藝郡	871.6	12.1	29.4	12.5	—	51.5	977.1	837.2	402.1	69.0	136.3	1,444.6
	11,380	159	356	174	—	691	12,760	5,861	3,487	490	1,034	10,872
	10	—	—	—	—	9	19	11,061	6,212	748	1,703	19,724
安濃郡	454.1	5.2	88.9	78.1	24.7	28.6	679.6	27.3	86.4	—	—	113.7
	6,965	82	1,298	1,111	351	361	10,168	225	994	—	—	1,219
	—	—	—	—	—	—	—	449	1,795	—	—	2,244
一志郡	901.4	119.5	133.7	155.4	8.7	81.6	1,400.3	22.7	632.6	11.2	3.6	670.1
	13,575	1,848	1,918	2,228	118	1,081	20,768	146	6,540	122	17	6,825
	27	—	4	21	—	—	52	270	12,363	233	21	12,887
飯南郡	521.9	510.2	25.5	26.3	14.3	100.0	1,198.2	21.6	416.7	18.8	6.8	463.9
	7,631	8,596	405	400	220	1,518	18,770	153	4,342	262	63	4,820
	11	—	—	—	—	—	11	303	8,276	393	94	9,066
多氣郡	628.5	195.9	29.2	48.7	3.0	64.5	969.8	25.4	427.2	—	.2	452.8
	8,026	2,417	424	686	30	855	12,438	218	5,405	—	4	5,627
	2	—	—	—	—	—	2	436	10,393	—	8	10,837
度會郡	847.2	85.8	128.9	170.3	10.7	442.5	1,685.4	.1	88.4	.8	.7	90.0
	12,366	1,125	1,824	2,503	172	6,817	24,807	1	829	5	5	840
	64	—	3	—	—	247	314	1	1,492	—	—	1,493
阿山郡	417.6	41.8	74.1	138.1	149.6	58.7	879.9	85.2	98.3	4.5	24.6	212.6
	4,944	521	877	1,651	1,814	708	10,515	542	865	41	140	1,588
	2,202	—	62	502	24	128	2,918	802	1,456	85	183	2,526
名賀郡	362.5	27.9	70.5	83.2	11.4	66.2	621.7	12.0	8.2	3.6	28.7	52.5
	4,611	332	895	1,113	148	840	7,939	86	57	22	128	293
	273	3	58	81	53	83	551	72	34	20	128	254
志摩郡	562.8	160.0	160.1	98.8	32.1	408.9	1,422.7	—	24.4	—	—	24.4
	9,345	2,671	2,746	1,549	495	6,920	23,726	—	251	—	—	251
	5	3	—	—	—	—	8	—	475	—	—	475
北牟婁郡	104.9	14.8	37.6	1.0	2.1	28.6	189.0	—	3.8	—	—	3.8
	1,876	239	768	23	34	524	3,464	—	37	—	—	37
	—	—	—	—	—	—	—	—	71	—	—	71
南牟婁郡	163.6	14.0	54.8	96.6	23.8	194.0	546.8	—	1.6	—	—	1.6
	2,350	186	825	1,424	278	2,922	7,985	—	14	—	—	14
	—	—	—	—	—	—	—	—	26	—	—	26

6. 麥及菜種品種別作付段別

Table with columns for 郡市名, 種別, 單位, 大麥, 小麥, and 計. Rows include 津市, 四日市, 宇治山田市, 松阪市, 計, 百分率, and 昭和八年度, 同七年度, 同六年度.

7. 取引

(1) 縣内ニ於ケル本縣産

Table with columns for 調査地, 等級別, 一月, 二月, 三月, 四月, 五月. Rows include 桑名, 大泉原, and 四日市.

收穫高並生産検査高調査(續)

Table with columns for 種, 大麥, 菜種, and 計. Rows include 昭和八年度, 同七年度, 同六年度.

價格

玄米取引價格調査 (石當)

Table with columns for 六月, 七月, 八月, 九月, 十月, 十一月, 十二月, 平均. Rows include 25,250, 24,950, 24,450, 23,950, 24,650, 25,094, 24,344, 24,344, 23,844, 24,532, 25,296, 24,996, 24,496, 24,196, 24,746.

(1) 縣内ニ於ケル本縣産

調査地	等級別	一月	二月	三月	四月	五月
龜山	米	23,009	23,004	23,209	23,728	25,014
	一等	22,821	22,754	22,959	23,478	24,764
	二等	22,377	22,504	22,729	23,228	24,514
	三等	22,033	22,004	22,229	22,728	24,014
	平均	22,560	22,567	22,782	23,291	24,577
白子	米	23,530	23,625	23,630	24,000	25,180
	一等	23,030	23,125	23,130	23,500	24,680
	二等	22,530	22,625	22,630	23,000	24,180
	三等	22,030	22,125	22,130	22,500	23,680
	平均	22,780	22,875	22,880	23,250	24,430
津	米	23,580	23,680	23,780	24,190	25,680
	一等	23,080	23,180	23,280	23,690	25,180
	二等	22,580	22,680	22,780	23,190	24,680
	三等	22,080	22,180	22,280	22,690	24,180
	平均	22,830	22,930	23,030	23,440	24,930
松ヶ崎	米	23,234	23,000	23,412	24,002	25,233
	一等	22,858	22,625	23,037	23,627	24,858
	二等	22,303	22,375	22,662	23,252	24,483
	三等	21,935	22,125	22,162	22,752	23,983
	平均	22,583	22,531	22,818	23,408	24,639
松阪	米	23,102	23,017	23,207	23,588	25,033
	一等	22,602	22,567	22,832	23,213	24,658
	二等	22,352	22,267	22,457	22,838	24,283
	三等	21,852	21,969	22,082	22,463	23,908
	平均	22,477	22,455	22,645	23,026	24,471
相可	米	23,250	23,498	23,668	24,043	25,425
	一等	22,800	22,895	23,168	23,543	25,125
	二等	22,250	22,398	22,668	23,043	24,625
	三等	21,750	21,898	22,168	22,543	24,125
	平均	22,513	22,672	22,918	23,293	24,825
宇治山田	米	23,250	23,250	23,625	24,350	25,200
	一等	22,875	22,875	23,250	23,850	24,700
	二等	22,375	22,375	22,750	23,350	24,200
	三等	21,875	21,875	22,250	22,850	23,700
	平均	22,594	22,594	23,031	23,600	24,450
上野	米	23,405	23,595	23,655	23,830	24,818
	一等	22,905	23,095	23,155	23,330	24,318
	二等	22,405	22,595	22,655	22,830	23,818
	三等	21,905	22,095	22,155	22,330	23,318
	平均	22,655	22,815	22,905	23,080	24,068
名張	米	22,955	23,390	23,080	23,583	24,493
	一等	22,455	22,878	22,580	23,083	23,993
	二等	21,955	22,390	22,080	22,583	23,493
	三等	21,455	21,890	21,580	22,083	22,993
	平均	22,205	22,637	22,330	22,833	23,743
鳥羽	米	23,500	23,500	23,875	24,600	25,450
	一等	23,125	23,125	23,500	24,100	24,950
	二等	22,625	22,625	23,125	23,600	24,450
	三等	22,125	22,125	22,625	23,100	23,950
	平均	22,844	22,844	23,822	23,850	24,700
平	米	23,260	23,348	23,492	23,955	25,071
	一等	22,871	22,944	23,104	23,547	24,683
	二等	22,386	22,499	22,663	23,086	24,221
	三等	21,928	22,053	22,192	22,611	23,746
	平均	22,611	22,711	22,863	23,300	24,430

玄米取引價格調査(續)

六月	七月	八月	九月	十月	十一月	十二月	平均
25,393	26,480	27,760	29,320	31,230	30,975	30,306	26,619
25,143	25,980	27,260	28,820	30,730	30,475	29,806	26,249
24,893	25,480	26,760	28,320	30,230	29,975	29,306	25,860
24,393	24,980	26,260	27,820	29,730	29,475	28,806	25,373
24,956	25,730	27,010	28,570	30,480	30,225	29,556	26,025
25,580	26,240	28,290	29,510	31,625	31,275	30,818	26,942
25,080	25,740	27,790	29,010	31,125	30,775	30,318	26,442
24,580	25,240	27,290	28,510	30,625	30,275	29,818	25,942
24,080	24,740	26,790	28,010	30,125	29,775	29,318	25,442
24,890	25,490	27,540	28,760	30,875	30,525	30,068	26,192
25,980	26,530	29,050	29,950	32,220	31,540	31,280	27,288
25,480	26,030	28,550	29,450	31,720	31,040	30,780	26,788
24,980	25,530	28,050	28,950	31,220	30,540	30,280	26,288
24,480	25,030	27,550	28,450	30,720	30,040	29,780	25,788
25,230	25,780	28,300	29,200	31,470	30,790	30,530	26,538
25,616	26,356	28,650	30,000	31,150	31,009	30,723	26,865
25,241	25,981	28,275	29,625	30,634	30,634	30,348	26,480
24,866	25,606	27,900	29,250	30,150	30,259	29,973	26,090
24,366	25,106	27,400	28,750	29,650	29,759	29,473	25,622
25,022	25,762	28,056	29,406	30,400	30,415	30,129	26,264
25,388	26,326	29,058	29,688	31,918	30,906	30,982	26,851
25,013	25,951	28,683	29,312	31,543	30,531	30,482	26,449
24,638	25,576	28,308	28,938	31,168	30,156	29,982	26,080
24,263	25,201	27,933	28,563	30,793	29,781	29,419	25,686
24,826	25,764	28,496	29,126	31,356	30,344	30,216	26,267
25,688	27,000	28,875	29,175	31,400	30,125	31,000	26,846
25,458	26,500	28,458	27,925	31,175	29,925	30,500	26,456
24,958	26,000	28,063	27,750	30,925	29,675	30,000	26,030
24,458	25,500	27,625	27,275	30,700	29,400	29,325	25,564
25,141	26,250	28,255	27,781	31,050	29,781	30,206	26,224
26,063	27,688	28,697	30,183	32,411	30,750	30,738	27,184
25,563	27,188	28,197	29,683	31,911	30,250	30,238	26,715
25,063	26,688	27,697	29,183	31,411	29,750	29,738	26,225
24,563	26,188	27,197	28,683	30,911	29,250	29,238	25,725
25,313	26,938	27,947	29,433	31,661	30,000	29,988	26,462
25,368	26,803	27,493	28,698	30,848	30,873	30,663	26,587
24,868	26,303	26,993	28,198	30,348	30,498	30,163	26,098
24,368	24,803	26,493	27,698	29,848	30,123	29,663	25,608
23,868	24,303	25,993	27,198	29,348	29,748	29,163	25,119
24,618	25,053	26,743	27,948	30,098	30,311	29,913	25,853
24,993	25,338	26,843	28,848	31,140	31,265	30,213	26,345
24,493	24,838	26,343	28,348	30,640	30,765	29,713	25,844
23,993	24,338	25,843	27,848	30,140	30,265	29,213	25,345
23,493	23,838	25,343	27,348	29,640	29,765	28,713	24,845
24,243	24,588	26,093	28,098	30,390	30,515	29,463	25,595
26,313	27,938	28,947	30,433	32,660	31,000	30,988	27,434
25,813	27,438	28,447	29,933	32,160	30,500	30,488	26,965
25,313	26,938	27,947	29,433	31,660	30,000	29,988	26,475
24,813	26,438	27,447	28,933	31,160	29,500	29,488	25,975
25,563	27,188	28,197	29,683	31,910	30,250	30,238	26,712
25,540	26,385	28,280	29,513	31,619	30,971	30,713	26,846
25,149	25,953	27,856	29,102	31,200	30,557	30,257	26,435
24,688	25,472	27,383	28,646	30,728	30,105	29,767	25,970
24,213	24,997	26,898	28,158	30,259	29,642	29,248	25,495
24,898	25,702	27,604	28,855	30,952	30,319	29,996	26,187

(1) 縣内ニ於ケル本縣産

Table with columns: 調査地, 等級別, 一月, 二月, 三月, 四月, 五月. Rows include 参照 and 昭和八七年六.

(2) 縣内ニ於ケル本縣産雜穀取引價格調査 (俵・呎當)

大 麥

Table with columns: 調査地, 等級別, 一月, 二月, 三月, 四月, 五月, 六月, 七月, 八月, 九月, 十月, 十一月, 十二月, 平均. Rows include 桑名, 大泉原, 四日市, 龜山, 白子, 津, 松ヶ崎.

玄米取引價格調査 (續)

Table with columns: 六月, 七月, 八月, 九月, 十月, 十一月, 十二月, 平均. Rows include 22,165, 22,092, 17,864.

(2) 縣内ニ於ケル本縣産雜穀取引價格調査 (續)

大 麥 (續)

Table with columns: 調査地, 等級別, 一月, 二月, 三月, 四月, 五月, 六月, 七月, 八月, 九月, 十月, 十一月, 十二月, 平均. Rows include 松阪, 相可, 宇治山田, 上野, 名張, 鳥羽, 平均, 参照.

(2) 縣内ニ於ケル本縣産雜穀取引價格調査 (續)

小 麥

Table with columns: 調査地, 等級別, 一月, 二月, 三月, 四月, 五月, 六月, 七月, 八月, 九月, 十月, 十一月, 十二月, 平均. Rows include locations like 桑名, 大泉原, 四日市, 龜山, 白子, 津, 松ヶ崎, 松阪, 相可, 宇治山田, 上野.

(2) 縣内ニ於ケル本縣産雜穀取引價格調査 (續)

小 麥 (續)

Table with columns: 調査地, 等級別, 一月, 二月, 三月, 四月, 五月, 六月, 七月, 八月, 九月, 十月, 十一月, 十二月, 平均. Rows include locations like 名張, 鳥羽, 平均, 昭和八七年, 昭和七六年, 稞 麥, 桑名, 大泉原, 四日市, 龜山, 白子.

(2) 縣内ニ於ケル本縣産雜穀取引價格調査 (續)

調査地	等級別	稈												平均
		一月	二月	三月	四月	五月	六月	七月	八月	九月	十月	十一月	十二月	
津	甲	5,960	6,160	6,550	6,730	7,010	5,910	5,190	5,140	5,380	6,050	6,260	6,234	6,043
	乙	5,860	6,000	6,450	6,630	6,910	5,810	5,090	5,040	5,280	5,950	6,160	6,134	
	丙	5,760	5,900	6,350	6,530	6,810	5,710	4,990	4,940	5,180	5,850	6,060	6,034	
	丁	5,660	5,800	6,250	6,430	6,710	5,610	4,890	4,840	5,080	5,750	5,960	5,934	
	平均	5,810	5,950	6,400	6,580	6,860	5,760	5,040	4,990	5,290	5,900	6,110	6,084	
松ヶ崎	甲	6,030	6,139	6,637	6,877	6,905	5,972	5,675	5,477	6,210	6,400	6,026	6,000	6,204
	乙	5,930	6,039	6,537	6,777	6,805	5,872	5,575	5,377	6,210	6,300	5,926	5,900	
	丙	5,830	5,939	6,437	6,677	6,705	5,772	5,475	5,277	6,110	6,200	5,826	5,800	
	丁	5,630	5,739	6,237	6,477	6,505	5,572	5,275	5,077	5,910	6,000	5,626	5,600	
	平均	5,855	5,964	6,462	6,702	6,730	5,797	5,500	5,302	6,135	6,225	5,851	5,825	
松阪	甲	6,100	6,279	6,723	7,023	6,800	6,033	5,248	5,193	5,466	6,290	6,400	6,300	6,155
	乙	6,000	6,179	6,623	6,923	6,700	5,933	5,148	5,093	5,366	6,190	6,300	6,200	
	丙	5,900	5,979	6,523	6,823	6,600	5,833	5,048	4,993	5,266	6,090	6,200	6,100	
	丁	5,800	5,879	6,423	6,723	6,500	5,733	4,948	4,893	5,166	5,990	6,100	6,000	
	平均	5,950	6,079	6,573	6,873	6,650	5,883	5,098	5,043	5,316	6,140	6,250	6,150	
相可	甲	5,900	6,130	6,530	6,830	6,560	5,700	4,860	4,900	5,430	5,600	5,770	6,090	5,858
	乙	5,800	6,030	6,430	6,730	6,460	5,600	4,760	4,800	5,330	5,550	5,670	5,990	
	丙	5,700	5,930	6,330	6,630	6,360	5,500	4,660	4,700	5,230	5,440	5,570	5,890	
	丁	5,600	5,830	6,230	6,530	6,260	5,400	4,560	4,600	5,130	5,340	5,470	5,790	
	平均	5,750	5,980	6,380	6,680	6,410	5,550	4,710	4,750	5,280	5,483	5,620	5,940	
宇治山田	甲	6,000	6,400	6,800	7,400	6,600	6,600	5,700	5,600	5,670	6,230	6,650	6,600	6,354
	乙	5,800	6,200	6,600	7,200	6,400	6,400	5,550	5,400	5,520	6,130	6,450	6,400	
	丙	5,600	6,000	6,400	7,000	6,200	6,200	5,400	5,200	5,370	5,930	6,250	6,200	
	丁	5,400	5,800	6,200	6,800	6,000	6,000	5,000	5,000	4,970	5,680	6,050	6,000	
	平均	5,700	6,100	6,500	7,100	6,300	6,275	5,412	5,300	5,383	5,993	6,350	6,300	
上野	甲	6,060	6,200	6,250	6,950	6,767	5,617	5,117	5,367	5,814	6,400	6,230	6,400	6,098
	乙	5,967	6,100	6,150	6,850	6,667	5,517	5,017	5,267	5,714	6,300	6,130	6,300	
	丙	5,867	6,000	6,050	6,750	6,567	5,417	4,917	5,167	5,614	6,200	6,030	6,200	
	丁	5,767	5,900	5,950	6,650	6,467	5,317	4,817	5,067	5,514	6,100	5,930	6,100	
	平均	5,915	6,050	6,100	6,800	6,617	5,467	4,967	5,217	5,664	6,250	6,080	6,250	
名張	甲	5,700	5,600	5,700	6,100	6,519	5,710	4,858	5,071	5,387	5,932	5,980	6,074	5,719
	乙	5,600	5,500	5,600	6,000	6,419	5,610	4,758	4,971	5,287	5,832	5,880	5,974	
	丙	5,500	5,400	5,500	5,900	6,319	5,510	4,658	4,871	5,187	5,732	5,780	5,874	
	丁	5,400	5,300	5,400	5,800	6,219	5,410	4,558	4,771	5,087	5,632	5,680	5,774	
	平均	5,550	5,450	5,550	5,950	6,369	5,560	4,708	4,921	5,237	5,782	5,830	5,924	
鳥羽	甲	6,050	6,450	6,850	7,450	6,650	6,650	5,750	5,650	5,700	6,300	6,700	6,650	6,404
	乙	5,850	6,250	6,650	7,250	6,450	6,450	5,600	5,450	5,550	6,200	6,500	6,450	
	丙	5,650	6,050	6,450	7,050	6,250	6,250	5,450	5,250	5,400	6,000	6,300	6,250	
	丁	5,450	5,850	6,250	6,850	6,050	6,050	5,050	5,050	5,000	5,750	6,100	6,050	
	平均	5,750	6,150	6,550	7,150	6,350	6,325	5,462	5,350	5,412	6,062	6,400	6,350	
平均	甲	5,786	6,023	6,232	6,683	6,631	6,034	5,329	5,354	5,783	6,181	6,327	6,363	6,065
	乙	5,670	5,908	6,166	6,567	6,515	5,917	5,221	5,237	5,675	6,084	6,211	6,247	
	丙	5,554	5,783	6,050	6,451	6,399	5,802	5,112	5,121	5,566	5,967	6,095	6,131	
	丁	5,423	5,651	5,918	6,327	6,275	5,663	4,958	4,997	5,412	5,835	5,971	6,007	
	平均	5,608	5,841	6,104	6,507	6,455	5,854	5,155	5,177	5,609	6,017	6,151	6,187	
参照	昭和八年	4,296	4,114	3,892	3,932	3,980	4,014	4,477	4,777	4,782	4,995	5,406	5,563	4,519
	昭和七年	4,390	4,456	4,468	4,114	3,611	3,169	2,992	3,052	3,318	3,334	3,790	4,263	
	昭和六年	4,424	4,591	4,739	4,811	4,872	4,317	3,701	4,712	3,666	3,603	3,693	3,989	

(2) 縣内ニ於ケル本縣産雜穀取引價格調査 (續)

調査地	等級別	菜種												平均
		一月	二月	三月	四月	五月	六月	七月	八月	九月	十月	十一月	十二月	
桑名	甲	8,921	8,878	8,950	8,935	8,732	7,926	7,518	8,189	8,030	8,353	8,150	8,234	8,401
	乙	8,771	8,728	8,800	8,785	8,582	7,776	7,368	8,039	7,880	8,203	8,000	8,084	
	丙	8,621	8,578	8,650	8,635	8,432	7,626	7,218	7,889	7,730	8,053	7,850	7,934	
	丁	8,471	8,428	8,500	8,485	8,282	7,476	7,068	7,739	7,580	7,903	7,700	7,784	
	平均	8,696	8,653	8,725	8,710	8,507	7,701	7,293	7,964	7,805	8,128	7,925	8,009	
大泉原	甲	8,580	8,790	8,690	8,390	7,860	7,360	8,060	7,260	7,760	7,760	7,760	7,860	8,011
	乙	8,450	8,660	8,590	8,260	7,740	7,240	7,940	7,140	7,640	7,640	7,640	7,740	
	丙	8,330	8,530	8,430	8,130	7,620	7,120	7,820	7,020	7,520	7,520	7,520	7,620	
	丁	8,200	8,400	8,300	8,000	7,500	7,000	7,700	6,900	7,400	7,400	7,400	7,500	
	平均	8,390	8,595	8,495	8,195	7,680	7,180	7,880	7,080	7,580	7,580	7,580	7,680	
四日市	甲	8,550	8,580	8,668	8,690	8,650	7,697	7,503	8,253	8,171	8,067	7,727	7,833	8,216
	乙	8,450	8,480	8,568	8,540	8,500	7,547	7,353	8,103	8,021	7,917	7,577	7,683	
	丙	8,350	8,380	8,468	8,490	8,450	7,497	7,303	7,953	7,871	7,767	7,427	7,533	
	丁	8,250	8,280	8,368	8,340	8,300	7,347	7,153	7,753	7,671	7,567	7,227	7,333	
	平均	8,400	8,430	8,518	8,465	8,425	7,472	7,278	8,016	7,934	7,830	7,490	7,596	
龜山	甲	8,360	8,200	8,640	8,900	7,870	6,200	7,200	7,650	8,030	7,730	7,520	7,910	7,851
	乙	8,260	8,100	8,540	8,800	7,770	6,100	7,100	7,550	7,930	7,630	7,420	7,810	
	丙	8,160	8,000	8,440	8,700	7,670	6,000	7,000	7,450	7,830	7,530	7,320	7,710	
	丁	8,060	7,900	8,340	8,600	7,570	5,900	6,900	7,350	7,730	7,430	7,220	7,610	
	平均	8,210	8,050	8,490	8,750	7,720	6,050	7,050	7,500	7,880	7,580	7,370	7,760	
白子	甲	8,800	8,800	8,800	8,800	8,640	7,520	6,970	7,710	7,740	7,950	7,640	7,600	8,081
	乙	8,650	8,650	8,650	8,650	8,490	7,370	6,820	7,560	7,590	7,800	7,490	7,450	
	丙	8,500	8,500	8,500	8,500	8,340	7,220	6,670	7,410	7,440	7,650	7,340	7,300	
	丁	8,350	8,350	8,350	8,350	8,190	7,070	6,520	7,260	7,290	7,500	7,190	7,150	
	平均	8,575	8,575	8,575	8,575	8,415	7,295	6,745	7,485	7,515	7,725	7,415	7,375	
津	甲	8,230	8,270	8,270	8,250	7,960	7,050	6,840	7,660	7,650	7,460	7,420	7,592	7,721
	乙	8,120	8,160	8,160	8,150	7,850	6,950	6,740	7,560	7,550	7,360	7,320	7,492	
	丙	8,000	8,040	8,040	8,000	7,710	6,800	6,590	7,410	7,400	7,210	7,170	7,342	
	丁	7,800	7,840	7,840	7,800	7,410	6,600	6,390	7,210	7,200	7,010	6,970	7,142	
	平均	8,038	8,078	8,078	8,050	7,733	6,850	6,640	7,460	7,450	7,260	7,220	7,392	
松ヶ崎	甲	8,500	8,535	8,572	8,469	7,890	7,142	6,913	8,134	8,190	8,200	7,733	7,700	7,997
	乙	8,400	8,435	8,472	8,369	7,790	7,042	6,813	8,034	8,090	8,100	7,633	7,600	
	丙	8,300	8,335	8,372	8,269	7,690	6,942	6,713	7,934	7,990	8,000	7,533	7,500	
	丁	8,100	8,135	8,172	8,069	7,490	6,742	6,513	7,734	7,790	7,800	7,333	7,300	
	平均	8,325	8,360	8,397	8,294	7,715	6,967	6,738	7,959	8,015	8,025	7,558	7,525	
松阪	甲	8,800	8,829	8,903	8,737	7,870	7,183	7,273	8,011	7,900	7,555	7,412	7,395	7,989
	乙	8,700	8,729	8,803	8,637	7,770	7,083	7,173	7,911	7,800	7,455	7,312	7,29	