療養ノ給付及傷病手當金ノ支給ヲ爲シタル疾病又ハ負傷ノ轉歸別（政府管掌）

第十四表（其ノ二）續　　外（小分類）　　業務　　昭和十一年度

傷病ノ類別		總數 療養ノ給付ノ件數	總數 療養ノ給付ノ日數	總數 傷病手當金支給日數	治癒シタルモノ 療養ノ給付ノ件數	治癒シタルモノ 療養ノ給付ノ日數	治癒シタルモノ 傷病手當金支給日數	死亡シタルモノ 療養ノ給付ノ件數	死亡シタルモノ 療養ノ給付ノ日數	治癒セサルモ制限期間ヲ超エタルニ因リ給付ヲ止メタルモノ 療養ノ給付ノ件數	治癒セサルモ制限期間ヲ超エタルニ因リ給付ヲ止メタルモノ 療養ノ給付ノ日數	治癒セサルモ制限期間ヲ超エタルニ因リ給付ヲ止メタルモノ 傷病手當金支給日數	其ノ他ノ事由ニ因リ給付ヲ止メタルモノ 療養ノ給付ノ件數	其ノ他ノ事由ニ因リ給付ヲ止メタルモノ 療養ノ給付ノ日數	其ノ他ノ事由ニ因リ給付ヲ止メタルモノ 傷病手當金支給日數	未タ治癒セサルモノ 療養ノ給付ノ件數	未タ治癒セサルモノ 療養ノ給付ノ日數	未タ治癒セサルモノ 傷病手當金支給日數
		件	日	日	件	日	日	件	日	件	日	日	件	日	日	件	日	日
69 其ノ他ノ消化器ノ疾患	計	271,305	3,358,704	571,961	248,691	2,793,431	421,132	1,049	47,615	40,295	969	101,327	47,394	11,064	215,285	43,839	9,532	201,046	19,301
	男	179,318	2,263,655	363,166	164,162	1,894,514	279,148	565	23,934	19,395	566	57,940	24,406	7,275	139,507	26,491	6,750	147,760	13,726
	女	91,987	1,095,049	208,795	84,529	898,917	141,984	484	23,681	20,900	403	43,387	22,988	3,789	75,778	17,348	2,782	53,286	5,575
第七 泌尿生殖器ノ疾患	計	101,752	2,193,127	449,578	82,616	1,722,352	352,769	557	22,142	17,001	702	71,873	28,787	10,172	192,354	31,457	7,705	184,406	19,564
	男	42,259	1,044,147	213,275	34,787	805,269	162,190	329	14,611	11,247	437	45,838	15,695	3,368	78,540	12,839	3,338	99,889	11,304
	女	59,493	1,148,980	236,303	47,829	917,083	190,579	228	7,531	5,754	265	26,035	13,092	6,804	113,814	18,618	4,367	84,517	8,260
70 急性腎臓炎	計	18,842	473,467	159,005	15,383	366,667	123,795	324	12,639	9,996	169	17,923	9,530	1,528	33,120	8,827	1,438	43,118	6,857
	男	9,332	250,421	96,312	7,626	188,777	74,001	203	8,408	6,903	113	12,058	5,895	675	17,390	5,028	715	23,788	4,485
	女	9,510	223,046	62,693	7,757	177,890	49,794	121	4,231	3,093	56	5,865	3,635	853	15,730	3,799	723	19,330	2,372
71 慢性腎臓炎（ブライト氏病）	計	2,336	93,788	39,407	1,706	59,766	24,192	75	4,743	3,753	98	11,595	6,897	240	8,140	2,540	217	9,544	2,025
	男	1,344	58,427	24,046	997	36,742	14,079	52	3,312	2,636	67	8,051	4,610	117	4,332	1,251	111	5,990	1,470
	女	992	35,361	15,361	709	23,024	10,113	23	1,431	1,117	31	3,544	2,287	123	3,808	1,289	106	3,554	555
72 女子生殖器ノ良性腫瘍及其ノ他ノ疾患	計	34,376	623,964	114,382	27,364	491,765	94,635	52	949	533	134	12,365	5,404	4,511	72,187	9,943	2,815	46,698	3,867
	男	—	—	—	—	—	—	—	—	—	—	—	—	—	—	—	—	—	—
	女	34,876	623,964	114,382	27,364	491,765	94,635	52	949	533	134	12,365	5,404	4,511	72,187	9,943	2,815	46,698	3,867
73 其ノ他ノ泌尿生殖器ノ疾患	計	45,698	1,001,908	136,784	38,163	804,154	110,147	106	3,811	2,719	301	29,990	6,956	3,893	78,907	10,147	3,235	85,046	6,815
	男	31,583	735,299	92,917	26,164	579,750	74,110	74	2,891	1,708	257	25,729	5,190	2,576	56,818	6,560	2,512	70,111	5,349
	女	14,115	266,609	43,867	11,999	224,404	36,037	32	920	1,011	44	4,261	1,766	1,317	22,089	3,587	723	14,935	1,466
第八 姙娠及產ニ因スル疾患	計	11,318	153,612	37,905	9,468	127,282	32,883	84	1,695	875	28	920	815	1,188	14,428	2,184	550	9,287	1,148
	男	—	—	—	—	—	—	—	—	—	—	—	—	—	—	—	—	—	—
	女	11,318	153,612	37,905	9,468	127,282	32,883	84	1,695	875	28	920	815	1,188	14,428	2,184	550	9,287	1,148
74 產褥熱	計	453	7,527	1,998	401	6,553	1,762	11	201	106	1	150	—	23	425	130	17	198	—
	男	—	—	—	—	—	—	—	—	—	—	—	—	—	—	—	—	—	—
	女	453	7,527	1,998	401	6,553	1,762	11	201	106	1	150	—	23	425	130	17	198	—
75 其ノ他ノ姙娠及產ニ因スル疾患	計	10,865	146,085	35,907	9,067	120,729	31,121	73	1,494	269	27	770	815	1,165	14,003	2,054	533	9,098	1,148
	男	—	—	—	—	—	—	—	—	—	—	—	—	—	—	—	—	—	—
	女	10,865	146,085	35,907	9,067	120,729	31,121	73	1,494	769	27	770	815	1,165	14,003	2,054	533	9,089	1,148
第九 皮膚及皮下組織ノ疾患	計	586,220	6,181,323	375,095	543,638	5,570,454	335,542	81	1,594	955	523	43,470	9,907	23,396	287,684	15,568	18,582	278,121	13,123
	男	375,205	4,189,269	266,651	346,131	3,748,134	236,966	66	1,372	813	423	34,951	6,839	15,579	198,959	11,646	13,006	205,853	10,387
	女	211,015	1,992,054	108,444	197,507	1,822,320	98,576	15	222	142	100	8,519	3,068	7,817	88,725	3,922	5,576	72,268	2,736
76 皮膚	計	4,300	48,426	4,726	4,013	443,50	4,294	2	71	—	5	414	295	99	1,024	93	181	2,567	44
	男	2,440	28,839	2,539	2,258	26,047	2,337	2	71	—	3	227	118	55	630	70	122	1,864	14
	女	1,860	19,587	2,187	1,755	18,303	1,957	—	—	—	2	187	177	44	394	23	59	703	30
77 瘭及癤	計	119,888	1,099,101	58,484	113,765	1,036,089	53,094	13	255	94	31	2,900	1,451	3,405	30,718	2,043	2,674	29,139	1,802
	男	82,724	796,381	46,923	78,279	749,188	42,619	11	208	88	23	2,178	1,173	2,488	22,713	1,476	1,923	22,094	1,567
	女	37,164	302,720	11,561	35,486	286,901	10,475	2	47	6	8	722	278	917	8,005	567	751	7,045	235
78 蜂窩織炎及急性膿瘍	計	148,757	1,614,606	166,782	138,214	1,463,885	148,830	47	915	516	133	13,505	4,556	5,473	64,914	7,094	4,890	71,387	5,786
	男	91,231	1,065,443	119,383	84,217	960,068	106,349	38	760	380	100	10,096	2,940	3,621	44,098	5,301	3,255	50,401	4,413
	女	57,526	549,163	47,399	53,997	503,817	42,481	9	135	136	33	3,409	1,616	1,852	20,816	1,793	1,635	20,986	1,373
79 白癬禿頭病及疥癬	計	29,097	377,790	9,336	25,527	315,513	8,818	—	—	—	63	4,691	120	1,963	31,185	174	1,544	26,401	224
	男	21,665	295,082	6,109	18,863	244,409	5,632	—	—	—	55	4,382	120	1,517	24,597	138	1,230	21,694	219
	女	7,432	82,708	3,227	6,664	71,104	3,186	—	—	—	8	309	—	446	6,588	36	314	4,707	5
80 湯疹	計	140,625	1,483,306	31,009	129,928	1,325,616	26,791	1	12	7	139	9,493	647	6,116	75,391	1,848	4,441	72,794	1,716
	男	89,003	1,011,285	23,157	81,714	895,184	19,526	1	12	7	115	7,511	520	3,893	51,126	1,661	3,280	57,452	1,443
	女	51,622	472,021	7,852	48,214	430,432	7,265	—	—	—	24	1,982	127	2,223	24,265	187	1,161	15.342	273
81 其ノ他ノ皮膚及皮下組織ノ疾患	計	143,553	1,558,094	104,758	132,191	1,385,001	93,715	18	341	338	152	12,467	2,838	6,340	84,452	4.316	4,852	75,833	3,551
	男	88,142	992,239	68,540	80,800	873,238	60,503	14	301	338	127	10,557	1,968	4,005	55,795	3,000	3,196	52,348	2,731
	女	55,411	565,855	36,218	51,391	511,763	33,212	4	40	—	25	1,910	870	2,335	28,657	1,316	1,656	23,485	820
第十 骨及運動器ノ疾患	計	69,079	939,433	245,481	60,883	755,093	191,038	57	1,886	1,363	410	42,765	22,647	4,383	73,400	20,619	3,346	66,289	9,814
	男	41,517	601,857	175,548	36,221	478,757	138,465	46	1,593	1,227	286	29,567	16,161	2,780	46,852	12,513	2,184	45,088	7,182
	女	27,562	337,576	69,933	24,662	276,336	52,573	11	293	136	124	13,198	6,486	1,603	26,548	8,106	1,162	21,201	2,632
82 關節ノ疾患	計	40,602	544,238	128,142	35,988	449,737	103,443	19	815	420	166	17,583	9,026	2,462	40,154	10,205	1,967	35,949	5,048
	男	23,925	330,834	88,179	21,003	269,674	72,491	15	662	411	113	11,461	5,963	1,544	25,335	5,833	1,250	23,702	3,481
	女	16,677	213,404	39,963	14,985	180,063	30,952	4	153	9	53	6,122	3,063	918	14,819	4,372	717	12,247	1,567
83 其ノ他ノ骨及運動器ノ疾患	計	28,477	395,195	117,339	24,895	305,356	87,595	38	1,071	943	244	25,182	13,621	1,921	33,246	10,414	1,379	30,340	4,766
	男	17,592	271,023	87,369	15,218	209,083	65,974	31	931	816	173	18,106	10,198	1,236	21,517	6,680	934	21,386	3,701
	女	10,885	124,172	29,970	9,677	96,273	21,621	7	140	127	71	7,076	3,423	685	11,729	3,734	445	8,954	1,065
第十一 老衰	計	19	265	13	17	251	13	2	14	—	—	—	—	—	—	—	—	—	—
	男	13	159	13	11	145	13	2	14	—	—	—	—	—	—	—	—	—	—
	女	6	106	—	6	106	—	—	—	—	—	—	—	—	—	—	—	—	—

療養ノ給付及傷病手當金ノ支給ヲ爲シタル疾病又ハ負傷ノ轉歸別（政府管掌）

第十四表（其ノ二）續　　業務　　外（小分類）　　昭和十一年度

傷病ノ類別		總數 療養ノ給付ノ件數	總數 療養ノ給付ノ日數	總數 傷病手當金支給日數	治癒シタルモノ 療養ノ給付ノ件數	治癒シタルモノ 療養ノ給付ノ日數	治癒シタルモノ 傷病手當金支給日數	死亡シタルモノ 療養ノ給付ノ件數	死亡シタルモノ 療養ノ給付ノ日數	治癒セサルモ制限期間ヲ超エタルニ因リ給付ヲ止メタルモノ 傷病手當金支給日數	治癒セサルモ制限期間ヲ超エタルニ因リ給付ヲ止メタルモノ 療養ノ給付ノ件數	治癒セサルモ制限期間ヲ超エタルニ因リ給付ヲ止メタルモノ 療養ノ給付ノ日數	治癒セサルモ制限期間ヲ超エタルニ因リ給付ヲ止メタルモノ 傷病手當金支給日數	其ノ他ノ事由ニ因リ給付ヲ止メタルモノ 療養ノ給付ノ件數	其ノ他ノ事由ニ因リ給付ヲ止メタルモノ 療養ノ給付ノ日數	其ノ他ノ事由ニ因リ給付ヲ止メタルモノ 傷病手當金支給日數	未タ治癒セサルモノ 療養ノ給付ノ件數	未タ治癒セサルモノ 療養ノ給付ノ日數	未タ治癒セサルモノ 傷病手當金支給日數
		件	日	日	件	日	日	件	日	日	件	日	日	件	日	日	件	日	日
84 老衰	計	19	265	13	17	251	13	2	14	—	—	—	—	—	—	—	—	—	—
	男	13	159	13	11	145	13	2	14	—	—	—	—	—	—	—	—	—	—
	女	6	106	—	6	106	—	—	—	—	—	—	—	—	—	—	—	—	—
第十二 外因死傷	計	348,426	3,005,177	271,636	328,423	2,756,393	240,685	205	2,013	975	198	18,021	8,733	10,445	97,136	11,258	9,155	131,614	9,985
	男	273,009	2,422,201	231,512	256,747	2,215,140	204,334	172	1,847	940	175	15,571	7,250	8,326	77,069	10,089	7,589	112,574	8,899
	女	75,417	582,976	40,124	71,676	541,253	36,351	33	166	35	23	2,450	1,483	2,119	20,067	1,169	1,566	19,040	1,086
85 自殺	計	13	23	38	—	—	38	13	23	—	—	—	—	—	—	—	—	—	—
	男	7	17	12	—	—	12	7	17	—	—	—	—	—	—	—	—	—	—
	女	6	6	26	—	—	26	6	6	—	—	—	—	—	—	—	—	—	—
86 中毒	計	1,423	10,363	1,546	1,338	9,402	1,402	28	243	120	4	182	—	32	308	24	21	228	—
	男	894	7,266	1,253	827	6,452	1,113	21	212	120	4	182	—	23	222	20	19	198	—
	女	529	3,097	293	511	2,950	289	7	31	—	—	—	—	9	86	4	2	30	—
87 窒息	計	27	343	14	21	203	10	—	—	—	—	—	—	2	30	—	4	110	4
	男	20	220	14	15	100	10	—	—	—	—	—	—	1	10	—	4	110	4
	女	7	123	—	6	103	—	—	—	—	—	—	—	1	20	—	—	—	—
88 溺死	計	14	33	3	3	19	3	11	14	—	—	—	—	—	—	—	—	—	—
	男	6	9	3	1	3	3	5	6	—	—	—	—	—	—	—	—	—	—
	女	8	24	—	2	16	—	6	8	—	—	—	—	—	—	—	—	—	—
89 縊死	計	12	204	14	6	99	—	5	101	14	—	—	—	—	—	—	1	4	—
	男	7	149	14	4	67	—	2	78	14	—	—	—	—	—	—	1	4	—
	女	5	55	—	2	32	—	3	23	—	—	—	—	—	—	—	—	—	—
90 其ノ他ニ依ル死	計	29	426	49	—	—	—	29	426	49	—	—	—	—	—	—	—	—	—
	男	28	417	49	—	—	—	28	417	49	—	—	—	—	—	—	—	—	—
	女	1	9	—	—	—	—	1	9	—	—	—	—	—	—	—	—	—	—
91 打撲傷	計	59,173	493,320	48,802	55,412	450,570	42,560	23	115	86	33	2,843	1,708	2,022	17,049	2,491	1,683	22,743	1,957
	男	49,189	422,569	42,443	45,899	384,493	36,568	22	94	86	30	2,479	1,528	1,710	14,111	2,318	1,528	21,392	1,943
	女	9,984	70,751	6,359	9,513	66,077	5,992	1	21	—	3	364	180	312	2,938	173	155	1,351	14
92 捻挫傷	計	21,067	146,719	7,115	20,185	138,900	6,846	1	1	—	1	180	—	510	4,114	208	370	3,524	61
	男	16,465	117,475	6,119	15,757	111,180	5,850	—	—	—	1	180	—	412	3,386	208	295	2,729	61
	女	4,602	29,244	996	4,428	27,720	996	1	1	—	—	—	—	98	728	—	75	795	—
93 火傷	計	28,906	303,900	23,704	26,674	267,555	20,420	12	124	93	20	2,153	1,314	853	9,287	984	1,347	24,781	893
	男	23,031	244,087	19,247	21,256	216,331	17,153	8	62	58	13	1,406	504	665	6,835	815	1,089	19,453	717
	女	5,875	59,813	4,457	5,418	51,224	3,267	4	62	35	7	747	810	188	2,452	169	258	5,328	176
94 凍傷	計	10,514	95,487	2,420	9,758	86,901	2,163	3	22	—	—	—	—	412	3,926	10	341	4,638	67
	男	2,741	26,207	1,197	2,545	23,956	1,197	3	22	—	—	—	—	109	961	—	84	1,268	—
	女	7,773	69,280	1,043	7,213	62,945	966	—	—	—	—	—	—	303	2,965	10	257	3,370	67
95 切傷、裂傷及刺傷	計	88,006	708,133	41,349	83,710	666,224	38,489	7	37	3	19	719	381	2,370	19,482	1,260	1,900	21,121	1,216
	男	65,283	561,035	34,420	62,795	525,650	31,902	6	36	3	18	718	381	1,910	16,084	1,039	1,554	18,547	1,095
	女	21,723	147,098	6,929	20,915	141,124	6,587	1	1	—	1	1	—	460	3,398	221	346	2,574	121
96 切斷	計	624	14,143	3,594	547	12,032	2,806	—	—	—	3	486	561	29	365	147	45	1,260	80
	男	537	12,431	3,063	472	10,533	2,275	—	—	—	3	486	561	24	346	147	38	1,066	80
	女	87	1,712	531	75	1,499	531	—	—	—	—	—	—	5	19	—	7	194	—
97 脱臼	計	1,209	18,277	5,624	1,120	15,987	4,668	1	1	9	6	845	429	56	976	364	26	468	154
	男	989	15,775	4,869	918	13,872	4,130	1	1	9	5	702	249	44	814	327	21	386	154
	女	220	2,502	755	202	2,115	538	—	—	—	1	143	180	12	162	37	5	82	—
98 挫傷	計	75,839	672,924	52,909	71,030	615,754	47,883	10	77	71	24	2,027	883	2,587	22,984	2,011	2,188	32,082	2,061
	男	61,047	552,581	45,053	56,940	502,480	40,629	10	77	71	18	1,413	747	2,186	19,387	1,790	1,893	29,224	1,816
	女	14,792	120,343	7,856	14,090	113,274	7,254	—	—	—	6	614	136	401	3,597	221	295	2,858	245
99 骨折	計	4,066	115,675	51,778	3,341	93,926	43,490	23	199	274	66	5,764	2,777	349	6,838	2,656	287	8,948	2,581
	男	3,617	105,668	45,782	2,961	85,971	38,345	23	199	274	61	5,183	2,600	312	6,108	2,414	260	8,207	2,149
	女	449	10,007	5,996	380	7,955	5,145	—	—	—	5	581	177	37	730	242	27	741	432
100 其ノ他ノ負傷	計	57,504	425,207	32,857	55,278	398,271	29,907	39	630	256	22	2,822	680	1,223	11,777	1,103	942	11,707	911
	男	48,148	356,295	27,974	46,357	334,052	25,147	36	626	256	22	2,822	680	930	8,805	1,011	803	9,990	880
	女	9,356	68,912	4,883	8,921	64,219	4,760	3	4	—	—	—	—	293	2,972	92	139	1,717	31
第十三 不明ノ疾患	計	397	2,876	500	360	2,494	470	9	38	30	2	180	—	20	119	—	6	45	—
	男	257	1,837	246	233	1,537	246	6	26	—	2	180	—	11	72	—	5	22	—
	女	140	1,039	254	127	957	224	3	12	30	—	—	—	9	47	—	1	23	—
101 不明ノ疾患	計	397	2,876	500	360	2,494	470	9	38	30	2	180	—	20	119	—	6	45	—
	男	257	1,837	246	233	1,537	246	6	26	—	2	180	—	11	72	—	5	22	—
	女	140	1,039	254	127	957	224	3	12	30	—	—	—	9	47	—	1	23	—

療養ノ給付及傷病手當金ノ支給ヲ爲シタル疾病又ハ負傷ノ轉歸別（健康保險組合管掌）

第十五表（其ノ一）　　業病　　上（大分類）　　昭和十一年度

傷病ノ類別		總數 療養ノ給付ノ件數	總數 療養ノ給付ノ日數	總數 傷病手當金支給日數	治癒シタルモノ 療養ノ給付ノ件數	治癒シタルモノ 療養ノ給付ノ日數	治癒シタルモノ 傷病手當金支給日數	死亡シタルモノ 療養ノ給付ノ件數	死亡シタルモノ 療養ノ給付ノ日數	治癒セサルモ制限期間ヲ超エタルニ因リ給付ヲ止メタルモノ 傷病手當金支給日數	治癒セサルモ制限期間ヲ超エタルニ因リ給付ヲ止メタルモノ 療養ノ給付ノ件數	治癒セサルモ制限期間ヲ超エタルニ因リ給付ヲ止メタルモノ 療養ノ給付ノ日數	治癒セサルモ制限期間ヲ超エタルニ因リ給付ヲ止メタルモノ 傷病手當金支給日數	其ノ他ノ事由ニ因リ給付ヲ止メタルモノ 療養ノ給付ノ件數	其ノ他ノ事由ニ因リ給付ヲ止メタルモノ 療養ノ給付ノ日數	其ノ他ノ事由ニ因リ給付ヲ止メタルモノ 傷病手當金支給日數	未タ治癒セサルモノ 療養ノ給付ノ件數	未タ治癒セサルモノ 療養ノ給付ノ日數	未タ治癒セサルモノ 傷病手當金支給日數
		件	日	日	件	日	日	件	日	日	件	日	日	件	日	日	件	日	日
總數	計	308,716	3,687,239	2,029,448	287,947	3,007,887	1,470,562	549	6,559	5,629	2,458	293,379	269,093	4,047	54,430	34,197	13,715	324,984	249,967
	男	292,056	3,519,410	1,944,589	271,975	2,856,728	1,398,154	535	6,474	5,618	2,408	288,172	264,366	3,950	52,776	33,195	13,188	315,260	243,256
	女	16,660	167,829	84,859	15,972	151,159	72,408	14	85	11	50	5,207	4,727	97	1,654	1,002	527	9,724	6,711
第一 流行病地方病及傳染病	計	85	5,030	4,458	59	3,489	3,005	7	83	75	6	589	498	—	—	—	13	869	880
	男	81	4,855	4,286	58	3,455	2,972	6	75	67	6	559	498	—	—	—	11	736	749
	女	4	175	172	1	34	33	1	8	8	—	—	—	—	—	—	2	133	131
第二 全身病	計	764	3,744	1,034	746	3,641	989	2	13	8	—	—	—	2	30	21	14	60	16
	男	758	3,702	1,034	740	3,599	989	2	13	8	—	—	—	2	30	21	14	60	16
	女	6	42	—	6	42	—	—	—	—	—	—	—	—	—	—	—	—	—
第三 神經系及感覺器ノ疾患	計	29,214	210,603	54,054	28,173	183,051	39,057	5	13	6	98	10,727	7,357	208	2,670	956	730	14,142	6,678
	男	28,774	206,046	52,720	27,760	179,049	37,949	5	13	6	97	10,547	7,303	202	2,645	956	710	13,792	6,506
	女	440	4,557	1,334	413	4,002	1,108	—	—	—	1	180	54	6	25	—	20	350	172
第四 血行器ノ疾患	計	36	269	105	30	227	60	3	15	—	—	—	—	1	1	—	2	26	45
	男	31	247	96	25	205	51	3	15	—	—	—	—	1	1	—	2	26	45
	女	5	22	9	5	22	9	—	—	—	—	—	—	—	—	—	—	—	—
第五 呼吸器ノ疾患	計	119	4,235	3,244	90	2,160	1,314	4	156	197	8	1,006	830	10	742	744	7	171	159
	男	116	4,195	3,237	88	2,156	1,307	3	120	197	8	1,006	830	10	742	744	7	171	159
	女	3	40	7	2	4	7	1	36	—	—	—	—	—	—	—	—	—	—
第六 消化器ノ疾患	計	844	8,837	1,320	762	7,031	1,064	5	49	23	5	496	183	13	95	11	59	1,166	39
	男	830	8,726	1,310	750	6,940	1,057	4	32	23	5	496	183	13	95	11	58	1,163	36
	女	14	111	10	12	91	7	1	17	—	—	—	—	—	—	—	1	3	3
第七 泌尿生殖器ノ疾患	計	10	483	152	8	301	95	1	2	1	1	180	56	—	—	—	—	—	—
	男	9	473	152	7	291	95	1	2	1	1	180	56	—	—	—	—	—	—
	女	1	10	—	1	10	—	—	—	—	—	—	—	—	—	—	—	—	—
第八 妊娠及産ニ因スル疾患	計	—	—	—	—	—	—	—	—	—	—	—	—	—	—	—	—	—	—
	男	—	—	—	—	—	—	—	—	—	—	—	—	—	—	—	—	—	—
	女	—	—	—	—	—	—	—	—	—	—	—	—	—	—	—	—	—	—
第九 皮膚及皮下組織ノ疾患	計	3,763	39,834	19,956	3,577	35,864	17,664	—	—	—	17	976	708	67	871	363	102	2,123	1,221
	男	1,487	22,065	10,571	1,344	18,533	8,459	—	—	—	7	811	668	39	615	248	97	2,106	1,196
	女	2,276	17,769	9,385	2,233	17,331	9,205	—	—	—	10	165	40	28	256	115	5	17	25
第十 骨及運動器ノ疾患	計	504	9,660	5,826	418	6,045	3,264	1	20	20	15	1,710	1,211	35	724	448	35	1,161	883
	男	469	9,020	5,645	386	5,463	3,083	1	20	20	15	1,710	1,211	34	721	448	33	1,106	883
	女	35	640	181	32	582	181	—	—	—	—	—	—	1	3	—	2	55	—
第十一 老衰	計	—	—	—	—	—	—	—	—	—	—	—	—	—	—	—	—	—	—
	男	—	—	—	—	—	—	—	—	—	—	—	—	—	—	—	—	—	—
	女	—	—	—	—	—	—	—	—	—	—	—	—	—	—	—	—	—	—
第十二 外因死傷	計	273,365	3,404,215	1,938,970	254,075	2,765,974	1,403,978	521	6,208	5,299	2,307	277,529	258,070	3,710	49,279	31,617	12,752	305,225	240,006
	男	259,490	3,259,773	1,865,230	240,809	2,636,954	1,342,141	510	6,184	5,296	2,268	272,667	253,437	3,648	47,909	30,730	12,255	296,059	233,626
	女	13,875	144,442	73,740	13,266	129,020	61,837	11	24	3	39	4,862	4,633	62	1,370	887	497	9,166	6,380
第十三 不明ノ疾患	計	12	329	329	9	104	72	—	—	—	1	166	180	1	18	37	1	41	40
	男	11	308	308	8	83	51	—	—	—	1	166	180	1	18	37	1	41	40
	女	1	21	21	1	21	21	—	—	—	—	—	—	—	—	—	—	—	—

療養ノ給付及傷病手當金ノ支給ヲ爲シタル疾病又ハ負傷ノ轉歸別（健康保險組合管掌）

第十五表（其ノ二）　業務外（大分類）　昭和十一年度

傷病ノ類別		總數 療養ノ給付ノ件數	總數 療養ノ給付ノ日數	總數 傷病手當金支給日數	治癒シタルモノ 療養ノ給付ノ件數	治癒シタルモノ 療養ノ給付ノ日數	治癒シタルモノ 傷病手當金支給日數	死亡シタルモノ 療養ノ給付ノ件數	死亡シタルモノ 療養ノ給付ノ日數
		件	日	日	件	日	日	件	日
總數	計	3,312,496	34,089,279	6,996,371	3,102,336	28,513,121	4,743,063	4,855	253,228
	男	1,941,520	23,435,337	4,846,664	1,789,360	19,390,859	3,284,819	2,876	128,298
	女	1,370,976	10,653,942	2,149,707	1,312,976	9,122,262	1,458,244	1,979	124,930
第一 流行病、地方病及傳染病	計	76,987	2,793,952	970,255	54,819	1,640,285	390,695	1,765	113,886
	男	65,822	2,383,347	670,855	47,682	1,477,118	287,836	864	50,169
	女	11,165	410,605	299,400	7,137	163,167	102,859	901	63,717
第二 全身病	計	605,116	4,961,892	984,286	581,600	4,530,029	814,049	258	11,210
	男	305,124	3,132,409	646,418	288,943	2,824,321	525,722	199	8,242
	女	299,992	1,829,483	337,868	292,657	1,705,708	288,327	59	2,968
第三 神經系及感覺器ノ疾患	計	515,916	6,467,209	900,218	471,220	5,273,926	624,473	345	9,330
	男	319,480	4,402,052	719,576	288,156	3,556,972	489,669	247	6,775
	女	196,436	2,065,157	180,642	183,064	1,716,954	134,804	96	2,555
第四 血行器ノ疾患	計	40,595	741,476	259,776	35,066	559,275	179,272	224	8,774
	男	27,977	569,325	204,261	23,590	427,049	141,730	169	6,219
	女	12,618	172,151	55,517	11,476	132,226	37,542	55	2,555
第五 呼吸器ノ疾患	計	255,976	4,491,832	1,647,527	224,730	3,255,686	935,362	1,271	66,607
	男	158,135	2,954,554	1,029,264	137,383	2,169,763	580,822	709	28,855
	女	97,841	1,527,278	618,263	87,347	1,085,923	354,540	562	37,752
第六 消化器ノ疾患	計	1,001,520	8,223,531	1,213,284	957,358	7,484,679	971,298	693	31,805
	男	630,378	6,005,207	890,111	597,133	5,424,781	711,752	467	19,309
	女	371,142	2,218,324	323,173	360,225	2,059,898	259,546	226	12,496
第七 泌尿生殖器ノ疾患	計	39,419	839,968	254,712	33,441	640,539	179,431	171	8,849
	男	21,301	539,575	145,038	17,329	399,390	97,060	127	6,508
	女	18,118	300,293	109,674	16,112	241,149	82,371	44	2,341
第八 妊娠及產ニ因スル疾患	計	2,253	35,361	19,812	1,967	30,008	17,075	15	185
	男	—	—	—	—	—	—	—	—
	女	2,253	35,361	19,812	1,967	30,008	17,075	15	185
第九 皮膚及皮下組織ノ疾患	計	405,252	3,166,967	321,074	387,313	2,911,829	286,977	29	785
	男	199,764	1,894,984	216,287	186,634	1,697,616	189,152	21	700
	女	205,488	1,271,983	104,787	200,679	1,214,213	97,825	8	85
第十 骨及運動器ノ疾患	計	69,110	616,111	177,969	65,670	527,577	129,382	19	1,266
	男	22,091	283,135	108,998	20,192	227,693	74,519	14	1,009
	女	47,019	332,976	68,971	45,478	299,884	54,863	5	257
第十一 老衰	計	3	234	40	3	234	40	—	—
	男	2	160	40	2	160	40	—	—
	女	1	74	—	1	74	—	—	—
第十二 外因死傷	計	299,620	1,755,652	246,336	288,510	1,654,650	214,216	65	531
	男	190,911	1,266,406	214,780	181,863	1,182,581	185,764	59	512
	女	108,709	489,246	31,556	106,642	472,069	28,452	6	19
第十三 不明ノ疾患	計	729	5,194	1,080	639	4,404	793	—	—
	男	535	4,183	1,036	449	3,415	753	—	—
	女	194	1,011	44	191	989	40	—	—

傷病手當金支給日數	治癒セサルモノ制限期間ヲ超エタルニ因リ給付ヲ止メタルモノ 療養ノ給付ノ件數	療養ノ給付ノ日數	傷病手當金支給日數	其ノ他ノ事由ニ因リ給付ヲ止メタルモノ 療養ノ給付ノ件數	療養ノ給付ノ日數	傷病手當金支給日數	未タ治癒セサルモノ 療養ノ給付ノ件數	療養ノ給付ノ日數	傷病手當金支給日數
日	件	日	日	件	日	日	件	日	日
232,641	15,781	1,643,072	1,016,769	61,400	1,059,346	262,293	128,124	2,620,512	741,803
118,606	11,431	1,159,654	707,273	45,485	785,609	204,060	92,368	1,970,917	591,906
114,035	4,350	483,418	309,496	15,915	273,737	58,233	35,756	649,595	209,899
108,277	3,906	426,352	285,300	5,365	179,015	52,707	11,132	434,414	133,276
49,387	3,086	324,756	198,569	4,753	155,695	40,213	9,437	375,619	94,850
58,890	820	101,596	86,731	612	23,330	12,494	1,695	58,795	38,426
9,473	727	82,358	56,608	7,230	107,879	32,820	15,301	230,416	71,336
6,940	524	57,969	39,011	5,184	77,903	26,415	10,274	163,974	48,330
2,533	203	24,389	17,597	2,046	29,976	6,405	5,027	66,442	23,006
8,475	3,876	356,318	124,378	12,967	226,343	37,597	27,508	601,292	105,295
6,347	2,649	244,552	103,795	8,984	157,486	33,546	19,444	436,267	86,219
2,128	1,227	111,766	20,583	3,983	68,857	4,051	8,064	165,025	19,076
7,328	511	53,597	33,925	1,664	34,954	9,516	3,130	84,876	29,737
5,133	387	39,428	25,410	1,312	27,407	7,617	2,519	69,222	24,371
2,195	124	14,169	8,515	352	7,547	1,899	611	15,654	5,366
59,695	4,032	457,913	363,524	8,104	199,838	71,541	17,839	501,788	217,405
25,972	2,675	291,406	229,428	5,370	127,994	50,665	11,998	336,536	142,377
33,723	1,357	166,507	134,096	2,734	71,844	20,876	5,841	165,252	75,028
29,308	1,393	142,870	85,162	13,972	163,544	31,415	23,104	400,633	96,101
17,411	1,098	110,083	63,367	10,590	128,916	25,631	21,090	322,118	71,950
11,897	295	32,787	21,795	3,382	34,628	5,784	7,014	78,515	24,151
7,586	517	52,653	31,063	1,820	41,586	8,924	3,470	96,241	27,708
5,368	365	36,364	18,659	1,044	27,446	5,740	2,436	69,867	18,181
2,218	152	16,289	12,374	776	14,140	3,184	1,034	26,374	9,527
142	11	541	460	124	1,610	644	136	3,017	1,491
—	—	—	—	—	—	—	—	—	—
142	11	541	460	124	1,610	644	136	3,017	1,491
652	432	33,580	8,210	5,726	63,828	5,647	11,752	156,945	19,588
589	373	27,171	6,936	4,683	51,968	5,079	8,053	117,529	14,529
63	59	6,409	1,272	1,043	11,860	568	3,699	39,416	5,059
1,386	233	26,324	20,673	989	16,718	6,160	2,199	44,226	20,368
1,153	174	18,668	15,339	590	9,994	4,195	1,121	25,771	13,792
233	59	7,656	5,334	399	6,724	1,965	1,078	18,455	6,576
—	—	—	—	—	—	—	—	—	—
—	—	—	—	—	—	—	—	—	—
—	—	—	—	—	—	—	—	—	—
319	141	10,382	7,249	3,372	23,678	5,311	7,532	66,411	19,241
306	98	9,073	6,510	2,910	20,462	4,952	5,976	53,778	17,248
13	43	1,309	739	462	3,216	359	1,556	12,633	1,993
—	2	184	217	67	353	11	21	253	59
—	2	184	217	65	348	7	20	236	59
—	—	—	—	2	5	4	1	17	—

療養ノ給付及傷病手當金ノ支給ヲ爲シタル疾病又ハ負傷ノ轉歸別（健康保險組合管掌）

第十五表（其ノ三）　工場法適用工場　業務上（大分類）　昭和十一年度

傷病ノ類別		總數 療養ノ給付ノ件數	總數 療養ノ給付ノ日數	總數 傷病手當金支給日數	治癒シタルモノ 療養ノ給付ノ件數	治癒シタルモノ 療養ノ給付ノ日數	治癒シタルモノ 傷病手當金支給日數	死亡シタルモノ 療養ノ給付ノ件數	死亡シタルモノ 療養ノ給付ノ日數	治癒セサルモ制限期間ヲ超エタルニ因リ給付ヲ止メタルモノ 傷病手當金支給日數	治癒セサルモ制限期間ヲ超エタルニ因リ給付ヲ止メタルモノ 療養ノ給付ノ件數	治癒セサルモ制限期間ヲ超エタルニ因リ給付ヲ止メタルモノ 療養ノ給付ノ日數	治癒セサルモ制限期間ヲ超エタルニ因リ給付ヲ止メタルモノ 傷病手當金支給日數	其ノ他ノ事由ニ因リ給付ヲ止メタルモノ 療養ノ給付ノ件數	其ノ他ノ事由ニ因リ給付ヲ止メタルモノ 療養ノ給付ノ日數	其ノ他ノ事由ニ因リ給付ヲ止メタルモノ 傷病手當金支給日數	未タ治癒セサルモノ 療養ノ給付ノ件數	未タ治癒セサルモノ 療養ノ給付ノ日數	未タ治癒セサルモノ 傷病手當金支給日數
		件	日	日	件	日	日	件	日	日	件	日	日	件	日	日	件	日	日
總數	計	212,225	1,916,099	699,857	201,783	1,692,466	544,342	155	1,593	1,427	708	71,433	59,930	1,733	25,307	14,430	7,847	125,300	79,728
	男	197,988	1,784,617	642,102	187,952	1,569,997	492,617	149	1,524	1,425	683	69,255	57,885	1,661	24,230	13,874	7,543	119,611	76,301
	女	14,238	131,482	57,755	13,831	122,469	51,725	6	69	2	25	2,178	2,045	72	1,077	556	304	5,689	3,427
第一 流行病、地方病及傳染病	計	16	489	354	12	381	243	1	37	29	1	5	6	—	—	—	2	66	76
	男	16	489	354	12	381	243	1	37	29	1	5	6	—	—	—	2	66	76
	女	—	—	—	—	—	—	—	—	—	—	—	—	—	—	—	—	—	—
第二 全身病	計	689	3,299	719	673	3,209	682	—	—	—	—	—	—	2	30	21	14	60	16
	男	683	3,257	719	667	3,167	682	—	—	—	—	—	—	2	30	21	14	60	16
	女	6	42	—	6	42	—	—	—	—	—	—	—	—	—	—	—	—	—
第三 神經系及感覺器ノ疾患	計	23,854	158,792	26,068	23,128	144,145	20,745	1	1	—	52	5,227	2,345	116	1,637	136	557	7,782	2,842
	男	23,511	155,485	25,442	22,808	141,283	20,251	1	1	—	51	5,047	2,291	110	1,612	136	541	7,542	2,764
	女	343	3,307	626	320	2,862	494	—	—	—	1	180	54	6	25	—	16	240	78
第四 血行器ノ疾患	計	23	182	82	19	154	38	1	1	—	—	—	—	1	1	—	2	26	44
	男	19	168	82	15	140	38	1	1	—	—	—	—	1	1	—	2	26	44
	女	4	14	—	4	14	—	—	—	—	—	—	—	—	—	—	—	—	—
第五 呼吸器ノ疾患	計	77	2,525	1,907	62	1,403	902	3	143	188	5	816	667	1	2	—	6	161	150
	男	74	2,485	1,900	60	1,399	895	2	107	188	5	816	667	1	2	—	6	161	150
	女	3	40	7	2	4	7	1	36	—	—	—	—	—	—	—	—	—	—
第六 消化器ノ疾患	計	477	5,113	471	420	3,947	249	5	49	23	2	154	171	12	84	—	38	879	28
	男	457	5,024	464	411	3,875	242	4	32	23	2	154	171	12	84	—	38	879	28
	女	10	89	7	9	72	7	1	17	—	—	—	—	—	—	—	—	—	—
第七 泌尿生殖器ノ疾患	計	7	119	62	6	117	61	1	2	1	—	—	—	—	—	—	—	—	—
	男	6	109	62	5	107	61	1	2	1	—	—	—	—	—	—	—	—	—
	女	1	10	—	1	10	—	—	—	—	—	—	—	—	—	—	—	—	—
第八 妊娠及産ニ因スル疾患	計	—	—	—	—	—	—	—	—	—	—	—	—	—	—	—	—	—	—
	男	—	—	—	—	—	—	—	—	—	—	—	—	—	—	—	—	—	—
	女	—	—	—	—	—	—	—	—	—	—	—	—	—	—	—	—	—	—
第九 皮膚及皮下組織ノ疾患	計	3,290	30,866	14,369	3,173	29,029	13,593	—	—	—	13	399	263	52	562	171	52	876	342
	男	1,022	13,204	5,055	948	11,805	4,459	—	—	—	3	234	223	24	306	56	47	859	317
	女	2,269	17,662	9,314	2,225	17,224	9,134	—	—	—	10	165	40	28	256	115	5	17	25
第十 骨及運動器ノ疾患	計	284	5,407	2,823	242	3,266	1,345	—	—	—	12	1,247	851	8	193	39	22	701	588
	男	258	4,906	2,678	218	2,820	1,200	—	—	—	12	1,247	851	8	193	39	20	646	588
	女	26	501	145	24	446	145	—	—	—	—	—	—	—	—	—	2	55	—
第十一 老衰	計	—	—	—	—	—	—	—	—	—	—	—	—	—	—	—	—	—	—
	男	—	—	—	—	—	—	—	—	—	—	—	—	—	—	—	—	—	—
	女	—	—	—	—	—	—	—	—	—	—	—	—	—	—	—	—	—	—
第十二 外因死傷	計	183,507	1,709,305	653,000	174,046	1,506,813	506,482	143	1,360	1,186	623	63,585	55,627	1,541	22,798	14,063	7,154	114,749	75,642
	男	171,930	1,599,488	605,344	162,806	1,405,018	464,544	139	1,344	1,184	609	61,752	53,676	1,503	22,002	13,622	6,873	109,372	72,318
	女	11,577	109,817	47,656	11,240	101,795	41,938	4	16	2	14	1,833	1,951	38	796	441	281	5,377	3,324
第十三 不明ノ疾患	計	2	2	2	2	2	2	—	—	—	—	—	—	—	—	—	—	—	—
	男	2	2	2	2	2	2	—	—	—	—	—	—	—	—	—	—	—	—
	女	—	—	—	—	—	—	—	—	—	—	—	—	—	—	—	—	—	—

療養ノ給付及傷病手當金ノ支給ヲ爲シタル疾病又ハ負傷ノ轉歸別（健康保險組合管掌）

第十五表（其ノ三）續　工場法適用工場　業務上（小分類）　昭和十一年度

傷病ノ類別		總數 療養ノ給付ノ件數	總數 療養ノ給付ノ日數	總數 傷病手當金支給日數	治癒シタルモノ 療養ノ給付ノ件數	治癒シタルモノ 療養ノ給付ノ日數	治癒シタルモノ 傷病手當金支給日數	死亡シタルモノ 療養ノ給付ノ件數	死亡シタルモノ 療養ノ給付ノ日數	治癒セサルモノ 療養ノ給付ノ件數	治癒セサルモノ 療養ノ給付ノ日數	治癒セサルモノ 傷病手當金支給日數	其ノ他ノ事由ニ因リ給付ヲ止メタルモノ 療養ノ給付ノ件數	其ノ他ノ事由ニ因リ給付ヲ止メタルモノ 療養ノ給付ノ日數	其ノ他ノ事由ニ因リ給付ヲ止メタルモノ 傷病手當金支給日數	未タ治癒セサルモノ 療養ノ給付ノ件數	未タ治癒セサルモノ 療養ノ給付ノ日數	未タ治癒セサルモノ 傷病手當金支給日數
		件	日	日	件	日	日	件	日	件	日	日	件	日	日	件	日	日
第一 流行病、地方病及傳染病	計	16	489	354	12	381	243	1	37	1	29	29	—	—	—	2	66	76
	男	16	489	354	12	381	243	1	37	1	29	29	—	—	—	2	66	76
	女	—	—	—	—	—	—	—	—	—	—	—	—	—	—	—	—	—
1 腸チフス	計	—	—	—	—	—	—	—	—	—	—	—	—	—	—	—	—	—
	男	—	—	—	—	—	—	—	—	—	—	—	—	—	—	—	—	—
	女	—	—	—	—	—	—	—	—	—	—	—	—	—	—	—	—	—
2 パラチフス	計	—	—	—	—	—	—	—	—	—	—	—	—	—	—	—	—	—
	男	—	—	—	—	—	—	—	—	—	—	—	—	—	—	—	—	—
	女	—	—	—	—	—	—	—	—	—	—	—	—	—	—	—	—	—
3 マラリア	計	1	23	19	1	23	19	—	—	—	—	—	—	—	—	—	—	—
	男	1	23	19	1	23	19	—	—	—	—	—	—	—	—	—	—	—
	女	—	—	—	—	—	—	—	—	—	—	—	—	—	—	—	—	—
4 痘瘡	計	—	—	—	—	—	—	—	—	—	—	—	—	—	—	—	—	—
	男	—	—	—	—	—	—	—	—	—	—	—	—	—	—	—	—	—
	女	—	—	—	—	—	—	—	—	—	—	—	—	—	—	—	—	—
5 麻疹	計	—	—	—	—	—	—	—	—	—	—	—	—	—	—	—	—	—
	男	—	—	—	—	—	—	—	—	—	—	—	—	—	—	—	—	—
	女	—	—	—	—	—	—	—	—	—	—	—	—	—	—	—	—	—
6 猩紅熱	計	—	—	—	—	—	—	—	—	—	—	—	—	—	—	—	—	—
	男	—	—	—	—	—	—	—	—	—	—	—	—	—	—	—	—	—
	女	—	—	—	—	—	—	—	—	—	—	—	—	—	—	—	—	—
7 ヂフテリヤ	計	—	—	—	—	—	—	—	—	—	—	—	—	—	—	—	—	—
	男	—	—	—	—	—	—	—	—	—	—	—	—	—	—	—	—	—
	女	—	—	—	—	—	—	—	—	—	—	—	—	—	—	—	—	—
8 流行性感冒	計	—	—	—	—	—	—	—	—	—	—	—	—	—	—	—	—	—
	男	—	—	—	—	—	—	—	—	—	—	—	—	—	—	—	—	—
	女	—	—	—	—	—	—	—	—	—	—	—	—	—	—	—	—	—
9 赤病	計	2	14	20	1	13	—	—	—	—	—	—	—	—	—	1	1	20
	男	2	14	20	1	13	—	—	—	—	—	—	—	—	—	1	1	20
	女	—	—	—	—	—	—	—	—	—	—	—	—	—	—	—	—	—
10 ペスト	計	—	—	—	—	—	—	—	—	—	—	—	—	—	—	—	—	—
	男	—	—	—	—	—	—	—	—	—	—	—	—	—	—	—	—	—
	女	—	—	—	—	—	—	—	—	—	—	—	—	—	—	—	—	—
11 丹毒	計	9	352	280	8	287	224	—	—	—	—	—	—	—	—	1	65	56
	男	9	352	280	8	287	224	—	—	—	—	—	—	—	—	1	65	56
	女	—	—	—	—	—	—	—	—	—	—	—	—	—	—	—	—	—
12 流行性腦脊髓炎	計	—	—	—	—	—	—	—	—	—	—	—	—	—	—	—	—	—
	男	—	—	—	—	—	—	—	—	—	—	—	—	—	—	—	—	—
	女	—	—	—	—	—	—	—	—	—	—	—	—	—	—	—	—	—
13 炭疽	計	—	—	—	—	—	—	—	—	—	—	—	—	—	—	—	—	—
	男	—	—	—	—	—	—	—	—	—	—	—	—	—	—	—	—	—
	女	—	—	—	—	—	—	—	—	—	—	—	—	—	—	—	—	—
14 肺結核	計	1	5	6	—	—	—	—	—	—	1	5	6	—	—	—	—	—
	男	1	5	6	—	—	—	—	—	—	1	5	6	—	—	—	—	—
	女	—	—	—	—	—	—	—	—	—	—	—	—	—	—	—	—	—
15 腸及腸膜ノ結核	計	—	—	—	—	—	—	—	—	—	—	—	—	—	—	—	—	—
	男	—	—	—	—	—	—	—	—	—	—	—	—	—	—	—	—	—
	女	—	—	—	—	—	—	—	—	—	—	—	—	—	—	—	—	—
16 黴毒	計	—	—	—	—	—	—	—	—	—	—	—	—	—	—	—	—	—
	男	—	—	—	—	—	—	—	—	—	—	—	—	—	—	—	—	—
	女	—	—	—	—	—	—	—	—	—	—	—	—	—	—	—	—	—
17 軟性下疳	計	—	—	—	—	—	—	—	—	—	—	—	—	—	—	—	—	—
	男	—	—	—	—	—	—	—	—	—	—	—	—	—	—	—	—	—
	女	—	—	—	—	—	—	—	—	—	—	—	—	—	—	—	—	—

療養ノ給付及傷病手當金ノ支給ヲ爲シタル疾病又ハ負傷ノ轉歸別（健康保險組合管掌）

工場法 適用工場

第十五表（其ノ三）續　　業務上（小分類）　　昭和十一年度

傷病ノ類別		總數 療養ノ給付ノ件數	總數 療養ノ給付ノ日數	總數 傷病手當金支給日數	治癒シタルモノ 療養ノ給付ノ件數	治癒シタルモノ 療養ノ給付ノ日數	治癒シタルモノ 傷病手當金支給日數	死亡シタルモノ 療養ノ給付ノ件數	死亡シタルモノ 療養ノ給付ノ日數	治癒セサルモ制限期間ヲ超エタルニ因リ給付ヲ止メタルモノ 療養ノ給付ノ件數	治癒セサルモ制限期間ヲ超エタルニ因リ給付ヲ止メタルモノ 療養ノ給付ノ日數	治癒セサルモ制限期間ヲ超エタルニ因リ給付ヲ止メタルモノ 傷病手當金支給日數	其ノ他ノ事由ニ因リ給付ヲ止メタルモノ 療養ノ給付ノ件數	其ノ他ノ事由ニ因リ給付ヲ止メタルモノ 療養ノ給付ノ日數	其ノ他ノ事由ニ因リ給付ヲ止メタルモノ 傷病手當金支給日數	未タ治癒セサルモノ 療養ノ給付ノ件數	未タ治癒セサルモノ 療養ノ給付ノ日數	未タ治癒セサルモノ 傷病手當金支給日數
		件	日	日	件	日	日	件	日	件	日	日	件	日	日	件	日	日
18 痢	計	—	—	—	—	—	—	—	—	—	—	—	—	—	—	—	—	—
	男	—	—	—	—	—	—	—	—	—	—	—	—	—	—	—	—	—
	女	—	—	—	—	—	—	—	—	—	—	—	—	—	—	—	—	—
19 其ノ他ノ流行病、地方病及傳染病	計	3	95	29	2	58	—	1	37	—	—	—	—	—	—	—	—	—
	男	3	95	29	2	58	—	1	37	—	—	—	—	—	—	—	—	—
	女	—	—	—	—	—	—	—	—	—	—	—	—	—	—	—	—	—
第二 全身病	計	689	3,299	719	673	3,209	682	—	—	—	—	—	—	—	—	—	—	—
	男	683	3,257	719	667	3,167	682	—	—	—	—	—	—	—	—	—	—	—
	女	6	42	—	6	42	—	—	—	—	—	—	—	—	—	—	—	—
20 惡性腫瘍	計	148	612	168	148	612	168	—	—	—	—	—	—	—	—	—	—	—
	男	148	612	168	148	612	168	—	—	—	—	—	—	—	—	—	—	—
	女	—	—	—	—	—	—	—	—	—	—	—	—	—	—	—	—	—
21 良性腫瘍（女子生殖器ノ腫瘍ヲ除ク）	計	31	434	165	30	398	154	—	—	—	—	—	—	—	—	—	—	—
	男	29	421	165	28	385	154	—	—	—	—	—	—	—	—	—	—	—
	女	2	13	—	2	13	—	—	—	—	—	—	—	—	—	—	—	—
22 急性關節レウマチス	計	2	32	—	2	32	—	—	—	—	—	—	—	—	—	—	—	—
	男	2	32	—	2	32	—	—	—	—	—	—	—	—	—	—	—	—
	女	—	—	—	—	—	—	—	—	—	—	—	—	—	—	—	—	—
23 慢性レウマチス及痛風	計	2	27	—	2	27	—	—	—	—	—	—	—	—	—	—	—	—
	男	1	3	—	1	3	—	—	—	—	—	—	—	—	—	—	—	—
	女	1	24	—	1	24	—	—	—	—	—	—	—	—	—	—	—	—
24 脚氣	計	—	—	—	—	—	—	—	—	—	—	—	—	—	—	—	—	—
	男	—	—	—	—	—	—	—	—	—	—	—	—	—	—	—	—	—
	女	—	—	—	—	—	—	—	—	—	—	—	—	—	—	—	—	—
25 糖尿病	計	—	—	—	—	—	—	—	—	—	—	—	—	—	—	—	—	—
	男	—	—	—	—	—	—	—	—	—	—	—	—	—	—	—	—	—
	女	—	—	—	—	—	—	—	—	—	—	—	—	—	—	—	—	—
26 貧血病及衰弱病	計	1	10	7	1	10	7	—	—	—	—	—	—	—	—	—	—	—
	男	1	10	7	1	10	7	—	—	—	—	—	—	—	—	—	—	—
	女	—	—	—	—	—	—	—	—	—	—	—	—	—	—	—	—	—
27 アルコール中毒	計	—	—	—	—	—	—	—	—	—	—	—	—	—	—	—	—	—
	男	—	—	—	—	—	—	—	—	—	—	—	—	—	—	—	—	—
	女	—	—	—	—	—	—	—	—	—	—	—	—	—	—	—	—	—
27—2 瘧	計	—	—	—	—	—	—	—	—	—	—	—	—	—	—	—	—	—
	男	—	—	—	—	—	—	—	—	—	—	—	—	—	—	—	—	—
	女	—	—	—	—	—	—	—	—	—	—	—	—	—	—	—	—	—
28 其ノ他ノ全身病	計	505	2,184	379	490	2,130	353	—	—	—	—	—	2	30	21	13	24	5
	男	502	2,179	379	487	2,125	353	—	—	—	—	—	2	30	21	13	24	5
	女	3	5	—	3	5	—	—	—	—	—	—	—	—	—	—	—	—
第三 神經系及感覺器ノ疾患	計	23,854	158,792	26,068	23,128	144,145	20,745	1	1	—	52	5,227	2,345	116	1,637	136	557	7,782	2,842
	男	23,511	155,485	25,442	22,808	141,283	20,251	1	1	—	51	5,047	2,291	110	1,612	136	541	7,542	2,764
	女	343	3,307	626	320	2,862	494	—	—	—	1	180	54	6	25	—	16	240	78
29 腦膜炎	計	—	—	—	—	—	—	—	—	—	—	—	—	—	—	—	—	—
	男	—	—	—	—	—	—	—	—	—	—	—	—	—	—	—	—	—
	女	—	—	—	—	—	—	—	—	—	—	—	—	—	—	—	—	—
30 腦出血	計	—	—	—	—	—	—	—	—	—	—	—	—	—	—	—	—	—
	男	—	—	—	—	—	—	—	—	—	—	—	—	—	—	—	—	—
	女	—	—	—	—	—	—	—	—	—	—	—	—	—	—	—	—	—
31 腦卒中	計	4	34	29	3	18	14	—	—	—	—	—	—	—	—	1	16	15
	男	4	34	29	3	18	14	—	—	—	—	—	—	—	—	1	16	15
	女	—	—	—	—	—	—	—	—	—	—	—	—	—	—	—	—	—
32 神經炎	計	2	42	—	2	42	—	—	—	—	—	—	—	—	—	—	—	—
	男	2	42	—	2	42	—	—	—	—	—	—	—	—	—	—	—	—
	女	—	—	—	—	—	—	—	—	—	—	—	—	—	—	—	—	—
33 腦軟化	計	1	54	—	1	54	—	—	—	—	—	—	—	—	—	—	—	—
	男	1	54	—	1	54	—	—	—	—	—	—	—	—	—	—	—	—
	女	—	—	—	—	—	—	—	—	—	—	—	—	—	—	—	—	—

療養ノ給付及傷病手當金ノ支給ヲ爲シタル疾病又ハ負傷ノ轉歸別（健康保險組合管掌）

第十五表（其ノ三）續　工場法適用工場　業務上（小分類）　昭和十一年度

傷病ノ類別		總數 療養ノ給付ノ件數	總數 療養ノ給付ノ日數	總數 傷病手當金支給日數	治癒シタルモノ 療養ノ給付ノ件數	治癒シタルモノ 療養ノ給付ノ日數	治癒シタルモノ 傷病手當金支給日數	死亡シタルモノ 療養ノ給付ノ件數	死亡シタルモノ 療養ノ給付ノ日數	治癒セサルモ制限期間ヲ超エタルニ因リ給付ヲ止メタルモノ 傷病手當金支給日數	治癒セサルモ制限期間ヲ超エタルニ因リ給付ヲ止メタルモノ 療養ノ給付ノ件數	治癒セサルモ制限期間ヲ超エタルニ因リ給付ヲ止メタルモノ 療養ノ給付ノ日數	治癒セサルモ制限期間ヲ超エタルニ因リ給付ヲ止メタルモノ 傷病手當金支給日數	其ノ他ノ事由ニ因リ給付ヲ止メタルモノ 療養ノ給付ノ件數	其ノ他ノ事由ニ因リ給付ヲ止メタルモノ 療養ノ給付ノ日數	其ノ他ノ事由ニ因リ給付ヲ止メタルモノ 傷病手當金支給日數	未タ治癒セサルモノ 療養ノ給付ノ件數	未タ治癒セサルモノ 療養ノ給付ノ日數	未タ治癒セサルモノ 傷病手當金支給日數
		件	日	圓	件	日	圓	件	日	圓	件	日	圓	件	日	圓	件	日	圓
34 神經痛（齒ノ神經痛ヲ除ク）	計	141	2,665	1,074	128	1,839	660	—	—	—	5	455	275	1	170	—	7	201	139
	男	125	2,454	1,002	115	1,689	588	—	—	—	5	455	275	1	170	—	4	140	139
	女	16	211	72	13	150	72	—	—	—	—	—	—	—	—	—	3	61	—
35 ヒステリー	計	—	—	—	—	—	—	—	—	—	—	—	—	—	—	—	—	—	—
	男	—	—	—	—	—	—	—	—	—	—	—	—	—	—	—	—	—	—
	女	—	—	—	—	—	—	—	—	—	—	—	—	—	—	—	—	—	—
36 神經衰弱	計	30	1,504	326	26	1,385	301	—	—	—	—	—	—	2	30	—	2	89	25
	男	24	1,324	280	21	1,209	255	—	—	—	—	—	—	1	26	—	2	89	25
	女	6	180	46	5	176	46	—	—	—	—	—	—	1	4	—	—	—	—
37 眼及其ノ附屬器ノ疾患（トラホームヲ除ク）	計	23,581	152,058	23,912	22,887	138,877	19,253	—	—	—	46	4,741	2,070	111	1,423	136	537	7,017	2,453
	男	23,264	149,329	23,415	22,589	136,528	18,888	—	—	—	45	4,561	2,016	106	1,402	136	524	6,838	2,375
	女	317	2,729	497	298	2,349	365	—	—	—	1	180	54	5	21	—	13	179	78
38 トラホーム	計	1	3	1	1	3	1	—	—	—	—	—	—	—	—	—	—	—	—
	男	1	3	1	1	3	1	—	—	—	—	—	—	—	—	—	—	—	—
	女	—	—	—	—	—	—	—	—	—	—	—	—	—	—	—	—	—	—
39 耳及乳嘴竇ノ疾患	計	57	898	159	47	618	58	—	—	—	1	31	—	1	9	—	8	240	101
	男	57	898	159	47	618	58	—	—	—	1	31	—	1	9	—	8	240	101
	女	—	—	—	—	—	—	—	—	—	—	—	—	—	—	—	—	—	—
40 精神病	計	—	—	—	—	—	—	—	—	—	—	—	—	—	—	—	—	—	—
	男	—	—	—	—	—	—	—	—	—	—	—	—	—	—	—	—	—	—
	女	—	—	—	—	—	—	—	—	—	—	—	—	—	—	—	—	—	—
41 其ノ他ノ神經系ノ疾患	計	37	1,534	567	33	1,309	458	1	1	—	—	—	—	1	5	—	2	219	109
	男	33	1,347	556	29	1,122	447	1	1	—	—	—	—	1	5	—	2	219	109
	女	4	187	11	4	187	11	—	—	—	—	—	—	—	—	—	—	—	—
第四 血行器ノ疾患	計	23	182	82	19	154	38	1	1	—	—	—	—	1	1	—	2	26	44
	男	19	168	82	15	140	38	1	1	—	—	—	—	1	1	—	2	26	44
	女	4	14	—	4	14	—	—	—	—	—	—	—	—	—	—	—	—	—
42 痔核	計	—	—	—	—	—	—	—	—	—	—	—	—	—	—	—	—	—	—
	男	—	—	—	—	—	—	—	—	—	—	—	—	—	—	—	—	—	—
	女	—	—	—	—	—	—	—	—	—	—	—	—	—	—	—	—	—	—
43 心臟ノ器質的疾患	計	2	4	—	1	3	—	1	1	—	—	—	—	—	—	—	—	—	—
	男	2	4	—	1	3	—	1	1	—	—	—	—	—	—	—	—	—	—
	女	—	—	—	—	—	—	—	—	—	—	—	—	—	—	—	—	—	—
44 其ノ他ノ血行器ノ疾患	計	21	178	82	18	151	38	—	—	—	—	—	—	1	1	—	2	26	44
	男	17	164	82	14	137	38	—	—	—	—	—	—	1	1	—	2	26	44
	女	4	14	—	4	14	—	—	—	—	—	—	—	—	—	—	—	—	—
第五 呼吸器ノ疾患	計	77	2,525	1,907	62	1,403	902	3	143	188	5	816	667	1	2	—	6	161	150
	男	74	2,485	1,900	60	1,399	895	2	107	188	5	816	667	1	2	—	6	161	150
	女	3	40	7	2	4	7	1	36	—	—	—	—	—	—	—	—	—	—
45 鼻腔及其ノ附屬器ノ疾患	計	13	98	3	13	98	3	—	—	—	—	—	—	—	—	—	—	—	—
	男	12	96	2	12	96	2	—	—	—	—	—	—	—	—	—	—	—	—
	女	1	2	1	1	2	1	—	—	—	—	—	—	—	—	—	—	—	—
46 喉頭ノ疾患	計	7	66	8	5	60	8	—	—	—	—	—	—	1	2	—	1	4	—
	男	6	64	2	4	58	2	—	—	—	—	—	—	1	2	—	1	4	—
	女	1	2	6	1	2	6	—	—	—	—	—	—	—	—	—	—	—	—
47 急性氣管支炎	計	21	221	62	19	189	54	—	—	—	—	—	—	—	—	—	2	32	8
	男	21	221	62	19	189	54	—	—	—	—	—	—	—	—	—	2	32	8
	女	—	—	—	—	—	—	—	—	—	—	—	—	—	—	—	—	—	—
48 慢性氣管支炎	計	—	—	—	—	—	—	—	—	—	—	—	—	—	—	—	—	—	—
	男	—	—	—	—	—	—	—	—	—	—	—	—	—	—	—	—	—	—
	女	—	—	—	—	—	—	—	—	—	—	—	—	—	—	—	—	—	—
49 氣管支肺炎	計	—	—	—	—	—	—	—	—	—	—	—	—	—	—	—	—	—	—
	男	—	—	—	—	—	—	—	—	—	—	—	—	—	—	—	—	—	—
	女	—	—	—	—	—	—	—	—	—	—	—	—	—	—	—	—	—	—
50 肺炎	計	2	133	83	2	133	83	—	—	—	—	—	—	—	—	—	—	—	—
	男	2	133	83	2	133	83	—	—	—	—	—	—	—	—	—	—	—	—
	女	—	—	—	—	—	—	—	—	—	—	—	—	—	—	—	—	—	—

療養ノ給付及傷病手當金ノ支給ヲ爲シタル疾病又ハ負傷ノ轉歸別（健康保險組合管掌）

第十五表（其ノ三）續　工場法適用工場　業務　上（小分類）　昭和十一年度

傷病ノ類別		總數 療養ノ給付ノ件數	總數 療養ノ給付ノ日數	總數 傷病手當金支給日數	治癒シタルモノ 療養ノ給付ノ件數	治癒シタルモノ 療養ノ給付ノ日數	治癒シタルモノ 傷病手當金支給日數	死亡シタルモノ 療養ノ給付ノ件數	死亡シタルモノ 療養ノ給付ノ日數	治癒セサルモノ 療養ノ給付ノ件數	治癒セサルモノ 療養ノ給付ノ日數	治癒セサルモノ 傷病手當金支給日數	其ノ他ノ事由ニ因リ療養ノ給付ヲ止メタルモノ 療養ノ給付ノ件數	其ノ他ノ事由ニ因リ療養ノ給付ヲ止メタルモノ 療養ノ給付ノ日數	其ノ他ノ事由ニ因リ療養ノ給付ヲ止メタルモノ 傷病手當金支給日數	未タ治癒セサルモノ 療養ノ給付ノ件數	未タ治癒セサルモノ 療養ノ給付ノ日數	未タ治癒セサルモノ 傷病手當金支給日數
		件	日	日	件	日	日	件	日	件	日	日	件	日	日	件	日	日
51 肋膜炎	計	30	1,898	1,655	21	912	754	2	46	2	124	142	—	—	—	—	—	—
	男	29	1,862	1,655	21	912	754	1	10	2	124	142	—	—	—	—	—	—
	女	1	36	—	—	—	—	1	36	—	—	—	—	—	—	—	—	—
52 其ノ他ノ呼吸器ノ疾患	計	4	109	96	2	11	—	1	97	—	—	—	—	—	—	—	—	—
	男	4	109	96	2	11	—	1	97	—	—	—	—	—	—	—	—	—
	女	—	—	—	—	—	—	—	—	—	—	—	—	—	—	—	—	—
第六 消化器ノ疾患	計	477	5,113	471	420	3,947	249	5	49	23	879	28	12	84	—	38	879	28
	男	467	5,024	464	411	3,875	242	4	32	23	879	28	12	84	—	38	879	28
	女	10	89	7	9	72	7	1	17	—	—	—	—	—	—	—	—	—
53 口腔及其ノ附屬器ノ疾患（齒牙及齒槽ノ疾患ヲ除ク）	計	2	32	11	1	15	11	1	17	—	—	—	—	—	—	—	—	—
	男	1	15	11	1	15	11	—	—	—	—	—	—	—	—	—	—	—
	女	1	17	—	—	—	—	1	17	—	—	—	—	—	—	—	—	—
54 胃カタル	計	2	29	171	1	4	—	—	—	—	—	—	1	25	171	—	—	—
	男	2	29	171	1	4	—	—	—	—	—	—	1	25	171	—	—	—
	女	—	—	—	—	—	—	—	—	—	—	—	—	—	—	—	—	—
55 腸カタル及下痢	計	—	—	—	—	—	—	—	—	—	—	—	—	—	—	—	—	—
	男	—	—	—	—	—	—	—	—	—	—	—	—	—	—	—	—	—
	女	—	—	—	—	—	—	—	—	—	—	—	—	—	—	—	—	—
56 十二指腸蟲病	計	—	—	—	—	—	—	—	—	—	—	—	—	—	—	—	—	—
	男	—	—	—	—	—	—	—	—	—	—	—	—	—	—	—	—	—
	女	—	—	—	—	—	—	—	—	—	—	—	—	—	—	—	—	—
57 其ノ他ノ腸ノ寄生蟲病	計	—	—	—	—	—	—	—	—	—	—	—	—	—	—	—	—	—
	男	—	—	—	—	—	—	—	—	—	—	—	—	—	—	—	—	—
	女	—	—	—	—	—	—	—	—	—	—	—	—	—	—	—	—	—
58 盲腸突起炎及盲腸炎	計	—	—	—	—	—	—	—	—	—	—	—	—	—	—	—	—	—
	男	—	—	—	—	—	—	—	—	—	—	—	—	—	—	—	—	—
	女	—	—	—	—	—	—	—	—	—	—	—	—	—	—	—	—	—
59 脱腸及腸管閉塞	計	—	—	—	—	—	—	—	—	—	—	—	—	—	—	—	—	—
	男	—	—	—	—	—	—	—	—	—	—	—	—	—	—	—	—	—
	女	—	—	—	—	—	—	—	—	—	—	—	—	—	—	—	—	—
60 其ノ他ノ腸ノ疾患	計	—	—	—	—	—	—	—	—	—	—	—	—	—	—	—	—	—
	男	—	—	—	—	—	—	—	—	—	—	—	—	—	—	—	—	—
	女	—	—	—	—	—	—	—	—	—	—	—	—	—	—	—	—	—
61 肝臟硬化	計	—	—	—	—	—	—	—	—	—	—	—	—	—	—	—	—	—
	男	—	—	—	—	—	—	—	—	—	—	—	—	—	—	—	—	—
	女	—	—	—	—	—	—	—	—	—	—	—	—	—	—	—	—	—
62 盲腸炎	計	7	28	—	7	28	—	—	—	—	—	—	—	—	—	—	—	—
	男	7	28	—	7	28	—	—	—	—	—	—	—	—	—	—	—	—
	女	—	—	—	—	—	—	—	—	—	—	—	—	—	—	—	—	—
63 口内炎	計	1	8	—	1	8	—	—	—	—	—	—	—	—	—	—	—	—
	男	1	8	—	1	8	—	—	—	—	—	—	—	—	—	—	—	—
	女	—	—	—	—	—	—	—	—	—	—	—	—	—	—	—	—	—
64 顎骨及其ノ周圍ノ組織ノ疾患	計	10	62	22	9	55	22	—	—	—	—	—	—	—	—	—	—	—
	男	7	47	19	6	40	19	—	—	—	—	—	—	—	—	1	7	—
	女	3	15	3	3	15	3	—	—	—	—	—	—	—	—	1	7	—
65 齒牙硬組織ノ疾患	計	283	3,375	125	244	2,447	99	—	—	—	1	129	—	6	61	—	32	738	26
	男	281	3,348	121	242	2,420	95	—	—	—	1	129	—	6	61	—	32	738	26
	女	2	27	4	2	27	4	—	—	—	—	—	—	—	—	—	—	—	—
66 齒髓ノ疾患	計	27	215	11	27	215	11	—	—	—	—	—	—	—	—	—	—	—	—
	男	23	185	11	23	185	11	—	—	—	—	—	—	—	—	—	—	—	—
	女	4	30	—	4	30	—	—	—	—	—	—	—	—	—	—	—	—	—
67 齒根膜ノ疾患	計	133	1,221	37	124	1,068	37	—	—	—	—	—	—	4	15	—	5	138	—
	男	133	1,221	37	124	1,068	37	—	—	—	—	—	—	4	15	—	5	138	—
	女	—	—	—	—	—	—	—	—	—	—	—	—	—	—	—	—	—	—
68 齒ノ神經痛	計	1	2	—	1	2	—	—	—	—	—	—	—	—	—	—	—	—	—
	男	1	2	—	1	2	—	—	—	—	—	—	—	—	—	—	—	—	—
	女	—	—	—	—	—	—	—	—	—	—	—	—	—	—	—	—	—	—

療養ノ給付及傷病手當金ノ支給ヲ爲シタル疾病又ハ負傷ノ轉歸別（健康保險組合管掌）

第十五表（其ノ三）續　工場法　業務　適用工場　上（小分類）　昭和十一年度

傷病ノ類別		總數 療養ノ給付ノ件數	總數 療養ノ給付ノ日數	總數 傷病手當金支給日數	治癒シタルモノ 療養ノ給付ノ件數	治癒シタルモノ 療養ノ給付ノ日數	治癒シタルモノ 傷病手當金支給日數	死亡シタルモノ 療養ノ給付ノ件數	死亡シタルモノ 療養ノ給付ノ日數	治癒セサルモ制限期間ヲ超エタルニ因リ給付ヲ止メタルモノ 傷病手當金支給日數	治癒セサルモ制限期間ヲ超エタルニ因リ給付ヲ止メタルモノ 療養ノ給付ノ件數	治癒セサルモ制限期間ヲ超エタルニ因リ給付ヲ止メタルモノ 療養ノ給付ノ日數	治癒セサルモ制限期間ヲ超エタルニ因リ給付ヲ止メタルモノ 傷病手當金支給日數	其ノ他ノ事由ニ因リ給付ヲ止メタルモノ 療養ノ給付ノ件數	其ノ他ノ事由ニ因リ給付ヲ止メタルモノ 療養ノ給付ノ日數	其ノ他ノ事由ニ因リ給付ヲ止メタルモノ 傷病手當金支給日數	未タ治癒セサルモノ 療養ノ給付ノ件數	未タ治癒セサルモノ 療養ノ給付ノ日數	未タ治癒セサルモノ 傷病手當金支給日數
		件	日	日	件	日	日	件	日	日	件	日	日	件	日	日	件	日	日
69 其ノ他ノ消化器ノ疾患	計	11	141	94	5	105	69	4	32	23	—	—	—	1	1	—	1	3	2
	男	11	141	94	5	105	69	4	32	23	—	—	—	1	1	—	1	3	2
	女	—	—	—	—	—	—	—	—	—	—	—	—	—	—	—	—	—	—
第七 泌尿生殖器ノ疾患	計	7	119	62	6	117	61	1	2	1	—	—	—	—	—	—	—	—	—
	男	6	109	62	5	107	61	1	2	1	—	—	—	—	—	—	—	—	—
	女	1	10	—	1	10	—	—	—	—	—	—	—	—	—	—	—	—	—
70 急性腎臓炎	計	2	3	1	1	1	—	1	2	1	—	—	—	—	—	—	—	—	—
	男	2	3	1	1	1	—	1	2	1	—	—	—	—	—	—	—	—	—
	女	—	—	—	—	—	—	—	—	—	—	—	—	—	—	—	—	—	—
71 慢性腎臓炎（ブライト氏病）	計	—	—	—	—	—	—	—	—	—	—	—	—	—	—	—	—	—	—
	男	—	—	—	—	—	—	—	—	—	—	—	—	—	—	—	—	—	—
	女	—	—	—	—	—	—	—	—	—	—	—	—	—	—	—	—	—	—
72 女子生殖器ノ良性腫瘍及其ノ他ノ疾患	計	—	—	—	—	—	—	—	—	—	—	—	—	—	—	—	—	—	—
	男	—	—	—	—	—	—	—	—	—	—	—	—	—	—	—	—	—	—
	女	—	—	—	—	—	—	—	—	—	—	—	—	—	—	—	—	—	—
73 其ノ他ノ泌尿生殖器ノ疾患	計	5	116	61	5	116	61	—	—	—	—	—	—	—	—	—	—	—	—
	男	4	106	61	4	106	61	—	—	—	—	—	—	—	—	—	—	—	—
	女	1	10	—	1	10	—	—	—	—	—	—	—	—	—	—	—	—	—
第八 姙娠及產ニ因スル疾患	計	—	—	—	—	—	—	—	—	—	—	—	—	—	—	—	—	—	—
	男	—	—	—	—	—	—	—	—	—	—	—	—	—	—	—	—	—	—
	女	—	—	—	—	—	—	—	—	—	—	—	—	—	—	—	—	—	—
74 產褥熱	計	—	—	—	—	—	—	—	—	—	—	—	—	—	—	—	—	—	—
	男	—	—	—	—	—	—	—	—	—	—	—	—	—	—	—	—	—	—
	女	—	—	—	—	—	—	—	—	—	—	—	—	—	—	—	—	—	—
75 其ノ他ノ姙娠及產ニ因スル疾患	計	—	—	—	—	—	—	—	—	—	—	—	—	—	—	—	—	—	—
	男	—	—	—	—	—	—	—	—	—	—	—	—	—	—	—	—	—	—
	女	—	—	—	—	—	—	—	—	—	—	—	—	—	—	—	—	—	—
第九 皮膚及皮下組織ノ疾患	計	3,290	30,866	14,369	3,173	29,029	13,593	—	—	—	13	399	263	52	562	171	52	876	342
	男	1,022	13,204	5,055	948	11,805	4,459	—	—	—	3	234	223	24	306	56	47	859	317
	女	2,268	17,662	9,314	2,225	17,224	9,134	—	—	—	10	165	40	28	256	115	5	17	25
76 痍疽	計	23	280	83	20	234	83	—	—	—	—	—	—	2	36	—	1	10	—
	男	14	148	51	11	102	51	—	—	—	—	—	—	2	36	—	1	10	—
	女	9	132	32	9	132	32	—	—	—	—	—	—	—	—	—	—	—	—
77 癌及肉瘤	計	9	102	34	8	79	26	—	—	—	—	—	—	1	23	6	—	—	2
	男	8	99	34	7	76	26	—	—	—	—	—	—	1	23	6	—	—	2
	女	1	3	—	1	3	—	—	—	—	—	—	—	—	—	—	—	—	—
78 蜂窩織炎及急性膿瘍	計	622	7,428	3,386	596	6,999	3,092	—	—	—	1	75	131	5	90	25	20	264	138
	男	309	4,607	2,407	288	4,195	2,138	—	—	—	1	75	131	5	90	25	15	247	113
	女	313	2,821	979	308	2,804	954	—	—	—	—	—	—	—	—	—	5	17	25
79 白癬禿頭病及疥癬	計	9	111	24	9	111	24	—	—	—	—	—	—	—	—	—	—	—	—
	男	9	111	24	9	111	24	—	—	—	—	—	—	—	—	—	—	—	—
	女	—	—	—	—	—	—	—	—	—	—	—	—	—	—	—	—	—	—
80 濕疹	計	233	2,587	268	228	2,525	252	—	—	—	—	—	—	2	37	12	3	25	4
	男	97	1,489	243	92	1,427	227	—	—	—	—	—	—	2	37	12	3	25	4
	女	136	1,098	25	136	1,098	25	—	—	—	—	—	—	—	—	—	—	—	—
81 其ノ他ノ皮膚及皮下組織ノ疾患	計	2,394	20,358	10,574	2,312	19,081	10,116	—	—	—	12	324	132	42	376	128	28	577	198
	男	585	6,750	2,296	541	5,894	1,993	—	—	—	2	159	92	14	120	13	28	577	198
	女	1,809	13,608	8,278	1,771	13,187	8,123	—	—	—	10	165	40	28	256	115	—	—	—
第十 骨及運動器ノ疾患	計	284	5,407	2,823	242	3,266	1,345	—	—	—	12	1,247	851	8	193	39	22	701	588
	男	258	4,906	2,678	218	2,820	1,200	—	—	—	12	1,247	851	8	193	39	20	646	588
	女	26	501	145	24	446	145	—	—	—	—	—	—	—	—	—	2	55	—
82 關節ノ疾患	計	102	2,478	1,154	82	1,485	610	—	—	—	7	591	261	3	68	6	10	334	277
	男	96	2,349	1,104	76	1,356	560	—	—	—	7	591	261	3	68	6	10	334	277
	女	6	129	50	6	129	50	—	—	—	—	—	—	—	—	—	—	—	—
83 其ノ他ノ骨及運動器ノ疾患	計	182	2,929	1,669	160	1,781	735	—	—	—	5	656	590	5	125	33	12	367	311
	男	162	2,557	1,574	142	1,464	640	—	—	—	5	656	590	5	125	33	10	312	311
	女	20	372	95	18	317	95	—	—	—	—	—	—	—	—	—	2	55	—
第十一 老衰	計	—	—	—	—	—	—	—	—	—	—	—	—	—	—	—	—	—	—
	男	—	—	—	—	—	—	—	—	—	—	—	—	—	—	—	—	—	—
	女	—	—	—	—	—	—	—	—	—	—	—	—	—	—	—	—	—	—

療養ノ給付及傷病手當金ノ支給ヲ爲シタル疾病又ハ負傷ノ轉歸別（健康保險組合管掌）

工場法 適用工場

第十五表（其ノ三）續　　業務　　上（小分類）　　昭和十一年度

傷病ノ類別		總數 療養ノ給付ノ件數	總數 療養ノ給付ノ日數	總數 傷病手當金支給日數	治癒シタルモノ 療養ノ給付ノ件數	治癒シタルモノ 療養ノ給付ノ日數	治癒シタルモノ 傷病手當金支給日數	死亡シタルモノ 療養ノ給付ノ件數	死亡シタルモノ 療養ノ給付ノ日數	治癒セサルモ制限期間ヲ超エタルニ因リ給付ヲ止メタルモノ 療養ノ給付ノ件數	治癒セサルモ制限期間ヲ超エタルニ因リ給付ヲ止メタルモノ 療養ノ給付ノ日數	治癒セサルモ制限期間ヲ超エタルニ因リ給付ヲ止メタルモノ 傷病手當金支給日數	其ノ他ノ事由ニ因リ給付ヲ止メタルモノ 療養ノ給付ノ件數	其ノ他ノ事由ニ因リ給付ヲ止メタルモノ 療養ノ給付ノ日數	其ノ他ノ事由ニ因リ給付ヲ止メタルモノ 傷病手當金支給日數	未タ治癒セサルモノ 療養ノ給付ノ件數	未タ治癒セサルモノ 療養ノ給付ノ日數	未タ治癒セサルモノ 傷病手當金支給日數
		件	日	日	件	日	日	件	日	件	日	日	件	日	日	件	日	日
84 老衰	計	—	—	—	—	—	—	—	—	—	—	—	—	—	—	—	—	—
	男	—	—	—	—	—	—	—	—	—	—	—	—	—	—	—	—	—
	女	—	—	—	—	—	—	—	—	—	—	—	—	—	—	—	—	—
第十二 外因死傷	計	183,507	1,709,305	653,000	174,046	1,506,813	506,482	143	1,360	1,186	623	63,589	55,627	1,541	22,798	14,063	7,154	114,749	75,642
	男	171,930	1,599,488	605,344	162,806	1,405,018	464,544	139	1,344	1,184	609	61,752	53,676	1,503	22,002	13,622	6,873	109,372	72,318
	女	11,577	109,817	47,656	11,240	101,795	41,938	4	16	2	14	1,833	1,951	38	796	441	281	5,377	3,324
85 自殺	計	—	—	—	—	—	—	—	—	—	—	—	—	—	—	—	—	—	—
	男	—	—	—	—	—	—	—	—	—	—	—	—	—	—	—	—	—	—
	女	—	—	—	—	—	—	—	—	—	—	—	—	—	—	—	—	—	—
86 中毒	計	349	1,922	823	338	1,809	744	2	3	—	1	30	28	—	—	—	8	80	51
	男	349	1,922	823	338	1,809	744	2	3	—	1	30	28	—	—	—	8	80	51
	女	—	—	—	—	—	—	—	—	—	—	—	—	—	—	—	—	—	—
87 窒息	計	—	—	—	—	—	—	—	—	—	—	—	—	—	—	—	—	—	—
	男	—	—	—	—	—	—	—	—	—	—	—	—	—	—	—	—	—	—
	女	—	—	—	—	—	—	—	—	—	—	—	—	—	—	—	—	—	—
88 溺死	計	3	2	2	—	—	—	3	2	2	—	—	—	—	—	—	—	—	—
	男	3	2	2	—	—	—	3	2	2	—	—	—	—	—	—	—	—	—
	女	—	—	—	—	—	—	—	—	—	—	—	—	—	—	—	—	—	—
89 縊死	計	—	—	—	—	—	—	—	—	—	—	—	—	—	—	—	—	—	—
	男	—	—	—	—	—	—	—	—	—	—	—	—	—	—	—	—	—	—
	女	—	—	—	—	—	—	—	—	—	—	—	—	—	—	—	—	—	—
90 其ノ他ニ依ル死	計	21	68	48	—	—	—	21	68	48	—	—	—	—	—	—	—	—	—
	男	20	67	48	—	—	—	20	67	48	—	—	—	—	—	—	—	—	—
	女	1	1	—	—	—	—	1	1	—	—	—	—	—	—	—	—	—	—
91 打撲傷	計	26,977	234,260	99,558	25,514	209,696	82,864	16	212	205	68	7,077	6,048	242	2,472	1,244	1,137	14,803	9,197
	男	24,632	215,623	91,155	23,230	191,860	75,187	15	210	203	66	6,952	5,841	234	2,341	1,152	1,087	14,260	8,772
	女	2,345	18,637	8,403	2,284	17,836	7,677	1	2	2	2	125	207	8	131	92	50	543	425
92 擦過傷	計	6,803	47,236	12,687	6,660	44,701	11,272	1	16	—	11	851	693	17	187	77	114	1,481	645
	男	6,119	42,459	11,446	5,981	39,953	10,031	1	16	—	11	851	693	17	187	77	109	1,452	645
	女	684	4,777	1,241	679	4,748	1,241	—	—	—	—	—	—	—	—	—	5	29	—
93 火傷	計	18,022	173,866	46,590	17,214	158,408	37,053	25	262	217	53	5,143	4,478	112	1,247	674	618	8,806	4,168
	男	17,607	169,907	45,018	16,810	154,746	35,748	23	249	217	53	5,143	4,299	110	1,224	674	611	8,545	4,080
	女	415	3,959	1,572	404	3,662	1,305	2	13	—	—	—	179	2	23	—	7	261	88
94 凍傷	計	8	72	17	8	72	17	—	—	—	—	—	—	—	—	—	—	—	—
	男	6	37	4	6	37	4	—	—	—	—	—	—	—	—	—	—	—	—
	女	2	35	13	2	35	13	—	—	—	—	—	—	—	—	—	—	—	—
95 切傷裂傷及刺傷	計	29,396	244,482	68,464	28,390	229,516	61,077	2	7	54	36	4,130	2,742	205	1,467	317	763	9,362	4,274
	男	25,670	214,745	58,771	24,749	200,838	51,841	2	7	54	36	4,130	2,742	195	1,386	294	688	8,384	3,840
	女	3,726	29,737	9,693	3,641	28,678	9,236	—	—	—	—	—	—	10	81	23	75	978	434
96 切斷	計	453	17,096	14,162	368	12,746	10,111	3	8	6	12	1,599	1,819	13	577	362	57	2,166	1,864
	男	410	15,329	12,536	329	11,190	8,696	3	8	6	11	1,468	1,639	13	577	362	54	2,086	1,833
	女	43	1,767	1,626	39	1,556	1,415	—	—	—	1	131	180	—	—	—	3	80	31
97 脱臼	計	283	6,327	4,318	242	4,765	3,406	1	1	—	4	543	453	5	116	65	31	902	394
	男	251	5,456	3,660	211	4,074	2,928	1	1	—	3	363	273	5	116	65	31	902	394
	女	32	871	658	31	691	478	—	—	—	1	180	180	—	—	—	—	—	—
98 挫傷	計	55,849	523,008	191,858	52,763	471,049	158,147	10	43	25	129	12,847	10,267	622	8,417	4,525	2,325	30,652	18,894
	男	52,429	485,725	174,188	49,455	436,728	142,677	10	43	25	124	12,179	9,796	611	8,120	4,363	2,229	28,655	17,327
	女	3,420	37,283	17,670	3,308	34,321	15,470	—	—	—	5	668	471	11	297	162	96	1,997	1,567
99 骨折	計	4,703	167,901	145,494	3,399	106,717	87,641	47	503	440	247	24,798	23,936	185	6,306	5,606	825	29,577	27,871
	男	4,579	163,157	141,706	3,303	103,626	85,146	47	503	440	242	24,069	23,202	181	6,097	5,489	806	28,862	27,429
	女	124	4,744	3,788	96	3,091	2,495	—	—	—	5	729	734	4	209	117	19	715	442
100 其ノ他ノ負傷	計	40,640	293,065	68,979	39,150	267,334	54,150	12	235	189	62	6,567	5,163	140	2,009	1,193	1,276	16,920	8,284
	男	39,855	285,059	65,987	38,394	260,157	51,542	12	235	189	62	6,567	5,163	137	1,954	1,146	1,250	16,146	7,947
	女	785	8,006	2,992	756	7,177	2,608	—	—	—	—	—	—	3	55	47	26	774	337
第十三 不明ノ疾患	計	2	2	2	2	2	2	—	—	—	—	—	—	—	—	—	—	—	—
	男	2	2	2	2	2	2	—	—	—	—	—	—	—	—	—	—	—	—
	女	—	—	—	—	—	—	—	—	—	—	—	—	—	—	—	—	—	—
101 不明ノ疾患	計	2	2	2	2	2	2	—	—	—	—	—	—	—	—	—	—	—	—
	男	2	2	2	2	2	2	—	—	—	—	—	—	—	—	—	—	—	—
	女	—	—	—	—	—	—	—	—	—	—	—	—	—	—	—	—	—	—

療養ノ給付及傷病手當金ノ支給ヲ爲シタル疾病又ハ負傷ノ轉歸別（健康保險組合管掌）

工場法 適用工場 外（大分類）

第十五表（其ノ三）　業務　昭和十一年度

傷病ノ類別		總數 療養ノ給付ノ件數	總數 療養ノ給付ノ日數	總數 傷病手當金支給日數	治癒シタルモノ 療養ノ給付ノ件數	治癒シタルモノ 療養ノ給付ノ日數	治癒シタルモノ 傷病手當金支給日數	死亡シタルモノ 療養ノ給付ノ件數	死亡シタルモノ 療養ノ給付ノ日數	治癒セサルモノ 療養ノ給付ノ件數	治癒セサルモノ 療養ノ給付ノ日數	治癒セサルモノ 傷病手當金支給日數	其ノ他ノ事由ニ因リ給付ヲ止メタルモノ 療養ノ給付ノ件數	其ノ他ノ事由ニ因リ給付ヲ止メタルモノ 療養ノ給付ノ日數	其ノ他ノ事由ニ因リ給付ヲ止メタルモノ 傷病手當金支給日數	治癒セサルモノ中期間ヲ超エタルニ因リ給付ヲ止メタルモノ 療養ノ給付ノ件數	治癒セサルモノ中期間ヲ超エタルニ因リ給付ヲ止メタルモノ 療養ノ給付ノ日數	治癒セサルモノ中期間ヲ超エタルニ因リ給付ヲ止メタルモノ 傷病手當金支給日數
		件	日	日	件	日	日	件	日	件	日	日	件	日	日	件	日	日
總數	計	2,499,413	24,350,590	4,571,129	2,363,850	20,523,942	3,036,769	3,556	197,272	80,122	1,719,884	459,656	40,954	759,939	174,294	10,931	1,149,553	718,154
	男	1,177,793	14,311,521	2,638,859	1,093,069	11,880,443	1,724,944	1,691	77,590	49,957	1,148,627	283,720	26,183	504,980	122,138	6,893	699,881	434,341
	女	1,321,620	10,039,069	1,932,270	1,270,781	8,643,499	1,311,825	1,865	119,682	30,165	571,257	175,936	14,771	254,959	52,156	4,038	449,672	283,813
第一 流行病、地方病及傳染病	計	52,306	1,932,407	718,230	36,588	1,098,810	269,399	1,394	93,093	7,744	301,333	98,081	3,738	128,031	41,316	2,842	311,140	221,234
	男	41,777	1,543,698	435,741	29,881	944,594	172,647	538	31,994	6,127	246,062	62,112	3,166	106,166	29,669	2,065	214,882	139,174
	女	10,529	388,709	282,489	6,707	154,216	96,752	856	61,099	1,617	55,271	35,969	572	21,865	11,647	777	96,258	82,060
第二 全身病	計	491,033	3,626,481	612,582	476,221	3,355,736	514,557	138	5,737	9,651	140,268	38,718	4,562	73,336	18,469	461	51,404	35,736
	男	197,915	1,894,181	309,537	189,442	1,729,639	252,507	81	2,785	5,409	85,852	21,352	2,704	46,299	13,484	279	29,606	19,620
	女	293,118	1,732,300	303,045	286,779	1,626,097	262,050	57	2,952	4,242	54,416	17,366	1,858	27,037	4,985	182	21,798	16,116
第三 神經系及感覺器ノ疾患	計	375,108	4,618,940	511,246	345,756	3,805,978	361,327	223	6,072	17,527	398,505	55,708	8,969	166,073	20,710	2,633	242,312	67,832
	男	186,515	2,661,475	357,413	169,291	2,172,271	243,989	132	3,586	10,424	249,048	42,067	5,199	100,375	17,197	1,469	136,195	50,593
	女	188,593	1,957,465	153,833	176,465	1,633,707	117,338	91	2,486	7,103	149,457	13,641	3,770	65,698	3,513	1,164	106,117	17,239
第四 血行器ノ疾患	計	28,818	483,428	158,037	25,393	374,463	113,076	129	5,371	1,865	48,489	15,346	1,117	23,306	5,681	314	31,799	19,528
	男	16,727	321,885	107,952	14,328	249,719	79,100	77	2,897	1,340	34,518	10,766	782	16,134	3,951	200	18,617	11,874
	女	12,091	161,543	50,085	11,065	124,744	33,976	52	2,474	525	13,971	4,580	335	7,172	1,730	114	13,182	7,654
第五 呼吸器ノ疾患	計	201,568	3,420,486	1,247,033	178,451	2,493,057	710,364	995	56,113	12,822	364,355	153,726	6,300	159,190	52,875	3,000	347,771	279,577
	男	108,854	1,989,749	673,693	95,146	1,471,397	381,481	460	19,551	7,774	215,670	86,677	3,738	90,959	33,053	1,736	192,172	154,364
	女	92,714	1,430,737	573,340	83,305	1,021,660	328,883	535	36,562	5,048	148,685	67,049	2,562	68,231	19,822	1,264	155,599	125,213
第六 消化器ノ疾患	計	748,078	5,734,688	761,618	721,947	5,278,011	611,653	486	23,461	15,570	232,650	52,326	9,213	109,741	20,229	862	90,825	55,445
	男	394,832	3,676,454	478,649	377,430	3,353,648	382,648	275	11,660	10,406	171,643	34,553	6,120	78,898	15,172	601	60,605	35,479
	女	353,246	2,058,234	282,969	344,517	1,924,363	229,005	211	11,801	5,164	61,007	17,773	3,093	30,843	5,057	261	30,220	19,966
第七 泌尿生殖器ノ疾患	計	29,981	600,140	165,571	25,997	468,335	120,623	117	5,700	2,139	63,276	15,555	1,429	31,830	5,877	299	30,999	18,598
	男	13,610	340,647	80,096	11,366	258,052	55,703	79	3,816	1,271	40,963	8,421	715	19,218	3,301	179	18,598	9,533
	女	16,371	259,493	85,475	14,631	210,283	64,920	38	1,884	868	22,313	7,134	714	12,612	2,576	120	12,401	9,065
第八 姙娠及產ニ因スル疾患	計	1,753	25,733	14,306	1,526	21,895	12,551	11	96	88	2,200	967	105	1,344	500	9	198	200
	男	—	—	—	—	—	—	—	—	—	—	—	—	—	—	—	—	—
	女	1,753	25,733	14,306	1,526	21,895	12,551	11	96	88	2,200	967	105	1,344	500	9	198	200
第九 皮膚及皮下組織ノ疾患	計	310,891	2,336,164	172,563	299,737	2,169,220	156,460	14	490	7,461	101,572	9,548	3,403	43,061	2,619	276	21,821	3,453
	男	110,429	1,106,756	75,781	103,458	992,075	65,586	9	435	4,283	66,076	5,073	2,457	32,266	2,296	222	15,904	2,392
	女	200,462	1,229,408	96,782	196,279	1,177,145	90,874	5	55	3,178	35,496	4,475	946	10,795	323	54	5,917	1,061
第十 骨及運動器ノ疾患	計	59,057	482,292	119,562	56,525	419,417	87,983	13	957	1,657	31,502	12,950	706	12,686	3,915	156	17,730	13,830
	男	12,523	157,663	55,383	11,466	125,988	36,436	8	700	628	14,016	7,047	317	6,144	2,145	104	10,815	9,104
	女	46,534	324,629	64,179	45,059	293,429	51,547	5	257	1,029	17,486	5,903	389	6,542	1,770	52	6,915	4,726
第十一 老衰	計	1	82	—	1	82	—	—	—	—	—	—	—	—	—	—	—	—
	男	1	82	—	1	82	—	—	—	—	—	—	—	—	—	—	—	—
	女	—	—	—	—	—	—	—	—	—	—	—	—	—	—	—	—	—
第十二 外因死傷	計	200,334	1,086,778	89,911	195,244	1,036,217	78,351	36	182	3,574	35,650	6,697	1,401	11,175	2,092	79	3,554	2,721
	男	94,312	616,938	64,181	90,981	581,215	54,455	32	166	2,286	24,712	5,618	975	8,358	1,863	38	2,487	2,208
	女	106,022	469,840	25,730	104,263	455,002	23,896	4	16	1,288	10,938	1,079	426	2,817	229	41	1,067	513
第十三 不明ノ疾患	計	485	2,971	470	464	2,721	425	—	—	10	84	34	11	166	11	—	—	—
	男	298	1,993	433	279	1,763	392	—	—	9	67	34	10	163	7	—	—	—
	女	187	978	37	185	958	33	—	—	1	17	—	1	3	4	—	—	—

療養ノ給付及傷病手當金ノ支給ヲ爲シタル疾病又ハ負傷ノ轉歸別（健康保險組合管掌）

第十五表（其ノ三）續　工場法適用工場　業務外（小分類）　昭和十一年度

傷病ノ類別	總數			治癒シタルモノ			死亡シタルモノ		治癒セサルモノ（治癒セサルモノ中ニ傷病手當金支給日數ヲ超エタルニ因リ給付ヲ止メタルモノ）			其ノ他ノ事由ニ因リ給付ヲ止メタルモノ			未タ治癒セサルモノ		
	療養ノ給付ノ件數	療養ノ給付ノ日數	傷病手當金支給日數	療養ノ給付ノ件數	療養ノ給付ノ日數	傷病手當金支給日數	療養ノ給付ノ件數	療養ノ給付ノ日數	療養ノ給付ノ件數	療養ノ給付ノ日數	傷病手當金支給日數	療養ノ給付ノ件數	療養ノ給付ノ日數	傷病手當金支給日數	療養ノ給付ノ件數	療養ノ給付ノ日數	傷病手當金支給日數
	件	日	圓	件	日	圓	件	日	件	日	圓	件	日	圓	件	日	圓
第一 流行病、地方病及傳染病 計	52,306	1,932,407	718,230	36,588	1,098,810	269,399	1,394	93,093	2,842	311,140	221,234	3,738	128,031	41,316	7,744	301,333	98,081
男	41,777	1,543,698	435,741	29,881	944,594	172,647	538	31,994	2,065	214,882	139,174	3,166	106,166	29,669	6,127	246,062	62,112
女	10,529	388,709	282,489	6,707	154,216	96,752	856	61,099	777	96,258	82,060	572	21,865	11,647	1,617	55,271	35,969
1 腸チフス 計	528	17,052	24,609	349	12,827	18,244	87	1,356	7	486	1,135	28	411	1,103	57	1,972	1,977
男	346	11,371	16,783	223	8,133	11,890	48	703	6	325	842	22	366	925	47	1,844	1,902
女	182	5,681	7,826	126	4,694	6,354	39	653	1	161	293	6	45	178	10	128	75
2 パラチフス 計	59	2,834	2,602	51	2,660	2,129	3	53	1	96	161	2	9	106	2	16	78
男	29	1,050	1,123	24	911	715	1	20	1	96	161	1	7	106	2	16	78
女	30	1,784	1,479	27	1,749	1,414	2	33	—	—	—	1	2	—	—	—	—
3 マラリア 計	397	2,946	633	396	2,909	446	—	—	—	—	—	—	—	60	1	37	127
男	149	1,419	383	148	1,382	196	—	—	—	—	—	—	—	60	1	37	127
女	248	1,527	250	248	1,527	250	—	—	—	—	—	—	—	—	—	—	—
4 痘瘡 計	4	19	—	4	19	—	—	—	—	—	—	—	—	—	—	—	—
男	3	17	—	3	17	—	—	—	—	—	—	—	—	—	—	—	—
女	1	2	—	1	2	—	—	—	—	—	—	—	—	—	—	—	—
5 麻疹 計	665	5,037	1,023	635	4,669	993	—	—	1	150	—	4	57	11	25	161	19
男	219	2,227	281	202	2,002	273	—	—	1	150	—	1	17	—	15	58	8
女	446	2,810	742	433	2,667	720	—	—	—	—	—	3	40	11	10	103	11
6 猩紅熱 計	101	2,098	3,265	85	1,886	2,837	2	10	12	—	180	5	69	137	9	133	99
男	67	1,461	1,990	57	1,297	1,878	1	2	—	—	—	3	66	78	6	96	34
女	34	637	1,275	28	589	959	1	8	12	—	180	2	3	59	3	37	65
7 ヂフテリヤ 計	93	1,150	983	85	1,057	907	—	—	—	—	—	5	52	45	3	41	31
男	52	712	545	47	677	520	—	—	—	—	—	3	19	19	2	16	6
女	41	438	438	38	380	387	—	—	—	—	—	2	33	26	1	25	25
8 流行性感冒 計	8,503	75,719	19,587	7,610	69,794	16,852	5	58	3	224	423	74	1,061	273	811	4,582	1,889
男	5,521	57,096	14,974	5,276	54,085	13,585	4	56	2	117	291	57	722	155	182	2,116	883
女	2,982	18,623	4,613	2,334	15,709	3,267	1	2	1	107	132	17	339	118	629	2,466	1,006
9 赤痢 計	574	9,271	13,902	515	8,424	12,902	13	285	2	148	258	33	183	248	11	231	227
男	386	6,553	10,350	341	5,980	9,626	6	93	2	148	258	29	171	235	8	161	138
女	188	2,718	3,552	174	2,444	3,276	7	192	—	—	—	4	12	13	3	70	89
10 ペスト 計	1	4	—	1	4	—	—	—	—	—	—	—	—	—	—	—	—
男	—	—	—	—	—	—	—	—	—	—	—	—	—	—	—	—	—
女	1	4	—	1	4	—	—	—	—	—	—	—	—	—	—	—	—
11 丹毒 計	520	8,282	4,725	455	7,086	4,001	7	49	29	—	—	21	226	58	37	921	637
男	322	5,536	3,127	275	4,565	2,544	4	30	21	—	—	16	203	58	27	738	504
女	198	2,746	1,598	180	2,521	1,457	3	19	8	—	—	5	23	—	10	183	133
12 流行性腦脊髓炎 計	28	1,129	782	8	430	403	15	455	190	—	—	165	—	—	—	5	244	24
男	20	819	575	8	430	403	10	354	172	—	—	—	—	—	—	2	35	—
女	8	310	207	—	—	—	5	101	18	—	—	165	—	—	—	3	209	24
13 炭疽 計	6	78	—	5	64	—	—	—	—	—	—	—	1	14	—	—	—	—
男	4	54	—	3	40	—	—	—	—	—	—	—	1	14	—	—	—	—
女	2	24	—	2	24	—	—	—	—	—	—	—	—	—	—	—	—	—
14 肺結核 計	9,415	614,852	509,579	4,063	192,222	132,139	1,023	77,117	73,102	1,723	202,900	195,112	829	39,030	31,798	1,777	103,583	77,428
男	5,204	333,741	287,053	2,336	105,303	69,833	369	26,105	26,036	1,063	121,038	122,980	430	22,367	21,924	1,006	58,928	46,280
女	4,211	281,111	222,526	1,727	86,919	62,306	654	51,012	47,066	660	81,862	72,132	399	16,663	9,874	771	44,655	31,148
15 腸及腸膜ノ結核 計	420	62,842	19,477	149	6,317	3,636	118	8,065	7,525	62	7,607	5,009	31	1,467	771	60	3,386	2,536
男	126	6,950	5,403	54	1,853	1,218	34	1,878	1,943	16	2,200	941	8	241	382	14	778	919
女	294	19,892	14,074	95	4,464	2,418	84	6,187	5,582	46	5,407	4,068	23	1,226	389	46	2,608	1,617
16 黴毒 計	5,847	210,594	19,866	3,856	128,981	11,054	11	522	573	282	25,205	4,102	609	18,485	1,401	1,089	37,401	2,736
男	5,677	203,869	19,186	3,744	124,542	10,624	9	489	530	274	24,518	4,102	588	17,767	1,308	1,062	36,553	2,622
女	170	6,725	680	112	4,439	430	2	33	43	8	687	—	21	718	93	27	848	114
17 軟性下疳 計	5,453	125,917	9,398	4,478	102,596	7,524	—	—	—	23	1,498	238	311	6,384	335	641	15,439	1,301
男	5,420	125,111	9,148	4,449	102,076	7,451	—	—	—	22	1,318	61	309	6,290	335	640	15,427	1,301
女	33	806	250	29	520	73	—	—	—	1	180	177	2	94	—	1	12	—

療養ノ給付及傷病手當金ノ支給ヲ爲シタル疾病又ハ負傷ノ轉歸別（健康保險組合管掌）

第十五表（其ノ三）續　工場法適用工場　業務外（小分類）　昭和十一年度

傷病ノ類別		總數 療養ノ給付ノ件數	總數 療養ノ給付ノ日數	總數 傷病手當金支給日數	治癒シタルモノ 療養ノ給付ノ件數	治癒シタルモノ 療養ノ給付ノ日數	治癒シタルモノ 傷病手當金支給日數	死亡シタルモノ 療養ノ給付ノ件數	死亡シタルモノ 療養ノ給付ノ日數	治癒セサルモ制限期間ヲ超エタルニ因リ給付ヲ止メタルモノ 傷病手當金支給日數	治癒セサルモ制限期間ヲ超エタルニ因リ給付ヲ止メタルモノ 療養ノ給付ノ件數	治癒セサルモ制限期間ヲ超エタルニ因リ給付ヲ止メタルモノ 療養ノ給付ノ日數	治癒セサルモ制限期間ヲ超エタルニ因リ給付ヲ止メタルモノ 傷病手當金支給日數	其ノ他ノ事由ニ因リ給付ヲ止メタルモノ 療養ノ給付ノ件數	其ノ他ノ事由ニ因リ給付ヲ止メタルモノ 療養ノ給付ノ日數	其ノ他ノ事由ニ因リ給付ヲ止メタルモノ 傷病手當金支給日數	未タ治癒セサルモノ 療養ノ給付ノ件數	未タ治癒セサルモノ 療養ノ給付ノ日數	未タ治癒セサルモノ 傷病手當金支給日數
		件	日	日	件	日	日	件	日	日	件	日	日	件	日	日	件	日	日
18 疥癬	計	15,896	714,791	31,638	10,882	481,980	22,686	2	122	51	590	56,822	3,230	1,559	54,023	1,887	2,865	121,844	3,784
	男	15,821	712,959	31,423	10,825	480,717	22,474	2	122	51	588	56,659	3,230	1,545	53,735	1,884	2,861	121,726	3,784
	女	77	1,832	215	57	1,263	212	—	—	—	2	163	—	14	288	3	4	118	—
19 其ノ他ノ流行病、地方病及傳染病	計	3,794	113,792	56,161	2,961	74,885	32,646	108	5,001	4,023	148	16,004	11,221	226	6,560	3,083	351	11,342	5,188
	男	2,411	72,753	33,397	1,866	50,584	19,417	50	2,142	1,946	90	8,313	6,308	153	4,181	2,200	252	7,533	3,526
	女	1,383	41,039	22,764	1,095	24,301	13,229	58	2,859	2,077	58	7,691	4,913	73	2,379	883	99	3,809	1,662
第二 全身病	計	491,033	3,626,481	612,582	476,221	3,355,736	514,557	138	5,737	5,102	461	51,404	35,736	4,562	73,336	18,469	9,651	140,268	38,718
	男	197,915	1,894,181	309,537	189,442	1,729,639	252,507	81	2,785	2,574	279	29,606	19,620	2,704	46,299	13,484	5,409	85,852	21,352
	女	293,118	1,732,300	303,045	286,779	1,626,097	262,050	57	2,952	2,528	182	21,798	16,116	1,858	27,037	4,985	4,242	54,416	17,366
20 惡性腫瘍	計	1,231	14,908	3,044	1,158	12,171	1,753	10	681	325	3	458	180	22	374	185	38	1,224	601
	男	674	9,860	2,208	622	7,767	1,200	6	426	304	3	458	180	14	338	185	29	871	339
	女	557	5,048	836	536	4,404	553	4	255	21	—	—	—	8	36	—	9	353	262
21 良性腫瘍（女子生殖器ノ腫瘍ヲ除ク）	計	2,830	23,158	3,076	2,720	21,426	2,485	—	—	—	5	464	143	43	436	145	62	832	303
	男	1,348	12,959	1,684	1,271	11,595	1,267	—	—	—	5	464	143	28	287	3	44	613	271
	女	1,482	10,199	1,392	1,449	9,831	1,218	—	—	—	—	—	—	15	149	142	18	219	32
22 急性關節レウマチス	計	18,100	219,678	62,289	16,780	187,962	49,621	3	68	121	58	6,295	3,747	398	7,720	2,236	861	17,633	6,564
	男	5,052	74,838	24,608	4,521	60,443	18,600	1	45	45	29	3,012	1,528	182	4,227	1,541	319	7,111	2,894
	女	13,048	144,840	37,681	12,259	127,519	31,021	2	23	76	29	3,283	2,219	216	3,493	695	542	10,522	3,670
23 慢性レウマチス及痛風	計	8,100	96,652	25,115	7,599	82,844	19,001	1	9	6	40	5,060	3,113	166	2,833	706	294	5,906	2,289
	男	2,388	33,920	9,786	2,204	28,429	6,634	1	9	6	14	1,943	1,541	51	849	366	118	2,690	1,239
	女	5,712	62,732	15,329	5,395	54,415	12,367	—	—	—	26	3,117	1,572	115	1,984	340	176	3,216	1,050
24 脚氣	計	51,070	1,005,971	261,338	46,559	882,267	216,048	42	1,726	1,251	234	25,416	17,672	2,283	44,558	11,834	1,952	52,004	14,533
	男	28,291	648,045	160,800	25,393	564,573	131,249	24	515	455	159	16,904	10,977	1,439	30,652	9,314	1,276	35,401	8,805
	女	22,779	357,926	100,538	21,166	317,694	84,799	18	1,211	796	75	8,512	6,695	844	13,906	2,520	676	16,603	5,728
25 糖尿病	計	131	5,595	7,423	86	3,342	1,399	2	114	117	11	948	424	12	412	148	20	779	335
	男	117	5,006	2,180	77	3,011	1,382	2	114	117	9	737	203	10	391	143	19	753	335
	女	14	589	243	9	331	17	—	—	—	2	211	221	2	21	5	1	26	—
26 貧血病及萎黄病	計	2,821	41,299	13,823	2,582	33,552	10,114	6	185	64	15	2,209	1,870	74	1,615	566	144	3,738	1,207
	男	669	11,369	3,678	570	8,387	2,254	3	62	23	5	710	519	25	509	268	66	1,701	614
	女	2,152	29,930	10,145	2,012	25,165	7,860	3	123	41	10	1,499	1,351	49	1,106	300	78	2,037	593
27 アルコール中毒	計	23	387	91	13	131	40	—	—	—	1	136	51	4	5	—	5	115	—
	男	22	382	91	12	126	40	—	—	—	1	136	51	4	5	—	5	115	—
	女	1	5	—	1	5	—	—	—	—	—	—	—	—	—	—	—	—	—
27—2 感冒	計	395,445	2,131,049	217,939	387,824	2,057,474	198,549	31	912	1,150	55	6,198	5,016	1,436	12,522	1,524	6,099	53,943	11,700
	男	154,403	1,056,418	91,986	150,015	1,010,582	82,006	12	270	294	30	2,530	2,174	900	8,245	1,162	3,446	34,791	6,350
	女	241,042	1,074,631	125,953	237,809	1,046,892	116,543	19	642	856	25	3,668	2,842	536	4,277	362	2,653	19,152	5,350
28 其ノ他ノ全身病	計	11,282	87,784	23,444	10,900	74,567	15,547	43	2,042	2,068	39	4,220	3,520	124	2,861	1,123	176	4,094	1,186
	男	4,951	41,384	12,516	4,757	34,726	7,875	32	1,344	1,330	24	2,712	2,304	51	796	502	87	1,806	505
	女	6,331	46,400	10,928	6,143	39,841	7,672	11	698	738	15	1,508	1,216	73	2,065	621	89	2,288	681
第三 神經系及感覺器ノ疾患	計	375,108	4,618,940	511,246	345,756	3,805,978	361,327	223	6,072	5,669	2,633	242,312	67,832	8,969	166,073	20,710	17,527	398,505	55,708
	男	186,515	2,661,475	357,413	169,291	2,172,271	243,989	132	3,586	3,567	1,469	136,195	50,593	5,199	100,375	17,197	10,424	249,048	42,067
	女	188,593	1,957,465	153,833	176,465	1,633,707	117,338	91	2,486	2,102	1,164	106,117	17,239	3,770	65,698	3,513	7,103	149,457	13,641
29 腦膜炎	計	174	4,585	3,382	56	1,414	990	101	2,420	1,951	4	450	321	5	50	43	8	251	77
	男	75	2,190	1,648	30	745	468	37	909	805	3	432	321	3	18	11	2	86	43
	女	99	2,395	1,734	26	669	522	64	1,511	1,146	1	18	—	2	32	32	6	165	34
30 腦出血	計	173	7,192	6,104	97	2,291	1,113	23	152	65	19	2,717	3,036	10	405	396	24	1,627	1,494
	男	147	6,933	6,015	76	2,150	1,060	19	128	29	19	2,717	3,036	10	405	396	23	1,533	1,494
	女	26	259	89	21	141	53	4	24	36	—	—	—	—	—	—	1	94	—
31 腦卒中	計	228	6,365	4,238	156	3,303	1,914	27	369	209	7	1,043	1,115	11	328	99	27	1,322	901
	男	203	5,993	3,931	136	3,120	1,759	27	369	197	7	1,043	1,115	7	282	99	26	1,179	761
	女	25	372	307	20	183	155	—	—	12	—	—	—	4	46	—	1	143	140
32 神經炎	計	992	9,513	2,214	927	8,273	1,734	—	—	—	3	204	176	30	459	104	32	577	200
	男	453	5,364	1,361	414	4,618	1,057	—	—	—	1	12	—	18	285	104	20	449	200
	女	539	4,149	853	513	3,655	677	—	—	—	2	192	176	12	174	—	12	128	—
33 腦軟化	計	7	104	49	6	99	20	1	5	29	—	—	—	—	—	—	—	—	—
	男	5	34	29	4	29	—	1	5	29	—	—	—	—	—	—	—	—	—
	女	2	70	20	2	70	20	—	—	—	—	—	—	—	—	—	—	—	—

療養ノ給付及傷病手當金ノ支給ヲ爲シタル疾病又ハ負傷ノ轉歸別 (總廣保險組合管掌)

工場法 適用工場

第十五表 (其ノ三)續　　業務　　外 (小分類)　　昭和十一年度

傷病ノ類別		總數 療養ノ給付ノ件數	總數 療養ノ給付ノ日數	總數 傷病手當金支給日數	治癒シタルモノ 療養ノ給付ノ件數	治癒シタルモノ 療養ノ給付ノ日數	治癒シタルモノ 傷病手當金支給日數	死亡シタルモノ 療養ノ給付ノ件數	死亡シタルモノ 療養ノ給付ノ日數	治癒セサルモ制限期間ヲ超エタルニ因リ給付ヲ止メタルモノ 療養ノ給付ノ件數	治癒セサルモ制限期間ヲ超エタルニ因リ給付ヲ止メタルモノ 療養ノ給付ノ日數	治癒セサルモ制限期間ヲ超エタルニ因リ給付ヲ止メタルモノ 傷病手當金支給日數	其ノ他ノ事由ニ因リ給付ヲ止メタルモノ 療養ノ給付ノ件數	其ノ他ノ事由ニ因リ給付ヲ止メタルモノ 療養ノ給付ノ日數	其ノ他ノ事由ニ因リ給付ヲ止メタルモノ 傷病手當金支給日數	未タ治癒セサルモノ 療養ノ給付ノ件數	未タ治癒セサルモノ 療養ノ給付ノ日數	未タ治癒セサルモノ 傷病手當金支給日數
		件	日	日	件	日	日	件	日	件	日	日	件	日	日	件	日	日
34 神經痛 (齒ノ神經痛ヲ除ク)	計	63,771	538,512	136,993	60,249	511,319	103,843	2	212	156	181	19,821	14,703	1,156	18,035	5,421	2,183	39,125	12,870
	男	30,310	368,043	99,283	27,939	310,721	73,367	2	212	156	147	15,529	11,408	737	13,070	4,805	1,485	28,511	9,547
	女	33,461	220,469	37,710	32,310	200,598	30,476	—	—	—	34	4,292	3,295	419	4,965	616	698	10,614	3,323
35 ヒステリー	計	296	5,703	2,644	257	3,782	1,422	—	—	—	6	849	856	15	386	93	18	686	273
	男	64	1,433	107	56	982	60	—	—	—	1	154	—	1	62	47	6	235	—
	女	232	4,270	2,537	201	2,800	1,362	—	—	—	5	695	856	14	324	46	12	451	273
36 神經衰弱	計	21,736	390,984	147,859	19,174	312,507	106,479	9	619	641	198	22,114	17,482	893	20,450	8,461	1,462	35,294	14,796
	男	16,430	322,662	125,502	14,341	256,040	89,965	7	468	533	161	17,909	14,417	724	17,379	7,460	1,197	30,866	13,127
	女	5,306	68,322	22,357	4,833	56,467	16,514	2	151	108	37	4,205	3,065	169	3,071	1,001	265	4,428	1,669
37 眼及其ノ附屬器ノ疾患 (トラホームヲ除ク)	計	191,322	1,968,927	87,177	180,375	1,714,925	64,089	1	39	36	611	57,913	11,102	2,842	47,303	2,054	7,493	148,747	9,896
	男	97,185	1,087,813	40,566	90,866	942,048	28,427	1	39	36	325	29,573	5,185	1,665	26,528	1,091	4,328	89,625	5,827
	女	94,137	881,114	46,611	89,509	772,877	35,662	—	—	—	286	28,340	5,917	1,177	20,775	963	3,165	59,122	4,069
38 トラホーム	計	32,099	889,281	23,576	25,302	635,046	18,177	—	—	—	1,226	101,992	2,133	2,272	49,339	674	3,299	102,904	2,592
	男	11,141	404,753	10,951	8,348	292,269	7,611	—	—	—	511	41,280	1,501	887	22,192	499	1,395	49,012	1,340
	女	20,958	484,528	12,625	16,954	342,777	10,566	—	—	—	715	60,712	632	1,385	27,147	175	1,904	53,892	1,252
39 耳及乳嘴竇ノ疾患	計	43,203	578,341	42,686	39,014	481,141	33,469	15	600	810	255	21,129	3,489	1,477	23,621	908	2,442	51,850	4,010
	男	22,534	351,364	26,262	19,822	285,686	20,354	13	539	642	188	15,236	2,288	961	15,636	733	1,550	34,267	2,245
	女	20,669	226,977	16,424	19,192	195,455	13,115	2	61	168	67	5,893	1,201	516	7,985	175	892	17,583	1,765
40 精神病	計	264	16,312	15,231	121	4,501	3,962	9	759	683	51	6,039	6,188	22	723	916	61	4,290	3,482
	男	184	13,158	11,939	68	3,048	2,438	3	328	314	43	5,318	5,229	16	534	715	54	3,930	3,243
	女	80	3,154	3,292	53	1,453	1,524	6	431	369	8	721	959	6	189	201	7	360	239
41 其ノ他ノ神經系ノ疾患	計	20,843	153,121	39,093	20,022	127,377	24,115	35	897	1,089	72	8,041	7,231	236	4,974	1,541	478	11,832	5,117
	男	7,784	91,735	29,819	7,191	70,815	17,423	22	589	826	63	6,992	6,093	170	3,984	1,237	338	9,355	4,240
	女	13,059	61,386	9,274	12,831	56,562	6,692	13	308	263	9	1,049	1,138	66	990	304	140	2,477	877
第四 血行器ノ疾患	計	28,818	483,428	158,037	25,393	374,463	113,076	129	5,371	4,406	314	31,799	19,528	1,117	23,306	5,681	1,865	48,489	15,346
	男	16,727	321,885	107,952	14,328	249,719	79,100	77	2,897	2,261	200	18,617	11,874	782	16,134	3,951	1,340	34,518	10,766
	女	12,091	161,543	50,085	11,065	124,744	33,976	52	2,474	2,145	114	13,182	7,654	335	7,172	1,730	525	13,971	4,580
42 痔核	計	11,219	182,357	57,764	9,895	153,959	49,437	3	142	138	44	3,446	2,124	493	8,262	1,432	784	16,548	4,633
	男	8,520	151,289	49,933	7,408	127,284	42,382	2	113	112	39	2,857	2,004	412	7,143	1,231	659	13,892	4,204
	女	2,699	31,068	7,831	2,487	26,675	7,055	1	29	26	5	589	120	81	1,119	201	125	2,656	429
43 心臟ノ器質的疾患	計	3,616	83,193	34,108	2,984	55,014	19,678	90	3,821	2,803	82	9,460	5,539	175	4,986	2,174	285	9,912	3,914
	男	1,883	48,996	19,474	1,507	32,188	10,852	54	1,989	1,460	55	5,582	3,491	100	2,947	1,385	167	6,290	2,286
	女	1,733	34,197	14,634	1,477	22,826	8,826	36	1,832	1,343	27	3,878	2,048	75	2,039	789	118	3,622	1,628
44 其ノ他ノ血行器ノ疾患	計	13,983	217,878	66,165	12,514	165,490	43,961	36	1,408	1,465	188	18,893	11,865	449	10,058	2,075	796	22,029	6,799
	男	6,324	121,600	38,545	5,413	90,247	25,866	21	795	689	106	10,178	6,379	270	6,044	1,335	514	14,336	4,276
	女	7,659	96,278	27,620	7,101	75,243	18,095	15	613	776	82	8,715	5,486	179	4,014	740	282	7,693	2,523
第五 呼吸器ノ疾患	計	201,568	3,420,486	1,247,033	178,451	2,493,057	710,364	995	56,113	50,491	3,000	347,771	279,577	6,300	159,190	52,875	12,822	364,355	153,726
	男	108,854	1,989,749	673,693	95,146	1,471,397	381,481	460	19,551	18,118	1,736	192,172	154,364	3,738	90,959	33,053	7,774	215,670	86,677
	女	92,714	1,430,737	573,340	83,305	1,021,660	328,883	535	36,562	32,373	1,264	155,599	125,213	2,562	68,231	19,822	5,048	148,685	67,049
45 鼻腔及其ノ附屬器ノ疾患	計	45,795	749,964	35,594	38,935	587,141	28,979	5	175	5	375	28,425	1,823	2,317	43,685	1,609	4,163	90,538	3,178
	男	24,066	432,157	24,753	19,976	335,640	20,411	5	175	5	227	16,509	1,203	1,454	25,825	1,193	2,404	54,008	1,941
	女	21,729	317,807	10,841	18,959	251,501	8,568	—	—	—	148	11,916	620	863	17,860	416	1,759	36,530	1,237
46 喉頭ノ疾患	計	36,306	233,782	16,862	35,012	215,092	15,172	7	298	33	35	2,435	338	361	4,497	180	891	11,460	1,139
	男	19,306	154,885	9,707	18,399	140,686	8,620	6	149	13	23	2,005	322	243	3,405	116	635	8,640	636
	女	17,000	78,897	7,155	16,613	74,406	6,552	1	149	20	12	430	16	118	1,092	64	256	2,820	503
47 急性氣管支炎	計	74,650	999,168	283,291	69,431	857,020	210,896	77	4,877	4,157	324	37,690	31,480	1,346	27,831	8,678	3,472	71,750	28,080
	男	43,431	638,079	158,007	40,054	548,691	114,893	27	1,713	1,883	203	22,647	20,008	832	17,500	5,022	2,315	47,528	16,201
	女	31,219	361,089	125,284	29,377	308,329	96,003	50	3,164	2,274	121	15,043	11,472	514	10,331	3,656	1,157	24,222	11,879
48 慢性氣管支炎	計	8,969	294,548	156,004	7,250	189,102	80,556	91	7,181	6,961	468	55,334	46,293	404	11,939	4,621	756	30,992	17,573
	男	4,604	153,176	68,261	3,752	102,923	33,876	14	905	1,210	253	27,443	22,186	205	6,563	2,722	380	15,342	8,267
	女	4,365	141,372	87,743	3,498	86,179	46,680	77	6,276	5,751	215	27,891	24,107	199	5,376	1,899	376	15,650	9,306
49 氣管支肺炎	計	1,270	31,693	15,570	1,091	21,620	9,397	36	2,212	1,748	29	3,868	2,948	21	720	132	93	3,273	1,345
	男	580	15,554	7,543	496	10,859	4,636	14	742	416	14	2,118	1,588	11	402	124	45	1,433	779
	女	690	16,139	8,027	595	10,761	4,761	22	1,470	1,332	15	1,750	1,360	10	318	8	48	1,840	566
50 肺炎	計	3,237	125,231	87,392	2,123	73,529	49,104	315	6,948	5,638	160	20,645	18,449	210	8,309	5,030	429	15,800	9,171
	男	2,214	83,019	60,561	1,458	52,249	36,356	213	2,799	2,298	94	11,865	11,488	140	5,251	3,947	309	10,855	6,472
	女	1,023	42,212	26,831	665	21,280	12,748	102	4,149	3,340	66	8,780	6,961	70	3,058	1,083	120	4,945	2,699

療養ノ給付及傷病手當金ノ支給ヲ爲シタル疾病又ハ負傷ノ轉歸別（總康保險組合管掌）

工場法適用工場

第十五表（其ノ三）續　　業務外（小分類）　　昭和十一年度

傷病ノ類別		總數 療養ノ給付ノ件數	總數 療養ノ給付ノ日數	總數 傷病手當金支給日數	治癒シタルモノ 療養ノ給付ノ件數	治癒シタルモノ 療養ノ給付ノ日數	治癒シタルモノ 傷病手當金支給日數	死亡シタルモノ 療養ノ給付ノ件數	死亡シタルモノ 療養ノ給付ノ日數	治癒セサルモ側限期間ヲ超エタルニ因リ給付ヲ止メタルモノ 療養ノ給付ノ件數	治癒セサルモ側限期間ヲ超エタルニ因リ給付ヲ止メタルモノ 療養ノ給付ノ日數	治癒セサルモ側限期間ヲ超エタルニ因リ給付ヲ止メタルモノ 傷病手當金支給日數	其ノ他ノ事由ニ因リ給付ヲ止メタルモノ 療養ノ給付ノ件數	其ノ他ノ事由ニ因リ給付ヲ止メタルモノ 療養ノ給付ノ日數	其ノ他ノ事由ニ因リ給付ヲ止メタルモノ 傷病手當金支給日數	未タ治癒セサルモノ 療養ノ給付ノ件數	未タ治癒セサルモノ 療養ノ給付ノ日數	未タ治癒セサルモノ 傷病手當金支給日數
		件	日	日	件	日	日	件	日	日	件	日	件	日	日	件	日	日
51 肋膜炎	計	12,616	613,023	444,672	8,460	333,112	222,019	312	23,874	23,307	999	126,161	111,154	986	39,971	24,083	1,859	89,905	64,109
	男	6,369	308,154	228,032	4,254	166,969	110,897	113	8,522	8,881	537	65,135	58,393	474	19,829	15,396	991	47,699	34,465
	女	6,247	304,869	216,640	4,206	166,143	111,122	199	15,352	14,426	462	61,026	52,761	512	20,142	8,687	868	42,206	29,644
52 其ノ他ノ呼吸器ノ疾患	計	18,725	373,077	207,648	16,149	216,441	94,241	152	10,548	8,642	610	73,213	67,092	655	22,238	8,542	1,159	50,637	29,131
	男	8,284	204,725	116,829	6,757	113,380	51,792	68	4,546	3,412	385	44,450	39,176	379	12,184	4,533	695	30,165	17,916
	女	10,441	168,352	90,819	9,392	103,061	42,449	84	6,002	5,230	225	28,763	27,916	276	10,054	4,009	464	20,472	11,215
第六 消化器ノ疾患	計	748,078	5,734,685	761,618	724,947	5,278,011	611,653	486	23,461	21,965	862	90,825	55,445	9,213	109,741	20,229	15,570	232,650	52,326
	男	394,832	3,676,454	478,649	377,430	3,353,648	382,648	275	11,660	10,797	601	60,605	35,479	6,120	78,895	15,172	10,406	171,643	34,553
	女	353,246	2,058,234	282,969	344,517	1,924,363	229,005	211	11,801	11,168	261	30,220	19,966	3,093	30,843	5,057	5,164	61,007	17,773
53 口腔及其ノ附屬器ノ疾患（齒牙及齒龈ノ疾患ヲ除ク）	計	9,973	49,491	3,818	9,626	45,534	2,910	5	214	64	4	325	172	123	1,214	293	215	2,204	379
	男	3,113	21,045	1,466	2,931	19,600	1,146	1	17	—	3	240	172	54	544	127	74	644	21
	女	6,860	28,446	2,352	6,645	25,934	1,764	4	197	64	1	85	—	69	670	166	141	1,560	358
54 胃カタル	計	224,526	1,927,202	229,765	216,902	1,773,025	196,504	36	1,928	1,773	265	28,720	12,719	2,006	34,320	6,025	5,314	89,209	12,744
	男	118,445	1,331,567	154,185	112,921	1,208,230	129,232	25	1,047	1,098	226	23,195	10,295	1,451	26,846	4,682	3,822	72,249	8,878
	女	106,081	595,635	75,580	103,981	564,795	67,272	11	881	675	42	5,525	2,424	555	7,474	1,343	1,492	16,960	3,866
55 腸カタル及下痢	計	136,207	1,014,187	175,719	132,710	954,557	157,926	47	2,515	1,848	89	9,276	5,982	1,006	14,684	3,087	2,355	33,155	6,876
	男	67,138	627,973	98,676	64,825	585,516	87,847	18	824	727	62	6,441	3,322	707	10,489	2,238	1,526	24,703	4,542
	女	69,069	386,214	77,043	67,885	369,041	70,079	29	1,691	1,121	27	2,835	2,660	299	4,195	849	829	8,452	2,334
56 十二指腸蟲病	計	1,178	19,309	7,032	1,067	17,008	6,011	5	254	263	4	325	284	48	631	105	54	1,091	369
	男	609	11,756	4,343	528	9,973	3,384	3	200	215	4	325	284	32	368	95	42	890	365
	女	569	7,553	2,689	539	7,035	2,627	2	54	48	—	—	—	16	263	10	12	201	4
57 其ノ他ノ腸ノ寄生蟲病	計	4,694	24,510	2,684	4,548	22,395	2,201	—	—	—	2	300	227	62	811	63	82	1,004	193
	男	1,566	9,967	777	1,489	8,811	598	—	—	—	1	163	100	35	404	19	41	569	60
	女	3,128	14,543	1,907	3,059	13,584	1,603	—	—	—	1	137	127	27	407	44	41	415	133
58 盲腸突起炎及盲腸炎	計	6,874	154,620	109,084	6,028	128,815	91,282	61	1,929	1,854	52	6,784	5,001	219	4,560	2,058	514	12,532	8,889
	男	4,527	102,548	73,314	3,936	86,134	62,223	34	876	881	25	3,253	2,553	165	3,474	1,700	365	8,811	5,957
	女	2,347	52,072	35,770	2,090	42,681	29,059	27	1,053	973	27	3,531	2,448	54	1,086	358	149	3,721	2,932
59 脱腸及腸管閉塞	計	371	7,046	5,368	308	5,867	4,460	9	91	85	3	245	239	21	311	144	30	532	440
	男	330	6,153	4,939	271	5,118	4,171	9	91	85	2	195	189	19	294	144	29	455	350
	女	41	893	429	37	749	289	—	—	—	1	50	50	2	17	—	1	77	90
60 其ノ他ノ腸ノ疾患	計	7,438	53,223	12,942	7,183	45,508	9,435	14	609	424	23	2,205	1,530	95	2,128	508	123	2,773	1,045
	男	2,567	29,703	8,223	2,395	24,593	5,964	9	281	150	16	1,515	1,037	60	1,247	168	87	2,067	904
	女	4,871	23,520	4,719	4,788	20,915	3,471	5	328	274	7	690	493	35	881	340	36	706	141
61 肝臟硬化	計	85	2,982	1,484	55	1,055	201	11	609	404	7	819	686	6	194	8	6	305	185
	男	67	2,732	1,442	37	805	159	11	609	404	7	819	686	6	194	8	6	305	185
	女	18	250	42	18	250	42	—	—	—	—	—	—	—	—	—	—	—	—
62 齒龈炎	計	23,171	125,131	1,574	22,636	122,265	1,563	—	—	—	—	—	—	278	1,194	7	257	1,572	4
	男	13,068	74,129	1,223	12,727	72,225	1,215	—	—	—	—	—	—	176	738	7	165	1,166	1
	女	10,103	51,002	351	9,909	50,040	348	—	—	—	—	—	—	102	456	—	92	506	3
63 口内炎	計	14,987	81,418	2,343	14,573	77,357	2,243	1	10	10	3	219	—	144	1,477	46	266	2,355	44
	男	6,666	47,770	1,373	6,395	44,808	1,283	—	—	—	2	61	—	104	1,301	46	165	1,600	44
	女	8,321	33,648	970	8,178	32,549	960	1	10	10	1	158	—	40	176	—	101	755	—
64 顎骨及其ノ周圍ノ組織ノ疾患	計	11,093	66,592	2,375	10,783	62,355	1,725	1	9	8	7	953	328	142	1,714	139	160	1,561	175
	男	7,198	44,406	1,795	6,985	41,637	1,259	—	—	—	4	448	272	87	1,362	139	122	959	125
	女	3,895	22,186	580	3,798	20,718	466	1	9	8	3	505	56	55	352	—	38	602	50
65 齒牙硬組織ノ疾患	計	58,283	280,854	640	56,960	273,360	635	—	—	—	3	30	—	613	2,327	—	707	5,137	5
	男	35,185	171,523	468	34,349	166,837	465	—	—	—	3	30	—	391	1,682	—	442	2,974	3
	女	23,098	109,331	172	22,611	106,523	170	—	—	—	—	—	—	222	645	—	265	2,163	2
66 齒髓ノ疾患	計	88,245	645,712	1,724	84,994	626,321	1,600	—	—	—	20	500	—	1,896	10,238	23	1,335	8,653	101
	男	48,274	381,177	1,107	46,331	369,212	1,014	—	—	—	10	160	—	1,114	6,484	18	819	5,321	75
	女	39,971	264,535	617	38,663	257,109	586	—	—	—	10	340	—	782	3,754	5	516	3,332	26
67 齒根膜ノ疾患	計	62,410	370,125	1,885	60,476	358,012	1,816	—	—	—	10	278	—	1,113	6,417	52	811	5,418	17
	男	35,777	219,303	1,124	34,678	212,131	1,070	—	—	—	5	158	—	677	4,057	42	417	2,957	12
	女	26,633	150,822	761	25,798	145,881	746	—	—	—	5	120	—	436	2,360	10	394	2,461	5
68 齒ノ神經痛	計	2,096	7,685	227	2,061	7,551	227	—	—	—	1	2	—	19	58	—	15	74	—
	男	518	2,212	48	505	2,176	48	—	—	—	1	2	—	4	6	—	8	28	—
	女	1,578	5,473	179	1,556	5,375	179	—	—	—	—	—	—	15	52	—	7	46	—

療養ノ給付及傷病手當金ノ支給ヲ爲シタル疾病又ハ負傷ノ轉歸別（健康保險組合管掌）

工場法適用工場

第十五表（其ノ三）續　業務外（小分類）　昭和十一年度

傷病ノ類別		總數 療養ノ給付ノ件數	總數 療養ノ給付ノ日數	總數 傷病手當金支給日數	治癒シタルモノ 療養ノ給付ノ件數	治癒シタルモノ 療養ノ給付ノ日數	治癒シタルモノ 傷病手當金支給日數	死亡シタルモノ 療養ノ給付ノ件數	死亡シタルモノ 療養ノ給付ノ日數	治癒セサルモノ 傷病手當金支給日數	其ノ他ノ事由ニ因リ給付ヲ止メタルモノ 療養ノ給付ノ件數	其ノ他ノ事由ニ因リ給付ヲ止メタルモノ 療養ノ給付ノ日數	其ノ他ノ事由ニ因リ給付ヲ止メタルモノ 傷病手當金支給日數	未タ治癒セサルモノ 療養ノ給付ノ件數	未タ治癒セサルモノ 療養ノ給付ノ日數	未タ治癒セサルモノ 傷病手當金支給日數
		件	日	日	件	日	日	件	日	日	件	日	日	件	日	日
69 其ノ他ノ消化器ノ疾患	計	96,447	904,601	202,954	91,037	757,026	130,914	296	15,293	15,232	366	39,844	28,277	1,422	27,463	7,671	3,326	64,975	20,860
	男	49,784	592,490	124,146	46,075	495,842	81,570	165	7,715	7,237	230	23,600	16,569	1,038	19,408	5,739	2,276	45,925	13,031
	女	46,663	312,111	78,808	44,962	261,184	49,344	131	7,578	7,995	136	16,244	11,708	384	8,055	1,932	1,050	19,050	7,829
第七 泌尿生殖器ノ疾患	計	29,981	600,140	165,571	25,997	468.335	120,623	117	5,700	4,918	299	30,999	18,598	1,429	31,830	5,877	2,139	63,276	15,555
	男	13,610	340,647	80,096	11,366	258,052	55,703	79	3,816	3,138	179	18,598	9,533	715	19,218	3,301	1,271	40,963	8,421
	女	16,371	259,493	85,475	14,631	210,283	64,920	38	1,884	1,780	120	12,401	9,065	714	12,612	2,576	868	22,313	7,134
70 急性腎臓炎	計	3,851	105,728	53,603	3,151	76,324	35,276	69	3,250	2,978	80	8,856	7,430	202	5,938	1,548	349	11,360	6,371
	男	2,154	64,618	31,557	1,716	45,361	19,968	41	1,899	1,692	55	5,967	4,731	118	4,125	1,039	274	7,266	4,127
	女	1,697	41,110	22,046	1,435	30,963	15,308	28	1,351	1,286	25	2,889	2,699	84	1,813	509	125	4,094	2,244
71 慢性腎臓炎（ブライト氏病）	計	858	32,385	14,598	666	18,940	7,746	21	1,439	1,246	52	5,959	3,741	33	1,590	440	86	4,457	1,425
	男	609	22,169	8,850	460	12,502	4,691	19	1,284	1,023	39	3,850	2,090	23	1,037	128	68	3,496	918
	女	249	10,216	5,748	206	6,438	3,055	2	155	223	13	2,109	1,651	10	553	312	18	961	507
72 女子生殖器ノ良性腫瘍及其ノ他ノ疾患	計	7,435	112,256	28,960	6,550	91,946	23,400	4	272	228	49	4,464	2,331	398	5,670	858	434	9,904	2,143
	男	—	—	—	—	—	—	—	—	—	—	—	—	—	—	—	—	—	—
	女	7,435	112,256	28,960	6,550	91,946	23,400	4	272	228	49	4,464	2,331	398	5,670	858	434	9,904	2,143
73 其ノ他ノ泌尿生殖器ノ疾患	計	17,837	349,771	68,410	15,630	281,125	54,201	23	739	466	118	11,720	5,096	796	18,632	3,031	1,270	37,555	5,616
	男	10,847	253,860	39,689	9,190	200,189	31,044	19	633	423	85	8,781	2,712	574	14,056	2,134	979	30,201	3.376
	女	6,990	95,911	28,721	6,440	80,936	23,157	4	106	43	33	2,939	2,384	222	4,576	897	291	7,354	2,240
第八 姙娠及產ニ因スル疾患	計	1,753	25,733	14,306	1,526	21,895	12,551	11	96	88	9	198	200	105	1,344	500	102	2,200	967
	男	—	—	—	—	—	—	—	—	—	—	—	—	—	—	—	—	—	—
	女	1,753	25,733	14,306	1,526	21,895	12,551	11	96	88	9	198	200	105	1,344	500	102	2,200	967
74 產褥熱	計	48	984	432	41	901	351	2	12	—	—	—	—	4	37	54	1	34	27
	男	—	—	—	—	—	—	—	—	—	—	—	—	—	—	—	—	—	—
	女	48	984	432	41	901	351	2	12	—	—	—	—	4	37	54	1	34	27
75 其ノ他ノ姙娠及產ニ因スル疾患	計	1,705	24,749	13,874	1,485	20,994	12,200	9	84	88	9	198	200	101	1,307	446	101	2,166	940
	男	—	—	—	—	—	—	—	—	—	—	—	—	—	—	—	—	—	—
	女	1,705	24,749	13,874	1,485	20,994	12,200	9	84	88	9	198	200	101	1,307	446	101	2,166	940
第九 皮膚及皮下組織ノ疾患	計	310,891	2,336,164	172,563	299,737	2,169,220	156,460	14	490	483	276	21,821	3,453	3,403	43,061	2,619	7,461	101,572	9,548
	男	110,429	1,106,756	75,781	103,458	992,075	65,586	9	435	434	222	15,904	2,392	2,457	32,266	2,296	4,283	66,076	5.073
	女	200,462	1,229,408	96,782	196,279	1,177,145	90,874	5	55	49	54	5,917	1,061	946	10,795	323	3,178	35,496	4,475
76 壞疽	計	1,902	15,453	2,446	1,824	14,726	2,303	—	—	—	—	—	—	50	372	96	28	355	47
	男	849	6,392	1,021	792	5,895	904	—	—	—	—	—	—	43	302	87	14	195	30
	女	1,053	9,061	1,425	1,032	8,831	1,399	—	—	—	—	—	—	7	70	9	14	160	17
77 癌及癌	計	61,889	408,239	23,964	60,217	392,152	22,173	5	62	87	9	511	343	475	3,675	261	1,183	11,839	1,100
	男	25,236	210,802	13,035	24,141	199,511	11,819	3	38	67	5	209	180	352	2,766	206	735	8,278	763
	女	36,653	197,437	10,929	36,076	192,641	10,354	2	24	20	4	302	163	123	909	55	448	3,561	337
78 蜂窩織炎及急性膿瘍	計	44,710	381,106	55,146	43,114	357,269	49,530	7	315	228	27	3,005	1,592	427	4,805	883	1,135	15,712	2,933
	男	14,653	158,941	24,829	13,794	145,219	21,449	5	293	213	18	1,782	985	303	3,548	799	533	8,099	1,383
	女	30,057	222,165	30,317	29,320	212,050	28,081	2	22	15	9	1,223	587	124	1,257	84	602	7,613	1,550
79 白癬禿頭病及疥癬	計	14,534	152,808	7,594	13,324	129,273	6,629	—	—	—	58	4,883	—	378	5,652	64	774	13,000	901
	男	7,795	103,526	3,124	6,923	84,780	2,713	—	—	—	51	3,986	—	320	4,895	55	501	9,865	356
	女	6,739	49,282	4,470	6,401	44,493	3,916	—	—	—	7	897	—	58	757	9	273	3,135	545
80 濕疹	計	75,404	587,597	23,649	72,414	537,987	21,340	—	—	43	92	6,400	398	943	14,739	685	1,955	28,471	1,183
	男	26,493	281,113	9,045	24,553	246,038	7,606	—	—	43	77	5,159	378	662	10,611	603	1,201	19,305	415
	女	48,911	306,484	14,604	47,861	291,949	13,734	—	—	—	15	1,241	20	281	4,128	82	754	9,166	768
81 其ノ他ノ皮膚及皮下組織ノ疾患	計	112,452	790,961	59,764	108,844	737.813	54,485	2	113	125	90	7,022	1,140	1,130	13,818	630	2,386	32,195	3,384
	男	35,403	345,982	24,727	33,255	310,632	21,095	1	104	111	71	4,768	849	777	10,144	546	1,299	20,334	2,126
	女	77,049	444,979	35,037	75,589	427,181	33,390	1	9	14	19	2,254	291	353	3,674	84	1,087	11,861	1,258
第十 骨及運動器ノ疾患	計	59,057	482,292	119,562	56,525	419,417	89,983	13	957	884	156	17,730	13,830	706	12,686	3,915	1,657	31,502	12,950
	男	12,523	157,663	55,383	11,466	125,986	36,436	8	700	651	104	10,815	9,104	317	6,144	2,145	628	14,016	7,047
	女	46,534	324,629	64,179	45,059	293,429	51,547	5	257	233	52	6,915	4,726	389	6,542	1,770	1,029	17,486	5,903
82 關節ノ疾患	計	25,208	249,332	68,718	23,763	213,598	50.597	3	157	242	82	9,331	7,942	434	7,498	2,349	926	18,748	7,588
	男	5,547	81,012	29,227	4,980	64,048	18.948	—	—	100	50	5,287	4,809	177	3,591	1,298	340	8,086	4,072
	女	19,661	168,320	39,491	18,783	149,550	31,649	3	157	142	32	4,044	3,133	257	3,907	1,051	586	10,662	3,516
83 其ノ他ノ骨及運動器ノ疾患	計	33,849	232,960	50,844	32,762	205,819	37,386	10	800	642	74	8,399	5,888	272	5.188	1,566	731	12,754	5,362
	男	6,976	76,651	26,156	6,486	61,940	17,488	8	700	551	54	5,528	4,295	140	2,553	847	288	5,930	2.975
	女	26,873	156,309	24,688	26,276	143,879	19,898	2	100	91	20	2,871	1,593	132	2,635	719	443	6,824	2,387
第十一 老衰	計	1	82	—	1	82	—	—	—	—	—	—	—	—	—	—	—	—	—
	男	1	82	—	1	82	—	—	—	—	—	—	—	—	—	—	—	—	—
	女	—	—	—	—	—	—	—	—	—	—	—	—	—	—	—	—	—	—

療養ノ給付及傷病手當金ノ支給ヲ爲シタル疾病又ハ負傷ノ轉歸別（健康保險組合管掌）

第十五表（其ノ三）續　工場法適用工場　業務外（小分類）　昭和十一年度

傷病ノ類別		總數 療養ノ給付ノ件數	總數 療養ノ給付ノ日數	總數 傷病手當金支給日數	治療シタルモノ 療養ノ給付ノ件數	治療シタルモノ 療養ノ給付ノ日數	治療シタルモノ 傷病手當金支給日數	死亡シタルモノ 療養ノ給付ノ件數	死亡シタルモノ 療養ノ給付ノ日數	治療セサルモノ制限期間ヲ超エタルニ因リ給付ヲ止メタルモノ 療養ノ給付ノ件數	治療セサルモノ制限期間ヲ超エタルニ因リ給付ヲ止メタルモノ 療養ノ給付ノ日數	治療セサルモノ制限期間ヲ超エタルニ因リ給付ヲ止メタルモノ 傷病手當金支給日數	其ノ他ノ事由ニ因リ給付ヲ止メタルモノ 療養ノ給付ノ件數	其ノ他ノ事由ニ因リ給付ヲ止メタルモノ 療養ノ給付ノ日數	其ノ他ノ事由ニ因リ給付ヲ止メタルモノ 傷病手當金支給日數	未タ治療セサルモノ 療養ノ給付ノ件數	未タ治療セサルモノ 療養ノ給付ノ日數	未タ治療セサルモノ 傷病手當金支給日數
		件	日	日	件	日	日	件	日	件	日	日	件	日	日	件	日	日
84 老衰	計	1	82	—	1	82	—	—	—	—	—	—	—	—	—	—	—	—
	男	1	82	—	1	82	—	—	—	—	—	—	—	—	—	—	—	—
	女	—	—	—	—	—	—	—	—	—	—	—	—	—	—	—	—	—
第十二 外因死傷	計	200,334	1,086,778	89911	195,244	1,036,217	78,351	36	182	50	79	3,554	2,721	1,401	11,175	2,092	3,574	35,650	6,697
	男	94,312	616,938	64,181	90,981	581,215	54,455	32	166	37	38	2,487	2,208	975	8,358	1,863	2,286	24,712	5,618
	女	106,022	469,840	25,730	104,263	455,002	23,896	4	16	13	41	1,067	513	426	2,817	229	1,288	10,938	1,079
85 自殺	計	12	12	—	—	—	—	12	12	—	—	—	—	—	—	—	—	—	—
	男	11	11	—	—	—	—	11	11	—	—	—	—	—	—	—	—	—	—
	女	1	1	—	—	—	—	1	1	—	—	—	—	—	—	—	—	—	—
86 中毒	計	358	2,261	523	348	2,126	418	2	3	—	—	—	—	3	26	—	5	106	105
	男	288	1,749	470	278	1,614	365	2	3	—	—	—	—	3	26	—	5	106	105
	女	70	512	53	70	512	53	—	—	—	—	—	—	—	—	—	—	—	—
87 窒息	計	9	67	—	8	65	—	—	—	—	—	—	—	1	2	—	—	—	—
	男	7	53	—	6	51	—	—	—	—	—	—	—	1	2	—	—	—	—
	女	2	14	—	2	14	—	—	—	—	—	—	—	—	—	—	—	—	—
88 溺死	計	3	3	—	—	—	—	3	3	—	—	—	—	—	—	—	—	—	—
	男	1	1	—	—	—	—	1	1	—	—	—	—	—	—	—	—	—	—
	女	2	2	—	—	—	—	2	2	—	—	—	—	—	—	—	—	—	—
89 縊死	計	2	2	—	—	—	—	2	2	—	—	—	—	—	—	—	—	—	—
	男	2	2	—	—	—	—	2	2	—	—	—	—	—	—	—	—	—	—
	女	—	—	—	—	—	—	—	—	—	—	—	—	—	—	—	—	—	—
90 其ノ他ニ依ル死	計	1	1	—	—	—	—	1	1	—	—	—	—	—	—	—	—	—	—
	男	1	1	—	—	—	—	1	1	—	—	—	—	—	—	—	—	—	—
	女	—	—	—	—	—	—	—	—	—	—	—	—	—	—	—	—	—	—
91 打撲傷	計	34,322	177,164	18,515	33,455	169,306	16,522	1	4	—	14	730	542	221	1,922	435	631	5,202	1,016
	男	16,011	98,663	13,181	15,440	92,957	11,524	1	4	—	8	533	410	175	1,639	372	387	3,530	875
	女	18,311	78,501	5,334	18,015	76,349	4,998	—	—	—	6	197	132	46	283	63	244	1,672	141
92 擦過傷	計	18,998	84,521	1,855	18,710	82,625	1,820	—	—	—	24	139	—	146	943	12	118	814	23
	男	7,739	40,181	1,022	7,583	39,066	993	—	—	—	3	11	—	35	290	6	118	814	23
	女	11,259	44,340	833	11,127	43,559	827	—	—	—	21	128	—	111	653	6	—	—	—
93 火傷	計	14,500	108,976	5,990	13,857	100,328	5,377	4	18	13	6	386	66	117	752	27	516	7,492	507
	男	8,357	66,179	4,085	7,941	61,086	3,650	3	5	—	1	78	61	89	591	21	323	4,419	353
	女	6,143	42,797	1,905	5,916	39,242	1,727	1	13	13	5	308	5	28	161	6	193	3,073	154
94 凍傷	計	3,190	14,965	453	3,126	14,388	365	—	—	—	—	—	—	13	95	—	51	482	88
	男	461	2,824	138	444	2,552	50	—	—	—	—	—	—	2	11	—	15	261	88
	女	2,729	12,141	315	2,682	11,836	315	—	—	—	—	—	—	11	84	—	36	221	—
95 切傷、裂傷及刺傷	計	64,411	281,998	13,773	63,242	273,469	12,697	—	—	—	10	563	119	303	1,803	174	856	6,163	783
	男	22,387	123,938	7,327	21,793	119,237	6,492	—	—	—	2	141	110	184	1,209	168	408	3,351	557
	女	42,024	158,060	6,446	41,449	154,232	6,205	—	—	—	8	422	9	119	594	6	448	2,812	226
96 切斷	計	283	3,876	475	276	3,843	475	1	1	—	1	10	—	3	3	—	2	19	—
	男	98	1,381	395	92	1,349	395	1	1	—	1	10	—	2	2	—	2	19	—
	女	185	2,495	80	184	2,494	80	—	—	—	—	—	—	1	1	—	—	—	—
97 脱臼	計	331	3,288	1,173	309	2,930	919	1	71	—	—	—	180	5	58	—	16	229	74
	男	194	2,387	781	175	2,034	707	1	71	—	—	—	—	4	57	—	14	225	74
	女	137	901	392	134	896	212	—	—	—	—	—	180	1	1	—	2	4	—
98 挫傷	計	34,697	219,210	16,232	33,609	209,214	14,574	—	—	—	10	611	438	338	2,779	404	740	6,606	816
	男	19,958	143,870	11,636	19,160	136,150	10,310	—	—	—	9	599	431	284	2,427	374	505	4,694	521
	女	14,739	75,340	4,596	14,449	73,064	4,264	—	—	—	1	12	7	54	352	30	235	1,912	295
99 骨折	計	1,056	22,672	16,316	898	18,183	12,364	4	8	—	11	824	1,214	50	1,028	770	93	2,629	1,968
	男	949	19,569	14,018	807	15,482	10,521	4	8	—	11	824	1,034	44	892	663	83	2,363	1,800
	女	107	3,103	2,298	91	2,701	1,843	—	—	—	—	—	180	6	136	107	10	266	168
100 其ノ他ノ負傷	計	28,161	167,762	14,606	27,406	159,740	12,820	5	59	37	3	291	162	201	1,764	270	546	5,908	1,317
	男	17,848	116,129	11,128	17,262	109,637	9,448	5	59	37	3	291	162	152	1,212	259	426	4,930	1,222
	女	10,313	51,633	3,478	10,144	50,103	3,372	—	—	—	—	—	—	49	552	11	120	978	95
第十三 不明ノ疾患	計	485	2,971	470	464	2,721	425	—	—	—	—	—	—	11	166	11	10	84	34
	男	298	1,993	433	279	1,763	392	—	—	—	—	—	—	10	163	7	9	67	34
	女	187	978	37	185	958	33	—	—	—	—	—	—	1	3	4	1	17	—
101 不明ノ疾患	計	485	2,971	470	464	2,721	425	—	—	—	—	—	—	11	166	11	10	84	34
	男	298	1,993	433	279	1,763	392	—	—	—	—	—	—	10	163	7	9	67	34
	女	187	978	37	185	958	33	—	—	—	—	—	—	1	3	4	1	17	—

療養ノ給付及傷病手當金ノ支給ヲ爲シタル疾病又ハ負傷ノ轉歸別 (健康保險組合管掌)

續業法

業務

第十五表 (其ノ四)

適用工場

上 (大分縣)

昭和十一年度

傷病ノ類別		總數 療養ノ給付ノ件數	總數 療養ノ給付ノ日數	總數 傷病手當金支給日數	治癒シタルモノ 療養ノ給付ノ件數	治癒シタルモノ 療養ノ給付ノ日數	治癒シタルモノ 傷病手當金支給日數	死亡シタルモノ 療養ノ給付ノ件數	死亡シタルモノ 療養ノ給付ノ日數	治癒セサルモ制限期間ヲ超エタルニ因リ給付ヲ止メタルモノ 傷病手當金支給日數	治癒セサルモ制限期間ヲ超エタルニ因リ給付ヲ止メタルモノ 療養ノ給付ノ件數	治癒セサルモ制限期間ヲ超エタルニ因リ給付ヲ止メタルモノ 療養ノ給付ノ日數	治癒セサルモ制限期間ヲ超エタルニ因リ給付ヲ止メタルモノ 傷病手當金支給日數	其ノ他ノ事由ニ因リ給付ヲ止メタルモノ 療養ノ給付ノ件數	其ノ他ノ事由ニ因リ給付ヲ止メタルモノ 療養ノ給付ノ日數	其ノ他ノ事由ニ因リ給付ヲ止メタルモノ 傷病手當金支給日數	未タ治癒セサルモノ 療養ノ給付ノ件數	未タ治癒セサルモノ 療養ノ給付ノ日數	未タ治癒セサルモノ 傷病手當金支給日數
		件	日	日	件	日	日	件	日	日	件	日	日	件	日	日	件	日	日
總數	計	83,411	1,611,661	1,242,262	74,655	1,195,654	866,545	344	3,862	3,655	1,643	211,782	201,092	1,812	20,868	15,684	4,957	179,495	155,286
	男	81,839	1,584,764	1,223,648	73,221	1,173,601	851,971	339	3,849	3,646	1,624	209,592	199,088	1,791	20,325	15,238	4,864	177,397	153,705
	女	1,572	26,897	18,614	1,434	22,053	14,574	5	13	9	19	2,190	2,004	21	543	446	93	2,098	1,581
第一 流行病、地方病及傳染病	計	66	4,223	3,882	45	2,970	2,720	6	46	46	4	404	312	—	—	—	11	803	804
	男	62	4,048	3,710	44	2,936	2,687	5	38	38	4	404	312	—	—	—	9	670	673
	女	4	175	172	1	34	33	1	8	8	—	—	—	—	—	—	2	133	131
第二 全身病	計	69	395	312	68	390	307	1	5	5	—	—	—	—	—	—	—	—	—
	男	69	395	312	68	390	307	1	5	5	—	—	—	—	—	—	—	—	—
	女	—	—	—	—	—	—	—	—	—	—	—	—	—	—	—	—	—	—
第三 神經系及感覺器ノ疾患	計	2,806	41,659	25,635	2,540	29,946	16,651	3	11	6	44	5,263	4,835	75	822	629	144	5,617	3,514
	男	2,732	40,574	25,004	2,469	28,930	16,083	3	11	6	44	5,263	4,835	75	822	629	141	5,548	3,451
	女	74	1,085	631	71	1,016	568	—	—	—	—	—	—	—	—	—	3	69	63
第四 血行器ノ疾患	計	10	56	20	8	42	19	2	14	—	—	—	—	—	—	—	—	—	1
	男	9	48	11	7	34	10	2	14	—	—	—	—	—	—	—	—	—	1
	女	1	8	9	1	8	9	—	—	—	—	—	—	—	—	—	—	—	—
第五 呼吸器ノ疾患	計	19	1,118	992	6	242	144	1	13	9	2	113	86	9	740	744	1	10	9
	男	19	1,118	992	6	242	144	1	13	9	2	113	86	9	740	744	1	10	9
	女	—	—	—	—	—	—	—	—	—	—	—	—	—	—	—	—	—	—
第六 消化器ノ疾患	計	310	3,015	727	290	2,562	693	—	—	—	1	180	12	1	11	11	18	262	11
	男	306	2,993	724	287	2,543	693	—	—	—	1	180	12	1	11	11	17	259	8
	女	4	22	3	3	19	—	—	—	—	—	—	—	—	—	—	1	3	3
第七 泌尿生殖器ノ疾患	計	2	301	69	1	121	13	—	—	—	1	180	56	—	—	—	—	—	—
	男	2	301	69	1	121	13	—	—	—	1	180	56	—	—	—	—	—	—
	女	—	—	—	—	—	—	—	—	—	—	—	—	—	—	—	—	—	—
第八 妊娠及產ニ因スル疾患	計	—	—	—	—	—	—	—	—	—	—	—	—	—	—	—	—	—	—
	男	—	—	—	—	—	—	—	—	—	—	—	—	—	—	—	—	—	—
	女	—	—	—	—	—	—	—	—	—	—	—	—	—	—	—	—	—	—
第九 皮膚及皮下組織ノ疾患	計	365	6,986	4,518	311	5,341	3,317	—	—	—	1	180	169	12	296	172	41	1,169	860
	男	362	6,915	4,449	308	5,270	3,248	—	—	—	1	180	169	12	296	172	41	1,169	860
	女	3	71	69	3	71	69	—	—	—	—	—	—	—	—	—	—	—	—
第十 骨及運動器ノ疾患	計	155	3,001	2,630	120	1,850	1,613	1	20	20	2	360	360	23	478	379	9	293	258
	男	149	2,954	2,594	115	1,806	1,577	1	20	20	2	360	360	22	475	379	9	293	258
	女	6	47	36	5	44	36	—	—	—	—	—	—	1	3	—	—	—	—
第十一 老衰	計	—	—	—	—	—	—	—	—	—	—	—	—	—	—	—	—	—	—
	男	—	—	—	—	—	—	—	—	—	—	—	—	—	—	—	—	—	—
	女	—	—	—	—	—	—	—	—	—	—	—	—	—	—	—	—	—	—
第十二 外因死傷	計	79,601	1,550,631	1,203,172	71,261	1,152,139	841,020	330	3,753	3,569	1,587	204,936	195,082	1,691	18,503	13,712	4,732	171,300	149,789
	男	78,121	1,525,142	1,185,478	69,911	1,131,278	827,161	326	3,748	3,568	1,568	202,746	193,078	1,671	17,963	13,266	4,645	169,407	148,405
	女	1,480	25,489	17,694	1,350	20,861	13,859	4	5	1	19	2,190	2,004	20	540	446	87	1,893	1,384
第十三 不明ノ疾患	計	8	276	305	5	51	48	—	—	—	1	166	180	1	18	37	1	41	40
	男	8	276	305	5	51	48	—	—	—	1	166	180	1	18	37	1	41	40
	女	—	—	—	—	—	—	—	—	—	—	—	—	—	—	—	—	—	—

療養ノ給付及傷病手當金ノ支給ヲ爲シタル疾病又ハ負傷ノ轉歸別（健康保險組合管掌）

續　業　法　適用工場　業　商　上（小分類）

第十五表（其ノ四）續　　昭和十一年度

傷病ノ類別		總數 療養ノ給付ノ件數	總數 療養ノ給付ノ日數	總數 傷病手當金支給日數	治癒シタルモノ 療養ノ給付ノ件數	治癒シタルモノ 療養ノ給付ノ日數	治癒シタルモノ 傷病手當金支給日數	死亡シタルモノ 療養ノ給付ノ件數	死亡シタルモノ 療養ノ給付ノ日數	治癒セサルモ制限期間ヲ超エタルニ因リ給付ヲ止メタルモノ 傷病手當金支給日數	治癒セサルモ制限期間ヲ超エタルニ因リ給付ヲ止メタルモノ 療養ノ給付ノ件數	治癒セサルモ制限期間ヲ超エタルニ因リ給付ヲ止メタルモノ 療養ノ給付ノ日數	治癒セサルモ制限期間ヲ超エタルニ因リ給付ヲ止メタルモノ 傷病手當金支給日數	其ノ他ノ事由ニ因リ給付ヲ止メタルモノ 療養ノ給付ノ件數	其ノ他ノ事由ニ因リ給付ヲ止メタルモノ 療養ノ給付ノ日數	其ノ他ノ事由ニ因リ給付ヲ止メタルモノ 傷病手當金支給日數	未タ治癒セサルモノ 療養ノ給付ノ件數	未タ治癒セサルモノ 療養ノ給付ノ日數	未タ治癒セサルモノ 傷病手當金支給日數
		件	日	日	件	日	日	件	日	日	件	日	日	件	日	日	件	日	日
第一 流行病、地方病及傳染病	計	66	4,223	3,882	45	2,970	2,720	6	46	46	4	404	312	—	—	—	11	803	804
	男	62	4,048	3,710	44	2,936	2,687	5	38	38	4	404	312	—	—	—	9	670	673
	女	4	175	172	1	34	33	1	8	8	—	—	—	—	—	—	2	133	131
1 腸チフス	計	—	—	—	—	—	—	—	—	—	—	—	—	—	—	—	—	—	—
	男	—	—	—	—	—	—	—	—	—	—	—	—	—	—	—	—	—	—
	女	—	—	—	—	—	—	—	—	—	—	—	—	—	—	—	—	—	—
2 パラチフス	計	—	—	—	—	—	—	—	—	—	—	—	—	—	—	—	—	—	—
	男	—	—	—	—	—	—	—	—	—	—	—	—	—	—	—	—	—	—
	女	—	—	—	—	—	—	—	—	—	—	—	—	—	—	—	—	—	—
3 マラリア	計	—	—	—	—	—	—	—	—	—	—	—	—	—	—	—	—	—	—
	男	—	—	—	—	—	—	—	—	—	—	—	—	—	—	—	—	—	—
	女	—	—	—	—	—	—	—	—	—	—	—	—	—	—	—	—	—	—
4 痘瘡	計	—	—	—	—	—	—	—	—	—	—	—	—	—	—	—	—	—	—
	男	—	—	—	—	—	—	—	—	—	—	—	—	—	—	—	—	—	—
	女	—	—	—	—	—	—	—	—	—	—	—	—	—	—	—	—	—	—
5 麻疹	計	—	—	—	—	—	—	—	—	—	—	—	—	—	—	—	—	—	—
	男	—	—	—	—	—	—	—	—	—	—	—	—	—	—	—	—	—	—
	女	—	—	—	—	—	—	—	—	—	—	—	—	—	—	—	—	—	—
6 猩紅熱	計	—	—	—	—	—	—	—	—	—	—	—	—	—	—	—	—	—	—
	男	—	—	—	—	—	—	—	—	—	—	—	—	—	—	—	—	—	—
	女	—	—	—	—	—	—	—	—	—	—	—	—	—	—	—	—	—	—
7 ヂフテリヤ	計	—	—	—	—	—	—	—	—	—	—	—	—	—	—	—	—	—	—
	男	—	—	—	—	—	—	—	—	—	—	—	—	—	—	—	—	—	—
	女	—	—	—	—	—	—	—	—	—	—	—	—	—	—	—	—	—	—
8 流行性感冒	計	—	—	—	—	—	—	—	—	—	—	—	—	—	—	—	—	—	—
	男	—	—	—	—	—	—	—	—	—	—	—	—	—	—	—	—	—	—
	女	—	—	—	—	—	—	—	—	—	—	—	—	—	—	—	—	—	—
9 赤痢	計	—	—	—	—	—	—	—	—	—	—	—	—	—	—	—	—	—	—
	男	—	—	—	—	—	—	—	—	—	—	—	—	—	—	—	—	—	—
	女	—	—	—	—	—	—	—	—	—	—	—	—	—	—	—	—	—	—
10 ペスト	計	—	—	—	—	—	—	—	—	—	—	—	—	—	—	—	—	—	—
	男	—	—	—	—	—	—	—	—	—	—	—	—	—	—	—	—	—	—
	女	—	—	—	—	—	—	—	—	—	—	—	—	—	—	—	—	—	—
11 丹毒	計	3	61	35	2	58	33	—	—	—	—	—	—	—	—	—	1	3	2
	男	2	27	2	1	24	—	—	—	—	—	—	—	—	—	—	1	3	2
	女	1	34	33	1	34	33	—	—	—	—	—	—	—	—	—	—	—	—
12 流行性腦脊髓炎	計	—	—	—	—	—	—	—	—	—	—	—	—	—	—	—	—	—	—
	男	—	—	—	—	—	—	—	—	—	—	—	—	—	—	—	—	—	—
	女	—	—	—	—	—	—	—	—	—	—	—	—	—	—	—	—	—	—
13 炭疽	計	—	—	—	—	—	—	—	—	—	—	—	—	—	—	—	—	—	—
	男	—	—	—	—	—	—	—	—	—	—	—	—	—	—	—	—	—	—
	女	—	—	—	—	—	—	—	—	—	—	—	—	—	—	—	—	—	—
14 肺結核	計	—	—	—	—	—	—	—	—	—	—	—	—	—	—	—	—	—	—
	男	—	—	—	—	—	—	—	—	—	—	—	—	—	—	—	—	—	—
	女	—	—	—	—	—	—	—	—	—	—	—	—	—	—	—	—	—	—
15 腸及腸膜ノ結核	計	—	—	—	—	—	—	—	—	—	—	—	—	—	—	—	—	—	—
	男	—	—	—	—	—	—	—	—	—	—	—	—	—	—	—	—	—	—
	女	—	—	—	—	—	—	—	—	—	—	—	—	—	—	—	—	—	—
16 黴毒	計	—	—	—	—	—	—	—	—	—	—	—	—	—	—	—	—	—	—
	男	—	—	—	—	—	—	—	—	—	—	—	—	—	—	—	—	—	—
	女	—	—	—	—	—	—	—	—	—	—	—	—	—	—	—	—	—	—
17 軟性下疳	計	—	—	—	—	—	—	—	—	—	—	—	—	—	—	—	—	—	—
	男	—	—	—	—	—	—	—	—	—	—	—	—	—	—	—	—	—	—
	女	—	—	—	—	—	—	—	—	—	—	—	—	—	—	—	—	—	—

療養ノ給付及傷病手當金ノ支給ヲ爲シタル疾病又ハ負傷ノ轉歸別 (總床保險組合管掌)

健康保險法 適用工場 業務續

第十五表 (其ノ四)續

上 (小分類)

昭和十一年度

傷病ノ類別		總數 療養ノ給付ノ件數	總數 療養ノ給付ノ日數	總數 傷病手當金支給日數	治癒シタルモノ 療養ノ給付ノ件數	治癒シタルモノ 療養ノ給付ノ日數	治癒シタルモノ 傷病手當金支給日數	死亡シタルモノ 療養ノ給付ノ件數	死亡シタルモノ 療養ノ給付ノ日數	治癒セサルモ制限期間ヲ超エタルニ因リ給付ヲ止メタルモノ 療養ノ給付ノ件數	治癒セサルモ制限期間ヲ超エタルニ因リ給付ヲ止メタルモノ 療養ノ給付ノ日數	治癒セサルモ制限期間ヲ超エタルニ因リ給付ヲ止メタルモノ 傷病手當金支給日數	其ノ他ノ事由ニ因リ給付ヲ止メタルモノ 療養ノ給付ノ件數	其ノ他ノ事由ニ因リ給付ヲ止メタルモノ 療養ノ給付ノ日數	其ノ他ノ事由ニ因リ給付ヲ止メタルモノ 傷病手當金支給日數	未タ治癒セサルモノ 療養ノ給付ノ件數	未タ治癒セサルモノ 療養ノ給付ノ日數	未タ治癒セサルモノ 傷病手當金支給日數
		件	日	日	件	日	日	件	日	件	日	日	件	日	日	件	日	日
18 痢	計	—	—	—	—	—	—	—	—	—	—	—	—	—	—	—	—	—
	男	—	—	—	—	—	—	—	—	—	—	—	—	—	—	—	—	—
	女	—	—	—	—	—	—	—	—	—	—	—	—	—	—	—	—	—
19 其ノ他ノ流行病、地方病及傳染病	計	63	4,162	3,847	43	2,912	2,687	6	46	4	404	312	—	—	—	10	800	802
	男	60	4,021	3,708	43	2,912	2,687	5	38	4	404	312	—	—	—	8	667	671
	女	3	141	139	—	—	—	1	8	—	—	—	—	—	—	2	133	131
第二 全身病	計	69	395	312	68	390	307	1	5	—	—	—	—	—	—	—	—	—
	男	69	395	312	68	390	307	1	5	—	—	—	—	—	—	—	—	—
	女	—	—	—	—	—	—	—	—	—	—	—	—	—	—	—	—	—
20 惡性腫瘍	計	—	—	—	—	—	—	—	—	—	—	—	—	—	—	—	—	—
	男	—	—	—	—	—	—	—	—	—	—	—	—	—	—	—	—	—
	女	—	—	—	—	—	—	—	—	—	—	—	—	—	—	—	—	—
21 良性腫瘍(女子生殖器ノ腫瘍ヲ除ク)	計	1	11	—	1	11	—	—	—	—	—	—	—	—	—	—	—	—
	男	1	11	—	1	11	—	—	—	—	—	—	—	—	—	—	—	—
	女	—	—	—	—	—	—	—	—	—	—	—	—	—	—	—	—	—
22 急性關節レウマチス	計	—	—	—	—	—	—	—	—	—	—	—	—	—	—	—	—	—
	男	—	—	—	—	—	—	—	—	—	—	—	—	—	—	—	—	—
	女	—	—	—	—	—	—	—	—	—	—	—	—	—	—	—	—	—
23 慢性レウマチス及痛風	計	—	—	—	—	—	—	—	—	—	—	—	—	—	—	—	—	—
	男	—	—	—	—	—	—	—	—	—	—	—	—	—	—	—	—	—
	女	—	—	—	—	—	—	—	—	—	—	—	—	—	—	—	—	—
24 脚氣	計	—	—	—	—	—	—	—	—	—	—	—	—	—	—	—	—	—
	男	—	—	—	—	—	—	—	—	—	—	—	—	—	—	—	—	—
	女	—	—	—	—	—	—	—	—	—	—	—	—	—	—	—	—	—
25 糖尿病	計	—	—	—	—	—	—	—	—	—	—	—	—	—	—	—	—	—
	男	—	—	—	—	—	—	—	—	—	—	—	—	—	—	—	—	—
	女	—	—	—	—	—	—	—	—	—	—	—	—	—	—	—	—	—
26 貧血病及萎黄病	計	—	—	—	—	—	—	—	—	—	—	—	—	—	—	—	—	—
	男	—	—	—	—	—	—	—	—	—	—	—	—	—	—	—	—	—
	女	—	—	—	—	—	—	—	—	—	—	—	—	—	—	—	—	—
27 アルコール中毒	計	—	—	—	—	—	—	—	—	—	—	—	—	—	—	—	—	—
	男	—	—	—	—	—	—	—	—	—	—	—	—	—	—	—	—	—
	女	—	—	—	—	—	—	—	—	—	—	—	—	—	—	—	—	—
27—2 感冒	計	—	—	—	—	—	—	—	—	—	—	—	—	—	—	—	—	—
	男	—	—	—	—	—	—	—	—	—	—	—	—	—	—	—	—	—
	女	—	—	—	—	—	—	—	—	—	—	—	—	—	—	—	—	—
28 其ノ他ノ全身病	計	68	384	312	67	379	307	1	5	—	—	—	—	—	—	—	—	—
	男	68	384	312	67	379	307	1	5	—	—	—	—	—	—	—	—	—
	女	—	—	—	—	—	—	—	—	—	—	—	—	—	—	—	—	—
第三 神經系及感覺器ノ疾患	計	2,806	41,659	25,635	2,540	29,946	16,651	3	11	6	44	5,263	4,835	75	822	629	144	5,617	3,514
	男	2,732	40,574	25,004	2,469	28,930	16,083	3	11	6	44	5,263	4,835	75	822	629	141	5,548	3,451
	女	74	1,085	631	71	1,016	568	—	—	—	—	—	—	—	—	—	3	69	63
29 腦膜炎	計	—	—	—	—	—	—	—	—	—	—	—	—	—	—	—	—	—	—
	男	—	—	—	—	—	—	—	—	—	—	—	—	—	—	—	—	—	—
	女	—	—	—	—	—	—	—	—	—	—	—	—	—	—	—	—	—	—
30 腦出血	計	3	294	292	—	—	—	1	1	—	1	180	180	—	—	—	1	113	112
	男	3	294	292	—	—	—	1	1	—	1	180	180	—	—	—	1	113	112
	女	—	—	—	—	—	—	—	—	—	—	—	—	—	—	—	—	—	—
31 腦卒中	計	1	24	—	—	—	—	—	—	—	—	—	—	—	—	—	1	24	—
	男	1	24	—	—	—	—	—	—	—	—	—	—	—	—	—	1	24	—
	女	—	—	—	—	—	—	—	—	—	—	—	—	—	—	—	—	—	—
32 神經炎	計	—	—	—	—	—	—	—	—	—	—	—	—	—	—	—	—	—	—
	男	—	—	—	—	—	—	—	—	—	—	—	—	—	—	—	—	—	—
	女	—	—	—	—	—	—	—	—	—	—	—	—	—	—	—	—	—	—
33 腦軟化	計	—	—	—	—	—	—	—	—	—	—	—	—	—	—	—	—	—	—
	男	—	—	—	—	—	—	—	—	—	—	—	—	—	—	—	—	—	—
	女	—	—	—	—	—	—	—	—	—	—	—	—	—	—	—	—	—	—

療養ノ給付及傷病手當金ノ支給ヲ爲シタル疾病又ハ負傷ノ轉歸別（健康保險組合管掌）

鑛業法　鑛業　適用工場

第十五表（其ノ四）續　　上（小分類）　　昭和十一年度

傷病ノ類別		總數 療養ノ給付ノ件數	總數 療養ノ給付ノ日數	總數 傷病手當金支給日數	治癒シタルモノ 療養ノ給付ノ件數	治癒シタルモノ 療養ノ給付ノ日數	治癒シタルモノ 傷病手當金支給日數	死亡シタルモノ 療養ノ給付ノ件數	死亡シタルモノ 療養ノ給付ノ日數	治癒セサルモ側限期間ヲ超エタルニ因リ給付ヲ止メタルモノ 傷病手當金支給日數	治癒セサルモ側限期間ヲ超エタルニ因リ給付ヲ止メタルモノ 療養ノ給付ノ件數	治癒セサルモ側限期間ヲ超エタルニ因リ給付ヲ止メタルモノ 療養ノ給付ノ日數	治癒セサルモ側限期間ヲ超エタルニ因リ給付ヲ止メタルモノ 傷病手當金支給日數	其ノ他ノ事由ニ因リ給付ヲ止メタルモノ 療養ノ給付ノ件數	其ノ他ノ事由ニ因リ給付ヲ止メタルモノ 療養ノ給付ノ日數	其ノ他ノ事由ニ因リ給付ヲ止メタルモノ 傷病手當金支給日數	未タ治癒セサルモノ 療養ノ給付ノ件數	未タ治癒セサルモノ 療養ノ給付ノ日數	未タ治癒セサルモノ 傷病手當金支給日數
		件	日	日	件	日	日	件	日	日	件	日	日	件	日	日	件	日	日
34 神經痛（會ノ神經痛ヲ除ク）	計	15	781	596	10	328	201	—	—	—	2	275	281	2	10	—	1	168	114
	男	15	781	596	10	328	201	—	—	—	2	275	281	2	10	—	1	168	114
	女	—	—	—	—	—	—	—	—	—	—	—	—	—	—	—	—	—	—
35 ヒステリー	計	—	—	—	—	—	—	—	—	—	—	—	—	—	—	—	—	—	—
	男	—	—	—	—	—	—	—	—	—	—	—	—	—	—	—	—	—	—
	女	—	—	—	—	—	—	—	—	—	—	—	—	—	—	—	—	—	—
36 神經衰弱	計	—	—	—	—	—	—	—	—	—	—	—	—	—	—	—	—	—	—
	男	—	—	—	—	—	—	—	—	—	—	—	—	—	—	—	—	—	—
	女	—	—	—	—	—	—	—	—	—	—	—	—	—	—	—	—	—	—
37 眼及其ノ附屬器ノ疾患（トラホームヲ除ク）	計	2,727	38,223	23,448	2,487	28,407	15,965	—	—	—	36	4,254	3,963	71	810	629	133	4,752	2,891
	男	2,653	37,138	22,817	2,416	27,391	15,397	—	—	—	36	4,254	3,963	71	810	629	130	4,683	2,828
	女	74	1,085	631	71	1,016	568	—	—	—	—	—	—	—	—	—	3	69	63
38 トラホーム	計	—	—	—	—	—	—	—	—	—	—	—	—	—	—	—	—	—	—
	男	—	—	—	—	—	—	—	—	—	—	—	—	—	—	—	—	—	—
	女	—	—	—	—	—	—	—	—	—	—	—	—	—	—	—	—	—	—
39 耳及乳嚢ノ疾患	計	42	1,568	773	38	1,094	440	—	—	—	2	274	149	—	—	—	2	200	184
	男	42	1,568	773	38	1,094	440	—	—	—	2	274	149	—	—	—	2	200	184
	女	—	—	—	—	—	—	—	—	—	—	—	—	—	—	—	—	—	—
40 精神病	計	1	81	81	—	—	—	—	—	—	1	81	81	—	—	—	—	—	—
	男	1	81	81	—	—	—	—	—	—	1	81	81	—	—	—	—	—	—
	女	—	—	—	—	—	—	—	—	—	—	—	—	—	—	—	—	—	—
41 其ノ他ノ神經系ノ疾患	計	17	688	445	5	117	45	2	10	6	2	199	181	2	2	—	6	360	213
	男	17	688	445	5	117	45	2	10	6	2	199	181	2	2	—	6	360	213
	女	—	—	—	—	—	—	—	—	—	—	—	—	—	—	—	—	—	—
第四 血行器ノ疾患	計	10	56	20	8	42	19	2	14	—	—	—	—	—	—	—	—	—	1
	男	9	48	11	7	34	10	2	14	—	—	—	—	—	—	—	—	—	1
	女	1	8	9	1	8	9	—	—	—	—	—	—	—	—	—	—	—	—
42 痔核	計	—	—	—	—	—	—	—	—	—	—	—	—	—	—	—	—	—	—
	男	—	—	—	—	—	—	—	—	—	—	—	—	—	—	—	—	—	—
	女	—	—	—	—	—	—	—	—	—	—	—	—	—	—	—	—	—	—
43 心臟ノ器質的疾患	計	1	8	—	—	—	—	1	8	—	—	—	—	—	—	—	—	—	—
	男	1	8	—	—	—	—	1	8	—	—	—	—	—	—	—	—	—	—
	女	—	—	—	—	—	—	—	—	—	—	—	—	—	—	—	—	—	—
44 其ノ他ノ血行器ノ疾患	計	9	48	20	8	42	19	1	6	—	—	—	—	—	—	—	—	—	1
	男	8	40	11	7	34	10	1	6	—	—	—	—	—	—	—	—	—	1
	女	1	8	9	1	8	9	—	—	—	—	—	—	—	—	—	—	—	—
第五 呼吸器ノ疾患	計	19	1,118	992	6	242	144	1	13	9	2	113	86	9	740	744	1	10	9
	男	19	1,118	992	6	242	144	1	13	9	2	113	86	9	740	744	1	10	9
	女	—	—	—	—	—	—	—	—	—	—	—	—	—	—	—	—	—	—
45 鼻腔及其ノ附屬器ノ疾患	計	2	37	4	1	27	—	—	—	—	—	—	—	—	—	—	1	10	4
	男	2	37	4	1	27	—	—	—	—	—	—	—	—	—	—	1	10	4
	女	—	—	—	—	—	—	—	—	—	—	—	—	—	—	—	—	—	—
46 喉頭ノ疾患	計	—	—	—	—	—	—	—	—	—	—	—	—	—	—	—	—	—	—
	男	—	—	—	—	—	—	—	—	—	—	—	—	—	—	—	—	—	—
	女	—	—	—	—	—	—	—	—	—	—	—	—	—	—	—	—	—	—
47 急性氣管支炎	計	—	—	—	—	—	—	—	—	—	—	—	—	—	—	—	—	—	—
	男	—	—	—	—	—	—	—	—	—	—	—	—	—	—	—	—	—	—
	女	—	—	—	—	—	—	—	—	—	—	—	—	—	—	—	—	—	—
48 慢性氣管支炎	計	—	—	—	—	—	—	—	—	—	—	—	—	—	—	—	—	—	—
	男	—	—	—	—	—	—	—	—	—	—	—	—	—	—	—	—	—	—
	女	—	—	—	—	—	—	—	—	—	—	—	—	—	—	—	—	—	—
49 氣管支肺炎	計	—	—	—	—	—	—	—	—	—	—	—	—	—	—	—	—	—	—
	男	—	—	—	—	—	—	—	—	—	—	—	—	—	—	—	—	—	—
	女	—	—	—	—	—	—	—	—	—	—	—	—	—	—	—	—	—	—
50 肺炎	計	—	—	—	—	—	—	—	—	—	—	—	—	—	—	—	—	—	—
	男	—	—	—	—	—	—	—	—	—	—	—	—	—	—	—	—	—	—
	女	—	—	—	—	—	—	—	—	—	—	—	—	—	—	—	—	—	—

療養ノ給付及傷病手當金ノ支給ヲ爲シタル疾病又ハ負傷ノ轉歸別（健康保險組合管掌）

第十五表（其ノ四）續　業務續　適用工場　上（小分類）　昭和十一年度

傷病ノ類別		總數 療養ノ給付ノ件數	總數 療養ノ給付ノ日數	總數 傷病手當金支給日數	治癒シタルモノ 療養ノ給付ノ件數	治癒シタルモノ 療養ノ給付ノ日數	治癒シタルモノ 傷病手當金支給日數	死亡シタルモノ 療養ノ給付ノ件數	死亡シタルモノ 療養ノ給付ノ日數	治癒セサルモ制限期間ヲ超エタルニ因リ給付ヲ止メタルモノ 傷病手當金支給日數	治癒セサルモ制限期間ヲ超エタルニ因リ給付ヲ止メタルモノ 療養ノ給付ノ件數	治癒セサルモ制限期間ヲ超エタルニ因リ給付ヲ止メタルモノ 療養ノ給付ノ日數	治癒セサルモ制限期間ヲ超エタルニ因リ給付ヲ止メタルモノ 傷病手當金支給日數	其ノ他ノ事由ニ因リ給付ヲ止メタルモノ 療養ノ給付ノ件數	其ノ他ノ事由ニ因リ給付ヲ止メタルモノ 療養ノ給付ノ日數	其ノ他ノ事由ニ因リ給付ヲ止メタルモノ 傷病手當金支給日數	未タ治癒セサルモノ 療養ノ給付ノ件數	未タ治癒セサルモノ 療養ノ給付ノ日數	未タ治癒セサルモノ 傷病手當金支給日數
		件	日	日	件	日	日	件	日	日	件	日	日	件	日	日	件	日	日
51 肋膜炎	計	4	210	164	3	168	118	—	—	—	—	—	—	1	42	41	—	—	5
	男	4	210	164	3	168	118	—	—	—	—	—	—	1	42	41	—	—	5
	女	—	—	—	—	—	—	—	—	—	—	—	—	—	—	—	—	—	—
52 其ノ他ノ呼吸器ノ疾患	計	13	871	824	2	47	26	1	13	9	2	113	86	8	698	703	—	—	—
	男	13	871	824	2	47	26	1	13	9	2	113	86	8	698	703	—	—	—
	女	—	—	—	—	—	—	—	—	—	—	—	—	—	—	—	—	—	—
第六 消化器ノ疾患	計	310	3,015	727	290	2,562	693	—	—	—	1	180	12	1	11	11	18	262	11
	男	306	2,993	724	287	2,543	693	—	—	—	1	180	12	1	11	11	17	259	8
	女	4	22	3	3	19	—	—	—	—	—	—	—	—	—	—	1	3	3
53 口腔及其ノ附屬器ノ疾患（齒牙及齒龈ノ疾患ヲ除ク）	計	—	—	—	—	—	—	—	—	—	—	—	—	—	—	—	—	—	—
	男	—	—	—	—	—	—	—	—	—	—	—	—	—	—	—	—	—	—
	女	—	—	—	—	—	—	—	—	—	—	—	—	—	—	—	—	—	—
54 胃カタル	計	33	198	186	32	195	186	—	—	—	—	—	—	—	—	—	1	3	—
	男	33	198	186	32	195	186	—	—	—	—	—	—	—	—	—	1	3	—
	女	—	—	—	—	—	—	—	—	—	—	—	—	—	—	—	—	—	—
55 腸カタル及下痢	計	—	—	—	—	—	—	—	—	—	—	—	—	—	—	—	—	—	—
	男	—	—	—	—	—	—	—	—	—	—	—	—	—	—	—	—	—	—
	女	—	—	—	—	—	—	—	—	—	—	—	—	—	—	—	—	—	—
56 十二指腸蟲病	計	—	—	—	—	—	—	—	—	—	—	—	—	—	—	—	—	—	—
	男	—	—	—	—	—	—	—	—	—	—	—	—	—	—	—	—	—	—
	女	—	—	—	—	—	—	—	—	—	—	—	—	—	—	—	—	—	—
57 其ノ他ノ腸ノ寄生蟲病	計	—	—	—	—	—	—	—	—	—	—	—	—	—	—	—	—	—	—
	男	—	—	—	—	—	—	—	—	—	—	—	—	—	—	—	—	—	—
	女	—	—	—	—	—	—	—	—	—	—	—	—	—	—	—	—	—	—
58 蟲樣突起炎及盲腸炎	計	—	—	—	—	—	—	—	—	—	—	—	—	—	—	—	—	—	—
	男	—	—	—	—	—	—	—	—	—	—	—	—	—	—	—	—	—	—
	女	—	—	—	—	—	—	—	—	—	—	—	—	—	—	—	—	—	—
59 脱腸及腸管閉塞	計	—	—	—	—	—	—	—	—	—	—	—	—	—	—	—	—	—	—
	男	—	—	—	—	—	—	—	—	—	—	—	—	—	—	—	—	—	—
	女	—	—	—	—	—	—	—	—	—	—	—	—	—	—	—	—	—	—
60 其ノ他ノ腸ノ疾患	計	—	—	—	—	—	—	—	—	—	—	—	—	—	—	—	—	—	—
	男	—	—	—	—	—	—	—	—	—	—	—	—	—	—	—	—	—	—
	女	—	—	—	—	—	—	—	—	—	—	—	—	—	—	—	—	—	—
61 肝臟硬化	計	—	—	—	—	—	—	—	—	—	—	—	—	—	—	—	—	—	—
	男	—	—	—	—	—	—	—	—	—	—	—	—	—	—	—	—	—	—
	女	—	—	—	—	—	—	—	—	—	—	—	—	—	—	—	—	—	—
62 齒龈炎	計	2	16	11	1	5	—	—	—	—	—	—	—	1	11	11	—	—	—
	男	2	16	11	1	5	—	—	—	—	—	—	—	1	11	11	—	—	—
	女	—	—	—	—	—	—	—	—	—	—	—	—	—	—	—	—	—	—
63 口內炎	計	—	—	—	—	—	—	—	—	—	—	—	—	—	—	—	—	—	—
	男	—	—	—	—	—	—	—	—	—	—	—	—	—	—	—	—	—	—
	女	—	—	—	—	—	—	—	—	—	—	—	—	—	—	—	—	—	—
64 顎骨及其ノ周圍ノ組織ノ疾患	計	13	154	45	12	140	45	—	—	—	—	—	—	—	—	—	1	14	—
	男	12	146	45	11	132	45	—	—	—	—	—	—	—	—	—	1	14	—
	女	1	8	—	1	8	—	—	—	—	—	—	—	—	—	—	—	—	—
65 齒牙硬組織ノ疾患	計	139	1,264	302	129	1,138	295	—	—	—	—	—	—	—	—	—	10	126	7
	男	138	1,261	299	129	1,138	295	—	—	—	—	—	—	—	—	—	9	123	4
	女	1	3	3	—	—	—	—	—	—	—	—	—	—	—	—	1	3	3
66 齒髓ノ疾患	計	7	44	—	7	44	—	—	—	—	—	—	—	—	—	—	—	—	—
	男	7	44	—	7	44	—	—	—	—	—	—	—	—	—	—	—	—	—
	女	—	—	—	—	—	—	—	—	—	—	—	—	—	—	—	—	—	—
67 齒根膜ノ疾患	計	110	1,277	148	103	978	132	—	—	—	1	180	12	—	—	—	6	119	4
	男	108	1,266	148	101	967	132	—	—	—	1	180	12	—	—	—	6	119	4
	女	2	11	—	2	11	—	—	—	—	—	—	—	—	—	—	—	—	—
68 齒ノ神經痛	計	—	—	—	—	—	—	—	—	—	—	—	—	—	—	—	—	—	—
	男	—	—	—	—	—	—	—	—	—	—	—	—	—	—	—	—	—	—
	女	—	—	—	—	—	—	—	—	—	—	—	—	—	—	—	—	—	—

療養ノ給付及傷病手當金ノ支給ヲ爲シタル疾病又ハ負傷ノ轉歸別（健康保險組合管掌）

鑛業法 適用工場

第十五表（其ノ四）續　　業務上（小分類）　　昭和十一年度

傷病ノ類別		總數 療養ノ給付ノ件數	總數 療養ノ給付ノ日數	總數 傷病手當金支給日數	治癒シタルモノ 療養ノ給付ノ件數	治癒シタルモノ 療養ノ給付ノ日數	治癒シタルモノ 傷病手當金支給日數	死亡シタルモノ 療養ノ給付ノ件數	死亡シタルモノ 療養ノ給付ノ日數	治癒セサルモ制限期間ヲ超エタルニ因リ給付ヲ止メタルモノ 療養ノ給付ノ件數	治癒セサルモ制限期間ヲ超エタルニ因リ給付ヲ止メタルモノ 療養ノ給付ノ日數	治癒セサルモ制限期間ヲ超エタルニ因リ給付ヲ止メタルモノ 傷病手當金支給日數	其ノ他ノ事由ニ因リ給付ヲ止メタルモノ 療養ノ給付ノ件數	其ノ他ノ事由ニ因リ給付ヲ止メタルモノ 療養ノ給付ノ日數	其ノ他ノ事由ニ因リ給付ヲ止メタルモノ 傷病手當金支給日數	未タ治癒セサルモノ 療養ノ給付ノ件數	未タ治癒セサルモノ 療養ノ給付ノ日數	未タ治癒セサルモノ 傷病手當金支給日數
		件	日	日	件	日	日	件	日	件	日	日	件	日	日	件	日	日
69 其ノ他ノ消化器ノ疾患	計	6	62	35	6	62	35	—	—	—	—	—	—	—	—	—	—	—
	男	6	62	35	6	62	35	—	—	—	—	—	—	—	—	—	—	—
	女	—	—	—	—	—	—	—	—	—	—	—	—	—	—	—	—	—
第七 泌尿生殖器ノ疾患	計	2	301	69	1	121	13	—	—	—	1	180	56	—	—	—	—	—
	男	2	301	69	1	121	13	—	—	—	1	180	56	—	—	—	—	—
	女	—	—	—	—	—	—	—	—	—	—	—	—	—	—	—	—	—
70 急性腎臓炎	計	—	—	—	—	—	—	—	—	—	—	—	—	—	—	—	—	—
	男	—	—	—	—	—	—	—	—	—	—	—	—	—	—	—	—	—
	女	—	—	—	—	—	—	—	—	—	—	—	—	—	—	—	—	—
71 慢性腎臓炎（ブライト氏病）	計	—	—	—	—	—	—	—	—	—	—	—	—	—	—	—	—	—
	男	—	—	—	—	—	—	—	—	—	—	—	—	—	—	—	—	—
	女	—	—	—	—	—	—	—	—	—	—	—	—	—	—	—	—	—
72 女子生殖器ノ良性腫瘍及其ノ他ノ疾患	計	—	—	—	—	—	—	—	—	—	—	—	—	—	—	—	—	—
	男	—	—	—	—	—	—	—	—	—	—	—	—	—	—	—	—	—
	女	—	—	—	—	—	—	—	—	—	—	—	—	—	—	—	—	—
73 其ノ他ノ泌尿生殖器ノ疾患	計	2	301	69	1	121	13	—	—	—	1	180	56	—	—	—	—	—
	男	2	301	69	1	121	13	—	—	—	1	180	56	—	—	—	—	—
	女	—	—	—	—	—	—	—	—	—	—	—	—	—	—	—	—	—
第八 妊娠及產ニ因スル疾患	計	—	—	—	—	—	—	—	—	—	—	—	—	—	—	—	—	—
	男	—	—	—	—	—	—	—	—	—	—	—	—	—	—	—	—	—
	女	—	—	—	—	—	—	—	—	—	—	—	—	—	—	—	—	—
74 產褥熱	計	—	—	—	—	—	—	—	—	—	—	—	—	—	—	—	—	—
	男	—	—	—	—	—	—	—	—	—	—	—	—	—	—	—	—	—
	女	—	—	—	—	—	—	—	—	—	—	—	—	—	—	—	—	—
75 其ノ他ノ妊娠及產ニ因スル疾患	計	—	—	—	—	—	—	—	—	—	—	—	—	—	—	—	—	—
	男	—	—	—	—	—	—	—	—	—	—	—	—	—	—	—	—	—
	女	—	—	—	—	—	—	—	—	—	—	—	—	—	—	—	—	—
第九 皮膚及皮下組織ノ疾患	計	365	6,986	4,518	311	5,341	3,317	—	—	—	1	180	169	12	296	172	41	1,169	860
	男	362	6,915	4,449	308	5,270	3,248	—	—	—	1	180	169	12	296	172	41	1,169	860
	女	3	71	69	3	71	69	—	—	—	—	—	—	—	—	—	—	—	—
76 痍疽	計	3	43	41	3	43	41	—	—	—	—	—	—	—	—	—	—	—	—
	男	2	22	21	2	22	21	—	—	—	—	—	—	—	—	—	—	—	—
	女	1	21	20	1	21	20	—	—	—	—	—	—	—	—	—	—	—	—
77 瘭及蕁	計	1	15	5	1	15	5	—	—	—	—	—	—	—	—	—	—	—	—
	男	1	15	5	1	15	5	—	—	—	—	—	—	—	—	—	—	—	—
	女	—	—	—	—	—	—	—	—	—	—	—	—	—	—	—	—	—	—
78 蜂窩織炎及急性膿瘍	計	163	3,407	2,560	139	2,684	2,058	—	—	—	1	180	169	12	296	172	11	247	161
	男	162	3,359	2,516	138	2,636	2,014	—	—	—	1	180	169	12	296	172	11	247	161
	女	1	48	44	1	48	44	—	—	—	—	—	—	—	—	—	—	—	—
79 白癬禿頭病及疥癬	計	3	75	50	3	75	50	—	—	—	—	—	—	—	—	—	—	—	—
	男	3	75	50	3	75	50	—	—	—	—	—	—	—	—	—	—	—	—
	女	—	—	—	—	—	—	—	—	—	—	—	—	—	—	—	—	—	—
80 濕疹	計	7	39	13	7	39	13	—	—	—	—	—	—	—	—	—	—	—	—
	男	7	39	13	7	39	13	—	—	—	—	—	—	—	—	—	—	—	—
	女	—	—	—	—	—	—	—	—	—	—	—	—	—	—	—	—	—	—
81 其ノ他ノ皮膚及皮下組織ノ疾患	計	188	3,407	1,849	158	2,485	1,150	—	—	—	—	—	—	—	—	—	30	922	699
	男	187	3,405	1,844	157	2,483	1,145	—	—	—	—	—	—	—	—	—	30	922	699
	女	1	2	5	1	2	5	—	—	—	—	—	—	—	—	—	—	—	—
第十 骨及運動器ノ疾患	計	155	3,001	2,630	120	1,850	1,613	1	20	20	2	360	360	23	478	379	9	293	258
	男	149	2,954	2,594	115	1,806	1,577	1	20	20	2	360	360	22	475	379	9	293	258
	女	6	47	36	5	44	36	—	—	—	—	—	—	1	3	—	—	—	—
82 關節ノ疾患	計	63	1,482	1,381	52	951	860	—	—	—	2	360	360	5	28	20	4	143	141
	男	60	1,456	1,357	49	925	836	—	—	—	2	360	360	5	28	20	4	143	141
	女	3	26	24	3	26	24	—	—	—	—	—	—	—	—	—	—	—	—
83 其ノ他ノ骨及運動器ノ疾患	計	92	1,519	1,249	68	899	753	1	20	20	—	—	—	18	450	359	5	150	117
	男	89	1,498	1,237	66	881	741	1	20	20	—	—	—	17	447	359	5	150	117
	女	3	21	12	2	18	12	—	—	—	—	—	—	1	3	—	—	—	—
第十一 老衰	計	—	—	—	—	—	—	—	—	—	—	—	—	—	—	—	—	—	—
	男	—	—	—	—	—	—	—	—	—	—	—	—	—	—	—	—	—	—
	女	—	—	—	—	—	—	—	—	—	—	—	—	—	—	—	—	—	—

療養ノ給付及傷病手當金ノ支給ヲ爲シタル疾病又ハ負傷ノ轉歸別 (健康保險組合管掌)

續業法 業務

第十五表 (其ノ四)續 適用工場 上 (小分類) 昭和十一年度

傷病ノ類別		總數 療養ノ給付ノ件數	總數 療養ノ給付ノ日數	總數 傷病手當金支給日數	治癒シタルモノ 療養ノ給付ノ件數	治癒シタルモノ 療養ノ給付ノ日數	治癒シタルモノ 傷病手當金支給日數	死亡シタルモノ 療養ノ給付ノ件數	死亡シタルモノ 療養ノ給付ノ日數	治癒セサルモノ制限期間ヲ超エタルニ因リ給付ヲ止メタルモノ 傷病手當金支給日數	治癒セサルモノ制限期間ヲ超エタルニ因リ給付ヲ止メタルモノ 療養ノ給付ノ件數	治癒セサルモノ制限期間ヲ超エタルニ因リ給付ヲ止メタルモノ 療養ノ給付ノ日數	治癒セサルモノ制限期間ヲ超エタルニ因リ給付ヲ止メタルモノ 傷病手當金支給日數	其ノ他ノ事由ニ因リ給付ヲ止メタルモノ 療養ノ給付ノ件數	其ノ他ノ事由ニ因リ給付ヲ止メタルモノ 療養ノ給付ノ日數	其ノ他ノ事由ニ因リ給付ヲ止メタルモノ 傷病手當金支給日數	未タ治癒セサルモノ 療養ノ給付ノ件數	未タ治癒セサルモノ 療養ノ給付ノ日數	未タ治癒セサルモノ 傷病手當金支給日數
		件	日	日	件	日	日	件	日	日	件	日	日	件	日	日	件	日	日
84 老衰	計	—	—	—	—	—	—	—	—	—	—	—	—	—	—	—	—	—	—
	男	—	—	—	—	—	—	—	—	—	—	—	—	—	—	—	—	—	—
	女	—	—	—	—	—	—	—	—	—	—	—	—	—	—	—	—	—	—
第十二 外因死傷	計	79,601	1,550,631	1,203,172	71,261	1,152,139	841,020	330	3,753	3,569	1,587	204,936	195,082	1,691	18,503	13,712	4,732	171,300	149,789
	男	78,121	1,525,142	1,185,478	69,911	1,131,278	827,161	326	3,748	3,568	1,568	202,746	193,078	1,671	17,963	13,266	4,645	169,407	148,405
	女	1,480	25,489	17,694	1,350	20,861	13,859	4	5	1	19	2,190	2,004	20	540	446	87	1,893	1,384
85 自殺	計	—	—	—	—	—	—	—	—	—	—	—	—	—	—	—	—	—	—
	男	—	—	—	—	—	—	—	—	—	—	—	—	—	—	—	—	—	—
	女	—	—	—	—	—	—	—	—	—	—	—	—	—	—	—	—	—	—
86 中毒	計	143	3,127	2,674	125	1,475	1,025	1	2	1	5	268	285	1	5	—	11	1,377	1,363
	男	143	3,127	2,674	125	1,475	1,025	1	2	1	5	268	285	1	5	—	11	1,377	1,363
	女	—	—	—	—	—	—	—	—	—	—	—	—	—	—	—	—	—	—
87 窒息	計	13	13	1	1	1	—	12	12	1	—	—	—	—	—	—	—	—	—
	男	12	12	1	1	1	—	11	11	1	—	—	—	—	—	—	—	—	—
	女	1	1	—	—	—	—	1	1	—	—	—	—	—	—	—	—	—	—
88 溺死	計	—	—	—	—	—	—	—	—	—	—	—	—	—	—	—	—	—	—
	男	—	—	—	—	—	—	—	—	—	—	—	—	—	—	—	—	—	—
	女	—	—	—	—	—	—	—	—	—	—	—	—	—	—	—	—	—	—
89 轢死	計	2	9	9	—	—	—	2	9	9	—	—	—	—	—	—	—	—	—
	男	2	9	9	—	—	—	2	9	9	—	—	—	—	—	—	—	—	—
	女	—	—	—	—	—	—	—	—	—	—	—	—	—	—	—	—	—	—
90 其ノ他ニ依ル死	計	21	38	28	—	—	—	21	38	28	—	—	—	—	—	—	—	—	—
	男	21	38	28	—	—	—	21	38	28	—	—	—	—	—	—	—	—	—
	女	—	—	—	—	—	—	—	—	—	—	—	—	—	—	—	—	—	—
91 打撲傷	計	24,382	427,645	331,742	21,609	325,933	243,295	44	520	479	379	49,052	44,607	1,011	7,963	6,374	1,339	44,177	36,987
	男	23,869	419,598	326,082	21,145	319,335	238,968	41	516	478	373	48,169	43,723	1,002	7,869	6,302	1,308	43,909	36,611
	女	513	8,047	5,660	464	6,598	4,327	3	4	1	6	883	884	9	94	72	31	468	376
92 擦過傷	計	4,727	54,413	37,334	4,497	48,532	32,558	—	—	—	18	2,580	2,292	58	330	198	154	2,971	2,286
	男	4,663	53,631	36,928	4,439	47,825	32,184	—	—	—	18	2,580	2,292	58	330	198	148	2,896	2,254
	女	64	782	406	58	707	374	—	—	—	—	—	—	—	—	—	6	75	32
93 火傷	計	1,187	22,141	14,245	1,080	17,446	10,099	26	296	282	12	1,556	1,491	6	55	20	63	2,788	2,353
	男	1,170	21,883	14,096	1,063	17,188	9,950	26	296	282	12	1,556	1,491	6	55	20	63	2,788	2,353
	女	17	258	149	17	258	149	—	—	—	—	—	—	—	—	—	—	—	—
94 凍傷	計	1	9	9	1	9	9	—	—	—	—	—	—	—	—	—	—	—	—
	男	1	9	9	1	9	9	—	—	—	—	—	—	—	—	—	—	—	—
	女	—	—	—	—	—	—	—	—	—	—	—	—	—	—	—	—	—	—
95 切傷、裂傷及刺傷	計	9,139	118,467	83,711	8,578	104,542	72,286	11	77	66	29	3,852	3,419	152	2,280	1,693	369	7,716	6,247
	男	8,964	116,004	82,227	8,416	102,387	71,061	11	77	66	28	3,814	3,382	149	2,177	1,591	360	7,549	6,127
	女	175	2,463	1,484	162	2,155	1,225	—	—	—	1	38	37	3	103	102	9	167	120
96 切斷	計	377	17,560	15,569	299	12,248	10,670	2	2	—	18	2,722	2,510	5	327	313	53	2,261	2,076
	男	373	17,387	15,412	297	12,082	10,520	2	2	—	18	2,722	2,510	5	327	313	51	2,254	2,069
	女	4	173	157	2	166	150	—	—	—	—	—	—	—	—	—	2	7	7
97 脱臼	計	284	16,463	14,542	186	8,093	6,951	3	243	229	41	4,805	4,348	5	237	190	49	3,085	2,824
	男	273	15,806	13,936	181	7,840	6,659	3	243	229	39	4,611	4.154	4	221	190	46	2,891	2.704
	女	11	657	606	5	253	292	—	—	—	2	194	194	1	16	—	3	194	120
98 挫傷	計	27,277	474,894	343,341	25,263	397,462	277,759	35	543	497	276	33,954	29,860	328	4,417	2,979	1,375	38,518	32,246
	男	26,788	466,833	337,737	24,809	390,388	272,871	35	543	497	275	33,869	29,774	324	4,338	2,950	1,345	37,695	31,645
	女	489	8,061	5,604	454	7,074	4,888	—	—	—	1	85	86	4	79	29	30	823	601
99 骨折	計	4,323	289,764	274,425	2,508	138,504	124,758	155	1,924	1,868	690	91,049	92,094	28	1,491	871	942	56,796	54,834
	男	4,287	287,425	272,179	2,484	137,232	123,547	155	1,924	1,868	683	90,251	91,314	26	1,304	689	939	56,714	54,761
	女	36	2,339	2,246	24	1,272	1,211	—	—	—	7	798	780	2	187	182	3	82	73
100 其ノ他ノ負傷	計	7,725	126,088	85,542	7,114	97,894	61,610	18	87	109	119	15,098	14,176	97	1,398	1,074	377	11,611	8,573
	男	7,555	123,380	84,160	6,950	95,516	60,367	18	87	109	117	14,906	14,153	96	1,337	1,013	374	11,534	8,518
	女	170	2,708	1,382	164	2,378	1,243	—	—	—	2	192	23	1	61	61	3	77	55
第十三 不明ノ疾患	計	8	276	305	5	51	48	—	—	—	1	166	180	1	18	37	1	41	40
	男	8	276	305	5	51	48	—	—	—	1	166	180	1	18	37	1	41	40
	女	—	—	—	—	—	—	—	—	—	—	—	—	—	—	—	—	—	—
101 不明ノ疾患	計	8	276	305	5	51	48	—	—	—	1	166	180	1	18	37	1	41	40
	男	8	276	305	5	51	48	—	—	—	1	166	180	1	18	37	1	41	40
	女	—	—	—	—	—	—	—	—	—	—	—	—	—	—	—	—	—	—

療養ノ給付及傷病手當金ノ支給ヲ為シタル疾病又ハ負傷ノ轉歸別（健康保險組合管掌）

鑛業法適用工場

第十五表（其ノ五）　　鑛業法　　外（大分縣）　　昭和十一年度

傷病ノ類別		總數 療養ノ給付ノ件數	總數 療養ノ給付ノ日數	總數 傷病手當金支給日數	治癒シタルモノ 療養ノ給付ノ件數	治癒シタルモノ 療養ノ給付ノ日數	治癒シタルモノ 傷病手當金支給日數	死亡シタルモノ 療養ノ給付ノ件數	死亡シタルモノ 療養ノ給付ノ日數	治癒セサルモ制限期間ヲ超エタルニ因リ給付ヲ止メタルモノ 療養ノ給付ノ件數	治癒セサルモ制限期間ヲ超エタルニ因リ給付ヲ止メタルモノ 療養ノ給付ノ日數	治癒セサルモ制限期間ヲ超エタルニ因リ給付ヲ止メタルモノ 傷病手當金支給日數	其ノ他ノ事由ニ因リ給付ヲ止メタルモノ 療養ノ給付ノ件數	其ノ他ノ事由ニ因リ給付ヲ止メタルモノ 療養ノ給付ノ日數	其ノ他ノ事由ニ因リ給付ヲ止メタルモノ 傷病手當金支給日數	未タ治癒セサルモノ 療養ノ給付ノ件數	未タ治癒セサルモノ 療養ノ給付ノ日數	未タ治癒セサルモノ 傷病手當金支給日數
		件	日	日	件	日	日	件	日	件	日	日	件	日	日	件	日	日
總數	計	577,967	6,472,203	1,822,060	540,335	5,491,036	1,346,509	814	34,022	28,381	2,953	327,677	210,002	12,277	151,240	61,442	21,589	468,228	175,726
	男	552,853	6,135,201	1,695,494	517,099	5,211,962	1,253,126	745	31,072	25,635	2,798	308,302	195,196	11,748	141,334	57,518	20,463	442,531	164,019
	女	25,114	337,002	126,566	23,236	279,074	93,383	69	2,950	2,746	155	19,375	14,806	529	9,906	3,924	1,125	25,697	11,707
第一 流行病、地方病及傳染病	計	14,778	464,511	152,776	11,827	316,670	83,068	189	10,258	9,176	502	58,917	35,253	580	14,948	4,214	1,680	63,718	21,065
	男	14,487	454,669	145,738	11,610	311,858	79,931	170	9,246	8,148	486	56,623	33,357	568	14,435	4,075	1,653	62,507	20,227
	女	291	9,842	7,038	217	4,812	3,137	19	1,012	1,028	16	2,294	1,896	12	513	139	27	1,211	838
第二 全身病	計	83,901	989,495	313,091	79,030	887,352	259,599	69	2,923	2,220	199	25,620	17,763	1,918	23,529	11,804	2,685	50,071	21,705
	男	80,296	933,738	292,386	75,706	839,511	242,408	67	2,907	2,215	183	23,431	16,560	1,811	21,722	10,903	2,529	46,167	20,300
	女	3,605	55,757	20,705	3,324	47,841	17,191	2	16	5	16	2,189	1,203	107	1,807	901	156	3,904	1,405
第三 神經系及感覺器ノ疾患	計	103,506	1,253,455	307,901	95,517	1,027,763	214,665	88	2,416	2,044	831	82,368	44,449	2,350	30,412	12,672	4,720	110,496	34,071
	男	99,136	1,192,235	290,689	91,501	977,038	202,724	83	2,373	2,029	796	78,811	42,119	2,253	28,899	12,199	4,503	105,114	36,618
	女	4,370	61,220	17,212	4,016	50,725	11,941	5	43	15	35	3,557	2,330	97	1,513	473	217	5,382	2,453
第四 血行器ノ疾患	計	7,598	159,999	68,871	6,573	118,448	45,521	62	2,309	1,832	135	15,836	10,489	246	5,511	2,329	582	17,895	8,700
	男	7,316	153,859	65,827	6,326	113,865	43,332	60	2,252	1,782	131	15,166	10,125	238	5,294	2,210	559	17,282	8,378
	女	282	6,140	3,044	245	4,583	2,189	2	57	50	4	670	364	8	217	119	23	613	322
第五 呼吸器ノ疾患	計	31,168	608,274	260,516	27,486	438,560	148,388	198	7,268	5,927	601	71,777	55,785	762	20,862	13,156	2,121	69,807	37,260
	男	29,366	572,262	242,213	25,909	413,245	137,844	178	6,406	5,154	567	67,245	51,728	724	19,779	12,611	1,988	65,587	34,876
	女	1,802	36,012	18,303	1,577	25,315	10,544	20	862	773	34	4,532	4,057	38	1,083	545	133	4,220	2,384
第六 消化器ノ疾患	計	163,918	1,580,044	329,151	154,905	1,422,866	269,808	133	5,874	4,682	355	37,108	23,000	2,993	29,264	8,018	5,532	84,932	23,643
	男	155,325	1,494,426	306,723	146,836	1,347,244	251,238	123	5,459	4,300	341	35,755	21,899	2,851	26,738	7,366	5,174	79,230	21,920
	女	8,593	85,618	22,428	8,069	75,622	18,570	10	415	382	14	1,353	1,101	142	2,526	652	358	5,702	1,723
第七 泌尿生殖器ノ疾患	計	5,857	146,885	65,778	4,999	108,336	44,108	34	2,276	2,055	129	14,597	9,826	221	5,153	2,273	474	16,523	7,516
	男	4,445	113,609	45,761	3,748	82,393	29,459	28	1,819	1,617	104	11,286	6,928	177	4,100	1,731	388	14,011	6,026
	女	1,412	33,276	20,017	1,251	25,943	14,649	6	457	438	25	3,311	2,898	44	1,053	542	86	2,512	1,490
第八 姙娠及產ニ因スル疾患	計	438	8,621	4,936	399	7,434	4,198	3	72	43	2	343	260	15	210	144	19	562	291
	男	—	—	—	—	—	—	—	—	—	—	—	—	—	—	—	—	—	—
	女	438	8,621	4,936	399	7,434	4,198	3	72	43	2	343	260	15	210	144	19	562	291
第九 皮膚及皮下組織ノ疾患	計	72,238	587,564	131,712	69,099	545,019	117,818	10	211	163	88	8,086	3,756	1,380	9,441	2,467	1,661	24,807	7,508
	男	69,750	565,457	126,142	66,711	524,410	112,662	9	196	151	86	7,810	3,736	1,334	8,830	2,222	1,610	24,211	7,371
	女	2,488	22,107	5,570	2,388	20,609	5,156	1	15	12	2	276	20	46	611	245	51	596	137
第十 骨及運動器ノ疾患	計	8,407	108,867	47,595	7,847	90,779	35,523	5	296	164	59	6,891	5,481	168	2,593	1,555	328	8,308	4,872
	男	8,098	102,904	44,360	7,560	85,960	33,003	5	296	164	53	6,221	4,984	164	2,459	1,483	316	7,968	4,726
	女	309	5,963	3,235	287	4,819	2,520	—	—	—	6	670	497	4	134	72	12	340	146
第十一 老衰	計	1	78	40	1	78	40	—	—	—	—	—	—	—	—	—	—	—	—
	男	1	78	40	1	78	40	—	—	—	—	—	—	—	—	—	—	—	—
	女	—	—	—	—	—	—	—	—	—	—	—	—	—	—	—	—	—	—
第十二 外因死傷	計	85,950	562,615	139,121	82,499	526,321	123,443	23	119	75	50	5,950	3,723	1,598	9,234	2,810	1,780	20,991	9,070
	男	84,431	550,189	135,043	81,040	514,968	120,155	22	118	75	49	5,770	3,543	1,583	8,997	2,718	1,737	20,336	8,552
	女	1,519	12,426	4,078	1,459	11,353	3,288	1	1	—	1	180	180	15	237	92	43	655	518
第十三 不明ノ疾患	計	207	1,795	572	153	1,410	330	—	—	—	2	184	217	46	83	—	6	118	25
	男	202	1,775	572	149	1,392	330	—	—	—	2	184	217	45	81	—	6	118	25
	女	5	20	—	4	18	—	—	—	—	—	—	—	1	2	—	—	—	—

療養ノ給付及傷病手當金ノ支給ヲ爲シタル疾病又ハ負傷ノ轉歸別（健康保險組合管掌）

鑛業法　適用工場

第十五表（其ノ五）續　　鑛業　　外（小分類）　　昭和十一年度

傷病ノ類別		總數 療養ノ給付ノ件數	總數 療養ノ給付ノ日數	總數 傷病手當金支給日數	治癒シタルモノ 療養ノ給付ノ件數	治癒シタルモノ 療養ノ給付ノ日數	治癒シタルモノ 傷病手當金支給日數	死亡シタルモノ 療養ノ給付ノ件數	死亡シタルモノ 療養ノ給付ノ日數	治癒セサルモノ期間ヲ超エタルニ因リ給付ヲ止メタルモノ 療養ノ給付ノ件數	治癒セサルモノ期間ヲ超エタルニ因リ給付ヲ止メタルモノ 療養ノ給付ノ日數	治癒セサルモノ期間ヲ超エタルニ因リ給付ヲ止メタルモノ 傷病手當金支給日數	其ノ他ノ事由ニ因リ給付ヲ止メタルモノ 療養ノ給付ノ件數	其ノ他ノ事由ニ因リ給付ヲ止メタルモノ 療養ノ給付ノ日數	其ノ他ノ事由ニ因リ給付ヲ止メタルモノ 傷病手當金支給日數	未タ治癒セサルモノ 療養ノ給付ノ件數	未タ治癒セサルモノ 療養ノ給付ノ日數	未タ治癒セサルモノ 傷病手當金支給日數
		件	日	日	件	日	日	件	日	件	日	日	件	日	日	件	日	日
第一 流行病、地方病及傳染病	計	14,778	464,511	152,776	11,827	316,670	83,068	189	10,258	502	58,917	35,253	580	14,948	4,214	1,680	63,718	21,065
	男	14,487	454,669	145,738	11,610	311,858	79,931	170	9,246	486	56,623	33,357	568	14,435	4,075	1,653	62,507	20,227
	女	291	9,842	7,038	217	4,812	3,137	19	1,012	16	2,294	1,896	12	513	139	27	1,211	838
1 腸チフス	計	248	11,706	12,539	174	8,873	9,533	40	802	1	180	137	1	—	51	32	1,851	2,012
	男	233	11,140	11,793	164	8,327	8,922	37	783	1	180	137	—	—	—	31	1,850	1,959
	女	15	566	746	10	546	611	3	19	—	—	—	1	—	51	1	1	53
2 パラチフス	計	10	458	491	9	415	367	—	—	—	—	—	—	—	—	1	43	124
	男	9	438	474	8	395	350	—	—	—	—	—	—	—	—	1	43	124
	女	1	20	17	1	20	17	—	—	—	—	—	—	—	—	—	—	—
3 マラリア	計	12	218	155	10	181	132	—	—	—	—	—	—	—	—	2	37	23
	男	11	209	151	9	172	128	—	—	—	—	—	—	—	—	2	37	23
	女	1	9	4	1	9	4	—	—	—	—	—	—	—	—	—	—	—
4 痘瘡	計	—	—	—	—	—	—	—	—	—	—	—	—	—	—	—	—	—
	男	—	—	—	—	—	—	—	—	—	—	—	—	—	—	—	—	—
	女	—	—	—	—	—	—	—	—	—	—	—	—	—	—	—	—	—
5 麻疹	計	125	1,060	520	111	877	435	—	—	—	—	—	10	117	31	4	66	54
	男	120	955	471	107	815	386	—	—	—	—	—	9	74	31	4	66	54
	女	5	105	49	4	62	49	—	—	—	—	—	1	43	—	—	—	—
6 猩紅熱	計	10	306	361	10	306	361	—	—	—	—	—	—	—	—	—	—	—
	男	9	277	327	9	277	327	—	—	—	—	—	—	—	—	—	—	—
	女	1	29	34	1	29	34	—	—	—	—	—	—	—	—	—	—	—
7 ヂフテリヤ	計	17	293	154	16	234	154	—	—	—	—	—	—	—	—	1	59	—
	男	17	293	154	16	234	154	—	—	—	—	—	—	—	—	1	59	—
	女	—	—	—	—	—	—	—	—	—	—	—	—	—	—	—	—	—
8 流行性感冒	計	1,737	19,820	6,683	1,662	18,649	6,157	1	19	13	2	230	236	2	24	9	70	898	268
	男	1,627	18,815	6,244	1,556	17,695	5,720	1	19	13	2	230	236	2	24	9	66	847	266
	女	110	1,005	439	106	954	437	—	—	—	—	—	—	—	—	—	4	51	2
9 赤痢	計	104	1,789	2,297	97	1,613	2,106	3	15	14	—	—	—	—	—	—	4	161	177
	男	100	1,785	2,251	94	1,611	2,071	3	15	14	—	—	—	—	—	—	3	159	166
	女	4	4	46	3	2	35	—	—	—	—	—	—	—	—	—	1	2	11
10 ペスト	計	4	73	50	4	73	50	—	—	—	—	—	—	—	—	—	—	—	—
	男	4	73	50	4	73	50	—	—	—	—	—	—	—	—	—	—	—	—
	女	—	—	—	—	—	—	—	—	—	—	—	—	—	—	—	—	—	—
11 丹毒	計	191	3,390	2,149	166	2,681	1,678	4	82	64	1	179	175	5	59	4	15	389	228
	男	176	3,149	1,968	153	2,446	1,497	4	82	64	1	179	175	4	54	4	14	388	228
	女	15	241	181	13	235	181	—	—	—	—	—	—	1	5	—	1	1	—
12 流行性腦脊髓炎	計	77	2,995	2,633	42	2,035	1,928	27	466	307	1	41	41	—	—	—	7	453	357
	男	71	2,785	2,437	38	1,858	1,757	25	433	282	1	41	41	—	—	—	7	453	357
	女	6	210	196	4	177	171	2	33	25	—	—	—	—	—	—	—	—	—
13 炭疽	計	2	18	11	2	18	11	—	—	—	—	—	—	—	—	—	—	—	—
	男	2	18	11	2	18	11	—	—	—	—	—	—	—	—	—	—	—	—
	女	—	—	—	—	—	—	—	—	—	—	—	—	—	—	—	—	—	—
14 肺結核	計	797	64,484	51,296	322	17,417	11,096	90	7,663	7,166	192	27,408	24,556	41	2,159	1,372	152	9,837	7,104
	男	740	59,766	47,219	306	16,261	10,210	76	6,703	6,194	180	25,694	23,016	40	2,157	1,372	138	8,951	6,427
	女	57	4,718	4,077	16	1,156	888	14	960	972	12	1,714	1,540	1	2	—	14	886	677
15 腸及腸膜ノ結核	計	30	1,484	736	20	652	57	3	139	108	3	512	414	—	—	—	4	181	157
	男	27	1,221	513	19	627	57	3	139	108	2	332	238	—	—	—	3	123	110
	女	3	263	223	1	25	—	—	—	—	1	180	176	—	—	—	1	58	47
16 黴毒	計	2,685	91,475	16,690	2,108	65,663	10,202	7	558	348	92	8,928	3,276	115	2,790	453	363	13,536	2,411
	男	2,659	90,621	16,563	2,091	65,260	10,075	7	558	348	90	8,708	3,276	111	2,596	453	360	13,499	2,411
	女	26	854	127	17	403	127	—	—	—	2	220	—	4	194	—	3	37	—
17 軟性下疳	計	2,371	48,768	12,075	2,024	40,793	9,707	—	—	—	14	994	266	131	1,984	524	202	4,997	1,578
	男	2,369	48,736	12,068	2,022	40,761	9,700	—	—	—	14	994	266	131	1,984	524	202	4,997	1,578
	女	2	32	7	2	32	7	—	—	—	—	—	—	—	—	—	—	—	—

療養ノ給付及傷病手當金ノ支給ヲ爲シタル疾病又ハ負傷ノ轉歸別 (健康保險組合管掌)

鑛業法 適用工場

第十五表 (其ノ五)續　　業務　外 (小分類)　　昭和十一年度

傷病ノ種別		總數 療養ノ給付ノ件數	總數 療養ノ給付ノ日數	總數 傷病手當金支給日數	治癒シタルモノ 療養ノ給付ノ件數	治癒シタルモノ 療養ノ給付ノ日數	治癒シタルモノ 傷病手當金支給日數	死亡シタルモノ 療養ノ給付ノ件數	死亡シタルモノ 療養ノ給付ノ日數	治癒セサルモノ(治癒セサルモノ期間ヲ超エタルニ因リ給付ヲ止メタルモノ) 傷病手當金支給日數	治癒セサルモノ 療養ノ給付ノ件數	治癒セサルモノ 療養ノ給付ノ日數	治癒セサルモノ 傷病手當金支給日數	其ノ他ノ事由ニ因リ給付ヲ止メタルモノ 療養ノ給付ノ件數	其ノ他ノ事由ニ因リ給付ヲ止メタルモノ 療養ノ給付ノ日數	其ノ他ノ事由ニ因リ給付ヲ止メタルモノ 傷病手當金支給日數	未タ治癒セサルモノ 療養ノ給付ノ件數	未タ治癒セサルモノ 療養ノ給付ノ日數	未タ治癒セサルモノ 傷病手當金支給日數
		件	日	日	件	日	日	件	日	日	件	日	日	件	日	日	件	日	日
18 痢	計	5,632	192,635	30,000	4,467	140,677	21,192	1	60	—	160	15,966	2,372	252	6,907	1,347	752	29,025	5,089
	男	5,620	192,253	29,784	4,455	140,295	20,976	1	60	—	160	15,966	2,372	252	6,907	1,347	752	29,025	5,089
	女	12	382	216	12	382	216	—	—	—	—	—	—	—	—	—	—	—	—
19 其ノ他ノ流行病、地方病及傳染病	計	726	23,539	13,936	583	15,513	7,900	13	454	350	36	4,479	3,780	23	908	423	71	2,185	1,483
	男	693	22,135	13,260	557	14,733	7,540	13	454	350	35	4,299	3,600	19	639	335	69	2,010	1,435
	女	33	1,404	676	26	780	360	—	—	—	1	180	180	4	269	88	2	175	48
第二 全身病	計	83,901	989,495	313,091	79,030	887,352	259,599	69	2,923	2,220	199	25,620	17,763	1,918	23,529	11,804	2,685	50,071	21,705
	男	80,296	933,738	292,386	75,706	839,511	242,408	67	2,907	2,215	183	23,431	16,560	1,811	21,722	10,903	2,529	46,167	20,300
	女	3,605	55,757	20,705	3,324	47,841	17,191	2	16	5	16	2,189	1,203	107	1,807	901	156	3,904	1,405
20 惡性腫瘍	計	157	2,803	1,451	144	1,951	711	6	325	322	3	272	178	2	134	124	2	121	116
	男	150	2,694	1,381	137	1,842	641	6	325	322	3	272	178	2	134	124	2	121	116
	女	7	109	70	7	109	70	—	—	—	—	—	—	—	—	—	—	—	—
21 良性腫瘍(女子生殖器ノ腫瘍ヲ除ク)	計	517	4,359	1,201	496	4,056	1,038	—	—	—	—	—	—	4	72	14	17	231	149
	男	493	4,008	1,075	473	3,711	912	—	—	—	—	—	—	4	72	14	16	225	149
	女	24	351	126	23	345	126	—	—	—	—	—	—	—	—	—	1	6	—
22 急性關節レウマチス	計	3,503	52,377	20,467	3,233	42,918	14,542	—	—	—	29	3,523	2,814	46	974	632	195	4,962	2,479
	男	3,322	48,540	18,412	3,066	39,768	13,006	—	—	—	26	3,128	2,414	46	974	632	184	4,670	2,360
	女	181	3,837	2,055	167	3,150	1,536	—	—	—	3	395	400	—	—	—	11	292	119
23 慢性レウマチス及痛風	計	1,484	23,674	8,492	1,365	19,788	6,424	—	—	—	14	1,444	1,046	23	244	53	82	2,198	969
	男	1,426	22,529	8,158	1,311	18,792	6,090	—	—	—	14	1,444	1,046	22	241	53	79	2,052	969
	女	58	1,145	334	54	996	334	—	—	—	—	—	—	1	3	—	3	146	—
24 脚氣	計	15,855	388,801	143,950	14,568	345,944	119,614	33	1,357	925	105	14,601	9,145	654	11,138	6,865	495	15,761	7,401
	男	15,103	366,358	135,465	13,893	327,181	112,452	33	1,357	925	93	12,879	8,427	638	10,678	6,594	446	14,263	7,067
	女	752	22,443	8,485	675	18,763	7,162	—	—	—	12	1,722	718	16	460	271	49	1,498	334
25 糖尿病	計	38	1,700	1,173	24	579	397	—	—	—	4	498	415	1	1	—	9	622	361
	男	36	1,602	1,071	24	579	397	—	—	—	3	426	330	1	1	—	8	596	344
	女	2	98	102	—	—	—	—	—	—	1	72	85	—	—	—	1	26	17
26 貧血病及萎黄病	計	458	8,681	3,987	426	7,705	3,402	—	—	—	3	271	196	7	125	77	22	580	312
	男	389	7,157	3,269	365	6,394	2,784	—	—	—	3	271	196	7	125	77	14	367	212
	女	69	1,524	718	61	1,311	618	—	—	—	—	—	—	—	—	—	8	213	100
27 アルコール中毒	計	123	1,540	569	120	1,157	394	—	—	—	1	180	175	1	99	—	1	104	—
	男	96	1,334	500	93	951	325	—	—	—	1	180	175	1	99	—	1	104	—
	女	27	206	69	27	206	69	—	—	—	—	—	—	—	—	—	—	—	—
27—2 感冒	計	60,052	477,509	118,862	57,245	443,664	105,152	8	114	91	26	2,892	2,243	973	7,235	2,496	1,800	23,604	8,880
	男	57,692	453.790	111,093	55,004	421,955	98,323	7	106	91	26	2,892	2,243	932	6,763	2,367	1,723	22.074	8,069
	女	2,360	23,719	7,769	2,241	21,709	6,829	1	8	—	—	—	—	41	472	129	77	1,530	811
28 其ノ他ノ全身病	計	1,714	28,051	12,939	1,409	19,590	7,925	22	1,127	882	14	1,939	1,551	207	3,507	1,543	62	1,888	1,038
	男	1,589	25,726	11,962	1,340	18,338	7,478	21	1,119	877	14	1,939	1,551	158	2,635	1,042	56	1,695	1,014
	女	125	2,325	977	69	1,252	447	1	8	5	—	—	—	49	872	501	6	193	24
第三 神經系及感覺器ノ疾患	計	103,506	1,253,455	307,901	95,517	1,027,763	214,665	88	2,416	2,044	831	82,368	44,449	2,350	30,412	12,672	4,720	110,496	34,071
	男	99,136	1,192,235	290,689	91,501	977,038	202,724	83	2,373	2,029	796	78,811	42,119	2,253	28,899	12,199	4,503	105,114	31,618
	女	4,370	61,220	17,212	4,016	50,725	11,941	5	43	15	35	3,557	2,330	97	1,513	473	217	5,382	2,453
29 腦膜炎	計	28	993	861	10	353	343	13	193	123	2	360	331	—	—	—	3	87	64
	男	26	975	846	10	353	343	11	175	108	2	360	331	—	—	—	3	87	64
	女	2	18	15	—	—	—	2	18	15	—	—	—	—	—	—	—	—	—
30 腦出血	計	300	10,520	7,714	212	5,263	2,968	33	520	412	22	3,136	3,173	2	61	—	31	1,540	1,161
	男	294	10,176	7,408	210	5,224	2,942	31	516	412	21	2,956	2,993	2	61	—	30	1,419	1,061
	女	6	344	306	2	39	26	2	4	—	1	180	180	—	—	—	1	121	100
31 腦卒中	計	124	3,612	2,146	105	2,380	1,056	9	84	50	5	853	882	—	—	—	5	295	158
	男	119	3,531	2,104	100	2,299	1,014	9	84	50	5	853	882	—	—	—	5	295	158
	女	5	81	42	5	81	42	—	—	—	—	—	—	—	—	—	—	—	—
32 神經炎	計	40	989	551	37	776	348	—	—	—	1	180	180	—	—	—	2	33	23
	男	38	915	490	35	702	287	—	—	—	1	180	180	—	—	—	2	33	23
	女	2	74	16	2	74	61	—	—	—	—	—	—	—	—	—	—	—	—
33 腦軟化	計	8	365	268	5	190	119	—	—	—	2	174	149	1	1	—	—	—	—
	男	8	365	268	5	190	119	—	—	—	2	174	149	1	1	—	—	—	—
	女	—	—	—	—	—	—	—	—	—	—	—	—	—	—	—	—	—	—

療養ノ給付及傷病手當金ノ支給ヲ爲シタル疾病又ハ負傷ノ轉歸別 (健康保險組合管掌)

續業法適用工場

第十五表 (其ノ五)續　　外 (小分類)　　業務　　昭和十一年度

傷病ノ類別		總數 療養ノ給付ノ件數	總數 療養ノ給付ノ日數	總數 傷病手當金支給日數	治癒シタルモノ 療養ノ給付ノ件數	治癒シタルモノ 療養ノ給付ノ日數	治癒シタルモノ 傷病手當金支給日數	死亡シタルモノ 療養ノ給付ノ件數	死亡シタルモノ 療養ノ給付ノ日數	治癒セサルモノ 傷病手當金支給日數	治癒セサルモノ 療養ノ給付ノ件數	治癒セサルモノ 療養ノ給付ノ日數	治癒セサルモノ 傷病手當金支給日數	其ノ他ノ事由ニ因リ給付ヲ止メタルモノ 療養ノ給付ノ件數	其ノ他ノ事由ニ因リ給付ヲ止メタルモノ 療養ノ給付ノ日數	其ノ他ノ事由ニ因リ給付ヲ止メタルモノ 傷病手當金支給日數	未タ治癒セサルモノ 療養ノ給付ノ件數	未タ治癒セサルモノ 療養ノ給付ノ日數	未タ治癒セサルモノ 傷病手當金支給日數
		件	日	日	件	日	日	件	日	日	件	日	日	件	日	日	件	日	日
34 神經痛(當ノ神經痛ヲ除ク)	計	21,020	281,938	107,305	19,267	234,494	78,930	3	430	325	129	14,707	11,982	565	8,680	4,330	1,056	23,627	11,739
	男	20,209	270,223	102,263	18,519	224,619	75,249	3	430	324	124	13,865	11,160	549	8,535	4,299	1,014	22,774	11,231
	女	811	11,715	5,042	748	9,875	3,681	—	—	—	5	842	822	16	145	31	42	853	508
35 ヒステリー	計	41	861	350	40	858	350	—	—	—	—	—	—	—	—	—	1	3	—
	男	6	33	12	5	30	12	—	—	—	—	—	—	—	—	—	1	3	—
	女	35	828	338	35	828	338	—	—	—	—	—	—	—	—	—	—	—	—
36 神經衰弱	計	6,273	125,755	52,339	5,683	102,247	37,218	4	310	290	83	10,408	7,637	153	3,118	1,940	350	9,672	5,254
	男	6,071	122,095	50,347	5,502	99,320	36,076	4	310	290	82	10,349	7,575	146	2,967	1,802	337	9,149	4,604
	女	202	3,660	1,992	181	2,927	1,142	—	—	—	1	59	62	7	151	138	13	523	650
37 眼及其ノ附屬器ノ疾患(トラホームヲ除ク)	計	48,591	424,478	58,056	46,095	370,202	42,443	2	87	—	183	17,292	7,322	728	6,246	2,174	1,583	30,651	6,117
	男	46,606	403,032	53,917	44,224	351,162	39,427	1	66	—	178	16,606	6,801	694	5,819	2,005	1,509	29,379	5,684
	女	1,985	21,446	4,139	1,871	19,040	3,016	1	21	—	5	686	521	34	427	169	74	1,272	433
38 トラホーム	計	8,554	172,123	17,086	7,063	126,079	10,970	—	—	—	233	17,622	3,090	408	5,049	795	850	23,373	2,231
	男	7,935	158,747	14,681	6,544	116,429	9,337	—	—	—	215	16,149	2,602	380	4,455	718	796	21,714	2,024
	女	619	13,376	2,405	519	9,650	1,633	—	—	—	18	1,473	488	28	594	77	54	1,659	207
39 耳及乳嘴竇ノ疾患	計	12,247	152,532	28,191	11,386	128,171	21,751	2	103	155	97	8,633	2,474	213	2,576	1,098	549	13,049	2,713
	男	11,751	146,525	27,027	10,920	122,743	20,774	2	103	155	94	8,562	2,474	206	2,478	1,069	529	12,639	2,555
	女	496	6,007	1,164	466	5,428	977	—	—	—	3	71	—	7	98	29	20	410	158
40 精神病	計	42	2,822	2,849	11	326	380	4	225	309	10	1,327	1,286	2	43	77	15	901	797
	男	41	2,734	2,764	11	326	380	4	225	309	10	1,327	1,286	2	43	77	14	813	712
	女	1	88	85	—	—	—	—	—	—	—	—	—	—	—	—	1	88	85
41 其ノ他ノ神經系ノ疾患	計	6,238	76,467	30,185	5,603	56,424	17,789	18	464	381	64	7,676	5,943	278	4,638	2,258	275	7,265	3,814
	男	6,032	72,884	28,562	5,416	53,641	16,764	18	464	381	62	7,430	5,686	273	4,540	2,229	263	6,809	3,502
	女	206	3,583	1,623	187	2,783	1,025	—	—	—	2	246	257	5	98	29	12	456	312
第四 血行器ノ疾患	計	7,598	159,999	68,871	6,573	118,448	45,521	62	2,309	1,832	135	15,836	10,489	246	5,511	2,329	582	17,895	8,700
	男	7,316	153,859	65,827	6,328	113,865	43,332	60	2,252	1,782	131	15,166	10,125	238	5,294	2,210	559	17,282	8,378
	女	282	6,140	3,044	245	4,583	2,189	2	57	50	4	670	364	8	217	119	23	613	322
42 痔核	計	3,795	74,188	28,063	3,338	59,979	22,015	2	77	60	39	3,657	1,890	122	2,002	899	294	8,473	3,199
	男	3,717	72,506	27,189	3,267	58,858	21,452	2	77	60	37	3,313	1,688	121	1,927	850	290	8,331	3,139
	女	78	1,682	874	71	1,121	563	—	—	—	2	344	202	1	75	49	4	142	60
43 心臓ノ器質的疾患	計	795	24,711	13,465	627	15,335	6,901	30	883	676	37	4,474	3,569	26	1,081	560	75	2,938	1,759
	男	732	22,606	12,199	581	13,785	6,024	28	826	626	36	4,328	3,407	23	998	527	64	2,669	1,615
	女	63	2,105	1,266	46	1,550	877	2	57	50	1	146	162	3	83	33	11	269	144
44 其ノ他ノ血行器ノ疾患	計	3,008	61,100	27,343	2,608	43,134	16,605	30	1,349	1,096	59	7,705	5,030	98	2,428	870	213	6,484	3,742
	男	2,867	58,747	26,439	2,480	41,222	15,856	30	1,349	1,096	58	7,525	5,030	94	2,369	833	205	6,282	3,624
	女	141	2,353	904	128	1,912	749	—	—	—	1	180	—	4	59	37	8	202	118
第五 呼吸器ノ疾患	計	31,168	608,274	260,516	27,486	438,560	148,388	198	7,268	5,927	601	71,777	55,785	762	20,862	13,156	2,121	69,807	37,260
	男	29,366	572,262	242,213	25,909	413,245	137,844	178	6,406	5,154	567	67,245	51,728	724	19,779	12,611	1,988	65,587	34,876
	女	1,802	36,012	18,303	1,577	25,315	10,544	20	862	773	34	4,532	4,057	38	1,083	545	133	4,220	2,384
45 鼻腔及其ノ附屬器ノ疾患	計	7,409	128,144	17,848	6,527	103,590	14,300	2	5	1	119	10,065	2,199	160	1,447	247	601	13,037	1,101
	男	7,062	122,514	17,285	6,219	98,905	13,809	2	5	1	115	9,716	2,171	156	1,361	211	570	12,527	1,093
	女	347	5,630	563	308	4,685	491	—	—	—	4	349	28	4	86	36	31	510	8
46 喉頭ノ疾患	計	6,366	48,014	8,926	6,057	43,369	7,649	4	137	129	7	805	372	100	976	228	198	2,727	548
	男	5,936	44,540	7,999	5,649	40,268	6,789	3	84	76	7	805	372	94	856	228	183	2,527	534
	女	430	3,474	927	408	3,101	860	1	53	53	—	—	—	6	120	—	15	200	14
47 急性氣管支炎	計	10,961	184,286	65,838	10,047	153,569	48,122	29	1,123	929	62	7,917	6,142	206	4,830	2,767	617	16,847	7,878
	男	10,352	174,497	61,136	9,499	146,072	45,030	27	996	805	54	6,791	5,191	192	4,454	2,478	580	16,184	7,632
	女	609	9,789	4,702	548	7,497	3,092	2	127	124	8	1,126	951	14	376	289	37	663	246
48 慢性氣管支炎	計	1,042	50,181	31,630	760	25,571	11,591	10	579	456	108	12,946	11,153	70	4,672	4,202	94	6,413	4,228
	男	974	47,474	29,927	709	24,055	10,650	7	467	375	105	12,473	10,737	68	4,552	4,129	85	5,927	4,036
	女	68	2,707	1,703	51	1,516	941	3	112	81	3	473	416	2	120	73	9	486	192
49 氣管支肺炎	計	140	3,643	2,568	115	2,813	1,739	11	235	211	1	124	173	—	—	—	13	471	445
	男	130	3,285	2,228	106	2,579	1,572	11	235	211	—	—	—	—	—	—	13	471	445
	女	10	358	340	9	234	167	—	—	—	1	124	173	—	—	—	—	—	—
50 肺炎	計	989	37,854	28,913	704	26,008	19,074	91	2,209	1,645	24	3,186	2,911	17	721	666	153	5,730	4,617
	男	940	36,198	27,600	670	24,914	18,231	82	1,917	1,408	24	3,186	2,911	17	721	666	147	5,460	4,384
	女	49	1,656	1,313	34	1,094	843	9	292	237	—	—	—	—	—	—	6	270	233

療養ノ給付及傷病手當金ノ支給ヲ爲シタル疾病又ハ負傷ノ轉歸別（健康保險組合管掌）

繊維業　適用工場

第十五表（其ノ五）續　　外（小分類）　　昭和十一年度

傷病ノ類別		總數 療養ノ給付ノ件數	總數 療養ノ給付ノ日數	總數 傷病手當金支給日數	治癒シタルモノ 療養ノ給付ノ件數	治癒シタルモノ 療養ノ給付ノ日數	治癒シタルモノ 傷病手當金支給日數	死亡シタルモノ 療養ノ給付ノ件數	死亡シタルモノ 療養ノ給付ノ日數	治癒セサルモノ 療養ノ給付ノ件數	治癒セサルモノ 療養ノ給付ノ日數	治癒セサルモノ 傷病手當金支給日數	治癒セサルモノ 療養ノ給付ノ件數	治癒セサルモノ 療養ノ給付ノ日數	治癒セサルモノ 傷病手當金支給日數
		件	日	日	件	日	日	件	日	件	日	日	件	日	日
51 肋膜炎	計	1,756	98,929	74,108	1,141	47,840	31,120	35	2,022	199	26,812	24,030	92	4,568	3,394
	男	1,631	90,932	67,766	1,060	43,704	28,220	33	1,929	186	24,917	22,216	90	4,493	3,355
	女	125	7,997	6,342	81	4,136	2,900	2	93	13	1,895	1,814	2	75	39
52 其ノ他ノ呼吸器ノ疾患	計	2,505	57,223	30,685	2,135	35,800	14,793	16	958	81	9,922	8,805	117	3,648	1,652
	男	2,341	52,822	28,272	1,997	32,748	13,543	13	773	76	9,357	8,130	107	3,342	1,544
	女	164	4,401	2,413	138	3,052	1,250	3	185	5	565	675	10	306	108
第六 消化器ノ疾患	計	163,918	1,580,044	329,151	154,905	1,422,866	269,808	133	5,874	355	37,108	23,000	2,993	29,264	8,018
	男	155,325	1,494,426	306,723	146,836	1,347,244	251,238	123	5,459	341	35,755	21,899	2,851	26,739	7,366
	女	8,593	85,618	22,428	8,069	75,622	18,570	10	415	14	1,353	1,101	142	2,526	652
53 口腔及其ノ附屬器ノ疾患（齒牙及齒龈ノ疾患ヲ除ク）	計	727	6,123	1,082	667	5,069	674	2	173	—	—	—	33	438	234
	男	678	5,657	975	621	4,697	611	2	173	—	—	—	32	347	190
	女	49	466	107	46	372	63	—	—	—	—	—	1	91	44
54 胃カタル	計	53,728	631,535	132,792	50,633	567,667	112,692	21	951	787	129	15,251	7,391	1,102	13,529	3,721
	男	51,485	602,529	122,793	48,517	542,084	103,793	19	910	771	125	14,763	7,028	1,063	12,362	3,397
	女	2,243	29,006	9,999	2,116	25,583	8,899	2	41	16	4	488	363	39	1,167	324
55 腸カタル及下病	計	28,901	280,350	68,379	27,609	256,975	58,654	9	401	325	35	5,058	3,470	523	6,214	2,213
	男	27,841	269,234	64,287	26,586	246,857	55,015	9	401	325	35	5,058	3,470	515	5,939	2,071
	女	1,060	11,116	4,092	1,023	10,118	3,639	—	—	—	—	—	—	8	275	142
56 十二指腸蟲病	計	642	14,136	6,495	598	12,459	5,616	1	16	13	2	347	355	14	178	17
	男	593	12,877	5,979	553	11,488	5,298	1	16	13	2	347	355	13	171	17
	女	49	1,259	516	45	971	318	—	—	—	—	—	—	1	7	—
57 其ノ他ノ腸ノ寄生蟲病	計	1,458	10,367	3,024	1,414	9,664	2,703	1	8	5	—	—	—	9	151	122
	男	1,407	9,867	2,829	1,363	9,164	2,508	1	8	5	—	—	—	9	151	122
	女	51	500	195	51	500	195	—	—	—	—	—	—	—	—	—
58 盲腸突起炎及盲腸炎	計	1,550	46,285	33,591	1,369	39,063	28,144	15	291	240	17	1,655	1,280	25	526	227
	男	1,454	43,376	31,393	1,285	36,627	26,295	15	291	240	16	1,518	1,142	24	518	227
	女	96	2,909	2,198	84	2,436	1,849	—	—	—	1	137	138	1	8	—
59 脱腸及腸管閉塞	計	132	3,088	2,278	114	2,500	1,778	3	131	102	2	190	180	4	61	47
	男	129	3,039	2,240	112	2,486	1,768	3	131	102	2	190	180	3	26	19
	女	3	49	38	2	14	10	—	—	—	—	—	—	1	35	28
60 其ノ他ノ腸ノ疾患	計	1,554	18,402	5,639	1,471	15,925	4,289	5	26	13	7	987	803	16	190	13
	男	1,472	17,267	5.348	1 391	14,804	3,998	5	26	13	7	987	803	16	190	13
	女	82	1,135	291	80	1,121	291	—	—	—	—	—	—	—	—	—
61 肝臟硬化	計	38	1,736	1,039	30	1,100	555	5	425	282	—	—	—	2	50	44
	男	34	1,570	923	26	934	439	5	425	282	—	—	—	2	50	44
	女	4	166	116	4	166	116	—	—	—	—	—	—	—	—	—
62 齒龈炎	計	4,983	28,093	736	4,607	25,455	653	—	—	—	3	52	—	130	587	—
	男	4,666	25,888	683	4,324	23,508	600	—	—	—	3	52	—	129	580	—
	女	317	2,205	53	283	1,947	53	—	—	—	—	—	—	1	7	—
63 口内炎	計	2,375	14,379	1,464	2,303	13,635	1,336	—	—	—	—	—	—	33	335	87
	男	2,251	13,421	1,281	2,181	12,745	1,153	—	—	—	—	—	—	31	267	87
	女	124	958	183	122	890	183	—	—	—	—	—	—	2	68	—
64 顎骨及其ノ周圍ノ組織ノ疾患	計	3,564	24,902	1,600	3,256	22,443	1,434	1	—	23	2	16	—	166	895	28
	男	3,341	23,166	1,551	3,113	21,431	1,408	—	—	—	2	16	—	129	664	28
	女	223	1,736	49	143	1,012	26	1	—	23	—	—	—	37	231	—
65 齒牙硬組織ノ疾患	計	11,172	58,786	901	10,746	56,104	894	—	—	—	13	100	—	83	343	—
	男	10,199	53,534	839	9,803	50,989	832	—	—	—	11	90	—	79	324	—
	女	973	5,252	62	943	5,115	62	—	—	—	2	10	—	4	19	—
66 齒髓ノ疾患	計	17,031	120,195	1,728	16,230	114,982	1,682	—	—	—	23	105	7	184	799	1
	男	15,587	108,549	1,531	14,857	103,854	1,485	—	—	—	22	103	7	162	640	1
	女	1,444	11,646	197	1,373	11,128	197	—	—	—	1	2	—	22	159	—
67 齒根膜ノ疾患	計	14,311	87,417	1,929	13,484	81,605	1,794	—	—	—	20	250	86	245	1,045	8
	男	13,344	81,175	1,836	12,553	75,648	1,701	—	—	—	19	247	86	240	999	8
	女	967	6,242	93	931	5,957	93	—	—	—	1	3	—	5	46	—
68 齒ノ神經痛	計	276	1,140	166	269	1,109	155	—	—	—	—	—	—	3	3	—
	男	244	974	120	237	943	109	—	—	—	—	—	—	3	3	—
	女	32	166	46	32	166	46	—	—	—	—	—	—	—	—	—

療養ノ給付及傷病手當金ノ支給ヲ爲シタル疾病又ハ負傷ノ轉歸別（他庶保險組合管掌）

鑛業法　適用工場

第十五表（其ノ五）續　　業務　外（小分類）　　昭和十一年度

傷病ノ類別		總數 療養ノ給付ノ件數	總數 療養ノ給付ノ日數	總數 傷病手當金支給日數	治癒シタルモノ 療養ノ給付ノ件數	治癒シタルモノ 療養ノ給付ノ日數	治癒シタルモノ 傷病手當金支給日數	死亡シタルモノ 療養ノ給付ノ件數	死亡シタルモノ 療養ノ給付ノ日數	治癒セサルモ制限期間ヲ超ユタルニ因リ給付ヲ止メタルモノ 傷病手當金支給日數	治癒セサルモ制限期間ヲ超ユタルニ因リ給付ヲ止メタルモノ 療養ノ給付ノ件數	治癒セサルモ制限期間ヲ超ユタルニ因リ給付ヲ止メタルモノ 療養ノ給付ノ日數	治癒セサルモ制限期間ヲ超ユタルニ因リ給付ヲ止メタルモノ 傷病手當金支給日數	其ノ他ノ事由ニ因リ給付ヲ止メタルモノ 療養ノ給付ノ件數	其ノ他ノ事由ニ因リ給付ヲ止メタルモノ 療養ノ給付ノ日數	其ノ他ノ事由ニ因リ給付ヲ止メタルモノ 傷病手當金支給日數	未タ治癒セサルモノ 療養ノ給付ノ件數	未タ治癒セサルモノ 療養ノ給付ノ日數	未タ治癒セサルモノ 傷病手當金支給日數
		件	日	日	件	日	日	件	日	日	件	日	日	件	日	日	件	日	日
69 其ノ他ノ消化器ノ疾患	計	21,476	233,110	66,308	20,105	197,111	46,755	70	3,452	2,738	102	13,097	9,428	421	3,920	1,256	778	15,530	6,131
	男	20,600	222,303	62,115	19,314	188,985	44,225	63	3,078	2,395	97	12,384	8,826	401	3,507	1,142	725	14,349	5,525
	女	876	10,807	4,193	791	8,126	2,530	7	374	343	5	713	600	20	413	114	53	1,181	606
第七 泌尿生殖器ノ疾患	計	5,857	146,885	65,778	4,999	108,336	44,108	34	2,276	2,055	129	14,597	9,826	221	5,153	2,273	474	16,523	7,516
	男	4,445	113,609	45,761	3,748	82,393	29,459	28	1,819	1,617	104	11,236	6,928	177	4,100	1,731	388	14,011	6,026
	女	1,412	33,276	20,017	1,251	25,943	14,649	6	457	438	25	3,311	2,898	44	1,053	542	86	2,512	1,490
70 急性腎臓炎	計	1,092	31,588	18,415	924	23,884	12,793	17	876	752	21	2,552	2,111	27	601	376	103	3,675	2,383
	男	907	27,059	15,750	770	20,475	10,845	15	717	602	19	2,305	2,001	23	552	371	80	3,010	1,931
	女	185	4,529	2,665	154	3,409	1,948	2	159	150	2	247	110	4	49	5	23	665	452
71 慢性腎臓炎（ブライト病氏）	計	309	14,496	8,182	233	7,565	3,447	7	748	703	37	4,577	3,253	12	415	256	20	1,191	523
	男	236	11,668	6,369	175	6,175	2,698	6	693	648	29	3,536	2,422	11	329	176	15	935	425
	女	73	2,828	1,813	58	1,390	749	1	55	55	8	1,041	831	1	86	80	5	256	98
72 女子生殖器ノ良性腫瘍及其ノ他ノ疾患	計	554	13,388	7,963	477	10,333	5,744	1	9	9	10	1,339	1,375	28	695	306	38	1,012	527
	男	—	—	—	—	—	—	—	—	—	—	—	—	—	—	—	—	—	—
	女	554	13,388	7,963	477	10,333	5,744	1	9	9	10	1,339	1,375	28	695	308	38	1,012	527
73 其ノ他ノ泌尿生殖器ノ疾患	計	3,902	87,413	31,218	3,365	66,554	22,124	9	643	591	61	6,129	3,087	154	3,442	1,333	313	10,645	4,083
	男	3,302	74,882	23,642	2,803	55,743	15,916	7	409	367	56	5,445	2,505	143	3,219	1,184	293	10,066	3,670
	女	600	12,531	7,576	562	10,811	6,208	2	234	224	5	684	582	11	223	149	20	579	413
第八 姙娠及產ニ因スル疾患	計	438	8,621	4,936	399	7,434	4,198	3	72	43	2	343	260	15	210	144	19	562	291
	男	—	—	—	—	—	—	—	—	—	—	—	—	—	—	—	—	—	—
	女	438	8,621	4,936	399	7,434	4,198	3	72	43	2	343	260	15	210	144	19	562	291
74 產褥熱	計	12	478	238	10	295	136	—	—	—	1	180	102	—	—	—	1	3	—
	男	—	—	—	—	—	—	—	—	—	—	—	—	—	—	—	—	—	—
	女	12	478	238	10	295	136	—	—	—	1	180	102	—	—	—	1	3	—
75 其ノ他ノ姙娠及產ニ因スル疾患	計	426	8,143	4,698	389	7,139	4,062	3	72	43	1	163	158	15	210	144	18	559	291
	男	—	—	—	—	—	—	—	—	—	—	—	—	—	—	—	—	—	—
	女	426	8,143	4,698	389	7,139	4,062	3	72	43	1	163	158	15	210	144	18	559	291
第九 皮膚及皮下組織ノ疾患	計	72,238	587,564	131,712	69,099	545,019	117,818	10	211	163	88	8,086	3,756	1,380	9,441	2,467	1,661	24,807	7,508
	男	69,750	565,457	126,142	66,711	524,410	112,662	9	196	151	86	7,810	3,736	1,334	8,830	2,222	1,610	24,211	7,371
	女	2,488	22,107	5,570	2,388	20,609	5,156	1	15	12	2	276	20	46	611	245	51	596	137
76 膿疱	計	364	3,991	1,428	353	3,781	1,341	—	—	—	—	—	—	2	7	—	9	203	87
	男	336	3,637	1,303	325	3,427	1,216	—	—	—	—	—	—	2	7	—	9	203	87
	女	28	354	125	28	354	125	—	—	—	—	—	—	—	—	—	—	—	—
77 癤及癰	計	15,155	119,990	31,219	14,697	115,763	29,766	2	20	11	5	87	76	196	1,204	483	255	2,916	883
	男	14,689	116,342	30,106	14,246	112,272	28,737	2	20	11	5	87	76	189	1,114	435	247	2,849	847
	女	466	3,648	1,113	451	3,491	1,029	—	—	—	—	—	—	7	90	48	8	67	36
78 蜂窩織炎及急性膿瘍	計	10,566	115,134	43,805	10,038	104,232	37,771	5	158	133	18	2,539	1,761	183	2,336	635	322	5,869	3,505
	男	10,194	110,663	42,107	9,686	100,216	36,237	4	143	121	17	2,379	1,741	175	2,136	543	312	5,789	3,465
	女	372	4,471	1,698	352	4,016	1,534	1	15	12	1	160	20	8	200	92	10	80	40
79 白癬禿頭病及疥癬	計	5,767	43,112	5,585	5,367	39,268	5,056	1	3	—	18	700	—	225	1,144	112	156	1,997	417
	男	5,632	42,242	5,493	5,242	38,456	4,964	1	3	—	18	700	—	216	1,089	112	155	1,994	417
	女	135	870	92	125	812	92	—	—	—	—	—	—	9	55	—	1	3	—
80 濕疹	計	20,169	148,152	14,363	19,321	137,358	12,956	1	10	—	17	1,353	412	384	2,463	199	446	6,968	796
	男	19,447	142,008	13,249	18,626	131,549	11,913	1	10	—	17	1,353	412	369	2,306	163	434	6,750	761
	女	722	6,144	1,114	695	5,809	1,043	—	—	—	—	—	—	15	157	36	12	178	35
81 其ノ他ノ皮膚及皮下組織ノ疾患	計	20,217	157,185	35,312	19,323	144,617	30,928	1	20	19	30	3,407	1,507	390	2,287	1,038	473	6,854	1,820
	男	19,452	150,565	33,884	18,586	138,490	29,595	1	20	19	29	3,291	1,507	383	2,178	969	453	6,586	1,794
	女	765	6,620	1,428	737	6,127	1,333	—	—	—	1	116	—	7	109	69	20	268	26
第十 骨及運動器ノ疾患	計	8,407	108,867	47,595	7,847	90,779	35,523	5	296	164	59	6,891	5,481	168	2,593	1,555	328	8,308	4,872
	男	8,098	102,904	44,360	7,560	85,960	33,003	5	296	164	53	6,221	4,984	164	2,459	1,483	316	7,968	4,726
	女	309	5,963	3,235	287	4,819	2,520	—	—	—	6	670	497	4	134	72	12	340	146
82 關節ノ疾患	計	3,265	56,227	26,374	2,982	46,069	19,977	2	209	140	28	3,115	2,300	76	1,561	908	177	5,273	3,049
	男	3,105	52,801	24,519	2,833	43,392	18,536	2	209	140	24	2,585	1,952	75	1,492	842	171	5,123	3,049
	女	160	3,426	1,855	149	2,677	1,441	—	—	—	4	530	348	1	69	66	6	150	—
83 其ノ他ノ骨及運動器ノ疾患	計	5,142	52,640	21,221	4,865	44,710	15,546	3	87	24	31	3,776	3,181	92	1,032	647	151	3,035	1,823
	男	4,993	50,103	19,841	4,727	42,568	14,467	3	87	24	29	3,636	3,032	89	967	641	145	2,845	1,677
	女	149	2,537	1,380	138	2,142	1,079	—	—	—	2	140	149	3	65	6	6	190	146
第十一 老衰	計	1	78	40	1	78	40	—	—	—	—	—	—	—	—	—	—	—	—
	男	1	78	40	1	78	40	—	—	—	—	—	—	—	—	—	—	—	—
	女	—	—	—	—	—	—	—	—	—	—	—	—	—	—	—	—	—	—

療養ノ給付及傷病手當金ノ支給ヲ爲シタル疾病又ハ負傷ノ轉歸別 (健康保險組合管掌)

第十五表 (其ノ五)續

適用工場 外 (小分類) 鑛業法 業務 昭和十一年度

傷病ノ類別		總數 療養ノ給付ノ件數	總數 療養ノ給付ノ日數	總數 傷病手當金支給日數	治癒シタルモノ 療養ノ給付ノ件數	治癒シタルモノ 療養ノ給付ノ日數	治癒シタルモノ 傷病手當金支給日數	死亡シタルモノ 療養ノ給付ノ件數	死亡シタルモノ 療養ノ給付ノ日數	治癒セサルモ制限期間ヲ超エタルニ因リ給付ヲ止メタルモノ 傷病手當金支給日數	治癒セサルモ制限期間ヲ超エタルニ因リ給付ヲ止メタルモノ 療養ノ給付ノ件數	治癒セサルモ制限期間ヲ超エタルニ因リ給付ヲ止メタルモノ 療養ノ給付ノ日數	治癒セサルモ制限期間ヲ超エタルニ因リ給付ヲ止メタルモノ 傷病手當金支給日數	其ノ他ノ事由ニ因リ給付ヲ止メタルモノ 療養ノ給付ノ件數	其ノ他ノ事由ニ因リ給付ヲ止メタルモノ 療養ノ給付ノ日數	其ノ他ノ事由ニ因リ給付ヲ止メタルモノ 傷病手當金支給日數	未タ治癒セサルモノ 療養ノ給付ノ件數	未タ治癒セサルモノ 療養ノ給付ノ日數	未タ治癒セサルモノ 傷病手當金支給日數
		件	日	日	件	日	日	件	日	日	件	日	日	件	日	日	件	日	日
84 老衰	計	1	78	40	1	78	40	—	—	—	—	—	—	—	—	—	—	—	—
	男	1	78	40	1	78	40	—	—	—	—	—	—	—	—	—	—	—	—
	女	—	—	—	—	—	—	—	—	—	—	—	—	—	—	—	—	—	—
第十二 外因死傷	計	85,950	562,615	139,121	82,499	526,321	123,443	23	119	75	50	5,950	3,723	1,598	9,234	2,810	1,780	20,991	9,070
	男	84,431	550,189	135,043	81,040	514,968	120,155	22	118	75	49	5,770	3,543	1,583	8,997	2,718	1,737	20,336	8,552
	女	1,519	12,426	4,078	1,459	11,353	3,288	1	1	—	1	180	180	15	237	92	43	655	518
85 自殺	計	—	—	—	—	—	—	—	—	—	—	—	—	—	—	—	—	—	—
	男	—	—	—	—	—	—	—	—	—	—	—	—	—	—	—	—	—	—
	女	—	—	—	—	—	—	—	—	—	—	—	—	—	—	—	—	—	—
86 中毒	計	200	1,223	489	181	1,110	434	9	10	—	—	—	—	8	90	55	2	13	—
	男	189	1,133	450	172	1,034	395	8	9	—	—	—	—	7	77	55	2	13	—
	女	11	90	39	9	76	39	1	1	—	—	—	—	1	13	—	—	—	—
87 窒息	計	—	—	—	—	—	—	—	—	—	—	—	—	—	—	—	—	—	—
	男	—	—	—	—	—	—	—	—	—	—	—	—	—	—	—	—	—	—
	女	—	—	—	—	—	—	—	—	—	—	—	—	—	—	—	—	—	—
88 溺死	計	1	1	—	—	—	—	1	1	—	—	—	—	—	—	—	—	—	—
	男	1	1	—	—	—	—	1	1	—	—	—	—	—	—	—	—	—	—
	女	—	—	—	—	—	—	—	—	—	—	—	—	—	—	—	—	—	—
89 縊死	計	1	1	—	—	—	—	1	1	—	—	—	—	—	—	—	—	—	—
	男	1	1	—	—	—	—	1	1	—	—	—	—	—	—	—	—	—	—
	女	—	—	—	—	—	—	—	—	—	—	—	—	—	—	—	—	—	—
90 其ノ他ニ依ル死	計	3	33	28	—	—	—	3	33	28	—	—	—	—	—	—	—	—	—
	男	3	33	28	—	—	—	3	33	28	—	—	—	—	—	—	—	—	—
	女	—	—	—	—	—	—	—	—	—	—	—	—	—	—	—	—	—	—
91 打撲傷	計	23,921	143,875	39,485	22,870	134,503	36,020	2	5	—	7	740	261	588	3,063	525	454	5,564	2,679
	男	23,555	141,079	38,395	22,512	131,848	35,100	2	5	—	7	740	261	587	3,055	525	447	5,431	2,509
	女	366	2,796	1,090	358	2,655	920	—	—	—	—	—	—	1	8	—	7	133	170
92 擦過傷	計	8,055	43,695	5,645	7,809	42,522	5,521	—	—	—	—	—	—	142	429	28	104	744	96
	男	7,967	43,125	5,527	7,722	41,957	5,403	—	—	—	—	—	—	142	429	28	103	739	96
	女	88	570	118	87	565	118	—	—	—	—	—	—	—	—	—	1	5	—
93 火傷	計	3,619	29,579	5,911	3,461	27,642	5,234	2	13	4	1	2	—	68	694	188	87	1,228	485
	男	3,491	28,509	5,698	3,335	26,595	5,030	2	13	4	1	2	—	68	694	188	85	1,205	476
	女	128	1,070	213	126	1,047	204	—	—	—	—	—	—	—	—	—	2	23	9
94 凍傷	計	67	381	18	67	381	18	—	—	—	—	—	—	—	—	—	—	—	—
	男	47	265	1	47	265	1	—	—	—	—	—	—	—	—	—	—	—	—
	女	20	116	17	20	116	17	—	—	—	—	—	—	—	—	—	—	—	—
95 切傷、裂傷及刺傷	計	10,251	65,145	13,696	9,888	61,235	12,590	2	27	21	6	728	263	157	1,028	212	198	2,127	610
	男	9,990	63,472	13,252	9,637	59,644	12,156	2	27	21	6	728	263	152	970	202	193	2,103	610
	女	261	1,673	444	251	1,591	434	—	—	—	—	—	—	5	58	10	5	24	—
96 切斷	計	368	2,682	543	352	2,577	481	1	2	—	—	—	—	2	1	19	13	102	43
	男	366	2,676	543	350	2,571	481	1	2	—	—	—	—	2	1	19	13	102	43
	女	2	6	—	2	6	—	—	—	—	—	—	—	—	—	—	—	—	—
97 脱臼	計	146	2,451	1,688	132	2,104	1,359	1	25	22	1	166	177	2	21	17	10	135	113
	男	143	2,333	1,581	129	1,986	1,252	1	25	22	1	166	177	2	21	17	10	135	113
	女	3	118	107	3	118	107	—	—	—	—	—	—	—	—	—	—	—	—
98 挫傷	計	25,357	169,049	38,278	24,494	161,745	35,476	—	—	—	3	443	357	335	1,508	439	525	5,353	2,006
	男	25,037	166,163	37,410	24,188	159,166	34,771	—	—	—	3	443	357	329	1,454	439	517	5,100	1,843
	女	320	2,886	868	306	2,579	705	—	—	—	—	—	—	6	54	—	8	253	163
99 骨折	計	434	12,951	8,937	365	9,227	5,643	1	2	—	11	1,404	1,190	15	404	283	42	1,914	1,821
	男	428	12,513	8,500	362	9,178	5,593	1	2	—	10	1,224	1,010	14	326	208	41	1,783	1,689
	女	6	438	437	3	49	50	—	—	—	1	180	180	1	78	75	1	131	132
100 其ノ他ノ負傷	計	13,527	91,549	24,403	12,880	83,275	20,667	—	—	—	21	2,467	1,475	281	1,996	1,044	345	3,811	1,217
	男	13,213	88,886	23,658	12,586	80,724	19,973	—	—	—	21	2,467	1,475	280	1,970	1,037	326	8,725	1,173
	女	314	2,663	745	294	2,551	694	—	—	—	—	—	—	1	26	7	19	86	44
第十三 不明ノ疾患	計	207	1,795	572	153	1,410	330	—	—	—	2	184	217	46	83	—	6	118	25
	男	202	1,775	572	149	1,392	330	—	—	—	2	184	217	45	81	—	6	118	25
	女	5	20	—	4	18	—	—	—	—	—	—	—	1	2	—	—	—	—
101 不明ノ疾患	計	207	1,795	572	153	1,410	330	—	—	—	2	184	217	46	83	—	6	118	25
	男	202	1,775	572	149	1,392	330	—	—	—	2	184	217	45	81	—	6	118	25
	女	5	20	—	4	18	—	—	—	—	—	—	—	1	2	—	—	—	—

療養ノ給付及傷病手當金ノ支給ヲ爲シタル疾病又ハ負傷ノ轉歸別（健康保險組合管掌）

第十五表（其ノ六）　其ノ他ノ事業　上（大分類）　昭和十一年度

傷病ノ類別		總數 療養ノ給付ノ件數	總數 療養ノ給付ノ日數	總數 傷病手當金支給日數	治癒シタルモノ 療養ノ給付ノ件數	治癒シタルモノ 療養ノ給付ノ日數	治癒シタルモノ 傷病手當金支給日數	死亡シタルモノ 療養ノ給付ノ件數	死亡シタルモノ 療養ノ給付ノ日數	治癒セサルモ制限期間ヲ超エタルニ因リ給付ヲ止メタルモノ 療養ノ給付ノ件數	治癒セサルモ制限期間ヲ超エタルニ因リ給付ヲ止メタルモノ 療養ノ給付ノ日數	治癒セサルモ制限期間ヲ超エタルニ因リ給付ヲ止メタルモノ 傷病手當金支給日數	其ノ他ノ事由ニ因リ給付ヲ止メタルモノ 療養ノ給付ノ件數	其ノ他ノ事由ニ因リ給付ヲ止メタルモノ 療養ノ給付ノ日數	其ノ他ノ事由ニ因リ給付ヲ止メタルモノ 傷病手當金支給日數	未タ治癒セサルモノ 療養ノ給付ノ件數	未タ治癒セサルモノ 療養ノ給付ノ日數	未タ治癒セサルモノ 傷病手當金支給日數
		件	日	日	件	日	日	件	日	件	日	日	件	日	日	件	日	日
總數	計	13,079	159,479	87,329	11,509	119,767	59,675	50	1,104	547	107	10,164	8,071	502	8,255	4,083	911	20,189	14,953
	男	12,229	150,029	78,839	10,802	113,130	53,566	47	1,101	547	101	9,325	7,393	498	8,221	4,083	781	18,252	13,250
	女	850	9,450	8,490	707	6,637	6,109	3	3	—	6	839	678	4	34	—	130	1,937	1,703
第一 流行病、地方病及傳染病	計	3	318	222	2	138	42	—	—	—	1	180	180	—	—	—	—	—	—
	男	3	318	222	2	138	42	—	—	—	1	180	180	—	—	—	—	—	—
	女	—	—	—	—	—	—	—	—	—	—	—	—	—	—	—	—	—	—
第二 全身病	計	6	50	3	5	42	—	1	8	3	—	—	—	—	—	—	—	—	—
	男	6	50	3	5	42	—	1	8	3	—	—	—	—	—	—	—	—	—
	女	—	—	—	—	—	—	—	—	—	—	—	—	—	—	—	—	—	—
第三 神經系及感覺器ノ疾患	計	2,554	10,152	2,351	2,505	8,960	1,661	1	1	—	2	237	177	17	211	191	29	743	322
	男	2,531	9,987	2,274	2,483	8,836	1,615	1	1	—	2	237	177	17	211	191	28	702	291
	女	23	165	77	22	124	46	—	—	—	—	—	—	—	—	—	1	41	31
第四 血行器ノ疾患	計	3	31	3	3	31	3	—	—	—	—	—	—	—	—	—	—	—	—
	男	3	31	3	3	31	3	—	—	—	—	—	—	—	—	—	—	—	—
	女	—	—	—	—	—	—	—	—	—	—	—	—	—	—	—	—	—	—
第五 呼吸器ノ疾患	計	23	592	345	22	515	268	—	—	—	1	77	77	—	—	—	—	—	—
	男	23	592	345	22	515	268	—	—	—	1	77	77	—	—	—	—	—	—
	女	—	—	—	—	—	—	—	—	—	—	—	—	—	—	—	—	—	—
第六 消化器ノ疾患	計	57	709	122	52	522	122	—	—	—	2	162	—	—	—	—	3	25	—
	男	57	709	122	52	522	122	—	—	—	2	162	—	—	—	—	3	25	—
	女	—	—	—	—	—	—	—	—	—	—	—	—	—	—	—	—	—	—
第七 泌尿生殖器ノ疾患	計	1	63	21	1	63	21	—	—	—	—	—	—	—	—	—	—	—	—
	男	1	63	21	1	63	21	—	—	—	—	—	—	—	—	—	—	—	—
	女	—	—	—	—	—	—	—	—	—	—	—	—	—	—	—	—	—	—
第八 妊娠及產ニ因スル疾患	計	—	—	—	—	—	—	—	—	—	—	—	—	—	—	—	—	—	—
	男	—	—	—	—	—	—	—	—	—	—	—	—	—	—	—	—	—	—
	女	—	—	—	—	—	—	—	—	—	—	—	—	—	—	—	—	—	—
第九 皮膚及皮下組織ノ疾患	計	108	1,982	1,069	93	1,494	754	—	—	—	3	397	276	3	13	20	9	78	19
	男	103	1,946	1,067	88	1,458	752	—	—	—	3	397	276	3	13	20	9	78	19
	女	5	36	2	5	36	2	—	—	—	—	—	—	—	—	—	—	—	—
第十 骨及運動器ノ疾患	計	65	1,252	373	56	929	306	—	—	—	1	103	—	4	53	30	4	167	37
	男	62	1,160	373	53	837	306	—	—	—	1	103	—	4	53	30	4	167	37
	女	3	92	—	3	92	—	—	—	—	—	—	—	—	—	—	—	—	—
第十一 老衰	計	—	—	—	—	—	—	—	—	—	—	—	—	—	—	—	—	—	—
	男	—	—	—	—	—	—	—	—	—	—	—	—	—	—	—	—	—	—
	女	—	—	—	—	—	—	—	—	—	—	—	—	—	—	—	—	—	—
第十二 外因死傷	計	10,257	144,279	82,798	8,768	107,022	56,476	48	1,095	544	97	9,008	7,361	478	7,978	3,842	866	19,176	14,575
	男	9,439	135,143	74,408	8,092	100,658	50,436	45	1,092	544	91	8,169	6,683	474	7,944	3,842	737	17,280	12,903
	女	818	9,136	8,390	676	6,364	6,040	3	3	—	6	839	678	4	34	—	129	1,896	1,672
第十三 不明ノ疾患	計	2	51	22	2	51	22	—	—	—	—	—	—	—	—	—	—	—	—
	男	1	30	1	1	30	1	—	—	—	—	—	—	—	—	—	—	—	—
	女	1	21	21	1	21	21	—	—	—	—	—	—	—	—	—	—	—	—

療養ノ給付及傷病手當金ノ支給ヲ爲シタル疾病又ハ負傷ノ轉歸別 (健康保險組合管掌)

第十五表 (其ノ六)續 其ノ他ノ事業

昭和十一年度

傷病ノ類別		總數 療養ノ給付ノ件數	總數 療養ノ給付ノ日數	總數 傷病手當金支給日數	治癒シタルモノ 療養ノ給付ノ件數	治癒シタルモノ 療養ノ給付ノ日數	治癒シタルモノ 傷病手當金支給日數	死亡シタルモノ 療養ノ給付ノ件數	死亡シタルモノ 療養ノ給付ノ日數
		件	日	日	件	日	日	件	日
第一 流行病、地方病及傳染病	計	3	318	222	2	138	42	—	—
	男	3	318	222	2	138	42	—	—
	女	—	—	—	—	—	—	—	—
1 腸チフス	計	—	—	—	—	—	—	—	—
	男	—	—	—	—	—	—	—	—
	女	—	—	—	—	—	—	—	—
2 パラチフス	計	—	—	—	—	—	—	—	—
	男	—	—	—	—	—	—	—	—
	女	—	—	—	—	—	—	—	—
3 マラリア	計	—	—	—	—	—	—	—	—
	男	—	—	—	—	—	—	—	—
	女	—	—	—	—	—	—	—	—
4 痘瘡	計	—	—	—	—	—	—	—	—
	男	—	—	—	—	—	—	—	—
	女	—	—	—	—	—	—	—	—
5 麻疹	計	—	—	—	—	—	—	—	—
	男	—	—	—	—	—	—	—	—
	女	—	—	—	—	—	—	—	—
6 猩紅熱	計	—	—	—	—	—	—	—	—
	男	—	—	—	—	—	—	—	—
	女	—	—	—	—	—	—	—	—
7 ヂフテリヤ	計	—	—	—	—	—	—	—	—
	男	—	—	—	—	—	—	—	—
	女	—	—	—	—	—	—	—	—
8 流行性感冒	計	—	—	—	—	—	—	—	—
	男	—	—	—	—	—	—	—	—
	女	—	—	—	—	—	—	—	—
9 赤痢	計	—	—	—	—	—	—	—	—
	男	—	—	—	—	—	—	—	—
	女	—	—	—	—	—	—	—	—
10 ペスト	計	—	—	—	—	—	—	—	—
	男	—	—	—	—	—	—	—	—
	女	—	—	—	—	—	—	—	—
11 丹毒	計	1	9	42	1	9	42	—	—
	男	1	9	42	1	9	42	—	—
	女	—	—	—	—	—	—	—	—
12 流行性腦脊髓炎	計	—	—	—	—	—	—	—	—
	男	—	—	—	—	—	—	—	—
	女	—	—	—	—	—	—	—	—
13 炭疽	計	—	—	—	—	—	—	—	—
	男	—	—	—	—	—	—	—	—
	女	—	—	—	—	—	—	—	—
14 肺結核	計	1	180	180	—	—	—	—	—
	男	1	180	180	—	—	—	—	—
	女	—	—	—	—	—	—	—	—
15 腸及腸膜ノ結核	計	—	—	—	—	—	—	—	—
	男	—	—	—	—	—	—	—	—
	女	—	—	—	—	—	—	—	—
16 黴毒	計	—	—	—	—	—	—	—	—
	男	—	—	—	—	—	—	—	—
	女	—	—	—	—	—	—	—	—
17 軟性下疳	計	—	—	—	—	—	—	—	—
	男	—	—	—	—	—	—	—	—
	女	—	—	—	—	—	—	—	—

傷病手當金支給日數	治癒セサルモノ 療養ノ給付ノ件數	治癒セサルモノ 療養ノ給付ノ日數	治癒セサルモノ 傷病手當金支給日數	其ノ他ノ事由ニ因リ給付ヲ止メタルモノ 療養ノ給付ノ件數	其ノ他ノ事由ニ因リ給付ヲ止メタルモノ 療養ノ給付ノ日數	其ノ他ノ事由ニ因リ給付ヲ止メタルモノ 傷病手當金支給日數	未タ治癒セサルモノ 療養ノ給付ノ件數	未タ治癒セサルモノ 療養ノ給付ノ日數	未タ治癒セサルモノ 傷病手當金支給日數
日	件	日	日	件	日	日	件	日	日
—	1	180	180	—	—	—	—	—	—
—	1	180	180	—	—	—	—	—	—
—	—	—	—	—	—	—	—	—	—
—	—	—	—	—	—	—	—	—	—
—	—	—	—	—	—	—	—	—	—
—	—	—	—	—	—	—	—	—	—
—	—	—	—	—	—	—	—	—	—
—	—	—	—	—	—	—	—	—	—
—	—	—	—	—	—	—	—	—	—
—	—	—	—	—	—	—	—	—	—
—	—	—	—	—	—	—	—	—	—
—	—	—	—	—	—	—	—	—	—
—	—	—	—	—	—	—	—	—	—
—	—	—	—	—	—	—	—	—	—
—	—	—	—	—	—	—	—	—	—
—	—	—	—	—	—	—	—	—	—
—	—	—	—	—	—	—	—	—	—
—	—	—	—	—	—	—	—	—	—
—	—	—	—	—	—	—	—	—	—
—	—	—	—	—	—	—	—	—	—
—	—	—	—	—	—	—	—	—	—
—	—	—	—	—	—	—	—	—	—
—	—	—	—	—	—	—	—	—	—
—	—	—	—	—	—	—	—	—	—
—	—	—	—	—	—	—	—	—	—
—	—	—	—	—	—	—	—	—	—
—	—	—	—	—	—	—	—	—	—
—	—	—	—	—	—	—	—	—	—
—	—	—	—	—	—	—	—	—	—
—	—	—	—	—	—	—	—	—	—
—	—	—	—	—	—	—	—	—	—
—	—	—	—	—	—	—	—	—	—
—	—	—	—	—	—	—	—	—	—
—	—	—	—	—	—	—	—	—	—
—	—	—	—	—	—	—	—	—	—
—	—	—	—	—	—	—	—	—	—
—	—	—	—	—	—	—	—	—	—
—	—	—	—	—	—	—	—	—	—
—	—	—	—	—	—	—	—	—	—
—	—	—	—	—	—	—	—	—	—
—	—	—	—	—	—	—	—	—	—
—	—	—	—	—	—	—	—	—	—
—	—	—	—	—	—	—	—	—	—
—	—	—	—	—	—	—	—	—	—
—	—	—	—	—	—	—	—	—	—
—	—	—	—	—	—	—	—	—	—
—	—	—	—	—	—	—	—	—	—
—	—	—	—	—	—	—	—	—	—
—	—	—	—	—	—	—	—	—	—
—	—	—	—	—	—	—	—	—	—
—	—	—	—	—	—	—	—	—	—
—	—	—	—	—	—	—	—	—	—
—	—	—	—	—	—	—	—	—	—
—	—	—	—	—	—	—	—	—	—
—	—	—	—	—	—	—	—	—	—
—	—	—	—	—	—	—	—	—	—
—	—	—	—	—	—	—	—	—	—
—	—	—	—	—	—	—	—	—	—
—	—	—	—	—	—	—	—	—	—
—	—	—	—	—	—	—	—	—	—
—	—	—	—	—	—	—	—	—	—
—	—	—	—	—	—	—	—	—	—
—	—	—	—	—	—	—	—	—	—
—	—	—	—	—	—	—	—	—	—
—	—	—	—	—	—	—	—	—	—
—	—	—	—	—	—	—	—	—	—
—	—	—	—	—	—	—	—	—	—
—	—	—	—	—	—	—	—	—	—
—	—	—	—	—	—	—	—	—	—
—	—	—	—	—	—	—	—	—	—
—	—	—	—	—	—	—	—	—	—
—	—	—	—	—	—	—	—	—	—
—	—	—	—	—	—	—	—	—	—
—	—	—	—	—	—	—	—	—	—

療養ノ給付及傷病手當金ノ支給ヲ爲シタル疾病又ハ負傷ノ轉歸別（健康保險組合管掌）

其ノ他ノ事業

第十五表（其ノ六）續　　上（小分類）　　昭和十一年度

傷病ノ類別		總數 療養ノ給付ノ件數	總數 療養ノ給付ノ日數	總數 傷病手當金支給日數	治癒シタルモノ 療養ノ給付ノ件數	治癒シタルモノ 療養ノ給付ノ日數	治癒シタルモノ 傷病手當金支給日數	死亡シタルモノ 療養ノ給付ノ件數	死亡シタルモノ 療養ノ給付ノ日數	治癒セサルモ制限期間ヲ超エタルニ因リ給付ヲ止メタルモノ 療養ノ給付ノ件數	治癒セサルモ制限期間ヲ超エタルニ因リ給付ヲ止メタルモノ 療養ノ給付ノ日數	治癒セサルモ制限期間ヲ超エタルニ因リ給付ヲ止メタルモノ 傷病手當金支給日數	其ノ他ノ事由ニ因リ給付ヲ止メタルモノ 療養ノ給付ノ件數	其ノ他ノ事由ニ因リ給付ヲ止メタルモノ 療養ノ給付ノ日數	其ノ他ノ事由ニ因リ給付ヲ止メタルモノ 傷病手當金支給日數	未ダ治癒セサルモノ 療養ノ給付ノ件數	未ダ治癒セサルモノ 療養ノ給付ノ日數	未ダ治癒セサルモノ 傷病手當金支給日數
		件	日	日	件	日	日	件	日	件	日	日	件	日	日	件	日	日
18 痳	計	—	—	—	—	—	—	—	—	—	—	—	—	—	—	—	—	—
	男	—	—	—	—	—	—	—	—	—	—	—	—	—	—	—	—	—
	女	—	—	—	—	—	—	—	—	—	—	—	—	—	—	—	—	—
19 其ノ他ノ流行病、地方病及傳染病	計	1	129	—	1	129	—	—	—	—	—	—	—	—	—	—	—	—
	男	1	129	—	1	129	—	—	—	—	—	—	—	—	—	—	—	—
	女	—	—	—	—	—	—	—	—	—	—	—	—	—	—	—	—	—
第二 全身病	計	6	50	3	5	42	—	1	8	—	—	—	—	—	—	—	—	—
	男	6	50	3	5	42	—	1	8	—	—	—	—	—	—	—	—	—
	女	—	—	—	—	—	—	—	—	—	—	—	—	—	—	—	—	—
20 惡性腫瘍	計	—	—	—	—	—	—	—	—	—	—	—	—	—	—	—	—	—
	男	—	—	—	—	—	—	—	—	—	—	—	—	—	—	—	—	—
	女	—	—	—	—	—	—	—	—	—	—	—	—	—	—	—	—	—
21 良性腫瘍（女子生殖器ノ腫瘍ヲ除ク）	計	—	—	—	—	—	—	—	—	—	—	—	—	—	—	—	—	—
	男	—	—	—	—	—	—	—	—	—	—	—	—	—	—	—	—	—
	女	—	—	—	—	—	—	—	—	—	—	—	—	—	—	—	—	—
22 急性關節レウマチス	計	—	—	—	—	—	—	—	—	—	—	—	—	—	—	—	—	—
	男	—	—	—	—	—	—	—	—	—	—	—	—	—	—	—	—	—
	女	—	—	—	—	—	—	—	—	—	—	—	—	—	—	—	—	—
23 慢性レウマチス及痛風	計	—	—	—	—	—	—	—	—	—	—	—	—	—	—	—	—	—
	男	—	—	—	—	—	—	—	—	—	—	—	—	—	—	—	—	—
	女	—	—	—	—	—	—	—	—	—	—	—	—	—	—	—	—	—
24 脚氣	計	—	—	—	—	—	—	—	—	—	—	—	—	—	—	—	—	—
	男	—	—	—	—	—	—	—	—	—	—	—	—	—	—	—	—	—
	女	—	—	—	—	—	—	—	—	—	—	—	—	—	—	—	—	—
25 糖尿病	計	—	—	—	—	—	—	—	—	—	—	—	—	—	—	—	—	—
	男	—	—	—	—	—	—	—	—	—	—	—	—	—	—	—	—	—
	女	—	—	—	—	—	—	—	—	—	—	—	—	—	—	—	—	—
26 貧血病及萎黃病	計	—	—	—	—	—	—	—	—	—	—	—	—	—	—	—	—	—
	男	—	—	—	—	—	—	—	—	—	—	—	—	—	—	—	—	—
	女	—	—	—	—	—	—	—	—	—	—	—	—	—	—	—	—	—
27 アルコール中毒	計	—	—	—	—	—	—	—	—	—	—	—	—	—	—	—	—	—
	男	—	—	—	—	—	—	—	—	—	—	—	—	—	—	—	—	—
	女	—	—	—	—	—	—	—	—	—	—	—	—	—	—	—	—	—
27—2 感冒	計	1	3	—	1	3	—	—	—	—	—	—	—	—	—	—	—	—
	男	1	3	—	1	3	—	—	—	—	—	—	—	—	—	—	—	—
	女	—	—	—	—	—	—	—	—	—	—	—	—	—	—	—	—	—
28 其ノ他ノ全身病	計	5	47	3	4	39	—	1	8	—	—	—	—	—	—	—	—	—
	男	5	47	3	4	39	—	1	8	—	—	—	—	—	—	—	—	—
	女	—	—	—	—	—	—	—	—	—	—	—	—	—	—	—	—	—
第三 神經系及感覺器ノ疾患	計	2,554	10,152	2,351	2,505	8,960	1,661	1	1	3	—	—	—	—	—	—	—	—
	男	2,531	9,987	2,274	2,483	8,836	1,615	1	1	3	—	—	—	—	—	—	—	—
	女	23	165	77	22	124	46	—	—	—	—	—	—	—	—	—	—	—
29 腦膜炎	計	—	—	—	—	—	—	—	—	—	—	—	—	—	—	—	—	—
	男	—	—	—	—	—	—	—	—	—	—	—	—	—	—	—	—	—
	女	—	—	—	—	—	—	—	—	—	—	—	—	—	—	—	—	—
30 腦出血	計	1	1	—	—	—	—	1	1	—	—	—	—	—	—	—	—	—
	男	1	1	—	—	—	—	1	1	—	—	—	—	—	—	—	—	—
	女	—	—	—	—	—	—	—	—	—	—	—	—	—	—	—	—	—
31 腦卒中	計	—	—	—	—	—	—	—	—	—	—	—	—	—	—	—	—	—
	男	—	—	—	—	—	—	—	—	—	—	—	—	—	—	—	—	—
	女	—	—	—	—	—	—	—	—	—	—	—	—	—	—	—	—	—
32 神經炎	計	1	22	—	—	—	—	—	—	—	—	—	—	—	—	1	22	—
	男	1	22	—	—	—	—	—	—	—	—	—	—	—	—	1	22	—
	女	—	—	—	—	—	—	—	—	—	—	—	—	—	—	—	—	—
33 腦軟化	計	—	—	—	—	—	—	—	—	—	—	—	—	—	—	—	—	—
	男	—	—	—	—	—	—	—	—	—	—	—	—	—	—	—	—	—
	女	—	—	—	—	—	—	—	—	—	—	—	—	—	—	—	—	—

療養ノ給付及傷病手當金ノ支給ヲ爲シタル疾病又ハ負傷ノ轉歸別（健康保險組合管掌）

第十五表（其ノ六）續　其ノ他ノ事業

上（小分類）　昭和十一年度

傷病ノ類別		總數 療養ノ給付ノ件數	總數 療養ノ給付ノ日數	總數 傷病手當金支給日數	治癒シタルモノ 療養ノ給付ノ件數	治癒シタルモノ 療養ノ給付ノ日數	治癒シタルモノ 傷病手當金支給日數	死亡シタルモノ 療養ノ給付ノ件數	死亡シタルモノ 療養ノ給付ノ日數	治癒セサルモ制限期間ヲ超エタルニ因リ給付ヲ止メタルモノ 傷病手當金支給日數	治癒セサルモ制限期間ヲ超エタルニ因リ給付ヲ止メタルモノ 療養ノ給付ノ件數	治癒セサルモ制限期間ヲ超エタルニ因リ給付ヲ止メタルモノ 療養ノ給付ノ日數	治癒セサルモ制限期間ヲ超エタルニ因リ給付ヲ止メタルモノ 傷病手當金支給日數	其ノ他ノ事由ニ因リ給付ヲ止メタルモノ 療養ノ給付ノ件數	其ノ他ノ事由ニ因リ給付ヲ止メタルモノ 療養ノ給付ノ日數	其ノ他ノ事由ニ因リ給付ヲ止メタルモノ 傷病手當金支給日數	未タ治癒セサルモノ 療養ノ給付ノ件數	未タ治癒セサルモノ 療養ノ給付ノ日數	未タ治癒セサルモノ 傷病手當金支給日數
		件	日	日	件	日	日	件	日	日	件	日	日	件	日	日	件	日	日
34 神經痛（齒ノ神經痛ヲ除ク）	計	13	296	292	11	255	115	—	—	—	—	—	177	1	36	—	1	5	—
	男	13	296	292	11	255	115	—	—	—	—	—	177	1	36	—	1	5	—
	女	—	—	—	—	—	—	—	—	—	—	—	—	—	—	—	—	—	—
35 ヒステリー	計	—	—	—	—	—	—	—	—	—	—	—	—	—	—	—	—	—	—
	男	—	—	—	—	—	—	—	—	—	—	—	—	—	—	—	—	—	—
	女	—	—	—	—	—	—	—	—	—	—	—	—	—	—	—	—	—	—
36 神經衰弱	計	1	79	—	—	—	—	—	—	—	—	—	—	1	79	—	—	—	—
	男	1	79	—	—	—	—	—	—	—	—	—	—	1	79	—	—	—	—
	女	—	—	—	—	—	—	—	—	—	—	—	—	—	—	—	—	—	—
37 眼及其ノ附屬器ノ疾患（トラホームヲ除ク）	計	2,496	8,927	1,544	2,460	8,234	1,264	—	—	—	1	180	—	13	69	68	22	444	212
	男	2,478	8,824	1,511	2,442	8,131	1,231	—	—	—	1	180	—	13	69	68	22	444	212
	女	18	103	33	18	103	33	—	—	—	—	—	—	—	—	—	—	—	—
38 トラホーム	計	—	—	—	—	—	—	—	—	—	—	—	—	—	—	—	—	—	—
	男	—	—	—	—	—	—	—	—	—	—	—	—	—	—	—	—	—	—
	女	—	—	—	—	—	—	—	—	—	—	—	—	—	—	—	—	—	—
39 耳及乳嘴竇ノ疾患	計	24	429	256	19	315	141	—	—	—	—	—	—	1	22	75	4	92	40
	男	21	375	212	17	302	128	—	—	—	—	—	—	1	22	75	3	51	9
	女	3	54	44	2	13	13	—	—	—	—	—	—	—	—	—	1	41	31
40 精神病	計	—	—	—	—	—	—	—	—	—	—	—	—	—	—	—	—	—	—
	男	—	—	—	—	—	—	—	—	—	—	—	—	—	—	—	—	—	—
	女	—	—	—	—	—	—	—	—	—	—	—	—	—	—	—	—	—	—
41 其ノ他ノ神經系ノ疾患	計	18	398	259	15	156	141	—	—	—	1	57	—	1	5	48	1	180	70
	男	16	390	259	13	148	141	—	—	—	1	57	—	1	5	48	1	180	70
	女	2	8	—	2	8	—	—	—	—	—	—	—	—	—	—	—	—	—
第四 血行器ノ疾患	計	3	31	3	3	31	3	—	—	—	—	—	—	—	—	—	—	—	—
	男	3	31	3	3	31	3	—	—	—	—	—	—	—	—	—	—	—	—
	女	—	—	—	—	—	—	—	—	—	—	—	—	—	—	—	—	—	—
42 痔核	計	1	14	—	1	14	—	—	—	—	—	—	—	—	—	—	—	—	—
	男	1	14	—	1	14	—	—	—	—	—	—	—	—	—	—	—	—	—
	女	—	—	—	—	—	—	—	—	—	—	—	—	—	—	—	—	—	—
43 心臟ノ器質的疾患	計	—	—	—	—	—	—	—	—	—	—	—	—	—	—	—	—	—	—
	男	—	—	—	—	—	—	—	—	—	—	—	—	—	—	—	—	—	—
	女	—	—	—	—	—	—	—	—	—	—	—	—	—	—	—	—	—	—
44 其ノ他ノ血行器ノ疾患	計	2	17	3	2	17	3	—	—	—	—	—	—	—	—	—	—	—	—
	男	2	17	3	2	17	3	—	—	—	—	—	—	—	—	—	—	—	—
	女	—	—	—	—	—	—	—	—	—	—	—	—	—	—	—	—	—	—
第五 呼吸器ノ疾患	計	23	592	345	22	515	268	—	—	—	1	77	77	—	—	—	—	—	—
	男	23	592	345	22	515	268	—	—	—	1	77	77	—	—	—	—	—	—
	女	—	—	—	—	—	—	—	—	—	—	—	—	—	—	—	—	—	—
45 鼻腔及其ノ附屬器ノ疾患	計	1	2	—	1	2	—	—	—	—	—	—	—	—	—	—	—	—	—
	男	1	2	—	1	2	—	—	—	—	—	—	—	—	—	—	—	—	—
	女	—	—	—	—	—	—	—	—	—	—	—	—	—	—	—	—	—	—
46 喉頭ノ疾患	計	—	—	—	—	—	—	—	—	—	—	—	—	—	—	—	—	—	—
	男	—	—	—	—	—	—	—	—	—	—	—	—	—	—	—	—	—	—
	女	—	—	—	—	—	—	—	—	—	—	—	—	—	—	—	—	—	—
47 急性氣管支炎	計	—	—	—	—	—	—	—	—	—	—	—	—	—	—	—	—	—	—
	男	—	—	—	—	—	—	—	—	—	—	—	—	—	—	—	—	—	—
	女	—	—	—	—	—	—	—	—	—	—	—	—	—	—	—	—	—	—
48 慢性氣管支炎	計	—	—	—	—	—	—	—	—	—	—	—	—	—	—	—	—	—	—
	男	—	—	—	—	—	—	—	—	—	—	—	—	—	—	—	—	—	—
	女	—	—	—	—	—	—	—	—	—	—	—	—	—	—	—	—	—	—
49 氣管支肺炎	計	—	—	—	—	—	—	—	—	—	—	—	—	—	—	—	—	—	—
	男	—	—	—	—	—	—	—	—	—	—	—	—	—	—	—	—	—	—
	女	—	—	—	—	—	—	—	—	—	—	—	—	—	—	—	—	—	—
50 肺炎	計	3	56	54	3	56	54	—	—	—	—	—	—	—	—	—	—	—	—
	男	3	56	54	3	56	54	—	—	—	—	—	—	—	—	—	—	—	—
	女	—	—	—	—	—	—	—	—	—	—	—	—	—	—	—	—	—	—

療養ノ給付及傷病手當金ノ支給ヲ爲シタル疾病又ハ負傷ノ轉歸別 (健康保險組合管掌)

第十五表 (其ノ六)積 其ノ他ノ事業 上 (小分類)

昭和十一年度

傷病ノ類別		總數 療養ノ給付ノ件數	總數 療養ノ給付ノ日數	總數 傷病手當金支給日數	治癒シタルモノ 療養ノ給付ノ件數	治癒シタルモノ 療養ノ給付ノ日數	治癒シタルモノ 傷病手當金支給日數	死亡シタルモノ 療養ノ給付ノ件數	死亡シタルモノ 療養ノ給付ノ日數	治癒セサルモ制限期間ヲ超エタルニ因リ給付ヲ止メタルモノ 療養ノ給付ノ件數	治癒セサルモ制限期間ヲ超エタルニ因リ給付ヲ止メタルモノ 療養ノ給付ノ日數	治癒セサルモ制限期間ヲ超エタルニ因リ給付ヲ止メタルモノ 傷病手當金支給日數	其ノ他ノ事由ニ因リ給付ヲ止メタルモノ 療養ノ給付ノ件數	其ノ他ノ事由ニ因リ給付ヲ止メタルモノ 療養ノ給付ノ日數	其ノ他ノ事由ニ因リ給付ヲ止メタルモノ 傷病手當金支給日數	未タ治癒セサルモノ 療養ノ給付ノ件數	未タ治癒セサルモノ 療養ノ給付ノ日數	未タ治癒セサルモノ 傷病手當金支給日數
		件	日	日	件	日	日	件	日	件	日	日	件	日	日	件	日	日
51 肋膜炎	計	18	522	291	17	445	214	—	—	1	77	77	—	—	—	—	—	—
	男	18	522	291	17	445	214	—	—	1	77	77	—	—	—	—	—	—
	女	—	—	—	—	—	—	—	—	—	—	—	—	—	—	—	—	—
52 其ノ他ノ呼吸器ノ疾患	計	1	12	—	1	12	—	—	—	—	—	—	—	—	—	—	—	—
	男	1	12	—	1	12	—	—	—	—	—	—	—	—	—	—	—	—
	女	—	—	—	—	—	—	—	—	—	—	—	—	—	—	—	—	—
第六 消化器ノ疾患	計	57	709	122	52	522	122	—	—	2	162	—	—	—	—	3	25	—
	男	57	709	122	52	522	122	—	—	2	162	—	—	—	—	3	25	—
	女	—	—	—	—	—	—	—	—	—	—	—	—	—	—	—	—	—
53 口腔及其ノ附屬器ノ疾患 (齒牙及齒龈ノ疾患ヲ除ク)	計	—	—	—	—	—	—	—	—	—	—	—	—	—	—	—	—	—
	男	—	—	—	—	—	—	—	—	—	—	—	—	—	—	—	—	—
	女	—	—	—	—	—	—	—	—	—	—	—	—	—	—	—	—	—
54 胃カタル	計	—	—	—	—	—	—	—	—	—	—	—	—	—	—	—	—	—
	男	—	—	—	—	—	—	—	—	—	—	—	—	—	—	—	—	—
	女	—	—	—	—	—	—	—	—	—	—	—	—	—	—	—	—	—
55 腸カタル及下痢	計	—	—	—	—	—	—	—	—	—	—	—	—	—	—	—	—	—
	男	—	—	—	—	—	—	—	—	—	—	—	—	—	—	—	—	—
	女	—	—	—	—	—	—	—	—	—	—	—	—	—	—	—	—	—
56 十二指腸蟲病	計	—	—	—	—	—	—	—	—	—	—	—	—	—	—	—	—	—
	男	—	—	—	—	—	—	—	—	—	—	—	—	—	—	—	—	—
	女	—	—	—	—	—	—	—	—	—	—	—	—	—	—	—	—	—
57 其ノ他ノ腸ノ寄生蟲病	計	—	—	—	—	—	—	—	—	—	—	—	—	—	—	—	—	—
	男	—	—	—	—	—	—	—	—	—	—	—	—	—	—	—	—	—
	女	—	—	—	—	—	—	—	—	—	—	—	—	—	—	—	—	—
58 蟲樣突起炎及盲腸炎	計	—	—	—	—	—	—	—	—	—	—	—	—	—	—	—	—	—
	男	—	—	—	—	—	—	—	—	—	—	—	—	—	—	—	—	—
	女	—	—	—	—	—	—	—	—	—	—	—	—	—	—	—	—	—
59 脱腸及腸管閉塞	計	—	—	—	—	—	—	—	—	—	—	—	—	—	—	—	—	—
	男	—	—	—	—	—	—	—	—	—	—	—	—	—	—	—	—	—
	女	—	—	—	—	—	—	—	—	—	—	—	—	—	—	—	—	—
60 其ノ他ノ腸ノ疾患	計	—	—	—	—	—	—	—	—	—	—	—	—	—	—	—	—	—
	男	—	—	—	—	—	—	—	—	—	—	—	—	—	—	—	—	—
	女	—	—	—	—	—	—	—	—	—	—	—	—	—	—	—	—	—
61 肝臟硬化	計	—	—	—	—	—	—	—	—	—	—	—	—	—	—	—	—	—
	男	—	—	—	—	—	—	—	—	—	—	—	—	—	—	—	—	—
	女	—	—	—	—	—	—	—	—	—	—	—	—	—	—	—	—	—
62 齒龈炎	計	2	12	—	2	12	—	—	—	—	—	—	—	—	—	—	—	—
	男	2	12	—	2	12	—	—	—	—	—	—	—	—	—	—	—	—
	女	—	—	—	—	—	—	—	—	—	—	—	—	—	—	—	—	—
63 口內炎	計	—	—	—	—	—	—	—	—	—	—	—	—	—	—	—	—	—
	男	—	—	—	—	—	—	—	—	—	—	—	—	—	—	—	—	—
	女	—	—	—	—	—	—	—	—	—	—	—	—	—	—	—	—	—
64 顎骨及其ノ周圍ノ組織ノ疾患	計	1	3	7	1	3	7	—	—	—	—	—	—	—	—	—	—	—
	男	1	3	7	1	3	7	—	—	—	—	—	—	—	—	—	—	—
	女	—	—	—	—	—	—	—	—	—	—	—	—	—	—	—	—	—
65 齒牙硬組織ノ疾患	計	34	258	13	32	237	13	—	—	—	1	6	—	—	—	—	1	15
	男	34	258	13	32	237	13	—	—	—	1	6	—	—	—	—	1	15
	女	—	—	—	—	—	—	—	—	—	—	—	—	—	—	—	—	—
66 齒髓ノ疾患	計	3	110	—	3	110	—	—	—	—	—	—	—	—	—	—	—	—
	男	3	110	—	3	110	—	—	—	—	—	—	—	—	—	—	—	—
	女	—	—	—	—	—	—	—	—	—	—	—	—	—	—	—	—	—
67 齒根膜ノ疾患	計	13	276	43	10	110	43	—	—	—	1	156	—	—	—	—	2	10
	男	13	276	43	10	110	43	—	—	—	1	156	—	—	—	—	2	10
	女	—	—	—	—	—	—	—	—	—	—	—	—	—	—	—	—	—
68 齒ノ神經痛	計	1	7	—	1	7	—	—	—	—	—	—	—	—	—	—	—	—
	男	1	7	—	1	7	—	—	—	—	—	—	—	—	—	—	—	—
	女	—	—	—	—	—	—	—	—	—	—	—	—	—	—	—	—	—

療養ノ給付及傷病手當金ノ支給ヲ爲シタル疾病又ハ負傷ノ轉歸別 (健康保險組合管掌)

其ノ他ノ事業

第十五表 (其ノ六)續　　上 (小分類)　　昭和十一年度

傷病ノ類別		總數 療養ノ給付ノ件數	總數 療養ノ給付ノ日數	總數 傷病手當金支給日數	治癒シタルモノ 療養ノ給付ノ件數	治癒シタルモノ 療養ノ給付ノ日數	治癒シタルモノ 傷病手當金支給日數	死亡シタルモノ 療養ノ給付ノ件數	死亡シタルモノ 療養ノ給付ノ日數	治癒セサルモ制限期間ヲ超エタルニ因リ給付ヲ止メタルモノ 傷病手當金支給日數	治癒セサルモ制限期間ヲ超エタルニ因リ給付ヲ止メタルモノ 療養ノ給付ノ件數	治癒セサルモ制限期間ヲ超エタルニ因リ給付ヲ止メタルモノ 療養ノ給付ノ日數	治癒セサルモ制限期間ヲ超エタルニ因リ給付ヲ止メタルモノ 傷病手當金支給日數	其ノ他ノ事由ニ因リ給付ヲ止メタルモノ 療養ノ給付ノ件數	其ノ他ノ事由ニ因リ給付ヲ止メタルモノ 療養ノ給付ノ日數	其ノ他ノ事由ニ因リ給付ヲ止メタルモノ 傷病手當金支給日數	未タ治癒セサルモノ 療養ノ給付ノ件數	未タ治癒セサルモノ 療養ノ給付ノ日數	未タ治癒セサルモノ 傷病手當金支給日數
		件	日	日	件	日	日	件	日	日	件	日	日	件	日	日	件	日	日
第七 69 其ノ他ノ消化器ノ疾患	計	3	43	59	3	43	59	—	—	—	—	—	—	—	—	—	—	—	—
	男	3	43	59	3	43	59	—	—	—	—	—	—	—	—	—	—	—	—
	女	—	—	—	—	—	—	—	—	—	—	—	—	—	—	—	—	—	—
70 泌尿生殖器ノ疾患	計	1	63	21	1	63	21	—	—	—	—	—	—	—	—	—	—	—	—
	男	1	63	21	1	63	21	—	—	—	—	—	—	—	—	—	—	—	—
	女	—	—	—	—	—	—	—	—	—	—	—	—	—	—	—	—	—	—
71 急性腎臓炎	計	—	—	—	—	—	—	—	—	—	—	—	—	—	—	—	—	—	—
	男	—	—	—	—	—	—	—	—	—	—	—	—	—	—	—	—	—	—
	女	—	—	—	—	—	—	—	—	—	—	—	—	—	—	—	—	—	—
72 慢性腎臓炎(ブライト氏病)	計	—	—	—	—	—	—	—	—	—	—	—	—	—	—	—	—	—	—
	男	—	—	—	—	—	—	—	—	—	—	—	—	—	—	—	—	—	—
	女	—	—	—	—	—	—	—	—	—	—	—	—	—	—	—	—	—	—
73 女子生殖器ノ良性腫瘍及其ノ他ノ疾患	計	—	—	—	—	—	—	—	—	—	—	—	—	—	—	—	—	—	—
	男	—	—	—	—	—	—	—	—	—	—	—	—	—	—	—	—	—	—
	女	—	—	—	—	—	—	—	—	—	—	—	—	—	—	—	—	—	—
74 其ノ他ノ泌尿生殖器ノ疾患	計	1	63	21	1	63	21	—	—	—	—	—	—	—	—	—	—	—	—
	男	1	63	21	1	63	21	—	—	—	—	—	—	—	—	—	—	—	—
	女	—	—	—	—	—	—	—	—	—	—	—	—	—	—	—	—	—	—
第八 75 妊娠及産ニ因スル疾患	計	—	—	—	—	—	—	—	—	—	—	—	—	—	—	—	—	—	—
	男	—	—	—	—	—	—	—	—	—	—	—	—	—	—	—	—	—	—
	女	—	—	—	—	—	—	—	—	—	—	—	—	—	—	—	—	—	—
76 産褥熱	計	—	—	—	—	—	—	—	—	—	—	—	—	—	—	—	—	—	—
	男	—	—	—	—	—	—	—	—	—	—	—	—	—	—	—	—	—	—
	女	—	—	—	—	—	—	—	—	—	—	—	—	—	—	—	—	—	—
77 其ノ他ノ妊娠及産ニ因スル疾患	計	—	—	—	—	—	—	—	—	—	—	—	—	—	—	—	—	—	—
	男	—	—	—	—	—	—	—	—	—	—	—	—	—	—	—	—	—	—
	女	—	—	—	—	—	—	—	—	—	—	—	—	—	—	—	—	—	—
第九 78 皮膚及皮下組織ノ疾患	計	108	1,982	1,069	93	1,494	754	—	—	—	3	397	276	3	13	20	9	78	19
	男	103	1,946	1,067	88	1,458	752	—	—	—	3	397	276	3	13	20	9	78	19
	女	5	36	2	5	36	2	—	—	—	—	—	—	—	—	—	—	—	—
79 瘡疽	計	—	—	—	—	—	—	—	—	—	—	—	—	—	—	—	—	—	—
	男	—	—	—	—	—	—	—	—	—	—	—	—	—	—	—	—	—	—
	女	—	—	—	—	—	—	—	—	—	—	—	—	—	—	—	—	—	—
80 癰及瘡	計	4	62	—	4	62	—	—	—	—	—	—	—	—	—	—	—	—	—
	男	4	62	—	4	62	—	—	—	—	—	—	—	—	—	—	—	—	—
	女	—	—	—	—	—	—	—	—	—	—	—	—	—	—	—	—	—	—
81 蜂窩織炎及急性膿瘍	計	56	1,317	821	46	942	602	—	—	—	2	302	180	3	13	20	5	60	19
	男	52	1,283	819	42	908	600	—	—	—	2	302	180	3	13	20	5	60	19
	女	4	34	2	4	34	2	—	—	—	—	—	—	—	—	—	—	—	—
82 白癬禿頭病及疥癬	計	—	—	—	—	—	—	—	—	—	—	—	—	—	—	—	—	—	—
	男	—	—	—	—	—	—	—	—	—	—	—	—	—	—	—	—	—	—
	女	—	—	—	—	—	—	—	—	—	—	—	—	—	—	—	—	—	—
83 濕疹	計	2	48	—	2	48	—	—	—	—	—	—	—	—	—	—	—	—	—
	男	2	48	—	2	48	—	—	—	—	—	—	—	—	—	—	—	—	—
	女	—	—	—	—	—	—	—	—	—	—	—	—	—	—	—	—	—	—
第十 84 其ノ他ノ皮膚及皮下組織ノ疾患	計	46	555	248	41	442	152	—	—	—	1	95	96	—	—	—	4	18	—
	男	45	553	248	40	440	152	—	—	—	1	95	96	—	—	—	4	18	—
	女	1	2	—	1	2	—	—	—	—	—	—	—	—	—	—	—	—	—
85 骨及運動器ノ疾患	計	65	1,252	373	56	929	306	—	—	—	1	103	—	4	53	30	4	167	37
	男	62	1,160	373	53	837	306	—	—	—	1	103	—	4	53	30	4	167	37
	女	3	92	—	3	92	—	—	—	—	—	—	—	—	—	—	—	—	—
86 關節ノ疾患	計	26	537	249	22	393	242	—	—	—	—	—	—	2	28	7	2	116	—
	男	25	536	249	21	392	242	—	—	—	—	—	—	2	28	7	2	116	—
	女	1	1	—	1	1	—	—	—	—	—	—	—	—	—	—	—	—	—
87 其ノ他ノ骨及運動器ノ疾患	計	39	715	124	34	536	64	—	—	—	1	103	—	2	25	23	2	51	37
	男	37	624	124	32	445	64	—	—	—	1	103	—	2	25	23	2	51	37
	女	2	91	—	2	91	—	—	—	—	—	—	—	—	—	—	—	—	—
第十一 88 老衰	計	—	—	—	—	—	—	—	—	—	—	—	—	—	—	—	—	—	—
	男	—	—	—	—	—	—	—	—	—	—	—	—	—	—	—	—	—	—
	女	—	—	—	—	—	—	—	—	—	—	—	—	—	—	—	—	—	—

療養ノ給付及傷病手當金ノ支給ヲ爲シタル疾病又ハ負傷ノ轉歸別（健康保險組合管掌）

第十五表（其ノ六）續　其ノ他ノ事業

上（小分類）　昭和十一年度

傷病ノ類別		總數 療養ノ給付ノ件數	總數 療養ノ給付ノ日數	總數 傷病手當金支給日數	治癒シタルモノ 療養ノ給付ノ件數	治癒シタルモノ 療養ノ給付ノ日數	治癒シタルモノ 傷病手當金支給日數	死亡シタルモノ 療養ノ給付ノ件數	死亡シタルモノ 療養ノ給付ノ日數	治癒セサルモノ 療養ノ給付ノ件數	治癒セサルモノ 療養ノ給付ノ日數	治癒セサルモノ 傷病手當金支給日數	治癒セサルモノ 療養ノ給付ノ件數	治癒セサルモノ 療養ノ給付ノ日數	治癒セサルモノ 傷病手當金支給日數	治癒セサルモノ 療養ノ給付ノ件數	治癒セサルモノ 療養ノ給付ノ日數	治癒セサルモノ 傷病手當金支給日數
		件	日	日	件	日	日	件	日	件	日	日	件	日	日	件	日	日
84 老衰	計	—	—	—	—	—	—	—	—	—	—	—	—	—	—	—	—	—
	男	—	—	—	—	—	—	—	—	—	—	—	—	—	—	—	—	—
	女	—	—	—	—	—	—	—	—	—	—	—	—	—	—	—	—	—
第十二 外因死傷	計	10,257	144,279	82,798	8,768	107,022	56,476	48	1,095	544	97	9,008	7,361	478	7,978	3,842	866	19,176	14,575
	男	9,439	135,143	74,408	8,092	100,658	50,436	45	1,092	544	91	8,169	6,683	474	7,944	3,842	737	17,280	12,903
	女	818	9,136	8,390	676	6,364	6,040	3	3	—	6	839	678	4	34	—	129	1,896	1,672
85 自殺	計	—	—	—	—	—	—	—	—	—	—	—	—	—	—	—	—	—	—
	男	—	—	—	—	—	—	—	—	—	—	—	—	—	—	—	—	—	—
	女	—	—	—	—	—	—	—	—	—	—	—	—	—	—	—	—	—	—
86 中毒	計	2	12	—	1	2	—	—	—	—	—	—	—	—	—	—	1	10	—
	男	2	12	—	1	2	—	—	—	—	—	—	—	—	—	—	1	10	—
	女	—	—	—	—	—	—	—	—	—	—	—	—	—	—	—	—	—	—
87 窒息	計	—	—	—	—	—	—	—	—	—	—	—	—	—	—	—	—	—	—
	男	—	—	—	—	—	—	—	—	—	—	—	—	—	—	—	—	—	—
	女	—	—	—	—	—	—	—	—	—	—	—	—	—	—	—	—	—	—
88 溺死	計	—	—	—	—	—	—	—	—	—	—	—	—	—	—	—	—	—	—
	男	—	—	—	—	—	—	—	—	—	—	—	—	—	—	—	—	—	—
	女	—	—	—	—	—	—	—	—	—	—	—	—	—	—	—	—	—	—
89 縊死	計	—	—	—	—	—	—	—	—	—	—	—	—	—	—	—	—	—	—
	男	—	—	—	—	—	—	—	—	—	—	—	—	—	—	—	—	—	—
	女	—	—	—	—	—	—	—	—	—	—	—	—	—	—	—	—	—	—
90 其ノ他ニ依ル死	計	5	42	1	1	37	—	4	5	1	—	—	—	—	—	—	—	—	—
	男	4	41	1	1	37	—	3	4	1	—	—	—	—	—	—	—	—	—
	女	1	1	—	—	—	—	1	1	—	—	—	—	—	—	—	—	—	—
91 打撲傷	計	3,480	46,084	30,118	2,936	35,169	21,325	5	161	108	25	1,720	1,769	157	1,956	954	357	7,078	5,962
	男	3,049	41,905	26,352	2,582	31,979	18,488	5	161	108	25	1,720	1,769	155	1,938	954	282	6,107	5,033
	女	431	4,179	3,766	354	3,190	2,837	—	—	—	—	—	—	2	18	—	75	971	929
92 擦過傷	計	451	4,990	2,532	407	3,946	1,782	1	156	—	6	227	470	13	303	17	24	358	263
	男	389	4,474	1,986	345	3,430	1,236	1	156	—	6	227	470	13	303	17	24	358	263
	女	62	516	546	62	516	546	—	—	—	—	—	—	—	—	—	—	—	—
93 火傷	計	494	9,698	5,388	404	6,354	3,311	10	143	111	12	1,543	1,170	26	893	276	40	765	520
	男	470	9,529	5,326	387	6,208	3,259	10	143	111	12	1,543	1,170	27	889	276	34	746	510
	女	24	169	62	17	146	52	—	—	—	—	—	—	1	4	—	6	19	10
94 凍傷	計	9	83	35	9	83	35	—	—	—	—	—	—	—	—	—	—	—	—
	男	9	83	35	9	83	35	—	—	—	—	—	—	—	—	—	—	—	—
	女	—	—	—	—	—	—	—	—	—	—	—	—	—	—	—	—	—	—
95 切傷裂傷及刺傷	計	1,181	11,931	4,344	1,085	10,670	3,788	—	—	—	3	164	63	42	474	84	51	623	409
	男	1,128	11,417	3,574	1,040	10,374	3,132	—	—	—	2	22	—	42	474	84	44	547	358
	女	53	514	770	45	296	656	—	—	—	1	142	63	—	—	—	7	76	51
96 切斷	計	16	812	411	14	566	351	—	—	—	—	—	—	1	46	—	3	200	60
	男	16	812	411	14	566	351	—	—	—	—	—	—	1	46	—	3	200	60
	女	—	—	—	—	—	—	—	—	—	—	—	—	—	—	—	—	—	—
97 脱臼	計	175	2,925	1,220	163	2,355	998	—	—	—	1	180	—	1	21	14	10	369	208
	男	157	2,736	1,134	146	2,168	912	—	—	—	1	180	—	1	21	14	9	367	208
	女	18	189	86	17	187	86	—	—	—	—	—	—	—	—	—	1	2	—
98 挫傷	計	2,337	27,917	14,761	2,030	22,298	11,008	1	2	2	9	826	523	120	1,630	1,114	177	3,161	2,114
	男	2,187	26,390	13,340	1,903	21,274	9,990	1	2	2	8	684	458	119	1,618	1,114	156	2,812	1,776
	女	150	1,527	1,421	127	1,024	1,018	—	—	—	1	142	65	1	12	—	21	349	338
99 骨折	計	614	20.667	16,375	404	11,889	9,446	17	49	5	34	3,517	2,949	52	1,432	559	107	3,780	3,416
	男	574	19,120	14,968	377	11,264	8,836	15	47	5	30	2,962	2,399	52	1,432	559	100	3,415	3,169
	女	40	1,547	1,407	27	625	610	2	2	—	4	555	550	—	—	—	7	365	247
100 其ノ他ノ負傷	計	1,491	19,118	7,613	1,314	13,653	4,432	10	579	317	7	831	417	64	1,223	824	96	2,832	1,623
	男	1,452	18,624	7,281	1,287	13,273	4,197	10	579	317	7	831	417	64	1,223	824	84	2,718	1,526
	女	39	494	332	27	380	235	—	—	—	—	—	—	—	—	—	12	114	97
第十三 不明ノ疾患	計	2	51	22	2	51	22	—	—	—	—	—	—	—	—	—	—	—	—
	男	1	30	1	1	30	1	—	—	—	—	—	—	—	—	—	—	—	—
	女	1	21	21	1	21	21	—	—	—	—	—	—	—	—	—	—	—	—
101 不明ノ疾患	計	2	51	22	2	51	22	—	—	—	—	—	—	—	—	—	—	—	—
	男	1	30	1	1	30	1	—	—	—	—	—	—	—	—	—	—	—	—
	女	1	21	21	1	21	21	—	—	—	—	—	—	—	—	—	—	—	—

療養ノ給付及傷病手當金ノ支給ヲ爲シタル疾病又ハ負傷ノ轉歸別（總廣保險組合管掌）

第十五表（其ノ七）　其ノ他ノ業務

傷病ノ類別		總數 療養ノ給付ノ件數	總數 療養ノ給付ノ日數	總數 傷病手當金支給日數	治癒シタルモノ 療養ノ給付ノ件數	治癒シタルモノ 療養ノ給付ノ日數	治癒シタルモノ 傷病手當金支給日數	死亡シタルモノ 療養ノ給付ノ件數	死亡シタルモノ 療養ノ給付ノ日數
		件	日	日	件	日	日	件	日
總數	計	235,116	3,266,486	603,182	198,151	2,498,143	359,785	485	21,934
	男	210,874	2,988,615	512,311	179,192	2,298,454	306,749	440	19,636
	女	24,242	277,871	90,871	18,959	199,689	53,036	45	2,298
第一 流行病、地方病及傳染病	計	9,903	397,034	99,249	6,404	224,805	38,228	182	10,535
	男	9,558	384,980	89,376	6,191	220,666	35,258	156	8,929
	女	345	12,054	9,873	213	4,139	2,970	26	1,606
第二 全身病	計	30,182	345,916	58,613	26,349	286,941	39,893	51	2,550
	男	26,913	304,490	44,495	23,795	255,171	30,607	51	2,550
	女	3,269	41,426	14,118	2,554	31,770	9,086	—	—
第三 神經系及感覺器ノ疾患	計	37,302	594,814	81,071	29,947	440,185	48,481	34	842
	男	33,829	548,342	71,474	27,364	407,663	42,956	32	816
	女	3,473	46,472	9,597	2,583	32,522	5,525	2	26
第四 血行器ノ疾患	計	4,179	98,049	32,870	3,100	66,364	20,675	33	1,094
	男	3,934	93,581	30,482	2,934	63,465	19,298	32	1,070
	女	245	4,468	2,388	166	2,899	1,377	1	24
第五 呼吸器ノ疾患	計	23,240	453,072	139,978	18,793	324,069	76,610	78	3,226
	男	19,915	392,543	113,358	16,328	285,121	61,497	71	2,898
	女	3,325	60,529	26,620	2,465	38,948	15,113	7	328
第六 消化器ノ疾患	計	89,524	908,799	122,515	80,506	783,802	89,837	74	2,470
	男	80,221	834,327	104,739	72,867	723,889	77,866	69	2,190
	女	9.303	74,472	17,776	7,639	59,913	11,971	5	280
第七 泌尿生殖器ノ疾患	計	3,581	92,843	23,363	2,445	63,868	14,700	20	873
	男	3,246	85,319	19,181	2,215	58,945	11,898	20	873
	女	335	7,524	4,182	230	4,923	2,802	—	—
第八 妊娠及產ニ因スル疾患	計	62	1,007	570	42	679	326	1	17
	男	—	—	—	—	—	—	—	—
	女	62	1,007	570	42	679	326	1	17
第九 皮膚及皮下組織ノ疾患	計	22,123	243,239	16,799	18,477	197,590	12,699	5	84
	男	19,585	222,771	14,364	16,465	181,131	10,904	3	69
	女	2,538	20,468	2,435	2,012	16,459	1,795	2	15
第十 骨及運動器ノ疾患	計	1,646	24,952	10,812	1,298	17,381	5,876	1	13
	男	1,470	22,568	9,255	1,166	15,745	5,080	1	13
	女	176	2,384	1,557	132	1,636	796	—	—
第十一 老衰	計	1	74	—	1	74	—	—	—
	男	—	—	—	—	—	—	—	—
	女	1	74	—	1	74	—	—	—
第十二 外因死傷	計	13,336	106,259	17,304	10,767	92,112	12,422	6	230
	男	12,168	99,279	15,556	9,847	86,398	11,154	5	228
	女	1,168	6,980	1,748	920	5,714	1,268	1	2
第十三 不明ノ疾患	計	37	428	38	22	273	38	—	—
	男	35	415	31	20	260	31	—	—
	女	2	13	7	2	13	7	—	—

外（大分類）　昭和十一年度

傷病手當金支給日數	治癒セサルモノ療養ノ給付ノ件數	治癒セサルモノ療養ノ給付ノ日數	治癒セサルモノ傷病手當金支給日數	其ノ他ノ事由ニ因リ給付ヲ止メタルモノ療養ノ給付ノ件數	其ノ他ノ事由ニ因リ給付ヲ止メタルモノ療養ノ給付ノ日數	其ノ他ノ事由ニ因リ給付ヲ止メタルモノ傷病手當金支給日數	未タ治癒セサルモノ療養ノ給付ノ件數	未タ治癒セサルモノ療養ノ給付ノ日數	未タ治癒セサルモノ傷病手當金支給日數
日	件	日	日	件	日	日	件	日	日
22,004	1,897	165,842	88,613	8,169	148,167	26,557	26,414	432,400	106,223
19,255	1,740	151,471	77,736	7,554	139,295	24,404	21,948	379,759	84,167
2,749	157	14.371	10,877	615	8,872	2,153	4,466	52,641	22,056
10,901	562	56,295	28,813	1,047	36,036	7,177	1,708	69,363	14,130
9,100	535	53,251	26,035	1,019	35,084	6,469	1,657	67,050	12,511
1,801	27	3,044	2,775	28	952	708	51	2,313	1,619
2,151	67	5,334	3,109	750	11,014	2,547	2,965	40,077	10,913
2,151	62	4,932	2,831	669	9,882	2,028	2,336	31,955	6,678
—	5	402	278	81	1,132	519	629	8,122	4,235
762	412	31,638	12,097	1,648	29,858	4,215	5,261	92,291	15,516
751	384	29,546	11,083	1,532	28,212	4,150	4;517	82,105	12,534
11	28	2,092	1,014	116	1,646	65	744	10,186	2,982
1,090	62	5,962	3,908	301	6,137	1,506	683	18,492	5,691
1,090	56	5,645	3,411	292	5,979	1,456	620	17,422	5,227
—	6	317	497	9	158	50	63	1,070	464
3,277	431	38,365	28,162	1,042	19,786	5,510	2,896	67,626	26,419
2,700	372	31,989	23,336	908	17,256	5,001	2,236	55,279	20,824
577	59	6,376	4,826	134	2,530	509	660	12,347	5,595
2,661	176	14,937	6,717	1,766	24,539	3,168	7,002	83,051	20,132
2,314	156	13,723	5,989	1,619	23,280	3,093	5,510	71,245	15,477
347	20	1,214	728	147	1,259	75	1,492	11,806	4,655
613	89	7,057	2,639	170	4,603	774	857	16,442	4,637
613	82	6,480	2,228	152	4,128	708	777	14,893	3,734
—	7	577	411	18	475	66	80	1,549	903
11	—	—	—	4	56	—	15	255	233
—	—	—	—	—	—	—	—	—	—
11	—	—	—	4	56	—	15	255	233
6	68	3,673	1,001	943	11,326	561	2,630	30,566	2,532
4	65	3,457	810	892	10,872	561	2,160	27,242	2,085
2	3	216	191	51	454	—	470	3,324	447
338	18	1,703	1,362	115	1,439	690	214	4,416	2,546
338	17	1,632	1,251	109	1,391	567	177	3,787	2,019
—	1	71	111	6	48	123	37	629	527
—	—	—	—	—	—	—	—	—	—
—	—	—	—	—	—	—	—	—	—
—	—	—	—	—	—	—	—	—	—
194	12	878	805	373	3,269	409	2,178	9,770	3,474
194	11	816	759	352	3,107	371	1,953	8,730	3,078
—	1	62	46	21	162	38	225	1,040	396
—	—	—	—	10	104	—	5	51	—
—	—	—	—	10	104	—	5	51	—
—	—	—	—	—	—	—	—	—	—

療養ノ給付及傷病手當金ノ支給ヲ爲シタル疾病又ハ負傷ノ轉歸別（健康保險組合管掌）

第十五表（其ノ七）續　其ノ他ノ事業

外（小分類）　昭和十一年度

傷病ノ類別		總數 療養ノ給付ノ件數	總數 療養ノ給付ノ日數	總數 傷病手當金支給日數	治癒シタルモノ 療養ノ給付ノ件數	治癒シタルモノ 療養ノ給付ノ日數	治癒シタルモノ 傷病手當金支給日數	死亡シタルモノ 療養ノ給付ノ件數	死亡シタルモノ 療養ノ給付ノ日數
		件	日	日	件	日	日	件	日
第一 流行病、地方病及傳染病	計	9,903	397,034	99,249	6,404	224,605	33,223	182	10,535
	男	9,555	384,930	89,376	6,191	220,666	35,258	156	8,929
	女	345	12,054	9,873	213	4,139	2,970	26	1,606
1 腸チフス	計	73	1,807	3,309	39	1,407	2,860	16	235
	男	70	1,780	3,163	38	1,400	2,745	14	215
	女	3	27	146	1	7	115	2	20
2 パラチフス	計	7	231	218	6	222	209	1	9
	男	6	163	150	5	154	141	1	9
	女	1	68	68	1	68	68	—	—
3 マラリア	計	7	112	—	7	112	—	—	—
	男	7	112	—	7	112	—	—	—
	女	—	—	—	—	—	—	—	—
4 痘瘡	計	—	—	—	—	—	—	—	—
	男	—	—	—	—	—	—	—	—
	女	—	—	—	—	—	—	—	—
5 麻疹	計	40	354	7	37	294	7	—	—
	男	38	346	7	35	286	7	—	—
	女	2	8	—	2	8	—	—	—
6 猩紅熱	計	23	659	775	16	511	653	—	—
	男	18	400	562	14	351	523	—	—
	女	5	259	213	2	160	130	—	—
7 ヂフテリヤ	計	22	297	232	14	174	191	—	—
	男	15	229	160	9	113	119	—	—
	女	7	65	72	5	61	72	—	—
8 流行性感冒	計	1,224	12,961	2,269	1,153	11,838	2,044	1	11
	男	1,095	11,924	2,146	1,025	10,805	1,921	1	11
	女	129	1,037	123	128	1,033	123	—	—
9 赤痢	計	112	2,536	2,278	70	2,002	1,799	2	13
	男	103	2,261	2,075	65	1,779	1,605	2	13
	女	9	275	203	5	223	194	—	—
10 ペスト	計	—	—	—	—	—	—	—	—
	男	—	—	—	—	—	—	—	—
	女	—	—	—	—	—	—	—	—
11 丹毒	計	95	1,747	926	77	1,390	743	3	43
	男	88	1,630	887	72	1,295	726	3	43
	女	7	117	39	5	95	17	—	—
12 流行性腦脊髓炎	計	8	81	127	3	30	93	1	2
	男	7	80	127	3	30	93	1	2
	女	1	1	—	—	—	—	—	—
13 炭疽	計	1	1	—	1	1	—	—	—
	男	1	1	—	1	1	—	—	—
	女	—	—	—	—	—	—	—	—
14 肺結核	計	1,448	96,940	68,851	587	31,403	18,836	127	9,083
	男	1,313	88,170	61,016	550	29,517	17,126	108	7,770
	女	135	8,770	7,835	37	1,886	1,710	19	1,313
15 腸及腸膜ノ結核	計	19	726	596	11	279	158	2	93
	男	12	519	370	6	181	49	1	28
	女	7	207	226	5	98	109	1	65
16 黴毒	計	1,522	64,861	3,579	894	35,431	2,045	1	11
	男	1,511	64,530	3,561	890	35,319	2,045	1	11
	女	11	331	18	4	112	—	—	—
17 軟性下疳	計	1,159	25,794	1,834	899	19,623	1,315	—	—
	男	1,157	25,776	1,834	898	19,608	1,315	—	—
	女	2	18	—	1	15	—	—	—

傷病手當金支給日數	治癒セサルモノ 療養ノ給付ノ件數	治癒セサルモノ 療養ノ給付ノ日數	治癒セサルモノ 傷病手當金支給日數	其ノ他ノ事由ニ因リ給付ヲ止メタルモノ 療養ノ給付ノ件數	其ノ他ノ事由ニ因リ給付ヲ止メタルモノ 療養ノ給付ノ日數	其ノ他ノ事由ニ因リ給付ヲ止メタルモノ 傷病手當金支給日數	未タ治癒セサルモノ 療養ノ給付ノ件數	未タ治癒セサルモノ 療養ノ給付ノ日數	未タ治癒セサルモノ 傷病手當金支給日數
日	件	日	日	件	日	日	件	日	日
10,901	562	56,295	23,813	1,047	36,036	7,177	1,708	69,363	14,130
9,100	535	53,251	26,039	1,019	35,084	6,469	1,657	67,050	12,511
1,801	27	3,044	2,775	28	952	703	51	2,313	1,619
164	—	—	—	10	64	164	8	101	121
133	—	—	—	10	64	164	8	101	121
31	—	—	—	—	—	—	—	—	—
9	—	—	—	—	—	—	—	—	—
9	—	—	—	—	—	—	—	—	—
—	—	—	—	—	—	—	—	—	—
—	—	—	—	—	—	—	—	—	—
—	—	—	—	—	—	—	—	—	—
—	—	—	—	—	—	—	—	—	—
—	—	—	—	—	—	—	—	—	—
—	—	—	—	—	—	—	—	—	—
—	—	—	—	2	59	—	1	1	—
—	—	—	—	2	59	—	1	1	—
—	—	—	—	—	—	—	—	—	—
—	—	—	—	3	9	—	4	139	122
—	—	—	—	2	4	—	2	45	39
—	—	—	—	1	5	—	2	94	83
—	—	—	—	2	3	—	6	120	41
—	—	—	—	2	3	—	4	113	41
—	—	—	—	—	—	—	2	7	—
9	2	209	63	30	441	28	38	462	125
9	2	209	63	30	441	28	37	458	125
—	—	—	—	—	—	—	1	4	—
4	—	—	—	8	16	32	32	505	443
4	—	—	—	8	16	32	28	453	434
—	—	—	—	—	—	—	4	52	9
—	—	—	—	—	—	—	—	—	—
—	—	—	—	—	—	—	—	—	—
—	—	—	—	—	—	—	—	—	—
31	—	—	—	5	53	33	10	261	119
31	—	—	—	5	53	33	8	239	97
—	—	—	—	—	—	—	2	22	22
—	—	—	—	—	—	—	4	49	34
—	—	—	—	—	—	—	3	48	34
—	—	—	—	—	—	—	1	1	—
—	—	—	—	—	—	—	—	—	—
—	—	—	—	—	—	—	—	—	—
—	—	—	—	—	—	—	—	—	—
9,560	258	30,764	24,966	192	10,161	5,850	284	15,529	9,639
8,059	232	27,900	22,336	173	9,430	5,160	250	13,553	8,335
1,501	26	2,864	2,630	19	731	690	34	1,976	1,304
122	1	100	180	3	150	2	2	104	134
57	1	100	180	2	106	2	2	104	82
65	—	—	—	1	44	—	—	—	52
6	111	9,215	449	199	7,577	283	317	12,627	796
6	111	9,215	449	196	7,446	265	313	12,539	796
—	—	—	—	3	131	18	4	88	—
—	9	276	18	81	1,616	43	170	4,279	458
—	9	276	18	80	1,613	43	170	4,279	458
—	—	—	—	1	3	—	—	—	—

療養ノ給付及傷病手當金ノ支給ヲ爲シタル疾病又ハ負傷ノ轉歸別（健康保險組合管掌）

第十五表（其ノ七）續　其ノ他ノ事業

外（小分類）　昭和十一年度

傷病ノ類別		總數 療養ノ給付ノ件數	總數 療養ノ給付ノ日數	總數 傷病手當金支給日數	治癒シタルモノ 療養ノ給付ノ件數	治癒シタルモノ 療養ノ給付ノ日數	治癒シタルモノ 傷病手當金支給日數	死亡シタルモノ 療養ノ給付ノ件數	死亡シタルモノ 療養ノ給付ノ日數	治癒セサルモ期限期間ヲ超エタルニ因リ給付ヲ止メタルモノ 療養ノ給付ノ件數	治癒セサルモ期限期間ヲ超エタルニ因リ給付ヲ止メタルモノ 療養ノ給付ノ日數	治癒セサルモ期限期間ヲ超エタルニ因リ給付ヲ止メタルモノ 傷病手當金支給日數	其ノ他ノ事由ニ因リ給付ヲ止メタルモノ 療養ノ給付ノ件數	其ノ他ノ事由ニ因リ給付ヲ止メタルモノ 療養ノ給付ノ日數	其ノ他ノ事由ニ因リ給付ヲ止メタルモノ 傷病手當金支給日數	未タ治癒セサルモノ 療養ノ給付ノ件數	未タ治癒セサルモノ 療養ノ給付ノ日數	未タ治癒セサルモノ 傷病手當金支給日數
		件	日	日	件	日	日	件	日	件	日	日	件	日	日	件	日	日
18 疥癬	計	3,600	168,995	5,972	2,223	108,471	3,621	—	—	158	13,285	875	464	14,638	282	755	32,601	1,194
	男	3,596	168,883	5,951	2,220	108,385	3,600	—	—	158	13,285	875	463	14,612	282	755	32,601	1,194
	女	4	112	21	3	86	21	—	—	—	—	—	1	26	—	—	—	—
19 其ノ他ノ流行病、地方病及傳染病	計	543	18,932	8,276	367	11,617	3,654	28	1,035	996	23	2,446	2,262	48	1,249	460	77	2,585	904
	男	521	18,176	7,367	353	11,330	3,243	24	827	792	22	2,266	2,117	46	1,237	460	76	2,516	755
	女	22	756	909	14	287	411	4	208	204	1	180	145	2	12	—	1	69	149
第二 全身病	計	30,182	345,916	58,613	26,349	286,941	39,893	51	2,550	2,151	67	5,334	3,109	750	11,014	2,547	2,965	40,077	10,913
	男	26,913	304,490	44,495	23,795	255,171	30,807	51	2,550	2,151	62	4,932	2,831	669	9,882	2,028	2,336	31,955	6,678
	女	3,269	41,426	1,4118	2,554	31,770	9,086	—	—	—	5	402	278	81	1,132	519	629	8,122	4,235
20 惡性腫瘍	計	71	1,919	1,652	44	920	625	15	743	635	2	100	228	5	97	81	5	59	83
	男	70	1,859	1,545	43	860	518	15	743	635	2	100	228	5	97	81	5	59	83
	女	1	60	107	1	60	107	—	—	—	—	—	—	—	—	—	—	—	—
21 良性腫瘍（女子生殖器ノ腫瘍ヲ除ク）	計	140	1,923	466	130	1,732	264	1	64	72	—	—	—	2	9	85	7	118	45
	男	127	1,792	443	117	1,601	241	1	64	72	—	—	—	2	9	85	7	118	45
	女	13	131	23	13	131	23	—	—	—	—	—	—	—	—	—	—	—	—
22 急性關節レウマチス	計	651	11,577	4,702	512	8,443	3,224	—	—	—	3	364	349	46	905	359	90	1,865	770
	男	568	9,911	3,643	460	7,413	2,595	—	—	—	3	364	349	43	779	250	62	1,355	449
	女	83	1,666	1,059	52	1,030	629	—	—	—	—	—	—	3	126	109	28	510	321
23 慢性レウマチス及痛風	計	582	9,881	2,414	479	7,474	1,666	1	3	—	5	356	254	52	580	101	45	1,468	393
	男	549	9,304	2,076	462	7,296	1,539	1	3	—	5	356	254	43	516	—	38	1,133	283
	女	33	577	338	17	178	127	—	—	—	—	—	—	9	64	101	7	335	110
24 脚氣	計	4,141	102,664	22,944	3,558	87,008	17,524	7	288	93	38	3,034	1,777	307	6,289	1,290	231	6,045	2,260
	男	3,497	84,884	17,092	3,025	71,755	13,043	7	288	93	33	2,632	1,499	265	5,589	1,040	167	4,620	1,417
	女	644	17,780	5,852	533	15,253	4,481	—	—	—	5	402	278	42	700	250	64	1,425	843
25 糖尿病	計	99	4,406	1,682	64	2,632	1,129	1	25	39	5	489	268	4	174	9	25	1,086	237
	男	98	4,403	1,682	64	2,632	1,129	1	25	39	5	489	268	4	174	9	24	1,083	237
	女	1	3	—	—	—	—	—	—	—	—	—	—	—	—	—	1	3	—
26 貧血病及萎黃病	計	78	1,831	561	56	1,036	207	1	63	50	—	—	—	5	65	—	16	667	304
	男	56	1,181	225	39	653	67	1	63	50	—	—	—	4	63	—	12	402	108
	女	22	650	336	17	383	140	—	—	—	—	—	—	1	2	—	4	265	196
27 アルコール中毒	計	13	235	155	10	174	—	—	—	—	—	—	—	—	—	—	3	61	155
	男	13	235	155	10	174	—	—	—	—	—	—	—	—	—	—	3	61	155
	女	—	—	—	—	—	—	—	—	—	—	—	—	—	—	—	—	—	—
27—2 感冒	計	23,988	203,509	20,307	21,178	173,217	13,813	3	9	—	4	288	22	317	2,716	349	2,486	27,279	6,123
	男	21,581	183,740	14,129	19,304	158,916	10,405	3	9	—	4	288	22	294	2,508	290	1,976	22,019	3,412
	女	2,407	19,769	6,178	1,874	14,301	3,408	—	—	—	—	—	—	23	208	59	510	5,260	2,711
28 其ノ他ノ全身病	計	419	7,971	3,730	318	4,305	1,441	22	1,355	1,262	10	703	211	12	179	273	57	1,429	543
	男	354	7,181	3,505	271	3,871	1,270	22	1,355	1,262	10	703	211	9	147	273	42	1,105	489
	女	65	790	225	47	434	171	—	—	—	—	—	—	3	32	—	15	324	54
第三 神經系及感覺器ノ疾患	計	37,302	594,814	81,071	29,947	440,185	48,481	34	842	762	412	31,638	12,097	1,648	29,858	4,215	5,261	92,291	15,516
	男	33,829	548,342	71,474	27,364	407,663	42,956	32	816	751	384	29,546	11,083	1,532	28,212	4,150	4,517	82,105	12,534
	女	3,473	46,472	9,597	2,583	32,522	5,525	2	26	11	28	2,092	1,014	116	1,646	65	744	10,186	2,982
29 腦膜炎	計	15	422	342	5	162	94	9	258	248	—	—	—	1	2	—	—	—	—
	男	13	399	331	4	154	94	8	243	237	—	—	—	1	2	—	—	—	—
	女	2	23	11	1	8	—	1	15	11	—	—	—	—	—	—	—	—	—
30 腦出血	計	72	3,624	3,233	38	1,583	1,249	13	189	169	7	966	863	4	94	251	10	792	701
	男	67	3,250	2,893	36	1,578	1,249	12	178	169	6	787	695	4	94	251	9	613	529
	女	5	374	340	2	5	—	1	11	—	1	179	168	—	—	—	1	179	172
31 腦卒中	計	48	1,190	979	27	478	361	2	6	—	2	287	300	3	29	4	14	390	314
	男	43	1,120	915	24	420	297	2	6	—	2	287	300	3	29	4	12	378	314
	女	5	70	64	3	58	64	—	—	—	—	—	—	—	—	—	2	12	—
32 神經炎	計	38	880	320	33	623	163	—	—	—	1	163	92	1	19	—	3	75	65
	男	37	878	320	32	621	163	—	—	—	1	163	92	1	19	—	3	75	65
	女	1	2	—	1	2	—	—	—	—	—	—	—	—	—	—	—	—	—
33 腦軟化	計	4	129	119	2	25	29	—	—	—	—	—	—	1	87	87	1	17	3
	男	4	129	119	2	25	29	—	—	—	—	—	—	1	87	87	1	17	3
	女	—	—	—	—	—	—	—	—	—	—	—	—	—	—	—	—	—	—

療養ノ給付及傷病手當金ノ支給ヲ爲シタル疾病又ハ負傷ノ轉歸別（健康保險組合管掌）

第十五表（其ノ七）續　其ノ他ノ事業

外（小分類）　昭和十一年度

傷病ノ類別		總數 療養ノ給付ノ件數	總數 療養ノ給付ノ日數	總數 傷病手當金支給日數	治癒シタルモノ 療養ノ給付ノ件數	治癒シタルモノ 療養ノ給付ノ日數	治癒シタルモノ 傷病手當金支給日數	死亡シタルモノ 療養ノ給付ノ件數	死亡シタルモノ 療養ノ給付ノ日數	治癒セサルモノ 療養ノ給付ノ件數	治癒セサルモノ 療養ノ給付ノ日數	治癒セサルモノ 傷病手當金支給日數	其ノ他ノ事由ニ因リ療養ノ給付ヲ止メタルモノ 療養ノ給付ノ件數	其ノ他ノ事由ニ因リ療養ノ給付ヲ止メタルモノ 療養ノ給付ノ日數	其ノ他ノ事由ニ因リ療養ノ給付ヲ止メタルモノ 傷病手當金支給日數	治癒セサルモノ療養ノ給付ノ日數ヲ超エタルニ因リ療養ノ給付ヲ止メタルモノ 療養ノ給付ノ件數	治癒セサルモノ療養ノ給付ノ日數ヲ超エタルニ因リ療養ノ給付ヲ止メタルモノ 療養ノ給付ノ日數	治癒セサルモノ療養ノ給付ノ日數ヲ超エタルニ因リ療養ノ給付ヲ止メタルモノ 傷病手當金支給日數
		件	日	日	件	日	日	件	日	件	日	日	件	日	日	件	日	日
34 神經痛（黄ノ神經痛ヲ除ク）	計	5,523	74,725	19,527	4,405	55,648	12,448	1	8	854	11,923	4,094	228	4,251	887	35	2,895	2,098
	男	5,063	70,125	17,937	4,080	52,694	11,533	1	8	732	10,622	3,513	217	4,022	869	33	2,779	2,022
	女	460	4,600	1,590	325	2,954	915	—	—	122	1,301	581	11	229	18	2	116	76
35 ヒステリー	計	8	73	60	8	73	11	—	—	—	—	—	—	—	—	—	—	49
	男	3	16	—	3	16	—	—	—	—	—	—	—	—	—	—	—	—
	女	5	57	60	5	57	11	—	—	—	—	—	—	—	—	—	—	49
36 神經衰弱	計	3,833	91,733	33,108	2,911	64,131	20,465	2	39	636	15,689	5,919	198	4,239	1,571	86	7,635	5,098
	男	3,506	86,046	29,448	2,681	60,722	18,566	2	39	556	14,213	4,751	188	4,130	1,532	79	6,942	4,544
	女	327	5,687	3,660	230	3,409	1,899	—	—	80	1,476	1,168	10	109	39	7	693	554
37 眼及其ノ附屬器ノ疾患（トラホームヲ除ク）	計	18,772	244,441	8,126	15,695	191,635	5,533	—	—	2,404	36,820	1,381	575	9,592	175	98	6,394	1,037
	男	17,045	223,126	6,191	14,367	176,042	4,111	—	—	2,062	32,252	1,036	527	8,960	167	89	5,872	877
	女	1,727	21,315	1,935	1,326	15,593	1,422	—	—	342	4,568	345	48	632	8	9	522	160
38 トラホーム	計	1,911	67,893	1,008	1,223	45,461	662	—	—	364	10,450	313	225	5,393	26	99	6,589	7
	男	1,726	61,368	769	1,118	41,168	572	—	—	312	9,063	171	204	5,041	26	92	6,096	—
	女	185	6,525	239	105	4,293	90	—	—	52	1,387	142	21	352	—	7	493	7
39 耳及乳嘴竇ノ疾患	計	5,480	85,295	5,760	4,328	64,558	4,225	—	—	730	11,811	973	361	4,936	323	61	3,988	239
	男	4,844	78,944	4,483	3,835	59,561	3,256	—	—	613	10,859	665	337	4,625	323	59	3,899	239
	女	636	6,351	1,277	493	4,997	969	—	—	117	952	308	24	313	—	2	89	—
40 精神病	計	31	2,108	2,268	15	703	429	1	93	9	663	643	3	229	494	3	420	611
	男	28	1,869	2,268	12	464	429	1	93	9	663	643	3	229	494	3	420	611
	女	3	239	—	3	239	—	—	—	—	—	—	—	—	—	—	—	—
41 其ノ他ノ神經系ノ疾患	計	1,567	22,301	6,221	1,257	15,105	2,812	6	249	236	3,661	1,110	48	985	397	20	2,301	1,073
	男	1,450	21,072	5,800	1,170	14,198	2,657	6	249	208	3,350	844	46	974	397	20	2,301	1,073
	女	117	1,229	421	87	907	155	—	—	28	311	266	2	11	—	—	—	—
第四 血行器ノ疾患	計	4,179	98,049	32,870	3,100	66,364	20,675	33	1,094	683	18,492	5,691	301	6,137	1,506	62	5,962	3,908
	男	3,934	93,581	30,482	2,934	63,465	19,298	32	1,070	620	17,422	5,227	292	5,979	1,456	56	5,645	3,411
	女	245	4,468	2,388	166	2,899	1,377	1	24	63	1,070	464	9	158	50	6	317	497
42 痔核	計	2,099	41,885	12,481	1,618	31,662	9,739	1	45	306	6,104	1,649	157	2,430	637	17	1,644	411
	男	2,051	41,161	11,970	1,583	31,173	9,484	1	45	295	5,876	1,393	155	2,423	637	17	1,644	411
	女	48	724	511	35	489	255	—	—	11	228	256	2	7	—	—	—	—
43 心臟ノ器質的疾患	計	448	14,406	7,356	279	7,639	3,543	23	826	88	2,928	1,269	45	1,472	614	13	1,541	1,023
	男	380	12,890	6,249	240	6,593	2,760	22	802	67	2,674	1,137	40	1,361	602	11	1,460	843
	女	68	1,516	1,107	39	1,046	783	1	24	21	254	132	5	111	12	2	81	180
44 其ノ他ノ血行器ノ疾患	計	1,632	41,758	13,033	1,203	27,063	7,393	9	223	289	9,460	2,773	99	2,235	255	32	2,777	2,474
	男	1,503	39,530	12,263	1,111	25,699	7,054	9	223	258	8,872	2,697	97	2,195	217	28	2,541	2,157
	女	129	2,228	770	92	1,364	339	—	—	31	588	76	2	40	38	4	236	317
第五 呼吸器ノ疾患	計	23,240	453,072	139,978	18,793	324,069	76,610	78	3,226	2,896	67,626	26,419	1,042	19,786	5,510	431	38,365	28,162
	男	19,915	392,543	113,358	16,328	285,121	61,497	71	2,898	2,236	55,279	20,824	908	17,256	5,001	372	31,989	23,336
	女	3,325	60,529	26,620	2,465	38,948	15,113	7	328	660	12,347	5,595	134	2,530	509	59	6,376	4,826
45 鼻腔及其ノ附屬器ノ疾患	計	5,429	87,810	2,873	3,972	64,542	2,356	—	—	1,019	14,378	425	370	6,014	76	68	2,876	16
	男	4,368	73,617	2,469	3,247	54,329	2,075	—	—	745	11,870	311	319	4,992	76	57	2,426	7
	女	1,061	14,193	404	725	10,213	281	—	—	274	2,508	114	51	1,022	—	11	450	9
46 喉頭ノ疾患	計	2,803	30,630	1,208	2,416	25,411	953	—	—	263	3,253	105	114	1,320	55	10	646	95
	男	2,306	26,550	989	2,029	22,487	788	—	—	174	2,537	69	95	1,010	37	8	516	95
	女	497	4,080	219	387	2,924	165	—	—	89	716	36	19	310	18	2	130	—
47 急性氣管支炎	計	8,335	109,122	15,119	7,568	96,751	11,360	1	90	550	7,927	1,832	201	3,273	667	15	1,081	1,170
	男	7,558	100,203	12,489	6,902	89,643	9,652	1	90	466	6,735	1,458	176	2,910	649	13	825	640
	女	777	8,919	2,630	666	7,108	1,708	—	—	84	1,192	374	25	363	18	2	256	530
48 慢性氣管支炎	計	1,646	48,446	14,987	1,280	33,770	9,385	9	857	266	9,770	3,008	52	1,380	306	39	2,669	1,687
	男	1,402	41,352	12,164	1,111	29,415	7,709	9	857	196	7,262	2,064	49	1,352	306	37	2,466	1,484
	女	244	7,094	2,823	169	4,355	1,676	—	—	70	2,508	944	3	28	—	2	203	203
49 氣管支肺炎	計	70	2,033	949	53	1,400	558	4	165	12	456	266	1	12	—	—	—	—
	男	62	1,666	647	48	1,256	459	3	59	10	339	165	1	12	—	—	—	—
	女	8	367	302	5	144	99	1	106	2	117	101	—	—	—	—	—	—
50 肺炎	計	605	25,835	17,399	415	17,576	13,275	39	738	105	3,481	1,299	18	363	409	28	3,677	1,824
	男	537	21,734	14,321	368	14,948	10,868	35	593	96	2,977	1,058	16	348	404	22	2,868	1,644
	女	68	4,101	3,078	47	2,628	2,407	4	145	9	504	241	2	15	5	6	809	180

療養ノ給付及傷病手當金ノ支給ヲ爲シタル疾病又ハ負傷ノ轉歸別（健康保險組合管掌）

第十五表（其ノ七）續　其ノ他ノ事業

外（小分類）　昭和十一年度

傷病ノ類別		總數 療養ノ給付ノ件數	總數 療養ノ給付ノ日數	總數 傷病手當金支給日數	治癒シタルモノ 療養ノ給付ノ件數	治癒シタルモノ 療養ノ給付ノ日數	治癒シタルモノ 傷病手當金支給日數	死亡シタルモノ 療養ノ給付ノ件數	死亡シタルモノ 療養ノ給付ノ日數	治癒セサルモ制限期間ヲ超エタルニ因リ給付ヲ止メタルモノ 療養ノ給付ノ件數	治癒セサルモ制限期間ヲ超エタルニ因リ給付ヲ止メタルモノ 療養ノ給付ノ日數	治癒セサルモ制限期間ヲ超エタルニ因リ給付ヲ止メタルモノ 傷病手當金支給日數	其ノ他ノ事由ニ因リ給付ヲ止メタルモノ 療養ノ給付ノ件數	其ノ他ノ事由ニ因リ給付ヲ止メタルモノ 療養ノ給付ノ日數	其ノ他ノ事由ニ因リ給付ヲ止メタルモノ 傷病手當金支給日數	未タ治癒セサルモノ 療養ノ給付ノ件數	未タ治癒セサルモノ 療養ノ給付ノ日數	未タ治癒セサルモノ 傷病手當金支給日數
		件	日	日	件	日	日	件	日	件	日	日	件	日	日	件	日	日
51 肋膜炎	計	1,250	62,478	42,601	774	35,679	20,206	10	583	90	10,462	10,210	114	4,114	2,675	262	11,640	8,318
	男	1,038	52,633	34,460	647	30,458	15,498	9	563	75	8,395	8,439	102	3,664	2,387	205	9,553	7,124
	女	212	9,845	8,141	127	5,221	4,708	1	20	15	2,067	1,771	12	450	288	57	2,087	1,194
52 其ノ他ノ呼吸器ノ疾患	計	3,102	86,718	44,842	2,315	48,940	18,517	15	793	181	16,954	13,160	172	3,310	1,322	419	16,721	11,166
	男	2,644	74,788	35,819	1,976	42,585	14,448	14	736	160	14,493	11,027	150	2,968	1,142	344	14,006	8,575
	女	458	11,930	9,023	339	6,355	4,069	1	57	21	2,461	2,133	22	342	180	75	2,715	2,591
第六 消化器ノ疾患	計	89,124	908,799	122,515	80,506	783,802	89,837	74	2,470	176	14,937	6,717	1,766	24,539	3,168	7,002	83,051	20,132
	男	80,221	834,327	104,739	72,867	723,859	77,866	69	2,190	156	13,723	5,989	1,619	23,280	3,093	5,510	71,245	15,477
	女	9,303	74,472	17,776	7,639	59,913	11,971	5	280	20	1,214	728	147	1,259	75	1,492	11,806	4,655
53 口腔及其ノ附屬器ノ疾患（唾液腺ノ疾患ヲ除ク）	計	829	8,877	2,607	726	6,174	505	—	—	2	19	—	8	109	—	93	2,575	2,102
	男	723	7,731	2,231	635	5,505	440	—	—	2	19	—	8	109	—	78	2,098	1,791
	女	106	1,146	376	91	669	65	—	—	—	—	—	—	—	—	15	477	311
54 胃カタル	計	22,560	316,905	35,957	20,117	269,849	26,305	10	579	58	5,151	2,035	469	8,630	848	1,906	32,696	6,158
	男	20,756	299,285	30,494	18,632	256,152	22,272	10	579	52	4,826	1,916	447	8,373	833	1,615	29,355	4,862
	女	1,804	17,620	5,463	1,485	13,697	4,033	—	—	6	325	119	22	257	15	291	3,341	1,296
55 腸カタル及下痢	計	14,470	159,726	26,872	13,314	142,128	23,031	3	121	16	1,412	419	252	3,846	472	885	12,219	2,744
	男	13,409	149,470	23,520	12,395	133,549	20,632	3	121	14	1,362	321	238	3,658	472	759	10,780	1,991
	女	1,061	10,256	3,352	919	8,579	2,399	—	—	2	50	98	14	188	—	126	1,439	753
56 十二指腸蟲病	計	125	2,985	817	106	2,396	635	2	57	—	—	—	10	295	53	7	237	71
	男	119	2,870	766	100	2,281	584	2	57	—	—	—	10	295	53	7	237	71
	女	6	115	51	6	115	51	—	—	—	—	—	—	—	—	—	—	—
57 其ノ他ノ腸ノ寄生蟲病	計	242	2,467	103	212	2,111	103	—	—	1	8	—	9	145	—	20	203	—
	男	221	2,336	103	195	2,013	103	—	—	1	8	—	8	124	—	17	191	—
	女	21	131	—	17	98	—	—	—	—	—	—	1	21	—	3	12	—
58 盲腸突起炎及盲腸炎	計	1,058	22,744	15,270	860	17,639	11,747	9	223	5	708	647	43	851	502	141	3,323	2,190
	男	946	20,173	13,369	777	15,897	10,410	9	223	4	531	647	38	797	473	118	2,725	1,655
	女	112	2,571	1,901	83	1,742	1,337	—	—	1	177	—	5	54	29	23	598	535
59 腸閉及腸管閉塞	計	99	1,943	1,518	74	1,396	1,323	2	35	—	—	—	11	173	70	12	339	86
	男	96	1,917	1,481	72	1,376	1,286	2	35	—	—	—	10	167	70	12	339	86
	女	3	26	37	2	20	37	—	—	—	—	—	1	6	—	—	—	—
60 其ノ他ノ腸ノ疾患	計	562	8,438	2,173	472	6,464	1,213	—	—	7	475	118	13	208	18	70	1,291	824
	男	525	8,097	1,786	453	6,295	1,092	—	—	6	468	115	11	196	18	55	1,138	561
	女	37	341	387	19	169	121	—	—	1	7	3	2	12	—	15	153	263
61 肝臟硬化	計	51	1,556	733	36	947	373	6	277	3	191	40	—	—	—	6	141	73
	男	50	1,519	700	35	910	340	6	277	3	191	40	—	—	—	6	141	73
	女	1	37	33	1	37	33	—	—	—	—	—	—	—	—	—	—	—
62 膵臓炎	計	3,025	17,378	240	2,712	15,949	64	—	—	3	236	176	45	202	—	265	991	—
	男	2,757	15,870	232	2,505	14,678	56	—	—	2	201	176	40	177	—	210	804	—
	女	268	1,518	8	207	1,271	8	—	—	1	35	—	5	25	—	55	187	—
63 口内炎	計	1,308	8,367	309	1,175	7,590	268	—	—	—	—	—	26	272	—	107	505	41
	男	1,162	7,727	247	1,050	7,045	245	—	—	—	—	—	26	272	—	86	410	2
	女	146	640	62	125	545	23	—	—	—	—	—	—	—	—	21	95	39
64 顎骨及其ノ周圍ノ組織ノ疾患	計	2,968	15,699	230	2,459	13,522	156	1	14	2	50	—	37	193	11	469	1,920	40
	男	2,656	14,105	212	2,241	12,279	138	1	14	1	1	—	30	177	11	383	1,634	40
	女	312	1,594	18	218	1,243	18	—	—	1	49	—	7	16	—	86	286	—
65 齒牙硬組織ノ疾患	計	9,844	49,428	33	9,176	46,478	33	—	—	2	51	—	77	283	—	589	2,616	—
	男	8,416	42,426	26	7,962	40,322	26	—	—	1	47	—	67	242	—	386	1,815	—
	女	1,428	7,002	7	1,214	6,156	7	—	—	1	4	—	10	41	—	203	801	—
66 齒髓ノ疾患	計	10,945	84,932	27	10,206	81,302	27	—	—	7	85	—	212	1,030	—	520	2,515	—
	男	9,558	74,608	16	8,995	71,770	16	—	—	6	75	—	182	907	—	375	1,856	—
	女	1,387	10,324	11	1,211	9,532	11	—	—	1	10	—	30	123	—	145	659	—
67 齒根膜ノ疾患	計	8,408	49,042	151	8,058	47,074	126	—	—	2	33	—	181	834	—	167	1,101	25
	男	7,777	44,740	145	7,473	43,060	120	—	—	2	33	—	165	714	—	137	933	25
	女	631	4,302	6	585	4,014	6	—	—	—	—	—	16	120	—	30	168	7
68 齒ノ神經痛	計	85	384	—	69	302	—	—	—	—	—	—	—	—	—	16	82	—
	男	80	374	—	64	292	—	—	—	—	—	—	—	—	—	16	82	—
	女	5	10	—	5	10	—	—	—	—	—	—	—	—	—	—	—	—

療養ノ給付及傷病手當金ノ支給ヲ爲シタル疾病又ハ負傷ノ轉歸別（健康保險組合管掌）

第十五表（其ノ七）續　其ノ他ノ事業

外（小分類）　昭和十一年度

傷病ノ類別		總數 療養ノ給付ノ件數	總數 療養ノ給付ノ日數	總數 傷病手當金支給日數	治癒シタルモノ 療養ノ給付ノ件數	治癒シタルモノ 療養ノ給付ノ日數	治癒シタルモノ 傷病手當金支給日數	死亡シタルモノ 療養ノ給付ノ件數	死亡シタルモノ 療養ノ給付ノ日數	治癒セサルモ制限期間ヲ超エタルニ因リ給付ヲ止メタルモノ 傷病手當金支給日數	治癒セサルモ制限期間ヲ超エタルニ因リ給付ヲ止メタルモノ 療養ノ給付ノ件數	治癒セサルモ制限期間ヲ超エタルニ因リ給付ヲ止メタルモノ 療養ノ給付ノ日數	治癒セサルモ制限期間ヲ超エタルニ因リ給付ヲ止メタルモノ 傷病手當金支給日數	其ノ他ノ事由ニ因リ給付ヲ止メタルモノ 療養ノ給付ノ件數	其ノ他ノ事由ニ因リ給付ヲ止メタルモノ 療養ノ給付ノ日數	其ノ他ノ事由ニ因リ給付ヲ止メタルモノ 傷病手當金支給日數	未タ治癒セサルモノ 療養ノ給付ノ件數	未タ治癒セサルモノ 療養ノ給付ノ日數	未タ治癒セサルモノ 傷病手當金支給日數
		件	日	日	件	日	日	件	日	日	件	日	日	件	日	日	件	日	日
第七 69 其ノ他ノ消化器ノ疾患	計	12,945	157,928	35,475	10,734	122,481	23,928	41	1,164	1,293	68	6,518	3,282	373	7,468	1,194	1,739	20,297	5,778
	男	10,970	141,089	29,411	9,283	110,465	20,106	36	884	1,048	62	5,961	2,774	339	7,072	1,163	1,250	16,707	4,320
	女	1,975	16,839	6,064	1,451	12,016	3,822	5	280	245	6	557	508	34	396	31	479	3,590	1,458
70 泌尿生殖器ノ疾患	計	3,581	92,843	23,363	2,445	63,868	14,700	20	873	613	89	7,057	2,639	170	4,603	774	857	16,442	4,637
	男	3,246	85,319	19,181	2,215	58,945	11,898	20	873	613	82	6,480	2,228	152	4,128	708	777	14,893	3,734
	女	335	7,524	4,182	230	4,923	2,802	—	—	—	7	577	411	18	475	66	80	1,549	903
71 急性腎臓炎	計	519	13,598	6,217	397	9,236	4,379	11	459	269	5	701	521	29	870	243	77	2,332	805
	男	463	12,411	5,587	350	8,285	3,844	11	459	269	5	701	521	27	842	236	70	2,124	717
	女	56	1,187	630	47	951	535	—	—	—	—	—	—	2	28	7	7	208	88
71 慢性腎臓炎（ブライト氏病）	計	218	11,122	5,307	135	5,805	2,089	4	217	152	21	2,081	1,467	8	514	155	50	2,505	1,444
	男	182	9,799	4,247	115	5,228	1,883	4	217	152	17	1,791	1,056	6	499	155	40	2,064	1,001
	女	36	1,323	1,060	20	577	206	—	—	—	4	290	411	2	15	—	10	441	443
72 女子生殖器ノ良性腫瘍及其ノ他ノ疾患	計	116	2,489	1,172	70	1,422	915	—	—	—	3	287	—	12	412	38	31	368	219
	男	—	—	—	—	—	—	—	—	—	—	—	—	—	—	—	—	—	—
	女	116	2,489	1,172	70	1,422	915	—	—	—	3	287	—	12	412	38	31	368	219
73 其ノ他ノ泌尿生殖器ノ疾患	計	2,728	65,634	10,667	1,843	47,405	7,317	5	197	192	60	3,988	651	121	2,807	338	699	11,237	2,169
	男	2,601	63,109	9,347	1,750	45,432	6,171	5	197	192	60	3,988	651	119	2,787	317	667	10,705	2,016
	女	127	2,525	1,320	93	1,973	1,146	—	—	—	—	—	—	2	20	21	32	532	153
第八 妊娠及産ニ因スル疾患	計	62	1,007	570	42	679	326	1	17	11	—	—	—	4	56	—	15	255	233
	男	—	—	—	—	—	—	—	—	—	—	—	—	—	—	—	—	—	—
	女	62	1,007	570	42	679	326	1	17	11	—	—	—	4	56	—	15	255	233
74 産褥熱	計	—	—	—	—	—	—	—	—	—	—	—	—	—	—	—	—	—	—
	男	—	—	—	—	—	—	—	—	—	—	—	—	—	—	—	—	—	—
	女	—	—	—	—	—	—	—	—	—	—	—	—	—	—	—	—	—	—
75 其ノ他ノ妊娠及産ニ因スル疾患	計	62	1,007	570	42	679	326	1	17	11	—	—	—	4	56	—	15	255	233
	男	—	—	—	—	—	—	—	—	—	—	—	—	—	—	—	—	—	—
	女	62	1,007	570	42	679	326	1	17	11	—	—	—	4	56	—	15	255	233
第九 皮膚及皮下組織ノ疾患	計	22,123	243,239	16,799	18,477	197,590	12,699	5	84	6	68	3,673	1,001	943	11,326	561	2,630	30,566	2,532
	男	19,585	222,771	14,364	16,465	181,131	10,904	3	69	4	65	3,457	810	892	10,872	561	2,160	27,242	2,085
	女	2,538	20,468	2,435	2,012	16,459	1,795	2	15	2	3	216	191	51	454	—	470	3,324	447
76 瘡疽	計	176	2,319	329	151	1,754	160	—	—	—	1	179	169	6	40	—	18	346	—
	男	157	2,180	329	135	1,631	160	—	—	—	1	179	169	5	36	—	16	334	—
	女	19	139	—	16	123	—	—	—	—	—	—	—	1	4	—	2	12	—
77 癤及蜂	計	4,173	37,537	2,710	3,598	32,304	2,165	1	58	4	5	239	99	133	1,279	77	436	3,657	365
	男	3,607	33,998	2,270	3,128	29,234	1,761	1	58	4	5	239	99	120	1,198	77	353	3,269	329
	女	566	3,539	440	470	3,070	404	—	—	—	—	—	—	13	81	—	83	388	36
78 蜂窩織炎及急性膿瘍	計	2,359	29,048	4,674	2,068	24,596	3,569	3	25	—	6	425	309	99	1,405	263	183	2,597	533
	男	2,115	26,497	4,113	1,853	22,395	3,197	2	11	—	5	305	155	94	1,371	263	161	2,415	498
	女	244	2,551	561	215	2,201	372	1	14	—	1	120	154	5	34	—	22	182	35
79 白癬禿頭病及疥癬	計	2,080	26,457	577	1,578	20,393	446	—	—	—	3	140	—	104	1,259	58	695	4,665	73
	男	1,857	24,537	482	1,426	19,011	375	—	—	—	3	140	—	102	1,213	58	326	4,173	49
	女	223	1,920	95	152	1,382	71	—	—	—	—	—	—	2	46	—	69	492	24
80 濕疹	計	5,263	62,528	2,000	4,353	49,167	1,684	—	—	—	24	1,552	49	269	3,677	126	617	8,132	141
	男	4,835	58,976	1,854	4,013	46,463	1,545	—	—	—	24	1,552	49	258	3,615	126	540	7,346	134
	女	428	3,552	146	340	2,704	139	—	—	—	—	—	—	11	62	—	77	786	7
81 其ノ他ノ皮膚及皮下組織ノ疾患	計	8,072	85,350	6,509	6,729	69,376	4,675	1	1	2	29	1,138	375	332	3,666	37	981	11,169	1,420
	男	7,014	76,583	5,316	5,910	62,397	3,866	—	—	—	27	1,042	338	313	3,439	37	764	9,705	1,075
	女	1,058	8,767	1,193	819	6,979	809	1	1	2	2	96	37	19	227	—	217	1,464	345
第十 骨及運動器ノ疾患	計	1,646	24,952	10,812	1,298	17,381	5,876	1	13	338	18	1,703	1,362	115	1,439	690	214	4,416	2,546
	男	1,470	22,568	9,255	1,166	15,745	5,080	1	13	338	17	1,632	1,251	109	1,391	567	177	3,787	2,019
	女	176	2,384	1,557	132	1,636	796	—	—	—	1	71	111	6	48	123	37	629	527
82 關節ノ疾患	計	932	13,905	5,634	741	10,212	3,286	1	13	169	8	596	549	59	670	277	123	2,414	1,353
	男	831	12,336	4,861	666	9,204	3,031	1	13	169	7	525	438	57	663	277	100	1,931	946
	女	101	1,569	773	75	1,008	255	—	—	—	1	71	111	2	7	—	23	483	407
83 其ノ他ノ骨及運動器ノ疾患	計	714	11,047	5,178	557	7,169	2,590	—	—	169	10	1,107	813	56	769	413	91	2,002	1,193
	男	639	10,232	4,394	500	6,541	2,049	—	—	169	10	1,107	813	52	728	290	77	1,856	1,073
	女	75	815	784	57	628	541	—	—	—	—	—	—	4	41	123	14	146	120
第十一 老衰	計	1	74	—	1	74	—	—	—	—	—	—	—	—	—	—	—	—	—
	男	—	—	—	—	—	—	—	—	—	—	—	—	—	—	—	—	—	—
	女	1	74	—	1	74	—	—	—	—	—	—	—	—	—	—	—	—	—

療養ノ給付及傷病手當金ノ支給ヲ爲シタル疾病又ハ負傷ノ轉歸別（健康保險組合管掌）

第十五表（其ノ七）續　其ノ他ノ事業　外（小分類）

昭和十一年度

傷病ノ種別		總數 療養ノ給付ノ件數	總數 療養ノ給付ノ日數	總數 傷病手當金支給日數	治癒シタルモノ 療養ノ給付ノ件數	治癒シタルモノ 療養ノ給付ノ日數	治癒シタルモノ 傷病手當金支給日數	死亡シタルモノ 療養ノ給付ノ件數	死亡シタルモノ 療養ノ給付ノ日數
		件	日	日	件	日	日	件	日
84 老衰	計	1	74	—	1	74	—	—	—
	男	—	—	—	—	—	—	—	—
	女	1	74	—	1	74	—	—	—
第十二 外因死傷	計	13,336	106,259	17,304	10,767	92,112	12,422	6	230
	男	12,168	99,279	15,556	9,847	86,398	11,154	5	228
	女	1,168	6,980	1,748	920	5,714	1,268	1	2
85 自殺	計	—	—	—	—	—	—	—	—
	男	—	—	—	—	—	—	—	—
	女	—	—	—	—	—	—	—	—
86 中毒	計	90	583	96	84	544	96	1	1
	男	87	570	96	81	531	96	1	1
	女	3	13	—	3	13	—	—	—
87 窒息	計	—	—	—	—	—	—	—	—
	男	—	—	—	—	—	—	—	—
	女	—	—	—	—	—	—	—	—
88 溺死	計	—	—	—	—	—	—	—	—
	男	—	—	—	—	—	—	—	—
	女	—	—	—	—	—	—	—	—
89 縊死	計	—	—	—	—	—	—	—	—
	男	—	—	—	—	—	—	—	—
	女	—	—	—	—	—	—	—	—
90 其ノ他ニ依ル死	計	1	2	—	—	—	—	1	2
	男	—	—	—	—	—	—	—	—
	女	1	2	—	—	—	—	1	2
91 打撲傷	計	3,687	24,021	4,956	2,661	20,443	3,420	2	171
	男	3,325	22,385	4,417	2,390	19,107	3,061	2	171
	女	362	1,636	539	271	1,336	359	—	—
92 擦過傷	計	1,020	7,323	680	909	6,622	424	—	—
	男	939	6,736	427	845	6,178	358	—	—
	女	81	587	253	64	444	66	—	—
93 火傷	計	888	8,669	1,215	744	7,165	788	—	—
	男	783	7,973	1,182	669	6,654	756	—	—
	女	105	696	33	75	511	32	—	—
94 凍傷	計	168	1,251	172	122	979	30	—	—
	男	103	873	164	78	701	30	—	—
	女	65	378	8	44	278	—	—	—
95 切傷裂傷及刺傷	計	2,420	17,772	1,140	2,179	16,310	1,033	—	—
	男	2,239	16,826	1,033	2,033	15,501	926	—	—
	女	181	946	107	146	809	107	—	—
96 切斷	計	14	209	36	13	167	23	—	—
	男	14	209	36	13	167	23	—	—
	女	—	—	—	—	—	—	—	—
97 毆打	計	76	997	276	70	909	276	—	—
	男	75	996	276	69	908	276	—	—
	女	1	1	—	1	1	—	—	—
98 挫傷	計	2,431	22,892	2,395	2,142	20,486	1,892	—	—
	男	2,243	21,745	2,195	1,976	19,424	1,721	—	—
	女	188	1,147	200	166	1,062	171	—	—
99 骨折	計	262	7,983	4,244	207	5,917	2,858	—	—
	男	251	7,564	3,752	197	5,570	2,366	—	—
	女	11	419	492	10	347	492	—	—
100 其ノ他ノ負傷	計	2,279	14,557	2,094	1,636	12,570	1,582	2	56
	男	2,109	13,402	1,978	1,496	11,657	1,541	2	56
	女	170	1,155	116	140	913	41	—	—
第十三 不明ノ疾患	計	37	428	38	22	273	38	—	—
	男	35	415	31	20	260	31	—	—
	女	2	13	7	2	13	7	—	—
101 不明ノ疾患	計	37	428	38	22	273	38	—	—
	男	35	415	31	20	260	31	—	—
	女	2	13	7	2	13	7	—	—

傷病手當金支給日數	治癒セサルモノ 療養ノ給付ノ件數	治癒セサルモノ 療養ノ給付ノ日數	治癒セサルモノ 傷病手當金支給日數	其ノ他ノ事由ニ因リ療養ノ給付ヲ止メタルモノ 療養ノ給付ノ件數	其ノ他ノ事由ニ因リ療養ノ給付ヲ止メタルモノ 療養ノ給付ノ日數	其ノ他ノ事由ニ因リ療養ノ給付ヲ止メタルモノ 傷病手當金支給日數	未タ治癒セサルモノ 療養ノ給付ノ件數	未タ治癒セサルモノ 療養ノ給付ノ日數	未タ治癒セサルモノ 傷病手當金支給日數
日	件	日	日	件	日	日	件	日	日
—	—	—	—	—	—	—	—	—	—
—	—	—	—	—	—	—	—	—	—
—	—	—	—	—	—	—	—	—	—
194	12	878	805	373	3,269	409	2,178	9,770	3,474
194	11	816	759	352	3,107	371	1,953	8,730	3,078
—	1	62	46	21	162	38	225	1,040	396
—	—	—	—	—	—	—	—	—	—
—	—	—	—	—	—	—	—	—	—
—	—	—	—	—	—	—	—	—	—
—	—	—	—	1	2	—	4	36	—
—	—	—	—	1	2	—	4	36	—
—	—	—	—	—	—	—	—	—	—
—	—	—	—	—	—	—	—	—	—
—	—	—	—	—	—	—	—	—

保險醫保險藥劑師及保險產婆數（政府管掌）

第十六表　　昭和十一年度

廳府縣	保險醫 保險醫數	醫師百人ニ對スル保險醫數	被保險者千人ニ對スル保險醫數	保險醫一人ニ對スル被保險者數	醫師一人ニ對スル人口數	保險歯科 保險歯科醫師數	歯科醫師百人ニ對スル保險歯科醫數	被保險者千人ニ對スル保險歯科醫數	保險歯科醫一人ニ對スル被保險者數	歯科醫師一人ニ對スル人口數	保險藥劑師 保險藥劑師數	藥劑師百人ニ對スル保險藥劑師數	被保險者千人ニ對スル保險藥劑師數	保險藥劑師一人ニ對スル被保險者數	歯科醫師一人ニ對スル人口數	保險產婆 保險產婆數	產婆百人ニ對スル保險產婆數	被保險者千人ニ對スル保險產婆數	保險產婆一人ニ對スル被保險者數	產婆一人ニ對スル人口數
	人	人	人	人	人	人	人	人	人	人	人	人	人	人	人	人	人	人	人	人
昭和二年度	33,246	71	30	34	1,300	7,808	57	7	143	4,460	6,708	41	6	166	3,840	—	—	—	—	—
昭和三年度	32,110	74	28	36	1,440	8,265	60	7	140	4,505	6,804	57	6	171	3,610	—	—	—	—	—
昭和四年度	31,822	73	28	36	1,460	8,690	80	8	132	4,330	6,813	37	6	168	3,420	—	—	—	—	—
昭和五年度	31,609	69	33	30	1,410	9,050	61	10	103	4,310	6,802	42	7	137	3,380	—	—	—	—	—
昭和六年度	31,427	70	30	33	1,460	9,376	61	9	111	4,240	—	—	—	—	—	—	—	—	—	—
昭和七年度	31,204	68	28	36	1,440	9,764	60	9	111	4,050	—	—	—	—	—	—	—	—	—	—
昭和八年度	31,596	63	24	42	1,350	10,376	50	8	125	3,831	6,664	45	5	200	3,086	29,533	52	23	43	1,188
昭和九年度	31,783	58	21	47	1,383	11,093	58	7	136	3,876	7,089	30	5	212	2,933	30,563	52	20	49	1,171
昭和十年度	31,111	60	15	67	1,342	11,788	64	6	178	3,758	7,098	43	3	295	4,213	31,455	53	15	67	1,163
昭和十一年度	31,600	59	13	74	1,321	12,608	66	5	186	3,650	7,077	40	3	332	3,989	32,933	54	14	71	1,152
北海道	818	41	13	75	1,567	393	53	6	156	4,184	185	42	3	331	7,031	648	27	11	94	1,312
青森	197	33	24	42	1,665	78	39	10	105	4,902	14	20	2	586	14,281	338	37	41	24	1,075
岩手	298	55	23	44	1,975	70	52	5	187	7,874	35	66	3	375	20,015	382	51	29	34	1,406
宮城	457	42	33	30	1,146	118	49	9	116	5,236	58	44	4	237	9,500	559	41	41	25	909
秋田	316	59	24	42	1,948	143	82	11	94	6,024	63	82	5	212	13,613	199	31	15	67	1,618
山形	488	90	21	47	2,075	111	69	5	208	6,993	64	77	3	362	13,548	677	64	29	34	1,062
福島	557	77	17	57	2,194	205	70	6	156	5,495	39	30	1	821	12,098	653	52	20	49	1,269
茨城	630	82	36	28	2,026	167	56	10	105	5,236	129	74	7	136	8,925	662	69	38	26	1,631
栃木	467	77	21	49	1,994	166	65	7	137	4,739	109	66	5	209	7,355	423	70	19	54	2,008
群馬	453	69	8	120	1,897	221	85	4	247	4,831	127	67	2	430	6,601	519	64	10	105	1,548
埼玉	629	77	11	92	1,887	270	74	5	213	4,237	90	45	2	640	7,641	708	76	12	81	1,656
千葉	759	60	52	19	1,234	262	60	18	56	3,597	76	27	5	192	5,463	548	49	38	27	1,393
東京	4,639	48	13	76	683	2,173	53	6	162	1,605	1,565	36	4	225	1,497	3,405	45	10	103	867
神奈川	785	60	13	79	1,444	431	68	7	143	2,976	252	48	4	245	3,620	1,079	62	18	57	1,080
新潟	821	71	14	73	1,726	271	73	5	222	5,376	118	66	2	509	11,160	1,239	62	21	48	1,009
富山	442	96	14	72	1,746	112	90	4	284	6,410	103	74	3	308	5,778	442	93	14	72	1,684
石川	436	55	11	95	972	100	55	2	413	4,219	82	44	2	504	4,166	401	73	10	103	1,397
福井	322	60	7	140	1,627	90	75	2	502	5,435	80	89	2	565	7,251	308	83	7	147	1,770
山梨	284	77	15	65	1,757	118	83	6	157	4,587	8	10	—	2,321	7,831	206	72	11	90	2,262
長野	738	79	13	79	1,638	321	80	5	182	4,608	149	57	3	392	6,565	816	72	14	72	1,508
岐阜	522	77	13	76	1,820	200	74	5	199	4,566	117	44	3	341	4,645	698	75	18	57	1,328
靜岡	869	68	12	85	1,534	345	70	5	215	3,968	129	32	2	575	4,900	634	40	9	117	1,241
愛知	1,401	64	8	124	1,337	635	73	4	274	3,367	382	34	2	456	2,635	1,386	55	8	126	1,163
三重	551	73	14	73	1,550	245	84	6	164	4,049	158	57	4	254	4,269	870	69	22	46	935
滋賀	330	77	14	71	1,672	86	79	4	273	6,579	98	62	4	240	4,558	460	75	20	51	1,160
京都	778	30	11	92	672	354	67	5	202	3,279	354	52	5	202	2,553	947	59	13	76	1,074
大阪	1,921	41	6	163	961	998	61	3	313	2,740	645	24	2	485	1,630	2,530	49	8	124	865
兵庫	1,269	53	10	98	1,255	560	67	4	223	3,597	337	45	3	371	3,959	1,630	56	13	77	1,026
奈良	253	82	23	43	2,018	105	74	10	104	4,444	77	57	7	142	4,668	326	50	30	33	952
和歌山	389	74	14	70	1,666	156	73	6	174	4,049	93	35	3	292	3,275	428	42	16	64	848
鳥取	211	74	24	41	1,728	82	76	9	106	4,545	48	71	6	181	7,216	223	63	26	39	1,391
島根	403	73	41	25	1,359	123	84	12	81	5,128	50	54	5	199	8,051	448	77	45	22	1,289
岡山	659	68	14	71	1,390	299	82	6	158	3,676	80	39	2	589	6,582	461	52	10	102	1,517
廣島	890	74	16	64	1,525	368	84	6	154	4,149	155	42	3	367	4,929	1,232	91	22	46	1,353
山口	661	79	16	64	1,445	191	663	5	221	4,167	77	39	2	549	6,164	417	61	10	101	1,748
德島	370	69	23	43	1,357	104	72	7	154	5,076	79	69	5	202	6,472	256	49	16	62	1,396
香川	322	83	30	34	1,928	113	74	10	96	4,926	39	30	4	278	5,875	305	52	28	36	1,292
愛媛	477	71	13	77	1,751	161	69	4	227	4,975	44	42	1	832	11,035	435	53	12	84	1,420
高知	385	80	23	43	1,488	109	80	7	152	5,208	62	60	4	267	6,868	236	51	14	70	1,529
福岡	1,241	64	13	78	1,448	629	73	6	155	3,257	241	35	2	403	4,046	1,790	61	18	54	957
佐賀	363	82	29	34	1,543	100	61	8	124	4,149	39	34	3	317	6,009	422	53	34	29	867
長崎	483	61	18	55	1,650	191	72	7	138	4,926	70	39	3	376	7,239	398	36	15	66	1,179
熊本	652	68	35	29	1,446	187	70	10	100	5,181	163	60	9	114	5,106	673	44	36	28	903
大分	532	78	32	31	1,448	155	61	9	106	3,861	106	69	6	156	6,456	369	50	22	45	1,348
宮崎	314	70	29	34	1,874	110	83	10	97	6,289	49	71	5	217	12,142	409	63	38	26	1,285
鹿兒島	681	79	41	24	1,852	158	69	10	105	6,993	35	34	2	474	15,675	663	43	40	25	1,047
沖縄	137	71	44	23	3,070	24	60	8	131	14,925	4	36	1	785	54,145	75	36	24	42	2,849

保險醫診療報酬分配狀況（政府管掌）

第十七表

昭和十一年度

區府縣	診療給當者	入院 件數	入院 日數	入院 入院料	入院 一日ノ入院料	入院 手術 請求點數	入院 手術 決定點數	入院料 決定額	外 件數	外 請求點數	外 決定點數	外 診療報酬	外 一點單價	外 決定點數ノ請求點數ニ對スル割合	事務費	診療報酬總額
	人	件	日	円	円	點	點	円	件	點	點	円	錢	%	円	円
昭和二年度	181,175	18,624	237,900	584,883.58	2.450	—	—	—	3,302,610	72,238,346	57,803,163	7,121,235.42	12,320	81	457,140.19	8,163,259.19
昭和三年度	185,455	17,103	188,020	459,600.28	2.444	—	—	—	3,222,540	63,349,743	51,352,360	7,203,620.00	14,028	81	649,663.41	8,312,883.69
昭和四年度	187,545	14,442	173,794	405,441.25	2.333	666,287	583,935	90,384.86	3,224,179	63,187,239	51,002,404	7,705,614.52	15,108	81	576,331.00	8,777,771.63
昭和五年度	193,613	15,215	178,785	413,457.85	2.310	761,889	650,868	91,979.31	3,340,395	67,025,345	53,419,805	7,372,470.03	13,801	80	576,331.00	8,454,283.19
昭和六年度	187,763	14,664	173,081	390,307.00	2.260	728,038	627,673	89,534.61	3,121,636	61,385,821	48,241,452	6,909,214.04	14,322	79	550,518.00	7,939,573.65
昭和七年度	189,023	14,465	184,543	407,599.80	2.210	733,683	611,610	84,940.01	3,083,599	62,080,282	48,251,710	6,720,732.43	13,928	78	539,665.00	7,752,937.24
昭和八年度	200,466	19,264	233,240	513,278.52	2.201	909,620	759,811	103,405.18	3,630,807	70,391,157	55,386,986	7,615,237.15	13,749	79	533,868.00	8,765,788.85
昭和九年度	212,766	25,360	312,024	677,636.63	2.172	1,250,445	1,031,872	146,038.95	4,162,235	79,229,972	62,546,791	8,847,673.17	14,146	79	510,807.00	10,182,155.75
昭和十年度	255,449	38,830	478,364	1,035,502.21	2.165	2,003,642	1,685,157	248,859.18	5,643,734	107,578,296	86,314,634	12,652,147.77	14,658	80	575,112.00	14,511,621.16
昭和十一年度	278,334	49,553	611,923	1,312,796.05	2.145	2,564,588	2,188,113	308,689.71	6,506,929	121,758,956	100,648,541	14,018,356.63	13,928	83	591,499.92	16,231,342.31
北海道	6,198	4,259	53,624	107,253.00	2.000	147,342	126,326	16,969.50	135,907	3,087,506	2,329,983	314,250.15	13,487	75	14,712.00	453,184.65
青森	1,377	191	2,194	4,388.00	2.000	10,586	8,565	1,343.19	16,065	380,630	309,691	47,850.51	15,451	81	4,440.00	58,021.70
岩手	1,846	388	5,474	10,948.00	2.000	14,140	12,765	2,223.64	22,762	549,428	404,050	71,433.12	17,679	74	5,808.00	90,412.76
宮城	2,885	542	6,632	14,348.40	2.164	33,976	32,205	4,227.75	31,941	708,547	590,054	77,242.75	13,091	83	7,020.00	102,838.90
秋田	1,765	301	4,504	8,946.90	1.986	22,404	20,865	3,330.85	25,427	551,042	487,792	78,961.95	16,188	89	5,796.00	97,035.70
山形	2,949	782	9,281	15,889.70	1.712	36,520	36,395	5,258.43	51,578	1,150,763	844,069	121,296.63	14,370	73	8,664.00	151,108.76
福島	4,133	1,437	16,697	33,096.80	1.982	63,065	46,908	6,711.17	85,285	1,971,596	1,185,777	168,980.44	14,251	60	10,308.00	219,096.41
茨城	3,295	339	4,336	8,683.60	2.003	18,287	14,487	2,717.37	39,862	717,913	522,824	97,346.49	18,619	73	6,948.00	115,695.46
栃木	3,673	598	8,205	16,194.10	1.974	24,487	19,116	2,651.68	56,405	1,296,168	1,016,875	139,538.14	13,722	78	8,148.00	166,531.92
群馬	5,506	539	5,829	11,099.80	1.904	29,734	26,010	4,243.04	147,250	2,424,295	2,136,588	352,047.57	16,477	88	14,820.00	382,210.41
埼玉	6,686	589	6,482	14,051.60	2.168	40,137	24,669	4,347.68	156,199	2,437,072	1,898,468	334,709.03	17,630	78	13,380.00	366,488.31
千葉	3,993	563	8,125	17,747.00	2.184	31,820	26,546	3,065.27	30,737	790,634	684,925	80,461.43	11,747	87	6,180.00	107,453.70
東京	43,157	6,690	85,151	210,963.10	2.478	507,398	476,978	65,370.25	945,950	20,312,738	15,944,633	2,187,490.26	13,719	78	45,528.00	2,509,351.61
神奈川	8,546	1,546	18,084	40,641.40	2.247	78,911	72,245	9,340.80	152,764	3,084,287	2,726,178	350,890.35	12,871	88	13,176.00	414,048.55
新潟	6,339	1,970	22,148	47,194.70	2.131	123,764	85,915	13,690.31	141,506	2,496,026	2,069,486	313,338.46	15,141	83	13,692.00	387,915.47
富山	4,011	579	6,022	12,646.20	2.100	39,244	31,894	5,091.02	77,682	1,424,688	1,061,971	169,971.63	16,005	75	8,976.00	196,684.85
石川	4,431	1,123	13,348	26,582.70	1.992	55,426	50,806	7,558.91	110,645	1,946,156	1,428,041	211,302.08	14,797	73	11,244.00	256,687.69
福井	3,304	685	8,482	16,621.05	1.960	38,260	28,448	4,887.56	133,037	1,827,648	1,495,704	257,780.84	17,235	82	12,084.00	291,373.45
山梨	2,337	155	1,739	3,372.20	1.939	11,009	6,625	1,150.03	41,129	807,977	562,402	96,307.95	17,124	70	7,824.00	108,654.18
長野	6,644	723	7,977	15,645.55	1.961	65,584	48,061	8,049.03	201,959	2,405,432	1,946,439	325,539.28	16,725	81	19,344.00	368,577.86
岐阜	4,953	349	3,976	8,328.85	2.095	19,760	15,706	2,985.72	104,973	1,617,325	1,246,987	235,058.36	18,850	77	11,796.00	258,168.95
靜岡	8,075	1,473	15,329	32,897.30	2.146	110,005	91,793	14,282.60	181,496	3,298,499	2,772,543	427,723.39	15,427	84	15,096.00	489,999.29
愛知	18,050	2,281	23,597	50,602.15	2.144	134,905	90,244	14,315.90	541,126	9,121,360	7,084,471	1,098,280.19	15,503	78	28,932.00	1,192,130.24
三重	5,314	761	8,997	19,775.60	2.198	34,023	22,918	3,976.26	118,918	1,540,083	1,288,195	223,975.26	17,387	84	11,544.00	259,271.12
滋賀	3,944	418	5,726	11,661.80	2.037	20,812	19,263	3,273.70	70,167	836,926	773,273	131,244.55	16,973	92	8,280.00	154,460.05
京都	9,581	560	7,731	17,467.65	2.259	27,551	25,063	2,997.97	188,505	4,205,450	3,690,552	440,489.03	11,936	88	14,676.00	475,630.65
大阪	23,405	5,196	62,641	141,690.00	2.262	204,815	198,278	22,852.18	911,036	18,868,333	17,375,478	1,982,001.99	11,407	92	40,190.00	2,186,734.17
兵庫	12,837	2,973	39,093	94,132.40	2.408	112,786	105,124	14,294.75	312,747	6,667,929	5,555,588	750,931.52	13,517	83	22,080.00	881,438.67
奈良	2,177	108	1,329	2,658.00	2.000	6,541	5,797	926.59	23,835	455,039	403,294	63,523.44	15,751	89	5,664.00	72,772.03
和歌山	3,260	659	9,294	20,270.20	2.181	26,521	17,160	2,899.71	66,067	1,069,334	909,757	153,023.70	16,820	85	9,360.00	185,553.61
鳥取	1,669	75	745	1,266.50	1.700	3,978	3,893	582.48	25,624	488,172	373,153	56,068.81	15,026	76	4,956.00	62,873.79
島根	2,303	110	1,337	2,546.80	1.905	7,772	5,611	844.34	27,397	462,584	402,851	61,589.81	15,288	87	5,328.00	70,308.95
岡山	5,676	929	12,106	21,893.10	1.808	44,865	38,885	5,839.50	133,680	2,083,987	1,772,490	261,155.22	14,734	85	12,336.00	301,223.82
廣島	7,694	615	6,957	13,597.70	1.955	33,489	27,127	4,271.96	174,946	2,785,153	2,366,363	354,889.64	14,997	85	13,530.00	386,289.30
山口	4,878	1,488	17,009	28,942.80	1.702	74,466	62,540	7,954.68	128,963	2,511,300	2,037,975	256,276.87	12,575	81	10,642.00	303,816.35
德島	2,729	296	3,651	6,570.30	1.800	14,415	9,800	1,545.93	44,870	750,208	600,084	94,279.28	15,711	80	6,948.00	109,343.51
香川	2,273	167	1,750	3,150.00	1.800	10,123	9,888	1,415.56	31,449	504,240	429,030	63,197.82	14,730	85	5,688.00	73,451.38
愛媛	4,155	369	4,337	7,771.40	1.792	15,452	13,241	2,065.83	99,059	1,446,903	1,336,494	210,989.97	15,787	92	11,220.00	232,047.20
高知	2,691	289	3,576	6,080.60	1.700	10,050	9,695	1,816.32	46,328	565,701	511,036	93,872.69	18,369	90	6,600.00	108,369.61
福岡	10,338	3,675	51,661	111,952.50	2.167	139,004	118,787	13,810.63	350,376	6,191,869	5,409,543	619,272.25	11,448	87	20,088.00	765,123.38
佐賀	2,020	281	3,741	7,168.10	1.916	8,555	6,635	935.56	38,668	782,989	543,505	76,932.30	14,155	69	5,700.00	90,735.96
長崎	2,865	672	9,710	20,150.20	2.075	30,989	26,995	3,284.20	100,412	1,772,067	1,447,855	175,868.72	12,147	82	8,616.00	207,919.12
熊本	4,192	499	6,455	12,017.00	1.862	24,303	18,918	2,787.11	55,215	1,017,690	812,161	118,818.76	14,552	80	7,956.00	141,578.87
大分	3,383	687	8,507	18,715.40	2.200	24,845	17,432	2,307.79	45,005	842,396	620,424	85,396.11	13,764	74	6,792.00	113,211.30
宮崎	2,369	194	2,952	5,015.00	1.699	10,178	8,120	1,324.72	33,257	531,424	411,918	68,305.06	16,582	78	5,700.00	80,344.78
鹿兒島	3,817	359	4,483	8,362.90	1.865	18,832	17,118	2,436.09	42,778	817,772	698,394	100,060.42	14,327	85	7,296.00	118,155.41
沖縄	611	71	899	1,798.00	2.000	3,459	3,253	434.15	5,942	153,6675	129,177	18,392.39	14,238	84	2,856.00	23,480.54
日本醫師會															43,537.92	43,537.92

保險齒科醫診療報酬分配狀況

第十八表　　昭和十一年度

廳府縣	診療擔當齒科醫	決定點數	診療報酬	一點單價	事務費	診療費總額
	人	點	円	錢	円	円
昭和二年度	40,876	(四月—九月) 5,720,684	(一年) 979,705.91	(四月—九月) 5.600	69,454.87	1,049,160.78
昭和三年度	38,577	—	969,032.16	—	135,778.59	1,104,810.75
昭和四年度	41,570	—	1,059,537.74	—	139,426.26	1,198,964.00
昭和五年度	—	—	1,051,283.81	—	111,844.30	1,164,029.11
昭和六年度	—	—	863,108.33	—	98,423.01	961,531.34
昭和七年度	—	—	796,174.09	—	96,116.67	892,290.76
昭和八年度	—	—	965,615.43	—	144,216.76	1,109,832.19
昭和九年度	—	—	1,038,548.00	—	141,900.00	1,180,448.00
昭和十年度	73,357	15,162,964	1,518,220.26	10.012	167,230.00	1,685,450.26
昭和十一年度	81,363	17,156,814	1,702,735.29	9.924	167,229.96	1,846,315.29
北海道	2,586	486,998	40,641.69	8.345	4,727.54	45,369.23
青森	460	61,395	5,309.92	8.632	1,532.00	6,841.92
岩手	355	63,134	7,846.35	12.428	1,642.70	9,489.05
宮城	678	66,010	9,115.64	13.809	1,828.76	10,944.40
秋田	659	127,798	10,758.26	8.414	1,889.45	12,647.71
山形	747	153,056	16,845.10	11.005	2,079.36	18,924.46
福島	1,143	252,121	25,316.65	10.041	2,501.41	27,818.06
茨城	707	103,985	11,019.67	10.597	1,967.57	12,987.24
栃木	918	183,566	17,302.89	9.425	2,096.70	19,399.59
群馬	1,699	360,895	48,847.33	13.535	3,313.21	52,160.54
埼玉	1,741	403,133	41,106.32	10.196	3,170.17	44,276.49
千葉	946	103,639	10,216.96	9.861	2,141.61	12,358.59
東京	14,439	3,282,569	261,818.17	7.975	14,249.70	276,067.87
神奈川	2,986	449,868	43,743.52	9.723	3,629.46	47,372.98
新潟	1,874	444,787	40,445.94	9.093	3,178.82	43,624.76
富山	733	181,105	19,298.58	10.656	2,127.20	21,425.78
石川	829	280,083	27,915.93	9.967	2,343.45	30,259.38
福井	702	187,439	28,596.30	15.256	3,486.91	31,083.21
山梨	833	158,908	15,337.92	9.652	2,011.60	17,349.52
長野	2,426	590,077	70,621.29	11.969	4,183.12	74,804.41
岐阜	1,412	238,667	26,018.71	10.901	2,734.59	28,753.30
靜岡	2,403	449,004	49,438.15	11.015	3,748.13	53,186.28
愛知	5,247	1,160,614	127,834.52	11.014	7,044.10	134,878.62
三重	1,587	267,867	28,398.42	10.601	2,780.77	31,179.19
滋賀	574	112,321	15,402.26	13.712	1,963.08	17,365.34
京都	2,341	518,351	49,962.92	9.603	3,677.99	53,640.91
大阪	7,381	2,022,656	211,966.06	10.479	10,537.68	222,503.74
兵庫	3,758	880,089	93.484.00	10.622	5,563.19	99,047.19
奈良	597	75,146	7,296.49	9.709	1,754.79	9,051.28
和歌山	1,163	218,252	21,723.15	9.953	2,294.50	24,017.65
鳥取	458	76,037	7,218.25	9.493	1,648.74	8,866.99
島根	587	82,964	7,432.50	8.958	1,820.10	9,252.60
岡山	1,726	382,409	32,777.56	8.571	2,994.37	35,771.93
廣島	2,374	424,514	41,141.23	9.691	3,371.45	44,512.68
山口	1,202	261,018	26,352.68	10.096	2,493.00	28,845.68
德島	532	135,126	11,704.50	8.661	1,909.15	13,613.65
香川	565	76,475	7,734.70	10.113	1,787.06	9,521.76
愛媛	1,149	219,427	26,680.08	12.158	2,582.52	29,262.60
高知	682	132,891	12,492.87	9.400	1,815.45	14,308.32
福岡	3,434	737,576	70,440.40	9.550	4,984.25	75,424.65
佐賀	455	77,657	7,508.04	9.668	1,759.53	9,267.57
長崎	938	172,905	18,154.94	10.499	2,289.44	20,444.38
熊本	1,091	133,240	14,308.89	10.739	2,169.98	16,478.87
大分	718	109,271	10,721.20	9.801	1,971.13	12,692.33
宮崎	674	90,140	10,872.67	12.061	1,753.71	12,626.38
鹿兒島	752	145,806	12,188.28	8.359	1,991.06	14,179.34
沖縄	102	15,825	1,377.37	8.703	1,039.50	2,416.87
日本齒科醫師會	—	—	—	—	23,649.96	—

診療報酬(齒科診療ヲ除ク)決定割合 (政府管掌)

第十九表　　昭和十一年度

廳府縣	平均	四月	五月	六月	七月	八月	九月	十月	十一月	十二月	一月	二月	三月
	%	%	%	%	%	%	%	%	%	%	%	%	%
昭和二年度	81	76	79	85	82	82	82	81	81	81	82	83	82
昭和三年度	81	82	81	82	82	81	82	81	80	80	81	80	81
昭和四年度	81	80	81	81	81	81	81	80	80	80	81	81	81
昭和五年度	89	80	89	80	80	80	80	79	78	79	80	79	79
昭和六年度	79	79	79	79	79	79	79	78	78	78	78	79	78
昭和七年度	78	77	77	77	78	77	78	77	77	78	79	79	78
昭和八年度	79	78	78	78	78	79	79	79	79	79	80	80	79
昭和九年度	79	79	79	79	79	79	79	79	79	79	79	80	79
昭和十年度	80	79	79	79	79	80	80	80	81	81	82	81	81
昭和十一年度	83	82	82	82	82	82	83	83	83	83	83	83	84
北海道	75	73	73	75	75	75	76	75	75	77	77	64	77
青森	81	79	80	80	82	84	83	80	82	82	80	81	79
岩手	74	76	77	77	75	71	72	73	74	69	71	74	74
宮城	83	86	86	83	82	81	83	82	86	84	82	80	83
秋田	89	90	90	89	85	88	89	89	87	89	90	88	88
山形	73	70	71	73	73	74	73	73	74	73	75	76	75
福島	60	61	59	59	59	58	57	60	60	62	61	64	62
茨城	73	68	69	71	73	72	70	74	76	75	73	75	77
栃木	78	75	74	74	76	78	77	81	81	80	81	82	83
群馬	88	87	87	89	89	88	87	87	88	88	90	90	89
埼玉	78	78	76	79	80	73	77	78	82	79	82	79	78
千葉	87	87	87	87	87	84	87	87	86	86	88	89	84
東京	78	76	76	76	77	78	78	78	80	80	80	80	81
神奈川	88	87	88	88	89	89	88	88	87	87	90	88	90
新潟	83	71	82	82	84	82	84	83	82	82	83	84	85
富山	75	74	73	74	73	72	74	74	77	77	76	74	76
石川	73	73	73	73	74	74	75	72	69	74	74	74	75
福井	82	80	81	83	81	81	80	82	83	83	83	81	84
山梨	70	70	66	67	71	70	68	69	70	70	71	73	70
長野	81	80	80	81	78	86	79	80	81	82	80	81	82
岐阜	77	77	76	77	79	77	78	76	77	87	75	76	79
靜岡	84	82	84	83	84	83	73	83	85	85	86	85	85
愛知	78	75	76	77	78	77	76	78	79	79	80	79	80
三重	84	81	81	84	83	83	84	85	84	84	84	85	85
滋賀	92	92	92	92	92	92	93	93	93	91	93	93	93
京都	88	87	87	87	88	88	89	88	87	87	88	88	88
大阪	92	92	91	92	92	92	93	92	92	92	92	92	91
兵庫	83	83	83	83	83	83	84	83	83	83	85	84	82
奈良	89	87	88	87	88	88	90	90	90	89	89	88	89
和歌山	85	83	85	84	85	87	85	87	85	83	85	84	86
鳥取	76	73	76	77	77	78	77	78	77	76	74	77	76
島根	87	88	87	76	87	87	86	88	87	85	88	87	87
岡山	85	84	83	84	84	84	84	85	85	86	87	87	87
廣島	85	85	85	87	85	87	85	88	85	84	83	82	83
山口	81	85	82	83	83	82	81	80	80	79	81	80	79
德島	80	81	81	80	80	80	78	80	81	80	78	80	79
香川	85	86	83	84	82	85	86	85	87	86	86	86	86
愛媛	92	91	92	91	91	92	91	91	94	93	94	93	94
高知	90	90	92	89	90	90	90	90	90	89	90	92	92
福岡	87	88	89	89	87	86	87	87	86	87	86	89	88
佐賀	69	70	68	69	67	65	68	70	71	71	73	71	72
長崎	82	82	83	80	82	82	81	81	81	81	83	83	82
熊本	80	77	77	80	81	80	79	80	81	81	80	90	81
大分	74	73	81	73	70	66	72	73	76	75	75	78	75
宮崎	78	77	79	80	82	78	78	75	75	76	78	74	78
鹿兒島	85	81	83	84	87	89	86	86	84	93	85	80	87
沖縄	84	85	85	86	84	85	84	83	85	85	81	81	84

診療報酬(齒科診療ヲ除ク)一點單價 (政府管掌)

第二十表　　昭和十一年度

廳府縣	平均	四月	五月	六月	七月	八月	九月	十月	十一月	十二月	一月	二月	三月
	錢	錢	錢	錢	錢	錢	錢	錢	錢	錢	錢	錢	錢
昭和二年度	12.320	8.947	8.710	10.310	10.650	11.980	12.330	13.850	15.600	16.470	18.850	15.430	13.060
昭和三年度	14.028	14.172	13.163	13.444	11.741	11.849	11.783	13.100	16.315	17.513	18.469	17.627	14.227
昭和四年度	15.108	15.862	14.501	14.791	12.934	12.922	13.879	14.971	16.378	18.235	18.910	17.224	14.068
昭和五年度	13.801	12.853	13.129	11.909	11.498	12.629	13.564	15.811	16.149	15.187	16.858	14.315	13.814
昭和六年度	14.322	13.664	13.890	14.113	13.132	12.672	13.043	13.640	15.227	16.372	17.207	17.058	16.236
昭和七年度	13.928	14.873	13.399	13.220	11.846	12.007	12.396	13.102	15.036	16.069	18.024	16.148	13.811
昭和八年度	13.749	14.584	13.116	12.725	11.538	11.696	12.580	13.558	15.103	16.014	15.434	16.122	14.109
昭和九年度	14.146	15.244	13.928	13.272	12.115	11.923	12.841	13.283	15.069	15.844	17.667	17.164	14.661
昭和十年度	14.658	17.671	14.572	14.172	12.902	13.126	13.293	13.381	15.383	16.273	16.368	15.969	14.722
昭和十一年度	13.928	15.701	13.849	13.232	12.412	11.944	11.772	12.777	14.657	15.520	17.128	16.763	13.990
北海道	13.487	14.661	13.182	12.887	11.793	11.810	11.527	14.440	15.301	15.337	15.945	14.220	12.419
青森	15.451	16.441	15.580	14.600	12.022	11.857	13.949	15.699	15.611	17.942	17.083	20.550	17.676
岩手	17.679	17.197	15.828	16.955	13.693	13.727	15.266	17.320	19.561	19.376	19.908	25.847	20.675
宮城	13.091	14.009	11.276	11.839	11.336	12.616	12.439	11.666	13.976	14.268	15.448	17.109	13.371
秋田	16.188	17.154	15.130	14.923	15.655	15.671	13.530	16.739	20.108	16.202	16.846	17.988	15.585
山形	14.370	13.624	13.080	13.002	12.121	12.852	14.559	15.558	16.401	16.719	15.506	16.557	13.212
福島	14.251	14.030	13.750	14.110	13.060	14.350	13.990	13.140	14.760	14.000	15.560	17.290	13.570
茨城	18.619	19.370	16.750	16.161	15.710	17.079	18.391	17.389	19.193	22.414	23.672	22.842	17.606
栃木	13.722	14.610	12.960	12.815	12.226	12.326	12.933	13.757	14.821	14.762	15.850	15.316	13.549
群馬	16.477	17.084	14.735	14.998	13.428	14.251	14.859	16.081	17.384	19.813	22.273	21.196	16.950
埼玉	17.630	19.795	16.806	16.947	16.703	15.979	15.842	16.586	17.348	19.803	21.043	20.269	17.056
千葉	11.747	12.505	10.215	9.818	9.673	9.690	10.344	11.267	11.920	14.310	15.937	16.020	12.553
警視廳	13.719	15.170	13.870	13.513	13.539	11.569	11.595	12.276	13.987	14.567	17.267	15.747	13.512
神奈川	12.871	15.120	12.560	12.370	11.800	10.390	10.970	12.420	13.200	14.960	15.790	14.520	12.420
新潟	15.141	14.597	14.325	13.886	12.869	14.664	13.472	14.792	16.303	17.182	18.233	17.369	15.410
富山	16.005	16.900	16.100	15.200	13.900	14.600	13.900	15.300	16.800	18.300	19.200	18.100	15.500
石川	14.797	16.151	14.666	14.270	11.872	12.195	12.261	13.958	16.192	16.799	18.383	18.592	15.215
福井	17.235	17.719	16.582	16.017	15.410	16.052	15.821	18.322	18.967	18.529	20.443	20.581	16.405
山梨	17.124	21.000	16.825	14.576	13.671	15.308	15.949	17.673	18.129	19.770	17.506	19.987	16.670
長野	16.725	19.645	18.690	18.117	14.881	14.866	15.456	16.501	17.892	18.510	14.923	15.294	16.278
岐阜	18.850	21.260	17.760	16.200	14.830	15.850	16.254	19.114	21.538	21.765	24.582	22.872	19.712
靜岡	15.427	17.020	15.316	14.384	13.673	12.896	12.997	14.910	16.440	17.131	18.661	18.480	15.844
愛知	15.503	17.958	15.105	14.032	12.427	12.297	12.581	14.224	16.514	18.705	19.852	21.680	16.813
三重	17.387	20.857	19.151	17.436	16.306	15.408	14.066	15.055	17.244	18.076	19.936	20.418	17.580
滋賀	16.973	19.852	17.669	16.007	14.362	14.957	14.762	17.195	18.814	17.611	19.194	18.626	16.712
京都	11.936	13.567	12.543	11.181	9.972	10.104	9.631	10.552	12.060	13.224	15.587	15.526	12.658
大阪	11.407	13.366	11.560	10.749	10.378	9.639	9.225	10.048	11.944	12.693	15.129	13.867	11.563
兵庫	13.517	16.234	14.048	12.849	12.224	11.373	10.397	11.800	14.362	15.546	17.294	16.165	13.526
奈良	15.751	18.552	16.866	14.844	12.834	12.499	12.529	13.716	16.204	19.145	19.978	20.328	16.786
和歌山	16.820	19.760	17.650	16.500	15.080	13.990	14.000	14.430	17.340	18.620	20.930	21.050	16.410
鳥取	15.026	15.554	13.451	16.152	14.491	13.802	13.738	13.655	14.886	16.064	16.007	19.181	14.919
島根	15.288	16.697	14.100	15.933	13.664	14.734	13.879	14.620	16.297	16.464	18.224	15.759	14.299
岡山	14.734	17.998	15.171	13.873	11.641	12.274	12.291	12.985	15.526	16.732	17.416	19.953	15.104
廣島	14.997	17.294	14.753	13.819	12.698	12.732	13.099	13.615	16.430	15.738	18.372	18.914	15.221
山口	12.575	14.165	12.679	12.513	11.627	11.371	10.330	11.501	13.576	14.104	14.176	13.941	12.372
徳島	15.711	17.297	15.163	15.224	14.304	13.553	14.611	14.694	15.942	16.635	16.723	19.856	16.140
香川	14.730	17.873	14.755	14.564	13.294	13.568	11.875	12.675	14.131	15.621	16.763	18.828	15.827
愛媛	15.787	17.990	15.449	14.668	13.384	13.530	14.671	14.968	16.820	16.576	17.745	19.747	15.687
高知	18.369	21.460	18.566	18.092	17.327	15.631	16.017	16.059	19.055	19.888	19.159	22.099	19.409
福岡	11.448	12.777	11.461	11.357	10.892	10.394	9.511	9.540	11.870	12.614	13.364	13.955	11.412
佐賀	14.155	16.655	13.739	13.396	12.108	11.458	11.043	12.329	15.353	17.604	17.123	18.387	14.675
長崎	12.147	13.862	11.429	12.709	11.397	10.772	10.419	10.852	12.389	12.824	14.192	15.092	11.689
熊本	14.552	16.218	13.756	14.793	12.684	12.013	11.884	13.502	15.968	15.434	19.308	18.706	14.946
大分	13.764	18.915	12.640	11.626	10.475	11.939	11.694	12.342	13.585	15.346	17.415	18.518	13.862
宮崎	16.582	18.738	16.032	16.053	15.519	14.260	13.421	15.110	17.550	19.117	20.220	20.687	16.157
鹿兒島	14.327	16.991	14.622	13.994	12.551	12.015	12.269	12.443	14.957	16.344	18.550	16.753	13.433
沖繩	14.238	15.871	12.534	12.224	10.903	13.560	13.360	12.840	13.702	13.645	19.841	17.963	17.400

診療報酬(齒科診療)一點單價

第二十一表　　昭和十一年度

廳府縣	平均	四月	五月	六月	七月	八月	九月	十月	十一月	十二月	一月	二月	三月
	錢	錢	錢	錢	錢	錢	錢	錢	錢	錢	錢	錢	錢
昭和十年度	10.012	11.335	9.171	8.868	9.106	9.512	9.734	9.436	9.763	10.031	13.172	11.734	9.858
昭和十一年度	9.924	9.939	8.764	8.971	9.484	10.008	9.943	10.061	10.033	10.156	11.844	11.015	9.474
北海道	8.345	8.089	7.382	8.260	7.897	9.540	9.257	8.394	8.735	8.410	8.838	8.379	7.585
青森	8.632	8.390	10.200	6.587	7.289	8.262	8.896	8.530	9.130	8.290	10.190	10.360	9.270
岩手	12.428	10.699	13.017	11.463	10.371	11.620	12.815	11.048	11.034	13.014	12.538	23.648	13.796
宮城	13.809	14.527	11.874	14.947	12.159	16.847	14.697	10.834	13.507	13.669	14.443	15.145	15.510
秋田	8.418	9.088	9.595	8.299	8.689	9.140	8.697	7.218	9.073	8.732	8.619	7.747	7.178
山形	11.005	11.404	11.616	12.073	11.088	8.971	9.807	9.855	11.961	12.287	11.086	14.064	10.553
福島	10.041	10.142	7.763	7.884	8.585	9.978	10.768	9.327	10.566	12.918	11.945	12.836	10.593
茨城	10.597	9.904	9.680	8.844	9.751	11.247	9.824	11.934	10.985	9.897	11.733	13.723	10.973
栃木	9.425	9.131	6.691	7.332	8.423	9.888	9.816	11.171	9.194	9.473	13.788	12.225	10.010
群馬	13.535	14.273	11.747	13.426	13.525	12.765	13.244	13.450	11.634	12.062	19.178	17.779	13.482
埼玉	10.196	10.199	8.224	8.777	11.114	11.112	9.775	10.590	9.857	10.175	13.542	11.684	9.528
千葉	9.861	9.554	9.349	7.000	8.355	9.208	9.978	9.330	9.479	10.406	16.902	11.851	11.817
警視廳	7.975	8.493	7.429	7.243	7.916	7.684	7.362	7.893	8.340	8.506	9.332	8.296	7.711
神奈川	9.723	9.793	8.062	8.018	9.314	10.401	10.768	10.519	9.275	10.058	12.049	10.638	9.273
新潟	9.093	8.115	8.284	8.075	7.852	9.541	9.444	8.487	8.844	10.026	11.114	10.550	9.718
富山	10.656	9.369	9.320	10.247	8.915	10.379	11.008	10.826	11.651	12.993	13.147	10.028	11.623
石川	9.967	10.865	9.387	8.396	9.443	8.888	9.376	9.795	10.747	9.876	13.585	11.840	9.356
福井	15.256	16.206	14.311	14.903	14.636	15.938	16.877	15.881	13.898	15.680	19.660	15.371	13.145
山梨	9.652	10.863	8.227	9.846	11.849	9.488	8.347	9.016	8.529	10.110	9.424	12.666	9.864
長野	11.969	12.978	11.656	14.685	12.993	10.391	10.296	10.865	10.288	10.140	17.713	17.714	12.196
岐阜	10.901	12.013	9.877	11.912	10.443	10.102	10.754	9.872	10.391	10.193	13.912	11.684	11.243
靜岡	11.015	10.333	9.923	9.308	10.746	11.244	11.943	11.391	11.266	20.224	13.776	11.635	11.280
愛知	11.014	11.052	9.727	10.370	10.424	11.434	10.926	11.204	11.205	10.411	13.281	13.256	9.976
三重	10.601	11.396	9.258	8.571	8.687	10.441	10.656	11.179	10.962	10.730	13.807	12.896	10.945
滋賀	13.712	13.994	12.998	13.010	12.780	14.385	17.213	12.358	12.953	14.821	15.626	14.039	12.023
京都	9.603	10.366	8.675	8.479	9.165	9.665	10.876	10.817	8.476	9.305	10.798	10.878	9.107
大阪	10.479	9.766	8.987	9.296	10.070	10.747	11.613	10.971	11.013	10.772	12.716	11.197	9.656
兵庫	10.622	11.021	9.462	9.596	10.125	11.214	10.771	12.060	10.860	11.081	12.736	10.467	9.199
奈良	9.709	10.771	6.788	8.831	9.817	10.492	8.933	8.390	14.009	11.960	13.537	11.024	7.422
和歌山	9.953	9.945	9.745	8.586	10.312	11.338	9.807	10.842	10.912	8.765	10.415	10.773	8.897
鳥取	9.493	9.085	7.141	8.786	9.330	9.110	9.871	11.691	9.082	10.592	10.854	10.803	9.111
島根	8.958	7.675	9.256	8.164	9.372	10.051	10.235	9.187	9.404	9.198	8.519	9.188	7.752
岡山	8.571	7.721	7.042	7.460	8.666	9.621	9.039	9.692	7.817	8.845	9.267	10.195	8.541
廣島	9.691	9.874	7.887	8.423	8.694	10.248	9.039	9.699	11.052	10.799	11.146	11.319	9.439
山口	10.096	10.565	8.616	11.030	9.751	11.266	10.270	9.826	10.293	10.577	12.210	9.883	8.264
徳島	8.661	8.003	7.758	6.624	7.238	8.251	9.364	10.199	9.354	10.166	9.097	10.987	8.791
香川	10.113	8.378	10.037	11.809	8.956	11.114	9.650	9.666	10.629	10.260	12.743	10.965	8.837
愛媛	12.158	11.489	11.229	10.296	11.575	12.693	10.974	14.507	14.507	11.430	14.359	12.554	11.703
高知	9.400	8.827	6.834	10.433	9.323	9.278	9.183	8.968	9.138	9.447	11.685	10.348	10.709
福岡	9.550	9.648	7.832	7.945	7.961	9.181	10.782	9.602	9.565	11.043	11.806	12.355	9.623
佐賀	9.668	9.617	8.585	11.053	7.940	9.639	7.011	10.708	9.302	11.494	11.565	10.991	10.542
長崎	10.499	11.448	8.236	8.237	11.687	11.056	11.684	9.734	10.160	10.580	12.147	11.884	11.063
熊本	10.739	9.848	9.029	8.963	10.837	10.076	10.629	11.696	13.031	11.466	11.478	13.344	10.389
大分	9.801	9.532	9.088	10.170	9.699	10.619	10.298	11.200	11.403	9.925	8.898	9.653	8.381
宮崎	12.061	12.240	12.253	11.287	8.897	11.096	11.339	11.358	11.936	11.645	20.510	16.921	11.814
鹿兒島	8.359	7.253	7.035	7.581	10.211	10.600	7.194	7.425	9.333	9.398	10.411	8.654	7.541
沖繩	8.703	5.230	8.400	7.800	9.100	14.200	9.753	10.855	8.046	9.170	13.800	8.280	7.535

患者一人一日診療(歯科診療ヲ除ク)點數及費用額 (政府管掌)

第二十二表　　昭和十一年度

廳府縣	平均 點數	平均 費用	四月 點數	四月 費用	五月 點數	五月 費用	六月 點數	六月 費用	七月 點數	七月 費用	八月 點數	八月 費用
	點	錢	點	錢	點	錢	點	錢	點	錢	點	錢
昭和二年度	1.92	24.40	2.19	21.20	2.01	18.90	1.90	21.60	1.87	20.60	1.85	22.60
昭和三年度	1.58	22.23	1.66	23.49	1.64	21.39	1.63	21.97	1.64	19.29	1.59	18.79
昭和四年度	1.47	22.24	1.52	24.07	1.51	21.83	1.51	22.33	1.58	20.43	1.43	18.52
昭和五年度	1.37	18.91	1.40	20.20	1.39	17.83	1.36	17.90	1.29	15.36	1.37	13.65
昭和六年度	1.34	19.24	1.38	18.87	1.39	19.28	1.34	18.94	1.33	17.49	1.35	17.14
昭和七年度	1.34	18.69	1.34	19.97	1.35	18.06	1.33	17.54	1.34	16.94	1.33	16.02
昭和八年度	1.33	18.32	1.33	19.34	1.32	17.31	1.32	16.84	1.32	15.21	1.34	15.62
昭和九年度	1.33	18.86	1.34	20.36	1.33	17.73	1.31	17.32	1.32	16.03	1.34	15.99
昭和十年度	1.39	20.31	1.43	25.30	1.40	20.46	1.39	19.70	1.39	17.93	1.39	18.25
昭和十一年度	1.39	19.33	1.37	21.54	1.36	18.78	1.39	18.41	1.41	17.45	1.40	16.66
北海道	1.38	18.26	1.40	20.56	2.07	17.63	1.36	17.50	1.35	15.96	1.36	16.29
青森	1.63	25.18	1.55	25.55	1.68	26.16	1.69	24.65	1.77	21.24	1.68	19.91
岩手	1.34	23.77	1.54	26.48	1.35	21.46	1.31	22.16	1.26	17.61	1.30	17.88
宮城	1.41	18.50	1.37	19.19	1.39	15.70	1.35	16.01	1.38	15.67	1.91	24.08
秋田	1.57	25.42	1.63	27.96	1.74	26.31	1.64	24.42	1.54	24.13	1.53	24.01
山形	1.28	18.45	1.27	17.29	1.25	16.36	1.29	16.79	1.27	15.37	1.25	16.05
福島	1.20	17.04	1.32	18.46	1.24	16.98	1.22	17.16	1.17	15.28	1.11	15.93
茨城	1.29	24.05	1.26	24.35	1.29	22.97	1.25	20.19	1.26	19.76	1.22	20.83
栃木	1.67	22.94	1.62	23.66	1.51	19.55	1.48	18.96	1.71	20.92	1.70	20.90
群馬	1.29	21.25	1.27	21.69	1.20	17.64	1.27	19.00	1.34	17.97	1.32	18.80
埼玉	1.30	22.86	1.23	24.30	1.16	19.45	1.24	20.94	1.24	20.75	1.23	19.60
千葉	1.99	23.35	2.04	25.51	1.96	20.17	2.00	19.61	1.92	18.58	1.99	19.26
神奈川	1.41	19.41	1.39	21.14	1.36	18.62	1.38	18.61	1.42	19.26	1.41	16.28
新潟	1.66	21.08	1.67	25.23	1.65	20.75	1.64	20.29	1.65	19.48	1.66	17.25
富山	1.35	20.38	1.29	18.82	1.29	18.43	1.29	17.91	1.36	17.46	1.30	19.07
石川	1.29	20.64	1.33	22.40	1.28	20.36	1.29	19.56	1.29	17.92	1.28	18.72
福井	1.15	16.98	1.10	17.76	1.20	17.60	1.29	15.50	1.09	12.97	1.11	13.51
山梨	1.30	22.38	1.29	22.88	1.28	21.29	1.29	20.60	1.23	18.93	1.26	20.20
長野	1.46	25.34	1.62	34.00	1.45	24.41	1.01	14.73	1.62	22.11	1.50	22.94
岐阜	0.98	16.44	0.96	18.85	0.95	17.73	1.97	17.62	0.94	13.93	1.04	15.43
静岡	1.12	21.07	1.15	24.36	1.11	19.71	1.09	17.61	1.16	17.26	1.10	17.38
愛知	1.55	23.99	1.46	24.90	1.54	23.63	1.48	21.34	1.46	19.92	1.62	20.94
三重	1.18	18.31	1.21	21.70	1.20	18.07	1.17	16.41	1.22	15.10	1.19	14.59
滋賀	1.17	20.39	1.19	24.83	1.10	20.96	1.25	21.78	1.22	19.93	1.11	17.04
京都	1.43	24.22	1.40	27.73	1.45	25.56	1.43	22.82	1.44	20.61	1.43	21.33
大阪	1.63	19.46	1.69	22.90	1.67	21.00	1.68	18.76	1.81	18.02	1.58	15.92
兵庫	1.84	20.96	1.79	23.86	1.60	18.47	1.83	19.70	1.82	18.89	1.92	18.49
奈良	1.28	17.30	1.14	88.57	1.29	18.16	1.24	15.93	1.41	17.27	1.40	15.92
和歌山	1.46	23.07	1.58	29.40	1.58	26.64	1.47	21.60	1.54	19.81	1.30	16.25
鳥取	1.35	22.68	1.33	26.35	1.34	23.69	1.34	22.09	1.38	20.76	1.32	18.41
島根	1.30	19.59	1.32	20.47	1.32	17.82	1.25	20.22	1.31	19.02	1.34	18.46
岡山	1.43	21.87	1.34	22.36	1.78	25.13	1.18	18.77	1.60	21.79	1.31	19.23
廣島	1.18	17.43	1.19	21.46	1.23	18.72	1.18	16.35	1.18	13.77	1.15	14.10
山口	1.30	19.44	1.39	24.02	1.52	22.46	1.62	22.34	1.35	17.09	1.29	16.36
徳島	1.34	16.81	1.34	18.94	1.54	19.45	1.32	16.52	1.77	20.52	1.36	15.41
香川	1.21	19.04	1.20	20.73	1.18	17.84	1.18	18.02	1.14	16.30	1.17	15.88
愛媛	1.19	17.47	1.14	20.38	1.19	17.55	1.03	15.04	1.16	15.48	1.20	16.24
高知	1.27	20.12	1.29	23.29	2.27	19.61	1.29	18.85	1.27	17.03	1.28	17.28
福岡	1.23	22.61	1.27	27.29	1.21	22.55	1.26	22.73	1.24	21.40	1.20	18.71
佐賀	1.23	14.12	1.23	15.73	1.24	14.24	1.44	16.34	1.24	13.54	1.23	12.81
長崎	0.98	13.93	1.03	17.13	0.98	13.49	1.06	14.22	0.98	11.81	0.95	10.86
熊本	1.10	14.52	1.20	16.67	1.20	13.73	1.18	15.04	1.24	14.11	1.21	13.05
大分	1.37	20.08	1.46	23.67	1.39	19.08	1.40	20.67	1.36	17.25	1.37	16.40
宮崎	1.20	16.47	1.24	23.42	1.49	18.89	1.32	15.34	1.18	12.40	1.10	13.19
鹿兒島	1.13	18.73	1.35	25.29	1.16	18.60	1.18	18.89	1.14	17.73	1.13	16.16
沖縄	1.43	20.51	1.17	19.82	1.44	21.02	1.67	23.34	1.53	19.18	1.50	18.01
	1.92	27.28	1.89	30.02	2.19	27.50	1.90	23.27	1.89	20.65	1.84	24.94

九月 點數	九月 費用	十月 點數	十月 費用	十一月 點數	十一月 費用	十二月 點數	十二月 費用	一月 點數	一月 費用	二月 點數	二月 費用	三月 點數	三月 費用
點	錢	點	錢	點	錢	點	錢	點	錢	點	錢	點	錢
1.86	24.30	1.86	26.50	1.75	27.60	1.84	31.40	1.83	34.60	1.97	29.60	1.80	23.40
1.57	18.44	1.52	19.93	1.47	24.21	1.50	26.30	1.57	28.39	1.60	28.14	1.59	22.91
1.43	19.85	1.44	21.60	1.40	22.94	1.43	25.99	1.47	27.71	1.52	26.13	1.46	20.56
1.38	17.41	1.38	18.66	1.32	20.94	1.32	21.35	1.44	21.89	1.37	23.12	1.45	20.80
1.34	17.49	1.30	17.08	1.29	19.60	1.30	21.21	1.37	23.60	1.38	23.48	1.38	20.18
1.29	15.38	1.36	17.78	1.26	18.98	1.34	21.58	1.83	24.93	1.41	22.84	1.38	19.03
1.33	16.75	1.31	17.82	1.29	19.42	1.31	21.03	1.83	11.37	1.39	22.43	1.35	19.62
1.33	17.05	1.32	17.55	1.31	19.67	1.32	20.85	1.35	23.91	1.39	23.77	1.35	19.77
1.37	18.22	1.36	18.18	1.33	20.49	1.34	21.75	1.45	23.69	1.40	22.40	1.40	20.57
1.39	16.33	1.40	1.794	1.95	26.65	1.34	20.78	1.40	23.90	1.43	24.04	1.41	19.77
1.40	16.17	1.39	20.14	1.37	20.97	1.38	21.23	1.42	22.70	1.43	20.30	1.35	16.72
1.69	23.59	1.50	23.51	1.66	25.86	1.53	27.46	1.54	26.33	1.55	31.81	1.69	29.82
1.30	19.98	1.32	22.86	1.31	25.64	1.31	15.38	1.29	25.66	1.41	36.53	1.48	30.54
1.38	17.22	1.28	14.95	1.34	18.69	1.37	19.55	1.42	21.98	1.41	24.06	1.50	20.02
1.58	21.34	1.59	26.58	1.52	30.50	1.57	25.38	1.54	25.98	1.51	27.11	1.50	23.44
1.29	18.74	1.27	19.72	1.30	21.26	1.26	21.04	1.31	20.31	1.35	22.27	1.32	17.45
1.02	14.27	1.28	16.22	1.15	17.09	1.33	18.63	1.23	19.23	1.14	19.78	1.27	17.30
1.27	23.36	1.30	22.59	1.25	23.98	1.27	28.41	1.38	32.78	1.47	33.62	1.36	23.96
1.76	21.99	1.75	23.22	1.63	24.09	1.62	23.95	1.80	28.48	1.93	29.50	1.81	24.48
1.31	19.44	1.27	20.45	1.26	21.96	1.26	24.91	1.39	30.96	1.33	28.18	1.32	22.36
1.30	20.55	1.46	24.14	1.29	22.37	1.34	26.48	1.53	32.12	1.36	27.55	1.34	22.88
1.97	20.38	1.97	22.23	1.92	22.90	2.02	28.89	2.14	34.03	2.11	33.75	1.88	23.57
1.39	16.14	1.42	17.40	1.40	19.57	1.47	21.04	1.43	24.72	1.52	23.95	1.44	19.45
1.65	18.10	1.64	20.43	1.57	20.76	1.63	24.42	1.71	27.00	1.79	26.04	1.65	20.52
1.44	19.44	1.34	19.78	1.36	22.19	1.34	23.07	1.40	25.60	1.38	24.01	1.36	20.95
1.34	18.57	1.26	19.32	1.29	21.65	1.29	23.52	1.28	24.52	1.32	23.98	1.26	19.51
1.15	14.06	1.13	15.71	1.40	22.71	1.12	18.83	1.16	21.41	1.16	21.52	1.15	17.54
1.30	20.58	1.34	24.49	1.26	23.85	1.30	24.01	1.44	29.48	1.30	26.83	1.34	22.01
1.59	25.33	1.53	2.697	1.48	26.84	1.34	26.55	1.03	18.05	2.05	25.68	1.89	31.49
0.92	14.29	0.95	1,561	0.94	16.83	0.97	17.96	1.16	17.30	1.15	17.57	1.07	17.44
1.15	18.71	1.09	20.78	1.10	23.79	1.08	23.61	1.10	27.09	1.13	25.94	1.14	22.57
1.58	20.49	1.58	23.54	1.57	25.89	1.46	25.06	1.69	31.60	1.61	29.75	1.62	25.71
1.20	15.14	1.19	16.98	1.15	19.06	1.15	21.49	1.16	23.05	1.15	24.85	1.53	27.22
1.14	16.04	1.18	17.82	1.13	19.40	1.09	19.68	1.15	22.84	1.41	28.70	1.21	21.26
1.48	21.88	1.37	23.63	1.38	25.90	1.38	24.32	1.47	28.21	1.45	27.10	1.46	24.35
1.46	14.07	2.00	21.08	1.57	18.96	1.29	17.09	1.66	25.80	1.65	25.59	1.72	21.72
1.90	17.55	1.92	19.33	1.75	20.92	1.80	22.90	1.97	29.61	1.89	26.18	1.88	21.78
1.35	14.01	1.42	16.81	1.25	17.97	1.24	19.34	1.01	17.55	1.27	20.51	1.27	17.24
1.28	16.04	1.40	19.20	1.38	22.33	1.54	29.52	1.56	31.09	1.60	32.62	1.63	27.29
1.38	19.25	1.38	19.87	1.31	22.74	1.31	24.38	1.34	28.06	1.34	28.24	1.40	23.05
1.27	17.51	1.38	18.88	1.34	19.97	1.15	18.39	1.29	20.63	1.35	25.80	1.35	20.11
1.41	19.53	1.39	20.25	1.56	25.42	1.51	24.88	1.63	29.67	1.30	20.51	1.38	19.79
1.19	14.59	1.17	15.25	1.17	18.15	1.18	19.82	1.21	21.02	1.20	23.91	1.16	17.43
1.38	18.02	1.25	16.92	1.28	21.08	1.13	17.84	1.18	21.73	1.17	22.08	1.15	17.52
1.27	13.17	1.14	13.16	1.10	14.90	1.31	18.42	1.30	18.47	1.37	19.06	1.47	18.17
1.22	17.79	1.34	19.73	1.23	19.67	1.22	20.21	1.22	20.40	1.25	24.79	1.23	19.80
1.22	14.51	1.15	14.57	1.22	17.17	1.18	18.47	1.26	21.08	1.29	24.23	1.24	19.60
1.35	19.04	1.26	18.81	1.27	21.43	1.23	20.36	1.27	22.54	1.28	25.35	1.29	20.17
1.22	19.53	1.17	18.81	1.16	22.09	1.20	23.79	1.29	24.71	1.29	28.46	1.32	25.67
1.22	11.61	1.24	11.87	1.22	14.51	1.03	13.02	1.25	16.65	1.25	17.51	1.24	14.10
1.02	11.28	0.94	11.57	0.97	14.82	0.94	16.49	1.02	17.50	0.94	17.27	1.01	14.77
1.18	12.27	1.14	12.67	1.19	14.72	1.16	14.91	1.18	16.77	1.24	18.78	1.23	14.34
1.34	15.97	1.33	17.92	1.35	21.62	1.39	21.38	1.40	26.97	1.38	25.78	1.35	20.13
0.88	10.34	1.11	13.71	1.28	17.37	1.24	19.09	1.21	21.03	1.27	23.45	1.31	18.15
1.16	15.57	1.09	16.42	1.08	18.95	1.03	19.60	1.08	21.78	1.09	22.62	1.12	18.10
1.42	17.38	1.31	16.24	1.43	21.31	1.46	23.92	1.44	26.65	1.50	25.20	1.41	18.94
1.84	24.56	1.87	24.02	1.95	26.65	1.86	25.34	1.85	36.78	1.96	35.15	2.00	34.79

處方箋ニ依ル調剤支拂額

第二十三表　　昭和十一年度

廳府縣	總數		四月		五月		六月		七月		八月		九月		十月		十一月		十二月		一月		二月		三月	
	枚數	金額	枚數	金額	枚數	金額	枚數	金額	枚數	金額	枚數	金額	枚數	金額	枚數	金額	枚數	金額	枚數	金額	枚數	金額	枚數	金額	枚數	金額
昭和九年度	(4) 454	(6.03) 1,144.35	33	102.13	(1) 40	(0.40) 103.79	30	66.02	47	133.88	(1) 51	(2.43) 109.43	(1) 48	(0.15) 138.37	58	141.94	37	75.28	18	49.49	(1) 42	(3.09) 90.51	26	49.01	24	84.50
昭和十年度	(7) 1.112	(4.02) 2,414.89	82	158.72	83	149.38	143	261.62	202	309.74	125	266.88	92	226.04	82	245.38	66	221.51	(3) 62	(1.07) 139.66	43	136.43	(4) 55	(2.95) 133.19	77	166.34
昭和十一年度	(4) 677	(1.55) 2,789.65	23	144.11	77	266.34	47	220.04	60	241.97	60	213.08	69	279.42	60	242.42	(2) 48	(64) 202.48	86	297.38	46	211.43	(1) 40	(21) 230.79	(1) 61	(70) 240.19
北海道	8	14.50	—	—	—	—	4	10.43	—	—	—	—	—	—	—	—	—	—	1	0.96	3	3.11	—	—	—	—
青森	—	—	—	—	—	—	—	—	—	—	—	—	—	—	—	—	—	—	—	—	—	—	—	—	—	—
岩手	—	—	—	—	—	—	—	—	—	—	—	—	—	—	—	—	—	—	—	—	—	—	—	—	—	—
宮城	7	15.06	—	—	—	—	—	—	—	—	—	—	—	—	1	1.48	2	3.28	1	2.04	1	2.04	1	5.00	1	1.22
秋田	—	—	—	—	—	—	—	—	—	—	—	—	—	—	—	—	—	—	—	—	—	—	—	—	—	—
山形	—	—	—	—	—	—	—	—	—	—	—	—	—	—	—	—	—	—	—	—	—	—	—	—	—	—
福島	—	—	—	—	—	—	—	—	—	—	—	—	—	—	—	—	—	—	—	—	—	—	—	—	—	—
茨城	10	31.35	—	—	3	9.75	—	—	1	1.32	1	2.64	1	2.64	4	15.00	—	—	—	—	—	—	—	—	—	—
栃木	—	—	—	—	—	—	—	—	—	—	—	—	—	—	—	—	—	—	—	—	—	—	—	—	—	—
群馬	2	2.01	—	—	—	—	—	—	—	—	—	—	—	—	—	—	—	—	—	—	—	—	2	2.01	—	—
埼玉	13	23.49	—	—	—	—	1	1.41	—	—	3	4.39	—	—	—	—	1	1.69	—	—	8	16.00	—	—	—	—
千葉	16	45.82	2	6.06	—	—	—	—	—	—	1	1.76	—	—	4	9.42	—	—	—	—	—	—	—	—	9	28.58
東京	160	282.99	—	—	11	10.27	14	34.61	12	20.33	16	15.44	19	33.29	14	25.82	15	26.89	27	43.84	7	24.27	12	23.69	13	24.54
神奈川	4	5.63	—	—	—	—	—	—	3	3.91	1	1.72	—	—	—	—	—	—	—	—	—	—	—	—	—	—
新潟	28	50.26	—	—	4	15.48	—	—	2	1.40	1	1.40	—	—	12	17.10	3	3.54	1	2.25	1	1.11	—	—	4	7.98
富山	40	134.43	—	—	4	24.64	—	—	3	6.89	5	9.67	1	1.56	4	5.73	1	2.19	7	30.62	7	24.35	3	14.04	5	14.74
石川	51	125.17	—	—	1	1.23	8	26.01	1	2.54	7	14.71	14	26.65	7	16.25	6	14.59	1	1.81	1	4.52	4	14.90	1	1.96
福井	20	40.50	—	—	10	14.35	4	2.82	—	—	4	6.99	—	—	—	—	—	—	2	16.34	—	—	—	—	—	—
山梨	—	—	—	—	—	—	—	—	—	—	—	—	—	—	—	—	—	—	—	—	—	—	—	—	—	—
長野	5	8.65	—	—	—	—	—	—	—	—	—	—	—	—	—	—	—	—	3	4.87	—	—	—	—	2	3.78
岐阜	9	17.06	—	—	2	2.83	1	1.78	—	—	—	—	2	3.73	1	1.49	—	—	2	6.84	1	0.39	—	—	—	—
靜岡	6	24.90	—	—	—	—	—	—	—	—	2	8.90	—	—	2	8.80	2	7.20	—	—	—	—	—	—	—	—
愛知	28	92.99	2	12.86	3	19.54	5	13.77	7	22.79	4	9.28	—	—	—	—	—	—	—	—	—	—	4	7.03	3	7.72
三重	9	28.72	—	—	1	1.73	2	4.89	—	—	2	8.94	1	2.98	1	4.68	—	—	—	—	—	—	—	—	2	5.50
滋賀	4	4.82	—	—	—	—	—	—	—	—	—	—	—	—	—	—	1	1.77	3	3.05	—	—	—	—	—	—
京都	73	160.58	—	—	18	21.78	6	13.58	9	8.29	6	12.22	4	10.54	2	2.11	9	26.25	8	22.84	5	14.26	△ 4	20.96	△ 2	7.75
大阪	23	28.63	18	22.93	2	2.93	—	—	1	0.99	2	1.78	—	—	—	—	—	—	—	—	—	—	—	—	—	—
兵庫	1	4.04	—	—	1	4.04	—	—	—	—	—	—	—	—	—	—	—	—	—	—	—	—	—	—	—	—
奈良	—	—	—	—	—	—	—	—	—	—	—	—	—	—	—	—	—	—	—	—	—	—	—	—	—	—
和歌山	1	0.69	—	—	—	—	—	—	—	—	1	0.69	—	—	—	—	—	—	—	—	—	—	—	—	—	—
鳥取	2	5.03	—	—	—	—	—	—	—	—	—	—	2	5.03	—	—	—	—	—	—	—	—	—	—	—	—
島根	4	10.87	—	—	1	4.09	—	—	—	—	—	—	—	—	—	—	—	—	—	—	—	—	—	—	—	—
岡山	2	2.50	—	—	—	—	—	—	1	1.28	1	1.22	—	—	—	—	—	—	—	—	—	—	—	—	3	6.78
廣島	13	13.95	—	—	—	—	—	—	—	—	—	—	—	—	—	—	—	—	—	—	—	—	—	—	—	—
山口	—	—	—	—	—	—	—	—	—	—	—	—	—	—	—	—	—	—	—	—	8	9.14	—	—	5	4.81
德島	—	—	—	—	—	—	—	—	—	—	—	—	—	—	—	—	—	—	—	—	—	—	—	—	—	—
香川	2	10.61	—	—	—	—	—	—	—	—	—	—	—	—	—	—	—	—	—	—	—	—	—	—	—	—
愛媛	5	23.31	—	—	1	0.93	—	—	4	22.38	—	—	—	—	—	—	—	—	—	—	—	—	2	10.61	—	—
高知	15	123.10	—	—	1	10.44	2	10.74	2	20.65	1	10.08	1	10.08	2	11.36	1	9.80	1	9.80	1	9.80	1	9.96	2	10.39
福岡	73	199.77	—	—	8	13.24	—	—	14	29.20	—	—	17	67.50	5	22.21	—	—	17	35.45	—	—	6	22.38	6	9.79
佐賀	—	—	—	—	—	—	—	—	—	—	—	—	—	—	—	—	—	—	—	—	—	—	—	—	—	—
長崎	22	18.49	1	2.26	—	—	—	—	—	—	1	0.22	1	0.31	1	0.97	5	4.64	11	9.33	2	76	—	—	—	—
熊本	9	25.16	—	—	—	—	—	—	—	—	1	1.03	6	15.11	—	—	—	—	1	7.34	1	1.68	—	—	—	—
大分	2	3.95	—	—	—	—	—	—	—	—	—	—	—	—	—	—	—	—	—	—	—	—	—	—	2	3.95
宮崎	—	—	—	—	—	—	—	—	—	—	—	—	—	—	—	—	—	—	—	—	—	—	—	—	—	—
鹿児島	6	9.07	—	—	6	9.07	—	—	—	—	—	—	—	—	—	—	—	—	—	—	—	—	—	—	—	—
沖縄	—	—	—	—	—	—	—	—	—	—	—	—	—	—	—	—	—	—	—	—	—	—	—	—	—	—
日本藥劑師會事務費	—	100.00		100.00		100.00		100.00		100.00		100.00		100.00		100.00		100.00		100.00		100.00		100.00		100.00

備考　括弧內ハ齒科醫師ノ處方箋ニ依ル分ヲ示ス

診療ヲ委託セル官公立病院名及診療費（政府管掌）

第二十四表　　昭和十一年度

地方別	病院名	所在地	委託年月日	診療開始年月日	診療費
			年月日	年月日	円
昭和二年度	病院數 28				64.636.74
昭和三年度	病院數 57				234.445.35
昭和四年度	病院數 61				383.261.27
昭和五年度	病院數 63				463.174.39
昭和六年度	病院數 64				346.889.26
昭和七年度	病院數 56				298.519.28
昭和八年度	病院數 50				329.040.22
昭和九年度	病院數 52				402.432.89
昭和十年度	病院數 53				700.247.95
昭和十一年度	病院數 55				769.924.74
北海道	市立函館病院	函館市	5. 3.31	5. 6. 1	13.229.38
	市立釧路病院	釧路市	2. 5.14	2. 7. 1	7.461.29
	町立根室病院	根室郡根室町	3. 5.31	3. 6.20	2.390.72
	町立浦河病院	浦河郡浦河町	3. 6.29	3. 7. 1	457.65
	町立壽都病院	壽都郡壽都町	2. 4.30	2. 6. 1	1.961.61
	村立狩太病院	虻田郡狩太村	9.10.25	9.11. 1	92.24
	村立濱中病院	厚岸郡濱中村	3. 5.31	3. 6.20	49.65
青森	町立大畑醫院	下北郡大畑町	6. 3.31	2. 6. 2	110.76
	村立浦野館醫院	上北郡浦之館村	10. 9.15	10.10. 1	49.09
岩手	岩手縣立世田米診療所	氣仙郡世田米村	8.11.30	8.12. 1	635.93
秋田	公立大館病院	北秋田郡大館町	2. 5.16	2. 6. 6	5.789.94
	公立扇田病院	北秋田郡扇田町	3. 4.13	3. 5. 5	5.406.09
山形	市立病院清生館	山形市	2. 9. 1	2. 6.10	8.542.65
	鶴岡市立莊內病院	鶴岡市	2. 5.14	2. 5.15	7.231.51
福島	公立福島病院	福島市	2. 5. 2	2. 6. 1	9.197.95
	公立岩瀨病院	岩瀨郡須賀川町	2. 5. 2	2. 9.12	2.098.57
栃木	縣立宇都宮病院	宇都宮市	3. 3.10	3. 3.11	6.844.33
埼玉	三澤村診療所	秩父郡三澤村	11. 6.20	11. 7. 1	471.96
神奈川	横濱市十全醫院	横濱市	2. 5. 2	2. 6. 1	30.357.25
福井	共立小濱病院	遠敷郡小濱町	2. 5. 2	2. 5.24	2.709.96
	公立敦賀病院	敦賀郡敦賀町	2. 5. 2	2. 5.21	1.686.86
長野	村立南向病院	上伊那郡南向村	3. 5.23	3. 6.10	620.83
	町立大町病院	上安曇郡大町	3. 3.31	3. 4.10	2.016.86
	市立松本病院	松本市	3.12.10	4. 1.15	2.882.49
	村立金澤醫院	諏訪郡金澤村	3. 8.20	3. 9.10	557.50
	村立宮川醫院	諏訪郡宮川村	9 .8.15	9. 8.15	478.00
岐阜	岐阜縣病院	岐阜市	2.12. 2	3. 1. 6	11.874.10
	中央病院	土岐郡妻木町	11. 3.31	11. 4. 1	2.401.52
大阪	市立堺市民病院	堺市	2. 5. 2	2. 6. 1	27.908.06
兵庫	縣立神戸病院	神戸市	3. 8.29	3.10.10	22.758.05
	公立豐岡病院	城崎郡豐岡町	2. 5. 6	2. 6. 1	4.200.55
	町立村岡病院	美方郡村岡町	3. 9.26	3.11.11	—
岡山	町立日生病院	岡山市	7.10.29	7.11.10	1.173.00
愛媛	公立吉田病院	北宇和郡吉田町	2. 5. 2	2. 6. 1	1.981.71
	市立宇和島病院	宇和島市	3. 7. 5	3. 7.15	2.487.93
	市立八幡濱病院	西宇和郡八幡濱町	4.12.24	5. 1. 6	2.532.23
福岡	市立若松病院	若松市	2. 5.16	2. 6.10	18.630.99
	市立小倉病院	小倉市	2. 5. 2	2. 6. 1	6.567.36
熊本	公立人吉病院	球磨郡人吉町	3. 6.28	3. 7.21	2.406.18
北海道	北海道帝國大學附屬醫院	札幌市	3. 2.13	3. 2.20	12.902.11
宮城	東北帝國大學附屬醫院	仙臺市	3. 3.31	3. 4.25	14.539.89
千葉	千葉醫科大學附屬醫院	千葉市	3. 3. 7	3. 3.22	9.858.00
東京	東京帝國大學醫院	東京市	3. 2.13	3. 2.20	99.639.27
	同上分院	東京市	3. 2.13	3. 2.20	27.399.74
	傳染病研究所	東京市	3. 2.13	3. 3. 1	9.317.21
新潟	新潟醫科大學附屬醫院	新潟市	3. 3. 7	3. 3.22	23.825.63
石川	金澤醫科大學附屬醫院	金澤市	3. 3.31	3. 3.26	56.885.48
愛知	名古屋醫科大學附屬醫院	名古屋市	4. 9.20	4. 9.20	59.773.21
京都	京都帝國大學附屬醫院	京都市	4.11.22	4.12. 1	34.487.35
	京都府立醫科大學附屬醫院	京都市	4. 4.19	4. 7. 1	41.913.47
大阪	大阪帝國大學附屬醫院	大阪市	4. 5.31	4. 7. 1	99.691.56
岡山	岡山醫科大學附屬醫院	岡山市	3. 3.31	3. 4.25	15.781.79
福岡	九州帝國大學附屬醫院	福岡市	3. 2.23	3. 3.15	25.397.40
長崎	長崎醫科大學附屬醫院	長崎市	3. 7. 9	3. 8. 6	9.575.08
熊本	熊本醫科大學附屬醫院	熊本市	3.10.29	3.11. 1	10.384.67

健康保險組合ノ醫療組織

第二十五表(其ノ一)　　1. 業態別診療機關　　昭和十一年度

契約先＼業態別	染織工業	機械及器具工業	化學工業	飲食物工業	綿工業	特別工業	金屬業	石炭鑛業	其ノ他金屬ノ非鑛業	其ノ他ノ事業	計
	組合	組合	組合	組合	組合	組合	組合	組合	組合	組合	組合
總數	129	74	38	12	14	7	21	53	1	30	379
日本醫師會 日本齒科醫師會 事業主醫局	23	9	3	—	3	—	3	26	—	1	68
日本醫師會 日本齒科醫師會	10	22	12	5	6	1	1	2	—	9	68
日本醫師會 日本齒科醫師會 官公立病院	1	4	4	—	—	1	—	1	—	6	17
事業主醫局	1	—	—	—	—	—	3	9	—	1	14
日本醫師會 道府縣齒科醫師會	4	1	4	2	—	—	—	1	—	2	14
日本醫師會 日本齒科醫師會 官公立病院 事業主醫局	9	2	1	—	—	—	—	1	—	1	14
事業主醫局 鵜託醫	1	1	—	—	—	1	5	5	—	—	13
日本醫師會 事業主醫局 鵜託醫	12	—	—	—	—	—	—	—	—	—	12
日本醫師會 鵜託醫	8	2	2	—	—	—	—	—	—	—	12
日本醫師會 道府縣齒科醫師會 事業主醫局	3	3	1	—	—	—	1	1	1	—	10
日本醫師會 日本齒科醫師會 組合醫局	4	3	—	1	1	—	—	—	—	—	9
道府縣醫師會 道府縣齒科醫師會 事業主醫局	—	1	3	—	—	—	4	—	—	—	8
日本醫師會 事業主醫局	5	—	—	—	—	—	1	1	—	—	7
道府縣醫師會 道府縣齒科醫師會	1	—	—	2	—	—	—	1	—	2	6
日本醫師會 日本齒科醫師會 事業主醫局 鵜託醫	4	—	—	—	—	—	—	1	—	1	6
日本醫師會 官公立病院 事業主醫局 鵜託醫	4	1	—	—	—	—	—	—	—	—	5
道府縣醫師會 日本齒科醫師會	3	1	—	—	—	—	—	—	—	—	4
日本醫師會 日本齒科醫師會 鵜託醫	1	2	1	—	—	—	—	—	—	—	4
道府縣醫師會 日本齒科醫師會 事業主醫局	1	2	—	—	—	—	—	—	—	1	4
其ノ他	34	20	7	2	4	4	3	4	—	6	84

健康保險組合ノ醫療組織（健康保險組合管掌）

第二十五表(其ノ二)　　2. 診療報酬內譯　　昭和十一年度

一般診療			組合數
嘱託醫ヲ採用スルモノ	合計		57
	定額式（一點當）	計	25
		15錢 以下ノモノ	22
		20錢 以下ノモノ	3
	定額式 料金表ニ依ルモノ	計	17
	時價式（一點當）	計	2
		15錢乃至25錢ノモノ	2
	割引式	計	13
		1割5分引	1
		2割引	9
		3割引	3
事業主經營診療機關ヲ有スルモノ	合計		197
	人頭式（一人一年當）	計	43
		報酬（入院ヲ含ム）	
		7圓50錢 以下ノモノ	4
		8圓 以下ノモノ	2
		8圓50錢 以下ノモノ	2
		9圓 以下ノモノ	—
		9圓50錢 以下ノモノ	3
		10圓 以下ノモノ	4
		11圓 以下ノモノ	2
		12圓 以下ノモノ	7
		13圓 以下ノモノ	1
		14圓 以下ノモノ	2
		報酬（入院ヲ除ク）	
		7圓50錢 以下ノモノ	14
		8圓 以下ノモノ	1
		9圓 以下ノモノ	—
		10圓 以下ノモノ	—
		其ノ他	1
	定額式（一點當）	計	74
		15錢 以下ノモノ	61
		20錢 以下ノモノ	12
		25錢 以下ノモノ	1
	定額式 料金表ニ依ルモノ		18
	定額式（一日當）	計	60
		15錢 以下ノモノ	14
		20錢 以下ノモノ	23
		25錢 以下ノモノ	5
		30錢 以下ノモノ	12
		35錢 以下ノモノ	4
		40錢 以下ノモノ	—
		45錢 以下ノモノ	1
		50錢 以下ノモノ	1

一般診療			組合數
	時價式（一點當）	小計	2
		15錢乃至25錢ノモノ	2
組合經營診療機關ヲ有スルモノ		合計	33
醫師會ト契約セルモノ	合計		354
	人頭式（一人一年當）	計	79
		報酬（入院ヲ含ム）	
		7圓50錢 以下ノモノ	1
		8圓 以下ノモノ	5
		8圓50錢 以下ノモノ	10
		9圓 以下ノモノ	7
		9圓50錢 以下ノモノ	3
		10圓 以下ノモノ	4
		11圓 以下ノモノ	5
		12圓 以下ノモノ	4
		13圓 以下ノモノ	2
		14圓 以下ノモノ	1
		報酬（入院ヲ除ク）	
		7圓 以下ノモノ	4
		7圓50錢 以下ノモノ	30
		8圓 以下ノモノ	1
		8圓50錢 以下ノモノ	—
		9圓 以下ノモノ	2
		9圓50錢 以下ノモノ	—
		10圓 以下ノモノ	—
		11圓 以下ノモノ	—
		12圓 以下ノモノ	—
	定額式（一點當）	計	68
		15錢 以下ノモノ	40
		20錢 以下ノモノ	26
		20錢 以上ノモノ	2
	時價式（一點當）	計	205
		15錢乃至25錢ノモノ	205
	割引式	計	2
		3割引	2
官公立病院ト契約セルモノ	合計		119
	人頭式	計	1
		7圓50錢 以下ノモノ	1
	定額式（一點當）	計	12
		15錢 以下ノモノ	10
		20錢 以下ノモノ	2
	定額式 料金表ニ依ルモノ		34

健康保險組合ノ醫療組織（健康保險組合管掌）

第二十五表(其ノ二)續　　2. 診療報酬內譯　　昭和十一年度

會科診療			組合數
	割引式	計	72
		1割2分引	4
		2割引	4
		3割引	67
嘱託醫ニ依ルモノ	合計		55
	人頭式（一人一年當）	計	3
		70錢 以下ノモノ	1
		80錢 以下ノモノ	—
		90錢 以下ノモノ	—
		1圓 以下ノモノ	—
		1圓10錢 以下ノモノ	—
		1圓20錢 以下ノモノ	—
		其ノ他	2
	定額式（一點當）	計	6
		5錢 以下ノモノ	2
		6錢 以下ノモノ	—
		7錢 以下ノモノ	2
		8錢 以下ノモノ	1
		9錢 以下ノモノ	1
	定額式 料金表ニ依ルモノ		36
	割引式	計	8
		1割引	—
		2割引	5
		3割引	2
		3割5分引	1
	其ノ他月給制ニ依ルモノ		2
事業主經營ノ診療機關ニ依ルモノ	合計		22
	人頭式（一人一年當）	計	6
		70錢 以下ノモノ	3
		80錢 以下ノモノ	1
		90錢 以下ノモノ	1
		1圓 以下ノモノ	1

會科診療			組合數
	定額式	計	4
		5錢 以下ノモノ	—
		6錢 以下ノモノ	—
		7錢 以下ノモノ	2
		8錢 以下ノモノ	—
		9錢 以下ノモノ	—
		10錢 以下ノモノ	2
	定額式（一點當）	計	1
		35錢 以下ノモノ	1
	定額式 料金表ニ依ルモノ		11
組合經營ノ診療機關ニ依ルモノ		合計	2
醫師會ト契約セルモノ	合計		295
	人頭式（一人一年當）	計	38
		70錢 以下ノモノ	—
		80錢 以下ノモノ	1
		90錢 以下ノモノ	29
		1圓 以下ノモノ	6
		1圓10錢 以下ノモノ	—
		1圓20錢 以下ノモノ	1
		其ノ他	1
	定額式（一點當）	計	44
		5錢 以下ノモノ	—
		6錢 以下ノモノ	—
		7錢 以下ノモノ	—
		8錢 以下ノモノ	—
		9錢 以下ノモノ	7
		10錢 以下ノモノ	37
	定額式 料金表ニ依ルモノ		213

備考　1. 時價式トハ診療報酬ガ政府ノ管掌スル保險ノ醫療費一點單價ニ依ルモノニシテ、又割引式トハ普通報酬ヲ割引シタルモノナリ

2. 本表組合數ト年度末現在ノ組合數ト符合セザルハ一組合ニシテ二以上ノ診療機關ト契約アルモノハ組合數ヲ二以上トシテ計算シタルニ依ル

保健施設

第二十六表

廳府縣	保健衛生ニ關スル講演會及活動寫眞映寫實施		體育運動競技會		體育講習會		健康者表彰	
	開催回數	聽講親覆被保險者數	開催回數	參加被保險者數	開催回數	講習終了者數	五年表彰人員	一年表彰人員
昭和三年度	1,458	592,188	6	8,778	—	—	—	—
昭和四年度	1,807	477,417	30	21,393	—	—	—	—
昭和五年度	1,585	397,978	37	26,163	—	—	—	—
昭和六年度	954	279,721	30	26,600	—	—	—	—
昭和七年度	1,762	414,391	31	23,729	42	3,076	—	—
昭和八年度	1,404	388,174	88	48,269	53	3,421	—	5,947
昭和九年度	2,217	605,653	96	54,521	36	4,255	5,102	126,665
昭和十年度	1,951	460,612	46	58,079	36	3,363	3,604	138,114
昭和十一年度	2,174	481,725	43	50,380	25	14,876	1,935	3,734
北海道 本廳	18	2,730	—	—	—	—	32	66
北海道 函館	28	3,392	—	—	—	—	23	39
北海道 旭川	29	3,065	—	—	—	—	4	21
北海道 釧路	21	2,447	—	—	1	84	8	13
青森	42	7,002	1	544	—	—	40	52
岩手	23	4,510	1	810	—	—	32	44
宮城	31	4,465	1	512	—	—	27	56
秋田	28	5,641	1	242	—	—	47	60
山形	31	5,457	1	436	2	653	35	35
福島	40	13,870	1	2,000	1	44	43	81
茨城	27	8,375	1	736	—	—	42	29
栃木	29	5,800	1	1,271	—	—	19	39
群馬	39	7,463	1	951	—	—	33	52
埼玉	39	18,456	1	1,500	—	—	76	69
千葉	16	1,870	—	—	1	40	32	28
警視廳 本廳	89	20,965	1	3,128	—	—	341	616
警視廳 東京	90	8,434	1	1,584	—	—	—	—
警視廳 王子	46	5,944	1	1,260	—	—	—	—
警視廳 品川	34	4,888	—	—	—	—	—	—
警視廳 八王子	46	11,685	1	5,931	—	—	—	—
神奈川	12	2,009	—	—	2	1,436	67	91
新潟	18	7,040	—	—	1	245	89	130
富山	30	8,960	1	502	—	—	29	74
石川	45	21,093	—	—	—	—	47	77
福井	139	31,520	1	926	—	—	20	77
山梨	24	5,157	—	—	1	32	7	21
長野 本廳	49	18,000	1	900	—	—	11	18
長野 谷地	49	13,810	1	1,212	1	89	2	—
岐阜	53	12,560	1	3,000	—	—	19	52
靜岡	47	18,251	1	6,223	—	—	62	124
愛知 本廳	51	11,020	—	—	2	2,961	59	185
愛知 豐橋	16	6,126	—	—	1	7,300	12	—
三重	26	8,120	1	415	—	—	15	31
滋賀	18	5,795	1	728	—	—	19	25
京都	39	3,915	1	1,000	1	120	54	128
大阪 本廳	15	5,110	—	—	—	—	41	552
大阪 泉川	321	20,462	—	—	—	—	47	—
大阪 貝塚	8	3,355	—	—	—	—	63	—
兵庫	23	10,900	—	—	1	200	26	—
奈良	8	2,600	1	304	—	—	131	249
和歌山	13	1,728	1	550	—	—	4	18
鳥取	65	2,900	1	429	—	—	14	56
島根	22	3,927	1	700	—	—	6	7
岡山	11	2,100	1	442	—	—	6	14
廣島	16	4,734	1	500	—	—	28	74
山口	57	13,299	1	1,431	—	—	38	59
德島	65	14,935	1	150	—	—	18	50
香川	51	8,559	—	—	1	97	5	32
愛媛	30	4,303	1	526	—	—	13	21
高知	19	7,695	1	1,600	1	82	17	49
福岡	23	4,875	1	210	1	77	10	22
佐賀	9	4,490	1	449	1	1,010	36	53
長崎	19	9,380	1	1,451	1	120	12	19
熊本	28	6,920	1	896	—	—	9	22
大分	35	10,120	1	1,503	1	52	29	35
宮崎	22	5,440	1	509	1	54	8	17
鹿島	19	5,900	1	1,200	1	47	6	18
沖縄	32	6,604	2	1,015	1	53	21	26
兒	16	1,384	1	704	1	80	1	6

實施狀況（政府管掌）

昭和十一年度

外科後處置	健康保健施設（寄生蟲檢査並驅除 / トラホーム罹患ノ有無檢査 / 口腔檢査）					保健衛生ニ關スル印刷物ノ配付					
	寄生蟲檢査並驅除	トラホーム罹患ノ有無檢査			口腔檢査	ポスター		パンフレット		リーフレット	
實施人員	實施人員	實施人員	有	無	實施人員	回數	部數	回數	部數	回數	部數
—	—	—	—	—	—	55	301,739	5	352,220	51	2,594,148
—	—	—	—	—	—	46	225,315	6	1,268,589	55	2,755,943
—	—	—	—	—	—	26	149,347	8	2,533,000	32	366,600
—	541,715	—	—	—	—	15	116,421	6	4,896,800	9	141,350
—	593,197	—	—	—	—	26	43,525	7	58,180	22	219,570
10	11,189	—	—	—	—	15	72,020	4	227,906	9	12,730
30	1,053	—	—	—	—	—	—	—	—	—	—
55	9,520	4,737	—	—	—	20	76,029	5	23,350	29	350,809
60	8,702	29,705	7,464	22,241	13,801	32	112,488	11	23,300	22	292,300
1	—	—	—	—	—	1	28,100	1	1,500	—	—
1	—	—	—	—	—	2	10,300	—	—	—	—
—	—	—	—	—	—	1	12,000	—	—	—	—
—	—	—	—	—	—	1	5,836	—	—	—	—
—	—	—	—	—	—	—	—	—	—	3	11,600
—	—	—	—	—	—	1	500	—	—	—	—
—	—	4,671	1,186	3,485	—	—	—	—	—	—	—
—	—	4,573	604	3,969	—	—	—	—	—	—	—
1	—	—	—	—	—	—	—	—	—	—	—
—	369	4,196	744	3,452	—	1	50	—	—	1	1.200
—	861	—	—	—	—	2	1,200	—	—	1	600
1	—	—	—	—	—	1	1,000	—	—	—	—
—	—	8,234	3,612	4,622	—	3	6,300	3	2,900	—	—
—	—	—	—	—	—	—	—	—	—	—	—
2	—	—	—	—	—	—	—	—	—	—	—
3	—	—	—	—	2,400	—	—	—	—	—	—
6	—	—	—	—	—	—	—	—	—	—	—
6	—	—	—	—	—	—	—	—	—	—	—
—	—	—	—	—	—	—	—	—	—	—	—
1	—	—	—	—	—	—	—	—	—	—	—
4	—	—	—	—	—	1	330	—	—	2	6,600
2	—	—	—	—	—	—	—	—	—	—	—
2	—	—	—	—	—	—	—	—	—	—	—
3	—	—	—	—	—	—	—	—	—	—	—
1	—	—	—	—	—	—	—	—	—	—	—
—	—	—	—	—	—	3	2,050	—	—	—	—
—	—	—	—	—	—	1	1,000	—	—	1	41,000
—	—	—	—	—	—	—	—	—	—	—	—
—	—	—	—	—	—	1	1,000	—	—	—	—
4	—	—	—	—	—	—	—	—	—	—	—
2	—	—	—	—	—	1	30,000	—	—	—	—
—	—	—	—	—	—	1	300	—	—	—	—
—	—	—	—	—	—	—	—	—	—	—	—
—	—	—	—	—	—	—	—	—	—	—	—
—	—	—	—	—	4,948	—	—	—	—	—	—
4	—	—	—	—	6,453	2	3,600	1	5,000	6	105,600
2	—	—	—	—	—	—	—	1	5,000	1	80,000
4	—	—	—	—	—	—	—	—	—	—	—
—	—	—	—	—	—	2	3,600	—	—	3	8,100
1	—	—	—	—	—	—	—	—	—	—	—
—	—	3,674	429	3,245	—	1	900	1	200	—	—
2	—	—	—	—	—	—	—	1	1,700	—	—
—	156	—	—	—	—	—	—	—	—	—	—
—	7316	—	—	—	—	—	—	—	—	—	—
—	—	—	—	—	—	—	—	—	—	—	—
1	—	—	—	—	—	—	—	—	—	—	—
1	—	—	—	—	—	—	—	—	—	—	—
—	—	—	—	—	—	2	1,300	—	—	2	35,000
—	—	4,357	889	3,468	—	1	700	—	—	—	—
—	—	—	—	—	—	—	—	2	4,500	2	2,500
—	—	—	—	—	—	—	—	—	—	—	—
2	—	—	—	—	—	—	—	—	—	—	—
—	—	—	—	—	—	—	—	—	—	—	—
—	—	—	—	—	—	—	—	—	—	—	—
—	—	—	—	—	—	—	—	1	2,500	—	—
3	—	—	—	—	—	1	600	—	—	—	—
—	—	—	—	—	—	1	750	—	—	—	—
—	—	—	—	—	—	1	1,072	—	—	—	—

健康保險相談所事務取扱狀況調

第二十七表(其ノ一)　　昭和十一年度

廳府縣	健康相談	太陽燈照射	レントゲン検査 透視	レントゲン検査 撮影	血液検査 微毒反應検査	血液検査 其ノ他検査	其ノ他ノ検査 痰	其ノ他ノ検査 尿	其ノ他ノ検査 喀痰	其ノ他ノ検査 血壓	其ノ他ノ検査 其ノ他	其ノ他ノ検査 計	健康保險ニ關スル一般的指導又ハ定期ニ實スル健康相談ヲ代行
	件	件	件	件	件	件	件	件	件	件	件	件	人
昭和九年度	7,833 △ 3,003	18,692	1,106 △ 157	611 △ 6	—	—	1,635 △ 973	208 △ 27	72 △ 28	777 △ 248	480 △ 156	3,969 △ 1,574	2,617 △ 87
昭和十年度	61,909 △ 28,267	141,074	6,189 △ 292	3,646 △ 287	—	—	4,338 △ 719	2,026 △ 88	403 △ 28	8,252 △ 2,766	18,554 △ 6,945	39,999 △ 11,932	17,258 △ 347
昭和十一年度	125,414 △ 42,693	320,353	11,736 △ 9	6,841 △ 159	8,784 △ 943	4,139 △ 635	5,234 △ 953	9,023 △ 755	753 △ 40	18,098 △ 6,377	82,890 △ 30,990	115,998 △ 39,115	37,333 △ 1,256
北海道 札幌	3,283 △ 1,354	6,913	—	—	492 △ 286	203	664 △ 651	62 △ 5	5 △ 1	1,870 △ 1,226	1,782 △ 854	4,383 △ 2,737	212 △ 1
北海道 函館	905 △ 527	1,149	—	—	50 △ 13	26 △ 5	4	65 △ 18	—	493 △ 468	540 △ 527	1,102 △ 1,013	90 △ 1
北海道 旭川	—	—	—	—	—	—	—	—	—	—	—	—	5
北海道 釧路	1,002 △ 60	904	—	—	19	87	34	73	17	239 △ 30	420 △ 20	783 △ 50	138 △ 5
青森	2,050 △ 1,182	977	—	—	20	11	1	699 △ 386	—	145 △ 87	—	845 △ 473	55
岩手	126	1	—	—	4	28	5	60	3	42	142	252	60
宮城	444	2,869	—	—	71	—	10	12	—	30	92	144	87
秋田	458 △ 134	913	—	—	26	61	19	22 △ 1	5	167 △ 15	—	213 △ 16	72 △ 31
山形	628 △ 531	76	—	—	—	14	80	24	—	121 △ 98	19	244 △ 98	76 △ 19
福島	749 △ 197	376	—	—	35 △ 7	55 △ 7	39 △ 8	31	1	59 △ 16	69 △ 4	199 △ 28	43 △ 13
茨城	47	164	—	—	21	2	—	2	—	6	1	9	30
栃木	183	16	—	—	2	—	20	1	1	14	3	39	15
群馬	474 △ 4	2,663	—	—	12	17	1	40	3	266	361	671	79
埼玉	1,761	230	—	—	204	7	12	98	7	36	505	658	5,178
千葉	895 △ 673	1,448	—	—	—	—	32	38	—	59	—	129	179
警視廳 神田	3,847 △ 823	12,325	—	—	330	6	43	254	10	717 △ 421	1,285 △ 1,073	2,309 △ 1,494	322
警視廳 向島	5,753 △ 1,635	17,928	—	—	503	10	140	186	9	206 △ 68	1,954 △ 676	2,495 △ 744	333
警視廳 荒川	11,645 △ 2,125	36,927	—	—	477	457	477	742	57	7,544 △ 1,484	14 757 △ 2,946	23,577 △ 4,430	886
警視廳 品川	3,810 △ 1,166	15,158	—	—	285	—	34	89	3	133 △ 19	6	265 △ 19	391
警視廳 八王子	1,571 △ 271	8,339	—	—	85 △ 24	1	1	18	2	622 △ 236	1,033 △ 214	1,676 △ 450	70 △ 4
(廳内レントゲン設備)	—	—	2,077	1,749	—	—	—	—	—	—	—	—	—
神奈川	7,660 △ 1,864	3,513	2,772	712	1,163	1,395	295	310	66	329 △ 11	3,875 △ 15	4,875 △ 26	514
新潟	109	974	—	—	—	17	2	7	—	36 △ 10	7	52 △ 10	41
富山	27	10	—	—	—	3	—	1	2	—	—	3	11
石川	6,355 △ 1,347	13,479	2,563 △ 9	523 △ 159	340 △ 4	612 △ 604	27 △ 2	260 △ 32	11	109 △ 5	1,944 △ 1,303	2,351 △ 1,342	378 △ 7
福井	814 △ 135	861	—	—	73	—	8	28	7	13	14	70	112
山梨	203	650	—	—	25	19	5	21	3	7	7	43	37
長野 長野	1,385 △ 252	17,327	175	105	22	—	403	28	40	22	122	615	637
長野 岡谷	536	3,665	93	93	—	—	28	31	34	15	90	198	191
岐阜	872 △ 377	7,691	—	—	101 △ 45	5	32 △ 1	318 △ 42	2	86 △ 54	1,024 △ 295	1,462 △ 392	124 △ 11
靜岡	1,592 △ 114	3,813	—	—	65	110	40 △ 3	83 △ 1	3	35 △ 2	927	1,088 △ 6	195 △ 9

健康保險相談所事務取扱狀況調

第二十七表(其ノ二)　　昭和十一年度

廳府縣	健康相談	太陽燈照射	レントゲン検査 透視	レントゲン検査 撮影	血液検査 微毒反應検査	血液検査 其ノ他検査	其ノ他ノ検査 痰	其ノ他ノ検査 尿	其ノ他ノ検査 喀痰	其ノ他ノ検査 血壓	其ノ他ノ検査 其ノ他	其ノ他ノ検査 計	健康保險ニ關スル一般的指導又ハ定期ニ實スル健康相談ヲ代行
愛知 名古屋	7,050 △ 3,730	11,020	—	—	796	1	614	48	1	135 △ 21	32	830 △ 21	1,969 △ 97
愛知 豊橋	3,181 △ 1,054	26,862	—	—	347	39	25 △ 2	218 △ 23	9	112 △ 22	1,544	1,908 △ 47	369
(廳内レントゲン設備)	—	—	626	623	—	—	—	—	—	—	—	—	—
三重	1,149	674	—	—	91	60	96	162	8	40	93	399	208
滋賀	1,177 △ 1,055	546	—	—	8	68	31	12	—	13	—	56	129
京都	7,643 △ 1,526	15,504	649	711	465 △ 127	58	45 △ 6	91 △ 5	248	132 △ 62	12,539 △ 9,149	13,055 △ 9,222	3,109 △ 55
大阪 今里	2,433 △ 919	12,746	—	—	120 △ 18	—	1	24	—	1,185 △ 957	2,583 △ 584	3,793 △ 1,541	3,170 △ 21
大阪 東淀川	5,202 △ 3,311	7,716	—	—	210 △ 32	—	4	82	8	33 △ 8	1,629 △ 102	1,756 △ 110	2,403
大阪 市岡	1,933 △ 247	8,040	—	—	130	—	11	994	—	48 △ 17	3,059 △ 391	4,112 △ 408	2,268
大阪 堺	1,862 △ 516	11,206	—	—	257	—	4	103	—	489 △ 280	3,845 △ 1,693	4,441 △ 1,973	3,538 △ 5
(廳内レントゲン設備)	—	—	739	625	—	—	—	—	—	—	—	—	—
兵庫 神戸	3,893 △ 1,493	7,144	559	572	288	239 △ 19	288	221	87	179 △ 5	7,419 △ 3,085	8,194 △ 3,090	861
兵庫 尼崎	3,090 △ 818	5,276	294	539	770 △ 294	—	448 △ 260	1,670	30 △ 24	648 △ 327	10,676 △ 2,910	13,472 △ 3,521	909 △ 2
奈良	100	145	—	—	14	—	79	13	—	19	58	169	137 △ 17
和歌山	1,153 △ 169	4,864	—	—	90 △ 8	86	22	593	8	56 △ 10	1,471 △ 161	2,150 △ 171	130 △ 4
鳥取	825 △ 717	446	—	—	10	—	13 △ 1	7	15 △ 12	105 △ 97	—	140 △ 110	59 △ 1
島根	2,044 △ 1,981	65	—	—	12	6	6	4	3 △ 3	7	1,981 △ 1,981	2,001 △ 1,984	11
岡山	1,425 △ 416	1,450	—	—	148	44	48	202 △ 1	10	321 △ 20	911	1,492 △ 21	183
廣島	3,710 △ 161	13,564	—	—	—	—	—	—	—	—	—	—	346
山口	471 △ 392	—	—	—	11	2	201	210 △ 201	—	2	—	413 △ 201	284 △ 112
德島	1,028	934	—	—	10	44	9	36	2	35	13	95	33
香川	265	767	—	—	39	23	43	33	4	54 △ 4	55	189 △ 4	167
愛媛	895 △ 778	923	—	—	—	—	—	—	—	—	—	—	29 △ 3
高知	219 △ 46	661	—	—	17	14	64	18	3	103	—	188	63
福岡 福岡	5,602 △ 3,069	13,497	1,189	589	209	10	140	138	5	346 △ 128	1,608 △ 1,130	2,237 △ 1,258	4,193 △ 540
福岡 戸畑	6,314 △ 4,224	12,420	—	—	187	156	71	215	6	466 △ 91	1,965 △ 1,877	2,723 △ 1,968	1,689 △ 239
佐賀	1,236 △ 915	110	—	—	—	—	6	4	—	4	—	14	29
長崎	236	234	—	—	2	1	1	28	2	23	2	56	39
熊本	465	1,368	—	—	—	85	45	51	7	17	144	264	104
大分	284 △ 248	1	—	—	98 △ 85	—	364 △ 19	55 △ 40	—	72 △ 67	—	491 △ 126	101 △ 9
宮崎	226 △ 120	145	—	—	—	1	8	8	6	18 △ 11	1	41 △ 11	128 △ 50
鹿兒島	278	1,048	—	—	18	56	90	175	—	12	3	280	71
沖繩	841 △ 17	398	—	—	12	—	1	5	—	3	280	289	43

備考　一、表中△印ハ取扱總件數中工場若ハ鑛山等ニ出張シテ爲シタル分ヲ示ス
　　二、警視廳、大阪、愛知ノ各廳府縣ニ於ケル「レントゲン」ハ現在廳府縣廳舍内ニ設備セルモノニシテ健康保險相談所ニ併置ナキモノナリ

金錢給付不當請求金還付命令調

第二十八表　　昭和十一年度

廳府縣	總數 件數	總數 還付ヲ命シタル金額	總數 日數	傷病手當金 件數	傷病手當金 還付ヲ命シタル金額	傷病手當金 日數	出産手當金 件數	出産手當金 還付ヲ命シタル金額	出産手當金 日數	分娩費 件數	分娩費 還付ヲ命シタル金額
	件	円	日	件	円	日	件	円	日	件	円
昭和四年度	4,017	16,261.80	25,608	3,699	14,568.70	22,971	293	1,333.10	2,637	25	360.00
昭和五年度	3,942	13,756.82	24,197	3,683	12,409.44	21,732	238	1,027.38	2,465	21	320.00
昭和六年度	1,687	6,745.05	11,980	1,543	5,944.15	10,808	117	440.90	1,172	27	360.00
昭和七年度	1,049	3,277.30	6,319	971	2,811.32	5,373	65	305.98	946	13	160.00
昭和八年度	1,025	2,436.25	5,242	960	2,192.79	4,660	61	203.46	582	4	40.00
昭和九年度	1,022	2,985.18	6,664	976	2,741.21	6,101	38	163.97	563	8	80.00
昭和十年度	1,745	4,765.59	10,305	1,642	4,306.37	9,220	93	349.22	1,085	10	110.00
昭和十一年度	1,863	5,818.23	12,188	1,697	5,143.61	10,831	123	398.31	1,332	8	70.30
北海道	137	487.45	1,007	131	477.29	943	6	10.16	64	—	—
青森	10	78.19	125	9	72.97	96	1	5.22	29	—	—
岩手	8	21.02	58	8	21.02	58	—	—	—	—	—
宮城	7	13.38	19	7	13.38	19	—	—	—	—	—
秋田	—	—	—	—	—	—	—	—	—	—	—
山形	24	75.30	205	19	60.02	148	5	15.28	57	—	—
福島	—	—	—	—	—	—	—	—	—	—	—
茨城	—	—	—	—	—	—	—	—	—	—	—
栃木	10	31.44	94	9	28.56	86	1	2.88	8	—	—
群馬	24	114.21	258	17	109.26	258	—	—	—	—	—
埼玉	145	293.45	792	126	250.29	756	3	5.70	36	—	—
千葉	1	24.20	11	—	—	—	—	—	—	—	—
東京	326	1,308.59	2,195	311	1,224.93	2,025	15	83.66	170	—	—
神奈川	41	234.36	222	39	210.24	207	2	24.12	15	—	—
新潟	2	2.04	8	2	2.04	8	—	—	—	—	—
富山	3	22.76	54	3	22.76	54	—	—	—	—	—
石川	2	25.12	28	1	15.12	28	—	—	—	1	10.00
福井	3	14.04	33	2	12.60	27	1	1.44	6	—	—
山梨	—	—	—	—	—	—	—	—	—	—	—
長野	8	19.40	26	5	3.70	25	1	.20	1	—	—
岐阜	21	73.74	225	19	65.10	191	2	8.64	34	—	—
靜岡	18	79 56	141	13	48.78	115	3	17.88	26	1	10.00
愛知	256	645.38	2,329	219	549.21	1,829	36	93.07	486	—	—
三重	7	6.28	9	7	6.28	9	—	—	—	—	—
滋賀	48	68.14	173	43	58.60	145	5	9.54	28	—	—
京都	7	56.62	144	4	37.80	123	2	8.82	21	1	10.00
大阪	121	444.20	1,422	105	388.70	1,277	14	35.50	145	2	20.00
兵庫	106	345.46	387	95	216.53	320	8	19.38	67	—	—
奈良	3	17.38	33	3	17.38	33	—	—	—	—	—
和歌山	8	14.75	71	8	14.75	71	—	—	—	—	—
鳥取	2	1.92	2	2	1.92	2	—	—	—	—	—
島根	—	—	—	—	—	—	—	—	—	—	—
岡山	12	5.36	9	6	3.56	9	6	1.80	—	—	—
廣島	8	34.88	44	8	34.88	44	—	—	—	—	—
山口	20	87.34	79	17	74.74	79	—	—	—	1	10.00
徳島	3	3.60	6	2	2.52	3	1	1.08	3	—	—
香川	3	3.36	7	3	3.36	7	—	—	—	—	—
愛媛	7	30.57	79	3	6.42	51	1	8.40	28	1	10.00
高知	14	107.96	129	10	88.28	71	3	19.38	58	1	30
福岡	333	760.49	1,270	329	757.19	1,257	4	3.30	13	—	—
佐賀	11	48.20	160	9	37.10	123	2	11.10	37	—	—
長崎	91	192.95	299	90	181.19	299	1	11.76	—	—	—
熊本	1	.54	—	1	.54	—	—	—	—	—	—
大分	4	13.18	18	4	13.18	18	—	—	—	—	—
宮崎	3	1.58	3	3	1.58	3	—	—	—	—	—
鹿兒島	5	9.84	14	5	9.84	14	—	—	—	—	—
沖縄	—	—	—	—	—	—	—	—	—	—	—

備考

助産手當金

	件	円
群馬縣	7	4.95
靜岡縣	1	2.90
山口縣	2	2.60
愛媛縣	1	5.30

療養費

	件	円
埼玉縣	16	37.46
長野縣	2	15.50
愛知縣	1	3.10
兵庫縣	1	12.60

官公立病院診療費

	件	円
兵庫縣	2	96.95
愛媛縣	1	45

看護費

	件	円
千葉縣	1	24.20

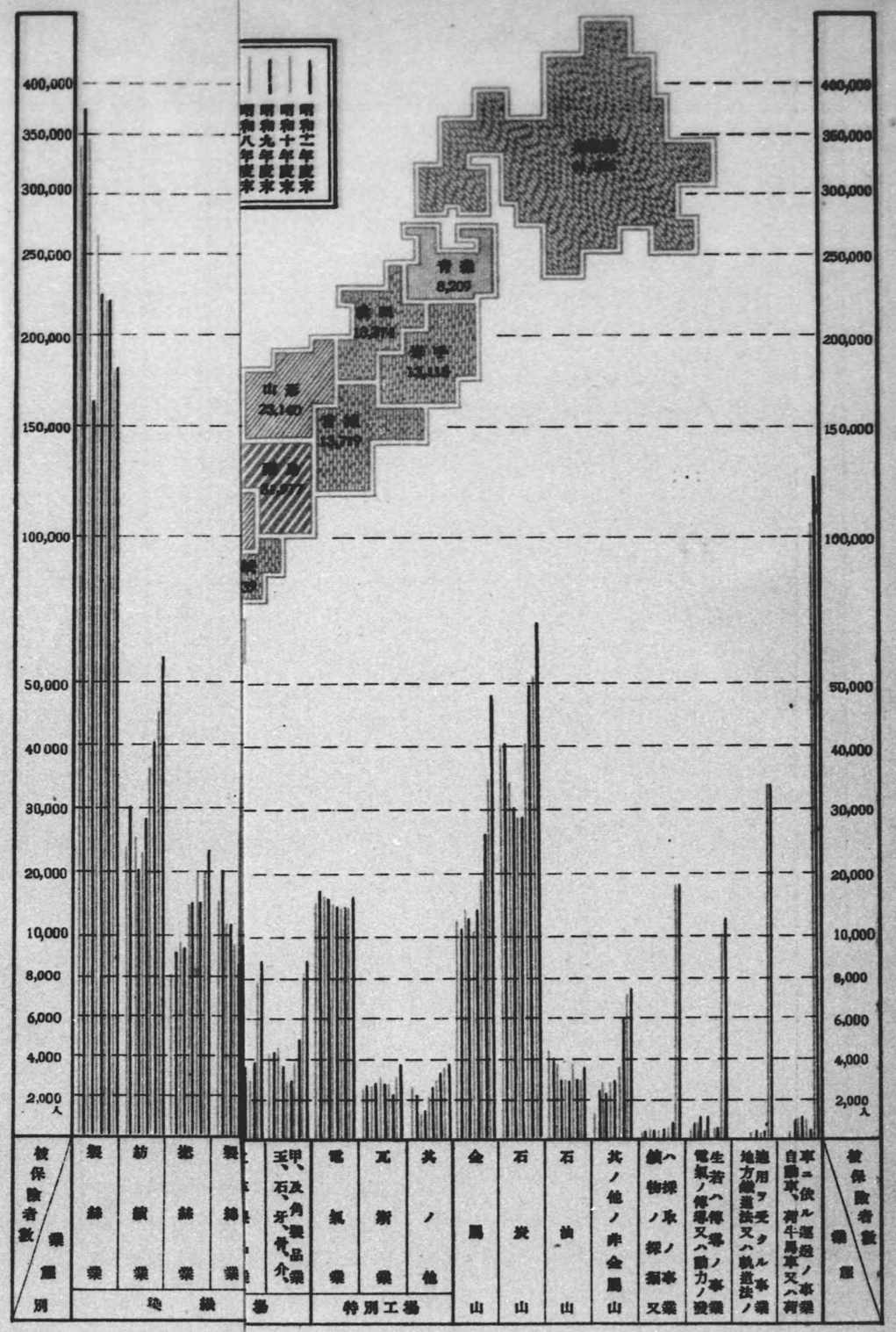

十一年度

分	焼	費
件	數	運付ヲ命シタル金額
		円
	25	360.00
	21	320.00
	27	360.00
	13	160.00
	4	40.00
	8	80.00
	10	110.00
	8	70.30
1		10.00
1		10.00
1		10.00
2		20.00
1		10.00
1		30

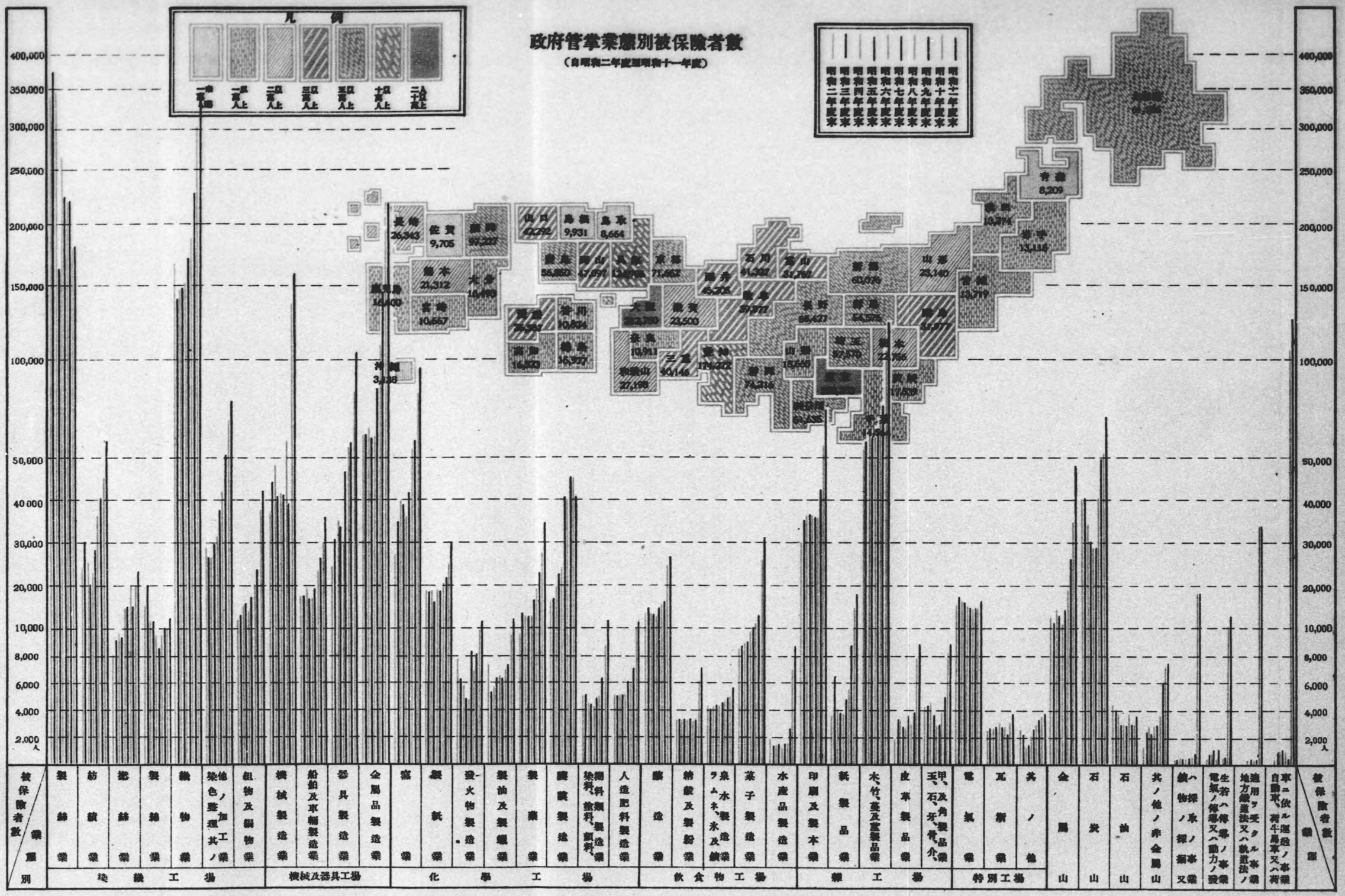

十一年度

分	件數	還付ヲ命シタル金額
	件	円
	25	360.00
	21	320.00
	27	360.00
	13	160.00
	4	40.00
	8	80.00
	10	110.00
	8	70.30
	—	—
	—	—
	—	—

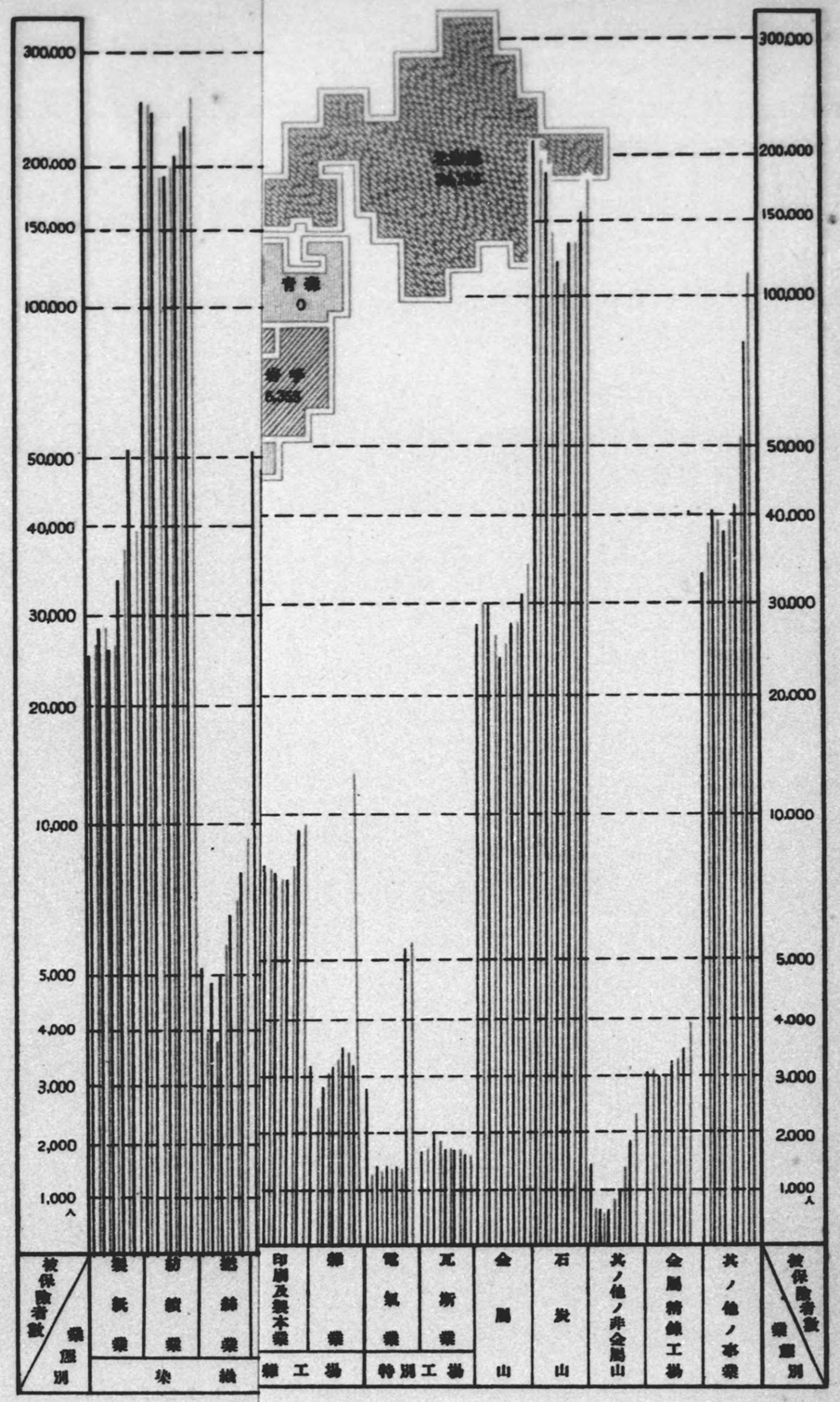
300,000
200,000
150,000
100,000
50,000
40,000
30,000
20,000
10,000
5,000
4,000
3,000
2,000
1,000人
被保險者數
業種別
製氣業
紡績業
絹織業
染織
印刷及製本業
藥業
工場
電氣業
瓦斯業
特別工場
金屬山
石炭山
其ノ他ノ非金屬山
金屬精錬工場
其ノ他ノ本業
被保險者數
業種別

健康保險組合管掌業態別被保險者數

（自昭和二年度至昭和十一年度）

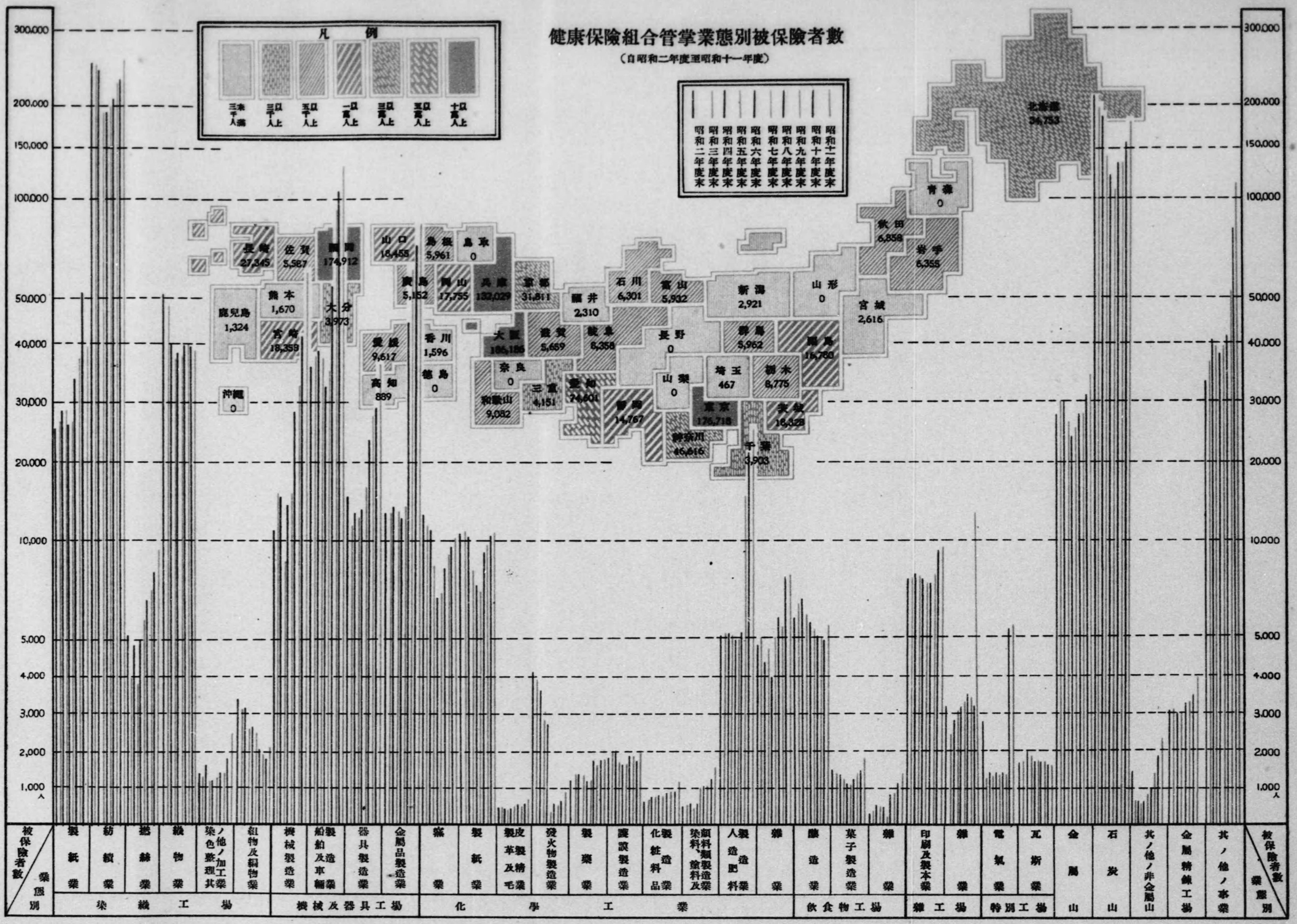

健康保險組合管掌業態別被保險者數

（自昭和二年度至昭和十一年度）

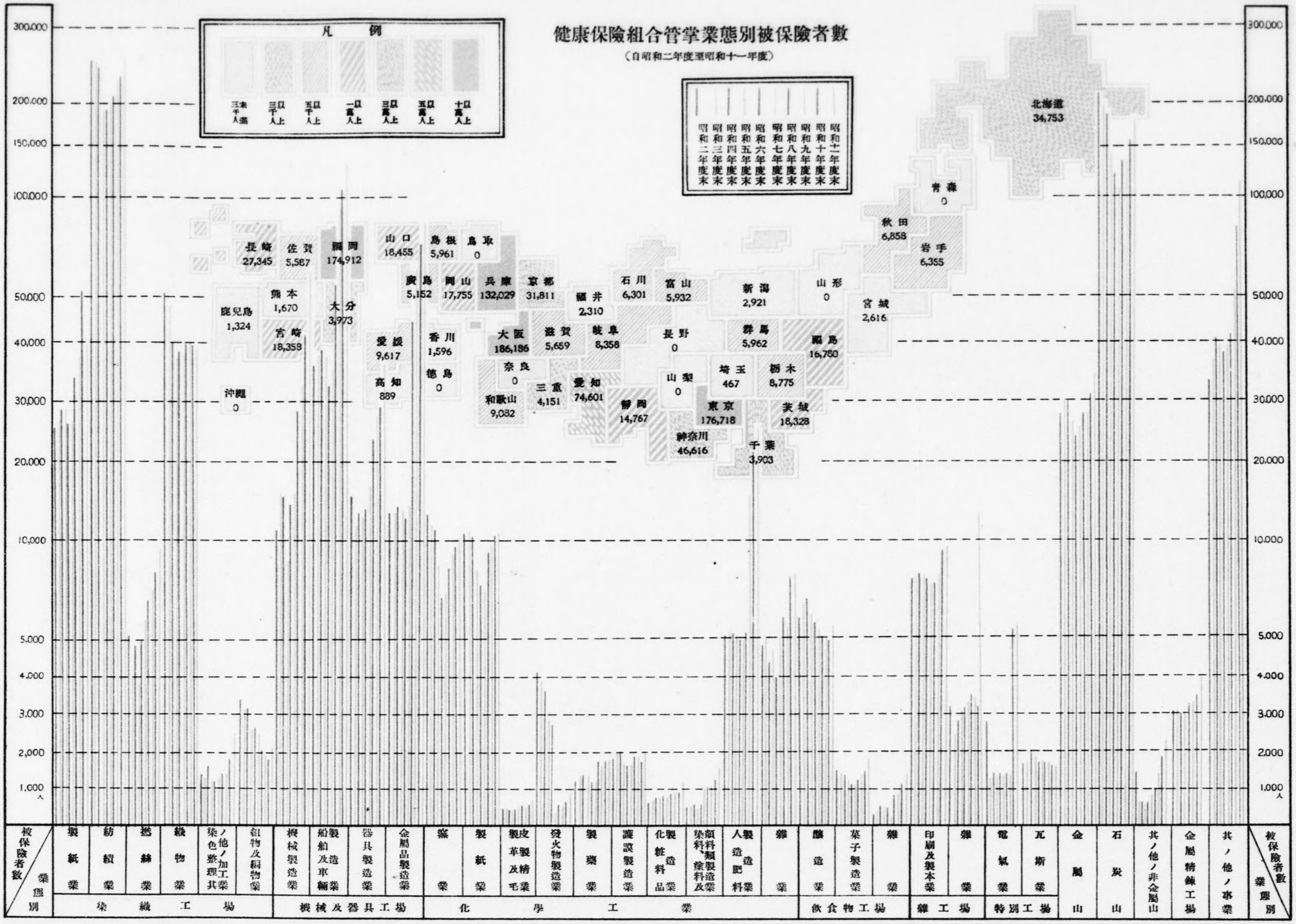

5.000
4.000
3.000
2.000
1.500
1.000
700
500
300
200
100人
人員
地方別
北海道
東京
京都
廣島
山口
和歌山
徳島
香川
愛媛
高知
福岡
大分
佐賀
熊本
宮崎
鹿兒島
沖縄

地方別保險醫、保險齒科醫、保險藥劑師及保險產婆數 （昭和十一年度末現在）

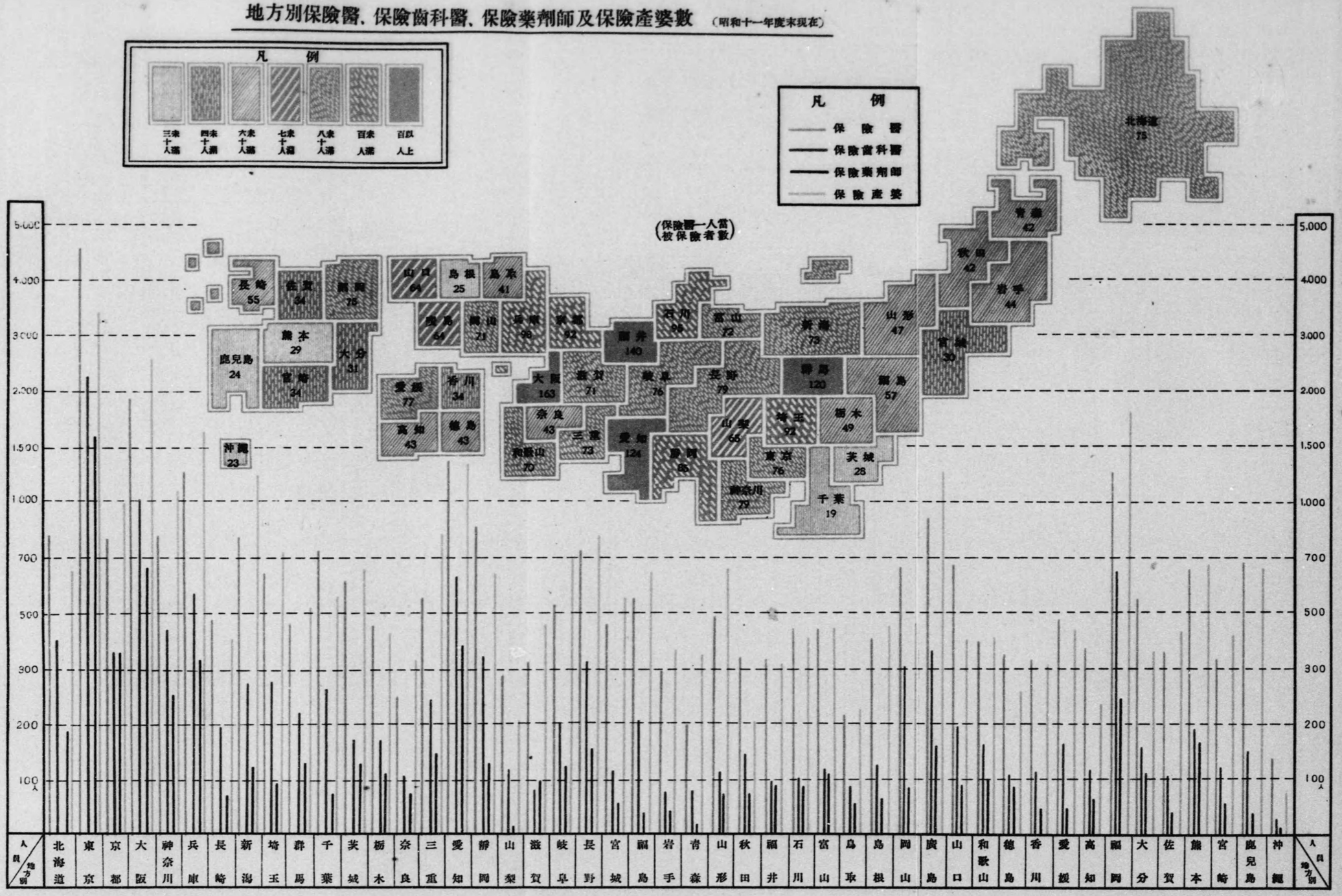

地方別保險醫、保險齒科醫、保險藥劑師及保險產婆數 （昭和十一年度末現在）

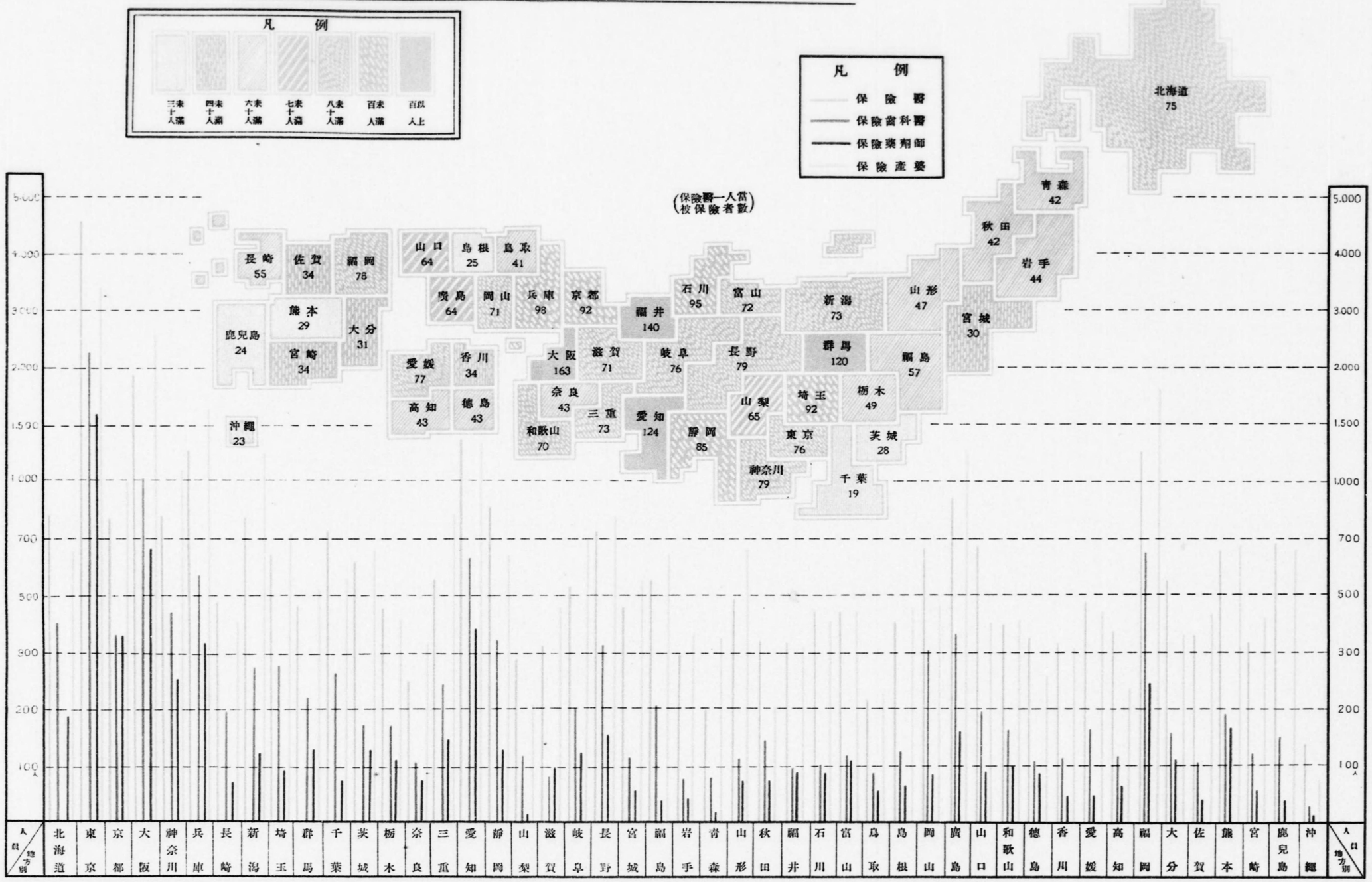

患者逓減表

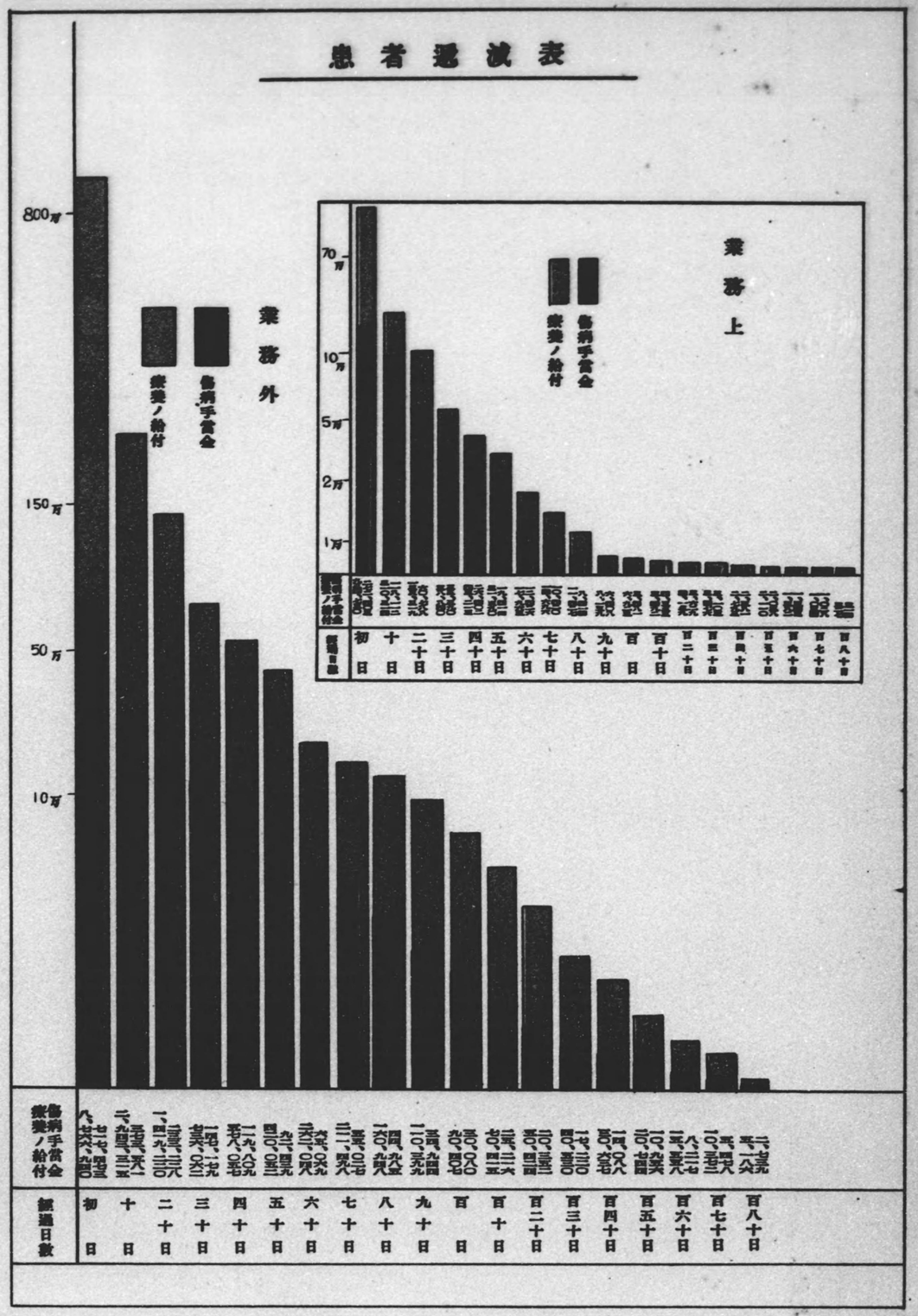
業務外
業務上
800万
150万
50万
10万
70万
10万
5万
2万
1万
傷病手當金
業務ノ給付
傷病手當金
業務ノ給付
傷病手當金
業務ノ給付
逓減日數
初日
十日
二十日
三十日
四十日
五十日
六十日
七十日
八十日
九十日
百日
百十日
百二十日
百三十日
百四十日
百五十日
百六十日
百七十日
百八十日

傷病類別療養給付ノ件數及日數

總件數 9,790,553件
總日數 116,969,392日

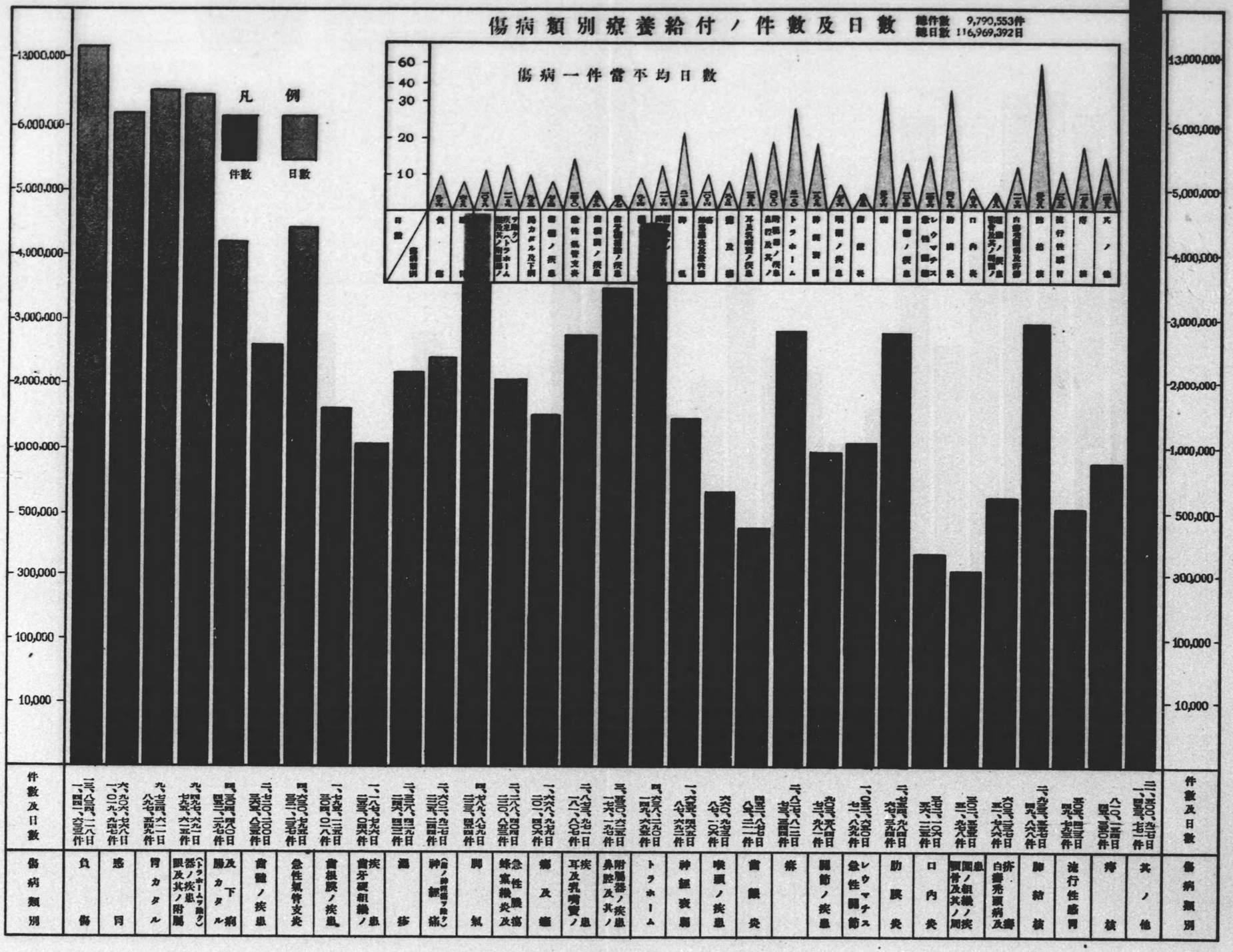

傷病類別療養給付ノ件數及日數

總件數 9,790,553件
總日數 116,969,392日

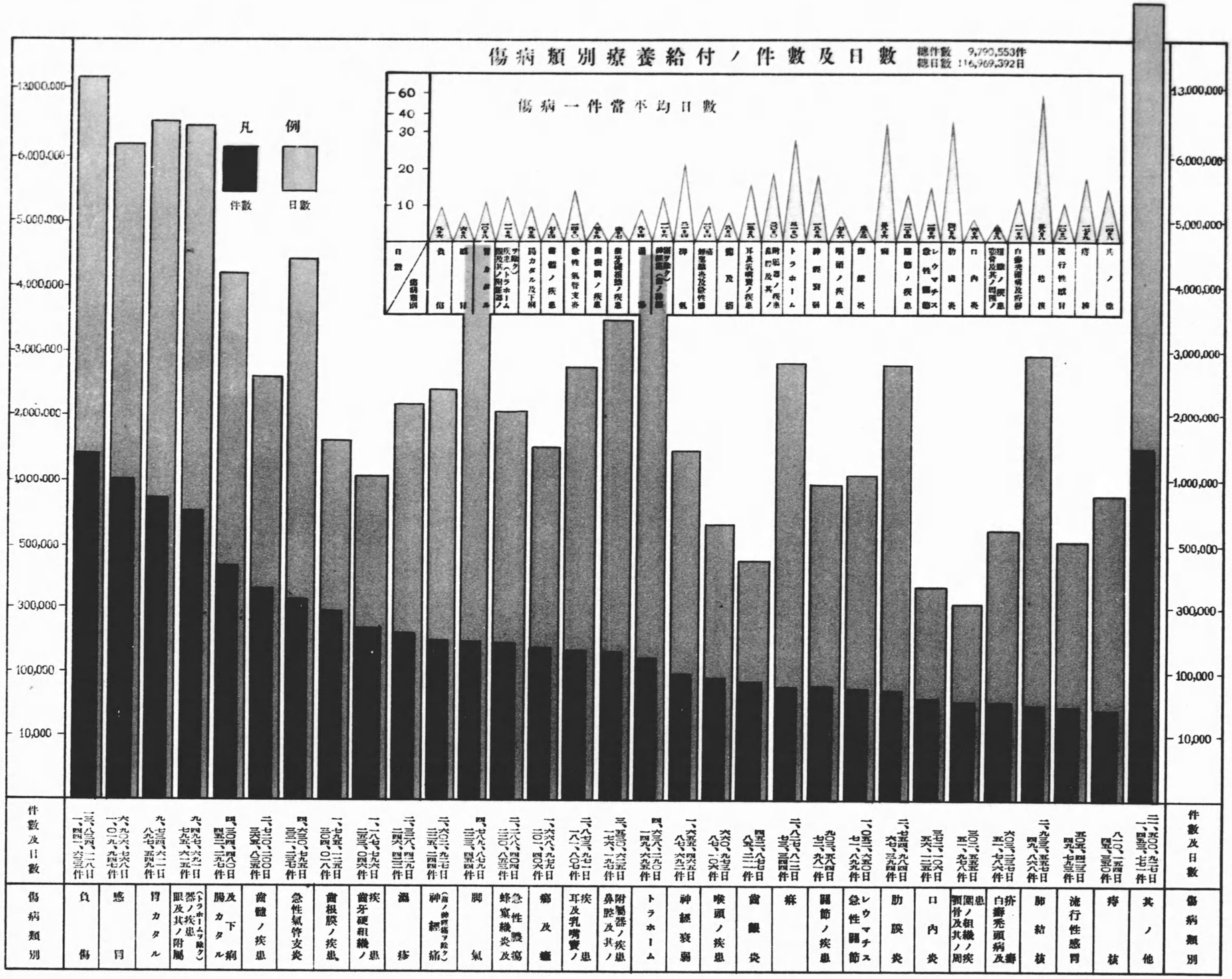

傷病類別	件數及日數	傷病類別	件數及日數
負傷	二三、八三四、二八一、四四一、六三三件	其ノ他	二二、六三〇、九七一、四五三、七二一件
感冒	六、九〇六、七八八日 一、〇二九、九四七件	痔核	八一〇、一五四日 四五、三五〇件
胃カタル	九、七三四、六二一日 八九七、五四九件	流行性感冒	五〇五、四二三日 四九、七五三件
眼及其ノ附屬器ノ疾患(トラホームヲ除ク)	九、四九七、六八一日 七九五、六二五件	肺結核	二、九三三、五三七日 四九、八六八件
腸及下痢カタル	四、三〇四、四八〇日 四五二、二九七件	白癬疥癬及禿頭病	六〇三、三三七日 五、七六六件
齒髓ノ疾患	二、七一〇、二〇〇日 三六五、八三五件	患部ノ組織ノ疾患 頸骨及其ノ周	三〇二、五五五日 五、九八八件
急性氣管支炎	四、六三〇、七五五日 三三一、三三七件	口内炎	三七一、一〇六日 五六、三三五件
齒根膜ノ疾患	一、七五五、二二五日 三〇四、〇一八件	肋膜炎	二、七三四、九八四日 六七、三九四件
齒牙硬組織ノ疾患	一、八一七、七九六日 二五三、〇四六件	急性關節	一、〇五三、六五〇日 七一、八九九件
濕疹	二、三三八、四二九日 二四六、四三三件	關節ノ疾患	九〇三、五六八日 七一、九八一件
膿及癤	一、六六八、九七九日 二〇一、四〇六件	痲	二、八一七、八二二日 七三、三四四件
急性膿瘍及蜂窩織炎	二、二八八、四〇四日 三二〇、八五三件	齒髓炎	四五二、八七七日 八五、二二一件
脚氣	四、七八八、八七九日 二二三、四五四件	喉頭ノ疾患	六六〇、九七三日 八七、一〇六件
淋病	二、六〇二、九二七日 二二五、二四四件	神經衰弱	一、六五五、四六五日 八七、六九二件
梅毒	二、八七三、九七一日 一八一、八〇七件	トラホーム	四、六六八、二九〇日 一四九、六九五件
疥癬及其ノ他皮膚ノ疾患	三、三五〇、六二五日 一七六、一九七件	附鼻器ノ疾患	二、八一七、八二二日 七三、三四四件
湿疹	一、〇五二、六五〇日 七一、八九九件	耳及乳嘴ノ疾患	九〇三、五六八日 七一、九八一件
膿及癤	四、六六八、二九〇日 一四九、六九五件	急性關節	一、〇五二、六五〇日 七一、八九九件
急性氣管支炎	一、六五五、四六五日 八七、六九二件	レウマチス	二、七三四、九八四日 六七、三九四件
齒根膜ノ疾患	六六〇、九七三日 八七、一〇六件	肋膜炎	二、七三四、九八四日 六七、三九四件
齒牙硬組織ノ疾患	四五二、八七七日 八五、二二一件	口内炎	三七一、一〇六日 五六、三三五件
痲	二、八一七、八二二日 七三、三四四件	患部ノ組織ノ疾患 頸骨及其ノ周	三〇二、五五五日 五、九八八件
關節ノ疾患	九〇三、五六八日 七一、九八一件	白癬疥癬及禿頭病	六〇三、三三七日 五、七六六件
急性關節	一、〇五二、六五〇日 七一、八九九件	肺結核	二、九三三、五三七日 四九、八六八件
レウマチス	二、七三四、九八四日 六七、三九四件	流行性感冒	五〇五、四二三日 四九、七五三件
肋膜炎	二、七三四、九八四日 六七、三九四件	痔核	八一〇、一五四日 四五、三五〇件
口内炎	三七一、一〇六日 五六、三三五件	其ノ他	二二、六三〇、九七一日 一四五、三二一件
患部ノ組織ノ疾患 頸骨及其ノ周	三〇二、五五五日 五、九八八件		
白癬疥癬及禿頭病	六〇三、三三七日 五、七六六件		
肺結核	二、九三三、五三七日 四九、八六八件		
流行性感冒	五〇五、四二三日 四九、七五三件		
痔核	八一〇、一五四日 四五、三五〇件		
其ノ他	二二、六三〇、九七一日 一四五、三二一件		

患者一萬人ニ對スル死亡割合



患者一萬人ニ對スル死亡割合



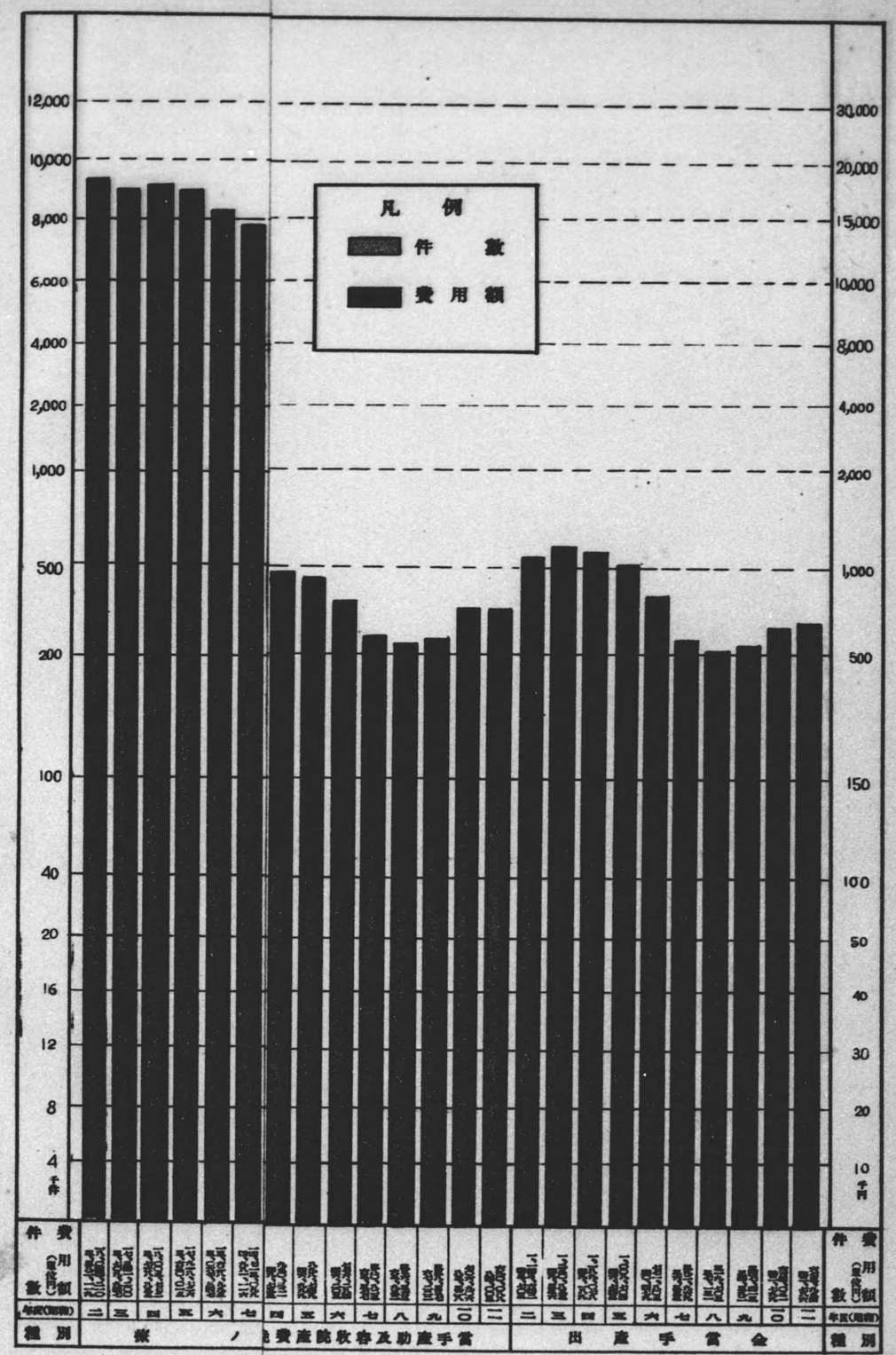
凡例
件數
費用額
12,000
10,000
8,000
6,000
4,000
2,000
1,000
500
200
100
40
20
16
12
8
4
千件
30,000
20,000
15,000
10,000
8,000
4,000
2,000
1,000
500
150
100
50
40
30
20
10
千円
件數
費用額
年度(期間)
種別
妊娠ノ為費産能教育及助産手當
出産手當金

保險給付ノ件數及費用額（自昭和二年度 至昭和十一年度）

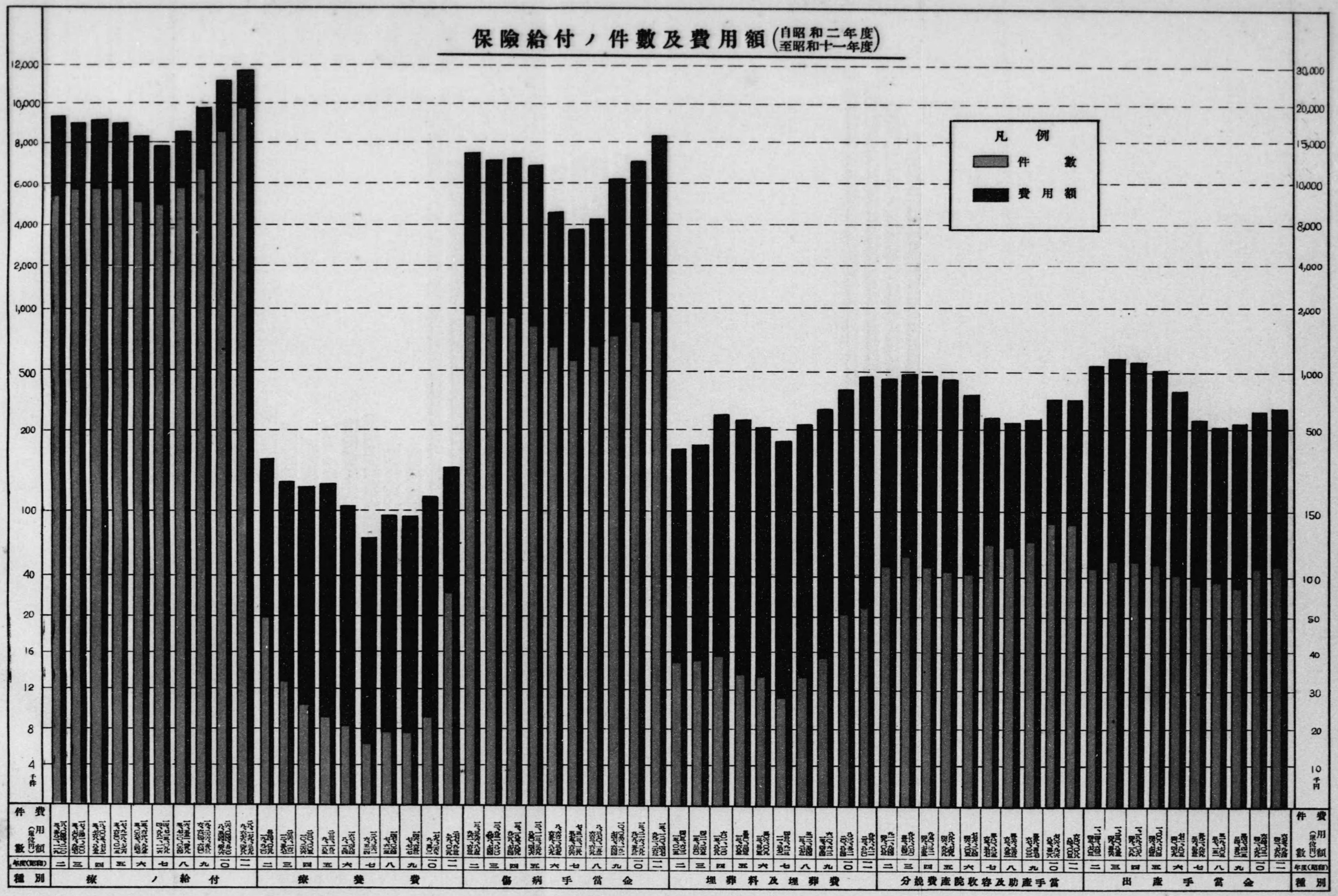

昭和十三年五月廿九日印刷

昭和十三年五月卅一日發行

東京市麴町區大手町

保險院社會保險局

東京市京橋區湊町二丁目十六番地

印刷人　篠倉政一

東京市京橋區湊町二丁目十六番地

印刷所　第一印刷所

電話京橋(56)三〇六〇番
六〇三五番

605
19