





始





≡SL 12

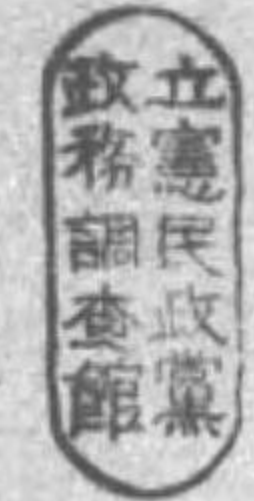
定A  
213

# 稅務統計書



昭和十年度

仙臺稅務監督局



11.12.26



144

387



80W27517



11.12.26



## 凡 例

- (一) 本書ハ昭和十年度ニ於ケル當局管内稅務ノ概要ヲ表示スルヲ主眼トシ主トシテ昭和十年又ハ昭和十年度ニ於ケルモノヲ掲上セルモ酒造稅ニ屬スルモノハ昭和九酒造年度（自昭和九年十月至昭和十年九月）分ヲ又年初ノ現在ニ係ルモノハ昭和十一年分ヲ掲上セリ
- (二) 各表中何年トアルハ曆年ニ又何年度トアルハ會計年度ニ係ルモノトス
- (三) 各表ノ員數ハ特ニ單位未滿ノ端數ヲ表示スルノ要アルモノヲ除クノ外概ネ四捨五入シテ單位ニ止メタリ
- (四) 本書中「0」ハ單位ニ滿タサルモノヲ「—」ハ掲載事項ノナキモノナリ
- (五) 本書中前年ノ統計書ト符合セサルモノアルハ本書ニ於テ誤謬ヲ訂正シタルニ依ル



目次

第一章 總論  
第二章 調查對象及調查方法  
第三章 調查結果

管 區

1 管 區 ..... 1

所 得 稅

2 所 得 稅 ..... 7  
3 第三種所得種類別 ..... 61  
4 第三種所得調查決定額 ..... 85  
5 所得稅納額別人員 ..... 97

會 社

6 會 社 ..... 105

地 租

7 有 租 地 ..... 195  
8 無 租 地 ..... 207  
9 年 期 地 ..... 223  
10 地 租 納 額 別 人 員 ..... 287

營 業 收 益 稅

11 營 業 收 益 稅 ..... 307



12 個人營業收益種類別.....	335
13 個人營業收益調查決定額.....	347
14 營業收益稅納額別人員.....	355

### 資 本 利 子 稅

15 資 本 利 子 稅.....	363
-------------------	-----

### 臨 時 利 得 稅

16 臨 時 利 得 稅.....	371
17 個人臨時利得種類別.....	391
18 個人臨時利得調查決定額.....	403
19 臨時利得稅納額別人員.....	411

### 相 續 稅

20 相 續 稅.....	419
21 相續財產價額種類別.....	435
22 相續稅納額別人員.....	477
23 相續開始數及課稅區分.....	485

### 鑛 業 稅

24 鑛 業 稅.....	509
---------------	-----

### 酒 稅

25 酒 造 稅.....	521
---------------	-----

26 清 酒 藏 出 高.....	533
27 麥 酒 稅.....	545

28 酒造免許場數造石高區分.....	547
---------------------	-----

29 酒精及酒精含有飲料稅.....	559
--------------------	-----

30 酒 母、醪 及 麴.....	563
-------------------	-----

### 清 涼 飲 料 稅

31 清 涼 飲 料 稅.....	565
-------------------	-----

### 印 紙 稅

32 稅 印 押 捺.....	573
-----------------	-----

### 取 引 所 稅

33 取 引 稅.....	574
---------------	-----

### 砂 糖 消 費 稅

34 砂 糖 消 費 稅.....	575
-------------------	-----

35 砂糖製造人員場數.....	577
------------------	-----

### 織 物 消 費 稅

36 織 物 消 費 稅.....	579
-------------------	-----

### 骨 牌 稅

37 骨 牌 稅.....	587
---------------	-----







縣名	稅務署名	局 署 位 置	管 轄 區 域	面 積
宮 城 縣	仙 臺	仙臺市北一番丁一一七ノ三	仙臺市	86.81
			宮城郡、名取郡、黒川郡、亶理郡	1,560.33
				1,647.14
	古 川	志田郡古川町大字大柿字西浦二ノ五	志田郡、玉造郡、加美郡、遠田郡	1,470.01
			栗原郡、登米郡	1,327.72
			本吉郡	599.23
	石 巻	石巻市大字石巻字新田町七九ノ四	石巻市	23.89
			牡鹿郡、桃生郡	655.05
				678.94
	大 河 原	柴田郡大河原町大字大河原字町一八二	柴田郡、刈田郡、伊具郡	1,550.72
			110.70	
			7,163.06	
合 計	市部	—	—	
	郡部	—	—	
	計	—	7,273.76	
岩 手 縣	盛 岡	盛岡市大字上田第五二地割一九ノ二	盛岡市	49.73
			岩手郡、紫波郡	2,650.92
				2,700.65
	花 巻	稗貫郡花巻町大字黒川口第一一地割字本城六七	稗貫郡、和賀郡	1,871.54
				1,205.00
				1,357.86
	水 澤	膽澤郡水澤町大字鹽釜字新小路三三	膽澤郡、江刺郡	1,205.00
			西磐井郡、東磐井郡	1,357.86
				952.74
	一 盛	氣仙郡盛町字權現堂一六ノ三	氣仙郡	952.74
			1,396.10	
			2,743.82	
遠 野	上閉伊郡遠野町第五地割字館二五ノ一	上閉伊郡	1,396.10	
			2,743.82	
			1,782.51	
下 閉 伊	下閉伊郡宮古町宮古第一地割字中谷地一三四	下閉伊郡	2,743.82	
			1,225.07	
			49.73	
久 慈	九戸郡久慈町大字下大川目第二地割字八日町一四〇	九戸郡	1,782.51	
			1,225.07	
			15,185.56	
手 二 戸	二戸郡福岡町字裏小路一四	二戸郡	1,225.07	
			49.73	
			15,185.56	
合 計	市部	—	—	
	郡部	—	—	
	計	—	15,235.29	
福 島 縣	福 島	福島市大字福島字宮町三〇ノ二	福島市	8.59
			信夫郡、伊達郡	1,186.31
				1,194.90
	二 本 松	安達郡二本松町字龜谷三、七ノ一、七ノ二、八	安達郡	663.58
				19.85
				1,261.05
	郡 山	郡山市字壇場町二二ノ三	郡山市	19.85
			安積郡、田村郡	1,261.05
				1,280.90
	須 賀 川	岩瀬郡須賀川町大字三三ノ二 三五ノ二 三六ノ二 三四 三七ノ二	岩瀬郡、石川郡	883.43
			2,344.37	
			5.75	
田 島	南會津郡田島町大字田島字後原甲三四八七	南會津郡	2,344.37	
			1,604.71	
			1,610.46	
若 松	若松市甲賀町字甲賀町五二ノ一	若松市	5.75	
		北會津郡、耶麻郡	1,604.71	
			1,610.46	
坂 下	河沼郡坂下町字市中三番甲三六六二ノ一	河沼郡、大沼郡	1,386.73	
		東白川郡、西白河郡	1,343.23	
			1,177.47	
白 河	石城郡平町字中町三ノ二	石城郡	1,177.47	
			1,791.72	
			34.19	
相 馬	相馬郡中村町大字中村字曲田九二ノ二	雙葉郡、相馬郡	1,791.72	
			13,642.60	
			13,781.62	
合 計	市部	—	—	
	郡部	—	—	
	計	—	13,781.62	

戶 數	人 口	稅 務 署 數	郡 數	市 數	町 數	村 數	大 字 數
39,883	219,547	1	—	1	—	—	11
36,036	231,044	—	4	—	7	35	210
75,919	450,591	1	4	1	7	35	221
29,064	183,586	1	4	—	9	27	173
31,043	197,536	1	2	—	9	36	75
14,310	90,113	1	1	—	3	14	19
5,726	33,530	1	—	1	—	—	3
20,128	128,153	—	2	—	3	23	123
25,854	161,683	1	2	1	3	23	126
24,119	151,292	1	3	—	7	27	105
45,609	253,077	2	—	2	—	—	14
154,700	981,724	4	16	—	38	162	705
200,309	1,234,801	6	16	2	38	162	719
12,847	69,130	1	—	1	—	—	12
22,478	141,686	—	2	—	2	37	158
35,325	210,816	1	2	1	2	37	170
23,815	141,592	1	2	—	4	27	139
20,679	124,820	1	2	—	4	23	48
24,618	148,002	1	2	—	4	34	67
11,832	72,385	1	1	—	4	18	22
16,738	96,247	1	1	—	3	14	46
18,029	106,352	1	1	—	3	24	76
13,851	82,588	1	1	—	2	18	62
10,226	63,309	1	1	—	2	13	48
12,847	69,130	1	—	—	—	—	12
162,266	976,981	8	13	1	28	208	666
175,113	1,046,111	9	13	1	28	208	678
8,842	48,484	1	—	1	—	—	7
36,884	218,701	—	2	—	9	61	161
45,726	267,185	1	2	1	9	61	168
17,858	108,436	1	1	—	3	25	63
9,895	54,709	1	—	1	—	—	1
27,975	167,784	—	2	—	—	—	—
37,870	222,493	1	2	—	6	43	187
18,818	110,680	1	2	1	6	43	188
7,967	47,653	1	2	—	4	25	128
8,517	46,199	1	1	—	1	16	99
22,667	140,461	—	—	1	—	—	85
31,184	186,660	1	2	—	3	44	173
17,309	108,209	—	2	1	3	44	258
22,324	126,574	1	2	—	4	42	188
42,784	228,269	1	2	—	3	29	169
30,731	175,404	1	1	—	7	33	208
27,254	149,392	—	2	—	8	38	269
245,317	1,432,171	3	—	3	—	—	93
272,571	1,581,563	7	17	—	48	356	1,645
		10	17	3	48	356	1,738



縣名	稅務署名	局 署 位 置	管 轄 區 域	面積
秋 田	秋 田	秋田市龜ノ丁堀端町一	秋田市	22.33
			南秋田郡、河邊郡	1,461.47
	大能本	館代莊	北秋田郡大館町字片町十八ノ内	3,266.01
			山本郡能代港町磐若町一三ノ二	1,169.55
			由利郡本莊町裏尾崎町五二	1,549.63
	大横	曲手	仙北郡大曲町大曲字町東後三五ノ二	2,062.83
			平鹿郡横手町字下根岸町一ノ三	1,908.76
	合 計	市部 郡部 計	—	22.33
			—	11,418.25
青 森	青 森	青森市大字浦町字橋本一六七ノ一	青森市	11.06
			東津輕郡	1,373.42
	餘ヶ澤	西津輕郡餘ヶ澤町大字米町二ノ三	西津輕郡	1,384.48
			弘 前	弘前市
	五所川原 野邊地	北津輕郡五所川原町字蛸一五ノ三	北津輕郡	675.84
			上北郡野邊地町大字野邊地字野邊地二三〇ノ一	3,493.40
	八 戸	八戸市大字堀端町二ノ三	八戸市	66.82
			三戸郡	1,206.66
	合 計	市部 郡部 計	—	83.49
			—	9,547.43
				9,630.92
山 形	山 形	山形市旅籠町字寒河江町二七九	山形市	21.13
			南村山郡、東村山郡、西村山郡	1,693.92
	橋 岡	北村山郡橋岡町大字七五ノ一、七七、七八、八〇、八〇ノ四、八〇ノ五、八二ノ三、七〇一、七〇二	北村山郡	1,715.05
			最上郡新庄町十日町字北本町二六二ノ四	894.39
	酒 田	酒田市本町七丁目七	酒田市	13.49
			飽海郡	731.36
	鶴 岡	鶴岡市家中新町字家中新町百間堀端三	鶴岡市	16.97
			東田川郡、西田川郡	1,644.66
	長 井	西置賜郡長井町大字宮字大町西三、一一二六	西置賜郡	1,661.63
			米澤市	1,218.27
合 計	市部 郡部 計	—	18.48	
		—	1,268.89	
				1,287.37
總 計	市部 郡部 計	—	70.07	
		—	9,255.70	
				9,325.77
昭 和 九 年	同	同	上	370.51
			(宮城縣、岩手縣、福島縣)	66,212.60
				66,911.23
				(同 上)

備考 1, 面積ハ參謀本部陸地測量部調査ニ係ルモノトス 2, 福島縣、秋田縣及全管ノルニ由ル 3, 戶數ハ昭和十年十月一日現在國勢調査員數ニ依ル

戶 數	人 口	稅 務 署 數	郡 數	市 數	町 數	村 數	大 字 數
10,961	60,646	1	—	1	—	—	183
30,875	180,710	—	2	—	11	36	244
41,836	241,356	1	2	1	11	36	427
31,820	192,819	1	2	—	11	31	148
19,044	109,118	1	1	—	4	22	98
20,668	120,692	1	1	—	6	25	223
26,623	159,413	1	1	—	7	33	167
35,391	214,346	1	2	—	14	35	206
10,961	60,646	1	—	1	—	—	183
164,421	977,098	5	9	—	53	182	1,086
175,382	1,037,744	6	9	1	53	182	1,269
17,693	93,414	1	—	1	—	—	28
14,287	90,589	—	1	—	2	21	133
31,980	184,003	1	1	1	2	21	161
13,398	79,705	1	1	—	3	17	120
8,555	46,014	1	—	1	—	—	90
33,618	204,337	—	2	—	5	40	310
42,173	250,351	1	2	1	5	40	400
14,848	86,783	1	1	—	3	20	108
30,263	188,731	1	2	—	8	17	85
10,853	62,210	1	—	1	—	—	52
18,317	115,346	—	1	—	3	25	106
29,170	177,556	1	1	1	3	25	158
37,101	201,638	3	—	3	—	—	170
124,731	765,491	3	8	—	24	140	862
161,832	967,129	6	8	3	24	140	1,032
12,635	69,931	1	—	1	—	—	1
44,203	270,297	—	3	—	9	53	276
56,838	340,228	1	3	1	9	53	277
17,574	110,168	1	1	—	4	20	97
16,125	99,248	1	1	—	2	17	73
6,274	31,866	1	—	1	—	—	1
12,235	75,618	—	1	—	1	24	158
18,609	107,484	1	1	1	1	24	159
7,191	37,224	1	—	1	—	—	51
24,626	156,424	—	2	—	4	40	303
31,817	193,648	1	2	1	4	40	354
13,173	79,356	1	1	—	2	16	116
8,878	50,448	1	—	1	—	—	13
21,897	136,242	—	2	—	4	28	177
30,775	186,690	1	2	1	4	28	190
35,078	189,469	4	—	4	—	—	66
149,833	927,353	3	11	—	26	198	1,200
184,911	1,116,822	7	11	4	26	198	1,266
168,850	923,352	14	—	14	—	—	538
1,001,268	6,060,818	30	74	—	217	1,246	6,164
1,170,118	6,984,170	44	74	14	217	1,246	6,702
1,124,204	6,904,100	44	74	14	213	1,250	6,701

面積カ各署別ノ累計ト符合セサルハ猪苗代湖(104.83)及八郎湯(223.29)ノ面積ヲ縣計ノミニ算入シタ







縣名	稅務署名	内 國 法 人				外 事 業 年 度 數	
		事業年度數	法人數	所得金額	稅 額		
宮	仙 臺 { 仙臺市 郡部 計	305	238	1,662,729	89,244	—	
		162	128	155,259	7,763	—	
		467	366	1,817,988	97,007	—	
	古 川 郡 部	98	83	82,066	4,195	—	
		46	40	55,108	2,922	—	
		53	39	56,035	2,802	—	
	石 卷 { 石卷市 郡部 計	72	67	99,050	4,953	—	
		53	47	148,618	7,431	—	
		125	114	247,668	12,384	—	
	城 大 河 原 郡 部	121	97	187,982	9,618	—	
合 計 { 市 郡部 計		377	305	1,761,779	94,197	—	
		533	434	685,068	34,731	—	
910	739	2,446,847	128,928	—			
岩	盛 岡 { 盛岡市 郡部 計	123	97	1,305,070	67,091	—	
		45	38	23,484	1,174	—	
		168	135	1,328,554	68,265	—	
	花 水 一 盛 郡 部	105	87	92,509	5,002	—	
		71	64	347,834	17,768	—	
		91	73	67,262	3,363	—	
		47	33	61,678	3,084	—	
	遠 野 郡 部	104	79	137,516	6,876	—	
		81	69	50,343	2,517	—	
		26	22	14,886	744	—	
54		45	172,148	8,607	—		
合 計 { 市 郡部 計	123	97	1,305,070	67,091	—		
	624	510	967,660	49,135	—		
747	607	2,272,730	116,226	—			
福	福 島 { 福島市 郡部 計	123	99	952,548	49,126	—	
		136	125	993,401	51,436	—	
		259	224	1,945,949	100,562	—	
	二 本 松 郡 部	90	71	68,717	3,436	—	
		郡 山 { 郡山市 郡部 計	150	113	161,345	12,261	—
			112	78	64,145	3,207	—
	262	191	225,490	15,468	—		
	須 賀 川 郡 部	91	79	114,547	5,727	—	
		22	21	23,035	1,151	—	
	若 松 { 若松市 郡部 計	125	101	517,081	25,854	—	
115		92	100,293	5,835	—		
240		193	617,374	31,689	—		
坂 下 郡 部	57	49	37,270	1,863	—		
	144	112	118,248	5,912	—		
	258	191	365,501	19,060	—		
	91	77	38,907	1,946	—		
合 計 { 市 郡部 計	398	313	1,630,974	87,241	—		
	1,116	895	1,924,064	99,573	—		
1,514	1,208	3,555,038	186,814	—			

甲						
内 國 法 人			計			
法人數	所得金額	稅 額	事 業 年 度 數	法人數	所得金額	稅 額
—	—	—	305	238	1,662,729	89,244
—	—	—	162	128	155,259	7,763
—	—	—	467	366	1,817,988	97,007
—	—	—	98	83	82,066	4,195
—	—	—	46	40	55,108	2,922
—	—	—	53	39	56,035	2,802
—	—	—	72	67	99,050	4,953
—	—	—	53	47	148,618	7,431
—	—	—	125	114	247,668	12,384
—	—	—	121	97	187,982	9,618
—	—	—	377	305	1,761,779	94,197
—	—	—	533	434	685,068	34,731
—	—	—	910	739	2,446,847	128,928
—	—	—	123	97	1,305,070	67,091
—	—	—	45	38	23,484	1,174
—	—	—	168	135	1,328,554	68,265
—	—	—	105	87	92,509	5,002
—	—	—	71	64	347,834	17,768
—	—	—	91	73	67,262	3,363
—	—	—	47	33	61,678	3,084
—	—	—	104	79	137,516	6,876
—	—	—	81	69	50,343	2,517
—	—	—	26	22	14,886	744
—	—	—	54	45	172,148	8,607
—	—	—	123	97	1,305,070	67,091
—	—	—	624	510	967,660	49,135
—	—	—	747	607	2,272,730	116,226
—	—	—	123	99	952,548	49,126
—	—	—	136	125	993,401	51,436
—	—	—	259	224	1,945,949	100,562
—	—	—	90	71	68,717	3,436
—	—	—	150	113	161,345	12,261
—	—	—	112	78	64,145	3,207
—	—	—	262	191	225,490	15,468
—	—	—	91	79	114,547	5,727
—	—	—	22	21	23,035	1,151
—	—	—	125	101	517,081	25,854
—	—	—	115	92	100,293	5,835
—	—	—	240	193	617,374	31,689
—	—	—	57	49	37,270	1,863
—	—	—	144	112	118,248	5,912
—	—	—	258	191	365,501	19,060
—	—	—	91	77	38,907	1,946
—	—	—	398	313	1,630,974	87,241
—	—	—	1,116	895	1,924,064	99,573
—	—	—	1,514	1,208	3,555,038	186,814



縣名	稅務署名	内 國 法 人				外 國
		事業年度數	法人數	所得金額	稅 額	
秋 田	秋 田 市 部 郡 部 計	121	106	560,458	33,769	—
		68	56	148,357	9,050	—
		189	162	708,815	42,819	—
	大 館 郡 部 能 代 郡 部 本 莊 郡 部	151	121	135,247	7,415	—
		106	97	87,586	5,166	—
		70	55	62,829	3,141	—
	大 曲 郡 部 横 手 郡 部	104	95	136,624	7,270	—
		173	157	516,023	26,203	—
	合 計	121	106	560,458	33,769	—
		672	581	1,086,666	58,245	—
		793	687	1,647,124	92,014	—
青 森	青 森 市 部 郡 部 計	115	99	362,572	19,393	—
		12	11	18,685	934	—
		127	110	381,257	20,327	—
	鯉 ヶ 澤 郡 部	35	30	34,953	1,748	—
						—
	弘 前 市 部 郡 部 計	64	45	485,057	25,076	—
		45	38	187,307	9,365	—
		110	83	672,364	34,441	—
	五 所 川 原 郡 部 野 邊 地 郡 部	93	72	186,035	9,519	—
		84	76	106,780	5,339	—
八 戸 市 部 郡 部 計	83	73	227,001	12,059	—	
	54	47	107,746	5,708	—	
	137	120	334,747	17,767	—	
合 計	262	217	1,074,630	56,528	—	
	323	274	641,506	32,613	—	
	585	491	1,716,136	89,141	—	
山 形	山 形 市 部 郡 部 計	101	80	706,198	36,317	—
		83	67	224,008	11,200	—
		184	147	930,206	47,517	—
	楯 岡 郡 部 新 庄 郡 部	44	32	132,472	6,624	—
		66	51	100,092	5,313	—
	酒 田 市 部 郡 部 計	59	45	489,094	33,894	—
		27	22	26,036	1,302	—
		86	67	515,130	35,196	—
	鶴 岡 市 部 郡 部 計	75	57	545,917	27,296	—
		66	62	35,672	1,784	—
141		119	581,589	29,080	—	
長 井 郡 部	48	43	65,912	3,505	—	
					—	
米 澤 市 部 郡 部 計	101	91	189,541	9,476	—	
	66	58	154,717	7,736	—	
	167	149	344,258	17,212	—	
合 計	336	273	1,930,750	106,983	—	
	400	335	738,909	37,464	—	
	736	608	2,669,659	144,447	—	
總 計	1,617	1,311	8,263,661	445,809	—	
	3,668	3,029	6,043,873	311,761	—	
	5,285	4,340	14,307,534	757,570	—	
昭 和 九 年 度	4,861	4,020	13,954,511	738,034	—	

甲						
國 法 人			計			
法人數	所得金額	稅 額	事 業 年 度 數	法人數	所得金額	稅 額
—	—	—	121	106	560,458	33,769
—	—	—	68	56	148,357	9,050
—	—	—	189	162	708,815	42,819
—	—	—	151	121	135,247	7,415
—	—	—	106	97	87,586	5,166
—	—	—	70	55	62,829	3,141
—	—	—	104	95	136,624	7,270
—	—	—	173	157	516,023	26,203
—	—	—	121	106	560,458	33,769
—	—	—	672	581	1,086,666	58,245
—	—	—	793	687	1,647,124	92,014
—	—	—	115	99	362,572	19,393
—	—	—	12	11	18,685	934
—	—	—	127	110	381,257	20,327
—	—	—	35	30	34,953	1,748
—	—	—	64	45	485,057	25,076
—	—	—	45	38	187,307	9,365
—	—	—	110	83	672,364	34,441
—	—	—	93	72	186,035	9,519
—	—	—	84	76	106,780	5,339
—	—	—	83	73	227,001	12,059
—	—	—	54	47	107,746	5,708
—	—	—	137	120	334,747	17,767
—	—	—	262	217	1,074,630	56,528
—	—	—	323	274	641,506	32,613
—	—	—	585	491	1,716,136	89,141
—	—	—	101	80	706,198	36,317
—	—	—	83	67	224,008	11,200
—	—	—	184	147	930,206	47,517
—	—	—	44	32	132,472	6,624
—	—	—	66	51	100,092	5,313
—	—	—	59	45	489,094	33,894
—	—	—	27	22	26,036	1,302
—	—	—	86	67	515,130	35,196
—	—	—	75	57	545,917	27,296
—	—	—	66	62	35,672	1,784
—	—	—	141	119	581,589	29,080
—	—	—	48	43	65,912	3,505
—	—	—	101	91	189,541	9,476
—	—	—	66	58	154,717	7,736
—	—	—	167	149	344,258	17,212
—	—	—	336	273	1,930,750	106,983
—	—	—	400	335	738,909	37,464
—	—	—	736	608	2,669,659	144,447
—	—	—	1,617	1,311	8,263,661	445,809
—	—	—	3,668	3,029	6,043,873	311,761
—	—	—	5,285	4,340	14,307,534	757,570
—	—	—	4,861	4,020	13,954,511	738,034



縣名	稅務署名	第一級				第二級			
		事業年度數	法人數	所得金額	稅額	事業年度數	法人數	所得金額	稅額
宮	仙臺市郡部計	42	39	82,594	3,304	12	11	50,152	
		18	18	5,282	211	7	7	3,647	
		60	57	87,876	3,515	19	18	53,799	
	古川郡部	25	21	9,946	398	6	6	2,477	
		9	9	2,080	83	1	1	105	
		10	9	1,236	50	4	3	4,381	
	石巻市郡部計	16	16	9,415	376	3	3	1,277	
		9	9	2,709	108	6	6	2,791	
		25	25	12,124	484	9	9	4,068	
	城	大河原郡部	11	10	13,956	558	1	1	59
合計		58	55	92,009	3,680	15	14	51,429	
岩	盛岡市郡部計	27	27	52,135	2,085	8	7	15,837	
		7	7	2,163	87	1	1	5	
		34	34	54,298	2,172	9	8	15,842	
	花巻郡部	13	11	3,859	154	4	4	923	
		12	12	1,956	78	3	3	886	
		9	9	3,081	123	6	5	957	
		12	9	1,802	72	2	2	883	
	下野郡部	33	31	16,191	648	3	2	733	
		20	17	3,881	155	5	5	9,507	
		2	2	298	12	—	—	—	
8		7	12,289	492	1	1	152		
手	合計	27	27	52,135	2,085	8	7	15,837	
	116	105	45,520	1,821	25	23	14,046		
福	福島市郡部計	20	18	29,058	1,162	9	9	19,620	
		8	7	302,735	12,109	2	2	1,667	
		28	25	331,793	13,271	11	11	21,287	
	二本松郡部	5	5	495	20	1	1	8,972	
	郡山郡部計	47	41	15,373	615	30	27	13,902	
		25	25	2,956	118	6	6	1,704	
		72	66	18,329	733	36	33	15,606	
	須賀川郡部	18	18	7,468	299	7	7	2,516	
	田島郡部	—	—	—	—	6	6	773	
	若松市郡部計	24	21	28,895	1,155	6	6	2,026	
18		16	3,514	141	—	—	—		
42		37	32,409	1,296	6	6	2,026		
坂下郡部	8	8	2,150	86	2	2	917		
	22	19	4,134	165	8	8	3,182		
	36	29	27,257	1,090	10	8	3,706		
	7	6	2,352	94	4	4	1,848		
島	相馬郡部	—	—	—	—	—	—	—	
	合計	91	80	73,326	2,932	45	42	35,548	
147	133	353,061	14,122	46	44	25,285			
238	213	426,387	17,054	91	86	60,833			

縣名	稅務署名	第三級				計				
		事業年度數	法人數	所得金額	稅額	事業年度數	法人數	所得金額	稅額	
乙	仙臺市郡部計	2,923	3	2	1,894	226	57	52	134,640	6,453
		226	—	—	—	25	25	8,929	437	
		3,149	3	2	1,894	226	82	77	143,569	6,890
	古川郡部	147	2	2	364	41	33	28	12,787	586
		6	3	3	431	47	13	13	2,616	136
		229	2	1	4,520	765	16	13	10,137	1,044
	石巻市郡部計	76	2	2	4,269	327	21	19	14,961	779
		177	—	—	—	—	15	15	5,500	285
		253	2	2	4,269	327	36	34	20,461	1,064
	城	大河原郡部	3	—	—	—	12	11	14,015	561
合計		2,999	5	4	6,163	553	78	71	149,601	7,232
788	7	6	5,315	853	114	105	53,984	3,049		
3,787	12	10	11,478	1,406	192	176	203,585	10,281		
岩	盛岡市郡部計	931	9	9	27,760	4,184	44	43	95,732	7,200
		0	6	6	1,235	140	14	14	3,403	227
		931	15	15	28,995	4,324	58	57	99,135	7,427
	花巻郡部	47	2	2	906	139	19	17	5,688	340
		46	1	1	343	50	16	16	3,185	174
		51	1	1	2,508	242	16	14	6,546	416
		54	1	1	2,049	254	15	12	4,734	380
	下野郡部	44	2	2	8,378	1,020	38	35	25,302	1,712
		531	6	5	2,795	308	31	25	16,183	994
		—	—	—	—	—	2	2	298	12
10		3	3	2,097	222	12	11	14,538	724	
手	合計	931	9	9	27,760	4,184	44	43	95,732	7,200
	783	23	21	20,311	2,375	163	146	79,877	4,979	
1,714	31	30	48,071	6,559	207	189	175,609	12,179		
福	福島市郡部計	1,062	4	4	21,927	1,922	33	25	70,605	4,146
		101	1	1	462	50	11	10	304,864	12,260
		1,163	5	5	22,389	1,972	44	35	375,469	16,406
	二本松郡部	444	—	—	—	—	6	6	9,467	464
	郡山郡部計	850	12	12	4,693	564	89	80	33,968	2,029
		104	5	5	3,020	465	36	36	7,680	687
		954	17	17	7,713	1,029	125	116	41,648	2,716
	須賀川郡部	144	2	2	559	54	27	26	10,543	497
	田島郡部	38	—	—	—	—	6	6	773	38
	若松市郡部計	94	1	1	139	11	31	28	31,060	1,260
—		3	2	1,500	122	21	17	5,014	263	
94		4	3	1,639	133	52	45	36,074	1,523	
坂下郡部	58	—	—	—	—	10	10	3,067	144	
	196	3	3	2,539	231	33	30	9,855	592	
	187	3	2	1,831	210	49	36	32,794	1,487	
	81	4	3	4,991	555	15	13	9,191	730	
島	合計	2,006	17	17	26,759	2,497	153	133	135,633	7,435
	1,353	21	18	14,902	1,687	214	190	393,248	17,162	
3,359	38	35	41,661	4,184	367	323	528,881	24,597		



縣名	稅務署名	第一級				第二級				
		事業年度數	法人數	所得金額	稅額	事業年度數	法人數	所得金額	稅額	
秋田	秋田郡部計	33	31	11,108	444	12	12	7,367		
		11	9	9,365	374	5	5	7,298		
		44	40	20,473	818	17	17	14,665		
	大館郡部	16	15	2,884	115	8	8	1,035		
		11	11	1,768	71	3	3	1,336		
		12	10	5,917	237	8	7	2,124		
	大曲郡部	19	18	14,640	586	5	4	2,929		
		28	26	1,910	76	4	4	2,266		
	合計	市部	33	31	11,108	444	12	12	7,367	
		郡部	97	89	36,484	1,459	33	31	16,288	
	計	130	120	47,592	1,903	45	43	23,655		
青森	青森市部計	19	18	20,115	805	7	7	3,543		
		3	3	3,239	130	1	1	281		
		22	21	23,354	935	8	8	3,824		
	鰐ヶ澤郡部	5	5	516	21	2	2	5,883		
		14	10	9,563	383	1	1	768		
	弘前郡部計	4	4	2,162	86	1	1	1,142		
		18	14	11,725	469	2	2	1,910		
	五所野邊郡部	16	15	3,397	136	8	7	5,276		
		18	15	20,858	834	2	2	520		
	八戸市部計	17	16	7,518	301	9	8	17,830		
13		13	1,233	49	3	3	894			
30		29	8,751	350	12	11	18,724			
合計	市部	50	44	37,196	1,489	17	16	22,141		
	郡部	59	55	31,405	1,256	17	16	13,996		
	計	109	99	68,601	2,745	34	32	36,137		
山形	山形市部計	14	12	5,401	216	3	3	8,749		
		13	11	2,519	101	6	6	1,503		
		27	23	7,920	317	9	9	10,252		
	稻岡郡部	4	3	945	38	2	2	632		
		9	9	5,498	220	2	2	715		
	酒田市部計	7	7	1,812	72	5	4	65,435		
		2	2	145	5	2	2	852		
		9	9	1,957	77	7	6	66,287		
	鶴岡市部計	5	5	305	12	3	2	11,606		
		4	4	247	10	—	—	—		
長井郡部	9	9	552	22	3	2	11,606			
	5	5	207	8	2	2	5,109			
米澤市部計	19	19	2,623	105	7	7	13,761			
	9	9	2,155	86	1	1	5,998			
	28	28	4,778	191	8	8	19,759			
合計	市部	45	43	10,141	405	18	16	99,551		
	郡部	46	42	11,716	468	15	15	14,809		
	計	91	86	21,857	873	33	31	114,360		
總計	市部	304	280	275,915	11,035	115	107	231,873		
	郡部	547	501	513,395	20,534	161	153	97,884		
	計	851	781	789,310	31,569	276	260	329,757		
昭和九年度		823	760	793,745	31,753	222	215	247,722		

級	第三級				計				
	稅額	事業年度數	法人數	所得金額	稅額	事業年度數	法人數	所得金額	稅額
乙	396	5	5	1,064	136	50	48	19,539	976
	344	—	—	—	—	16	14	16,663	718
	740	5	5	1,064	136	66	62	36,202	1,694
	57	8	7	1,361	157	32	30	5,280	329
	82	—	—	—	—	14	14	3,104	153
	119	2	2	241	18	22	19	8,282	374
	126	4	4	4,782	878	28	26	21,651	1,590
	153	8	8	2,695	324	40	37	6,871	563
	396	5	5	1,064	136	50	48	19,539	976
	881	22	21	9,079	1,377	152	140	61,851	3,717
1,277	27	26	10,143	1,513	202	188	81,390	4,693	
194	3	3	19,447	1,746	29	27	43,105	2,745	
19	—	—	—	—	4	4	3,520	149	
213	3	3	19,447	1,746	33	31	46,625	2,894	
331	—	—	—	—	7	7	6,399	352	
41	1	1	547	39	16	12	10,878	493	
51	3	2	3,546	337	8	7	6,850	474	
92	4	3	4,093	376	24	19	17,728	937	
329	3	3	51,701	8,732	27	24	60,374	9,197	
24	2	2	958	107	22	19	22,336	965	
1,130	7	7	7,440	964	33	30	32,788	2,395	
58	4	4	10,061	1,273	20	19	12,188	1,380	
1,188	11	11	17,501	2,237	53	49	44,976	3,775	
1,365	11	11	27,434	2,749	78	69	86,771	5,603	
812	12	11	66,266	10,449	88	80	111,667	12,517	
2,177	23	22	93,700	13,198	166	149	198,438	18,120	
489	1	1	150	17	18	16	14,300	722	
80	—	—	—	—	19	17	4,022	181	
569	1	1	150	17	37	33	18,322	903	
30	2	2	271	25	8	6	1,848	93	
42	2	2	954	83	13	10	7,167	345	
4,316	1	1	4,688	610	13	12	71,935	4,998	
36	—	—	—	—	4	4	997	41	
4,352	1	1	4,688	610	17	16	72,932	5,039	
635	2	1	97,768	11,754	10	8	109,679	12,401	
—	1	1	160	16	5	5	407	26	
635	3	2	97,928	11,770	15	13	110,086	12,427	
241	—	—	—	—	7	7	5,316	249	
753	2	2	438	61	28	28	16,822	919	
382	—	—	—	—	10	9	8,153	468	
1,135	2	2	438	61	38	37	24,975	1,387	
6,193	6	5	103,044	12,442	69	64	212,736	19,040	
811	5	5	1,385	124	66	58	27,910	1,403	
7,004	11	10	104,429	12,566	135	122	240,646	20,443	
13,890	53	51	192,224	22,561	472	428	700,012	47,486	
5,428	89	82	117,257	16,865	797	719	728,537	42,827	
19,318	142	133	309,482	39,426	1,269	1,147	1,428,549	90,313	
13,533	150	140	303,577	42,335	1,195	1,084	1,345,044	87,621	



縣名	稅務署名	積立金及免除所得ヨリ成ル分				其事業年度數
		事業年度數	法人數	所得金額	稅額	
宮	仙臺市	1	—	41,353	2,068	1
		1	2	24,524	1,226	1
	古川郡	1	2	65,877	3,294	2
		—	—	—	—	—
	志津郡	—	—	—	—	—
		—	—	—	—	—
	石巻市	1	—	42	2	—
		1	2	1,062	53	1
	大河原郡	1	1	1,104	55	1
		—	—	—	—	—
合 計	3	1	544	27	1	
	3	8	41,395	2,070	1	
岩	盛岡市	3	3	30,065	1,503	3
		3	9	71,460	3,573	4
	盛岡郡	2	2	308	15	—
		1	1	908	45	—
	花巻郡	3	3	1,216	60	—
		—	—	—	—	—
	水澤郡	5	5	33,631	1,681	1
		2	2	175	9	—
	遠野郡	—	—	—	—	—
		1	6	1,496	75	1
下閉伊郡	1	1	261	13	—	
	—	—	—	—	—	
久慈郡	—	—	—	—	—	
	—	—	—	—	—	
合 計	1	2	308	15	—	
	1	16	36,498	1,824	2	
福	福島市	1	1	36,806	1,839	1
		1	18	—	—	—
	二本松郡	2	2	9,786	489	—
		1	2	11,276	564	2
	郡山郡	1	4	21,062	1,053	2
		—	—	—	—	—
	須賀川郡	9	9	4,398	220	—
		1	1	245	12	—
	若松市	10	10	4,643	232	—
		—	—	—	—	—
若松郡	2	2	134	7	1	
	—	—	—	—	—	
坂下郡	3	3	1,690	85	—	
	1	1	76	3	1	
坂下郡	4	4	1,766	88	1	
	—	—	—	—	—	
相馬郡	1	1	442	22	2	
	3	3	5,703	285	1	
合 計	1	1	77	4	—	
	1	14	15,874	794	—	
合 計	1	11	17,953	897	3	
	1	25	33,827	1,691	3	

丙		ノ他ノ所得ヨリ成ル分				計				
法人數	所得金額	稅額	事業年度數	法人數	所得金額	稅額	事業年度數	法人數	所得金額	稅額
1	29,376	2,938	1	1	70,729	5,006	—	1	—	—
1	6,814	681	1	3	31,338	1,907	—	3	—	—
2	36,190	3,619	2	4	102,067	6,913	—	4	—	—
—	—	—	—	4	3,935	197	—	4	—	—
—	—	—	—	—	—	—	—	—	—	—
—	—	—	—	—	—	—	—	—	—	—
1	174	17	1	1	42	2	—	1	—	—
1	174	17	1	3	1,236	70	—	3	—	—
1	2,021	202	1	4	1,278	72	—	4	—	—
1	29,376	2,938	1	1	2,565	229	—	1	—	—
3	9,009	900	3	2	70,771	5,008	—	2	—	—
4	38,385	3,838	3	11	39,074	2,403	—	11	—	—
—	—	—	—	3	109,845	7,411	—	3	—	—
—	—	—	—	2	308	15	—	2	—	—
—	—	—	—	1	908	45	—	1	—	—
—	—	—	—	3	1,216	60	—	3	—	—
1	1,587	159	1	5	35,218	1,840	—	5	—	—
—	—	—	—	2	175	9	—	2	—	—
1	260	26	2	7	1,756	101	—	7	—	—
—	—	—	—	1	261	13	—	1	—	—
—	—	—	—	1	27	1	—	1	—	—
—	—	—	—	—	—	—	—	—	—	—
2	1,847	185	2	2	308	15	—	2	—	—
2	1,847	185	3	17	38,345	2,009	—	17	—	—
—	—	—	—	3	38,653	2,024	—	3	—	—
2	21,888	2,189	2	2	9,786	489	—	2	—	—
2	21,888	2,189	3	3	33,164	2,753	—	3	—	—
—	—	—	—	3	42,950	3,242	—	3	—	—
—	—	—	—	—	—	—	—	—	—	—
—	—	—	—	9	4,398	220	—	9	—	—
—	—	—	—	1	245	12	—	1	—	—
—	—	—	—	10	4,643	232	—	10	—	—
1	2,432	243	1	3	2,566	250	—	3	—	—
—	—	—	—	—	—	—	—	—	—	—
1	678	68	1	3	1,690	85	—	3	—	—
1	678	68	1	2	754	71	—	2	—	—
—	—	—	—	5	2,444	156	—	5	—	—
1	194	19	1	3	636	41	—	3	—	—
—	—	—	—	3	6,472	362	—	3	—	—
—	—	—	—	1	77	4	—	1	—	—
—	—	—	—	—	—	—	—	—	—	—
3	25,961	2,596	4	14	15,874	794	—	14	—	—
3	25,961	2,596	4	16	43,914	3,493	—	16	—	—
—	—	—	—	4	59,788	4,287	—	4	—	—



縣名	稅務署名	積立金及免除所得ヨリ成ル分				其		
		事業年度數	法人數	所得金額	稅額	事業年度數	稅額	
秋田	秋田郡部計	1	1	43	2	—	—	
		1	1	43	2	—	—	
	大館郡部	3	3	130,175	6,509	—	1	
		1	1	482	24	—	—	
	大曲郡部	1	1	97	5	1	—	
		3	3	242,650	12,133	—	—	
	合計	1	1	43	2	—	—	
		8	9	373,404	18,671	1	1	
			9	9	373,447	18,673	1	1
	青森	青森市部計	1	1	50	3	—	—
1			1	50	3	—	—	
弘前郡部		1	1	17,091	855	—	—	
		1	1	17,091	855	—	—	
五所川原郡部		2	2	136	7	—	—	
		5	5	159,530	7,977	1	1	
八戸市部計		1	1	250	13	—	—	
		1	1	399	20	1	1	
合計		1	2	649	33	1	1	
		1	3	17,391	871	—	—	
		1	8	100,065	8,004	1	2	
		1	11	177,456	8,875	1	2	
山形	山形市部計	1	1	270	14	1	1	
		2	2	13,833	692	3	3	
	橋岡郡部	2	2	14,103	706	4	4	
		2	1	6,772	339	—	2	
	酒田郡部	1	2	536	27	—	—	
		—	—	—	—	—	—	
	鶴岡市部計	—	—	—	—	—	—	
		1	2	2,132	106	—	—	
	長井郡部	1	1	248	12	1	1	
		1	2	2,380	118	1	1	
米澤市部計	1	1	539	27	—	—		
	1	1	99,004	4,950	1	—		
合計	1	1	99,004	4,950	1	—		
	5	4	101,406	5,070	1	1		
		5	5	21,928	1,097	6	6	
		5	9	123,334	6,167	1	7	
總計	11	25	176,417	8,822	1	2		
	11	56	639,913	31,996	7	18		
昭和九年度	6	81	816,330	40,818	8	20		
	6	50	1,458,397	72,920	10	10		

丙		ノ他ノ所得ヨリ成ル分				計			
法人數	所得金額	稅額	事業年度數	法人數	所得金額	稅額	事業年度數	法人數	稅額
1	—	—	1	1	43	2	—	—	—
1	—	—	1	1	43	2	—	—	—
1	16,490	1,649	3	3	130,175	6,509	—	—	—
1	—	—	1	1	16,490	1,649	—	—	—
1	—	—	1	1	482	24	—	—	—
1	258	26	1	1	355	31	—	—	—
1	—	—	3	3	242,650	12,133	—	—	—
1	—	—	1	1	43	2	—	—	—
1	16,748	1,675	1	9	390,152	20,346	—	—	—
1	16,748	1,675	1	10	390,195	20,348	—	—	—
—	—	—	1	1	50	3	—	—	—
—	—	—	1	1	50	3	—	—	—
—	—	—	1	1	17,091	855	—	—	—
—	—	—	1	1	17,091	855	—	—	—
1	—	—	2	2	136	7	—	—	—
1	272	27	1	6	159,802	8,004	—	—	—
—	—	—	1	1	250	13	—	—	—
1	997	100	1	2	1,396	120	—	—	—
1	997	100	1	3	1,646	133	—	—	—
—	—	—	3	3	17,391	871	—	—	—
1	2	127	2	10	161,334	8,131	—	—	—
1	2	127	2	13	178,725	9,002	—	—	—
1	623	62	2	2	893	76	—	—	—
3	26,373	2,627	2	5	40,106	3,319	—	—	—
4	26,896	2,689	2	7	40,999	3,395	—	—	—
2	142,501	14,250	2	3	149,273	14,589	—	—	—
—	—	—	1	1	536	27	—	—	—
—	—	—	—	—	—	—	—	—	—
—	—	—	—	—	—	—	—	—	—
1	1,047	105	1	1	2,132	106	—	—	—
1	1,047	105	1	3	1,295	117	—	—	—
—	—	—	1	3	3,427	223	—	—	—
—	—	—	1	1	539	27	—	—	—
1	33,241	3,324	1	1	132,245	8,274	—	—	—
1	33,241	3,324	1	1	132,245	8,274	—	—	—
1	33,864	3,386	1	5	135,270	8,456	—	—	—
1	169,821	16,982	5	11	191,749	18,079	—	—	—
1	203,685	20,368	6	16	327,019	26,535	—	—	—
1	63,240	6,324	1	27	239,657	15,146	—	—	—
7	224,655	22,465	18	74	864,568	54,461	—	—	—
8	287,895	28,789	19	101	1,104,225	69,507	—	—	—
10	3,571,058	357,107	16	60	5,029,455	430,027	—	—	—



縣名	稅務署名	合 計				稅		
		事年度	業數	法人數	所得金額	稅 額	第二項 = 依	
							事年度	業數
宮	仙臺市	306	238	1,733,458	100,703	19	10	
	仙臺郡	165	131	186,597	10,107	2	1	
	計	471	369	1,920,055	110,810	21	11	
	古川郡	102	84	86,001	4,978	—	—	
	築館郡	46	40	55,108	3,058	—	—	
	志津川郡	53	39	56,035	3,846	—	—	
	石巻市	73	68	99,092	5,734	—	—	
	石巻郡	56	47	149,854	7,786	1	1	
	計	129	115	248,946	13,520	1	1	
	城	大河原郡	122	97	190,547	10,408	4	2
合 計	市 部	379	306	1,832,550	106,437	19	10	
	郡 部	544	438	724,142	40,183	7	4	
	計	923	744	2,556,692	146,620	26	14	
盛 岡	盛岡市	125	97	1,305,378	74,306	16	8	
	盛岡郡	46	38	24,392	1,446	—	—	
	計	171	135	1,329,770	75,752	16	8	
岩	花巻郡	105	87	92,509	5,342	—	—	
	水尾郡	76	69	383,052	19,782	1	1	
	一關郡	93	74	67,437	3,788	2	2	
	盛岡郡	47	33	61,678	3,464	—	—	
手	遠野郡	111	80	139,272	8,689	1	1	
	下閉伊郡	82	70	50,604	3,524	—	—	
	久慈郡	27	22	14,913	757	—	—	
	二戸郡	54	45	172,148	9,331	5	3	
	合 計	224	167	386,137	22,701	6	4	
福 島	福島市	125	97	1,305,378	74,306	16	8	
	福島郡	641	518	1,006,005	56,123	9	7	
	計	766	615	2,311,383	130,429	25	15	
福 島	二本松郡	90	71	68,717	3,900	—	—	
	郡山市	159	113	165,743	14,510	3	2	
	計	249	184	234,460	18,410	3	2	
須賀川	須賀川郡	94	80	117,113	6,474	—	—	
	田島郡	22	21	23,035	1,189	—	—	
若 松	若松市	128	103	518,771	27,199	5	3	
	若松郡	117	94	101,047	6,169	2	1	
	計	245	197	619,818	33,368	7	4	
島	坂下郡	60	50	37,906	2,048	1	1	
	白河郡	147	113	124,720	6,866	4	2	
	平馬郡	259	192	365,578	20,551	4	2	
	相馬郡	91	77	38,907	2,676	1	1	
合 計	市 部	412	315	1,646,848	95,470	13	8	
	郡 部	1,132	901	1,967,978	120,228	21	14	
	計	1,544	1,216	3,614,826	215,698	34	22	

法 第 二 十 一 條 = 依 ル 控 除 稅 額								差引合計	
稅 額	事年度	業數	法人數	稅 額	事年度	業數	法人數		稅 額
3,727	—	—	—	—	19	10	—	3,727	96,976
13	—	—	—	—	2	1	—	13	10,094
3,740	—	—	—	—	21	11	—	3,740	107,070
—	—	—	—	—	—	—	—	—	4,978
—	—	—	—	—	—	—	—	—	3,058
—	—	—	—	—	—	—	—	—	3,846
—	—	—	—	—	—	—	—	—	5,734
1,672	—	—	—	—	1	1	—	1,672	6,114
1,672	—	—	—	—	1	1	—	1,672	11,848
710	—	—	—	—	4	2	—	710	9,698
3,727	—	—	—	—	19	10	—	3,727	102,710
2,395	—	—	—	—	7	4	—	2,395	37,788
6,122	—	—	—	—	26	14	—	6,122	140,498
5,830	—	—	—	—	16	8	—	5,830	68,476
—	—	—	—	—	—	—	—	—	1,446
5,830	—	—	—	—	16	8	—	5,830	69,922
—	—	—	—	—	—	—	—	—	5,342
13	—	—	—	—	1	1	—	13	19,789
135	—	—	—	—	2	2	—	135	3,653
—	—	—	—	—	—	—	—	—	3,464
24	—	—	—	—	1	1	—	24	8,665
—	—	—	—	—	—	—	—	—	3,524
—	—	—	—	—	—	—	—	—	757
47	—	—	—	—	5	3	—	47	9,284
5,830	—	—	—	—	16	8	—	5,830	68,476
219	—	—	—	—	9	7	—	219	55,904
6,049	—	—	—	—	25	15	—	6,049	124,380
2,466	—	—	—	—	5	3	—	2,466	51,295
102	—	—	—	—	6	5	—	102	66,347
2,568	—	—	—	—	11	8	—	2,568	2,568
—	—	—	—	—	—	—	—	—	3,900
254	—	—	—	—	3	2	—	254	14,256
28	—	—	—	—	3	2	—	28	3,878
282	—	—	—	—	6	4	—	282	18,134
—	—	—	—	—	—	—	—	—	6,474
—	—	—	—	—	—	—	—	—	1,189
1,130	—	—	—	—	5	3	—	1,130	26,069
14	—	—	—	—	2	1	—	14	6,155
1,144	—	—	—	—	7	4	—	1,144	32,224
1	—	—	—	—	1	1	—	1	2,047
707	—	—	—	—	4	2	—	707	6,159
321	—	—	—	—	4	2	—	321	20,230
33	—	—	—	—	1	1	—	33	2,643
3,850	—	—	—	—	13	8	—	3,850	91,620
1,206	—	—	—	—	21	14	—	1,206	119,022
5,056	—	—	—	—	34	22	—	5,056	210,642



縣名	稅務署名	合計				第二項 = 依	
		事業年度	業人數	所得金額	稅入額	事業年度	業人數
秋田	秋田市	132	106	560,501	34,747	7	4
	秋田郡	68	56	148,357	9,768	3	3
	計	190	162	708,858	44,515	10	7
	大館郡	154	122	265,422	14,253	1	1
	能代郡	107	98	104,076	6,968	2	2
	本荘郡	71	56	63,311	3,539	—	—
	大曲郡	105	95	136,979	8,891	—	—
	横手郡	176	158	758,673	38,889	6	3
	計	122	106	560,501	34,747	7	4
	合計	681	585	1,476,818	82,308	12	9
青森	青森市	116	100	362,622	22,141	5	3
	青森郡	12	11	18,685	1,083	—	—
	計	128	111	381,307	23,224	5	3
	鯉ヶ澤郡	35	30	34,953	2,100	—	—
	弘前市	65	45	502,148	26,394	7	4
	弘前郡	45	38	187,307	9,839	5	3
	計	110	83	689,455	36,233	12	7
	五所野辺郡	95	73	186,171	18,723	6	3
	八戸市	84	73	227,951	14,467	—	—
	八戸郡	56	47	109,142	7,208	2	1
計	140	120	336,393	21,675	2	1	
合計	265	218	1,092,021	63,002	12	7	
山形	山形市	103	80	707,091	37,115	3	2
	山形郡	88	70	264,114	14,700	5	3
	計	191	150	971,205	51,815	8	5
	楯岡郡	47	33	281,745	21,306	4	2
	新庄郡	67	52	100,628	5,685	2	1
	酒田市	59	45	489,094	38,892	15	12
	酒田郡	27	22	26,036	1,343	1	1
	計	86	67	515,130	40,235	16	13
	鶴岡市	77	57	548,049	39,803	9	6
	鶴岡郡	67	62	36,967	1,927	1	1
計	144	119	585,016	41,730	10	7	
長井郡	49	43	66,451	3,781	1	1	
米澤市	102	91	321,786	18,669	4	3	
米澤郡	66	58	154,717	8,204	3	2	
計	168	149	476,503	26,873	7	5	
合計	341	273	2,066,020	134,479	31	23	
形	形市	411	340	930,658	56,946	17	11
	形郡	752	613	2,996,678	191,425	48	34
	合計	1,644	1,315	8,503,318	508,441	98	60
	總計	5,742	3,063	6,908,441	409,049	79	52
	昭和九年度	5,386	4,378	15,411,759	917,490	177	112
	昭和九年度	4,921	4,040	18,983,966	1,255,682	184	121

法第二十一條 = 依 控除稅額								差引合計	
稅額	事業年度	業人數	法人數	稅額	事業年度	業人數	稅額	稅額	
								稅額	稅額
16,098	—	—	—	—	7	4	16,098	18,649	—
91	—	—	—	—	3	3	91	9,677	—
16,189	—	—	—	—	10	7	16,189	28,326	—
104	—	—	—	—	1	1	104	14,149	—
63	—	—	—	—	2	2	63	6,905	—
—	—	—	—	—	—	—	—	3,539	—
—	—	—	—	—	—	—	—	8,891	—
4,776	—	—	—	—	6	3	4,776	34,113	—
16,098	—	—	—	—	7	4	16,098	18,649	—
5,034	—	—	—	—	12	9	5,034	77,274	—
21,132	—	—	—	—	19	13	21,132	95,923	—
2,182	—	—	—	—	5	3	2,182	19,959	—
—	—	—	—	—	—	—	—	1,083	—
2,182	—	—	—	—	5	3	2,182	21,042	—
—	—	—	—	—	—	—	—	2,100	—
3,321	—	—	—	—	7	4	3,321	23,073	—
160	—	—	—	—	5	3	160	9,679	—
3,481	—	—	—	—	12	7	3,481	32,752	—
560	—	—	—	—	6	3	560	18,163	—
—	—	—	—	—	—	—	—	14,308	—
—	—	—	—	—	—	—	—	14,467	—
893	—	—	—	—	2	1	893	6,315	—
893	—	—	—	—	2	1	893	20,782	—
5,503	—	—	—	—	12	7	5,503	57,499	—
1,613	—	—	—	—	13	7	1,613	51,648	—
7,116	—	—	—	—	25	14	7,116	109,147	—
1,366	—	—	—	—	3	2	1,366	35,749	—
4,024	—	—	—	—	5	3	4,024	10,676	—
5,390	—	—	—	—	8	5	5,390	46,425	—
336	—	—	—	—	4	2	336	20,970	—
289	—	—	—	—	2	1	289	5,396	—
1,360	—	—	—	—	15	12	1,360	37,532	—
15	—	—	—	—	1	1	15	1,328	—
1,375	—	—	—	—	16	13	1,375	38,860	—
3,979	—	—	—	—	9	6	3,979	35,824	—
0	—	—	—	—	1	1	0	1,927	—
3,979	—	—	—	—	10	7	3,979	37,751	—
3	—	—	—	—	1	1	3	3,778	—
33	—	—	—	—	4	3	33	18,636	—
187	—	—	—	—	3	2	187	8,017	—
220	—	—	—	—	7	5	220	26,653	—
6,738	—	—	—	—	31	23	6,738	127,741	—
4,854	—	—	—	—	17	11	4,854	52,092	—
11,592	—	—	—	—	48	34	11,592	179,833	—
41,746	—	—	—	—	98	60	41,746	466,695	—
15,321	—	—	—	—	79	52	15,321	393,728	—
57,067	—	—	—	—	177	112	57,067	860,423	—
65,115	—	—	—	—	184	121	65,115	1,190,567	—



縣名	稅務署名	稅法第二十一條第一項依ル同族會社ノ加算稅額					稅法第二十一條第一項依リ控除スヘキ第一種所得稅額ヲ超シタル金額	
		事業年度數	法人數	超過留保額	加算稅額	加算前ノ普通所得稅額	第二項=依ルモノ	
							法人數	超過額
宮	仙臺市	6	4	52,935	6,107	4,955	2	745
	仙臺郡	—	—	—	—	—	—	—
	計	6	4	52,935	6,107	4,955	2	745
	吉川郡	1	1	913	91	65	—	—
	築館郡	1	1	1,663	166	119	—	—
	志津川郡	—	—	—	—	—	—	—
	石巻市	—	—	—	—	—	—	—
	石巻郡	—	—	—	—	—	—	—
	計	—	—	—	—	—	—	—
	城	大河原郡	1	1	2,189	219	446	1
合 計	市 部	6	4	52,935	6,107	4,955	2	745
	郡 部	3	3	4,765	476	630	1	1,363
	計	9	7	57,700	6,583	5,585	3	2,108
岩	盛岡市	5	4	16,963	1,838	5,427	2	11,632
	盛岡郡	—	—	—	—	—	—	—
	計	5	4	16,963	1,838	5,427	2	11,632
	花巻郡	1	1	3,769	377	269	—	—
	水澤郡	1	1	3,766	376	422	—	—
	一盛郡	—	—	—	—	—	—	—
	遠野郡	—	—	—	—	—	—	—
	下閉伊郡	—	—	—	—	—	—	—
	久慈郡	—	—	—	—	—	—	—
	二戸郡	—	—	—	—	—	—	—
合 計	市 部	5	4	16,963	1,838	5,427	2	11,632
	郡 部	2	2	7,535	753	691	—	—
	計	7	6	24,498	2,591	6,118	2	11,632
福	福島市	2	2	14,985	1,498	1,765	—	—
	福島郡	4	2	17,665	1,766	1,361	—	—
	計	6	4	32,650	3,264	3,026	—	—
	二本松郡	—	—	—	—	—	—	—
	郡山市	4	3	41,941	4,194	3,042	1	351
	郡 部	—	—	—	—	—	—	—
	計	4	3	41,941	4,194	3,042	1	351
	須賀川郡	—	—	—	—	—	—	—
	田島郡	—	—	—	—	—	—	—
	若松市	1	1	8,206	821	586	—	—
若松郡	1	1	8,206	821	586	—	—	
合 計	市 部	6	5	56,926	5,692	4,807	1	351
	郡 部	7	5	33,710	3,371	2,401	1	14
	計	13	10	90,636	9,063	7,208	2	365

二項又ハ第四項ニシテ第一種所得稅額カ第シタル金額	其ノ年度内終了シタル事業年度數及法人數			其ノ年度内終了シタル事業年度ノ内非課稅決定ヲ爲シタル事業年度數及法人數			
	第四項=依ルモノノ法人數	超過額	普通又ハ清算所得ノ年度數	普通又ハ清算所得ノ年度數	法人數	普通又ハ清算所得ノ年度數	法人數
—	—	—	465	12	400	128	11
—	—	—	209	8	188	41	5
—	—	—	674	20	588	169	16
—	—	—	141	11	132	6	4
—	—	—	70	2	64	7	—
—	—	—	80	2	69	17	1
—	—	—	86	2	81	19	2
—	—	—	63	—	59	8	—
—	—	—	149	2	140	27	2
—	—	—	145	1	128	13	—
—	—	—	551	14	481	147	13
—	—	—	708	24	640	92	10
—	—	—	1,259	38	1,121	239	23
—	—	—	197	7	171	41	4
—	—	—	58	1	49	7	—
—	—	—	255	8	220	48	4
—	—	—	161	6	138	37	5
—	—	—	96	5	90	19	—
—	—	—	99	1	91	8	—
—	—	—	65	—	55	5	—
—	—	—	105	9	102	10	1
—	—	—	105	5	95	13	4
—	—	—	31	1	27	5	—
—	—	—	64	—	57	9	—
—	—	—	197	7	171	41	4
—	—	—	784	28	704	113	10
—	—	—	981	35	875	154	14
—	—	—	194	6	161	50	5
—	—	—	228	5	213	54	2
—	—	—	422	11	374	104	7
—	—	—	105	1	89	13	—
—	—	—	178	8	166	21	1
—	—	—	120	2	110	16	—
—	—	—	298	10	276	37	1
—	—	—	121	6	111	12	4
—	—	—	31	—	27	3	—
—	—	—	137	4	120	7	1
—	—	—	133	1	121	14	1
—	—	—	270	5	241	21	2
—	—	—	76	6	69	9	—
—	—	—	173	2	168	21	—
—	—	—	298	3	251	37	2
—	—	—	146	5	123	39	2
—	—	—	509	18	447	78	7
—	—	—	1,431	31	1,285	218	11
—	—	—	1,940	49	1,732	296	18



縣名	稅務署名	稅法第二十一條ノ二ノ規定ニ依ル同族會社ノ加算稅額					稅法第二十一條第 依リ控除スヘキ第 一所得稅額ヲ超	
		事業 年度數	法人數	超過留保 金額	加算稅額	加算前ノ普 通所得稅額	第二項ニ依ルモノ	
							法人數	超過額
秋 田	秋 田 市 郡 部 計	6	4	57,451	5,745	3,261	2	20,573
		3	3	16,329	1,633	912	—	—
		9	7	73,780	7,378	4,173	2	20,573
	大 館 郡 部 計	4	3	6,525	652	657	—	—
		2	2	7,869	787	573	1	109
		—	—	—	—	—	—	—
	大 横 郡 部 計	2	1	4,390	439	314	—	—
		3	3	4,020	402	638	1	620
		—	—	—	—	—	—	—
	合 計	6	4	57,451	5,745	3,261	2	20,573
14		12	39,133	3,913	3,094	2	729	
20		16	96,584	9,658	6,355	4	21,302	
青 森	青 森 市 郡 部 計	5	5	12,491	1,264	3,718	1	519
		5	5	12,491	1,264	3,718	1	519
	弘 前 市 郡 部 計	2	1	8,232	823	1,874	—	—
		—	—	—	—	—	—	—
		2	1	8,232	823	1,874	—	—
	五 所 野 邊 郡 部 計	1	1	2,184	218	334	—	—
		—	—	—	—	—	—	—
	八 戸 市 郡 部 計	3	3	7,086	709	1,385	—	—
		1	1	3,202	320	229	—	—
		4	4	10,288	1,029	1,614	—	—
合 計	10	9	27,809	2,796	6,977	1	519	
	2	2	5,386	538	563	—	—	
12	11	33,195	3,334	7,540	1	519		
山 形	山 形 市 郡 部 計	4	3	10,074	1,007	1,361	1	229
		4	3	10,074	1,007	1,361	1	229
	楯 岡 郡 部 計	—	—	—	—	—	—	—
		1	1	3,087	309	506	—	—
	酒 田 市 郡 部 計	5	3	88,915	9,439	8,797	1	752
		5	3	88,915	9,439	8,797	1	752
	鶴 岡 市 郡 部 計	—	—	—	—	—	2	5,817
		—	—	—	—	—	2	5,817
	長 井 郡 部	1	1	2,103	210	105	—	—
	米 澤 市 郡 部 計	—	—	—	—	—	1	29
—		—	—	—	—	1	29	
合 計	9	6	98,989	10,446	10,158	4	6,798	
	2	2	5,190	519	611	1	29	
	11	8	104,179	10,965	10,769	5	6,827	
總 計	42	32	311,073	32,624	35,585	12	40,618	
	30	26	95,719	9,570	7,990	5	2,135	
	72	58	406,792	42,194	43,575	17	42,753	
昭 和 九 年 度	81	66	347,917	40,311	83,541	17	43,064	

備 考 1, 當初決定額ニ依ル 2, 一法人ニシテ丙所得カ積立金及免除所得ヨリ成ル分ト

二項又ハ第四項ニ 二種所得稅額カ第 過シタル金額	其ノ年度内終了シタル 事業年度數及法人數			其ノ年度内終了シタル事業 年度ノ内非課稅決定ヲ爲シ タル事業年度數及法人數					
	第四項ニ依ルモノ 法人數	普通又ハ 解散年度數	清算所得 ノ年度數	法人數	普通又ハ 解散年度數	清算所得 ノ年度數			
							法人數	超過額	
—	—	—	—	151	6	141	15	3	16
—	—	—	—	80	1	75	7	1	7
—	—	—	—	231	7	216	22	4	23
—	—	—	—	182	4	171	14	2	13
—	—	—	—	159	7	148	39	4	36
—	—	—	—	97	4	80	23	1	21
—	—	—	—	138	5	135	11	4	11
—	—	—	—	250	4	242	48	2	43
—	—	—	—	151	6	141	15	3	16
—	—	—	—	906	25	851	142	14	131
—	—	—	—	1,057	31	992	157	17	147
—	—	—	—	198	8	120	64	5	56
—	—	—	—	16	1	15	6	1	4
—	—	—	—	214	9	135	70	6	60
—	—	—	—	57	2	42	12	1	13
—	—	—	—	107	7	88	26	6	26
—	—	—	—	69	1	59	19	1	17
—	—	—	—	176	8	147	45	7	43
—	—	—	—	104	5	91	7	1	8
—	—	—	—	111	9	114	16	2	16
—	—	—	—	110	2	96	16	1	13
—	—	—	—	72	4	68	8	2	8
—	—	—	—	182	6	164	21	3	21
—	—	—	—	415	17	304	103	12	95
—	—	—	—	429	22	389	68	8	66
—	—	—	—	844	39	693	171	20	161
—	—	—	—	166	2	135	42	1	32
—	—	—	—	116	4	98	23	2	23
—	—	—	—	282	6	233	65	3	55
—	—	—	—	52	1	41	10	—	9
—	—	—	—	84	3	78	22	—	20
—	—	—	—	87	2	71	19	2	17
—	—	—	—	40	—	35	4	—	4
—	—	—	—	127	2	106	23	2	21
—	—	—	—	117	4	88	22	3	20
—	—	—	—	98	—	91	10	—	10
—	—	—	—	215	4	179	32	3	30
—	—	—	—	54	1	48	5	—	4
—	—	—	—	139	1	124	14	—	12
—	—	—	—	102	—	92	17	—	15
—	—	—	—	241	1	216	31	—	27
—	—	—	—	509	9	418	97	6	81
—	—	—	—	546	9	483	91	2	85
—	—	—	—	1,055	18	901	188	8	166
—	—	—	—	2,332	71	1,962	481	45	427
—	—	—	—	4,804	139	4,352	724	55	672
—	—	—	—	7,136	210	6,314	1,205	100	1,099
—	—	—	—	6,929	195	6,107	1,220	86	1,112

其ノ他ノ所得ヨリ成ル分トヲ併有スル場合ノ事業年度數ハ主タル一方ニ掲ケ他ハ※印ヲ附シテ掲ク



縣 名	稅務署名	公債利子		社債利子		產業債券利子		定期 所得金額	
		所得金額	稅額	所得金額	稅額	所得金額	稅額		
		円	円	円	円	円	円		
宮	仙臺市 郡部計	914,830	36,581	462,474	23,071	—	—	1,092,367	
		—	—	—	—	—	—	208,038	
		914,830	36,581	462,474	23,071	—	—	1,300,405	
	古川郡部 築館郡部 志津川郡部	—	—	—	—	—	—	—	297,467
		—	—	—	—	—	—	—	205,067
		—	—	—	—	—	—	—	44,020
	石巻市 郡部計	2,633	105	—	—	—	—	—	151,412
		2,633	105	—	—	—	—	—	44,104
	大河原郡部 合計	—	—	—	—	—	—	—	195,516
		917,463	36,686	462,474	23,071	—	—	—	263,678
岩	盛岡市 郡部計	132,450	5,285	391,601	19,568	—	—	1,243,779	
		132,450	5,285	391,601	19,568	—	—	1,062,374	
	花巻郡部 水澤郡部 一盛郡部 盛岡郡部	—	—	—	—	—	—	—	1,243,779
		—	—	—	—	—	—	—	1,062,374
		—	—	—	—	—	—	—	2,306,153
		—	—	—	—	—	—	—	2,306,153
	遠野郡部 下閉伊郡部 久慈郡部 二戸郡部	—	—	—	—	—	—	—	220,959
		—	—	—	—	—	—	—	220,959
		—	—	—	—	—	—	—	13,491
		—	—	—	—	—	—	—	9,765
合計	132,450	5,285	391,601	19,568	—	—	—	25,644	
	132,450	5,285	391,601	19,568	—	—	—	8,398	
	—	—	—	—	—	—	—	6,260	
	—	—	—	—	—	—	—	4,477	
福	福島市 郡部計	25,538	1,021	208,210	10,369	—	—	232,959	
		25,538	1,021	208,210	10,369	—	—	20,363	
	二本松郡部 郡山市 郡部計	—	—	—	—	—	—	—	253,322
		10,195	405	—	—	—	—	—	2,429
	須賀川郡部 田島郡部	—	—	—	—	—	—	—	164,571
		10,195	405	—	—	—	—	—	4,209
	若松市 郡部計	—	—	—	—	—	—	—	168,780
		—	—	—	—	—	—	—	12,793
	坂下郡部 白河郡部 相馬郡部 合計	—	—	—	—	—	—	—	226,351
		—	—	—	—	—	—	—	14,474
—		—	—	—	—	—	—	240,825	
—		—	—	—	—	—	—	2,226	
合計	35,733	1,426	208,210	10,369	—	—	—	20,009	
	—	—	75	4	—	—	—	135,688	
	—	—	—	—	—	—	—	18,513	
	35,733	1,426	208,285	10,373	—	—	—	623,881	
		—	—	75	4	—	—	230,704	
		35,733	1,426	208,285	10,373	—	—	854,585	

甲									
銀行預金		通知預金		利子		其他預金		合計	
預金 稅額	特別當座 所得金額	預金 稅額	所得金額	預金 稅額	所得金額	預金 稅額	所得金額	預金 稅額	所得金額
円	円	円	円	円	円	円	円	円	円
54,540	251,025	12,568	13,798	690	26,282	1,314	15,207	—	759
10,379	42,160	2,089	—	—	2,285	114	520	—	26
64,919	293,185	14,657	13,798	690	28,567	1,428	15,727	—	785
14,846	76,997	3,828	—	—	5,647	282	628	—	31
10,236	33,605	1,662	—	—	—	—	1,429	—	71
2,198	13,300	661	—	—	6	0	348	—	17
7,563	40,314	2,005	—	—	12,216	611	136	—	6
2,200	26,267	1,303	—	—	—	—	27	—	1
9,763	66,581	3,308	—	—	12,216	611	153	—	7
13,156	53,155	2,642	1,808	90	441	22	2,397	—	120
62,103	291,339	14,573	13,798	690	38,498	1,925	15,333	—	765
53,015	245,484	12,185	1,808	90	8,379	418	5,349	—	266
115,118	536,823	26,758	15,606	780	46,877	2,343	20,682	—	1,031
11,036	133,246	6,656	5,440	272	741	37	14,859	—	741
—	—	—	—	—	—	—	—	—	—
673	19,046	943	827	41	4	0	14	—	1
487	12,499	617	55	3	—	—	—	—	—
1,279	18,290	906	212	10	218	11	36	—	2
419	5,795	287	—	—	65	3	10	—	1
313	12,255	614	—	—	—	—	—	—	—
223	9,875	486	—	—	—	—	—	—	—
139	4,919	243	—	—	1	0	10	—	1
559	6,999	347	—	—	53	3	—	—	—
11,036	133,246	6,656	5,440	272	741	37	14,859	—	741
4,092	89,778	4,443	1,094	54	341	17	70	—	5
15,128	223,024	11,099	6,534	326	1,082	54	14,929	—	746
11,636	42,098	2,084	5,016	251	10,177	526	54	—	2
1,016	6,717	333	285	14	26	1	—	—	—
12,652	48,815	2,417	5,301	265	10,203	527	54	—	2
121	1,796	89	48	2	—	—	—	—	—
8,222	30,855	1,538	1,691	84	—	—	159	—	8
209	1,543	75	49	3	261	12	—	—	—
8,431	32,398	1,613	1,740	87	261	12	159	—	8
639	2,670	131	9	0	—	—	25,877	—	1,294
—	—	—	—	—	—	—	—	—	—
11,305	53,660	2,682	9,996	500	991	50	553	—	28
722	4,896	242	—	—	—	—	10	—	1
12,027	58,556	2,924	9,996	500	991	50	563	—	29
111	1,628	80	—	—	—	—	—	—	—
999	7,657	379	1,001	50	166	8	865	—	43
6,774	28,130	1,398	2,900	145	—	—	3,050	—	152
924	11,943	593	—	—	—	—	21	—	1
31,163	126,613	6,304	16,703	835	11,168	576	766	—	38
11,515	66,980	3,320	4,292	214	453	21	29,823	—	1,491
42,678	193,593	9,624	20,995	1,049	11,621	597	30,589	—	1,529







縣名	稅務署名	甲						
		銀行預金利子		貸付信託ノ利益		計		
		所得金額	稅額	所得金額	稅額	所得金額	稅額	
仙臺	仙臺市	1,398,679	69,871	241,933	12,033	3,017,916	141,556	
	仙臺郡	253,003	12,608	—	—	253,003	12,608	
	計	1,651,682	82,479	241,933	12,033	3,270,919	154,164	
	宮古	川部郡	380,739	18,987	—	—	380,739	18,987
		架館郡	240,101	11,969	—	—	240,101	11,969
		志津川郡	57,674	2,876	—	—	57,674	2,876
	石巻	石巻市	204,068	10,185	—	—	206,701	10,290
		郡	70,398	3,504	—	—	70,398	3,504
		計	274,466	13,689	—	—	277,099	13,794
	城	大河原郡	321,479	16,030	—	—	321,479	16,030
合 計		1,602,747	80,056	241,933	12,033	3,224,617	151,846	
盛岡	盛岡市	375,245	18,742	—	—	899,296	43,595	
	盛岡郡	—	—	—	—	—	—	
	計	375,245	18,742	—	—	899,296	43,595	
	花巻	卷郡	33,382	1,658	—	—	33,382	1,658
		澤郡	22,319	1,107	—	—	22,319	1,107
		一戸郡	44,400	2,208	—	—	44,400	2,208
		盛岡郡	14,268	710	—	—	14,268	710
	遠野	郡	18,615	927	—	—	18,615	927
		下閉伊郡	14,352	709	—	—	14,352	709
		久慈郡	7,724	383	—	—	7,724	383
二戸郡		18,248	909	—	—	18,248	909	
合 計	市	375,245	18,742	—	—	899,296	43,595	
	郡	173,308	8,611	—	—	173,308	8,611	
	計	548,553	27,353	—	—	1,072,604	52,206	
福島	福島市	290,304	14,499	—	—	524,052	25,889	
	郡	27,391	1,364	—	—	27,391	1,364	
	計	317,695	15,863	—	—	551,443	27,253	
二本松	郡	4,273	212	—	—	4,273	212	
	郡山	郡山市	197,276	9,852	—	—	207,471	10,257
		郡	6,062	299	—	—	6,062	299
計		203,338	10,151	—	—	213,533	10,556	
須賀川	郡	41,349	2,064	—	—	41,349	2,064	
	田島郡	—	—	—	—	—	—	
若松	若松市	291,551	14,565	—	—	291,551	14,565	
	郡	19,380	965	—	—	19,380	965	
	計	310,931	15,530	—	—	310,931	15,530	
坂下	郡	3,854	191	—	—	3,854	191	
	河原郡	29,698	1,479	—	—	29,698	1,479	
	牛久保郡	169,768	8,473	—	—	169,843	8,473	
	相馬郡	30,477	1,518	—	—	30,477	1,518	
合 計	市	779,131	38,916	—	—	1,023,074	50,711	
	郡	332,252	16,561	—	—	332,327	16,565	
	計	1,111,383	55,477	—	—	1,355,401	67,276	

乙						合 計	
配 當		賞 與		計		所得金額	稅 額
所得金額	稅 額	所得金額	稅 額	所得金額	稅 額		
385	29	—	—	385	29	3,018,301	141,585
385	29	—	—	385	29	253,003	12,608
385	29	—	—	385	29	3,271,304	154,193
—	—	—	—	—	—	380,739	18,987
—	—	—	—	—	—	240,101	11,969
—	—	—	—	—	—	57,674	2,876
—	—	—	—	—	—	206,701	10,290
—	—	—	—	—	—	70,398	3,504
—	—	—	—	—	—	277,099	13,794
—	—	—	—	—	—	321,479	16,030
385	29	—	—	385	29	3,225,002	151,875
385	29	—	—	385	29	1,323,394	65,974
385	29	—	—	385	29	4,548,396	217,849
482	36	—	—	482	36	899,778	43,631
482	36	—	—	482	36	899,778	43,631
—	—	—	—	—	—	33,382	1,658
—	—	—	—	—	—	22,319	1,107
—	—	—	—	—	—	44,400	2,208
—	—	—	—	—	—	14,268	710
—	—	—	—	—	—	18,615	927
—	—	—	—	—	—	14,352	709
—	—	—	—	—	—	7,724	383
—	—	—	—	—	—	18,248	909
482	36	—	—	482	36	899,778	43,631
482	36	—	—	482	36	173,308	8,611
482	36	—	—	482	36	1,073,086	52,242
—	—	—	—	—	—	524,052	25,889
—	—	—	—	—	—	27,391	1,364
—	—	—	—	—	—	551,443	27,253
—	—	—	—	—	—	4,273	212
—	—	—	—	—	—	207,471	10,257
—	—	—	—	—	—	6,062	299
—	—	—	—	—	—	213,533	10,556
—	—	—	—	—	—	41,349	2,064
—	—	—	—	—	—	—	—
—	—	—	—	—	—	291,551	14,565
—	—	—	—	—	—	19,380	965
—	—	—	—	—	—	310,931	15,530
—	—	—	—	—	—	3,854	191
—	—	—	—	—	—	29,698	1,479
—	—	—	—	—	—	169,843	8,473
—	—	—	—	—	—	30,477	1,518
—	—	—	—	—	—	1,023,074	50,711
—	—	—	—	—	—	332,327	16,565
—	—	—	—	—	—	1,355,401	67,276



縣 名	稅務署名	甲					
		銀行預金利息		貸付信託ノ利益		計	
		所得金額	稅額	所得金額	稅額	所得金額	稅額
		円	円	円	円	円	円
秋田	秋田郡部計	520,232	25,997	214,273	6,852	909,393	39,837
		145,780	7,285	—	—	145,780	7,285
秋田	大館郡部計	172,809	8,630	—	—	172,809	8,630
		280,829	14,036	—	—	280,829	14,036
秋田	本荘郡部計	93,614	4,661	—	—	93,614	4,661
		198,106	9,894	—	—	198,106	9,894
秋田	大瀨郡部計	482,615	24,082	—	—	482,615	24,082
		520,232	25,997	214,273	6,852	909,393	39,837
秋田	合計	1,373,753	68,588	—	—	1,373,753	68,588
		1,893,985	94,585	214,273	6,852	2,283,146	108,425
青森	青森市部計	580,267	28,985	19,889	994	961,467	44,427
		7,203	358	—	—	7,203	358
青森	青森郡部計	587,470	29,343	19,889	994	968,670	44,785
		28,781	1,434	—	—	28,781	1,434
青森	弘前市部計	238,000	11,875	—	—	238,000	11,875
		84,745	4,218	—	—	84,745	4,218
青森	弘前郡部計	322,745	16,093	—	—	322,745	16,093
		155,639	7,764	—	—	155,639	7,764
青森	野邊地郡部計	75,260	3,750	—	—	75,260	3,750
		45,031	2,243	—	—	45,031	2,243
青森	八戸市部計	33,776	1,687	—	—	33,776	1,687
		78,807	3,930	—	—	78,807	3,930
青森	合計	863,298	43,103	19,889	994	1,244,498	58,545
		385,404	19,211	—	—	385,404	19,211
山形	山形市部計	611,979	30,533	—	—	959,375	47,538
		370,633	18,436	—	—	370,633	18,436
山形	山形郡部計	982,612	48,969	—	—	1,330,008	65,974
		80,731	4,019	—	—	90,780	4,514
山形	新庄郡部計	66,104	3,291	—	—	66,104	3,291
		406,312	20,291	—	—	406,312	20,291
山形	酒田市部計	—	—	—	—	—	—
		406,312	20,291	—	—	406,312	20,291
山形	鶴岡市部計	353,539	17,638	—	—	353,539	17,638
		78,720	3,926	—	—	78,720	3,926
山形	鶴岡郡部計	432,259	21,564	—	—	432,259	21,564
		57,428	2,858	—	—	57,428	2,858
山形	長井郡部計	192,965	9,625	—	—	192,965	9,625
		70,694	3,513	—	—	70,694	3,513
山形	米澤市部計	263,659	13,138	—	—	263,659	13,138
		1,564,795	78,087	—	—	1,912,191	95,092
山形	合計	724,310	36,036	—	—	734,359	36,538
		2,289,105	114,123	—	—	2,646,550	131,630
山形	合計	5,705,448	284,901	476,095	19,879	9,213,069	439,626
		4,312,421	214,981	—	—	4,322,545	215,487
山形	合計	10,017,869	499,882	476,095	19,879	13,535,614	655,113
		10,587,745	528,231	696,860	31,727	15,058,151	732,415

備考 1 會計年度=依リ測定済額ヲ掲ク 2 貸付信託ノ利益=加算シタル第二種所得

乙						合計	
配當		賞與		計		合計	
所得金額	稅額	所得金額	稅額	所得金額	稅額	所得金額	稅額
円	円	円	円	円	円	円	円
—	—	—	—	—	—	909,393	39,837
—	—	—	—	—	—	145,780	7,285
—	—	—	—	—	—	1,055,173	47,122
—	—	—	—	—	—	172,809	8,630
—	—	—	—	—	—	280,829	14,036
—	—	—	—	—	—	93,614	4,661
—	—	—	—	—	—	198,106	9,894
—	—	—	—	—	—	482,615	24,082
—	—	—	—	—	—	909,393	39,837
—	—	—	—	—	—	1,373,753	68,588
—	—	—	—	—	—	2,283,146	108,425
600	45	—	—	600	45	962,067	44,472
—	—	—	—	—	—	7,203	358
600	45	—	—	600	45	969,270	44,830
—	—	—	—	—	—	28,781	1,434
89	7	—	—	89	7	238,089	11,882
1,050	78	—	—	1,050	78	85,795	4,296
1,139	85	—	—	1,139	85	323,884	16,178
—	—	—	—	—	—	155,639	7,764
—	—	—	—	—	—	75,260	3,750
—	—	—	—	—	—	45,031	2,243
—	—	—	—	—	—	33,776	1,687
—	—	—	—	—	—	78,807	3,930
689	52	—	—	689	52	1,245,187	58,597
1,050	78	—	—	1,050	78	386,454	19,280
1,739	130	—	—	1,739	130	1,631,641	77,886
—	—	—	—	—	—	959,375	47,538
—	—	—	—	—	—	370,633	18,436
—	—	—	—	—	—	1,330,008	65,974
—	—	—	—	—	—	90,780	4,514
—	—	—	—	—	—	66,104	3,291
—	—	—	—	—	—	406,312	20,291
—	—	—	—	—	—	406,312	20,291
—	—	—	—	—	—	353,539	17,638
—	—	—	—	—	—	78,720	3,926
—	—	—	—	—	—	432,259	21,564
—	—	—	—	—	—	57,428	2,858
—	—	—	—	—	—	192,965	9,625
—	—	—	—	—	—	70,694	3,513
—	—	—	—	—	—	263,659	13,138
—	—	—	—	—	—	1,912,191	95,092
—	—	—	—	—	—	734,359	36,538
—	—	—	—	—	—	2,646,550	131,630
1,556	117	—	—	1,556	117	9,214,625	439,743
1,050	78	—	—	1,050	78	4,322,545	215,487
2,606	195	—	—	2,606	195	13,538,220	655,308
8,179	611	—	—	8,179	611	15,066,330	732,026

税 仙臺市60圓 秋田市3,754圓 合計3,814圓



縣名	稅務署名	千二百圓以下			千五		
		納稅人員	所得金額	稅額	納稅人員	所得金額	稅額
仙臺	仙臺市部	2	25 1,094	27,600	9	221 218	1,032
	仙臺郡部	2	8 823	7,200	7	58 102	278
	計	4	33 1,917	34,800	16	279 320	1,310
宮城	宮城郡部	7	21 1,905	16,800	15	134 143	361
	志津川郡部	2	2 2,400	2,400	19	125 300	300
	計	9	23 1,905	19,200	34	153 143	661
石巻	石巻市部	7	7 8,400	8,400	67	22 90	90
	石巻郡部	7	7 8,400	8,400	27	27 91	91
	計	14	14 8,400	16,800	94	49 181	181
大田原	大田原郡部	2	2 2,400	2,400	19	64 168	168
	計	2	2 2,400	2,400	19	64 168	168
	計	2	2 2,400	2,400	19	64 168	168
盛岡	盛岡市部	2	32 1,094	36,000	9	288 240	1,122
	盛岡郡部	9	40 2,728	37,200	22	297 481	1,280
	計	11	72 3,822	73,200	31	585 721	2,402
盛岡	盛岡市部	1	5 115	4,800	1	38 68	306
	盛岡郡部	1	5 115	4,800	1	38 108	425
	計	2	10 115	9,600	2	76 176	731
岩手	岩手郡部	2	5 6,000	6,000	48	37 141	141
	花巻郡部	7	7 634	6,000	48	93 247	247
	計	9	12 634	12,000	96	130 388	388
岩手	盛岡郡部	3	3 3,600	3,600	29	58 180	180
	盛岡郡部	5	5 6,000	6,000	48	25 72	72
	計	8	8 9,600	9,600	77	83 152	152
岩手	野田郡部	8	8 9,600	9,600	77	23 115	115
	野田郡部	8	8 9,600	9,600	77	21 115	115
	計	16	16 9,600	19,200	154	44 230	230
岩手	久慈郡部	1	1 1,200	1,200	10	10 46	46
	久慈郡部	1	1 1,200	1,200	10	10 46	46
	計	2	2 1,200	2,400	20	20 92	92
岩手	手取郡部	1	5 115	4,800	1	38 68	306
	手取郡部	2	37 634	42,000	5	337 329	1,087
	計	3	42 749	46,800	6	375 397	1,393
福島	福島市部	6	7,200	7,200	58	49 239	239
	福島郡部	1	11 40	12,000	0	96 77	254
	計	7	18 40	19,200	58	145 236	493
二本松	二本松郡部	7	8,400	8,400	67	60 163	163
	計	7	8,400	8,400	67	60 163	163
	計	7	8,400	8,400	67	60 163	163
郡山	郡山市部	5	6,000	6,000	48	57 193	193
	郡山郡部	4	4,800	4,800	38	41 146	146
	計	9	10,800	10,800	86	98 339	339
須賀川	須賀川郡部	2	2,400	2,400	19	69 198	198
	須賀川郡部	4	4,800	4,800	38	6 29	29
	計	6	7,200	7,200	57	75 227	227
若松	若松市部	5	6,000	6,000	48	52 186	186
	若松郡部	1	3 246	2,400	2	19 83	233
	計	6	9 246	8,400	50	71 269	419
坂下	坂下郡部	3	8 1,087	6,000	9	48 81	189
	坂下郡部	3	3 3,600	3,600	29	78 216	216
	計	6	11 1,087	9,600	78	126 405	405
白河	白河郡部	6	7,200	7,200	58	120 422	422
	白河郡部	7	8,400	8,400	67	71 211	211
	計	13	15,600	15,600	125	191 633	633
馬場	馬場市部	16	19,200	19,200	154	158 618	618
	馬場郡部	5	55 1,373	60,000	11	479 686	2,061
	計	21	71 1,373	79,200	165	844 1,304	2,679

縣名	稅務署名	千二百圓以下			千五		
		納稅人員	所得金額	稅額	納稅人員	所得金額	稅額
仙臺	仙臺市部	220	915 120,653	1,075 1,198,315	805	10,075 1,586	15,503
	仙臺郡部	76	198 24,655	2,121 210,687	318	312 312	2,705
	計	296	1,113 145,308	12,196 1,409,002	1,123	1,898 1,898	18,208
宮城	宮城郡部	106	252 38,094	2,583 250,505	366	489 489	3,179
	志津川郡部	84	213 22,639	2,145 221,433	316	301 301	2,781
	計	190	465 60,733	4,728 471,938	682	790 790	5,960
石巻	石巻市部	29	90 15,278	860 105,775	90	198 198	1,376
	石巻郡部	45	122 15,232	769 132,276	72	194 194	1,683
	計	74	212 30,510	1,629 238,051	162	392 392	3,059
大田原	大田原郡部	41	114 13,884	1,221 126,141	142	168 168	1,599
	計	41	114 13,884	1,221 126,141	142	168 168	1,599
	計	41	114 13,884	1,221 126,141	142	168 168	1,599
盛岡	盛岡市部	249	1,005 135,931	10,935 1,304,090	895	1,784 1,784	16,879
	盛岡郡部	376	987 124,124	9,584 1,050,797	1,286	1,590 1,590	13,322
	計	625	1,992 260,055	20,519 2,354,887	2,181	3,374 3,374	30,201
盛岡	盛岡市部	73	275 40,273	2,907 347,489	279	524 524	4,468
	盛岡郡部	32	102 10,863	970 120,641	136	132 132	1,506
	計	105	377 51,136	3,877 468,130	415	656 656	5,974
岩手	岩手郡部	71	191 18,398	1,287 204,501	94	224 224	2,564
	花巻郡部	68	174 17,092	1,822 182,076	200	208 208	2,300
	計	139	365 35,490	3,109 486,577	294	432 432	4,864
岩手	盛岡郡部	37	123 12,699	1,438 148,599	205	151 151	1,805
	盛岡郡部	16	54 4,026	560 65,869	67	41 41	799
	計	53	177 16,725	2,000 214,468	272	192 192	2,604
岩手	野田郡部	12	80 4,860	1,091 117,273	79	61 61	1,488
	野田郡部	18	103 8,285	1,115 144,492	78	102 102	1,735
	計	30	183 13,145	2,206 261,765	157	163 163	3,223
岩手	久慈郡部	11	45 5,591	398 60,132	39	78 78	734
	久慈郡部	11	43 2,837	365 53,540	40	34 34	649
	計	22	88 8,428	763 113,672	79	112 112	1,383
岩手	手取郡部	73	275 40,273	2,907 347,489	279	524 524	4,468
	手取郡部	276	914 84,651	9,046 1,097,123	938	1,031 1,031	13,580
	計	349	1,189 124,924	11,953 1,444,612	1,217	1,555 1,555	18,048
福島	福島市部	61	210 26,646	2,342 254,650	184	336 336	3,258
	福島郡部	80	210 20,948	2,142 224,120	153	264 264	2,822
	計	141	420 47,594	4,484 478,770	337	600 600	6,081
二本松	二本松郡部	35	104 6,606	1,225 120,679	134	86 86	1,533
	計	35	104 6,606	1,225 120,679	134	86 86	1,533
	計	35	104 6,606	1,225 120,679	134	86 86	1,533
郡山	郡山市部	27	115 10,618	1,673 150,313	200	136 136	1,922
	郡山郡部	52	145 17,322	1,269 161,764	101	215 215	2,004
	計	79	260 27,940	2,942 312,077	301	351 351	3,926
須賀川	須賀川郡部	65	150 25,172	1,524 147,315	186	327 327	1,835
	須賀川郡部	12	30 1,436	284 29,980	12	17 17	346
	計	77	180 26,608	1,808 177,295	198	344 344	2,181
若松	若松市部	32	130 12,264	1,592 168,750	143	165 165	2,167
	若松郡部	58	156 17,796	1,783 168,629	246	240 240	2,166
	計	90	286 30,060	3,375 337,379	389	405 405	4,333
坂下	坂下郡部	72	158 20,901	1,265 146,828	179	256 256	1,792
	坂下郡部	59	163 13,826	1,628 180,784	214	182 182	2,218
	計	131	321 34,727	2,893 327,612	393	438 438	4,010
白河	白河郡部	135	358 40,970	3,668 380,679	358	514 514	4,796
	白河郡部	50	150 14,530	1,722 167,918	210	183 183	2,085
	計	185	508 55,500	5,390 548,597	568	697 697	6,881
馬場	馬場市部	120	455 49,528	5,607 573,713	527	637 637	7,347
	馬場郡部	618	1,624 179,507	16,510 1,728,696	1,793	2,284 2,284	21,598
	計	738	2,079 229,035	22,117 2,302,409	2,320	2,921 2,921	28,945



縣名	稅務署名	千二百圓以下				千五百圓以下			
		納稅人員	所得金額	稅額	納稅人員	所得金額	稅額	納稅人員	
秋田	秋田郡計	13	15,600	125	78	342			
		6	732	6,000	6	48	114	358	
		19	732	21,600	6	173	192	700	
	大館郡	3	1,138	4,800	9	38	49	216	
		1		1,200		10	45	168	
		4	1,044	12,000	8	96	100	310	
	大曲郡	2	331	6,000	3	48	94	260	
		1	92	6,000	1	48	87	259	
	合 計	市部	13	15,600	125	78	342		
		郡部	41	3,337	36,000	27	288	489	1,571
		計	54	3,337	51,600	27	413	567	1,913
青森	青森郡計	16	19,200	154	78	292			
		3	3,600		29	30	88		
		19	22,800		183	108	380		
	弘前郡	2	2,400		19	37	115		
		5	6,000		48	55	197		
	五所川原郡	2	2,400		19	96	271		
		7	8,400		67	151	468		
	野邊地郡	3	3,600		29	50	158		
		7	8,400		67	30	167		
	八戸市	1	12	10,800	0	86	68	180	
		1	313	2,400	3	19	37	101	
2		325	13,200	3	105	105	281		
合 計	市部	1	12	36,000	0	288	201	669	
	郡部	1	313	22,800	3	182	280	900	
	計	2	325	58,800	3	470	481	1,569	
山形	山形郡計	4	1,562	19,200	12	154	75	300	
		3	3,600		29	114	301		
		23	1,562	22,800	12	183	189	601	
	酒田郡	11	13,200		106	52	153		
		2	2,400		19	51	127		
	合 計	市部	13	15,600	125	103	280		
		郡部	1	580	14,400	5	115	43	160
	鶴岡郡	3	3,600		29	78	230		
		1	580	18,000	5	144	121	390	
	長井郡	2	376	4,800	3	38	39	99	
		9	10,800		86	75	193		
米澤市	3	3,600		29	77	173			
	12	14,400		115	152	366			
合 計	市部	53	2,142	57,600	17	461	245	806	
	郡部	20	376	21,600	3	173	447	1,153	
	計	73	2,518	79,200	20	634	692	1,959	
總 計	市部	9	3,363	169,200	27	1,354	990	3,863	
	郡部	30	8,761	219,600	71	1,756	2,712	8,952	
	計	39	12,124	388,800	98	3,110	3,702	11,915	
昭和九年度		34	11,362	430,800	88	3,446	4,524	14,173	

百圓以下		二千圓以下							
所得金額	稅額	納稅人員	所得金額	稅額	納稅人員	所得金額	稅額	納稅人員	
27,650	349,611	254	3,190	63	285	28,308	382,868	366	4,959
36,210	324,499	327	2,968	66	196	20,914	223,833	257	2,818
63,860	674,110	581	6,158	129	481	49,222	606,706	623	7,777
19,645	223,684	178	2,047	58	193	22,914	229,416	292	2,880
18,081	162,707	166	1,460	56	160	23,336	181,954	283	2,286
31,545	277,838	279	2,468	83	226	24,333	244,998	284	2,871
31,382	220,177	278	1,989	63	185	25,618	211,650	331	2,647
30,780	230,994	278	2,130	78	232	31,026	263,822	384	3,312
27,650	349,611	254	3,190	63	285	28,308	382,868	366	4,959
167,643	1,439,899	1,506	13,062	404	1,192	148,141	1,355,678	1,831	16,814
195,293	1,789,510	1,760	16,252	467	1,477	176,449	1,738,546	2,197	21,773
34,867	289,533	329	2,708	74	253	33,147	310,483	427	4,051
7,997	76,678	71	688	21	55	8,492	58,200	106	730
42,864	366,211	400	3,396	95	308	41,639	368,683	533	4,781
12,497	103,942	116	947	37	99	12,431	106,107	155	1,329
21,654	188,288	195	1,731	42	189	17,939	251,478	228	3,222
39,136	232,369	359	2,124	86	246	35,435	276,645	457	3,575
60,790	420,657	554	3,845	128	435	53,374	528,123	685	6,797
17,501	144,574	161	1,330	39	115	17,768	133,342	233	1,765
12,922	182,968	119	1,664	30	144	12,836	196,785	159	2,452
29,420	147,810	265	1,343	34	111	12,066	131,843	151	1,691
9,363	85,631	85	772	32	72	10,489	69,394	130	788
38,783	233,441	350	2,115	66	183	22,555	201,237	281	2,479
85,941	625,631	789	5,772	150	553	63,152	693,804	806	8,964
99,416	826,162	911	7,525	245	731	97,451	840,473	1,240	10,639
185,357	1,451,793	1,700	13,297	395	1,284	160,603	1,534,277	2,046	19,603
28,389	302,315	260	2,806	74	250	32,385	304,106	417	3,948
44,157	247,080	399	2,241	104	258	31,678	263,924	391	3,343
72,546	549,395	659	5,047	178	508	64,063	568,030	808	7,291
21,664	92,557	198	834	44	97	17,805	90,613	225	1,134
11,661	85,391	105	768	27	73	10,659	79,494	135	982
15,617	132,389	143	1,193	27	96	10,163	119,567	134	1,558
13,664	98,079	120	857	36	82	13,444	78,770	169	986
29,281	230,468	263	2,050	63	178	23,607	198,337	303	2,544
17,439	155,327	160	1,421	45	146	18,525	176,491	255	2,318
22,048	202,013	196	1,848	52	158	26,522	183,055	350	2,310
39,487	357,340	356	3,269	97	304	45,047	359,546	605	4,628
14,764	79,748	134	717	20	59	7,843	66,779	100	842
20,792	156,920	193	1,438	45	146	16,909	168,918	207	2,094
21,120	125,294	193	1,120	48	133	16,200	146,471	198	1,841
41,912	282,214	386	2,558	93	279	33,109	315,389	405	3,935
82,237	746,951	756	6,858	191	638	77,982	769,082	1,013	9,918
149,078	930,162	1,345	8,385	331	860	124,151	909,106	1,568	11,438
231,315	1,677,113	2,101	15,243	522	1,498	202,133	1,678,188	2,581	21,356
381,209	3,832,492	3,500	35,269	846	3,211	395,174	4,071,046	5,130	52,535
861,807	7,082,842	7,779	64,112	2,250	6,308	758,025	6,981,873	9,544	87,391
1,243,016	10,915,334	11,279	99,381	3,096	9,519	1,153,199	11,052,919	14,674	139,926
1,413,437	12,668,609	12,814	114,944	3,719	10,805	1,320,330	12,182,807	16,852	154,236



縣名	稅務署名	三 千 圓 以 下				五 千 圓 以 上			
		納稅人員		所得金額		稅 額		納稅人員	
		内	外	内	外	内	外	内	外
仙 臺	仙 臺 市 郡 部 計	185	717	98,849	1,273,518	1,883	24,606	191	760
		76	172	22,194	231,263	405	4,422	62	137
		261	889	121,043	1,504,781	2,288	29,028	253	797
	宮 城 郡 部 計	73	179	29,850	249,253	544	4,570	140	259
		68	172	19,664	250,736	373	4,797	110	209
		17	60	6,250	98,774	107	1,742	21	61
	石 巻 市 郡 部 計	17	68	5,677	123,563	108	2,423	31	90
		35	77	11,284	96,218	184	1,699	25	66
		52	145	16,961	219,781	292	4,122	56	156
	大 河 原 郡 部 計	33	79	9,827	112,811	166	2,149	60	116
202		785	104,526	1,397,081	1,991	27,029	222	750	
302		739	99,069	1,039,055	1,779	19,379	418	848	
盛 岡 市 郡 部 計	60	240	31,889	427,318	595	8,168	63	206	
	24	71	8,319	109,212	148	1,952	22	61	
	84	311	40,208	536,530	743	10,120	85	267	
岩 手 縣 郡 部 計	47	109	15,614	148,063	305	2,799	55	116	
	52	133	19,574	195,877	371	3,675	65	142	
	42	106	18,041	153,648	338	2,670	30	81	
盛 岡 市 郡 部 計	7	38	1,911	73,415	32	1,286	10	30	
	18	74	11,652	134,074	239	2,548	18	76	
	24	85	11,773	147,910	225	2,653	17	72	
盛 岡 市 郡 部 計	14	40	4,526	63,016	65	869	10	30	
	4	20	2,857	38,259	56	651	11	24	
	60	240	31,889	427,318	595	8,168	63	206	
福 島 市 郡 部 計	232	676	94,267	1,063,474	1,779	19,103	238	632	
	292	916	126,156	1,490,792	2,374	27,271	301	838	
	38	154	22,356	277,334	411	5,363	36	133	
福 島 市 郡 部 計	58	161	22,069	247,548	410	4,658	73	178	
	96	315	44,425	524,882	821	10,021	109	311	
	24	79	10,594	130,799	194	2,327	35	73	
福 島 市 郡 部 計	11	71	2,253	147,925	44	2,953	37	110	
	42	114	17,775	172,160	326	3,119	28	64	
	53	185	20,028	320,085	370	6,072	65	174	
須 賀 川 郡 部 計	49	128	14,889	190,552	269	3,571	51	112	
	12	27	4,851	37,813	78	708	4	12	
	19	86	7,427	159,471	146	3,069	57	148	
若 松 市 郡 部 計	51	115	17,342	149,960	313	2,720	46	101	
	70	201	24,769	309,431	459	5,789	103	249	
	44	103	13,706	137,028	230	2,432	60	119	
坂 下 郡 部 計	53	140	26,127	208,212	500	3,839	61	136	
	88	244	30,075	388,695	525	6,880	79	187	
	63	153	18,430	217,367	354	4,133	53	126	
鳥 取 市 郡 部 計	68	311	32,036	584,730	601	11,385	130	391	
	484	1,264	175,858	1,860,134	3,199	34,387	490	1,108	
	552	1,575	207,894	2,444,864	3,800	45,772	620	1,499	

縣名	稅務署名	千 圓 以 下				七 千 圓 以 上					
		所得金額		稅 額		納稅人員		所得金額		稅 額	
		内	外	内	外	内	外	内	外	内	外
仙 臺	仙 臺 市 郡 部 計	133,655	1,757,952	3,888	50,511	71	183	78,134	659,144	2,995	25,082
		27,905	283,638	797	8,035	23	49	10,860	154,111	398	5,769
		161,560	2,041,590	4,685	58,546	94	232	88,994	813,225	3,393	30,851
	宮 城 郡 部 計	62,527	447,213	1,795	12,609	46	81	28,098	209,039	1,118	7,941
		50,282	377,618	1,301	10,502	29	47	25,164	105,535	955	4,007
		12,435	147,176	330	3,885	10	20	6,723	59,711	274	2,337
	石 巻 市 郡 部 計	18,193	218,642	517	6,247	12	27	4,643	88,408	183	3,430
		11,587	148,973	267	3,905	17	33	6,353	92,344	238	3,414
		29,780	367,615	784	10,152	29	60	10,996	180,752	421	6,844
	大 河 原 郡 部 計	19,268	210,616	534	5,775	21	40	9,470	113,718	357	4,048
151,848		1,976,594	4,405	56,758	83	210	82,777	747,522	3,178	28,512	
184,004		1,615,234	5,024	44,711	146	270	86,668	734,458	3,340	27,516	
盛 岡 市 郡 部 計	335,852	3,591,828	9,429	101,469	229	480	169,445	1,481,980	6,518	56,028	
	32,965	544,503	943	15,735	30	70	14,049	237,771	567	9,234	
	10,668	152,909	329	4,390	8	19	2,401	65,721	94	2,319	
岩 手 縣 郡 部 計	43,633	697,412	1,272	20,125	38	89	16,450	303,492	661	11,553	
	16,100	227,729	456	6,501	12	27	3,223	89,709	130	3,386	
	26,095	287,568	754	7,885	27	47	5,569	119,221	208	4,541	
盛 岡 市 郡 部 計	16,333	189,012	417	5,179	7	16	883	50,684	33	1,803	
	5,780	77,057	134	2,132	3	13	832	59,408	30	2,022	
	10,955	221,515	321	6,007	8	29	6,133	123,320	247	4,773	
岩 手 縣 郡 部 計	18,079	211,997	518	5,799	8	24	11,317	92,270	411	3,250	
	4,280	73,163	89	1,711	3	8	649	28,119	21	730	
	5,565	49,812	151	1,363	1	2	525	6,940	8	68	
福 島 市 郡 部 計	32,965	544,503	943	15,735	30	70	14,049	237,771	567	9,234	
	113,855	1,490,762	3,169	40,967	77	185	31,532	635,392	1,182	22,892	
	146,820	2,035,265	4,112	56,702	107	255	45,581	873,163	1,749	32,126	
福 島 市 郡 部 計	14,262	357,313	415	10,164	16	38	5,910	126,334	224	4,815	
	26,893	397,309	769	11,266	32	68	20,057	211,150	723	7,692	
	41,155	754,622	1,184	21,430	48	106	25,967	337,484	947	12,507	
福 島 市 郡 部 計	16,105	139,590	457	3,878	7	17	4,031	59,248	155	2,284	
	11,427	272,636	330	7,835	10	23	7,323	75,319	281	2,888	
	16,170	137,162	476	3,726	8	19	3,897	66,910	150	2,601	
須 賀 川 郡 部 計	27,597	409,798	806	11,561	18	42	11,220	142,229	431	5,489	
	16,983	228,379	493	6,156	17	33	5,449	94,793	199	3,585	
	2,105	26,795	27	549	1	3	20	12,966	1	341	
若 松 市 郡 部 計	25,546	346,642	791	10,098	13	33	9,179	118,338	355	4,604	
	24,114	204,746	607	5,554	25	50	21,404	145,772	803	5,450	
	49,660	551,388	1,398	15,652	38	83	30,583	264,110	1,158	10,054	
鳥 取 市 郡 部 計	22,188	225,436	554	6,147	17	35	14,704	115,324	565	3,587	
	20,263	288,306	538	7,715	21	39	8,778	104,284	323	3,639	
	39,905	411,310	1,136	11,872	31	58	16,525	155,799	586	5,824	
鳥 取 市 郡 部 計	17,554	275,315	517	7,843	21	42	17,461	121,202	670	4,530	
	51,235	976,501	1,536	28,097	39	94	22,412	319,991	860	12,307	
	202,280	2,334,348	5,574	64,706	180	364	112,326	1,087,448	4,175	39,533	
鳥 取 市 郡 部 計	253,515	3,310,939	7,110	92,803	219	458	134,738	1,407,439	5,035	51,840	



縣名	稅務署名	三 千 圓 以 下				五 千 圓 以 上			
		納 稅 人 員		所 得 金 額		稅 額		納 稅 人 員	
		内	外	内	外	内	外	内	外
秋 田	秋 田 市 部 計	49	222	18,739	411,974	264	7,907	87	218
		56	151	25,589	225,390	498	4,204	45	126
		105	373	44,328	637,304	762	12,111	132	344
	大 館 郡 部 計	31	120	13,640	214,083	254	4,120	42	120
		23	78	9,859	128,333	170	2,325	30	84
		47	149	18,920	239,781	339	4,214	58	145
	大 曲 郡 部 計	33	112	14,203	192,325	286	3,573	67	149
		69	211	20,391	335,581	396	6,244	85	214
		102	323	34,594	527,906	682	9,817	152	363
	合 計	49	222	18,739	411,974	264	7,907	87	218
259		821	103,602	1,335,383	1,943	24,680	327	838	
308		1,043	121,341	1,747,357	2,207	32,587	414	1,056	
青 森	青 森 市 部 計	47	172	21,886	296,753	413	5,695	44	164
		8	27	3,848	46,088	57	822	10	25
		55	199	25,734	342,841	470	6,517	54	189
	弘 前 郡 部 計	19	50	7,893	72,948	158	1,287	14	35
		54	148	22,655	226,053	446	4,398	43	119
		102	284	44,011	633,147	884	8,551	120	289
	五 所 野 郡 部 計	31	91	14,399	144,261	271	2,767	23	69
		28	99	17,004	170,824	327	3,233	22	68
		59	190	31,403	315,085	598	6,000	45	137
	八 戸 市 部 計	31	88	14,343	137,966	251	2,665	30	87
25		57	13,006	77,173	250	1,375	27	62	
56		145	27,349	215,139	501	4,040	57	149	
合 計	132	408	58,864	660,772	1,110	12,758	117	370	
	159	460	77,526	725,924	1,461	13,627	173	429	
	291	868	136,390	1,386,696	2,571	26,385	290	799	
山 形	山 形 市 部 計	48	193	25,402	347,702	491	6,745	67	184
		71	177	30,923	246,617	581	4,565	65	167
		119	370	56,324	594,319	1,072	11,310	132	351
	酒 田 郡 部 計	26	63	13,522	87,579	251	1,608	38	78
		13	42	4,847	67,438	89	1,241	21	48
		39	105	18,369	154,017	340	2,849	59	126
	鶴 岡 市 部 計	18	71	5,681	125,553	117	2,404	34	88
		26	62	7,502	84,272	126	1,578	26	52
		44	133	13,183	209,825	243	3,982	60	140
	長 井 郡 部 計	30	107	19,181	184,307	359	3,568	29	96
59		160	30,060	243,998	573	4,611	43	119	
89		267	49,241	428,305	932	8,179	72	215	
米 澤 市 部 計	25	64	8,110	92,653	142	1,715	22	58	
	21	70	9,018	116,833	163	2,222	36	83	
	48	97	13,216	116,793	257	2,211	57	109	
合 計	69	167	22,234	233,626	420	4,433	93	192	
	117	441	59,282	774,395	1,130	14,939	166	451	
	268	665	108,179	939,350	2,019	17,529	272	631	
總 計	385	1,106	167,461	1,713,745	3,149	32,468	438	1,082	
	628	2,407	305,336	4,256,270	5,691	82,186	785	2,386	
	1,704	4,625	657,501	6,963,320	12,180	128,705	1,918	4,486	
昭 和 九 年 度	2,332	7,032	962,837	11,219,590	17,871	210,891	2,703	6,872	
	2,785	7,865	1,122,699	12,124,225	21,047	227,905	2,860	7,096	

千 圓 以 下				七 千 圓 以 上					
所 得 金 額		稅 額		納 稅 人 員		所 得 金 額		稅 額	
内	外	内	外	内	外	内	外	内	外
44,117	503,534	1,278	14,744	26	72	17,294	268,172	653	10,200
29,282	301,317	856	8,397	15	37	9,776	129,535	371	4,538
73,399	804,851	2,134	23,141	41	109	27,070	397,707	1,024	14,738
21,048	300,130	619	8,583	17	42	10,022	150,696	403	5,876
15,558	206,165	481	5,332	13	36	6,248	137,546	238	4,706
27,462	322,093	724	8,156	22	57	13,808	204,918	376	7,360
26,669	313,553	747	8,691	18	44	19,285	151,155	722	5,680
33,148	488,814	884	13,324	21	52	11,830	184,309	456	6,727
44,117	503,534	1,278	14,744	26	72	17,294	268,172	653	10,200
153,167	1,932,081	4,311	52,483	106	268	70,969	958,159	2,566	34,887
197,284	2,435,615	5,589	67,227	132	340	88,263	1,226,331	3,219	45,087
24,430	443,641	690	12,654	23	54	7,377	181,193	284	6,923
4,362	57,311	125	1,482	2	6	6,036	21,987	221	812
28,792	500,962	815	14,136	25	60	13,413	203,180	505	7,735
4,384	80,497	126	2,357	18	31	7,138	75,983	276	2,808
14,401	286,756	414	8,308	24	49	14,812	148,689	610	5,805
41,479	346,391	1,159	9,558	24	57	14,219	191,474	538	7,166
55,880	633,147	1,573	17,861	48	106	29,031	340,163	1,148	12,971
15,489	168,792	425	4,722	21	48	13,755	156,998	544	5,987
9,560	173,348	279	4,783	7	15	4,291	47,847	67	1,414
9,910	214,037	292	6,094	10	30	9,758	112,801	356	4,230
10,558	134,565	237	3,468	11	19	4,246	47,732	129	1,499
20,468	348,602	529	9,562	21	49	14,004	160,533	485	5,729
48,741	944,434	1,396	27,051	57	133	31,947	442,682	1,250	16,958
85,832	960,904	2,351	26,370	83	176	49,685	542,021	1,775	19,886
134,573	1,905,338	3,747	53,421	140	309	81,632	984,704	3,025	36,644
35,303	449,758	1,027	13,198	25	58	17,267	194,868	688	7,571
30,656	389,167	902	11,008	20	51	13,044	181,867	527	6,807
65,959	838,925	1,929	24,206	45	109	30,311	376,735	1,215	14,378
20,813	154,485	617	4,381	10	26	4,223	92,001	161	3,226
6,230	104,668	163	2,889	10	21	7,371	61,312	255	2,050
27,644	207,980	839	6,086	3	20	3,234	100,357	127	3,898
11,113	97,894	326	2,788	4	8	2,004	23,797	83	929
38,757	306,874	1,165	8,874	7	28	5,238	124,154	210	4,827
22,057	259,312	636	7,646	7	26	12,193	113,674	481	4,455
26,926	287,823	776	7,694	10	37	5,832	158,261	229	5,694
48,983	547,135	1,412	15,340	17	63	18,025	271,935	710	10,149
6,793	137,408	191	3,794	5	14	6,008	54,855	233	1,942
19,569	172,386	592	4,887	14	25	1,551	65,829	58	2,580
29,372	196,127	833	5,455	21	45	10,956	136,637	423	5,099
48,941	368,513	1,425	10,342	35	70	12,507	202,466	481	7,679
104,573	1,089,436	3,094	31,817	49	129	34,245	474,728	1,354	18,504
131,903	1,367,572	3,808	38,009	80	202	49,438	708,730	1,911	25,747
236,476	2,457,008	6,902	69,826	129	331	83,683	1,183,458	3,265	44,251
433,479	6,035,092	12,652	174,202	234	708	202,724	2,490,867	7,862	95,715
871,041	9,700,901	24,237	267,246	672	1,465	400,618	4,666,208	14,949	170,261
1,304,520	15,735,993	36,889	441,448	956	2,173	603,342	7,157,075	22,811	265,976
1,362,496	16,417,824	38,953	464,463	1,109	2,460	643,804	7,942,659	24,576	298,494



縣名	稅務署名	一 萬 圓 以 下				一				
		納稅人員		所得金額		稅 額		納稅人員		
		內	外	內	外	內	外	內	外	
宮	仙臺市	53	126	41,251	599,639	1,973	28,950	39	81	
		14	26	9,901	96,705	452	4,610	3	8	
		67	152	51,152	696,344	2,425	33,560	42	89	
	古川郡	42	72	29,607	245,145	1,453	11,830	43	61	
		21	40	11,942	155,830	588	6,925	27	43	
		6	13	16,407	57,759	693	2,506	2	4	
	石卷市	9	18	4,087	74,731	201	3,644	8	16	
		26	38	16,746	99,530	844	4,735	15	23	
		35	56	20,833	174,261	1,045	8,379	23	39	
	城	大河原郡	14	22	6,065	68,175	301	3,366	21	33
合計			62	144	45,338	674,370	2,174	32,594	47	97
			123	211	90,668	723,144	4,331	33,972	111	172
岩	盛岡市	17	40	17,576	187,418	865	9,027	13	29	
		11	20	4,167	73,608	216	3,304	10	18	
		28	60	21,743	261,026	1,081	12,331	23	47	
	花巻市	19	34	5,842	122,557	140	5,681	15	23	
		22	35	10,238	104,608	490	4,878	17	27	
		7	18	7,256	96,714	357	4,795	14	22	
	遠野郡	3	14	1,156	91,081	54	4,433	4	4	
		4	14	9,752	83,476	512	3,287	1	4	
		9	15	2,600	48,521	109	1,928	3	6	
	手	合計	17	40	17,576	187,418	865	9,027	13	29
75			152	41,011	635,078	1,878	28,744	60	105	
92			192	53,537	822,496	2,743	37,771	73	134	
福	福島市	11	20	13,382	76,122	707	3,755	10	21	
		25	49	13,113	201,420	652	9,563	21	36	
		36	69	26,495	277,542	1,359	13,318	31	57	
	二本松郡	12	25	4,403	106,574	209	5,090	8	14	
		郡山	14	31	3,223	144,624	157	7,033	2	5
			8	17	8,838	78,391	430	3,826	9	16
	須賀川郡	22	48	12,661	223,015	587	10,859	11	21	
		田島郡	19	36	27,088	145,347	1,373	6,712	3	5
			1	1	7,054	7,054	285	285	1	2
	若松市	26	48	19,372	177,046	953	8,457	10	20	
23		40	13,172	137,299	613	6,574	7	15		
49		88	32,544	314,345	1,566	15,031	17	35		
坂下郡	17	27	12,237	78,398	601	3,838	3	6		
	14	26	5,631	95,449	265	4,372	7	17		
	21	42	7,872	174,725	399	8,209	1	5		
相馬郡	13	23	9,381	80,622	442	3,816	9	13		
	合計	51	99	35,977	397,792	1,817	19,245	22	46	
		152	286	101,735	1,105,279	4,984	52,285	69	129	
203	325	137,712	1,503,071	6,801	71,530	91	175			

萬 五 千 圓 以 下				二 萬 圓 以 下					
所得金額		稅 額		納稅人員		所得金額		稅 額	
內	外	內	外	內	外	內	外	內	外
47,543	501,747	2,829	29,973	31	50	35,425	330,273	2,593	24,117
2,983	58,559	164	3,516	9	15	13,490	107,651	985	7,939
50,526	560,306	2,993	33,489	40	65	48,915	437,924	3,578	32,056
34,587	221,914	2,184	13,686	20	32	23,139	210,407	1,723	14,725
27,348	196,819	1,655	11,435	11	18	6,757	121,586	497	8,829
3,932	25,166	250	1,561	1	1	15,723	15,723	—	1,095
7,271	97,036	457	5,943	—	—	—	—	—	—
18,078	94,554	814	5,261	2	6	9,121	64,979	623	4,610
25,349	191,590	1,271	11,204	2	6	9,121	64,979	623	4,610
19,473	146,125	1,230	8,317	6	10	23,357	74,734	1,772	5,642
54,814	598,783	3,286	35,916	31	50	35,425	330,273	2,593	24,117
106,401	743,137	6,297	43,776	48	82	75,804	595,080	5,600	42,840
161,215	1,341,920	9,583	79,692	79	132	111,289	925,353	8,193	66,957
21,279	197,259	1,243	12,189	10	17	7,686	117,704	560	8,389
1,831	98,689	102	5,143	1	3	8,046	36,100	609	2,246
23,110	295,948	1,345	17,332	11	20	15,732	153,804	1,169	10,635
8,754	95,714	519	5,706	4	9	1,673	85,553	123	6,238
15,840	121,568	988	7,385	3	5	1,366	32,729	98	2,331
14,855	92,849	856	5,415	3	5	3,773	31,292	262	2,173
—	12,416	—	770	—	—	—	—	—	—
90	49,792	5	3,093	—	—	—	—	—	—
—	35,077	—	1,868	4	8	18,889	70,373	1,433	4,825
3,023	36,228	186	2,042	—	—	—	—	—	—
21,279	197,259	1,243	12,189	10	17	7,686	117,704	460	8,389
44,393	542,333	2,656	31,422	15	30	33,747	256,047	2,525	17,813
65,672	739,592	3,899	43,611	25	47	41,433	373,751	3,085	26,202
12,357	134,037	763	8,230	2	3	3,104	15,809	217	1,105
19,698	189,748	1,205	11,659	11	19	5,934	139,418	422	9,871
32,055	323,785	1,968	19,889	13	22	9,038	155,227	639	10,976
11,923	72,518	762	4,366	3	5	4,223	34,637	297	2,524
1,142	36,447	69	2,234	1	4	72	46,653	5	3,229
2,144	87,519	127	5,380	8	12	15,234	64,036	997	3,861
3,286	123,966	196	7,614	9	16	15,306	110,689	1,002	7,090
1,410	24,607	88	1,448	1	2	149	19,614	11	1,478
820	14,956	55	989	—	—	—	—	—	—
9,228	118,313	548	7,021	9	14	2,380	83,079	170	5,967
4,127	92,058	235	5,470	10	14	12,295	67,940	901	4,936
13,355	210,371	783	12,491	19	28	14,675	151,019	1,071	10,903
947	37,766	59	2,321	5	8	5,020	51,181	378	3,024
4,439	119,847	262	6,840	2	5	571	47,864	40	3,362
1,448	51,242	96	3,230	11	17	19,155	106,289	1,412	7,081
18,342	54,843	1,032	3,407	3	7	3,603	69,401	272	5,056
22,727	288,797	1,350	17,485	12	21	5,556	145,541	392	10,301
65,298	745,104	3,951	45,110	54	89	66,184	600,380	4,730	41,193
88,025	1,033,901	5,331	62,595	66	110	71,740	745,921	5,122	51,494



縣名	稅務署名	一 萬 圓 以 下				一 萬 圓 以 上			
		納稅人員		所得金額		稅 額		納稅人員	
		内	内	内	内	内	内	内	内
秋 田	秋 田 市 部 計	23	43	22,091	170,148	1,120	8,424	13	29
		5	19	3,814	113,126	184	5,398	9	24
		28	62	25,905	283,274	1,304	13,822	22	53
	大 館 郡 部 計	7	17	8,890	81,295	399	3,435	1	6
		7	13	7,008	51,295	353	2,396	7	13
		21	43	13,078	184,617	586	7,926	16	33
	大 曲 郡 部 計	17	45	9,559	229,608	430	9,020	19	34
		20	42	27,119	180,324	1,285	8,215	46	76
		37	87	36,678	409,932	1,715	17,235	65	110
	合 計	市 部 計	23	43	22,091	170,148	1,120	8,424	13
郡 部 計		77	179	69,468	840,265	3,237	36,390	98	186
		100	222	91,559	1,010,413	4,357	44,814	111	215
青 森	青 森 市 部 計	13	30	4,404	138,104	200	6,624	24	39
		5	9	5,319	36,022	257	1,844	2	3
		18	39	9,723	174,126	457	8,468	26	42
	弘 前 郡 部 計	8	18	6,083	83,971	299	4,099	2	5
		19	35	12,478	128,172	601	5,846	9	20
		11	29	6,637	151,579	323	7,457	5	13
	五 所 野 邊 郡 部 計	30	64	19,115	279,751	924	13,303	14	33
		8	17	11,352	76,410	543	3,778	3	10
		5	14	956	72,806	46	2,968	1	4
	八 戸 市 部 計	6	13	2,109	56,805	99	2,716	12	20
8		16	10,633	60,417	452	2,350	—	—	
14		29	12,742	117,222	551	5,066	12	20	
合 計	市 部 計	38	78	18,991	323,081	900	15,186	45	79
	郡 部 計	45	103	40,980	481,205	1,920	22,496	13	35
		83	181	59,971	804,286	2,820	37,682	58	114
山 形	山 形 市 部 計	25	45	15,724	167,505	774	8,166	14	31
		18	42	15,985	197,183	733	9,093	16	29
		43	87	31,709	364,688	1,507	17,259	30	60
	橋 岡 郡 部 計	2	6	128	33,935	6	1,406	5	8
		1	3	259	16,019	12	638	7	16
		3	9	387	49,954	18	2,044	12	24
	酒 田 市 部 計	10	25	9,215	124,397	421	6,061	10	17
		3	6	1,440	24,044	66	1,125	2	5
		13	31	10,655	148,441	487	7,186	12	22
	鶴 岡 市 部 計	19	38	11,516	152,469	540	7,269	7	15
11		22	4,562	93,064	223	4,592	10	25	
30		60	16,078	245,533	763	11,861	17	40	
長 井 郡 部 計	10	16	7,424	48,436	347	2,319	6	11	
	8	14	4,972	50,759	256	2,408	13	21	
	15	27	14,616	100,008	746	4,784	12	21	
米 澤 市 部 計	23	41	19,588	150,767	1,002	7,192	25	42	
	62	122	41,427	495,130	1,991	23,904	44	84	
	60	122	44,414	512,689	2,133	23,957	58	115	
合 計	市 部 計	122	244	35,341	1,007,819	4,124	47,861	102	199
	郡 部 計	253	526	181,400	2,247,939	8,867	108,380	184	364
總 計	市 部 計	532	1,053	388,276	4,297,660	18,483	197,844	409	742
	郡 部 計	785	1,579	569,676	6,545,599	27,350	306,224	593	1,106
昭 和 九 年 度		815	1,615	592,109	6,629,862	28,102	311,756	638	1,170

萬 五 千 圓 以 下				二 萬 圓 以 上					
所得金額		稅 額		納稅人員		所得金額		稅 額	
内	内	内	内	内	内	内	内	内	内
22,385	192,023	1,352	11,691	6	10	11,256	72,685	844	5,458
4,030	177,448	237	10,551	2	7	1,696	88,380	128	6,507
26,415	369,471	1,589	22,242	8	17	12,952	161,065	972	11,065
931	56,524	53	3,323	4	10	3,637	109,404	272	8,197
5,796	68,074	322	3,512	3	4	568	19,574	44	1,519
16,850	195,838	997	10,357	6	10	20,800	66,879	1,551	3,949
20,188	175,319	1,244	9,535	3	9	5,525	99,121	409	6,232
40,852	367,864	2,505	22,606	15	26	9,193	192,064	647	14,087
22,385	192,023	1,352	11,691	6	10	11,256	72,685	844	5,458
88,647	1,041,067	5,358	59,854	33	66	41,419	575,422	3,051	40,491
111,032	1,233,090	6,710	71,575	39	76	52,675	648,107	3,395	45,949
20,353	177,069	1,226	10,640	6	11	4,805	84,764	350	6,152
4,432	13,856	290	907	—	—	—	—	—	—
24,785	190,925	1,516	11,587	6	11	4,805	84,764	350	6,152
6,210	34,674	357	2,066	2	3	2,896	15,545	200	1,076
6,485	130,879	364	7,930	1	2	268	17,270	20	1,265
1,786	96,764	110	5,917	7	12	15,751	85,384	1,122	6,220
8,271	227,643	474	13,847	8	14	16,019	102,654	1,142	7,485
3,727	84,450	226	5,157	5	10	1,869	96,797	142	7,476
480	33,221	29	1,907	1	2	557	16,429	28	524
17,328	100,690	1,139	6,290	2	3	578	19,443	45	1,504
17,328	100,690	1,139	6,290	2	3	578	19,443	45	1,504
44,166	408,638	2,729	24,900	9	16	5,651	121,477	415	8,921
16,635	262,965	1,012	15,954	15	27	21,073	214,155	1,492	15,296
60,801	671,603	3,741	40,854	24	43	26,724	335,632	1,907	24,217
14,859	212,616	871	13,239	4	9	5,324	93,790	406	7,145
18,844	155,464	1,193	8,864	7	13	6,042	98,074	428	6,982
33,703	368,080	2,064	22,103	11	22	11,366	191,864	834	14,127
2,018	35,199	98	1,893	—	—	—	—	—	—
3,251	106,256	186	5,841	2	2	37,361	—	—	1,124
3,028	84,793	182	5,189	4	7	1,013	49,903	73	3,586
883	34,045	51	2,006	3	5	271	36,282	20	2,722
3,911	118,838	233	7,195	7	12	1,284	86,185	93	6,308
5,640	97,002	344	5,918	2	5	586	50,114	40	3,270
13,160	171,974	767	9,793	1	4	4,160	46,584	286	3,221
18,800	268,976	1,111	15,711	3	9	4,746	96,698	326	6,491
5,407	66,461	351	4,086	1	3	176	34,520	13	2,528
11,426	97,375	679	5,836	4	7	1,374	53,115	102	3,939
19,701	101,077	1,189	5,540	9	15	25,056	101,667	1,805	7,377
31,127	198,452	1,868	11,376	13	22	26,430	154,782	1,907	11,316
34,953	491,786	2,076	30,182	14	28	8,297	246,922	621	17,940
63,264	670,476	3,835	38,023	21	42	35,705	354,488	2,552	23,954
93,217	1,162,262	5,911	68,205	35	70	44,002	601,410	3,173	41,894
200,324	2,177,286	12,066	132,363	82	142	73,871	1,034,602	5,425	75,126
384,638	4,005,082	23,109	234,169	186	336	273,992	2,595,572	19,950	181,587
524,962	6,182,368	35,175	366,532	268	478	347,863	3,630,174	25,375	256,713
575,603	6,416,655	33,962	377,874	272	497	334,786	3,892,948	24,488	276,301







縣名	稅務署名	三萬圓以下				五			
		納稅人員	所得金額	稅額	納稅人員	所得金額	稅額		
秋田	秋田市	2	5	2,288	69,276	189	5,903	12	17
	秋田郡	4	7	1,905	70,400	153	5,962	2	4
	計	6	12	4,193	139,676	342	11,865	14	21
	大館市	5	9	9,318	87,192	759	7,197	1	2
	館代郡	4	7	12,646	77,842	1,176	7,016	1	1
	本荘郡	3	6	3,840	67,896	301	5,112	4	6
	大曲市	5	11	15,634	153,135	1,357	13,472	7	12
	横手郡	13	23	8,739	253,711	756	17,104	3	5
	合計	2	5	2,288	69,276	189	5,903	12	17
	計	34	63	52,082	709,976	4,502	55,863	17	30
青森	青森市	9	14	10,385	125,709	912	11,170	1	2
	青森郡	2	3	1,022	23,384	88	2,006	1	2
	計	11	17	11,407	149,093	1,000	13,176	1	2
	鯉ヶ澤郡	7	10	1,510	66,895	126	5,593	1	1
	弘前市	4	6	17,372	53,485	1,586	4,884	2	3
	弘前郡	3	5	2,098	43,459	168	3,581	5	7
	計	7	11	19,470	96,944	1,754	8,465	7	10
	五所川原郡	1	3	134	57,874	13	5,455	—	—
	野邊地郡	1	2	674	20,053	53	1,560	5	7
	八戸市	1	2	—	41,947	—	3,384	—	—
八戸郡	1	3	304	44,525	4	2,611	1	2	
計	1	5	304	86,472	4	5,995	1	2	
合計	13	22	27,757	221,141	2,498	19,438	3	5	
計	15	26	5,742	256,190	452	20,806	11	17	
計	28	48	33,499	477,331	2,950	40,244	14	22	
山形	山形市	4	6	2,824	48,892	257	4,287	8	10
	山形郡	2	9	1,918	170,867	176	14,809	4	7
	計	6	15	4,742	219,759	433	19,096	12	17
	楯岡郡	1	2	2,111	26,723	193	2,440	2	4
	新庄郡	—	—	—	—	—	—	—	—
	酒田市	1	2	5,910	24,994	524	2,215	—	—
	酒田郡	1	2	5,910	24,994	524	2,215	—	—
	計	1	2	5,910	24,994	524	2,215	—	—
	鶴岡市	5	9	3,286	94,342	290	8,127	—	—
	鶴岡郡	4	6	499	48,651	44	4,256	5	8
計	9	15	3,785	142,993	334	12,383	5	8	
長井郡	—	—	—	—	—	—	—	—	
米澤市	3	5	1,442	46,325	123	3,953	—	—	
米澤郡	2	3	8,662	20,017	678	1,568	—	—	
計	5	8	10,104	66,342	801	5,521	—	—	
合計	13	22	13,462	214,553	1,194	18,582	8	11	
計	9	20	13,190	266,258	1,091	23,073	11	19	
計	22	42	26,652	480,811	2,285	41,655	19	30	
總計	市部	54	93	90,793	942,219	8,040	82,080	29	47
	郡部	128	233	146,977	2,534,119	12,296	209,307	83	137
計	182	326	237,770	3,476,338	20,336	291,387	112	174	
昭和九年度		191	346	310,525	3,736,291	26,513	314,907	136	204

萬圓以下				七萬圓以下			
所得金額	稅額	納稅人員	所得金額	稅額	納稅人員	所得金額	稅額
19,283	164,081	1,921	16,440	1,040	106,363	127	12,657
1,145	82,242	133	7,868	—	—	—	—
20,428	246,323	2,054	24,308	1,040	106,363	127	12,657
7,391	42,630	825	4,760	—	—	—	—
—	45,611	—	5,207	—	—	—	—
3,101	74,184	305	5,134	—	—	—	—
14,938	187,381	1,525	18,177	—	—	—	—
1,651	93,233	185	8,687	—	—	—	—
19,283	164,081	1,921	16,440	1,040	106,363	127	12,657
28,226	525,281	2,974	49,833	—	—	—	—
47,509	689,362	4,895	66,273	1,010	106,363	127	12,657
—	—	—	—	—	—	—	—
335	34,424	34	3,529	—	—	—	—
—	—	—	—	—	—	—	—
335	34,424	34	3,529	—	—	—	—
—	—	—	—	—	—	—	—
—	37,206	—	1,702	—	—	—	—
6,813	30,114	652	2,883	—	—	—	—
6,480	82,063	727	9,041	—	—	—	—
13,293	112,177	1,379	11,924	—	—	—	—
—	—	—	—	—	—	—	—
1,954	71,757	190	5,975	—	—	—	—
—	—	—	—	—	—	—	—
6,661	47,075	729	4,466	—	—	—	—
6,661	47,075	729	4,466	—	—	—	—
7,148	64,538	686	6,412	—	—	—	—
15,095	238,101	1,646	21,184	—	—	—	—
22,243	302,639	2,332	27,596	—	—	—	—
19,913	70,623	2,138	7,325	2	816	114,795	101
8,435	105,977	930	10,993	—	—	—	—
28,348	176,600	3,068	18,318	2	816	114,795	101
—	—	—	—	—	—	—	—
424	91,858	48	10,450	—	—	—	—
—	—	—	—	1	58	65,999	6
—	—	—	—	—	—	—	—
—	—	—	—	—	—	—	—
10,528	115,400	1,147	12,407	2	106,288	—	12,576
10,528	115,400	1,147	12,407	2	106,288	—	12,576
—	—	—	—	—	—	—	—
—	41,130	—	4,508	—	—	—	—
—	—	—	—	4	18,504	67,863	2,427
—	41,130	—	4,508	4	18,504	67,863	2,427
19,913	111,753	2,138	11,833	2	816	114,795	101
19,387	313,235	2,125	33,850	5	18,562	240,150	2,433
39,300	424,903	4,263	45,683	7	19,378	354,945	2,534
—	—	—	—	—	—	—	—
77,601	619,230	7,890	63,297	3	1,856	285,151	228
138,311	1,705,789	15,034	170,459	21	44,694	636,272	5,710
215,912	2,325,019	22,924	233,756	24	46,550	921,423	5,933
271,567	2,443,739	28,423	248,120	28	46,503	1,225,195	5,849











縣名	稅務署名	合計					
		納税人員		所得金額		税額	
		内	内	内	内	内	内
宮	仙臺市	1,019	3,807	663,006	7,793,231	20,364	247,285
	郡部	378	908	153,726	1,568,749	4,540	57,831
	計	1,397	4,715	816,732	9,361,980	24,904	305,116
	古川郡部	645	1,358	348,891	2,623,690	16,396	120,630
	築館郡部	498	1,074	248,915	1,907,320	11,361	76,693
	志津川郡部	102	339	66,351	634,242	2,168	17,709
	石巻市	128	406	64,951	808,547	1,754	23,990
	郡部	202	471	98,828	984,787	3,501	43,978
	計	330	877	163,779	1,793,334	5,255	67,968
	大河原郡部	274	604	126,493	1,174,042	5,494	50,078
合計	2,099	4,754	1,043,204	8,892,830	43,460	366,919	
合計	3,246	8,957	1,771,161	17,494,608	65,578	638,194	
岩	盛岡市	344	1,202	208,118	2,525,775	6,617	83,934
	郡部	148	415	61,199	821,884	1,766	27,540
	計	492	1,617	269,317	3,347,659	8,383	111,474
	花巻郡部	268	663	84,781	1,260,362	2,367	47,820
	水澤郡部	351	821	120,208	1,301,471	3,484	39,090
	一關郡部	201	559	99,177	991,027	2,684	30,681
	盛郡部	61	215	20,041	270,957	304	8,055
	遠野郡部	83	402	43,772	890,752	1,006	25,476
	下閉伊郡部	97	434	86,897	965,248	3,284	28,454
	久慈郡部	48	171	19,411	295,818	292	5,164
二戸郡部	61	162	21,912	273,612	584	7,066	
合計	1,318	3,847	557,398	7,171,131	15,771	219,346	
合計	1,662	5,049	765,516	9,696,906	22,388	303,280	
福	福島市	223	825	117,807	1,531,745	3,257	41,825
	郡部	387	1,001	159,715	2,022,259	5,838	74,627
	計	610	1,826	277,522	3,554,004	9,095	116,452
	二本松郡部	186	491	73,809	852,731	2,355	26,677
	郡山市	162	564	72,850	1,170,386	2,687	39,945
	郡部	196	537	92,381	912,780	2,822	25,824
	計	358	1,101	165,231	2,083,166	5,509	65,769
	須賀川郡部	274	666	112,431	1,024,507	2,946	26,328
	田島郡部	36	108	10,601	165,381	190	3,540
	若松市	230	691	134,272	1,577,738	6,370	62,862
郡部	313	741	140,175	1,314,953	4,210	49,088	
計	543	1,432	274,447	2,892,691	10,480	111,950	
坂下郡部	304	657	118,982	985,717	3,518	28,271	
白河郡部	298	751	108,448	1,302,568	2,521	39,455	
相馬郡部	490	1,347	199,352	2,185,718	5,445	64,312	
郡部	285	735	125,049	1,204,736	3,874	34,494	
合計	2,769	7,034	1,140,943	11,971,350	33,719	372,616	
合計	3,384	9,114	1,465,872	16,251,219	45,933	517,248	

縣名	稅務署名	合計					
		納税人員		所得金額		税額	
		内	内	内	内	内	内
秋	秋田市	363	1,264	229,740	2,881,719	10,598	126,751
	郡部	321	938	136,972	1,813,735	3,397	68,346
	計	684	2,202	366,712	4,695,454	13,995	195,097
	大館郡部	218	742	118,574	1,499,863	4,063	50,456
	能代郡部	188	565	99,100	1,080,301	3,233	35,769
	本荘郡部	364	999	174,781	1,890,842	5,751	57,643
	大曲郡部	328	869	183,332	2,023,486	7,332	90,723
	横手郡部	445	1,156	233,969	2,818,069	9,741	129,966
	合計	1,864	5,269	946,728	11,126,296	33,517	432,903
	合計	2,227	6,533	1,176,468	14,008,015	44,115	559,654
青	青森市	319	1,047	161,989	2,100,873	4,865	70,340
	郡部	80	219	41,508	337,126	1,215	9,320
	計	399	1,266	203,497	2,437,999	6,080	79,660
	鯉ヶ澤郡部	144	369	61,042	680,168	1,813	23,283
	弘前市	253	773	134,857	1,467,184	5,116	46,305
	郡部	362	948	184,397	1,723,158	6,361	58,811
	計	615	1,721	319,254	3,190,342	10,477	105,116
	五所川原郡部	181	526	95,994	1,235,645	2,558	62,421
	野邊地郡部	130	529	61,234	994,438	1,297	26,537
	八戸市	194	544	95,524	974,142	2,598	30,003
郡部	143	335	65,573	568,912	2,019	17,348	
計	337	879	161,097	1,543,054	4,617	47,351	
合計	1,040	2,926	509,748	5,539,447	14,263	197,720	
合計	1,803	5,290	902,118	10,081,646	26,342	344,368	
山	山形市	350	1,111	199,768	2,402,619	7,442	99,321
	郡部	421	1,057	201,681	2,059,820	6,260	78,734
	計	771	2,168	401,449	4,462,439	13,702	178,055
	楯岡郡部	185	411	82,708	704,950	1,797	27,372
	新庄郡部	111	306	44,336	627,538	951	20,139
	酒田市	159	491	81,505	1,245,187	2,560	82,534
	郡部	151	349	50,321	479,583	961	13,010
	計	310	840	131,826	1,724,770	3,521	95,544
	鶴岡市	189	617	111,175	1,377,350	3,134	55,256
	郡部	273	774	144,297	1,660,711	4,591	69,031
計	462	1,391	255,472	3,038,061	7,725	124,287	
長井郡部	130	330	56,901	585,660	1,514	17,981	
米澤市	219	574	87,053	980,390	2,373	33,951	
郡部	293	631	177,403	1,115,554	8,749	43,926	
計	512	1,205	264,456	2,095,944	11,122	77,877	
合計	917	2,793	479,501	6,005,546	15,509	271,062	
合計	1,564	3,858	757,647	7,233,816	24,823	270,193	
合計	2,481	6,651	1,237,143	13,239,352	40,332	541,255	
總	市部	4,152	13,916	2,362,615	28,836,886	79,635	1,044,302
	郡部	10,654	27,688	4,955,668	51,934,870	165,553	1,859,697
	計	14,806	41,604	7,318,283	80,771,756	245,188	2,903,999
昭和九年度	17,121	46,697	8,049,374	87,669,271	267,854	3,166,357	



縣名	稅務署名	稅法第十六條控							
		納稅者				控除 = 因			
		納稅人員	老幼不具 病疾人員	控除金額	所得人員	老幼不具 病疾人員	控除金額	所得人員	老幼不具 病疾人員
宮	仙臺市	235	1,223	3,991	57,900	341,200	1,119	3,266	
	仙臺郡	30	202	780	6,200	71,800	327	906	
	計	265	1,425	4,771	64,100	413,000	1,446	4,172	
	古川郡	48	250	1,022	10,200	92,000	357	1,011	
	架川郡	26	202	769	5,000	71,900	374	949	
	志津川郡	7	77	264	1,800	24,600	56	199	
	石巻市	17	68	251	5,400	19,700	71	238	
		20	80	334	4,300	29,100	131	396	
		計	37	148	585	9,700	48,800	202	634
	城	大河原郡	35	126	520	6,500	45,500	180	561
合計		252	1,291	4,242	63,300	360,900	1,190	3,504	
岩	盛岡市	56	279	921	12,300	79,800	328	974	
	盛岡郡	14	108	410	3,800	37,200	136	377	
	計	70	387	1,331	16,100	117,000	464	1,351	
	花巻郡	26	125	407	4,800	35,899	141	367	
	水尾郡	15	193	707	3,800	66,900	215	555	
	一盛郡	19	104	357	4,200	31,500	262	767	
	遠野郡	11	93	303	2,800	27,500	74	227	
	下閉伊郡	5	58	193	900	18,364	39	117	
	久慈郡	9	31	132	2,000	11,200	45	128	
	二戸郡	4	38	166	4,200	12,400	32	102	
手	合計	56	279	921	12,300	79,800	328	974	
	合計	104	787	2,808	26,800	253,963	1,989	2,777	
福	福島市	55	232	773	12,800	64,000	191	578	
	福島郡	21	209	807	6,100	74,600	203	603	
	計	76	441	1,580	18,900	138,600	394	1,181	
	二本松郡	12	121	450	2,600	42,400	171	539	
	郡山市	35	160	567	9,200	47,500	159	425	
		13	145	553	3,600	51,700	216	743	
		計	48	305	1,120	12,800	99,200	375	1,168
	須賀川郡	16	126	518	2,000	49,800	162	528	
	田島郡	4	21	97	1,300	8,400	23	92	
	若松市	37	163	596	8,600	51,000	164	488	
21		157	567	6,200	50,500	294	809		
計		58	320	1,163	14,800	101,500	458	1,297	
坂下郡	35	142	604	6,600	53,800	205	561		
	白河郡	21	120	536	5,900	47,700	139	456	
	平郡	43	277	964	8,700	87,700	299	922	
	相馬郡	32	162	609	5,000	55,900	186	617	
合計	127	555	1,936	30,600	162,500	1,514	4,491		
	218	1,480	5,705	48,000	522,500	1,898	5,870		
合計	345	2,035	7,641	78,600	685,000	2,412	7,361		

除額	稅法第十六條ノ三控除額					
	失格者		納稅者		控除 = 因	
	控除前ノ 所得額	控除金額	納稅人員	控除金額	所得人員	控除前ノ 所得額
1,137,837	326,600	1,785	214,762	304	299,706	33,405
258,141	90,600	274	33,105	44	23,234	2,751
1,395,978	417,200	2,095	247,867	348	322,940	36,156
276,500	101,100	379	44,545	62	45,550	5,305
264,335	94,900	308	38,911	35	21,891	2,561
53,742	19,900	99	13,935	8	6,394	1,032
77,534	23,800	146	21,183	20	22,826	2,787
105,924	39,600	121	14,940	24	16,693	2,115
183,458	63,400	267	36,123	44	39,519	4,902
171,412	56,100	224	32,848	52	25,924	5,165
1,215,371	350,400	1,931	235,945	324	322,532	36,192
1,130,054	402,200	1,405	178,284	225	139,686	18,929
2,345,425	752,600	3,336	414,229	549	462,218	55,121
345,346	97,400	431	54,276	77	77,260	8,801
114,269	37,700	146	17,696	16	12,392	1,227
459,615	135,100	577	71,972	93	89,652	10,028
116,852	36,700	199	24,783	33	26,723	3,146
175,619	55,500	274	34,949	27	20,046	2,935
242,244	76,700	156	16,973	24	26,419	6,330
40,846	13,697	43	5,566	3	2,581	371
74,096	22,700	147	18,569	16	15,136	1,967
44,650	11,736	68	8,945	7	4,913	523
37,964	12,800	41	4,940	14	8,975	1,276
33,163	10,200	67	7,887	6	3,809	572
345,346	97,400	431	54,276	77	77,260	8,801
879,703	277,733	1,141	140,308	146	120,994	18,347
1,225,049	375,133	1,572	194,584	223	198,254	27,148
213,443	58,300	341	43,585	59	62,089	10,819
180,262	60,300	335	39,465	47	26,387	4,074
393,705	118,600	676	83,050	106	88,476	14,893
157,918	53,900	153	18,834	20	13,911	1,416
151,766	42,500	252	36,581	37	40,608	5,230
201,420	74,300	164	20,945	16	16,367	2,042
353,186	116,800	416	57,526	53	56,975	7,272
146,735	52,800	162	19,570	28	12,093	2,090
24,069	9,200	31	3,160	7	7,001	1,525
165,763	48,800	340	49,006	51	44,807	6,799
234,860	80,900	231	28,675	25	24,158	3,041
400,623	129,700	571	77,771	76	68,965	9,840
159,385	56,100	147	17,115	43	23,250	4,373
141,305	45,600	182	23,051	24	25,504	3,331
300,641	92,200	462	63,270	62	47,675	6,542
203,536	61,700	215	29,237	47	38,108	4,256
530,972	149,600	933	129,262	147	147,504	22,848
1,750,131	587,000	2,082	263,322	319	234,454	32,690
2,281,103	736,600	3,015	392,584	466	381,958	55,538



縣名	税務署名	税法第十六條控除						
		納税者		控除 = 因		控除 = 因		
		納税人員	老幼不具 癱疾人員	控除金額	所得人員	老幼不具 癱疾人員	控除金額	
秋田	秋田市	61	363	1,212	12,700	108,500	299	864
	秋田郡	26	247	914	4,400	87,000	234	695
	計	87	610	2,126	17,100	195,500	533	1,559
	大館郡	27	246	787	8,100	70,600	202	782
	能代郡	46	159	620	10,600	51,400	146	409
	本荘郡	25	240	857	6,000	79,700	276	865
	大曲郡	20	249	865	5,300	81,200	366	976
	横手郡	55	255	1,053	13,400	91,900	400	1,272
	合計	61	363	1,212	12,700	108,500	299	864
	合計	199	1,396	5,096	47,800	461,800	3	1,024
合計	260	1,759	6,308	60,500	570,300	3	1,923	
青森	青森市	43	256	916	13,900	77,700	279	871
	青森郡	11	60	216	3,200	18,400	61	188
	計	54	316	1,132	17,100	96,100	340	1,059
	鯉ヶ沢郡	5	92	309	900	30,000	127	462
	弘前市	31	237	779	9,300	68,600	159	632
	弘前郡	22	191	725	4,800	67,700	168	699
	計	53	428	1,504	14,100	136,300	327	1,331
	五所原郡	23	140	550	6,100	48,900	191	559
	野邊地郡	41	130	448	7,100	37,700	153	503
	八戸市	19	101	363	4,600	31,700	132	365
八戸郡	10	56	205	1,400	19,100	115	334	
計	29	157	568	6,000	50,800	247	699	
合計	93	594	2,058	27,800	178,000	570	1,868	
合計	112	669	2,453	23,500	221,800	815	2,745	
合計	205	1,263	4,511	51,300	399,800	1,385	4,613	
山形	山形市	64	371	1,126	15,700	96,900	284	857
	山形郡	29	295	1,115	4,900	106,600	443	1,271
	計	93	666	2,241	20,600	203,500	727	2,128
	福岡郡	16	106	425	5,400	37,100	224	623
	新庄郡	11	85	287	1,700	27,000	82	225
	酒田市	8	113	361	2,000	34,100	100	267
	酒田郡	2	93	296	300	29,300	219	716
	計	10	206	657	2,300	63,400	319	983
	鶴岡市	11	167	453	1,900	43,400	83	338
	鶴岡郡	8	207	664	1,800	64,600	244	839
計	19	374	1,117	3,700	108,000	327	1,177	
長井郡	7	87	300	1,300	28,700	52	156	
米澤市	24	154	513	5,400	45,900	127	371	
米澤郡	22	147	560	4,700	51,300	221	618	
計	46	301	1,073	10,100	97,200	348	989	
合計	107	805	2,453	25,000	220,300	594	1,833	
合計	95	1,020	3,647	20,100	344,600	1,485	4,448	
合計	202	1,825	6,100	45,100	564,900	2,079	6,281	
總計	市部	696	3,887	12,822	171,700	1,110,000	1	3,495
	郡部	894	6,289	23,398	200,200	2,139,563	4	8,236
	計	1,590	10,176	36,220	371,900	3,249,563	5	11,731
昭和九年度		1,625	11,560	42,210	387,198	3,831,190	8	11,871

備考 1, 當初決定額ヲ掲ク 2, 内書ハ同居家族ニ係ル分ナリ 3, 税法第十六條控除シタルモノ又控除ニ因ル失格者欄ノ外書ハ戸主又ハ家族ノ一方ニシテ税法第十

除額	税法第十六條ノ三控除額					
	失格者		納税者		控除 = 因	
	控除前ノ所得額	控除金額	納税人員	控除金額	所得人員	控除前ノ所得額
318,272	86,400	536	68,073	70	60,670	7,234
210,739	69,500	332	38,810	36	25,488	3,232
529,011	155,900	868	106,883	106	86,158	10,466
240,152	78,200	329	39,075	35	35,413	4,479
126,693	40,900	225	27,678	54	42,202	5,576
253,638	86,500	350	40,721	37	24,106	3,322
301,735	97,600	305	38,271	27	24,365	7,695
389,347	127,200	428	54,782	71	55,117	8,284
318,272	86,400	536	68,073	70	60,670	7,234
1,522,304	499,900	1,969	239,337	260	206,691	32,588
1,840,576	586,300	2,505	307,410	330	267,361	39,822
304,282	57,100	396	50,914	48	58,971	6,763
60,973	18,800	71	9,639	13	14,167	1,831
365,255	105,900	467	60,553	61	73,138	8,594
121,208	46,200	110	13,541	9	8,794	910
203,634	63,200	340	48,559	32	38,567	4,638
186,510	69,900	252	31,635	25	19,352	2,676
390,144	133,100	592	80,194	57	57,919	7,314
166,104	55,900	175	23,797	29	27,801	3,396
151,229	50,300	178	23,664	45	31,794	4,056
116,666	36,500	152	20,082	21	18,795	2,401
97,332	33,400	84	9,058	16	6,896	911
213,998	69,900	236	29,140	37	25,191	3,312
624,582	186,800	888	119,555	101	116,333	13,802
783,356	274,500	870	111,334	137	108,304	13,780
1,407,938	461,300	1,758	230,889	238	224,637	27,582
300,047	85,700	405	60,939	80	70,493	9,214
372,239	127,100	398	51,418	37	24,527	3,486
672,286	212,800	803	112,357	117	95,020	12,700
182,268	62,300	178	21,658	40	23,181	3,556
70,022	22,500	142	17,413	14	12,832	1,408
97,359	26,700	193	25,011	18	15,240	1,680
194,615	71,600	100	10,077	3	3,745	448
291,974	98,300	293	35,088	21	18,985	2,128
105,355	33,800	237	30,807	23	26,162	2,861
241,027	83,900	282	33,365	32	28,980	3,805
346,382	117,700	519	64,172	55	55,142	6,666
49,791	15,600	137	19,306	12	8,194	1,546
130,050	37,100	234	31,074	30	23,934	2,921
184,371	61,800	252	31,678	39	24,192	3,529
314,421	98,900	486	62,752	69	48,126	6,450
632,811	183,300	1,069	147,831	151	135,829	16,676
1,294,333	444,800	1,489	184,915	177	125,651	17,778
1,927,144	628,100	2,558	332,746	328	261,480	34,454
3,667,354	1,053,000	5,788	754,942	870	860,128	105,553
7,359,881	2,486,133	8,956	1,117,500	1,264	935,780	134,112
11,027,235	3,540,033	14,744	1,872,442	2,134	1,795,908	239,665
11,097,729	3,604,300	15,826	1,932,835	2,232	1,829,049	246,836

額納税者欄外書ハ税法第十六條控除ヲナスモ納税資格アルモノカ同法第十六條ノ三ノ控除ニ依リ失格六條控除ニ依ル失格者ナリ



縣名	稅務署名	田								
		自作		小作		作				
		人員	所得金額	人員	所得金額	人員	所得金額			
宮	仙臺市	13	2,373	715	301,948					
		141	45,815	474	344,354					
		154	48,188	1,189	646,302					
	古川郡	6	281	558	129,264	876	1,014,311			
		202			59,801	765	627,560			
		27	32	1,479	523	15	81	24,095		
	志津川郡									
	石巻市	3		307	2	121	20	46,558		
76			22,864		292		304,050			
79			23,171	2	413	20	350,608			
大河原郡	24	93	1,315	11,465	146	365	3,356	190,645		
	合計	16		2,680	2	836	20	348,506		
		57	825	3,352	269,732	161	2,861	3,437	2,505,015	
岩	盛岡市	14		1,467	71	302	1,346	144,023		
		26	82	1,350	15,192	56	230	4,052	195,330	
		26	96	1,350	16,659	127	532	5,398	339,353	
	花巻郡	9	105	554	19,606	90	387	1,974	233,061	
			235		84,982		536		307,906	
			79		9,126		260		87,561	
	一盛郡	20	3	1,432	113	50		5,584		
		遠野郡	15	1	1,663	71	21	39	1,564	5,295
			18		640		3	47	235	4,778
	13		4		75		47		3,505	
久慈郡		3	417	45	62		8,025			
	合計	14		1,467	71	302	1,346	144,023		
		101	512	6,056	129,210	170	1,658	7,825	851,045	
福	福島市	7		1,338	1	155	4	40,293		
		17	184	350	27,011	68	591	734	427,409	
		17	191	350	28,349	69	746	738	467,702	
	二本松郡	14	99	588	23,043	28	265	364	162,527	
		郡山市	7		2,555	1	174	10	104,502	
			14	171	707	49,373	25	322	1,050	212,218
	須賀川郡	14	178	707	51,928	26	496	1,060	316,720	
			174		39,660		437		228,363	
			20		1,231		59		15,128	
	若松市	1		10	22	208	458	101,783		
23		129	844	26,867	113	406	2,708	227,404		
23		130	844	26,877	135	614	3,166	329,187		
坂下郡		181		53,062		446		265,909		
		153		28,548		512		318,263		
		198	114	42,706	2	541	6	271,059		
白河郡		105	21	13,381		453		256,688		
	合計	15		3,903	24	537	472	246,578		
		72	1,414	2,624	304,882	236	4,032	4,862	2,384,968	
鳥	相馬郡	72	1,429	2,624	308,785	260	4,569	5,334	2,631,546	

縣名	稅務署名	畑						原野其ノ他ノ土地	
		自作		小作		作		人員	所得金額
		人員	所得金額	人員	所得金額	人員	所得金額	人員	所得金額
宮	仙臺市	33	2,407	426	47,382	19		3,011	
		145	11,723	295	54,630	13		830	
		178	14,130	721	102,012	32		3,841	
	古川郡	289	19,169	461	49,959	50		1,674	
		222	12,126	499	81,761	18		966	
		14	49	185	1,973	77		6,935	
	志津川郡								
	石巻市	2	194	2	50	74		693	
3		101	38	4,913	165		18,895		
3		103	38	5,107	2	215	74	21,618	
大河原郡	77	109	2,158	8,199	12	308	423	87,037	
	合計	35		2,601	2	476	74	50,105	
		94	915	2,381	58,103	12	1,805	423	298,817
岩	盛岡市	94	950	2,381	60,704	14	2,281	497	348,922
		16		1,814		234		28,481	
		98		6,086		178		42,167	
	花巻郡	114		7,900		412		70,648	
		95		5,499		216		24,362	
		186		13,904	2	255	8	20,308	
	一盛郡	109		7,984		198		22,348	
		39		1,618		67		6,722	
		1	12	4	738	39		2,421	
	遠野郡	17	47	868	2,626	4	94	50	11,236
10		33	387	1,391	13	75	525	13,852	
		12		984		77		15,836	
久慈郡	28	16	1,814		234		28,481		
	28	631	1,259	40,830	19	1,199	583	159,252	
	28	647	1,259	42,644	19	1,433	583	187,733	
福	福島市	6	1	265	88	113		18,409	
		282	121	12,459	19,963	12	500	887	144,239
		288	122	12,724	20,051	12	613	887	162,648
	二本松郡	90	119	1,829	9,234		190		33,796
		5	11	109	1,253		119		17,708
		136	226	2,829	27,576		245		35,125
	須賀川郡	141	237	2,938	28,929		364		52,833
			213		17,947		298		30,081
			15		578		32		3,080
	若松市	1	4	2	125	1	116	3	7,458
35		168	88	8,011	17	237	134	19,583	
36		172	90	8,136	18	353	137	27,041	
坂下郡		217		13,607		321		26,061	
		225		12,765		332		38,654	
	1	242	3	14,807		265		18,551	
白河郡	37	121	310	5,822		267		27,275	
	12	16	376	1,566	1	348	3	43,575	
	581	1,667	17,518	130,310	29	2,687	1,021	376,445	
鳥	相馬郡	593	1,683	17,894	131,876	30	3,035	1,024	420,020



縣名	稅務署名	田							
		自作			小作				
		人員	所得金額	人員	所得金額	人員	所得金額		
秋田	秋田市	8	6,010	335	434,293				
	秋田郡	262	135,656	587	738,350				
	計	270	141,666	922	1,172,643				
	大館郡	66	20,831	48	330	1,669	375,115		
	能代郡	115	44,940		282		343,957		
	本荘郡	316	163,107		746		761,375		
	大曲郡	169	53,196		602		965,318		
	横手郡	137	96,004		752		1,342,523		
	合計	8	6,010	335	434,293				
	計	1,065	513,734	48	3,299	1,669	4,526,638		
青森	計	1,073	519,744	48	3,634	1,669	4,960,931		
青森	青森市	1	169	1	192	28	114,853		
	青森郡	26	3,931	101	101	59,304			
	計	27	4,100	1	293	28	174,157		
	鯉ヶ沢郡	86	28,118		273		373,484		
	弘前市	6	1,014	16	278	523	179,644		
	弘前郡	222	41,184	42	679	932	827,128		
	計	228	42,198	58	957	1,455	1,006,772		
	五所川原郡	73	13,992	25	308	1,407	666,034		
	野邊地郡	36	2,067	12	136	331	25,228		
	八戸市	1	13		148		45,797		
八戸郡	4	128		155		36,757			
計	5	141		303		82,554			
合計	1	13	17	618	551	340,294			
計	55	2,601	79	1,652	2,650	1,987,935			
山形	計	56	2,614	96	2,270	3,201	2,328,229		
山形	山形市	17	3,113	1	285	3	191,899		
	山形郡	257	54,555	2	732	184	799,232		
	計	274	57,668	3	1,067	187	991,131		
	橘岡郡	58	6,510		241		241,456		
	新庄郡	24	2,482		166		115,663		
	酒田市	2	1,589	5	153	30	194,652		
	酒田郡	240	48,874	29	268	1,863	229,692		
	計	242	50,463	34	421	1,893	424,344		
	鶴岡市	3	2,238		175		177,847		
	鶴岡郡	300	146,276		546		726,735		
計	303	148,514		721		904,582			
長井郡	82	19,377		191		126,903			
米澤市	11	7,770		163		114,263			
米澤郡	3	216	334	485		371,580			
計	3	227	334	648		485,943			
合計	33	14,710	6	776	33	678,661			
計	33	1,163	3,017	328,506	31	2,679	2,047	2,611,261	
計	33	1,196	3,017	343,216	37	3,455	2,080	3,289,922	
總計	市部	1	100	13	31,116	120	3,404	2,422	2,192,355
計	郡部	318	5,433	17,650	1,639,702	725	16,181	22,490	14,866,862
計	計	319	5,533	17,663	1,670,818	845	19,585	24,912	17,059,217
昭和九年	計	3	9,287	247	4,020,969	46	23,150	871	18,962,396

縣名	稅務署名	畑								
		自作			小作					
		人員	所得金額	人員	所得金額	人員	所得金額			
秋田	秋田市	7	239		76		3,495	6	150	
	秋田郡	146	5,546		155		9,878	36	2,298	
	計	153	5,785		231		13,373	42	2,448	
	大館郡	48	1,545		161		12,755	7	283	
	能代郡	69	2,118		131		8,860	6	194	
	本荘郡	229	6,178		140		4,479	37	1,915	
	大曲郡	63	1,992		250		21,204	25	1,018	
	横手郡	156	5,550		208		19,779	78	2,999	
	合計	7	239		76		3,495	6	150	
	計	711	22,929		1,035		76,955	189	8,707	
青森	計	718	23,168		1,111		80,450	195	8,857	
青森	青森市	—	—		65		4,315	8	420	
	青森郡	26	769		43		2,968	8	167	
	計	26	769		108		7,283	16	587	
	鯉ヶ沢郡	77	5,057		93		7,210	24	1,128	
	弘前市	19	6,097		89		6,981	4	408	
	弘前郡	274	54,092		293		37,748	13	1,833	
	計	293	60,189		382		44,729	17	2,241	
	五所川原郡	86	19,321		153		21,193	5	744	
	野邊地郡	9	2,648		160		30,432	24	1,415	
	八戸市	12	774		136		21,806	2	79	
八戸郡	85	12,182		163		32,215	8	203		
計	97	12,956		299		54,021	10	282		
合計	31	6,871		390		33,102	14	907		
計	9	344		905		131,766	82	5,490		
山形	計	9	344		1,195		164,868	96	6,397	
山形	山形市	10	122		214		32,391	8	390	
	山形郡	229	2,492		1,327		151,339	41	1,986	
	計	239	2,614		1,541		183,730	49	2,376	
	橘岡郡	23	2,171		190		47,321	35	1,465	
	新庄郡	6	121		66		2,861	25	1,065	
	酒田市	6	416		104		5,645	23	321	
	酒田郡	238	2,825		186		6,255	143	1,176	
	計	244	3,241		290		11,900	166	1,497	
	鶴岡市	4	84		49		5,714	4	469	
	鶴岡郡	139	3,334		240		19,802	14	517	
計	143	3,418		289		25,516	18	986		
長井郡	9	295		122		17,561	24	609		
米澤市	9	1,374		62		4,500	8	207		
米澤郡	32	1,094		264		26,547	64	2,075		
計	32	1,094		326		31,047	72	2,282		
合計	10	122		433		48,250	43	1,387		
計	261	3,586		1,606		271,686	346	8,893		
計	271	3,708		1,209		319,936	389	10,280		
總計	市部	22	498		1,857		207,008	122	8,113	
計	郡部	973	5,090		9,237		2,045	1,314,921	1	1,157
計	計	995	5,217		377,573		2,122	1,521,929	1	1,279
昭和九年	計	17	9,723		1,094,121		281	1,829,123	1,730	121,683



縣名	稅務署名	住宅地及貸家		畜産及蠶業	
		人員	所得金額	人員	所得金額
宮	仙臺市部計	1,409	1,512,728	15	24,205
		291	164,774	12	1,980
		1,700	1,677,502	27	26,185
	古川郡部	553	168,207	122	5,642
		411	88,820	125	7,072
		139	76,710	15	867
	石巻市部計	190	134,053	1	180
		166	50,024	29	2,427
		356	184,077	30	2,607
	城	大河原郡部	170	111,701	72
合計		1,599	1,646,781	16	24,385
	1,730	600,236	375	27,174	
	3,329	2,307,017	391	51,559	
岩	盛岡市部計	457	353,998	15	5,910
		144	40,258	60	9,068
		601	394,256	75	14,978
	花巻郡部	247	77,190	11	313
290		57,688	93	5,573	
213		68,507	43	2,319	
遠野郡部	68	20,574	35	3,386	
	120	71,752	25	3,132	
	178	130,834	59	7,550	
手	久慈郡部	2	93	1	43
		71	19,136	44	4,975
		70	22,788	21	1,863
合計	2	457	15	5,910	
	1,401	508,727	391	38,179	
	1,858	862,725	406	44,089	
福	福島市部計	298	242,681	—	—
		418	224,768	123	18,025
		716	467,449	123	18,025
	二本松郡部	180	61,259	81	9,751
		郡山市部計	207	202,018	7
	188		42,150	135	6,813
	395		244,168	142	11,937
	須賀川郡部	209	67,105	98	1,767
		35	7,354	23	1,197
	若松市部計	332	235,199	2	371
252		114,512	30	1,467	
584		349,711	32	1,838	
鳥	坂下郡部	223	47,098	62	2,129
		228	86,133	78	3,485
		431	210,764	44	6,639
		275	98,530	173	9,700
合計	837	679,898	9	5,495	
	2,439	959,673	847	60,973	
	3,276	1,639,571	856	66,468	

水産業		礦業		工業	
人員	所得金額	人員	所得金額	人員	所得金額
—	—	2	812	103	267,204
4	14,013	—	—	56	98,749
4	14,013	2	812	159	365,953
—	—	1	1,800	75	126,942
8	7,738	—	—	33	40,919
—	—	—	—	54	52,442
—	—	5	2,713	—	—
—	—	42	95,910	—	—
—	—	47	98,623	—	—
—	—	—	—	80	119,933
—	—	—	—	—	—
—	—	—	—	42	41,369
—	—	5	2,713	—	—
12	21,751	2	812	149	343,827
12	21,751	1	1,800	294	403,731
—	—	3	2,612	443	74,558
—	—	—	—	—	—
—	—	1	8,000	48	147,891
—	—	—	—	22	50,525
—	—	1	8,000	70	198,416
—	—	—	—	—	—
—	—	—	—	34	56,677
—	—	—	—	41	64,547
—	—	10	7,145	38	67,416
—	—	—	—	18	29,977
4	2,475	—	—	—	—
—	—	14	19,779	47	70,931
—	—	33	58,193	67	74,602
—	—	3	218	9	14,773
—	—	—	—	14	16,615
—	—	—	—	—	—
—	—	—	—	1	8,000
4	2,475	1	1,656	48	147,891
4	2,475	2	9,656	290	446,063
—	—	—	—	338	593,954
—	—	—	—	—	—
—	—	3	840	37	53,117
—	—	3	840	88	130,985
—	—	—	—	125	184,102
—	—	—	—	—	—
—	—	—	—	34	88,107
—	—	—	—	—	—
—	—	—	—	14	29,506
—	—	—	—	36	50,090
—	—	—	—	50	79,596
—	—	—	—	—	—
—	—	—	—	63	62,185
—	—	—	—	17	15,868
—	—	—	—	—	—
—	—	—	—	72	194,979
—	—	—	—	73	149,725
—	—	—	—	145	344,704
—	—	—	—	—	—
—	—	—	—	52	73,634
—	—	—	—	57	88,905
49	96,992	9	33,867	119	146,011
4	4,500	—	—	53	85,809
—	—	—	—	—	—
—	—	—	—	123	277,602
56	102,332	9	33,867	592	891,319
56	102,332	9	33,867	715	1,168,921



縣名	稅務署名	住宅地及貸家		畜産及蠶業		
		人員	所得金額	人員	所得金額	
秋田	秋田市部計	471	345,766	—	—	
		254	62,470	11	2,498	
		725	408,236	11	2,498	
	大館郡部	195	65,075	9	270	
		164	86,350	11	350	
		212	40,155	28	872	
	大曲郡部	364	82,412	31	967	
		550	147,285	9	385	
		—	—	—	—	
	合 計	471	345,766	—	—	
		1,739	483,747	99	5,342	
2,210		829,513	99	5,342		
青森	青森市部計	384	343,227	2	3,181	
		63	15,978	—	—	
		447	359,205	2	3,181	
	五所川原郡部	101	12,702	5	425	
		231	94,402	1	5,085	
		243	46,579	—	—	
	弘前郡部計	474	140,981	1	5,085	
		166	66,438	1	396	
		190	62,404	93	8,887	
	八戸市部計	190	148,737	31	4,982	
		120	29,641	77	13,558	
310		178,378	108	18,540		
合 計	805	586,366	34	13,248		
	883	233,742	176	23,266		
	1,688	820,108	210	36,514		
山形	山形市部計	380	195,113	5	892	
		460	102,992	113	9,202	
		840	298,105	118	10,094	
	酒田郡部	183	36,580	42	3,478	
		142	42,486	5	93	
		186	54,665	—	—	
	酒田郡部計	135	17,492	57	374	
		321	72,157	57	374	
		208	123,804	4	9,652	
	鶴岡市部計	200	26,117	22	484	
		408	149,921	26	10,136	
150		43,013	39	4,732		
長井郡部	200	88,320	1	270		
	214	78,011	70	4,713		
	414	166,331	71	4,983		
合 計	974	461,902	10	10,814		
	1,484	346,691	348	23,076		
	2,458	808,593	358	33,890		
總 計	5,143	4,074,711	84	59,852		
	9,676	3,192,816	1,236	178,010		
	14,819	7,267,527	2,320	433,862		
昭和九年	1	15,806	89	7,365,678	4,075	636,419

水産業		礦業		工業	
人員	所得金額	人員	所得金額	人員	所得金額
1	200	—	—	67	198,528
3	450	—	—	49	127,695
4	650	—	—	116	326,223
—	—	2	5,264	37	79,252
6	1,965	—	—	25	29,156
5	3,968	—	—	26	66,895
1	120	—	—	43	83,303
—	—	1	3,665	65	163,865
1	200	—	—	67	198,528
15	6,503	3	8,929	245	550,166
16	6,703	3	8,929	312	748,694
3	4,335	—	—	56	134,024
7	14,707	—	—	20	23,170
10	19,042	—	—	76	157,194
2	3,400	—	—	12	15,674
—	—	—	—	43	99,531
—	—	—	—	76	107,664
—	—	—	—	119	207,195
3	2,390	—	—	37	45,804
20	23,391	—	—	70	114,829
3	4,987	19	45,495	21	39,026
1	600	—	—	17	24,873
3	4,987	20	46,095	38	63,899
3	4,987	22	49,830	120	272,581
3	4,987	33	44,488	232	332,014
3	4,987	55	94,318	352	604,595
—	—	—	—	57	128,835
—	—	—	—	65	139,747
—	—	—	—	122	268,582
—	—	3	2,093	29	39,788
—	—	1	946	20	30,886
—	—	—	—	51	62,371
6	1,810	—	—	14	24,426
6	1,810	—	—	65	86,797
1	2,667	—	—	31	44,676
9	8,876	—	—	38	141,131
10	11,543	—	—	59	185,807
—	—	—	—	18	27,761
—	—	—	—	45	107,675
—	—	—	—	3	52,107
—	—	—	—	3	52,107
1	2,667	—	—	174	343,557
15	10,686	4	3,039	229	484,430
16	13,353	4	3,039	3	52,107
3	4,987	29	55,410	3	681
16	24,226	18	49,291	3	1,882
19	29,213	21	58,103	3	2,563
15	9,327	13	35,715	4	2,652
—	—	—	—	3	52,107
—	—	—	—	3	52,107
—	—	—	—	4	63,087
—	—	—	—	—	4,531,009



縣名	稅務署名	商 業		金 融 業	
		人 員	所得金額	人 員	所得金額
仙 臺	仙臺市	536	1,072,647	87	137,448
		176	282,816	100	100,446
		712	1,355,463	187	237,894
	宮古	233	365,081	101	143,975
		234	341,332	130	198,102
		9	36,730	46	94,707
	石 卷	133	223,912	26	45,738
		84	53,083	50	62,522
		217	276,995	76	108,260
	城	大河原	103	102,092	106
合計		9	36,730	533	742,698
盛 岡	盛岡市	669	1,296,559	113	183,186
		953	1,285,840	533	742,698
		9	36,730	646	925,884
	岩 手	259	515,138	36	60,968
		78	89,942	40	47,657
		337	605,080	76	108,625
	花 巻	178	319,782	79	141,145
		200	281,501	79	94,688
		146	192,058	93	181,427
	遠 野	71	75,471	28	50,250
114		186,724	25	37,561	
5		256	2	144	
手 荒	150	245,601	72	96,035	
	57	63,576	20	22,536	
	55	65,664	30	23,197	
福 島	合計	5	256	2	144
	合計	5	256	2	144
福 島	福島市	259	515,138	36	60,968
		1,049	1,520,319	466	694,496
		5	256	2	144
	二 本 松	176	319,313	23	45,372
		167	199,638	182	326,586
		343	518,951	205	371,958
	郡 山	108	181,045	78	93,416
		166	271,997	37	49,090
		295	414,001	143	198,909
	須 賀 川	129	142,004	106	149,819
56		52,912	22	21,059	
189		229,542	89	98,970	
若 松	228	335,637	71	147,748	
	178	179,261	134	226,469	
	406	514,898	205	374,217	
坂 下	119	102,749	127	179,004	
	213	238,410	128	121,231	
	272	289,359	108	113,798	
鳥 取	178	252,998	82	128,412	
	570	926,947	131	242,210	
	2,179	2,744,865	1,187	1,700,974	

交 通 業	人 員	所得金額	娛 樂 興 業 及 接 客 業	人 員	所得金額	非 營 業 貸 金、 預 金、 公 債、 社 債、 利 子	
						人 員	所得金額
6	7,162	155	309,546	390	125,425		
7	12,631	23	30,244	203	47,069		
13	19,793	178	339,790	593	172,494		
8	5,286	36	64,035	378	82,218		
16	8,037	19	21,342	315	60,602		
1	1,000	13	13,556	76	17,493		
5	4,811	35	55,305	100	32,405		
9	4,575	7	3,900	134	48,815		
14	9,386	42	59,205	234	81,220		
2	354	12	22,334	113	32,353		
11	11,973	190	364,851	490	157,820		
43	31,883	110	155,411	1,219	288,550		
54	43,856	300	520,262	1,709	446,380		
9	6,645	62	132,726	150	41,683		
5	2,576	4	2,110	137	30,534		
14	9,221	66	134,836	287	72,217		
5	3,622	31	46,104	206	49,082		
5	1,862	22	30,621	241	51,875		
1	300	16	28,577	121	24,309		
4	2,050	12	11,042	50	13,056		
4	6,752	25	42,955	143	52,118		
15	13,395	40	47,282	95	31,514		
9	6,798	5	6,531	47	8,707		
4	889	1	1,519	36	6,536		
9	6,645	62	132,726	150	41,683		
52	38,244	156	216,741	1,076	267,731		
61	44,889	218	349,467	1,226	309,414		
2	3,959	40	60,848	98	21,074		
15	7,874	52	110,341	269	52,572		
17	11,833	92	171,189	367	73,646		
9	12,655	21	33,091	112	22,996		
1	1,400	29	59,079	96	22,120		
7	4,590	14	22,864	154	29,556		
8	5,990	43	81,943	250	51,676		
2	1,100	5	4,778	205	37,860		
4	2,161	7	3,042	37	6,214		
2	750	37	50,451	124	28,331		
9	6,660	33	52,169	180	34,887		
11	7,410	70	102,620	304	63,218		
4	1,105	17	21,488	192	27,691		
5	4,720	18	27,054	206	38,467		
18	8,998	81	110,638	448	93,502		
4	4,132	31	41,430	205	51,074		
5	6,109	106	170,378	318	71,525		
77	53,995	279	426,895	2,008	394,819		
82	60,104	385	597,273	2,326	466,344		



縣名	稅務署名	商 業		金 融 業					
		人 員	所得金額	人 員	所得金額				
秋 田	秋田市	247	491,525	44	96,592				
	秋田郡	197	236,480	55	81,560				
	計	444	728,005	99	178,152				
	大館郡	136	154,354	37	71,004				
	能代郡	117	148,078	39	56,369				
	本荘郡	191	249,599	68	119,911				
	大曲郡	153	230,327	73	105,696				
	横手郡	233	239,287	86	111,829				
	合計	247	491,525	44	96,592				
	計	1,026	1,258,125	358	546,369				
青 森	青森市	234	437,913	39	76,256				
	青森郡	26	16,883	11	10,572				
	計	260	454,796	50	86,828				
	鯉ヶ澤郡	66	73,114	26	36,767				
	弘前市	160	239,293	53	97,839				
	弘前郡	162	177,382	43	41,742				
	計	322	416,675	96	139,581				
	五所川原郡	109	120,822	59	60,933				
	野邊地郡	153	152,972	53	97,181				
	八戸市	146	282,814	33	57,470				
八戸郡	77	99,472	39	47,669					
計	223	382,286	72	105,139					
合計	540	960,020	125	231,565					
計	593	640,645	231	294,864					
山 形	山形市	250	516,422	87	161,752				
	山形郡	173	168,715	79	106,343				
	計	423	685,137	166	268,095				
	楯岡郡	87	79,004	43	37,387				
	新庄郡	86	118,063	52	55,831				
	酒田市	152	259,124	45	79,270				
	酒田郡	39	28,551	26	30,087				
	計	191	287,675	71	109,357				
	鶴岡市	1	186	328,165	38	46,061			
	鶴岡郡	94	76,954	20	37,246				
計	1	280	405,119	58	83,307				
長井郡	68	81,604	46	84,455					
米澤市	145	180,423	46	75,597					
米澤郡	125	90,114	122	188,622					
計	270	270,537	168	264,219					
合計	733	1,109	1,284,134	216	362,680				
計	672	643,005	388	539,971					
總 計	市 部	1	3,018	1,109	5,474,323	665	1,177,201		
	郡 部	14	5,902	36,986	7,165,852	2	3,032	144	4,277,162
	計	15	8,920	38,095	12,640,175	2	3,697	144	5,454,363
昭和九年	11	9,362	30,485	13,264,878	4,176			6,177,504	

交 通 業	人 員	所得金額	娛 樂 興 業 及 接 客 業		非 營 業 貸 金、預 金、公 債、社 債ノ 利 子	
			人 員	所得金額	人 員	所得金額
	6	7,770	60	116,193	182	54,721
	12	8,850	26	33,590	213	44,957
	18	16,620	86	149,783	395	99,678
	2	1,088	20	31,298	246	59,377
	3	1,220	14	20,480	98	22,908
	8	8,450	25	38,763	197	37,141
	2	750	17	21,110	224	49,874
	4	2,647	12	19,478	264	50,549
	6	7,770	60	116,193	182	54,721
	31	23,005	114	164,719	1,242	264,806
	37	30,775	174	280,912	1,424	319,527
	7	5,684	61	85,588	149	36,807
	5	5,747	8	21,439	40	7,673
	12	11,431	69	107,027	189	44,480
	2	813	2	2,310	81	16,319
	4	3,504	26	37,526	110	32,162
	7	4,901	17	26,540	243	52,384
	11	8,405	43	64,066	353	84,546
	—	—	8	11,323	123	27,522
	15	7,522	21	18,377	125	31,767
	6	10,378	37	38,995	91	25,561
	6	5,119	8	4,360	96	48,854
	12	15,497	45	43,355	187	74,415
	17	19,566	124	162,109	350	94,530
	35	24,102	64	84,349	708	184,519
	52	43,668	188	246,458	1,058	279,049
	6	5,331	68	120,717	210	58,512
	5	3,010	31	57,711	364	72,272
	11	8,341	99	178,428	574	130,784
	6	3,827	13	13,473	144	21,730
	1	1,287	13	16,690	86	17,558
	2	640	29	52,378	154	37,491
	3	2,013	7	7,289	113	24,344
	5	2,653	36	59,667	267	61,835
	2	2,700	30	54,806	176	64,142
	2	1,288	52	104,983	294	78,021
	4	3,988	82	159,789	470	142,163
	1	600	13	14,889	106	23,990
	5	1,280	21	26,757	152	31,825
	6	1,153	21	31,131	197	44,699
	11	2,433	42	57,888	349	76,524
	15	9,951	148	254,658	692	191,970
	24	13,178	150	246,166	1,304	282,614
	39	23,129	298	500,824	1,996	474,584
	63	62,014	690	1,200,915	2,182	612,259
	262	184,407	873	1,294,281	7,557	1,683,039
	325	246,421	1,563	2,495,196	9,739	2,295,298
	332	218,761	1,646	2,685,187	11,276	2,629,139



縣名	稅務署名	配		俸給、給料、歳費	
		人員	所得金額	人員	所得金額
宮	仙臺市	802	296,786	1,888	3,125,503
		206	127,626	268	189,250
		1,008	424,412	2,156	3,314,753
	古川郡	249	101,710	354	231,275
		218	71,375	280	212,955
		92	25,212	132	97,919
	石巻市	107	35,894	99	116,036
		116	115,884	143	94,384
		223	151,778	242	210,420
	城	大河原郡	225	228,937	199
合計		909	332,680	1,987	3,241,539
岩	盛岡市	312	91,429	702	875,874
		88	18,955	186	151,105
		400	110,384	888	1,026,979
	花巻郡	148	57,818	177	160,411
		231	73,864	241	149,452
		108	47,247	193	142,288
	遠野郡	85	15,425	103	56,839
		121	33,942	187	226,194
		75	10,022	133	90,509
	手	下閉伊郡	13	1,847	49
久慈郡		50	29,018	44	43,559
合計		312	91,429	702	875,874
福	福島市	919	298,138	1,313	1,055,326
		1,231	379,567	2,015	1,931,200
		196	72,504	380	560,476
	二本松郡	195	89,179	221	192,691
		391	161,683	601	753,167
		123	33,406	136	91,982
	郡山	154	60,080	186	247,954
		135	27,495	86	51,958
		289	87,575	272	299,912
	須賀川郡	175	43,995	172	103,933
32		3,407	35	11,996	
若松市	259	149,577	221	221,086	
	185	87,718	236	146,606	
	444	237,295	457	367,692	
	110	24,580	171	78,289	
	191	46,521	153	125,841	
坂下郡	323	143,906	504	445,651	
	126	27,516	174	140,149	
	609	282,161	787	1,029,516	
白河郡	1,595	527,723	1,888	1,389,096	
	2,204	809,384	2,675	2,418,612	

賞		諸給與		庶業	
人員	所得金額	人員	所得金額	人員	所得金額
1,616	628,380	607	613,425	230	533,072
143	46,520	63	31,721	59	100,619
1,759	674,900	670	645,146	289	633,691
150	31,011	88	45,991	81	159,918
99	36,267	94	27,156	62	95,114
71	25,211	21	9,649	28	46,447
69	16,778	23	12,771	31	68,966
66	10,734	18	10,551	36	43,370
135	27,512	41	23,322	67	112,336
107	22,907	53	17,814	45	68,210
1,685	645,158	630	626,196	261	602,038
636	172,650	337	142,882	309	513,678
3,321	817,808	967	769,078	570	1,115,716
499	174,646	140	109,798	108	162,199
123	152,345	21	11,292	14	13,413
622	326,991	161	121,090	122	175,612
119	38,080	113	32,414	39	58,507
98	18,922	54	18,277	63	107,441
110	17,964	50	24,841	50	85,864
40	5,945	13	4,121	30	51,140
134	144,920	23	10,639	28	51,864
56	7,924	52	16,700	38	58,691
22	2,744	9	3,140	19	22,429
31	5,260	43	12,325	9	15,735
499	174,646	140	109,798	108	162,199
733	394,104	378	133,749	290	465,084
1,232	568,750	518	243,547	398	627,283
290	105,082	195	88,401	65	133,052
159	33,971	153	46,425	47	79,934
449	139,053	348	134,826	112	212,986
89	27,495	25	9,609	27	56,414
202	59,883	104	60,227	50	122,730
65	12,687	102	34,196	31	53,525
267	72,570	206	94,423	81	176,255
82	14,785	33	11,079	36	61,209
13	2,148	6	2,234	5	8,510
161	46,693	67	42,270	68	156,497
118	24,876	46	20,318	38	60,380
279	71,569	113	62,588	106	216,877
86	9,680	34	17,023	21	39,241
85	21,868	63	17,759	64	98,531
329	141,445	66	37,685	101	164,015
87	10,923	47	28,261	55	101,673
653	211,658	366	190,898	183	412,279
1,113	399,878	575	224,589	425	723,432
1,766	511,536	941	415,487	608	1,135,711



縣名	稅務署名	配當		俸給、給料、歳費	
		人員	所得金額	人員	所得金額
秋田	秋田郡部計	339	203,776	569	854,642
		194	77,396	305	234,384
		533	281,072	874	1,089,026
	大館郡部	253	69,947	381	505,755
		133	70,108	215	185,864
		213	49,465	180	119,488
	大森郡部	197	74,738	267	194,308
		347	192,555	375	268,198
		339	203,776	569	854,642
	合計	1,337	534,109	1,723	1,507,997
1,676		737,885	2,292	2,362,639	
青森	青森郡部計	257	134,194	497	659,081
		36	19,324	105	137,171
		293	153,518	602	796,252
	五所川原郡部	63	13,089	81	57,036
		281	119,576	332	515,718
	弘前郡部計	259	138,234	275	179,874
		540	257,810	607	695,592
	野邊地郡部	98	55,797	165	148,909
		159	50,704	226	291,797
	八戸郡部計	98	26,363	193	214,629
68		19,827	115	91,412	
166		46,190	308	306,041	
合計	636	280,133	1,022	1,389,428	
	1,319	577,108	1,989	2,295,627	
山形	山形郡部計	353	216,729	461	687,631
		352	154,065	338	180,269
		705	370,794	799	867,900
	酒田郡部	136	38,860	179	102,165
		83	30,622	78	76,804
	酒田郡部計	179	302,321	155	129,851
		103	7,432	171	53,472
	鶴岡郡部計	282	309,753	326	183,323
		233	191,031	214	217,797
	長井郡部	157	99,220	185	93,973
390		290,251	399	311,770	
米澤郡部計	134	55,131	73	39,546	
	158	82,130	174	228,291	
	180	81,863	163	92,913	
合計	338	163,993	337	321,204	
	923	792,211	1,004	1,263,570	
合計	1,145	467,193	1,187	639,142	
	2,068	1,259,404	2,191	1,902,712	
總計	3,728	1,982,390	6,071	8,654,569	
	6,785	2,784,882	8,454	6,457,134	
	10,513	4,767,272	14,525	15,111,703	
昭和九年	10,521	4,831,894	14,521	14,850,744	

賞	人員	所得金額	與	人員	所得金額	與	人員	所得金額
	478	175,828		133	90,547		84	175,967
	175	36,328		39	14,393		51	74,370
	653	212,156		172	104,940		135	250,337
	290	168,233		53	23,301		26	50,912
	126	21,739		30	12,763		34	64,109
	135	16,675		174	35,603		45	73,479
	140	48,096		51	21,382		59	100,566
	178	35,086		121	36,348		70	119,716
	478	175,828		133	90,547		84	175,967
	1,044	326,157		468	143,790		285	483,152
	1,522	501,985		601	234,337		369	659,119
	428	145,017		101	63,652		65	138,268
	76	12,974		11	9,214		6	10,327
	504	157,991		112	72,866		71	148,595
	44	5,751		75	10,668		16	26,642
	263	71,354		95	63,820		64	127,045
	152	16,861		51	23,772		34	56,373
	415	88,215		146	87,592		98	183,418
	68	24,520		32	8,218		25	38,140
	147	45,980		21	9,287		32	52,776
	92	22,856		31	21,427		49	61,708
	58	11,845		14	5,142		13	29,930
	150	34,701		45	26,569		62	91,638
	783	239,227		227	148,899		178	327,021
	545	117,931		204	66,301		126	214,188
	1,328	357,158		431	215,200		304	541,209
	381	112,077		122	102,088		67	174,054
	133	24,035		77	33,158		84	139,965
	514	136,112		199	135,246		151	314,019
	51	12,971		33	14,336		24	50,376
	59	17,072		86	21,374		29	52,989
	126	36,453		41	19,324		46	97,777
	112	5,513		36	8,742		19	24,370
	238	41,966		77	28,066		65	122,147
	140	45,507		122	50,584		55	133,833
	75	20,532		67	16,224		45	116,800
	215	66,039		139	66,808		100	250,633
	38	4,107		90	23,506		30	51,485
	1:7	29,149		51	44,747		29	81,890
	58	9,040		33	18,227		46	55,076
	135	38,189		84	62,974		75	136,966
	774	223,186		336	216,743		197	487,554
	526	93,270		422	135,567		277	491,061
	1,300	316,456		758	352,310		474	978,615
	4,872	1,669,703		1,832	1,383,081		1,011	2,167,058
	4,597	1,403,990		2,384	846,878		1,712	2,890,595
	9,469	3,073,693		4,216	2,229,959		2,723	5,057,653
	9,350	2,881,524		4,527	2,223,297		2,805	5,302,869



縣名	稅務署名	勞力		其他	
		人員	所得金額	人員	所得金額
宮城	仙臺市	4	2,297	270	
	仙臺郡	—	—	33	
	計	4	2,297	303	
	古川郡	—	—	56	
	志津川郡	1	160	18	
	石巻市	—	—	9	
	石巻郡	—	—	25	
	計	—	—	34	
	大河原郡	—	—	36	
	合計	5	2,457	501	
岩手	盛岡市	1	1,640	29	
	盛岡郡	1	60	20	
	計	2	1,700	49	
	花巻郡	—	—	40	
	水澤郡	1	350	100	
	一盛郡	—	—	19	
	盛岡郡	2	300	11	
	野田郡	1	485	1	10
	下閉伊郡	—	—	22	
	久慈郡	2	180	1	10
合計	8	3,015	271		
福島	福島市	—	—	40	
	福島郡	1	25	45	
	計	1	25	85	
	二本松郡	—	—	18	
	郡山市	—	—	19	
	山郡	—	—	18	
	計	—	—	37	
	須賀川郡	—	—	32	
	田島郡	—	—	8	
	若松市	—	—	57	
若松郡	—	—	30		
計	—	—	87		
坂下郡	—	—	31		
白河郡	—	—	15		
相馬郡	—	—	35		
馬郡	—	—	29		
合計	1	25	261		
合計	1	25	377		

所得	山林以外ノ所得計		山林ノ所得	
	所得金額	人員	所得金額	人員
※	137,450	9,326	9,151,211	20
円	17,996	4	1,716,055	24
※	155,446	12,045	10,867,266	44
円	22,678	6	2,770,146	46
※	25,830	3,796	2,017,337	61
円	11,171	73	712,122	30
※	1,329	4	877,989	1
円	16,598	3	1,020,793	27
※	17,927	7	1,898,782	23
円	16,271	259	7,252	41
※	138,779	4	10,029,200	21
円	110,544	345	9,483,585	239
※	249,323	349	19,512,785	250
円	6,686	71	2,871,798	15
※	6,922	82	887,678	36
円	13,608	153	3,759,476	51
※	17,864	99	1,343,431	22
円	14,204	2	1,400,245	57
※	6,382	1,868	1,017,127	63
円	7,644	20	369,061	24
60	9,365	42	977,972	16
150	19,273	42	929,155	59
210	6,274	35	240,637	50
210	5,780	13	277,562	25
60	9,365	42	977,972	16
150	19,273	42	929,155	59
210	6,274	35	240,637	50
210	5,780	13	277,562	25
60	9,365	42	977,972	16
150	19,273	42	929,155	59
210	6,274	35	240,637	50
210	5,780	13	277,562	25
60	9,365	42	977,972	16
150	19,273	42	929,155	59
210	6,274	35	240,637	50
210	5,780	13	277,562	25
60	9,365	42	977,972	16
150	19,273	42	929,155	59
210	6,274	35	240,637	50
210	5,780	13	277,562	25
60	9,365	42	977,972	16
150	19,273	42	929,155	59
210	6,274	35	240,637	50
210	5,780	13	277,562	25
60	9,365	42	977,972	16
150	19,273	42	929,155	59
210	6,274	35	240,637	50
210	5,780	13	277,562	25
60	9,365	42	977,972	16
150	19,273	42	929,155	59
210	6,274	35	240,637	50
210	5,780	13	277,562	25
60	9,365	42	977,972	16
150	19,273	42	929,155	59
210	6,274	35	240,637	50
210	5,780	13	277,562	25
60	9,365	42	977,972	16
150	19,273	42	929,155	59
210	6,274	35	240,637	50
210	5,780	13	277,562	25
60	9,365	42	977,972	16
150	19,273	42	929,155	59
210	6,274	35	240,637	50
210	5,780	13	277,562	25
60	9,365	42	977,972	16
150	19,273	42	929,155	59
210	6,274	35	240,637	50
210	5,780	13	277,562	25
60	9,365	42	977,972	16
150	19,273	42	929,155	59
210	6,274	35	240,637	50
210	5,780	13	277,562	25
60	9,365	42	977,972	16
150	19,273	42	929,155	59
210	6,274	35	240,637	50
210	5,780	13	277,562	25
60	9,365	42	977,972	16
150	19,273	42	929,155	59
210	6,274	35	240,637	50
210	5,780	13	277,562	25
60	9,365	42	977,972	16
150	19,273	42	929,155	59
210	6,274	35	240,637	50
210	5,780	13	277,562	25
60	9,365	42	977,972	16
150	19,273	42	929,155	59
210	6,274	35	240,637	50
210	5,780	13	277,562	25
60	9,365	42	977,972	16
150	19,273	42	929,155	59
210	6,274	35	240,637	50
210	5,780	13	277,562	25
60	9,365	42	977,972	16
150	19,273	42	929,155	59
210	6,274	35	240,637	50
210	5,780	13	277,562	25
60	9,365	42	977,972	16
150	19,273	42	929,155	59
210	6,274	35	240,637	50
210	5,780	13	277,562	25
60	9,365	42	977,972	16
150	19,273	42	929,155	59
210	6,274	35	240,637	50
210	5,780	13	277,562	25
60	9,365	42	977,972	16
150	19,273	42	929,155	59
210	6,274	35	240,637	50
210	5,780	13	277,562	25
60	9,365	42	977,972	16
150	19,273	42	929,155	59
210	6,274	35	240,637	50
210	5,780	13	277,562	25
60	9,365	42	977,972	16
150	19,273	42	929,155	59
210	6,274	35	240,637	50
210	5,780	13	277,562	25
60	9,365	42	977,972	16
150	19,273	42	929,155	59
210	6,274	35	240,637	50
210	5,780	13	277,562	25
60	9,365	42	977,972	16
150	19,273	42	929,155	59
210	6,274	35	240,637	50
210	5,780	13	277,562	25
60	9,365	42	977,972	16
150	19,273	42	929,155	59
210	6,274	35	240,637	50
210	5,780	13	277,562	25
60	9,365	42	977,972	16
150	19,273	42	929,155	59
210	6,274	35	240,637	50
210	5,780	13	277,562	25
60	9,365	42	977,972	16
150	19,273	42	929,155	59
210	6,274	35	240,637	50
210	5,780	13	277,562	25
60	9,365	42	977,972	16
150	19,273	42	929,155	59
210	6,274	35	240,637	50
210	5,780	13	277,562	25
60	9,365	42	977,972	16
150	19,273	42	929,155	59
210	6,274	35	240,637	50
210	5,780	13	277,562	25
60	9,365	42	977,972	16
150	19,273	42	929,155	59
210	6,274	35	240,637	50
210	5,780	13	277,562	25
60	9,365	42	977,972	16
150	19,273	42	929,155	59
210	6,274	35	240,637	50
210	5,780	13	277,562	25
60	9,365	42	977,972	16
150	19,273	42	929,155	59
210	6,274	35	240,637	50
210	5,780	13	277,562	25
60	9,365	42	977,972	16
150	19,273	42	929,155	59
210	6,274	35	240,637	50
210	5,780	13	277,562	25
60	9,365	42	977,972	16
150	19,273	42	929,155	59
210	6,274	35	240,637	50
210	5,780	13	277,562	25
60	9,365	42	977,972	16
150	19,273	42	929,155	59
210	6,274	35	240,637	50
210	5,780	13	277,562	25
60	9,365	42	977,972	16
150	19,273	42	929,155	59
210	6,274	35	240,637	50
210	5,780	13	277,562	25
60	9,365	42	977,972	16
150	19,273	42	929,155	59
210	6,274	35	240,637	50
210	5,780	13	277,562	25
60	9,365	42	977,972	16
150	19,273	42	929,155	59
210	6,274	35	240,637	50
210	5,780	13	277,562	25
60	9,365	42	977,972	16
150	19,273	42	929,155	59
210				



縣名	稅務署名	勞務		其ノ他		
		人員	所得金額	人員	所得金額	
秋田	秋田郡部計	1	120	54		
		1	120	89		
	大館郡部	—	—	38		
		—	—	33		
		5	1,251	27		
	大曲郡部	—	—	68		
		—	—	49		
	合計	1	120	54		
		5	1,251	250		
			6	1,371	304	
青森	青森市部計	—	—	32		
		—	—	9		
	五所野邊地郡部	—	—	41		
		—	—	23		
	弘前市部計	1	4,400	12		
		—	—	16		
	合計	1	4,400	28		
		1	420	16		
	山形	山形市部計	—	—	26	
			—	—	14	
八戸市部計		3	480	15		
		5	1,280	15		
合計		8	1,760	29		
		4	4,880	58		
		6	1,700	105		
		10	6,580	163		
山形		山形市部計	—	—	53	
			—	—	37	
	酒田市部計	—	—	90		
		—	—	12		
	酒田郡部	2	450	39		
		—	—	13		
	酒田市部計	—	—	8		
		—	—	21		
	合計	—	—	8		
		—	—	16		
山形	鶴岡市部計	—	—	24		
		—	—	9		
	長井郡部	—	—	9		
		—	—	5		
	米澤市部計	1	250	19		
		—	—	24		
	合計	1	250	79		
		2	450	140		
		3	700	219		
	總計	11	9,187	615		
22		4,961	1,220			
昭和九年	33	14,148	1,835			
	49	10,219	1,921			

所得	山林以外ノ所得計		山林ノ所得	
	所得金額	人員	所得金額	人員
210	9,663	—	3,266,025	9
	15,851	2,805	1,942,900	59
	25,514	5,973	5,208,925	68
	20,108	48	1,715,767	23
	7,917	1,641	1,129,445	51
	41,144	3,007	1,839,913	190
	13,949	2,799	2,070,326	84
	12,303	3,694	2,870,051	81
	9,663	3,168	3,266,025	9
	111,272	48	11,568,402	488
	120,935	48	14,834,427	497
	9,472	1	2,396,456	2
	5,675	5	377,993	19
	15,147	6	2,774,449	21
	6,691	1,152	696,398	17
	1,483	16	1,706,882	1
	4,611	52	1,838,902	21
	6,094	68	3,545,784	22
	7,053	25	1,339,969	8
	14,323	57	1,044,698	62
	5,115	4	1,075,655	8
	9,203	4	527,777	43
	14,318	8	1,603,432	51
	16,070	21	5,178,993	11
	47,556	143	5,825,737	170
	63,626	164	11,004,730	181
	18,911	11	2,727,071	1
	17,401	238	2,217,324	36
	36,312	249	4,944,395	37
	6,527	1,532	761,518	32
	4,550	24	608,213	31
	2,121	5	1,336,409	2
	1,673	29	526,410	15
	3,794	34	1,862,819	17
	3,237	1	1,505,014	3
	11,756	2,515	1,730,269	37
	14,993	1	3,235,283	40
	5,325	1,243	624,889	28
	2,666	1,413	1,109,284	7
	12,913	38	1,247,660	29
	15,579	38	2,356,944	36
	26,935	17	6,677,778	13
	60,145	329	7,716,283	208
	87,080	346	14,394,061	221
	231,674	150	32,860,816	75
210	548,548	2,118	54,731,117	2,003
210	780,222	2,268	87,591,933	2,078
	746,181	99	95,007,633	2,359



縣名	稅務署名	合計		損失控除額		稅法第十		
		人員	所得金額	人員	所得金額	人員		
宮城	仙臺市 郡部計	4	9,346	—	—	2,108		
		4	2,743	14,013	1,739,134	4	14,013	300
		4	12,089	14,013	10,929,666	4	14,013	2,408
	古川郡 志津川郡部計	6	4,487	558	2,819,138	6	558	382
		73	3,857	—	2,067,718	—	—	285
		73	1,153	46,213	744,996	73	46,213	139
	石巻市 郡部計	4	1,065	94	878,142	4	94	120
		3	1,653	38	1,050,375	3	38	151
		7	2,718	132	1,928,517	7	132	271
	大河原郡部計	259	2,226	7,252	1,289,766	259	7,252	186
4		10,411	94	10,068,674	4	94	2,228	
345		16,119	68,074	9,711,127	345	68,074	1,443	
盛岡市 郡部計	71	3,429	1,346	2,880,999	71	1,346	648	
	82	1,601	5,402	937,412	82	5,402	184	
	153	5,030	6,748	3,818,411	153	6,748	832	
岩手	花巻郡 盛郡部計	99	2,310	2,528	1,363,612	99	2,528	222
		2	3,051	8	1,437,966	2	8	261
		20	1,931	1,432	1,074,583	—	—	226
	遠野郡 久慈郡部計	42	1,140	5,766	1,006,169	42	5,766	199
		42	1,352	1,793	1,017,281	42	1,793	149
		35	637	1,605	321,683	35	1,605	54
	合 計	71	3,429	1,346	3,880,999	71	1,346	648
		335	13,407	18,951	7,868,828	335	18,951	1,468
		406	16,836	20,297	10,749,827	406	20,297	2,116
	福島	福島市 郡部計	7	2,121	269	1,781,340	7	269
379			3,619	14,430	2,201,253	379	14,430	300
386			5,740	14,699	3,982,593	386	14,699	730
二本松郡部計		132	1,794	2,781	939,905	132	2,781	143
		6	1,585	119	1,326,412	6	119	243
		175	2,232	4,586	1,006,489	175	4,586	141
須賀川郡部計		181	3,817	4,705	2,332,901	181	4,705	384
		—	2,650	—	1,119,214	—	—	189
		—	449	—	180,085	—	—	35
若松市 郡部計		24	2,040	463	1,734,358	24	463	247
	188	2,544	3,774	1,434,606	188	3,774	259	
	212	4,584	4,237	3,168,964	212	4,237	506	
坂下郡 相馬郡部計	—	2,513	—	1,075,904	—	—	196	
	6	2,804	—	1,403,866	—	—	202	
	38	4,241	123	2,458,842	6	123	434	
合 計	37	5,746	851	4,842,110	37	851	920	
	918	25,350	26,025	13,143,840	918	26,025	2,086	
	955	31,096	26,876	17,985,950	955	26,876	3,006	

五條控除額	稅法第十六條控除額		稅法第十六條ノ三控除額		差引合計所得金額
	所得金額	人員	所得金額	人員	
841,330	1,223	341,200	1,785	214,762	7,793,231
51,467	202	71,800	274	33,105	1,568,749
892,806	1,425	413,000	2,059	247,867	9,361,980
58,345	250	92,000	379	44,545	2,623,600
49,587	202	71,900	308	38,911	1,907,320
26,006	77	24,600	99	13,935	634,242
28,618	68	19,700	146	21,183	808,547
21,510	80	29,100	121	14,940	984,787
50,128	148	48,800	267	36,123	1,793,334
30,124	126	45,500	224	32,848	1,174,042
869,957	1,291	360,900	1,931	235,945	8,601,778
237,039	937	334,900	1,405	178,284	8,892,830
1,106,996	2,228	695,800	3,336	414,229	17,491,608
219,802	279	79,600	431	54,276	2,525,775
55,230	108	37,200	146	17,696	821,884
275,032	387	117,000	577	71,972	3,347,659
40,040	125	35,899	199	24,783	1,260,362
34,638	193	66,900	274	34,949	1,301,471
35,083	104	31,500	156	16,973	991,027
13,232	37	13,000	43	5,566	370,957
63,582	93	27,500	147	18,569	890,752
22,931	58	18,364	68	8,945	965,248
8,120	31	11,200	41	4,940	295,818
11,619	38	12,400	67	7,887	273,612
219,802	279	79,600	431	54,276	2,525,775
284,475	787	253,963	1,141	140,308	7,171,131
504,277	1,065	333,763	1,572	194,584	9,696,906
141,741	232	64,000	341	43,585	1,531,745
50,499	209	74,600	335	39,465	2,022,259
192,240	441	138,600	676	83,050	3,544,004
23,159	121	42,400	153	18,834	852,731
71,826	160	47,500	252	36,581	1,170,386
16,478	145	51,700	164	20,945	912,780
88,304	305	99,200	416	57,526	2,083,166
25,337	126	49,800	162	19,570	1,024,507
3,144	21	8,400	31	3,160	165,381
56,061	163	51,000	340	49,096	1,577,738
36,704	157	50,500	231	28,675	1,314,953
92,765	320	101,500	571	77,771	2,892,691
19,272	142	53,800	147	17,115	985,717
30,547	120	47,700	182	23,051	1,302,568
122,031	277	87,700	462	63,270	2,185,718
33,472	162	55,900	215	29,237	1,204,736
269,628	555	162,500	933	129,262	4,279,869
360,643	1,480	522,500	2,082	263,322	11,971,350
630,271	2,035	685,000	3,015	322,584	16,251,219



縣名	稅務署名	合計		損失控除額		稅法第十
		人員	所得金額	人員	所得金額	人員
秋田	秋田市	3,177	3,272,896	—	—	611
	秋田郡	2,864	1,994,395	—	—	311
	計	6,041	5,267,291	—	—	922
	大館郡	48	2,360	1,669	1,744,505	48
	能代郡	—	1,692	—	1,200,985	—
	本荘郡	—	3,197	—	2,042,779	—
	大曲郡	—	2,883	—	2,191,223	—
	横手郡	—	3,775	—	3,025,311	—
	計	48	16,771	1,669	12,199,198	48
	合計	48	19,948	1,669	15,472,094	48
青森	青森市	1	2,583	28	2,397,856	1
	青森郡	5	646	250	395,912	5
	計	6	3,229	278	2,793,768	6
	陸奥郡	—	1,169	—	737,956	—
	弘前市	16	2,073	523	1,711,144	16
	弘前郡	52	3,080	1,088	1,863,918	52
	計	68	5,153	1,611	3,575,062	68
	五所川原郡	25	1,544	1,407	1,346,269	25
	野邊地郡	57	1,808	2,722	1,126,773	57
	八戸市	4	1,367	5,000	1,081,514	4
八戸郡	4	1,214	128	618,023	4	
計	8	2,581	5,128	1,699,537	8	
計	21	6,023	5,551	5,190,514	21	
合計	143	9,461	5,595	6,088,851	143	
164	15,424	11,146	11,279,365	164	11,146	2,200
山形	山形市	11	3,032	125	2,727,711	11
	山形郡	238	3,967	2,895	2,263,634	238
	計	249	6,999	3,020	4,991,345	249
	楯岡郡	—	1,564	—	788,507	—
	庄内郡	24	1,086	2,482	696,822	24
	酒田市	5	1,469	30	1,337,009	5
	酒田郡	29	1,939	1,863	534,322	29
	計	34	3,408	1,893	1,871,331	34
	鶴岡市	1	1,676	1,109	1,509,685	1
	鶴岡郡	1	2,552	—	1,786,449	—
計	1	4,228	1,109	3,296,134	1	
長井郡	—	1,271	—	645,279	—	
米澤市	—	1,420	—	1,114,680	—	
米澤郡	38	2,499	53,535	1,272,785	38	
計	38	3,919	53,535	2,387,465	38	
計	17	7,597	1,264	6,689,085	17	
合計	329	14,878	60,775	7,987,798	329	
346	22,475	62,039	14,676,883	346	62,039	2,512
總計	市部	150	36,383	9,106	32,944,278	150
	郡部	2,118	95,986	181,089	56,999,642	2,118
昭和九年	計	2,268	132,369	190,195	89,943,920	2,268
99	152,822	113,369	97,308,555	99	113,369	16,654

備考 1, 當初決定額=依リ分類ス 2, 損失アル場合他ノ所得ヨリ差引計算シタルモノ

五條控除額	稅法第十六條控除額		稅法第十六條ノ三控除額		差引合計所得金額
	所得金額	人員	所得金額	人員	
214,604	363	108,500	536	68,073	2,881,719
54,850	247	87,000	332	38,810	1,813,735
269,454	610	195,500	868	106,883	4,695,454
133,298	246	70,600	329	39,075	1,499,863
41,606	159	51,400	225	27,678	1,080,301
31,516	240	79,700	350	40,721	1,890,842
48,266	240	81,200	305	38,271	2,023,486
60,560	255	91,900	428	54,782	2,818,069
214,604	363	108,500	536	68,073	2,881,719
370,096	1,396	461,800	1,969	239,337	11,126,296
584,700	1,759	570,300	2,505	307,410	14,008,015
168,341	256	77,700	356	50,914	2,100,873
30,497	60	18,400	71	9,639	337,126
198,838	316	96,100	467	60,553	2,437,999
14,247	92	30,000	110	13,541	680,168
126,278	237	68,600	340	48,559	1,467,184
40,337	191	67,700	252	31,635	1,723,158
166,615	428	136,300	592	80,194	3,190,342
36,520	140	48,900	175	23,797	1,235,645
68,249	130	37,700	178	23,664	99,4438
50,590	101	31,700	152	20,082	974,142
20,825	56	19,100	84	9,058	568,912
71,415	157	50,800	236	29,140	1,543,054
345,209	594	178,000	888	119,555	4,542,199
210,675	669	221,800	870	111,334	5,539,447
555,884	1,263	399,800	1,758	239,889	10,081,646
167,128	371	96,900	405	60,939	2,402,619
42,901	295	106,600	398	51,418	2,059,820
210,029	666	203,500	803	112,357	4,462,439
24,799	106	37,100	178	21,658	704,950
22,389	85	27,000	142	17,413	627,538
32,681	113	34,100	103	25,011	1,245,187
13,499	93	29,300	100	10,077	479,583
46,180	206	63,400	293	35,088	1,724,770
57,019	167	43,400	237	30,807	1,377,350
27,773	207	64,600	282	33,365	1,660,711
84,792	374	108,000	519	64,172	3,038,061
11,613	87	28,700	137	19,306	585,660
57,316	154	45,900	234	31,074	980,390
20,718	147	51,300	252	31,678	1,115,554
78,034	301	97,200	486	62,752	2,095,944
314,144	805	220,300	1,069	147,831	6,005,546
163,692	1,020	344,600	1,459	184,915	7,233,816
477,836	1,825	564,900	2,558	332,746	13,239,362
2,233,344	3,887	1,110,000	5,788	754,942	28,836,886
1,626,620	6,289	2,139,563	8,956	1,117,500	51,934,870
3,859,964	10,176	3,249,563	14,744	1,872,442	80,771,756
3,761,890	11,560	3,831,100	15,826	1,932,835	87,669,271

ハ其ノ損失ヲ生シタル種別ニ依リテ附シテ掲ク



縣名	役務署名	申 限 内					
		期		限		内	
		人	員	所 得 金 額	稅 額	所 得 金 額	稅 額
宮 城 縣	仙臺市 郡部計	1,438	2,086	1,308,580	3,400,180	119,215	
		475	259	323,500	357,420	10,785	
		1,913	2,345	1,632,080	3,757,600	130,000	
	古川郡 志津川郡	607	416	283,711	715,749	27,114	
		439	308	198,658	531,803	25,218	
		84	70	51,103	108,666	1,970	
	石巻市 郡部計	87	115	61,816	217,649	5,117	
		155	106	75,233	161,472	4,957	
		242	221	137,049	379,121	10,074	
	大河原郡	253	268	229,750	534,320	18,720	
合計	1,525	2,201	1,370,396	3,617,829	124,332		
	2,013	1,427	1,161,955	2,409,430	88,764		
	3,538	3,628	2,532,351	6,027,259	213,096		
岩 手 縣	盛岡市 郡部計	431	705	338,567	1,226,725	39,798	
		166	246	114,042	389,664	12,079	
		597	951	452,609	1,616,389	51,877	
	花巻市 一盛郡	181	192	108,802	344,666	11,012	
		410	197	354,192	312,257	7,926	
		278	138	145,241	242,870	8,448	
	遠野市 下閉伊郡 久二戸郡	65	48	31,823	64,894	1,286	
		124	129	80,214	233,405	6,672	
		202	76	138,168	127,908	3,197	
	合計	54	20	34,079	28,548	345	
48		48	22,361	74,841	1,711		
431		705	338,567	1,226,725	39,798		
1,528	1,094	1,041,922	1,819,953	52,676			
1,959	1,799	1,380,489	3,045,778	92,474			
福 島 縣	福島市 郡部計	307	339	215,315	587,055	12,026	
		361	267	147,795	496,820	13,691	
		668	606	363,110	1,083,875	25,717	
	二本松郡	201	140	119,014	263,198	7,950	
	郡山市 郡部計	454	296	448,552	462,352	15,261	
		581	350	360,801	472,850	10,355	
		1,035	646	809,353	935,202	25,616	
	須賀川郡 田島郡	201	120	99,500	171,832	3,718	
		33	39	28,871	65,664	2,106	
		206	329	133,829	677,892	24,360	
若松市 郡部計	344	228	174,432	395,229	15,464		
	550	557	308,261	1,073,121	39,824		
	306	196	120,768	256,769	6,853		
坂下市 相馬郡	387	160	123,113	341,462	10,424		
	380	351	250,850	645,052	17,098		
	245	160	177,507	259,467	7,493		
合計	967	924	797,696	1,727,299	51,647		
	3,039	2,011	1,602,711	3,368,343	95,152		
	4,006	2,975	2,400,407	5,095,642	146,799		

告 告	期	限	後	額 計						
				人 員		所 得 金 額		稅 額		
				人	員	所 得 金 額	稅 額	人	員	所 得 金 額
宮 城 縣	45			27,200	524	1,438	2,131	1,308,580	3,427,380	119,739
	21			9,570	221	475	280	323,500	366,990	11,006
	66			36,770	745	1,913	2,411	1,632,080	3,794,370	130,745
	64			69,567	1,862	607	480	283,711	785,316	28,976
	33			44,992	817	439	341	198,658	576,795	26,035
	12			18,333	246	84	82	51,103	126,999	2,216
	13			18,442	323	87	128	61,816	276,091	5,440
	5			13,532	444	155	111	75,233	175,004	5,401
	18			31,974	767	242	239	137,049	411,095	10,841
	12			16,200	185	253	280	229,750	550,520	18,905
58			45,642	847	1,525	2,259	1,370,396	3,663,471	125,179	
147			172,194	3,775	2,013	1,574	1,161,955	2,581,624	92,539	
205			217,836	4,622	3,538	3,833	2,532,351	6,245,095	217,718	
68			84,734	2,357	431	773	338,567	1,311,459	42,155	
15			17,340	398	166	261	114,042	407,004	12,477	
83			102,074	2,755	597	1,034	452,609	1,718,463	54,632	
2	22	847	31,345	1,280	183	214	109,649	376,011	12,292	
	34		31,686	506	410	231	354,192	343,943	8,432	
	10		19,865	364	278	148	145,241	262,735	8,812	
	7		16,087	306	65	55	34,823	80,981	1,592	
	4		4,512	82	124	133	80,214	237,917	6,754	
	7		16,919	541	202	83	138,168	144,827	3,738	
	3		2,617	23	54	23	34,079	31,165	368	
	9		9,081	73	48	57	22,361	83,922	1,784	
	68		84,754	2,357	431	773	338,567	1,311,459	42,155	
2	111	847	149,452	3,573	1,530	1,205	1,042,769	1,968,505	56,249	
2	179	847	234,186	5,930	1,961	1,978	1,381,336	3,279,964	98,404	
	17		33,567	594	307	356	215,315	620,622	12,620	
	4		34,002	2,301	361	271	147,795	530,822	15,992	
	21		67,569	2,895	668	627	363,110	1,151,444	28,612	
	10		27,365	666	201	150	119,014	290,563	8,616	
	14		20,836	305	454	310	448,552	483,188	15,566	
	21		21,630	253	581	371	360,801	494,480	10,608	
	35		42,466	558	1,035	681	809,353	977,668	26,174	
3	6	1,153	11,672	172	204	126	100,713	183,504	3,890	
	4		4,900	71	33	43	28,871	70,564	2,177	
	21		48,542	1,827	206	350	133,829	726,434	26,187	
	27		35,420	690	344	255	174,432	430,649	16,154	
	48		83,962	2,517	550	605	308,261	1,157,083	42,341	
	19		19,357	296	306	215	120,768	276,126	7,149	
	16		28,486	782	387	176	123,113	369,948	11,206	
	25		32,732	835	380	376	250,850	677,784	17,933	
	18		25,798	444	245	178	177,507	285,265	7,937	
	52		102,945	2,726	967	1,016	797,696	1,830,244	54,373	
3	150	1,153	241,362	6,510	3,042	2,161	1,603,864	3,609,705	101,662	
3	202	1,153	344,307	9,236	4,009	3,177	2,401,560	5,439,949	156,035	



縣名	稅務署名	申 限 内					
		期 限		額			
		人 員	所 得 金 額	稅 額	稅 額		
秋 田	秋田市	401	492	297,142	1,185,666	52,559	
		343	203	197,572	447,504	15,642	
		744	695	494,714	1,633,170	68,201	
	大館郡	249	327	195,684	631,089	16,229	
		251	250	161,790	471,163	17,330	
		595	323	359,723	654,901	21,131	
	大曲郡	427	230	228,735	474,164	15,997	
		427	437	329,575	989,740	45,040	
		401	492	297,142	1,185,666	52,559	
	合 計	2,292	1,770	1,473,079	3,668,561	131,371	
2,693		2,262	1,770,221	4,854,227	183,934		
青 森	青森市	335	393	269,390	742,270	21,897	
		93	65	64,509	125,967	3,942	
		428	458	333,899	868,237	25,839	
	鯉ヶ澤郡	180	112	96,289	233,272	7,418	
		168	282	155,517	703,457	18,614	
		229	156	181,204	385,849	11,449	
	弘前郡	397	438	336,721	1,089,306	30,063	
		184	124	131,713	370,448	14,132	
		202	162	130,700	277,984	5,705	
	五所野邊地郡	196	137	97,328	218,579	5,898	
86		77	55,188	135,705	3,979		
282		214	152,516	354,284	9,877		
八戸市	699	812	522,235	1,664,306	46,409		
	974	696	659,603	1,529,225	46,625		
	1,673	1,508	1,181,838	3,193,531	93,034		
山 形	山形市	610	883	430,660	1,454,458	47,998	
		720	933	556,650	1,446,186	42,724	
		1,330	1,815	987,310	2,900,644	90,722	
	楯岡郡	383	117	330,185	245,048	10,362	
		117	70	59,201	145,512	5,230	
		159	168	97,236	574,101	56,146	
	酒田郡	264	130	116,945	127,849	3,607	
		423	298	214,181	701,950	59,753	
		287	269	258,304	698,456	37,174	
	鶴岡郡	757	297	569,857	531,803	38,060	
1,044		566	828,161	1,230,259	75,234		
272		96	124,666	181,835	5,148		
長井郡	199	209	130,034	308,797	6,165		
	328	221	140,466	389,934	15,603		
	527	430	270,500	698,731	21,768		
米澤市	1,255	1,529	916,234	3,035,812	147,483		
	2,841	1,864	1,897,970	3,068,167	120,734		
	4,096	3,393	2,814,204	6,103,979	268,217		
合 計	5,278	6,703	4,242,270	12,457,637	462,228		
	12,687	8,862	7,837,240	15,862,779	535,326		
	17,965	15,565	12,079,510	28,320,416	997,554		
昭 和 九 年	19,683	16,590	12,675,885	31,492,149	1,135,070		

告 白	期 限 後				額			
	人 員		所 得 金 額		人 員		所 得 金 額	
	人 員	所 得 金 額	稅 額	稅 額	人 員	所 得 金 額	稅 額	稅 額
28	43,504	852	401	520	297,142	1,229,170	53,411	
	30,321	1,156	343	210	197,572	477,825	16,801	
	73,825	2,008	744	730	494,714	1,706,995	70,212	
	12,983	217	249	336	195,684	644,072	16,443	
	33,262	1,473	251	273	161,790	509,425	18,808	
	18,492	174	595	337	359,723	673,393	21,205	
	66,899	4,217	427	245	228,735	541,063	20,214	
	59,212	4,315	427	455	329,575	1,048,952	49,361	
	43,504	852	401	520	297,142	1,229,170	53,411	
	226,169	11,557	2,292	1,856	1,473,079	3,894,730	142,932	
	269,673	12,409	2,693	2,376	1,770,221	5,123,900	196,343	
	9,625	115	335	401	269,390	751,895	22,012	
	10,023	224	93	69	64,509	135,990	4,166	
	19,648	339	428	470	333,899	887,885	26,178	
	2,506	21	180	114	96,289	235,778	7,439	
19,612	353	168	203	155,517	723,069	18,967		
27,508	612	229	168	181,204	413,357	12,061		
47,120	965	397	461	336,721	1,136,426	31,928		
3,701	52	184	126	131,713	374,149	14,184		
23,600	514	202	176	130,700	301,584	6,219		
10,628	175	196	147	97,328	229,207	6,073		
7,060	71	86	83	55,188	142,765	4,050		
17,688	246	282	230	152,516	371,972	10,123		
39,865	643	699	841	522,235	1,704,171	47,052		
74,398	1,494	974	736	659,603	1,603,623	48,119		
114,263	2,137	1,673	1,577	1,181,838	3,307,794	95,171		
55,425	646	610	922	430,660	1,509,883	48,644		
16,450	145	729	946	556,650	1,462,636	42,869		
71,875	791	1,330	1,867	987,310	2,972,519	91,513		
3,846	34	383	123	330,185	248,894	10,296		
14,672	466	117	77	59,201	160,184	5,696		
27,433	1,513	159	181	97,236	601,534	57,659		
2,811	28	264	134	116,945	130,660	3,635		
30,244	1,541	423	315	214,181	732,194	61,294		
—	—	287	269	258,304	698,456	37,174		
11,670	113	757	321	569,857	543,473	38,173		
11,670	113	1,044	590	828,161	1,241,929	75,347		
17,591	468	272	106	124,666	199,426	5,616		
50,462	4,679	199	222	130,034	359,259	10,844		
11,573	371	328	230	140,466	401,507	15,874		
62,035	4,950	527	452	270,500	769,766	26,718		
133,320	6,838	1,255	1,594	916,234	3,169,132	154,321		
78,613	1,525	2,841	1,937	1,897,970	3,146,780	122,259		
211,933	8,363	4,096	3,531	2,814,204	6,315,912	276,580		
450,010	14,263	5,278	7,003	4,242,270	12,907,647	476,491		
2,000	942,188	28,434	12,692	7,837,240	16,804,967	563,760		
2,000	1,392,198	42,697	17,970	12,081,510	29,712,614	1,040,251		
786	13,360	1,032,618	29,155	19,698	17,376	12,689,245	32,524,767	1,164,225



縣名	稅務署名	調 查 額			決 議			
		人 員	所得金額	稅 額	人 員	所得金額	稅 額	
宮	仙臺市 郡部計	3,807	7,802,634	247,964	3,807	7,793,231	247,285	
		908	1,568,677	57,828	908	1,568,749	57,831	
		4,715	9,371,311	305,792	4,715	9,361,980	305,116	
	古川郡部 築館郡部 志津川郡部	1,359	2,626,231	120,738	1,358	2,623,690	120,630	
		1,074	1,911,320	77,010	1,074	1,907,320	76,693	
		340	637,235	17,790	339	634,242	17,709	
	石巻市 郡部計	408	812,535	24,089	406	808,547	23,990	
		472	986,870	44,006	471	984,787	43,978	
		880	1,799,405	68,095	877	1,793,334	67,968	
	城	大河原郡部	604	1,176,361	50,242	604	1,174,042	50,078
合計		4,215	8,615,169	272,053	4,213	8,601,778	271,275	
		4,757	8,906,694	367,614	4,754	8,892,830	366,919	
岩	盛岡市 郡部計	1,211	2,538,630	84,516	1,202	2,525,775	83,935	
		415	821,984	27,574	415	821,884	27,539	
		1,626	3,360,614	112,090	1,617	3,347,659	111,474	
	花巻郡部 水澤郡部 一盛郡部	668	1,260,662	47,835	668	1,260,362	47,820	
		821	1,302,056	39,093	821	1,301,471	39,090	
		559	991,027	30,681	559	991,027	30,681	
	手	遠野郡部 下閉伊郡部 久慈郡部 二戸郡部	402	891,252	25,510	402	890,752	25,476
			434	965,548	28,470	434	965,248	28,454
			171	296,253	5,180	171	295,818	5,164
		162	275,002	7,131	162	273,612	7,066	
合計		1,211	2,538,630	84,516	1,202	2,525,775	83,935	
福	福島市 郡部計	828	1,538,369	41,899	825	1,531,745	41,825	
		1,001	2,025,189	74,782	1,001	2,022,259	74,627	
		1,829	3,563,558	116,681	1,826	3,554,004	116,452	
	二本松郡部 郡山郡部計	491	854,881	26,930	491	852,731	26,677	
		564	1,172,121	40,054	564	1,170,386	39,945	
		537	913,129	25,981	537	912,780	25,824	
	須賀川郡部 田島郡部	666	1,024,662	26,322	666	1,024,507	26,328	
		108	165,381	3,540	108	165,381	3,540	
		合計	693	1,581,864	63,032	691	1,577,738	62,862
	鳥	若松郡部計	743	1,318,808	49,192	741	1,314,953	49,088
1,436			2,900,672	112,224	1,432	2,892,691	111,950	
657			986,611	28,316	657	985,717	28,271	
坂下郡部 白河郡部 平郡部 相馬郡部		751	1,304,089	39,577	751	1,302,568	39,455	
		1,348	2,188,524	64,373	1,347	2,185,718	64,312	
735	1,205,036	34,505	735	1,204,736	34,494			
合計	2,085	4,292,354	144,985	2,080	4,279,869	144,632		
合計	7,037	11,986,310	373,528	7,034	11,971,350	372,616		
合計	9,122	16,278,664	518,513	9,114	16,251,219	517,248		

額	決 定 額			調査委員會閉會後決定額		
	稅 額	人 員	所得金額	稅 額	人 員	所得金額
247,285	3,807	7,793,231	247,285	1	1,872	27
57,831	908	1,568,749	57,831	2	4,023	66
305,116	4,715	9,361,980	305,116	3	5,895	93
120,630	1,358	2,623,690	120,630	—	—	—
76,693	1,074	1,907,320	76,693	—	—	—
17,709	339	634,242	17,709	—	—	—
23,990	406	808,547	23,990	—	—	—
43,978	471	984,787	43,978	1	1,272	11
67,968	877	1,793,334	67,968	1	1,272	11
50,078	604	1,174,042	50,078	—	—	—
271,275	4,213	8,601,778	271,275	1	1,872	27
366,919	4,754	8,892,830	366,919	3	5,295	77
638,194	8,967	17,494,608	638,194	4	7,167	104
83,935	1,202	2,525,775	83,935	—	—	—
27,539	415	821,884	27,539	—	—	—
111,474	1,617	3,347,659	111,474	—	—	—
47,820	668	1,260,362	47,820	—	—	—
39,090	821	1,301,471	39,090	2	2,749	26
30,681	559	991,027	30,681	2	3,564	28
8,055	215	370,957	8,055	1	1,920	28
25,476	402	890,752	25,476	—	—	—
28,454	434	965,248	28,454	1	1,350	13
5,164	171	295,818	5,164	—	—	—
7,066	162	273,612	7,066	—	—	—
83,935	1,202	2,525,775	83,935	—	—	—
219,345	3,847	7,171,131	219,345	6	9,583	95
303,280	5,049	9,696,906	303,280	6	9,583	95
41,825	825	1,531,745	41,825	—	—	—
74,627	1,001	2,022,259	74,627	—	—	—
116,452	1,826	3,554,004	116,452	—	—	—
26,677	491	852,731	26,677	—	—	—
39,945	564	1,170,386	39,945	1	120	4
25,824	537	912,780	25,824	—	—	—
65,769	1,101	2,083,166	65,769	1	120	4
26,328	666	1,024,507	26,328	—	—	—
3,540	108	165,381	3,540	—	—	—
62,862	691	1,577,738	62,862	—	—	—
49,088	741	1,314,953	49,088	2	2,934	32
111,950	1,432	2,892,691	111,950	2	2,934	32
28,271	657	985,717	28,271	—	—	—
39,455	751	1,302,568	39,455	—	—	—
64,312	1,347	2,185,718	64,312	1	1,205	10
34,494	735	1,204,736	34,494	—	—	—
144,632	2,080	4,279,869	144,632	1	120	4
372,616	7,034	11,971,350	372,616	3	4,139	42
517,248	9,114	16,251,219	517,248	4	4,259	46



縣名	稅務署名	調査額			決議		
		人員	所得金額	稅額	人員	所得金額	稅額
秋田	秋田郡部計	1,267	2,021,263	129,915	1,264	2,881,719	
		942	1,834,902	69,357	938	1,813,735	
		2,209	4,756,165	199,272	2,202	4,695,454	
	大館郡部	744	1,502,852	50,493	742	1,499,863	
		565	1,081,674	35,898	565	1,080,301	
		1,000	1,894,866	57,844	999	1,890,842	
	大曲郡部	885	2,058,055	92,171	860	2,023,486	
		1,156	2,818,869	130,017	1,156	2,818,069	
	合計	1,267	2,921,263	129,915	1,264	2,881,719	
		5,292	11,191,218	435,780	5,629	11,126,296	
6,559		14,112,481	565,695	6,533	14,008,015		
青森	青森市部計	1,048	2,108,387	70,681	1,047	2,100,873	
		219	337,161	9,321	219	337,126	
		1,267	2,445,548	80,002	1,266	2,437,999	
	鯉ヶ澤郡部	369	680,168	23,283	369	680,168	
	弘前郡部計	793	1,502,932	47,734	773	1,467,184	
		955	1,741,971	59,317	948	1,723,158	
		1,748	3,244,903	107,051	1,721	3,190,342	
	五所川原郡部	526	1,236,598	62,476	526	1,235,645	
		529	994,738	26,548	529	994,438	
	八戸市部計	544	974,242	30,008	544	974,142	
335		568,912	17,348	335	568,912		
879		1,543,154	47,356	879	1,543,054		
合計	2,385	4,585,561	148,423	2,364	4,542,199		
	2,933	5,559,548	198,293	2,926	5,539,447		
	5,318	10,145,109	346,716	5,290	10,081,646		
山形	山形市部計	1,111	2,407,439	99,624	1,111	2,402,628	
		1,058	2,065,750	79,030	1,057	2,059,811	
		2,169	4,473,189	178,654	2,168	4,462,439	
	植岡郡部	413	706,535	27,517	411	704,950	
	新庄郡部	308	637,063	20,579	306	627,538	
	酒田市部計	491	1,248,177	82,681	491	1,245,187	
		349	480,135	13,032	349	479,583	
		840	1,728,312	95,713	840	1,724,770	
	鶴岡市部計	619	1,380,850	55,325	617	1,377,350	
		774	1,660,311	69,020	774	1,660,711	
1,393		3,041,161	124,345	1,391	3,038,061		
長井郡部	330	585,660	17,981	330	585,660		
米澤市部計	574	982,040	34,036	574	980,390		
	631	1,117,464	44,019	631	1,115,554		
	1,205	2,099,504	78,055	1,205	2,095,944		
合計	2,795	6,018,506	271,666	2,793	6,005,555		
	3,863	7,252,918	271,178	3,858	7,233,807		
	6,658	13,271,424	542,844	6,651	13,239,362		
總計	13,958	28,971,483	1,051,558	13,916	28,836,895		
	27,729	52,071,579	1,865,925	27,688	51,934,861		
	41,687	81,043,062	2,917,483	41,604	80,771,756		
昭和九年	46,860	87,909,043	3,176,092	46,697	87,669,271		

額	決定額			調査委員會閉會後決定額		
	稅額	人員	所得金額	稅額	人員	所得金額
126,751	1,264	2,881,719	126,751	—	—	—
68,346	938	1,813,735	68,346	—	—	—
195,097	2,202	4,695,454	195,097	—	—	—
50,456	742	1,499,863	50,456	—	—	—
35,769	565	1,080,301	35,769	—	—	—
57,643	999	1,890,842	57,643	—	—	—
90,723	869	2,023,486	90,723	1	1,200	10
129,966	1,156	2,818,069	129,966	—	—	—
126,751	1,264	2,881,719	126,751	—	—	—
432,903	5,269	11,126,296	432,903	1	1,200	10
559,654	6,533	14,008,015	559,654	1	1,200	10
70,340	1,047	2,100,873	70,340	2	1,323	12
9,320	219	337,126	9,320	1	1,200	10
79,660	1,266	2,437,999	79,660	3	2,523	22
23,283	369	680,168	23,283	1	1,200	10
46,305	773	1,467,184	46,305	—	—	—
58,811	948	1,723,158	58,811	7	12,123	365
105,116	1,721	3,190,342	105,116	7	12,123	365
62,421	526	1,235,645	62,421	1	1,473	15
26,537	529	994,438	26,537	2	3,067	36
30,003	544	974,142	30,003	3	2,618	24
17,348	335	568,912	17,348	—	—	—
47,351	879	1,543,054	47,351	3	2,618	24
146,648	2,364	4,542,199	146,648	5	3,941	36
197,720	2,926	5,539,447	197,720	12	19,063	436
344,368	5,290	10,081,646	344,368	17	23,004	472
99,321	1,111	2,402,628	99,321	—	—	—
78,734	1,057	2,059,811	78,734	1	1,204	10
178,055	2,168	4,462,439	178,055	1	1,204	10
27,372	411	704,950	27,372	—	—	—
20,139	306	627,538	20,139	2	8,125	475
82,534	491	1,245,187	82,534	2	1,228	10
13,010	349	479,583	13,010	—	—	—
95,544	840	1,724,770	95,544	2	1,228	10
55,256	617	1,377,350	55,256	1	1,849	26
69,031	774	1,669,711	69,031	—	—	—
124,288	1,391	3,038,061	124,287	1	1,849	26
17,981	330	585,660	17,981	—	—	—
33,951	574	980,390	33,951	—	—	—
43,926	631	1,115,554	43,926	—	—	—
77,877	1,205	2,095,944	77,877	—	—	—
271,062	2,793	6,005,555	271,062	3	3,077	36
270,193	3,858	7,233,807	270,193	3	9,329	485
541,255	6,651	13,239,362	541,255	6	12,406	521
1,044,303	13,916	28,836,895	1,044,303	10	9,010	103
1,859,696	27,688	51,934,861	1,859,696	28	48,609	1,145
2,903,999	41,604	80,771,756	2,903,999	38	57,619	1,248
3,166,357	46,697	87,669,271	3,166,357	31	56,717	1,440



縣名	稅務署名	重複決定及誤謬訂正 = 依ル取消又ハ減差額				
		人	員	所得金額	稅額	
宮	仙臺	市部	47	54,881	945	
		郡部	10	11,243	282	
		計	57	66,124	1,227	
	古川	郡部	4	3,534	69	
		館部	7	11,605	157	
		津川部	4	5,423	237	
	石巻	市部	2	928	39	
		郡部	2	9,336	1,324	
		計	4	10,264	1,363	
	城	大河原部	1	561	14	
合計		市部	57	55,809	984	
		郡部	41	41,702	2,083	
計	98	97,511	3,067			
岩	盛岡	市部	43	50,735	834	
		郡部	3	218	4	
		計	46	50,953	838	
	花巻	郡部	2	2,758	72	
		深川部	6	3,947	197	
		盛部	1	3,945	36	
	手	遠野部	1	5,630	200	
		下閉伊部	1	7,594	81	
		久慈部	1	2,817	23	
	合計	市部	22	50,735	834	
郡部		18	30,903	654		
計		40	81,638	1,488		
福	福島	市部	5	4,524	75	
		郡部	16	8,661	258	
		計	21	13,185	333	
	二本松	郡部	4	6,411	422	
		郡山	市部	5	16,602	246
			郡部	2	3,355	54
	計	7	19,957	300		
	須賀川	郡部	2	1,221	10	
		田部	1	2,025	32	
		若松	市部	2	5,705	61
郡部	1		1,270	11		
計	3		6,975	72		
坂下	郡部	2	1,023	38		
	河部	4	1,147	104		
	平部	2	8,553	132		
相馬	郡部	4	2,549	22		
	合計	市部	11	26,831	382	
		郡部	30	36,215	1,083	
計	41	63,046	1,465			

誤謬訂正増差額				所得稅法第二十六條第二項該當			
人	員	所得金額	稅額	人	員	所得金額	稅額
※	5	1,797	123	※	—	—	—
5	—	1,797	123	—	—	—	—
2	—	1,320	36	—	—	—	—
8	—	3,277	231	—	—	—	—
4	—	15,359	1,055	—	—	—	—
1	—	404	16	—	—	—	—
1	—	404	16	—	—	—	—
6	—	2,201	139	—	—	—	—
14	—	19,956	1,322	—	—	—	—
2)	—	22,157	1,461	—	—	—	—
—	—	—	—	5	1	33,710	2,715
—	—	—	—	2	5	5,356	183
—	—	—	—	7	6	39,066	2,898
3	—	13,464	861	—	—	—	—
9	—	1,779	73	—	—	—	—
1	—	1,521	140	—	—	—	—
13	—	16,764	1,074	5	1	33,710	2,715
13	—	16,764	1,074	2	5	5,356	183
2	—	1,620	62	7	6	39,066	2,898
2	—	1,312	85	—	—	—	—
4	—	2,932	147	—	—	—	—
1	—	791	94	—	—	—	—
1	—	791	94	—	—	—	—
3	—	5,908	380	—	—	—	—
3	—	5,908	380	—	—	—	—
6	—	8,319	536	—	—	—	—
2	—	1,312	85	—	—	—	—
8	—	9,631	621	—	—	—	—



縣名	稅務署名	重複決定及誤謬訂正 = 依 <sup>レ</sup> 取消又ハ減差額					
		人	員	所得金額	稅額		
秋田	秋田	市部	19	21	22,938	606	
		郡部	11	27	27,377	423	
	計	30	48	50,315	1,118		
	大館	郡部	部部	7	5	5,242	130
			部部	3	3	3,437	46
		本荘	郡部	2	17	15,530	150
			部部	4	11	10,951	139
	大森	郡部	8	2	2,709	68	
		部部	19	21	22,938	606	
	合 計	市部	35	65	65,246	955	
		計	54	86	88,184	1,651	
	青森	青森	市部	7	13	21,113	392
			郡部	1	3	6,968	83
		計	8	16	28,081	475	
弘前		郡部	14	15	16,718	392	
		部部	18	13	10,380	230	
計		32	27	27,098	622		
五所野		郡部	3	1	2,337	118	
		部部	5	8	15,664	230	
八戸		市部	部部	5	5	3,005	35
			部部	7	7	4,262	35
	計	12	12	7,267	70		
合 計	市部	21	33	40,836	819		
	計	49	69	83,723	1,558		
山形	山形	市部	13	11	25,280	827	
		郡部	4	5	14,757	214	
	計	17	16	40,046	1,041		
	酒田	郡部	2	—	370	10	
		部部	—	2	1,252	11	
	鶴岡	市部	部部	1	2	1,651	19
			部部	1	1	1,667	21
		計	2	3	3,318	40	
	長井	市部	4	5	4,704	119	
		郡部	2	2	1,469	33	
	計	6	7	6,173	152		
米澤	市部	部部	2	4	5,392	298	
		部部	—	6	2,592	23	
	計	13	13	5,693	67		
合 計	市部	18	24	34,236	988		
	計	29	45	62,244	1,619		
總 計	市部	148	192	231,385	4,703		
	計	311	409	476,346	10,848		
昭和九年		419	548	613,995	13,739		

備考 1, 翌年三月末日 = 調査セルモノヲ掲ク 2, 申告額ノ外書ハ所得稅法第十六條及及稅額ノ一部増減 = 保ルモノナリ

誤謬訂正増差額				所得稅法第二十六條第二項該當			
人	員	所得金額	稅額	人	員	所得金額	稅額
*	—	—	—	*	—	—	—
1	—	4,043	230	—	—	—	—
1	—	11,955	1,109	—	—	—	—
2	—	15,998	1,339	—	—	—	—
—	—	—	—	—	—	—	—
1	—	1,820	15	—	—	—	—
6	—	6,376	470	—	—	—	—
—	—	—	—	—	—	—	—
1	—	4,043	230	—	—	—	—
8	—	20,151	1,594	—	—	—	—
9	—	24,194	1,824	—	—	—	—
—	—	—	—	—	—	—	—
2	—	1,352	52	—	—	—	—
4	—	10,013	936	—	—	—	—
6	—	11,365	988	—	—	—	—
—	—	—	—	—	—	—	—
6	—	2,856	119	—	—	—	—
1	—	550	16	—	—	—	—
7	—	3,406	135	—	—	—	—
8	—	4,208	171	—	—	—	—
5	—	10,563	952	—	—	—	—
13	—	14,771	1,123	—	—	—	—
—	—	—	—	1	—	733	48
—	—	—	—	1	—	6,206	406
—	—	—	—	2	—	6,939	454
1	—	18	1	—	—	—	—
1	—	300	20	—	—	—	—
1	—	300	20	—	—	—	—
—	—	—	—	—	—	—	—
—	—	—	—	—	—	—	—
1	—	300	20	1	—	733	48
1	—	18	1	1	—	6,206	406
2	—	318	21	2	—	6,939	454
—	—	—	—	—	—	—	—
22	—	19,071	1,096	6	1	34,443	2,763
43	—	68,764	5,028	3	5	11,562	589
65	—	87,835	6,124	9	6	46,005	3,352
58	—	38,001	2,089	7	2	15,113	1,088

第十六條ノ三ノ控除申請ノ結果免除セラルヘキ申告ヲ爲シタルモノナリ 3, 人員欄ノ\*印ハ所得額



縣名	稅務署名	十萬圓	五萬圓	二萬圓	一萬圓	五千圓	二千圓	千圓	五百圓
		以上	以上	以上	以上	以上	以上	以上	以上
宮	仙臺市部	—	—	1	1	3	4	2	4
	仙臺郡部	—	—	—	—	—	—	2	4
	仙臺計	—	—	1	1	3	4	4	8
	古川郡部	—	—	—	—	—	—	—	2
城	石巻市部	—	—	—	—	—	—	1	3
	石巻郡部	—	—	—	—	—	1	1	—
	石巻計	—	—	—	—	—	1	2	3
	大河原郡部	—	—	—	—	—	1	1	3
合 計	市部	—	—	1	1	3	4	3	7
	郡部	—	—	—	—	—	2	6	10
岩	盛岡市部	—	—	1	—	2	2	4	8
	盛岡郡部	—	—	1	—	2	2	4	8
	盛岡計	—	—	1	—	2	2	4	8
	花巻郡部	—	—	—	—	—	—	—	3
手	遠野郡部	—	—	—	—	—	—	—	3
	遠野計	—	—	—	—	—	—	—	3
	久慈郡部	—	—	—	—	—	—	—	1
	久慈計	—	—	—	—	—	—	—	1
福	福島市部	—	—	1	1	—	2	2	4
	福島郡部	—	—	1	—	—	1	3	5
	福島計	—	—	2	1	—	3	5	9
	二本松郡部	—	—	—	—	—	—	1	—
島	郡山市部	—	—	—	—	1	—	—	1
	郡山郡部	—	—	—	—	—	—	—	—
	郡山計	—	—	—	—	1	—	—	1
	須賀川郡部	—	—	—	—	—	—	1	3
若	若松市部	—	—	—	1	—	—	2	2
	若松郡部	—	—	—	—	—	—	2	—
	若松計	—	—	—	1	—	—	4	2
	坂下郡部	—	—	—	—	—	—	—	—
合 計	市部	—	—	1	2	1	2	4	7
	郡部	—	—	1	—	1	2	8	9
	市部	—	—	2	2	2	4	12	16
	郡部	—	—	—	—	—	—	—	—

二百圓	百圓	五十圓	三十圓	二十圓	十五圓	十圓	十圓	十圓	合 計
以上	以上	以上	以上	以上	以上	以上	未	未	
以上	以上	以上	以上	以上	以上	以上	未	未	
22	11	22	14	21	19	27	86	237	
5	7	16	16	9	12	11	49	131	
27	18	38	30	30	31	38	135	368	
3	8	7	6	12	4	8	34	84	
2	1	2	8	5	3	4	14	40	
2	3	6	5	6	4	3	8	39	
3	2	3	5	7	4	6	34	68	
2	5	4	6	6	2	—	20	47	
5	7	7	11	13	6	6	54	115	
4	9	6	5	3	4	9	50	95	
25	13	25	19	28	23	33	120	305	
18	33	41	46	41	29	35	175	436	
43	46	66	65	69	52	68	295	741	
7	11	10	7	9	9	12	14	96	
—	5	3	6	2	2	4	16	38	
7	16	13	13	11	11	16	30	134	
3	7	5	4	10	7	13	35	87	
6	2	9	9	11	3	4	22	69	
5	3	4	6	5	7	9	34	74	
1	2	2	4	1	6	1	15	33	
1	3	8	12	4	4	7	36	80	
3	2	3	10	10	9	11	21	70	
1	1	2	1	2	—	1	14	22	
2	2	3	4	5	5	6	16	45	
7	11	10	7	9	9	12	14	96	
22	27	39	56	50	43	56	209	518	
29	38	49	63	59	52	68	223	614	
3	11	7	16	6	7	13	26	99	
3	6	8	6	4	2	11	79	125	
6	17	15	22	10	9	24	105	224	
4	4	7	3	5	3	9	35	71	
6	17	24	18	14	5	7	19	112	
3	8	13	10	8	6	13	17	78	
9	25	37	28	22	11	20	36	190	
3	8	8	8	11	5	8	25	80	
—	—	1	1	5	2	3	8	21	
6	7	6	7	14	8	5	45	103	
5	6	8	5	7	4	6	51	94	
11	13	14	12	21	12	11	96	197	
3	4	3	5	4	6	6	19	50	
11	8	14	9	11	11	16	32	112	
9	8	27	24	10	9	18	81	192	
3	2	5	5	4	7	8	42	77	
15	35	37	41	34	20	25	90	314	
44	54	94	76	69	55	98	389	900	
59	89	131	117	103	75	123	479	1,214	



縣名	稅務署名	十萬圓	五萬圓	二萬圓	一萬圓	五千圓	二千圓	千圓	五百圓
		以上	以上	以上	以上	以上	以上	以上	以上
秋田	秋田市部	—	—	—	—	1	—	3	6
	秋田郡部	—	—	—	—	—	—	3	3
	秋田計	—	—	—	—	1	—	6	9
	大館郡部	—	—	—	—	1	—	1	—
	能代郡部	—	—	—	—	—	—	1	2
	本荘郡部	—	—	—	—	—	—	—	2
山形	大曲郡部	—	—	—	—	—	1	1	2
	横手郡部	—	—	—	1	1	—	3	2
	山形市部	—	—	—	—	1	—	3	6
	山形計	—	—	—	1	2	1	9	11
青森	青森市部	—	—	—	—	—	1	5	4
	青森郡部	—	—	—	—	—	—	—	1
	青森計	—	—	—	—	—	1	5	5
	鯉ヶ澤郡部	—	—	—	—	—	—	—	1
	弘前市部	—	—	—	—	1	2	3	3
	弘前郡部	—	—	—	—	—	1	3	1
	弘前計	—	—	—	—	1	3	5	4
	五所川原郡部	—	—	—	1	—	—	1	3
	野邊地郡部	—	—	—	—	—	—	3	—
	八戸市部	—	—	—	—	1	—	1	3
	八戸郡部	—	—	—	—	—	—	2	2
	八戸計	—	—	—	—	1	—	3	5
山形	山形市部	—	—	—	—	—	1	2	4
	山形郡部	—	—	1	—	—	—	3	—
	山形計	—	—	1	—	—	1	5	4
	横庄郡部	—	—	—	1	—	—	1	2
	酒田市部	—	—	—	1	2	1	1	2
	酒田郡部	—	—	—	—	—	1	—	—
	酒田計	—	—	—	1	2	1	1	2
	鶴岡市部	—	—	—	2	1	—	1	1
	鶴岡郡部	—	—	—	—	—	—	1	—
	鶴岡計	—	—	—	2	1	—	1	1
山形	長井郡部	—	—	—	—	—	—	1	—
	米澤市部	—	—	—	—	1	1	2	—
	米澤郡部	—	—	—	—	—	—	1	—
	米澤計	—	—	—	—	1	3	3	—
	山形市部	—	—	1	3	4	3	6	7
	山形計	—	—	1	4	4	9	10	10
昭和九年度	山形市部	—	—	4	6	13	14	29	45
	山形計	—	—	5	10	16	33	63	95

備考 1, 當初決定額=依ル 2, 一法人=對シ數回決定シタルモノハ其ノ合算額=依ル

二百圓	百圓	五十圓	三十圓	二十圓	十五圓	十圓	十圓未滿	合計
6	11	13	9	11	8	13	23	104
5	4	3	9	8	2	6	13	56
11	15	16	18	19	10	19	36	160
7	7	9	8	10	8	12	59	122
3	9	6	11	7	3	12	43	97
2	3	3	8	4	6	9	19	56
6	7	8	8	9	4	9	40	95
8	7	14	14	16	7	16	68	157
6	11	13	9	11	8	13	23	104
31	37	43	58	54	30	64	242	583
37	48	56	67	65	38	77	265	687
9	10	14	9	7	6	8	26	99
1	—	—	2	1	1	—	5	11
10	10	14	11	8	7	8	31	110
3	—	6	4	—	—	2	14	30
5	6	6	—	4	1	2	12	45
5	4	3	4	—	4	3	11	38
10	10	9	4	4	5	5	23	83
3	7	12	8	4	7	7	20	73
6	6	6	5	8	4	10	34	82
7	8	7	14	4	8	8	12	73
—	3	6	5	3	4	5	17	47
7	11	13	19	7	12	13	29	120
21	24	27	23	15	15	18	50	217
18	20	33	28	16	20	27	101	281
39	44	60	51	31	35	45	151	498
3	8	9	7	6	2	8	28	79
4	7	8	8	9	2	3	26	70
7	15	17	15	15	4	11	54	149
1	4	3	3	4	2	—	12	33
4	2	3	7	4	2	2	25	52
5	2	4	7	8	2	5	4	44
3	1	—	2	2	1	3	10	22
8	3	4	9	10	3	8	14	66
4	9	5	7	4	3	4	14	55
2	4	3	6	8	1	5	33	62
6	13	8	13	12	4	9	47	117
3	2	4	9	3	3	4	14	43
2	4	13	7	11	7	9	34	91
2	3	5	5	5	5	4	25	57
4	7	18	12	16	12	13	59	148
14	23	31	28	29	14	26	80	269
19	23	26	40	35	16	21	145	339
33	46	57	68	64	39	47	225	608
88	117	143	127	126	89	127	377	1,305
152	194	276	304	265	193	301	1,261	3,057
240	311	419	431	391	282	428	1,638	4,362
231	267	349	351	395	289	400	1,539	4,025



縣名	稅務署名	十萬圓	五萬圓	二萬圓	一萬圓	五千圓	二千圓	千圓	五百圓	
		以上	以上	以上	以上	以上	以上	以上	以上	
宮	仙臺市部計	—	—	—	1	1	6	17	49	
		—	—	—	—	1	3	7	6	
	古川郡部	—	—	—	—	—	2	10	14	18
		—	—	—	—	—	1	4	12	12
		—	—	—	—	—	—	1	1	2
	石巻市部計	—	—	—	—	—	—	—	—	9
		—	—	—	—	—	1	2	5	7
	大河原郡部	—	—	—	—	—	—	—	—	—
		—	—	—	—	—	1	4	4	10
		—	—	—	—	—	—	—	—	—
合計	市部計	—	—	—	1	1	6	17	58	
	郡部計	—	—	—	—	6	24	43	55	
岩	盛岡市部計	—	—	—	—	—	3	9	17	
		—	—	—	—	—	1	1	10	
	花巻郡部	—	—	—	—	—	—	—	—	—
		—	—	—	—	—	1	1	9	7
		—	—	—	—	—	—	1	3	9
	遠野郡部	—	—	—	—	—	—	—	—	—
		—	—	—	—	—	—	1	2	7
	手	—	—	—	—	—	—	—	—	—
		—	—	—	—	—	—	—	—	—
		—	—	—	—	—	—	—	—	—
合計	市部計	—	—	—	—	—	3	9	17	
	郡部計	—	—	—	—	1	5	20	48	
福	福島市部計	—	—	—	—	—	1	—	12	
		—	—	—	—	—	5	6	17	
	二本松郡部	—	—	—	—	—	—	—	—	—
		—	—	—	—	—	—	3	8	—
	郡山	—	—	—	—	—	—	2	6	8
		—	—	—	—	—	—	2	2	8
	須賀川郡部	—	—	—	—	—	—	—	—	—
		—	—	—	—	—	—	—	1	3
	若松市部計	—	—	—	—	—	—	2	12	10
		—	—	—	—	—	—	3	5	8
坂下郡部	—	—	—	—	—	—	—	—	—	
	—	—	—	—	—	—	—	4	5	
	—	—	—	—	—	—	1	5	9	
合計	市部計	—	—	—	—	—	5	18	30	
	郡部計	—	—	—	—	1	11	34	74	
合計	市部計	—	—	—	—	1	16	52	104	

二百圓	百圓	五十圓	三十圓	二十圓	十五圓	十圓	十圓	合計
以上	以上	以上	以上	以上	以上	以上	未滿	
139	285	435	404	435	383	721	931	3,807
24	47	88	70	78	71	135	378	908
163	332	523	474	513	454	856	1,309	4,715
56	81	114	90	113	88	175	597	1,358
33	64	90	86	92	70	150	460	1,074
14	20	32	35	37	29	66	102	339
18	33	54	40	31	29	70	122	406
24	22	39	38	54	40	74	165	471
42	55	93	78	85	69	144	87	877
21	40	52	44	45	34	93	256	604
157	318	489	444	466	412	791	1,053	4,213
172	274	415	363	419	332	693	1,958	4,754
329	592	904	807	885	744	1,484	3,011	8,967
52	99	122	125	138	102	219	316	1,202
16	32	23	31	44	31	78	148	415
68	131	145	156	182	133	297	464	1,617
25	34	54	47	72	65	96	257	668
30	40	69	58	76	57	133	345	821
21	28	35	49	61	31	102	222	559
4	17	18	21	18	21	36	79	215
18	40	43	42	43	35	71	103	402
17	36	46	41	41	50	84	110	434
1	8	13	15	25	17	34	57	171
5	8	10	12	18	20	22	64	162
52	99	122	125	138	102	219	316	1,202
137	243	311	316	398	327	656	1,385	3,847
189	342	433	441	536	429	875	1,701	5,049
21	59	93	78	76	89	164	232	825
44	70	103	77	77	77	152	373	1,001
65	129	196	155	153	166	316	605	1,826
20	21	37	42	45	30	84	201	491
19	39	67	43	45	48	98	189	564
18	22	41	49	52	50	94	201	537
37	61	108	92	97	98	192	390	1,101
24	35	65	51	48	48	111	280	666
2	4	5	11	9	12	25	39	108
37	58	72	67	61	56	99	217	691
25	47	49	53	70	60	114	307	741
62	105	121	120	131	116	213	524	1,432
15	32	50	45	52	44	96	314	657
20	50	47	69	72	64	119	295	751
32	61	104	123	127	122	252	510	1,347
16	57	68	59	55	65	128	277	735
77	156	232	188	182	193	361	638	2,080
216	399	569	579	607	572	1,175	2,797	7,034
293	555	801	767	789	765	1,536	3,435	9,114



縣 名	稅務署名	十萬圓	五萬圓	二萬圓	一萬圓	五千圓	二千圓	千圓	五百圓	
		以上	以上	以上	以上	以上	以上	以上	以上	
秋田	秋田市	—	—	—	2	2	6	8	17	
	秋田郡	—	—	—	—	2	2	7	15	
	秋田郡計	—	—	—	2	4	8	15	32	
	大館郡	—	—	—	—	—	1	10	7	
	能代郡	—	—	—	—	1	1	4	4	
	本莊郡	—	—	—	—	—	1	6	16	
	大曲郡	—	—	—	1	—	8	6	18	
	横手郡	—	—	—	1	2	6	14	32	
	秋田郡計	—	—	—	2	2	6	8	17	
	秋田郡計	—	—	—	2	5	19	47	92	
青森	青森市	—	—	—	—	—	4	6	16	
	青森郡	—	—	—	—	—	—	1	2	
	青森郡計	—	—	—	—	—	4	7	18	
	錦ヶ澤郡	—	—	—	—	—	—	5	4	
	弘前市	—	—	—	—	—	2	3	12	
	弘前郡	—	—	—	—	—	2	6	11	
	弘前郡計	—	—	—	—	—	4	9	23	
	五所野原郡	—	—	—	—	—	2	1	3	
	野邊地郡	—	—	—	1	1	2	5	10	
	青森郡計	—	—	—	1	1	2	5	10	
森	八戸市	—	—	—	—	—	—	3	8	
	八戸郡	—	—	—	—	—	2	—	2	
	八戸郡計	—	—	—	—	—	2	3	10	
	森郡計	—	—	—	—	—	6	12	36	
	森郡計	—	—	—	1	1	8	18	32	
	森郡計	—	—	—	1	1	14	30	68	
	山形	山形市	—	—	—	1	2	3	7	19
		山形郡	—	—	—	—	—	7	8	15
		山形郡計	—	—	—	1	2	10	15	34
		楯岡郡	—	—	—	—	2	1	1	2
新庄郡		—	—	—	—	—	2	—	16	
酒田市		—	1	—	—	—	—	4	11	
酒田郡		—	—	—	—	—	—	2	3	
酒田郡計		—	1	—	—	—	—	6	14	
鶴岡市		—	—	—	1	—	2	4	10	
鶴岡郡		—	—	—	—	2	4	3	14	
鶴岡郡計	—	—	—	1	2	6	7	24		
長井郡	—	—	—	—	—	—	2	5		
米澤市	—	—	—	—	—	1	5	6		
米澤郡	—	—	—	—	1	1	3	11		
米澤郡計	—	—	—	—	1	2	8	17		
山形郡計	—	1	—	2	2	6	20	46		
山形郡計	—	—	—	—	5	15	19	66		
山形郡計	—	—	—	2	7	21	39	112		
形	山形郡計	—	1	—	5	5	32	84	204	
	山形郡計	—	—	—	3	19	82	181	367	
昭和九年	山形郡計	—	—	—	8	24	114	265	571	
	山形郡計	—	—	—	4	8	24	127	297	

備考 當初決定額=依ル

二百圓	百圓	五十圓	三十圓	二十圓	十五圓	十圓	十圓	十圓	合計
49	98	132	146	141	114	226	333	333	1,264
26	39	91	65	71	90	180	350	350	938
75	137	213	211	212	204	406	683	683	2,202
30	48	66	67	71	78	132	232	232	742
22	31	39	49	60	49	118	187	187	565
39	61	68	82	78	84	181	333	333	999
45	54	76	61	83	60	120	337	337	869
43	88	111	121	110	82	152	394	394	1,156
49	98	132	146	141	114	226	333	333	1,264
205	321	451	445	473	443	883	1,883	1,883	5,269
254	419	573	591	614	557	1,109	2,216	2,216	6,533
40	74	104	92	111	99	178	333	333	1,047
4	12	15	13	21	16	40	95	95	219
44	86	119	105	132	115	218	418	418	1,266
18	18	19	28	35	32	66	144	144	369
32	50	66	77	83	87	121	240	240	773
34	56	88	69	93	76	149	364	364	948
66	106	154	146	176	163	270	604	604	1,721
12	25	43	54	71	51	123	144	144	529
20	30	52	42	53	34	107	169	169	526
16	34	57	32	52	33	85	224	224	544
10	17	24	22	27	23	66	142	142	335
26	51	81	54	79	56	151	366	366	879
88	158	297	201	246	219	384	757	757	2,364
98	158	241	228	300	232	551	1,058	1,058	2,926
186	316	468	429	546	451	935	1,845	1,845	5,290
40	85	102	112	104	106	204	326	326	1,111
33	68	74	88	97	89	147	431	431	1,057
73	153	176	200	201	195	351	757	757	2,168
10	26	36	26	37	19	60	191	191	411
16	34	30	34	44	23	87	20	20	306
22	34	46	41	44	41	68	179	179	491
5	11	23	34	17	25	52	177	177	349
27	45	69	75	61	66	120	356	356	840
30	51	59	64	54	59	95	188	188	617
32	39	76	76	70	68	124	266	266	774
62	90	135	140	124	127	219	454	454	1,391
10	25	28	32	27	23	44	134	134	330
19	19	53	32	54	62	102	221	221	574
32	38	44	54	43	46	68	290	290	631
51	57	97	86	97	108	170	511	511	1,205
111	189	260	249	256	268	469	914	914	2,793
138	241	311	344	335	293	582	1,509	1,509	3,858
249	430	571	593	591	561	1,051	2,423	2,423	6,651
534	1,018	1,452	1,353	1,429	1,308	2,450	4,041	4,041	13,916
966	1,636	2,298	2,275	2,532	2,199	4,540	10,590	10,590	27,688
1,500	2,654	3,750	3,628	3,961	3,507	6,990	14,631	14,631	41,604
1,674	2,759	3,961	3,822	4,413	3,807	8,091	17,157	17,157	46,897



縣 名	稅務署名	會 社 數					事業年度數	株 主 及	
		合 名	合 資	株 式	株 式 合 資	合 計		社 員 數	社 員 數
宮 城 縣	仙臺市部	1	5	3	—	9	10	675	65
		—	13	1	—	14	14	65	65
	計	1	18	4	—	23	24	740	130
	古川郡部	—	4	—	—	4	6	36	—
		—	5	1	—	6	7	35	—
	志津川郡部	2	3	1	—	6	7	49	—
	石巻市部	—	1	1	—	2	2	13	—
		—	4	—	—	4	4	20	—
		計	—	5	1	—	6	6	33
	大河原郡部	1	6	—	—	7	7	36	—
合 計	市部	1	6	4	—	11	12	688	—
	郡部	3	35	5	—	43	45	241	—
計	4	41	9	—	54	57	929	—	
岩 手 縣	盛岡市部	—	—	1	—	1	1	97	—
		—	1	—	—	1	1	5	—
	計	—	1	1	—	2	2	102	—
	花巻郡部	1	10	—	—	11	11	62	—
		—	—	—	—	—	—	—	—
	盛岡郡部	—	1	—	—	1	1	5	—
	遠野郡部	—	—	—	—	—	—	—	—
		—	5	1	—	6	6	144	—
	久慈郡部	—	1	—	—	1	1	8	—
	二戸郡部	1	4	—	—	5	6	53	—
合 計	市部	—	—	1	—	1	1	97	—
	郡部	2	23	2	—	27	27	283	—
計	2	23	3	—	28	28	379	—	
福 島 縣	福島市部	—	2	1	—	3	3	43	—
		9	20	2	—	31	31	142	—
	計	9	22	3	—	34	34	185	—
二本松郡部	2	4	—	—	6	6	51	—	
郡 山 部	—	—	—	—	—	—	—	—	
	15	6	—	—	21	21	93	—	
計	15	6	—	—	21	21	93	—	
須賀川郡部	2	5	—	—	7	7	29	—	
	—	—	—	—	—	—	—	—	
若 松 市部	—	3	—	—	3	3	18	—	
	3	14	—	—	17	17	69	—	
計	3	17	—	—	20	20	87	—	
坂 下 郡部	—	9	—	—	9	9	45	—	
	5	7	—	—	12	12	96	—	
	1	3	5	—	9	9	209	—	
相 馬 郡部	1	8	2	—	11	11	66	—	
合 計	市部	—	5	1	—	6	6	61	—
	郡部	38	76	9	—	123	123	800	—
計	38	81	10	—	129	129	861	—	

資本金總額	拂込資本金額	積立金額	社債金額	利益金額	配當金額	繰越利益金額
円	円	円	円	円	円	円
734,000	515,600	64,156	—	11,100	8,000	15,250
46,973	38,510	11	—	1,012	—	5,133
780,973	554,110	64,167	—	12,112	8,000	20,383
32,000	21,700	2,074	—	515	300	—
24,823	13,948	400	—	230	—	—
106,500	39,000	1,893	—	379	120	1,307
7,100	3,275	—	—	—	—	3,715
11,800	10,300	10	—	32	—	438
18,900	13,575	10	—	32	—	4,153
122,700	121,200	864	—	147	—	104
741,100	518,875	64,156	—	11,100	8,000	18,965
344,796	244,658	5,252	—	2,315	420	6,982
1,085,896	763,533	69,408	—	13,415	8,420	25,947
300,000	225,000	—	—	1,551	—	15,048
2,500	2,500	—	—	128	—	12
302,500	227,500	—	—	1,679	—	15,060
30,494	24,394	170	—	463	—	2,863
—	—	—	—	—	—	—
2,000	2,000	63	—	49	—	—
4,000	4,000	84	—	—	200	—
95,362	42,103	227	—	125	—	4,315
10,000	10,000	—	—	326	—	500
35,965	27,165	223	—	1,108	325	360
300,000	225,000	—	—	1,551	—	15,048
180,321	112,162	767	—	2,199	525	8,050
480,321	337,162	767	—	3,750	525	23,098
55,600	55,600	6,969	—	384	—	3,456
123,188	101,815	544	—	1,030	—	19,913
178,788	157,415	7,513	—	1,414	—	23,369
16,950	16,950	—	—	195	—	881
—	—	—	—	—	—	—
73,730	60,383	321	—	1,976	609	2,064
73,730	60,383	321	—	1,976	609	2,064
18,678	16,578	121	—	548	—	—
—	—	—	—	—	—	—
16,000	16,000	283	—	62	—	94
63,330	63,330	207	—	424	—	461
79,330	79,330	490	—	486	—	555
29,000	22,800	55	—	355	974	382
44,775	44,775	—	—	820	—	1,188
373,400	308,150	2,876	—	533	—	9,146
579,465	564,465	—	—	404	—	72,774
71,600	71,600	7,252	—	446	—	3,550
1,322,516	1,199,246	4,124	—	6,285	1,583	106,809
1,394,116	1,270,846	11,376	—	6,731	1,583	110,359



縣名	稅務署名	會社數					事業年度數	株主及社員數	
		合名	合資	株式	株式合	合計		株主	社員
秋田	秋田	秋田市部	—	—	1	—	1	1	7
		秋田郡部	—	5	1	—	6	6	29
	大館	大館市部	—	—	2	—	2	2	36
		大館郡部	—	1	1	—	2	2	12
	本庄	本庄市部	—	—	—	—	—	—	—
		本庄郡部	—	4	—	—	4	4	22
	大曲	大曲市部	—	—	—	—	—	—	—
		大曲郡部	—	4	—	—	4	4	26
	合計	市部	—	—	2	—	2	2	92
		郡部	1	11	1	—	14	14	404
青森	青森	青森市部	—	—	—	—	—	—	
		青森郡部	—	1	—	—	1	1	5
弘前	弘前	弘前市部	—	—	—	—	—	—	
		弘前郡部	—	—	—	—	—	—	—
八戸	八戸	八戸市部	—	—	—	—	—	—	
		八戸郡部	—	1	—	—	1	1	3
合計	市部	市部	—	—	—	—	—	—	
		郡部	5	2	—	—	7	7	41
山形	山形	山形市部	—	—	—	—	—	—	
		山形郡部	—	6	—	—	6	6	27
酒田	酒田	酒田市部	—	—	—	—	—	—	
		酒田郡部	—	6	—	—	6	6	27
合計	市部	市部	—	—	—	—	—	—	
		郡部	5	10	—	—	15	15	76
鶴岡	鶴岡	鶴岡市部	—	—	—	—	—	—	
		鶴岡郡部	—	10	—	—	10	10	76
長井	長井	長井市部	—	—	—	—	—	—	
		長井郡部	—	—	2	—	2	2	516
米澤	米澤	米澤市部	—	—	—	—	—	—	
		米澤郡部	—	4	—	—	4	4	22
合計	市部	市部	—	—	—	—	—	—	
		郡部	2	4	2	—	8	8	538
新庄	新庄	新庄市部	—	—	—	—	—	—	
		新庄郡部	—	—	1	—	1	1	191
酒田	酒田	酒田市部	—	—	—	—	—	—	
		酒田郡部	—	1	—	—	1	1	7
合計	市部	市部	—	—	—	—	—	—	
		郡部	1	1	1	—	3	3	13
鶴岡	鶴岡	鶴岡市部	—	—	—	—	—	—	
		鶴岡郡部	—	4	—	—	4	4	27
長井	長井	長井市部	—	—	—	—	—	—	
		長井郡部	—	5	—	—	5	5	40
合計	市部	市部	—	—	—	—	—	—	
		郡部	1	2	—	—	3	3	20
米澤	米澤	米澤市部	—	—	—	—	—	—	
		米澤郡部	—	23	—	—	23	23	129
合計	市部	市部	—	—	—	—	—	—	
		郡部	1	25	—	—	26	26	149
米澤	米澤	米澤市部	—	—	—	—	—	—	
		米澤郡部	—	2	—	—	2	2	12
合計	市部	市部	—	—	—	—	—	—	
		郡部	—	1	—	—	1	1	4
合計	市部	市部	—	—	—	—	—	—	
		郡部	16	—	—	—	16	16	74
合計	市部	市部	—	—	—	—	—	—	
		郡部	17	—	—	—	17	17	78
合計	市部	市部	—	—	—	—	—	—	
		郡部	4	4	3	—	7	7	553
合計	市部	市部	—	—	—	—	—	—	
		郡部	4	50	1	—	55	55	462
合計	市部	市部	—	—	—	—	—	—	
		郡部	4	54	4	—	62	62	1,015
總計	市部	市部	1	15	10	—	26	27	1,406
		郡部	55	229	22	—	306	308	2,446
昭和九年	市部	市部	56	244	32	—	332	335	3,852
		郡部	53	237	30	—	320	325	3,836

資本金總額	拂込資本金額	積立金額	社債金額	利益金額	配當金額	繰越缺損金額
円	円	円	円	円	円	円
60,000	60,000	—	—	—	—	2,931
150,000	148,400	—	—	249	—	7,766
210,000	208,400	—	—	249	—	10,697
54,100	15,600	394	—	380	—	564
116,630	107,630	27	—	2,343	—	2,913
58,600	58,600	—	—	189	—	1,674
339,160	317,960	2,778	—	2,437	—	3,702
202,200	126,315	25,349	—	1,368	200	24,858
60,000	60,000	—	—	—	—	2,931
920,690	774,505	28,548	—	6,966	200	41,477
980,690	834,505	28,548	—	6,966	200	44,408
—	—	—	—	—	—	—
7,000	7,000	—	—	—	—	13,242
7,000	7,000	—	—	—	—	13,242
—	—	—	—	—	—	—
—	—	—	—	—	—	—
—	—	—	—	—	—	—
3,000	3,000	—	—	200	—	—
281,000	281,000	3,300	—	6,307	—	—
—	—	—	—	—	—	—
30,900	27,920	1,200	—	288	—	2,636
30,900	27,920	1,200	—	288	—	2,636
—	—	—	—	—	—	—
321,900	318,920	4,590	—	6,795	—	15,878
321,900	318,920	4,590	—	6,795	—	15,878
285,000	285,000	8,669	—	3,244	2,500	13,047
21,500	20,900	95	—	—	—	46,232
306,500	305,900	8,764	—	3,244	2,500	59,279
50,000	21,711	1,522	—	—	—	—
210,000	210,000	—	—	—	—	80,700
52,500	52,500	1,595	—	1,379	—	716
18,712	16,342	—	—	707	—	166
71,212	68,842	1,595	—	2,086	—	872
7,395	1,639	—	—	—	—	266
125,202	120,414	833	—	1,093	—	6,073
132,597	122,053	833	—	1,093	—	7,239
5,500	5,500	4	—	—	—	53
2,000	2,000	—	—	30	—	863
83,500	74,000	174	—	1,537	—	2,354
85,500	76,000	174	—	1,567	—	3,217
346,895	341,139	10,264	—	4,653	2,500	14,892
514,414	468,867	2,628	—	3,337	—	136,468
861,309	810,006	12,892	—	7,990	2,500	151,360
1,519,595	1,216,614	81,672	—	17,750	10,500	55,886
3,604,637	3,118,358	45,909	—	27,897	2,728	315,664
5,124,232	4,334,972	127,581	—	45,647	13,228	371,050
4,506,641	3,838,639	392,244	—	34,275	24,197	307,167



縣名	稅務署名	會社數					事業年度數	株主及社員數
		合名	合資	株式	株式合	合計		
宮城	仙臺市部	—	—	—	—	—	—	—
	仙臺市部計	1	1	3	—	5	5	142
	古川郡部	—	—	—	—	—	—	—
	川館郡部	—	—	—	—	—	—	—
	志津川郡部	—	1	—	—	1	1	4
	石巻市部	—	—	—	—	—	—	—
	石巻市部計	—	4	1	—	5	5	37
	大河原郡部	1	—	—	—	1	2	5
	合計	2	6	4	—	12	13	188
	合計	2	6	4	—	12	13	188
岩手	盛岡市部	—	—	—	—	—	—	—
	盛岡市部計	—	—	—	—	—	—	—
	花巻郡部	—	—	—	—	—	—	—
	水澤郡部	—	—	—	—	—	—	—
	一盛郡部	—	—	—	—	—	—	—
	遠野郡部	—	2	—	—	2	2	10
	下閉伊郡部	2	3	—	—	5	5	15
	久慈郡部	—	—	—	—	—	—	—
	二戸市部	—	—	—	—	—	—	—
	合計	2	5	—	—	7	7	25
合計	2	5	—	—	7	7	25	
福島	福島市部	—	—	—	—	—	—	—
	福島市部計	—	1	—	—	1	1	3
	二本松郡部	—	—	—	—	—	—	—
	郡山市部	—	—	—	—	—	—	—
	郡山市部計	—	—	—	—	—	—	—
	須賀川郡部	—	—	—	—	—	—	—
	田島郡部	—	—	—	—	—	—	—
	若松市部	—	—	—	—	—	—	—
	若松市部計	—	—	—	—	—	—	—
	坂下郡部	—	—	1	—	1	1	14
白河郡部	—	3	1	—	4	5	75	
相馬郡部	—	—	—	—	—	—	—	
合計	—	4	2	—	6	7	92	
合計	—	4	2	—	6	7	92	

資本金總額	拂込資本金額	積立金額	社債金額	利益金額	配當金額	繰越缺損金額
円	円	円	円	円	円	円
190,500	114,250	32,983	—	10,012	7,000	24,701
190,500	114,250	32,983	—	10,012	7,000	24,701
—	—	—	—	—	—	—
5,000	5,000	—	—	—	—	2,687
—	—	—	—	—	—	—
322,300	202,300	52,260	—	23,129	18,000	6,623
322,300	202,300	52,260	—	23,129	18,000	6,623
4,000	4,000	—	6	271	—	622
—	—	—	—	—	—	—
521,800	325,550	85,258	—	33,412	25,000	34,633
521,800	325,550	85,258	—	33,412	25,000	34,633
—	—	—	—	—	—	—
—	—	—	—	—	—	—
—	—	—	—	—	—	—
—	—	—	—	—	—	—
—	—	—	—	—	—	—
8,000	8,000	—	—	—	—	9,251
44,500	44,500	3,182	—	716	317	18,640
—	—	—	—	—	—	—
—	—	—	—	—	—	—
52,500	52,500	3,182	—	716	317	27,891
52,500	52,500	3,182	—	716	317	27,891
—	—	—	—	—	—	—
—	—	—	—	—	—	—
—	—	—	—	—	—	—
—	—	—	—	—	—	—
—	—	—	—	—	—	—
—	—	—	—	—	—	—
—	—	—	—	—	—	—
—	—	—	—	—	—	—
750	375	—	—	—	—	166
124,000	54,000	5,730	—	1,391	—	2,076
—	—	—	—	—	—	—
129,750	59,375	5,730	—	1,391	—	3,228
129,750	59,375	5,730	—	1,391	—	3,228







縣名	稅務署名	會社數					事業年度數	株主及社員數		
		合名	合資	株式	株式合	合計				
宮	仙臺	市部	1	3	—	—	4	4	19	
		郡部	—	—	3	—	3	3	105	
	計	1	3	3	—	7	7	124		
	古川	郡部	—	2	1	—	3	3	34	
		志津川郡部	—	—	—	—	—	—	—	
	石巻	市部	—	4	1	—	5	5	27	
			—	2	—	—	2	2	10	
		計	—	6	1	—	7	7	37	
	城	大河原郡部	—	1	1	—	2	3	29	
		合計	1	7	1	—	9	9	46	
岩	盛岡	市部	—	—	—	—	—	—	—	
		郡部	—	—	—	—	—	—	—	
	花巻	郡部	—	—	—	—	—	—	—	
		盛岡郡部	—	—	—	—	—	—	—	
	遠野	郡部	1	—	—	—	1	1	3	
		久慈郡部	—	—	—	—	—	—	—	
	手	合計	1	—	—	—	1	1	3	
		—	1	—	—	—	1	1	3	
	福	福島	市部	—	—	—	—	—	—	—
			郡部	—	1	2	—	3	3	36
計		—	1	2	—	3	3	36		
二本松		郡部	—	—	—	—	—	—	—	
		山形市部	1	—	1	—	2	2	19	
郡部		—	—	1	—	3	5	79		
		計	3	—	2	—	5	7	98	
須賀川		郡部	—	1	—	—	1	1	6	
		島郡部	—	—	—	—	—	—	—	
若松		市部	—	—	—	—	—	—	—	
	計	—	—	—	—	—	—	—		
坂白	郡部	—	—	—	—	—	—	—		
	下河内郡部	—	1	2	—	3	4	158		
相馬	郡部	—	—	—	—	—	—	—		
	市部	1	—	1	—	2	2	19		
合計	—	2	3	5	—	10	13	279		
	—	3	3	6	—	12	15	298		

資本金總額	拂込資本金額	積立金額	社債金額	利益金額	配當金額	繰越缺損金額
57,960	57,124	—	—	—	—	74
260,000	65,000	18,336	—	682	—	1,445
317,960	122,124	18,336	—	682	—	1,519
71,400	36,900	4,200	—	1,669	1,240	—
—	—	—	—	—	—	—
108,500	38,500	—	—	772	—	3,148
5,000	4,500	16	—	765	—	25
113,500	43,000	16	—	1,537	—	3,173
130,000	124,000	3,695	—	1,570	—	1,563
166,460	95,624	—	—	772	—	3,222
466,400	230,400	26,247	—	4,686	1,240	3,033
632,860	326,024	26,247	—	5,458	1,240	6,255
—	—	—	—	—	—	—
—	—	—	—	—	—	—
—	—	—	—	—	—	—
—	—	—	—	—	—	—
—	—	—	—	—	—	—
10,000	4,000	—	—	—	—	674
—	—	—	—	—	—	—
—	—	—	—	—	—	—
10,000	4,000	—	—	—	—	674
10,000	4,000	—	—	—	—	674
—	—	—	—	—	—	—
128,500	60,500	21,574	—	4,154	2,800	—
128,500	60,500	21,574	—	4,154	2,800	—
—	—	—	—	—	—	—
22,000	12,000	—	—	—	—	926
112,000	69,500	1,548	—	788	—	17,453
134,000	81,500	1,548	—	788	—	18,379
3,500	3,500	—	—	255	—	—
—	—	—	—	—	—	—
—	—	—	—	—	—	—
—	—	—	—	—	—	—
2,369,400	1,569,400	32,684	—	7,986	1,750	536,666
—	—	—	—	—	—	—
22,000	12,000	—	—	—	—	926
2,613,400	1,702,900	55,806	—	13,183	4,550	554,119
2,635,400	1,714,900	55,806	—	13,183	4,550	555,045







縣名	稅務署名	會社數					事業年度數	株主及社員數	
		合名	合資	株式	株式合	合計			
仙臺	仙臺市部計	3	41	22	—	66	85	2,050	
		1	14	10	—	25	28	911	
		4	55	32	—	91	113	2,961	
	宮古	川部郡部計	1	16	7	—	24	25	532
			2	3	7	—	12	12	356
			1	10	2	—	13	13	109
	石巻	石巻市部計	1	17	3	—	21	21	336
			2	6	1	—	9	9	60
			3	23	4	—	30	30	396
	大田	大河原郡部計	—	18	9	—	27	28	288
			4	58	25	—	87	106	2,386
7			67	36	—	110	115	2,256	
岩手	盛岡市部計	3	13	14	—	30	34	5,002	
		6	9	1	—	16	18	83	
		9	22	15	—	46	52	5,085	
	花巻	卷郡部部計	6	15	6	—	27	29	636
			—	24	5	—	29	31	2,370
			—	8	9	—	17	19	652
	盛岡	盛岡郡部部計	1	7	2	—	10	12	819
			6	14	5	—	25	27	285
			3	5	6	—	14	28	551
	遠野	野田郡部部計	1	1	3	—	5	7	148
			5	5	4	—	14	16	330
3			13	14	—	30	34	5,002	
合 計	市部部計	28	88	41	—	157	177	5,874	
		31	101	55	—	187	211	10,876	
		5	12	13	—	30	37	4,306	
福 島	福島市部計	10	34	8	—	52	57	880	
		15	46	21	—	82	94	5,186	
		2	8	3	—	13	15	1,289	
	二本松	郡山市部計	4	17	3	—	24	26	189
			6	7	5	—	18	21	1,066
			10	24	8	—	42	47	1,255
	須賀川	郡部部計	8	9	6	—	23	24	1,212
			1	1	6	—	8	10	1,195
			7	16	6	—	29	33	517
	若 松	若松市部計	3	15	7	—	25	28	508
			10	31	13	—	54	61	1,025
2			6	4	—	12	12	410	
坂下	郡部部計	5	9	6	—	20	22	651	
		17	40	12	—	69	79	2,493	
		6	15	6	—	27	31	210	
合 計	市部部計	16	45	22	—	83	96	5,012	
		60	144	63	—	267	303	9,914	
		76	189	85	—	350	393	14,926	

資本金總額	拂込資本金額	積立金額	社債金額	利益金額	配當金額	繰越缺損金額
7,924,600	4,887,642	605,763	125,000	107,767	50,575	781,976
4,314,000	2,061,202	141,781	—	20,179	11,700	190,031
12,238,600	6,948,844	747,546	125,000	127,946	62,275	972,007
2,027,860	1,112,326	32,203	—	16,478	8,100	778,348
680,432	291,357	10,622	—	7,352	3,948	99,654
604,500	365,200	4,457	—	9,178	2,450	13,728
1,249,450	522,924	64,160	—	8,728	5,212	134,672
246,500	201,500	4,515	—	6,038	—	2,518
1,495,950	724,424	68,675	—	14,766	5,212	137,190
1,131,280	635,280	121,300	—	77,798	9,919	151,035
9,174,050	5,419,566	669,923	125,000	116,495	55,787	916,648
9,004,572	4,666,865	314,880	—	137,023	36,117	1,235,314
18,178,622	10,077,431	984,803	125,000	253,518	91,904	2,151,962
15,385,500	10,810,213	230,699	8,300,000	628,173	386,706	861,638
300,028	277,613	18,788	—	12,356	3,225	23,749
15,685,528	11,087,826	249,487	8,300,000	640,529	389,931	885,387
1,209,770	730,361	184,559	—	27,900	11,549	6,745
5,701,148	4,436,196	1,091,079	—	134,189	230,129	15,141
579,507	412,857	42,920	—	16,104	8,727	13,991
1,068,500	1,066,350	86,277	—	47,342	37,100	5,291
929,762	813,842	155,431	—	38,500	41,550	18,527
357,950	216,650	27,960	—	8,785	4,817	17,381
447,500	384,230	38,461	—	10,279	5,103	98,142
1,776,800	1,647,080	319,567	—	152,522	104,950	2,041
15,385,500	10,810,213	230,699	8,300,000	628,173	386,706	861,638
12,370,965	9,985,079	1,965,042	—	447,977	447,150	201,008
27,756,465	20,795,292	2,195,741	8,300,000	1,076,150	833,856	1,062,646
14,762,900	13,320,695	1,837,560	11,000,000	337,387	41,315	142,862
6,554,647	6,128,457	1,360,219	—	923,206	315,956	185,529
21,317,547	19,449,152	3,197,779	11,000,000	1,260,593	357,271	328,391
4,597,600	2,778,155	183,518	—	3,843	640	776,708
637,350	427,850	23,511	—	9,823	—	21,264
1,448,000	822,175	12,429	—	14,468	3,570	635,264
2,085,350	1,250,025	35,940	—	24,291	3,570	656,528
2,393,400	1,693,524	128,429	—	46,217	26,294	261,353
699,500	613,188	48,981	—	18,779	14,106	1,994
4,293,414	3,913,954	625,051	—	378,616	210,949	90,664
777,730	667,642	55,208	—	10,495	5,090	134,327
5,071,144	4,581,596	680,259	—	389,111	216,039	224,991
423,867	419,872	58,579	—	13,106	11,268	28,261
729,900	683,550	34,822	—	21,550	12,800	32,700
11,129,578	4,309,783	441,285	—	283,197	178,894	70,674
506,600	376,517	10,090	—	12,579	6,550	146,355
19,693,664	17,662,499	2,486,122	11,000,000	725,826	252,264	254,790
29,260,822	18,492,863	2,333,560	—	1,347,440	575,168	2,273,065
48,954,486	36,155,362	4,819,682	11,000,000	2,073,266	827,432	2,527,855



縣名	稅務署名	會社數					事業年度數	株主及社員數
		合名	合資	株式	株式合資	合計		
秋田	秋田市部計	—	12	1	—	13	13	100
		2	7	5	—	14	15	230
	大館郡部	2	19	6	—	27	28	330
		11	29	20	—	60	63	912
	能代郡部	29	10	16	—	55	56	3,466
		—	14	7	—	21	24	537
	大曲郡部	2	18	11	1	32	33	1,444
		3	35	31	—	69	74	7,891
	合 計	—	12	1	—	13	13	100
		47	113	90	1	251	265	14,480
		47	125	91	264	278	14,580	
青森	青森市部計	1	7	15	—	23	25	545
		—	1	1	—	2	2	77
	鯉ヶ澤郡部	1	8	16	—	25	27	622
		1	3	4	—	8	9	145
	弘前市部計	—	7	5	—	12	14	324
		1	4	1	—	6	7	60
	五所野辺郡部	1	11	6	—	18	21	334
		1	8	6	—	15	16	232
	八戸市部計	7	4	12	—	23	24	192
		9	10	7	—	26	28	331
合 計	2	15	2	—	19	19	125	
	11	25	9	—	45	47	456	
	10	24	27	—	61	67	1,200	
	12	35	26	—	73	77	831	
	22	59	53	—	134	144	2,031	
山形	山形市部計	5	24	8	—	37	45	3,740
		—	15	7	—	22	24	779
	楯岡郡部	5	39	15	—	59	69	4,519
		—	6	2	—	8	9	886
	酒田市部計	3	17	2	—	22	23	175
		—	9	8	—	17	21	315
	合 計	—	6	3	—	9	10	582
		—	15	11	—	26	31	897
	鶴岡市部計	4	10	9	—	23	32	652
		2	12	—	—	14	14	77
長井郡部	6	22	9	—	37	46	729	
	2	7	1	—	10	10	73	
米澤市部計	9	50	1	—	60	66	575	
	5	19	3	—	27	28	331	
合 計	14	69	4	—	87	94	906	
	18	93	26	—	137	164	5,282	
	12	82	18	—	112	118	2,903	
	30	175	44	—	249	282	8,185	
總 計	51	245	115	—	411	480	18,982	
	166	529	274	1	970	1,055	36,258	
昭和九年	217	774	389	1	1,381	1,535	55,240	
	200	718	393	1	1,312	1,465	57,663	

資本金總額	拂込資本金額	積立金額	社債金額	利益金額	配當金額	繰越損金額
円	円	円	円	円	円	円
1,278,138	1,255,587	43,115	—	27,919	20,750	33,585
1,395,700	1,159,540	350,309	—	59,187	39,281	43,901
2,673,838	2,415,127	393,424	—	87,106	60,031	77,486
2,748,750	2,213,289	315,909	—	118,676	81,558	163,394
11,170,515	7,658,725	2,946,021	—	1,173,658	602,973	682,789
757,700	522,171	44,379	—	7,995	2,791	65,647
1,248,570	883,455	135,191	—	31,531	4,306	92,098
10,683,868	6,780,193	683,464	—	268,671	225,232	1,281,394
1,278,138	1,255,587	43,115	—	27,919	20,750	33,585
28,005,103	19,217,373	4,475,273	—	1,659,718	956,141	2,329,223
29,283,241	20,472,960	4,518,388	—	1,687,637	976,891	2,362,808
2,187,200	1,788,200	227,736	—	102,630	27,150	317,268
153,000	140,250	—	—	186	—	33,707
2,340,200	1,928,450	227,736	—	102,816	27,150	351,075
944,900	469,427	39,050	—	2,762	1,758	58,117
1,173,800	866,100	86,176	—	49,640	28,520	30,579
128,500	128,200	14,960	—	3,426	1,750	6,948
1,302,300	994,300	101,136	—	53,066	30,270	37,527
934,260	283,460	7,258	—	8,841	850	10,533
1,306,250	613,150	510,527	—	116,437	49,380	1,019
799,450	665,450	129,800	—	43,823	15,850	29,145
937,100	530,500	45,683	—	33,306	4,000	48,202
1,736,550	1,195,950	175,573	—	77,129	19,850	77,347
4,160,450	3,319,750	443,802	—	196,093	71,520	377,092
4,404,010	2,164,987	617,478	—	164,958	57,738	158,526
8,564,460	5,484,737	1,061,280	—	361,051	129,258	535,618
11,731,450	8,208,378	1,597,089	6,250,000	544,671	389,165	40,393
1,306,452	1,050,043	13,154	—	19,920	5,820	958,380
13,037,902	9,258,421	1,610,243	6,250,000	564,591	394,985	998,773
3,304,500	2,076,200	40,170	—	58,393	50,420	—
403,820	321,620	188,197	—	31,676	8,880	317,660
1,613,190	1,573,390	252,698	—	76,960	58,264	67,690
779,890	629,403	10,493	—	13,046	7,770	8,875
2,393,080	2,202,793	263,191	—	90,006	66,034	76,565
4,289,200	2,967,200	1,020,330	—	375,852	160,500	248,504
486,809	486,809	21,189	—	12,456	8,300	35,402
4,776,009	3,454,009	1,041,519	—	388,308	168,800	283,906
139,700	119,700	18,858	—	2,647	700	83,660
2,120,500	2,056,128	164,758	—	93,155	37,071	76,814
2,461,600	2,234,600	101,804	—	82,362	5,600	424,249
4,582,100	4,290,728	266,562	—	175,517	42,671	501,063
19,754,340	14,805,096	3,034,875	6,250,000	1,090,638	645,000	433,401
8,882,771	6,918,375	393,865	—	220,500	87,490	1,828,226
28,637,111	21,723,471	3,428,740	6,250,000	1,311,138	732,490	2,251,627
69,446,142	53,263,711	6,908,536	25,675,000	2,785,144	1,432,027	2,877,154
91,928,243	61,445,542	10,100,098	—	3,977,616	2,159,804	8,025,362
161,374,385	114,709,253	17,008,634	25,675,000	6,762,760	3,591,831	10,902,516
163,582,088	114,851,255	15,074,053	25,675,000	5,500,938	3,335,298	11,156,804



縣名	稅務署名	會社數					事業年度數	株主及社員數
		合名	合資	株式	株式合	合計		
仙臺	仙臺市	24	191	40	—	255	285	2,720
		3	77	26	—	106	119	1,640
		27	268	66	—	361	404	4,360
	古川郡	5	48	11	—	64	66	783
		—	19	8	—	27	30	349
		8	24	6	—	38	43	327
	石巻市	5	47	5	—	57	61	385
		3	19	2	—	24	25	298
		8	66	7	—	81	86	683
	大河原郡	8	49	9	—	66	70	375
29		238	45	—	312	346	3,105	
27		236	62	—	325	353	3,772	
盛岡	盛岡市	9	51	45	—	105	119	2,301
		2	11	2	—	15	16	110
		11	62	47	—	120	135	2,411
	花巻郡	9	45	9	—	63	70	3,972
		6	28	7	—	41	41	252
		2	36	5	—	43	43	245
	遠野郡	2	13	7	—	22	24	657
		5	41	3	—	49	49	413
		16	33	2	—	51	53	293
	手取郡	—	6	—	—	6	6	35
2		25	—	—	27	27	121	
9		51	45	—	105	119	2,301	
福島	福島市	44	238	35	—	317	329	6,088
		53	239	80	—	422	442	8,389
		13	86	28	—	127	138	1,574
	二本松郡	13	80	15	—	108	110	809
		26	166	43	—	235	248	2,383
		5	33	6	—	44	47	432
	郡山市	25	68	17	—	110	119	1,068
		6	24	5	—	35	38	251
		31	92	22	—	145	157	1,319
	須賀川郡	9	32	4	—	45	45	386
2		7	2	—	11	11	144	
8		57	5	—	70	74	461	
若松市	4	30	9	—	43	49	426	
	12	87	14	—	113	123	887	
	4	14	2	—	20	21	175	
下河原郡	20	57	12	—	89	92	735	
	17	83	13	—	113	124	1,037	
	6	39	5	—	50	54	261	
相馬郡	46	211	50	—	307	331	3,103	
	86	399	73	—	558	591	4,656	
	132	610	123	—	865	922	7,759	

資本金總額	拂込資本金額	積立金額	社債金額	利益金額	配當金額	繰越缺損金額
11,094,720	5,751,486	594,463	—	298,802	134,287	707,594
4,819,507	3,634,118	200,637	—	89,250	43,631	456,339
15,914,227	9,385,604	795,100	—	388,052	177,918	1,163,933
1,111,250	696,271	49,003	—	46,979	21,145	55,929
658,107	297,622	16,225	—	8,585	3,016	14,896
662,500	458,500	224,624	—	28,320	18,025	469
1,228,869	773,889	95,373	—	49,056	24,330	5,850
659,700	288,200	14,761	—	13,781	7,650	1,644
1,888,589	1,062,089	110,134	—	62,837	31,980	7,494
824,486	547,942	63,111	—	23,710	14,340	18,740
12,323,609	6,525,375	689,836	—	347,858	153,617	713,444
8,735,550	5,922,653	568,961	—	210,634	107,807	548,017
21,059,159	12,448,028	1,258,797	—	558,492	265,424	1,261,461
9,525,000	5,011,407	589,198	—	263,814	125,193	1,167,325
60,150	38,763	1,585	—	3,331	—	1,726
9,585,150	5,050,170	590,783	—	267,145	125,193	1,169,051
2,679,019	2,585,456	91,671	—	27,484	4,936	46,332
407,570	383,200	35,011	—	26,858	10,551	14,428
352,930	250,813	14,197	—	12,864	5,366	4,297
465,016	227,253	12,085	—	4,393	2,900	5,904
533,542	269,676	88,158	—	30,605	11,107	6,488
331,700	272,870	26,403	—	10,330	4,022	12,207
31,000	31,000	—	—	1,711	1,200	569
166,663	158,703	6,971	—	5,309	2,534	14,074
9,525,000	5,011,407	589,198	—	263,814	125,193	1,167,325
5,027,590	4,217,734	276,081	—	122,885	42,616	103,025
14,552,590	9,229,141	865,279	—	386,699	167,809	1,270,350
3,408,730	2,933,180	158,593	—	136,575	38,715	206,900
1,054,040	789,659	51,574	—	15,975	1,770	243,099
4,462,770	3,722,839	210,167	—	152,550	40,485	449,999
792,500	497,000	41,423	—	42,448	11,398	31,127
2,616,050	1,826,351	264,932	—	106,714	8,950	132,010
346,860	190,310	3,780	—	10,032	125	10,140
2,962,910	2,016,661	268,712	—	116,746	9,075	142,150
625,463	441,377	60,544	—	27,663	14,851	22,862
140,030	98,514	8,446	—	2,411	2,460	2,046
1,183,390	927,600	45,732	—	48,327	30,983	26,025
779,988	634,308	28,628	—	18,554	6,377	7,726
1,963,378	1,561,908	74,360	—	66,881	37,360	33,751
143,582	141,102	1,547	—	5,878	5,546	15,706
1,028,000	760,067	57,903	—	32,407	13,825	18,382
2,015,010	1,603,786	78,382	—	55,252	17,685	112,798
566,184	450,850	18,220	—	14,519	4,767	23,675
7,208,170	5,687,131	469,257	—	291,616	78,648	364,935
7,491,657	5,606,973	350,447	—	225,139	78,704	487,561
14,699,827	11,294,104	819,704	—	516,755	157,352	852,496



縣名	稅務署名	會社數				事業年度數	株主及社員數	
		合名	合資	株式	株式合			
秋田	秋田郡部	16	70	17	—	103	103	820
	秋田郡部	6	22	5	—	33	33	218
	秋田郡部計	22	92	22	—	136	136	1,038
	大館郡部	22	36	14	—	72	74	904
	能代郡部	33	31	4	—	68	70	432
	本荘郡部	4	31	3	—	38	42	374
	大曲郡部	3	49	4	—	56	57	424
	横手郡部	16	90	8	1	115	117	873
	市部	16	70	17	—	103	103	820
	合計	84	259	38	1	322	393	3,125
青森	青森市部	14	45	28	—	87	102	1,211
青森郡部	1	8	2	—	11	12	167	
青森郡部計	15	53	30	—	98	114	1,378	
青森	陸奥郡部	4	14	4	—	22	23	137
青森	弘前市部	4	31	13	—	48	60	1,717
青森	弘前郡部	6	18	4	—	28	30	427
青森	弘前郡部計	10	49	17	—	76	90	2,144
青森	五所川原郡部	7	30	5	—	42	44	315
青森	野邊地郡部	9	30	6	—	45	48	362
青森	八戸市部	11	29	13	—	53	62	777
青森	八戸郡部	6	20	1	—	27	27	130
青森	八戸郡部計	17	49	14	—	80	89	907
青森	市部	29	105	54	—	188	224	3,705
青森	郡部	33	120	22	—	175	184	1,538
青森	合計	62	225	76	—	363	403	5,243
山形	山形市部	5	46	15	—	66	77	929
山形	山形郡部	2	30	6	—	38	41	441
山形	山形郡部計	7	76	21	—	104	118	1,370
山形	楡岡郡部	1	16	7	—	24	28	326
山形	新庄郡部	6	31	3	—	40	44	223
山形	酒田市部	1	25	8	—	34	39	461
山形	酒田郡部	—	9	2	—	11	11	105
山形	酒田郡部計	1	34	10	—	45	50	566
山形	鶴岡市部	4	32	10	—	46	58	779
山形	鶴岡郡部	—	30	2	—	32	34	224
山形	鶴岡郡部計	4	62	12	—	78	92	1,003
山形	長井郡部	1	11	3	—	15	15	97
山形	米澤市部	4	43	6	—	53	58	422
山形	米澤郡部	3	32	—	—	35	37	159
山形	米澤郡部計	7	75	6	—	88	95	581
山形	市部	14	146	39	—	199	232	2,591
山形	郡部	13	159	23	—	195	210	1,575
山形	合計	27	305	62	—	394	442	4,166
總計	市部	143	821	250	—	1,214	1,355	15,625
總計	郡部	287	1,411	253	1	1,952	2,060	20,754
總計	合計	430	2,232	503	1	3,166	3,415	36,379
昭和九年		405	2,181	477	1	3,064	3,304	32,541

資本金總額	拂込資本金額	積立金額	社債金額	利益金額	配當金額	繰越利益金額
2,683,853	1,853,290	465,713	—	107,540	29,905	129,493
448,603	352,458	39,309	—	24,638	5,757	49,391
3,132,456	2,205,748	505,022	—	132,178	35,662	178,884
1,007,415	743,037	132,340	—	25,512	5,947	77,885
751,546	627,194	43,128	—	30,579	15,617	24,264
495,010	401,706	110,404	—	33,409	22,045	3,112
600,576	403,496	35,130	—	13,452	5,022	21,770
1,263,100	1,098,485	37,617	—	36,961	18,164	81,998
2,683,853	1,853,290	465,713	—	107,540	29,905	129,493
4,566,250	3,626,376	397,928	—	164,551	72,552	258,420
7,250,103	5,479,596	863,641	—	272,091	102,457	387,913
3,845,311	2,641,761	264,189	—	128,596	66,858	313,608
305,000	255,000	7,521	—	9,152	8,250	16,574
4,150,311	2,896,761	271,710	—	137,748	75,108	330,182
186,278	160,038	7,157	—	6,148	40	4,222
1,456,400	1,110,461	140,546	—	66,741	40,539	75,704
288,440	270,890	10,450	—	14,110	6,300	6,987
1,744,840	1,381,351	150,996	—	80,851	46,839	82,691
473,980	442,070	5,729	—	20,755	3,500	18,092
3,083,500	3,042,457	3,240	—	8,023	2,951	19,297
1,497,530	875,280	109,849	—	51,512	19,730	23,764
144,500	143,350	15,047	—	11,758	1,400	9,556
1,642,030	1,018,630	124,896	—	63,270	21,130	33,320
6,799,241	4,627,502	514,584	—	246,849	127,127	413,076
4,481,698	4,314,405	49,144	—	69,946	22,441	74,728
11,280,939	8,941,907	563,728	—	316,795	149,568	487,804
1,006,500	821,935	124,713	—	25,076	7,815	49,937
339,550	230,227	11,182	—	10,751	3,045	13,940
1,346,050	1,052,162	135,895	—	35,827	10,860	63,877
367,400	298,677	14,642	—	8,363	4,262	14,085
399,543	377,153	29,668	—	17,587	7,300	7,606
1,082,560	841,322	416,383	—	34,418	27,400	33,632
82,013	76,742	1,417	—	966	—	21,834
1,164,573	918,064	417,800	—	35,384	27,400	55,466
1,398,340	1,155,590	189,262	—	37,137	27,099	105,782
286,036	267,198	70,407	—	9,765	470	141
1,684,376	1,422,788	259,669	—	46,902	27,569	105,923
159,500	159,500	5,081	—	6,065	1,045	15,194
653,050	530,700	28,108	—	31,839	15,087	45,024
196,660	194,060	14,892	—	8,676	1,500	3,336
849,710	724,760	43,000	—	40,515	16,587	48,360
4,140,450	3,349,547	758,466	—	128,470	77,401	234,375
1,830,702	1,603,557	147,289	—	61,973	17,622	76,136
5,971,152	4,953,104	905,755	—	190,443	95,023	310,511
42,680,323	27,054,182	3,487,054	—	1,386,147	596,891	3,022,648
32,133,447	25,291,698	1,789,850	—	855,128	341,742	1,547,887
74,813,770	52,345,880	5,276,904	—	2,241,275	938,633	4,570,535
71,547,196	48,475,468	4,444,451	—	2,123,524	894,035	3,902,276



縣名	稅務署名	會社數					事業年度數	株主及社員數
		合名	合資	株式	株式合	合計		
仙臺	仙臺市部計	1	12	16	—	29	43	5,135
		—	6	—	—	6	6	43
		1	18	16	—	35	49	5,168
宮古	川部部計	—	2	1	—	3	4	40
		2	3	—	—	5	5	28
		1	5	2	—	8	11	109
石巻	石巻市部計	—	1	1	—	2	2	24
		—	1	—	—	1	2	11
		—	2	1	—	3	4	35
城	大河原部部計	2	1	5	—	8	10	235
		1	13	17	—	31	45	5,149
		5	18	8	—	31	38	466
盛岡	盛岡市部計	3	2	13	—	18	26	4,765
		2	1	1	—	4	4	125
		5	3	14	—	22	30	4,891
岩手	花巻部部計	1	—	1	—	2	2	19
		3	2	1	—	6	7	100
		2	2	3	—	7	9	85
遠野	遠野部部計	—	2	1	—	3	3	23
		1	—	—	—	1	1	13
		1	2	2	—	5	7	89
手	下閉伊部部計	—	—	—	—	—	—	—
		1	—	—	—	1	1	11
		1	2	2	—	5	7	89
合	市部部計	3	2	13	—	18	26	4,765
		10	11	10	—	31	36	466
		13	13	23	—	49	62	5,231
福島	福島市部計	—	9	8	—	17	28	4,127
		3	6	2	—	11	13	235
		3	15	10	—	28	41	4,362
二本松	郡山市部計	5	5	6	—	16	24	889
		2	4	4	—	10	12	103
		4	5	4	—	13	16	437
須賀川	須賀川部部計	1	1	2	—	4	6	480
		—	—	1	—	1	2	359
		1	5	4	—	10	15	438
若松	若松市部計	3	1	5	—	9	12	180
		2	6	9	—	19	27	618
		1	1	3	—	5	7	96
坂下	坂下部部計	4	2	7	—	13	18	939
		2	13	9	—	24	34	1,070
		1	1	4	—	6	8	43
馬	馬部部計	1	1	4	—	6	8	43
		3	18	16	—	37	55	4,668
		24	35	43	—	109	140	4,728
合	市部部計	27	53	59	—	139	195	9,396

資本金總額	拂込資本金額	積立金額	社債金額	利益金額	配當金額	繰越純損金額
21,588,000	12,736,725	4,957,219	42,259,100	1,368,005	611,453	149,369
58,000	53,610	1,978	—	3,189	2,830	4,205
21,646,000	12,790,335	4,959,197	42,259,100	1,371,194	614,283	153,574
535,000	235,000	33,863	—	13,184	8,325	—
75,000	75,000	12,751	—	551	406	1,001
277,500	110,500	9,196	—	5,877	3,200	31,909
100,800	100,800	24,567	—	5,179	4,000	19
5,000	2,500	2,060	—	90	—	—
105,800	103,300	26,627	—	5,269	4,000	19
3,349,500	1,681,850	131,365	—	62,198	48,050	45,554
21,688,800	12,837,525	4,981,786	42,259,100	1,373,184	615,453	149,388
4,300,000	2,158,460	191,213	—	85,089	62,811	82,669
25,988,800	14,995,985	5,172,999	42,259,100	1,458,273	678,264	232,057
13,609,500	8,960,496	609,137	—	264,174	128,124	4,911,812
61,000	48,690	11,718	—	2,091	1,140	1,245
13,670,500	9,009,186	620,855	—	266,265	129,264	4,913,057
120,000	59,670	8,410	—	5,182	—	—
310,000	260,000	9,112	—	10,299	9,167	152,589
1,626,000	1,174,707	179,767	—	7,571	3,700	616
39,000	24,000	5	—	26	—	1,141
85,000	75,700	7,867	—	1,901	1,250	1,649
100,000	25,000	—	—	—	—	—
254,500	254,500	3,751	—	907	—	158,528
13,609,500	8,960,496	609,137	—	264,174	128,124	4,911,812
2,595,500	1,922,267	220,630	—	27,887	15,257	315,798
16,205,000	10,882,763	829,767	—	292,061	143,381	5,227,610
4,944,700	4,038,375	2,879,545	27,427,730	541,825	246,225	116,691
1,029,500	842,500	82,198	—	14,469	4,344	38,619
5,974,200	4,880,875	2,961,743	27,427,730	556,294	250,569	155,310
2,322,800	1,498,550	56,586	—	11,548	8,114	489,660
1,204,800	371,025	249,646	—	47,531	14,622	—
1,858,250	779,050	237,441	—	11,692	3,650	2,349
3,063,050	1,150,075	487,087	—	59,223	18,272	2,349
1,754,000	1,039,835	204,116	—	2,535	50	—
350,000	225,000	10,866	—	—	—	19,418
2,276,900	1,451,900	695,625	—	121,173	86,750	10
1,366,400	1,271,400	107,758	—	33,890	27,672	—
3,643,300	2,723,300	803,383	—	155,063	114,422	10
96,000	61,500	7,460	—	2,470	2,600	—
3,572,051	1,596,196	243,685	—	27,334	18,506	543,768
2,383,300	1,054,800	150,622	—	15,423	7,870	248,549
120,000	94,614	10,170	—	285	—	38,513
8,426,400	5,861,300	3,824,816	27,427,730	710,529	347,597	116,701
14,852,301	8,463,445	1,110,902	—	119,649	72,806	1,380,876
23,278,701	14,324,745	4,935,718	27,427,730	830,175	420,403	1,497,577



縣名	稅務署名	會社數					事業年度數	株主及社員數
		合名	合資	株式	株式合資	合計		
秋田	秋田部	—	5	4	—	9	13	2,370
	秋田部	2	2	—	—	4	4	19
	秋田部	2	7	4	—	13	17	2,380
	大館部	1	8	5	—	14	17	204
	能代部	2	3	3	—	8	9	105
	本荘部	—	3	1	—	4	5	43
	大曲部	10	6	4	—	20	20	180
	横手部	5	7	6	—	18	23	1,062
	合計	20	20	19	—	68	78	1,613
	合計	20	34	23	—	77	91	3,983
青森	青森部	1	—	18	—	19	29	1,108
	青森部	—	—	—	—	—	—	—
	青森部	1	—	18	—	19	29	1,108
	陸奥部	1	1	3	—	5	6	72
	弘前部	1	4	6	—	11	16	2,677
	弘前部	1	2	6	—	9	13	338
	弘前部	2	6	12	—	20	29	3,015
	五所部	—	6	10	—	16	24	539
	野邊部	—	2	5	—	7	9	228
	八戸部	2	1	2	—	5	6	837
八戸部	—	2	1	—	3	4	240	
八戸部	2	3	3	—	8	10	1,077	
合計	4	5	26	—	35	51	4,622	
合計	2	13	25	—	40	56	1,417	
合計	6	18	51	—	75	107	6,039	
山形	山形部	3	3	12	—	18	29	2,472
	山形部	—	2	3	—	5	8	910
	山形部	3	5	15	—	23	37	3,382
	楡岡部	—	2	2	—	4	7	271
	新庄部	—	1	1	—	2	3	199
	酒田部	1	2	4	—	7	12	196
	酒田部	—	2	—	—	2	2	8
	酒田部	1	4	4	—	9	14	204
	鶴岡部	—	—	6	—	6	11	933
	鶴岡部	—	—	6	—	6	11	933
長井部	1	6	5	—	12	14	1,002	
米澤部	—	2	3	—	5	8	301	
米澤部	2	4	1	—	7	9	80	
米澤部	2	6	4	—	12	17	381	
合計	4	7	25	—	36	60	3,902	
合計	3	17	12	—	32	43	2,470	
合計	7	24	37	—	68	103	6,372	
總計	市部	15	50	101	—	166	250	25,476
	部計	64	123	117	—	304	391	11,160
昭和九年	合計	79	173	218	—	470	641	36,636
	合計	80	168	223	—	471	644	37,911

資本金總額	拂込資本金額	積立金額	社債金額	利益金額	配當金額	繰越損金額
12,560,800	6,925,237	5,197,053	—	770,335	444,564	3,750
57,000	57,000	52	—	1,291	—	4,596
12,617,800	6,982,237	5,197,105	—	771,626	444,564	8,346
574,309	465,173	411,012	—	23,591	8,335	90,398
432,000	324,500	60,945	—	38,715	17,861	49,067
135,000	135,000	11,424	—	3,972	2,400	34,450
1,182,985	814,585	185,124	—	76,837	12,564	15,467
7,189,250	3,760,700	1,063,647	—	197,924	128,020	644,152
12,560,800	6,925,237	5,197,053	—	770,335	444,564	3,750
9,570,544	5,556,958	1,732,204	—	342,330	169,180	838,130
22,131,344	12,482,195	6,929,257	—	1,112,665	613,744	841,880
5,470,000	3,212,500	866,022	—	159,370	94,009	129,355
5,470,000	3,212,500	866,022	—	159,370	94,009	129,355
277,850	180,425	65,836	—	21,524	8,330	—
16,016,500	8,739,295	2,283,911	—	433,794	290,974	46,754
1,806,500	1,489,968	531,851	—	155,744	105,335	—
17,823,000	10,229,263	2,815,762	—	589,538	396,309	46,754
6,414,000	2,557,750	19,948	—	55,163	41,300	172,528
150,000	129,250	16,642	—	7,299	3,250	95
2,660,000	1,757,000	114,997	—	115,744	2,250	490
720,000	360,000	537,537	—	63,811	25,400	—
3,380,000	2,117,000	652,534	—	179,555	27,650	490
24,146,500	13,708,795	3,264,930	—	708,908	387,233	176,599
9,398,350	4,717,393	1,171,814	—	303,541	183,615	172,623
33,544,850	18,426,188	4,436,744	—	1,012,449	570,848	349,222
7,958,540	4,901,390	728,577	—	322,148	203,150	2,498
2,600,000	1,724,250	735,019	—	136,708	76,000	—
10,558,540	6,625,640	1,463,596	—	468,856	279,150	2,498
1,512,500	575,000	352,334	—	44,260	32,500	—
1,006,000	446,000	68,366	—	44,743	22,000	—
1,983,000	1,502,000	966,665	200,000	127,535	97,480	—
49,266	49,266	14,514	—	2,596	1,440	—
2,032,266	1,551,266	981,179	200,000	130,131	98,920	—
3,717,000	2,430,270	1,455,080	—	214,875	103,276	—
3,717,000	2,430,270	1,455,080	—	214,875	103,276	—
1,274,865	725,383	164,294	—	39,113	29,000	70,967
2,120,000	1,013,750	63,660	—	20,970	—	169,078
1,100,800	1,100,800	79,580	—	60,253	29,320	1,259
3,220,800	2,114,550	143,240	—	81,223	29,320	170,337
15,778,540	9,847,410	3,213,932	200,000	695,528	403,906	171,576
7,543,431	4,620,699	1,414,107	—	327,673	190,260	72,226
23,321,971	14,468,109	4,628,039	200,000	1,023,201	594,166	243,802
96,210,540	58,140,763	21,091,704	69,886,830	4,522,658	2,326,877	5,529,826
48,260,126	27,439,222	5,840,870	—	1,206,166	693,929	2,862,322
144,470,666	85,579,985	26,932,574	69,886,830	5,728,824	3,020,806	8,392,148
148,950,714	85,305,242	25,457,362	69,131,360	5,138,690	3,147,407	6,341,746



縣名	稅務署名	會社數					事業年度數	株主及社員數
		合名	合資	株式	株式合	合計		
宮	仙臺市	3	7	9	—	19	29	3,825
	仙臺郡	—	14	8	—	22	26	626
	計	3	21	17	—	41	55	4,451
	古川郡	—	12	6	—	18	25	169
	築館郡	—	5	6	—	11	16	1,010
	志津川郡	—	1	3	—	4	7	189
	石巻市	—	3	3	—	6	8	179
	石巻郡	—	1	2	—	3	5	268
	計	—	4	5	—	9	13	447
	城	大河原郡	—	4	7	—	11	17
合	市郡部	3	10	12	—	25	37	4,004
	計	3	37	32	—	69	96	2,751
岩	盛岡市	1	1	4	—	6	8	108
	盛岡郡	1	5	4	—	10	16	100
	計	2	6	8	—	16	24	208
	花巻郡	1	6	14	—	21	32	1,641
	水澤郡	—	3	3	—	6	8	245
	一盛郡	1	10	8	—	19	23	214
	遠野郡	2	9	8	—	19	29	485
	野田郡	4	3	3	—	10	11	421
	下閉伊郡	2	7	9	—	18	25	272
	二戸郡	—	2	5	—	7	11	69
手	市郡部	1	1	4	—	6	8	108
	計	11	49	59	—	119	168	3,661
福	福島市	—	3	1	—	4	5	51
	福島郡	1	9	8	—	18	23	782
	計	1	12	9	—	22	28	833
	二本松郡	—	2	5	—	7	9	286
	郡山市	—	4	3	—	7	10	78
	郡部	—	14	1	—	15	21	104
	計	—	18	4	—	22	31	182
	須賀川郡	—	9	10	—	19	24	485
	田島郡	2	6	2	—	10	11	82
	若松市	1	8	2	—	11	14	107
若	郡部	1	11	9	—	21	27	201
	計	2	19	11	—	32	41	308
鳥	坂下郡	1	4	8	—	13	18	181
	白河郡	—	3	7	—	10	18	964
	平郡	1	14	10	—	25	38	629
	相馬郡	—	20	4	—	24	27	140
合	市郡部	1	15	6	—	22	29	236
	計	6	92	64	—	162	216	3,854
計	7	107	70	—	184	245	4,090	

資本金總額	拂込資本金額	積立金額	社債金額	利益金額	配當金額	繰越利益金額
7,638,500	6,808,104	228,934	333,000	169,602	217,100	115,842
1,279,200	1,025,114	63,534	—	16,746	7,950	427,170
8,917,700	7,833,218	292,468	333,000	186,348	225,050	543,012
432,700	331,081	8,701	—	3,064	487	22,007
2,018,000	1,997,619	425,092	—	38,327	33,000	9,131
505,000	192,420	21,309	—	6,894	6,794	1,614
632,500	257,500	40,756	—	21,986	12,000	9,198
395,000	312,055	2,938	—	560	600	246,931
1,027,500	569,555	43,694	—	22,546	12,600	256,129
792,200	516,520	10,265	—	8,610	3,775	4,013
8,271,000	7,065,604	269,690	333,000	191,588	229,100	125,040
5,422,100	4,374,809	540,839	—	74,201	52,606	710,866
13,693,100	11,440,413	810,529	333,000	265,789	281,706	835,906
419,200	205,620	36,152	—	19,203	7,950	10,100
221,500	106,650	19,851	—	5,716	1,921	818
640,700	312,270	56,003	—	24,919	9,871	10,918
2,634,035	2,426,156	284,641	—	22,612	16,748	63,990
274,000	171,500	3,419	—	7,734	7,050	425
189,350	164,200	16,471	—	8,786	5,612	14,064
396,500	180,306	11,707	—	8,240	4,914	16,284
356,100	285,100	261,436	—	7,514	11,250	15,022
442,000	219,398	3,530	—	8,980	649	15,244
226,000	74,500	1,900	—	1,147	—	421
212,250	145,250	19,168	—	4,467	3,850	5,991
419,200	205,620	36,152	—	19,203	7,950	10,100
4,951,735	3,773,060	622,123	—	75,196	51,994	132,259
5,370,935	3,978,680	658,275	—	94,399	59,944	142,359
176,000	174,260	21,838	—	11,451	8,250	1,313
2,460,760	1,616,573	51,964	—	7,482	4,600	16,323
2,636,760	1,790,833	73,802	—	18,933	12,850	17,636
251,000	132,500	14,603	—	5,183	2,624	6,752
297,500	264,125	11,927	—	12,006	8,500	14,335
240,350	189,575	14,678	—	9,006	2,722	255
537,850	453,700	26,605	—	21,012	11,222	14,590
427,700	385,050	15,914	—	10,024	6,000	40,394
95,356	76,106	2,236	—	1,840	600	145
155,420	83,240	4,530	—	2,926	480	19,718
741,877	576,075	24,696	—	20,353	8,269	24,746
897,297	659,315	29,226	—	23,279	8,749	44,464
256,400	157,775	8,977	—	6,354	4,036	10,924
792,500	717,500	38,378	—	10,112	6,575	47,766
1,066,881	641,431	31,837	—	18,219	10,350	55,033
421,366	340,726	5,450	—	3,225	—	8,619
628,920	521,625	38,295	—	26,333	17,230	35,366
6,754,190	4,833,311	208,733	—	91,798	45,776	210,957
7,383,110	5,354,936	247,028	—	118,181	63,005	246,323



縣名	稅務署名	會社數					事業年度數	株主及社員數
		合名	合資	株式	株式合	合計		
秋田	秋田市	—	2	5	—	7	11	89
	秋田郡	—	7	8	—	15	20	165
	計	—	9	13	—	22	31	254
	大館郡	—	5	13	—	18	22	258
	能代郡	4	5	3	—	12	12	69
	本荘郡	—	6	3	—	9	13	141
	大曲郡	1	2	7	—	10	10	259
	横手郡	—	1	8	—	9	12	2,624
	合計	—	2	5	—	7	11	89
	計	5	26	42	—	73	89	3,516
青森	青森市	1	3	13	—	17	22	344
	青森郡	—	1	2	—	3	4	34
	計	1	4	15	—	20	26	378
	鯉ヶ澤郡	—	1	11	—	12	14	168
	弘前市	—	3	2	—	5	8	165
	弘前郡	1	6	8	—	15	18	314
	計	1	9	10	—	20	26	479
	五所川原郡	—	5	6	—	11	14	294
	野邊地郡	5	4	9	—	18	27	431
	八戸市	3	3	3	—	9	13	85
八戸郡	1	3	3	—	7	10	255	
計	4	6	6	—	16	23	340	
合計	4	9	18	—	31	43	594	
計	11	29	57	—	97	130	2,030	
山形	山形市	—	1	5	—	6	9	232
	山形郡	1	5	13	—	19	27	970
	計	1	6	18	—	25	36	1,202
	楯岡郡	—	—	1	—	1	2	364
	庄内郡	—	—	1	—	1	1	8
	酒田市	—	1	2	—	3	6	116
	酒田郡	1	3	1	—	5	7	104
	計	1	4	3	—	8	13	220
	鶴岡市	—	2	5	—	7	10	641
	鶴岡郡	—	10	7	—	17	21	255
計	—	12	12	—	24	31	896	
長井郡	—	4	5	—	9	12	238	
米澤市	—	3	3	—	6	8	65	
米澤郡	—	6	3	—	9	12	299	
計	—	9	6	—	15	20	364	
合計	—	7	15	—	22	33	1,054	
計	2	28	31	—	61	82	2,238	
形	市部	—	—	—	—	—	—	—
	郡部	—	—	—	—	—	—	—
	計	2	35	46	—	83	115	3,292
	市部	9	44	60	—	113	161	6,085
	郡部	31	252	267	—	550	738	17,456
	計	40	296	327	—	663	899	23,541
	昭和九年	39	277	308	—	624	855	24,479

資本金額	拂込資本金額	積立金額	社債金額	利益金額	配當金額	繰越利益金額
円	円	円	円	円	円	円
853,550	544,850	9,150	—	3,989	—	27,647
643,000	507,500	33,104	—	14,441	7,245	132,698
1,496,550	1,052,350	42,254	—	18,430	7,245	160,345
1,540,250	800,400	272,324	—	47,140	5,250	11,853
211,600	149,100	7,807	—	5,128	3,871	5,377
127,250	127,195	5,981	—	1,586	—	6,070
686,500	244,625	27,117	—	6,699	3,350	143
3,845,300	3,496,620	90,505	—	45,727	6,850	457
853,550	544,850	9,150	—	3,989	—	27,647
7,053,900	5,325,440	436,838	—	120,721	26,566	156,598
7,907,450	5,870,290	445,988	—	124,710	26,566	184,245
1,069,000	661,000	125,289	—	58,777	48,588	15,664
105,000	63,952	3,840	—	8,818	5,000	—
1,174,000	724,952	129,129	—	67,595	53,588	15,664
266,000	115,250	5,393	—	4,012	2,025	25,105
287,000	237,000	8,593	—	16,815	13,500	943
1,055,000	771,170	28,474	—	17,421	4,150	20,261
1,342,000	1,008,170	37,067	—	34,236	17,650	21,204
1,235,500	1,182,500	11,135	—	35,021	2,500	4,754
746,750	628,287	39,014	—	11,580	2,600	31,995
898,600	334,800	13,644	—	11,594	8,625	6,797
746,500	419,000	9,081	—	4,120	2,000	158,896
1,645,100	753,800	22,725	—	15,714	10,625	165,493
2,254,600	1,232,800	147,526	—	87,186	70,713	23,404
4,154,750	3,180,159	96,937	—	80,972	18,275	240,811
6,409,350	4,412,959	244,463	—	168,158	88,988	264,215
403,000	399,900	11,613	—	12,195	12,610	484
1,317,980	1,269,935	152,015	—	57,060	20,960	10,960
1,720,980	1,669,835	163,628	—	69,255	33,570	11,444
200,000	200,000	22,061	—	9,206	4,000	—
20,000	10,000	—	—	—	—	—
400,000	375,500	74,974	—	15,410	12,710	—
52,500	47,500	6,381	—	1,234	690	2,640
452,500	423,000	81,355	—	16,644	13,400	2,640
867,000	792,000	152,072	—	34,382	7,116	4,936
456,502	394,239	12,972	—	10,393	3,460	51,826
1,323,502	1,186,239	165,044	—	44,775	10,576	56,262
125,000	91,300	3,809	—	2,024	400	4,217
211,800	186,800	23,702	—	27,356	10,675	2,507
722,000	695,500	179,577	—	1,921	5,500	10,173
933,800	882,300	203,279	—	29,277	16,175	12,680
1,881,800	1,754,200	262,361	—	89,343	43,111	7,927
2,893,982	2,708,474	376,815	—	81,838	35,010	79,816
4,775,782	4,462,674	639,176	—	171,181	78,121	87,243
14,309,070	11,324,699	763,174	333,000	417,692	368,104	229,484
31,230,657	24,195,253	2,282,285	—	524,726	230,227	1,530,807
45,539,727	35,519,952	3,045,459	333,000	942,418	598,331	1,760,291
48,484,894	37,362,478	3,054,299	333,000	900,941	478,342	1,907,709



縣名	稅務署名	會社數					事業年度數	株主及社員數
		合名	合資	株式	株式合資	合計		
仙臺	市部計	4	11	3	—	18	20	281
		1	7	1	—	9	9	161
		5	18	4	—	27	29	442
宮古	川部計	—	6	1	—	7	7	35
		1	2	—	—	3	3	22
		—	—	—	—	—	—	—
石卷	市部計	—	1	—	—	1	1	3
		1	2	2	—	5	5	41
		1	3	2	—	6	6	44
城	大河原部	4	1	4	—	9	9	75
		4	12	3	—	19	21	284
		7	18	8	—	33	33	324
盛岡	市部計	1	2	7	—	10	10	85
		—	1	—	—	1	1	8
		1	3	7	—	11	11	93
岩手	花巻部	1	3	1	—	5	5	30
		—	2	1	—	3	4	21
		1	3	—	—	4	4	19
遠野	郡部計	—	1	1	—	2	2	177
		3	—	2	—	5	5	36
		3	—	—	—	3	3	13
久慈	郡部計	—	1	1	—	2	2	18
		1	2	7	—	10	10	85
		8	11	6	—	25	26	322
福島	市部計	1	1	—	—	2	2	9
		3	6	—	—	9	9	38
		4	7	—	—	11	11	47
二本松	郡部計	—	1	3	—	4	4	33
		2	2	—	—	4	4	17
		2	1	—	—	3	3	13
須賀川	郡部計	4	3	—	—	7	7	30
		3	3	3	—	9	10	204
		—	—	—	—	—	—	—
若松	市部計	—	1	2	—	3	4	132
		1	1	1	—	3	3	165
		1	2	3	—	6	7	297
坂下	郡部計	2	1	—	—	3	3	10
		4	1	2	—	7	7	170
		—	4	2	—	6	6	52
相馬	郡部計	1	8	2	—	11	11	59
		3	4	2	—	9	10	158
		16	26	13	—	55	56	744
合計	市部計	19	31	15	—	64	66	902

資本金總額	拂込資本金額	積立金額	社債金額	利益金額	配當金額	繰越利益金額
1,031,029	779,161	46,561	—	41,775	13,000	751,722
618,683	243,683	804	—	4,184	—	83,136
1,649,712	1,022,844	47,365	—	45,959	13,000	834,858
274,820	266,029	17,780	—	13,195	8,750	737
94,300	94,300	7,708	—	161	2,500	126,384
15,000	15,000	70	—	4,582	638	—
2,486,477	2,481,982	9,035,011	—	282,894	227,500	—
2,501,477	2,496,982	9,035,081	—	287,476	228,138	—
1,365,000	1,139,260	360,451	—	80,759	58,788	361
1,046,029	794,161	46,631	—	46,357	13,638	751,722
4,839,280	4,225,254	9,421,704	—	381,193	297,538	210,618
5,885,303	5,019,415	9,468,335	—	427,550	311,176	962,340
1,941,000	1,748,125	14,564	—	13,457	4,878	295,762
20,000	20,000	—	—	—	—	474
1,961,000	1,768,125	14,564	—	13,457	4,878	296,236
317,075	291,901	114,684	—	11,137	4,010	—
119,000	42,800	3,053	—	3,472	2,000	—
375,000	354,300	6,539	—	13,125	11,465	768
130,000	109,605	2,211	—	38	—	3,720
380,000	339,800	19,541	—	12,121	—	172,015
72,800	72,800	—	—	589	—	1,994
62,000	62,000	172	—	524	—	3,379
1,941,000	1,748,125	14,564	—	13,457	4,878	295,762
1,475,875	1,293,206	146,200	—	41,006	17,475	182,350
3,416,875	3,041,331	160,764	—	54,463	22,353	478,112
155,000	155,000	6,536	—	1,161	—	—
480,100	480,100	11,669	—	14,407	1,500	2,212
635,100	635,100	18,205	—	15,568	1,500	2,212
330,000	270,637	7,328	—	5,122	3,000	118,320
385,000	385,000	31,300	—	6,103	—	3,662,252
31,700	31,700	9,869	—	1,470	—	25,226
416,700	416,700	41,169	—	7,573	—	3,887,478
450,000	409,870	79,521	—	16,339	12,550	1,327
1,017,000	517,000	4,005	—	6,915	500	355,706
354,000	216,500	10,616	—	11,833	—	16,670
1,371,000	733,500	14,621	—	18,748	500	372,376
114,300	110,980	15,432	—	11,654	11,209	—
172,830	150,055	16,922	—	8,150	4,739	4,550
159,100	121,600	4,761	—	4,684	1,850	2,434
240,830	142,130	10,065	—	6,851	3,480	4,692
1,557,000	1,057,000	41,841	—	14,179	500	4,017,958
2,332,860	1,933,572	166,183	—	80,510	38,328	175,431
3,889,860	2,990,572	208,024	—	94,689	38,823	4,193,389



縣名	稅務署名	會社數					事業年度數	株主及社員數
		合名	合資	株式	株式合	合計		
秋田	秋田郡部	1	2	1	—	4	4	23
	秋田郡部	1	—	—	—	1	1	3
	秋田郡部	2	2	1	—	5	5	26
	大館郡部	1	1	—	—	2	2	13
	大館郡部	1	—	—	—	1	1	4
	大館郡部	1	3	—	—	4	4	25
	大館郡部	—	6	1	—	7	7	50
	大館郡部	8	7	3	—	18	18	131
	大館郡部	1	2	1	—	4	4	23
	合計	12	17	4	—	33	33	226
青森	青森市部	2	4	1	—	7	8	37
	青森市部	2	4	1	—	7	8	37
	青森郡部	—	—	—	—	—	—	—
	弘前市部	2	2	1	—	5	5	38
	弘前市部	2	3	—	—	5	5	21
	弘前市部	4	5	1	—	10	10	59
	五所野原郡部	1	6	—	—	7	7	28
	五所野原郡部	—	1	—	—	1	1	5
	八戸市部	—	1	1	—	2	2	14
	八戸市部	1	2	—	—	3	3	12
山形	山形市部	1	3	1	—	5	5	26
	山形市部	4	7	3	—	14	15	89
	山形市部	4	12	—	—	16	16	66
	合計	8	19	3	—	30	31	155
	山形市部	2	1	4	—	7	8	72
	山形市部	—	6	—	—	6	7	40
	山形市部	2	7	4	—	13	15	112
	酒田郡部	—	—	1	—	1	2	14
	酒田郡部	1	1	—	—	2	2	13
	酒田市部	—	4	2	—	6	6	60
酒田市部	—	5	—	—	5	5	26	
新潟	酒田市部	—	9	2	—	11	11	86
	酒田市部	1	—	2	—	3	3	23
	酒田市部	—	1	—	—	1	1	4
	酒田市部	1	1	2	—	4	4	27
	長井郡部	—	3	—	—	3	3	9
	米澤市部	—	—	—	—	—	—	—
	米澤市部	—	1	2	—	3	4	36
	米澤市部	—	1	2	—	3	4	36
	合計	3	5	8	—	16	17	155
	合計	1	17	3	—	21	24	142
總計	合計	4	22	11	—	37	41	297
	市部	16	32	24	—	72	77	794
	市部	48	101	34	—	183	188	1,834
	市部	64	133	58	—	255	265	2,628
	昭和九年	67	131	60	—	258	269	6,134

資本金總額	拂込資本金額	積立金額	社債金額	利益金額	配當金額	繰越缺損金額
990,000	740,000	83,742	—	26,939	17,750	30,377
110,000	110,000	20,463	—	19,504	22,000	—
1,100,000	850,000	104,205	—	46,443	39,750	30,377
10,750	10,750	727	—	574	525	—
100,000	100,000	36,651	—	7,761	—	—
380,000	380,000	1,790	—	16,992	15,000	29,155
1,291,822	1,289,672	2,123	—	11,017	500	—
699,674	657,440	182,173	—	23,078	2,300	198,246
990,000	740,000	83,742	—	26,939	17,750	30,377
2,592,246	2,547,862	243,927	—	78,926	40,325	227,401
3,582,246	3,287,862	327,669	—	105,865	58,075	257,778
188,500	136,000	18,561	—	3,752	2,375	51,199
188,500	136,000	18,561	—	3,752	2,375	51,199
—	—	—	—	—	—	—
118,500	81,911	1,064	—	562	—	15,157
330,000	330,000	6,071	—	15,956	15,000	89,840
448,500	411,911	7,135	—	16,518	15,000	104,997
430,490	405,990	13,481	—	5,402	—	190,495
10,000	10,000	—	—	—	—	8
205,000	205,000	16,795	—	374	—	2,818
44,000	44,000	65	—	739	—	79,057
249,000	249,000	16,860	—	1,113	—	81,875
512,000	422,911	36,420	—	4,688	2,375	69,174
814,490	789,990	19,617	—	22,097	15,000	359,400
1,326,490	1,212,901	56,037	—	26,785	17,375	428,574
3,241,250	1,044,672	65,672	—	10,475	—	5,340
74,500	74,400	2,439	—	2,037	360	57,823
3,315,750	1,119,072	68,111	—	12,512	360	63,163
250,000	250,000	—	195,000	—	—	58,866
305,000	196,800	6,423	—	10,572	4,000	—
1,329,002	1,096,500	3,363,609	—	196,944	216,223	39,935
114,918	114,845	—	—	576	—	1,022
1,443,920	1,211,345	3,363,609	—	197,520	216,223	40,957
1,150,000	725,000	10,975	—	2,929	3,000	—
35,000	35,000	155	—	836	—	—
1,185,000	760,000	11,130	—	3,765	3,000	—
145,000	145,000	117,513	—	13,075	4,000	—
—	—	—	—	—	—	—
31,000	17,687	570	—	128	—	683
31,000	17,687	570	—	128	—	683
5,720,252	2,866,172	3,440,256	—	210,348	219,223	45,275
955,418	833,732	127,100	195,000	27,224	8,360	118,394
6,675,670	3,699,904	3,567,356	195,000	237,572	227,583	163,669
11,766,281	7,628,369	3,663,454	—	315,968	258,364	5,210,268
13,010,169	11,623,616	10,124,731	195,000	630,956	417,026	1,273,594
24,776,450	19,251,985	13,788,185	195,000	946,924	675,390	6,483,862
24,837,146	19,940,768	13,386,290	—	783,079	602,807	6,310,250



縣名	稅務署名	會社數					事業年度數	株主及社員數
		合名	合資	株式	株式合	合計		
宮	仙臺市部	37	270	93	—	400	476	14,695
	仙臺郡部	6	132	52	—	190	210	3,693
	仙臺計	43	402	145	—	590	686	18,388
	古川郡部	6	90	29	—	125	136	1,629
	築館郡部	5	37	22	—	64	73	1,800
	志津川郡部	12	44	14	—	70	82	787
	石巻市部	6	74	14	—	94	100	967
	石巻郡部	6	39	8	—	53	57	745
	石巻計	12	113	22	—	147	157	1,712
	大河原郡部	16	80	35	—	131	146	1,532
	合計	43	344	107	—	494	576	15,662
	岩	盛岡市部	17	69	84	—	170	198
盛岡郡部		11	28	8	—	47	56	432
盛岡計		28	97	92	—	217	254	12,790
花巻郡部		19	79	31	—	129	149	6,360
卷郡部		9	59	17	—	85	91	2,988
一盛郡部		6	60	25	—	91	99	1,220
盛郡部		5	32	18	—	55	69	1,989
遠野郡部		17	68	13	—	98	101	1,466
下閉伊郡部		26	49	20	—	95	108	1,186
久慈郡部		5	11	10	—	26	34	344
二戸郡部		8	39	11	—	58	64	736
合計		17	69	84	—	170	198	12,358
福	福島市部	19	113	51	—	183	213	10,110
	福島郡部	39	157	37	—	233	247	2,925
	福島計	58	270	88	—	416	460	13,035
	二本松郡部	14	53	23	—	90	105	2,980
	郡山	34	95	28	—	157	173	1,474
	郡部	35	57	16	—	108	125	2,043
	郡部	69	152	44	—	265	298	3,517
	須賀川郡部	23	60	25	—	108	117	2,802
	田島郡部	5	14	11	—	30	34	1,780
	若松市部	17	90	19	—	126	143	1,673
	若松郡部	15	72	31	—	118	136	1,549
	若松計	32	162	50	—	244	279	3,222
坂下郡部	10	35	18	—	63	71	931	
白河郡部	38	79	34	—	151	169	3,555	
平郡部	38	161	54	—	253	299	5,723	
相馬郡部	15	91	23	—	129	146	779	
合計	70	298	98	—	466	529	13,257	
合計	232	779	272	—	1,283	1,449	25,067	
合計	302	1,077	370	—	1,749	1,978	33,324	

資本總額	拂込資本金額	積立金額	負債金額	利益金額	配當金額	繰越利益金額
50,068,809	31,535,842	6,497,096	42,717,100	1,997,051	1,034,415	2,521,827
11,586,863	7,235,487	460,066	—	145,254	73,111	1,192,160
61,655,672	38,771,329	6,957,162	42,717,100	2,142,305	1,107,526	3,713,987
4,485,030	2,699,307	148,374	—	95,084	48,347	857,021
3,550,662	2,769,846	472,798	—	55,206	42,870	251,066
2,161,000	1,170,620	261,479	—	50,648	30,589	51,714
3,342,239	1,711,888	224,926	—	90,303	46,180	156,603
4,131,777	3,503,337	9,111,580	—	327,289	253,750	258,179
7,474,016	5,215,225	9,336,506	—	417,592	299,930	414,781
7,719,166	4,770,052	700,057	—	255,072	134,872	231,992
53,411,048	33,247,730	6,722,022	42,717,100	2,087,354	1,080,595	2,078,429
33,634,498	22,148,649	11,154,354	—	928,553	583,539	2,832,132
87,045,546	55,396,379	17,876,376	42,717,100	3,015,907	1,664,134	5,510,561
41,180,200	26,960,861	1,479,750	8,300,000	1,190,372	652,851	7,261,685
665,178	494,216	51,942	—	23,622	6,286	28,024
41,845,378	27,455,077	1,531,692	8,300,000	1,213,994	659,137	7,289,709
6,990,393	6,117,838	684,135	—	94,778	37,243	119,930
6,811,718	5,293,696	1,141,674	—	182,462	258,897	179,583
3,124,787	2,358,877	259,957	—	58,499	34,870	33,766
1,973,016	1,501,909	110,158	—	60,001	45,114	28,620
2,147,766	1,608,026	515,330	—	78,683	65,157	59,656
1,666,150	1,128,218	80,616	—	41,258	9,805	235,987
1,031,800	817,030	44,112	—	14,633	6,203	259,644
2,253,678	2,040,198	346,101	—	163,930	111,659	25,845
41,180,200	26,960,861	1,479,750	8,300,000	1,190,372	652,851	7,261,685
26,664,486	21,360,008	3,234,025	—	717,866	575,334	971,055
67,844,686	48,320,869	4,713,775	8,300,000	1,908,238	1,228,185	8,232,740
23,502,930	20,677,110	4,911,041	38,427,730	1,028,783	334,505	471,222
11,835,735	10,024,604	1,579,742	—	980,723	330,970	506,681
35,338,665	30,701,714	6,490,783	38,427,730	2,009,506	665,475	977,903
8,310,850	5,193,792	303,458	—	68,339	25,676	1,423,448
5,162,700	3,286,351	581,316	—	182,177	32,072	3,830,787
4,110,890	2,142,693	280,066	—	49,432	10,676	692,751
9,273,590	5,429,044	861,382	—	231,609	42,748	4,523,538
5,672,741	3,989,734	488,645	—	103,581	59,745	325,836
1,284,886	1,012,808	70,529	—	23,030	17,166	23,603
8,942,124	6,909,694	1,375,226	—	558,019	329,662	492,217
4,083,325	3,429,255	227,113	—	95,549	47,408	183,930
13,025,449	10,338,949	1,602,339	—	653,568	377,070	676,147
1,063,899	914,404	92,050	—	39,817	35,633	55,439
6,340,056	3,952,143	391,710	—	100,373	56,445	648,354
19,620,669	9,662,950	748,186	—	386,685	218,399	1,037,376
2,434,445	1,969,302	53,995	—	37,863	14,797	294,628
37,607,754	30,873,155	6,867,583	38,427,730	1,768,979	696,239	4,794,226
64,757,496	42,291,685	4,235,494	—	1,885,392	816,915	5,192,046
102,365,250	73,164,840	11,103,077	38,427,730	3,654,371	1,513,154	9,986,272



縣名	稅務署名	會社數				事業年度數	株主及社員數	
		合名	合資	株式	株式合			
秋田	秋田市部	17	91	29	—	137	145	3,409
	秋田郡部	11	45	20	—	76	82	686
	計	28	136	49	—	213	227	4,095
	大館市部	35	80	53	—	168	180	2,303
	能代市部	71	53	26	—	150	154	4,098
	本荘市部	5	61	14	—	80	92	1,046
	大曲市部	17	92	29	1	139	141	2,440
	横手市部	32	150	57	1	240	255	12,985
	合計	171	481	199	2	853	904	23,567
	計	189	572	228	2	990	1,049	26,976
青森	青森市部	20	59	75	—	154	187	3,250
	青森郡部	1	11	5	—	17	19	283
	計	21	70	80	—	171	206	3,533
	鯉ヶ澤郡部	6	19	22	—	47	52	522
	弘前市部	7	47	27	—	81	103	4,921
	弘前郡部	11	33	19	—	63	73	1,160
	計	18	80	46	—	144	176	6,081
	五所川原郡部	9	56	27	—	92	106	1,351
	對邊地郡部	26	43	32	—	101	116	1,259
	八戸市部	26	47	26	—	99	115	2,064
八戸郡部	10	48	7	—	65	69	789	
計	36	95	33	—	164	184	2,853	
合計	53	153	128	—	334	405	10,235	
計	63	210	112	—	385	435	5,364	
計	116	363	240	—	719	840	15,599	
山形	山形市部	15	76	46	—	137	171	7,967
	山形郡部	5	62	29	—	95	113	3,162
	計	20	138	75	—	233	284	11,129
	楡岡郡部	1	24	14	—	39	49	2,052
	新庄郡部	10	54	7	—	71	77	647
	酒田市部	2	42	25	—	69	86	1,161
	酒田郡部	2	29	6	—	37	40	852
	計	4	71	31	—	106	126	2,013
	鶴岡市部	9	46	32	—	87	116	3,048
	鶴岡郡部	3	77	10	—	90	97	818
計	12	123	42	—	177	213	3,866	
長井郡部	4	33	14	—	51	56	1,431	
米澤市部	13	99	13	—	125	141	1,367	
米澤郡部	10	78	9	—	97	106	979	
計	23	177	22	—	222	247	2,346	
合計	39	263	116	—	418	514	13,543	
計	35	357	89	—	481	538	9,941	
計	74	620	205	—	899	1,052	23,484	
總計	239	1,218	562	—	2,019	2,367	68,464	
計	658	2,674	985	2	4,319	4,801	90,846	
計	897	3,892	1,547	2	6,338	7,168	159,310	
昭和九年	849	3,741	1,510	2	6,102	6,919	163,454	

資本金總額	拂込資本金額	積立金額	社債金額	利益金額	配當金額	繰越利益金額
18,426,341	11,378,894	5,798,773	—	936,722	512,969	227,783
2,984,303	2,512,898	445,467	—	120,794	75,533	297,937
21,410,644	13,891,792	6,244,240	—	1,057,516	588,502	525,720
5,935,574	4,248,249	1,132,706	—	215,873	101,615	344,094
12,782,291	8,967,149	3,094,579	—	1,258,184	640,322	764,410
1,953,560	1,624,672	173,978	—	64,143	42,236	140,108
5,349,613	3,953,793	387,463	—	141,973	25,742	133,180
23,883,392	15,919,753	2,082,755	—	573,729	380,766	2,231,105
18,426,341	11,378,894	5,798,773	—	936,722	512,969	227,783
52,888,733	37,226,514	7,316,948	—	2,374,696	1,266,214	3,910,834
71,315,074	48,605,408	13,115,721	—	3,311,418	1,779,183	4,138,617
12,770,011	8,449,461	1,501,797	—	453,392	238,980	827,194
570,000	466,202	11,361	—	18,156	13,250	63,523
13,340,011	8,915,663	1,513,158	—	471,548	252,530	890,717
1,675,028	925,140	117,436	—	34,446	12,153	87,444
19,052,200	11,034,767	2,520,290	—	567,552	373,533	169,137
3,608,440	2,990,228	591,806	—	206,657	132,535	124,036
22,660,640	14,024,995	3,112,096	—	774,209	506,068	293,173
9,521,230	4,875,370	57,551	—	125,382	48,150	396,402
5,577,500	4,704,144	572,723	—	149,646	58,181	52,414
6,074,280	3,851,230	386,419	—	226,683	46,455	64,672
2,623,000	1,524,770	608,703	—	114,022	32,800	298,147
8,697,280	5,376,000	995,122	—	340,705	79,255	362,819
37,896,491	23,335,458	4,408,506	—	1,247,627	658,968	1,061,003
23,575,198	15,485,854	1,959,580	—	648,309	297,069	1,021,966
61,471,689	38,821,312	6,368,086	—	1,895,936	956,037	2,082,969
24,627,540	15,663,075	2,536,333	6,250,000	927,809	615,240	111,699
5,659,982	4,369,755	913,904	—	226,476	106,185	1,087,335
30,287,522	20,032,830	3,450,237	6,250,000	1,154,285	721,425	1,199,034
5,684,400	3,421,588	430,729	195,000	120,222	91,182	72,951
2,379,131	1,587,076	293,167	—	104,378	42,180	406,501
6,460,252	5,441,212	5,075,924	200,000	452,646	412,077	141,973
1,097,299	934,098	32,805	—	19,125	9,900	34,527
7,557,551	6,375,310	5,108,729	200,000	471,771	421,977	176,500
11,428,935	8,071,699	2,827,719	—	665,175	300,991	359,488
1,435,549	1,341,660	106,962	—	35,555	12,230	99,999
12,864,484	9,413,359	2,934,681	—	700,730	313,221	459,487
1,849,565	1,246,383	309,559	—	62,924	35,145	174,091
5,107,350	3,789,378	280,228	—	173,350	62,833	294,286
4,595,560	4,316,647	376,597	—	154,877	41,920	442,054
9,702,910	8,106,025	656,825	—	328,227	104,753	736,840
47,624,077	32,965,364	10,720,204	6,450,000	2,218,980	1,391,141	907,446
22,701,486	17,217,207	2,463,723	195,000	723,557	338,742	2,317,458
70,325,563	50,182,571	13,183,927	6,645,000	2,942,537	1,729,883	3,224,904
236,145,911	158,761,462	35,996,838	95,894,830	9,450,034	4,992,763	16,930,572
224,221,897	155,729,917	30,364,124	195,000	7,278,373	3,877,813	16,245,491
460,367,808	314,491,379	66,360,962	96,089,830	16,728,407	8,370,576	33,176,063
466,286,297	312,749,328	61,971,962	95,139,360	14,562,107	8,522,718	30,669,481











縣名	稅務署名	會社數					事業年度數	株主及社員數
		會		社				
		合名	合資	株式	株式合資	合計		
宮	仙臺市部	1	1	—	—	2	2	11
	仙臺郡部	—	—	—	—	—	—	—
	計	1	1	—	—	2	2	11
	古川郡部	—	1	—	—	1	1	7
	志津川郡部	—	—	—	—	—	—	—
石	石巻市部	—	1	—	—	1	1	5
	石巻郡部	—	—	—	—	—	—	—
	計	—	1	—	—	1	1	5
	大河原郡部	—	—	—	—	—	—	—
	計	1	2	—	—	3	3	16
城	合計	1	3	—	—	4	4	23
	盛岡市部	—	—	—	—	—	—	—
	盛岡郡部	—	—	—	—	—	—	—
	計	—	—	—	—	—	—	—
	花巻市部	—	—	—	—	—	—	—
岩	花巻郡部	—	—	—	—	—	—	—
	盛岡郡部	—	—	—	—	—	—	—
	計	—	—	—	—	—	—	—
	遠野市部	—	—	—	—	—	—	—
	久慈郡部	—	—	—	—	—	—	—
手	合計	—	—	—	—	—	—	—
	福島市部	—	—	—	—	—	—	—
	二本松郡部	—	—	—	—	—	—	—
	計	1	—	—	—	1	1	5
	須賀川郡部	—	—	—	—	—	—	—
福	若松市部	—	—	—	—	—	—	—
	若松郡部	—	—	—	—	—	—	—
	計	—	—	—	—	—	—	—
	坂白市部	—	—	—	—	—	—	—
	相馬郡部	—	1	—	—	1	1	4
島	合計	1	—	—	—	1	1	5
	計	1	1	—	—	2	2	7
	計	2	1	—	—	3	3	12

業	資本金總額	拂込資本金額	會社數					事業年度數	株主及社員數	資本金總額	拂込資本金額
			會		社						
			合名	合資	株式	株式合資	合計				
業	53,000	53,000	2	11	2	—	15	22	92	819,250	565,680
業	53,000	53,000	2	11	2	—	15	22	92	819,250	565,680
業	10,400	10,400	—	1	—	—	1	1	3	1,500	1,500
業	—	—	—	1	—	—	1	1	5	5,000	5,000
業	1,000	1,000	1	5	—	—	6	6	27	28,800	27,000
業	1,000	1,000	1	—	—	—	1	1	4	4,000	4,000
業	—	—	2	5	—	—	7	7	31	32,800	31,000
業	54,000	54,000	3	16	2	—	21	28	119	848,050	592,680
業	10,400	10,400	1	2	—	—	3	3	12	10,500	10,500
業	64,400	64,400	4	18	2	—	24	31	131	858,550	603,180
業	—	—	—	2	—	—	2	3	14	43,600	23,600
業	—	—	—	2	—	—	2	3	14	43,600	23,600
業	—	—	—	6	—	—	6	7	27	41,400	39,700
業	—	—	—	—	1	—	1	1	9	50,000	50,000
業	—	—	—	—	—	—	—	—	—	—	—
業	—	—	—	1	—	—	1	1	3	2,292	2,292
業	—	—	—	—	—	—	—	—	—	—	—
業	—	—	—	1	1	—	2	2	13	8,000	8,000
業	—	—	—	2	—	—	2	3	14	43,600	23,600
業	—	—	—	8	2	—	10	11	52	101,692	99,992
業	—	—	—	10	2	—	12	14	66	145,292	123,592
業	—	—	—	2	—	—	2	2	6	14,000	14,000
業	—	—	—	1	4	—	5	5	19	25,500	25,500
業	—	—	—	3	4	—	7	7	25	39,500	39,500
業	10,000	—	1	4	—	—	5	5	25	53,300	50,300
業	10,000	10,000	1	—	—	—	1	1	3	2,000	2,000
業	20,000	10,000	2	4	—	—	6	6	28	55,300	52,300
業	—	—	1	3	—	—	4	4	14	21,700	18,250
業	—	—	—	1	—	—	1	1	6	7,500	7,500
業	—	—	1	—	1	—	2	2	45	130,000	95,000
業	—	—	1	1	—	—	2	2	8	6,500	6,500
業	—	—	2	1	1	—	4	4	53	138,500	101,500
業	—	—	—	1	—	—	1	1	5	4,000	4,000
業	30,000	30,000	—	—	1	—	1	1	14	150,000	150,000
業	—	—	—	6	—	—	6	6	21	31,500	31,500
業	10,000	—	4	4	1	—	9	9	76	197,300	159,300
業	40,000	40,000	4	16	1	—	21	21	90	248,700	245,250
業	50,000	40,000	8	20	2	—	30	30	166	446,000	404,550







縣名	稅務署名	商					事業年度數	株主及社員數
		社 數						
		合名	合資	株式	株式合資	合計		
仙臺	仙臺市部	5	22	—	—	27	33	113
	仙臺郡部	—	7	2	—	9	11	45
	計	5	29	2	—	36	44	158
宮城	古川郡部	—	3	—	—	3	3	19
	川前郡部	—	3	—	—	3	3	14
	志津川郡部	1	3	—	—	4	4	14
石巻	石巻市部	—	9	1	—	10	11	48
	石巻郡部	1	—	—	—	1	1	3
	計	1	9	1	—	11	12	51
大城	大河原郡部	—	5	—	—	5	5	31
	合 計	5	31	1	—	37	44	161
	市部計	2	21	2	—	25	27	126
盛岡	盛岡市部	3	10	5	—	18	21	206
	盛岡郡部	—	—	—	—	—	—	—
	計	3	10	5	—	18	21	206
岩手	花巻郡部	—	3	1	—	4	5	21
	水沢郡部	1	2	—	—	3	3	12
	一盛郡部	—	5	—	—	5	5	21
遠野	遠野郡部	—	1	1	—	2	2	15
	野田郡部	—	6	—	—	6	6	24
	伊藤郡部	3	2	—	—	5	5	22
久慈	久慈郡部	—	1	—	—	1	1	3
	二戸郡部	1	1	—	—	2	2	15
	合 計	3	10	5	—	18	21	206
福島	福島市部	3	21	2	—	26	29	133
	福島郡部	5	31	7	—	43	50	339
	計	8	31	7	—	46	50	339
二本松	二本松市部	—	12	5	—	17	18	581
	二本松郡部	2	3	—	—	5	5	23
	計	2	15	5	—	22	23	604
郡山	郡山市部	—	3	—	—	3	3	12
	郡山郡部	5	12	2	—	19	19	95
	計	5	15	2	—	24	24	120
須賀川	須賀川郡部	2	4	—	—	6	6	31
	須賀川郡部	—	1	—	—	1	1	2
	計	2	5	—	—	7	7	33
若松	若松市部	1	6	—	—	7	7	27
	若松郡部	—	3	—	—	3	3	12
	計	1	9	—	—	10	10	39
坂白	坂白郡部	—	2	—	—	2	2	7
	下河原郡部	1	4	—	—	5	6	30
	相馬郡部	—	5	1	—	6	8	35
合 計	合 計	—	5	—	—	5	6	34
	市部計	6	30	7	—	43	44	703
	郡部計	5	35	2	—	42	45	211
合 計	11	65	9	—	85	89	914	

業	資本金總額	拂込資本金額	金 融 及 保 險					事業年度數	株主及社員數	資本金總額	拂込資本金額
			社 數								
			合名	合資	株式	株式合資	合計				
業	円	円							円	円	
340,300	336,800	—	2	—	—	2	3	8	6,000	5,575	
76,420	75,220	—	—	—	—	—	—	—	—	—	
416,720	412,020	—	2	—	—	2	3	8	6,000	5,575	
17,700	17,700	—	—	—	—	—	—	—	—	—	
9,000	9,000	—	—	—	—	—	—	—	—	—	
17,500	17,500	—	—	—	—	—	—	—	—	—	
79,000	79,000	—	—	—	—	—	—	—	—	—	
3,000	3,000	—	—	—	—	—	—	—	—	—	
82,000	82,000	—	—	—	—	—	—	—	—	—	
20,700	20,700	—	—	—	—	—	—	—	—	—	
419,300	415,800	—	2	—	—	2	3	8	6,000	5,575	
144,320	143,120	—	—	—	—	—	—	—	—	—	
563,620	558,920	—	2	—	—	2	3	8	6,000	5,575	
200,000	164,124	—	—	1	—	1	1	7	15,000	15,000	
200,000	164,124	—	—	1	—	1	1	7	15,000	15,000	
19,500	13,500	—	—	—	—	—	—	—	—	—	
29,500	29,250	—	—	—	—	—	—	—	—	—	
30,500	28,500	—	1	—	—	1	1	3	10,000	10,000	
101,500	26,500	—	—	—	—	—	—	—	—	—	
22,000	15,130	—	—	—	—	—	—	—	—	—	
9,600	8,600	—	—	—	—	—	—	—	—	—	
7,000	7,000	—	—	—	—	—	—	—	—	—	
4,600	2,800	—	—	—	—	—	—	—	—	—	
200,000	164,124	—	—	1	—	1	1	7	15,000	15,000	
224,200	131,280	—	1	—	—	1	1	3	10,000	10,000	
424,200	295,404	—	1	1	—	2	2	10	25,000	25,000	
525,000	481,500	—	2	1	—	3	4	14	19,000	11,500	
45,500	45,500	—	2	—	—	2	2	9	24,000	24,000	
570,500	527,000	—	4	1	—	5	6	23	43,000	35,500	
4,800	4,800	—	—	—	—	—	—	—	—	—	
148,900	74,361	—	—	—	—	—	—	—	—	—	
30,300	18,600	—	—	—	—	—	—	—	—	—	
179,200	92,961	—	—	—	—	—	—	—	—	—	
77,500	66,200	1	1	—	—	2	2	11	4,000	4,000	
830	680	—	—	—	—	—	—	—	—	—	
40,000	40,000	1	2	—	—	3	3	13	13,900	13,900	
11,750	11,570	—	—	—	—	—	—	—	—	—	
51,750	51,570	1	2	—	—	3	3	13	13,000	13,900	
7,500	7,500	—	—	—	—	—	—	—	—	—	
25,500	25,500	—	—	—	—	—	—	—	—	—	
39,000	31,500	—	2	—	—	2	2	8	13,000	13,000	
118,000	67,227	—	—	—	—	—	—	—	—	—	
713,900	595,861	1	4	1	—	6	7	27	32,900	25,400	
360,680	279,077	1	5	—	—	6	6	28	41,000	41,000	
1,074,580	874,938	2	9	1	—	12	13	55	73,900	66,400	



縣名	稅務署名	商社數					事業年度數	株主及社員數
		會社						
		合名	合資	株式	株式合	合計		
秋田	秋田	市部	4	8	1	—	13	000,000 65
		郡部	1	5	1	—	7	000,000 31
		計	5	13	2	—	20	000,000 96
	大館	郡部	5	3	—	—	8	000,000 35
		郡部	7	5	—	—	12	000,000 43
		計	—	4	—	—	4	000,000 19
	大曲	郡部	1	6	—	—	7	000,000 103
		郡部	1	10	—	—	13	000,000 60
		計	4	8	1	—	13	000,000 65
	合計	市部	15	33	3	—	51	000,000 291
計		19	41	4	—	64	000,000 356	
青森	青森	市部	1	4	2	—	7	000,000 60
		郡部	—	2	—	—	2	000,000 10
		計	1	6	2	—	9	000,000 70
	陸奥	郡部	1	1	2	—	4	000,000 25
		郡部	—	5	—	—	5	000,000 20
		計	1	6	—	—	7	000,000 29
	五所野	郡部	—	2	2	—	4	000,000 27
		郡部	1	2	—	—	3	000,000 13
		計	2	3	3	—	8	000,000 118
	八戸	市部	—	1	—	—	1	000,000 4
郡部		2	3	3	—	8	000,000 122	
計		2	4	3	—	9	000,000 126	
合計	市部	3	12	5	—	20	000,000 198	
	計	6	21	9	—	36	000,000 286	
山形	山形	市部	1	9	2	—	12	000,000 284
		郡部	—	4	—	—	4	000,000 22
		計	1	13	2	—	16	000,000 306
	酒田	郡部	—	—	—	—	—	000,000 —
		郡部	1	2	—	—	3	000,000 12
		計	—	2	2	—	4	000,000 33
	鶴岡	市部	—	1	—	—	1	000,000 6
		郡部	—	2	—	—	2	000,000 12
		計	1	3	—	—	4	000,000 18
	米澤	市部	—	3	—	—	3	000,000 11
郡部		1	5	1	—	7	000,000 34	
計		1	7	1	—	9	000,000 42	
合計	市部	3	17	5	—	25	000,000 357	
	計	4	31	5	—	40	000,000 428	
總計	市部	24	108	24	—	156	000,000 1,690	
	計	31	133	13	—	177	000,000 920	
昭和九年		55	241	37	—	333	000,000 2,610	
昭和九年		42	323	25	—	390	000,000 2,362	

業	資本金總額	拂込資本金額	金融及保險業					事業年度數	株主及社員數	資本金總額	拂込資本金額
			會社								
			合名	合資	株式	株式合	合計				
業	125,786	121,331	—	1	—	—	1	1	3	4,000	2,500
	26,390	17,795	—	1	—	—	1	1	3	20,000	20,000
	152,176	139,126	—	2	—	—	2	2	6	24,000	22,500
	62,825	62,175	—	1	—	—	1	1	10	7,500	7,500
	110,103	110,103	—	—	—	—	—	—	—	—	—
	11,000	10,500	—	—	—	—	—	—	—	—	—
	78,878	54,647	—	—	—	—	—	—	—	—	—
	100,300	93,200	—	1	—	—	1	1	3	5,000	5,000
	125,786	121,331	—	1	—	—	1	1	3	4,000	2,500
	389,496	348,420	—	3	—	—	3	3	16	32,500	32,500
515,282	469,751	—	4	—	—	4	4	19	36,500	35,000	
276,500	201,500	—	—	2	—	2	3	25	110,000	110,000	
6,000	6,000	—	—	—	—	—	—	—	—	—	
282,500	207,500	—	—	2	—	2	3	25	110,000	110,000	
71,980	62,360	—	—	—	—	—	—	—	—	—	
23,700	22,900	—	1	—	—	1	1	4	5,000	5,000	
14,000	14,000	—	—	—	—	—	—	—	—	—	
37,700	36,900	—	1	—	—	1	1	4	5,000	5,000	
83,000	79,250	—	1	1	—	2	3	26	51,000	13,500	
15,600	15,600	—	—	—	—	—	—	—	—	—	
236,500	86,500	—	—	—	—	—	—	—	—	—	
1,500	1,500	—	—	—	—	—	—	—	—	—	
238,000	88,000	—	—	—	—	—	—	—	—	—	
536,700	310,900	—	1	2	—	3	4	29	115,000	115,000	
192,080	178,710	—	1	1	—	2	3	26	51,000	13,500	
728,780	489,610	—	2	3	—	5	7	55	166,000	128,500	
137,500	136,500	—	1	1	—	2	3	22	20,000	13,000	
28,000	27,300	—	—	—	—	—	—	—	—	—	
165,500	163,800	—	1	1	—	2	3	22	20,000	13,000	
—	—	—	—	—	—	—	—	—	—	—	
7,793	7,793	—	1	—	—	1	1	2	6,000	6,000	
142,000	69,000	—	—	—	—	—	—	—	—	—	
10,000	10,000	—	—	—	—	—	—	—	—	—	
152,000	79,000	—	—	—	—	—	—	—	—	—	
19,700	19,700	—	—	—	—	—	—	—	—	—	
8,800	7,500	—	—	—	—	—	—	—	—	—	
28,500	27,200	—	—	—	—	—	—	—	—	—	
37,000	37,000	—	—	—	—	—	—	—	—	—	
66,800	66,000	—	—	—	—	—	—	—	—	—	
1,200	1,200	—	—	—	—	—	—	—	—	—	
68,000	67,200	—	—	—	—	—	—	—	—	—	
366,000	291,200	—	1	1	—	2	3	22	20,000	13,000	
92,793	90,793	—	1	—	—	1	1	2	6,000	6,000	
458,793	381,993	—	2	1	—	3	4	24	26,000	19,000	
2,361,686	1,899,216	—	1	9	5	15	19	96	192,900	176,475	
1,403,569	1,171,400	—	1	11	1	13	14	75	140,500	103,000	
3,765,255	3,070,616	—	2	20	6	28	33	171	333,400	279,475	
2,539,424	2,940,700	—	7	15	6	28	32	451	1,905,966	1,168,073	



縣名	稅務署名	交通						事業年度數	株主及社員數
		會		社		合 計			
		合 名	合 資	株 式	株 式				
宮	仙臺市部	—	2	1	—	3	3	21	
	仙臺郡部	—	—	—	—	—	—	—	
	仙臺計	—	2	1	—	3	3	21	
	古川郡部	—	—	—	—	—	—	—	
石	石巻市部	—	—	—	—	—	—	—	
	石巻郡部	—	—	—	—	—	—	—	
	石巻計	—	—	—	—	—	—	—	
	大河原郡部	—	1	—	—	1	1	5	
合 計	市部	—	2	1	—	3	3	21	
	郡部	—	1	—	—	1	1	5	
	計	—	3	1	—	4	4	26	
	盛岡市部	—	—	—	—	—	—	—	
岩	花巻市部	1	—	—	—	1	1	5	
	花巻郡部	—	—	—	—	—	—	—	
	花巻計	—	1	1	—	2	2	58	
	遠野郡部	—	—	—	—	—	—	—	
手	遠野市部	—	1	5	—	6	6	81	
	遠野郡部	—	—	—	—	—	—	—	
	遠野計	—	1	—	—	1	1	6	
	合 計	1	3	6	—	10	15	150	
福	福島市部	—	—	—	—	—	—	—	
	福島郡部	—	1	1	—	2	2	11	
	福島計	—	1	1	—	2	2	11	
	二本松郡部	—	—	—	—	—	—	—	
郡 山	郡山市部	—	1	—	—	1	1	4	
	郡山郡部	—	4	—	—	4	4	21	
	郡山計	—	5	—	—	5	5	25	
	須賀川郡部	—	2	3	—	5	5	43	
若	須賀川市部	1	3	2	—	6	6	45	
	若松市部	—	—	—	—	—	—	—	
	若松郡部	—	1	—	—	1	1	4	
	若松計	—	1	—	—	1	1	4	
島	坂下郡部	—	—	—	—	—	—	—	
	坂下郡部	—	5	—	—	5	5	26	
	坂下計	—	2	1	—	3	3	15	
	合 計	1	18	7	—	26	27	165	
合 計	1	19	7	—	27	28	169		

業 務	資本金總額	拂込資本金總額	其 他					事業年度數	株主及社員數	資本金總額	拂込資本金總額
			會		社		合 計				
			合 名	合 資	株 式	株 式					
—	24,500	14,500	1	1	—	2	2	14	20,000	20,000	
—	24,500	14,500	1	1	—	2	2	14	20,000	20,000	
—	—	—	—	1	—	1	1	3	31,000	31,000	
—	—	—	—	—	—	—	—	—	—	—	
—	—	—	—	—	1	1	1	—	200,000	200,000	
—	—	—	—	—	1	1	1	—	200,000	200,000	
—	1,000	1,000	—	—	—	—	—	—	—	—	
—	24,500	14,500	—	1	—	2	2	14	20,000	20,000	
—	1,000	1,000	—	1	1	2	2	3	231,000	231,000	
—	25,500	15,500	—	2	1	4	4	17	251,000	251,000	
—	—	—	—	—	—	—	—	—	—	—	
—	—	—	—	—	—	—	—	—	—	—	
—	3,000	3,000	—	—	—	—	—	—	—	—	
—	24,000	9,000	—	—	—	—	—	—	—	—	
—	165,000	48,100	—	—	—	—	—	—	—	—	
—	7,000	7,000	—	—	—	—	—	—	—	—	
—	199,000	67,100	—	—	—	—	—	—	—	—	
—	199,000	67,100	—	—	—	—	—	—	—	—	
—	—	—	—	—	—	—	—	—	—	—	
—	7,760	7,760	—	—	—	—	—	—	—	—	
—	—	—	—	—	—	—	—	—	—	—	
—	5,000	5,000	—	1	—	1	1	4	1,000	1,000	
—	16,050	15,275	—	—	—	—	—	—	—	—	
—	21,050	20,275	—	1	—	1	1	4	1,000	1,000	
—	49,000	49,000	—	—	—	—	—	—	—	—	
—	55,956	33,456	—	—	—	—	—	—	—	—	
—	—	—	—	—	—	—	—	—	—	—	
—	10,000	10,000	—	1	—	1	1	4	4,000	4,000	
—	10,000	10,000	—	1	—	1	1	4	4,000	4,000	
—	—	—	—	—	—	—	—	—	—	—	
—	38,000	38,000	—	—	—	—	—	—	—	—	
—	82,000	82,000	—	—	—	—	—	—	—	—	
—	5,000	5,000	—	1	—	1	1	4	1,000	1,000	
—	258,766	235,491	—	1	—	1	1	4	4,000	4,000	
—	263,766	210,491	—	2	—	2	2	8	5,000	5,000	



縣名	稅務署名	交 通						事業年度數	株主及社員數
		會 社		株式會社		合 計			
		合 名	合 資	株 式	株 式				
秋 田	秋田 市部	—	—	—	—	1	1	8	
	秋田 郡部	—	1	—	—	1	1	8	
	秋田 市部計	—	1	—	—	1	1	8	
	大館 郡部	—	1	2	—	3	4	28	
	大館 市部	—	—	—	—	1	1	4	
山 形	山形 市部	—	—	—	—	—	—	—	
	山形 郡部	—	—	—	—	—	—	—	
	山形 市部計	—	—	—	—	—	—	—	
	大曲 郡部	—	—	1	—	1	1	7	
	大曲 市部	—	—	—	—	—	—	—	
青 森	青森 市部	—	1	1	—	2	2	13	
	青森 郡部	—	1	1	—	2	2	13	
	青森 市部計	—	1	1	—	2	2	13	
	弘前 郡部	—	—	—	—	1	1	7	
	弘前 市部	—	1	—	—	1	1	7	
山 形	山形 市部	—	—	—	—	—	—	—	
	山形 郡部	—	—	—	—	—	—	—	
	山形 市部計	—	—	—	—	—	—	—	
	野邊地 郡部	1	—	—	—	1	1	5	
	野邊地 市部	—	1	—	—	1	1	3	
山 形	山形 市部	1	—	—	—	1	1	5	
	山形 郡部	1	—	—	—	1	1	4	
	山形 市部計	2	—	—	—	2	2	9	
	八戸 市部	1	1	1	—	3	3	18	
	八戸 郡部	1	2	—	—	3	3	31	
山 形	山形 市部	—	—	2	—	2	2	61	
	山形 郡部	—	—	1	—	1	1	8	
	山形 市部計	—	—	3	—	3	3	69	
	鶴岡 市部	—	—	—	—	—	—	—	
	鶴岡 郡部	—	—	—	—	—	—	—	
山 形	山形 市部	—	—	—	—	—	—	—	
	山形 郡部	—	—	—	—	—	—	—	
	山形 市部計	—	—	—	—	—	—	—	
	米澤 市部	—	—	1	—	1	1	17	
	米澤 郡部	—	—	—	—	—	—	—	
山 形	山形 市部	—	—	—	—	—	—	—	
	山形 郡部	—	—	—	—	—	—	—	
	山形 市部計	—	—	—	—	—	—	—	
	長井 市部	—	—	4	—	4	4	193	
	長井 郡部	—	2	1	—	3	4	18	
山 形	山形 市部	—	—	—	—	—	—	—	
	山形 郡部	—	—	—	—	—	—	—	
	山形 市部計	—	—	—	—	—	—	—	
	米澤 市部	—	—	—	—	—	—	—	
	米澤 郡部	—	2	5	—	7	8	211	
山 形	山形 市部	1	4	6	—	11	11	236	
	山形 郡部	4	29	18	—	51	59	416	
	山形 市部計	5	33	24	—	62	70	652	
	山形 郡部計	—	—	—	—	—	—	—	
	山形 市部計	5	33	24	—	62	70	652	
昭 和 九 年	3	28	17	—	48	58	593		

業 種	資本金總額	拂込資本金額	其 他						事業年度數	株主及社員數	資本金總額	拂込資本金額
			會 社		株式會社		合 計					
			合 名	合 資	株 式	株 式						
—	—	—	—	—	—	—	—	—	—	—	—	
—	10,000	10,000	—	—	—	—	—	—	—	—	—	
—	10,000	10,000	—	—	—	—	—	—	—	—	—	
—	43,000	18,000	—	—	—	—	—	—	—	—	—	
—	1,600	1,600	—	—	—	—	—	—	—	—	—	
—	—	—	—	1	—	—	1	1	5	300,000	300,000	
—	—	—	—	3	—	—	3	3	13	810,000	810,000	
—	5,000	5,000	—	1	1	—	2	2	14	17,500	10,000	
—	—	—	—	—	—	—	—	—	—	—	—	
—	59,600	34,600	—	5	1	—	6	6	32	1,127,500	1,120,000	
—	59,600	34,600	—	5	1	—	6	6	32	1,127,500	1,120,000	
—	23,000	23,000	—	—	—	—	—	—	—	—	—	
—	—	—	—	—	—	—	—	—	—	—	—	
—	23,000	23,000	—	—	—	—	—	—	—	—	—	
—	6,000	1,500	—	—	—	—	—	—	—	—	—	
—	—	—	—	—	—	—	—	—	—	—	—	
—	32,000	32,000	1	1	—	—	2	2	7	30,000	30,000	
—	32,000	32,000	1	1	—	—	2	2	7	30,000	30,000	
—	5,000	5,000	—	—	—	—	—	—	—	—	—	
—	8,000	8,000	—	—	—	—	—	—	—	—	—	
—	4,000	2,700	—	—	—	—	—	—	—	—	—	
—	10,000	10,000	—	—	—	—	—	—	—	—	—	
—	14,000	12,700	—	—	—	—	—	—	—	—	—	
—	—	—	—	—	—	—	—	—	—	—	—	
—	27,000	25,700	—	—	—	—	—	—	—	—	—	
—	61,000	56,500	1	1	—	—	2	2	7	30,000	30,000	
—	88,000	82,200	1	1	—	—	2	2	7	30,000	30,000	
—	—	—	—	—	—	—	—	—	—	—	—	
—	48,000	48,000	—	—	—	—	—	—	—	—	—	
—	11,400	11,400	—	—	—	—	—	—	—	—	—	
—	59,400	59,400	—	—	—	—	—	—	—	—	—	
—	—	—	—	—	—	—	—	—	—	—	—	
—	—	—	—	—	—	—	—	—	—	—	—	
—	—	—	—	—	—	—	—	—	—	—	—	
—	—	—	—	—	—	—	—	—	—	—	—	
—	—	—	—	—	—	—	—	—	—	—	—	
—	—	—	—	—	—	—	—	—	—	—	—	
—	—	—	—	—	—	—	—	—	—	—	—	
—	8,000	8,000	—	—	—	—	—	—	—	—	—	
—	27,500	2,500	—	—	—	—	—	—	—	—	—	
—	35,500	10,500	—	—	—	—	—	—	—	—	—	
—	—	—	—	—	—	—	—	—	—	—	—	
—	—	—	—	—	—	—	—	—	—	—	—	
—	30,000	30,000	—	—	—	—	—	—	—	—	—	
—	—	—	—	—	—	—	—	—	—	—	—	
—	—	—	—	—	—	—	—	—	—	—	—	
—	86,000	86,000	—	—	—	—	—	—	—	—	—	
—	38,900	13,900	—	—	—	—	—	—	—	—	—	
—	124,900	99,900	—	—	—	—	—	—	—	—	—	
—	—	—	—	—	—	—	—	—	—	—	—	
—	—	—	—	—	—	—	—	—	—	—	—	
—	142,500	131,200	1	2	—	—	3	3	18	21,000	21,000	
—	618,266	408,591	1	8	2	—	11	11	46	1,392,500	1,385,000	
—	760,766	539,791	2	10	2	—	14	14	64	1,413,500	1,406,000	
—	—	—	—	—	—	—	—	—	—	—	—	
—	648,605	372,866	4	6	1	—	11	11	61	708,800	701,850	



縣名	稅務署名	合 計									
		會 社 數					事 業 年度數	株 主 及 社員數	資 本 金 總 額	拂 込 資 本 金 額	
		合 名	合 資	株 式	株 式 合 資	合 計					
仙 臺	仙臺市部	9	39	3	—	51	65	259	1,263,050	995,555	
	仙臺郡部	—	7	3	—	10	12	52	111,420	83,970	
	計	9	46	6	—	61	77	311	1,374,470	1,079,525	
	宮 城	古川郡部	—	7	—	—	7	7	35	62,100	62,100
		志津川郡部	—	4	—	—	4	4	17	9,900	9,900
		計	1	4	—	—	5	5	19	22,500	22,500
	石 巻	石巻市部	1	15	1	—	17	18	80	108,800	107,000
		石巻郡部	2	—	1	—	3	3	7	207,000	207,000
		計	3	15	2	—	20	21	87	315,800	314,000
	大 河 原	大河原郡部	—	9	—	—	9	9	50	42,500	42,500
合 計		10	54	4	—	68	83	339	1,371,850	1,102,555	
計		3	31	4	—	38	40	180	455,420	427,970	
盛 岡	盛岡市部	3	12	6	—	21	25	227	258,600	202,724	
	盛岡郡部	—	—	—	—	—	—	—	—	—	
	計	3	12	6	—	21	25	227	258,600	202,724	
	岩 手	花巻郡部	1	3	1	—	5	6	26	22,500	16,500
		水巻郡部	1	8	—	—	9	10	39	70,900	68,950
		一盛郡部	—	6	1	—	7	7	33	90,500	88,500
	遠 野	遠野郡部	—	7	—	—	7	7	27	24,292	17,422
		野田郡部	4	3	5	—	12	15	106	179,100	61,200
		伊弉戸郡部	—	1	—	—	1	1	3	7,000	7,000
	手 久 二	久二郡部	1	3	1	—	5	5	34	19,800	17,800
合 計		3	12	6	—	21	25	227	258,600	202,724	
計		7	33	10	—	50	57	341	539,392	312,872	
福 島	福島市部	2	14	6	—	22	24	601	558,000	507,000	
	福島郡部	4	11	1	—	16	16	69	108,260	108,260	
	計	6	25	7	—	38	40	670	666,260	615,260	
	二 本 松	二本松郡部	—	3	—	—	3	3	12	4,800	4,800
		郡 山	7	18	2	—	27	27	133	218,200	130,661
		計	5	10	—	—	15	15	64	77,370	62,048
	須 賀 川	須賀川郡部	4	12	3	—	19	20	107	159,700	144,450
		田 島	1	5	2	—	8	8	53	64,286	41,626
		計	3	8	1	—	12	12	85	183,900	148,900
	若 松	若松市部	1	8	—	—	9	9	37	39,250	39,070
若松郡部		—	—	—	—	—	—	—	—	—	
計		4	16	1	—	21	21	122	223,150	187,970	
坂 下 河 平	坂下河平郡部	—	5	—	—	5	5	22	14,700	14,700	
	白 河 郡 部	1	4	1	—	6	7	44	175,500	175,500	
	相 馬 郡 部	—	19	1	—	20	22	94	151,500	144,000	
合 計	合 計	—	8	2	—	10	10	54	203,500	152,727	
	計	12	40	9	—	61	63	819	960,100	786,561	
	計	16	85	10	—	111	115	556	998,866	887,191	
合 計	28	125	19	—	172	178	1,375	1,958,966	1,673,752		

縣名	稅務署名	合 計									
		會 社 數					事 業 年度數	株 主 及 社員數	資 本 金 總 額	拂 込 資 本 金 額	
		合 名	合 資	株 式	株 式 合 資	合 計					
秋 田	秋田市部	4	13	1	—	18	18	87	1,134,686	1,128,049	
	秋田郡部	1	9	1	—	11	11	51	89,890	79,245	
	計	5	22	2	—	29	29	138	1,224,576	1,207,294	
	大 館 郡	大館郡部	6	8	2	—	16	17	94	222,425	196,695
		能代郡部	8	8	—	—	16	17	58	124,053	124,053
		本莊郡部	—	7	—	—	7	7	31	327,500	327,000
	大 曲 郡	大曲郡部	1	13	1	—	15	16	149	998,378	974,147
		横手郡部	2	16	4	—	22	25	110	739,000	721,700
		計	4	13	1	—	18	18	87	1,134,686	1,128,049
	合 計	合 計	18	61	8	—	87	93	493	2,501,246	2,422,840
計		22	74	9	—	105	111	580	3,635,932	3,550,889	
青 森 市 部		2	5	8	—	15	17	131	463,700	388,700	
青 森 郡 部	青森郡部	—	2	—	—	2	2	10	6,000	6,000	
	餘ヶ澤郡部	3	7	8	—	17	19	141	469,700	394,700	
	計	1	1	3	—	5	6	37	77,980	63,860	
弘 前 市 部	弘前市部	—	6	—	—	6	6	24	28,700	27,900	
	弘前郡部	2	3	—	—	5	5	23	76,000	76,000	
	計	2	9	—	—	11	11	47	104,700	103,900	
五 所 野 邊 郡 部	五所野邊郡部	—	5	3	—	8	11	65	161,000	119,750	
	野邊地郡部	3	2	—	—	5	5	19	28,600	28,600	
	計	5	3	3	—	11	13	132	251,500	100,300	
八 戸 市 部	八戸市部	1	2	—	—	3	3	11	12,500	12,500	
	八戸郡部	6	5	3	—	14	16	143	264,000	112,700	
	計	7	14	11	—	32	36	287	743,900	516,800	
合 計	合 計	7	15	6	—	28	32	165	362,080	306,710	
	計	14	29	17	—	60	68	452	1,105,980	823,510	
	山 形 市 部	2	11	5	—	18	22	382	216,250	205,250	
山 形 郡 部	山形郡部	—	4	1	—	5	6	30	39,400	38,700	
	計	2	15	6	—	23	28	412	255,650	243,950	
	新 庄 郡 部	1	6	—	—	7	7	43	26,793	26,793	
酒 田 市 部	酒田市部	—	3	2	—	5	5	38	148,300	74,000	
	酒田郡部	—	3	—	—	3	3	15	18,071	14,797	
	計	—	6	2	—	8	8	53	166,371	88,797	
鶴 岡 市 部	鶴岡市部	1	7	2	—	10	11	168	99,095	95,139	
	鶴岡郡部	1	5	—	—	6	6	32	83,813	57,513	
	計	2	12	2	—	16	17	200	182,908	152,652	
長 井 郡 部	長井郡部	—	3	1	—	4	4	21	47,000	47,000	
	米 澤 市 部	2	13	2	—	17	17	94	125,000	122,200	
	米澤郡部	1	7	—	—	8	8	34	27,700	20,200	
合 計	合 計	3	20	2	—	25	25	128	152,700	142,400	
	計	5	34	11	—	50	55	682	588,645	496,589	
	計	3	28	2	—	33	34	175	242,777	205,003	
總 計	總 計	8	62	13	—	83	89	857	831,422	701,592	
	計	41	167	42	—	250	280	2,441	5,057,781	4,233,278	
	計	54	253	40	—	347	371	1,910	5,099,781	4,562,586	
合 計	95	420	82	—	597	651	4,351	10,157,562	8,795,864		
昭 和 九 年	昭 和 九 年	80	488	65	—	633	672	4,372	9,212,918	7,379,513	







縣名	稅務署名	會社數					事業年度數	株主及社員數
		合名	合資	株式	株式合	合計		
秋田	秋田郡部計	—	—	—	—	—	—	—
	大館郡部	1	—	—	—	1	1	8
	本荘郡部	1	—	—	—	1	1	3
	横手郡部	—	—	—	—	—	—	—
	合 計	2	—	—	—	2	2	11
青森	青森市部計	1	—	—	—	1	1	2
	弘前郡部	—	—	—	—	—	—	—
	五所川原郡部	—	—	—	—	—	—	—
	野邊地郡部	—	1	—	—	1	1	5
	合 計	1	1	—	—	2	2	7
山形	山形市部計	—	—	—	—	—	—	—
	橋元郡部	—	—	—	—	—	—	—
	酒田郡部	—	1	—	—	1	1	4
	合 計	—	1	—	—	1	1	4
	鶴岡市部計	—	2	—	—	2	2	10
形米	長井郡部	—	—	—	—	—	—	—
	米澤市部計	—	—	—	—	—	—	—
	合 計	—	3	—	—	3	3	14
	合 計	—	3	—	—	3	3	14
	總 計	3	17	—	—	10	20	96
昭和九年	2	12	—	—	14	14	66	

資本金總額	拂込資本金額	積立金額	社債金額	利益金額	配當金額	繰越缺損金額
円	円	円	円	円	円	円
—	—	—	—	—	—	—
10,000	9,500	187	—	—	—	—
5,000	5,000	—	—	—	—	—
—	—	—	—	—	—	—
15,000	14,500	187	—	—	—	—
15,000	14,500	187	—	—	—	—
—	—	—	—	—	—	—
1,000	1,000	—	—	—	—	—
1,000	1,000	—	—	—	—	72
—	—	—	—	—	—	72
—	—	—	—	—	—	—
—	—	—	—	—	—	—
5,000	5,000	—	—	232	—	—
—	—	—	—	—	—	—
6,000	6,000	—	—	—	—	—
6,000	6,000	—	—	232	—	72
—	—	—	—	232	—	72
—	—	—	—	—	—	—
—	—	—	—	—	—	—
5,000	5,000	—	—	—	—	—
5,000	5,000	—	—	—	—	62
—	—	—	—	—	—	62
11,186	7,839	—	—	—	—	—
11,186	7,839	—	—	—	—	1,056
—	—	—	—	—	—	1,056
—	—	—	—	—	—	—
16,186	12,839	—	—	—	—	—
16,186	12,839	—	—	—	—	1,118
—	—	—	—	—	—	1,118
8,200	8,200	392	—	18	—	—
74,886	66,189	251	—	542	—	—
83,086	74,389	643	—	560	—	2,369
61,360	42,623	955	—	519	200	2,369
—	—	—	—	—	—	4,665



















縣名	稅務署名	會社數					事業年度數	株主及社員數	
		合名	合資	株式	株式合	合計		株主	社員
宮	仙臺	仙臺市	—	—	—	—	—	—	—
		仙臺郡	—	—	—	—	—	—	—
	古川郡	—	2	1	—	3	3	15	
	志津川郡	—	1	—	—	1	1	5	
	石卷	—	—	—	—	—	—	—	
城	大河原郡	—	—	—	—	—	—	—	
	合計	—	3	1	—	4	4	20	
	合計	—	3	1	—	4	4	20	
岩	盛岡	盛岡市	—	—	—	—	—	—	—
		盛岡郡	—	—	—	—	—	—	—
	花巻	—	2	1	—	3	3	15	
	水澤	—	—	1	—	1	2	10	
	遠野	—	—	—	—	—	—	—	
手	久慈郡	—	—	—	—	—	—	—	
	二戸郡	—	1	—	—	1	1	3	
	合計	—	3	2	—	5	6	28	
福	福島	福島市	—	1	—	—	1	1	3
		福島郡	1	2	—	—	3	3	13
	二本松郡	—	—	—	—	—	—	—	
	郡山	—	—	—	—	—	—	—	
	須賀川	—	—	—	—	—	—	—	
若	若松	若松市	—	—	1	—	1	2	17
		若松郡	—	2	—	—	2	2	7
	合計	—	2	1	—	3	4	24	
島	坂下郡	—	—	—	—	—	—	—	
	白河郡	—	—	1	—	1	2	81	
	相馬郡	—	1	—	—	1	2	10	
合計	—	1	1	—	2	3	20		
合計	—	1	5	1	—	7	9	111	
合計	—	1	6	2	—	9	12	131	

資本金總額	拂込資本金額	積立金額	社債金額	利益金額	配當金額	繰越純損金額
円	円	円	円	円	円	円
—	—	—	—	—	—	—
16,500	8,250	20	—	1,017	—	454
5,000	5,000	—	—	—	—	—
—	—	—	—	—	—	—
21,500	13,250	20	—	1,017	—	454
21,500	13,250	20	—	1,017	—	454
—	—	—	—	—	—	—
9,277	9,277	162	—	—	—	3,008
16,000	8,000	—	—	—	—	—
—	—	—	—	—	—	—
—	—	—	—	—	—	—
4,000	4,000	—	—	—	—	—
29,277	21,277	162	—	—	—	3,008
29,277	21,277	162	—	—	—	3,008
3,800	3,800	—	—	—	—	549
7,700	7,700	—	—	—	—	831
11,500	11,500	—	—	—	—	1,380
—	—	—	—	—	—	—
—	—	—	—	—	—	—
200,000	150,000	2,749	—	6,248	3,750	—
3,800	3,800	—	—	—	—	—
203,800	153,800	2,749	—	6,248	3,750	—
—	—	—	—	—	—	—
30,000	7,500	—	—	—	—	12,494
2,545	2,545	—	—	—	—	—
203,800	153,800	2,749	—	6,248	3,750	549
44,045	21,545	—	—	—	—	13,325
247,845	175,345	2,749	—	6,248	3,750	13,874



縣名	稅務署名	會社數					事業年度數	株主及社員數
		合名	合資	株式	株式合	合計		
秋田	秋田郡部	—	—	—	—	—	—	—
	秋田郡部計	—	1	—	—	1	1	3
	大館郡部	—	1	—	—	1	1	3
	大館郡部計	1	—	2	—	3	3	22
	本荘郡部	1	2	1	—	4	5	19
	本荘郡部計	—	—	—	—	—	—	—
山	大曲郡部	—	2	—	—	2	2	15
	大曲郡部計	—	—	—	—	—	—	—
	合計	2	6	3	—	11	12	62
秋田郡部計	2	6	3	—	11	12	62	
青森	青森市部	—	1	—	—	1	1	21
	青森市部計	—	1	—	—	1	1	21
	鰺ヶ澤郡部	—	—	—	—	—	—	—
	弘前市部	—	—	1	—	1	1	17
	弘前市部計	—	—	1	—	1	1	17
	五所川原郡部	—	—	4	—	4	5	586
森	八戸市部	—	1	1	—	2	2	19
	八戸市部計	—	1	1	—	2	2	19
	合計	—	2	2	—	4	4	57
	森市部計	—	—	4	—	4	8	586
森市部計	—	2	6	—	8	12	643	
山形	山形市部	—	1	—	—	1	1	5
	山形市部計	—	1	—	—	1	2	3
	酒田郡部	—	2	—	—	2	3	8
	酒田郡部計	—	1	—	—	1	1	4
	新庄郡部	—	2	1	—	3	4	81
	酒田市部	—	1	—	—	1	1	3
	酒田市部計	—	1	—	—	1	1	3
	鶴岡市部	1	1	—	—	2	2	8
	鶴岡市部計	1	1	—	—	2	2	8
	長井郡部	—	—	—	—	—	—	—
形	米澤市部	—	1	—	—	1	1	6
	米澤市部計	—	1	—	—	1	1	6
	合計	1	4	—	—	5	5	22
	山形市部計	—	4	1	—	5	7	88
山形市部計	1	8	1	—	10	12	110	
總計	市部	1	7	3	—	11	12	99
	郡部	3	21	12	—	36	46	895
	合計	4	28	15	—	47	58	994
昭和九年		11	13	16	—	40	48	5,316

資本金總額	拂込資本金額	積立金額	社債金額	利益金額	配當金額	繰越缺損金額
円	円	円	円	円	円	円
—	—	—	—	—	—	—
2,000	2,000	—	—	—	—	—
2,000	2,000	—	—	—	—	—
2,000	2,000	—	—	280	—	15
230,500	133,000	10,558	—	—	—	—
158,000	81,386	1,372	—	—	—	41,127
—	—	—	—	—	—	—
4,803	4,730	23	—	23	—	666
—	—	—	—	—	—	—
397,303	223,116	11,953	—	303	—	41,808
397,303	223,116	11,953	—	303	—	41,808
10,200	10,200	9,889	—	—	—	277
10,200	10,200	9,889	—	—	—	277
—	—	—	—	—	—	—
7,500	7,500	—	—	—	—	6,902
7,500	7,500	—	—	—	—	6,902
—	—	—	—	—	—	—
1,210,000	970,000	346,528	—	50,961	—	—
9,000	9,000	—	—	296	—	—
9,000	9,000	—	—	296	—	—
26,700	26,700	9,889	—	296	—	7,179
1,210,000	970,000	346,528	—	50,961	—	—
1,235,700	996,700	356,417	—	51,257	—	7,179
3,000	3,000	428	—	—	—	—
4,000	3,930	112	—	112	—	—
7,000	6,930	540	—	112	—	—
10,000	10,000	185	—	2,130	—	—
32,500	32,500	2,469	—	100	—	—
2,500	1,600	—	—	—	—	50
2,500	1,600	—	—	—	—	50
58,500	58,500	1,296	—	838	—	3,907
58,500	58,500	1,296	—	838	—	3,907
—	—	—	—	—	—	—
2,000	2,000	—	—	—	—	—
2,000	2,000	—	—	—	—	—
66,000	65,100	1,724	—	838	—	50
46,500	46,430	2,766	—	2,342	—	3,907
112,500	111,530	4,490	—	3,180	—	3,957
296,500	245,600	14,362	—	7,382	3,750	7,778
1,748,625	1,295,618	361,429	—	54,623	—	62,502
2,045,125	1,541,218	375,791	—	62,005	3,750	70,280
16,207,950	12,177,255	1,430,918	—	2,666,325	43,893	328,567



縣名	稅務署名	會社數					事業年度數	株主及社員數
		合名	合資	株式	株式合	合計		
宮	仙臺市	1	13	1	—	15	16	73
	仙臺郡	—	6	—	—	6	6	25
	計	1	19	1	—	21	22	98
	古川郡	1	7	1	—	9	9	66
	志津川郡	—	1	—	—	1	1	5
	石巻市	—	1	—	—	1	1	3
	石巻郡	1	—	—	—	1	1	4
	計	1	1	—	—	2	2	7
	大河原郡	—	—	1	—	1	1	41
	合計	1	14	1	—	16	17	76
岩	盛岡市	—	4	—	—	4	4	23
	盛岡郡	1	—	—	—	1	1	7
	計	1	4	—	—	5	5	30
	花巻郡	—	2	—	—	2	3	9
	水澤郡	—	1	—	—	1	1	4
	一盛郡	—	2	—	—	2	2	11
	遠野郡	—	3	—	—	3	3	12
	下閉伊郡	—	2	—	—	2	2	12
	久慈郡	—	1	—	—	1	1	3
	二戸郡	—	—	—	—	—	—	—
合計	—	4	—	—	4	4	23	
手	福島市	1	6	—	—	7	7	28
	福島郡	—	2	—	—	2	2	10
	計	1	8	—	—	9	9	38
	二本松郡	—	1	—	—	1	1	5
	郡山市	3	10	1	—	14	14	59
	郡山郡	—	—	—	—	—	—	—
	計	3	10	1	—	14	14	59
	須賀川郡	—	3	—	—	3	3	14
	田島郡	—	—	—	—	—	—	—
	若松市	1	1	—	—	2	2	7
若松郡	—	2	—	—	2	2	7	
計	1	3	—	—	4	4	14	
坂下郡	—	1	1	—	2	2	31	
白河郡	1	—	—	—	1	1	3	
相馬郡	—	—	—	—	—	—	—	
合計	5	17	1	—	23	23	94	
鳥	合計	2	9	1	—	12	12	74
	合計	7	25	2	—	35	35	168

資本金總額	拂込資本金額	積立金額	社債金額	利益金額	配當金額	繰越缺損金額
円	円	円	円	円	円	円
121,800	111,800	147	—	271	—	21,872
20,581	15,581	447	—	160	—	966
142,381	127,381	594	—	431	—	22,838
40,500	25,427	460	—	937	—	2,903
12,500	12,500	—	—	—	—	3,456
3,000	2,500	—	—	—	—	—
7,000	7,000	—	—	480	—	—
10,000	9,500	—	—	480	—	—
100,000	40,000	3,700	—	—	—	12,230
124,800	114,300	147	—	271	—	21,872
180,581	100,508	4,607	—	1,577	—	19,555
305,381	214,808	4,754	—	1,848	—	41,427
32,000	28,736	313	—	452	100	302
10,000	10,000	1,075	—	1,075	—	—
42,000	38,736	1,388	—	1,527	100	302
5,000	5,000	—	—	—	—	787
2,000	1,000	—	—	—	—	—
20,000	20,000	2,000	—	3,503	1,500	374
7,000	7,000	294	—	669	669	—
13,200	13,200	—	—	1,141	1,500	1,258
5,000	5,000	—	—	220	—	—
32,000	28,736	313	—	452	100	302
62,200	61,200	3,369	—	6,613	3,669	2,419
94,200	89,936	3,682	—	7,065	3,769	2,721
89,700	89,700	—	—	11,289	—	20,988
3,000	3,000	—	—	206	—	260
92,700	92,700	—	—	11,495	—	21,248
1,000	1,000	—	—	—	—	—
138,982	126,462	2,850	—	12,172	800	152
138,982	126,462	2,850	—	12,172	800	152
8,500	8,300	—	—	945	—	—
4,000	4,000	783	—	324	250	—
5,900	5,900	—	—	5	—	—
9,900	9,900	783	—	329	250	—
70,000	25,000	5,385	—	—	—	—
1,000	1,000	109	—	99	—	—
3,800	3,800	—	—	—	—	2,601
232,682	220,162	3,633	—	23,785	1,050	21,140
93,200	48,000	5,494	—	1,255	—	2,861
325,882	268,162	9,127	—	25,040	1,050	24,001



縣名	役務署名	會社數					事業年度數	株主及社員數	
		合名	合資	株式	株式合	合計		株主	社員
秋田	秋田市部	1	2	—	—	3	3	12	
	秋田郡部	1	—	—	—	1	1	8	
	計	2	2	—	—	4	4	20	
	大館郡部	—	2	—	—	2	2	9	
	能代郡部	—	3	—	—	3	3	12	
	本荘郡部	—	1	—	—	1	1	5	
	大横手郡部	—	3	1	—	4	4	64	
	計	1	2	—	—	3	3	13	
	合計	1	2	—	—	3	3	12	
	計	2	11	1	—	14	14	111	
計	3	13	1	—	17	17	123		
青森	青森市部	—	3	2	—	5	5	35	
	計	—	3	2	—	5	5	35	
	鯉ヶ沢郡部	—	2	—	—	2	2	8	
	弘前市部	1	2	—	—	3	3	14	
	計	1	2	1	—	4	4	42	
	五所野辺郡部	—	4	—	—	4	4	23	
	計	1	2	—	—	3	3	10	
	八戸市部	—	—	1	—	1	2	10	
	計	—	—	1	—	1	2	10	
	合計	1	5	3	—	9	10	59	
計	1	8	1	—	10	10	68		
計	2	13	4	—	19	20	127		
山形	山形市部	1	—	—	—	1	1	3	
	計	1	3	—	—	3	3	13	
	楯岡郡部	—	—	—	—	—	—	—	
	新庄郡部	—	—	—	—	—	—	—	
	西田市部	—	2	—	—	2	2	8	
	計	—	2	—	—	2	2	8	
	鶴岡市部	—	3	—	—	3	3	11	
	計	—	1	—	—	1	1	5	
	計	—	4	—	—	4	4	16	
	長井郡部	—	3	—	—	3	3	16	
米澤市部	—	—	—	—	—	—	—		
計	—	—	—	—	—	—	—		
合計	1	5	—	—	6	6	22		
計	—	7	—	—	7	7	34		
計	1	12	—	—	13	13	56		
總計	市部	9	47	5	—	61	63	286	
	郡部	8	60	5	—	73	74	486	
	計	17	107	10	—	134	137	772	
昭和九年	17	110	16	—	143	157	1,434		

資本金總額	拂込資本金額	積立金額	社債金額	利益金額	配當金額	繰越利益金額
円	円	円	円	円	円	円
14,000	13,060	—	—	661	—	4,187
900	900	—	—	—	—	—
14,900	13,960	—	—	661	—	4,187
6,000	6,000	182	—	93	—	—
11,000	8,200	—	—	—	—	—
4,500	4,500	—	—	—	—	168
51,000	49,500	278	—	570	—	—
17,000	14,000	524	—	668	562	1,264
14,000	13,060	—	—	661	—	4,187
90,400	83,100	984	—	1,331	562	1,432
104,400	96,160	984	—	1,992	562	5,619
119,500	74,500	1,588	—	11,692	600	175
119,500	74,500	1,588	—	11,692	600	175
5,000	5,000	—	—	—	—	—
55,700	34,741	—	—	—	—	4,415
50,000	47,000	7,000	—	—	—	31,932
105,700	81,741	7,000	—	—	—	36,347
11,000	11,000	460	—	587	—	—
13,500	13,500	—	—	225	—	—
20,000	5,000	250	—	2	—	—
20,000	5,000	250	—	2	—	—
195,200	114,241	1,838	—	11,694	600	4,590
79,500	76,500	7,460	—	812	—	31,932
274,700	190,741	9,298	—	12,506	600	36,522
32,000	27,000	—	—	—	1,350	42
10,000	7,500	76	—	76	—	—
42,000	34,500	76	—	76	1,350	42
7,000	2,140	314	—	210	—	—
7,000	2,140	314	—	210	—	—
9,600	6,600	198	—	243	—	1,042
5,000	5,000	—	—	—	—	—
14,600	11,600	198	—	243	—	1,042
12,000	12,000	686	—	539	—	1,173
—	—	—	—	—	—	—
—	—	—	—	—	—	—
48,600	35,740	512	—	453	1,350	1,084
27,000	24,500	762	—	615	—	1,173
75,600	60,240	1,274	—	1,068	1,350	2,257
647,282	526,339	6,443	—	37,316	3,100	53,175
532,881	393,808	22,676	—	12,203	4,231	59,372
1,180,163	920,047	29,119	—	49,519	7,331	112,547
3,096,193	2,485,162	30,957	—	26,093	1,857	1,110,494



縣名	稅務署名	會社數					事業年度數	株主及社員數
		合名	合資	株式	株式合	合計		
宮城	仙臺市	—	1	1	—	2	2	19
	仙臺郡	—	1	—	—	1	1	3
	計	—	2	1	—	3	3	22
	古川郡	—	—	—	—	—	—	—
	志津川郡	—	1	—	—	1	1	5
	石巻市	—	—	—	—	—	—	—
	石巻郡	—	—	—	—	—	—	—
	計	—	—	—	—	—	—	—
	大河原郡	—	—	—	—	—	—	—
	合計	—	1	1	—	2	2	19
岩手	盛岡市	—	—	1	—	1	1	10
	盛岡郡	—	—	1	—	1	1	10
	計	—	—	2	—	2	2	20
	花巻郡	—	—	—	—	—	—	—
	水沢郡	—	—	1	—	1	1	23
	盛岡郡	—	—	—	—	—	—	—
	遠野郡	—	1	—	—	1	2	7
	久慈郡	—	—	—	—	—	—	—
	二戸郡	—	—	—	—	—	—	—
	合計	—	1	1	—	2	2	10
福島	福島市	—	—	1	—	1	1	7
	福島郡	—	—	1	—	1	2	7
	計	—	—	2	—	2	2	14
	二本松郡	—	1	—	—	1	1	8
	郡山市	—	—	—	—	—	—	—
	須賀川郡	—	2	—	—	2	3	24
	若松市	—	—	1	—	1	1	38
	若松郡	—	—	1	—	1	1	38
	坂下郡	—	—	—	—	—	—	—
	白河郡	2	1	—	—	3	4	42
相馬郡	2	1	—	—	3	3	14	
合計	—	—	1	—	1	1	38	
合計	4	5	3	—	12	16	152	

資本金總額	拂込資本金額	積立金額	社債金額	利益金額	配當金額	繰越決損金額
80,000	42,500	—	—	—	—	29,585
55,000	55,000	21,757	—	—	—	—
135,000	97,500	21,757	—	—	—	29,585
10,000	10,000	270	—	—	—	—
25,000	25,000	—	—	—	—	—
80,000	42,500	—	—	—	—	29,585
90,000	90,000	22,027	—	—	—	—
170,000	132,500	22,027	—	—	—	29,585
15,000	3,750	350	—	—	—	455
15,000	3,750	350	—	—	—	455
10,240	10,240	2,237	—	—	—	—
30,000	15,000	—	—	—	—	—
15,000	3,750	350	—	—	—	455
40,240	25,240	2,237	—	—	—	—
55,240	28,990	2,587	—	—	—	455
20,000	20,000	434	—	—	—	—
20,000	20,000	434	—	220	—	—
17,000	17,000	—	—	—	—	—
19,500	19,000	9,211	—	1,560	—	—
20,000	5,000	50	—	149	—	—
20,000	5,000	50	—	149	—	—
117,949	117,949	5,374	—	776	—	—
32,000	25,000	—	—	—	—	1,219
50,000	29,050	891	—	—	—	16,320
20,000	5,000	50	—	149	—	—
256,449	227,999	15,910	—	2,556	—	17,539
276,449	232,999	15,960	—	2,705	—	17,539



縣名	稅務署名	會社數					事業年度數	株主及社員數
		合名	合資	株式	株式合	合計		
秋田	秋田市部	—	2	1	—	3	4	75
	秋田郡部	—	—	—	—	—	—	—
	秋田計	—	2	1	—	3	4	75
	大館郡部	—	1	—	—	1	1	11
	能代郡部	—	—	—	—	—	—	—
	本荘郡部	—	—	—	—	—	—	—
山形	山形市部	2	—	—	—	2	2	7
	山形郡部	—	—	—	—	—	—	—
	山形計	2	—	—	—	2	2	7
青森	青森市部	—	2	1	—	3	4	75
	青森郡部	2	1	—	—	3	3	18
	青森計	2	3	1	—	6	7	93
青森	青森市部	—	1	—	—	1	1	3
	青森郡部	—	—	—	—	—	—	—
	青森計	—	1	—	—	1	1	3
	弘前市部	—	—	1	—	1	2	10
	弘前郡部	—	—	—	—	—	—	—
	弘前計	—	—	1	—	1	2	10
山形	五所川原郡部	—	—	1	—	1	1	6
	野邊地郡部	—	—	—	—	—	—	—
	山形計	—	—	1	—	1	1	6
山形	八戸市部	—	—	—	—	—	—	—
	八戸郡部	—	—	—	—	—	—	—
	山形計	—	—	—	—	—	—	—
山形	山形市部	—	1	1	—	2	3	13
	山形郡部	—	—	—	—	—	—	—
	山形計	—	1	2	—	3	4	19
山形	山形市部	—	—	—	—	—	—	—
	山形郡部	—	—	—	—	—	—	—
	山形計	—	—	—	—	—	—	—
	酒田市部	—	—	—	—	—	—	—
	酒田郡部	—	—	—	—	—	—	—
	酒田計	—	—	—	—	—	—	—
山形	鶴岡市部	—	—	—	—	—	—	—
	鶴岡郡部	—	—	—	—	—	—	—
	山形計	—	—	—	—	—	—	—
山形	長井郡部	—	1	—	—	1	1	6
	米澤市部	—	—	—	—	—	—	—
	山形計	—	1	—	—	1	1	6
山形	山形市部	—	—	—	—	—	—	—
	山形郡部	—	—	—	—	—	—	—
	山形計	—	—	—	—	—	—	—
山形	山形市部	—	4	5	—	9	11	155
	山形郡部	6	11	4	—	21	26	186
	山形計	6	15	9	—	30	37	341
昭和九年		13	9	10	—	31	39	1,892

資本金總額	拂込資本金額	積立金額	社債金額	利益金額	配當金額	繰越缺損金額
124,000	67,418	14,977	—	37	—	140
124,000	67,418	14,977	—	37	—	140
60,000	60,000	129,809	—	5,716	—	—
72,485	71,485	—	—	—	—	—
124,000	67,418	14,977	—	37	—	140
132,485	131,485	129,809	—	5,716	—	—
256,485	198,903	144,086	—	5,753	—	140
10,000	10,000	—	—	106	—	—
10,000	10,000	—	—	106	—	—
500,000	125,000	22,168	—	10,860	—	—
500,000	125,000	22,168	—	10,860	—	—
100,000	25,000	—	—	329	—	—
510,000	125,000	22,168	—	10,906	—	—
100,000	25,000	—	—	329	—	—
610,000	160,000	22,168	—	11,235	—	—
40,000	40,000	4,321	—	—	—	—
40,000	40,000	4,321	—	—	—	—
749,000	253,868	36,845	—	11,152	—	30,180
659,174	539,724	174,304	—	8,601	—	17,539
1,408,174	793,332	211,149	—	19,753	—	47,719
6,202,900	3,461,594	521,283	—	19,015	8,636	570,071







