



始



奈良縣警察統計書

大正十二年

奈良縣警察部

国立国会図書館


10-39

大正十二年

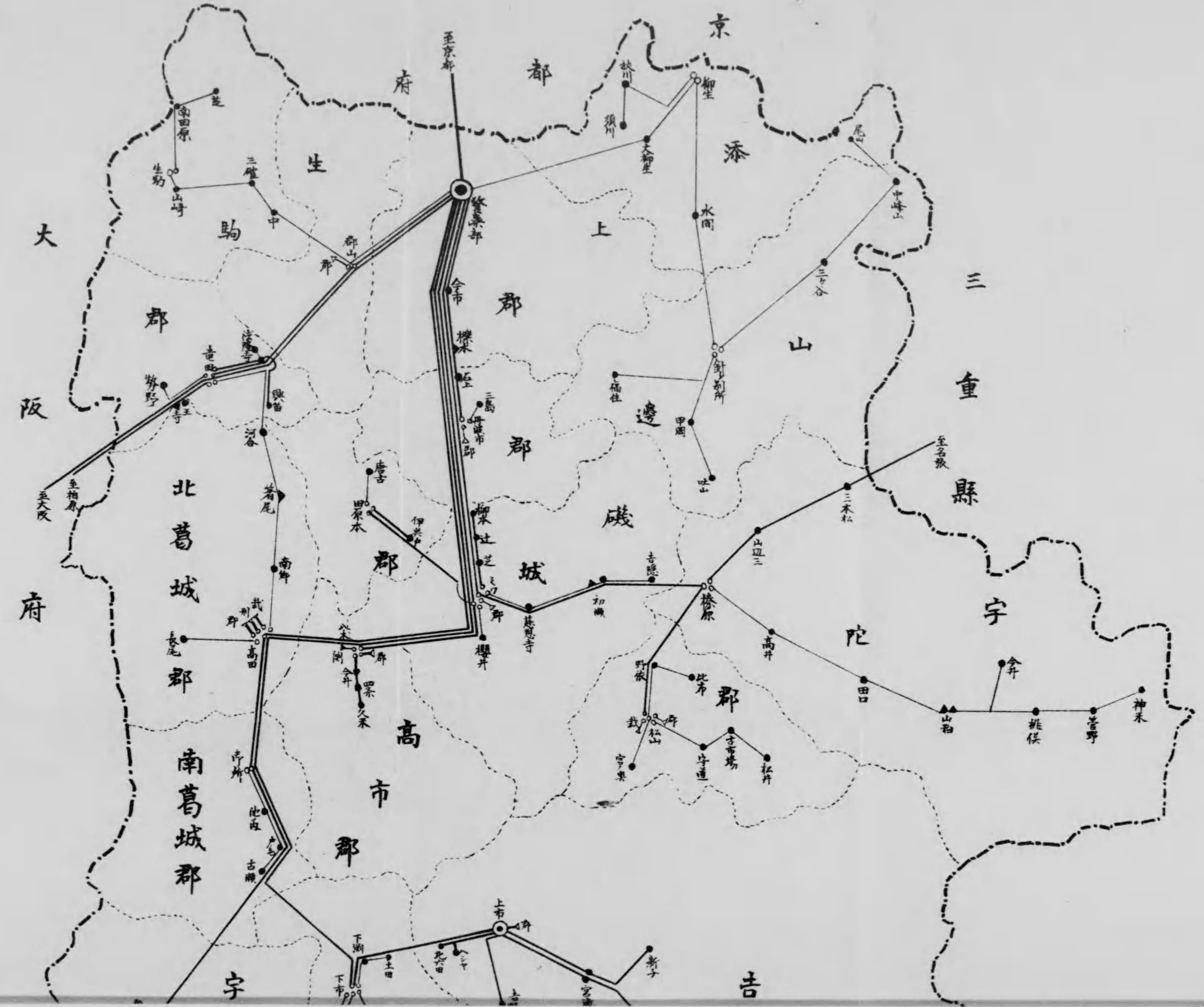
奈良縣警察統計書

奈良縣警察部



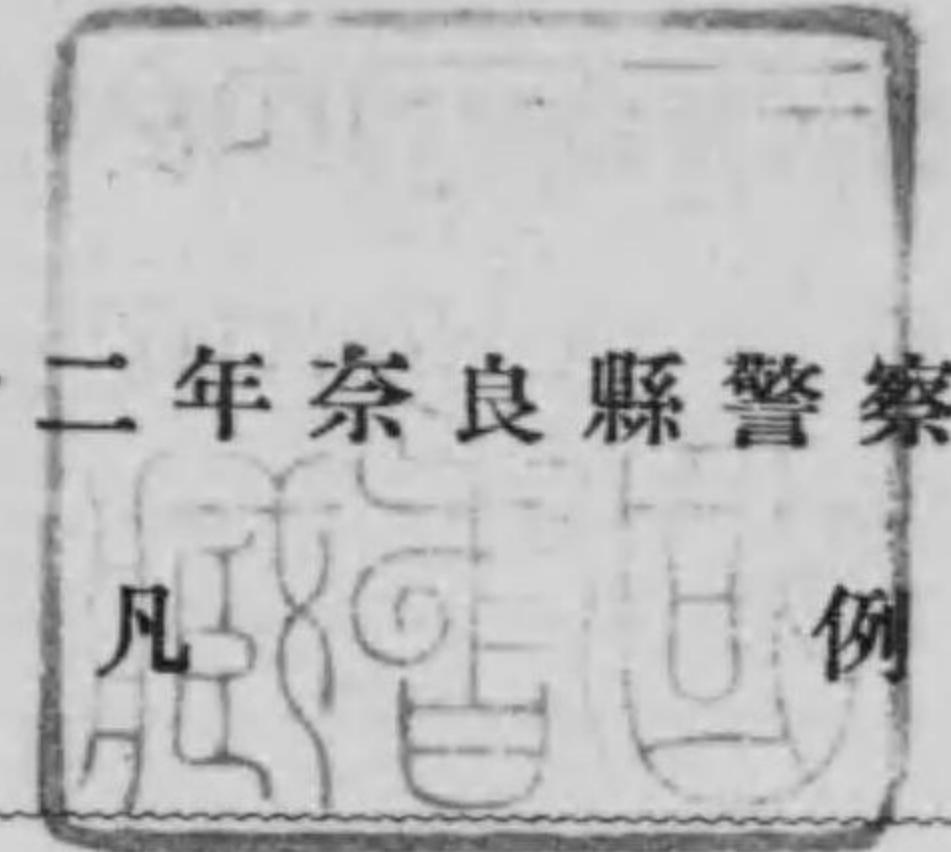


奈良縣警察電話回線圖 (天正十三年未現在)



1461-11

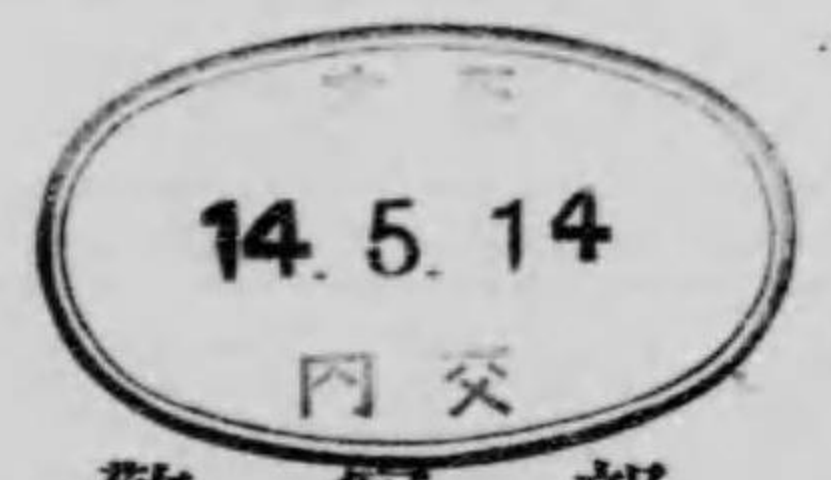
大正十二年奈良縣警察統計書



凡例

- 一 大正十二年警察統計書ハ左ノ二部ニ分チ編成ス
 - 一 警務及保安
 - 二 衛生
- 一 本書ハ各主務課ノ調査及警察署同分署ヨリ報告セル材料ニ依リ編纂ス
- 一 本書ハ大正十二年中ニ於ケル本縣警察及衛生諸般ニ關スル年末現在事項ニヨリ調査編纂スルヲ以テ主眼トス然レトモ事物ノ状態ニヨリ累年ノ現象ヲ比較スルニアラサレハ其盛衰消長ヲ知ルヘカラサルモノハ既往ノ事實ヲ列載シ以テ通覽ノ便ニ供ス
- 一 表中一位以上ノ計數ハ三位法ニ從ヒ千位及百萬位ニ(,)ヲ附ス而シテ金員ハ厘穀類ハ合・里程ハ丁・坪數ハ合・反別ハ步ニ他ハ一位ニ止メ而シテ掲載スヘキ事實ナキモノニハ(-)ヲ贅欄ニハ(.....)ヲ填充シテ脱漏ニアラサルヲ示セリ

大正十三年 月



奈良縣警察部

大正十二年奈良縣警察統計書目次

警務及保安

頁	目次	頁
第 一	警察區劃	1
第 二	請願巡查派出所	2
第 三	配置官吏	2
第 四	警察官吏俸給別	3
第 五	警察官吏奉職年數	3
第 六	巡查志願人員	6
第 七	新任巡查教習生任免	7
第 八	採用巡查教育程度	7
第 九	警察官吏黜陟	7
第 一〇	巡查精勤證書及加俸給與額人員	8
第 一一	警察上死傷セシ人員	9
第 一二	警察賞與及賞詞	9
第 一三	巡查恩給及諸給與	12
第 一四	巡查懲罰及賠償	13
第 一五	巡查退職	14
第 一六	根署取扱文書件數	14
第 一七	管區取扱文書件數	14
第 一八	根署取扱電話件數	15
第 一九	管區取扱電話件數	15
第 二〇	在住外國人國籍別戶口	15
第 二一	警察取締ニ關スル各種營業者及危險衛生諸場等	16
第 二二	主ナル取締營業者ノ十年比較	18
第 二三	救護及諸雜件	19
第 二四	行政執行法處分其一(検査度數及領置)	21
第 二五	行政執行法處分其二(檢束人員)	21
第 二六	行政執行法處分其三(強制臨檢度數)	22
第 二七	行政執行法處分其四(法第三條及四條)	22
第 二八	諸營業禁止其他ノ處分人員	23
第 二九	火災 其一	24
第 三〇	火災 其二	24
第 三一	田野山林火災(度數)	25
第 三二	消防組	25
第 三三	累年比較變死別人員	26
第 三四	自殺者ノ因由及年齡別	29
第 三五	自殺者ノ住所及緣事上ノ關係	30
第 三六	棄 兒	30

第三七	行旅病者人員	31
第三八	風 水 害	31
第三九	遺失物及拾得物	32
第四〇	集會及結社	32
第四一	新聞紙雜誌	33
第四二	民有ノ銃砲	34
第四三	狩獵及威銃許可人員	34
第四四	免許商人ノ銃砲火藥類販賣	35
第四五	古物商質屋取締法令ニ據リ徵收物件	35
第四六	諸 興 業	36
第四七	汽(電)車其一	36
第四八	汽(電)車其二(事故)	37
第四九	旅舍宿泊人其一	37
第五〇	旅舍宿泊人其二	38
第五一	海外渡航旅券下附人員(渡航地別)	39
第五二	海外移民渡航許可人員	40
第五三	薄命者及其他ノ貧民	41
第五四	養 育 幼 兒	41
第五五	精 神 病 者	42
第五六	孤兒院養老院感化院狀況	43
第五七	貸座敷及娼妓	47
第五八	貸座敷遊興人員及其費消金額	49
第五九	賭博其他犯罪常習者ト認メ視察中ノ年末現在員	49
第六〇	罰金刑以上諸犯罪比較	50
第六一	被害未檢舉件數	51
第六二	被殺害者ノ因由及所爲別	52
第六三	強盜盜詐欺橫領其他ノ被害額	52
第六四	強盜盜其他贓物發見高(所轄內)	53
第六五	罰金刑以上犯罪檢舉其一	55
第六六	罰金刑以上犯罪檢舉其二	57
第六七	警察犯其他即決處斷人員	59
第六八	檢視及檢証度數	65
第六九	令 狀	66
第七〇	留 置 人 員 調	67
第七一	囚人及刑事被告人押送(縣內及縣外)	68
第七二	密 賣 淫	68
第七三	未成年者喫煙禁止處分	69
第七四	工場及職工數調	69

衛 生

第七五	醫 師	71
第七六	齒科醫師及藥劑師	71
第七七	產 婆	72
第七八	藥 業 者	73
第七九	看護婦鍼灸術按摩術營業者	73
第八〇	何レノ藥局ニテモ記載セザル藥品又ハ製劑員數	73
第八一	病 院	74
第八二	牛 乳	75
第八三	清涼飲料水製造高	75
第八四	屠場及屠畜	76
第八五	汚 物 掃 除	77
第八六	中 毒	77
第八七	娼妓健康診斷	78
第八八	水 道 表	79
第八九	傳染病者ノ市町村及患家	80
第九〇	傳染病發見者別	80
九一	警察官吏ノ傳染病發見原由	81
九二	消毒後發生傳染病患者	81
九三	清潔法施行ノ戶數	82
九四	鑛 泉 浴 場	83
九五	種痘場取締	84
九六	清涼飲料水營業者	84
九七	墓地火葬場	85
九八	盲聾啞癲狂者年齡別	86
九九	飲食物其他ノ物品試驗成績表	87

警 務 及 保 安

第一 警察 區 劃

部署名	置 位	距 離		駐 出 所		巡 査 所	巡 査 所	市 郡 名	所 轄					定 員 巡 査 一 人 二 對 歩 合				
		警 署 へ	所 屬 署 へ	巡 査 所	巡 査 所				面 積	町 數	村 數	戸 數	人 口	面 積	町 數	人 口		
警 察 部	奈良市登大路町																	
奈 良	全 市角振町	.04	—	—	—	—	—	奈良市登大路町及 近江郡ノ内	13.62	148	9	14,399	71,734	.14	168	834		
柳 生	添上郡柳生村大字柳生	5.11	5.11	—	—	—	—	添上郡ノ内	—	—	6	2,386	12,343		299	1,543		
丹 波 市	山邊郡丹波市町大字丹波市	2.19	—	—	—	—	—	山邊郡ノ内	12.62	—	2	4,276	26,347		285	1,756		
針ヶ別所	全 郡針ヶ別所村大字針ヶ別所	5.02	4.23	—	—	—	—	全 上	—	—	6	3,111	16,895	.50	311	1,690		
郡 山	生駒郡郡山町大字堺	1.33	—	—	—	—	—	生駒郡ノ内	—	—	1	8,913	35,253		256	1,306		
生 駒	全 郡生駒町大字谷田	3.12	2.23	—	—	—	—	全 上	13.16	—	1	3,338	16,882	.22	233	1,206		
龍 田	全 郡龍田町大字龍田	4.06	2.09	—	—	—	—	全 上	—	—	1	4,140	23,030		296	1,645		
高 田	北葛城郡高田町大字高田	7.01	—	2	—	—	—	北葛城郡登園	6.58	2	18	12,481	69,031	.16	297	1,644		
三 輪	磯城郡三輪町大字三輪	5.24	—	1	—	—	—	磯城郡ノ内	—	—	4	8,733	45,023		291	1,501		
田 原 本	全 郡田原本町大字田原本	5.03	1.25	—	—	—	—	全 上	9.94	—	1	5,163	27,959	.21	304	1,645		
松 山	宇陀郡松山町大字下茶	9.00	—	—	—	—	—	宇陀郡ノ内	25.85	—	1	3,113	16,405	.89	239	1,262		
榛 原	全 郡榛原町大字萩原	8.29	2.06	1	—	—	—	全 上	—	—	1	4,537	22,950		284	1,433		
八 木	高市郡八木町大字八木	6.30	—	1	—	—	—	高市郡登園	5.16	3	11	8,419	45,144	.18	301	1,612		
御 所	南葛城郡御所町大字御所	8.19	—	—	—	—	—	南葛城郡登園	4.34	—	1	5,922	31,804		296	1,590		
五 條	宇智郡五條町大字五條	12.25	—	—	—	—	—	宇智郡登園	5.91	—	1	5,113	26,011	.23	256	1,301		
上 市	吉野郡上市町大字上市	14.04	—	3	—	—	—	吉野郡ノ内	—	—	1	8,910	46,816	.03	318	1,672		
下 市	全 郡下市町大字下市	12.14	—	3	—	—	—	全 上	145.66	×1	9	8,632	45,730	.14	310	1,635		
十 津 川	全 郡十津川村大字小森	30.05	17.27	—	—	—	—	全 上	—	—	1	2,121	12,263		212	1,226		
合 計			12	8	195		合 計	241.84	148	131	111,762	591,621	0.54	246	1,303		
大正十一年			12	8	195		合 計	241.84	市147 郡×1	134	110,805	5,314	0.54	261	1,380		
大正十年			11	9	193		大正十年	市147 郡×1	134	110,166	5,79,891	0.63	257	1,355		
大正九年			10	8	193		大正九年	市143 郡18	135	110,482	5,74,993	0.63	271	1,419		
大正八年			11	7	191		大正八年	市143 郡18	135	109,527	5,73,336	0.63	271	1,419		

一、町數欄ノ内上市下市両署間×印アルハ一町(大淀町)ニシテ兩署屬ニ跨ルモノナリ

第二 請願巡查派出所

署別	許可年月日及請願者	位 置	巡 查 數	
			晝 夜	常 務
奈良	明治二十七年四月十四日 股野琢	奈良市雜司町正倉院境内	8	-
	明治二十八年四月二十二日 館長	全市春日野町帝室奈良博物館内	2	-
	大正七年十月一日 大東大寺住職	全市雜司町東大寺境内	2	-
龍田	大正九年七月一日 法隆寺住職	生駒郡法隆寺村法隆寺境内	1	-
生駒	大正十一年四月一日 寶山寺住職	全 郡生駒町大字菜畑寶山寺境内	-	1
榛原	大正十一年十月一日 室生寺住職	字陀郡室生村大字室生室生寺境内	-	1
計			13	2

第三 配 置 官 吏

人 員 部 署 名	警務部長	警 視	技 師	警察技師	衛生技師	奏任待遇 防疫醫	警 部	屬	警部補	技 手	警察技手	防疫監吏	技術員	衛生技手	巡 查	警察書記	雇	自動車 運手	囑 託	計
保 安 課	-	1	-	1	-	-	-	2	1	1	1	1	1	1	9	5	3	1	-	24
衛 生 課	-	-	5	-	3	1	1	1	1	4	-	2	1	1	3	1	-	-	-	26
高 等 警 察 課	-	-	-	-	-	-	1	-	3	-	-	-	-	-	4	-	-	-	-	8
刑 事 課	-	-	-	-	-	-	1	-	1	-	-	-	-	-	4	1	-	-	-	7
巡 査 教 習 所	-	-	-	-	-	-	1	-	1	-	-	-	-	-	1	-	-	-	-	3
計	1	1	5	1	3	1	7	2	9	8	2	2	1	1	22	10	7	1	-	84

配 置 官 吏 (續)

人 員 部 署 名	警務部長	警 視	技 師	警察技師	衛生技師	奏任待遇 防疫醫	警 部	屬	警部補	技 手	警察技手	防疫監吏	技術員	衛生技手	巡 査	警察書記	雇	自動車 運手	囑 託	計
柳 波	-	-	-	-	-	-	1	-	-	-	-	-	-	-	8	-	-	-	-	9
丹 針	-	-	-	-	-	-	1	-	-	-	-	-	-	-	16	-	-	-	-	17
郡 生	-	-	-	-	-	-	1	-	1	-	-	-	-	1	25	-	1	-	-	29
龍 駒	-	-	-	-	-	-	1	-	-	-	-	-	-	-	15	-	-	-	-	16
高 三	-	-	-	-	-	-	1	-	-	-	-	-	-	1	15	-	-	-	-	16
田 原	-	-	-	-	-	-	1	1	1	-	-	-	-	1	40	-	1	-	-	44
松 橋	-	-	-	-	-	-	1	-	1	-	-	-	-	1	29	-	1	-	-	33
八 御	-	-	-	-	-	-	1	-	-	-	-	-	-	-	17	-	-	-	-	18
五 上	-	-	-	-	-	-	1	-	-	-	-	-	-	1	13	-	1	-	-	16
下 津	-	-	-	-	-	-	1	-	-	-	-	-	-	-	17	-	-	-	-	18
十 川	-	-	-	-	-	-	1	1	-	-	-	-	-	-	27	-	1	-	-	30
計	-	-	-	-	-	-	1	-	1	-	-	-	-	-	19	-	1	-	-	21
計	-	-	-	-	-	-	1	-	1	-	-	-	-	-	27	-	1	-	-	22
計	-	-	-	-	-	-	1	-	1	-	-	-	-	-	27	-	1	-	-	30
計	-	-	-	-	-	-	1	-	1	-	-	-	-	1	28	-	1	-	-	32
計	-	-	-	-	-	-	1	-	1	-	-	-	-	1	10	-	-	-	-	12
合 計	1	2	5	1	3	1	24	2	20	9	2	2	1	7	44	11	1	1	-	56

本表中×印ヲ付セルハ兼務者ヲ示セリ

第四 警 察 官 吏 俸 給 別

俸 給	人 員	俸 給	人 員
警察部長 { 4級	1	警察技師 { (技手月40) 900	1
警 視 { 9級	1	衛 生 技 師 { 8級	1
10級	1	(技手月1) 1,200	1
		奏任待遇防疫醫 { 1,800	1
技 師 { (學校衛生主事1,900) 500	1		
10級	1		
(衛生技師) 9級 100	1	警 部 { 4級	5
(衛生技師) 7級 60	1	5級	8
(衛生技師) 9級 60	1	6級	6
		70	4
		68	1
計	5	計	24

第一三 巡査恩給及諸給與

種	別	人	員	金	額
普通恩給	一定ノ年限在職シタル者 職務上傷疾ヲ受ケタル者 職務上疾病ニ罹リタル者	{	29	54,368	
			27	6,431	
			2	348	
			2	216	
計				30	54,932
増加恩給	職務上傷疾ヲ受ケタル者 職務上疾病ニ罹リタル者	{	(戦闘ニ準スベキ者)	4	1,452
			(戦闘ニ準スベキモノニ非サル者)	—	—
			(戦闘ニ準スベキ者)	—	—
			(戦闘ニ準スベキモノニ非サル者)	—	—
計				4	1,452
扶助金	職務上死亡シタル者 在職中死亡シタル者 恩給ヲ受ケシ者又ハ受クベキ者 不具廢疾ニシテ自活シ能ハサカ二十才以上ノ者	{	5	696	
			15	1,565	
			—	—	
			5	5,052	
計				79	7,313
一時恩給			12	1,066	
一時扶助料	廢篤疾者ニシテ給與ヲ受ケタル者 遺族ニシテ給與ヲ受ケタル者		※ ¹	130	
巡査療治料給助料及吊祭料給與					
種	別	人	員	金	額
療治料	引續キ在職者	{	15	750	
			※ ¹	56	
			6	—	
			6	285	
給助料	退職者	{	※ ¹	63	
			—	—	
			—	—	
			6	285	
計				63	63
吊祭料	職務上死亡 在職中死亡	{	(親族ニシテ給與ヲ受ケタル者)	—	
			(親族ニシテ給與ヲ受ケタル者)	—	
			(親族ニシテ給與ヲ受ケタル者)	—	
			4	1,376	
計				4	1,376

第一四 巡査懲罰及賠償

事由	免職	罰			停計	呵責	計	以上ノ内賠償併料
		一未	二未	二以上				
職務怠慢	—	—	—	1	—	—	1	—
職務ヲ恥メタル	3	—	—	—	—	—	3	—
誓約違反	3	—	—	—	—	—	3	—
濫リニ部内人民ノ響應ヲ受ケ	—	—	—	2	—	—	2	—
官給品亡失	—	—	—	—	—	3	3	—
猥リニ婦女ト關係	1	—	—	1	—	—	2	—
人民ニ對シ粗暴ノ言動ヲナシ	—	—	—	—	—	1	1	—
人民處遇上失當ノ取扱ヲ爲ス	—	—	—	1	—	—	1	—
濫リニ料亭ニ遊興	—	—	—	5	—	—	5	—
窃盜被告事件ヲ探知シ乍ラ相當ノ手續ヲ爲サス	—	—	—	1	—	—	1	—
報告書類ノ整理ヲ怠ル	—	—	—	1	—	—	1	—
水不社員ニ對シ差別的言辭ヲ弄シ物議ヲ惹起セシメタルニ依ル	—	—	—	1	—	—	1	—
私事旅行スルニ當リ許可時間ヲ勵行セズ	—	—	—	—	—	1	1	—
懲罰數回ニ涉ルモ悔後ノ情ナキモノ	1	—	—	—	—	—	1	—
故ナク辭表呈出及素行不良	1	—	—	—	—	—	1	—
職務拋棄	10	—	—	—	—	—	10	—
婦人關係及貯金通帳金額變造	1	—	—	—	—	—	1	—
合計	20	—	—	13	—	5	38	—

第一五 巡查退職

年次	職				警部補昇任	他ノ官職ニシテ轉ル	命退職	免職	養老	休職	他府出向	死亡	計
	自己ノ都合	病氣	其他	計									
大正十二年	-	24	-	24	5	-	24	20	-	-	17	4	94
大正十一年	-	31	-	31	6	1	7	20	-	-	4	-	69
大正十年	1	23	-	24	12	-	12	20	-	-	-	1	69
大正九年	-	15	-	15	4	-	5	23	-	-	1	7	58
大正八年	-	26	-	26	4	-	11	46	-	-	15	3	99

第一六 根署取扱文書件數

年次	官公署		人民		計		平均一日取扱件數		人民	
	受	發	受	發	受	發	受	發	口頭受理	喚徴
大正十二年	300,149	232,309	167,159	123,888	467,308	356,197	1,280	976	18,977	28,208
大正十一年	309,333	214,110	149,167	92,787	458,500	306,897	1,256	841	8,430	27,292
大正十年	266,241	183,940	130,573	72,659	396,814	256,599	1,087	703	13,546	24,425
大正九年	229,860	142,428	107,384	58,534	337,244	200,962	972	549	14,086	26,783
大正八年	185,893	134,984	99,277	43,126	285,170	178,110	791	488	10,153	21,658

第一七 管區取扱文書件數

年次	管區總數	受信	發信	計	一ヶ所平均取扱數	人民口頭受理
大正十一年	224	110,243	149,020	259,263	1,157	6,943
大正十年	224	119,452	149,744	269,196	1,202	6,452
大正九年	224	110,583	146,344	256,927	1,147	5,446
大正八年	219	109,379	143,270	252,649	1,154	10,153

第一八 根署取扱電話件數

年次	受信	發信	中繼	計	一日平均取扱數
大正十二年	43,309	32,627	26,982	102,918	282
大正十一年	42,614	37,756	22,931	103,301	283
大正十年	34,357	35,670	22,506	92,533	254
大正九年	37,003	38,525	22,591	98,119	268
大正八年	41,308	43,126	23,420	107,854	297

本表ハ警察電話ノミヲ掲ク

第一九 管區取扱電話件數

年次	電話架設アル管區數	受信	發信	計	一ヶ所平均取扱數
大正十二年	96	16,772	20,088	36,860	383
大正十一年	86	13,189	16,247	29,436	342
大正十年	77	12,552	16,003	28,555	371
大正九年	75	24,086	18,104	42,190	563
大正八年	66	47,762	15,464	63,226	985

本表ハ警察電話ノミヲ掲ク

第二〇 在住外國人國籍別戶口

署名	國籍別	戶數	人口			前年末日ニ比シ			
			男	女	計	戶數		人口	
						増	減	増	減
奈良	英米支佛國	-	-	-	-	-	1	-	2
		-	-	-	-	-	1	-	1
		3	9	-	9	1	-	3	-
生駒	英米支佛國	1	1	-	1	1	-	1	-
		1	1	1	2	-	-	1	-
龍田	英米支佛國	-	1	-	1	-	-	1	-
		-	5	-	5	-	-	5	-
計	6	18	2	20	-	-	11	3

第二一

警察取締ニ關スル各種營業者及危險衛生諸場等

各種營業者	本年間		年末現在	業別	本年間		年末現在	
	開業	廢業			開業	廢業		
古物商	營業主	186	341	2857	着色料(製造人)	—	2	14
	家族屋人	12	36	305	煙火(製造人)	1	—	94
營業車	營業才	113	121	994	銃砲商	2	1	34
	先轆子	48	40	162	火藥商	1	1	12
乘馬	營業者	308	337	994	銃砲製造修繕業	1	1	12
	取馬丁	—	—	1	鑄造業	—	—	8
宿屋	旅人宿	—	—	1	仲仕業	30	95	606
	木貨宿	107	92	1,034	代書業	6	28	122
質彫	屋	22	18	118	自轉車業	17	24	183
	刻業	—	—	4	自働車業	13	7	37
料理店	店	21	34	282	藝妓置屋	23	70	179
	食店	163	136	860	計	4,678	4,840	17,360
湯屋	店	346	239	1,400	取締諸場所			
	紹介人	17	10	212	場所	本年間	年末現在	
案内	人	36	60	314	古物商市場	2	2	39
	藝妓	3	9	57	全支店	—	—	—
藝師	人	300	372	541	人力車馬車駐車	1	5	101
	人	1,132	1,119	924	劇場	6	—	21
理髮業	斬髮	66	71	613	寄席	1	—	1
	結髮	78	70	687	遊技場	44	48	25
居場主	業者	—	—	11	射的場	5	1	46
	助手	—	—	64	新聞紙雜誌發行	20	2	38
死畜解剖業	商	—	—	12	全賣捌所	4	8	74
	馬商	26	50	584	煙火製造所	3	—	28
獸肉	販賣人	68	55	341	全貯藏所	3	—	27
	行商人	78	116	750	鍛冶工場	18	15	621
清涼飲料水	製造人	11	5	41	鑄物工場	1	—	19
	販賣人	1,303	1,120	1,294	瓦製造場	16	4	236
氷雪	製造人	—	—	3	燐寸製造場	—	—	1
	販賣人	97	108	104	印刷工場	2	—	65
牛乳	搾取販賣人	1	5	20	陶器製造場	1	—	9
	請賣人	5	—	23	石灰製造場	—	—	4
配達人	—	20	27	181	全貯藏場	—	—	9

警察取締ニ關スル各種營業者及危險衛生諸場等

(續)

業別	本年間		年末現在	車輛及馬匹					
	開業	廢止		種別	本年間	年末現在			
松煙製造場	—	1	10	人力車	自家用	7	7	166	
製糸場	—	3	38						
紡績工場	—	—	2	車體	營業用	107	158	1,044	
製油場	—	5	32						
製粉場	2	—	42	乘合馬車	一頭立	—	—	2	
織物工場	5	—	141						
染物工場	1	—	144	二頭立	—	—	—	—	
精米場	35	3	494						
屠畜場	—	—	9	自動車	24	24	117	—	
死畜解剖場	—	1	13	車輻	自動車	6,130	959	24,719	
清涼飲料水製造場	8	8	41						
牛乳搾取場	—	1	26	荷車	2,743	1,588	25,230	—	
米市場	—	—	—						
魚市場	3	—	35	乘合馬車用馬匹	—	—	—	1	
青物市場	5	1	24	醫事及藥局					
發電所	—	—	11	業別	本年間	年末現在	開業	廢業	現在
製革場	—	—	5						
石油貯藏場	1	1	25	醫師	34	36	331	—	—
度量衡器製造場	—	—	3	齒科	22	11	81	—	—
全販賣所	13	1	94	產婆	22	14	406	—	—
凍豆腐製造場	136	123	194	鍼灸術者	17	4	236	—	—
素麵製造場	154	5	704	入齒及齒抜口中治療者	—	—	—	—	5
墓地	—	43	3,238	接骨業者	—	—	—	—	2
火葬場	—	—	321	獸醫	2	1	21	—	—
避病舍	—	3	121	藥種商	22	1	351	—	—
火藥倉庫	—	—	28	製藥者	—	1	15	—	—
火藥倉庫	—	1	19	藥劑師	10	2	49	—	—
全假貯藏場	1	—	11	賣藥商	17	21	880	—	—
銃砲製造修繕所	—	3	0	按摩術者	32	33	825	—	—
製板工場	7	2	122	看護婦	53	—	237	—	—
採鑛場	—	—	15	計	234	132	3,445	—	—
瓦斯製造場	—	—	1	計	496	286	7,105	—	—
層物撰別所	—	1	9	計	234	132	3,445	—	—
變電所	1	—	8	計	234	132	3,445	—	—
水車場	—	—	55	計	234	132	3,445	—	—
計	496	286	7,105	計	234	132	3,445	—	—

第二二 主ナル取締營業者ノ十年比較

種 別	大正十二年	大正十一年	大正十年	大正九年	大正八年	大正七年	大正六年	大正五年	大正四年	大正三年	平均	
古物營業主	2,857	3,278	3,377	3,555	3,535	3,493	3,402	3,161	2,871	2,906	3,243	
人力車營業人	994	1,042	1,126	1,235	909	1,130	875	846	890	946	900	
乘合馬車營業人	1	1	1	1	16	14	15	22	24	21	11	
宿 屋	旅人宿	1,034	1,028	698	990	968	945	955	948	928	916	838
	木賃宿	118	115	135	132	159	144	144	134	129	108	120
	下宿屋	9	9	2	2	5	12	12	14	18	18	9
質 屋	282	295	336	376	383	378	421	408	410	406	341	
貸 座 敷	63	63	63	61	63	63	63	61	64	61	63	
料 理 屋	866	826	803	799	752	724	695	618	590	590	727	
飲 食 店	1,406	1,278	1,176	1,156	1,317	1,091	1,119	1,191	1,233	1,365	1,233	
湯 屋	212	199	199	199	193	208	224	228	229	231	212	
案 内 人	57	56	54	63	45	55	61	57	71	76	60	
紹 介 人	314	317	358	374	373	365	397	397	396	396	369	
藝 妓 置 屋	179	224	200	179	186	162	139	129	139	118	166	
藝 妓	541	521	449	355	356	324	290	232	244	235	355	
娼 妓	627	602	560	528	488	498	495	493	491	485	527	
酌 人	924	892	791	784	781	711	790	644	833	719	787	
理髮業	斬 髮	613	645	628	629	600	614	625	622	729	634	
	結 髮	687	663	649	631	647	645	650	664	670	656	
代 書 業	122	143	148	152	173	206	211	226	226	206	181	
牛乳搾取販賣人	26	27	26	26	27	27	31	35	36	36	30	
獸肉販賣人	341	336	331	290	324	311	355	357	302	343	329	
清涼飲料水製造人	41	34	29	27	27	28	28	27	32	41	31	
自 轉 車 業	182	162	144	112	112	106	91	88	95	79	117	
牛 馬 商	584	577	591	577	610	605	615	547	570	575	585	

第二三 救 護 及 諸 雜 件

種 別	大正三年	大正二年	大正十年	大正九年	大正八年
強盜ニ罹ラントセシ 件數	警察官吏ニ	—	1	—	—
	人 民 ニ	—	—	—	—
	吏民協力ニテ	—	—	—	—
窃盜ニ罹ラントセシ 件數(次項ヲ除ク)	警察官吏ニ	6	6	—	—
	人 民 ニ	6	—	—	—
	吏民協力ニテ	1	—	—	—
掏摸ニ罹ラントセシ 人	警察官吏ニ	7	—	—	—
	人 民 ニ	—	—	—	—
	吏民協力ニテ	—	—	—	—
騙取拐帶其他詐欺取 財ニ遭ハントセシ人	警察官吏ニ	6	1	1	—
	人 民 ニ	1	—	4	2
	吏民協力ニテ	1	—	1	—
自殺セントセシ人	警察官吏ニ	8	6	4	2
	人 民 ニ	5	11	9	7
	吏民協力ニテ	7	12	14	9
殺サレントセシ人	警察官吏ニ	—	2	1	1
	人 民 ニ	—	1	—	—
	吏民協力ニテ	3	—	2	—
傷セラレシ人	警察官吏ニ	10	6	12	5
	人 民 ニ	7	6	8	6
	吏民協力ニテ	18	18	9	4
災害其他ノ事故ニテ 死セントセシ人	警察官吏ニ	—	3	4	—
	人 民 ニ	7	13	11	6
	吏民協力ニテ	6	2	9	—
災害其他ノ事故ニテ 傷セシ人	警察官吏ニ	2	3	1	—
	人 民 ニ	14	15	22	6
	吏民協力ニテ	27	1	14	15
途中發病セシ人	警察官吏ニ	8	12	16	24
	人 民 ニ	9	13	3	1
	吏民協力ニテ	56	28	5	2
迷 兒	警察官吏ニ	131	129	156	82
	人 民 ニ	51	79	36	3
	吏民協力ニテ	48	30	24	5

救護及諸雜件 (續)

種別	大正十二年	大正十一年	大正十年	大正九年	大正八年
失火雷火放火不審火ヲ消シメシ家	96	112	77	78	95
警察官吏ニ	—	—	2	3	4
人民ニ	29	55	51	24	42
吏民協力ニテ	—	—	—	—	—
合計	565	565	501	234	438
行政上諸雜件					
種別	大正十二年	大正十一年	大正十年	大正九年	大正八年
訓戒	69,631	71,732	72,891	68,672	77,947
說諭	146,352	145,418	166,093	149,905	162,480
保護	39,626	47,208	42,041	37,886	37,388
注意	212,518	175,643	241,650	163,251	177,579
制止	40,228	89,357	60,129	51,711	31,772
督促	40,405	47,637	65,583	49,002	56,438
合計	548,764	576,995	621,367	520,427	545,604
平均	1,503	1,581	1,702	1,422	1,340
署員一人ノ平均ハ屠畜検査技手及屠ヲ除キ署長以下署員全体(定員)ヲ以テ之ヲ除セリ	1,367	1,302	1,381	1,592	1,494
	1,209	1,302	1,381	1,592	1,662
	1,321	1,484	1,639	1,239	1,231

第二四 行政執行法處分其一(檢束度數假置)

年次	救護ニ關シ				危害豫防ニ關シ				合計				
	泥酔者	癡癩者	自企圖者	其他	亂暴者	爭鬪者	其他	計					
合計	檢束度數	十二年	329	84	25	216	658	24	6	272	302	160	
		十一年	249	94	35	162	544	27	3	128	158	602	
		十年	176	82	19	53	330	13	—	25	38	168	
		九年	146	67	8	65	286	17	11	58	86	372	
		八年	141	96	11	28	276	13	2	60	75	351	
	假置	十二年	6	—	—	1	7	—	—	—	—	—	7
		十一年	—	—	1	—	1	1	—	1	—	—	3
		十年	1	—	—	—	1	—	—	—	—	—	1
		九年	—	1	—	—	1	1	—	—	—	1	2
		八年	2	—	—	—	2	—	—	—	—	—	2
庫歸シタル物	十二年	6	—	—	1	7	—	—	—	—	—	7	
	十一年	—	—	1	—	1	1	—	1	—	—	3	
	十年	3	—	—	—	3	—	—	—	—	—	3	
	九年	—	1	—	—	1	1	—	—	—	1	2	
	八年	—	—	—	—	—	—	—	—	—	—	—	

第二五 行政執行法處分其二(檢束人員)

年次	救護ニ關シ				危害豫防ニ關シ				合計									
	泥酔者		癡癩者		自企圖者		其他		亂暴者		爭鬪者		其他					
	男	女	男	女	男	女	男	女	男	女	男	女	男	女				
當日限	十二年	104	1	15	5	4	6	38	8	9	—	—	—	141	4	311	24	335
	十一年	93	2	17	2	8	1	42	5	9	—	—	—	24	—	113	10	123
	十年	80	2	14	9	4	5	15	2	2	—	—	—	14	2	101	19	120
	九年	49	2	15	1	3	2	19	1	2	—	—	—	35	—	123	6	129
	八年	60	—	16	3	1	1	4	—	2	—	1	—	5	1	64	5	69
翌日迄	十二年	235	2	53	12	11	8	145	37	14	1	15	—	197	11	670	71	741
	十一年	155	1	57	18	20	5	98	17	18	—	3	—	108	3	461	48	509
	十年	122	3	48	7	10	3	32	3	8	—	—	—	51	2	271	20	291
	九年	103	—	39	13	2	1	52	5	15	—	11	—	22	2	244	21	265
合計	八年	103	—	57	16	4	5	24	2	11	—	2	—	55	2	256	25	281

行政執行法處分其二(檢束人員) (續)

年次	救護ニ關シ								危害豫防ニ關シ								合計	
	泥酔者		癡癲者		自金圖殺者		其他		亂暴者		爭鬪者		其他		男	女	計	
	男	女	男	女	男	女	男	女	男	女	男	女	男	女				
十二年	331	5	68	15	15	14	183	45	23	1	15	—	338	15	981	95	1,076	
十一年	248	3	74	20	28	10	140	22	27	—	3	—	132	3	652	58	710	
計十年	132	5	62	10	11	7	47	7	10	—	—	—	65	4	380	39	419	
九年	152	2	54	1	5	3	41	6	17	—	11	—	57	2	367	27	394	
八年	163	—	73	18	5	6	28	2	13	—	3	—	60	3	345	30	375	

第二六 行政執行法處分其三(強制臨檢度數)

種別	大正十二年	大正十一年	大正十年	大正九年	大正八年
密賣淫者アソト認メ	188	182	104	231	429
賭博犯者アソト認メ	556	565	461	322	595
身体ノ危害アソト認メ	23	28	32	20	10
財産ノ危害アソト認メ	9	16	17	14	26
合計	776	791	614	588	1,060

第二七 行政執行法處分其四(法第三條及四條)

年次	密賣淫者ニ對シ入院ヲ命シタル數		居住地域外ニ在ル者ニ對シ退去ヲ命シタル人員		火災事變ニ際シ又ハ危害豫防若クハ衛生上必要ト認メタル物件	
	本人若クハ媒合者ノ費用ニテ支辨シタル人員	警察費ニテ支辨シタル金額	人員	金額	土地	物件
大正十二年	—	—	—	—	—	—
大正十一年	—	—	—	—	—	—
大正十年	—	—	—	—	—	—
大正九年	2	—	—	—	—	—
大正八年	3	—	—	—	—	—

第二八 諸營業禁止其他ノ處分人員

種別	大正十二年	大正十一年	大正十年	大正九年	大正八年
理髮業(停止)	—	—	1	—	—
貸座敷業(停止)	2	1	—	—	—
旅人宿(禁止)	—	—	1	—	—
藝妓置屋(禁止)	—	1	—	—	—
料理屋(禁止)	—	—	1	—	—
宿屋料理屋(停止)	2	2	6	3	1
飲食店(停止)	1	3	—	—	—
産婆(停止)	—	—	1	—	—
代書業(禁止)	—	—	—	—	1
紹介業(禁止)	2	—	—	1	—
酌人(不認可)	1	—	—	5	2
牛馬商(不認可)	—	—	—	—	1
案内業(禁止)	—	—	—	—	1
質屋業(停止)	1	1	—	—	—
看護婦(停止)	—	—	—	—	1
古物商(禁止)	—	1	—	—	—
合計	10	10	16	10	10
以上ノ内訴願提起人員	—	—	—	—	—

第二九 火 災 其 一

月 別	失火 度數	放火 度數	雷火 及不審 火度數	合計	上 掲 中			火 災 ニ 罹 リ シ						損害見 積金額			
					住 家			非 住 家			住 家				非 住 家		
					延焼 シテ 度數	延焼 セリ 度數	消止 シテ 度數	全戸 焼シ 度數	消止 シテ 度數	延焼 シテ 度數	全戸 焼シ 度數	消止 シテ 度數	延焼 シテ 度數		全戸 焼シ 度數	消止 シテ 度數	延焼 シテ 度數
一月	13	1	—	14	3	10	1	12	7	318.0	5	4	43.5	43,824			
二月	45	—	—	15	1	8	6	4	5	73.5	5	5	62.5	3,968			
三月	15	1	—	16	3	9	4	14	4	849.5	13	4	78.5	42,879			
四月	10	1	—	11	—	9	2	1	3	40.5	7	2	72.5	11,890			
五月	5	1	—	6	1	5	—	5	3	86.0	9	4	120.7	15,000			
六月	4	—	—	4	1	1	2	1	1	18.5	3	1	34.5	856			
七月	6	—	—	6	—	5	1	2	1	34.0	4	1	47.0	2,771			
八月	10	—	1	11	2	6	3	7	5	161.0	5	2	39.0	4,865			
九月	7	—	1	8	—	7	1	2	2	47.0	4	1	91.5	7,190			
十月	7	—	—	7	—	5	2	1	2	48.0	3	2	49.5	3,694			
十一月	7	6	—	13	3	3	7	5	3	91.0	5	5	80.0	7,695			
十二月	8	—	—	8	—	3	5	1	2	27.5	1	4	24.8	446			
合計	167	10	1	148	14	71	34	55	38	1,294.5	64	35	744.0	145,078			
大正十二年	193	8	1	167	17	97	52	62	51	1,490.8	67	32	772.9	105,081			
大正十年	125	3	2	130	18	62	50	53	42	1,264.3	60	33	1,161.6	115,766			
大正九年	9	10	3	105	14	52	31	45	35	1,017.0	56	18	786.3	173,014			
大正八年	121	14	6	141	15	57	65	59	44	1,194.1	68	30	699.8	134,592			

第三〇 火 災 其 二

月 別	一月	二月	三月	四月	五月	六月	七月	八月	九月	十月	十一月	十二月	計
炬灰	—	—	3	—	—	—	—	—	—	1	1	1	6
浴焚	2	—	—	2	1	1	—	3	—	—	—	3	12
小兒	3	1	1	1	2	1	1	—	1	—	1	—	12
工場	—	2	1	1	1	—	—	1	—	1	—	2	9
洋式	1	—	—	—	—	—	—	—	1	—	—	—	4
前項	1	1	—	—	—	—	2	—	1	1	1	1	8
煙筒	—	—	1	—	—	—	—	1	—	—	—	—	2
其他	3	4	2	3	—	2	2	4	4	3	3	—	35
計	13	15	15	10	5	4	6	10	7	7	7	8	107
放 火	1	—	1	1	1	—	—	—	—	—	6	—	10

火 災 其 二 (續)

月 別	一月	二月	三月	四月	五月	六月	七月	八月	九月	十月	十一月	十二月	計
雷 火	—	—	—	—	—	—	—	1	—	—	—	—	1
不 審 火	—	—	—	—	—	—	—	—	1	—	—	—	1
合 計	14	15	16	11	6	4	6	1	3	7	11	11	119
大正十一年	15	14	11	16	29	21	7	9	9	7	12	17	167
大正十年	17	14	18	9	18	8	10	8	5	7	6	10	130
大正九年	16	6	13	4	7	14	13	5	10	6	8	9	105
大正八年	14	14	17	11	15	10	17	6	10	11	7	11	143

第三一 田 野 山 林 火 災 (度 數)

原 因	大正十二年	大正十一年	大正十年	大正九年	大正八年
焚 火	—	11	—	4	—
炭 火	—	—	—	—	9
山 火	—	—	—	—	—
煙草ノ吸	1	—	—	—	—
小兒ノ惡	22	19	—	—	13
汽 車	3	2	—	—	4
俗ニブト	—	—	—	6	—
火氣ノ不	—	—	—	1	—
其他	—	—	—	—	1
不 詳	—	—	—	—	3
計	38	24	44	18	33
放 火	—	—	1	—	—
雷 火 及 不 審 火	2	—	—	—	—
以上燒	109,091.0	21,576.0	125,850.0	55,436.0	4,698,940.0
失 火	10,988	38,847	4,651	2,786	14,143

第三二 消 防 組

署 名	組 數	組 頭	小 頭	消 防 手	計	經 費
余 良	10	10	41	580	632	1,537
柳 生	9	9	68	979	1,056	1,065
丹 波 市	7	7	28	326	361	1,570

累年比較變死別人員 (續)

變死別	大正三年	大正四年	大正五年	大正六年	大正七年	大正八年	大正九年	大正十年	大正十一年	大正十二年	平均
人違ニテ	—	—	—	—	—	—	—	—	—	—	—
汽車ニテ	—	—	—	—	—	—	—	—	—	2	—
電車ニテ	—	—	—	—	—	—	—	—	—	—	—
自動車ニテ	—	—	—	—	—	—	—	—	—	—	—
其他	—	—	—	—	—	—	—	—	—	2	1
過失	1	—	—	—	—	—	—	—	—	—	—
過誤	—	—	—	—	—	—	—	—	—	—	—
其他	—	4	—	4	—	1	2	—	1	5	2
不詳	—	2	—	3	1	2	3	1	—	7	2
計	—	—	1	—	1	—	—	2	1	1	1
洪水ニテ	—	—	—	—	—	—	—	—	—	—	—
火災ニテ	1	1	2	1	3	33	3	3	2	2	5
積雪ニテ	3	2	1	5	5	2	3	—	—	2	2
土石崩壊	4	12	3	3	2	3	8	6	—	1	4
樹木傾倒	—	1	—	—	1	1	6	—	—	—	1
潰家等	2	5	11	1	3	2	8	8	2	4	5
鑛業	1	—	2	—	—	2	5	1	2	—	1
坑内	—	—	—	—	1	—	—	—	1	—	—
坑外	—	—	—	—	—	—	—	—	—	—	—
汽車	7	6	5	4	4	7	5	2	3	4	5
電車	2	4	1	3	3	—	—	—	2	1	—
自動車	7	6	1	1	—	3	—	—	—	1	2
過失	—	—	—	—	—	—	—	—	—	—	—
災害	—	—	—	—	—	—	—	—	—	—	—

累年比較變死別人員 (續)

變死別	大正三年	大正四年	大正五年	大正六年	大正七年	大正八年	大正九年	大正十年	大正十一年	大正十二年	平均
其他	69	51	77	53	65	60	89	57	52	77	65
誤死	22	30	33	13	15	23	23	23	36	33	25
途中發病ニテ	—	—	—	—	—	—	—	—	—	—	—
其他	16	10	11	10	13	19	14	13	—	15	13
不詳	3	4	4	3	2	4	1	2	—	—	3
計	30	27	28	15	21	20	14	17	18	27	22
其他	10	9	14	4	5	11	7	3	—	6	7
不詳	—	—	—	—	—	—	—	—	1	—	—
計	—	—	—	—	—	—	—	—	1	—	—
合計	145	122	141	94	117	120	154	114	81	134	123
男	38	51	58	23	31	41	46	32	54	45	42
女	215	225	246	206	225	212	259	203	166	269	223
合計	91	112	126	57	89	124	103	66	101	101	103
合計	306	333	372	303	344	336	362	289	267	340	326

一 本表ハ變死態様ノ何レカ多ク何レカ寡キヤヲ觀察セソカ爲メ特ニ調査シタルモノナリ

第三四 自殺者ノ因由及年齢別

種別	十六年未滿		十六年以上二十年未滿		二十年以上三十年未滿		三十年以上四十年未滿		四十年以上五十年未滿		五十年以上		不詳		合計		
	男	女	男	女	男	女	男	女	男	女	男	女	男	女	男	女	
精神錯亂	1	—	—	—	2	1	1	4	3	1	12	4	—	—	19	10	29
病苦ニ依テ	—	—	2	—	1	1	1	3	1	3	8	7	—	—	13	14	27
活計ノ困窮又ハ薄命ヲ歎テ	—	—	—	—	—	—	—	—	1	—	—	—	—	—	2	—	2
痴情又ハ嫉妬ニテ	—	—	—	—	—	1	—	—	—	—	—	—	—	—	—	1	1
家庭又ハ親族ノ不和ニヨリ	—	1	—	—	1	—	1	—	—	—	—	1	—	—	1	3	4
親ノ發覺ヲ懼レ又ハ刑ノ免レ難キタメ	—	—	—	—	1	—	—	—	3	—	—	—	—	—	4	—	4
互ニ情死ヲ謀リ	—	—	—	—	—	—	—	—	—	—	—	—	—	—	—	—	—
鬱憂ニ因リ	—	—	—	—	—	—	—	—	—	—	—	—	—	—	—	—	—
老衰身ノ不自山ヲ苦慮シテ	—	—	—	—	—	—	—	—	—	—	—	—	—	—	—	—	—
厭世ニ因リ	—	—	3	1	2	2	—	3	3	3	5	6	—	—	13	15	28
親又ハ夫妻等ノ病氣ヲ苦シテ	—	—	—	—	—	—	—	—	—	—	—	—	—	—	—	—	—
負債償却ヲ苦ニシテ	—	—	—	—	—	—	—	—	—	—	—	—	—	—	—	—	—
宗教ノ迷信ニ因リ	—	—	—	—	—	—	—	—	—	—	—	—	—	—	—	—	—
身体ノ不具ナルヲ歎テ	—	—	—	—	—	—	—	—	—	—	—	—	—	—	—	—	—
前非ヲ悔ヒ又ハ慚愧ニ因リ	—	—	—	—	—	—	—	—	—	—	—	—	—	—	—	—	—
其他	—	—	3	—	3	1	2	—	—	1	—	—	—	—	8	2	10

自殺者ノ因由及年齢別 (續)

種別	十六歳未満		十六歳以上二十歳未満		二十歳以上三十歳未満		三十歳以上四十歳未満		四十歳以上五十歳未満		五十歳以上		不詳		合計		
	男	女	男	女	男	女	男	女	男	女	男	女	男	女	男	女	計
不詳	1	-	-	-	4	-	-	-	-	-	2	-	-	-	7	-	7
合計	2	1	8	1	14	6	4	11	11	8	28	18	-	-	67	45	112
大正十一年	-	1	5	2	11	7	6	16	8	44	26	5	-	94	54	148	
大正十年	2	1	7	4	17	11	16	7	12	13	41	26	5	-	100	62	162
大正九年	3	2	2	5	22	19	13	14	16	8	43	22	7	-	106	70	176
大正八年	1	-	4	5	22	18	15	6	19	12	41	12	2	-	104	53	157

第三五 自殺者ノ住所及縁事上ノ關係

種別	市		町		村		不詳		合計		大正十一年	大正十年	大正九年	大正八年
	男	女	男	女	男	女	男	女	計					
未婚者	7	1	16	4	-	-	23	5	28	31	41	36	40	
有配偶者	3	1	18	21	-	-	21	22	43	71	65	81	68	
離婚者	-	1	2	1	-	-	2	2	4	6	4	6	3	
喪配偶者	2	2	13	14	-	-	15	16	31	30	43	40	36	
不詳	-	-	-	-	6	-	6	-	6	10	9	13	10	
合計	12	5	44	40	6	-	67	43	112	143	162	176	157	
大正十一年	17	8	69	45	8	1	94	54	148	
大正十年	10	6	81	56	9	-	100	62	162	
大正九年	10	12	83	58	13	-	106	70	176	
大正八年	6	5	85	48	18	-	104	53	157	

第三六 棄兒

年別	生				後				計
	一月未満	一月以上三月未満	三月以上六月未満	六月以上一年未満	一年以上二年未満	二年以上三年未満	三年以上	不詳	
大正三年	-	-	-	-	-	-	-	-	-
大正二年	-	-	-	-	-	-	-	-	-
大正十年	-	1	-	-	-	-	-	-	1
大正九年	-	-	-	-	-	-	-	-	-
大正八年	1	-	-	-	-	-	-	-	-

第三七 行旅病者人員

種別	大正十二年	大正十一年	大正十年	大正九年	大正八年
傳染病ニ罹リシモノ	本縣内ノ者	-	-	2	-
	他府縣ノ者	-	-	-	2
	在籍不詳者	-	-	-	-
	計	-	-	2	-
	外國人	-	-	-	-
	外國人	-	-	-	-
否ナラサル者	本縣内ノ者	6	5	2	8
	他府縣ノ者	17	25	20	19
	在籍不詳者	3	6	1	5
	計	24	38	22	29
	外國人	1	8	-	2
	外國人	-	3	-	-
合計	24	38	24	29	42
合計	4	9	1	9	5
合計	28	47	25	38	47

第三八 風水害

種別	家屋ノ被害		浸水家屋	避難者	死亡者	行衛不明者	破損ケ所		
	全潰	半潰					堤防	橋梁	道路
大正三年	2	3	882	8	3	-	63	41	112
大正二年	2	-	240	4	-	-	-	7	31
大正十年	533	286	505	287	8	-	16	58	258
大正九年	3	8	274	119	-	-	21	44	176
大正八年	-	1	93	-	-	-	-	-	-

第三九 遺失物及拾得物

年 別	遺 失 品			拾 得 品		
	件 數	貨 幣	物 品	件 數	貨 幣	物 品
大正十二年	3,214	23,752,466	41,96	3,928	8,178,876	9,138
大正十一年	3,438	26,240,295	5,356	3,948	7,859,968	9,537
大正十年	3,009	23,411,342	3,945	3,980	5,462,864	10,824
大正九年	2,580	21,853,505	3,747	3,271	6,238,971	8,737
大正八年	2,370	15,606,313	2,646	2,904	5,125,601	7,158

年 別	拾 得 品					
	贓 拾 置 品		他人ノ置去品		埋 藏 物	
	件 數	貨 幣	件 數	貨 幣	件 數	貨 幣
大正十二年	3	—	19	8,198,880	10	2
大正十一年	4	—	6	29,184,640	209	5
大正十年	2	—	28	55,245	154	67
大正九年	13	12,055	41	8,200	5	8
大正八年	10	410	22	8,5780	6	3

第四〇 集 會 及 結 社

種 別	届出ヲ要スル		届出ヲ要セサル		計	大正 十一年	大正 十年	大正 九年	大正 八年
	屋 内	屋 外	屋 内	屋 外					
届 出 件 數	228	1	—	—	229	50	108	212	21
開 會 度 數	227	1	—	—	228	322	154	293	128
届 出 失 効 件 數	1	—	—	—	1	—	1	—	—
講 話 論 議 セ ン 人 員	747	5	—	—	752	817	389	—	—
臨 監 度 數	140	1	—	—	141	94	513	157	22
禁 止 度 數	2	1	—	—	3	—	—	—	—
制 限 度 數	—	—	—	—	—	4	—	4	3
解 散 度 數	1	—	—	—	1	1	—	2	—
中止ヲ命セラレタル者アル ノ度數	—	—	—	—	—	1	3	1	—
司 法 處 分	—	—	—	—	—	1	—	—	—

集 會 及 結 社 (續)

種 別	届出ヲ要スル	届出ヲ要セサル	計	大正十一年	大正十年	大正九年	大正八年
				組 成	—	5	5
解 散	—	—	—	—	—	—	—
司 法 處 分	—	—	—	—	—	—	—
行 政 訴 訟 事 件	—	—	—	—	—	—	—
年 未 現 在 高	2	7	6	27	22	60	50

第四一 新 聞 紙 雜 誌

題 號	發 行 所	創 刊 年 月 日	現 在 數	保 証 金 要 否
奈 良 新 聞	奈良市池ノ町一番地	明治三十一年八月七日	1	納付
奈 良 朝 報	全 市 陰陽町十一番地	明治三十六年九月十八日	1	同
大 和 日 報	全 市 角振町三十九番地	明治三十四年六月七日	1	同
大 和 新 聞	全 市 小西町二十四番地	明治二十一年四月一日	1	同
大 和 毎 日 新 聞	全 市 中筋町二十四番地	大正十一年一月十五日	1	同
奈 良 縣 教 育	奈良縣廳内	大正四年五月一日	1	同
自 治 新 報	奈良市十輪院町二番地	大正二年二月十一日	1	同
大 和 藥 報	全 市 西木辻町二十一番地	大正三年八月一日	1	同
奈 良 縣 神 職 會 報	全 市 橋本町三十六番地	大正八年五月十日	1	同
佛 教 新 聞	全 市 本字守町十四番地	大正四年九月一日	1	同
大 和 時 事	全 市 小西町二十四番地	大正八年二月十一日	1	同
國 産 織 物 時 報	全 市 高畑町千八百十八番地	大正十一年九月五日	1	同
道 ノ 友	山邊郡丹波市町字三島八十番屋敷	明治廿四年十二月廿八日	1	同
奈 良 新 報	奈良市南城戸町	大正十年十月一日	1	同
修 驗 道	吉野郡吉野村大字吉野山金峯山寺内	大正八年十月二十日	1	同
吉 野 林 業 時 報	全郡吉野村大字飯貝六百十四番地	明治四十五年五月五日	1	同
發 展	磯城郡教育會	大正十年四月十五日	1	同
東 陽 新 報	生駒郡生駒町	大正九年二月三日	1	同
民 衆	奈良市東城戸町	大正十年七月十五日	1	同
し き し ま	磯城郡三輪町	大正十年十月廿五日	1	否
中 和 新 聞	北葛城郡高田町一五〇〇	大正十二年九月五日	1	納付
大 和 旭 新 聞	奈良市三條今井町四七五	大正十二年十月十日	1	同
南 和 新 聞	宇智郡五條町大字五條	大正十二年五月十五日	1	同
日 本 公 民 新 聞	奈良市田原町一	大正十二年五月三十日	1	同
奈 良 報 知 新 聞	奈良市紀寺町二一	大正十二年八月一日	1	同
レ デ イ ー	奈良市中筋町二四	大正十二年九月一日	1	同
郡 山 時 間	生駒郡郡山町大字材木三二	大正十二年四月二十六日	1	同

新聞紙雜誌

題號	發行所	創刊年月日	現在數	保証金 要否
愛郷新聞	生駒郡北倭村大字高山	大正十二年二月一日	1	納付
融和之友	南葛城郡御所町六六	大正十二年九月三十日	1	同
衛生新聞	添上郡樺本町森本八一〇	大正十二年十二月一日	1	同
郡山新聞	生駒郡郡山町北郡山六四五	大正十二年十二月十六日	1	否
宣傳	奈良市下御門町三〇	大正十二年三月三十日	1	同
關西興信所内報	奈良市下三條町五一	大正十二年六月一日	1	同
文化公論	北葛城郡瀬南村大字南郷	大正十二年七月一日	1	同
玄林堂商報	奈良市西御門町二三	大正十二年八月一日	1	同

第四二 民有ノ銃砲

年別	軍用銃	非軍用銃		合計
		ピストル	其他	
大正十二年	1,113	674	6,911	8,698
大正十一年	652	743	7,477	8,872
大正十年	633	721	6,944	8,298
大正九年	600	914	8,206	6,720
大正八年	599	860	8,502	9,961

第四三 狩獵及威銃許可人員

年別	甲種				乙種				合計	威銃許可人員		
	一等	二等	三等	計	一等	二等	三等	計		許可期限		計
										一年以内	一年以上	
大正十二年	—	—	16	16	11	125	1,314 ×1	1,450 ×1	1,466	451	—	451
大正十一年	—	1	21	22	9	145	1,607	1,761	1,733	603	—	603
大正十年	—	1	30	31	17	147	2,754	2,918	2,945	692	4	696
大正九年	—	2	28	30	14	118	2,552	2,684	2,714	484	—	484
大正八年	—	—	29	29	16	92	2,042 ×2	2,150 ×2	2,171 ×2	385	—	385

備考 ×印ヲ付シタルハ免狀ヲ再渡セシメテナリ

第四四 免許商人ノ銃砲火薬類販賣

年別	買						受					
	軍用銃	非軍用銃	火薬	雷管信管類	劇發火薬	小銃包	軍用銃	非軍用銃	火薬	雷管信管類	劇發火薬	小銃包
大正十二年	—	120	1,788,412	920,469	892,096	1,994	—	—	—	—	—	—
大正十一年	—	141	1,551,386	607,600	1,893,600	475	—	—	—	—	—	—
大正十年	—	269	1,619,040	765,143	2,638,600	5,975	—	—	—	—	—	—
大正九年	—	104	1,158,597	751,759	4,719,741	50	—	—	—	—	—	—
大正八年	25	46	1,037,700	544,105	2,043,620	200	—	—	—	—	—	—

年別	賣						臨檢 度數	以上ノ結果				
	軍用銃	非軍用銃	火薬	雷管信管類	劇發火薬	小銃包		司法 分 別 者 件 數	其他 人員 件 數	其他 人員 件 數	設備 改 進 令 件 數	
大正十二年	—	312	2,215,024	1,647,773	907,324	2,320	191,353	243	1	1124	122	12
大正十一年	—	162	1,815,829	571,235	1,766,672	520	233,874	306	—	94	97	19
大正十年	—	131	1,437,616	770,009	3,251,318	5,963	356,330	232	4	4	36	36
大正九年	—	96	1,290,441	772,875	4,694,601	5,300	331,086	229	—	36	34	21
大正八年	—	106	1,146,877	814,844	1,965,442	128	290,097	128	1	1	15	13

第四五 古物商質屋取締法令ニ據リ徴收物件

署名	古物商			質屋		
	徴收 度數	被徴收者 物件數	金額	徴收 度數	被徴收者 物件數	金額
奈良(窃盜贓物)	—	—	—	5	13	204,000
郡山(同)	—	—	—	10	10	97,000
下市	1	2	108,000	—	—	—
計	1	2	108,000	15	23	301,000

年別	古物商			質屋		
	徴收 度數	被徴收者 物件數	金額	徴收 度數	被徴收者 物件數	金額
大正十一年	—	—	—	11	59	635,500
大正十年	2	6	250,000	10	49	790,300
大正九年	1	1	40,000	1	2	75,000
大正八年	1	1	4,000	14	25	401,800

備考 本表中事實全クナキ署名ハ省略シタリ

第四六 諸 興 業

年 別	演 劇		寄 席		遊 藝 及 技 術		相 撲		合 計		
	度 數	日 數	度 數	日 數	度 數	日 數	度 數	日 數	度 數	日 數	
大 正 十 二 年	有稅	626	1,250	916	2,144	177	3,841	143	297	1,562	7,532
	無稅	33	48	164	312	—	—	14	19	211	579
計	659	1,298	1,080	2,456	177	3,841	157	316	2,073	7,911	
大 正 十 一 年	743	1,555	976	2,005	154	4,087	31	53	1,904	7,700	
大 正 十 年	633	1,474	1,134	2,499	169	3,919	28	41	1,564	7,533	
大 正 九 年	622	1,334	836	2,198	191	4,250	17	18	1,674	7,730	
大 正 八 年	663	1,353	625	1,722	202	4,677	17	38	1,500	7,790	

年 別	臨 檢 及 臨 檢 度 數	以 上 ノ 結 果				命 令 件 數
		司 法 處 分 三 付 セ ン 罪 犯 者 件 數	人 員	訓 戒 其 他 所 作 ノ 禁 止 度 數	人 員	
大 正 十 二 年	2,311	2	2	864	1,007	2.0
大 正 十 一 年	3,023	—	—	1,060	1,211	220
大 正 十 年	3,122	2	2	704	765	353
大 正 九 年	2,504	2	2	1,761	2,147	491
大 正 八 年	1,992	3	3	1,057	1,177	429

第四七 汽 車 其 一

年 別	發 車 度 數	着 車 度 數	乘 車 人 員			下 車 人 員		
			內 國 人	外 國 人	計	內 國 人	外 國 人	計
大 正 十 二 年	501,186	501,737	10,867,221	3,445	10,870,666	10,689,948	3,358	10,693,306
大 正 十 一 年	984,794	984,093	19,015,687	4,488	16,020,175	15,561,624	4,545	15,566,169
大 正 十 年	908,325	908,325	14,936,645	4,458	14,941,103	14,130,907	4,065	14,134,972
大 正 九 年	866,271	866,271	13,677,705	5,961	13,683,666	13,027,192	5,665	13,032,857
大 正 八 年	769,433	769,553	10,793,151	5,006	10,798,157	10,819,517	4,969	10,824,516

年 別	合 計		一 日 ノ 平 均		
	發 着 度 數	乘 降 人 員	乘 車 人 員	下 車 人 員	計
大 正 十 二 年	1,002,923	21,563,972	2978.3	29,297	59,080
大 正 十 一 年	1,968,887	31,586,344	43,891	42,647	86,538
大 正 十 年	1,816,650	29,076,075	40,935	38,479	79,414
大 正 九 年	1,732,542	26,716,553	37,487	35,606	72,093
大 正 八 年	1,538,986	21,622,673	29,583	29,656	59,239

第四八 汽 車 其 二 (車 故)

年 別	取 締 巡 査		乘 客 ニ 對 ス ル 事 故 (人 員)						
	常 - 派 出 ス ル 人 員	派 出 度 數	捕 拿 セ ン 犯 罪 人	登 見 セ ン 保 護 人	盜 竊 觸 ナ シ 受 ケ ン	調 戒 談 話 注 意 保 護	其 他 一 切 車 故	救 護 フ ン	計
大 正 十 二 年	8	10,305	5	66	6	8,691	2,534	80	11,388
大 正 十 一 年	4	12,046	2	86	1	9,009	3,247	77	12,413
大 正 十 年	6	10,647	2	28	3	10,956	3,468	94	14,551
大 正 九 年	8	10,493	6	21	6	20,988	17,217	43	38,176
大 正 八 年	3	11,916	7	25	2	55,132	49,651	84	104,903

年 別	鐵 道 事 故 (度 數)						
	汽 鐘 破 損	脱 線	進 行 妨 害	線 路 崩 壞	轢 死	負 傷	其 他
大 正 十 二 年	—	1	—	1	4	3	—
大 正 十 一 年	1	5	1	—	14	5	26
大 正 十 年	1	4	—	1	24	5	27
大 正 九 年	2	5	7	—	—	56	64
大 正 八 年	7	5	2	—	7	6	29

備考 中間停車場電車發着度數其他ノ調査不分明ニ付電車ニ關スル總テノ事故本年度以降表章セス

第四九 旅 舍 宿 泊 人 其 一

年 別	旅 人 宿 木 賃 宿			合 計								
	內 國 人	外 國 人	計	內 國 人	外 國 人	計						
投 宿 人 員	大 正 十 二 年	115,095	485,044	600,139	1,941	9,369	18,411	27,780	—	627,919	1,941	629,860
	大 正 十 一 年	120,358	391,019	511,377	1,207	12,036	20,570	32,606	—	543,983	1,207	545,190
	大 正 十 年	127,660	453,273	580,933	1,266	13,386	21,455	34,741	—	615,674	1,266	616,940
	大 正 九 年	131,270	441,394	575,664	1,904	13,090	23,157	39,247	—	603,911	1,904	605,815
	大 正 八 年	155,513	494,119	649,632	1,762	17,831	36,950	54,781	—	703,513	1,762	705,275
	全 延 人 員	大 正 十 二 年	164,316	681,367	845,683	7,320	25,609	61,054	86,663	—	932,346	7,320
大 正 十 一 年		199,283	895,546	1,094,829	3,608	30,033	57,310	87,343	—	1,182,172	3,608	1,185,780
大 正 十 年		192,888	923,068	1,115,956	5,524	32,059	60,996	93,055	—	1,209,011	5,524	1,214,535
大 正 九 年		210,379	471,172	681,551	13,256	32,573	96,837	129,410	—	819,961	13,256	833,217
大 正 八 年		230,236	549,135	779,371	10,731	37,825	89,847	127,672	—	907,031	10,731	917,762

養 育 養 兒 (續)

年 別	越 員	入 員	出 員							現 在 員	
			死	亡	成 育	其 他	計	計			
			普通病死	變死	殺害	遺棄	成 育	其 他	計	現 在 員	
合計 女	十二年	144	34	2	—	—	—	30	13	45	133
	十一年	152	40	6	—	—	—	25	17	48	144
	十年	216	46	4	—	—	—	57	49	110	152
	九年	191	68	—	—	—	—	16	27	43	216
	八年	183	51	7	—	—	—	22	14	43	191
計	十二年	291	53	3	—	—	—	61	34	98	246
	十一年	287	83	10	—	—	—	36	33	79	291
	十年	525	82	9	—	—	—	176	135	320	287
	九年	362	255	2	—	—	—	38	52	92	525
八年	277	166	10	—	—	—	45	26	81	362	

年 別	臨檢度數	臨 檢 結 果				命 令 件 數
		司法處分ニ付セシ犯罪者	訓 戒	其 他	命 令 件 數	
		件 數	人 員	件 數	人 員	命 令 件 數
大正十二年	2,564	7	7	733	789	122
大正十一年	3,252	10	10	1,117	1,125	407
大正十年	3,241	9	9	1,323	1,332	432
大正九年	3,058	5	5	1,256	1,256	646
大正八年	4,308	2	2	2,168	2,208	1,750

第五五 精 神 病 者

年 別	越 員	入 員	出 員							現 在 員	
			新 患	他 署 部 内 ヲ 移 入 スル 者	所 轄 部 内 ヲ 移 入 スル 者	他 署 部 内 ヲ 移 入 スル 者	所 轄 部 内 ヲ 移 入 スル 者	他 署 部 内 ヲ 移 入 スル 者	所 轄 部 内 ヲ 移 入 スル 者		
			縣内ヨリ	縣外ヨリ	縣内ニテ	縣外ニテ	縣内ニテ	縣外ニテ	死亡	全 治	未 治
合計 男	十二年	64	41	—	2	4	2	9	9	22	69
	十一年	57	44	—	—	1	—	7	6	25	64
	十年	72	22	—	—	2	1	7	71	24	57
	九年	91	110	6	2	—	—	3	11	93	72
	八年	59	46	—	—	—	—	3	12	29	61
合計 女	十二年	9	17	—	—	—	—	4	1	2	19
	十一年	14	7	—	—	—	—	4	3	5	9
	十年	13	5	—	—	—	—	—	—	4	14
	九年	9	45	2	1	2	—	2	2	42	13
八年	12	11	—	—	—	—	—	—	5	9	

精 神 病 者 (續)

年 別	越 員	新 患	入 員				出 員		死亡	全 治	未 治
			他署部内ニテ	内ニテ	所轄部内ニテ	所轄部外ニテ	所轄部内ニテ	所轄部外ニテ			
			縣内ヨリ	縣外ヨリ	縣内ニテ	縣外ニテ	縣内ニテ	縣外ニテ	死亡	全 治	未 治
不 監 置	十二年	433	33	1	7	5	5	7	19	2	425
	十一年	458	62	—	2	2	7	11	27	5	433
	十年	422	60	—	3	6	7	—	19	11	408
	九年	446	43	—	5	—	7	—	18	5	428
	八年	459	58	—	4	—	—	6	31	4	428
	十二年	259	24	—	5	—	5	1	—	—	268
	十一年	261	37	—	2	—	2	—	16	2	259
	十年	259	23	3	6	1	2	1	13	1	261
計	九年	286	16	10	2	2	1	—	11	41	259
	八年	287	53	2	4	—	2	6	11	41	286
	大正十二年	764	115	1	14	9	11	21	37	54	781
	大正十一年	790	150	—	—	3	—	27	52	100	764
	大正十年	766	110	—	—	9	15	16	39	52	790
	大正九年	802	214	20	10	12	8	15	42	235	766
	大正八年	817	168	—	—	4	—	15	59	119	802
大正七年	861	185	7	4	5	17	35	53	97	817	

年 別	臨檢度數	臨 檢 結 果				命 令 件 數
		司法處分ニ付セシ犯罪者	訓 戒	其 他	命 令 件 數	
		件 數	人 員	件 數	人 員	命 令 件 數
大正十二年	6,849	1	1	4,055	4,112	1,151
大正十一年	8,914	—	—	5,418	5,397	1,951
大正十年	9,913	2	2	4,295	4,382	2,357
大正九年	10,248	—	—	4,102	4,103	2,491
大正八年	13,468	4	4	4,613	4,471	3,063

第五六 孤 兒 養 老 院 感 化 院 狀 況

名 稱	種 別	男	女	計	大 正 十 二 年	大 正 十 一 年	大 正 十 年	大 正 九 年	大 正 八 年
					前 年 ヲ 越 入 員	10	—	10	14
本 年 中 收 容 人 員	1	—	1	2	1	2	1		
退 院 者 (其 他 ノ 養 子 ト 爲 リ シ 者 他 者 者)	—	—	—	—	—	—	—		
本 年 出 院 死 亡 者	2	—	2	6	3	3	3		
孤 兒	—	—	—	—	—	—	—		

孤兒院養老院感化院狀況 (續)

名稱	種別	男	女	計	大正二年	大正十年	大正九年	大正八年	
德 兒 院	年 末 現 在 員	9	—	9	10	13	17	18	
	年 齡	五 歲 以 下	—	—	—	—	—	—	—
		六 歲 以 上 十 七 歲 未 滿	1	—	1	3	2	3	8
	保 育 概 況	哺 乳 フ 要 ス ル 者	—	—	—	—	—	—	—
		學 科 又 ハ 職 事 フ 授 ケ ツ ツ ア ル 者	9	—	9	10	14	17	18
	學 事	高 等 小 學 校 ニ 通 學 ノ 者	1	—	1	—	6	6	6
		尋 常 小 學 校 ニ 通 學 ノ 者	8	—	8	8	8	11	12
	在 院 年 數	七 年 以 下 ノ 者	—	—	—	10	6	3	2
		七 年 未 滿 ノ 者	9	—	9	—	4	14	16
	本 年 中 醫 療 セ シ メ タ ル 人 員	2	—	2	1	1	4	2	
大 和 育 兒 院	前 年 ヲ リ 越 人 員	11	6	17	19	30	29	26	
	本 年 中 收 容 人 員	1	—	1	1	—	4	4	
	本 年 中 出 院	退 他 ノ 養 子 ト ナ リ シ 者	—	—	—	3	9	—	—
		死 亡 者	—	—	—	—	2	1	—
	年 末 現 在 員	五 歲 以 下	2	2	4	3	1	2	2
		五 歲 以 上	2	1	3	3	6	4	8
	年 齡	十 一 歲 以 上 十 七 歲 未 滿	8	3	11	11	12	24	19
		哺 乳 フ 要 ス ル 者	—	—	—	—	1	2	2
	保 育 概 況	學 科 又 ハ 職 事 フ 授 ケ ツ ツ ア ル 者	10	5	15	13	16	24	19
		高 等 小 學 校 ニ 通 學 ノ 者	—	1	3	—	—	—	—
學 事	尋 常 小 學 校 ニ 通 學 ノ 者	2	2	5	6	8	30	17	
	在 院 七 年 以 上 ノ 者	6	3	9	9	8	17	16	
在 院 年 數	七 年 未 滿 ノ 者	6	3	9	8	11	13	13	
	本 年 中 醫 療 セ シ メ タ ル 人 員	1	1	1	5	3	3	3	
奈 良 養 院	前 年 ヲ リ 越 人 員	9	3	12	12	16	23	15	
	本 年 中 收 容 人 員	3	1	4	6	2	2	20	
	本 年 中 出 院	退 市 町 村 長 ニ 引 渡 セ シ 者	—	—	—	1	2	—	2
		死 亡 者	4	—	4	—	2	4	—
	逃 亡 者	3	—	3	—	1	—	1	

孤兒院養老院感化院狀況 (續)

名稱	種別	男	女	計	大正二年	大正十年	大正九年	大正八年	
老 養 院	年 末 現 在 員	5	4	9	12	12	16	23	
	年 齡	五 十 年 以 上	—	1	1	2	1	8	17
		五 十 年 未 滿	5	3	8	10	11	8	6
	年 末 現 在 員 內 譯	病 氣 其 他 ノ 事 由 ニ テ 扶 養 フ 要 ス ル 者	2	3	5	5	—	8	17
		扶 養 フ 要 ス ル 病 者	—	—	—	—	—	5	3
	其 他	健 全 ニ シ テ 日 多 少 ノ 手 仕 事 フ ナ シ ル 得 ル 者	3	1	4	6	4	2	2
		在 院 三 年 以 上 ノ 者	4	2	6	4	—	11	15
	年 數	三 年 未 滿 ノ 者	1	2	3	8	—	5	8
		前 年 ヲ 越 人 員	5	1	6	4	5	5	—
	感 化 院	實 父 母 フ 有 ス ル 者	5	1	6	4	5	5	—
實 父 ノ ミ フ 有 ス ル 者		5	1	6	5	6	2	3	
實 母 ノ ミ フ 有 ス ル 者		3	—	3	5	5	6	3	
其 他		—	1	1	3	2	5	4	
計		13	3	16	17	18	19	10	
本 年 中 收 容 人 員		實 父 母 フ 有 ス ル 者	—	—	—	2	—	2	5
		實 父 ノ ミ フ 有 ス ル 者	—	—	—	1	—	3	—
其 他		實 母 ノ ミ フ 有 ス ル 者	3	—	3	—	—	1	3
		計	3	—	3	3	1	6	10
退 院		感 化 選 善 實 効 ア リ シ 者	4	1	5	3	2	4	3
	其 他	1	—	1	—	—	—	—	
本 年 中 出 院	病 變 死 亡 者	—	—	—	—	—	—	—	
	逃 亡 者	1	—	1	1	—	3	1	
計	6	1	7	4	2	7	4		
年 末 現 在 員	實 父 母 フ 有 ス ル 者	3	1	4	6	4	5	5	
	實 父 ノ ミ フ 有 ス ル 者	3	—	3	6	5	6	2	
其 他	實 母 ノ ミ フ 有 ス ル 者	4	1	5	3	5	5	5	
	計	10	2	12	16	17	18	16	
年 齡	十 歲 未 滿 (現 在 員 者)	—	—	—	—	—	—	1	
	十 四 歲 以 上 (現 在 員 者)	2	—	2	6	4	8	7	
	十 四 歲 未 滿 (現 在 員 者)	1	—	1	—	—	—	—	
	十 四 歲 以 上 (現 在 員 者)	8	2	10	8	11	8	7	
年 齡	十 八 歲 未 滿 (現 在 員 者)	2	1	3	2	1	2	1	

孤兒院養老院感化院狀況 (續)

名稱	種別	男	女	計	大正	大正	大正	大正	
					十一年	十年	九年	八年	
院	十八歲以上	現在員者	—	—	2	2	2	1	
		退院員者	3	—	3	2	1	5	
		計	10	2	12	16	17	18	
	性質	普通	現在員者	6	1	7	4	2	7
			退院員者	3	—	3	4	4	4
			計	9	1	10	8	6	11
		魯鈍	現在員者	4	—	4	2	1	4
			退院員者	—	—	—	1	2	3
			計	4	—	4	3	3	7
	醫療セシメタル患者	現在員者	10	2	12	16	17	18	
		退院員者	6	1	7	4	2	7	
		計	16	3	19	20	19	25	
	年未現任	學事	學事又ハ職業ヲ授ケ難キモノ	—	—	—	1	1	1
			學事又ハ職業ヲ授ケ得ルモノ	10	2	12	15	16	17
			計	10	2	12	16	17	18
成績		成績良好ニ赴キ居ルモノ	6	2	8	12	13	10	
		成績不良者	—	—	—	1	4	—	
賞懲	物品ヲ與ヘシ他懲戒	物品ヲ與ヘシ他懲戒	30	5	35	47	53	60	
		足ニ處セシ他懲戒	40	7	47	72	70	66	
		計	70	12	82	119	123	126	

府縣別	原籍	養德院	大育兒院	和院	奈良院	代感化院	用院	計
現在	奈良市	—	1	—	1	—	1	3
	奈良郡	—	1	—	1	—	—	2
	山邊郡	1	2	—	—	—	—	3
	磯智郡	—	—	—	—	—	—	—
	宇陀郡	—	—	4	—	—	—	4

孤兒院養老院感化院狀況 (續)

府縣別	原籍	養德院	大育兒院	和院	奈良院	代感化院	用院	計
員	南葛城郡	—	1	—	—	—	1	2
	南吉野郡	—	5	—	1	—	—	6
計		1	17	—	4	—	12	34
原籍別	東大和	1	—	—	—	—	—	1
	京阪	1	1	—	—	—	—	2
	歌山	—	—	—	—	—	—	—
	城庫	—	—	—	—	—	—	—
	福高	—	—	—	—	—	—	—
	三愛	1	—	—	—	—	—	1
	長富	—	—	—	—	—	—	—
	香滋	—	—	—	—	—	—	—
	德北	1	—	—	—	—	—	1
	不詳	—	—	—	—	—	—	—
計		8	1	—	5	—	—	14
各所在地		養德院ハハハ 山邊郡都野村大字友田 大育兒院ハハハ 山邊郡丹波市町大字三島 和院ハハハ 宇陀郡榛原町大字萩原 奈良院ハハハ 奈良市中辻町						

第五七 貸座敷及娼妓

遊廓地名	越員	異動		現在	貸座敷一戸ニ對スル娼妓平均	不在娼妓人員			
		開業	閉業			逃走	入院	其他	
奈良市	東木辻	貸座敷	29	1	2	28	—	—	—
		娼妓	289	112	103	298	11	—	255
	瓦堂	貸座敷	12	—	2	13	—	—	—
		娼妓	131	54	45	140	11	3	119
計		貸座敷	41	4	4	41	—	—	—
計		娼妓	420	166	148	438	11	3	374

貸座敷及娼妓 (續)

遊廓地名	越員	異動		現在	貸座敷一戸ニ娼妓平均	不在娼妓人員		其他	
		開業	廢業			逃走	人員		
郡山町	東岡 洞泉寺 計	貸座敷	6	2	2	6	2	1	3
		娼妓	10	4	2	12			
		貸座敷	16	—	—	16	11	6	178
		娼妓	172	59	54	177			
		計	22	2	2	22	5	7	181
合 計	63	6	9	68	10	10	558		
大正十一年	貸座敷	63	5	5	63	10	3	514	
大正十一年	娼妓	560	264	222	602				
大正十年	貸座敷	62	4	3	63	9	4	667	
大正十年	娼妓	528	287	255	560				
大正九年	貸座敷	63	4	5	62	9	19	658	
大正九年	娼妓	488	317	277	528				
大正八年	貸座敷	63	3	3	63	8	4	820	
大正八年	娼妓	498	373	383	488				

遊廓地名	客			臨檢 度數	臨檢ノ結果					
	人員	消費金額	事故		司法處分ニ付セラレシテ 件數	訓戒 人員	戒他 人員	設備改退 其他命 令件數		
奈良市	東木辻	79,019	318,964,680	2	517	31	31	333	333	101
	瓦堂	36,077	147,694,570	—	—	—	—	—	—	—
	計	115,096	466,659,250	2	517	31	31	333	333	101
郡山町	東岡	1,577	8,047,700	—	284	3	3	276	257	113
	洞泉寺	114,683	346,658,560	—	—	—	—	—	—	—
	計	116,290	354,706,260	—	284	3	3	276	257	113
合 計	231,356	821,365,510	2	801	34	34	609	590	214	
大正十一年		205,785	770,292	1	872	15	15	494	532	243
大正十年		188,543	652,053	3	848	25	25	520	525	191
大正九年		154,704	652,682	—	1,189	10	9	772	776	515
大正八年		166,345	469,079	—	1,087	2	2	714	714	440

第五八 貸座敷遊興人員及其費消金額 (續)

目次	東木辻		瓦堂		東岡		洞泉寺		計	
	遊興人員	費消金額	遊興人員	費消金額	遊興人員	費消金額	遊興人員	費消金額	遊興人員	費消金額
一月	7,012	33,808,260	2,987	14,881,150	160	1,029,200	10,484	39,289,000	20,643	89,007,610
二月	6,104	25,808,260	2,691	11,981,550	116	579,000	8,948	27,943,950	17,859	66,312,760
三月	6,905	28,032,370	3,036	12,221,860	131	611,600	10,894	32,434,500	20,966	73,300,320
四月	7,539	30,631,300	3,079	13,264,900	176	935,000	11,422	36,773,490	22,216	81,604,690
五月	6,585	26,794,400	2,724	11,794,210	126	651,000	9,627	29,375,650	19,066	68,515,260
六月	6,235	22,882,100	2,560	10,967,150	98	470,000	8,127	24,402,020	17,020	58,721,270
七月	6,767	22,498,850	2,416	10,088,050	136	687,600	8,618	24,462,240	17,937	57,736,740
八月	7,310	23,842,300	2,599	10,430,950	132	640,000	9,651	26,527,960	19,692	61,411,210
九月	6,495	22,833,250	3,010	10,422,250	62	268,200	8,050	22,383,300	17,617	55,907,000
十月	7,647	27,324,150	4,130	14,238,400	122	632,900	10,713	28,786,200	22,612	70,981,650
十一月	3,052	26,740,640	3,622	14,597,300	157	732,600	8,861	27,075,000	15,693	69,145,540
十二月	7,369	27,768,800	3,223	12,806,800	161	810,600	9,318	27,205,257	20,071	68,591,450
合計	79,019	318,964,680	36,077	147,694,570	1,577	8,047,700	114,683	346,658,560	231,356	821,365,510
大正二年	67,519	281,572,312	31,287	133,217,863	1,863	10,853	105,115	344,650	205,785	770,292
大正十年	61,823	240,779,306	30,064	120,472,168	1,687	9,319	94,969	281,483	188,543	652,053
大正九年	62,576	268,650,270	27,060	121,804,250	2,505	13,092	62,563	222,181	154,704	625,682
大正八年	61,268	194,452,337	23,791	108,355,107	3,107	9,919	68,179	183,353	166,345	496,079
十二年	2,822	11,392	2,752	11,361	263	1,341	6,570	21,660	3,672	12,636
十一年	2,328	9,705	2,607	11,101	311	1,309	6,570	21,541	3,266	12,227
十年	2,134	8,303	2,505	10,031	281	1,552	5,936	17,592	2,993	10,350
九年	2,160	9,264	2,255	10,150	418	2,182	3,910	13,837	2,495	10,092
八年	2,112	6,705	2,815	9,030	517	1,650	4,261	11,460	2,640	1,874

第五九 賭博其他犯罪常習者ト認メ視察中ノ年末現在員

年次	賭博常習者		其他犯罪常習者		計		對 查		前年末ニ比シ 男女ノ計ニテ	
	男	女	男	女	男	女	本年未 男女計	前年末 男女計	增	減
職業ニ従事ス ルモ全ク表面 ヲ裝フ者	十二年	264	15	132	9	396	24	420	47	55
	十一年	303	16	154	2	457	18	475	424	51
	十年	277	11	133	3	410	14	424	370	5
	九年	213	8	115	1	361	9	370	281	89
八年	186	9	85	5	271	11	282	252	29	

賭博其他犯罪常習ト認メ視察中ノ年末現在員 (續)

年次	賭博者		其他犯罪者		計		對 查		前年末ニ比シテ		
	男	女	男	女	男	女	本年未男女計	前年末男女計	增	減	
全然職業ニ從事セザルモノ	十二年	66	3	14	1	80	4	84	65	19	-
	十一年	42	2	20	1	62	3	65	58	7	-
	十年	32	3	23	-	55	3	58	45	13	-
	九年	30	1	12	-	42	3	45	25	20	-
八年	15	2	1	-	23	2	52	45	-	20	
合 計	十二年	330	18	140	10	476	28	504	540	-	16
	十一年	348	18	174	3	518	21	540	482	51	-
	十年	308	14	180	3	465	17	482	416	67	-
	九年	272	11	130	1	403	12	415	307	108	-
八年	201	11	91	2	294	18	307	291	16	-	

第六〇 罰金刑以上諸犯罪比較

年次	強盜	殺人	放火	窃盜	詐欺	横領	傷害	賭博	以上ノ外罰金刑ノ諸犯罪	犯則者	計	被害者ニ對シテ所轄内ニ見合
被害件數	十二年	15	24	10	941	669	300	275	520	364	701	3,517
	十一年	11	33	10	1,059	745	1,012	276	807	432	719	5,405
	十年	3	19	4	1,166	587	319	200	377	351	820	3,565
	九年	14	15	10	1,173	782	455	200	406	500	522	4,083
所轄内	八年	5	21	14	1,371	652	371	188	424	411	703	4,100
	十二年	10	24	3	707	565	284	275	520	359	698	3,432
	十一年	6	33	6	840	622	993	276	807	427	717	4,727
	十年	2	17	3	928	498	302	200	372	344	823	3,400
所轄外	九年	12	15	5	932	702	449	202	409	498	518	2,742
	八年	5	19	10	1,016	638	369	188	424	410	703	3,702
	十二年	-	-	-	76	96	12	1	-	7	5	157
	十一年	-	-	2	42	119	17	-	-	5	2	177
檢舉件數	十年	-	-	-	99	74	27	-	3	1	3	205
	九年	-	-	-	63	112	27	2	6	2	2	214
	八年	1	-	-	131	56	26	-	-	8	3	199

罰金刑以上諸犯罪比較 (續)

年次	強盜	殺人	放火	窃盜	詐欺	横領	傷害	賭博	以上ノ外罰金刑ノ諸犯罪	犯則者	計	被害者ニ對シテ所轄内ニ見合
縣外	十二年	1	2	-	197	158	53	1	-	14	-	426
	十一年	-	-	-	104	65	40	-	-	10	-	228
	十年	-	-	-	163	104	62	-	2	10	3	342
	九年	1	-	-	145	55	47	1	-	10	1	259
捕拿人員	八年	-	-	-	179	100	41	-	-	51	-	350
	十二年	11	26	3	980	814	344	277	520	380	703	4,060
	十一年	6	33	8	986	800	1,056	270	807	442	719	5,405
	十年	2	17	3	1,190	681	382	200	377	369	820	4,056
度數	九年	13	15	5	1,140	869	521	205	411	514	522	4,216
	八年	6	19	10	1,326	800	436	138	424	451	706	4,366
	十二年	4	24	3	378	295	181	263	337	292	476	2,254
	十一年	1	31	5	416	321	174	274	380	325	554	2,456
人員	十年	2	16	2	417	299	205	190	292	249	500	2,152
	九年	11	14	1	533	388	245	180	341	293	405	2,421
	八年	5	15	11	677	399	275	177	376	309	494	2,430
	十二年	4	25	1	425	360	204	369	1,768	929	837	4,929
人員	十一年	7	33	5	503	424	205	421	2,160	621	894	5,295
	十年	3	20	3	555	391	238	261	1,514	345	701	4,031
	九年	5	16	0	635	459	323	291	1,431	323	507	4,000
八年	12	17	11	772	518	275	363	1,540	356	718	4,590	

第六一 被害未檢舉件數

種 別	強盜	殺人	放火	窃盜	詐欺	横領	傷害	賭博	其他刑罰以上者	犯則者	計
越 件 數	26	12	32	2,437	83	-	-	-	12	-	2,602

被害未檢舉件數 (續)

種別	強盜	殺人	放火	竊盜	詐欺	横領	傷害	賭博	其他刑法上ノ諸犯者	犯則者	計
時効成就其他減件數	—	—	2	357	14	1	—	—	5	—	382
現在件數	20	12	37	2,238	77	—	—	—	10	—	2,400

第六二 被殺害者ノ因由及所爲別

因由及所爲別	殺ハテテ	殺ハテテ	殺ハテテ	殺ハテテ	殺ハテテ	殺ハテテ	殺ハテテ	殺ハテテ	殺ハテテ	殺ハテテ	殺ハテテ	計
怨恨ニ因リ	—	—	—	—	—	—	—	—	—	—	—	—
爭論上又ハ一時ノ怒リニ因リ	—	—	1	—	—	—	—	—	—	—	—	2
利慾上ノ爲メ	—	—	—	—	—	—	—	—	—	—	—	—
正當防衛ニ因リ	—	—	—	—	—	—	—	—	—	—	—	—
痴情又ハ嫉妬ニ因リ	—	—	—	2	1	1	1	1	1	—	—	6
其他	—	—	—	—	—	—	—	—	—	—	—	1
瘋	—	—	—	—	—	—	—	—	—	—	—	1
計	—	—	1	2	1	1	1	2	1	—	—	8

第六三 強窃盜詐欺横領其他ノ被害額

種別	強盜			窃盜							詐欺	横領	合計		
	屋外	屋外	計	屋外	屋外	汽車	掏摸	其他	田野	計				騙取	恐喝
被害件數	2	—	2	15	8	—	—	2	—	25	25	3	31	—	53
被害額	10	1	11	662	161	51	1	40	—	916	614	19	638	300	1,563
貨幣	270,180			16,264,480							178,436,270		107,707,755		302,773,625

強窃盜詐欺横領其他ノ被害額 (續)

種別	強盜		窃盜							詐欺		横領	合計
	屋外	計	屋外	屋外	汽車	掏摸	其他	田野	計	騙取	恐喝		
穀類	—	—	—	—	—	—	—	—	—	14,000	31,330	50	45,380
衣類	—	—	—	—	—	—	—	—	—	373,420	1,074,100	1,000	1,453,520
其他	—	—	—	—	—	—	—	—	—	366	50	39	462
貨幣價額合計	65,000	—	—	—	—	—	—	—	—	4308,130	873,855	494,100	5,744,085
貨幣價額合計	92,800	—	—	—	—	—	—	—	—	17,508,770	22,464,655	3,734,920	42,001,145
偽造貨幣ヲ受取リ届出タル額	—	—	—	—	—	—	—	—	—	—	—	—	4,600

種別	被害件數		貨幣	穀類		衣類		其他		貨幣價額合計	偽造貨幣ヲ受取リ届出タル額
	被害件數	被害額		穀量	價額	枚數	價額	個數	價額		
大正三年	89	2,738	352,588	5,335	198	539	4,481	5,119	38,646	395,913	1,250
大正十年	25	2,050	126,604	106,490	3,096	1,117	14,362	4,138	42,097	186,159	250
大正九年	49	2,375	96,340	59,133	2,596	1,034	11,131	16,579	35,069	145,136	500
大正八年	59	2,340	109,586	70,883	2,519	1,134	8,636	153,277	35,541	144,282	1,000

- 1 汽車トハ汽車中ハ勿論汽車停車場内ニ於ケル又掏摸ハ汽車及汽車停車場處以外ニ於ケル被害ヲ指ケタリ
- 1 田野トハ「田野山林牧場等ノ産物ヲ盜マレシ」ト隠匿トハ遺失物隠匿トスヘキヲ何レモ略セシナリ
- 1 窃盜ノ小目ニ「其他」ヲ最終ニ加ヘス而シテ田野ノ上位ニ置キシハ則チ總計ノ窃盜項中ニアルカ如ク屋内屋外ヲ綜括シテ其上ヘ「家」ト又汽車、掏摸、其他ヲ綜括シテ其上ヘ「人」ト冠シ之ヲ書スヘキヲ略省セシニ因ル

第六四 強窃盜其他贓物發見高 (所轄内)

種別	貨幣	數		衣類		其他		貨幣價額	
		穀量	價額	枚數	價額	個數	價額		
強盜{檢舉件數	10	328,080	—	—	—	—	2	50,000	378,080
窃盜{檢舉件數	707	4,267,700	8,930	242,620	194	2,483,330	874	13,302,880	20,226,520

強盜其他贓物發見高 (所轄內) (續)

種別	貨幣	殺類		衣類		其他		貨幣價額計	
		殺量	價額	枚數	價額	個數	價額		
詐欺 { 檢舉件數	565	169,213,320	22,330	801,100	43	593,860	576	18,067,980	186,676,260
贖頭 { 檢舉件數	284	105,835,370	50	1,000	37	488,100	282	3,709,370	110,032,840
計 { 檢舉件數	1,566	279,644,470	31,310	1,044,720	274	1,565,290	1,734	33,130,230	317,384,710
大正七年 { 檢舉件數	2,461	151,298,290	3,737	147,720	312	2,578,955	4,113	30,555,085	184,576,030
大正十年 { 檢舉件數	1,895	100,219,182	244,925	7537,070	1,039	11,935,040	33,857	32,356,827	152,051,149
大正九年 { 檢舉件數	2,015	146,906,746	53,756	2,202,080	436	1,044,700	14,095	26,540,955	179,694,481
大正八年 { 檢舉件數	1,978	92,776,538	45,996	1,812,695	599	4,331,205	31,125	14,102,625	112,023,663
(所轄外)									
種別	貨幣	殺類		衣類		其他		貨幣價額計	
		殺量	價額	枚數	價額	個數	價額		
強盜 { 檢舉件數	1	500,000	-	-	-	-	1	80,000	580,000
竊盜 { 檢舉件數	273	3,808,970	1,500	50,400	147	1,721,200	410	3,836,450	9,417,020
詐欺 { 檢舉件數	254	21,621,970	-	-	10	206,590	234	5,997,050	27,825,610
贖頭 { 檢舉件數	65	3,064,750	-	-	9	92,000	37	19,56,080	5,112,830
計 { 檢舉件數	593	28,995,690	1,500	50,400	172	2,019,790	682	11,869,580	42,935,160
大正七年 { 檢舉件數	393	43,964,830	100	4,300	176	1,108,100	455	24,802,930	69,880,160
大正十年 { 檢舉件數	335	28,285,255	-	-	243	3,212,370	9,038	7,327,742	38,825,367
大正九年 { 檢舉件數	409	25,066,020	400	22,000	165	1,765,400	1,756	8,161,270	35,014,690
大正八年 { 檢舉件數	513	33,994,000	7,339	232,390	392	4,706,790	11,814	5,895,655	44,828,835

第六五 罪金刑上犯罪檢舉其一

罪名	犯罪件數	現行犯		准現犯		現非行犯		自首		合計		上ノ内放					
		男	女	男	女	男	女	男	女	男	女	計	起	他	計		
		男	女	男	女	男	女	男	女	男	女	計	男	女	男	女	
公務ノ執行ヲ妨害スル罪	7	9	31	-	1	-	1	-	-	33	-	33	-	-	2	-	2
逃走ノ罪	1	1	-	-	-	-	1	-	-	1	-	1	-	-	-	-	-
犯人藏匿	1	1	-	-	-	-	-	1	-	-	1	-	-	-	1	-	1
騷擾之罪	2	2	-	-	-	-	527	-	-	527	-	527	-	-	435	-	435
放火ノ罪	3	3	2	-	-	-	1	-	-	3	-	3	-	-	1	-	1
失火ノ罪	109	110	50	28	-	-	34	8	-	84	36	120	8	5	47	20	80
住來ノ妨害スル罪	4	4	1	-	-	-	4	-	-	4	-	4	-	-	2	-	2
住居侵入罪	10	10	1	-	1	-	4	1	-	11	1	12	1	1	0	-	9
秘密ヲ侵スル罪	1	1	-	-	-	-	1	-	-	1	-	1	-	-	1	-	1
文書偽造ノ罪	39	90	7	1	1	-	43	13	-	57	14	71	2	-	18	0	29
有價証券偽造罪	3	7	-	-	-	-	4	-	-	4	-	4	-	-	3	-	3
印章偽造ノ罪	4	12	1	-	-	-	2	2	-	3	2	5	-	-	2	2	4
誣告ノ罪	6	6	-	-	-	-	4	2	-	9	2	11	-	-	7	2	9
猥褻姦淫ノ罪	21	24	6	2	-	-	18	7	-	24	9	33	4	3	7	1	15
賭博	320	520	865	150	2	1	667	83	-	1534	234	1768	118	11	472	95	726
賭博場及墳墓ニ關スル罪	1	2	-	-	-	-	1	-	-	1	-	1	-	-	-	-	-
瀆職ノ罪	1	-	-	-	-	-	1	-	-	1	-	1	-	-	-	-	-
殺人ノ罪	26	26	7	-	1	4	7	3	1	16	9	25	-	-	2	2	4
傷害ノ罪	158	177	71	-	6	-	172	8	2	251	8	259	10	1	168	5	184
過失傷害ノ罪	97	107	39	6	2	-	53	10	-	14	16	11	7	-	53	10	70
墮胎ノ罪	1	1	-	-	-	-	4	6	-	4	6	2	-	-	1	-	1
遺棄ノ罪	1	2	-	-	-	-	1	-	-	1	-	1	-	-	1	-	1
逮捕及監禁ノ罪	3	1	-	-	-	-	2	-	-	2	-	2	-	-	2	-	2
脅迫ノ罪	10	23	1	-	-	-	36	-	-	37	-	37	20	-	6	-	26
略取及誘拐ノ罪	7	10	2	-	-	-	7	1	-	8	1	10	-	-	5	1	6
名譽ニ對スル罪	4	11	-	-	-	-	7	3	-	7	3	10	-	-	3	2	6
信用及ヒ業務ニ對スル罪	3	4	-	-	-	-	9	-	-	9	-	9	-	-	7	-	7
竊盜ノ罪	738	980	55	4	84	13	238	2	1	378	47	425	47	17	197	23	284
強盜ノ罪	4	11	-	-	2	-	2	-	-	4	-	4	-	-	1	-	1
詐欺ノ罪	305	791	17	7	12	1	262	41	-	291	45	346	15	1	132	32	180
背任罪	2	6	-	-	-	-	7	-	-	7	-	7	-	-	6	-	6
恐嚇罪	9	22	-	-	1	-	12	-	-	12	-	12	-	-	5	-	7
贖頭ノ罪	115	229	1	-	7	-	111	14	-	115	14	139	4	2	68	10	84
業務贖頭ノ罪	26	84	-	-	-	-	31	1	1	40	1	41	5	-	18	1	24
遺失物贖頭ノ罪	27	36	2	-	4	-	22	2	-	28	2	30	4	-	16	2	22
贓物ニ關スル罪	17	22	1	-	-	-	14	-	-	15	-	15	1	-	12	-	13
毀棄及隱匿ノ罪	8	14	-	1	-	-	8	-	-	8	1	9	-	-	6	-	6
計	1,750	3,365	1,160	204	125	16	2,330	240	7	3,631	161	4,092	251	71	1,704	220	2,254

罰金刑以上犯罪檢舉其一 (續)

罪名	犯罪件數	現行犯		非現行犯		自首		合計			上ノ内放免				
		男	女	男	女	男	女	男	女	計	起訴	其他	計		
		男	女	男	女	男	女	男	女	計	男	女	男	女	
古物商取締法	27	59	2	1	21	3	—	23	4	27	2	1	3	1	7
古物取締法細則	4	4	1	—	3	—	—	4	—	4	2	—	—	—	2
質屋取締法	13	61	2	2	4	5	—	6	7	13	2	—	—	—	2
銃砲火藥業取締法	2	5	1	—	1	—	—	2	—	2	—	1	—	—	1
銃砲火藥業取締法施行細則	11	16	—	—	7	—	—	16	—	16	—	2	—	—	2
狩獵法	61	73	23	1	3	—	57	83	1	84	6	18	—	—	24
爆發物取締規則	1	1	—	—	1	—	—	1	—	1	—	1	—	—	1
漁業法	5	5	—	—	10	—	—	16	—	16	—	—	—	—	—
漁業法施行規則	15	17	5	—	27	—	—	32	—	32	2	6	—	—	8
工場法	11	12	16	—	1	—	—	11	—	11	—	2	—	—	2
工場法施行規則	4	5	2	—	2	—	—	4	—	4	—	1	—	—	1
工業場取締規則	2	2	1	—	1	—	—	2	—	2	—	—	—	—	—
電氣事業法	9	17	7	—	6	—	—	13	—	13	4	7	—	—	11
鐵道管業法	2	3	1	—	3	—	—	4	—	4	—	4	—	—	4
郵便法	5	7	—	—	5	—	—	5	—	5	—	4	—	—	4
自動車取締令	15	16	3	—	11	1	—	14	1	15	—	2	1	—	3
牛馬商取締規則	5	5	—	—	6	—	—	6	—	6	—	3	—	—	3
度量衡法	13	13	1	—	3	1	—	13	1	14	—	3	—	—	3
度量衡法施行細則	2	2	1	—	—	1	—	1	1	2	—	1	1	—	2
未成年者喫煙禁止法	4	4	—	—	6	2	—	6	2	8	—	2	—	—	2
蚕糸業法施行規則	1	1	—	—	1	—	—	1	—	1	—	1	—	—	1
森林法	16	17	2	—	26	—	—	28	—	28	1	22	—	—	23
骨牌稅法	1	1	—	—	1	—	—	1	—	1	—	—	—	—	—
徵兵令	—	1	—	—	—	—	—	—	—	—	—	—	—	—	—
治安警察法	2	2	—	—	6	—	—	6	—	6	—	3	—	—	3
取引所法	2	3	9	1	2	—	—	11	—	12	—	4	—	—	5
家畜市場法	1	1	—	—	1	—	—	1	—	1	—	1	—	—	1
飲食物防腐劑取締規則	6	7	—	—	9	1	—	9	1	10	—	6	—	—	7
飲食物用器具取締規則	0	6	9	—	3	—	—	12	—	12	—	—	—	—	—
清涼飲料水營業取締規則	62	92	73	18	47	8	—	120	26	146	7	3	54	9	73
醫師法	3	3	—	—	3	—	—	3	—	3	—	3	—	—	3
齒科醫師法	7	9	2	—	6	—	—	8	—	8	—	—	—	—	—
獸醫免許規則	1	1	—	—	1	—	—	1	—	1	—	1	—	—	1
鍼術灸術營業取締規則	3	4	—	—	3	—	—	3	—	3	—	1	—	—	1
按摩術營業取締規則	1	2	—	—	—	1	—	—	1	1	—	—	—	—	—
產婆規則	5	5	—	—	—	6	—	—	6	6	—	—	4	—	4

罰金刑以上犯罪檢舉其一 (續)

罪名	犯罪件數	現行犯		非現行犯		自首		合計			上ノ内放免				
		男	女	男	女	男	女	男	女	計	起訴	其他	計		
		男	女	男	女	男	女	男	女	計	男	女	男	女	
傳染病豫防法	3	—	—	—	—	—	—	—	—	—	—	—	—	—	—
精神病者監護法	1	1	—	—	—	—	—	1	—	1	—	—	—	—	—
癩豫防ニ關スル件	1	1	—	—	—	—	—	1	—	1	—	—	—	—	—
結核豫防法	1	1	—	—	—	—	—	—	1	—	—	—	—	—	—
「トラホム」豫防法	1	1	—	—	—	—	—	—	1	—	—	—	—	—	—
毒物劇物營業取締規則	13	14	12	6	—	—	—	12	7	19	—	—	—	—	—
賣藥法	10	10	2	—	—	—	—	10	—	10	—	—	—	—	—
藥品營業並藥品取扱規則	10	17	6	—	—	—	—	14	1	15	—	6	—	—	6
牛乳營業取締規則	2	2	—	—	—	—	—	2	—	2	—	—	—	—	—
醫師法施行規則	3	3	—	—	—	—	—	—	3	—	—	—	—	—	—
畜牛結核病豫防法	1	1	—	—	—	—	—	—	1	—	—	—	—	—	—
畜牛結核病豫防法	1	1	—	—	—	—	—	—	1	—	—	—	—	—	—
國有土地水面取扱規則	3	37	16	1	—	—	—	40	—	40	—	9	—	—	35
商法	1	1	—	—	—	—	—	—	1	—	—	—	—	—	—
工場法施行令	4	4	4	—	—	—	—	4	—	4	—	—	—	—	—
人工甘味質取締規則	3	3	—	—	—	—	—	—	3	—	—	—	—	—	—
家畜傳染病豫防法	2	2	2	—	—	—	—	2	—	2	—	—	—	—	—
新聞紙法	2	2	83	—	—	—	—	2	1	3	—	—	—	—	—
縣會議員選舉規則	21	30	1	—	43	1	—	126	1	127	—	36	—	—	36
少年法	1	1	—	—	—	—	—	—	1	—	—	—	—	—	—
工業場ニアラサル場所ニ設置スル原動機ノ取締ニ關スル件	1	1	—	—	—	—	—	—	1	—	—	—	—	—	—
古社寺保存法	1	1	—	—	—	—	—	—	1	—	—	—	—	—	—
電信法	2	2	—	—	—	—	—	—	2	—	—	—	—	—	—
森林竊盜	44	83	1	—	4	—	—	80	—	80	17	53	—	—	70
計	465	703	298	36	7	—	—	467	35	502	77	65	837	76	4267
陸軍刑法	—	—	—	—	—	—	—	—	—	—	—	—	—	—	—
合計	2,215	4,063	1,458	282	132	16	2366	278	7	4,403	526	4,929	329	75	971

第六六 罰金刑以上犯罪檢舉其二

種別	刑事巡查		刑事外巡查		官公吏及人民ニ於テ		吏民協力		合計				
	檢舉件數	捕拿人員	檢舉件數	捕拿人員	檢舉件數	捕拿人員	檢舉件數	捕拿人員	檢舉件數	捕拿人員			
奈良	現行犯	58	23	156	307	13	3	18	19	—	—	244	385
	非現行犯	199	77	124	143	45	5	91	71	—	—	456	257

罰金刑以上犯罪檢舉其 (續)

Table with columns for crime types (e.g., 現行犯, 非現行犯), locations (e.g., 柳生, 丹波市), and counts for various categories like 刑事巡查, 刑事外巡查, 公更及人, 吏民協力, 合計.

第六七 警察犯其他即決處斷入員

Table with columns for offense types (e.g., 故宅ノ居住者, 密淫賣ヲ爲ス), counts for 被告人員, and categories for 刑 (拘留, 留, 科) and 別 (拾圓以上, 五圓以上, etc.).

警察犯其他即決處斷人員 (續)

Table with columns: 省令警察犯區別, 被告人員, 刑 (拘留, 留), 名 (拾圓以上, 五圓以上, 貳圓以上, 壹圓以上, 壹圓未滿), 別 (計), 料 (計). Rows include offenses like 官職位記勳章學位ヲ作リ又ハ諸令ノニ類似ノモノヲ使用シタル者, 官公署ニ對シ不實ノ申述ヲ爲シ又ハ其義務アルモノニシテ故ナク申セサルモノ, 河川溝渠又ハ下水路ノ疏通ヲ妨グヘキ行爲ヲ爲タルモノ, 自己又ハ他人ノ身体ニ刺文シタル者, 官公署ノ指示シ若官公署ノ指揮ニ依リ指示セル禁條ヲ犯シ又ハ其ノ設置ニ係ル榜標ヲ汚穢シ若ハ撤去シタル者, 他人ノ田野園圃ニ於テ業果ヲ採摘シ又ハ花卉ヲ採折シタル者, 濫リニ他人ノ身邊ニ立塞リ又ハ追隨シタル者, 他人ノ身体物件又ハ之ニ害ヲ及スヘキ場所ニ對シ物件ヲ抛擲シ又ハ放射シタル者, 不熟ノ果實腐敗ノ肉類其能健康ヲ害スベキ飲食物ヲ營利ノ用ニ供シタルモノ, 許可ナリシテ人ノ死屍又ハ死胎ヲ解剖シ又ハ之カ保存ヲ爲シタルモノ, 公衆ノ日ニ觸ルヘキ場所ニ於テ裡程シ又ハ髒部露シタル者, 街路ニ於テ尿尿ヲ爲シ又ハ爲サシメタルモノ, 濫リニ銃砲ノ發射ヲ爲シ又ハ火藥其他ノ劇發スヘキ物ヲ弄ヒタル者, 家屋其他建造物引火ニ易キ物ノ近傍又ハ山野ニ於テ濫ニ火ヲ焚キシモノ, 故ナク官署ノ召喚ニ應セサル者, 炮者洗滌刺皮等ヲ要セス其能食用ニ供スヘキ飲食物ニ覆蓋ヲ設ケ店頭ニ陳列シタル者, 濫ニ禽獸ノ死屍又ハ汚穢ヲ棄置シ又ハ之レガ取除ノ義務ヲ怠リタル者, 濫ニ犬其他ノ獸類ヲ嘯シ又ハ驚逸セシメタル者, 狂犬猛獸等ノ繫鎖ヲ怠リ逸走セシメタル者.

警察犯其他即決處斷人員 (續)

Table with columns: 省令警察犯區別, 被告人員, 刑 (拘留, 留), 名 (拾圓以上, 五圓以上, 貳圓以上, 壹圓以上, 壹圓未滿), 別 (計), 料 (計). Rows include offenses like 公衆ノ日ニ觸ルヘキ場所ニ於テ牛馬其他ノ動物ヲ虐待シタル者, 法令ノ規定ニ依リ人ノ住所職業氏名等ヲ官署ニ届出又ハ帳簿ニ記載スヘキ義務アルモノニ對シ此等ノ事項ヲ詐稱シタルモノ, 通行人ニ付シ惡戯ヲナシタル者, 鬪犬又ハ鬪鷄ヲ爲シタルモノ, 賭博又ハ富籤ニ類スル商業ヲ爲シタル者, 本令ニ規定シタル違反行爲ヲ教唆シ又ハ幫助シタル者, 火防ニ關スル取締規則, 狂犬病豫防ニ關スル區域ノ件大正十二年縣令三八號, 縣稅取締規則, 按摩術營業取締規則施行細則, 自轉車取締規則, 湯屋營業取締規則, 人力車營業取締規則, 度量衡器取締規則.

警察犯其他即決處斷人員 (續)

縣令諸取締規則區別	被告人員	刑名別									
		拘留					科別				
		廿日以上	十日以上	五日以上	五日未滿	計	拾圓以上	五圓以上	貳圓以上	壹圓以上	壹圓未滿
河川取締規則	37						7	11	19		37
貸座敷營業取締規則	17						2	2	8	5	17
清涼飲料水營業取締規則	1								1		1
施行細則											
道路取締令施行細則	412							2	65	296	79
公園取締規則	7								3	4	7
電氣軌道取締規則	3	1				1	1	1			2
旅館營業取締規則	6								1	5	6
料理屋飲食店取締規則	45						3	1	26	15	45
宿屋營業取締規則	33						4	4	25	4	33
古物商取締法令施行規則	27						1	3	14	9	27
墓地及火葬場取締規則	26						1	1	9	15	26
畜犬取締規則	1								1		1
寄附金及講費會費募集取締規則	55									48	7
興行場取締規則	5									5	5
自動車取締令施行細則	16						1	8	4	3	16
河川土砂其他轉石等採取取締方ノ件	8							2	2		4
威銃取締規則	4										4
案內人取締規則	21								17	3	21
獸肉販賣營業取締規則	1								1		1
理髮業取締規則	16									15	1
酌人酌人置屋營業取締規則	11								1	10	11
入齒齒拔口中療法接骨營業者取締規則	1				1	1					
幼兒養育者取締規則	23							6	15	2	23
	3							1	2		3
	23							7	15	4	23
	6							5	1		6
	21						2	2	13	4	21
	68						5	11	66	16	98
	1						1				1
	8								4	3	8
	1								1		1

警察犯其他即決處斷人員 (續)

縣令諸取締規則區別	被告人員	刑名別											
		拘留					科別						
		廿日以上	十日以上	五日以上	五日未滿	計	拾圓以上	五圓以上	貳圓以上	壹圓以上	壹圓未滿	計	
藝妓藝妓置屋及檢番取締規則	1										1		1
彫刻營業取締規則	14									1	0	7	14
漁業取締規則	1											1	1
紹介營業者取締規則	28									20	3		26
廁園芥溝下水取締規則	31												31
狂犬病豫防ニ關スル件	12									10	1	14	38
(大正十三年縣令三十六號)	12									2	2	5	12
牛乳營業取締規則施行細則	4										2		4
質屋取締法令施行規則	2										1		2
穀物檢查規則	4										2		4
職工募集取締規則	2										1	3	4
屠場法施行細則	2											2	2
市場取締規則	1										1		1
水路取締規則	1											1	1
賣藥法令施行細則	2										2		2
賣藥部外品製劑取締規則	1										1		1
廣告物取締法施行細則	6										1	5	6
工業場ニアラサル場所ニ設置スル原動機ノ取締ニ于スル件	3										3		3
縣稅納稅法取締規則	1										1		1
工業場取締規則	28									2	3	17	28
工場法取締規則	3										2		3
鍼灸術營業取締規則施行細則	1												1
計	3,283	2	1	1	6	26	97	1,134	1,656	294	3,256		
	346					11	28	194	100	14	346		

警察犯其他即決處斷人員 (續)

Table with columns for offense types (e.g., 電信法, 鐵道營業法), gender, and sentencing details (拘留, 科料). Includes a summary row at the bottom.

警察犯其他即決處斷人員 (續)

Table with columns for execution status (執行, 未執行), financial amounts (金額), and sentencing details. Includes a summary row and a '備考' (Remarks) section.

第六八 檢視及檢証度數

Table showing inspection and certification counts by region (e.g., 奈良, 柳井, 丹波, 針ヶ別, 郡生, 龍田, 高田, 三原, 松本).

檢視及檢証度數 (續)

種別	署別	警部ニ於テ			警部補ニ於テ			巡查部長ニ於テ			巡查ニテ			計		
		視	檢	証	變	檢	証	視	檢	証	視	檢	証	視	檢	証
		死	火	其	死	火	其	死	火	其	死	火	其	死	火	其
標八御五上下十津	原	-	-	-	10	-	-	2	4	7	-	1	-	12	5	5
	木	-	2	2	12	5	-	10	4	5	-	-	-	22	11	10
	所	-	-	-	-	-	-	13	7	-	-	-	-	13	7	-
	條	2	-	-	3	6	-	6	-	1	-	-	-	13	6	-
市川	市	-	-	1	5	6	23	3	9	-	-	-	28	9	13	
	川	-	-	-	1	2	1	8	4	5	20	2	29	8	6	
合計	十一年	7	12	7	6	24	20	187	66	5	52	7	-	306	119	83
	十二年	10	10	7	20	26	22	215	66	21	60	51	-	338	82	51
	十三年	12	5	6	22	17	20	211	71	11	95	45	-	344	142	37
	十四年	15	8	10	36	18	25	144	38	62	6	21	-	256	188	106
合計	十一年	16	7	12	47	13	25	157	44	47	8	19	-	302	82	84
	十二年	10	10	7	20	26	22	215	66	21	60	51	-	338	82	51
	十三年	12	5	6	22	17	20	211	71	11	95	45	-	344	142	37
	十四年	15	8	10	36	18	25	144	38	62	6	21	-	256	188	106

第六九 令 狀

種別	署別	奈	柳	丹	針	郡	生	龍	高	三	田	松	八	御	五	上	下	十津川	計
		良	生	波	ヶ	山	駒	田	輪	原	山	木	所	條	市	市			
越件數	拘引狀	-	-	-	-	-	-	-	1	-	-	1	-	-	-	1	-	-	3
	拘留狀	-	-	-	-	-	-	-	-	-	-	-	-	-	-	-	-	-	-
新受	逮捕狀	84	2	9	1	16	1	6	13	9	6	-	3	8	8	11	4	3	186
	拘引狀	27	-	-	-	9	-	-	9	2	-	-	2	-	-	-	2	-	51
執行	拘留狀	-	-	-	-	10	-	-	12	1	-	5	-	-	-	48	-	-	76
	逮捕狀	2	-	-	-	-	-	-	3	1	1	-	-	1	-	45	2	-	59
本年間	拘引狀	-	-	-	-	9	-	-	6	2	-	-	2	-	-	2	-	-	21
	拘留狀	-	-	-	-	10	-	-	12	1	-	5	-	-	-	47	-	-	75
移送又ハ返戻	逮捕狀	-	-	-	-	-	-	1	3	1	-	-	-	-	-	50	1	-	56
	拘引狀	4	-	-	-	-	-	-	3	-	-	-	-	-	-	-	-	-	7
時効成就	拘留狀	-	-	-	-	-	-	-	-	-	-	-	-	-	-	-	-	-	-
	逮捕狀	26	-	-	-	-	-	-	-	-	2	-	-	2	-	1	1	-	32
年末現在	拘引狀	-	-	-	-	-	-	-	-	-	-	-	-	-	-	-	-	-	-
	拘留狀	23	-	-	-	-	-	-	1	-	-	1	-	-	-	-	-	-	26
移送又ハ返戻	拘引狀	-	-	-	-	-	-	-	-	-	-	-	-	-	-	-	-	-	-
	逮捕狀	60	2	8	1	8	1	5	12	9	5	-	3	8	7	7	4	3	150

第七〇 留置人員調 (續)

種別	署別	奈	柳	丹	針	郡	生	龍	高	三	田	松	八	御	五	上	下	十津川	計
		良	生	波	ヶ	山	駒	田	輪	原	山	木	所	條	市	市			
勞役留置	拘禁人員	-	-	-	-	-	-	-	-	-	-	-	-	-	-	-	-	-	-
	全延人員	-	-	-	-	-	-	-	-	-	-	-	-	-	-	-	-	-	-
既決	拘禁人員	90	-	4	2	55	11	13	26	7	3	9	5	8	21	11	20	4	295
	全延人員	2	-	-	-	-	-	2	2	2	1	-	1	-	1	-	2	1	14
選傳	拘禁人員	861	-	20	10	500	107	88	223	52	11	48	70	33	36	211	101	183	37
	全延人員	10	-	-	-	-	-	2	6	2	-	-	3	-	7	-	9	5	62
計	拘禁人員	90	-	4	2	55	11	13	26	7	3	6	9	5	8	22	11	20	4
	全延人員	2	-	-	-	-	-	2	2	2	1	-	1	-	1	-	2	1	14
未決	拘禁人員	147	-	12	-	67	22	17	51	17	6	5	8	83	8	17	101	1	562
	全延人員	16	-	3	-	1	5	2	-	3	-	-	5	-	4	6	-	-	45
刑事被告人	拘禁人員	310	-	22	-	155	36	17	350	40	12	50	14	128	11	35	255	2	1437
	全延人員	35	-	6	-	2	5	2	-	8	-	-	6	-	9	12	-	-	85
未決	拘禁人員	105	-	-	-	-	-	-	-	1	-	-	-	-	-	-	8	-	114
	全延人員	3	-	-	-	-	-	-	-	-	-	-	-	-	-	-	-	-	3
計	拘禁人員	252	-	12	-	67	22	17	51	18	6	5	8	83	8	25	101	1	676
	全延人員	19	-	3	-	1	5	2	-	3	-	-	5	-	4	6	-	-	48
本年	拘禁人員	342	-	16	2	22	33	30	77	25	9	11	17	88	16	47	112	21	972
	全延人員	21	-	3	-	1	5	4	2	5	1	-	1	5	-	5	0	2	62
合計	拘禁人員	389	-	42	10	655	143	105	578	94	23	98	84	161	47	270	356	185	4,277
	全延人員	51	-	6	-	2	5	4	6	28	-	-	3	6	-	16	12	9	153
前年	拘禁人員	198	7	17	6	92	19	18	85	34	5	6	15	46	43	63	24	53	737
	全延人員	11	1	-	-	11	2	8	4	11	4	3	1	15	3	5	2	11	92
合計	拘禁人員	1,026	31	75	26	239	80	97	312	159	20	31	107	112	114	191	45	280	3,285
	全延人員	46	10	-	-	23	2	60	11	39	-	27	3	32	10	22	12	49	340

第七一 囚人及刑事被告人押送 (縣内及縣外)

種 別	起 署						傳 遞		計	
	現 行 犯		令 狀 執 行		勞 役 留 置 及 拘 留		本 年	前 年	本 年	前 年
	本 年	前 年	本 年	前 年	本 年	前 年				
直 = 裁判所へ	122	105	23	30	—	13	79	36	224	184
警察官署經由裁判所へ	177	151	27	35	—	13	99	40	303	239
警察官署經由裁判所へ	1	—	—	—	—	—	1	—	2	—
警察官署へ	1	—	—	—	—	—	1	—	2	—
警察官署へ	—	—	—	—	—	—	—	1	—	1
警察官署へ	—	—	—	—	—	—	—	1	—	1
直 = 監獄へ	—	7	58	14	22	24	11	10	91	55
警察官署經由監獄へ	—	9	138	15	25	26	11	10	174	60
警察官署經由監獄へ	—	—	—	—	—	—	—	—	—	—
警察官署經由監獄へ	—	—	—	—	—	—	—	—	—	—
直 = 陸海軍へ	—	—	—	—	—	—	—	—	—	—
警察官署經由陸海軍へ	—	—	—	—	—	—	—	—	—	—
警察官署經由陸海軍へ	—	—	—	—	—	—	—	—	—	—
計	123	112	81	44	22	27	91	47	317	240
	177	160	165	50	25	35	111	51	475	300

第七二 密 賣 淫

種 別	密 賣 淫 者				媒 合 容 止 者				
	元娼妓タリシ者		否ラサル者		客店ノ者		否ラサル者		
	本 年	前 年	本 年	前 年	本 年	前 年	本 年	前 年	
常ニ現行ノ疑アリテ観察中ノ年未ニ在	12	7	216	254	52	91	25	9	
處 決	處 分	—	1	9	45	1	5	—	—
	留 置	—	1	8	45	1	5	—	—
	内 譯	—	—	1	—	—	—	—	—
	無罪又ハ免訴	—	—	—	—	—	—	—	—
調 戒	—	—	—	1	—	—	—	—	
健 康 診 斷	診 斷	本 年	—	前 年	—	—	—	2	
	有 毒 人 員	本 年	—	前 年	4	—	—	36	
	無 毒 人 員	本 年	—	前 年	—	—	—	—	
正式裁判請求其ノ他ノ爲メ	本 年	—	前 年	—	—	—	—		
未診人員	本 年	—	前 年	—	—	—	—		
無罪其ノ他ノ理由ニヨリ不診人員	本 年	—	前 年	—	—	—	3		

第七三 未成年者喫煙禁止處分

種 別	違 犯 者			煙草又ハ其器具沒收	
	司 法 處 分	行 政 處 分	度 數	個 數	
	無罪免訴不起訴トナリシ者	罰金又ハ科料ニ處分セラレシ者			行政處分ヲ以テ罰戒ニ付セラレシ者
未成年者	學校生徒	—	—	—	—
	其 他	—	—	39	13
親 權 者	—	—	—	—	—
	—	—	—	—	—
煙草又ハ其器具販賣者	—	2	1	8	2
	—	—	—	—	—
計	本 年	4	1	52	19
	前 年	1	—	—	1
	本 年	2	3	28	15
	前 年	3	—	1	—

第七四 工場及職工數調 (大正十一年十二月末現在工) (場法通要ヲ受ケタルモノ)

種 別	工 場 數	職 工 數		計
		男	女	
染 織 工 場	製 糸 業	15	132	1,055
	紡 績 業	3	935	3,991
	織 糸 業	—	—	—
	製 綿 業	27	86	44
	織 物 業	53	361	1,687
	染物整理其他ノ如工業	6	83	91
	組物編物業	12	124	262
雜 業	1	0	18	
計	117	1,721	7,143	8,875
機 器 工 場 及 場	機 械 製 造 業	3	15	—
	器 具 製 造 業	0	45	16
	金 屬 品 製 造 業	7	76	20
計	10	140	26	176

工場及職工數調 (大正十二年十二月末現在工) (續)


種 別	工 場 數	職 工 數		計	
		男	女		
化 學 工 場	窒 業	2	13	—	13
	發 火 物	1	2	5	7
	製 革 業	1	30	—	30
	護 謨 製 造 業	6	133	95	228
	染料及顔料ノ製造業	2	15	21	36
	製 肥 業	3	20	—	20
雜 業	1	7	3	10	
計	16	220	124	344	
飲 食 物 工 場	釀 造 業	4	90	—	90
	製 茶 業	1	4	1	5
	ラムネ鑛泉業	2	24	7	31
	雜 業	1	28	3	31
計	8	146	11	157	
雜 工 場	印刷製本業	5	94	25	119
	木竹業製品業	3	97	9	106
	玉石骨介甲及製品業	15	87	65	152
	雜 業	8	161	67	228
計	31	441	166	607	
持 工 別 學	瓦 斯 業	1	17	—	17
計	1	17	—	17	
合 計	166	2,631	7,465	10,174	

衛 生

7) 警務及保安

工場及職工数調 (大正十二年十二月末現在工) (續)

種別	工場数	職工数		計	
		男	女		
化学 製薬 肥料 雑業	業物	2	13	—	13
	業業	1	2	5	7
	業業	1	30	—	30
	業業	6	133	95	228
	業業	2	15	21	36
	業業	1	20	—	20
計	10	220	124	244	
飲食 物工 場	業業	4	90	—	90
	業業	1	4	1	5
	業業	2	24	7	31
	業業	1	28	—	31
計	8	146	41	157	
雑工 場	業業	5	94	25	119
	業業	2	97	9	106
	業業	15	87	65	152
	業業	8	161	67	228
計	30	438	166	605	
持工 別學	瓦 斯 業	1	17	—	17
計	1	17	—	17	
合 計	169	2,639	7,485	10,174	



衛 生

第七五 醫師 (×印ハ醫師中女醫ナルコトヲ示ス)

種別	免許資格者										合計	醫師一人ニ對スル人口
	大學卒業	官立學校卒業	公立學校卒業	私立學校卒業	外國學校卒業	試驗及第	舊試驗及第	本職履歷	從業	限地許可		
奈良市	6	14	×	6	—	×	3	—	3	—	32	1,124
添上郡	—	10	×	1	—	7	—	—	—	—	18	2,188
生駒郡	1	22	×	—	—	7	4	—	6	—	48	1,769
山邊郡	1	6	×	1	—	6	1	—	3	—	18	2,219
磯城郡	2	16	×	2	—	6	1	—	4	—	31	2,353
宇陀郡	3	12	×	2	—	4	1	—	4	—	26	1,511
高市郡	1	13	×	2	—	5	1	—	1	—	32	1,960
北葛城郡	1	24	×	—	—	3	2	—	5	—	35	1,943
南葛城郡	1	5	×	—	—	5	1	—	1	—	13	2,253
宇智郡	2	5	×	1	—	7	3	—	—	—	18	1,443
吉野郡	1	26	×	2	—	18	1	—	9	7	64	1,430
合計	48	158	×	20	—	74	41	—	31	7	327	4,780
大正十一年	15	156	×	14	—	57	21	—	39	7	326	1,727
大正十年	14	158	×	11	—	86	21	—	41	7	323	1,701
大正九年	11	155	×	8	—	78	21	—	44	6	323	1,747
大正八年	13	156	×	9	—	82	22	—	59	7	355	1,615

第七六 齒科醫師及藥劑師 (×印ハ女醫ニシテ藥劑師ニ示ス)

種別	免許資格者										合計		
	齒科醫師					藥劑師							
	指定學校卒業	外國學校卒業	試驗及第	舊試驗及第	從業	大學卒業	官立學校卒業	公立學校卒業	私立學校卒業	外國學校卒業	試驗及第	舊試驗及第	合計
奈良市	10	—	8	—	—	—	3	—	—	—	7	—	10
添上郡	—	—	1	—	—	—	1	—	—	—	1	—	2
生駒郡	6	—	6	—	—	—	—	—	—	—	2	—	2
山邊郡	2	—	2	—	—	—	1	—	—	—	2	—	3
磯城郡	2	—	5	—	—	—	1	—	—	—	3	2	6
宇陀郡	—	—	4	—	—	—	—	—	—	—	×	—	×
高市郡	2	—	6	—	—	—	2	—	—	—	3	—	5
北葛城郡	1	—	4	—	—	—	—	—	—	—	3	—	3
南葛城郡	2	—	3	—	—	—	—	—	—	—	2	—	2
宇智郡	1	—	5	—	—	—	2	—	—	—	×	—	×
吉野郡	3	—	7	—	—	—	—	—	—	—	7	—	7
合計	28	—	51	—	—	—	10	—	—	—	31	2	47

齒科醫師及藥劑師 (×印ハ女醫ニシテ藥劑師=×印)
ヲ付シタルハ女ヲ示ス (續)

年次	免 許 資 格 者												
	齒 科 醫 師						藥 劑 師						
	指定學 校卒業	外國學 校卒業	式 及	舊試驗 及	從 來	合 計	大 學	官 立	私立 專門 學校 卒業	指定 私立 專門 學校 卒業	外國學 校卒業	試 驗 及	舊 試 驗 及
大正十一年	27	—	43 ×1	—	—	69 ×1	—	2	7	—	28 ×1	2	26 ×1
大正十年	14	—	40 ×1	—	—	54 ×1	—	2	1	—	30 ×1	3	26 ×1
大正九年	16	—	26 ×1	—	—	42 ×1	—	8	2	—	27 ×1	3	40 ×1
大正八年	13	—	23 ×1	—	—	36 ×1	—	8	—	—	24 ×1	3	26 ×1

第七七 產 婆

種 別	登 録 又 ハ 免 許 資 格 別				
	指定學校若ハ講 習所卒業	試 驗 及 第	從 來 開 業	限 地 免 許	合 計
奈良市	1	23	3	—	27
添上郡	—	15	6	—	21
生駒郡	—	48	9	—	57
山邊郡	—	24	8	—	32
磯城郡	—	40	14	—	54
宇陀郡	—	27	8	—	35
高市郡	2	26	9	—	37
北葛城郡	2	46	11	—	59
南葛城郡	—	14	5	—	19
宇智郡	—	10	6	—	22
吉野郡	—	41	2	—	42
合 計	5	226	81	—	406
大正十一年	1	285	112	—	398
大正十年	—	279	115	—	394
大正九年	—	274	131	—	405
大正八年	—	264	135	—	399

第七八 藥 業 者

種 別	人 員
藥劑師藥品ヲ販賣シ又ハ製藥ヲナス者	3
藥劑師使用	5
藥種商 { 指定藥品ノ販賣 藥律第三十七條ノ圖ノニニ依ル者	4
{ 全上附則第二項ニ該當スル者	61
{ 其他ノ者	276
製 藥 者 (藥劑師=アラサル者)	11

第七九 看護婦鍼灸術按摩術營業者

種 別	男	女	限 地 免 許		合 計
			男	女	
看護婦(夫)	—	237	—	—	237
鍼 術 { 晴眼者	11	4	—	—	15
{ 盲人	7	1	—	—	8
灸 術 { 晴眼者	26	5	—	—	31
{ 盲人	6	—	—	—	6
按 摩 術 { 晴眼者	264	154	—	—	418
{ 盲人	245	162	—	—	407
鍼灸術兼業 { 晴眼者	102	14	—	—	116
{ 盲人	9	—	—	—	9
鍼按術兼業 { 晴眼者	2	1	—	—	3
{ 盲人	15	1	—	—	16
灸按術兼業 { 晴眼者	—	—	—	—	—
{ 盲人	1	—	—	—	1
鍼灸按術兼業 { 晴眼者	15	—	—	—	15
{ 盲人	14	2	—	—	16

第八〇 何レノ藥局ニテモ記載セサル藥品又ハ製劑員數

届 出 人 種 別	入 員
藥 劑 師	1
藥 種 商	—
製 藥 者	—
合 計	1

第八一 病院

公立娼妓病院 (其一)							
設立者名	名稱	所在地	病床數	入院患者數		同上延人員	
				前年ヨリ越	本年入		
奈良縣	縣立奈良病院	奈良市綿町	37	11	522	8,349	
	郡山分院	生駒郡郡山町	14	3	379	5,473	
合 計			51	14	901	13,822	
私立病院 (其二)							
診療スヘキ科名	病床數別	病院數			病床數		
		市區部ニアルモノ	郡部ニアルモノ	計	市區部ニアルモノ	郡部ニアルモノ	計
一 般	十個以上ヲ有スルモノ	3	10	13	32	124	156
	三十個以上ヲ有スルモノ	—	1	1	—	35	35
	五十個以上ヲ有スルモノ	—	—	—	—	—	—
	百個以上ヲ有スルモノ	—	—	—	—	—	—
	計	3	10	14	32	159	191
皮 膚	十個以上ヲ有スルモノ	—	—	—	—	—	—
	三十個以上ヲ有スルモノ	—	—	—	—	—	—
	五十個以上ヲ有スルモノ	—	—	—	—	—	—
	百個以上ヲ有スルモノ	—	—	—	—	—	—
	計	—	—	—	—	—	—
合 計		3	10	14	32	159	191
傳染病院及隔離病舎							
種 別	傳染病院數	同上病床數	隔離病舎數	同上病床數			
市若ハ區ノ設立ニ係ルモノ	1	53	—	—			
町村又ハ之ニ準スヘキモノノ設立ニ係ルモノ	6	59	11	728			
組合若クハ郡ノ設立ニ係ルモノ	—	—	—	—			
合 計	7	112	11	728			

第八二 牛 乳

種 別	其 一		其 二		其 三		其 四		販 賣 量				
	年末現在	乳 汁	乳製品製造高	年 末 現 在	牛 乳	乳製品	製 造 者	銷 費 者	全 乳	煉 乳	煉 乳	煉 乳	粉 乳
奈良市	3	90	682,100	—	175	—	—	—	—	—	—	—	—
添上郡	1	3	14,360	—	—	—	—	—	—	—	—	—	—
生駒郡	3	39	211,910	—	—	—	—	—	—	—	—	—	—
山邊郡	1	17	172,000	—	—	—	—	—	—	—	—	—	—
磯城郡	2	32	255,000	—	—	—	—	—	—	—	—	—	—
宇陀郡	2	18	134,800	—	—	—	—	—	—	—	—	—	—
高市郡	3	45	285,000	283	—	—	—	—	—	—	—	—	—
北葛城郡	4	35	290,850	—	—	—	—	—	—	—	—	—	—
南葛城郡	1	9	51,000	—	—	—	—	—	—	—	—	—	—
宇智郡	2	13	69,986	—	—	—	—	—	—	—	—	—	—
吉野郡	3	22	589,590	—	—	—	—	—	—	—	—	—	—
合 計	25	222	2,756,566	283	4,752	—	—	—	—	—	—	—	—
大正二年	20	274	2,257,140	—	45,333	—	—	—	—	—	—	—	—
大正十年	24	265	2,317,753	—	3,109	—	—	—	—	—	—	—	—
大正九年	26	298	2,751,685	3,790	—	6	—	—	—	—	—	—	—
大正八年	27	311	2,636,201	—	—	—	—	—	—	—	—	—	—

第八三 清凉飲料水製造高

種 別	製 造 業 者	製 造 總 量
リ モ ナ ー テ (果 實 水)	35人	11,212,280
沸騰リモナーデ	ラムネ類	1,553,731
	サイダー類	770,815
ソ ー ダ 水	—	—
雜 類	1	5,331
合 計	55	13,542,157
大 正 十 一 年	28	4,209,126
大 正 十 年	29	1,824,928

第八四 屠場及屠畜

其一 屠場數						
公設	私設		計			
	市區	町村	頭數	計		
1	1	7	9			
大正十年	市區(1)	1	7	9		
其二 屠畜						
種別	頭數	生体斤量	肉斤量			
羊(山羊ヲ含ム)	—	—	—	—		
豚	100	17,505	8,752			
馬	101	47,935	24,315			
牛	5,369	411,5900	187,9150			
計	5,570	476,430	1,912,21			
大正十一年	5,856	3,318,980	1,510,310			
其三 屠殺ノ禁止頭數及屠殺後全部又ハ一部ノ廢棄ヲ命シタルモノ						
種別	屠殺禁止頭數	全部廢棄		一部廢棄		内臟廢棄頭數
		頭數	肉斤量	頭數	肉斤量	
羊(山羊ヲ含ム)	—	—	—	—	—	—
牛	—	—	481	2,867	758	—
豚	—	—	7	32	7	—
馬	—	—	10	35	1	—
計	—	—	498	2,935	766	—
大正十一年	1	—	16	628	4,520	624
其四 切迫屠殺數						
種別	頭數	生体斤金	肉斤量			
牛	3	2,333	9,58			
羊(山羊ヲ含ム)	—	—	—			
豚	—	—	—			
馬	2	1,517	542			
計	5	2,850	1500			
大正十一年	5	4,802	1,824			

屠場及屠畜 (續)

其五 切迫屠殺後全部又ハ一部ノ廢棄ヲ命シタルモノ						
種別	屠殺禁止頭數	全部廢棄		一部廢棄		内臟廢棄頭數
		頭數	肉斤量	頭數	肉斤量	
牛	—	—	—	—	—	—
豚	—	—	—	—	—	—
羊(山羊ヲ含ム)	—	—	—	—	—	—
馬	—	—	—	—	—	—
計	—	—	—	—	—	—
大正十一年	—	—	—	—	—	5

第八五 汚物掃除

種別	奈良市	生駒郡 山町	山邊郡 丹波市	磯城郡 櫻井町	磯城郡 田原町	高市郡 八木町	全上郡 今井町	北葛城郡 高田町	全上郡 磐園村	南葛城郡 御所町	宇智郡 五條町
	掃除ノ戸數	9059	2,167	838	952	535	831	758	2,162	47	1,300
塵芥搬出量	476,100	109,460	9,170	108,257	23,400	43,500	40,000	158,700	38,65	99,800	54,000
汚物搬出量	470,000	6,570	—	8,420	3,000	1,800	126,600	438,000	247	7,500	23,000
尿尿搬出量	—	12,000	158,000	405,000	—	90,000	47,000	3,400,000	45,000	68,000	700,000
施行規則第十一條ニ基キ区分シメタル戸數	—	—	—	32	—	—	—	—	—	—	32

第八六 中毒

藥物中毒 (其一)													
種別	醫藥用トシテ取得シタルモノ				醫藥用外トシテ取得シタルモノ				其他ノモノ				合計
	故意	誤用	加害	計	故意	誤用	加害	計	故意	誤用	加害	計	
揮發油	—	—	—	—	1	—	—	1	2	—	—	2	3
砒酸	—	—	—	—	2	—	—	2	—	—	—	—	2
昇汞	—	—	—	—	1	—	—	1	1	—	—	1	2
貓イラズ	—	—	—	—	1	—	—	1	—	—	—	—	1
	—	—	—	—	1	—	—	1	2	—	—	2	10
	—	—	—	—	1	—	—	1	—	—	—	—	2

(續) 中 毒

藥 物 中 毒 (其 一)													
種 別	醫藥用トシテ取用シタルモノ				醫藥用外トシテ取用シタルモノ				其 他 ノ モ ノ				計
	故意	誤用	加害	計	故意	誤用	加害	計	故意	誤用	加害	計	
ナイ ス	-	-	-	-	1	-	-	1	-	-	-	-	1
重クローム酸加里	-	-	-	-	5	-	-	5	-	-	-	-	5
亞砒酸	1	-	-	1	-	-	-	-	-	-	-	-	1
賣 藥	1	17	-	17	-	-	-	-	-	-	-	-	17
計	1	17	-	18	17	-	1	18	5	-	-	-	41

藥 物 以 外 ノ 中 毒 (其 二)					
種 別	故 意	誤 用	加 害	計	
蒲 鉾	-	-	-	-	-
天 夫 羅	-	-	-	-	-
鱒	-	-	-	-	-
計	-	-	-	-	-

第八七 娼妓健康診斷

娼 妓 健 康 診 斷 (其 一)						
遊 廓 數	娼 妓 一 ク 月 均 數	健 康 診 斷 所 數	健 康 診 斷 員 數	同 上 ノ 内 有 病 ト 認 メ タ ル モ ノ	娼 妓 病 院 又 ハ 治 療 所 數	
	56,610		56,154	899		2
大正十一年	472,98		51,394	822		2

有 毒 ト 認 メ タ ル モ ノ ノ 病 症 別 (其 二)									
微 毒	癩 病	軟 下 疳	癩 脫	傳 染 性 皮 膚 病	結 核 性 患	癩 病	ト ラ ホ ーム	其 他 患	計
12	12	536	16	1	-	-	-	52	899
大正十一年	127	450	150	8	-	-	5	70	823

第八八 水 道 表

其 一 大 正 十 二 年 度 未 現 在											
水 道 名	栓 數						放 任 給 水 栓				
	公 設	私 設	消 火 栓	檢 査 用 栓	計	專 用	共 用	途 上	計	公 衆 用	計
奈良市水道	146	62	8	-	216	1,267	195	319	6	-	1,817

其 二															
水 道 名	栓 數						給 水 栓								
	計	計	計	計	計	計	營 業 用	家 事 用	官 衛 學 校 病 院 會 社 用	重 水 泉 地 園 圃 水 用 等	船 舶 車 馬 車 馬 車 用	原 動 力 水 車 用	制 園 用	計	合 計
奈良市水道	671	622	105	8	-	-	1	2	1,409	2,432					

其 三					
水 道 名	給 水 戶 數			前 年 未 現 在 戶 數 (給 水 區 域 内 ノ モ ノ ナ ラ ば)	
	放 任 計 量 認 定	公 設 私 設 認 定	計	戶 數	人 口
奈良市水道	1,067	1,000	4,282	8,437	42,290

水 道 名	濾 過 水 量	給 水 總 量	一 日 給 水 量			
			量	多	少	平 均
奈良市水道	51,773,344	49,782,467	170,222	115,517	142,868	

水 道 名	細 菌 集 落 數 (一 立 方 仙 米)											
	源 水			配 水 池 内			配 水 管 内					
	場 所	良 好 ノ 時	不 良 ノ 時	平 均	地 名	良 好 ノ 時	不 良 ノ 時	平 均	場 所	良 好 ノ 時	不 良 ノ 時	平 均
奈良市水道	木津	36	835	435	低 區 高 區	4 10	68 40	36 25	南 半 田 中 町	32	75	52

水 道 費 收 入 (大 正 十 二 年 度)												
水 道 名	消 火 栓 使 用 料	放 任 給 水 料			計 量 給 水 料	過 年 度 水 料	雜 收 入	合 計				
		專 用	共 用	計					營 業 用	家 事 用	其 他	計
奈良市水道	6,000	13,135	10,750	23,887	29,435	132,510	16,027	608,750	59,323	17,220	2,412	85,640

水 道 費 支 出 (大 正 十 二 年 度)											
水 道 名	維 持 修 繕 費				事 務 費				合 計		
	維 給	修 繕 費	其 他	計	俸 給	雜 給	其 他	計			
奈良市水道	1,453,170	-	-	1,453,170	13,818	13,519	2602,950	29,940	31,393,640		

第八九 傳染病者ノ市町村及患家

病名	患者名					計	有市町村數
	一名	二名	三名	四名	五名以上		
虎列拉	—	—	—	—	—	—	—
赤痢	14	4	3	1	—	24	12
腸窒扶斯	217	44	9	6	2	278	120
バラ窒扶斯	37	4	1	—	1	43	27
發疹窒扶期	—	—	—	—	—	—	—
實布の里亞	51	2	—	—	—	53	39
痘瘡	3	—	—	—	—	3	5
猩紅熱	7	—	—	—	—	7	4
ベスト	—	—	—	—	—	—	—
流行性腦脊髄膜炎	1	—	—	—	—	1	1
合計	332	54	13	7	3	409	206
大正十一年	345	21	8	4	—	378	193
大正十年	530	68	27	5	7	637	228
大正九年	757	86	27	13	9	892	370
大正八年	485	61	13	6	1	566	275

第九〇 傳染病發見者別

病名	患者總人員	發見者別 (以上ノ内譯)						
		醫師	警察官	検査委員	豫防委員	死体檢案ノ爲	個人自白	其他
虎列拉	—	—	—	—	—	—	—	—
赤痢	37	37	—	—	—	—	—	—
腸窒扶斯	366	353	10	—	—	—	—	3
バラ窒扶斯	53	53	—	—	—	—	—	—
發疹窒扶期	—	—	—	—	—	—	—	—
實布の里亞	55	53	1	—	—	—	—	1
痘瘡	3	3	—	—	—	—	—	—
猩紅熱	7	7	—	—	—	—	—	—
ベスト	—	—	—	—	—	—	—	—
流行性腦脊髄膜炎	1	1	—	—	—	—	—	—
合計	522	507	11	—	—	—	—	4
大正十一年	427	468	17	1	—	—	—	1
大正十年	802	611	156	29	1	—	—	5
大正九年	1,112	969	111	25	6	—	—	1
大正八年	676	648	28	—	—	—	—	676

第九一 警察官吏ノ傳染病發見原由

種別	虎列拉	赤痢	腸扶	室斯	バ窒扶	ラ窒扶	發疹窒扶	實布の里亞	痘瘡	猩紅熱	ベスト	合計
戸口調査ニヨリ	—	—	—	8	—	—	—	—	—	—	—	8
死亡屈點ノ檢査ニヨリ	—	—	—	—	—	—	—	—	—	—	—	—
不健康點診ノ檢査ニヨリ	—	—	—	—	—	—	—	—	—	—	—	—
健賣藥買入ノ檢査ニヨリ	—	—	—	—	—	—	—	—	—	—	—	—
勞働者ノ休息ノ檢査ニヨリ	—	—	—	—	—	—	—	—	—	—	—	—
小學兒童ノ衛生法ノ檢査ニヨリ	—	—	—	—	—	—	—	—	—	—	—	—
清潔告所ノ檢査ニヨリ	—	—	—	—	—	—	—	—	—	—	—	—
便所ノ檢査ニヨリ	—	—	—	—	—	—	—	—	—	—	—	—
巡邏時ノ檢査ニヨリ	—	—	—	—	—	—	—	—	—	—	—	—
其他	—	—	—	—	—	—	—	—	—	—	—	—
計	—	—	—	10	—	—	—	1	—	—	—	11
計ニ對スル患者數	—	—	—	10	—	—	—	1	—	—	—	21
大正十一年計	—	—	—	19	—	—	—	—	—	—	—	19
大正十年計	—	4	—	15	33	—	—	—	—	—	—	191
大正九年計	55	1	—	25	13	—	—	46	—	—	—	143
大正八年計	—	1	—	22	4	—	—	4	—	—	—	21

第九二 消毒後發生傳染病患者

種別	虎列拉	赤痢	腸扶	室斯	バ窒扶	ラ窒扶	發疹窒扶	實布の里亞	痘瘡	猩紅熱	ベスト	合計
昨年患者ニシテ本年再發セツ者	—	—	—	1	—	—	—	—	—	—	—	1
本年ノ患者ニシテ消毒後發生セシ者	—	—	—	3	—	—	—	—	—	—	—	3
五日以内	—	1	—	5	—	—	—	—	—	—	—	6
十日以内	—	—	—	4	1	—	—	1	—	—	—	6
二十日以内	—	—	—	7	2	—	—	—	—	—	—	9
三十日以内	—	—	—	5	—	—	—	—	—	—	—	5
三十日以上	—	—	—	1	—	—	—	—	—	—	—	1
三ヶ月以上	—	—	—	2	—	—	—	—	—	—	—	2
計	—	1	—	22	1	—	—	1	—	—	—	25
大正十一年患者計	—	—	—	16	—	—	—	—	—	—	—	16
大正十年患者計	—	31	—	84	14	10	—	—	—	—	—	139
大正九年患者計	71	4	—	41	10	—	—	16	—	—	—	142
大正八年患者計	—	2	—	41	7	—	—	—	—	—	—	50

第九三 清潔法施行ノ戸數

種	別	清潔法施行ノ戸數			計
		完全ニシテ検査一度ニ結了	不完全ニシテ検査二度以上ニ及ヒシ	事故ノ爲全然施行セザリシ	
奈良	(普通清潔法)	15,853	607	579	17,039
	(消毒的清潔法)	34	—	—	34
	(合 計)	15,887	607	579	17,073
柳生	(普通清潔法)	4,620	102	19	4,741
	(消毒的清潔法)	1	—	—	1
	(合 計)	4,921	102	19	4,742
丹波市	(普通清潔法)	5,354	352	242	5,948
	(消毒的清潔法)	17	—	—	17
	(合 計)	5,371	352	242	5,965
針ヶ別所	(普通清潔法)	5,928	188	12	6,128
	(消毒的清潔法)	—	—	—	—
	(合 計)	5,928	188	12	6,128
郡山	(普通清潔法)	7,012	351	168	7,531
	(消毒的清潔法)	31	—	—	31
	(合 計)	7,043	351	168	7,562
生駒	(普通清潔法)	3,078	255	5	3,338
	(消毒的清潔法)	5	—	—	5
	(合 計)	3,083	255	173	3,343
龍田	(普通清潔法)	4,969	157	3	5,129
	(消毒的清潔法)	210	—	—	210
	(合 計)	5,179	157	3	5,339
高田	(普通清潔法)	23,515	957	304	24,776
	(消毒的清潔法)	56	12	—	68
	(合 計)	23,571	969	304	24,844
三輪	(普通清潔法)	16,063	978	296	17,337
	(消毒的清潔法)	14	—	—	14
	(合 計)	16,077	978	296	17,351
田原	(普通清潔法)	9,759	255	146	10,160
	(消毒的清潔法)	20	—	—	20
	(合 計)	9,779	255	146	10,180
松山	(普通清潔法)	5,659	426	89	6,174
	(消毒的清潔法)	11	—	—	11
	(合 計)	5,770	426	89	6,185
榛原	(普通清潔法)	5,419	344	120	5,883
	(消毒的清潔法)	—	—	—	—
	(合 計)	5,419	344	120	5,883
八木	(普通清潔法)	13,778	377	27	14,182
	(消毒的清潔法)	461	—	—	461
	(合 計)	14,239	377	27	14,643
御所	(普通清潔法)	7,050	531	356	7,946
	(消毒的清潔法)	16	—	—	16
	(合 計)	7,073	531	356	7,962

清潔法施行ノ戸數 (續)

種	別	清潔法施行ノ戸數			計
		完全ニシテ検査一度ニ結了	不完全ニシテ検査二度以上ニ及ヒシ	事故ノ爲全然施行セザリシ	
五條	(普通清潔法)	6,948	258	383	7,589
	(消毒的清潔法)	7	—	—	7
	(合 計)	6,955	258	383	7,596
上 市	(普通清潔法)	11,957	730	401	13,088
	(消毒的清潔法)	88	—	—	88
	(合 計)	12,045	730	401	13,176
下 市	(普通清潔法)	9,996	840	251	11,091
	(消毒的清潔法)	282	—	—	282
	(合 計)	10,278	840	251	11,369
十津川	(普通清潔法)	3,697	86	111	3,894
	(消毒的清潔法)	—	—	—	—
	(合 計)	3,697	86	111	3,894
合 計	(普通清潔法)	160,664	7,790	2,812	171,266
	(消毒的清潔法)	1,234	20	—	1,254
	(合 計)	161,898	7,810	2,812	172,520
大 正 十 一 年		190,910	11,119	3,271	205,300
大 正 十 年		192,803	9,081	3,894	205,778
大 正 九 年		188,306	15,440	3,562	207,308
大 正 八 年		188,441	14,409	2,719	205,569

第九四 鑛 泉 浴 場

種	別	冷 泉	温 泉	合 計
泉 質 (浴場個所計)	單 純	—	—	—
	酸 性	1	—	1
	炭 酸	3	1	4
	塩 類	—	—	—
	硫 黃	—	1	1
	硫 化 水 素	—	—	—
	沃 土	—	—	—
	鉄 質 其 他	—	—	—
數		4	2	6

第九五 種痘場取締

Table with columns: 開期, 第一期, 第二期, 期外, 合計. Rows include: 種痘開場個所數, 種痘醫師名數, 種痘ヲ受ケタル人員, 種痘ヲ受ケヘキ者ノ欠席人員, 臨檢度數, 臨檢ノ結果.

第九六 清涼飲料水營業者

Table with columns: 署別, 營業人員, 製造人ニ於テ, 請賣人ノ仕入高, 臨檢度數, 臨檢ノ結果. Rows include: 奈良, 柳生, 丹波市, 針ヶ別所, 郡山, 生駒, 龍田, 高田, 三輪, 田原本, 松山, 榛原, 八木, 御所, 五條, 上市, 下市, 十津川, 合計, and years from 大正八年 to 大正十二年.

第九七 墓地火葬場

Table with columns: 種別, 墓, 地, 火葬場, 臨檢ノ結果. Rows include: 奈良, 柳生, 丹波市, 針ヶ別所, 郡山, 生駒, 龍田, 高田, 三輪, 田原本, 松山, 榛原, 八木, 御所, 五條, 上市, 下市, 十津川, 合計, and years from 大正八年 to 大正十二年.

第九八 盲聾啞癩狂者年齡別

種 別	盲	聾	啞	癩	癩	計
五 歲 未 滿 { 男	6	—	2	—	2	10
女	3	—	1	—	1	5
十 歲 未 滿 { 男	6	4	19	—	2	31
女	13	3	15	—	2	33
二十 歲 未 滿 { 男	52	19	52	—	37	160
女	47	16	41	—	25	129
三十 歲 未 滿 { 男	57	21	69	—	100	247
女	70	22	69	—	59	220
四十 歲 未 滿 { 男	54	32	64	—	79	229
女	61	35	44	—	47	187
五十 歲 未 滿 { 男	83	44	50	—	89	266
女	84	56	40	—	37	217
六十 歲 未 滿 { 男	89	59	31	—	62	241
女	93	57	28	—	33	211
七十 歲 未 滿 { 男	67	53	18	—	21	159
女	82	49	10	—	17	158
七十 歲 以 上 { 男	37	32	4	—	11	84
女	103	41	6	—	9	159
合 計 { 男	451	264	301	—	408	1,427
女	556	279	254	—	230	1,319
計	1,007	543	555	—	638	2,746
大 正 十 一 年	1,087	541	557	—	572	2,757
大 正 十 年	1,013	508	571	—	790	2,882
大 正 九 年	1,084	589	559	—	698	2,930
大 正 八 年	1,082	468	534	—	674	2,758

第九九 飲食物其他ノ物品試験成績表

種 別	技 術 員 ノ 試 験 シ ャ ル 者					警 察 官 ノ 簡 易 試 験 ノ 者				
	試 験 件 數	試 験 有 害 件 數	有 害 品 類 別 件 數	有 害 品 類 別 件 數	有 害 品 類 別 件 數	試 験 件 數	試 験 有 害 件 數	有 害 品 類 別 件 數	有 害 品 類 別 件 數	有 害 品 類 別 件 數
乳及乳製品類	—	—	—	—	—	237	6	0	—	—
水雪類	14	—	—	—	—	110	—	—	—	—
酒類	3	—	—	—	—	106	—	—	—	—
清涼飲料水類	1,397	3	3	—	—	47	1	—	—	—
菓 子 類	2	—	—	—	—	362	12	12	—	—
其 他	78	21	21	—	—	93	4	4	—	—
清涼飲料水類	2,955	272	271	1	—	429	22	22	1	—
其 他	675	382	382	—	—	1,397	12	12	—	—
其 他	10,335	685	684	1	—	2,005	275	187	88	—
其 他	12	—	—	—	—	1,954	1,168	1,018	150	—
其 他	186	136	136	—	—	8,628	510	384	120	—
菓 子 類	9295	1,259	1,259	—	—	127	5	5	—	—
其 他	55	—	—	—	—	1,227	925	843	86	—
獸 肉 類	—	—	—	—	—	5,801	307	210	97	—
其 他	—	—	—	—	—	548	11	10	1	—
其 他	—	—	—	—	—	2,200	32	3	29	—
其 他	—	—	—	—	—	10	1	—	1	—
其 他	—	—	—	—	—	26	—	—	—	—
其 他	160	2	2	—	—	305	8	—	8	—
其 他	156	—	—	—	—	91	—	—	—	—
其 他	1,925	117	117	—	—	207	13	13	—	—
其 他	575	—	—	—	—	9,153	707	653	54	—
其 他	3,165	368	—	368	—	1,005	35	24	5	—
其 他	42	11	—	—	—	253	7	2	5	—
其 他	1,433	49	—	49	—	54	2	—	3	—
玩 具 類	9	—	—	—	—	13	—	—	—	—
化 粧 品 類	—	—	—	—	—	15	1	1	—	—
着 色 料 類	62	8	—	8	—	2	—	—	—	—
防 腐 劑 類	—	—	—	—	—	7	—	—	—	—
雜 類	1	1	—	—	—	45	2	—	2	—
合 計	32,653	3,314	2,875	437	1	5,955	4,073	3,400	667	—
大 正 十 一 年	21,091	2,658	1,166	83	5	7,617	3,304	667	2,637	—
大 正 十 年	4,784	66	40	145	—	74,412	4,325	378	3,647	—
大 正 九 年	5,603	131	81	50	—	47,373	2,776	409	2,367	—
大 正 八 年	15,909	1,339	191	1,634	14	28,083	2,829	800	1,108	75

大正十四年三月廿五日印刷
大正十四年四月一日發行

奈 良 縣

奈良市般若寺町十八番地
印刷人 山 本 勝

奈良市般若寺町十八番地
印刷所 奈 良 刑 務 所


10-39

中華民國二十九年三月廿五日
行政院 財政部 令

茶 葉 稅

查 本 國 產 茶 葉
稅 率 擬 定 如 下

一、茶 葉 稅 率
二、茶 葉 稅 率



1444
11

14.64

11

終