


69



上海市統計月報



陳毅

第一卷
第一期

上海市人民政府秘書處編

一九四九年八月一日

目 錄

財 政 類

表 1, 上海市財政收入統計	2
表 2, 上海市財政支出統計	3
表 3, 上海市財政支出比較表	3
表 4, 上海市地方財政收入比較表	4

勞 工 類

表 1, 上海市勞資爭議處理概況統計	6
表 2, 上海市勞資爭議性質統計	7
表 3, 上海市勞資爭議業別統計	8

公 安 類

表 1, 上海市人民政府公安局員警工友統計	10
表 2, 上海市人民政府公安局處理違警案件統計 (一) 案別	11
表 3, (二) 罰款件數	11
表 4, (三) 人數	12
表 5, (四) 職業	13
表 6, (五) 年齡	13
表 7, 上海市人民政府公安局刑事案件統計	14
表 8, 上海市人民政府公安局刑事案件發生地區統計	15
表 9, 上海市人民政府公安局各分局檢舉刑事案件統計	16
表 10, 上海市人民政府公安局檢舉刑事案別統計	17
表 11, 上海市人民政府公安局分案指紋統計	18
表 12, 上海市自殺原因統計	19
表 13, 上海市自殺職業統計	19
表 14, 上海市人民政府公安局鑑識指紋統計	20
表 15, 上海市人民政府公安局拘留人犯統計	20

表 16,	上海市人民政府公安局拘留人犯原因統計	20
表 17,	上海市人民政府公安局拘留人犯處置情形統計	20
表 18,	上海市車輛肇事原因統計	21
表 19,	上海市車輛肇事傷亡統計	21
表 20,	上海市肇事車輛統計表	22
表 21,	上海市車輛肇事損害統計表	23
表 22,	上海市僑民國內旅行前往地點統計	24
表 23,	上海市僑民國內旅行簽證統計	25
表 24,	上海市舞場舞女統計	26
表 25,	上海市妓院統計	27
表 26,	上海市妓女統計	27
表 27,	上海市火警時間統計	28
表 28,	上海市火災原因統計	28
表 29,	上海市火災傷亡統計	29
表 30,	上海市火災場所統計	29
表 31,	上海市火災區域統計	30
表 32,	上海市火災損失統計	30

外 事 類

表 1,	外僑事務處六月份工作統計	32
表 2,	外僑接談統計	32
表 3,	協助處理勞資糾紛統計	32
表 4,	發出外籍進出口商登記申請書	33
表 5,	出版評論選譯統計	33

公 用 類

表 1,	上海市公用處業務概況 (一) 給水電氣統計	36
表 2,	(二) 煤氣電話路燈統計	37
表 3,	(三) 電車, 公共汽車, 小火車, 輪渡統計	38
表 4,	(四) 船舶登記	39

表 5,	(五) 輪渡登記	39
表 6,	(六) 市有碼頭並泊情況	39
表 7,	(七) 車輛登記	39
表 8,	本市各項公用事業價格	40

工 務 類

表 1,	道路 (一) 修築道路路面工程	42
表 2,	(二) 修築人行道工程	42
表 3,	(三) 道路工場	43
表 4,	(四) 核發掘路執照	43
表 5,	溝渠 (一) 溝渠工程	43
表 6,	(二) 污水唧站電力量	44
表 7,	(三) 污水處理量污泥量及用電量	44
表 8,	(四) 防洪唧站電力量及電燈量	44
表 9,	(五) 水泥製成量	45
表 10,	結構 (一) 橋樑碼頭工程	45
表 11,	(二) 堤塘工程	45
表 12,	營造 (一) 營造工場	46
表 13,	(二) 核發營建執照	46
表 14,	設計	47
表 15,	園場 (一) 公園售票數	47
表 16,	(二) 園場整理	48
表 17,	工程人工 (一) 各項工程所費人工統計	48
表 18,	(二) 建築人工價目	48
表 19,	工程機料 (一) 機車修理	49
表 20,	(二) 機車行駛輛數與里程數	49
表 21,	(三) 重要建築材料消耗 (一)	50
表 22,	(二)	50
表 23,	重要工程開竣工記錄 (一) 溝渠	51
表 24,	(二) 結構	51

衛 生 類

表 1,	上海市霍亂免費注射人數	54
表 2,	上海市人民政府衛生局預防接種人數	55
表 3,	上海市人民政府衛生局噴射 DDT 滅蠅滅蚊工作月報表	56
表 4,	上海市立各醫院受治人數科別統計表	57
表 5,	上海市立公墓火葬場暨露屍土葬火葬人數	57
表 6,	上海市清除垃圾	58
表 7,	上海市清除糞便統計表	58
表 8,	上海市各區衛生事務所學校衛生工作	59
表 9,	上海市各區衛生事務所婦嬰衛生工作	60
表 10,	上海市各區衛生事務所診療工作	61
表 11,	上海市傳染病患者及死亡人數百分比表	62
表 12,	上海市死亡人數按性別年齡及死因分類統計表	63
表 13,	上海市衛生局疫苗製造及供應量統計表	65
表 14,	上海市衛生局飲料水及用水檢驗統計表	65
表 15,	上海市衛生局藥品食物化驗樣品	66
表 16,	上海市牲畜屠宰場別統計表	66
表 17,	上海市衛生局牲畜屠宰百分比數表	67
表 18,	上海市人民政府衛生局主要業務統計比較表	67
表 19,	上海市衛生局傳染病標本檢驗(一)	68
表 20,	上海市衛生局傳染病標本檢驗(二)	69

航 運 類

表 1,	進出船隻分類統計表	72
表 2,	浦東造船廠修理船舶一覽表	72
表 3,	運輪報表	73
表 4,	黃浦江沉沒船舶打撈情形一覽表	74

各種指數及物價報告

表 1, 上海市工人生活費指數.....	78
表 2, 上海市工務員生活費指數.....	78
表 3, 上海市零售物價指數.....	78
表 4, 上海市躉售物價指數.....	78
表 5, 上海市機關辦公用品價格指數.....	78
表 6, 上海市零售物價調查報告表.....	79
表 7, 上海市躉售物價報告表.....	81
表 8, 上海市機關辦公用品價格報告表.....	82
編 後.....	83

財 政 類

(本類資料來源：財政處)

表1 上海市財政收入表

1949年6月

單位：人民幣元

科 目	收 入 數	百 分 比
總 計	20,6961,3773.12	100.00
稅 課 收 入	2,1888,4936.37	10.58
田 賦	87,4970.00	0.01
契 稅	13,0590.00	0.01
地 價 稅
土 地 增 值 稅	1,1379.00	0.00
香 菸 稅	1383,6301.54	0.67
屠 宰 稅	7920,2275.00	3.83
鐘 錶 稅	2347,3097.00	1.13
娛 樂 稅	8373,1997.61	4.05
營 業 牌 照 稅	3.00	0.00
使 用 牌 照 稅	29.00	0.00
房 捐 及 市 政 建 設 捐	1377,1286.97	0.62
旗 幟 捐	485,2017.25	0.23
碼 頭 捐
特別稅課收入	1475,9001.57	0.71
市 政 建 設 捐	11.00	0.00
公 用 事 業 市 政 建 設 捐	1475,8962.57	0.71
車 輛 市 政 建 設 捐	28.00	0.00
懲罰及贈與收入	423,2033.00	0.21
罰 金	423,2033.00	0.21
規 費 收 入	3310,0343.47	1.60
行 政 規 費	2,1594.47	0.00
事 業 規 費	3307,8759.00	1.60
財 產 及 權 利 收 入	25,2228.03	0.01
租 金	4,5233.00	0.00
溢 地 收 入	20,6995.03	0.01
公 有 營 業 收 入
其 他 收 入	3,6260.63	0.00
什 項 收 入	3,6260.63	0.00
華 東 財 政 部 補 助 收 入	17,9834,8970.00	86.89

表2 上海市財政支出表

1949年6月份

單位：人民幣元

科 目	支 出 數	百 分 比
總 計	17,5510,9258.00	100.00
行 政 支 出	4782,6553.00	2.73
民 政 民 運 及 教 育 支 出	7144,6112.00	4.07
衛 生 支 出	2,4484,2720.00	13.65
工 務 支 出	1,2978,1862.00	7.40
公 用 支 出	2,482,1593.00	1.38
公 安 支 出	3,0518,7321.00	17.39
勞 工 管 理 支 出	517,4745.00	0.31
財 務 支 出	1,5774,3684.00	8.99
工 商 管 理 支 出	1148,9183.00	0.65
司 法 支 出	2,445,9285.00	1.36
文 化 教 育 支 出	7,1193,0200.00	40.53
補 助 及 協 助 支 出	10,6000.00	0.60

附註：本期結存3,1450,4515.12元

表3 上海市財政支出比較表

1949年6月份

單位：人民幣元

科 目	上月份支出數目	本月份支出數目	本月份較上月份增減數
行 政 支 出	79,4157.65	4782,6553.00	-4703,2395.35
衛 生 支 出	503,8712.41	2,4484,2720.00	-2,3980,4007.59
公 安 支 出	942,8337.80	3,0518,7321.00	-2,6576,0983.20
財 務 支 出	107,9865.18	1,5774,3684.00	-1,5666,3818.82
文 化 教 育 支 出	713,7361.15	7,1193,0200.00	-7,0179,2838.85
補 助 及 協 助 支 出	547,6872.14	10,6000.00	-537,0872.14

註：本表僅列六項科目其他科目因機構組織變更本月份與上月份科目內容略有差異已無比較意義故從略

表4 上海市地方財政收入比較表

1949年6月份

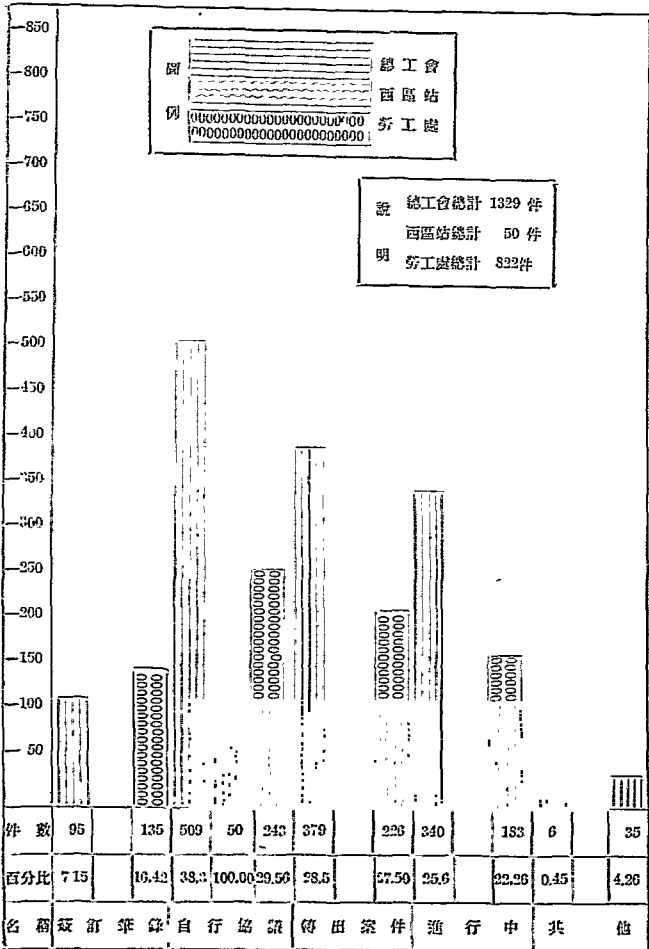
單位：人民幣元

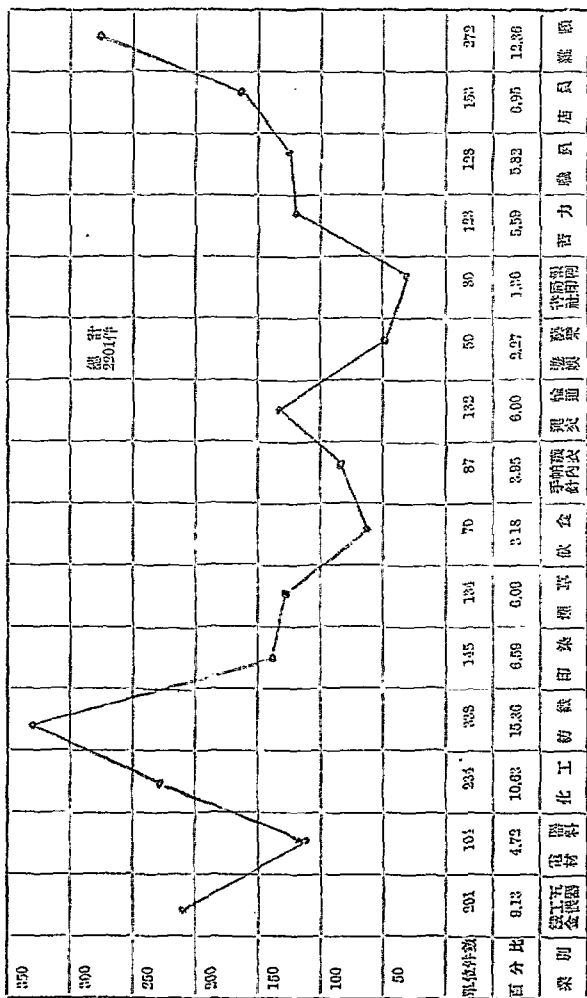
科 目 別	上月份收入	本月份收入	本月份較上月份增減數
總 計	353,5494.14	2,7126,4803.12	-2,3591,9308.98
稅課收入	2502,8387.23	2,1888,4936.27	-1,9325,6549.15
地 價 稅	8,4090.45	-8,4090.45
田 賦	0.01	87,4970.00	+87,4969.99
土地增益稅	8,9530.73	1,1879.00	-7,8151.53
契 稅	1,3329.55	13,0580.00	+11,7253.45
營 業 稅	521,8819.06	1383,6301.54	+861,7482.48
房 捐
房捐及市政建設捐	1267,8513.08	1277,1286.97	+9,2733.89
居 宰 稅	498,6140.40	7030,2275.00	+7432,6125.60
營業牌照稅	0.01	3.00	+2.99
使用牌照稅	39.37	29.90	-10.37
筵 席 稅	77,5093.67	2347,3097.00	+2269,8003.33
娛樂稅	157,8013.79	8373,1997.91	+8215,3983.82
旅 棧 捐	14,4063.50	485,3017.25	+470,8953.75
碼頭捐	5,0747.80	-5,0747.80
特別稅課收入	595,9883.90	1475,9001.57	+879,9107.67
市政建設捐	11.00	+11.00
公用事業附征	565,1187.41	1475,8962.57	+910,7775.19
市政建設捐
汽車附捐	20,8706.49	28.00	-20,8678.49
市政建設捐
罰款及賠償收入	12,0383.50	423,2035.00	+411,1649.70
規費收入	369,1223.05	3310,0343.47	+2940,9120.42
行政規費	23,6952.34	2,1584.47	-21,5367.87
事業規費	345,4270.71	3307,8759.00	+2962,4488.29
財產及備用收入	2,6692.98	25,2223.03	+22,5530.05
租 金	8314.47	4,5233.00	+3,6918.53
溢 地 收入	1,9373.51	20,6993.03	+18,8619.52
公有營業收入	695.56	-695.56
工程受益收入
其他收入	1,8317.93	3,6260.68	+1,8012.75
工 本 費	2099.39	-2099.39
雜 項 收 入	1,6148.51	3,6260.68	+2,0112.14

勞
工
類

(本類資料來源：勞工處)

表1 勞資爭議處理概況統計圖





六、七月份勞資爭議業別統計圖

公安類

(本類資料來源：公安局)

表1 上海市人民政府公安局員警工友統計表

一九四九年六月二十五日

單位別	職	員工										警			外人員
		合計	聘任	委任	聘用	合計	技工	公役	合計	警員	警長	警士			
總計		1792	88	79	1334	291	1394	278	1016	11115	2757	673	7447	239	
局本部	計室	368	32		253	83	192		88	521	392	11	91	27	
	長	6	4		2										
	警處	44	11		28	5				31	13		10	8	
	防	47	3		33	8				123	106		15	4	
	事	61	3		40	18	27	8	19	133	67	11	49	6	
	防	31	5		22	4	1	1		6	1		2	3	
	事	97	2		63	32	152	95	57	169	150		14	5	
	會	21	1		17	7	3	4	4	5	3		1	1	
	外	17	2		18	7	2	2							
	台	10	1		7	2	4								
分局	計室	1424	56	79	1081	208	1202	274	928	10594	2335	661	7359	212	
	長	34	1		27	7	32	4	28	491	204	23	258	6	
	警處	40	1		32	7	30	4	26	397	191	14	177	15	
	防	44	1		37	6	34	4	30	455	128	24	300	3	
	事	39	1		32	6	30	4	26	277	265		8	4	
	防	48	1		39	8	35	4	31	388	78	29	254	27	
	事	42	1		32	9	29	3	26	245	2	15	216	12	
	會	48	1		40	7	31	4	27	363	92	19	321	1	
	外	29	1		21	7	22	4	19	267	245		12	10	
	台	30	1		24	5	22	3	19	230		15	213	2	
分局	計室	34	1		27	6	23	4	19	233	213		31	19	
	長	33	1		26	6	24	4	20	276		14	226	16	
	警處	31	1		24	6	24	4	16	247	224		13	10	
	防	31	1		25	6	22	4	18	211		13	196	2	
	事	31	1		25	6	24	4	20	251	2	14	234	1	
	防	32			26	6	18	3	15	202		13	186	3	
	事	34	1		28	5	24	4	20	289		16	251	22	
	會	29			26	3	16	3	13	178	173		1	4	
	外	25	2		23	3	15	3	12	150		11	126	3	
	台	31	1		28	16	33	3	13	193		10	172	13	
分局	計室	16	1		14	1	9	2	7	181		8	173		
	長	29	1		24	3	15	3	12	165	153		6	6	
	警處	16	1		14	1	9	2	7	181		7	173		
	防	29	1		25	3	15	3	12	182		8	175	1	
	事	27	2		22	3	16	3	13	137		8	121	3	
	防	23	1		19	3	15	3	12	132		11	121		
	事	15	2		11	2	16	3	13	141	2	7	131	1	
	會	17	1		14	3	14	3	11	114		3	102	4	
	外	21	1		18	2	10	2	8	75		8	61	3	
	台	15	1		11	2	16	3	13	116		10	106		
分局	計室	22			19	3	14	3	11	122		11	109	2	
	長	9			4	2	4	1	3	81		5	76		
	警處	91			77	17	91	10	84	660		127	832	1	
	防	101	4		82	15	84	10	74	860		94	775		
	事	30	1		27	2	21	2	21	420	17	25	378		
	防	15			12	3	59	2	57	136		8	125		
	事	66	2		56	8	88	56	32	719	61	63	590		
	會	21	2		19		14	2	12	318	318				
	外	4			1	1	2	2	2	47		6	41		
	台	69	16		42	11	56	6	50	272	2	8	250	12	
分局	計室	39	2	79	6	2	53	10	43						
	長	9	1		6	2	5	1	4						
	警處	91	1		15	5	77	69	8	4	2		1	1	
	防	101	1		6	1	18	8	10	47	35	10	2		
	事	1			6	1	18	8	10	9	2				
	防	7			6		18	8	10	47	35	10	2		
	會	5	2		2	1	5	5	5	19	19				

表2 上海市公安局處理違警案件案別統計表

1949年6月

案 別	上年同月	上 月	本 月	增 或 減	
				較上年同月	較 上 月
總 計	18348		1103	-	17155
妨害安寧秩序	3632		162	-	3470
妨害交通	9844		45	-	9799
妨害風俗	1706		339	-	1367
妨害衛生	301			-	301
妨害公務	579		22	-	557
誣告偽證及隱瞞證據	4		2	-	2
妨害他人身體財產	2282		623	-	1659

表3 上海市公安局處理違警案件罰款件數統計表

案 別	上年同月	上 月	本 月	增 或 減	
				較上年同月	較 上 月
總 計	16778		10	-	16768
妨害安寧秩序	3511			-	3511
妨害交通	9799			-	9799
妨害風俗	1156		9	-	1147
妨害衛生	292			-	292
妨害公務	501			-	501
偽證誣告及隱瞞證據					
妨害他人身體財產	1519		1	-	1518

表 4 上海市違警案件人數統計表

案 別	上 年 同 月		上 月		本 月		較 上 年 同 月		較 上 月	
	小計	男	女	小計	男	女	小計	男	女	小計
總 計	21701	17339	4362	2012	1710	302	-19880	-17029	-4100	
妨 害 安 全 管 轄	4027	3480	547	201	242	22	-3781	-3238	-525	
妨 害 交 通	10153	8017	2136	42	42		-10091	-7981	-2110	
妨 害 風 俗	3010	2244	766	625	706	59	-2335	-1078	-707	
妨 害 衛 生	318	293	25	20	20		-318	-270	-62	
妨 害 公 務	611	573	38	20	20		-585	-547	-38	
誣 告 偽 造 及 濫 減 證 據	4	3	1	4	2		-2	-1	-1	
妨 害 他 人 身 體 財 產	578	2730	813	1432	811	221	-2540	-1025	-621	

表5 上海市公安局處理違警案件違警者職業統計表

職 業	上年同月	上 月	本 月	增 或 減	
				較上年同月	較上月
總 計	21701		2012	-	19689
農 業	1484		105	-	1743
鐘 錶 業	3063		19	-	3043
工 業	5560		440	-	5120
商 業	4257		421	-	3836
交 通 運 輸 業	1581		144	-	1437
自 由 職 業	222		212	-	10
人 事 服 務	2656		146	-	2510
公 務	1105		16	-	1089
無 業	1200		479	-	721
未 詳	210		30	-	180

表6 上海市公安局處理違警案件違警者年齡統計表

職 業	上年同月	上 月	本 月	增 或 減	
				較上年同月	較上月
總 計	21701		2012	-	19689
14	3574		277	-	3297
21	16834		787	-	16047
31	5418		540	-	4878
41	2712		257	-	2455
51	2609		110	-	2419
61 歲 以 上	419		20	-	399
未 詳	135		21	-	114

上月各項資料零亂或缺不全無法置報以致與本月無從比較

表7 上海市刑事案件統計表

一九四九年六月

案 別	上年同月	上 月	本 月	增 或 減	
				較上年同月	較上月
總計	1850	645	2232	+ 382	+ 1587
內 游 兵 散	4			- 4	
游 兵 散	3	2	14	+ 14	+ 14
游 兵 散	7	1	4	+ 1	+ 2
游 兵 散	9	1	6	- 1	+ 5
游 兵 散	1		5	- 4	+ 4
游 兵 散				- 1	
游 兵 散	4	1	1	- 3	
游 兵 散	39	7	23	- 16	+ 16
游 兵 散		3	4	+ 1	+ 1
游 兵 散		3	1	+ 1	- 2
游 兵 散	3	5	4	+ 1	- 1
游 兵 散	5	3	20	+ 15	+ 17
游 兵 散	3		3	+ 3	+ 3
游 兵 散	35	8	24	- 11	+ 6
游 兵 散	6	2	3	- 3	+ 1
游 兵 散	84	24		- 84	- 24
游 兵 散	8		25	+ 17	+ 25
游 兵 散	10	10	10		
游 兵 散	31	8	16	- 15	+ 8
游 兵 散	316	86	47	- 289	- 39
游 兵 散	7	2	4	- 3	+ 2
游 兵 散	105	51	33	- 72	- 18
游 兵 散	1			- 1	
游 兵 散	22	2	5	- 17	+ 3
游 兵 散	1			- 1	
游 兵 散	321	290	1371	+ 550	+ 1081
游 兵 散	38	25	112	+ 74	+ 87
游 兵 散	48	48	224	+ 176	+ 176
游 兵 散			48	+ 48	+ 48
游 兵 散	38	10	10	- 28	
游 兵 散	63	37	120	+ 27	+ 83
游 兵 散		1		- 1	- 1
游 兵 散	1		70	+ 70	+ 70
游 兵 散	9	3	2	+ 1	+ 2
游 兵 散	9	3	5	- 4	+ 2
游 兵 散	1			- 1	- 1
游 兵 散			2	+ 2	+ 2
游 兵 散	61	9	7	- 54	- 2
游 兵 散	14	3	9	- 5	- 6
游 兵 散	22			- 22	

上月各該次資料自每一月至廿三日止殘缺不全特此註明

表8 上海市刑事案件發生地區統計表

民國三十八年六月

地 區 別	上年同月	上 月	本 月	增 或 減	
				較上年同月	較上月
總 計	1850	645	2232	+ 382	+ 1587
黃 浦	144	79	302	+ 158	+ 223
老 閘	237	73	267	+ 30	+ 194
新 成	116	38	118	+ 2	+ 80
靜 安 寺	65	39	72	+ 7	+ 33
江 寧 路	33		20	- 13	+ 20
曹 院 路	30	5	5	- 25	
虹 口	97	55	307	+ 210	+ 252
北 站	78	33	98	+ 20	+ 65
北 路	54	8	30	- 24	+ 22
提 籃 橋	73	29	215	+ 137	+ 186
楊 林 路	44	14	25	- 19	+ 71
楊 樹 浦	39	11	36	- 3	+ 25
新 市 街	21	1	9	- 12	+ 8
崑 山 路	127	47	266	+ 139	+ 219
崑 山 路	55	34	15	- 40	- 19
崑 山 路	58	20	96	+ 38	+ 76
崑 山 路	32	11	17	- 15	- 6
閘 北	168	12	30	- 78	+ 18
徐 匯	35	5	25	- 10	+ 20
蓬 萊 廟	115	39	45	- 70	+ 6
邑 廟	57	62	60	+ 3	- 2
高 橋	11		1	- 10	+ 1
洋 匯	38	15	13	- 25	- 2
新 盛	17	11	2	- 15	- 9
龍 華	5	1	1	- 4	
新 滬	31		14	- 17	+ 14
大 滬	9		3	- 6	+ 3
江 滬	7		22	+ 15	+ 22
水 上	86	3	74	- 12	+ 71
真 如	13		2	- 11	+ 2
吳 淞	10		42	+ 32	+ 42

上月份該項資料係一號至廿三日止因缺不全特此註明

表9 上海市人民政府公安局各分局
檢舉刑事案件統計表

民國三十八年六月

分局所別	上年同月	上 月	本 月	增 或 減	
				較上年同月	較上月
總 計	1495	445	988	- 507	+ 543
黃 浦	91	47	235	+ 144	+ 188
老 閘	156	43	99	- 57	+ 57
新 成	95	25	57	- 29	+ 32
靜 安 寺	44	27	16	- 28	- 11
江 寧 路	29		10	- 19	+ 10
曹 陸	30	5	2	- 28	- 3
虹 口	94	15	109	+ 15	+ 94
北 站	73	32	62	- 11	+ 30
北 川 路	37	7	18	+ 19	+ 11
提 籃 橋	75	20	1	- 74	- 19
檢 林 路	36	10	13	- 23	+ 3
楊 樹 浦	34	11	14	- 20	+ 3
新 市 街	14	1	3	- 11	+ 2
嵩 山 路	122	39	138	+ 16	+ 99
常 熟 路	37	18	13	- 24	- 5
慶 豐 路	40	17	55	+ 15	+ 38
法 曹 路	23	10	9	- 14	- 1
開 關 北	102	11	17	- 85	+ 6
徐 家 匯	24	2	7	- 17	+ 5
蓬 萊 廟	95	39	39	- 56	- 13
邑 橋	52	40	27	- 25	- 13
萬 橋	11	1	1	- 10	- 4
洋 涇 路	35	10	6	- 29	- 4
新 盛 路	15	10	1	- 14	- 9
新 龍 路	2	1		- 2	- 1
新 涇 路	23		7	- 16	+ 7
大 涇 路	10			- 10	
江 涇 路	3	2	20	+ 17	+ 18
水 上	85	3		- 85	- 3
真 如 警 察 所	10		2	- 8	+ 2
吳 淞 警 察 所	7		7		+ 7

上月份該項資料係自一日至廿三日止殘缺不全特此註明

表10 上海市公安局檢舉刑事案別統計表

一九四九年六月

案 別	上年同月	上 月	本 月	增 或 減	
				較上年同月	較上月
總計	1495	445	988	- 507	+ 513
計亂	4			- 4	
內外	3	1	4	+ 1	+ 3
發 害 公 跌	6	1	5	- 1	+ 4
妨 害 人 犯	9	1	5	- 4	+ 1
發 匪 人 犯	1			- 1	
販 銀 元 幣 及 其 他			21	+ 21	+ 21
偽 證 誣 告 險 箭 券 街	4	1		- 4	- 1
公 證 共 危 貨 證 量	59	7	2	- 37	- 5
偽 造 有 價 證 量		3	3	+ 3	
偽 造 文 書 印 文 化 婚 家 工		3	1	+ 1	- 2
妨 害 風 俗 文 化 婚 家 工	3	5	5	+ 2	
妨 害 風 俗 文 化 婚 家 工	5	3	20	+ 15	+ 17
妨 害 風 俗 文 化 婚 家 工	3		2	- 1	+ 2
妨 害 風 俗 文 化 婚 家 工	35	9	10	- 25	+ 1
妨 害 農 工	6	3	2	- 4	- 1
妨 礙 商 片 博 人 死 害 死 害 胎 自 用 盜 奪 盜 查 占 欺 信 粉 聚 賭 送 贖 物 填 埋 體 他	82	25		- 82	- 25
賭 親 殺 失 致 致 傷 過 傷 過 致 妨 妨 竊 槍 強 海 侵 詐 背 白 遺 恐 脫 據 礙 毀 侵 其	8		9	+ 1	+ 9
賭 親 殺 失 致 致 傷 過 傷 過 致 妨 妨 竊 槍 強 海 侵 詐 背 白 遺 恐 脫 據 礙 毀 侵 其	9	6	6	- 3	
賭 親 殺 失 致 致 傷 過 傷 過 致 妨 妨 竊 槍 強 海 侵 詐 背 白 遺 恐 脫 據 礙 毀 侵 其	30	7	13	- 17	+ 6
賭 親 殺 失 致 致 傷 過 傷 過 致 妨 妨 竊 槍 強 海 侵 詐 背 白 遺 恐 脫 據 礙 毀 侵 其	306	83	28	- 278	- 55
賭 親 殺 失 致 致 傷 過 傷 過 致 妨 妨 竊 槍 強 海 侵 詐 背 白 遺 恐 脫 據 礙 毀 侵 其	5	2	2	- 3	
賭 親 殺 失 致 致 傷 過 傷 過 致 妨 妨 竊 槍 強 海 侵 詐 背 白 遺 恐 脫 據 礙 毀 侵 其	104	49	24	- 80	- 25
賭 親 殺 失 致 致 傷 過 傷 過 致 妨 妨 竊 槍 強 海 侵 詐 背 白 遺 恐 脫 據 礙 毀 侵 其	1			- 1	
賭 親 殺 失 致 致 傷 過 傷 過 致 妨 妨 竊 槍 強 海 侵 詐 背 白 遺 恐 脫 據 礙 毀 侵 其	23	2	2	- 21	
賭 親 殺 失 致 致 傷 過 傷 過 致 妨 妨 竊 槍 強 海 侵 詐 背 白 遺 恐 脫 據 礙 毀 侵 其	1			- 1	
賭 親 殺 失 致 致 傷 過 傷 過 致 妨 妨 竊 槍 強 海 侵 詐 背 白 遺 恐 脫 據 礙 毀 侵 其	500	149	534	+ 31	+ 385
賭 親 殺 失 致 致 傷 過 傷 過 致 妨 妨 竊 槍 強 海 侵 詐 背 白 遺 恐 脫 據 礙 毀 侵 其	28	22	75	+ 47	+ 53
賭 親 殺 失 致 致 傷 過 傷 過 致 妨 妨 竊 槍 強 海 侵 詐 背 白 遺 恐 脫 據 礙 毀 侵 其	39	10	50	+ 11	+ 40
賭 親 殺 失 致 致 傷 過 傷 過 致 妨 妨 竊 槍 強 海 侵 詐 背 白 遺 恐 脫 據 礙 毀 侵 其	1			- 1	
賭 親 殺 失 致 致 傷 過 傷 過 致 妨 妨 竊 槍 強 海 侵 詐 背 白 遺 恐 脫 據 礙 毀 侵 其	33	8	3	- 30	- 5
賭 親 殺 失 致 致 傷 過 傷 過 致 妨 妨 竊 槍 強 海 侵 詐 背 白 遺 恐 脫 據 礙 毀 侵 其	91	31	73	- 18	+ 42
賭 親 殺 失 致 致 傷 過 傷 過 致 妨 妨 竊 槍 強 海 侵 詐 背 白 遺 恐 脫 據 礙 毀 侵 其		1		- 1	- 1
賭 親 殺 失 致 致 傷 過 傷 過 致 妨 妨 竊 槍 強 海 侵 詐 背 白 遺 恐 脫 據 礙 毀 侵 其	1		73	+ 73	+ 73
賭 親 殺 失 致 致 傷 過 傷 過 致 妨 妨 竊 槍 強 海 侵 詐 背 白 遺 恐 脫 據 礙 毀 侵 其	7			- 1	
賭 親 殺 失 致 致 傷 過 傷 過 致 妨 妨 竊 槍 強 海 侵 詐 背 白 遺 恐 脫 據 礙 毀 侵 其	7	3	4	- 3	+ 1
賭 親 殺 失 致 致 傷 過 傷 過 致 妨 妨 竊 槍 強 海 侵 詐 背 白 遺 恐 脫 據 礙 毀 侵 其	1			- 1	
賭 親 殺 失 致 致 傷 過 傷 過 致 妨 妨 竊 槍 強 海 侵 詐 背 白 遺 恐 脫 據 礙 毀 侵 其			2	+ 2	+ 2
賭 親 殺 失 致 致 傷 過 傷 過 致 妨 妨 竊 槍 強 海 侵 詐 背 白 遺 恐 脫 據 礙 毀 侵 其	67	8	5	- 62	- 3
賭 親 殺 失 致 致 傷 過 傷 過 致 妨 妨 竊 槍 強 海 侵 詐 背 白 遺 恐 脫 據 礙 毀 侵 其	14	2	5	- 9	+ 3
賭 親 殺 失 致 致 傷 過 傷 過 致 妨 妨 竊 槍 強 海 侵 詐 背 白 遺 恐 脫 據 礙 毀 侵 其	26			- 26	

上月份該項資料自係一日至廿三日止殘缺不全特此註明

表11 上海市人民政府公安局分案指紋統計表

一九四九年月份

案 別	上年同月	上 月	本 月	增 減	
				較上年同月	較上月
總 計	2393	560	719	- 1674	+ 159
內 亂	3			- 3	
妨 害 公 務	3	1	3		+ 2
妨 害 秩 序	43	2	11	- 33	+ 9
偽 證 誣 告	10			- 10	
公 共 危 險	44	4	11	- 33	+ 7
偽 造 有 價 證 券		5	5	+ 5	
偽 造 匪 証 銜					
偽 造 文 書 印 文	6	10	1	- 5	- 9
妨 害 風 化	12	4	20	+ 8	+ 16
妨 害 婚 姻 及 家 庭	50	6	2	- 48	- 4
竊 盜 祀 典 及 侵 害 墓 屍 屍 體					
妨 害 農 工 商	8	4		- 8	- 4
雅 片	265	83	51	- 214	- 31
賭 博	105	7	3	- 102	- 4
殺 人	42	11	11	- 31	
傷 害	535	120	19	- 516	- 101
墮 胎					
違 棄	1			- 1	
妨 害 自 由	38	1	2	- 36	+ 1
竊 盜	601	114	313	- 283	+ 169
搶 奪 強 盜 及 海 盜	103	62	146	+ 43	+ 84
住 傷	55	7	1	- 51	- 6
詐 欺 背 信 及 重 利	31	25	54	- 27	+ 19
恐 嚇 及 綁 人 勒 贖	18	9	7	- 11	- 2
煙 毒 物	271	39	4	- 237	- 35
毀 案 損 壞	24	4	1	- 23	- 3
違 警	60	1		- 60	- 1
冒 充 人 民 解 放 軍			10	+ 10	+ 10
游 兵 散 勇 逃			7	+ 7	+ 7
稅	1			- 1	
竊 匪 人 犯 及 逃 減 罰 單	3			- 3	
妨 害 投 票					
妨 害 貨 幣					
其 他	11	2	37	+ 26	+ 35

表12 上海市自殺事件自殺原因統計表

一九四九年六月

原 因	上年同月	上 月	本 月	增 減	
				較上年同月	較 上 月
總 計	120		107	-	13
家 庭 糾 紛	42		38	-	4
生 計 困 難	29		37	+	8
婚 姻 不 自 由	6			-	6
失 戀	8		2	-	6
營 業 失 敗	2		2		
失 業	7		11	+	4
疾 病	13		6	-	6
畏 罪	3		4	+	1
被 處 待	1			-	1
賄 賂	2		4	+	2
未 詳	8		3	-	5

表13 上海市自殺事件自殺者職業統計表

一九四九年六月

職 業	上年同月	上 月	本 月	增 減	
				較上年同月	較 上 月
總 計	120		107	-	13
農 業					
工 業	10		7	-	3
商 業	11		8	-	3
交 通 運 輸 業	3		7	+	4
公 務	4			-	4
自 由 職 業	9		4	-	5
家 庭 服 務	47		44	-	3
無 業	24		34	+	10
未 詳	12		3	-	9

表14 上海市公安局鑑識指紋統計表

一九四九年六月

犯 別	上年同月	上 月	本 月	增 或 減	
				較上年同月	較 上 月
總 計	2393		719	-	1674
初 犯	1916		442	-	1474
再 犯	268		114	-	154
三 犯	63		60	-	3
累 犯	146		103	-	43

表15 上海市公安局暨各分局拘留人犯統計表

一九四九年六月

性 別	上年同月	上 月	本 月	增 或 減	
				較上年同月	較 上 月
總 計	4806		4752	-	3654
男	6791		4533	-	2258
女	1615		319	-	1396

表16 上海市公安局暨各分局拘留人犯原因統計表

一九四九年六月

原 因	上年同月	上 月	本 月	增 或 減	
				較上年同月	較 上 月
總 計	8406		4752	-	3654
刑 業	3012		2019	-	1023
違 警	5347		1350	-	3997
管 束	17		1374	+	1357
其 他			9	+	9

表17 上海市公安局暨各分局拘留人犯

處置情形統計表

一九四九年六月

處 置 情 形	上年同月	上 月	本 月	增 或 減	
				較上年同月	較 上 月
總 計	7974		2600	-	5374
解地方法院檢察處	2555		166	-	2359
解派巡警司令部	22		193	+	171
解高等法院檢察處	77			-	77
釋 放	5320		2182	-	3138
解總局刑事處			29	+	29

上月份該項資料如無法與本月比較。

表18 上海市車輛肇事原因統計表

一九四九年六月

原 因	上年同月	上 月	本 月	增 或 減	
				較上年同月	較 上 月
總 計	610	218	250	- 351	+ 41
駕駛不慎	173	98	92	- 81	- 6
越過他車	82	20	28	- 51	+ 8
轉灣或調頭	65	10	14	- 51	+ 4
橫越馬路	23	7	12	- 11	+ 5
駕駛過速	48	13	15	- 33	+ 2
互 撞	31	15	10	- 21	- 5
人力車及其他車夫不慎	108	15	38	- 70	+ 23
自由車不慎	40	7	18	- 22	+ 11
突然停車					
路中嬉戲					
煞車不良	5	25	18	+ 13	- 7
走錯路綫					
路中淨滯	1		1		+ 1
車上跌下	6	3	2	- 4	- 1
酒後開車					
不確指撥					
不走人行					
行人道上走下					
越過中停站電車					
車後穿車					
防上行走					
互 撞					
共 計	28	5	11	- 17	+ 6

表19 上海市車輛肇事傷亡統計表

一九四九年六月

傷 亡	上年同月			上 月			本 月			增 或 減									
										較上年同月		較 上 月							
	小計	男	女	童	小計	男	女	童	小計	男	女	童	小計	男	女	童			
總計	253	131	44	51	144	140	20	14	123	77	20	25	134	84	24	26	22	33	+ 11
受傷	246	157	41	48	130	103	16	11	109	70	17	23	137	87	24	26	21	33	+ 11
死亡	10	4	3	3	14	7	4	3	13	7	3	3	3	3			1	1	-

表20 上海市肇事車輛統計表

一九四九年六月

車 輛 別	上年同月	上 月	本 月	增 或 減	
				較上年同月	較 上 月
總 計	1002	532	388	-614	-144
軍 用 車					
自 由 車	90	57	43	- 47	- 14
電 車	150	83	76	- 74	- 7
三 輪 車	170	82	91	- 76	+ 12
汽 車	225	90	52	-173	- 38
卡 車	163	65	31	-132	- 34
場車及老虎車	48	15	18	- 30	+ 3
人 力 車	10	5	3	- 7	- 2
無軌電車	36	17	27	- 9	+ 10
機 腳 車	12		5	- 7	+ 5
機腳有邊車	3	55	2	- 1	- 53
公 失 汽 車	85	33	35	- 50	+ 2
其 他	10	30	12	+ 2	- 18

表21 上海市車輛肇事損害統計表

一九四九年六月

車 輛 別	上年同月			上 月			本 月			增 或 減					
	小計	輕	重	小計	輕	重	小計	輕	重	較上年同月	較 上 月	小計	輕	重	
總 計	532	425	107	133	85	48	195	132	63	-337	-293	-44	+62	+47	+15
自 由 車	44	19	25	7	4	3	23	12	11	-21	-7	-14	+16	+8	+8
電 車	97	97		24	21	3	36	29	7	-61	-63	+7	+12	+8	+4
三 輪 車	109	58	51	42	17	25	73	49	24	-36	-9	-27	+31	+32	-1
汽 車	156	141	15	26	17	9	23	15	7	-134	-126	-8	-4	-2	-2
卡 車	36	34	2	4	3	1	8	7	1	-28	-27	-1	+4	+4	
場車及老虎車	4	3	1	5	3	2	3	2	1	-1	-1	-2	-1	-17	
人 力 車	7	1	6	3	2	1	2		2	-5	-1	-4	-1	-2	+1
軍 用 車	18	17	1	6	3	3	6	4	2	-12	-13	+1		+1	+1
無軌電車	15	14	1	2	2		7	5	2	-8	-9	+1	+5	+3	+2
機 腳 車	6	4	2	1		1	2	2		-4	-2	-2	+1	+3	-1
機腳有邊車															
公 共 汽 車	34	32	2	7	7		13	7	6	-21	-25	+4	+6		+6
小 車 及 馬 車	1		1							-1	-1				
其 他	5	5		6	6					-6	-6				

表22 上海市僑民國內旅行前往地點統計表

一九四九年六月

前往地點	上年同月			上 月			本 月			增 減 數					
	較上年同月			較上月			較上月			較上年同月			較上月		
	小計	男	女	小計	男	女	小計	男	女	小計	男	女	小計	男	女
總 計	720	357	363	109	65	44	3	2	1	-717	-355	-362	-106	-63	-48
南 京	64	40	24				3	2	1	- 61	- 38	- 3+	3+	2+	1
北 平	76	44	32							- 76	- 44	- 32			
天 津	19	14	5							- 19	- 14	- 5			
青 島	115	40	75	13	9	4				-115	- 40	- 75	- 13	- 9	- 4
漢 口	14	10	4							- 14	- 10	- 4			
陝 州	4	2	2	26	17	9				- 4	- 2	- 2	- 26	- 17	- 9
重 慶	7	3	4	3	2	1				- 7	- 3	- 4	- 3	- 2	- 1
江 蘇	24	16	8							- 24	- 16	- 8			
浙 江	229	94	135							-229	- 94	-135			
安 徽	3	3								- 3	- 3				
廣 東	12	9	3							- 12	- 9	- 3			
江 西	87	39	48	7	3	4				- 87	- 3	- 48	- 7	- 3	- 4
甘 肅	2	1	1	1		1				- 2	- 1	- 1	- 1		- 1
滄 陽	2	1	1							- 2	- 1	- 1			
台 灣	58	37	21	57	33	25				- 58	- 37	- 21	- 57	- 32	- 25
四 川	2	2								- 2	- 2				
山 東	2	2								- 2	- 2				
雲 南				1	1								- 1	- 1	
福 建				1	1								- 1	- 1	

表23 上海市僑民國內旅行簽證統計表

一九四九年六月

國 籍	上年同月			上 月			本 月			增 減					
										較 上 年 同 月			較 上 月		
	小計	男	女	小計	男	女	小計	男	女	小計	男	女	小計	男	女
總 計	720	357	363	109	65	44	3	2	1	-717	-355	-362	-106	-63	-43
美 國	126	63	63	10	9	1	1		1	-125	-63	-62	-9	-9	
英 國	67	32	35	9	6	3				-67	-32	-35	-9	-6	-3
法 國	22	10	12	1	1					-22	-10	-12	-1	-1	
蘇 聯	160	73	87	19	10	9	2	2		-158	-71	-87	-17	-8	-9
德 國	66	44	22	4	2	2				-66	-44	-22	-4	-2	-2
日 本	5	5								-5	-5				
瑞 士	1	1		2	1	1				-1	-1		-2	-1	-1
英 國	30	15	15							-30	-15	-15			
印 度	1		1	7	7					-1	-1	-7	-7		
荷 蘭	5	2	3							-5	-2	-3			
波 蘭	21	12	9	5	1	4				-21	-12	-9	-5	-1	-4
丹 麥	3	1	2							-3	-1	-2			
比 國	3	3		1		1				-3	-3		-1		-1
捷 克	5	1	4							-5	-1	-4			
韓 國	6	6		14	4	10				-6	-6		-14	-4	-10
俄 國	25	8	17	3	1	2				-25	-8	-17	-3	-1	-2
伊 朗	2	1	1							-2	-1	-1			
希 臘				4	2	2							-4	-2	-2
意 大 利	6	5	1	1	1					-6	-5	-1	-1	-1	
葡 萄 牙	10	5	5	2	1	1				-10	-5	-5	-1	-1	
西 班 牙	5	4	1							-5	-4	-1			
匈 牙 利	13	6	7	1	1					-13	-6	-7	-1	-1	
立 陶 宛	5	2	3							-5	-2	-3			
加 拿 大	6	3	3	2	1	1				-6	-3	-3	-2	-1	-1
愛 爾 蘭	4	3	1							-4	-3	-1			
伊 拉 克	1		1							-1		-1			
菲 列 賓	8	1	2							-8	-1	-2			
南 斯 拉 夫	2	1	1							-2	-1	-1			
澳 大 利 亞	2	1	1							-2	-1	-1			
拉 脫 維 亞	1		1							-1		-1			
愛 沙 尼 亞	1		1							-1		-1			
無 國 籍	113	49	64	24	17	7				-113	-49	-64	-24	-17	-7

表24

上海市舞場舞女統計表

一九四九年六月

舞 場 名 稱	上年同月	上 月	本 月	增 或 減	
				收上年同月	較上月
總 計	1414	1007	954	- 460	- 53
大 滬	166	114	93	- 73	- 21
仙 樂	7	4	3	- 4	- 1
高 士 鴻		31	30	+ 30	- 1
維 也 納	82	44	72	- 10	+ 28
米 高 美	98	31	71	- 28	- 10
麗 都	10	1	1	- 9	
百 樂 門	28	3	3	- 20	
新 仙 林	20	7	7	- 13	
大 都 會	18	16	16	- 2	
小 都 會	37			- 37	
立 德 爾	14	30	28	+ 14	- 2
時 慈	34	31	34	+ 20	
金 山	40	39	38	- 2	- 1
遠 東	53	44	42	- 11	- 2
揚 子	109	86	86	- 23	
聖 太 梁	18			- 18	
中 央	46	33	31	- 15	- 2
國 瑞					
大 果	88	78	78	- 10	
新 都 舍	10	5	5	- 5	
時 利	39	34	22	- 17	- 12
大 華	54	34	34	- 3	
大 華	112	83	85	- 27	+ 3
新 華	51	44	28	- 23	- 19
維 納 史	90	44	41	- 49	- 3
高 崑	40	24	24	- 16	
偉 遠	15	14	14	- 1	
華 都	79	38	38	- 35	
皇 宮	61	32	22	- 39	- 10

表25

上海市妓院統計表

一九四九年六月

地 區 別	登 記 核 准 妓 院 數			增 或 減	
	上年同月	上 月	本 增	較上年同月	較上月
總 計	817	518	447	- 370	- 71
黃 浦	3	2	2	- 1	
老 閘	518	253	199	- 319	- 54
嵩 山	114	104	99	- 15	- 5
新 成	67	58	52	- 15	- 6
靜 安 寺	5	4	4	- 1	
提 籃 橋	40	35	32	- 8	- 3
虹 口	63	55	52	- 11	- 3
北 站	4	4	4		
盧 家 灣	3	3	3		
曹 陀 路					

表26

上海市妓女統計表

一九四九年六月

地 區 別	許 可 籍 業 妓 女 數			或 減 較	
	上年同月	上 月	本 增	較上年同月	較上月
總 計	3297	1326	1199	- 2098	- 127
黃 浦	18	9	9	- 9	
老 閘	1916	935	825	- 1081	- 100
嵩 山	425	117	112	- 323	- 5
新 成	308	91	79	- 229	- 12
靜 安 寺	25	20	20	- 5	
提 籃 橋	199	25	15	- 184	- 10
虹 口	379	120	120	- 259	
北 站	8	2	2	- 6	
盧 家 灣	9	7	7	- 2	
曹 陀 路					

表27 上海市火警時間統計表

一九四九年六月

時 間	上年同月	上 月	本 月	增 或 減	
				較上年同月	較 上 月
總 計	124	191	62	- 62	- 39
晨六時至午十一時五十九分	23	24	13	- 10	- 11
午十二時至晚五時五十九分	38	35	22	- 16	- 13
晚六時至夜十一時五十九分	42	30	17	- 25	- 13
夜十二時至晨五時五十分	21	12	10	- 11	- 2

表28 上海市火災原因統計表

一九四九年六月

原 因	上年同月	上 月	本 月	增 或 減	
				較上年同月	較 上 月
總 計	109	92	58	- 51	- 34
恣 任	12	4	2	- 10	- 2
吸 煙	10	11	3	- 7	- 8
小 孩 玩 火	1	1		- 1	- 1
餘 燼	2	4	1	- 1	- 3
花 炮	2			- 2	
使 用 電 器	1			- 1	
使 用 瓦 礫 新 料	11	9	3	- 8	- 6
危 險 物 品	7	4	3	- 4	- 1
爆 炸 物 品	1	4	3	+ 2	- 1
走 電	25	16	15	- 10	- 1
煙 囪	11	9	7	- 4	- 2
鋸 齒	6		3	- 3	+ 3
機 器 損 壞	7		2	- 5	+ 2
使 用 燈 火	2		2		+ 2
烤 火					
自 燃	1	2	1		- 1
取 神	3	1		- 3	- 1
雷 電					
惡 意 放 火			1	+ 1	+ 1
不 明	5	19	10	+ 5	- 9
其 他	2	8	2		- 6

表29 上海市火災傷亡人數統計表

一九四九年六月

項 別	上年同月	上 月	本 月	增 或 減		
				較上年同月	較上月	
死	合 計	33		5	- 28	+ 5
	男	19		5	- 14	+ 5
	女	10			- 10	
	童	4			- 4	
傷	合 計	63	6	113	+ 50	+ 107
	男	52	6	86	+ 34	+ 80
	女	11		26	+ 15	+ 26
	童			1	+ 1	+ 1

表30 上海市火災場所統計表

一九四九年六月

項 目	上年同月	上 月	本 月	增 或 減	
				較上年同月	較上月
總 計	109	92	58	- 51	- 34
住 宅	45	32	24	- 21	- 8
公 寓 或 旅 社	4	1	1	- 3	
商 號 或 公 司	24	18	10	- 14	- 8
工 廠	18	7	9	- 15	- 4
堆 棧	3	11	8	+ 5	- 3
公 共 娛 樂 場 所	3		1	- 2	+ 1
公 用 車 業					
政 府 機 關			2	+ 2	+ 2
金 融 機 關					
慈 善 救 濟 或 醫 療 場 所	1			- 1	
車 或 船	8	7	2	- 6	- 5
學 校		1	1	+ 1	
其 他	3	15	6	+ 3	- 9

表31 上海市火災區域統計表

一九四九年六月

區 域	上年同月	上 月	本 月	增 或 減	
				較上年同月	較上月
總 計	109	92	58	- 51	- 34
中 央	17	10	10	- 7	
虹 口	17	22	10	- 7	- 12
新 閘	16	5	6	- 10	+ 1
楊 樹 浦	10	11	8	- 2	- 6
靜 安 寺	10	12	6	- 4	- 6
宜 昌 路	7	5	4	- 3	- 1
林 森 路	15	13	8	- 7	- 5
新 開 河	4	4	1	- 3	- 3
吳 興 路	4	5	1	- 3	- 4
浦 東	6	3	3	- 3	
浦 西	3	2	1	- 2	- 1

表32 上海市火災損失統計表

一九四六年六月

單位(人民幣)

項 目	上年同月	上 月	本 月	增 或 減	
				較上年同月	較上月
總 計			190,665,000		
起 火 房 屋			81,820,000		
延 燒 房 屋			1,790,000		
起 火 戶 物 品			104,105,000		
延 燒 戶 物 品			2,950,000		

外 事 類

(本類資料來源：外事處)

上海市軍管會外僑事務處六月份工作統計表

表1

處理對外業務總數	911 件
I 外僑接談(附表I)	469 件
II 介紹外籍進出口商登記(附表II)	386 件
III 協助處理勞資糾紛(附表III)	56 件
出版評論選譯(自第二至二十七期)(附件IV)	26 期

表2 外 僑 接 談 統 計

接 談 姓 質	件 數
總 計	469
前波蘭政及聯合國事務	38
外商公用事業	5
文外、宗教、記者及慈善救濟事務	37
航空、廣播及電訊	48
僑民管理	69
外僑申請出入境旅行	215
產權糾紛	29
外商船舶航運	11
商業及倉庫	17

表3

協助處理勞資糾紛統計

國 別 姓 質	合計	英 國	美 國	法 國	蘇 聯	印 度	丹 麥	其 他
總 計	59	33	15	1	3	2	1	5
解僱員工或員工 遣散	9	3	4			2		
員工要求復工	17	11	4					2
工 安 糾 紛	17	11	2	1	3		1	
共 他	16	7	5		1			3

表4 發出外籍進出口商登記申請書統計

項 別	外籍國別	合 計	英 國	美 國	法 國	蘇 聯	瑞 士	比 利 時	捷 克	德 國	印 度	丹 麥	波 蘭	荷 荷 牙	挪 威	伊 朗	其 他
總 計		388	117	115	25	18	23	7	8	4	23	9	8	2	1	1	25
證件及表格已填妥繳來者		46	10	15	4	1	1	3	1	1	4	1		2	1	1	1
證件及表格尚未繳來者		340	107	100	21	17	22	4	7	3	19	8	8				24

表5 本處出版物“評論選譯”六月份發刊統計表

期 數	印	刷	實印份數
2	復	寫	8
3	復	寫	8
4	復	寫	8
5	復	寫	8
6	油	印	150
7	油	印	150
8	油	印	150
9	油	印	150
10	油	印	150
11	油	印	150
12	油	印	150
13	油	印	150
14	油	印	150
15	油	印	150
16	油	印	150
17	油	印	150
18	油	印	150
19	油	印	150
20	油	印	150
21	油	印	150
22	鉛	印	200
23	鉛	印	200
24	鉛	印	200
25	鉛	印	200
26	鉛	印	200
27	鉛	印	300

共計20期3432份

公
用
類

(本類資料來源：公用處)

表1 上海市公用處業務概況月報表(一) 1949年6月份

項	別	製水阻(立米)	售水阻(立米)	用	戶	數	收費標準(元/立米)	水費總度(公尺)
水	上海自來水公司	772,9000	978,8951	見附表	2,5237			24,5728
	法商自來水公司	209,4410	269,8040		39,004			14,0594
	開北自來水公司	159,4580	182,8497		9251			29,2512
	內德自來水公司	291,2830	189,4210		15,304			1,2404
	浦東自來水公司	10,2693	8,0200		1189			1,8382
合	計	1533,2513	1105,9910		7,1662			84,0032
項	別	發電積(度)	售電積(度)	用	戶	數	收費標準(元/度)	收費標準(元/度)
電	上海電力公司	4968,5474	3856,0320		10,1172			見 附 表
	滬西電力公司	823,6106		3,4094			
	法商電力公司	548,6674	525,6437		4,7080			
	華商電力公司	68,0080	274,8901		2,7064			
	開北電力公司	389,0670	430,8635		2,5418			
浦東自來水公司	00,0450	121,8327		1,3312				
大觀自來水公司	7,6519		123				
合	計	6064,9355	5992,2305		24,2059			

註：各公司除自行發電外，均向上電方公司購電轉售，本月購電額次：滬西 905,1500度
 法商 84,6012
 華商 287,2186
 開北 229,0840
 浦東 126,4008
 大觀 8,1000
 合計 1037,7650

表2 上海市公用處業務概況月報表(二) 1940年6月份

項	別	製 造 量 (立 方 呎)	銷 售 量 (立 方 呎)	用 戶 數	管 長 度 (呎)	
煤	英商煤氣公司	8398,1000	7173,7600	1,8607	90,0033	
氣	市辦吳淞煤氣廠	本月份修理設備，無生產。				
合 計		8398,1000	7173,7600	1,8607	90,0033	
項	別	合 計	交 運 量	月 台 燈	碼 頭 燈	公 園 燈
路	合 計 (盞)	2,0532	1501	88	222	228
	黃浦區 { 法租界	7063	922	28	58	89
	滬北區 { 法租界	3724	424	00	28	00
	滬西區	2712	05	—	128	34
	滬南區	2258	78	—	—	39
	滬北區	1700	—	—	—	—
	滬南區	1363	—	—	5	—
	滬北區	688	—	—	3	—
	滬南區	413	—	—	—	—
	滬北區	651	14	—	—	—

表3 上海市公用處業務概况月報表(三) 1949年6月份

項	別	行駛路線數	行駛路線長度(公里)	參加行駛車輛(輛)	載客人數	行駛里程(公里)			
電車	英商	8	30,007	108	942,0183	74,5746			
	法商	7	31,870	96	541,0610	41,2319			
	法商	5	27,861	96	570,0972	43,5701			
	法商	3	9,589	30	253,1785	11,4802			
	合計	23	112,120	390	2,088,4580	173,8028			
項	別	行駛路線數	行駛路線長度(公里)	參加行駛車輛(輛)	載客人數	行駛里程(公里)			
公共汽車	英商	11	91,000	135	567,7601	46,1986			
	法商	4	28,144	58	350,3982	29,9769			
	合計	18	119,044	193	918,0583	76,1748			
項	別	路線長度(公里)	機車數(輛)	客車數(輛)	貨車數(輛)	全月運送客量(在運合計)	行駛公里(列車公里)	載客人數	運貨噸數
小軌	上	13.00	4	0	5	720	9550	10,0851	841
	上	27.63	3	10	—	511	1,4202	10,9740	—
	合計	40.63	7	10	5	1,231	2,3552	21,6597	841
項	別	渡輪數(艘)	行駛路線數	長度(公里)	總噸數	載客人數	運貨噸數		
渡輪	合計	12	0	26,577	1071.57	140,8670	6107		

註：本月份運送過江車輛共3005輛。

1949年6月份
上海市公用處業務概況月報表

表4

船 物 登 記		單位：艘	
合 計	貨 船	其 他	
0.208	5.030	0.57	

表5

單位：錢

濟 波		單位：錢	
總 計	區 間	航 線	市檢渡輪船暫維業務
37	15	9	17
			漢口阻空未能開航

表6

單位：人民幣元

中 有 碼 頭 並 油 概 況		單位：人民幣元	
合 計	木 炭	航 船	船 艙
從 業 費 收入(元)	從 業 費 收入(元)	從 業 費 收入(元)	從 業 費 收入(元)
0.008	72,8000	3,330	7,814
		17,9204	2620
			13,4539
			51,8805

表7

單位：新 車

助		單位：新 車	
合 計	小 汽 車	運 貨 車	機 器 脚 踏 車
23,314	12,201	6,051	3,036
			510
			101
			740
非 助		單位：新 車	
合 計	人 力 車	三 輪 車	脚 踏 車
377,700	8,916	33,571	273,995
		80	38,738
		852	2,351

註：冊的登記係本年累計數。車牌登記係僅口時起累計數。

表8 附表：本市各項公用事業價格 1949年6月份

項 別	價 格 (人民幣元)			
元 自來水 方公尺	英商上海自來水公司 法商電車電燈公司	5.58	電燈價格10度以內爲一級11至30 度爲二級 30度以上爲三級。	
	閩北水電公司內地自來 水公司 浦東自來水廠	7.24		
電	上海電力公司	電 燈 一級	4.22	煤氣 1度至10度爲一級11度以上 爲二級。
		電 燈 二級	5.28	
		電 燈 三級	6.12	
		電 力	4.22	
		法國電車電燈 公司	電 燈 一級	4.40
	電 燈 二級		5.48	
	電 燈 三級		6.60	
		電 力	4.40	
		閩北水電公司	電 燈 一級	5.80
	電 燈 二級		7.24	
	電 燈 三級		8.72	
		電 力	5.80	
		華商電氣公司	電 燈 一級	6.34
	電 燈 二級		7.92	
	電 燈 三級		9.52	
		電 力	6.34	
		浦東電氣公司	電 燈 一級	6.16
	電 燈 二級		7.68	
電 燈 三級	9.24			
	電 力	6.16		
	大鵬電氣公司	電 燈 一級	7.56	
電 燈 二級		9.40		
電 燈 三級		11.32		
	電 力	7.56		
	英商煤氣公司 英商煤氣廠	一級	12.66	
二級		23.68		
元 電 話 次	200次以下	1.50		
	201次至400次	1.70		
	公用電話	2.00		
元 陸 上 交 通 次	有軌電車	頭等	3.00—6.00	
		二等	2.00—5.00	
	無軌電車 公共汽車 小型鐵路(每公里)		3.00—6.00	
			3.00—7.00	
			1.50	
輪 渡	長渡(元/每裡)	3.00		
	對江渡(元/次)	3.00		

工 務 類

(本類資料來源：工務處)

(二) 道 路

修築道路路面工程

表 1

一九四九年六月

單位：平方公尺

類 別	總 計	柏油路面	柏油砂路面	煤油路面	灰泥水泥路面	石子路面	煤渣路面	碎磚路面	彈石路面	水塊路面
修 理	31,430	1,770	1,030	1,480	11	240	18,125	2,078	0,491	186
六月份										

修築人行道工程

表 2

一九四九年六月

工 程 名 稱	單 位	總 計	人 行 道	土 基	側 石	草 石
修 理	平方公尺	2,382	797	1,506	—	—
六 月 份						

道 路 工 場

表 3

一九四九年六月

工 作 內 容	耗 費 柏 油 塊	用 費 野 柏 油 磅 (米里)	添 製 木 質 路 名 牌 (指 示 式)	修 理 柏 油 塊
取 六 月 份	立 公 方 一	” 50	塊 195	都 2

核 發 掘 路 執 照

表 4

一九四九年六月

項 別	總 計	掘 水 管	水	修 理 漏 水	設 修 防 阻 阻	植 換 料 木	裝 修 水 塔	修 理 地 線	埋 設 火 氣 管	裝 修 電 車 道	共 他
六 月	458	5	16	273	14	29	49	22	10	0	31

單 位 : 件

(二) 溝 渠

溝 渠 工 程

表 5

一九四九年六月

工 程 名 稱	明 渠		管 溝		挖 泥 量		污 水 溝 管 疏 通	格 利 塔		井 壑		河 道		
	人 力 疏 通	機 械 疏 通	人 力	機 械	疏 通	改 善		新 工	疏 通	改 善	新 工	疏 通	挖 土	污 泥 尺
六 月 份	13,001	6,657	75	38	立 方 公 尺	”	公 尺	座	”	座	”	公 尺	立 方 公 尺	”
					388	784	1305	4,550	41	2,033	30	317	263	

污水唧站電力量

單位：度

一九四九年六月

表 6

站別	總計	C	D	E	F	G	H	I	J	K	L	M	N	O	P	Q	R	S	T	U	V	W	X	Y
六月份	188,807	15,052	10,713	827	1,006	8,898	174	3,510	6,341	14,050	21,194	29,080	40,290	1,036	1,051	22,68	3,735	12,000	13,457	20,853	23,444	13831	536	

污水處理量污泥量及用電量

一九四九年六月

表 7

廠 別	總 計			東			西			北		
	污泥量	污泥量	用電量	污泥量	污泥量	用電量	污泥量	污泥量	用電量	污泥量	污泥量	用電量
單位	百萬公噸	立方尺	度	百萬公噸	立方尺	度	百萬公噸	立方尺	度	百萬公噸	立方尺	度
六月份	181	53,327	89,219	82	30,797	1,401	19,280	82,550	15	3,250	54,368	

防洪唧站電力量及電燈量

一九四九年六月

表 8

站 別	總 計		一 站	二 站	三 站	四 站	五 站	六 站	七 站	八 站	九 站	十 站	十 一 站							
	電燈	電燈	電燈	電燈	電燈	電燈	電燈	電燈	電燈	電燈	電燈	電燈	電燈							
六月份	8,970	319	354	27	629	5	310	4	416	0	1,360	91	540	33	3,170	95	700	18	1,600	40

水 泥 製 成 品

表 9 一九四九年六月

名 稱	溝 管	磚 井 蓋	格 利 監	磚 井 匣	磚 井 板	人 行 道 石 板
單 位	尺	塊	”	尺	蓋	塊
六 月 份	627	127	40	110		18

(三) 結 構

橋 樑 碼 頭 工 程

表 10 一九四九年六月

工 程 名 稱	橋		面		身		檢 驗 木 架 修 理	舊		碼 頭 工 程 完 竣		專 門 修 理 停 歇
	修 理	改 造	舊	新 工	木 樁 新 工	水 樁 新 工		木 樁 新 工	挖 土 新 工	修 理	新 工	
單 位	平 方 公 尺	”	”	”	公 尺	根	匹	根	公 尺	匹	”	匹
六 月 份	39	—	03	290	238	—	—	—	50	13	—	1

提 塘 工 程

表 11

一九四九年六月 單位：立方公尺

工程名稱	填石堤塘		砌石堤塘		填土
	修理	改善	修理	改善	
六月份	4	—	—	—	10

(四) 營 造

營 造 工 場

表 12

一九四九年六月

工作內容	屋 面		水混地	門	管 道		木造板棚	淨項修理	鉛皮水	朝刷	桌椅修理	修理器	修理器					
	修理	新建			修理	新建								漆修理	完 成	完 成		
單位 六月份	英方	56	”	16	28	英方	77	”	88	英方	5	”	4	件	4	件	4	1

核 發 營 建 執 照

表 13

一九四九年六月

單位：件

類 別	總 計	修 理	執 照	油 漆	廣 告	執 照
六 月 份	48	—	30	1	—	9

(五) 設 計

測 量 工 程

表 15

一九四九年六月

取 樣	線 算		地 形 1/500	路 線 測 量 1/500	普 通 水 準 標 誌		精 密 水 準 標 誌		避 危 觀 測 站
	測 距	計 算			初	測	初	複	
取 位	437	10	3,850	—	—	39	54	30	67
六 月 份	公 里 點	點	公 畝	”	點	”	”	”	”

(六) 園 場

公 國 售 券 數

一九四九年六月

單位：張

園 名	總 計		中 山		中 正		復 興		興 興		張 龍		林 森	
	門	券	門	券	門	券	門	券	門	券	門	券	門	券
六 月 份	2,635,790	9,570	310,930	3,000	73,025	2,800	1,701,037	1,370	465,500	1,500	85,370	800		

(八) 工程機料

機 車 修 理

表 20

類 別	合 計	機 動 車	人 力 貨 車	機 器
單 位	輛	輛	輛	件
六 月 份	51	51	—	—

機 車 行 駛 輛 數 及 里 程 數

表 21

類 別	行 駛 車 輛 數		行 駛 里 程 數		
	工 程 車	公 務 車	合 計	工 程 車	公 務 車
單 位	輛	輛	輛	公 里	公 里
六 月 份	12	22	34	28510.00	189242.00
一至六月平均數	64.5	91	84.8	18292.33	53125.00
合 計	31	31	62	28510.00	189242.00
小 計	31	31	62	28510.00	189242.00
大 計	31	31	62	28510.00	189242.00

(九) 重要工程開竣工記錄

溝 渠 (1)

表 24

工 程 名 稱	開 工 日 期	竣 工 日 期	備 註
曹家渡臨時水橋預備工程	38-5-30	38-6-22	代 辦 工 程

結 構 (2)

表 25

工 程 名 稱	開 工 日 期	竣 工 日 期	備 註
北翟路八號橋修復工程	38-9-27		母 案 工 程
北翟路七號橋改建工程	38-9-15	38-9-21	母 案 工 程

衛
生
類

(本類資料來源：衛生處)

表1 上海市霍亂免費注射人數

1949年5月1日至6月30日

區 別	合 計	衛生事務所	學 聯 會	解 放 軍	公私立醫院
總 計	1,637,103	1,027,703	452,778	128,652	27,970
黃浦老開新成防疫總隊	419,815	419,815			
邑 廟	53,820	49,792	3,818		
蓬 萊	141,520	13,397	98,123		
嵩 山	53,781	30,078	23,706		
殷 家 灣	32,403	11,408	21,000		
常熟徐家匯	119,271	31,576	72,047	12,618	
法 曹 靜 安	79,186	39,281	39,906		
江 寧 普 陀	192,841	121,173	41,665		
閘 北 北 皓	116,439	43,475	66,991		
虹 口 北 四 川 路	47,488	31,572	15,916		
提 籃 橋	63,809	38,181	13,763	11,925	
楊樹浦 榆林 新市	78,437	40,561	37,876		
江 滄	16,449	16,449			
大 楊	19,376	19,376			
吳 淞	12,130	12,130			
龍 釋	22,215	7,726	14,489		
翔 盛	4,051	4,051			
洋 涇	20,276	20,275			
高 橋	13,157	13,157			
新 涇	14,562	14,562			
真 如	16,458	16,458			
不 詳	135,578		3,500	161,079	27,970

1949年6月份

表2 上海市人民政府衛生局預防接種人數

區	期	霍亂		天花		傷寒		白喉		本年累計
		本月	本年累計	本月	本年累計	本月	本年累計	本月	本年累計	
總計		1,413,233	1,857,103	9,777	1,275,622	1,420	16,637	66	16,887	16,887
*新		283,061	419,845	532	372,705	—	5,594	—	2,907	2,907
楊浦		43,484	56,820	—	47,304	—	82	—	111	111
*新		124,301	141,730	1,438	86,007	—	188	—	1,800	1,800
閘北		53,784	56,784	—	43,132	—	266	—	438	438
金山		32,332	32,408	—	14,710	—	47	—	27	27
法租界		116,072	119,271	—	32,055	—	2,046	—	3,727	3,727
法租界		79,186	79,186	—	39,483	—	—	—	403	403
法租界		140,333	162,811	—	135,011	—	—	—	2,233	2,233
法租界		103,137	110,469	65	65,698	404	1,288	48	888	888
法租界		45,915	47,488	33	46,808	290	280	—	43	43
法租界		61,981	66,809	111	59,362	—	—	—	692	692
法租界		78,015	78,437	—	71,185	—	91	—	76	76
法租界		16,449	19,449	33	11,804	—	230	—	—	—
法租界		10,897	19,307	—	32	—	—	—	—	—
法租界		12,130	12,130	—	38,810	—	805	—	427	427
法租界		22,215	22,215	—	7,707	—	—	—	—	—
法租界		4,054	4,071	—	8,100	—	—	—	—	—
法租界		20,275	20,275	—	11,222	—	—	—	203	203
法租界		13,157	13,157	478	6,939	—	—	—	592	592
法租界		14,632	14,632	—	17,831	—	—	—	523	523
法租界		15,253	16,453	—	10,000	—	—	—	1,033	1,033
法租界		180,026	135,458	7,067	145,807	682	3,555	15	1,333	1,333

(註) 茲將本區之預防接種人數包括新成區之預防接種人數

表3 上海市人民政府衛生局噴射DDT滅蠅滅蚊

工作月報表

1949年6月份

項 目			本 月 份	上 月 份	較上月增減數
戶	總 計	處方	40,030	14,639	+25,391
		處方	8,977,000	1,987,500	+6,989,500
	醫 院	處方	12	3	+9
		處方	362,370	48,750	+313,620
	工 廠	處方	13	3	+10
		處方	364,300	13,000	+351,300
	旅 館	處方	2	—	+2
		處方	3,840	—	+3,840
	住 戶	處方	3,065	508	+2,557
		處方	159,383	172,350	+278,133
	棚 戶	處方	32,743	11,457	+21,286
		處方	2,433,190	692,750	+1,746,440
	棧 房	處方	32	10	+22
		處方	513,700	273,300	+270,400
學 校	處方	37	4	+33	
	處方	806,250	83,500	+722,750	
食 店	處方	—	—	—	
	處方	—	—	—	
內	民 所	處方	2	14	-12
		處方	32,000	105,800	-73,800
	其 他	處方	7	1	+6
	處方	276,890	17,800	+259,090	
戶	垃 圾 桶	處方	3,920	853	+3,067
		處方	640,350	75,680	+564,670
	垃 圾 堆	處方	2,181	421	+1,760
		處方	1,228,295	206,380	+1,021,915
	公 共 廁 所	處方	785	102	+683
		處方	373,486	30,050	+343,436
	小 區 池	處方	2,920	596	+2,324
		處方	359,570	45,340	+314,230
	溝 坑	處方	2,126	226	+1,900
		處方	225,480	14,980	+210,500
	污 水 溝	處方	821	343	+479
	處方	444,286	68,650	+375,636	
汗 水 溝	處方	350	133	+217	
	處方	402,000	88,600	+313,400	
外	垃 圾 碼 頭	處方	—	—	—
		處方	—	—	—
	其 他	處方	3	4	-1
	處方	5,500	14,000	-8,500	
	處方	10,000	32,500	-12,500	

表4 上海市市立各醫院受治人數科別統計表

1949年6月份

科 別	類 別 受治人數	門 診		住 院					
		初 診	覆 診	入 院	出 院				
					治 愈	減 輕	自 動 出 院	死 亡	—
總 計		17,735	20,907	1,632	1,535	73	111	50	
內 科		4,474	3,361	317	169	14	14	26	
外 科		3,164	5,356	370	615	44	65	19	
產 婦 科		1,943	2,113	521	437	1	17	4	
小 兒 科		3,084	2,782	348	235	7	15	26	
耳 咽 喉 科		1,034	1,097	23	16	3	—	1	
眼 科		1,292	3,413	12	4	—	1	—	
牙 科		707	917	1	1	—	—	—	
皮 膚 花 柳 科		710	733	1	1	—	—	—	
泌 尿 科		—	—	—	—	—	—	—	
骨 科		37	136	8	13	—	—	—	
肺 癆 科		582	739	28	24	4	1	4	
X 光 科		595	59	—	—	—	—	—	
戒 煙 科		—	—	—	—	—	—	—	
其 他		113	132	—	—	—	—	—	

表5 上海市市立公墓火葬場暨露屍土葬火葬人數

1949年6月份

墓 別	合 計		土 葬		火 葬		備 註
	華 籍	外 籍	華 籍	外 籍	華 籍	外 籍	
總 計	3,230	—	1,977	—	1,553	—	
靜安寺公墓	31	6	2	—	32	6	
虹橋公墓	3	—	3	—	—	—	
八仙橋公墓	2	—	2	—	—	—	
瓦國公墓	—	4	4	—	—	—	
第一公墓	2	—	2	—	—	—	
徐家匯公墓	—	—	—	—	—	—	
香 閘 公 墓	—	—	—	—	—	—	
露 屍 屍	3,179	—	1,991	—	1,515	—	
浮 尸	—	—	—	—	—	—	

表6 上海市清除垃圾

單位：噸

1949年6月份

項 別	總 計	由駁船運至浦東磯基	各 處 填 地	
本 月 份 {	數 量	85,035	31,882	53,155
	百 分 比	100%	37.49	62.51
上 月 份 {	數 量	68,631	22,293	46,338
	百 分 比	100%	32.48	67.52
較 上 月 增 減 數	+16,404	+9,589	+6,815	
三 十 八 年 度 累 計 數	471,371	193,216	281,155	

表7 上海市清除糞便統計表

單位：車

1949年6月份

區 域 別	本 月 份		上 月 份		較上月增減數	三十八年度累計數
	數 量	百分比	數 量	百分比		
總 計	237,856	100%	112,355	100%	+115,501	1,314,319
東 區	16,272	7.14	6,568	5.85	+9,704	91,052
南 區	31,359	13.27	20,678	18.40	+10,681	176,161
西 區	38,296	16.51	18,099	16.11	+20,197	216,100
北 區	34,946	15.34	16,562	14.74	+18,384	196,446
中 區	30,974	13.03	8,726	7.77	+22,248	168,535
南 市	37,861	16.60	26,486	23.57	+11,375	240,783
滬 西	21,839	9.57	10,312	9.18	+11,497	129,333
閘 北	10,207	4.49	3,542	3.15	+6,665	65,018
吳 淞	513	0.21	—	—	+513	4,338
浦 東	5,589	2.45	1,382	1.23	+4,207	23,533

表8 上海市各區衛生事務所學校衛生工作 1949年6月份

各區衛生事務所	健康檢查		缺				點				校		門診		游記		衛生除菌劑		衛生講習人數	紙張張數	懸掛式衛生器	患病例數
	校數	人數	砂眼	眼結核	齒齦	牙齦	鼻	耳	皮膚	其他	初診	複診	人	數	人	數	人	數				
總	31	45	2703	1741	3154	60983	251	78	1	131	204	852	2582	5183	117	100	1084	408	37017	410	1	
吳						163	15	12				10	4	8			53	1	246	10		
滬						467							55	129	5	5	32	4	592	1		
邑						24036	79	13		71	202		194	1081	54	54			208	38		
滬						10	2	2		1	5	2	24	31	2	2			2295	5		
江						201													129	20		
曹						10829							188	525	2	7	58	2	12651	174	1	
江						4000						74	12	28	17	10			33	13		
徐						4000							271	343					2205			
現						7124						241	161	80	11	6	320	8	3510	15		
大						3511							69	51					1716	22		
嵐						3470							194	18					544	22		
所						33	135						109	320					1104	23		
北						33	135						33	5					3000	2		
北						785							38	11					48	4	687	12
康						1560	17						134	51	2	2	24	2	176	2		
當						774							92	1476					154			
南						282	2						296	218					384	23	1071	12
龍						4037						376	15	21	21	11			670	465	2	
長						802						109	199	332					566	13	5436	74
柳						102						51	115	123	3	3	128	2	144	15		
新						102	127	109	3733				212	307					2043	15		

表10 上海市各區衛生事務所診療工作

1949年6月份

各區衛生事務所別	初診人數	覆診人數	急診人數	檢驗例數
總 計	13,132	21,148	114	1,276
吳淞區衛生事務所	674	1,244	39	—
洋涇區衛生事務所	712	982	—	—
邑廟區衛生事務所	1,451	2,290	—	—
新涇區衛生事務所	334	1,002	21	18
高橋島衛生事務所	388	1,326	17	—
普陀區衛生事務所	1,580	2,083	4	464
江灣區衛生事務所	442	478	4	—
徐家匯區衛生事務所	754	762	—	—
提籃橋區衛生事務所	980	1,692	—	—
大場區衛生事務所	—	—	—	—
老閘區衛生事務所	280	435	4	54
盛家灣區衛生事務所	—	—	—	—
新盛區衛生事務所	156	197	20	—
真如區衛生事務所	168	374	—	—
北四川路區衛生事務所	481	516	—	—
蓬萊區衛生事務所	873	1,754	5	11
崑山區衛生事務所	1,122	1,823	—	611
閘北區衛生事務所	882	1,835	—	88
龍華區衛生事務所	—	—	—	—
長寧區衛生事務所	1,356	1,394	—	—
楊樹浦區衛生事務所	499	948	—	—

表 11 上海市傳染病患者及死亡人數百分比表

1949年6月份

名 月	總 計		傷 寒	斑 痧 傷 寒	赤 痢	天 花	鼠 疫	霍 亂	白 喉	流 行 性 腮 腺 炎	回 腸 熱	其 他
	數	百分比										
三十八年總患者累計	2,740	181	—	—	45	821	—	—	700	430	3	1,158
三十八年總死亡累計	687	22	—	—	5	78	—	—	157	137	1	261
本 月	數	357	50	—	21	18	—	—	20	35	—	2
	百分比	100%	15.09	—	5.80	5.04	—	—	10.92	9.80	—	0.56
上 月	數	74	11	—	1	14	—	—	5	12	—	31
	百分比	100%	14.80	—	1.35	18.92	—	—	6.76	16.22	—	41.89
本 月	比上月增減	+81	+22	—	+15	-20	—	—	-1	-18	—	+86
	百分比	22.8%	14.4%	—	35.3%	-24.4%	—	—	-0.5%	-4.2%	—	13.3%
上 月	比上月增減	-21	-3	—	+3	-9	—	—	-1	—	—	-11
	百分比	-5.9%	-1.7%	—	7.1%	-11.0%	—	—	-0.1%	—	—	-3.0%

表13 上海市衛生局疫苗製造及供應量統計表

1946年6月份

疫苗名稱 \ 數量	上月存量	製 造 量	供 應 量	本月存量
痘 苗 (類)	18,925	—	4,630	14,305
傷寒及副傷寒 A. B 混合疫苗(公撮)	3,200	81,000	41,600	42,600
霍亂疫苗(公撮)	149,800	708,200	586,075	271,925
狂犬病預防疫苗(公撮)	25,470	—	9,570	15,900
霍亂傷寒混合疫苗(公撮)	600	16,250	5,900	10,950

表14 上海市衛生局飲料水及用水檢驗統計表

1949年6月份

驗 水 類 別	標本件數	檢 驗 結 果			備 註
		合 計	合 格	不 合 格	
總 計	76	76	44	32	
自 來 水	2	2	2	—	
井 水	4	4	3	1	
其 他 飲 水	—	—	—	—	
冰	1	1	—	1	
牛 奶	39	39	14	25	
冰淇淋及冰棒	12	12	9	3	
汽 水	18	18	16	2	
游 泳 池 水					

表15 上海市衛生局藥品食物化驗樣品

1946年6月份

項 別	標 品 名 稱	化 驗 結 果			備註
		合 計	合 格	不 合 格	
總 計		202			
藥 品 類	成 藥	1	1	—	
飲 用 水	自 來 水	28	28	—	
	深 井 水	2	2	—	
乳 類 及 製 品	牛 乳	51	38	13	
植 物 油	生 油	2	2	—	
清 涼 飲 料	汽 水	1	1	—	
	鮮 桔 水	5	1	4	
	其 他	1	—	1	
裁判鑑定樣品	關係法院警局送檢驗組	1			
病 理 化 學 檢 驗	血 液	55			
	尿	31			
	吐 物 及 試 驗 食 糜	13			
	脊 柱 液	10			
	其 他	1			

表16 上海市牲畜屠宰場別統計表

1949年6月份

單位：隻

場 別	總 計	第一宰牲場	第二宰牲場	甬市宰豬作	徐家匯作	曹家渡作	仁元宰豬作	其他宰豬作	備 註
總 計	75,782	18,043	24,829	8,718	3,960	5,571	13,942	3,719	
黃 牛	1,242	1,242	—	—	—	—	—	—	
水 牛	1,211	1,211	—	—	—	—	—	—	
小 牛	627	627	—	—	—	—	—	—	
綿 羊	12	12	—	—	—	—	—	—	
山 羊	944	—	—	—	—	—	—	944	
馬	42	42	—	—	—	—	—	—	
豬	69,704	9,909	24,829	8,718	3,960	5,571	13,942	2,775	

表17 上海市衛生局牲畜屠宰百分比數表

單位：隻

1949年6月份

畜 別	本 月 份		上 月 份		較上月增減數	三十八年累計數
	屠宰數	百分比	屠宰數	百分比		
總 計	71,782	100%	21,554	100%	+52,228	317,161
黃 牛	1,242	1.68	697	3.23	+545	10,818
水 牛	1,211	1.64	474	2.20	+737	6,773
小 牛	627	0.85	340	1.58	+287	3,022
綿 羊	12	0.02	5	0.02	+7	563
山 羊	944	1.28	121	0.56	+823	11,821
馬	42	0.06	51	0.25	-12	156
豬	69,704	94.47	19,863	92.16	+49,841	283,981

表18 上海市人民政府衛生局主要業務統計比較表

一九四九年六月份

月 別	霍亂預防 注射人數	噴 射 D D T 次數	噴射D D T面積 (平方米)	清除糞便 (車)	清除垃圾 (噸)
本 月 份	1,442,731	48,030	8,977,000	227,856	85,035
上 一 月 份	191,372	14,689	1,985,500	112,355	68,631
較上月份增加數	+1,248,359	+33,341	+6,991,500	+115,501	+16,404

表19 上海市衛生局傳染病標本檢驗(一)

1949年6月份

疾病名稱	標本類別	總計	血液	大便	小便	棉花拭子	腦脊水	血液塗片
總計	陰性	514	293	76	5	100	18	13
	陽性	67	22	17	—	20	5	3
	共計	581	315	93	5	129	23	16
傷寒	陰性	251	232	14	5			
	陽性	20	22	4	—			
	共計	277	254	18	5			
赤痢	陰性	52		52				
	陽性	13		13				
	共計	65		65				
霍亂	陰性	10		10				
	陽性	—		—				
	共計	10		10				
白喉	陰性	109				109		
	陽性	20				20		
	共計	129				129		
流行性腸胃炎	陰性	18					18	
	陽性	5					5	
	共計	23					23	
斑疹傷寒	陰性	61	61					
	陽性	—	—					
	共計	61	61					
恙蟲	陰性	13						13
	陽性	3						3
	共計	16						16
回歸熱	陰性	—						
	陽性	—						
	共計	—						

上海市衛生局傳染病標本檢驗(二)

表20

1949年6月份

疾病	本月		上月		份		較上月增減數	三十八年度累計數
	標本件數	百分比	標本件數	百分比	份	份		
總計	581	100%	376	100%			+205	4,787
傷寒	277	47.68	95	25.27			+182	1,065
痢疾	26	38.81	22	40.74			+4	112
赤痢	05	11.19	38	10.11			+27	304
霍亂	13	19.40	3	5.50			+10	23
傷寒	10	1.72	—	—			+10	10
傷寒	—	—	—	—			—	—
傷寒	129	22.20	164	43.62			-35	2,067
傷寒	20	29.85	73	24.07			+7	502
傷寒	23	3.96	41	10.80			-18	481
傷寒	5	7.40	10	29.63			-11	153
傷寒	61	10.50	31	9.24			+30	216
傷寒	—	—	—	—			—	—
傷寒	16	2.75	6	1.60			+10	42
傷寒	3	4.48	—	—			+3	5
傷寒	—	—	1	0.26			-1	2
傷寒	—	—	—	—			—	1

航
運
類

(本類資料來源：航運處)

表 1 進出船隻分類統計表

1949年6月份

類別	項目	進 口				出 口			
		艘數	總噸位	旅客人數	貨物噸數	艘數	總噸位	旅客人數	貨物噸數
合 公 民 外	計	125	7,3357.94	6234	2,0125.5	165	7,0822	1,5161	9461
	計	3	6283.44	675	2390	8	1,5704.96	1829	3333
	計	111	1,7147.56	5206	6325.2	150	2,2382.04	1,2713	5128
	計	8	4,9826.94	373	1,1710.3	7	4,1735.00	592	1000

註：進出口貨貿易處知道航政局只登記船隻噸位

表 2

浦東造船廠修理船舶一覽表

1949年6月27號

分類	廠名	項目	船別	噸位	承修次數	完工次數	修理情形	備	註
總	合元海	計	35		94	64			
		計	30		70	54			
修	中	培有	海輪	1476	5	4	大小	修	
		101	江輪	494	4	3	大小	修	
		202	江輪	3326	1	1			
		207	江輪	865	2	2			
		208	江輪	865	3	3			
		209	江輪		4	4			
		212	江輪		3	2			
		折陸	江輪		1	1			
		安昌	江輪	3571	7	6	大	修	
		宜國	江輪	1298	5	5	小	修	
		昌本	江輪	4327	3	2	小	修	
		國為	小輪	865	2	2			
		飛飛	小輪		2	2	大小	修修修	
		飛飛	小輪		4	4	大小	修修修	
完	好	安雲	小輪		2	2			
		協利	小輪		4	4			
		107	小輪		1	1			
		103	小輪		1	1			
		103	小輪		1	1			
		103	小輪		2	2			
		103	小輪		1	1			
		安山	小輪		1	1			
		山鎮	小輪		1	1			
		安	小輪		1	1			
修	理	319	小輪	600	7	2	配膠打掃工具		
		泰	小輪	000	4	3	大小	修修	
		豆	小輪		7	1	大小	修	
		虹	小輪		4	3	大小	修	
				2	1				

以上各輪屬招商局
中華駁運公司

黃浦江沉沒船打撈情形一覽表

1949年6月22日

船名	船種	船長	船寬	船深	總噸位	淨噸位	吃水	建造年	機器或引擎	所屬公司	沉沒地點	目下情形	備註
計	07												
合	38												
計	船	83	15	6.5	107.97	64.50	4-0 5-0	1924	蒸汽機	國商船政公司	南碼頭對岸		
民	船	219	31	10	1197.76	684.4	9	1934	"	民生公司	南甯市米新廠		
生	拖船	176	27.5	11.5	441.35	151.23	8	11.8 1937	"	"	"		
生	"	166	27.0	11.5	"	"	8	12.5 1937	"	"	"		
生	"	164	27	14	461.91	112.20	8.5	10.5 1941	"	"	"		
水	油輪	221	37.5	14	1930.31	891.91	13	1943	五缸柴油機	中國油輪公司	天文台碼頭		
永	"	"	"	"	"	"	"	"	"	"	"		
永	拖船	110	20.5	8.5	195.50	75.03	7.5	9.5 1931	蒸汽機	大連大通船務處	"		
江	船	128.5	2.3	8	439.93	192.31	8	1945	"	"	"		
打	船	"	"	"	50	"	"	"	"	大同仁記公司	海腳11號碼頭		
大	"	398	44	20	3719.94	1552.67	21.8	1904	"	大隆航業公司	英麟碼頭		
三	船	"	"	"	"	"	"	"	柴油機	吳記輪船局	商興碼頭		
榮	小火輪	"	"	"	"	"	"	"	"	"	"		
中	"	"	"	"	200	"	"	"	"	中國通輪公司	定海港口外		
漁	"	"	"	"	"	"	"	"	"	漁管棧	復興島		
天	14艘	"	"	"	"	"	"	"	"	"	劉興碼頭		
蕪	大小輪	"	"	"	"	"	"	"	"	中國通輪公司	頭碼頭		
海	拖船	"	"	"	"	"	"	"	"	中瑞地殼公司	頭碼頭		
海	船	"	"	"	"	"	"	"	柴油機	裕通船務行	"		
25	鋼殼船	"	"	"	134.31	54	"	"	柴油機	市輪渡公司	吳淞口		
市	鋼殼船	"	"	"	220.4	"	"	"	"	青島齊魯行	定海橋南		
米	"	"	"	"	"	"	"	"	"	"	"		
安	"	"	"	"	"	"	"	"	"	水運大隊	"		
無	"	"	"	"	"	"	"	"	"	"	"		
名	"	"	"	"	"	"	"	"	"	"	"		
三	"	"	"	"	"	"	"	"	"	"	"		

各種指數及物價報告

(本類資料來源：人民政府調研室)

一九四九年六月份各種生活費指數及物價指數

表1 (一) 上海市工人生活費指數

時 期	總 指 數	分 類 指 數			
		食 物	住 屋	衣 着	雜 項
(一) 基期: 1949年6月中旬					
1949年6月上半月	89.34	90.61	85.33	91.55	89.75
1949年6月下旬	110.53	112.32	109.34	103.53	101.57
(二) 基期: 1937年					
1949年6月上半月	108,290.34	110,558.86	93,820.53	174,957.43	61,253.33
1949年6月下旬	133,986.53	148,210.41	130,210.31	197,953.47	77,457.08

表2 (二) 上海市工務員生活費指數

時 期	總 指 數	分 類 指 數				
		食 物	衣 着	房 租	燃 料	雜 項
(一) 基期: 1949年6月中旬						
1949年6月上半月	92.14	93.46	89.21	77.19	91.39	94.37
1949年6月下旬	106.69	109.22	104.47	109.88	110.62	103.81
(二) 基期: 1937年1月至6月						
1949年6月上半月	104,465.79	124,426.31	138,557.54	28,380.00	52,866.40	145,349.55
1949年6月下旬	120,955.96	145,407.51	162,248.68	40,400.00	63,991.90	159,892.32

表3 (三) 上海市零售物價指數

時 期	總 指 數	分 類 指 數			
		食 物	衣 着	燃 料	雜 項
(一) 基期: 1949年6月中旬					
1949年6月上半月	93.55	93.69	92.73	92.49	88.13
1949年6月下旬	105.99	106.49	104.39	103.24	106.09
(二) 基期: 1937年1月至6月					
1949年6月上半月	141,450	133,600	150,220	204,440	117,070
1949年6月下旬	162,000	151,830	169,110	234,840	140,440

表4 (四) 上海市躉售物價指數

時 期	總指數	分 類 指 數					
		食 物	衣 着	燃 料	金 金	建 材	雜 項
基期: 1937年1月至6月							
1949年6月	130,410	119,620	131,400	221,470	122,400	198,500	89,520

表5 (五) 上海市機關辦公用品價格指數

時 期	總指數	分 類 指 數					
		文 具	消 耗	印 刷	郵 電	修 繕	雜 項
基期: 1937年1月至6月							
1949年6月	77,676	180,510	32,417	214,940	24,95	625,640	32,912

表6 上海市零售物價調查報告表

物品名稱	品質花色與牌號	計價單位	1949年6月上旬	1949年6月下旬
I, 食物類				
1	粳米 上等白粳	市石	13,350.00	17,708.33
2	粳米 上等帶稻	市石	13,077.50	17,576.67
3	秈米 蕪湖秈	市石	11,125.00	15,716.67
4	粳米 中等白粳	市石	12,375.00	16,833.33
5	製麵粉 綠兵	袋	3,200.00	3,832.50
6	製麵粉 老車	袋	3,392.50	4,041.67
7	玉蜀黍	市斤	48.75	53.54
8	黃豆 平	市斤	124.00	150.50
9	蠶豆 吳淞	市斤	95.75	118.50
10	豌豆 浦口	市斤	88.13	105.83
11	豬肉 五花	市斤	285.50	390.50
12	豬油 板	市斤	400.00	486.67
13	牛肉 黃牛腰	市斤	567.00	576.17
14	母雞 浦東	市斤	574.00	621.67
15	雞蛋 中	只	31.25	28.33
16	鮮魚	市斤	250.83	257.83
17	鹹魚	市斤	244.00	274.28
18	豆油 本廠	市斤	336.63	400.50
19	鹽 粗	市斤	44.25	52.17
20	醬油 特	市斤	97.50	118.33
21	白糖 車白	市斤	307.25	345.50
22	紅糖 台赤	市斤	302.50	321.16
23	茶 中	市斤	1,520.00	1,733.33
24	豆芽 黃豆	市斤	45.75	48.08
25	發芽豆	市斤	62.13	72.00
26	豆腐 老豆腐	塊	34.75	42.80
27	豆腐 乾	塊	16.25	20.92
28	百葉	張	9.25	10.53
29	青菜	市斤	33.63	30.38
30	菠菜	市斤	47.63	46.34
31	韭菜	市斤	61.50	72.47
32	蘿蔔	市斤	36.25	48.67
33	鹹菜 雪裏紅	市斤	48.83	55.33
34	粉條 龍口粉	市斤	516.50	570.00
35	花生米 熟花生米	市斤	260.00	220.00
36	高粱酒	市斤	290.50	356.67

表6 上海市零售物價調查報告表(續)

物品名稱	品質花色與牌號	計價單位	1949年6月上旬	1949年6月下旬	
2, 衣着類					
37	棉花	上白	市斤	577.50	723.33
38	毛線	皇盾牌	磅	5,150.00	6,233.33
39	沖嗶嘰	四君子	市尺	213.25	214.17
40	沖直貢呢		市尺	221.25	240.83
41	士林布	190號老少	市尺	312.89	347.48
42	白細布	十二磅龍旗細布	市尺	161.75	181.00
43	白粗布	十六磅布彩花蝶	市尺	191.68	210.72
44	線襪	42支有光	雙	334.75	368.00
45	女襪	69支中統藕紗	雙	506.81	589.50
46	呢鞋	國貨呢男中式	雙	1,250.00	1,550.00
47	皮鞋	小牛皮	雙	5,575.00	6,900.00
48	膠鞋	大中華雙錢牌男用四口	雙	312.50	308.33
49	花標布	白貓	市尺	213.98	213.03
50	白潔布	一定如意	市尺	222.68	223.70
51	斜紋布	龍斷	市尺	158.35	178.05
52	線呢	中等男式	市尺	279.9:	323.87
3, 燃料類					
53	煤	白煤	塊市担	4,000.00	4,083.33
54	煤	球機	裂市担	2,075.00	2,533.33
55	木柴	松柴	市斤	18.75	21.70
56	木柴	筒青大柴	市斤	59.75	70.67
57	土碱	燭質	獨對(一市斤)	920.00	880.00
58	火碱	美寬牌	小盒	12.15	15.03
4, 雜項類					
59	手工紙	毛邊紙(美大仁)	刀	3,150.00	2,858.33
60	香烟	雙斧牌	包廿支	41.70	44.67
61	香烟	大獎	紙包廿支	38.45	42.53
62	牙膏	三星	星支	140.00	180.83
63	牙膏	無敵	牌匣	58.75	68.33
64	草紙	溫州	刀	120.25	143.30
65	肥皂	開本	塊	140.25	177.33
66	毛巾	S3號16兩祝君早	安條	172.50	202.50
67	毛巾	拜耳	耳片	62.50	78.33
68	桐油	白桐	油市斤	360.00	405.00

表7 上海市躉售物價報告表

一九四九年六月

物 品 名 稱	品 質 花 色 與 牌 號	計 價 單 位	價 格
1 食 物 類			
1 梗 米	上上 蘇 老 崇 牛 吳 浦	市 石	15,700.00
2 梗 米	上上 蘇 老 崇 牛 吳 浦	市 石	14,950.00
3 梗 米	上上 蘇 老 崇 牛 吳 浦	市 石	14,100.00
4 梗 米	上上 蘇 老 崇 牛 吳 浦	市 石	3,452.00
5 梗 米	上上 蘇 老 崇 牛 吳 浦	市 石	3,680.00
6 梗 米	上上 蘇 老 崇 牛 吳 浦	市 石	3,740.00
7 梗 米	上上 蘇 老 崇 牛 吳 浦	市 石	11,308.00
8 梗 米	上上 蘇 老 崇 牛 吳 浦	市 石	7,371.00
9 梗 米	上上 蘇 老 崇 牛 吳 浦	市 石	5,812.50
10 精 磨 牛 鵝 豆	內 銷 肉 蛋 油	百 市 斤	31,700.00
11 精 磨 牛 鵝 豆	內 銷 肉 蛋 油	百 市 斤	30,200.00
12 精 磨 牛 鵝 豆	內 銷 肉 蛋 油	百 市 斤	30,800.00
13 精 磨 牛 鵝 豆	內 銷 肉 蛋 油	百 市 斤	2,777.75
14 精 磨 牛 鵝 豆	內 銷 肉 蛋 油	百 市 斤	30,400.00
15 精 磨 牛 鵝 豆	內 銷 肉 蛋 油	百 市 斤	5,440.00
16 精 磨 牛 鵝 豆	內 銷 肉 蛋 油	百 市 斤	9,280.00
17 精 磨 牛 鵝 豆	內 銷 肉 蛋 油	百 市 斤	26,400.00
18 精 磨 牛 鵝 豆	內 銷 肉 蛋 油	百 市 斤	140,800.00
2 衣 着 類			
19 棉 織 品	花 紗 紗 綢 線 織 布	百 市 斤	48,500.00
20 棉 織 品	花 紗 紗 綢 線 織 布	百 市 斤	539,400.00
21 棉 織 品	花 紗 紗 綢 線 織 布	百 市 斤	331,000.00
22 棉 織 品	花 紗 紗 綢 線 織 布	百 市 斤	43,900.00
23 棉 織 品	花 紗 紗 綢 線 織 布	百 市 斤	488,763.80
24 棉 織 品	花 紗 紗 綢 線 織 布	百 市 斤	5,140.00
25 棉 織 品	花 紗 紗 綢 線 織 布	百 市 斤	14,120.00
26 棉 織 品	花 紗 紗 綢 線 織 布	百 市 斤	18,300.00
27 棉 織 品	花 紗 紗 綢 線 織 布	百 市 斤	11,410.00
3 燃 料 類			
28 木 炭	蘇 州 一 號	噸	77,200.00
29 木 炭	蘇 州 一 號	噸	47,500.00
30 木 炭	蘇 州 一 號	噸	5,100.00
31 木 炭	蘇 州 一 號	噸	11,440.00
32 木 炭	蘇 州 一 號	噸	70,800.00
4 金 屬 類			
33 生 鐵	新 青 生 本	噸	124,000.00
34 生 鐵	新 青 生 本	噸	22,540.00
35 生 鐵	新 青 生 本	噸	21,440.00
36 生 鐵	新 青 生 本	噸	16,434.63
5 建 築 材 料 類			
37 木 材	杉 木 四 寸 厚 七 尺 長 十 六 尺 五 分	根	3,780.00
38 木 材	杉 木 四 寸 厚 七 尺 長 十 六 尺 五 分	根	5,200.00
39 木 材	杉 木 四 寸 厚 七 尺 長 十 六 尺 五 分	根	111,900.00
40 石 油	石 油 四 寸 厚 七 尺 長 十 六 尺 五 分	百 市 斤	3,140.00
41 石 油	石 油 四 寸 厚 七 尺 長 十 六 尺 五 分	百 市 斤	207,360.00
6 手 工 工 業 類			
42 手 工 工 業	紙 張 煙 葉 膏 皂 皮 帶 白	百 刀	159,600.00
43 手 工 工 業	紙 張 煙 葉 膏 皂 皮 帶 白	百 刀	358,769.34
44 手 工 工 業	紙 張 煙 葉 膏 皂 皮 帶 白	百 刀	173,600.00
45 手 工 工 業	紙 張 煙 葉 膏 皂 皮 帶 白	百 刀	—
46 手 工 工 業	紙 張 煙 葉 膏 皂 皮 帶 白	百 刀	1,660.00
47 手 工 工 業	紙 張 煙 葉 膏 皂 皮 帶 白	百 刀	18,080.00
48 手 工 工 業	紙 張 煙 葉 膏 皂 皮 帶 白	百 刀	32,021.34
49 手 工 工 業	紙 張 煙 葉 膏 皂 皮 帶 白	百 刀	78,960.00
50 手 工 工 業	紙 張 煙 葉 膏 皂 皮 帶 白	百 刀	39,800.00

表8 上海市機關辦公用品價格報告表

一九四九年六月

物品名稱	品質花色與牌號	計價單位	價格
1 文具類			
1 十行紙	本毛邊六開	刀	466.00
2 信封	十二個三層	百個	664.00
3 小楷筆	七號三羊毫	枝	402.00
4 鉛筆	七號	打	804.00
5 鋼筆	行筆尖968號	盒(羅)	4,320.00
6 藍墨水	民生(32兩)	瓶	1,900.00
7 墨	正誠膠	兩	190.00
8 迴形針	四方牌(盒100只)	盒	138.00
9 漿糊	民業(二兩裝)	打	980.00
2 清耗類			
10 茶葉	中 等 兩 前	市斤	1,690.00
11 煤球	機 製	十市斤	235.00
12 木柴	松 柴	十市斤	220.00
13 汽油	壳 牌	十加侖	1,056.00
14 電來水	各電廠平均價	度	5.30
15 自來水	各水廠平均價	噸	6.69
3 印刷類			
16 手工紙	毛邊紙美大仁	刀	3,690.00
17 白報紙	三角牌21"×43"(47磅)	令	6,466.67
18 道林紙	70 磅	磅	1,000.00
19 臘紙	高 樂 牌	筒	3,400.00
20 排字工價	五號字圍點在字中二面無裝工	每千字	1,380.00
21 鉛印工價	報紙版色文字	每令	2,380.00
22 石印工價	單色印五令之單價	每令	13,200.00
4 郵電旅費類			
23 郵資	外埠掛號	每封	90.00
24 電報費	國內普通	每字	60.00
25 汽車旅費	市內公共汽車(法商29路)	每公里每客	1.39
5 修繕類			
26 木板	溫松長七呎厚五吋	十丈	4,850.00
27 磚	老三號黑磚9"×4½"×13½"	碼塊	8,633.33
28 土木工工資	遼勝城人男子	每人每日	1,086.67
6 雜項類			
29 燈泡	華德 15W. 25W. 40W.	百只	16,533.33
30 日報	新 聞 紙	每月	450.00
31 木桌	留安木 4½"×2½"×32"	每張	17,333.33
32 電車	英商三 等	每公里每客	0.65

編 後

「上海市統計月報」第一期出刊了，它的任務是有系統的整理上海市政治的經濟的文化的及各種公益事業的基本統計數字，配合今後建設新上海的中心任務，以供給各部門工作作參考研究。因此它的材料來源有靠于各有關單位的供給，這一期，我們共刊載了九個單位的統計數字，全市各單位還有好多統計未刊登上去，主要原因是我們與各單位聯系不夠，希望今後各單位能踴躍供給我們材料，來充實這個刊物。

本刊係對內刊物，籌備匆促錯誤在所不免，希望大家不吝指教。

