

369

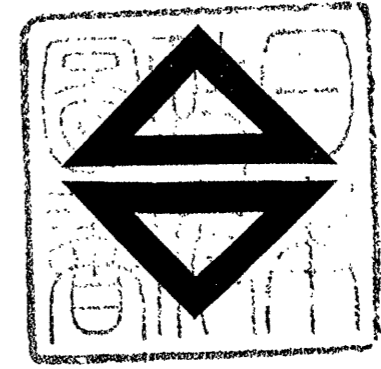


頁	表號	表頭	表側	誤	正
39	41	死産、合計、男	大正十二年、内地人	181	184
46	47	外國人、男	總計	38	38
68	59	渡航者、計	東京、男	1 467	2 467
87	78	農業補習學校、生徒、本島人	花蓮港	(1) 57	(2) 57
			總計	(1) 57	(2) 57
			大正十二年度	(1) 52	(2) 52
87	74	商工補習學校、卒業、本島人	大正十二年度	3	3
94	82	既ニ就學ノ始期ニ達シタル者、計	臺東	(2) 4 294	(1) 4 204
97	85	合計、男	臺東、計	2 033	2 830
144	129	處理、計	(1) 嘉義	745	741
165	135	原告、敗、計	被告、(1) 嘉義、本島人、計	53	63
175	143	處理日數、六月以下	同十一年	241	341
190	149	未済、計	總計	123	124
239	208	合計、計	臺北	3 747	2 747
278	222	入監、計	同十一年、内地人、計	(2) 3	(1) 3
288	223	出場、滿期	大正十二年、計ノ計	998	968
322	266	數量、種別 價額、新竹州、製品	有燈ハ有灯		
			校 權	15 962	15 162
324	266	種別、價額	有燈ハ有灯		
330	272	本島人、計、水産物製造	同十三年	(1) 595	(1) 593
333	275	魚類、石首魚、數量	高雄	97 75	97 750
364	313	煉瓦、價額	臺北	626 103	626 108
396	335	臺南、交換高	同八年	84 176 790	84 176 700
450	370	價額、同十一年	總計、鐵詰及鹽詰食物、果實類、鳳梨	860 510	860 410
464	381	運輸收入、貨物	潮州線、西勢	13 209	13 309
466	382	收入、貨車	營業一日平均一哩	42.806	46.806
490	434	自働電話、話數	臺北	(1) 42	(1) 24
514	450	計、數量	總計	58 323	258 323
564	486	赤痢、患者	同八年、本島人、男	(1)	(1) 16
584	499	決算、同九年度 決算、大正十一年度	臨時部、事業費、營繕費	2 024 238	2 024 438
586			臨時部、災害費、淡水河護岸其ノ他風水害復舊費	5 680	5 780
597	510	臺中州	經常部、州稅取扱費、交付金	51 565	51 565
600	517	計	市債	550 530	550 350
612	521	州費、俸給年額 街庄費、俸給年額	州、厝、百圓以上	(1) 1 020	(1) 1 200
613			街庄、列任官待遇、街庄長、六十四	1 400	1 440
620	528	給助料、金額	臺東	852	528

352
37356A
8

大正十三年

臺灣總督府第二十八統計書



臺灣總督官房調查課

大正十五年刊行

臺灣總督府第二十八統計書

凡例

- 一 本書ハ當府各局部課、地方廳、其ノ他所屬官廳ノ報告ニ依リテ編纂ス
- 二 本書ハ主トシテ靜態ニ在リテハ大正十三年末又ハ同十三年度末、動態ニ在リテハ大正十三年又ハ同十三年度ノ事實ヲ掲載スト雖最近ノ調査若ハ定期ノ調査ニ係ルモノ又ハ特ニ必要ノ事項ハ必シモ其ノ前後ト時期トヲ問ハス而シテ掲載ノ事實ニ對シ前年又ハ前數年ノ調査アルモノハ其ノ計數ヲ表末ニ附記シ以テ比較ニ便ス但シ大正元年トアルハ明治四十五年ノ略稱、大正元年度トアルハ明治四十五年度ノ略稱ナリ
- 三 書中ノ事項ヲ分テテ二十三科目トス即チ土地、氣象、戶口、教育、社寺、社會事業、裁判及登記、警察、刑務、農業、林野及狩獵、漁業、鑛業、工業、電氣、商業及金融、貿易、交通、專賣、衛生、財政、職員、恩賞是ナリ
- 四 統計表中全ク事實ナキ時、處又ハ事項ハ之ヲ略ス
- 五 統計表中總計ト内譯ノ集計ト符合セザルモノアルハ四捨五入ノ結果ニ依ル
- 六 統計表中州、廳、郡、市及街庄名ノ順序ハ府令ヲ以テ定メラレタル地方廳管轄區域ニ依ル
- 七 統計表中ニ(1)、(2)等ノ記號ヲ冠シテ掲載シタル數字ハ特ニ再掲タルコトヲ脚註ニ解説シタルモノヲ除クノ外各本行ニ對スル別掲(外書)ナリ
- 八 各局部課ニ於テ毎年發行スル統計書類アルモノハ本書ニ其ノ概要ヲ掲載スルニ止ム故ニ其ノ詳細ヲ知ラハト欲セハ各主管ノ統計書類ニ就テ見ルヲ要ス而シテ其ノ種類ハ概ネ次ノ如シ

- 戶口 { 臺灣現住人口統計
臺灣人口動態統計
- 教育 { 臺灣總督府學事年報
- 裁判 { 臺灣總督府犯罪統計
- 農業 { 臺灣農業年報
- 林業 { 臺灣林業統計
- 鑛業 { 臺灣鑛業統計

- 工業 { 臺灣糖業統計
臺灣商工統計
- 貿易 { 臺灣外國貿易月報
臺灣外國貿易年報
臺灣外國貿易概覽
- 交通 { 臺灣總督府交通局鐵道年報
臺灣通信統計要覽
- 財政 { 臺灣稅務年報

九 統計表中本島又ハ外國ノ度量衡ヲ使用シタル場合アリ依リテ本邦度量衡ニ對スル比較ヲ次ニ掲ク

- 度 { 碼(ヤード)三尺一分七五二
米(メートル)三尺三寸
- 量 { 瓦(ガロン)二升五合一勺八六八
利(リットル)五合五勺四三五
- 衡 { 擔(ピコル)百斤
噸(トン)二百七十貫九五〇(普通千六百八十斤)
封度(ポンド)百二十匁九六〇〇
- 距離 { 哩(マイル)十四町四十五間八寸三五
哩(ノータカルマイル)十六町九分七厘五毛
鏈(チェーン)一町六分九厘七毛五
尋(アフゾム)六呎=六尺〇三四八
- 面積 { 甲(カア)九段七畝二十四步
方呎(スクエアフット)一方尺〇一六八
立方呎(キュービツクフット)一立方尺〇一七六
方碼(スクエアヤード)九方尺一〇五一六
- 其ノ他 { 磅(ポンド)約九圓七十六錢三厘
哥(グロス)百四十四箇
打(ダズン)十二箇

大正十四年十一月

臺灣總督官房調査課

臺灣總督府第二十八統計書目錄

地圖及描畫圖

- I 全島圖
- II 出生及死亡
- III 鑛產

I 土地

1	經緯度ノ極點	1
2	周圍及面積	1
3	島嶼ノ名稱位置、周圍及面積	1
4	行政區劃ノ沿革	4
5	總督府、州及廳ノ位置	4
6	州、廳ノ面積及極所 附蕃地面積再掲	5
7	州、廳、郡及市ノ管轄區域	6
8	州、廳、郡、市役所及支廳所在地竝距離	9
9	州、廳、郡、市役所、支廳、街庄、區役場及市、街庄等	10
10	有租地	10
11	所屬別無租地	11
12	地方別無租地	12
13	開墾免租年期地	14
14	荒地免租年期地	14
15	埤圳ノ灌溉面積 附水利組合及公共埤圳ノ灌溉排水面積	15

II 氣象

16	測候所	16
17	暴風警報信號所	16
18	平均氣壓	17
19	平均氣溫	18
20	最高氣溫ノ平均	18

21	最低氣溫ノ平均	19
22	最高氣溫ノ極度	19
23	最低氣溫ノ極度	20
24	平均濕度	20
25	雨雪ノ總量	21
26	平均風速度	21
27	平均風向	22
28	平均雲量	22
29	快晴日數	23
30	曇天日數	23
31	雨雪日數	24
32	暴風日數	24
33	電雷日數	25
34	地震回數	25

III 戶 口

靜 態

35	靜態總表	26
36	地方別現住人口	26
37	郡市及支廳別現住人口	28
38	街庄別現住人口	29
39	蕃社戶口	35

動 態

40	動態總表	36
41	出 生	38
42	體性及月別生產	40
43	體性及月別死產	40
44	棄 兒	41
45	死 亡	41

46	地方及病類別死亡者 附人口萬=付死亡者	42
47	病類種族及體性別死亡者	46
48	病類及年齡級別死亡者	47
49	地方及年齡級別死亡者	48
50	病類及月別死亡者	48
51	中毒死亡者	49
52	地方別自殺者及變死者	50
53	種類別自殺者及變死者 附阿片自殺者再掲	51
54	月種族種類別自殺者及變死者	52
55	因由別自殺者	56
56	年齡級及因由別自殺者	58
57	結婚及離婚	60
58	轉 住	61
59	內地人及朝鮮人臺灣渡歸航者	60
60	內地人及朝鮮人外國渡歸航者	66
61	本島人內地渡歸航者	70
62	本島人外國渡歸航者	72
63	外國人臺灣渡歸航者	78

IV 教 育

64	專門學校教員並生徒現在入學及卒業	82
65	高等學校教員並生徒現在及入學	82
66	師範學校教員及生徒	83
67	師範學校生徒入學及卒業	83
68	中學校教員並生徒現在入學及卒業	84
69	高等女學校教員並生徒現在入學及卒業	85
70	實業學校教員及生徒	85
71	實業學校生徒入學及卒業	86
72	各學校本科入學志願者及本科入學者	86
73	實業補習學校教員及生徒	87

74	實業補習學校生徒入學及卒業	87
75	小學校學級及教員	88
76	內地人學齡兒童	88
77	內地人學齡兒童就學及不就學	80
78	內地人學齡兒童中盲者、聾者及盲聾者	80
79	小學校兒童	80
80	小學校兒童入學及卒業	90
81	公學校學級及教員	90
82	本島人學齡兒童	94
83	本島人學齡兒童就學及不就學	94
84	本島人學齡兒童中盲者、聾者及盲聾者	96
85	公學校兒童	96
86	公學校兒童入學及卒業	98
87	盲聾學校教員	100
88	盲聾學校生徒	101
89	盲聾學校生徒入學及卒業	100
90	幼稚園	102
91	警察官及司獄官練習所教員及練習生	102
92	警察官及司獄官練習所練習生異動	103
93	警察官及司獄官練習所經費	103
94	警察官及司獄官練習所資產	104
95	各種私立學校	104
96	書房	105
97	圖書館	105
98	新聞紙及雜誌ノ配付	106

V 社 寺

99	神社及寺院	112
100	廟宇、教務所及說教所 <small>附年未現在各教派別</small>	112
101	廟宇及說教所異動	114

102	說教所所屬布教師及信徒	114
103	寺院所屬布教師及信徒	116

VI 社會事業

104	種別別罹災救助基金	117
105	地方別罹災救助基金收支	117
106	種別別罹災救助費支出	118
107	地方費支出救助	118
108	行旅病人	120
109	行旅病人辨償金	124
110	行旅病人救護費	125
111	行旅死亡人	126
112	行旅死亡人辨償金	126
113	行旅死亡人取扱費	127
114	救恤御下賜金	127
115	日本赤十字社臺灣支部社員ノ現況	127
116	日本赤十字社臺灣支部社員ノ異動	128
117	日本赤十字社臺灣支部醫院入院患者	129
118	日本赤十字社臺灣支部醫院施療入院患者	130
119	日本赤十字社臺灣支部醫院外來患者	132
120	日本赤十字社臺灣支部醫院施療外來患者	134

VII 裁判及登記

民 事

121	地方別民事爭訟調停受理及處理件數	180
122	種別別民事爭訟調停受理及處理件數 <small>附種別受理件數最近五年比較</small>	187
123	民事爭訟調停開廷、參考人臨檢及鑑定 <small>附開廷度數別件數</small>	186
124	民事爭訟調停種別別處理件數	188
125	民事爭訟調停當事者別處理件數	188
126	民事爭訟調停價額別處理件數	140

127 民事訴訟調停當事者別終局件數.....142

128 和解受理及處理件數 附種類別受理件數最近五年比較.....144

129 督促受理及處理件數.....144

130 民事訴訟第一審受理及處理件數.....145

131 民事訴訟第一審種類及價額別處理件數.....146

132 民事訴訟第一審當事者別處理件數.....152

133 民事訴訟第一審證據調期日變更延期及開廷.....156

134 民事訴訟第一審訴訟費用階級別處理件數.....160

135 民事訴訟第一審單獨事件終局件數.....162

136 民事訴訟第一審合議事件終局件數.....166

137 民事訴訟第一審故障受理及處理件數.....170

138 民事訴訟第一審判決ニ對スル第二審判決件數.....172

139 假差押竝假處分受理及處理件數.....173

140 執行受理及處理件數.....173

141 民事抗告受理及處理件數.....174

142 民事再審受理及處理件數.....175

143 民事訴訟第二審受理及處理件數.....174

144 民事訴訟第二審種類及價額別處理件數.....176

145 民事訴訟第二審當事者別處理件數.....180

146 民事訴訟第二審證據調期日變更延期及開廷.....182

147 民事訴訟第二審訴訟費用階級別處理件數.....184

148 民事訴訟第二審事件終局件數.....186

149 民事訴訟第二審故障受理及處理件數.....190

150 民事訴訟第二審判決ニ對スル第三審判決件數.....190

151 民事訴訟共助受理及處理件數.....100

152 執達受理及處理件數.....101

153 民事訴訟第三審受理及處理件數.....101

154 民事訴訟第三審種類及價額別處理件數.....102

155 民事訴訟第三審當事者別處理件數.....102

156 民事訴訟第三審期日變更延期及開廷.....192

157 民事訴訟第三審訴訟費用階級別處理件數.....193

158 民事訴訟第三審事件終局件數.....193

159 民事訴訟第三審故障受理及處理件數.....193

刑 事

160 地方法院檢察官受理及處理件數.....194

161 高等法院檢察官受理及處理件數.....194

162 豫審受理及處理件數.....195

163 法院別刑事訴訟第一審受理及處理件數.....194

164 罪名別刑事訴訟第一審受理及處理件數.....196

165 法院別刑事訴訟第一審故障受理及處理件數.....196

166 罪名別刑事訴訟第一審故障受理及處理件數.....197

167 刑事訴訟第一審特別事件受理及處理件數.....197

168 法院別刑事控訴受理及處理件數.....197

169 罪名別刑事控訴受理及處理件數.....198

170 法院別刑事上告受理及處理件數.....198

171 罪名別刑事上告受理及處理件數.....199

172 刑事共助受理及處理件數.....199

173 刑事訴訟略式受理及處理件數.....199

174 徵收金處分.....200

175 刑事抗告受理及處理件數.....202

176 期間別拘留人員.....202

登 記

177 不動產登記件數簡數及登錄稅.....206

178 種類別不動產登記件數.....206

179 船舶登記件數.....207

180 種類別船舶登記件數簡數及登錄稅.....207

181 商事會社及法人登記件數.....208

182 商事會社及法人登錄稅並手數料 附登錄稅本店及支店別再掲.....214

183 各種登記件數 附登錄稅累年比較 215

184 登記簿ノ謄本抄本其ノ他ノ件數及手数料 217

185 官廳別公證事務 217

186 種類別公證事務 附種類別最近五年比較 218

187 種類別確定日附受理件數 219

188 種族別確定日附受理件數 219

VIII 警 察

189 警察官署及警察官吏 附保甲及壯丁團 220

190 盜難詐欺恐喝及橫領 221

191 地方別火災 附平均一度ノ罹災建坪 223

192 月別火災度數 224

193 警察上救護種類 225

194 警察上被救護種類 226

195 犯罪即決受理及處理件數 附正式裁判請求件數 228

196 犯罪即決人員 230

197 阿片ニ關スル本島人犯罪者 232

198 阿片ニ關スル支那人犯罪者 234

199 阿片ニ關スル年齡級別本島人犯罪者 234

20 阿片ニ關スル年齡級別支那人犯罪者 236

201 警察上死傷人員 236

202 蕃務警察上死傷人員 237

203 地方別蕃害 237

204 月別蕃害 238

205 地方別蕃人殺傷及蕃人相互殺傷 238

206 月別蕃人殺傷及蕃人相互殺傷 238

207 蕃童教育 239

208 民有銃砲 附外國人國籍別再揭 239

209 營業銃砲及火藥 240

210 營業銃砲及火藥ノ異動 241

211 警察取締ニ屬スル職業其ノ他 241

IX 刑 務

212 在監者 250

213 刑務所別在監患者及死亡者 附患者百ニ付死亡 251

214 病類別在監患者及死亡者 附病類別患者及死亡者累年比較 251

215 罪名別受刑者 253

216 刑名別受刑者 255

217 出入別受刑者 256

218 新受刑者 262

219 罪名及入監時年齡級別新受刑者 266

220 罪名及資產別新受刑者 270

221 罪名教育及宗教別新受刑者 272

222 出入別刑事被告人 276

223 出入別留置者 282

224 在監者教育 284

225 在監者作業延人員工錢及作業賞與金 284

226 在監者作業收入及支出 286

227 釋放者保護成績 286

X 農 業

228 農業戶口 287

229 各年別田畑面積 287

230 地方別田畑面積 287

231 農產物 288

232 農產物平均一甲當收穫高 288

233 主要農產物概價 290

234 稻作付及收穫 290

235 稻作平均一甲當收穫玄米 292

236 甘蔗ノ收穫 附用途別 292

237 甘蔗平均一甲當收穫高 293

238 甘蔗ノ作付及見込收穫 294

239 綠肥作物 294

240 蔬 菜 296

241 果實栽培樹數 附栽培見積面積 298

242 果實ノ收穫 附平均一本ノ收穫高 300

243 果實ノ概價 302

244 茶畑、桑畑及木藍畑 附包種茶製造原料香花作物 302

245 養 蠶 304

246 牛ノ頭數 304

247 豚ノ頭數 304

248 山羊其ノ他ノ頭數 306

249 家畜ノ概價 附平均一頭ノ價額 306

250 家畜ノ生産頭數 308

251 牛ノ死亡頭數 附豐饑死亡頭數 308

252 豚其ノ他ノ死亡頭數 附豐饑死亡頭數 310

253 乳 牛 310

254 牛畜市場 312

255 牧 場 312

256 屠 畜 附平均一頭ノ數量及價額 314

257 家 禽 附平均一羽ノ價額 314

XI 林野及狩獵

258 林野面積 316

259 保安林 316

260 官有森林原野貸渡及豫約賣渡 附各年末現在 317

261 造 林 318

262 苗圃及試驗地 318

263 森林收入 319

264 官有林野主產物拂下 319

265 官有林野副產物拂下 320

266 木 材 320

267 竹材及符 324

268 籐 326

269 薪炭生産及消費 327

270 用途別工業用薪炭消費 326

271 銃獵免狀下付及免許人員 328

XII 漁 業

272 各年別水產業者 330

273 地方別水產業者 331

274 漁船及漁具 331

275 水産漁獲高 332

276 水産製造物 336

277 養殖場 338

278 養殖場收穫高 338

279 製鹽業者 339

280 鹽田面積及製鹽額 339

XIII 鑛 業

281 鑛業願書受理及處理件數 340

282 鑛區數及面積 340

283 鑛產物採收高 342

284 鑛產物及其ノ製品販賣高 344

285 鑛業及種族別鑛夫就業人員 346

286 鑛業別鑛夫就業日數及延人員 347

287 產地及用途別島内消費石炭及骸炭 350

XIV 工 業

288 粗製茶 351

289	再製茶	351
290	製糖工場	352
291	製糖	352
292	再製糖	354
293	粃摺及精米	354
294	製粉	356
295	麵類	356
296	醬油及味噌	356
297	酒精	358
298	蜜餞及飴	359
299	罐詰	359
300	油及油糟	358
301	泥藍	360
302	染色	360
303	紙類	361
304	金銀紙及線香	361
305	藎草紙及藎蓆	362
306	帽子	362
307	木製品價額	362
308	竹細工及籐細工價額	363
309	皮革	403
310	靴及草履	363
311	石灰及肥料	364
312	鐵工	365
313	煉瓦瓦類及陶磁器	364
314	織物價額	366
315	各種物產	366
316	賃錢	372
317	度量衡器製作	376
318	度量衡器修覆	376

319	度量衡器賣下	377
-----	--------	-----

XV 電 氣

320	電燈	378
321	電扇	380
322	電力	380

XVI 商業及金融

323	銀行總表	382
324	銀行貸出金	382
325	地方別銀行貸出金 附日本勸業銀行臺北支店及臺灣銀行同代理貸付	386
326	銀行預金	386
327	地方別銀行預金	388
328	臺灣銀行券發行高	388
329	銀行資力	389
330	貯蓄銀行貸出金	389
331	貯蓄預金	390
332	銀行預金利子	392
333	銀行貸出金利子	393
334	外國爲替相場	394
335	手形交換高	396
336	市場	396
337	物價	398
338	本島產玄米一石ノ卸賣相場	400
339	本島產白米一斗ノ小賣相場	402
340	內地產白米一斗ノ小賣相場	403
341	株式會社	404
342	合名及合資會社	408
343	信用組合及信用兼營組合	412
344	營利組合	412

345	無盡業	414
346	公設質舖	414

XVII 貿易

外國貿易

347	輸出入品價額累年比較	416
348	港別輸出入品價額累年比較	416
349	月別輸出入品價額累年比較	418
350	各港輸出入品內外國產別價額	420
351	有稅品、無稅品及船用品輸出入價額	420
352	有稅品、無稅品輸出入內外國產別價額	420
353	輸出品數量及價額	421
354	各港國別輸出品價額	427
355	各港月別輸出品價額	428
356	輸入品數量及價額	429
357	各港國別輸入品價額	438
358	各港月別輸入品價額	438
359	輸入金銀貨、地金及紙幣價額	439
360	各港種類別關稅、噸稅及諸收入 附收入別最近五年比較	440
361	各港月別關稅、噸稅及諸收入	440
362	出港國籍別汽船	442
363	出港國籍別帆船	442
364	入港國籍別汽船	442
365	入港國籍別帆船	442

內地貿易

366	移出入品價額累年比較	444
367	港別移出入品價額累年比較	444
368	月別移出入品價額累年比較	446

369	仕向地及仕出地別移出入品價額	448
370	移出品數量及價額	449
371	各港月別移出品價額	453
372	移出金貨、地金及紙幣價額	453
373	移入品數量及價額	454
374	各港月別移入品價額	459
375	移入金銀貨、地金及紙幣價額	459
376	出港船舶	460
377	入港船舶	460

XVIII 交

鐵道

官設

378	鐵道線路及用地	461
379	鐵道諸車輛	461
380	列車及車輛走行哩	461
381	鐵道運輸數量及收入	462
382	鐵道營業收支	466
383	鐵道建設工事費	466
384	鐵道補充及保存工事費	467
385	鐵道死傷人員	467
386	鐵道法規違犯者	468

私設

387	鐵道線路	469
388	鐵道諸車輛	469
389	列車及車輛走行哩	470
390	鐵道運輸數量及收入	470
391	鐵道死傷人員	471
392	軌道線路及臺車數	471
393	軌道運輸數量及收入	473

394	軌道死傷人員	474
郵 便		
395	郵便局所 附業務別最近五年比較	475
396	郵便線路	475
397	地方別總數內外國通常郵便物	476
398	地方別本島人內外國通常郵便物	476
399	月別總數內外國通常郵便物	478
400	地方別總數內國通常郵便物	478
401	地方別本島人內國通常郵便物	480
402	月別總數內國通常郵便物	480
403	地方別總數外國通常郵便物	482
404	地方別本島人外國通常郵便物	482
405	月別總數外國通常郵便物	483
406	內外國不能還付通常郵便物	483
407	內國小包郵便物	483
408	內地臺灣間發著小包郵便物	484
409	外國小包郵便物	485
410	種類別內國郵便爲替	485
411	內國郵便爲替	486
412	本島人內國郵便爲替	486
413	條約地別外國郵便爲替	487
414	外國郵便爲替	487
415	本島人外國郵便爲替	488
416	郵便貯金	488
417	金額階級別郵便貯金	489
418	郵便貯金預拂	489
419	地方別本島人郵便貯金預拂	490
420	郵便振替貯金口座受拂	490
421	郵便振替貯金	491

422	地方別本島人郵便振替貯金	491
423	職業別郵便振替貯金口座加入者	492
電 信		
424	陸上電信線路及線條	493
425	水底電信線路及線條	493
426	內外國發著電報 附無線電報再掲	493
427	本島人內外國發著電報	494
428	內國發著電報 附無線電報再掲	495
429	外國發著電報 附無線電報再掲	496
電 話		
430	電話線路及線條	497
431	有料電話加入者及電話機械數	497
432	無料電話加入者及電話機械數	497
433	電話加入者發信通話數	498
434	公設電話發信通話數	499
435	電話料金	498
航路標識		
436	燈 標	500
437	晝 標	502
船 舶		
438	船 籍	502
439	西洋形船船籍異動	504
440	日本形及支那形船船籍異動	504
441	船舶遭難	506
442	出入船舶	506
443	臺灣總督府命令航路船舶乘客及貨物	510

444 汽船職員試驗受驗者及合格者 512
 445 海技免狀受有者 512
 446 汽船職員懲戒 512

道 路

447 道路及橋梁 513
 448 道路ノ修築 513

XIX 專 賣

449 阿片烟膏取次人及請賣營業者 514
 450 原料阿片數量及價額 514
 451 阿片烟膏下付數量及價額 515
 452 阿片烟膏賣下數量及價額 516
 453 阿片烟膏販賣數量及價額 517
 454 食鹽收納數量及賠償金額 518
 455 食鹽賣渡數量及價額 518
 456 樟腦樟腦油及芳樟油產額 520
 457 樟腦收納數量 520
 458 樟腦油收納及賣下 附賣下タル樟腦油ヨリ再製セル樟腦 521
 459 樟腦調理製造成績 521
 460 樟腦油及芳樟油再製成績 521
 461 樟腦油及芳樟油再製成績百分率 522
 462 樟腦及樟腦油賠償金額 522
 463 樟腦賣渡數量及價額 522
 464 樟腦副產物賣渡數量及價額 523
 465 芳油賣渡數量及價額 523
 466 香水賣渡數量及價額 523
 467 葉煙草耕作及收納 523
 468 葉煙草受拂數量 524
 469 葉煙草受拂價額 526

470 製造煙草受拂價額 528
 471 臺灣製造煙草受拂 528
 472 內地製造煙草受拂 530
 473 外國製造煙草受拂 531
 474 製酒原料 532
 475 臺灣製造酒類受拂數量及價額 533
 476 內地製造酒類受拂數量及價額 533
 477 外國製造酒類受拂數量及價額 533

XX 衛 生

478 衛生機關 534
 479 官立醫院入院治療患者及死亡者 534
 480 官立醫院外來治療患者 536
 481 官立醫院治療病類及年齡級別患者 536
 482 官立醫院治療病類別入院患者 538
 483 官立醫院治療病類別外來患者 544
 484 公醫治療患者及死亡者 552
 485 公醫治療病類別患者 552
 486 地方別傳染病患者及死亡者 560
 487 月別傳染病患者及死亡者 566
 488 傳染病患者百ニ付死亡 566
 489 種痘人員 570
 490 水 道 571
 491 阿片ニ關スル營業特許者 571
 492 阿片烟膏吸食特許者 572
 493 阿片烟膏吸食特許者異動 572
 494 阿片烟膏吸食特許者死亡 574
 495 阿片烟膏吸食者平均一人一日吸食量 574
 496 娼妓檢診及治療 576
 497 海港檢疫 577

XXI 財 政


498	臺灣總督府歲入	580
499	臺灣總督府歲出	581
500	臺灣官設鐵道用品資金特別會計歲入	587
501	臺灣官設鐵道用品資金特別會計歲出	587
502	租稅收入現計	580
503	官業及官有財產收入現計	588
504	印紙收入諸免許及手續料雜收入並關稅受入金現計	588
505	官有物拂下代其ノ他臨時部歲入現計	590
506	租稅滯納處分 附繰越額處分	590
507	廳地方費歲入決算	592
508	廳地方費歲出決算	598
509	州費歲入決算	598
510	州費歲出決算	596
511	各州特別會計傳染病豫防臨時費資金歲入決算	598
512	各州特別會計傳染病豫防臨時費資金歲出決算	598
513	各州特別會計罹災救助基金歲入決算	598
514	各州特別會計罹災救助基金歲出決算	599
515	特別會計州財產造成費決算	599
516	特別會計州水利事業費決算	599
517	市費歲入決算	600
518	市費歲出決算	601
519	街庄費歲入決算	603
520	街庄費歲出決算	604

XXII 職 員

521	官公吏員ノ階級別人員及俸給	607
522	官公吏員ノ階級所屬別人員及俸給	616
523	州廳官公吏員ノ階級所屬別人員及俸給	618
524	官吏ノ休職人員	624

XXIII 恩 賞


525	褒 賞 附寄附金種類別人員及金額再掲	626
526	年金及恩給受領回數並金額	626
527	種類別警察上褒賞、恩給及給助	628
528	地方別警察上褒賞、恩給及給助	628



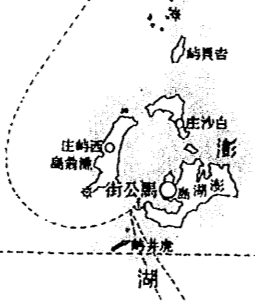
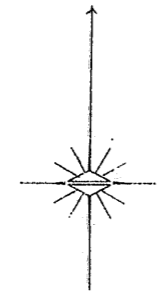
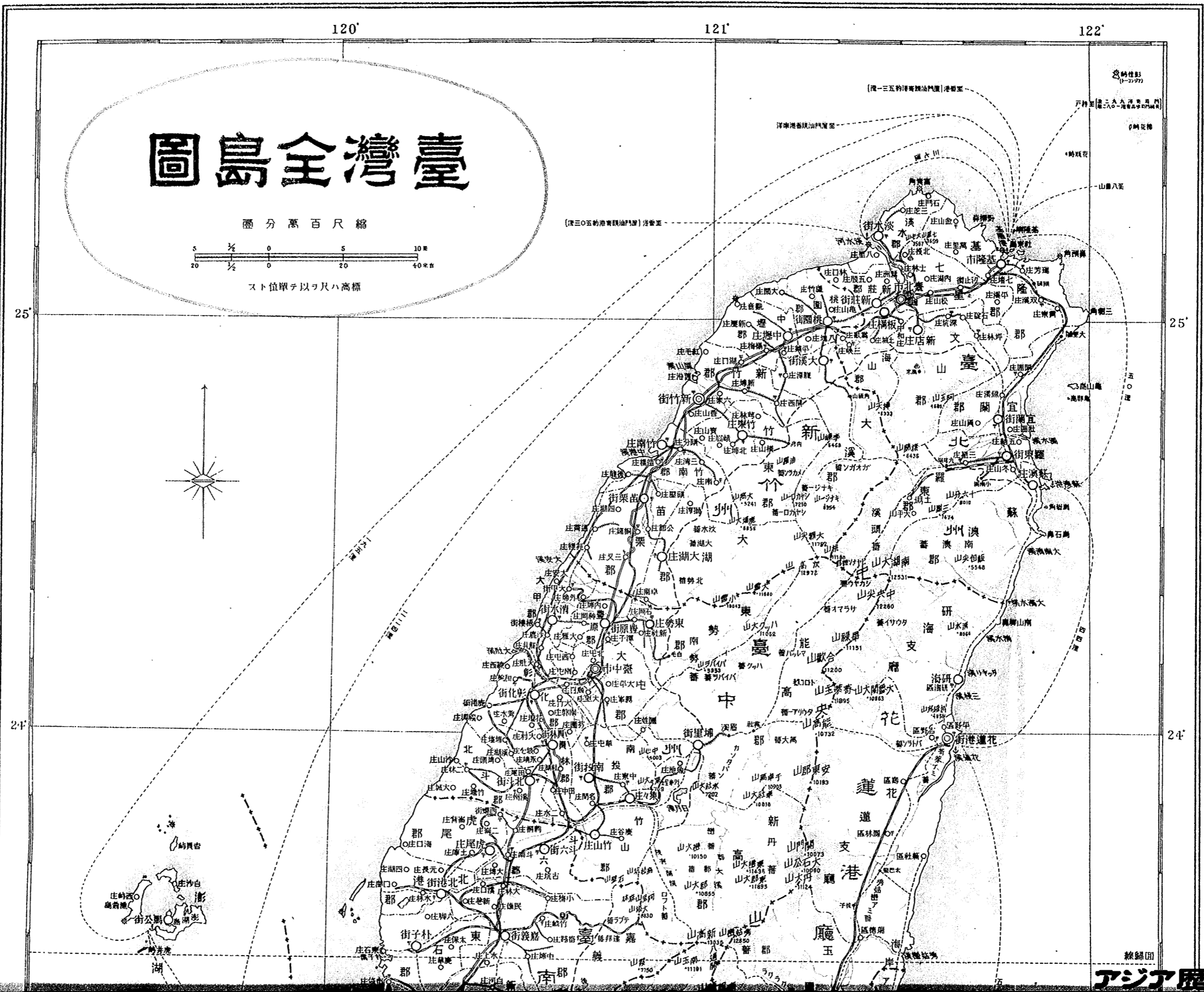




臺灣全島圖

縮尺百萬分



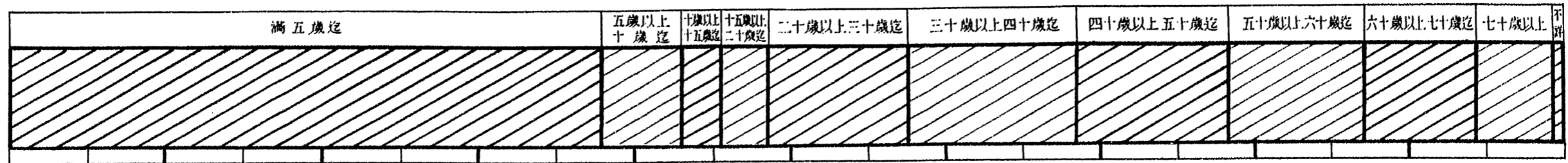
高標ハ尺ヲ以テ單位値スト



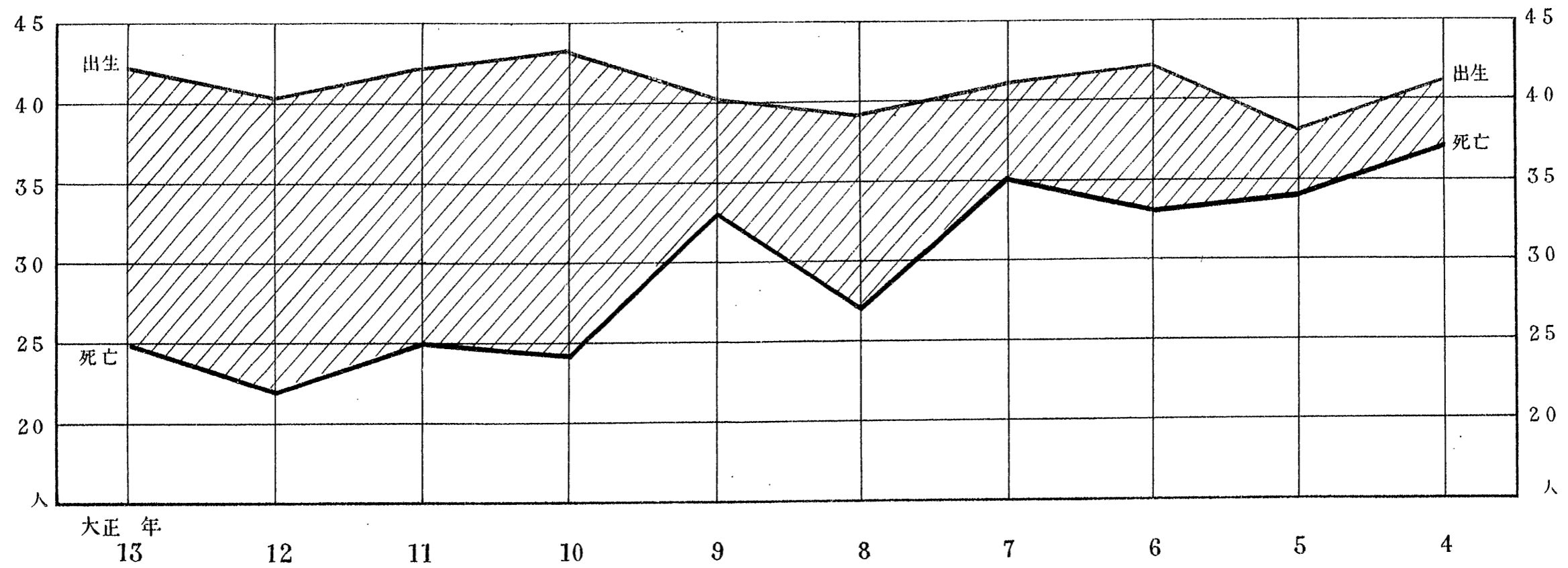


II 出生及死亡

年齡級別死亡者百分比例 (自明治三十五年至大正十二年平均)

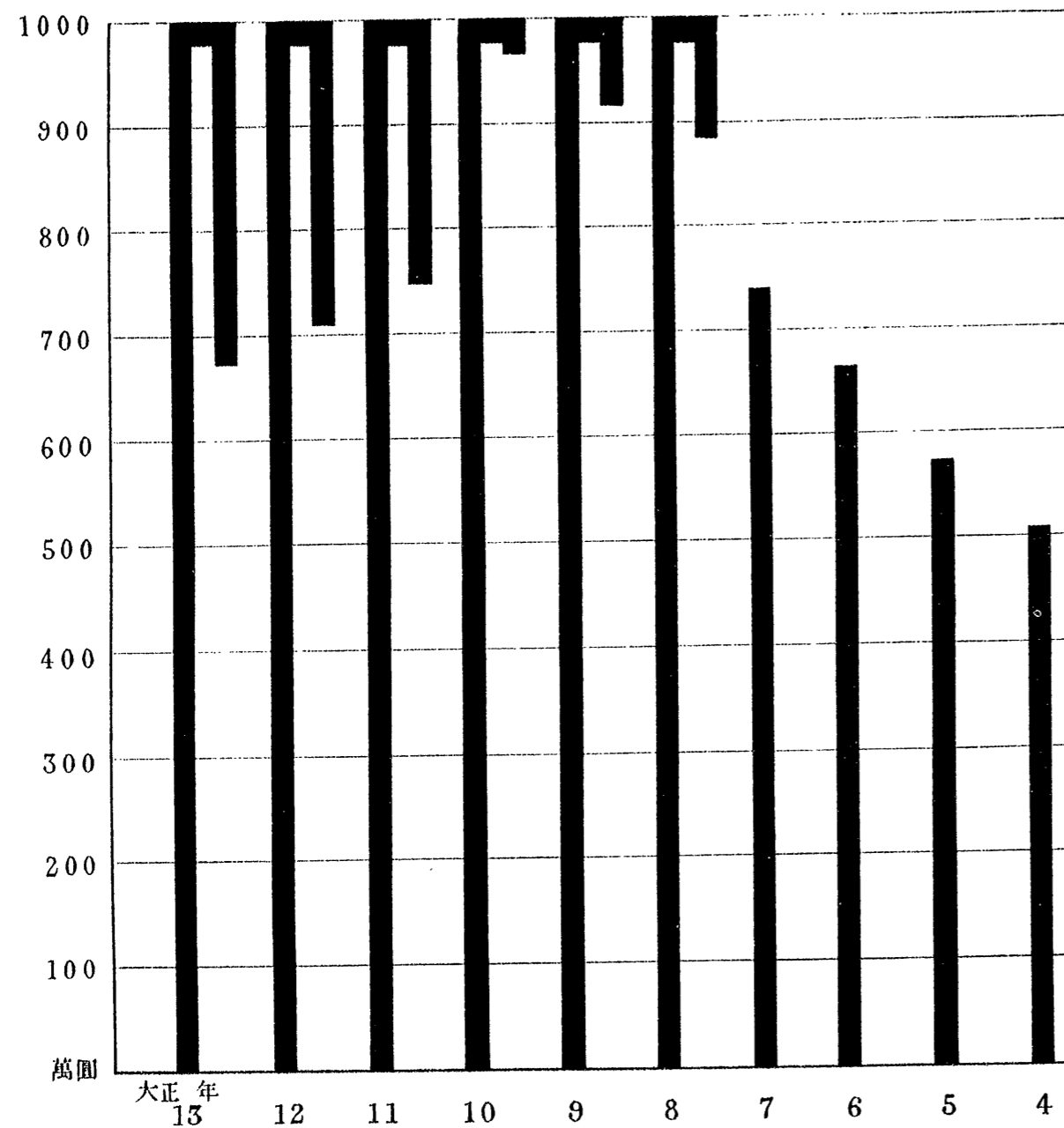


人口千二付出生(生産)及死亡累年比較



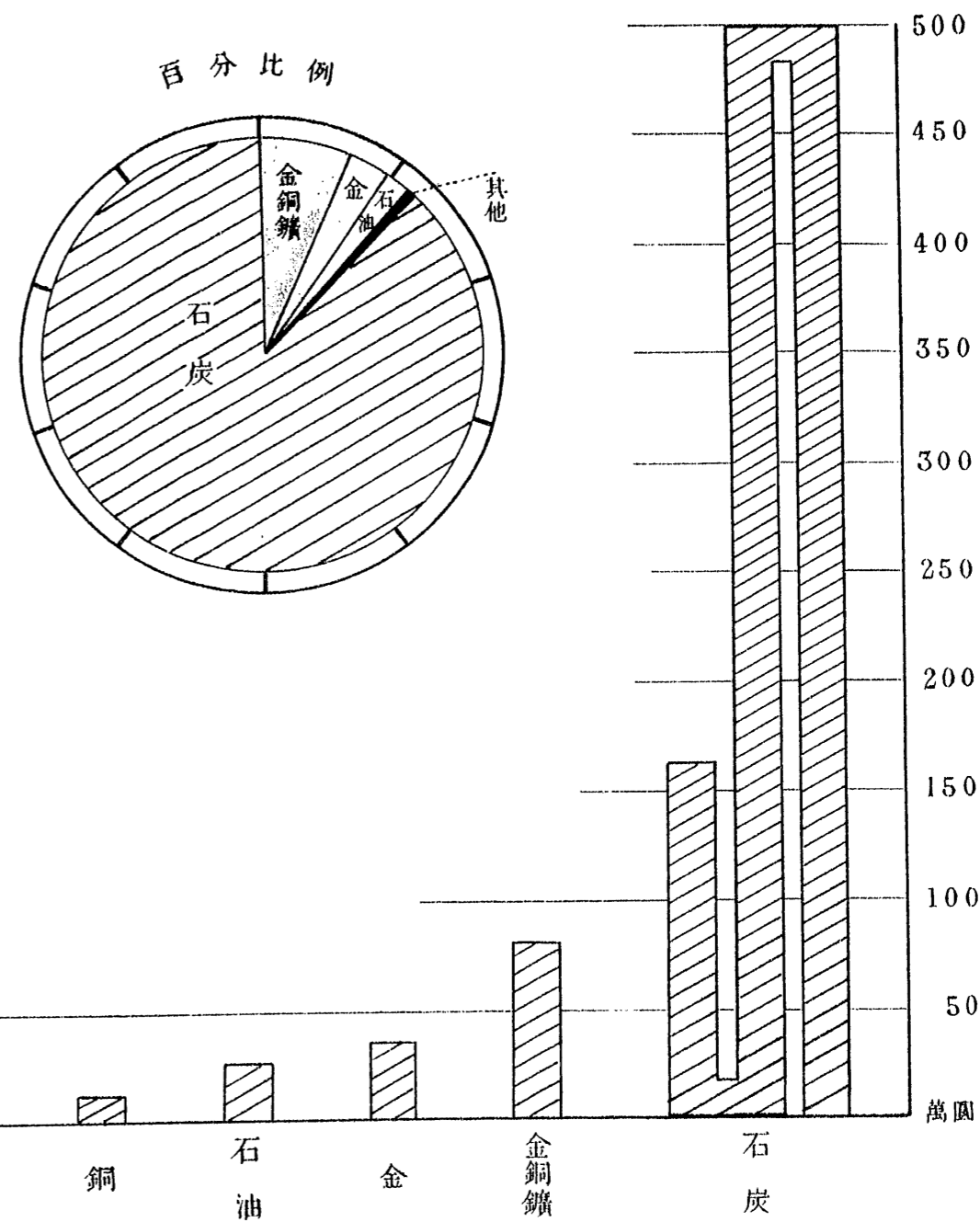
III 鑛 產

鑛產物採收價額累年比較



主要鑛產物採收價額及百分比

(大正十三年)



I 土地

1 經緯度ノ極點

土地	經度ノ極點			緯度ノ極點		
	方位	地名	東經 度分秒	方位	地名	北緯 度分秒
臺灣全島	極東	臺北州基隆市棉花嶼東端	122.06.25	極南	高雄州恒春郡恒春庄七星岩南端	21.45.25
	極西	高雄州澎湖郡望安庄花嶼西端	119.18.13	極北	臺北州基隆市彭佳嶼北端	25.37.53
臺灣本島	極東	臺北州基隆市棉花嶼東端	122.06.25	極南	高雄州恒春郡恒春庄七星岩南端	21.45.25
	極西	臺南州北港郡口湖庄新港西端	120.02.26	極北	臺北州基隆市彭佳嶼北端	25.37.53
澎湖島	極東	高雄州澎湖郡查母嶼東端	119.43.04	極南	高雄州澎湖郡望安庄大嶼南端	23.09.40
	極西	高雄州澎湖郡望安庄花嶼西端	119.18.13	極北	高雄州澎湖郡白沙庄日斗嶼北端	23.45.41

2 周圍及面積

土地	屬島數	周圍			面積		
		本島 里丁間	屬島 里丁間	計 里丁間	本島 方里	屬島 方里	計 方里
臺灣全島	77	319.08.47	79.21.20	398.30.07	2,322.6798	9.7102	2,332.3900
臺灣本島	14	200.03.07	25.19.40	315.22.47	2,318.5148	5.6498	2,324.1646
澎湖島	63	29.05.40	54.01.40	83.07.20	4.1650	4.0604	8.2254

3 島嶼ノ名稱、位置、周圍及面積

島嶼	位置		周圍 里丁間	面積		最近陸地へノ距離	
	東經 度分秒	北緯 度分秒		滿潮 方里	干潮 方里	距離 里	地名
臺灣本島	120.02.26—122.00.14	21.53.42—25.17.48	290.03.07	2,318.5148	2,343.3719
社寮島	121.45.33—121.46.34	25.09.04—25.09.34	1.00.40	0.0430	0.0535	0.04	臺北州基隆市社寮 八尺門
中山仔	121.45.41—121.45.56	25.09.31—25.09.42	0.11.20	0.0050	0.0075	0.49	臺北州基隆市仙洞 燈臺
桶盤嶼	121.45.21—121.45.25	25.09.22—25.09.24	0.02.40	0.0005	0.0068	0.45	臺北州基隆市社寮 八尺門
基隆嶼	121.46.52—121.47.18	25.11.18—25.11.37	0.20.40	0.0155	0.0158	2.04	臺北州基隆市社寮 八尺門
彭佳嶼	122.04.15—122.05.01	25.37.13—25.37.53	1.03.20	0.0740	0.0740	30.36	臺北州基隆郡瑞芳 庄鼻頭角
棉花嶼	122.06.04—122.06.25	25.28.46—25.29.08	0.20.00	0.0210	0.0210	23.22	臺北州基隆郡瑞芳 庄鼻頭角
花瓶嶼	121.56.40—121.56.49	25.25.17—25.25.23	0.06.00	0.0020	0.0020	17.13	臺北州宜蘭郡頭圍 庄雙粉
龜山島	121.56.00—121.57.48	24.49.58—24.50.50	2.08.00	0.1842	0.1842	4.93	臺北州宜蘭郡頭圍 庄三拖竹
龜卵島	121.55.47—121.55.51	24.48.30—24.48.32	0.02.40	0.0008	0.0008	5.09	臺北州宜蘭郡頭圍 庄三拖竹
琉球嶼	120.21.05—120.23.15	22.10.12—22.21.13	3.01.25	0.4410	0.4758	6.70	高雄州東港郡東港 街南屏
七星岩	120.49.18—120.49.28	21.45.25—21.45.41	0.07.20	0.0012	0.0012	8.42	高雄州恒春郡恒春 庄鶯鶯鼻
火燒島	121.27.44—121.30.38	22.37.45—22.40.39	5.05.40	1.7943	1.9235	16.70	臺東廳臺東支廳臺 東街臺東
紅頭嶼	121.30.08—121.36.22	22.00.06—22.05.07	9.28.25	2.9653	3.0873	33.56	高雄州恒春郡滿州 庄九棚南仁鼻
小紅頭嶼	121.36.18—121.37.14	21.56.24—21.57.30	1.09.30	0.1020	0.1090	40.48	高雄州恒春郡滿州 庄九棚南仁鼻

3 島嶼ノ名稱、位置、周圍及面積……續

島嶼	位置		周圍	面積		最近陸地へノ距離	
	東經	北緯		滿潮	干潮	距離	地名
澎湖本島……	119.32.47—119.41.02	23.28.52—23.35.01	29.05.40	4.1650	5.1708	24.20	臺南州東石郡東石庄慈敏
牛母仔嶼……	119.35.05—119.35.16	23.33.35—23.33.40	0.07.00	0.0015	4.6119	0.13	高雄州澎湖郡馬公街東衛亦佳
大尖嶼……	119.34.35—119.34.44	23.34.07—23.34.14	0.06.40	0.0015	0.0090	0.18	高雄州澎湖郡馬公街西衛大石鼻
海墘岩……	119.31.46—119.31.48	23.33.15—23.33.19	0.02.00	0.0003	0.0010	1.11	高雄州澎湖郡馬公街後窟潭
測天嶼……	119.33.03—119.33.28	23.31.26—23.31.54	0.25.50	0.0180	本島ニ合テ	0.11	高雄州澎湖郡馬公街大寮山
虎井嶼……	119.29.52—119.31.59	23.27.24—23.28.17	2.14.00	0.1383	0.1515	1.70	高雄州澎湖郡馬公街井子墘東鼻頭
桶盤嶼……	119.30.13—119.30.42	23.28.58—23.29.21	0.27.40	0.0223	0.0310	1.91	高雄州澎湖郡馬公街蔴裡大山
鷓鴣嶼……	119.31.12—119.31.21	23.30.49—23.30.57	0.07.10	0.0024	0.0080	0.42	高雄州澎湖郡馬公街風櫃尾
四角嶼……	119.31.52—119.31.58	23.31.36—23.31.44	0.05.40	0.0020	0.0058	0.19	高雄州澎湖郡馬公街風櫃尾
查坡嶼……	119.42.45—119.42.49	23.31.54—23.31.57	0.02.50	0.0004	0.0010	1.58	高雄州澎湖郡湖西庄其女港裏正角
查母嶼……	119.42.49—119.43.04	23.30.47—23.30.57	0.10.20	0.0038	0.0058	1.80	高雄州澎湖郡湖西庄尖山
香爐嶼……	119.38.57—119.39.02	23.30.50—23.31.06	0.00.40	0.0001	0.0028	0.90	高雄州澎湖郡湖西庄西寮
雁背嶼……	119.36.11—119.36.16	23.34.56—23.34.59	0.03.30	0.0010	0.0120	0.25	高雄州澎湖郡湖西庄北寮寮嶼山
錠鈞嶼……	119.41.08—119.41.29	23.35.23—23.35.37	0.15.00	0.0024	0.0062	1.77	高雄州澎湖郡湖西庄北寮寮嶼山
鷓鴣嶼……	119.40.21—119.40.32	23.35.57—23.36.05	0.10.40	0.0040	0.0040	1.55	高雄州澎湖郡湖西庄北寮寮嶼山
白沙島……	119.32.23—119.36.06	23.35.03—23.39.06	8.04.00	0.9150	1.6571	1.08	高雄州澎湖郡湖西庄潭邊
金嶼……	119.35.00—119.35.09	23.39.51—23.40.07	0.12.40	0.0035	0.0075	5.20	高雄州澎湖郡湖西庄潭邊
鏡碇嶼……	119.33.19—119.33.22	23.41.02—23.41.12	0.05.30	0.0015	0.0015	6.72	高雄州澎湖郡湖西庄青螺虎頭山
姑婆嶼……	119.32.35—119.32.48	23.41.00—23.41.36	0.26.50	0.0135	0.0260	6.92	高雄州澎湖郡馬公街井子墘東鼻頭
屈瓜嶼……	119.38.18—119.38.43	23.39.40—23.40.05	0.21.40	0.0092	0.0152	4.82	高雄州澎湖郡馬公街井子墘東鼻頭
毛司嶼……	119.39.32—119.39.42	23.39.31—23.39.48	0.12.20	0.0048	0.0051	4.56	高雄州澎湖郡湖西庄青螺虎頭山
北嶼……	119.39.35—119.39.40	23.39.21—23.39.28	0.05.10	0.0011	0.0011	4.41	高雄州澎湖郡馬公街井子墘東鼻頭
小猫嶼……	119.18.45—119.18.53	23.17.11—23.17.54	0.04.40	0.0010	0.0010	17.47	高雄州澎湖郡馬公街井子墘東鼻頭
白沙嶼……	119.39.14—119.39.30	23.39.02—23.39.26	0.18.00	0.0059	0.0098	4.07	高雄州澎湖郡馬公街井子墘東鼻頭
毛常嶼……	119.39.29—119.39.40	23.38.50—23.38.55	0.04.00	0.0006	0.0048	3.94	高雄州澎湖郡馬公街井子墘東鼻頭
南面掛嶼……	119.39.06—119.39.17	23.38.29—23.38.36	0.09.00	0.0031	島嶼ニ合テ	3.43	高雄州澎湖郡馬公街井子墘東鼻頭
島嶼……	119.38.42—119.39.19	23.38.01—23.38.17	0.22.50	0.0172	0.0712	3.03	高雄州澎湖郡馬公街井子墘東鼻頭
中墩嶼……	119.35.10—119.36.13	23.35.05—23.35.48	1.11.30	0.0910	0.1635	0.38	高雄州澎湖郡湖西庄潭邊
小嶼……	119.35.14—119.35.20	23.34.54—23.34.57	0.03.10	0.0005	0.0100	0.35	高雄州澎湖郡湖西庄潭邊
尖嶼……	119.35.28	23.36.35	0.00.50	0.0001	白沙島ニ合テ	1.91	高雄州澎湖郡湖西庄潭邊
坪岐嶼……	119.35.57	23.36.40	0.00.50	0.0001	白沙島ニ合テ	2.07	高雄州澎湖郡湖西庄潭邊
草嶼……	119.34.12—119.34.16	23.37.20—23.37.23	0.03.00	0.0004	白沙島ニ合テ	3.00	高雄州澎湖郡湖西庄潭邊
土地風嶼……	119.32.54—119.32.57	23.40.05—23.40.06	0.01.40	0.0003	0.0045	6.00	高雄州澎湖郡湖西庄潭邊

3 島嶼ノ名稱、位置、周圍及面積……終

島嶼	位置		周圍	面積		最近陸地へノ距離	
	東經	北緯		滿潮	干潮	距離	地名
白沙嶼……	119.33.12—119.33.14	23.40.07—23.40.09	0.01.40	0.0003	0.0018	5.91	高雄州澎湖郡湖西庄潭邊
鷓鴣嶼……	119.36.23	23.36.15	0.01.10	0.0001	0.0035	1.33	高雄州澎湖郡湖西庄沙港
大倉嶼……	119.33.14—119.33.35	23.35.24—23.35.47	0.20.20	0.0120	0.0271	1.54	高雄州澎湖郡馬公街西衛大石鼻
白沙嶼……	119.32.15—119.32.18	23.37.35—23.37.36	0.01.50	0.0003	0.0055	3.92	高雄州澎湖郡馬公街西衛大石鼻
貝貝嶼……	119.37.11—119.37.35	23.37.07—23.37.33	0.24.50	0.0180	0.0358	2.17	高雄州澎湖郡湖西庄沙港
草嶼……	119.37.07—119.37.22	23.36.52—23.36.55	0.07.20	0.0010	貝貝嶼ニ合テ	1.92	高雄州澎湖郡湖西庄沙港
吉貝嶼……	119.35.08—119.36.40	23.41.57—23.43.48	2.19.20	0.1978	0.2362	7.27	高雄州澎湖郡湖西庄潭邊
險礁嶼……	119.35.38—119.35.59	23.41.10—23.41.17	0.07.10	0.0032	0.0042	6.37	高雄州澎湖郡湖西庄潭邊
過嶼……	119.35.30—119.35.32	23.45.03—23.45.06	0.02.00	0.0002	0.0030	10.32	高雄州澎湖郡湖西庄潭邊
目斗嶼……	119.35.18—119.35.23	23.45.37—23.45.41	0.04.10	0.0007	0.0014	10.87	高雄州澎湖郡湖西庄潭邊
漁翁島……	119.27.25—119.31.58	23.32.01—23.37.26	10.08.20	1.1802	1.3722	2.29	高雄州澎湖郡馬公街後窟潭
小門嶼……	119.30.09—119.30.49	23.37.18—23.37.46	0.33.40	0.0332	0.0428	4.35	高雄州澎湖郡馬公街後窟潭
八罩島……	119.27.33—119.30.21	23.20.33—23.22.13	5.00.40	0.4653	0.5493	7.91	高雄州澎湖郡馬公街後窟潭
馬鞍山嶼……	119.30.03—119.30.14	23.21.16—23.21.33	0.15.00	0.0045	0.0075	8.00	高雄州澎湖郡馬公街後窟潭
金瓜仔……	119.30.51—119.30.55	23.20.51—23.20.55	0.03.20	0.0007	0.0038	8.34	高雄州澎湖郡馬公街後窟潭
澎湖島 狗沙礁……	119.31.02—119.31.13	23.21.01—23.21.07	0.04.10	0.0012	0.0025	8.11	高雄州澎湖郡馬公街後窟潭
將軍澳嶼……	119.30.28—119.31.55	23.19.57—23.20.54	2.03.30	0.1010	0.1230	8.19	高雄州澎湖郡馬公街後窟潭
船帆嶼……	119.31.56—119.31.59	23.20.21—23.20.23	0.01.50	0.0002	將軍澳嶼ニ合テ	8.62	高雄州澎湖郡馬公街後窟潭
後帝仔……	119.31.29—119.31.36	23.20.03—23.20.11	0.06.20	0.0022	0.0040	8.88	高雄州澎湖郡馬公街井子墘東鼻頭
大嶼……	119.24.00—119.26.14	23.09.40—23.11.44	3.24.00	0.4530	0.4890	18.58	高雄州澎湖郡馬公街井子墘東鼻頭
頭巾……	119.29.25—119.29.30	23.15.45—23.15.50	0.03.20	0.0003	0.0025	13.58	高雄州澎湖郡馬公街井子墘東鼻頭
西嶼坪……	119.29.35—119.30.01	23.14.27—23.14.49	0.21.30	0.0225	0.0280	14.53	高雄州澎湖郡馬公街井子墘東鼻頭
利間……	119.29.30—119.29.32	23.13.57—23.13.58	0.01.30	0.0002	0.0006	15.44	高雄州澎湖郡馬公街井子墘東鼻頭
東嶼坪……	119.30.00—119.30.98	23.13.42—23.14.15	1.01.20	0.0300	0.0442	14.95	高雄州澎湖郡馬公街井子墘東鼻頭
鏡仔嶼……	119.30.84—119.30.36	23.12.26—23.12.29	0.02.00	0.0003	0.0012	15.03	高雄州澎湖郡馬公街井子墘東鼻頭
西吉嶼……	119.35.52—119.36.37	23.13.10—23.13.39	1.01.40	0.0505	0.0622	15.49	高雄州澎湖郡馬公街井子墘東鼻頭
東吉嶼……	119.39.15—119.40.02	23.13.05—23.14.13	1.22.40	0.1000	0.1235	15.07	高雄州澎湖郡馬公街井子墘東鼻頭
鋤頭嶼……	119.38.46—119.39.00	23.14.05—23.14.16	0.13.40	0.0060	0.0090	14.88	高雄州澎湖郡馬公街井子墘東鼻頭
花嶼……	119.18.13—119.19.13	23.22.20—23.23.07	1.16.00	0.0955	0.1008	15.82	高雄州澎湖郡馬公街井子墘東鼻頭
大猫嶼……	119.18.26—119.18.44	23.17.49—23.18.04	0.14.40	0.0052	0.0055	17.57	高雄州澎湖郡馬公街井子墘東鼻頭
草嶼……	119.19.28—119.19.38	23.17.27—23.17.44	0.14.00	0.0080	0.0128	17.03	高雄州澎湖郡馬公街井子墘東鼻頭

經緯度ノ極點、周圍、滿干潮ノ記入ナキ面積、最近陸地へノ距離ハ總テ滿潮界ニ依ル
 最近陸地へノ距離ハ臺灣本島ヲ以テ起點ト爲ス但シ「澎湖島」ハ「澎湖本島」ヲ除ク外澎湖本島ヲ以テ起點ト爲ス
 「七星岩」ハ三箇ヨリ成リ「錠鈞嶼」ハ六箇ヨリ成リ「鷓鴣嶼」「毛常嶼」ハ二箇ヨリ成リ「(1)白沙嶼」「(2)草嶼」ハ三箇ヨリ成リ
 「八罩島」ハ外ニ岩礁五箇「小猫嶼」ハ外ニ岩礁三箇「(3)草嶼」ハ外ニ岩礁二箇アリ

4 行政區劃ノ沿革

大正九年九月一日	明治四十二年十月二十五日	同三十四年十一月十一日	同三十五年四月一日	同三十六年六月二十日	同三十七年六月十日	同三十八年九月一日	同三十九年十一月十三日	同四十年八月二十四日	同四十一年五月二十一日
臺北州	臺北廳	臺北廳	臺北縣	臺北縣	臺北縣	臺北縣	臺北縣	臺北縣	臺北縣
新竹州	宜蘭廳	宜蘭廳	宜蘭縣	宜蘭縣	宜蘭縣	宜蘭縣	宜蘭縣	宜蘭縣	宜蘭縣
新竹州	桃園廳	桃園廳	桃園縣	桃園縣	桃園縣	桃園縣	桃園縣	桃園縣	桃園縣
新竹州	新竹廳	新竹廳	新竹縣	新竹縣	新竹縣	新竹縣	新竹縣	新竹縣	新竹縣
臺中州	臺中廳	臺中廳	臺中縣	臺中縣	臺中縣	臺中縣	臺中縣	臺中縣	臺中縣
臺中州	南投廳	南投廳	南投縣	南投縣	南投縣	南投縣	南投縣	南投縣	南投縣
臺南州	嘉義廳	嘉義廳	嘉義縣	嘉義縣	嘉義縣	嘉義縣	嘉義縣	嘉義縣	嘉義縣
臺南州	臺南廳	臺南廳	臺南縣	臺南縣	臺南縣	臺南縣	臺南縣	臺南縣	臺南縣
高雄州	鳳山廳	鳳山廳	鳳山縣	鳳山縣	鳳山縣	鳳山縣	鳳山縣	鳳山縣	鳳山縣
高雄州	阿緞廳	阿緞廳	阿緞縣	阿緞縣	阿緞縣	阿緞縣	阿緞縣	阿緞縣	阿緞縣
臺東廳	臺東廳	臺東廳	臺東縣	臺東縣	臺東縣	臺東縣	臺東縣	臺東縣	臺東縣
花蓮港廳	花蓮港廳	花蓮港廳	花蓮港廳	花蓮港廳	花蓮港廳	花蓮港廳	花蓮港廳	花蓮港廳	花蓮港廳
高雄州	澎湖廳	澎湖廳	澎湖縣	澎湖縣	澎湖縣	澎湖縣	澎湖縣	澎湖縣	澎湖縣

5 總督府、州及廳ノ位置

大正十四年末

總督府、州及廳	位置		
	所在地	東經	北緯
總督府	臺北市文武町	121.30.30	25.02.16
臺北州	臺北市樟山町	121.31.00	25.02.34
新竹州	新竹郡新竹街	120.57.56	24.48.17
臺中州	臺中市臺中	120.40.24	24.08.12
臺南州	臺南市幸町	120.12.03	22.59.23
高雄州	高雄市	120.16.28	22.37.20
臺東廳	臺東支廳臺東街	121.08.48	22.45.13
花蓮港廳	花蓮支廳花蓮港街	121.36.37	23.58.29

6 州、廳ノ面積及極所

大正十四年末

州及廳	面積	方位	極所ノ經緯度				
			地名	東經	方位	地名	北緯
臺北州	滿潮 206.0109	極東	基隆市棉花嶼東端	122.06.15	極南	蘇澳郡蕃地大濁水溪河口	24.18.49
	干潮 296.5953	極西	新莊郡林口庄小南灣	121.16.44	極北	基隆市彭佳嶼北端	25.37.53
新竹州	滿潮 298.1558	極東	大溪郡蕃地バホークン山頂	121.28.34	極南	大湖郡卓蘭庄卓蘭	24.17.10
	干潮 301.3170	極西	苗栗郡苑裡庄房裏	120.37.17	極北	桃園郡蘆竹庄坑子口	25.07.09
臺中州	滿潮 478.7137	極東	龍高郡蕃地南湖大山東方	121.27.08	極南	新高郡蕃地尖山頂	23.25.53
	干潮 487.3492	極西	北斗郡大城庄下海墘厝	120.15.06	極北	龍高郡蕃地桃山北方	24.26.41
臺南州	滿潮 351.5036	極東	嘉義郡蕃地新高山頂	120.57.12	極南	新豐郡關廟庄龜洞	22.53.05
	干潮 360.0433	極西	北門郡七股庄十分風	120.01.36	極北	虎尾郡番背庄番厝寮	23.49.56
高雄州	滿潮 383.0659	極東	屏東郡蕃地南雙頭山南方	121.02.54	極南	恒春郡恒春庄七星岩南端	21.45.25
	干潮 386.0895	極西	澎湖郡望安庄花嶼西端	119.18.03	極北	澎湖郡白沙庄吉貝	23.45.41
臺東廳	滿潮 224.8269	極東	臺東廳蕃地小紅頭嶼東端	121.37.04	極南	臺東廳蕃地小紅頭嶼南端	21.56.24
	干潮 225.2559	極西	臺東廳蕃地南大武山南方	120.44.15	極北	臺東廳加走灣區姑子律	23.26.32
花蓮港廳	滿潮 300.0992	極東	花蓮港廳蕃地大濁水溪河口	121.46.16	極南	花蓮港廳大庄區堵港埔	23.05.26
	干潮 300.2989	極西	花蓮港廳蕃地雲峯東部	120.58.48	極北	花蓮港廳蕃地	24.22.23
總計	滿潮 2332.3900	極東	基隆市棉花嶼東端	122.06.25	極南	恒春郡恒春庄七星岩南端	21.45.25
	干潮 2356.8791	極西	澎湖郡望安庄花嶼西端	119.18.13	極北	基隆市彭佳嶼北端	25.37.53

本表中蕃地ノ面積ヲ再掲スレハ次ノ如シ

州及廳

蕃地面積

臺北州	118.8181
新竹州	127.6595
臺中州	248.7822
臺南州	31.3047
高雄州	189.5206
臺東廳	159.9692
花蓮港廳	212.5100
總計	1088.5652

7 州、廳、郡及市ノ管轄區域 大正十四年末

州、廳、郡及市

管轄區域

臺北市	大宮町 圓山町 大龍崗町 河合町 宮前町 大橋町 永樂町 太平町 日新町 御成町 三橋町 大正町 北門町 建成町 上谷府町 泉町 港町 蓬萊町 下谷府町 明石町 表町 木町 京町 大和町 榮町 文武町 書院町 乃木町 水道町 富田町 樺山町 幸町 東門町 旭町 福住町 錦町 新榮町 千歲町 兒玉町 古亭町 佐久間町 龍口町 月端町 馬場町 南門町 東園町 西園町 八甲町 老松町 岩竹町 新起町 四門町 末廣町 元園町 入船町 有明町 龍山寺町 新宮町 湖江町 壽町 築地町 濱町 綠町 柳町 大安 下內埔 六張犁 西新庄 子 中庄子 中崙 下埤頭 朱厝崙 上埤頭 大直
基隆市	基隆 仙洞 牛欄港 石碇港 田寮港 大水窟 大沙灣 社寮 深澳坑 八斗子 獅球嶼 大武崙 崙 鯉殼港 內木山 外木山 大竿林 基隆嶼 花瓶嶼 棉花嶼 彭佳嶼
七星郡	汐止街 士林庄 北投庄 松山庄 內湖庄 平溪庄
淡水郡	淡水街 八里庄 三芝庄 石門庄
基隆郡	萬里庄 金山庄 七堵庄 瑞芳庄 貢寮庄 雙溪庄
宜蘭郡	宜蘭街 礁溪庄 頭圍庄 壯圍庄 員山庄
臺北州	羅東街 五結庄 三星庄 冬山庄 「街庄ヲ置カサル蕃地」 上清水 松羅溪 圓山 打馬崗鹿場 邦本溪 邦本社 濁水 トールイ溪 パモン社 邦本山 大內溪 パモン タホー 太平山 カラツツ シキクン社 アナウヤン社 ヒヤン社 ルモアン社 田丸合流點 西村合流點 池ノ端
蘇澳郡	蘇澳庄 「街庄ヲ置カサル蕃地」 舊寮山 新寮山 十三分山 大白山 東澳嶺 關崙 雙生脚 下椰 下椰コツ コーコツ社 タビヤハン社 プター社 リヨヘン社 ハカバシ社 クバホー社 キンヤン社 クムヤツ社 ハボカイカイ社 ヒヤハツ社 南改 南溪 ルキヨフ 架橋頭 蕃社坑 大元山
文山郡	新店庄 深坑庄 石碇庄 坪林庄 「街庄ヲ置カサル蕃地」 ウライ 阿玉 ラハウ トンロク リモガン チヤコン カラモチ シラツク ヌラナン 桶後溪
海山郡	板橋庄 中和庄 鶯歌庄 三峽庄 土城庄 「街庄ヲ置カサル蕃地」 五寮 詩朗 榮園地 圳子頭 相子樹脚 十八分 烏才頭 外插角 內插角 金敏子 右木 東麓 東眼山 熊空南脚
新竹郡	新莊街 霧洲庄 五股庄 林口庄
新竹郡	新竹街 慈港庄 紅毛庄 湖口庄 新埔庄 關西庄 六家庄 香山庄 「街庄ヲ置カサル蕃地」 竹頭 馬武營社
中壢郡	中壢庄 平鎮庄 楊梅庄 新屋庄 觀音庄
桃園郡	桃園街 蘆竹庄 大園庄 龜山庄 八塊庄
大溪郡	大溪街 龍潭庄 「街庄ヲ置カサル蕃地」 カラ社 長灘山 クイフイ社 ラハウ社 角板山 シロン社 分水崙 キヤコバイ社 水流東 シツクイ社 ヨウハブン社 合勝坪 ウライ社 (大料崙)ギヘン社 ハブン社 カウボー社 キヨハン社 七十二分坑 プトノカン社 パツトル社 ウライ社(カオカン) シボツク社 タイヤカン社 マメー社 タバホ社 ヒヤソイ社 カウイラン社 ホーレツク社 クル社 パロン社 タカザン社 ハガイ社 シブナオ社 ハカロン社 マカガオン社 ソロ社
新竹州	竹東庄 芎林庄 橫山庄 北埔庄 峨眉庄 寶山庄 「街庄ヲ置カサル蕃地」 大隘社 パスコラン社 シイガカ社 シヤカロー社 シバツ社 カウキス社 シヘン社 ヒーライ社 テンタラ社 牛角崙 メホマン社 ヤバカン社 ソニ社 カラバイ社 ナロ社 タコナン社 マクシツン社 ルミクイ社 メントユー社 ラハオ社 メカラン社 マイバライ社 パーカ社 マトエ社 シラツク社 尖石山
竹南郡	竹南庄 頭分庄 三灣庄 南庄 造橋庄 後龍庄 「街庄ヲ置カサル蕃地」 南獅里興社 大東河社 鹿場社
苗栗郡	苗栗街 頭屋庄 公館庄 銅鑼庄 三叉庄 苑裡庄 通霄庄 四湖庄
大湖郡	大湖庄 獅潭庄 卓蘭庄 「街庄ヲ置カサル蕃地」 司馬限 細道邦 蘆荳 松永山 用心山 大南勢社 小南勢社 眉巴多安社 南流水 打必曆社 北流水 大東勢 八卦力社 十九分 沙核 暗社 橫龍山 南大窩 虎子山 二本松 象鼻 北坑 マヒルハ

7 州、廳、郡及市ノ管轄區域.....續

州、廳、郡及市

管轄區域

臺中市	臺中 頂橋子頭 公館 東勢子 旱溪 下橋子頭 樹子脚 番婆 半平厝 後壠子
大屯郡	大里庄 霧峯庄 大平庄 北屯庄 西屯庄 南屯庄 烏日庄
豐原郡	豐原街 內埔庄 神岡庄 大雅庄 潭子庄
東勢郡	東勢庄 石岡庄 新社庄 「街庄ヲ置カサル蕃地」 牛欄坑 稻來 沙連溪 東卯山 白冷 觀冷 溪 久良栖 八仙山 稻來社 白毛社 岡冷社 雪山坑 烏石坑 觀音山 老屋峨
大甲郡	清水街 梧棲街 大甲街 外埔庄 大安庄 沙鹿庄 龍井庄 大甲庄
彰化郡	彰化街 鹿港街 南郭庄 大竹庄 和美庄 線西庄 福興庄 秀水庄 花壇庄 芬園庄
員林郡	員林街 大村庄 埔鹽庄 溪湖庄 成心庄 永靖庄 社頭庄 田中庄 二水庄
北斗郡	北斗街 田尾庄 埤頭庄 二林庄 沙山庄 大城庄 竹塹庄 溪州庄
南投郡	南投街 草屯庄 中寮庄 名間庄
新高郡	集集庄 魚池庄 「街庄ヲ置カサル蕃地」 タマロソ社 プンソ社 パクラソ社 アルソ社 力社 カリモアン社 パラソソ社 ラフラン社 カンムツ社 カフラン社 丹大社 ミシコソ社 パロソ社 ヒノソソ社 カネトソ社 タハソソ社 カイトソ社 ハバソソ社 テルソソ社 ランソソ社 パルソ社 トンソ社 イシガソ社 イシロソ社 カリタソ社 ロンカイソ社 シバソソ社 カトソソ社 ホクソソ社 特大社 カリソソ社 ヒシホソソ社 イリソ社 パバソソ社 イバソソ社 パロカソソ社 郡大社 ホンソソ社 イバソソ社 マシタルソソ社 ハイラソ社 ハタソソ社 パバソソ社 トンソ社 ハウソソ社 サマハソソ社 ホソソ社 八通關
新高郡	埔里街 國姓庄 「街庄ヲ置カサル蕃地」 南阿冷社 ムカガオン社 マタオロ社 バイトソソ社 ヒコソソ社 オーソソ社 霧力關 獅子頭 守城大山 關刀山 四塔山 埔里社山 パイハラ社 過坑 北五城山 パンソソ社 アソソ社 アソソ社 マソソ社 ラクソソ社 ラセソソ社 ロアソ社 カソソ社 パソソ社 ヒソソ社 ルソソ社 パクラソ社 トソソ社 オクソソ社 サイソソ社 クソソ社 霧山 萬大社 パラン社 シンソソ社 トソソ社 タカソソ社 カツソソ社 ロソソ社 ホソソ社 タソソ社(魯社) マヘソソ社 プカソソ社 ボソソ社 スソソ社 チツソソ社 トソソ社 パソソ社 プソソ社 ソソソ社 白尙收容社 マソソ社 シソソ社 マカソソ社 マカソソ社 マカソソ社 マカソソ社 マカソソ社 マカソソ社 マカソソ社 マカソソ社 マカソソ社 マカソソ社 マカソソ社 マカソソ社 マカソソ社
能高郡	埔里街 國姓庄 「街庄ヲ置カサル蕃地」 南阿冷社 ムカガオン社 マタオロ社 バイトソソ社 ヒコソソ社 オーソソ社 霧力關 獅子頭 守城大山 關刀山 四塔山 埔里社山 パイハラ社 過坑 北五城山 パンソソ社 アソソ社 アソソ社 マソソ社 ラクソソ社 ラセソソ社 ロアソ社 カソソ社 パソソ社 ヒソソ社 ルソソ社 パクラソ社 トソソ社 オクソソ社 サイソソ社 クソソ社 霧山 萬大社 パラン社 シンソソ社 トソソ社 タカソソ社 カツソソ社 ロソソ社 ホソソ社 タソソ社(魯社) マヘソソ社 プカソソ社 ボソソ社 スソソ社 チツソソ社 トソソ社 パソソ社 プソソ社 ソソソ社 白尙收容社 マソソ社 シソソ社 マカソソ社 マカソソ社 マカソソ社 マカソソ社 マカソソ社 マカソソ社 マカソソ社 マカソソ社
竹山郡	竹山庄 鹿谷庄
臺南市	旭町 壽町 竹園町 北門町 東門町 清水町 高砂町 開山町 綠町 幸町 銘町 白金町 末廣町 南門町 大宮町 泉町 西門町 濱町 大正町 花園町 木町 明治町 臺町 老松町 寶町 福住町 永樂町 入船町 港町 田町 新町 三分子 後甲 竹篙厝 桶盤淺 鹽埕 安平 上銀鯨 鄉子寮
新豐郡	永寧庄 仁德庄 歸仁庄 關廟庄 龍崎庄 永康庄 安順庄
新化郡	新化街 新市庄 安定庄 善化庄 山上庄 玉井庄 楠西庄 南化庄 左鎮庄
曾文郡	麻豆街 下營庄 六甲庄 官田庄 大內庄
北門郡	佳里庄 西港庄 七股庄 將軍庄 北門庄 學甲庄
新營郡	鹽水街 新營庄 柳營庄 後壁庄 白河庄 番社庄
嘉義郡	嘉義街 水上庄 民雄庄 新巷庄 溪口庄 大林庄 小梅庄 竹崎庄 番路庄 中埔庄 大埔庄 「街庄ヲ置カサル蕃地」 達邦社 竹脚社 頂架社 樟脚社 蔡頭社 殺送社 落鳳社 賴頭社 砂米箕社 知母勝社 角端社 石埔有社 流勝社 無老樹社 勃子社 イムツ社 ラヲ社
斗六郡	斗六街 古坑庄 斗南庄 大埤庄 薊桐庄
虎尾郡	四寮街 虎尾庄 二崙庄 崙背庄 海口庄 土庫庄
北港郡	北港街 元長庄 四湖庄 日湖庄 水林庄
東石郡	朴子街 六脚庄 東石庄 布袋庄 鹿草庄 太保庄 義竹庄
高雄市	哨船町 湓町 新寮町 山下町 田町 壽町 堀江町 入船町 鹽埕町 榮町 北野町 旗後町 平和町 綠町 中洲 大港 三塊厝 林德官 大港埔 前金 荖雅寮 過田子 戲獅甲 前鎮 內惟
岡山郡	岡山庄 楠梓庄 燕巢庄 阿蓮庄 路竹庄 湖內庄 彌陀庄 左營庄
鳳山郡	鳳山街 小港庄 林園庄 大寮庄 大樹庄 仁武庄 鳥松庄
旗山郡	旗山街 美濃庄 杉林庄 甲仙庄 內門庄 田寮庄 「街庄ヲ置カサル蕃地」 紅花子社 蚊子具社 三石際社 邱坪 テアテカイ タロタソソ社 河裏湖 ナスラン タツクラ タカマソ 石公厝

7 州、廳、郡及市ノ管轄區域.....終

州、廳、郡及市	管轄區域
屏東郡	屏東街 長興庄 鹽埔庄 高樹庄 六龜庄 里港庄 九塊庄 「街庄ヲ置カサル蕃地」 バクヒロウ社 サンサン社 マカザヤザヤ社 タラマコン社 パイルス社 下パイルン社 ヒユウマ社 ナヤリシ社 パタモン社 カサヤザン社 ツツラン社 ラツタ社 バヤヤ社 カウ社 アンバカ社 トア社 サモハイ社 サモハイカウ社 上パイルン社 トクブン社 キメシヤロン社 イラ社 カバルライ社 プグイ社 タマラカオ社 ダタル社 ランブン社 キヌラ社 アデル社 コツアボアン社 マムル社 タラダライ社 タバサン社 サララウ社 サンテイモン社 排剪社 タラル社 ビラン社 ガニ社 マカ社 トク社 マンタウラン社 雁爾溪頭社 透子火社 媽哩社 寶來溪頭社 ラツクス 三合溪
	潮州庄 萬壽庄 內埔庄 竹田庄 新埤庄 枋寮庄 枋山庄 「街庄ヲ置カサル蕃地」 トアアウ社 プンテイ社 カビヤン社 タウ社 フソルス社 トクブン社 マシシ社 ヲガソガス社 アマロン社 ドブドブス社 バリラン社 スルラ社 タナシウ社 ライ社 チンガサン社 クナナツ社 パイルス社 ボンガリー社 ブツンロク社 リキリキ社 チカタン社 率巴社 南平社 丁的社 大茅茅社 龜子籠構社 割肉社 內獅頭社 外獅頭社 霧里乙社 旁武雁社 內文社 中文社 阿乳芒社 根巴燃社 竹坑社 中心崙社 塔加寮社 外麻裡巴社 中麻裡巴社 內麻裡巴社 關嶼遊社 阿遮美壽社 外加芝來社 內加芝來社 草山社 馬乳殺社 大甘也密社 媽嘮社 小籠構社 牡丹路社 家新路社 巴士堡社 草埔後社 快子社 阿哩衛社
	東港街 新園庄 萬丹庄 林邊庄 佳冬庄 琉球庄
恒春郡	恒春庄 車城庄 滿州庄 「街庄ヲ置カサル蕃地」 外加芝來社 頂加芝來社 牡丹社 牡丹中社 女仍社 高士佛社 八瑤社 竹社 四林格社 牡丹灣
澎湖郡	馬公街 湖西庄 白沙庄 西嶼庄 望安庄
臺東廳	臺東街 「街庄ヲ置カサル地域」 卑南區 鹿野區 里壠區 新開園區 都巒區 火燒島區 薪港區 成廣澳區 加達灣區 大武區 太麻里區 大南社 紅頭嶼 網網社 丹那社 バリラン社 ササビ社 トコバン社 ハビ社 無樂散社 マハブ社 バラクタウ社 マカリソ社 ラクラク社 ハイオン社 坑頭社 大崙社 サクサク社 新武路社 エバコ社 プルブル社 バカス社 リト社 マスホル社 カナスカイ社 ミホマ社 カルカラソ社 大埔 タハミ 瀧ノ下 ハイト トソン 見晴 突角 タコバン 楠 紅石頭 岩見 マハブ路 溪間 里壠山 崙脚 カムテン 榕樹 赤坂 月眉 ビトハン カナノク カナテン 茅坂 チカソラン山 高地 泉 釣橋 ホクラブ 鹿寮山 川端 スンヌンヌン 馬背 カアルマン 老吧老吧 トケラン 北絲蘭溪 ヒルナガイ モイコル ビンカル 取入口 望部 二本松 溪頭 タバカス社 カクラン社 ホリガツト社 姑仔崙社 チヨカクライ社 東テババカ社 西テババカ社 テノコ社 タリリク社 クダカス社 カケラブチヤン社 トコトコソ社 シヤコソ社 キナバリヤン社 ラリバ社 トコボル社 トアバル社 バリブガイ社 チヨラギル社 チヨクグリ社 大板鹿社 トアカウ社 浸水營 チヤチヤカトア社 コリバボノ 大溪 出水坡 バウモリ社 ビララウ社 斗里斗里社 チヨコソル社 カラタラン社 マリドツ社 カアロソ社 トロコソ社 マリブル社 バシヨロ社 近黃社 ツダカス社 トビロウ社 觀古橋社 チヤマリソ社 トコブルイビリ社 ホケツ社 ルラクシ社 那保那保社 シヨモル社 內本鹿社
	花蓮港街 玉里庄 「街庄ヲ置カサル地域」 吉野區 平野區 海區 鳳林區 新社區 瑞穗區 大庄區 研海區 バトラン社 ムキドヨン社 ムクムゲ社 ムキイボ社 木瓜社 大直 初音 サカヘン社 コロバイシ社 銅文閣 七脚川 朝日 天長 蔞菜溪 聯聯山 タガハン社 バナオ社 スブスバソ社 馬里勿社 マホソ社 コソソ社 マフラン社 卑溪社 マバホソ社 イソカン社 掃叭社 ロツブサン社 タビラ社 清水社 ナモガン社 シロバタン社 カセン社 マバフル社 ラウシ社 ヲヒル社 ムコイシ社 タガオラ社 セラカカフニ社 シラツク社 タビト社 バチガン社 ドヨソ社 ロードソ社 ソソサル社 ウーライ社 シウハウ社 ロサガ社 コーラン社 クバヤン社 カラバオ社 トボコ社 カルヤ社 ホクスイ社 キネホー社 トーヘン社 トソノウイ社 ルーサウ社 グーグツ社 カナガン社 サカダン社 センリガン社 スモコ社 ムコロ社 バトラン社 プロソ社 タツキリ社 テカロン社 ホーホス社 シラガン社 ドレク社 タツセル社 トモソ社 プセガン社 ロチエン社 バタカン社 サンハラガン社 新グーグツ社 タボコヤン社 コロ社 プスリン社 タカラシ社 ロサウ社 ムキブラタン社 スムダツ社 タガヤロンガイ社 カラカ社 プナガ社 スビキ社 ウイリ社 スムダツバロ社 舊グーグツ社 バツカウ社 ドレツク社 プタカン社 リゲマ社 カウソ社 エカドサン社 ウヤウ社 ホコロフ社 パビツ社 石坑仔社

8 州、廳、郡、市役所及支廳所在地距離

大正十四年末

州、廳、郡、市役所及支廳	所在地	距離			距離		
		鐵道	陸路	海路	鐵道	陸路	海路
臺北州	臺北市	...	0.12
	基隆市	...	0.12	0.01	...
	基隆市役所	17.8	0.15	...	17.8	0.10	...
	七崙郡役所	...	0.12
	淡水郡役所	13.2	0.19	...	13.2	0.14	...
	基隆郡役所	17.8	0.18	...	17.8	0.14	...
	宜蘭郡役所	60.7	0.17	...	60.7	0.12	...
	羅東郡役所	66.2	0.13	...	66.2	0.80	...
	蘇澳郡役所	74.6	0.14	...	74.6	0.09	...
	文山郡役所	5.3	0.17	...	5.3	0.24	...
新竹州	新竹市	46.1	0.19	0.05	...
	新竹郡役所	46.1	0.19	0.05	...
	中壢郡役所	24.1	0.16	...	22.0	0.16	...
臺中州	臺中市	101.8	0.16
	臺中市役所	101.8	0.16	0.01	...
	大屯郡役所	101.8	0.16	0.01	...
	豐原郡役所	92.9	0.17	...	8.9	0.14	...
	東勢郡役所	100.2	0.25	...	16.2	0.22	...
	大甲郡役所	98.4	0.22	...	18.9	0.19	...
	彰化郡役所	113.9	0.14	...	12.4	0.11	...
	員林郡役所	123.1	0.11	...	21.6	0.08	...
	北斗郡役所	135.2	0.17	...	33.4	0.14	...
	南投郡役所	130.6	0.16	...	18.8	0.13	...
臺南州	臺南市	202.5	0.19
	臺南市役所	202.5	0.19
	新豐郡役所	202.5	0.28	0.09	...
	新化郡役所	195.3	1.23	...	7.2	1.22	...
	曾文郡役所	191.4	1.04	...	21.1	0.33	...
	北門郡役所	196.4	0.30	...	26.1	0.29	...
	新營郡役所	178.5	0.30	...	24.0	0.27	...
	嘉義郡役所	164.2	0.21	...	38.3	0.20	...
	斗六郡役所	144.8	0.15	...	57.7	0.14	...
	虎尾郡役所	154.0	0.14	...	57.7	0.13	...
高雄州	高雄市	231.3	0.15
	高雄市役所	231.3	0.12	0.10	...
	岡山郡役所	217.9	0.11	...	13.4	0.06	...
	鳳山郡役所	237.1	0.10	...	5.8	0.11	...
	旗山郡役所	260.0	0.14	...	28.7	0.10	...
	屏東郡役所	246.6	0.18	...	15.3	0.14	...

8 州、廳、郡、市役所及支廳所在地距離……移

Table with columns for location (所在地), distance from prefectural government (距離 臺灣總督府迄), and distance from prefecture (距離 州、廳迄). Rows include various prefectures like 高雄州, 臺東廳, 花蓮港, etc.

9 州、廳、郡、市役所、支廳、街庄、區役場及市、街庄等 大正十四年末

Table showing administrative statistics for prefectures and branches. Columns include: 州及廳, 郡役所, 支廳, 市役所, 街庄役場, 區役場, 市, 街, 庄, 區, 其ノ他, 計.

其ノ他トハ街庄又ハ區ヲ置カサル蕃地ナリ

10 有 租 地 大正十四年一月一日

Table of land with rent (有租地) as of January 1, 1925. Columns include: 州及廳, 面積 (田, 畑, 養魚池, 建物敷地, 計), 地租 (田, 畑, 養魚池, 建物敷地, 計).

10 有 租 地……移

Table showing the transfer of land with rent (有租地) from 1913 to 1925. Columns include: 年, 面積 (田, 畑, 養魚池, 建物敷地, 計), 地租 (田, 畑, 養魚池, 建物敷地, 計).

11 所 屬 別 無 租 地 各年一月一日

Table of land without rent (無租地) by ownership type (國有, 民有) from 1913 to 1925. Columns include: 年, 國有, 民有, 計.

12 地 方 別

州及廳	田	畑	養魚池	建物敷地	鹽田	礦泉地	池沼	國		
								山林	原野	牧場
臺 北	394.54	643.85	...	363.95	...	0.20	89.26	62 304.74	3 535.87	...
新 竹	293.15	780.94	...	61.19	74.22	9 985.87	2 093.86	...
臺 中	2 655.90	4 110.33	20.29	184.94	14.64	...	9.28	10 588.78	12 830.94	...
臺 南	1 954.42	4 895.07	1 228.99	313.39	17.01	...	149.73	24 606.90	8 704.59	602.10
高 雄	1 194.17	2 080.72	481.27	258.41	...	0.56	180.78	7 866.80	15 542.45	47.62
臺 東	3.94	3.01	...	18.70	34.16	560.88	...
花蓮港	4.74	0.01	...	30.06	10.84	0.93	530.79	0.20
總 計	6 500.88	12 514.83	1 730.55	1 230.63	31.64	0.86	514.11	115 388.18	43 798.88	649.91
大正十三年	6 560.75	12 636.99	1 748.19	1 175.78	56.34	0.86	514.19	119 056.44	43 648.17	649.91
同 十二年	6 552.49	12 383.27	1 753.40	1 162.19	56.34	0.86	518.10	136 161.29	55 715.47	649.71
同 十一年	7 152.96	13 700.76	1 803.39	1 161.40	48.76	0.86	516.55	129 118.58	66 991.04	649.71
同 十年	7 145.34	13 596.98	1 870.96	1 168.41	49.39	0.87	517.21	90 785.64	67 526.91	649.71
同 九年	7 377.67	15 401.51	2 036.35	1 230.35	49.89	0.87	416.43	81 081.84	67 464.70	649.71
民										
臺 北	0.96	4.72	...	159.87	...	0.74	848.91	24 861.75	3 160.07	...
新 竹	5.42	9.63	...	130.87	93.19	...	11 287.36	57 818.65	8 307.80	...
臺 中	8.02	7.64	...	201.67	379.49	...	226.41	27 148.21	12 225.17	...
臺 南	...	7.89	0.55	262.16	1 293.29	...	1 621.64	17 608.13	12 812.46	...
高 雄	1.19	5.86	...	167.55	156.59	...	784.35	3 923.68	8 977.18	...
臺 東	1.69	1.14	...	40.55	1.89	1 057.50	443.77	1 676.89
花蓮港	2.48	5.67	...	32.96	31.00	681.61	809.26	3 097.00
總 計	19.76	42.54	0.55	995.14	1 922.56	0.74	14 802.16	133 099.54	46 735.72	4 773.89
大正十三年	25.85	43.84	0.55	951.77	1 673.40	0.74	14 689.68	116 521.84	48 163.83	3 908.20
同 十二年	15.90	230.66	...	822.64	1 664.99	0.74	14 546.64	77 328.58	44 047.45	3 096.05
同 十一年	9.29	18.86	...	676.91	1 486.21	0.79	14 227.02	51 293.75	37 479.87	3 009.71
同 十年	7.98	15.52	...	643.89	1 487.41	0.82	13 917.67	48 056.51	36 013.57	3 023.81
同 九年	4.94	10.63	...	589.78	1 379.05	0.82	13 850.35	44 091.18	33 310.57	3 028.45

無 租 地

大正十四年一月一日

祠廟敷地	墳墓地	鐵道用地	公園地	練兵場	射的場	砲臺用地	燈臺用地	道路	鐵道線路	溝渠	川原水路	堤防	雜種地	計
49.10	228.84	177.07	...	51.98	10.02	124.97	17.00	3.12	31.55	...	0.56	...	150.26	68 183.57
1.22	380.07	89.02	...	340.27	2.63	43.76	1.95	0.12	37.71	3.05	23.67	14 222.70
2.20	437.33	97.43	...	27.54	40.49	0.92	79.74	0.03	22.68	0.05	32.39	31 156.89
2.07	144.60	103.70	...	48.81	20.90	1.30	4.86	0.13	123.62	22.57	91.63	43 041.30
0.72	15.59	89.18	3.08	72.63	45.61	144.22	20.73	5.52	15.47	0.46	8.03	9.89	99.06	28 183.57
1.33	7.95	12.82	...	51.88	0.61	0.32	...	47.30	743.80
3.12	1.88	112.10	...	113.28	0.64	0.37	14.79	...	0.02	...	15.27	839.04
59.84	1 225.26	686.93	3.08	706.38	123.02	269.19	42.21	54.99	148.36	0.74	192.94	37.35	460.17	186 370.93
59.84	1 186.72	663.50	3.08	706.26	123.02	269.19	42.21	19.09	49.17	0.57	52.53	14.53	416.18	189 653.52
57.74	1 167.21	654.04	3.08	706.34	123.02	269.19	42.35	0.52	36.54	0.01	10.03	...	361.30	218 384.50
57.40	809.82	539.82	3.08	723.95	129.60	266.12	42.35	292.16	224 058.80
57.43	821.20	555.58	3.08	697.94	126.01	253.66	48.30	383.36	186 257.98
56.50	746.78	535.00	4.68	365.50	126.01	254.19	47.76	334.17	178 229.47
有														
50.71	1 112.52	2.96	28.57	...	0.51	...	0.14	14.89	6.25	...	294.58	0.29	280.96	30 829.40
50.44	1 165.07	1.58	18.96	101.38	...	0.67	723.13	2.66	155.89	79 372.20
75.67	2 991.24	33.63	24.25	28.81	108.58	21.35	1 680.40	12.81	220.26	45 303.70
171.89	3 268.54	25.97	28.14	0.43	70.24	105.18	12.00	1 584.64	81.93	660.30	39 615.88
85.14	3 365.12	12.93	18.48	19.33	108.08	5.40	1 060.03	2.10	399.03	19 092.13
0.84	3.70	7.67	11.53	...	3.32	3 250.40
1.61	92.94	5.44	11.94	26.62	1.32	26.72	...	38.97	4 866.14
436.31	11 999.12	82.51	118.41	0.43	0.51	...	0.14	254.26	354.71	40.83	5 381.12	99.79	1 758.74	222 919.48
436.75	12 279.87	83.91	117.99	0.43	0.51	...	0.14	156.18	61.38	5.83	804.35	77.40	880.59	200 885.01
423.12	12 686.70	77.24	117.62	0.43	0.51	2.79	2.32	0.11	148.83	6.81	716.26	155 941.40
440.00	12 099.14	75.52	116.85	0.99	0.51	601.67	122 527.22
440.75	13 592.48	60.82	118.17	...	0.53	642.68	118 022.11
442.12	15 311.34	58.06	115.16	...	0.53	621.27	112 814.25

13 開墾免租年期地 大正十三年末

Table with 5 columns: 州 (Prefecture), 田 (Rice), 畑 (Field), 建物敷地 (Building land), 計 (Total). Rows include 新竹, 高雄, 總計, and years from 大正十二年 to 同八年.

大正十年以前ノ事實ニ比シ著シク減少セルハ殆ント満期トナリシ結果ニ依ル

14 荒地免租年期地 大正十三年末

Table with 5 columns: 州及廳 (Prefecture/Hall), 田 (Rice), 畑 (Field), 養魚池 (Fish pond), 建物敷地 (Building land), 計 (Total). Rows include 臺北, 新竹, 臺中, 臺南, 高雄, 臺東, 花蓮港, 總計, and years from 大正十二年 to 同八年.

15 埤圳ノ灌溉面積 大正十四年四月一日

Table with 4 main columns: 州及廳 (Prefecture/Hall), 灌溉排水面積 (Irrigation/Drainage area), 田如百ニ對スル灌溉排水歩合 (Ratio of irrigation/drainage to 100 mu), 計 (Total). Sub-columns include 水利組合 (Water cooperative), 公共埤圳 (Public canals), 認定外埤圳 (Recognized other canals), 其ノ他 (Others).

大正九年度以前ノ公共埤圳中ニハ官設埤圳ヲ含ム
大正十一年度以前ハ年度末現在ナリ
水利組合及公共埤圳ノ灌溉排水面積ヲ掲クレハ次ノ如シ

Detailed table of irrigation/drainage areas by region and specific water cooperative/canal names. Columns include 州、廳及種別 (Prefecture/Hall and type), 灌溉排水面積 (Irrigation/Drainage area), and 州、廳及種別 (Prefecture/Hall and type).

本表ノ外臺中州ニ事業計畫中ノ龍泉水利組合及大平圳水利組合ノニアリ

II 氣象

16 測候所 大正十四年四月一日

Table with columns: 測候所, 位置 (所在地), 東經, 北緯, 海面上ノ晴雨計ノ高さ, 觀測開始年月, 標準時. Lists various weather stations like 恒春, 臺東, 臺南, etc.

四部標準時ハ東經百二十度ノ子午線ノ時ヲ以テス
花蓮港ニ於ケル氣象觀測ハ從來燈臺ニ於テ行ヒシカ測候所ノ開設ニ依リ大正十年九月以後同所之ヲ繼承施行セリ

17 暴風警報信號所 大正十四年末

Table with columns: 信號所, 位置 (所在地), 東經, 北緯, 標柱ノ高さ, 建設年月. Lists wind warning signal stations like 臺北, 淡水, 基隆, etc.

18 平均氣壓 (耗)

Table showing average atmospheric pressure (耗) for various stations from January to December, including annual, highest, and lowest values. Includes a section for '大正十三年' and '累年平均'.

氣壓ハ海面及重力ノ更正ヲ施シタル水銀柱ノ高サヲ示ス
累年平均ハ明治三十四年(西曆1901)ヨリ大正九年(西曆1920)ニ至ル二十箇年ノモノトス但シ花蓮港ハ明治四十四年(西曆1911)ヨリ大正九年ニ至ル十箇年ノモノトス以下氣象ニ關スル諸表皆同シ

19 平均氣溫 (攝氏、度)

Table with 15 columns: 測候所, 一月, 二月, 三月, 四月, 五月, 六月, 七月, 八月, 九月, 十月, 十一月, 十二月, 全年, 最高, 最高日, 最低, 最低日. Rows include 恒春, 臺東, 臺南, 澎湖, 花蓮港, 臺中, 臺北, 基隆. Includes a section for '累年平均'.

一八零度以下ナリ

20 最高氣溫ノ平均 (攝氏、度)

Table with 15 columns: 測候所, 一月, 二月, 三月, 四月, 五月, 六月, 七月, 八月, 九月, 十月, 十一月, 十二月, 全年. Rows include 恒春, 臺東, 臺南, 澎湖, 花蓮港, 臺中, 臺北, 基隆.

21 最低氣溫ノ平均 (攝氏、度)

Table with 15 columns: 測候所, 一月, 二月, 三月, 四月, 五月, 六月, 七月, 八月, 九月, 十月, 十一月, 十二月, 全年. Rows include 恒春, 臺東, 臺南, 澎湖, 花蓮港, 臺中, 臺北, 基隆. Includes a section for '累年平均'.

22 最高氣溫ノ極度 (攝氏、度)

Table with 15 columns: 測候所, 一月, 二月, 三月, 四月, 五月, 六月, 七月, 八月, 九月, 十月, 十一月, 十二月, 全年. Rows include 恒春, 臺東, 臺南, 澎湖, 花蓮港, 臺中, 臺北, 基隆.



23 最低氣温ノ極度 (攝氏、度)

Table with 14 columns: 測候所, 一月, 二月, 三月, 四月, 五月, 六月, 七月, 八月, 九月, 十月, 十一月, 十二月, 全年. Data for 大正十三年 and 累年最低.

一八零度以下ナリ

24 平均湿度 (百分率)

Table with 15 columns: 測候所, 一月, 二月, 三月, 四月, 五月, 六月, 七月, 八月, 九月, 十月, 十一月, 十二月, 全年, 最少, 最多. Data for 大正十三年 and 累年平均.

湿度ハ空氣中ニ水蒸氣他和シテ最濕潤シタルモノヲ百トシテ算出ス

25 雨 雪 ノ 總 量 (mm)

Table with 15 columns: 測候所, 一月, 二月, 三月, 四月, 五月, 六月, 七月, 八月, 九月, 十月, 十一月, 十二月, 全年, 最多, 最多月日. Data for 大正十三年 and 累年平均.

雨雪ノ量ハ降水量ノ深サニシテ其ノ最多ハ一日二十四時間中ニ於ケル水量ノ最多キモノヲ謂フ
累年平均ノ基準ハ明治三十九年ヨリ大正九年ニ至ル十五箇年ノ平均トス

26 平均風速度 (毎秒米)

Table with 15 columns: 測候所, 一月, 二月, 三月, 四月, 五月, 六月, 七月, 八月, 九月, 十月, 十一月, 十二月, 全年, 最強, 最弱月日. Data for 大正十三年 and 累年平均.



27 平均風向(度)

Table with 14 columns (Month) and 10 rows (Location). Data includes wind direction for each month and annual average for 13 locations: 恒春, 臺東, 臺南, 澎湖, 花蓮港, 臺中, 臺北, 基隆.

風ノ方向ハ速度ニ拘ラス観測回数ニ依リ平均ヲ算出シタルモノヲ掲グ
表中Eハ東、Wハ西、Sハ南、Nハ北ナリ

28 平均雲量(十分率)

Table with 14 columns (Month) and 10 rows (Location). Data includes average cloud amount for each month and annual average for 13 locations: 恒春, 臺東, 臺南, 澎湖, 花蓮港, 臺中, 臺北, 基隆.

29 快晴日數

Table with 14 columns (Month) and 10 rows (Location). Data includes number of clear days for each month and annual total for 13 locations: 恒春, 臺東, 臺南, 澎湖, 花蓮港, 臺中, 臺北, 基隆.

快晴ハ平均雲量ニ以下ノ日數ノミヲ掲グ

30 曇天日數

Table with 14 columns (Month) and 10 rows (Location). Data includes number of cloudy days for each month and annual total for 13 locations: 恒春, 臺東, 臺南, 澎湖, 花蓮港, 臺中, 臺北, 基隆.

曇ハ平均雲量八以上ノ日數ノミヲ掲グ故ニ本表及前表ノ事實ヲ合算シタル殘餘ノ日數ヲ附トス

31 雨 雪 日 數

Table with 14 columns (Month, 一月 to 十二月, 全年) and 8 rows (Locations: 恒春, 臺東, 臺南, 澎湖, 花蓮, 臺中, 臺北, 基隆). Includes '大正十三年' and '累年平均' data.

雨雪日數ハ雨雪等ノ降水量ハ十分ノ一以上アル日數ノミヲ掲ク
累年平均ノ基隆ハ明治三十九年ヨリ大正九年ニ至ル十五箇年ノ平均トス

32 暴 風 日 數

Table with 14 columns (Month, 一月 to 十二月, 全年) and 8 rows (Locations: 恒春, 臺東, 臺南, 澎湖, 花蓮, 臺中, 臺北, 基隆). Includes '大正十三年' and '累年平均' data.

暴風ハ一秒時間ノ速度十米以上ノ日數ノミヲ掲ク

33 電 雷 日 數

Table with 14 columns (Month, 一月 to 十二月, 全年) and 8 rows (Locations: 恒春, 臺東, 臺南, 澎湖, 花蓮, 臺中, 臺北, 基隆). Includes '大正十三年' and '累年平均' data.

電雷日數ハ電光雷聲共ニ發セル日數ノミヲ掲ク

34 地 震 回 數

Table with 14 columns (Month, 一月 to 十二月, 全年) and 8 rows (Locations: 恒春, 臺東, 臺南, 澎湖, 花蓮, 臺中, 臺北, 基隆). Includes '大正十三年' and '累年平均' data.

地震ハ人體ニ感覺セシモノノ回數ヲ掲ク

III 戸 態 35 靜 態

Table with columns for year, region, and population counts for various categories including local residents, islanders, and foreigners.

地 方

Table showing population data by region (e.g., North, New, Middle, South, High, East, Flower, etc.).

表中生蕃トアルハ蕃地居住ノ生蕃ノミヲ掲上シタルモノニシテ平地居住ノ生蕃ハ本島人中ニ合算セリ、戸口ニ關スル各表

36 地 方 別 現

Table showing current population by region, categorized by local residents and islanders.

口 態 表 總 態 表

各 年 末

Table with multiple columns showing population statistics, ratios, and comparisons for various years and categories.

別 (大正十三年末)

Table showing population statistics for the end of the 13th year of the Taisho era.

ニ於テ特ニ註解ヲ加ヘサルモノ皆同シ

住 人 口

大正十三年末

Table showing population statistics categorized by foreigners and total population.



37 縣市及支廳別現住人口

大正十三年末

Table with 12 columns: 郡市及支廳, 內地人 (男, 女, 計), 本島人 (男, 女, 計), 外國人 (男, 女, 計), 合計 (男, 女, 計). Rows include 臺北州, 臺中市, 臺南市, 臺東廳, 新竹州, 高雄州, 屏東縣, etc.

38 街庄別現住人口

大正十三年末

Table with 12 columns: 街庄及區, 內地人 (男, 女, 計), 本島人 (男, 女, 計), 外國人 (男, 女, 計), 合計 (男, 女, 計). Rows include 七崙郡, 汐止, 北投, 內湖, 淡水, 基隆, 宜蘭, 羅東, 蘇澳, 文山, 海山, 新莊, 水, etc.

38 街庄別現住人口.....續

街庄及區	内地人			本島人			外國人			合計		
	男	女	計	男	女	計	男	女	計	男	女	計
高 雄 州												
屏東郡												
高樹庄	7	5	12	4 664	4 772	9 436	7	3	10	4 678	4 780	9 458
六里港庄	79	80	159	2 654	2 540	5 214	15	10	25	2 748	2 650	5 398
九里港庄	83	85	168	3 969	3 875	7 844	29	5	34	4 081	3 965	8 046
九里港地	3	2	5	2 811	2 829	5 640	3	...	3	2 817	2 831	5 648
潮州郡												
潮州庄	161	155	316	3 936	3 916	7 852	60	12	72	4 157	4 088	8 240
萬里庄	22	15	37	5 596	5 900	11 556	34	28	62	5 652	6 003	11 655
竹園庄	30	23	53	8 081	9 122	18 103	41	24	65	9 052	9 169	18 221
竹園地	12	14	26	3 765	3 676	7 441	8	3	11	3 785	3 693	7 478
新埤庄	22	22	44	2 735	2 694	5 429	18	2	20	2 775	2 718	5 493
新埤地	37	27	64	4 507	4 653	9 160	15	3	18	4 559	4 683	9 242
枋寮庄	35	30	65	1 181	1 238	2 419	2	1	3	1 218	1 269	2 487
枋寮地	82	48	130	28	19	47	110	67	177
東港郡												
東港街	126	110	236	7 300	6 674	13 974	170	45	215	7 596	6 829	14 425
新萬丹庄	22	26	48	8 340	7 964	16 304	1	1	2	8 363	7 991	16 354
林邊庄	20	15	35	8 099	7 596	15 695	10	...	10	8 129	7 611	15 740
佳冬庄	187	118	305	5 193	5 063	10 256	26	13	39	5 406	5 194	10 600
琉球庄	10	6	16	4 713	4 943	9 656	10	9	19	4 733	4 958	9 691
恒春郡												
恒春庄	369	205	574	5 564	5 530	11 094	126	54	180	6 059	5 789	11 848
車城庄	25	21	46	3 053	3 144	6 197	10	14	24	3 088	3 179	6 267
車城地	30	22	52	2 622	2 469	5 091	43	15	58	2 695	2 506	5 201
澎湖郡												
馬公街	1 428	935	2 363	9 242	9 113	18 355	20	11	31	10 690	10 059	20 749
西沙庄	14	12	26	5 636	6 288	11 924	...	1	1	5 650	6 301	11 951
西沙地	26	11	37	4 369	5 527	9 896	...	1	1	4 396	5 538	9 934
望安庄	16	13	29	3 550	4 625	8 174	...	3	3	3 578	4 638	8 216
望安地	14	3	17	4 573	5 181	9 754	4 587	5 184	9 771
水面	980	1	981	384	3	387	106	1	107	1 470	5	1 475
臺 東 廳												
臺東支廳												
臺東街	854	805	1 659	3 369	3 050	6 419	255	72	327	4 478	3 927	8 405
卑南庄	268	94	362	2 914	2 818	5 732	15	3	18	3 197	2 915	6 112
卑南地	9	9	18	834	776	1 610	843	785	1 628
里港支廳												
鹿野庄	213	173	386	1 072	956	2 028	3	1	4	1 288	1 130	2 418
鹿野地	122	112	234	1 024	925	1 949	44	11	55	1 190	1 048	2 238
新開庄	52	28	80	1 181	1 030	2 211	4	...	4	1 237	1 058	2 295
新開地	193	100	293	60	10	70	253	116	369
新港支廳												
成廣庄	12	5	17	1 221	1 276	2 497	2	4	6	1 235	1 285	2 520
成廣地	108	78	186	1 879	1 864	3 743	6	1	7	1 993	1 943	3 936
新港庄	21	5	26	2 355	2 323	4 678	3	...	3	2 379	2 328	4 707
新港地	14	6	20	1 521	1 605	3 126	9	...	9	1 544	1 611	3 155
大武支廳												
太麻里庄	44	30	74	1 110	1 129	2 239	5	...	5	1 150	1 159	2 309
太麻里地	65	51	116	781	767	1 548	6	...	6	857	818	1 675
大武庄	70	58	128	6	...	6	71	58	129
花 蓮 港 廳												
花蓮支廳												
花蓮街	1 863	1 461	3 324	1 902	1 657	3 559	287	92	379	4 052	3 210	7 262
吉野庄	868	751	1 619	43	29	72	1	...	1	912	780	1 692
吉野地	117	69	186	2 903	2 820	5 723	11	1	12	3 036	2 890	5 926
平野庄	740	663	1 403	1 466	1 350	2 816	73	9	82	2 279	2 022	4 301
平野地	770	636	1 406	4 752	4 201	8 953	127	21	148	5 640	4 948	10 588

38 街庄別現住人口.....終

街庄及區	内地人			本島人			外國人			合計		
	男	女	計	男	女	計	男	女	計	男	女	計
花 蓮 港 廳												
花蓮支廳												
新瑞庄	27	21	48	1 340	1 334	2 674	6	2	8	1 373	1 357	2 730
新瑞地	202	92	294	2 815	2 552	5 367	158	18	176	3 175	2 602	5 837
瑞豐庄	146	75	221	12	...	12	19	...	19	176	75	251
玉里支廳												
玉里庄	671	475	1 146	3 833	3 522	7 355	105	28	133	4 009	4 025	8 034
玉里地	61	33	94	2 110	1 970	4 080	28	3	31	2 199	2 006	4 205
研海支廳												
研海庄	200	139	339	403	281	684	14	14	28	617	434	1 051
研海地	283	201	484	234	40	274	5	2	7	522	243	765
水面	95	25	120	82	17	99	6	...	6	183	42	225

39 蕃 社 戸 口 大正十三年末

州、廳及種族	社數	戸數	人口			壯丁
			男	女	計	
地 方 別						
臺 北	37	1 112	2 691	2 713	5 404	1 559
新 竹	98	2 481	6 016	6 298	12 314	2 934
臺 中	111	2 580	8 186	7 965	16 151	4 078
臺 南	17	131	752	661	1 413	370
高 雄	118	5 750	15 135	14 724	29 859	7 649
臺 東	160	5 374	19 200	19 511	38 771	8 172
花 蓮 港	175	5 246	15 742	16 067	31 809	6 169
總 計	716	22 674	67 782	67 939	135 721	30 931
種 族 別						
アイヤル	275	6 721	15 628	16 296	31 924	7 795
サイセツト	11	215	629	596	1 225	271
ブ × ン	126	1 828	8 986	8 580	17 566	4 506
ツ オ ヅ	23	250	1 030	959	2 089	527
パイソ	191	8 432	21 016	21 023	42 039	10 280
ア ミ	83	4 908	19 645	19 754	39 399	7 203
ヤ ミ	7	320	708	731	1 529	349
總 計	716	22 674	67 782	67 939	135 721	30 931
大正十二年	719	22 568	67 004	67 416	134 420	31 310
同 十一年	714	22 524	65 873	66 127	132 000	30 975
同 十年	705	22 520	65 765	65 844	131 609	30 634
同 九年	697	22 418	65 133	65 177	130 310	30 442
同 八年	682	22 461	64 961	65 016	129 977	30 524

本表ニハ平地ニ在ル蕃社戸口ヲ含ム
本表ノ壯丁ハ男中ノ再掲ナリ



動 態

40 助 態

年、州及廳	增				實 數				死産
	生産	産兒	轉入	計	死亡	轉出	計		
明治三十九年	121 067	8	61 487	182 512	104 749	44 321	149 070	2 525	
同 四十年	124 091	7	60 380	193 478	102 853	62 440	165 293	3 111	
同 四十一年	122 322	8	73 651	195 976	102 232	70 129	172 361	3 687	
同 四十二年	130 084	7	68 852	198 943	100 625	57 441	158 066	4 785	
同 四十三年	135 297	7	66 299	201 603	90 015	60 996	151 011	5 817	
同 四十四年	139 333	6	78 380	217 719	87 446	60 499	147 945	5 918	
大正元年	140 498	5	73 421	213 924	84 963	63 892	148 855	5 789	
同 二年	141 379	5	78 509	219 893	86 610	70 512	157 122	5 802	
同 三年	146 136	3	70 378	216 517	97 511	66 993	164 504	6 629	
同 四年	142 505	9	92 811	235 325	112 123	94 957	207 080	6 531	
同 五年	133 717	3	73 597	207 317	102 519	72 555	175 074	6 402	
同 六年	148 209	2	76 933	225 144	97 949	77 253	175 202	6 700	
同 七年	145 162	6	80 829	225 997	124 677	77 969	202 646	6 832	
同 八年	142 310	5	81 039	223 354	98 991	77 368	176 359	6 416	
同 九年	147 308	1	83 059	230 368	119 477	78 322	197 799	6 783	
同 十年	161 087	1	69 797	231 785	91 513	62 895	154 408	6 933	
同 十一年	161 829	1	63 121	224 951	95 372	64 315	159 687	7 028	
同 十二年	154 079	...	63 762	217 841	84 108	64 152	148 260	6 506	
同 十三年	166 183	5	63 337	229 525	98 405	67 272	165 677	7 154	

地 方

嶺 北	30 650	...	21 062	52 312	18 252	20 433	38 685	1 615
嶺 南	24 475	...	7 647	32 122	12 173	13 432	25 605	957
嶺 中	36 255	2	10 308	46 565	20 421	9 230	29 651	1 565
嶺 東	45 191	1	10 261	55 453	20 554	11 177	40 731	1 743
高 雄	25 790	2	8 763	34 555	15 522	8 782	24 304	1 162
花 蓮	1 846	...	1 401	3 247	1 322	1 457	2 779	37
總 計	166 183	5	63 337	229 525	98 405	67 272	165 677	7 154

死産ハ増減ノ孰レニモ加算セズ又結婚及離婚ハ概テ轉入、轉出中ノ再掲ナリ

總 表

比 較		比 例		比 例		人口千ニ付		比 例		
結婚	離婚	生産女百ニ付男	生産百ニ付死亡	生産	死産	死亡	轉入	轉出	結婚	離婚
31 289	4 939	109.19	86.52	39.30	0.82	34.00	19.94	14.39	10.16	1.60
33 597	6 007	108.33	82.89	39.92	1.00	33.09	22.32	20.00	10.81	1.93
35 061	5 562	107.16	83.58	39.05	1.18	32.64	23.51	22.39	11.19	1.78
35 905	5 570	106.68	77.35	41.06	1.51	31.76	20.15	18.13	11.35	1.76
36 736	5 319	106.26	66.53	42.03	1.65	27.96	20 60	18.95	11.43	1.65
36 985	5 085	105.41	62 76	42.41	1.80	26.61	21.75	18.24	11.26	1.55
37 919	5 082	105.16	60.47	41.89	1.73	25.33	21.89	19.05	11.31	1.52
36 167	5 160	105.14	61.26	41.36	1.70	25.34	22.97	20.63	10.58	1.51
33 977	4 664	106.01	66.73	42.13	1.91	28.11	20.29	19.31	9.79	1.34
38 586	5 195	106.00	78.68	40.91	1.87	32.19	26.64	27.26	11.08	1.49
37 604	5 445	104.94	76.67	38.09	1.82	29.21	20.97	20.67	10.71	1.55
38 095	5 078	106.53	66.09	41.63	1.88	27.51	21.61	21.70	10.70	1.43
40 902	4 968	106.00	85.89	40.51	1.91	34.79	22.56	21.76	11.38	1.39
38 341	5 165	106.19	69.56	39.20	1.77	27.27	22.32	21.31	10.56	1.42
40 915	4 712	106.20	81.11	40.10	1.85	32.53	22.61	21.32	11.14	1.28
40 829	4 653	105.58	56.49	43.18	1.85	24.40	18.61	16.77	10.88	1.24
37 831	4 125	104.81	58.98	42.35	1.84	24.96	16.52	16.83	9.90	1.08
39 480	4 338	102.59	54.59	39.59	1.67	21.61	16.38	16.48	10.14	1.11
42 101	4 457	105.79	59.21	42.00	1.81	24.87	16.01	17.00	10.64	1.13

別 (大正十三年)

7 729	829	104.88	59.55	37.34	1.99	22.53	26.74	25.22	9.54	1.02
6 569	965	104.61	49.74	40.96	1.60	20.87	12.80	22.48	10.99	1.61
8 976	751	105.97	56.33	42.40	1.83	23.88	12.05	10.79	10.50	0.88
11 823	1 038	106.87	65.40	44.31	1.71	28.98	10.06	10.96	11.59	1.02
5 981	600	106.40	60.19	44.62	2.01	26.86	15.16	15.19	10.35	1.04
531	166	100.43	71.61	44.03	0.88	31.53	33.42	34.76	12.67	3.96
492	108	104.13	58.76	36.46	1.38	21.42	60.79	59.94	9.08	1.99
42 101	4 457	105.79	59.21	42.00	1.81	24.87	16.01	17.00	10.64	1.13

42 體性及月別生產 大正十三年

Table with 14 columns (Month) and 15 rows (Region/Gender). Rows include 臺北, 新竹, 臺中, 臺南, 高雄, 臺東, 花蓮港, 總計, and historical data for 大正十二年, 同十一年, 同十年, 同九年, 同八年.

43 體性及月別死産 大正十三年

Table with 14 columns (Month) and 15 rows (Region/Gender). Rows include 臺北, 新竹, 臺中, 臺南, 高雄, 總計, and historical data for 大正十二年, 同十一年, 同十年, 同九年, 同八年.

43 體性及月別死産.....終

Table with 14 columns (Month) and 15 rows (Region/Gender). Rows include 臺東, 花蓮港, 總計, and historical data for 大正十二年, 同十一年, 同十年, 同九年, 同八年.

44 棄 兒 大正十三年

Table with 6 columns (Region, Sex, Year, Total). Rows include 臺中, 臺南, 高雄, 總計, and historical data for 大正十一年, 同十年, 同九年, 同八年.

大正十二年ニハ本表ノ事實ナシ

45 死 亡 大正十三年

Table with 12 columns (Region, Sex, Type, Total). Rows include 臺北, 新竹, 臺中, 臺南, 高雄, 總計, and historical data for 大正十二年, 同十一年, 同十年, 同九年, 同八年.

46 地方及病類

Table with columns: 州及廳, 腸チフス, パラチフス, マラリア, 痘瘡, 麻疹, 百日咳, ガンテリア, 流行性感冒, 霍亂, 赤痢, 流行性腦脊髄膜炎. Rows include 嶺南, 嶺北, 嶺中, 嶺南, 高嶺, 高嶺, 高嶺, 總計, 大正十二年.

Table with columns: 州及廳, 肋膜炎, 其ノ他ノ呼吸器ノ疾患, 胃ノ疾患, 下痢及腸炎, 蟲様突起炎及盲腸炎, 脱腸及腸管閉塞, 肝臓硬化, 腎臓炎, 女子生殖器ノ慢性腫瘍及其ノ他ノ疾患, 産褥熱. Rows include 嶺南, 嶺北, 嶺中, 嶺南, 高嶺, 高嶺, 高嶺, 總計, 大正十二年.

人口萬ニ付死亡者次ノ如シ

Table with columns: 州及廳, 腸チフス, パラチフス, マラリア, 痘瘡, 麻疹, 百日咳, ガンテリア, 流行性感冒, 霍亂, 赤痢, 流行性腦脊髄膜炎. Rows include 嶺南, 嶺北, 嶺中, 嶺南, 高嶺, 高嶺, 高嶺, 總計, 大正十二年.

Table with columns: 州及廳, 肋膜炎, 其ノ他ノ呼吸器ノ疾患, 胃ノ疾患, 下痢及腸炎, 蟲様突起炎及盲腸炎, 脱腸及腸管閉塞, 肝臓硬化, 腎臓炎, 女子生殖器ノ慢性腫瘍及其ノ他ノ疾患, 産褥熱. Rows include 嶺南, 嶺北, 嶺中, 嶺南, 高嶺, 高嶺, 高嶺, 總計, 大正十二年.

大正十一年以前ハ調査ヲ異ニスルヲ以テ次ニ累年ヲ掲ク

別死亡者

大正十三年

Table with columns: 其ノ他ノ流行病及地方病, 肺結核, 腦膜及中樞神経系ノ結核, 腸及腹膜ノ結核, 其ノ他ノ結核, 癌, 其ノ他ノ悪性腫瘍, 脳膜炎, 腸出血及腸軟化, 心臓ノ器質的疾患, 急性氣管支炎, 慢性氣管支炎, 肺炎及氣管支肺炎. Rows include 嶺南, 嶺北, 嶺中, 嶺南, 高嶺, 高嶺, 高嶺, 總計, 大正十二年.

Table with columns: 其ノ他ノ妊娠及産ニ因スル疾患, 畸形及先天性弱質, 乳兒ニ因スル疾患, 老衰, 外因死, 自殺, 微毒, 脚氣, 糖尿病, 腹膜炎(産ニ因スルモナラズ), 其ノ他ノ疾患, 不明ノ診断及不詳ノ原因, 計. Rows include 嶺南, 嶺北, 嶺中, 嶺南, 高嶺, 高嶺, 高嶺, 總計, 大正十二年.

Table with columns: 其ノ他ノ流行病及地方病, 肺結核, 腦膜及中樞神経系ノ結核, 腸及腹膜ノ結核, 其ノ他ノ結核, 癌, 其ノ他ノ悪性腫瘍, 脳膜炎, 腸出血及腸軟化, 心臓ノ器質的疾患, 急性氣管支炎, 慢性氣管支炎, 肺炎及氣管支肺炎. Rows include 嶺南, 嶺北, 嶺中, 嶺南, 高嶺, 高嶺, 高嶺, 總計, 大正十二年.

Table with columns: 其ノ他ノ妊娠及産ニ因スル疾患, 畸形及先天性弱質, 乳兒ニ因スル疾患, 老衰, 外因死, 自殺, 微毒, 脚氣, 糖尿病, 腹膜炎(産ニ因スルモナラズ), 其ノ他ノ疾患, 不明ノ診断及不詳ノ原因, 平均. Rows include 嶺南, 嶺北, 嶺中, 嶺南, 高嶺, 高嶺, 高嶺, 總計, 大正十二年.



46 地方及病類

Table with 13 columns: 年, 腸窒扶私, 麻刺利亞, 痘瘡, 麻疹, 猩紅熱, 百日咳, 實布埋利亞及格魯布, 流行性感冒, 虎列刺, 赤痢, 肺結核, 結核性肺炎, 腸結核. Rows for years 大正十一年, 同十年, 同九年, 同八年.

Table with 13 columns: 年, 心臟ノ器質的疾患, 爾他ノ血行器ノ疾患, 急性氣管支炎, 慢性氣管支炎, 肺炎及支氣管炎, 爾他ノ呼吸器ノ疾患, 胃ノ疾患, 下痢及腸炎, 霍亂, 十二指腸病, 齒槽垂腸炎及骨窩蜂炎, 脫腸及腸管塞, 肝臟硬化. Rows for years 大正十一年, 同十年, 同九年, 同八年.

(1)ハ原因不詳ナリ、附表亦同シ
人口萬ニ付死亡者次ノ如シ

Table with 13 columns: 年, 腸窒扶私, 麻刺利亞, 痘瘡, 麻疹, 猩紅熱, 百日咳, 實布埋利亞及格魯布, 流行性感冒, 虎列刺, 赤痢, 肺結核, 結核性肺炎, 腸結核. Rows for years 大正十一年, 同十年, 同九年, 同八年.

Table with 13 columns: 年, 心臟ノ器質的疾患, 爾他ノ血行器ノ疾患, 急性氣管支炎, 慢性氣管支炎, 肺炎及支氣管炎, 爾他ノ呼吸器ノ疾患, 胃ノ疾患, 下痢及腸炎, 霍亂, 十二指腸病, 齒槽垂腸炎及骨窩蜂炎, 脫腸及腸管塞, 肝臟硬化. Rows for years 大正十一年, 同十年, 同九年, 同八年.

別死亡者.....終

Table with 17 columns: 爾他ノ臟器ノ結核, 癩, 梅毒, 爾他ノ傳染性病, 二口蟲病, 痛, 痛以外ノ惡性新生物, 他ノ惡性新生物, 脚氣, 糖尿病, 爾他ノ營養變疾, 爾他ノ全身病, 急性及慢性ノ中毒, 腸膜炎, 腸出血及腸軟化, 妊娠、産後ノ子癩及小兒ノ瘡癩, 爾他ノ神經系ノ疾患. Rows for years 大正十一年, 同十年, 同九年, 同八年.

Table with 17 columns: 爾他ノ消化器ノ疾患, 腹膜炎(産ニモ除ク), 肺炎及肺炎, 腎臟炎及アト氏病, 爾他ノ泌尿器及生殖器ノ疾患, 婦人生殖器ノ疾患, 産褥熱, 他ノ産褥熱, 他ノ産褥熱, 皮膚及運動器ノ疾患, 畸形及先天性弱質, 幼兒ニ固有ナル疾患, 老衰, 自殺, 中毒, 爾他ノ外因ニ依ル死, 不明ノ診断, 計. Rows for years 大正十一年, 同十年, 同九年, 同八年.

Table with 17 columns: 爾他ノ臟器ノ結核, 癩, 梅毒, 爾他ノ傳染性病, 二口蟲病, 痛, 痛以外ノ惡性新生物, 他ノ惡性新生物, 脚氣, 糖尿病, 爾他ノ營養變疾, 爾他ノ全身病, 急性及慢性ノ中毒, 腸膜炎, 腸出血及腸軟化, 妊娠、産後ノ子癩及小兒ノ瘡癩, 爾他ノ神經系ノ疾患. Rows for years 大正十一年, 同十年, 同九年, 同八年.

Table with 17 columns: 爾他ノ消化器ノ疾患, 腹膜炎(産ニモ除ク), 肺炎及肺炎, 腎臟炎及アト氏病, 爾他ノ泌尿器及生殖器ノ疾患, 婦人生殖器ノ疾患, 産褥熱, 他ノ産褥熱, 他ノ産褥熱, 皮膚及運動器ノ疾患, 畸形及先天性弱質, 幼兒ニ固有ナル疾患, 老衰, 自殺, 中毒, 爾他ノ外因ニ依ル死, 不明ノ診断, 平均. Rows for years 大正十一年, 同十年, 同九年, 同八年.

47 病類、種族及體性別死亡者

大正十三年

Table with columns for disease types (病類), gender (男/女), and population groups (内地人, 本島人, 外國人, 合計). Rows include various diseases like 腸チフス, 百日咳, 流行性感冒, etc.

48 病類及年齢級別死亡者

大正十三年

Table with columns for disease types (病類), age groups (e.g., 五歳以上十歳以下), and total counts (計). Rows include 腸チフス, 百日咳, 流行性感冒, etc.

49 地方及年齢級別死亡者 大正十三年

Table with 11 columns: 州及廳, 満五歳迄, 五歳以上十歳迄, 十歳以上十五歳迄, 十五歳以上二十歳迄, 二十歳以上三十歳迄, 三十歳以上四十歳迄, 四十歳以上五十歳迄, 五十歳以上六十歳迄, 六十歳以上七十歳迄, 七十歳以上, 計. Rows include 北, 新竹, 中, 南, 高雄, 東, 花蓮, 總計.

50 病類及月別死亡者 大正十三年

Table with 13 columns: 病類, 一月, 二月, 三月, 四月, 五月, 六月, 七月, 八月, 九月, 十月, 十一月, 十二月, 計. Rows include 腸チノス, 百日咳, 流行性腦脊髄膜炎, 肺結核, 心臟ノ器質的疾患, etc.

50 病類及月別死亡者.....終

Table with 13 columns: 病類, 一月, 二月, 三月, 四月, 五月, 六月, 七月, 八月, 九月, 十月, 十一月, 十二月, 計. Rows include 畸形及先天性弱質, 總計, 大正十二年, etc.

51 中毒死亡者 大正十三年

Table with 14 columns: 年及種族, 河豚, 魚藤, 石炭酸, 昇汞, 水銀, 英爾比, 炭油, 阿片, 菌, 砒石, 炭酸瓦斯, 鹽酸, 母乳, 食餌, 其他, 計. Rows include 大正十三年, 大正十二年, etc.

本表ノ死亡者ハ自殺ノ目的ニアラス偶然中毒シタルモノニシテ死亡者中ノ再掲ナリ

52 地方別自殺者及變死者 大正十三年

Table with columns for Prefecture/Tribes (e.g., 北, 新, 中, 南, 雄, 東, 蓮港), Suicide (自殺), Other (他殺), Natural Disasters (天災其ノ他), and Total (合計). Rows include regional breakdowns and a total for 1924.

本表以下自殺者及變死者ニ關スル諸表中外國人ハ總テ支那人ナリ
本表以下自殺者及變死者ニ關スル諸表ハ死亡者中ノ再掲ナリ

53 種類別自殺者及變死者 大正十三年

Table with columns for Category (種類), Local (内地人), Island (本島人), Foreign (外國人), and Total (合計). Rows list causes of death such as 縊レテ, 入水シテ, 銃砲ニテ, etc.

本表中阿片自殺者ヲ再掲スレハ次ノ如シ

Table with columns for Prefecture (州), Island (本島人), Foreign (外國人), and Total (合計). Rows list prefectures like 北, 中, 南, 雄 and years from 1921 to 1924.



54 月、種族、種別自

Table with columns for months (一月 to 五月) and rows for various categories like 自殺 (Suicide), 他殺 (Homicide), 天災 (Natural Disasters), and 溺死 (Drowning). Each entry is broken down by gender and race.

大正十三年

殺者及變死者

Table with columns for months (六月 to 十二月) and rows for various categories, similar to the first table. Each entry is broken down by gender and race.

Handwritten notes and signatures at the bottom right of the page.

54 月、種族、種類別自

種別及種族	一月			二月			三月			四月			五月		
	男	女	計	男	女	計	男	女	計	男	女	計	男	女	計
	樹木、崖及建築物等ヨリ墜落	4	2	6	2	...	2	3	...	3	1	...	1	2	1
其ノ他	6	1	7	5	2	7	1	1	2	2	2	4	2	2	4
凍死	1	...	1
火傷又ハ湯傷	8	4	12	9	4	13	5	3	8	4	3	7	5	3	8
毒蛇咬傷	1	1	2	1	1	2	2	2	4	3	3	6
水牛ニ衝カレタ	1	1	2	2	2	4	1	1	2
伐木又ハ倒木ノ爲	1	...	1	1	...	1	1	...	1
餓死
不慮ノ窒息	...	1	1	5	1	6	1	1	2	1	1	2	3	1	4
中遊	2	2	4	2	2	4	2	2	4	1	1	2	2	3	5
其ノ他	14	2	16	7	1	8	15	2	17	9	1	10	10	2	12
計	54	17	71	52	23	75	50	30	80	62	25	87	71	40	120
總計	77	44	121	84	48	132	84	48	132	93	54	147	115	77	192
大正十二年	102	46	148	73	37	110	104	55	159	89	80	169	108	77	185
同十一年	73	52	125	84	54	138	112	67	179	89	61	150	124	71	195
同十年	71	41	112	78	39	117	81	44	125	89	74	163	114	71	185
同九年	97	49	146	78	45	123	120	76	196	76	66	142	119	77	196
同八年	54	42	96	61	40	101	84	51	135	81	71	152	89	72	161

殺者及變死者.....終

種別及種族	六月			七月			八月			九月			十月			十一月			十二月			合計					
	男	女	計	男	女	計	男	女	計	男	女	計	男	女	計	男	女	計	男	女	計	男	女	計			
	...	1	...	1	2	...	2	1	...	1	5	...	5		
...	3	...	3	4	...	4	5	...	5	2	...	2	4	...	4	36	...	36			
...	4	1	5	6	1	7	5	2	7	3	2	5	2	...	2	4	2	6	5	1	6	42	12	54			
...	3	1	4	2	...	2	1	...	1	4	...	4	6	...	6	2	...	2	5	1	6	36	6	42			
...	3	1	4	2	...	2	1	...	1	4	...	4	6	...	6	2	...	2	5	1	6	39	6	45			
...	1	...	1			
...	4	1	5	5	2	7	4	1	5	5	2	7	4	3	7	5	3	8	5	3	8	63	34	97			
...	4	1	5	6	2	8	4	1	5	5	2	7	5	6	11	5	3	8	5	5	10	67	37	104			
...	3	1	4	5	5	10	4	3	7	4	1	5	1	2	3	...	1	1	1	...	1	23	15	38			
...	2	...	2	...	1	1	2	...	2	1	...	1	4	...	4	1	...	1	11	5	16			
...	1	1	2	1	1	2	1	2	3	1	...	1	7	3	10
...	1	...	1	1	...	1	1	...	1	3	...	3			
...	2	2	4	2	...	2	4	...	4	6	3	9	3	2	5	3	2	5	29	14	43			
...	2	2	4	2	...	2	4	...	4	6	3	9	3	2	5	3	2	5	30	14	44			
...	1	1	2	1	2	3	1	...	1	1	...	1	6	2	8	12	7	19			
...	1	5	6	2	4	6	2	5	7	2	...	2	2	...	2	3	1	4	17	23	40			
...	2	6	8	3	6	9	3	5	8	2	1	3	8	2	10	3	1	4	30	30	60			
...	1	...	1	1	...	1			
...	9	6	15	18	4	22	9	1	10	11	4	15	15	5	20	7	5	12	10	7	17	134	40	174			
...	10	6	16	18	4	22	11	1	12	12	4	16	15	5	20	8	5	13	11	7	18	144	40	184			
...	8	1	9	9	3	12	9	...	9	3	1	4	11	5	16	3	...	3	64	14	78			
...	94	46	140	125	62	187	163	112	275	84	40	124	73	27	100	56	26	82	61	25	86	945	482	1427			
...	102	49	151	134	65	199	172	113	285	88	41	129	85	32	117	58	26	84	64	25	89	1016	499	1515			
...	10	1	11	10	5	15	12	3	15	4	1	5	18	9	27	1	1	2	4	...	4	1	...	1			
...	130	67	197	163	102	265	202	141	343	119	66	185	99	45	144	81	53	134	74	40	114	1321	785	2106			
...	140	70	210	173	107	280	216	145	361	126	68	194	113	54	167	84	54	138	78	40	118	1424	817	2241			
...	16	6	22	10	8	18	9	1	10	9	2	11	5	4	9	6	4	10	5	...	5	90	41	131			
...	137	85	222	133	71	204	134	92	226	98	70	168	93	43	136	91	42	133	73	47	120	1235	745	1980			
...	153	91	244	143	79	222	144	93	237	110	74	184	98	47	145	98	46	144	79	48	127	1342	790	2132			
...	10	4	14	8	6	14	8	7	15	14	1	15	8	5	13	5	8	13	6	3	9	106	48	154			
...	129	81	210	153	96	249	151	73	224	135	74	209	118	53	171	92	44	136	81	54	135	1341	780	2121			
...	137	86	225	162	102	264	161	81	242	150	75	225	129	59	188	100	52	152	87	57	144	1460	831	2291			
...	7	8	15	9	8	17	12	3	15	7	1	8	7	4	11	5	3	8	16	2	18	102	48	150			
...	169	83	252	142	83	225	146	93	239	112	71	183	96	50	146	89	50	139	94	59	153	1281	758	2039			
...	177	91	268	152	91	243	159	97	256	120	72	192	103	54	157	94	53	147	110	61	171	1392	810	2202			
...	11	0	11	13	3	16	24	2	26	13	7	20	10	3	13	3	4	7	13	...	13	116	41	157			
...	142	75	217	193	89	282	197	94	291	233	136	369	111	63	174	91	49	140	106	57	163	1563	876	2439			
...	154	81	235	209	92	301	222	97	319	246	144	390	121	66	187	94	53	147	121	57	178	1690	921	2611			
...	0	1	1	7	2	9	10	5	15	17	5	22	11	4	15	1	2	3	2	6	8	3	5	8	96	31	127
...	132	92	224	126	77	203	182	115	297	119	64	183	82	70	152	77	56	133	62	35	97	1149	785	1934			
...	139	93	232	137	79	216	200	120	320	130	69	199	92	71	163	83	58	141	66	37	103	1255	817	2072			

55 因山別自殺者 大正十三年

Table showing suicide statistics for 1924 (大正十三年) by region (内地人, 本島人, 外国人) and gender (男, 女). Columns include various causes like '精神錯乱' (mental derangement), '病苦' (illness), '貧乏' (poverty), etc., and a total count.

55 因山別自殺者.....終

Table showing suicide statistics for 1923 (大正十二年) and 1922 (同十一年) by region (内地人, 本島人, 外国人) and gender (男, 女). Columns include various causes like '精神錯乱' (mental derangement), '病苦' (illness), '貧乏' (poverty), etc., and a total count.

56 年 齡 級 及 因

種別及種族	滿十六歲迄			十六歲以上 二十歲迄			二十歲以上 三十歲迄	
	男	女	計	男	女	計	男	女
精神錯亂シテ	2	1
病 苦 = 因	内地人
	本島人
痴情又ハ嫉妬ニ因リ	内地人
	本島人
生計ノ困難又ハ薄命ヲ嘆キテ	内地人
	本島人
親族ノ不和ニ因リ	本島人	1	1	3	18	21	14	21
	外國人
罪ノ發覺ヲ怖レ又ハ刑ノ免レ 難キニ因リ	本島人	1	1	3	...
	内地人	1	...
前非ヲ悔ヒ又ハ慚愧ニ因リ	本島人
	内地人
憤 怒 ノ 餘	本島人	1	...	1
	内地人
將來ノ事ヲ苦慮シテ	本島人
	内地人
厭 世	本島人	1	1	3	12	15	11	12
	外國人
營業ノ失敗又ハ破産ニ因リ	本島人
	内地人
親又ハ夫ノ遺棄ニ因リ	本島人	3	3	2	3	...
	内地人
鬱 憂 ニ 因	本島人	1	...	1
	内地人
親又ハ妻子ノ死去又ハ子等 ノ不行狀ヲ嘆キテ	本島人	1	1	...	1
	内地人	1	1	2	...
其 ノ 他	本島人	1	1	3	3	1	1	1
	内地人
不 詳	本島人	2	2	4	4	5	12	9
	外國人
總 計	本島人	4	6	10	21	59	80	76
	内地人
大 正 十 二 年	本島人	1	...	1	6	2	8	12
	内地人
同 十 一 年	本島人	3	17	20	28	66	94	88
	内地人
同 十 年	本島人	1	...	1	3	9	12	9
	内地人
同 九 年	本島人	7	10	17	32	64	96	89
	内地人
同 八 年	本島人	8	10	18	35	74	109	103
	内地人

山 別 自 殺 者

大正十三年

山 別	計	三十歲以上 四十歲迄		計	四十歲以上 五十歲迄		計	五十歲以上		計	合 計		
		男	女		男	女		男	女		計		
...	3	2	...	2	4	1	5
...	14	8	3	11	2	6	8	9	5	14	27	30	57
...	17	8	3	11	2	6	8	11	5	16	31	31	62
...	2	...	2	2	...	2
...	41	27	13	40	27	7	34	26	16	42	107	60	167
...	41	27	13	40	27	7	34	28	16	44	109	60	169
...	2	2	2	4
...	6	2	2	...	2	5	9	14
...	8	...	2	2	2	...	2	7	11	18
...	1	1	...	1	4	...	4
...	13	12	9	21	14	5	19	11	8	19	53	28	81
...	14	12	9	21	16	5	21	12	8	20	57	28	85
...	35	4	10	14	5	11	16	1	5	6	28	66	94
...	35	4	10	14	5	11	16	1	6	7	28	67	95
...	3	1	1	3	2	5
...	1	1	...	1
...	1	1	...	1	2	...	2
...	1	...	1
...	1	...	1
...	2	...	2
...	4	...	2	2	3	...	3	1	...	1	8	6	14
...	23	11	6	17	5	4	9	11	12	23	41	48	89
...	2	1	...	1	5	1	6
...	29	12	8	20	9	4	13	12	12	24	54	55	109
...	1	...	1
...	5	2	6	8
...	1	...	1
...	1	1	...	1	1	1	2	2	3	5
...	2	1	...	1	2	2	4
...	2	1	1	2	2	7	9
...	4	...	1	1	1	1	2	4	9	13
...	1	2	1	3
...	17	4	5	9	10	3	13	5	5	10	26	20	55
...	...	1	...	1	1	...	1
...	18	5	6	11	10	3	13	6	5	11	29	30	59
...	14	...	3	3	5	1	6
...	160	68	49	117	66	38	104	65	54	119	300	290	590
...	2	2	...	2	6	2	8
...	176	70	52	122	72	39	111	72	55	127	331	304	635
...	26	13	2	15	...	2	2	4	3	7	36	23	59
...	209	114	50	164	76	36	112	80	58	138	389	348	737
...	2	1	...	1	1	...	1	6	3	9
...	237	128	52	180	78	38	116	85	61	146	431	374	805
...	21	8	6	14	4	2	6	4	...	4	32	26	58
...	201	89	48	137	71	48	119	77	52	129	365	334	699
...	3	2	1	3	4	3	7
...	225	99	55	154	75	50	125	81	52	133	401	363	764
...	29	4	4	8	6	1	7	2	2	4	29	31	60
...	227	103	52	155	75	45	120	71	44	115	371	352	723
...	1	1	...	1	2	3	5
...	257	107	57	164	82	47	129	73	46	119	402	386	788
...	13	5	2	7	3	1	4	3	...	3	20	16	36
...	191	94	66	160	64	32	96	73	47	120	354	327	681
...	...	1	...	1	5	2	7
...	204	100	69	169	69	33	102	78	48	126	379	345	724
...	19	5	1	6	2	3	5	3	2	5	26	14	40
...	212	75	62	137	39	37	76	60	50	110	290	357	647
...	2	...	1	1	1	1	2
...	233	80	64	144	45	40	85	64	52	116	323	372	695

57 結婚及離婚 大正十三年

Table with columns for 州及廳 (Prefecture/Province), 結婚 (Marriage) - 普通 (Ordinary), 入夫 (Wife entering), 婿養子 (Son-in-law), 招夫 (Wife leaving), 計 (Total), 離婚 (Divorce) - 協議上 (By agreement), 裁判上 (By court), 計 (Total). Rows include 臺北, 新竹, 臺中, 臺南, 高雄, 臺東, 花蓮港, 總計, and years from 大正十二年 to 同八年.

59 內地人及朝鮮人

Table with columns for 本籍及體性 (Native place and sex), 渡航者 (Travelers) - 農業 (Agriculture), 水産業 (Aquaculture), 鑛業 (Mining), 工業 (Industry), 商業 (Commerce), 交通業 (Transportation), 公務、自由業 (Public/Free professions), 其ノ他ノ有業者 (Other professions), 家事用人 (Domestic workers), 無職業 (No profession). Rows include 北海道, 青森, 岩手, 宮城, 秋田, 山形, 福島, 茨城, 栃木, 群馬, 埼玉.

58 轉住 大正十三年

Table with columns for 州、廳及種族 (Prefecture/Province and Race), 轉入 (In-migration) - 男 (Male), 女 (Female), 計 (Total), 轉出 (Out-migration) - 男 (Male), 女 (Female), 計 (Total). Rows include 臺北, 新竹, 臺中, 臺南, 高雄, 臺東, 花蓮港, 總計.

臺灣渡歸航者

大正十三年

Table with columns for 歸航者 (Returnees) - 計 (Total), 農業 (Agriculture), 水産業 (Aquaculture), 鑛業 (Mining), 工業 (Industry), 商業 (Commerce), 交通業 (Transportation), 公務、自由業 (Public/Free professions), 其ノ他ノ有業者 (Other professions), 家事用人 (Domestic workers), 無職業 (No profession), 計 (Total). Rows include 124, 27, 37, 17, 55, 36, 441, 223, 74, 47, 122, 92, 237, 93, 226, 105, 100, 43, 136, 84, 111, 35.

59 内地人及朝鮮人

本籍及體性		渡航者										
		農業	水産業	礦業	工業	商業	交通業	公務、 自由業	其ノ他ノ 有業者	家事使 用人	無職業	計
千東神新富	男女	11	1	...	1	45	1	43	21	...	45	

石福山	男女	3	1	...	4	30	2	74	42	...	67	

長岐	男女	13	1	...	5	82	...	73	35	...	69	

靜愛三滋京	男女	18	2	82	...	62	46	...	56	

大兵奈和島	男女	9	6	...	44	1 200	7	303	339	1	304	

島岡廣山德	男女	18	28	2	6	60	2	42	59	...	78	

香愛高福佐	男女	9	5	...	12	68	1	54	50	...	87	

長熊大宮	男女	44	131	1	42	226	4	272	156	1	106	

臺灣渡歸航者.....續

歸航者											
計	農業	水産業	礦業	工業	商業	交通業	公務、 自由業	其ノ他ノ 有業者	家事使 用人	無職業	計
168	6	1	...	1	47	1	48	34	...	67	205
74	6	...	14	6	...	56	82
1 467	7	6	2	12	524	6	523	368	2	411	1 861
723	66	1	81	76	2	354	581
195	2	1	...	2	50	...	59	22	...	76	211
80	12	...	12	10	...	75	109
310	7	2	...	1	113	1	72	49	...	72	317
170	3	1	19	...	20	6	...	78	127
145	2	3	42	2	28	29	...	37	143
67	9	...	3	3	...	19	34
232	...	27	1	2	111	4	40	57	...	84	326
116	...	5	11	...	6	13	...	54	89
169	4	4	77	...	46	36	...	35	202
65	2	15	...	16	6	...	41	80
68	7	39	1	27	36	...	77	187
26	2	16	...	5	19	...	48	89
209	10	45	1	48	38	1	85	228
106	4	3	...	6	8	1	51	73
233	8	4	112	...	59	85	...	89	357
132	1	23	...	19	18	1	84	146
266	12	1	...	4	60	...	63	83	...	90	313
121	31	1	19	38	...	111	201
500	5	5	2	3	209	5	95	149	...	190	663
307	1	36	...	30	60	...	157	284
224	2	1	...	4	131	2	59	48	1	80	323
81	...	2	...	1	21	...	21	27	1	89	162
216	3	4	109	1	34	59	...	62	272
45	1	2	24	...	18	36	...	66	147
714	9	2	...	2	312	4	69	115	1	141	655
201	...	1	...	1	48	...	28	111	189
2 393	10	5	...	15	1 106	9	207	265	...	449	2 066
585	6	105	2	53	55	...	282	503
1 235	7	50	...	14	286	11	136	178	...	245	927
661	...	3	...	1	36	3	32	27	...	235	337
134	...	1	...	1	111	1	16	19	...	49	198
57	1	2	13	...	6	4	...	47	71
304	6	19	1	1	97	1	22	46	...	51	245
97	2	3	13	...	8	8	...	60	95
138	5	1	37	...	32	48	...	37	160
116	1	5	...	9	15	...	39	69
295	10	1	67	7	53	51	...	80	269
167	8	...	27	18	...	59	112
509	4	1	1	10	97	1	81	115	...	119	420
206	1	9	1	36	23	...	101	171
981	35	38	...	12	252	10	112	133	...	344	936
612	10	4	...	7	26	6	38	40	1	200	422
1 296	33	19	2	10	236	5	107	166	...	287	865
562	9	2	33	...	48	32	...	293	417
233	6	14	...	2	68	3	31	38	...	69	231
134	2	5	23	...	10	8	...	60	108
286	8	3	...	1	62	6	46	74	...	94	294
125	3	12	...	10	16	...	85	126
763	14	123	...	6	105	15	52	76	...	104	495
278	4	17	...	24	19	...	122	241
513	8	558	...	5	91	1	43	76	...	64	646
138	4	18	9	2	5	8	...	62	108
1 941	75	13	5	67	411	6	260	304	...	489	1 630
1 110	3	2	2	8	61	...	107	58	...	480	721
939	30	5	1	7	181	...	174	148	10	258	814
611	5	2	21	...	53	55	...	306	442
1 073	22	77	...	6	209	8	198	133	2	250	905
665	3	9	...	4	23	8	62	36	...	307	447
1 554	81	17	1	8	278	3	245	255	...	452	1 340
1 107	22	3	...	3	44	...	145	60	...	533	860
783	29	30	...	4	118	...	97	83	...	156	517
363	5	1	...	3	24	...	13	24	1	123	191
960	19	407	71	6	85	71	...	116	779
247	...	53	13	...	21	16	...	112	215

59 内地人及朝鮮人

本籍及體性	渡航者									
	農業	水産業	鑛業	工業	商業	交通業	公務、 自由業	其ノ他ノ 有業者	家事使 用人	無職業
鹿兒島 {男.....}	115	149	1	8	298	21	405	299	...	539
鹿兒島 {女.....}	22	15	...	1	95	1	180	159	0	527
沖繩 {男.....}	90	153	6	10	278	4	125	132	23	202
沖繩 {女.....}	34	34	4	2	76	2	49	56	12	253
計 {男.....}	1 051	1 754	55	486	7 078	138	5 874	4 151	29	6 611
計 {女.....}	285	171	18	59	1 385	23	2 044	1 222	30	7 188
成鏡北道 {男.....}	1
成鏡南道 {男.....}
平安北道 {男.....}	8	1
平安南道 {男.....}	2	...	1	2	1	3
平安南道 {女.....}	2	2	...	4
黃海道 {男.....}	5	...	1	2
京畿道 {男.....}	2
京畿道 {女.....}
慶尙北道 {男.....}	2	8	1	1
慶尙南道 {男.....}	...	3	14	5
慶尙南道 {女.....}	8	1	1
全羅北道 {男.....}
全羅北道 {女.....}	1
全羅南道 {男.....}	2	3
全羅南道 {女.....}
計 {男.....}	...	3	...	2	34	...	3	7	2	8
計 {女.....}	2	12	1	8
總計 {男.....}	1 051	1 757	55	488	7 112	138	5 877	4 158	31	6 619
總計 {女.....}	285	171	18	59	1 387	23	2 044	1 234	31	7 196
總計	1 336	1 928	73	547	8 499	161	7 921	5 392	62	13 815
大正十二年 {男.....}	1 069	612	97	220	6 866	248	4 340	3 473	163	6 830
大正十二年 {女.....}	199	136	13	25	1 444	59	1 264	803	98	6 051
大正十二年 計	1 268	748	110	251	8 310	307	5 604	4 276	261	13 781
同十一年 {男.....}	1 811	3	...	519	7 448	6	6 480	684	51	9 320
同十一年 {女.....}	398	2	...	86	1 742	...	2 156	120	...	9 210
同十一年 計	2 209	5	...	605	9 190	6	8 636	813	51	18 530

(1)ハ朝鮮人ナリ
大正十年以前ハ調査ヲ異ニスルヲ以テ次ニ累年ヲ掲ク

年及體性	渡航者						
	農業、牧畜 林業、漁業 等	工業	商業及 交通業	公務及 自由業	其ノ他ノ 有業者	重ニ其ノ收 入ニ依リ生 活スル者	無職業及職 業ヲ申告セ サル者
大正十年 {男.....}	2 096	1 232	9 060	9 205	700	1	8 661
大正十年 {女.....}	466	120	1 760	1 375	287	5	11 488
大正十年 計	2 562	1 352	10 820	10 580	987	6	20 149
同九年 {男.....}	2 675	1 425	10 753	5 732	1 207	25	12 080
同九年 {女.....}	606	264	2 802	1 881	285	35	10 652
同九年 計	3 281	1 689	13 645	7 563	1 582	60	22 732
同八年 {男.....}	2 979	1 184	8 903	5 192	963	1	8 986
同八年 {女.....}	955	212	2 124	1 542	287	1	10 682
同八年 計	3 934	1 396	11 027	6 734	1 250	2	19 668

(1)ハ朝鮮人ナリ

臺灣渡歸航者.....終

計	歸航者									
	農業	水産業	鑛業	工業	商業	交通業	公務、 自由業	其ノ他ノ 有業者	家事使 用人	無職業
1 805	84	100	2	5	208	14	320	259	...	525
1 000	5	8	...	1	41	3	203	66	1	466
1 083	54	173	1	2	161	9	71	132	...	151
522	15	10	3	...	20	...	26	42	7	132
27 227	664	1 529	25	225	6 664	157	4 216	4 204	17	6 477
12 425	113	189	5	46	1 025	22	1 447	1 058	15	6 016
1
4	1	1
9	4	1	2
8	1	2	...	1
8	7	7
2	2	2
12	4	...	2	6
22	1	10	1	17
10
3	1	2	1
3	3	6	...	6
59	1	27	5	2	2	...	20
23	1	10	3
27 286	665	1 529	25	225	6 691	162	4 218	4 206	17	6 497
12 448	113	189	5	47	1 025	22	1 447	1 068	15	6 019
39 734	778	1 718	30	272	7 716	184	5 665	5 274	32	12 516
23 924	881	1 296	29	92	6 663	50	4 688	3 817	18	5 278
10 992	121	233	1	15	1 013	6	1 449	1 070	20	5 246
34 916	1 002	1 529	30	107	7 676	56	6 137	4 887	47	10 524
26 322	2 102	546	7 868	...	4 928	332	2	7 422
13 723	492	...	17	33	1 914	...	1 307	106	2	6 705
40 045	2 654	...	17	945	9 782	...	6 235	438	4	14 127

計	歸航者						
	農業、牧畜 林業、漁業 等	工業	商業及 交通業	公務及 自由業	其ノ他ノ 有業者	重ニ其ノ收 入ニ依リ生 活スル者	無職業及職 業ヲ申告セ サル者
30 055	2 104	936	7 595	8 100	396	5	6 638
15 501	319	93	1 319	1 350	88	8	7 401
46 456	2 423	1 029	8 914	9 450	484	13	14 039
33 987	1 075	769	9 663	4 330	767	4	9 413
16 565	310	107	2 281	1 134	253	...	7 197
50 552	2 285	876	11 944	5 473	1 020	4	16 610
28 208	2 342	924	8 730	4 166	660	...	5 986
15 803	602	154	1 710	1 188	125	...	7 391
44 011	2 944	1 078	10 449	5 304	794	...	13 377

アジア経済研究所
ASIAN ECONOMIC RESEARCH INSTITUTE
www.aeri.or.jp

60 內地人及朝鮮人

渡歸航地及體性			渡 航 者										
			農業	水産業	鑛業	工業	商業	交通業	公務、 自由業	其ノ他ノ 有業者	家事使 用人		
大連 天津 青島 上海	連島海	男	8	...	1	5	
		女	1	
	福州	男	1	111	...	38	20	
		女	14	...	8	8	1	...	
	廈門	男	1	1	102	3	88	57	3	...	
		女	9	...	25	2	4	...	
	汕頭	男	...	2	40	7	12	23	
		女	...	1	4	1	3	3	
	廣東	男	1	
		女	1	
	計	男	...	3	2	1	3	297	10	151	147	3	...
		女	...	1	1	...	4	34	1	38	18	5	...
英領香港	男	1	...	31	1	26	58	2	...		
	女	6	...	3		
臺北 暹羅	佛領印度支那	男	5	1		
		女	1		
	暹羅	男	1		
		女		
英領新嘉坡	男	1			
	女	1			
米領比律賓	男	2	...	2	3		
	女	1		
英領ボルネオ	男		
	女	1		
蘭領爪哇	男	...	4	22	...	8	3		
	女	...	2	3	...	3		
合計	男	4	6	2	3	354	11	192	212	5	...		
	女	1	3	...	4	44	1	45	19	5	...		
計	男	5	9	2	7	398	12	237	231	10	...		
	女		
臺南支那福州	男		
	女		
高雄支那	大連青島海州	男	2		
		女	1		
	廈門	男	1	1	7	1	5	2	...		
		女	1	2		
汕頭廣東	男	1	7	...	3			
	女	2	...	1			
計	男	2	1	...	1	15	...	1	46	2	...		
	女	1	1	2	2		

外國渡歸航者

大正十三年

		歸 航 者										
無職業	計	農業	水産業	鑛業	工業	商業	交通業	公務、 自由業	其ノ他ノ 有業者	家事使 用人	無職業	計
4	18	1	...	2	3	...	1	7
2	3
1	1
35	121	1	34	2	15	56	1	9	118
11	32	5	...	1	5	...	2	13
16	100	3	142	1	19	64	...	11	240
10	30	10	...	2	15	...	6	33
25	280	5	101	4	88	54	...	11	263
10	51	13	...	17	9	...	8	48
6	90	38	2	25	10	...	5	86
6	18	6	...	4	4	14
...	1
...	1	1	1
86	703	1	8	319	9	149	193	1	37	717
40	142	34	...	24	29	1	21	109
2	121	1	53	2	38	114	1	3	212
1	10	1	4	6	...	2	13
...	6	2	...	5	3	10
1	2
1	2	9	...	2	11
4	4	3	3
...	1	4	...	2	10	16
...	1	1
...	7
...	1	10	...	9	18	32
...	7	...	1	3	...	1	12
1	38	1	14	...	15	6	...	1	37
1	9	2	...	3	1	6
90	879	2	9	411	11	220	339	2	41	1035
47	169	1	50	...	28	39	1	24	143
137	1048	2	10	461	11	248	378	3	65	1178
...
1	3	1	1
...	1
...	1	1	...	1	2
...	1
...	1	1	3
18	35	10	...	3	4	17
...	1	1	1	...	1	3
...	2	1
3	14	...	2	2	...	1	5	...	1	11
...	3	1	1
...	36	1	...	4	38	...	31	60
...	1
22	90	...	2	16	...	9	44	...	32	103
...	6	1	...	1	1	...	1	4

60 内地人及朝鮮人

渡歸航地及體性		渡 航 者								
		農業	水産業	礦業	工業	商業	交通業	公務、 自由業	其ノ他ノ 有業者	家事使 用人
高雄	英領 { 香港 { 男.....	1	5	...	3	6	...
		1	1
	佛領 { 印度支那 { 男.....	2	4	...
	
	暹 羅 { 男.....
	
	英領 { 新嘉坡 { 男.....
	
	關領 { ホルネオ { 男.....
	
關領 { セレベス { 男.....	
	
關領 { 爪哇 { 男.....	
	
合 計	男.....	3	1	...	3 (1)	20	...	4	56	2
	女.....	1	1 (1)	3	2	...
總 計	男.....	7	7	2	6 (1)	374	11	196	268	7
	女.....	2	3	...	5 (1)	47	1	45	21	5
大 正 十 二 年	男.....	11	5	1	9 (1)	515	5	152	132	2
	女.....	1	...	3	...	43	...	28	22	4
同 十 一 年	男.....	7	63	49	26 (1)	700	158	1	56	6
	女.....	1	1	2	...	33	7	...	6	1

(1)ハ朝鮮人ナリ
大正十年以前ハ調査ヲ異ニスルヲ以テ次ニ累年ヲ掲ク

年及體性		渡 航 者						
		農業、牧畜、 林業、漁業 等	工業	商業及 交通業	公務及 自由業	其ノ他ノ 有業者	重ニ其ノ收 入ニ依リ生 活スル者	無職業及職 業ヲ申告セ サル者
大 正 十 年	男.....	8	20	632	317	35	1	369
	女.....	...	3	47	61	4	...	153
	計.....	8	23	679	378	39	1	522
同 九 年	男.....	10	35	670	146	55	2	163
	女.....	2	5	64	29	22	...	69
	計.....	12	40	734	175	77	2	232
同 八 年	男.....	75	50	1 123	234	404	1	75
	女.....	4	7	100	74	98	...	123
	計.....	79	57	1 223	308	502	1	198

本表ニハ朝鮮人ヲ含ム

外國渡歸航者.....終

無職業		歸 航 者											
		計	農業	水産業	礦業	工業	商業	交通業	公務、 自由業	其ノ他ノ 有業者	家事使 用人	無職業	計
...	15	8	...	11	15	1	8	43	
...	1	1	7	
...	6	4	4	
...	1	1	1	...	3	
...	2	...	1	6	1	1	11	
...	1	6	7	
...	3	3	
...	...	1	1	...	1	3	
...	4	4	
...	7	...	2	4	...	10	23	
...	1	1	
...	22	111	1	2	...	1	35	24	80	3	51	197	
...	7	1	11	...	1	19	
...	22	118	1	2	...	1	41	25	91	3	52	216	
...	112	900	3	2	...	10	446	11	244	421	5	92	1 234
...	47	176	1	56	29	50	1	25	162	
...	159	1 166	3	2	...	11	502	11	273	471	6	117	1 396
...	140	972	4	6	...	12	526	4	187	333	3	122	1 107
...	78	179	37	1	41	55	4	78	216
...	218	1 151	4	6	...	12	563	5	228	388	7	200	1 413
...	219	1 345	31	61	56	26	730	126	11	79	2	204	1 395
...	66	117	3	6	1	...	34	9	...	2	3	57	130
...	285	1 462	34	67	57	26	773	135	11	105	5	321	1 534

計		歸 航 者						
		農業、牧畜、 林業、漁業 等	工業	商業及 交通業	公務及 自由業	其ノ他ノ 有業者	重ニ其ノ收 入ニ依リ生 活スル者	無職業及職 業ヲ申告セ サル者
1 382	19	36	702	400	41	...	187	1 385
268	2	7	43	79	5	...	86	222
1 650	21	43	745	479	46	...	273	1 607
1 081	44	64	828	216	227	11	104	1 494
191	11	4	92	50	64	1	95	317
1 272	55	68	920	266	291	12	199	1 811
1 962	72	92	1 090	269	201	...	36	1 760
406	5	18	151	40	48	1	56	309
2 368	77	105	1 241	309	244	1	92	2 069

61 本島人内地

本居地及體性	渡航者								家事使用人	
	農業	水産業	礦業	工業	商業	交通業	公務、自由業	其ノ他ノ有業者		
蓬北	男	2	2	5	5	317	3	44	349	1
	女	28	...	1	50	...
新竹	男	3	1	51	1	0	105	...
	女	2	2	...
蓬中	男	4	2	130	1	25	322	1
	女	10	14	...
蓬南	男	6	6	69	3	27	173	...
	女	7	...	1	16	...
高雄	男	1	8	24	...	15	119	7
	女	1	1	1
蓬東	男
	女
花蓮港	男	2	...	1	2	...
	女	2	...
總計	男	16	2	5	22	593	8	118	1 070	9
	女	48	...	2	91	1
	計	16	2	5	22	641	8	120	1 161	10
大正十二年	男	12	...	4	20	382	15	41	444	6
	女	1	26	1	1	17	1
	計	13	...	4	29	408	16	42	461	7
同十一年	男	35	3	...	5	634	2	144	66	27
	女	20	...	2	6	...
	計	35	3	...	5	654	2	146	72	27

大正十年以前ハ調査ヲ異ニスルヲ以テ次ニ累年ヲ掲ク

年及體性	渡航者						無職業及職業ヲ申告セサル者
	農業、牧畜、林業、漁業等	工業	商業及交通業	公務及自由業	其ノ他ノ有業者		
大正十年	男	23	19	490	62	23	1 075
	女	1	4	34	7	...	90
	計	24	23	524	69	23	1 165
同九年	男	87	75	733	47	183	1 220
	女	11	2	50	...	24	141
	計	98	77	783	47	207	1 361
同八年	男	38	99	862	19	622	469
	女	...	1	72	4	30	103
	計	38	100	934	23	652	572

渡歸航者

大正十三年

無職業	計	歸航者										無職業	計
		農業	水産業	礦業	工業	商業	交通業	公務、自由業	其ノ他ノ有業者	家事使用人			
134	862	1	...	1	41	307	5	57	328	...	243	983	
120	205	1	22	...	5	18	...	79	125	
38	205	4	1	40	...	11	63	2	68	189	
3	7	3	7	10	
82	567	4	1	1	1	169	...	23	169	2	231	601	
6	30	8	4	...	14	26	
125	409	10	70	...	4	66	20	131	301	
11	35	6	...	1	5	...	9	21	
19	193	1	18	...	10	43	...	61	128	
4	7	1	1	...	4	6	
...	16	...	1	1	17	
1	6	1	1	...	1	3	
...	2	1	1	
399	2 242	10	16	2	54	599	5	106	670	24	736	2 222	
144	286	1	39	...	7	29	...	113	189	
543	2 528	10	16	2	55	638	5	113	699	24	849	2 411	
521	1 454	9	13	5	4	410	6	91	605	8	247	1 488	
77	124	21	1	6	58	...	32	118	
598	1 578	9	13	5	4	431	7	97	753	8	279	1 606	
1 003	1 919	31	1	...	23	621	...	127	71	...	2	876	
110	138	1	14	...	26	5	46	
1 113	2 057	31	1	...	24	635	...	153	76	...	2	922	

計	歸航者						無職業及職業ヲ申告セサル者	計
	農業、牧畜、林業、漁業等	工業	商業及交通業	公務及自由業	其ノ他ノ有業者			
1 692	8	25	485	73	11	1 089	1 691	
136	...	2	34	3	...	82	121	
1 828	8	27	519	76	11	1 171	1 812	
2 345	175	144	748	31	194	619	1 911	
228	9	17	62	2	21	56	167	
2 573	184	161	810	33	215	675	2 078	
2 109	23	17	718	26	772	251	1 807	
210	51	...	19	50	120	
2 319	23	17	769	26	791	301	1 927	

62 本島人外國

本居地、渡歸航地及體性		渡 航 者								
		農業	水産業	鑛業	工業	商業	交通業	公務、自由業	其他、有業者	家事使用人
臺北	大連 {男.....}
	上海 {男女.....}	1	...	42	...	32	1	...
	福州 {男女.....}	3	...	5	3	222	2	13	40	11
	廈門 {男女.....}	7	2	6	10	451	8	36	262	3
	汕頭 {男女.....}	5	1	...	1	1
	廣東 {男女.....}	2
	計 {男.....}	10	2	12	19	720	11	81	310	15
	計 {女.....}	124	4	18	132	2
	英領 {香港} {男女.....}	14	...	4	5	45	...	4	24	1
	英領 {爪哇} {男女.....}	1	1	...
合 計	計 {男.....}	24	2	16	24	766	11	85	335	16
	計 {女.....}	129	4	18	132	2
	計	24	2	16	24	895	15	103	467	18
新竹	上海 {男女.....}	9	...	7
	福州 {男女.....}	1
	廈門 {男女.....}	15	...	2	22	...
	汕頭 {男女.....}	2	...
	廣東 {男女.....}
	計 {男.....}	3	1	...	1	49	...	17	13	...
	計 {女.....}	9	...	6	4	...
	計	3	1	...	1	75	...	27	36	1
	英領 {香港} {男女.....}	3	...	1	2	...
	英領 {爪哇} {男女.....}
合 計	計 {男.....}	3	1	...	1	78	...	28	38	1
	計 {女.....}	10	...	6	12	...
	計	3	1	...	1	88	...	34	50	1
臺中 {支那}	大連 {男.....}	1	...
	上海 {男女.....}	22	...	21	10	...
	福州 {男女.....}	3	2	66	...	17	22	1

渡 歸 航 者

大正十三年

		歸 航 者												
		無職業	計	農業	水産業	鑛業	工業	商業	交通業	公務、自由業	其他、有業者	家事使用人	無職業	計
臺北	大連 {男.....}	1
	上海 {男女.....}	14	90	4	5	11	25
	福州 {男女.....}	40	345	2	1	2	8	304	6	45	107	...	45	520
	廈門 {男女.....}	124	915	17	1	3	3	632	6	26	285	1	193	1167
	汕頭 {男女.....}	3	11	1	3	29	...	3	2	1	4	43
	廣東 {男女.....}	6	1	7
	計 {男.....}	181	1361	20	2	5	14	973	12	78	400	2	253	1759
	計 {女.....}	118	398	67	132	1	30	176	3	191	600
	英領 {香港} {男女.....}	61	158	1	...	2	8	29	...	3	68	...	14	125
	英領 {爪哇} {男女.....}	...	2	2	5	7
合 計	計 {男.....}	242	1521	21	2	7	22	1004	12	81	473	2	267	1891
	計 {女.....}	120	405	67	138	1	30	188	3	195	622
	計	362	1926	21	2	7	89	1142	13	111	661	5	462	2513
新竹	上海 {男女.....}	6	22	8	1	...	1	10
	福州 {男女.....}	9	48	2	22	...	8	4	...	2	38
	廈門 {男女.....}	13	97	3	64	...	6	14	...	25	112
	汕頭 {男女.....}	3	8	1	5	3	...	1	...	2	4	16
	廣東 {男女.....}	11	11	11	11
	計 {男.....}	42	186	6	5	97	...	15	19	2	43	187
	計 {女.....}	7	32	2	1	12	...	6	6	...	9	36
	英領 {香港} {男女.....}	3	9	2	8	...	1	11
	英領 {爪哇} {男女.....}	1
	合 計	45	195	6	5	90	...	15	29	3	44	201
臺中 {支那}	大連 {男.....}	...	1
	上海 {男女.....}	4	57	1	10	3	...	2	16
	福州 {男女.....}	20	131	3	87	...	5	27	...	8	130

62 本島人外國

本居地、渡歸航地及體性		渡航者									
		農業	水産業	礦業	工業	商業	交通業	公務、 自由業	其ノ他ノ 有業者	家事使 用人	
支那	廈門	男	10	1	86	1	40	65	1
		女	5	...	1	9	...
		計	2	3	...
		男
		女
	汕頭	男
		女
		計
		男
		女
英領 關領	香港	男	2	
		女	2	...	2	...	
		計	
		男	
		女	
合計	男	22	3	176	1	79	101	2	
	女	6	...	1	9	...	
臺南	大連	男	2	
		女	1	
		計	
		男	
		女	
	福州	男	1	11	...	3	12	3
		女	1	3	...
		計
		男
		女
廈門	男	9	1	233	...	19	51	5	
	女	1	30	...	4	8	...	
	計	
	男	
	女	
合計	男	11	3	274	1	32	81	8	
	女	1	35	...	5	11	3	
	計	
	男	
	女	
高雄	上海	男	5	...	
		女	1	...	
		計	
		男	
		女	
	廈門	男	10	6	116	...	2	16	3
		女	...	1	7	...	1	1	...
		計
		男
		女
合計	男	12	6	143	...	3	44	3	
	女	...	1	7	...	1	4	...	
	計	
	男	
	女	

渡歸航者.....續

無職業		歸航者										
計	計	農業	水産業	礦業	工業	商業	交通業	公務、 自由業	其ノ他ノ 有業者	家事使 用人	無職業	計
155	308	33	108	...	44	45	3	49	282
6	21	3	8	...	2	7	...	5	25
1	7	4	5	2	...	6	...	2	19
21	21	21	21
201	585	41	210	2	49	81	3	82	468
16	32	3	11	...	2	10	...	12	38
7	9	6	1	1	13	...	58	79
3	7	2	2	...	3	7
...	1	1
...	1	3	4
208	504	41	217	3	50	98	3	140	552
19	39	3	13	...	2	12	...	15	45
227	633	44	230	3	52	110	3	155	597
...	3	1	1
...	1
3	33	8	...	1	3	...	5	17
4	9	4	4
1	53	2	29	3	8	...	8	50
28	346	15	1	164	...	3	82	5	39	303
10	53	2	19	...	2	16	1	3	43
...	10	1	10	2	...	7	...	1	21
...	1	2
27	27	24	24
62	472	16	1	...	2	212	2	7	100	5	77	422
16	71	2	23	...	2	22	1	11	61
12	15	28	11	...	10	49
...	1	2	2
...	7	5	...	13	25
...	1	1
74	487	16	1	...	2	247	2	7	116	5	100	486
16	72	2	25	...	2	22	1	12	64
90	559	18	1	...	2	272	2	9	138	6	112	560
...	5	1	1
...	1
1	28	9	...	2	11
...	2
13	166	9	1	61	...	2	31	4	12	120
2	12	8	4	...	1	13
...	20	6	21	25	52
...	2	4
14	20	2	...	14	16
28	239	15	1	91	...	4	59	4	26	200
2	15	10	6	...	1	17
3	6	1	9	4	...	3	17
...	1	2
...	2	14	16
31	245	16	1	102	...	4	78	5	29	235
2	15	10	6	...	1	17
33	260	16	1	112	...	4	84	5	30	252



62 本島人外國

本居地、渡歸航地及體性		渡 航 者								
		農業	水産業	鑛業	工業	商業	交通業	公務、 自由業	其ノ他ノ 有業者	家事使 用人
薩東 {支那}	福州 {男}	2
	廈門 {男}	...	1	1	...	1	0	...
		10	...
	汕頭 {男}
	合計 {男}	...	1	...	2	1	...	1	0	...
		10	...
花蓮港 {支那}	福州 {男}	
	廈門 {男}	1	5	...	1	...	
	汕頭 {男}	1	...	
	合計 {男}	...	1	5	2	...
	
	總 計	男	73	10	16	33	1448	13	228	613
女		1	1	190	4	31	180	5
計		74	11	16	33	1638	17	259	793	35
大 正 十 二 年	男	88	...	9	21	1714	11	66	537	47
	女	10	...	2	...	135	...	11	138	12
	計	98	...	11	21	1849	11	77	675	59
同 十 一 年	男	87	20	1	39	1773	155	100	518	69
	女	5	9	162	12	30	155	4
	計	92	20	1	48	1935	167	130	673	73

大正十年以前ハ調査ヲ異ニスルヲ以テ次ニ累年ヲ掲ク

年及體性	渡 航 者							
	農業、牧畜、 林業、漁業 等	工業	商業及 交通業	公務及 自由業	其ノ他ノ 有業者	重ニ其ノ收 入ニ依リ生 活スル者	無職業及職 業ヲ申告セ サル者	
大 正 十 年	男	97	103	1752	179	140	27	295
	女	9	12	223	84	35	1	155
	計	106	115	1975	263	175	28	450
同 九 年	男	50	77	1113	25	133	1	345
	女	6	33	110	7	25	...	122
	計	56	110	1223	32	158	1	467
同 八 年	男	69	84	1731	57	164	4	179
	女	3	24	197	13	23	1	198
	計	72	108	1978	70	187	5	377

渡 歸 航 者.....終

無職業		歸 航 者											計
		計	農業	水産業	鑛業	工業	商業	交通業	公務、 自由業	其ノ他ノ 有業者	家事使 用人	無職業	
...	2
...	12
...	10	1	...	1
...	14	1	...	1
...	10	1	...	1
...	24	1	...	1
...	1	8	1	...	3	4
...	1	1	2	2
...	1	9	1	...	3	3	7
601	3065	100	4	7	30	1669	17	160	798	18	580	3383	
164	576	7	68	198	1	40	234	4	233	785	
765	3641	107	4	7	98	1867	18	200	1032	22	813	4168	
497	2990	67	19	1	30	1522	7	101	918	48	299	3012	
211	519	7	2	...	5	123	1	17	154	8	92	409	
708	3509	74	21	1	35	1645	8	118	1072	56	391	3421	
483	3245	95	27	7	42	1501	131	81	663	32	225	2804	
205	582	3	203	17	12	202	3	68	508	
688	3827	98	27	7	42	1704	148	93	865	35	293	3312	

計	歸 航 者							計
	農業、牧畜、 林業、漁業 等	工業	商業及 交通業	公務及 自由業	其ノ他ノ 有業者	重ニ其ノ收 入ニ依リ生 活スル者	無職業及職 業ヲ申告セ サル者	
2593	73	102	1298	127	191	17	272	2080
519	4	4	152	28	23	4	115	330
3112	77	106	1450	155	214	21	387	2410
1744	69	93	1057	43	228	7	147	1644
303	3	15	118	9	64	...	113	322
2047	72	108	1175	52	292	7	260	1966
2338	122	107	1520	63	320	9	120	2270
459	4	29	181	7	37	...	92	350
2797	126	136	1710	70	357	9	212	2620

63 外國人臺灣

渡歸航地、國籍及體性		渡 航 者								
		農業	水產業	礦業	工業	商業	交通業	公務、 自山業	其ノ他ノ 有業者	家事使 用人
支那	直隸省 {男.....}	1	42	30	...
	直隸省 {女.....}	0	0	...	1	8	...
	山東省 {男.....}	10
	山東省 {女.....}	8
	江蘇省 {男.....}	...	1	...	2	144	...	18	45	...
	江蘇省 {女.....}	4	82	2	...
	安徽省 {男.....}	86	7	...
	安徽省 {女.....}	10
	浙江省 {男.....}	5	18	28	...	2	90	...
	浙江省 {女.....}	1	5	2	...
	江四省 {男.....}	64	48	...
	江四省 {女.....}	16	9	...
	湖北省 {男.....}	2	1	...
	福建省 {男.....}	73	82	7	695	1259	83	62	2892	4
	福建省 {女.....}	5	5	...	102	196	3	5	487	...
廣東省 {男.....}	3	18	...	31	306	18	11	163	1	
廣東省 {女.....}	38	5	1	17	...	
雲南省 {男.....}	1	
計 {男.....}	76	96	12	747	1892	101	93	3215	5	
計 {女.....}	5	5	...	107	305	8	7	475	...	
米領 {比律賓} {女.....}	
蘭領 {爪哇} {男.....}	1	
英領 {印度} {男.....}	34	...	2	
露 西 亞 {男.....}	3	
瑞 典 {男.....}	1	
瑞 典 {女.....}	1	
瑞 威 尼 丹 {男.....}	3	...	2	
瑞 威 尼 丹 {女.....}	
伊 太 利 亞 {男.....}	3	1	...	
伊 太 利 亞 {女.....}	
佛 蘭 德 {男.....}	1	
佛 蘭 德 {女.....}	
葡 萄 牙 {男.....}	
葡 萄 牙 {女.....}	22	...	22	7	...	
英 吉 利 {男.....}	1	...	8	7	...	
英 吉 利 {女.....}	
北 美 合 衆 國 {男.....}	1	13	...	15	1	...	
北 美 合 衆 國 {女.....}	3	1	...	
合 計 {男.....}	76	96	12	748	1968	103	185	3223	5	
合 計 {女.....}	5	5	...	107	309	8	20	484	...	
合 計 {計.....}	81	101	12	855	2277	111	155	3707	5	
臺中 {支那} {福建省} {男.....}	1	

渡 歸 航 者

大正十三年

		歸 航 者										
無職業	計	農業	水產業	礦業	工業	商業	交通業	公務、 自山業	其ノ他ノ 有業者	家事使 用人	無職業	計
4	86	2	11	...	9	10	...	1	39
4	19
...	10	32	7	39
...	3
14	224	2	1	35	...	106	14	...	3	161
7	45	5	...	8	1	9
21	64	17	...	10	10	37
...	10
13	156	3	2	...	4	30	7	5	71	...	5	127
4	12	9	10	...	1	26
8	120	11	...	8	5	...	1	25
8	32
...	3	1	1
209	5290	55	22	16	557	1452	126	111	3040	...	187	6416
124	877	...	2	...	21	217	...	12	417	...	56	725
41	587	18	14	...	15	345	20	26	248	...	20	706
19	80	32	...	3	31	...	5	71
...	1	3	...	2	3	8
310	6547	80	39	16	579	1933	155	275	4312	...	170	7559
166	1078	...	2	...	21	263	...	18	465	...	62	831
...	1	1
1	1
...	1
...	34	17	17
2	7	3	3
...	1	1	1
...	1
...	5	1	1
...	1	1
...	3	1
...	1
...	1	1	2
...	1
...	1	1	2
...	2
...
...	51	22	...	16	17	55
...	16	2	...	7	7	16
...	30	24	...	9	1	34
...	4	2	...	1	1	4
311	6677	80	39	16	579	1998	156	302	4333	...	170	7673
168	1106	...	2	...	21	270	...	27	474	...	62	856
479	7783	80	41	16	600	2268	156	329	4807	...	232	8529
...	1

63 外國人臺灣

渡歸航地、國籍及體性		渡 航 者								
		農業	水産業	漁業	工業	商業	交通業	公務、自由業	其ノ他ノ有業者	家事使用人
高雄	直隸省 {男}
	山東省 {男}
	江蘇省 {男}
	安徽省 {男}
	浙江省 {男女}
	支那	江西省 {男}
	福建省 {男女}	6	137	134	1	...	317	8
	廣東省 {男女}	5	17	233	85	3
	計 {男女}	11	154	367	1	...	402	6
	英領印度 {男}
	暹羅 {男}	...	2
	英吉利 {男女}	1	1	...
	北米合衆國 {男}
	合計 {男女}	11	2	...	154	368	1	...	403	6
	總計	男	87	98	12	902	2 336	104	135	3 626
女		6	5	...	121	375	9	20	558	3
大正十二年	男	57	14	7	876	2 068	9	133	4 591	28
同 十一年	男	4	64	184	...	20	561	1
合計	男	61	14	7	940	2 252	9	153	5 152	29
同 十一年	男	404	25	...	360	2 204	6	266	6 431	33
合計	男	10	6	...	27	133	...	49	902	6
同 十一年	女	414	31	...	387	2 337	6	315	7 333	39

大正十年以前ハ調査ヲ異ニスルヲ以テ次ニ累年ヲ掲ク

年及體性		渡 航 者						
		農業、牧畜、林業、漁業等	工業	商業及交通業	公務及自由業	其ノ他ノ有業者	重ニ其ノ收入ニ依リ生活スル者	無職業及職業ヲ申告セサル者
大正十年	男	500	3 448	2 680	2 403	2 583	153	418
	女	44	174	237	199	275	15	173
	計	544	3 622	2 917	2 602	2 858	168	591
同 九年	男	471	2 753	2 617	478	2 104	1	440
	女	16	413	262	43	255	...	70
	計	487	3 166	2 879	521	2 359	1	519
同 八年	男	585	3 115	1 846	195	946	1	45
	女	35	560	231	33	112	...	4
	計	620	3 675	2 077	228	1 058	1	49

渡 歸 航 者.....終

無職業		歸 航 者											
		計	農業	水産業	漁業	工業	商業	交通業	公務、自由業	其ノ他ノ有業者	家事使用人	無職業	計
...	1	...	1
...	1	1
...	1	1	...	2
...	12	...	12
...	4	...	4
...	1	...	1
...	3	3	...	7
...	4	601	57	87	515	6	14	679
...	...	105	25	2	44	...	6	77
...	3	346	7	120	208	11	3	349
...	...	53	1	6	6	2	2	17
...	7	947	64	212	744	17	18	1 055
...	...	158	26	8	51	2	8	95
...	1	1
...	...	2
...	...	2	2	2	4
...	...	1	1	1
...	7	951	64	214	747	17	18	1 061
...	...	159	26	8	51	2	8	95
...	7	1 110	90	222	798	19	26	1 156
318	7 629	144	30	16	579	2 212	156	303	5 080	17	188	8 734	
168	1 265	26	2	...	21	278	...	27	525	2	70	951	
486	8 894	170	41	16	600	2 490	156	330	5 605	19	258	9 685	
271	8 054	93	57	4	545	1 533	3	219	4 178	77	155	6 864	
121	955	2	1	...	33	149	...	17	280	43	96	621	
392	9 009	95	58	4	578	1 682	3	236	4 458	120	251	7 485	
334	10 063	297	14	...	416	1 878	...	106	6 011	11	293	9 026	
86	1 219	10	36	149	...	208	331	...	114	851	
420	11 282	307	14	...	452	2 027	...	314	6 345	11	407	9 877	

歸 航 者

計	歸 航 者						重ニ其ノ收入ニ依リ生活スル者	無職業及職業ヲ申告セサル者	計
	農業、牧畜、林業、漁業等	工業	商業及交通業	公務及自由業	其ノ他ノ有業者	其ノ他ノ有業者			
12 275	467	1 911	1 857	1 621	3 461	1	300	9 618	
1 117	4	98	155	152	224	2	141	776	
13 392	471	2 009	2 012	1 773	3 685	3	441	10 394	
8 873	370	2 340	1 947	142	1 993	...	162	6 954	
1 059	10	241	143	11	155	...	28	588	
9 932	380	2 581	2 090	153	2 148	...	190	7 542	
6 733	372	3 070	1 656	146	1 475	1	17	6 737	
975	27	354	133	11	187	...	8	720	
7 708	399	3 424	1 789	157	1 662	1	25	7 457	

IV 教育

64 專門學校教員並生徒現在、入學及卒業 大正十三年度

Table with columns for school type (e.g., 醫學專門學校, 高等農林學校), staff (教員), and students (生徒) in various categories like '現在' (current), '入學' (enrollment), and '卒業' (graduation).

教員ハ三月三十一日現在、生徒ノ現在ハ三月一日ナリ (1)ハ兼務 (2)ハ舊制ニ依ルモノナリ

65 高等學校教員並生徒現在及入學 大正十三年度

Table showing staff and student statistics for higher schools (高等學校) categorized by school type and staff qualifications.

教員ハ三月三十一日現在、生徒ノ現在ハ三月一日ナリ (1)ハ兼務ナリ

66 師範學校教員及生徒 大正十三年度末

Table detailing staff and student statistics for normal schools (師範學校), including breakdowns by school type and staff qualifications.

生徒ハ三月一日現在ナリ (1)ハ兼務 (2)ハ舊制本科 (3)ハ審入 (4)ハ外國人ナリ 大正十年度以前ハ調査ナ異ニスルヲ以テ次ニ累年ヲ掲ク

Summary table for normal schools showing staff and student statistics by year (年度).

(1)ハ兼務 (2)ハ外國人ナリ

67 師範學校生徒入學及卒業 大正十三年度

Table showing enrollment and graduation statistics for normal schools, categorized by school type and staff qualifications.

67 師範學校生徒入學及卒業.....終

Table 67: 師範學校生徒入學及卒業. Columns include 年度及種族, 小學師範部, 公學師範部, 演習科卒業, 研究科修了, 講習科修了. Rows include 大正十二年度, 同十一年度, 同十年度, 同九年度, 同八年度.

(1)ハ洋人 (2)ハ舊制本科ナリ
大正十年度以前ハ調査ヲ異ニスルヲ以テ次ニ累年ヲ掲ク

Table 68: 中學學校教員並生徒現在、入學及卒業. Columns include 年度, 入學, 卒業. Rows include 大正十年度, 同九年度, 同八年度.

68 中學學校教員並生徒現在、入學及卒業

大正十三年度

Table 68 (continued): 中學學校教員並生徒現在、入學及卒業. Columns include 州, 學校, 教員, 生徒, 卒業. Rows include 大正十二年度, 同十一年度, 同十年度, 同九年度, 同八年度.

學校及教員ハ三月三十一日現在、生徒ノ現在ハ三月一日ナリ
(1)ハ兼務 (2)ハ外國人ナリ

69 高等女學校教員並生徒現在、入學及卒業

大正十三年度

Table 69: 高等女學校教員並生徒現在、入學及卒業. Columns include 州, 學校, 教員, 生徒, 卒業. Rows include 大正十二年度, 同十一年度, 同十年度, 同九年度, 同八年度.

學校及教員ハ三月三十一日現在、生徒ノ現在ハ三月一日ナリ
(1)ハ兼務 (2)ハ本島人 (3)ハ外國人ナリ

70 實業學校教員及生徒

大正十三年度末

Table 70: 實業學校教員及生徒. Columns include 州, 學校, 工業學校, 農林學校, 商業學校. Rows include 大正十二年度, 同十一年度.

生徒ハ三月一日現在ナリ
(1)ハ兼務 (2)ハ外國人ナリ
大正十年度以前ハ調査ヲ異ニスルヲ以テ次ニ累年ヲ掲ク

Table 70 (continued): 實業學校教員及生徒. Columns include 年度, 工業學校, 農林學校, 商業學校. Rows include 大正十年度, 同九年度, 同八年度.

71 實業學校生徒入學及卒業 大正十三年度

Table with columns for Prefecture and Race, Industrial Schools (入學, 卒業), Agricultural Schools (入學, 卒業), and Commercial Schools (入學, 卒業). Rows include Hokkaido, Tohoku, Kanto, and Total.

(1)ハ外國人ナリ

72 各學校本科入學志願者及本科入學者 大正十三年度

Table showing enrollment statistics for various school types: Industrial, Agricultural, Commercial, Middle, High, and Specialized schools, categorized by prefecture and race.

(1)ハ日本人 (2)ハ外國人ナリ

73 實業補習學校教員及生徒 大正十三年度

Table showing teacher and student statistics for Vocational Training Schools, categorized by Prefecture and Race.

生徒ハ男ノヨニシテ女ニ係ル事實ナシ

生徒ハ三月一日現在ナリ

(1)ハ兼務 (2)ハ常人ナリ

大正十年度以前ハ本表ノ事實ナキヲ以テ簡易實業學校ノ累年ヲ次ニ掲ク

Table showing enrollment statistics for Vocational Training Schools from 1921 to 1923, categorized by School Type and Prefecture.

教員ハ總テ公學校ヨリノ兼務ナリ

74 實業補習學校生徒入學及卒業 大正十三年度

Table showing enrollment and graduation statistics for Vocational Training Schools, categorized by Prefecture and Race.

(1)ハ日本人ナリ

75 小學校學級及教員 大正十三年度末

Table with columns for Prefecture (州及縣), School Type (學校), Grade (學級), and Teacher Status (教員). Rows include various prefectures like 臺北, 新竹, 臺中, etc., and a total row.

表中臺北ニハ臺北師範學校附屬小學校及同分教場ヲ算入ス、附表亦同シ
學級ハ三月一日現在ナリ
(1)ハ分教場 (2)ハ兼務ナリ
大正十年度以前ハ調査ヲ異ニスルヲ以テ次ニ累年ヲ掲ク

Table showing school and teacher statistics by year (年度) from 大正十年度 to 大正十一年度. Columns include school types and teacher counts.

(1)ハ兼務 (2)ハ囑託ナリ

76 內地人學齡兒童 大正十三年度末

Table showing statistics for indigenous children (內地人學齡兒童) by prefecture and year. Columns include enrollment status and average age.

77 內地人學齡兒童就學及不就學 大正十三年度末

Table showing enrollment and non-enrollment statistics for indigenous children by prefecture and year. Columns include enrollment status and average age.

78 內地人學齡兒童中盲者、聾啞者及盲聾啞者 大正十三年度末

Table showing statistics for blind, deaf, and deaf-blind children among indigenous children by prefecture and year.

79 小學校兒童 大正十四年三月一日

Table showing primary school children statistics by prefecture and year, categorized by school type and ethnicity.

(1)ハ朝鮮人 (2)ハ華人 (3)ハ支那人ニシテ内地人ニシテ含ム

80 小學校兒童

Table showing enrollment and graduation statistics for elementary schools, categorized by prefecture (e.g., 嶺北, 新 竹, 嶺 中) and ethnicity (内地人, 本島人). Columns include '入學' (Enrollment) and '卒業' (Graduation) for both sexes, with sub-totals for '計' (Total).

大正十年度以前ノ入學ニハ轉入學ヲ含ム
(1)ハ朝鮮人 (2)ハ蕃人 (3)ハ支那人ナリ

81 公學校學

Table showing enrollment and graduation statistics for public schools, categorized by prefecture (e.g., 嶺 北, 新 竹, 嶺 中) and ethnicity. Columns include '學級' (Grade) and '學級' (Grade) with sub-categories for '修業年限四年' (4-year course), '木科' (Wood), '高等科' (High), and '補習科' (Supplementary). It also lists '甲種、乙種本科正教員' (Type A/B Certified Teachers).

入學及卒業

大正十三年度

Table showing enrollment and graduation statistics for higher education (高等科) and supplementary education (補習科). Columns include '入學' (Enrollment) and '卒業' (Graduation) for both sexes, with sub-totals for '計' (Total).

大正十三年度末

級及教員

Table showing the number of teachers (教員) by grade level (級) and qualification (教員). Columns include '丙種本科正教員' (Type C Certified Teachers), '專科正教員' (Specialized Teachers), '准指導' (Assistant Supervisors), '無資格' (Unqualified), and '合計' (Total) for both sexes.

81 公 學 校 學

州、廳及種族	學 校			學 級				甲種、乙種本科正教員			
	修業年限四年	修業年限六年	計	修業年限六年			計	男	女	計	
				本科	高等科	補習科					
臺 南	1	135	(1) 136 48	2	1 046	22	...	1 070	258	23	281
									370	29	407
									637	51	688
高 雄	4	77	(1) 81 50	9	736	22	...	767	189	24	213
									237	12	249
									426	36	462
臺 東	17	6	23	57	31	1	...	89	48	...	48
									7	2	9
									59	2	61
花 蓮 港	11	6	17	43	47	90	23	1	24
									14	...	14
									39	1	40
總 計	34	481	(1) 515 289	115	4 465	106	10	4 696	1 206	120	1 326
									1 594	132	1 726
									2 806	252	3 058
大正十二年度	32	475	(1) 507 208	119	4 203	88	12	4 512	1 177	122	1 299
									1 033	35	1 068
									2 212	157	2 369
同 十一年度	33	475	(1) 508 84	129	4 017	51	5	4 202	1 073	111	1 184
									242	...	242
									1 315	111	1 426

表中ノ臺北ニハ臺北師範學校及臺北第三高等女學校、臺中ニハ彰化高等女學校、臺南ニハ臺南師範學校ノ各附屬學校ヲ算入
 學級ハ三月一日現在ナリ
 (1)ハ分教場 (2)ハ兼務ナリ
 大正十年度以前ハ調査ヲ異ニスルヲ以テ次ニ累年ヲ掲ク

年 度	學 校			學級
	本校	分校	計	
大 正 十 年 度	454	77	531	3 751
同 九 年 度	352	143	495	3 226
同 八 年 度	306	132	438	2 519

級 及 教 員.....終

丙種本科正教員			專科正教員			准訓導			無資格			合 計		
男	女	計	男	女	計	男	女	計	男	女	計	男	女	計
...	3	1	4	1	1	2	23	26	49	285	51	336
14	19	33	4	...	4	262	17	279	57	52	109	716	116	832
14	19	33	7	1	8	263	18	281	80	78	158	1 001	167	1 168
...	1	1	3	...	3	3	...	8	29	28	52	224	48	272
4	8	12	102	3	105	143	51	194	486	74	560
...	5	...	5	5	...	5
4	9	13	3	...	3	105	3	108	177	74	251	715	122	837
...	1	...	1	1	...	1	9	4	18	59	4	63
...	1	...	1	5	...	5	14	...	14	27	2	29
...	4	...	4	10	...	10	18	...	18
...	2	...	2	10	...	10	33	4	37	104	6	110
6	1	7	1	...	1	6	3	9	36	5	41
3	...	3	8	1	9	8	3	11	33	4	37
1	...	1	3	...	3	22	...	22	28	...	28
10	1	11	1	...	1	11	1	12	36	6	42	97	9	106
14	5	19	20	12	32	9	5	14	135	114	249	1 384	256	1 640
24	132	156	27	7	34	749	46	795	580	167	747	2 974	484	3 458
1	...	1	7	...	7	37	...	37	51	...	51
39	137	176	47	19	66	765	51	816	752	281	1 033	4 409	740	5 149
...	2	2	18	16	34	2	1	3	144	136	280	1 341	277	1 618
432	161	593	19	11	30	696	63	759	806	100	906	2 986	460	3 446
3	...	3	3	5	8	34	...	34	42	5	47
(2) 435	(2) 163	(2) 598	37	27	64	701	69	770	984	(2) 326	(2) 1 310	(2) 4 369	(2) 742	(2) 5 111
...	15	19	34	70	88	158	1 158	218	1 376
979	164	1 143	9	2	11	547	22	569	1 285	324	1 609	3 062	512	3 574
(2) 979	(2) 164	(2) 1 143	24	21	45	547	22	569	1 355	412	1 767	4 220	730	4 950

ス、附表亦同シ

教 員					
教諭	訓導	囑託	教諭心得	訓導心得	計
2 275	370	1	333	1 753	4 732
2 004	175	...	286	1 604	4 069
1 832	36	...	261	1 322	3 451

82 本島人學

州及縣	既ニ就學ノ始期ニ達シタル者			未タ就學ノ始期ニ達	
	男	女	計	男	女
盛北	62 751	56 381	119 132	9 530	8 875
新 竹	53 282	48 209	101 491	7 290	6 916
盛 中	70 459 (1) 18	70 582 (1) 15	150 041 (1) 33	10 841 (1) 2	10 537 (1) 5
盛 南	89 221	79 520	168 750	11 366	10 702
高 雄	51 693	46 373	98 066	7 039	6 527
盛 東	957 (1) 2 148	852 (1) 2 146	1 809 (2) 4 294	127 (1) 245	90 (1) 272
花 港	1 473 (1) 2 059	1 061 (1) 1 810	2 534 (1) 3 869	348 (1) 562	324 (1) 528
總 計	338 836 (1) 4 225	302 987 (1) 3 971	641 823 (1) 8 196	46 541 (1) 699	44 067 (1) 806
大正十二年度	344 443	305 221	649 664	44 681	42 136
同 十一年度	349 199	300 600	649 799	47 009	43 368
同 十年度	337 239	296 660	633 959	51 705	47 674
同 九年度	322 034	286 391	608 425	57 376	56 571
同 八年度	338 897	298 264	637 161	44 370	40 114

(1)ハ蕃人ナリ
大正十二年度以前ハ蕃人ノ調査ヲ缺ク、次表亦同シ

83 本島人學齡兒童

州及縣	就 學						
	公學校ノ教科ヲ修ムル者		公學校ノ教科ヲ卒ヘタル者		計		
	男	女	男	女	男	女	
盛北	27 860	9 503	2 808	817	30 668	10 320	40 988
新 竹	22 512	4 744	1 552	411	24 064	5 155	29 219
盛 中	31 868 (1) 1	7 291	2 423	627	34 291 (1) 1	7 918	42 209 (1) 1
盛 南	31 869	7 401	1 365	435	33 234	7 836	41 070
高 雄	22 676	4 604	1 009	179	23 685	4 788	28 468
盛 東	530 (1) 1 009	189 (1) 1 007	68 (1) 22	24 (1)	598 (1) 1 412	213 (1) 1 239	811 (1) 2 651
花 港	834 (1) 891	394 (1) 632	94 (1) 486	22 (1) 349	928 (1) 1 377	416 (1) 1 641	1 344 (1) 2 418
總 計	138 149 (1) 1 982	34 126 (1) 1 699	9 319 (2) 806	2 515 (1) 581	147 468 (1) 2 791	36 641 (1) 2 280	184 109 (1) 5 070
大正十二年度	140 515	33 542	9 673	2 057	150 188	35 599	185 787
同 十一年度	137 536	32 393	14 312	3 091	151 848	35 484	187 332
同 十年度	125 337	23 069	16 518	2 331	142 355	30 450	172 805
同 九年度	111 453	24 560	14 497	2 256	125 950	26 816	152 766
同 八年度	94 191	19 481	15 674	2 480	109 865	21 961	131 826

(1)ハ蕃人ナリ

齡 兒 童

大正十三年度末

セサル者	合 計			學齡兒童百中既ニ就學ノ始期ニ達シタル者		
	計	男	女	計	男	女
18 405	72 281	65 256	137 537	86.8	86.4	86.6
14 206	60 572	55 125	115 697	88.0	87.5	87.7
21 378 (1) 7	90 800 (1) 50	81 119 (1) 20	171 419 (1) 40	88.0 (1) 90.6	87.0 (1) 75.0	87.5 (1) 82.5
22 158	100 577	90 321	190 908	88.7	88.1	88.4
13 566	58 732	52 900	111 632	88.0	87.7	87.8
223 (1) 519	1 084 (1) 2 392	948 (1) 2 415	2 032 (1) 4 812	88.3 (1) 89.8	89.9 (1) 89.7	89.0 (1) 89.2
672 (1) 1 699	1 821 (1) 2 621	1 385 (1) 2 338	3 206 (1) 4 959	80.9 (1) 78.6	76.6 (1) 77.4	79.0 (1) 78.0
90 608 (1) 1 615	385 377 (1) 5 034	347 054 (1) 4 777	732 431 (1) 9 811	87.9 (1) 83.9	87.3 (1) 83.1	87.6 (1) 83.5
86 817	389 124	347 357	736 481	88.5	87.9	88.1
90 377	396 208	343 968	740 176	88.1	87.4	87.8
99 379	389 004	344 334	733 388	86.7	86.2	86.4
113 947	379 410	342 962	722 372	84.9	83.5	84.2
84 484	383 267	338 378	721 645	88.4	88.1	88.3

就 學 及 不 就 學

大正十三年度末

不 就 學			合 計			既ニ就學ノ始期ニ達シタル者百中就學		
男	女	計	男	女	計	男	女	平均
32 083	46 061	78 144	62 751	56 381	119 132	48.9	18.3	34.4
29 218	43 054	72 272	53 282	48 209	101 491	45.2	10.7	28.8
45 168 (1) 17	62 664 (1) 15	107 832 (1) 32	79 459 (1) 18	70 582 (1) 15	150 041 (1) 33	43.2 (1) 5.6	11.2 (1) 0	28.1 (1) 3.0
55 987	71 663	127 650	89 221	79 499	168 720	37.2	0.7	24.3
23 008	41 590	69 598	51 693	46 373	98 066	48.8	10.3	29.0
359 (1) 716	639 (1) 907	998 (1) 1 624	957 (1) 2 146	852 (1) 2 146	1 809 (1) 4 294	62.5 (1) 65.7	25.0 (1) 57.7	44.8 (1) 61.7
545 (1) 632	645 (1) 799	1 190 (1) 1 451	1 473 (1) 2 059	1 061 (1) 1 810	2 534 (1) 3 869	63.0 (1) 66.9	39.2 (1) 57.5	53.0 (1) 62.5
191 368 (1) 1 435	266 316 (1) 1 691	457 684 (1) 3 126	338 836 (1) 4 225	302 957 (1) 3 971	641 793 (1) 8 196	43.5 (1) 69.0	12.1 (1) 57.4	28.7 (1) 61.9
192 900	268 220	461 120	343 088	308 819	646 907	43.6	11.7	28.6
197 453	265 127	462 580	349 301	300 611	649 912	44.3	11.8	29.4
194 971	266 210	461 181	337 326	296 660	633 986	42.2	10.3	27.2
196 084	259 575	455 659	322 034	286 391	608 425	39.1	9.4	25.1
229 032	276 303	505 335	338 897	298 264	637 161	32.4	7.4	20.7



84 本島人學齡兒童中盲者、

州及廳	盲者			聾啞者		
	男	女	計	男	女	計
嶺北	59	49	108	70	41	111
新 竹	29	23	52	54	19	73
臺 中	68	42	105	116	88	190
臺 南	63	29	92	178	89	267
高 雄	65	56	121	123	67	190
臺 東	5	1	6	5	2	7
花 蓮 港	(1) 2	(1) 2	(1) 4	(1) 6	(1) 2	(1) 8
總 計	(1) 290	(1) 202	(1) 492	(1) 552	(1) 305	(1) 857
大正十二年度	351	216	567	596	321	917
同 十一年度	367	245	612	515	338	853

(1)ハ蕃人ナリ

85 公 學 校

州、廳及種族	修業年限四年			修業年限六年			男
	男	女	計	男	女	計	
嶺北	內地人	2	...	2	...
	本島人	32 703	10 901	43 604	...
新 竹	本島人	26 914	5 552	32 466	...
	蕃人	3	1	38 492	8 433	46 925	268
臺 中	本島人	54	72	126	1	1	...
	蕃人	4	10	...
臺 南	內地人	1	2	3	...
	本島人	50	12	62	42 246	9 310	51 556
高 雄	內地人	4	1	5	...
	本島人	245	154	399	27 368	5 169	32 537
臺 東	本島人	78	31	109	577	173	750
	蕃人	1 326	1 080	2 412	329	189	518
花 蓮 港	內地人	1	...	1
	本島人	169	55	224	891	369	1 260
總 計	本島人	877	747	1 624	513	167	680
	蕃人	1 047	802	1 849	1 404	536	1 940
大正十二年度	內地人	1	...	1	7	3	10
	本島人	545	253	798	169 191	39 907	209 098
同 十一年度	本島人	2 257	1 905	4 162	843	356	1 199
	蕃人	22	6	28

聾啞者及盲聾啞者

大正十三年度末

計	盲聾啞者		學齡兒童中				
	男	女	計	盲者	聾啞者	盲聾啞者	平均
111	7.85	8.07	...	15.02
73	2	1	3	4.49	6.31	0.26	11.06
190	8	6	14	6.13	11.61	0.82	18.55
267	5	2	7	4.82	13.99	0.37	19.18
190	1	7	8	10.84	17.02	0.72	28.57
7	20.53	34.45	...	63.98
(1) 8	(1) 8.37	(1) 18.76	...	(1) 21.98
(1) 10	(1) 24.95	(1) 31.19	...	(1) 56.14
(1) 5	(1) 6.72	(1) 11.70	0.44	(1) 18.86
(1) 17	16	16	32	(1) 4.68	(1) 13.56	...	(1) 17.31
917	19	15	34	7.70	12.45	0.46	20.61
853	8.27	11.52	...	19.70

兒 童

大正十四年三月一日

補習科	高等科			合計			學校一 二付兒 童	教員一 二付兒 童
	女	計	男	女	計	男		
...	2
...	593	44	637	33 296	10 945	44 241
...	593	44	637	33 298	10 945	44 243
...	690	54	744	27 604	5 606	33 210
14	282	792	9	801	39 555	8 457	48 012	
...	55	72	127	
...	6	4	10	
14	282	792	9	801	39 616	8 533	48 149	
...	1	2	3	
...	921	65	986	43 217	9 387	52 604
...	921	65	986	43 218	9 389	52 607
...	4	1	5	
...	655	49	704	28 268	5 372	33 640
...	16	2	18	
...	655	49	704	28 268	5 375	33 663
...	16	2	18	671	206	877
...	4	...	4	1 659	1 275	2 934
...	20	2	22	2 033	1 481	3 811
...	1	1
...	1 060	424	1 484	
...	1 300	914	2 304	
...	2 451	1 331	3 789	
...	8	3	11	
14	282	3 667	223	3 890	173 671	40 397	214 068	
...	4	...	5 365	
...	22	6	28	
14	282	3 671	223	3 894	176 805	42 667	219 472	
...	8	6	14	
17	373	2 943	104	3 047	171 359	38 587	209 946	
...	2	...	5 124	
...	21	3	24	
17	373	2 945	104	3 049	174 456	40 652	215 108	
...	5	8	13	
4	166	1 070	68	1 738	160 409	35 374	195 783	
...	2 947	1 853	4 800	
...	7	5	12	
4	196	1 670	68	1 738	163 368	37 240	200 608	

85 公 學 校

年度及種族	修業年限四年			修業年限六年			男
	男	女	計	男	女	計	
大正十年度	內地人	1	1	2	...	2	...
	本島人	3 623	630	4 253	139 503	30 039	169 542
	計	2 863	1 837	4 700	139 506	30 041	169 547
同九年度	內地人	...	1	1	1	1	...
	本島人	10 826	1 640	12 466	113 775	24 852	138 627
	計	2 973	1 730	4 703	113 776	24 852	138 628
同八年度	內地人	14 442	2 064	16 506	89 860	18 769	108 629
	本島人	2 951	1 494	4 445
	計	17 393	3 558	20 951	89 860	18 769	108 629

86 公 學 校 兒 童

州、廳及種族	修業年限四年						本 科			
	入 學		卒 業		計		入 學		計	
	男	女	男	女	男	女	男	女	男	女
新 北	內地人	1	...	1
	本島人	7 361	3 011	10 372	3 463	7 362	3 011	10 373	3 463	...
	計	5 904	1 535	7 439	2 814	8 476	2 454	10 930	4 310	...
新 中	內地人	2	...	2
	本島人	8	19	27	12	15	27	8 476	2 454	10 930
	計	10	19	29	12	15	27	8 476	2 454	10 930
新 南	內地人	1	...	1
	本島人	24	7	31	11	3	14	9 732	2 872	12 604
	計	24	7	31	11	3	14	9 732	2 873	12 605
高 雄	內地人	72	72	144	25	12	37	6 237	1 882	8 119
	本島人
	計	72	72	144	25	12	37	6 240	1 883	8 123
新 東	內地人	45	26	71	14	10	24	124	58	182
	本島人	418	354	772	272	169	441	64	65	129
	計	463	380	843	286	179	465	188	125	311
花 港	內地人	69	15	84	12	4	16	224	137	361
	本島人	192	208	400	152	131	283	59	47	106
	計	261	223	484	164	135	299	283	184	467
總 計	內地人
	本島人	212	120	332	62	29	91	38 058	11 949	50 007
	計	618	581	1 199	436	315	751	38 185	12 063	50 248

大正十年度以前ノ入學ニハ轉入學ヲ含ム

兒 童.....終

補習科	高等科		合 計			學校一 三付兒 童	教員一 三付兒 童
	女	計	男	女	計		
...
...	393	38
...	443	38
...	423	38

入 學 及 卒 業

大正十三年度

卒 業	修業年限六年 高等科						補習科					
	入 學		卒 業		計		入 學		卒 業		計	
	男	女	男	女	男	女	男	女	男	女	男	女
...
1 026	4 489	521	61	582	206	2	208	
1 026	4 489	521	61	582	206	2	208	
553	3 307	581	42	623	262	18	280	
883	5 193	682	10	692	237	1	238	330	25	355	263	
883	5 193	682	10	692	237	1	238	330	25	355	263	
861	4 772	802	65	867	331	18	349	
861	4 773	802	65	867	331	18	349	
301	2 621	610	88	698	254	5	259	
301	2 621	610	88	698	254	5	259	
11	65	15	3	18	9	1	10	
18	77	6	...	6	2	...	2	
29	147	21	3	24	11	1	12	
21	105	
21	165	
3 656	20 612	3 211	269	3 480	1 299	45	1 344	330	25	355	263	
18	137	6	...	6	2	...	2	
3 674	20 750	3 217	269	3 486	1 301	45	1 346	330	25	355	263	

アジヤ・パシフィック・インサランス・カンパニー・リミテッド

90 幼稚園 大正十三年度末

Table showing kindergarten statistics by prefecture (e.g., 北, 新, 中, 南, 雄) and year (大正十三年度末 to 同八年度). Columns include public/private status, total count, and gender breakdown for children and staff.

幼兒ハ三月一日現在ナリ (1)ハ兼務ナリ

91 警察官及司獄官練習所教員及練習生 大正十三年末

Table showing police and prison officer training statistics by year (大正十三年 to 同八年度). Columns include instructor counts and trainee counts by category (甲科, 乙科, 特科).

練習生中甲科ハ警察官ニ在リテハ警部及警部補ナ、司獄官ニ在リテハ看守長ナ、乙科ハ警察官ニ在リテハ巡查ナ、司獄官ニ在リテハ看守ヲ養成スルモノ、特科ハ巡查部長刑事巡查ノ講習並ニ臺灣語練習等ナラスモノトス (1)ハ兼務ナリ

92 警察官及司獄官練習所練習生異動 大正十三年

Table showing police and prison officer trainee movements by year and category (甲科, 乙科, 特科). Columns include previous year's personnel, admissions, graduations, transfers, and deaths.

派遣中ニハ豫定期限前ノ卒業生ヲ含ム

93 警察官及司獄官練習所經費 大正十三年度

Table showing police and prison officer training expenses by year (大正十三年度 to 同八年度). Columns include salaries, expenses, travel, and other costs for regular and temporary departments.

94 警察官及司獄官練習所資産

大正十三年度末

Table with columns for year, land area, building area, and value of land/buildings/items. Rows include years from 1923 to 1928.

器械標本ハ醫療用品及參考用品ニシテ器具ハ其ノ他ノ備品ナリ

95 各種私立學校

大正十三年度末

Table showing school statistics by prefecture (Aomori, Iwate, Miyagi, Akita, Yamagata, Fukushima, Ibaraki, Tochigi, Gunma, Saitama, Chiba, Tokyo, Kanagawa, Niigata, Toyama, Ishikawa, Fukui, Shiga, Kyoto, Osaka, Hyogo, Shikoku, etc.) with columns for enrollment, graduates, and staff.

學級及生徒ハ三月一日現在ナリ (1)ハ兼務ナリ

96 書房

大正十三年度末

Table showing library statistics by prefecture, including number of books, staff, and students. Rows include prefectures like Aomori, Iwate, Miyagi, Akita, Yamagata, Fukushima, Ibaraki, Tochigi, Gunma, Saitama, Chiba, Tokyo, Kanagawa, Niigata, Toyama, Ishikawa, Fukui, Shiga, Kyoto, Osaka, Hyogo, Shikoku, etc.

大正十二年ノ事實同十一年度ニ比シ著シク増加セシハ公學校建築經費ノ都合ニ依リ臨時増設シタルニ依ル

97 圖書館

大正十三年度末

Table showing library statistics by prefecture, including number of books, staff, and students. Rows include prefectures like Aomori, Iwate, Miyagi, Akita, Yamagata, Fukushima, Ibaraki, Tochigi, Gunma, Saitama, Chiba, Tokyo, Kanagawa, Niigata, Toyama, Ishikawa, Fukui, Shiga, Kyoto, Osaka, Hyogo, Shikoku, etc.

(1)ハ兒童室ニ係ル事實ニシテ大正九年度以前ハ之カ調査ナク

州、廳及道府縣等	臺灣日 新報	臺灣 新報	臺灣 新聞	臺灣經 世新報	專賣 通信	臺灣警 察協會 雜誌	臺灣 教育	臺灣 時報	臺灣藥 衛生新報	臺灣實 業新報	臺灣 鐵道
島 內											
臺新	5 400	6 015	4 117	5 468	30 072	23 088	14 356	12 595	21 120	23 000	13 164
北竹	1 260	2 099	7 852	17 941	15 072	15 264	9 743	5 313	3 840	3 500	3 816
中	1 178	4 471	5 327	45 546	31 728	19 360	15 612	5 236	7 920	4 500	4 020
南	1 359	7 777	3 664	46 805	22 344	14 796	17 849	6 072	11 520	5 800	3 360
高雄	644	5 709	1 235	12 963	21 624	12 384	7 816	4 356	3 908	6 600	3 804
高雄花	156	73	18	3 744	3 528	5 028	1 462	1 331	960	2 300	408
鹿	2 343	52	26	7 127	3 456	8 024	2 038	1 551	1 776	2 300	1 668
計	10 234	235 482	3 264	188 794	136 824	97 944	68 876	36 454	51 104	48 000	30 240
島 內											
北青	3 650	5 110	365	12	21	55	336	...	24
山福	1 095	3 650	11	11	168
山福	1 095	1 095	...	52	...	11	22
山福	1 825	1 825	...	48	...	11	11	140
山福	1 460	1 460	...	96	...	11	22	120
山福	730	1 825	11	11	144
山福	1 095	2 920	...	52	...	12	12	168
山福	1 095	2 555	12	11	168
山福	133	173	25	1 092	1 320	288	359	1 628	3 460	...	360
山福	2 190	10 950	...	52	120	...	11	33	240
山福	1 460	4 380	...	174	11	11	192
山福	1 095	2 555	365	50	11	11	312
山福	1 095	18 980	...	24	11	11	168
山福	730	1 825	12	...	11	22	168
山福	1 095	1 825	365	11	11	48
山福	1 825	1 460	10	...	11	11	120
山福	1 095	5 110	...	52	11	11	288
山福	1 095	5 840	...	52	72	...	11	22	192
山福	2 555	24 090	730	52	72	...	20	88	984
山福	2 555	17 155	365	52	72	...	10	22	192
山福	1 460	2 190	...	50	24	...	10	33	96
山福	7 300	79 985	1 095	364	72	12	20	99	888	...	12
山福	68 985	173 740	11 315	520	552	154	4 560	...	36
山福	15 330	26 645	5 110	260	456	...	10	132	312	...	36
山福	1 095	10 220	12	10	11	624
山福	1 095	10 950	...	52	10	11	264
山福	730	730	365	11	11	72
山福	730	730	...	48	9	11	48
山福	1 825	20 075	1 825	104	96	...	10	22	168
山福	2 920	23 725	...	52	72	...	22	11	288
山福	4 015	8 305	...	52	11	33	144
山福	730	6 935	365	...	24	...	11	11	96
山福	1 095	4 745	...	52	48	...	11	33	216
山福	1 095	2 555	730	52	...	12	11	11	216
山福	730	28 335	365	52	11	11	96
山福	4 745	58 400	2 555	52	72	...	11	77	240	...	12
山福	1 825	31 025	1 095	104	...	12	11	11	144	...	12
山福	1 825	31 755	...	104	11	22	192
山福	2 555	43 070	1 095	52	48	...	11	55	168
山福	2 920	7 300	730	52	11	11	216
山福	1 095	2 920	12	11	11	48
山福	2 190	36 135	1 095	52	72	...	11	11	168	...	24
山福	5 475	8 030	11	22	120	...	12
計	297 840	913 595	55 845	3 758	3 456	364	883	2 926	17 208	...	528
植民地(臺灣ヲ除ク)	1 460	5 475	365	11	11	48

臺灣子 供世界	日本 電報	實業之 臺灣	新高 新報	受驗界	臺法 月報	一味	臺灣農 時報	あきら 新報	ハナナ 新報	臺灣通 信協會 雜誌	臺北 教壇	臺灣稅 務月報	眞佛教	蘭苑	糖業
8 500	11 232	8 598	14 160	10 272	7 186	6 000	4 092	12	2 328	6 350	4 308	3 686	6 240	3 123	730
4 720	...	3 080	2 244	4 642	1 701	385	2 388	6	1 156	540	192	1 653	192	2 577	206
5 400	...	4 210	3 924	5 674	3 658	1 650	2 736	5 064	3 588	1 070	336	2 149	466	6 986	1 133
6 556	312	5 444	5 844	7 808	5 630	2 750	4 692	6	1 564	1 500	108	2 817	1 200	7 285	2 722
4 380	...	4 204	5 880	5 736	1 733	1 650	1 764	...	549	1 250	48	2 404	264	6 045	761
180	...	732	720	260	173	...	456	...	24	200	12	479	48	41	218
120	...	780	900	288	226	220	456	370	24	359	132	1 421	302
29 916	11 544	27 648	33 672	34 740	20 397	13 255	17 484	5 088	9 209	11 280	5 028	13 547	8 532	27 478	6 072
...	36	...	5	11	108	...	408	10	12	12	36	...	48
...	12	...	96
...	48	...	72	...	12
...	24	...	96	10	36	12	48
...	12	24	...	72
...	12	...	120
...	120	...	12	...	12	...	96
...	12	...	24	12	...	144	...	12	...	24	...	12
...	...	12	12	12	...	72	...	12	...	36
...	24	...	72	...	72
...	24
...	24	...	24	...	36	...	24
...	24	...	372	960	12	684	55	672	3	624	110	240	91	876	528
...	96	...	12	...	22	12	...	168	20	...	72	...	48
...	24	...	144	...	12	...	12	...	12
...	12	...	168
...	12	...	96
...	12	...	48
...	110	60	...	240	20	12	12	120	48
...	22	12	...	120	24
...	22	24	...	72	120	...	12
...
...	132	...
...	12	96	24	...
...	240	20	...	12	12	12	120	...	48
...	120
...	22	12	...	120
...	22	24	...	72	120
...	84	...	72	330	24	...	168	10	60	12	396
...	60	...	12	...	120	...	312	30	96	...	168	...	300
...	12	...	60	...	9	...	36	...	888	20	36	...	120
...	12	...	12	...	72	24
...	11	...	12	...	72	24
...	12	...	72
...	11	12	24	...	12
...	33	24	...	96	36
...	12	...	55	48	...	216	10	12	12	...	24
...	36	33	12	...	408	120
...	12	...	72
...	12	...	96
...	24	...	72
...	12	...	72
...	12	...	12	12	22	12	...	624	12	84
...	12	24	12	...	55	12	...	72	48	...
...	12	...	3	...	11	24	...	264	...	12	...	24	...
...	12	...	22	60	...	288	10	48	12	12	24
...	12	...	240	60	12	...	33	12	...	72	96	...
...	24	550	24
...	12	...	55	36	...	72	12	72
...	12	24	288
...	96	...	804	1 632	60	869	1 540	1 788	3	7 464	250	900	181	2 664	12 1 548
...	24	10

州、廳及道府縣等	第一教育	婦人ト家庭	臺灣醫學會雜誌	臺灣基督教報	聯珠	臺灣水産雜誌	臺灣礦業會報	臺灣通商中學校義錄	臺灣新報	其ノ他
島 內										
臺北	4 720	5 922	2 106	410	1 705	2 755	2 232	2 350	325	39 967
新竹	3 186	2 822	3 944	68	222	103	22	850	25	9 084
中 南	3 045	4 72	912	102	343	132	11	1 150	5	18 941
高雄	4 555	340	1 080	142	232	252	56	1 970	35	39 633
高雄	3 045	331	504	92	306	588	11	1 880	...	13 833
東 港	820	255	78	4	50	48	...	120	275	1 582
東 港	720	230	144	2	84	43	...	80	1 225	1 655
計	21 600	7 838	5 268	820	3 008	3 991	2 332	8 400	1 890	124 695
島 內 地										
北 海			12	2	240	36	24	310
北 海			2	2	65	...	24	91
北 海			...	2	0	12	93
北 海			6	4	38	...	25	...	4	145
北 海			24	89
山 形			153
山 形			6	2	26	12	85
山 形			6	2	57	3	183
山 形			78	73
山 形			...	4	104	88
山 形			...	2	36	79
山 形			24	2	55	12	173
山 形			42	510	224	231	264	...	14	4 262
山 形			...	18	122	12	335
山 形			6	...	12	122
山 形			12	103
山 形			12	...	20	118
山 形			...	4	...	12	75
山 形			12	49
山 形			48	76
山 形			6	4	60	87
山 形			12	...	24	12	720
山 形			30	2	60	24	1 362
山 形			6	...	86	202
山 形			...	2	116
山 形			54	6	124	...	13	677
山 形			14	108	138	48	45	...	15	2 297
山 形			12	4	48	1 567
山 形			24	12	98
山 形			...	2	24	12	133
山 形			6	4	42
山 形			18	2	12	208
山 形			12	...	24	165
山 形			12	24	173
山 形			12	24	213
山 形			81
山 形			12	...	24	12	12	96
山 形			36	24	91
山 形			6	...	12	12	101
山 形			18	4	24	12	22	210
山 形			...	12	8	36	12	91
山 形			24	36	231
山 形			...	12	30	36	23	7
山 形			24	12	11	102
山 形			66
山 形			306
山 形			22	12	10	36	304
山 形			...	12	10
計	...	102	924	188	2 043	701	463	...	51	16 606

州、廳及道府縣等	第一教育	婦人ト家庭	臺灣醫學會雜誌	臺灣基督教報	聯珠	臺灣水産雜誌	臺灣礦業會報	臺灣通商中學校義錄	臺灣新報	其ノ他
殖民地(臺灣ヲ除ク)										
樺 太	6	11	...	32
朝鮮										
咸鏡北道	2
鏡鏡安海	...	4	1
咸鏡南道	1
平壤	40
黃海	34	1
江原道	1
京畿道	18	2	24	24	22	191
忠清南道	2
忠清北道	9
慶尚南道	59
慶尚北道	2	54
全羅南道	3
全羅北道
計	...	4	18	4	58	24	22	...	2	418
關 東 州	42	...	24	24	23	111
合 計	21 600	7 844	6 258	1 012	5 133	4 740	2 851	8 400	1 943	141 862
外 國										
支那	...	6	246	2	118	60	12	...	3	2 076
英領香港	12	10	121
佛領印度支那	6	30
暹羅	25	3
馬來半島	6
海峽殖民地	54
英領新嘉坡	36	22
英領比律賓	24	2	8
英領菲律賓	24	14
英領爪哇	30	2	4
英領澳洲	6
英領印度	6
英領西貢	6	4
英領暹羅	6	12
英領吉打	18
北 米 洲	30	12
北 米 洲	6	34
北 米 洲	6
計	...	6	522	16	143	60	12	...	3	2 340
總 計	21 600	7 950	6 780	1 028	5 276	4 800	2 863	8 400	1 946	144 202
大 正 十 二 年	8 000	7 982	6 594	5 247	5 016	4 776	3 614	3 500	1 122	114 407
同 十 一 年	...	18 004	6 376	7 140	3 07	4 200	1 749	...	923	146 436
同 十 年	...	19 851	5 830	4 800	2 070	3 780	4 639	...	851	120 744
同 九 年	...	60 010	6 986	4 994	...	350	3 220	...	980	326 219
同 八 年	9 450	5 017	...	257	4 680	...	1 051	154 327

V 社 寺

99 神社及寺院 大正十三年末

Table with columns for Prefecture (州及廳), Shrine (神社), and Temple (寺院). Shrine columns include Grand Shrine, Prefecture Shrine, and Unranked Shrine. Temple columns include various Buddhist sects like Honshu, Daigo, Rinzai, etc. Rows list prefectures like Taipei, Hsinchu, etc., and a total row.

社ハ大正十二年六月府令第五十七號ニ依リ創立シタルモノ、寺院ハ明治三十二年六月府令第四十七號ニ依リ建立シタルモノナリ (1)ハ他ヨリ兼務ナリ

100 廟宇、教務所及説教所 大正十三年末

Table with columns for Prefecture (州及廳), Temple (廟宇), Religious Office (教務所), and Preaching Place (説教所). Temple columns include Temple and Shrine. Religious Office and Preaching Place columns include Christian, Shinto, and Buddhist. Rows list prefectures and a total row.

100 廟宇、教務所及説教所……終

Table with columns for Year (年), Temple (廟宇), Religious Office (教務所), and Preaching Place (説教所). Temple columns include Temple and Shrine. Religious Office and Preaching Place columns include Christian, Shinto, and Buddhist. Rows list years from 1923 to 1928.

本表及次表ノ廟宇ハ明治三十二年七月府令第五十九號ニ該當スル本島舊慣ニ依ルモノナリ 本表中教務所及説教所ノ大正十三年末現在ナ各教派別ニ掲ケラハ次ノ如シ

Table with columns for Sect (教派) and Prefecture (州). Rows list various Christian denominations like Protestant, Catholic, etc., and their counts across different prefectures.

(1)ハ教務所ニシテ其ノ他ハ説教所ナリ

101 廟宇及說教所異動

大正十三年

州及廳	寺廟		廟宇		神明會		神道		說教所		基督教	
	新設	廢止	新設	廢止	新設	廢止	新設	廢止	新設	廢止	新設	廢止
臺北	2	11	1	1
新竹	3	...	1	...	1	...	1	...	1
臺中	1	...	1	...	1	1
高雄	2	1	1	4	1	...
臺東
花蓮港	1
總計	9	1	3	...	13	5	2	...	2	...	1	...
大正十二年	28	...	2	...	40	5	3	1	4	2
同十一年	6	2	4	...	15	4	1	...	3	2	1	...
同十年	2	1	4	...	2	1	4	3	1	5
同九年	2	1	2	...	3	6	3	1	4	2	1	1
同八年	33	18	11	5	562	18	1	1	7	5	6	1

102 說教所所屬布教師及信徒

大正十三年末

州、廳及教派	布教師	信徒			計
		內地人	本島人	外國人	
臺北	20	4 693	315	...	5 008
新竹	17	4 348	1 154	...	5 502
臺中	60	1 214	4 684	59	5 957
臺南	97	10 255	6 153	59	16 457
高雄	5	466	127	...	593
臺東	6	659	6 186	...	6 845
花蓮港	21	43	2 035	...	2 078
總計	32	1 168	8 348	...	9 516
臺北	5	1 804	3 200	...	5 004
新竹	7	5 893	2 947	...	8 846
臺中	37	148	6 110	...	6 258
臺南	49	7 851	12 257	...	20 108
高雄	14	2 817	3 194	...	6 011
臺東	15	17 900	8 242	10	26 142
花蓮港	65	665	14 572	10	15 247
總計	94	21 382	26 008	10	47 400
臺北	4	707	26	...	733
新竹	10	7 206	2 320	...	9 526
臺中	29	133	8 465	2	8 600
臺南	43	8 046	10 811	2	18 859
高雄	1	650	650
臺東	1	...	117	...	117
花蓮港	2	650	117	...	767
總計	3	375	375
臺北	6	3 631	174	1	3 806
新竹	3	...	681	...	681
臺中	12	4 006	855	1	4 862
臺南	51	10 862	6 862	...	17 724
高雄	62	40 203	21 023	1	61 317
臺東	216	2 203	36 664	71	38 938
花蓮港	329	53 358	64 549	72	117 979

102

說教所所屬布教師及信徒.....終

州、廳及教派	布教師	信徒			計
		內地人	本島人	外國人	
神道	27	5 548	6 631	...	12 229
天金寶御神	17	4 037	151	...	4 238
理光行	3	427	18	...	445
教	1	442	10	...	452
教	3	358	2	...	360
計	51	10 862	6 862	...	17 724
佛教	11	13 513	4 637	...	18 150
真宗	2	3 934	67	...	4 001
大本	6	775	484	1	1 260
願寺	11	5 111	13 283	...	18 394
谷	3	3 207	115	...	3 322
淨真	16	7 408	2 358	...	9 766
天	6	4 221	32	...	4 253
本	3	1 220	25	...	1 245
顯	3	576	7	...	583
門	1	328	15	...	343
計	62	40 293	21 023	1	61 317
基督教	32	209	5 495	28	5 732
天	171	1	31 110	42	31 153
長	6	1 027	28	...	1 055
日	5	532	12	1	545
本	1	301	9	...	310
日	1	133	10	...	143
正	1
計	216	2 203	36 664	71	38 938
總計	329	53 358	64 549	72	117 979
大正十二年	47	9 215	6 406	...	15 621
神道	60	37 266	22 930	1	60 197
佛教	212	1 985	34 675	65	36 725
計	319	48 466	64 011	66	112 543
同十一年	44	9 011	6 790	...	15 801
神道	61	34 999	18 823	1	53 823
佛教	222	2 057	33 526	54	35 637
計	327	46 067	59 144	55	105 266
同十年	46	8 648	8 053	...	16 701
神道	64	34 044	12 216	...	46 260
佛教	231	1 990	33 807	50	35 847
計	341	44 682	54 076	50	98 803
同九年	49	9 816	10 412	...	20 228
神道	62	35 612	12 266	...	47 878
佛教	221	1 948	33 295	30	35 282
計	332	47 376	55 973	39	103 388
同八年	47	7 690	8 005	13	16 608
神道	56	41 739	12 403	...	54 192
佛教	219	2 050	32 052	26	34 128
計	322	51 529	53 360	39	104 928

103 寺院所屬布教師及信徒

大正十三年末

宗派	臺北州				新竹州				臺中州						
	寺院	布教師	信徒 內地人	信徒 本島人	計	寺院	布教師	信徒 內地人	信徒 本島人	計	寺院	布教師	信徒 內地人	信徒 本島人	計
真宗本願寺派	3	11	2,981	150	3,131	1	1	612	35	647	3	4	2,898	225	3,123
真宗大谷派	2	6	2,990	350	3,340
臨濟宗	2	5	1,080	7,584	8,664
曹洞宗	3	5	2,380	4,100	6,480	1	1	950	1,340	2,290	1	2	2,428	2,233	4,661
日蓮宗	1	2	2,000	...	2,000
淨土宗	2	1	400	...	400
真言宗	1	2	546	...	546
天台宗	1	1	260	...	260
總計	15	33	13,237	12,184	25,421	2	2	1,568	1,375	2,943	4	6	5,326	2,458	7,784
大正十二年	15	37	17,579	12,793	30,372	2	2	1,510	1,380	2,890	4	5	3,410	2,945	6,355

宗派	臺南州				高雄州				花蓮港廳				合計							
	寺院	布教師	信徒 內地人	信徒 本島人	計	寺院	布教師	信徒 內地人	信徒 本島人	計	寺院	布教師	信徒 內地人	信徒 本島人	計	寺院	布教師	信徒 內地人	信徒 本島人	計
真宗本願寺派	1	1	1,275	135	1,410	4	8	3,895	850	4,745	12	25	11,661	1,395	13,056
真宗大谷派	2	6	2,980	350	3,340
臨濟宗	1	1	200	...	200	1	2	320	4	8	2,200	7,584	9,784
曹洞宗	5	8	5,764	7,673	13,437
日蓮宗	1	1	1,068	...	1,068	2	3	3,068	...	3,068
淨土宗	1	1	150	3	2	550	...	550
真言宗	1	2	546	546
天台宗	1	1	260	260
總計	2	2	2,343	135	2,478	5	9	4,095	850	4,945	2	3	470	30	55	27,039	17,002	44,041		
大正十二年	2	3	2,323	125	2,448	5	8	4,345	642	4,987	2	3	465	80	58	29,632	17,885	47,517		

VI 社會事業

104 種類別罹災救助基金

大正十三年度末

州及廳地方費	預金	有價證券		土地				建物		基金計					
		額面	價額	甲數	價額	甲數	價額	甲數	價額						
臺北	201,450	67,000	64,320	41.8	102,188	0.2	269	4.3	108,576	1.7	29,695	240,727	506,497
新竹	378,330	167,900	160,910	1.3	2,263	0.2	1,134	0	7	3,404	163.0	1,637	544,281
臺中	469,255	157,290	157,290	23.1	18,431	0.7	410	1.0	660	19,501	646,046
臺南	459,778	299,500	279,110	19.6	23,828	2.5	2,248	1.4	19,093	0.3	1,474	46,044	785,532
高雄	302,208	113,500	105,600	11.6	122,102	2.6	27,653	4.6	146,909	6.3	51,691	348,355	93.0	2,731	758,894
廳地方費	417,805	417,805
總計	2,228,827	805,190	767,230	97.4	268,812	6.0	30,580	11.4	276,372	8.4	82,867	658,631	256.0	4,368	3,659,056
大正十二年度	2,146,935	730,000	683,410	97.5	271,420	6.0	30,580	11.6	276,372	8.0	88,530	666,911	256.8	4,369	3,501,624
同十一年度	2,065,641	700,000	650,000	97.8	307,491	5.9	31,059	11.7	279,620	8.6	88,357	706,527	280.2	4,449	3,426,617
同十年度	1,982,540	700,000	575,000	92.4	289,187	5.9	31,927	10.0	219,218	10.5	139,068	679,400	280.2	4,449	3,241,339
同九年度	1,771,215	700,000	573,100	91.9	280,491	5.0	20,771	11.2	225,596	17.6	191,016	717,873	363.1	1,730	3,068,918
同八年度	1,785,465	700,000	575,000	81.2	104,275	3.3	1,256	8.9	148,645	7.1	6,246	260,422	345.0	3,306	2,624,193

105 地方別罹災救助基金收支

大正十三年度

州及廳地方費	收入								支出							收支剩餘金
	土地收入	建物貸下料	預金	有價證券	分屬金	雜收入	計	避難所費	食料費	被服費	治療費	小屋掛費	就業費	雜出	計	
臺北	11,336	...	12,898	655	24,890	3,120	4,713	...	121	4,358	...	1,425	13,736	11,154
新竹	160	115	23,102	7,960	31,336	30	70	18	...	22	149	31,187
臺中	6,995	...	38,416	7,772	53,184	...	1,021	146	...	439	...	424	2,029	51,155
臺南	1,712	...	26,808	15,258	54,333	...	384	496	...	287	130	330	1,557	42,276
高雄	6,376	93	17,807	4,991	29,266	...	3,438	1,198	...	902	5,538	23,728
廳地方費	19,936	19,936	19,936
總計	26,579	208	139,017	36,637	54,202,495	3,150	9,635	572	121	6,299	130	3,103	23,010	179,485
大正十二年度	18,520	127	121,282	31,543	13,171,485	...	1,160	442	...	8,515	206	3,106	13,439	158,046
同十一年度	23,706	127	115,254	36,440	175,526	220	4,586	4,109	20	4,611	1,538	10,612	25,695	149,831
同十年度	20,485	127	128,732	31,404	180,800	...	348	115	...	789	164	3,365	4,781	176,019
同九年度	11,801	72	34,664	15,320	24,873	...	86,820	638	16,411	2,297	20	15,552	...	1,627	36,544	60
同八年度	14,449	12	84,579	16,000	115,040	132	10,274	1,255	189	13,790	175	2,095	27,910	87,130

本表ノ收入中ニハ前年度ノ繰越金ヲ含ム
雜出中ニハ建物貸下料ヲ拂戻シタル金額ヲ含ム

106 種類別罹災

Table with columns: 州及種別, 年度, 避難所費 (戶數, 金額), 食料費 (人員, 給食數, 金額). Rows include 嶺南, 嶺中, 嶺南, 總計, 大正十二年度, 同十一年度, 同十年度, 同九年度, 同八年度.

107 地方費支

Table with columns: 州、種別及種族, 前年ヨリ越人員 (男, 女, 計), 新救護者 (男, 女, 計). Rows include 嶺中, 嶺南, 總計.

救 助 費 支 出

大正十三年度

Table with columns: 被服費 (人員, 金額), 治療費 (人員, 金額), 小冊掛費 (戶數, 金額), 就業費 (戶數, 金額), 金額計. Rows include 嶺南, 嶺中, 嶺南, 總計, 大正十二年度, 同十一年度, 同十年度, 同九年度, 同八年度.

出 救 助

大正十三年

Table with columns: 廢 停 (男, 女, 計), 死 亡 (男, 女, 計), 年未現在人員 (男, 女, 計), 救助金額 (食料費, 被服費, 治療費, 計). Rows include 嶺南, 嶺中, 嶺南, 總計.

107 地方費支

年及種族	前年ヨリ越人員			新救護者		
	男	女	計	男	女	計
大正十二年 本島人	84	58	92	0	7	16
同 十一年 本島人	28	54	82	15	14	29
同 十年	内地人	1	1
	本島人	26	53	79	0	10
計	26	54	80	6	10	16
同 九年	内地人	1	1
	本島人	24	50	74	15	23
計	24	51	75	15	23	38
同 八年	内地人	1	1
	本島人	26	50	76	6	7
計	26	51	77	6	7	13

(參照) 臺灣窮民救助規則抄

第一條 帝國臣民ニシテ本島内ニ住居ヲ有シ他ニ頼ルヘキ親族故舊ナク爾身ニシテ左ノ各項ノ一ニ該當シ産業ヲ營ム

- 一 廢疾不具又ハ重病ノ者
- 二 滿六十年以上ニシテ老衰シタル者
- 三 十三年未滿ノ者

第二條 獨身ニアラスト雖前條ニ該當シ其ノ餘ノ家人老幼疾病廢疾不具又ハ失踪逃亡在監等ニシテ給養スルコト能ハ

108 旅行

州、廳、種族及府類	前年ヨリ越人員			新救護者			合計			
	男	女	計	男	女	計	男	女	計	
地										
臺北	内地人	18	...	18	76	12	88	94	12	106
	本島人	8	1	9	10	7	17	18	8	26
	朝鮮人	3	...	3	3
	外國人	1	...	1	1	...	1	1	...	1
計	26	1	27	90	19	109	116	20	136	
新竹	内地人	2	1	3	2	1	3
	本島人	3	1	4	3	1	4
	朝鮮人	1	...	1	1
	計	6	2	8	6	2	8	
臺中	内地人	1	...	1	8	1	9	0	1	10
	本島人	24	4	28	24	4	28
	朝鮮人	4	...	4	4
	計	1	1	2	36	5	41	37	5	42
臺南	内地人	1	...	1	10	...	10	11	...	11
	本島人	1	...	1	11	2	13	12	2	14
	朝鮮人	1	...	1	1
	計	2	...	2	22	2	24	24	2	26
高雄	内地人	1	...	1	12	1	13	18	1	19
	本島人	2	1	3	2	...	2	4	1	5
	朝鮮人	1	...	1	1	...	1	2	...	2
	計	4	1	5	15	1	16	19	2	21
臺東	本島人	7	1	8	7	1	8
花蓮港	内地人	1	...	1	2	...	2	3	...	3
	本島人	0	...	0	0
	計	1	...	1	11	...	11	12	...	12
總計	内地人	22	...	22	110	15	125	132	15	147
	本島人	11	2	13	66	16	81	77	17	94
	朝鮮人	1	...	1	5	...	5	6	...	6
	外國人	6	...	6	6
計	34	2	36	187	30	217	221	32	253	

出 救 助.....終

廢 停			死 亡			年末現在人員			救助金額			
男	女	計	男	女	計	男	女	計	食料費	被服費	治療費	計
20	45	65	2	...	2	21	20	41	1884	143	72	2099
4	4	8	5	6	11	34	58	92	2862	91	12	2965
...	1	1	45	45
1	6	7	3	3	6	28	54	82	2491	2491
1	7	8	3	3	6	28	54	82	2536	2536
...	1	1	54	54
6	14	20	7	6	13	20	53	79	2443	2443
6	14	20	7	6	13	26	54	80	2497	2497
...	1	1	54	54
1	1	2	7	6	13	24	50	74	2087	2087
1	1	2	7	6	13	24	51	75	2141	2141

コト能ハサル者ハ此規則ニ依リ救助スルコトヲ得

サルモノハ前條ニ準シ救助スルコトヲ得

病 人

大正十三年

全 治	其ノ他救護ヲ離レタル者			救護中死亡			年末現在				
	男	女	計	男	女	計	男	女	計		
65	8	73	4	...	4	14	1	15	11	3	14
12	4	16	4	3	7	2	1	3
2	...	2	1	...	1
1	...	1
80	12	92	4	...	4	18	4	22	14	4	18
2	...	2	1	1
1	1	2	1	...	1	1	1	1
1	1	2	1	...	1	1	1	2
4	1	5	1	...	1	1	1	2
3	1	4	5	...	5	1	...	1
8	1	9	2	1	3	14	2	16
8	1	9	2	1	3	1	1	1
1	...	1	2	1	2	20	2	22	1	...	1
12	2	14	4	1	5	2	2	22	1	...	1
3	...	3	1	...	1	6	...	6	1	...	1
1	...	1	2	1	3	9	1	10
...	1	...	1	15	...	16	1	...	1
4	...	4	4	1	5	1	1	16	1	...	1
7	1	8	4	...	4	2	...	2
2	1	3	2	...	2
2	...	2
2	...	2	4	...	4	4	...	4
11	2	13	4	...	4	4	...	4
4	1	5	3	...	3
1	...	1	1	...	1	2	...	2
4	...	4	3	...	3	2	...	2
5	...	5	3	...	3	4	...	4
81	10	91	5	...	5	20	2	31	17	3	20
32	8	40	5	2	7	34	6	40	6	1	7
5	...	5	1	...	1
2	...	2	3	...	3	1	...	1
120	18	138	13	2	15	64	8	72	24	4	28

108 行 旅

州、廳、種族及病類	前年ヨリ越人員			新救護者			合計					
	男	女	計	男	女	計	男	女	計			
傳染性病 及全身病	麻刺利亞	內地人	1	...	1	20	2	22	21	2	23	
		本島人	7	...	7	...	7	...	7	
		朝鮮人	1	...	1	...	1	...	2	...	2	
	計	2	...	2	28	2	30	30	2	32		
	脚 氣	內地人	2	...	2	12	...	12	14	...	14	
		本島人	1	...	1	...	1	...	1	
		朝鮮人	1	...	1	...	1	...	1	...	1	
	計	2	...	2	15	...	15	17	...	17		
	其ノ他	內地人	5	2	7	5	2	7	4	11
		本島人	3	1	4	3	1	4	3	11
		計	8	3	11	8	3	11
	計	內地人	3	...	3	37	4	41	40	4	44	
本島人		1	...	1	11	1	12	11	1	12		
朝鮮人		1	...	1	2	...	2	3	...	3		
計	4	...	4	51	5	56	55	5	60			
發育及榮養的病	內地人	8	...	8	8	...	8	1	9	
	本島人	1	...	1	...	1	...	1	9	
	計	9	...	9	9	...	9	...	9	
皮膚及筋肉病	內地人	16	3	19	16	3	19	6	25	
	本島人	5	1	6	5	1	6	4	25	
	計	21	4	25	21	4	25	
骨及關節病	內地人	2	...	2	2	...	2	1	3	
	本島人	1	...	1	...	1	1	...	1	1	4	
	計	1	...	1	2	1	3	1	1	4		
血 行 器 病	內地人	15	...	15	1	...	16	...	16	
	本島人	8	...	8	6	...	14	...	14	
	計	23	...	23	7	...	30	...	30	
神 經 系 及 五 官 病	內地人	2	...	2	5	1	6	7	1	8		
	本島人	...	1	...	5	4	9	5	5	10		
	計	2	1	3	10	5	15	12	6	18		
呼 吸 器 病	肺 結 核	內地人	15	...	15	15	...	15	...	
		本島人	7	1	8	7	1	8	...	
		朝鮮人	1	...	1	...	1	...	1	
	計	23	1	24	23	1	24	...		
	其ノ他	內地人	2	...	2	10	...	10	12	...	12	
		本島人	12	4	16	12	4	16	...	
		朝鮮人	1	...	1	1	...	1	...	1	...	
	計	2	...	2	26	4	30	28	4	32		
	計	內地人	2	...	2	25	...	25	27	...	27	
		本島人	19	5	24	19	5	24	...	
		朝鮮人	2	...	2	2	...	
	計	2	...	2	49	5	54	51	5	56		
消 化 器 病	內地人	12	1	13	12	1	13	...		
	本島人	15	1	16	15	1	16	...		
	朝鮮人	1	...	1	...	1	...	1		
	計	29	2	31	29	2	31	...		
泌 尿 及 生 殖 器 病	內地人	4	1	5	4	1	5	...		
	本島人	3	2	5	3	2	5	...		
	朝鮮人	1	...	1	1	...		
	計	8	3	11	8	3	11	...		

病 人.....續

類 別	全 治			其ノ他救護ヲ離レタル者			救護中死亡			年末現在		
	男	女	計	男	女	計	男	女	計	男	女	計
...	12	1	13	1	...	1	6	1	7	2	...	2
...	2	...	2	4	...	4	1	...	1
...	1	...	1
...	15	1	16	1	...	1	10	1	11	4	...	4
...	7	...	7	2	...	2	5	...	5
...	1	...	1
...	1	...	1
...	1	...	1	3	...	3	5	...	5
...	9	...	9	1	...	1
...	4	2	6	2	...	2
...	5	2	7	3	...	3
...	23	3	26	1	...	1	9	1	10	7	...	7
...	3	...	3	7	...	7	1	...	1
...	2	...	2
...	1	...	1
...	29	3	32	1	...	1	16	1	17	9	...	9
...	8	...	8
...	8	...	8	1	...	1
...	12	2	14	1	...	1	3	1	4
...	1	1	2	3	...	3	4	1	5
...	13	3	16	4	...	4	4	1	5
...	1	...	1	1	...	1
...	1	...	1	1	...	1	...	1	1	1	...	1
...	14	...	14	2	...	2	3	...	3
...	9	...	9	4	...	4	3	...	3
...	5	...	5	1	...	1	1	...	1
...	3	4	7	1	...	1	2	...	2
...	8	4	12	2	...	2	1	...	1
...	9	...	9	6	...	6	4	...	4
...	1	...	1	10	1	11	2	...	2
...	10	...	10	1	...	1
...	5	...	5	1	...	1	6	...	6
...	7	1	8	...	1	...	5	2	7
...	1	...	1
...	1	...	1	2	...	2
...	14	1	15	3	1	4	11	2	13
...	14	...	14	1	...	1	10	...	10	2	...	2
...	7	1	8	...	1	...	11	3	14
...	2	...	2
...	24	1	25	4	1	5	21	3	24	2	...	2
...	3	1	4	6	...	6	3	...	3
...	6	1	7	1	...	1	8	...	8
...	1	...	1
...	10	2	12	2	...	2	14	...	14	3	...	3
...	1	...	1
...	1	...	1
...	2	...	2

108 行 旅

州、縣、種族及病類	前年ヨリ越人員			新救護者			合計		
	男	女	計	男	女	計	男	女	計
病									
外 觀 性 疾 患 { 内地人	1	1	...	1	1
中 毒 { 〃	4	4	...	4	4
不 詳 { 本島人	2	1	3	1	...	1	3	1	4
總 計	22	...	22	110	15	125	182	15	147
	11	2	13	60	15	81	77	17	94
	1	...	1	5	...	5	6	...	6
	6	...	6	6	...	6
	34	2	36	187	30	217	221	32	253
大正十二年									
	10	5	24	146	2	148	165	7	172
	10	1	11	56	10	66	66	11	77
	1	...	1	6	...	6	7	...	7
	3	...	3	9	...	9	12	...	12
	33	6	39	217	12	229	250	18	268
同 十一年									
	25	1	26	91	11	102	116	12	128
	2	...	2	60	8	68	62	9	71
	2	...	2	2	...	2
	24	1	25	24	1	25
	27	2	29	177	20	197	204	22	226
同 十年									
	14	1	15	110	4	114	124	5	129
	...	1	1	36	9	45	36	10	46
	2	...	2	2	...	2
	6	...	6	6	...	6
	14	2	16	154	13	167	168	15	183
同 九年									
	19	4	23	78	3	81	97	7	104
	1	...	1	13	4	17	14	4	18
	20	4	24	91	7	98	111	11	122
同 八年									
	28	4	32	80	14	94	108	18	126
	4	3	7	12	2	14	16	5	21
	32	7	39	92	16	108	124	23	147

109 行 旅 病 人 辦 償 金 大正十三年

種 別	内地人		本島人		朝鮮人		外國人		計	
	人員	金額	人員	金額	人員	金額	人員	金額	人員	金額
被救護者ヨリ	1	34	1	34
扶養義務者又ハ相續人ヨリ	31	786	11	217	1	11	43	964
遺留物件ヲ以テ充テタル	1	0	(1) 2	8	1	1	(1) 2	9
州費及廳地方費ノ負擔シタル	85	5 983	30	1 424	3	265	3	307	130	7 979
總 計	118	6 753	(1) 2	1 649	4	267	4	318	(1) 2	8 986
大正十二年	58	1 507	(1) 1	476	2	54	(1) 1	169	(1) 2	2 206
同 十一年	(1) 2	2 840	(1) 3	696	(1) 2	239	(1) 7	3 775
同 十年	37	1 920	17	201	5	111	59	2 231
同 九年	78	2 459	10	151	88	2 610
同 八年	109	4 620	17	368	126	4 987

(1) ハ一人ニシテ辦償金二種以上ニ涉リタルモノノ再掲ナリ

病 人.....終

類 別	全 治			其ノ他救護ヲ難シタル者			救護中死亡			年末現在		
	男	女	計	男	女	計	男	女	計	男	女	計
...	1	1
...	...	4	4
...	2	1	3	1	...	1
...	81	10	91	5	...	5	29	2	31	17	8	20
...	32	8	40	5	2	7	34	6	40	6	1	7
...	5	...	5	1
...	2	...	2	3	...	3	1	...	1
...	120	18	138	13	2	15	64	8	72	24	4	28
大正十三年												
...	97	4	101	16	2	18	80	1	81	22	...	22
...	14	2	16	8	1	9	39	0	39	11	2	13
...	4	...	4	1	...	1	1	...	1	1
...	5	...	5	1	...	1	6	...	6
...	120	6	126	26	3	29	70	7	77	34	2	36
...	61	3	64	14	2	16	22	2	24	19	5	24
...	10	3	13	10	2	12	32	3	35	10	1	11
...	1	...	1	1
...	10	1	11	11	...	11	3	...	3
...	82	7	89	24	4	28	65	5	70	33	6	39
...	60	1	61	15	2	17	24	1	25	25	1	26
...	6	3	9	3	1	4	25	5	30	2	1	3
...	2	...	2
...	3	...	3	2	...	2	1	...	1
...	71	4	75	20	3	23	50	6	56	27	2	29
...	43	3	46	17	1	18	23	2	25	14	1	15
...	2	...	2	3	...	3	9	3	12	...	1	1
...	45	3	48	20	1	21	32	5	37	14	2	16
...	49	9	58	10	2	12	30	3	33	19	4	23
...	7	5	12	3	...	3	5	...	5	1	...	1
...	56	14	70	13	2	15	35	3	38	20	4	24

110 行 旅 病 人 救 護 費 大正十三年

年	内地人			本島人			朝鮮人	外國人	合計		
	男	女	計	男	女	計	男	男	男	女	計
大正十三年	6 171	1 242	7 413	2 033	1 237	3 270	303	339	8 895	2 479	11 374
大正十二年	7 137	444	7 581	582	478	1 060	80	258	8 066	917	8 983
同 十一年	4 308	564	4 872	1 077	35	1 112	...	308	5 783	598	6 382
同 十年	5 245	252	5 497	492	392	884	23	119	5 879	644	6 523
同 九年	4 484	658	5 142	102	73	175	4 586	731	5 317
同 八年	4 606	1 071	5 677	406	72	478	5 102	1 143	6 245

111 行旅死亡人 大正十三年

Table 111: Travel Deaths. Columns include location (state/city), gender, and nationality (local, foreign, etc.). Rows list various locations like 基隆, 新竹, 高雄, etc., and categories of death such as infectious diseases, respiratory diseases, etc.

(1) 行旅病人トシテ救護申死亡セシ者ナリ、次表亦同シ

112 行旅死亡人辨償金 大正十三年

Table 112: Travel Death Compensation. Columns include category (e.g., rescued, abandoned), nationality, and amount. Rows include categories like 被救護者ヨリ, 扶養義務者又ハ相續人ヨリ, etc.

112 行旅死亡人辨償金.....終

Table 112 (continued): Travel Death Compensation. Columns include year, nationality, and amount. Rows list years from 大正十二年 to 大正十一年.

113 行旅死亡人取扱費 大正十三年

Table 113: Travel Death Handling Fees. Columns include year, nationality, and amount. Rows list years from 大正十三年 to 大正十一年.

本表ニハ行旅病人トシテ救護申死亡セシ者ニ係ル事實ヲ含ム

114 救恤御下賜金 大正十三年

Table 114: Relief Grants. Columns include year and type of disaster (e.g., typhoon, fire), and amount. Rows list years from 大正十三年 to 大正十一年.

本表ハ罹災人民御救恤ノ爲
天皇
皇后

兩陛下ヨリ御下賜ニ對スル事實ヲ掲載ス
大正十年ニハ本表ノ事實ナシ

115 日本赤十字社臺灣支部社員ノ現況 大正十三年末

Table 115: Japanese Red Cross Society Taiwan Branch Members. Columns include committee/branch, gender, and status (active, special, etc.). Rows list locations like 基隆, 新竹, 高雄, etc.

115 日本赤十字社臺灣支部社員ノ現況.....終

Table showing membership statistics for the Japanese Red Cross Society Taiwan Branch, categorized by region (e.g., 高雄, 花蓮, 基隆) and gender (男, 女). It includes columns for '有功' (Active), '特別' (Special), '終身' (Lifetime), and '合計' (Total).

臺北ニハ臺灣支部直轄ノ分ヲ含ム、次表亦同ノ
ハ女ナリ

116 日本赤十字社臺灣支部社員ノ異動.....大正十三年

Table showing personnel movements (異動) for the Japanese Red Cross Society Taiwan Branch in 1924. It lists '委員部' (Committee) and '社員' (Members) with columns for '前年末現在' (Previous Year End), '入社' (New Members), '支部外ヨリ轉入' (Transfer from Outside Branch), '支部内他委員ヨリ轉入' (Transfer from Other Committee Members), '退社及除名' (Resignation/Removal), '死亡' (Death), and '年末現在' (Year End).

116 日本赤十字社臺灣支部社員ノ異動.....終

Table showing personnel movements for the Japanese Red Cross Society Taiwan Branch, categorized by year (大正十一年, 十二年, 十三年) and gender (男, 女). It includes columns for '前年末現在', '入社', '支部外ヨリ轉入', '支部内他委員ヨリ轉入', '退社及除名', '死亡', and '年末現在'.

117 日本赤十字社臺灣支部醫院入院患者.....大正十三年

Table showing hospital admission statistics for the Japanese Red Cross Society Taiwan Branch hospital in 1924. It lists '病類及種族' (Disease and Race) and '患者' (Patients) with columns for '舊患者' (Old Patients), '新患者' (New Patients), '治療日數' (Treatment Days), '退院' (Discharge), '死亡' (Death), and '年末現在' (Year End).

117 日本赤十字社臺灣支部醫院入院患者.....終

Table with columns for disease types (病類及種族), patient status (患者), treatment days (治療日數), discharge (退院), deaths (死亡), and current status (年末現在). Rows include categories like 耳病, 外被病, 運動器病, 外傷, 產科諸病, 其他, 病名未定, and a total (總計) for 1922-1924.

118 日本赤十字社臺灣支部醫院施療入院患者 大正十三年

Table with columns for disease types (病類及種族), patient status (患者), treatment days (治療日數), discharge (退院), deaths (死亡), and current status (年末現在). Rows include 腸チフス, パラチフス, ガノテリア, and a total (總計).

118 日本赤十字社臺灣支部醫院施療入院患者.....續

Table with columns for disease types (病類及種族), patient status (患者), treatment days (治療日數), discharge (退院), deaths (死亡), and current status (年末現在). Rows include 流行性感胃, 傳染病及全身病, 神經系病, 呼吸器病, 循環器病, 營養器病, 泌尿及生殖器病, 花柳病, 眼病, 耳病, 外被病, 運動器病, 外傷, 產科諸病, 其他, 病名未定, and a total (總計).

118

日本赤十字社臺灣支部醫院施療入院患者.....終

年及種族	舊患者		新患者		計	治療日數		退院		轉院		計	年末現在				
	男	女	男	女		男	女	全治		未治				男	女		
								男	女	男	女						
大正十二年	內地人	11	3	80	57	151	4661	1676	19	23	46	31	14	1	2	130	15
	本島人	4	4	69	29	106	2148	754	14	8	46	21	5	2	2	96	10
	計	15	7	149	86	257	6809	2430	33	31	92	52	19	3	4	232	25
同十一年	內地人	12	5	77	59	153	4193	1741	31	43	38	16	9	2	...	139	14
	本島人	6	1	86	37	110	2026	1114	14	11	45	21	9	2	...	102	8
	計	18	6	143	96	263	6219	2855	45	54	83	37	18	4	...	241	22
同十年	內地人	5	5	61	52	123	2314	1524	17	33	27	14	10	5	...	106	17
	本島人	2	4	57	17	80	1818	546	16	8	35	11	2	...	73	7	
	計	7	9	118	69	203	4132	2070	33	41	62	25	12	5	...	179	24
同九年	內地人	3	1	34	54	92	1459	1333	15	23	13	20	4	7	...	82	10
	本島人	4	1	56	26	87	1469	775	20	9	32	13	6	1	...	81	6
	計	7	2	90	80	179	2928	2108	35	32	45	33	10	8	...	163	16
同八年	內地人	6	3	62	31	102	2310	1754	20	15	33	15	12	3	...	98	4
	本島人	3	1	48	25	77	1558	671	9	7	36	17	1	1	...	72	5
	計	9	4	110	56	179	3868	2425	29	22	69	32	13	4	...	170	9

本表ハ前表中ノ再掲ナリ

119

日本赤十字社臺灣支部醫院外來患者

大正十三年

病類及種族	舊患者		新患者		計	治療日數		
	男	女	男	女		男	女	
赤痢	內地人	3	3	6	36	15
	本島人	3	3	6	18	...
	計	6	6	12	54	15
腸チフス	內地人	3	4	7	33	18
	本島人	1	...	1	9	...
	計	4	4	8	42	18
マラチフス	內地人	2	2	4	6	36
	本島人	1	...	1	8	...
	計	3	2	5	14	36
デフテリア	內地人	4	1	5	21	1
	本島人
	計	12	10	22	96	70
麻疹	內地人	13	15	28	262	190
	本島人	2	3	5	54	31
	計	20	18	38	316	221
麻刺利亞	內地人	69	26	95	830	369
	本島人	1	...	51	8	60	482	90
	計	1	...	120	34	155	1312	459
流行性感胃	內地人	35	24	59	459	369
	本島人	9	2	11	102	27
	計	44	26	70	561	396
脚氣	內地人	2	2	136	129	269	2379	1044
	本島人	1	...	23	12	36	707	141
	計	3	2	159	141	305	3086	2085
其他	內地人	28	28	56	299	354
	本島人	6	7	13	183	74
	計	34	35	69	482	428
合計	內地人	2	2	298	232	534	4325	3206
	本島人	2	2	96	32	130	1563	363
	計	4	2	394	264	664	5888	3659

119

日本赤十字社臺灣支部醫院外來患者.....續

病類及種族	舊患者		新患者		計	治療日數		
	男	女	男	女		男	女	
神經系病	內地人	13	8	234	158	413	3513	4500
	本島人	4	2	142	48	196	762	659
	計	17	10	376	206	609	4275	5159
呼吸器病	內地人	35	31	1670	1425	3161	24176	22257
	本島人	12	2	731	321	1060	9675	3374
	計	47	33	2401	1746	4227	33851	26131
循環器病	內地人	10	6	109	64	180	2358	1610
	本島人	2	2	62	27	93	1068	720
	計	12	8	171	91	282	3426	2330
榮養器病	內地人	33	26	1064	1056	2179	10557	9341
	本島人	15	3	797	346	1161	10924	3716
	計	48	29	1861	1402	3340	21481	13057
泌尿及生殖器病	內地人	3	4	114	790	911	2134	12489
	本島人	7	...	50	390	447	903	5267
	計	10	4	164	1180	1358	3037	17756
花柳病	內地人	7	4	425	149	585	13962	4101
	本島人	6	4	423	118	551	10234	2321
	計	13	8	848	267	1136	24196	6422
眼病	內地人	61	76	941	974	2052	10223	11554
	本島人	47	21	963	569	1600	7319	3924
	計	108	97	1904	1543	3652	17542	15478
耳病	內地人	6	4	476	474	960	4607	4287
	本島人	1	...	204	87	292	1526	562
	計	7	4	680	561	1252	6133	4849
外傷	內地人	33	19	1084	690	1826	11962	7800
	本島人	17	3	834	272	1126	9667	3924
	計	50	22	1918	962	2952	21629	11724
運動器病	內地人	11	7	158	152	328	2021	1862
	本島人	4	...	123	19	151	1080	287
	計	15	7	286	171	479	3101	2149
外傷	內地人	7	3	167	85	262	1406	548
	本島人	10	1	123	19	158	1335	170
	計	17	4	295	104	420	741	718
產科諸病	內地人	211	211	...	1680
	本島人	33	33	...	114
	計	244	244	...	1794
其他	內地人	1	1	107	93	202	1280	845
	本島人	1	1	69	32	103	897	503
	計	2	2	176	125	305	2177	1348
病名未定	內地人	3	...	498	406	905	3310	2866
	本島人	3	...	489	185	677	3563	1408
	計	4	...	987	591	1582	6873	4274
總計	內地人	223	191	7345	6959	14718	95834	89036
	本島人	131	39	5116	2493	7784	60516	27812
	計	354	230	12461	9457	22502	156350	116848

119 日本赤十字社臺灣支部醫院外來患者.....終

年及種族	舊患者		新患者		計	治療延日數	
	男	女	男	女		男	女
大正十二年	246	203	8 033	6 737	15 219	105 961	80 981
內地人...	189	101	5 557	3 784	8 681	63 493	31 080
	本島人...	57	102	2 476	2 953	5 451	42 413
計	435	304	13 590	9 521	23 850	169 454	118 070
同 十一年	91	138	8 291	7 417	15 937	92 955	83 152
內地人...	75	56	5 463	2 564	8 158	60 122	20 773
	本島人...	16	82	2 828	4 853	7 681	32 381
計	166	194	13 754	9 981	24 095	153 077	109 925
同 十年	190	122	6 585	6 105	13 002	78 750	60 333
內地人...	165	61	5 550	2 330	8 106	55 137	19 183
	本島人...	25	61	1 035	3 775	4 810	23 613
計	355	183	12 135	8 435	21 108	128 887	85 516
同 九年	161	128	5 395	4 380	10 064	58 054	46 936
內地人...	120	46	4 660	1 934	6 760	39 051	15 567
	本島人...	41	735	2 446	3 281	18 483	
計	281	174	10 055	6 314	16 824	97 105	62 503
同 八年	167	121	4 768	3 761	8 825	52 884	40 156
內地人...	109	61	4 456	1 569	6 225	37 318	14 393
	本島人...	58	60	312	2 192	2 404	15 491
計	276	190	9 224	5 360	15 050	90 202	54 549

120 日本赤十字社臺灣支部醫院施療外來患者

大正十三年

病類及種族	舊患者		新患者		計	治療延日數	
	男	女	男	女		男	女
赤痢	1	1	...	3
法定傳染病	2	2	...	12
	1	3	...	12
腸チフス	1	1	...	3
ガフテリア	1	...	1
計	1	2	3	3	6
	2	5	12	6
麻疹	1	1	2	15	15
	1	3	...	4
麻刺利亞	1	1	2	6	9
	2	...	4	19	...
流行性感付	1	1	2	6	3

脚氣	4	8	12	206	167
	5	3	8	147	31
其ノ他	1	1	2	27	12
	1	1	2	6	3
合計	9	14	23	263	212
	10	5	15	184	38
神經系病	...	1	5	6	12	66	501
	...	1	7	5	13	283	29
呼吸器病	...	3	20	21	45	1 357	1 591
	...	4	39	19	62	2 077	483
計	5	3	59	40	107	3 434	2 074

120 日本赤十字社臺灣支部醫院施療外來患者.....終

病類及種族	舊患者		新患者		計	治療延日數	
	男	女	男	女		男	女
循環器病	3	4	8	33	55
	6	6	12	182	260
榮養器病	24	25	49	343	304
	41	15	64	1 843	479
泌尿及生殖器病	5	10	15	86	259
	8	16	24	198	457
花柳病	7	1	8	251	125
	17	7	24	2 173	514
眼病	10	12	22	2 424	639
	7	5	12	209	482
耳病	3	1	4	50	36
	5	4	9	34	35
外被病	4	5	9	57	71
	21	14	35	1 385	946
運動器病	15	3	18	204	38
	15	5	20	204	85
外科傷	8	1	9	190	20
	10
產科諸病	1	1
	3	3	6	29	21
其ノ他	4	1	5	284	27
	7	4	11	313	48
病名未定	5	5	10	99	156
	30	8	38	450	157
總計	35	13	48	549	313
	92	103	195	2 843	3 060
大正十二年	227	111	338	10 315	3 960
	4	214	218	13 158	7 920
同 十一年	228	185	413	3 885	4 008
	30	164	194	8 751	4 235
同 十年	572	349	921	12 636	8 293
	4	245	249	559	3 361
同 九年	303	206	509	4 476	4 616
	5	206	211	9 592	4 616
同 八年	668	451	1 119	14 068	7 977
	6	196	202	2 733	2 336
同 七年	176	160	336	5 648	2 489
	5	160	165	8 381	4 825
同 六年	134	119	253	2 121	3 358
	5	100	105	1 838	1 301
同 五年	325	219	544	3 959	4 659
	9	379	388	3 443	3 536
同 四年	160	190	350	4 820	2 815
	15	111	126	8 263	5 351
同 三年	346	301	647
	26

本表ハ前表中ノ可掲ナリ

VII 裁判及登記

民事

121

地方別民事訴訟調停受理及處理件數

大正十三年

Table showing civil litigation statistics by prefecture (e.g., 臺北, 新竹, 臺中) and year (大正十二年 to 同八年), categorized by '受理' (Accepted) and '處理' (Handled).

123

民事訴訟調停開延

Table showing civil litigation statistics by prefecture and year, categorized by '開延' (Delayed) and '參考人' (Reference Person).

本表ノ開延度數別件數次ノ如シ

Table showing the number of cases by month (一月 to 九月) for each prefecture.

122

種類別民事訴訟調停受理及處理件數

大正十三年

Table showing civil litigation statistics by category (e.g., 人事, 土地, 建物及船舶) and year, categorized by '受理' (Accepted) and '處理' (Handled).

種類別受理件數最近五年比較次ノ如シ

Table comparing the number of cases accepted by category from 1921 to 1923.

參考人、臨檢及鑑定

大正十三年

Table showing statistics for '參考人' (Reference Person), '臨檢' (Inspection), and '鑑定' (Appraisal).

前開中年度別件數

Table showing the number of cases by month (十度 to 九度) for the previous year.

124 民事訴訟調停種

Table with columns for '州及廳' (Prefecture/Province), '種別' (Category), and '計' (Total). Rows include categories like '人事' (Personnel), '土地' (Land), '建物及船舶' (Buildings and Ships), '金錢' (Money), '物品' (Goods), '穀類' (Grains), '證券' (Securities), and '其他' (Others).

125 民事訴訟調停當事者別處理件數

大正十三年

Table with columns for '種別、州及廳' (Category, Prefecture/Province), '當事者' (Parties), and '計' (Total). It details the number of cases by party type: '內地人間' (Local), '本島人間' (Island), '支那人間' (Chinese), '法人' (Legal Entity), '朝鮮人' (Korean), and '支那人以外ノ外國人' (Foreigners).

類別處理件數

大正十三年

Table with columns for '處理日數' (Processing Days) and '平均一件三付處理日數' (Average days per case). Rows show processing counts for intervals: '三日以下', '五日以下', '十日以下', '二十日以下', '一月以下', '二月以下', '三月以下', '六月以下', '一年以上', and '一年以上'.

125 民事訴訟調停當事者別處理件數.....終

Table with columns for '種別、州及廳' (Category, Prefecture/Province), '當事者' (Parties), and '計' (Total). It details the number of cases by party type: '內地人間' (Local), '本島人間' (Island), '支那人間' (Chinese), '法人' (Legal Entity), '朝鮮人' (Korean), and '支那人以外ノ外國人' (Foreigners).

126 民事争訟調停價

州及廳	争訟物件												計	人事 出掲	
	十圓以下	五十圓以下	百圓以下	三百圓以下	五百圓以下	千圓以下	千五百圓以下	二千圓以下	二千五百圓以下	三千圓以下	三千五百圓以下	四千圓以下			
臺北	422	1128	831	610	197	119	39	16	6	8	5	2	3	3396	190
新竹	178	748	815	512	191	186	64	40	11	11	4	5	1	2779	255
臺中	61	410	549	282	93	82	29	13	5	3	4	5	4	1543	222
臺南	414	1110	755	407	105	76	16	7	2	4	1	1	...	2898	237
高雄	96	698	664	384	99	57	13	10	1	3	1	1	...	2029	123
臺東	1	19	19	20	6	11	4	80	1
花蓮港	25	73	56	56	9	6	3	1	224	4
總計	1197	4186	3689	2265	700	537	168	87	25	29	15	14	8	12949	1032
大正十二年	827	3632	3494	2288	661	520	144	66	32	29	13	15	9	11766	1121
同十一年	602	2993	3587	2234	645	616	147	102	53	44	21	22	15	11127	1187
同十年	447	2379	3148	1703	494	497	138	104	52	34	19	27	19	9145	1206
同九年	225	1681	2722	1294	450	288	83	61	28	26	14	11	16	6918	1099
同八年	375	1949	3174	1188	415	326	77	53	17	12	4	8	3	7631	1359

印

臺北	87	565	834	1224	589	476	196	94	42	62	46	20	160	4536	190
新竹	36	374	815	125	573	744	321	240	77	88	36	50	22	3713	255
臺中	13	210	556	565	281	33	145	78	35	24	36	50	116	2179	222
臺南	83	556	755	814	315	304	80	42	14	32	9	10	...	3013	237
高雄	19	349	665	771	297	228	45	60	7	24	9	10	...	2511	123
臺東	0	10	19	40	17	44	20	150	1
花蓮港	5	37	56	100	27	24	15	8	285	4
總計	243	2100	3699	3640	2099	1853	822	522	175	230	136	140	298	16386	1032
大正十二年	176	1833	3512	4590	1980	2079	717	395	226	232	113	149	306	16813	1121
同十一年	126	1509	3611	4403	1935	2446	742	611	365	348	189	219	485	17607	1234
同十年	90	1208	3138	3386	1516	2004	710	634	357	272	171	280	813	15783	1215
同九年	46	842	2736	2491	1351	1152	415	354	196	160	129	110	726	11054	1107
同八年	75	975	3174	2376	1243	1304	365	318	119	96	36	80	106	10692	1359

財産權上ノ請求ニアラサルモノハ一件ノ價額ヲ百圓トシテ掲上セリ

額別處理件數

大正十三年

價額別階級	數												計	人事 出掲	
四千五百圓以下	五千圓以下	五千五百圓以下	六千圓以下	六千五百圓以下	七千圓以下	七千五百圓以下	八千圓以下	八千五百圓以下	九千圓以下	九千五百圓以下	一萬圓以下	一萬圓以上			
...	2	1	1	2	...	1	3	3396	190	
...	1	2	2	2	...	2	3	1	2779	255	
...	1	...	1	...	1	4	1543	222	
...	2898	237	
...	1	1	2029	123	
...	80	1	
...	1	224	4	
...	5	6	1	...	3	4	1	4	3	1	...	1	8	12949	1032
...	10	6	4	6	2	3	1	4	9	11766	1121
...	8	14	1	3	4	5	3	4	...	2	2	...	15	11127	1187
...	12	22	8	12	7	6	...	3	2	3	1	8	19	9145	1206
...	8	8	1	1	1	2	1	1	...	2	16	6918	1099
...	4	5	6	8	1	1	...	2	...	1	...	2	3	7631	1359

紙額(圓)

...	33	24	16	10	38	...	20	160	4536	190
...	11	24	30	32	...	36	57	22	22	3713	255
...	11	...	13	14	116	2179	222
...	3013	237
...	...	12	15	2511	123
...	150	1
...	...	13	285	4
...	55	73	13	...	45	62	10	74	57	20	...	22	298	16386	1032
...	110	72	52	84	30	48	17	88	306	16813	1121
...	88	156	13	32	60	64	51	72	...	40	42	...	485	17607	1234
...	143	252	117	164	105	96	...	54	38	60	21	154	813	15783	1215
...	88	96	13	14	17	36	19	20	...	44	726	11054	1107
...	44	60	78	112	15	16	...	36	...	20	...	44	106	10692	1359

州、廳及種族	調						不調				計	
	内地人	本島人	朝鮮人	支那人	支那以外 之外國人	法人	内地人	本島人	支那人	支那以外 之外國人		
嶺北	内地人	417	95	...	3	...	66	581	12	7
	本島人	400	608	...	2	...	803	1 988	4	86
	朝鮮人	1	2	...	2	6
	支那人	4	5	961	2 585	16	95
新竹	内地人	12	69	37	118	...	2
	本島人	80	1 202	508	1 880	2	32
	朝鮮人	1	1	5
	支那人	1	4	635	2 010	2	34
壙中	内地人	41	45	31	117	...	47
	本島人	51	697	169	917
	朝鮮人	...	2	200	1 036	...	47
	支那人	92	744
壙南	内地人	82	79	12	173	1	2
	本島人	220	1 805	506	2 031	9	195
	朝鮮人	...	2	2
	支那人	2	4	518	2 212	10	197
高雄	内地人	77	67	18	162	2	1
	本島人	150	880	115	1 145	10	67
	朝鮮人	...	1	1
	支那人	227	948	133	1 308	12	69
壙東	内地人	8	3	1	12	1	3
	本島人	6	16	4	26	...	2
	朝鮮人	5
	支那人	14	19	5	38
花蓮港	内地人	15	28	43	...	2	1
	本島人	10	87	1	98	2	8
	朝鮮人	...	2	3
	支那人	25	117	1	144	4	9
總計	内地人	652	386	...	3	...	165	1 200	18	16
	本島人	923	4 880	...	2	...	2 286	8 091	27	437
	朝鮮人	2	3	...	2	11	...	3
	支那人	7	10	...	8	...	2 453	9 333	45	456

事者別終局件數

申請人	計	取上				其ノ他				合計			
		内地人	本島人	支那人	支那以外 之外國人	法人	計	内地人	本島人		支那人	法人	
法人	2	12	121	2	2	725
計	27	117	133	323	...	82	538	1	4	5	2 648
内地人	1
本島人	8
支那人	14
支那以外 之外國人	29	140	216	352	2	94	664	3	4	7	3 396
法人	159
計	2 612
内地人	7
本島人	9
支那人	1
支那以外 之外國人	7
法人	157
計	1 882
内地人	4
本島人	10
支那人	10
支那以外 之外國人	4
法人	206
計	2 678
内地人	3
本島人	11
支那人	14
支那以外 之外國人	3
法人	286
計	1 785
内地人	8
本島人	18
支那人	8
支那以外 之外國人	18
法人	29
計	50
内地人	1
本島人	30
支那人	1
支那以外 之外國人	3
法人	167
計	3
内地人	4
本島人	224
支那人	3
支那以外 之外國人	3
法人	1 566
計	11 322
内地人	2
本島人	14
支那人	45
支那以外 之外國人	3
法人	62
計	12 949



128 和解受理及處理件數 大正十三年

Table showing mediation acceptance and processing statistics by court and category for 1924. Columns include court type, acceptance status, and processing outcomes.

(ハ支部ナリ) 種類別受理件數最近五年比較次ノ如シ

Table comparing mediation acceptance statistics by category (Personnel, Land, etc.) from 1921 to 1924.

129 督促受理及處理件數 大正十三年

Table showing enforcement acceptance and processing statistics by court and year, including sub-categories like 'Judicial Order' and 'Enforcement Order'.

(ハ支部ナリ)

130 民事訴訟第一審受理及處理件數 大正十三年

Table showing first-instance civil litigation acceptance and processing statistics by court and category, including 'Single' and 'Joint' proceedings.

Table showing processing duration statistics for civil litigation, categorized by month and year.

大正八年受理件數ト處理及未濟件數ヲ合計シタル數ト符合セザルハ受理後六五件ヲ移送シタルニ依ル (ハ支部ナリ)



訴訟物件價額別階級

種別及地方法院	訴訟物件價額別階級									
	十圓以下	五十圓以下	百圓以下	五百圓以下	一千元以下	五千元以下	一萬元以下	五萬元以下	十萬元以上	
單										
土地	臺北	7	14	11	9					
	○新竹	8	14	35	12					
	○宜蘭	2	4	7	2					
	臺中	1	15	28	40	19				
	臺南	4	12	32	67	38				
○嘉義	1	4	7	31	7					
計	6	48	99	191	87					
建物及船舶	臺北	1	0	9	7					
	○新竹	2	2	7	1					
	○宜蘭	1	2	2	3					
	臺中	1	0	3	3					
	臺南	2	1	10	6					
○嘉義		1	1	1						
計	7	18	32	20						
金錢	臺北	22	282	324	723	207	1			
	○新竹	9	88	79	188	39				
	○宜蘭	10	58	64	112	31				
	臺中	24	205	229	443	127	3			
	臺南	47	485	278	567	172				
○嘉義	7	142	106	200	44	1				
計	119	1260	1080	2183	620	5				
物品	臺北	1	6	5	6	1				
	○新竹		2	1	2					
	○宜蘭				1					
	臺中		4	6	9	3				
	臺南			1	3	1				
○嘉義	1		4	4						
計	2	12	17	25	5					
書類	臺北		10	13	27	7				
	○新竹		8	7	30	9				
	○宜蘭		9	11	19	1				
	臺中		11	17	27	10				
	臺南	1	10	5	21	1				
○嘉義		3	4	10	3					
計	1	51	57	134	31					
證券	臺北			1	3	1				
	○新竹			5						
	臺南					1				
	○嘉義				3	1				
計			6	6	3					
其他	臺北	8	42	55	84	23				
	○新竹	1	7	18	18	2				
	○宜蘭		4	4	14	4				
	臺中		8	15	16	2				
	臺南	3	23	20	23	9				
○嘉義	1	4	11	17	3					
計	13	88	132	172	43	1				

種別及地方法院	一萬元以下	二萬元以下	三萬元以上(含三萬元)	計	處理日數										平均一件之處理日數
					一月以下	三月以下	三月以下	六月以下	一年以下	二年以下	三年以下	三年以上	計		
獨															
土地				41	8	8	2	4	0	2	5	6	41	431	
	○新竹			69	19	24	7	14	2	3			69	72	
	○宜蘭			15	9	1	2	3					15	50	
	臺中			103	14	29	18	15	22	4	1		103	130	
	臺南			153	8	27	23	37	31	20	5	2	153	213	
○嘉義			50	1	13	9	5	13	9			50	189		
計			431	59	102	61	78	74	38	11	8	431	183		
建物及船舶				23	5	0	2	4	1	4		1	23	211	
	○新竹			12	3	2		5	2				12	100	
	○宜蘭			7	1	3	2	1					7	68	
	臺中			13	2	2		6	3				13	122	
	臺南			19	6	2	2	4	1	1	2	1	19	237	
○嘉義			3					2	1			3	364		
計			77	17	15	6	20	9	6	2	2	77	178		
金錢				1559	412	505	249	257	92	34	5	5	1559	72	
	○新竹			353	128	124	50	41	9	1			353	54	
	○宜蘭			275	106	90	30	34	14	1			275	57	
	臺中			1031	365	302	141	138	61	22	2		1031	72	
	臺南			1549	251	451	257	343	187	50	7	3	1549	107	
○嘉義			500	67	146	68	116	60	38	5		500	135		
計			5267	1329	1618	795	929	423	146	19	8	5267	86		
物品				19	8	1	4	2	3	1			19	83	
	○新竹			5		4		1					5	37	
	○宜蘭			1		1							1	49	
	臺中			22	3	8	3	7	1				22	84	
	臺南			5		1		2	1	1			5	196	
○嘉義			9	2	4	1	2					9	59		
計			61	13	19	8	14	5	2			61	86		
書類				57	17	13	12	6	7	1	1		57	108	
	○新竹			54	17	12	7	13	4	1			54	81	
	○宜蘭			40	15	19	3	1	2				40	49	
	臺中			65	17	15	9	14	8	2			65	100	
	臺南			38	7	8	5	11	6	1			38	108	
○嘉義			20	2	5	1	5	6	1			20	137		
計			274	75	72	37	50	33	6	1		274	94		
證券				5	1	2			1	1			5	203	
	○新竹			5	2	1		1	1				5	94	
	臺南			1									1	64	
	○嘉義			4		2	1		1				4	123	
計			15	3	5	2	1	3	1			15	136		
其他				212	33	65	36	40	27	11			212	115	
	○新竹			47	12	11	8	11	5				47	84	
	○宜蘭			26	5	8	8	5					26	66	
	臺中			41	14	10	2	10	3	2			41	97	
	臺南			87	11	22	15	17	16	4	2		87	149	
○嘉義			36	6	5	6	10	5	4			36	152		
計			449	81	121	75	93	56	21	2		449	115		

種別及地方法院	訴訟物件價額別階級										
	十圓以下	五十圓以下	百圓以下	五百圓以下	千圓以下	五千圓以下	六千圓以下	七千圓以下	八千圓以下	九千圓以下	
合											
計	臺北	135	1	1	259	12	12	8	6
	臺中	120	2	...	149	3	4	4	...
	臺南	95	3	...	112	5	4	3	3
	嘉義	68	1	1	44	2	4	2	1
	計	418	7	2	564	22	24	17	10
總計	臺北	31	348	553	864	256	260	12	12	8	6
	新竹	10	115	120	230	63	1
	宜蘭	10	74	85	155	40
	臺中	25	244	421	540	164	152	3	4	4	...
	計	141	1466	1827	2750	811	570	22	24	17	10
大正十二年	臺北	46	409	564	927	335	386	17	11	9	11
	新竹	19	113	106	222	62
	宜蘭	7	69	78	200	60
	臺中	29	318	479	717	204	159	6	3	5	2
	計	172	1669	1895	2955	932	653	36	19	19	15
同十一年	臺北	191	539	663	1075	333	346	29	15	12	3
	新竹	32	283	217	400	104
	宜蘭	6	86	97	204	68
	臺中	37	372	509	776	222	195	9	3	6	5
	計	325	2095	2254	3470	1076	757	44	28	23	9
同十年	臺北	41	462	611	1067	360	467	19	20	11	9
	新竹	37	266	300	559	209	15	1	1
	宜蘭	15	62	90	152	61
	臺中	11	277	470	680	195	180	11	6	7	4
	計	142	1541	2074	3322	1072	898	43	37	21	17
同九年	臺北	44	366	499	672	196	305	23	14	12	13
	新竹	13	124	136	239	85
	宜蘭	3	53	50	114	28
	臺中	14	192	394	526	144	195	13	9	5	5
	計	105	1030	1503	2213	665	675	46	29	22	21
同八年	臺北	42	419	472	772	188	170	16	5	5	8
	新竹	13	113	113	210	54	24	2
	宜蘭	6	48	65	103	27	29	1
	臺中	18	190	324	450	142	103	6	4	4	...
	計	119	1080	1435	2183	605	500	44	16	12	15

本表ノ事實前長ノ處理件數ト符合セラルハ調査ノ方法ヲ異ニシ處理中終局ノ判決アリタルモノノミヲ計上セルニ依ル、
財產權上ノ訴訟ニアラサルモノハ一件ノ價額ヲ百圓トシテ掲上セリ
(○ハ支部ナリ)

及價額別處理件數.....終

一萬圓以下	二萬圓以下	三萬圓以下	計	處理日數								計	平均一 件ノ處 理日數
				一月以下	二月以下	三月以下	六月以下	一年以下	二年以下	三年以下	三年一 日以上		
9	24	18	485	34	139	87	119	73	22	9	2	485	145
3	9	2	296	14	88	53	82	40	12	6	1	296	140
5	6	10	246	5	25	48	74	56	23	5	10	246	214
1	5	1	130	7	16	24	40	19	18	6	...	130	212
18	44	31	1157	60	268	212	315	188	75	26	13	1157	171
9	24	18	2401	518	739	392	432	210	76	20	14	2401	...
...	545	181	178	72	86	23	5	545	...
...	304	136	122	45	44	16	1	304	...
3	9	2	1571	429	454	220	272	138	42	9	1	1571	...
5	6	10	2098	288	536	351	488	298	100	21	16	2098	...
1	5	1	752	85	191	110	178	106	71	11	...	752	...
18	44	31	7731	1637	2220	1196	1500	791	295	61	31	7731	...
14	25	10	2714	553	710	409	584	305	115	16	22	2714	...
...	522	296	121	52	43	9	...	1	...	522	...
...	414	180	115	56	50	13	414	...
2	16	10	1950	441	568	321	388	163	50	9	5	1950	...
5	9	2	2040	248	630	310	462	239	107	30	14	2040	...
3	8	...	821	116	237	111	146	145	60	6	...	821	...
24	50	22	8461	1834	2381	1259	1673	879	332	62	41	8461	...
11	25	18	3310	461	1027	510	810	369	89	37	7	3310	...
...	1036	664	246	54	55	15	2	1036	...
...	461	150	175	65	52	17	1	1	...	461	...
4	12	18	2108	193	864	369	496	187	51	7	1	2108	...
5	9	6	2191	185	477	483	584	313	111	32	6	2191	...
2	1	...	1021	140	271	211	274	108	17	1021	...
22	47	42	10187	1793	3060	1692	2271	1009	271	77	14	10187	...
12	31	15	3125	407	1087	454	702	315	113	36	11	3125	...
...	1339	795	263	159	136	81	5	1339	...
...	380	196	115	22	35	11	1	380	...
1	20	8	1870	372	534	329	389	148	79	14	5	1870	...
8	12	5	1434	135	336	233	398	219	71	34	8	1434	...
1	1	1	1085	189	409	199	216	57	18	2	...	1085	...
22	65	29	9283	2094	2744	1396	1876	781	282	86	24	9283	...
8	31	18	2201	562	514	325	406	264	104	16	10	2201	...
...	647	378	109	59	64	30	7	647	...
...	254	119	68	25	23	16	3	254	...
5	8	23	1533	259	311	214	379	264	95	8	3	1533	...
7	14	12	1324	245	375	199	286	162	44	6	7	1324	...
...	476	170	148	51	69	35	3	476	...
20	53	53	6435	1733	1525	873	1227	771	256	30	20	6435	...
4	20	14	2135	610	607	291	374	183	60	5	5	2135	...
...	531	226	161	75	56	13	531	...
...	289	99	101	37	40	12	289	...
...	1255	207	371	222	277	142	34	2	...	1255	...
1	10	11	1522	471	417	225	235	117	43	8	6	1522	...
...	357	200	78	30	33	7	357	...
5	39	36	6089	1813	1735	889	1015	474	137	15	11	6089	...

132表、134表乃至 136表亦同シ

132

民事訴訟第一審當事者別處理件數

大正十三年

種別及地方法院	當事者										計	
	內地人					本島人						
	內地人	本島人	支那人	支那以外國人	法人	本島人	支那人	支那以外國人	法人	支那以外國人		
土地	單											
	臺北	2	34				2				3	41
	○新竹		60								3	69
	○宜蘭		12				1				2	15
	臺中		101								2	103
	臺南	2	137				10				4	153
	○嘉義		40				1					50
	計	4	399				14				14	431
	獨											
	臺北	5	15				3					23
	○新竹		10				2					12
	○宜蘭	1	3				2				1	7
	臺中		13									13
	臺南	2	10				7					19
	○嘉義		3									3
計	8	54				14				1	77	
金錢	單											
	臺北	467	632			3	140			82	226	1559
	○新竹	15	271				26			9	32	353
	○宜蘭	40	175				34	2		8	16	275
	臺中	51	817				104			6	1	1031
	臺南	172	869			2	223		106			1549
	○嘉義	26	388				48		2			500
	計	771	3152			5	534	2	213	1	539	5267
	獨											
	臺北	3	13				3					19
	○新竹		4								1	5
	○宜蘭		1									1
	臺中		17				2				3	22
	臺南		4				1					5
	○嘉義		7				1				1	9
計	3	46				7				1	61	
物類	單											
	臺北		55				1				1	57
	○新竹		43				1				10	54
	○宜蘭		37								3	40
	臺中		63				1				1	65
	臺南		38									38
	○嘉義		19								1	20
	計		255				3				16	274
	獨											

132

民事訴訟第一審當事者別處理件數……續

種別及地方法院	當事者										計		
	內地人					本島人							
	內地人	本島人	支那人	支那以外國人	法人	本島人	支那人	支那以外國人	法人	支那以外國人			
證券	單												
	臺北	1	3								1	5	
	○新竹										1	1	
	○宜蘭		4									4	
	臺南										1	1	
	○嘉義		2								2	4	
	計	1	9								4	15	
	獨												
	臺北	30	130			1	26			7		18	212
	○新竹	1	35			1	4					6	47
	○宜蘭	1	24								1	26	
	臺中	1	30				4		1		5	41	
	臺南	3	51				17			6		10	37
	○嘉義		33				3					36	
	計	36	303			2	54		1	13		40	449
其他	單												
	臺北	508	882			4	184			90		248	1916
	○新竹	16	429			1	33			9		53	541
	○宜蘭	42	256				37	2		8		23	368
	臺中	52	1041				111		1	6	1	63	1275
	臺南	179	1109			2	258			112		192	1852
	○嘉義	26	501				53		2		1	39	622
	計	823	4218			7	676	2	1	227	2	618	6574
	獨												
	臺北	2	134										136
	臺中		113				2						115
	臺南		96										96
	○嘉義		68										68
	計	2	411				2						415
	土地	單											
臺北			25									4	29
臺中			37										37
臺南		2	29							4		2	37
○嘉義			11							1		12	
計		2	102							5		6	115
獨													
臺北			4								1		10
臺中			4									1	5
臺南											1		2
計		2	8							3		1	17

132

民事訴訟第一審當事者別處理件數.....續

種別及地方法院	當事者										計		
	内地人					本島人							
	内地人	本島人	支那人	支那以外外國人	法人	内地人	本島人	支那人	支那以外外國人	法人			
合 議													
金 錢	北	33	82	5	20	38	1	71	250
	中	7	73	10	6	1	15	112
	南	5	34	2	22	11	...	28	102
	嘉義	4	23	11	4	42
	計	49	212	7	63	55	2	118	506
物 品	北	1	1
	中	...	2	1	3
	南	1	1
	計	2	2	1	5
穀 類	北	...	5	2	7
	中	...	12	1	2	15
	南	...	5	1	6
	計	...	23	1	6	30
證 券	北	1	1
	中	...	1	1	2	4
	南	2	...	2	7
	計	...	1	1	...	3	2	...	7
其 他	北	4	20	2	4	1	...	10	51
	中	...	6	1	7
	南	...	1	1	2
	計	4	37	2	4	2	...	12	62
計	北	42	270	7	26	41	1	88	485
	中	7	248	14	6	1	20	296
	南	8	165	2	27	12	...	32	246
	嘉義	4	104	12	2	...	8	130
	計	61	796	9	79	61	2	148	1157
總 計	北	550	1101	11	210	131	1	336	2401
	新竹	16	429	1	33	9	...	53	541
	宜蘭	42	256	37	2	...	8	...	23	308
	中	59	1289	125	1	...	12	...	83	1571
	南	187	1274	4	285	124	...	224	2098
嘉義	30	605	65	4	...	1	47	752
計	884	5014	16	755	2	1	238	...	4	766	7731

132

民事訴訟第一審當事者別處理件數.....終

年及地方法院	當事者										計		
	内地人					本島人							
	内地人	本島人	支那人	支那以外外國人	法人	内地人	本島人	支那人	支那以外外國人	法人			
大正十二年	北	617	1409	683	5	...	2714
	新竹	20	439	62	1	...	522
	宜蘭	44	281	89	414
	中	107	1620	222	1	...	1950
	南	217	1509	313	1	...	2040
嘉義	56	654	1	107	3	...	821	
計	1061	5912	1	1476	1	10	8461	
同 十一年	北	395	1865	...	9	...	502	...	82	...	457	...	3310
	新竹	10	877	42	...	5	...	1	101	1036
	宜蘭	39	319	57	...	1	...	45	...	461
	中	61	1832	...	3	...	106	...	14	...	1	151	2168
	南	121	1641	...	8	...	194	...	61	...	1	166	2191
嘉義	51	806	83	...	5	11	1021	
計	677	7400	...	20	...	989	...	168	...	2	931	10187	
同 十年	北	319	2267	536	3	...	3125
	新竹	11	1262	114	2	...	1389
	宜蘭	32	305	43	380
	中	42	1683	146	1870
	南	81	1200	153	1434
嘉義	23	337	75	1085	
計	508	7704	1066	5	...	9283	
同 九年	北	269	1677	252	3	...	2201
	新竹	9	614	24	647
	宜蘭	11	220	23	254
	中	36	1428	69	1533
	南	62	1163	97	2	...	1324
嘉義	7	444	25	476	
計	394	5546	490	2	3	6435	
同 八年	北	313	1508	307	...	2	...	5	...	2135
	新竹	8	499	24	531
	宜蘭	16	241	32	289
	中	33	1171	51	1255
	南	47	1399	73	2	1	1522
嘉義	6	331	20	357	
計	423	5149	507	...	2	...	2	6	6089	

表中原告又ハ被告中内地人ト本島人ノ共同訴訟ハ相手方ノ内地人タルト本島人タルトヲ間ハス内地人、本島人間ノ訴訟ト看做シ且大正十二年以前ノ法人ハ内地人ト看做シテ之ヲ掲上セリ
 (ノハ支部ナリ)



種別及地方法院	證人			證據調查 鑑定人			檢證		
	件數	人員	平均一件 三付人員	件數	人員	平均一件 三付人員	件數	度數	
土地	臺北	12	38	3.2	9	12	1.3	12	20
	○新竹	15	32	2.1	8	8	1.0	14	14
	○宜蘭	2	3	1.5	1	1	1.0	1	1
	臺南	36	94	2.6	19	44	2.3	24	26
	○嘉義	43	108	2.5	23	28	1.2	20	23
計	118	302	2.6	65	98	1.5	74	87	
建物及船舶	臺北	7	13	1.9	4	5	1.2	5	7
	○新竹	6	8	1.3	2	2	1.0	3	3
	○宜蘭	2	5	2.5	1	1
	臺南	5	8	1.6	2	2	1.0	4	4
	○嘉義	3	6	2.0	1	2	2.0	1	1
計	24	43	1.8	10	12	1.2	14	16	
金錢	臺北	182	280	1.5	21	28	1.3	9	11
	○新竹	60	117	2.0	6	7	1.2	9	9
	○宜蘭	74	139	1.8	4	5	1.2	3	3
	臺南	270	495	1.8	34	41	1.2	26	27
	○嘉義	254	529	2.1	22	25	1.1	5	5
計	950	1766	1.9	106	129	1.2	55	58	
物品	臺北	3	4	1.3	2	2	1.0	1	1
	○新竹	2	3	1.5
	○宜蘭	1	1	1.0	1	3	3.0	1	2
	臺南	8	16	2.0	1	1
	○嘉義	3	5	1.7	3	4
計	14	24	1.7	
穀類	臺北	15	28	1.9	2	3	1.5	3	3
	○新竹	22	45	2.0	3	3	1.0	7	7
	○宜蘭	12	20	1.7	2	2	1.0
	臺南	30	63	2.1	5	5	1.0	4	5
	○嘉義	13	26	2.0	3	3	1.0
計	100	200	2.0	15	16	1.1	14	15	
證券	臺北	1	7	7.0	1	1
	○新竹	1	1	1.0
	計	2	8	4.0	1	1
其他	臺北	65	126	1.9	16	18	1.1	30	31
	○新竹	20	46	2.3	1	1	1.0	12	13
	○宜蘭	10	30	3.0	2	2	1.0	6	6
	臺南	14	31	2.2	2	2	1.0	8	8
	○嘉義	33	66	2.0	3	3	1.0	4	5
計	150	317	2.1	26	28	1.1	62	65	
計	臺北	285	496	2.7	54	68	1.3	61	74
	○新竹	126	252	2.0	20	21	1.1	45	46
	○宜蘭	101	198	2.0	9	10	1.1	11	11
	臺南	363	707	1.9	63	97	1.5	67	72
	○嘉義	346	735	2.1	52	61	1.2	31	35
計	1358	2660	2.0	225	288	1.3	223	246	
人事	臺北	32	44	1.4
	○新竹	50	95	1.9	1	1	1.0
	○宜蘭	23	37	1.6
	臺南	30	57	1.9	1	1	1.0
	○嘉義	135	233	1.7	2	2	1.0

合

期日變更、延期及開延

平均一件 三付度數	件數	期日變更、延期 度數				計	平均一件 三付度數	開延			
		職權	原告 本人	被告 辯護士	本人			辯護士	件數	度數	平均一件 三付度數
1.7	15	10	1	57	...	4	72	4.8	37	244	6.6
1.0	19	8	10	11	3	9	41	2.2	58	166	2.9
1.0	14	26	1.9
1.1	27	13	1	9	3	10	36	1.3	92	335	3.6
1.2	90	114	30	58	7	44	253	2.8	142	633	4.5
1.0	25	47	4	23	...	22	96	3.8	45	171	3.8
1.2	176	192	46	158	13	89	498	2.8	398	1575	4.1
1.4	4	4	...	10	14	3.5	20	67	3.4
1.0	5	4	1	3	1	2	11	2.2	11	42	3.8
1.0	2	1	1	2	1.0	7	21	3.0
1.0	4	1	3	2	7	1.8	13	37	2.8
1.0	9	14	2	6	5	7	34	3.8	19	95	5.0
...	2	5	1	4	...	3	13	6.5	3	20	6.7
1.1	26	29	7	23	8	14	81	3.1	73	282	3.9
1.2	198	154	12	98	...	13	977	1.4	1277	2634	2.1
1.0	55	25	22	27	16	20	110	2.0	255	646	2.5
1.0	39	13	5	22	6	10	56	1.4	240	583	2.4
1.0	154	95	18	62	31	26	232	1.5	833	2526	3.0
1.0	517	546	88	202	47	154	1037	2.0	1203	3796	3.2
1.0	181	266	28	79	12	65	450	2.4	410	1312	3.2
1.1	1144	1099	173	490	112	288	2162	1.9	4218	11497	2.7
1.0	5	3	...	2	5	1.0	18	41	2.3
...	4	11	2.8
...	1	3	3.0
2.0	3	2	1	4	1.3	20	76	3.8
1.0	3	4	1	4	1	...	10	3.3	4	18	4.5
...	2	1	1	2	1.0	6	8	1.3
1.3	13	10	3	6	2	...	21	1.6	53	157	3.0
1.0	5	4	2	2	...	2	10	2.0	44	127	2.9
1.0	14	6	3	15	...	9	33	2.4	41	137	3.3
...	4	...	4	4	9	2.3	37	104	2.8
1.3	14	9	3	7	4	1	18	1.3	60	229	3.8
...	16	15	3	7	...	4	29	1.7	28	110	3.9
...	8	18	...	4	...	1	23	2.9	17	62	3.6
1.1	61	52	15	30	5	20	122	2.0	227	769	3.4
1.0	1	3	3	3.0	5	19	3.8
...	2	1	1	1	...	2	5	2.5	4	17	4.3
...	1	1	1	2	2.0
...	1	1	2	2.0	3	12	4.0
1.0	4	5	1	2	...	2	10	2.5	13	50	3.9
1.0	38	20	5	30	...	2	57	1.5	188	490	2.6
1.1	13	6	5	11	3	1	26	2.0	40	120	3.0
1.0	4	4	...	4	8	2.0	25	69	2.8
1.0	4	3	...	2	...	4	9	2.3	38	112	2.9
1.3	35	35	3	37	5	9	80	2.5	73	263	3.6
1.0	23	22	3	2	1	1	20	1.3	30	86	2.9
1.0	117	86	16	86	9	21	218	1.9	394	1140	2.9
1.2	266	198	20	109	...	21	488	1.6	1589	3622	2.3
1.0	108	50	42	68	23	43	226	2.1	413	1139	2.8
1.0	49	14	9	27	6	19	75	1.5	324	806	2.5
1.1	206	123	26	74	41	42	306	1.5	1050	3315	3.1
1.1	670	728	127	314	66	218	1452	2.2	1470	4017	3.8
1.0	242	360	37	113	14	91	615	2.5	514	1671	3.3
1.1	1541	1473	261	795	149	434	3112	2.0	5366	15470	2.9
...	14	7	3	11	21	1.5	111	255	2.3
...	21	10	2	13	3	5	33	1.6	104	347	3.3
...	42	51	5	8	2	2	68	1.6	87	228	2.6
...	23	22	1	5	...	3	31	1.3	65	197	3.0
...	100	90	11	37	5	10	153	1.5	367	1027	2.8

議

133 民事訴訟第一審證據調、

種別及地方法院	證人		平均一件 二付人員	件數	證據調 鑑定人		平均一件 二付人員	件數	檢 度數
	件數	人員			人員	件數			
合									
土地	臺北	4	10	2.5	3	4	1.3	2	2
	臺中	14	38	2.7
	臺南	8	32	4.0
	計	26	80	3.0	7	17	2.4	3	4
建物及船舶	臺北	2	4	2.0	1	1	1.0	1	1
	臺中	2	3	1.5
	臺南	1	3	3.0
	計	5	10	2.0	1	1	1.0	2	2
金錢	臺北	60	112	1.9	5	7	1.4	3	4
	臺中	37	159	4.3	6	11	1.8	2	2
	臺南	18	45	2.5	3	12	4.0
	計	115	316	2.8	14	30	2.1	5	6
物品	臺北	1	2	2.0
	臺中	1	5	5.0
	臺南
	計	2	7	3.5
穀類	臺北	5	29	5.8
	臺中	8	21	2.6	2	3	1.5	1	1
	臺南	4	88	22.0	2	6	3.0	2	2
	計	17	138	8.0	4	9	2.4	3	3
證券	臺北
	臺中	1	1	1.0
	臺南
	計	1	1	1.0
其他	臺北	6	16	2.7	3	4	1.3
	臺中	2	4	2.0
	臺南
	計	8	20	2.5	3	4	1.3
計	臺北	110	217	2.0	12	16	1.3	6	7
	臺中	115	326	2.8	9	15	1.7	4	4
	臺南	54	205	3.8	8	28	3.5	3	4
	計	279	748	2.6	29	59	2.0	13	15
總計	臺北	395	713	1.8	66	84	1.3	67	81
	臺中	126	252	2.0	20	21	1.1	45	46
	臺南	101	198	2.0	9	10	1.1	11	11
	計	622	1163	2.1	95	115	1.4	123	138
大正十二年	臺北	482	856	1.8	71	93	1.3	53	70
	臺中	96	179	1.9	28	34	1.2	27	29
	臺南	119	212	1.8	13	13	1.0	25	25
	計	697	1247	1.9	112	140	1.3	105	124
同十一年	臺北	474	858	1.8	72	93	1.3	51	63
	臺中	206	365	1.8	46	55	1.2	49	50
	臺南	100	233	2.3	15	19	1.3	14	18
	計	780	1456	1.9	133	167	1.3	114	131

期日變更、延期及開廷.....續

平均一件 二付度數	件數	職權	期日變更、延期 度數				計	平均一件 二付度數	開廷		
			原告 本人	原告 辯護士	被告 本人	被告 辯護士			件數	度數	平均一件 二付度數
1.0	6	4	13	...	19	3.2	23	95	4.1
...	10	1	3	...	17	...	35	3.5	35	139	4.0
2.0	23	38	1	...	34	...	86	3.7	34	216	6.4
...	9	17	2	...	21	...	61	6.8	12	93	7.8
1.3	48	60	6	...	85	...	46	4.2	104	543	5.2
1.0	1	...	1	1	1.0	8	24	3.0
1.0	2	...	1	...	2	...	5	2.5	5	24	4.8
...	1	9	3	...	13	13.0	2	11	5.5
1.0	4	9	2	...	5	...	19	4.8	15	59	4.0
1.3	41	17	27	...	54	...	11	2.7	235	905	3.9
1.0	37	11	5	...	47	...	38	2.8	105	580	5.5
...	47	70	8	...	36	...	18	2.8	85	380	4.5
...	25	43	2	...	34	...	24	4.2	105	216	5.5
1.2	150	141	42	...	171	...	91	3.0	464	2081	4.5
...	1	2	2.0
...	1	1	...	1	1.0	3	18	6.0
...	1	1	1	1.0	1	7	7.0
...	2	1	1	...	2	1.0	5	27	5.4
...	2	2	...	2	1.0	7	37	5.3
1.0	6	5	17	...	6	4.7	15	107	7.1
1.0	4	12	8	...	9	7.3	6	58	9.7
...	2	4	3	...	1	4.5	2	19	9.5
1.0	14	21	30	...	16	4.9	30	221	7.4
...	1	1	1	1.0
...	2	1	2	...	3	3.0	2	9	4.5
...	3	1	2	...	4	2.0	4	13	3.3
...	12	2	16	...	1	1.7	49	162	3.3
...	2	1	1	...	2	2.0	7	40	5.7
...	2	1	1	...	2	1.0	1	3	3.0
...	1	1	2.0	1	3	3.0
...	17	4	19	...	3	1.6	58	208	3.6
1.2	76	30	31	...	96	...	14	2.3	435	1481	3.4
1.0	80	28	12	...	98	...	11	2.7	276	1264	4.6
1.3	120	182	14	...	90	...	42	2.8	216	903	4.2
...	62	87	6	...	66	...	48	3.4	123	541	4.4
1.2	338	327	63	...	350	...	169	2.8	1050	4189	4.0
1.2	342	228	51	...	295	...	35	1.8	2024	5103	2.5
1.0	108	50	42	...	68	...	43	2.1	413	1139	2.8
1.0	49	14	9	...	27	...	6	1.5	324	806	2.5
1.1	286	151	38	...	172	...	107	1.8	1332	4579	3.4
1.1	790	910	141	...	404	...	70	2.3	1686	5820	3.5
1.0	304	447	43	...	179	...	19	2.7	637	2212	3.5
1.1	1879	1800	324	...	1145	...	603	2.2	6416	19659	3.1
1.3	357	162	26	...	607	...	3	2.4	2278	6396	2.8
1.1	142	91	45	...	52	...	14	1.6	407	1064	2.6
1.0	45	27	3	...	9	...	6	1.3	365	939	2.6
1.2	227	160	30	...	73	...	50	1.6	1025	5053	3.1
1.1	552	565	103	...	412	...	64	2.5	1597	5621	3.5
1.0	348	619	27	...	132	...	26	2.6	579	1712	3.0
1.2	1671	1624	234	...	1285	...	466	2.3	6851	20785	3.0
1.2	443	219	68	...	570	...	71	2.3	2494	6430	2.6
1.0	187	47	89	...	71	...	30	1.5	760	2136	2.8
1.3	82	13	37	...	20	...	11	1.4	340	928	2.7
1.1	300	301	17	...	72	...	19	1.0	1670	4680	2.8
1.1	677	830	87	...	302	...	86	2.2	1695	5608	3.3
1.0	295	475	6	...	53	...	13	2.0	733	1826	2.5
1.1	1984	1885	304	...	1088	...	443	2.0	7692	21608	2.8

年及地方法院	證人				證據調			
	件數	人員	平均一件 =付人員	件數	人員	平均一件 =付人員	件數	檢證 度數
大正十年	481	943	2.0	65	82	1.3	36	44
北	218	340	1.6	40	48	1.2	38	39
(○)新竹	61	136	2.2	9	10	1.1	9	12
(○)宜蘭	315	965	3.1	67	93	1.7	71	79
中	261	688	2.6	39	55	1.4	21	27
南	187	370	2.0	44	59	1.3	31	33
(○)嘉義	1523	3442	2.3	264	347	1.3	206	234
計								
同九年	447	976	2.2	63	80	1.3	53	58
北	75	137	1.8	29	38	1.3	29	29
(○)新竹	74	173	2.3	23	30	1.2	20	23
(○)宜蘭	446	1008	2.2	58	79	1.4	67	75
中	349	887	2.5	40	53	1.3	28	31
南	142	334	2.4	24	31	1.2	24	25
(○)嘉義	1533	3515	2.3	237	311	1.2	221	241
計								
同八年	388	896	2.3	45	69	1.5	39	42
北	121	190	1.6	9	11	1.2	9	9
(○)新竹	60	134	2.2	6	12	2.0	9	9
(○)宜蘭	423	1022	2.4	39	49	1.3	36	38
中	323	889	2.8	21	141	1.5	58	66
南	81	192	2.4	14	21	1.5	12	13
(○)嘉義	1396	3323	2.4	205	303	1.5	163	177
計								

(○ハ支部ナリ)

訴訟物件價額階級	訴訟				
	五十錢未満	一圓未満	二圓未満	五圓未満	十圓未満
十圓以下	33	37	32	27	6
五十圓以下	194	228	452	366	129
百圓以下	241	185	444	523	218
五百圓以下	263	232	649	838	414
千圓以下	58	49	177	259	159
五千圓以下	32	29	143	166	94
六千圓以下	2	1	8	7	2
七千圓以下	2	1	3	4	5
八千圓以下	...	1	4	4	2
九千圓以下	...	2	2	2	1
一萬圓以下	1	...	2	6	3
二萬圓以下	1	...	11	12	11
二萬圓以上(二萬圓ヲ含マス)	1	...	6	6	6
總計	828	765	1933	2220	1050
大正十二年	1630	2186	1993	1385	547
同十一年	2045	2720	2502	1525	619
同十年	1701	2542	2420	1314	540
同九年	1204	1468	1492	883	512
同八年	1251	1512	1261	710	460

財産權上ノ訴訟ニアラサルモノハ一件ノ價額ヲ百圓トシテ攝上セリ
本表ノ外訴訟費用ヲキモノ大正八年ニ二九三件、同九年ニ二七七件、同十年ニ一五六件、同十一年ニ一四〇件、同十二年

平均一件 =付度數	件數	職權	期日變更、延期 度數				計	平均一件 =付度數	開廷		
			原告		被告				件數	度數	平均一件 =付度數
			本人	辯護士	本人	辯護士					
1.2	89	36	19	55	12	34	156	2311	6214	2.7	
1.0	183	22	97	73	48	53	293	993	2477	2.5	
1.3	81	58	29	24	23	20	154	286	636	2.2	
1.1	581	808	36	117	30	65	1050	1491	4257	2.9	
1.2	579	713	113	320	38	160	1344	1137	4333	3.8	
1.1	95	63	9	43	4	37	156	788	2138	2.7	
1.1	1608	1703	303	632	155	369	3159	7006	20055	2.9	
1.1	351	291	100	119	54	70	634	1820	5632	3.1	
1.0	80	13	27	60	15	36	151	404	1041	2.6	
1.2	94	71	34	27	15	13	160	230	607	2.6	
1.1	357	338	29	146	33	97	643	1304	3929	3.0	
1.1	422	379	59	276	40	118	872	1018	3538	3.5	
1.0	102	61	13	78	8	43	203	390	1163	3.0	
1.1	1406	1153	232	706	165	377	2663	5166	15910	3.1	
1.1	394	291	77	204	94	91	757	1651	4980	3.0	
1.0	88	83	8	20	12	16	139	382	603	1.6	
1.0	94	65	21	50	13	27	176	248	608	2.5	
1.1	259	184	19	84	28	76	391	968	3137	3.2	
1.1	330	184	70	202	52	138	646	1345	5171	3.8	
1.1	78	42	15	59	8	20	144	292	669	2.3	
1.1	1243	849	210	619	207	368	2253	4886	15168	3.1	

費用階級						計	訴訟印紙額
十五圓未満	二十圓未満	三十圓未満	五十圓未満	百圓未満	百圓以上		
1	1	1	2	140	51
37	22	18	8	2	...	1456	1958
89	31	38	28	10	2	1809	5446
146	62	64	45	10	2	2725	22927
46	20	24	10	5	1	808	12241
44	19	13	11	7	2	560	14484
...	1	1	22	708
3	...	4	...	1	...	23	822
2	1	...	1	2	...	17	646
...	...	2	1	10	369
...	2	1	1	...	2	18	760
1	1	2	2	2	1	44	2687
7	...	2	1	1	1	31	4388
376	160	170	110	40	11	7663	67486
258	118	103	48	20	13	8301	97165
256	129	118	83	45	5	10047	80840
232	118	143	72	41	4	9127	74102
240	141	139	103	31	5	6308	67337
224	121	131	84	38	4	5796	49999

ニ一六〇件、同十三年ニ六八件アリ

地方法院、種族及種別		勝					敗					
		内地人	本島人	支那人	支那以外 外國人	法人	計	内地人	本島人	支那以外 外國人	法人	計
臺北	内地人	對席	88	21	15	124	17	5
		對缺	137	16	34	187	2
		計	225	37	49	311	19	5
	本島人	對席	18	270	51	339	11	98	...	5
		對缺	29	92	104	225	...	4	...	1
		計	47	362	155	564	11	102	...	6
	法人	對席	4	5	1	10	2	9	...	1
		對缺	4	1	1	6
		計	8	6	2	16	2	9	...	1
	計	對席	110	296	67	473	30	112	...	6
		對缺	170	109	139	418	2	4	...	1
		計	280	405	206	891	32	116	...	7
新竹	内地人	對席	5	3	1	9
		對缺	4	4	8
		計	9	7	1	17	...	1
	本島人	對席	6	121	9	136	1	71	...	3
		對缺	1	40	7	48	1	1
		計	7	161	16	184	2	72	...	3
	法人	對席	...	2	2	...	8	...	1
		對缺	1	2	3
		計	1	4	5	5	...	8	...	1
	計	對席	11	126	10	147	1	80	...	4
		對缺	6	46	7	59	1	1
		計	17	172	17	206	2	81	...	4
宜蘭	内地人	對席	4	3	7	2
		對缺	17	7	...	2	5	31
		計	21	10	...	2	12	38	2
	本島人	對席	6	86	2	94	30
		對缺	4	40	6	50
		計	10	126	8	144	30
	法人	對席	...	5	5	1
		對缺	...	4	4
		計	...	9	9	9	1
	計	對席	10	94	2	106	33
		對缺	21	51	...	2	11	85
		計	31	145	...	2	13	191	33
臺中	内地人	對席	8	7	2	17	4	2	...	1
		對缺	19	21	4	42	1
		計	27	28	6	59	4	2	...	1
	本島人	對席	17	238	19	274	1	179	...	1
		對缺	5	125	...	1	18	149	...	14
		計	22	363	...	1	37	423	1	193	...	1
	法人	對席	...	2	2
		對缺	...	2	2
		計	...	4	4	4	...	1
	計	對席	25	247	21	293	5	182	...	2
		對缺	24	148	...	1	20	193	...	14
		計	49	395	...	1	41	486	5	196	...	2
臺南	内地人	對席	26	35	26	87	5	10	...	2
		對缺	64	34	64	162
		計	90	69	90	249	5	11	...	2
	本島人	對席	43	246	46	335	4	111
		對缺	33	155	86	274	...	5
		計	76	401	132	609	4	116
	法人	對席	2	4	1	7
		對缺	5	4	1	10
		計	7	8	2	17
	計	對席	71	285	73	429	9	121	...	2
		對缺	102	193	151	446	...	6
		計	173	478	224	875	9	127	...	2

原 告		一部勝敗					其ノ他					計	合計
計	内地人	本島人	支那人	支那以外 外國人	法人	計	内地人	本島人	支那人	支那以外 外國人	法人		
22	4	4	1	9	258	44	23	325	480
2	2	1	3	192
24	6	4	2	12	258	44	23	325	672
114	2	65	1	68	34	353	61	448	969
5	230
119	2	65	1	69	34	353	61	448	1199
12	...	1	1	6	9	1	16	39
12	...	1	1	6	9	1	16	45
148	6	70	2	78	298	406	85	789	1488
7	2	1	3	428
155	8	70	3	81	298	406	85	789	1916
1	...	2	2	7	7	7	21	33
...	8
1	...	2	2	7	7	7	21	41
75	...	27	1	28	7	173	16	196	435
2	50
77	...	27	1	28	7	173	16	196	485
9	...	2	2	...	3	3	16
9	...	2	2	...	3	3	3
9	...	2	2	...	3	3	19
85	...	31	1	32	14	183	23	220	484
2	...	31	1	32	14	183	23	220	61
87	...	31	1	32	14	183	23	220	545
2	4	2	6	17	7	2	26	41
...	31
2	4	2	6	17	7	2	26	72
30	...	23	23	6	73	3	82	229
...	1	1	51
30	...	23	1	24	6	73	3	82	290
1	1	1	1	8
1	1	1	4
1	1	1	12
33	5	25	1	30	23	81	5	109	278
...	86
33	5	25	1	31	23	81	5	109	364
7	1	6	7	20	21	41	72
1	43
8	1	6	7	20	21	41	115
181	4	90	94	27	394	13	434	983
14	...	1	1	164
195	4	91	95	27	394	13	434	1147
1	...	2	2	1	5	6	11
...	2
...	6
1	...	2	2	1	5	13
189	5	98	103	48	420	13	481	1066
15	...	1	1	209
204	5	99	104	48	420	13	481	1275
17	3	4	7	81	52	12	145	256
1	163
18	3	4	7	81	52	12	145	419
115	3	50	1	54	39	542	42	623	1127
5	279
120	3	50	1	54	39	542	42	623	1406
...	10
...	10
...	27
132	6	54	1	61	123	601	54	778	1400
6	452
138	6	54	1	61	123	601	54	778	1852

135 民事訴訟第一審單

Table showing litigation statistics for 1920 (大正九年) and 1921 (大正十年) across various categories like '勝' (win) and '敗' (loss), with sub-categories for '内地人' (domestic), '本島人' (island), and '支那以外ノ外國人' (foreigners).

大正十一年以前ノ法人ハ内地人ト看做シテ之ヲ掲上セリ (其ノハ支那ノ)

136 民事訴訟第一審合

Table showing litigation statistics for '地方法院' (local courts) across various categories like '勝' (win) and '敗' (loss), with sub-categories for '内地人' (domestic), '本島人' (island), and '支那以外ノ外國人' (foreigners).

獨事件終局件數.....終

Table showing final case counts for '原 告' (plaintiff) and '被 告' (defendant) across various categories like '一部勝敗' (partial win/loss) and '其ノ他' (others).

議事件終局件數

大正十三年

Table showing final case counts for '議事件' (deliberated cases) across various categories like '一部勝敗' (partial win/loss) and '其ノ他' (others).

地方法院、種族及種別	勝				計	敗				
	内地人	本島人	支那以外 之外國人	法人		内地人	本島人	支那以外 之外國人	法人	
臺南	内地人	對席	2	...	1	5	1	
		對缺	3	...	1	7	
	本島人	對席	6	49	...	4	59	...	31	
		對缺	6	4	...	11	21	...	1	
	法人	對席	2	1	3	
		對缺	2	2	4	...	3	
	計	對席	10	51	...	6	67	...	34	
		對缺	9	7	...	13	29	...	1	
	嘉義	内地人	對席	...	1	...	1	...	1	...
			對缺	1	2	2
本島人		對席	1	40	...	2	43	...	19	
		對缺	4	5	...	2	11	...	5	
法人		對席	
		對缺	1	41	...	2	44	...	20	
計		對席	5	5	...	2	12	...	5	
		對缺	6	46	...	4	56	...	25	
總計		内地人	對席	22	7	...	12	41	...	6
			對缺	14	7	...	19	40	...	6
	本島人	對席	13	220	...	35	270	...	195	
		對缺	14	40	...	40	94	...	9	
	法人	對席	
		對缺	5	11	...	5	21	...	9	
	計	對席	40	238	...	52	332	...	210	
		對缺	30	48	...	61	139	...	9	
	大正十二年	内地人	對席	22	10	...	1	33	...	14
			對缺	19	4	...	4	27	...	5
本島人		對席	7	219	...	57	277	...	217	
		對缺	1	81	...	50	139	...	7	
法人		對席	2	9	...	11	11	...	6	
		對缺	1	5	...	6	6	
計		對席	30	238	...	58	321	...	228	
		對缺	20	90	...	54	171	...	7	
同十一年		内地人	對席	12	6	...	3	21	...	4
			對缺	11	1	...	5	17	...	6
	本島人	對席	10	263	...	31	304	...	274	
		對缺	6	121	...	37	164	...	9	
	法人	對席	
		對缺	2	8	...	3	7	...	2	
	計	對席	22	277	...	37	336	...	286	
		對缺	19	124	...	45	188	...	9	

議事終局件數續

原 告	計	一部勝敗				計	其ノ他				計	合計
		内地人	本島人	支那以外 之外國人	法人		内地人	本島人	支那以外 之外國人	法人		
...	1	1	2	...	1	4	1	6	7	17
...	1	1	2	...	1	4	1	6	7	24
...	31	1	5	...	1	7	7	75	...	12	94	191
...	32	1	5	...	1	7	7	75	...	12	94	213
...	3	1	1	2	8
...	3	1	1	2	9
...	35	2	7	...	2	11	9	76	...	18	103	216
...	1	30
...	36	2	7	...	2	11	9	76	...	18	103	246
...	1	...	1	1	1	1	...	2	4	7
...	2	...	1	1	1	1	...	2	4	3
...	3	...	1	1	1	1	...	2	4	10
...	21	...	3	...	1	4	1	32	...	2	35	103
...	5	16
...	26	...	3	...	1	4	1	32	...	2	35	119
...	1	1
...	22	...	4	...	1	5	2	34	...	4	40	111
...	7	19
...	29	...	4	...	1	5	2	34	...	4	40	130
...	10	5	5	...	2	12	14	6	...	15	35	98
...	2	42
...	12	5	5	...	2	12	14	6	...	15	35	140
...	3	203	3	36	9	48	13	296	...	29	338	859
...	9	103
...	3	212	3	36	9	48	13	296	...	29	338	962
...	1	1
...	11	1	3	4	3	8	...	2	13	49
...	5
...	11	...	3	4	3	8	...	2	13	54
...	3	224	9	44	11	64	30	310	...	47	387	1007
...	11	150
...	3	235	9	44	11	64	30	310	...	47	387	1157
...	4	23	2	2	2	6	26	14	...	7	47	109
...	4	1	28
...	4	24	2	2	2	6	26	14	...	7	47	137
...	2	219	4	38	1	8	51	16	...	19	310	857
...	1	8	...	1	...	1	147
...	3	227	4	39	1	8	52	16	...	19	310	1004
...	4	11	2	6	1	9	5	11	...	5	24	55
...	6
...	4	11	2	6	1	9	5	11	...	5	24	61
...	10	253	8	46	11	66	47	300	...	31	381	1021
...	1	9	...	1	...	1	181
...	11	262	8	47	11	67	47	300	...	31	381	1202
...	...	10	4	4	3	11	19	12	...	6	37	79
...	17
...	...	10	4	4	3	11	19	12	...	6	37	96
...	...	284	5	63	10	78	14	370	...	37	421	1087
...	...	9	173
...	...	293	5	63	10	78	14	370	...	37	421	1260
...	...	8	1	5	1	7	4	8	...	7	19	45
...	7
...	...	8	1	5	1	7	4	8	...	7	19	52
...	...	302	10	72	14	96	37	390	...	50	477	1211
...	...	9	197
...	...	311	10	72	14	96	37	390	...	50	477	1498

年、種族及種別	勝				敗						
	内地人	本島人	支那以外ノ外國人	法人	計	内地人	本島人	支那以外ノ外國人	計		
大正十年	内地人	對席	14	7	21	4	3	...	
		對缺	17	7	24	1	
		計	31	14	45	5	3	...	
		本島人	對席	42	340	1	...	383	9	306	...
			對缺	44	169	1	...	214	...	15	...
	計	86	509	2	...	597	9	321	...		
	計	對席	56	347	1	...	404	13	309	...	
		對缺	61	176	1	...	238	1	15	...	
		計	117	523	2	...	642	14	324	...	
		同	對席	5	7	12	2	5	...
對缺			5	5	10	...	1	...	
計	10		12	22	2	6	...		
本島人	對席		9	255	1	...	265	4	240	...	
	對缺		9	102	111	...	20	...	
計	18	357	1	...	376	4	260	...			
同	對席	14	...	1	...	277	6	245	...		
	對缺	14	262	121	...	21	...		
	計	28	369	1	...	398	6	266	...		
	八年	對席	
		對缺	...	1	1	
計		3	49	52	1	55	...		
本島人		對席	3	22	22	...	3	...	
		對缺	3	71	74	1	58	...	
計	6	93	96	1	63	...			

大正十一年以前ノ法人ハ内地人ト看做シテ之ヲ掲上セリ
(ハ支部ナリ)

地方法院	受理			處理						
	舊受	新受	計	缺席判決	拋棄認諾ニ基ク判決	其他ノ終局判決	和解	取下	却下	
臺南	北	110	526	636	149	13	203	38	64	15
	中	12	101	113	20	...	63	5	9	...
	南	8	80	88	20	...	36	1	9	1
	嘉	41	213	254	52	1	108	14	40	1
	計	117	343	460	114	3	130	33	69	2
嘉義	北	57	140	197	39	7	37	11	39	...
	中
	南
	嘉
	計	345	1403	1748	394	24	577	102	230	19
總計	北	58	140	198	32	1	92	3	15	...
	中	13	44	57	9	...	21	...	9	...
	南	29	41	70	9	...	21	4	8	...
	嘉	9	27	36	6	1	11	...	9	...
	計	109	252	361	56	2	145	7	41	...
總計	454	1655	2109	450	26	722	109	271	19	
大正十一年	北	630	1808	2438	583	25	880	106	357	13
	中	592	2170	2762	624	4	920	140	356	18
	南	423	1873	2296	475	1	767	99	314	12
	嘉	334	1190	1524	254	2	401	87	270	5
	計	249	1044	1293	204	3	408	54	247	9

大正八年受理件數ト處理及未濟件數ヲ合計シタル數ト符合セサルハ受理後一ニ件ヲ移送シタルニ依ル
(ハ支部ナリ)

議事件終局件數.....終

原告	一部勝敗				其他				計	合計		
	法人	計	内地人	本島人	支那以外ノ外國人	法人	計	内地人			本島人	支那以外ノ外國人
...	...	7	8	5	13	33	22	...	55	96
...	...	1	25
...	...	8	8	5	13	33	22	...	55	121
...	...	315	5	60	65	40	430	...	470	1233
...	...	15	220
...	...	330	5	60	65	40	430	...	470	1462
...	...	322	13	65	78	73	452	...	525	1329
...	...	16	254
...	...	328	13	65	78	73	452	...	525	1583
...	...	7	1	2	3	27	10	...	37	59
...	...	1	11
...	...	8	1	2	3	27	10	...	37	70
...	...	244	3	48	51	24	570	1	595	1155
...	...	20	131
...	...	264	3	48	51	24	570	1	595	1286
...	...	251	4	50	54	51	581	1	633	1215
...	...	21	142
...	...	272	4	50	54	51	581	1	633	1357
...	...	1	1	2	5	...	7	8
...	...	1	1	2	5	...	7	9
...	...	56	1	11	11	2	159	...	161	280
...	...	3	25
...	...	59	...	11	11	2	159	...	161	305
...	...	1	1
...	...	57	1	11	12	4	164	...	168	289
...	...	3	27
...	...	60	1	11	12	4	164	...	168	316

障受理及處理件數

其ノ他	計	未濟		處理日數						計		
		取調中	停止	一月以下	二月以下	三月以下	六月以下	一年以下	一年以上			
...	5	487	138	11	149	151	170	65	67	28	6	487
...	...	97	16	...	16	42	33	13	3	5	1	97
...	...	67	19	2	21	19	26	10	9	1	2	67
...	...	216	35	3	38	63	80	22	34	12	5	216
...	4	355	98	7	105	81	119	65	53	26	11	355
...	...	133	61	3	64	22	32	10	42	17	10	133
...	9	1355	367	26	393	378	460	185	208	89	35	1355
...	...	143	46	9	55	9	37	40	36	15	6	143
...	...	39	16	2	18	7	10	4	13	2	3	39
...	...	42	25	3	28	...	3	11	14	6	8	42
...	...	27	9	...	9	1	9	2	8	4	3	27
...	...	251	96	14	110	17	59	57	71	27	20	251
...	9	1606	463	40	503	395	519	242	279	116	55	1606
...	15	1985	405	49	454	549	647	262	313	149	65	1985
...	70	2132	569	61	630	453	799	354	341	123	62	2132
...	36	1704	543	49	592	405	536	267	312	144	40	1704
...	22	1101	369	54	423	281	287	150	217	126	40	1101
...	22	947	286	48	334	311	223	128	180	86	19	947

138

民事訴訟第一審判決ニ對スル第二審判決件數

大正十三年

原地方法院、領事館及種別	二審判決ノ控訴人												和解	取下	却下	
	一審ノ原告				一審ノ被告				合計							
	勝	敗	一部勝敗	計	勝	敗	一部勝敗	計	勝	敗	一部勝敗	計				
臺北	勝	11	53	5	69	26	101	22	149	26	101	22	149	10	22	3
	敗	3	6	1	10	2	17	5	24	5	23	6	34	4	19	2
	計	14	59	6	79	28	118	27	173	42	177	33	252	14	45	7
新竹	勝	10	14	7	31	4	15	3	22	4	15	3	22	1	8	...
	敗	1	1	2	4	1	3	2	6	1	4	4	9	1	1	...
	計	10	15	9	34	5	18	5	28	15	33	14	62	1	19	...
宜蘭	勝	2	8	2	12	8	18	3	29	8	18	3	29	...	6	...
	敗	2	8	2	12	8	18	3	29	8	18	3	29	...	6	...
	計	2	8	2	12	8	18	3	29	8	18	3	29	...	6	...
臺中	勝	11	54	7	72	14	40	8	62	14	40	8	62	2	20	1
	敗	2	5	2	9	6	10	8	24	8	15	10	33	1	9	1
	計	13	59	9	81	20	50	16	86	33	109	25	167	5	36	2
臺南	勝	12	19	4	35	16	46	5	67	16	46	5	67	...	20	1
	敗	1	4	1	6	1	7	1	9	2	11	2	15	...	1	...
	計	13	23	5	41	17	53	6	76	30	76	11	117	...	24	1
嘉義	勝	1	9	1	11	1	17	...	18	1	17	...	18	...	9	...
	敗	1	1	1	3	1	1	1	3	1	1	1	3	...	2	...
	計	1	10	2	13	2	17	...	19	3	27	2	32	...	15	...
廈門領事館	勝	1	1	...	1	1	...	1	1
總計	勝	47	157	24	228	69	237	42	348	69	237	42	348	13	85	5
同 十一年	勝	66	169	27	262	73	283	40	396	73	283	40	396	19	117	4
同 十一年	敗	4	12	9	25	12	41	17	70	16	53	26	95	4	59	3
同 十一年	計	70	181	36	287	85	324	57	466	155	505	93	753	30	202	8
同 十一年	勝	98	379	37	514	157	474	57	688	157	474	57	688	16	141	7
同 十一年	敗	8	20	10	38	19	65	25	109	27	85	35	147	3	31	...
同 十一年	計	106	399	47	552	176	539	82	797	282	938	129	1349	32	271	16
同 十年	勝	37	177	16	230	79	241	47	367	79	241	47	367	20	101	7
同 十年	敗	1	6	8	15	4	19	11	49	32	92	5	130	5	30	...
同 十年	計	38	183	24	245	89	284	71	444	127	467	95	609	54	207	9
同 九年	勝	44	194	15	253	66	177	39	282	66	177	39	282	27	134	2
同 九年	敗	1	5	5	10	20	42	16	78	20	47	21	88	11	36	...
同 九年	計	44	199	20	263	86	219	55	360	130	418	75	623	51	253	3
同 八年	勝	22	103	16	201	31	124	15	170	31	124	15	170	19	86	4
同 八年	敗	3	7	5	15	6	23	11	40	9	30	16	55	3	29	1
同 八年	計	25	170	21	216	37	147	26	210	62	317	47	426	30	199	6

(〇ハ支部ナリ)

139

假差押置假處分受理及處理件數

大正十三年

法院	受理				計	決定				計	未済				
	舊受 假差押	新受 假處分	舊受 假差押	新受 假處分		假差押	假處分	假差押	假處分		假差押	假處分	假差押	假處分	
高等法院	2	...	1	1	4	1	2	1	4
臺北 〇新竹 〇宜蘭	720	16	736	720	16	736
	196	20	216	196	20	216
	183	1	184	183	1	184
臺南 〇嘉義	656	34	690	656	34	690
	692	10	703	692	10	703
	369	6	375	368	4	375
總計	2	1	2817	88	2908	2816	85	1	2	2	2	2908
大正十二年	3269	71	3340	3264	70	3337	2	1	3	...
同 十一年	3935	59	3994	3915	59	3994
同 十年	4410	78	4488	4382	77	4489
同 九年	2958	98	3057	2952	95	3050
同 八年	2352	157	2510	2352	157	2509

(〇ハ支部ナリ)

140

執行受理及處理件數

大正十三年

地方法院	受理												計	未済			
	舊受 配當 手續	新受 強制 競賣	新受 強制 管理	自餘ノ 申立	計	舊受 配當 手續	新受 強制 競賣	新受 強制 管理	自餘ノ 申立	計							
臺北	15	2	20	72	109	92	6	81	...	348	1	528	637				
〇新竹	2	...	24	23	49	34	...	33	...	137	...	204	253				
〇宜蘭	9	10	19	18	1	17	...	52	...	88	107				
臺南	54	91	145	73	5	129	...	201	...	408	553				
〇嘉義	39	2	30	70	141	65	11	78	...	237	...	391	532				
總計	71	5	160	363	599	342	23	390	...	1232	1	1988	2587				
大正十二年	95	9	160	473	737	276	18	463	3	1414	1	2175	2912				
同 十一年	71	4	144	390	609	354	31	554	...	1405	1	2345	2954				
同 十年	51	2	70	115	238	229	18	459	25	1211	2	1944	2182				
同 九年	41	1	29	...	71	134	9	195	338	409				
同 八年	44	3	40	...	87	125	5	210	340	427				

地方法院	處理												計	未済			
	舊受 配當 手續	新受 強制 競賣	新受 強制 管理	自餘ノ 申立	計	舊受 配當 手續	新受 強制 競賣	新受 強制 管理	自餘ノ 申立	計							
臺北	92	6	86	...	347	1	532	15	2	15	73	105					
〇新竹	29	...	44	...	115	...	188	7	...	13	45	65					
〇宜蘭	18	1	19	...	48	...	86	7	14	21					
臺南	73	5	161	...	254	...	493	22	38	60					
〇嘉義	62	12	87	...	261	...	422	42	1	21	46	110					
總計	336	24	456	...	1292	1	2109	77	4	94	303	478					
大正十二年	300	22	463	3	1524	1	2313	71	5	160	363	590					
同 十一年	330	26	538	...	1322	1	2217	95	0	160	473	737					
同 十年	209	16	385	25	930	2	1573	71	4	144	390	609					
同 九年	124	8	154	286	51	2	70	...	123					
同 八年	128	7	221	356	41	1	29	...	71					

大正九年以前ハ強制執行ニ係ルモノノミノ事實ナリ
(〇ハ支部ナリ)

141

民事抗告受理及處理件數

大正十三年

原法院	受理			處理					未濟 取調中	處理日數					計	
	舊受	新受	計	棄却	廢棄 全部	一部	取下	其他		計	一月以下	二月以下	三月以下	六月以下		一年以上
高等法院覆審部	...	3	3	3	3	...	1	2	3	
地方法院	臺北	1	11	12	4	1	...	3	8	4	3	...	1	4	8	
	(1)新竹	...	2	2	1	...	1	...	2	...	1	...	1	...	2	
	(1)宜蘭	...	1	1	1	1	1	...	1	
	臺中	...	4	4	4	4	...	1	3	4	
	臺南	...	2	2	1	1	2	...	1	1	2	
(1)嘉義	...	1	1	...	1	1	1	...	1		
總計	1	24	25	14	3	...	1	3	21	4	7	5	3	5	1	21
大正十二年	2	19	21	9	2	1	6	2	20	1	14	2	...	3	1	20
同十一年	1	9	10	4	3	1	8	2	4	1	1	2	...	8
同十年	7	...	7	4	2	6	1	6	6
同九年	8	...	8	5	3	8	...	6	2	8
同八年	3	...	3	...	1	...	1	1	3	...	3	3

(1)ハ支部ナリ

143

民事訴訟第二審

原地方法院及領事館	受理			處理				取下
	舊受	新受	計	棄却	判決 前判決廢棄		和解	
					全部	一部		
臺北	105	479	584	280	67	30	7	56
(1)新竹	34	105	139	53	19	10	1	16
(1)宜蘭	9	63	72	33	13	6	...	6
臺中	77	256	333	125	40	26	3	41
臺南	53	187	240	96	39	12	...	24
(1)嘉義	5	74	79	39	5	2	...	15
廈門領事館	2	3	5	...	1	1	2	...
總計	285	1167	1452	628	184	87	13	158
大正十二年	348	1069	1417	629	210	87	24	107
同十一年	431	1215	1646	762	178	96	20	224
同十年	272	1185	1457	578	159	73	38	172
同九年	418	855	1273	526	161	63	37	207
同八年	267	928	1195	432	90	42	26	182

(1)ハ支部ナリ

142

民事再審受理及處理件數

大正十三年

法院	受理		處理					未濟 取調中	處理日數					計
	新受	再審	棄却	取下	却下	計	一月以下		二月以下	三月以下	六月以下	六月以上		
高等法院覆審部	1	...	1	1	1	...	1	
臺北地方法院	2	...	1	1	1	1	1	
總計	3	...	2	2	1	1	1	...	2	
大正十二年	2	1	1	2	1	1	2	
同十年	3	2	1	3	...	1	...	1	...	1	3	
同八年	2	1	1	2	...	1	1	2	

大正九年、同十一年ニハ本表ノ事實ナシ

受理及處理件數

大正十三年

却下	計	未濟			處理日數						計
		取調中	停止	計	一月以下	二月以下	三月以下	六月以下	一年以下	一年以上	
11	451	119	14	133	45	143	96	113	42	12	451
...	99	37	3	40	7	33	31	23	4	1	99
...	58	14	...	14	5	27	10	12	4	...	58
2	237	87	9	96	11	69	46	60	41	10	237
...	171	60	9	60	3	48	37	40	36	7	171
1	62	14	3	17	3	20	18	15	6	...	62
...	4	1	...	1	2	...	2	4
14	1082	332	38	370	74	340	238	265	133	32	1082
15	1132	231	54	285	34	407	285	254	117	35	1132
18	1298	319	29	348	35	318	396	241	180	28	1298
6	1026	380	51	431	24	390	234	235	103	40	1026
7	1001	206	66	272	39	304	197	198	100	73	1001
5	777	381	37	418	24	120	241	253	130	9	777

種類及原地法院		訴訟物件價額別階級									
		十圓以下	五十圓以下	百圓以下	五百圓以下	千圓以下	五千圓以下	六千圓以下	七千圓以下	八千圓以下	九千圓以下
人	事	臺北			23						
		臺中			12						
		臺南			2						
		嘉義			1						
		計			38						
地	地	臺北	1	2	1	6	3	3			
		新竹		1	1	7	4				
		宜蘭			1	1	3				
		臺中		1	2	10	4	5	1		
		臺南		1	3	7	4	5			1
		嘉義			1	1	1				
廈門領事館	1	5	9	33	19	13		1		1	
建物及船舶	建物及船舶	臺北		1		2	1	5			
		新竹				2					
		宜蘭			1						
		臺中			3	3	1				
		臺南		2		3	1	1			
嘉義				1							
廈門領事館		3	1	11	5	7					
金錢	金錢	臺北	1	23	41	73	32	42	3	1	4
		新竹		6	13	30	6	1			
		宜蘭		2	7	23	6				
		臺中		11	13	56	21	30	1	2	
		臺南		8	13	54	13	11	1	2	1
		嘉義		3	7	11	6	6		2	
廈門領事館	1	53	94	247	84	90	5	7	5	4	
物品	物品	臺北		2			1				
		臺中			1	1					
		嘉義			1	1					
股票	股票	臺北				6	4				
		新竹				3					
		宜蘭				1					
		臺中		2	1	6	1	5			
		臺南			1	2					
嘉義			1								
廈門領事館		2	3	18	5	5					
證券	證券	新竹			1						
		臺中			1						
		臺南					1				
其他	其他	臺北		3	8	13	1	1			
		新竹		1		5	1				
		宜蘭			2	1					
		臺中				5	1				
		臺南		2	1	2					
嘉義			1	1							
廈門領事館		6	12	27	3	1					

一萬圓以下	二萬圓以下	三萬圓以上(含三萬圓)	計	處理日數								平均一 件之處 理日數		
				一月以下	二月以下	三月以下	六月以下	一年以下	二年以下	三年以下	三年以上			
			23	1	5	5	10	2					23	95
			12	1	4	1	4	1					12	146
			2					2					2	208
			1				1						1	101
			38	2	9	6	15	5	1				38	117
	2		18		5	5	4	1	2			1	18	257
			13	2	3	2	4	1	1				13	110
			5			2	1	1	1				5	184
	1	1	26	1	5	4	9	5	2				26	162
			21	1	3	4	6	6	1				21	155
			4			1	2	1					4	137
			1										1	116
	4	1	88	4	16	18	26	15	7			2	88	183
			9		5	1	3						9	81
			2				1	1					2	161
			1		1								1	50
			8		2	2	3	1					8	107
			7			1		6					7	205
			1		1								1	51
			28		9	4	7	8					28	123
	1	3	229	13	55	40	84	32	5				229	112
			56	2	14	18	15	5	1			1	56	116
			38		13	7	12	5				1	38	121
		2	138	7	37	24	38	25	7				138	133
	1		103	1	20	17	33	25	5	2			103	166
		1	37	2	14	4	13	3				1	37	110
			1			1							1	68
	2	7	602	25	153	111	195	95	18	4	1		602	137
			3	2		1							3	35
			2			1	1						2	91
			1			1							1	115
			6	2		2	2						6	67
			10		2	1	1	5	1				10	172
			3			1	1	1					3	129
			1					1					1	188
			16		2	2	9	3					16	123
			3				2	1					3	134
			1		1								1	37
			34		5	4	13	11	1				34	138
			1		1								1	51
			1				1						1	96
			3		2								3	65
			26	2	9	5	8	2					26	90
			7		4	2	1						7	69
			3	1			1	1					3	142
			7		1		3	8					7	151
			5	1	2		1	1					5	93
			2		2								2	35
		1	50	4	18	7	14	7					50	96

種別及原地方法院	訴訟物件價額別階級									
	十圓以下	五十圓以下	百圓以下	五百圓以下	千圓以下	五千圓以下	六千圓以下	七千圓以下	八千圓以下	九千圓以下
總計	2	81	73	100	42	51	3	1	4	4
臺北	2	81	73	100	42	51	3	1	4	4
○新竹	...	8	15	47	11	1
○宜蘭	...	2	11	26	9
臺中	...	14	30	81	30	41	1	3
臺南	...	13	20	68	19	17	1	2	...	1
○嘉義	...	3	11	15	7	6	...	2	1	...
廈門領事館	1
計	2	71	160	338	118	116	5	8	5	5
大正十二年	2	47	84	112	54	78	4	4	2	...
臺北	2	47	84	112	54	78	4	4	2	...
○新竹	3	6	19	28	9
○宜蘭	...	5	6	31	14
臺中	...	26	63	98	36	39	1	2	1	1
臺南	1	17	28	64	21	23	2	...	2	...
○嘉義	...	3	12	7	7	4
廈門領事館	1
計	6	104	212	340	141	145	7	6	5	1
同十一年	8	48	155	178	62	145	15	4	2	4
臺北	8	48	155	178	62	145	15	4	2	4
○新竹	2	25	38	71	29	8
○宜蘭	1	13	13	40	23
臺中	4	30	72	123	47	78	4	6	2	1
臺南	1	24	53	80	32	43	5	2	1	...
○嘉義	4	14	32	48	25	10	1	...
計	20	154	363	540	218	284	24	12	6	5
同十年	4	47	76	100	31	74	6	4	4	3
臺北	4	47	76	100	31	74	6	4	4	3
○新竹	...	11	23	46	20	2
○宜蘭	...	5	14	8	1
臺中	...	21	40	67	37	50	3	3	2	...
臺南	...	14	28	40	24	32	3	...	2	...
○嘉義	1	9	7	34	19	1
計	5	107	177	301	139	160	12	7	8	3
同九年	20	21	65	115	41	38	2	1	1	...
臺北	20	21	65	115	41	38	2	1	1	...
○新竹	2	15	24	34	14	2
○宜蘭	...	6	17	4	6
臺中	...	19	51	85	30	28	1	...
臺南	1	12	33	73	29	24	...	10
○嘉義	...	6	14	33	15	1	1	...
計	31	75	193	357	133	99	2	11	3	...
同八年	3	20	58	90	28	27	10	1	1	1
臺北	3	20	58	90	28	27	10	1	1	1
○新竹	...	1	5	1	1	1
○宜蘭	...	5	6	11	4	1	...
臺中	6	17	39	59	21	20	2
臺南	...	16	34	70	28	34	4	2
○嘉義	...	1	5	2	2	1
計	9	69	147	233	84	87	16	3	2	1

本表ノ事實前表ノ處理件數ト符合セサルハ調査ノ方法ヲ異ニシ處理中終局ノ判決アリタルモノノミナ計上セルニ依ル、
財產權上ノ訴訟ニアラサルモノハ一件ノ價額ヲ百圓トシテ掲上セリ
(○)ハ支部ナリ

一萬圓以下	二萬圓以下	三萬圓以下 (含三萬圓)	計	處理日數								計	平均一 件ノ處 理日數
				一月以下	二月以下	三月以下	六月以下	一年以下	二年以下	三年以下	三年一 日以上		
3	3	1	318	18	81	58	110	42	8	...	1	318	118
...	82	4	22	23	22	8	2	...	1	82	111
...	48	1	14	9	14	8	1	1	...	48	129
1	4	5	210	9	51	34	68	38	10	210	164
1	142	3	26	22	42	41	6	2	...	142	163
1	1	...	47	2	18	5	17	4	...	1	...	47	106
...	1	...	2	1	2	592
6	9	6	849	37	217	152	273	141	27	4	3	849	130
2	9	5	403	11	91	100	135	45	16	4	1	403	144
...	65	3	15	15	20	10	2	65	180
...	56	2	15	13	21	4	1	56	107
2	3	9	281	3	66	59	90	46	14	3	...	281	159
2	1	3	164	2	29	39	59	25	10	164	123
...	33	4	6	9	6	5	3	33	119
...	1	1	1	442
6	13	17	1003	25	222	235	331	135	47	7	1	1003	182
5	12	3	641	11	116	135	223	118	30	3	5	641	152
...	173	4	32	42	59	29	4	3	...	173	136
...	90	7	23	21	24	13	1	1	...	90	188
...	1	11	379	5	81	82	114	78	15	2	2	379	143
...	2	5	251	5	48	62	71	47	15	3	...	251	153
...	134	3	31	32	39	27	2	134	126
8	15	19	1668	35	331	374	530	312	67	12	7	1668	144
1	12	3	365	13	87	86	114	38	19	7	1	365	142
...	102	1	29	22	30	18	1	1	...	102	125
...	31	2	8	4	12	3	2	31	139
...	1	4	236	4	64	43	66	50	8	1	...	236	131
...	2	4	154	4	48	29	38	24	9	2	...	154	152
...	71	4	25	14	15	12	1	71	107
4	20	16	959	28	261	198	275	145	40	11	1	959	136
8	3	2	323	3	42	51	95	88	41	3	...	323	191
...	91	5	18	19	31	17	1	91	119
...	2	...	37	2	8	5	10	10	2	37	161
...	1	1	221	6	42	25	64	67	16	...	1	221	172
...	3	3	188	7	31	39	32	58	19	2	...	188	180
...	70	4	21	12	17	16	70	113
9	9	8	930	27	162	151	249	256	79	5	1	930	170
...	4	...	252	5	24	53	104	62	4	252	152
...	9	3	5	1	9	130
...	30	2	2	5	14	6	1	30	137
...	2	2	169	5	12	46	58	42	6	169	153
...	4	...	192	8	21	61	57	41	4	192	130
...	11	1	2	6	2	11	81
...	10	2	663	21	61	174	240	152	15	663	145

145表、147表及148表亦同シ

種類及原地方法院	當事者				內地人ト		本島人ト		計
	内地人間	本島人間	支那以外ノ外國人	法人	本島人	支那以外ノ外國人	法人		
人事									
臺北		23							23
臺中		12							12
臺南		2							2
嘉義		1							1
計		38							38
土地									
臺北		14			1			3	18
新竹		13							13
宜蘭		5							5
臺中		26			4				26
臺南		17							17
嘉義		4							4
廈門領事館						1		1	1
計		79			5			3	88
建物及船舶									
臺北	1	7						1	9
新竹		2							2
宜蘭		1							1
臺中	1	6						1	8
臺南	1	9			2			1	7
嘉義		1							1
計	3	20			2			3	28
金錢									
臺北	28	137		2	21		13	28	229
新竹		49			7			5	56
宜蘭	3	29			1			3	38
臺中	3	111		1	8		2	13	138
臺南	2	83		1	9		3	5	103
嘉義	1	32			3			1	37
廈門領事館		1							1
計	37	442		4	49		16	52	602
物品									
臺北		2							2
臺中		2							2
嘉義		1							1
計		5						1	6
書類									
臺北		10							10
新竹		2							2
宜蘭		1							1
臺中		13							13
臺南		3							3
嘉義		1							1
計		30						4	34
證券									
新竹		1							1
臺中		1							1
臺南		1							1
計		3							3
其他									
臺北	3	13			3		2	5	26
新竹		6						1	7
宜蘭		3						1	4
臺中		5			1				6
臺南		4							4
嘉義		2							2
計	3	33			4		2	7	50

種類及原地方法院	當事者				内地人ト		本島人ト		計
	内地人間	本島人間	支那以外ノ外國人	法人	本島人	支那以外ノ外國人	法人		
總計									
臺北	32	206		2	25		15	38	318
新竹		73			7			2	82
宜蘭	3	39			1			5	48
臺中	4	176		1	9		2	18	210
臺南	3	113		2	15		3	6	142
嘉義	1	42			3			1	47
廈門領事館		1						1	2
計	43	650		5	60		20	70	849
大正十二年									
臺北	46	286			71				403
新竹	1	57			7				65
宜蘭	1	30			25				56
臺中	10	246	2		23				281
臺南	2	140			22				164
嘉義	1	28			4				33
廈門領事館		1							1
計	61	788	2		152				1003
同十一年									
臺北	28	529	7		44	3		30	641
新竹	2	160			3			8	173
宜蘭	4	70			8			8	90
臺中	1	352			17	1		8	379
臺南	7	231			5	2		6	251
嘉義	3	126			3	1		1	134
計	45	1468	7		80	7		61	1668
同十年									
臺北	18	312			34			1	365
新竹		98			4				102
宜蘭		27			4				31
臺中	1	222			13				236
臺南	2	144			8				154
嘉義	1	70							71
計	22	873			63			1	959
同九年									
臺北	11	289			21			2	323
新竹		88			3				91
宜蘭		37							37
臺中	1	220							221
臺南	4	179			5				188
嘉義		70							70
計	16	883			29			2	930
同八年									
臺北	16	212			24				252
新竹		9							9
宜蘭		27			3				30
臺中	4	163			2				169
臺南	1	182			9				192
嘉義		10			1				11
計	21	603			39				663

表中控訴人又ハ被控訴人中内地人ト本島人トノ共同訴訟ハ相手方ノ内地人タルト本島人タルトヲ問ハズ内地人、本島人間ノ訴訟ト看做シ且大正十二年以前ノ法人ハ内地人ト看做シテ之ヲ掲上セリ
 ()ハ支部ナリ



種別及原地方法院	證據調				檢證
	件數	人員	平均一件 = 付人員	件數	
人 事	臺北	6	1.5	...	
	臺中	12	2.4	...	
	臺南	4	2.0	...	
	嘉義	
	計	22	2.0	...	
土 地	臺北	3	2.0	3	
	臺中	2	1.5	1	
	臺南	9	2.0	4	
	嘉義	4	1.5	1	
	計	21	1.9	9	
建物及船舶	臺北	1	1.0	...	
	臺中	2	1.5	1	
	臺南	2	1.5	1	
	嘉義	
	計	5	1.4	1	
金 錢	臺北	63	1.7	5	
	臺中	21	1.6	1	
	臺南	9	1.6	3	
	嘉義	27	1.7	3	
	計	165	1.8	12	
物 品	臺北	1	2.0	...	
	臺中	1	1.0	...	
	臺南	2	1.5	...	
	嘉義	
	計	2	1.5	...	
穀 類	臺北	3	1.3	...	
	臺中	1	2.0	...	
	臺南	5	1.6	1	
	嘉義	
	計	9	1.6	1	
證 券	臺北	
	臺中	
	臺南	
	嘉義	
	計	
其 他	臺北	5	2.2	...	
	臺中	3	1.0	...	
	臺南	4	2.8	...	
	嘉義	1	3.0	...	
	計	13	2.1	...	
總 計	臺北	78	1.7	8	
	臺中	28	1.5	1	
	臺南	11	1.5	8	
	嘉義	65	1.8	5	
	計	226	1.8	23	

期日變更、延期及開廷

平均一件 = 付度數	件數	職權	期日變更、延期				計	平均一件 = 付度數	開 廷		
			本人	辯護士	本人	辯護士			件數	度數	平均一件 = 付度數
...	3	2	1	3	20	75	3.8	
...	3	2	1	1	...	1	5	10	39	3.9	
...	2	12	6.0	
...	1	3	3.0	
...	6	4	1	1	...	2	8	33	129	3.9	
...	
1.3	4	5	5	18	71	3.9	
...	1	1	1	9	30	3.3	
1.0	1	1	1	5	14	2.8	
1.0	4	2	1	3	...	3	9	23	90	3.9	
1.0	6	3	1	3	1	3	11	19	69	3.6	
1.0	1	1	1	4	13	3.3	
1.0	1	1	1	14	14	14.0	
1.1	17	12	2	6	1	7	28	79	301	3.8	
...	1	1	1	9	27	3.0	
...	2	8	4.0	
...	1	1	1	1	2	2.0	
...	1	1	1	8	22	2.8	
1.0	5	1	1	1	...	2	5	7	30	4.3	
...	1	2	2.0	
1.4	7	2	1	2	...	2	7	28	91	3.3	
1.0	13	10	...	6	...	1	17	206	846	4.1	
...	3	2	1	3	49	182	3.7	
...	5	1	...	2	1	1	5	36	136	3.8	
1.0	21	10	...	11	...	5	26	122	454	3.7	
...	17	14	3	4	...	4	25	99	372	3.8	
...	4	2	...	2	...	1	5	29	95	3.3	
...	1	1	1.0	
1.0	63	39	4	25	1	12	81	542	2086	3.8	
...	1	3	3.0	
...	2	6	3.0	
...	1	3	3.0	
...	4	12	3.0	
...	2	1	1	2	10	61	6.1	
...	3	18	4.3	
...	1	6	6.0	
1.0	2	2	2	16	57	3.6	
...	1	1	1	3	12	4.0	
1.5	5	3	...	1	...	1	5	33	149	4.5	
...	1	1	1.0	
...	1	3	3.0	
...	1	2	2.0	
...	3	6	2.0	
1.0	2	2	2	22	74	3.4	
...	6	15	2.5	
...	1	...	1	1	2	9	4.5	
...	2	2	1	1	3	7	33	4.7	
...	3	9	3.0	
1.0	5	4	1	1	6	40	140	3.5	
1.2	25	20	...	7	8	286	1157	4.0	
...	4	2	1	1	4	70	249	3.6	
1.0	7	2	1	2	1	1	7	45	167	3.7	
1.0	33	19	2	16	9	189	704	3.7	
1.0	29	18	5	9	1	9	42	134	506	3.8	
...	5	3	...	2	...	1	6	36	116	3.2	
1.0	2	15	7.5	
1.0	103	64	9	36	2	24	135	762	2914	3.8	

146 民事訴訟第二審證據調、

Table with columns for year and court (e.g., 大正十二年, 北竹), number of cases, personnel, and average number of personnel per case. Includes sub-sections for '證據調' and '檢證'.

(ハ)支部ナリ

147 民事訴訟第二審訴訟

Table showing the distribution of cases by value range (e.g., 十圓以下, 五十圓以下) and by year (大正十二年, 同十一年, etc.).

財産上ノ訴訟ニアラサルモノハ一件ノ價額ヲ百圓トシテ掲上セリ 本表ノ外訴訟費用ナキモノ大正八年ニ一案件、同九年及同十年ニ各九件、同十一年ニ五件、同十二年ニ一案件アリ

期日變更、延期及開廷.....終

Table with columns for '期日變更、延期' and '開廷', including sub-columns for '平均一件ニ付度數', '件數', '職權', '控訴人', '被控訴人', and '計'.

費用階級別處理件數

大正十三年

Table showing the number of cases processed by fee level (e.g., 十五圓未滿, 二十圓未滿) and by year (大正十三年).



原地方法院、種族及種別	勝				敗						
	内地人	本島人	支那以外 之外國人	法人	計	内地人	本島人	支那以外 之外國人	法人	計	
臺北	内地人 對席	5	2	...	1	8	14	0	...	2	14
	内地人 缺席	1	1	1	3	1	3
	内地人 計	5	2	...	2	9	17	6	...	3	23
	本島人 對席	2	23	...	3	28	5	104	...	11	119
	本島人 缺席	1	1	2	...	11	12
	本島人 計	3	24	...	3	30	5	115	...	11	131
	法人 對席	3	3	3	15	...	2	20
	法人 缺席
	法人 計	3	3	3	15	...	2	20
	計 對席	10	25	...	4	39	22	125	...	15	162
	計 缺席	1	1	...	1	3	3	11	...	1	15
	計 計	11	26	...	5	42	25	136	...	16	177
(新) 竹	内地人 對席	1	1	1
	内地人 缺席	1	13	14	2	28	30
	内地人 計	1	14	15	2	28	30
	本島人 對席	2	31	33
	本島人 缺席	1	13	14	2	31	33
	本島人 計	1	14	15	2	31	33
	法人 對席	2	2
	法人 缺席
	法人 計	2	2
	計 對席	2	2
	計 缺席
	(宜) 蘭	内地人 對席	2
内地人 缺席		18	18
内地人 計		2	18	20
本島人 對席		...	7	...	1	8	...	4	12
本島人 缺席		...	2	...	1	3	...	22	25
本島人 計		...	9	...	2	11	...	26	31
法人 對席		2	2
法人 缺席	
法人 計		2	2
計 對席		...	7	...	1	8	...	4	12
計 缺席		...	2	...	1	3	...	22	25
臺中		内地人 對席	1	1	2	3
	内地人 缺席	1	1	2	3	6
	内地人 計	1	1	2	3	6
	本島人 對席	1	24	...	4	29	3	83	...	3	89
	本島人 缺席	1	3	...	4	8	3	6	...	3	17
	本島人 計	1	27	...	8	37	6	89	...	6	101
	法人 對席	6	6
	法人 缺席	1	1
	法人 計	7	7
	計 對席	2	24	...	4	30	5	92	...	4	101
	計 缺席	1	3	...	4	8	3	7	...	1	16
	臺南	内地人 對席	...	1	...	1	2	1	5
内地人 缺席		1	1
内地人 計		...	1	...	1	2	1	5	8
本島人 對席		...	25	25	5	52	...	1	58
本島人 缺席		...	2	2	1	5	7
本島人 計		...	27	27	6	57	...	1	64
法人 對席		1	1	...	3	3
法人 缺席		1	1
法人 計		1	1	...	4	4
計 對席		...	26	...	2	28	6	60	...	2	68
計 缺席		...	2	...	2	4	2	6	...	1	11
(嘉) 義		内地人 對席	1
	内地人 缺席	1	1
	内地人 計	1	1
	本島人 對席	...	3	3	1	24	...	2	26
	本島人 缺席	1	1
	本島人 計	...	3	3	1	25	...	2	27

控訴人		一部勝敗		其他		其		其		其		其		其		其		其	
法人	計	内地人	本島人	支那以外 之外國人	法人	計	内地人	本島人	支那以外 之外國人	法人	計	内地人	本島人	支那以外 之外國人	法人	計	内地人	本島人	支那以外 之外國人
2	22	...	2	...	1	3	10	2	12	45	5
1	4
3	26	...	2	...	1	3	10	2	12	50	13
11	120	2	23	...	2	27	3	44	...	1	48	223	18
11	131	2	23	...	2	27	5	44	...	1	48	236	32
2	20	...	3	3	3	3	6	300	18
15	162	2	28	...	3	33	16	49	...	1	66	318	2
1	15
16	177	2	28	...	3	33	16	49	...	1	66	318	1
...	1	1	1	2	77	1
...	30	2	12	14	...	19	19	78	2
...	30	2	12	14	...	19	19	81	1
...	2	82	4
...	33	2	12	14	...	20	20	82	5
...	33	2	12	14	...	20	20	82	6
...	2	...	1	1	1	1	4	36	6
1	19	...	3	...	1	4	...	5	5	42	2
1	4	1	4	...	5	5	42	6
1	23	...	3	...	1	4	...	5	5	48	9
...	2	9	10
...	5	1	1	...	1	3	179	9
1	1	3	188	11
1	6	1	1	...	1	12	199	11
3	89	1	20	21	...	40	40	210	13
3	95	1	20	21	...	40	40	210	14
1	7	...	4	4	4	112	8
1	1	120	7
1	8	...	1	132	10
4	101	1	24	25	1	41	...	1	43	210	142
1	8	2	1
5	109	1	24	25	1	41	...	1	43	210	1
1	7	...	1	1	1	2	3	13	1
1	1	14	8
1	8	...	1	112	21
1	58	...	8	8	...	21	21	120	7
1	64	...	8	8	...	21	21	120	8
...	3	...	1	7	1
...	1	8	1
...	4	...	1	8	1
2	68	...	10	11	2	23	25	132	10
2	8	142	2
2	76	...	10	11	2	23	25	142	2
...	1	2	13
...	1	44	1
...	25	...	2	2	1	13	14	44	1
...	1	1	1
...	27	...	2	2	2	13	15	47	2

149 民事訴訟第二審故障受理及處理件數

大正十三年

Table showing civil litigation statistics for the second instance, including reception, judgment, and disposal counts for various courts and years.

(ハ)支部ナリ

150 民事訴訟第二審判決ニ對スル第三審判決件數

大正十三年

Table showing the number of third instance judgments against second instance judgments, categorized by court type and year.

151 民事訴訟共助受理及處理件數

大正十三年

Table showing statistics for civil litigation with assistance, including reception and disposal counts for various courts.

151 民事訴訟共助受理及處理件數

Table showing statistics for civil litigation with assistance, including reception, judgment, and disposal counts for various courts and years.

(ハ)支部ナリ

152 執達受理及處理件數

大正十三年

Table showing statistics for enforcement reception and processing, including counts for various courts and years.

(ハ)支部ナリ

153 民事訴訟第三審受理及處理件數

大正十三年

Table showing statistics for civil litigation third instance reception and processing, including counts for various courts and years.

154

民事訴訟第三審種類及價額別處理件數

大正十三年

Table with columns for '種類' (Category), '訴訟物件價額階級' (Litigation object value level), '處理日數' (Processing days), and '平均一件之處理日數' (Average processing days per case). Rows include '人事' (Personnel), '土地' (Land), '建物及船舶' (Buildings and ships), '金穀' (Money and grain), and '其他' (Others).

本表ノ事實前表ノ處理件數ト符合セサルハ調査ノ方法ヲ異ニシ處理中終局ノ判決アリタルモノヲモテ掲上セルニ依ル、155表、157表及158表亦同シ

財産權上ノ訴訟ニアラサルモノハ一件ノ價額ヲ百圓トシテ掲上セリ

155

民事訴訟第三審當事者別處理件數

大正十三年

Table with columns for '種類' (Category), '當事者' (Parties), and '計' (Total). '當事者' is subdivided into '内地人間' (Local residents), '本島人間' (Island residents), '法人' (Corporations), and '本島人ト法人' (Island residents and corporations).

大正十二年以前ノ法人ハ内地人ト看做シテ之ヲ掲上セリ

156

民事訴訟第三審期日變更、延期及開廷

大正十三年

Table with columns for '種類' (Category), '期日變更、延期' (Date change, extension), and '開廷' (Court session). '期日變更、延期' is subdivided into '職權' (Ex officio), '上告人' (Appellant), '被上告人' (Respondent), and '計' (Total).

157

民事訴訟第三審訴訟費用階級別處理件數

大正十三年

Table with columns for '訴訟物件價額階級' (Litigation object value level), '訴訟費用階級' (Litigation fee level), '計' (Total), and '訴訟印紙額' (Litigation stamp amount). '訴訟費用階級' is subdivided into '五十錢未満' (Less than 50 sen), '一圓未満' (Less than 1 yen), '二圓未満' (Less than 2 yen), '五圓未満' (Less than 5 yen), and '十圓以上十圓未満' (10 yen or more, less than 100 yen).

財産權上ノ訴訟ニアラサルモノハ一件ノ價額ヲ百圓トシテ掲上セリ
本表ノ外訴訟費用ヲキモノ大正九年及同十年ニ各二件、同十二年及同十三年ニ各一件アリ

158

民事訴訟第三審事件終局件數

大正十三年

Table with columns for '原法院及種族' (Original court and race), '勝' (Win), '敗' (Loss), '一部勝敗' (Partial win/loss), '其他' (Others), '計' (Total), and '合計' (Grand total). '原法院及種族' includes '覆審部' (Review department) and '被上告人' (Respondent).

大正十二年以前ノ法人ハ内地人ト看做シテ之ヲ掲上セリ

159

民事訴訟第三審故障受理及處理件數

大正十三年

Table with columns for '原法院' (Original court), '受理' (Acceptance), '處理' (Processing), and '處理日數' (Processing days). '處理' is subdivided into '棄却' (Dismissal) and '破棄' (Annulment).

刑

160 地方法院檢察官

Table 160: Statistics for local court prosecutors. Columns include '受理' (Received) and '處理' (Processed) with sub-categories like '起訴' (Prosecution) and '移送' (Transfer). Rows list prefectures (e.g., 臺北, 新竹) and years (e.g., 大正十二年).

(一)ハ支部ナリ

161 高等法院檢察官受理及處理件數 大正十三年

Table 161: Statistics for the High Court Prosecutor's Office. Columns include '受理' (Received) and '處理' (Processed) with sub-categories like '立會' (Meeting) and '共助' (Assistance). Rows list years from 大正十三年 to 大正八年.

163 法院別刑事訴訟第一

Table 163: Statistics by court type for criminal litigation. Columns include '受理' (Received) and '處理' (Processed) with sub-categories like '管轄' (Jurisdiction) and '判決' (Judgment). Rows list prefectures and years.

(一)ハ支部 (二)ハ公訴不受理ナリ

事

受理及處理件數

大正十三年

Table 162: Statistics for civil litigation. Columns include '受理' (Received) and '處理' (Processed) with sub-categories like '公訴' (Prosecution) and '民事' (Civil). Rows list prefectures and years.

162 豫審受理及處理件數 大正十三年

Table 162: Statistics for preliminary proceedings. Columns include '受理' (Received) and '處理' (Processed) with sub-categories like '管轄' (Jurisdiction) and '公訴' (Prosecution). Rows list prefectures and years.

(一)ハ支部ナリ

審受理及處理件數

大正十三年

Table 163: Statistics for trial proceedings. Columns include '決定' (Decision) and '未濟' (Unsettled) with sub-categories like '判決' (Judgment) and '消滅' (Extinction). Rows list prefectures and years.

164

罪名別刑事訴訟第一審受理及處理件數

大正十三年

Table with columns for crime types (e.g., 公務ノ執行ヲ妨害スル罪), reception (受理), and processing (處理). Includes sub-sections for '新受' (Newly Received) and '處理' (Processing) with various categories like '有罪' (Guilty), '無罪' (Not Guilty), etc.

165

法院別刑事訴訟第一審受理及處理件數

大正十三年

Table showing court-wise statistics for criminal litigation, including '地方法院' (Local Courts) and '總計' (Total), with columns for reception and processing counts.

166

罪名別刑事訴訟第一審受理及處理件數

大正十三年

Table showing crime-wise statistics for criminal litigation, including '賭博ノ罪' (Gambling), '傷害ノ罪' (Assault), etc., with columns for reception and processing.

167

刑事訴訟第一審特別事件受理及處理件數

Table showing statistics for special events in criminal litigation, including '匪徒刑罰令' (Outlaw Punishment Order), with columns for year, crime name, reception, and processing.

大正十二年及同十三年ニハ本表ノ事實ナシ

168

法院別刑事控訴受理及處理件數

大正十三年

Table showing court-wise statistics for criminal appeals, including '原地方法院' (Original Local Courts) and '總計' (Total), with columns for reception, processing, and disposal.

大正十二年以前ハ調査ナキニスルヲ以テ次ニ累年ヲ掲ク

Table showing cumulative statistics for criminal appeals from 1917 to 1923, including columns for year, reception, processing, and disposal.

(1)ハ支部(2)ハ故障事件ナリ

169

罪名別刑事控訴受理及處理件數

大正十三年

Table with columns for crime types (罪), reception (受理), judgment (判決), and non-resolution (未濟). Rows include offenses like '公務執行妨害' and '殺人'.

170

法院別刑事上告受理及處理件數

大正十三年

Table showing court-level statistics for criminal appeals, including '原法院' and '高等法院覆審部'.

大正十二年以前ハ調査ヲ異ニスルヲ以テ次ニ累年ヲ掲ク

Table showing annual statistics for criminal appeals from 1923 to 1928, including reception and judgment counts.

171

罪名別刑事上告受理及處理件數

大正十三年

Table with columns for crime types (罪), reception (受理), judgment (判決), and non-resolution (未濟). Rows include offenses like '住居ヲ侵スル罪' and '殺人'.

172

刑事共助受理及處理件數

大正十三年

Table showing statistics for criminal assistance, categorized by '官廳及種別' and '受受理'.

173

刑事訴訟略式受理及處理件數

大正十三年

Table showing statistics for summary criminal proceedings, categorized by '地方法院' and '受理'.

174 徵收金

處分

大正十三年

檢察局及種別		舊受	總金額 新受	計	強制執行ニヨリ	
高等法院 地方法院檢察局	罰金	1 055	1 085	3 040	...	
	料	...	30	30	...	
	沒收金	...	177	177	...	
	其他	428	1 060	1 488	...	
	計	2 383	2 361	4 743	...	
	臺北	罰金	101 858	58 203	160 061	465
		料	304	2 193	2 557	...
		沒收金	151	151	151	...
		其他	3 802	3 831	7 093	...
	計	106 084	64 378	170 461	465	
	新竹	罰金	28 039	44 210	67 248	...
		料	215	1 555	1 770	...
		沒收金	...	60	60	...
		其他	804	8 449	9 253	...
	計	24 057	54 274	78 331	...	
	宜蘭	罰金	4 580	6 342	10 922	100
		料	421	746	1 167	...
		沒收金	5	78	82	...
		其他	79	431	510	...
	計	5 085	7 596	12 681	100	
臺中	罰金	42 878	34 060	76 938	...	
	料	678	2 036	2 714	...	
	沒收金	...	678	678	...	
	其他	2 253	8 254	10 507	...	
計	45 809	45 028	90 837	...		
臺南	罰金	32 046	35 574	68 220	...	
	料	224	1 816	2 039	...	
	沒收金	...	144	144	...	
	其他	3 817	7 305	11 122	9	
計	36 687	44 839	81 526	9		
嘉義	罰金	12 060	14 430	26 400	...	
	料	113	675	788	...	
	沒收金	...	149	149	...	
	其他	88	351	440	...	
計	12 261	15 605	27 866	...		
總計	罰金	219 016	193 903	412 919	565	
	料	2 014	9 058	11 073	...	
	沒收金	5	1 438	1 442	...	
	其他	11 331	29 681	41 012	9	
計	232 366	234 081	466 447	574		
大正十二年	罰金	158 046	217 397	376 043	556	
	料	896	8 197	9 092	10	
	沒收金	...	2 230	2 230	...	
	其他	15 991	18 735	34 726	487	
計	175 533	246 559	422 092	1 053		
同十一年	罰金	111 688	236 326	348 014	610	
	料	636	7 153	7 794	10	
	沒收金	...	585	585	...	
	其他	39 142	26 525	65 667	763	
計	151 466	270 595	422 061	1 383		
同十年	罰金	86 443	185 393	271 836	102	
	料	842	4 506	5 488	10	
	沒收金	...	3 254	3 254	...	
	其他	20 120	80 965	101 085	381	
計	107 405	274 207	381 612	493		
同九年	罰金	97 416	157 620	255 036	196	
	料	785	4 185	4 970	...	
	沒收金	77	1 859	1 936	...	
	其他	39 774	22 878	62 652	2 012	
計	138 051	186 542	324 593	2 207		
同八年	罰金	90 708	139 942	230 650	681	
	料	802	5 010	5 812	...	
	沒收金	...	3 211	3 211	...	
	其他	69 847	45 515	115 363	2 486	
計	161 357	193 678	355 036	3 167		

(1)ハ支部ニハ管刑執行ナリ

收納 其ノ他ノ方 法ニヨリ	底 濟				未 濟
	計	留 置	囑 託	徵收權消滅	
000	000	1 850	300	40	250
23	23	16
177	177
400	400	...	222	...	806
1 200	1 200	1 850	522	40	1 132
12 515	12 080	10 844	6 007	39 850	89 778
1 530	1 530	25	40	97	859
151	151
764	764	...	2 802	3 557	570
14 960	15 425	10 869	9 456	43 505	91 207
15 010	15 010	2 395	7 380	9 310	33 147
1 107	1 107	105	...	95	403
60	60
579	579	850	7 824
16 756	16 756	2 560	7 380	10 261	41 374
5 461	5 501	825	95	200	4 151
810	810	10	5	103	233
82	82
18	18	50	442
6 377	6 477	835	100	443	4 826
25 025	25 025	2 748	580	1 090	47 496
1 749	1 749	...	3	220	742
678	678
1 954	1 954	1 153	7 400
29 406	29 406	2 748	583	2 463	55 638
26 262	26 262	14 210	460	7 886	19 402
1 641	1 641	99	13	51	236
144	144
3 387	3 396	...	50	3 405	4 271
31 434	31 443	14 309	523	11 342	23 909
13 537	13 537	4 431	620	1 036	6 860
542	542	15	20	11	201
149	149
90	90	40	310
14 318	14 318	4 446	640	1 086	7 376
98 409	98 974	37 303	16 042	59 509	201 091
7 407	7 407	314	87	577	2 630
1 442	1 442
7 192	7 201	...	3 074	9 056	21 682
114 451	115 025	37 616	19 203	69 141	225 462
102 219	102 775	20 741	11 951	21 560	219 016
5 910	5 920	282	651	226	2 014
2 175	2 175	...	50	...	5
7 497	7 983	...	4 452	10 959	11 331
117 801	118 854	21 023	17 104	32 745	232 366
94 551	95 161	40 334	35 094	9 780	158 646
6 200	6 210	214	253	221	896
585	585
9 513	10 276	...	4 777	34 623	15 991
110 850	112 233	49 548	40 124	44 624	175 533
107 360	107 462	15 071	12 506	24 909	111 688
4 387	4 397	(2) 50	47	308	636
3 254	3 254
11 450	11 830	...	28 282	26 830	39 142
126 451	126 944	15 121	35 835	52 047	151 466
123 883	124 079	(2) 13 047	15 328	15 634	86 443
3 899	3 899	(2) 27	40	162	842
1 936	1 936
12 461	14 473	...	4 071	23 987	20 120
142 180	144 387	13 074	19 439	39 783	107 405
95 617	96 208	(2) 9 096	13 970	13 441	97 416
4 117	4 117	(2) 75	366	469	785
2 892	2 892	...	242	...	77
12 315	14 801	...	11 419	49 369	39 774
114 941	118 108	9 171	25 997	63 278	138 051
		(2) 430			



175 刑事抗告受理

原地方法院	受理			處理	
	舊受	新受	計	取消	棄却
臺北	...	4	4	4	...
新竹	...	2	2	...	2
臺中	...	8	8	5	3
總計	...	14	14	9	5
大正十二年	...	3	3	...	3
同十一年	2	1	3	1	2
同十年	2	14	16	10	4
同九年	...	3	3	1	...
同八年	...	2	2	1	1

(一)八支部少)

176 期間別勾

法院及種別	三日以下	五日以下	十日以下	十五日以下	二十日以下	二十五日以下	三十日以下
	高等法院
臺北
新竹
宜蘭
臺中
臺南
嘉義

及處理件數

大正十三年

計	未濟	處理日數					計
		十日以下	二十日以下	三月以下	三月以下	六月以下	
4	4	4
2	...	2	2
8	4	...	4	8
14	...	2	...	8	...	4	14
3	1	2	3
3	1	1	1	3
14	2	1	...	6	7	7	14
1	2	1	...	1
2	...	1	...	1	2

留人員

大正十三年

四十日以下	五十日以下	六十日以下	七十日以下	八十日以下	九十日以下	百目以下	四月以下	六月以下	六月一日以上	計	延日數
...	2	4	2	2	...	18	688
3	1	5	...
13	2	4	2	222	4319
1	4	10	...
...	1505	8267
...	8	...
...	94	5045
19	33	12	5	12	10	1	13	...
4	2	2	869	10373
14	1	...
17	20	20	23	1	7	...	3	122	5300
2	1	7	...
...	500	2262
...	4	...
...	32	797
5	6	1	2	...
...	385	2906
...	1	...
...	230	1019
...	3	...
...	3	59
...	176	1236
...	2	...
...	751	3530
...	64	2164
...	4	...
124	113	130	89	33	9	...	1	537	5413
7	3	2	12	...
...	...	2	2	2	2	4	31	1062
...	3	...
...	1123	5026
501	222	340	11	...
7	4	57	3288
...	...	1	...	4	2	2	3	1	...
...	...	1	890	14679
36	80	248	205	120	57	47	2	8	...
1	...	7	76	2395
...	2	4	7	12	12	4	26	...
...	3	1	3	494	2575
186	89	219	35	2540
1	...	1	1	6	...	4	3	1	...
...	354	4211
20	42	119	75	61	20	13	15	330
...	...	2	1	3	4	4

176 期間別勾

Table with columns for court types (高等法院, 地方法院) and decision periods (三日以下, 五日以下, etc.).

(1) 八支部ナリ
大正十二年以前ハ調査ヲ異ニスルヲ以テ次ニ累年ヲ掲ク

Table showing court statistics from 1919 to 1922, categorized by year and court type, with columns for decision periods.

留 人 員.....終

Table showing the number of persons held in custody, categorized by duration (四十日以下, 五十日以下, etc.).

Table showing the number of persons held in custody, categorized by duration (四十日以下, 五十日以下, etc.), with a different set of data than the table above.

登記

177

不動産登記件数、簡数及登録税

大正十三年

Table with columns: 官廳, 登録税ノ課シタルモノ (件数, 簡数, 登録税), 職信登記, 政府自己ノ爲ニスル登記 (件数, 簡数), 其ノ他 (件数, 簡数). Rows include 臺北地方法院, 臺中地方法院, 臺南地方法院, and 總計.

178

種類別不動産登記件数

大正十三年

Table with columns: 種別, 臺北地方法院, 所屬支部, 所屬出張所, 計, 臺中地方法院, 所屬出張所, 計, 臺南地方法院, 所屬支部, 所屬出張所, 計, 合計. Rows include 相續ニ因ル所有權ノ取得, 遺言贈與其ノ他無償名義ニ因ル所有權ノ取得, etc.

178

種類別不動産登記件数.....終

Table with columns: 種別, 臺北地方法院, 所屬支部, 所屬出張所, 計, 臺中地方法院, 所屬出張所, 計, 臺南地方法院, 所屬支部, 所屬出張所, 計, 合計. Rows include 滯納處分ニ關スル差押, 假押、假處分, etc.

179

船舶登記件数

大正十三年

Table with columns: 官廳, 賣買ニ因ル所有權ノ取得, 其ノ他ノ原因ニ因ル所有權ノ取得, 從來保有セル所有權ノ保存, 抵當權ノ取得, 登記ノ更正, 登記ノ變更, 登記ノ抹消, 計. Rows include 臺北地方法院所屬出張所, 大正十二年, etc.

(1)ハ登録税ヲ課セサルモノナリ

180

種類別船舶登記件数、簡数及登録税

大正十三年

Table with columns: 種別, 登録税ヲ課シタルモノ (件数, 簡数, 登録税及手数料), 登録税ヲ課セサルモノ (件数) (政府自己ノ爲ニスル登記, 其ノ他). Rows include 賣買ニ因ル所有權ノ取得, 抵當權ノ取得, etc.

181 商事會社及法

官廳及種別	設立	設立後 之事務所 所設置	出資増加	資本増加	第二回以 後之株 金拂込	合併又ハ 組織變更 ニ因ル會 社ノ設立
臺北地方法院	合名會社 {本支 店}	8	1			
	合資會社 {本支 店}	26	7			
	株式會社 {本支 店}	13			9	
	外國會社 {株 店}	3		2	1	
	社團法人 {主タル事務所}					
	財團法人 {主タル事務所}	4				
	產業組合 {主タル事務所}	3				
	合資會社 {本支 店}	7		1		
	株式會社 {本支 店}	2			2	
	財團法人 {主タル事務所}	2				
所屬支部	產業組合 {主タル事務所}	3				
	產業組合 {主タル事務所}	1				
	合名會社 {本支 店}	1	1			
	合資會社 {本支 店}	37	2			
所屬出報所	株式會社 {本支 店}	5	1		1	
	財團法人 {主タル事務所}	1			2	
	財團法人 {主タル事務所}	6				
	產業組合 {主タル事務所}	7				
	計	9	2			
計	合名會社 {本支 店}	9	2			
	合資會社 {本支 店}	70	9			
	株式會社 {本支 店}	20	1		12	
	外國會社 {株 店}	4	2		3	
	社團法人 {主タル事務所}					
	財團法人 {主タル事務所}	12				
	產業組合 {主タル事務所}	13				
	計	124	11	1	12	
	計	4	1	2	2	3
	臺中地方法院	合名會社 {本支 店}				
合資會社 {本支 店}		4				
株式會社 {本支 店}		1			2	
財團法人 {主タル事務所}		1				
產業組合 {主タル事務所}						
所屬出報所	合資會社 {本支 店}	2				
	株式會社 {本支 店}	3			3	
	財團法人 {主タル事務所}					
	產業組合 {主タル事務所}	7	2			
	計	1	1			

人登記件數

大正十三年

合併ニ因 ル會社ノ 資本増加	社債	第二回以 後之株 金拂込	支店 設置	移轉	支配人ノ 選任又ハ 代理權ノ 消滅	登記事項 ノ變更、 更正、 抹消又ハ 消滅	組合ノ原 簿記載ノ 變更	解散	合併又ハ 組織變更 ニ因ル會 社ノ解散	清算人ノ 選任又ハ 變更	清算ノ 終了	計
1					4		1		1	1		17
1					1							1
44			5	5	2		5		4			96
2			1	1	1		1		1			8
171			2	12	12		6		5		2	232
58			2	4	4							102
8												8
9												9
72												76
38				3			22					66
6												13
5			2									8
36			2	5	5		3		2		2	57
20			2	3								34
2												6
58				2			27					90
												1
2												5
31			4	2	1		5		1			83
6			2									9
74			2	5	4		1		2			93
77			3	6			1					92
9												15
80				7			53		1		1	150
6					1				2		1	22
1												1
81			9	7	1		10		5			192
13			5	1	1		1		1			25
281			2	22	21		10		9		4	382
164			7	13	4		1					228
8												8
9												9
83									2			97
176				12			102		1		1	306
												1
636			11	41	23		102		16		6	1008
186			12	14	5				2		1	263
4												4
5				1					2			12
1												1
02			1		1		2		5			74
15							1		2		1	20
1												1
50				2			25					78
6									1		1	11
3												3
27				2	1						1	37
23				5			1					30
4												4
76				1			48		2		2	133
							4					5

181 商 事 會 社 及 法

人 登 記 件 數..... 續

年及種別	設立	設立後 事務所 所設置	出資増加	資本増加	第二回以 後ノ株 金拂込	合併又ハ 組織變更 ニ因リテ 設立
大正十二年	合名會社	本店	1			
	合資會社	本店	3			
	株式會社	本店		1	15	
	株式會社	本店		2	8	
	外國會社	本店				
	外國法人	事務所				
	外國法人	事務所				
	外國法人	事務所				
	外國法人	事務所				
	外國法人	事務所				
計	本店	156	4	1	15	
同 十一年	合名會社	本店				
	合資會社	本店	5			
	株式會社	本店			16	1
	株式會社	本店			4	
	株式會社	本店			1	
	外國會社	本店				
	外國法人	事務所				
	外國法人	事務所				
	外國法人	事務所				
	外國法人	事務所				
計	本店	142	5		17	1
同 十年	合名會社	本店	1			
	合資會社	本店	4		1	
	株式會社	本店			22	
	株式會社	本店			3	
	外國會社	本店				
	外國法人	事務所				
	外國法人	事務所				
	外國法人	事務所				
	外國法人	事務所				
	外國法人	事務所				
計	本店	99	5	2	22	
同 九年	合名會社	本店				
	合資會社	本店	7			
	株式會社	本店		15	52	1
	株式會社	本店		25	80	
	外國會社	本店				
	外國法人	事務所				
	外國法人	事務所				
	外國法人	事務所				
	外國法人	事務所				
	外國法人	事務所				
計	本店	182	8	15	52	1

合併ニ因 ル資本増加	社債	第二回以 後ノ社債 拂込	支店 設置	移轉	支配人ノ 選任又ハ 代理權ノ 消滅	登記事項 ノ變更、抹 消、廢止 又ハ抹消	組合ノ原 則變更	解散	合併又ハ 組織變更 ニ因リテ 解散	清算人ノ 選任又ハ 變更	清算ノ 終了	計
				3		10		4		4	1	37
				6		6						6
			3	10		73		16		7	3	177
			5	2		19		1		1		30
			7	42		533		22		24	9	691
10	12	1	18	34		320		9				417
				1						1		2
												1
												6
												16
												84
												2
												747
												11
												1752
2	12	1	10	78		1168	214	48	1	38	16	475
10			23	38		363		10		2		
												38
												16
												173
												17
												825
												313
												8
												5
												11
												62
												668
												14
												1774
4		1	9	54		1213	206	63		47	12	376
11			15	17		307	10	3		6	3	
												31
												15
												111
												7
												683
												341
												3
												8
												1
												3
												83
												1
												693
												12
												1604
5			8	84		1024	237	58		47	9	388
1			23	71		268		2		3	8	
												28
												20
												121
												12
												712
												434
												10
												10
												9
												1
												65
												5
												548
												5
												1405
												495

181 商 事 會 社 及 法 人

年及種別	設立	設立後ノ事務所設置	出資増加	資本増加	第二回以 後ノ株 拂込	合併又ハ 組織變更 ニ因ル 設立	合併又ハ 組織變更 ニ因ル 設立
大正八年	合名會社	本店	3
	合資會社	本店	35	6
	株式會社	本店	111	1	4	48	...
	株式合資會社	本店	7	1	9	31	...
	外國會社	本店	1	1	...
	外國會社	支店	1	3	...
	財團法人	事務所	1
	財團法人	事務所	5
	財團法人	事務所	42
	産業組合	事務所	2
	計	本店	197	7	4	49	...
		支店	10	1	9	34	...

計ノ本店ニハ主タル事務所ヲ、支店ニハ其ノ他ノ事務所ヲ合算セリ

182 商事會社及法人登録稅取手數料

大正十三年

年及種別	商事會社					法人			合計
	合名會社	合資會社	株式會社	株式合資會社	外國會社	社團	財團	計	
大正十三年	登録稅	2308	10691	58245	...	12	71256	...	71256
	手數料	33	186	1317	11	2	1548	18	1567
	計	2340	10877	59562	11	14	72804	18	72822
大正十二年	登録稅	22322	8370	108251	3	11	138955	...	138955
	手數料	31	90	1243	0	1	1365	17	1382
	計	22352	8460	109493	3	12	140320	17	140337
同十一年	登録稅	2761	8954	81315	2518	17	95564	...	95564
	手數料	39	94	1206	...	4	1343	8	1350
	計	2800	9048	82521	2518	20	96906	8	96914
同十年	登録稅	3434	4506	220989	33	6	229018	...	229018
	手數料	16	24	756	...	1	797	4	801
	計	3500	4530	221745	33	7	229814	4	229819
同九年	登録稅	1184	6000	513286	83	14	521467	...	521467
	手數料	18	54	601	0	1	675	5	679
	計	1202	6954	513887	83	14	522141	5	522146
同八年	登録稅	724	6295	308573	85	12	315689	...	315689
	手數料	13	40	570	1	2	626	3	635
	計	737	6335	309143	85	14	316315	3	316323

本表ノ大正十三年商事會社登録稅ヲ本店別ニ再掲スレハ次ノ如シ

種別	本店	支店
合名會社	2305	3
合資會社	10618	74
株式會社	57622	623
外國會社	...	12
總計	70544	712

人 登 記 件 數.....終

合併ニ因 ル資本 増加	社債	第二回以 後ノ社債 拂込	支店 設置	移轉	支配人ノ 選任又ハ 代理權ノ 消滅	登記事項 ノ變更、 消滅、廢止 又ハ抹消	組合ノ原 則變更	解散	合併又ハ 組織變更 ニ因ル 解散	清算ノ 任解任 又ハ變更	清算ノ 終了	計
...	5	...	3	...	1	...	12
...	17	18
...	1	...	89	...	18	2	7	4	162
...	1	13	...	3	17
4	18	5	...	326	2	11	2	5	6	543
2	1	...	39	19	...	376	4	1	490
...	4	5
...	5	12	1	21
...	2	3
...	4	5
...	6	7
...	2	2
...	40	2	47
...	1	1
...	10	...	276	80	1	409
...	2
4	18	16	...	746	84	33	4	13	10	1185
2	1	...	45	19	...	427	5	4	559

183 各 種 登 記 件 數

大正十三年

官廳及種別	登記	登記事項 ノ變更	登記事項 ノ更正	登記事項ノ 消滅、廢止	登記事項 ノ抹消	計
臺北地方法院	商號	10	1	11
	本店	4	2	...	2	8
	支店	2	2	4
	計	6	2	...	4	12
所屬支部	商號	1	1
	本店	1	1
	支店	1	1	2
所屬出張所	商號	1	1
	本店	1	1
	支店	3	3
計	商號	12	1	13
	本店	1	1
	支店	1	3	4
	計	10	3	...	4	17
臺南地方法院	商號	3	3
	本店	3	3
	支店
所屬支部	商號	1	1
	本店	1	1
	支店
所屬出張所	商號	1	1
	本店	1	1	2
	支店	1
計	商號	5	5
	本店	2	1	3
	支店	3	1	4
	計	3	1	4
總計	商號	17	1	18
	本店	3	1	4
	支店	1	1
	計	8	3	...	3	14
	支店	5	2	7
計	13	3	...	5	21	
總計	34	3	...	6	1	44

183 各種登記件數.....終

Table with 7 columns: 年及種別, 登記, 登記事項ノ變更, 登記事項ノ更正, 登記事項ノ消滅、廢止, 登記事項ノ抹消, 計. Rows include categories like 商號, 妻, 支配人 for years 大正十二年, 同十一年, 同十年, 同九年, 同八年.

本表ノ登録稅累年比較次ノ如シ

Summary table with 7 columns: 年, 商號, 未成年者, 妻, 法定代理人, 支配人, 計. Rows for years 大正十三年, 大正十二年, 同十一年, 同十年, 同九年, 同八年.

184 登記簿ノ謄本、抄本、其ノ他ノ件數及手数料

大正十三年

Table with 11 columns: 種別, 謄本 (件數, 枚數, 手数料), 抄本 (件數, 枚數, 手数料), 閱覽 (件數, 手数料), 證明 (件數, 手数料). Rows include 土地, 建物, 船舶, 商號, 妻, 支配人, 合名會社, 合資會社, 株式會社, 株式合資會社, 外國會社, 財團法人, 産業組合, 總計.

(1)ハ手数料ヲ徵セサルモノ及職權ニヨリ交付シタルモノノハ職權ニヨリ交付シタルモノナリ

185 官廳別公證事務

大正十三年

Table with 13 columns: 官廳, 原本, 正本, 抄錄正本, 正式謄本, 謄本, 抄錄謄本, 其ノ他, 計, 執行交付, 閱覽回数, 原本手数料, 正本手数料, 出張手数料, 計. Rows include 臺北地方法院, 所屬支部, 所屬出張所, 臺中地方法院, 所屬出張所, 臺南地方法院, 所屬支部, 所屬出張所, 總計, and a year-by-year summary.

種別	臺北地方法院				臺中地方法院				臺南地方法院				合計
	所屬支部	所屬出張所	計	計	所屬出張所	計	所屬支部	所屬出張所	計	計			
人事ニ關スル	3	3	3	3	3	3	3	3	3	3	3	3	
委任ニ關スル	3	3	3	3	3	3	3	3	3	3	3	3	
法人會社組合ニ關スル	10	10	10	6	8	14	2	6	8	32	32	32	
遺言贈與ニ關スル	17	36	1308	21	40	61	26	12	42	80	1530	1530	
金錢公債株券ニ關スル	2	22	38	62	2	2	1	3	13	17	81	81	
穀物樹木ニ關スル	634	60	255	949	211	32	243	106	12	69	187	1370	
物品ニ關スル	9	7	4	20	8	4	12	6	6	6	38	38	
土地水利ニ關スル	20	4	7	31	18	7	25	7	25	56	56	56	
建物ニ關スル	28	28	28	28	2	2	2	2	2	2	30	30	
船舶ニ關スル	2	2	2	2	2	2	2	2	2	2	2	2	
家畜其ノ他動物ニ關スル	2	2	2	2	3	3	3	3	3	3	3	3	
特許意匠ニ關スル	11	11	11	11	11	11	11	11	11	11	11	11	
鑛山油井ニ關スル	5	5	5	5	9	9	9	9	9	9	14	14	
土地建物其ノ他併合	12	12	12	12	3	3	3	3	3	3	15	15	
抵證書	6	13	19	8	3	11	2	13	15	15	45	45	
其ノ他	6	13	19	8	3	11	2	13	15	15	45	45	
總計	2019	123	411	2553	254	104	358	160	33	152	345	3256	
大正十二年	1950	145	516	2611	190	111	301	244	40	208	492	3404	
同十一年	1351	835	1707	3893	292	252	544	402	71	678	1151	5588	
同十年	1182	727	2117	4026	146	162	308	358	105	572	1035	5369	
同九年	741	169	555	1465	176	121	297	285	47	224	556	2318	
同八年	1158	176	471	1805	207	154	361	370	156	325	851	3017	

種類別最近五年比較次ノ如シ

種別	大正十二年	同十一年	同十年	同九年	同八年
人事ニ關スル	3	35	18	4	6
委任ニ關スル	4	4	7	21	101
法人會社組合ニ關スル	13	57	26	19	31
遺言贈與ニ關スル	15	33	26	39	36
遺言贈與ニ關スル	72	67	26	50	81
財產目錄ニ關スル	1	5	...	2	42
金錢公債株券ニ關スル	1468	1283	1618	980	1543
穀物樹木ニ關スル	145	388	460	183	58
物品ニ關スル	1415	1867	1810	625	671
土地水利ニ關スル	47	202	266	164	239
建物ニ關スル	81	1436	878	102	115
船舶ニ關スル	16	28	16	17	19
家畜其ノ他動物ニ關スル	15	26	22	6	2
特許意匠ニ關スル	2	...	8
鑛山油井ニ關スル	6	6	2	5	4
受託ニ關スル	2	3
土地建物其ノ他併合	5	5	46	15	12
和解遺贈	...	7	5	12	8
認許
抵證書	38	31	8	3	1
其ノ他	59	105	96	71	48
總計	3404	5588	5369	2318	3017

官廳	人事	土地	建物及船舶	金錢	物品	穀類	證券	其ノ他	計
所屬支部	12	110	60	32	7	1	214	436	
所屬出張所	4	23	76	107	17	53	100	410	
計	4	51	201	185	25	92	754	1555	
臺中地方法院	17	5	96	70	10	20	218	218	
所屬出張所	1	5	10	36	3	26	113	113	
計	1	22	15	132	3	12	46	331	
臺南地方法院	12	8	133	37	190	190	
所屬支部	1	13	8	177	25	2	5	232	
所屬出張所	2	23	16	166	56	75	48	430	
計	3	48	32	476	118	77	49	852	
總計	8	121	251	793	448	105	153	859	2738
大正十二年	8	118	180	937	462	199	110	810	2819
同十一年	4	15	33	851	199	6	555	279	1942
同十年	12	14	33	677	145	3	330	272	1486
同九年	14	10	16	504	182	2	191	148	1067
同八年	17	13	33	831	258	132	3	94	1381

種別	内地人間		其ノ他	計
	内地人間	内地人木島人		
人事	3	...	5	8
土地	25	20	76	121
建物及船舶	39	18	194	251
金錢	467	234	92	793
物品	279	52	117	448
穀類	...	2	103	105
證券	126	20	7	153
其ノ他	454	213	192	859
總計	1393	559	786	2738
大正十二年	1507	616	696	2819
同十一年	1151	458	333	1942
同十年	1150	294	42	1486
同九年	787	272	8	1067
同八年	652	729	...	1381

VIII 警察

189

警察官署及警察官吏

大正十三年末

州及廳	警察官署								警察官吏						計	警手	
	警務部	警務課	警務課	警察署	支隊	派出所	駐在所	分遣所	警視	警部	警部補	部長	巡査 甲種 勤務	乙種 勤務			
臺北	1	...	9	3	...	217	83	7	4	4	49	63	113	950	312	1 491	430
新竹	1	...	8	136	139	1	37	39	124	802	268	1 271	860
臺中	1	...	11	1	...	170	46	35	...	2	38	46	136	749	298	1 269	512
臺南	1	...	10	1	...	258	6	2	39	46	74	764	279	1 204	4
高雄	1	...	8	1	...	153	42	3	62	2	32	39	101	609	240	1 023	343
臺東	...	1	4	18	27	2	43	2	12	14	35	200	98	451	287
花蓮港	...	1	3	22	109	2	6	2	13	23	59	424	141	662	547
總計	5	2	46	6	7	974	452	49	115	15	220	270	642	4 588	1 636	7 371	2 983
大正十二年	5	2	47	4	7	977	414	61	147	21	261	298	808	4 575	1 723	7 712	3 183
同十一年	5	2	47	4	6	978	412	51	173	21	261	297	786	4 597	1 723	7 712	3 184
同十年	5	2	47	4	6	976	340	67	275	21	261	298	837	4 996	1 751	8 191	3 301
同九年	5	2	47	4	6	969	343	46	399	20	256	276	595	4 685	1 536	7 407	4 214
同八年	...	12	86	929	311	49	439	17	308	279	612	4 998	1 331	7 587	3 116

大正八年ノ巡査乙種勤務中ニハ警手ヲ、警手中ニハ隘勇ヲ合算ス
 (1)ハ警察分署(2)ハ請願ナリ
 本表ノ外保甲及壯丁圖次ノ如シ

州及廳	保甲			壯丁團			
	保數	保正	甲長	團數	團長	副團長	壯丁
臺北	1 006	1 006	9 259	199	198	787	7 359
新竹	660	660	6 588	140	140	653	5 763
臺中	1 148	1 148	11 120	171	171	1 148	9 816
臺南	1 476	1 472	14 495	258	257	1 447	11 786
高雄	835	835	8 148	154	154	673	7 331
臺東	10	10	109	8	8	11	147
花蓮港	26	26	254	15	15	25	300
總計	5 161	5 157	49 973	945	943	4 744	42 502

表中保數、團數ヨリ保正及團長ノ數少キハ缺員アルニ依ル

190

盜難、詐欺、恐喝及横領

大正十三年

州、廳、月及種別	被害			檢舉	
	件數	財貨	件數	人員	財貨
臺北	30	2 936	23	35	1 861
新竹	5 410	155 645	3 308	3 799	37 988
臺中	913	854 387	844	1 038	12 086
臺南	76	1 391	71	108	155
高雄	800	283 925	777	852	19 617
臺東	13	320	12	18	294
花蓮港	982	24 909	618	679	13 525
總計	311	67 897	300	369	41 100
強盜	17	860	17	31	235
竊盜	200	18 491	195	212	10 933
詐欺	7	234	5	7	124
恐喝	1 839	50 028	1 055	1 181	19 596
横領	514	218 441	479	587	151 547
強盜	17	2 145	14	19	1 839
竊盜	224	85 031	198	216	42 952
詐欺	9	108	9	11	71
恐喝	2 188	67 982	1 423	1 459	29 859
横領	612	87 831	559	617	51 616
強盜	9	404	11	17	320
竊盜	208	41 113	200	213	12 308
詐欺	3	78	3	3	67
恐喝	1 326	39 793	844	922	16 350
横領	464	74 152	462	580	34 738
強盜	13	358	13	14	197
竊盜	235	73 175	204	225	60 080
詐欺	54	2 649	26	37	1 189
恐喝	18	3 097	13	13	3 042
横領	1	...	1	1	...
強盜	14	757	13	13	637
竊盜	3	66	4	4	67
詐欺	196	5 867	120	157	3 329
恐喝	72	8 717	70	74	6 597
横領	30	2 852	46	43	4 682
強盜	65	3 743	56	78	2 485
竊盜	11 995	346 874	7 394	8 234	121 837
詐欺	2 904	1 314 522	2 727	3 278	300 726
恐喝	133	5 156	127	190	2 745
横領	1 711	505 345	1 633	1 774	151 209
一月	8	1 193	8	12	1 126
竊盜	968	31 000	398	458	8 469
詐欺	151	22 364	134	198	11 174
恐喝	1	30
横領	94	13 711	79	79	2 000
強盜	7	316	6	8	206
竊盜	875	34 145	480	522	10 980
詐欺	198	126 857	184	241	96 145
恐喝	4	121	5	5	120
横領	115	42 928	104	111	21 814
強盜	5	354	5	6	354
竊盜	993	30 425	609	730	14 278
詐欺	192	32 232	191	254	26 100
恐喝	18	214	15	21	180
横領	88	21 663	87	91	6 198
強盜	1	...	1	1	...
竊盜	998	28 848	698	745	10 263
詐欺	282	111 551	230	280	16 817
恐喝	8	74	8	14	72
横領	285	30 085	220	237	5 327
強盜	4	54	5	5	55
竊盜	1 110	31 288	723	800	10 224
詐欺	221	68 830	200	261	46 368
恐喝	11	131	11	13	16
横領	125	28 072	117	126	8 097



月及種別	被害		検形	
	件數	財貨	件數	人員
月	別	別	別	別
六 月	強盜..... 4 竊盜..... 1148 詐欺..... 256 恐喝..... 9 横領..... 130	153 29 625 62 278 281 19 550	3 798 260 5 127	4 828 207 5 186
七 月	強盜..... 10 竊盜..... 886 詐欺..... 222 恐喝..... 22 横領..... 132	524 29 062 139 375 2 178 51 317	6 506 213 24 114	8 604 203 40 122
八 月	強盜..... 2 竊盜..... 988 詐欺..... 282 恐喝..... 12 横領..... 170	118 25 304 55 340 137 37 282	4 647 277 13 167	5 723 304 17 189
九 月	強盜..... 7 竊盜..... 1 010 詐欺..... 265 恐喝..... 6 横領..... 148	861 26 802 49 404 389 26 737	3 663 257 6 152	6 729 293 7 165
十 月	強盜..... 5 竊盜..... 1 011 詐欺..... 296 恐喝..... 7 横領..... 169	25 27 347 62 023 424 18 327	7 634 271 7 165	7 702 300 15 173
十一月	強盜..... 8 竊盜..... 1 084 詐欺..... 288 恐喝..... 23 横領..... 159	120 27 771 546 220 556 176 073	7 663 285 23 160	8 739 325 37 176
十二月	強盜..... 4 竊盜..... 924 詐欺..... 251 恐喝..... 12 横領..... 146	26 29 857 43 048 621 39 606	1 575 225 10 141	2 654 262 16 169
總計	強盜..... 65 竊盜..... 11 995 詐欺..... 2 904 恐喝..... 133 横領..... 1 711	3 743 346 874 1 314 522 5 156 505 345	56 7 394 2 727 127 1 633	78 8 234 3 278 190 1 774
大正十二年	強盜..... 56 竊盜..... 10 721 詐欺..... 2 699 恐喝..... 93 横領..... 1 540	2 328 325 638 520 415 4 309 331 477	45 6 546 2 523 93 1 527	60 7 229 3 001 139 1 732
同 十一年	強盜..... 41 竊盜..... 10 687 詐欺..... 2 575 恐喝..... 56 横領..... 1 553	2 473 388 972 930 140 1 052 432 708	36 5 906 2 382 56 1 491	56 7 047 3 004 100 1 731
同 十年	強盜..... 47 竊盜..... 10 334 詐欺..... 2 218 恐喝..... 68 横領..... 1 335	6 354 418 691 1 120 753 5 682 442 129	40 5 118 1 988 62 1 247	78 5 977 2 507 106 1 412
同 九年	強盜..... 43 竊盜..... 9 046 詐欺..... 2 192 恐喝..... 64 横領..... 1 317	3 039 488 034 780 087 2 919 478 755	40 4 431 1 866 62 1 348	67 5 192 2 328 82 1 544
同 八年	強盜..... 33 竊盜..... 11 148 詐欺..... 2 359 恐喝..... 91 横領..... 1 193	2 924 395 479 469 448 10 527 222 789	34 5 584 2 209 89 1 162	51 5 652 2 344 101 1 270

州、廳及種族	度數						前期中	火災ニ罹リシ								
	失火	放火	雷火	不審	其他	計		戸數	棟數	坪數	損害見積金額					
臺 北	内地人.....	15	1	...	5	1	22	8	14	84	21	636	99 734	13	432	13 121
	本島人.....	104	4	108	21	87	164	122	2 124	44 152	23	187	5 460
	外國人.....	1	1	1	12	100
新 竹	内地人.....	3	...	1	...	3	7	3	4	38	39	403	7 974	5	36	3 145
	本島人.....	91	2	93	6	87	70	53	761	7 581	31	267	1 873
	計.....	94	2	1	...	3	100	9	91	108	92	1 164	15 555	36	303	5 018
臺 中	内地人.....	3	...	1	...	1	5	...	5	3	1	16	143	2	10	111
	本島人.....	127	1	...	2	...	130	23	107	163	113	1 534	53 036	57	413	3 904
	計.....	130	1	1	2	1	135	23	112	166	114	1 550	53 179	59	423	4 015
臺 南	内地人.....	5	5	3	2	24	15	15	432	152 299	1	37	2 024
	本島人.....	106	1	3	110	39	71	172	140	2 059	42 452	67	494	4 850
	計.....	111	1	3	115	42	73	196	155	2 491	194 791	68	531	6 874
高 雄	内地人.....	1	1	2	1	1	1	1	1	13	1 100	1	18	9 020
	本島人.....	59	1	...	60	19	41	177	160	2 610	48 980	56	281	3 597
	計.....	60	1	1	62	20	42	178	161	2 623	50 030	57	299	12 617
臺 東	内地人.....	7	1	...	8	1	7	5	5	34	2 451	7	126	4 250
	本島人.....	15	1	16	6	10	35	29	283	6 515	10	42	324
	計.....	22	1	...	1	...	24	7	17	40	34	317	8 966	17	168	4 574
花蓮港	内地人.....	3	...	1	...	4	1	3	10	10	3	134	8 195	2	21	9 218
	本島人.....	25	1	26	13	13	36	26	537	8 333	13	33	616
	外國人.....	3	2	29	290
總 計	内地人.....	37	1	3	6	6	53	17	36	165	85	1 668	271 896	31	680	40 889
	本島人.....	527	9	...	4	3	543	127	416	817	643	9 908	211 049	257	1 767	20 624
	外國人.....	1	1	1	...	1	3	2	29	290	1	12	100
大正十二年	内地人.....	40	1	1	2	4	45	17	28	87	50	1 153	98 829	55	2 000	139 058
	本島人.....	691	17	...	13	4	725	178	547	1 728	1 321	21 165	489 100	328	2 169	21 857
	計.....	731	18	1	14	6	770	195	575	1 815	1 520	22 318	587 929	433	4 169	160 915
同 十一年	内地人.....	34	2	1	2	3	42	9	33	87	47	1 575	170 237	54	1 631	128 540
	本島人.....	507	21	...	5	6	539	93	446	743	581	8 272	246 042	251	1 850	52 047
	外國人.....	1	1	2	...	2	5	1	37	302
同 十年	内地人.....	61	1	2	1	3	68	15	53	82	48	1 478	609 843	61	2 206	275 411
	本島人.....	562	8	1	9	5	585	150	435	801	667	10 923	191 195	322	3 481	180 587
	外國人.....	3	3	...	3	3	1	36	200	1	18	97
同 九年	内地人.....	626	9	3	10	8	656	165	491	886	79	12 437	801 238	338	5 520	343 180
	本島人.....	451	7	...	8	2	468	115	353	877	739	10 981	503 322	208	2 719	60 461
	外國人.....	1	1	15	1 463	265	4 497	451 708
同 八年	内地人.....	29	...	2	3	5	39	13	26	90	42	947	34 068	44	952	32 722
	本島人.....	629	7	...	19	5	660	227	433	1 075	861	18 633	202 465	418	4 708	72 485
	外國人.....	3	3	...	3	3	3	56	350
總計	661	7	2	22	10	702	240	462	1 168	1 009	19 636	236 883	491	5 660	105 207	

(D)六半機子
火災平均一度ノ罹災建坪突ノ如シ

191 地方別火災.....終

Table with columns for year (年), average number of buildings destroyed per fire (平均一度ノ罹災建坪), and total number of buildings destroyed (罹災建坪). Rows include years from 大正十一年 to 大正十三年.

192 月別火災度數 大正十三年

Large table showing monthly fire statistics for 大正十三年. Columns include month (一月 to 十二月), total count (計), and sub-categories for loss (失火), release (放火), lightning (雷火), and other (其他). Rows are categorized by location (内地人, 本島人, 外國人).

193 警察上救護種類 大正十三年

Table showing police rescue statistics for 大正十三年. Columns include location/type (州、廳及種別), police count (警察官), civilian count (人民), and official/citizen cooperation count (官民協力). Rows list various locations like 臺北, 新竹, 臺中, etc., and sub-categories like 家 (home), 船 (ship), 人 (person).

(D)ハ朝鮮人ナリ

194 警察 上 被

州、廳及種族	盜難ニ罹ラントセシ			倒壊セシトセシ家	失火、放火、雷火ニシテ家	不審火ニシテ家	延焼消止シテ家	殺シテシ人	傷セシ人	シハントセシ人	傷セシ人	自殺セシ人	癲癩者	
	家	船	人											
嶺北	内地人	113	...	33	...	17	...	2	...	45	12	30	18	14
	本島人	85	...	104	...	100	...	31	...	291	86	287	69	99
	支那人	1	11	3	5	1	1
	計	198	...	137	...	118	...	33	...	347	101	322	88	113
嶺南	内地人	4	...	1	...	2
	本島人	6	...	12	...	51	...	3	...	12	14	7	24	12
	支那人	1	...	2	...	12	14	7	24	12
	計	10	...	13	...	53	...	3	...	24	28	14	48	24
嶺中	内地人	1	...	7	...	5	...	1	...	2	...	2	3	1
	本島人	40	...	30	...	140	...	36	...	120	17	106	39	54
	支那人	1
	計	41	...	37	...	145	...	37	...	123	17	108	42	55
嶺南	内地人	20	...	3	...	7	...	5	...	11	...	10	6	9
	本島人	166	...	70	...	137	...	42	...	117	25	87	70	60
	支那人
	計	186	...	73	...	144	...	47	...	128	25	97	76	69
高雄	内地人	6	1	...	3	13	1
	本島人	42	...	2	...	68	...	26	...	36	93	45	6	12
	支那人	3	...	39	106	45	6	13
	計	48	...	2	...	68	...	26	...	78	205	90	12	25
嶺東	内地人	1	1	3
	本島人	1	7	3	...	3	...	1
	支那人
	計	1	8	3	...	4	...	2
花蓮港	内地人	2	...	1	...	9	...	5	2	...
	本島人	16	...	3	...	40	...	10	7	...
	支那人	2	...	1
	計	18	...	4	...	51	...	16	9	...
總計	内地人	144	1	44	...	34	...	9	1	70	25	48	32	25
	本島人	340	2	218	...	519	1	141	46	619	235	545	215	238
	支那人	1	14	3	6	2	...
	計	484	3	262	...	554	1	150	47	703	263	599	249	263
大正十二年	内地人	129	1	60	...	51	...	22	6	82	28	47	47	44
	本島人	276	2	146	...	656	...	254	32	699	191	832	213	244
	支那人	1	4	1	19	3	12	1	...
	計	406	3	206	...	711	...	276	39	800	222	891	261	288
同十一年	内地人	161	...	25	...	60	...	21	5	73	28	49	53	14
	本島人	296	5	98	...	488	...	169	41	625	257	721	168	177
	支那人	2	2	1	13	11	6	3	...
	計	459	5	123	...	550	...	191	46	711	296	781	227	194
同十年	内地人	127	4	48	...	56	...	11	3	68	32	53	33	16
	本島人	292	8	91	...	578	...	122	35	755	280	652	175	117
	支那人	1	9	13	4	2	...	4
	計	419	12	139	...	635	...	133	47	836	316	707	208	137
同九年	内地人	62	1	35	...	30	...	17	2	59	55	79	21	7
	本島人	185	5	110	...	388	...	194	21	574	430	529	129	134
	支那人	1	19	1	14	2	...
	計	248	6	147	...	418	...	213	23	652	487	622	152	141
同八年	内地人	90	...	33	...	38	...	10	2	82	76	73	19	12
	本島人	208	6	97	...	564	...	257	30	629	324	622	144	144
	支那人	2	8	30	7	...	3
	計	298	6	130	...	604	...	268	32	719	430	702	163	159

(ウ)ハ朝鮮人ナリ

救護種類

大正十三年

途上ニテ疾病セシ人	迷兒	瘵兒	溺死セシ人	泥酔者	火災ニシテ罹リシ人	風水害ニシテ罹リシ			遭難船		其ノ他			計		
						家	船	人	家	船	人	家	船	人	家	船
7	329	1	...	686	8	1 038	818	8	1 527	
59	702	3	...	1	...	5 516	134	14 509	5 732	134	16 232	
1	30	77	1	115	78	1	172	
67	1 067	3	...	2	...	6 279	143	15 662	6 628	143	17 931	
...	34	...	42	40	...	43	
13	35	2 791	...	6 727	2 851	3	6 858	
13	35	2 825	...	6 769	2 891	3	6 901	
6	15	1	7	...	37	
37	115	187	...	243	353	...	770	
1	2	1	4	
44	132	137	1	244	360	1	820	
6	63	1	3	50	32	4	159	
48	299	2	...	1	...	60	11	107	405	11	895	
54	362	2	...	2	...	60	14	157	437	15	1 054	
1	15	2	1	6	6	1	42	
9	32	8	7	24	136	7	269	
10	47	8	...	2	8	30	142	8	311	
...	
2	4	17	8	4	26	
2	4	17	9	4	31	
...	2	5	3	2	21	
2	1	3	4	19	3	64	
2	5	9	22	5	88	
20	422	4	...	720	14	1 142	907	15	1 833	
170	1 183	13	...	3	...	8 504	159	21 631	9 504	162	25 123	
2	38	77	2	115	78	2	180	
192	1 643	13	...	7	...	9 301	175	22 888	10 489	179	27 136	
20	452	1	...	45	...	1	7	70	203	8	914	
164	696	6	...	57	...	8	24	132	12	1 194	26	3 424
1	1	1	2	5	2	39	
194	1 149	7	...	103	...	9	33	202	15	1 402	36	4 377
52	375	3	...	16	...	10	19	65	1	252	19	759
168	794	34	...	20	...	952	101	539	16	1 905	106	3 708
6	3	5	5	48	5	5	106	
226	1 172	37	...	41	...	962	125	702	17	2 162	130	4 573
43	388	8	4	56	194	8	748	
171	787	4	...	4	13	56	993	21	3 127	
19	6	2	17	1	2	74	
233	1 181	4	...	12	19	129	1 193	31	3 949	
31	342	47	2	2	21	
164	673	11	193	...	1 634	47	10	27	
1	6	
196	1 021	11	196	...	1 681	49	12	48	
44	255	2	1	168	4	89	20	138	5	
227	785	7	23	253	...	317	62	107	76	1 282	68	
3	2	3	49	3	3	
274	1 040	9	23	...	1	253	...	487	69	245	96	1 423	76	

州、廳及罪種	受理			處理			未決	處理日數							
	舊受	新受	計	有罪	檢察官 送致	其他		計	即日	處理日數				計	
										三日 以下	五日 以下	七日 以下	八日 以上		
臺北	賭博(非常習)	1273	1273	1244	28	...	1272	1	854	203	47	33	135	1272	
	賭博(常習)	31	31	29	2	...	31	...	17	7	...	1	6	31	
	傷害(暴行)	12	12	7	4	...	11	1	4	...	1	1	5	11	
	行政諸規則違犯	12	6929	6941	6700	202	20	6922	19	5227	819	323	139	414	6922
	前項以外ノ拘留科料	...	5867	5867	5817	41	5	5863	4	4812	479	206	105	261	5863
計	12	14112	14124	13797	277	25	14099	25	10914	1508	577	279	821	14099	
新竹	賭博(非常習)	560	560	551	9	...	560	...	504	97	2	...	17	560	
	賭博(常習)	31	31	14	17	...	31	...	13	6	4	2	6	31	
	傷害(暴行)	7	7	5	2	...	7	...	3	...	4	7	
	行政諸規則違犯	2	7815	7817	7704	100	6	7810	7	6845	521	187	102	155	7810
	前項以外ノ拘留科料	...	5066	5066	5016	49	...	5065	1	4787	193	59	24	52	5065
計	2	13479	13481	13290	177	6	13473	8	12102	757	256	128	230	13473	
臺中	賭博(非常習)	392	392	360	30	...	390	2	267	61	16	11	35	390	
	賭博(常習)	29	29	15	14	...	29	...	9	7	6	2	5	29	
	傷害(暴行)	3	3	1	2	...	3	...	1	1	1	3	
	行政諸規則違犯	13	6300	6313	6158	147	5	6310	3	5717	329	104	31	129	6310
	前項以外ノ拘留科料	1	3781	3782	3717	65	...	3782	...	3510	180	36	15	35	3782
計	14	10505	10519	10251	250	5	10514	5	9510	577	162	60	205	10514	
臺南	賭博(非常習)	1026	1026	981	43	...	1024	2	793	111	45	29	46	1024	
	賭博(常習)	94	94	87	7	...	94	...	62	21	5	1	5	94	
	傷害(暴行)	5	5	5	5	...	4	...	1	5	
	行政諸規則違犯	22	11045	11067	10870	167	11	11048	19	7763	1290	859	453	683	11048
	前項以外ノ拘留科料	2	6542	6541	6491	41	1	6533	11	4827	651	480	237	338	6533
計	24	18712	18736	18434	258	12	18704	32	13449	2073	1390	720	1072	18704	
高雄	賭博(非常習)	711	711	706	4	...	710	1	647	35	12	2	14	710	
	賭博(常習)	22	22	19	3	...	22	...	21	1	22	
	傷害(暴行)	12	12	6	6	...	12	...	12	12	
	行政諸規則違犯	16	7199	7215	6908	273	6	7187	28	5999	467	176	147	398	7187
	前項以外ノ拘留科料	4	4722	4726	4587	113	...	4700	26	4157	266	108	46	123	4700
計	20	12666	12686	12226	399	6	12631	55	10836	769	296	195	535	12631	
臺東	賭博(非常習)	16	16	16	16	...	5	8	2	1	...	16	
	賭博(常習)	4	4	4	4	...	1	2	1	4	
	傷害(暴行)	1	1	1	1	...	1	1	
	行政諸規則違犯	...	196	196	196	196	...	137	40	13	1	5	196
	前項以外ノ拘留科料	1	43	44	44	44	...	25	12	2	1	4	44
計	1	260	261	261	261	...	169	62	18	3	9	261	
花蓮港	賭博(非常習)	1	56	57	57	...	19	12	11	2	13	57	
	賭博(常習)	5	5	5	5	...	1	1	2	...	1	5	
	傷害(暴行)	8	8	4	4	...	8	...	1	...	1	2	4	8	
	行政諸規則違犯	...	187	187	173	14	...	187	...	62	47	29	16	34	187
	前項以外ノ拘留科料	3	240	243	239	4	...	243	...	98	54	37	25	29	243
計	4	496	500	478	22	...	500	...	181	114	80	44	81	500	
總計	賭博(非常習)	1	4034	4035	3915	114	...	4029	6	3089	467	135	78	260	4029
	賭博(常習)	...	216	216	173	43	...	216	...	124	45	18	6	23	216
	傷害(暴行)	...	48	48	29	18	...	47	...	1	26	...	7	4	47
	行政諸規則違犯	65	39671	39736	38709	903	48	39660	76	31750	3513	1691	888	1818	39660
	前項以外ノ拘留科料	11	26261	26272	25911	313	6	26220	42	22172	1835	928	453	842	26230
計	77	70230	70307	68737	1391	54	70182	125	57161	5860	2779	1429	2953	70182	

年及罪種	受理			處理			未決	處理日數							
	舊受	新受	計	有罪	檢察官 送致	其他		計	即日	處理日數				計	
										三日 以下	五日 以下	七日 以下	八日 以上		
大正十二年	賭博(非常習)	2	3458	3460	3361	97	1	3459	1	2613	450	126	55	215	3459
	賭博(常習)	...	226	226	173	53	...	226	...	101	62	24	8	31	226
	傷害(暴行)	...	89	89	59	30	...	89	...	53	17	3	1	15	89
	行政諸規則違犯	54	34031	34035	32966	993	61	34020	65	27888	2535	1079	688	1830	34020
	前項以外ノ拘留科料	16	24801	24817	24499	307	...	24806	11	21688	1325	601	318	874	24806
計	72	62605	62677	61058	1480	62	62600	77	52343	4389	1833	1070	2965	62600	
同十一年	賭博(非常習)	1	3428	3429	3314	112	1	3427	2	2490	511	136	57	233	3427
	賭博(常習)	...	263	263	193	70	...	263	...	119	86	21	8	29	263
	傷害(暴行)	...	73	73	48	25	...	73	...	35	9	6	4	19	73
	行政諸規則違犯	21	31139	31160	30290	790	26	31106	54	26275	2165	912	495	1259	31106
	前項以外ノ拘留科料	8	22780	22788	22438	234	...	22772	16	20214	1260	519	251	528	22772
計	30	57683	57713	56383	1231	27	57641	72	49133	4031	1594	815	2068	57641	
同十年	賭博(非常習)	2	2914	2916	2797	118	...	2915	1	1874	556	169	65	251	2915
	賭博(常習)	...	211	211	172	39	...	211	...	96	54	18	10	33	211
	傷害(暴行)	2	73	75	65	10	...	75	...	41	13	8	...	13	75
	行政諸規則違犯	43	27548	27591	26765	798	7	27570	21	22444	2473	958	447	1248	27570
	前項以外ノ拘留科料	12	20762	20774	20637	128	1	20766	8	18124	1417	542	213	470	20766
計	59	51508	51567	50436	1093	8	51537	30	42579	4513	1695	735	2015	51537	
同九年	賭博(非常習)	...	2379	2379	2330	45	2	2377	2	1542	532	109	50	144	2377
	賭博(常習)	1	256	257	226	31	...	257	...	126	72	22	12	25	257
	傷害(暴行)	1	92	93	82	9	...	91	2	49	13	7	4	18	91
	行政諸規則違犯	74	20515	20539	20153	365	28	20546	43	15519	2287	1059	495	1186	20546
	前項以外ノ拘留科料	10	14826	14836	14709	112	3	14824	12	12377	1198	515	236	498	14824
計	86	38068	38154	37500	562	33	38095	59	29613	4102	1712	797	1871	38095	
同八年	賭博(非常習)	2	2683	2685	2612	73	...	2685	...	1579	633	149	81	243	2685
	賭博(常習)	...	328	328	249	78	...	327	1	126	68	23	11	99	327
	傷害(暴行)	1	111	112	91	20	...	111	1	49	19	15	6	22	111
	行政諸規則違犯	91	27641	27732	27118	456	84	27658	74	21166	3014	1185	589	1704	27658
	前項以外ノ拘留科料	16	20478	20494	20296	176	12	20484	10	17629	1345	553	250	707	20484
計	110	51241	51351	50366	803	96	51265	86	40549	5079	1925	937	2775	51265	

本表處理件數中正式裁判ヲ請求シタルモノノ次ノ如シ

州及廳	賭博		行政諸規則 違犯	前項以外ノ 拘留科料	計
	非常習	常習			
臺北	3	3	16	4	26
新竹	...	1	5	...	6
臺中	2	3	5
臺南	1	1	12	...	14
花蓮港	...	2	2
總計	6	10	33	4	53
大正十二年	6	11	13	1	31
同十一年	...	10	30	3	40
同十年	3	3	13	1	20
同九年	2	13	3	...	18
同八年	3	14	18	...	35

196 犯 罪 即

州、廳及種族	賭博			常習			傷害(暴行)		
	罰金	科料	計	懲役	罰金	計	拘留	科料	計
嶺北	內地人	32	80	118	1	...	1	...	1
	本島人	1 084	2 642	3 726	20	...	20	7	7
	朝鮮人
	支那人	80	166	255
計	1 205	2 895	4 100	30	...	30	7	8	
新竹	內地人
	本島人	497	1 483	1 980	17	...	17	1	7
	朝鮮人
	支那人	2	9	11
計	499	1 492	1 991	17	...	17	1	7	
嶺中	內地人	1	...	1
	本島人	552	807	1 359	16	...	16	1	1
	朝鮮人
	支那人	1	15	16
計	554	822	1 376	16	...	16	1	1	
嶺南	內地人	8	30	47	1	...	1
	本島人	1 341	2 201	3 542	96	...	96	6	6
	朝鮮人
	支那人	2	12	14
計	1 351	2 252	3 603	97	...	97	6	6	
高雄	內地人	28	28	56
	本島人	1 233	1 394	2 627	20	...	20	2	11
	朝鮮人
	支那人	43	23	66
計	1 304	1 445	2 749	20	...	20	2	11	
嶺東	內地人
	本島人	29	29	58	4	...	4	1	1
	朝鮮人	1	5	6	1	...	1
	支那人	30	34	64	5	...	5	1	1
計	30	34	64	5	...	5	1	1	
花蓮港	內地人	12	7	19	1	...	1	1	1
	本島人	108	59	167	6	...	6	1	2
	朝鮮人	30	12	42
	支那人	150	78	228	7	...	7	1	3
計	150	78	228	7	...	7	1	3	
總計	內地人	81	160	241	3	...	3	2	2
	本島人	4 844	8 615	13 459	188	...	188	12	35
	朝鮮人
	支那人	168	242	410	1	...	1	12	25
計	5 093	9 018	14 111	192	...	192	12	37	

(○)支那以外ノ外國人ナリ

決 人 員

大正十三年

行政諸規則違反	前項以外ノ拘留科料			合 計									
	懲役	罰金	拘留	拘留	科料	計	懲役	罰金	拘留	科料	計		
...	...	37	6	424	467	81	183	264	1	69	87	694	851
...	175	917	24	3 007	4 123	1 689	3 595	5 284	204	2 001	1 720	9 244	13 169
...
...	22	136	70	1 387	1 615	105	268	373	22	225	175	1 821	2 243
...	197	1 090	100	4 823	6 210	1 879	4 047	5 926	227	2 295	1 986	11 766	16 274
...	...	2	...	59	61	...	28	28	...	2	...	87	89
...	21	778	4	6 826	7 629	128	4 909	5 037	38	1 275	133	13 224	14 670
...	...	1	...	1	1	...	2	2	...	1	...	2	3
...	...	14	...	35	49	...	18	19	...	16	1	62	79
...	21	795	4	6 920	7 740	129	4 957	5 086	38	1 294	134	13 375	14 841
...	...	2	...	140	143	...	16	32	...	3	17	156	176
...	11	376	19	5 482	5 888	333	3 395	3 728	27	928	352	9 685	10 992
...	...	15	...	49	64	...	10	37	...	16	10	91	117
...	11	393	20	5 672	6 096	359	3 438	3 797	27	947	379	9 932	11 286
...	...	11	...	204	219	...	34	70	...	19	38	279	337
...	113	764	134	9 391	10 402	430	6 065	6 495	209	2 105	564	17 663	20 541
...	...	5	...	52	97	...	13	40	...	5	36	19	151
...	118	809	144	9 647	10 718	477	6 129	6 606	215	2 160	621	18 034	21 030
...	...	32	5	268	305	15	58	73	...	60	20	354	434
...	30	789	45	5 723	6 587	265	4 260	4 525	50	2 022	312	11 386	13 770
...	3	3	3	3
...	9	42	1	82	134	10	63	73	9	85	11	168	273
...	39	863	51	6 073	7 026	290	4 384	4 674	59	2 167	343	11 911	14 480
...	...	3	2	14	19	...	3	3	...	3	2	17	22
...	...	24	...	132	156	2	39	41	4	53	3	200	260
...	26	26	...	3	3	...	1	...	34	36
...	...	27	2	172	201	2	45	47	5	57	5	251	318
...	...	3	...	59	62	1	24	25	1	15	1	91	108
...	1	52	1	35	89	12	165	177	7	160	14	260	441
...	...	7	...	7	14	...	12	13	...	37	1	31	69
...	1	62	1	101	165	14	201	215	8	212	16	382	618
...	...	90	18	1 168	1 276	147	348	495	3	171	165	1 678	2 017
...	351	3 700	227	30 596	34 874	2 859	22 428	25 287	539	8 544	3 098	61 662	73 843
...	...	1	...	6	7	...	7	11	...	1	4	14	19
...	36	248	77	1 638	1 999	140	418	558	37	416	217	2 298	2 968
...	387	4 039	322	33 408	38 156	3 150	23 201	26 351	579	9 132	3 484	65 652	78 847
...	1	86	29	941	1 057	149	354	503	6	201	179	1 404	1 790
...	306	3 400	75	25 515	29 296	1 910	22 027	23 937	528	7 951	2 011	54 872	65 362
...	...	1	...	3	4	...	2	9	...	1	7	5	13
...	32	183	34	1 769	2 018	109	401	510	33	328	144	2 399	2 904
...	339	3 670	138	28 228	32 375	2 175	22 784	24 959	567	8 481	2 341	58 680	70 069
...	...	339	...	840	1 210	110	369	479	9	477	141	1 317	1 944
...	306	3 727	80	22 881	26 994	1 099	20 992	22 091	510	8 135	1 206	50 390	60 241
...	...	8	...	5	8	...	1	2	...	3	1	7	11
...	27	206	33	1 685	1 951	67	428	495	27	411	100	2 348	2 886
...	333	4 275	144	25 411	30 163	1 277	21 792	23 069	546	9 026	1 448	54 064	65 084
...	1	193	24	935	1 153	59	427	486	8	442	84	1 467	2 001
...	338	3 435	111	19 594	23 478	693	19 576	20 269	519	7 560	838	43 648	52 565
...	...	2	2	6	6
...	31	234	34	1 293	1 592	42	423	465	31	491	79	1 786	2 387
...	370	3 864	169	21 822	25 225	794	20 426	21 220	558	8 499	1 001	46 901	56 959
...	...	252	30	869	1 160	35	372	407	6	376	75	1 323	1 780
...	178	2 930	49	13 869	17 026	417	13 856	14 273	301	7 750	480	30 557	39 088
...	...	2	...	1	3	...	2	3	...	2	1	4	7
...	7	173	25	810	1 015	24	246	270	9	271	49	1 105	1 434
...	185	3 357	113	15 549	19 204	477	14 476	14 953	316	8 399	605	32 989	42 309
...	...	148	30	954	1 132	47	522	569	6	256	77	1 553	1 892
...	336	3 609	45	19 337	23 327	388	18 930	19 318	469	8 244	449	41 460	50 622
...	...	1	...	1	2	...	2	2	...	1	2	1	4
...	7	165	13	810	995	13	452	465	8	237	27	1 302	1 574
...	343	3 923	83	21 102	25 456	450	19 904	20 354	483	8 733	555	44 316	54 092



種別及體性	犯地							計	蕃地	合計
	臺北州	新竹州	臺中州	臺南州	高雄州	臺東廳	花蓮港廳			
煙灰(煙膏)ヲ主材トシテ阿片煙膏ヲ製造シタル者	男..... 37 女..... 7 計..... 44	31 11 42	18 3 21	42 3 45	36 8 44	1 ... 1	...	165 32 197	...	165 32 197
阿片煙膏ト同効力ノ製劑ヲ製造シタル者	男..... 2 女..... ... 計..... 2	0 ... 6	...	1 ... 1	3 ... 3	...	1 1 1	13 1 14	...	13 1 14
生阿片(阿片ト同効力ノ製劑)ヲ所有(所持)シタル者	男..... ... 計..... ...	1 ... 1	1 ... 1	1 ... 1	...	1 ... 1
密製造ノ煙膏ヲ販賣(讓渡)(交換)(貸與)シタル者	男..... 3 女..... ... 計..... 3	2 ... 2	2 ... 2	2 ... 2	3 ... 3	12 ... 12	...	12 ... 12
密製造ノ煙膏ヲ所有(所持)シタル者	男..... 13 女..... 1 計..... 14	9 1 10	5 ... 5	11 2 13	9 1 10	47 5 52	...	47 5 52
官製煙膏ニ他物ヲ混和シタル者	男..... 9 女..... 2 計..... 11	22 ... 22	4 ... 4	17 1 18	10 2 12	62 7 69	...	62 7 69
他物混和(交互混合)ノ煙膏ヲ販賣(讓渡)(交換)(貸與)シタル者	男..... ... 女..... 1 計..... 1	1 ... 1	2 ... 2	3 1 4	...	3 1 4
他物混和(交互混合)ノ煙膏ヲ所有(所持)シタル者	男..... 1 女..... 1 計..... 2	8 ... 8	4 2 6	11 1 12	2 1 3	...	1 ... 1	27 5 32	...	27 5 32
阿片煙膏ヲ輸入シタル者	男..... 2 計..... 2	...	1 ... 1	1 ... 1	4 ... 4	...	4 ... 4
密輸入ノ煙膏ヲ販賣(讓渡)(交換)(貸與)シタル者	男..... 6 女..... 6 計..... 6	6 3 9	8 ... 8	1 1 2	21 4 25	...	21 4 25
密輸入ノ煙膏ヲ所有(所持)シタル者	男..... 14 女..... ... 計..... 14	11 ... 11	7 ... 7	3 ... 3	35 1 36	...	35 1 36
煙膏消費營業ノ特許又ハ官ノ指定ヲ得スシテ阿片煙膏ヲ販賣(讓渡)(交換)(貸與)シタル者	男..... 126 女..... 38 計..... 164	177 21 198	98 17 115	144 27 171	93 36 129	11 ... 11	7 ... 7	656 139 795	3 ... 3	659 139 798
器具製造販賣ノ特許ヲ得スシテ阿片吸食器具ヲ製造及販賣シタル者	男..... 76 女..... 15 計..... 91	64 2 66	42 6 48	32 4 36	41 5 46	4 ... 4	8 1 9	267 33 300	...	267 33 300
器具製造販賣及器具請賣ノ特許ヲ得スシテ阿片吸食器具ヲ販賣(讓渡)(交換)(貸與)シタル者	男..... 44 女..... 13 計..... 57	37 1 38	30 3 33	28 2 30	12 1 13	...	1 ... 1	152 20 172	...	152 20 172
吸食所營業ノ特許ヲ得スシテ吸食ノ場所(吸食器具)ヲ供給シタル者	男..... 77 女..... 33 計..... 110	126 23 159	24 14 38	80 17 107	98 39 137	4 1 5	4 1 5	433 128 561	...	433 128 561
指定吸食量三日分以上ノ阿片煙膏ヲ販賣シタル者	男..... 1 計..... 1	1 ... 1	2 ... 2	...	2 ... 2
指定吸食量一日分ヲ所持スル情ヲ知りテ煙膏ヲ販賣シタル者	男..... 1 計..... 1	2 ... 2	1 ... 1	1 ... 1	1 ... 1	6 ... 6	...	6 ... 6

種別及體性	犯地							計	蕃地	合計
	臺北州	新竹州	臺中州	臺南州	高雄州	臺東廳	花蓮港廳			
煙膏消費營業ノ特許ヲ得タルモノニシテ吸食器具ヲ所持セサルモノニ阿片煙膏ヲ販賣(讓渡)(交換)(貸與)シタル者	男..... ... 女..... ... 計..... ...	2 ... 2	4 ... 4	...	1 ... 1	7 ... 7	...	7 ... 7
煙膏消費人ニシテ帳簿ニ相當記入又ハ月締(前月中ノ販賣高ヲ届出)ヲ爲ササル者	男..... 4 女..... ... 計..... 4	2 ... 2	6 ... 6	1 ... 1	5 ... 5	18 ... 18	...	18 ... 18
煙膏消費人ニシテ煙膏ヲ販賣スルトキ販賣通帳ニ相當ノ記入ヲ爲ササル者	男..... 8 女..... 1 計..... 9	5 ... 5	4 ... 4	10 ... 10	10 ... 10	37 1 38	...	37 1 38
特許ヲ得スシテ阿片煙ヲ吸食シタル者	男..... 292 女..... 66 計..... 358	219 16 235	121 28 149	172 33 205	159 32 191	12 2 14	18 3 21	993 180 1173	6 ... 6	999 180 1179
吸食特許ヲ得サルモノヲ誘引シ阿片煙ヲ吸食セシメタル者	男..... ... 計.....	1 ... 1	2 ... 2	...	2 ... 2
吸食特許ヲ得スシテ阿片煙膏ヲ所有(所持)シタル者	男..... 86 女..... 17 計..... 103	71 5 76	36 5 41	57 7 64	28 4 32	...	3 1 4	281 40 321	1 ... 1	282 40 322
吸食特許ヲ得スシテ吸食器具ヲ所有(所持)シタル者	男..... 113 女..... 25 計..... 138	34 6 40	19 8 27	34 9 43	12 1 13	...	7 1 8	219 50 269	...	219 50 269
密輸入(密製造)(他物混和)(交互混合)ノ煙膏ヲ吸食シタル者	男..... 25 女..... 7 計..... 32	44 5 49	23 4 27	21 2 23	17 3 20	130 21 151	...	130 21 151
吸食ニ換用ノ目的ヲ以テモルヒネ(モルヒネヲ含有スル藥劑)ヲ使用シ又ハ他人ニ施用シタル者	男..... 14 女..... 3 計..... 17	21 ... 21	...	15 ... 15	50 12 62	...	50 12 62
阿片煙膏購買(吸食)ノ際鑑札(通帳)ヲ携帶セサル者	男..... 4 計..... 4	2 ... 2	2 ... 2	...	6 ... 6	14 ... 14	...	14 ... 14
指定吸食量三日分以上ノ煙膏ヲ購買又ハ所有シタル者	男..... 19 女..... 2 計..... 21	18 1 19	18 ... 18	9 3 12	7 2 9	71 8 79	...	71 8 79
煙膏購買ノ際通帳ニ相當記入ヲ受ケサル者	男..... 2 女..... 1 計..... 3	3 ... 3	10 1 11	...	1 ... 1	16 2 18	...	16 2 18
吸食特許鑑札(通帳)ヲ賣買(他ノ名義ヲ以テ授受)シタル者	男..... 9 女..... 9 計..... 18	6 1 7	5 2 7	3 1 4	3 2 5	26 15 41	...	26 15 41
阿片取締細則ノ規定ニ背キタル者	男..... 2 女..... 1 計..... 3	18 ... 18	21 ... 21	11 1 12	25 2 27	77 4 81	...	77 4 81
總計	男..... 990 女..... 243 計..... 1233	958 96 1054	515 96 611	719 123 842	582 139 721	32 5 37	51 7 58	3847 709 4556	10 ... 10	3857 709 4566

本表下阿片ニ關スル年齢別犯罪者ト符合セサルハ本表ハ犯罪單位ナルカ故ニ一人ニシテ數罪ヲ犯シタルモノハ之ヲ各罪毎ニ掲上シタルニ依ル、次表亦同シ

種別及體性	犯地							計
	臺北州	新竹州	臺中州	臺南州	平地	高雄州	臺東廳	
烟灰(紙膏)ヲ主材トシテ阿片烟膏ヲ製造シタル者..... {男.....	2	2	1	2	1	...	1	9
管製造ノ烟膏ヲ所有(所持)シタル者..... {女.....	...	1	1
官製烟膏ニ他物ヲ混和シタル者..... {女.....	2	1	3
他物混和(交互混合)ノ烟膏ヲ販賣(讓渡)(交換)(貸與)シタル者..... {女.....	1	...	1	1
他物混和(交互混合)ノ烟膏ヲ所有(所持)シタル者..... {女.....	1	1	2
阿片烟膏ヲ輸入シタル者..... {女.....	9	...	2	11
密輸入ノ烟膏ヲ販賣(讓渡)(交換)(貸與)シタル者..... {女.....	1	1
烟膏請賣營業ノ特許又ハ官ノ指定ヲ得シテ阿片烟膏ヲ販賣(讓渡)(交換)(貸與)シタル者..... {男.....	6	1	...	10	3	20
..... {女.....	1	2	3
..... {計.....	6	1	...	11	5	23
器具製造販賣ノ特許ヲ得シテ阿片吸食器具ヲ製造及販賣シタル者..... {男.....	6	2	1	1	3	...	1	14
器具製造販賣及器具請賣ノ特許ヲ得シテ阿片吸食器具ヲ販賣(讓渡)(交換)(貸與)シタル者..... {女.....	3	1	4

犯地	年齢												
	二十歳未満			二十歳以上			三十歳以上			四十歳以上			五十
	男	女	計	男	女	計	男	女	計	男	女	計	男
臺北州.....	3	...	3	50	9	59	163	25	188	189	54	243	123
新竹州.....	1	...	1	44	1	45	114	8	122	186	19	205	157
臺中州.....	16	2	18	79	9	88	137	11	148	101
臺南州.....	2	1	3	22	5	27	98	22	120	164	32	196	118
平地													
高雄州.....	1	1	2	8	6	14	83	18	101	178	31	209	102
臺東廳.....	2	...	2	3	3	6	7	...	7	6
花蓮港廳.....	4	1	5	21	2	23	3
計.....	7	2	9	142	23	165	544	86	630	882	149	1031	610
蕃地.....	1	...	1	3	...	3	1
總計.....	7	2	9	142	23	165	545	86	631	885	149	1034	611
大正十一年.....	7	2	9	193	29	222	721	107	828	1014	165	1179	632
同十年.....	13	5	18	211	35	246	812	122	934	1104	152	1256	641
同九年.....	7	2	9	188	26	214	706	99	805	819	142	961	460
同八年.....	13	...	13	226	32	258	891	142	1033	1062	180	1242	611
同七年.....	9	...	9	298	36	334	1018	133	1151	1179	147	1326	612

(1)ハ内地人ナリ

種別及體性	犯地							計
	臺北州	新竹州	臺中州	臺南州	平地	高雄州	臺東廳	
吸食所營業ノ特許ヲ得シテ吸食ノ場所 吸食器具)ヲ供給シタル者..... {男.....	...	2	...	4	2	8
..... {女.....	1	1	2
..... {計.....	...	2	...	5	3	10
特許ヲ得シテ阿片烟ヲ吸食シタル者..... {男.....	59	15	3	12	40	1	4	134
吸食特許ヲ得シテ阿片烟膏ヲ所有(所持)シタル者..... {男.....	19	4	...	10	12	...	1	39
..... {女.....	1	1	2
..... {計.....	13	4	...	11	12	...	1	41
吸食特許ヲ得シテ吸食器具ヲ所有(所持)シタル者..... {男.....	19	4	1	4	1	...	1	30
密輸入(密製造)(他物混和(交互混合)ノ烟膏ヲ吸食シタル者..... {女.....	2	1	...	3	2	8
吸食ニ換用ノ目的ヲ以テモルヒネ(モルヒネヲ含有スル薬剤)ヲ使用シ又ハ他人ニ施用シタル者..... {女.....	18	1	19
烟膏購買ノ際通帳ニ相當記入ヲ受ケザル者..... {女.....	1	1
總計..... {男.....	139	32	10	49	63	1	11	305
..... {女.....	1	3	3	7
..... {計.....	140	32	10	52	66	1	11	312

級	年齢												合計		
	六十歳以上	七十歳以上			八十歳以上			不詳			男	女	計		
女	計	男	女	計	男	女	計	男	女	計	男	女	計		
20	152	50	12	62	9	4	13	...	1	1	587	134	721
22	179	63	6	69	14	1	15	1	...	1	580	57	637
18	119	31	8	39	4	2	6	368	50	418
16	134	40	9	49	12	3	15	456	88	544
24	126	40	8	48	7	3	10	2	...	2	421	91	512
...	6	2	1	3	20	4	24
...	3	28	3	31
109	719	226	44	270	46	13	59	3	1	4	2460	427	2887
...	1	5	...	5
109	720	226	44	270	46	13	59	3	1	4	2465	427	2892
95	727	258	38	296	42	5	47	1	...	1	3	...	2871	441	3312
83	724	280	39	269	38	7	45	1	...	1	7	...	3057	443	3500
67	527	138	22	160	20	6	26	...	1	1	6	2	2344	367	2711
111	722	246	29	275	22	7	29	5	...	3076	501	3577
73	685	204	28	232	26	2	28	...	1	1	3346	420	3766

200 阿片ニ關スル年齡級別支那人犯罪者 大正十二年

Table showing age-level statistics for Chinese offenders related to opium in 1923. Columns include age groups (20-29, 30-39, 40-49, 50-59, 60+), gender (male/female), and total counts.

(1)ハ女ニシテ他ハ總テ男ナリ

201 警察上死傷人員 大正十三年

Table detailing police deaths and injuries in 1924. It lists various activities like training, fire, and rescue, and categorizes victims by location (local/island) and status (officer/civilian).

202 蕃務警察上死傷人員 大正十三年

Table showing deaths and injuries among colonial police in 1924. It details incidents like land work and assaults, categorized by location and type of injury.

(1)ハ監男ナリ

203 地方別蕃害 大正十三年

Table detailing regional damage in 1924, including deaths and injuries from various causes, and a list of stolen items like firearms and weapons.

204 月別 蕃 害 大正十三年

Table with columns for month (一月 to 十二月) and total (計), showing statistics for various regions like 北, 中, 南, 東, 西.

205 地方別蕃人殺傷及蕃人相互殺傷 大正十三年

Table with columns for region (州及縣), death (死), injury (傷), and weapons (銃器, 彈藥, 刀劍, 槍), showing statistics for various regions like 北, 中, 南, 東, 西.

206 月別蕃人殺傷及蕃人相互殺傷 大正十三年

Table with columns for month (一月 to 十一月) and total (計), showing statistics for various regions like 北, 中, 南, 東, 西.

207 蕃 童 教 育 大正十三年末

Table with columns for region (州、總、郡及支廳), school type (教育所), gender (男, 女), and total (計), showing statistics for various regions like 北, 中, 南, 東, 西.

蕃童教育ノ標準ニ依ル教育トハ漸次我風俗慣習ニ化熟セシムルヲ以テ目的トシ學術ノ教習ハ暫ク急務ト爲ササルモノトス

208 民 有 銃 砲 大正十三年末

Table with columns for region (州及縣), type of gun (軍用銃, 獵銃, 杖銃, 拳銃, 射的銃, 空氣銃), and total (合計), showing statistics for various regions like 北, 中, 南, 東, 西.

208 民有銃砲……終

Table showing the number of privately owned firearms (獵銃, 拳銃, 空氣銃) by year from 1923 to 1928, categorized by type and ownership (domestic vs foreign).

獵銃本島人一ハ故乃木總督巡視ノ際記念トシテ交付セラレタルモノナリ
本表ノ外國人ヲ國籍別ニ再掲スレハ次ノ如シ

Table showing the nationality breakdown of private firearm owners: 英吉利人, 葡萄牙人, 米國人, 獨逸人, and 計.

209 營業銃砲及火藥 大正十三年末

Table showing the distribution of commercial firearms and explosives across various regions (e.g., 臺北州, 新竹州, 臺中州) and types (e.g., 獵銃, 拳銃, 空氣銃, 實空包, 雷管).

210 營業銃砲及火藥ノ異動 大正十三年

Table showing the movement (change) of commercial firearms and explosives, including categories like 非軍用銃, 火藥, and 火工品, with columns for acquisition, sales, and current stock.

211 警察取締ニ屬スル職業其ノ他 大正十三年末

Table showing the number of people in various occupations related to police supervision, categorized by region (e.g., 臺北州, 新竹州, 臺中州).

211 警察取締ニ屬スル職業其ノ他.....續

業名、單位及種族	臺北州	新竹州	臺中州	臺南州	高雄州	臺東廳	花蓮港廳	計
鐵工場(箇所)	内地人.....	12	2	4	8	5	...	31
	本島人.....	28	3	3	6	2	...	42
	外國人.....	3	3
計	43	5	7	14	7	...	1	77
鍛冶屋()	内地人.....	23	2	1	6	11	2	15
	本島人.....	181	207	213	263	168	16	22
	外國人.....	2	5	...	2	...
計	206	299	214	274	179	20	37	1229
鑄物及鑄掛業(人)	内地人.....	8	1	4	6	1	...	1
	本島人.....	50	128	70	24	41	3	1
	外國人.....	8
計	66	129	74	30	42	3	2	346
冶金工場(箇所)	内地人.....	1	1	2
	本島人.....	1	1
	外國人.....	1	2
計	1	2	3
煉瓦及瓦製造所()	内地人.....	20	4	3	8	5	3	43
	本島人.....	82	176	112	132	111	1	7
	外國人.....	1
計	103	180	115	140	116	4	7	665
陶器製造所()	内地人.....	6	2	8
	本島人.....	20	7	15	5	3	...	1
	外國人.....	1
計	26	9	16	5	3	...	1	60
硝子製造所()	内地人.....	7	7
	本島人.....	4	1	5
	外國人.....
計	11	1	12
石灰及礪灰製造所()	内地人.....	4	2	5	1	13
	本島人.....	51	38	27	43	109	9	3
	外國人.....
計	55	38	27	45	114	10	4	293
石灰及礪灰貯藏所()	内地人.....	2	1	...	3
	本島人.....	...	14	16	19	61	...	110
	外國人.....	...	14	16	21	62	...	113
メモント製造所()	内地人.....	1	1
コークス製造所()	内地人.....	12	1	13
石油貯藏所()	内地人.....	3	2	...	2	6	...	15
摺附木製造所()	内地人.....	4	2	16	20	13	1	56
製糖工場()	内地人.....	1	1
製帽工場()	内地人.....	1	1	2
電氣ヲ供給スル營業()	内地人.....	4	6	1	7	4	...	25

211 警察取締ニ屬スル職業其ノ他.....續

業名、單位及種族	臺北州	新竹州	臺中州	臺南州	高雄州	臺東廳	花蓮港廳	計
瓦斯ヲ供給スル營業(箇所)	1	1
本種目列記以外ノ原()	内地人.....	75	...	14	12	52	1	14
	本島人.....	261	72	119	144	364	5	2
	外國人.....	6
計	342	72	133	156	416	6	16	1141
金銀細工業(人)	内地人.....	12	1	3	3	2
	本島人.....	186	130	219	281	173	5	13
	外國人.....	32	...	4	1	...	2	...
計	230	131	226	285	175	7	13	1037
無盡業()	内地人.....	2	2	1	2	1	...	1
	本島人.....	...	1	1	...	2
	外國人.....	2	3	1	2	2	...	1
計	2	3	1	2	2	...	1	11
講會(會數)	内地人.....	630	12	38	73	132	12	40
	本島人.....	2	2	33	205	128	28	8
	外國人.....	632	14	71	278	260	40	48
計	632	14	71	278	260	40	48	1343
公債株券又ハ債券月(人)	内地人.....	9	...	4	5	2
	本島人.....	1	...	2	1
	外國人.....	10	...	6	6	2
計	10	...	6	6	2	24
信用告知業()	内地人.....	4	...	1	2
賃屋業()	内地人.....	34	8	19	32	24	7	12
古物商()	内地人.....	17	2	13	16	16	1	3
競賣業()	内地人.....	51	10	32	48	40	8	15
審産物交換業()	内地人.....	7	7
印刷及彫刻業()	内地人.....	260	13	54	112	53	7	32
印刷業()	内地人.....	148	226	196	178	145	2	13
辯護士()	内地人.....	8
代書業()	内地人.....	416	239	250	290	198	9	45
支那勞働者取扱業()	内地人.....	3	...	5	2
辯護士事務員()	内地人.....	4	1
印判及彫刻業()	内地人.....	8	2	12	2	...
印刷業()	内地人.....	12	3	12	2	...
辯護士事務員()	内地人.....	22	1	7	7	3	1	1
印判及彫刻業()	内地人.....	78	96	83	126	56	3	9
印刷業()	内地人.....	15	1
辯護士事務員()	内地人.....	115	97	90	134	59	4	10
印判及彫刻業()	内地人.....	46	5	10	14	9	2	4
印刷業()	内地人.....	32	11	23	24	9
辯護士事務員()	内地人.....	2	...	2
印判及彫刻業()	内地人.....	80	16	35	33	18	2	4
印刷業()	内地人.....	25	...	11	20
辯護士事務員()	内地人.....	3	...	3	1
印判及彫刻業()	内地人.....	28	...	14	21
印刷業()	内地人.....	8	1	4	6
辯護士事務員()	内地人.....	54	14	37	50
印判及彫刻業()	内地人.....	62	15	41	56
印刷業()	内地人.....	56	15	53	65	55	5	14
辯護士事務員()	内地人.....	174	126	79	157	31	2	12
印判及彫刻業()	内地人.....	230	141	132	222	86	7	26
印刷業()	内地人.....	1
辯護士事務員()	内地人.....	1

211 警察取締ニ屬スル職業其ノ他.....續

業名、單位及種族	臺北州	新竹州	臺中州	臺南州	高雄州	臺東廳	花蓮港廳	計
苦力請負業(人)	內地人.....	1	4	..	5
	本島人.....	49	8	20	52	5	..	134
	計.....	50	8	20	52	9	..	139
賣卜者(人)	內地人.....	4	1	5
	本島人.....	219	213	183	324	115	..	1 054
	計.....	223	214	183	324	115	..	1 059
道士(人)	本島人.....	327	219	310	328	194	..	1 378
橋(臺)	內地人.....	1	1
	本島人.....	471	330	618	711	316	..	2 446
	計.....	472	330	618	711	316	..	2 447
橋營業(人)	內地人.....	1	1
	本島人.....	297	219	392	600	239	..	1 747
	計.....	298	219	392	600	239	..	1 748
橋昇夫(人)	本島人.....	1 052	755	1 797	1 408	655	..	5 667
	外國人.....	1	1
	計.....	1 053	755	1 797	1 408	655	..	5 668
遊船(隻)	內地人.....	41	41
	本島人.....	1	1
	外國人.....	1	1
計.....	43	43	
渡船場(箇所)	內地人.....	1	8	5	..	14
	本島人.....	72	26	23	67	40	..	228
	計.....	73	26	23	75	45	..	242
渡(竹筏ヲ含ム)船(隻)	內地人.....	10	8	5	..	23
	本島人.....	96	30	28	81	71	..	306
	計.....	106	30	28	89	76	..	329
解船(竹筏ヲ含ム)船(人)	內地人.....	49	21	438	22	539
	本島人.....	646	..	53	277	1 003	31	2 062
	外國人.....	8	8
計.....	703	..	53	298	1 441	74	2 609	
解船夫(竹筏ヲ含ム)夫(人)	內地人.....	161	2	3	7	173
	本島人.....	692	..	73	658	1 800	112	3 392
	外國人.....	80	14	94
計.....	933	..	73	660	1 817	119	3 659	
仲仕(人)	內地人.....	141	..	6	2	62	2	223
	本島人.....	659	53	164	52	48	1	1 003
	外國人.....	90	8	..	99
計.....	890	53	170	54	118	3	1 325	
支那船問屋業(人)	本島人.....	20	..	2	..	5	..	27
	外國人.....	2	2
	計.....	22	..	2	..	5	..	29
私設鐵道(動力)	內地人.....	1	..	9	10	5	..	25
	本島人.....	1	..	1	..	2
	計.....	1	..	10	10	6	..	27
私設鐵道(哩數)	內地人.....	7	..	102	130	54	..	293
	本島人.....	18	..	12	..	80
	計.....	7	..	120	130	66	..	323

211 警察取締ニ屬スル職業其ノ他.....續

業名、單位及種族	臺北州	新竹州	臺中州	臺南州	高雄州	臺東廳	花蓮港廳	計
私設軌道(人力)	內地人.....	11	11	19	5	3	..	49
	本島人.....	5	19	4	10	6	..	44
	計.....	16	30	23	15	9	..	93
乘用馬車(臺)	內地人.....	53	86	126	20	9	..	294
	本島人.....	30	160	18	84	20	..	312
	計.....	83	246	144	104	29	..	606
乘合馬車營業(箇所)	內地人.....	7	2	..	9
	本島人.....	7	3	..	10
	計.....	7	5	..	12
自用自動車(臺)	內地人.....	1	1	..	2
	本島人.....	1	3	..	4
	計.....	1	4	..	5
貨物自動車(人)	內地人.....	26	1	4	3	5	..	40
	本島人.....	3	1	3
	外國人.....	29	1	4	3	5	..	43
乘合自動車(人)	內地人.....	7	1	1	1	10	..	20
	本島人.....	1	1
	外國人.....	8	1	1	1	10	..	21
乘合自動車營業(箇所)	內地人.....	6	..	2	8
	本島人.....	6	..	2	1	9
	計.....	6	..	2	1	9
人力車(臺)	內地人.....	47	4	22	17	3	1	90
	本島人.....	29	7	19	4	2	..	61
	計.....	76	11	41	21	5	1	160
人力車營業(人)	內地人.....	11	1	10	6	3	1	35
	本島人.....	14	4	12	4	1	..	35
	計.....	25	5	22	10	4	1	70
人力車挽子(人)	內地人.....	412	6	16	127	39	4	612
	本島人.....	1 331	135	395	733	363	..	2 957
	外國人.....	134	3	..	4	1	..	142
計.....	1 877	144	411	864	403	4	3 711	
荷車(臺)	內地人.....	42	..	16	25	8	2	96
	本島人.....	490	79	366	424	262	..	1 621
	外國人.....	123	3	4	4	1	..	131
計.....	655	82	382	453	271	2	1 848	
牛車	內地人.....	23	..	15	23	13	2	84
	本島人.....	788	177	388	714	406	..	2 473
	外國人.....	1 548	3	..	8	1 559
計.....	2 359	180	403	745	419	2	4 116	
馬車	內地人.....	124	..	32	55	164	111	599
	本島人.....	445	2 670	6 754	21 636	1 351	2 287	37 167
	外國人.....	8	..	8
計.....	569	2 670	6 786	21 691	1 523	2 398	38 280	
其他	內地人.....	8	8
	本島人.....	901	48	63	133	131	7	1 357
	外國人.....	3 305	133	442	781	725	7	5 427
計.....	4 238	181	505	914	856	14	6 816	
自轉車(人)	內地人.....	6 307	205	1 092	2 944	2 641	219	14 248
	本島人.....	5 340	1 264	5 354	8 183	10 554	200	31 103
	外國人.....	5	1	..	6
計.....	231	1 469	6 480	11 154	13 208	419	45 631	

211 警察取締ニ屬スル職業其ノ他.....續

業名、單位及種族	臺北州	新竹州	臺中州	臺南州	高雄州	臺東廳	花蓮港廳	計
旅 人 宿(簡所)	內地人.....	78	24	40	43	34	13	19
	本島人.....	31	35	45	40	10	4	173
	計.....	109	59	85	83	44	17	424
木 貨 宿()	內地人.....	1	4
	本島人.....	35	44	130	123	45	2	382
	計.....	35	44	131	123	45	2	386
下 宿 屋()	內地人.....	24	1	3	3	3	1	35
	本島人.....	1	1
	計.....	24	1	3	4	3	1	36
雇 人 請 宿()	1	1
雇 人 周 旋 業(人)	內地人.....	7	...	4	3	4	...	18
	本島人.....	1	1
	計.....	7	...	5	3	4	...	19
料 理 店(簡所)	內地人.....	128	14	36	69	70	6	340
	本島人.....	29	11	75	97	46	2	263
	朝鮮人.....	2	1	...	2	2	1	8
	外國人.....	9	...	12	...	1	2	25
計.....	148	26	123	168	119	10	636	
飲 食 店()	內地人.....	126	11	20	48	44	4	272
	本島人.....	337	282	245	192	125	15	1213
	朝鮮人.....	19	2	9	3	2	3	38
	外國人.....
計.....	482	293	267	249	172	21	1523	
貸 座 敷()	內地人.....	38	...	11	19	21	...	95
	本島人.....	1	...	1	21	...	1	24
	朝鮮人.....	3	1	2	2	1	...	9
	外國人.....	42	1	14	42	22	...	123
藝 妓(人)	內地人.....	328	28	88	202	135	17	839
	本島人.....	37	1	13	104	65	3	225
	朝鮮人.....	1	1
	外國人.....	1	1	3
計.....	366	29	101	307	200	20	1068	
娼 妓()	內地人.....	452	...	102	139	209	...	948
	本島人.....	4	...	1	53	...	1	59
	朝鮮人.....	26	6	10	9	6	...	57
計.....	482	6	113	201	215	...	1064	
酌 婦()	內地人.....	79	16	68	86	114	19	406
	本島人.....	24	...	103	163	149	8	453
	朝鮮人.....	5	4	2	...	5	...	18
	外國人.....	1	2	3
計.....	109	20	173	251	268	27	880	
遊 藝 稼 人()	內地人.....	25	5	5	6	17	1	59
	本島人.....	222	42	141	133	77	1	616
	外國人.....	24	24
計.....	271	47	146	139	94	2	699	
俳 優()	內地人.....	15	6	1	7	7	...	36
	本島人.....	111	103	107	98	30	...	451
	外國人.....	30	30
計.....	156	109	108	105	37	...	517	
湯 屋(簡所)	內地人.....	35	1	2	9	6	1	56
	本島人.....	16	4	6	10	6	...	43
	計.....	51	5	8	19	12	1	99
貸 席()	內地人.....	1	1
	本島人.....	21	21
	計.....	22	22
定 寄 席()	內地人.....	5	5
	本島人.....	1	1
	計.....	6	6

211 警察取締ニ屬スル職業其ノ他.....續

業名、單位及種族	臺北州	新竹州	臺中州	臺南州	高雄州	臺東廳	花蓮港廳	計
演 劇 場(簡所)	內地人.....	3	2	2	3	1	1	15
	本島人.....	3	...	8	4	6	...	21
	計.....	6	2	10	7	7	1	36
遊 戲 場()	內地人.....	37	8	14	34	22	...	119
	本島人.....	9	2	38	35	38	1	123
	計.....	46	10	52	69	60	1	242
觀 物 場()	內地人.....	1	1
	本島人.....	3	2	5
	計.....	4	2	6
寫 真 業(人)	內地人.....	25	7	13	13	10	4	78
	本島人.....	12	11	31	10	10	1	75
	外國人.....	...	1	1
計.....	37	19	44	23	20	5	154	
私 立 醫 院(簡所)	內地人.....	15	2	6	11	5	1	48
	本島人.....	8	6	3	3	21
	外國人.....	23	8	10	15	5	1	71
醫 師(人)	內地人.....	64	14	30	51	33	8	213
	本島人.....	96	66	151	148	80	1	547
	外國人.....	1	2	3
計.....	161	80	181	201	113	9	763	
醫 生()	558
齒 科 醫 生()	內地人.....	28	4	8	12	13	1	67
	本島人.....	3	...	4	11	7	...	25
	計.....	31	4	12	23	20	1	92
獸 醫()	內地人.....	2	2
	本島人.....	1	...	1
	計.....	2	1	...	3
產 婆()	內地人.....	86	16	38	61	26	3	230
	本島人.....	91	22	53	422	103	...	693
	計.....	177	38	91	483	129	3	932
藥 劑 師()	內地人.....	21	1	3	4	1	...	30
	本島人.....
	計.....	21	1	3	4	1	...	30
藥 種 商()	內地人.....	84	12	31	55	18	4	216
	本島人.....	507	371	791	883	529	12	3122
	外國人.....	4	6	15
計.....	595	383	822	944	547	16	3353	
製 藥 者()	內地人.....	11	1	...	2	2	...	17
	本島人.....	1	1	...	7	8	...	17
	外國人.....	1	1
計.....	12	2	...	10	10	...	35	
賣 藥 製 造 業()	內地人.....	49	6	14	34	5	1	111
	本島人.....	107	70	72	375	46	1	676
	外國人.....	2	2
計.....	156	76	86	411	51	2	789	
賣 藥 販 賣 業()	內地人.....	315	39	83	134	83	13	735
	本島人.....	728	373	716	828	662	46	3403
	外國人.....	4	2	1	...	8
計.....	1047	412	799	964	746	59	4146	
賣 藥 行 商()	內地人.....	98	18	20	40	5	1	192
	本島人.....	460	433	593	779	181	4	2462
	外國人.....	1	1
計.....	566	451	613	819	186	5	2662	

211 警察取締ニ屬スル職業其ノ他.....續

業名、單位及種族	臺北州	新竹州	臺中州	臺南州	高雄州	臺東廳	花蓮港廳	計
入 齒 齒 拔 業(人) {內地人..... 本島人..... 計.....	1 2 3	1	...	1	3 2 5
鍼 術 業() {內地人..... 本島人..... 計.....	31 3 34	3 ...	5 3 8	10 19 29	10 5 15	...	3 ...	62 30 92
灸 術 業() {內地人..... 本島人..... 計.....	30 1 31	4 ...	6 2 8	5 1 6	9 6 15	...	3 ...	57 10 67
按 摩 業() {內地人..... 本島人..... 計.....	57 92 149	3 4 7	7 36 43	15 81 96	13 52 65	1 4 5	4 1 5	100 270 370
接 骨 業() {內地人..... 本島人..... 計.....	1 1 2	1 1 2	2 3 5
以上四種ノ内二種以 上兼業者 {內地人..... 本島人..... 計.....	29 4 33	...	5 4 9	15 19 34	6 4 10	...	3 ...	58 31 89
冰 製 造 所(簡所) {內地人.....	8	1	3	2	5	1	2	22
冰 販 賣 業(人) {內地人..... 本島人..... 外國人..... 計.....	241 637 18 896	19 84 ...	40 197 ...	101 281 ...	86 332 ...	6 3 6 15	24 13 5 42	517 1597 29 2143
冰 行 商() {內地人..... 本島人..... 外國人..... 計.....	61 907 1 969	...	5 699 704	4 594 598	4 113 119	...	3 31 7 34	77 2729 3 2809
清涼飲料水製造所(簡所) {內地人..... 本島人..... 計.....	6 5 11	...	4 7 11	4 11 15	4 10 14	1 ...	1 ...	20 36 56
清涼飲料水販賣業(人) {內地人..... 本島人..... 外國人..... 計.....	482 1990 40 2512	44 984 ...	61 1799 1860	127 2181 2308	98 1210 1317	6 71 2 79	70 151 17 238	888 8386 68 9342
清涼飲料水行商() {內地人..... 本島人..... 計.....	12 33 45	...	8 8 8	22 22 22	10 10 10	12 75 87
牛 乳 擠 取 場(簡所) {內地人..... 本島人..... 計.....	8 1 9	1 3 4	3 12 15	3 5 8	4 ...	1 ...	2 ...	22 21 43
牛 乳 販 賣 業(人) {內地人..... 本島人..... 計.....	10 6 16	2 3 5	3 15 18	7 8 15	3 ...	1	26 32 58
乳 製 品 販 賣 業() {內地人..... 本島人..... 外國人..... 計.....	79 826 9 914	24 596 ...	28 851 879	42 1171 1213	40 447 490	3 25 1 29	47 77 12 136	263 3993 25 4281
市 場(簡所) {內地人..... 本島人..... 計.....	18 11 29	3 21 24	12 32 44	18 43 61	10 35 45	1 ...	2 ...	64 142 206

211 警察取締ニ屬スル職業其ノ他.....終

業名、單位及種族	臺北州	新竹州	臺中州	臺南州	高雄州	臺東廳	花蓮港廳	計
屠 獸 場(簡所) {內地人..... 本島人..... 計.....	78 99 177	136 ...	159 ...	233 ...	36 105 141	21 ...
鳥 獸 肉 販 賣 業(人) {內地人..... 本島人..... 計.....	21 954 975	...	2 733 735	7 585 592	9 422 431	1 35 36	3 118 121	5 3364 3407
鳥 獸 肉 行 商() {內地人..... 本島人..... 計.....	2 421 423	3 921 924	1 441 442	6 2476 2482
飲 食 物 行 商() {內地人..... 本島人..... 外國人..... 計.....	153 902 32 1087	12 1512 1525	1 606 609	...	2 17 21	168 3793 43 4004
鳥 獸 類 製 業() {內地人..... 本島人..... 計.....	1 1 2	2 2 4	2 1 3	2 9 11	1 2 3	8 15 23
獸 皮 獸 骨 賣 買 業() {內地人..... 本島人..... 計.....	3 5 8	...	1 8 9	4 ...	5 27 32	...	1 1 1	13 54 67
獸 皮 獸 骨 化 成 場(簡所) {內地人..... 本島人..... 計.....	1 2 3	1 6 6	2 16 18
火 葬 場() {內地人..... 本島人..... 計.....	4 1 5	3 4 7	4 3 7	2 1 3	4 6 10	1 ...	1 ...	5 15 38
葬 儀 請 負 業(人) {內地人..... 本島人..... 計.....	11 5 16	1 1 2	2 ...	2 1 3	4 6 10	1 ...	2 ...	23 13 36
棺 槨 販 賣 業() {內地人..... 本島人..... 外國人..... 計.....	4 96 5 105	86 1 87	1 ...	1 ...	4 528 6 538
胞 衣 取 扱 業() {內地人..... 本島人..... 計.....	8 ...	1 1	2 ...	2 1 3	2 3 5	15 5 20
理 髮 業() {內地人..... 本島人..... 外國人..... 計.....	267 429 160 856	19 484 1 504	64 651 5 720	108 726 12 846	62 368 15 445	9 3 8 20	27 17 3 47	556 2678 204 3438
飲 食 物 著 色 料 販 賣 業() {內地人..... 本島人..... 計.....	10 48 58	1 234 235	2 77 79	2 8 10	15 367 382
阿 片 煙 膏 取 扱 人() {本島人.....	16	9	10	14	10	1	1	61
阿 片 煙 膏 請 賣 業() { "	136	100	95	92	77	5	6	511
阿 片 煙 膏 吸 食 器 具 製 造 販 賣 業 { "	4	...	4	3	11
阿 片 煙 膏 吸 食 器 具 請 賣 業 { "	2	3	7	4	5	...	2	23
阿 片 煙 膏 吸 食 所(簡所) { "	7	...	8	21	1	37
粉 末 阿 片 卸 賣 業(人) {內地人.....	1	1	2	3	1	8

IX 刑 務

212 在 監 者 大正十三年末

Table 212: Prisoners in custody at the end of 1924. Columns include prison name, sex, birthplace (local, island, foreign), and counts for various categories like inmates, defendants, and juveniles.

一人ニシテ二種以上ノ身分ヲ併有スル者ハ各別ニ之ヲ掲ス
(1)ハ支監 (2)ハ朝鮮人 (3)ハ蕃人 (4)ハ比律賓人ナリ

213 刑務所別在監患者及死亡者 大正十三年

Table 213: Prisoners and deaths by prison type in 1924. Columns include prison name, patient status, and death counts for local, island, and foreign-born individuals.

本表ニハ毎年ノ越患者及前年以前ノ後遺退監者ニシテ本年ニ至リ復歸シタルモノヲ含ム、次表亦同シ
支監ニ於ケル事實ハ本監ニ合算セリ、以下各表亦同シ
(1)ハ乳兒ナリ
患者百ニ付死亡次ノ如シ

Table 213 (continued): Summary table showing average death rates per 100 patients for different prison types (North, Middle, South).

214 病類別在監患者及死亡者 大正十三年

Table 214: Disease categories of prisoners and deaths in 1924. Columns include disease type, sex, patient status, and outcomes like treatment, death, and release.



215 罪名別受刑者.....終

罪名及體性	刑務所			臺南			合計								
	内地人	本島人	支那人	内地人	本島人	支那人	内地人	本島人	支那人						
刑法犯															
其他															
計	127	849	29	23	271	2	296	36	532	10	578	186	1 652	41	1 879
罰則犯															
匪徒刑罰令															
阿片令															
諸稅法															
其他															
計	4	26		8	8		24		24	4	58		62		62
總計	131	875	29	23	279	2	304	36	556	10	602	190	1 710	41	1 941
大正十二年	154	1 082	43	29	430	5	464	66	814	15	895	249	2 326	63	2 643
同十一年	150	880	40	25	410	5	440	69	792	20	881	244	2 082	65	2 395
同十年	174	890	48	27	494	3	524	93	991	15	1 099	294	2 375	66	2 744
同九年	183	897	37	18	517	5	540	103	853	12	968	304	2 267	54	2 625
同八年	186	925	38	19	527	5	551	107	879	12	998	312	2 331	55	2 696

(1)ハ朝鮮人(2)ハ蕃人ナリ

216 罪名別受刑者

大正十三年末

刑務所及體性	無期懲役			有期懲役			拘留		
	内地人	本島人	支那人	内地人	本島人	支那人	内地人	本島人	支那人
臺北									
臺中									
臺南									
總計	12	12	186	2 109	47	2 342			
大正十二年	1	27	28	248	2 208	63	2 614	1	1
同十一年	1	388	389	243	1 692	65	2 004	2	2
同十年	1	416	417	293	1 959	66	2 327		
同九年	1	484	485	302	1 769	54	2 125	1	1
同八年	1	521	522	279	2 014	79	2 372	1	1

刑務所及體性	管刑			合計			前欄中			
	本島人	内地人	支那人	本島人	内地人	支那人	内地人	本島人	支那人	
臺北										
臺中										
臺南										
總計	127	971	33	1 131	52	565	19	636	75	406
大正十二年	127	971	33	1 131	52	565	19	636	75	406
同十一年	131	997	33	1 161	53	587	19	659	78	410
同十年	131	997	33	1 161	53	587	19	659	78	410
同九年	131	997	33	1 161	53	587	19	659	78	410
同八年	131	997	33	1 161	53	587	19	659	78	410

(1)ハ朝鮮人(2)ハ蕃人ナリ

217 出入別

刑務所、種族及體性	前年より 越人 員	新受 刑者	換刑	復籍	入			計	
					他管 日	監 押送 本監(支監、 出張所)	其ノ他		
北	内地人	男	154	123	...	1	18	...	137
		女	3	4	4
		計	157	127	...	1	13	...	141
	本島人	男	1 082	1 309	...	8	50	...	1 508
		女	27	70	...	1	26	...	97
		計	1 109	1 379	...	9	50	...	1 605
	支那人	男	43	76	...	1	9	...	86
		女	1
		計	44	76	...	1	9	...	86
	計	男	1 284	1 508	...	8	52	...	1 731
		女	31	74	...	1	26	...	101
		計	1 315	1 582	...	9	52	...	1 832
中	内地人	男	29	16	...	2	2	...	20
		女
		計	430	361	...	2	41	...	404
	本島人	男	17	18	...	6	24
		女
		計	447	379	...	8	41	...	428
	支那人	男	5	7	...	1	8
		女
		計	464	384	...	4	44	...	432
	計	男	17	18	...	6	24
		女
		計	481	402	...	10	44	...	456
南	内地人	男	66	45	45
		女	...	2	2
		計	66	47	47
	本島人	男	814	996	...	2	2	2	1 002
		女	28	64	...	2	66
		計	842	1 060	...	4	2	2	1 068
	支那人	男	15	37	37
		女	...	4	4
		計	15	41	41
	計	男	895	1 078	...	2	2	2	1 084
		女	28	70	...	2	72
		計	923	1 148	...	4	2	2	1 156

受刑者

大正十三年

合計	満期及 執行終了	假出獄	猶像 出監	執行 停止	出 監		死亡	逃走	其ノ他	計	年末殘 留人員
					他管へ	本監(支監、 出張所)へ					
291	146	3	2	13	164	127
7	3	3	4
298	149	3	2	13	167	131
2 590	1 390	8	...	12	42	141	12	...	11	1 622	968
124	60	1	...	2	...	26	98	26
2 714	1 465	9	...	14	42	167	12	...	11	1 720	994
129	82	1	9	96	33
1	1	1	...
130	83	1	9	97	33
3 015	1 626	8	...	15	45	163	12	...	15	1 884	1 131
132	73	1	...	2	...	26	102	30
3 147	1 699	9	...	17	45	189	12	...	15	1 986	1 161
49	26	26	23
834	400	7	...	5	15	...	2	...	4	433	401
41	32	1	33	8
875	432	7	...	6	15	...	2	...	4	466	409
13	10	11	2
896	436	7	...	5	15	...	2	...	5	470	426
41	32	1	33	8
937	468	7	...	6	15	...	2	...	5	503	434
111	71	1	...	1	1	74	37
2	2	2	...
113	73	1	...	1	1	76	37
1 816	983	8	...	24	35	2	14	1 066	750
94	68	2	70	24
1 910	1 051	8	...	26	35	2	14	1 136	774
52	39	1	40	12
4	4	4	...
56	43	1	44	12
1 979	1 093	9	...	25	36	2	15	1 180	799
100	74	2	76	24
2 079	1 167	9	...	27	36	2	15	1 256	823

217 出入別

刑務所、種族及體性	前年 日 越人 員	新受 刑者	換刑	復歸	入 監		其ノ他	計
					他管 (日)	本監(支監、 出張所)ノ		
內地人	男	249	184	...	2	3	13	202
	女	3	6	6
	計	252	190	...	2	3	13	208
本島人	男	2,320 ⁽²⁾	2,666 ⁽²⁾	...	12	93	143	2,914
	女	72	152	...	9	...	26	187
	計	2,398 ⁽²⁾	2,818 ⁽²⁾	...	21	93	169	3,101
支那人	男	63	120	2	9	131
	女	1	4	4
	計	64	124	2	9	135
計	男	2,643	2,970	...	14	98	165	3,247
	女	76	162	...	9	...	26	197
	計	2,719	3,132	...	23	98	191	3,444
內地人	男	244	184	...	3	10	19	216
	女	3	4	4
	計	247	188	...	3	10	19	220
本島人	男	2,082 ⁽²⁾	2,840 ⁽²⁾	3	15	141	104	3,103 ⁽²⁾
	女	70	164	...	6	1	24	195
	計	2,152 ⁽²⁾	3,004 ⁽²⁾	3	21	142	128	3,298 ⁽²⁾
支那人	男	65	124	3	6	133
	女	...	2	2
	計	65	126	3	6	135
計	男	2,395	3,150	3	18	154	129	3,454
	女	74	170	...	6	1	24	201
	計	2,469	3,320	3	24	155	153	3,655
內地人	男	204 ⁽¹⁾	213 ⁽¹⁾	...	2	4	35	254 ⁽¹⁾
	女	8	7	7
	計	302 ⁽¹⁾	220 ⁽¹⁾	...	2	4	35	261 ⁽¹⁾
本島人	男	2,375 ⁽²⁾	2,481 ⁽²⁾	...	13	67	252	2,814 ⁽²⁾
	女	88	154	...	6	...	24	184
	計	2,463 ⁽²⁾	2,635 ⁽²⁾	...	19	67	276	2,998 ⁽²⁾
支那人	男	66	109	14	123
	女	1
	計	67	109	14	123
計	男	2,744	2,805	...	15	71	301	3,103
	女	98	161	...	6	...	24	191
	計	2,842	2,966	...	21	71	325	3,384

受刑者.....續

合計	長期及 執行移 了	假出獄	猶豫 出監	執行 停止	出 監				計	年末殘 留人員
					他管へ	本監(支監、 出張所)へ	死亡	逃走		
451	243	1	...	4	2	13	1	...	264	187
9	5	5	4
460	248	1	...	4	2	13	1	...	269	191
5,240 ⁽²⁾	2,770 ⁽²⁾	23	...	41	92	143	28	...	3,121 ⁽²⁾	2,119 ⁽²⁾
259	160	1	...	5	...	26	201	58
5,499 ⁽²⁾	2,948 ⁽²⁾	24	...	46	92	169	28	...	3,322 ⁽²⁾	2,177 ⁽²⁾
194	131	2	9	147	47
5	5	5	...
199	136	2	9	152	47
5,890	3,155	24	...	45	96	165	29	...	3,534	2,356
273	179	1	...	5	...	26	211	62
6,163	3,334	25	...	50	96	191	29	...	3,745	2,418
460	172	4	9	19	4	...	211	249
7	4	4	3
467	176	4	9	19	4	...	215	252
5,185 ⁽²⁾	2,480 ⁽²⁾	29	...	42	140	104	41	2	2,859 ⁽²⁾	2,326 ⁽²⁾
265	160	6	1	24	1	...	193	73
5,450 ⁽²⁾	2,640 ⁽²⁾	29	...	48	141	128	42	2	3,052 ⁽²⁾	2,398 ⁽²⁾
198	119	1	3	6	4	...	135	63
2	1	1	1
200	120	1	3	6	4	...	136	64
5,849	2,772	34	...	42	152	129	49	2	3,206	2,643
275	166	6	1	24	1	...	199	76
6,124	2,938	34	...	48	153	153	50	2	3,405	2,719
548 ⁽¹⁾	250 ⁽¹⁾	1	...	5	4	35	5	...	304 ⁽¹⁾	244
15	11	1	...	12	3
563 ⁽¹⁾	261 ⁽¹⁾	1	...	5	4	35	6	...	316 ⁽¹⁾	247
5,189 ⁽²⁾	2,636 ⁽²⁾	41	...	63	64	252	31	19	3,107 ⁽²⁾	2,082 ⁽²⁾
272	164	9	...	24	1	...	202	70
5,461 ⁽²⁾	2,800 ⁽²⁾	41	...	72	64	276	32	23	3,309 ⁽²⁾	2,152 ⁽²⁾
189	107	14	1	...	124	65
1	1	1	...
190	108	14	1	...	125	65
5,937	2,999	42	...	68	68	301	38	1	3,542	2,395
289	176	9	...	24	2	...	215	74
6,226	3,175	42	...	77	68	325	40	1	3,757	2,469

217 出入別

年、種族及體性	前年日 リ越人 員	入 監						計	
		新受 刑者	換刑	復歸	他管 日リ	本監(支監、 出張所)	其ノ他		
大正十年	内地人	男	221	...	2	5	14	...	242
		女	5	5
		計	226	...	2	5	14	...	247
	本島人	男	2,725	8	8	82	240	...	3,063
		女	186	...	11	2	13	...	212
		計	2,911	8	19	84	253	...	3,275
	支那人	男	132	2	4	...	138
		女	3	...	1	4
		計	135	...	1	2	4	...	142
	計	男	3,081	8	10	89	258	...	3,446
		女	194	...	12	2	13	...	221
		計	3,275	8	22	91	271	...	3,667
同 九 年	内地人	男	252	50	1	303
		女	8	...	1	9
		計	260	...	1	...	50	1	312
	本島人	男	3,095	12	12	...	293	2	3,414
		女	157	...	9	...	17	...	183
		計	3,252	12	21	...	310	2	3,597
	支那人	男	134	...	1	...	7	...	142
		女	2	2
		計	136	...	1	...	7	...	144
	計	男	3,481	12	13	...	350	3	3,859
		女	167	...	10	...	17	...	194
		計	3,648	12	23	...	367	3	4,053
内地人	男	275	...	1	2	33	...	311	
	女	6	6	
	計	281	...	1	2	33	...	317	
本島人	男	3,842	21	6	5	320	...	4,194	
	女	226	...	7	1	13	...	247	
	計	4,068	21	13	6	333	...	4,441	
支那人	男	183	...	1	...	7	...	191	
	女	1	1	
	計	184	...	1	...	7	...	192	
計	男	4,301	21	8	7	360	...	4,697	
	女	233	...	7	1	13	...	254	
	計	4,534	21	15	8	373	...	4,951	

(1)ハ朝鮮人(2)ハ蕃人ナリ

受 刑 者.....終

合計	満期及 執行終 了	假出獄	猶豫 出監	執行 停止	出 監		死亡	逃走	其ノ他	計	年末殘 留人員
					他管へ	本監(支監、 出張所)へ					
546	225	4	4	14	4	...	1	252	294
(1) 13	5	5	8
559	230	4	4	14	4	...	1	257	302
(1) 532	238	98	...	62	82	240	47	2	29	2,949	2,375
(2) 275	155	1	...	12	2	13	4	187	88
(2) 559	254	99	...	74	84	253	47	2	33	3,136	2,463
(2) 192	118	2	4	1	...	1	126	66
5	2	1	1	4	1
197	120	1	2	4	2	...	1	130	67
6,071	2,732	102	...	62	88	258	52	2	31	3,327	2,744
294	162	1	...	13	2	13	1	...	4	196	98
6,365	2,894	103	...	75	90	271	53	2	35	3,523	2,842
(1) 583	221	1	...	1	...	49	5	...	2	279	304
(1) 15	7	7	8
(1) 598	228	1	...	1	...	49	5	...	2	286	312
(1) 5,949	3,214	11	4	62	...	287	69	...	35	3,682	2,267
279	182	2	...	13	...	17	1	215	64
6,228	3,396	13	4	75	...	304	70	...	35	3,897	2,331
221	148	1	...	7	4	...	7	167	54
3	2	2	1
224	150	1	...	7	4	...	7	169	55
6,754	3,584	12	4	64	...	343	78	...	44	4,120	2,625
297	191	2	...	13	...	17	1	224	73
7,051	3,775	14	4	77	...	360	79	...	44	4,353	2,698
(1) 583	263	1	...	1	...	33	5	303	280
(1) 14	7	1	8	6
(1) 597	270	1	...	2	...	33	5	311	286
(1) 6,862	3,804	13	3	60	...	320	106	...	21	4,327	2,535
363	239	1	...	11	...	13	1	...	2	267	96
7,225	4,043	14	3	71	...	333	107	...	23	4,594	2,631
280	189	7	2	...	3	201	79
1	1
281	189	7	2	...	3	201	80
7,726	4,256	14	3	61	...	360	113	...	24	4,831	2,805
378	246	1	...	12	...	13	1	...	2	275	103
8,104	4,502	15	3	73	...	373	114	...	26	5,106	2,998



218 新受刑者.....續

Table with columns for crime types (特別法令犯, 阿片令, 諸稅法, 其他), gender (男, 女), and sentencing details (死刑, 無期懲役, 有期懲役, 拘留, 合計, 管刑, 留置).

218 新受刑者.....續

Table with columns for years (大正十二年, 同十一年, 同十年, 同九年, 同八年), gender (男, 女), and sentencing details (死刑, 無期懲役, 有期懲役, 拘留, 合計, 管刑, 留置).

(一)朝鮮人 (二)樺人等

219 罪名及入監時年

罪名及種族	十八歲未滿			二十歲未滿			三十歲未滿			
	男	女	計	男	女	計	男	女	計	
刑法犯										
竊 盜	內地人	7	...	7	5	...	5	38	1	39
	本島人	105	3	108	72	...	72	532	12	544
	支那人	4	...	4	5	...	5	20	...	26
	計	116	3	119	82	...	82	596	13	609
強 盜	本島人	1	...	1	1	...	1	18	...	18
	內地人
	本島人	1	...	1	1	...	1	48	...	48
	支那人	1	...	1
計	1	...	1	1	...	1	49	...	49	
賭博及當竊	內地人
	本島人	1	...	1	1	...	1	48	...	48
	支那人	1	...	1
	計	1	...	1	1	...	1	49	...	49
詐欺及恐嚇	內地人	1	...	1	15	...	15	
	本島人	8	...	8	13	...	13	132	...	132
	支那人	2	...	2	1	...	1
	計	9	...	9	15	...	15	148	...	148
橫 領	內地人	22	...	22	
	本島人	2	...	2	1	...	1	44	...	44
	支那人	1	...	1	1	...	1
	計	2	...	2	2	...	2	67	...	67
贓物ニ關スル	本島人	3	...	3	1	...	1	9	...	9
	支那人
	計	3	...	3	1	...	1	9	...	9
毀棄及隱匿	本島人	1	...	1	
通貨偽造	
文書、有價證券偽造	內地人	1	...	1	
	本島人	1	...	1	15	1	16	
	支那人	3	...	3	
	計	1	...	1	19	1	20	
印章偽造	本島人	3	...	3	
偽證、誣告	內地人	
	本島人	1	...	1	7	...	7
	計	1	...	1	7	...	7
濫 職	內地人	1	...	1	
	本島人	1	...	1	
	計	2	...	2	
猥褻、姦淫及重婚	本島人	1	2	3	...	8	8	42	40	82
傷 害	本島人	19	...	19	24	...	24	131	1	132
	支那人	3	...	3	
	計	19	...	19	24	...	24	134	1	135
殺 人	內地人	1	...	1
	本島人	11	1	12	
	計	1	...	11	1	12	
公務執行妨害	本島人	3	...	3	1	...	1	9	...	9

齡級別新受刑者

大正十三年

年齡	四十歲未滿			五十歲未滿			六十歲未滿			六十歲以上			合計		
	男	女	計	男	女	計	男	女	計	男	女	計	男	女	計
...	11	1	12	8	...	8	4	1	5	73	3	76
...	284	5	289	105	1	106	29	...	29	3	...	3	1130	21	1151
...	12	...	12	1	...	1	1	...	1	49	...	49
...	307	6	313	114	1	115	34	1	35	3	...	3	1252	24	1276
...	6	...	6	3	...	3	29	...	29
...	6	...	6	9	...	9	2	...	2	1	...	1	18	...	18
...	115	1	116	85	3	88	16	...	16	1	2	3	267	6	273
...	1	...	1	2	...	2
...	122	1	123	94	3	97	18	...	18	2	2	4	287	6	293
...	9	...	9	5	1	6	1	...	1	31	1	32
...	92	2	94	30	1	31	5	1	6	280	4	284
...	3	...	3
...	101	2	103	35	2	37	6	1	7	314	5	319
...	15	2	17	4	...	4	1	...	1	42	2	44
...	26	1	27	8	3	11	...	1	1	...	1	1	81	6	87
...	2	...	2
...	41	3	44	12	3	15	1	1	2	...	1	1	125	8	133
...	15	...	15	8	1	9	5	1	6	...	1	1	41	3	44
...	1	...	1	1	...	1	2	...	2
...	15	...	15	9	1	10	6	1	7	...	1	1	43	3	46
...	1	...	1
...	1	...	1	1	...	1
...	2	...	2	1	...	1	4	...	4
...	17	...	17	2	...	2	35	1	36
...	3	...	3
...	19	...	19	3	...	3	42	1	43
...	1	...	1	4	...	4
...	1	...	1	1	...	1
...	8	...	8	5	...	5	1	...	1	21	1	22
...	8	...	8	6	...	6	1	...	1	22	1	23
...	1	...	1	1	...	1	3	...	3
...	1	...	1
...	1	...	1	1	...	1	4	...	4
...	27	24	51	3	3	6	3	...	3	76	77	153
...	38	1	39	14	2	16	1	...	1	227	4	231
...	1	...	1	1	...	1	5	...	5
...	39	1	40	15	2	17	1	...	1	232	4	236
...	1	...	1	2	...	2
...	5	...	5	1	...	1	1	...	1	17	2	19
...	6	...	6	...	1	1	1	...	1	19	2	21
...	3	...	3	...	1	1	1	...	1	18	1	19

219 罪名及入監時年

罪名及種族	十八歳未満			二十歳未満			三十歳未満		
	男	女	計	男	女	計	男	女	計
刑法犯									
放火							2		2
内地人									
本島人									
支那人							1		1
計							3		3
住居ヲ侵ス									
内地人									
本島人				1		1	6		6
支那人									
計				1		1	6		6
略取及誘拐							1		1
内地人							1		1
本島人							1		1
支那人									
計							2		2
其ノ他									
内地人									
本島人				1		1	6	1	7
支那人									
計				1		1	6	1	7
計	8		8	6		6	80	1	81
内地人									
本島人	144	5	149	115	10	125	1016	56	1072
支那人	4		4	8		8	36		36
計	156	5	161	129	10	139	1132	57	1189
特別法令犯									
阿片令							12		12
本島人									
支那人							7		7
計							19		19
森林令							12		12
本島人									
計							12		12
其ノ他									
内地人									
本島人	19		19	25		25	50		50
支那人	2		2						
計	21		21	25		25	50		50
計									
内地人									
本島人	19		19	25		25	74		74
支那人	2		2				7		7
計	21		21	25		25	81		81
總計									
内地人	8		8	6		6	80	1	81
本島人	163	5	168	140	10	150	1090	56	1146
支那人	6		6	8		8	43		43
計	177	5	182	154	10	164	1213	57	1270
大正十二年									
内地人	6		6	12		12	81	1	82
本島人	162	5	167	125	7	132	1086	67	1153
支那人	0		0	1		1	43	2	45
計	178	5	183	138	7	145	1211	70	1281
同十一年									
内地人	7		7	6	1	7	88	4	92
本島人	99	7	106	101	7	108	958	64	1022
支那人	3		3	4		4	43		43
計	109	7	116	111	8	119	1090	68	1158

本表ニハ禁錮以上ノ者ノミヲ掲ク、以下ニ表亦同シ
 (1)ハ朝鮮人 (2)ハ蕃人ナリ

齡級別新受刑者.....終

年齢級別	四十歳未満			五十歳未満			六十歳未満			六十歳以上			合計		
	男	女	計	男	女	計	男	女	計	男	女	計	男	女	計
...
...	1		1	2		2
...	1		1	1		1
...	1		1	1		1
...	1		1	4		4
...	1		1	1		1
...	3		3	10		10
...	4		4	11		11
...	1		1
...	1	1	2	2	1	3
...	1	1	2	3	1	4
...	1		1	1		1	2		2
...	2	3	5	2	1	3	1		1	11	6	17
...	2	3	5	3	1	4	2		2	13	6	19
...	46	3	49	30	1	31	9	1	10	1		1	180	6	186
...	643	38	681	267	17	284	63	3	66	5	4	9	2253	133	2386
...	14		14	3		3	2		2				67		67
...	703	41	744	300	18	318	74	4	78	6	4	10	2500	139	2639
...	63	7	70	119	10	129	47	1	48	6		6	247	18	265
...	20		20	20	2	22	3	2	5				50	4	54
...	83	7	90	139	12	151	50	3	53	6		6	297	22	319
...	20	1	21	14		14	2		2	1		1	40	1	50
...	1		1							1		1
...	9		9	4		4							107		107
...	2		2
...	9		9	5		5							110		110
...	1		1							1		1
...	92	8	100	137	10	147	49	1	50	7		7	403	19	422
...	20		20	20	2	22	3	2	5				52	4	56
...	112	8	120	158	12	170	52	3	55	7		7	456	23	479
...	46	3	49	31	1	32	9	1	10	1		1	181	6	187
...	735	46	781	404	27	431	112	4	116	12	4	16	2656	152	2808
...	34		34	23	2	25	5	2	7				119	4	123
...	815	49	864	458	30	488	126	7	133	13	4	17	2956	162	3118
...	57	1	58	21	1	22	5	1	6	2		2	184	4	188
...	818	45	863	494	28	522	120	11	137	23	1	24	2834	164	2998
...	88		88	27		27	6		6				124	2	126
...	913	46	959	542	29	571	137	12	149	25	1	26	3144	170	3314
...	69	2	71	34		34	6		6	2		2	212	7	219
...	748	41	789	437	28	465	109	3	112	26	4	30	2478	154	2632
...	85		85	18		18	6		6				109		109
...	853	43	896	489	28	517	121	3	124	28	4	32	2801	161	2962

220 罪名及資産別新受刑者 大正十三年

Table with columns for crime types (e.g., 刑法犯, 竊盜, 強盜), assets (有資産, 稍有資産, 無資産), and counts for males and females. Includes a total row at the bottom.

220 罪名及資産別新受刑者.....終

Table with columns for crime types (e.g., 刑法犯, 放火, 住居ヲ侵ス), assets (有資産, 稍有資産, 無資産), and counts for males and females. Includes a total row at the bottom.

(1)ハ朝鮮人(2)ハ蕃人ナリ

221 罪名、教育及宗

教別新受刑者

大正十三年

罪名及種族	教育													
	高等		中等		小公學		無教育		無筆		合計		男	
	男	女	男	女	男	女	男	女	男	女	男	女		
刑法犯														
竊盜	內地人	8	52	12	3	15	1	1	73	3	76	3		
	本島人	2	120	120	863	18	881	145	3	148	1130	21	1151	
	支那人	3	3	3	44	44	2	2	49	40	49	40	89	
	計	10	175	175	919	21	940	148	3	151	1252	24	1276	
強盜	本島人	1	1	28	28	20	20	20	20	20	20	20		
賭博及竊盜	內地人	1	12	5	5	18	18	18	18	18	18	18		
	本島人	16	16	218	5	223	33	1	34	267	6	273		
	支那人	1	1	1	1	1	1	1	2	2	2	2		
	計	1	28	28	224	5	229	34	1	35	287	6	293	
詐欺及恐喝	內地人	1	3	22	1	23	4	4	1	1	31	1	32	
	本島人	1	67	67	99	3	102	113	1	114	280	4	284	
	支那人	1	1	1	2	2	2	2	2	3	3	3		
	計	1	4	90	1	91	105	3	108	114	1	115	314	5
橫領	內地人	7	31	1	32	4	1	5	42	2	44	2		
	本島人	1	29	1	30	46	3	49	5	2	7	81	0	87
	支那人	1	1	1	2	2	2	2	2	2	2	2		
	計	8	60	2	62	52	4	56	5	2	7	125	8	133
贓物ニ關ル	本島人	2	2	39	2	41	1	1	41	3	44	1		
	支那人	2	2	41	2	43	1	1	43	3	46	1		
毀棄及隱匿	本島人	1	1	1	1	1	1	1	1	1	1	1		
通貨偽造	本島人	1	1	1	1	1	1	1	1	1	1	1		
文書、有價證券偽造	內地人	1	3	3	4	4	4	4	4	4	4	1		
	本島人	1	17	17	17	1	18	35	1	36	36	3		
	支那人	1	1	1	2	2	2	2	3	3	3	3		
	計	2	21	21	19	1	20	42	1	43	43	4		
印章偽造	本島人	1	1	3	3	3	3	3	3	3	3	3		
偽證、誣告	內地人	1	1	1	1	1	1	1	1	1	1	1		
	本島人	9	9	10	1	11	2	2	21	1	22	6		
計	10	10	10	1	11	2	2	22	1	23	6			
瀆職	內地人	3	3	3	3	3	3	3	3	3	3	3		
	本島人	1	1	1	1	1	1	1	1	1	1	1		
計	3	3	3	3	3	3	3	3	3	3	3			
猥褻、姦淫及重婚	本島人	2	3	3	47	41	88	24	36	60	76	77	153	
傷害	本島人	19	19	190	3	202	9	1	10	227	4	231	6	
	支那人	3	3	3	2	3	2	2	5	5	5	5		
	計	19	19	202	3	205	11	1	12	232	4	236	8	
殺人	內地人	2	2	2	2	2	2	2	2	2	2	2		
	本島人	3	3	12	2	14	2	2	17	2	19	19		
	計	5	5	12	2	14	2	2	19	2	21	21		
公務執行妨害	本島人	3	3	9	9	9	6	1	7	18	1	19		

宗 教	宗 教													
	神 道		佛 教		基督敎		宗 教		無信教		不詳		合計	
	男	女	男	女	男	女	男	女	男	女	男	女	男	女
...	3	60	2	62	2	2	2	2	6	1	7	73
...	89	270	5	275	5	5	328	5	333	424	5	429	14	6
...	92	335	7	342	5	5	340	5	345	458	5	463	22	7
...	2	2	2	2	5	5	5	5	5	22	22	22	29	29
...	18	18	18	18	147	1	148	54	3	57	3	3	3	267
...	22	42	1	43	2	2	149	1	150	54	3	57	3	3
...	1	29	1	30	3	3	107	3	110	71	1	72	1	1
...	38	60	1	60	1	1	108	3	111	73	1	74	1	1
...	2	37	1	38	2	2	16	1	17	33	3	36	1	1
...	6	26	1	27	1	1	16	1	17	36	3	39	1	1
...	8	63	2	65	3	3	16	1	17	36	3	39	1	1
...	1	11	2	13	17	1	18	12	12	12	12	12	41	3
...	1	11	2	13	17	1	18	14	14	14	14	14	43	3
...	1	1	1	1	1	1	1	1	1	1	1	1	1	1
...	1	1	1	1	1	1	1	1	1	1	1	1	1	1
...	3	3	3	3	1	1	9	4	13	5	5	5	35	1
...	4	22	22	22	1	1	10	10	10	5	1	6	42	1
...	1	1	1	1	3	3	3	3	3	3	3	3	4	4
...	6	7	1	8	5	5	5	5	5	3	3	3	21	1
...	6	8	1	9	5	5	5	5	5	3	3	3	22	1
...	3	3	3	3	1	1	1	1	1	1	1	1	3	3
...	3	3	3	3	1	1	1	1	1	1	1	1	4	4
...	6	13	12	26	1	1	28	32	60	29	22	51	2	2
...	1	7	2	30	1	1	38	1	39	153	1	153	1	1
...	1	9	2	30	1	1	39	1	40	155	1	155	1	1
...	2	2	2	2	2	2	2	2	2	2	2	2	2	2
...	6	6	6	6	2	2	2	2	2	4	7	7	17	2
...	8	8	8	8	2	2	2	2	2	4	7	7	19	2
...	3	3	3	3	1	1	8	1	9	6	6	6	18	1

222 出入別刑

事 被 告 人

大正十三年

刑務所、種族及性別	前年より 越人員	入 監				計	合計	放 還	死 刑	懲 役、禁 錮及拘留			
		新入	復 歸	他管より	押送 本監に支那、出 張所より								
薩 北	内地人	男.....	12	205	...	10	...	215	227	9	...	101	
		女.....	...	17	...	2	...	19	19	3	...	4	
		計.....	12	222	...	12	...	234	246	12	...	105	
	本島人	男.....	125	2 111	1	105	64	2 281	2 406	140	1	1 206	
		女.....	4	128	...	6	6	140	144	17	...	65	
		計.....	129	2 239	1	111	70	2 421	2 550	157	1	1 271	
	支那人	男.....	3	181	...	1	3	135	138	5	...	70	
		女.....	140	2 447	1	116	67	2 631	2 771	154	1	1 377	
		計.....	4	145	...	8	6	159	163	20	...	69	
	薩 中	内地人	男.....	1	31	31	32	2	...	13
			女.....	11	726	726	737	78	...	319
			計.....	...	52	52	52	13	...	13
本島人		男.....	11	778	778	789	91	...	332	
		女.....	...	15	15	15	2	...	7	
		計.....	12	772	772	784	82	...	339	
支那人		男.....	...	52	52	52	13	...	13	
		女.....	12	824	824	836	95	...	352	
		計.....	12	824	824	836	95	...	352	
薩 南		内地人	男.....	2	120	...	1	1	122	124	12	...	40
			女.....	1	8	8	9	1	...	2
			計.....	3	128	...	1	1	130	133	13	...	42
	本島人	男.....	97	1 708	...	2	23	1 728	1 825	184	...	967	
		女.....	6	104	1	105	111	10	...	62	
		計.....	103	1 807	...	2	24	1 833	1 936	194	...	1 029	
	支那人	男.....	...	55	55	55	3	...	36	
		女.....	...	4	4	4	4	
		計.....	...	59	59	59	3	...	40	
	計	男.....	99	1 878	...	3	24	1 905	2 004	199	...	1 043	
		女.....	7	116	1	117	124	11	...	68	
		計.....	106	1 994	...	3	25	2 022	2 128	210	...	1 111	

受 刑 管刑	罰金及 科料	計	死亡	出 監				起訴猶豫	拘留不 必要	刑ノ執 行猶豫	其ノ他	合計	年末殘 留人員
				保釋及 貸付	押送 他管へ	本監に支那、出 張所より	...						
...	...	101	...	22	1	...	23	36	30	...	222	5	
...	...	4	5	3	4	...	10	...	
...	...	105	...	22	1	...	28	39	34	...	241	5	
...	216	1 423	1	96	2	64	108	365	110	14	2 323	83	
...	2	67	...	3	...	6	6	29	3	11	142	2	
...	218	1 490	1	99	2	70	114	394	113	25	2 465	85	
...	22	92	3	10	22	3	...	135	3	
...	238	1 616	1	118	3	67	141	423	143	14	2 680	91	
...	2	71	...	3	...	6	11	32	7	11	161	2	
...	240	1 687	1	121	3	73	152	455	150	25	2 841	93	
...	...	13	...	1	3	...	3	6	4	...	32	...	
...	49	368	...	79	36	...	48	83	18	8	718	19	
...	1	14	...	4	4	...	2	11	1	2	51	1	
...	50	382	...	83	40	...	50	94	19	10	769	20	
...	3	10	1	2	15	...	
...	52	391	...	80	40	...	51	91	22	8	765	19	
...	1	14	...	4	4	...	2	11	1	2	51	1	
...	53	405	...	84	44	...	53	102	23	10	816	20	
...	3	43	...	13	7	1	10	20	15	...	121	3	
...	...	2	2	3	1	...	9	...	
...	3	45	...	13	9	1	10	23	16	...	130	3	
...	204	1 171	1	49	59	23	45	128	101	7	1 768	57	
...	2	64	...	1	2	1	3	16	9	3	109	2	
...	206	1 235	1	50	61	24	48	144	110	10	1 877	59	
...	4	40	1	5	5	...	54	1	
...	...	4	4	...	
...	4	44	1	5	5	...	58	1	
...	211	1 254	2	62	66	24	55	153	121	7	1 943	61	
...	2	70	...	1	4	1	3	19	10	3	122	2	
...	213	1 324	2	63	70	25	58	172	131	10	2 065	63	

222 出入別刑

刑務所、種族及體性	前年ヨリ 出人員	新入	復歸	入 監		計	合計	放還	死刑	懲役、禁錮及拘留		
				他管ヨリ	押送							
總 計	男.....	15	356	...	11	1	368	383	23	...	154	
	女.....	1	25	...	2	...	27	28	4	...	6	
	計.....	16	381	...	13	1	395	411	27	...	160	
	内地人	男.....	233	4540	1	107	87	4735	4968	402	1	2492
		女.....	10	284	...	6	7	297	307	40	...	140
		計.....	243	4824	1	113	94	5032	5275	442	1	2632
		支那人	男.....	3	201	...	1	3	205	208	10	...
	女.....	...	4	4	4	4	
	計.....	3	205	...	1	3	209	212	10	...	117	
	計	男.....	251	5097	1	119	91	5308	5559	435	1	2759
		女.....	11	313	...	8	7	328	339	44	...	150
		計.....	262	5410	1	127	98	5636	5898	479	1	2909
大正十二年	内地人	男.....	19	393	4	18	5	420	439	23	...	163
		女.....	...	14	14	14	3	...	3
		計.....	19	407	4	18	5	434	453	26	...	166
	本島人	男.....	283	4909	6	146	89	5150	5433	574	...	2727
		女.....	17	328	...	9	7	344	361	81	...	160
		計.....	300	5237	6	155	96	5494	5794	655	...	2887
	支那人	男.....	23	179	1	180	203	7	...	119
		女.....	1	1	1	2	2
		計.....	24	180	1	181	205	7	...	121
	計	男.....	325	5483	10	164	96	5753	6078	604	...	3011
		女.....	18	343	...	9	7	359	377	84	...	165
		計.....	343	5826	10	173	103	6112	6455	688	...	3176
同 十一年	内地人	男.....	33	439	...	20	6	465	498	44	...	191
		女.....	2	11	...	1	1	13	15	3	...	7
		計.....	35	450	...	21	7	478	513	47	...	198
	本島人	男.....	297	4451	4	106	114	4675	4972	533	...	2382
		女.....	9	317	1	1	15	334	343	81	...	144
		計.....	306	4768	5	107	129	5009	5315	614	...	2526
	支那人	男.....	15	188	...	1	1	190	205	22	...	108
		女.....	...	1	1	1
		計.....	15	189	...	1	1	191	206	22	...	108
	計	男.....	345	5082	4	127	121	5334	5679	599	...	2083
		女.....	11	329	1	2	16	348	359	84	...	151
		計.....	356	5411	5	129	137	5682	6038	683	...	2234

事 被 告 人.....組

受 刑 管刑	罰金及 料料	計	死亡	出 監		保釋及 貸付	押送 他管へ	起訴猶豫	拘留不 必要	刑ノ執 行猶豫	其ノ他	合計	年末殘 留人員
				本監 出	本監 送								
...	3	157	...	36	11	1	36	62	49	375	8
...	...	6	2	...	5	6	5	28	...
...	3	163	...	36	13	1	41	68	54	403	8
...	469	2962	2	224	97	87	201	576	229	29	...	4809	159
...	5	145	...	8	6	7	11	56	13	16	...	302	5
...	474	3107	2	232	103	94	212	632	242	45	...	5111	164
...	29	142	1	...	1	3	10	29	8	204	4
...	...	4	4	...
...	29	146	1	...	1	3	10	29	8	208	4
...	501	3261	3	260	109	91	247	667	286	29	...	5388	171
...	5	155	...	8	8	7	16	62	18	16	...	334	5
...	506	3416	3	268	117	98	263	729	304	45	...	5722	176
...	37	200	...	37	19	5	47	42	49	2	...	424	15
...	3	6	...	1	1	2	13	1
...	40	206	...	38	19	5	48	44	49	2	...	437	16
...	1	601	3329	1	200	143	89	289	343	224	8	5200	233
...	18	178	...	5	9	7	20	46	5	351	10
...	1	619	3507	1	205	152	96	309	389	229	8	5551	243
...	38	157	...	2	...	1	10	18	4	1	...	200	3
...	...	2	2	...
...	38	159	...	2	...	1	10	18	4	1	...	202	3
...	1	676	3688	1	239	162	96	346	403	277	11	5827	251
...	21	186	...	6	9	7	21	48	5	366	11
...	1	697	3874	1	245	171	103	367	451	282	11	6193	262
...	(1) 8	199	...	4	22	6	34	88	44	479	19
...	...	7	1	1	2	1	15	...
...	(1) 8	206	...	4	22	7	36	89	44	494	19
...	2	548	2932	4	204	114	266	364	156	10	...	4689	283
...	...	165	...	8	1	15	10	34	12	326	17
...	2	569	3097	4	212	107	129	276	398	168	10	5015	300
...	...	24	182	...	2	1	10	8	6	182	23
...	1
...	24	132	...	2	1	1	10	8	6	182	24
...	2	581	3266	5	247	129	121	310	461	206	10	5354	325
...	...	172	...	8	2	16	12	35	12	341	18
...	2	602	3438	5	255	131	137	322	496	218	10	5695	343

222 出入別刑

年、種族及體性	前年より 越人員	入 監					合計	放還	死刑	懲役、禁 錮及拘留	
		新入	復歸	他管 日リ	押送 本管及監、出 張所日リ	計					
大正十年	内地人	男.....	35	375	5	10	10	400	441	20	204
		女.....	1	12	...	1	...	13	14	...	5
		計.....	36	387	5	17	10	419	455	29	209
	本島人	男.....	251	4 465	4	108	176	4 753	5 004	533	2 245
		女.....	22	331	...	1	17	349	371	80	182
		計.....	273	4 796	4	109	193	5 102	5 375	613	2 427
	支那人	男.....	6	211	...	3	3	217	223	26	96
		女.....	...	5	5	5	...	3
		計.....	6	216	...	3	3	222	228	26	99
	計	男.....	292	5 050	9	127	189	5 381	5 673	588	2 545
		女.....	23	348	...	2	17	367	390	80	190
		計.....	315	5 404	9	129	206	5 748	6 063	668	2 735
同 九 年	内地人	男.....	43	372	1	...	29	402	445	32	228
		女.....	2	16	3	19	21	2	8
		計.....	45	388	1	...	32	421	466	34	236
	本島人	男.....	323	4 332	13	...	203	4 548	4 871	463	1 572
		女.....	14	319	21	340	354	84	154
		計.....	337	4 651	13	...	224	4 888	5 225	547	1 726
	支那人	男.....	15	160	2	162	177	18	71
		女.....	...	3	3	3	3	...	2
		計.....	15	163	2	165	180	18	73
	計	男.....	381	4 864	14	...	234	5 112	5 493	513	1 871
		女.....	16	338	24	362	378	86	164
		計.....	397	5 202	14	...	258	5 474	5 871	599	2 035
同 八 年	内地人	男.....	39	460	...	1	34	501	540	44	254
		女.....	1	19	19	20	4	6
		計.....	40	485	...	1	34	520	560	48	260
	本島人	男.....	369	5 027	2	...	361	5 390	5 759	490	1 998
		女.....	15	362	2	...	31	395	410	60	218
		計.....	384	5 389	4	...	392	5 785	6 169	550	2 216
	支那人	男.....	12	226	5	231	243	17	92
		女.....	...	3	3	3	3	...	1
		計.....	12	229	5	234	246	17	93
	計	男.....	420	5 720	2	1	400	6 123	6 543	551	2 345
		女.....	16	384	2	...	31	417	433	64	225
		計.....	436	6 104	4	1	431	6 540	6 976	615	2 570

大正十年支那人男ノ新入及放還中ニハ波斯人各二人、羅馬人各一人ヲ含ム
 本表ニハ被告人以外ノ在監者ニシテ被告人タル身分併有者ヲ含ム
 (一ハ朝鮮人、二ハ蕃人ナリ)

事 被 告 人.....終

受 刑 管刑	罰金及 科料	計	死亡	出 監					其ノ他	合計	年末殘 留人員
				保釋及 責付	押送 他管へ	本管(支監、 出張所)へ	起訴猶豫	拘留不 必要			
...	11	215	2	39	16	10	97	408	33
...	11	220	2	39	17	10	103	420	35
386	553	3 180	3	154	100	176	555	4 707	297
...	22	204	...	14	1	17	46	362	9
386	575	3 390	3	168	101	193	601	5 069	306
29	27	151	...	4	3	3	21	208	15
...	1	4	1	5	...
29	28	155	...	4	3	3	22	213	15
415	592	3 554	5	199	119	189	674	5 328	345
...	23	213	...	14	2	17	53	379	11
415	615	3 767	5	213	121	206	727	5 707	356
...	9	237	...	35	...	20	77	410	35
...	1	9	...	1	...	3	5	20	1
...	10	246	...	36	...	32	82	430	36
1 402	442	3 418	5	137	...	205	391	4 619	252
...	33	188	...	6	...	21	33	332	22
1 402	475	3 606	5	143	...	226	424	4 951	274
61	8	140	1	4	...	2	6	171	6
...	1	3	3	...
61	9	143	1	4	...	2	6	174	6
1 463	459	3 795	6	176	...	236	474	5 200	293
...	35	200	...	7	...	24	38	355	23
1 463	494	3 995	6	183	...	260	512	5 555	316
...	10	264	1	26	...	34	128	497	43
...	...	6	8	18	2
...	10	270	1	26	...	34	136	515	45
1 076	346	4 024	4	142	...	360	416	5 436	323
...	44	264	1	7	...	31	33	396	14
1 676	390	4 288	5	149	...	391	449	5 832	337
84	18	194	5	12	228	15
...	1	2	1	3	...
84	19	196	5	13	231	15
1 760	374	4 483	5	168	...	399	556	6 162	381
...	45	272	1	7	...	31	42	417	16
1 760	419	4 755	6	175	...	430	598	6 579	397



223 出入別留置者 大正十三年

Table showing prison statistics for 1924 (大正十三年) by region (北, 中, 南) and gender. Columns include: 前年より越人, 新入, 復歸, 入場 (押送, 本署, 支署, 其他), 合計, 満期, 罰金科, 科納, 出 (出, 他管, 死亡, 押送, 其他), 計, 年末残留人員.

223 出入別留置者.....終

Table showing prison statistics from 1923 (大正十二年) to 1928 (同八年) by region and gender. Columns include: 前年より越人, 新入, 復歸, 入場 (押送, 本署, 支署, 其他), 合計, 満期, 罰金科, 科納, 出 (出, 他管, 死亡, 押送, 其他), 計, 年末残留人員.

本表ニハ留置者以外ノ在監者ニシテ留置者タル身分ヲ併有スル者ヲ含ム

224 在 監 者

Table 224: Prisoners by age group and education level. Columns include age (18, 20, 20+), sex, education level (primary, secondary, etc.), and counts for local and other residents.

225 在監者作業延人員、工錢及作業賞與金 大正十三年度

Table 225: Prisoner labor statistics for 1924. Columns include job type (e.g., sewing, washing, paper work), gender, total number of workers, wages, and bonuses.

教 育 大正十三年

Table 225: Educational staff statistics. Columns include education level (4-year, 5-year, 6-year), gender, and counts for local and other residents.

225 在監者作業延人員、工錢及作業賞與金 終

Table 225: Summary of prisoner labor statistics. Columns include job type, gender, total number of workers, wages, and bonuses.

226 在監者作業收入及支出 大正十三年度

年度	收入			支出					計
	官司業	受賃業	計	農業材料	工業材料	器械器具	作業費與金	其ノ他	
大正十三年度	260 217	34 188	294 405	227	114 813	10 069	10 440	150	185 210
大正十二年度	260 250	36 315	296 570	176	110 447	12 790	9 021	1 003	183 437
同 十一年度	213 230	45 970	259 200	227	80 900	28 476	10 468	1 253	121 390
同 十年 度	198 184	56 242	254 426	237	92 057	16 000	8 766	330	117 480

227 釋放者保護成績 大正十三年度

名稱	收容保護				一時保護	
	越人員	收容	解除	年度末現在		
三成協會	臺北一新會	10	7	13	4	514
	臺中再生會	13	15	20	8	510
	臺南累功會	9	12	17	4	1 493
宜蘭保護會	...	34	34	120
新竹新生會	2	3	5	48
嘉義厚生會	3	3	4	2	...	226
高雄洗心會	6	12	7	11	...	553
總 計	43	86	100	29	...	3 473
大正十二年度	40	103	100	43	...	3 341
同 十一年度	39	88	87	40	...	2 643
同 十年 度	53	72	86	39	...	1 170
同 九 年	38	92	83	47
同 八 年	25	60	53	38

大正九年以前ハ曆年調査ナリ

X 農 業

228 農 業 戶 口 大正十三年末

州及廳	戶 數				人 口			
	自作	自作兼小作	小作	計	自作	自作兼小作	小作	計
臺新臺	14 368	12 886	21 041	48 295	88 739	88 447	134 460	311 645
北 竹	12 957	9 130	27 581	49 668	97 834	68 152	180 655	355 641
中	19 288	23 330	43 466	86 093	124 127	149 347	247 578	521 052
南	37 548	46 548	37 848	121 944	210 954	258 221	192 350	661 531
高雄	22 752	22 600	27 970	73 331	121 851	120 643	145 349	387 843
東	3 590	520	619	4 735	27 912	3 774	2 671	34 357
花蓮	3 820	1 067	1 271	6 158	21 795	5 741	5 718	33 254
總 計	114 329	116 099	159 796	390 224	693 211	694 325	917 787	2 305 323
大正十二年	113 298	115 998	159 196	388 492	681 002	679 601	902 228	2 262 891
同 十一年	116 700	111 512	167 065	385 277	695 729	651 652	872 921	2 220 302

229 各 年 別 田 畑 面 積 各 年 末

年	田	畑	計
明治三十一年	243 538	170 764	414 302
同 三十二年	211 949	151 341	363 290
同 三十三年	200 693	157 489	358 182
同 三十四年	213 165	174 403	387 567
同 三十五年	252 998	198 034	451 032
同 三十六年	286 818	263 905	550 723
同 三十七年	312 599	332 092	644 691
同 三十八年	314 364	329 505	643 868
同 三十九年	319 217	334 081	653 298
同 四十年	328 540	345 982	674 522
同 四十一年	332 811	337 593	670 404
同 四十二年	337 780	344 698	682 478
同 四十三年	342 680	352 320	695 005
同 四十四年	345 315	363 184	708 499
大 正 元 年	340 374	364 908	711 282
同 二 年	348 080	364 383	712 463
同 三 年	350 125	364 545	714 670
同 四 年	353 728	368 064	721 791
同 五 年	358 668	379 740	738 417
同 六 年	330 468	412 517	742 985
同 七 年	352 069	402 895	754 964
同 八 年	355 804	405 005	760 808
同 九 年	378 564	394 096	772 661
同 十 年	375 441	400 711	776 152
同 十一年	376 322	397 495	773 816
同 十二年	376 767	398 633	775 400
同 十三年	380 075	405 351	785 426

230 地 方 別 田 畑 面 積 大正十三年末

州及廳	兩期作	田 單期作		計	畑	合計
		一期作	二期作			
臺新臺	48 800.42	4 853.34	41.40	53 755.16	33 698.31	87 453.47
北 竹	69 800.74	1 787.62	16.15	71 574.51	59 518.93	131 093.44
中	33 665.36	179.50	4 400.18	33 845.04	55 154.29	89 000.33
南	16 088.10	8 358.85	64 875.09	89 322.04	168 318.46	257 640.50
高雄	34 693.59	907.89	26 028.35	61 719.83	67 093.05	128 812.88
東	3 226.14	1 107.04	59.14	4 392.32	9 544.87	13 936.69
花蓮	5 195.81	862.09	8.00	6 065.90	12 023.30	18 089.20
總 計	266 530.66	18 116.33	95 428.31	380 075.30	405 350.71	785 426.01

231 農 產

州及廳	米	大麥	小麥	豆類		落花生	胡麻	粟
				大豆	其ノ他			
臺北	99,393.68	...	0.55	1,050.69	502.65	1,516.34	12.50	1.00
新竹	118,283.87	58.63	140.42	2,562.25	247.86	4.74
臺中	128,864.05	101.80	336.80	789.07	231.29	3,906.45	266.45	0.30
臺南	99,317.83	658.90	880.79	4,368.43	9,485.01	10,010.41	2,305.72	8.90
高雄	84,940.52	...	0.20	5,808.29	2,301.91	7,178.92	1,254.02	806.99
臺東	6,446.62	439.80	140.60	215.50	108.00	2,360.00
花蓮	9,409.52	240.41	67.89	654.41	15.50	180.06
總計	546,656.09	760.70	1,218.34	12,755.32	12,859.77	26,044.28	4,210.65	3,361.99
大正十二年	509,311.80	1,063.32	3,518.61	13,317.62	13,076.71	25,005.02	4,332.16	3,713.24
同十一年	526,924.80	1,091.76	3,981.02	13,938.70	13,973.71	24,494.96	5,127.68	3,547.05
同十年	510,790.27	1,550.88	5,599.17	13,543.51	14,616.38	24,379.81	5,396.57	3,304.25
同九年	515,681.10	2,062.17	6,523.45	13,918.81	14,528.27	23,543.18	7,007.87	3,264.20
同八年	512,631.30	2,266.79	7,061.34	18,336.60	16,928.14	25,480.81	9,849.09	3,253.41

收

州及廳	米	大麥	小麥	豆類		落花生	胡麻	粟
				大豆	其ノ他			
臺北	1,099,300	...	8	4,407	2,271	41,122	73	15
新竹	1,136,955	516	566	39,412	675	33
臺中	1,741,189	669	1,901	4,968	1,187	72,061	1,077	2
臺南	1,041,383	2,369	2,846	15,021	30,102	152,296	6,854	36
高雄	905,572	...	1	24,801	7,946	39,533	3,717	2,888
臺東	63,297	2,614	306	3,267	432	14,819
花蓮	88,932	1,090	463	15,424	58	1,146
總計	6,076,628	3,038	4,756	53,417	42,841	413,115	12,886	18,939
大正十二年	4,866,087	5,769	15,820	48,799	43,410	352,250	12,789	19,113
同十一年	5,445,814	5,732	18,789	54,759	46,310	366,661	15,776	19,187
同十年	4,976,294	7,261	21,446	59,083	40,620	346,109	12,959	14,609
同九年	4,842,346	10,862	27,638	48,876	47,872	292,866	23,554	23,440
同八年	4,923,241	10,178	29,230	65,684	62,772	358,797	27,992	23,988

表中甘蔗ハ糖業年期ニシテ前年七月ヨリ當年六月ニ至ル期間ノ事實、煙草ハ年度中ノ事實ナリ

232 農 產 物 平 均

州及廳	大麥	小麥	豆類		落花生	胡麻	粟
			大豆	其ノ他			
臺北	...	14.55	4.19	4.52	27.12	5.84	15.00
新竹	8.80	4.03	15.38	2.72	6.96
臺中	6.57	5.64	6.30	5.13	18.45	4.04	6.67
臺南	3.60	3.23	3.44	3.17	15.21	2.97	4.04
高雄	...	5.00	4.27	3.45	12.47	2.96	3.58
臺東	5.94	2.18	15.16	4.00	6.28
花蓮	4.53	8.00	23.57	3.74	6.36
平均	3.99	3.90	4.19	3.33	15.86	3.06	5.63
大正十二年	5.43	4.50	3.66	3.32	14.09	2.95	5.15
同十一年	5.25	4.72	3.93	3.32	14.97	3.08	5.41
同十年	4.08	3.83	4.36	2.78	14.20	2.40	4.42

物

大正十三年

黍	菜種	葛鬱金	甘藷	甘蔗	苧麻	黃麻	蘭		纖維採取用鳳梨	煙草
							大甲蘭	芒苳		
1.48	13.70	0.85	13,690.01	2,009.21	311.71	292.94	...	115.42	...	36.10
7.93	12.91	0.41	21,060.86	6,814.50	820.11	218.73	12.07	3.37
319.80	200.21	...	24,126.06	26,430.73	45.85	766.97	10.71	30.30	6.06	415.99
85.74	40.00	12.00	41,568.73	57,836.34	204.80	781.69	...	51.00	...	360.87
3,870.79	0.28	...	21,661.70	24,745.07	241.94	325.25	...	88.47	86.50	16.19
3.00	1,512.60	1,028.71	35.70	27.30
2.59	...	0.65	1,246.05	4,368.31	7.29	15.20	135.23
4,291.33	273.10	13.91	124,866.01	123,233.37	1,667.40	2,428.14	22.78	285.19	92.56	967.74
4,562.75	288.93	10.38	125,562.72	116,620.40	1,620.15	2,411.70	16.40	282.69	336.35	1,068.72
4,544.74	240.40	49.55	123,968.75	142,032.40	1,523.16	2,227.02	8.00	280.84	124.70	1,219.35
4,576.66	722.45	178.46	124,484.84	119,886.95	1,566.08	2,075.47	6.00	231.35	260.00	1,369.63
4,247.61	852.04	766.75	116,324.11	108,376.43	1,880.01	2,282.66	8.00	256.79	262.88	874.70
4,461.60	989.57	1,084.11	123,603.31	120,410.30	1,907.88	2,808.89	2.30	308.35	368.10	506.70

穫

黍	菜種	葛鬱金	甘藷	甘蔗	苧麻	黃麻	蘭		纖維採取用鳳梨	煙草
							大甲蘭	芒苳		
29	34	11,670	119,491,061	84,366,681	611,526	731,118	...	928,972	...	159,873
35	47	738	240,865,183	315,654,764	855,661	507,826	100,562	6,366
2,105	483	...	468,974,578	1,943,421,936	99,191	2,329,225	21,248	241,126	1,211	985,446
295	75	183,900	732,993,548	3,737,012,215	182,347	1,908,066	...	238,442	...	669,597
13,933	1	...	269,015,719	1,427,146,593	338,965	445,818	...	385,300	5,756	50,921
35	15,075,420	36,785,176	54,660	51,940
8	...	9,100	20,752,565	249,301,153	5,473	22,385	272,061
16,440	640	205,408	1,867,168,074	7,793,688,518	2,147,823	5,996,378	121,810	1,793,840	6,967	2,144,264
13,069	682	137,910	1,643,853,068	6,631,863,843	1,864,922	5,537,443	118,000	2,137,148	7,468	2,729,545
18,441	512	421,827	1,582,991,324	6,752,898,826	1,693,672	4,844,259	64,000	1,630,461	10,785	2,838,859
16,509	2,304	966,060	1,487,269,087	4,938,323,097	1,252,872	3,829,648	48,000	1,186,983	11,247	3,228,200
17,576	2,535	8,015,887	1,394,753,421	4,382,506,262	1,617,451	3,860,953	64,000	1,335,080	18,902	1,701,269
19,771	1,353	11,850,621	1,664,503,913	5,631,330,072	1,728,909	4,739,926	15,000	1,424,329	36,347	1,130,241

甲 當 收 穫 高

大正十三年

黍	菜種	葛鬱金	甘藷	甘蔗	苧麻	黃麻	蘭		纖維採取用鳳梨	煙草
							大甲蘭	芒苳		
19.59	2.48	13,729	8,728	1,962	2,496	...	8,049	...	4,429	
4.41	3.64	1,800	11,437	1,043	2,322	8,332	1,839	
6.58	2.34	...	19,439	2,163	3,037	1,984	7,958	200	2,369	
3.44	1.88	15,325	17,633	890	2,441	...	4,675	...	1,856	
3.60	3.57	...	12,419	1,401	1,371	...	4,355	67	3,145	
11.67	9,967	1,531	1,903	
3.09	...	14,000	16,655	751	1,407	2,012	
3.83	2.34	14,767	14,953	1,288	2,470	5,347	6,290	75	2,216	
2.86	2.36	13,286	13,092	1,151	2,296	7,195	7,560	22	2,554	
4.06	2.13	8,513	12,769	1,112	2,175	8,000	5,806	86	2,328	
3.61	3.10	5,427	11,947	803	1,846	8,000	5,188	43	2,356	

アジヤパシフィックセメント

233 主要農産

Table of major agricultural products including rice, wheat, soybeans, and various oils, with columns for region and quantity.

表中茶工業ノ部粗製茶價額、藍ハ同部製藍價額、煙草ハ專賣ノ部賠償金額ナリ

234 稻作付

Table of rice cultivation data, categorized by region and crop period, with sub-columns for wet and dry rice.

物概價

大正十三年

Table of commodity prices for various goods like sugar, oil, and tea, with columns for item name and price.

及收穫

大正十三年

Table of rice harvest data, showing total harvest and breakdown by region and crop type.

234 稻作付

Table showing rice cultivation data (作付) for various years (大正十二年 to 同八年) and periods (一期作, 二期作). Columns include water rice (水稻), dry rice (陸稻), and total (計).

(1)ハ收穫皆無地ニシテ大正十年以前ノ調査ヲ缺ク

235 稻作平均一甲

Table showing average rice yield (平均) per mu (一甲) for various prefectures (州及廳) and periods (一期作, 二期作).

及收穫.....終

Table showing rice harvest (收穫) data for various years and periods. Columns include total (合計), water rice (水稻), dry rice (陸稻), and total (計).

當收穫玄米

大正十三年

Table showing average rice yield (平均) per mu (一甲) for various years (大正十二年 to 同八年) and periods (一期作, 二期作).

236 甘蔗ノ收穫 大正十三年期(自大正十二年七月至同十三年六月)

Table showing sugarcane harvest (收穫) data for various prefectures (州及廳) and periods. Columns include area (收穫面積) and yield (收穫高).

甘蔗ノ用途別ヲ掲ケレハ次ノ如シ

Summary table for sugarcane harvest showing average (平均) yield per mu (一甲) for various periods (大正十三年期).

237 甘蔗平均一甲當收穫高

大正十三年期

Table showing average sugarcane yield (平均一甲當收穫高) for various prefectures (州、廳及地目) and periods.

238 甘蔗ノ作付

Table showing sugarcane cultivation data by region (e.g., 嶺南, 高麗) and year (大正十二年, etc.), including columns for area and yield.

239 綠肥

Table showing green fertilizer data by region and year, including various types of crops like 大豆, 綠豆, and 米豆.

及見込收穫

大正十三年期(自大正十二年七月) 至同十三年六月

Table showing expected harvest data by region and year, including columns for area and yield.

作物

大正十三年

Table showing crop data for 大正十三年, including various crops like 大豆, 綠豆, and 米豆, with columns for area and yield.

240 蔬

大正十三年

州及廳	大根	其ノ他ノ根菜	薑	里芋	葱
收 穫					
臺新臺南	11 068 421	7 808 976	1 045 685	1 097 864	3 072 679
北竹	17 411 806	75 764	2 655 661	3 034 737	3 039 407
中	23 153 758	136 120	1 060 945	4 216 235	2 130 607
南	15 302 557	511 430	1 196 697	4 559 020	5 165 610
高雄	4 005 989	24 540	855 229	2 847 808	1 775 006
東	958 050	104 600	518 360	1 472 300	558 210
花蓮	1 172 085	169 422	150 891	291 210	234 420
總計	73 072 666	8 830 852	8 383 968	18 419 174	16 875 939
大正十二年	60 765 620	3 066 114	6 022 017	16 070 246	15 602 777
同 十一年	56 169 306	2 514 348	6 792 153	14 138 756	15 972 981
價					
臺新臺南	157 000	144 734	24 958	76 090	87 711
北竹	234 139	2 123	60 826	80 064	113 315
中	425 355	4 565	52 326	139 929	64 418
南	199 639	16 209	35 188	134 293	150 788
高雄	95 316	1 272	28 611	74 061	63 419
東	28 862	3 297	21 798	44 868	23 112
花蓮	33 232	7 169	7 300	7 492	7 176
總計	1 173 593	179 369	231 007	556 797	509 939
大正十二年	971 365	100 150	191 497	456 073	421 833
同 十一年	885 230	82 272	138 606	424 827	378 380

州及廳	芹菜	其ノ他ノ葉菜及花菜	越瓜	胡瓜	西瓜
收 穫					
臺新臺南	3 519 234	5 258 118	2 882 242	2 297 943	682 567
北竹	3 395 219	2 343 188	4 501 924	1 153 468	5 165 573
中	2 548 565	3 663 192	7 809 420	416 396	1 840 330
南	2 610 897	2 121 190	6 346 398	313 882	4 860 322
高雄	1 249 231	1 088 104	675 714	848 914	2 326 185
東	46 500	76 750	6 900	80 140	157 300
花蓮	151 845	101 050	80 898	100 774	205 000
總計	13 521 491	14 651 592	22 303 496	5 211 517	15 247 277
大正十二年	14 230 395	10 099 316	20 765 393	4 866 343	16 767 727
同 十一年	12 030 774	9 228 465	15 485 297	3 408 505	5 866 241
價					
臺新臺南	71 755	117 722	57 403	58 551	24 821
北竹	83 221	39 191	89 010	30 925	147 619
中	62 881	68 836	132 594	14 830	47 449
南	53 533	49 163	107 490	8 801	141 992
高雄	44 266	22 766	20 205	25 515	82 000
東	1 664	2 340	345	5 259	11 816
花蓮	3 659	2 238	3 883	7 493	12 681
總計	321 009	302 256	410 930	151 374	469 287
大正十二年	266 072	224 368	356 772	136 248	503 596
同 十一年	250 404	210 164	304 621	119 555	209 626

菜

茄	葫	其ノ他ノ葉菜	甘藍	大芥菜	綠菜	莖菜
高 (斤)						
1 715 898	3 624 510	1 958 423	5 338 736	14 819 923	3 984 115	1 786 453
1 393 217	2 641 434	907 420	3 142 006	22 730 516	2 336 592	1 832 122
3 063 693	3 926 675	346 322	3 571 523	10 473 735	1 592 407	4 211 493
2 528 446	7 314 571	1 257 242	7 881 587	5 136 462	1 933 152	1 067 311
1 570 218	1 634 462	29 143	2 542 877	3 154 523	1 638 995	934 778
74 250	69 600	200 800	250 650	669 250	582 000	19 880
51 667	203 320	168 130	794 458	736 326	519 033	22 313
10 397 389	19 414 632	4 867 440	23 722 443	57 820 805	13 226 349	9 874 355
11 600 332	18 189 385	4 727 624	21 438 690	52 881 839	11 468 801	8 665 141
9 682 333	17 160 729	5 562 664	16 914 615	47 751 241	11 267 280	7 931 007
額 (圓)						
41 177	115 413	73 365	106 868	205 770	93 229	32 585
43 291	97 864	36 260	74 725	389 545	59 194	33 146
84 799	142 658	10 959	93 903	186 866	36 832	67 914
90 207	230 911	30 197	147 030	79 692	43 424	15 464
48 518	82 194	1 357	76 718	67 948	38 914	15 324
1 933	4 187	4 040	10 821	12 668	11 745	453
1 927	6 967	10 091	19 233	14 411	13 098	424
311 902	680 194	166 269	529 348	956 900	296 436	165 310
320 951	546 779	154 100	400 585	789 947	246 964	131 462
276 478	523 834	186 117	346 175	685 526	248 209	130 566
高 (斤)						
2 591 069	1 673 597	1 381 331	821 334	679 525	1 905 156	...
2 477 776	2 897 551	2 043 716	1 666 714	835 784	1 841 351	...
318 340	1 102 248	2 180 351	1 633 194	2 078 341	1 119 809	...
785 898	799 860	1 739 475	2 054 133	2 581 288	1 652 068	...
405 140	664 469	985 529	730 322	1 177 915	654 993	...
72 650	700 950	139 600	518 020	26 770	149 000	...
146 046	111 146	134 880	73 380	39 880	139 392	...
6 798 419	7 949 821	8 604 382	7 497 597	7 419 503	7 461 769	...
8 841 861	8 625 919	7 785 687	7 033 971	6 953 876	6 984 623	...
6 754 171	7 177 812	6 722 123	5 956 845	7 837 498	7 555 764	...
額 (圓)						
38 836	33 164	38 569	22 417	36 698	47 151	1 705 987
48 824	46 267	59 637	42 410	40 739	37 299	1 889 684
8 205	20 648	60 356	43 582	76 480	30 352	1 876 737
16 129	15 387	47 706	60 736	82 480	58 366	1 794 825
9 239	15 648	30 606	24 004	51 246	14 441	934 497
1 552	15 762	7 721	15 377	1 611	2 980	234 261
3 352	2 446	6 588	3 251	2 170	4 182	180 593
126 137	149 322	251 233	211 777	291 424	174 771	8 616 584
104 763	138 848	212 528	187 884	253 814	154 838	7 276 437
116 172	122 081	201 415	167 322	257 111	160 131	6 475 382

241 果 實 栽

州及廳	柑 橘 類						
	蜜柑	椪柑	桶柑	文旦	斗柚	白柚	其ノ他
臺 北	41 370	57 677	207 510	3 014	8 234	913	11 180
新 竹	5 049	334 100	193 389	4 666	55 346	1 854	20 228
臺 中	1 128	186 642	649	11 920	4 638	956	8 906
臺 南	2 804	13 978	1 534	11 124	4 846	3 029	7 012
高 雄	368	10 101	254	3 852	407	1 380	977
臺 東	2 512	125	305	9	1 822
花 蓮 港	2 523	1 619	2 555	90	3 501	519	7 480
總 計	55 814	604 242	406 196	34 684	78 794	8 651	61 783
大正十二年	44 417	525 461	329 200	30 023	75 473	8 240	56 328
同 十一年	58 954	504 873	323 536	31 446	57 356	6 893	62 245
同 十 年	55 938	444 395	270 476	23 794	49 521	7 065	49 162
同 九 年	57 100	511 335	259 966	26 913	41 414	7 362	90 102
同 八 年	62 470	414 859	262 258	24 946	46 910	6 203	51 721

本表ハ結實ノ樹齡ニ達シタルモノノミヲ掲ク
本表ノ栽培見積面積ヲ算出スレハ次ノ如シ

州及廳	柑 橘 類						
	蜜柑	椪柑	桶柑	文旦	斗柚	白柚	其ノ他
臺 北	82.7	115.4	415.0	12.6	34.5	3.8	22.4
新 竹	10.1	668.2	386.8	19.5	231.6	7.8	52.5
臺 中	2.3	373.3	1.3	49.9	19.4	4.0	17.8
臺 南	5.7	28.0	3.1	46.5	20.3	12.7	14.0
高 雄	0.7	20.2	0.5	16.1	1.7	5.8	2.0
臺 東	5.0	0.3	0.6	0	7.6
花 蓮 港	5.0	3.2	5.1	0.4	14.6	2.2	15.0
總 計	111.6	1 208.5	812.4	145.1	329.7	36.2	123.6
大正十二年	88.8	1 050.9	658.4	128.1	315.8	34.5	112.7
同 十一年	117.9	1 000.7	647.1	131.6	289.9	28.8	124.5
同 十 年	111.8	888.8	541.0	90.6	207.2	29.7	98.4
同 九 年	114.4	1 022.7	520.0	112.6	173.2	30.9	180.3
同 八 年	125.9	829.6	524.7	104.2	196.3	25.5	103.3

栽培見積面積ハ一甲ニ付蜜柑、椪柑、桶柑及其ノ他ノ柑橘ハ五〇〇木、文旦、斗柚、白柚及龍眼ハ二三九木、柿ハ三九〇ヲ算出セリ

培 樹 數

大正十三年末

計	龍眼	柿	椪仔	李	桃	芭蕉	檳榔	蕃木瓜	鳳梨
329 898	12 952	6 165	656	47 754	72 117	154 493	2 499	484	785 561
620 632	24 328	30 026	194	42 208	23 084	157 423	775	11 983	172 835
214 848	54 654	13 944	5 731	242 963	12 687	16 715 823	130 047	24 091	8 050 287
44 887	481 387	19 391	43 440	21 442	5 087	1 986 382	505 891	28 680	577 524
17 339	108 460	38	19 709	3 015	421	724 642	287 378	76 588	9 305 512
4 773	1 134	...	1 278	1 401	1 286	17 018	114 915	7 464	29 977
18 287	474	390	149	2 915	1 269	21 038	26 307	4 913	15 079
1 250 164	693 389	69 954	71 157	361 758	115 951	19 776 619	1 067 812	154 203	18 936 775
1 069 742	921 208	82 438	173 997	357 740	111 407	13 549 447	1 067 080	127 595	16 911 017
1 045 303	510 552	91 887	99 241	357 420	118 762	9 447 700	1 065 737	53 585	12 366 605
900 351	400 229	56 873	62 115	344 348	76 259	6 491 696	1 087 470	51 742	13 075 498
994 192	410 347	39 382	62 797	296 197	94 234	4 274 366	8 838 794
869 367	447 883	38 943	83 117	333 254	104 616	2 840 435	9 750 537

計	龍眼	柿	椪仔	李	桃	芭蕉	檳榔	蕃木瓜	鳳梨
686.4	54.2	15.8	4.5	45.2	68.3	146.3	1.5	0.3	78.6
1 876.5	101.8	77.0	1.3	40.0	21.9	149.1	0.5	7.3	17.3
468.0	228.7	35.8	39.0	230.1	12.0	15 820.4	78.8	14.6	805.0
130.3	2 014.2	49.7	295.5	20.3	4.8	1 881.0	306.6	17.4	57.8
47.0	453.8	0.1	134.1	2.9	0.4	686.2	174.2	46.4	930.6
13.5	4.7	...	8.7	1.3	1.2	16.1	69.6	4.5	3.0
45.5	2.0	1.0	1.0	2.8	1.2	19.9	15.9	3.0	1.5
2 767.1	2 859.4	179.4	484.1	342.6	109.8	18 728.0	647.2	93.5	1 893.7
2 389.2	3 854.4	211.4	1 183.7	338.8	105.5	12 830.9	646.7	77.3	1 601.1
2 299.6	2 136.2	235.6	675.1	338.5	112.5	8 946.7	645.9	32.5	1 236.7
1 976.5	1 674.5	145.7	422.6	326.1	72.3	6 147.4	659.1	31.4	1 307.6
2 154.1	1 716.7	100.9	427.0	280.6	89.4	4 047.6	883.8
1 909.5	1 874.0	99.8	565.4	315.6	99.1	2 689.9	975.0

木、李、桃及芭蕉ハ一、〇五六木、椪仔ハ一四七木、鳳梨ハ一〇、〇〇〇木、檳榔及蕃木瓜ハ一、六五〇木ヲ栽培スルモノトシ

242 果 實

州及廳	柑 橘 類						
	雪柑	柳柑	桶柑	文旦	斗柚	白柚	其ノ他
臺 北	582 472	791 034	3 400 375	76 838	523 957	30 319	114 680
新 竹	54 135	3 644 331	2 306 626	109 774	1 600 851	44 570	309 907
臺 中	7 915	3 938 285	11 916	628 168	234 525	30 077	642 201
臺 南	43 691	116 818	22 014	383 225	325 487	124 609	60 028
高 雄	5 741	320 156	6 253	75 942	17 783	48 592	28 205
臺 東	177 850	1 410	2 710	67	192 600
花蓮港	34 551	17 809	38 325	1 080	57 358	9 669	50 496
總 計	906 355	8 829 843	5 788 219	1 275 094	2 952 561	287 836	1 205 583
大正十二年	900 680	10 228 603	5 274 348	1 218 054	3 325 404	267 802	1 330 777
同 十一年	724 845	7 507 006	3 355 933	900 983	1 640 844	249 816	619 470
同 十 年	835 719	5 771 848	4 005 712	737 997	1 461 113	215 057	498 736
同 九 年	752 670	4 711 578	3 161 508	459 396	1 264 821	263 115	499 749
同 八 年	655 831	4 032 014	2 627 958	422 983	1 229 602	244 916	400 349

平均一本ノ收穫高次ノ如ノ

州及廳	柑 橘 類						
	雪柑	柳柑	桶柑	文旦	斗柚	白柚	其ノ他
臺 北	14.1	13.7	16.4	25.5	63.6	33.2	10.3
新 竹	10.7	10.9	11.9	23.5	28.9	24.0	11.8
臺 中	7.0	21.1	18.4	52.7	50.6	31.5	72.1
臺 南	15.3	8.4	14.4	34.5	67.2	41.1	8.6
高 雄	15.6	31.7	24.6	19.7	43.7	35.2	28.9
臺 東	70.8	11.3	8.9	7.4	105.7
花蓮港	13.7	11.0	15.0	12.0	16.4	18.6	6.8
平 均	16.2	14.6	14.2	36.8	37.5	33.3	19.5
大正十二年	20.3	19.5	16.0	39.8	44.1	32.5	23.6
同 十一年	12.3	14.9	10.4	28.7	28.6	36.2	10.0
同 十 年	14.9	13.0	14.8	31.0	29.5	30.4	10.1
同 九 年	13.2	9.2	12.2	17.1	30.5	35.7	5.5
同 八 年	10.5	9.7	10.0	17.0	26.2	39.5	7.7

收 穫

大正十三年

計	龍眼	柿	椪仔	李	桃	香蕉	檳榔	番木瓜	鳳梨
5 519 681	154 875	194 365	20 448	467 543	248 500	2 492 238	17 505	4 700	744 199
8 070 194	235 498	971 016	3 748	576 219	228 053	2 807 497	3 326	140 482	183 769
5 493 087	2 163 487	725 654	298 806	3 864 974	136 451	225 441 704	753 271	306 590	4 301 613
1 075 872	6 603 888	511 023	1 742 648	325 233	41 417	39 168 489	2 120 893	530 782	425 015
502 732	1 823 358	301	1 150 861	44 812	2 030	21 104 221	1 743 177	1 874 561	5 308 854
374 637	53 131	...	74 690	15 321	15 270	310 345	352 845	127 740	22 976
209 288	5 471	7 939	5 334	23 016	7 200	627 586	106 976	146 060	11 035
21 245 491	11 099 708	2 410 298	3 296 535	5 317 118	678 921	291 952 080	5 097 993	3 190 915	10 997 461
22 545 608	28 813 758	2 563 778	7 572 321	7 053 340	645 041	188 378 634	7 575 089	2 483 821	11 924 765
14 999 559	9 613 528	2 713 452	4 558 662	4 289 718	581 740	131 399 701	4 990 422	1 136 030	9 053 907
13 526 182	12 090 922	1 572 039	6 960 296	5 427 879	654 933	86 178 710	8 260 516	1 108 277	8 948 074
11 112 837	11 734 042	812 086	8 509 332	4 609 440	664 537	60 380 835	6 084 118
9 613 713	2 342 252	899 837	8 731 551	4 172 275	606 242	37 533 201	8 058 824

龍眼	柿	椪仔	李	桃	香蕉	檳榔	番木瓜	鳳梨
12.0	31.5	31.2	9.8	3.4	16.1	7.0	9.7	0.9
12.1	32.3	19.3	13.6	9.9	17.8	4.3	11.7	1.1
39.6	52.0	52.1	15.9	10.8	13.5	5.8	15.2	0.5
13.7	26.4	40.1	15.2	8.1	19.7	4.2	18.5	0.7
16.8	7.9	58.4	14.9	4.8	29.1	6.1	24.5	0.6
46.9	...	58.4	10.9	11.9	18.2	3.1	17.1	0.8
11.5	20.4	35.8	7.9	5.7	29.8	4.1	29.7	0.7
16.2	34.5	46.3	14.7	5.9	14.8	4.8	20.7	0.6
31.3	31.1	43.5	19.7	5.8	13.9	7.1	19.5	0.7
18.8	29.5	45.9	12.0	4.9	13.9	4.7	21.2	0.7
30.2	27.6	112.2	15.8	8.6	13.3	7.6	21.4	0.7
26.2	20.6	135.5	15.6	7.1	14.1	0.7
5.2	23.1	105.1	12.5	5.8	13.2	0.8

243 果 實

州及廳	柑 橘 類							計
	蜜柑	椪柑	桶柑	文旦	斗柚	白柚	其ノ他	
臺 北	23 904	66 493	205 217	4 809	23 854	992	8 790	334 059
新 竹	2 387	273 417	110 558	4 831	46 620	1 239	12 440	451 492
臺 中	614	416 814	915	31 820	9 987	977	19 416	480 543
臺 南	1 666	11 391	551	24 875	14 777	5 395	2 412	61 007
高 雄	479	29 886	536	5 562	81	2 775	1 205	41 324
臺 東	4 827	217	389	7	2 082	8 422
花蓮港	4 392	3 570	4 983	173	2 733	419	5 547	21 817
總 計	38 269	801 788	323 149	72 077	101 834	11 797	49 810	1 398 724
大正十二年	42 239	826 376	264 993	69 114	100 802	10 830	55 123	1 369 477
同 十一年	36 724	689 719	198 491	56 116	65 253	10 746	28 847	1 077 496
同 十年	37 298	547 718	213 013	60 058	69 551	11 577	21 625	960 840
同 九年	53 854	496 647	244 037	43 372	64 083	18 181	33 963	954 737
同 八年	40 859	528 597	207 083	39 041	82 142	12 809	31 548	942 079

244 茶 烟、桑 烟 及 木 藍 烟

大正十三年

州、廳及地域	茶 烟		桑 烟	木 藍 烟	
	作付面積	摘葉面積			
臺 北	平地	15 930.30	14 834.84	44.48	119.71 (1) 45.80
	蕃地	918.03	741.11	1.20	...
	計	16 848.33	15 575.95	45.68	119.71 (1) 45.80
新 竹	平地	28 844.66	27 659.99	76.74	89.94
	蕃地	468.74	371.90
	計	29 313.40	28 031.89	76.74	89.94
臺 中	平地	997.31	615.17	42.53	95.62
臺 南	平地	12.85	11.91	72.86	669.06
高 雄	平地	17.82	2.77	5.90	635.12
花蓮港	平地	0.02	0.02	7.28	...
總 計	平地	45 802.96	43 124.70	249.79	1 609.45 (1) 45.80
	蕃地	1 386.77	1 113.01	1.20	...
	計	47 189.73	44 237.71	250.99	1 609.45 (1) 45.80
大正十二年	平地	44 321.02	42 130.43	215.23	1 783.00 (1) 46.20
	蕃地	1 902.06	1 699.30	1.07	...
	計	46 223.08	43 829.73	216.30	1 783.00 (1) 46.20
同 十一年	平地	38 205.59	35 491.36	192.12	1 994.44 (1) 46.20
	蕃地	1 394.46	1 246.35	0.94	...
	計	39 600.05	36 737.71	193.06	1 994.44 (1) 46.20

概 價

大正十三年

龍眼	柿	棧仔	李	桃	香蕉	檳榔	蕃木瓜	鳳梨	合計
13 659	5 972	1 212	21 459	11 453	80 810	365	156	21 757	490 002
16 491	25 027	192	11 236	8 344	72 979	401	2 757	6 269	595 188
83 119	19 504	13 876	67 601	5 124	6 603 604	29 905	13 152	186 489	7 508 007
210 721	11 818	59 062	15 037	2 828	616 847	86 267	12 039	20 562	1 096 848
97 287	25	45 585	1 154	166	645 704	64 313	50 723	344 906	1 291 187
5 201	...	3 407	610	537	10 034	21 959	3 957	820	55 597
640	1 665	536	2 412	792	12 577	10 698	2 991	1 076	55 204
427 118	64 011	123 870	120 109	29 244	8 048 295	213 908	85 775	581 879	11 092 933
689 115	65 536	186 441	147 427	25 149	6 983 106	250 280	74 978	335 787	10 127 296
442 343	82 724	143 424	100 071	30 249	4 181 295	189 826	41 957	272 132	6 561 517
500 569	75 481	242 852	192 308	30 334	5 901 208	324 054	42 370	267 810	8 537 826
413 742	32 727	268 469	181 335	33 699	3 864 977	205 582	5 955 268
263 035	65 059	587 633	176 488	39 285	1 767 815	506 900	4 348 204

244 茶 烟、桑 烟 及 木 藍 烟

年及地域	茶 烟		桑 烟	木 藍 烟	
	作付面積	摘葉面積			
大正十年	平地	37 583.53	33 853.67	173.83	1 918.93
	蕃地	1 686.27	1 586.49
	計	39 269.80	35 440.16	173.83	1 918.93
同 九年	平地	37 755.94	35 840.05	157.96	2 347.54
	蕃地	1 222.80	1 189.03
	計	38 978.74	37 029.08	157.96	2 347.54
同 八年	平地	47 845.16	45 378.00	327.02	2 546.30 (1) 75.97
	蕃地	4 031.68
	計	51 876.84	45 378.00	327.02	2 546.30 (1) 75.97

(1)ハ山藍烟ノ
包種茶製造原料香花作物次ノ如シ

州及種別	作付面積	收穫高	價 額	
			甲	乙
臺 北	黃 枝	43.18	499 970	16 477
	架 樹	137.68	414 663	114 252
	秀 英	120.95	339 840	178 609
	蘭	0.05	600	51
總 計	301.86	1 255 082	309 449	
大正十二年	303.69	1 315 665	246 066	
同 十一年	298.85	1 351 092	297 249	
同 十年	275.65	1 332 174	245 575	
同 九年	365.61	2 024 471	400 321	
同 八年	349.18	692 508	141 887	

245 養 蠶 大正十三年

Table showing silkworm rearing statistics by prefecture (e.g., 嶺北, 新竹, 嶺中) and region (平地, 蕃地), including columns for rearing households, peak households, and cocoon production.

245 養 蠶 大正十三年末

Table showing silkworm rearing statistics for the end of the year, including regional breakdowns and production totals.

246 牛

Table showing cattle statistics by prefecture (嶺北, 新竹, 嶺中, 嶺南, 高雄, 高雄東, 高雄港) and region (平地, 蕃地), categorized by water buffalo (水牛) and yellow cattle (黄牛).

頭 數

Table showing cattle head counts, categorized by Indian cattle (印度牛) and mixed breeds (雜種牛).

247 豚

Table showing pig statistics by prefecture (嶺北, 新竹, 嶺中, 嶺南, 高雄, 高雄東, 高雄港) and region (平地, 蕃地), categorized by local island pigs (本島豚) and foreign pigs (洋豚).

頭 數

Table showing pig head counts, categorized by mixed breeds (雜種豚).

248 山羊 共ノ

Table showing goat statistics by prefecture (state) and year. Columns include prefecture names, sex (牝, 雄), and counts for various categories.

249 家畜ノ

Table showing domestic animal statistics by prefecture (state) and year. Columns include prefecture names, animal types (水牛, 黄牛, 洋牛, 印度牛, 雜種牛), and counts.

大正十三年平均一頭ノ價額次ノ如シ

Table showing average prices per head for various domestic animals across different prefectures (state) and an overall average.

他ノ頭數

大正十三年末

Table showing head counts for various animals (鹿, 馬) by prefecture (state) and year.

概價

大正十三年末

Table showing average prices for various animal types (本島豚, 洋豚, 雜種豚, 山羊, 緬羊, 馬, 鹿) across different prefectures (state) and an overall average.

250 家畜ノ生

Table showing birth statistics for various livestock (water buffalo, yellow cow, etc.) by prefecture and year.

251 牛ノ死

Table showing death statistics for various livestock (water buffalo, yellow cow, etc.) by prefecture and year.

本表ハ牛畜死亡ノ總數ニアラス故ニ其ノ總數ヲ知ラント欲セハ法定獸疫ニ依ル死亡數及250表屠畜數ノ加算ヲ要ス

Summary table for cattle deaths, categorized by prefecture and year.

産頭數

大正十三年

Table showing production statistics for various livestock (pigs, sheep, deer) in 1924.

亡頭數

大正十三年

Table showing death statistics for various livestock (Indian cow, mixed cow, etc.) in 1924.

Summary table for livestock deaths, categorized by type and year.



252 豚 其 他 の

Table showing pig statistics by region (e.g., 北, 中, 南) and year (大正十二年 to 八年). Columns include counts for different pig types and totals.

本表ハ豚其ノ他ノ死亡總數ニアラス故ニ其ノ總數ヲ知ラント欲セハ法定報表ニ依ル死亡數及256表屠畜數ノ加算ヲ要ス

Table showing pig statistics by region (e.g., 北, 中, 南) and year (大正十二年 to 八年). Columns include counts for different pig types and totals.

253 乳

Table showing milk production statistics by region (e.g., 北, 中, 南) and year (大正十二年 to 八年). Columns include milkers, cow types, and milk volume.

本表乳牛頭數ハ246表牛畜中ノ再掲ナリ 本表ニハ牝牛及犏ヲ含マズ

死亡頭數

大正十三年

Table showing death statistics for various animals (山羊, 細羊, 馬, 鹿) by region and year. Columns include counts for different animal types and totals.

Table showing death statistics for various animals (山羊, 細羊, 馬, 鹿) by region and year. Columns include counts for different animal types and totals.

牛

大正十三年末

Table showing cow statistics (水牛, 黄牛, 雜種牛) and milk production (年中搾乳高) by region and year. Columns include counts and milk volume/price.



254 牛 畜

州	開設 回数	出馬頭數								販			
		水牛				黄牛				水牛			
		牝	牡	鬮	計	牝	牡	鬮	計	牝	牡	鬮	計
臺北	687	721	19	378	1118	251	5	396	652	721	19	378	1118
臺中	2186	11343	5390	19973	36706	1957	1306	7493	10756	4444	2375	6046	12865
臺南	2081	13440	8880	29882	52202	6433	4680	22698	33811	4805	2228	11475	18508
高雄	44	644	735	1036	2415	276	315	445	1036	182	177	225	584
總計	4948	26148	15024	51269	92441	8917	6306	31032	46255	10152	4799	18124	33075
大正十二年	3743	22258	15211	39105	76574	10623	6264	23334	40221	8213	4679	11702	24594
同十一年	3817	20481	12903	36550	69934	8829	6075	22469	37373	8548	4924	13952	27424
同十年	3537	20394	14162	40947	75503	8868	7687	22066	38621	7777	5646	13206	26629
同九年	3077	22452	16755	28621	67828	7556	7234	15686	30476	9099	6149	10234	25482
同八年	3426	31460	16916	46459	94835	8445	9430	30798	48373	13580	8142	18577	40209

255 牧

州、廳及名稱	所在地	創立年月	面積
新竹			
岐山牧場	新竹郡香山庄	大正十二年八月	17.00
臺南			
安武牧場	新化郡新化街	同三年七月	154.00
柏尼牧場	同玉井庄	同十一年五月	504.43
神楊牧場	曾文郡大內庄	明治四十三年八月	602.10
臺灣總督府中央研究所嘉義種畜支所	嘉義郡嘉義街	大正八年十月	183.23
同大埔種畜支所	同大埔庄	同七年十月	3985.43
高雄			
臺灣總督府中央研究所恒春種畜支所	恒春郡恒春庄	明治三十八年四月	948.92
花蓮港			
平野牧場	平野區平野村	大正四年十一月	481.05
萬里橋牧場	鳳林區萬里橋村	同二年十一月	1391.75
瑞穗牧場	瑞穗區瑞穗村	明治四十四年二月	72.70
吉野牧場	吉野區吉野村	大正十一年一月	447.00
總計			8787.61
大正十二年			9772.69
同十一年			9302.26
同十年			9709.71
同九年			7808.44

市 場

大正十三年

賣頭數	販賣價額												合計
	黄牛				水牛				黄牛				
牝	牡	鬮	計	牝	牡	鬮	計	牝	牡	鬮	計	合計	
251	5	396	652	22534	570	13130	36234	18705	195	29506	48406	84640	
788	454	2696	3938	163898	146608	322548	633054	19463	24341	122278	166082	799136	
1957	1541	7122	10620	227739	109689	627741	964569	63741	53995	343079	400815	1425384	
74	82	95	251	7280	7080	10125	24485	4100	3690	4750	12540	37025	
3070	2082	10309	15461	421451	263347	973544	1658342	106009	82221	499613	687843	2346185	
3333	1715	6430	11478	242457	211971	511969	966397	80481	68203	226645	375334	1341731	
3328	1998	6729	12055	233079	205524	586085	1024688	78929	77591	261692	418212	1442900	
2514	2143	6901	11558	278780	277704	600677	1217161	83012	106562	329730	519304	1736465	
2466	2364	5745	10575	682517	568937	895478	2146932	140648	170795	552291	863734	3010666	
3347	3759	12035	19141	1086358	750487	1932312	3769157	259260	347693	1218530	1825483	5594640	

場

大正十三年末

水牛	畜種頭數					山羊	馬	計
	黄牛(1) (大洋牛)	印度牛	雜種牛	綿羊(2) (八豚)	山羊			
...	3	1	9	13
1	2	3	11	17
...	38	3	2	43
40	35	3	2	80
1	...	45	15	61
60	1	61
...	1	161	246	428	42	28	...	906
81	2	...	129	212
322	322
304	3	307
159	32	5	9	205
968	116	221	424	428	42	20	...	2227
944	146	202	431	391	49	24	...	2187
868	178	204	472	338	53	25	...	2138
1112	402	205	537	155	92	22	...	2525
1043	478	200	505	64	88	16	...	2409

256 屠

州及廳	年末現在屠場數	水牛			黄牛			頭數
		頭數	數量	價額	頭數	數量	價額	
臺北	178	2 107	597 560	75 887	730	147 796	54 287	24
新竹	136	2 074	373 488	47 438	753	104 515	15 302	...
臺中	159	3 383	763 264	93 710	1 632	268 745	37 731	1
臺南	233	6 838	1 467 163	214 815	4 452	1 055 517	218 863	...
高雄	144	3 372	650 778	65 269	1 385	178 230	31 881	...
臺東	37	1 396	331 483	49 977	930	249 143	38 734	...
花蓮	21	180	72 317	5 634	116	35 773	4 959	12
總計	908	19 410	4 256 053	552 730	9 998	2 039 769	396 817	37
大正十二年	914	21 508	5 034 041	648 537	10 451	2 170 231	394 909	20
同十一年	911	19 703	5 228 768	612 661	10 410	2 127 855	367 863	38
同十年	911	18 175	4 215 191	603 972	9 064	1 961 857	382 634	46
同九年	894	10 966	3 162 530	602 771	6 106	1 468 393	392 677	37
同八年	890	9 468	2 497 318	452 015	5 092	1 259 861	329 822	38

平均一頭ノ數量及價額次ノ如シ

州及廳	水牛		黄牛		雜種
	數量	價額	數量	價額	
臺北	275.8	35.0	202.5	74.4	213.7
新竹	180.1	22.9	133.8	20.4	...
臺中	225.6	27.7	164.7	23.1	100.0
臺南	214.6	31.4	237.1	48.0	...
高雄	193.0	19.4	128.7	23.0	...
臺東	237.5	35.8	267.9	41.6	...
花蓮	401.7	31.3	308.4	42.8	260.0
平均	219.3	28.5	204.0	39.7	225.6
大正十二年	234.1	30.2	207.7	37.8	227.0
同十一年	265.4	31.1	204.4	35.5	230.2
同十年	231.9	33.2	216.4	42.2	170.8
同九年	288.3	55.0	240.5	64.3	294.9
同八年	263.8	47.7	251.9	65.9	189.9

257 家禽 大正十三年末

州及廳	鷄	鶩	鶩	七面鳥
臺北	646 044	249 030	5 384	333
新竹	887 535	297 410	72 458	390
臺中	737 862	173 527	121 468	1 558
臺南	1 145 046	101 152	18 730	300
高雄	600 979	70 072	2 337	102
臺東	50 502	2 626	219	54
花蓮	77 913	13 594	1 012	...
總計	4 195 931	907 411	221 608	2 787
大正十二年	4 131 699	852 527	189 838	2 157
同十一年	4 043 733	880 116	176 791	1 378
同十年	4 542 327	890 148	189 869	1 196
同九年	4 656 926	794 561	217 527	975
同八年	4 652 429	787 206	206 176	823

大正十三年平均一羽ノ價額次ノ如シ

畜

大正十三年

雜種牛	豚			山羊			馬			價額計	
	數量	價額	頭數	數量	價額	頭數	數量	價額	頭數		數量
5 128	3 229	210 432	20 288 200	6 900 341	3 956	106 583	20 029	1	300	27	7 053 800
...	...	117 836	14 670 649	3 675 029	10 188	231 522	35 289	3 773 118
100	10	195 857	21 957 822	5 608 317	13 876	402 243	84 893	1	250	80	5 824 741
...	...	217 687	19 447 249	4 882 124	25 991	732 157	112 904	5 423 706
...	...	132 073	12 659 367	2 670 546	3 620	73 284	12 738	2 780 434
...	...	5 791	395 640	137 853	166	4 541	876	227 440
3 120	586	8 440	958 867	285 754	190	4 471	1 292	298 225
8 348	3 825	888 116	96 336 800	24 159 964	57 986	1 562 801	268 021	2	559	107	25 381 464
4 640	1 214	847 754	90 773 302	22 690 877	57 330	1 511 826	256 999	4	520	63	23 992 599
8 749	3 511	857 237	87 227 354	22 665 324	67 045	1 775 762	330 740	23 969 605
7 858	3 887	840 408	83 921 025	24 211 510	58 858	1 505 12	384 289	25 546 292
10 910	4 423	803 683	81 065 426	30 000 876	54 823	1 435 731	460 362	1	200	30	32 061 149
7 216	2 811	801 346	82 806 097	27 698 220	49 257	1 274 733	390 068	2	500	84	28 873 020

牛	豚		山羊		馬	
	價額	數量	價額	數量	價額	數量
134.5	124.7	32.8	26.9	5.1	300.0	27.0
...	...	31.2	23.5	3.5
10.0	112.1	28.6	29.0	6.1	250.0	80.0
...	...	89.3	28.2	4.3
...	...	95.9	20.2	3.5
...	...	68.3	27.5	5.9
48.8	113.6	33.9	23.5	6.8
103.4	108.5	27.2	27.0	4.6	275.0	53.5
60.7	107.1	20.8	26.4	4.5	130.0	15.8
92.4	101.8	26.4	26.5	4.9
34.5	99.9	28.8	15.6	6.5
110.7	100.9	38.1	26.2	8.4	200.0	30.0
73.9	103.3	34.6	25.9	7.9	250.0	42.0

257 家禽 終

州及廳	鷄	鶩	鶩	七面鳥
臺北	1.19	0.96	1.94	5.34
新竹	1.04	0.89	1.37	4.72
臺中	0.75	0.69	1.31	3.79
臺南	0.60	0.61	1.01	4.46
高雄	0.52	0.50	1.06	2.79
臺東	0.82	0.99	2.87	8.00
花蓮	1.20	0.94	2.00	...
平均	0.81	0.81	1.32	4.25



XI 林野及狩獵

258 林野面積 大正十三年末

Table with columns for 州、廳及地域, 國有地, 公有地, 私有地, 計. Sub-columns for 山林, 原野. Rows include 臺北, 新竹, 臺中, 臺南, 高雄, 臺東, 花蓮港, 總計, and historical data for 大正十二年 and 同十一年.

本表ハ既登錄地タルト未登錄地タルトヲ間ハス山林又ハ原野ト看做シ得ヘキモノハ總テ之ヲ掲上セリ

259 保安林 大正十三年度末

Table with columns for 州及廳, 箇所, 面積. Rows include 臺北, 新竹, 臺中, 臺南, 高雄, 臺東, 花蓮, 總計, and historical data for 大正十二年度 through 同八年度.

本表ハ前表林野面積中ノ再掲ナリ

260 官有森林原野貸渡及豫約賣渡 大正十三年

Table with columns for 州及廳, 官有財產管理規則, 官有森林原野豫約賣渡規則, 官有森林原野貸渡規則, 計, 官有財產管理規則, 官有森林原野豫約賣渡規則, 官有森林原野貸渡規則, 計. Rows include 臺北, 新竹, 臺中, 臺南, 高雄, 臺東, 花蓮港, 總計, and historical data for 大正十二年 through 同八年度.

本表各年末現在許可地次ノ如シ

Table with columns for 種別, 件數, 面積. Rows include 官有財產管理規則, 官有森林原野豫約賣渡規則, 樟樹造林獎勵規則, 官有森林原野貸渡規則, 總計, and historical data for 大正十二年 through 同八年度.

261 造林 大正十三年度

州及廳	官營			民營			合計
	樟林	其ノ他	計	樟林	其ノ他	計	
臺北	128	109	327	571	1 522	2 093	2 420
新竹	144	104	248	...	2 232	2 232	2 480
臺中	174	25	199	228	1 164	1 392	1 591
臺南	42	444	486	...	941	941	1 427
高雄	213	125	338	...	768	768	1 106
臺東	31	31	31
花蓮港	...	40	40	...	157	157	197
總計	701	937	1 638	799	6 815	7 614	9 252
大正十二年度	715	980	1 645	816	6 752	7 568	9 213
同十一年度	3 103	1 425	4 528	1 076	5 550	6 626	11 154
同十年度	3 082	3 168	6 250	1 164	6 630	7 794	14 044
同九年度	4 630	2 103	6 733	708	7 338	8 046	14 779
同八年度	5 188	1 551	6 739	66	3 392	3 458	10 197

官營中樟林トハ各州、廳ニ於ケル專賣局直轄作業樟林ト各州、廳實行樟林トヲ合算シタルモノ、其ノ他トハ一般造林ニシテ勸業費(國庫)ノ支辨ニ係ルモノトス
民營中ニハ大正十一年度ニ六八五甲、同十二年度ニ六五三甲、同十三年度ニ一、七四七甲ノ地方公共團體經營造林ヲ含ム

262 苗圃及試驗地 大正十三年度末

州及廳	官營		民營		計	試驗地	合計
	樟林	其ノ他	樟林	其ノ他			
臺北	14	9	5	34	62	18	80
新竹	7	45	52	...	52
臺中	12	1	1	22	36	430	466
臺南	...	27	...	4	31	1 074	1 705
高雄	27	7	...	11	45	563	608
臺東	1	1	...	1
花蓮港	...	7	7	...	7
總計	60	51	6	117	234	2 685	2 919
大正十二年度	79	115	9	125	328	2 685	3 013
同十一年度	134	158	12	113	417	2 971	3 388
同十年度	141	100	17	84	342	2 971	3 313
同九年度	70	117	7	60	254	2 971	3 225
同八年度	90	121	4	45	260	2 972	3 232

263 森林收入 大正十三年度

官廳	主產物	副產物	保管林料金		計
			円	円	
臺北州	16 361	4 744	6 367	...	27 471
新竹州	109 200	1 281	25	...	110 506
臺中州	67 024	7 447	2 406	...	76 878
臺南州	2 746	4 592	5 612	...	12 950
高雄州	11 458	5 580	5 906	...	22 944
臺東廳	11 327	2 082	13 409
花蓮港廳	52 664	7 210	59 874
計	270 780	32 936	20 316	...	324 032
殖産局	2 897 624	67 948	2 965 572
專賣局	38 126	38 126
總計	3 206 530	100 883	20 316	...	3 327 730
大正十二年度	290 083	34 758	33 300	...	358 201
同十一年度	319 505	29 706	30 698	...	379 909

本表主產物及副產物收入ノ次表及265表ノ拂下價額ト符合セサルハ本表八年度内ニ於ケル實收額ニシテ次表及265表ハ年度内ニ於ケル處分額ナルニ因ル

264 官有林野主產物拂下 大正十三年度

州及廳	數量					價額					計
	用材	薪材	竹類	製腦原料	根株	用材	薪材	竹類	製腦原料	根株	
臺北	10 359	2 159	23 000	11 768	...	11 937	4 378	46	4 707	...	21 068
新竹	64 364	2 623	22 400	11 484	1	90 778	755	440	4 504	6	96 592
臺中	45 202	739	1 280	47 703	...	69 058	1 697	389	19 081	...	90 225
臺南	1 781	7	22 353	1 201	...	1 994	8	745	516	...	3 263
高雄	713	3 983	350	1 263	...	1 059	7 504	15	505	...	9 083
臺東	5 409	1 471	410	8 374	2 950	5	11 320
花蓮港	5 405	637	21 940	9 024	...	5 090	1 416	401	3 610	...	10 517
計	133 233	11 619	69 733	82 533	1	188 290	18 718	2 050	33 013	6	242 077
殖産局植林地	1 696	1 252	11 000	984	721	540	2 245
總計	134 929	12 871	79 733	82 533	1	189 274	19 439	2 590	33 013	6	244 322
大正十二年度	167 199	18 384	97 087	84 150	...	224 180	23 151	1 775	33 801	4	282 911
同十一年度	201 247	23 438	57 783	47 886	11	207 683	25 981	1 660	19 154	76	254 554
同十年度	521 682	56 888	145 372	12 379	52	97 517	33 805	2 317	4 052	235	138 826
同九年度	106 001	62 258	145 501	61 803	175	107 477	30 141	3 249	24 721	13	174 601
同八年度	180 166	57 744	79 844	86 840	...	159 794	38 908	5 586	30 062	...	234 440

265 官有林野副產物拂下 大正十三年度

州及廳	數量					價額					
	土石	符	樹實	藤	其ノ他	土石	符	樹實	藤	其ノ他	計
臺北	154 280	8 000	...	203 000	121 670	1 192	80	...	2 631	804	4 707
新竹	5 800	115 810	201 477	139	890	247	1 282
臺中	5 500	178 220	18 610	117 838	1 747 105	425	1 839	330	1 332	3 857	7 283
臺南	6 400	106 880	52 054	208 500	205 047	94	1 019	584	2 015	880	4 502
高雄	102 958	381 500	2 204 350	726	2 115	2 748	5 580
臺東	50	90 000	131 040	28	923	1 131	2 082
花蓮港	28 830	3 000	...	1 032 000	294 300	158	30	...	5 255	1 704	7 207
計	298 818	296 100	65 564	2 208 648	5 025 589	2 762	2 468	914	15 168	11 431	32 742

266 木

種別	臺北州		新竹州		臺中州		臺南
	素材	製品	素材	製品	素材	製品	素材
扁柏	40	6 715	1 205	...
紅檜	139	418
檜楠	...	638	...	641	1 474
松	10 473	8 930	737	6 794	272	120	...
亞杉	120
山杉	42
廣葉杉	450
相思樹	9 410	12 759	675	8 620	1 890	16 192	2 022
茄苳	59	55	...	21	17	31	210
烏心石	5 280	4 880	23	439	68	...	55
山黃麻	98	90	...	354	760	520	632
楠仔	6 924	6 401	279	2 585	4 620	816	3 642
檉(鷓油)	23	10 651	4 547	1 537	...
柯仔	713	428	...	4 790	1 706	415	...
稠仔	53	28	...	2

265 官有林野副產物拂下.....終

州及廳	數量				價額						
	土石	符	樹實	藤	其ノ他	土石	符	樹實	藤	其ノ他	計
殖產局植林地	...	36 800	...	79 500	12 000	...	343	...	201	55	599
總計	298 818	332 900	65 564	2 288 148	5 037 589	2 762	2 811	914	15 368	11 486	33 341
大正十二年度	251 765	280 280	836 540	1 227 707	3 534 845	2 158	2 274	8 161	13 670	7 947	34 209
同十一年度	239 488	276 060	187 130	1 267 850	3 348 402	2 568	2 083	3 744	12 387	8 388	29 110
同十年度	432 974	276 850	290 224	570 880	14 484 730	3 105	1 406	2 071	7 068	9 947	24 587
同九年度	183 750	28 640	107 450	801 940	5 409 854	2 028	149	826	5 630	5 851	14 484
同八年度	489 520	94 250	15 450	914 350	6 151 667	2 538	437	318	6 177	6 345	15 815

材

大正十三年

州	高雄州		臺東廳		花蓮港廳		計	
	製品	素材	製品	素材	製品	素材	製品	素材
...	10 351	8 641	17 066	9 836
...	2 351	1 070	2 769	2 118
...	1 474	1 270
...	178	...	35	19	11 695	15 872
...	120
...	336	336	42
...	218	450	218
...	160	185	224	14 188	37 955
...	21	63	7	20	56	392	725	770
...	34	571	10	31	...	25	24	6 062
...	85	...	7	...	27	194	66	1 684
...	656	1 057	456	450	254	1 281	799	18 262
...	...	30	140	...	889	2	101	4 602
...	121	102	2 630
...	53
...	30

268 條 大正十三年

Table with 7 columns: 州及縣, 丸 籐 (數量, 價額), 制 籐 (數量, 價額), 計 (數量, 價額). Rows include 北, 新竹, 中, 南, 高雄, 東, 花蓮港, 總計, 大正十二年, 同十一年.

270 用途別工業

Table with 7 columns: 種別, 臺北州 (數量, 價額), 新竹州 (數量, 價額), 臺中州 (數量, 價額). Rows include 製糖補助燃料, 製茶, 煉瓦、瓦及陶器製造, 鑄物、鐵工及金屬製煉, 製菜, 製紙, 醬油及味噌製造, 發電, 炭化石灰及貝殼灰製造, 製油, 汽車補助燃料.

269 薪炭生產及消費 大正十三年

Table with 8 columns: 州、縣及種別, 生產 (數量, 價額), 管外搬出入 (搬出, 搬入), 消費 (數量, 價額). Rows include 北, 新竹, 中, 南, 高雄, 東, 花蓮港, 總計, 大正十二年, 同十一年.

生産價額ハ産地相場ニシテ消費價額ハ小賣相場ナリ

用薪炭消費

大正十三年

Table with 10 columns: 臺南州, 高雄州, 臺東廳, 花蓮港總, 計 (數量, 價額). Rows include 28 500, 13 791 260, 8 000, 11 899 510, 133 800, 240 800, 857 720, 1 052 570, 1 379 000, 1 400, 1 536 600, 9 605, 330 700, 841 280.

XII 漁業

272 各年別水産業者 各年末

年	内地人			本島人			合計		
	専業	兼業	計	専業	兼業	計	専業	兼業	計
漁業及採藻									
明治三十三年	146	...	146	20 217	35 580	55 797	20 363	35 580	55 943
同三十四年	220	...	220	29 953	45 430	75 383	30 173	45 430	75 603
同三十五年	133	...	133	34 490	58 054	92 544	34 623	58 054	92 677
同三十六年	191	...	191	37 141	59 373	96 514	37 332	59 373	96 705
同三十七年	190	...	190	27 508	48 999	76 507	27 698	48 999	76 697
同三十八年	244	...	244	19 594	48 499	68 093	19 838	48 499	68 337
同三十九年	191	...	191	19 508	44 633	64 141	19 699	44 633	64 332
同四十年	234	...	234	18 194	46 863	65 057	18 428	46 863	65 291
同四十一年	243	...	243	18 426	50 235	68 661	18 669	50 235	68 904
同四十二年	275	...	275	18 523	47 503	66 026	18 798	47 503	66 301
同四十二年	754	...	754	34 215	81 908	116 123	34 969	81 908	116 877
大正二年	1 028	4	1 032	35 739	76 405	112 144	36 767	76 409	113 176
同五年	1 813	119	1 932	38 784	78 676	117 460	40 597	78 795	119 392
同八年	2 253	1 929	4 182	51 028	83 625	134 653	53 281	85 554	138 835
同九年	2 092	591	2 683	41 635	81 149	122 804	43 727	81 760	125 487
同十年	2 220	277	2 497	41 003	75 346	116 349	43 223	75 623	118 846
同十一年	2 059	253	2 312	40 583	71 441	112 024	42 642	71 694	114 336
同十二年	3 306	190	3 496	46 865	70 575	117 440	50 171	70 765	120 936
同十三年	3 464	200	3 664	46 869	71 959	118 828	50 333	72 159	122 492

年	内地人			本島人			合計		
	専業	兼業	計	専業	兼業	計	専業	兼業	計
養魚及養蠣									
明治三十三年	2 441	2 935	5 376	2 441	2 935	5 376
同三十四年	2 963	6 624	9 587	2 963	6 624	9 587
同三十五年	1 939	9 402	11 341	1 939	9 402	11 341
同三十六年	3 299	10 407	13 706	3 299	10 407	13 706
同三十七年	2 206	11 458	13 664	2 206	11 458	13 664
同三十八年	2 100	11 910	14 010	2 100	11 910	14 010
同三十九年	2 053	10 271	12 324	2 053	10 271	12 324
同四十年	2 008	10 469	12 477	2 008	10 469	12 477
同四十一年	2 095	12 036	14 131	2 095	12 036	14 131
同四十二年	2 302	11 992	14 294	2 302	11 992	14 294
同四十二年	14	...	14	5 376	17 270	22 646	5 399	17 270	22 669
大正二年	4	...	4	4 802	20 831	25 633	4 806	20 831	25 637
同五年	7	...	7	5 460	28 297	33 757	5 467	28 297	33 764
同八年	7	...	7	5 499	26 900	32 399	5 506	26 900	32 406
同九年	7	3	10	5 140	32 259	37 399	5 147	32 262	37 409
同十年	2	12	14	5 864	33 061	38 925	5 866	33 073	38 939
同十一年	3	33	36	6 152	36 589	42 741	6 155	36 622	42 777
同十二年	...	26	26	6 217	43 866	50 083	6 217	43 892	50 109
同十三年	1	69	70	6 579	43 800	50 379	6 580	43 869	50 449

年	内地人			本島人			合計		
	専業	兼業	計	専業	兼業	計	専業	兼業	計
水産物製造									
大正十一年	834	304	1 228	1 380	2 213	3 593	2 214	2 607	4 821
同十二年	542	320	862	756	2 971	3 727	1 298	3 291	4 589
同十三年	559	69	628	598	2 573	3 171	1 157	2 642	3 799

明治四十三年以前ハ従業者ノミナルモ同四十四年以後ハ従業者ヲ含ム
自明治四十三年至大正八年ハ毎三年調査トス
(1)ハ漁業及採藻ト水産物製造ヲ兼ル者ニシテ漁業及採藻中ノ再掲ナリ

273 地方別水産業者 大正十三年末

州及廳	内地人			本島人			合計			
	専業	兼業	計	専業	兼業	計	専業	兼業	計	
漁業及採藻										
臺新	北	2 359	77	2 436	8 808	6 845	15 653	11 167	6 922	18 089
	竹	28	...	28	1 868	11 588	13 456	1 896	11 588	13 484
	中	...	2	2	1 139	6 635	7 774	1 139	6 637	7 776
	南	7 235	11 473	18 708	7 235	11 473	18 708
高臺	雄	920	108	1 037	27 544	32 551	60 095	28 473	32 659	61 132
	東	70	...	70	68	2 333	2 401	138	2 333	2 471
	港	78	13	91	207	564	741	285	547	832
總計		3 464	200	3 664	46 869	71 959	118 828	50 333	72 159	122 492
養魚及養蠣										
臺新	北	1 124	1 124	...	1 124	1 124	1 124
	竹	128	11 112	11 240	128	11 112	11 240
	中	...	41	41	972	13 655	14 627	972	13 696	14 668
	南	4 743	16 924	21 667	4 743	16 924	21 667
高臺	雄	...	9	9	731	928	1 659	731	937	1 668
	東	1	5	6	1	5	6
	港	1	19	20	4	52	56	5	71	76
總計		1	69	70	6 579	43 800	50 379	6 580	43 869	50 449
水産物製造										
臺新	北	450	40	490	469	206	675	919	246	1 165
	竹	151	82	233	151	82	233
	中	324	324
	南	2	14	16	38	571	609	40	585	625
高臺	雄	41	15	56	56	1 353	1 409	97	1 368	1 465
	東	32	...	32	30	102	132	30	162	192
	港	34	...	34	17	24	41	51	24	75
總計		559	69	628	598	2 573	3 171	1 157	2 642	3 799

(1)ハ漁業及採藻ト水産物製造ヲ兼ル者ニシテ漁業及採藻中ノ再掲ナリ

274 漁船及漁具 大正十三年末

州及廳	機關船						木造船				網數		
	蒸汽機關附			發動機關附			日本形		支那形			竹筏	
	隻數	噸數	馬力	隻數	噸數	馬力	隻數	石數	隻數	石數			
臺新	北	1	234	455	261	32 562	6 075	346	2 809	1 800	20 002	38	2 970
	竹	3	182	32	3	30	2 21	4 022	405	707
	中	36	1 130	453	1 059
	南	3	24	51	32	1 419	1 047	2 033
高臺	雄	2	212	80	115	6 037	1 396	149	1 806	1 482	3 095	3 272	4 357
	東	4	187	59	2	50	100	1 109	1 085	1 708
	港	2	140	28	20	28	95	581	1	350
總計		3	446	535	388	39 232	7 641	520	4 813	3 865	40 358	6 301	14 084
大正十二年		3	447	687	245	28 449	5 396	447	5 518	3 703	38 640	5 560	15 951
同十一年		4	623	1 287	170	18 449	3 755	363	5 188	3 551	38 321	5 282	15 723
同十年					隻數								
同九年					157				3 893		4 920		14 951
同八年					160				4 024		4 435		15 206
					129				3 744		4 865		10 155

275 水 產 漁

州及縣	魚											
	鱈	鱈	鮫	鰻	鱒	鱒	鱒	鱒	鱒	鱒	鱒	鱒
	數											
北	4517795	6443864	1853275	212469	12398399	21015	221003	103326	1857694	341008	226009	176725
新 竹	177204	...	41751	98230	1540	45532	195047	16979	14510	16990
臺 中	22888	600	230	...	20	6206	13050	59237	78856	6943	1850	120
臺 南	36160	4500	5595	6580	1000	19740	14910	144790	255884	17763	11210	145730
高 雄	1498132	204904	855043	817985	7149	11600	47937	1770914	1766524	727676	788045	206519
臺 東	130500	319016	79978	4275	...	1900	...	920	5000	3800	113137	5330
花蓮港	20147	70	735715	6302	1174	2476	755	3843	83030	19222	34023	3785
總 計	6402826	6972954	5571587	145841	12409232	62997	306755	2128562	4242035	1133451	188784	645249
大正十二年	5802700	5132052	3924560	1054980	10225204	91870	339199	3202895	5484626	1036163	2867290	502942
同 十一年	5934134	3831828	2125505	760808	5053692	134553	205221	148412	3467364	768128	595982	435708
同 十年	5977564	2635855	2870070	660873	7737904	136399	134199	1914837	2764320	1461464	755116	682367
同 九年	2363470	1637450	2944833	739573	3201486	151888	317927	1872375	2267173	1770482	503910	515112
同 八年	4548949	3260425	2061969	635103	4246640	83860	366856	100458	2837438	1704671	681646	499468
	價											
北	621694	1532920	255741	99913	987629	4317	34496	18077	211635	39451	38984	51259
新 竹	19094	...	6563	23046	272	10175	19643	3090	2349	5760
臺 中	3154	84	37	...	3	518	3678	13681	11419	1023	370	48
臺 南	5037	1080	1466	1438	150	1709	3631	28778	31115	4391	2897	30309
高 雄	114200	51332	74368	157008	1805	1225	11619	227397	235068	90508	212165	70539
臺 東	15875	47996	6520	1122	...	250	...	184	480	840	11815	1043
花蓮港	3523	12	41238	2604	263	598	190	1180	8027	5883	8688	1463
總 計	782577	1633424	385983	285131	990122	8617	53614	299472	517387	145186	278268	160421
大正十二年	673371	925686	573094	295951	1228382	16255	76112	408818	757765	141674	922295	142069
同 十一年	568499	580169	183679	254042	831408	26740	63506	169051	359366	94370	168416	135390
同 十年	519202	423136	210282	101244	1037027	33599	31944	300363	341731	173264	203662	260631
同 九年	368084	331157	325384	214110	585012	27704	97509	355437	327713	122757	142177	154255
同 八年	403934	271555	206707	183390	590945	14955	69275	20340	378363	250724	129555	149723

獲 高

大正十三年

魚 類	類																
	鱈	鱈	鮫	鰻	鱒	鱒	鱒	鱒	鱒	鱒	鱒	鱒	鱒	鱒	鱒	鱒	鱒
	量 (斤)																
黃花魚	110318	55555	44006	77075	187800	26830	83851	46891	1242447	2806	15855	83050	14376	10947	580		
鱈	...	41023	05002	9255	...	24693	118771	1620	...	850	3617	...	210	7780	...		
太刀魚	56	4543	40541	2000	...	6890	4224	253	5046	...	900	2130	...		
鱒	10450	52690	35720	14480	6510	22500	675	1000	635	2950	30742	...	495	1810	...		
文鰻魚	824323	55698	382502	20182	681201	118408	3175	69260	1085331	24572	253603	2000	48898	153908	9775		
西刀	22850	...	114240	565	...	1600	9100	850		
鱒	...	2528	4098	7032	88896	501	3213	2250	13755	...	1000	...	2917		
旗魚	954147	212437	595319	130134	1078647	200387	213909	122621	2351268	31431	310463	85650	63146	176525	98280		
鱒	1846481	222605	958279	144830	685812	203857	262056	222787	2330040	95704	349628	195060	61801	119983	142743		
鱒	981324	328137	841436	89522	484594	237947	209828	158272	1856559	39885	211862	121519	57834	125106	46526		
鱒	958430	192524	428525	97750	481477	202748	195554	147976	890958	34357	274703	4425	66100	246301	236686		
鱒	491878	190576	410015	123219	622452	224804	90318	104839	808804	33445	190276	2999	72342	315159	166102		
鱒	783291	191679	424506	95325	489164	231676	76162	55637	1093554	36013	180253	61370	55940	159746	146097		
	額 (圓)																
黃花魚	18704	13863	5155	8045	10846	5473	21808	13297	496978	737	6206	7699	2757	1836	272		
鱈	...	8492	8025	1320	...	4792	26365	311	...	340	1206	...	57	459	...		
太刀魚	14	1134	4250	267	...	1308	179	67	1007	...	198	388	...		
鱒	2353	11699	5036	1873	1036	4345	149	230	167	806	9141	...	114	326	...		
文鰻魚	126382	9279	68175	3192	70597	26824	452	8180	293921	7213	36268	520	4212	26238	16808		
西刀	2310	...	14774	78	...	270	2225	5		
鱒	...	751	1193	596	9765	118	971	519	4455	...	576	...	1150		
旗魚	147453	45218	94199	15293	107018	42938	50424	22807	797746	9163	54404	8219	8493	29297	17140		
鱒	191765	43221	120346	14657	87093	37477	63770	42624	757562	23067	48128	16711	10487	10107	23792		
鱒	124477	81509	103250	14921	57619	40057	45014	28787	630321	10922	37484	11084	10339	22055	6301		
鱒	130001	47134	94183	15474	51576	43875	42545	27803	306700	12185	40647	882	12611	42900	36533		
鱒	120919	89908	79653	15113	83935	50039	25098	26574	294263	12411	40142	633	14449	52265	26737		
鱒	127009	43912	62197	11253	62011	52865	19052	34156	318017	11336	36875	18299	11813	27531	28436		

275 水 産 漁

州及廳	魚 類										計	其ノ他			計
	鮭	鱈	鱈	鱈	鱈	鱈	鱈	鱈	鱈	鱈		鱈	鱈	鱈	
遼 北	5 755	20 178	61 959	66 591	37 631	3 160	6 600	...	714 451	...	3 539	57 918	10 053
新 竹	4 057	15 483	46 734	13 280	15 675	1 256	3 471 380	791 280	151 050	...	6 549	43 923	1 150
遼 中	...	7 541	33 670	8 972	18 497	1 460	2 502 842	663 000	172 634	...	2 913	41 959	320
遼 南	...	4 156	166 650	41 362	8 300	6 813	1 794 400	19 152 300	575 548	...	370	85 960	3 140
高 雄	...	9 109	31 591	17 727	11 531	1 987	10 367 740	9 363 756	3 619 878	...	2 372	367 863	239
遼 東	...	850	2 770	240	100 000	11 190	...	330	...	1 100
花 蓮 港	...	200	2 360	110	55 174	...	505	1 140	1 363
總 計	9 812	57 167	345 734	148 282	91 634	14 676	18 142 962	30 070 336	5 299 925	...	16 638	598 758	17 365
大正十二年	57 505	52 707	253 522	107 447	65 425	10 743	8 945 757	48 820 327	4 435 519	...	17 290	529 843	34 668
同 十一年	11 453	51 187	293 559	153 919	78 628	25 983	5 238 405	20 217 541	7 538 570	...	14 510	522 890	12 480
同 十年	9 375	51 116	288 326	153 084	108 011	20 134	2 803 011	25 613 822	4 344 999	...	15 892	459 510	33 975
同 九年	13 120	71 572	314 730	204 893	127 958	26 620	3 530 289	34 756 525	4 564 245	...	15 963	402 274	26 024
同 八年	27 058	37 744	302 577	178 904	126 585	16 659	3 945 530	16 352 316	4 881 279	...	14 862	411 935	27 217

價

州及廳	魚 類										計	其ノ他			計
	鮭	鱈	鱈	鱈	鱈	鱈	鱈	鱈	鱈	鱈		鱈	鱈	鱈	
遼 北	5 238	13 081	9 974	17 462	7 961	1 088	78	...	140 304	4 704 978	3 078	14 726	4 267
新 竹	4 185	9 068	8 016	3 643	3 507	392	2 250	4 296	20 879	199 095	4 093	8 787	440
遼 中	...	5 545	5 825	2 008	4 512	472	3 660	929	31 390	97 168	1 921	6 521	77
遼 南	...	2 887	20 356	6 012	1 620	2 632	4 559	53 881	68 910	310 183	257	21 170	1 042
高 雄	...	2 323	4 487	3 532	1 309	566	6 975	9 539	501 776	2 476 112	1 243	70 618	47
遼 東	...	140	554	120	200	938	107 739	155	...	165
花 蓮 港	...	170	969	55	8 468	103 480	455	437	777
總 計	9 423	33 214	50 181	32 832	18 909	5 150	17 522	68 845	772 665	7 998 755	11 202	122 268	6 815
大正十二年	22 806	32 353	35 580	27 824	14 812	3 508	14 106	181 744	545 392	8 538 994	10 167	103 665	11 654
同 十一年	10 362	31 672	30 918	32 489	18 140	5 401	9 717	158 191	842 125	5 712 875	8 628	106 404	4 855
同 十年	7 131	30 080	42 764	35 564	24 839	8 169	15 305	147 626	692 163	5 662 274	10 936	111 280	15 948
同 九年	7 930	34 357	46 251	41 762	27 780	6 057	13 884	263 784	663 310	5 043 713	10 677	98 609	12 184
同 八年	15 457	30 784	54 054	43 379	25 546	6 176	12 581	155 333	767 076	4 836 665	9 367	79 052	9 000

本表ハ各地力ニ於ケル主要漁獲物ニ就キ調査シ得タルモノヲ掲グ但シ養殖場收穫高ハ別ニ之ヲ掲グ

獲 高.....終

州及廳	其ノ他ノ水産動物										計	海藻類				計	合計
	蟹	烏賊	蛤	貝	魚	魚	魚	魚	魚	魚		石花菜	裙帶菜	海苔	其ノ他		
遼 北	28 838	84 969	23 120	364 801	407	1 640	148 800	...	36 623	...	170 822	...	6 503	132 885	
新 竹	7 590	46 037	2 462	3 260	880	
遼 中	11 285	1 200	38 070	2 880	3 670	10 330	25 569	510	380	
遼 南	22 916	6 360	18 710	26 620	128 010	...	3 072 000	1 728 681	19 660	
高 雄	37 935	81 140	3 234	1 998	...	120	16 972 947	321 500	1 112 138	...	48 070	...	15 785	132 600	
遼 東	200	...	3 100	500	
花 蓮 港	740	10 999	90	180	1 170	3 260	1 910	
總 計	109 304	230 705	65 686	396 679	133 257	15 240	20 193 747	2 050 181	1 207 510	...	218 892	...	25 208	266 745	
大正十二年	145 273	334 013	82 202	756 785	134 297	64 550	5 608 934	61 990	1 801 908	...	224 365	...	670 29	233 223 430	
同 十一年	85 104	311 407	135 813	308 818	27 625	8 784	3 811 101	15 950	214 514	...	165 519	...	600 22	003 144 180	
同 十年	92 420	177 475	85 319	348 444	20 910	8 898	4 981 931	149 040	226 095	...	118 973	...	600 14	733 68 805	
同 九年	86 049	189 191	45 741	340 372	27 051	6 955	21 567 450	131 190	316 048	...	198 304	...	31 000	52 252 163 775	
同 八年	76 829	145 267	76 250	546 458	31 796	4 856	408 586	17 070	232 286	...	211 871	...	25 052	762 98 950	

額 (圓)

州及廳	其ノ他ノ水産動物										計	海藻類				計	合計
	蟹	烏賊	蛤	貝	魚	魚	魚	魚	魚	魚		石花菜	裙帶菜	海苔	其ノ他		
遼 北	4 745	17 938	1 117	10 620	40	495	248	...	316 734	874 003	20 169	...	1 604	1 523 32 206	5 611 232	...	
新 竹	785	12 529	385	175	27 194	132 132	226 421	...	
遼 中	2 087	331	3 064	95	510	208	1 704	16 518	102 91	103 113 879	...		
遼 南	5 589	2 436	1 561	114	5 398	...	324	699	1 216	39 815	349 998	...	
高 雄	5 676	21 002	426	67	...	6	8 672	130	68 581	176 468	2 135	...	3 302	16 016 21 453	2 674 033	...	
遼 東	20	...	310	650	100	...	100 108 489	...	
花 蓮 港	361	1 899	9	19	117	1 201	5 365	89	...	89 108 934	...	
總 計	19 243	56 135	6 562	10 935	6 065	1 019	9 244	829	889 701	1 140 018	31 304	...	5 197	17 762 54 263	9 193 036	...	
大正十二年	22 000	76 371	5 968	10 827	2 577	2 868	13 968	810	170 245	431 210	24 906	...	26 4 967	30 548 60 447	9 030 651	...	
同 十一年	15 314	63 167	6 365	8 251	1 746	1 411	17 572	994	17 421	252 128	11 450	...	30 4 540	7 074 23 094	5 988 097	...	
同 十年	16 351	47 899	5 016	7 890	1 841	3 000	14 106	1 296	28 961	264 574	9 203	...	30 6 495	641 16 369	5 943 217	...	
同 九年	18 620	62 589	3 842	10 627	2 275	3 175	104 833	485	118 860	436 785	18 401	...	1 305 10 866	1 961 32 623	5 518 121	...	
同 八年	14 971	38 946	6 926	11 844	2 519	677	2 315	1 254	15 989	192 860	18 963	...	15 7 100	2 366 28 444	5 057 960	...	



277 養殖場 大正十三年末

Table with columns for Prefecture (州及縣), Fish Type (魚目魚, 牡蠣, 其ノ他), and Area (面積). Rows include Prefecture (養北, 新竹, 養中, 養南, 高雄, 花蓮港) and Total (總計), along with historical data for 1923 and 1924.

大正十年以前ハ調査ヲ異ニスルヲ以テ次ニ累年ヲ掲ク

Table showing the number of ponds (場數) and area (面積) by water type (鹹水, 淡水) for the years 1923, 1924, and 1925.

278 養殖場收穫高 大正十三年

Table showing the yield (收穫高) in various fish species (魚目魚, 鱸魚, 草魚, etc.) by prefecture (州及縣) for 1923, with historical data for 1922-1925.

278 養殖場收穫高.....終

Table showing the total yield (收穫高) in various fish species by prefecture (州及縣) for 1923, including historical data for 1922-1925.

279 製鹽業者 大正十三年末

Table showing the number of workers (従業者) and employees (従屬者) in salt production by prefecture (州) for 1923, with historical data for 1922-1925.

280 鹽田面積及製鹽額 大正十三年

Table showing the area of salt fields (鹽田面積) and the amount of salt produced (製鹽額) by prefecture (州) for 1923, with historical data for 1922-1925.



XIII 鑛

281 鑛業願書受理

種別	受理		
	舊受	新受	計
鑛業許可正願	343	66	409
鑛區變更願(增減)	32	15	47
鑛區變更願(增減)	...	2	2
鑛區變更願(增減)	...	36	36
鑛區合併願	...	5	5
鑛區合併願	...	2	2
鑛區合併願	...	16	16
鑛區合併願	...	21	21
鑛區合併願	...	69	69
鑛業權依權再下付願	1	24	25
鑛業權依權再下付願	...	13	13
鑛業權依權再下付願	...	26	26
鑛業權依權再下付願	...	7	7
鑛業權依權再下付願	...	13	13
鑛區內測地定願	4	6	10
鑛區內測地定願	1	5	6
鑛區內測地定願	...	5	6
鑛區內測地定願	...	30	30
築道架設願	1	...	1
築道架設願	1	...	1
築道架設願	1	104	105
築道架設願	...	152	152
總計	384	618	1002
大正十一年	431	580	1011
大同十一年	752	551	1303
同十九年	1129	464	1593
同十九年	1573	918	2491
同十八年	1660	773	2433

282 鑛區數

州、廳及種別	金鑛		金銅鑛		金銀銅鑛		砂金		銅鑛		水銀	
	鑛區數	坪數	鑛區數	坪數	鑛區數	坪數	鑛區數	坪數	鑛區數	坪數	鑛區數	坪數
臺北(稼業)	2	1 501 970	1	3 400 176	4	494 328
臺北(稼業)	2	931 399	9	1 081 636	4	1 052 549	1	86 803
臺北(計)	4	2 433 378	1	3 400 176	13	1 575 964	4	1 052 549	1	86 803
臺北、新竹(稼業)
臺北、新竹(計)
新竹(稼業)
新竹(計)
臺中(稼業)
臺南(稼業)
臺南、高雄(稼業)
高雄(稼業)
臺東(稼業)
花蓮(稼業)	1	210 605	1	30 437	8	7 567 860
總計(稼業)	2	1 501 970	1	3 400 176	4	494 328
總計(稼業)	2	931 399	1	210 605	10	1 112 073	12	8 620 400	1	86 803
總計(計)	4	2 433 378	1	3 400 176	1	210 605	14	1 606 401	12	8 620 400	1	86 803

業及處理件數

大正十三年

許可	不許可	處理			計	未濟
		出願取消	却下	計		
29	81	17	93	170	230	
1	1	...	
15	1	2	7	25	22	
1	1	1	
30	36	...	
5	5	...	
1	...	1	...	2	...	
16	16	...	
20	20	1	
67	67	2	
25	25	...	
13	13	...	
26	26	...	
7	7	...	
13	13	...	
5	5	1	
9	9	...	
3	3	3	
20	20	1	
...	1	
...	1	
105	105	...	
152	152	...	
578	32	20	100	730	272	
539	16	17	55	627	384	
576	76	54	166	872	431	
502	61	90	188	841	752	
851	151	223	132	1 362	1 120	
686	63	63	48	860	1 573	

及面積

大正十三年末

鐵鑛	砂鐵		石炭		亞炭		石油		硫黃		磷礦		計	
	坪數	鑛區數	坪數	鑛區數	坪數	鑛區數	坪數	鑛區數	坪數	鑛區數	坪數	鑛區數	坪數	坪數
...	147	55 589 204	17	1 038 740	171	62 024 517
...	492	115 209 065	10	421 354	1	82 395	521	119 249 287
...	2	293 186	639	170 889 259	27	1 460 094	1	82 395	692	181 273 804
...	1	425 739	1	425 739
...	19	2 501 859	10	2 501 859
...	20	3 017 598	20	3 017 598
...	17	2 618 019	2	1 187 687	10	3 805 706
...	108	18 587 302	10	5 151 311	118	23 738 073
...	125	21 205 381	12	6 338 998	137	27 544 379
...	4	1 471 233	4	1 471 233
...	27	12 675 468	27	12 675 468
...	2	1 610 816	2	1 610 816
...	1	30 240	10	4 618 260	2	89 411	13	4 737 020
...	1	380 058
...	1	45 555	11	7 854 457
...	165	58 638 052	2	1 187 687	17	1 038 740	191	66 255 062
...	2	293 186	624	137 080 668	1	45 555	49	24 055 855	10	421 354	3	171 806	716	174 268 271
...	2	293 186	789	196 613 720	1	45 555	51	25 243 042	27	1 460 094	3	171 806	907	240 524 233

282 礦 區 數

年及種別	金礦		金銅礦		金銀銅礦		砂金		銅礦		水銀		
	礦區數	坪數	礦區數	坪數	礦區數	坪數	礦區數	坪數	礦區數	坪數	礦區數	坪數	
大正十二年 { 採 業 休 業 計	2 1 3	1 501 979 576 233 2 078 212	1 ... 1	3 400 176 ... 3 400 176	... 1 1	... 210 605 210 605	... 4 12	494 328 685 324 1 179 652	... 12 12	... 8 620 409 8 620 409	... 1 1	... 86 803 86 803	... 1 1
同 十一年 { 採 業 休 業 計	2 1 3	1 501 979 642 948 2 144 927	1 ... 1	3 400 176 ... 3 400 176	... 1 1	... 210 605 210 605	... 4 14	494 328 967 692 1 462 020	... 13 14	... 9 160 096 9 760 096	... 1 1	... 86 803 86 803	... 1 1
同 十年 { 採 業 休 業 計	3 ... 3	2 144 927 ... 2 144 927	1 ... 1	3 400 176 ... 3 400 176	... 1 1	... 210 605 210 605	... 5 9	551 395 948 847 1 500 242	... 14 15	... 259 112 10 019 208	... 1 1	... 86 803 86 803
同 九年 { 採 業 休 業 計	2 ... 2	1 501 979 ... 1 501 979	1 ... 1	3 400 176 ... 3 400 176	... 1 1	... 210 605 210 605	... 5 15	551 395 2 311 709 2 863 104	... 11 15	... 9 091 453 10 019 208	... 1 1	... 86 803 86 803	... 3 3
同 八年 { 採 業 休 業 計	2 ... 2	1 501 979 ... 1 501 979	1 ... 1	3 400 176 ... 3 400 176	... 1 1	... 210 605 210 605	... 7 12	830 814 512 157 1 342 971	... 13 17	... 21 018 090 21 946 445	... 1 1	... 86 803 86 803	... 7 7

(1)ハ銅硫化鐵礦ナリ

283 礦 產 物

州	金	砂金	金銅礦	銀		銅
				數	價	
臺 北	70 533	1 239	6 307 820	91 304	307 686	
臺北、新竹	
新 竹	
總 計	70 533	1 239	6 307 820	91 304	307 686	
大正十二年	109 773	2 215	1 248 601	151 887	1 178 158	
同 十一年	180 335	1 993	331 791	194 535	1 825 846	
同 十年	231 907	3 193	...	211 190	1 994 816	
同 九年	139 917	11 499	1 343 350	148 819	1 153 783	
同 八年	172 018	13 554	2 457 847	167 415	1 473 092	
臺 北	380 366	4 769	817 963	16 997	130 672	
臺北、新竹	
新 竹	
總 計	380 366	4 769	817 963	16 997	130 672	
大正十二年	548 865	7 965	147 033	24 833	540 064	
同 十一年	901 681	7 301	37 331	31 170	692 910	
同 十年	1 159 542	11 825	...	31 837	619 945	
同 九年	699 588	45 466	91 034	36 333	562 907	
同 八年	863 995	46 316	164 555	41 459	713 221	

破トハ粗銅ニシテ未々純銅ニ製煉セサルモノナリ

及 面 積.....終

鐵礦	砂鐵		石炭		亞炭		石油		硫黃		燐礦		計	
	礦區數	坪數	礦區數	坪數	礦區數	坪數	礦區數	坪數	礦區數	坪數	礦區數	坪數	礦區數	坪數
(1) 339 058	2	293 186	149	64 256 197	2	1 187 687	17	1 028 760	175	71 869 127
339 058	2	293 186	843	210 612 924	1	45 555	54	26 704 411	11	448 034	3	171 806	789	184 538 231
...	2	293 186	167	56 758 206	2	1 187 687	23	1 160 547	202	65 180 015
(1) 339 058	2	293 186	708	166 354 089	1	45 555	59	27 752 346	5	316 297	3	171 806	803	206 047 295
339 058	2	293 186	875	223 112 295	1	45 555	61	28 940 033	28	1 476 844	3	171 806	1 005	271 227 310
...	2	998 324	177	53 523 280	1	599 670	24	1 554 994	214	63 031 878
...	2	998 324	479	154 668 453	1	45 555	66	33 457 694	3	596 282	3	171 806	777	199 946 141
...	2	998 324	856	208 191 733	1	45 555	67	34 057 364	27	2 151 276	3	171 806	991	262 978 019
...	2	998 324	222	58 882 331	1	599 670	19	833 627	254	66 696 933
1 789 641	2	998 324	691	169 103 578	2	380 147	79	39 295 593	10	1 416 276	3	171 806	813	224 849 935
1 789 641	2	998 324	913	227 985 909	2	360 147	80	39 895 263	29	2 243 903	3	171 806	1 067	291 546 858
...	2	998 324	263	68 017 390	1	599 670	19	901 802	299	77 177 910
6 959 157	2	998 324	520	119 297 167	1	45 555	75	35 094 652	8	1 418 848	4	280 721	635	184 924 355
6 959 157	2	998 324	783	187 314 557	1	45 555	76	35 694 322	27	2 320 650	4	280 721	934	262 102 265

採 收 高

大正十三年

鐵	銅礦	砂鐵	石炭	石油	硫黃	計
...	1 446 907	...	3 134 437	...
...	32 142
...	27 402	10 835
...	1 506 451	19 835	3 134 437	...
...	123 140	3 325	1 444 921	14 019	1 884 488	...
...	1 370 641	140 394	1 347 449	11 511	5 467 613	...
...	1 071 720	30 909	1 029 410	6 624	1 402 671	...
...	549 772	...	1 139 358	6 772	1 344 947	...
82 764	...	9 325	1 086 907	8 218	2 421 280	...
...	11 214 862	...	39 214	12 604 843
...	260 881	260 881
...	169 723	283 856	...	453 579
...	11 645 466	283 856	39 214	13 319 303
...	4 955	143	11 415 500	186 743	43 807	12 920 863
...	88 635	5 977	10 514 002	213 761	80 636	12 573 363
...	60 015	2 163	8 263 406	176 811	54 649	10 380 193
...	30 789	...	9 148 809	209 938	47 757	10 875 621
248 292	...	665	8 825 002	178 130	85 791	11 167 426

285 礦業及種族別礦夫就業人員 各年中期末

Table 285: Mining and employment by race and sex. Columns include years (大正十三年 to 同八年) and sub-periods (上半期, 下半期). Rows list categories like 金礦, 銅礦, 砂金, 砂鐵, 石炭, and 內地人/本島人/計.

285 礦業及種族別礦夫就業人員.....終

Table 285 (continued): Mining and employment by race and sex. Columns include years (大正十三年 to 同八年) and sub-periods (上半期, 下半期). Rows list categories like 石油, 硫黃, 內地人, 本島人, 總計.

286 礦業別礦夫就業日數及延人員 大正十三年

Table 286: Mining by employment days and extension personnel. Columns include 種別, 年及期別, 礦區數, 就業日數 (探礦, 製煉, 其ノ他, 計), and 就業延人員 (探礦, 製煉, 其ノ他, 計). Rows list years from 大正十三年 to 同八年.



286 礦業別礦夫就業日數及延人員.....續

種別	年及期別	礦區數	就業日數				就業延人員				
			探礦	製煉	其ノ他	計	探礦	製煉	其ノ他	計	
金銅礦	大正十一年	1	165	165	165	495	100 713	26 003	77 766	204 482	
			171	171	171	513	96 066	25 511	96 070	218 253	
			336	336	336	1 008	197 379	51 514	173 842	422 735	
	同 十 年	1	1	165	165	165	495	91 280	25 772	70 720	166 772
				171	171	171	513	126 658	27 215	75 355	229 228
				336	336	336	1 008	217 938	52 987	155 075	426 000
	同 九 年	1	1	172	172	172	516	87 716	24 601	70 808	192 215
				178	178	178	534	80 545	23 436	77 267	181 248
				350	350	350	1 050	168 261	48 127	157 075	373 463
	同 八 年	1	1	169	169	169	507	52 313	22 673	65 130	140 116
				173	173	173	519	92 065	26 384	89 049	207 498
				342	342	342	1 026	144 378	49 057	154 179	347 614
砂 金	大正十三年	3	303	200	132	635	437	1 088	490	2 024	
			490	453	...	943	1 163	1 133	515	2 811	
			793	653	132	1 578	1 600	2 221	1 014	4 835	
	大正十二年	4	4	521	379	140	1 040	1 370	1 882	803	4 055
				410	546	145	1 101	717	1 598	780	3 095
				931	925	285	2 141	2 087	3 480	1 583	7 150
	同 十 一年	4	4	357	288	140	785	735	2 053	812	3 600
				458	332	160	950	923	1 420	874	3 217
				815	620	300	1 735	1 658	3 473	1 686	6 817
	同 十 年	5	5	409	276	162	847	933	2 096	911	4 840
				410	275	410	1 095	1 325	4 317	1 015	6 657
				819	551	572	1 942	2 258	7 313	1 926	11 497
同 九 年	6	5	438	260	145	843	11 461	4 182	945	16 588	
			429	301	155	885	7 382	2 891	1 008	11 281	
			867	561	300	1 728	18 843	7 073	1 953	27 869	
同 八 年	8	7	858	733	150	1 741	15 988	0 275	1 001	26 264	
			781	374	142	1 297	15 318	4 938	939	21 195	
			1 639	1 107	292	3 038	31 306	14 213	1 940	47 459	
銅 礦	大正十二年	1	48	...	165	213	501	...	4 247	4 748	
			173	...	173	346	6 520	...	3 920	10 440	
			344	...	344	688	14 069	...	8 452	22 521	
	同 十 一年	1	1	171	...	171	342	7 549	...	4 532	12 081
				344	...	344	688	14 069	...	8 452	22 521
				420	...	420	840	11 424	...	6 340	17 764
	同 十 年	4	1	250	...	170	420	4 879	...	2 150	7 029
				170	...	170	340	0 545	...	4 190	10 735
				420	...	420	840	11 424	...	6 340	17 764
	同 九 年	4	4	338	...	260	598	6 234	...	4 428	10 662
				340	...	170	510	3 948	...	1 986	5 934
				678	...	430	1 108	10 182	...	6 414	16 596
同 八 年	5	4	384	69	326	779	8 578	2 374	13 833	24 785	
			342	...	250	592	6 553	...	5 281	11 834	
			726	69	576	1 371	15 131	2 374	19 114	36 619	
砂 鐵	大正十二年	1	...	10	...	10	...	50	...	50	
			60	58	60	178	600	580	360	1 540	
			45	32	45	122	450	320	270	1 040	
			105	90	105	300	1 050	900	630	2 580	
同 十 年	2	2	50	88	50	138	300	304	750	1 354	

286 礦業別礦夫就業日數及延人員.....終

種別	年及期別	礦區數	就業日數				就業延人員				
			探礦	製煉	其ノ他	計	探礦	製煉	其ノ他	計	
石 炭	大正十三年	170	21 235	2 172	7 108	30 515	1 015 506	15 505	767 546	1 798 617	
			18 779	1 940	7 260	27 979	1 043 125	9 321	748 646	1 801 092	
			40 014	4 112	14 368	58 494	2 058 691	24 826	1 516 192	3 599 709	
	大正十二年	163	149	19 823	1 726	6 275	27 824	841 080	7 282	688 711	1 537 073
				19 220	1 961	5 942	27 182	903 327	9 233	705 219	1 677 770
				39 052	3 687	12 217	54 956	1 805 007	16 515	1 393 930	3 215 452
	同 十 一年	156	167	18 657	1 618	4 888	25 113	746 655	6 802	649 734	1 403 191
				19 921	1 784	5 153	26 858	829 822	17 120	629 126	1 476 074
				38 578	3 402	9 991	51 971	1 576 477	23 928	1 278 860	2 879 265
	同 十 年	185	177	21 567	1 794	8 884	27 245	734 310	6 385	631 252	1 371 956
				21 151	2 451	5 646	29 248	986 149	9 875	671 184	1 667 205
				42 718	4 245	9 530	56 493	1 420 465	16 260	1 302 436	2 739 161
同 九 年	231	222	27 304	1 074	5 142	33 520	767 378	6 534	741 251	1 515 163	
			25 520	905	5 118	31 552	719 313	10 766	724 850	1 454 938	
			52 833	1 979	10 260	65 072	1 486 691	17 300	1 466 110	2 970 101	
同 八 年	244	263	28 831	1 650	8 306	38 796	803 419	16 668	836 562	1 656 649	
			30 655	1 285	7 845	39 785	844 531	8 786	7 65 175	1 618 492	
			59 486	2 944	16 151	78 581	1 647 950	25 454	1 601 737	3 275 141	
石 油	大正十三年	2	182	157	...	339	9 835	1 923	23 384	34 642	
			184	168	...	352	10 278	983	35 130	46 386	
			366	325	...	691	19 608	2 906	58 514	81 028	
	大正十二年	2	2	167	145	...	312	7 279	1 898	16 701	25 878
				169	116	...	285	7 848	1 234	21 800	30 882
				336	261	...	597	15 127	3 132	38 501	56 760
	同 十 一年	1	2	167	106	...	273	6 554	885	14 747	22 186
				169	148	...	317	8 724	767	17 075	26 566
				336	254	...	590	15 278	1 652	31 822	48 752
	同 十 年	1	1	174	70	...	244	4 564	1 321	14 128	20 013
				170	74	...	253	5 349	557	13 928	19 834
				353	144	...	497	9 913	1 878	28 056	39 847
同 九 年	1	1	182	93	...	275	6 890	1 322	15 762	23 964	
			184	86	...	270	5 541	321	12 591	18 453	
			366	179	...	545	12 421	1 643	28 353	42 417	
同 八 年	1	1	181	80	...	261	5 228	1 499	9 385	16 112	
			184	179	...	363	5 526	1 738	14 246	21 510	
			365	259	...	624	10 754	3 237	23 631	37 622	
硫 黄	大正十三年	17	806	544	80	1 430	2 811	1 352	7 537	11 700	
			871	481	91	1 443	2 627	836	3 485	6 948	
			1 677	1 025	171	2 873	5 438	2 188	11 022	18 648	
	大正十二年	22	17	1 002	667	150	1 819	3 799	1 138	9 343	14 280
				775	395	197	1 367	2 324	1 023	3 739	7 086
				1 777	1 062	347	3 186	6 123	2 161	13 082	21 366
	同 十 一年	20	23	1 165	882	...	2 047	6 835	1 620	10 925	19 380
				1 043	717	140	1 900	4 183	1 202	9 401	14 736
				2 208	1 599	140	3 947	11 018	2 822	20 326	34 166
	同 十 年	20	24	828	659	...	1 487	3 042	980	5 949	10 871
				1 356	1 047	...	2 403	7 581	2 224	11 554	21 359
				2 184	1 706	...	3 890	11 523	3 204	17 503	32 230
同 九 年	16	19	811	431	130	1 372	6 674	1 054	9 451	17 179	
			1 139	709	...	1 938	7 703	1 290	6 169	15 162	
			1 950	1 230	130	3 310	14 377	2 344	15 620	32 341	
同 八 年	14	19	1 076	1 051	...	2 127	7 923	2 143	15 387	25 453	
			1 220	1 119	180	2 519	8 815	2 707	10 080	30 602	
			2 296	2 170	180	4 646	16 738	4 850	34 467	56 055	

本表就業日數ハ其ノ期間ニ於ケル各礦區ノ日數ヲ合算シタルモノナリ

290 製糖工場 大正十三年期(自大正十二年十一月至同十三年十月)

Table with columns for Prefecture (州及廳), New Sugar Refining (新式製糖), Improved Refining (改良精廊), Old Refining (舊式精廊), and Sugar Production (水糖製造). Rows include various prefectures like Heilongjiang, Jilin, and a total summary.

新式製糖ハ分蜜糖、改良精廊及舊式精廊ハ含蜜糖ノ製造工場ナリ
新式製糖及改良精廊ハ各其ノ壓搾能力(公稱能力ニシテ英噸)ニ依リ區分シタリ

291 製糖 大正十三年期(自大正十二年十一月至同十三年十月)

Table with columns for Company/Factory/Prefecture (會社、工場、州及廳), Capital (資本金), Investment (拂込資本金), Mechanical Power (機械能力), Harvesting Area (收穫面積), Raw Material Usage (原料使用高), Sugar Yield (製糖高), Price (概價), and Residual (歩留). Rows include various sugar companies like Nanyang, Shuanghu, and others.

291 製糖.....終

Table with columns for Company/Factory/Prefecture (會社、工場、州及廳), Capital (資本金), Investment (拂込資本金), Mechanical Power (機械能力), Harvesting Area (收穫面積), Raw Material Usage (原料使用高), Sugar Yield (製糖高), Price (概價), and Residual (歩留). Rows include various sugar companies like Nanyang, Shuanghu, and others.

本表ニハ作業シタルモノノミヲ掲ク

292 再 製 糖

州及廳	原料糖						計
	第一種	第二種	第三種	第四種	第五種	第六種	
盛 北	15 331	4 471 487	6 004 011	1 563 600	12 054 429
盛 南	112 000	4 922 888	2 212 346	7 247 234
高 雄	...	10 404 248	4 272 482	...	300 000	...	20 970 730
盛 東	5 800	5 800
總 計	133 131	25 798 623	12 468 839	1 563 600	300 000	...	40 284 193
大正十二年(自大正十一年十一月至同十二年十一月)	142 998	31 265 091	3 473 795	1 883 772	1 155 273	...	37 920 929
同 十一年(自大正十年十一月至同十一年十一月)	215 467	35 875 484	18 618 886	15 201	723 916	58 486	55 507 440
同 十年(自大正九年十一月至同十年十一月)	1 046 505	24 805 127	231	...	840 870	...	26 692 733
同 九年(自大正八年十一月至同九年十一月)	32 072	57 896 648	57 928 720
同 八年(自大正七年十一月至同八年十一月)	114 496	35 696 713	20 675 340	4 000	1 015 535	3 004	57 509 688

本表ノ事實ハ本製糖期間ニ檢定ヲ了シタルモノナリ
原料糖第六種ハ粉碎シタル氷糖ナリ

293 粃 摺 及

州及廳	粃		支
	數量	價額	
盛 北	922 965 (1) 21 114	11 642 746 (1) 3 979	483 495 (1) 10 820
新 竹	540 347 (1) 293 109	7 106 758 (1) 67 547	287 227 (1) 155 248
盛 中	1 096 192 (1) 119 471	12 106 281 (1) 17 844	591 687 (1) 61 282
盛 南	692 435 (1) 65 520	7 056 461 (1) 36 081	364 412 (1) 36 210
高 雄	910 840 (1) 65 550	9 297 252 (1) 30 239	485 253 (1) 25 722
盛 東	20 148 (1) 224	161 610 (1) 22	10 075 (1) 112
花 蓮 港	56 394 (1) 8 946	542 372 (1) 3 578	28 454 (1) 4 422
總 計	4 239 321 (1) 684 934	47 913 480 (1) 133 280	2 250 603 (1) 286 623
大正十二年	3 451 636 (1) 343 837	30 554 360 (1) 76 502	1 807 439 (1) 179 801
同 十一年	3 053 918 (1) 349 235	23 425 274 (1) 51 952	1 618 137 (1) 51 952
同 十年	3 291 370	29 224 040	1 707 277
同 九年	3 132 435	30 488 201	1 635 297
同 八年	2 035 496 (1) 165 282	39 341 996 (1) 25 049	1 560 672 (1) 83 102

(1)ハ貨摺(2)ハ貨摺ニシテ粃及精米ノ支米各價額欄ニハ其ノ價額ヲ掲グ但シ大正九年、同十年ノ數量ニハ貨摺及貨摺ヲ合

大正十三年(自大正十二年十一月至同十三年十一月)

糖蜜	再製糖						計	糖蜜
	第一種	第二種	第三種	第四種	第五種	第六種		
...	65 200	384 640	10 902 489	...	11 352 279	...
59 924	56 000	480	6 818 383	...	6 874 863	764 970
...	19 592 812	245 550	19 838 362	1 255 662
...	...	3 538	3 538	...
59 924	121 200	388 658	37 313 634	245 550	38 069 042	2 020 632
...	...	400 248	817 295	...	35 372 241	188 150	36 777 934	1 707 826
369 055	207 200	10 812 874	29 951	449 265	38 053 040	503 750	50 056 079	1 921 528
606 994	500	680 315	8 868	133 033	22 778 745	584 087	24 185 548	942 304
631 892	37 500	9 717 995	149 678	1 982 660	44 393 162	795 456	57 076 451	2 277 957
169 691	5 947	384 029	158 882	2 077 249	48 022 602	632 102	51 881 711	1 919 644

精 米

大正十三年

米	支 米		精 米		白 米
	價額	數量	價額	數量	
12 332 441	400 328 (2) 43 552	9 088 696 (2) 14 217	371 252 (2) 40 616	9 634 141	
7 451 742	76 909 (2) 73 694	1 659 774 (2) 25 484	70 057 (2) 66 316	1 694 933	
12 954 868	244 762 (2) 101 553	5 152 089 (2) 37 124	222 742 (2) 96 177	5 341 387	
7 658 305	155 778 (2) 25 411	3 157 328 (2) 13 317	137 697 (2) 23 328	3 302 743	
9 777 328	152 725 (2) 41 239	3 081 384 (2) 18 195	135 080 (2) 35 349	3 327 602	
193 532	9 090 (2) 112	177 772 (2) 43	8 201 (2) 89	188 280	
596 364	28 454 (2) 4 428	596 364 (2) 4 861	26 138 (2) 4 115	653 044	
50 964 580	1 068 046 (2) 293 369	22 913 907 (2) 113 241	971 167 (2) 265 990	24 143 030	
32 686 718	999 825 (2) 289 577	17 587 396 (2) 96 438	914 059 (2) 261 002	18 468 447	
26 150 472	791 446 (2) 217 521	12 170 957 (2) 75 096	781 712	13 124 410	
31 649 872	941 607	16 429 267	861 915	17 812 699	
32 733 727	925 494	18 878 587	853 179	21 259 668	
43 486 050	803 424 (2) 161 834	21 918 136 (2) 63 408	729 100 (2) 146 566	23 462 561	

算シ又價額ニハ貨摺及貨摺ニ係ルモノハ時價ニ換算シテ之ヲ合算セリ



294 製粉

州	麥粉		糕粉		豆粉		蕎麥粉		燕麥粉	
	製品額	價額	製品額	價額	製品額	價額	製品額	價額	製品額	價額
嶺南	18 552 067	2 505 246	863 846	137 050	123 184	14 043	45 000	7 940	687	121
北竹	54 000	8 100	5 000	750
中	687 488	81 672	170 040	26 354	134 180	14 424
嶺南	349 556	35 352	348 005	50 110	1 349 861	137 929
雄	50 252	7 441	253 654	30 460
總計	19 589 111	2 622 270	1 486 743	229 655	1 855 879	197 606	45 000	7 940	687	121
大正十二年	13 251 467	1 271 538	1 227 409	168 551	1 813 436	128 527	1 662 427	173 072	1 08 687	22 555
同十一年	13 829 481	1 302 817	1 111 306	140 634	1 189 541	137 047	50 000	8 040	1 875	250
同十年	5 762 581	602 082	982 058	154 516	1 116 665	125 909	52 500	8 400	48 500	13 580
同九年	6 538 384	864 128	1 287 974	189 422	820 040	98 481

295 麵

州及縣	備用及大麵		索麵及麵線	
	製品額	價額	製品額	價額
嶺南	3 215 582	264 999	2 409 290	320 452
北竹	937 871	112 484	939 359	124 889
中	1 034 243	215 333	1 016 724	129 525
嶺南	1 036 879	132 128	1 309 483	166 968
雄	593 114	73 545	396 401	54 539
東	6 000	1 200
花連	67 792	9 137	17 700	3 076
總計	7 765 481	807 676	6 094 957	8 0 699
大正十二年	6 081 293	643 852	5 238 611	620 975
同十一年	6 016 796	594 627	5 024 097	622 099
同十年	5 048 317	594 270	4 139 260	615 299
同九年	6 873 644	730 617	4 140 416	608 955
同八年	6 595 418	865 454	4 178 439	735 452

296 醬油及

州及縣	內地式		本島	
	製品額	價額	製品額	價額
嶺南	6 322	239 748	1 022	1 022
北竹	3 117	100 142	1 275	1 275
中	1 451	55 635	19 363	19 363
嶺南	1 379	43 426	12 241	12 241
雄	88	5 260	5 866	5 866
東	12	775	130	130
花連	510	17 850
總計	12 879	462 836	40 797	40 797
大正十二年	15 417	503 402	37 964	37 964
同十一年	14 176	485 182	29 632	29 632
同十年	14 835	540 833	22 069	22 069
同九年	14 680	512 103	19 210	19 210
同八年	14 885	407 019	17 986	17 986

粉

大正十三年

淨粉		樹豆粉		價額計	原料消費高	甘藷		アロールト		價額計
製品額	價額	製品額	價額			製品額	價額	製品額	價額	
5 625	910	2 665 910	20 000	2 000	250	250
...	8 850
...	122 450	2 890 000	260 028	31 246	31 246
...	223 391	7 139 750	611 628	61 603	276 150	44 100	6 610
...	...	60 800	7 904	45 805	1 106 400	114 830	12 133	12 133
5 625	910	60 600	7 904	3 066 406	11 156 150	988 486	105 232	276 150	44 100	6 610
5 625	910	1 765 153	6 163 271	513 390	57 549	92 000	13 920	1 710
6 250	1 100	1 649 888	4 567 420	390 217	43 554	318 000	51 377	5 886
...	964 487	4 615 990	411 966	44 286	932 000	129 866	10 282
...	1 152 031	7 698 867	754 874	79 331	4 016 158	591 277	63 296

類

大正十三年

米粉		豆筴		價額計
製品額	價額	製品額	價額	
1 713 365	265 485	52 846	8 035	858 971
659 430	93 789	331 162
1 017 240	161 956	92 348	13 751	520 615
793 757	124 560	400 195	56 232	479 838
735 478	112 876	257 011	49 063	290 073
1 500	300	1 500
2 000	360	12 573
4 922 770	759 326	811 400	127 081	2 494 782
5 228 790	722 661	669 284	99 267	2 086 755
5 461 990	711 916	565 759	84 412	2 013 654
5 041 759	778 200	690 872	102 676	2 090 445
4 147 751	704 915	542 775	96 820	2 141 307
3 653 396	831 112	588 441	110 340	2 542 353

味噌

大正十三年

式	價額計		內地式	
	製品額	價額	製品額	價額
...	48 060	287 808	412 685	207 307
...	30 541	130 633	12 600	6 930
...	456 882	512 517	139 260	73 934
...	300 047	343 473	123 000	69 495
...	176 350	181 610	18 560	11 816
...	4 000	5 375	4 860	2 700
...	...	17 850	9 840	5 143
...	1 016 480	1 479 316	720 805	377 325
...	926 694	1 430 096	808 808	373 796
...	736 076	1 221 258	909 100	406 092
...	574 872	1 115 755	877 394	462 509
...	520 817	1 033 010	772 533	424 135
...	494 525	901 544	866 731	623 325

297

酒

精 大正十三年期(自大正十三年三月至同十四年二月)

州及廳	産額	價額(稅抜)
新 竹	9 233	184 656
臺 中	27 788	1 003 711
臺 南	29 658	1 208 623
高 雄	58 426	2 476 441
花 蓮 港	3 661	83 285
總 計	128 755	4 956 716
大正十二年期(自大正十二年三月至同十三年三月)	108 267	4 512 557
同 十一年期(自大正十一年三月至同十二年三月)	90 806	2 948 533
同 十年期(自大正十年三月至同十一年三月)	71 833	2 010 377
同 九年期(自大正九年三月至同十年三月)	55 011	5 608 841
同 八年期(自大正八年三月至同九年三月)	81 125	6 473 889

300 油 及

州及廳	油													
	落花生		胡麻		大豆		菜仔		茶		桐		烏白木	
	製品額	價額	製品額	價額	製品額	價額	製品額	價額	製品額	價額	製品額	價額	製品額	價額
臺 北	133 277	37 914	87 790	39 776	1 314 932	290 220	140	84
新 竹	517 012	143 653	25 778	13 469	1 426	523	19 940	12 346
臺 中	1 015 447	290 211	157 255	67 393	3 330	1 401	11 245	3 848
臺 南	884 225	243 131	470 270	148 092	9 050	3 620
高 雄	345 943	92 381	72 939	24 594	32	32
臺 東	4 966	1 498
花 蓮 港	115 392	31 609	2 120	1 060
總 計	3 016 262	840 397	816 161	294 384	1 314 932	290 220	1 426	523	32 492	17 483	11 245	3 848
大正十二年	2 498 187	649 467	704 463	251 239	1 591 378	318 275	5 935	1 545	30 399	16 019	8 517	2 555
同 十一年	2 094 468	516 265	628 682	204 011	1 760 130	296 565	5 545	1 331	22 703	11 972	2 025	784
同 十年	1 800 948	469 936	500 442	198 236	886 383	158 173	7 860	2 221	20 304	10 609	1 000	335	3 250	585
同 九年	1 892 479	633 638	661 037	269 625	589 924	195 688	35 370	13 735	11 489	5 169	80	32
同 八年	3 014 627	1 069 739	1 192 972	437 902	775 990	203 301	42 214	12 746	20 299	9 770

大豆油ノ製品額ニ比シ其ノ豆糟産額多量ナルハ輸入豆糟ヨリ更ニ油ヲ搾取スルヲ以テナリ

298

蜜 餠 及 飴

大正十三年

州及廳	蜜 餠		原料消費高	飴	
	製品額	價額		製品額	價額
臺 北	233 910	102 327	184 748	1 349 060	214 246
新 竹	38 560	21 243	16 809	124 501	19 586
臺 中	28 640	11 148	62 178	415 261	67 064
臺 南	216 525	58 403	53 060	401 044	67 608
高 雄	28 848	7 833	10 461	96 900	14 535
花 蓮 港	12 168	7 800
總 計	558 651	208 844	327 256	2 386 766	383 039
大正十二年	507 586	196 323	230 094	1 990 705	284 528
同 十一年	439 389	199 214	209 951	2 001 476	293 585
同 十年	467 984	190 853	198 297	1 557 571	259 080
同 九年	453 749	216 236	138 647	1 098 160	172 334
同 八年	496 550	238 174

299

罐 詰

大正十三年

州	鳳梨		楊桃		金柑		木瓜		牛肉	
	製品額	價額	製品額	價額	製品額	價額	製品額	價額	製品額	價額
臺 北	550 000	123 335	3 000	1 800
新 竹	877	439
臺 中	1 401 019	329 310	16 124	3 667	24 000	12 500
臺 南	43 272	12 982	9 091	909
高 雄	2 633 942	717 491	24 000	12 500
總 計	4 629 110	1 183 563	16 124	3 667	3 000	1 800	9 091	909	24 000	12 500
大正十二年	2 950 219	774 585	584	184	129 600	54 000
同 十一年	1 989 362	486 075
同 十年	1 615 803	537 314
同 九年	1 108 437	331 355
同 八年	1 143 385	349 882

油 糟

大正十三年

價額計	油 糟														
	落花生		胡麻		大豆		菜仔		茶		桐		烏白木		
	産額	價額	産額	價額	産額	價額	産額	價額	産額	價額	産額	價額	産額	價額	
367 994	491 145	20 570	103 904	2 162 13	13 176 332	911 080	700	28	933 840	
169 991	1 439 750	60 289	37 751	1 203	3 840	118	62 752	5 245	66 855	
362 853	2 870 965	99 661	215 659	3 160	12 799	1 752	33 576	819	...	105 392	
304 843	3 278 701	82 464	1 161 574	25 710	21 305	1 288	109 462	
117 007	600 942	28 694	145 279	3 472	140	21	32 187	
1 498	15 100	618	618	
32 669	421 056	17 228	3 835	153	17 381	
1 446 855	9 117 659	309 524	1 668 002	35 860	13 176 332	911 080	3 840	118	97 696	8 334	33 576	819	...	1 265 735	
1 239 150	7 670 689	246 436	1 519 120	29 111	15 511 563	800 596	10 169	301	88 154	10 367	25 351	720	...	1 087 540	
1 030 928	6 238 250	209 164	1 369 060	27 552	18 566 842	1 010 495	11 835	376	71 916	9 257	6 115	217	...	1 257 061	
840 095	5 652 633	211 691	1 257 389	29 759	9 510 776	464 109	23 060	614	70 289	6 501	2 220	88	5 500	34	712 796
1 117 887	6 154 671	234 833	1 880 188	29 166	6 532 800	488 646	105 386	2 544	44 945	3 432	80	2	...	758 623	
1 738 508	10 243 942	420 880	2 779 569	74 514	6 720 784	439 868	196 278	6 317	63 272	6 236	947 815	

301 泥 藍 大正十三年

Table with columns: 州 (Prefecture), 製品額 (Product Amount), 價額 (Value). Rows include 北 (North), 新竹 (New Bamboo), 中 (Middle), 南 (South), 高雄 (Kaohsiung), and 總計 (Total).

(1)ハ原料トシテ山藍ヲ使用シタルモノニシテ其ノ他ハ木藍ヲ使用シタルモノナリ

302 染 色 大正十三年

Table with columns: 州 (Prefecture), 染地材料價額 (Dyeing Material Value), 染料消費高 (Dye Consumption), 仕上高 (Finishing), 數量 (Quantity), 價額 (Value). Rows include 北 (North), 新竹 (New Bamboo), 中 (Middle), 南 (South), 高雄 (Kaohsiung), and 總計 (Total).

(1)ハ貸染ニシテ大正十年以前ハ見積價額、大正十一年以後ハ工賃額 (2)ハ糸ノ貸染ナリ

303 紙 類 大正十三年

Table with columns: 州及縣 (Prefecture and County), 竹紙 (Bamboo Paper), 和紙 (Washi), 洋紙 (Foreign Paper), 製品額 (Product Amount), 價額 (Value). Rows include 北 (North), 新竹 (New Bamboo), 中 (Middle), 南 (South), 高雄 (Kaohsiung), and 總計 (Total).

304 金 銀 紙 及 線 香 大正十三年

Table with columns: 州 (Prefecture), 原料消費高 (Raw Material Consumption), 製品額 (Product Amount), 價額 (Value). Rows include 北 (North), 新竹 (New Bamboo), 中 (Middle), 南 (South), 高雄 (Kaohsiung), and 總計 (Total).

表中線香ノ製品額ヲ掲上セザルハ其ノ種類多ク且單位不同ナルニ依ル

305 遊 草 紙 及 蘭 蓆 大正十三年

Table with columns: 州 (Prefecture), 遊草紙 (Yosokusa Paper), 蘭蓆 (Ranjo), 製品額 (Product Amount), 價額 (Value). Rows include 北 (North), 新竹 (New Bamboo), 中 (Middle), 南 (South), 高雄 (Kaohsiung), and 總計 (Total).

306 帽子 大正十三年

Table for Hat (帽子) prices, categorized by region (州) and type (紙帽, 大甲帽, 林投帽). Includes columns for product amount and price.

Table for Hat (帽子) prices, categorized by region (州) and type (麥科帽, 羅紗帽, 其ノ他). Includes columns for product amount and price.

307 木製品價額 大正十三年

Table for Wood Products (木製品) prices, categorized by region (州及廳) and type (指物類, 列物類, 箱類, 桶樽類). Includes columns for product amount and price.

(1) 加工賃額ナリ

308 竹細工及藤細工價額 大正十三年

Table for Bamboo and Willow Crafts (竹細工及藤細工) prices, categorized by region (州及廳) and type (籠類, 其ノ他, 計). Includes columns for product amount and price.

309 皮革 大正十三年

Table for Leather (皮革) prices, categorized by region (州) and type (黃牛革, 水牛革, 雜皮). Includes columns for product amount and price.

310 靴及草履 大正十三年

Table for Shoes and Slippers (靴及草履) prices, categorized by region (州及廳) and type (西洋形, 支那形, 麻裏草履). Includes columns for product amount and price.



311 石灰及肥料 大正十三年

Table with 5 columns: 州及廳, 石灰(貝灰ヲ含ム) (製品額, 價額), 調合肥料 (製品額, 價額). Rows include 嶺北, 新竹, 嶺中, 嶺南, 高雄, 嶺東, 花蓮港, 總計, and years from 大正十二年 to 同八年.

313 煉瓦、瓦類

Table with 7 columns: 州及廳, 煉瓦 (製品額, 價額), 敷瓦 (製品額, 價額), 木島形 (製品額, 價額), 屋根. Rows include 嶺北, 新竹, 嶺中, 嶺南, 高雄, 嶺東, 花蓮港, 總計, and years from 大正十二年 to 同八年.

表中磁磁器ノ製品額ヲ掲上セサルハ其ノ種類多ク且單位不同ナルニ依ル
(○ハ鹽田川ノモノニシテ單位斤ナリ)

312 鐵工 大正十三年

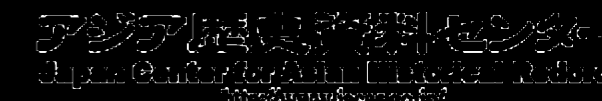
Table with 7 columns: 州及廳, 鐵工 (原料消費高, 製造價額), 鍛冶 (原料消費高, 製造價額), 鑄物 (原料消費高, 製造價額), 價額計. Rows include 嶺北, 新竹, 嶺中, 嶺南, 高雄, 嶺東, 花蓮港, 總計, and years from 大正十二年 to 同八年.

大正十年以前ノ製造價額中ニハ修繕品ノ見積價額ヲ含ム
(○ハ修繕費ナリ)

及 陶 磁 器

大正十三年

Table with 8 columns: 瓦 (内地形, 土管, 土器), 陶磁器, 價額計. Rows include 1193400, 50000, 284500, 343000, 202845, 15000, 2088745, 3210709, 2816060, 3860101, 4849767, 3206200.



314 織物

州	木綿織物					
	白無地	色無地	縞物	タガル	脚白	帯仔
臺北	585	...	1 487	46 255	748	1 522
新竹	507	5 683
臺中	207	250
臺南	625 625	...	2 979	...	4 822	4 481
高雄	...	747	944	1 052
總計	626 210	747	4 466	46 255	7 283	12 988
大正十二年	480 698	267	1 190	22 500	8 551	7 601
同十一年	513 839	140	6 800	...	6 555	7 183
同十年	548 128	43	2 630	...	11 533	12 306
同九年	19 726	32	17 658	10 778
同八年	68	54	1 237	...	30 405	26 427

315 各種

種別	單位	臺北州		新竹州		臺中州	
		數量	價額	數量	價額	數量	價額
蓮蓉卷餅	斤	7 677	2 011	9 311	4 105	1 350	648
草椰	斤	231 020	5 738	67 207	1 732	160 200	5 113
黃皮蜜	斤	65 074	2 039	318 215	4 923	376 532	13 236
蜜	斤	918	959	547	472	3 803	2 396
乾薯	斤	167 180	3 204	6 745 605	270 385
龍眼	斤	35	18	2 460	490	671 980	201 913
瓜	斤	74 000	14 776
肉	斤	4 673	10 329	9 040	21 696	?	80 140
豬菜	斤	?	368 956	?	62 500	?	?
鴨肝	斤	6 349	8 364
臘	斤	3 200	5 760
製	斤	6 912	560 000
燒	斤	321 600	12 364
再	斤	1 261 688	28 640
製	斤	12 000	3 600
清涼飲料水	打	13 233	16 950
炭	打	15 880	23 900	300	468
酸	打	88 333	23 881	6 000	2 160	52 422	17 888
水	打	300	420
果	打	229 582	45 453
精	打	16 000	2 880
其	打	780	1 661
紙	打	7 533	1 355
刺	斤	22 000	33 000	46 230	101 706
生	斤	33 873	59 797	22 083	70 982
麻	斤	450	423
絲	斤	16	3 200
黃	斤	?	4 000	?	3 020	?	4 809
學	斤	900	85 000
度	斤	4 425	3 706	30 000	12 000	154 845	37 163
度	斤	320 000	850 000

價額

大正十三年

計	麻織物			鳳梨纖維織	芭蕉纖維織	合計
	苧麻	黃麻	計			
50 592	43 543	9 443	52 986	577	43 524	147 679
6 250	6 250
457	...	1 401 530	1 401 530	1 347	...	1 403 334
687 907	...	253	253	638 100
2 743	2 743
697 949	43 543	1 411 226	1 454 769	1 924	43 524	2 198 166
520 807	65 738	1 097 928	1 163 666	1 222	10 638	1 696 333
534 523	...	754 958	754 958	3 228	418	1 293 127
574 700	...	326 727	326 727	2 086	2 133	905 646
48 180	...	564 702	564 702	2 635	8 554	624 140
58 191	36	660 083	660 119	7 442	15 741	741 493

物產

大正十三年

臺南州		高雄州		臺東廳		花蓮港廳		計	
數量	價額	數量	價額	數量	價額	數量	價額	數量	價額
2 715	1 241	38 387	24 583	11 672	5 824	71 112	38 412
59 152	1 221	128 275	4 404	208 663	3 198	408 336	6 832	1 263 853	23 238
2 529 220	102 718	248 879	16 236	2 778 099	118 954
202 202	4 758	146 364	3 916	1 108 387	28 872
48 414	16 020	21 118	16 472	30 990	15 491	105 790	51 810
129 657 908	3 634 252	43 930 476	1 445 156	180 501 169	5 357 997
125 023	29 027	1 925	311	801 423	231 759
1 800 708	107 554	166 515	33 303	1 541 223	155 633
274 647	114 126	12 820	4 487	291 867	120 309
4 000	600	17 154	1 756	21 154	2 356
8 100	17 141	21 813	49 166
?	176 250	?	10 530	?	698 376
...	6 349	8 364
...	3 200	5 760
...	6 912	560 000
...	321 600	12 364
21 650 792	352 907	22 912 480	381 547
...	12 000	3 600
...	13 233	16 950
5 868	8 520	22 048	32 888
234 870	54 328	57 064	22 130	438 689	120 387
...	800	420
15 321	2 372	15 360	3 235	260 263	51 060
...	16 000	2 880
...	780	1 661
...	7 533	1 355
...	...	132 434	31 300	132 434	31 300
...	68 230	134 706
4 212	7 582	61 068	147 361
131 750	182 625	132 200	183 048
1 520	11 400	1 536	14 600
?	12 500	?	24 320
...	900	85 000
...	189 270	52 869
...	320 000	350 000

315 各種

種別	單位	臺北州		新竹州		臺中州	
		數量	價額	數量	價額	數量	價額
セ炭耐テ硫	度	100 000	6 800
メ化火	度	316 000	31 600
ン石煉	度	558 000	16 590
ト...	度	1 805 324	158 187
過酸酒板鑽	度	3 461 891	574 674
燐酸石	度	25 000 000	87 500
狀油樟及	度	1 076 283	1 901 811	9 238	184 656	27 738	1 003 711
鯨油	斤	40 220	22 532
香	斤	10 300	7 210
新高香水	本	4 800	2 400
新高フクトリ	本	2 400	2 400
フクトリ香水	本	1 000	1 000
蠶石	筒	72 000	720	204 200	7 544	326 500	2 876
硝燐製	斤	227 500	74 334	148 493	52 590	57 050	23 183
錫錫罐	筒	?	29 006	?	576	?	27 637
酒風其	筒	?	105 000
精梨ノ	筒	?	1 597
バ電醫球	...	?	13 890	?	249
角下	筒	129 500	17 300	10	20	84 800	8 512
提傘	筒	140 550	38 975	142 720	31 205	171 592	37 146
水地造竹箱	筒	105 853	23 579	800	74	7 090	1 773
...	...	41 280	8 497	11 538	8 685	13 148	12 230
...	...	28 320	8 090	9 852	3 813	36 482	16 853
...	...	400	140	2 016	1 857	1 780	1 886
...	16 755	44 812	60	192
...	...	300	300	120	180
...	...	10 500	13 650
...	...	780 000	19 272	2 050	343	512 040	8 547
...	2 340 000	5 298
...	1 680 800	34 342	2 800 000	44 800

物産.....續

種別	單位	臺南州		高雄州		臺東廳		花蓮港廳		計	
		數量	價額	數量	價額	數量	價額	數量	價額	數量	價額
...	657 758	3 021 740	657 758	3 021 740
...	1 291 000	90 370	1 391 600	96 730
...	316 000	31 600
...	553 000	16 590
...	1 805 324	158 187
...	3 461 891	574 674
...	25 000 000	37 500
...	...	29 658	1 208 623	58 425	2 476 441	3 661	83 285	128 765	4 956 716
...	1 076 283	1 901 811
...	?	273 502
...	211 500	16 977	211 500	16 977
...	40 220	22 532
...	10 300	7 210
...	4 800	2 400
...	2 400	2 400
...	1 000	1 000
...	...	1 104 000	11 040	1 706 700	22 180
...	?	259 784
...	?	100 481
...	...	67 540	24 907	?	157 481
...	...	?	20 414	21 749	8 319	522 332	178 840
...	...	?	27 795	?	34 598
...	...	?	23 605	?	4 040	?	84 864
...	...	?	46 318	?	151 318
...	15 628	7 658	15 628	7 658
...	3 752 568	270 454	3 752 568	270 454
...	?	17 949	?	19 546
...	...	?	8 000	?	22 139
...	?	16 850
...	?	1 200
...	?	33 525
...	...	87 600	10 116	301 910	35 948
...	...	190 110	39 902	8 691	2 868	14 400	3 600	668 063	153 696
...	...	49 400	7 233	162 643	32 709
...	...	28 485	10 872	4 640	3 314	951	1 017	100 037	44 615
...	...	27 236	6 747	4 110	2 391	106 000	37 894
...	...	450	900	500	1 200	350	455	1 300	2 555
...	2 060	3 635	6 256	7 518
...	16 815	45 004
...	...	862	1 014	1 282	1 424
...	...	102 110	72 575	3 700	3 145	116 310	89 370
...	...	302 800	6 056	14 038	1 204	1 610 928	35 422
...	2 240 000	5 298
...	4 480 800	79 142

316 貨

種別及種族		臺北市	基隆市	宜蘭街	桃園街	新竹街	苗栗街	臺中市				
		円	円	円	円	円	円	円				
						大	正	十				
								三				
大工	家指建船	作物	內地人	3.50	3.80	3.00	3.60	3.00	2.50	3.20		
			本島人	1.80	2.60	1.40	1.90	2.00	1.20	1.80		
			內地人	3.50	3.80	3.00	3.60	2.70	2.30	3.20		
			本島人	1.40	2.50	1.40	1.40	1.80	1.20	1.70		
			內地人	3.30	3.80	3.00	3.60	2.70	2.30	3.00		
			本島人	1.40	2.50	1.40	1.60	1.80	1.20	1.70		
			內地人	...	3.20		
			本島人	1.60	2.60	1.70		
			左石木瓦	官工挽井	內地人	4.00	3.80	3.00	3.60	3.50	...	3.50
					本島人	1.80	2.50	1.40	1.80	2.00	1.30	1.70
內地人	4.00	4.50			3.00	3.60	3.50	...	3.80			
本島人	2.00	3.00			1.40	1.50	2.00	1.45	1.70			
內地人	3.00	2.50	...	3.00			
本島人	1.20	1.90			1.30	1.10	1.70	1.20	1.60			
內地人	4.50	4.60			3.00	...	3.50	...	3.50			
本島人	1.80	3.50			1.50	1.80	2.00	1.40	1.70			
煉煙經桶	瓦	內地人			3.80	4.00	3.00	...	3.50	...	3.30	
		本島人			2.00	3.00	1.50	1.60	2.50	1.40	1.80	
		內地人	3.00	3.50	3.00	2.70	2.50	2.50	3.00			
		本島人	1.20	1.60			
		內地人	3.00	3.70	3.00	2.70	3.50	1.25	3.00			
		本島人	賄付	0.57	...	1.20	2.00	...	1.50			
		內地人	3.00	...	3.00			
		本島人	賄付	0.57	2.20	1.20	0.80	1.80	1.25	1.30		
		車鍛鑄彫	製冶物刻	內地人	3.00	...	3.00	...	3.20	
				本島人	1.20	...	1.70	1.30	1.80	...	1.50	
內地人	2.50			3.00	...	2.00	3.50	1.70	3.15			
本島人	1.50			2.60	月給 15.00	0.80	1.70	1.00	1.50			
內地人	2.50			3.50	...	3.15			
本島人	1.50			2.60	1.30	1.10	1.90	...	1.40			
內地人	2.80			
本島人	1.30			...	1.40	1.00	1.40	0.95	1.40			
金銀細工	染服洋			內地人	2.20	2.80	
				本島人	賄付	0.77	...	0.90	1.50	0.85	1.10	
		內地人	2.50	月給 60.00	2.80			
		本島人	賄付	0.67	...	0.80	1.30	0.85	1.00			
		內地人	1.80	1.20	1.20	...	1.25	...	3.00			
		本島人	2.50	2.20	2.90	...	2.25	...	2.50			
		內地人	1.17	1.70	1.20	1.00	1.80	1.50	1.50			
		本島活農	服裁縫	本島人	賄付	0.67	...	1.10	0.80	0.80	0.75	0.80
				內地人	2.20	2.90	2.00	...	2.50	
				本島人	1.00	1.90	月給 16.00	1.00	1.20	0.70	1.00	
內地人			
本島人	賄付			0.80	0.90	賄付 0.60	0.90	0.90	0.80	0.70		
內地人			
本島人	...			0.55	賄付 0.25	0.50	0.60	0.60	0.45			
製茶流坑	茶揀			本島人	
				內地人	1.00	
				本島人	0.30	
		內地人	...	2.80			
		本島人	...	1.30			
		內地人	...	1.40			
		本島人	1.00	0.60	0.60	0.60	0.80	0.70	0.80			
		內地人	1.50	0.80	0.90	0.80	1.05	0.90	1.20			
		仲荷	仕車挽	內地人	2.20	2.90	
				本島人	1.50	2.30	1.00	0.80	1.80	1.20	0.80	
內地人			
本島人	1.30			2.00	0.90	0.80	0.90	0.70	0.80			

錢

南投街	彰化街	斗六街	嘉義街	臺南市	高雄市	屏東街	馬公街	臺東街	花蓮港街
年	下	半	期	円	円	円	円	円	円
3.30	3.00	3.20	3.20	3.25	3.30	3.00	3.00	3.50	3.60
1.60	1.60	2.00	1.63	2.25	1.60	1.20	1.40	2.50	2.20
3.30	3.00	3.50	3.60	3.00	3.50	3.00	3.00	3.50	3.80
1.50	1.60	2.20	1.63	2.25	2.00	1.60	1.40	2.50	2.50
3.30	3.00	3.50	3.20	3.00	3.50	3.00	...	3.50	3.50
1.50	1.60	2.20	1.63	2.25	2.00	1.60	...	2.50	2.20
...	3.40	...	3.50	...	3.50
...	2.25	2.00	...	1.20	2.50	2.00
...	3.00	3.00	3.60	3.75	3.50	3.50	...	4.00	3.90
1.60	1.60	2.20	1.25	2.25	2.00	1.80	1.40	2.50	2.50
...	...	3.50	4.00	3.75	3.50	3.80	...	4.00	3.90
1.50	1.60	2.50	1.00	2.25	2.00	2.00	1.40	2.50	2.50
...	4.00	4.00
1.50	1.60	1.80	1.00	2.25	2.00	1.60	1.25	2.50	2.80
...	3.60	3.50	3.60	3.50	...	4.00	3.60
1.50	1.60	2.30	1.25	2.25	2.10	1.60	1.20	2.50	2.50
...	3.00	3.00	3.00	3.50	3.60	4.00	4.00
1.60	1.70	2.30	1.86	2.25	2.10	2.50	2.50
3.00	2.80	3.20	2.70	3.00	3.50	3.50	2.50	4.00	3.60
1.40	1.50	2.30
...	3.00	3.50	3.20	3.20	2.50	3.50	4.00
1.40	1.40	2.00	1.90	2.25	1.80	1.60
...	2.00	3.00	3.20	3.20	...	3.50	3.00
1.00	0.90	1.10	0.80	1.50	1.30	1.60	1.00	2.50	2.00
...	2.50	2.50
1.50	1.50	1.10	0.92	1.43	...	1.60	1.05	2.50	1.80
...	3.00	3.00	2.70	3.60	2.50	4.00	3.50
1.50	1.15	1.00	0.90	1.50	1.60	1.60	1.60	2.50	2.00
...	2.25	2.50	3.00
...	1.00	1.50	1.20	1.60	1.60	...	2.00
1.40	1.15	1.30	0.80	0.85	1.80	1.50	2.00	2.20	2.50
...	3.00
1.15	0.95	1.30	0.83	0.86	2.00	1.50	0.90	2.10	1.00
...	1.75	3.50	3.20
...	0.95	...	0.96	0.88	...	1.20	1.25
1.00	2.50	1.00	2.00	...	1.00	1.30
...	2.50	2.40	3.60	2.50	3.00	1.30	3.50
1.50	1.30	1.50	1.00	1.25	1.60	1.50	1.20	1.50	1.50
0.90	0.95	0.80	0.70	0.85	1.00	0.90	0.60	1.50	1.00
...	1.50	2.25	2.30	1.60	2.00
1.05	1.00	1.50	0.90	1.25	1.80	0.80	1.25	0.60	1.50
...	1.30	1.50
0.70	0.70	0.70	0.63	0.50	0.75	賄付 0.50	0.50	1.10	1.00
...	1.00
0.40	0.50	0.35	0.25	0.30	0.35	賄付 0.35	0.25	0.80	0.80
...
...
...	1.50
...	2.30	1.00
...	0.50	1.50	...	1.00	1.00	1.00
...	1.00
0.80	0.80	1.00	0.70	0.70	0.70	1.20	0.92
1.20	1.20	1.50	1.00	1.05	...	1.60	1.08
...	1.65	2.10	...	月給 42.00	2.50
0.75	0.80	1.30	1.50	1.40	1.50	1.20	0.60	...	2.00
...	1.80
0.75	0.80	1.00	0.90	1.50	1.00	1.20

316 賃

種別及種族	臺北市	基隆市	宜蘭街	桃園街	新竹街	苗栗街	臺中市
	元	元	元	元	元	元	元
大 正 十 三							
輕鐵後押夫	1.00	1.60	0.80	0.80	1.00	0.90	0.70
貨物荷捌夫	2.20	2.30
雜役夫	1.80
月傭下男(財付)	14.00	18.00	11.00	7.00	18.00	10.00	7.00
月傭下女(財付)	15.00	17.00	18.00	...	12.00	...	13.00
大 正 十 四							
大工							
家指	3.50	3.60	3.00	3.60	3.20	2.50	3.20
造船	2.00	2.40	1.40	1.80	2.00	1.20	1.70
左石	4.00	3.80	3.00	3.60	4.50	...	3.50
木瓦	2.00	2.50	1.40	1.80	2.50	1.30	1.70
煉瓦	3.80	4.00	3.00	3.60	4.00	...	3.30
疊經桶	3.00	3.50	3.00	3.60	4.00	2.50	3.00
車製	1.50	...	3.00	...	3.50	...	3.10
鍛物	2.50	3.60	...	2.10	3.50	1.70	3.10
彫刻	1.60	2.60	1.20	1.10	3.00	...	1.30
金銀細工	2.20	2.60
染服	0.95	0.60	0.90	1.00	1.80	0.85	1.00
洋服	2.50	2.60
木島服	0.75	...	1.10	0.80	0.80	0.75	0.80
農作	0.90	0.95	0.60	0.90	1.00	0.90	0.70
製茶	1.25	1.70	1.20	1.00	1.60	1.50	1.50

錢.....續

南投街	彰化街	斗六街	嘉義街	臺南市	高雄市	屏東街	馬公街	臺東街	花蓮港街
元	元	元	元	元	元	元	元	元	元
年 下 半 期									
0.75	0.75	1.10	0.70	1.00	0.70	1.00	...	1.30	0.80
0.75	0.75	1.00	0.90	1.70	2.00	2.00
0.70	0.70	0.70	0.60	0.70	0.90	1.00	0.60	0.80	1.20
6.00	7.00	14.00	15.00	15.00	18.00	12.00	...	12.00	18.00
4.00	5.00	8.00	...	5.00	10.00	8.00	5.00	10.00	10.00
年 上 半 期									
3.30	3.00	3.50	3.50	3.25	3.00	3.50	2.80	3.50	3.60
1.60	1.60	2.00	1.70	2.25	1.50	1.50	1.30	2.50	2.20
1.50	1.60	2.20	1.80	2.25	1.80	2.00	1.20	2.50	2.50
1.50	1.60	2.50	2.00	2.25	1.80	2.00	...	2.50	2.20
1.60	1.70	2.00	1.63	2.25	1.80	2.00	1.25	2.50	2.50
1.50	1.60	2.50	1.20	2.25	1.90	2.20	1.40	2.50	2.50
1.50	1.60	1.75	1.30	2.25	1.70	2.00	1.10	2.50	2.80
1.50	1.60	2.00	1.65	2.25	1.90	2.00	1.20	2.50	2.50
...	3.20	2.50	3.50	3.50	3.25	4.00	4.00
1.50	1.70	2.00	2.00	2.25	1.90	2.50	2.50
2.90	2.80	3.00	3.00	3.00	...	3.50	1.90	4.00	3.60
1.40	1.50
1.40	1.40	3.00	3.20	3.50	2.50	3.00	2.50	3.50	4.00
0.65	0.60	1.25	1.00	1.50	1.50	1.80	1.00	2.25	2.00
...	2.50	2.50
1.50	1.40	1.20	1.00	1.43	...	1.80	1.00	2.50	1.80
1.50	0.85	0.85	1.00	3.60	2.50	3.60	2.30	4.00	3.50
...	1.50	1.50	1.60	1.50	2.50	2.00
...	0.85	...	1.20	2.25	2.50	1.50	1.50	...	2.00
1.40	0.85	1.75	1.00	2.25	2.50
0.85	0.65	1.20	0.90	0.86	1.50	1.50	0.90	2.10	1.00
...	...	1.75	2.50	70.00
1.00	0.65	1.00	1.00	0.88	...	35.00	1.00
...	...	2.50	2.00	...	1.00	1.30
1.50	0.95	2.00	1.30	2.40	3.10	2.50	2.80	1.80	3.50
0.90	0.70	0.90	0.80	0.85	1.00	0.90	0.50	1.50	1.00
...	2.25	2.30	...	1.60	1.60	2.00
0.80	0.80	0.90	1.00	1.25	1.80	0.80	1.20	0.60	1.50
0.70	0.70	0.80	0.80	0.50	1.00	0.50	0.50	1.10	1.00
0.40	0.45	0.40	0.35	0.30	0.50	0.40	0.30	0.80	0.80



316 賃

種別及種族	臺北市	基隆市	宜蘭街	桃園街	新竹街	苗栗街	臺中市
	円	円	円	円	円	円	円
茶 揀 女	0.20	0.30
流 夫	...	2.80
坑 夫	...	1.30
轆 夫	1.00	0.60	0.60	0.60	0.80	0.70	0.80
仲 仕	2.20	2.90	2.50
荷 車 挽	1.50	2.30	1.00	0.80	1.80	1.20	0.80
輕 鐵 後 押 夫	1.50	2.00	0.90	0.80	1.20	0.75	0.80
貨 物 荷 捌 夫	1.10	1.60	0.80	0.80	1.00	0.80	0.70
雜 役 夫	2.00	1.00
月 備 下 男(附付)	14.00	18.00	...	7.00	17.00	8.00	7.00
月 備 下 女(附付)	5.00	12.00	9.00	3.50	8.00	5.00	5.00

317 度量衡器製作 大正十三年度

年 度	度器		量器		衡器		價額計
	箇數	價額	箇數	價額	箇數	價額	
大正十三年度	103 652	34 168	30 235	19 059	29 242	99 565	152 792
大正十二年度	100 983	21 717	14 932	16 596	30 340	71 067	109 380
同 十一年度	105 898	29 196	27 761	22 523	47 495	119 443	171 162
同 十年度	93 710	36 329	19 184	14 656	31 805	96 342	147 327
同 九年度	118 813	32 660	37 383	42 245	34 398	140 089	214 994
同 八年度	107 436	30 997	33 193	25 090	45 045	147 743	203 830

318 度量衡器修葺 大正十三年度

年 度	度器		量器		衡器		價額計
	箇數	價額	箇數	價額	箇數	價額	
大正十三年度	111	373	9	18	2 657	43 000	43 400
大正十二年度	76	462	16	23	2 848	38 795	39 280
同 十一年度	85	374	8	23	3 033	36 470	36 867
同 十年度	94	480	2	5	2 698	31 861	32 346
同 九年度	164	685	7	15	2 958	26 672	27 372
同 八年度	174	896	14	30	3 372	30 349	31 275

錢.....終

年 上 半 期	南投街	彰化街	斗六街	嘉義街	臺南市	高雄市	屏東街	馬公街	臺東街	花蓮港街
	円	円	円	円	円	円	円	円	円	円
...	2.20	1.50
...	0.80	...	0.50	1.60	...	1.00	1.00	1.00
...	0.80	0.80	0.50	0.90	0.70	...	1.20	0.92
...	1.20	1.20	0.70	1.30	1.05	...	1.60	1.08
...	1.65	2.10	月給 42.00	2.50
...	0.75	0.80	0.90	...	1.40	1.50	1.20	0.50	...	1.80
...	2.00
...	0.75	0.80	0.90	1.00	1.50	1.20	1.20
...	0.75	0.75	0.90	1.00	1.00	0.80	1.00	...	1.30	0.80
...	1.70	2.00	2.50
...	0.75	0.75	...	1.00	1.70	1.00	1.00	0.80	...	1.50
...	2.00	1.50
...	0.70	0.70	0.70	0.90	0.70	1.00	1.00	0.60	0.80	1.00
...	25.00
...	15.00
...	6.00	7.00	10.00	18.00	18.00
...	...	9.00	...	15.00	12.50	18.00	12.00	...	12.00	10.00
...	4.00	5.00	6.00	8.00	4.00	10.00	8.00	6.00	10.00	10.00

319 度量衡器賣下 大正十三年度

州及廳	度器		量器		衡器		價額計
	箇數	價額	箇數	價額	箇數	價額	
臺 北	40 181	22 330	10 619	14 540	6 749	55 950	92 820
新 竹	12 280	2 595	1 787	1 865	2 763	10 019	14 479
臺 中	22 651	5 837	3 930	5 936	6 062	29 208	40 981
臺 南	20 952	7 061	3 780	4 580	7 236	29 535	41 176
高 雄	10 570	3 137	2 349	3 078	4 197	17 587	23 802
臺 東	731	542	214	310	153	790	1 642
花 蓮 港	2 456	1 548	419	570	492	3 411	5 529
總 計	109 821	43 050	23 098	30 879	27 652	146 500	220 429
大正十二年度	109 666	38 002	22 388	22 374	28 122	115 463	175 839
同 十一年度	110 479	43 069	25 517	25 618	32 720	124 332	193 014
同 十年度	124 488	46 369	33 304	30 487	34 918	139 706	216 562
同 九年度	116 964	42 700	32 779	29 760	36 978	160 927	233 387
同 八年度	114 267	41 411	41 954	42 172	42 666	174 829	258 412

XV 電

320

電

事業者	白 熱										
	三燭光	五燭光	六燭光	八燭光	十燭光	十二燭光	十六燭光	二十燭光	二十四燭光	二十五燭光	三十二燭光
臺灣電力株式會社	臺北營業所	304	42,391	14,557	...	7,830	52,686
	基隆出張所	...	5,765	7,211	...	5,681	13,062
	臺中出張所	5	5,242	10,051	...	4,317	14,509
	彰化營業所	...	4,737	5,734	...	1,190	5,522
	臺南出張所	...	12,063	8,755	...	3,243	14,965
	高雄出張所	4	7,203	6,008	...	1,768	13,333
	屏東營業所	5	4,459	2,565	...	1,623	6,352
	計	318	81,860	54,881	...	25,652	120,429
臺灣合同電氣株式會社	桃園營業所	1,619	...	798	...	1,228	...	286	818
	竹南營業所	506	...	133	...	260	...	26	142
	三叉營業所	753	...	236	...	339	...	117	93
	臺中營業所	575	...	221	...	370	119
	朴子營業所	408	...	376	63
	澎湖營業所	90	931	...	603	76	608	...	24
	臺東營業所	25	...	403	...	531	221
	計	3,568	931	2,199	603	3,180	608	429	427
新竹電燈株式會社	5,437	...	1,247	...	2,729	301	2,818
嘉義電燈株式會社	...	532	5,130	...	6,231	1,416	2,262
臺灣電氣興業株式會社	...	1,028	2,908	...	2,821	2,075
花蓮港電氣株式會社	625	1,341	...	1,835	...	948	...	880
恒春電氣株式會社	153	...	267	139	104
總計	318	83,420	9,005	1,556	67,859	603	42,715	909	1,377	1,982	130,211
大正十二年	419	77,726	8,118	1,823	64,811	652	41,278	1,003	1,493	1,790	125,028
同 十一年	344	71,241	7,645	1,721	63,357	324	39,086	1,208	1,635	1,841	120,055
同 十年	210	66,225	4,737	1,719	58,238	394	37,112	1,225	1,350	2,008	100,221
同 九年	215	55,712	4,661	2,627	50,812	441	30,951	2,154	238	2,361	92,552
同 八年	142	46,772	3,820	3,500	40,671	2,343	24,012	2,752	312	2,160	76,997

一燭光ハ一三ソツト、弧光燈千二百燭光一箇ハ炭素燈十六燭光(一燭光ハ三三ソツト)ノ十二倍ナリ
 (〇ハ弧光燈千二百燭光)ナリ

氣

燈

大正十三年末

燈 筒 數														計	總燭光數	換 算 ソツト數	川戸數
四十燭光	五十燭光	六十燭光	百燭光	二百燭光	二百五十燭光	三百燭光	五百燭光	七百五十燭光	八百燭光	千燭光	千五百燭光	二千燭光	計				
...	...	6,418	1,425	407	...	30	41	...	28	108	124,225	2,964,221	3,853,487	29,605	
...	...	1,767	375	93	...	7	59	61	34,071	870,963	1,132,252	8,163	
...	...	2,167	454	88	...	5	7	...	25	25	...	4	36,399	919,783	1,195,718	12,208	
...	...	558	101	9	8	...	7	6	17,872	339,981	441,975	7,199	
...	...	1,748	236	44	...	19	9	...	7	2	1	...	41,092	842,205	1,094,867	13,190	
...	...	1,548	302	92	...	2	31	...	1	22	20,314	737,623	958,910	9,578	
...	...	617	87	6	...	3	1	...	1	2	15,721	330,780	430,014	6,992	
...	...	14,813	2,980	739	...	66	156	...	69	226	1	4	302,194	7,005,556	9,107,223	86,875	
...	216	...	54	5	5,024	87,582	113,857	2,401	
...	3	...	7	3	1,080	16,044	20,857	514	
...	11	...	7	1,556	19,336	25,137	997	
...	34	1	1,396	19,187	24,943	880	
...	18	...	2	1	903	14,691	18,319	513	
...	119	...	21	2	2,738	46,098	59,927	854	
...	63	...	4	1,453	28,343	36,846	622	
...	464	...	95	8	4	14,150	230,681	299,835	6,781	
...	371	4	203	2	...	10	17	4	...	2	13,145	240,958	313,245	5,835	
...	485	...	122	5	6	16,189	366,390	398,307	6,571	
...	...	282	114	1	15	3	9,247	185,904	241,675	3,675	
...	362	...	137	...	12	...	13	6,162	140,270	182,351	3,133	
...	28	691	14,005	18,207	338	
...	1,710	15,099	3,651	750	12	76	210	4	69	237	1	4	361,778	8,423,764	10,560,893	113,208	
...	1,595	14,640	3,251	715	11	66	169	4	59	232	...	4	344,800	7,753,279	10,079,262	109,333	
...	1,645	14,368	3,286	688	2	73	156	...	56	213	...	4	328,948	7,475,096	9,704,625	105,860	
...	1,531	8,398	1,924	277	2	9	93	...	42	151	...	4	294,870	6,262,123	8,140,760	96,930	
...	1,333	6,757	1,515	188	64	...	30	132	...	4	252,247	5,285,494	6,871,142	91,839	
...	894	4,399	1,001	86	42	...	19	116	...	5	210,052	4,281,577	5,566,050	?	



321 電 扇 大正十三年八月末

取扱所	基 數				換算馬力	使用戸數
	十二時	十六時	六十時	計		
臺灣電力株式會社						
臺北營業所	9410	253	112	9781	617.8	8158
基隆出張所	1579	50	23	1652	105.3	1320
臺中出張所	1508	32	11	1552	96.7	1377
彰化營業所	495	5	1	501	30.6	482
臺南出張所	2259	69	16	2344	147.1	2166
高雄出張所	1549	22	10	1581	97.8	1305
屏東營業所	715	11	1	727	44.6	631
臺灣合同電氣株式會社	136	2	...	138	8.4	185
新竹電燈株式會社	481	1	2	484	29.5	342
嘉義電燈株式會社	286	4	3	293	18.3	259
臺灣電氣興業株式會社	432	15	...	447	27.8	421
花蓮港電氣株式會社	166	2	2	170	10.6	158
總 計	19023	466	181	19670	1234.5	16763
大正十二年	19199	565	211	19975	1262.1	15242
同 十一年	17928	670	164	18762	1188.7	14265
同 十年	13687	644	132	14463	1020.1	11824
同 九年	9325	509	114	9948	1127.0	7422
同 八年	9391	512	114	10017	1134.6	7553

換算馬力ノ算出ハ次ノ標準ニ依ル
一馬力ハ七四六ワット、電扇十二時一基ハ四五ワット、同十六時一基ハ八五ワット、同六十時一基ハ一四〇ワットナリ

322 電 力 大正十三年末

用途	馬力別電動機數							計	換算馬力	使用戸數
	一馬力以下	五馬力以下	十馬力以下	五十馬力以下	百馬力以下	五百馬力以下	馬力以上			
灌 漑	...	11	...	5	4	20	485.00	14
林 業	...	3	3	6.00	3
製 鹽 業	...	5	2	7	43.00	4
採 礦、冶金業	...	8	...	3	5	2	...	18	847.00	11
土石採取業	...	1	1	2.00	1

322 電 力.....終

用途	馬力別電動機數							計	換算馬力	使用戸數
	一馬力以下	五馬力以下	十馬力以下	五十馬力以下	百馬力以下	五百馬力以下	馬力以上			
窯 業	1	3	...	5	2	1	1	13	1217.50	13
金屬工業	2	141	9	16	...	1	...	169	873.00	133
機械器具製造業	...	14	2	3	2	21	317.00	14
化學工業	37	46	10	11	1	1	1	107	1502.05	56
纖維工業	...	32	3	4	2	41	406.05	27
紙 工 業	...	10	...	4	3	17	418.00	5
製 革 業	...	1	1	3.00	1
木、竹類ニ關スル製造業	1	68	16	31	2	118	1277.00	90
飲食料品、嗜好品製造業	23	1530	29	22	1	3	...	1608	4428.38	1490
被服、身ノ廻リ品製造業	3	2	5	3.87	5
土木建築業	...	1	3	9	13	230.00	7
製版、印刷、製本業	3	61	2	1	67	120.50	57
學藝、娛樂、裝飾品製造業	2	2	4	2.50	4
瓦斯、電氣及天然力利用ニ關スル業	1	1	2	...	4	498.50	4
物品販賣業	13	51	8	24	6	6	...	108	2346.28	67
金 融 業	1	1	2	1.12	2
活動寫眞	...	2	3	5	31.50	5
通 信 業	4	11	...	1	1	17	108.58	14
運 輸 業	2	1	11	10	...	1	...	25	724.20	6
教育ニ關スル業	2	12	1	15	40.00	7
醫務ニ關スル業	9	8	3	20	41.80	10
時 報	...	2	4	6	39.50	6
總 計	104	2028	106	149	29	17	2	2435	16014.83	2056
大正十二年	75	1772	108	143	28	19	2	2147	15012.2	1842
同 十一年	686	943	87	135	18	15	2	1886	13287.0	1628
同 十年	51	1340	73	99	16	13	2	1603	11276.5	1413
同 九年	535	663	66	91	18	17	1	1391	11009.5	1161
同 八年度	466	487	44	59	13	17	2	1088	10068.6	906

大正八年度ハ年度末現在ナリ



XVI 商業及

323 銀行

銀行	支店、出張所			計	資本金		準備金
	島内	内地	外國		總額	拂込金	
株式會社臺灣銀行	14	4	16	34	60 000 000	52 500 000	13 780 000
株式會社日本勸業銀行臺北支店	1	1	25 453 752	25 453 752	...
株式會社臺灣商工銀行	15	1	1	17	16 000 000	8 287 500	257 100
株式會社華南銀行	...	1	6	7	10 000 000	7 500 000	...
株式會社彰化銀行	12	12	6 000 000	3 550 000	1 682 000
株式會社臺灣貯蓄銀行	1 000 000	250 000	4 900
株式會社三十四銀行臺灣支店	2	2	500 000	500 000	...
總計	44	6	23	73	118 953 752	98 041 252	15 724 000
大正十二年	42	7	23	72	115 811 031	94 898 531	16 089 875
同 十一年	47	7	23	77	93 500 000	72 575 925	17 075 900
同 十年	47	7	23	77	92 500 000	64 837 500	16 009 200
同 九年	43	5	22	70	92 500 000	64 802 500	14 253 200
同 八年	42	5	20	67	83 750 000	49 649 950	9 747 338

日本勸業銀行支店及三十四銀行支店ノ資本金ハ本島各支店ニ於ケル元金ヲ揭ク但シ勸業銀行支店元金ハ毎月末本店勘定
(○)ハ缺損金額ナリ

324 銀行貸

銀行及種別	證書貸付	手形貸付	當座預金貸越	
臺灣銀行	島内	貸出	65 450 777	...
		同收	3 620 400	...
		現在	61 830 378	...
	内地	貸出	14 416 692	...
		同收	6 752 276	...
		現在	7 664 416	...
	外國	貸出	18 824 815	...
		同收	10 661 118	...
		現在	3 163 197	...
計	貸出	93 691 784	...	
	同收	21 033 794	...	
	現在	72 657 990	...	
			71 367 488	...
			69 547 356	...
			1 820 131	...
			711 662 504	...
			705 429 855	...
			6 232 739	...
			307 601 630	...
			281 904 339	...
			25 637 241	...
			1 090 631 712	...
			1 056 941 601	...
			33 690 111	...

金融

總表

大正十三年末

純益金	配當金	年中出入金		預り金		貸出金	
		入金	出金	總預り高	年末殘高	總貸出高	年末殘高
5 086 661	3 678 000	39 744 549 005	39 749 304 008	3 660 620 605	224 934 346	5 207 743 044	716 453 635
2 001 404	...	73 594 716	73 607 908	1 563 060	727 392	44 331 723	41 205 813
352 730 3 107 813	207 188	1 034 243 756	1 034 242 555	350 902 671	26 110 875	144 494 854	29 442 734
225 592 3 746 143	188 000	1 035 530 043	1 035 615 966	124 745 181	6 540 320	218 443 250	32 841 217
257 300	177 500	478 121 405	478 119 613	137 177 157	13 742 941	71 385 022	12 337 363
34 351	10 250	27 199 965	27 190 201	8 888 187	3 600 324	8 369 209	1 816 193
136 692	...	358 626 919	358 637 823	158 916 316	11 507 212	61 448 363	10 308 696
8 094 730 6 853 955	4 266 938	42 751 865 806	42 756 718 074	4 442 813 180	287 213 410	5 756 215 465	844 405 751
8 073 497	4 970 375	38 819 433 377	38 819 321 295	3 696 972 830	252 332 822	5 119 464 621	753 166 723
7 653 106	5 838 375	49 263 373 443	49 257 81 548	4 393 927 302	217 756 329	4 903 472 522	656 968 709
10 199 944	6 133 750	43 548 588 379	43 550 157 892	4 941 360 810	298 837 335	4 713 816 009	599 019 220
12 267 323	6 040 100	46 562 723 636	46 568 020 443	6 637 718 852	226 801 268	5 266 720 248	548 521 363
6 744 878	3 485 705	43 172 220 018	43 174 232 268	6 972 931 935	365 812 050	5 529 079 433	595 327 255

ノ平均額ヲ掲ク

出 金

大正十三年

割引手形	荷付爲替手形	買入爲替	利付爲替手形	計
674 877 256	62 232 626	3 631 659	5 401 302	832 961 108
556 640 292	55 254 976	2 464 407	4 212 739	691 740 171
118 236 964	6 977 649	1 167 252	1 188 563	191 220 937
1 402 823 297	15 873 458	730 035 487	177 012 561	3 051 824 090
1 154 049 110	13 808 357	625 774 344	140 667 080	2 646 481 023
248 774 187	2 065 101	104 261 143	36 845 481	405 343 067
53 929 924	1 513 611	814 982 932	81 105 435	1 272 957 847
45 571 109	1 342 453	750 434 965	63 094 127	1 153 068 166
8 358 815	171 154	64 547 907	18 011 308	119 889 681
2 131 630 477	79 619 695	1 543 650 077	263 519 299	5 207 743 044
1 756 260 511	70 405 791	1 378 673 716	207 973 947	4 491 239 360
375 369 966	9 213 904	169 976 361	55 545 352	716 453 635

324 銀行貸

出 金.....終

銀行及種別	證書貸付	手形貸付	當座預金貸越	
	円	円	円	
臺灣商工銀行	島内	貸出.....	117 037 338	4 322 052
		回收.....	1 171 096	3 041 415
		現在.....	2 636 803	381 537
	内地	貸出.....	4 074 702	370 074
		回收.....	3 085 800	333 630
		現在.....	988 896	42 445
	外國	貸出.....	1 220 314	151 871
		回收.....	1 006 981	147 063
		現在.....	213 332	4 808
	計	貸出.....	3 807 899	4 850 897
		回收.....	1 171 096	4 422 107
		現在.....	2 636 803	428 790
華南銀行	島内	貸出.....	65 133 958	3 304 709
		回收.....	55 736 849	3 221 977
		現在.....	9 397 110	82 732
	内地	貸出.....	4 366 968	1 351 609
		回收.....	2 858 402	1 317 436
		現在.....	1 508 566	34 173
	外國	貸出.....	6 569 546	16 654 153
		回收.....	4 663 679	14 207 101
		現在.....	1 905 866	2 447 052
	計	貸出.....	76 070 472	21 310 471
		回收.....	63 258 930	18 746 514
		現在.....	12 811 542	2 563 958
彰化銀行	島内	貸出.....	57 026 930	6 632 239
	回收.....	576 401	5 813 322	
	現在.....	1 032 342	818 916	
三十四銀行 臺灣支店	島内	貸出.....	43 784 867	3 248 450
	回收.....	389 228	3 007 487	
	現在.....	698 905	240 963	
總計	島内	貸出.....	282 983 093	88 875 837
		回收.....	231 494 038	85 531 557
		現在.....	51 489 055	3 344 280
	内地	貸出.....	8 441 670	713 390 278
		回收.....	5 944 209	707 080 921
		現在.....	2 497 461	6 309 357
	外國	貸出.....	7 789 859	324 407 653
		回收.....	5 670 660	296 318 552
		現在.....	2 119 199	28 089 101
	計	貸出.....	299 214 623	1 126 673 769
		回收.....	243 108 908	1 088 931 030
		現在.....	56 105 715	37 742 738

割引手形	荷付爲替手形	買入爲替	利付爲替手形	計
円	円	円	円	円
8 731 281	3 318 759	137 218 229
7 896 820	3 221 239	109 157 695
834 455	97 520	28 060 534
939 820	404 988	5 795 594
831 234	380 815	4 631 485
108 595	24 174	1 164 109
...	...	108 846	...	1 481 031
...	...	108 846	...	1 262 890
...	218 141
9 671 110	3 723 747	108 846	...	144 494 854
8 728 030	3 602 053	108 846	...	115 052 070
943 050	121 694	29 442 784
14 109 311	35 340 970	2 855 688	100 111	120 844 748
12 125 755	32 763 304	2 544 515	87 011	106 479 410
1 983 557	2 577 666	311 173	13 100	14 365 338
4 743 413	202 980	1 553 721	1 167 199	13 637 662
3 544 522	202 980	1 553 721	940 892	10 487 064
1 198 891	226 806	3 150 598
18 689 667	443 301	37 798 610	181 258	83 960 840
10 366 921	443 301	36 659 926	181 258	68 635 558
8 322 747	...	1 133 683	...	15 325 282
37 542 391	35 987 251	42 208 018	1 448 567	218 443 250
26 037 197	33 409 585	40 758 161	1 208 661	185 602 033
11 505 194	2 577 666	1 449 856	239 906	32 841 217
5 323 676	793 435	71 385 022
4 853 808	667 411	59 047 659
469 868	126 024	12 337 368
7 554 944	5 771 969	61 443 363
6 800 575	5 159 023	51 139 666
664 369	612 946	10 308 696
710 596 468	107 457 759	6 437 347	5 501 413	1 273 857 469
588 497 256	97 065 953	5 008 922	4 299 750	1 017 564 601
122 189 211	10 391 805	1 478 425	1 201 663	256 292 868
1 408 506 539	16 431 426	731 539 207	178 179 760	3 071 257 346
1 158 424 866	14 392 152	627 323 064	141 607 472	2 661 599 572
250 081 673	2 089 275	104 261 143	36 572 287	409 657 773
72 619 591	1 956 912	852 390 338	81 286 693	1 358 399 718
55 938 030	1 785 758	787 203 737	63 275 385	1 222 966 614
16 681 562	171 154	65 686 650	18 011 308	135 433 103
2 191 722 598	125 896 097	1 590 966 941	264 967 867	5 703 514 533
1 802 770 152	113 243 863	1 419 540 723	209 182 603	4 902 130 788
388 952 446	12 652 234	171 426 218	55 785 259	801 383 745

本表貸出ニハ前年ノ繰越高ヲ含ム
本表ニハ日本勸業銀行臺北支店貸付及臺灣銀行ニ於ケル同代理貸付ヲ含マス



325 地方別銀行貸出金 大正十三年末

Table with 10 columns: 州及廳, 營業所, 證書貸付, 手形貸付, 當座預金貸付, 割引手形, 荷付爲替手形, 買入爲替, 利付爲替手形, 計. Rows include 臺北, 新竹, 臺中, 臺南, 高雄, 臺東, 花蓮, and 總計.

日本勸業銀行臺北支店貸付及臺灣銀行島内各店ニ於ケル日本勸業銀行代理貸付次ノ如シ

Table with 8 columns: 種別, 臺北州, 新竹州, 臺中州, 臺南州, 高雄州, 臺東廳, 花蓮港廳, 計. Rows include 年賦償還, 定期償還, 手形割引, and 總計.

日本勸業銀行臺北支店ノ分ハ臺北州ニ合算セリ

326 銀行預金 大正十三年

Table with 7 columns: 銀行及種別, 公金預金, 當座預金, 特別當座預金, 定期預金, 其ノ他, 計. Rows include 臺灣銀行, 日本勸業銀行臺北支店, and 總計.

326 銀行預金.....終

Table with 7 columns: 銀行及種別, 公金預金, 當座預金, 特別當座預金, 定期預金, 其ノ他, 計. Rows include 臺灣商工銀行, 華南銀行, 彰化銀行, 三十四銀行, 總計, and 日本勸業銀行臺北支店.

本表受入ニハ前年ノ繰越高ヲ含ム

327 地方別銀行預金 大正十三年末

州及廳	營業所	公金預金	當座預金	特別當座預金	定期預金	其ノ他	計	前欄中本島人預金
臺北	14	6 823 829	6 377 957	18 125 841	8 234 859	6 936 767	46 499 253	8 229 242
新竹	8	249 802	923 352	2 320 801	1 034 956	146 114	4 674 524	2 313 214
臺中	12	969 724	1 402 602	9 465 917	4 612 959	376 280	16 827 482	9 880 610
臺南	5	808 929	2 911 481	6 577 461	3 139 311	472 215	13 920 398	5 281 276
高雄	6	145 597	1 647 496	2 021 538	1 185 536	70 606	5 670 773	1 936 473
臺東	1	56 847	51 488	142 686	136 443	11 286	398 750	68 265
花蓮港	2	41 540	142 887	512 322	296 095	32 591	1 025 346	133 194
總計	48	9 155 768	13 457 261	39 726 568	18 640 039	8 045 860	89 025 526	27 792 274

328 臺灣銀行券發行高 大正十三年各月末

月	發行			發行餘力	制限外發行
	準備	保證	計		
一月	13 851 504	24 502 330	37 853 944	...	4 502 330
二月	14 024 272	19 692 034	33 716 306	3 07 966	...
三月	14 879 006	19 558 340	34 437 436	4 41 660	...
四月	15 550 004	20 235 125	35 785 129	...	235 125
五月	16 895 026	20 318 139	36 713 165	...	318 139
六月	16 669 274	21 048 511	37 717 785	...	1 048 511
七月	16 834 685	23 689 969	40 524 654	...	3 689 969
八月	16 896 553	23 918 989	40 815 542	...	3 918 989
九月	16 910 143	23 614 256	40 524 399	...	3 614 256
十月	16 866 984	25 167 105	42 034 089	...	5 167 105
十一月	17 431 242	28 633 944	46 065 186	...	8 633 944
十二月	18 175 519	33 084 796	51 260 315	...	13 084 796
大正十二年末	13 519 160	26 183 780	39 702 949	...	6 183 780
同十一年末	13 160 999	21 083 011	34 244 010	...	1 083 011
同十年末	17 054 303	23 809 467	40 863 770	...	3 809 467
同九年末	23 988 174	16 261 045	40 249 219	3 738 955	...
同八年末	22 447 014	27 206 927	49 653 941	...	7 206 927

329 銀行資力 大正十三年末

銀行	拂込資本金	準備金	諸預金	有價證券	銀行券	借入金	金銀在高	其ノ他	計
臺灣銀行	52 500 000	13 780 000	35 327 725	34 587 214	51 260 315	...	4 537 267	423 238	192 415 809
日本勸業銀行臺北支店	95 453 752	...	727 392	5 506	438 758	26 625 498
臺灣商工銀行	8 287 500	257 109	24 915 908	4 441 231	...	4 762 081	658 359	1 025 009	44 347 788
華南銀行	7 500 000	...	3 082 309	496 835	...	8 106 575	32 089	35 020	19 252 828
彰化銀行	3 550 000	1 682 000	13 742 941	2 096 661	248 956	521 751	21 842 309
臺灣貯蓄銀行	250 000	4 900	3 600 324	1 467 691	15 033	595 444	5 933 391
三十四銀行臺灣支店	500 000	...	11 507 212	277 329	175 273	12 459 815
總計	98 041 252	15 724 000	92 903 811	43 089 632	51 260 315	12 868 656	5 774 629	3 215 143	322 877 437

本表ハ島内各店ニ於ケル勘定ノミヲ掲ク
日本勸業銀行臺北支店及三十四銀行臺灣支店ノ拂込資本金ハ支店元金ヲ掲ク
借入金中ニハ當座借越再割引手形ヲ含ム
其ノ他ニハ預金及前期繰越金ヲ掲ク

330 貯蓄銀行貸出金 大正十三年

年及種別	國債其ノ他有價證券擔保貸付	不動産抵當貸付	預金者ニ對スル貸付	定期積金者ニ對スル貸付	銀行引受手形ノ買入	計	
大正十三年	貸出	880 682	582 510	111 980	874 037	5 920 000	8 369 209
同	同收	661 474	342 460	94 695	694 387	4 760 000	6 553 016
同	現在	219 208	240 050	17 285	179 650	1 160 000	1 816 193
大正十二年	貸出	290 100	526 450	133 368	...	77 045	1 026 963
同	同收	195 045	293 415	117 628	...	16 400	622 488
同	現在	95 055	233 035	15 740	...	60 645	404 475

		331 貯蓄						
銀行及種別		臺北州	新竹州	臺中州	臺南州	高雄州	花蓮港廳	
		円	円	円	円	円	円	
臺灣貯蓄銀行	普通貯金	本島人	190 386	124 099	30 995	134 814	132 287	16 213
		其ノ他	1 038 776	98 033	33 027	59 633	73 810	47 710
		計	1 238 163	152 133	73 022	194 446	206 099	63 923
	特約普通貯金	本島人	53 834	1 735	3 263	23 096	21 440	...
		其ノ他	538 193	29 077	23 424	56 872	89 424	40 244
		計	592 027	30 812	26 686	79 968	110 864	40 244
	定期積金	本島人	30 215	5 293	4 873	56 613	33 889	23 266
		其ノ他	389 557	24 236	31 941	86 456	41 786	63 814
		計	419 772	29 528	36 814	143 069	75 675	87 080
	計	本島人	283 435	131 127	48 130	214 522	187 618	39 479
		其ノ他	1 966 527	81 346	88 392	202 960	205 020	151 767
		計	2 249 962	212 474	136 522	417 482	392 637	191 247
臺灣商工銀行	普通貯金	本島人	6 841	1 802	1 096	3 842	1 049	354
		其ノ他	19 472	1 043	649	1 829	985	1 209
		計	25 813	2 845	1 745	5 671	2 634	1 563
	特約普通貯金	本島人	3 588
		其ノ他	117 744	11 247	9 384	18 768	15 080	9 246
		計	121 332	11 247	9 384	18 768	15 080	9 246
	定期積金	本島人	3 638	1 044	1 084	808	595	179
		其ノ他	38 991	866	950	3 205	260	1 015
		計	42 629	1 910	2 034	4 013	854	1 194
	計	本島人	13 566	2 845	2 180	4 650	2 244	533
		其ノ他	176 207	13 156	10 983	23 802	16 324	11 470
		計	189 774	16 002	13 163	28 452	18 568	12 003
總計	普通貯金	本島人	205 727	125 901	41 091	138 656	133 938	16 567
		其ノ他	1 058 248	29 076	33 676	61 462	74 795	48 919
		計	1 263 975	154 977	74 767	200 117	208 733	65 485
	特約普通貯金	本島人	57 422	1 735	3 263	23 096	21 440	...
		其ノ他	655 937	40 324	32 808	75 640	104 503	49 490
		計	713 359	42 059	36 070	98 736	125 943	49 490
	定期積金	本島人	33 852	6 330	5 957	57 421	34 484	23 445
		其ノ他	428 549	25 102	32 891	89 660	42 046	64 828
		計	462 401	31 438	38 848	147 081	76 530	88 274
	計	本島人	297 001	133 973	50 310	219 172	189 862	40 012
		其ノ他	2 142 734	94 503	99 375	226 761	221 344	163 287
		計	2 439 736	228 475	149 685	445 934	411 206	203 249
大正十二年	本島人	200 514	60 975	44 403	249 272	114 106	53 578	
	其ノ他	1 898 129	76 964	131 694	333 379	236 290	207 494	
	計	2 098 643	137 939	176 098	582 651	350 396	261 072	
同十一年	本島人	160 537	39 703	38 614	183 117	92 262	45 784	
	其ノ他	1 452 548	47 751	156 086	239 577	200 686	212 642	
	計	1 613 086	87 457	194 700	422 694	292 948	258 377	
同十年	本島人	549 423	168 944	147 476	354 750	182 018	83 186	
	其ノ他	2 041 305	74 694	260 139	354 051	317 200	227 885	
	計	2 590 728	243 638	407 615	708 801	500 118	311 071	

		預金								
		農業		商業		工業		其ノ他		
計		人員	金額	人員	金額	人員	金額	人員	金額	
		円	円	円	円	円	円	円	円	
臺灣貯蓄銀行	普通貯金	646 790								
		1 280 988	1 111	45 135	3 302	163 275	753	26 192	22 863	1 693 181
		1 927 784								
	特約普通貯金	103 367								
		777 234	6	3 482	73	72 876	24	15 375	1 163	788 919
		889 602								
	定期積金	154 148								
		637 789	35	3 881	825	174 734	118	40 652	3 697	566 670
		791 937								
	計	904 312								
		2 696 012	1 152	52 449	4 200	410 885	895	88 220	27 723	3 048 770
		3 600 324								
臺灣商工銀行	普通貯金	15 083								
		25 187	244	1 176	642	2 493	176	697	6 689	35 904
		40 271								
	特約普通貯金	3 588								
		181 468	1	690	56	34 285	5	1 811	288	148 771
		185 057								
	定期積金	7 347								
		45 287	13	428	144	20 205	14	3 679	267	28 323
		52 634								
	計	26 019								
		251 943	258	2 294	842	56 983	195	5 687	7 244	212 998
		277 961								
總計	普通貯金	661 879								
		1 306 176	1 355	46 312	3 944	165 769	929	26 889	29 552	1 729 085
		1 968 055								
	特約普通貯金	106 955								
		958 703	7	4 122	129	107 161	29	16 688	1 451	937 690
		1 065 658								
	定期積金	161 496								
		683 076	48	4 399	969	194 939	132	50 331	3 964	594 993
		844 572								
	計	930 330								
		2 947 955	1 410	54 743	5 042	467 868	1 090	93 906	34 967	3 261 768
		3 878 285								
大正十二年	722 849									
	2 888 949	1 218	67 762	4 984	556 707	1 067	111 890	33 371	2 875 439	
	3 611 798									
同十一年	564 968									
	2 369 294	1 534	60 237	5 397	676 443	1 367	74 769	28 784	2 122 813	
	2 934 261									
同十年	1 486 697									
	3 275 274	2 965	225 899	8 622	994 979	2 748	185 421	38 376	3 355 672	
	4 761 971									

332 銀行預金利率 大正十三年

Table of bank deposit interest rates for 1924. Columns include bank names (e.g., 臺灣銀行, 華南銀行), deposit types (定期預金, 當座預金, 特別當座預金, 普通貯金), and months (一月 to 十二月). Interest rates are listed for each category.

333 銀行貸出金利率 (百圓=付日步) 大正十三年

Table of bank loan interest rates for 1924. Columns include bank names, loan types (證書貸付, 手形貸付, 當座預金貸越, 割引手形), and months (一月 to 十二月). Interest rates are listed for each category.

334 外國 爲

種別	一月		二月		三月		四月		五月		
	最高	最低	最高	最低	最高	最低	最高	最低	最高	最低	
上海參著 (百圓=付、兩)	賣	63	60	63	61	63	57 ⁷ / ₈	59 ¹ / ₂	54	56	54
	買	65	62	65	63	65	59 ⁷ / ₈	61 ¹ / ₂	56	58	56
漢口參著 (百圓=付、兩)	賣	60 ¹ / ₂	57 ³ / ₄	60 ¹ / ₂	59 ¹ / ₂	60 ¹ / ₂	58	56	49	52	50 ¹ / ₂
	買	62 ¹ / ₂	59 ³ / ₄	62 ¹ / ₂	61 ¹ / ₂	62 ¹ / ₂	55	58	51	54	52 ¹ / ₂
福州參著 (百弗=付、圓)	賣	121	117	118 ¹ / ₂	110	127 ¹ / ₂	118 ¹ / ₂	135	125 ¹ / ₂	131 ¹ / ₈	128 ¹ / ₄
	買	118	114	115 ¹ / ₂	112	124 ¹ / ₂	115 ¹ / ₂	132	122 ¹ / ₂	128 ¹ / ₂	125 ¹ / ₄
廈門參著 (百弗=付、圓)	賣	121	114 ¹ / ₂	116 ¹ / ₂	115 ¹ / ₂	126 ¹ / ₂	116 ¹ / ₂	133 ³ / ₄	121 ¹ / ₂	130 ¹ / ₄	128 ¹ / ₂
	買	118	111 ¹ / ₂	113 ¹ / ₂	112 ¹ / ₂	123	113 ¹ / ₂	130 ³ / ₄	118 ¹ / ₂	127 ¹ / ₄	125 ¹ / ₂
汕頭參著 (百弗=付、圓)	賣	117	111	113	109	119 ³ / ₄	109	131	119	130 ¹ / ₂	126
	買	114	108	110	106	116 ³ / ₄	106	128	116	127 ¹ / ₂	123
香港及廣東參著 (百弗=付、圓)	賣	117 ¹ / ₂	112 ¹ / ₂	114	111	124 ¹ / ₂	114	136	121 ¹ / ₂	132	130
	買	114 ¹ / ₂	109 ¹ / ₂	111	108	121 ¹ / ₂	111	133	118 ¹ / ₂	129	127
盤谷參著 (百銖=付、圓)	賣	89 ¹ / ₂	87 ¹ / ₂	89 ¹ / ₄	86 ³ / ₄	91 ³ / ₄	86 ³ / ₄	91 ³ / ₄	86 ³ / ₄	105 ³ / ₄	99 ³ / ₄
	買	85 ¹ / ₂	83 ¹ / ₂	85 ¹ / ₄	82 ³ / ₄	87 ³ / ₄	82 ³ / ₄	87 ³ / ₄	82 ³ / ₄	101 ³ / ₄	95 ³ / ₄
新嘉坡參著 (百弗=付、圓)	賣	113 ¹ / ₄	104 ³ / ₄	112 ¹ / ₄	109 ³ / ₄	119 ³ / ₄	112	118 ¹ / ₄	113 ¹ / ₂	128	125
	買	111 ¹ / ₄	102 ³ / ₄	110 ¹ / ₄	107 ³ / ₄	117 ³ / ₄	110	116 ¹ / ₄	111 ¹ / ₂	126	123
爪哇參著 (百圓=付、盾)	賣	132 ¹ / ₂	122 ¹ / ₂	129 ¹ / ₄	125 ¹ / ₂	125 ³ / ₄	117 ¹ / ₂	129 ¹ / ₄	120 ³ / ₄	115	113 ¹ / ₂
	買	134 ¹ / ₂	124 ¹ / ₂	131 ¹ / ₄	127 ¹ / ₂	127 ³ / ₄	119 ¹ / ₂	131 ¹ / ₄	122 ³ / ₄	118	115 ¹ / ₂
倫敦參著 (一圓=付、志片)	賣	2/2 ³ / ₁₆	2/1 ¹⁵ / ₁₆	2/1 ¹¹ / ₁₆	2/1 ¹ / ₁₆	2/1 ¹ / ₁₆	1/11 ¹ / ₂	1/11 ⁷ / ₁₆	1/9 ³ / ₈	1/10 ⁷ / ₁₆	1/9 ³ / ₇
	買	2/3	2/1 ¹ / ₁₆	2/2 ¹ / ₄	2/1 ⁵ / ₈	2/1 ⁷ / ₈	2/3 ⁷ / ₁₆	2/10 ³ / ₁₆	1/10 ³ / ₁₆	1/11 ¹⁵ / ₁₆	1/10 ⁷ / ₁₆
紐育參著 (百圓=付、弗)	賣	47 ¹ / ₈	44 ⁷ / ₈	46 ¹ / ₈	45 ¹ / ₈	45 ¹ / ₈	41 ⁵ / ₈	42 ¹ / ₈	39 ¹ / ₈	40 ¹ / ₂	39 ³ / ₄
	買	47 ³ / ₄	46	47 ⁵ / ₈	46	46	42 ¹ / ₂	43 ⁷ / ₁₆	40 ¹ / ₄	41 ³ / ₈	40 ⁵ / ₈
印度參著 (百圓=付、留比)	賣	156 ¹ / ₄	144 ¹ / ₄	152 ³ / ₄	146 ³ / ₄	151 ¹ / ₄	140 ³ / ₄	140 ¹ / ₂	128 ³ / ₄	132 ³ / ₄	131 ¹ / ₂
	買	160 ¹ / ₄	148 ¹ / ₄	156 ³ / ₄	150 ³ / ₄	155 ¹ / ₄	144 ³ / ₄	144 ¹ / ₂	132 ³ / ₄	136 ³ / ₄	135 ¹ / ₂

替 相 場

大正十三年

種別	六月		七月		八月		九月		十月		十一月		十二月		
	最高	最低	最高	最低	最高	最低	最高	最低	最高	最低	最高	最低	最高	最低	
上海參著 (百圓=付、兩)	賣	57 ¹ / ₂	54 ³ / ₈	57 ³ / ₄	55	55 ¹ / ₂	53 ¹ / ₄	53 ¹ / ₂	50 ¹ / ₂	50 ¹ / ₂	46 ⁷ / ₈	50 ¹ / ₂	48 ¹ / ₂	50 ¹ / ₂	48 ¹ / ₂
	買	59 ¹ / ₂	50 ³ / ₈	50 ³ / ₄	57	57 ¹ / ₂	55 ¹ / ₄	55 ¹ / ₂	52 ¹ / ₂	52 ¹ / ₂	48 ⁷ / ₈	52 ¹ / ₂	50 ¹ / ₂	52 ¹ / ₄	50 ¹ / ₂
漢口參著 (百圓=付、兩)	賣	54	50 ¹ / ₂	54 ¹ / ₂	51	51 ¹ / ₂	49 ¹ / ₄	49 ¹ / ₂	46 ¹ / ₂	46 ¹ / ₂	42 ¹ / ₂	46 ¹ / ₂	44 ³ / ₄	46 ¹ / ₄	44 ¹ / ₂
	買	56	52 ¹ / ₂	50 ¹ / ₂	53	53 ¹ / ₂	51 ¹ / ₄	51 ¹ / ₄	48 ¹ / ₂	48 ¹ / ₂	44 ¹ / ₂	48 ¹ / ₂	46 ³ / ₄	48 ¹ / ₂	46 ¹ / ₂
福州參著 (百弗=付、圓)	賣	129	124 ¹ / ₂	128	124 ¹ / ₂	131 ³ / ₄	127 ¹ / ₂	140	131	150	139 ³ / ₄	148	145	152	146
	買	120	121 ¹ / ₂	125	121 ¹ / ₂	128 ³ / ₄	124 ¹ / ₂	137	128	147	136 ³ / ₄	145	142	149	143
廈門參著 (百弗=付、圓)	賣	128 ⁷ / ₈	124	127 ¹ / ₂	124	132	127	139 ³ / ₄	131 ¹ / ₄	150 ³ / ₈	139 ³ / ₄	149	146 ¹ / ₂	152 ¹ / ₂	147
	買	125 ⁷ / ₈	121	124 ¹ / ₂	121	129	124	136 ³ / ₄	128 ¹ / ₄	147 ³ / ₈	136 ³ / ₄	146	143 ¹ / ₂	149 ¹ / ₂	144
汕頭參著 (百弗=付、圓)	賣	130 ³ / ₈	125	133	125	140 ¹ / ₄	133	150	140	152 ¹ / ₂	146 ¹ / ₂	153	149	160	157
	買	127 ³ / ₈	122	130	122	137 ¹ / ₄	130	147	137	149 ¹ / ₂	143 ¹ / ₂	150	146	157	154
香港及廣東參著 (百弗=付、圓)	賣	131	125 ¹ / ₂	130 ¹ / ₈	125 ¹ / ₂	132	129 ⁵ / ₈	135 ³ / ₄	131 ¹ / ₄	146	135 ³ / ₄	145 ¹ / ₂	142 ¹ / ₂	147 ¹ / ₂	144
	買	128	122 ¹ / ₂	127 ¹ / ₈	122 ¹ / ₂	129	126 ⁵ / ₈	132 ³ / ₄	129 ¹ / ₄	143	132 ³ / ₄	142 ¹ / ₂	139 ¹ / ₂	144 ¹ / ₂	141
盤谷參著 (百銖=付、圓)	賣	99 ³ / ₄	98 ¹ / ₂	99 ¹ / ₂	98	101 ³ / ₄	99	102 ³ / ₄	101 ¹ / ₄	109 ¹ / ₂	102 ³ / ₄	109 ³ / ₄	107 ³ / ₄	112 ³ / ₄	111 ³ / ₄
	買	95 ³ / ₄	94 ¹ / ₂	95 ¹ / ₂	94	97 ³ / ₄	95	98 ³ / ₄	97 ¹ / ₄	105 ¹ / ₂	98 ³ / ₄	105 ³ / ₄	103 ³ / ₄	108 ³ / ₄	107 ³ / ₄
新嘉坡參著 (百弗=付、圓)	賣	125	121	126	121	127 ³ / ₄	125 ¹ / ₂	130 ¹ / ₂	126 ¹ / ₂	138 ¹ / ₄	130	141 ¹ / ₄	136 ¹ / ₄	143 ³ / ₄	141 ³ / ₄
	買	123	119	124	119	125 ³ / ₄	123 ¹ / ₂	128 ¹ / ₂	124 ¹ / ₂	136 ¹ / ₄	128	139 ¹ / ₄	134 ³ / ₄	141 ³ / ₄	139 ³ / ₄
爪哇參著 (百圓=付、盾)	賣	118 ¹ / ₂	115	118 ¹ / ₄	121	111 ¹ / ₂	110	111	108 ¹ / ₂	103 ¹ / ₂	103	103 ¹ / ₂	100	100	98
	買	120 ¹ / ₂	117	120 ¹ / ₄	123	113 ¹ / ₂	112	113	110 ¹ / ₂	110 ¹ / ₂	105	105 ¹ / ₂	102	102	100
倫敦參著 (一圓=付、志片)	賣	1/11 ³ / ₁₆	1/10 ⁷ / ₁₆	1/11 ⁵ / ₈	1/11 ³ / ₄	1/10 ⁷ / ₈	1/10 ³ / ₁₆	1/10 ¹ / ₁₆	1/9 ⁹ / ₁₆	1/9 ⁹ / ₁₆	1/8 ⁹ / ₁₆	1/8 ³ / ₄	1/8 ¹ / ₁₆	1/8 ¹ / ₁₆	1/7 ⁷ / ₁₆
	買	1/11 ⁵ / ₈	1/11 ¹ / ₁₆	1/11 ⁵ / ₈	1/10 ³ / ₄	1/10 ⁷ / ₈	1/10 ³ / ₁₆	1/10 ⁹ / ₁₆	1/10	1/10	1/8 ¹⁵ / ₁₆	1/9 ¹ / ₈	1/8 ⁷ / ₁₆	1/8 ⁷ / ₁₆	1/8 ¹ / ₈
紐育參著 (百圓=付、弗)	賣	41 ⁷ / ₈	40 ¹ / ₂	41 ⁷ / ₈	40 ⁷ / ₈	41 ⁵ / ₈	41 ¹ / ₈	41 ¹ / ₄	40 ¹ / ₂	40 ¹ / ₄	38 ³ / ₈	38 ⁷ / ₈	38 ¹ / ₂	38 ⁶ / ₁₆	38 ⁷ / ₈
	買	42 ¹ / ₂	41 ¹ / ₄	42 ³ / ₈	41 ¹ / ₂	42 ¹ / ₄	41 ³ / ₄	42 ¹ / ₂	40 ⁷ / ₈	40 ⁷ / ₈	39 ¹ / ₈	39 ³ / ₈	39	39 ¹ / ₄	39 ⁷ / ₈
印度參著 (百圓=付、留比)	賣	136 ¹ / ₂	133 ¹ / ₄	137 ¹ / ₂	128 ³ / ₄	130 ¹ / ₄	126 ¹ / ₂	128 ¹ / ₄	122 ¹ / ₄	122 ¹ / ₄	113 ¹ / ₂	114 ³ / ₄	110 ³ / ₄	111 ¹ / ₄	108 ¹ / ₄
	買	140 ¹ / ₂	137 ¹ / ₄	141 ¹ / ₂	132 ³ / ₄	134 ¹ / ₄	130 ¹ / ₂	132 ¹ / ₄	126 ¹ / ₄	126 ¹ / ₄	117 ¹ / ₂	118 ³ / ₄	114 ³ / ₄	115 ¹ / ₄	112 ¹ / ₄

335 手 形 交

月	臺 北		臺 南		基
	枚數	交換高	枚數	交換高	
一 月	19 166	9 642 187	11 050	2 761 611	4 298
二 月	19 749	9 942 188	11 247	3 390 406	4 002
三 月	21 047	9 168 984	11 736	3 491 317	4 654
四 月	22 220	10 532 621	12 478	3 215 393	5 035
五 月	23 374	8 705 373	12 323	2 874 999	5 259
六 月	20 881	7 740 086	11 017	2 488 613	5 015
七 月	22 927	10 225 735	11 419	3 091 849	5 795
八 月	22 579	10 978 177	11 317	2 285 330	5 065
九 月	22 570	11 139 015	11 353	2 618 622	5 332
十 月	22 593	10 071 731	11 625	2 580 054	4 993
十 一 月	23 282	11 981 652	11 074	2 794 092	5 035
十 二 月	29 320	17 383 287	14 942	3 483 045	6 195
總 計	269 717	127 511 038	142 481	35 075 330	60 778
大正十二年	275 152	110 620 907	148 631	34 567 114	65 174
同 十一年	301 718	126 293 699	179 904	43 714 508	70 952
同 十 年	331 392	141 711 578	191 816	58 051 135	...
同 九 年	379 291	215 450 663	195 723	89 468 215	...
同 八 年	429 432	286 400 617	192 932	84 176 790	...

表中基隆、臺中、高雄ノ各交換所ハ大正十年以前ノ調査ヲ缺ク

336 市

州及廳	市場數	敷地坪數	建物坪數	野菜	
				枚數	交換高
臺 北	41	25 334	6 199	185	
新 竹	26	13 671	3 019	89	
臺 中	53	36 698	8 003	207	
臺 南	52	35 172	7 342	441	
高 雄	42	16 637	4 154	186	
臺 東	1	459	48	6	
花蓮港	2	1 282	238	11	
總 計	217	129 303	29 003	1 125	
大正十二年	193	126 002	27 328	1 053	
同 十一年	184	120 844	28 067	1 108	
同 十 年	173	120 226	23 972	1 088	
同 九 年	169	112 086	23 456	1 073	
同 八 年	164	111 182	23 346	1 341	

換 高

大正十三年

隆	臺 中		高 雄		計	
	交換高	枚數	交換高	枚數	枚數	交換高
1 294 324	1 780	1 434 768	2 942	878 072	39 236	16 010 962
1 375 718	1 858	1 693 105	2 872	1 042 631	39 728	17 444 048
1 542 319	2 063	1 418 423	3 378	1 239 138	42 878	16 860 184
1 592 401	2 170	1 268 210	3 106	1 106 958	45 068	17 715 583
1 750 348	2 049	1 089 193	3 049	1 174 404	46 054	15 594 317
1 594 869	2 192	1 408 717	2 543	892 835	41 648	14 125 120
2 147 134	2 533	1 910 948	2 771	1 251 210	45 445	18 626 876
1 726 234	2 788	2 286 010	2 611	947 009	44 360	18 222 760
1 601 308	2 443	1 640 487	2 947	1 056 385	44 695	18 055 816
1 707 764	2 397	1 447 521	3 145	980 550	44 753	16 787 619
1 908 665	2 359	1 581 510	3 092	1 231 289	45 742	19 497 208
2 186 253	2 781	2 355 051	4 033	1 539 508	57 321	26 947 144
20 427 337	27 413	19 533 943	36 539	13 339 989	536 928	215 887 637
16 826 312	26 475	15 278 397	40 320	13 510 934	555 752	190 803 663
17 435 126	27 072	14 661 122	46 540	15 632 742	626 786	217 737 197
...	523 208	199 762 713
...	575 014	304 918 878
...	622 364	370 577 524

場

大正十三年末

魚肉	鳥獸肉	賣 店 數			計
		飲食物	雜貨	其ノ他	
155	350	115	86	257	1 148
76	206	67	56	67	561
144	324	230	53	172	1 130
400	391	527	258	376	2 393
279	204	260	92	51	1 072
4	5	...	2	...	17
10	22	6	40
1 068	1 502	1 199	547	929	6 370
877	1 507	947	470	1 018	5 872
843	1 520	1 319	462	847	6 099
897	1 478	707	430	1 238	5 893
921	1 182	683	465	1 093	5 422
1 055	1 486	1 088	382	1 422	6 774

337 物

種別	單位	臺北市	基隆市	宜蘭街	新竹街	
		円	円	本	高	
玄米	石	在來種	21.72	21.48	20.04	21.09
		內地種	30.84	31.95	...	30.99
烏豆	斤	22.35
	
甘藷	斤
	
醬油	石	內地式	40.20	...	40.00	64.58
		木島式	35.90	35.00
味砂	斤	內地式(白)	5.35	5.56	6.19	5.96
		第一種	17.58	17.95	19.58	17.71
麥粉	斤
	
鳳梨	箱	...	11.79	13.32	12.17	...
	
米	斤
	
牛	斤
	
豚	斤
	
生	斤
	
卵	斤
	
花生	斤
	
落	斤
	
泥	斤
	
大	斤
	
石	斤
	
木	才
	
檜	才
	
樟	才
	
屋	才
	
紙	打
	

內地

種別	單位	臺北市	基隆市	宜蘭街	新竹街
白米	斗	43.70	43.52	5.13	4.89
大小	石	26.79	23.63
小	斗	37.45	35.64	44.38	40.42
麥	袋	4.23	4.16	4.36	4.13
醬	石	87.54	76.59	96.25	75.10
油	斤	20.83	20.00	19.07	19.25
酒	斤	27.31	28.59	27.29	27.29
砂	斤	108.00	96.00	160.00	109.00
糖	斤	40.27	...	38.20	73.00
糖	斤	11.25	12.92
糖	斤	161.25	...	164.17	160.00
糖	斤	8.17	14.52	15.42	8.50
糖	斤	12.41	12.86	11.35	11.54
糖	斤	12.78	15.78	12.77	11.70
糖	斤	1.29	1.80	1.77	1.48
糖	斤	1.14	1.05	1.03	1.15
糖	斤	18.92	10.37	12.08	8.00
糖	斤	7.55	6.16	8.55	5.00
糖	斤	0.29
糖	斤	0.18
糖	斤	3.03	4.00	3.31	...
糖	斤	3.80	5.13	3.91	...
糖	斤	6.60	5.97

價

種別	單位	臺中市	彰化街	嘉義街	臺南市	高雄市	馬公街	臺東街	花蓮港街
...	...	21.50	20.47	20.27	20.66	20.53	...	19.17	...
...	30.42
...	17.13	17.46	20.00	26.80	18.00	...
...	...	2.28	1.33	1.22	1.03	1.25	2.03	2.00	1.68
...	...	70.00	...	51.83	60.55	59.50	47.75
...	...	23.67	20.07	25.36	26.40	53.19
...	...	5.13	5.35	6.02	5.63	5.73	9.46	7.50	5.61
...	...	17.60	17.76	18.13	17.46	17.40	19.00	...	20.54
...	...	21.83	22.00	21.81	21.61	21.37	24.83	28.42	24.04
...	...	3.64	3.79	2.94	3.63	4.67	6.35	4.25	2.67
...	...	71.25	75.52	50.00	...	77.90
...	...	10.82	9.41	13.57	16.95	15.30	13.00	14.50	14.25
...	...	17.56	16.78	16.44	13.27	14.79	16.00	22.17	17.71
...	...	14.92	12.54	18.50	15.58	17.00	29.00
...	...	20.17	16.21	29.33	21.83	25.11	44.00	64.00	49.67
...	...	31.25	30.83	37.42	34.33	34.92	41.67	56.00	40.96
...	...	47.25	39.83	38.72	44.83	51.27	36.00
...	...	36.17	30.92	31.15	38.92	46.40	48.50
...	...	3.33	3.11	3.10	2.95	3.52	2.54	5.00	5.42
...	...	3.12	2.85	3.00	2.93	2.82	3.00	4.27	3.85
...	...	29.17	28.46	28.57	28.29	28.63	27.44	...	27.67
...	...	131.42	120.17	135.00	157.08	155.83	69.58	140.00	143.50
...	...	8.20	7.37	8.18	6.08
...	6.12	6.45
...	...	63.67	65.58	...	90.00	93.80	96.67
...	...	1.64	1.19	0.72	1.80	1.57	0.86	0.25	...
...	...	2.91	2.93	3.23	3.12	3.05	2.93	2.63	5.13
...	...	0.30	0.26	0.24	0.33	0.33	0.34	...	0.38
...	...	0.20	0.24	...	0.19	0.20	0.22
...	...	121.67	147.14	163.33	150.00	155.00	240.00	400.00	376.67
...	...	421.67	474.84	404.12	545.00	516.67	650.00	850.00	1000.00
...	...	77.67	89.17	79.00	100.00	86.67	101.25	160.00	99.20
...	...	6.69	6.48	6.44	6.28	5.79	9.00	10.03	8.00
...	...	4.25
...	...	5.51
...	...	12.25

產

種別	單位	臺中市	彰化街	嘉義街	臺南市	高雄市	馬公街	臺東街	花蓮港街
...	...	4.80	4.76	5.16	4.70	4.97	4.72	5.15	4.96
...	...	33.98	30.78	...	20.00	20.00	25.67	30.00	27.79
...	...	39.17	34.55	41.00	39.92	39.92	42.46	41.88	40.92
...	...	4.34	4.28	4.42	4.28	4.31	3.80	4.63	4.48
...	...	84.83	74.67	101.00	82.91	76.67	109.17	104.67	78.33
...	...	19.04	19.09	19.04	21.03	19.65	19.58	21.20	19.58
...	...	27.95	27.78	27.90	27.83	27.52	35.50	35.75	29.20
...	...	120.00	130.58	150.00	144.00	123.67	132.00	...	103.32
...	...	37.33	...	49.00	34.67	44.80	...	51.10	...
...	...	12.50	13.24	13.82	15.27	13.07	...	17.00	13.20
...	...	155.91	148.17	169.17	190.83	190.00	201.67	180.00	167.90
...	...	16.46	18.92	18.57	19.20	17.80	17.93	16.00	19.33
...	11.89	...	9.78	6.98
...	...	18.82	12.77	15.44	15.63	20.24	12.00	14.00	20.00
...	...	1.86	1.86	1.83	1.77	1.08
...	...	1.17	1.08	1.10	1.05	0.80	1.01
...	...	11.08	8.31	9.28	11.00	10.88	16.17	13.00	10.00
...	...	6.79	5.21	5.17	5.50	6.17	11.42	7.50	6.50
...	...	0.27	0.26	...	0.26	0.25	0.30	0.35	0.28
...	...	0.16	0.20	...	0.18	0.17	0.20
...	...	3.11	3.00	2.85	3.62	5.37	3.69
...	...	3.94	4.50	...	4.10	3.68	5.00	5.56	...
...	...	7.47	7.29	7.21	7.27	7.00	...	6.00	8.83

337 物

種別	單位	臺北市	基隆市	宜蘭街	新竹街
		國	國	外	國
大豆	石卷	19.47	...	19.09	20.42
苧麻布	(百丈)	30.92	37.05	45.95	36.50
カシメー袋(一枚二尺度半)	百同	56.33
包禮拜用紙箱(大花金)	百同	27.33	22.58
大豆油	斤箱	5.41	...	5.94	5.32
杉丸太(福州產)	一吋	7.26	...	7.62	6.43
丸鐵	百斤	1.34	1.35	1.73	1.55
鐵釘(一吋)	百斤	1.65	1.68	2.23	2.05
		5.96	4.92	8.53	7.04
		15.63	15.29	16.58	20.42

(1)ハ小賣相場ナリ

338 本島產玄米一

地名及等級	一月	二月	三月	四月	五月	
	國	國	國	國	國	
臺北市	上	21.77	22.00	21.47	22.25	22.31
	中	21.31	21.54	21.01	21.82	21.85
	下	20.85	21.08	20.55	21.36	21.39
基隆市	上	21.10	21.46	21.12	21.95	22.48
	中	20.87	21.23	20.89	21.72	22.24
	下	20.64	21.00	20.66	21.49	22.00
宜蘭街	上	20.47	20.47	19.45	19.60	20.40
	中	22.17	21.80	21.41	21.93	21.93
	下	22.06	21.69	21.29	21.82	21.81
桃園街	上	21.83	21.46	21.06	21.59	21.58
	中	21.63	21.38	20.63	21.88	21.06
	下	21.40	21.16	20.41	21.65	20.83
新竹街	上	21.17	20.93	20.18	21.42	20.61
	中	21.23	21.33	19.50	20.02	20.04
	下	21.70	21.93	21.40	22.21	22.21
臺中市	上	21.49	21.71	21.19	22.00	22.00
	中	21.26	21.50	20.97	21.74	21.78
	下	20.37	20.43	20.21	20.88	21.14
彰化街	上	20.07	20.13	19.91	20.58	21.84
	中	19.77	19.83	19.61	20.28	20.54
	下	18.00	20.40	20.10	21.20	21.65
南投街	上	19.85	19.47	19.56	20.81	20.74
	中	19.62	19.24	19.33	20.58	20.51
	下	19.39	19.01	19.10	20.35	20.28
嘉義街	上	20.39	20.47	20.09	21.05	20.70
	中	20.16	20.24	19.86	20.90	20.47
	下	19.93	20.01	19.63	20.59	20.24
臺南市	上	20.58	20.99	20.45	21.26	21.07
	中	20.35	20.76	20.22	21.03	20.84
	下	20.12	20.53	19.99	20.77	20.61
高雄市	上	20.72	20.63	20.40	21.89	20.98
	中	20.49	20.41	20.24	20.91	20.80
	下	20.26	20.18	20.01	20.68	20.52
屏東街	上	20.17	20.60	20.03	20.80	19.83
	中	19.94	20.37	19.80	20.66	19.60
	下	19.71	20.14	19.57	20.43	19.37
臺東街	上	18.00	18.00	18.00	18.00	19.00
	中	17.00	17.00	17.00	17.00	18.00
	下	17.00	17.00	17.00	17.00	18.00

價.....終

種別	臺中市	彰化街	嘉義街	臺南市	高雄市	馬公街	臺東街	花蓮港街
	國	國	國	國	國	國	國	國
大豆	19.58	...	18.48	18.43	20.88
苧麻布	35.56	43.24	38.33	...	31.74	34.70
カシメー袋	54.33	41.58	...	56.92	52.65	51.92
包禮拜用紙箱	28.50	21.33	27.41	20.18	28.83	24.00	...	25.58
大豆油	53.00	44.45
杉丸太	3.10	3.00	4.91	5.72	...	5.80
丸鐵	5.21	5.64	5.87	5.26	5.37	5.55
鐵釘	6.95	6.94	7.53	7.18	6.57	7.02	8.17	8.07
	1.72	1.63	1.56	1.42	1.53	1.39	2.04	2.00
	2.05	1.99	2.16	1.73	1.90	1.67	3.14	2.50
	5.71	6.78	5.68	5.33	5.48	8.00	7.00	7.21
	17.85	17.39	16.13	15.78	15.72	23.08	25.00	16.88

石ノ卸賣相場

大正十三年

地名及等級	六月	七月	八月	九月	十月	十一月	十二月	平均	
	國	國	國	國	國	國	國	國	
臺北市	上	22.31	20.08	21.29	21.67	23.69	23.26	24.07	22.18
	中	21.85	19.57	20.83	21.21	23.23	22.80	23.61	21.72
	下	21.39	19.14	20.37	20.75	22.77	22.33	23.15	21.26
基隆市	上	21.13	19.19	20.25	20.96	22.82	23.27	24.80	21.71
	中	20.90	18.96	20.02	20.73	22.59	23.04	24.57	21.48
	下	20.67	18.73	19.79	20.50	22.36	22.81	24.34	21.25
宜蘭街	上	19.49	16.87	18.40	18.71	22.30	22.96	22.96	20.04
	中	21.76	17.94	19.91	19.75	22.04	22.59	24.01	21.44
	下	21.64	17.83	19.79	19.63	22.45	23.89	23.89	21.32
桃園街	上	21.41	17.60	19.56	19.41	22.24	23.66	23.66	21.09
	中	20.50	18.33	20.14	20.36	22.71	23.19	24.53	21.36
	下	20.21	18.05	19.84	19.99	22.38	22.89	24.23	21.09
新竹街	上	19.92	17.77	19.53	19.68	22.03	22.49	23.92	20.80
	中	19.45	17.23	19.11	19.30	22.06	22.31	23.97	20.46
	下	22.19	18.55	19.84	20.31	22.76	22.93	24.74	21.73
臺中市	上	21.98	18.35	19.60	20.07	22.52	22.69	24.36	21.50
	中	21.74	18.15	19.36	19.83	22.29	22.45	24.26	21.28
	下	19.87	17.95	19.31	19.69	22.08	22.14	23.62	20.64
彰化街	上	19.64	17.72	19.08	19.40	21.85	21.91	23.39	20.47
	中	19.41	17.49	18.85	19.23	21.62	21.68	23.16	20.12
	下	18.90	16.20	18.50	19.60	20.50	21.04	23.00	19.92
南投街	上	19.38	18.10	19.45	19.55	21.92	22.17	23.08	20.34
	中	19.15	17.87	19.12	19.20	21.69	21.94	22.85	20.09
	下	18.92	17.64	18.89	18.51	21.46	21.71	22.62	19.82
嘉義街	上	20.70	17.52	18.57	19.33	21.85	22.02	23.31	20.50
	中	20.47	17.20	18.34	18.98	21.65	21.80	23.08	20.27
	下	20.24	17.06	18.11	18.29	21.39	21.50	22.87	19.99
臺南市	上	19.39	18.72	19.73	19.87	22.34	22.61	23.78	20.90
	中	19.16	18.49	19.50	19.53	22.11	22.40	23.55	20.66
	下	18.93	18.26	19.27	19.07	21.88	22.20	23.32	20.41
高雄市	上	18.77	18.12	19.55	20.03	22.64	22.39	23.70	20.78
	中	18.54	17.79	19.32	19.80	22.41	22.10	23.53	20.53
	下	18.31	17.66	19.09	19.57	22.18	21.93	23.30	20.31
屏東街	上	18.75	17.73	19.20	19.85	22.10	22.34	23.40	20.41
	中	18.52	17.40	18.97	19.62	22.10	22.21	23.23	20.18
	下	18.29	17.17	18.74	19.39	21.64	21.98	23.00	19.95
臺東街	上	19.00	19.00	19.00	19.00	19.00	22.00	22.00	19.17
	中	18.00	18.00	18.00	18.00	18.00	19.00	19.00	17.83
	下	18.00	18.00	18.00	18.00	18.00	19.00	19.00	17.83

339

本島產白米一斗ノ小賣相場

大正十三年

地名及等級	一月	二月	三月	四月	五月	六月	七月	八月	九月	十月	十一月	十二月	平均	
	円	円	円	円	円	円	円	円	円	円	円	円	円	
臺北市	上	2.580	2.600	2.600	2.700	2.767	2.800	2.533	2.720	2.900	2.977	2.850	2.936	2.747
	中	2.480	2.500	2.500	2.600	2.683	2.700	2.433	2.620	2.800	2.877	2.750	2.836	2.648
	下	2.380	2.400	2.400	2.500	2.600	2.600	2.333	2.520	2.700	2.777	2.650	2.736	2.550
基隆市	上	2.624	2.700	2.561	2.752	2.800	2.620	2.348	2.527	2.606	2.853	2.965	3.200	2.714
	中	2.524	2.600	2.461	2.652	2.700	2.520	2.248	2.427	2.506	2.753	2.865	2.990	2.604
	下	2.424	2.500	2.361	2.552	2.600	2.420	2.148	2.327	2.406	2.653	2.765	2.897	2.505
宜蘭街	中	2.330	2.300	2.450	2.450	2.550	2.500	2.400	2.450	2.500	2.600	2.750	2.930	2.518
	下	2.170	2.195	2.170	2.200	2.270	2.220	1.930	2.050	2.110	2.250	2.450	2.640	2.221
桃園街	上	2.750	2.600	2.713	2.700	2.700	2.700	2.240	2.432	2.538	2.744	2.733	2.910	2.652
	中	2.650	2.500	2.613	2.600	2.600	2.600	2.140	2.332	2.438	2.644	2.633	2.810	2.552
	下	2.550	2.400	2.513	2.500	2.500	2.500	2.040	2.232	2.338	2.544	2.533	2.710	2.452
新竹街	上	2.630	2.600	2.700	2.800	2.800	2.800	2.500	2.746	2.800	3.060	3.123	3.150	2.820
	中	2.430	2.400	2.500	2.633	2.700	2.700	2.456	2.646	2.700	2.916	2.996	3.050	2.683
	下	2.230	2.266	2.300	2.466	2.600	2.600	2.356	2.546	2.600	2.816	2.896	2.950	2.553
苗栗街	下	2.353	2.350	2.180	2.440	2.156	2.090	2.110	2.386	2.500	2.600	2.670	2.800	2.387
臺中市	上	2.500	2.500	2.550	2.600	2.700	2.700	2.450	2.490	2.510	2.780	2.840	2.900	2.637
	中	2.400	2.400	2.450	2.500	2.600	2.600	2.350	2.390	2.410	2.680	2.740	2.800	2.537
	下	2.300	2.350	2.350	2.460	2.500	2.500	2.250	2.290	2.310	2.580	2.640	2.700	2.436
彰化街	上	2.660	2.700	2.600	2.700	2.700	2.680	2.500	2.590	2.560	2.800	2.850	3.000	2.695
	中	2.560	2.600	2.500	2.600	2.600	2.580	2.400	2.490	2.460	2.700	2.750	2.900	2.595
	下	2.460	2.500	2.400	2.500	2.500	2.480	2.300	2.390	2.360	2.600	2.650	2.800	2.495
南投街	中	2.200	2.160	2.150	2.510	2.500	2.270	2.050	2.180	2.350	2.450	2.550	2.650	2.385
斗六街	上	2.583	2.567	2.500	2.580	2.600	2.520	2.400	2.550	2.600	2.880	2.970	3.000	2.646
	中	2.483	2.467	2.400	2.480	2.500	2.420	2.300	2.450	2.450	2.780	2.870	2.900	2.542
	下	2.383	2.367	2.300	2.380	2.400	2.320	2.200	2.350	2.250	2.680	2.770	2.800	2.433
嘉義街	上	2.597	2.607	2.567	2.600	2.630	2.680	2.480	2.640	2.650	2.850	3.120	3.070	2.713
	中	2.497	2.567	2.467	2.500	2.530	2.580	2.380	2.540	2.500	2.750	3.020	2.970	2.608
	下	2.397	2.467	2.367	2.400	2.430	2.480	2.280	2.440	2.300	2.650	2.920	2.870	2.500
臺南市	上	2.507	2.640	2.627	2.600	2.600	2.510	2.500	2.560	2.620	2.840	2.900	2.930	2.653
	中	2.407	2.540	2.527	2.500	2.520	2.410	2.400	2.460	2.460	2.740	2.800	2.830	2.550
	下	2.307	2.440	2.427	2.400	2.430	2.310	2.300	2.360	2.260	2.640	2.700	2.730	2.442
高雄市	上	2.550	2.650	2.620	2.600	2.600	2.500	2.430	2.550	2.500	2.840	2.900	2.950	2.646
	中	2.450	2.550	2.520	2.500	2.500	2.450	2.300	2.450	2.400	2.740	2.800	2.850	2.543
	下	2.350	2.450	2.420	2.400	2.400	2.300	2.000	2.350	2.300	2.640	2.700	2.750	2.427
屏東街	上	2.300	2.450	2.450	2.500	2.400	2.450	2.350	2.400	2.500	2.700	2.750	2.850	2.508
	中	2.200	2.350	2.350	2.400	2.300	2.350	2.250	2.300	2.400	2.600	2.650	2.750	2.408
	下	2.100	2.250	2.250	2.300	2.200	2.250	2.150	2.200	2.300	2.500	2.550	2.650	2.308
馬公街	上	2.700	2.900	2.850	2.940	2.920	2.900	2.850	2.850	3.000	3.320	3.280	3.400	2.993
	中	2.500	2.600	2.580	2.600	2.580	2.580	2.580	2.580	2.700	2.720	2.780	2.850	2.688
	下	2.400	2.550	2.490	2.520	2.480	2.480	2.480	2.460	2.500	2.610	2.650	2.740	2.530
臺東街	上	3.200	3.100	3.100	3.100	3.100	3.100	3.000	3.100	3.100	3.300	3.500	3.500	3.183
	中	2.800	2.600	2.600	2.600	2.700	2.700	2.700	2.700	2.700	2.700	3.000	3.000	2.733
	下	2.500	2.300	2.300	2.300	2.500	2.500	2.500	2.500	2.500	2.500	2.500	2.500	2.450
花蓮港街	上	2.900	2.900	2.700	2.700	3.000	3.000	3.000	3.000	3.100	3.100	3.200	3.300	2.992
	中	2.500	2.700	2.500	2.500	2.900	2.900	2.800	2.800	2.900	2.900	3.000	3.100	2.792
	下	2.200	2.400	2.400	2.400	2.500	2.400	2.100	2.100	2.100	2.400	2.600	2.600	2.350

340

內地產白米一斗ノ小賣相場

大正十三年

地名及等級	一月	二月	三月	四月	五月	六月	七月	八月	九月	十月	十一月	十二月	平均			
	円	円	円	円	円	円	円	円	円	円	円	円	円			
臺北市	上	4.400	4.350	4.350	4.350	4.467	4.455	4.433	4.650	4.750	5.213	5.167	4.96	4.629		
	中	4.300	4.250	4.250	4.250	4.333	4.355	4.333	4.550	4.650	5.037	5.067	4.866	4.524		
基隆市	中	4.242	4.200	4.200	4.300	4.300	4.400	4.400	4.500	4.700	5.200	5.000	4.913	4.530		
宜蘭街	中	4.900	4.800	4.800	4.800	4.800	4.800	4.800	4.800	5.000	5.000	5.600	5.750	5.800	5.500	5.129
桃園街	中	4.580	4.600	4.600	4.500	4.620	4.800	4.800	4.800	4.900	5.300	5.500	5.500	5.500	4.875	
新竹街	上	4.900	4.900	5.100	4.900	5.000	5.130	5.150	5.150	5.300	5.700	5.900	5.900	5.253		
	中	4.600	4.600	4.600	4.500	4.800	4.760	4.800	4.800	4.860	5.300	5.560	5.500	4.885		
苗栗街	中	4.950	5.050	4.950	5.000	5.050	4.950	4.950	5.250	5.750	5.750	5.700	5.800	5.263		
臺中市	上	4.600	4.700	4.600	4.650	4.700	4.700	4.600	4.800	5.000	5.500	5.600	5.400	4.904		
	中	4.500	4.600	4.500	4.550	4.600	4.600	4.500	4.700	4.900	5.400	5.500	5.300	4.804		
	下	4.400	4.500	4.400	4.530	4.500	4.500	4.400	4.600	4.800	5.300	5.400	5.200	4.711		
彰化街	中	4.800	4.800	4.800	4.800	4.800	4.800	4.800	4.800	5.000	5.000	5.000	5.000	4.763		
南投街	中	5.250	5.250	5.200	5.000	5.000	4.650	5.000	5.000	5.000	5.000	5.000	5.000	5.029		
斗六街	中	5.000	4.800	5.000	5.000	5.000	5.000	5.000	5.000	5.000	6.000	5.800	5.800	5.200		
嘉義街	上	5.200	5.200	5.200	5.200	5.200	5.150	5.000	5.200	5.300	5.800	6.040	6.040	5.378		
	中	4.800	5.000	5.000	5.000	5.000	4.930	4.800	5.000	5.100	5.600	5.840	5.840	5.159		
臺南市	上	4.800	4.800	4.800	4.800	4.900	4.800	5.100	5.100	5.300	5.720	5.100	5.100	5.027		
	中	4.700	4.700	4.700	4.700	4.750	4.700	4.800	4.900	5.100	5.550	4.960	4.900	4.867		
高雄市	上	5.000	5.100	5.200	5.300	5.070	5.200	5.200	5.200	5.300	5.800	5.900	6.000	5.356		
	中	4.800	4.900	4.900	5.100	5.000	5.000	5.000	5.000	5.000	5.000	5.000	5.000	4.967		
屏東街	上	5.200	5.200	5.500	5.500	5.500	5.500	5.500	5.500	5.600	5.600	6.000	5.800	5.333		
馬公街	上	4.700	4.700	4.650	4.670	4.650	4.670	4.770	4.950	5.150	5.580	5.600	5.400	4.958		
	中	4.500	4.600	4.550	4.550	4.530	4.480	4.480	4.480	4.650	5.350	5.300	5.200	4.723		
	下	4.250	4.300	4.250	4.250	4.250	4.250	4.250	4.250	4.450	5.000	5.000	5.000	4.273		
臺東街	中	4.800	5.000	5.000	5.000	5.000	5.000	5.000	5.000	5.100	5.300	5.800	5.800	5.150		
花蓮港街	中	4.700	4.800	4.700	4.700	4.700	4.700	4.700	4.700	5.000	5.500	5.500	5.500	4.958		

341 株式

會社

大正十三年末

種別	臺北州			新竹州			臺中州			臺南州			高雄州			臺東廳			花蓮港廳			計		
	會社數	資本金拂込額	積立金	會社數	資本金拂込額	積立金	會社數	資本金拂込額	積立金	會社數	資本金拂込額	積立金	會社數	資本金拂込額	積立金	會社數	資本金拂込額	積立金	會社數	資本金拂込額	積立金	會社數	資本金拂込額	積立金
農 業	農耕、土地開墾及...	7	2,645,000	630	12	4,393,000	111,639	10	2,902,500	9,558	2	100,000	3,000	2	1,230,000	1	500,000	1	500,000	10,800	35	12,270,500	135,627	
	造林	2	300,000	9,800	2	87,500	5,190	1	7,500	5	395,000	14,990	
	牧畜及乳計	9	2,945,000	10,430	12	4,393,000	111,639	10	2,902,500	9,558	4	187,500	8,190	3	1,237,500	1	500,000	1	500,000	10,800	40	12,665,500
水 產 業	漁業及製造	2	488,750	35,870	1	125,000	33,664	1	100,000	3	545,174	35,870	
	漁撈及養殖	1	50,000	650	1	17,500	90	1	25,000	200	1	1,083,250	14,570	1	240,000	5	317,500	34,604		
	製鹽	3	538,750	36,520	1	17,500	90	1	25,000	200	3	1,208,250	48,234	3	396,424	9,000	3	1,323,250	23,570		
礦 業	礦物採掘及製鍊	3	1,193,000	9,743	3	1,193,000	9,743	
	石灰採掘	12	14,522,015	640,280	1	100,000	...	1	250,000	14	14,872,015	640,280	
	精鑿大理石及其他石材採掘	1	120,000	900	1	120,000	900	
機 械 及 器 具 工 業	機械製造	2	112,500	1	50,000	3	162,500	...	
	原動機、同附屬品及機械製造並修繕	1	143,885	1	1,500,000	1,350	1	1,500,000	1,350	
	電氣器具製造	1	45,000	7,192	1	143,885	...	
	建築用金物類製造	2	200,000	17,650	1	69,650	3	269,650	17,650	
	鑄造	1	1	220,000	8,000	1	220,000	8,000	
	製罐	6	501,385	24,842	2	119,650	2	1,720,000	9,350	10	2,341,035	34,192	
	陶磁器製造	1	75,000	1	75,000	...	
	煤炭製造	1	125,000	2,345	1	62,500	2,700	1	125,000	2,345	
	石灰製造	1	62,500	2,700	
	炭化石灰製造	1	125,000	350	1	125,000	350	
	煉瓦及瓦類製造	2	1,527,000	572,600	1	25,000	650	3	310,000	40,500	7	1,902,500	573,250	
	耐火煉瓦製造	1	62,000	440	1	62,000	440	
	製紙	1	525,000	1	17,000	2	542,000	...	
	爆竹烟花製造	1	90,000	11,000	1	90,000	11,000	
	製藥	2	425,000	1,438	1	12,500	2	345,850	500	5	783,850	1,938	
肥料製造	3	833,750	28,300	3	833,750	28,300		
工 業	橡膠製造	1	6,000,000	1,085,000	1	6,000,000	1,085,000	
	製油	1	40,500	1,460	1	40,500	1,460	
	酒精製造	1	90,000	1,100	
	其ノ他	2	40,000	2	40,000	...	
	計	14	9,703,250	1,702,583	3	65,000	650	1	12,500	7	735,350	3,200	3	255,500	1,450	28	10,771,600	1,707,883	
	織 維 工 業	製絲	1	50,000	600	1	50,000	600
		麻絲紡績	1	250,000	1	250,000	...
		麻及棉織物	3	438,000	1	1,000,000	5	1,688,000	...
	飲 食 物 工 業	啤酒製造	1	1,000,000	1	1,000,000	...
		味噌及醬油製造	2	300,000	25,900	1	33,000	6	436,700	30,415
		製糖	4	17,962,500	442,800	3	3,125,325	950	4	24,161,748	5,963,797	3	64,455,800	33,588,692	3	40,050,000	12,027,650	2	1,840,000	101,220	...	19	151,595,373	52,125,109
		製茶	2	425,000	7,330	1	450,000	1,000	3	875,000	8,330
		精穀及製粉	2	1,031,170	11,700	1	150,000	600	1	25,000	4	1,206,170	12,300
		鳳梨罐詰製造	1	88,000	21,000	1	88,000	21,000
		各種罐詰製造	1	37,500	1	37,500	...
清涼飲料水製造		1	62,500	1	62,500	...	
麥乳製造		1	15,000	900	1	15,000	900	
菓子製造		1	62,500	...
其ノ他		1	67,500	...
計		12	19,802,500	476,930	4	3,575,325	1,950	7	25,225,918	5,975,497	7	64,722,000	33,593,807	7	40,280,500	12,048,650	2	1,840,000	101,220	...	39	155,446,243	52,198,054	
其ノ他ノ工業	印刷及製木	2	302,500	25,800	1	2,500	4	330,000	25,800	
	製材	2	534,000	5,280	1	660,000	4,500	3	354,300	2,197	1	155,000	2,000	7	1,703,300	13,977	
	木、竹、藁製品製造	3	337,500	3	337,500	...	
	土木建築其ノ他工	2	325,000	2,250	1	50,000	3	375,000	2,250	
	其ノ他	1	25,000	1,250	1	25,000	1,250
計	9	1,499,000	33,330	2	685,000	5,750	5	408,800	2,197	1	155,000	2,000	2	75,000	19	2,820,800	43,277	

341 株式

種別	臺北州			新竹州			臺中州			會社數				
	會社數	資本金拂込額	積立金	會社數	資本金拂込額	積立金	會社數	資本金拂込額	積立金					
工業	特別工業	電氣	33 870 000	3 571 422	2 1 736 000	57 140	1				
		造船及鐵工	2 650 000	5 634				
		埋揚水				
		製水	1 62 500				
		計	6 34 582 500	3 577 056	2 1 736 000	57 140	1				
		合計	52 66 826 635	5 815 341	11 6 061 325	65 490	16 26 764 868	5 977 694	17			
商業	物品販賣業	鋼鐵諸礦、地金及塗料販賣	1 300 000	2 000				
		機械、器具及車輛販賣	3 405 000	15 500				
		醫藥及資藥販賣	1 250 000	500				
		砂糖、麥粉、雜穀其ノ他販賣	3 187 500	4 375	2 135 000	2				
		酒類、醬油及飲料水販賣	2 1 350 000	10 600	1 56 250				
		水販賣	1 46 500	695				
		青果物類販賣	2 195 000	12 050				
		農林產、水產物仲買及販賣	2 175 000	2 530	...	2 91 560	8 640				
		魚類委託販賣	2 200 000	24 725				
		獸皮及獸骨賣買	1				
		洋雜貨販賣	1 1 000 000	5 000				
		美服類販賣	2 200 000	3 617	...	1 28 000	600	2				
		總物及被服類販賣	3 160 000				
		石灰販賣	1 150 000				
		竹材販賣	1				
		落產物販賣	1 30 000	110				
		苧麻販賣	1 25 000				
		貿易	4 967 500	59 350				
		防磨電柱販賣	1 250 000	30 511				
		其ノ他	4 2 420 000	60 132	...	1 42 000	3 000	1				
		計	31 7 941 500	219 645	4 310 000	7 412 810	24 290	7				
		商業	金融業	銀行	4 68 537 500	14 282 000	...	1 3 550 000	1 705 000		
				無償	2 162 500	6 910	1		
				信託	7 1 473 225	56 800	...	2 200 000	1 557	1		
				保險	2 1 300 000	166 325		
				貸金	1 25 000	...	3 500 000	34 732	7 912 500	31 470	...	2		
				計	16 71 498 225	14 512 105	3 500 000	34 732	10 4 662 500	1 738 027	...	4		
				商業	其ノ他商業	倉庫	2 2 250 000	126 000
						海關與行及關場貸貸	3 297 500	3 444	1 25 000	400	1 18 000	1 543	...	1
						新聞、圖書、雜誌出版及發行	1 500 000	474 956	1 20 000	1 400	...	1
						動產、不動產賣買及媒介	18 7 275 000	248 884	3 352 000	500	6 1 543 200	22 884	...	3
人力車貸付及販賣	1				
貸家	1 50 000				
舉債請負	1 10 750	5 200	1				
旅人宿	1 250 000				
用送	1 75 000	1 500				
計	28 10 638 250	859 984	4 377 000			900	8 1 581 200	25 827	...	7				
合計	75 90 077 975	15 591 734	11 1 187 000	35 632	25 6 656 510	1 788 144	...	18						
交通業	鐵道及軌道運輸	乘合自動車及貨物	4 1 175 000	114 790	3 1 187 000	145 650	3 577 200	41 330	...	2				
		自働車運輸	2 162 500	1 200	1 16 250	1				
		海陸運輸	2 325 000	4 270	1 25 000	600				
		計	8 1 662 500	120 260	4 1 203 250	145 650	4 602 200	41 930	...	3				
總計	163 177 865 875	22 225 208	40 12 962 075	358 501	57 37 201 078	7 817 526	...	45						

會社.....終

種別	臺南州			高雄州			臺東廳			花蓮港廳			計						
	會社數	資本金拂込額	積立金	會社數	資本金拂込額	積立金	會社數	資本金拂込額	積立金	會社數	資本金拂込額	積立金	會社數	資本金拂込額	積立金				
工業	特別工業	電氣	250 000	29 800	1 25 000	1 336 000	35 241	8 36 217 000	3 693 003				
		造船及鐵工	1 62 500	3 712 500	5 634				
		埋揚水	1 175 000	1 175 000				
		製水	1 62 500				
		計	6 250 000	29 800	3 262 500	1 336 000	35 241	13 37 167 000	3 699 237			
		合計	66 112 350	33 628 807	17 42 593 500	12 059 450	2 1 840 000	101 220	1 336 000	35 241	116 210 534 678	57 683 243			
商業	物品販賣業	鋼鐵諸礦、地金及塗料販賣	1 300 000	2 000	...				
		機械、器具及車輛販賣	3 405 000	15 500	...				
		醫藥及資藥販賣	1 25 000	2 275 000	500	...				
		砂糖、麥粉、雜穀其ノ他販賣	7 441 670	31 075	...				
		酒類、醬油及飲料水販賣	3 1 406 250	10 600	...				
		水販賣	1 15 000	300	2 61 500	995	...				
		青果物類販賣	2 195 000	12 050	2 195 000	12 050	...				
		農林產、水產物仲買及販賣	2 91 560	8 640	...	1 12 500	600	6 294 060	11 770	...				
		魚類委託販賣	2 200 000	24 725	...				
		獸皮及獸骨賣買	1 25 000	900	...				
		洋雜貨販賣	1 1 000 000	5 000	...				
		美服類販賣	1 28 000	600	5 338 000	12 717	...				
		總物及被服類販賣	3 160 000				
		石灰販賣	1 150 000				
		竹材販賣	1 37 500				
		落產物販賣	1 30 000	110	...				
		苧麻販賣	1 25 000	1 25 000				
		貿易	4 967 500	59 350	...				
		防磨電柱販賣	1 250 000	30 511	...				
		其ノ他	1 42 000	3 000	8 2 649 200	65 332	...				
		計	7 412 810	24 290	55 9 210 680	283 135	...				
		商業	金融業	銀行	1 3 550 000	1 705 000		
				無償		
				信託	2 200 000	1 557		
				保險		
				貸金	3 500 000	34 732	7 912 500	31 470		
				計	3 500 000	34 732	10 4 662 500	1 738 027		
				商業	其ノ他商業	倉庫
						海關與行及關場貸貸	1 25 000	400	1 18 000	1 543
						新聞、圖書、雜誌出版及發行	1 20 000	1 400
						動產、不動產賣買及媒介	3 352 000	500	6 1 543 200	22 884
人力車貸付及販賣				
貸家				
舉債請負				
旅人宿				
用送				
計	4 377 000			900	8 1 581 200	25 827				
合計	11 1 187 000	35 632	25 6 656 510	1 788 144						
交通業	鐵道及軌道運輸	乘合自動車及貨物	3 1 187 000	145 650	3 577 200	41 330				
		自働車運輸	1 16 250				
		海陸運輸	1 25 000	600				
		計	4 1 203 250	145 650	4 602 200	41 930					
總計	40 12 962 075	358 501	57 37 201 078	7 817 526							

342 合 名 及 合

資 會 社

大正十三年末

種 別	臺北州		新竹州		臺中州	
	會社數	出資額	會社數	出資額	會社數	出資額
農 業	農耕、土地開墾及造林	3 270 000	4 185 000	3 31 392	4 436 000	
	牧畜及採乳	2 70 000	2 9 000	2 9 000	2 9 000	
	計	3 270 000	6 255 000	5 40 392	4 436 000	
水 產 業	漁業及製造	1 2 500	1 17 000	
	養蠶及養魚	1 2 500	1 17 000	...	1 80 000	
礦 業	金鑛探掘	1 100 000	
	煤礦探掘	1 5 000 000	5 280 000	
	計	2 5 100 000	6 340 000	
機械及器具工業	原動機及同附屬品製造	...	1 50 000	
	鑄造及自立	...	1 5 500	...	1 4 000	
	自動車、自動車及同附屬品製造修理	...	2 18 500	
	度量衡器原料製作	...	1 5 000	
	計	...	5 79 000	...	1 4 000	
化學工業	陶磁器製造	...	1 15 000	
	製 紙	...	1 65 000	
	皮革製造	...	1 20 000	
	醫藥製造	1 99 000	...	
	實業製造	1 99 000	...	
	木瓜ヲ原料トスル化學加工	1 10 000	...	
	計	...	6 182 800	...	2 109 000	
纖維工業	植物纖維及生絲織物製造	
	
飲食物工業	味増及醬油製造	1 9 000	1 130 000	...	2 200 000	
	製 糖	...	1 10 000	
	精穀及製粉	...	1 150 000	
	白麵製造	...	1 150 000	
	計	1 9 000	3 285 000	1 10 000	3 210 000	
其ノ他ノ工業	印刷及製本	...	3 31 000	
	製 材	1 35 000	3 75 000	1 100 000	...	
	硝子原料製造	1 100 000	...	
	木、竹、葦製品製造	...	1 3 000	
	藝表製造	...	2 35 000	1 20 000	...	
	履物及同花緒製造	...	1 1 000	
	革製品	...	1 10 000	
	鐵道、土木建築其ノ他工事	1 200 000	3 704 000	
	請負並コンクリート瓦製造	
	セメント瓦製造	
鐵筋コンクリート管及一般コンクリート類製造	1 50 000	2 22 000		
洋傘及同附屬品製造	1 10 000	...		
蚊取線香製造	1 40 000		
計	4 325 000	16 881 000	3 130 000	1 100 000		
特別工業	製氷及冷蔵	
合 計	5 334 000	30 1 427 800	4 140 000	7 423 000		

種 別	臺南州		高雄州		臺東縣		花蓮港總		計	
	會社數	出資額	會社數	出資額	會社數	出資額	會社數	出資額	會社數	出資額
農 業	1 70 000	...	1 43 500	1 30 000	3 270 000	14 795 892
	1 50 000	1 30 000	1 3 000	...	6 132 000	
	計	...	2 120 000	...	1 43 500	1 30 000	1 3 000	...	3 270 000	20 927 892
水 產 業	1 20 000	...	1 25 000	...	1 2 500	3 62 000
	1 20 000	...	1 25 000	1 2 500	1 80 000	4 142 000
礦 業	1 60 000	...
	1 100 000	...
	計	2 5 000 000	5 280 000
機械及器具工業	1 5 000	...
	6 83 000	...
	1 15 000	...
	1 21 250	...
	計	1 21 250	...
化學工業	1 20 000	...
	1 99 000	...
	1 99 000	...
	1 10 000	...
	1 9 300	...
	2 73 500	...
	計	1 53 000	1 53 000
纖維工業	1 3 500	...
	2 74 250	1 3 500
飲食物工業	1 18 000	...
	1 5 000	1 600
	2 130 000	...
	1 60 000	...
	計	1 60 000	...
其ノ他ノ工業	1 10 000	...
	1 40 000	...
	1 5 000	...
	1 40 000	...
	2 65 000	3 130 600
	3 74 000	11 675 600
	1 5 000	...
	1 10 000	...
	1 40 000	...
	1 5 000	...
特別工業	1 10 000	...
	1 10 000	...
	1 10 000	...
	1 10 000	...
	1 10 000	...
	1 10 000	...
	1 10 000	...
	1 10 000	...
	1 10 000	...
	1 10 000	...
合 計	2 103 500	10 812 375	3 78 000	7 337 600	1 10 000	2 74 250	10 515 500	61 3 225 025		

342 合 名 及 合

資 會 社.....終

種 別	臺北州		新竹州		臺中州		合 計
	會社數	出資額	會社數	出資額	會社數	出資額	
鐵材、金物、電氣機器器具類	2	200 000	1	30 000	1	30 000	5 000
販賣	4	107 000	2	625 000	1	3 000	105 500
漁具、船具一式及各油類販賣	2	105 500	2	18 000	1	7 000	3 000
鐵砲、火藥類、諸機械金物販賣	4	7 000	1	3 000	1	14 000	3 000
各種及機器販賣	2	3 000	1	3 000	1	3 000	7 000
白轉車及機器販賣	1	3 000	1	14 000	1	3 000	3 000
荒物類販賣	1	14 000	1	3 000	1	3 000	3 000
石油代理販賣	1	3 000	1	3 000	1	3 000	3 000
木材販賣	1	3 000	1	3 000	1	3 000	3 000
土木建築材料販賣	1	3 000	1	3 000	1	3 000	3 000
皮革及製履賣	1	3 000	1	3 000	1	3 000	3 000
農、林產及畜產物賣	1	3 000	1	3 000	1	3 000	3 000
茶販賣	1	5 000	1	5 000	1	5 000	5 000
海產物產、雜貨其ノ他雜貨	1	2 400	1	2 400	1	2 400	2 400
販賣	1	2 400	1	2 400	1	2 400	2 400
青果物及農產物賣	1	30 000	1	30 000	1	30 000	30 000
生魚開屋	1	4 500	1	4 500	1	4 500	4 500
水產物販賣	1	4 500	1	4 500	1	4 500	4 500
砂糖、米、茶、麥粉及肥料販賣	4	400 000	20	205 100	20	205 100	605 100
麥酒及清酒販賣	1	200 000	1	200 000	1	200 000	200 000
水、麥酒其ノ他飲料水販賣	1	200 000	1	200 000	1	200 000	200 000
及冷藏	1	22 000	1	22 000	1	22 000	22 000
家畜開屋	2	30 000	1	30 000	1	30 000	30 000
生牛飼養及牛肉卸賣	1	23 280	1	23 280	1	23 280	23 280
獸皮獸骨賣	1	15 000	1	15 000	1	15 000	15 000
爆竹煙花販賣	1	15 000	1	15 000	1	15 000	15 000
肥料販賣	2	76 000	3	50 000	3	50 000	126 000
化粧品及洋雜貨販賣	1	43 500	3	50 000	3	50 000	143 500
日用雜貨販賣	2	70 000	1	40 000	1	40 000	110 000
賣 易	1	2 000	1	2 000	1	2 000	2 000
藥料販賣	1	800	1	800	1	800	800
漆器類販賣	1	800	1	800	1	800	800
棉布、絹布、麻布、毛織物	4	89 000	3	34 250	3	34 250	123 250
粒及絲類販賣	3	34 250	3	34 250	3	34 250	102 750
吳服及雜貨卸小賣	1	5 000	1	5 000	1	5 000	5 000
圖書出版及販賣	1	2 500	1	2 500	1	2 500	2 500
諸紙文房具類販賣	1	2 500	1	2 500	1	2 500	2 500
其ノ他	2	8 000	17	253 000	1	5 000	265 000
計	5	408 000	53	1 947 480	32	376 750	2 732 230
信託	2	40 000	1	10 000	1	10 000	50 000
信託	1	100 000	1	100 000	1	100 000	200 000
計	3	140 000	2	110 000	2	110 000	250 000
西洋料理	1	1 900	1	1 900	1	1 900	1 900
藝妓周旋	1	90 000	1	90 000	1	90 000	90 000
新聞、圖書、雜誌ノ出版及發行	3	300 000	9	172 000	9	172 000	472 000
動產、不動產賣買及媒介	3	960 000	3	300 000	3	300 000	1 560 000
貸 家	1	23 000	1	23 000	1	23 000	23 000
株式現物賣買	1	7 000	1	7 000	1	7 000	7 000
興 信	2	8 000	2	26 000	2	26 000	34 000
用 達	1	3 000	1	3 000	1	3 000	3 000
電柱利用ノ廣告掲載請負	1	3 000	1	20 000	1	20 000	23 000
其ノ他	1	3 000	1	20 000	1	20 000	23 000
計	6	971 000	11	400 900	9	172 000	1 543 900
合 計	11	1 379 000	72	2 488 380	41	548 750	4 416 130
軌道運輸	1	65 000	1	15 000	1	15 000	80 000
乘合自動車及貨物自動車運輸	2	27 500	10	328 435	2	32 500	392 435
海陸運輸	3	92 500	10	328 435	3	47 500	748 435
計	3	92 500	10	328 435	3	47 500	748 435
總 計	25	7 178 000	125	4 856 615	53	776 642	12 811 257

種 別	臺南州		高雄州		臺東廳		花蓮港廳		合 計
	會社數	出資額	會社數	出資額	會社數	出資額	會社數	出資額	
鐵材、金物、電氣機器器具類	1	278 951	1	100 000	1	13 000	1	13 000	508 951
販賣	1	278 951	1	100 000	1	13 000	1	13 000	508 951
漁具、船具一式及各油類販賣	1	100 000	1	100 000	1	13 000	1	13 000	316 000
鐵砲、火藥類、諸機械金物販賣	1	100 000	1	100 000	1	13 000	1	13 000	316 000
各種及機器販賣	1	7 000	1	7 000	1	7 000	1	7 000	28 000
白轉車及機器販賣	1	7 000	1	7 000	1	7 000	1	7 000	28 000
荒物類販賣	1	3 000	1	3 000	1	3 000	1	3 000	12 000
石油代理販賣	1	3 000	1	3 000	1	3 000	1	3 000	12 000
木材販賣	1	14 000	1	14 000	1	14 000	1	14 000	56 000
土木建築材料販賣	1	3 000	1	3 000	1	3 000	1	3 000	12 000
皮革及製履賣	1	3 000	1	3 000	1	3 000	1	3 000	12 000
農、林產及畜產物賣	1	3 000	1	3 000	1	3 000	1	3 000	12 000
茶販賣	1	5 000	1	5 000	1	5 000	1	5 000	20 000
海產物產、雜貨其ノ他雜貨	1	2 400	1	2 400	1	2 400	1	2 400	9 600
販賣	1	2 400	1	2 400	1	2 400	1	2 400	9 600
青果物及農產物賣	1	30 000	1	30 000	1	30 000	1	30 000	120 000
生魚開屋	1	4 500	1	4 500	1	4 500	1	4 500	18 000
水產物販賣	1	4 500	1	4 500	1	4 500	1	4 500	18 000
砂糖、米、茶、麥粉及肥料販賣	4	400 000	20	205 100	20	205 100	20	205 100	810 200
麥酒及清酒販賣	1	200 000	1	200 000	1	200 000	1	200 000	800 000
水、麥酒其ノ他飲料水販賣	1	200 000	1	200 000	1	200 000	1	200 000	800 000
及冷藏	1	22 000	1	22 000	1	22 000	1	22 000	88 000
家畜開屋	2	30 000	1	30 000	1	30 000	1	30 000	120 000
生牛飼養及牛肉卸賣	1	23 280	1	23 280	1	23 280	1	23 280	93 120
獸皮獸骨賣	1	15 000	1	15 000	1	15 000	1	15 000	60 000
爆竹煙花販賣	1	15 000	1	15 000	1	15 000	1	15 000	60 000
肥料販賣	2	76 000	3	50 000	3	50 000	3	50 000	306 000
化粧品及洋雜貨販賣	1	43 500	3	50 000	3	50 000	3	50 000	176 500
日用雜貨販賣	2	70 000	1	40 000	1	40 000	1	40 000	280 000
賣 易	1	2 000	1	2 000	1	2 000	1	2 000	8 000
藥料販賣	1	800	1	800	1	800	1	800	3 200
漆器類販賣	1	800	1	800	1	800	1	800	3 200
棉布、絹布、麻布、毛織物	4	89 000	3	34 250	3	34 250	3	34 250	351 500
粒及絲類販賣	3	34 250	3	34 250	3	34 250	3	34 250	137 000
吳服及雜貨卸小賣	1	5 000	1	5 000	1	5 000	1	5 000	20 000
圖書出版及販賣	1	2 500	1	2 500	1	2 500	1	2 500	10 000
諸紙文房具類販賣	1	2 500	1	2 500	1	2 500	1	2 500	10 000
其ノ他	2	8 000	17	253 000	1	5 000	4	20 000	300 000
計	5	408 000	53	1 947 480	32	376 750	15	973 951	2 706 181
信託	2	40 000	1	10 000	1	10 000	1	10 000	60 000
信託	1	100 000	1	100 000	1	100 000	1	100 000	400 000
計	3	140 000	2	110 000	2	110 000	2	110 000	560 000
西洋料理	1	1 900	1	1 900	1	1 900	1	1 900	7 600
藝妓周旋	1	90 000	1	90 000	1	90 000	1	90 000	360 000
新聞、圖書、雜誌ノ出版及發行	3	300 000	9	172 000	9	172 000	9	172 000	684 000
動產、不動產賣買及媒介	3	960 000	3	300 000	3	300 000	3	300 000	3 840 000
貸 家	1	23 000	1	23 000	1	23 000	1	23 000	92 000
株式現物賣買	1	7 000	1	7 000	1	7 000	1	7 000	28 000
興 信	2	8 000	2	26 000	2	26 000	2	26 000	104 000
用 達	1	3 000	1	3 000	1	3 000	1	3 000	12 000
電柱利用ノ廣告掲載請負	1	3 000	1	20 000	1	20 000	1	20 000	78 000
其ノ他	1	3 000	1	20 000	1	20 000	1	20 000	78 000
計	6	971 000	11	400 900	9	172 000	7	976 000	3 897 900
合 計	11	1 379 000	72	2 488 380	41	548 750	23	1 964 951	7 369 081
軌道運輸	1	65 000	1	15 000	1	15 000	2	85 000	115 000
乘合自動車及貨物自動車運輸	2	27 500	10	328 435	2	32 500	2	27 500	403 435
海陸運輸	3	92 500	10	328 435	3	47 500	4	112 500	541 935
計	3	92 500	10	328 435	3	47 500	4	112 500	541 935
總 計	25	7 178 000	125	4 856 615	53	776 642	43	7 965 451	12 811 257

アジヤ・パシフィック・セメント・カンパニー・リミテッド
 1930年12月31日現在
 1931年1月1日現在

343 信用組合及信

州及廳	調査組合數	組合員數	出資口數	出資金		準備金
				總額	未拂込額	
臺北	50	21,327	121,392	2,921,506	477,075	604,406
新竹	47	16,553	70,963	1,509,390	74,673	559,569
臺中	61	41,410	96,776	3,013,380	159,971	893,029
臺南	62	35,991	164,938	2,741,205	200,552	871,418
高雄	40	21,081	77,443	1,375,526	109,237	482,891
臺東	3	302	1,073	40,190	...	20,239
花蓮港	4	477	9,225	184,500	127	48,410
總計	257	137,141	541,810	11,785,697	1,021,635	3,480,012
大正十二年	257	128,186	515,273	12,377,060	1,150,314	3,180,276
同十一年	240	119,611	485,156	12,308,631	1,311,725	2,667,346
同十年	224	109,489	439,911	11,763,071	1,417,110	2,175,953
同九年	208	103,187	419,986	11,122,766	2,134,881	1,518,461
同八年	181	85,981	316,824	8,625,461	2,190,876	904,613

344 營 利

州及廳	農 業				水 產 業			
	組合數	組合員數	出資拂込額	積立金	組合數	組合員數	出資拂込額	積立金
臺北	1	18	34,000
新竹
臺中	4	121	180,560
臺南
高雄
花蓮港
總計	5	139	214,560
大正十二年	7	253	258,560	3,143	3	1,419	129,963	...
同十一年	9	255	306,560	3,143	1	10	19,600	...
同十年	17	5,626	250,560	1,656	2	6	7,000	...
同九年	8	303	374,260	7,956	1	4	3,000	...

州及廳	商 業				金 融 業			
	組合數	組合員數	出資拂込額	積立金	組合數	組合員數	出資拂込額	積立金
臺北	6	41	130,875	5,084
新竹	34	114	117,800	1,000	4	203	113,565	...
臺中	73	408	471,028	12,200
臺南	40	204	335,250	120,339	2	80	56,250	...
高雄	8	185	108,150	94
花蓮港
總計	167	952	1,163,103	138,717	6	283	169,315	...
大正十二年	161	899	1,486,725	155,292	9	313	182,950	...
同十一年	180	1,373	1,433,462	587,941	16	476	321,400	...
同十年	182	1,349	1,341,841	207,244	29	1,146	843,900	...
同九年	160	1,236	1,134,200	113,854	52	2,441	2,756,404	...

用 兼 營 組 合

大正十三年末

特別積立金	借入金	貯金	貸付金	餘裕金		剩餘金	貸金利率	
				預少金	現金		最高	最低
257,145	468,339	5,891,321	6,609,194	2,405,037	168,811	401,928	46	14
257,718	669,562	1,534,205	3,639,619	790,280	81,596	187,746	45	14
410,090	196,049	6,958,227	6,521,144	4,923,226	216,682	521,457	50	20
335,535	305,725	3,406,399	5,629,323	1,792,844	216,694	456,340	50	25
169,718	206,618	1,898,793	3,138,607	893,350	62,142	228,755	44	38
8,031	27,659	4,423	104,385	576	1,188	8,064	50	35
22,320	31,824	153,566	433,953	16,041	2,327	38,562	50	35
1,460,566	1,905,776	19,846,934	26,076,225	10,821,354	749,440	1,842,852	50	14
1,340,904	2,610,514	11,724,162	25,439,616	4,796,975	475,290	1,769,339	60	17
1,093,716	3,062,186	8,348,580	24,326,661	2,584,113	333,407	1,703,030	60	21
829,651	3,237,686	6,743,452	22,074,296	2,192,127	373,752	1,611,029	60	25
521,249	3,608,901	4,503,430	18,631,878	1,335,930	345,366	1,597,140
284,446	3,149,999	5,529,395	15,501,042	1,097,497	421,476	1,130,025

組 合

大正十三年

積立金	礦 業				工 業			
	組合數	組合員數	出資拂込額	積立金	組合數	組合員數	出資拂込額	積立金
...	11	102	374,800	40,000	76	748	402,435	39,661
...	1	74	72,500	8,300	38	255	199,495	25,006
...	41	272	529,765	8,461
...	11	38	49,100	33,066
...	4	18	23,300	...
...	2	173	10,500	...
...	12	176	447,300	48,300	172	1,504	1,214,595	106,194
7,650	10	172	409,025	40,033	138	1,344	893,500	139,626
...	12	169	637,925	1,601	140	2,712	1,469,135	323,383
...	8	162	332,800	83	166	2,698	1,755,794	802,886
...	11	63	646,400	...	176	3,287	1,818,569	448,462

積立金	運 輸 業				計			
	組合數	組合員數	出資拂込額	積立金	組合數	組合員數	出資拂込額	積立金
...	4	24	147,150	3,000	98	933	1,089,260	87,745
...	5	49	41,050	200	82	695	544,410	34,506
...	1	11	20,000	6,000	119	812	1,201,353	26,661
1,600	1	17	20,000	...	60	339	460,600	155,005
...	3	282	32,500	4,500	15	485	163,950	4,594
...	2	173	10,500	...
1,600	14	383	260,700	13,700	376	3,437	3,470,073	308,511
1,600	12	372	177,885	7,820	340	4,772	3,538,008	355,214
1,600	12	367	273,250	39,483	370	5,362	4,461,332	957,151
24,036	16	458	342,624	24,808	420	11,445	4,874,519	1,061,613
189,390	14	470	357,810	34,828	422	7,813	7,000,643	744,480

會社	營業所	資本金		會數
		總額	拂込額	
		円	円	
臺灣勸業無盡株式會社	臺北本店	500 000	150 000	232
	基隆支店			60
	宜蘭支店			27
	新竹支店			64
	臺中支店			158
計			541	
大正無盡株式會社	南水本店	100 000	25 000	110
	嘉義支店			47
	高雄支店			26
	屏東支店			53
	計			236
總計		600 000	175 000	777
大正十二年		600 000	175 000	827
同十一年		600 000	175 000	820
同十年		600 000	150 000	840
同九年		600 000	150 000	755
同八年		160 000	114 000	667

業		業		業	
給付濟高	給付契約高	計	受入濟高	受入契約高	計
円	円	円	円	円	円
5 149 608	2 129 992	7 279 600	5 244 186	2 386 655	7 630 841
1 793 600	412 500	2 206 100	1 781 245	514 829	2 296 074
322 700	101 500	424 200	329 709	114 341	444 050
1 283 376	490 124	1 773 500	1 312 326	545 599	1 857 925
2 665 583	1 181 487	3 847 070	2 607 732	1 424 806	4 032 538
11 214 867	4 315 603	15 530 470	11 275 198	4 986 230	16 261 428
1 830 500	340 700	2 171 200	1 906 022	378 480	2 285 102
724 100	152 400	876 500	750 117	198 266	948 383
718 600	126 000	844 600	771 732	149 201	920 933
693 600	176 400	870 000	731 570	180 264	911 834
3 966 800	795 500	4 762 300	4 160 041	906 211	5 066 252
15 181 667	5 111 103	20 292 770	15 435 239	5 892 441	21 327 680
13 087 858	5 686 342	18 774 200	13 433 953	6 316 175	19 750 128
10 312 615	5 151 415	15 464 030	10 857 435	5 408 662	16 266 097
7 741 880	6 488 400	14 230 280	8 291 951	6 656 555	14 948 506
5 005 083	4 676 837	9 681 920	5 532 470	4 593 101	10 125 571
3 395 968	2 357 722	5 753 690	4 096 806	1 986 455	6 083 261

大正十三年

346 公 設

名 稱	年度末現在 元受資金	貸出金		貸出金回收高	
		件數	金額	件數	金額
		円	円	円	円
臺北市公設質舖	350 512	47 479	688 508	45 572	710 739
基隆市公設質舖	80 000	15 080	200 419	11 562	163 541
臺中市公設質舖	105 000	14 815	255 792	10 766	190 678
嘉義街公設質舖	50 000	542	7 593	116	1 546
總 計	585 512	77 916	1 152 312	68 016	1 066 504
大正十二年度	490 000	65 300	1 163 124	50 792	965 406
同十一年度	406 000	43 857	907 485	35 132	798 061
同十年度	290 000	31 407	799 877	25 247	646 248
同九年度	200 000	16 443	415 819	8 677	217 867

質		舖		質		舖	
件數	金額	件數	金額	件數	金額	件數	金額
円	円	円	円	円	円	円	円
5 222	69 148	43	374	17 062	266 690	16	1 906
488	4 855	25	247	5 636	74 199	13	570
2 848	49 425	10	92	5 231	93 188	18	726
...	426	6 050	14	53
8 558	123 428	78	713	28 355	440 127	16	3 255
4 091	79 087	93	682	27 071	478 455	18	3 580
3 702	71 978	42	527	17 647	360 596	20	2 486
1 197	24 951	37	431	12 666	323 677	26	2 191
99	2 163	17	359	7 650	195 430	26	2 087

大正十三年度

XVII 貿易 外國 347 輸出入品價

Table with columns: 年 (Year), 輸出 (Output), 輸入 (Input), 計 (Total), 輸入超過 (Excess Input). Rows include years from 明治二十九年 to 十三年.

(○)ハ輸出超過ナリ

348 港別輸出入品

Table with columns: 年及種別 (Year and Category), 淡水 (Fresh Water), 安平 (Anping), 基隆 (Keelung), 高雄 (Kaohsiung), 臺港 (Tainan). Rows include years from 明治二十九年 to 十三年.

貿易 易 額 累 年 比 較

Table with columns: 貨幣及金銀地金價額 (Currency and Gold/Silver/Earth Metal Values), 兌換券及海關銀行券 (Exchange Notes and Customs Bank Notes). Sub-columns include 輸出, 輸入, 計, 輸入超過.

價額累年比較

Table with columns: 後龍 (Houlong), 梧棲 (Wushe), 鹿港 (Lukang), 下湖口 (Xialu), 東石 (Dongshi), 馬公 (Maha), 東港 (Donggang), 計 (Total). Rows include years from 明治二十九年 to 十三年.

348 港別輸出入品

Table with 6 columns: 年及種別, 淡水, 安平, 基隆, 高雄, 基隆. Rows include years 大正十一年, 十二年, 十三年 and categories 輸出, 輸入, 計.

349 月別輸出入品

Table with 6 columns: 年及種別, 一月, 二月, 三月, 四月, 五月. Rows include years from 明治二十九年 to 十三年 and categories 輸出, 輸入, 計.

價額累年比較.....終

Table with 8 columns: 後龍, 梧棲, 鹿港, 下湖口, 東石, 馬公, 東港, 計. Rows show cumulative values for various ports.

價額累年比較

Table with 8 columns: 六月, 七月, 八月, 九月, 十月, 十一月, 十二月, 計. Rows show monthly cumulative values for various ports.

350 各港輸出入品内外國產別價額 大正十三年

Table with columns for Port (港), Domestic Production (内國產), Foreign Production (外國產), Total (計), and Total (合計). Rows include various ports like 基隆, 淡水, 高雄, etc.

351 有稅品、無稅品及船用品輸出入價額 大正十三年

Table with columns for Year and Category (年及種別), Taxed Goods (有稅品), Duty-free Goods (無稅品), Total (計), and Ship Supplies (船用品). Rows show data for years 1923-1928.

352 有稅品、無稅品輸出入内外國產別價額 大正十三年

Table with columns for Category (種別), Domestic Production (内國產), Foreign Production (外國產), Total (計), and Total (合計). Rows include categories like 有稅品, 無稅品, and 總計.

353 輸出品數量及價額 大正十三年

Table with columns for Category (種別), Quantity (數量), and Value (價額). Rows include various export categories like 植物及動物, 穀物, 飲食物, etc.

353 輸出品數量及價額.....續

種別	大正十三年		價 額					
	數量	價額	大正十二年	同 十一年	同 十年	同 九年	同 八年	
飲食物及煙草								
冰糖類.....(斤)	45 000	19 800	10 980	8 600	6 350	249 233	45 195	
魚砂糖及棒砂糖類.....(斤)	26 922 710	175 367	158 884	73 917	51 913	14 339	49 053	
糖 蜜.....(斤)	3 076	616	...	36	...	18	248	
鳥獸肉類.....(斤)	4 600	565	108	121	
鮮魚介.....(斤)	1 500 556	360 821	134 041	87 408	83 529	173 921	146 543	
乾 魚.....(斤)	1 350 770	360 387	163 052	154 290	313 663	201 478	153 524	
其ノ他.....(斤)	93 113	17 390	7 355	2 342	4 780	2 352	11 277	
鹹 魚.....(斤)	17 315 898	1 773 267	200 973	325 018	413 355	393 190	272 490	
鱈 鱈.....(斤)	2 323 864	266 828	53 977	12 588	33 673	9 962	...	
其ノ他.....(斤)	664 416	73 805	5 173	4 305	4 810	4 916	27 456	
錫.....(斤)	5 107 956	1 589 102	533 662	54 339	63 445	118 604	60 040	
乾 鯨.....(斤)	6 390	4 379	223	58	2 061	2 356	8 963	
乾 貝.....(斤)	16 527	47 028	8 945	11 574	3 596	2 670	7 306	
其ノ他.....(斤)	244 946	287 875	120 828	65 047	111 190	96 541	22 987	
其ノ他.....(斤)	134 604	56 946	18 029	31 332	37 079	14 539	16 241	
鱈 鱈(精製).....(斤)	1 362	4 814	3 720	1 289	606	13 871	52 949	
其ノ他.....(斤)	92 575	132 229	92 712	94 845	50 650	76 899	55 645	
寒 天.....(斤)	8 755	24 183	9 140	6 522	7 372	37 907	17 638	
昆 布.....(斤)	1 811 868	115 594	44 196	10 693	3 482	2 862	3 918	
石 花 菜.....(斤)	22	76	
饅 頭.....(斤)	599	1 287	1 412	1 174	915	1 489	3 074	
饅 頭.....(斤)	35 859 284	364 232	28	9	30	157	418	
其ノ他ノ魚介類及水産物.....(斤)	25 375	9 258	3 328	2 446	3 945	13 099	18 031	
罐 詰、罐 詰 食 物								
鳥獸肉類.....(打)	9	46	80	106	25	172	62	
魚介類及.....(斤)	4 452	23 772	24 409	11 259	15 793	46 185	17 874	
其ノ他ノ.....(斤)	1 050	3 524	1 100	680	364	442	533	
水産物.....(斤)	245	824	435	955	473	1 474	1 172	
其ノ他.....(斤)	2 961	6 910	3 657	1 442	844	1 165	3 101	
果 實.....(斤)	361	1 506	1 383	856	...	8 259	43 097	
其ノ他.....(斤)	41	113	176	...	454	45	50	
其ノ他.....(斤)	2 405	11 598	3 878	1 916	1 924	3 535	749	
清 酒.....(打)	49 360	128 432	56 993	69 670	47 538	3 114	11	
其ノ他ノ酒類.....(升)	50	369	42	618	1 023	4 828	2 120	
醬 油.....(斤)	5 291	4 023	8 739	5 561	5 197	9 184	4 506	
其ノ他ノ飲食物.....(斤)	?	11 029	9 512	12 159	10 833	9 701	15 044	
紙 卷 煙 草.....(斤)	38	
其ノ他ノ煙草.....(斤)	1 582 003	452 003	140 375	71	50	12	38	
計.....	?	23 486 100	14 747 682	13 655 695	11 629 822	14 946 797	17 143 091	
皮毛、骨角、齒牙、甲殼類及其ノ製品								
生 皮.....(斤)	145 882	22 478	37 639	78 575	71 389	18 299	13 344	
毛.....(斤)	19 850	842	1 165	583	794	799	776	
其ノ他.....(斤)	392 831	94 315	51 140	22 124	4 712	13 859	10 126	
其ノ他.....(斤)	813 636	25 474	23 702	26 810	30 010	9 001	12 283	
牛 角 及 水 牛 角.....(斤)	6 530	404	94	514	25	25	165	
牛 筋.....(斤)	603 997	144 705	50 204	183 979	92 846	147 496	46 777	
其ノ他.....(斤)	?	37 940	4 418	6 924	4 933	13 542	6 992	
皮 毛、骨 角、齒 牙、甲 殼 類 製 品.....(斤)	?	2 088	3 806	485	2 933	4 898	7 658	
計.....	?	328 246	172 168	319 994	207 642	207 919	98 121	

353 輸出品數量及價額.....續

種別	大正十三年		價 額					
	數量	價額	大正十二年	同 十一年	同 十年	同 九年	同 八年	
油、脂、蠟及其ノ製品								
石 油.....(瓦)	3 285	1 748	511	8 938	...	21 585	28 503	
落花生豆油.....(斤)	85 097	65 278	
胡麻子油.....(斤)	112	45	16	93	...	234	357	
機械用油.....(斤)	4 416	592	487	210	477	911	559	
芳 油.....(斤)	454	153	
化粧石鹼.....(打)	286	714	536	972	811	21 168	17 245	
洗濯石鹼.....(斤)	748	252	125	100	1 672	2 517	34 858	
其ノ他ノ石鹼.....(斤)	8	3	1	141	175	78	198	
煤油.....(斤)	6 462	3 663	842	1 961	4 739	10 030	18 499	
香 油(各種).....(打)	982	1 708	684	2 196	1 931	4 476	6 775	
其ノ他蒸香水付シタル油、脂、蠟.....	?	4 463	251	69	...	64	121	
香 水.....	?	14 289	3 096	4 314	553	301	1 987	
蠟 燭.....(斤)	456	211	101	475	433	7 893	8 006	
木 蠟.....(斤)	3 283	1 400	4 014	1 741	7 523	6 731	10 142	
其ノ他ノ油、脂及蠟.....	?	6 188	5 766	2 283	1 718	1 695	6 420	
其ノ他ノ油、脂及蠟製品.....	?	15	22	
計.....	?	35 429	16 430	23 508	20 054	162 780	198 948	
藥材、化學藥、製藥其ノ副合品及爆發藥								
樟 腦.....(斤)	1 503 526	2 636 514	3 305 224	4 417 977	280 194	4 335 487	3 073 735	
樟腦油.....(斤)	28	16	...	12	44	58	195	
再製樟腦油.....(斤)	10 425	3 220	69	
其ノ他ノ再製樟腦油.....(斤)	518	202	26	...	23	
木 斛.....(斤)	43 435	11 103	7 148	13 078	18 326	3 154	2 757	
落 葉.....(斤)	818 779	25 919	15 952	11 698	6 388	11 349	28 767	
硫 黃.....(斤)	389 764	25 304	19 752	13 920	37 911	9 582	33 837	
酒 精.....(斤)	5 601 450	1 621 126	1 300 198	652 275	571 468	30 888	357 420	
人 參.....(斤)	1 362	4 220	6 845	1 796	146	1 576	1 097	
晒 粉.....(斤)	21 912	4 403	2 100	536	765	8 327	9 309	
炭酸曹達.....(斤)	140 891	6 547	1 404	816	538	75	1 996	
カ ー バ イ ド.....(斤)	2 698	340	170	350	1 343	3 222	42 468	
商 磨 粉.....(斤)	?	30	146	52	3 424	539	3 517	
殺 菌 粉.....(斤)	?	80 235	51 395	43 106	50 775	39 479	19 868	
蚊 取 線 香.....(斤)	?	2 690	2 851	3 401	2 508	511	3 397	
仁 丹.....(斤)	?	2 618	2 994	755	...	74	17 025	
カ ー セ、脫 脂 綿、綢 帶、カ ッ ト ガ ッ.....	?	22 013	10 551	11 112	13 267	10 570	9 633	
ト 其ノ他類似ノ外科用材料.....	680 787	527 789	136 535	268 226	545 111	1 363 667	2 114 704	
燐 寸.....(打)	?	95 380	53 830	93 184	88 296	83 752	101 427	
其ノ他.....	?	
計.....	?	5 078 669	4 917 190	5 532 294	1 620 527	5 902 360	5 821 152	
染料、顔料、塗料及填充料								
泥 藍.....(斤)	5 880	280	...	1 788	81	3 425	1 001	
姜 黃.....(斤)	1 117 535	90 604	25 150	28 826	6 223	8 175	16 471	
硫 化 染 料.....(斤)	12 451	4 747	384	8 033	55 126	67 280	20 692	
コ ー ル タ ー.....(斤)	290 259	15 137	8 012	13 366	5 699	3 708	10 636	
墨 各 種.....(斤)	?	4 286	2 712	1 611	1 781	1 507	2 081	
イ ン キ(各種).....(斤)	?	12 056	8 129	7 332	5 101	6 531	4 579	
其ノ他.....(斤)	?	48 266	38 268	34 834	25 017	21 564	30 974	
計.....	?	170 326	82 655	95 790	99 028	112 330	92 434	
絲織、繩索及同材料								
棉織絲.....(斤)	1 291	1 721	4 153	8 867	4 624	33 715	64 403	
綿 織 絲 カ ッ ン 綿 共.....(斤)	27 640	21 216	11 005	42 618	49 613	51 075	33 023	
レ ー ス 絲.....(斤)	779	904	505	2 612	5 675	11 995	34 630	
麻 絲.....(斤)	921	1 945	1 912	2 736	1 688	1 718	331	
其ノ他ノ絲類.....(斤)	882	2 616	2 433	1 317	1 945	14 731	12 542	

353 輸出品數量及價額.....續

Table with 8 columns: 種別, 大正十三年 (Quantity, Price), 大正十二年, 十一年, 十年, 九年, 八年. Rows include 絲織、繩索及同材料, 布帛及布帛製品, 敷布, 衣類及同附屬品.

353 輸出品數量及價額.....續

Table with 8 columns: 種別, 大正十三年 (Quantity, Price), 大正十二年, 十一年, 十年, 九年, 八年. Rows include 製紙用パルプ、紙、紙製品、書籍及繪畫, 礦物及礦物製品, 陶磁器、硝子及硝子製品, 鐵及金屬, 金屬製品, 時計、學術器、鏡砲、車輛、船舶及機械類.

353 輸出品數量及價額.....終

種別	大正十三年		價額				
	數量	價額	大正十二年同	十一年同	十年同	九年同	八年同
時計、學術器、銃砲、車輛、船舶及機械類							
各種ノ銃砲及同部分品.....	10
自轉車.....(輛)	85	3 068	1 064	1 419	3 776	...	692
人力車.....(輛)	5	756	8 497	303	77	686	3 008
其ノ他ノ車輛及同部分品.....	?	5 849	2 715	19 897	9 260	15 092	22 197
船舶.....(艘)	9	16 800	1 300	4 796	...	13 000	...
精米機械及同部分品.....	?	18 972	11 579	12 239	3 739	309	3 642
其ノ他ノ機械、同部分品及附屬品.....	?	44 756	51 705	64 990	62 022	70 484	75 100
計.....	?	137 052	116 355	146 658	123 332	136 645	185 371
雜品							
丸籐.....(斤)	3 830	215	56	51	858	692	347
割籐.....(斤)	163 601	33 158	16 178	30 487	27 184	41 238	24 015
竹材.....	?	148 754	58 702	235	137	378	800
楠材.....(立方尺)	301	435	1 537	6 350	5 679	1 241	4 744
楠材.....(斤)	44 502	47 233	25 296	3 379	6 921	2 348	9 121
其ノ他ノ木材.....	74 689	118 946	63 361	11 281	3 521	11 176	4 047
楠板.....(平方尺)	474 624	40 169	49 233	42 584	24 118	3 972	15 214
楠板.....(斤)	713	270	...	1 119	467	85	145
其ノ他ノ板.....	1 051	209	1 882	2 484	2 861	1 732	806
木炭.....(斤)	284 532	7 215	6 126	2 917	1 008	4 593	2 480
蘆草紙.....(斤)	23 398	39 945	30 475	19 049	14 233	5 279	3 746
其ノ他ノ蘆草.....	59 008	36 086	34 991	26 668	15 382	8 237	5 389
落花生豆油槽.....(斤)	1 285 587	48 841	40 239	45 815	43 825	72 267	106 310
肥料							
胡麻子油槽.....	1 852	2 714	498	4 412	2 879
其ノ他ノ油槽.....(斤)	52 121	3 004	920	3 535	...	1 567	5 913
其ノ他.....	381 036	13 375	21 992	43 276	10 823	11 138	1 237
甘蔗澱粉槽.....(斤)	446 292	9 234	5 620	1 223	202	489	7 524
ブラツ(商用).....(打)	18 289	13 196	2 238	4 373	2 185	8 492	3 589
シユ(其ノ他).....	5 011	5 406	562	3 410	1 216	236	853
懷中電燈及同部分品.....	?	26 979	10 610	13 324	2 063	3 304	8 090
其ノ他ノランプ、提燈及同部分品.....	?	23 490	12 785	38 293	16 386	22 902	35 176
靴(各種).....	?	436	513	256	657	1 491	3 184
大甲餅.....(枚)	365	3 077	2 689	2 484	925	1 890	5 375
其ノ他ノ餅.....	841	1 054	270	622	917	3 141	2 547
洋傘.....(箇)	2 400	2 973	2 008	1 423	359	677	1 318
貨幣入.....	30 738	4 625	2 198	6 698	1 225	1 831	5 080
瓶具.....	?	31 466	13 961	19 932	12 193	6 366	2 980
飾.....	8	...	4 710	12 469	6 209
木製品.....	?	20 051	9 109	20 289	8 140	10 338	15 904
漆、竹、藤其ノ他類似ノモノノ製品.....	?	5 019	609	990	660	1 704	1 506
其ノ他.....	?	33 987	16 086	12 580	5 041	14 450	10 568
計.....	?	718 848	432 706	367 841	214 389	260 285	302 096
合計.....	?	41 986 968	28 851 006	30 426 661	23 417 449	35 009 614	35 315 495
再輸出品.....	?	588 985	301 431	136 828	124 172	163 331	306 792
總計.....	?	42 575 953	29 152 437	30 563 489	23 541 621	35 172 945	35 622 287

354 各港國別輸出品價額

大正十三年

港	左記ノ各港ヨリ下記ノ地方ヘ輸出										
	支那	關東州	香港	英領印度	英領緬甸	英領暹羅	英領馬來	英領南洋羣島	比律賓	暹羅	英吉利
基隆.....	13 768 389	369 096	4 630 047	322	311 715	3 532 765	26 339	...	441 721	1 392 875	1 167 980
淡水.....	712 297	...	113 892	7 064
安平.....	52 747	...	172 177	172 250
高雄.....	7 159 851	492 129	843 361	31 500	...	159 000	129	...
舊港.....	142 151
後龍.....	74 426
梧棲.....	32 892
鹿港.....	84 809
東石.....	92 080	...	571
馬公.....	34 585
總計.....	22 154 227	861 225	5 766 048	322	311 715	3 539 829	57 839	172 250	600 721	1 393 004	1 167 980
大正十二年.....	10 525 522	712 268	4 171 616	2 224	181 927	3 189 154	40 068	1 885	394 323	1 191 748	840 664
同十一年.....	10 299 750	620 940	4 322 723	3 138	216 504	3 294 324	85 929	7 540	430 613	1 003 121	1 032 642
同十年.....	9 178 133	258 361	4 569 121	2 070	354 328	3 065 183	490 059	...	445 149	629 120	504 579
同九年.....	11 893 127	34 206	6 022 959	173	661 387	2 891 086	95 633	...	2 012 257	537 491	1 359 278
同八年.....	12 108 001	720 697	5 334 758	156	515 628	1 855 208	341 620	...	1 705 696	466 164	990 141
港	左記ノ各港ヨリ下記ノ地方ヘ輸出										
	佛蘭西	獨逸	伊太利	土耳其	北米合衆國	英領亞米利加	濠太刺利	布哇	埃及	其ノ他ノ諸國	計
基隆.....	809 161	224 406	148 993	...	5 257 131	7 335	37 912	47 902	32 180 089
淡水.....	883 253
安平.....	17 953	415 127
高雄.....	8 685 970
舊港.....	142 151
後龍.....	74 426
梧棲.....	32 892
鹿港.....	84 809
東石.....	92 080
馬公.....	34 585
總計.....	809 161	224 406	148 993	...	5 257 131	7 335	37 912	65 855	42 575 953
大正十二年.....	1 048 743	23 719	65 813	84 057	6 596 867	8 448	63 575	633	...	9 193	29 152 437
同十一年.....	342 338	184 623	7 601 293	6 863	39 978	981 170	30 563 489
同十年.....	212 428	5 805	3 330 624	5 086	25 904	765 671	23 541 621
同九年.....	385 380	301	6 831 632	2 764	61 106	...	1 727 657	656 503	35 172 945
同八年.....	342 941	376 845	7 011 215	82 314	...	1 828 716	1 942 187	35 622 287

355 各港月別輸出品價額 大正十三年

Table with 6 columns: 月 (Month), 基隆 (Keelung), 淡水 (Tamsui), 安平 (Anping), 高雄 (Kaohsiung), 舊港 (Keelung). Rows include months from 一月 to 十二月 and a total (總計).

Table with 7 columns: 月 (Month), 後龍 (Houlong), 梧棲 (Wushe), 鹿港 (Luchang), 東石 (Dongshi), 馬公 (Macao), 計 (Total). Rows include months from 一月 to 十二月 and a total (總計).

356 輸入品數量及價額 大正十三年

Table with 10 columns: 種別 (Category), 大正十三年 (1924) 數量 (Quantity) and 價額 (Value), 大正十二年同 (1923) 數量 and 價額, 十一年同 (1922) 數量 and 價額, 十年同 (1921) 數量 and 價額, 九年同 (1920) 數量 and 價額, 八年同 (1919) 數量 and 價額. Categories include 植物及動物, 穀物, 豆類, 麵粉, 雜糧, 蔬菜, 乾菜, 果實, 糖, 油, 鹽, 礦物, 其他.

356 輸入品數量及價額.....續

種別	大正十三年		價額				
	數量	價額	大正十二年同	十一年同	十年同	九年同	八年同
飲食物及煙草							
生果 (梨.....)(斤)	3 703	980	6 975	12 836	32 923	17 255	10 833
其ノ他.....(斤)	?	1 001	3 524	5 603	6 200	965	417
乾果 (葡萄乾.....)(斤)	109 039	14 621	22 240	12 815	29 128	21 384	21 573
其ノ他.....(斤)	5 109	1 867	4 056	6 130	19 034	15 766	7 081
其ノ他.....(斤)	?	1 104	1 172	1 151	3 530	3 498	295
蔬菜果實及核子							
其ノ他 (鹽漬橄欖.....)(斤)	44 472	4 965	7 633	9 746	9 425	7 070	3 609
其ノ他 (鹽漬桃.....)(斤)	37 807	3 536	4 854	10 879	9 419	8 625	5 515
其ノ他.....(斤)	?	2 402	5 813	6 415	7 347	6 216	5 030
核子 (甘扁桃仁.....)(斤)	6 785	5 756	10 224	9 610	8 803	19 249	11 049
其ノ他.....(斤)	10 278	7 594	9 121	8 231	8 762	10 349	10 121
其ノ他.....(斤)	?	3 409	6 082	5 883	6 335	7 142	5 384
茶.....(斤)	43 688	21 673	29 620	26 350	32 641	56 588	48 276
胡椒.....(斤)	45 506	12 954	11 199	12 468	12 945	26 556	21 034
砂糖							
第一種.....(斤)	2 068 800	855 990	285 274	330 607	246 503	321 016	348 133
第二種.....(斤)	16 916 759	2 099 918	4 128 104	3 614 156	4 811 809	10 445 287	12 933 936
第三種.....(斤)	10 606 094	1 382 461	22 848	2 148 173	261 573	57 413	1 890 209
第四種.....(斤)	?	?	2 125	?	?	?	9 360
第五種.....(斤)	?	?	8 386	4 340	53 901	?	?
其ノ他.....(斤)	?	?	?	?	?	275 237	311 519
冰砂糖、角砂糖、林砂糖類.....(斤)	?	?	37	834	2 828	40	3 386
糖蜜.....(斤)	4 173	299	1 358	473	3 947	810	590
蜂蜜.....(斤)	24 682	4 551	7 191	4 239	6 652	8 789	7 031
菓子類.....(斤)	?	1 012	1 979	1 211	6 531	2 510	674
麵類 (豆麥麵.....)(斤)	435 305	144 575	92 128	114 305	110 592	188 636	109 359
其ノ他.....(斤)	9 012	2 638	903	931	2 400	2 813	2 327
果汁及糖水.....(斤)	651	288	946	179	645	294	1 163
鳥獸肉 (ハム及ベーコン.....)(斤)	6 006	4 712	7 608	4 344	4 393	5 029	8 206
其ノ他.....(斤)	21 920	19 847	13 218	10 860	19 066	14 388	10 213
鹹魚 (鱈.....)(斤)	3 105 496	316 992	276 633	405 483	152 139	588 349	263 743
其ノ他.....(斤)	1 863 393	162 516	41 816	74 471	42 481	73 323	33 386
乾魚.....(斤)	1 339	921	811	1 524	2 470	1 774	1 573
海苔.....(斤)	20 694	22 085	18 317	19 505	19 067	19 164	8 833
鹽海月.....(斤)	129 078	7 517	17 247	21 101	28 914	2 755	11 678
其ノ他ノ魚介類及水産物.....(斤)	284 205	69 497	65 350	29 351	27 282	5 840	11 200
コンデンスド、ミルク.....(打)	60 835	305 848	424 380	547 545	628 215	552 123	239 116
酒類 (葡萄酒(各種).....)(利)	14 700	11 111	5 390	40 418	8 306	6 071	5 335
シヤムパン.....(利)	?	?	?	13 849	99	2 451	?
ウキスキー.....(利)	3 361	14 411	24 936	23 263	16 854	21 370	11 189
ブランデー.....(利)	4 513	14 707	8 624	41 851	63 937	62 965	63 272
其ノ他.....(利)	145 862	101 521	6 774	33 134	11 535	13 400	3 464
西瓜種子.....(斤)	447 614	62 418	75 074	75 561	108 312	113 102	85 913
豌豆.....(斤)	101 536	11 272	17 092	17 164	16 560	32 116	21 233
燕窩.....(斤)	88	2 065	7 218	6 822	8 665	8 438	13 874
蘇梅餅.....(斤)	619	291	447	1 271	1 929	1 474	1 003
皮蛋.....(斤)	40 445	6 755	10 555	10 835	22 221	17 220	6 844
其ノ他.....(斤)	?	75 208	119 838	123 085	138 841	71 200	24 665

356 輸入品數量及價額.....續

種別	大正十三年		價額				
	數量	價額	大正十二年同	十一年同	十年同	九年同	八年同
飲食物及煙草							
葉煙草.....(斤)	1 657 217	954 746	400 175	861 796	821 496	1 606 109	1 518 382
紙卷煙草.....(筒)	2 758 520	23 807	17 205	29 874	24 537	105 391	142 626
葉卷煙草.....(斤)	35 200	2 927	5 093	3 534	3 945	10 412	11 681
刻煙草.....(斤)	1 346	6 995	4 570	5 676	6 962	12 186	6 267
計.....	?	6 630 980	6 498 959	9 015 900	8 320 177	15 145 648	18 526 938
皮毛、骨角、齒牙、甲殼類及其製品							
牛皮及水牛皮.....(斤)	62 673	17 645	21 545	17 548	17 539	28 885	40 259
屠牛皮及屠水牛皮.....(斤)	3 500	883	983	405	6 964	6 156	13 363
革類.....(斤)	199 639	151 166	96 722	47 675	103 252	147 026	115 742
革製品 (革靴(革靴箱共).....)(筒)	16 580	8 591	12 242	10 798	16 342	9 527	5 926
其ノ他.....(筒)	?	728	1 196	1 674	5 569	599	74
水牛角.....(斤)	37 764	6 799	4 038	3 641	4 243	9 516	9 860
鹿角.....(斤)	21 361	14 297	12 510	12 606	5 845	10 988	24 620
牛筋.....(斤)	13 965	5 501	188	3 362	2 571	1 414	834
角蹄.....(筒)	12 878	1 179	2 374	3 447	10 207	3 819	2 438
毛筆.....(斤)	30 924	542	885	947	1 233	863	296
玳瑁.....(斤)	57 134	3 753	7 610	6 379	9 172	6 513	5 872
眞珠.....(匁)	1 295	6 430	9 166	10 179	24 216	34 546	33 414
蠟甲.....(筒)	62 636	3 348	2 358	2 892	2 515	3 696	4 837
其ノ他ノ皮毛、骨角、齒牙、甲殼類.....(斤)	?	6 924	1 433	1 458	1 856	25 172	40 784
其ノ他ノ皮毛、骨角、齒牙、甲殼類製品.....(斤)	?	3 091	3 069	3 845	4 337	2 238	2 153
計.....	?	230 877	176 319	126 856	215 861	291 558	300 472
油、脂、蠟及其製品							
菜子油.....(斤)	22 238	4 246	4 534	4 757	11 270	29 419	779
落花生豆油.....(斤)	36 105	10 012	32 644	30 207	112 100	33 108	671
大豆油.....(斤)	?	?	2 311	10 068	291 613	10 804	80 107
桐油.....(斤)	192 886	61 168	55 754	42 569	52 697	101 318	68 493
茶油.....(斤)	158 286	49 191	46 982	41 798	49 893	82 090	58 288
豚脂.....(斤)	655	273	1 233	6 754	20 105	53 219	8 111
其ノ他ノ獸脂.....(斤)	60 067	14 102	2 545	1 885	6 772	12 126	4 727
石油.....(斤)	2 933 796	1 433 974	1 359 123	1 374 007	1 947 733	1 021 498	2 335 923
輕油.....(斤)	151 089	163 802	96 125	84 501	97 545	?	?
機械用油.....(斤)	1 258 074	193 288	359 045	78 183	117 874	123 614	77 370
パラフィン、ワックス.....(斤)	497 490	115 188	84 439	48 563	1 067 796	139 506	143 733
洗濯石鹼.....(斤)	56 693	12 745	9 611	11 555	24 715	12 929	6 492
其ノ他ノ石鹼.....(斤)	2 966	4 440	2 416	1 280	3 310	1 681	688
薰香付シタル油、脂、蠟及其製品.....(斤)	?	454	57	87	66	224	112
香水.....(斤)	?	758	292	648	523	883	607
其ノ他ノ油、脂及蠟.....(斤)	?	10 220	48 598	70 436	141 663	149 518	42 175
其ノ他ノ油、脂及蠟製品.....(斤)	?	81	297	368	121	861	165
計.....	?	2 073 942	2 106 056	1 807 661	3 945 796	2 672 798	2 828 441
藥材、化學藥、製藥、其ノ調合品及爆發藥							
甘草.....(斤)	151 751	45 739	42 664	32 796	35 335	41 518	46 745
人參.....(斤)	8 057	78 244	72 299	73 205	63 025	96 025	129 336
桂皮.....(斤)	88 920	37 863	32 130	51 792	68 400	48 220	34 166

356 輸入品數量及價額.....續

種 別	大正十三年		價 額				
	數量	價額	大正十二年同	十一年同	十年同	九年同	八年同
藥材、化學藥、製藥、其ノ調合品及爆發藥							
大甘黃.....(斤)	30 481	13 082	10 956	6 731	9 174	19 430	11 239
松.....(斤)	5 119	2 435	4 279	3 196	4 630	6 348	3 491
丁香.....(斤)	3 989	4 645	6 426	4 708	5 328	5 064	6 400
沈香.....(斤)	3 682	7 267	10 407	15 115	21 170	28 917	18 747
白檀.....(斤)	111 835	31 586	23 702	20 973	35 921	81 033	63 603
栲皮.....(斤)	440 506	22 913	15 801	15 899	19 970	14 956	42 006
阿仙藥、其ノ他ノタンニン感殘斯.....(斤)	77 881	44 990	32 676	17 701	24 272	50 255	33 793
松脂.....(斤)	16 547	1 469	2 320	12 137	3 835	5 333	12 321
阿膠.....(斤)	10 630	11 263	10 231	12 421	11 934	7 151	13 320
炭酸曹達.....(斤)	10 171	796	2 515	488	30 532	17 316	4 309
曹達灰及天然曹達.....(斤)	10 171	796	2 515
明礬.....(斤)	176 639	10 244	8 007	6 637	7 829	14 828	7 090
龍腦、艾片及人造龍腦.....(斤)	260	4 432	4 301	8 213	10 226	14 852	13 873
線香.....(斤)	18 624	4 326	8 510	10 401	18 196	13 146	8 903
線香粉.....(斤)	195 440	13 442	21 353	22 841	26 077	30 841	14 536
阿片.....(斤)	54 312	1 368 628	1 520 685	1 668 883	1 504 571	6 002 314	6 433 950
白朮.....(斤)	19 551	12 003	18 819	12 537	13 495	16 971	18 002
朮.....(斤)	26 337	4 399	3 938	3 337	3 318	4 124	5 035
木香.....(斤)	13 516	8 270	6 736	4 862	11 324	14 063	15 792
黃連.....(斤)	49 146	7 461	7 221	7 188	6 013	10 024	7 449
茯苓.....(斤)	127 750	53 441	43 858	23 360	44 935	40 964	74 671
川芎.....(斤)	85 131	79 655	34 388	23 914	13 480	21 003	31 658
胡.....(斤)	100 428	28 797	21 288	20 182	16 093	27 748	22 116
當歸.....(斤)	115 529	74 066	55 308	58 930	64 770	64 968	72 639
生地.....(斤)	140 131	23 511	17 258	10 453	20 013	24 637	16 188
杏仁及苦扁桃仁.....(斤)	77 143	21 693	21 290	22 533	20 869	22 732	5 136
牛黃.....(斤)	575	1 334	1 323	1 697	3 419	2 379	1 369
貝母.....(斤)	10 073	21 768	18 985	23 393	33 501	62 913	54 047
麥冬.....(斤)	27 685	18 216	23 473	16 531	23 106	28 368	27 718
白芍.....(斤)	61 191	22 160	25 745	25 426	27 857	27 862	30 849
天雄.....(斤)	18 071	8 665	9 070	8 865	6 553	3 685	14 553
ガセ、脱脂綿、綿帶、カッタガツト.....	224	...
其ノ他類似ノ外科用材料.....	?	680 046	525 230	474 951	1 163 499	1 244 955	1 095 393
其ノ他ノ藥材、化學藥及製藥.....	?	51 715	34 778	28 259	30 080	37 374	38 134
其ノ他ノ藥材、化學藥及製藥ノ調合品.....	?	26 359	24 647	38 855	2 719
各種ノ爆發藥及煙花.....	?
計.....	?	2 846 863	2 722 626	2 798 410	3 405 578	8 210 550	8 429 180
染料、顔料、塗料及填充料							
乾藍.....(斤)	8 177	4 838	2 827	1 076	1 178	195	2 347
泥藍.....(斤)	7 098	5 209	9 629	7 051	12 697	1 013	9 763
紅花.....(斤)	54 757	58 748	658	1 188	1 656	3 372	3 414
アニリン染料.....(斤)	6 081	2 223	40 526	11 452	2 801	98	2 811
錯粉.....(斤)	3 034	3 193	3 326	3 376	6 126
朱及辰砂.....(斤)	7 167	18 866	22 591	17 822	20 897	39 754	37 784
漆.....(斤)	90 511	42 492	42 135	20 374	47 730	60 889	93 305
墨及朱墨.....(斤)	2 527	2 595	5 168	7 889	8 333	8 321	5 537
ペンシメント.....(斤)	519	199	817	463	786	954	469
其ノ他.....	?	35 872	26 067	24 123	24 094	32 513	34 402
計.....	?	171 142	153 452	103 631	123 498	150 485	195 958

356 輸入品數量及價額.....續

種 別	大正十三年		價 額				
	數量	價額	大正十二年同	十一年同	十年同	九年同	八年同
絲綢、繩索及同材料							
縲 綿(實綿共).....(斤)	340 588	261 466	246 464	201 380	270 117	183 165	107 355
縲 絲.....(斤)	457	1 132	422	4 909	4 572	3 266	3 888
縲 絹.....(斤)	547	4 996	10 952	9 465	8 102	3 166	5 108
其ノ他ノ絲類.....(斤)	22	120	314	1 695	6 455	4 655	7 486
棕櫚皮.....(斤)	169 906	29 621	33 719	37 913	26 157	39 375	88 176
黃麻.....(斤)	3 994 767	754 257	714 210	403 928	142 649	556 722	443 105
其ノ他ノ植物纖維.....(斤)	2 383	887	677	17 777	2 558	167	383
黃麻線.....(斤)	65 979	16 515	27 524	28 727	17 653	24 053	35 342
棕櫚繩.....(斤)	5 667	1 899	3 619	4 851	5 559	3 461	5 023
其ノ他ノ線、繩索、組繩及同材料(放共).....	?	6 014	1 806	981	8 969	1 683	583
計.....	?	1 076 907	1 039 707	711 686	501 791	774 713	706 449
布帛及布帛製品							
天鵝絨.....(方碼)	4 061	7 397	23 004	13 926	14 309	11 965	14 270
フランネル及其ノ他ノ起毛布.....	7	4	82	199	995
色金巾及金巾.....(方碼)	9 957	3 563	3 910	3 912	6 038	7 485	17 276
其ノ他ノ金巾及シーチ.....(斤)	6 911	1 618	648	5 866	822	3 213	909
ゲン 突冷紗.....(斤)	40 658	8 622	5 630	4 025	5 960	9 067	7 525
更紗.....(斤)	979	353	1 178	13 406	10 151	2 981	6 660
縲 絹.....(斤)	20 674	5 663	16 225	6 484	3 359	9 761	8 435
縲 絹.....(斤)	396 332	270 318	175 551	227 122	138 282	65 867	301 626
竹紗布.....(斤)	4 782	5 668	8 701	14 831	41 123	7 748	49 747
ホブリン.....(斤)	6 858	5 959	...	6 128	10 921	23 081	109 082
縲 絹羅布.....	26	...	466	...	4 373
縲 羅紗及セルゲス.....(方碼)	147 128	113 899	166 772	184 399	235 303	158 954	266 803
結子及イタリヤン.....(方碼)	39 708	53 076	62 121	65 094	51 340	43 413	28 853
縲 カシミア.....(斤)	34 624	16 038	40 423	15 464	47 286	36 614	18 081
支那縲布.....(斤)	70 860	47 139	35 985	28 197	33 060	7 678	59 190
其ノ他.....(斤)
縲 麻布.....(斤)	1 235 649	370 998	430 258	307 087	524 316	564 749	541 840
黃麻布.....(斤)	472 397	40 789	39 040	19 279	38 008	50 055	40 642
縲 麻縲布.....(斤)	381 066	167 604	154 217	95 217	109 291	179 331	138 938
其ノ他.....(斤)	831	954	...	110	...	11	...
鳳梨布.....(斤)	78 913	42 560	38 854	31 051	46 851	76 921	66 878
縲 紗及毛製.....(斤)	57 863	165 854	152 100	64 997	20 881	5 155	17 625
セルゲス(毛縲製).....(斤)	159 264	283 706	206 837	23 335	53 247	12 320	2 124
アルパカ.....(斤)	242 071	246 467	140 401	58 741	20 600	30 712	26 320
毛織物							
吳 昌.....(斤)	11 364	10 415	16 029	21 212	11 585	9 264	19 832
羅世伊多.....(斤)	2 066	2 003	266	2 272	5 166	1 750	2 601
其ノ他、絹入及絹入共.....(斤)	15 276	21 213	38 971	10 716	5 137	3 070	10 487
縲 織物.....(斤)	23 058	60 908	77 064	132 385	83 834	93 367	83 878
其ノ他別號ニ掲ケサル交織布.....(斤)	29 983	31 128	18 466	7 595	10 620	471	...
ブランケット各種.....(斤)	16 541	37 407	60 316	24 236	30 942	17 446	15 681
トリムミンガ.....	?	2 374	1 218	1 618	2 163	81	150
ゲンニー.....(箇)	2 760 598	1 763 765	198 699	326 303	377 700	708 062	413 847

356 輸入品數量及價額.....續

種別	大正十三年		價額				
	數量	價額	大正十二年同	十一年同	十年同	九年同	八年同
布帛及布帛製品							
故ケンニー襪.....(筒)	23 020	7 204	90	3 128	17 784	17 596	20 556
黃麻襪.....(筒)	11 290	1 445	776	1 007	7 094	10 464	1 414
故麻襪.....	?	?	?	?	?	120	11
其ノ他ノ布帛.....	?	3 541	5 649	5 012	1 572	4 612	4 628
其ノ他ノ布帛製品.....	?	14 410	13 784	10 422	13 387	5 571	4 422
計.....	?	3 813 162	2 133 209	1 741 372	1 978 689	2 179 163	2 305 690
衣類及同附屬品							
メリヤス肌衣(各種).....(打)	103	2 309	3 078	1 945	3 047	2 093	1 240
足袋.....(筒)	1 638	3 981	12 019	11 835	27 843	10 190	6 032
靴、其ノ支那靴.....(足)	45 357	63 274	166 848	120 469	207 603	100 560	58 626
其ノ他ノ履物.....	?	953	827	3 031	6 264	877	200
眞鍮鈕釦.....(打)	41 573	1 373	2 317	1 533	2 655	1 037	4 365
身邊飾(玉製胸袋).....(筒)	5 544	7 024	6 700	11 417	13 859	22 695	32 707
用細貨類(其ノ他).....	?	172	317	344	696	1 705	2 240
其ノ他ノ衣類、同附屬品及其ノ部分品.....	?	10 594	12 586	15 822	10 973	13 435	10 967
計.....	?	89 675	205 292	166 396	281 940	152 592	116 437
製紙用パルプ、紙、紙製品、書籍及繪畫							
包裝用紙(各種).....(斤)	20 831	12 842	9 855	4 842	5 922	15 992	5 524
白唐紙.....(筒)	303 445	71 144	81 612	79 014	85 933	96 539	101 567
著色唐紙.....(筒)	21 755	10 035	11 106	9 588	15 920	7 361	10 064
茶包裝用唐紙.....(筒)	77	13	736	1 522	1 395	78	3 003
粗唐紙.....(筒)	3 013 494	269 686	137 058	136 196	334 660	130 508	38 009
唐紙							
禮拜紙.....(筒)	1 383 495	446 799	506 908	604 424	799 266	888 310	602 537
其ノ他.....(筒)	128 369	23 174	23 970	23 795	29 062	43 302	31 418
其ノ他.....(筒)	3 530	1 076	642	1 562	2 294	2 328	2 013
其ノ他ノ紙類.....(筒)	58 848	9 777	1 199	1 610	1 710	2 595	2 317
白紙帳簿.....	?	9 853	10 959	9 776	11 440	6 605	1 769
書式類.....	?	544	532	241	204	242	382
骨牌.....	?	?	196	50	117	263	157
書畫及寫眞.....	?	5 569	15 249	11 349	20 273	9 966	10 651
書籍.....	?	24 798	43 522	40 163	39 380	33 047	29 933
其ノ他ノ印刷物.....	?	4 551	1 599	1 635	1 428	331	456
其ノ他ノ紙製品及パルプ製品.....	?	3 400	3 396	2 981	4 642	5 252	5 315
計.....	?	898 261	848 539	928 798	1 353 696	1 242 719	845 715
礦物及礦物製品							
石及石製品.....	?	17 133	11 411	13 588	10 665	6 639	4 986
滑石及ソーブストーン.....(斤)	37 096	3 200	6 845	761	5 753	1 423	1 756
石膏.....(筒)	494 405	16 765	20 107	14 130	28 204	25 677	22 703
石炭.....(噸)	17 400	213 200	256 001	85 610	291 051	257 061	...
コークス.....(斤)	592 756	17 661	10 924	12 447	24 289	4 775	...
白灰.....(筒)	383	1 293	6 659	6 522	181
燐礦石.....(筒)	28 286 798	345 637	10 825
其ノ他.....	?	87 515	17 110	365 414	161 882	20 017	19 510
計.....	?	656 111	342 612	493 243	528 503	323 014	49 226
陶磁器、硝子及硝子製品							
煉瓦.....(筒)	80 171	1 744	4 677	2 459	5 356	4 063	1 766
敷煉瓦.....(筒)	652 573	19 193	20 922	16 734	22 166	27 963	13 991
其ノ他ノ瓦類.....(筒)	777 088	12 039	4 603	1 579	1 247	218	55

356 輸入品數量及價額.....續

種別	大正十三年		價額				
	數量	價額	大正十二年同	十一年同	十年同	九年同	八年同
陶磁器、硝子及硝子製品							
陶磁器.....	?	417 742	230 950	212 487	268 864	333 006	227 229
陶磁器ノ破片.....	?	5 222	3 215	10 602	13 622	12 107	5 122
硝子製腕環.....(筒)	13 300	337	493	295	4 735	4 935	5 975
其ノ他.....	?	10 783	6 243	5 685	9 820	1 504	1 932
計.....	?	467 065	271 103	249 841	325 810	369 396	256 070
鐵及金屬							
塊及錠.....(斤)	1 480 126	54 075	112	22 506	13 818	20 969	266 216
條及管.....(筒)	7 260	11 161	7 451	994	3 053	1 575	14 700
葉鐵及葉鋼.....(筒)	520 404	99 310	131 821	78 967	189 562	126 949	206 868
電線.....(筒)	41 916	8 255	6 429	6 672	34 554	5 644	349 125
鐵							
帶(鋼鐵).....(筒)	7 078	700	2 290	1 270	2 097	4 445	11 500
筒及管.....(筒)	251 040	89 307	554 292	6 066	75 189	7 075	34 418
故鐵.....(筒)	22 733	1 006	4 920	7 673	8 977	5 775	43 940
其ノ他.....(筒)	19 467	8 381	19 750	3 434	40 956	1 640	1 213
銅.....(筒)	34 801	40 893	654	231	242	232	540
鉛							
塊及錠.....(筒)	433 599	89 668	76 756	49 980	53 959	74 521	2 850
葉鉛.....(筒)	19 072	5 970	...	4 322	...	5 827	98 880
其ノ他.....	1 498	11
錫							
塊及錠.....(斤)	91 201	142 051	93 193	84 513	74 662	96 321	78 344
箔.....(筒)	5 680	10 607	7 994	16 470	20 491	26 177	2 016
水銀及鉛.....(筒)	424	1 076	965	339	1 623	1 601	4 962
眞鍮及(板).....	117	2 173	...	1 506	2 362
青銅.....(斤)	184	534	3 927	2 252	1 314	1 763	5 003
其ノ他.....(筒)	566	321	19	48	916	8 892	2 447
其ノ他(故兵).....	?	3 417	1 683	2 441	3 095	1 247	24 711
計.....	?	566 822	913 871	290 201	524 508	392 159	1 150 103
金屬製品							
釘類.....(斤)	151 663	29 673	59 672	32 398	22 557	106 837	10 806
鐵管建設(レール).....(筒)	628 354	45 305	27 785	129 761	126 575	1 267 294	116 632
用材料(其ノ他).....(筒)	29 292	3 058	5 639	7 541	6 624	62 962	5 055
家屋、橋梁、船舶、船渠等ノ建設材.....(筒)	880 012	107 313	731 287	645 837	50 166	142 662	7 739
鐵及鉛.....	?	10 005	4 695	749	1 214	2 828	2 910
工匠具、農具及同部分品.....	?	51 551	32 196	19 133	23 361	30 506	19 949
及物.....	?	1 040	3 525	2 614	3 755	2 166	1 377
縫針、編針、留針類.....	?	1 337	953	1 945	1 553	976	398
銅製品、眞鍮製品及青銅製品.....	?	156 526	9 300	6 992	16 551	8 479	8 603
鐵製品(鍋及釜).....(斤)	55 076	7 339	6 233	29 549	39 312	117 300	53 376
其ノ他.....	?	139 371	39 771	16 935	82 979	23 038	34 528
其ノ他.....	?	4 063	2 679	4 283	9 445	6 534	4 429
計.....	?	556 581	923 790	897 737	384 092	1 771 632	265 891
時計、學術器、銃砲、車輛、船舶及機械類							
各種ノ時計及同部分品.....	?	9 305	6 201	4	21 959	8 403	...
樂器、同部分品及附屬品.....	?	9 411	9 039	8 097	12 434	9 632	5 065
其ノ他ノ學術器、同部分品及附屬品.....	?	22 345	15 699	3 506	13 918	13 247	2 594

356 輸入品數量及價額.....續

種 別	大正十三年 價 額						
	數量	價額	大正十二年同	十一年同	十年同	九年同	八年
時計、學術器、銃砲、車輛、船舶及機械類							
銃砲及同部分品.....	?	246	168	3 695	2 688	2 484	...
鐵道車輛及同部分品.....	?	105	26 952	174 058	441 046	201 014	112 475
其ノ他ノ車輛及同部分品.....	?	6 688	22 008	2 273	13 011	9 473	19 168
船 舶.....(艘)	20	8 321	41 489	3 804	8 784	15 892	20 873
汽罐、同部分品及附屬品.....	?	22 892	507	65 521	522 202	31 368	64 917
鐵道機關車、同炭水車及同部分品.....	?	233 363	41 452	2 324	652 831	712 515	...
各種ノ機關及同部分品.....	?	322 888	218 905	315	14 094	379	79 111
縫衣機、同部分品及附屬品.....	?	1 197	131	144	54	78 710	174 175
製糖用機械及同部分品.....	?	325 037	463 569	...
其ノ他ノ機械及同部分品.....	?	582 814	2 319 942	351 706	968 266	288 485	435 171
計.....	?	1 219 575	2 703 513	615 447	2 996 324	1 835 182	913 549
雜 品							
籐.....(斤)	151 348	50 052	66 169	25 976	61 347	148 455	88 175
竹.....(斤)	103 686	8 566	13 505	14 938	22 717	18 213	6 527
{線香用割竹.....(斤)	353 391	14 243	10 446	12 072	14 877	18 649	12 254
{竹 籐.....(斤)	?	6 380	4 109	5 732	7 558	4 706	5 392
杉 材.....(立方尺)	3 248 606	2 223 998	1 873 767	1 787 749	1 908 333	2 235 765	1 469 568
松 材.....(立方尺)	70 675	42 975	44 972	37 345	35 543	59 525	...
其ノ他ノ木材.....(立方尺)	36 016	50 131	38 784	59 518	57 399	20 001	123 331
杉 板.....(平方尺)	415 123	31 644	13 188	18 649	16 771	21 053	11 868
松 板.....(平方尺)	560 648	53 901	91 326	111 887	139 494	137 997	45 717
其ノ他ノ板.....(平方尺)	67 294	10 870	13 914	13 017	11 583	1 771	320
切組板 (茶箱用板).....(組)	473 137	96 472	112 605	118 241	79 202	126 376	123 827
其ノ他.....(組)	?	188 594	163 168
薪 材.....(斤)	16 523	161	376	937	1 519	2 318	1 422
包 蒲.....(枚)	7 023 354	1 515 597	1 880 446	1 659 216	574 955	1 353 258	2 468 337
蘭 蒲.....(斤)	135 346	52 666	39 221	39 994	76 144	62 080	59 254
其ノ他ノ蒲.....(斤)	16 832	11 444	11 205	15 308	14 049	5 101	2 663
茶、竹、籐其ノ他類似ノモノノ製品.....	?	22 079	18 853	22 643	35 191	25 836	16 705
紙 傘.....(箇)	130 250	46 449	60 412	73 286	60 043	66 027	51 745
木製品							
{支那鏡蓋.....(斤)	5 641	4 792	6 711	4 054	8 559	1 856	1 348
{桶及箱(半製共).....(斤)	51 308	7 835	9 491	10 685	16 263	14 172	14 104
{鑄 蓋.....(斤)	43 070	5 138	9 013	11 280	16 112	12 613	10 181
{其ノ他.....(斤)	?	29 830	31 543	38 715	60 317	21 908	24 285
ブラツシユ及箒.....	?	18 356	17 676	11 946	21 014	16 123	11 141
ランプ、掛燈及同部分品.....	?	12 279	9 206	4 841	12 609	4 951	5 860
造花及同部分品.....	?	168	296	778	1 062	211	526
紙.....(斤)	2 445 141	116 323	60 087	93 058	211 399	150 153	181 795
肥 料							
{大豆油糟.....(斤)	243 892 266	12 684 068	7 656 890	7 821 877	6 254 195	12 297 826	10 132 667
{硫酸アモモニウム(粗製).....(斤)	17 935 243	1 825 117	919 407	329 145	349 119
{硝酸曹達(粗製).....(斤)	296 912
{其ノ他.....(斤)	978 636	66 707	6 714	55	689	196 371	87 910
竹 葉.....(斤)	262 700	12 576	8 368	12 287	10 781	22 245	12 486
茶油糟.....(斤)	5 217 406	92 948	116 209	69 155	97 996	108 072	128 058
扇及團扇(各種).....(箇)	157 047	3 798	1 631	4 657	6 530	1 132	1 508
線香用檜材.....	?	990	598	720	2 068	2 771	1 827
其ノ他 {未製品.....	?	5 267	8 810	60 361	15 960	15 692	13 402
{其ノ他.....	?	8 584	7 444	17 251	26 496	6 908	13 545
計.....	?	19 321 028	13 623 373	12 507 979	10 228 794	17 181 035	15 127 746

356 輸入品數量及價額.....終

種 別	大正十三年 價 額						
	數量	價額	大正十二年同	十一年同	十年同	九年同	八年
小包郵便物							
真 珠.....(匁)	144	711	750	1 367	4 888	432	900
人 參.....(斤)	856	9 810	3 025	7 809	6 049	10 691	9 646
絹 絲.....(匁)	307	2 420	1 230	1 524	2 355	1 762	901
苧麻布.....(方碼)	1 578	1 370	4 505
絹織物.....(匁)	16 057	32 394	52 891	115 272	120 571	93 644	82 918
其ノ他.....	?	103 128	51 653	91 333	122 842	131 347	122 225
計.....	?	150 333	114 054	217 305	256 705	237 876	216 590
旅客携帶品(課税サレル)							
生 蟹.....(斤)	4 622	1 563	1 622	2 002	5 323	4 453	2 711
慈 姑.....(匁)	34 418	1 853	1 154	737	2 565	2 836	1 410
梨.....(匁)	53 428	10 097	17 185	16 837	34 546	33 501	20 310
鹽漬桃(鹽漬山桃共).....(匁)	33 444	3 072	1 091	1 369	2 361	1 155	977
燕 窩.....(匁)	219	3 250	2 551	2 870	4 339	4 276	3 433
真 珠.....(匁)	1 082	5 181	11 893	10 040	29 698	15 194	19 078
角 櫛.....(箇)	8 542	812	923	1 032	6 282	1 500	772
毛 筆.....(匁)	1 900	115	363	450	795	418	441
人 參.....(斤)	233	2 231	2 760	914	2 136	1 998	2 865
墨及朱墨.....(匁)	2 507	2 954	2 199	2 063	2 508	1 332	2 779
絹織物.....(方碼)	3 852	10 728	16 569	10 235	30 359	15 435	9 580
支那靴.....(足)	3 433	3 461	6 343	5 310	22 603	8 968	1 345
玉製腕環.....(箇)	108	126	4 639	3 940	3 061	7 379	1 051
陶磁器.....	?	2 145	2 349	1 134	3 889	5 153	6 819
錫 箔.....(斤)	186	442	556	755	1 355	5 779	678
其ノ他ノ金屬箔.....(匁)	123	908	961	742	688	107	401
金屬製品.....	?	14 389	20 503	1 442	7 967	3 421	2 723
木製品.....	?	13 982	20 508	1 090	3 576	4 875	3 673
其ノ他.....	?	120 446	123 544	170 256	208 536	206 303	135 530
計.....	?	197 755	237 713	233 218	462 587	317 133	216 971
犯則品.....	?	16 247	14 950	6 017	9 573	15 556	8 647
收容貨物.....	?	104	1 191	242	238	371	474
合 計.....	?	46 416 015	39 049 419	36 916 686	40 424 010	60 294 530	63 993 567
再輸入品.....	?	8 021	61 948	5 188	9 280	72 201	139 195
總 計.....	?	46 424 036	39 111 367	36 921 874	40 433 290	60 366 731	64 132 762

357 各港國別輸

Table showing monthly shipping data for various ports (支那, 關東州, 香港, 英領印度, 露領亞細亞, 露領印度, 佛領印度) from 1922 to 1928. Includes a '總計' (Total) row and a '大正十二年' (1922) row.

Table showing monthly shipping data for various ports (奧地利, 和蘭, 瑞典, 露威, 露西亞, 西班牙, 丁抹) from 1922 to 1928. Includes a '總計' (Total) row and a '大正十二年' (1922) row.

358 各港月別輸入品價額 大正十三年

Table showing monthly import values for various ports (基隆, 淡水, 安平, 高雄, 舊港, 後龍, 梧棲, 鹿港, 東石, 馬公, 計) for the year 1924. Includes a '總計' (Total) row.

入品價額

大正十三年

下記ノ地方ヨリ左記ノ各港へ輸入

Table showing import values from various regions (露領亞細亞, 比律賓, 暹羅, 波斯, 亞細亞土耳其, 英吉利, 佛蘭西, 獨逸, 白耳義, 伊太利, 瑞西) to various ports from 1922 to 1928. Includes a '總計' (Total) row and a '大正十二年' (1922) row.

下記ノ地方ヨリ左記ノ各港へ輸入

Table showing import values from various regions (土耳其, 葡萄牙, 北米合衆國, 英領亞米利加, 智利, 濠太刺利, 布哇, 埃及, 其ノ他ノ諸國, 假置島, 不詳, 計) to various ports from 1922 to 1928. Includes a '總計' (Total) row and a '大正十二年' (1922) row.

359 輸入金銀貨、地金及紙幣價額

Table showing import values for gold and silver (金, 銀) and banknotes (紙幣) from 1922 to 1928. Includes a '總計' (Total) row.

大正十三年ニハ本表ノ事實ナシ



360 各港種類別關稅、

Table with columns: 種別, 基隆, 淡水, 安平, 高雄. Rows include 輸入稅, 噸稅, 收入, 總計, and historical data for 大正十二年 to 八年.

收入別最近五年比較次ノ如シ

Table with columns: 年, 輸入稅. Rows show annual input tax data for 大正十二年 to 八年.

361 各港月別關稅、

Table with columns: 港, 一月, 二月, 三月, 四月, 五月. Rows list monthly tax data for 基隆, 淡水, 安平, 高雄, 後龍, 梧棲, 鹿港, 東石, 馬公, and 總計.

362 出港國籍

Table with columns: 港, 日本, 支那, 獨逸, 英吉利, 佛蘭西, 和蘭. Rows show shipping statistics by nationality for 基隆, 淡水, 安平, 高雄, and 總計.

噸稅及諸收入

大正十三年

Table with columns: 舊港, 後龍, 梧棲, 鹿港, 東石, 馬公, 計. Rows show tonnage tax and other income for 大正十三年.

Table with columns: 噸稅, 諸收入, 計. Rows show detailed tonnage tax and other income for 大正十三年.

噸稅及諸收入

大正十三年

Table with columns: 六月, 七月, 八月, 九月, 十月, 十一月, 十二月, 計. Rows show monthly tonnage tax and other income for 大正十三年.

別汽船

大正十三年

Table with columns: 瑞典, 丁抹, 諸威, 葡萄牙, 露西亞, 北來合衆國, 巴黎馬, 比律賓諸島, 計. Rows show steamship statistics by nationality for 大正十三年.

363 出 港 國 籍

港	日 本		支 那	
	隻數	噸數	隻數	噸數
基隆	15	184	185	10 532
淡水	1	40	279	20 000
安平	3	102	61	2 562
高雄	24	729	207	8 070
後橋	3	123	20	681
鹿港	1	49	82	1 579
龍巖	50	701
鹿港	5	90	44	1 149
石公	5	204	78	2 565
石公	11	116	55	1 681
總 計	68	1 637	1 067	50 480
大正十二年	55	2 405	1 083	56 724
同 十一年	84	5 171	1 145	54 026
同 十一年	116	12 524	1 416	60 156
同 九年	137	8 403	1 711	76 139
同 八年	231	14 244	1 753	75 915

本表ニハ戎克船ヲ含ム

364 入 港 國 籍

港	日 本		支 那		獨 逸		英 吉 利		佛 蘭 西		和 國	
	隻數	噸數	隻數	噸數	隻數	噸數	隻數	噸數	隻數	噸數	隻數	噸數
基隆	644	1 109 888	19	26 155	1	3 027	47	171 243	1	1 096	17	51 950
淡水	71	44 884	9	6 517
安平	25	27 301	2	1 703
高雄	190	300 013	1	2 057	2	9 319	7	23 590
總 計	930	1 482 086	22	30 515	3	12 946	54	194 833	1	1 096	26	58 467
大正十二年	881	1 340 092	3	3 267	5	21 591	37	155 609	1	4 344	7	7 446
同 十一年	871	1 387 752	12	14 689	28	114 429	10	13 646	6	4 242
同 十一年	830	1 212 435	1	12	25	83 878	3	4 479	6	3 288
同 九年	686	840 151	12	12 465	27	81 008	1	1 070
同 八年	733	920 401	3	2 403	11	33 361	5	4 647

365 入 港 國 籍

港	日 本		支 那	
	隻數	噸數	隻數	噸數
基隆	11	129	196	10 831
淡水	283	19 742
安平	2	88	65	2 720
高雄	8	179	226	9 803
後橋	2	82	23	603
龍巖	1	49	80	1 509
鹿港	49	725
石公	5	90	43	1 131
石公	2	98	78	2 546
石公	22	221	51	1 539
總 計	53	936	1 094	51 158
大正十二年	65	2 557	1 082	57 388
同 十一年	82	4 852	1 154	53 867
同 十一年	126	12 294	1 407	59 700
同 九年	157	9 238	1 760	77 637
同 八年	221	13 129	1 749	76 329

本表ニハ戎克船ヲ含ム

別 帆 船

大正十三年

和 國	葡 萄 牙	計	
		隻數	噸數
...	...	200	10 716
...	...	280	20 040
...	...	64	2 664
...	...	231	9 699
...	...	29	804
...	...	83	1 628
...	...	50	761
...	...	49	1 239
...	...	83	2 769
...	...	66	1 797
...	...	1 135	52 117
...	8	1 146	60 265
...	...	1 229	59 197
...	...	1 532	72 680
...	...	1 848	84 542
...	...	1 985	90 414
...	255

別 汽 船

大正十三年

瑞 典	丁 抹	瑞 威	葡 萄 牙	露 西 亞	北 米 合 衆 國	巴 拿 馬	比 律 賓 諸 島	計	
噸數	隻數	噸數	隻數	噸數	隻數	噸數	隻數	噸數	噸數
18 187	...	51	54 198	3	4 302	16	23 809	1	2 994
...	...	8	5 314	3	426	813
...	91
...	27
...	1	4 222	1	2 992	204
18 187	1	4 222	60	62 504	6	4 723	18	32 261	1
...	...	4	6 394	1	1 511	14	34 495
...	...	1	1 921	19	49 726
...	17	35 020
...	...	8	7 841	1	270	9	17 442	30	70 874
...	...	1	860	2	2 290	31	64 037
...	953
...	1 575 349
...	947
...	1 586 405
...	889
...	1	1 339 395
...	283
...	774
...	1 031 181
...	781
...	1 027 999

別 帆 船

大正十三年

和 國	葡 萄 牙	計	
		隻數	噸數
...	...	207	10 960
...	...	283	19 742
...	...	67	2 817
...	...	234	9 932
...	...	25	685
...	...	81	1 558
...	...	49	725
...	...	48	1 221
...	...	80	2 644
...	...	73	1 760
...	...	1 147	52 094
...	8	1 155	61 081
...	...	1 236	58 719
...	...	1 533	71 994
...	...	1 917	86 875
...	...	1 971	89 713
...	255

內地 移出入品價 366

Table with columns: 年 (Year), 移出 (Export), 移入 (Import), 計 (Total), 移出超過 (Export Excess), 移出 (Export). Rows include years from 明治三十年 to 同十三年.

本表以下内國貿易各表ノ大正元年以後ニハ朝鮮貿易ヲ含ム (1)ハ移入超過 (2)ハ小額紙幣ナリ

367 港別移出入品價額累年比較

Table with columns: 年及種別 (Year and Category), 基隆 (Keelung), 淡水 (Tamsui), 安平 (Anping), 高雄 (Kaohsiung), 馬公 (Makou), 布袋 (Buda), 北門 (Beimen), 大板埕 (Dapan), 蘇澳 (Suao), 蘇澳 (蘇澳), 計 (Total). Rows include years from 明治三十年 to 同六年.

貿易 額累年比較

Table with columns: 貨幣及金銀地金價額 (Currency and Gold/Silver/Local Gold Values), 兌換券 (Exchange Notes), 臺灣銀行券 (Taiwan Bank Notes). Sub-columns include 移入 (Import), 計 (Total), 移出超過 (Export Excess), 移出 (Export), 移入 (Import).

367 港別移出入品價額累年比較.....終

Table with columns: 年及種別 (Year and Category), 基隆 (Keelung), 淡水 (Tamsui), 安平 (Anping), 高雄 (Kaohsiung), 馬公 (Makou), 布袋 (Buda), 北門 (Beimen), 大板埕 (大板埕), 蘇澳 (蘇澳), 蘇澳 (蘇澳), 計 (Total). Rows include years from 大正七年 to 同十三年.



368 月別移出入品

年及種別	一月	二月	三月	四月	五月
明治三十年	14 080	206 751	204 544	199 284	235 824
移出	?	?	?	420 468	703 852
移入	14 080	206 751	204 544	619 752	939 676
計					
同 三十五年	276 290	370 942	962 904	897 319	1 006 209
移出	493 228	589 767	1 037 597	752 930	815 407
移入	769 518	960 709	2 000 501	1 650 249	1 821 616
計					
同 四十年	1 853 851	1 963 456	2 082 476	2 309 904	1 627 459
移出	1 597 527	1 103 504	1 642 381	1 726 521	1 806 720
移入	3 451 378	3 066 960	3 724 857	4 036 425	3 434 185
計					
大正元年	3 522 521	7 250 094	8 935 668	8 194 342	4 577 616
移出	2 813 581	3 506 619	4 151 327	3 665 006	4 188 617
移入	6 336 102	10 756 713	13 086 995	11 859 948	8 766 233
計					
同 二年	4 965 075	5 157 894	5 752 420	3 940 327	1 594 730
移出	3 800 485	3 609 398	4 603 497	4 145 055	3 299 316
移入	8 765 560	8 767 292	10 355 917	8 085 382	4 894 046
計					
同 三年	6 458 313	7 439 812	8 763 850	5 748 002	3 749 740
移出	3 900 501	3 671 344	3 863 191	3 787 255	3 408 889
移入	10 358 874	11 111 156	12 627 041	9 536 157	7 158 629
計					
同 四年	7 069 508	7 727 499	10 387 608	7 649 458	5 323 249
移出	3 298 954	3 051 058	4 044 979	3 907 293	3 576 354
移入	10 368 462	10 778 557	14 432 587	11 556 751	8 898 603
計					
同 五年	12 116 288	10 664 822	13 000 994	9 124 020	8 210 082
移出	8 875 910	4 294 084	5 384 502	4 231 250	3 995 200
移入	15 992 198	14 958 006	18 385 496	13 355 270	12 205 282
計					
同 六年	12 539 142	14 570 684	14 066 264	11 826 816	10 549 276
移出	3 875 176	4 613 549	6 247 230	6 209 315	5 364 572
移入	16 414 318	19 184 233	20 313 494	18 036 131	15 913 848
計					
同 七年	11 252 162	11 037 579	14 378 063	14 347 605	13 526 821
移出	6 653 000	5 805 119	6 526 740	7 414 411	6 432 673
移入	17 905 162	16 842 698	20 904 812	21 762 016	19 959 494
計					
同 八年	14 255 376	15 001 322	17 521 992	16 904 919	12 425 609
移出	4 859 498	5 821 008	7 450 153	6 674 659	7 957 331
移入	19 114 874	20 822 330	24 972 145	23 579 578	20 382 940
計					
同 九年	17 429 763	29 174 761	36 476 842	31 440 222	22 830 800
移出	8 570 915	9 709 574	9 817 861	9 477 825	9 477 825
移入	26 000 678	38 884 335	46 828 309	41 258 083	32 308 715
計					
同 十年	14 567 948	22 406 449	22 528 324	17 595 467	9 950 154
移出	7 356 533	7 946 538	10 241 718	9 398 745	7 862 245
移入	21 924 481	30 352 987	32 770 542	26 994 212	17 812 399
計					
同 十一年	10 816 804	14 743 221	23 632 964	23 120 171	13 433 904
移出	6 073 565	6 323 588	9 283 019	8 753 146	8 073 625
移入	16 890 459	21 066 809	32 915 983	31 873 317	21 507 619
計					
同 十二年	15 731 793	24 310 383	30 380 935	20 590 266	20 401 626
移出	5 921 016	6 815 103	6 468 413	6 720 203	5 757 501
移入	21 653 409	31 125 486	36 849 348	27 319 469	26 159 127
計					
同 十三年	25 231 957	33 622 942	31 010 230	20 930 635	14 043 217
移出	5 716 307	6 654 283	7 756 283	7 343 300	6 211 589
移入	30 948 284	40 277 225	38 766 513	28 273 935	20 254 806
計					

價額累年比較

六月	七月	八月	九月	十月	十一月	十二月	計
366 385	134 318	257 969	115 367	119 834	149 123	101 169	2 104 648
449 400	164 982	429 848	245 928	340 303	601 830	367 111	3 723 722
815 785	299 300	687 817	361 295	460 137	750 953	468 280	5 828 370
594 368	903 222	591 496	564 317	426 395	277 912	536 124	7 407 498
797 826	655 523	627 732	925 402	1 054 021	802 697	683 160	9 235 290
1 392 194	1 558 745	1 219 228	1 489 719	1 480 416	1 060 609	1 219 284	16 642 783
770 150	1 203 179	1 763 454	1 264 025	814 172	842 857	1 139 000	17 634 673
1 765 992	1 572 891	1 677 083	1 553 702	1 865 069	1 614 591	1 824 458	19 750 445
2 536 142	2 776 070	3 440 537	2 817 727	2 679 241	2 457 448	2 964 148	37 385 118
2 086 204	3 078 439	4 181 759	1 671 154	1 185 733	1 057 403	2 090 518	47 831 451
3 551 981	2 751 233	3 372 366	2 632 551	4 293 624	3 972 886	4 424 899	43 325 290
5 638 185	5 829 672	7 554 125	4 303 705	5 479 357	5 030 289	6 515 417	91 156 741
1 731 965	2 679 593	3 023 719	2 816 865	3 351 513	2 374 584	3 057 935	40 446 620
2 724 861	3 011 636	2 753 076	3 004 730	3 572 135	4 073 407	4 237 997	42 835 593
4 456 826	5 691 229	5 776 795	5 821 595	6 923 648	6 447 991	7 295 932	83 282 213
2 822 413	2 470 160	1 911 004	1 789 671	1 106 483	1 133 818	2 343 950	45 738 116
2 754 155	2 320 228	2 655 789	3 815 819	3 702 529	2 994 318	3 015 491	39 898 569
5 576 568	4 799 388	4 566 793	5 605 490	4 809 012	4 128 136	5 359 441	85 636 685
4 076 701	2 515 046	2 065 059	1 929 745	2 033 419	2 279 117	7 086 487	60 192 896
2 958 609	2 735 331	2 951 642	2 784 087	3 475 586	3 561 640	4 282 827	40 627 800
7 035 310	5 250 877	5 016 701	4 713 832	5 559 005	5 840 757	11 369 314	100 820 756
3 750 440	2 686 757	3 089 092	2 510 845	2 905 759	2 431 547	10 204 828	80 695 474
3 160 757	3 385 011	2 938 045	3 956 266	4 210 208	4 542 694	5 617 636	49 591 563
6 911 197	6 071 768	6 027 137	6 467 111	7 115 967	6 974 241	15 822 464	130 287 037
7 249 186	7 124 474	6 596 041	5 209 745	4 441 605	3 366 889	8 047 820	105 587 942
4 559 281	5 097 854	5 436 488	6 066 301	5 676 927	7 066 950	7 674 342	67 787 985
11 808 467	12 222 328	12 032 529	11 276 046	10 118 532	10 433 839	15 622 162	173 375 927
4 280 239	4 708 592	5 895 442	7 761 013	8 065 262	4 734 609	5 974 866	105 962 253
4 466 180	6 379 092	3 569 143	5 599 355	5 701 621	5 512 328	6 605 146	70 664 817
8 746 419	11 087 684	9 464 585	13 360 368	13 766 883	10 246 937	12 580 012	176 627 070
13 770 074	12 034 447	6 431 346	10 486 041	5 396 500	6 698 803	11 281 861	142 208 290
6 656 481	6 666 513	6 515 892	6 113 282	8 452 485	10 091 014	13 314 116	90 572 432
20 426 555	18 700 960	12 947 238	16 599 323	13 848 985	16 789 817	24 595 977	232 780 722
10 845 440	12 869 560	7 275 108	2 891 919	2 666 115	2 909 362	4 281 653	181 091 635
8 159 328	5 467 304	7 996 914	8 001 335	10 653 023	11 769 132	10 095 686	112 070 364
19 004 768	18 336 864	15 272 022	10 893 254	13 319 138	14 678 494	14 377 339	293 161 999
7 535 495	7 632 170	6 071 188	4 091 441	5 020 411	2 967 745	8 529 587	128 896 879
6 241 483	5 846 834	6 032 255	6 892 644	8 073 719	8 731 720	8 896 734	93 521 168
13 776 978	13 479 004	12 103 443	10 984 085	13 094 130	11 699 465	17 426 321	222 418 047
7 315 105	9 933 988	4 520 080	3 361 365	3 147 807	4 382 524	8 893 373	127 301 486
6 495 600	6 074 834	5 226 801	5 510 309	5 874 310	7 393 201	6 591 437	82 173 435
13 810 705	16 008 822	9 746 881	8 871 674	9 022 117	12 275 725	15 484 810	209 474 921
10 785 163	7 411 222	5 720 341	3 356 856	4 054 072	5 865 490	20 834 218	160 442 365
4 989 904	5 223 804	5 190 864	5 526 849	5 542 752	5 575 050	7 268 060	71 018 125
15 775 067	12 635 026	10 920 205	8 883 705	9 596 824	11 440 546	28 102 278	240 460 490
9 850 613	12 150 312	12 936 339	8 278 763	6 712 631	11 247 476	25 033 108	211 098 223
5 883 432	5 669 306	6 059 121	7 452 669	8 804 809	9 000 501	9 990 400	86 002 060
15 734 045	17 819 618	18 995 460	15 731 432	15 517 440	20 307 977	35 073 508	297 700 283

369 仕向地及仕出地別移出入品價額 大正十三年

Table with 4 columns: 發著地, 本島ヨリ左記ノ各地ヘ仕向, 左記ノ各地ヨリ本島ヘ仕出, 計. Rows include 小樽, 新潟, 富山, 東京, 横濱, 名古屋, 半田, 清水, 津島, 四日市, 勝浦, 京都, 大阪, 堺, 神戸, 尾道, 宇品, 宮島, 多度津, 今治, 高濱, 高知, 下関, 門司, 八幡, 若松, 三池, 長崎, 鹿児島, 油津, 名瀬, 那覇, 宮古, 八重山, 其ノ他, 計, 鮮, 總計.

370 移出品數量及價額 大正十三年

Table with 10 columns: 種別, 大正十三年 數量, 大正十三年 價額, 大正十二年 同, 十一年 同, 十年 同, 九年 同, 八年 同. Rows include 植物及動物, 穀物・穀粉・澱粉類及種子, 飲食物及煙草, 生果, 乾果, 核子, 烏龍茶, 包種茶, 紅番茶, 粉茶, 蜜糖, 分蜜糖.

370 移出 品 數 量 及 價 額.....續

Table with columns for '種 別' (Category), '大正十三年' (1924), and '價 額' (Value) for years 1924, 1923, 1922, 1921, 1920, 1919, 1918. Categories include '飲食物及煙草' (Food and Tobacco), '皮毛、骨角、齒牙、甲殼類及其ノ製品' (Hides, Bones, etc.), and '油、脂、蠟及其ノ製品' (Oils, Fats, etc.).

370 移出 品 數 量 及 價 額.....續

Table with columns for '種 別' (Category), '大正十三年' (1924), and '價 額' (Value) for years 1924, 1923, 1922, 1921, 1920, 1919, 1918. Categories include '藥材、化學藥、製藥、其ノ調合品及爆發藥' (Drugs and Chemicals), '染料、顏料、塗料及填充料' (Dyes and Pigments), '絲織、繩索及同材料' (Silk and Ropes), '布帛及布帛製品' (Cloths and Textiles), '衣類及同附屬品' (Clothing and Accessories), and '製紙用パルプ、紙、紙製品、書籍及繪畫' (Paper and Printing).

370 移出品數量及價額.....續

Table with columns for '種別' (Category), '大正十三年' (Year 1924), and '價額' (Value) for years 1923, 1922, 1921, 1920, 1919, and 1918. Categories include paper products, minerals, ceramics, metals, and miscellaneous goods.

370 移出品數量及價額.....終

Table with columns for '種別' (Category), '大正十三年' (Year 1924), and '價額' (Value) for years 1923, 1922, 1921, 1920, 1919, and 1918. Categories include miscellaneous goods, fertilizers, and other products.

271 各港月別移出品價額 大正十三年

Table showing monthly export values for various ports (基隆, 安平, 高雄, 馬公, 布袋, 北門, 蘇澳, 大板埕, 花蓮港) for the year 1924.

372 移出金貨、地金及紙幣價額 大正十三年

Table showing the values of gold, silver, and paper currency exports for the year 1924, broken down by year (1923, 1922, 1921, 1920, 1919, 1918).

種 別	大正十三年		價 額				
	數量	價額	大正十二年同	十一年同	十年同	九年同	八年同
植物及動物(生活力ヲ有スルモノ)							
植物、枝、幹、莖及根(栽植用又ハ、接木用ノモノ)	?	31 366	18 299	13 194	25 125	13 301	16 895
牛.....(頭)	23	4 850	2 130	3 600	2 000	21 920	5 590
豚.....(口)	1 231	35 800	5 128	1 780	11 382	20 174	54 744
家禽類.....	?	524	2 850	133	720	743	1 114
其ノ他ノ植物及動物.....	?	10 034	1 930	1 860	5 833	23 992	132 510
計.....	?	82 574	30 337	20 567	45 060	80 130	210 853
穀物、澱粉、澱粉類及種子							
米.....(石)	84 851	2 409 081	1 977 580	5 712 345	1 679 818	1 416 698	1 381 399
麥.....(口)	21 059	389 575	252 422	905 919	114 527	94 521	159 682
大豆.....(口)	8 016	210 881	180 861	369 841	458 960	834 343	892 859
小豆.....(口)	3 787	135 736	123 349	90 816	144 869	174 496	112 084
其ノ他ノ豆類.....(口)	5 729	125 385	104 878	145 619	212 569	189 424	133 508
澱粉及(小麦粉.....(斤)	22 394 165	2 434 348	1 555 000	2 129 395	1 517 744	1 794 940	1 098 341
澱粉類(其ノ他.....)	?	355 062	288 647	292 824	323 657	1 075 491	274 145
其ノ他ノ穀物及種子.....)	?	64 939	21 133	49 324	32 812	59 975	23 869
計.....	?	6 175 007	4 503 920	9 696 113	4 484 956	5 639 888	4 075 887
飲食物及煙草							
生 菜(玉葱.....(斤)	2 909 488	154 822	166 042	172 175	182 320	287 912	217 953
其ノ他.....)	?	139 821	95 461	121 098	132 612	115 483	110 548
乾 菜(木耳.....(斤)	64 424	55 946	31 367	29 616	24 274	42 048	19 955
其ノ他.....)	69 093	211 508	182 795	199 768	292 374	260 966	211 058
其ノ他(切乾大根.....(口)	1 362 726	173 482	94 019	22 841	81 996	185 790	139 798
其ノ他.....)	?	27 538	29 586	30 251	71 555	33 798	18 461
其ノ他(澤庵.....(斤)	1 672 751	221 880	152 419	203 337	124 505	166 188	80 828
其ノ他.....)	?	152 879	118 036	137 748	208 735	164 355	140 329
生 果.....)	?	105 491	65 869	113 232	138 424	165 677	80 269
乾 果.....)	?	64 396	54 195	11 245	18 781	20 135	29 152
其ノ他(梅干.....(斤)	96 851	33 197	33 030	39 537	41 450	37 922	32 857
其ノ他.....)	?	171	50	420	45	...	50
核 子.....)	?	29 637	17 829	10 757	11 975	12 800	8 038
茶.....)	?	143 378	126 377	130 202	156 175	138 671	109 666
砂 糖(第一種.....(斤)	160	20	670	57 149	1 608	25 726	64 555
第二種.....)	90 040	31 077	7 428	45 200	13 500
第三種.....(斤)	36 000	8 640	14 530	49	129
第四種.....)	19 535	150	...
第五種.....(斤)	3 998 169	1 093 863	562 997	495 739	845 475
其ノ他.....)	1 232 111	435 936
氷砂糖、角砂糖及棒砂糖類.....(斤)	626 528	224 240	119 751	78 278	150 807	111 700	194 000
水 飴.....(口)	188 944	30 121	10 835	25 598	36 635	16 331	38 693
菓子類.....)	?	612 898	568 715	468 151	568 162	575 303	445 891
麵 類(麥麵.....(斤)	149 480	31 601	39 393	51 973	52 065	66 801	37 079
其ノ他.....)	?	27 204	24 157	38 292	40 665	34 300	30 706
食 油.....(石)	665	22 048	21 946	25 581	36 241	40 589	32 581
油 鴨.....(口)	11 901	790 733	820 931	804 867	930 161	763 960	711 442
味 噌.....)	?	10 465	15 870	11 597	11 265	15 941	18 996
味ノ菜.....)	?	283 490	157 099	325 046	592 049	274 097	506 617
鳥獸肉類.....)	?	48 161	54 043	49 392	56 638	41 786	39 529
鹹 魚(鰯.....(斤)	25 088 857	2 492 675	1 486 713	1 970 865	2 193 959	3 267 815	2 637 158
鰯.....(口)	14 611 293	1 403 481	500 811	460 433	801 704	383 034	500 542
鰯.....(口)	2 710 127	311 910	240 148	170 643	235 394	260 310	233 176
鰯.....(口)	1 819 955	209 246	152 589	19 227	25 787	89 718	416 156
其ノ他.....(口)	1 222 522	300 976	237 702	198 719	273 909	759 958	902 107

種 別	大正十三年		價 額				
	數量	價額	大正十二年同	十一年同	十年同	九年同	八年同
飲食物及煙草							
乾 魚(鱈.....(斤)	1 625 281	388 827	224 422	149 432	185 198	375 928	298 754
鰯.....(口)	4 425 073	1 265 515	1 279 603	1 093 463	1 051 518	1 844 884	1 536 766
其ノ他.....(口)	289 896	96 385	114 381	113 406	153 213	201 452	289 395
鰻.....(口)	5 918 378	1 908 686	1 491 572	638 404	823 409	1 015 807	566 097
鰻.....(口)	143 429	280 880	209 966	154 673	122 818	188 052	100 769
鰻.....(口)	982 708	592 474	520 951	539 638	608 046	692 283	643 838
乾 貝(鮑.....(口)	30 214	112 992	85 455	70 842	91 325	82 768	79 516
貝.....(口)	383 094	514 071	323 850	354 801	426 565	330 059	106 825
其ノ他.....(口)	200 350	108 225	54 770	73 837	86 502	74 263	92 810
昆 布.....(口)	1 530 965	140 761	89 296	61 437	51 595	53 408	49 337
寒 天.....(口)	20 257	59 472	34 990	24 271	35 933	94 217	66 494
其ノ他ノ魚介類及水産物.....)	?	248 622	223 842	180 849	273 596	233 264	164 774
コンテンスド、ミルク.....(打)	96 446	471 524	234 590	110 034	69 358	220 785	433 577
各種ノ罐詰食物.....)	?	974 519	774 296	746 474	992 995	990 316	741 282
礦水其(サイザー及ツンジャー.....(打)	34 136	83 926	104 979	94 606	166 509	88 950	61 756
其ノ他(シトロン.....(口)	65 107	146 039	142 340	176 872	240 422	308 022	167 855
諸飲料(其ノ他.....)	?	50 500	38 948	41 275	54 061	55 018	33 430
清 酒.....(打)	199 573	1 944 430	1 707 628	3 768 431	3 683 272	2 512 580	3 113 094
麥 酒.....(口)	325 635	1 561 011	1 642 926	1 476 503	1 998 710	1 878 838	1 380 713
葡萄酒.....(口)	7 791	106 318	33 392	173 790	198 631	150 447	174 388
其ノ他ノ洋酒.....)	?	9 389	427	32 995	120 244	196 258	294 101
其ノ他(味淋.....(打)	3 664	41 388	36 383	31 204	34 515	23 118	39 279
其ノ他(酒類.....(口)	77	12 336	11 011	8 216	17 197
其ノ他(食物.....)	?	187 910	229 381	284 875	375 296	103 914	116 120
葉煙草.....)	102 454	53 341	36 399	57 732
紙巻煙草.....(千筒)	801 878	1 678 599	1 409 668	1 478 810	2 004 875	1 336 559	905 609
刻煙草.....(斤)	131 482	128 205	116 239	134 134	160 843	168 781	133 001
計.....	?	22 528 919	17 450 501	18 683 258	22 488 519	23 256 886	20 365 208
皮毛、骨角、齒牙、甲殼類及其ノ製品							
革 類.....)	?	251 224	181 737	142 812	137 047	210 772	169 191
革製品.....)	?	139 337	129 634	134 905	145 758	328 032	251 351
其ノ他.....)	?	255 661	116 678	246 445	150 883	158 752	99 310
計.....	?	646 222	428 049	524 162	433 688	697 556	519 852
油、脂、蠟及其ノ製品							
白綫油.....(石)	2 350	184 134	336 220	321 771	274 352	190 640	93 236
ボイル油.....(口)	858	98 114	105 919	62 043	67 050	64 238	75 685
豆 油.....(口)	2	126	37 071	23 550	470 222	161 074	40 105
石 油.....(口)	974 390	547 514	475 093	544 358	514 669	622 463	1 017 391
機械用(車軸油.....(石)	4 710	107 351	91 740	109 358	122 772	134 031	119 678
油及蠟(マシ油.....(口)	7 827	298 926	262 978	194 592	221 037	234 780	243 814
其ノ他.....)	?	262 479	294 054	293 335	336 090	421 675	215 170
油 鴨.....(斤)	231 205	65 920	95 793	93 022	108 731	64 361	60 836
蠟 燭.....(口)	522 783	257 098	170 431	202 256	240 081	320 706	280 073
石 鹼.....)	?	772 103	711 776	506 331	772 101	719 466	659 009
香水及蒸香ヲ付タル油、脂、蠟.....)	?	161 186	130 030	103 360	107 001	76 883	64 739
其ノ他.....)	?	425 015	309 417	207 439	311 473	423 037	268 055
計.....	?	3 179 966	3 020 522	2 751 415	3 551 579	3 433 354	3 137 791

373 移入品數量及價額.....續

Table with columns: 種別, 大正十三年 (Quantity, Price), 大正十二年, 十一年, 十年, 九年, 八年. Rows include categories like 藥材, 染料, 絲織, 布帛, 衣類, 製紙.

373 移入品數量及價額.....續

Table with columns: 種別, 大正十三年 (Quantity, Price), 大正十二年, 十一年, 十年, 九年, 八年. Rows include categories like 礦物及礦物製品, 鐵及金屬, 鉛, 錫, 銅, 鋅, 鎳, 鉻, 鎳及青銅, 金屬製品.

373 移入品數量及價額.....續

Table with columns for '種別' (Category), '大正十三年' (Year 1924), and '價額' (Value). It lists various goods such as watches, scientific instruments, and machinery, with sub-columns for quantity and value for each year from 1924 to 1928.

373 移入品數量及價額.....終

Table with columns for '種別' (Category), '大正十三年' (Year 1924), and '價額' (Value). It lists various goods such as miscellaneous items, small parcels, and mail, with sub-columns for quantity and value for each year from 1924 to 1928.

374 各港月別移入品價額 大正十三年

Table showing monthly import values for various ports (基隆, 淡水, 安平, 高雄, 馬公, 大板埕) for the year 1924. It includes a '計' (Total) column and lists months from January to December.

375 移入金銀貨、地金及紙幣價額 大正十三年

Table showing the values of gold, silver, and paper currency for the year 1924. It includes columns for '年' (Year), '金地金' (Gold), '補助銀' (Silver), '計' (Total), '兌換券' (Exchange Notes), '臺灣銀行券' (Banknotes), and '小額紙幣' (Small Denomination Notes).

376 出 港 船 舶 大正十三年

Table showing shipping statistics for 1924 (大正十三年) and previous years (1923-1920) for various ports (e.g., 基隆, 淡水, 高雄). Columns include ship count and tonnage for steamships and sailing ships.

Table showing sailing ship statistics (帆船) for 1924 and previous years, including ship count and tonnage for various ports.

本表ニハ寄航船ヲ含ム

377 入 港 船 舶 大正十三年

Table showing shipping statistics for 1924 (大正十三年) and previous years (1923-1920) for various ports, including steamships and sailing ships.

Table showing sailing ship statistics (帆船) for 1924 and previous years, including ship count and tonnage for various ports.

本表ニハ寄航船ヲ含ム

XVIII 交 通 鐵 道 官 設 鐵 道 線 路 及 用 地 378 大正十三年度末

Table showing railway statistics for 1924 (大正十三年度末), including line names (e.g., 縱貫線, 宜蘭線), operating miles, and land usage (stations, etc.).

阿里山線トハ嘉義、沼ノ平間ヲ指シ、以下皆同シ

379 鐵 道 諸 車 輛 大正十三年度末

Table showing railway vehicle statistics for 1924 (大正十三年度末), categorized by locomotives, passenger cars, and freight cars, including counts and tonnage.

本表ニハ小荷物及郵便車ヲ含ム

380 列 車 及 車 輛 走 行 哩 大正十三年度

Table showing railway train and vehicle mileage for 1924 (大正十三年度), including passenger, freight, and mixed train statistics.

381 鐵道運輸數量及收入

大正十三年度

線及驛	旅客		貨物		小手荷物		運輸收入		
	乘	降	發	著	發	著	旅客	貨物	計
本線	802 100	799 173	335 120	1 154 196	3 476 004	1 838 446	407 601	918 840	1 326 441
橫濱線	88 063	99 777	34 930	1 125	3 665	7 632	13 680	20 295	33 974
基八七五沙	61 331	63 613	18 512	741	3 263	2 806	9 195	17 545	26 740
沙止	47 644	43 352	97 085	778	3 198	5 038	10 441	103 202	113 643
南港	114 978	117 938	46 275	676	5 314	35 673	16 837	53 476	70 312
松山	191 971	198 130	38 483	11 934	189 942	161 943	28 722	48 552	77 274
北嶺	1 423 278	1 515 330	76 394	156 629	2 427 343	2 540 980	876 322	356 924	1 233 247
板橋	219 382	165 228	65 159	61 948	250 130	118 876	100 673	81 963	182 636
樹林	306 458	308 443	42 388	14 101	30 270	200 788	56 428	90 981	156 404
山脚	151 115	153 123	12 065	12 621	16 447	39 508	25 521	33 577	59 098
園	60 569	60 261	12 827	1 618	2 763	4 186	9 164	23 499	32 663
桃	163 684	164 315	92 391	13 943	17 939	73 663	48 931	239 312	288 243
子脚	227 787	232 207	31 609	26 226	94 860	167 550	117 851	57 342	175 193
中平	25 054	25 504	1 161	5 228	4 403	2 026	5 054	1 661	6 715
揚梅	153 676	153 362	13 221	22 931	34 147	98 974	56 687	22 147	78 833
湖口	83 310	87 760	10 377	6 276	11 767	22 446	27 972	18 444	46 417
紅毛	132 905	129 286	8 163	11 822	15 300	48 455	40 954	17 019	57 973
新竹	73 385	72 016	7 100	6 525	9 474	23 030	28 244	11 305	39 549
山脚	111 656	115 985	11 966	5 726	26 914	32 688	32 213	31 574	63 786
新香	362 449	353 780	34 309	52 213	262 334	397 754	213 571	95 270	308 840
山脚	42 163	39 795	3 704	933	7 045	2 114	7 737	6 986	14 723
淡文	126 195	133 356	30 311	50 068	72 649	53 905	61 669	76 114	137 784
大山	15 768	14 588	234	31	537	539	2 376	511	2 887
後龍	14 427	17 439	1 005	323	2 250	771	2 969	3 166	6 135
公司	67 139	61 880	12 942	3 098	14 478	28 679	18 281	10 853	29 135
沙市	26 486	27 318	1 609	1 843	2 243	2 469	4 438	4 697	9 135
新道	19 040	21 694	2 407	532	8 781	2 681	5 970	6 975	12 945
苑日	6 916	7 317	4 979	57	4 953	368	1 337	2 739	4 077
大甲	56 413	54 980	6 316	1 923	19 332	17 115	17 512	15 743	33 255
沙鹿	77 128	75 428	4 890	3 100	42 033	26 358	24 221	11 852	36 073
龍井	63 345	70 720	942	808	1 413	1 905	8 171	2 118	10 289
大甲	128 624	122 503	6 907	8 661	31 083	67 277	39 144	16 728	55 873
沙水	14 050	13 807	2 177	657	893	1 571	3 476	6 871	10 348
沙鹿	90 390	99 837	16 521	6 507	25 293	72 313	31 172	20 061	51 233
沙鹿	94 614	92 435	13 706	14 086	21 243	59 928	25 007	43 283	68 289
龍井	55 158	53 561	1 491	2 021	5 432	11 975	10 526	5 029	15 555
大甲	40 967	42 275	2 396	1 553	8 096	22 024	11 049	6 512	17 561
沙鹿	32 155	34 864	2 361	5 321	19 468	2 988	7 902	1 562	9 464
沙鹿	291 649	305 601	87 024	110 357	209 960	243 300	151 828	265 438	417 265
花壇	55 314	49 730	8 540	3 960	6 424	29 322	11 307	25 118	36 425
林頭	179 577	179 900	76 195	53 565	84 100	259 234	80 597	335 331	415 928
中水	65 600	67 395	2 332	5 248	4 556	7 690	12 442	7 617	20 059
林內	134 239	135 473	45 884	40 026	60 004	380 115	56 971	161 480	218 451
斗南	113 540	107 924	51 032	26 272	57 584	208 987	44 201	122 065	166 267
林內	68 909	69 619	20 402	5 542	30 766	122 068	27 241	52 189	79 430
斗南	152 309	153 973	22 491	27 880	102 294	241 630	71 876	71 156	143 032
大民	132 885	131 947	109 021	46 536	50 066	301 515	57 124	239 885	297 010
嘉水	101 612	101 979	27 331	15 269	27 830	152 441	40 472	73 955	114 427
新營	90 721	90 902	8 469	1 950	15 541	49 560	17 950	24 194	42 144
嘉水	424 224	423 891	125 404	100 039	566 805	789 940	318 280	367 455	685 735
新營	87 793	85 884	22 782	23 787	25 453	70 250	22 067	57 847	79 914
林頭	65 227	63 695	10 796	2 620	72 471	27 565	23 127	27 694	50 821
新營	120 691	120 840	91 843	79 358	331 921	357 182	70 843	181 756	252 599
林頭	27 381	27 238	3 850	809	18 333	38 404	11 565	9 867	21 432

381 鐵道運輸數量及收入.....續

線及驛	旅客		貨物		小手荷物		運輸收入		
	乘	降	發	著	發	著	旅客	貨物	計
本線	93 281	95 482	50 059	34 892	594 708	224 663	60 197	98 650	158 847
香子	86 572	85 920	30 586	6 681	26 620	128 786	28 897	61 953	90 849
化	90 562	92 042	25 112	8 217	33 618	122 608	27 284	54 188	81 471
新南	561 796	562 446	44 479	77 587	2 048 409	834 797	479 473	185 284	664 757
車路	54 930	51 102	23 509	36 209	229 639	25 349	12 457	25 440	37 897
中洲	24 049	24 229	940	123	12 446	6 515	5 025	1 972	6 997
大湖	53 851	54 985	14 239	1 604	305 295	19 008	17 394	7 916	25 310
大路	56 196	56 075	10 910	1 372	150 686	13 238	15 166	8 017	23 184
竹山	142 488	144 044	15 950	6 231	203 137	126 441	45 535	13 720	59 255
橋子	77 676	74 461	24 282	18 998	31 678	84 630	18 594	20 323	38 917
楠梓	74 584	75 439	11 795	3 696	61 737	108 520	21 488	10 218	31 705
梓城	66 374	71 716	2 519	933	21 603	28 295	14 405	4 052	18 457
高	356 183	348 993	346 894	656 588	688 763	823 279	280 251	832 342	1 112 593
計	9 783 083	9 859 314	2 423 791	3 068 854	13 218 060	12 140 731	4 489 898	5 846 662	10 336 559
宜蘭線	56 197	39 030	11 642	6 613	1 312	5 952	7 926	6 125	14 051
暖	92 143	103 337	5 974	4 641	2 039	6 669	14 091	3 423	17 513
四脚亭	145 148	146 773	87 766	10 867	34 879	121 720	35 196	88 665	123 861
瑞芳	77 206	75 869	216 870	5 011	2 685	26 354	15 388	210 548	225 936
猴硐	32 545	36 023	154 077	5 618	3 837	13 977	6 999	120 977	127 976
三貂嶺	27 300	27 828	22 427	2 924	2 118	6 089	4 841	15 978	20 819
武丹坑	105 813	104 317	8 337	8 156	217 579	138 016	40 588	16 031	56 619
頂雙溪	14 513	14 696	4 501	444	3 844	2 916	3 701	644	4 345
真寮庄	9 194	9 063	2 329	449	6 570	2 414	2 125	472	2 598
澳底	36 307	35 541	948	12 788	10 143	7 895	14 187	862	15 049
大溪	13 695	12 311	1 905	662	3 927	799	3 360	927	4 287
山	10 870	11 284	232	230	2 438	1 079	1 790	347	2 137
外澳	8 552	8 694	101	21	4 809	625	1 251	263	1 513
頭圍	68 683	69 818	3 952	3 982	23 117	8 255	17 826	5 462	23 288
礁溪	58 591	59 913	1 133	1 950	6 452	5 797	11 586	1 170	12 755
四結	25 043	24 499	3 287	185	324	568	2 772	1 153	3 925
宜蘭	277 522	276 671	17 033	13 974	37 661	73 357	67 134	18 445	85 628
三結	61 654	61 082	4 493	4 497	6 403	8 355	6 156	14 511	14 511
東山	181 992	182 989	24 613	8 901	19 041	37 297	39 637	27 899	67 537
冬山	28 392	27 396	622	409	986	785	4 196	403	4 599
新	22 448	24 397	424	382	773	769	2 873	344	3 216
蘇澳	72 620	70 457	10 167	23 202	14 491	21 000	25 273	10 819	36 092
計	1 426 488	1 422 488	583 317	116 399	403 522	488 736	331 143	537 112	868 256
淡水線	77 578	98 407	76 387	76 387
大稻埕
○臺北	131 728	127 609	8 240	4 401	21 753	...	21 753
○大正街	35 796	17 371	3 587	...	3 587
雙連	234 450	215 543	7 239	2 514	26 649	...	26 649
圓山	178 468	152 727	87	30	22 478	1 818	12 092	258	12 350
○宮下	31 264	41 980	1 417	...	1 417
士林	246 435	250 681	16 554						

381 鐵道運輸數量及收入.....概

線及驛	旅客		貨物		小手荷物		運輸收入		
	乘	降	發	著	發	著	旅客	貨物	計
本線	18 851	18 581	3 701	1 419	2 076	2 338	4 471	9 566	14 038
北線	54 498	56 540	15 620	1 688	7 089	2 357	8 834	11 170	20 004
三末	140 861	138 991	35 601	15 862	45 273	100 298	55 730	77 710	133 440
玉山	14 733	15 036	2 529	249	1 098	935	3 158	6 400	9 648
南銅	65 173	62 031	3 692	1 115	4 045	9 938	15 337	9 356	24 693
三又	51 440	52 089	5 056	1 970	13 594	20 232	16 225	11 836	28 061
天后	15 510	17 275	3 138	710	2 826	3 393	5 984	7 634	13 618
里安	79 871	81 987	17 682	13 126	12 074	51 516	22 290	50 674	72 964
原豐	203 052	215 031	32 248	26 561	77 369	219 804	69 468	150 382	219 850
潭子	40 645	43 092	22 128	3 880	2 914	6 926	9 241	63 823	73 064
中	547 597	522 577	130 348	81 498	553 735	849 564	387 191	586 472	973 663
日	73 799	67 785	8 267	4 346	8 983	9 227	12 548	27 982	40 529
王田	31 915	29 228	2 119	269	1 111	1 005	4 643	3 424	8 067
計	1 337 945	1 320 303	262 127	152 694	732 193	1 277 533	615 121	1 016 519	1 631 640
潮州線	96 565	91 112	10 399	3 603	15 698	15 963	14 046	13 297	27 343
三塊	216 644	222 582	26 278	16 810	93 436	174 304	57 692	26 650	84 341
風山	30 076	29 666	50	22	472	1 954	2 321	71	2 392
後庄	103 316	105 014	47 377	52 896	56 562	141 686	35 865	43 043	78 908
九曲	8 025	6 060	311	81	1 780	5 003	1 634	323	1 957
東	357 243	360 550	80 045	71 174	429 949	680 903	162 461	112 471	274 932
勢	86 658	87 067	7 099	1 729	29 543	54 621	13 734	13 209	27 043
田	47 248	45 860	1 810	997	11 714	10 389	7 071	5 624	12 694
州	113 717	113 210	13 266	8 000	154 017	219 629	44 179	34 030	78 209
溪州	69 443	70 690	21 869	12 343	206 785	106 550	39 389	36 764	76 153
計	1 128 935	1 131 811	208 504	167 655	999 956	1 411 008	378 391	285 580	663 972
郵便物集配人乘車賃金	750	...	750
郵便物塔載料	52 719	...	52 719
他線ヨリ收入	87 070	168 409	255 479
計	140 539	168 409	308 948
他線へ支拂金	272 097	23 039	295 136
諸拂戻金	1 324	935	2 259
計	273 421	23 974	297 395
差引計	15 118 137	15 118 137	3 618 349	3 618 348	15 434 655	15 434 655	5 868 460	8 002 513	13 870 973
臺東線	1 541	472	11 568	15 761	59	10 207	10 267
北線	77 999	78 601	23 611	32 098	123 028	23 964	43 719	32 667	76 386
海花	18 159	18 183	23 956	551	3 797	1 983	5 076	16 985	22 061
蓮港	19 048	16 030	6 557	43	2 197	1 019	2 910	4 695	7 605
吉野	8 199	8 665	30	44	1 828	1 945	1 103	45	1 148
初音	15 653	17 075	259	1 086	1 953	3 750	2 942	245	3 187
田	44 441	41 988	8 295	48 187	7 577	22 130	11 442	7 305	18 747
田	20 670	20 984	196	833	3 494	7 785	4 540	246	4 786
田	7 459	8 232	416	42	728	788	1 214	327	1 541
溪口	22 726	25 179	14 853	660	1 706	4 174	4 576	16 629	21 205
平林	17 077	19 115	4 664	507	511	1 458	2 871	3 487	6 358
林	63 897	61 117	19 403	2 828	12 613	23 772	17 434	16 308	33 742
林	12 421	13 557	4 193	469	397	839	2 049	3 670	5 719
馬里	47 201	45 243	8 821	41 584	8 319	23 988	17 337	17 142	34 479
太	11 704	13 750	527	2 058	713	2 308	3 528	899	4 427
大	20 073	19 254	512	538	1 673	2 467	5 564	874	6 438
瑞	22 972	22 898	5 110	670	2 585	6 151	8 785	6 138	14 923

381 鐵道運輸數量及收入.....終

線及驛	旅客		貨物		小手荷物		運輸收入		
	乘	降	發	著	發	著	旅客	貨物	計
臺東線	20 184	21 486	2 530	440	2 319	2 867	4 346	4 117	8 464
北線	16 286	17 547	2 663	167	920	979	2 414	4 488	6 901
三末	80 002	76 387	8 447	3 194	13 612	49 111	26 091	17 963	44 054
玉山	8 886	11 124	9	15	396	619	1 086	19	1 105
南銅	26 198	26 810	1 945	656	3 147	4 433	6 838	4 948	11 786
頭人埔	7 435	7 515	4 159	290	937	2 020	2 858	10 647	13 505
計	591 221	591 221	152 729	152 729	194 450	194 450	178 783	180 053	358 836
南線	10 035	10 751	670	520	20 383	12 582	3 928	1 498	5 426
池上	3 834	3 987	189	118	384	759	618	423	1 041
新武	26 906	24 585	1 002	1 874	30 113	65 460	8 970	1 981	10 951
里壩	4 349	5 735	1 339	109	1 787	596	820	2 155	2 974
月野	5 790	6 814	619	199	606	733	1 282	1 021	2 303
大埔	6 591	5 821	1 734	125	2 382	2 840	1 401	2 720	4 121
大原	12 690	13 361	4 626	563	4 088	12 604	5 673	5 073	8 758
初鹿	4 672	4 580	316	72	513	499	1 047	294	1 342
粉葉	9 452	9 970	2 870	226	1 083	2 425	1 789	2 146	3 935
初鹿尾	9 357	8 720	1 102	222	352	1 028	1 437	858	2 295
日奈敷	12 082	10 891	1 887	13 546	602	341	2 093	1 695	3 788
馬關	25 204	25 747	3 706	1 214	73 514	35 944	11 572	6 472	18 044
海岸	1 489	2 662	2 103	2 103
計	130 962	130 962	21 450	21 450	135 807	135 807	38 641	28 440	67 081
郵便物集配人乘車賃金	271	...	271
郵便物塔載料	1 509	...	1 509
計	722 183	722 183	174 179	174 179	330 257	330 257	219 203	208 493	427 696
合計	15 840 320	15 840 320	3 792 528	3 792 527	15 764 912	15 764 912	6 087 663	8 211 006	14 298 669
阿里山線	2 227	3 079	1 453	5 362	8 842	499	747	2 404	3 152
嘉義	52 093	51 383	1 247	8 670	101 143	21 528	14 656	8 639	23 295
北門	13 431	11 193	2 113	108	730	1 318	1 725	974	2 700
灣橋	15 635	16 709	2 414	338	2 259	4 254	3 451	1 842	5 293
鹿麻	30 297	31 300	6 637	1 915	27 372	95 690	9 438	12 934	22 372
竹崎	...	52	...	2
木屐寮	...	24	41	8	190	190
樟脚寮	...	23	9	1
獨立山	...	200	225	121
梨園寮	478	804	662	175	...	5	150	5 256	5 406
交力坪	...	183	267	52	...	7	...	2 556	2 556
水社寮	690	636	355	199	1 346	3 662	288	4 279	4 568
奮起湖	...	223	273	2
杉羅馬	367	406	192	105	...	47	119	2 358	2 476
十字路	25	18	6	2
平社那	243	44	39	8	...	79	927	1 005	1 005
二萬平	1 074	1 133	1 427	292	7 301	21 083	524	35 082	35 605
沼ノ平	117 460	117 460	17 360	17 360	148 993	148 993	31 177	77 442	108 618
計	18 820	18 820	9 936	9 936
羅東森林鐵道
總計	15 957 780	15 957 780	3 828 708	3 828 707	15 913 905	15 913 905	6 118 840	8 298 384	14 417 224
大正十二年	14 707 935	14 707 935	3 285 814	3 285 815	14 415 670	14 415 670	5 730 673	7 308 072	13 038 745
同十一年	14 087 343	14 087 343	3 186 816	3 186 817	14 750 335	14 750 335	5 645 723	6 612 272	12 257 994
同十年	14 596 149	14 596 149	2 685 774	2 685 774	19 393 964	19 393 964	6 306 320	5 713 789	12 020 109
同九年	14 622 747	14 622 747	2 721 571	2 721 571	30 120 265	30 120 265	6 443 895	5 461 214	11 905 109
同八年	12 805 163	12 804 865	2 638 196	2 638 243	16 848 736	16 848 736	4 691 015	5 111 237	9 802 253

淡水線ニ臺北驛、潮州線ニ高雄驛、宜蘭線ニ八堵驛及臺中線ニ竹南驛ノ事實ナキハ孰レモ本線縱貫線ニ合算シタルニ依ル
(ヨハ乗降場ナ)

382 鐵道營業收支 大正十三年度

Table with columns for 線 (Line), 收入 (Revenue) including 客車 (Passenger), 貨車 (Freight), 雜收 (Miscellaneous), 計 (Total), 支出 (Expenses) including 保存費 (Maintenance), 營業費 (Operating), 工作費 (Labor), 總係費 (Total), 計 (Total), and 損益 (Profit/Loss).

(1)ハ損金ナリ

383 鐵道建設工事費 大正十三年度

Table with columns for 線及費目 (Line and Item), 總豫算高 (Total Budget), 使用高 (Used) including 前年度迄 (Previous Year), 本年度 (This Year), 計 (Total), 不用高 (Unused), and 殘高 (Residual).

(1)ハ費與ニシテ俸給豫算ヨリ、(2)ハ豫算不足額ニシテ林業費ヨリ流用支辨シタルモノナリ

384 鐵道補充及保存工事費 大正十三年度

Table with columns for 線 (Line), 補充費 (Supplemental), 保存費 (Maintenance), and 計 (Total).

385 鐵道死傷人員 大正十三年度

Table with columns for 線及種族 (Line and Race), 職員 (Staff) including 死 (Dead), 傷 (Injured), 乘客 (Passenger) including 死 (Dead), 傷 (Injured), 其ノ他 (Others) including 死 (Dead), 傷 (Injured), and 計 (Total) including 死 (Dead), 傷 (Injured).



386 鐵道法規違犯者

大正十三年度

Table with 9 columns: 線及種族, 有效ノ乗車券ヲシタル乗車, 乗車券指定以外ノ優等車ニ乗リタル, 乗車券指定ノ停車場ニ下ル, 運送品ノ種類ヲ詳シタル, 運送品ノ性質ヲ詳シタル, 運送品ノ積載ノ方法ヲ詳シタル, 運送品ノ積載ノ場所ヲ詳シタル, 運送品ノ積載ノ高さヲ詳シタル. Rows include 本線, 薩東線, 總計, and years from 大正十二年 to 同八年度.

Table with 9 columns: 線及種族, 変リニ線内ニ立入リタル, 停車場其ノ内ニ於テ乗車シタル, 列車ニ立上リタル, 軌道上ニ積載ヘタル, 乗車券所持シタル, 大人ノ乗車券所持シタル, 小兒ノ乗車券所持シタル, 線内ニ放シタル, 家内ニ放シタル, 計. Rows include 本線, 薩東線, 總計, and years from 大正十二年 to 同八年度.

387 私設鐵道線路

大正十三年末

Table with 4 columns: 經營者及線, 線路哩程, 經營者及線, 線路哩程. Lists various private railway lines and companies like 基隆炭礦株式會社, 臺灣電力株式會社, 臺北鐵道株式會社, etc., with their respective line lengths and operating companies.

388 鐵道諸車輛

大正十三年末

Table with 4 columns: 經營者, 機關車, 客車, 貨車. Lists railway companies and their respective numbers of locomotives, passenger cars, and freight cars at the end of 1924.

388 鐵道諸車輛.....終

Table with 4 columns: 經營者, 機關車, 客車, 貨車. Rows include various railway companies like 公共埤田嘉南大圳組合 and 臺灣製糖株式會社, along with annual totals from 1918 to 1923.

389 列車及車輛走行哩 大正十三年

Table with 8 columns: 經營者, 旅客, 混合, 貨物, 計, 客車, 貨車, 計. Rows list various railway companies and their train mileage for passengers, mixed, and freight, plus passenger and freight car miles, for the years 1918-1923.

390 鐵道運輸數量及收入 大正十三年

Table with 7 columns: 經營者, 乘客, 營業, 社用, 計, 乘客, 營業貨物, 計. Rows show passenger and freight volumes and revenue for various railway companies from 1918 to 1923.

391 鐵道死傷人員 大正十三年

Table with 10 columns: 經營者及種族, 從事員 (死, 傷), 乘客 (死, 傷), 其他 (死, 傷), 計 (死, 傷). Rows list railway companies and the number of deaths and injuries among staff, passengers, and others from 1918 to 1923.

392 軌道線路及臺車數 大正十三年末

Table with 3 columns: 州、廳及營業者, 線路哩程, 臺車數. Rows list railway companies and their track mileage and the number of rolling stock at the end of 1923.

州、廳及營業者	線路哩程	臺車數	收入	
			乘客	貨物
桃園軌道株式會社	40.8	272	14 472	155 940
中縣軌道株式會社	13.0	96	824	1 116
臺灣製糖株式會社	34.4	444	29 485	48 178
楊梅輕便鐵道公司	12.3	34	19 478	29 398
新竹拓殖軌道株式會社	5.7	34	4 378	4 831
展南拓殖株式會社	21.7	301	2 503	5 590
帝國製糖株式會社	9.6	272	8 841	19 016
帝國製糖株式會社	17.3	26	24 809	28 529
東洋製糖株式會社	5.7	24	31 680	36 195
大安製糖株式會社	3.1	21		
東成公司	7.8	25		
竹東軌道組合	5.8	44		
石門炭礦公司	6.7	9		
計	166.0	1 568	116 178	283 583
帝國製糖株式會社	10.2	72	58 421	90 810
藤原健市	4.4	26	16 030	13 121
臺灣製糖株式會社	3.6	31	82 897	117 593
臺灣製糖株式會社	20.6	380	8 497	5 333
彰化輕鐵株式會社	13.6	85	26 081	62 007
臺中輕鐵株式會社	56.0	662	17 245	31 479
南投輕鐵株式會社	11.4	34	2 482	858
霧峯宏業株式會社	3.0	32	2 447	1 348
加賀谷藤太郎外二名	1.8	12	1 986	6 881
太平軌道公司	1.6	9	561	3 511
東洋製糖株式會社	6.8	18	3 991	2 836
州有財產管理者臺中州知事	2.6	40	1 269	1 223
臺南製糖株式會社	8.2	92		
計	144.7	1 493	221 908	337 000
臺灣製糖株式會社	26.8	189	13 664	12 534
臺中輕鐵株式會社	18.1	117	1 789	16 846
臺灣輕鐵株式會社	20.3	126	7 482	1 051
大目降輕便鐵道組合	3.3	25	37 387	110 533
江德樹	1.0	8	111 854	8 002
新化軌道株式會社	15.7	80	656 267	120 230 600
臺灣製糖株式會社	1.0	10	17 068	19 106 323
岩木正志	1.3	10	3 457	40 330 480
臺南製糖株式會社	9.7	102	20 028	2 839 200
高野教明	3.8	15	3 189	3 686 000
那松一造	10.3	42	8 916	1 914 200
高城萬七	1.2	10	1 250	678 300
計	112.5	734	76 053	14 383 700
阿公店與產公司	7.7	55		
高樹林製糖株式會社	12.5	60		
臺灣鳳梨罐詰株式會社	4.2	30		
林添壽	2.8	15		
鐘善耶二	2.7	12		
東港軌道合名會社	5.0	31		
計	34.9	203		
臺東(加)格昌	8.8	22		
總計	556.4	4 962	841 001	1 146 399
大正十二年	552.0	4 778	834 013	1 106 066
同十一年	503.8	4 692	807 398	1 223 144
同十年	511.0	4 972	897 423	1 379 950
同九年	507.3	6 288	896 146	1 388 598
同八年	533.6	7 020	839 134	1 165 120

(1)ハ複線ナリ

州、廳及營業者	數量		收入	
	乘客	貨物	乘客	貨物
基隆輕鐵株式會社	77 535	266 972 848	14 472	155 940
陳履禮	5 200	1 288 000	824	1 116
臺灣製糖株式會社	144 854	66 122 470	29 485	48 178
臺北鐵道株式會社	54 542	15 052 100	19 478	29 398
株式會社製泉商會	58 570	984 630	4 378	4 831
蔡福	25 314	5 714 680	2 503	5 590
振成興糖株式會社	35 425	5 898 400	8 841	19 016
海山輕鐵株式會社	186 722	50 203 214	24 809	28 529
宜蘭糖產株式會社	140 183	31 340 100	31 680	36 195
計	728 345	443 582 442	116 178	283 583
桃園軌道株式會社	249 632	76 005 500	58 421	90 810
中縣軌道株式會社	73 138	11 326 300	16 030	13 121
臺灣製糖株式會社	435 602	61 744 200	82 897	117 593
楊梅輕便鐵道公司	37 672	4 924 000	8 497	5 333
新竹拓殖軌道株式會社	107 236	27 068 563	26 081	62 007
展南拓殖株式會社	85 457	27 433 300	17 245	31 479
帝國製糖株式會社	25 580	944 980	2 482	858
東洋製糖株式會社	16 369	2 993 600	2 447	1 348
大安製糖株式會社	7 090	3 916 400	1 986	6 881
東成公司	1 692	3 971 900	561	3 511
竹東軌道組合	17 784	2 584 500	3 991	2 836
石門炭礦公司	10 729	3 311 100	1 269	1 223
計	1 067 981	226 824 343	221 908	337 000
帝國製糖株式會社	88 544	9 482 820	13 664	12 534
藤原健市	10 671	17 129 100	1 789	16 846
臺灣製糖株式會社	69 487	1 186 080	7 482	1 051
臺灣製糖株式會社	37 027	15 569 188	37 387	110 533
彰化輕鐵株式會社	111 854	7 543 200	22 504	8 002
臺中輕鐵株式會社	656 267	120 230 600	121 821	184 664
南投輕鐵株式會社	17 068	19 106 323	4 544	15 891
霧峯宏業株式會社	3 457	40 330 480	465	11 065
加賀谷藤太郎外二名	20 028	2 839 200	1 917	957
太平軌道公司	3 189	3 686 000	222	2 261
東洋製糖株式會社	8 916	1 914 200	2 005	2 039
州有財產管理者臺中州知事	1 250	678 300	173	639
臺南製糖株式會社	76 053	14 383 700	16 472	20 646
計	1 104 611	254 079 191	230 444	387 728
臺灣製糖株式會社	340 068	15 592 400	61 329	21 329
臺中輕鐵株式會社	31 811	25 517 350	23 185	38 711
臺灣輕鐵株式會社	290 642	9 354 820	57 562	19 412
大目降輕便鐵道組合	115 387	2 977 300	13 901	2 189
江德樹	...	3 860 000	...	1 944
新化軌道株式會社	35 171	533 000	7 881	1 113
臺灣製糖株式會社	70 475	272 240	3 601	47
岩木正志	...	96 800	...	2 904
臺南製糖株式會社	117 531	1 689 534	21 635	21 102
高野教明	65 534	7 997 000	16 293	10 094
那松一造	40 559	...	6 737	...
高城萬七	700	60 000	60	36
計	1 157 928	67 955 444	212 183	118 880
阿公店與產公司	60 681	830 000	13 923	781
高樹林製糖株式會社	116 866	7 725 600	18 034	10 795
臺灣鳳梨罐詰株式會社	51 501	4 707 438	5 351	1 456
林添壽	25 540	3 855 420	3 006	1 409
鐘善耶二	41 582	1 338 696	4 520	1 231
東港軌道合名會社	40 539	1 390 150	9 839	1 522
計	336 709	19 847 304	54 672	17 194
臺東(加)格昌	7 250	871 800	5 615	2 015
總計	4 402 833	1 013 160 524	841 001	1 146 399
大正十二年	4 055 883	857 145 144	834 013	1 106 066
同十一年	3 717 966	821 291 461	807 398	1 223 144
同十年	4 099 948	719 025 167	897 423	1 379 950
同九年	4 444 494	937 886 898	896 146	1 388 598
同八年	4 882 643	942 715 215	839 134	1 165 120

394 軌道死傷人員 大正十三年

Table showing railway deaths and injuries by region (e.g., 臺北, 新竹, 臺中, 臺南, 高雄, 臺東) and company (e.g., 基隆輕鐵株式會社, 臺北鐵道株式會社). Columns include 州、廳、營業者及種族, 從事員, 乘客, 其ノ他, and 計.

395 郵便局所 大正十三年度末

Table showing postal office statistics by region (e.g., 臺北, 新竹, 臺中, 臺南, 高雄, 花蓮, 總計). Columns include 州及廳, 郵便局, 無線電信局, 電信取扱所, 自備電報所, 郵便取扱所, 郵便切手及収入印紙, 郵便切手, 収入印紙, 郵便貯金, 専用郵便.

(1)ハ無線電信支局(2)ハ船舶内設置ノモノナリ 本表中郵便局所ノ業務別ヲ掲ケルハ次ノ如シ

Table showing postal statistics by year (大正十三年度, 同十一年度, 同十年度, 同九年度, 同八年度). Columns include 年度, 郵便取扱, 電信取扱, 電話 (通話, 交換), 爲替貯金取扱.

396 郵便線路 大正十三年度末

Table showing railway line statistics by region (e.g., 臺北, 新竹, 臺中, 臺南, 高雄, 臺東, 總計). Columns include 州及廳, 實里數 (通常道路, 鐵道), 延里數 (通常道路, 鐵道), 計.

本表ノ外水路運送距離數次ノ如シ 海上實里 4 813(南洋線ヲ除ク)

397 地方別總數内外

州及廳	普通		書留		引
	右料	無料	右料	無料	
臺北	21 255 367	945 997	439 772	92 953	19 959
新竹	4 814 565	148 845	133 314	17 238	4 831
臺中	9 250 298	208 865	259 677	30 853	19 108
臺南	9 944 108	310 419	287 224	41 271	25 012
高雄	5 256 728	182 957	178 181	21 102	19 707
臺東	579 261	36 933	14 890	3 351	762
花蓮港	1 184 569	63 401	28 594	5 859	4 811
總計	52 281 896	1 897 417	1 341 652	212 627	93 750
大正十二年度	52 505 477	1 927 086	1 316 068	199 151	87 570
同十一年度	55 561 546	1 948 910	1 336 315	206 870	84 342
同十年度	56 434 098	1 933 447	1 354 212	207 827	86 783
同九年度	54 475 216	1 824 259	1 239 709	203 936	84 276
同八年度	50 052 201	1 839 662	1 240 684	206 445	120 865

引受票ノ普通郵便物ハ毎年度五月中ノ事實ヲ十一倍シタルモノニ十二月十六日ヨリ一月十五日迄ノ間ニ於ケル取扱數ヲ加
配達票ノ普通郵便物ハ毎年度十一月中ノ事實ヲ十一倍シタルモノニ十二月十六日ヨリ一月十五日迄ノ間ニ於ケル取扱數ヲ

398 地方別本島内

州及廳	普通		書留		引	受 價格表 通貨
	右料	無料	右料	無料		
臺北	5 764 308	6 720	113 652	12	16 800	
新竹	2 430 384	3 192	76 248	240	4 584	
臺中	4 294 704	1 200	123 816	516	18 864	
臺南	3 456 756	3 696	100 548	540	22 176	
高雄	1 561 320	552	66 108	...	19 260	
臺東	103 152	168	5 230	...	684	
花蓮港	193 572	220	8 712	16	2 856	
總計	17 804 196	15 748	494 364	1 324	85 224	
大正十二年度	17 314 344	21 060	462 492	88	77 760	
同十一年度	17 212 416	13 020	434 016	156	74 604	
同十年度	17 383 608	8 476	468 708	...	80 748	
同九年度	16 148 256	9 768	434 364	552	71 496	
同八年度	13 406 628	8 328	376 656	300	71 232	

本表ハ各年度十月ノ事實ヲ基礎トシテ一年度間ヲ算出シタル概數ナリ

國通常郵便物

大正十三年度

受 貨	價格表記			計	集金郵便	配達		
	其ノ他		無料			普通及特殊	集金郵便	
	無料	右料					取立	不能取立
5 351	100	15	22 759 514	306 988	23 774 010	181 896	103 236	
6 273	1	1	5 125 068	3 144	7 482 459	9 133	11 531	
8 282	7	...	9 777 090	90 265	9 803 423	109 460	23 750	
10 162	21	...	10 618 217	89 642	12 098 183	91 917	25 943	
6 804	18	24	5 665 581	86 476	7 757 430	92 219	27 989	
930	636 127	216	967 776	2 207	1 669	
1 557	1 288 291	1 133	1 690 740	3 922	2 733	
39 359	147	40	55 869 888	577 864	63 574 021	490 754	196 851	
39 781	254	128	56 075 515	959 874	59 629 098	772 978	238 718	
41 362	116	369	59 179 830	977 591	65 664 844	846 292	212 931	
41 549	83	450	60 058 959	905 139	67 888 230	809 146	127 881	
39 777	137	1 065	57 868 425	573 000	65 410 801	545 224	104 143	
42 717	2 501	2 226	53 507 301	284 687	63 018 888	299 698	49 210	

ヘタル概數ナリ
加ヘタル概數ナリ

外國通常郵便物

大正十三年度

記(右料) 其ノ他	計	集金郵便	普通及特殊	配達	
				取立	不能取立
22	5 901 514	34 044	6 087 072	150 468	82 188
...	2 514 648	2 148	3 754 476	4 788	7 380
...	4 439 100	2 244	5 856 756	109 128	14 664
...	3 583 716	4 248	4 884 864	82 716	14 640
...	1 647 240	816	2 791 332	71 784	20 460
...	109 284	...	184 836	636	384
...	205 376	60	219 660	360	360
22	18 400 878	43 560	23 778 996	419 880	140 076
48	17 875 792	58 392	22 049 148	506 520	146 832
12	17 734 224	59 916	22 947 228	400 416	92 388
60	17 941 600	128 640	22 807 584	391 944	47 544
24	16 664 460	20 316	21 253 692	218 328	30 692
24	13 923 168	33 336	18 140 448	180 696	18 444



399 月別總數内外

月	書留		引		受 價格表記 其ノ
	有料	無料	通貨		
			有料	無料	
四月	109 020	21 353	7 150	3 377	11
五月	112 538	18 238	6 020	3 454	26
六月	100 395	16 660	6 523	3 263	4
七月	108 402	17 806	7 301	3 224	8
八月	108 008	17 265	7 893	3 202	10
九月	106 425	17 483	7 503	3 210	10
十月	109 610	17 111	7 432	3 105	3
十一月	111 821	17 905	7 506	3 279	12
十二月	145 297	20 405	9 464	3 676	14
一月	108 469	15 571	10 082	3 191	21
二月	104 839	15 935	6 907	3 015	10
三月	117 322	16 895	9 069	3 264	18
總計	1 341 652	212 627	93 750	39 359	147

本表1397表に符合セサルハ本表ニハ普通郵便物ヲ掲上セサルニ依ル

400 地方別總數内

州及廳	普通		書留		引 受 價格表記 其ノ
	有料	無料	有料	無料	
臺北	20 873 673	944 940	419 100	91 585	18 657
新竹	4 803 518	148 845	132 649	17 238	4 715
臺中	9 222 112	208 862	258 179	30 815	18 306
臺南	9 894 470	310 099	282 740	40 444	24 907
高雄	5 238 092	182 664	176 172	21 051	19 516
臺東	578 584	36 933	14 851	3 351	762
花蓮港	1 179 829	63 401	28 466	5 859	4 289
總計	51 790 278	1 895 744	1 312 157	210 343	91 242
大正十二年度	52 028 602	1 926 110	1 285 397	197 235	86 574
同十一年度	55 382 204	1 948 251	1 326 404	206 560	84 224
同十年度	56 269 748	1 933 150	1 347 453	207 702	86 771
同九年度	54 158 366	1 824 218	1 233 097	203 086	84 262
同八年度	49 745 735	1 839 662	1 233 946	206 445	120 857

引受欄ノ普通郵便物ハ毎年度五月中ノ事實ヲ十一倍シタルモノニ十二月十六日ヨリ一月十五日迄ノ間ニ於ケル取扱數ヲ加
配達欄ノ普通郵便物ハ毎年度十一月中ノ事實ヲ十一倍シタルモノニ十二月十六日ヨリ一月十五日迄ノ間ニ於ケル取扱數ヲ

國通常郵便物

大正十三年度

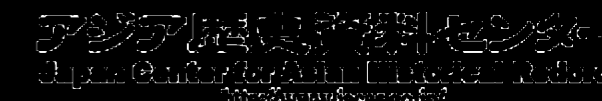
他	價格表記		計	集金郵便	書留及 價格表記	配達	
	無料	有料				取立	不能取立
...	...	140 917	67 726	143 360	57 260	18 944	
24	...	141 200	70 140	143 846	58 305	18 254	
...	...	126 845	71 521	131 190	55 007	19 067	
...	...	136 741	67 584	136 490	58 094	19 128	
1	...	136 469	67 841	137 146	51 620	18 473	
2	...	134 642	62 106	136 313	54 912	18 838	
...	...	137 201	67 237	143 084	54 095	20 175	
...	...	140 023	61 142	143 522	55 435	19 274	
13	...	178 869	14 082	168 061	22 110	24 025	
...	...	137 334	9 607	135 850	6 911	6 558	
...	...	130 706	8 165	132 472	7 315	6 758	
...	...	146 568	10 713	152 791	9 690	7 357	
40	...	1 687 575	577 864	1 704 125	490 754	196 851	

國通常郵便物

大正十三年度

貨	價格表記		計	集金郵便	普通及特殊	配達	
	無料	有料				取立	不能取立
5 351	78	15	22 353 399	306 988	23 225 987	181 896	103 236
6 273	1	1	5 113 240	3 144	7 471 215	9 133	11 531
8 282	7	...	9 746 653	90 265	9 769 044	109 460	23 750
10 162	8	...	10 562 830	89 642	12 047 908	91 917	25 943
6 804	18	24	5 644 341	86 476	7 735 704	92 219	27 989
930	635 411	216	966 481	2 207	1 669
1 557	1 283 401	1 133	1 688 166	3 922	2 733
39 359	112	40	55 339 275	577 864	62 904 505	490 754	196 851
39 730	246	128	55 564 072	959 874	59 025 887	772 978	238 718
41 362	116	369	58 980 550	977 591	65 416 880	846 292	212 931
41 540	88	450	59 886 996	905 139	67 747 924	809 146	127 831
39 777	137	1 065	57 544 908	573 000	65 067 172	545 224	104 143
42 717	2 501	2 226	53 194 089	284 687	62 690 989	299 698	40 210

ヘタル概數ナリ
加ヘタル概數ナリ



401 地方別本島人

州及廳	普通		書留		引受
	有料	無料	有料	無料	通貨
滋 北	5 576 520	6 720	100 020	12	15 984
新 竹	2 420 556	3 192	75 528	240	4 548
滋 中	4 266 576	1 200	122 760	516	18 144
滋 南	3 424 836	3 696	97 476	540	22 092
高 雄	1 550 592	552	64 160	...	10 104
滋 東	102 672	168	5 232	...	684
花 蓮 港	190 104	220	8 664	16	2 820
總 計	17 531 856	15 748	473 840	1 324	83 376
大正十二年度	16 992 348	21 060	442 056	88	76 872
同 十一年度	17 197 188	13 020	432 300	166	74 604
同 十年度	17 366 592	8 476	467 004	...	80 748
同 九年度	15 949 865	9 768	432 742	552	71 496
同 八年度	13 291 020	11 928	375 612	300	71 232

本表ハ毎年度十月ノ事實ヲ基礎トシテ一年度間ヲ算出シタル概數ナリ

402 月別總數内

月	書留		通貨		引受
	有料	無料	有料	無料	其ノ
四 月	106 686	21 262	6 979	3 377	11
五 月	109 663	18 081	6 755	3 454	25
六 月	97 917	16 534	6 386	3 263	4
七 月	106 466	17 678	7 121	3 224	8
八 月	105 529	17 051	7 740	3 292	7
九 月	104 105	17 345	7 364	3 219	7
十 月	107 328	16 937	7 254	3 105	1
十 一 月	108 879	17 682	7 324	3 279	9
十 二 月	142 624	20 140	9 185	3 676	9
一 月	105 581	15 336	9 650	3 191	14
二 月	102 587	15 684	6 700	3 015	6
三 月	114 792	16 613	8 784	3 264	11
總 計	1 312 157	210 343	91 242	39 359	112

本表ト400表ト符合セサルハ本表ニハ普通郵便物ヲ掲上セサルニ依ル

内國通常郵便物

大正十三年度

記(有料)	計	集金郵便	配 送		
			普通及特殊	集金郵便	
其ノ他			取立	不能取立	
...	5 609 256	34 044	5 853 888	150 468	82 188
...	2 504 064	2 148	3 741 948	4 788	7 380
...	4 409 196	2 244	5 827 032	109 128	14 664
...	3 548 640	4 248	4 858 920	82 716	14 640
...	1 634 408	816	2 769 444	71 784	20 460
...	108 756	...	183 972	636	384
...	201 824	60	217 428	360	360
...	18 106 144	43 560	23 452 632	419 880	140 076
12	17 532 436	58 392	21 678 756	506 520	146 832
12	17 717 280	59 916	22 930 512	490 416	92 388
60	17 922 850	128 640	22 794 540	391 944	47 544
24	16 464 447	20 316	21 038 062	218 328	30 692
24	13 750 116	33 336	17 955 372	180 696	18 444

國通常郵便物

大正十三年度

他	計	集金郵便	書留及 價格表記	配 送	
				取立	不能取立
...	138 315	67 726	140 999	57 260	18 944
24	138 002	70 140	141 493	58 305	18 254
...	124 104	71 521	128 962	55 007	19 067
...	134 497	67 584	134 462	58 094	19 128
1	133 620	67 841	134 899	51 620	18 473
2	132 042	62 106	134 487	54 912	18 838
...	134 625	67 237	140 906	54 095	20 175
...	137 173	61 142	141 589	55 435	19 274
13	175 647	14 082	165 774	22 110	24 025
...	133 772	9 607	133 749	6 911	6 558
...	127 992	8 165	130 498	7 315	6 758
...	143 464	10 713	150 618	9 690	7 357
40	1 653 253	577 864	1 678 436	490 754	196 851

403 地方別總數外國通常郵便物 大正十三年度

Table with columns for region (e.g., 臺北, 新竹, 臺中), postal type (普通, 書留), and price categories (價格表記: 通貨, 其ノ他). Includes a summary row for 總計 and a historical comparison section for 大正十二年度 and previous years.

引受滿ノ普通郵便物ハ每年度五月中ノ事實ナ十一倍シタルモノニ十二月十六日ヨリ一月十五日迄ノ間ニ於ケル取扱數ヲ加ヘタル概數ナリ

404 地方別本島人外國通常郵便物 大正十三年度

Table with columns for region (e.g., 臺北, 新竹, 臺中), postal type (普通, 書留), and price categories (價格表記: 通貨, 其ノ他). Includes a summary row for 總計 and a historical comparison section for 大正十二年度 and previous years.

本表ハ各年度十月ノ事實ヲ基礎トシテ一年度間ヲ算出シタル概數ナリ

405 月別總數外國通常郵便物 大正十三年度

Table with columns for month (e.g., 四月, 五月, 六月), postal type (書留), and price categories (價格表記: 通貨, 其ノ他). Includes a summary row for 總計.

本表ト403表ト符合セサルハ本表ニハ普通郵便ヲ掲上セサルニ依ル

406 内外國不能還付通常郵便物 大正十三年度

Table with columns for category (e.g., 書狀, 葉書, 印刷物), domestic status (内國), foreign status (外國), and total (合計). Includes a historical comparison section for 大正十二年度 and previous years.

本表ハ内國郵便物及外國郵便物中ノ再掲ナリ

407 内國小包郵便物 大正十三年度

Table with columns for region (e.g., 臺北, 新竹, 臺中), postal type (普通, 書留), and price categories (價格表記: 通貨, 其ノ他). Includes a summary row for 總計.

407 内國小包郵便物.....終

Table 407: Domestic Small Parcel Post. Columns include 州、廳及月 (Prefecture and Month), 普通 (Ordinary), 書留 (Registered), 價格表記 (Price Marking), 計 (Total), and 配達 (Delivery). Rows list months from April to March and annual totals for 1923-1928.

408 内地臺灣間發著小包郵便物

大正十三年度

Table 408: Domestic and Taiwan Parcel Post. Columns include 州、廳及月 (Prefecture and Month), 發送 (Dispatch), 到著 (Arrival), and 計 (Total). Rows list prefectures like 臺北, 新竹, etc., and monthly/annual data.

本表ハ内國小包郵便物中ノ再掲ナリ

409 外國小包郵便物

大正十三年度

Table 409: Foreign Small Parcel Post. Columns include 州、廳及月 (Prefecture and Month), 普通及書留 (Ordinary and Registered), 引有 (Registered), 價格表記 (Price Marking), 計 (Total), and 配達 (Delivery). Rows list prefectures like 臺北, 新竹, etc., and monthly/annual data.

普通及書留ノ大正十一年度以前ハ書留ノミノ事實ナリ

410 種類別内國郵便爲替

大正十三年度

Table 410: Domestic Post Exchange by Type. Columns include 年度 (Year), 通常爲替 (Ordinary Exchange), 小爲替 (Small Exchange), 電信爲替 (Telegraphic Exchange), 計 (Total), and 拂渡 (Payment). Rows list years from 1923 to 1928.

ハ郵便部取扱ニ係ルモノナリ

411 內國郵便爲替

大正十三年度

州、廳及月	振出		拂渡		
	口數	金額	口數	金額	
	地	方	別		
臺灣	北	238 102	7 226 167	199 236	5 222 911
新竹	竹	77 295	2 074 005	61 939	1 809 139
臺中	中	166 631	4 711 389	103 924	3 810 957
臺南	南	169 510	4 566 207	118 359	3 838 346
高雄	雄	137 594	3 701 099	54 937	2 043 006
臺東	東	28 359	784 569	7 046	428 134
花蓮	港	45 698	1 452 471	13 065	517 081
花蓮港	港	303	6 449	25	93
花蓮港	港	35	1 673	3 679	14 102
總計		863 527	24 524 629	562 270	17 183 769
	月	別			
四	月	70 307	1 975 059	47 081	1 427 611
五	月	70 764	1 982 117	49 453	1 527 642
六	月	64 661	1 742 151	44 661	1 367 777
七	月	68 230	1 909 840	44 520	1 335 733
八	月	66 574	1 782 106	42 469	1 229 078
九	月	63 896	1 770 173	45 225	1 320 425
十	月	68 148	1 943 077	46 197	1 447 104
十一	月	70 652	2 040 502	47 076	1 436 547
十二	月	110 200	3 346 882	59 541	1 988 399
一	月	70 244	1 982 773	44 421	1 337 514
二	月	63 920	1 810 531	40 225	1 243 427
三	月	76 990	2 239 417	51 401	1 522 510
總計		863 527	24 524 629	562 270	17 183 769

412 本島人內國郵便爲替

大正十三年度

州及廳	振出		拂渡		
	口數	金額	口數	金額	
臺灣	北	38 952	1 230 674	51 912	1 215 954
新竹	竹	38 916	878 030	45 120	1 155 416
臺中	中	83 916	2 295 063	76 680	2 242 174
臺南	南	52 584	1 244 856	41 100	1 035 083
高雄	雄	37 284	1 034 400	16 286	627 333
臺東	東	11 892	306 386	2 064	102 430
花蓮	港	13 176	319 021	3 240	120 365
總計		276 720	7 308 430	236 412	6 498 755
大正十二年度		226 224	5 359 440	221 916	5 186 379
同十一年度		238 169	5 685 876	207 971	5 055 665
同十年度		225 016	6 059 003	199 096	4 997 257
同九年度		231 590	6 681 756	183 249	4 989 081
同八年度		233 412	7 286 148	192 765	5 500 200

大正十二年度以後ハ毎年度十一月ノ事實ヲ基礎トシテ一年度間ヲ算出シタル概數ニシテ前長中ノ再掲ナリ

413 條約地別外國郵便爲替

大正十三年度

條約地	振出		拂渡	
	口數	金額	口數	金額
支那	5 264	197 028	921	22 328
香港	16	211	27	947
佛領印度支那	1	127
暹羅	2	260
海峽植民地	7	335
馬來聯邦	3	440
荷領東印度	2	292
爪哇	3	115	128	4 138
比律賓	3	148	21	2 193
印度	1	18
伊太利	4	405
西班牙	1	43
荷蘭	2	78
佛蘭西	5	295
獨逸	24	2 180
和蘭	2	37
英吉	37	788	4	264
加那利	8	447	27	2 685
米合衆國	103	4 519	47	3 950
北亞齊	1	100	1	40
布隆	1	13	1	118
波多	1	22
貯金局拂戻	45	1 996
總計	5 491	207 841	1 222	38 657
大正十二年度	5 744	225 332	976	27 320
同十一年度	1 257	54 586	300	10 173
同十年度	339	10 878	200	9 032
同九年度	323	12 519	264	17 849
同八年度	282	44 578	386	24 912

414 外國郵便爲替

大正十三年度

州、廳及月	振出		拂渡		
	口數	金額	口數	金額	
	地	方	別		
臺灣	北	1 165	46 215	661	20 585
新竹	竹	486	17 206	308	8 285
臺中	中	1 711	67 705	48	1 811
臺南	南	1 021	35 750	140	4 311
高雄	雄	529	23 040	49	2 941
臺東	東	216	4 797	2	50
花蓮	港	363	13 127	14	675
總計	5 491	207 841	1 222	38 657	
	月	別			
四	月	510	18 418	98	2 122
五	月	540	19 278	109	3 365
六	月	455	15 399	80	2 650
七	月	425	14 940	86	4 209
八	月	455	14 675	123	3 506
九	月	384	16 081	78	2 747
十	月	371	14 290	97	3 113
十一	月	425	19 052	101	3 258
十二	月	476	20 751	99	3 268
一	月	574	21 053	163	5 573
二	月	397	16 288	88	1 946
三	月	479	17 616	100	2 899
總計	5 491	207 841	1 222	38 657	

415 本島人外國郵便爲替 大正十三年度

Table 415: Exchange of foreign postal money for islanders. Columns include Prefecture (州及廳), Issuance (振出), and Transfer (拂渡). Rows list prefectures like Hokkaido (北海道), Tohoku (東北), and Kyushu (九州), along with a total (總計) and historical data from 1922 to 1928.

本表ハ前表中ノ再掲ナリ

416 郵便貯金 大正十三年度末

Table 416: Postal Savings. Columns include Prefecture (州、廳及職業), Current Savings (貯金現在), and Previous Period (前期中). Rows are categorized by Prefecture (地方別) and Occupation (職業別), including Agriculture (農業), Commerce (商業), and Public Service (官公吏).

417 金額階級別郵便貯金 大正十三年度末

Table 417: Postal Savings by Amount Class. Columns include Amount Class (金額階級), Current Savings (貯金現在), and Previous Period (前期中). Rows list classes from 500 Yen (五十錢未満) to 10,000 Yen (一萬圓未満), with a total (總計).

418 郵便貯金預拂 大正十三年度

Table 418: Postal Savings Deposits. Columns include Prefecture (州、廳及月), Deposit (預入), New Deposits (新規預入人員), and Withdrawals (拂戻). Rows are categorized by Prefecture (地方別) and Month (月別), including a total (總計) and historical data from 1922 to 1928.

419 地方別本島人郵便貯金預拂

大正十三年度

Table with columns: 州及廳, 預入 (口數, 金額), 新規預入人員, 拂戻 (口數, 金額), 金額拂戻人員. Rows include 嶺北, 嶺南, 嶺東, 花遊港, 嶺北, 嶺南, 嶺東, 花遊港, 嶺北, 嶺南, 嶺東, 花遊港, 嶺北, 嶺南, 嶺東, 花遊港, 嶺北, 嶺南, 嶺東, 花遊港, 嶺北, 嶺南, 嶺東, 花遊港.

大正十二年度以後ハ毎年度十一月ノ事實ヲ基礎トシテ一年度間ヲ算出シタル概數ニシテ前表中ノ再掲ナリ

420 郵便振替貯金口座受拂

大正十三年度

Table with columns: 州及廳, 口座新規加入人員, 受入 (口數, 金額), 口座脱退人員, 拂出 (口數, 金額), 現在本島人再掲 (口座人員, 金額). Rows include 嶺北, 嶺南, 嶺東, 花遊港, 嶺北, 嶺南, 嶺東, 花遊港, 嶺北, 嶺南, 嶺東, 花遊港, 嶺北, 嶺南, 嶺東, 花遊港, 嶺北, 嶺南, 嶺東, 花遊港, 嶺北, 嶺南, 嶺東, 花遊港.

421 郵便振替貯金

大正十三年度

Table with columns: 州、廳及月, 拂込 (口數, 金額), 拂出 (口數, 金額). Rows include 嶺北, 嶺南, 嶺東, 花遊港, 嶺北, 嶺南, 嶺東, 花遊港, 嶺北, 嶺南, 嶺東, 花遊港, 嶺北, 嶺南, 嶺東, 花遊港, 嶺北, 嶺南, 嶺東, 花遊港, 嶺北, 嶺南, 嶺東, 花遊港.

422 地方別本島人郵便振替貯金

大正十三年度

Table with columns: 州及廳, 拂込 (口數, 金額), 拂出 (口數, 金額). Rows include 嶺北, 嶺南, 嶺東, 花遊港, 嶺北, 嶺南, 嶺東, 花遊港, 嶺北, 嶺南, 嶺東, 花遊港, 嶺北, 嶺南, 嶺東, 花遊港, 嶺北, 嶺南, 嶺東, 花遊港, 嶺北, 嶺南, 嶺東, 花遊港.

大正十二年度以後ハ毎年度十一月ノ事實ヲ基礎トシテ一年度間ヲ算出シタル概數ニシテ前表中ノ再掲ナリ

423 職業別郵便振替貯金口座加入者

大正十三年度

Table with columns: 職業 (Occupation), 年度末現在 (Year-end current), 受入 (Received), 拂出 (Paid out), 平均一日ノ受振金額 (Average daily amount received). Rows include 農業 (Agriculture), 製造業 (Manufacturing), 商業 (Commerce), etc.

本表ニハ基本預金口數及金額ヲ含マス

電信

424 陸上電信線路及線條

大正十三年度末

Table with columns: 州及廳 (Prefecture), 線路長 (Line length), 線條延長 (Line extension). Rows include 臺灣 (Taiwan), 新竹 (Hsinchu), 臺南 (Tainan), etc.

本表線條延長中ニハ心線及電話線路ニ添架シタルモノヲ含ム (ハ架空ケーブル線ヲ)

425 水底電信線路及線條

大正十三年度末

Table with columns: 所在 (Location), 線路長 (Line length), 海底線 (Submarine line), 心線延長 (Line extension). Rows include 布袋井子接間 (布袋井子接間), 總計 (Total), etc.

從來ノ下龍崎井子接間海底線故障修理ニ際シ本島側陸地點ヲ布袋ニ更メタリ (大正十一年度ノ事實前年度ニ比シ多少ノ異動アルハ故障修理ノ際變更セシニ依ル)

426 内外國發著電報

大正十三年度

Table with columns: 州、廳及月 (Prefecture, Office, and Month), 發信通數 (Number of outgoing messages), 著信通數 (Number of incoming messages). Rows include 臺灣 (Taiwan), 新竹 (Hsinchu), 臺南 (Tainan), etc.

426 内 外 國 發 著 電 報.....終

Table with columns: 州、廳及月, 發信通數 (有料, 無料, 計), 料金, 著信通數 (有料, 無料, 計). Rows include monthly data from 1924 to 1925 and annual totals.

船舶取扱ニ係ルモノハ無線電報ナリ、以下皆同シ
(1)ハ無線電報ニシテ再掲ナリ
本表中無線電報ヲ再掲スレハ次ノ如シ

Table with columns: 月, 發信通數, 著信通數. Rows show monthly data for 1924-1925 and a total count.

427 本島人内外國發著電報 大正十三年度

Table with columns: 州及廳, 發信通數 (内國, 外國, 計), 著信通數 (内國, 外國, 計). Rows list prefectures like 北, 南, 高, 花 and annual totals.

本表ハ毎年度十一月ノ事實ヲ基礎トシテ一年度間ヲ算出シタル概數ナリ

428 内 國 發 著 電 報

大正十三年度

Table with columns: 州、廳及月, 發信通數 (有料, 無料, 計), 著信通數 (有料, 無料, 計). Rows include prefectures like 北, 南, 高, 花 and monthly data for 1924-1925.

(1)ハ無線電報ニシテ再掲ナリ
本表中無線電報ヲ再掲スレハ次ノ如シ

Table with columns: 月, 發信通數, 著信通數. Rows show monthly data for 1924-1925 and a total count.

429 外國發著電報 大正十三年度

Table showing international telegrams (發信通數 and 著信通數) by region (州、廳及月) and month (月別). Includes sub-totals for 地方別 and 月別.

中ハ無線電報ニシテ再掲ナリ 本表中無線電報ヲ再掲スレハ次ノ如シ

Table showing international telegrams by month (月別) for 發信通數 and 著信通數.

430 電話線路及線條 大正十三年度末

Table showing telephone lines and cables (架空線, 架空ケーブル, 地下ケーブル) by region (州及廳) and year (年度).

本表ニハ電信、電話共用線及電信線路ニ添架ノモノヲ含ム

431 有料電話加入者及電話機械數 大正十三年度末

Table showing paid telephone subscribers and equipment (加入者, 加入電話機, 特設電話) by region (州及廳) and year (年度).

432 無料電話加入者及電話機械數 大正十三年度末

Table showing free telephone subscribers and equipment (加入者, 電話機, 増設電話機) by region (州及廳) and year (年度).



433 電話加入者發信通話數 大正十三年度

Table with columns: 州及廳, 自由通話數(加入者相互間), 無料通話, 有料通話 (取扱度數, 話數, 呼出通報數, 取消度數). Rows include 臺北, 新竹, 臺中, 臺南, 高雄, 臺東, 花蓮, 總計, and annual data from 大正十二年 to 大正八年.

435 電 話

Table with columns: 州及廳, 加入登記料, 加入電話 (基本使用料, 附加使用料, 計), 特設電話使用料 (基本使用料, 附加使用料, 計). Rows include 臺北, 新竹, 臺中, 臺南, 高雄, 臺東, 花蓮, 總計, and annual data from 大正十二年 to 大正八年.

(1)ハ船舶電話ナリ

434 公設電話發信通話數 大正十三年度

Table with columns: 州及廳, 普通電話 (取扱度數, 話數, 呼出通報數, 取消度數), 自動電話 (取扱度數, 話數, 取消度數). Rows include 臺北, 新竹, 臺中, 臺南, 高雄, 臺東, 花蓮, 總計, and annual data from 大正十二年 to 大正八年.

(1)ハ船舶電話ナリ

料 金 大正十三年度

Table with columns: 計, 加入者, 通話料公設 (普通電話, 自動電話, 計), 其ノ他, 合計, 附帶收入, 選付料金. Rows include annual data from 大正十二年 to 大正八年.



436 燈

名稱及種別	所在地	位置		初點年月	構造
		北緯	東經		
富基角(燈臺).....	臺灣北端富基角	25.18	121.32	明治三十年四月	黑白橫線八角形鐵造
彭佳嶼(燈臺).....	臺灣北岸洋中彭佳嶼	25.38	122.05	同 四十二年九月	白色圓形煉瓦造
基隆(燈臺).....	基隆港口	25.09	121.45	同 三十三年四月	同
八尺門(燈臺).....	基隆港八尺門筋波堤突端	25.09	121.46	大正十二年四月	黑白橫線圓形混凝土造
仙洞(浮標).....	基隆外港ノ四個基隆燈臺ノ南南東方	?	?	同 元年八月	紅色圓筒形上部三脚形鐵造
仙洞(燈臺).....	基隆港仙洞鼻筋波堤突端	25.09	121.45	同 五年十月	紅色八角形上部四角柱混凝土造
中心嶼(浮標).....	基隆外港インフレキシブル礁ノ西端	?	?	明治四十三年五月	黑色圓筒形上部三脚形鐵造
桶盤嶼(立標).....	基隆港口東側桶盤嶼西端	25.10	121.45	同 四十年二月	黑色鐵柱上ニ燈籠ヲ設ケ
鼻頭角(燈臺).....	臺灣北岸鼻頭角	25.03	121.55	同 三十年二月	白色六角形鐵造
蘇澳(浮標).....	臺灣東岸蘇澳灣二等礁ノ北側	?	?	大正二年九月	黑色圓筒形上部樺形鐵造
花蓮港(燈竿).....	臺灣東岸花蓮港	23.59	121.37	明治四十三年十月	白色鐵造
三仙臺(燈臺).....	臺灣東岸三仙臺	23.03	121.25	大正四年四月	白色八角形混凝土造
隆東(燈臺).....	臺灣東岸隆東	22.45	121.09	明治四十三年六月	同
鹿鑾鼻(燈臺).....	臺灣南端	21.54	120.51	同 十六年	白色圓形鐵造
海口高燈(導燈).....	臺灣南岸海口灣	22.05	120.43	大正十二年七月	白色四角形混凝土造
海口低燈(導燈).....	同	22.05	120.43	同	同
海口側燈(導燈).....	同	22.05	120.42	同	同
高雄(燈臺).....	高雄港	22.37	120.16	明治十六年	白色八角形煉瓦造
安平(燈臺).....	安平港	23.00	120.09	同 二十四年	白色圓形煉瓦造
楓港堆(燈臺).....	臺灣西岸楓港堆鼻尾	23.32	120.02	大正三年四月	黑色樺形鐵造
白沙岬(燈臺).....	臺灣北西岸白沙岬	25.03	121.04	明治三十四年一月	白色圓形煉瓦造
淡水低燈(導燈).....	淡水港	25.11	121.25	同 二十一年	白色四角形鐵造
淡水高燈(導燈).....	同	25.11	121.26	同	白色燈竿

標

大正十三年度末

等級及燈質	明 弧	燈高		燭光	光達距離	警 號
		白基礎	自水面			
第二等不動白光	六九度(北七〇度東)ヨリ二七二度(北八七度西)迄	100	100	17 500	19.0	霧 砲
第一等閃白光每十五秒ニ一閃光	全	70	482	864 000	30.0	同
第五等連閃白光每三秒ヲ隔テ二秒間ニ三閃光(紅光分弧)	一五一度(南二八度東)ヨリ三四七度(北一二度西)迄	28	135	1 200	18.0	同
閃青光每三秒ニ一閃光	全	20	25	100 ^W	5.0	
閃紅光每三秒ニ一閃光	全	...	11	100 ^W	5.5	
明暗自光明二秒暗二秒	全	54	61	200	10.0	
閃白光每二秒ニ一閃光	全	...	10	100 ^W	7.0	
連閃白光每五秒ニ二閃光	一八度(北一九度東)ヨリ二一一度(南三二度西)迄	25	29	100 ^W	8.0	
第四等閃白光每三十秒ニ一閃光	九〇度(南八九度東)ヨリ三二五度(北三四度西)迄	41	223	4 000	22.0	
閃白光每二秒ニ一閃光	全	...	10	...	6.0	
同	二三一度(南五三度西)ヨリ九度(北一〇度東)迄	33	94	300	15.0	
第五等連閃白光每五秒ヲ隔テ三秒間ニ二閃光	一三七度(南四二度東)ヨリ三九度(北四〇度東)迄	8	195	800	19.0	
閃白光每三秒ニ一閃光	二二二度(南四三度西)ヨリ四六度(北四七度東)迄	27	59	300	13.0	
第一等不動白光(紅光分弧)	二三四度(南五五度西)ヨリ一五一度(南二八度東)迄	59	182	26 000	20.0	霧 砲
閃白光每二秒ニ一閃光	全	35	140	100	10.5	
明暗自光明二秒暗一秒(紅光分弧)	六三度(北六四度東)ヨリ一七〇度(南九度東)迄	40	47	100 ^W	8.5	
閃綠光每三秒ニ一閃光	一六〇度(南一九度東)ヨリ二二〇度(南四一度西)迄	18	34	100 ^W	4.5	
第三等紅白五光紅白光各十秒	三二〇度(北三九度西)ヨリ一五八度(南二一度東)迄	36	193	白光 94 000 紅光 37 000	20.5	
第六等閃白光每四秒ニ一閃光	三五一度(北八度西)ヨリ九九度(南八〇度東)迄	17	79	300	14.5	
第五等閃白光每二秒ニ一閃光	全	48	58	800	13.5	
第三等閃紅白交光每十秒ニ一閃光	五五度(北五六度東)ヨリ二三五度(南五六度西)迄	74	127	69 000	17.5	
第六等不動白光 紅綠光分弧	六一度(北六二度東)ヨリ一二〇度(南五九度東)迄	...	38	100	9.0	
閃白光每二秒ニ一閃光	六六度(北六七度東)ヨリ一二七度(南五二度東)迄	35	147	300	15.0	

436 燈

名稱及種別	所在地	位置		初點年月	構造
		北緯	東經		
北島(燈臺)	澎湖列島日斗嶼上	23.47	119.30	明治三十五年六月	黑白橫線圓形鐵造
查母嶼(燈臺)	澎湖列島查母嶼上	23.32	119.43	大正二年七月	黑紅橫線八角形煉瓦造
東吉嶼(燈臺)	澎湖列島東吉嶼上	23.16	119.40	明治四十四年八月	白色圓筒形上部櫛形鐵造
浮溫(立標)	澎湖島馬公港口浮溫嶼上	23.32	119.31	同 四十二年七月	紅色鐵柱上ニ燈籠ヲ設ク
漁翁島(燈臺)	澎湖列島漁翁島ノ南西端	23.34	119.28	同 八年	白色圓形鐵造

437 畫

名稱及種別	位置	著色
北門洲(浮標)	淡水港口門洲ノ北側	黑
淡水港口(浮標)	淡水港口ノ南側沙嘴ノ北界	紅
安平導標	安平港	白

船

438 船

州及廳	西洋形船										登簿									
	登簿		不登簿		計		登簿		不登簿		計									
	百噸未満	二百噸未満	三百噸未満	千噸未満	千噸以上	計	百噸未満	二百噸未満	計	百噸未満	二百噸未満	計								
臺北	2	140	6	931	1	234	2	933	1	1640	12	3887	34	1090	8	1432	13			
新竹	(1)	6(1)	225	(1)	214						(1)	8(1)	5(1)	19(1)	157(1)	20(1)	8			
高雄	3	187							2	6934	5	7121	13	1215	1	162	2			
高雄東	(1)	3(1)	12								(1)	3(1)	1(1)	48(1)	2(1)	251				
花蓮港	(1)	1(1)	37								(1)	1(1)	37							
總計	5	336	6	931	1	234	2	933	3	8574	17	11008	47	2311	9	1594	16			
大正十二年	(1)	7(1)	333	(1)	635	1	234	3	1926	3	8574	17	11758	44	2237	11	1941	20		
同十一年	(1)	6(1)	321	(1)	633	2	518	4	1720	3	8574	19	11845	41	2193	12	2128	15		
同十年	(1)	7(1)	373	(1)	1137						(1)	13(1)	2027	1112	(1)	2182	13	2295	14	
同九年	(1)	4	405	(1)	563	1	284	(1)	2(1)	854	(1)	15(1)	2075	(1)	114	(1)	3236			
同八年	(1)	7	384	(1)	687	(1)	2	520	(1)	979	(1)	15(1)	7500	(1)	39	(1)	2136	10	1745	12

西洋形船中(1)ハ帆船(石油發動機附ヲ含ム)ニシテ其ノ他ハ汽船ナリ
 日本形船不登簿百五十石未満及支那形船不登簿隻數中ニハ三間未満ノ石數ヲキモノヲ含ム
 日本形船登簿二百石以上及不登簿百五十石未満ノ中ニハ帆船ニシテ石油發動機附ヲ含ム

標.....終

等級及燈質	明弧	燈高		燭光	光達距離	警號
		白基礎	白水面			
第一等閃白光每二十秒ニ一閃光	三九度(北三九度東)ヨリ三二九度(北三〇度西)迄	120	165	500 000	19.0	
第四等連閃白光每五秒ヲ隔テ一秒間ニ二閃光(紅光分弧)	全	36	82	1 000	15.0	
第五等閃白光每四秒ヲ隔テ二秒ノ閃光	全	23	183	800	19.0	
閃白光每三秒ニ一閃光	三〇六度(北五三度西)ヨリ二一〇度(南三一一度西)迄	26	39	100 ^W	6.0	
第四等明暗白光明三秒暗二秒	全	33	210	1 750	21.0	霧 砲

標

大正十三年度末

構造及水面上ノ高サ	大低湖ノ水深	設置年月
圓錐形鐵造圓筒標ヲ戴キ高サ一丈二尺	5.75 領	臺 前 不 詳
圓錐形鐵造三角標ヲ戴キ高サ一丈二尺	2.75 同	
木造三角形A標二九尺BC二標ハ各二〇尺	...	明 治 四 十 二 年 十 月

船

籍

大正十三年末

簿	日本形船						支那形船						竹筏						
	登簿		不登簿		計		登簿		不登簿		計								
	百五十石未満	二百石以上	百五十石未満	二百石以上	計	百五十石未満	二百石以上	百五十石未満	二百石以上	計									
3771	21	5203	882	37922	70	11617	24	4918	976	54457	4	696	3	1412	7	2108	3351	60367	4
...	1	63	1	63	1	416	1	416	306	6684	424
...	4	76	4	76	1	182	7	1787	8	1919	92	2313	444
246	1	246	57	2717	7	1199	64	3910	1	196	2	759	8	955	439	20325	1135
443	3	605	460	19705	34	6019	70	18331	573	44055	2	356	1	204	3	560	2145	18078	2786
...	4	272	4	272	230	1441	1
...	19	249	19	249	135	1340	1
4460	25	6054	1436	61004	111	18835	94	23249	1641	103088	8	1430	14	4528	22	5958	6698	105548	4795
5381	30	7164	1453	61064	120	20414	94	23373	1667	104851	11	1897	15	4767	26	6664	6012	110793	4656
5366	31	7307	1412	58895	133	22710	96	23657	1641	105262	9	1537	19	6620	28	8157	6882	111654	4547
3574	27	5702	1395	59299	135	23083	101	24372	1631	106754	12	2040	24	9155	30	11195	6818	112213	4839
3359	27	5654	1410	59005	151	25314	98	23134	1659	107453	16	2819	30	11410	40	14229	7860	113571	4962
2992	22	4737	1169	52135	121	20359	109	28417	1399	100911	17	3020	35	14099	52	17128	7369	95932	4799

439 西洋形船

Table showing statistics for Western-style ships (西洋形船) with columns for registration status (登録), tonnage (噸數), and year (年). It includes data for '前年末現在' (Previous year end), '本年末現在' (Current year end), and annual changes from 1923 to 1928.

帆船中ニハ石油發動機附ヲ含ム
隻數ナク噸數ノミヲ記入セルハ改測ノ結果噸數ニ異動ヲ生シタルモノナリ

440 日本形及支那

Table showing statistics for Japanese-style and Chinese ships (日本形及支那) with columns for registration status (登録), tonnage (噸數), and year (年). It includes data for '前年末現在' (Previous year end), '本年末現在' (Current year end), and annual changes from 1923 to 1928.

日本形船不登録百五十石未満及支那形船不登録隻數中ニハ三間未満ノ石數ナキモノヲ含ム
日本形船登録二百石以上及不登録百五十石未満中ニハ帆船ニシテ石油發動機附ヲ含ム

船籍異動

大正十三年

Table showing ship registration changes (船籍異動) for the year 1924, categorized by registration status (登録) and tonnage (噸數).

形船船籍異動

大正十三年

Table showing ship registration changes (形船船籍異動) for the year 1924, categorized by registration status (登録) and tonnage (噸數).

441 船 舶

州及廳	乗組員ノ死傷及救助					
	死	傷	行衛不明	救助	沈没	破壞
臺灣	12	11	4	94	2	3
新竹	1	...	3	9
南	4
高雄	...	9	1	41	1	...
東	1	1
總計	13	20	9	149	3	3
大正十二年	2	9	5	36	2	3
同十一年	1	182	9	5
同十年	7	...	13	309	6	14
同九年	9	...	49	574	15	12
同八年	1	...	69	377	9	24

442 出 入

州、廳及港灣	出 港					
	汽 船		帆 船		其ノ他	
	隻數	噸數	隻數	噸數	隻數	噸數
臺灣	1797	4 872 367	329	11 862	466	17 614
基隆	61	361
新竹	12	19 436	236	2 662	93	1 509
南	233	1 111	2	20
高雄	270	1 792
東	57	975
野柳	350	1 558
野柳	2	380	174	332	4	51
野柳	53	167
野柳	143	799
野柳	3 598	12 628
基隆	513	2 928	99	1 388
新竹	99	89 371	359	20 527
南	329	1 603
高雄	98	491
東	367	1 866
野柳	127	506
野柳	58	405
野柳	237	1 957
野柳	22	2 212	10	100
野柳	405	3 595
基隆	546	183 360	112	5 794	799	3 161
新竹	1	106	7	222
南	73	1 369
高雄	86	1 167	2	51
東
總計	2 479	5 167 232	8 205	84 246	1 545	25 365
新竹	70	993
新竹	2	42	28	584
新竹	2	39	109	1 847
新竹	115	726
總計	4	81	322	4 150
基隆	62	1 332	9	94
新竹	83	1 400	143	1 232
南	8	54	93	792
高雄	126	1 157	33	336
東
總計	279	3 943	278	2 454

遭 難

大正十三年

遭難ノ種別							
坐礁	漂著	顛覆	衝突	失踪	火災	浸水	計
4	3	1	6	...	2	...	21
1	1	2	4
...	1	1
1	6	2	7	2	1	1	20
1	2
7	10	5	13	3	3	1	48
7	8	4	1	5	3	...	33
5	6	3	23
4	2	6	1	1	34
11	4	3	2	1	1	1	50
17	13	20	4	4	91

船 舶

大正十三年

計	入 港						
	汽 船		帆 船		其ノ他		
隻數	噸數	隻數	噸數	隻數	噸數	隻數	噸數
2 592	4 901 843	1 796	4 891 903	361	13 705	515	17 732
61	361	61	361	...	61
341	23 607	12	19 436	236	2 662	93	1 509
235	1 131	225	1 109	2	20
270	1 792	270	1 792	...	270
57	975	57	975	...	57
350	1 558	350	1 474	...	350
180	823	2	380	173	392	4	51
53	167	57	156	...	57
143	799	139	767	...	139
3 598	12 628	3 598	12 623	...	3 598
612	4 316	513	2 910	99	1 388
458	118 897	91	90 786	380	32 533	...	471
329	1 603	329	1 603	...	329
98	491	98	491	...	98
367	1 866	364	1 848	...	364
127	506	127	506	...	127
58	405	69	500	...	66
237	1 957	241	2 031	...	241
32	2 312	22	2 212	10	100	...	32
405	3 595	405	3 595	...	405
1 457	192 315	548	183 290	111	5 773	789	3 057
8	323	1	106	7	222
73	1 369	73	1 369
88	1 218	86	1 167	2	51
12 229	5 276 863	2 472	5 188 122	8 260	89 079	1 584	25 399
70	993	70	993	...	70
30	626	2	42	28	584	...	30
111	1 836	1	14	114	1 963	...	115
115	726	115	728	...	115
326	4 231	3	56	327	4 268	...	330
71	1 426	62	1 324	9	94
226	2 632	87	1 556	144	1 240
101	846	8	54	93	792
159	1 493	125	1 111	33	336
557	6 397	292	4 045	279	2 462

442 出 入

州、廳及港灣	汽 船		帆 船		其 他	
	隻數	噸數	隻數	噸數	隻數	噸數
南 安	242	669 091	1 466	12 948
北 門	21	42 095	585	18 440	7	77
王 爺	277	9 690
藍竹灣	217	908
青洲	367	16 270
新 港	58	230
海 口	151	604	61	488
東 石	259	3 605	49	85
布 袋	51	57 125	517	3 119	7	7
新 風	56	580	14	51
其 他	46	1 114	6	10
計	314	768 311	3 999	67 514	144	718
高 雄	599	1 547 640	1 505	18 178	35	136 494
高 雄	3	5 077	96	820	41	153
新 打(岡山郡)	54	177
毛 尾	50	167
油 埔	77	2 079
南勢湖	66	630
枋 山	6	63	169	760
楓 港	340	1 894
東 港	42	356	1 645	5 845
白沙尾	746	2 313
新 打(東港郡)	72	239
海 口	106	176 410	450	2 240	194	2 111
大板埕	7	1 838	2	14	28	287
營盤寮	1	30	3	29	3	54
馬 公	142	299 482	787	8 025
鎖 管	61	155
白橋坑	136	752
大赤崁	72	417
吉 貝	105	409	5	58
竹篙灣	113	562
大葉寮	154	808
外 坡	209	5 229
內 坡	2	3 132	25	158
潭 門	371	3 526
布 袋	72	739
將軍澳	125	1 112
東 吉	51	200
大 嶼	112	572
其 他	629	5 279	30	283
計	908	2 034 028	5 182	49 568	3 451	153 200
臺 東	147	242 714	9	24
臺 東	22	36 585	51	55
南 寮	7	12 095	11	10
中 寮	25	44 988	3	41	21	587
大馬武窟	3	483	7	94	7	74
都 歷	1	37	20	80
新 港	48	61 383	5	145	43	141
成廣澳	8	634	23	30
石亭埔	3	99	20	39	3	2
加津寮	27	1 694	20	176	15	15
三間厝	9	365	17	101
姑子律	2	86	3	3
其 他	7	757	14	318
計	302	401 162	105	1 385	194	1 306

船 船.....根

計	汽 船		帆 船		其 他		計	
	隻數	噸數	隻數	噸數	隻數	噸數		
1 708	682 039	243	674 826	1 459	13 055	...	1 702	687 831
613	60 612	21	42 095	576	16 292	7	77	604
277	9 690	277	9 690	277
217	908	218	914	218
367	16 270	365	16 147	365
58	230	58	230	58
212	1 092	151	604	61	488	212
308	3 600	256	3 510	49	81	305
575	60 251	49	58 205	525	3 229	7	7	581
70	637	56	560	13	41	69
52	1 124	46	1 114	7	12	53
4 457	836 543	313	775 126	3 987	65 345	144	703	4 444
2 139	1 702 312	608	1 569 765	1 489	18 015	35	136 494	2 132
140	6 050	3	5 077	96	820	41	153	140
54	177	48	164	48
50	167	50	167	50
77	2 079	77	2 079	77
66	630	66	630	66
175	823	6	63	177	793	183
340	1 894	343	1 914	343
1 687	6 201	42	356	1 660	5 805	1 702
746	2 313	739	2 265	739
72	239	72	239	72
750	180 761	106	176 410	467	2 305	195	2 115	768
37	2 139	9	2 050	2	14	29	300	40
7	113	1	30	3	35	3	54	7
929	307 507	142	299 482	795	8 032	937
61	155	55	139	55
136	752	135	760	135
72	417	73	463	73
110	467	101	424	5	58	106
113	562	114	599	114
154	808	151	785	151
209	5 229	209	5 225	209
27	3 290	2	3 132	25	153	27
371	3 526	373	3 550	373
72	739	72	720	72
125	1 112	120	1 088	120
51	200	50	203	50
112	572	114	564	114
659	5 562	632	5 199	30	283	662
9 541	2 236 796	919	2 056 365	5 564	49 439	3 472	153 182	9 955
156	242 738	147	242 714	9	24	156
73	36 640	22	36 585	51	55	73
18	12 105	7	12 095	11	10	18
49	45 615	25	44 988	3	41	21	587	49
17	651	3	483	7	94	7	74	17
21	117	1	37	20	80	21
96	61 669	48	61 333	5	145	43	141	96
31	664	8	634	23	30	31
26	140	3	99	20	39	3	2	26
62	1 885	27	1 694	20	176	15	15	62
26	466	9	365	17	101	26
5	89	2	86	3	3	5
21	1 075	7	757	14	318	21
601	403 853	302	401 162	105	1 385	194	1 306	601

442 出 入

州、廳及港灣	汽 船		帆 船		其ノ他	
	隻數	噸數	隻數	噸數	隻數	噸數
花蓮港	419	285 718
花蓮港	13	1 207
スムダ	10	1 016
坂下	10	1 683
カナガン	2	214
三 棧	8	815
カウロン	2	188
其ノ他
計	468	290 743	2	188
總 計	4 475	8 661 556	18 052	210 806	5 614	183 252
大正十二年	3 803	7 259 765	17 809	222 727	(1) 6 852	82 520
同 十一年	4 022	6 707 754	14 674	177 674	(1) 6 035	66 472
同 十年	3 964	5 633 749	15 049	210 378	(1) 6 825	167 886
同 九年	3 481	5 009 272	15 375	220 812	(1) 5 822	103 810
同 八年	3 426	5 189 578	(1) 21 052	1 239 719	(1) 2 284	186 000

一港灣ニシテ汽船ノ出入ナク且出入船船ヲ通算シテ百隻未滿ノモノ一州、廳中ニ二港灣以上アル場合ハ特ニ港灣名ヲ記シテ之ヲ合シテ其ノ他ニ掲上セリ

443

臺灣總督府命令航路船舶乘客及貨物

大正十三年度

航 路	航海度數	乘 客		貨 物	
		人員	貨金	噸數	貨金
内地線	162	42 353	813 809	453 415	2 006 302
往 航	162	38 012	746 219	245 497	1 764 709
復 航
計	324	80 395	1 560 028	698 912	4 671 011
沿岸線	72	10 472	54 342	26 715	128 753
往 航	72	10 219	51 888	21 037	98 386
復 航
計	144	20 691	106 230	47 752	227 139
南支那線	36	6 245	26 315	25 465	58 111
往 航	36	5 803	20 539	13 325	32 053
復 航
計	72	12 048	46 854	38 790	91 064
北支那線	48	14 014	87 807	66 535	307 920
往 航	48	15 478	99 407	19 412	109 981
復 航
計	96	30 392	187 214	85 997	417 901
南支那線	24	4 393	19 246	23 779	95 396
往 航	24	2 554	18 643	11 563	53 305
復 航
計	48	6 947	37 889	35 342	148 701
丙 線	24	1 190	7 336	15 628	42 206
往 航	24	805	6 111	12 239	34 353
復 航
計	48	1 995	13 447	27 867	76 559
北支那線	24	4 430	40 957	81 233	404 944
往 航	24	5 200	35 006	75 181	232 880
復 航
計	48	9 630	75 963	156 414	637 833

船 船.....終

計	汽 船		帆 船		其ノ他		計	
	隻數	噸數	隻數	噸數	隻數	噸數		
419	285 718	419	285 718	419	285 718	
13	1 207	13	1 207	13	1 207	
10	1 016	10	1 016	10	1 016	
10	1 683	10	1 683	10	1 683	
2	214	2	214	2	214	
8	815	8	815	8	815	
2	188	2	188	2	188
470	290 931	468	290 743	470	290 931	
28 181	9 055 615	4 477	8 711 574	18 525	213 552	5 675	183 246	
28 524	7 565 022	3 820	7 241 036	17 872	215 334	(1) 6 943	82 930	
24 844	6 051 900	4 098	6 791 060	14 762	182 024	(1) 6 127	69 584	
26 147	6 002 013	3 967	5 654 297	15 228	215 400	(1) 6 839	163 232	
24 821	5 333 804	3 488	5 080 701	15 075	221 873	(1) 5 817	104 191	
27 697	6 565 993	3 415	5 139 275	(1) 22 854	1 278 684	(1) 2 279	136 758	

一港灣ニシテ汽船ノ出入ナク且出入船船ヲ通算シテ百隻未滿ノモノ一州、廳中ニ二港灣以上アル場合ハ特ニ港灣名ヲ記シテ之ヲ合シテ其ノ他ニ掲上セリ

443

臺灣總督府命令航路船舶乘客及貨物.....終

航 路	航海度數	乘 客		貨 物	
		人員	貨金	噸數	貨金
甲 線	12	224	12 610	41 009	367 755
往 航	12	994	39 614	43 657	441 125
復 航
計	24	1 218	52 224	84 666	808 880
乙 線	12	1 392	11 931	29 773	132 225
往 航	12	761	9 647	34 057	168 081
復 航
計	24	2 153	21 578	63 830	300 306
丙 線	24	3 220	15 982	50 859	213 799
往 航	24	2 947	15 598	22 435	104 550
復 航
計	48	6 167	31 580	73 294	318 349
總 計	438	88 863	1 090 334	814 462	4 657 412
往 航	438	82 773	1 042 070	498 404	3 040 331
復 航
計	876	171 636	2 133 004	1 312 866	7 697 743
大正十二年度	662	175 971	2 114 377	1 205 997	7 397 704
同 十一年度	876	172 069	2 142 161	1 207 638	6 715 325
同 十年度	800	183 978	2 379 153	1 045 503	6 758 893
同 九年度	752	187 014	2 124 633	942 510	7 187 006
同 八年度	776	178 029	1 546 760	997 869	8 152 184

表中南支那甲線トハ基隆、厦門、汕頭、香港間、同乙線トハ高雄、厦門、汕頭、香港、廣東間、同丙線トハ基隆、淡水、福州間、北支那線トハ高雄、基隆、福州、上海、青島、大連、天津間、南洋甲線トハ基隆、高雄、マニラ、サンタカン、バタビヤ、スマラン、スラバヤ、マカッサラ間、同乙線トハ基隆、高雄、香港、西貢、盤谷、新嘉坡間、同丙線トハ基隆、厦門、汕頭、香港、海口、北海、海防間ヲ謂フ
内地線中ニハ附屬船ノ分ヲ含ム
内地線(高溪線ヲ除ク)、沿岸線、南支那甲線、同丙線及南洋線ハ孰モ基隆ヲ基點トシ其ノ他ハ高雄ヲ基點トス

444 汽船職員試驗受驗者及合格者 大正十三年

Table with columns for '種別及種族' (Category and Race), '乙種' (Type B), '二等機關士' (Second Class Engineer), '三等機關士' (Third Class Engineer), '計' (Count), and '合計' (Total). Rows include '受驗者' (Candidates) and '合格者' (Qualified) for '内地人' (Domestic) and '大正十二年' (1923) through '同八年' (1919).

445 海技免狀受有者 大正十三年末

Table with columns for '種族' (Race), '甲種' (Type A), '乙種' (Type B), '二等機關士' (Second Class Engineer), '三等機關士' (Third Class Engineer), '計' (Count), and '合計' (Total). Rows include '内地人' (Domestic), '木島人' (Mikojima), '外國人' (Foreign), and '總計' (Total) for '大正十二年' (1923) through '同八年' (1919).

本表ノ外基隆港水先免狀受有者大正八年同九年及同十年ニ各一名同十一年同十二年及同十三年ニ各三名アリ

446 汽船職員懲戒 大正十三年

Table with columns for '種別' (Category), '件數' (Number of Cases), and '人員' (Personnel) sub-sections: '執職停止' (Suspend from Duty), '隨貨' (Cargo), '不要審理' (No Review), '内地移送' (Transfer to Home), and '計' (Count). Rows include '衝突' (Collision), '機關要部損傷' (Damage to Machinery), '法令違反' (Violation of Laws), '其他' (Other), and '總計' (Total) for '大正十二年' (1923) through '同八年' (1919).

447 道路及橋梁 大正十三年末

Table with columns for '州及縣' (Prefecture and County), '道' (Road), '橋梁' (Bridge), and '合計' (Total). Sub-sections include '幅員及里數' (Width and Distance) and '延長' (Extension). Rows list '臺新臺' (Taishan), '高臺花' (Gao Tai Hua), and '總計' (Total) for '大正十二年' (1923) through '同八年' (1919).

Table with columns for '州及縣' (Prefecture and County), '長及箇所' (Length and Locations), '延長' (Extension), and '坪數' (Area). Sub-sections include '五間未満' (Less than 5 intervals), '五間以上' (5 intervals or more), '二十間以上' (20 intervals or more), and '五十間以上' (50 intervals or more). Rows list '臺新臺' (Taishan), '高臺花' (Gao Tai Hua), and '總計' (Total) for '大正十二年' (1923) through '同八年' (1919).

本表ニハ田園ノ龍路ヲ算入セス

448 道路ノ修築 大正十三年度

Table with columns for '州及縣' (Prefecture and County), '新築' (New Construction), '改築' (Renovation), and '修繕' (Maintenance). Sub-sections include '幅員' (Width) and '延長' (Extension). Rows list '臺新臺' (Taishan), '高臺花' (Gao Tai Hua), and '總計' (Total) for '大正十二年度' (1923) through '同八年度' (1919).

大正八年ハ曆年調査ナリ

XIX 專 賣

449

阿片烟膏取次人及請賣營業者

大正十三年末

州及廳	取次人	請賣人	計	
			數量	價額
濱 北	16	135		
新 竹	9	100		
臺 中	10	96		
臺 南	14	92		
高 雄	9	79		
臺 東	1	5		
花蓮港	1	6		
總 計	60	513		
大正十二年	61	533		
同 十一年	63	554		
同 十 年	67	576		
同 九 年	69	604		
同 八 年	68	628		

取次人トハ州、廳ヨリ直接烟膏ノ下付ヲ受ケ請賣人ヘ賣下ル者、請賣人トハ烟膏ヲ吸食特許者ニ販賣スル者ヲ謂フ

450

原料阿片數量及價額

大正十三年度

種 別	前年度ヨリ越高		購買及引繼		計		潰 高		殘 高	
	數量	價額	數量	價額	數量	價額	數量	價額	數量	價額
パナレス阿片	10 192	588 175	5 000	193 125	24 193	781 300	8 140	247 844	16 053	533 456
波斯阿片	69 664	1 388 007	89 330	1 813 060	158 994	3 201 067	25 552	346 145	133 442	2 854 922
土耳其阿片	72 062	761 007	3 009	51 965	75 071	812 972	70 144	731 667	4 927	81 305
雜 種	65	272	65	272	65	272
總 計	10 984	2 737 461	97 339	2 058 150	258 323	4 795 611	103 836	1 325 656	154 387	3 469 955
大正十二年度	194 481	2 587 340	96 401	1 875 651	290 882	4 462 991	129 898	1 725 530	160 984	2 737 461
同 十一年度	195 418	3 658 621	120 884	1 366 059	316 302	5 024 679	121 821	2 437 433	194 481	2 587 340
同 十 年度	272 463	5 718 153	36 641	616 047	309 104	6 334 199	118 687	2 675 579	195 418	3 658 621
同 九 年度	208 840	6 351 874	211 386	4 453 674	420 226	10 805 549	147 763	5 087 396	272 463	5 718 153
同 八 年度	116 709	3 538 039	225 710	6 875 117	342 418	10 413 155	133 578	4 061 281	208 840	6 351 874

451

阿片烟膏下付數量及價額

大正十三年

州、廳及月	一等烟膏		三等烟膏		計	
	數量	價額	數量	價額	數量	價額
地 方 別						
臺 北	4 096 700	1 617 377	4 096 700	1 617 377
新 竹	1 609 200	635 312	1 609 200	635 312
臺 中	2 379 600	939 466	2 379 600	939 466
臺 南	2 188 800	864 138	2 188 800	864 138
高 雄	1 445 400	570 644	50 400	14 923	1 495 800	585 567
臺 東	48 600	19 187	48 600	19 187
花蓮港	93 600	36 953	93 600	36 953
總 計	11 861 900	4 683 078	50 400	14 923	11 912 300	4 698 002
月 別						
一 月	937 800	370 243	3 600	1 066	941 400	371 309
二 月	957 600	378 060	3 600	1 066	961 200	379 126
三 月	997 200	393 695	3 600	1 066	1 000 800	394 761
四 月	1 000 800	395 116	3 600	1 066	1 004 400	396 182
五 月	1 002 600	395 826	3 600	1 066	1 006 200	396 892
六 月	990 000	390 852	7 200	2 132	997 200	392 984
七 月	997 100	393 655	3 600	1 066	1 000 700	394 721
八 月	979 200	386 588	3 600	1 066	982 800	387 654
九 月	957 600	378 060	7 200	2 132	964 800	380 192
十 月	986 400	389 431	3 600	1 066	990 000	390 497
十 一 月	946 800	373 797	3 600	1 066	950 400	374 863
十 二 月	1 108 800	437 754	3 600	1 066	1 112 400	438 820
總 計	11 861 900	4 683 078	50 400	14 923	11 912 300	4 698 002
大正十二年	12 942 900	5 109 857	57 600	17 055	13 000 500	5 126 912
同 十一年	14 200 400	5 606 318	75 300	22 296	14 275 700	5 628 614
同 十 年	15 414 800	6 085 763	118 600	35 117	15 533 400	6 120 881
同 九 年	17 500 000	6 912 553	149 400	44 237	17 649 400	6 956 790
同 八 年	19 681 000	6 862 587	307 800	82 665	19 988 800	6 945 253

本表ハ地方廳ヨリ阿片烟膏取次人ニ下付セシモノナリ

452 阿片烟膏賣下數量及價額 大正十三年

州、廳及月	一等烟膏		三等烟膏		計	
	數量	價額	數量	價額	數量	價額
地 方 別	丸	円	丸	円	丸	円
臺 北.....	4 099 700	1 639 880	4 099 700	1 639 880
新 竹.....	1 494 900	597 960	1 494 900	597 960
臺 中.....	2 399 100	959 640	2 399 100	959 640
臺 南.....	2 215 100	886 040	2 215 100	886 040
高 雄.....	1 443 800	577 520	50 287	15 086	1 494 087	592 606
臺 東.....	49 000	19 600	49 000	19 600
花蓮港.....	94 690	37 876	94 690	37 876
總 計.....	11 796 290	4 718 516	50 287	15 086	11 846 577	4 733 602
月 別						
一 月.....	981 200	392 480	3 500	1 050	984 700	393 530
二 月.....	960 300	384 120	3 700	1 110	964 000	385 230
三 月.....	1 009 000	403 600	3 687	1 106	1 012 687	404 706
四 月.....	974 600	389 840	3 700	1 110	978 300	390 950
五 月.....	1 015 305	406 122	4 100	1 230	1 019 405	407 352
六 月.....	968 800	387 520	4 300	1 290	973 100	388 810
七 月.....	996 000	398 400	4 900	1 470	1 000 900	399 870
八 月.....	994 200	397 680	5 600	1 680	999 800	399 360
九 月.....	944 785	377 914	4 700	1 410	949 485	379 324
十 月.....	978 100	391 240	4 900	1 470	983 000	392 710
十 一 月.....	953 000	381 200	3 500	1 050	956 500	382 250
十 二 月.....	1 021 000	408 400	3 700	1 110	1 024 700	409 510
總 計.....	11 796 290	4 718 516	50 287	15 086	11 846 577	4 733 602
大正十二年.....	12 944 069	5 177 028	57 673	17 302	13 001 742	5 194 930
同 十一年.....	14 359 117	5 743 647	78 300	23 490	14 437 417	5 767 137
同 十 年.....	15 523 302	6 209 321	118 028	35 408	15 641 330	6 244 729
同 九 年.....	17 628 920	7 051 568	167 475	50 243	17 796 395	7 101 811
同 八 年.....	19 713 995	6 981 418	327 138	89 572	20 041 133	7 070 991

本表ハ阿片烟膏取次人ヨリ阿片烟膏請賣營業者ニ賣下タルモノナリ

453 阿片烟膏販賣數量及價額 大正十三年

州、廳及月	一等烟膏		三等烟膏		計	
	數量	價額	數量	價額	數量	價額
地 方 別	丸	円	丸	円	丸	円
臺 北.....	4 037 937	1 776 692	4 037 937	1 776 692
新 竹.....	1 597 492	702 896	1 597 492	702 896
臺 中.....	2 375 876	1 045 385	2 375 876	1 045 385
臺 南.....	2 157 395	949 254	2 157 395	949 254
高 雄.....	1 433 753	630 851	50 654	16 716	1 484 407	647 567
臺 東.....	48 491	21 336	48 491	21 336
花蓮港.....	92 965	40 905	92 965	40 905
總 計.....	11 743 909	5 167 320	50 654	16 716	11 794 563	5 184 036
月 別						
一 月.....	1 017 437	447 672	3 995	1 318	1 021 432	448 991
二 月.....	948 240	417 226	3 778	1 247	952 018	418 472
三 月.....	1 007 787	443 426	3 687	1 217	1 011 474	444 643
四 月.....	973 606	428 387	3 717	1 227	977 323	429 613
五 月.....	1 008 863	443 900	4 092	1 350	1 012 955	445 250
六 月.....	964 310	424 296	4 316	1 424	968 626	425 721
七 月.....	992 886	436 870	4 743	1 565	997 629	438 435
八 月.....	982 566	432 329	4 951	1 634	987 517	433 963
九 月.....	945 991	416 236	4 967	1 639	950 958	417 875
十 月.....	977 512	430 105	4 837	1 596	982 349	431 701
十 一 月.....	948 012	417 125	3 849	1 270	951 861	418 395
十 二 月.....	976 699	429 748	3 722	1 228	980 421	430 976
總 計.....	11 743 909	5 167 320	50 654	16 716	11 794 563	5 184 036
大正十二年.....	12 777 088	5 621 919	56 807	18 746	12 833 895	5 640 665
同 十一年.....	14 220 970	6 257 227	78 941	26 051	14 299 911	6 283 277
同 十 年.....	15 304 305	6 733 894	117 333	38 720	15 421 638	6 772 614
同 九 年.....	17 393 062	7 652 988	167 419	55 247	17 560 481	7 708 235
同 八 年.....	19 476 279	7 518 770	336 542	100 642	19 812 821	7 619 411

本表ハ阿片烟膏請賣營業者ヨリ吸食特許者ニ販賣シタルモノナリ



454 食鹽收納數量

本局、支局及出張所	前年度(+)越高	本島鹽	
		數量	金額
專賣局	291 885	1 288 988	29 260
出張所			
基隆
新竹	114 080	588 633	3 555
鹿港	9 910 542	13 077 680	66 372
埔里
布袋	98 858 782	85 022 640	298 574
北門	57 370 429	58 518 701	236 352
烏樹林	12 952 656	9 897 760	41 997
高雄	1 794 940	1 475 680	6 076
臺東	46 531
臺南支局	39 324 794	57 045 617	567 791
花蓮港支局	155 060
總計	220 820 299	226 915 699	1 249 977
大正十二年度	81 853 432	404 006 789	1 864 602
同十一年度	34 261 239	218 459 884	1 094 619
同十年度	25 113 906	178 257 401	966 638
同九年度	15 723 287	92 443 090	478 254
同八年度	26 289 347	106 864 596	329 593

雜鹽トハ保管轉換鹽及試製鹽ナリ

455 食鹽賣渡數

本局、支局及出張所	島内		内地		朝鮮	
	數量	價額	數量	價額	數量	價額
專賣局	2 114 465	47 700
出張所						
基隆	327 000	6 148
新竹	576 000	8 663
鹿港	20 761 080	340 824
埔里
布袋	25 043 307	352 908	76 480 500	455 658	11 700 000	80 600
北門	6 120 185	103 843	57 479 200	385 099	7 100 000	49 700
烏樹林	5 287 000	72 782	13 400 000	91 120
高雄	2 790 500	49 503	1 098 500	6 042
臺東
臺南支局	10 318 700	90 663	22 922 000	324 673	3 500 000	24 500
花蓮港支局
總計	73 338 237	1 073 034	171 380 200	1 262 502	22 300 000	154 800
大正十二年度	63 556 177	1 001 324	137 917 570	1 104 417	35 375 000	277 091
同十一年度	70 791 088	1 048 893	87 460 000	761 414
同十年度	73 097 614	983 927	78 410 140	764 750
同九年度	60 548 680	883 085	18 507 300	114 693
同八年度	63 472 244	811 625	43 578 100	162 460

及賠償金額

大正十三年度

秤量增	沒收鹽	雜鹽	計		數量計
			數量	金額	
...	...	2 072 807	3 361 795	29 260	3 653 680
...	...	598 943	598 943	...	598 943
36 000	624 633	3 555	739 313
629 634	13 707 314	66 372	23 617 856
...	...	95 265	95 265	...	95 265
577 820	5 393	...	85 605 853	298 574	184 464 635
...	39 201	437 840	58 995 742	236 352	116 366 171
1 520 000	11 417 700	41 997	24 370 416
77 840	...	1 219 335	2 772 855	6 076	4 567 795
...	46 531
312 704	159	10 000	57 368 480	567 791	96 693 274
...	155 060
3 153 998	44 753	4 434 190	234 548 640	1 249 977	455 368 939
567 040	20 040	2 065 470	406 659 339	1 864 602	488 512 770
2 132 944	20 575	11 121 681	231 735 084	1 094 619	265 996 323
394 095	27 271	512 075	179 190 842	966 638	204 304 748
3 338 642	13 702	1 292 480	97 087 914	478 254	112 311 201
5 228 451	29 706	...	112 122 813	329 593	138 412 160

量及價額

大正十三年度

渡	香港		露領沿海州		計		缺損其 他	數量計	年度末現在
	數量	價額	數量	價額	數量	價額			
...	2 114 465	47 700	80 837	2 195 302	1 458 378
...	327 000	6 148	13 080	340 080	258 863
...	576 000	8 663	19 360	595 360	143 953
...	20 761 080	340 824	1 446 600	22 207 680	1 410 176
...	95 265
15 110 000	105 770	128 333 807	994 936	14 146 095	142 479 092	41 984 733	
10 340 000	72 380	81 039 335	610 931	11 256 032	92 295 417	24 070 754	
45 000	315	18 732 000	164 217	1 790 300	20 522 300	3 843 116	
...	3 889 000	55 544	225 855	4 114 855	452 940	
...	46 531	
8 590 000	60 130	8 850 000	109 350	54 180 700	609 316	18 138 279	72 318 979	24 374 295	
...	155 060	
34 085 000	238 595	8 850 000	109 350	309 953 437	2 838 231	47 116 438	357 069 875	98 299 064	
...	236 848 747	2 382 832	30 966 527	267 815 274	220 697 496	
...	158 251 088	1 810 307	25 891 804	184 142 892	81 853 432	
...	151 507 754	1 753 077	18 535 755	170 043 599	34 261 239	
...	79 115 980	997 778	8 531 315	87 697 205	25 113 906	
...	107 050 344	974 085	15 638 529	1 268 873	15 723 287	

456 樟腦、樟腦油及芳樟油產額 大正十三年度

Table with columns for Prefecture (州及縣), Current Year Stock (年度末現在貯數), Camellia (樟腦), Camellia Oil (樟腦油), and Camphor Oil (芳樟油). Rows include Hokkaido (北海道), Tohoku (東北), Kanto (関東), Chugoku (中国), Shikoku (四国), and Kyushu (九州).

本表ハ大正八年度ニ試製樟腦一、九四四斤、樟腦油二、三二七斤、同九年度ニ試製樟腦一、七九〇斤、樟腦油三、一一八斤、同十年度ニ試製樟腦一、八〇八斤、樟腦油二、九四六斤及同十一年度ニ試製樟腦二、〇一九斤、樟腦油三、四〇七斤、同十二年度ニ試製樟腦一、八二三斤、樟腦油三、三二八斤、同十三年度ニ試製樟腦一、四〇〇斤、樟腦油八九六斤、芳樟油四七四斤ヲ含ム

457 樟腦收納數量 大正十三年度

Table with columns for Prefecture (州及縣), Superior (上等), Medium (中等), Inferior (下等), and Total (計). Rows include Hokkaido (北海道), Tohoku (東北), Kanto (関東), Chugoku (中国), Shikoku (四国), and Kyushu (九州).

本表ノ外專賣局雜入(收納場掃寄品)大正十一年度ニ一八〇斤、同十二年度ニ一、〇三一斤、同十三年度ニ一、四〇二斤、支那買入樟腦大正十一年度ニ一五八、三六二斤、同十一年度ニ二六、九〇八斤、同十二年度ニ一七、七三一斤アリ

458 樟腦油收納及賣下 大正十三年度

Table with columns for Agency (本局、支局及出張所), Collection (收納高), Miscellaneous (雜入), Total (計), and Recycled (再製業者へ賣下高). Rows include Special Sales Agency (專賣局), Kametani Branch (基隆出張所), and Kanagawa Branch (神戶支局).

基隆出張所ノ賣下高申ニハ前年度越高二〇九、五九八斤ヲ含ム
本表ノ外直營大正十一年度ニ一七五、〇八三斤、同十三年度ニ三四、五〇〇斤、農科大學演習林同十一年度ニ三、八五七斤、同十二年度ニ三、三二八斤、同十三年度ニ二七、三一九斤ノ收納、支那買入同十一年度ニ七〇、三二二斤、同十二年度ニ五一、二〇二斤アリ
雜入ハ賣下油ナリ
本年度中賣下タル樟腦油ヨリ再製セル樟腦次ノ如シ

Table with columns for Type (種別), Quantity (數量), and Value (價額). Row: Recycled Camellia (再製樟腦) with quantity 1726901 and value 2383123.

459 樟腦調理製造成績 大正十三年度

Table with columns for Agency (本局、支局及産地), Raw Material (原料使用高), Manufacturing (製造高), and Reduction (減量). Manufacturing is split into Camellia (樟腦), Camellia Oil (樟腦油), and Camphor Oil (芳樟油).

〇ハ新改良乙種ナリ

460 樟腦油及芳樟油再製成績 大正十三年度

Table with columns for Year and Type (年度及種別), Raw Material (原料消費高), Production (生産), and Reduction (減量). Production is split into Camellia (樟腦), Camellia Oil (樟腦油), and Camphor Oil (芳樟油).

本表樟腦ノ純分ハ九三%トス
本表ハ直營ニ係ルモノナリ、附表亦同シ
大正十三年度以前ハ調査ヲ異ニスルヲ以テ次ニ累年ヲ掲ケ

Table with columns for Year and Type (年度及種別), Raw Material (原料消費高), Production (生産), and Reduction (減量). Production is split into Camellia (樟腦), Camellia Oil (樟腦油), and Camphor Oil (芳樟油).

461 樟腦油及芳樟油再製成績百分率 大正十三年度

Table with columns: 年度, 生産, 減量, 樟腦, 白油, 赤油, 藍色油, ターブル油, 一號白油, 三號白油, 拔取油, 製造. Includes data for 大正十三年度 and a note about the data source.

本表ハ直營ニ係ルモノナリ、附表亦同シ
大正十三年度以前ハ調査ヲ異ニスルヲ以テ次ニ累年ヲ掲ク

Table with columns: 年度, 生産, 減量, 樟腦, 赤油, 白油, 藍色油, 製造. Includes data for 大正十二年, 十一年, 十年, 九年, 八年.

452 樟腦及樟腦油賠償金額 大正十三年度

Table with columns: 局, 樟腦, 樟腦油, 計. Includes data for 專賣局 and years 大正十二年 through 八年.

本表ノ外大正八年度ニ雜受樟腦油一、四三〇圓同九年度ニ雜受樟腦一、五二九圓樟腦油一、六九六圓同十年度ニ雜受樟腦二、一七〇圓樟腦油三、〇一六圓同十一年度ニ雜受樟腦四、四六六圓樟腦油七、三六四圓同十二年度ニ雜受樟腦二、一〇〇圓樟腦油三、六二二圓同十三年度ニ雜受樟腦一、〇二七圓樟腦油四、二五九圓アリ

463 樟腦賣渡數量及價額 大正十三年度

Table with columns: 年度, 精製 (粉末乙種, 壓碎製), 粗製 (改良乙種, 乙種), 價額計. Includes data for 大正十三年度 and years 大正十二年 through 八年.

464 樟腦副產物賣渡數量及價額 大正十三年度

Table with columns: 年度, 赤油, 白油, 一號白油, 樟腦油, 藍色油, 價額計. Includes data for 大正十三年度 and years 大正十二年 through 八年.

465 芳油賣渡數量及價額 大正十三年度

Table with columns: 年度, 數量, 價額. Includes data for 大正十三年度 through 八年.

466 香水賣渡數量及價額 大正十三年度

Table with columns: 年度, 正味 (數量, 價額), 包裝 (數量, 價額), 價額計. Includes data for 大正十三年度 through 八年.

467 葉煙草耕作及收納 大正十三年度

Table with columns: 州及廳, 耕作人員, 耕作面積, 收納高, 賠償金額. Includes data for 北, 竹, 中, 南, 雄, 蓮港 and a total, plus years 大正十二年 through 八年.



468 葉煙草受拂數量

大正十三年度

產地及名稱	受				拂				殘高	
	前年度 越高	購入及 收納	雜受	計	生産拂	缺損及 廢棄	雜拂	計		
内地 { 遠宇	州...	35 850	35 850	35 850	
	達...	35 063	35 063	35 063	
	計.....	70 413	70 413	70 413	
内地 { 葉卷種	優一等...	...	4 376	...	4 376	880	...	880	3 496	
	一二三等...	292 014	59 451	12 399	363 864	135 216	173	135 412	228 452	
	三四等...	238 769	58 917	20 113	317 799	188 122	235	188 357	129 442	
	五等...	274 185	108 450	36 482	419 117	233 856	5 007	255 411	163 706	
	五六七八九等...	259 884	129 909	37 666	427 459	214 975	18 014	111 710	344 690	
	五等...	173 697	131 425	40 363	345 485	189 957	13 039	75 499	278 495	
	五六七八九等...	4 077	140 595	38 723	646 090	172 938	49 083	271 793	493 820	
	五等...	422 635	135 892	38 248	596 775	172 309	35 355	255 231	462 895	
	五六七八九等...	361 366	159 887	39 951	561 204	155 835	30 995	198 378	391 208	
	五等...	357 014	120 648	32 673	510 335	36 831	47 522	307 574	391 927	
	支那種	十等...	101 247	90 870	23 872	215 989	6 929	10 031	90 937	107 897
		十一等...	105 831	105 986	24 207	236 024	34 525	9 672	95 996	140 193
		十二等...	70 317	92 619	14 089	177 025	7 410	7 710	62 547	77 667
		十三等...	37 474	69 459	5 713	112 646	3 374	3 941	33 496	40 811
		十四等...	12 420	33 916	1 578	47 914	300	1 167	11 253	12 720
	十五等...	4 707	19 244	201	24 152	300	457	4 250	5 007	
	試作...	10 278	...	2 313	12 591	3 174	941	6 163	10 278	
	計.....	3 182 610	1 467 644	368 591	5 018 845	1 556 931	239 348	1 541 398	3 337 677	
内地 { 葉卷種	優一等...	2 268	2 255	...	4 523	1	4 522	
	一二三等...	2 144	3 217	...	5 361	5	5 356	
	三四等...	2 222	2 519	...	4 741	4 741	
	五等...	4 944	3 049	...	7 993	7 993	
	五六七八九等...	4 452	2 673	...	7 125	7 125	
	五等...	4 653	4 051	...	8 104	8 104	
	五六七八九等...	5 186	3 421	...	8 607	8 607	
	五等...	6 656	4 370	...	11 026	11 026	
	五六七八九等...	6 035	3 344	...	9 379	9 379	
	五等...	1 255	1 753	...	3 008	3 008	
	支那種	十等...	825	1 216	...	2 041	2 041
		十一等...	712	720	...	1 432	1 432
		十二等...	705	578	...	1 283	1 283
		十三等...	112	334	...	446	446
		試作...	4 412	...	1 465	5 877	5 877
	計.....	45 981	33 500	1 465	80 946	6	80 940	
内地 { 葉卷種	優一等...	137 975	...	9 970	147 945	28 418	...	12	28 430	
	一二三等...	71 635	...	322	71 957	1 383	...	12	1 395	
	三四等...	59 736	...	49 950	109 736	950	...	108 786	109 736	
	五等...	194 790	...	157 800	352 590	352 590	352 590	
	五六七八九等...	59 749	...	49 350	109 099	109 099	109 099	
	五等...	131 555	131 555	131 555	131 555	
	五六七八九等...	131 618	131 618	131 618	131 618	
	五等...	129 181	129 181	129 181	129 181	
	五六七八九等...	115 779	...	31 350	147 129	147 129	147 129	
	五等...	82 462	...	57 650	180 112	180 112	180 112	
	支那種	十等...	34 842	...	115 800	150 642	...	5 867	144 775	150 642
		十一等...	8 663	...	104 550	113 213	...	2 012	111 201	113 213
		十二等...	9 345	...	97 500	106 885	...	1 429	105 456	106 885
		十三等...	15 564	...	43 500	59 064	59 064	59 064
		十四等...	14 640	14 640	14 640	14 640
	十五等...	19 086	...	45 600	64 686	64 686	64 686	
	試作...	6 848	6 848	...	107	6 651	6 848	
	計.....	1 223 558	...	802 742	2 026 300	30 751	9 505	1 795 967	1 836 223	

468 葉煙草受拂數量.....終

產地及名稱	受				拂				殘高	
	前年度 越高	購入及 收納	雜受	計	生産拂	缺損及 廢棄	雜拂	計		
内地 { 葉卷種	特優一等...	15 531	318	2 426	18 275	674	...	15 375	16 049	
	特優二等...	5 197	1 302	3 099	9 598	1 789	...	5 626	7 415	
	特優三等...	41 786	5 073	8 378	56 137	2 039	...	47 759	49 798	
	優一等...	36 453	14 580	21 884	72 917	734	...	50 553	51 287	
	優二等...	11 455	10 710	70 716	92 881	22 105	22 105	
	優三等...	2 624	...	70	2 703	2 703	2 703	
	計.....	113 046	32 883	106 582	252 511	5 236	...	144 181	149 417	
	外國產	合 計.....	4 635 607	1 534 027	1 279 380	7 449 014	1 592 918	248 853	3 481 551	5 323 322
	支那	永定...	73 730	132 127	...	205 857	91 352	5 712	...	97 064
		四州...	46 034	160 567	...	207 201	68 007	0 215	...	74 222
		崎嶇...	124 566	254 123	...	378 099	194 399	10 817	2	205 218
		長泰...	46 126	20 619	...	66 745	65 939	800	...	66 745
		福建省	增...	35 311	19 031	...	54 342	37 256	928	...
		廣...	34 645	118 576	...	153 221	64 183	5 370	...	69 553
		桐山...	36 058	163 371	...	199 429	100 744	100 744
浙江省		松...	92 497	49 795	...	142 292	132 683	...	2	
溫州...		89 241	90 932	...	180 173	121 488	121 488	
四都...		...	96 802	...	96 802	96 802	
平陽...		...	29 285	...	29 285	29 285	29 285	
江西省		驛...	4 469	...	4 469	4 469	4 469	
安遠...		135 523	86 955	...	222 478	221 340	1 138	...	222 478	
廣東省		韓...	...	94 656	...	94 656	94 656	
江...		
計.....	718 800	1 316 839	...	2 035 639	1 225 801	30 986	4	1 256 791		
外國產	米領比律賓 {マニラ...	4 732	901	84	5 807	310	310	
	關領スマトラ {スマトラ...	377	831	57	1 265	377	377	
	北米合衆國 {米葉...	80 379	205 404	4 070	298 853	78 722	7 442	44 976	131 140	
	西印度 キューバ {ハバナ...	591	...	35	626	401	401	
	土耳其 {土耳其...	...	718	...	718	718	
	合 計.....	813 879	1 524 783	4 246	2 342 908	1 305 611	38 428	44 980	1 389 019	
總 計.....	5 449 486	3 058 810	1 283 626	9 791 922	2 898 529	287 281	3 526 531	6 712 341	3 079 580	
大正十二年度.....	5 453 921	3 010 142	434 125	9 498 188	3 036 338	182 412	820 953	4 048 703	5 449 486	
同 十一年度.....	5 254 550	3 915 146	495 523	9 665 218	3 391 941	275 042	544 316	4 211 298	5 453 921	
同 十年度.....	3 540 868	5 129 627	1 318 707	9 989 201	2 646 212	268 903	1 819 536	4 734 651	5 254 550	
同 九年度.....	2 021 534	4 859 706	27 862	6 909 101	3 000 019	368 305	...	3 368 325	3 540 868	
同 八年度.....	1 917 848	3 340 732	...	5 258 580	3 073 326	163 721	...	3 237 046	2 021 534	

雜受トハ試作品、保管轉換及沒收葉又ハ引繼受ニシテ雜拂トハ標本用、試製用等ナリ

469 葉煙草受拂價額 大正十三年度

産地及名稱	受				拂				残高
	前年度 越高	購入及 取納	雜受	計	生産拂	缺損及 廢棄	雜拂	計	
内地 { 遠字	19 603	19 603	19 603
州	18 082	18 082	18 082
計	38 285	38 285	38 285
内地 { 支那種	...	3 483	...	3 483	700	700	2 782
優等	155 130	32 521	6 706	194 358	72 295	101	12	72 408	121 050
二	115 055	20 043	9 708	153 806	91 256	123	...	91 379	62 517
三	118 510	47 531	15 797	181 844	101 056	2 333	2 898	106 292	70 720
四	98 393	49 738	14 275	162 406	81 143	6 800	19 551	107 553	32 045
五六七八九	58 742	44 694	13 548	116 984	63 898	4 463	13 213	81 574	22 905
十	188 913	45 262	11 738	195 913	52 392	14 773	47 565	114 720	47 046
十一	113 712	37 527	10 350	161 589	46 431	9 532	44 066	100 629	37 206
十二	85 775	38 947	9 519	134 240	37 387	8 769	34 717	80 823	41 200
十三	73 049	25 392	6 722	105 164	7 710	9 734	53 825	71 270	24 800
十四	17 779	16 102	4 135	38 016	1 211	1 770	15 014	18 805	19 074
十五	16 217	10 455	3 671	30 343	5 265	1 494	16 799	23 559	14 885
試作	9 273	12 337	1 832	23 441	975	1 023	10 946	12 943	13 202
計	4 156	7 609	619	12 474	367	441	5 862	6 669	7 955
計	1 117	3 045	137	4 298	26	107	1 969	2 102	3 156
計	341	1 316	13	1 670	20	34	744	797	1 309
計	3 137	...	646	3 783	1 159	263	1 079	2 500	646
計	1 009 304	411 091	109 507	1 529 902	563 242	61 823	269 759	894 824	523 489
内地 { 臺灣 葉卷種	...	1 583	1 608	3 190	1	1	3 190
優等	1 151	1 764	...	2 915	3	3	2 912
二	1 080	1 251	...	2 331	2 331
三	2 136	1 337	...	3 473	3 473
四	1 685	1 026	...	2 710	2 710
五六七八九	1 357	1 372	...	2 729	2 729
十	1 563	1 047	...	2 610	2 610
十一	1 791	1 195	...	2 986	2 986
十二	1 427	800	...	2 228	2 228
十三	257	362	...	619	619
試作	142	212	...	354	354
計	107	110	...	217	217
計	91	76	...	167	167
計	12	36	...	48	48
計	1 650	...	468	2 118	2 118
計	16 030	12 196	468	28 694	3	3	28 650
内地 { 黃色種	107 668	...	7 125	114 793	21 644	...	9	21 653	93 140
優等	43 342	...	176	43 518	818	...	7	43 525	42 693
二	32 517	...	27 158	59 675	517	...	47 984	48 501	...
三	94 749	...	76 755	171 505	145 244	145 244	...
四	25 333	...	20 928	46 266	41 130	41 130	...
五六七八九	40 605	40 605	40 005	40 005	...
十	44 936	44 936	44 936	44 936	...
十一	39 296	39 296	39 296	39 296	...
十二	30 995	...	8 392	39 387	40 575	40 575	...
十三	19 011	...	22 512	41 523	45 415	45 415	...
十四	6 700	...	22 566	29 356	...	1 143	32 452	33 595	...
十五	1 474	...	17 700	19 264	...	342	23 111	23 453	...
試作	1 366	...	14 139	15 555	...	208	19 254	19 462	...
計	1 884	...	5 267	7 151	8 844	8 844	...
計	1 416	1 416	1 416	1 416	...
計	1 378	...	3 249	4 627	6 418	6 418	...
計	1 770	1 770	...	37	1 733	1 770	...
計	503 536	...	226 108	729 644	22 979	1 731	547 430	572 139	135 833

469 葉煙草受拂價額.....終

産地及名稱	受				拂				残高
	前年度 越高	購入及 取納	雜受	計	生産拂	缺損及 廢棄	雜拂	計	
内地 { 臺灣 葉卷種	8 642	185	1 352	10 179	375	...	8 563	8 939	1 240
特等	2 321	534	1 401	4 315	801	...	2 525	3 326	990
優等	13 489	1 973	2 747	18 203	600	...	15 402	16 122	2 087
計	7 722	3 084	4 713	15 518	155	...	10 704	10 859	4 659
二	1 472	1 136	8 366	10 973	2 008	2 603	8 366
三	811	...	18	829	829	829	...
計	34 457	6 971	18 596	60 024	1 992	...	40 690	42 682	17 341
内地 { 合 計	1 601 612	430 258	354 679	2 386 548	588 212	63 554	857 883	1 509 648	743 638
内地 { 支那種	63 192	144 187	...	207 378	82 478	6 286	...	88 764	23 615
永	17 588	67 711	...	85 299	25 952	2 599	...	28 551	56 749
四	49 426	120 875	...	170 301	81 951	5 173	1	87 124	33 177
嶺	18 886	9 455	...	28 341	27 070	371	...	28 341	...
計	14 105	8 886	...	22 991	14 909	433	...	15 341	7 649
埔	14 479	52 428	...	66 903	27 648	2 406	...	30 049	38 859
厝	10 457	72 563	...	83 020	37 625	37 625	45 395
山	53 751	25 893	...	79 644	74 851	...	1	74 353	5 292
計	20 072	42 738	...	71 810	44 228	44 228	27 582
計	...	50 017	...	50 017	50 017	50 017
計	...	11 275	...	11 275	11 275	11 275	...
内地 { 浙江省	2 100	2 100	2 100	2 100	...
江	60 399	40 127	...	100 526	99 978	548	...	100 526	...
西	...	45 435	...	45 435	45 435	45 435	...
省
計	333 456	691 589	...	1 025 045	575 894	17 815	2	593 711	341 333
内地 { 廣州市	5 420	787	15	6 222	355	355	5 867
米	4 147	7 261	627	12 035	4 147	4 147	7 888
領	170 898	358 211	8 636	537 746	127 006	16 936	102 375	246 317	291 403
比	1 602	...	97	1 699	1 087	1 087	612
律	...	7 121	...	7 121	7 121
資
計	515 523	1 064 969	9 375	1 589 868	708 489	34 752	102 377	845 618	654 224
内地 { 總 計	2 117 135	1 495 227	364 054	3 976 416	1 293 701	98 305	960 260	2 355 266	1 397 862
大正十二年度	2 366 579	1 363 591	144 181	3 874 351	1 337 707	43 206	305 840	1 686 812	2 117 135
同 十一年度	2 604 756	1 494 574	206 892	4 306 222	1 670 703	107 522	161 419	1 939 643	2 366 579
同 十年 度	2 483 863	1 820 117	863 345	5 167 325	1 600 524	87 947	874 097	2 562 568	2 604 756
同 九年 度	1 363 561	8 342 591	12 249	4 718 402	2 070 773	163 766	...	2 234 539	2 483 863
同 八年 度	941 292	1 970 670	...	2 911 962	1 468 310	80 091	...	1 548 401	1 363 561

雜受ハ鑑定價額ナリ

470 製造煙草受拂價額 大正十三年度

Table with 6 columns: 種別, 前年度越高, 受高, 計, 拂高, 残高. Rows include 臺灣製造, 外國製造, 總計, and 大正十二年度 to 大正八年度.

本表内地製造及外國製造ノ受高、残高ハ購入價額ヲ、拂高ハ賣價ヲ記入セリ

471 臺灣製造煙草受拂 大正十三年度

Table with 10 columns: 種別、名稱及一箇ノ量, 前年度越高, 製造高, 雜受, 計, 賣渡, 缺損及廢棄, 雜拂, 計, 残高. Rows include 葉卷, 口付, 兩切, 條絲煙, 赤厚煙, 麟煙, and 合計.

471 臺灣製造煙草受拂.....終

Table with 10 columns: 種別及名稱, 前年度越高, 製造高, 雜受, 計, 賣渡, 缺損及廢棄, 雜拂, 計, 残高. Rows include 葉卷, 口付, 兩切, 條絲煙, 赤厚煙, 麟煙, and 合計.

472 内地製造煙草受拂

大正十三年度

Table with columns for '種類、名稱及一箇ノ量' (Type, Name, and Quantity), '前年度' (Previous Year), '受' (Received), '拂' (Paid), and '残高' (Balance). It lists various tobacco products like '口付紙巻' and '兩切' with their respective quantities and values.

本表ノ受入、残高ハ購入價額ヲ、拂高ハ賣價ヲ記入セリ

473 外國製造煙草受拂

大正十三年度

Table with columns for '種類、名稱及一箇ノ量' (Type, Name, and Quantity), '前年度' (Previous Year), '受' (Received), '拂' (Paid), and '残高' (Balance). It lists foreign tobacco products like 'メキシカン、ブランドス' and 'スリー、カツスルス' with their respective quantities and values.



473 外國製造煙草受拂.....終

Table 473: Foreign Manufactured Tobacco Receipts. Columns include '種別及名解' (Category and Name), '前年度越前' (Previous Year), '受入' (Receipts), '雜受' (Miscellaneous Receipts), '計' (Total), '賣渡' (Sales), '損及廢棄' (Losses and Discards), '雜拂' (Miscellaneous Payments), '計' (Total), and '殘高' (Balance Forward). Rows list various tobacco brands like 'カブスタ', 'マオールド', etc., and include annual totals for 1924, 1925, 1926, 1927, 1928, and 1929.

本表ノ受入、殘高ハ購入價額ヲ加シ、賣渡價額ヲ引キ入レリ

474 製酒原料 大正十三年度

Table 474: Alcohol Raw Materials. Columns include '種別' (Category), '前年度越前' (Previous Year), '購入' (Purchase), '賣高' (Sales), and '殘高' (Balance Forward). Each category has sub-columns for '數量' (Quantity) and '價額' (Value). Rows include '稈白米', '碎稈白米', '丸糯白米', '長糯白米', '高粱', and '蜜'.

475 臺灣製造酒類受拂數量及價額

大正十三年度

Table 475: Taiwan Manufactured Alcohol Receipts. Columns include '種別' (Category), '前年度越前' (Previous Year), '受數量' (Receipt Quantity), '賣渡' (Sales), '拂雜' (Miscellaneous), '計' (Total), and '殘高' (Balance Forward). Rows list '釀造酒' (Distilled Alcohol), '蒸溜酒' (Distilled Alcohol), '再製酒' (Re-manufactured Alcohol), and '酒精' (Alcohol Spirit).

476 内地製造酒類受拂數量及價額

大正十三年度

Table 476: Domestic Manufactured Alcohol Receipts. Columns include '種別' (Category), '前年度越前' (Previous Year), '受數量' (Receipt Quantity), '賣渡' (Sales), '拂雜' (Miscellaneous), '計' (Total), and '殘高' (Balance Forward). Rows list '釀造酒' (Distilled Alcohol), '再製酒' (Re-manufactured Alcohol), and '酒精' (Alcohol Spirit).

477 外國製造酒類受拂數量及價額

大正十三年度

Table 477: Foreign Manufactured Alcohol Receipts. Columns include '種別' (Category), '前年度越前' (Previous Year), '受數量' (Receipt Quantity), '賣渡' (Sales), '拂雜' (Miscellaneous), '計' (Total), and '殘高' (Balance Forward). Rows list '葡萄酒' (Wine), '藥酒' (Medicinal Wine), 'セリ' (Seri), 'ウキスキー', 'ブランドー', 'リキエール', 'シヤンパン', and '總計' (Total).



XX 衛 生

478 衛 生

州及廳	醫 院				醫師及醫生		
	官立	公立	私立	計	官廳奉職	開業	醫生
臺 北	3	6	23	32	112	129	99
新 竹	1	1	8	10	45	45	187
臺 中	1	6	10	17	45	151	114
臺 南	2	6	15	23	60	167	103
高 雄	3	2	5	10	40	95	55
臺 東	1	...	1	2	13	2	...
花蓮港	1	1	9	11	11	12	...
總 計	12	22	71	105	326	601	558
大正十二年	12	19	74	105	180	702	583
同 十一年	12	18	88	118	155	666	632
同 十年	12	20	84	116	173	643	674
同 九年	12	18	68	98	156	607	732
同 八年	12	18	63	93	155	506	786

(1)官廳奉職齒科醫師 (2)ハ助産婦ナシ

479 官立醫院入院治

醫院	患者延人員				治 癒				死 亡				患 者								
	內地人	本島人	朝鮮人	外國人	計	內地人	本島人	朝鮮人	外國人	計	內地人	本島人	朝鮮人	外國人	計	內地人	本島人	朝鮮人	外國人	計	
臺 北	77 869	28 532	421	38	106 860	2 148	668	2	1	2 819	197	92	...	289	734	556	...	1 290			
基隆	14 524	3 149	17 673	408	70	478	44	24	...	68	152	80	...	232			
宜蘭	11 380	4 621	16 001	50	9	59	21	12	...	33	413	217	...	630			
新竹	6 523	2 930	166	21	9 640	165	72	8	...	245	16	15	...	31	101	139	1	241			
臺 中	27 131	11 984	39 115	747	203	950	67	33	...	105	304	354	...	658			
嘉 義	11 459	6 193	17 652	337	136	473	32	42	...	74	142	192	...	334			
臺 南	40 451	17 200	57 651	689	300	989	67	54	...	121	491	293	...	784			
高 雄	18 833	2 354	21 192	614	60	674	50	15	...	65	277	93	...	370			
屏 東	9 424	7 281	55	...	16 700	402	250	652	27	38	...	65	56	121	1	178			
臺 東	6 808	1 967	...	34	8 809	255	75	...	1	331	18	11	...	29	81	76	...	157			
花蓮港	8 551	2 242	10 793	172	35	207	26	12	...	38	191	77	...	268			
澎湖	1 408	1 998	3 406	60	55	115	5	13	...	18	16	90	...	106			
總 計	234 366	90 451	642	93	325 552	6 047	1 933	10	2	7 992	570	366	...	936	2 958	2 288	2	5 248			
大正十二年	222 143	70 881	172	14	293 210	5 482	1 495	7	...	6 984	509	278	...	787	2 947	1 979	3	4 931			
同 十一年	241 253	73 397	14	164	314 828	6 194	1 599	1	4	7 793	562	270	...	832	3 380	1 966	1	5 355			
同 十年	252 071	69 022	...	84	321 177	6 084	1 431	...	1	7 516	616	245	...	802	3 200	1 738	...	4 941			
同 九年	260 425	75 152	...	57	335 634	8 405	1 860	...	6	10 271	709	233	...	947	2 802	1 533	...	4 342			
同 八年	253 080	80 560	...	49	333 689	9 371	2 522	...	1	11 894	670	239	...	910	3 633	1 753	...	4 788			

生

機 關

大正十三年末

計	開業齒科醫師	藥劑師		計	產婆	製藥者	藥種商	醫師及醫生一人一付人口
		官廳奉職	開業					
340	(1) 31	23	21	44	177	12	595	2 383
277	(1) 4	3	1	4	38	2	383	2 157
310	(1) 12	4	3	7	91	...	822	2 759
330	(1) 23	11	4	15	483	10	944	3 090
190	(1) 20	6	1	7	129	10	547	3 042
15	(1) 1	2	...	2	3	...	16	2 795
23	(1) 1	3	...	3	11	1	46	2 337
1 485	(1) 92	52	30	82	932	35	3 353	2 664
1 465	(1) 87	56	20	76	408	20	3 309	2 657
1 453	(1) 86	48	18	66	253	27	3 340	2 630
1 490	(1) 69	82	20	102	264	18	3 255	2 518
1 495	(1) 60	60	19	79	248	47	3 511	2 457
1 507	(1) 50	43	17	65	243	20	3 439	2 409

療患者及死亡者

大正十三年

後 遺	計	患者一人ノ平均治療日數				一醫院ニ付平均一日ノ治療患者				患者百ニ付死亡													
		內地人	本島人	朝鮮人	外國人	平均	內地人	本島人	朝鮮人	外國人	平均	內地人	本島人	朝鮮人	外國人								
119	53	1	...	173	3 198	1 369	3	1	4 571	24.3	20.8	140.3	38.0	23.4	213.3	78.2	1.2	0.1	292.8	6.2	6.7	...	6.3
27	3	30	631	177	808	23.0	17.8	21.9	39.8	8.6	48.4	7.0	13.6	...	8.4
18	13	31	502	251	753	22.7	18.4	21.2	31.2	12.7	43.8	4.2	4.8	...	4.4
11	9	...	1	21	293	235	9	1	538	22.3	12.5	18.4	21.0	17.9	17.9	8.0	0.5	0.1	26.4	5.5	6.4	...	5.8
60	10	70	1 178	605	1 783	23.0	19.8	21.9	74.3	32.8	107.2	5.7	6.3	...	5.9
16	3	19	527	373	900	21.7	16.6	19.6	31.4	17.0	48.4	6.1	11.3	...	8.2
52	23	75	1 209	670	1 969	31.1	25.7	29.3	110.8	47.1	157.9	5.2	8.1	...	6.1
26	1	27	967	169	1 136	19.5	13.9	18.7	51.6	6.4	58.1	5.2	8.9	...	5.7
16	14	30	501	423	1	...	925	18.8	17.2	55.0	...	18.1	25.8	19.9	0.2	...	45.9	5.4	9.0	...	7.0
6	2	8	360	164	...	1	525	18.9	12.0	...	34.0	16.8	18.7	5.4	...	0.1	24.1	5.0	6.7	...	5.5
11	5	16	400	129	529	21.4	17.4	20.4	23.4	6.1	29.6	6.5	9.3	...	7.2
2	3	5	83	161	244	17.0	12.4	14.0	3.9	5.5	9.3	6.0	8.1	...	7.4
364	139	1	1	505	9 939	4 726	13	3	14 681	23.6	19.1	49.4	31.0	22.2	642.1	247.8	1.8	0.3	891.9	5.7	7.7	...	6.4
428	159	587	9 366	3 911	10	2	13 289	23.7	18.1	17.2	7.0	22.1	608.6	194.2	0.5	0	803.3	5.4	7.1	...	5.9
349	120	469	10 485	3 955	2	12	14 454	23.0	18.6	7.0	13.7	21.8	661.0	201.1	0	0.5	862.5	5.4	6.8	...	5.8
449	136	585	10 349	3 550	...	5	13 904	24.4	19.4	...	16.8	23.1	690.6	189.1	...	0.2	879.9	6.0	6.9	20.0	6.2
361	142	503	12 277	3 779	...	7	16 063	21.2	19.9	...	8.1	20.9	719.4	207.6	...	0.2	927.2	5.8	6.3	...	5.9
595	137	732	13 669	4 651	...	4	18 324	18.5	17.3	...	12.3	18.2	633.4	220.7	...	0.1	914.2	4.9	5.1	25.0	5.0

480 官立醫院外

Table with columns for Hospital (醫院), Patient Type (患者), and Demographics (患者延人員). Rows list various hospitals like 臺北醫院, 臺南醫院, etc., and their patient counts by region and year.

來治療患者

大正十三年

Table showing average treatment days (患者一人ノ平均治療日數) and average daily patients (一醫院ニ付平均一日ノ治療患者) by hospital and region.

481 官立醫院治療病類

Table of disease categories (病類) treated in government hospitals, categorized by age group (年齡) and sex (性別).

及年齡級別患者

大正十三年

Table of patients by age group (年齡級別患者) for various disease categories, categorized by sex and hospital type.

482 官立醫院治療病

醫院、種族及體性	法定傳染病	其他傳染病	消化器疾患	呼吸器疾患	血行器疾患	泌尿及生殖器疾患	神經系疾患	精神疾患	運動器疾患	榮養障礙及發育異常		
臺北	內地人 男	146	190	345	319	17	48	44	1	39	26	
	內地人 女	122	161	187	242	17	839	19	23	10	10	
	本島人 男	268	357	532	561	34	887	63	1	62	36	
	本島人 女	31	81	159	227	6	22	35	...	21	10	
	朝鮮人 男	10	34	72	81	6	242	9	...	12	12	
	朝鮮人 女	41	115	231	307	12	264	44	...	21	22	
	外國人 男	1
	外國人 女	1
	計	178	277	504	545	23	71	79	1	60	36	22
	計	132	195	259	323	23	1081	28	...	23	22	58
基隆	內地人 男	23	21	46	80	4	24	6	17	12	...	
	內地人 女	31	15	26	70	3	113	3	5	7	2	
	本島人 男	54	46	72	156	7	137	9	22	19	2	
	本島人 女	
	計	2	6	26	36	4	28	7	24	18	3	
	計	25	24	65	104	4	118	4	10	9	3	
	計	31	28	33	88	3	118	4	10	9	3	
	計	56	52	98	192	7	146	11	46	27	3	
	宜蘭	內地人 男	3	69	73	80	5	5	9	...	9	...
		內地人 女	8	22	43	43	2	41	4	1	1	...
本島人 男		11	91	116	123	7	46	13	1	10	1	
本島人 女		1	17	26	45	3	11	3	...	5	1	
計		4	4	20	10	1	16	6	...	2	2	
計		4	21	56	55	4	27	9	...	7	3	
計		8	86	109	125	8	16	12	...	14	1	
計		8	26	63	53	3	57	10	1	3	2	
計		12	112	172	179	11	73	22	1	17	3	
新竹		內地人 男	9	34	23	52	1	7	3	1
	內地人 女	11	11	9	25	1	34	4	...	2	1	
	本島人 男	20	45	32	77	2	41	7	1	3	1	
	本島人 女	8	7	26	42	1	10	9	1	8	...	
	計	1	2	19	18	1	10	1	...	6	...	
	計	9	9	45	60	2	20	10	1	14	...	
	計	17	41	49	94	2	17	12	2	9	...	
	計	12	13	28	43	2	51	5	...	8	1	
	計	29	54	77	137	4	68	17	2	17	1	
	臺中	內地人 男	38	127	108	149	18	34	16	...	16	8
內地人 女		21	70	84	85	2	221	6	...	9	3	
本島人 男		59	197	192	234	20	255	22	...	25	11	
本島人 女		3	28	78	82	4	23	14	...	21	5	
計		3	10	24	22	1	99	13	...	4	4	
計		41	155	186	231	22	57	30	...	37	13	
計		21	80	108	107	3	320	19	...	13	7	
計		62	235	294	338	25	377	49	...	50	20	
嘉義		內地人 男	14	91	37	60	1	12	1	...	12	...
		內地人 女	15	34	40	42	2	69	4	...	7	1
	本島人 男	29	125	77	102	3	81	5	...	19	1	
	本島人 女	10	20	53	66	4	19	5	...	15	...	
	計	2	5	24	14	1	31	1	...	5	1	
	計	12	25	77	80	5	50	6	...	20	1	
	計	24	111	90	126	5	31	6	...	27	...	
	計	17	39	64	56	3	100	5	...	12	2	
	計	41	150	154	182	8	131	11	3	39	2	
	臺南	內地人 男	37	72	119	185	6	19	35	...	15	2
內地人 女		31	34	9	106	5	180	13	...	4	2	
計		66	106	215	291	11	199	48	...	19	4	

類別入院患者

大正十三年

新陳代謝病 (淋病系疾患)	眼疾患	耳疾患	皮膚疾患	花柳病	外傷	中毒	病名不詳	計	前期中之再掲				
									麻刺利亞	脚氣	癩病	肺結核	甲状腺腫
33	34	30	32	51	92	5	23	1481	42	16	...	25	1
14	8	15	15	5	12	5	23	1717	14	8	...	19	2
47	42	45	47	56	104	10	46	3198	56	24	...	44	3
12	57	13	38	20	93	1	10	835	14	3	...	15	...
3	31	3	9	4	15	1	2	534	...	1	...	5	2
15	88	16	47	24	108	2	12	1369	14	4	...	20	2
...
45	91	43	70	71	186	6	33	2319	56	19	...	40	1
17	39	18	24	10	27	6	25	2252	14	9	...	24	4
62	130	61	94	81	213	12	58	4574	70	28	...	64	5
2	3	5	8	28	28	307	11	7	...	6	...
2	4	...	6	15	6	324	12	8	...	4	...
4	7	5	14	43	34	631	23	15	...	10	...
...	1	...	2	6	48	136	2	1
...	2	...	2	...	1	41	2	1
...	3	...	4	6	49	177	4	1	1
2	4	5	10	34	76	443	13	8	...	6	...
2	6	...	8	15	7	365	14	8	...	4	1
4	10	5	18	49	83	808	27	16	...	10	1
...	4	1	4	19	31	313	35	20	...	4	...
...	2	1	3	13	4	189	10	4	...	3	...
...	6	2	7	32	25	502	45	24	...	7	...
...	2	1	9	21	27	182	9	6	...	4	...
...	1	3	4	69	2	2
...	3	1	9	24	31	251	11	8	...	4	...
...	6	2	13	40	58	495	44	26	...	8	...
...	3	1	3	16	8	258	12	6	...	3	...
...	9	3	16	56	66	753	56	32	...	11	...
...	...	1	4	25	7	168	15	4	...	9	...
...	...	1	2	9	14	125	2	3	...	4	...
...	...	1	6	34	21	29	17	7	...	13	...
...	5	1	3	11	22	156	2	2	...	1	...
...	2	...	4	5	10	79	...	1
...	7	1	7	16	32	235	2	3	...	1	...
...	2	9
...	5	2	7	37	29	325	17	6	...	10	...
...	2	1	6	16	24	213	2	4	...	4	...
...	7	3	13	53	53	538	19	10	...	14	...
...	13	8	27	35	53	651	106	3	...	16	...
...	3	3	12	5	527	41	6	...	3	1
...	16	11	39	53	1178	147	9	...	19	1
...	25	2	31	25	56	399	18	1	...	2	...
...	13	2	5	5	4	206	7	1	...
...	38	4	36	30	60	665	25	1	...	3	...
...	38	10	58	60	109	1050	124	4	...	18	...
...	16	5	17	10	4	733	48	6	...	4	1
...	54	15	75	70	113	1783	172	10	...	22	1
...	5	4	7	19	17	286	48	5	...	6	...
...	4	...	8	7	4	241	19	3	...	4	...
...	9	4	15	26	21	527	67	8	...	10	...
...	4	16	24	10	25	274	4	6	...
...	2	3	4	3	99	2	1	...
...	6	19	28	11	28	373	6	7	...
...	9	20	31	29	42	560	52	5	...	12	...
...	6	3	12	8	7	340	21	3	...	5	...
...	15	23	43	37	49	900	73	8	...	17	...
...	8	91	13	21	22	715	43	17	...	12	...
...	3	45	6	12	6	584	21	7	...	6	...
...	11	136	19	33	24	1299	64	24	...	18	...

アジヤパシフィック・コカ・コーダ

482 官立醫院治療病

醫院、種族及體性		法定傳染病	其ノ他傳染病	消化器疾患	呼吸器疾患	血行器疾患	泌尿及生殖器疾患	神經系疾患	精神疾患	運動器疾患	榮養發育異常	
臺南	本島人	男	12	23	82	125	5	17	16	...	6	2
		女	11	10	40	33	3	61	7	...	5	...
		計	23	33	122	158	8	78	23	...	11	2
		計	49	95	201	310	11	36	51	...	21	4
高雄	本島人	男	42	44	136	139	8	241	20	...	9	2
		女	91	139	337	449	19	277	71	...	30	6
		計	55	63	116	115	1	26	6	3	20	...
		計	31	50	79	81	1	174	3	3	11	1
屏東	本島人	男	86	113	195	196	2	200	9	6	31	7
		女	2	12	20	22	...	3	7	1
		計	88	129	224	230	2	217	9	6	40	2
		計	57	75	136	137	1	20	6	3	27	1
臺東	本島人	男	12	104	44	64	11	6	6	...	6	...
		女	6	46	25	44	3	49	2	...	2	...
		計	18	150	69	103	14	55	8	...	8	...
		計	2	29	32	83	4	26	9	...	10	2
花蓮港	本島人	男	9	44	49	107	4	40	9	...	15	2
		女	1	1
		計	10	100	30	59	2	8	10	...	6	1
		計	9	28	12	21	...	10	2	...
澎湖	本島人	男	20	128	42	80	2	18	10	...	8	2
		女	3	26	13	23	2	2	2	...	3	...
		計	23	162	58	108	4	21	12	...	11	2
		計	14	126	43	82	4	10	12	...	9	1
總計	本島人	男	10	60	58	38	3	9	11	1	11	6
		女	6	25	21	26	...	33	7	1	6	2
		計	16	85	79	64	3	42	18	2	17	8
		計	3	31	5	17	1	7	1	...	8	1

類別入院患者.....續

新陳代謝諸病(患ニ限ル)	前部中ノ再掲												
	眼疾患	耳疾患	皮膚疾患	花柳病	外傷	中毒	病名不詳	計	麻刺利亞	脚氣	癩病	肺結核	甲状腺腫
7	69	6	10	14	22	3	23	442	8	7	...	8	...
3	27	5	2	1	9	1	10	228	5	5	...
10	96	11	12	15	31	4	33	670	13	7	...	13	...
15	160	19	31	36	40	7	71	1157	51	24	...	20	...
6	72	11	14	5	15	2	46	812	26	7	...	11	...
21	232	30	45	41	55	9	117	1969	77	31	...	31	...
1	1	...	14	40	32	...	7	500	51	8	...	6	...
3	...	2	3	11	6	1	7	407	36	8	...	8	...
4	1	2	17	51	38	1	14	967	87	16	...	14	...
...	1	...	4	11	34	...	2	119	11
...	1	1	1	2	5	...	2	50	4
...	1	1	5	13	39	...	2	169	15
1	2	...	18	51	66	...	4	619	62	8	...	6	...
3	...	3	4	13	11	1	7	517	40	8	...	8	...
4	2	3	22	64	77	1	16	1136	102	16	...	14	...
...	5	3	12	16	21	...	4	314	84	4	...	10	...
2	1	...	4	1	1	...	1	187	23	1	...	4	...
2	6	3	16	17	22	...	5	501	107	5	...	14	...
1	8	...	32	21	55	...	1	320	19	6	...
...	1	...	8	2	15	108	8	1	...	4	...
1	9	...	40	23	70	...	1	423	27	1	...	10	...
...
1	13	3	44	37	70	...	5	634	103	4	...	16	...
2	2	...	12	3	16	...	1	291	31	3	...	8	...
3	15	3	56	40	92	...	6	925	134	7	...	24	...
1	5	4	2	9	16	...	2	266	80	3	...	8	...
1	3	...	5	94	24	1
2	8	5	7	9	17	...	2	360	104	4	...	8	...
1	13	1	12	8	24	...	3	136	23
...	7	...	1	1	2	28	7
1	20	1	13	9	25	...	3	164	30	1	...
...
2	18	5	14	17	41	...	5	408	103	3	...	8	...
1	10	1	6	1	3	122	31	1	...	1	...
3	28	6	20	18	44	...	5	525	134	4	...	9	...
3	10	6	8	7	16	257	37	12	...	4	...
1	4	3	4	3	1	143	14	6	...	1	...
4	14	9	12	10	16	...	1	400	51	18	...	5	...
1	4	...	6	8	11	94	15	4
...	1	...	2	35	4	1
1	5	...	8	8	12	129	19	5
4	14	6	14	15	27	...	1	351	52	16	...	4	...
5	19	9	20	18	28	...	1	529	70	23	...	5	...
...	1	...	2	...	1	33	1	2	...
...	1	13	2	...	1	50	...	3
...	2	13	4	...	2	83	1	3	...	2	...
...	3	9	3	120	4	2	...
...	1	2	1	41
...	8	5	12	...	1	161	4	2	...
...	10	3	13	...	1	153	5	4	...
...	3	15	3	...	1	91	...	3
...	8	3	13	18	16	...	2	244	5	3	...	4	...
53	170	72	140	271	333	17	84	5291	553	99	...	108	1
30	70	35	75	80	56	9	73	4648	216	58	...	50	3
83	240	107	215	357	389	26	157	9939	769	157	...	164	4
26	208	23	180	158	428	10	38	3213	129	24	...	44	...
8	89	11	40	26	70	4	12	1513	41	6	...	17	6
34	297	39	220	184	498	14	50	4726	170	30	...	61	6
...
...
...
79	378	100	320	430	763	27	122	8509	682	123	...	152	1
38	159	46	115	115	126	13	85	6172	257	65	...	73	9
117	537	146	435	545	889	40	207	14681	939	188	...	225	10

482 官立醫院治療病

Table showing hospital treatment statistics for 1923 (大正十二年) by age, sex, and nationality, categorized by organ system (e.g., infectious diseases, digestive, respiratory).

大正十一年以前ハ調査ヲ異ニスルヲ以テ次ニ累年ヲ掲ク

Table showing cumulative hospital treatment statistics from 1920 (大正十一年) to 1923 (大正十二年) by age, sex, and nationality, categorized by organ system.

類別入院患者.....終

Table showing the number of patients admitted by category (e.g., infectious diseases, skin diseases, trauma) for 1923.

Table showing cumulative hospital treatment statistics from 1920 to 1923, categorized by organ system and including a sub-section for '前欄中ノ再掲' (repeated cases from previous categories).



483 官立醫院治療病

醫院、種族及體性	法定傳染病	其ノ他ノ傳染性疾患	消化器疾患	呼吸器疾患	血行器疾患	泌尿生殖器疾患	神經系疾患	精神疾患	運動器疾患	營養發育異常	
盛北	內地人 男	18	643	1548	2658	70	191	477	0	341	34
	內地人 女	21	543	1580	2245	41	2377	345	13	324	38
	內地人 計	39	1186	3128	4903	111	2568	822	22	665	72
	本島人 男	4	250	608	971	25	92	221	14	94	8
	本島人 女	4	120	419	513	10	723	82	9	31	10
	本島人 計	8	370	1027	1484	41	815	303	23	125	18
	朝鮮人 男	1
	外國人 男	...	1	2	1
	外國人 女	...	1	5	1	1
	外國人 計	...	2	7	2	1
基隆	內地人 男	...	219	430	895	15	47	150	6	43	...
	內地人 女	...	179	405	685	18	633	106	5	25	...
	內地人 計	...	398	844	1580	33	680	256	11	68	...
	本島人 男	...	144	96	192	1	5	63	3	9	...
	本島人 女	...	37	67	87	...	65	26	3	3	...
	本島人 計	...	181	163	279	1	70	89	3	12	...
	朝鮮人 女	2
	計 男	...	363	535	1087	16	52	213	9	52	...
	計 女	...	216	472	772	18	700	132	5	28	...
	計 計	...	579	1007	1859	34	752	345	14	80	...
宜蘭	內地人 男	2	214	470	529	17	29	49	...	10	4
	內地人 女	4	186	506	519	5	222	44	...	6	...
	內地人 計	6	400	976	1048	22	251	93	...	16	4
	本島人 男	2	257	618	641	26	39	58	...	20	5
	本島人 女	...	73	432	341	12	59	43	...	12	6
	本島人 計	2	330	1050	982	38	98	101	...	32	11
	計 男	4	471	1088	1170	43	68	107	...	30	9
	計 女	4	259	938	860	17	281	87	...	18	6
	計 計	8	730	2026	2030	60	349	194	...	48	15
	新竹	內地人 男	11	109	193	391	5	25	41	1	11
內地人 女		9	68	137	274	5	344	33	...	15	3
內地人 計		20	177	330	665	10	369	74	...	26	3
本島人 男		4	56	198	348	4	30	60	1	35	4
本島人 女		...	21	107	182	4	91	51	1	16	2
本島人 計		4	77	305	530	8	121	141	2	51	6
朝鮮人 男		4
朝鮮人 女		1	13
朝鮮人 計		1	17
外國人 男	
盛中	內地人 男	10	274	537	970	31	83	89	...	62	37
	內地人 女	2	244	492	857	30	997	82	...	53	24
	內地人 計	12	518	1029	1827	61	1080	171	...	115	61
	本島人 男	...	71	159	345	7	116	59	...	37	15
	本島人 女	...	31	111	177	4	236	56	...	14	11
	本島人 計	...	102	270	522	11	402	115	...	51	26
	朝鮮人 女	...	1	8
	計 男	10	345	696	1315	38	199	148	...	99	52
	計 女	2	276	603	1034	34	1291	188	...	67	35
	計 計	12	621	1299	2349	72	1490	236	...	166	87

類別外來患者

大正十三年

新陳代謝病 (淋巴系疾患ニ限ル)	前掲中ノ再掲												
	眼疾患	耳疾患	皮膚疾患	花柳病	外傷	中毒	病名不詳	計	麻刺利亞	脚氣	瘧疾	肺結核	甲状腺腫
89	1430	493	1106	260	548	20	239	10173	18	43	9	1	...
100	1255	338	1017	91	174	9	331	10842	6	27	2	...	5
189	2685	831	2122	351	722	29	570	21015	24	70	11	1	5
21	704	140	385	149	210	5	102	4003	6	4	4
25	368	49	202	43	24	3	86	2727	1	3	2	...	1
46	1072	189	587	192	234	8	188	6730	7	7	6	...	1
...
...
110	2134	633	1491	411	758	25	341	14184	24	47	13	1	...
125	1623	387	1219	134	198	12	417	13577	7	30	4	...	6
235	3757	1020	2710	545	956	37	753	27761	31	77	17	1	6
4	458	326	374	234	147	...	1	3358	43	26	...	11	...
3	349	256	310	93	60	3127	26	10	...	3	...
7	807	582	684	327	207	...	1	6485	69	36	...	14	...
3	186	76	148	81	80	1	...	1038	14	3	...	6	...
...	60	22	47	18	10	1	...	443	3	2
3	196	98	195	99	90	2	...	1481	17	5	...	6	...
...
7	594	402	522	315	227	1	1	4396	57	29	...	17	...
3	409	278	357	111	70	1	...	3572	29	12	...	3	...
10	1003	680	879	426	297	2	1	7968	86	41	...	20	...
1	110	68	131	55	57	1	...	1747	102	54	...	5	...
1	134	77	131	29	41	1905	80	48	...	9	...
2	244	145	262	84	98	1	...	3652	182	102	...	14	...
1	254	93	303	241	98	1	2	2659	214	23	...	21	...
...	134	28	79	91	29	1339	55	10	...	5	1
1	388	121	382	332	127	1	2	3998	269	33	...	26	1
2	364	161	434	296	155	2	2	4406	316	77	...	26	...
1	268	105	210	120	70	3244	135	58	...	14	1
3	632	266	644	416	225	2	2	7650	451	135	...	40	1
3	110	71	140	81	66	1	10	1269	37	18	1	17	...
...	321	37	75	12	39	1	7	1390	19	6	...	6	...
3	431	108	215	93	105	2	17	2649	56	24	1	23	...
5	61	32	216	307	89	6	26	1512	18	6	1	22	...
2	94	14	101	109	39	1	17	852	5	3	...	14	...
7	155	46	317	416	128	7	43	2364	23	9	1	36	...
...	...	1	1
...
...
8	172	104	356	390	156	7	36	2790	55	24	2	39	...
2	415	51	178	122	78	2	24	2249	24	9	...	20	...
10	587	155	534	512	234	9	60	5039	79	33	2	59	...
...	535	239	308	137	150	3462	195	39	...	6	...
...	474	171	263	62	68	3819	131	74	...	1	3
...	1009	410	571	199	218	7281	326	113	...	7	3
...	412	46	132	94	82	1575	50	4	1	2	2
...	217	17	71	51	16	1062	23	2	...	1	1
...	629	63	203	145	98	2637	73	6	1	3	3
...
...	947	285	440	231	232	5037	245	43	1	8	2
...	691	188	334	113	84	4890	155	76	...	2	4
...	1638	473	774	344	316	9927	400	119	1	10	6

483 官立醫院治療病

醫院、種族及體性	法定傳染病	其ノ他ノ傳染性疾患	消化器疾患	呼吸器疾患	血行器疾患	泌尿及生殖器疾患	神經系疾患	精神疾患	運動器疾患	榮養除毒異常			
嘉 義	內地人	男	20	470	312	329	29	44	68	...	60	2	
		女	25	376	300	345	25	503	57	5	39	12	
		計	45	852	612	674	54	547	125	5	99	14	
		本島人	男	23	366	283	356	13	76	58	...	47	1
			女	4	132	126	104	5	244	16	...	11	5
			計	27	498	409	460	18	320	74	...	58	6
	計	男	43	842	595	685	42	120	126	...	107	3	
		女	29	508	426	449	30	747	73	...	50	17	
		計	72	1350	1021	1134	72	867	199	...	157	20	
	臺 南	內地人	男	30	269	647	1178	14	79	267	...	72	0
			女	34	182	768	975	23	1457	236	...	80	2
			計	73	451	1415	2153	37	1536	503	...	152	8
本島人			男	12	99	277	432	7	38	185	...	24	2
			女	11	31	109	192	11	456	31	...	5	1
			計	23	130	386	624	18	494	216	...	29	3
計		男	51	368	924	1610	21	117	452	...	96	8	
		女	45	213	877	1167	34	1913	267	...	85	3	
		計	96	581	1801	2777	55	2030	719	...	181	11	
高 雄		內地人	男	50	220	641	1298	7	74	110	...	6	2
			女	27	207	623	1134	7	718	87	...	5	2
			計	77	427	1264	2432	14	792	197	...	11	4
	本島人		男	7	93	214	361	2	25	26	...	48	...
			女	...	18	98	157	...	76	6	...	1	...
			計	7	111	312	518	2	101	32	...	1	62
	計	男	57	313	855	1659	9	99	136	...	6	168	
		女	27	225	721	1291	7	794	93	...	6	144	
		計	84	538	1576	2950	16	893	229	...	12	312	
	屏 東	內地人	男	...	374	195	366	12	8	68	...	1	1
			女	1	257	138	278	8	180	43	...	14	...
			計	1	631	333	644	20	188	111	...	33	1
本島人			男	1	213	125	303	5	20	40	...	11	2
			女	1	85	70	98	1	35	12	...	5	2
			計	2	298	195	401	6	55	52	...	16	4
朝鮮人		女	...	1	3	1	
		計	男	1	587	320	669	17	28	108	...	30	3
			女	2	343	211	376	9	216	55	...	19	2
臺 東		內地人	男	7	285	202	275	5	13	43	...	3	3
			女	4	181	137	196	5	56	19	...	8	...
			計	11	466	339	471	10	69	62	...	4	14
	本島人		男	1	362	162	258	2	10	24	...	13	1
			女	...	211	151	145	1	26	10	...	7	11
			計	1	573	313	403	3	36	34	...	20	12
	外國人	男	...	5	...	1	...	1	
		女	
		計	...	5	...	1	...	1	
	計	男	8	652	364	534	7	24	67	...	3	19	
		女	4	392	288	341	6	82	29	...	1	16	
		計	12	1044	652	875	13	106	96	...	4	34	

類別外來患者.....續

新陳代謝諸病 (淋巴系疾患ニ限ル)	眼疾患	耳疾患	皮膚疾患	花柳病	外傷	中毒	病名不詳	計	前欄中ノ再掲				
									癩癧	脚氣	瘰癧	肺結核	甲状腺
8	238	181	243	129	113	4	30	2286	149	39	...	29	...
12	212	80	163	42	42	...	18	2256	92	39	...	20	...
20	450	261	406	171	155	4	48	4542	241	78	...	49	...
3	669	64	253	182	118	2	66	2580	89	3	2	33	...
...	276	31	76	32	30	...	13	1105	26	2	...	9	...
3	945	95	329	214	148	2	79	3685	115	5	2	42	...
11	907	245	496	311	231	0	96	4860	238	42	2	62	...
12	488	111	239	74	72	...	31	3361	118	41	...	29	...
23	1395	356	735	385	303	6	127	8227	356	83	2	91	...
37	708	411	465	98	175	2	100	4562	188	50	...	31	...
50	572	295	372	74	96	...	64	5281	129	33	...	20	...
87	1275	706	837	172	271	2	164	9843	317	83	...	51	...
15	779	150	164	47	158	2	34	2425	71	17	...	11	...
7	278	37	55	21	37	...	16	1298	23	8	...
22	1057	187	219	68	195	2	50	3723	94	17	...	19	...
52	1482	561	629	145	333	4	134	6987	259	67	...	42	...
57	850	332	427	95	133	...	80	6579	152	33	...	28	...
109	2332	893	1056	240	466	4	214	13566	411	100	...	70	...
48	480	144	411	214	193	3	111	4132	165	54	...	14	...
33	424	123	346	68	62	5	114	4115	114	92	1	3	...
81	904	267	757	282	255	8	225	8247	279	146	1	17	...
5	246	34	97	108	95	2	144	1507	74	11	...	5	...
2	79	7	38	30	18	...	34	578	14	3	1	2	...
7	325	41	135	138	113	2	178	2085	88	14	1	7	...
53	726	178	508	322	288	5	255	5639	239	65	...	19	...
35	503	130	384	98	80	5	148	4693	128	95	2	5	...
88	1229	308	892	420	368	10	403	10332	367	160	2	24	...
2	171	116	223	82	105	1	12	1756	257	13	...	15	...
8	126	89	169	22	43	...	8	1384	149	13	...	13	...
10	297	205	392	104	148	1	20	3140	406	26	...	28	...
3	238	43	211	254	89	...	9	1568	170	6	...	27	...
2	85	9	64	37	21	...	2	533	63	2	...	3	...
5	327	52	275	291	110	...	11	2101	233	8	...	30	...
...	5	...	1
5	409	159	434	336	194	1	21	3324	427	19	...	42	...
10	215	98	233	59	64	...	10	1922	212	16	...	16	...
15	624	257	667	395	258	1	31	5246	639	35	...	58	...
6	115	73	146	44	92	1	1	1320	228	12	...	4	...
4	89	64	98	22	38	1	2	925	118	9	1	4	...
10	204	137	244	66	130	2	3	2245	346	21	1	8	...
4	293	63	210	74	121	2	...	1600	287	15	...
1	160	30	91	20	33	...	2	899	173	1	...	3	...
5	453	93	301	94	154	2	2	2499	460	1	...	18	...
...	6	3	7	23	4
...	1	1	2
...	7	4	7	25	4
10	408	136	362	121	220	3	1	2943	519	12	...	19	...
5	249	94	190	43	71	1	4	1826	291	10	1	7	...
15	657	230	552	164	291	4	5	4769	810	22	1	26	...

483 官立醫院治療病

醫院、種族及體性		法定傳染病	其ノ他ノ傳染性疾患	消化器疾患	呼吸器疾患	血行器疾患	泌尿及生殖器疾患	神経系疾患	精神疾患	運動器疾患	榮養障害發育異常	
花 蓮 港	内地人	男	9	125	209	243	6	16	27	1	20	25
		女	9	104	175	160	2	130	28	1	15	18
	計	18	229	384	403	8	146	55	2	35	43	
	本島人	男	2	108	68	104	1	10	9	...	11	5
		女	1	35	35	49	...	14	4	...	9	8
	計	3	143	103	153	1	24	13	20	13
計	男	11	233	277	347	7	26	36	1	31	30	
	女	10	139	210	209	2	144	32	1	24	26	
計	21	372	487	556	9	170	68	2	55	55	56	
澎 湖	内地人	男	1	14	44	68	1	5	19	1	5	...
		女	...	16	40	63	...	105	15	...	9	...
	計	1	30	84	131	1	110	34	1	14	...	
	本島人	男	1	28	161	143	...	19	38	2	15	1
		女	2	12	107	81	1	18	22	...	5	...
	計	3	40	268	224	1	37	60	2	20	1	
計	男	2	42	205	211	1	24	57	3	20	1	
	女	2	28	147	144	1	123	37	...	14	...	
計	4	70	352	355	2	147	94	3	34	1		
總 計	内地人	男	167	3 222	5 437	9 200	212	614	1 408	28	769	114
		女	136	2 543	5 301	7 731	169	7 722	1 095	31	718	99
	計	303	5 765	10 738	16 931	381	8 336	2 503	59	1 487	213	
	本島人	男	57	2 047	2 960	4 454	93	480	871	21	364	44
		女	23	806	1 832	2 126	55	2 093	359	11	132	56
	計	80	2 853	4 801	6 580	148	2 573	1 230	32	496	100	
朝鮮人	男	5	
	女	...	2	4	24	
計	...	2	4	29		
外國人	男	...	6	2	1	...	1	1	
	女	...	1	5	1	1	
計	...	7	7	1	...	1	2	1		
計	男	224	5 275	8 408	13 655	305	1 100	2 280	49	1 133	158	
	女	159	3 352	7 142	9 857	224	9 839	1 455	42	850	156	
計	383	8 627	15 550	23 512	529	10 939	3 735	91	1 983	314		
大正十二年	内地人	男	161	2 667	5 173	7 302	190	575	1 272	65	768	202
		女	95	1 953	4 840	6 020	190	7 141	1 126	22	668	164
	計	256	4 620	10 013	13 322	380	7 716	2 398	87	1 436	366	
	本島人	男	66	1 971	2 748	3 309	89	305	693	35	327	82
		女	26	654	1 631	1 529	43	1 799	337	7	94	41
	計	92	2 625	4 379	4 838	132	2 104	1 030	42	421	123	
朝鮮人	女	2	3	...	10	
外國人	男	...	1	3	3	...	1	3	...	
	女	...	1	5	2	...	4	
計	...	2	8	5	...	5	3	...		
計	男	227	4 639	7 924	10 614	279	881	1 965	100	1 098	284	
	女	121	2 608	6 478	7 554	233	8 054	1 463	29	762	205	
計	348	7 247	14 402	18 168	512	9 835	3 428	129	1 860	489		

大正十一年以前ハ調査ヲ異ニスルヲ以テ次ニ累年ヲ掲ク

類別外來患者.....概

新陳代謝病 (淋病系疾)	前關中ノ再掲												
	眼疾患	耳疾患	皮膚疾患	花柳病	外傷	中毒	病名不詳	計	麻刺利亞	脚氣	癩病	肺結核	甲状腺
6	121	80	84	56	63	2	37	1 130	97	21	...	8	...
6	113	53	73	10	18	1	33	958	62	34	...	3	...
12	234	133	157	75	81	3	70	2 088	159	55	...	11	...
2	56	21	69	43	20	...	11	540	100	7	...	1	...
2	26	12	25	25	12	...	3	260	33	1
4	82	33	94	68	32	...	14	800	133	8	...	1	...
8	177	101	153	99	83	2	48	1 670	197	28	...	9	...
8	139	65	98	44	30	1	36	1 218	95	35	...	3	...
16	316	166	251	143	113	3	84	2 888	292	63	...	12	...
...	49	31	36	11	11	2	1	299	...	1	...	2	...
...	56	25	37	25	8	399	1	6
...	105	56	73	36	19	2	1	698	1	7	...	2	...
...	238	38	86	51	45	1	2	919	12	...	2	9	...
1	214	11	44	18	12	548	...	1	...	2	...
1	502	49	130	69	57	1	2	1 467	12	1	2	11	...
...	337	69	122	62	56	3	3	1 218	12	1	2	11	...
1	270	36	81	43	20	947	1	7	...	2	...
1	607	105	203	105	76	3	3	2 165	13	8	2	13	...
204	4 520	2 233	3 666	1 401	1 720	37	542	35 494	1 479	370	10	143	...
217	4 125	1 608	3 054	559	689	17	577	36 391	927	391	4	82	8
421	8 645	3 841	6 720	1 960	2 409	54	1 119	71 885	2 406	761	14	225	8
62	4 136	800	2 274	1 631	1 205	22	396	21 926	1 105	84	10	152	2
42	1 995	267	893	495	281	5	173	11 644	419	30	3	47	11
104	6 131	1 067	3 167	2 126	1 486	27	569	33 570	1 524	114	13	199	13
...	...	1	1	7
...	2	1	33	1	1
...	...	1	2	1	1	40	1	1
...	1	...	7	7	7	33	4
...	1	1	10
...	1	...	8	8	7	43	4
266	8 657	3 034	5 947	3 039	2 933	59	938	57 460	2 588	454	20	295	2
259	6 120	1 875	3 950	1 056	970	22	750	48 078	1 347	422	7	129	19
525	14 777	4 909	9 697	4 095	3 903	81	1 688	105 538	3 935	876	27	424	21
182	4 731	2 056	3 400	1 417	1 689	26	775	32 651	1 482	324	5	172	...
179	4 034	1 574	2 792	680	805	16	844	33 143	883	353	4	98	7
361	8 765	3 630	6 192	2 097	2 494	42	1 619	65 794	2 365	677	9	270	7
54	4 098	705	1 894	1 563	1 187	24	421	19 571	1 183	79	11	176	1
42	1 941	211	843	480	312	10	219	10 223	441	21	4	70	4
96	6 039	916	2 737	2 052	1 499	34	640	29 799	1 624	100	15	246	5
...	4	...	1	3	23
...	4	...	10	8	9	42	1
...	1	...	4	...	1	18	1
...	5	...	14	8	10	60	2
236	8 833	2 761	5 304	2 985	2 835	50	1 196	52 264	2 666	403	16	348	1
221	5 980	1 785	3 640	1 172	1 118	26	1 063	43 412	1 325	374	8	168	11
457	14 813	4 546	8 944	4 160	4 003	76	2 259	95 676	3 991	777	24	516	12



483 官立醫院治療病

年、種族及體性	傳染性病	發育及榮養的病	皮膚及筋肉病	骨及關節病	血行器病	神經系及五官病	呼吸器病	消化器病			
大正十一年	內地人	男.....	4 991	107	3 899	594	137	8 608	6 975	5 403	
		女.....	2 965	162	3 337	457	113	7 352	5 618	5 137	
		計.....	7 956	209	7 236	1 051	250	15 960	12 593	10 540	
	本島人	男.....	3 788	79	2 295	303	71	6 301	3 606	2 785	
		女.....	1 144	95	968	59	49	2 888	1 619	1 761	
		計.....	4 932	174	3 263	362	120	9 189	5 315	4 546	
	朝鮮人	女.....	1	
		外國人	男.....	11	...	14	2	...	8	2	5
			女.....	2	...	7	1	...	6
	計	男.....	8 790	186	6 208	899	208	14 917	10 673	8 193	
		女.....	4 112	197	4 312	516	162	10 241	7 237	6 904	
		計.....	12 902	383	10 520	1 415	370	25 158	17 910	15 097	
同十年	內地人	男.....	5 082	109	3 924	653	127	9 066	6 958	5 615	
		女.....	2 953	83	3 313	468	115	7 211	5 655	5 296	
		計.....	8 035	192	7 237	1 121	242	16 277	12 613	10 911	
	本島人	男.....	3 704	64	2 335	281	77	6 521	3 697	3 125	
		女.....	1 089	53	869	78	40	3 190	1 526	1 868	
		計.....	4 793	117	3 204	359	117	9 711	5 223	4 993	
	朝鮮人	女.....	1	
		外國人	男.....	9	...	13	1	...	3	...	4
			女.....	2	...	1	1
	計	男.....	8 795	173	6 272	935	204	15 590	10 655	8 744	
		女.....	4 045	136	4 183	546	155	10 401	7 181	7 165	
		計.....	12 840	309	10 455	1 481	359	25 991	17 836	15 909	
同九年	內地人	男.....	7 260	165	4 535	652	144	9 880	8 159	6 234	
		女.....	4 623	92	3 277	438	97	7 781	6 517	5 419	
		計.....	11 883	257	7 812	1 090	241	17 661	14 676	11 653	
	本島人	男.....	4 119	97	2 817	281	82	6 208	3 869	3 214	
		女.....	1 367	70	868	64	36	3 069	1 464	1 634	
		計.....	5 486	167	3 685	345	118	9 277	5 333	4 848	
	外國人	男.....	2	1	1	
		女.....	3	
		計.....	2	1	4	
	計	男.....	11 381	263	7 352	933	226	16 089	12 028	9 448	
		女.....	5 990	162	4 145	502	133	10 852	7 981	7 053	
		計.....	17 371	425	11 497	1 435	359	26 942	20 009	16 501	
同八年	內地人	男.....	6 985	180	5 108	809	252	10 075	8 936	7 044	
		女.....	4 103	172	4 233	706	181	7 835	6 774	5 824	
		計.....	11 088	352	9 341	1 515	433	17 910	15 710	12 868	
	本島人	男.....	5 206	120	3 279	468	116	8 008	4 812	4 361	
		女.....	1 544	89	1 149	94	38	3 667	1 907	2 211	
		計.....	6 750	209	4 428	562	154	11 765	6 719	6 572	
	外國人	男.....	15	...	1	4	1	6	
		女.....	1	3	1	1	
		計.....	16	...	1	7	2	7	
	計	男.....	12 206	300	8 388	1 277	368	18 177	13 749	11 411	
		女.....	5 648	261	5 382	800	220	11 505	8 682	8 036	
		計.....	17 854	561	13 770	2 077	588	29 682	22 431	19 447	

類別外來患者.....終

泌尿及生殖器病	外傷性及外科的疾患	中毒症	病名不詳	計	前欄中之再掲					
					麻刺利亞	脚氣	癩病	花柳病	甲状腺腫	肺結核
484	2 449	23	679	34 349	1 807	382	10	1 609	...	161
7 035	1 244	18	721	34 099	1 018	429	3	682	...	130
7 519	3 693	41	1 400	68 448	2 883	811	13	2 291	...	291
270	1 502	15	683	21 788	1 348	82	5	1 611	...	158
1 829	491	5	161	11 069	480	26	6	395	5	67
2 099	1 993	20	844	32 857	1 834	108	11	2 006	5	225
7	8	1
1	8	51	2	9	...	1
...	2	18	2
1	10	69	2	11	...	1
755	3 959	38	1 362	56 188	3 217	464	15	3 229	...	320
8 871	1 737	23	882	45 194	1 503	455	9	1 079	5	197
9 626	5 696	61	2 244	101 382	4 720	919	24	4 308	5	517
576	2 239	21	974	35 344	1 674	431	11	1 623	1	159
7 001	1 193	12	1 028	34 328	848	384	4	786	...	101
7 577	3 432	33	2 002	69 672	2 522	815	15	2 409	1	260
318	1 416	7	599	22 144	1 382	92	15	1 694	2	169
1 606	411	5	199	10 934	413	18	5	486	4	52
1 924	1 827	12	798	33 078	1 795	110	20	2 130	6	221
3	4	1
...	11	41	2	5
...	4	2
...	11	45	2	7
894	3 666	28	1 573	57 529	3 058	523	26	3 322	3	328
8 610	1 604	17	1 227	45 279	1 261	402	9	1 225	4	153
9 504	5 270	45	2 800	102 799	4 319	925	35	4 547	7	481
933	2 744	17	1 168	41 891	1 732	585	16	1 919	...	240
8 127	1 319	8	906	38 604	900	423	8	853	...	147
9 060	4 063	25	2 074	80 495	2 632	1 008	24	2 772	...	387
424	1 536	11	587	23 295	1 327	116	28	1 635	2	143
1 974	386	3	238	11 173	492	28	6	447	4	57
2 398	1 972	14	825	34 468	1 819	144	34	2 082	6	200
...	4	2
1	4
1	8	2
1 357	4 330	28	1 755	65 190	3 059	701	44	3 556	2	383
10 102	1 705	11	1 144	49 781	1 392	451	14	1 300	4	204
11 459	6 035	39	2 899	114 971	4 451	1 152	58	4 856	6	587
827	2 887	26	1 298	44 427	1 997	710	20	2 029	...	244
8 675	1 905	18	1 279	41 705	1 069	468	6	616	...	103
9 502	4 792	44	2 577	86 132	3 066	1 178	26	2 645	...	347
549	1 426	74	568	29 077	2 017	73	32	2 176	...	153
2 784	526	12	207	14 228	738	19	11	454	5	44
3 333	1 952	86	775	43 305	2 755	92	43	2 630	5	197
...	...	1	...	23	4	2
1	8
1	...	1	...	36	4	2
1 376	4 313	101	1 866	73 532	4 018	783	52	4 207	...	397
11 460	2 431	80	1 436	55 941	1 807	487	17	1 070	5	147
12 836	6 744	131	3 352	129 473	5 825	1 270	69	5 277	5	544

484 公 醫 治 療 患

Table with columns for '州及縣' (Prefecture and County), '患者延人員' (Number of patients treated), '治癒' (Cured), '死亡' (Deaths), and '未治' (Not treated). Rows include various prefectures like 臺北, 新竹, 臺中, etc., and a summary row for '總計' (Total).

(1)ハ朝鮮人ナリ

485 公 醫 治 療 病

Table with columns for '州、廳、種族及體性' (Prefecture, Province, Race, and Sex), '法定傳染病' (Statutory infectious diseases), and various other disease categories like '消化器疾患' (Digestive system diseases), '呼吸器疾患' (Respiratory system diseases), etc.

者 及 死 亡 者

大正十三年

Table with columns for '平均患者一人ノ治療日數' (Average number of treatment days per patient), '公醫一人一日ノ平均治療患者' (Average number of patients treated by a public doctor per day), and '患者百ニ付死亡' (Deaths per 100 patients). Rows list various prefectures and a total row.

類 別 患 者

大正十三年

Table with columns for '新陳代謝諸病(淋巴系疾)患ニ限ル' (Metabolic diseases limited to lymphatic system diseases) and '前欄中ノ再掲' (Reiteration in the previous column). Rows list various disease categories like '眼疾患' (Eye diseases), '耳疾患' (Ear diseases), '皮膚疾患' (Skin diseases), etc.

485 公 醫 治 療 病

州、廳、種族及體性		法定傳染病	其ノ他ノ傳染性疾患	消化器疾患	呼吸器疾患	血行器疾患	泌尿及生殖器疾患	神經系疾患	精神疾患	運動器疾患	榮養障礙及發育異常	
嶺 中	內地人	男	5	1 821	1 768	2 128	74	119	392	...	49	23
		女	1	1 046	1 531	1 756	65	286	331	2	28	14
		計	6	2 867	3 299	3 884	139	405	723	2	77	37
	本島人	男	5	12 850	12 107	15 093	1 172	1 635	1 877	59	372	852
		女	6	8 260	8 695	10 539	856	1 504	1 613	30	200	522
		計	11	21 110	20 802	25 632	2 028	3 139	3 490	89	572	1 374
	外國人	男	...	2	2
		女	...	5	4	7	1
		計	...	6	6	13	...	1	2
	計	男	10	14 676	13 879	17 228	1 246	1 754	2 270	59	421	875
		女	7	9 309	10 236	12 301	921	1 791	1 945	32	228	536
		計	17	23 985	24 109	29 529	2 167	3 545	4 215	91	649	1 411
嶺 南	內地人	男	6	1 245	1 037	1 148	29	79	84	1	71	20
		女	...	978	841	913	21	161	109	...	38	22
		計	6	2 223	1 878	2 061	50	240	193	1	109	42
	本島人	男	36	22 426	9 023	14 822	494	889	1 084	26	701	1 001
		女	22	14 523	6 233	9 482	371	1 027	736	15	417	757
		計	58	36 949	15 256	24 304	865	1 916	1 820	41	1 118	1 758
	外國人	男	...	6	5	2
		女	...	1	1	1
		計	...	7	6	3
	計	男	42	23 677	10 065	15 072	523	968	1 168	27	772	1 021
		女	22	15 502	7 075	10 396	392	1 188	845	15	455	779
		計	64	39 179	17 140	26 368	915	2 156	2 013	42	1 227	1 800
高 雄	內地人	男	2	1 487	2 853	2 082	78	182	202	2	53	37
		女	7	1 072	2 271	1 957	60	254	149	3	59	47
		計	9	2 559	5 124	4 039	138	436	351	5	112	84
	本島人	男	32	7 475	6 753	6 234	101	480	397	6	120	228
		女	29	4 486	4 986	4 443	76	471	275	7	46	197
		計	61	11 961	11 739	10 677	177	951	672	13	166	425
	朝鮮人	男	3
		女	1
		計	1	3
	外國人	男	...	17	7	5
		女	...	10	5	3
		計	...	27	12	8
計	男	34	8 979	9 613	8 324	179	662	599	8	173	265	
	女	36	5 568	7 263	6 403	136	725	424	10	105	244	
	計	70	14 547	16 876	14 727	315	1 387	1 023	18	278	509	

類 別 患 者.....續

新陳代謝病 (淋巴系疾 患ニ限ル)	眼疾患	耳疾患	皮膚疾患	花柳病	外傷	中毒	病名不詳	計	前欄中ノ再掲				
									癩刺 利亞	脚氣	瘧病	肺結核	甲状腺腫
15	489	218	484	268	727	...	17	8 597	1 154	58	...	12	...
14	395	159	374	148	426	1	8	6 585	641	40	...	12	...
29	884	377	858	416	1 153	1	25	15 162	1 795	98	...	24	...
111	3 268	631	1 653	1 279	2 915	9	939	56 827	9 802	30	1	470	9
81	1 737	437	1 045	735	1 289	16	410	37 975	5 819	12	...	271	21
192	5 005	1 068	2 698	2 014	4 204	25	1 349	94 802	15 621	42	1	741	30
...	4	2
...	2	...	2	2	2	25	3	1	...
...	1	...	1	...	1	14	1
...	3	...	3	2	3	39	4	1	...
126	3 759	849	2 139	1 549	3 644	9	956	65 449	10 959	38	1	483	9
95	2 133	596	1 420	883	1 716	17	418	41 578	6 463	52	...	283	21
221	5 892	1 445	3 559	2 432	5 360	26	1 374	110 027	17 422	140	1	766	30
30	304	70	243	141	285	9	22	4 824	923	26	...	10	...
14	193	74	123	45	87	4	14	3 637	745	16	...	10	...
44	497	144	366	186	372	13	36	8 461	1 668	42	...	20	...
365	4 170	699	2 177	1 010	1 735	9	271	60 938	18 897	27	9	815	3
213	2 447	458	1 294	427	760	14	189	39 385	12 689	25	2	526	...
578	6 617	1 157	3 471	1 437	2 495	23	460	100 323	31 586	52	11	1 341	3
...	2	3	18
...	3
...	2	3	21
395	4 476	772	2 420	1 151	2 020	18	293	65 780	19 820	53	9	825	3
227	2 640	532	1 417	472	847	13	203	43 025	13 434	41	2	536	...
622	7 116	1 304	3 837	1 623	2 867	36	496	108 805	33 254	94	11	1 361	3
24	544	198	314	124	401	3	4	8 590	851	48	...	23	...
17	478	117	211	144	227	4	3	7 080	600	29	...	8	...
41	1 022	315	525	268	628	7	7	15 670	1 451	77	...	31	...
64	1 220	182	703	286	1 087	3	18	25 398	7 359	9	...	174	3
46	736	110	421	307	560	3	16	17 215	4 467	7	...	92	...
110	1 965	292	1 124	593	1 647	6	34	42 613	11 826	16	...	266	3
...	4	5	12
...	1	2
...	5	5	14
...	5	3	37	7	1
...	3	21	5
...	8	3	58	12	1
88	1 778	380	1 017	414	1 496	6	22	34 037	8 217	58	...	197	3
63	1 217	227	632	452	787	7	19	24 318	5 072	36	...	100	...
151	2 995	607	1 649	866	2 283	13	41	58 355	13 289	94	...	297	3

485 公 醫 治 療 病

州、縣、種族及性別	法定傳染病	其ノ他ノ傳染性疾患	消化器疾患	呼吸器疾患	血行器疾患	泌尿及生殖器疾患	神經系疾患	精神疾患	運動器疾患	榮養障礙異常		
蓬 東	内地人	男	722	400	409	4	62	80	...	9	14	
		女	500	357	281	6	53	35	...	4	13	
		計	1222	757	690	10	115	115	...	13	27	
	本島人	男	1	878	476	614	12	47	38	2	27	28
		女	1	488	225	375	8	41	25	...	8	20
		計	1	1366	701	989	20	88	63	2	35	48
	外國人	男	...	6	2	1	1	1
		女
		計	1	1006	878	1024	17	103	118	3	36	42
	花 蓮 港	内地人	男	1	504	229	248	6	94	40	7	30
女			1	362	204	184	3	67	10	2	24	43
計			2	866	433	432	9	161	50	9	54	90
本島人		男	...	419	236	330	3	65	22	4	36	78
		女	...	331	200	218	4	45	8	2	27	70
		計	...	750	436	548	7	110	30	6	63	148
外國人		男	1	923	465	578	9	159	62	11	66	125
		女	1	693	404	402	7	112	18	4	51	113
		計	2	1616	869	980	16	271	80	15	117	238
總 計		内地人	男	27	7601	8674	8912	264	782	1190	19	305
	女		20	4996	7229	7381	201	1292	923	9	210	181
	計		47	12597	15903	16293	465	2074	2113	28	515	355
	本島人	男	81	55209	40529	50905	2352	4639	5265	200	2039	3050
		女	62	33419	27510	33796	1735	4720	3900	123	1182	2317
		計	143	88628	68039	84701	4087	9359	9225	323	3221	5367
	朝鮮人	男	1	4
		女	...	3	3	1
		計	...	3	4	5	...	2
	外國人	男	...	40	47	34	1	...	1	1
女		...	13	28	16	...	1	2	
計		...	53	75	50	1	1	3	1	
大正十二年	内地人	男	21	7053	7256	7623	262	640	1136	25	399	311
		女	17	4452	5916	5670	227	1319	777	14	258	286
		計	38	11505	13172	13293	489	1959	1913	39	657	597
	本島人	男	253	39958	33972	37502	1547	3888	4593	185	2274	2781
		女	161	24318	21834	24777	1061	4086	3107	88	1341	2412
		計	414	64276	55806	62279	2608	7974	7700	273	3615	5193
	朝鮮人	男	4	1	1
		女	...	3	7	2	...	8	1	...
		計	...	3	11	3	...	8	1	...	1	...
	外國人	男	...	44	5	17	...	3	3	...	4	...
女		...	6	3	5	1	2	...	
計		...	50	8	22	...	3	3	1	6	...	
計	男	274	47055	41237	45143	1809	4531	5733	210	2677	3092	
	女	178	28779	27760	30454	1288	5413	3884	103	1602	2698	
	計	452	75834	68997	75597	3097	9944	9617	313	4279	5790	

大正十一年以前ハ調査ナ異ニスルヲ以テ次ニ累年ヲ掲ク

類 別 患 者.....續

新陳代謝諸病(淋系疾ル)	眼疾患	耳疾患	皮膚疾患	花柳病	外傷	中毒	病名不詳	計	前欄中ノ再掲	麻刺利亞	脚氣	癩病	肺結核	甲状腺腫
...	65	53	99	48	164	4	37	2170	634	23	6	...
...	88	40	52	6	93	3	10	1541	388	5	11	...
...	153	93	151	54	257	7	47	3711	1022	23	7	...
...	5	196	66	245	65	4	80	3351	759	5	10	...
...	2	140	31	95	14	...	22	1621	379	3	11	...
...	7	336	97	340	79	4	102	4972	1138	8	21	...
...	1	12	4
...	5	261	119	345	113	8	117	5533	1397	28	16	...
...	2	228	71	147	20	3	32	3162	767	8	12	...
...	7	489	190	492	133	11	149	8695	2164	36	28	...
...
...	58	30	86	52	96	...	3	1531	407	14	4	...
...	45	20	73	63	71	...	2	1174	256	8	8	...
...	103	50	159	115	167	...	5	2705	663	22	12	...
...	74	22	113	62	136	1	...	1601	304	13	14	...
...	50	17	87	36	111	1207	247	5	1	...	8	...
...	124	39	200	98	247	1	...	2808	551	18	1	...	22	...
...	132	52	199	114	232	1	3	3132	711	27	18	...
...	95	37	160	99	182	...	2	2381	503	13	1	...	16	...
...	227	89	359	213	414	1	5	5513	1214	40	1	...	34	...
...	2120	935	1876	1357	2586	22	148	37106	5210	271	122	...
...	1730	639	1298	677	1247	18	94	28210	3299	173	57	...
...	3850	1574	3174	2034	3833	40	242	65316	8509	444	179	...
...	13932	2858	8552	5925	12159	64	1863	210379	45435	300	17	1948	46	...
...	7626	1851	4971	2693	5328	58	965	132783	27365	122	6	1156	77	...
...	21558	4709	13523	8618	17487	122	2828	343162	72800	322	23	3104	123	...
...	4	5	14
...	3	4	16	3
...	3	8	30	3
...	19	6	11	10	11	...	5	186	15	4	2	...
...	4	...	1	1	1	67	6
...	23	6	12	11	12	...	5	253	21	4	2	...
...	871	16071	3799	10439	7296	14761	86	2016	247685	50660	475	17	2072	46
...	532	9360	2490	6273	3375	6576	76	1059	161076	30673	295	6	1213	77
...	1403	25431	6289	16712	10671	21337	162	3075	408761	81333	770	23	3285	123
...	2067	931	1777	1217	2448	19	141	33388	5813	252	162	...
...	1630	786	1357	679	1272	18	78	24804	3820	151	75	3
...	3697	1717	3134	1896	3720	37	219	58192	9633	403	237	3
...	11697	3285	8312	5908	10672	68	1575	168094	34634	144	10	1562	49	...
...	5997	1991	4455	2460	4495	43	1018	103938	20556	111	4	923	77	...
...	17694	5276	12767	8368	45167	111	2593	272932	55190	255	14	2485	126	...
...	2	...	1	9
...	2	...	1	...	4	30	3
...	4	...	2	2	4	39	3
...	16	3	3	13	20	...	4	135	38
...	1	18	5
...	17	3	3	13	20	...	4	153	43
...	13782	4219	10093	7138	13140	87	1720	202526	40485	396	10	1724	49	...
...	7630	2777	5813	3141	5771	61	1096	128790	24384	262	4	998	80	...
...	21412	6996	15906	10279	18911	148	2816	331316	64869	658	14	2722	129	...



485 公 醫 治 療 病

年、種族及體性		傳染性病	發育及榮養的病	皮膚及筋肉病	骨及關節病	血行器病	神經系及五官病	呼吸器病	消化器病	
大正十一年	內地人	男	9 614	199	1 938	371	272	3 755	8 161	7 137
		女	6 028	212	1 339	230	230	2 776	6 245	5 966
		計	15 642	411	3 277	599	502	6 531	14 406	13 103
	本島人	男	49 939	2 642	6 751	1 905	1 461	13 114	39 252	31 203
		女	28 766	1 742	3 342	1 081	992	8 210	25 143	20 362
		計	78 705	4 384	10 093	2 986	2 453	21 324	64 395	51 565
	朝鮮人	男	4	...	4	1	1
		女	7	4	1
		計	11	...	4	5	2
	外國人	男	92	...	24	22	44	35
		女	21	...	3	7	22	10
		計	113	...	27	29	66	45
計	男	59 649	2 841	8 717	2 276	1 733	16 891	47 458	38 376	
	女	34 822	1 954	4 684	1 309	1 222	11 000	31 414	26 339	
	計	94 471	4 795	13 401	3 585	2 955	27 891	78 872	64 715	
同 十 年	內地人	男	8 611	210	2 146	342	243	2 994	8 103	7 648
		女	5 327	160	1 339	250	152	2 297	5 895	5 849
		計	13 938	370	3 485	592	395	5 291	13 998	13 497
	本島人	男	36 757	1 720	6 109	1 531	827	10 292	34 400	26 025
		女	20 652	1 238	3 463	780	581	6 883	20 681	17 631
		計	57 409	2 967	9 572	2 311	1 408	17 175	55 031	43 656
	朝鮮人	男	1
		女	2
		計	3
	外國人	男	120	...	10	...	1	13	37	35
		女	22	...	5	4	20	8
		計	142	...	15	...	1	17	57	43
計	男	45 489	1 939	8 265	1 873	1 071	13 299	42 540	33 708	
	女	26 003	1 398	4 807	1 030	733	9 184	26 546	23 488	
	計	71 492	3 337	13 072	2 903	1 804	22 483	69 086	57 196	
同 九 年	內地人	男	11 658	295	2 766	342	253	4 116	11 624	9 067
		女	7 138	194	1 890	187	184	2 937	8 239	7 268
		計	18 796	489	4 656	529	437	7 053	19 863	16 335
	本島人	男	46 070	1 581	7 035	1 227	764	11 803	42 816	30 363
		女	26 471	1 281	3 701	688	476	7 827	25 596	19 172
		計	72 541	2 862	10 736	1 915	1 240	19 630	68 412	49 535
	朝鮮人	男	1
		女
		計	1
	外國人	男	28	...	9	1	1	5	3	4
		女	1	1	1
		計	29	...	9	1	1	5	4	5
計	男	57 757	1 876	9 810	1 570	1 018	15 924	54 443	39 434	
	女	33 610	1 475	5 591	875	660	10 764	33 836	26 441	
	計	91 367	3 351	15 401	2 445	1 678	26 688	88 279	65 875	
同 八 年	內地人	男	12 350	253	3 415	425	262	5 178	11 163	11 667
		女	7 826	211	2 154	284	214	3 734	8 235	9 074
		計	20 176	464	5 569	709	476	8 912	19 403	20 741
	本島人	男	52 190	1 610	8 568	1 319	946	15 999	42 594	44 345
		女	27 716	1 164	4 287	762	532	9 286	26 153	28 564
		計	79 906	2 774	12 855	2 081	1 478	25 285	68 747	72 909
	外國人	男	151	2	31	4	5	20	16	63
		女	25	5	23
		計	176	2	31	4	5	22	21	86
	計	男	64 691	1 865	12 014	1 748	1 213	21 197	53 778	56 075
		女	35 567	1 375	6 441	1 046	746	13 022	34 393	37 661
		計	100 258	3 240	18 455	2 794	1 959	34 219	88 171	93 736

類 別 患 者.....終

泌尿及生殖器官病	外傷性及外科的疾患	中毒症	病名不詳	計	前欄中之再掲					
					麻刺利亞	脚氣	癩病	花柳病	甲状腺腫	肺結核
559	2 491	27	72	34 596	5 872	275	8	1 346	2	116
1 496	1 375	19	50	25 964	3 609	290	6	872	2	59
2 055	3 866	46	122	60 560	9 481	565	14	2 218	4	175
3 435	10 970	55	612	161 339	36 330	171	10	5 165	15	1 255
3 149	4 182	30	364	97 563	21 650	64	4	1 969	44	675
6 584	15 152	85	976	258 702	57 980	235	14	7 134	59	1 930
1	11	3	1
2	6	27	1	5
3	6	38	4	6
7	20	1	4	249	73	1	...	15	...	1
2	1	66	18
9	21	1	4	315	91	1	...	15	...	1
4 002	13 481	83	688	196 195	42 278	447	18	6 527	17	1 372
4 649	5 564	49	414	123 420	25 278	354	10	2 846	46	734
8 651	19 045	132	1 102	319 615	67 556	801	28	9 373	63	2 106
730	2 505	9	81	33 622	5 827	262	...	1 177	...	88
1 311	1 260	17	43	23 900	3 501	174	...	682	2	57
2 041	3 765	26	124	57 522	9 328	436	...	1 859	2	145
2 856	10 740	55	368	131 680	33 201	111	7	4 210	5	1 177
2 864	4 992	27	170	79 912	15 304	38	2	1 944	41	644
5 720	15 732	82	538	211 601	48 505	149	9	6 154	46	1 821
...	1	1
...	2	2
...	3	1	2
...	18	234	90	34	...	18
...	59	18	3	...	4
...	18	293	108	37	...	22
3 586	13 263	64	440	165 546	39 119	407	7	5 405	5	1 265
4 175	6 252	44	213	103 873	18 823	215	2	2 632	43	701
7 761	19 515	108	662	269 419	57 942	622	9	8 037	48	1 966
826	3 467	11	86	44 511	6 950	434	...	1 753	...	143
1 793	1 586	14	56	31 486	4 141	241	2	982	2	80
2 619	5 053	25	142	75 997	11 091	675	2	2 735	2	223
2 699	12 843	23	283	157 507	29 563	153	11	6 072	54	903
3 007	5 916	27	205	94 367	16 058	44	4	2 508	180	690
5 706	18 759	50	488	251 874	45 621	197	15	8 580	234	1 593
...	1	1
...	8	59	5	1
...	3
...	8	62	5	1
3 525	16 318	34	369	202 078	36 519	587	11	7 826	54	1 046
4 800	7 502	41	261	125 856	20 199	285	6	3 490	182	770
8 325	23 820	75	630	327 934	56 718	872	17	11 316	236	1 816
1 025	4 283	18	251	50 295	8 112	553	1	1 886	3	156
2 622	2 013	13	240	36 620	5 188	257	2	948	5	90
3 647	6 296	31	491	86 915	13 300	810	3	2 834	8	246
3 328	15 070	51	433	186 461	39 399	184	18	7 280	54	1 308
3 702	6 696	35	375	109 272	21 126	63	6	2 587	126	784
7 030	21 766	94	808	295 733	60 525	247	24	9 867	180	2 092
5	19	1	17	334	106	8	...	16
...	60	23	1
5	19	1	22	394	129	8	...	17
4 358	19 372	78	701	237 090	47 617	745	19	9 182	57	1 464
6 324	8 709	48	620	145 952	26 337	320	8	3 536	131	874
10 682	28 031	126	1 321	383 042	73 954	1 065	27	12 718	188	2 338

486 地方別傳染病

大正十三年

州、廳、種族及體性

虎列刺 赤痢 痘疹 腸炎

州、廳、種族及體性	虎列刺		赤痢		痘疹		腸炎
	患者	死亡者	患者	死亡者	患者	死亡者	患者
濱北	內地人	男	...	26	...	2	289
		女	...	20	2	1	238
		計	...	46	2	3	527
	本島人	男	...	1	...	1	38
		女	...	1	...	2	18
		計	...	2	...	3	56
	外國人	男	3	2
		女	1	...
		計	4	2
	計	男	...	27	...	3	329
		女	...	21	2	3	256
		計	...	48	2	6	585
新竹	內地人	男	7	10
		女	1	17
		計	8	27
	本島人	男	2
		女	11
		計	13
	外國人	男	16
		女	1
		計	17
	計	男	13
		女	28
		計	41
蓬中	內地人	男	...	2	34
		女	...	1	28
		計	...	3	62
	本島人	男	...	12	3
		女	...	8
		計	...	20	3
	外國人	男	1
		女	2
		計	3
	計	男	...	14	38
		女	...	9	29
		計	...	23	67
蓬南	內地人	男	...	19	51
		女	...	4	62
		計	...	23	113
	本島人	男	...	15	20
		女	9
		計	...	15	29
	外國人	男	...	1	1
		女	72
		計	...	35	1	...	73
	計	男	...	4	71
		女	143
		計	...	39	1	...	144
高雄	男	...	21	1	...	70	
	女	...	2	35	
	計	...	23	2	...	105	

患者及死亡者

扶私	實布羅利亞 (格魯布)		猩紅熱		流行性腦脊髓膜炎		計	
	患者	死亡者	患者	死亡者	患者	死亡者	患者	死亡者
36	39	4	1	...	8	4	365	44
38	40	2	1	...	1	1	301	43
74	79	6	2	...	9	5	666	87
9	13	6	1	...	54	15
9	12	8	1	2	34	19
18	25	14	2	2	88	34
1	1	1	3	2
1	1	1	3	2
46	52	10	1	...	10	5	422	61
47	52	10	1	...	2	3	335	62
93	104	20	2	...	12	8	757	123
...	5	1	12	1
2	4	14	2
2	9	1	26	3
4	5	4	1	1	15	9
1	3	3	5	4
5	8	7	1	1	20	13
3	10	5	1	...	27	10
7	17	8	1	...	19	6
...	46	16
5	14	1	2	...	52	6
5	2	1	31	6
10	16	2	2	...	83	12
2	3	1	8	7	14	10
...	2	1	5	3	7	4
2	5	2	13	10	21	14
1	1	1
1	2	1
8	17	2	10	7	79	17
5	4	2	5	3	47	10
13	21	4	15	10	126	27
6	13	2	1	86	7
6	6	1	72	7
12	19	1	2	1	158	14
3	13	9	48	20	96	41
4	16	8	34	21	59	33
7	29	17	82	50	155	74
1	2	2
10	26	9	50	30	184	50
10	22	9	34	21	131	40
20	48	18	84	51	315	90
5	3	94	6
6	3	1	40	8
11	6	1	134	14



州、廳、種族及體性	虎列刺		赤痢		痘瘡		腸炎	
	患者	死亡者	患者	死亡者	患者	死亡者	患者	
高雄	本島人	男	24	5	9	
		女	10	2	1	
		計	34	7	10	
		外國人	男	1	1
			女	45	6	79
	計	男	21	3	37	
		女	66	9	116	
	花蓮	內地人	男	6
			女	13
			計	1	2
本島人			男	1	9
			女	1	6
計		男	1	15	
		女	1	7	
花蓮港		內地人	男	6	1	1	...	5
			女	4	12
			計	10	1	1	...	17
	本島人		男	1	4
			女	1	11
	計	男	6	1	1	...	16	
		女	5	16	
	總計	內地人	男	74	2	3	...	465
			女	31	3	1	...	384
			計	105	5	4	...	849
本島人			男	41	5	1	...	85
			女	21	2	2	...	30
計		男	62	7	3	...	115	
		女	1	1	0	...	4	
外國人		男	0	...	2	
		女	0	...	6	
		計	128	8	4	...	554	
	計	男	60	5	3	...	416	
		女	181	13	7	...	970	
大正十二年	內地人	男	91	4	4	...	433	
		女	22	2	1	...	283	
		計	113	6	5	...	716	
		本島人	男	70	7	61
			女	42	5	23
	計	男	112	12	84	
		女	5	
	外國人	男	4	...	1	
		女	2	...	5	
		計	161	11	8	...	409	
計		男	64	7	3	...	306	
		女	225	18	11	...	805	

患者及死亡者.....續

扶私	寶在埃利亞 (格魯布)		猩紅熱		流行性腦脊膜炎		計	
	患者	死亡者	患者	死亡者	患者	死亡者	患者	死亡者
4	0	5	10	7	49	21
...	5	3	3	3	28	8
4	11	8	13	10	77	29
1	1	1
9	9	5	10	7	143	27
7	8	4	3	3	69	17
16	17	9	13	10	212	44
...	2	9	...
1	2	1	2	10	2
1	4	1	2	19	2
...	1	6	3
...	1	1	1
...	1	7	4
...	2	...	1	15	3
1	2	1	2	11	3
1	4	1	3	26	6
1	2	1	10	4
1	1	1	11	2
2	3	2	30	6
1	5	2
...	1	...
1	6	2
2	2	1	24	6
1	1	1	12	2
3	3	2	36	8
53	78	7	2	637	68
59	53	7	3	479	70
112	136	14	5	1116	138
23	40	25	1	239	101
14	38	23	135	69
37	78	48	1	374	170
3	6	5
1	2	1
4	8	6
79	118	32	3	894	174
74	96	30	3	624	140
153	214	62	6	1518	314
54	40	7	5	536	72
42	42	1	7	359	46
96	82	8	12	945	118
21	54	25	508	252
5	35	16	381	174
26	89	41	839	426
1	11	4
...	2	1
...	13	5
76	94	32	5	1105	328
47	77	17	7	692	221
123	171	49	12	1797	549

486 地方別傳染病

年、種族及體性	虎列刺		赤痢		痘疹		腸管	
	患者	死亡者	患者	死亡者	患者	死亡者	患者	
大正十一年	内地人	男	...	84	4	1	511	
		女	...	36	3	1	456	
	計	...	120	7	2	967		
	本島人	男	...	40	4	56	83	
		女	...	16	...	39	30	
	計	...	56	4	95	113		
	外國人	男	...	1	1	
		女	
	計	...	125	9	57	597		
	同十年	内地人	男	...	77	2	...	455
女			...	27	1	...	384	
計		...	104	3	...	839		
本島人		男	1	...	128	25	4	97
		女	6	...	67	15	1	48
計		11	...	195	40	5	145	
外國人		男	1	1
		女
計		1	...	205	27	5	553	
同九年		内地人	男	52	19	105	4	3
	女		11	8	52	9	...	318
	計	63	27	157	13	3	732	
	本島人	男	1178	755	48	7	436	122
		女	1425	880	28	3	399	118
	計	2603	1644	76	10	835	240	
	外國人	男	4	4	1	1
		女
	計	1234	778	154	12	430	122	
	同八年	内地人	男	119	58	181	12	2
女			62	40	61	2	...	530
計		181	98	242	14	2	1239	
本島人		男	1838	1326	85	18	184	29
		女	1753	1207	35	12	117	19
計		3586	2533	120	30	301	48	
外國人		男	63	57	1
		女	6	5
計		69	62	1	
計		男	2015	1441	267	30	186	29
	女	1821	1252	96	14	117	19	
計	3836	2693	363	44	303	48		

(1) 前年ヨリノ越患者 (2) 本籍人ナリ

患者及死亡者.....終

扶私	實布理利亞 (格魯布)		猩紅熱		流行性腦脊髓膜炎		計	
	患者	死亡者	患者	死亡者	患者	死亡者	患者	死亡者
70	59	2	2	...	33	20	690	102
63	68	7	2	...	7	1	570	74
139	127	9	4	...	40	21	1260	176
20	51	23	272	184	502	247
5	19	8	195	115	299	136
34	70	31	467	299	801	383
2	2	2	6	5
107	110	25	2	...	307	206	1198	354
68	87	15	1	...	202	116	869	210
175	197	40	1	...	509	322	2067	564
59	47	4	7	...	33	20	619	85
74	64	8	6	...	7	5	488	83
133	111	12	13	...	40	25	1107	173
34	54	20	1	...	291	162	575	242
16	29	14	147	72	292	118
50	83	34	438	234	867	360
1	1	2	2	5	3
94	102	24	7	...	326	184	1199	330
90	93	22	6	...	154	77	780	206
184	195	46	13	...	480	261	1979	536
69	80	7	3	...	15	5	631	104
66	48	2	2	...	12	9	443	95
135	87	9	5	...	27	14	1074	199
25	41	20	47	30	122	959
5	33	19	2	...	19	10	1930	1046
30	74	39	2	...	66	40	3759	2005
94	80	27	3	...	62	35	2465	1068
71	81	21	4	...	31	19	2375	1141
165	161	48	7	...	93	54	4838	2209
99	87	4	8	...	2	2	1058	175
86	42	4	4	...	2	2	701	134
185	79	8	12	...	4	4	1759	309
52	35	17	1	...	4	4	2253	1426
20	30	13	1	0	2002	1277
52	65	30	1	...	11	10	4255	2703
...	65	57
...	0	5
...	71	62
131	72	21	8	...	6	6	3376	1658
106	72	17	4	...	9	8	2709	1416
237	144	38	12	...	15	14	6085	3074



487

月別傳染病患者及死亡者

大正十三年

月、種族及體性	赤痢		痘瘡		腸空扶私		實布利亞(格魯布)		猩紅熱		流行性腦脊膜炎		計	
	患者	死亡者	患者	死亡者	患者	死亡者	患者	死亡者	患者	死亡者	患者	死亡者	患者	死亡者
一月														
內地人	2	0	1	0	18	1	6	1	0	0	1	0	29	2
男	2	0	1	0	18	1	6	1	0	0	1	0	29	2
女	0	0	0	0	0	0	0	0	0	0	0	0	0	0
計	2	0	1	0	18	1	6	1	0	0	1	0	29	2
本島人	4	0	3	0	40	3	10	2	0	1	0	0	58	5
男	4	0	3	0	40	3	10	2	0	1	0	0	58	5
女	0	0	0	0	0	0	0	0	0	0	0	0	0	0
計	4	0	3	0	40	3	10	2	0	1	0	0	58	5
外國人	1	0	2	0	2	1	3	2	0	0	0	0	16	9
男	1	0	2	0	2	1	3	2	0	0	0	0	16	9
女	0	0	0	0	0	0	0	0	0	0	0	0	0	0
計	1	0	2	0	2	1	3	2	0	0	0	0	16	9
計	8	0	6	0	60	5	19	5	0	1	0	0	103	16
男	7	0	5	0	58	4	17	4	0	1	0	0	99	15
女	1	0	1	0	2	1	2	1	0	0	0	0	4	1
二月														
內地人	3	0	1	0	21	1	11	1	0	3	2	39	4	
男	3	0	1	0	21	1	11	1	0	3	2	39	4	
女	0	0	0	0	0	0	0	0	0	0	0	0	0	
計	3	0	1	0	21	1	11	1	0	3	2	39	4	
本島人	1	0	0	0	12	4	6	0	0	0	0	19	4	
男	1	0	0	0	12	4	6	0	0	0	0	19	4	
女	0	0	0	0	0	0	0	0	0	0	0	0	0	
計	1	0	0	0	12	4	6	0	0	0	0	19	4	
外國人	4	0	1	0	33	5	17	1	0	3	2	58	8	
男	4	0	1	0	33	5	17	1	0	3	2	58	8	
女	0	0	0	0	0	0	0	0	0	0	0	0	0	
計	4	0	1	0	33	5	17	1	0	3	2	58	8	
計	8	0	2	0	66	10	34	2	0	6	4	116	16	
男	7	0	1	0	63	9	32	1	0	5	3	111	15	
女	1	0	1	0	3	1	2	1	0	1	1	5	1	
三月														
內地人	8	0	0	0	23	3	9	0	0	0	0	40	3	
男	8	0	0	0	23	3	9	0	0	0	0	40	3	
女	0	0	0	0	0	0	0	0	0	0	0	0	0	
計	8	0	0	0	23	3	9	0	0	0	0	40	3	
本島人	1	0	0	0	4	3	7	5	0	15	11	27	19	
男	1	0	0	0	4	3	7	5	0	15	11	27	19	
女	0	0	0	0	0	0	0	0	0	0	0	0	0	
計	1	0	0	0	4	3	7	5	0	15	11	27	19	
外國人	2	0	0	0	0	3	3	0	0	13	9	18	12	
男	2	0	0	0	0	3	3	0	0	13	9	18	12	
女	0	0	0	0	0	0	0	0	0	0	0	0	0	
計	2	0	0	0	0	3	3	0	0	13	9	18	12	
計	11	0	0	0	27	6	19	5	0	28	20	85	34	
男	10	0	0	0	26	5	18	4	0	27	19	81	32	
女	1	0	0	0	1	1	1	1	0	1	1	4	2	
四月														
內地人	1	0	0	0	45	2	3	0	1	3	1	53	3	
男	1	0	0	0	45	2	3	0	1	3	1	53	3	
女	0	0	0	0	0	0	0	0	0	0	0	0	0	
計	1	0	0	0	45	2	3	0	1	3	1	53	3	
本島人	1	0	0	0	31	4	4	0	0	1	0	37	4	
男	1	0	0	0	31	4	4	0	0	1	0	37	4	
女	0	0	0	0	0	0	0	0	0	0	0	0	0	
計	1	0	0	0	31	4	4	0	0	1	0	37	4	
外國人	2	0	0	0	76	6	7	0	1	4	1	90	7	
男	2	0	0	0	76	6	7	0	1	4	1	90	7	
女	0	0	0	0	0	0	0	0	0	0	0	0	0	
計	2	0	0	0	76	6	7	0	1	4	1	90	7	
計	4	0	0	0	152	12	14	0	2	8	2	180	14	
男	3	0	0	0	146	11	13	0	1	7	1	174	13	
女	1	0	0	0	6	1	1	0	1	1	1	6	1	
五月														
內地人	6	0	0	0	58	6	1	0	0	0	0	65	6	
男	6	0	0	0	58	6	1	0	0	0	0	65	6	
女	0	0	0	0	0	0	0	0	0	0	0	0	0	
計	6	0	0	0	58	6	1	0	0	0	0	65	6	
本島人	4	0	0	0	9	1	3	2	0	2	0	17	5	
男	4	0	0	0	9	1	3	2	0	2	0	17	5	
女	0	0	0	0	0	0	0	0	0	0	0	0	0	
計	4	0	0	0	9	1	3	2	0	2	0	17	5	
外國人	2	0	0	0	2	1	1	0	0	0	0	3	2	
男	2	0	0	0	2	1	1	0	0	0	0	3	2	
女	0	0	0	0	0	0	0	0	0	0	0	0	0	
計	2	0	0	0	2	1	1	0	0	0	0	3	2	
計	12	0	0	0	69	7	5	2	0	2	0	85	13	
男	11	0	0	0	67	6	4	2	0	2	0	81	12	
女	1	0	0	0	2	1	1	0	0	0	0	4	1	
六月														
內地人	8	0	0	0	80	6	6	1	0	0	0	96	7	
男	8	0	0	0	80	6	6	1	0	0	0	96	7	
女	0	0	0	0	0	0	0	0	0	0	0	0	0	
計	8	0	0	0	80	6	6	1	0	0	0	96	7	
本島人	3	0	0	0	58	7	8	2	0	1	1	65	8	
男	3	0	0	0	58	7	8	2	0	1	1	65	8	
女	0	0	0	0	0	0	0	0	0	0	0	0	0	
計	3	0	0	0	58	7	8	2	0	1	1	65	8	
外國人	4	0	0	0	6	1	2	0	0	0	0	12	1	
男	4	0	0	0	6	1	2	0	0	0	0	12	1	
女	0	0	0	0	0	0	0	0	0	0	0	0	0	
計	4	0	0	0	6	1	2	0	0	0	0	12	1	
計	15	0	0	0	144	14	16	3	0	2	2	173	16	
男	14	0	0	0	138	13	13	2	0	1	1	161	15	
女	1	0	0	0	6	1	3	1	0	1	1	12	1	
七月														
內地人	8	0	0	0	47	8	4	0	0	0	0	60	9	
男	8	0	0	0	47	8	4	0	0	0	0	60	9	
女	0	0	0	0	0	0	0	0	0	0	0	0	0	
計	8	0	0	0	47	8	4	0	0	0	0	60	9	
本島人	7	0	0	0	53	8	2	0	0	0	0	62	9	
男	7	0	0	0	53	8	2	0	0	0	0	62	9	
女	0	0	0	0	0	0	0	0	0	0	0	0	0	
計	7	0	0	0	53	8	2	0	0	0	0	62	9	
外國人	15	1	0	0	100	16	6	0	0	0	0	122	18	
男	15	1	0	0	100	16	6	0	0	0	0	122	18	
女	0	0	0	0	0	0	0	0	0	0	0	0	0	
計	15	1	0	0	100	16	6	0	0	0	0	122	18	
計	30	1	0	0	200	24	10	0	0	0	0	244	35	
男	28	1	0	0	19									

487 月別傳染病患者及死亡者.....終

月、種族及體性	赤痢		痘瘡	腸空扶私		實有埋利亞(格魯布)		猩紅熱	流行性腦脊髓膜炎		計		
	患者	死亡者		患者	死亡者	患者	死亡者		患者	死亡者	患者	死亡者	
十月	內地人	男	11	..	33	6	11	1	..	1	..	50	7
		女	3	1	19	6	8	80	7
		計	14	1	52	12	19	1	..	1	..	86	14
	本島人	男	(2) 5	..	6	1	2	2	1	(2) 15	2
		女	(2) 4	..	5	1	4	3	..	1	1	(2) 14	5
		計	(2) 9	..	11	2	6	3	..	3	2	(2) 29	7
外國人	女	1	1	
計	男	22	..	30	7	13	1	..	3	1	77	9	
女	9	1	24	8	12	3	1	1	46	13	
計	31	1	63	15	25	4	4	2	123	22	
十一月	內地人	男	7	..	28	3	11	2	1	47	5
		女	2	1	32	9	8	2	2	44	12
		計	9	1	60	12	19	4	3	91	17
	本島人	男	(2) 6	1	8	1	2	1	..	1	..	(2) 17	3
		女	(2) 5	1	..	1	3	1	(2) 3	3
		計	(2) 6	2	8	2	5	2	..	1	..	(2) 20	6
外國人	男	18	1	36	4	13	3	1	1	..	69	8	
女	7	2	32	10	11	3	2	52	15		
計	25	3	68	14	24	6	3	1	..	121	23		
十二月	內地人	男	5	..	29	6	9	1	43	7
		女	1	..	12	3	9	1	22	4
		計	6	..	41	9	18	2	65	11
	本島人	男	(2) 4	..	7	1	7	6	..	1	..	(2) 19	7
		女	(2) 1	..	2	1	2	3	(2) 5	4
		計	(2) 5	..	9	2	9	9	..	1	..	(2) 24	11
外國人	男	1	1	1	1	
計	男	10	..	37	8	16	7	..	1	..	64	15	
女	3	..	14	4	11	4	28	8		
計	13	..	51	12	27	11	1	..	92	23	
總計	內地人	男	(1) 74	2	(1) 3	465	53	(1) 78	7	2	15	(1) 637	68
		女	(1) 31	3	(1) 1	384	59	(1) 58	7	3	2	(1) 479	70
		計	(1) 105	5	(1) 4	849	112	(1) 136	14	5	17	(1) 1116	138
	本島人	男	(1) 41	5	(1) 1	85	23	(1) 40	25	1	(1) 71	(1) 48	101
		女	(1) 21	2	(1) 2	30	14	(1) 38	23	..	(1) 44	(1) 30	69
		計	(1) 62	7	(1) 3	115	37	(1) 78	48	1	(1) 115	(1) 78	170
外國人	男	(1) 1	1	(1) 3	4	3	1	(1) 1	5	
	女	(1) 1	2	1	(1) 1	1	
	計	1	1	(1) 4	6	4	1	(1) 1	6	
計	男	(1) 123	8	(1) 4	554	70	(1) 118	32	3	(1) 87	(1) 55	174	
女	(1) 60	5	(1) 3	416	74	(1) 96	30	3	(1) 46	(1) 31	(1) 624	140	
計	(1) 183	13	(1) 7	970	153	(1) 214	62	6	(1) 133	(1) 86	(1) 518	314	

(1)ハ前年ヨリノ越患者(2)ハ蕃人ナリ

488 傳染病患者百 = 付死亡

大正十三年

州、廳及種族	虎列刺	赤痢	痘瘡	腸空扶私	實有埋利亞(格魯布)	猩紅熱	流行性腦脊髓膜炎
臺北	內地人	..	4.17	..	13.03	7.50	..
	本島人	3.00	56.00	..
	外國人	50.00
	平均	..	4.00	..	14.76	19.05	..
新竹	內地人	11.11	11.11	..
	本島人	45.45	87.50	..
	平均	24.14	47.06	..
臺中	內地人	15.63	12.50	..
	本島人	66.67	40.00	..
	平均	18.84	19.05	..
臺南	內地人	9.44	5.00	..
	本島人	23.33	54.84	..
	平均	..	100.00	..	100.00
高雄	內地人	..	8.70	..	10.28	16.67	..
	本島人	..	15.91	..	40.00	72.73	..
	平均	..	13.43	..	13.56	52.94	..
臺東	內地人	7.14	25.00	..
	本島人
	平均	6.25	25.00	..
花蓮港	內地人	..	10.00	..	15.28	66.67	..
	本島人	25.00
	平均	..	9.09	..	17.65	66.67	..
總計	內地人	..	4.67	..	12.31	10.14	..
	本島人	..	10.94	..	30.83	60.00	..
	平均	..	7.56	..	14.77	28.44	..
大正十二年	內地人	..	5.17	..	12.45	8.79	..
	本島人	..	10.26	..	28.89	43.16	..
	平均	..	7.73	18.18	14.20	26.34	..
同十一年	內地人	..	5.65	..	12.89	6.62	..
	本島人	..	6.90	15.46	27.20	4.03	..
	平均	..	6.89	15.15	15.34	18.78	..
同十年	內地人	..	2.61	..	14.98	10.08	..
	本島人	..	20.30	40.00	33.11	39.53	..
	平均	..	13.78	33.33	17.69	22.33	..
同九年	內地人	42.86	7.14	..	16.44	9.68	16.67
	本島人	63.16	11.36	28.14	27.03	48.75	100.00
	平均	100.00	8.86	28.04	17.70	27.75	37.50
同八年	內地人	54.14	5.08	..	13.97	9.88	..
	本島人	70.64	22.30	15.95	27.81	45.45	..
	平均	89.86	11.11	15.84	15.67	25.85	..



489 種痘人員 大正十三年

Table with columns for 州、廳及支庁 (Prefecture, Branch Office, and Subprefecture), 定期種痘 (Regular Vaccination) - 第一回 (1st), 第二回 (2nd), 臨時種痘 (Temporary Vaccination) - 感 (Suffered), 不感 (Not Suffered), 合計 (Total) - 感 (Suffered), 不感 (Not Suffered), 計 (Total), and 定期種痘百三付感 (Percentage of 3rd Vaccination). Rows include 北 (North), 新竹 (New Bamboo), 中 (Middle), 南 (South), 高雄 (Kaohsiung), 東 (East), 花蓮港 (Hualien Port), 總計 (Total), and years from 大正十二年 (Taisho 12) to 同八年 (Taisho 8).

定期種痘中第二回トハ第一回種痘不感者ヲ當年再接種シタルモノナリ

490 水道 大正十三年度

Table with columns for 水道 (Waterway), 開始年月 (Start Date), 年度末 (Year End) - 専用栓戸數 (Dedicated Tap Count), 共用栓戸數 (Shared Tap Count), 年度中消費水量(立方米) (Annual Consumption Volume in Cubic Meters) - 計量供給 (Measured Supply), 放任供給 (Released Supply), 計 (Total). Rows include 北 (North), 基隆 (Keelung), 淡水 (Tamsui), 士林 (Shilin), 金山 (Keelung), 三星 (Samsing), 坪林 (Pinglin), 大豐 (Dafeng), 嘉里 (Jialing), 南 (South), 斗六 (Doulou), 新化 (Xinhua), 高雄 (Kaohsiung), 屏東 (Pingtung), 花蓮 (Hualien), 玉里 (Yuli).

士林、金山、三星、坪林、豐原、玉里ニハ計量器ノ設備ナシ
坪林水道ノ専用及共用栓戸數ハ大正十三年八月ノ洪水ノ爲メ破損シ其ノ後給水不能ニ付不明ナリ

491 阿片ニ關スル營業特許者 大正十三年末

Table with columns for 州及廳 (Prefecture and Branch Office), 取次人 (Agent), 特許者 (Licensee) - 煙膏請賣 (Opium Request), 器具製造販賣 (Instrument Manufacturing and Sales), 器具請賣 (Instrument Request), 吸食所 (Smoking Place), 粉末阿片卸賣 (Powder Opium Wholesale), 計 (Total). Rows include 北 (North), 新竹 (New Bamboo), 中 (Middle), 南 (South), 高雄 (Kaohsiung), 東 (East), 花蓮港 (Hualien Port), 總計 (Total), and years from 大正十二年 (Taisho 12) to 同八年 (Taisho 8).

492 阿片烟膏吸

州、廳及種族	二十歲以上			三十歲以上			四十歲以上			計
	男	女	計	男	女	計	男	女	計	
薩北	本島人	175	41	216	2 324	369	2 693	...
	支那人	1	1	85	4	89	171	6	177	
新竹	本島人	57	4	61	1 134	96	1 230	...
	支那人	1	1	2	2	...	2	
薩中	本島人	166	33	199	1 973	309	2 282	...
	支那人	2	...	2	5	...	5	
薩南	本島人	129	27	156	1 539	276	1 815	...
	支那人	2	1	25	1	26	58	11	69	
高雄	本島人	51	7	58	390	116	1 006	...
	支那人	2	...	22	1	23	27	8	35	
薩東	本島人	12	5	17	...
	支那人	1	...	1	
花蓮港	本島人	20	5	25	...
	支那人	1	...	1	11	...	11	
總計	本島人	578	112	690	7 892	1 176	9 068	...
	支那人	5	2	136	7	143	275	25	300	
大正十二年	本島人	1	1	1 005	194	1 199	9 573	1 447	11 020	...
支那人	6	6	165	10	175	286	21	307		
同十一年	本島人	2	1	1 294	232	1 526	10 859	1 611	12 470	...
支那人	15	6	193	18	211	337	20	366		
同十年	本島人	6	1	1 626	280	1 906	12 319	1 758	14 077	...
支那人	33	7	220	24	244	355	31	386		
同九年	本島人	9	1	2 006	327	2 333	13 563	1 894	15 457	...
支那人	47	11	285	32	317	381	34	415		
同八年	本島人	10	2	3 140	529	3 669	15 815	2 239	18 054	...
支那人	303	22	325	64	389	754	55	809		

493 阿片烟膏吸食

州及廳	本島人					
	死亡	廢烟	計	吸食特許人員于二付		計
				死亡	廢烟	
薩北	731	48	779	62.79	4.12	
新竹	359	35	394	56.83	5.54	
薩中	620	114	734	75.95	13.97	
薩南	528	39	567	84.04	6.21	
高雄	310	33	343	76.69	8.15	
薩東	5	...	5	61.73	...	
花蓮港	14	...	14	141.41	...	
總計	2 567	269	2 836	70.08	7.34	
大正十二年	2 429	197	2 626	61.55	4.99	
同十一年	2 603	180	2 783	61.82	4.42	
同十年	2 757	313	3 070	61.37	6.97	
同九年	3 788	212	4 000	78.90	4.41	
同八年	3 497	197	3 694	67.17	3.78	

食特許者

大正十三年

五十歲以上	六十歲以上	七十歲以上	合計			
			男	女	計	
4 358	2 420	707	865	9 984	1 658	11 642
93	17	367	20	387
2 494	1 553	542	617	5 780	537	6 317
2 981	3 454	1 431	463	2 902	1 261	4 163
2 217	2 590	1 115	363	5 277	1 006	6 283
1 460	1 720	811	210	3 413	629	4 042
24	13	87	4	54	27	81
41	8	49	7	81	18	99
13 575	7 391	2 055	2 529	31 491	5 136	36 627
161	21	3	5	601	57	658
14 000	7 353	471	2 504	33 965	5 498	39 463
165	26	3	7	642	60	702
14 446	7 676	465	2 445	36 257	5 851	42 108
163	24	3	7	736	81	817
14 839	7 838	498	2 550	38 680	6 242	44 922
176	27	4	8	815	95	910
15 498	8 152	528	2 675	41 375	6 637	48 012
166	31	3	5	912	108	1 020
15 850	8 055	488	2 468	44 890	7 173	52 063
249	39	3	4	2 121	181	2 302

特許者異動

大正十三年

本島立退	死亡	廢烟	期間滿了	其ノ他	計	吸食特許人員于二付	
						死亡	廢烟
						支那人	
8	5	2	15	12.92	5.17
...
1	...	1	2	...	55.56
4	11	4	19	74.83	27.21
2	2	2	6	24.39	24.39
...
...
15	18	9	42	27.36	13.68
31	15	55	13	...	114	21.37	78.35
54	19	14	19	1	107	23.26	17.14
52	35	11	...	5	103	38.46	12.00
61	49	7	...	29	146	48.04	6.86
895	86	16	...	3	1 000	37.86	6.05

494 阿片烟膏吸食

州、廳及種族	三十歲以上		三十歲以上		四十歲以上		計	男
	女	男	女	計	男	女		
臺北 {本島人..... 支那人.....}	...	2	...	2	77	8	85	217
	3	...	3	1
新竹 {本島人.....}	...	1	...	1	32	2	34	106

臺中 { ".....}	...	5	1	6	64	11	75	211

臺南 {本島人..... 支那人.....}	...	4	1	5	66	12	78	172
	...	2	...	2	6	...	6	1
高雄 {本島人..... 支那人.....}	...	2	...	2	47	3	50	99
	...	1	...	1	1	...	1	...
臺東 {本島人.....}	1

花蓮港 { ".....}	1	3	4	2

總計 {本島人..... 支那人.....}	...	14	2	16	287	39	326	808
	...	3	...	3	10	...	10	2
大正十二年 {本島人..... 支那人.....}	...	18	...	18	324	42	366	721
	...	1	...	1	6	1	7	3
同十一年 {本島人..... 支那人.....}	...	23	3	31	376	50	426	758
	...	1	...	1	7	1	8	6
同十年 {本島人..... 支那人.....}	...	44	9	53	448	57	505	839
	2	4	1	5	16	...	16	8
同九年 {本島人.....}	...	103	8	111	762	103	865	1084

同八年 { ".....}	...	92	10	102	717	72	789	1061

大正九年以前ハ支那人ノ調査ナ缺ク

495 阿片烟膏吸食者平

州及廳	一月	二月	三月	四月	五月
臺北.....	0.90	0.91	0.91	0.91	0.93
新竹.....	0.75	0.76	0.74	0.73	0.74
臺中.....	0.79	0.79	0.79	0.79	0.79
臺南.....	0.88	0.88	0.90	0.92	0.92
高雄.....	0.95	0.95	0.95	0.95	0.95
臺東.....	0.99	1.04	0.99	1.02	1.00
花蓮港.....	0.97	0.98	0.97	0.94	0.99
平均.....	0.86	0.86	0.86	0.86	0.87
大正十二年.....	0.85	0.87	0.87	0.88	0.88
同十一年.....	0.91	0.91	0.97	0.92	0.90
同十年.....	0.94	0.97	0.94	0.99	0.92
同九年.....	0.97	0.99	0.99	0.99	1.00
同八年.....	1.03	0.99	0.99	0.99	0.99

本表ハ本島人及支那人ノ平均吸食量ナリ

特許者死亡

大正十三年

五十歲以上	六十歲以上		七十歲以上		合計		合計	合計		
	女	計	男	女	計	男			女	
28	245	212	35	247	123	20	152	631	100	731
...	1	71	...	1	5	...	5
3	109	103	12	115	92	8	100	334	25	359
27	238	158	21	179	99	22	121	537	82	619
22	194	146	22	168	61	22	83	449	79	528
...	1	2	...	2	11	...	11
11	110	83	20	103	38	7	45	269	41	310
...	2	...	2
...	1	2	1	3	1	...	1	4	1	5
...	2	4	1	5	3	...	3	10	4	14
91	899	708	112	820	417	88	505	2234	332	2566
...	2	3	...	3	18	...	18
102	823	700	96	796	344	82	426	2107	322	2429
...	3	4	...	4	14	1	15
122	880	724	119	843	347	76	423	2233	370	2603
1	7	2	...	2	...	1	1	16	3	10
103	942	735	125	860	327	70	397	2393	364	2757
...	8	2	...	2	...	1	2	31	4	35
160	1244	936	132	1068	400	100	500	3285	503	3788
110	1171	832	142	974	379	82	461	3081	416	3497

均一人一日吸食量

大正十三年

六月	七月	八月	九月	十月	十一月	十二月	平均
0.93	0.92	0.91	0.92	0.92	0.94	0.93	0.92
0.73	0.74	0.75	0.75	0.76	0.76	0.78	0.75
0.79	0.80	0.79	0.80	0.80	0.80	0.81	0.79
0.92	0.95	0.95	0.94	0.95	0.95	0.95	0.93
0.94	0.94	0.92	0.92	0.91	0.93	0.96	0.94
1.02	1.01	1.05	1.00	1.04	0.99	1.03	1.02
0.98	0.92	0.90	0.92	0.94	0.95	0.94	0.94
0.87	0.87	0.87	0.87	0.87	0.88	0.89	0.87
0.87	0.87	0.87	0.87	0.86	0.86	0.86	0.87
0.90	0.89	0.88	0.88	0.87	0.86	0.87	0.90
0.91	0.90	0.88	0.88	0.89	0.89	0.91	0.93
0.99	0.98	0.97	0.99	1.00	1.00	1.01	?
1.00	0.99	0.98	0.99	1.00	0.99	0.97	0.99

州、廳及種族	検査延人員						計	無病者	合計	治療延日數	受檢者平均一人日數	検査人員一人日數	患者平均一人日數	
	梅毒	軟性下疳	淋病	結核性諸病	トラスム	其他								
臺北	内地人	27	149	552	80	808	20 249	21 057	18 295	405	3.84	22.04
	本島人	1	1	19	20	7	0	5.00	7.00
	朝鮮人	...	11	19	7	37	1 147	1 184	834	23	3.13	22.54
計	27	160	571	88	846	21 415	22 261	19 136	428	3.80	22.62	
新竹	内地人	1	1	5	2	9	405	414	230	8	2.17	31.11
	本島人	...	1	1	1	42	43	35	1	2.33	35.00
	朝鮮人	...	1	3	4	251	255	142	5	1.57	35.50	
計	1	3	8	2	14	698	712	457	14	1.97	32.64	
臺中	内地人	12	77	173	8	270	4 324	4 504	3 606	88	5.88	13.69
	本島人	...	4	2	6	142	148	93	3	4.05	15.50	
	朝鮮人	1	5	9	2	17	405	422	204	8	4.03	15.56
計	13	86	184	10	293	4 871	5 164	4 053	99	5.67	13.83	
臺南	内地人	15	44	147	...	102	308	5 785	6 033	3 863	117	5.05	12.54	
	本島人	13	33	78	...	23	147	2 862	3 009	1 671	53	4.80	11.37	
	朝鮮人	7	4	17	...	11	39	315	354	557	7	11.02	14.28	
計	35	81	242	...	136	494	8 962	9 456	6 091	182	5.22	12.33		
高雄	内地人	37	54	186	1	278	8 537	8 815	4 699	170	3.15	16.90
	本島人	2	7	0	1	16	395	411	161	8	3.89	10.06
	朝鮮人	39	61	192	2	294	8 932	9 226	4 860	177	3.19	16.53
計	39	61	192	2	294	8 932	9 226	4 860	177	3.19	16.53	
花蓮港	内地人	5	37	46	88	2 225	2 313	834	45	3.80	9.48	
	本島人	...	6	6	78	84	73	2	7.14	12.17	
	朝鮮人	5	43	46	94	2 303	2 397	907	46	3.92	9.65	
計	5	43	46	94	2 303	2 397	907	46	3.92	9.65		
總計	内地人	97	362	1 103	...	102	91	1 761	41 525	43 286	31 667	832	4.07	17.98
	本島人	13	44	80	...	23	1	161	3 143	3 304	1 870	64	4.87	11.67
	朝鮮人	10	28	54	...	11	10	113	2 513	2 626	1 958	51	4.30	17.33
計	120	434	1 243	...	136	102	2 035	47 181	49 216	35 504	946	4.13	17.45	
大正十二年	内地人	109	532	1 113	...	114	66	1 934	46 182	48 116	29 028	925	4.02	15.01
	本島人	27	56	79	...	39	...	201	3 281	3 482	2 137	67	5.77	10.63
	朝鮮人	9	19	32	...	8	3	71	1 750	1 821	1 003	37	3.90	14.13
計	145	607	1 224	...	161	69	2 206	51 213	53 419	32 168	1 029	4.13	14.58	
同十一年	内地人	125	727	1 166	1	151	83	2 253	40 864	52 117	33 441	1 002	4.32	14.84
	本島人	33	88	100	...	57	12	290	3 735	4 025	2 704	77	7.20	9.33
	朝鮮人	5	27	36	...	15	3	86	1 691	1 777	1 566	34	4.84	18.21
計	163	842	1 302	1	223	98	2 629	55 290	57 919	37 711	1 114	4.54	14.34	
同十年	内地人	203	720	1 320	1	160	105	2 509	52 679	55 188	39 137	1 061	4.55	15.60
	本島人	58	97	172	...	63	13	403	4 537	4 940	3 980	95	8.16	9.89
	朝鮮人	5	6	13	...	16	...	40	808	848	414	16	4.72	10.35
計	266	823	1 505	1	239	118	2 952	58 024	60 976	43 537	1 173	4.84	14.75	
同九年	内地人	154	725	1 054	226	2 159	48 790	50 949	37 013	980	4.24	17.14
	本島人	64	181	148	2	...	31	426	6 789	7 215	5 410	139	5.90	12.70
	朝鮮人	4	4	...	0
計	218	906	1 202	2	...	257	2 585	55 583	58 168	42 423	1 119	4.44	16.41	
同八年	内地人	109	913	925	417	2 364	51 436	53 800	32 006	1 035	4.39	13.54
	本島人	31	198	140	35	404	7 361	7 765	7 365	149	5.20	18.23
	朝鮮人
計	140	1 111	1 065	452	2 768	58 797	61 565	39 371	1 184	4.50	14.22	

發航地	軍艦		汽船		帆船		其他		計	船員	船客						
	隻數	噸數	隻數	噸數	隻數	噸數	隻數	噸數			男	女	計				
發航地別																	
內地諸港	東橫濱名大	京濱	...	97	247 014	97	247 014	4 202	33	8	41			
		須賀	...	210	677 889	210	677 889	10 063	453	109	622			
		須賀	...	1	4 320	3	14 099	374	5	9	14			
	神戶	神戶	...	40	125 732	40	125 732	1 753	71	24	95			
		關西	...	96	289 648	96	289 648	4 256	182	54	236			
		關西			
	下門唐	下門唐	...	4	21 735	4	21 735	916	25	...	25			
		津			
		津			
	佐世保	佐世保	...	33	112 122	33	112 122	5 926	348	16	364			
		池島			
		池島			
	三鹿那	三鹿那			
		兒島			
		兒島			
其他	其他				
	其他				
	其他				
計	39	143 630	767	2 727 538	3	303	153	3 915	962 287 538	54 846	34 179	14 884	49 063				
支那諸港	大天溫	天津	...	90	247 988	90	247 988	4 346	560	108	674			
		上海	...	50	126 225	50	126 225	3 895	2 926	571	3 497			
		上海	...	67	237 857	67	241 284	3 556	21	...	21			
	福泉	福州	...	2	1 360	2	1 360	7 696	1 429	245	1 674			
		汕頭			
		汕頭			
	廣海	廣州			
		汕頭			
		汕頭			
	其他	其他			
		其他			
		其他			
	計	10	85 247	521	1 091 917	764	42 583	11	155	1 306 1 219 902	40 461	6 911	1 149	8 060			
	外國	香港	香港	...	1	3 349	1	3 349	208	473 519	11 519	8 318	1 486	9 804
			汕頭	
汕頭					
新嘉坡		新嘉坡			
		泗水			
		泗水			
其他		其他			
		其他			
		其他			
計		3	12 291	524	1 698 291	2	1 182	6	14 400	535 1 726 164	27 543	9 009	1 702	10 711			
總計		52	241 168	1 814	5 520 294	769	44 068	170	18 470	2 805 5 824 000	122 908	50 100	17 736	67 836			

497 海 港 檢 疫.....續

月及港	軍艦		汽船		帆船		其ノ他		計		船客				
	隻數	噸數	隻數	噸數	隻數	噸數	隻數	噸數	隻數	噸數	船員	男	女	計	
月 別															
一 月	基隆.....	1	3 427	96	290 323	9	837	9	364	115	294 956	6 003	5 163	949	6 112
	淡水.....	9	9 223	20	1 985	20	11 213	639	9	1	10
	高雄.....	2	7 047	40	108 755	16	583	3	6 712	61	123 097	2 679	169	19	183
	計.....	3	10 474	145	408 311	45	3 405	12	7 076	205	429 266	9 321	5 341	969	6 310
二 月	基隆.....	86	281 902	10	444	3	128	99	282 474	5 030	2 215	851	3 066
	淡水.....	5	4 224	14	1 444	1	87	20	5 755	428	5	...	5
	高雄.....	1	5 500	39	110 535	27	1 162	67	117 197	2 609	84	14	98
	計.....	1	5 500	130	396 661	51	3 050	4	215	186	405 426	8 067	2 304	865	3 169
三 月	基隆.....	26	85 500	106	328 629	15	623	8	289	155	415 041	10 732	4 678	1 592	6 270
	淡水.....	16	15 997	22	2 247	38	18 244	942	137	10	147
	高雄.....	6	87 910	51	151 290	26	1 169	1	6 686	84	247 005	6 897	258	69	327
	計.....	32	173 410	173	495 916	63	4 039	9	6 925	277	680 290	18 571	5 073	1 671	6 744
四 月	基隆.....	3	5 617	103	322 826	17	1 794	7	183	130	330 420	6 785	5 183	1 582	6 765
	淡水.....	5	5 201	24	1 122	29	6 323	566	1	...	1
	高雄.....	2	7 485	30	84 167	30	1 270	1	33	63	92 955	2 090	242	29	271
	計.....	5	13 102	138	412 194	71	4 186	8	216	222	429 698	9 441	5 426	1 611	7 037
五 月	基隆.....	1	7 442	100	323 254	19	755	11	179	131	331 630	6 094	3 684	1 652	5 336
	淡水.....	7	7 462	31	2 638	38	10 100	769	10	...	10
	高雄.....	33	82 544	23	1 013	3	60	59	83 617	1 801	333	54	387
	計.....	1	7 442	140	413 260	73	4 406	14	239	228	425 347	8 664	4 027	1 706	5 733
六 月	基隆.....	1	1 500	95	329 844	28	1 979	6	1 204	130	334 527	6 159	2 799	1 250	4 049
	淡水.....	5	5 772	39	1 682	44	7 454	763	78	10	88
	高雄.....	1	5 986	30	81 489	10	463	2	26	43	87 964	1 733	278	41	319
	計.....	2	7 486	130	417 105	77	4 124	8	1 230	217	429 945	8 705	3 155	1 301	4 456
七 月	基隆.....	2	13 698	106	373 392	27	995	11	236	146	388 321	7 625	4 304	1 405	5 709
	淡水.....	7	8 573	30	1 712	37	10 285	719	148	34	182
	高雄.....	1	3 698	32	86 751	8	521	3	33	44	91 003	1 837	505	70	581
	計.....	3	17 396	145	463 716	65	3 228	14	269	227	489 609	10 181	4 957	1 515	6 472
八 月	基隆.....	113	373 335	43	1 670	20	440	185	375 445	7 263	4 640	2 115	6 755
	淡水.....	2	1 805	46	2 924	48	4 729	832	72	12	84
	高雄.....	39	102 587	22	940	3	54	64	103 581	2 216	481	54	535
	計.....	154	477 727	111	5 534	32	494	297	483 755	10 311	5 193	2 181	7 374
九 月	基隆.....	4	2 660	98	346 716	16	471	31	386	149	350 233	7 053	3 573	1 536	5 109
	淡水.....	9	9 921	21	1 407	30	11 328	672	48	7	55
	高雄.....	35	105 823	18	818	53	106 641	2 185	149	31	180
	計.....	4	2 660	142	462 460	55	2 696	31	386	232	468 202	9 910	3 770	1 574	5 344

497 海 港 檢 疫.....終

月及港	軍艦		汽船		帆船		其ノ他		計		船客				
	隻數	噸數	隻數	噸數	隻數	噸數	隻數	噸數	隻數	噸數	船員	男	女	計	
月 別															
十 月	基隆.....	96	323 199	11	720	12	226	119	329 145	6 116	3 470	1 604	5 074
	淡水.....	7	6 985	15	1 087	22	8 072	448	32	1	33
	高雄.....	34	90 017	19	862	53	90 879	1 963	210	43	253
	計.....	137	425 201	45	2 669	12	226	194	428 096	8 527	3 712	1 648	5 260
十 一 月	基隆.....	116	366 701	16	1 010	7	249	139	367 990	6 521	3 020	1 207	4 227
	淡水.....	8	8 928	15	1 330	23	10 258	523	66	9	75
	高雄.....	45	148 835	16	626	61	149 461	2 439	310	86	396
	計.....	169	524 464	47	2 996	7	249	223	527 709	9 483	3 396	1 302	4 698
十 二 月	基隆.....	144	436 074	25	1 435	18	803	187	438 362	8 086	3 179	1 323	4 502
	淡水.....	7	8 077	19	1 223	26	9 300	539	142	24	166
	高雄.....	1	3 698	60	174 128	22	1 027	1	142	84	173 995	3 102	425	46	471
	計.....	1	3 698	211	618 279	66	3 735	19	945	297	626 657	11 727	3 746	1 393	5 139
總 計	基隆.....	38	119 844	1 259	4 101 200	236	12 813	152	4 637	1 685	4 238 544	83 467	45 908	17 066	62 974
	淡水.....	87	92 173	296	20 801	1	87	384	113 061	7 840	748	103	856
	高雄.....	14	121 324	468	1 326 921	237	10 454	17	13 696	736	1 472 395	31 601	3 444	562	4 006
	計.....	52	241 168	1 814	5 520 294	769	44 068	170	18 470	2 805	5 824 000	122 908	50 100	17 736	67 836
大正十二年	基隆.....	12	142 796	1 029	3 291 037	157	9 800	97	3 961	1 295	3 447 594	74 221	46 727	18 003	64 730
	淡水.....	1	1 500	80	87 992	280	26 230	2	250	363	115 972	7 957	692	114	806
	高雄.....	8	21 776	360	968 448	223	10 123	5	65	596	1 000 412	21 401	2 668	412	3 080
	計.....	21	166 072	1 469	4 347 477	660	46 153	104	4 276	2 254	4 563 978	103 579	50 087	18 529	68 616
同 十 一 年	基隆.....	3	8 978	1 044	3 336 640	199	9 651	30	1 566	1 276	3 356 835	67 141	47 182	17 871	65 053
	淡水.....	68	70 713	307	23 044	2	102	377	94 759	7 561	925	112	1 037
	高雄.....	6	23 864	359	877 198	185	7 982	10	110	560	909 154	20 310	2 294	327	2 621
	計.....	9	32 842	1 471	4 284 551	691	41 577	42	1 778	2 213	4 360 748	95 012	50 401	18 310	68 711
同 十 年	基隆.....	13	55 388	922	2 693 297	339	14 881	33	2 178	1 307	2 765 741	64 341	54 154	20 236	74 390
	淡水.....	93	75 533	888	27 741	481	103 274	9 719	750	115	865
	高雄.....	19	82 082	325	709 781	140	7 952	2	24	486	800 739	21 801	3 828	616	4 444
	計.....	32	138 370	1 340	3 478 611	867	50 574	35	2 202	2 274	3 669 757	95 861	58 732	20 967	79 699
同 九 年	基隆.....	9	62 985	892	2 309 695	680	31 491	36	782	1 623	2 404 953	67 500	51 208	20 160	71 368
	淡水.....	54	41 987	423	28 299	6	176	483	70 462	8 415	383	50	433
	高雄.....	5	32 307	342	737 780	114	7 156	8	127	469	777 376	19 648	2 575	400	2 975
	計.....	14	95 292	1 288	3 089 468	1 223	66 946	50	1 085	2 575	3 252 791	95 563	54 166	20 610	74 776
同 八 年	基隆.....	9	71 557	901	2 265 905	779	38 202	43	914	1 732	2 376 578	69 638	46 695	19 397	66 032
	淡水.....	1	4 100	19	11 420	493	31 537	4	4 400	517	51 547	8 202	72	3	75
	高雄.....	6	43 572	278	578 731	128	7 949	407	630 252	16 626	2 887	434	3 271
	計.....	16	119 229	1 198	2 856 056	1 395	77 688	47	5 404	2 656	3 058 377	94 576	49 604	19 834	69 438

表中ノ基隆ハ基隆港務所、淡水ハ同淡水出張所又高雄ハ高雄臨時海港檢疫所ノ略稱ナリ
(○ハ發航地朝鮮ナリ)

科 目	預算		現 計		決 算			
	大正十四年度	大正十三年度	同十二年度	大正十一年度	同 十年度	同 九年度	同 八年度	同 七年度
地 租	5,385,544	5,437,395	5,361,894	5,284,502	5,264,059	5,265,109	5,191,464	
製茶稅	363,118	385,336	393,771	362,919	332,666	274,366	438,890	
砂糖消費稅	1,506,644	1,782,603	1,585,937	1,532,102	1,747,641	1,211,053	1,400,768	
酒 稅		4,618	663	5,079,385	5,874,155	5,009,264	4,430,543	
鹽區稅	249,062	224,077	226,252	239,727	252,737	326,727	299,509	
織物消費稅	170,462	215,760	307,604	162,334	169,966	166,592	179,128	
租稅								
石油消費稅			3,962	63,564	66,442	60,203	60,675	
所得稅	2,059,796	3,536,131	2,723,443	2,373,477	3,314,921	7,562,198	3,156,017	
噸 稅	42,440	53,366	47,110	44,679	35,533	29,827	31,210	
關 稅	2,817,102	2,893,502	3,323,650	3,870,988	4,163,001	4,332,988		
臺灣銀行券發行稅		227,908	60,674	4,695	17,796	63,340	41,667	
酒稅	2,859,057	2,836,267	3,637,986					
計	15,453,225	17,596,963	17,672,947	19,017,480	21,238,917	24,301,667	15,229,871	
郵便電信及電話收入	3,667,346	3,689,843	3,686,052	3,649,647	3,428,331	3,184,930	3,006,936	
鐵道收入	14,573,910	14,749,942	13,368,493	12,565,175	12,384,500	12,212,652	10,176,529	
電氣及瓦斯收入							778,955	
食鹽收入	2,649,283	2,487,240	2,395,277	2,272,182	1,392,737	1,000,288	984,832	
樟腦收入	12,090,500	10,060,817	13,317,777	10,845,487	3,613,084	11,859,611	9,117,465	
阿片收入	5,680,812	5,575,021	5,873,518	6,440,441	7,533,625	6,719,958	7,641,654	
煙草收入	11,066,117	10,683,563	11,588,448	11,137,948	10,000,231	12,561,421	9,664,261	
酒收入	11,620,552	10,900,277	8,789,813	6,482,126				
森林作業收入	3,622,852	3,288,386	3,513,145	3,691,504	3,116,957	2,493,467	2,492,485	
木材防腐作業收入							1,322	
醫院收入	578,087	612,298	566,988	576,973	590,301	534,551	473,610	
教科書收入	321,555	263,502	186,296	133,238				
度量衡收入	244,370	256,631	219,422	239,727	247,087	245,243	273,177	
刑務所收入	314,750	294,405	296,570	259,206	254,426	269,918	258,236	
森林收入	353,814	348,381	358,201	379,909	323,333	278,772	336,837	
官有地小作料	765,308	854,165	779,773	804,897	854,268	268,810	264,158	
官有物貸下料	173,433	214,111	173,271	177,828	169,203	179,814	121,934	
水租收入					36,735	36,230	35,751	
鐵道用品賣拂益金		230	6,666	371	20,655	259	908	
計	68,572,689	64,278,812	65,119,717	59,656,666	43,965,473	51,845,924	45,629,110	
印紙收入								
收入印紙	2,229,940	2,570,715	2,623,467	2,477,547	2,987,738	2,900,601	3,105,022	
現金收入	778	315	1,121	562	653	3,443	3,047	
計	2,230,724	2,571,030	2,624,589	2,478,109	2,988,391	2,904,044	3,108,069	
諸免許及手数料			7,896	8,058	5,994	4,297	3,045	
免許及手数料	7,316	8,361						
稅關雜收入	20,212	16,850	20,049	17,203	23,406	51,041	12,853	
懲罰及沒收金	384,800	477,556	399,830	362,603	391,967	360,720	364,621	
罰款金	93,821	104,508	98,136	101,905	81,423	49,121	92,835	
大藏省預金部特別會計受入	75,000							
小切手支拂未濟金收入	1,491	780	4,389					
雜 收 入	168,893	200,958	176,775	190,351	139,554	208,604	142,860	
期滿後收入				77	9	3	6	
計	751,533	803,013	699,179	672,141	636,359	669,489	613,175	
關稅受入金					1,608,046	1,410,646	2,046,891	
合 計	87,008,171	85,255,818	86,124,328	81,832,456	70,438,180	81,136,067	66,630,151	
物品拂下代	150,064	187,789	173,910	126,492	151,592	128,168	170,545	
圖書拂下代					187,394	116,933	47,503	
地所拂下代	501,563	692,289	704,271	662,395	396,827	713,612	777,398	
建物拂下代	11,240	5,005	7,372	10,836	16,014	2,461	25,100	
船舶拂下代	20	219	1	61		20	5	
計	663,487	885,302	885,555	799,286	751,827	961,194	1,020,555	

科 目	預算		現 計		決 算			
	大正十四年度	大正十三年度	同十二年度	大正十一年度	同 十年度	同 九年度	同 八年度	同 七年度
公債金								
公債金特別會計受入			13,674	13,272,808	15,903,416	8,970,708	3,204,239	
臨時部								
返納金	5						15	
定期貸金	6	21		18	2	210	79	
計	11	21		18	2	210	95	
南洋開發組合納付金						26,520		
合 計	11	21		18	2	26,730	95	
前年度和餘金繰入	2,194,241	23,358,610	17,074,005	17,515,950	24,941,737	27,842,405	25,165,954	
一般會計受入金		915,046						
關稅減收補填金受入								
事業費資金借入金		3,200,000	7,000,000					
臨時利得稅					403	210,960	4,144,550	
合 計	2,857,739	28,358,979	24,973,233	31,588,064	41,597,385	38,011,997	33,535,393	
總 計	69,865,910	113,614,797	111,097,561	113,420,521	112,035,565	119,148,064	100,165,543	

科 目	預算		現 計		決 算			
	大正十四年度	大正十三年度	同十二年度	大正十一年度	同 十年度	同 九年度	同 八年度	同 七年度
臺灣神社費	25,000	25,000	25,000	25,000	25,000	18,000	18,000	
總督府								
俸給	657,804	863,060	853,319	867,976	996,386	894,153	659,214	
廳費及修繕費						303,404	337,999	312,409
雜給及雜費						760,162	637,021	400,890
事務費	764,770	913,888	901,914	945,418				
教科書費	293,763	222,587	193,914	147,519	163,445	117,905		
度量衡費	237,522	237,661	200,450	250,831	224,943	288,656	248,099	
測候所費	20,037							
博物館費					14,339	12,902	9,967	
商品陳列館費	14,923	14,783	15,648	15,863	17,023	15,999	13,409	
防疫血清製造費	33,374	32,066	23,791	38,992	40,701			
公 費	24,000	23,912	20,193	22,528	19,999	19,631	18,942	
機密費	125,000	125,000	125,000	125,000	125,000	85,000	85,000	
評議會費						16,732		
計	2,171,193	2,432,959	2,334,228	2,414,130	2,682,184	2,409,264	1,747,931	
警察費								
俸給						861,452		
廳費及修繕費						354,109		
雜給及雜費						8,981,741		
保安費						760,970		
請願巡查及警手費						30,153		
機密費						70,000		
計						11,058,425		
租稅徵收費								
俸給						679,731	542,806	349,152
廳費及修繕費						94,396	72,283	66,864
雜給及雜費						524,126	435,664	261,673
計						1,298,303	1,050,752	677,189
地方廳								
俸給	2,992,323	3,257,553	3,250,903	3,251,041	1,729,354	1,968,799	1,023,050	
事務費	9,427,261	9,810,668	9,459,953	9,557,701				
保安費	811,705	764,734	791,254	783,756				
請願巡查及警手費	32,020	19,353	22,808	23,959				
機密費	70,000	70,000	70,000	70,000				
海港檢査費	19,423							
計	13,352,737	13,922,310	13,594,917	13,686,459	1,729,354	1,968,799	1,023,050	

499 臺灣總督府歲出.....續

科目	預算		現計		決算			
	大正十四年度	大正十三年度	同十三年度	大正十一年度	同十一年度	同九年度	同八年度	
	同	同	同	同	同	同	同	
稅關	278 679	307 706	307 650	324 662	321 422	284 673	183 354	
俸給	
應費及修繕費	
雜給及雜費	
事務費	185 108	193 384	190 218	204 820	
處分費	
特派官吏費	5 892	5 605	5 248	8 854	5 417	5 990	4 179	
計	470 309	503 696	503 117	538 337	559 883	490 026	337 307	
港務所	...	27 367	25 825	28 055	36 416	30 058	20 590	
俸給	
應費及修繕費	
雜給及雜費	
事務費	...	33 776	33 742	33 777	37 990	33 032	26 718	
海港檢疫費	...	22 855	24 800	27 808	22 711	0 218	0 218	
計	...	83 999	84 367	89 641	97 117	89 332	56 535	
法院	606 588	630 158	604 662	581 862	627 877	567 335	364 278	
俸給	
應費及修繕費	
雜給及雜費	
事務費	225 620	250 029	254 839	250 948	
裁判及登記費	90 691	123 685	141 690	140 688	122 589	125 470	65 835	
計	922 901	1 009 873	1 001 192	973 500	948 260	881 170	572 443	
監獄	...	79 356	75 616	68 287	68 584	63 785	43 480	
俸給	
應費及修繕費	
雜給及雜費	
事務費	...	649 651	648 473	677 151	
在監入費	...	295 285	297 628	281 405	296 545	344 308	351 349	
計	...	1 024 292	1 021 717	1 026 844	1 065 537	981 732	742 414	
刑務所	71 207	
俸給	606 725	
收容費	290 899	
計	968 831	
警察官及 刑獄官練習所	19 520	24 945	23 138	24 312	28 981	24 429	18 290	
俸給	45 134	49 874	51 566	50 558	60 656	48 969	35 770	
練習生費	126 856	137 660	124 503	147 492	150 205	245 812	81 391	
計	191 580	212 480	199 208	222 363	239 842	319 210	135 451	
醫院	422 181	408 165	378 978	358 290	404 013	342 813	229 261	
俸給	
應費及修繕費	
雜給及雜費	
事務費	427 254	476 051	486 034	495 674	
患者費	183 514	182 635	181 635	178 928	187 338	218 197	215 349	
計	1 032 949	1 036 890	1 046 698	1 032 899	1 112 278	1 019 918	785 093	
中央研究所	288 680	315 880	313 036	299 214	302 628	115 043	65 992	
俸給	136 337	152 597	154 179	171 333	225 567	78 952	55 135	
事務費	443 712	436 794	469 068	463 816	539 807	53 908	47 135	
計	968 779	905 272	936 333	934 364	1 068 003	247 903	168 261	
教育費	1 993 799	1 672 689	1 534 700	1 373 140	1 169 918	628 809	362 343	
俸給	
應費及修繕費	
雜給及雜費	
事務費	555 262	500 194	530 805	464 116	
學生費	224 821	190 305	160 054	148 201	153 847	118 501	127 001	
學事諸費	44 630	38 580	34 902	19 472	17 397	
計	2 818 512	2 401 769	2 260 461	2 004 931	1 858 916	1 292 607	868 403	
農事試驗費	127 791	83 545	
俸給	113 120	90 809	
事務費	307 173	269 693	
講習生費	17 089	19 368	
計	570 173	463 415	
獸疫血清 製造所	9 032	4 030	
俸給	43 314	39 913	
事務費	52 346	43 943	
計	
感化院	...	7 733	7 136	5 860	
俸給	...	16 324	14 468	18 671	
事務費	...	24 128	21 553	24 531	
計	

499 臺灣總督府歲出.....續

科目	預算		現計		決算			
	大正十四年度	大正十三年度	同十三年度	大正十一年度	同十一年度	同九年度	同八年度	
	同	同	同	同	同	同	同	
社會事業費	75 962	
感化院費	23 356	
療養院費	24 931	
計	124 249	
遞信費	...	712 019	702 054	732 718	805 608	714 994	464 313	
俸給	...	104 693	104 538	109 839	117 619	134 926	95 348	
遞信事業費	...	2 867 034	2 684 614	2 672 905	2 548 875	2 154 712	1 309 557	
燈臺及測候費	...	85 812	86 228	85 504	83 212	69 604	61 120	
計	...	3 769 619	3 577 434	3 601 031	3 554 713	3 074 236	1 930 338	
鐵道作業費	...	527 469	512 546	490 644	506 195	423 364	256 835	
俸給	...	59 413	58 285	66 573	83 712	73 969	54 807	
事務費	...	8 773 899	9 094 382	9 594 783	10 446 739	11 504 854	6 133 532	
計	...	9 360 782	9 665 214	10 152 001	11 036 706	12 002 186	6 445 175	
交通局	1 133 961	
俸給	160 934	
鐵道事業費	8 959 817	
遞信事業費	2 591 608	
燈臺費	62 107	
計	12 908 427	
專賣局	446 215	601 031	601 729	512 428	324 284	271 388	161 072	
俸給	291 454	330 841	323 168	335 632	245 757	228 180	116 923	
事務費	6 576 906	6 404 546	5 667 948	5 998 425	3 275 031	3 931 847	2 828 213	
專賣品補償及購買費	19 560 235	18 077 707	17 776 693	16 477 445	12 169 812	18 743 569	15 193 980	
計	26 874 810	25 474 126	24 369 538	23 263 931	16 014 884	23 174 935	18 305 189	
作業所	46 427	
俸給	13 983	
事務費	986 696	
計	1 047 106	
營林局	113 065	85 943	
俸給	107 371	72 369	
事務費	2 046 522	1 615 497	
特別經營費	266 037	167 344	
計	2 532 995	1 941 154	
森林作業費	143 148	136 450	135 320	127 160	126 460	
俸給	88 399	88 175	93 575	92 694	103 344	
事務費	2 172 261	2 299 917	2 204 212	2 693 209	2 426 602	
特別經營費	1 128 887	406 383	388 328	476 457	461 404	
計	3 532 700	2 930 927	2 821 435	3 389 522	3 117 809	
林野取締費	180 971	141 739	
俸給	76 170	65 119	
事務費	257 141	123 431	
計	
國債整理基金特別會計繰入	4 526 045	4 212 698	3 975 725	3 432 729	3 447 478	3 110 317	3 177 067	
軍需工業 動員法施行費	16 836	6 152	
俸給	28 249	19 105	
事務費	45 084	25 257	
計	
地方費補足	1 182 114	8 602 898	
諸支出金	1 706 471	931 717	1 333 378	1 580 383	1 887 958	1 744 606	939 716	
豫備金	300 000	
第一豫備金	1 700 000	
第二豫備金	2 000 000	
計	
養生院	...	151	
俸給	...	4 691	
事務費	...	1 152	
計	...	5 995	
合計	74 495 493	70 301 542	68 771 815	69 392 604	64 241 905	65 892 781	46 954 256	

499 臺灣總督府歲出.....終

科目	豫算			決算			
	大正十四年度	大正十三年度	同十二年	大正十一年度	同十年	同九年	同八年度
營林局阿里山作業地建物其ノ...							47 009
他火災復舊費							
基隆停車場事務室其ノ他火災復舊費						18 851	
宜蘭醫院其ノ他火災復舊費						1 997	
臺北高等女學校校舍其ノ他火災復舊費						3 263	
鹽田風水害復舊費補助						260 000	
淡水河護岸其ノ他風水害復舊費				5 680	41 437		
林邊溪石堤其ノ他風水害復舊費			29 089	405 929			
電信電話線路費災復舊費			9 785	18 677			
電信電話線路其ノ他風水害復舊費	41 226				11 652	44 136	
道路橋梁其ノ他風水害復舊費						95 974	
耕地風水害復舊地方費補助						70 000	
基隆郵便局官舎其ノ他火災復舊費						17 092	
專賣局倉庫其ノ他火災復舊費						5 630	
鐵道線路水害復舊費						7 047	
臺北監獄官舎其ノ他火災復舊費						17 880	
耕地交通路其ノ他風水害復舊費	19 144			19 630			
土木局基隆出張所官舎其ノ他火災復舊費	24 591						
計	1 153 369	51 099	779 890	354 848	2 232 371	1 181 815	
臨時部							
通信費補足						171 702	
鐵道作業費補足					1 419 504	819 745	
專賣局費補足						665 477	
地方費補助補足						121 054	
計					1 419 504	1 777 978	
臺南醫院蒸汽汽機改造費						21 437	
合計	15 370 417	16 560 304	18 967 136	27 953 912	30 277 730	29 441 330	25 368 882
總計	89 865 910	86 861 847	87 738 951	96 346 516	94 519 635	95 334 111	72 323 138

502 租 稅 收

官廳	地租	製茶稅	砂糖消費稅	酒精稅	酒稅	礦區稅
稅關		385 336	22 918			
臺北州	1 040 310		61 473			169 191
新竹州	909 862		180 977	235 993		21 031
臺中州	1 363 178		670 636	309 677		3 105
臺南州	1 158 576		473 195	427 208	4 618	15 341
高雄州	855 440		353 667	1 798 417		6 515
臺東廳	42 532		12 375			340
花蓮廳	67 497		7 362	64 972		8 554
總計	5 437 395	385 336	1 782 603	2 836 267	4 618	224 077
大正十二年度	5 361 894	393 771	1 585 937	3 637 986	663	226 252
同十一年度	5 284 502	362 919	1 532 102		5 079 385	239 727
同十年	5 264 056	332 666	1 747 636		5 874 152	252 737
同九年度	5 265 109	274 366	1 211 053		5 009 264	326 727
同八年度	5 191 464	438 890	1 400 768		4 430 543	299 509

本表ハ臺灣總督府歲入ノ再掲ニシテ以下505表ニ至ル皆同シ
砂糖消費稅ハ島内消費ノモノノミナリ

500 臺灣官設鐵道用品資金特別會計歲入

科目	豫算			決算			
	大正十四年度	大正十三年度	同十二年	大正十一年度	同十年	同九年	同八年度
鐵道用品費拂代收	2 499 900	1 548 245	1 954 605	2 251 959	2 030 257	1 743 113	2 103 732
雜收入	100	29 885	51 675	46 358	56 639	211 382	83 451
總計	2 500 000	1 578 130	2 006 280	2 298 317	2 086 896	1 960 495	2 193 183

501 臺灣官設鐵道用品資金特別會計歲出

科目	豫算			決算			
	大正十四年度	大正十三年度	同十二年	大正十一年度	同十年	同九年	同八年度
鐵道用品費	2 500 000	1 551 217	2 039 037	2 227 708	2 118 784	2 031 095	2 092 462

入 現 計

大正十三年度

織物消費稅	石油消費稅	所得稅	關稅	噸稅	臺灣銀行券發行稅	戰時利得稅	計
160 375			2 893 502	53 366			3 515 497
3 017		1 098 216			227 908		2 600 115
		101 964					1 449 827
32 916		680 329					3 059 841
19 452		863 789					2 962 179
		770 973					3 785 012
		3 976					59 223
		16 884					165 269
215 760		3 536 131	2 893 502	53 366	227 908		17 596 963
307 604	3 962	2 723 444	3 323 650	47 110	60 674		17 672 947
162 334	63 564	2 373 477	3 870 088	44 679	4 695		19 017 480
169 965	66 442	3 314 918	4 163 001	35 533	17 796	403	21 239 305
166 592	60 203	7 562 198	4 332 988	29 827	63 340	210 960	24 512 627
179 128	60 675	3 156 017		31 210	41 667	4 144 550	19 374 421



503 官業及官有財

官廳	郵便電信及電話收入	鐵道收入	食鹽收入	樟腦收入	阿片收入	煙草收入	酒收入	森林作業收入
	円	円	円	円	円	円	円	円
總督府	3 288 386
交通局	3 689 843	14 749 942
專賣局	2 487 240	10 060 817	1 265 001	10 683 563	10 900 277	...
稅關
臺北州	1 377 631
新竹州	555 730
臺中州	922 461
臺南州	819 534
高雄州	580 643
臺東廳	18 477
花蓮港廳	35 544
總計	3 689 843	14 749 942	2 487 240	10 060 817	5 575 021	10 683 563	10 900 277	3 288 386
大正十二年度	3 686 052	13 368 493	2 395 277	13 317 777	5 873 518	11 588 448	8 789 813	3 513 145
同十一年度	3 649 647	12 565 175	2 272 182	10 845 487	6 440 441	11 137 948	6 482 126	3 691 504
同十年度	3 428 331	12 384 500	1 392 737	3 613 084	7 533 623	10 000 231	...	3 116 957
同九年度	3 184 930	12 212 652	1 000 288	11 859 611	7 847 739	12 561 421	...	2 493 467
同八年度	3 006 936	10 176 529	984 832	9 117 465	7 641 654	9 664 261	...	2 492 485

504 印紙收入、諸免許及手數

官廳	印紙收入			諸免許及手數料	稅關雜收入
	收入印紙	現金收入	計		
總督府
交通局	2 570 715	...	2 570 715	...	174
專賣局
稅關	16 850
臺北州	...	297	297	...	3 027
新竹州	799
臺中州	...	18	18	...	1 737
臺南州	1 296
高雄州	1 097
臺東廳	118
花蓮港廳	113
總計	2 570 715	315	2 571 030	...	8 361
大正十二年度	2 623 467	1 122	2 624 589	7 896	20 049
同十一年度	2 477 548	562	2 478 109	8 058	17 203
同十年度	2 987 738	653	2 988 391	5 991	23 406
同九年度	2 900 601	3 443	2 904 044	4 297	51 041
同八年度	3 105 022	3 047	3 108 069	3 045	12 853

產收入現計

大正十三年度

醫院收入	教科書收入	度量衡收入	刑務所收入	森林收入	官有地小作料	官有物貸下料	鐵道用品賣拂益金	電氣及瓦斯收入	木材防蟻作業收入	水租收入	計
612 298	...	256 631	294 405	2 801	...	4 886	4 459 407
...	150 611	230	18 590 626
...	20 081	...	644	35 417 623
...	99	99
...	61 687	30 276	39 087	11 888	1 520 569
...	31 232	110 506	25 021	9 439	731 928
...	63 068	76 877	521 865	11 161	1 595 432
...	69 155	12 950	152 870	7 941	1 062 450
...	36 102	22 816	115 297	13 459	768 317
...	1 446	13 409	25	245	33 602
...	812	58 665	...	3 738	98 759
612 298	263 502	256 631	294 405	348 381	854 165	214 111	230	64 278 812
566 988	186 296	219 429	296 570	358 201	779 773	173 271	6 666	65 119 717
576 973	133 238	239 727	259 206	379 909	804 897	177 828	371	59 656 665
590 301	...	247 087	254 426	323 329	854 266	169 198	20 655	36 734	43 965 459
534 551	...	245 243	269 918	278 772	268 810	179 814	259	36 230	52 973 705
473 610	...	273 177	258 236	336 897	264 158	121 934	908	778 955	1 322	35 751	45 629 110

料、雜收入並關稅受入金現計

大正十三年度

雜收入						關稅受入金	合計
懲罰及沒收金	辨償金	小切手仕拂未済金收入	雜收	期滿後收入	計		
62 213	40 396	380	79 715	...	182 704	...	182 704
...	19 463	59	28 241	...	47 937	...	2 618 652
5 899	30 725	123	5 765	...	42 512	...	42 512
...	135	5	51	...	17 041	...	17 041
110 147	1 874	20	33 409	...	148 477	...	148 774
52 965	3 182	44	4 739	...	61 729	...	61 729
45 809	4 518	25	16 927	...	69 016	...	69 034
93 921	3 226	23	3 836	...	102 302	...	102 302
97 304	419	65	11 321	...	110 206	...	110 206
2 302	2	...	383	...	2 805	...	2 805
6 996	568	36	16 571	...	24 284	...	24 284
477 556	104 508	780	200 958	...	809 013	...	3 380 043
390 830	98 136	4 339	176 775	...	699 179	...	3 331 664
362 603	101 905	...	190 351	77	672 141	...	3 158 308
391 965	81 415	...	139 549	9	636 344	1 603 040	5 233 772
360 720	49 121	...	208 604	3	669 489	1 410 646	4 938 476
364 621	92 884	...	142 860	6	613 175	2 046 881	5 771 170

505 官有物拂下代其ノ

官廳	官有物拂下代					
	物品	圖書	地所	建物	船舶	計
總督府	61 186	4 362	37	65 585
交通事務局	73 335	120	...	73 455
關稅局	41 757	41 757
嶺南廳	676	182	858
北州	3 452	...	326 493	64	...	330 009
竹州	2 422	...	34 332	47	...	36 801
南州	1 270	...	54 611	232	...	56 113
高嶺	1 497	...	186 546	180	...	188 223
雄州	1 683	...	54 327	56 010
東廳	117	...	5 694	5 811
花港	394	...	30 286	30 680
總計	187 789	...	692 289	5 005	219	885 302
大正十二年度	173 910	...	704 271	7 372	1	885 554
同十一年度	126 492	...	662 395	10 336	61	799 286
同十年度	151 586	187 391	396 824	16 014	...	751 815
同九年度	128 276	116 825	713 612	2 461	20	961 194
同八年度	170 544	47 509	777 398	25 100	5	1 020 555

506 租 稅 滯

年度及種別	地 租		砂糖消費稅		鐵區稅		織物
	人員	金額	人員	金額	人員	金額	人員
大正十三年度 {處分}	90	1 880	5	1 896	...
同 {缺損}	17	60	8	1 320	...
大正十二年度 {處分}	75	1 382	1	103	...
同 {缺損}	30	28
同十一年度 {處分}	86	810	11	1 701	...
同 {缺損}	10	73	3	1 054	...
同十年度 {處分}	81	1 384	2	242	...
同 {缺損}	7	9	...	90	2	274	...
同九年度 {處分}	14	298
同 {缺損}	6	268
同八年度 {處分}	16	46	1	57	...
同 {缺損}	(1)	(1)	2

(1)ハ官租ナリ
本表ノ外前年度ヨリノ繰越額ヲ處分セシモノ次ノ如シ但シ大正八年度及同九年度ニハ事實ナシ

年度及種別	地 租		砂糖消費稅		酒 稅	
	人員	金額	人員	金額	人員	金額
大正十三年度 {處分}	228	2 100	1	39	1	4 618
同 {缺損}	77	915
大正十二年度 {處分}	172	2 675	1	661
同 {缺損}	75	739
同十一年度 {處分}	74	1 093
同 {缺損}	8	130
同十年度 {處分}	10	318
同 {缺損}

他臨時部歳入現計

大正十三年度

公債金特別會計受入	返納金			前年度剩餘金繰入	關稅減收補填金受入	事業費資金借入金	南洋開發組合納付金	合計
	定期貸金	据置貸金	計					
...	23 358 610	915 046	3 200 000	...	27 539 241
...	73 455
...	41 757
...	858
...	330 009
...	36 801
...	56 113
...	...	21	21	188 244
...	56 010
...	5 811
...	30 680
...	...	21	21	23 358 610	915 046	3 200 000	...	28 358 979
...
13 674	17 074 005	...	7 000 000	...	24 973 233
13 272 808	...	18	18	17 515 950	31 588 064
15 903 416	...	2	2	24 941 737	41 596 970
8 970 708	...	210	210	27 842 405	26 520	37 801 937
3 204 239	15	79	95	25 165 954	29 390 843

納 處 分

大正十三年度

消費稅	關 稅		官有地小作料		所得稅		計		
	金額	人員	金額	人員	金額	人員	金額	人員	
...	5	265	6	54	106	4 104
...	...	8	1 609	51	6 750	1	1	85	9 740
...	19	4 342	2	72	97	5 899
...	25	3 334	4	121	65	3 483
...	30	5 849	3	659	130	9 020
...	48	1 554	7	28	68	2 709
...	11	2 881	11	697	105	5 204
...	75	3 568	11	1 075	98	10 016
...	14	298
...	2	40	8	308
...	17	103
...	7	5	109	8	202

鐵區稅	官有地小作料		所得稅		計			
	人員	金額	人員	金額	人員	金額		
...	43	3 946	19	405	292	11 108
...	15	3 079	60	14 307	148	1 846	300	20 147
...	11	1 633	10	7 162	205	15 423
...	41	10 668	122	19 540	201	2 132	439	33 079
...	4	234	8	716	100	4 786
...	14	2 743	47	5 511	38	335	113	12 644
...	20	6 668
...	8	2 422	18	2 740
...	2	1 285	2	1 285

507 應地方費歲入決算 大正十三年度

Table with 7 columns: 科目, 總務長官, 臺東廳, 花蓮港廳, 計, 大正十三年度, 同十一年度, 同十年度. Rows include 地租附加稅, 所得稅附加稅, 營業稅, 雜種稅, 雜收入, 恩給法受入金, 總計, 臨時部, 總計.

508 應地方費歲出決算 大正十三年度

Table with 7 columns: 科目, 總務長官, 臺東廳, 花蓮港廳, 計, 大正十三年度, 同十一年度, 同十年度. Rows include 地方總, 區長役場費, 教育費, 衛生費, 水道費, 勸業費, 社會事業費, 浮浪者收容費, 臨時部, 總計.

509 州費歲入決算 大正十三年度

Table with 10 columns: 科目, 臺北州, 新竹州, 臺中州, 臺南州, 高雄州, 計, 大正十三年度, 同十一年度, 同十年度. Rows include 地租附加稅, 所得稅附加稅, 戶稅, 營業稅, 總計.

509 州費歲入決算

科目	509 州費歲入決算					計	大正十 二年度	同十 一 年度	同十 年 度	
	臺北州	新竹州	臺中州	臺南州	高雄州					
營業稅	酒類稅	52,455	7,073	13,772	16,893	12,793	103,577	114,810	176,891	186,579
	煙草稅	20,883	59	21,542	20,201	22,503	34,900
	印刷業稅	6,435	433	904	1,255	540	9,573	9,359	12,131	8,354
	寫真業稅	1,588	97	366	467	305	2,823	2,573	3,882	3,215
	製造業稅	138,654	33,732	123,725	188,531	114,772	599,415	552,485	664,738	1,064,898
	倉庫業稅	1,133	33	68	106	634	2,025	2,876	6,123	6,347
	運送業稅	95,414	9,871	24,102	15,734	30,607	175,728	163,040	240,183	377,691
	周旋業稅	2,541	126	153	668	206	3,694	3,552	5,519	4,506
	代理商業稅	12,670	281	753	1,318	2,129	17,151	13,129	24,645	21,056
	仲立業稅	932	85	...	338	185	1,540	1,504	1,659	2,185
	開屋業稅	33,045	312	4,935	7,210	4,022	49,524	48,028	81,917	103,763
	信託業稅	514	159	673	871	1,374	688
	兩管業稅	9	9	20	26
	貸座敷業稅	24,096	594	5,782	13,553	9,731	53,756	55,698	85,755	96,799
	旅人宿業稅	10,322	2,415	5,853	5,374	3,313	27,276	27,454	40,075	39,757
料理店業稅	28,285	2,559	10,619	15,180	15,653	72,296	74,689	112,757	129,618	
飲食店業稅	11,582	3,087	4,562	5,161	3,997	28,388	28,491	39,700	39,607	
席賃業稅	170	170	248	824	112	
計	1,052,745	200,834	444,842	527,647	356,926	2,582,994	2,509,505	3,596,249	4,469,819	
州稅	湯屋稅	655	48	60	162	138	1,063	1,002	1,046	1,019
	理髮稅	3,269	1,940	3,371	3,311	2,429	14,319	13,545	13,674	12,539
	私法人建物稅	37,720	5,752	12,273	23,528	25,749	105,030	106,485	105,160	48,629
	船稅	9,800	941	679	2,343	12,492	26,154	25,884	29,673	30,496
	車稅	73,747	23,881	84,533	154,080	129,952	466,194	431,386	424,580	405,542
雜稅	自動車稅	1,704	400	696	927	255	3,282	1,720	1,926	1,723
	船稅	1,178	1,026	1,992	2,007	1,116	7,320	7,334	8,109	8,651
	遊藝師稅	190	24	42	116	78	449	406	454	477
	遊藝人稅	639	98	408	312	239	1,694	1,618	1,838	1,932
	俳優稅	542	745	445	389	208	2,329	2,048	2,348	2,369
	藝妓稅	26,174	2,190	6,324	20,137	15,212	70,037	69,559	85,571	103,342
	習問稅	26	8	...	34	25	24	27
	遊技場稅	568	141	582	676	925	2,892	2,734	2,694	2,462
	興行稅	3,521	867	2,054	1,751	1,950	10,143	9,757	10,490	12,586
	屠宰稅	3,434	225,859	375,946	411,775	255,560	1,653,474	1,630,637	1,593,736	1,574,575
遊興稅	115,497	6,219	25,761	42,824	37,140	227,441	248,824	311,736	485,560	
特別所得稅	10,472	2	318	8,030	6,135	24,957	9,989	335	...	
市場稅	1,004	...	1,004	698	95	241	
計	670,045	270,132	515,483	672,579	489,576	2,617,815	2,563,701	2,593,481	2,692,167	
計	2,329,676	1,292,923	1,869,434	2,133,722	1,535,209	9,161,165	8,949,171	10,277,826	11,564,527	
分賦金	132,673	...	166,815	192,721	...	492,209	591,416	711,260	829,752	
財產收入	不動產收入	11,912	5,552	4,632	11,352	10,082	101,081	81,223	24,946	7,104
	動產收入	41,859	1,014	14,676	56,094	65,083
計	53,767	5,552	4,632	12,373	24,757	101,081	87,317	90,030	...	
雜收入	授業料	100,880	9,694	36,067	52,515	10,854	209,509	173,014	140,810	105,977
	使用料	7,365	237	3,107	25,208	92,187	128,154	148,672	93,698	107,542
	手数料	61,925	35,178	72,545	81,987	39,095	241,631	188,512	174,133	162,220
	公設質舖收入	6,483	2,224	...	8,707	6,444	7,591	9,441
公設浴場收入	

509 州費歲入決算

科目	509 州費歲入決算					計	大正十 二年度	同十 一 年度	同十 年 度	
	臺北州	新竹州	臺中州	臺南州	高雄州					
雜收入	利子	52,740	16,620	18,481	8,229	5,163	101,239	76,457	72,789	111,062
	賠償及辨償金	27	209	...	1,712	...	1,948	2,705	2,910	2,232
	州吏員及職員納金	406	203	416	344	231	1,600	726
	中等學校生徒委託料	39,763	2,401	9,661	28,050	...	79,875	126,883	202,698	191,237
	不用物品賣拂代	2,199	1,892	1,040	5,131	8,025	2,236	...
	製作品、生産物賣拂代	15,938	...	2,466	5,033	3,578	27,015	18,957	8,893	...
	延滞金	16,415	1,218	1,999	2,283	2,803	24,722	28,746	24,172	6,411
	雜收入	3,598	3,704	12,717	1,137	9,771	30,927	42,161	40,402	39,321
	貸下料	...	489	778	1,267	1,338	377,755	7,890
	過年度收入	5,296	5,296	7,114
	水道給水料	22,720
	水道雜收入	11,318	15,477	26,795	74,498	79,706	...
	坪別主權讓渡代償金	12,500	12,500	33,163	33,163	...
	娼妓治療費收入	1,069
	計	307,738	70,009	162,756	171,935	193,878	906,316	1,070,706	1,349,893	875,116
合 計	2,824,055	1,368,484	2,203,637	2,510,751	1,753,845	10,660,771	10,698,610	12,429,012	13,277,308	
國庫補助金	講習科生徒學費補助	1,032	...	720	1,752
	教育補助	3,244	3,244	2,196	2,448	...
	臨時講習科經費補助	4,276	...	720	4,996
	衛生補助	23,078	3,758	22,378	...	9,280	58,494	133,432	101,539	79,096
	砂防造林費補助	3,673	4,892	4,135	5,412	2,394	20,506	24,912	22,573	...
	勸業補助	7,887	7,887
	漁船製造補助	11,560	4,892	4,135	5,412	15,394	41,393	24,912	22,573	...
	社會事業(方面委員)費補助	6,500	4,700	...	6,500	5,000	22,700
	澎湖郡經費不足補助	80,000	80,000
	營業稅輕減補助	66,587	13,150	30,145	26,234	27,414	163,530	400,593
臨時補助金	土地費寄附金	9,600	9,600
	教育費寄附金	675	1,500	2,175
	記念公園造營寄附金	1,500	1,500	8,601	69,919	21,187
	計	9,600	675	3,000	13,275
	不動產賣拂代	25	406	1,252	1,172	1,400	7,193	25,376	59,720	30,265
	家屋賣拂代	915	2,025	...	3,425	12,101
	雜物賣拂代	29	...	29
	計	939	406	1,252	3,226	1,400	7,222	28,801	71,827	30,265
	動產賣拂代	...	169	169	6,672	41,112	24,557
	計	939	575	1,252	3,226	1,400	7,391	35,473	112,939	54,823
州債金	75,700	75,700	...	31,800	161,523	
公設質舖資金繰入	200,000	70,800	276,050	
合 計	1,473,117	362,197	624,659	461,040	533,759	3,454,772	4,597,122	3,992,657	3,537,982	
總 計	4,297,172	1,730,681	2,828,296	2,971,790	2,287,604	14,115,543	15,295,732	16,421,670	16,815,290	

510 州費歲出決算

大正十三年度

Table of state expenditures for 1924, categorized by department (e.g., Social, Education, Health, Waterways, Amusement, Social Welfare) and region (e.g., Hsinpei, Hsinchu, Zhongzhou, Nanzhou, Gaozhou).

510 州費歲出決算.....終

Continuation of the state expenditures table, including categories like 'Miscellaneous' (雜費), 'Land Management' (財產管理), 'Land Reclamation' (墾地), 'Education' (教育), 'Health' (衛生), 'Waterways' (水道), 'Amusement' (勸業), and 'Social Welfare' (社會事業).

511 各州特別會計傳染病預防臨時費資金歲入決算 大正十三年度

科目	臺北州	新竹州	臺中州	臺南州	高雄州	計
屠場使用料	258 015	99 675	140 114	212 253	122 891	832 949
雜收入	2 157	2 153	733	4 817	1 552	11 412
繰越金	183 380	50 341	80 012	63 960	24 48	407 647
國庫補助金	44 348	8 683	5 955	...	4 781	63 767
財產賣拂代(不動産賣拂代)	340	340
總計	488 240	160 852	226 815	286 037	154 172	1 316 115
大正十二年度	610 004	131 491	194 442	355 707	152 995	1 444 640
同 十一年度	828 813	114 885	170 689	308 700	166 216	1 589 304
同 十年 度	358 325	101 152	180 699	293 591	145 375	1 079 143

512 各州特別會計傳染病預防臨時費資金歲出決算 大正十三年度

科目	臺北州	新竹州	臺中州	臺南州	高雄州	計
財產管理費	197	266	1	464
屠場經營費	41 547	19 878	24 294	37 538	24 502	147 758
營繕費	144 643	13 787	56 622	22 780	10 631	248 463
事業費	46 870	53	...	75 125	41 246	163 294
傳染病預防施設及補助費	9 002	11 209	20 211
調查費
補助費	125 151	30 794	62 177	80 256	52 562	350 941
計	172 021	30 847	62 177	164 383	105 017	534 445
一般會計繰入金	75 700	75 700
請支出金	28	28
總計	434 135	64 513	143 093	224 967	140 151	1 006 858
大正十二年度	426 624	81 150	114 430	286 741	128 047	1 036 992
同 十一年度	532 367	82 483	116 609	247 546	159 647	1 138 652
同 十年 度	161 228	51 806	151 118	217 938	130 880	712 970

513 各州特別會計罹災救助基金歲入決算 大正十三年度

科目	臺北州	新竹州	臺中州	臺南州	高雄州	計
罹災救助基金收入	24 890	31 336	53 184	43 833	29 266	182 510
財產賣拂代	18 540	18 540
計	43 430	31 336	53 184	43 833	29 266	201 049
大正十二年度	22 335	28 584	42 646	39 373	20 908	153 847
同 十一年度	20 119	33 450	39 930	40 644	22 731	156 874
同 十年 度	15 325	29 698	45 272	48 760	24 253	163 314

514 各州特別會計罹災救助基金歲出決算 大正十三年度

科目	臺北州	新竹州	臺中州	臺南州	高雄州	計
救助費	12 311	128	1 605	1 227	4 626	19 907
諸稅及負擔	1 425	22	424	330	902	3 103
基金編入	8 729	...	8 729
計	13 736	149	2 029	10 286	5 528	31 739
大正十二年度	2 233	22	434	844	2 507	6 040
同 十一年度	9 503	22	546	3 878	11 212	25 161
同 十年 度	1 670	135	406	1 043	1 107	4 361

515 特別會計州財產造成費決算 大正十三年度

州	歲入					歲出				
	財產收入	繰入金	繰越金	雜收入	計	事務費	事業費	財產造成費	營繕土木費	計
臺 中	7 669	...	118 177	61 139	186 984	41 663	9 858	51 521
大正十二年度	63 109	54 681	39 084	167	157 040	16 555	6 434	...	15 875	38 864
同 十一年度	...	43 540	43 540	2 364	1 792	...	300	4 456

516 特別會計州水利事業費決算 大正十三年度

州	歲入			歲出			
	代償金	繰入金	計	事務費	調查費	積立金	計
臺 中	20 663	19 662	40 325	17 955	674	15 000	33 629

517 市費歲入決算

大正十三年度

Table of municipal revenue (市費歲入決算) for the 13th year of the Taisho era. It lists various categories such as taxes (市稅), property income (財產收入), and subsidies (補助金) across five cities: Taipei (臺北市), Keelung (基隆市), Taichung (臺中市), Tainan (臺南市), and Keelung (高雄市). The table includes columns for the current year and the previous two years for comparison.

518 市費歲出決算

大正十三年度

Table of municipal expenditure (市費歲出決算) for the 13th year of the Taisho era. It lists various categories such as social fees (神社費), salaries (役所費), construction (土木費), education (教育費), and health (衛生費) across five cities: Taipei (臺北市), Keelung (基隆市), Taichung (臺中市), Tainan (臺南市), and Keelung (高雄市). The table includes columns for the current year and the previous two years for comparison.

518 市費歲出決算

Table of municipal expenditure (市費歲出決算) for 1924. Columns include categories like '時報費', '基本財產造成費', '警備費', and '總計'. Rows are grouped by department: '經常部' (Regular Dept), '臨時部' (Temporary Dept), and '總計' (Total). Values are listed for 1924, 1923, and 1922.

519 街庄費歲入決算

大正十三年度

Table of street and village income (街庄費歲入決算) for 1924. Columns include categories like '地租', '所得稅', '營業稅', '基本財產收入', '水道收入', '交付金', '寄附金', and '國庫補助金'. Rows are grouped by department: '經常部' (Regular Dept), '臨時部' (Temporary Dept), and '總計' (Total). Values are listed for 1924, 1923, and 1922.

519 街庄費歲入決算

Table 519: Street and Village Income Budget. Columns include County (e.g., 臺北州, 新竹州), Item (e.g., 夫役, 州費補助金), and Fiscal Year (大正十二年度, 同十一年度, 同十年度).

520 街庄費歲出決算

大正十三年度

Table 520: Street and Village Expenditure Budget. Columns include County (e.g., 臺北州, 新竹州), Item (e.g., 神社費, 役場費, 土木費), and Fiscal Year (大正十二年度, 同十一年度, 同十年度).

520 街庄費歲出決算

Table 520: Street and Village Expenditure Budget (Continued). Columns include County (e.g., 臺北州, 新竹州), Item (e.g., 衛生費, 社會事業費, 經常部), and Fiscal Year (大正十二年度, 同十一年度, 同十年度).

521 官公吏員ノ階級別人員及俸給.....級

官署及階級		人員	俸給年額	官署及階級		人員	俸給年額				
國庫	六千四百圓	1	1152	國庫	四千四百圓	2	4200				
	二千九百圓	3	3372		四千三百圓	1	1800				
	二千四百圓	5	4950		三千六百圓	1	540				
	二千二百圓	2	2088		三千五百圓	11	850				
	二千一百圓	1	1248		三千四百圓	5	225				
	二千圓	6	6096		計	210	661115				
	一千九百圓	12	12132		高等官 (年俸)	國庫	二千二百圓	2	5280		
	一千八百圓	8	7704				二千一百圓	2	4800		
	一千七百圓	11	10836				計	5	12120		
	一千六百圓	8	7536				奏任官待遇 (月手當)	二百二十圓	2	5280	
	一千五百圓	17	15372					二百一十圓	1	2040	
	一千四百圓	10	9360					計	5	12120	
	一千三百圓	38	35004					警察醫	百六十圓	3	9408
	一千二百圓	36	32760						百三十五圓	46	119010
	一千一百圓	36	31920						百三十四圓	69	151662
一千圓	64	55452	百三十三圓	155					296880		
九百圓	49	41484	百三十二圓	228					367488		
八百圓	70	56436	百八十五圓	251					360720		
七百圓	57	42852	百七十四圓	51					71502		
六百圓	34	24528	百七十三圓	29					39560		
計	468	402276	百七十二圓	6					8178		
刑務所 刑務所 刑務所 刑務所 刑務所 刑務所 刑務所 刑務所 刑務所 刑務所 刑務所 刑務所 刑務所 刑務所 刑務所	四百五十圓	1	792	七十五圓	17	22525					
	四百四十圓	1	720	七十四圓	29	37874					
	四百三十圓	1	696	七十三圓	98	126352					
	四百二十圓	1	648	七十二圓	25	31754					
	四百一十圓	1	540	七十一圓	82	102024					
	四百圓	2	996	七十圓	42	50811					
	三百九十圓	1	444	六十九圓	47	57596					
	三百八十圓	1	384	六十八圓	38	45205					
	計	10	5772	六十七圓	19	22249					
	刑務所 刑務所 刑務所 刑務所 刑務所 刑務所 刑務所 刑務所 刑務所 刑務所 刑務所 刑務所 刑務所 刑務所 刑務所	四百三十圓	1	792	六十六圓	71	80856				
		四百二十圓	1	720	五十九圓	10	11330				
		四百一十圓	1	696	五十八圓	39	43235				
		四百圓	1	648	五十七圓	38	41369				
		三百九十圓	1	540	五十六圓	34	36684				
		三百八十圓	2	996	五十五圓	57	59796				
三百七十圓		1	444	五十四圓	34	35388					
三百六十圓		1	384	五十三圓	26	26594					
計		10	5772	五十二圓	49	48528					
刑務所 刑務所 刑務所 刑務所 刑務所 刑務所 刑務所 刑務所 刑務所 刑務所 刑務所 刑務所 刑務所 刑務所 刑務所		四百三十圓	1	792	五十一圓	1	979				
		四百二十圓	1	720	五十圓	58	55980				
		四百一十圓	1	696	四十九圓	7	6587				
		四百圓	1	648	四十八圓	22	20284				
		三百九十圓	1	540	四十七圓	21	19056				
		三百八十圓	2	996	四十六圓	11	9713				
	三百七十圓	1	444	四十五圓	11	9504					
	三百六十圓	1	384	四十四圓	8	6760					
	計	10	5772	四十三圓	8	6603					
	刑務所 刑務所 刑務所 刑務所 刑務所 刑務所 刑務所 刑務所 刑務所 刑務所 刑務所 刑務所 刑務所 刑務所 刑務所	四百三十圓	1	792	四十二圓	6	4836				
		四百二十圓	1	720	四十一圓	2	1574				
		四百一十圓	1	696	四十圓	7	5376				
		四百圓	1	648	三十八圓	1	730				
		三百九十圓	1	540	三十七圓	1	710				
		三百八十圓	2	996	三十六圓	1	691				
三百七十圓		1	444	三十五圓	1	672					
三百六十圓		1	384	三十四圓	1	653					
計		10	5772	三十三圓	1	634					
刑務所 刑務所 刑務所 刑務所 刑務所 刑務所 刑務所 刑務所 刑務所 刑務所 刑務所 刑務所 刑務所 刑務所 刑務所		四百三十圓	1	792	三十二圓	1	615				
		四百二十圓	1	720	三十一圓	1	596				
		四百一十圓	1	696	三十圓	1	577				
		四百圓	1	648	二十九圓	1	558				
		三百九十圓	1	540	二十八圓	1	539				
		三百八十圓	2	996	二十七圓	1	520				
	三百七十圓	1	444	二十六圓	1	501					
	三百六十圓	1	384	二十五圓	1	482					
	計	10	5772	二十四圓	1	463					
	刑務所 刑務所 刑務所 刑務所 刑務所 刑務所 刑務所 刑務所 刑務所 刑務所 刑務所 刑務所 刑務所 刑務所 刑務所	四百三十圓	1	792	二十三圓	1	444				
		四百二十圓	1	720	二十二圓	1	425				
		四百一十圓	1	696	二十一圓	1	406				
		四百圓	1	648	二十圓	1	387				
		三百九十圓	1	540	十九圓	1	368				
		三百八十圓	2	996	十八圓	1	349				
三百七十圓		1	444	十七圓	1	330					
三百六十圓		1	384	十六圓	1	311					
計		10	5772	十五圓	1	292					
刑務所 刑務所 刑務所 刑務所 刑務所 刑務所 刑務所 刑務所 刑務所 刑務所 刑務所 刑務所 刑務所 刑務所 刑務所		四百三十圓	1	792	十四圓	1	273				
		四百二十圓	1	720	十三圓	1	254				
		四百一十圓	1	696	十二圓	1	235				
		四百圓	1	648	十一圓	1	216				
		三百九十圓	1	540	十圓	1	197				
		三百八十圓	2	996	九圓	1	178				
	三百七十圓	1	444	八圓	1	159					
	三百六十圓	1	384	七圓	1	140					
	計	10	5772	六圓	1	121					
	刑務所 刑務所 刑務所 刑務所 刑務所 刑務所 刑務所 刑務所 刑務所 刑務所 刑務所 刑務所 刑務所 刑務所 刑務所	四百三十圓	1	792	五圓	1	102				
		四百二十圓	1	720	四圓	1	83				
		四百一十圓	1	696	三圓	1	64				
		四百圓	1	648	二圓	1	45				
		三百九十圓	1	540	一圓	1	26				
		三百八十圓	2	996	零圓	1	7				
三百七十圓		1	444	計	468	402276					
三百六十圓		1	384	計	215	700115					
計		10	5772	計	215	700115					

521 官公吏員ノ階級別人員及俸給.....級

官署及階級		人員	俸給年額	官署及階級		人員	俸給年額				
國庫	二千三百圓	1	442	國庫	二百圓以上	3	7920				
	二千二百圓	1	250		百圓以上	30	47544				
	二千一百圓	1	192		五十圓以上	27	24024				
	二千圓	20	1884		五十圓未滿	21	5808				
	一千九百圓	1	77		計	84	87528				
	一千八百圓	2	116		州及廳 刑務所 刑務所 刑務所 刑務所 刑務所 刑務所 刑務所 刑務所 刑務所 刑務所 刑務所 刑務所 刑務所 刑務所	百圓以上	3	8636			
	一千七百圓	30	1140			五十圓以上	158	117552			
	一千六百圓	131	2468			五十圓未滿	2922	926904			
	計	2044	2591478			計	3084	1048428			
	警察醫	二百圓	1			2400	百圓以上	89	44724		
		二百五十圓	1			1800	計	11793	9273317		
		二百四十圓	1			240	州費	百十五圓	1	2208	
		計	4			4500		百七十五圓	1	1440	
		州及廳	六百六十四圓			1		1032	百六十五圓	1	1248
			六百六十二圓			1		1104	百六十四圓	1	720
六百六十一圓			1	1200		百六十三圓		1	1094		
六百六十圓			5	5400		百五十七圓		1	653		
六百五十九圓			7	7476		計		6	7363		
五百八十四圓			9	9504		州費		百十五圓	1	1200	
五百七十四圓			17	17748				百七十五圓	2	2880	
五百六十四圓			44	45264	百六十五圓			1	1248		
五百五十四圓			32	33520	百六十四圓			2	2420		
五百四十四圓			36	36180	助教諭			六十四圓	1	1152	
五十二圓			57	55260	六十五圓			1	960		
五十二圓	67		66204	六十六圓	2			1804			
五十一圓	10		10300	六十七圓	1			826			
五十一圓	147		142104	計	11		12490				
五十九圓	185		177012	州費	百六十四圓		2	6144			
四十八圓	232	217524	百三十五圓		12		31104				
四十七圓	409	378228	百十五圓		31		68448				
四十六圓	400	364572	百十四圓		44		85200				
四十五圓	607	542016	百八十五圓		108		175644				
四十四圓	513	441168	州費		七十五圓		234	335340			
四十三圓	579	470028			七十三圓	72	100418				
四十二圓	413	314928			七十二圓	25	32996				
四十一圓	482	342924			七十一圓	79	139524				
四十圓	534	345612			七十圓	48	60238				
三十九圓	160	74976			州費	六十六圓	69	83432			
三十八圓	92	41952				六十五圓	37	42120			
三十七圓	99	47940				六十四圓	135	161460			
三十六圓	41	18648				六十三圓	40	38096			
三十五圓	40	19164				六十二圓	123	132940			
三十四圓	82	49056		州費		六十一圓	57	55788			
三十三圓	149	98160				六十圓	9	6588			
三十二圓	123	75492				五十九圓	144	135648			
三十一圓	98	56736				五十八圓	9	7222			
三十圓	87	45852				計	74	65367			
二十九圓	81	29556	州及廳			二千三百圓	1	4200			
二十八圓	72	25920				二千二百圓	1	1800			
二十七圓	74	23976				二千一百圓	1	540			
二十六圓	119	38808				二千圓	11	850			
二十五圓	67	20100				計	210	661115			
計	6268	4784424			高等官 (年俸)	二千三百圓	2	5280			
州及廳	二千二百圓	1				4800	二千二百圓	2	4800		
	二千一百圓	1				2040	計	5	12120		
	計	5				12120	奏任官待遇 (月手當)	二百二十圓	2	5280	
	州及廳	百六十圓				3		9408	二百一十圓	1	2040
		百三十五圓		46		119010		計	5	12120	
		百三十四圓		69		151662		警察醫	百六十圓	3	9408
		百三十三圓		155		296880			百三十五圓	46	119010
		百三十二圓		228		367488			百三十四圓	69	151662
		百八十五圓		251		360720			百三十三圓	155	296880
		百七十四圓	51	71502		百三十二圓			228	367488	
		百七十三圓	29	39560		百八十五圓			251	360720	
		百七十二圓	6	8178		百七十四圓			51	71502	
		百七十一圓	29	39560		百七十三圓			29	37874	
		百七十圓	97	129528		百七十二圓			6	8178	
		六十九圓	17	22525	計	495			430868		
六十八圓		29	37874	刑務所 刑務所 刑務所 刑務所 刑務所 刑務所 刑務所 刑務所 刑務所 刑務所 刑務所 刑務所 刑務所 刑務所 刑務所	四百五十圓	1			792		
六十七圓		98	126352		四百四十圓	1			720		
六十六圓		25	31754		四百三十圓	1	696				
六十五圓	82	102024	四百二十圓		1	648					
六十四圓	42	50811	四百一十圓		1	540					
六十三圓	47	57596	四百圓		2	996					
六十二圓	38	45205	三百九十圓		1	444					
六十一圓	19	22249	三百八十圓		1	384					
六十圓	71	80856	計		10	5772					
五十九圓	10	11330	刑務所 刑務所 刑務所 刑務所 刑務所 刑務所 刑務所 刑務所 刑務所 刑務所 刑務所 刑務所 刑務所 刑務所 刑務所		四百三十圓	1	792				
五十八圓	39	43235			四百二十圓	1	720				
五十七圓	38	41369			四百一十圓	1	696				
五十六圓	34	36684			四百圓	1	648				
五十五圓	57	59796			三百九十圓	1	540				
五十四圓	34	35388			三百八十圓	2	996				
五十三圓	26	26594		三百七十圓	1	444					
五十二圓	49	48528		三百六十圓	1	384					
五十一圓	1	979		計							

521 官公吏員ノ階級別人員及俸給.....續

官署及階級		人員	俸給年額	官署及階級		人員	俸給年額
州	費		円	州	費		円
五十七圓	138	125,552		三十三圓	28	11,088	
五十六圓	77	58,948		三十二圓	129	49,536	
五十五圓	138	126,720		三十一圓	9	3,348	
五十四圓	127	87,353		三十圓	25	9,000	
五十三圓	151	131,256		計	793	356,976	
五十二圓	137	91,098		准訓導			
五十一圓	5	3,794		保姆			
五十圓	231	166,680		計	795	358,176	
四十九圓	9	6,704		產業主事			
四十八圓	159	101,329		二千圓	2	6,000	
四十七圓	75	51,426		千六百圓	1	2,400	
四十六圓	359	212,125		計	3	8,400	
四十五圓	74	52,596		產業技師			
四十四圓	44	31,791		二千四百圓	(1)	2,700	
四十三圓	60	39,020		二千圓	(1)	3,000	
四十二圓	76	44,042		千八百圓	(1)	2,700	
四十一圓	7	3,444		千六百圓	(1)	2,400	
四十圓	92	52,224		千四百圓	(1)	2,100	
三十九圓	1	468		千二百圓	(1)	1,800	
三十八圓	8	5,611		計	4	8,145	
三十七圓	5	2,486		土木技師			
三十六圓	9	5,183		二千四百圓	(1)	3,600	
三十五圓	6	3,780		千六百圓	(1)	2,400	
三十四圓	8	4,979		計	1	2,400	
三十三圓	2	1,268		衛生技師			
三十二圓	8	4,912		二千圓	(1)	3,000	
三十一圓	7	4,032		千六百圓	(1)	2,400	
三十圓	1	518		千五百圓	(1)	2,250	
計	3,396	3,183,907		計	3	5,475	
計	3,413	3,203,760		產業書記			
六十二圓	1	756		七十五圓	(1)	1,440	
六十一圓	1	744		六十四圓	(1)	1,229	
六十圓	1	720		六十三圓	(1)	1,210	
五十九圓	1	684		六十二圓	(1)	1,094	
五十八圓	3	1,980		六十一圓	(1)	1,091	
五十七圓	4	2,592		六十圓	(1)	1,020	
五十六圓	5	3,180		五十九圓	(1)	902	
五十五圓	3	1,872		四十八圓	(1)	779	
五十四圓	1	612		四十七圓	(1)	795	
五十三圓	5	3,000		計	2	2,534	
四十八圓	12	6,912		土木書記			
四十七圓	11	6,204		六十六圓	(1)	1,171	
四十六圓	17	9,384		六十五圓	(1)	1,075	
四十五圓	11	5,940		六十四圓	(1)	1,018	
四十四圓	36	19,008		六十三圓	(1)	960	
四十三圓	18	9,288		六十二圓	(1)	922	
四十二圓	48	21,672		計	5	5,146	
四十一圓	9	4,428		衛生書記			
四十圓	58	27,840		五十六圓	(1)	1,075	
三十九圓	50	23,400		五十五圓	(1)	1,056	
三十八圓	51	23,256		五十四圓	(1)	1,018	
三十七圓	54	23,976		五十三圓	(1)	883	
三十六圓	66	28,512		計	4	4,032	
三十五圓	54	22,680		產業技師			
三十四圓	86	35,088		百圓	(1)	1,920	
				八十五圓	(1)	3,204	
				八十四圓	(1)	3,204	
				八十三圓	(1)	1,440	
				八十二圓	(1)	1,440	
				八十一圓	(1)	1,402	
				八十圓	(1)	1,402	
				計	2	2,688	
				六十五圓	(1)	1,248	
				六十四圓	(1)	1,248	
				六十三圓	(1)	1,220	
				六十二圓	(1)	1,152	
				六十一圓	(1)	1,114	
				六十圓	(1)	1,094	

521 官公吏員ノ階級別人員及俸給.....續

官署及階級		人員	俸給年額	官署及階級		人員	俸給年額
州	費		円	州	費		円
五十五圓	(1)	4	4,224	六十八圓	3	3,456	
五十四圓	(1)	1	1,037	五十八圓	1	1,114	
五十二圓	(1)	4	3,992	五十七圓	1	1,094	
五十圓	(1)	2	1,920	五十六圓	1	1,075	
四十九圓	(1)	2	1,882	五十五圓	1	1,056	
四十八圓	3	2,766		五十四圓	2	2,074	
四十七圓	4	3,270		五十三圓	2	2,036	
四十六圓	1	864		五十二圓	3	2,880	
四十五圓	2	1,690		五十一圓	1	902	
四十四圓	2	1,652		五十圓	2	1,766	
四十二圓	3	2,418		四十九圓	1	1,728	
四十一圓	1	96		四十八圓	2	1,652	
四十圓	(1)	19		四十七圓	2	1,652	
計	(1)	39	40,211	四十六圓	1	768	
	(1)	10	11,712	四十五圓	1	768	
				計	47	55,853	
百三十五圓	(1)	1	2,592	計	161	185,612	
百七十五圓	(1)	2	2,880		(1)	38	57,455
百七十三圓	(1)	1	1,382				
百七十二圓	(1)	1	1,344	百五十四圓	1	1,800	
百六十八圓	(1)	1	1,306	百五十三圓	1	1,820	
百六十七圓	(1)	1	1,286	百五十二圓	2	2,280	
百六十六圓	(1)	2	2,420	百五十一圓	18	17,280	
百六十五圓	(1)	1	1,190	百五十圓	8	6,720	
百六十四圓	(1)	1	1,171	百四十八圓	1	816	
百六十三圓	(1)	1	1,152	百四十七圓	2	1,608	
百六十二圓	(1)	1	1,152	百四十六圓	(1)	1,608	
百六十一圓	(1)	1	1,037	百四十五圓	2	1,584	
百六十圓	(1)	1	1,037	百四十四圓	1	768	
百五十九圓	(1)	2	2,036	百四十三圓	3	2,268	
百五十八圓	(1)	2	1,920	百四十二圓	1	684	
百五十七圓	(1)	2	2,766	百四十一圓	1	672	
百五十六圓	(1)	1	902	百四十圓	1	660	
百五十五圓	(1)	1	864	百三十九圓	1	576	
百五十四圓	(1)	3	2,535	百三十八圓	1	240	
百五十三圓	(1)	3	806	計	44	39,276	
百五十二圓	(1)	19	21,102		(1)	894	
百五十一圓	(1)	8	9,524	百三十圓	1	1,320	
百五十圓	(1)	1	864	百二十九圓	4	3,840	
百四十九圓	(1)	2	2,420	百二十八圓	8	6,720	
百四十八圓	(1)	1	1,152	百二十七圓	1	828	
百四十七圓	(1)	1	1,152	百二十六圓	2	1,608	
百四十六圓	(1)	2	2,188	百六十六圓	1	792	
百四十五圓	(1)	1	1,056	百六十五圓	4	3,120	
百四十四圓	(1)	4	4,072	百六十四圓	1	768	
百四十三圓	(1)	1	998	百六十三圓	1	756	
百四十二圓	(1)	1	998	百六十二圓	1	720	
百四十一圓	(1)	7	6,720	百六十一圓	1	696	
百四十圓	(1)	3	2,706	百六十圓	1	636	
百三十九圓	(1)	3	883	百五十九圓	1	552	
百三十八圓	(1)	3	2,592	百五十八圓	1	22,356	
百三十七圓	(1)	1	845	百五十七圓	1	1,140	
百三十六圓	(1)	3	2,304	百五十六圓	2	1,920	
百三十五圓	(1)	28	27,053	百五十五圓	1	840	
百三十四圓	(1)	5	4,915	百五十四圓	1	552	
百三十三圓	(1)	1	1,632	百五十三圓	5	4,452	
百三十二圓	(1)	4	5,760	百五十二圓	1	1,320	
百三十一圓	(1)	6	8,412	百五十一圓	1	1,140	
百三十圓	(1)	6	8,292	百五十圓	(1)	840	
百二十九圓	(1)	1	1,344	百四十九圓	(1)	702	
百二十八圓	(1)	3	3,858	百四十八圓	2	1,560	
百二十七圓	(1)	1	1,207	百四十七圓	1	756	
百二十六圓	(1)	1	1,248	百四十六圓	1	702	
百六十五圓	(1)	1	1,220	計	8	7,488	
百六十四圓	(1)	1	1,210		(1)	894	

521 官公吏員ノ階級別人員及俸給.....續

官署及階級		人員	俸給年額	官署及階級		人員	俸給年額	
州 費				應 地 方 費				
東(月俸)	衛生吏員	八十圓...	2	1,920	應 地 方 費	五十八圓...	1	696
		七十圓...	3	2,520		五十五圓...	1	612
		六十圓...	1	804		五十四圓...	1	600
		六十圓...	1	792		四十九圓...	1	588
	計	5	3,312	四十七圓...		1	564	
	嘱託(月手當)	百圓以上...	6	8,244		四十六圓...	1	552
		五十圓以上...	9	7,632		四十五圓...	1	540
		五十圓未滿...	52	14,304		四十四圓...	2	1,056
		計	67	30,180		四十三圓...	3	1,512
	(月給又ハ日給)	百圓以上...	548	419,580		四十二圓...	3	1,440
五十圓以上...		1,281	577,488	三十七圓...	1	444		
五十圓未滿...		4	1,464	三六圓...	3	1,296		
計		1,841	1,009,200	三五圓...	1	420		
(月給又ハ日給)	二百圓以上...	2	8,400	三四圓...	1	408		
	五十圓以上...	11	4,644	三三圓...	1	408		
	五十圓未滿...	93	48,900	三二圓...	1	384		
	計	107	62,688	計	22	11,112		
合 計	6,471	4,926,500	六十五圓...	2	1,560			
廳 地 方 費				區 長				
助 教 諭	六十二圓...	1	1,190	六五圓...	1	780		
	六十圓...	1	1,171	六四圓...	1	720		
	計	2	2,361	四十九圓...	1	588		
	百十五圓...	1	2,208	四十七圓...	1	564		
	百八圓...	5	9,600	四十五圓...	7	3,780		
	百七十五圓...	19	31,008	四十四圓...	1	528		
	百七十三圓...	9	12,960	四十三圓...	1	516		
	百七十二圓...	1	1,402	四十二圓...	3	1,440		
	百七十一圓...	4	5,528	四十一圓...	1	468		
	百七十圓...	3	4,032	四十圓...	1	432		
百六十九圓...	1	1,325	三十五圓...	4	1,680			
百六十八圓...	6	7,716	三三圓...	2	768			
百六十七圓...	5	6,335	三二圓...	3	1,080			
百六十六圓...	3	3,744	三一圓...	2	600			
百六十五圓...	1	1,229	三〇圓...	1	240			
百六十四圓...	6	7,260	計	30	14,184			
百六十三圓...	3	3,570	六十五圓...	1	780			
百六十二圓...	4	4,245	六四圓...	1	720			
百六十一圓...	18	19,008	四十九圓...	1	588			
百六十圓...	8	9,064	四十七圓...	1	564			
計	184	207,200	四十五圓...	7	3,780			
廳 地 方 費				區 書 記				
調 導	十九圓...	18	19,008	四十四圓...	1	528		
	十五圓...	8	9,064	四十三圓...	1	516		
	十五圓...	15	16,410	四十二圓...	3	1,440		
	十五圓...	2	1,747	四十一圓...	1	468		
	十五圓...	18	18,612	四十圓...	1	432		
	十四圓...	3	1,944	三十五圓...	4	1,680		
	十三圓...	5	4,708	三三圓...	2	768		
	十三圓...	15	11,230	三二圓...	3	1,080		
	十三圓...	2	1,224	三一圓...	2	600		
	十三圓...	10	7,440	三〇圓...	1	240		
十二圓...	1	941	計	70	32,556			
十二圓...	6	4,494	四十八圓...	1	922			
十二圓...	2	1,766	四七圓...	2	922			
十二圓...	1	864	計	3	3,764			
十二圓...	1	826	五十八圓...	1	1,114			
十二圓...	4	3,224	四十八圓...	1	922			
十二圓...	2	1,586	計	2	2,036			
計	186	209,561	百五十八圓...	1	1,920			
廳 地 方 費				地 方 待 遇 職 員				
調 導	百五十二圓...	1	1,114	地 方 待 遇 職 員	百五十二圓...	1	960	
	百五十二圓...	1	998		百五十二圓...	1	902	
	百五十二圓...	1	902		百五十二圓...	1	883	
	百五十二圓...	1	883		百五十二圓...	1	864	
	百五十二圓...	1	826		百五十二圓...	1	804	
	百五十二圓...	1	786		百五十二圓...	1	766	
	百五十二圓...	1	726		百五十二圓...	1	706	
	百五十二圓...	1	666		百五十二圓...	1	646	
	百五十二圓...	1	606		百五十二圓...	1	586	
	百五十二圓...	1	526		百五十二圓...	1	506	
計	10	7,440	計	10	7,440			
調 導	百五十二圓...	1	1,114	地 方 待 遇 職 員	百五十二圓...	1	960	
	百五十二圓...	1	998		百五十二圓...	1	902	
	百五十二圓...	1	902		百五十二圓...	1	883	
	百五十二圓...	1	883		百五十二圓...	1	864	
	百五十二圓...	1	826		百五十二圓...	1	804	
	百五十二圓...	1	786		百五十二圓...	1	766	
	百五十二圓...	1	726		百五十二圓...	1	706	
	百五十二圓...	1	666		百五十二圓...	1	646	
	百五十二圓...	1	606		百五十二圓...	1	586	
	百五十二圓...	1	526		百五十二圓...	1	506	
計	10	7,440	計	10	7,440			

521 官公吏員ノ階級別人員及俸給.....續

官署及階級		人員	俸給年額	官署及階級		人員	俸給年額	
應 地 方 費				市 費				
地 方 待 遇 職 員	衛生技手	五十圓...	1	960	市 費	四十五圓...	4	2,160
		六十圓...	2	2,420		四十四圓...	2	1,032
		六十圓...	1	1,018		四十三圓...	2	960
		六十圓...	1	922		四十二圓...	2	936
	計	7	6,895	四十一圓...		1	420	
	嘱託(月手當又ハ日給)	百圓以上...	2	3,240		四十圓...	1	360
		五十圓以上...	2	780		計	138	119,344
		五十圓未滿...	4	4,020		四十四圓...	1	528
		計	8	8,040		四十三圓...	1	480
	(月給)	百圓以上...	53	38,700		四十二圓...	2	936
五十圓以上...		93	40,008	四十一圓...	2	888		
五十圓未滿...		146	78,708	四十圓...	3	1,224		
計		292	157,416	計	9	4,056		
備 舍	日給...	7	3,804	技手(八圓)	1	960		
	計	427	343,186	東(年俸又ハ月俸)	百七十圓...	1	2,040	
	市 費				百五十圓...	1	1,800	
	主 事(二千七百圓)	1	2,700		百三十圓...	2	3,120	
衛生主事(千八百圓)	1	1,800	百十五圓...		4	5,280		
土木技師(二千七百圓)	1	2,700	百十圓...		3	3,420		
土木技師(千八百圓)	1	1,800	計		18	21,528		
衛生技師(千六百圓)	1	1,600	水道吏員(百十圓)		1	1,320		
百七十圓...	1	2,040	計		171	154,408		
百五十圓...	1	1,800	嘱 託 (月手當)		二百圓以上...	1	3,600	
百三十圓...	8	10,560			五十圓以上...	7	5,460	
百十五圓...	15	17,100		五十圓未滿...	21	1,608		
八十圓...	28	26,880		計	29	10,668		
七十圓...	23	19,320		(月給又ハ日給)	百圓以上...	1	1,320	
六十圓...	1	816			五十圓以上...	169	135,372	
六十圓...	4	3,216			五十圓未滿...	71	30,492	
六十圓...	5	3,900			日給...	18	11,076	
六十圓...	2	1,536			計	259	178,260	
六十圓...	1	4,536			備 舍	日給...	33	20,664
六十圓...	1	744	計			492	364,000	
六十圓...	1	720	街 庄 費			三千三百圓...	1	3,300
六十圓...	1	708				三千圓...	2	6,000
五十七圓...	3	2,052				二千五百圓...	1	2,500
五十六圓...	1	672		二千圓...		2	2,400	
五十五圓...	2	1,320		千九百六十圓...		1	960	
五十四圓...	4	2,544		計		7	15,160	
五十三圓...	1	612		奏 任 官 待 遇 (年俸)		百八十圓...	1	2,160
五十二圓...	6	3,600				百五十圓...	2	3,600
五十一圓...	2	1,176			百三十圓...	6	9,360	
四十九圓...	1	576			百十圓...	2	2,400	
四十八圓...	6	3,384	計		2	2,400		
四十七圓...	2	1,104	奏 任 官 待 遇 (月俸)		九十八圓...	2	2,160	
市 費					九十七圓...	6	5,760	
主 事(二千七百圓)	1	2,700			九十六圓...	4	3,360	
衛生主事(千八百圓)	1	1,800			九十五圓...	3	1,560	
土木技師(二千七百圓)	1	2,700			九十四圓...	2	1,400	
土木技師(千八百圓)	1	1,800		計				
衛生技師(千六百圓)	1	1,600		186 209,561				
百七十圓...	1	2,040		186 209,561				
百五十圓...	1	1,800		186 209,561				
百三十圓...	8	10,560		186 209,561				

521 官公吏員ノ階級別人員及俸給.....續

官署及階級	人員	俸給年額	官署及階級	人員	俸給年額
街庄費			街庄費		
五十五圓...	1	600	四十七圓...	21	11 844
五十五圓...	1	600	四十六圓...	6	3 312
街庄長	221	...	四十四圓...	20	10 800
計	252	35 700	四十四圓...	15	7 920
百八十八圓...	2	4 320	四十四圓...	16	8 256
百五十三圓...	2	3 600	四十二圓...	15	7 560
百三十四圓...	3	4 680	四十一圓...	2	984
百九十五圓...	5	6 000	四十四圓...	15	7 200
九十八圓...	2	2 280	四十三圓...	2	936
九十八圓...	7	7 560	三十八圓...	5	2 280
九十八圓...	17	16 320	三十七圓...	7	3 108
九十八圓...	11	9 240	三十五圓...	3	1 296
九十八圓...	1	816	三十三圓...	5	2 100
六十六圓...	6	4 824	三十三圓...	1	360
六十六圓...	2	1 584	計	226	130 512
六十六圓...	6	4 680			
六十六圓...	2	1 584	百十五圓...	3	3 960
六十六圓...	5	3 720	百十五圓...	7	7 980
六十六圓...	13	9 360	百八十八圓...	1	1 020
五十九圓...	1	708	百八十八圓...	1	984
五十九圓...	2	1 392	百八十八圓...	14	13 440
五十九圓...	3	2 052	七十三圓...	1	876
五十九圓...	1	672	七十三圓...	11	9 240
五十九圓...	6	3 960	七十三圓...	2	1 632
五十九圓...	2	1 296	七十三圓...	4	3 216
五十九圓...	5	3 120	七十三圓...	5	3 900
五十九圓...	1	612	六十三圓...	5	3 780
五十九圓...	13	7 800	六十三圓...	4	2 976
五十九圓...	4	2 304	六十三圓...	9	6 480
四十七圓...	1	564	六十三圓...	3	2 124
四十七圓...	2	1 080	六十三圓...	1	396
四十七圓...	3	1 584	五十七圓...	3	2 052
四十七圓...	1	516	五十七圓...	2	1 344
四十七圓...	3	1 512	五十七圓...	9	5 940
四十二圓...	2	960	五十七圓...	1	648
四十二圓...	1	240	五十七圓...	4	2 544
街庄二名	08	...	五十二圓...	9	5 016
計	203	110 892	五十二圓...	2	1 224
計	455	146 592	五十二圓...	19	11 400
百八十八圓...	1	1 320	五十二圓...	12	7 056
百八十八圓...	6	5 760	五十二圓...	10	5 760
百八十八圓...	1	816	四十七圓...	18	10 152
百八十八圓...	2	1 608	四十七圓...	15	8 280
百八十八圓...	5	3 900	四十七圓...	21	11 340
六十六圓...	1	768	四十七圓...	25	13 200
六十六圓...	1	756	四十七圓...	22	11 352
六十六圓...	1	744	四十二圓...	40	20 160
六十六圓...	6	4 320	四十二圓...	25	12 300
六十六圓...	2	1 416	四十二圓...	66	31 680
五十八圓...	1	696	四十二圓...	40	18 720
五十八圓...	4	2 736	四十二圓...	57	25 992
五十八圓...	7	4 620	三十七圓...	53	23 532
五十八圓...	5	3 240	三十七圓...	66	28 512
五十八圓...	2	1 272	三十七圓...	75	31 500
五十二圓...	7	4 368	三十七圓...	97	39 576
五十二圓...	2	1 224	三十七圓...	59	23 364
五十二圓...	18	10 800			
五十二圓...	8	4 704			
五十二圓...	13	7 488			

521 官公吏員ノ階級別人員及俸給.....終

官署及階級	人員	俸給年額	官署及階級	人員	俸給年額
街庄費			街庄費		
三十二圓...	80	30 720	三十八圓...	11	5 016
三十二圓...	34	12 648	三十七圓...	8	3 552
三十二圓...	61	21 960	三十七圓...	2	864
三十二圓...	17	5 916	三十五圓...	16	6 720
三十二圓...	28	9 408	三十三圓...	4	1 584
二十七圓...	19	6 156	三十二圓...	7	2 688
二十六圓...	15	4 680	三十二圓...	5	1 800
二十六圓...	12	3 600	三十八圓...	1	336
二十六圓...	12	3 456	三十六圓...	1	312
二十三圓...	3	828	三十六圓...	1	300
二十二圓...	5	1 320	三十二圓...	1	264
二十一圓...	3	756	計	86	39 456
二十一圓...	6	1 440	百十五圓...	1	1 320
計	116	518 436	百十五圓...	1	1 140
五十五圓...	1	660	百十五圓...	1	600
五十五圓...	1	504	百十五圓...	1	324
五十五圓...	1	468	計	4	3 384
五十五圓...	1	456	八十二圓...	2	1 920
五十五圓...	1	444	八十二圓...	1	624
三十六圓...	1	432	八十二圓...	1	480
三十六圓...	5	2 100	計	4	3 024
三十六圓...	3	1 224	計	1 554	735 300
三十六圓...	5	1 980	百圓以上...	5	7 200
三十六圓...	9	3 456	百圓以上...	19	16 188
三十一圓...	3	1 116	百圓以上...	39	11 292
三十一圓...	11	3 960	百圓以上...	1	216
三十一圓...	6	2 088	計	64	35 256
三十一圓...	13	4 368	計	1	24
三十一圓...	11	3 564	百圓以上...	1	1 200
二十六圓...	10	3 120	百圓以上...	40	29 520
二十六圓...	15	4 500	百圓以上...	290	85 824
二十六圓...	6	1 728	百圓以上...	42	12 492
二十六圓...	4	1 104	計	373	129 036
二十六圓...	5	1 320	計	56	18 012
二十一圓...	1	252	計	2 509	1 079 356
二十一圓...	2	180	計	1	240
二十一圓...	1	228	無手當又ハ無給		
二十一圓...	1	216	總督(囑託)...	33	...
計	117	39 768	府及所屬(囑託)...	8	...
主事六十圓...	1	720	府及所屬(囑託)...	2	...
八十五圓...	3	2 880	計	43	...
八十五圓...	1	660	衛生技師...	1	...
八十五圓...	1	600	囑託...	32	...
八十五圓...	1	552	州(囑託)...	1	...
八十五圓...	2	1 080	府(囑託)...	297	...
四十三圓...	3	1 548	府(囑託)...	1	...
四十三圓...	3	1 512	計	331	...
四十三圓...	2	984	總督(囑託)...	25	...
四十三圓...	10	4 800	府(囑託)...	13	...
四十三圓...	3	1 404	計	38	...
計			總計	36 374	26 977 002

本表以下三表ノ俸給年額中ニハ加俸又ハ手當ヲ含ム
 (1)ハ官吏(國費支辨)ニシテ地方待遇職員、吏員又ハ囑託、雇員タルモノニシテ人員ハ再掲ナリ、以下三表亦同シ

522 官公吏員ノ階級、所

Table with columns for 官署, 勅任官, 奏任官, 奏任官待遇, 列任官, 列任官待遇. Includes rows for 街庄, 總督府及所屬官署, 州, 廳, 總計, and 大正十二年.

523 州、廳官公吏員ノ階級、

Table with columns for 官署, 勅任官, 奏任官, 奏任官待遇, 列任官, 列任官待遇. Includes rows for 臺北州, 新竹州, 臺中州, 臺南州.

屬別人員及俸給.....終

Table with columns for 地方待遇職員, 吏員, 囑託, 雇, 研, 計. Includes rows for 又ハ無給 and 大正十三年末.

所屬別人員及俸給

Table with columns for 地方待遇職員, 吏員, 囑託, 雇, 研, 計. Includes rows for 庫.

523 州、廳官公吏員ノ階級、

官署	勅任官		奏任官		奏任官待遇		判任官		判任官待遇	
	人員	俸給年額	人員	俸給年額	人員	俸給年額	人員	俸給年額	人員	俸給年額
州										
高雄州	本廳
	郡役所
	中等學校
	實業補習學校	6	6,470
	小學校	81	99,087
合計	437	400,989	98	46,356	524	507,390	98	46,356		
合計	3,413	3,203,760	795	358,176						
廳										
臺東廳	本廳
	支區役場	19	22,558
	小學校	60	67,008
	合計	79	89,566	38	17,928					
花蓮港廳	本廳
	支區役場
	小學校	2	2,361
	合計	107	119,995	32	14,628					
合計	186	209,561	70	32,556						
市										
臺北州	市役所
臺中州	市役所
臺南州	市役所
高雄州	市役所
合計	171	154,408	29	10,668						
街庄										
臺北州	街庄役場	1	2,500	68	17,832
新竹州	街庄役場	1	3,800	78	23,816
臺中州	街庄役場	2	2,160	108	45,240
臺南州	街庄役場	1	3,000	121	44,484
高雄州	街庄役場	2	4,200	76	11,520
臺東廳	街庄役場	3	2,640
花蓮港廳	街庄役場	6	1,560
合計	7	15,160	455	146,592						

所屬別人員及俸給.....續

地方待遇職員		吏員		書記		雇		傭		計	
奏任官待遇	判任官待遇	人員	俸給年額	人員	俸給年額	人員	俸給年額	人員	俸給年額	人員	俸給年額
2	3,075	21	23,638	15	13,392	7	1,152	87	63,960	65	36,960
(1)	5,100	(1)	3,840	(1)	2,916	(1)	2,016	(1)	2,124	(1)	1,092
...
2	3,075	21	23,638	18	16,308	11	4,488	413	213,972	68	38,052
(1)	5,100	(1)	3,840	(1)	4,368	(1)	5,124	(1)	5,958	(1)	6,471
11	24,420	149	161,192	88	76,884	67	30,180	1,841	1,009,200	107	62,688
(1)	28,770	(1)	28,685	(1)	4,368	(1)	5,124	(1)	5,958	(1)	6,471
費											
...	...	5	4,993	2	3,240	11	7,752	1	792
...	...	(1)	3,993
...
...	...	9	9,544	1	240	21	14,184	6	3,012
...	2	780	10	6,420
...
...	...	5	4,993	2	3,240	59	29,484	1	792
...	...	(1)	3,993
...
...	...	14	14,537	4	4,020	146	78,708	7	3,804
...	...	(1)	3,993	(1)	240	(1)	1,800	(1)	427
費											
...	95	88,572	3	5,880	130	100,824	25	17,064
...	15	12,552	1	600	37	24,348	1	216
...	46	38,392	25	4,188	76	45,612	6	2,844
...	15	14,892	16	7,476	1	540
...	171	154,408	29	10,668	259	178,260	33	20,664
...	(1)	5,412	(1)	240	(1)	1,800	(1)	427
費											
...	221	109,080	10	6,468	77	21,924	2	450
...	284	130,476	9	6,024	34	10,848
...	355	169,176	29	11,088	88	30,204	28	11,160
...	423	191,328	10	6,780	114	42,552	20	4,932
...	262	128,604	6	4,296	57	21,804	6	1,464
...	5	3,696
...	4	2,940	3	1,704
...	1,554	735,300	64	35,256	373	129,036	56	18,012
...	(1)	5,412	(1)	240	(1)	1,800	(1)	427

XXIII 恩 賞

525 褒 賞 大正十三年

種 別	人 員		寄附金額
	金數寄附者		
褒 狀	227		102 085
大正十二年	225		74 425
同 十一年	131		31 538
同 十 年	300		62 298
同 九 年	4 367		119 443
同 八 年	48 668		200 129

寄附金種類別人員及金額ヲ再掲スレハ次ノ如シ

526 年 金 及 恩 給 受

年 度	旭日勳章年金		金鵄勳章年金		文官恩給		文官遺族扶助料		陸軍恩給		陸軍遺族扶助料	
	回数	金額	回数	金額	回数	金額	回数	金額	回数	金額	回数	金額
大正十三年度	45	972	356	26 900	3 539	541 959	774	56 605	2 491	222 976	245	15 914
大正十二年度	51	857	379	28 911	3 115	342 412	635	26 870	2 438	166 780	203	10 971
同 十一年度	60	1 029	376	29 251	2 976	299 915	549	19 587	2 384	148 133	182	6 977
同 十 年度	75	1 455	445	27 092	3 344	329 320	475	13 535	1 974	117 358	163	6 716
同 九 年度	52	1 051	351	27 174	2 391	172 103	419	11 022	2 247	99 744	160	4 541
同 八 年度	43	760	307	22 800	2 175	115 664	354	8 012	1 894	58 131	161	2 497

本表ノ事實ハ各年度中ノ支給高ナリ
本表ノ外郵便貯金ニ受入タルモノ大正八年度ニ四六八回金額一八、八〇一圓アリ

525 褒 賞.....終

年	國庫支辨ニ屬スル事業		州費及廳地方費支辨ニ屬スル事業		市街庄費ニ屬スル事業		其ノ他		計	
	人員	金額	人員	金額	人員	金額	人員	金額	人員	金額
大正十三年	167	37 512	31	18 778	29	46 395	227	102 085
大正十二年	137	40 148	53	25 085	35	9 102	225	74 425
同 十一年	4	1 006	104	24 770	23	5 762	131	31 538
同 十 年	46	9 395	174	40 539	80	12 363	300	62 298
同 九 年	140	12 833	4 046	86 213	181	20 396	4 367	119 443
同 八 年	834	22 999	39 144	141 561	5 914	18 885	2 776	16 685	48 668	200 129

領 回 數 竝 金 額

大正十三年度

海軍恩給		海軍遺族扶助料		學校職員退職料		學校職員遺族扶助料		巡査看守退職料		巡査看守遺族扶助料		一時賜金		計	
回数	金額	回数	金額	回数	金額	回数	金額	回数	金額	回数	金額	回数	金額	回数	金額
774	58 144	37	2 433	407	48 794	44	4 770	2 531	150 520	277	10 544	239	74 620	11 759	1 215 151
691	41 797	22	512	361	32 067	40	1 396	1 781	79 394	260	7 250	91	13 733	10 067	752 950
647	36 135	28	657	345	28 956	41	2 245	1 439	56 840	194	5 050	139	13 805	9 360	648 582
526	26 158	40	1 026	466	27 265	38	867	506	14 683	145	3 305	14	927	8 211	569 797
547	21 083	35	540	296	17 274	23	547	578	11 282	122	1 575	11	805	7 232	368 741
477	11 172	39	585	280	13 043	56	1 390	430	6 605	128	1 810	10	433	6 354	243 802

527 種類別警察上褒

Table with columns: 種別, 警部, 警部補, 巡査, 警察職員, 人員, 金額. Rows include 賞與, 褒狀, 傷病疾病又ハ死亡一時金, 療治料, 給助料, 傷病扶助料, 弔祭料, 豫防救治ニ従事シタル者 (遺族扶助料), 總計, and years from 大正十二年 to 同八年.

(1)ハ數年繼續シテ給與ヲ受クルモノハ隘男ナリ

528 地方別警察上褒

Table with columns: 州及縣, 賞與, 褒狀, 傷病又ハ疾病ニ依ル (恩給又ハ遺贈料, 遺族扶助料), 傷病疾病又ハ死亡一時金, 療治料, 人員, 金額. Rows include 嶺北, 新竹, 臺中, 臺南, 高雄, 臺東, 花蓮港, 總計, and years from 大正十二年 to 同八年.

(1)ハ數年繼續シテ給與ヲ受クルモノナリ

賞、恩給及給助

大正十三年

Table with columns: 警手, 其ノ他, 計, 内地人, 本島人, 計, 合計, 人員, 金額. Rows include 賞與, 褒狀, 傷病疾病又ハ死亡一時金, 療治料, 給助料, 傷病扶助料, 弔祭料, 豫防救治ニ従事シタル者 (遺族扶助料), 總計, and years from 大正十二年 to 同八年.

賞、恩給及給助

大正十三年

Table with columns: 給助料, 傷病扶助料, 弔祭料, 豫防救治ニ従事シタル者 (療治料, 給助料, 遺族扶助料), 計, 人員, 金額. Rows include 賞與, 褒狀, 傷病疾病又ハ死亡一時金, 療治料, 給助料, 傷病扶助料, 弔祭料, 豫防救治ニ従事シタル者 (遺族扶助料), 總計, and years from 大正十二年 to 同八年.



大正十五年三月十八日印刷
大正十五年三月二十日發行

臺灣總督官房調查課

臺北市東門町一〇四番地

印刷人 加藤 豊吉

臺北市京町一丁目四十三番地

印刷所 小塚本店印刷工場