

神戸生絲検査所調査報告
昭和九年
上巻



始




14.21
722

昭和九年

1934

神戸生絲検査所調査報告

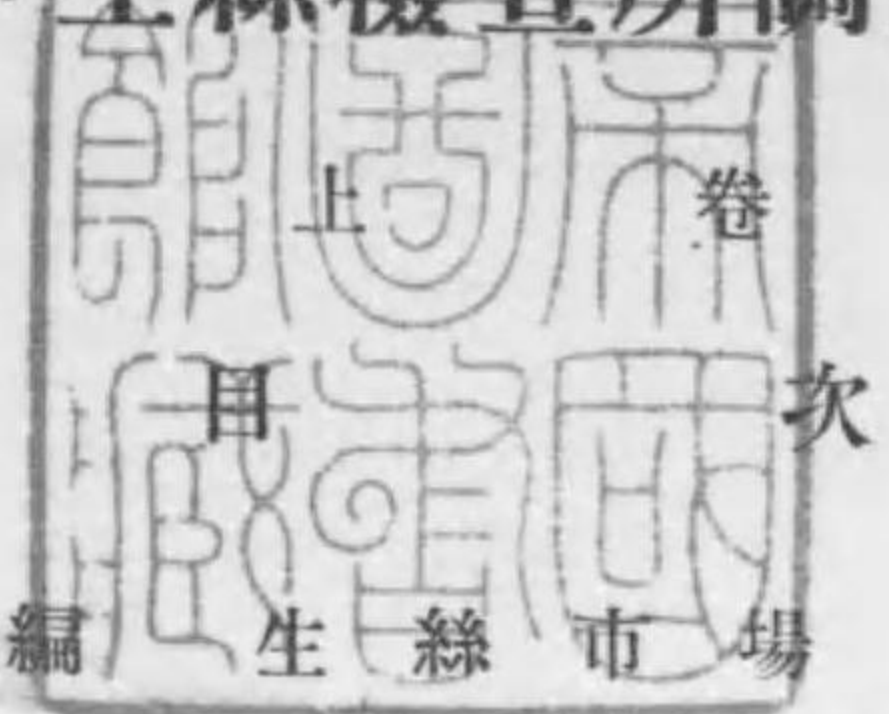
上 卷



農 林 省

神戸生絲検査所

神戸生絲検査所調査報告



第一編 生絲市場ノ概況

- 一 神戸、横濱兩市場別、日別生絲清算相場..... 3
- 二 神戸、横濱兩市場別、月別生絲集散状況.....15
- 三 神戸、横濱兩市場別生絲入荷數量及割合 (最近十ヶ年).....15
- 四 神戸、横濱兩市場別、地方別生絲入荷數量及割合 (最近三ヶ年).....16
- 五 神戸市場月別、種別生絲入荷數量 20
- 六 神戸市場店別生絲入荷數量 (最近三ヶ年)21
- 七 横濱市場店別生絲入荷數量 (最近三ヶ年)22
- 八 神戸市場店別、月別生絲地方積戻數量24
- 九 横濱市場店別、月別生絲地方積戻數量24
- 十 神戸市場月別副蠶絲集散状況25
- 十一 神戸市場店別、月別副蠶絲入荷數量25
- 十二 神戸市場月別副蠶絲相場最高、最低、平均26

第二編 蠶絲類及同關係品ノ輸出及輸入

- 一 生絲輸出.....27
 - 1 神戸、横濱兩港別生絲輸出高及割合 (最近十ヶ年)28
 - 2 神戸、横濱兩港別、月別生絲輸出高29
 - 3 本邦仕向先別生絲輸出高 (最近十ヶ年)29
 - 4 神戸港仕向先別生絲輸出高 (最近十ヶ年)30
 - 5 横濱港仕向先別生絲輸出高 (最近十ヶ年)31
 - 6 神戸港仕向先別、月別生絲輸出高.....32
 - 7 横濱港仕向先別、月別生絲輸出高.....33

發行所寄贈本



(2)

8 神戸港輸出商別、仕向先別生絲輸出數量	35
9 横濱港輸出商別、仕向先別生絲輸出數量	35
10 輸出品總額ニ對スル生絲輸出額割合 (明治元年以降)	36
二 玉 絲 輸 出	38
1 月別、港別玉絲輸出高	38
2 神戸、横濱兩港別、仕向先別玉絲輸出高	38
三 副蠶絲 (屑絲) 輸出	39
月別、港別副蠶絲輸出高	39
四 眞綿、ベニー及紡績絹織絲輸出	39
月別眞綿、ベニー及紡績絹織絲輸出高	39
五 絹 織 物 輸 出	40
1 月別、種類別絹織物輸出價額	40
2 種類別、港別絹織物輸出價額	40
3 仕向先別絹織物輸出價額 (最近三ヶ年)	41
4 種類別、仕向先別、港別絹織物輸出價額	42
イ 羽 二 重	42
ロ 甲 斐 絹	43
ハ 繻 子	44
ニ 琥珀織及ポプリン	45
ホ シ ッ ホ ン	46
ヘ ボ ン ジ ー	46
ト 富 士 絹 類	48
チ 壁 織	49
リ 縮 絹	50
ス 其ノ他ノ絹織物	52
六 絹 製 品 輸 出	53
1 月別、種類別絹製品輸出價額	53

(3)

2 種類別、港別絹製品輸出價額	54
3 種類別、仕向先別、港別絹製品輸出價額	54
イ リボン及レース類	54
ロ 打紐及眞田紐類	56
ハ 手 巾	57
ニ ワ イ シ ヤ ヅ	59
ホ シ ヤ ヅ	60
ヘ 靴 下	61
ト 肩 掛	62
チ 靴 紐	64
リ 着 物	64
ス 襟 飾	66
ル 其ノ他ノ絹製品	67
七 其 ノ 他	68
1 輸出品總額ニ對スル蠶絲、絹物類輸出額割合 (最近十ヶ年)	68
2 生絲再輸出入高 (最近三ヶ年)	69
3 生絲輸入高 (最近三ヶ年)	69
4 繭輸出入高 (最近三ヶ年)	69
5 柞蠶絲輸入高 (最近三ヶ年)	69
6 絹織物再輸入價額 (最近三ヶ年)	69

第三編 人造絹絲並人造絹織物

一 人造絹絲ノ輸出及輸入	70
1 月別人造絹絲輸出入高	70
2 港別人造絹絲輸出入高 (最近三ヶ年)	70
3 神戸港國別人造絹絲輸出入高 (最近二ヶ年)	71
4 横濱港國別人造絹絲輸出入高 (最近二ヶ年)	72
5 大阪港國別人造絹絲輸出入高 (最近二ヶ年)	73

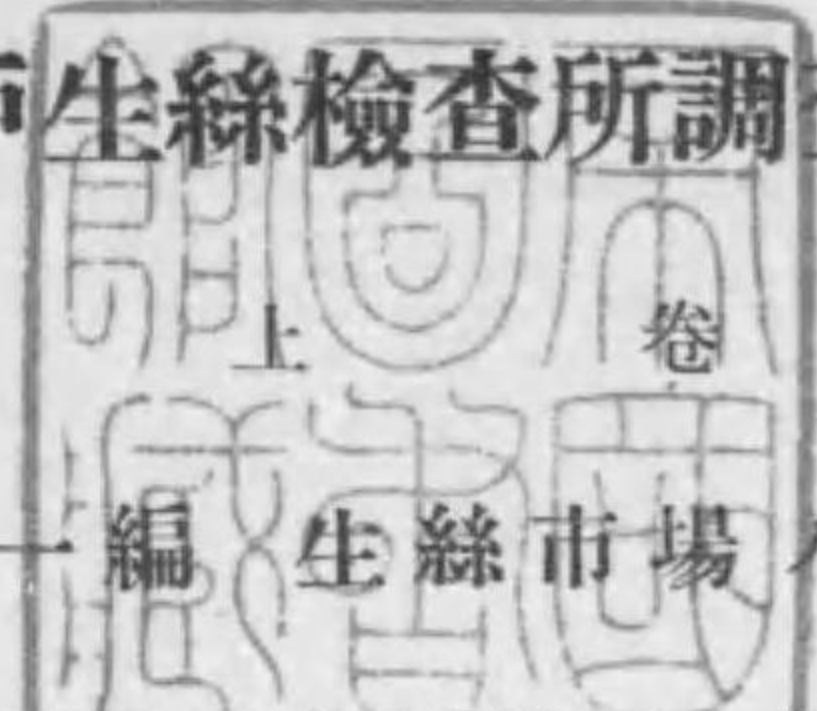
- 二 人造絹絲生産高並消費推定高.....74
 - 1 年別生産高並消費推定高(最近十ヶ年).....74
 - 2 月別、織度別生産高.....75
- 三 人造絹織物輸出.....75
 - 1 月別、種類別人造絹織物輸出價額.....75
 - 2 種類別、港別人造絹織物輸出價額.....76
 - 3 仕向先別人造絹織物輸出價額(最近三ヶ年).....76
 - 4 種類別、仕向先別、港別人造絹織物輸出價額.....77
 - イ 人造羽二重.....77
 - ロ 人絹琥珀織及ボプリン.....79
 - ハ 人絹縞子.....80
 - ニ 人絹縮緬及壁織.....82
 - ホ 人絹ボイル.....84
 - ヘ 人絹紋織.....86
 - ト 其ノ他ノ人絹織物.....87

第四編 参考統計

- 一 種別器械生絲、座繰生絲及玉絲生産高(最近五ヶ年).....90
- 二 地方別器械生絲、座繰生絲及玉絲生産高(昭和八年).....90
- 三 輸出生絲並國用生絲ノ生産高及割合(最近五ヶ年).....92
- 四 關東、關西地方別器械生絲生産高(最近五ヶ年).....92
- 五 種別繭生産高.....92
 - 1 上、玉、屑繭別生産高(最近五ヶ年).....92
 - 2 春、夏秋蠶別繭生産高(最近五ヶ年).....93
 - 3 黃、白別繭生産高(最近五ヶ年).....93
- 六 種別繭相場及掛目(最近三ヶ年).....93
- 七 沼津市場種別春繭初取引相場、掛目及數量(最近五ヶ年).....94
- 八 釜數別器械製絲工場數(最近十ヶ年).....94

14.21-722

神戸生絲検査所調査報告



第一編 生絲市場ノ概況

昭和九年ニ於ケル神戸市場ノ生絲見方顯ミルニ舊臘來ノ周境ノ好調ヲ承ケテ暗氣配頗ル良好ノ裡ニ新春ヲ迎ヘタル市場ハ五日十二月中ノ紐育生絲集散狀況ハ消費高僅カニ二萬六千九百餘俵、在荷高實ニ九萬六千七百餘俵ト市場開設以來ノ不良ノ報ヲ入レテ六日ノ清算新市發會ハ五百五十圓、現物D格五百四十五圓ト軟調ニ生レ春高豫想ハ全ク解消セルヤノ觀アリシガ其ノ後圓爲替ノ軟弱ニ加フルニ三割出荷制限ノ決定ニ依リ漸次見直シヲ呈シ月央ニ到リ米國各市場ハ大統領ノ平價切下聲明ニ好感シテ一齊ニ反撥ヲ示セル爲絲價ハ強調ヲ迎リ二十日ニハ現物五百八十五圓、清算ハ六百圓臺ヲ抜キ以後モ爲替ノ安含ミト紐育生絲ノ昂騰ニ益々騰勢ヲ加ヘ月末ニハ現物六百四十圓ト年初ニ比シ約百圓方ノ値上ヲ示シ好調裡ニ越月セリ。二月モ現物ハ日々相當ノ賣行ヲ見セタルト共ニ本月ヨリ實行セラレタル三割出荷制限モ人氣的ニ好感ヲ抱カセ六日ニハ現物六百七十五圓ノ高値ヲ示現セシガ中旬以後ハ海外市場ノ不良ト爲替ノ漸騰ヲ入レテ市面ハ行儀ミ状態トナリ加フルニ期待セル米國財界ノ動向モ香シカラザル等ノ爲相場ハ日毎ニ下走リヲ演ジ二十六日ニハ遂ニ六百圓臺ヲ割ル等暗澹タル狀勢ニテ三月ニ替ル。商狀ハ本月ニ入リテモ猶好轉ノ曙光ナク絲價ハD格五百九十圓ヲ中心ニ小浮動ヲ續ケンガ中旬ニ入リ清算安ニ加ヘテ紐育市場モ亦安値ヲ報ジタル爲市場ノ人氣ヲ沮喪セシムルト共ニ絲價ヲ崩落ニ導キ下旬ニハ入荷ノ旺盛ニ依ル在荷ノ増嵩ヲモ織込ミテ相場ハ一路落調ヲ迎リ月末ニハ現物五百三十五圓ト三月初ヨリ六十五圓ノ低落ヲ示セリ。四月初ハ周境ノ落付ヲ眺メテ氣配稍好轉ヲ見セ一方米國消費増加ノ報ヲ入レテ商勢一段ト引締リD格五百六十五圓、清算先限五百七十一圓ト買進マレシガ端境期ヲ控ヘテ需給ノ前途不安視セラル、折柄紐育市場ハ引續キ安値ヲ報ジタル爲氣配ハ忽チ軟化シ十三日ニハ現物五百二十五圓ニ陥落セリ其ノ後内外環境ノ落付ト清算ノ小確リヲ眺メテ商況稍見直シ相場ハ五百三十圓中心ノ一張一弛ニ推移セシガ下旬ニ至リ突如米國人

絹ノ値下ノ入電ヲ契機トシテ不安人氣ヲ醸成シ五月初ニハD格四百九十圓ノ安値ヲ示セリ、サレド其ノ後在荷ノ遞減及春繭ノ減産氣構ヘ等環境ノ良化ヲ眺メテ市面ハ漸ク好調ニ歸リ十八日米國ノ各市場ハ大統領ノ銀政策ニ依ル「インフレーション」氣構ヘニ活況ヲ呈セシカバ人氣ハ一段ト硬化シ現物五百四十圓、清算先物五百五十五圓ト恢復ス然ルニ其ノ後米國ノ財界ハ銀政策ノ期待外レニ不透明ノ情態ヲ繰返セルト沼津初繭相場ノ意外ノ安値ニ人氣ハ又モ惡化シ六月ニ入りテハ新絲ヲ控ヘ先行悲觀ノ折柄米國靴下業ノ操短説ノ惡材料モ加重シタレバ相場ハ軟化シテ中旬ハ殆ンド五百圓中心ノ揉合ヲ繰返セリ其ノ後紐育市場ノ落調ハ繭相場ノ記録的安値ト相俟ツテ絲價ノ崩落ヲ助長シ二十五日ニハD格四百六十五圓ニ慘落セシガ後海外ノ反撥ニ小康ヲ得タルモ七月中旬ニ至リ桑港勞働罷業ノ勃發ヲ轉機トシテ紐育生絲市場ハ再ビ落調ニ轉ジ株式市場モ亦歐洲政局ノ不安ヲ反映シテ崩落ヲ演ズル等海外ノ情報不味ナリシ爲市場人氣ハ一段ト惡化ヲ呈シ絲價ハ次第弱リノ一途ヲ辿リ月末四百五十五圓ヲ示現シテ越月セリ。次イデ八月上旬末ニハ米國ノ銀國有令ノ發表ニ依リ内地市場ハ一時好感シテ現物四百九十圓、清算モ各限五百圓臺ト強調ヲ示セシガ永續性ナク加フルニ米日爲替ノ漸騰ハ市場ノ人氣ヲ鈍ラシメ現物ノ出來細リト共ニ絲價低落ノ矢先下旬ニハ米國絹業ノ操短説アリ内ニハ夏秋蠶繭ノ十三、四掛テウ惡材料ノ續出ニ市場ハ全ク絶望的人氣トナリ二十一日ニハ又モD格四百五十五圓ヲ再現ス。九月ニ入ルモ市況ハ更ニ鈍重ノ態度ヲ改メズ上旬外電ノ不良ト内地株式ノ暴落ノ爲遂ニ現物四百四十五圓ト本年中ノ最安値ヲ現ハセシガ爾後現物ノ好賣行ニ人氣漸ク好轉ノ折柄二十一日突如關西地方ヲ襲ヒシ未曾有ノ大暴風雨ハ桑園ニ甚大ナル被害ヲ與ヘテ晚秋蠶繭ノ激減ガ傳ヘラレタル爲俄然人氣立直リ絲價ハ忽チ五百圓臺ニ上伸シ更ニ十月中旬ニ及ビテ内地需要ノ活況ハ晚秋蠶ノ作柄不良事實ト共ニ市場ニ新ナル刺戟ヲ與フルコト、ナリ一方紐育ノ強調ト相俟ツテ相場ハ次第ニ上ゲ足ヲ辿リ二十二日ニハ五百三十五圓ヲ、十一月十三日ニハ五百六十五圓、清算先物モ五百七十圓ト近來ノ高値ヲ示現セリ其ノ後ハ米國絹業ノ罷業再燃説ト政府買入生絲ノ處分問題ノ誤傳ニ一時人氣動搖スル所アリシモ米國財界ノ良好ト人氣値上説トヲ入レテ再ビ硬化シ現物好賣行ト相俟ツテ相場ハ一路棒上ゲヲ辿リ買人氣ノ旺盛ニ二十七日清算先物ハ六百十二圓、現物モ五百九十五圓ト躍進シ次イデ十二月三日ニハ清算先物六百三十三圓、現物六百五圓ト更

ニ昂騰セシガ五日前月中ノ紐育消費激減ニ買警戒擡頭セシ後ハ只管海外追隨待ノ姿ニテ月央米國人絹ノ値上説ニ依ル一時的活況ヲ除キテハ概ネ軟弱裡ニ經過セリ。然ルニ下旬ハ相場ノ落付ニ依リ現物市場ハ活況ヲ呈シ近來稀ナル大手合ヲ見、一方紐育市場モ一般ニ好調ナリシ爲相場ハ躍騰ヲ續ケ二十九日ニハ遂ニ現物六百三十五圓ト本年中ノ最高値ヲ示現シ猶春高人氣ヲ謳歌シツ、昭和九年ヲ終了スルニ至レリ。

一 神戸、横濱兩市場別、日別生絲清算相場
— 月

日次	神戸市場							横濱市場						
	當限			先限			總賣買 出來高	當限			先限			總賣買 出來高
	最高	最低	平均	最高	最低	平均		最高	最低	平均	最高	最低	平均	
6	551	548	550	555	550	552	1,494	546	540	543	554	546	549	1,674
7	日	曜	日											
8	552	545	549	558	550	554	1,646	549	539	543	552	544	548	1,255
9	552	547	550	558	553	554	972	548	540	545	553	546	550	585
10	550	548	549	557	554	555	448	549	546	548	558	545	556	532
11	560	553	558	569	564	567	1,062	562	554	559	568	562	566	1,258
12	564	555	559	570	557	564	920	563	550	556	568	552	560	483
13	554	553	553	559	556	558	446	554	547	551	558	557	558	350
14	日	曜	日											
15	565	556	563	577	572	574	1,198	563	559	561	575	568	572	948
16	579	575	576	588	581	585	1,536	576	570	574	583	577	580	1,318
17	574	573	574	583	578	580	980	574	571	573	584	578	580	801
18	580	570	576	590	584	587	1,004	579	575	576	590	584	588	1,189
19	582	576	579	589	586	588	1,070	578	574	576	588	581	584	899
20	584	581	583	597	592	594	832	592	580	586	600	589	595	2,483
21	日	曜	日											
22	602	595	600	660	602	605	3,476	600	594	598	605	601	604	1,925
23	600	586	592	603	597	600	2,920	603	587	593	606	595	599	1,641
24	596	582	590	617	605	611	4,850	608	590	601	620	602	611	3,169
25	—	—	—	621	614	618	1,552	612	607	609	620	616	618	1,657
26	受	渡	日	628	618	624	2,122	623	610	618	629	623	627	2,656
27	—	—	—	628	622	625	722	617	613	615	629	624	627	1,475
28	日	曜	日											
29	—	—	—	622	618	620	698	611	605	608	624	620	622	2,599
30	—	—	—	638	630	634	1,772	—	—	—	639	633	636	1,814
31	—	—	—	649	645	647	2,338	受	渡	日	647	644	646	2,058
月内 又ハ計	602	545	569	649	550	591	34,058	623	539	577	647	544	590	32,769

二月

日次	神戸市場							横濱市場						
	當限			先限			總賣買 出來高	當限			先限			總賣買 出來高
	最高	最低	平均	最高	最低	平均		最高	最低	平均	最高	最低	平均	
1	659	630	646	671	638	654	4,224	667	634	651	664	639	653	4,274
2	667	656	662	669	659	663	2,964	667	651	660	664	656	660	2,418
3	666	665	666	670	665	667	1,498	670	665	668	669	665	667	1,637
4	日	曜	日											
5	671	669	670	675	670	672	1,988	682	670	675	674	664	670	2,124
6	684	675	679	677	671	675	2,238	682	671	677	673	661	669	2,259
7	673	669	671	669	662	666	1,642	677	667	672	670	660	665	1,433
8	660	646	654	655	645	651	3,396	659	645	652	653	640	648	2,304
9	657	646	652	659	644	652	1,836	658	644	652	657	640	649	1,524
10	646	640	643	649	640	660	952	647	641	643	640	634	638	1,228
11	祭		日											
12	645	639	642	645	640	644	1,186	646	634	642	645	636	643	855
13	654	642	647	658	645	652	1,290	655	643	647	656	643	648	881
14	657	650	654	666	651	660	1,956	660	651	657	665	650	659	1,443
15	659	651	656	673	660	666	1,808	665	653	660	669	655	661	1,437
16	655	642	649	664	651	657	1,332	656	646	651	659	646	651	965
17	645	643	644	685	655	657	660	650	646	648	655	650	652	540
18	日	曜	日											
19	646	640	644	665	658	661	1,100	655	647	650	664	656	659	893
20	645	635	639	659	652	655	1,562	645	640	642	654	649	651	1,379
21	639	635	637	659	651	654	1,524	641	633	637	654	650	653	1,337
22	633	615	620	652	635	644	3,076	630	619	624	647	631	640	3,049
23	620	614	618	657	642	645	2,710	627	616	621	649	638	641	2,308
24	611	606	608	639	637	638	3,396	619	611	614	636	632	634	1,834
25	日	曜	日											
26	—	—	—	625	605	614	3,822	596	585	591	624	608	613	4,669
27	受	渡	日	610	598	606	2,448	—	—	—	608	699	603	2,519
28	—	—	—	618	615	616	1,458	受	渡	日	614	611	613	742
月内計	684	606	649	677	598	651	50,066	682	588	647	674	599	648	44,052

三月

日次	神戸市場							横濱市場						
	當限			先限			總賣買 出來高	當限			先限			總賣買 出來高
	最高	最低	平均	最高	最低	平均		最高	最低	平均	最高	最低	平均	
1	600	596	599	613	603	609	1,176	605	599	603	606	603	604	1,088
2	593	585	588	604	592	598	2,468	589	584	588	594	588	592	2,085
3	599	596	597	606	603	604	1,184	599	594	596	598	594	597	987
4	日	曜	日											
5	598	595	596	607	604	605	1,040	597	590	595	599	595	597	674
6	597	587	592	605	600	603	1,166	591	587	589	596	593	594	808
7	600	591	596	616	603	611	1,752	599	589	594	606	597	603	981
8	593	590	591	605	602	603	1,172	592	588	590	597	593	595	1,082
9	598	596	597	610	608	609	748	595	592	594	603	600	602	806
10	594	502	593	604	604	604	644	589	587	588	599	594	597	442
11	日	曜	日											
12	581	567	574	598	580	586	4,514	579	565	573	586	575	579	3,656
13	576	570	572	586	582	585	2,018	575	670	572	581	574	587	1,949
14	570	559	564	584	567	575	3,504	574	556	564	580	559	568	3,797
15	559	549	556	571	567	569	2,132	559	554	556	567	559	563	2,639
16	556	545	552	570	561	566	2,452	558	547	552	563	555	560	2,671
17	566	564	565	578	574	576	980	566	560	563	571	567	569	1,044
18	日	曜	日											
19	562	558	560	575	568	571	1,530	564	555	559	569	564	568	1,192
20	567	553	561	577	567	572	1,334	568	556	562	574	560	567	1,582
21	祭		日											
22	572	566	569	584	577	581	1,916	570	564	567	576	570	573	1,220
23	570	553	563	579	565	571	2,960	567	554	560	571	558	564	1,326
24	565	556	560	573	569	571	2,514	552	550	551	563	561	562	910
25	日	曜	日											
26	—	—	—	577	573	575	338	556	550	553	569	564	567	1,566
27	受	渡	日	571	566	569	504	553	550	551	567	556	563	1,824
28	—	—	—	556	550	553	2,954	546	541	543	550	544	548	4,573
29	—	—	—	546	541	544	2,224	—	—	—	545	539	541	2,440
30	—	—	—	554	550	553	984	—	—	—	551	547	550	1,407
31	—	—	—	555	554	555	332	受	渡	日	554	550	552	301
月内計	600	545	577	616	541	581	45,090	605	541	572	606	539	575	43,050

四 月

日次	神 戸 市 場							横 濱 市 場							
	當 限			先 限			總賣買 出來高	當 限			先 限			總賣買 出來高	
	最高	最低	平均	最高	最低	平均		最高	最低	平均	最高	最低	平均		
1	日	曜	日												
2	564	555	561	570	565	567	912	558	551	555	563	556	560	799	
3	祭		日												
4	566	560	563	571	565	569	766	562	556	559	566	562	564	626	
5	569	563	566	575	571	574	1,242	566	559	562	573	567	570	1,317	
6	556	549	552	560	556	558	1,726	550	542	547	557	553	555	1,087	
7	554	548	552	564	560	561	508	551	548	550	558	558	558	401	
8	日	曜	日												
9	550	547	549	557	555	556	820	549	544	546	555	553	555	442	
10	552	549	550	560	557	559	534	549	543	547	559	553	556	375	
11	550	543	546	554	543	551	1,212	551	540	542	552	547	548	1,000	
12	540	535	537	542	536	539	2,550	539	530	535	543	536	540	1,725	
13	530	526	528	537	530	534	2,852	528	524	526	537	529	533	2,579	
14	535	531	533	541	536	538	572	533	528	531	542	537	539	885	
15	日	曜	日												
16	542	540	541	546	542	545	1,022	537	530	533	544	541	543	853	
17	534	530	533	542	537	540	1,422	532	527	529	544	535	539	1,101	
18	540	536	538	549	542	546	1,680	536	534	535	546	544	545	1,076	
19	536	535	536	545	543	544	1,878	533	531	532	545	540	544	1,187	
20	530	527	529	539	536	538	2,278	530	526	528	542	536	539	1,027	
21	531	526	529	546	541	545	1,020	532	527	530	546	544	545	641	
22	日	曜	日												
23	533	530	532	549	547	548	2,236	533	530	531	549	547	548	1,075	
24	529	523	527	548	545	546	3,296	529	528	528	547	543	545	1,129	
25	—	—	—	540	538	539	918	525	524	525	540	538	539	1,999	
26	受	渡	日	539	536	538	888	525	522	524	543	531	538	2,984	
27	臨	時	祭	日											
28	—	—	—	530	526	528	1,416	—	—	—	525	519	522	1,882	
29	日	曜	日												
30	—	—	—	517	511	512	3,844	受	渡	日	513	510	511	1,611	
月内 又ハ計	569	523	542	575	511	547	35,592	566	522	538	573	510	545	27,801	

五 月

日次	神 戸 市 場							横 濱 市 場							
	當 限			先 限			總賣買 出來高	當 限			先 限			總賣買 出來高	
	最高	最低	平均	最高	最低	平均		最高	最低	平均	最高	最低	平均		
1	492	480	488	513	505	508	2,518	499	484	493	509	501	506	2,272	
2	500	498	499	517	511	515	1,682	506	493	501	516	509	512	1,487	
3	504	494	500	519	511	516	1,572	502	493	500	517	512	515	1,066	
4	495	488	491	513	508	511	1,442	500	488	494	516	503	511	1,615	
5	504	501	502	520	519	520	1,002	506	505	506	521	516	520	730	
6	日	曜	日												
7	503	496	502	522	517	520	1,440	509	504	507	521	516	520	1,010	
8	504	501	503	521	519	520	1,200	507	504	506	521	518	519	694	
9	520	505	514	538	527	533	2,052	523	509	517	533	525	530	1,743	
10	516	512	514	534	529	531	1,244	522	510	519	531	525	528	1,338	
11	528	515	522	545	533	541	2,154	534	517	528	544	530	539	1,935	
12	526	521	523	545	542	544	972	531	528	529	539	537	538	584	
13	日	曜	日												
14	530	525	528	547	543	545	1,632	534	527	530	545	540	543	937	
15	525	518	521	545	535	539	1,428	531	519	526	544	532	537	1,040	
16	519	515	518	538	535	537	890	520	519	520	535	531	533	635	
17	518	514	516	539	532	538	1,044	519	515	518	535	531	534	521	
18	538	530	534	561	557	559	3,160	540	529	536	556	550	553	3,178	
19	534	531	532	555	550	552	1,590	536	533	535	552	550	551	977	
20	日	曜	日												
21	527	524	526	549	546	547	1,424	529	526	528	545	543	544	747	
22	527	523	525	552	546	550	1,876	529	526	527	549	544	546	901	
23	518	514	516	548	544	546	3,432	523	516	520	544	539	540	1,217	
24	—	—	—	539	530	534	1,414	507	505	506	533	526	530	1,703	
25	受	渡	日	540	536	538	412	514	506	508	536	530	534	962	
26	—	—	—	540	540	540	535	515	509	512	539	536	538	586	
27	日	曜	日												
28	—	—	—	539	531	535	438	511	504	509	536	528	534	1,755	
29	—	—	—	527	524	525	1,250	498	490	494	526	524	525	2,942	
30	—	—	—	530	514	523	1,528	—	—	—	527	512	519	1,264	
31	—	—	—	515	511	514	1,198	受	渡	日	513	511	512	752	
月内 又ハ計	558	480	514	561	505	533	40,580	540	484	519	556	501	530	34,596	

六 月

日次	神戶市場							橫濱市場							
	當限			先限			總賣買 出來高	當限			先限			總賣買 出來高	
	最高	最低	平均	最高	最低	平均		最高	最低	平均	最高	最低	平均		
1	481	476	479	512	510	511	1,884	486	476	480	511	508	509	1,434	
2	481	478	480	516	515	516	500	開港記念日							
3	日曜日														
4	490	484	487	527	519	522	846	494	484	489	521	519	520	933	
5	故東郷元帥國葬日														
6	499	497	499	529	528	529	1,930	502	490	495	529	524	527	1,302	
7	499	486	491	528	517	522	1,424	487	481	483	527	512	519	965	
8	486	478	482	517	511	513	1,636	481	474	478	516	510	512	1,386	
9	490	481	485	519	513	516	904	482	478	480	519	511	515	671	
10	日曜日														
11	481	480	481	513	511	512	1,092	478	475	476	513	510	512	939	
12	481	479	480	513	511	512	1,378	480	476	478	514	512	513	855	
13	478	466	472	512	503	508	3,198	476	460	468	511	503	507	2,515	
14	462	459	460	501	498	499	2,956	461	459	459	500	496	498	2,778	
15	464	460	462	501	498	499	2,468	465	460	462	499	496	498	1,672	
16	463	461	462	500	500	500	1,256	466	460	463	500	496	499	1,469	
17	日曜日														
18	460	458	459	505	499	502	2,416	465	460	462	503	499	501	1,587	
19	460	458	459	504	503	504	1,626	466	461	464	505	501	503	1,396	
20	463	459	461	504	500	503	2,050	466	460	464	504	498	502	1,331	
21	456	449	453	496	495	496	2,176	459	454	455	497	491	494	1,736	
22	456	451	454	499	496	498	1,464	455	453	454	496	492	494	1,295	
23	447	440	443	495	492	494	1,618	452	448	450	492	486	490	1,770	
24	日曜日														
25	441	440	441	490	480	484	6,692	442	437	440	485	476	480	3,489	
26	—	—	—	480	479	480	2,020	445	440	442	480	477	479	2,546	
27	受渡日			485	479	483	1,158	451	440	446	486	478	483	3,215	
28	—	—	—	485	481	483	1,078	—	—	—	486	481	484	944	
29	—	—	—	506	482	499	2,748	受渡日			507	492	501	2,915	
30	—	—	—	495	493	493	910	—	—	—	495	494	494	1,225	
月内計	499	440	470	529	479	503	47,428	502	437	466	529	476	501	40,368	

七 月

日次	神戶市場							橫濱市場						
	當限			先限			總賣買 出來高	當限			先限			總賣買 出來高
	最高	最低	平均	最高	最低	平均		最高	最低	平均	最高	最低	平均	
1	504	500	502	501	449	500	1,152	508	503	505	500	497	499	1,136
2	498	490	493	495	490	492	1,082	498	493	495	494	486	491	1,198
3	494	490	492	494	488	490	750	495	489	492	492	485	488	601
4	489	485	487	490	487	489	422	489	486	488	488	484	486	398
5	492	487	490	491	486	488	750	491	485	488	488	483	487	745
6	490	490	490	490	489	490	302	490	489	490	486	486	486	243
7	日曜日													
8	493	487	490	491	488	490	632	495	487	490	489	482	485	540
9	489	487	488	489	488	489	556	487	483	485	485	482	484	551
10	494	490	492	491	490	491	1,346	495	489	491	489	487	488	529
11	499	497	498	499	495	497	1,044	499	497	498	497	494	496	1,283
12	492	490	491	496	494	495	902	494	489	492	494	492	494	675
13	494	492	493	499	495	497	848	493	488	491	496	494	495	565
14	日曜日													
15	496	491	494	500	497	499	1,484	492	490	498	495	495	496	618
16	490	486	488	495	488	491	1,914	488	484	486	492	486	489	1,380
17	486	478	483	490	485	488	1,886	484	478	481	488	479	484	1,667
18	484	482	483	490	488	489	1,394	483	480	482	489	486	488	704
19	482	481	481	489	485	486	1,444	480	476	479	485	482	484	843
20	479	477	478	483	481	482	1,256	474	472	473	479	478	479	1,119
21	日曜日													
22	475	471	473	482	476	479	2,794	471	468	470	478	474	476	1,597
23	473	469	471	476	474	475	3,562	470	465	467	476	473	474	1,484
24	472	465	469	473	470	471	3,574	464	461	462	474	468	470	2,625
25	—	—	—	474	472	473	438	465	463	464	473	470	472	1,577
26	受渡日			469	469	469	876	463	461	462	467	466	467	2,520
27	—	—	—	468	465	466	776	456	450	453	465	461	463	3,322
28	日曜日													
29	—	—	—	464	460	462	2,098	—	—	—	460	458	459	1,798
30	—	—	—	466	460	464	1,254	受渡日			464	460	463	512
31	受渡日													
月内計	504	465	487	501	460	485	34,536	508	450	482	500	458	482	30,230

八 月

日次	神 戸 市 場							横 濱 市 場						
	當 限			先 限			總賣買 出來高	當 限			先 限			總賣買 出來高
	最高	最低	平均	最高	最低	平均		最高	最低	平均	最高	最低	平均	
1	457	454	455	461	458	459	1,804	455	453	453	460	456	458	1,247
2	460	457	459	461	461	461	1,012	458	455	457	460	459	459	765
2	459	457	458	462	460	461	664	463	456	458	465	459	462	1,072
4	464	461	463	466	465	466	626	460	460	460	466	465	465	721
5	日 曜 日													
6	460	458	460	468	463	466	938	460	457	458	464	461	463	831
7	460	460	460	465	463	465	544	464	459	461	465	463	464	576
8	462	461	462	468	466	467	660	465	461	462	467	463	465	725
9	475	468	473	480	475	478	2,728	477	470	474	479	472	477	2,487
10	499	484	492	502	492	496	4,478	504	485	494	502	489	496	4,237
11	489	486	487	492	489	490	1,646	492	487	490	494	487	490	1,454
12	日 曜 日													
13	484	480	483	490	489	489	1,556	483	482	482	489	486	488	1,261
14	487	484	486	494	491	492	1,518	489	482	487	495	490	493	1,583
15	486	483	484	490	486	488	1,156	484	482	483	490	490	490	1,088
16	487	479	483	490	485	488	1,306	484	475	480	494	485	489	1,346
17	480	472	476	485	480	481	1,602	476	467	471	485	479	482	1,644
18	468	462	465	474	474	474	1,300	465	460	462	476	474	476	1,121
19	日 曜 日													
20	459	453	456	470	465	468	3,076	456	451	454	470	465	463	2,091
21	455	449	453	470	463	466	2,604	456	450	454	470	464	468	1,629
22	465	460	462	476	473	474	2,020	464	461	462	478	474	476	1,273
23	468	458	463	479	473	475	2,448	466	454	460	479	470	475	1,366
24	455	451	452	476	472	474	2,616	458	452	455	475	470	473	1,036
25	—	—	—	480	479	480	916	461	458	460	479	475	477	819
26	日 曜 日													
27	受 渡 日			480	477	479	762	460	458	459	479	475	477	1,435
28	—	—	—	485	480	481	718	461	452	457	482	477	479	1,957
29	—	—	—	475	473	474	810	454	449	451	475	472	474	2,135
30	—	—	—	474	469	471	966	—	—	—	472	468	469	988
31	—	—	—	469	466	467	902	受 渡 日			467	466	466	405
月 内 又ハ計	499	449	469	502	458	475	41,376	504	449	466	502	456	475	37,292

九 月

日次	神 戸 市 場							横 濱 市 場						
	當 限			先 限			總賣買 出來高	當 限			先 限			總賣買 出來高
	最高	最低	平均	最高	最低	平均		最高	最低	平均	最高	最低	平均	
1	459	459	459	466	466	466	447	458	456	457	464	461	463	689
2	日 曜 日													
3	456	451	453	464	459	462	1,074	451	448	450	461	457	459	2,391
4	459	451	456	464	460	463	609	454	450	452	463	460	462	747
5	461	455	459	469	464	467	486	462	452	458	469	462	466	1,293
6	465	463	463	471	467	470	597	462	458	460	469	464	467	1,127
7	459	453	456	465	460	463	829	453	449	452	461	456	459	1,278
8	456	453	455	464	462	463	212	453	449	451	461	459	460	388
9	日 曜 日													
10	457	454	455	464	461	463	471	452	450	451	459	457	458	767
11	453	449	450	459	456	457	1,021	449	444	447	454	451	452	1,884
12	451	450	451	459	458	459	586	448	445	447	456	455	455	827
13	453	449	450	460	456	458	719	449	447	448	457	452	456	1,097
14	456	450	453	465	460	462	428	454	448	450	462	456	459	1,260
15	457	454	456	461	460	461	333	451	450	451	459	458	459	451
16	日 曜 日													
17	454	450	453	464	460	462	507	452	450	451	460	459	460	693
18	457	451	455	468	464	466	678	457	451	454	467	460	463	1,163
19	463	458	461	471	469	470	764	463	458	461	470	465	469	1,842
20	467	464	466	474	473	474	900	464	463	464	472	470	472	1,389
21	481	469	476	484	476	480	1,398	477	466	472	482	473	478	2,951
22	492	490	491	497	490	494	1,142	490	486	489	493	492	493	2,916
23	日 曜 日													
24	祭 日													
25	483	471	475	489	482	485	2,629	480	470	475	488	480	484	2,998
26	—	—	—	497	484	488	900	477	474	476	495	486	488	2,964
27	受 渡 日			507	499	504	2,444	—	—	—	506	495	502	3,984
28	—	—	—	507	492	498	1,138	受 渡 日			505	493	497	1,889
29	—	—	—	501	499	500	539	—	—	—	501	497	499	1,090
30	日 曜 日													
月 内 又ハ計	492	449	460	509	456	472	20,931	490	444	458	506	451	470	38,078

十 月

日次	神 戸 市 場							横 濱 市 場						
	當 限			先 限			總賣買 出來高	當 限			先 限			總賣買 出來高
	最高	最低	平均	最高	最低	平均		最高	最低	平均	最高	最低	平均	
1	512	500	508	518	509	513	2,160	513	504	508	516	508	512	3,828
2	505	498	501	509	504	507	1,114	502	499	500	509	505	507	1,287
3	498	495	497	504	499	501	1,157	498	496	497	505	500	501	1,470
4	493	487	491	497	493	495	860	495	488	491	498	493	496	1,722
5	494	489	492	499	492	496	573	493	490	491	497	492	495	1,091
6	498	495	496	501	500	500	610	501	495	498	503	500	501	1,674
7	日 曜 日													
8	498	492	495	504	499	501	730	501	495	497	503	493	501	889
9	493	491	492	499	497	498	594	495	491	494	498	495	497	844
10	495	492	493	499	497	498	703	496	493	494	499	496	497	865
11	501	499	500	506	504	505	980	504	502	503	508	505	506	1,558
12	510	504	508	516	510	513	1,451	514	506	511	516	511	514	2,490
13	511	505	509	517	511	514	551	514	510	512	518	514	516	1,046
14	日 曜 日													
15	515	507	511	518	513	515	974	514	509	511	518	513	516	1,194
16	510	507	509	517	513	515	866	513	507	510	516	511	514	1,583
17	祭 日													
18	519	510	516	526	519	523	1,563	525	511	518	530	518	524	3,087
19	524	516	521	534	527	530	2,245	529	519	525	535	526	531	3,288
20	528	521	525	537	535	536	1,600	530	524	527	535	533	534	2,128
21	日 曜 日													
22	527	517	524	538	535	536	1,999	528	522	525	535	531	533	1,991
23	524	513	517	533	527	530	2,094	522	512	516	531	524	527	2,438
24	516	512	513	533	531	531	2,180	520	512	517	532	525	529	1,674
25	—	—	—	543	535	538	1,310	528	520	523	540	533	536	2,745
26	—	—	—	531	529	530	809	514	510	512	530	528	529	2,275
27	受 渡 日			532	530	530	283	511	509	510	530	529	529	1,361
28	日 曜 日													
29	—	—	—	530	526	529	676	506	504	506	529	524	527	2,606
30	—	—	—	529	526	528	387	—	—	—	529	522	525	877
31	—	—	—	528	525	527	343	受 渡 日			527	524	525	427
月内 又ハ計	528	487	506	543	492	517	28,812	530	488	508	540	492	516	46,438

十 一 月

日次	神 戸 市 場							横 濱 市 場						
	當 限			先 限			總賣買 出來高	當 限			先 限			總賣買 出來高
	最高	最低	平均	最高	最低	平均		最高	最低	平均	最高	最低	平均	
1	519	516	519	530	527	529	740	519	515	517	531	525	528	945
2	527	520	524	542	532	535	1,262	530	529	526	539	536	537	2,031
3	祭 日													
4	日 曜 日													
5	532	530	531	545	540	541	1,634	534	530	532	544	541	542	2,169
6	536	530	533	545	541	543	1,393	537	526	532	546	542	544	1,914
7	港 の 祭							530	529	529	544	540	541	1,217
8	534	533	533	545	543	544	950	535	531	534	546	542	544	2,050
9	533	529	531	544	542	543	550	534	529	531	545	540	542	1,543
10	541	539	540	556	552	554	1,786	540	539	539	553	551	552	3,290
11	日 曜 日													
12	550	539	544	568	557	562	2,713	551	540	547	568	554	561	4,463
13	554	550	552	571	569	570	2,786	557	551	554	570	565	568	3,932
14	552	549	551	568	566	567	1,872	553	550	551	568	564	566	2,303
15	549	547	548	566	563	564	1,114	549	547	548	564	560	562	1,644
16	549	542	546	566	559	562	1,517	545	541	543	561	556	558	1,819
17	536	531	533	553	548	551	1,676	534	529	532	548	540	545	3,038
18	日 曜 日													
19	540	536	538	560	556	558	1,436	535	530	533	554	550	553	1,668
20	538	533	536	561	554	558	1,024	544	532	536	564	548	554	1,522
21	554	542	548	583	569	578	3,180	555	537	550	581	564	547	4,622
22	558	554	557	586	579	582	2,827	561	553	557	584	579	582	4,742
23	祭 日													
24	567	565	566	598	594	596	3,449	570	559	566	593	589	591	3,300
25	日 曜 日													
26	—	—	—	608	601	603	3,123	581	571	578	604	593	601	5,384
27	受 渡 日			616	603	612	2,963	594	578	589	607	600	604	5,514
28	—	—	—	608	601	604	2,335	584	580	583	600	597	599	4,034
29	—	—	—	607	605	605	1,420	—	—	—	603	594	589	2,527
30	—	—	—	602	600	601	903	受 渡 日			596	592	594	970
月内 又ハ計	567	518	541	616	527	538	42,653	594	515	546	607	525	564	66,641

十二月

日次	神戸市場							横濱市場							
	當限			先限			總賣買 出來高	當限			先限			總賣買 出來高	
	最高	最低	平均	最高	最低	平均		最高	最低	平均	最高	最低	平均		
1	596	582	591	629	615	621	1,754	600	584	592	619	607	614	2,719	
2	日曜日														
3	615	600	608	639	623	633	3,789	609	594	603	629	620	625	4,402	
4	611	601	606	639	622	630	2,938	608	596	602	629	616	621	5,033	
5	610	600	605	634	619	628	2,257	606	598	602	627	614	620	3,009	
6	595	580	589	619	603	612	2,964	595	585	590	610	602	605	3,590	
7	594	588	591	618	608	612	1,906	594	590	592	610	602	607	1,997	
8	598	590	595	614	607	611	861	596	588	594	612	600	606	1,854	
9	日曜日														
10	585	576	590	600	596	598	2,219	584	578	581	598	592	595	2,766	
11	579	575	578	604	596	600	1,685	585	577	581	603	596	599	1,958	
12	587	579	583	609	601	604	1,124	592	581	586	610	599	604	1,839	
13	599	591	596	626	616	620	2,100	604	595	599	624	617	619	3,208	
14	603	601	605	631	622	627	2,382	609	601	606	627	619	623	3,428	
15	607	604	605	627	624	624	699	603	600	601	623	613	619	1,231	
16	日曜日														
17	600	585	594	615	604	610	1,866	599	584	590	612	598	604	2,727	
18	585	579	583	604	596	600	2,344	586	576	581	599	585	592	4,431	
19	592	579	585	610	597	605	1,737	583	569	577	600	592	597	3,062	
20	600	590	596	617	610	614	1,490	600	587	596	617	607	614	4,036	
21	602	591	596	614	606	611	1,423	596	591	593	613	605	609	2,727	
22	596	589	592	604	602	603	834				600	599	599	921	
23	日曜日														
24	586	578	581	610	600	604	1,619	受渡日			601	596	599	1,277	
25	祭日														
26				612	607	609	694				607	604	605	927	
27				609	608	609	939				609	605	607	1,915	
28				626	617	621	1,901				616	614	615	3,270	
29															
30															
31															
月内計	615	575	592	639	596	613	41,525	609	569	593	629	585	609	62,377	
年内又ハ合	684	440	531	677	456	545	462,647	682	437	531	674	451	542	503,692	

二 神戸、横濱兩市場別月別、生絲集散狀況 (單位…俵)

月次	繰越高			入荷高			賣込高			地方積戻高		
	神戸	横濱	計	神戸	横濱	計	神戸	横濱	計	神戸	横濱	計
1	13,805	20,987	34,793	19,539	34,136	53,675	15,309	27,703	43,012	400	1,328	1,728
2	17,635	26,092	43,727	14,368	19,919	34,287	16,409	23,570	39,979	403	1,700	2,103
3	15,190	20,741	35,931	14,369	25,654	40,024	15,051	24,308	39,360	755	2,406	3,161
4	13,753	19,680	33,434	13,679	28,526	42,205	13,721	25,289	39,011	515	2,876	3,391
5	13,195	20,041	33,236	13,954	28,859	42,814	16,454	25,829	42,284	565	4,456	5,021
6	10,130	18,615	28,745	12,541	23,932	36,473	13,766	23,634	37,400	325	4,576	4,901
7	8,579	14,337	22,916	17,630	36,933	54,563	15,117	30,488	45,606	605	3,002	3,607
8	10,487	17,779	28,267	17,709	41,310	59,019	17,580	37,485	55,065	486	3,276	3,762
9	10,130	18,328	28,458	13,351	35,440	48,792	13,064	31,905	44,969	196	3,149	3,345
10	10,221	18,714	28,936	15,504	38,747	54,251	15,131	34,842	49,973	382	4,424	4,806
11	10,213	18,195	28,408	13,033	32,365	45,398	11,716	28,588	40,304	240	3,374	3,614
12	11,290	18,597	29,888	14,035	34,353	48,388	12,399	31,696	44,095	658	2,115	2,773
計	—	—	—	179,715	380,175	559,891	175,720	345,340	521,060	5,531	36,683	42,215
昭和8	—	—	—	171,957	367,900	539,858	157,213	337,764	494,977	9,922	27,983	37,905
" 7	—	—	—	179,864	361,155	533,020	169,202	343,980	513,182	13,876	28,793	42,669

三 神戸、横濱兩市場別生絲入荷數量及割合 (最近十ヶ年)

年次	神戸市場	横濱市場	計	百分比	
				神戸市場	横濱市場
昭和 9	179,715	380,175	559,891	32.10	67.90
" 8	171,957	367,900	539,858	31.82	68.18
" 7	179,864	361,155	541,020	33.25	66.75
" 6	19,887,903	41,216,395	61,104,298	32.55	67.45
" 5	17,979,434	41,380,622	59,360,056	30.29	69.71
" 4	16,897,606	42,586,239	59,483,845	28.41	71.59
" 3	228,119	696,455	924,574	24.68	75.32
" 2	185,019	716,619	901,638	20.52	79.48
" 1	130,762	660,204	790,966	16.53	83.47
大正 14	108,011	616,549	724,561	14.92	85.08

備考 神戸市場ハ昭和四年ヨリ入荷單位ヲ斤ニ改メタルニ依リ横濱市場ノ入荷單位ノ欄ハ便宜上之ヲ一欄ニ付昭和四年ハ五十七斤トシ、同五年以降ハ五十八斤トシテ換算ス。

四 神戸、横濱兩市場別、地方別生絲入荷數量及割合 (最近三ヶ年)

地方別	年次 市場別	昭和 9		" 8		" 7	
		數量	百分比	數量	百分比	數量	百分比
岩手	神戸	—	—	—	—	—	—
	横濱	6,270	100.00	5,758	100.00	6,504	100.00
	計	6,270	100.00	5,758	100.00	6,504	100.00
宮城	神戸	15	0.32	—	—	—	—
	横濱	4,713	99.68	3,927	100.00	4,696	100.00
	計	4,728	100.00	3,927	100.00	4,696	100.00
秋田	神戸	—	—	—	—	—	—
	横濱	582	100.00	462 $\frac{1}{2}$	100.00	451 $\frac{1}{2}$	100.00
	計	582	100.00	462$\frac{1}{2}$	100.00	451$\frac{1}{2}$	100.00
山形	神戸	5	0.03	12	0.07	—	—
	横濱	15,872	99.97	16,349 $\frac{1}{2}$	99.93	16,902 $\frac{1}{2}$	100.00
	計	15,877	100.00	16,361$\frac{1}{2}$	100.00	16,902$\frac{1}{2}$	100.00
福島	神戸	101 $\frac{1}{2}$	0.53	101	0.54	398 $\frac{1}{2}$	2.29
	横濱	18,978 $\frac{1}{2}$	99.47	18,490	99.46	16,975	97.71
	計	19,080	100.00	18,581	100.00	17,373$\frac{1}{2}$	100.00
茨城	神戸	10	0.08	—	—	8 $\frac{1}{2}$	0.08
	横濱	12,371	99.92	12,078	100.00	10,678	99.92
	計	12,381	100.00	12,078	100.00	10,686$\frac{1}{2}$	100.00
栃木	神戸	10	0.50	—	—	—	—
	横濱	2,006	99.50	1,448	100.00	538	100.00
	計	2,016	100.00	1,448	100.00	538	100.00
群馬	神戸	105	0.26	20	0.06	46	0.14
	横濱	39,622	99.74	34,250 $\frac{1}{2}$	99.94	33,058	99.86
	計	39,727	100.00	34,270$\frac{1}{2}$	100.00	33,104	100.00
埼玉	神戸	75	0.26	—	—	—	—
	横濱	28,711 $\frac{1}{2}$	99.74	25,205 $\frac{1}{2}$	100.00	25,293 $\frac{1}{2}$	100.00
	計	28,786$\frac{1}{2}$	100.00	25,205$\frac{1}{2}$	100.00	25,293$\frac{1}{2}$	100.00
千葉	神戸	—	—	—	—	—	—
	横濱	352	100.00	358 $\frac{1}{2}$	100.00	676	100.00
	計	352	100.00	358$\frac{1}{2}$	100.00	676	100.00
東京	神戸	—	—	—	—	10	0.15
	横濱	6,927	100.00	7,363	100.00	6,545	99.85
	計	6,927	100.00	7,363	100.00	6,555	100.00

地方別	年次 市場別	昭和 9		" 8		" 7	
		數量	百分比	數量	百分比	數量	百分比
神奈川	神戸	15	0.23	—	—	—	—
	横濱	5,323 $\frac{1}{2}$	99.72	6,214 $\frac{1}{2}$	100.00	5,260	100.00
	計	5,338$\frac{1}{2}$	100.00	6,214$\frac{1}{2}$	100.00	5,260	100.00
新潟	神戸	330	8.28	78	1.68	95	1.72
	横濱	3,654	91.72	4,561 $\frac{1}{2}$	98.32	5,502	98.28
	計	3,984	100.00	4,639$\frac{1}{2}$	100.00	5,597	100.00
富山	神戸	87	100.00	177	94.65	146	100.00
	横濱	—	—	10	5.35	—	—
	計	87	100.00	187	100.00	146	100.00
石川	神戸	37 $\frac{1}{2}$	4.45	68 $\frac{1}{2}$	8.03	5	0.55
	横濱	805	95.55	784 $\frac{1}{2}$	91.97	910	99.45
	計	842$\frac{1}{2}$	100.00	853	100.00	915	100.00
福井	神戸	121 $\frac{1}{2}$	47.37	294 $\frac{1}{2}$	38.47	353 $\frac{1}{2}$	34.86
	横濱	135	52.63	471	61.53	661 $\frac{1}{2}$	65.14
	計	256$\frac{1}{2}$	100.00	765$\frac{1}{2}$	100.00	1,014$\frac{1}{2}$	100.00
山梨	神戸	92	0.56	219 $\frac{1}{2}$	1.22	409	2.01
	横濱	16,407 $\frac{1}{2}$	99.44	17,745	98.78	19,914	97.99
	計	16,499$\frac{1}{2}$	100.00	17,964$\frac{1}{2}$	100.00	20,323	100.00
長野	神戸	5,308	4.76	5,072	4.51	4,876 $\frac{1}{2}$	4.33
	横濱	106,280 $\frac{1}{2}$	95.24	107,470 $\frac{1}{2}$	95.49	107,761	95.67
	計	111,588$\frac{1}{2}$	100.00	112,542$\frac{1}{2}$	100.00	112,637$\frac{1}{2}$	100.00
岐阜	神戸	2,829	21.32	2,003 $\frac{1}{2}$	15.57	1,687 $\frac{1}{2}$	13.65
	横濱	10,441 $\frac{1}{2}$	78.68	10,862	84.43	10,672 $\frac{1}{2}$	86.35
	計	13,270$\frac{1}{2}$	100.00	12,865$\frac{1}{2}$	100.00	12,360	100.00
静岡	神戸	164 $\frac{1}{2}$	1.60	291 $\frac{1}{2}$	3.15	266	3.00
	横濱	10,106 $\frac{1}{2}$	98.40	8,970 $\frac{1}{2}$	96.85	8,596	97.00
	計	10,271	100.00	9,262	100.00	8,862	100.00
愛知	神戸	5,935 $\frac{1}{2}$	22.62	5,668 $\frac{1}{2}$	21.89	6,026	21.17
	横濱	20,303 $\frac{1}{2}$	77.38	20,227 $\frac{1}{2}$	78.11	22,445	78.83
	計	26,239	100.00	25,896	100.00	28,471	100.00
三重	神戸	7,867	69.19	7,930 $\frac{1}{2}$	60.95	8,674	57.30
	横濱	3,503	30.81	5,080 $\frac{1}{2}$	39.05	6,466	42.70
	計	11,370	100.00	13,011	100.00	15,140	100.00

地方別	年次 市場別	昭和 9		" 8		" 7	
		數量	百分比	數量	百分比	數量	百分比
滋賀	神 戸	4,561 _{1/2}	86.47	4,449 _{1/2}	78.07	4,953 _{1/2}	85.62
	横 濱	717	13.53	1,249 _{1/2}	21.93	833 _{1/2}	14.48
	計	5,278 _{1/2}	100.00	5,698 _{1/2}	100.00	5,787	100.00
京 都	神 戸	34,979	65.78	41,151	78.53	44,454	93.34
	横 濱	18,193 _{1/2}	34.22	11,250 _{1/2}	21.47	3,172 _{1/2}	6.66
	計	53,172 _{1/2}	100.00	52,401 _{1/2}	100.00	47,626 _{1/2}	100.00
大 阪	神 戸	—	—	5	100.00	28 _{1/2}	100.00
	横 濱	—	—	—	—	—	—
	計	—	—	5	100.00	28 _{1/2}	100.00
兵 庫	神 戸	21,899	83.48	17,885 _{1/2}	90.03	15,020	89.07
	横 濱	3,136	16.52	1,981 _{1/2}	9.97	1,844 _{1/2}	10.93
	計	25,035 _{1/2}	100.00	19,867	100.00	16,864 _{1/2}	100.00
奈 良	神 戸	2,071 _{1/2}	95.62	1,608	83.64	1,478	69.90
	横 濱	95	4.38	314 _{1/2}	16.36	637 _{1/2}	30.10
	計	2,166 _{1/2}	100.00	1,922 _{1/2}	100.00	2,115 _{1/2}	100.00
和 歌 山	神 戸	2,500	54.35	1,991	52.98	2,586 _{1/2}	44.53
	横 濱	2,099 _{1/2}	45.65	1,767	47.02	3,222	55.47
	計	4,599 _{1/2}	100.00	3,758	100.00	5,808 _{1/2}	100.00
鳥 取	神 戸	6,356 _{1/2}	62.75	7,114	64.95	9,249 _{1/2}	75.61
	横 濱	3,773	37.25	3,838 _{1/2}	35.05	2,984	24.39
	計	10,129 _{1/2}	100.00	10,952 _{1/2}	100.00	12,233 _{1/2}	100.00
島 根	神 戸	2,325 _{1/2}	45.43	1,511	38.80	1,451 _{1/2}	33.74
	横 濱	2,796	54.57	2,383	61.20	2,851	66.26
	計	5,121 _{1/2}	100.00	3,894	100.00	4,302 _{1/2}	100.00
岡 山	神 戸	3,133	49.62	3,146 _{1/2}	48.94	3,155 _{1/2}	49.47
	横 濱	3,181	50.38	3,282 _{1/2}	51.06	3,224	50.53
	計	6,314	100.00	6,429	100.00	6,379 _{1/2}	100.00
廣 島	神 戸	1,881	66.56	1,699	64.72	2,474	73.43
	横 濱	945	33.44	926	35.28	896	26.57
	計	2,826	100.00	2,625	100.00	3,370	100.00
山 口	神 戸	182 _{1/2}	100.00	182	100.00	416	100.00
	横 濱	—	—	—	—	—	—
	計	182 _{1/2}	100.00	182	100.00	416	100.00

地方別	年次 市場別	昭和 9		" 8		" 7	
		數量	百分比	數量	百分比	數量	百分比
徳 島	神 戸	11,547	91.14	11,110 _{1/2}	92.70	11,212 _{1/2}	92.29
	横 濱	1,122	8.86	825	7.30	938	7.71
	計	12,669	100.00	11,985 _{1/2}	100.00	12,150 _{1/2}	100.00
香 川	神 戸	2,412 _{1/2}	100.00	2,083 _{1/2}	100.00	1,868 _{1/2}	100.00
	横 濱	—	—	—	—	—	—
	計	2,412 _{1/2}	100.00	2,083 _{1/2}	100.00	1,868 _{1/2}	100.00
愛 媛	神 戸	14,650 _{1/2}	99.49	12,278 _{1/2}	99.63	13,944 _{1/2}	96.92
	横 濱	75	0.51	45	0.37	443 _{1/2}	3.08
	計	14,725 _{1/2}	100.00	12,323 _{1/2}	100.00	14,388	100.00
高 知	神 戸	8,665 _{1/2}	79.17	6,641	73.15	6,714 _{1/2}	69.08
	横 濱	2,280	20.83	2,438	26.85	3,008	30.92
	計	10,945	100.00	9,079	100.00	9,722 _{1/2}	100.00
福 岡	神 戸	4,246 _{1/2}	71.91	4,237	75.58	4,176 _{1/2}	76.76
	横 濱	1,658 _{1/2}	28.09	1,369	24.42	1,265 _{1/2}	23.24
	計	5,905	100.00	5,606	100.00	5,442	100.00
佐 賀	神 戸	396 _{1/2}	8.23	467	9.18	665	14.04
	横 濱	4,422	91.77	4,622	90.82	4,074	85.96
	計	4,818 _{1/2}	100.00	5,089	100.00	4,739	100.00
長 崎	神 戸	1,651	44.69	2,097	48.02	2,367	51.15
	横 濱	2,127 _{1/2}	56.31	2,270	51.98	2,261 _{1/2}	48.85
	計	3,778 _{1/2}	100.00	4,367	100.00	4,628 _{1/2}	100.00
熊 本	神 戸	11,699 _{1/2}	77.90	11,815	78.46	11,698	80.40
	横 濱	3,320	22.10	3,243	21.54	2,855 _{1/2}	19.60
	計	15,019 _{1/2}	100.00	15,058	100.00	14,553 _{1/2}	100.00
大 分	神 戸	4,941 _{1/2}	55.89	4,972	50.97	5,090	51.94
	横 濱	3,900 _{1/2}	44.11	4,782	49.03	4,711	48.06
	計	8,842	100.00	9,754	100.00	9,801	100.00
宮 崎	神 戸	4,120 _{1/2}	59.30	3,352	57.02	4,481	72.09
	横 濱	2,828	40.70	2,527	42.98	1,735 _{1/2}	27.91
	計	6,948 _{1/2}	100.00	5,879	100.00	6,216 _{1/2}	100.00
鹿 兒 島	神 戸	4,271 _{1/2}	46.53	3,757 _{1/2}	39.70	3,429 _{1/2}	41.41
	横 濱	4,909	53.47	5,706 _{1/2}	60.30	4,852 _{1/2}	58.59
	計	9,180 _{1/2}	100.00	9,464	100.00	8,282	100.00

地方別	年次 市場別	昭和 9		" 8		" 7	
		數量	百分比	數量	百分比	數量	百分比
朝鮮	神 戶	8,115 _{1/2}	61.08	6,468	57.65	5,943	57.31
	橫 濱	5,171 _{1/2}	38.92	4,751	42.35	4,429	42.69
	計	13,287	100.00	11,219	100.00	10,372	100.00
滿洲	神 戶	—	—	—	—	—	—
	橫 濱	50	100.00	150	100.00	—	—
	計	50	100.00	150	100.00	—	—
臺灣	神 戶	—	—	—	—	—	—
	橫 濱	—	—	—	—	5	100.00
	計	—	—	—	—	5	100.00
支那	神 戶	—	—	—	—	—	—
	橫 濱	10	100.00	51	100.00	409	100.00
	計	10	100.00	51	100.00	409	100.00
合 計	神 戶	179,715 _{1/2}	32.10	171,957 _{1/2}	31.82	179,864 _{1/2}	33.25
	橫 濱	380,175 _{1/2}	67.90	367,900 _{1/2}	68.15	361,155 _{1/2}	66.75
	計	559,891	100.00	539,858	100.00	541,020	100.00

五 神戸市場月別、種別生絲入荷數量 (單位…俵)

月 次	春 蠶 絲		夏 秋 蠶 絲		計
	白 繭 絲	黃 繭 絲	白 繭 絲	黃 繭 絲	
1	1,555	3,948 _{1/2}	14,028 _{1/2}	7	19,539
2	1,285 _{1/2}	3,203 _{1/2}	9,857	22	14,368
3	1,391	3,516 _{1/2}	9,429	33	14,369 _{1/2}
4	1,770	3,666 _{1/2}	8,160 _{1/2}	82	13,679
5	2,401	4,613 _{1/2}	6,864	76	13,954 _{1/2}
6	2,515	4,384 _{1/2}	5,534	107 _{1/2}	12,541
7	5,288 _{1/2}	11,130	1,212	—	17,630 _{1/2}
8	5,710	11,538	461	—	17,709
9	5,402	6,527	1,422 _{1/2}	—	13,351 _{1/2}
10	4,344 _{1/2}	6,886	4,274	—	15,504 _{1/2}
11	2,325	4,475 _{1/2}	6,203	25	13,033 _{1/2}
12	2,224 _{1/2}	3,980 _{1/2}	7,816	14 _{1/2}	14,035 _{1/2}
計	36,212	67,870	75,266 _{1/2}	367	179,715 _{1/2}
昭和 8	32,962	55,334	82,332	1,329 _{1/2}	171,957 _{1/2}
" 7	42,524 _{1/2}	75,111 _{1/2}	59,635 _{1/2}	2,592 _{1/2}	179,864 _{1/2}

六 神戸市場店別生絲入荷數量 (最近三ヶ年)

店 別	年 次	昭和 9	" 8	" 7
石 橋 商 店		14,828 _{1/2}	12,859 _{1/2}	12,799 _{1/2}
奥 村 商 店		10,605	12,037	13,654 _{1/2}
奥 山 商 店		250	—	—
渡 邊 商 店		6,723 _{1/2}	7,199 _{1/2}	7,424 _{1/2}
神 戶 生 絲		21,803 _{1/2}	18,872	19,289
關 西 生 絲		14	144 _{1/2}	40
橫 山 商 會		309	518 _{1/2}	758
相 互 生 絲		3,991 _{1/2}	4,304	62
筒 井 商 店		13,660	13,018 _{1/2}	15,498
塚 島 合 名		1,107 _{1/2}	1,545 _{1/2}	2,421
中 村 商 店		5,784	5,604 _{1/2}	5,993
中 辻 商 店		1,213	1,806	1,474
中 井 商 店		69 _{1/2}	—	—
中 谷 商 店		27	—	—
郡 是 製 絲		32,417	37,715	40,646 _{1/2}
藤 忠 商 店		1,429	1,589	1,934
有 元 商 店		5,050	3,880 _{1/2}	3,914 _{1/2}
靈 興 商 會		2,142	2,283	2,488 _{1/2}
佐 相 合 名		2,088	1,725 _{1/2}	2,300 _{1/2}
生 絲 聯 合		12,481	7,563 _{1/2}	5,865 _{1/2}
神 榮 生 絲		13,865	15,893	19,642
柴 崎 商 店		135	187	205
日 原 商 店		1,537	2,089	3,629
日 之 出 生 絲		2,396 _{1/2}	1,932	2,754
日 野 商 店		91	—	—
廣 瀬 商 店		46	—	—
鐵 ヶ 淵 紡 織		16,879	12,447	9,969
旭 々 々 々		4,343	2,605 _{1/2}	2,708
三 井 物 產		4,245	3,733	3,725 _{1/2}
日 本 綿 花		165	160	205
松 浦 商 店		20	4	45
國 廣 商 店		—	231	276 _{1/2}
共 榮 商 會		—	10	97
和 田 商 店		—	—	34
原 田 商 店		—	—	11
計		179,715 _{1/2}	171,957 _{1/2}	179,864 _{1/2}

七 横濱市場店別生絲入荷數量 (最近三ヶ年)

店 別	年 次	昭和 9	" 8	" 7
伊藤合名		192 ^個	796 ^個	1,530 ^個
井上商店		—	33	866
岩倉商店		915	1,353	1,629
石橋商店		19,791	19,236	18,835 ^個
飯島商店		5,329 ^個	4,112	2,085 ^個
原合名		40,749	39,092 ^個	42,116 ^個
半田製絲		—	—	1,404
日本生絲		2,874	4,944	4,920
日本蠶絲		237	892	2,540
生絲聯合		39,488	29,011	25,522 ^個
西村商店		77 ^個	495 ^個	1,543 ^個
本多商店		1,333 ^個	1,332	1,472
時澤商店		6,732	6,005 ^個	6,860
小野商店		17,125	20,653 ^個	23,704
小川勝三郎商店		4,179	4,929	5,855 ^個
小川商店		1,145 ^個	1,526	1,823 ^個
小口商店		115 ^個	380 ^個	440
奥村商店		15,325	13,989 ^個	14,070 ^個
大久保商店		—	61	1,157 ^個
湧川商店		30	1,464	569 ^個
渡邊文三郎商店		6,030	6,600	7,583 ^個
渡邊龜三郎商店		439 ^個	1,723	2,491 ^個
片倉製絲		53,075	51,292	49,642
數野商店		4,437 ^個	4,142 ^個	4,070 ^個
川口商店		1,598	2,755	503
四菱合資		—	34	76 ^個
田中商店		11,674	12,269	11,830 ^個
高橋商店		2,214 ^個	1,713 ^個	1,272
多勢金上製絲		2,259	1,935	290
中澤商店		2,657 ^個	3,616	4,253 ^個
中田商店		5,115	4,201	3,501
長野縣生絲共同		8,259	5,264	2,793
栗田商店		408	785	656 ^個
郡是製絲		16,609	10,427	1,810
山口淺太郎商店		5,474	5,727	4,845 ^個

店 別	年 次	昭和 9	" 8	" 7
山口正之助商店		—	97 ^個	151 ^個
矢島商店		1,407	1,773 ^個	2,243
松文商店		588	1,152	1,592
府川商店		—	1,148	1,274
小島商店		8,819	10,050	14,952 ^個
古鍛冶商店		—	—	53
庚午商店		2,813 ^個	3,672	3,219
海老商店		724	646	119
朝倉商店		585	914	1,763
旭シヅカ		—	1,253 ^個	1,260 ^個
三立合名		6,599 ^個	7,835 ^個	8,295
三共商會		—	—	105
齋藤商店		—	112	1,870
三英商店		1,415	1,290	155
木村商店		1,783	1,132 ^個	2,372 ^個
三井物産		5,608	5,313	3,013
澁澤商店		26,292	27,708	22,553 ^個
昭榮生絲		11,944	9,606	7,897
神榮生絲		19,245 ^個	22,853 ^個	28,403
上甲商店		1,264 ^個	270	677
廣澤商店		5	143 ^個	177 ^個
國峰商店		1,831	1,692	—
横田商店		1,858	1,837	—
福田商店		—	10	—
金田商店		—	239	—
昭和生絲		—	45	—
木内商店		696	169	—
長谷川商店		1,950 ^個	657	—
久保村商店		935	80	—
日東製絲		3,476	—	—
蠶友商會		267	—	—
筒井商店		4,184 ^個	3,409 ^個	2,445
計		380,175 ^個	367,900 ^個	361,155 ^個

八 神戸市場店別、月別生絲地方積戻數量 (單位…俵)

店別	1	2	3	4	5	6	7	8	9	10	11	12	計
長谷川	—	—	—	—	5	—	15	—	—	19	5	—	44
中央生絲	213	205	79½	153½	153	193½	173	126	136	—	—	648	2,080½
和田	—	50	22	—	—	—	207	—	—	—	—	—	279
關西生絲	127½	28	22	20	18	5	30	32	—	—	—	—	252½
吉田生絲	50	—	134	70	143½	52½	75	70	—	295	118½	—	1,008½
塚島	—	—	—	—	—	—	—	—	—	—	—	29½	29½
津田	—	20	7	93½	—	—	—	—	—	—	—	—	120½
中辻	10	—	—	—	20	27	21	—	20	68	30	10	206
中井谷	—	—	—	46	146	37	22	—	—	—	—	—	251
中	—	—	—	—	15	10	5	20	5	—	7	—	62
廣瀬	—	—	—	—	—	—	7	—	—	—	—	—	7
相田	—	—	—	—	—	—	—	138	35	—	—	—	173
三榮	—	—	200	—	—	—	—	—	—	—	—	—	200
絲光	—	100	290½	132½	65	—	50	100	—	—	50	—	788
計	400½	403	755	515½	565½	325	605	486	196	382	240	658	5,531½

九 横濱市場店別、月別生絲地方積戻數量 (單位…俵)

店別	1	2	3	4	5	6	7	8	9	10	11	12	計
石黒	10	15	7	24½	—	27	—	49½	80	32	17½	11	273½
西島	78½	91	153½	200	299	296½	167½	168½	280	190½	162	137½	2,224½
川橋	29	20	59	40	40	50	25	35	31	38½	71	5	443½
津田	142	241	290	556	536	754½	413	409	432	637½	327	267	5,005
中川	124½	118	130½	239	524½	266	397½	244½	188	292½	202½	175	2,903
大澤	57	101	201½	237½	328	466	254	249	166	365	211	256	2,892½
矢部	92½	85½	177½	191	258	195	209½	242	187	202	226½	90	2,156½
山吉	33	48	63	64	216	243	122	145	103	142	147	44	1,370
松文	131	219	325	296½	399	334	305½	441½	534½	737½	654½	179½	4,558
小林(常)	31½	5½	—	—	—	—	—	—	—	—	—	—	37
小林(合名)	283	256	532½	598	1,068	858	552	567	339½	795½	491½	451½	6,792½
小林(益)	19	80	48½	12½	79	107½	126½	96½	154	144	145	91	1,103½
淺野	121½	245	221	202½	352	577½	302	341	298	368	395	167½	3,591
北林	31	15½	16	25½	68	74½	—	39½	96	58	19	26	469
郷田	67	111	165	152½	256½	270½	122	108	106	264	186	169½	1,978½

店別	1	2	3	4	5	6	7	8	9	10	11	12	計
巽	15	39½	11½	13½	2	56	5	—	—	—	—	—	142½
井上	—	—	—	—	—	—	—	70½	103½	128	99	44	445
片倉	60	—	—	—	30	—	—	—	—	—	—	—	90
郡是	—	—	—	—	—	—	—	40	—	—	20	—	60
生絲聯合	—	—	—	—	—	—	—	24	50	29	—	—	103
小川(勝)	2	9	5	23	—	—	—	6	—	—	—	—	45
計	1,328	1,700	2,406½	2,876	4,456	4,576	3,002	3,276½	3,149	4,424	3,374½	2,115	36,683½

十 神戸市場月別副蠶絲集散狀況 (單位…俵)

月次	繰越高	入荷高	賣込高	地方積戻高
1	—	1,440	7,030	800
2	—	2,170	6,800	2,350
3	—	1,350	8,350	3,850
4	—	1,750	10,200	12,680
5	—	1,800	8,270	1,400
6	—	1,620	7,670	2,200
7	—	1,590	16,050	3,000
8	—	3,940	11,931	1,050
9	—	4,211	24,050	6,150
10	—	5,550	23,200	2,150
11	—	8,100	22,800	10,900
12	—	5,400	25,250	6,850
計	—	171,601	43,380	124,461
昭和 8	—	—	77,414½	27,078
" 7	—	—	44,924	15,699½

十一 神戸市場店別、月別副蠶絲入荷數量 (單位…俵)

店別	1	2	3	4	5	6	7	8	9	10	11	12	計
吉川	—	—	—	—	100	150	150	100	150	150	100	150	1,050
足立	150	150	750	650	350	400	500	500	400	550	500	800	5,700
相田	790	700	800	750	750	600	1,000	1,000	1,200	1,000	700	1,100	10,380
佐相	6,100	5,950	6,800	8,800	7,070	6,520	14,400	10,331	22,300	21,500	21,500	23,200	154,471
計	7,030	6,800	8,350	10,200	8,270	7,670	16,050	11,931	24,050	23,200	22,800	25,250	171,601

十二 神戸市場月別副蠶絲相場最高、最低、平均

月次	器 械 生 皮 苧						座 繰 生 皮 苧					
	優 等			一 等			優 等			一 等		
	最高	最低	平均	最高	最低	平均	最高	最低	平均	最高	最低	平均
1	100	93	96.5	85	82	83.5	68	55	61.5	54	50	52.0
2	103	97	100.0	87	85	86.0	60	55	57.5	55	48	51.5
3	101	96	98.5	93	85	89.0	57	52	54.5	48	45	46.5
4	102	98	100.0	95	88	91.5	66	66	66.0	47	47	47.0
5	105	100	102.5	98	98	98.0	67	67	67.0	48	48	48.0
6	105	105	105.0	95	95	95.0	70	70	70.0	50	50	50.0
7	107	104	105.5	100	100	100.0	75	75	75.0	57	57	57.0
8	108	105	106.5	100	100	100.0	65	65	65.0	55	55	55.0
9	110	108	109.0	105	100	102.5	70	70	70.0	58	58	58.0
10	119	115	117.0	119	115	117.0	75	75	75.0	62	62	62.0
11	125	120	122.5	116	116	116.0	79	79	79.0	75	75	75.0
12	131	125	128.0	120	120	120.0	77	77	77.0	74	74	74.0
年 内	131	93	107.6	120	82	99.9	79	52	68.2	75	45	56.3

備考 平均相場ハ各月ニ在リテハ最高、最低ヲ平均シ年内ニ在リテハ各月平均ヲ平均シタルモノナリ

第二編 蠶絲類及同關係品ノ輸出及輸入

(一) 生 絲 輸 出

昭和九年ニ於ケル我國ノ生絲輸出高ハ數量五十萬五千九百九十八俵、價額二億八千六百七十九萬三千八百七十五圓ニシテ之ヲ前年ニ較ブレバ數量ニ於テ二萬二千七百二十三俵即4.70%ヲ増加シタルモ價額ニ於テハ夫レト反對ニ一億四百十萬七千二百一十一圓即26.63%ノ激減ヲ示セリ。蓋シ右數量ノ増加ハ主トシテ歐洲及英領印度向輸出ノ激増ニ基クモノニシテ價額ノ減少シタルハ十月以後ヲ除キ絲價ガ著シク低廉ナリシニ因ル。

以上ノ輸出高ヲ仕向先別ニ觀ルニ其ノ最モ多キハ米國ヘノ四十三萬三千五百三十七俵ニシテ輸出總俵數ノ85.68%ニ當リ、佛蘭西ヘノ三萬六千五百七十四俵(輸出總俵數對7.23%)、英吉利ヘノ二萬二千八百七十八俵(同上4.52%)、濠太刺利ヘノ五千五百二十三俵(同上1.09%)、英領印度ヘノ四千六十六俵(同上0.80%)、伊太利ヘノ一千五百七十一俵(同上0.31%)、加奈陀ヘノ七百五十七俵(同上0.14%)、西班牙ヘノ二百四十四俵、埃及ヘノ二百十二俵、獨逸ヘノ百八十二俵、瑞西ヘノ百八十俵、白耳義ヘノ百十五俵、「ブラジル」ヘノ九十三俵、「パレスティン」並其ノ他ノ亞細亞諸國ヘノ各二十五俵及佛領印度支那ヘノ十六俵順次之ニ次グ。而シテ之ヲ前年ノ狀態ニ對比スルトキハ米國ヘハ三千九百二十五俵ヲ、瑞西ヘハ二十七俵ヲ、其ノ他ノ亞細亞諸國ヘハ二十五俵ヲ各減少シタルモ佛蘭西ヘハ一萬五千七百二十四俵(75.41%)ヲ、英吉利ヘハ四千四百九十四俵(25.45%)ヲ、英領印度ヘハ三千七百二俵(10倍2分)ヲ、濠太刺利ヘハ一千三百六十七俵(32.89%)ヲ、伊太利ヘハ百十六俵(0.80%)ヲ、加奈陀ヘハ四百八十二俵(1倍8分)ヲ、埃及ヘハ百四十五俵(2倍2分)ヲ、又佛領印度支那ヘハ六俵(1倍2分)ヲ夫々増加シ殊ニ西班牙、獨逸、白耳義、「ブラジル」及「パレスティン」等ノ諸國ヘノモノハ本年新タニ其ノ積出ヲ開始シタルモノナリ。今之等増減ヲ示セル主ナル諸國ニ付其ノ原因ヲ略述センニ米國ヘノ減少ハ主トシテ同國內ノ財界ノ不況ニ依ルモノニシテ佛蘭西ヘノ増加ハ同國ノ生絲輸入割當實施ニ對スル見越輸出ガ盛ンニ行ハレタルニ基クモノニシテ英吉利ヘノ

増加ハ最近同國ガ經濟力ノ恢復ニ連レ生絲消費ハ漸増シ來リ殊ニ本年七月一日ヨリ生絲關稅ヲ半減セルニ付同國向ノ生絲輸出ガ著シク有利ヘナリタル爲又英領印度ニ對スル増加ハ從來同國ハ支那生絲ノ獨占舞臺ノ觀アリシガ我政府ハ同國ニ於ケル日本生絲ノ販路開拓ノ爲滯貨生絲ヲ相當多量ニ輸出シタルニ依ル。

次ニ之ヲ神戸、横濱兩港別ニ觀察スルニ神戸港ニ於ケル輸出高ハ數量十四萬七千七百五十三俵、價額八千二百五十五萬二千九百九十四圓、又横濱港ノ輸出高ハ數量三十五萬八千二百四十五俵、價額二億四百六十四萬八百八十一圓ニシテ之ヲ各前年ニ對比スルトキハ數量ニ於テ神戸港ハ二千五百六十八俵(1.77%)ヲ、横濱港ハ二萬一百五十五俵(5.96%)ヲ各増加シタルモ價額ニ於テハ神戸港ハ三千四百五萬六千九百三十六圓(29.31%)ヲ、横濱港ハ七千五萬二百七十五圓(25.50%)ヲ共ニ減少セリ而シテ兩港ノ輸出高割合ハ神戸港ハ29.20%ニシテ横濱港ハ70.80%ニ相當ス。

1 神戸横濱兩港別生絲輸出高及割合(最近十ヶ年) 單位 數量…百斤 價額…圓

年次	數量 價格	神戸港	横濱港	計	百分比	
					神戸	横濱
昭和 9	數量	147,753	358,245	505,998	29.20	70.80
	價格	82,152,994	204,640,881	286,793,875	28.65	71.35
" 8	數量	145,185	338,090	483,275	30.04	69.96
	價格	116,209,930	274,691,156	390,901,086	29.73	70.27
" 7	數量	177,496	369,094	546,590	32.47	67.53
	價格	121,107,966	261,252,476	382,360,442	31.67	68.33
" 6	數量	159,445	396,480	555,925	28.68	71.32
	價格	104,699,738	250,694,026	355,393,764	29.46	70.54
" 5	數量	139,091	330,804	469,895	29.60	70.40
	價格	125,852,608	290,793,936	416,646,544	30.21	69.79
" 4	數量	153,662	421,187	574,849	26.73	78.27
	價格	207,561,039	573,479,101	781,040,140	26.57	73.43
" 3	數量	134,937	413,027	547,964	24.63	75.37
	價格	181,287,679	551,409,371	732,697,050	24.74	75.26
" 2	數量	113,642	408,131	521,773	21.78	78.22
	價格	157,538,588	584,677,232	742,265,820	21.23	78.77

年次	數量 價額	神戸港	横濱港	計	百分比	
					神戸	横濱
昭和 1	數量	80,922	362,056	442,978	18.27	81.73
	價額	133,123,932	600,928,516	734,052,448	18.14	81.86
大正 14	數量	71,794	366,655	438,449	16.37	83.63
	價額	143,740,839	735,916,249	879,657,088	16.34	83.66

備考 昭和二年迄ノ輸出高ニハ玉絲ヲ含ム(以下同ジ)

2 神戸、横濱兩港別、月別生絲輸出高

月次	神戸港		横濱港		計	
	數量	價額	數量	價額	數量	價額
1	9,162	5,702,023	24,662	15,772,224	33,824	21,474,247
2	14,130	9,078,532	26,851	17,938,186	40,981	27,016,688
3	12,847	8,104,735	28,737	18,663,842	41,584	26,768,577
4	11,147	6,632,762	27,162	16,961,871	38,309	23,594,633
5	11,583	6,491,283	26,844	15,583,558	38,427	22,074,841
6	13,726	7,225,208	26,676	14,641,796	40,402	21,867,004
7	11,605	6,115,594	27,660	14,285,526	39,265	20,401,120
8	18,593	9,321,657	36,895	18,928,102	55,488	28,249,759
9	12,237	5,978,822	34,128	16,954,733	46,365	22,933,555
10	13,162	6,730,256	34,518	17,844,860	47,680	24,575,116
11	11,023	5,754,217	29,361	16,247,923	40,384	22,002,040
12	8,538	5,017,935	34,751	20,818,360	43,289	25,836,295
計	147,753	82,152,994	358,245	204,640,881	505,998	286,793,875

3 本邦仕向先別生絲輸出高(最近十ヶ年) 單位 數量…百斤 價額…圓

年次	數量 價額	亞米利加 合衆國	佛蘭西	英吉利	加奈陀	英領印度	濠太刺利	其ノ他	計
昭和 9	數量	433,537	36,574	22,878	757	4,066	5,523	2,663	505,998
	價額	244,379,365	20,333,890	14,237,056	411,267	1,739,033	4,017,105	1,626,159	286,793,875
" 8	數量	437,462	20,850	18,384	275	364	4,156	1,734	483,275
	價額	355,841,375	15,378,399	14,654,917	208,005	273,567	3,297,255	1,247,568	390,901,086
" 7	數量	512,996	11,930	12,860	1,712	477	4,417	2,198	546,590
	價額	360,148,765	7,163,238	9,136,912	1,164,634	296,010	3,165,032	1,285,801	382,360,442

年次	數量 價額	亞米利加 合衆國	佛蘭西	英吉利	加奈陀	英領印度	濠太刺利	其ノ他	計
昭和6	數量	536,654	2,867	9,244	3,830	198	2,809	313	555,925
	價額	342,479,370	1,879,430	6,161,328	2,595,654	131,624	1,928,893	217,465	355,393,764
" 5	數量	448,674	10,347	3,375	3,865	60	2,783	791	469,895
	價額	398,715,203	8,015,788	2,938,520	3,558,960	45,825	2,783,090	589,158	416,645,544
" 4	數量	555,895	9,770	3,159	4,133	24	1,711	157	574,849
	價額	755,377,518	13,253,114	4,121,155	5,691,834	29,210	2,352,460	214,849	781,040,140
" 3	數量	513,847	26,399	2,817	2,329	...	1,512	1,060	547,964
	價額	687,464,451	34,983,036	3,716,882	3,112,306	...	2,035,670	1,384,705	732,697,050
" 2	數量	491,098	24,200	2,326	1,614	...	1,299	1,236	521,773
	價額	698,883,216	34,518,336	3,317,760	2,335,821	...	1,923,861	1,286,826	742,265,820
" 1	數量	427,621	12,123	1,288	466	...	1,160	320	442,978
	價額	709,379,017	19,453,163	2,067,585	758,021	...	1,958,125	436,537	734,052,448
大正14	數量	422,984	13,466	821	438	...	550	190	438,449
	價額	849,486,448	26,205,511	1,667,095	882,552	...	1,103,440	312,042	879,657,088

備考 1. 昭和九年ノ其ノ他ニハ伊太利ヘノ1,571俵997,579圓、埃及ヘノ212俵131,130圓、西班牙ヘノ244俵129,525圓、瑞西ヘノ180俵106,408圓、白耳義ヘノ115俵74,658圓、獨逸ヘノ182俵100,016圓、「ブラジル」ヘノ93俵47,455圓、「パレスタイン」ヘノ25俵15,078圓、其ノ他ノ亞細亞諸國ヘノ25俵14,512圓及佛領印度支那ヘノ16俵9,798圓ヲ含ム

2. 昭和三年以前ノ英領印度向輸出高ハ不詳ノ爲之ヲ其ノ他ノ諸國ニ含マシム

4 神戸港仕向先別生絲輸出高(最近十ヶ年) 單位 {數量...百斤
價額...圓

年次	數量 價額	亞米利加 合衆國	佛蘭西	英吉利	加奈陀	英領印度	濠太刺利	其ノ他	計
昭和9	數量	126,235	12,265	6,913	—	953	476	911	147,753
	價額	69,767,593	6,773,777	4,208,734	—	547,405	284,485	571,000	82,152,994
" 8	數量	131,929	7,219	4,566	—	314	488	669	145,185
	價額	106,275,788	5,285,840	3,541,215	—	239,325	384,299	483,465	116,209,930

年次	數量 價額	亞米利加 合衆國	佛蘭西	英吉利	加奈陀	英領印度	濠太刺利	其ノ他	計
昭和7	數量	167,780	3,670	3,040	10	367	946	1,683	177,496
	價額	114,901,631	2,131,990	2,215,063	1,702	237,370	628,055	992,115	121,107,966
" 6	數量	157,752	436	85	501	113	398	160	159,445
	價額	103,454,904	326,407	68,375	357,635	77,939	298,869	115,509	104,699,738
" 5	數量	136,602	885	104	221	51	829	399	139,091
	價額	123,555,649	717,242	107,218	173,231	40,025	922,388	336,855	125,852,608
" 4	數量	152,700	141	40	120	24	587	50	153,662
	價額	206,176,705	210,990	57,988	164,722	29,210	850,203	71,221	207,561,039
" 3	數量	132,823	931	165	...	16	779	223	134,937
	價額	178,412,474	1,240,480	239,548	...	26,664	1,074,743	293,770	181,287,679
" 2	數量	111,939	492	120	...	319	752	20	113,642
	價額	155,342,961	688,994	177,682	...	229,721	1,119,404	29,826	157,588,588
" 1	數量	79,847	155	—	—	52	868	—	80,922
	價額	131,307,823	274,571	—	—	79,788	1,461,750	—	133,123,932
大正14	數量	71,118	20	52	...	29	497	78	71,794
	價額	142,422,732	39,992	100,356	...	42,984	997,915	136,860	143,740,839

備考 1. 昭和九年ノ其ノ他ニハ伊太利ヘノ615俵398,075圓、埃及ヘノ157俵93,480圓、西班牙ヘノ12俵6,400圓、瑞西ヘノ70俵41,600圓及獨逸ヘノ57俵31,445圓ヲ含ム

2. 昭和三年以前ノ加奈陀向輸出高ハ不詳ノ爲之ヲ其ノ他ノ諸國ニ含マシム

5 横濱港仕向先別生絲輸出高(最近十ヶ年) 單位 {數量...百斤
價額...圓

年次	數量 價額	北米 合衆國	佛蘭西	英吉利	加奈陀	英領印度	濠太刺利	其ノ他	計
昭和9	數量	307,302	24,309	15,965	757	3,113	5,047	1,752	358,245
	價額	174,611,772	13,560,113	10,028,322	411,267	1,241,628	3,732,620	1,055,159	204,640,881
" 8	數量	305,533	13,631	13,818	275	50	3,700	1,083	338,090
	價額	249,565,589	10,092,559	11,113,702	208,005	34,242	2,935,996	741,063	274,691,156
" 7	數量	345,216	8,260	9,820	1,702	110	3,471	515	369,094
	價額	245,247,134	5,031,248	6,921,849	1,158,984	58,640	2,536,977	297,644	261,252,476

年次	数量 價額	北米 合衆國	佛蘭西	英吉利	加奈陀	英領印度	濠太刺利	其ノ他	計
昭和6	数量	378,912	2,431	9,159	3,329	85	2,411	153	396,480
	價額	239,024,466	1,553,023	6,092,953	2,238,019	53,685	1,629,924	101,956	250,694,026
" 5	数量	312,072	9,462	3,271	3,644	9	1,954	392	330,804
	價額	275,159,554	7,298,546	2,831,302	3,385,729	5,800	1,860,702	252,303	290,793,936
" 4	数量	403,195	9,629	3,119	4,013	—	1,124	107	421,187
	價額	549,200,813	13,042,124	4,063,167	5,527,112	—	1,502,257	143,628	573,479,101
" 3	数量	381,024	25,468	2,652	2,284	—	733	866	413,027
	價額	509,051,977	33,742,556	3,477,334	3,052,192	—	960,927	1,124,385	551,409,371
" 2	数量	379,159	23,708	2,206	1,614	—	547	897	408,131
	價額	543,540,255	33,829,342	3,140,078	2,335,821	—	804,457	1,027,279	584,677,232
" 1	数量	347,774	11,968	1,288	466	—	292	268	362,056
	價額	578,071,194	19,178,592	2,067,585	758,021	—	496,375	356,749	600,928,516
大正14	数量	351,866	13,446	769	428	—	53	93	366,655
	價額	707,063,716	26,165,519	1,566,739	863,032	—	105,525	151,718	735,916,249

備考 1. 昭和九年ノ其ノ他ニハ伊太利ヘノ956俵599,504圓、埃及ヘノ55俵37,650圓、西班牙ヘノ232俵123,125圓、瑞西ヘノ110俵64,808圓、白耳義ヘノ115俵74,658圓、獨逸ヘノ125俵68,571圓、「ブラジル」ヘノ93俵47,455圓、「パレスティン」ヘノ25俵15,078圓、其ノ他ノ亞細亞諸國ヘノ25俵14,512圓及佛領印度支那ヘノ16俵9,798圓ヲ含ム

2. 昭和三年以前ノ英領印度向輸出高ハ不詳ノ爲之ヲ其ノ他ノ諸國ニ含マシム

6 神戸港仕向先別月別生絲輸出高 單位 { 数量…百斤 價額…圓 }

仕向先	月	1	2	3	4	5	6	7	8	9	10	11	12	計
米 國	数量	6,914	11,573	11,138	9,654	9,510	12,342	10,040	15,762	10,604	11,609	10,127	6,962	126,235
	價額	4,262,221	7,425,507	6,999,900	5,722,513	5,304,572	6,490,060	5,231,210	7,854,207	5,150,872	5,919,704	5,273,897	4,082,930	69,767,593
佛 國	数量	936	1,503	899	636	1,330	1,105	978	2,032	562	882	422	980	12,265
	價額	569,112	929,610	559,070	365,650	734,215	577,655	501,235	1,011,675	281,792	442,806	212,707	588,250	6,773,777

仕向先	月	1	2	3	4	5	6	7	8	9	10	11	12	計
英 國	数量	902	775	483	619	587	152	449	545	906	571	375	549	6,913
	價額	611,225	545,040	331,165	399,785	363,695	84,740	256,928	319,315	461,570	314,792	201,834	318,645	4,208,734
英領印度	数量	111	42	41	61	74	97	92	202	140	44	38	11	953
	價額	65,525	31,270	29,500	38,214	41,201	57,258	49,176	107,280	71,388	22,054	27,279	7,260	547,405
伊 國	数量	157	136	211	91	20	—	—	—	—	—	—	—	615
	價額	107,400	87,075	137,900	55,000	10,700	—	—	—	—	—	—	—	398,075
濠洲	数量	92	91	40	76	10	30	20	—	20	—	61	36	476
	價額	56,240	53,500	26,000	45,600	6,000	15,495	11,500	—	10,800	—	38,500	20,850	284,485
埃 及	数量	40	—	—	—	50	—	25	42	—	—	—	—	157
	價額	24,800	—	—	—	30,000	—	15,000	23,680	—	—	—	—	93,480
瑞 西	数量	10	10	35	10	—	—	—	—	5	—	—	—	70
	價額	5,500	6,500	21,200	6,000	—	—	—	—	2,400	—	—	—	41,600
獨 逸	数量	—	—	—	—	—	—	1	—	—	56	—	—	57
	價額	—	—	—	—	—	—	545	—	—	30,900	—	—	31,445
西班牙	数量	—	—	—	—	2	—	—	10	—	—	—	—	12
	價額	—	—	—	—	900	—	—	5,500	—	—	—	—	6,400
計	数量	9,162	14,130	12,847	11,147	11,583	13,726	11,605	18,593	12,237	13,162	11,023	8,538	147,753
	價額	5,702,023	9,078,502	8,104,735	6,632,762	6,491,283	7,225,208	6,115,594	9,321,657	5,978,822	6,730,256	5,754,217	5,017,935	82,152,994

7 横濱港仕向先別、月別生絲輸出高 單位 { 数量…百斤 價額…圓 }

仕向先	月	1	2	3	4	5	6	7	8	9	10	11	12	計
米 國	数量	20,239	23,357	25,404	23,107	22,623	23,489	24,392	31,801	30,683	29,191	24,769	28,247	307,302
	價額	12,847,720	15,533,266	16,436,064	14,415,100	13,088,612	12,765,544	12,468,322	16,093,537	15,154,922	15,056,772	13,692,903	17,059,010	174,611,772
佛 國	数量	1,727	1,256	1,173	2,015	2,455	2,013	1,711	3,034	1,862	2,274	1,486	3,303	24,309
	價額	1,050,837	836,765	732,448	1,180,225	1,349,812	1,138,253	884,366	1,553,777	905,601	1,152,968	825,514	1,949,547	13,560,113
英 國	数量	1,808	1,382	1,464	1,288	1,013	422	712	1,390	863	1,576	2,044	2,003	15,965
	價額	1,240,666	940,537	1,002,616	843,722	629,510	246,632	426,001	867,366	497,294	883,497	1,225,880	1,224,601	10,028,322

仕向先	月 價	1 2 3 4 5 6 7 8 9 10 11 12												計
		数量	472	511	420	492	526	467	390	327	317	401	292	
濠洲	價額	376,589	415,755	315,621	368,118	380,400	339,616	294,487	244,767	222,144	281,406	195,819	297,898	3,732,620
英領度	数量	35	20	15	10	21	60	255	121	297	881	705	693	3,113
印度	價額	18,272	10,780	7,743	5,367	9,807	27,611	101,269	52,480	120,412	373,106	271,322	243,459	1,241,628
伊國	数量	226	185	200	175	100	20	20	10	20	—	—	—	956
	價額	142,413	111,982	127,094	106,862	61,965	13,342	14,929	6,981	13,936	—	—	—	599,504
加奈陀	数量	120	—	—	60	40	135	155	177	20	50	—	—	757
	價額	74,655	—	—	34,003	23,110	71,504	82,279	91,211	9,528	24,977	—	—	411,267
西班牙	数量	—	—	—	—	41	40	20	25	36	35	25	10	232
	價額	—	—	—	—	23,002	23,203	11,491	11,956	16,575	17,665	13,482	5,751	123,125
獨逸	数量	—	—	—	—	20	* 10	—	—	65	20	10	—	125
	價額	—	—	—	—	12,796	6,540	—	—	32,126	10,698	6,411	—	68,571
白耳義	数量	—	100	—	—	5	10	—	—	—	—	—	—	115
	價額	—	65,300	—	—	4,544	4,814	—	—	—	—	—	—	74,658
瑞西	数量	10	5	10	15	—	10	—	—	10	10	—	40	110
	價額	5,994	3,089	6,260	8,474	—	4,737	—	—	4,676	4,974	—	26,605	64,808
ブラジル	数量	—	10	—	—	—	—	—	—	20	30	20	13	93
	價額	—	6,201	—	—	—	—	—	—	9,645	14,326	12,205	5,078	47,455
埃及	数量	—	—	50	—	—	—	5	—	—	—	—	—	55
	價額	—	—	35,268	—	—	—	2,382	—	—	—	—	—	37,650
パレス ティン	数量	25	—	—	—	—	—	—	—	—	—	—	—	25
	價額	15,078	—	—	—	—	—	—	—	—	—	—	—	15,078
其他ノ 亞細亞	数量	—	25	—	—	—	—	—	—	—	—	—	—	25
	價額	—	14,512	—	—	—	—	—	—	—	—	—	—	14,512
佛語印 度支那	数量	—	—	1	—	—	—	—	10	—	5	—	—	16
	價額	—	—	728	—	—	—	6,027	—	3,043	—	—	—	9,798
計	数量	24,662	26,851	28,737	27,162	26,844	26,676	27,660	36,895	34,128	34,518	29,361	34,751	358,245
	價額	15,772,224	17,938,186	18,663,842	16,961,871	15,583,558	14,641,796	14,285,526	18,928,102	16,954,733	17,844,860	16,247,823	20,818,360	204,640,881

8 神戸港輸出商別、仕向先別生絲輸出數量 (單位…依)

輸出商	米國	佛國	英國	伊太利	濠洲	埃及	英領 印度	瑞西	西班牙	獨逸	計
三井物産	44,707	1,405	4,820	20	190	—	95	—	—	20	51,257
旭シルク	40,853	1,210	—	405	35	157	—	—	—	—	42,660
日本生絲	28,965	985	866	—	20	—	—	60	—	35	30,931
神榮生絲	3,475	6,390	415	155	5	—	—	10	—	—	10,450
江商	3,655	590	—	—	—	—	—	—	10	—	4,255
日本棉花	3,435	60	—	—	—	—	—	—	—	—	3,495
兼松	—	—	720	—	—	—	—	—	—	—	720
大和シルク	—	—	5	—	—	—	—	—	—	—	306
上田	—	220	—	—	—	—	—	—	—	—	220
豊田	—	—	—	—	—	—	—	—	—	1	1
マデア・リベ アール・イー グバー	—	1,270	—	30	—	—	—	—	—	—	1,300
グレアム	—	—	—	—	220	—	—	—	—	—	220
ゴバイ カラシヤ グアスニア	—	—	—	—	—	—	240	—	—	—	240
フェブラ・ボーイ	—	—	—	—	—	—	3	—	—	—	3
計	125,090	12,130	6,820	610	470	157	724	70	10	56	146,143

9 横濱港輸出商別、仕向先別生絲輸出數量 (單位…依)

輸出商	米國	佛國	英國	伊太利	濠洲	加奈陀	英領 印度	瑞西	西班牙	獨逸	白耳義	ブラジル	パレス ティン	北 アフリカ	佛語印 度支那	計
三井物産	85,366	7,810	8,175	385	2,420	120	3,124	—	75	30	—	—	—	—	5	107,510
日本生絲	54,026	3,042	749	—	40	—	—	90	—	85	—	8	—	—	—	58,040
旭シルク	40,685	1,690	—	—	—	—	—	—	—	—	—	—	—	20	—	42,395
日本棉花	13,150	835	—	—	—	—	—	—	—	—	—	—	—	—	—	13,985
原合名	39,185	210	—	10	2,527	—	—	—	—	—	—	—	50	—	—	41,982
片倉	44,802	1,550	80	—	685	—	—	—	125	—	—	—	—	—	—	47,242
江商	5,285	1,375	30	—	—	—	—	—	5	—	—	—	—	—	—	6,695
西生シルク	15,395	—	100	—	60	—	—	—	—	—	—	—	—	—	—	15,555
神榮生絲	460	1,485	10	90	5	—	—	—	—	—	—	—	—	—	—	2,050
昭和生絲	60	—	—	—	—	—	—	—	—	—	—	—	—	—	—	60
チャールズ ムルル シベ ヘグナー	1,444	3,641	1,354	—	—	—	—	—	25	—	—	85	—	—	—	6,565
コーンス	—	216	3,343	—	—	—	—	20	—	—	—	—	—	—	—	3,579
ストラ ット	4,897	—	—	—	—	—	—	—	—	—	—	—	—	—	—	4,897
大倉製絲	—	—	—	—	—	—	—	—	1	—	—	—	—	—	—	1
計	3052.85	24,094	15,851	975	4,992	865	3,124	110	231	115	115	93	50	25	—	16,355,941



10 輸出品總額ニ對スル生絲輸出額割合 (明治元年以降)

年次	輸出品總額	生絲輸出高		百分比	生絲百斤 平均價格
		數量	價額		
明治 1	15,553,472	12,085	6,424,658	41.31	532
" 2	12,908,978	7,267	5,721,731	44.32	678
" 3	14,543,012	6,864	4,287,949	29.48	625
" 4	17,968,608	13,294	8,019,426	44.63	603
" 5	17,026,647	9,112	5,237,375	30.76	857
" 6	21,635,440	12,021	7,208,421	33.32	600
" 7	19,317,306	9,792	5,302,179	27.45	541
" 8	18,611,116	11,814	5,424,916	29.15	459
" 9	27,711,527	18,657	13,199,920	47.65	708
" 10	32,348,521	17,241	9,629,756	41.24	559
" 11	25,988,140	14,533	7,894,361	30.38	543
" 12	28,175,770	16,372	9,734,533	34.55	594
" 13	28,395,385	14,617	8,607,289	30.31	589
" 14	31,058,887	18,128	10,678,044	34.38	594
" 15	37,721,750	28,943	16,254,966	43.09	562
" 16	36,268,019	31,315	19,201,272	44.67	517
" 17	33,871,465	20,991	11,008,774	32.50	524
" 18	37,146,691	24,572	13,033,871	35.09	530
" 19	48,876,312	26,717	17,413,749	35.63	652
" 20	52,407,681	31,473	19,391,936	37.00	615
" 21	65,705,510	47,005	25,966,651	44.09	552
" 22	70,060,705	41,283	26,620,157	38.00	645
" 23	56,603,556	21,103	13,859,338	24.48	656
" 24	79,527,272	53,626	29,438,311	37.02	549
" 25	91,102,753	54,315	36,320,681	39.87	503
" 26	89,712,864	37,152	28,173,979	31.40	758
" 27	113,246,086	54,847	39,355,283	34.75	718
" 28	136,112,177	58,115	47,871,614	35.17	824
" 29	117,842,760	39,190	28,830,601	24.47	734
" 30	163,135,077	69,199	55,630,460	34.10	804
" 31	165,753,752	48,373	42,047,411	25.37	869
" 32	214,929,894	59,469	62,627,721	29.14	1,053

年次	輸出品總額	生絲輸出高		百分比	生絲百斤 平均價格
		數量	價額		
明治 33	204,429,993	46,309	44,657,028	21.84	964
" 34	252,349,543	86,977	74,667,338	29.59	858
" 35	258,303,064	80,782	76,859,478	29.77	951
" 36	289,502,442	73,155	74,428,907	25.71	1,017
" 37	319,260,896	96,586	88,740,702	27.71	919
" 38	321,533,610	72,795	71,998,928	22.39	989
" 39	423,754,892	103,947	110,499,375	26.08	1,063
" 40	432,412,873	93,544	116,888,627	27.03	1,250
" 41	378,245,673	115,218	108,609,052	28.71	942
" 42	413,112,513	134,694	124,343,239	30.07	902
" 43	458,428,996	148,462	130,832,940	28.54	881
" 44	447,433,888	144,560	128,875,094	28.80	892
大正 1	526,981,842	171,026	150,321,198	28.54	879
" 2	632,460,213	202,286	188,916,892	29.87	934
" 3	591,101,461	171,488	161,797,411	27.37	943
" 4	708,306,997	178,142	152,030,518	21.46	853
" 5	1,127,468,118	217,420	267,036,616	23.69	1,228
" 6	1,603,005,048	258,290	355,155,034	22.16	1,375
" 7	1,962,100,668	243,444	370,337,055	18.87	1,521
" 8	2,098,872,617	286,224	623,618,507	29.71	2,179
" 9	1,948,394,611	174,688	382,716,898	19.64	2,191
" 10	1,252,837,715	262,028	417,124,143	33.29	1,592
" 11	1,637,451,818	344,192	670,047,542	40.92	1,947
" 12	1,447,750,720	263,280	566,169,298	39.11	2,150
" 13	1,807,034,837	372,564	685,365,537	37.93	1,840
" 14	2,305,539,807	438,449	879,657,088	38.16	2,026
昭和 1	2,044,727,891	442,978	734,052,448	35.89	1,657
" 2	1,992,317,165	512,773	742,265,820	37.26	1,423
" 3	1,971,955,352	547,964	732,697,050	37.16	1,337
" 4	2,148,618,652	574,849	781,040,140	36.35	1,359
" 5	1,469,852,293	469,895	416,646,544	28.35	887
" 9	1,146,931,326	555,925	355,393,764	30.98	639
" 7	1,409,991,707	546,590	382,360,442	27.12	699
" 8	1,861,045,718	483,275	390,901,086	21.00	807
" 9	2,171,924,623	505,998	286,793,875	13.20	507

備考 昭和二年迄ノ生絲輸出高ニハ玉絲輸出高ヲ含ム

(二) 玉絲輸出

1 月別、港別玉絲輸出高

月次	神戶港		橫濱港		其ノ他		計	
	數量	價額	數量	價額	數量	價額	數量	價額
1	20	4,700	21	6,655	—	—	41	11,355
2	80	22,630	65	20,771	—	—	145	43,401
3	30	8,000	35	11,328	—	—	65	19,328
4	—	—	65	18,447	—	—	65	18,447
5	40	9,700	63	21,014	—	—	103	30,714
6	10	4,200	114	41,292	—	—	124	45,492
7	25	8,898	5	1,388	5	800	35	11,086
8	10	2,650	15	5,125	—	—	25	7,775
9	10	3,184	36	11,426	—	—	46	14,610
10	95	30,284	42	12,630	5	1,645	142	44,559
11	—	—	35	10,705	—	—	35	10,705
12	—	—	81	32,480	—	—	81	32,480
計	315	94,246	577	193,261	10	2,445	907	289,952
昭和 8	268	96,645	486	192,813	6	1,277	760	290,735
" 7	649	190,069	1,011	333,260	291	59,813	1,951	583,142

2 神戶、橫濱兩港別、仕向先別玉絲輸出高

仕向先	神戶港		橫濱港		計	
	數量	價額	數量	價額	數量	價額
英領印度	245	75,646	85	25,746	330	101,392
英吉利	—	—	20	6,504	20	6,504
佛蘭西	—	—	185	63,171	185	63,171
伊太利	—	—	25	7,276	25	7,276
亞米利加合衆國	—	—	202	74,520	202	74,520
埃及	70	18,600	30	8,077	100	26,677
其ノ他阿弗利加諸國	—	—	30	7,967	30	7,967
計	315	94,246	577	193,261	892	287,507

(三) 副蠶絲(屑絲)輸出

月別、港別副蠶絲輸出高

月次	神戶港		橫濱港		其ノ他		計	
	數量	價額	數量	價額	數量	價額	數量	價額
1	35	6,600	192	10,208	—	—	227	16,808
2	—	—	488	34,833	—	—	488	34,833
3	—	—	490	44,793	10	1,300	500	46,093
4	—	—	158	8,000	—	—	158	8,000
5	10	1,950	273	38,858	—	—	283	40,808
6	10	2,400	1,960	163,962	8	940	1,978	167,302
7	18	3,200	417	62,159	—	—	435	65,359
8	—	—	766	34,441	—	—	766	34,441
9	—	—	941	46,500	60	4,863	1,001	51,363
10	—	—	1,130	65,790	46	3,310	1,176	69,100
11	—	—	543	35,772	60	4,800	603	40,572
12	—	—	1,153	72,617	1	60	1,154	72,677
計	73	14,150	8,511	617,933	185	15,273	8,769	647,356
昭和 8	62	11,024	3,811	204,770	56	772	3,929	216,566
" 7	425	96,169	2,854	117,877	54	5,316	3,333	219,362

(四) 真綿、ペニー及紡績絹織絲輸出

月別真綿、ペニー及紡績絹織絲輸出高

月次	真綿		ペニー		紡績絹織絲	
	數量	價額	數量	價額	數量	價額
1	33	1,740	175	55,700	61,761	282,589
2	24	1,076	207	62,391	88,569	412,128
3	24	1,569	274	78,250	116,185	540,042
4	15	817	385	134,384	92,149	422,120
5	53	2,389	354	125,293	104,712	442,651
6	37	2,609	282	90,142	75,151	261,215
7	10	589	295	93,428	49,853	189,126
8	72	5,062	242	70,388	100,703	407,789
9	9	488	197	51,622	60,856	233,557
10	13	1,093	192	46,776	140,608	592,572

月次	眞 綿		ハ ニ ー		紡 績 絹 織 絲	
	數量	價 額	數量	價 額	數量	價 額
11	26	1,524	109	28,245	151,807	566,923
12	24	2,026	96	26,980	126,393	525,273
計	340	21,482	2,808	863,599	1,168,767	4,875,985
昭和 8	294	19,660	2,264	776,841	427,679	2,060,922
" 7	270	19,038	1,410	420,085	821,766	3,010,169

(五) 絹 織 物 輸 出

1 月別、種類別絹織物輸出價額 (單位…圓)

月次	羽二重	甲斐絹	縞子	琥珀織及 ポプリン	シツホン	ボンジョー	富士絹類	壁織	縮緬	其ノ他	計
1	660,813	10,926	215,697	5,976	7,584	731,764	1,614,752	889	2,164,646	171,636	5,584,683
2	757,577	1,568	311,704	24,498	5,358	642,768	1,834,667	3,103	2,727,674	257,980	6,566,897
3	625,229	5,448	328,479	8,389	4,544	705,199	1,867,684	1,381	2,563,387	259,311	6,369,051
4	678,945	5,750	398,580	8,661	7,068	743,626	1,545,762	4,472	2,699,343	317,423	6,409,630
5	738,216	6,428	331,094	3,325	4,679	516,235	1,694,373	3,088	2,885,839	400,759	6,584,036
6	636,836	5,216	329,380	6,332	8,940	669,347	1,569,891	4,871	2,914,468	358,113	6,503,394
7	638,832	7,001	524,661	27,652	3,516	538,046	1,342,412	260	2,950,432	462,879	6,495,691
8	660,602	11,167	436,288	7,339	9,448	594,092	1,265,772	5,453	2,961,083	516,149	6,467,393
9	638,543	19,649	331,196	10,306	16,727	413,719	1,295,666	4,231	2,649,849	562,074	5,941,960
10	832,958	11,532	325,579	8,879	8,617	406,197	1,727,418	5,602	3,197,462	375,765	6,900,009
11	676,744	14,673	383,154	19,306	2,802	373,096	1,349,849	9,903	3,156,239	408,953	6,394,719
12	768,852	9,833	526,445	6,858	6,391	398,092	1,470,091	1,352	3,675,106	407,363	7,270,383
計	8,314,147	109,191	4,442,257	137,521	85,674	6,732,181	18,578,337	44,605	34,545,528	4,498,405	77,487,846
昭和 8	6,822,928	50,813	1,743,669	82,576	57,215	9,667,735	17,178,545	35,592	25,187,665	2,717,985	63,544,723
" 7	6,333,714	15,698	1,822,691	322,506	109,998	6,520,354	15,014,317	19,020	18,893,658	1,235,643	50,287,599

2 種類別、港別絹織物輸出價額 (單位…圓)

種 別	港 別	神 戸 港	横 濱 港	大 阪 港	其 ノ 他	計
羽 二 重		4,479,390	3,747,060	84,294	3,403	8,314,147
甲 斐 絹		15,290	88,354	5,464	83	109,191
縞 子		2,507,564	1,498,303	434,251	2,139	4,442,257

種 別	港 別	神 戸 港	横 濱 港	大 阪 港	其 ノ 他	計
琥珀織及ポプリン		86,821	41,749	8,951	—	137,521
シツホン		72,294	13,380	—	—	85,674
ボンジョー		3,594,904	3,132,407	4,596	271	6,732,181
富士絹類		12,238,535	5,954,931	384,475	396	18,578,337
壁織		35	6,232	34,699	3,639	44,605
縮緬		21,079,689	13,199,044	244,264	22,531	34,545,528
其ノ他		3,176,666	753,132	491,826	76,781	4,498,405
計		47,251,188	28,434,592	1,632,820	109,246	77,487,846
昭和 8		38,170,583	24,309,035	945,265	119,840	63,544,723
" 7		31,235,682	18,445,926	520,282	85,709	50,287,599

3 仕向先別絹織物輸出價額 (最近三ヶ年) (單位…圓)

仕 向 先	年 次	昭 和 9 年	昭 和 8 年	昭 和 7 年
滿 洲 國		403,551	107,893	5,912
關 東 州		2,677,886	1,202,012	568,073
中 華 民 國		71,168	63,801	105,800
香 港		425,431	129,182	211,088
英 領 印 度		20,086,957	15,259,430	10,402,579
海 峽 殖 民 地		3,395,924	1,128,888	784,343
蘭 領 印 度		1,014,261	915,676	773,572
佛 領 印 度 支 那		316,686	878,698	791,451
比 律 賓 諸 島		135,376	86,475	309,123
英 吉 利		10,587,970	7,619,095	4,641,623
佛 蘭 西		2,373,472	3,276,725	1,965,587
獨 逸		706,211	362,329	252,871
伊 太 利		438,604	158,824	132,276
亞 米 利 加 合 衆 國		5,258,494	5,562,937	3,809,876
加 奈 陀		142,704	120,376	285,532
亞 爾 然 丁		1,369,330	2,503,125	2,136,756
ウ ル ゲ ア イ		649,310	645,337	191,852
埃 及		3,601,272	3,386,697	3,457,573
南 阿 弗 利 加 聯 邦		4,650,762	4,737,583	2,530,873
濠 太 利 利		8,840,310	10,799,305	13,724,045
新 西 蘭		729,704	525,213	540,256
其 ノ 他		9,612,461	4,075,122	2,666,538
計		77,487,846	63,544,723	50,287,599

4 種類別、仕向先別、港別絹織物輸出價額

イ、羽 二 重 (單位…圓)

仕向先	神 戸 港	横 濱 港	大 阪 港	其 ノ 他
滿 洲 國	704	—	—	—
關 東 州	86,459	—	—	—
中 華 民 國	6,989	—	—	—
香 港	10,303	—	—	—
英 領 印 度	632,528	—	—	—
セ イ ロ ン	12,917	—	—	—
海 峽 殖 民 地	32,257	—	—	—
蘭 領 印 度	44,381	—	—	—
佛 領 印 度 支 那	11,617	—	—	—
比 律 賓 諸 島	2,954	—	—	—
暹 羅	9,475	—	—	—
ア デ ン	20,735	—	—	—
シ ヲ ア	2,184	—	—	—
パ レ ス タ イ ン	8,021	—	—	—
イ ラ ク	8,290	—	—	—
其ノ他亞細亞諸國	5,226	—	—	—
英 吉 利	1,755,748	—	—	—
佛 蘭 西	211,556	—	—	—
獨 逸	123,502	—	—	—
白 耳 義	3,731	—	—	—
伊 太 利	31,474	—	—	—
瑞 西	2,514	—	—	—
奧 地 利	780	—	—	—
和 蘭	48,171	—	—	—
瑞 典	12,872	—	—	—
葡 萄 牙	618	—	—	—
其ノ他歐羅巴諸國	1,918	—	—	—
亞米利加合衆國	313,262	—	—	—
加 奈 陀	14,346	—	—	—
墨 西 哥	566	—	—	—
パナマ運河地帯	356	—	—	—
ハ ナ マ	552	—	—	—
グ ア テ マ ラ	79	—	—	—

仕向先	神 戸 港	横 濱 港	大 阪 港	其 ノ 他
ホンテユラス	224	—	—	—
ハイテイ	1,855	—	—	—
其ノ他中米諸國	2,178	—	—	—
秘 露	8,366	—	—	—
亞 爾 然 丁	74,650	—	—	—
ウ ル グ ア イ	53,974	—	—	—
コ ロ ン ビ ヤ	6,761	—	—	—
其ノ他南米諸國	956	—	—	—
埃 及	406,235	—	—	—
ケ ニ ヤ	20,227	—	—	—
葡 領 阿 弗 利 加	19,744	—	—	—
東 部 阿 弗 利 加	4,024	—	—	—
埃 領 ス デ ー ン	13,104	—	—	—
ゴ ー ル ド ・ コ ー ス ト	110	—	—	—
南 阿 弗 利 加 聯 邦	99,842	—	—	—
其ノ他阿弗利加	6,273	—	—	—
濠 太 刺 利	306,981	—	—	—
新 西 蘭	30,499	—	—	—
布 哇	4,895	—	—	—
其ノ他諸國	1,407	—	—	—
計	4,479,390	3,747,060	84,294	3,403

備考 横濱港、大阪港及其ノ他ノ港ノ仕向先別價額不明ノ爲計ノミ記載ス
以下同シ

ロ、甲 斐 絹 (單位…圓)

仕向先	神 戸 港	横 濱 港	大 阪 港	其 ノ 他
關 東 洲	1,815	—	—	—
英 領 印 度	3,758	—	—	—
イ ラ ク	3,122	—	—	—
英 吉 利	4,068	—	—	—
其ノ他歐羅巴諸國	835	—	—	—
亞米利加合衆國	400	—	—	—
南 阿 弗 利 加 聯 邦	1,100	—	—	—
新 西 蘭	192	—	—	—
計	15,290	88,354	5,464	83

八、 繻 子 (單位…圓)

港 別 仕 向 先	神 戸 港	横 濱 港	大 阪 港	其 ノ 他
滿 洲 國	864	—	—	—
關 東 州	22,388	—	—	—
香 港	24,327	—	—	—
英 領 印 度	1,814,371	—	—	—
セ イ ロ ン	405	—	—	—
海 峽 殖 民 地	36,694	—	—	—
蘭 領 印 度	21,329	—	—	—
佛 領 印 度 支 那	7,945	—	—	—
比 律 賓 諸 島	1,561	—	—	—
暹 羅	4,926	—	—	—
ア ア ン	45,185	—	—	—
シ ヲ ア	1,253	—	—	—
パ レ ス タ イ ン	632	—	—	—
イ ラ ク	34,880	—	—	—
其ノ他亞細亞諸國	51,465	—	—	—
英 吉 利	47,798	—	—	—
佛 蘭 西	1,700	—	—	—
亞 米 利 加 合 衆 國	35,709	—	—	—
加 奈 陀	8,079	—	—	—
玖 馬	1,064	—	—	—
ハ イ テ イ	11,572	—	—	—
其ノ他中米諸國	2,353	—	—	—
秘 露	4,811	—	—	—
亞 爾 然 丁	2,640	—	—	—
ウ ル グ ア イ	18,178	—	—	—
コ ロ ン ビ ヤ	5,213	—	—	—
ギ ア ナ	433	—	—	—
其ノ他南米諸國	4,996	—	—	—
埃 及	40,611	—	—	—
ケ ー ン	33,253	—	—	—
葡 領 阿 弗 利 加	3,329	—	—	—
東 部 阿 弗 利 加	6,975	—	—	—
佛 領 モ ロ ッ コ	16,091	—	—	—

港 別 仕 向 先	神 戸 港	横 濱 港	大 阪 港	其 ノ 他
埃 及 ス タ ー ン	7,850	—	—	—
南 阿 弗 利 加 聯 邦	5,344	—	—	—
其ノ他阿弗利加	3,323	—	—	—
濠 太 刺 利	166,366	—	—	—
新 西 蘭	6,273	—	—	—
布 哇	1,054	—	—	—
其ノ他諸國	4,324	—	—	—
計	2,507,564	1,498,303	434,251	2,139

二、 琥珀織及ポプリン (單位…圓)

港 別 仕 向 先	神 戸 港	横 濱 港	大 阪 港	其 ノ 他
關 東 州	3,674	—	—	—
香 港	4,970	—	—	—
英 領 印 度	36,682	—	—	—
セ イ ロ ン	300	—	—	—
海 峽 殖 民 地	3,665	—	—	—
蘭 領 印 度	6,597	—	—	—
佛 領 印 度 支 那	408	—	—	—
比 律 賓 諸 島	961	—	—	—
暹 羅	2,107	—	—	—
シ ヲ ア	10,860	—	—	—
パ レ ス タ イ ン	1,642	—	—	—
イ ラ ク	750	—	—	—
其ノ他亞細亞諸國	1,324	—	—	—
英 吉 利	4,599	—	—	—
其ノ他歐羅巴諸國	1,240	—	—	—
亞 米 利 加 合 衆 國	982	—	—	—
グ ア テ マ ラ	301	—	—	—
秘 露	1,675	—	—	—
東 部 阿 弗 利 加	140	—	—	—
佛 領 モ ロ ッ コ	695	—	—	—
濠 太 刺 利	3,249	—	—	—
計	86,821	41,749	8,951	—

ホ、シツホン (単位…圓)

港別 仕向先	神戸港	横濱港	大阪港	其ノ他
滿洲國	222	—	—	—
關東州	27	—	—	—
香港	500	—	—	—
英領印度	60,882	—	—	—
セイロン	29	—	—	—
海峽殖民地	1,599	—	—	—
蘭領印度	375	—	—	—
其ノ他亞細亞諸國	3,675	—	—	—
其ノ他歐羅巴諸國	520	—	—	—
南阿弗利加聯邦	131	—	—	—
濠太刺利	4,334	—	—	—
計	72,294	13,380	—	—

ヘ、ホンジ一 (単位…圓)

港別 仕向先	神戸港	横濱港	大阪港	其ノ他
關東州	21,334	—	—	—
香港	240	—	—	—
英領印度	1,312,013	—	—	—
セイロン	820	—	—	—
海峽殖民地	10,835	—	—	—
蘭領印度	5,754	—	—	—
暹羅	2,305	—	—	—
アテン	5,866	—	—	—
パレスタイン	4,153	—	—	—
イラク	463	—	—	—
其ノ他亞細亞諸國	10,505	—	—	—
英吉利	162,249	—	—	—
佛蘭西	67,259	—	—	—
獨逸	1,580	—	—	—
白耳義	30,788	—	—	—
伊太利	1,392	—	—	—
瑞西	276	—	—	—
和蘭	17,419	—	—	—

港別 仕向先	神戸港	横濱港	大阪港	其ノ他
瑞典	8,734	—	—	—
西班牙	1,317	—	—	—
丁抹	1,180	—	—	—
其ノ他歐羅巴諸國	4,808	—	—	—
亞米利加合衆國	1,251,415	—	—	—
加奈陀	10,268	—	—	—
パナマ運河地帯	1,233	—	—	—
パナマ	23	—	—	—
グアテマラ	192	—	—	—
ホンデュラス	2,833	—	—	—
シアマイカ	11,263	—	—	—
其ノ他中米諸國	5,181	—	—	—
秘露	1,396	—	—	—
智利	820	—	—	—
亞爾然丁	198,537	—	—	—
ウルグアイ	3,726	—	—	—
ギアナ	3,226	—	—	—
其ノ他南米諸國	1,150	—	—	—
埃及	1,187	—	—	—
ケニヤ	25,818	—	—	—
葡領阿弗利加	16,485	—	—	—
東部阿弗利加	11,853	—	—	—
西領モロッコ	438	—	—	—
佛領モロッコ	14,624	—	—	—
ナイシリア	2,280	—	—	—
埃領スダーン	1,100	—	—	—
ゴールド・コースト	6,605	—	—	—
南阿弗利加聯邦	161,940	—	—	—
其他阿弗利加諸國	47,133	—	—	—
濠太刺利	118,863	—	—	—
新西蘭	20,878	—	—	—
布哇	940	—	—	—
其ノ他諸國	2,207	—	—	—
計	3,594,904	3,132,407	4,596	274

ト、富士絹類 (單位…圓)

港別 仕向先	神戸港	横濱港	大阪港	其ノ他
滿洲國	2,973	—	—	—
關東州	136,310	—	—	—
中華民國	825	—	—	—
香港	17,612	—	—	—
英領印度	2,643,463	—	—	—
セイロン	478,977	—	—	—
海峽殖民地	1,076,958	—	—	—
蘭領印度	69,501	—	—	—
佛領印度支那	7,216	—	—	—
比律賓諸島	73,359	—	—	—
暹羅	36,597	—	—	—
アテナン	27,734	—	—	—
シリア	14,045	—	—	—
パレスタイン	270,514	—	—	—
イラク	28,420	—	—	—
其ノ他亞細亞諸國	553,274	—	—	—
英吉利	829,548	—	—	—
佛蘭西	81,920	—	—	—
獨逸	132,429	—	—	—
白耳義	5,444	—	—	—
伊太利	112,811	—	—	—
瑞西	1,067	—	—	—
埃地利	3,432	—	—	—
和蘭	80,002	—	—	—
瑞典	2,362	—	—	—
諸威	577	—	—	—
西班牙	1,065	—	—	—
丁抹	2,398	—	—	—
其ノ他歐羅巴諸國	60,440	—	—	—
亞米利加合衆國	46,294	—	—	—
加奈陀	14,415	—	—	—
墨西哥	159	—	—	—
坎馬	46,702	—	—	—

港別 仕向先	神戸港	横濱港	大阪港	其ノ他
パナマ運河地帯	2,914	—	—	—
パナマ	4,738	—	—	—
シアマイカ	8,176	—	—	—
ハイテイ	443	—	—	—
其ノ他中米諸國	24,249	—	—	—
秘露	41,134	—	—	—
智利	1,195	—	—	—
亞爾然丁	4,395	—	—	—
ウルグアイ	9,670	—	—	—
ギアナ	2,493	—	—	—
其ノ他南米諸國	1,844	—	—	—
埃及	1,356,954	—	—	—
ケニヤ	70,047	—	—	—
葡領阿弗利加	71,762	—	—	—
東部阿弗利加	6,245	—	—	—
西領モロツコ	3,092	—	—	—
佛領モロツコ	37,325	—	—	—
ナイウリア	421	—	—	—
埃領スダーン	108,609	—	—	—
ゴールド・コースト	962	—	—	—
南阿弗利加聯邦	1,492,488	—	—	—
其ノ他阿弗利加	19,374	—	—	—
濠太刺利	1,757,688	—	—	—
新西蘭	265,442	—	—	—
布哇	66,814	—	—	—
其ノ他諸國	21,218	—	—	—
計	12,238,535	5,954,931	384,475	396

チ、壁織 (單位…圓)

港別 仕向先	神戸港	横濱港	大阪港	其ノ他
香港	35	—	—	—
計	35	6,232	34,699	3,639

リ、縮 緬 (單位…圓)

港 別 仕 向 先	神 戸 港	横 濱 港	大 阪 港	其 ノ 他
滿 洲 國	7,032	—	—	—
關 東 州	504,318	—	—	—
中 華 民 國	33,049	—	—	—
香 港	310,804	—	—	—
英 領 印 度	3,254,074	—	—	—
セ イ ロ ン	450,999	—	—	—
海 峽 殖 民 地	1,371,306	—	—	—
英 領 波 爾 ネ オ	257	—	—	—
蘭 領 印 度	576,878	—	—	—
佛 領 印 度 支 那	40,088	—	—	—
比 律 賓 諸 島	17,734	—	—	—
暹 羅	118,022	—	—	—
ア テ ン	19,198	—	—	—
シ リ ア	106,588	—	—	—
パ レ ス タ イ ン	671,657	—	—	—
イ ラ ク	382,033	—	—	—
其ノ他亞細亞諸國	416,608	—	—	—
英 吉 利	3,885,880	—	—	—
佛 蘭 西	238,312	—	—	—
獨 逸	143,097	—	—	—
白 耳 義	12,314	—	—	—
伊 太 利	84,896	—	—	—
埃 地 利	136	—	—	—
和 蘭	242,675	—	—	—
瑞 典	9,695	—	—	—
諾 威	1,863	—	—	—
西 班 牙	3,076	—	—	—
葡 萄 牙	1,929	—	—	—
其ノ他歐羅巴諸國	60,728	—	—	—
亞 米 利 加 合 衆 國	488,647	—	—	—
加 奈 陀	47,957	—	—	—
其ノ他北米諸國	705	—	—	—
玖 馬	110,233	—	—	—

港 別 仕 向 先	神 戸 港	横 濱 港	大 阪 港	其 ノ 他
サ ル ゲ ア ド ル	310	—	—	—
パ ナ マ 運 河 地 帯	14,276	—	—	—
パ ナ マ	55,543	—	—	—
グ ア テ マ ラ	4,795	—	—	—
ホ ン テ ュ ラ ス	832	—	—	—
シ ア マ イ カ	37,479	—	—	—
ハ イ テ イ	21,493	—	—	—
其ノ他中米諸國	67,436	—	—	—
秘 露	26,193	—	—	—
智 利	4,600	—	—	—
亞 爾 然 丁	392,691	—	—	—
ウ ル グ ア イ	332,986	—	—	—
コ ロ ン ビ ア	186,338	—	—	—
ギ ア ナ	4,812	—	—	—
其ノ他南米諸國	17,271	—	—	—
埃 及	800,909	—	—	—
佛 領 ソ マ リ ・ コ ー ス ト	420	—	—	—
ケ ニ ヤ	210,856	—	—	—
葡 領 阿 弗 利 加	91,972	—	—	—
東 部 阿 弗 利 加	32,283	—	—	—
西 領 モ ロ ッ コ	8,629	—	—	—
佛 領 モ ロ ッ コ	7,577	—	—	—
ナ イ ジ リ ア	450	—	—	—
埃 領 ス ダ ー ン	293,659	—	—	—
ゴ ー ル ド ・ コ ー ス ト	5,513	—	—	—
南 阿 弗 利 加 聯 邦	1,545,348	—	—	—
其 他 阿 弗 利 加 諸 國	18,849	—	—	—
濠 太 刺 利	2,920,367	—	—	—
新 西 蘭	322,916	—	—	—
布 哇	29,649	—	—	—
其ノ他諸國	11,449	—	—	—
計	21,079,689	13,199,044	244,264	22,531

又、其ノ他ノ絹織物 (單位…圓)

仕向先	神戶港	横濱港	大阪港	其ノ他
滿洲國	28,442	—	—	—
關東州	838,216	—	—	—
中華民國	8,610	—	—	—
香港	20,635	—	—	—
英領印度	571,941	—	—	—
セイロン	96,127	—	—	—
海峽殖民地	81,469	—	—	—
蘭領印度	165,787	—	—	—
佛領印度支那	4,236	—	—	—
比律賓諸島	9,664	—	—	—
暹羅	18,476	—	—	—
アデン	8,851	—	—	—
マリアナ	7,435	—	—	—
パレスタイン	80	—	—	—
イラク	45,584	—	—	—
其ノ他亞細亞諸國	7,582	—	—	—
英吉利	25,574	—	—	—
佛蘭西	41,973	—	—	—
獨逸	3,385	—	—	—
伊太利	570	—	—	—
埃地利	27,450	—	—	—
和蘭	1,377	—	—	—
瑞典	115	—	—	—
其ノ他歐羅巴諸國	3,546	—	—	—
亞米利加合衆國	41,588	—	—	—
加奈陀	654	—	—	—
玖馬	10,882	—	—	—
パナマ運河地帯	427	—	—	—
パナマ	1,102	—	—	—
ホンデュラス	386	—	—	—
シアマイカ	5,677	—	—	—
ハイチ	1,048	—	—	—
其ノ他中米諸國	3,483	—	—	—

仕向先	神戶港	横濱港	大阪港	其ノ他
秘露	3,299	—	—	—
亞爾然丁	40	—	—	—
ウルグアイ	24,199	—	—	—
コロンビア	2,305	—	—	—
其ノ他南米諸國	3,235	—	—	—
埃及	108,618	—	—	—
ケニヤ	24,531	—	—	—
葡領阿弗利加	2,355	—	—	—
東部阿弗利加	8,558	—	—	—
西領モロッコ	2,826	—	—	—
佛領モロッコ	155,787	—	—	—
埃領スーダン	24,744	—	—	—
南阿弗利加聯邦	46,635	—	—	—
其他阿弗利加諸國	11,965	—	—	—
濠太刺利	604,248	—	—	—
新西蘭	28,166	—	—	—
布哇	41,708	—	—	—
其ノ他ノ諸國	1,075	—	—	—
計	3,176,666	753,132	491,826	76,781

(六) 絹製品輸出

1 月別、種類別絹製品輸出價額 (單位…圓)

月次	リボン及レース類	打紐及眞田紐類	手巾	ワイシャツ	シャツ	靴下	肩掛	靴紐	着物	襟飾	其ノ他	計
1	15,033	28,733	250,767	124,796	32,433	69,034	194,996	563	766,139	1,432	18,282	1,502,208
2	16,530	37,543	273,448	184,820	65,343	80,857	174,893	461	937,357	4,153	17,358	1,792,763
3	20,087	46,703	399,073	174,835	78,524	79,543	192,399	88	976,760	1,550	24,071	1,993,633
4	18,492	50,165	373,375	153,007	56,209	77,719	226,463	607	883,727	11,148	31,605	1,882,517
5	34,498	53,206	401,807	176,981	96,341	104,867	243,557	2,760	958,521	8,050	30,031	2,110,619
6	30,936	45,485	475,303	209,123	66,686	89,324	216,114	428	891,110	1,729	48,099	2,074,337
7	39,853	48,171	378,842	203,389	82,337	93,477	227,093	1,486	909,562	5,831	50,128	2,040,169
8	80,477	31,163	367,694	185,197	58,465	101,635	243,774	657	856,818	2,494	49,139	1,977,513
9	49,685	53,430	336,760	158,375	85,874	127,807	250,614	1,030	933,096	9,307	44,800	2,050,778
10	71,162	71,307	341,932	166,113	111,055	123,292	246,552	994	1,013,809	2,864	60,775	2,209,855
11	38,939	62,303	336,284	142,847	107,673	129,527	241,174	928	935,094	6,620	37,994	2,039,383

月次	リボン及 レース類	打紐及 眞田紐類	手巾	ワイ シャツ	シャツ	靴下	肩掛	靴紐	着物	襟飾	其ノ他	計
12	53,308	74,434	372,436	176,100	100,260	186,882	304,132	—	984,057	4,451	52,391	2,308,451
計	469,000	602,643	4,307,721	2,055,583	941,200	1,263,964	2,761,761	10,002	11,046,050	59,629	464,673	23,982,226
昭和 8	231,627	173,831	2,464,438	2,197,715	427,780	515,940	2,059,688	4,767	8,230,436	—	284,266	16,590,488
7	45,211	19,976	1,402,539	1,487,761	220,675	220,181	909,138	3,913	4,249,424	—	229,976	8,788,794

2 種類別、港別絹製品輸出價額 (單位…圓)

種別	神戶港	濱濱港	大阪港	其ノ他	計
リボン及レース類	351,560	49,258	67,684	498	469,000
打紐及眞田紐類	357,775	91,181	153,359	328	602,643
手巾	1,054,335	3,192,895	60,455	36	4,307,721
ワイシャツ	110,871	1,920,944	23,172	596	2,055,583
シャツ	586,166	312,773	41,801	460	941,200
靴下	299,204	753,540	114,964	96,256	1,263,964
肩掛	1,484,974	1,274,922	—	1,865	2,761,761
靴紐	9,153	—	849	—	10,002
着物	1,723,175	9,320,090	1,191	1,594	11,046,050
襟飾	20,374	24,855	12,051	2,349	59,629
其ノ他	237,132	—	67,424	160,117	464,673
計	6,234,719	16,940,458	542,950	264,099	23,982,226
昭和 8	3,558,772	12,714,073	296,597	259,595	16,829,037
7	2,147,480	6,438,936	150,200	52,178	8,788,794

3 種類別、仕向先別、港別絹製品輸出價額

イ、リボン及レース類 (單位…圓)

仕向先	神戶港	濱濱港	大阪港	其ノ他
滿洲國	686	—	—	—
關東州	985	—	—	—
中華民國	495	—	—	—
香港	12,590	—	—	—
英領印度	69,987	—	—	—

仕向先	神戶港	濱濱港	大阪港	其ノ他
セイロン	407	—	—	—
海峽殖民地	3,751	—	—	—
蘭領印度	4,530	—	—	—
比律賓諸島	159	—	—	—
暹羅	359	—	—	—
シリア	800	—	—	—
パレスタイン	126	—	—	—
イラク	1,250	—	—	—
其ノ他亞細亞諸國	2,649	—	—	—
英吉利	7,080	—	—	—
佛蘭西	2,070	—	—	—
和蘭	2,240	—	—	—
瑞典	46	—	—	—
諸威	216	—	—	—
其ノ他歐羅巴諸國	896	—	—	—
亞米利加合衆國	10,742	—	—	—
加奈陀	4,955	—	—	—
坎馬	38,360	—	—	—
パナマ運河地帯	356	—	—	—
パナマ	1,546	—	—	—
シアマイカ	1,100	—	—	—
ハイチ	2,310	—	—	—
其ノ他中米諸國	7,957	—	—	—
秘魯	1,470	—	—	—
ウルグアイ	610	—	—	—
ヴェネズエラ	2,958	—	—	—
コロンビア	2,343	—	—	—
ギアナ	300	—	—	—
其ノ他南米諸國	26,599	—	—	—
埃及	950	—	—	—
ケニヤ	620	—	—	—
葡領阿弗利加	731	—	—	—
西領モロツコ	7,495	—	—	—
佛領モロツコ	2,302	—	—	—
ゴールド・コースト	260	—	—	—

港別 仕向先	神戸港	横濱港	大阪港	其ノ他
南アフリカ聯邦	30,593	—	—	—
其他アフリカ諸國	697	—	—	—
濠太刺利	82,088	—	—	—
新西蘭	12,833	—	—	—
其ノ他ノ諸國	72	—	—	—
計	351,560	49,258	67,684	498

備考 横濱港、大阪港及其ノ他ノ港ノ仕向先別價額不明ノ爲計ノミ記載ス
以下同ジ

ロ、打紐及真田紐類 (單位…圓)

港別 仕向先	神戸港	横濱港	大阪港	其ノ他
滿洲國	1,275	—	—	—
關東州	1,309	—	—	—
中華民國	1,397	—	—	—
香港	25,974	—	—	—
英領印度	76,481	—	—	—
セイロン	1,035	—	—	—
海峽殖民地	11,482	—	—	—
蘭領印度	23,442	—	—	—
暹羅	120	—	—	—
アナン	191	—	—	—
シリア	4,689	—	—	—
パレスタイン	1,590	—	—	—
イラク	1,870	—	—	—
其ノ他亞細亞諸國	280	—	—	—
白耳義	877	—	—	—
伊太利	227	—	—	—
和蘭	23,975	—	—	—
瑞典	1,559	—	—	—
丁抹	460	—	—	—
其ノ他歐羅巴諸國	1,682	—	—	—
玖馬	1,347	—	—	—
バナマ	440	—	—	—
ホンテユラス	424	—	—	—
シマイカ	469	—	—	—
ハイテイ	220	—	—	—

港別 仕向先	神戸港	横濱港	大阪港	其ノ他
其ノ他中米諸國	636	—	—	—
秘魯	403	—	—	—
コロンビア	1,400	—	—	—
ギアナ	565	—	—	—
埃及	4,372	—	—	—
葡領アフリカ	2,322	—	—	—
東部アフリカ	153	—	—	—
佛領モロッコ	1,926	—	—	—
南アフリカ聯邦	28,642	—	—	—
其他アフリカ諸國	1,129	—	—	—
濠太刺利	119,319	—	—	—
新西蘭	14,093	—	—	—
計	357,775	91,181	153,359	238

ハ、手巾 (單位…圓)

港別 仕向先	神戸港	横濱港	大阪港	其ノ他
滿洲國	91	—	—	—
關東州	1,071	—	—	—
香港	5,886	—	—	—
英領印度	269,998	—	—	—
セイロン	149,542	—	—	—
海峽殖民地	101,809	—	—	—
英領ボルネオ	479	—	—	—
蘭領印度	71,999	—	—	—
比律賓諸島	23,203	—	—	—
暹羅	4,013	—	—	—
アナン	8,156	—	—	—
シリア	750	—	—	—
パレスタイン	3,599	—	—	—
イラク	34,028	—	—	—
其ノ他亞細亞諸國	1,609	—	—	—
英吉利	103,406	—	—	—
白耳義	12,006	—	—	—

港 別 仕 向 先	神 戸 港	横 濱 港	大 阪 港	其 ノ 他
伊 太 利	719	—	—	—
和 蘭	3,277	—	—	—
瑞 典	1,315	—	—	—
諸 威	4,014	—	—	—
西 班 牙	6,992	—	—	—
丁 抹	738	—	—	—
土 耳 古	100	—	—	—
其ノ他歐羅巴諸國	6,068	—	—	—
亞米利加合衆國	9,316	—	—	—
加 奈 陀	8,421	—	—	—
墨 西 哥	1,562	—	—	—
サルゲアドル	6,451	—	—	—
パナマ運河地帯	1,367	—	—	—
パ ナ マ	172	—	—	—
シ ア マ イ カ	3,612	—	—	—
其ノ他中米諸國	3,168	—	—	—
秘 露	679	—	—	—
亞 爾 然 丁	10,095	—	—	—
ウ ル グ ア イ	13,910	—	—	—
コ ロ ン ビ ア	3,525	—	—	—
ギ ア ナ	1,266	—	—	—
其ノ他南米諸國	13,288	—	—	—
埃 及	4,717	—	—	—
ケ ニ ヤ	58,868	—	—	—
葡 領 阿 弗 利 加	16,316	—	—	—
東 部 阿 弗 利 加	2,780	—	—	—
西 領 モ ロ ヅ コ	3,894	—	—	—
佛 領 モ ロ ヅ コ	4,348	—	—	—
ナ イ ジ リ ア	2,307	—	—	—
埃 領 ス ダ ー ン	11,021	—	—	—
ゴ ー ル ド ・ コ ー ス ト	1,769	—	—	—
南 阿 弗 利 加 聯 邦	25,577	—	—	—
其 他 阿 弗 利 加 諸 國	4,247	—	—	—
濠 太 刺 利	16,537	—	—	—
新 西 蘭	8,252	—	—	—

港 別 仕 向 先	神 戸 港	横 濱 港	大 阪 港	其 ノ 他
布 哇	197	—	—	—
其ノ他ノ諸國	1,805	—	—	—
計	1,054,335	3,192,895	60,455	36

ニ、ワ イ シ ャ ツ (單位…圓)

港 別 仕 向 先	神 戸 港	横 濱 港	大 阪 港	其 ノ 他
關 東 州	1,872	—	—	—
香 港	1,140	—	—	—
英 領 印 度	2,659	—	—	—
セ イ ロ ン	130	—	—	—
海 峽 殖 民 地	3,422	—	—	—
蘭 領 印 度	33,437	—	—	—
暹 羅	620	—	—	—
英 吉 利	900	—	—	—
其ノ他歐羅巴諸國	462	—	—	—
亞米利加合衆國	1,660	—	—	—
パ ナ マ	7,272	—	—	—
ホ ン テ ュ ラ ス	110	—	—	—
シ ア マ イ カ	500	—	—	—
其ノ他中米諸國	13,874	—	—	—
コ ロ ン ビ ア	175	—	—	—
埃 及	2,089	—	—	—
ケ ニ ヤ	400	—	—	—
葡 領 阿 弗 利 加	30,001	—	—	—
東 部 阿 弗 利 加	1,109	—	—	—
佛 領 モ ロ ヅ コ	664	—	—	—
ナ イ ジ リ ア	596	—	—	—
ゴ ー ル ド ・ コ ー ス ト	335	—	—	—
南 阿 弗 利 加 聯 邦	2,239	—	—	—
其 他 阿 弗 利 加 諸 國	3,662	—	—	—
布 哇	677	—	—	—
其ノ他ノ諸國	866	—	—	—
計	110,871	1,920,944	23,172	596

ホ、シ、ヤ、ツ (單位…圓)

港別 仕向先	神戸港	横濱港	大阪港	其ノ他
滿洲國	182	—	—	—
關東州	1,588	—	—	—
中華民國	120	—	—	—
香港	35,927	—	—	—
英領印度	34,863	—	—	—
セイロン	28,572	—	—	—
海峽殖民地	37,373	—	—	—
英領ホルネオ	175	—	—	—
蘭領印度	53,039	—	—	—
比律賓諸島	5,609	—	—	—
暹羅	7,823	—	—	—
アテン	13,083	—	—	—
シリア	256	—	—	—
パレスタイン	3,300	—	—	—
イラク	956	—	—	—
其ノ他亞細亞諸國	534	—	—	—
佛蘭西	1,175	—	—	—
獨逸	864	—	—	—
白耳義	27,595	—	—	—
伊太利	1,454	—	—	—
和蘭	14	—	—	—
諸威	310	—	—	—
西班牙	2,681	—	—	—
其ノ他歐羅巴諸國	12,429	—	—	—
亞米利加合衆國	6,231	—	—	—
墨西哥	231	—	—	—
サルグアドル	196	—	—	—
パナマ運河地帯	7,302	—	—	—
パナマ	9,860	—	—	—
シアマイカ	6,890	—	—	—
ハイテイ	1,025	—	—	—
其ノ他中米諸國	54,266	—	—	—
ギアナ	699	—	—	—

港別 仕向先	神戸港	横濱港	大阪港	其ノ他
其ノ他南米諸國	2,241	—	—	—
埃領及	691	—	—	—
ソマリ・コースト	85	—	—	—
ケニヤ	24,970	—	—	—
葡領阿弗利加	97,999	—	—	—
東部阿弗利加	7,551	—	—	—
西領モロッコ	5,658	—	—	—
佛領モロッコ	22,747	—	—	—
ナイジリア	2,015	—	—	—
埃領スダーン	2,544	—	—	—
ゴールド・コースト	5,770	—	—	—
南阿弗利加諸國	12,739	—	—	—
其他阿弗利加諸國	29,893	—	—	—
濠太刺利	480	—	—	—
新西蘭	4,514	—	—	—
布哇	1,932	—	—	—
其ノ他ノ諸國	7,724	—	—	—
計	586,166	312,773	41,801	460

靴 下 (單位…圓)

港別 仕向先	神戸港	横濱港	大阪港	其ノ他
滿洲國	342	—	—	—
關東州	13,779	—	—	—
中華民國	120	—	—	—
香港	13,925	—	—	—
英領印度	9,570	—	—	—
セイロン	1,275	—	—	—
海峽殖民地	6,328	—	—	—
蘭領印度	12,340	—	—	—
暹羅	1,542	—	—	—
アテン	219	—	—	—
シリア	575	—	—	—
パレスタイン	780	—	—	—
其ノ他亞細亞諸國	85	—	—	—
英吉利	2,624	—	—	—
佛蘭西	41	—	—	—

港 別 仕 向 先	神 戸 港	横 濱 港	大 阪 港	其 ノ 他
和 蘭	1,300	—	—	—
其ノ他歐羅巴諸國	2,570	—	—	—
亞米利加合衆國	31	—	—	—
加 奈 陀	360	—	—	—
パナマ運河地帯	2,041	—	—	—
パ ナ マ	3,512	—	—	—
其ノ他中米諸國	7,399	—	—	—
秘 露	9,645	—	—	—
智 利	485	—	—	—
コロンビア	697	—	—	—
其ノ他南米諸國	1,190	—	—	—
埃 及	18,506	—	—	—
ケ ニ ヤ	1,150	—	—	—
葡領阿弗利加	3,301	—	—	—
東部阿弗利加	700	—	—	—
西領モロッコ	950	—	—	—
佛領モロッコ	2,877	—	—	—
ゴールド・コースト	200	—	—	—
南阿弗利加聯邦	168,271	—	—	—
其他阿弗利加諸國	870	—	—	—
新 西 蘭	9,309	—	—	—
其ノ他ノ諸國	295	—	—	—
計	299,204	753,540	114,964	96,256

ト、 肩 掛 (單位…圓)

港 別 仕 向 先	神 戸 港	横 濱 港	大 阪 港	其 ノ 他
滿 洲 國	880	—	—	—
關 東 州	37,516	—	—	—
香 港	3,857	—	—	—
英 領 印 度	195,722	—	—	—
セ イ ロ ン	66,854	—	—	—
海 峽 殖 民 地	86,672	—	—	—
英 領 ボ ル ネ オ	242	—	—	—
蘭 領 印 度	200,576	—	—	—

港 別 仕 向 先	神 戸 港	横 濱 港	大 阪 港	其 ノ 他
佛領印度支那	300	—	—	—
比 律 賓 諸 島	16,316	—	—	—
暹 羅	10,456	—	—	—
ア テ ン	6,385	—	—	—
シ リ ア	73	—	—	—
パレスタイン	4,104	—	—	—
イ ラ ク	8,206	—	—	—
其ノ他亞細亞諸國	4,424	—	—	—
英 吉 利	20,751	—	—	—
佛 蘭 西	2,170	—	—	—
獨 逸	1,340	—	—	—
白 耳 義	16,811	—	—	—
和 蘭	2,370	—	—	—
瑞 典	230	—	—	—
諾 威	30	—	—	—
西 班 牙	1,045	—	—	—
其ノ他歐羅巴諸國	3,513	—	—	—
亞米利加合衆國	6,524	—	—	—
加 奈 陀	639	—	—	—
墨 西 哥	1,287	—	—	—
サルグアドル	5,948	—	—	—
パナマ運河地帯	300	—	—	—
パ ナ マ	662	—	—	—
シ ア マ イ カ	502	—	—	—
ハ イ テ イ	180	—	—	—
其ノ他中米諸國	5,306	—	—	—
ウ ル グ ア イ	3,196	—	—	—
其ノ他南米諸國	1,789	—	—	—
埃 及	7,368	—	—	—
佛 領	700	—	—	—
ソマリ・コースト	32,263	—	—	—
ケ ニ ヤ	162,453	—	—	—
葡領阿弗利加	224	—	—	—
東部阿弗利加	11,520	—	—	—
西領モロッコ	249,776	—	—	—
佛領モロッコ		—	—	—

港別 仕向先	神戸港	横濱港	大阪港	其ノ他
ナイジェリア	18,472	—	—	—
埃領スダーン	10,667	—	—	—
ゴールド・コースト	18,986	—	—	—
南アフリ加聯邦	196,554	—	—	—
其他アフリ加諸國	44,499	—	—	—
濠太刺利	4,321	—	—	—
新西蘭	8,513	—	—	—
其ノ他ノ諸國	1,482	—	—	—
計	1,484,974	1,274,922	—	1,865

手、靴 紐 (單位…圓)

港別 仕向先	神戸港	横濱港	大阪港	其ノ他
英領印度	2,160	—	—	—
南アフリ加聯邦	430	—	—	—
濠太刺利	6,333	—	—	—
新西蘭	230	—	—	—
計	9,153	—	849	—

リ、着 物 (單位…圓)

港別 仕向先	神戸港	横濱港	大阪港	其ノ他
滿洲國	535	—	—	—
關東州	36,564	—	—	—
中華民國	130	—	—	—
香港	33,368	—	—	—
英領印度	120,070	—	—	—
セイロン	52,790	—	—	—
海峽植民地	146,433	—	—	—
蘭領印度	240,939	—	—	—
佛領印度支那	359	—	—	—
比律賓諸島	7,863	—	—	—
暹羅	6,076	—	—	—
アデーン	44,028	—	—	—
シリア	1,835	—	—	—
パレスタイン	7,925	—	—	—

港別 仕向先	神戸港	横濱港	大阪港	其ノ他
イラク	2,633	—	—	—
其ノ他亞細亞諸國	4,888	—	—	—
英吉利	13,924	—	—	—
佛蘭西	32,584	—	—	—
白耳義	4,910	—	—	—
伊太利	6,728	—	—	—
和蘭	11,443	—	—	—
瑞典	1,899	—	—	—
諸威	196	—	—	—
西班牙	8,565	—	—	—
丁抹	2,782	—	—	—
其ノ他歐羅巴諸國	51,202	—	—	—
亞米利加合衆國	96,376	—	—	—
加奈陀	1,916	—	—	—
墨西哥	849	—	—	—
玖馬	423	—	—	—
パナマ運河地帯	51,000	—	—	—
パナマ	29,759	—	—	—
グアテマラ	366	—	—	—
シアマイカ	9,182	—	—	—
ハイティ	675	—	—	—
其ノ他中米諸國	27,746	—	—	—
智利	380	—	—	—
ウルグアイ	2,850	—	—	—
グエネズエラ	464	—	—	—
コロンビア	960	—	—	—
ギアナ	4,320	—	—	—
其ノ他南米諸國	1,359	—	—	—
埃領及 ソマリ・コースト	39,614	—	—	—
ケニヤ	1,209	—	—	—
ケニヤ	42,748	—	—	—
葡領アフリ加	41,933	—	—	—
東部アフリ加	1,304	—	—	—
西領モロッコ	23,239	—	—	—
佛領モロッコ	1,390	—	—	—

港別 仕向先	神戸港	横濱港	大阪港	其ノ他
ナイジリア	1,280	—	—	—
埃領スダーン	4,033	—	—	—
ゴールド・コースト	15,066	—	—	—
南アフリカ聯邦	193,254	—	—	—
其他アフリカ諸國	71,931	—	—	—
濠太刺利	118,735	—	—	—
新西蘭	45,242	—	—	—
布哇	26,860	—	—	—
其ノ他ノ諸國	26,044	—	—	—
計	1,723,175	9,320,090	1,191	1,594

又、襟飾 (單位…圓)

港別 仕向先	神戸港	横濱港	大阪港	其ノ他
滿洲國	695	—	—	—
關東州	1,364	—	—	—
香港	2,034	—	—	—
英領印度	2,567	—	—	—
海峽殖民地	4,172	—	—	—
蘭領印度	4,023	—	—	—
比律賓諸島	442	—	—	—
暹羅	303	—	—	—
其ノ他亞細亞諸國	280	—	—	—
伊太利	422	—	—	—
亞米利加合衆國	90	—	—	—
パナマ運河地帯	147	—	—	—
グアテマラ	160	—	—	—
其ノ他中米諸國	93	—	—	—
其ノ他南米諸國	270	—	—	—
埃及	150	—	—	—
クニヤ	253	—	—	—
ゴールド・コースト	516	—	—	—
南アフリカ聯邦	172	—	—	—
濠太刺利	1,110	—	—	—
新西蘭	326	—	—	—
布哇	785	—	—	—
計	20,374	24,855	12,051	1,594

ル、其ノ他ノ絹製品 (單位…圓)

港別 仕向先	神戸港	横濱港	大阪港	其ノ他
滿洲國	1,526	—	—	—
關東州	22,857	—	—	—
中華民國	633	—	—	—
香港	13,143	—	—	—
英領印度	61,913	—	—	—
セイロン	744	—	—	—
海峽殖民地	6,177	—	—	—
蘭領印度	4,302	—	—	—
比律賓諸島	240	—	—	—
暹羅	1,608	—	—	—
アテン	1,450	—	—	—
シリア	4,154	—	—	—
パレスティン	6,867	—	—	—
イラク	1,935	—	—	—
其ノ他亞細亞諸國	1,265	—	—	—
英吉利	11,076	—	—	—
佛蘭西	6,460	—	—	—
白耳義	142	—	—	—
伊太利	85	—	—	—
和蘭	5,468	—	—	—
丁抹	861	—	—	—
其ノ他歐羅巴諸國	9,017	—	—	—
亞米利加合衆國	15,080	—	—	—
加奈陀	3,600	—	—	—
墨西哥	326	—	—	—
玖馬	345	—	—	—
パナマ運河地帯	527	—	—	—
パナマ	1,550	—	—	—
シアマイカ	184	—	—	—
ハイテイ	290	—	—	—
其ノ他中米諸國	1,060	—	—	—
秘露	81	—	—	—
亞爾然丁	11,259	—	—	—

港別 仕向先	神戸港	横浜港	大阪港	其ノ他
伯刺西爾	40	—	—	—
コロンビア	450	—	—	—
ギアナ	267	—	—	—
其ノ他南米諸國	891	—	—	—
埃及	2,794	—	—	—
ケニヤ	906	—	—	—
葡領阿弗利加	4,671	—	—	—
東部阿弗利加	385	—	—	—
西領モロッコ	1,744	—	—	—
埃領スダーン	1,170	—	—	—
南阿弗利加聯邦	8,640	—	—	—
其他阿弗利加諸國	5,354	—	—	—
濠太刺利	9,333	—	—	—
新西蘭	3,589	—	—	—
布哇	133	—	—	—
其ノ他ノ諸國	540	—	—	—
計	237,132	—	67,424	160,117

七 其 ノ 他

1 輸出品總額ニ對スル蠶絲、絹物類輸出額割合 (最近十ヶ年)

年次	生絲	玉絲	屑絲	眞絲及 ベニ	紡織絹織絲	絹物	計及輸出品 總額對割合
昭和9	286,793,875	289,952	647,356	885,081	4,875,985	101,470,072	394,962,321 (18.19%)
" 8	390,901,086	290,735	216,566	796,501	2,066,922	80,373,760	474,645,570 (25.56%)
" 7	382,360,442	583,142	219,362	439,123	3,010,169	59,076,393	445,688,631 (31.61%)
" 6	355,393,764	1,502,742	466,647	388,458	328,385	49,544,368	407,624,364 (35.55%)
" 5	416,646,544	2,460,521	3,362,826	754,736	556,296	73,024,954	496,805,877 (33.12%)
" 4	781,040,140	3,110,354	8,370,802	1,561,015	738,223	157,811,756	952,632,290 (45.72%)
" 3	732,697,050	739,534	9,932,117	1,876,327	506,990	142,027,018	887,779,036 (45.02%)
" 2	742,265,820	—	10,073,363	1,756,947	267,873	148,692,736	903,056,739 (45.33%)
" 1	734,052,448	—	14,648,945	1,655,622	886,660	141,226,971	892,470,646 (43.65%)
大正14	879,657,088	—	28,488,524	1,809,167	1,883,257	127,535,413	1,039,373,449 (45.08%)

備考 絹物ニハ絹織物及絹製品ヲ含ム

2 生絲再輸出入高 (最近三ヶ年)

年次	輸 出		輸 入	
	數 量	價 額	數 量	價 額
昭和 9	777 ^{百斤}	469,825 ^円	1 ^{百斤}	608 ^円
" 8	885	715,712	11	2,746
" 7	904	591,027	2	570

3 生絲輸入高 (最近三ヶ年)

年次	數 量	價 額
昭和 9	76,343 ^円	486,108 ^円
" 8	92,217	817,776
" 7	86,773	588,300

4 繭輸出入高 (最近三ヶ年)

年次	輸 出		輸 入	
	數 量	價 額	數 量	價 額
昭和 9	129 ^{百斤}	15,687 ^円	1,008 ^{百斤}	52,450 ^円
" 8	797	98,113	2,542	179,166
" 7	627	60,772	4,262	301,853

5 柞蠶絲輸入高 (最近三ヶ年)

年次	數 量	價 額
昭和 9	75,557 ^円	226,868 ^円
" 8	80,885	270,156
" 7	195,670	610,821

6 絹織物再輸入價額 (最近三ヶ年)

昭和 9	" 8	" 7
85,164 ^円	68,156 ^円	185,050 ^円

第三編 人造絹絲並人造絹織物

一 人造絹絲ノ輸出及輸入

1 月別人造絹絲輸出入高

月次	輸 出		輸 入	
	數 量	價 額	數 量	價 額
1	814,477 ^斤	1,049,109 ^円	867	3,719
2	1,347,405	1,836,080	847	2,413
3	2,182,915	2,929,522	3,121	5,965
4	1,974,398	2,732,120	3,111	8,222
5	1,450,846	1,977,801	5,292	10,526
6	884,751	1,221,808	8,467	17,453
7	1,285,870	1,782,213	5,781	13,758
8	1,687,050	2,225,241	4,261	10,797
9	721,549	936,863	2,095	7,594
10	1,655,841	2,149,465	2,595	7,827
11	1,629,178	2,116,745	8,787	21,504
12	1,158,228	1,442,558	5,524	12,779
計	16,792,508	22,399,525	50,748	122,557
昭和 8	6,696,524	9,483,169	383,843	637,577
" 7	5,558,706	5,910,982	280,935	408,016

2 港別人造絹絲輸出入高 (最近三ヶ年) 單位 {數量…斤 價額…円}

年次	港 別 輸出入高	神 戸 港	横 濱 港	大 阪 港	其 ノ 他	計	
							輸出
昭和 9	輸出	數量	3,755,289	54,924	12,918,794	63,501	16,792,508
		價額	4,904,882	59,472	17,357,218	77,952	22,399,525
	輸入	數量	3,832	43,813	1,163	1,940	50,748
		價額	11,279	102,061	4,772	4,445	122,557
" 8	輸出	數量	730,386	14,727	5,934,102	17,309	6,696,524
		價額	925,888	19,442	8,508,168	29,671	9,483,169
	輸入	數量	346,404	27,918	8,765	756	383,843
		價額	554,940	67,464	14,153	1,020	637,577

年次	港 別 輸出入高	神 戸 港	横 濱 港	大 阪 港	其 ノ 他	計	
							輸出
" 7	輸出	數量	395,896	5,642	5,112,947	44,221	5,558,706
		價額	452,719	6,208	5,401,585	50,470	5,910,982
	輸入	數量	249,177	28,454	876	2,428	280,935
		價額	349,092	53,170	3,234	2,520	408,016

3 神戸港國別人造絹絲輸出入高 (最近二ヶ年)

年次及 國 別 輸出入高	昭 和 9 年				昭 和 8 年			
	輸 出		輸 入		輸 出		輸 入	
	數 量	價 額	數 量	價 額	數 量	價 額	數 量	價 額
關 東 州	186,591 ^斤	238,847 ^円	—	—	58,895 ^斤	92,039 ^円	—	—
中 華 民 國	180,785	231,938	—	—	4,082	5,220	—	—
香 港	119,465	154,091	—	—	4,198	6,135	—	—
英 領 印 度	1,485,294	1,882,970	—	—	81,865	105,168	—	—
海 峽 殖 民 地	21,892	23,688	—	—	—	—	—	—
關 領 印 度	115,248	133,958	—	—	33,891	39,694	—	—
佛 領 印 度 支 那	—	—	—	—	39,543	61,750	—	—
比 律 賓	7,695	10,855	—	—	4,395	7,080	—	—
暹 羅	6,495	7,705	—	—	333	399	—	—
シ ャ ア	42,184	40,700	—	—	—	—	—	—
イ ラ ク	34,438	36,160	—	—	—	—	—	—
其 ノ 他 亞 細 亞	280,625	440,630	—	—	3,175	5,311	—	—
英 吉 利	—	—	—	—	—	—	—	—
佛 蘭 西	7,332	9,927	—	—	1,987	2,785	847	2,439
瑞 士	62,067	93,740	922	4,157	230,726	321,468	859	1,539
白 耳 義	—	—	—	—	151	250	—	—
伊 太 利	2,541	3,970	81	166	—	—	166,849	275,656
瑞 典	—	—	1,225	3,547	—	—	6,983	18,141
澳 地 利	233	323	—	—	—	—	—	—
和 蘭	227	400	2,312	5,156	—	—	95,180	149,980
瑞 典	—	—	—	—	309	410	—	—
波 蘭	—	—	415	1,190	—	—	75,600	106,721
西 班 牙	—	—	—	—	151	200	—	—
土 耳 古	—	—	—	—	605	852	—	—
其 ノ 他 歐 羅 巴	100	125	—	—	—	—	—	—
亞 米 利 加 合 衆 國	59	77	15	25	550	913	86	464

年次及 輸出高 國別	昭和 9 年				昭和 8 年			
	輸 出		輸 入		輸 出		輸 入	
	數 量	價 額	數 量	價 額	數 量	價 額	數 量	價 額
加 奈 陀	505	699	—	—	226	226	—	—
墨 西 哥	1,036,343	1,411,588	—	—	244,700	249,735	—	—
玖 馬	2,460	4,387	—	—	—	—	—	—
パナマ運河地帯	—	—	—	—	33	145	—	—
其ノ他中米	7	15	—	—	9,374	11,960	—	—
秘 露	1,209	1,260	—	—	—	—	—	—
智 利	604	646	—	—	151	186	—	—
亞 爾 然 丁	16,213	18,222	—	—	1,542	1,727	—	—
伯 刺 西 爾	—	—	—	—	1,360	1,800	—	—
ウ ル グ ア イ	300	460	—	—	—	—	—	—
コ ロ ン ビ ア	236	520	—	—	—	—	—	—
埃 及	111,915	116,036	—	—	—	—	—	—
ソマリア・ランド	1,697	2,165	—	—	—	—	—	—
葡領東阿弗利加	80	150	—	—	—	—	—	—
埃及スダーン	189	220	—	—	—	—	—	—
南阿弗利加聯邦	1,512	2,300	—	—	271	307	—	—
其ノ他阿弗利加	3,780	5,500	—	—	—	—	—	—
濠 太 刺 利	13,623	15,610	—	—	7,873	10,128	—	—
新 西 蘭	11,345	15,000	—	—	—	—	—	—
計	3,755,289	4,904,882	4,970	14,241	730,386	925,888	346,404	554,940

4 横濱港國別人造絹絲輸出入高 (最近二ヶ年)

年次及 輸出入高 國別	昭和 9 年				昭和 8 年			
	輸 出		輸 入		輸 出		輸 入	
	數 量	價 額	數 量	價 額	數 量	價 額	數 量	價 額
關 東 州	630	640	—	—	—	—	—	—
中 華 民 國	150	120	—	—	—	—	—	—
海 峽 殖 民 地	4,541	4,679	—	—	—	—	—	—
暹 羅	30	30	—	—	—	—	—	—
シ ン ア	3,021	2,640	—	—	—	—	—	—
蘭 領 印 度	—	—	—	—	4	40	—	—
比 律 賓	—	—	—	—	—	—	—	—
英 吉 利	167	257	3,023	4,397	—	—	151	216

年次及 輸出入高 國別	昭和 9 年				昭和 8 年			
	輸 出		輸 入		輸 出		輸 入	
	數 量	價 額	數 量	價 額	數 量	價 額	數 量	價 額
佛 蘭 西	2,747	3,103	2,499	9,977	—	—	916	6,131
瑞 士	—	—	84	514	—	—	10	15
白 耳 義	450	568	—	—	1,512	2,500	—	—
伊 太 利	5,413	5,142	70	140	—	—	6,274	11,196
瑞 典	—	—	1,666	6,507	983	1,540	8,090	21,905
和 蘭	756	1,007	36,342	78,499	—	—	12,474	27,994
瑞 典	225	215	—	—	—	—	—	—
亞米利加合衆國	—	—	129	2,027	5,700	6,302	3	7
加 奈 陀	—	—	—	—	748	1,364	—	—
墨 西 哥	300	438	—	—	363	384	—	—
智 利	211	310	—	—	—	—	—	—
亞 爾 然 丁	—	—	—	—	1,361	2,540	—	—
埃 及	28,560	28,320	—	—	—	—	—	—
濠 太 刺 利	7,723	11,998	—	—	4,056	4,772	—	—
計	54,924	59,472	43,813	102,061	14,727	19,442	27,918	67,464

5 大阪港國別人造絹絲輸出入高 (最近二ヶ年)

年次及 輸出入高 國別	昭和 9 年				昭和 8 年			
	輸 出		輸 入		輸 出		輸 入	
	數 量	價 額	數 量	價 額	數 量	價 額	數 量	價 額
滿 洲 國	2,908	5,443	—	—	9,103	11,963	—	—
關 東 州	5,976,737	8,310,396	—	—	4,256,469	6,364,197	—	—
中 華 民 國	507,126	643,514	—	—	353,123	436,846	—	—
香 港	1,032,844	1,269,155	—	—	20,840	28,202	—	—
英 領 印 度	4,901,172	6,433,786	—	—	938,989	1,249,554	—	—
海 峽 殖 民 地	—	—	—	—	120	140	—	—
蘭 領 印 度	112,055	143,878	—	—	8,022	11,424	—	1
比 律 賓	—	—	—	—	484	918	—	—
其ノ他亞細亞	—	—	—	—	756	903	—	—
英 吉 利	—	—	—	—	—	—	7,656	10,074
佛 蘭 西	—	—	—	—	870	1,440	—	—
瑞 士	—	—	78	321	76,506	95,556	774	1,829
白 耳 義	—	—	1,083	4,447	240	420	—	—

年次及 輸出高 國別	昭和 9 年				昭和 8 年			
	輸 出		輸 入		價 額		輸 入	
	數量	價額	數量	價額	數量	價額	輸出	數量
瑞 蘭	—	—	—	—	605	783	—	—
西 班 牙	—	—	—	—	300	390	—	—
土 耳 古	—	—	—	—	300	420	—	—
亞米利加合衆國	—	—	—	—	—	—	2	26
墨 西 哥	121,884	151,009	—	—	—	—	—	—
智 利	—	—	—	—	3,557	5,874	—	—
埃 及	92,497	122,653	—	—	302	364	—	—
濠 太 刺 利	—	—	1	2	263,516	298,774	—	—
其 ノ 他	171,571	227,381	—	—	—	—	—	—
計	12,918,794	17,357,218	1,163	4,772	5,934,102	8,508,168	8,765	14,153

二 人造絹絲生産高並消費推定高

1 年別生産高並消費推定高 (最近十ヶ年)

年 次	生 産 高	輸 出 高	輸 入 高	消 費 推 定 高
昭和 9	137,795,190 ^{封度}	14,207,135 ^{封度}	38,366 ^{封度}	123,626,421 ^{封度}
" 8	90,428,530	5,062,577	290,197	85,656,150
" 7	64,382,440	4,202,273	212,387	60,392,554
" 6	46,764,120	2,565,049	1,156,313	45,355,384
" 5	35,958,960	3,178,928	845,780	33,625,812
" 4	27,000,000	153,566	620,019	27,466,453
" 3	16,500,000	67,614	354,725	16,187,111
" 2	10,500,000	—	793,299	11,293,299
" 1	5,000,000	—	3,294,999	8,294,999
大正 14	2,800,000	—	826,003	3,626,003

- 備考 1. 輸出入高ハ一斤ヲ 1.32275 封度トシテ換算ス
 2. 消費推定高ハ生産高ト輸出高トノ差ニ輸入高ヲ加算シタルモノヲ以テ表ス
 3. 生産高ハ日本人絹聯合會調査ニ據ル

2 月別織度別生産高 (單位…封度)

月 次	100 デニール 以下	120 デニール	150 デニール	200 デニール 以上	計
1	146,860	5,754,710	2,159,800	823,600	8,884,970
2	159,650	5,914,850	2,178,650	910,100	9,163,250
3	177,250	7,269,450	2,202,090	1,007,150	10,655,940
4	168,800	8,016,240	2,253,220	1,045,700	11,483,960
5	180,410	8,367,830	2,313,110	1,232,900	12,094,250
6	152,350	8,344,120	2,344,440	1,244,330	12,085,240
7	201,850	8,049,930	2,264,460	1,356,100	11,872,340
8	218,080	8,573,880	2,269,170	1,365,700	12,426,830
9	242,680	8,043,480	2,275,420	1,255,000	11,816,590
10	253,450	8,195,510	2,470,590	1,345,300	12,264,850
11	230,920	8,069,180	2,497,430	1,483,170	12,280,700
12	246,590	8,698,170	2,327,730	1,493,780	12,766,270
計	2,378,890	93,297,350	27,556,110	14,562,840	137,795,190
昭和 8	1,780,320	58,301,170	22,543,940	7,803,100	90,428,530

三 人造絹織物輸出

1 月別、種類別人造絹織物輸出價額 (單位…圓)

月 次	羽二重	琥珀織及 ゴアリン	縞 子	縮緬及壁織	ポイル	紋 織	其ノ他	計
1	633,626	68,970	1,056,754	1,880,163	705,153	672,144	827,456	5,844,266
2	932,871	102,294	1,129,683	2,010,471	1,074,733	1,007,033	983,262	7,240,347
3	1,124,062	141,215	1,544,330	2,652,060	1,048,160	1,292,647	1,117,448	8,919,922
4	1,076,579	196,263	1,340,429	2,726,955	959,855	1,300,063	929,320	8,529,464
5	1,021,476	164,711	1,654,569	3,396,077	1,047,765	1,410,804	1,168,694	9,864,096
6	1,115,141	146,935	1,643,901	3,726,832	802,074	1,406,063	1,057,481	9,898,427
7	992,392	148,941	1,456,044	3,853,377	675,710	1,227,147	1,043,959	9,397,570
8	939,408	119,638	1,373,423	3,676,312	817,507	1,535,299	1,165,419	9,627,006
9	811,494	108,594	1,303,630	3,671,759	761,706	1,147,826	928,645	8,733,654
10	1,110,477	160,973	1,723,313	4,863,455	1,082,234	1,430,460	1,189,521	11,560,433
11	1,547,881	171,902	1,457,228	4,561,361	1,069,556	1,513,181	1,185,827	11,506,936
12	1,473,058	161,252	1,628,321	4,592,071	1,351,953	1,732,838	1,417,621	12,362,114
計	12,778,465	1,696,688	17,311,625	41,610,893	11,396,406	15,675,505	13,014,653	113,484,235
昭和 8	16,341,244	5,856,497	13,310,976	18,494,718	—	—	23,378,330	77,381,765
" 7	19,313,023	5,759,631	8,711,527	4,361,534	—	—	22,394,225	60,539,940



2 種類別、港別人造絹織物輸出價額 (單位…圓)

種別	神戶港	横濱港	大阪港	其ノ他	計
羽二重	9,621,758	2,852,561	302,334	1,812	12,778,465
琥珀織及#プリン	1,349,429	252,292	94,967	—	1,696,688
織子	12,680,316	1,918,313	2,684,880	28,116	17,311,625
縮緬及壁織	30,662,209	7,427,272	3,465,048	56,364	41,610,893
#イル	6,662,053	1,042,223	3,625,612	66,518	11,396,406
紋織	6,940,279	440,203	8,139,527	155,496	15,675,505
其ノ他	6,409,986	1,886,325	4,353,486	364,856	13,014,653
計	74,326,030	15,819,189	22,665,854	673,162	113,484,235
昭和 8	51,180,679	9,787,599	15,993,223	419,508	77,381,009
# 7	41,526,402	6,855,385	11,538,695	569,453	60,539,940

3 仕向先別人造絹織物輸出價額(最近三ヶ年) (單位…圓)

仕向先	昭和 9 年	昭和 8 年	昭和 7 年
滿洲國	736,022	553,269	19,780
關東州	7,532,185	2,372,780	601,620
中華民國	72,853	64,826	43,258
香港	929,750	440,654	127,468
英領印度	22,422,061	17,653,598	22,553,925
海峽殖民地	3,542,188	3,294,003	2,143,267
蘭領印度	13,067,927	14,972,845	13,643,782
佛領印度支那	1,137	140,184	86,046
比律賓	1,956,095	970,562	1,601,496
英吉利	961,240	1,106,379	119,409
佛蘭西	367,635	248,025	98,822
獨逸	25,100	19,215	5,170
伊太利	13,866	36,883	11,025
亞米利加合衆國	281,569	472,979	433,654
加奈陀	157,666	143,638	262,740
亞爾然丁	43,888	45,997	36,919
ウルグアイ	3,688,087	916,576	41,141
埃及	8,076,179	4,328,208	5,726,342

仕向先	昭和 9 年	昭和 8 年	昭和 7 年
南阿弗利加聯邦	6,249,541	3,873,000	3,621,440
濠太刺利	16,936,930	9,135,530	2,898,990
新西蘭	1,430,455	808,441	323,724
其ノ他	24,991,861	15,784,113	6,634,922
計	113,484,235	77,381,765	60,539,940

4 種類別、仕向先別、港別人造絹織物輸出價額

1、人絹羽二重 (單位…圓)

仕向先	神戶港	横濱港	大阪港	其ノ他
滿洲國	218	—	—	—
關東州	103,815	—	—	—
中華民國	68	—	—	—
香港	143,790	—	—	—
英領印度	1,731,369	—	—	—
セイロン	148,865	—	—	—
海峽殖民地	614,353	—	—	—
英領ボルネオ	716	—	—	—
蘭領印度	817,406	—	—	—
比律賓諸島	819,258	—	—	—
暹羅	293,385	—	—	—
アデン	21,072	—	—	—
シリア	4,873	—	—	—
パレスタイン	41,055	—	—	—
イラク	65,323	—	—	—
其ノ他亞細亞諸國	30,434	—	—	—
英吉利	48,437	—	—	—
佛蘭西	19,197	—	—	—
獨逸	3,750	—	—	—
白耳義	15,556	—	—	—
伊太利	155	—	—	—
埃地利	3,400	—	—	—
和蘭	1,470	—	—	—
瑞典	1,100	—	—	—
諾威	180	—	—	—
西班牙	26,273	—	—	—
葡葡	188	—	—	—

港 別 仕 向 先	神 戸 港	横 濱 港	大 阪 港	其 ノ 他
其ノ他歐羅巴諸國	33,679	—	—	—
亞米利加合衆國	6,214	—	—	—
加 奈 陀	6,449	—	—	—
坎 馬	211,678	—	—	—
サルグアドル	2,465	—	—	—
パナマ運河地帯	4,015	—	—	—
パ ナ マ	37,274	—	—	—
グアテマラ	5,254	—	—	—
ホンテュラス	6,860	—	—	—
ジアマイカ	57,703	—	—	—
ハイテイ	13,746	—	—	—
其ノ他中米諸國	36,405	—	—	—
秘 露	2,874	—	—	—
智 利	11,641	—	—	—
伯 刺 西 爾	836	—	—	—
ウルグアイ	536,227	—	—	—
ギ ア ナ	16,460	—	—	—
其ノ他南米諸國	19,568	—	—	—
埃 及	729,630	—	—	—
佛 領 ソマリ・コースト	101	—	—	—
ケ ニ ヤ	121,184	—	—	—
葡領阿弗利加	35,549	—	—	—
東部阿弗利加	31,069	—	—	—
西領モロツコ	58,265	—	—	—
佛領モロツコ	153,236	—	—	—
ナイジリア	110,144	—	—	—
埃領スダーン	44,474	—	—	—
ゴールド・コースト	490	—	—	—
南阿弗利加聯邦	104,244	—	—	—
其他阿弗利加諸國	196,087	—	—	—
濠 太 刺 利	1,789,886	—	—	—
新 西 蘭	264,876	—	—	—
布 哇	2,267	—	—	—
其ノ他ノ諸國	15,202	—	—	—
計	9,621,758	2,852,561	302,334	1,812

備考 横濱港、大阪港及其ノ他ノ港ノ仕向先別價額不明ノ爲計ノミ記載ス
以下同ジ

ロ、人絹琥珀織及ボプリン

(單位…圓)

港 別 仕 向 先	神 戸 港	横 濱 港	大 阪 港	其 ノ 他
關 東 州	107,174	—	—	—
香 港	29,142	—	—	—
英 領 印 度	345,243	—	—	—
セ イ ロ ン	14,431	—	—	—
海 峽 殖 民 地	62,822	—	—	—
英 領 ホ ル ネ オ	455	—	—	—
蘭 領 印 度	56,555	—	—	—
比 律 賓 諸 島	14,557	—	—	—
暹 羅	47,186	—	—	—
ア テ ン	9,494	—	—	—
シ ヨ ア	3,265	—	—	—
パ レ ス タ イ ン	6,579	—	—	—
イ ラ ク	37,044	—	—	—
其ノ他亞細亞諸國	9,711	—	—	—
英 吉 利	4,466	—	—	—
白 耳 義	300	—	—	—
和 蘭	220	—	—	—
其ノ他歐羅巴諸國	2,000	—	—	—
亞米利加合衆國	1,133	—	—	—
加 奈 陀	4,864	—	—	—
墨 西 哥	1,302	—	—	—
坎 馬	26,955	—	—	—
パナマ運河地帯	786	—	—	—
パ ナ マ	5,669	—	—	—
グアテマラ	1,609	—	—	—
ホ ン テ ュ ラ ス	8,825	—	—	—
ジアマイカ	963	—	—	—
ハイテイ	1,296	—	—	—
其ノ他中米諸國	3,463	—	—	—
秘 露	4,770	—	—	—
ウ ル グ ア イ	3,713	—	—	—
コ ロ ン ビ ア	2,000	—	—	—
ギ ア ナ	3,168	—	—	—

港 別 仕 向 先	神 戸 港	横 濱 港	大 阪 港	其 ノ 他
其ノ他南米諸國	1,354	—	—	—
埃 及	118,999	—	—	—
佛 領	158	—	—	—
ソマリ・コースト ケニヤ	9,492	—	—	—
葡領阿弗利加	4,482	—	—	—
東部阿弗利加	3,087	—	—	—
西領モロッコ	3,174	—	—	—
佛領モロッコ	102,001	—	—	—
ナイジリア	4,024	—	—	—
埃領スダーン	31,862	—	—	—
南阿弗利加聯邦	17,633	—	—	—
其他阿弗利加諸國	16,305	—	—	—
濠 太 刺 利	172,269	—	—	—
新 西 蘭	42,639	—	—	—
其ノ他ノ諸國	790	—	—	—
計	1,349,429	252,292	94,967	—

ハ、人 絹 繻 子 (單位…圓)

港 別 仕 向 先	神 戸 港	横 濱 港	大 阪 港	其 ノ 他
滿 洲 國	1,595	—	—	—
關 東 州	193,767	—	—	—
香 港	61,007	—	—	—
英 領 印 度	6,492,968	—	—	—
セ イ ロ ン	19,760	—	—	—
海 峽 殖 民 地	122,889	—	—	—
英 領 ホ ル ネ オ	110	—	—	—
蘭 領 印 度	375,674	—	—	—
比 律 賓 諸 島	94,558	—	—	—
暹 羅	18,728	—	—	—
ア デ ン	187,058	—	—	—
シ ヲ ア	3,804	—	—	—
パ レ ス タ イ ン	64,806	—	—	—
イ ラ ク	383,464	—	—	—
其ノ他亞細亞諸國	82,187	—	—	—

港 別 仕 向 先	神 戸 港	横 濱 港	大 阪 港	其 ノ 他
英 吉 利	196,477	—	—	—
佛 蘭 西	98,175	—	—	—
獨 逸	1,200	—	—	—
白 耳 義	11,744	—	—	—
伊 太 利	1,497	—	—	—
埃 地 利	35,011	—	—	—
和 蘭	6,932	—	—	—
瑞 典	702	—	—	—
諾 威	1,155	—	—	—
西 班 牙	6,535	—	—	—
葡 萄 牙	420	—	—	—
其ノ他歐羅巴諸國	87,259	—	—	—
亞米利加合衆國	19,329	—	—	—
加 奈 陀	22,315	—	—	—
墨 西 哥	2,081	—	—	—
玖 馬	189,506	—	—	—
サルヴァドル	2,152	—	—	—
パナマ運河地帯	24,352	—	—	—
パ ナ マ	42,713	—	—	—
グ ア テ マ ラ	1,779	—	—	—
ホ ン テ エ ラ ス	31,930	—	—	—
シ ア マ イ カ	112,770	—	—	—
ハ イ テ イ	23,283	—	—	—
其ノ他中米諸國	76,188	—	—	—
秘 露	849	—	—	—
智 利	1,736	—	—	—
厄 爾 然 丁	1,753	—	—	—
ウ ル グ ア イ	680,025	—	—	—
ヴ エ ネ ズ エ ラ	3,250	—	—	—
ギ ア ナ	7,933	—	—	—
其ノ他南米諸國	18,363	—	—	—
埃 及	778,956	—	—	—
ケ ニ ヤ	72,140	—	—	—
葡領阿弗利加	97,070	—	—	—
東部阿弗利加	21,937	—	—	—

港 別 仕 向 先	神 戸 港	横 濱 港	大 阪 港	其 ノ 他
西 領 モ ロ ッ コ	21,465	—	—	—
佛 領 モ ロ ッ コ	311,078	—	—	—
ナ イ ジ リ ア	43,902	—	—	—
埃 領 ス タ ー ン	41,824	—	—	—
ゴ ー ル ド ・ コ ー ス ト	25,353	—	—	—
南 阿 弗 利 加 聯 邦	415,977	—	—	—
其 他 阿 弗 利 加 諸 國	152,485	—	—	—
濠 太 刺 利	741,560	—	—	—
新 西 蘭	153,668	—	—	—
布 哇	900	—	—	—
其 ノ 他 諸 國	8,217	—	—	—
計	12,680,316	1,918,313	2,684,880	28,116

二、 人 絹 縮 緬 及 壁 織 (單位…圓)

港 別 仕 向 先	神 戸 港	横 濱 港	大 阪 港	其 ノ 他
滿 洲 國	17,283	—	—	—
關 東 州	378,560	—	—	—
中 華 民 國	30,095	—	—	—
香 港	290,067	—	—	—
英 領 印 度	3,002,850	—	—	—
セ イ ロ ン	179,673	—	—	—
海 峽 殖 民 地	696,595	—	—	—
英 領 ボ ル ネ オ	612	—	—	—
蘭 領 印 度	3,533,577	—	—	—
佛 領 印 度 支 那	1,137	—	—	—
比 律 賓 諸 島	345,465	—	—	—
暹 羅	892,695	—	—	—
ア デ ン	7,381	—	—	—
シ ヨ リ ア	306,024	—	—	—
パ レ ス タ イ ン	497,269	—	—	—
イ ラ ク	632,877	—	—	—
其 ノ 他 亞 細 亞 諸 國	110,848	—	—	—
英 吉 利	451,856	—	—	—
佛 蘭 西	44,656	—	—	—

港 別 仕 向 先	神 戸 港	横 濱 港	大 阪 港	其 ノ 他
獨 逸	6,204	—	—	—
白 耳 義	4,843	—	—	—
伊 太 利	3,303	—	—	—
埃 地 利	7,380	—	—	—
和 蘭	142,114	—	—	—
瑞 典	37,012	—	—	—
諸 威	89,029	—	—	—
西 班 牙	1,789	—	—	—
葡 萄 牙	692	—	—	—
其 ノ 他 歐 羅 巴 諸 國	303,160	—	—	—
亞 米 利 加 合 衆 國	134,950	—	—	—
加 奈 陀	3,038	—	—	—
其 ノ 他 北 米 諸 國	1,875	—	—	—
墨 西 哥	3,116	—	—	—
坎 馬	605,036	—	—	—
サルゲアドル	8,098	—	—	—
パ ナ マ 運 河 地 帯	153,685	—	—	—
パ ナ マ	467,515	—	—	—
グ ア テ マ ラ	99,140	—	—	—
ホ ン デ ュ ラ ス	181,158	—	—	—
シ ア マ イ カ	168,996	—	—	—
ハ イ テ イ	80,520	—	—	—
其 ノ 他 中 米 諸 國	358,419	—	—	—
秘 露	32,172	—	—	—
智 利	12,535	—	—	—
亞 爾 然 丁	38,780	—	—	—
伯 刺 西 爾	1,829	—	—	—
ウ ル グ ア イ	889,833	—	—	—
グ ネ ズ エ ラ	14,139	—	—	—
コ ロ ン ビ ア	6,233	—	—	—
ギ ア ナ	32,683	—	—	—
其 ノ 他 南 米 諸 國	124,280	—	—	—
埃 及	2,245,289	—	—	—
佛 領	302	—	—	—
ソ マ リ ・ コ ー ス ト	207,800	—	—	—
ケ ニ ヤ	—	—	—	—

港 別 仕 向 先	神 戸 港	横 濱 港	大 阪 港	其 ノ 他
葡 領 阿 弗 利 加	538,499	—	—	—
東 部 阿 弗 利 加	29,051	—	—	—
西 領 モ ロ ッ コ	62,295	—	—	—
佛 領 モ ロ ッ コ	311,602	—	—	—
ナ イ ジ リ ア	14,489	—	—	—
埃 領 ス ダ ー ン	43,210	—	—	—
ゴ ー ル ド ・ コ ー ス ト	1,709	—	—	—
南 阿 弗 利 加 聯 邦	4,010,682	—	—	—
其 他 阿 弗 利 加 諸 國	147,467	—	—	—
濠 太 刺 利	7,148,809	—	—	—
新 西 蘭	443,661	—	—	—
布 哇	5,553	—	—	—
其 ノ 他 ノ 諸 國	18,715	—	—	—
計	30,662,209	7,427,272	3,465,048	56,364

ホ、人 絹 ポ イ ル (單位…圓)

港 別 仕 向 先	神 戸 港	横 濱 港	大 阪 港	其 ノ 他
滿 洲 國	1,829	—	—	—
關 東 州	13,482	—	—	—
中 華 民 國	423	—	—	—
香 港	15,118	—	—	—
英 領 印 度	1,317,906	—	—	—
セ イ ロ ン	35,897	—	—	—
海 峽 殖 民 地	161,660	—	—	—
英 領 ボ ル ネ オ	210	—	—	—
蘭 領 印 度	1,950,844	—	—	—
比 律 賓 諸 島	48,344	—	—	—
暹 羅	143,207	—	—	—
ア デ ン	2,992	—	—	—
パ レ ス タ イ ン	24,518	—	—	—
イ ラ ク	189,994	—	—	—
其 ノ 他 亞 細 亞 諸 國	22,504	—	—	—
英 吉 利	560	—	—	—
佛 蘭 西	28,351	—	—	—

港 別 仕 向 先	神 戸 港	横 濱 港	大 阪 港	其 ノ 他
白 耳 義	3,517	—	—	—
和 蘭	1,611	—	—	—
其 ノ 他 歐 羅 巴 諸 國	4,013	—	—	—
亞 米 利 加 合 衆 國	39,099	—	—	—
加 奈 陀	788	—	—	—
坎 馬	279,949	—	—	—
サ ル ヴ ア ド ル	428	—	—	—
パ ナ マ 運 河 地 帯	8,862	—	—	—
パ ナ マ	1,765	—	—	—
ホ ン デ ュ ラ ス	1,111	—	—	—
シ ヤ マ イ カ	75,497	—	—	—
ハ イ テ イ	5,844	—	—	—
其 ノ 他 中 米 諸 國	24,354	—	—	—
秘 露	386	—	—	—
ウ ル グ ア イ	7,251	—	—	—
ギ ア ナ	4,481	—	—	—
其 ノ 他 南 米 諸 國	13,622	—	—	—
埃 及	562,962	—	—	—
ク ニ ヤ	10,065	—	—	—
葡 領 阿 弗 利 加	2,673	—	—	—
東 部 阿 弗 利 加	21,218	—	—	—
西 領 モ ロ ッ コ	20,340	—	—	—
佛 領 モ ロ ッ コ	849,936	—	—	—
ナ イ ジ リ ア	762	—	—	—
埃 領 ス ダ ー ン	126,195	—	—	—
南 阿 弗 利 加 聯 邦	43,837	—	—	—
其 他 阿 弗 利 加 諸 國	92,066	—	—	—
濠 太 刺 利	460,119	—	—	—
新 西 蘭	30,766	—	—	—
其 ノ 他 ノ 諸 國	10,697	—	—	—
計	6,662,053	1,042,223	3,625,612	66,518

へ、人絹織 (單位…圓)

港別 仕向先	神戸港	横濱港	大阪港	其ノ他
滿洲國	1,559	—	—	—
關東州	248,145	—	—	—
香港	225,553	—	—	—
英領印度	2,704,215	—	—	—
セイロン	56,072	—	—	—
海峽殖民地	506,779	—	—	—
英領ボルネオ	593	—	—	—
蘭領印度	429,020	—	—	—
比律賓諸島	36,736	—	—	—
暹羅	129,621	—	—	—
アテン	48,563	—	—	—
シリヤ	10,889	—	—	—
パレスティン	25,690	—	—	—
イラク	119,964	—	—	—
其ノ他亞細亞諸國	37,767	—	—	—
英吉利	10,241	—	—	—
佛蘭西	3,894	—	—	—
獨逸	900	—	—	—
白耳義	25,482	—	—	—
伊太利	4,436	—	—	—
和蘭	1,000	—	—	—
西班牙	2,058	—	—	—
其ノ他歐羅巴諸國	12,992	—	—	—
亞米利加合衆國	5,597	—	—	—
加奈陀	43,197	—	—	—
玖馬	5,060	—	—	—
サルヴアドル	1,354	—	—	—
パナマ運河地帯	6,680	—	—	—
パナマ	8,346	—	—	—
グアテマラ	6,627	—	—	—
ホンデュラス	7,039	—	—	—
シアマイカ	13,265	—	—	—
ハイテイ	4,149	—	—	—

港別 仕向先	神戸港	横濱港	大阪港	其ノ他
其ノ他中米諸國	24,433	—	—	—
秘魯	1,315	—	—	—
亞爾然丁	658	—	—	—
ウルグアイ	274,459	—	—	—
ギアナ	10,613	—	—	—
其ノ他南米諸國	10,150	—	—	—
埃及	556,489	—	—	—
ケニヤ	32,823	—	—	—
葡領阿弗利加	15,176	—	—	—
東部阿弗利加	24,175	—	—	—
西領モロッコ	32,943	—	—	—
佛領モロッコ	561,859	—	—	—
ナイジリア	11,417	—	—	—
埃領スダーン	199,099	—	—	—
南阿弗利加聯邦	28,530	—	—	—
其他阿弗利加諸國	111,975	—	—	—
濠太刺利	218,183	—	—	—
新西蘭	75,605	—	—	—
布哇	2,479	—	—	—
其ノ他ノ諸國	4,415	—	—	—
計	6,940,279	440,203	8,139,527	155,496

ト、其ノ他ノ人絹織物 (單位…圓)

國別 仕向港	神戸港	横濱港	大阪港	其ノ他
滿洲國	3,305	—	—	—
關東州	88,699	—	—	—
中華民國	7,501	—	—	—
香港	32,735	—	—	—
英領印度	1,638,739	—	—	—
セイロン	84,415	—	—	—
海峽殖民地	350,221	—	—	—
英領ボルネオ	382	—	—	—
蘭領印度	540,041	—	—	—
比律賓諸島	112,519	—	—	—

港別 仕向先	神戸港	横濱港	大阪港	其ノ他
運 羅	155,472	—	—	—
ア デ ン	37,263	—	—	—
シ リ ア	71,604	—	—	—
パ レ ス タ イ ン	22,834	—	—	—
イ ラ ク	98,662	—	—	—
其ノ他亞細亞諸國	38,787	—	—	—
英 吉 利	13,186	—	—	—
佛 蘭 西	13,232	—	—	—
獨 逸	2,950	—	—	—
白 耳 義	3,064	—	—	—
伊 太 利	2,337	—	—	—
和 蘭	4,020	—	—	—
諸 威	399	—	—	—
西 班 牙	5,990	—	—	—
其ノ他歐羅巴諸國	27,922	—	—	—
亞 米 利 加 合 衆 國	41,483	—	—	—
加 奈 陀	27,762	—	—	—
玖 馬	84,842	—	—	—
サ ル ゲ ア ド ル	1,597	—	—	—
パ ナ マ 運 河 地 帯	19,995	—	—	—
パ ナ マ	65,619	—	—	—
グ ア ア マ ラ	3,802	—	—	—
ホ ン テ ユ ラ ス	18,751	—	—	—
シ ア マ イ カ	87,535	—	—	—
ハ イ テ イ	16,424	—	—	—
其ノ他中米諸國	40,644	—	—	—
秘 露	7,627	—	—	—
智 利	6,699	—	—	—
亞 爾 然 丁	566	—	—	—
ウ ル グ ア イ	35,650	—	—	—
コ ロ ン ビ ア	2,209	—	—	—
ギ ア ナ	3,778	—	—	—
其ノ他南米諸國	12,320	—	—	—
埃 及	622,503	—	—	—
佛 領 ソマリ・コースト	2,010	—	—	—

港別 仕向先	神戸港	横濱港	大阪港	其ノ他
ケ ニ ヤ	53,045	—	—	—
葡 領 阿 弗 利 加	15,435	—	—	—
東 部 阿 弗 利 加	5,443	—	—	—
西 領 モ ロ ッ コ	15,833	—	—	—
佛 領 モ ロ ッ コ	136,731	—	—	—
ナ イ ジ リ ア	6,174	—	—	—
埃 領 ス デ ー ン	18,117	—	—	—
ゴ ー ル ド ・ コ ー ス ト	398	—	—	—
南 阿 弗 利 加 聯 邦	232,403	—	—	—
其 他 阿 弗 利 加 諸 國	40,968	—	—	—
濠 太 刺 利	1,179,982	—	—	—
新 西 蘭	235,579	—	—	—
布 哇	7,536	—	—	—
其ノ他ノ諸國	4,247	—	—	—
計	6,409,986	1,886,325	4,353,486	364,856

第四編 參考統計

一 種別器械生絲、座繰生絲及玉絲生産高(最近五ヶ年)

年次	種別	器械生絲	座繰生絲	玉絲	計
昭和 8	白	7,585,707	273,023	570,640	8,429,370
	黄	2,710,235	37,121	66,090	2,813,446
	計	10,295,942	310,144	636,730	11,242,816
" 7	白	6,910,333	295,173	600,111	7,805,617
	黄	3,159,596	42,059	83,439	3,285,094
	計	10,069,929	337,232	683,550	11,090,711
" 6	白	7,033,458	355,604	647,298	8,036,360
	黄	3,490,939	55,601	99,864	3,646,454
	計	10,524,447	411,205	747,162	11,682,814
" 5	白	7,051,248	416,344	629,541	8,097,133
	黄	3,127,838	44,404	95,601	3,267,893
	計	10,179,136	460,748	725,142	11,365,026
" 4	白	7,110,308	377,575	753,700	8,246,583
	黄	2,941,631	36,745	67,440	3,045,816
	計	10,051,939	414,320	826,140	11,292,399

二 地方別器械生絲、座繰生絲及玉絲生産高(昭和八年)

府 縣	器械生絲	座繰生絲	玉絲	計
北海道	—	51	—	51
青森	—	335	44	379
岩手	102,367	142	7	102,516
宮城	67,091	1,066	106	68,263
秋田	9,594	1,967	58	11,619
山形	317,788	4,811	8,207	330,806
福島	342,570	15,244	15,587	373,401
茨城	169,153	1,810	414	171,377
栃木	27,801	140	—	27,941
群馬	737,397	6,388	105,848	849,633
埼玉	471,234	13,239	5,198	489,671
千葉	5,796	1,012	1,710	8,518
東京	115,864	13,920	9,307	139,091

府 縣	器械生絲	座繰生絲	玉絲	計
神奈川	109,660	21,661	1,155	132,476
新潟	149,067	10,512	1,468	161,047
富山	23,981	18,720	237	42,938
石川	24,438	3,217	7	27,662
福井	34,850	7,715	22	42,587
山梨	497,359	20,078	4,356	521,793
長野	2,111,382	20,029	12,241	2,143,652
岐阜	316,108	28,595	1,696	346,399
静岡	204,042	7,429	15,489	226,960
愛知	898,870	23,397	422,989	1,345,256
三重	307,686	10,610	2,542	320,838
滋賀	130,883	11,367	200	142,450
京都	371,102	9,617	21,852	402,571
大阪	130	—	—	130
兵庫	313,947	5,596	100	319,643
奈良	36,803	1,687	21	38,511
和歌山	59,230	4,094	30	63,354
鳥取	206,499	5,643	19	212,161
島根	171,060	3,943	70	175,073
岡山	182,029	1,474	4,505	188,008
広島	44,669	5,534	13	50,216
山口	2,087	1,420	30	3,537
徳島	209,001	4,818	579	214,398
香川	38,260	3	—	38,263
愛媛	270,389	1,819	38	272,246
高知	145,085	8,081	84	153,250
福岡	113,204	303	—	113,507
佐賀	81,735	307	70	82,112
長崎	75,919	519	33	76,471
熊本	305,478	2,801	43	308,322
大分	195,974	79	7	196,060
宮崎	143,065	5,853	—	148,918
鹿児島	155,107	2,357	219	157,683
沖縄	188	741	129	1,053
計	10,295,942	310,144	636,730	11,242,816

三 輸出生絲並國用生絲ノ生産高及割合 (最近五ヶ年)

年次	器械及座繰生 絲生産高合計	同 生 絲 生 産 高 内 譯			
		數 量		百 分 比	
		輸出生絲	國用生絲	輸出生絲	國用生絲
昭和 8	10,606,086	7,732,400	2,873,686	72.91	27.09
" 7	10,407,161	8,745,440	1,661,721	84.03	15.97
" 6	10,935,652	8,894,800	2,040,852	81.34	18.66
" 5	10,639,884	7,518,320	3,121,564	70.66	29.34
" 4	10,466,259	9,197,584	1,268,675	87.88	12.12

備考 生絲生産高内譯中輸出生絲ハ輸出數量(百斤十六貫替)ヲ以テ、國用生絲ハ器械及座繰生絲生産高合計ト輸出生絲生産高トノ差ヲ以テ表ス

四 關東、關西地方別器械生絲生産高 (最近五ヶ年)

年次	關西地方	關東地方	計	百 分 比	
				關西地方	關東地方
昭和 8	4,857,777	5,438,165	10,295,942	47.18	52.82
" 7	4,716,308	5,353,617	10,069,929	46.84	53.16
" 6	4,807,205	5,717,242	10,524,447	45.68	54.32
" 5	4,636,503	5,542,633	10,179,136	45.55	54.45
" 4	4,390,328	5,661,611	10,051,939	43.68	56.32

備考 關東、關西ノ區分ハ静岡縣及新潟縣以東ヲ關東地方トシ、愛知縣及富山縣以西ヲ關西地方トス

五 種別繭生産高

1 上、玉、屑繭別生産高 (最近五ヶ年)

年次	上 繭	玉 繭	屑 繭	計	百 分 比		
					上 繭	玉 繭	屑 繭
昭和 9	78,093,772	5,070,934	3,966,642	87,131,348	89.63	5.82	4.55
" 8	90,488,838	6,294,077	4,380,651	101,163,566	89.45	6.22	4.33
" 7	79,273,680	6,218,679	4,057,978	89,550,337	88.52	6.95	4.53
" 6	85,961,088	7,092,378	4,028,989	97,072,455	88.55	7.30	4.15
" 5	93,500,526	8,421,200	4,541,790	106,463,516	87.82	7.91	4.27

2 春、夏秋蠶別繭生産高 (最近五ヶ年)

年次	春 蠶 繭	夏 秋 蠶 繭	計	百 分 比	
				春 蠶 繭	夏 秋 蠶 繭
昭和 9	48,390,465	38,740,883	87,131,348	55.54	44.46
" 8	50,019,027	51,144,539	101,163,566	49.44	50.56
" 7	46,391,478	43,158,859	89,550,337	51.80	48.20
" 6	52,667,225	44,405,230	97,072,455	54.26	45.74
" 5	56,103,136	50,360,380	106,463,516	52.70	47.30

3 黄、白別繭生産高 (最近五ヶ年)

年次	白 繭	黄 繭	計	百 分 比	
				白 繭	黄 繭
昭和 9	64,608,838	22,522,510	87,131,348	74.15	25.85
" 8	75,794,495	25,369,071	101,163,566	74.92	25.08
" 7	66,072,713	23,477,624	89,550,337	73.79	26.21
" 6	68,439,875	28,632,580	97,072,455	70.50	29.50
" 5	76,729,244	29,734,272	106,463,516	72.07	27.93

六 種別繭相場及掛目 (最近三ヶ年)

年次	種 別	對 生 繭 一 貫 目 相 場						同 掛 目	
		白 繭			黄 繭			白 繭	黄 繭
		最 高	最 低	平 均	最 高	最 低	平 均		
昭和 9	春 蠶 繭	3.70	1.00	2.57	3.40	1.00	2.41	20.7	19.1
	夏 蠶 繭	3.48	1.00	2.22	2.29	1.21	1.84	19.1	17.0
	秋 蠶 繭	3.21	0.70	1.86	1.99	1.25	1.63	16.4	15.0
	晩 秋 蠶 繭	4.20	0.80	2.68	2.19	1.31	1.94	22.5	18.0
" 8	春 蠶 繭	8.02	2.50	6.23	7.95	2.50	6.25	50.8	50.3
	夏 蠶 繭	6.10	2.50	4.87	5.70	2.00	4.43	43.4	39.8
	秋 蠶 繭	6.32	1.80	4.16	5.13	2.00	4.07	39.3	37.2
	晩 秋 蠶 繭	6.01	1.50	4.06	5.40	2.60	3.67	34.9	34.3
" 7	春 蠶 繭	3.95	1.01	2.54	3.35	1.03	2.53	21.3	21.0
	夏 蠶 繭	5.01	1.50	3.37	4.65	1.61	3.11	31.1	28.8
	秋 蠶 繭	7.15	1.01	3.97	6.60	1.20	4.45	35.7	40.9
	晩 秋 蠶 繭	7.50	1.60	5.49	6.60	1.69	5.35	47.9	46.7

七 沼津市場種別春繭初取引相場、掛目及數量 (最近五ヶ年)

年次	種別	相 場			掛 目	取引數量	取引月日	全國平均 春繭相場	當日生絲 現物相場	摘 要
		最 高	最 低	平 均						
昭和 9	白	3.09	2.59	2.93	24	61	5 27	2.57	525	白十四中格
	黃	3.26	2.00	2.66	22	874		2.41		
" 8	白	5.41	4.51	5.26	42	120	5 25	6.23	795	"
	黃	5.57	4.68	5.33	43	1,542		6.25		
" 7	白	2.67	2.29	2.51	22	30	5 27	2.56	425	最優等格
	黃	3.03	2.04	2.73	22	1,390		2.52		
" 6	白	2.61	2.59	2.60	22	63	5 21	3.13	530	"
	黃	2.81	2.10	2.52	22	645		3.07		
" 5	白	5.35	4.88	5.17	46	24	5 20	4.02	1,100	"
	黃	5.66	4.73	5.38	46	1,852		3.98		

八 釜數別器械製絲工場數 (最近十ヶ年)

年次	釜數	10	50	100	300	500	1,000	1,000	計
		未滿	"	"	"	"	"	以上	
昭和 8		—	—	—	—	—	—	—	—
" 7		389	1,354	778	652	119	64	—	3,356
" 6		395	1,490	816	771	134	79	2	3,687
" 5		379	1,572	876	717	133	77	5	3,759
" 4		367	1,532	884	715	136	77	8	3,719
" 3		394	1,480	837	682	126	82	8	3,509
" 2		892	1,240	785	653	122	82	8	3,787
" 1		979	1,236	756	597	107	85	8	3,768
大正 14		997	1,149	731	574	102	82	8	3,648
" 13		969	1,212	732	579	96	78	8	3,674


昭和十年九月三十日印刷

昭和十年十月一日發行

農 林 省
神戶生絲檢查所

神戸市葦合區磯邊通二丁目三

印刷所 合資 會社 三木印刷商店



14. 21-722



14.21

22

終