

統834

密1—2/ 00103

西康物價

請 張為炯 編

交 第一卷 第二期

換

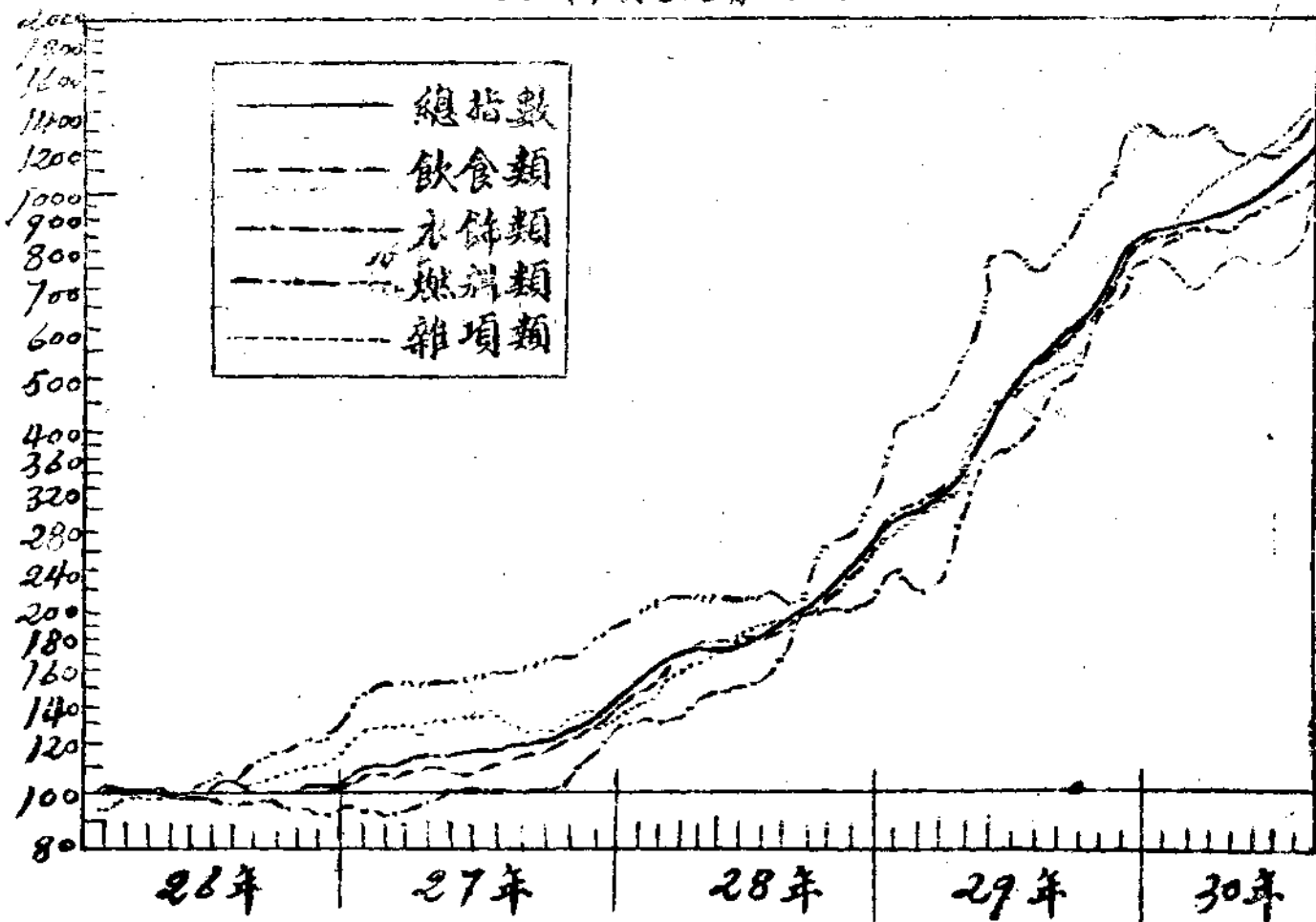
三十年八月

處計統部會老
章書圖

西康省政府統計室發行 NO. 644E

康定零售物價指數

26年1月至28年6月=100



西康物價 第一卷 第二期目錄

封面 康定零售物價指數 (圖)

康定躉售物價 30年8月份

康定零售物價 30年8月份

康定躉售物價 27年8月28年8月29年8月30年8月之平均價

康定零售物價 27年8月28年8月29年8月30年8月之平均價

西昌躉售物價 30年6月份

西昌零售物價 30年6月份

三十年八月康定物價指數變動說明

康定躉售物價指數

康定零售物價指數

康定躉售物價連環指數

康定零售物價連環指數

康定戰時零售物價指數變動趨勢線

康定戰時零售物價指數變動趨勢線 (圖)

康定躉售物價

30年8月份

單位[元]

| 品類 | 品名 | 單位 | 市價 | | | | 平均 | | |
|-----|-----|----|-----|---------|---------|---------|---------|---------|--------|
| | | | 6日 | 13日 | 20日 | 27日 | | | |
| 食類 | 米 | 上等 | 每市石 | 379.62 | 379.62 | 366.70 | 366.70 | 373.16 | |
| | 米 | 中等 | 每市石 | 376.20 | 376.20 | 362.90 | 362.90 | 369.55 | |
| | 米 | 下等 | 每市石 | 372.40 | 372.40 | 359.10 | 359.10 | 365.75 | |
| | 麵粉 | | 百市斤 | 175.00 | 175.00 | 175.00 | 175.00 | 175.00 | |
| | 裁麵 | | 百市斤 | 210.00 | 210.00 | 210.00 | 210.00 | 210.00 | |
| | 糌粑 | | 百市斤 | 113.75 | 100.62 | 113.75 | 109.37 | 109.37 | |
| | 雞蛋 | | 百個 | 35.00 | 35.00 | 35.00 | 35.00 | 35.00 | |
| | 猪肉 | | 百市斤 | 350.00 | 350.00 | 350.00 | 350.00 | 350.00 | |
| | 牛肉 | | 百市斤 | 175.00 | 175.00 | 175.00 | 175.00 | 175.00 | |
| | 臘肉 | | 百市斤 | 437.50 | 437.50 | 437.50 | 437.50 | 437.50 | |
| | 白糖 | | 百市斤 | 560.00 | 560.00 | 568.75 | 568.75 | 564.37 | |
| | 清醬油 | | 百市斤 | 376.25 | 393.75 | 498.12 | 446.25 | 403.59 | |
| | 醬油 | | 百市斤 | 315.00 | 315.00 | 315.00 | 135.00 | 315.00 | |
| | 鹽 | | 百市斤 | 586.25 | 586.25 | 630.00 | 630.00 | 608.12 | |
| | 食類 | 酥油 | | 百市斤 | 472.50 | 472.50 | 481.25 | 481.25 | 476.87 |
| 豬油 | | | 百市斤 | 481.12 | 481.12 | 481.12 | 481.12 | 481.12 | |
| 酒 | | | 百市斤 | 347.50 | 455.00 | 507.50 | 507.05 | 486.67 | |
| 黃豆 | | | 每市斗 | 10.83 | 10.26 | 10.26 | 10.26 | 10.40 | |
| 衣飾類 | 茶 | | 每 | 850.00 | 850.00 | 850.00 | 850.00 | 850.00 | |
| | 棉花 | | 百市斤 | 1225.00 | 1225.00 | 1400.00 | 1487.50 | 1334.37 | |
| | 棉布 | | 每疋 | 280.00 | 280.00 | 320.00 | 320.00 | 300.00 | |
| | 綢 | | 每疋 | 900.00 | 900.00 | 900.00 | 900.00 | 900.00 | |
| | 羊毛 | | 百市斤 | 175.00 | 175.00 | 175.00 | 175.00 | 175.00 | |
| | 毛子 | | 百斤 | 400.00 | 400.00 | 400.00 | 400.00 | 400.00 | |
| | 燃料類 | 木炭 | | 百市斤 | 26.25 | 26.25 | 31.50 | 31.50 | 28.87 |
| | | 木柴 | | 百市斤 | 8.75 | 8.75 | 10.50 | 10.50 | 9.62 |
| | | 魚燭 | | 每箱 | 200.00 | 200.00 | 200.00 | 200.00 | 200.00 |
| | | 火柴 | | 每封 | 30.00 | 30.00 | 30.00 | 30.00 | 30.00 |
| 鋼 | 洋鋼 | | 百市斤 | 656.25 | 656.25 | 656.25 | 656.25 | 656.25 | |

康定躉售物價 (續)

30年8月份

單位「元」

| 品類 | 品名 | 單位 | 市價 | | | | 平均 |
|--------|--------|-----|---------|---------|---------|---------|---------|
| | | | 6日 | 13日 | 20日 | 27日 | |
| 金屬及建築類 | 鐵 | 百市斤 | 192.50 | 192.50 | 192.50 | 192.50 | 192.50 |
| | 木材(樓板) | 百塊 | 360.00 | 360.00 | 360.00 | 360.00 | 360.00 |
| | 石灰 | 百市斤 | 15.75 | 15.75 | 15.75 | 15.75 | 15.75 |
| | 磚 | 萬塊 | 4000.00 | 4000.00 | 4000.00 | 4000.00 | 4000.00 |
| | 瓦 | 萬塊 | 2000.00 | 2000.00 | 2000.00 | 2000.00 | 2000.00 |
| 雜項類 | 玻璃 | 百張 | 750.00 | 750.00 | 900.00 | 900.00 | 825.00 |
| | 皮線 | 十市丈 | 90.00 | 90.00 | 90.00 | 90.00 | 90.00 |
| | 報紙 | 百刀 | 1600.00 | 1600.00 | 1800.00 | 1800.00 | 1700.00 |
| | 牛皮 | 百張 | 3200.00 | 3200.00 | 3200.00 | 3200.00 | 3200.00 |
| | 肥皂 | 每箱 | 350.00 | 350.00 | 350.00 | 350.00 | 350.00 |
| | 紙烟 | 每條 | 160.00 | 160.00 | 180.00 | 180.00 | 170.00 |
| | 黃烟 | 每担 | 950.00 | 950.00 | 950.00 | 950.00 | 950.00 |

康定零售物價

30年8月份

單位「元」

| 品類 | 品名 | 單位 | 市價 | | | | 平均 |
|----|------|-----|------|------|------|------|------|
| | | | 6日 | 13日 | 20日 | 27日 | |
| 飲 | 米 上等 | 每市升 | 3.50 | 3.80 | 3.68 | 3.68 | 3.74 |
| | 米 中等 | 每市升 | 3.78 | 3.78 | 3.64 | 3.64 | 3.71 |
| | 米 下等 | 每市升 | 3.74 | 3.74 | 3.61 | 3.61 | 3.67 |
| 食 | 麵粉 | 每市斤 | 1.92 | 1.93 | 1.92 | 1.92 | 1.92 |
| | 麵粉 | 每市斤 | 2.18 | 2.18 | 2.18 | 2.18 | 2.18 |
| | 糞肥 | 每市斤 | 1.27 | 1.05 | 1.22 | 1.14 | 1.17 |
| | 猪肉 | 每市斤 | 3.50 | 3.50 | 3.50 | 3.50 | 3.50 |
| | 牛肉 | 每市斤 | 1.92 | 1.92 | 1.92 | 1.92 | 1.92 |
| | 臘肉 | 每市斤 | 4.81 | 4.81 | 4.81 | 4.81 | 4.81 |
| | 猪油 | 每市斤 | 4.82 | 4.82 | 5.25 | 5.25 | 5.03 |
| | 酥油 | 每市斤 | 5.25 | 5.25 | 5.68 | 5.68 | 5.46 |
| | 清油 | 每市斤 | 3.94 | 4.20 | 4.20 | 4.55 | 4.22 |

康定零售物價

30年8月份

單位

| 品類 | 品名 | 單位 | 市價 | | | |
|-------------|----|-----|-------|-------|-------|-------|
| | | | 6日 | 13日 | 20日 | 27日 |
| 飲 食 類 | 油 | 每市斤 | 3.50 | 3.50 | 3.50 | 3.50 |
| | 鹽 | 每市斤 | 6.30 | 6.30 | 7.00 | 7.00 |
| | 糖 | 每市斤 | 5.95 | 5.95 | 6.12 | 6.12 |
| | 腐 | 每塊 | 0.10 | 0.10 | 0.10 | 0.10 |
| | 洋芋 | 每市斤 | 0.35 | 0.35 | 0.35 | 0.35 |
| | 花白 | 每市斤 | 0.44 | 0.44 | 0.44 | 0.44 |
| | 蘿蔔 | 每市斤 | 0.44 | 0.44 | 0.44 | 0.44 |
| | 茶 | 每市斤 | 1.93 | 1.93 | 1.93 | 1.93 |
| 衣 飾 類 | 雞蛋 | 每個 | 0.40 | 0.40 | 0.40 | 0.40 |
| | 酒 | 每市斤 | 4.81 | 5.07 | 5.60 | 5.60 |
| | 花布 | 每市斤 | 13.12 | 13.12 | 14.43 | 15.51 |
| | 綢 | 每市尺 | 2.80 | 2.80 | 3.20 | 3.20 |
| | 毛子 | 每市斤 | 15.00 | 15.00 | 15.00 | 15.00 |
| 燃 料 類 | 辛 | 每市斤 | 2.18 | 2.18 | 2.18 | 2.18 |
| | 拖 | 每 | 5.00 | 5.00 | 5.00 | 5.00 |
| | 木炭 | 每市斤 | 0.31 | 0.31 | 0.35 | 0.35 |
| | 魚燭 | 每包 | 0.09 | 0.09 | 0.14 | 0.14 |
| 雜 項 類 | 火柴 | 每包 | 10.00 | 10.00 | 10.00 | 9.00 |
| | 燭 | 每盒 | 0.30 | 0.30 | 0.30 | 0.30 |
| | 皮 | 每市尺 | 1.00 | 1.00 | 1.00 | 1.00 |
| | 報紙 | 每刀 | 16.00 | 16.00 | 18.00 | 18.00 |
| | 肥皂 | 每塊 | 3.80 | 3.80 | 3.80 | 3.80 |
| | 紙煙 | 每盒 | 3.20 | 3.20 | 3.80 | 3.80 |
| 黃 | 煙 | 每封 | 4.00 | 4.00 | 4.40 | 4.40 |
| | | | | | | |

資料來源：本室每週星期三派人實際調查。

康定躉售物價

單位「元」

| 名 | 單 | 位 | 價 | | | | |
|-----|----|----|--------|--------|--------|--------|---------|
| | | | 27年 8月 | 28年 8月 | 29年 8月 | 30年 8月 | |
| 米 | 每 | 市石 | 19.43 | 36.57 | 135.00 | 373.16 | |
| | 每 | 市石 | 19.00 | 35.12 | 131.75 | 369.55 | |
| | 每 | 市石 | 18.29 | 34.13 | 124.75 | 365.75 | |
| | 麵粉 | 每 | 市斤 | 19.25 | 29.05 | 96.88 | 175.00 |
| | | 每 | 市斤 | 32.00 | 42.00 | 95.88 | 210.00 |
| | 雞蛋 | 每 | 市斤 | 17.00 | 20.00 | 66.25 | 109.37 |
| | | 每 | 市個 | 3.50 | 5.74 | 15.25 | 35.00 |
| | 豬肉 | 每 | 市斤 | 35.00 | 57.75 | 137.75 | 350.00 |
| | | 每 | 市斤 | 25.00 | 35.00 | 96.25 | 175.00 |
| | 臘肉 | 每 | 市斤 | 38.00 | 75.00 | 203.00 | 437.50 |
| | | 每 | 市斤 | 28.00 | 63.88 | 218.00 | 564.37 |
| | 白糖 | 每 | 市斤 | 28.00 | 79.00 | 302.34 | 403.59 |
| | | 每 | 市斤 | 35.00 | 51.45 | 160.00 | 315.00 |
| | 鹽 | 每 | 市斤 | 26.25 | 48.65 | 229.38 | 608.12 |
| | | 每 | 市斤 | 105.00 | 198.00 | 422.13 | 476.87 |
| 酥油 | 每 | 市斤 | 38.00 | 75.00 | 225.28 | 481.12 | |
| | 每 | 市斤 | 30.00 | 58.00 | 155.30 | 486.87 | |
| 黃豆 | 每 | 市斗 | 1.20 | 2.90 | 7.45 | 10.40 | |
| | 每 | 市平 | 100.00 | 178.00 | 635.00 | 850.00 | |
| 衣飾類 | 棉花 | 每 | 市斤 | 148.75 | 174.13 | 373.68 | 1340.37 |
| | | 每 | 市疋 | 28.00 | 64.20 | 192.50 | 300.00 |
| | 綢緞 | 每 | 市疋 | 55.00 | 77.00 | 315.00 | 900.00 |
| | | 每 | 市斤 | 30.63 | 40.57 | 140.00 | 175.00 |
| 燃料類 | 木炭 | 每 | 市斤 | 5.25 | 6.51 | 22.68 | 28.87 |
| | | 每 | 市書 | 1.00 | 1.75 | 4.21 | 9.62 |
| | 木柴 | 每 | 市箱 | 22.00 | 36.60 | 110.00 | 200.00 |
| | | 每 | 市封 | 1.20 | 4.20 | 20.00 | 30.00 |

康定躉售物價

單位「元」

| 品類 | 品名 | 單位 | 市價 | | | |
|---------|--------|-----|--------|--------|---------|---------|
| | | | 27年 8月 | 28年 8月 | 29年 8月 | 30年 8月 |
| 金屬及建築材料 | 錫 | 百市斤 | 105.00 | 201.25 | 588.25 | 656.25 |
| | 鐵 | 百市斤 | 33.25 | 63.00 | 141.10 | 192.60 |
| | 木材(板樓) | 百塊 | 30.00 | 39.40 | 140.00 | 300.00 |
| | 石灰 | 百市斤 | 3.50 | 3.22 | 10.25 | 15.75 |
| | 磚 | 萬塊 | 900.00 | 724.00 | 1425.00 | 4000.00 |
| | 瓦 | 萬塊 | 170.00 | 193.00 | 600.00 | 2000.00 |
| 雜貨 | 玻璃 | 百張 | 50.00 | 90.00 | 300.00 | 825.00 |
| | 皮線 | 十市丈 | 10.00 | 12.00 | 43.75 | 90.00 |
| | 繩 | 十百刀 | 140.00 | 280.00 | 762.50 | 1700.00 |
| | 牛皮 | 百張 | 500.00 | 480.00 | 1600.00 | 3200.00 |
| | 肥皂 | 每箱 | 35.00 | 63.20 | 132.50 | 350.00 |
| | 紙燭 | 每條 | 10.50 | 24.80 | 48.00 | 170.00 |
| | 黃 | 每担 | 105.85 | 178.00 | 345.00 | 950.00 |

康定零售物價

單位「元」

| 品類 | 品名 | 單位 | 市價 | | | |
|----|------|------|--------|--------|--------|--------|
| | | | 27年 8月 | 28年 8月 | 29年 8月 | 30年 8月 |
| 飲 | 米 上等 | 每市升 | 0.21 | 0.37 | 1.39 | 3.74 |
| | 米 中等 | 每市升 | 0.20 | 0.36 | 1.35 | 3.71 |
| | 米 下等 | 每市升 | 0.19 | 0.35 | 1.28 | 3.67 |
| 食 | 麵粉 | 每市斤 | 0.22 | 0.34 | 1.04 | 1.92 |
| | 麵 | 每市斤 | 0.35 | 0.44 | 1.65 | 2.17 |
| | 糴 | 每市斤 | 0.18 | 0.22 | 0.73 | 1.17 |
| | 精 | 每市斤 | 0.35 | 0.58 | 1.86 | 3.50 |
| | 猪肉 | 每年市斤 | 0.26 | 0.35 | 0.96 | 1.92 |
| | 牛臘 | 每年市斤 | 0.42 | 0.79 | 2.13 | 4.61 |
| 類 | 猪肉 | 每年市斤 | 0.42 | 0.79 | 2.31 | 5.03 |
| | 油 | 每市斤 | 0.42 | 0.79 | 2.31 | 5.03 |

康定零售物價 (續)

單位「元」

| 品類 | 名品 | 單位 | 物價 | | | | |
|-------------|-----|-----|-------|-------|-------|-------|-------|
| | | | 27年8月 | 28年8月 | 29年8月 | 30年8月 | |
| 飲 食 類 | 酥油 | 每市斤 | 1.15 | 2.14 | 4.39 | 5.46 | |
| | 清油 | 每市斤 | 0.31 | 0.74 | 3.12 | 4.22 | |
| | 醬油 | 每市斤 | 0.39 | 0.61 | 1.75 | 3.50 | |
| | 鹽 | 每市斤 | 0.31 | 0.65 | 2.52 | 6.65 | |
| | 糖 | 每市斤 | 0.31 | 0.70 | 2.45 | 6.03 | |
| | 豆腐 | 每塊 | 0.25 | 0.03 | 0.05 | 0.10 | |
| | 洋芋 | 每市斤 | 0.07 | 0.088 | 0.18 | 0.35 | |
| | 蓮花白 | 每市斤 | 0.07 | 0.088 | 0.39 | 0.44 | |
| | 蘿蔔 | 每市斤 | 0.088 | 0.088 | 0.26 | 0.14 | |
| | 茶 | 每市斤 | 0.22 | 0.41 | 1.41 | 1.93 | |
| 類 | 雞蛋 | 每個 | 0.04 | 0.06 | 0.19 | 0.40 | |
| | 酒 | 每市斤 | 0.31 | 0.61 | 1.75 | 5.27 | |
| | 衣飾類 | 棉花 | 每市斤 | 1.75 | 1.98 | 5.00 | 13.99 |
| | | 棉布 | 每市尺 | 0.28 | 0.67 | 1.93 | 3.00 |
| 綢 | | 每市尺 | 0.95 | 1.34 | 5.25 | 15.00 | |
| 羊毛 | | 每市斤 | 0.36 | 0.54 | 1.50 | 2.18 | |
| 燃料類 | 煤 | 每市斤 | 0.60 | 1.50 | 3.40 | 5.00 | |
| | 木炭 | 每市斤 | 0.07 | 0.07 | 0.27 | 0.33 | |
| | 木柴 | 每市斤 | 0.01 | 0.02 | 0.05 | 0.12 | |
| | 火 | 每包 | 1.00 | 1.52 | 4.85 | 9.75 | |
| 雜項類 | 紙 | 每包 | 0.024 | 0.05 | 0.20 | 0.30 | |
| | 皮 | 每市尺 | 0.12 | 0.12 | 0.44 | 1.00 | |
| | 報 | 每刀 | 1.50 | 2.80 | 7.63 | 17.00 | |
| | 肥 | 每塊 | 0.19 | 0.66 | 1.43 | 3.80 | |
| | 紙 | 每包 | 0.45 | 0.53 | 0.86 | 3.55 | |
| 類 | 黃 | 每包 | 0.3 | 0.49 | 1.43 | 4.20 | |

西昌躉售物價

30年6月份

單位「元」

| 品類 | 品名 | 單位 | 市價 | | | | 平均 |
|-------|------|-----|---------|---------|---------|---------|---------|
| | | | 4日 | 11日 | 18日 | 25日 | |
| 飲食類 | 米 上等 | 每市石 | 89.76 | 88.75 | 87.35 | 88.89 | 88.69 |
| | 米 中等 | 每市石 | 88.25 | 87.93 | 86.71 | 87.33 | 87.56 |
| | 米 下等 | 每市石 | 86.57 | 85.38 | 85.56 | 86.93 | 86.13 |
| | 麵粉 | 百市斤 | 69.36 | 70.50 | 70.50 | 74.26 | 71.16 |
| | 雞蛋 | 百個 | 28.00 | 30.00 | 30.00 | 30.00 | 29.50 |
| | 豬肉 | 百市斤 | 218.53 | 218.53 | 225.56 | 225.56 | 222.05 |
| | 糖 | 百市斤 | 161.67 | 162.53 | 165.35 | 165.35 | 163.75 |
| | 清油 | 百市斤 | 245.63 | 245.63 | 251.57 | 251.57 | 248.60 |
| | 醬油 | 百市斤 | 156.74 | 168.71 | 178.75 | 185.21 | 172.35 |
| 衣飾類 | 棉 花 | 百市斤 | 140.12 | 145.63 | 150.53 | 152.51 | 147.20 |
| | 棉 紗 | 每市隻 | 1791.24 | 1824.47 | 1824.47 | 1824.47 | 1816.16 |
| | 棉 布 | 百市丈 | 1210.39 | 1210.39 | 1215.59 | 1257.82 | 1228.05 |
| | 生 絲 | 百市斤 | 1826.53 | 1826.53 | 1826.53 | 1826.53 | 1826.53 |
| | 綢 緞 | 十市丈 | 886.31 | 888.24 | 925.39 | 1105.32 | 951.32 |
| | 羊 毛 | 百市斤 | 285.42 | 295.47 | 306.43 | 312.65 | 299.99 |
| 燃料類 | 木 炭 | 百市斤 | 24.33 | 24.51 | 24.65 | 24.85 | 24.59 |
| | 木 柴 | 百市斤 | 12.45 | 14.97 | 15.85 | 15.25 | 14.63 |
| | 煤 | 百市斤 | 7.28 | 7.85 | 8.32 | 8.57 | 8.01 |
| | 煤油 | 每箱 | 821.74 | 878.48 | 855.06 | 806.27 | 840.39 |
| | 魚 燭 | 每箱 | 180.00 | 180.00 | 170.00 | 170.00 | 175.00 |
| | 火 柴 | 每封 | 16.00 | 16.00 | 16.00 | 16.00 | 16.00 |
| 金屬及建築 | 鋼 | 百市斤 | 865.00 | 887.95 | 923.43 | 986.95 | 915.83 |
| | 鐵 | 百市斤 | 212.54 | 232.42 | 245.59 | 528.79 | 237.34 |
| | 銅 | 百市斤 | 1050.56 | 1120.24 | 1285.68 | 1395.56 | 1113.01 |
| | 錫 | 百市斤 | 882.95 | 925.34 | 1056.43 | 1156.72 | 1005.36 |
| | 木 材 | 百市根 | 885.00 | 895.00 | 897.00 | 895.00 | 893.00 |
| | 石 灰 | 百市斤 | 22.95 | 22.95 | 21.68 | 22.43 | 25.00 |

西昌躉售物價 (躉)

30年6月份

單位「元」

| 品類 | 品名 | 單位 | 市價 | | | | 平均 |
|----|------|--------|---------|---------|---------|---------|--------|
| | | | 4日 | 11日 | 18日 | 25日 | |
| 躉 | 磚瓦 | 千塊 | 300.00 | 300.00 | 300.00 | 300.00 | 300.00 |
| | | 千塊 | 180.00 | 195.00 | 198.00 | 200.00 | 193.25 |
| 雜項 | 靛粉 | 每市斤 | 45.00 | 45.00 | 50.00 | 50.00 | 47.50 |
| | | 每百市斤 | 178.61 | 182.60 | 191.37 | 182.47 | 183.61 |
| | 牛豬桐 | 每百市斤 | 832.37 | 851.62 | 871.66 | 895.68 | 862.83 |
| | | 每百市斤 | 256.63 | 266.63 | 253.37 | 251.97 | 257.15 |
| | 報紙 | 每百張 | 120.00 | 120.00 | 120.00 | 120.00 | 120.00 |
| | | 每百張 | 40.00 | 40.00 | 40.00 | 38.00 | 39.05 |
| | 肥皂 | 每箱 | 55.00 | 70.00 | 75.00 | 75.00 | 71.25 |
| | | 每條 | 130.00 | 140.00 | 145.00 | 145.00 | 140.00 |
| 茶 | 每百市斤 | 938.17 | 1015.21 | 1012.37 | 1125.49 | 1022.81 | |

西昌零售物價

30年6月份

單位「元」

| 品類 | 品名 | 單位 | 市價 | | | | 平均 |
|----|----|-----|-------|-------|-------|-------|-------|
| | | | 4日 | 13日 | 18日 | 25日 | |
| 飲 | 米 | 每市升 | 0.90 | 0.90 | 0.89 | 0.90 | 0.90 |
| | | 每市升 | 0.89 | 0.89 | 0.87 | 0.89 | 0.89 |
| | | 每市升 | 0.88 | 0.88 | 0.86 | 0.88 | 0.88 |
| 食 | 麵粉 | 每市斤 | 0.71 | 0.71 | 0.72 | 0.75 | 0.72 |
| | | 每市斤 | 0.28 | 0.30 | 0.30 | 0.30 | 0.30 |
| | 豬肉 | 每市斤 | 2.26 | 2.25 | 2.31 | 2.31 | 2.28 |
| | | 每市斤 | 1.78 | 1.77 | 1.82 | 1.82 | 1.80 |
| | 糖 | 每市斤 | 2.77 | 2.77 | 2.81 | 2.81 | 2.79 |
| | | 每市斤 | 1.96 | 2.60 | 2.12 | 2.15 | 2.06 |
| | 鹽 | 每市斤 | 2.58 | 2.67 | 2.75 | 2.83 | 2.71 |
| | | 每市斤 | 1.75 | 1.75 | 1.81 | 1.83 | 1.79 |
| 類 | 豆油 | 每市斤 | 12.71 | 12.49 | 16.62 | 12.62 | 13.61 |

西昌零售物價

單位「元」

| 品類 | 品名 | 單位 | 市價 | | | | 平均 |
|-----|-----|-----|-------|-------|-------|-------|-------|
| | | | 2日 | 11日 | 18日 | 25日 | |
| | 花生油 | 每市斤 | 2.86 | 2.75 | 2.80 | 2.80 | 2.80 |
| 服飾類 | 棉布 | 每市斤 | 15.04 | 15.01 | 16.03 | 16.83 | 15.75 |
| | 棉布 | 每市尺 | 1.47 | 1.41 | 1.45 | 1.45 | 1.45 |
| | 綢 | 每市尺 | 8.86 | 8.88 | 9.25 | 10.05 | 9.26 |
| 燃料類 | 煤 | 每市斤 | 0.07 | 0.03 | 0.08 | 0.09 | 0.08 |
| | 木炭 | 每市斤 | 0.26 | 0.26 | 0.26 | 0.25 | 0.26 |
| | 木炭 | 每市斤 | 0.34 | 0.65 | 0.17 | 0.16 | 0.16 |
| | 魚燭 | 每市斤 | 18.42 | 19.51 | 19.41 | 18.12 | 18.87 |
| | 火柴 | 每市盒 | 8.00 | 7.50 | 7.50 | 7.50 | 7.63 |
| 雜項類 | 肥皂 | 每市塊 | 0.30 | 0.30 | 0.30 | 0.30 | 0.30 |
| | 香煙 | 每市盒 | 0.80 | 0.80 | 0.90 | 0.90 | 0.85 |
| | 茶 | 每市斤 | 0.30 | 2.40 | 2.50 | 2.50 | 2.43 |
| | | | 9.74 | 12.52 | 12.47 | 12.98 | 11.93 |

西昌物價調查，在二十八年五月省府部令飭西昌縣政府指定專員按週查報，至二十九年底均未間斷，但因該地抗戰以前之物價未曾查明，基期價無從決定，迄今尚未有指數之編製，又本年一月因主計處改訂戰時物價調查辦法，西昌縣政府誤解本府飭辦之物價調查，亦同時停辦，使本年一月至四月之西昌物價尙付缺如，希負責查報者設法補查填報以便編製指數。

三十年六月西昌零售物價所填報之四十一項物品中，計上漲者有麵粉雞蛋猪肉白糖菜油醬油鹽酒棉花棉紗生絲綢麻羊毛鋼鐵銅錫煤木柴煤油木材石灰磚瓦醃粉桐油豬鬃報紙牛皮肥皂烟茶三十三項，平價者有火柴一項，跌價者有米棉布木魚燭七項，零售物價所查報之二十五項中，計上漲者有麵粉雞蛋猪肉白糖菜油豆花生油醬油鹽棉花綢煤木柴油肥皂香煙茶十七項平價者火柴一項，跌價者有米棉布芝蔴油木炭魚燭七項，以大體言，西昌零售物價均較上月為高。

三十年八月康定物價指數變動說明

一，總指數：三十年八月康定躉售物價總指數為1163.42，較上月增加百分之29.74，較去年同月（廿九年八月）增加百分之99.72，零售物價總指數為1153.53，較之上月增加百分之11.88，較之去年同月（二十九年八月）增加百分之103.19按上月躉售物價指數之月增率為百分之6.02，零售物價指數之月增加率為百分之2.44躉售物價指數所包含之四十一項物品中，計上漲者達二十八項之多，平價者只十一項，跌價者僅二項而已，零售物價指數所包含之三十六項物品中，計上漲者達二十四項之多，平價者為十項跌價者無，故本月份康定物價之上漲極鉅。

二，飲食類：三十年八月躉售物價飲食類指數為1333.68，較之上月增加百分之9.24，較之去年同月增加百分元103.88。按躉售物價飲食類指數所包含之十九項物品中，計上漲者十三項，平價者五項，跌價者一項，在上漲之十三項物品中，以酒酥油鹽醬油白糖麵粉六項為甚，米雞蛋等次之，考其上漲之由，係原因不一，由於政府法令嚴禁或課以重稅以致供給減少而漲價者如酒，由於追隨四川物價上漲成本增高而漲價者如鹽白糖等，由於季節變動一時供需之不調或有暫時短少之趨勢而漲價者如米麵雞蛋酥油等。

三十年八月零售物價飲食類指數為1233.87，較之上月增加百分之22.55，較之去年同月增加百分之116.67，按零售物價飲食類指數所包含之二十二項物品中，計上漲者十六項，平價者六項，在上漲之十六項中，以酒酥油鹽等為甚，米麵粉等次之，考其上漲之由，大多追隨躉售物價之上漲而上漲，如糧食類調味類其他類（飲食）各物，又有由於躉售物價之上漲，同時因生活費之增加而漲價者如菜蔬類各物。

三，衣飾類：三十年八月躉售物價衣飾類指數為845.49，較之上月增加百分之10.93，較之去年同月增加百分中84.29，按其所包含之五項物品中，計上漲者棉花棉布二項，平價者織羊毛毯子三項，棉花棉布之所以上漲，一由於冷季之

將臨，需用者多預購積以防漲價，造成「虛偽的供需不調」一由於買本增高而致上漲。

三十年八月零售物價衣飾類指數為976.73，較之上月增加百分之22.28，較之去年同月增加百分之105.09，按其所包含之五項物品中，計上漲者為棉花棉布上漲，平價者為綢羊毛氈子三項，棉花棉布之所以上漲，與躉售物價之上漲原因相同。

四，燃料類：三十年八月躉售物價燃料類指數為1270.52，較之上月增加百分之8.62，較之去年同月增加百分之67.62，按其所包含之四項物品中，計上漲者木炭木柴魚燭三項，平價者火之一項，木炭木柴之上漲，以其需要之季節變動大，故其價格隨季節變動亦大，冷季將臨需用者多預購存積，以防漲價，造成「虛偽的供需失調」；魚燭之所以上漲，為臨時供需失衡之所致，故尚未影響零售價之上漲。

三十年八月零售物價燃料類指數為1368.15，較之上月增加百分之10.29，較之去年同月增加百分之73.64，按其所包含之四項物品中，計上漲者木炭木柴二項平價者魚燭火柴二項，木炭木柴之上漲，由於躉售價上漲所致。

五，金屬及建築類：三十年八月躉售物價金屬及建築類指數為874.47，較之上月增加百分之13.30，較之去年同月增加百分之82.40，按其所包含之七項，物品中均係上漲，其中以木材玻璃為甚，以鋼鐵及灰磚瓦次之，其木材石灰磚瓦之所以上漲，由於工價之增高鋼鐵玻璃之所以上漲，由於買本之增高。

六，雜項類：三十年八月躉售物價雜項類指數為1286.88，較之上月增加百分之6.81，較之去年同月增加百分之148.24，按其所包含之六項物品中，計上漲者四項，平價者一項，跌價者一項，其上漲者之漲率均不甚烈，上漲原因由於買本增高所致。

三十年八月零售物價雜項類指數為1400.30，較之上月增加百分之10.04，較之去年同月增加百分之174.76，按其所包含之五項物品中，計上漲者四項，平價者一項，其上漲者之原因由於躉售價格上漲所致。

康定零售物價指數

簡單幾何平均

26年1月至6月平均價=100.

| 時 期 | 總 指 數 | 飲 食 類 | 衣 飾 類 | 燃 料 類 | 金 及 藥 類 | 雜 項 類 |
|-----|---------|---------|--------|---------|---------|---------|
| | 41 | 19 | 5 | 4 | 7 | 6 |
| 26年 | 100.49 | 99.03 | 97.44 | 104.91 | 101.51 | 103.93 |
| 27年 | 119.26 | 115.83 | 97.52 | 140.69 | 123.56 | 132.39 |
| 28年 | 181.70 | 183.84 | 153.83 | 233.18 | 170.79 | 182.89 |
| 10月 | 220.98 | 231.12 | 193.73 | 301.50 | 191.46 | 201.10 |
| 11月 | 235.29 | 252.37 | 193.98 | 307.18 | 196.42 | 221.96 |
| 12月 | 251.09 | 280.84 | 199.48 | 330.78 | 199.09 | 232.79 |
| 29年 | 497.20 | 553.50 | 400.52 | 706.88 | 384.04 | 442.99 |
| 1月 | 283.05 | 331.97 | 214.56 | 378.05 | 207.52 | 254.81 |
| 2月 | 304.48 | 350.25 | 218.33 | 437.95 | 216.49 | 301.22 |
| 3月 | 318.59 | 359.35 | 233.80 | 464.37 | 234.24 | 313.65 |
| 4月 | 365.74 | 411.00 | 292.82 | 532.21 | 266.48 | 342.78 |
| 5月 | 453.35 | 493.33 | 369.98 | 736.11 | 354.89 | 398.35 |
| 6月 | 514.60 | 574.00 | 373.51 | 727.78 | 437.95 | 454.97 |
| 7月 | 546.21 | 626.02 | 401.81 | 704.51 | 454.90 | 478.52 |
| 8月 | 582.52 | 654.16 | 438.77 | 757.91 | 479.43 | 513.41 |
| 9月 | 613.04 | 680.89 | 505.81 | 825.04 | 531.58 | 528.51 |
| 10月 | 712.98 | 771.03 | 673.03 | 1044.66 | 565.53 | 593.01 |
| 11月 | 740.83 | 856.66 | 779.74 | 1198.09 | 573.00 | 642.74 |
| 12月 | 849.83 | 419.52 | 786.01 | 1289.00 | 626.32 | 764.20 |
| 30年 | | | | | | |
| 1月 | 919.24 | 956.38 | 745.35 | 1213.80 | 666.51 | 793.98 |
| 2月 | 905.31 | 102.91 | 676.88 | 1107.10 | 637.34 | 922.46 |
| 3月 | 935.17 | 1022.63 | 717.41 | 1230.82 | 711.91 | 1014.42 |
| 4月 | 917.78 | 1007.10 | 735.48 | 1110.56 | 715.40 | 1107.02 |
| 5月 | 989.57 | 1073.98 | 729.22 | 1139.96 | 715.72 | 1194.55 |
| 6月 | 999.91 | 1120.73 | 739.16 | 1144.87 | 715.72 | 1209.5 |
| 7月 | 1060.14 | 1220.83 | 762.20 | 1169.64 | 721.81 | 1210.50 |
| 8月 | 1163.42 | 1333.68 | 845.49 | 1270.52 | 874.87 | 1286.88 |

康定零售物價指數

簡單幾何平均

26年1月至6月平均價=100.

| 時間 | 總指數 | 飲食類 | | | | | 衣飾類 | 燃料類 | 雜項類 | |
|-----|---------|---------|---------|---------|---------|--------|---------|--------|---------|---------|
| | 36 | 總指數 | 糧食類 | 肉食類 | 調味類 | 菜蔬類 | 其他 | 5 | 4 | 5 |
| 62年 | 100.32 | 99.05 | 97.15 | 103.12 | 99.90 | 100.47 | 95.27 | 98.26 | 107.30 | 108.90 |
| 72年 | 117.96 | 113.47 | 98.27 | 152.02 | 121.02 | 113.49 | 102.52 | 100.26 | 156.13 | 128.60 |
| 82年 | 184.36 | 184.45 | 105.02 | 299.29 | 224.36 | 154.00 | 159.07 | 158.72 | 227.86 | 180.37 |
| 10月 | 210.03 | 204.46 | 171.46 | 283.13 | 265.0 | 158.12 | 188.62 | 198.10 | 263.31 | 209.13 |
| 11月 | 232.64 | 235.89 | 191.44 | 303.75 | 306.03 | 213.90 | 179.83 | 193.28 | 263.86 | 283.15 |
| 12月 | 253.93 | 261.61 | 223.81 | 327.96 | 346.13 | 226.15 | 197.79 | 201.08 | 294.43 | 249.90 |
| 29年 | 486.08 | 474.96 | 413.95 | 680.73 | 612.85 | 321.38 | 423.93 | 403.89 | 727.86 | 448.72 |
| 1月 | 285.73 | 288.70 | 237.84 | 393.57 | 391.03 | 225.95 | 235.77 | 224.45 | 396.83 | 267.56 |
| 2月 | 295.96 | 299.18 | 244.45 | 424.68 | 419.03 | 225.95 | 234.02 | 213.10 | 424.35 | 287.46 |
| 3月 | 307.27 | 308.33 | 245.07 | 468.28 | 432.05 | 225.95 | 247.66 | 230.38 | 444.44 | 300.49 |
| 4月 | 352.69 | 338.08 | 284.39 | 536.40 | 485.53 | 213.80 | 272.33 | 303.08 | 524.76 | 360.40 |
| 5月 | 434.69 | 412.83 | 356.42 | 663.52 | 569.62 | 263.97 | 328.56 | 360.15 | 777.38 | 414.27 |
| 6月 | 498.96 | 497.95 | 444.82 | 742.32 | 645.92 | 363.30 | 738.73 | 375.27 | 790.57 | 463.19 |
| 7月 | 521.06 | 530.63 | 502.27 | 739.60 | 708.23 | 336.73 | 437.36 | 401.31 | 740.42 | 474.03 |
| 8月 | 567.71 | 569.46 | 497.35 | 736.15 | 759.90 | 380.53 | 535.64 | 476.29 | 787.92 | 509.65 |
| 9月 | 606.20 | 604.20 | 503.18 | 867.78 | 779.35 | 408.74 | 613.90 | 517.58 | 867.81 | 540.65 |
| 10月 | 703.70 | 674.20 | 599.17 | 939.01 | 822.39 | 443.31 | 720.92 | 678.20 | 1076.11 | 627.36 |
| 11月 | 795.69 | 764.65 | 734.63 | 1013.64 | 885.30 | 475.74 | 822.33 | 780.25 | 1240.93 | 670.62 |
| 12月 | 813.17 | 756.46 | 712.20 | 1027.00 | 985.83 | 405.65 | 855.26 | 797.36 | 1354.80 | 758.79 |
| 30年 | | | | | | | | | | |
| 1月 | 853.43 | 823.10 | 741.44 | 1126.30 | 1139.10 | 474.39 | 804.44 | 753.11 | 1251.40 | 834.74 |
| 2月 | 888.83 | 863.94 | 728.41 | 1297.00 | 1098.00 | 510.89 | 574.83 | 698.48 | 1262.20 | 967.98 |
| 3月 | 898.82 | 852.36 | 800.71 | 119.10 | 1123.05 | 519.28 | 753.44 | 735.45 | 1301.67 | 1033.64 |
| 4月 | 912.40 | 863.31 | 819.99 | 1297.92 | 1126.09 | 537.66 | 722.46 | 769.53 | 1198.71 | 1109.12 |
| 5月 | 969.03 | 948.60 | 880.07 | 1439.83 | 1138.85 | 666.68 | 772.02 | 763.87 | 1163.12 | 1169.52 |
| 6月 | 1006.35 | 985.60 | 914.12 | 1449.98 | 1166.62 | 666.68 | 957.07 | 759.81 | 1223.74 | 1234.05 |
| 7月 | 1031.10 | 1006.94 | 1048.97 | 1449.98 | 1262.53 | 547.96 | 922.61 | 798.65 | 1240.54 | 1272.50 |
| 8月 | 1153.53 | 1233.42 | 1107.87 | 1449.98 | 1451.93 | 629.61 | 1070.63 | 796.73 | 1368.16 | 1400.30 |

康定躉售物價連環指數

按月連環基期

| 時間 | 總指數 | 飲食類 | 衣飾類 | 燃料類 | 建及屬 築金類 | 雜項類 |
|--------|--------|--------|--------|--------|------------|--------|
| | 41 | 19 | 5 | 4 | 7 | 6 |
| 28年10月 | 120.92 | 140.69 | 106.09 | 119.34 | 103.83 | 101.22 |
| 11月 | 106.47 | 106.19 | 100.12 | 105.20 | 102.61 | 110.37 |
| 12月 | 108.72 | 111.28 | 101.80 | 104.29 | 101.33 | 104.88 |
| 29年 | | | | | | |
| 1月 | 112.73 | 113.21 | 107.53 | 114.29 | 104.26 | 100.46 |
| 2月 | 107.57 | 103.51 | 101.79 | 115.84 | 104.30 | 119.21 |
| 3月 | 104.63 | 102.10 | 107.11 | 106.03 | 108.20 | 103.96 |
| 4月 | 114.80 | 114.37 | 125.21 | 114.61 | 113.84 | 109.29 |
| 5月 | 119.03 | 120.52 | 126.35 | 137.18 | 133.16 | 116.21 |
| 6月 | 118.20 | 115.88 | 100.95 | 98.87 | 123.40 | 114.21 |
| 7月 | 106.14 | 109.06 | 107.58 | 96.80 | 103.87 | 105.18 |
| 8月 | 105.65 | 104.50 | 114.18 | 107.58 | 105.39 | 108.34 |
| 9月 | 105.10 | 104.09 | 113.25 | 108.86 | 110.88 | 101.87 |
| 10月 | 115.36 | 113.24 | 133.16 | 126.62 | 105.38 | 112.20 |
| 11月 | 103.63 | 111.10 | 115.86 | 114.69 | 101.67 | 103.39 |
| 12月 | 114.71 | 107.34 | 100.80 | 107.59 | 103.93 | 118.90 |
| 30年 | | | | | | |
| 1月 | 103.17 | 104.03 | 94.85 | 94.32 | 106.42 | 103.90 |
| 2月 | 89.48 | 105.89 | 90.79 | 97.64 | 95.62 | 116.18 |
| 3月 | 103.30 | 100.96 | 105.99 | 103.68 | 111.70 | 109.97 |
| 4月 | 109.27 | 98.48 | 102.51 | 91.04 | 100.49 | 109.12 |
| 5月 | 105.52 | 104.64 | 99.14 | 101.73 | 100.64 | 107.91 |
| 6月 | 101.04 | 104.33 | 101.36 | 100.44 | 100.00 | 101.25 |
| 7月 | 106.02 | 103.92 | 103.11 | 102.16 | 107.83 | 100.07 |
| 8月 | 109.74 | 109.24 | 110.93 | 108.62 | 113.30 | 106.31 |

康定零售物價連環指數

按月連環基期


| 時間 | 總指數 | 飲 食 類 | | | | | | | | |
|--------|--------|--------|--------|--------|--------|--------|--------|--------|--------|--------|
| | | 總指數 | 糧食類 | 肉食類 | 調味類 | 菜蔬類 | 其他 | 衣飾類 | 燃料類 | 雜項類 |
| | 36 | 22 | 6 | 3 | 6 | 4 | 3 | 5 | 4 | 5 |
| 28年10月 | 105.62 | 104.94 | 104.32 | 106.91 | 94.77 | 107.46 | 117.68 | 98.14 | 125.81 | 101.02 |
| 11月 | 110.53 | 125.37 | 111.65 | 107.82 | 122.65 | 125.28 | 95.34 | 97.57 | 100.21 | 113.88 |
| 12月 | 109.38 | 110.91 | 116.91 | 109.97 | 113.07 | 105.73 | 109.99 | 104.04 | 111.59 | 104.93 |
| 29年 | | | | | | | | | | |
| 1月 | 112.54 | 110.36 | 106.27 | 120.01 | 112.99 | 99.91 | 119.20 | 111.62 | 134.78 | 107.07 |
| 2月 | 103.25 | 103.63 | 102.78 | 107.91 | 107.17 | 100.00 | 99.33 | 94.94 | 106.92 | 107.44 |
| 3月 | 104.14 | 103.06 | 100.41 | 112.27 | 100.94 | 100.00 | 105.83 | 108.11 | 104.73 | 104.53 |
| 4月 | 114.88 | 109.65 | 116.04 | 112.90 | 114.06 | 94.62 | 109.96 | 131.56 | 118.07 | 119.94 |
| 5月 | 123.15 | 122.11 | 125.33 | 123.70 | 117.63 | 123.47 | 120.65 | 118.83 | 148.14 | 114.95 |
| 6月 | 114.79 | 120.62 | 124.80 | 111.88 | 113.79 | 137.63 | 115.28 | 97.81 | 101.70 | 111.81 |
| 7月 | 110.64 | 106.56 | 122.92 | 99.63 | 109.65 | 92.69 | 115.47 | 113.92 | 93.37 | 102.34 |
| 8月 | 102.83 | 107.32 | 99.02 | 102.94 | 107.30 | 113.01 | 122.47 | 118.71 | 106.37 | 107.51 |
| 9月 | 106.78 | 101.61 | 101.17 | 113.71 | 102.86 | 107.41 | 114.61 | 108.65 | 110.14 | 106.08 |
| 10月 | 116.08 | 111.59 | 119.03 | 108.21 | 105.52 | 108.46 | 117.43 | 131.03 | 124.00 | 116.04 |
| 11月 | 113.07 | 110.75 | 122.61 | 107.95 | 107.64 | 107.32 | 114.65 | 114.05 | 115.32 | 106.86 |
| 12月 | 102.20 | 101.31 | 96.95 | 101.32 | 111.36 | 85.27 | 103.75 | 102.19 | 109.18 | 113.18 |
| 30年 | | | | | | | | | | |
| 1月 | 104.95 | 108.81 | 104.10 | 109.66 | 115.54 | 116.94 | 94.28 | 94.40 | 92.36 | 110.01 |
| 2月 | 104.01 | 104.93 | 105.51 | 115.15 | 96.39 | 109.80 | 108.73 | 92.75 | 100.86 | 115.96 |
| 3月 | 101.17 | 105.71 | 102.33 | 94.00 | 107.28 | 99.69 | 86.17 | 105.29 | 103.13 | 106.78 |
| 4月 | 101.15 | 94.52 | 101.28 | 106.46 | 100.27 | 103.54 | 95.89 | 104.63 | 92.09 | 107.30 |
| 5月 | 106.22 | 109.81 | 103.51 | 115.09 | 101.13 | 124.00 | 106.86 | 99.26 | 99.03 | 105.45 |
| 6月 | 103.85 | 103.95 | 103.77 | 97.06 | 102.43 | 100.00 | 123.97 | 99.21 | 105.21 | 105.52 |
| 7月 | 102.44 | 102.13 | 114.75 | 100.00 | 108.22 | 82.19 | 96.40 | 105.11 | 101.37 | 103.12 |
| 8月 | 111.83 | 122.55 | 105.51 | 100.00 | 115.00 | 114.90 | 116.04 | 122.28 | 110.29 | 110.04 |

康定戰時零售物價指數變動趨勢

康定戰時零售物價指數變動趨勢已如上期刊載，茲用同一測定趨勢線之方程式與配合此方程式之方法，以測定康定戰時零售物價指數之變動趨勢線及配合其方程式如次：

| 時期 | x (時期) | y (指數) | log y | x log y | x ² log y | log y c | yc (abcx ²) |
|--------|-----------|-----------|-----------|------------|----------------------|-----------|----------------------------|
| 26年 1月 | 1 | 99.30 | 1.9969492 | 1.9969492 | 1.99696492 | 1.9814627 | 95.82 |
| 2月 | 2 | 100.74 | 2.0032019 | 4.0064038 | 8.0128076 | 1.9794418 | 95.38 |
| 3月 | 3 | 99.30 | 1.9969492 | 5.9908476 | 17.9725428 | 1.9782925 | 95.12 |
| 4月 | 4 | 100.30 | 2.0013009 | 8.0052036 | 32.0203144 | 1.9779858 | 95.05 |
| 5月 | 5 | 98.94 | 1.9953719 | 9.9768595 | 49.8842975 | 1.9786087 | 95.19 |
| 6月 | 6 | 98.39 | 1.9929510 | 11.9577060 | 71.7462360 | 1.6800742 | 95.52 |
| 7月 | 7 | 59.39 | 1.7993427 | 13.9813989 | 97.8697923 | 1.9824113 | 96.03 |
| 8月 | 8 | 100.03 | 2.0001303 | 16.0010424 | 128.0083392 | 1.9856200 | 96.74 |
| 9月 | 9 | 99.73 | 1.9988258 | 17.9894322 | 161.9048898 | 1.9897582 | 97.67 |
| 10月 | 10 | 100.77 | 2.0033313 | 20.0333130 | 200.3331300 | 1.9946522 | 98.78 |
| 11月 | 11 | 103.13 | 2.0133459 | 22.1467719 | 243.6144909 | 2.0002557 | 100.00 |
| 12月 | 12 | 102.03 | 2.0086853 | 24.1042236 | 289.2506882 | 2.0071708 | 101.66 |
| 27年 1月 | 13 | 109.16 | 2.0880635 | 26.4948315 | 344.4328095 | 2.0147375 | 103.45 |
| 2月 | 14 | 113.30 | 2.0542299 | 28.7592186 | 402.6290604 | 2.0230758 | 103.46 |
| 3月 | 15 | 111.13 | 2.0458313 | 30.6874695 | 640.3120425 | 2.0294857 | 177.77 |
| 4月 | 16 | 114.55 | 2.5589951 | 32.9439216 | 527.1027546 | 2.0425672 | 110.32 |
| 5月 | 17 | 115.24 | 2.0616132 | 35.0472544 | 595.803248 | 2.0537153 | 116.17 |

| | | | | | | | |
|--------|----|--------|------------|---------------|---------------|------------|--------|
| 7月 | 18 | 114.12 | 2,055,5399 | 37,053,7182 | 666,966,9272 | 2,065,6050 | 116.31 |
| 8月 | 19 | 116.09 | 2,054,7948 | 39,231,1012 | 745,390,9228 | 2,078,4413 | 119.80 |
| 9月 | 20 | 118.66 | 2,074,3043 | 41,486,0860 | 829,721,7200 | 2,092,1092 | 123.63 |
| 10月 | 21 | 118.03 | 2,074,9261 | 43,573,4481 | 915,042,4101 | 2,106,6487 | 127.83 |
| 11月 | 22 | 121.30 | 2,083,8608 | 45,844,9376 | 1008,588,0272 | 2,122,0598 | 132.45 |
| 12月 | 23 | 130.23 | 2,114,7110 | 48,638,3530 | 1118,682,1190 | 2,138,3425 | 137.51 |
| 28年 1月 | 24 | 137.50 | 2,132,5798 | 51,181,9152 | 1228,365,9648 | 2,154,9668 | 143.05 |
| 2月 | 25 | 146.50 | 2,165,8376 | 54,145,9400 | 1353,648,3000 | 2,173,5227 | 149.12 |
| 3月 | 26 | 156.29 | 2,193,9312 | 57,042,2112 | 1483,097,4912 | 2,192,4202 | 155.75 |
| 4月 | 27 | 163.40 | 2,213,2521 | 59,757,8607 | 1613,460,7609 | 2,212,1093 | 162.97 |
| 5月 | 28 | 165.95 | 2,219,9773 | 62,519,3644 | 1740,462,2032 | 2,232,8300 | 170.93 |
| 6月 | 29 | 167.72 | 2,224,5849 | 64,512,9621 | 1870,785,9009 | 2,254,3424 | 179.62 |
| 7月 | 30 | 173.81 | 2,240,0748 | 67,202,2440 | 2016,067,3200 | 2,276,7262 | 189.12 |
| 8月 | 31 | 177.32 | 2,248,7577 | 69,711,4887 | 3101,056,1447 | 2,299,9817 | 199.52 |
| 9月 | 32 | 183.22 | 2,262,9729 | 72,415,1348 | 3317,284,2496 | 2,320,1488 | 210.92 |
| 10月 | 33 | 198.83 | 2,293,4819 | 75,849,9027 | 3503,046,7891 | 2,349,1075 | 223.41 |
| 11月 | 34 | 210.03 | 2,322,2813 | 78,957,5642 | 3684,557,1828 | 2,374,9778 | 237.13 |
| 12月 | 35 | 231.64 | 2,366,6814 | 82,833,9540 | 3899,188,2900 | 2,401,7197 | 252.18 |
| 29年 1月 | 36 | 252.93 | 2,403,0003 | 86,508,0198 | 3114,288,3838 | 2,249,3332 | 268.74 |
| 2月 | 37 | 285.78 | 2,456,0318 | 90,873,1766 | 3367,307,5342 | 2,457,8183 | 286.96 |
| 3月 | 38 | 295.06 | 2,469,9103 | 93,856,5914 | 3566,550,4732 | 2,487,1750 | 307.73 |
| 4月 | 39 | 307.27 | 2,487,5202 | 97,013,2378 | 3783,518,2242 | 2,517,4033 | 329.16 |
| 5月 | 40 | 352.99 | 2,547,7642 | 1101,210,4960 | 4076,419,8100 | 2,548,5032 | 353.59 |



编码错误

| | | | | | | | |
|------|------|---------|-------------|--------------|----------------|-----------|---------|
| 5月 | 41 | 434.69 | 2.6381796 | 108.1653636 | 4134.7799076 | 2.5804747 | 390.61 |
| 6月 | 42 | 498.96 | 2.6980657 | 113.3137591 | 4759.3878948 | 2.6133178 | 418.50 |
| 7月 | 43 | 522.06 | 2.7177201 | 116.8619771 | 5025.0659196 | 2.6470325 | 443.64 |
| 8月 | 44 | 567.71 | 2.7541215 | 121.1815660 | 5331.9889040 | 2.6816188 | 485.42 |
| 9月 | 45 | 606.20 | 2.7826159 | 125.2177155 | 5634.7971975 | 2.7170767 | 521.29 |
| 10月 | 46 | 707.70 | 2.8498492 | 131.0930632 | 6030.2809072 | 2.7534062 | 567.77 |
| 11月 | 47 | 795.69 | 2.9007439 | 136.3349633 | 6407.0432751 | 2.7905073 | 617.46 |
| 12月 | 48 | 813.17 | 2.9101813 | 139.6887024 | 6706.0577152 | 2.8286800 | 174.94 |
| 30年 | 1月 | 853.43 | 2.9311679 | 143.6272271 | 7073.7341279 | 2.8676743 | 737.27 |
| 2月 | 50 | 883.83 | 2.9438187 | 147.4403350 | 7372.0167500 | 2.9074402 | 808.05 |
| 3月 | 51 | 898.82 | 2.9536727 | 150.6373077 | 7637.5023276 | 2.9481277 | 887.42 |
| 4月 | 52 | 912.40 | 2.9618533 | 153.9296350 | 8004.3410512 | 2.9896868 | 976.53 |
| 5月 | 53 | 969.03 | 2.9833372 | 158.2758716 | 8383.6200948 | 3.0421175 | 1101.84 |
| 5月 | 54 | 1006.35 | 3.0027491 | 162.1484514 | 8755.0665756 | 3.0754198 | 1189.65 |
| 7月 | 55 | 1011.00 | 3.0132587 | 165.7392253 | 9115.1946175 | 3.1115637 | 1139.65 |
| 8月 | 56 | 1153.53 | 3.0630290 | 171.4736940 | 9602.5229440 | 3.1646392 | 1460.96 |
| N=56 | 1596 | | 132.0113843 | 4977.0070315 | 160979.4673347 | | |

$\log y_c$ 為方程式 $\log y = \log a + x \log b + x^2 \log c$ 所測之值。

y_c 為方程式 $y = abx^c$ 所測之值，即 $\log y_c$ 之真數。

最末一行各數值為該項各數字之總和。

配合方程式 ($\log y = \log a + r \log b + r^2 \log c$) 之公式:

$$\sum \log y = N \log a + \sum r \log b + \sum r^2 \log c$$

$$\sum r^2 \log y = \sum r^2 \log a + \sum r^3 \log b + \sum r^4 \log c$$

$$\sum r^4 \log y = \sum r^4 \log a + \sum r^5 \log b + \sum r^6 \log c$$

$$N = 56 \quad \sum r = 1596 \quad \sum r^2 = 60116 \quad \sum r^3 = 2547.216$$

$$\sum r^4 = 115.112140 \quad \sum \log y = 132.0115483 \quad M \log y = 4077.0070315$$

$\sum r^2 \log = 160.979.4675847$ 以上列各数值代之公式:

$$132.0115483 = 56 \log a + 1596 \log b + 60116 \log c$$

$$4077.0070315 = 1596 \log a + 6011 \log b + 2547.216 \log c$$

$$160979.4675847 = 60116 \log a + 2547216 \log b + 115112140 \log c$$

解所得 $\log a = 1.9843552 \quad \log b = -0.00332873$

$$\log c = 0.0004358 \quad a = 96.46 \quad b = 0.99$$

$$c = 1.001$$

則配合之方程式:

$$\log y = 1.9843552 - 0.00332873x + 0.0004358x^2$$

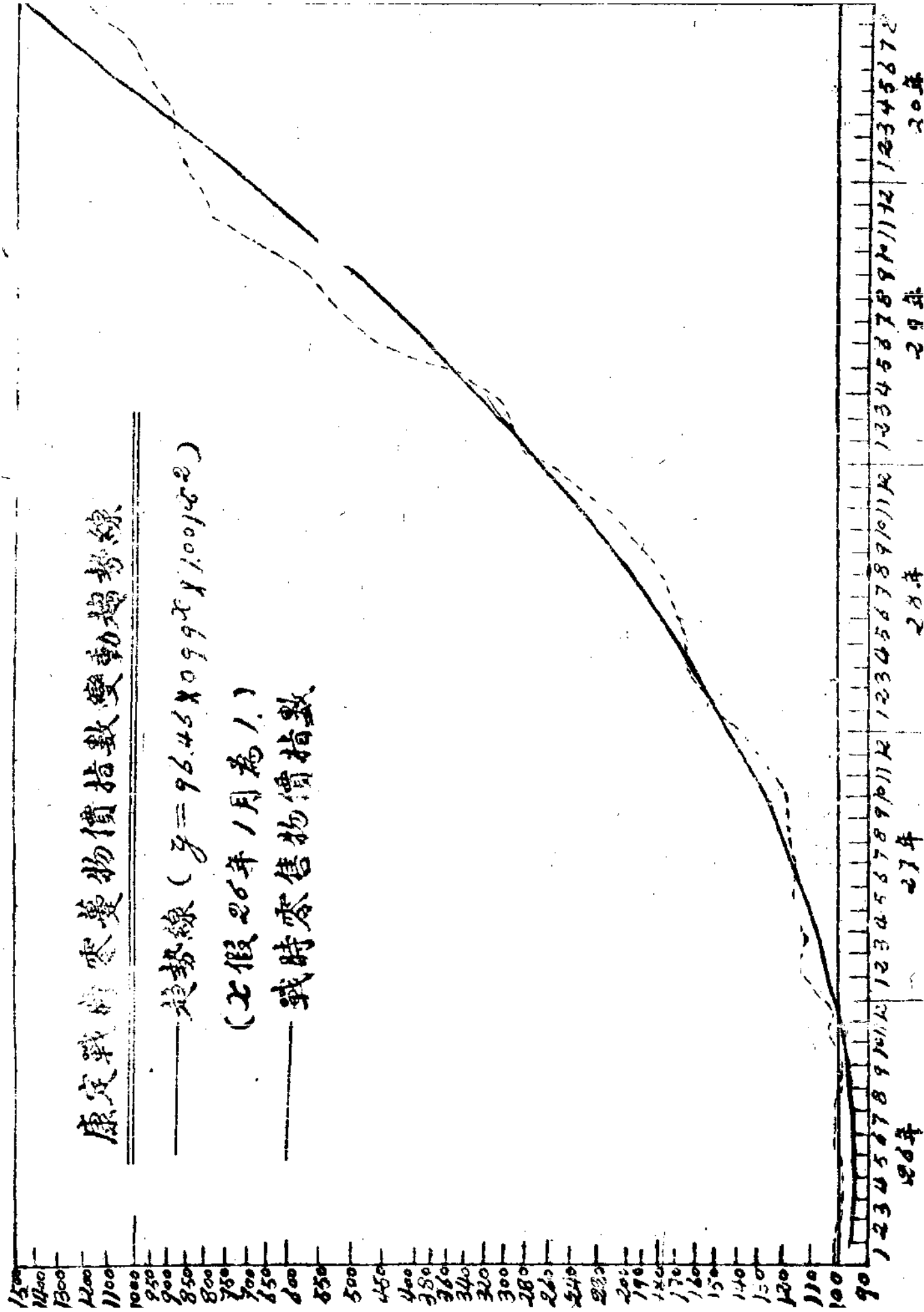
$$y = 96.46 \times 0.99^x \times 1.001^{x^2}$$

康定戰前零售物價指數變動趨勢線

——趨勢線 (y = 96.45 * 0.997 * 1.001582)

(以假設26年1月為1.1)

——戰時零售物價指數



定康
啟康印刷公司代印