

第七册 壽昌縣

浙江經濟調查

張八傑題

前浙江省政府設計會出版

# 浙江之紙業

## 要

## 目

- |           |              |
|-----------|--------------|
| 中國手工造紙之沿革 | 中國手工造紙之現狀    |
| 中國機器造紙之概況 | 中國紙之輸出與外紙之輸入 |
| 浙江紙之沿革    | 浙江紙之現狀       |
| 浙江紙之產地    | 浙江紙之產值       |
| 浙江紙之用途與銷路 | 浙江紙之槽戶與資本    |
| 浙江紙之槽數與工人 | 浙江紙之成本與盈虧    |
| 浙江之機器造紙   | 浙江紙業發展之路     |

本書內容宏富印刷精美都凡九百餘頁二十餘萬言尙有造紙寫真二十餘幅統計圖三十幅誠國內學術界之巨著

每册定價

洋裝 道林紙  
平裝 白報紙

大洋

五元  
三元

總發行處 杭州柳營路建設委員會調查浙江經濟所

國內各省市各大書店

# 浙江壽昌縣經濟調查


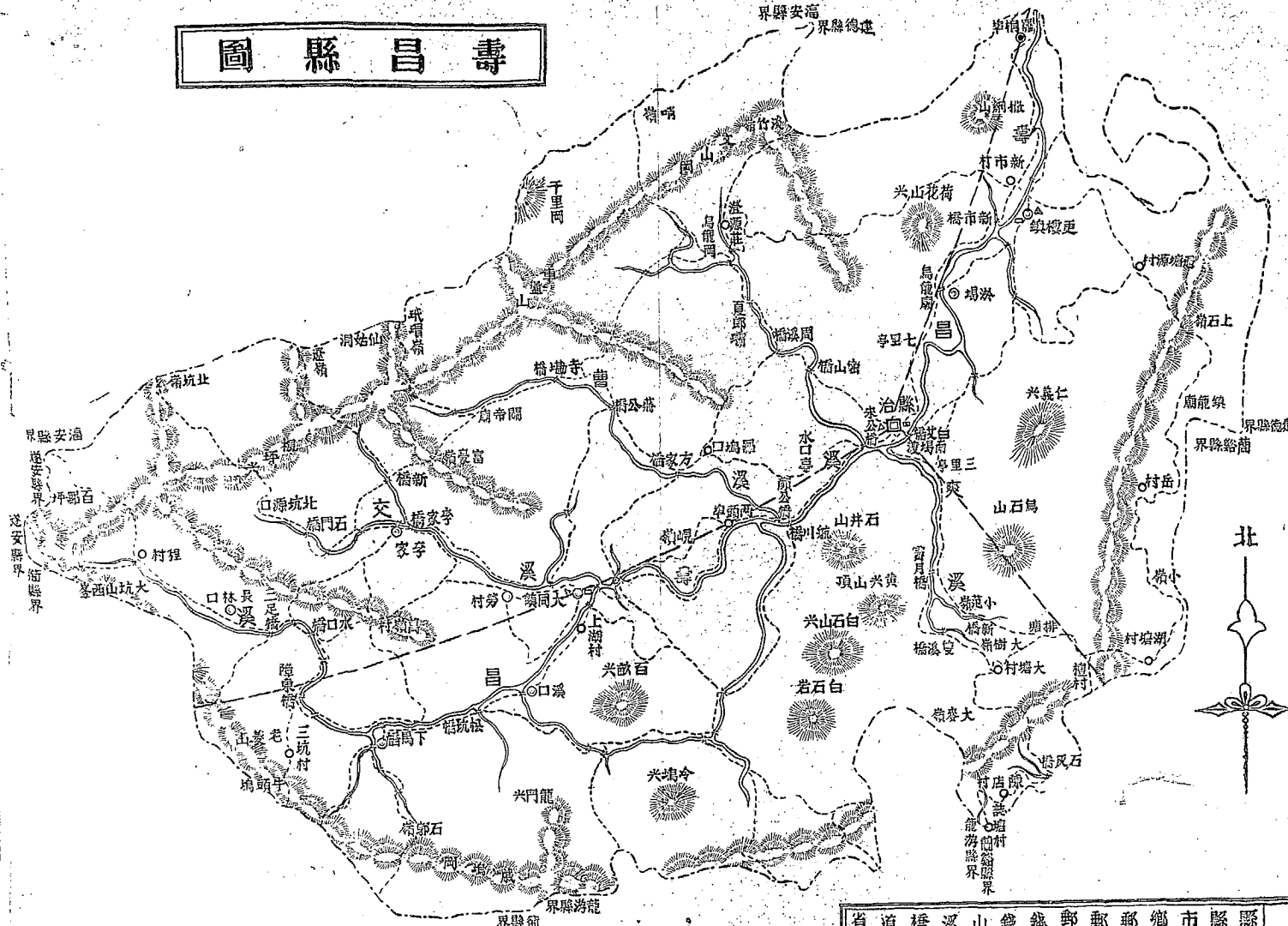
建設委員會調查  
浙江經濟所贈閱

# 目 次

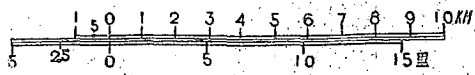
---

1. 概 說
2. 一 般 統 計
3. 商 業 統 計
4. 商 人 組 織
5. 工 業 調 查
6. 交 通 調 查
7. 金 融 調 查
8. 財 政 調 查

# 壽昌縣圖



三十萬八千分之一尺



縣界	縣治	鎮	村	郵局	郵政代辦所	錢糧總櫃	錢糧分櫃	山脈	溪流	橋樑	道路	省公路支綫
——	○	△	□	△	△	△	△	▲	▬	▬	▬	▬

圖例

概

説

## 概 說

壽昌爲禹貢揚州之域，漢爲富春地，吳置新昌縣，至晉始有壽昌之名。隋省入新安縣，唐復置，隸睦州。宋屬嚴州府，改屬建德府。元屬建德路。明初屬建安府，改屬建德府，尋改屬嚴州府。清因之。民國廢府，仍爲壽昌縣治。

縣城東至建德，以菱塘爲界；南至龍游，以梅嶺爲界；西至遂安，以黃連嶺爲界；北至淳安，以杜瀆爲界；東南至蘭谿，以賭山爲界；西南至衢縣，以鶴籠山爲界。東西寬一百一十里，南北長九十里，縣治設於壽昌溪左岸。東北距省城二百八十五里。前自治區域，計分九區，自區公所成立，併爲五區，第一區公所設城區，第二區公所設南鄉陳店，第三區公所設西鄉長林口，第四區公所設西鄉華藏寺，第五區公所設北鄉羅坑塢。

地勢西北高而東南低，山脈起自西鄉衢壽交界之三元尖；分兩支，一支環繞東北出建德，一支環繞東南出蘭谿。河流曰壽昌溪，發源於西鄉鶴籠山，自西南至東北，長凡一百一十餘里，至東鄉羅桐埠入新安江。會納曹溪爽溪交溪各支流，長短不一，沿溪多建水碓，用以舂米，磨麥。

土地面積，凡二千二百二十四方里；平原佔百分之十二強，山區佔百分之八十七強，水區所佔，不及百分之一。共計熟地一千四百九十八方里，佔全面積百分之六十七以上，荒地七百二十六方里，佔全面積百分之三十二以上。

全縣戶口，凡一萬二千零四十一戶，六萬七千零九十一口，平均每戶五個半人，人口密度每方里三十人。就性別分之，男佔四萬零一百七十六人，女佔二萬六千九百一十五人。就職業分之，農業佔百分之八十以上，商業佔百分之十以上，工業佔百分之八，自由職業佔百分之一以上，失業者爲數甚微。

農民合計九萬八千五百四十九人，內自耕農佔百分之四十一強，半自耕農佔百分之十



三強，佃農佔百分之三十七強，僱農佔百分之七強。每農戶所佔耕地：最少一畝，最多百畝，普通少不下五畝，多不過十九畝。

境內純係內陸性質，爲海洋風所不能調濟之地，溫度最高華氏九十六度，最低二十度。四季却少風災，惟多瘴氣，春夏秋三季瘴氣尤厲，觸之卽死，常有不及醫治者。

全縣農產物，可分爲禾穀，荳，根芋，特用，茶，蔬菜，果實，林產，畜產，水產，工藝，油，酒等十三類。產值以禾穀類爲最多，林產類次之，水產類爲最少。各類產物總值，全年計凡六百六十萬餘元。禾穀，荳，麥多產於東鄉。根芋等類，多產於南鄉。蓮子，毛竹，茶葉多產於西鄉。木料，桐油多產於北鄉。其餘各類，各鄉均有生產。

工藝品有棉紗線襪，花箋紙，南屏紙，磚瓦，竹木鐵器等類。但均係手工產品，貨色粗陋，產量無多，僅能供應本地之需用。

鑛產以煤最多，距城四十里之太白山產半無烟煤，煤層約厚一公尺，尙有後溪塢，白馬洞，李家，及新橋下等處亦產半無烟煤，惜煤層不厚。東鄉一都石馬頭地方，產筆鉛，質不佳。東鄉岩洞山產方鉛鑛，產量亦微。若能開採，於地方經濟，亦不無少補也。

產米農田，計一十一萬一千三百六十九畝，豐年可出米糧二十二萬二千五百一十三石，平年可出一十五萬五千七百五十九石。全縣每年需米量，爲一十七萬一千三百五十石，以其所產，供其所需，不遇凶年，民食自有盈餘，尙有糧食運售出境。

風氣閉塞，民情強悍，富於守舊性。南北鄉尙儉約，東西鄉好奢侈。住民半係皖省移民，言語操土音，多以耕鑿貿易爲業。農業習慣，分民田客田二種，民田屬於所有權，客田屬於永佃權。民間佃田，須與永佃權訂立租批，每畝納押租洋一元，所有權之租穀，由永佃權負責。

僱傭手續，廢曆二月以前訂立口頭契約，預定做工一年，先付定洋一二元，二月二日上工。其他各項工匠，均係臨時僱用，或由工匠承攬，無一定之手續。工匠分包頭夥計兩階級，生活工資，均歸包頭負責支配，包工僱用夥計，亦須先付定洋，其工作期間，臨時約定，徒弟無論智愚，三年出師，三年以內，酌給津貼，惟多少不等。

商人交易，春借秋歸，惟賒欠賬目率須年終方能結束。分紅制度，以二八成爲準則。人民缺乏政治修養，在此訓政時期，對於村里委員會區公所各級自治機關，均甚漠視。縣政府



年來對於建設事業，漸加注意，如公園運動場，民衆教育館，均在籌劃進行中。

交通水陸不便，其與建德蘭谿龍游縣遂安淳安往來之道路，全係喬式驛道，幅寬不過四五尺，行旅往還，僅有竹輿羊角車可以代步，其通建德蘭谿縣省公路支綫，路綫雖經勘定，興修尙無定期。

水運僅壽昌溪可通竹筏，深沈最深不過七尺，最寬不過三十丈，通行竹筏，亦僅八十餘里，交通機關有三等郵局一所，更樓鎮大同鎮設有分櫃二處。電報電話，均無設立。

工業分公營私營兩種，公營工業，縣府辦有草紙工廠一所，紙楮六十四具，尙在試辦期中。私營工業，有電燈公司附碾米廠一家，營業不劣，惟機器須時修理，否則每年必因機件損壞停工一二月，不能營業。

全縣商店就調查時期計之，凡一百三十七家，計分二十四業，共有店員學徒五百九十八人，資本總數，凡一十六萬一千四百三十元，各年營業平均總數，凡六十七萬九千三百二十五元，內計費去營業費六萬零五百四十七元，營業損失費四千七百五十八元，納稅三千三百二十八元，除去各項消耗，各年平均營業，可獲淨餘三萬八千三百三十五元。

就全縣各業商店分佈情形而言，第一區爲最多，凡八十四家，計二十二業；次爲第四區，凡三十八家，計九業；第三區爲最少，凡十五家，計四業；二區，五區，據調查員報稱無商店。商店之分佈情形既明，則其他資本，營業淨餘，以及各項數量之大小，當亦同其次第，不能例外，其詳見商業說明，茲不具述。

進出貿易，進口貨以布疋，綢緞，南貨，洋廣雜貨，煤油，食鹽爲大宗。出口貨以米，麥，木材，柏油，紙類爲大宗。進口貨總值，凡六十三萬六千元。出口貨總值，凡一百九十萬元。全年貿易總額，達二百五十三萬六千元，每年出超，凡一百二十六萬四千元。

商人團體，縣城設有商會，會員凡一百二十餘人，各業分會亦有組織，大都有名無實。商人乏團結性，同業競爭，以及市價漲落之各種糾紛，時有所聞，雙方爭執不下時，率先請商會調處，不決則轉向縣政府訴理。

最近三年以來，商場營業，幾無盈虧可言，十八年漸有起色，炭貨，南貨，布，鹽各業，乃稍有盈餘。然其市集，僅城區東西二鄉有之。南北兩鄉，地多高原，又以接近鄰縣市鎮，則并市集亦不能興起。

銀行，錢莊，典當各種金融機關，壽邑均無設立。主持全縣金融者，厥惟該縣商會。舉凡金融之周轉，貨幣之漲落，皆須取決於該會。在前商會時代，議決貨幣價格，每半年開會一次，通知城鄉商店照兌。及該會成立，改為每星期一次矣。民間借貸，分信用借貸，抵押借貸兩種。借貸利率，最小一分，最大二分。

通用貨幣，銀幣有中山洋，袁頭洋，龍洋，鷹洋，銀角五種。紙幣有中國，交通，中央三種。各種銀幣流通數額，約計相等，信用亦同。惟銀角對於福建之新角，與廣東十年以後所鑄之銀角，皆拒不用，紙幣以中國銀行流通額為較大，信用亦較著。交通中央兩行為數甚少，其他四明興業等行紙幣，以及中國交通兩行角幣，則皆固拒不用。

縣有財政，自以田賦，雜稅，附加稅，雜捐各項收入為來源。壽邑田賦，僅有地丁，而抵補金因數微不列。魚鱗冊於洪楊時遺失，現所依據者，皆十六年之遺串額也。查遺串賦額，計三萬零五百九十二元，而十八年實徵數，凡二萬一千九百二十六元，核之正稅額徵，僅達七成以上。

徵收費限度為百分之十，應徵額數，計四千零二十八元。而十八年實徵數，凡三千四百六十六元。核之額徵，約達九成，用作徵收經費，尙感不敷，須由廳令撥補。

附加稅項下，計有糧捐，建設特捐，建設附捐，縣稅，自治附捐，教育附捐，治蟲經費等七項。十八年度七項附加收入，合計凡三萬八千零六元。內計建設特捐，建設附捐為應解省款，其餘悉屬地方經費。

雜捐項下，計有牙行帖稅，契稅契紙費，屠宰稅三項。十八年度計實徵牙行帖稅一百四十二元，實徵契稅契紙費二千六百二十五元，實徵屠宰稅二千五百五十三元，合計三項雜稅收入，共為五千三百二十元，此乃實徵實解，不能由縣呈請抵撥之款。

雜捐項下，計有店房捐，住屋捐，舖捐三項。十八年度收入，共為一千九百一十二元，用作縣警經費，不敷尙鉅，須由縣政府設法撥補。

總計田賦，雜稅，附加稅，徵收費，雜捐各項收入，全年共計凡七萬零六百三十元。內除田賦，雜稅，建設特捐，建設附捐各項應解省款，凡四萬四千餘元。留縣辦理地方事業款項，不過二萬六千餘元。田賦解款項下，除坐支縣行政經費一萬六千餘元，及司法經費外，解省實款，要亦無多。壽邑人民對於政府稅捐之負擔，似尙可以勝任。

壽邑無公產，其公款用作自治，公益，建設，警察各種經費者，係由自治附捐，縣附稅收入充數。兩項捐稅全年收入，凡一萬二千五百一十九元。十八年度計付一萬四千一百四十一元，不足之數，悉由縣府撥補。

縣有教育經費，計小學基金四千八百九十餘元，學田六百三十餘畝，十八年所收租息，及附加，特捐，學生學費，縣府撥補費等共計一萬二千三百一十一元。除付教育局教育款產會經費外，餘悉支作縣有學校及社會教育經費之用。對於各區學校，亦有補助。

此外徵收機關，壽邑尚無設立，浙江烟酒事務局十八年度徵收該縣烟酒牌照稅，凡一千二百二十四元，乃係委託該縣政府代為徵解，未設分局。

壽邑僻處山鄉，不當衝要，又無河港要道經過其境，足利交通，故工商不振興，金融不活潑。然民情強悍耐勞，多勤本業，農產物豐富，民食常有盈餘，要亦嚴屬自給有餘之一縣也。民間財力，實在建德淳安二縣之上，倘能集合羣力發展全縣之交通，投資於西鄉之紙業鑛業，開發利源，調和經濟，工商之由凋敝變為繁榮，要亦轉念間事耳。此次調查，係傅錦煊擔任，自本年一月二十一日起，至二月十二日止，歷時凡二十日而竣事。

一  
般  
統  
計

# 土 地

## 全 縣 土 地 面 積 表

項 別	總 數	平 原	山 區	水 區
方 里 數	2,224	270	1,937	17
百 分 比	100.00	12.14	87.10	0.76

## 全 縣 田 畝 總 數 表

項 別	總 數	平 原	山 丘	湖 溝
地 畝 數	213,870	111,369	86,940	15,661
百 分 比	100.00	52.05	40.63	7.32

## 全 縣 荒 地 面 積 表

項 別	總 數	平 原	山 丘	湖 溝
方 里 數	728	95	625	6
百 分 比	100.00	13.10	86.10	0.80

## 全縣熟地荒地比較表

項 別	總 數		平 原		山 丘		湖 溝	
	熟地	荒地	熟地	荒地	熟地	荒地	熟地	荒地
方 里 數	1,498	728	175	95	1,312	625	11	6
百 分 比	87.36	32.54	64.81	35.19	67.73	32.27	64.7	35.3

## 全縣土地地價表

項 別	旱 地	田 地	山 地	湖 溝
平 均 價 格	25元	68元	13元	6元
最 高 價 格	40	100	20	8
最 低 價 格	10	36	6	4

註：土地各表，係根據浙省民政廳土地調查，及該縣政府填送之土地調查表。

# 戶 口

## 全 縣 戶 數 人 口 表

項 別	全 縣 戶 數	全 縣 人 口 數	平 均 每 戶 人 口 數
戶 數 或 人 數	12,041	67,091	5.5

## 全 縣 男 女 人 數 比 較 表

項 別	總 人 口	男 子 數	女 子 數
人 口 數	67,091	40,176	26,915
百 分 比	100.00	59.90	40.10

## 全 縣 男 女 年 齡 分 配 表

歲 別	總 數	男 子 數	女 子 數
20歲以下	30,756	18,238	12,518
%	100.00	59.30	40.70
21歲—40歲	20,784	12,745	8,039
%	100.00	61.32	38.68
41歲以上	15,551	9,193	6,358
%	100.00	40.90	59.10

## 全 縣 人 口 密 度 表

項 別	每方里人口密度	全 縣 面 積	全 縣 人 口 數
方里或人數	30	2,224	67,091

## 全 縣 每 人 平 均 所 占 地 畝 數 表

項 別	每人平均所占地	全縣面積畝數	全 縣 人 口 數
畝數或人數	17.90	1,200,939	67,091

註：人口各表，係根據浙省民政廳人口調查，及該縣政府填送之人口調查表。



# 農 工

## 全 縣 農 民 類 別 表

項 別	總 數	自 耕 農	半 自 耕 農	佃 農	僱 農
人 數	58,544	24,406	8,136	21,802	4,205
百 分 比	100.00	41.69	13.89	37.24	7.18

## 全 縣 每 農 戶 耕 地 最 多 最 少 比 較 表

項 別	自 耕 農 所 有 耕 地	半 自 耕 農 所 有 耕 地	佃 農 所 有 耕 地
最 多	66畝	110畝	44畝
最 少	1	1	1
普 通	5	10	19

## 農 工 工 資 表

項 別	常 時	忙 時
男 工	每日0.50元	每日0.60元
女 工	0.40	0.48
童 工	0.32	0.38

# 物 產

## 全縣米穀收穫量表

項 別	米田總畝數	全年收穫總量			平均每畝收穫量		
		豐年	平年	差量	豐年	平年	差量
畝數或石數	111,369	222,513	155,759	66,754	1.99	1.39	0.60

## 全縣米穀盈絀表

項 別	全縣需米總量	全縣米糧盈絀數	
		豐年盈餘量	平年盈餘量
石 數	171,350	51,163	15,591

## 民國十八年米穀收量表

項 別	民國十八年收穫量	較平年短收量	全縣不足量
石 數	86,978	68,781	84,372

## 全縣物產分類產值表

物產類別	全類總值	百分比
總產值	8,801,870元	100.00
禾穀類	2,565,647元	38.85
荳類	1,000,235元	15.15
根芋類	59,678元	0.91
工藝類	158,400元	2.40
特用類	11,890元	0.18
茶類	9,200元	0.14
蔬菜類	917,801元	13.90
果實類	19,694元	0.30
林產類	1,321,249元	20.01
畜產類	261,048元	3.95
水產類	7,388元	0.12
油類	256,400元	3.88
酒類	13,040元	0.20

## 全縣物產一覽表 (一)

物產類別	物品名稱	全年產量	全年總值
禾穀類	粳	320,739担	1,282,956元
	糯	89,095担	445,475元
	大小麥	47,462担	142,386元
	大小蕎麥	51,840担	207,360元
	玉蜀黍	41,530担	124,590元
	蜀黍	60,480担	241,920元
	稔	25,920担	77,760元
	粟	10,800担	43,200元
荳類	黃荳	107,904担	539,520元
	大小綠荳	90,720担	362,880元
	綠荳	21,600担	64,800元

## 全縣物產一覽表 (二)

物產類別	物品名稱	全年產量	全年總值
荳類	碗荳	7,560担	30,240元
	赤荳	186担	930元
	黑荳	373担	1,865元
根芋類	馬鈴薯	4,272担	5,126元
	甘芋	11,196担	22,392元
	芋頭	6,800担	16,200元
	蘿蔔	6,430担	15,960元
工特類	花箋	39,600件	158,400元
	繭	43担	1,290元
	蜂蜜	302担	6,040元
	蠟	76担	4,560元
茶類	紅茶	100担	2,000元
	綠茶	360担	7,200元
蔬菜類	白菜	10,204担	16,417元
	青菜	7,200担	13,730元
	甜菜	300担	665元
	芥菜	20,000担	51,901元
	黃芽菜	6,782担	13,564元
	苣荬菜	14,140担	18,170元
	油菜	43,161担	86,322元
	筍	19,683担	196,830元
	筍	78,732担	393,660元
	冬筍	15,740担	110,222元
	蕪菁	396担	1,584元
	葱	87担	131元
	蒜	160担	240元
	茄辣	600担	925元
果實類	子椒	3,360担	13,440元
	桃李	400担	1,080元
		280担	675元

## 全縣物產一覽表 (三)

物產類別	物品名稱	全年產量	全年總值
果實類	杏	200担	405元
	梅	100担	189元
	栗	60担	200元
	梨	50担	240元
	柿	360担	1,080元
	棗	280担	1,120元
	葡萄	140担	700元
	枇杷	120担	600元
	橙	220担	660元
	石山	252担	1,008元
	楊	150担	550元
	蓮	60担	1,800元
	子	2,132担	9,396元
	林產類	松	354,300枝
杉		137,788枝	206,682元
柏		22,400枝	127,933元
檀		59,052枝	177,156元
樟		25,430枝	70,860元
楓		13,613枝	18,890元
椿		25,430枝	35,430元
櫟		59,049枝	29,524元
楊		177,150枝	70,860元
楸		31,492枝	15,746元
竹		493,575枝	98,715元
柳		20,575枝	44,287元
雜		141,733枝	70,866元
木		3,744頭	113,220元
畜產類	牛	36頭	2,160元
	馬	10頭	500元
	驢	12,530頭	100,640元
	豬		

## 全縣物產一覽表 (四)

物產類別	物品名稱	全年產量	全年總值
畜產類	羊	1,258頭	3,774元
	雞	76,610頭	33,966元
	鴨	7,548頭	3,769元
	鵝	3,774頭	3,019元
水產類	鯉魚	87担	912元
	鱸魚	53担	878元
	青魚	49担	882元
	白鱔	45担	1,440元
	鱔魚	42担	1,176元
	鱧魚	38担	684元
	鯪魚	64担	810元
	鮠	30担	600元
油類	柚油	15,000担	225,000元
	桐油	1,047担	31,400元
酒類	白酒	170担	1,360元
	黃酒	1,460担	11,680元

註：本表係根據該縣政府填送物產狀況調查表。

# 貿 易

## 全 縣 進 出 口 貿 易 差 額 表

項 別	全年貿易總數	進口貨總值	出口貨總值	出 超 額
銀 元 數	2,586,000元	636,000元	1,900,000元	1,264,000元

## 全 縣 出 口 貨 值 表

物 品 名 稱	全 年 總 值	銷 路
總 數	1,900,000元	
米	240,000元	鄰 縣
麥	200,000元	鄰 縣
荳	200,000元	鄰 縣
茶 葉	5,000元	滬 杭
紙	100,000元	浙 省 境 內
蓮 子	5,000元	鄰 縣
梅 油	150,000元	杭 紹 甬
木 材	1,000,000元	杭 紹 甬

## 全 縣 進 口 貨 值 表

物 產 名 稱	全 年 總 值	來 源
總 數	336,000元	
綢 緞 布 疋	85,000元	滬 杭
南 貨 茶 食	75,000元	杭 紹 蘭 餘
紙 烟	25,000元	滬 杭
煤 油	36,000元	由 杭 轉 口
洋 廣 雜 貨	120,000元	杭 紹 蘭 餘
藥 材	25,000元	滬 杭
文 具 書 籍	20,000元	杭 紹 蘭 餘
五 金	20,000元	杭 州 蘭 餘
食 鹽	60,000元	餘 姚
棉 紗	20,000元	滬 杭 甬
其 他 商 品	150,000元	各 地



商業統計

## 商業統計說明

壽昌西北多山，地荒人稀；東南又與蘭谿龍游之繁盛市場相近，其商業之不發達，自可不言而喻，故總計全縣商店家數，僅一百三十有七焉。第一區爲縣治所在，地又平衍，水陸交通亦較他區爲便，宜其市場之盛，甲于全縣，計其商店家數，多至八十有四，幾及全數三分之二。其次則爲第四區，蓋其地有大同鎮等之市場，或當交溪要衝，或扼嚴衢孔道，商業之盛，僅亞于縣城之第一區，商店合計可三四十家。至於壽昌溪上游之第三區，地瘠人稀，市場商店，寥寥無幾，全區合計亦不過十有五家。其他各區，或靜處山陬，或偏於僻壤，市肆商場，絕無而僅有也。

商店家數，分佈各區，其情形既如上述，而其他所謂資本數，營業數，店員人數，納稅銀數等項，亦皆與之相若。如店員人數，全縣共五百九十八人：第一區約佔其百分之六九·四，爲全縣冠；次之即爲第四區，約佔百分之二六·八；第三區僅佔百分之四·八，位居最後。資本總數，全縣共計約一十六萬一千四百餘元，而第一區則佔最大多數，約百分之六五·六一；第四區次之，佔百分之二九·三二；第三區最少，僅佔百分之五·〇七。營業設備費，全縣計之，不及四萬元，而第一區已佔其百分之五一·四二，合四三兩區計之，乃不及百分之五〇。至於營業額與納稅數，乃更足以規商業之盛衰，今全縣營業總數，近三年平均計之，爲六十七萬九千餘元，而第一區乃佔其百分之六八·九，爲最大，第四區佔百分之二七·三，居其次，第三區僅及百分之三·八，其最少者也。全縣商店納稅總數，三千餘元中，第一區佔其百分之六四·五，第四區二九·二，第三區六·三，亦同其次第焉，其他若營業損失及盈餘各項，善莫不如是也。

若從各業之分配情形，加以研究，則當地市場之情況，更昭然若揭矣。全縣商店一百三十餘家，分業凡二十四：各業家數之多，首推中藥業，計二十三家；最少者爲金銀珠寶，

水菓，香燭紙炮等八業，計各二家；其他如百貨業爲數亦多，計二十二家，蓋百貨業商店，經售商品，繁複衆多，實爲一種糧食業油醬業南貨業之混合商店也。上所述者，乃全縣之情況。若論各區，則以第一區分業較繁，計二十有二業：內中藥業計十一家爲最多；南北貨業次之，計十家；至香燭紙炮，金銀珠寶，衣莊，棉織，水菓，鹽，油醬，等七業各計一家，爲各業家數之最少者。第三區分業僅四種，曰洋廣雜貨業，曰百貨業，曰中藥業，曰鮮肉業，其中以洋廣雜貨業之家數爲較多，計六家；餘則均各三家。至於第四區則介於二者之間，計分九業，其中以百貨業之家數爲最多，計十二家；次之則爲中藥業，計九家；最少爲鹽業，僅一家；而磁陶料器業及燈傘業，則爲第四區所獨有，亦均各一家也。

各業中分配最普遍而爲各區皆有者有四業，即百貨業，中藥業，洋廣雜貨業，鮮肉業是也。此四業中，其家數之分佈於各區情況，大都與各業總家數之分佈者相同，惟百貨則異殊，百貨業二十二家中，第四區計有十二家，第一區計七家，第三區計三家。

至各業之盛衰，常可由資本額或營業數中見之，蓋昌各業中資本額之最大者爲百貨業，其營業數亦較大于其他各業；若以此類推，次之則爲綢布業，再次則爲油醬業及南北貨業，鹽業及中藥業又次之，最小爲香燭紙炮業，水菓業，燈傘業等，蓋亦受社會一般需求情況之影響也。

各業家數較多者，固未必即爲營業之較發達者，但資本額之多寡，常與營業數有相互之關係。如資本額最大之百貨業，其營業數額之鉅，爲各業冠。資本較鉅之各業，如綢布業，油醬業；鹽業，南北貨業等，其營業數額亦較大；又如香燭紙炮業，燈傘業，水菓業，營業數較少者，其資本額蓋亦較低也。

各業營業盈餘數，就大體觀之，營業大者其盈餘亦大，蓋其地供求市場穩定而又無甚風險也。若百貨業者，營業數之大，爲各業冠，而其盈餘額亦超出各業之上，燈傘業爲各業中之最小者，而其盈餘額亦獨少，他若衣莊業，則因營業平平，盈餘毫無，理髮業係一種勞工業務，營業所入，僅堪糊口，故亦無盈餘之可言。

上述最大營業數額，乃就各地全數商店合而言之也，今若以各業最大商店之營業額互相比較，則各業之盛衰，更洞若觀火矣，下表所列，即其大略：

民國十八年壽昌主要各業最大商店比較表

業 別	資 本 額	全 年 營 業 數	全 年 盈 餘 數	所 在 地
油 醬 業	15,000元	80,000元	4,000元	第 一 區
綢 布 業	8,500元	50,000元	2,000元	第 一 區
鹽 業	5,600元	42,000元	1,500元	第 四 區
百 貨 業	6,000元	35,000元	2,000元	第 四 區
南 北 貨 業	2,500元	9,000元	800元	第 一 區
鮮 肉 業	1,100元	7,000元	600元	第 一 區
烟 業	1,400元	5,500元	500元	第 一 區
洋 廣 貨 業	500元	4,000元	300元	第 一 區
中 藥 業	1,100元	3,800元	120元	第 四 區

各區各業商店，開辦年數之分級比較，乃可觀各地各時期經濟變動之大勢。本色各區商店，開辦在近五年內者，計三十七家，前五年至十年者十六家，十年至十五年者二十三家，十五年至二十年者二十一家，二十年至三十年者十一家，三十年至四十年者十八家，總上以觀，本縣商店，新開者實較舊設者為多，蓋一百三十餘家商店中有四分之一以上係開辦在最近五年之內也；其尤足注意者，二十年至三十年前所開商店，佔各級中之最少數，次之則為五年至十年前之一級，此何故耶？前者適當清季紊亂之秋，而後者又在國民革命軍北伐期間也。

開辦年數之分級，各區情形，無甚差別，若論各業，老店則以中藥業為較多，次之為南北貨業及烟業，近五年內新開張者，洋廣貨業之外，尚有百貨業等數商店，他者衣莊及金銀珠寶等業，亦均開辦於五年之內，凡此新興各業，非必即為昔日之所無，特昔日之老店，不能維持至數十年之久耳。

商店因組合之不同，而分獨資與合資二種：獨資商店之營業，恆不如合資商店之大，以其實力較小也；故在市場較小，商業不盛之地，獨資商店，自較合資商店為多也。壽昌全縣營業總數，年僅六十餘萬元，商店組合之多獨資，乃意中事，總計全縣合資商店，家數凡六

，資本僅一萬七千餘元，論地點則以在第四區者爲較多，論營業則以百貨業爲主要焉。

商店資本，關係營業，上已具述；然其運用之方式，及其分配之比例，亦頗重要，自不得不略加研究也。本邑各商店，運用客本，恆不及店本之多，二者相去，乃在十餘倍之間，此則金融枯竭，信用薄弱之所致也。店本之中，固定資本雖包含較多，舉凡生財，設備，房屋等乃均入其範圍，然與流動資本之現金及貨款等相較，蓋尚不及其二分之一。至各業情形，每不相若，其分配比例，自較紛繁，大抵水作，理髮，鐵器，燈傘等業，固定資本恆較大於流動資本，而以鐵器業及水作業爲尤甚；而流動之大於固定者，則以鹽業及油醬業爲特著。此外若百貨業，若南北貨業，需用客本，爲數較鉅，是亦吾人所當注意者也。

壽昌商店，營業不大，開銷亦頗簡省，全縣總計年約六萬元，惟納稅及營業損失不與焉。此六萬元中，以雜支一項爲較鉅，約佔百分之五二；薪給次之，佔百分之三四。九；房租又次之，佔百分之一〇。三；最小爲生財折舊，僅佔百分之二。八。就普通情形而論，商店開銷，薪給支出似較雜支爲重要，今壽昌各業商店，因多爲一種家庭商店，店員多由店主一家人自兼，家用乃常由店中開支，故薪給之支出較少，而雜支之開銷獨鉅也。至於薪給數額之高低，常視各業之營業狀況及店員職務之輕重，而有殊異，大抵最高者年約一百六十元，百貨業之經理薪給是也；最低者十二元，一般商店滿期學徒之年薪是也。大體而論，百貨，綢布，南北貨等業之店員薪給，恆較其他各業爲高，其較低者，則爲中藥業及烟業等。

商店納稅之負擔，商店納稅表中，記之頗詳，毋庸贅述，惟其中須略加解釋者，各業納稅之範圍頗多踰越常軌也。如南北貨業之有屠宰稅，及烟酒牌照捐，而爲數亦鉅；百貨業及洋廣貨業，亦有烟酒牌照捐之續納，其數且與烟酒各業之所納者，不相上下，此則各業商店之多兼營他業之又一明證也。

其次論營業損失；在營業損失表中之“其他”一項，全縣總數共六百元，因調查表中未見其註脚，自難知其究爲何種損失，然細觀各業中之有此項者，僅南北貨，烟，中藥，衣莊，與洋廣貨五業，其或爲盜竊失慎等之特殊損失歟？又全縣商店，營業損失中，幾全爲呆帳之關係，至於底貨則分文無失，此種買賣信用之難維持，蓋亦經濟衰落之表徵也。

綜觀各表，全縣商業之盛，論地域則以第一區爲最，論各業當以百貨業爲首；第一區商

業較盛之原因，已詳上文，茲不贅述，百貨業營業之所以獨盛者，自不得不略述一二也。蓋壽昌環境皆山，商業不振，市場既無大宗之買賣，商家又乏雄厚之資本，因之各地市場，幾有有店必雜，無貨不賣之勢。除中藥油醬等業而外，其餘各家商店，其所經售商品類多相同，如南北貨商店，沽酒賣肉之外，又兼售紙烟雜物，糧食一項，雖屬主要商品，但皆由百貨雜貨等各商店兼售，而無一糧食業之專號者，凡此種種，不一而足，其中尤以百貨商店之所經售者品繁而為數更大也，故百貨業商店非特資本大，營業鉅，而其營業支出及營業盈餘，亦超出各業商店之上也。

# 商 業 概 況

## 各 區 概 況 表

區 別	商店 家數	店員及 學徒人數	資本總數	營業 設備費	全 年 營業數	營業費	營業 損失	納稅數	營業 淨餘
全 縣	197	598	181,430	38,880	678,325	80,547.5	4,758	3,228.87	38,335
第一區	84	415	105,924	19,890	468,738	42,559.5	3,333	2,081.37	24,838
第三區	15	29	8,178	3,654	25,094	2,599.0	112	203.70	2,133
第四區	38	154	47,328	15,136	184,893	15,389.0	1,313	943.60	11,314

## 各 業 概 況 表

業 別	商店 家數	店員及 學徒人數	資本總數	營 業 設備費	全 年 營業數	營業費	營 業 損 失	納稅數	營 業 淨 餘
總數	137	598	161,430	36,680	679,325	60,547.5	4,758	3,228.87	35,335
水作業	2	4	364	220	1,447	491.0	...	12.80	212
飲食業	6	9	1,411	390	3,525	770.0	10	36.23	250
鹽業	2	14	11,302	1,100	77,334	1,562.0	100	65.90	2,500
油醬業	1	11	15,450	450	78,333	1,390.0	100	54.00	3,667
南北貨業	10	81	15,317	2,726	56,567	8,332.0	702	535.40	5,010
鮮肉業	13	45	7,972	1,638	41,144	4,249.0	107	779.50	2,411
水菓業	1	1	160	80	423	85.0	...	6.10	60
酒業	4	7	1,278	556	3,240	662.0	10	43.60	313
烟業	5	28	4,964	996	14,517	2,783.0	240	149.40	945
中藥業	23	53	12,766	5,178	36,513	4,716.0	382	214.88	2,174
烟紙雜貨業	8	45	8,672	3,496	29,816	4,655.0	560	223.40	2,155
百貨業	22	156	44,604	11,770	170,582	16,328.0	1,037	668.40	11,456
綢布業	3	68	22,380	3,040	126,999	7,234.0	1,350	140.40	4,366
棉織業	1	8	368	180	900	413.0	7	6.44	80
鞋帽業	4	7	844	420	1,837	557.5	...	34.40	295
衣莊業	1	4	720	140	2,500	446.0	100	6.88	...
洋廣貨業	18	29	9,230	4,720	22,476	2,836.0	188	157.24	1,733
金銀珠寶業	1	2	252	156	405	152.0	...	68.40	70
鐵器業	3	5	328	194	897	337.0	...	13.54	90
書籍文具業	2	9	1,530	504	5,967	853.0	50	31.70	320
香燭紙炮業	1	1	300	260	300	53.0	...	3.00	45
理髮業	4	12	552	182	1,343	1,180.0	...	20.12	...
磁陶料器業	1	2	536	184	1,700	269.0	15	12.40	140
燈傘業	1	2	130	50	560	189.0	...	6.10	43



## 各區商店所在地一覽表

區 別	所 在 地 名				
第 一 區	上 街	中 街	下 街	十 字 街	西門大街
	羅 桐 埠	淤 碣	更 樓 鎮	洪家庭前	
第 三 區	溪 口	長 林 口	下 馬 橋		
第 四 區	大 同 鎮	李 家 村	勞 村		

# 商店家數及店員

## 全縣商店總數表

區	別	商店總數	百分比
全	縣	137	100.00
第	一區	84	61.31
第	三區	15	10.95
第	四區	38	27.74

各區各業商店家數表

業別	總數	第一區	第三區	第四區
總數	137	64	15	38
水作業	2	2	...	...
飲食業	6	6	...	...
鹽業	2	1	...	1
油醬業	1	1	...	...
南北貨業	10	10	...	...
鮮肉業	13	6	3	4
水菓業	1	1	...	...
酒業	4	4	...	...
烟業	5	3	...	2
中藥業	23	11	3	9
烟紙雜貨業	8	6	...	2
百貨業	22	7	3	12
綢布業	3	3	...	...
棉織業	1	1	...	...
鞋帽業	4	4	...	...
衣莊業	1	1	...	...
洋貨業	18	6	6	6
金銀珠寶業	1	1	...	...
銀器業	3	3	...	...
書籍文具業	2	2	...	...
香燭紙炮業	1	1	...	...
理髮業	4	4	...	...
磁陶料器業	1	...	...	1
燈傘業	1	...	...	1

### 各區商店開辦年數分級表

區 別	1年	6年	11年	16年	21年	31年	41年
	5年	10年	15年	20年	30年	40年	以上
全 縣	37	16	23	21	11	11	18
第 一 區	29	11	10	13	5	4	12
第 三 區	4	1	3	2	1	2	2
第 四 區	4	4	10	6	5	5	4

### 各業商店開辦年數分級表

業 別	1年	6年	11年	16年	21年	31年	41年
	5年	10年	15年	20年	30年	40年	以上
總數	37	16	23	21	11	11	18
水作業	1	...	1	...	...	...	...
飲食業	4	1	...	...	...	...	1
鹽業	...	...	...	...	...	2	...
油鹽業	...	...	...	...	...	1	...
南北貨業	2	2	2	...	1	1	2
鮮肉業	3	1	5	3	...	...	1
水菓業	...	...	1	...	...	...	...
酒業	2	...	1	...	...	1	...
烟業	3	...	...	...	...	...	2
中藥業	1	5	1	4	6	2	4
烟紙雜貨業	2	...	...	2	...	1	3
百貨業	5	...	7	5	2	1	2
綢布業	...	...	...	...	1	...	2

各業商店開辦年數分級表 (續)

業 別	1年	6年	11年	16年	21年	26年	31年
	5年	10年	15年	20年	25年	30年	35年
棉織業	1	...	...	...	...	...	...
鞋帽業	1	...	1	2	...	...	...
衣莊業	1	...	...	...	...	...	...
洋貨業	6	4	4	2	...	1	1
金銀珠寶業	1	...	...	...	...	...	...
鐵器業	...	1	...	2	...	...	...
書籍文具業	1	1	...	...	...	...	...
香燭紙炮業	...	...	...	1	...	...	...
理髮業	3	1	...	...	...	...	...
磁陶料器業	...	...	...	...	1	...	...
燈傘業	...	...	...	...	...	1	...

各區各種組合商店家數表

區 別	總 數	獨 資 商 店	合 資 商 店
全 縣	137	131	6
%	100,00	95,62	4,38
第 一 區	84	82	2
%	100,00	97,61	2,39
第 三 區	15	15	0
%	100,00	100,00	0,00
第 四 區	38	34	4
%	100,00	89,47	10,53

各區各業各種組合商店家數表

業別	全縣			第一區			第三區			第四區		
	合計	獨資	合資	合計	獨資	合資	合計	獨資	合資	合計	獨資	合資
總數	137	131	6	84	82	2	15	15	...	38	34	4
水作業	2	2	...	2	2	...	...	...	...	...	...	...
飲食業	6	6	...	6	6	...	...	...	...	...	...	...
鹽業	2	2	...	1	1	...	...	...	...	1	1	...
油蔞業	1	1	...	1	1	...	...	...	...	...	...	...
南北貨業	10	10	...	10	10	...	...	...	...	...	...	...
鮮肉業	13	12	1	6	6	...	3	3	...	4	3	1
水菓業	1	1	...	1	1	...	...	...	...	...	...	...
酒業	4	3	1	4	3	1	...	...	...	...	...	...
烟業	5	5	...	3	3	...	...	...	...	2	2	...
中藥業	23	22	1	11	11	...	3	3	...	9	8	1
烟紙雜貨業	8	8	...	6	6	...	...	...	...	2	2	...
百貨業	22	19	3	7	6	1	3	3	...	12	10	2
綢布業	3	3	...	3	3	...	...	...	...	...	...	...
棉織業	1	1	...	1	1	...	...	...	...	...	...	...
鞋帽業	4	4	...	4	4	...	...	...	...	...	...	...
衣莊業	1	1	...	1	1	...	...	...	...	...	...	...
洋貨業	18	18	...	6	6	...	6	6	...	6	6	...
金銀珠寶業	1	1	...	1	1	...	...	...	...	...	...	...
鐵器業	3	3	...	3	3	...	...	...	...	...	...	...
書籍文具業	2	2	...	2	2	...	...	...	...	...	...	...
香燭紙炮業	1	1	...	1	1	...	...	...	...	...	...	...
理髮業	4	4	...	4	4	...	...	...	...	...	...	...
磁陶料器業	1	1	...	...	...	...	...	...	...	1	1	...
燈傘業	1	1	...	...	...	...	...	...	...	1	1	...

### 各區商店店員學徒人數表

區 別	總 數	百 分 比	店 員	學 徒
全 縣	588	100.0	496	102
第 一 區	415	69.4	351	64
第 三 區	29	4.8	24	5
第 四 區	154	26.8	121	33

### 各區各業商店店員學徒人數表

業 別	總 數		第 一 區		第 三 區		第 四 區	
	店 員	學 徒	店 員	學 徒	店 員	學 徒	店 員	學 徒
總數	496	102	351	64	24	5	121	33
水作業	4	...	4	...	...	...	...	...
飲食業	8	1	8	1	...	...	...	...
鹽業	12	2	6	1	...	...	6	1
油醬業	8	3	8	3	...	...	...	...
南北貨業	68	13	68	13	...	...	...	...
鮮肉業	38	7	28	4	5	...	5	3
水菓業	1	...	1	...	...	...	...	...
酒業	5	2	5	2	...	...	...	...
烟業	25	3	19	1	...	...	6	2
中藥業	41	12	27	6	3	1	11	5
烟紙雜貨業	37	8	34	8	...	...	3	...

各區各業商店店員學徒人數表 (續)

業 別	總 數		第 一 區		第 三 區		第 四 區	
	店 員	學 徒	店 員	學 徒	店 員	學 徒	店 員	學 徒
百貨業	123	33	37	10	10	8	76	20
綢布業	63	5	63	5	...	...	...	...
棉織業	3	...	3	...	...	...	...	...
鞋帽業	4	3	4	3	...	...	...	...
衣莊業	3	1	3	1	...	...	...	...
洋貨業	26	3	9	1	6	1	11	1
金銀珠寶業	1	1	1	1	...	...	...	...
銀器業	3	2	3	2	...	...	...	...
書簿文具業	7	2	7	2	...	...	...	...
香燭紙炮業	1	...	1	...	...	...	...	...
理髮業	12	...	12	...	...	...	...	...
磁陶料器業	2	...	...	...	...	...	2	...
燈傘業	1	1	...	...	...	...	1	1



各業商店職員人數最多最少比較表

業 別	普 通	最 多	最 少
各業總普通數	4	24	1
水作業	2	3	1
飲食業	1	2	1
鹽業	6	6	6
油醬業	8	8	8
南北貨業	7	11	1
鮮肉業	3	6	1
水菓業	1	1	1
酒業	1	2	1
烟業	5	13	2
中藥業	2	5	1
烟紙雜貨業	5	11	1
百貨業	6	17	1
綢布業	21	24	19
棉織業	3	3	3
鞋帽業	1	1	1
衣莊業	3	3	3
洋貨業	1	4	1
金銀珠寶業	1	1	1
銀器業	1	1	1
書籍文具業	3	4	3
香燭紙炮業	1	1	1
理髮業	3	3	3
磁陶料器業	2	2	2
燈傘業	1	1	1

# 商店資本

## 各區商店資本總數表

區	別	總數	百分比
全	縣	161,430	100.00
第	一區	105,924	65.61
第	三區	8,178	5.07
第	四區	47,328	29.32

## 各區商店資本分類總數表

區	別	總數	店本	客本
全	縣	161,430	150,030	11,400
%		100.00	92.93	7.07
第	一區	105,924	96,124	9,800
%		100.00	90.74	9.26
第	三區	8,178	8,178	...
%		100.00	100.00	...
第	四區	47,328	45,728	1,600
%		100.00	96.62	3.38

### 各區各業商店資本總數表

業 別	總 數	第 一 區	第 三 區	第 四 區
總數	61,430	105,924	8,178	47,328
水作業	364	364	...	...
飲食業	1,411	1,411	...	...
鹽業	11,302	5,700	...	5,602
油蔴業	15,450	15,450	...	...
南北貨業	15,317	15,317	...	...
鮮肉業	7,972	3,772	1,600	2,600
水菓業	160	160	...	...
酒業	1,278	1,278	...	...
烟業	4,964	2,562	...	2,402
中藥業	12,766	4,826	1,214	6,726
烟紙雜貨業	8,672	8,378	...	294
百貨業	44,604	17,348	2,818	24,438
綢布業	22,380	22,380	...	...
棉織業	368	368	...	...
鞋帽業	844	844	...	...
衣莊業	720	720	...	...
洋貨業	9,230	2,084	2,546	4,600
金銀珠寶業	252	252	...	...
銀器業	328	328	...	...
書籍文具業	1,580	1,580	...	...
香燭紙炮業	300	300	...	...
理髮業	552	552	...	...
磁陶料器業	536	...	...	536
燈傘業	180	...	...	180

各業商店資本分類總數表

業 別	總 數	店 本			客 本
		合 計	固 定 資 本	流 動 資 本	
總數	161,438	150,030	44,330	105,700	11,400
水作業	304	304	244	120	...
飲食業	1,411	1,411	511	900	...
鹽業	11,302	11,302	1,302	10,000	...
油蔴業	15,450	15,450	450	15,000	...
南北貨業	15,317	13,317	3,367	9,950	2,000
鮮肉業	7,972	6,872	2,272	4,600	1,100
水菓業	160	160	110	50	...
酒業	1,278	1,278	628	650	...
烟業	4,964	4,164	1,254	2,910	800
中藥業	12,766	12,266	5,726	6,540	500
烟紙雜貨業	8,672	7,672	3,902	3,770	1,000
百貨業	44,604	38,904	13,054	25,850	5,700
綢布業	22,380	22,380	3,380	19,000	...
棉織業	368	368	168	200	...
鞋帽業	844	844	594	260	...
衣鞋業	720	720	220	500	...
洋貨業	19,230	8,930	5,230	3,700	300
金銀珠寶業	252	252	192	60	...
鐵器業	323	323	248	80	...
書籍文具業	1,530	1,530	630	900	...
香燭紙炮業	300	300	260	40	...
理髮業	552	552	282	270	...
磁陶料器業	536	536	236	300	...
燈傘業	130	130	80	50	...

### 各區各業商店資本最大最小比較表

業 別	全 縣 各 業			第 一 區			第 三 區			第 四 區		
	普 通 資 本 數	普 通	最 大	最 小	普 通	最 大	最 小	普 通	最 大	最 小		
各業總普通數	1,178	1,281	15,450	88	545	1,700	114	1,245	5,740	114		
水作業	182	182	270	94	...	...	...	...	...	...		
飲食業	235	235	778	66	...	...	...	...	...	...		
鹽業	5,651	5,700	5,700	5,700	...	...	...	5,602	5,602	5,602		
油鹽業	15,450	15,450	15,450	15,450	...	...	...	...	...	...		
南北貨業	1,532	1,532	3,022	140	...	...	...	...	...	...		
鮮肉業	613	290	1,128	178	533	720	389	650	1,260	356		
水菓業	160	160	160	160	...	...	...	...	...	...		
酒業	320	320	472	160	...	...	...	...	...	...		
烟業	993	854	1,396	410	...	...	...	1,201	1,300	1,102		
中藥業	555	439	498	184	450	700	114	747	1,160	390		
烟紙雜貨業	1,084	1,396	3,150	116	...	...	...	147	180	114		
百貨業	2,027	2,478	6,802	214	939	1,700	198	2,037	5,740	130		
綢布業	7,460	7,460	9,142	4,918	...	...	...	...	...	...		
棉織業	368	368	368	368	...	...	...	...	...	...		
鞋帽業	211	211	300	132	...	...	...	...	...	...		
衣莊業	720	720	720	720	...	...	...	...	...	...		
洋貨業	513	347	690	150	409	800	130	760	2,100	240		
金銀珠寶業	252	252	252	252	...	...	...	...	...	...		
銀器業	109	109	130	90	...	...	...	...	...	...		
書籍文具業	765	765	808	722	...	...	...	...	...	...		
香燭紙炮業	300	300	300	300	...	...	...	...	...	...		
理髮業	138	138	176	86	...	...	...	...	...	...		
磁陶料器業	536	...	...	...	...	...	...	536	536	536		
燈傘業	130	...	...	...	...	...	...	130	130	130		

### 各區各種組合商店資本分類表

區 別	總 數	獨 資 商 店				合 資 商 店			
		合 計	店 本		客 本	合 計	店 本		客 本
			固 定	流 動			固 定	流 動	
全 縣	161,430	143,494	41,514	94,880	7,300	17,838	2,816	11,020	4,100
第一區	105,924	98,812	22,302	70,310	6,200	7,112	992	2,520	3,600
第三區	8,178	8,178	4,078	4,100	...	...	...	...	...
第四區	47,328	36,504	15,134	20,270	1,100	10,824	1,824	8,500	500

### 各業各種組合商店資本分類表

業 別	總 數	獨 資 商 店				合 資 商 店			
		合 計	店 本		客 本	合 計	店 本		客 本
			固 定	流 動			固 定	流 動	
總數	161,430	143,494	41,514	94,880	7,300	17,838	2,816	11,020	4,100
水作業	364	364	244	120	...	...	...	...	...
飲食業	1,411	1,411	511	900	...	...	...	...	...
鹽業	11,302	11,302	1,302	10,000	...	...	...	...	...
油蔴業	15,450	15,450	450	15,000	...	...	...	...	...
南北貨業	15,317	15,317	3,367	9,950	2,000	...	...	...	...
鮮肉業	7,972	6,712	2,012	3,600	1,100	1,260	260	1,000	...
水菓業	160	160	110	50	...	...	...	...	...
酒業	1,278	968	438	530	...	310	190	120	...
烟業	4,964	4,964	1,254	2,910	800	...	...	...	...

各業各種組合商店資本分類表 (續)

業 別	總 數	獨 資 商 店				合 資 商 店			
		合 計	店 本		客 本	合 計	店 本		客 本
			固 定	流 動			固 定	流 動	
中藥業	12,766	11,606	5,566	6,040	...	1,160	160	500	500
烟紙雜貨業	8,672	8,672	8,902	3,770	1,000	...	...	...	...
百貨業	44,604	29,398	10,848	16,450	2,100	15,206	2,206	9,400	3,600
綢布業	22,380	22,380	3,380	19,000	...	...	...	...	...
棉織業	368	368	168	200	...	...	...	...	...
鞋帽業	844	844	594	250	...	...	...	...	...
衣莊業	720	720	220	500	...	...	...	...	...
洋貨業	9,230	9,230	5,230	3,700	900	...	...	...	...
金銀珠寶業	252	252	192	60	...	...	...	...	...
磁器業	328	328	248	80	...	...	...	...	...
書籍文具業	1,530	1,530	630	900	...	...	...	...	...
香燭紙炮業	300	300	260	40	...	...	...	...	...
理髮業	552	552	282	270	...	...	...	...	...
磁陶料器業	536	536	236	300	...	...	...	...	...
燈傘業	130	130	80	50	...	...	...	...	...

各區各種組合商店資本最大最小比較表

區 別	普 通	獨 資 商 店			合 資 商 店		
		普 通	最 大	最 小	普 通	最 大	最 小
全 縣	1,200	1,085	15,450	66	2,889	6,802	310
第 一 區	1,261	1,205	15,450	66	2,556	6,802	310
第 三 區	545	539	1,700	114	...	...	...
第 四 區	1,245	1,074	5,602	114	2,706	5,740	1,160

各業各種組合商店資本最大最小比較表

業 別	普 通	獨 資 商 店			合 資 商 店		
		普 通	最 大	最 小	普 通	最 大	最 小
各業總普通數	1,174	1,085	15,450	66	2,989	8,802	310
水作業	182	182	270	94	...	...	...
飲食業	235	235	778	66	...	...	...
鹽業	5,651	2,651	5,700	5,602	...	...	...
油鹽業	15,450	15,450	15,450	15,450	...	...	...
南北貨業	1,532	1,532	3,022	140	...	...	...
鮮肉業	613	559	1,128	178	1,260	1,260	1,260
水菓業	160	160	160	160	...	...	...
酒業	320	323	472	160	310	310	310
烟業	993	993	1,396	410	...	...	...
中藥業	555	528	1,150	114	1,160	1,160	1,160
烟紙雜貨業	1,084	1,084	3,150	114	...	...	...
百貨業	2,027	1,547	4,600	130	5,069	6,802	2,604
網布業	7,460	7,460	9,142	4,918	...	...	...
棉織業	368	368	368	368	...	...	...
鞋帽業	211	211	300	132	...	...	...
衣莊業	720	720	720	720	...	...	...
洋貨業	508	508	2,100	130	...	...	...
金銀珠寶業	252	252	252	252	...	...	...
鐵器業	109	109	130	90	...	...	...
書籍文具業	765	765	808	722	...	...	...
香燭紙炮業	300	300	300	300	...	...	...
理髮業	138	138	176	86	...	...	...
磁陶料器業	536	536	536	536	...	...	...
燈傘業	130	130	130	130	...	...	...



## 各區商店店本總數表

區 別	總 數	固 定 資 本	流 動 資 本
全 縣	150,030	44,330	105,700
%	100.00	29.54	70.46
第 一 區	96,124	23,294	72,830
%	100.00	24.23	75.77
第 三 區	8,178	4,078	4,100
%	100.00	49.91	50.09
第 四 區	45,728	16,958	28,770
%	100.00	37.08	62.92

## 各區商店店本分類最大最小比較表

區 別	普 通	固 定 資 本			流 動 資 本		
		普 通	最 大	最 小	普 通	最 大	最 小
全 縣	1,098	324	2,800	48	772	15,000	20
第 一 區	1,144	277	2,150	46	867	15,000	20
第 三 區	545	272	700	64	273	1,000	50
第 四 區	1,203	446	2,800	64	757	5,000	50

### 各業商店店本分類最大最小比較表

業 別	普 通	固 定 資 本			流 動 資 本		
		普 通	最 大	最 小	普 通	最 大	最 小
各業總普通數	1,088	324	2,800	46	772	15,000	20
水作業	182	122	170	74	60	100	20
飲食業	235	85	178	46	150	600	20
鹽業	5,051	651	700	602	5,000	5,000	5,000
油醬業	15,450	450	450	450	15,000	15,000	15,000
南北貨業	1,332	337	540	90	995	2,000	50
鮮肉業	529	175	312	78	354	1,000	100
水菓業	160	110	110	110	50	50	50
酒業	290	157	190	110	133	300	50
烟業	833	251	396	106	532	1,000	150
中藥業	533	249	650	64	234	800	50
烟紙雜貨業	959	488	560	64	471	1,000	1,100
百貨業	1,768	593	2,800	80	1,175	5,000	50
綿布業	7,460	1,127	1,320	918	6,333	8,000	4,000
棉織業	368	168	168	168	200	200	200
鞋帽業	212	149	200	82	63	100	50
衣莊業	720	220	220	220	500	500	500
洋貨業	497	291	1,800	80	206	600	50
金銀珠寶業	252	192	192	192	60	60	60
鐵器業	110	83	110	70	27	40	20
書籍文具業	765	315	322	308	450	500	400
香燭紙炮業	300	260	260	260	40	40	40
理髮業	138	78	100	46	60	80	40
磁陶料器業	536	236	236	236	300	300	300
燈傘業	130	80	80	80	50	50	50

## 各區商店客本最大最小比較表

區 別	普 通	最 大	最 小
全 縣	783	3,633	100
第 一 區	1,089	3,600	200
第 三 區	.....	.....	.....
第 四 區	267	500	100

註： 第三區各商店，均無客本存款

## 各業商店客本最大最小比較表

業 別	普 通	最 大	最 小	附 註
各業總普通數	780	3,830	100	各業借客本者計15家共11,400元
水作業	...	...	...	本業無客本
飲食業	...	...	...	'' ''
鹽業	...	...	...	'' ''
油蔴業	...	...	...	'' ''
南北貨業	1,000	1,000	1,000	本業借客本者凡二家各1,000元
鮮肉業	220	300	100	本業借客本者凡五家共1,100元
水菓業	...	...	...	本業無客本
酒業	...	...	...	'' ''
烟業	400	500	300	本業借客本者凡二家共800元
中藥業	500	500	500	本業借客本者凡一家計500元
烟紙雜貨業	1,000	1,000	1,000	本業借客本者凡一家計1,000元
百貨業	1,900	3,600	100	本業借客本者凡三家共5,700元
網布業	...	...	...	本業無客本

各業商店客本最大最小比較表 (續)

業 別	普 通	最 大	最 小	附 註
棉織業	...	...	...	本業無客本
鞋帽業	...	...	...	， ，
衣莊業	...	...	...	， ，
洋貨業	300	300	300	本業借客本者凡一家計300元
金銀珠寶業	...	...	...	本業無客本
銀器業	...	...	...	， ，
書籍文具業	...	...	...	， ，
香燭紙炮業	...	...	...	， ，
理髮業	...	...	...	， ，
磁陶料器業	...	...	...	， ，
燈傘業	...	...	...	， ，

各區商店利率分級客本總數表

區 別	客 本 總 數	10%—11%	12%—13%	14%—15%	16%—17%	18%—20%
全 縣	11,400	100	...	8,900	...	2,400
第 一 區	9,800	...	...	8,800	...	1,000
第 三 區	...	...	...	...	...	...
第 四 區	1,600	100	...	100	...	1,400

各業商店利率分級客本總數表

業 別	客 本 總 數	10%—11%	12%—13%	14%—15%	16%—17%	18%—20%
總數	11,400	100	...	8,900	...	2,400
水作業	...	...	...	...	...	...
飲食業	...	...	...	...	...	...
礦業	...	...	...	...	...	...
油蔞業	...	...	...	...	...	...
南北貨業	2,000	...	...	1,000	...	1,000
鮮肉業	1,100	100	...	700	...	300
水菓業	...	...	...	...	...	...
酒業	...	...	...	...	...	...
烟業	800	...	...	500	...	300
中藥業	500	...	...	...	...	500
烟紙雜貨業	1,000	...	...	1,000	...	...
百貨業	5,700	...	...	5,700	...	...
綢布業	...	...	...	...	...	...
棉織業	...	...	...	...	...	...
鞋帽業	...	...	...	...	...	...
衣莊業	...	...	...	...	...	...
洋貨業	300	...	...	...	...	300
金銀珠寶業	...	...	...	...	...	...
銀器業	...	...	...	...	...	...
書籍文具業	...	...	...	...	...	...
香燭紙炮業	...	...	...	...	...	...
理髮業	...	...	...	...	...	...
磁陶料器業	...	...	...	...	...	...
燈傘業	...	...	...	...	...	...

# 營業設備費

## 各區商店營業設備費總數表

區 別	總 數	百 分 比
全 縣	38,880	100.00
第 一 區	19,890	51.42
第 三 區	3,654	9.45
第 四 區	15,136	39.13

## 各區商店營業設備費分類表

區 別	總 數	建 築 費	生 財 費
全 縣	38,880	15,870	22,810
%	100.0	41.0	59.0
第 一 區	19,890	6,590	13,300
%	100.0	33.2	66.8
第 三 區	3,654	2,044	1,610
%	100.0	56.0	44.0
第 四 區	15,136	7,236	7,900
%	100.0	47.8	52.2

## 各業商店營業設備費表

業 別	總 數	建 築 費	生 財 費
總數	38,880	15,870	22,810
水作業	220	50	170
飲食業	390	120	270
鹽業	1,100	200	900
油醬業	450	50	400
南北貨業	2,726	506	2,220
鮮肉業	1,638	508	1,180
水菓業	80	30	50
酒業	556	156	400
烟業	996	246	750
中藥業	5,178	2,768	2,410
烟紙雜貨業	3,496	2,236	1,260
百貨業	11,770	4,710	7,060
綢布業	3,040	240	2,800
棉織業	180	20	160
鞋帽業	420	170	250
衣莊業	140	60	80
洋貨業	4,720	3,240	1,480
金銀珠寶業	156	36	120
銀器業	194	74	120
書籍文具業	504	104	400
香燭紙炮業	260	240	20
理髮業	132	42	140
磁陶料器業	184	34	150
燈傘業	50	30	20

各區商店設備費最大最小比較表

區 別	普 通	最 大	最 小
全 縣	280	2,800	30
第 一 區	237	2,150	30
第 三 區	244	600	60
第 四 區	398	2,800	40

各業商店設備費最大最小比較表

業 別	普 通	最 大	最 小
各業總普通數	280	2,800	30
水作業	110	130	90
飲食業	65	130	30
鹽業	550	600	500
油鹽業	450	450	450
南北貨業	273	420	60
鮮肉業	130	256	46
水菓業	80	80	80
酒業	139	200	80
烟業	199	350	70
中藥業	225	650	60
烟紙雜貨業	437	2,150	36
百貨業	535	2,800	50
綢布業	1,013	1,160	810



各業商店設備費最大最小比較表 (續)

業 別	普 通	最 大	最 小
棉織業	180	180	180
鞋帽業	105	150	50
衣莊業	140	140	140
洋貨業	262	180	50
金銀珠寶業	156	156	156
鐵器業	65	80	50
書籍文具業	252	254	250
香燭紙炮業	260	260	260
理髮業	46	60	30
磁陶料器業	184	184	184
燈傘業	50	50	50

各區各種組合商店設備費表

區 別	獨 資 商 店			合 資 商 店		
	總 數	建 築 費	生 財 費	總 數	建 築 費	生 財 費
全 縣	36,290	15,500	20,890	2,490	370	2,120
%	100.0	42.7	57.3	100.0	15.5	44.5
第 一 區	19,020	6,470	12,550	870	120	750
%	100.0	34.0	66.0	100.0	13.8	86.2
第 三 區	3,654	2,044	1,610	...	...	...
%	100.0	55.9	44.1	...	...	...
第 四 區	13,616	6,986	6,630	1,520	250	1,270
%	100.0	51.2	48.8	100.0	16.4	83.6

### 各業各種組合分類商店設備費表

業 別	獨 資 商 店			合 資 商 店		
	總 數	建築費	生財費	總 數	建築費	生財費
總數	36,280	15,500	20,780	2,390	370	2,020
水作業	220	50	170	...	...	...
飲食業	390	120	270	...	...	...
鹽業	1,100	200	900	...	...	...
油蔴業	450	50	400	...	...	...
南北貨業	2,726	506	2,220	...	...	...
鮮肉業	1,478	468	1,010	210	49	170
水菓業	80	30	50	...	...	...
酒業	416	116	300	140	40	100
烟業	996	246	750	...	...	...
中藥業	5,048	2,738	2,310	180	30	100
烟紙雜貨業	3,496	2,236	1,260	...	...	...
百貨業	9,860	4,450	5,410	1,910	260	1,650
綢布業	3,040	240	2,800	...	...	...
棉織業	180	20	160	...	...	...
鞋帽業	420	170	250	...	...	...
衣鞋業	140	60	80	...	...	...
洋貨業	4,720	3,240	1,480	...	...	...
金銀珠寶業	156	36	120	...	...	...
鐵器業	194	74	120	...	...	...
書籍文具業	504	104	400	...	...	...
香燭紙炮業	260	240	20	...	...	...
理髮業	182	42	140	...	...	...
磁陶料器業	184	34	150	...	...	...
燈傘業	50	30	20	...	...	...

# 營業總數

## 各區商店近三年營業總數表

區別	各年營業平均數	百分比	民國十六年	民國十七年	民國十八年
全縣	679,325	100.0	609,300	640,980	690,680
第一區	468,738	68.9	421,840	440,360	468,850
第三區	25,694	3.8	23,690	24,810	25,780
第四區	184,893	27.3	163,770	175,810	196,050

### 各業商店近三年營業總數表

業 別	各年營業平均數	民國十六年	民國十七年	民國十八年
總數	879,325	809,300	840,980	890,880
水作業	1,447	1,200	1,390	1,370
飲食業	3,525	1,360	3,240	3,800
鹽業	77,334	70,000	80,000	82,000
油蔴業	78,333	75,000	80,000	80,000
南北貨業	56,567	47,300	57,000	56,100
鮮肉業	41,144	31,200	30,930	41,100
水菓業	423	420	450	400
酒業	3,240	2,250	2,220	3,250
烟業	14,517	8,000	10,000	14,700
中藥業	36,513	32,510	33,780	36,800
烟紙雜貨業	29,816	29,760	29,160	29,730
百貨業	170,582	154,360	158,390	174,100
綢布業	126,999	128,000	125,000	128,000
棉織業	900	900	900	900
鞋帽業	1,837	1,400	1,510	1,880
衣莊業	2,500	...	...	2,500
洋貨業	22,476	18,450	20,070	23,070
金銀珠寶業	495	...	310	500
鐵器業	897	900	910	880
書籍文具業	5,967	2,200	1,800	5,900
香燭紙炮業	300	300	300	300
理髮業	1,343	1,440	1,340	1,250
磁陶料器業	1,700	1,800	1,700	1,600
燈傘業	560	550	580	550

### 各區商店營業總數最大最小比較表

區 別	普 通	最 大	最 小
全 縣	4,959	78,333	213
第 一 區	5,680	78,333	213
第 三 區	1,713	5,700	313
第 四 區	4,866	36,667	400

### 各業商店營業總數最大最小比較表

業 別	普 通	最 大	最 小
各業總普通數	4,959	78,333	213
水作業	724	1,067	380
飲食業	588	1,650	213
鹽業	38,667	40,667	36,667
油鹽業	78,333	78,333	78,333
南北貨業	5,657	9,300	300
鮮肉業	3,165	7,333	947
水菓業	423	423	423
酒業	810	1,000	717
烟業	2,903	5,567	1,300
中藥業	1,588	3,850	390
烟紙雜貨業	3,727	9,733	400
百貨業	7,754	32,333	400
綢布業	42,333	49,333	38,333
棉織業	900	900	900

各業商店營業總數最大最小比較表 (續)

業 別	普 通	最 大	最 小
鞋帽業	459	707	213
衣莊業	2,500	2,500	2,500
洋貨業	1,238	3,733	313
金銀珠寶業	405	405	405
鐵器業	299	307	290
書籍文具業	2,984	4,000	1,967
香燭紙炮業	300	300	300
理髮業	448	573	353
磁陶料器業	1,700	1,700	1,700
燈傘業	560	560	560

各區各種組合商店各年營業平均數比較表

區 別	總 數	獨 資 商 店	合 資 商 店
全 縣	679,325	680,042	79,283
%	100.0	88.5	11.5
第 一 區	468,738	443,688	25,050
%	100.0	94.7	5.3
第 三 區	25,694	25,694	25,694
%	100.0	100.0	100.0
第 四 區	184,893	130,660	54,233
%	100.0	70.6	29.4

各區各業各種組合商店各年營業平均數表

業 別	全 縣			第 一 區		
	總 數	獨 資	合 資	總 數	獨 資	合 資
總數	678,325	800,042	79,283	468,738	443,888	25,050
水作業	1,447	1,447	...	1,447	1,447	...
飲食業	3,525	3,525	...	3,525	3,525	...
鹽業	77,334	77,334	...	40,667	40,667	...
油蔞業	78,333	78,333	...	38,333	78,333	...
南北貨業	56,567	56,567	...	56,567	56,567	...
鮮肉業	41,144	35,144	6,000	22,433	22,433	...
水菓業	423	423	...	423	423	...
酒業	3,240	2,523	717	3,240	2,523	717
烟業	14,517	14,517	...	9,117	9,117	...
中藥業	36,513	34,613	1,900	17,757	17,757	...
烟紙雜貨業	29,816	29,816	...	28,866	28,866	...
百貨業	170,582	99,916	70,666	56,909	32,576	24,333
綢布業	126,999	126,999	...	126,999	126,999	...
棉織業	900	900	...	900	900	...
鞋帽業	1,837	1,837	...	1,837	1,837	...
衣莊業	2,500	2,500	...	2,500	2,500	...
洋貨業	22,476	22,476	...	8,306	8,306	...
金銀珠寶業	405	405	...	405	405	...
銀器業	897	897	...	897	897	...
書籍文具業	5,967	5,967	...	5,967	5,967	...
香燭紙炮業	300	300	...	300	300	...
理髮業	1,343	1,343	...	1,343	1,343	...
磁陶料器業	1,700	1,700	...	...	...	...
燈傘業	560	560	...	...	...	...

各區各業各種組合商店各年營業平均數表 (續)

業 別	第 三 區			第 四 區		
	總 數	獨 資	合 資	總 數	獨 資	合 資
總數	25,894	25,894	...	184,893	130,680	54,213
水作業	...	...	...	...	...	...
飲食業	...	...	...	...	...	...
鹽業	...	...	...	36,667	36,667	...
油醬業	...	...	...	...	...	...
南北貨業	...	...	...	...	...	...
鮮肉業	8,307	8,307	...	10,404	4,404	6,000
水菓業	...	...	...	...	...	...
酒業	...	...	...	...	...	...
烟業	...	...	...	5,400	5,400	...
中藥業	2,923	2,923	...	15,833	13,933	1,900
烟紙雜貨業	...	...	...	950	950	...
百貨業	8,980	8,980	...	104,693	58,360	46,333
綢布業	...	...	...	...	...	...
棉織業	...	...	...	...	...	...
鞋帽業	...	...	...	...	...	...
衣莊業	...	...	...	...	...	...
洋貨業	5,484	5,484	...	8,686	8,686	...
金銀珠寶業	...	...	...	...	...	...
鐵器業	...	...	...	...	...	...
書籍文具業	...	...	...	...	...	...
香燭紙炮業	...	...	...	...	...	...
理髮業	...	...	...	...	...	...
磁陶料器業	...	...	...	1,700	1,700	...
燈傘業	...	...	...	560	560	...



# 營業支出

## A. 營業費

### 各區商店營業總數表

區別	總數	百分比
全縣	60,547.5	100.0
第一區	42,559.5	70.2
第三區	2,599.0	4.3
第四區	15,389.0	25.5

### 各區商店營業費分類表

區別	總數	薪金	房租	生財折舊	雜支
全縣	60,547.5	21,133.5	8,215	1,720	31,479
%	100.0	34.9	10.3	2.8	52.0
第一區	42,559.5	16,048.5	3,927	1,075	21,509
%	100.0	37.7	9.3	2.5	50.5
第三區	2,599	356	462	141	1,640
%	100.0	13.7	17.8	5.4	63.1
第四區	15,389	4,729	1,826	504	8,330
%	100.0	30.7	11.9	3.2	54.2

## 各業商店營業費表

業別	總數	薪給	房租	生財折舊	雜支
總數	83,547.5	21,133.5	8,215.0	1,723.0	31,473.0
水作業	491.0	90.0	64.0	37.0	300.0
飲食業	770.0	54.0	170.0	36.0	510.0
鹽業	1,562.0	570.0	202.0	50.0	740.0
油醬業	1,390.0	660.0	100.0	50.0	580.0
南北貨業	8,332.0	3,374.0	671.0	159.0	4,128.0
鮮肉業	4,249.0	1,310.0	592.0	117.0	2,230.0
水菓業	85.0	...	30.0	5.0	50.0
酒業	662.0	114.0	176.0	22.0	350.0
烟業	2,783.0	990.0	258.0	80.0	1,455.0
中藥業	4,716.0	971.0	678.0	211.0	2,856.0
烟紙雜貨業	4,655.0	1,862.0	406.0	107.0	2,280.0
百貨業	16,328.0	6,125.0	1,238.0	389.0	8,526.0
綢布業	7,234.0	3,334.0	340.0	210.0	3,350.0
棉織業	413.0	200.0	48.0	5.0	160.0
鞋帽業	557.5	7.5	174.0	20.0	366.0
衣莊業	446.0	138.0	80.0	8.0	220.0
洋貨業	2,836.0	522.0	530.0	124.0	1,660.0
金銀珠寶業	152.0	6.0	36.0	10.0	100.0
鐵器業	337.0	10.0	74.0	9.0	244.0
書籍文具業	858.0	216.0	126.0	20.0	496.0
香燭紙炮業	53.0	...	...	5.0	48.0
理髮業	1,180.0	522.0	90.0	28.0	540.0
磁陶料器業	269.0	42.0	52.0	15.0	160.0
燈傘業	189.0	16.0	30.0	3.0	140.0

各區商店營業費最大最小比較表

區 別	普 通	最 大	最 小
全 縣	442	2,662	53
第 一 區	507	2,662	53
第 三 區	173	838	62
第 四 區	495	2,620	63

各業商店營業費最大最小比較表

業 別	普 通	最 大	最 小
各業總普通數	442	2,662	53
水作業	246	338	108
飲食業	128	231	80
鹽業	781	874	638
漁業	1,390	1,390	1,390
南北貨業	893	1,341	80
鮮肉業	827	733	108
水菓業	85	85	85
酒業	166	263	82
烟業	557	1,306	179
中藥業	205	542	53
烟紙雜貨業	582	1,298	83
百貨業	742	2,620	63
綢布業	2,411	2,662	2,248
棉織業	413	413	413

各業商店營業費最大最小比較表 (續)

業 別	普 通	最 大	最 小
鞋帽業	1,394	179	87
衣莊業	446	446	416
洋貨業	158	426	62
金銀珠寶業	152	152	152
鐵器業	112	138	70
書籍文具業	429	430	428
香燭紙炮業	53	53	53
理髮業	295	356	240
磁陶料器業	269	269	269
燈傘業	189	189	189

各區各種組合商店營業費表

區 別	獨 資 商 店					合 資 商 店				
	總 數	薪 給	房 租	折 舊	雜 支	總 數	薪 給	房 租	折 舊	雜 支
全 縣	54,135.5	18,333.5	5,785	1,598	28,419	6,412	2,800	430	122	3,080
%	100.0	33.8	10.8	2.9	52.7	100.0	43.8	8.7	1.9	47.8
第 一 區	40,318.5	14,978.5	3,801	1,050	20,489	2,241	1,070	126	25	1,020
%	100.0	37.1	9.4	2.6	50.9	100.0	47.8	5.6	1.1	45.5
第 三 區	2,599.0	356	462	141	1,640	...	...	...	...	...
%	100.0	13.6	17.8	5.4	63.2	...	...	...	...	...
第 四 區	11,218.0	2,999	1,522	407	6,290	4,171	1,730	304	97	2,040
%	100.0	26.7	13.6	3.6	56.1	100.0	41.4	7.3	2.3	49.0

### 各業各種組合商店營業費表

業別	獨資商店					合資商店				
	總數	薪給	房租	折舊	雜支	總數	薪給	房租	折舊	雜支
總數	54,135.5	16,333.5	5,785	1,598	28,419	6,412	2,600	430	122	3,080
水作業	491.0	90.0	64	37	300	...	...	...	...	...
飲食業	770.0	54.0	170	36	510	...	...	...	...	...
鹽業	1,562.0	570.0	202	50	740	...	...	...	...	...
油鹽業	1,390.0	660.0	100	50	580	...	...	...	...	...
南北貨業	8,332.0	3,374.0	671	159	4,128	...	...	...	...	...
鮮肉業	3,968.0	1,196.0	542	100	2,130	281	114	50	17	100
水菓業	85.0	...	30	5	50	...	...	...	...	...
酒業	441.0	52.0	122	17	250	221	62	54	5	100
烟業	2,783.0	990.0	258	80	1,455	...	...	...	...	...
中藥業	4,414.0	909.0	648	201	2,656	302	62	30	10	200
烟紙雜貨業	4,655.0	1,862.0	406	107	2,280	...	...	...	...	...
百貨業	10,720.0	3,563.0	992	299	5,866	5,608	2,562	296	90	2,660
綢布業	7,234.0	3,334.0	340	210	3,350	...	...	...	...	...
棉織業	413.0	200.0	48	5	160	...	...	...	...	...
鞋帽業	557.5	7.5	174	20	356	...	...	...	...	...
衣服業	446.0	138.0	80	8	220	...	...	...	...	...
洋貨業	2,836.0	522.0	530	124	1,660	...	...	...	...	...
金銀珠寶業	152.0	6.0	36	10	100	...	...	...	...	...
鐵器業	337.0	10.0	74	9	244	...	...	...	...	...
書籍文具業	858.0	216.0	126	20	496	...	...	...	...	...
香燭紙炮業	53.0	...	...	5	48	...	...	...	...	...
理髮業	1,180.0	522.0	90	28	540	...	...	...	...	...
磁陶料器業	269.0	42.0	52	15	160	...	...	...	...	...
燈傘業	189.0	16.0	30	3	140	...	...	...	...	...

### 各區商店店員薪給總數表

區 別	總 數	百 分 比
全 縣	21,133.5	100.0
第 一 區	16,048.5	75.8
第 三 區	356.0	1.7
第 四 區	4,729.0	22.5

### 各區各業店員薪給總數表

業 別	總 數	第 一 區	第 三 區	第 四 區
總數	21,133.5	16,048.5	356.0	4,729.0
水作業	90.0	90.0	...	...
飲食業	54.0	54.0	...	...
鹽業	570.0	218.0	...	352.0
油管業	660.0	660.0	...	...
南北貨業	3,374.0	3,374.0	...	...
鮮肉業	1,310.0	1,106.0	78.0	126.0
水菓業	...	...	...	...
酒業	114.0	114.0	...	...
烟業	990.0	746.0	...	244.0
中藥業	971.0	833.0	60	132.0
烟紙雜貨業	1,862.0	1,826.0	...	36.0
百貨業	6,125.0	2,296.0	268.0	3,561.0
綢布業	3,334.0	3,334.0	...	...
棉織業	200.0	200.0	...	...

各區各業店員薪給總數表 (續)

業 別	總 數	第 一 區	第 三 區	第 四 區
鞋帽業	7.5	7.5	...	...
衣莊業	138.0	138.0	...	...
洋貨業	522.0	298.0	4.0	220.0
金銀珠寶業	6.0	6.0	...	...
磁器業	10.0	10.0	...	...
書籍文具業	216.0	216.0	...	...
香燭紙炮業	...	...	...	...
理髮業	522.0	522.0	...	...
磁陶料器業	42.0	...	...	42.0
燈傘業	16.0	...	...	16.0

各區各業店員薪給最高最低比較表

業 別	第 一 區			第 三 區			第 四 區		
	普 通	最 高	最 低	普 通	最 高	最 低	普 通	最 高	最 低
各業總普通數	51	180	12	40	80	12	54	120	12
水作業	45	50	40	...	...	...	...	...	...
飲食業	48	48	48	...	...	...	...	...	...
鹽業	42	72	12	...	...	...	57	90	22
油蔞業	80	140	32	...	...	...	...	...	...
南北貨業	49	120	12	...	...	...	...	...	...
鮮肉業	46	80	12	39	48	30	57	60	54
水菓業	...	...	...	...	...	...	...	...	...
酒業	54	60	48	...	...	...	...	...	...
烟業	41	70	12	...	...	...	60	84	42
中藥業	37	60	12	...	...	...	50	60	40

各區各業店員薪給最高最低比較表 (續)

業 別	第 一 區			第 三 區			第 四 區		
	普 通	最 高	最 低	普 通	最 高	最 低	普 通	最 高	最 低
烟紙雜貨業	54	160	16	...	...	...	36	36	36
百貨業	58	160	20	37	60	12	52	120	12
綢布業	52	144	16	...	...	...	...	...	...
棉織業	67	100	40	...	...	...	...	...	...
鞋帽業	...	...	...	...	...	...	...	...	...
衣莊業	44	60	24	...	...	...	...	...	...
洋貨業	57	80	24	...	...	...	43	72	12
金銀珠寶業	...	...	...	...	...	...	...	...	...
鍍器業	...	...	...	...	...	...	...	...	...
書籍文具業	42	60	22	...	...	...	...	...	...
香燭紙炮業	...	...	...	...	...	...	...	...	...
理髮業	58	80	40	...	...	...	...	...	...
磁陶料器業	...	...	...	...	...	...	42	42	42
燈傘業	...	...	...	...	...	...	...	...	...



## B. 商 店 納 稅

### 各 區 商 店 納 稅 總 數 表

區 別	納 稅	百 分 比
全 縣	3,228.87	100.00
第 一 區	2,081.37	64.5
第 三 區	203.70	6.3
第 四 區	943.60	29.2

### 各 區 商 店 納 稅 總 數 分 類 表

區 別	總 數	房 捐	警 衛 捐	公 益 捐	牌 照 捐	屠 宰 捐
全 縣	3,228.87	1,358.54	431.16	258.97	622.00	558.00
%	100.00	42.10	13.40	7.90	19.30	17.30
第 一 區	2,081.37	657.04	347.96	194.37	494.00	388.00
%	100.00	31.60	16.70	9.3	23.80	18.60
第 三 區	203.70	116.70	11.00	...	16.00	60.00
%	100.00	57.20	5.40	...	7.80	29.60
第 四 區	943.60	584.80	72.20	64.60	112.00	110.00
%	100.00	61.90	7.60	6.90	11.90	11.70

### 各業商店納稅總數分類表

業 別	總 數	房 租	警 衛 捐	公 益 捐	牌 照 捐	屠 宰 捐
總數	3,228.87	1,358.54	481.16	253.97	622.03	558.00
水作業	12.89	9.00	3.00	.89	...	
飲食業	36.23	25.24	6.00	4.99	...	
鹽業	65.90	22.50	37.60	5.80	...	
油醬業	54.00	24.00	18.00	12.00	...	
南北貨業	535.40	119.80	65.00	50.60	260.00	40.00
鮮肉業	779.50	219.30	28.00	14.20	...	518.00
水菓業	6.10	4.50	1.20	.40	...	
酒業	43.60	26.40	9.20	...	8.00	
烟業	149.40	47.90	15.20	14.30	72.00	
中藥業	214.88	150.10	28.30	36.48	...	
烟紙雜貨業	223.40	65.20	25.56	20.64	112.00	
百貨業	668.40	374.40	92.20	55.80	146.00	
綢布業	140.40	61.00	59.00	20.40	...	
棉織業	6.44	3.60	2.40	.44	...	
鞋帽業	34.40	26.10	7.00	1.30	...	
衣莊業	6.88	3.60	2.00	.88	...	
洋貨業	157.24	112.30	15.60	10.74	24.00	
金銀珠寶業	6.84	5.40	1.20	.24	...	
磁器業	13.54	11.10	2.20	.24	...	
書籍文具業	31.70	18.90	7.20	5.60	...	
香燭紙炮業	3.00	2.40	.60	...	...	
理髮業	20.12	9.50	3.60	7.02	...	
磁陶料器業	12.40	10.60	.70	1.10	...	
燈傘業	6.1	5.70	...	.40	...	

各業商店納稅最大最小比較表

業 別	普 通	最 大	最 小
各業總普通數	23.57	100.40	2.20
水作業	4.50	5.40	3.60
飲食業	4.21	7.20	2.20
鹽業	33.00	38.99	27.00
油醬業	54.00	54.00	54.00
南北貨業	12.00	24.00	4.50
鮮肉業	60.00	100.40	8.30
水菓業	6.10	6.10	6.10
酒業	10.90	20.00	5.30
烟業	29.90	50.60	18.90
中藥業	9.34	20.70	3.60
烟紙雜貨業	28.00	75.20	3.20
百貨業	28.60	85.60	4.80
綉布業	46.80	64.50	25.90
棉織業	6.44	6.44	6.44
鞋帽業	8.60	12.40	5.40
衣莊業	6.88	6.88	6.88
洋貨業	10.48	40.40	4.80
金銀珠寶業	6.84	6.84	6.84
鐵器業	4.51	5.54	3.60
書籍文具業	15.90	18.00	13.70
香燭紙炮業	3.00	3.00	3.00
理髮業	5.03	7.32	3.82
磁陶料器業	12.40	12.40	12.40
燈傘業	6.10	6.10	6.10

# 營業損失

## 各區商店營業損失總數表

區 別	總 數	百 分 比
全 縣	4,758	100.0
第 一 區	3,333	70.0
第 三 區	112	2.4
第 四 區	1,313	27.6

## 各區商店營業損失分類表

區 別	總 數	呆 賬	底 貨	其 他
全 縣	4,758	4,158	...	600
%	100.0	87.4	...	12.6
第 一 區	3,333	2,983	...	350
%	100.0	89.5	...	10.5
第 三 區	112	112	...	...
%	100.0	100.0	...	...
第 四 區	1,313	1,063	...	250
%	100.0	81.0	...	19.0

### 各業商店營業損失分類表

業 別	總 數	呆 賬	底 貨	其 他
數總	4,758	4,158	...	600
水作業	...	...	...	...
飲食業	10	10	...	...
鹽業	100	100	...	...
油蔴業	100	100	...	...
南北貨業	702	652	...	50
鮮肉業	107	107	...	...
水菓業	...	...	...	...
酒業	10	10	...	...
烟業	240	40	...	200
中藥業	382	182	...	200
烟紙雜貨業	360	360	...	...
百貨業	1,037	1,037	...	...
綢布業	1,350	1,350	...	...
棉織業	7	7	...	...
鞋帽業	...	...	...	...
衣莊業	100	...	...	100
洋貨業	188	138	...	50
金銀珠寶業	...	...	...	...
磁器業	...	...	...	...
書籍文具業	50	50	...	...
香燭紙炮業	...	...	...	...
理髮業	...	...	...	...
磁陶料器業	15	15	...	...
燈傘業	...	...	...	...

各區商店營業損失最大最小比較表

區 別	普 通	最 大	最 小
全 縣	35	1,000	2
第 一 區	40	1,000	2
第 三 區	7	30	5
第 四 區	35	200	5

各業商店營業損失最大最小比較表

業 別	普 通	最 大	最 小
各業總普通數	35	1,000	2
水作業	...	...	...
飲食業	10	10	10
鹽業	50	50	50
油醬業	100	100	100
南北貨業	65	200	2
鮮肉業	8	20	5
水菓業	...	...	...
酒業	5	5	5
烟業	13	20	10
中藥業	8	30	4
烟紙雜貨業	45	200	10
百貨業	47	200	2
綢布業	450	1,000	50

各業商店營業損失最大最小比較表 (續)

業 別	普 通	最 大	最 小
棉織業	7	7	7
鞋帽業	...	...	...
衣莊業	...	...	...
洋貨業	71	35	5
金銀珠寶業	...	...	...
鐵器業	...	...	...
書籍文具業	25	30	20
香燭紙炮業	...	...	...
理髮業	...	...	...
磁陶料器業	15	15	15
燈傘業	...	...	...

各區各種組合商店營業損失比較表

區 別	獨 資 商 店				合 資 商 店			
	總 數	呆 賬	底 貨	其 他	總 數	呆 賬	底 貨	其 他
全 縣	4,408	3,898	...	800	350	350	...	...
%	100.0	86.4	...	13.6	100.0	100.0	...	...
第 一 區	3,303	2,953	...	350	30	30	...	...
%	100.0	89.4	...	10.6	100.0	100.0	...	...
第 三 區	112	112	...	...	...	...	...	...
%	100.0	100.0	...	...	...	...	...	...
第 四 區	993	743	...	250	320	320	...	...
%	100.0	75.0	...	25.0	100.0	100.0	...	...

各業各種組合商店營業損失表

業別	獨資商店				合資商店			
	總數	呆帳	底貨	其他	總數	呆帳	底貨	其他
數總	4,408	3,808	...	600	350	350	...	...
水作業	...	...	...	...	...	...	...	...
飲食業	10	10	...	...	...	...	...	...
鹽業	100	100	...	...	...	...	...	...
油醬業	100	100	...	...	...	...	...	...
南北貨業	702	652	...	50	...	...	...	...
鮮肉業	97	97	...	...	10	10	...	...
水菓業	...	...	...	...	...	...	...	...
酒業	10	10	...	...	...	...	...	...
烟業	240	40	...	200	...	...	...	...
中藥業	372	172	...	200	10	10	...	...
紙紙雜貨業	360	360	...	...	...	...	...	...
百貨業	707	707	...	...	330	330	...	...
綢布業	1,350	1,350	...	...	...	...	...	...
棉織業	7	7	...	...	...	...	...	...
鞋帽業	...	...	...	...	...	...	...	...
衣莊業	100	...	...	100	...	...	...	...
洋貨業	188	138	...	50	...	...	...	...
金銀珠寶業	...	...	...	...	...	...	...	...
磁器業	...	...	...	...	...	...	...	...
書籍文具業	50	50	...	...	...	...	...	...
香燭紙炮業	...	...	...	...	...	...	...	...
理髮業	...	...	...	...	...	...	...	...
磁陶料器業	15	15	...	...	...	...	...	...
燈傘業	...	...	...	...	...	...	...	...



# 營 業 盈 虧

## 各區商店近三年營業盈餘表

區 別	近 三 年 平 均 數 額	民 國 十 六 年		民 國 十 七 年		民 國 十 八 年	
		家 數	數 額	家 數	數 額	家 數	數 額
全 縣	38,335	73	27,510	102	36,615	120	43,533
第 一 區	24,888	36	17,580	58	22,730	71	26,480
第 三 區	2,133	10	1,520	11	2,030	14	2,380
第 四 區	11,314	27	8,410	33	11,855	35	11,675

## 各區商店營業盈餘數額最大最小比較表

區 別	普 通	最 大	最 小
全 縣	280	3,667	20
第 一 區	296	3,667	20
第 三 區	142	667	45
第 四 區	208	2,200	43

註： 本縣各區商店營業虧損者，絕無僅有。故虧損表，及盈虧比較表，皆省略不列。

## 各業商店近三年營業盈餘表

業 別	近三年平均數額	民國十六年		民國十七年		民國十八年	
		家 數	數 額	家 數	數 額	家 數	數 額
總數	38,335	73	27,510	102	38,615	120	49,535
水作業	212	1	180	2	170	2	220
飲食業	250	2	110	3	250	3	290
鹽業	2,500	2	1,800	2	2,700	2	3,000
油醬業	3,667	1	3,000	1	4,000	1	4,000
南北貨業	5,010	8	3,650	9	4,990	10	5,000
鮮肉業	2,411	7	1,340	10	1,885	13	2,360
水菓業	60	1	30	1	70	1	80
酒業	313	2	110	3	190	4	350
烟業	945	2	500	3	700	4	1,050
中藥業	2,174	10	1,430	17	2,130	18	2,060
烟紙雜貨業	2,155	6	1,630	7	2,150	7	2,620
百貨業	11,456	14	8,050	19	11,280	22	12,260
綢布業	4,366	3	4,200	3	3,900	3	5,000
棉織業	80	...	...	1	80	1	80
鞋帽業	295	2	140	3	230	4	320
衣莊業	...	...	...	...	...	...	...
洋貨業	1,733	10	1,100	12	1,430	17	1,175
金銀珠寶業	70	...	...	...	...	1	70
磁器業	90	...	...	2	100	2	80
書籍文具業	320	1	200	1	60	2	300
香燭紙炮業	45	...	...	1	50	1	40
理髮業	...	...	...	...	...	...	...
磁陶料器業	140	...	...	1	200	1	80
燈傘業	43	1	40	1	50	1	40

各業商店營業盈餘最大最小比較表

業 別	普 通	最 大	最 小
各業總普通數	280	3,887	20
水作業	106	147	65
飲食業	50	107	43
鹽業	1,250	1,433	1,067
油蔴業	3,667	3,667	3,667
南北貨業	501	800	57
鮮肉業	185	640	53
水菓業	60	60	60
酒業	78	120	50
烟業	189	427	113
中藥業	95	300	60
烟紙雜貨業	308	633	65
百貨業	521	2,200	63
綢布業	1,455	1,833	1,000
棉織業	80	80	80
鞋帽業	74	90	55
衣莊業	...	...	...
洋貨業	97	300	20
金銀珠寶業	35	35	35
銀器業	30	50	40
書籍文具業	160	200	120
香燭紙炮業	45	45	45
理髮業	...	...	...
磁陶料器業	140	140	140
燈傘業	43	43	43

### 各區各種組合商店營業盈餘表

區 別	總 數	獨 資 商 店	合 資 商 店
全 縣	38,335	34,732	3,603
%	100.0	90.6	9.4
第 一 區	24,838	24,018	820
%	100.0	96.5	3.5
第 三 區	2,133	2,133	...
%	100.0	100.0	...
第 四 區	11,314	8,581	2,733
%	100.0	75.8	24.2

### 各區各業各種組合商店營業盈餘家數表

業 別	全 縣			第 一 區			第 三 區			第 四 區		
	合計	獨資	合資	合計	獨資	合資	合計	獨資	合資	合計	獨資	合資
總數	120	...	...	71	...	...	14	...	...	35	...	...
水作業	2	...	...	2	2	...	...	...	...	...	...	...
飲食業	3	...	...	3	3	...	...	...	...	...	...	...
鹽業	2	...	...	1	1	...	...	...	...	1	1	...
油榨業	1	...	...	1	1	...	...	...	...	...	...	...
南北貨業	10	...	...	10	10	...	...	...	...	...	...	...
鮮肉業	13	...	1	6	6	...	3	3	...	4	3	1
水菓業	1	...	...	1	1	...	...	...	...	...	...	...
酒業	4	3	1	4	3	1	...	...	...	...	...	...
烟業	4	...	...	3	3	...	...	...	...	1	1	...
中藥業	18	...	...	8	8	...	2	2	...	8	7	1

各區各業各種組合商店營業盈餘表 (續)

業 別	全 縣			第 一 區			第 三 區			第 四 區		
	合計	獨資	合資	合計	獨資	合資	合計	獨資	合資	合計	獨資	合資
烟紙雜貨業	7	...	...	5	5	...	...	...	...	2	2	...
百貨業	22	...	3	7	6	1	3	3	...	12	10	2
綢布業	3	...	...	3	3	...	...	...	...	...	...	...
棉織業	1	...	...	1	1	...	...	...	...	...	...	...
鞋帽業	4	...	...	4	4	...	...	...	...	...	...	...
衣莊業	...	...	...	...	...	...	...	...	...	...	...	...
洋貨業	17	...	...	6	6	...	6	6	...	5	5	...
金銀珠寶業	1	...	...	1	1	...	...	...	...	...	...	...
磁器業	2	...	...	2	2	...	...	...	...	...	...	...
書籍文具業	2	...	...	2	2	...	...	...	...	...	...	...
香燭紙炮業	1	...	...	1	1	...	...	...	...	...	...	...
理髮業	...	...	...	...	...	...	...	...	...	...	...	...
磁陶料器業	1	...	...	...	...	...	...	...	...	1	1	...
燈傘業	1	...	...	...	...	...	...	...	...	1	1	...

各區各業各種組合商店營業盈餘數額表

業 別	全 縣			第 一 區			第 三 區			第 四 區		
	合計	獨資	合資	合計	獨資	合資	合計	獨資	合資	合計	獨資	合資
總數	38,925	34,732	3,803	24,888	24,010	870	2,131	2,131	...	11,287	8,561	2,733
水作業	212	212	...	212	212	...	...	...	...	...	...	...
飲食業	250	250	...	250	250	...	...	...	...	...	...	...
鹽業	2,500	2,500	...	1,433	1,433	...	...	...	...	1,067	1,067	...
油醬業	3,667	3,667	...	3,667	3,667	...	...	...	...	...	...	...
南北貨業	5,010	5,010	...	5,010	5,010	...	...	...	...	...	...	...

各區各業各種組合商店營業盈餘數額表 (續)

業 別	全 縣			第 一 區			第 三 區			第 四 區		
	合計	獨資	合資	合計	獨資	合資	合計	獨資	合資	合計	獨資	合資
鮮肉業	2,411	2,211	200	1,470	1,470	...	513	513	...	428	228	200
水菓業	60	60	...	60	60	...	...	...	...	...	...	...
酒業	313	243	70	313	243	70	...	...	...	...	...	...
烟業	945	945	...	832	832	...	...	...	...	113	113	...
中藥業	2,174	2,074	100	1,117	1,117	...	214	214	...	843	743	100
烟紙雜貨業	2,155	2,155	...	2,008	2,008	...	...	...	...	147	147	...
百貨業	11,456	8,223	3,233	2,530	1,780	800	1,017	1,017	...	7,859	5,426	2,433
綢布業	4,366	4,366	...	4,366	4,366	...	...	...	...	...	...	...
棉織業	80	80	...	80	80	...	...	...	...	...	...	...
鞋帽業	295	295	...	295	295	...	...	...	...	...	...	...
衣莊業	...	...	...	...	...	...	...	...	...	...	...	...
洋貨業	1,695	1,695	...	670	670	...	387	389	...	647	674	...
金銀珠寶業	70	70	...	70	70	...	...	...	...	...	...	...
銀器業	90	90	...	90	90	...	...	...	...	...	...	...
書籍文具業	320	320	...	320	320	...	...	...	...	...	...	...
香燭紙炮業	45	45	...	45	45	...	...	...	...	...	...	...
理髮業	...	...	...	...	...	...	...	...	...	...	...	...
磁陶料器業	140	140	...	...	...	...	...	...	...	140	140	...
燈傘業	43	43	...	...	...	...	...	...	...	43	43	...

# 商人組織

## 商人團體

壽昌縣商會成立於民國五年，至十九年改為商人組織統一委員會，從事整理改組。民國二十年二月十五日改組就緒，復正式成立縣商會，並向壽昌縣黨部縣政府備案。其宗旨專以圖謀貿易上之發展，及增進工商業公共福利。全體會員凡一百二十三人，其組織各縣咸同，姑且從略。

全體會員大會定期每年開會一次，產生執行委員十五人，候補執委七人，監察委員七人，候補監察委員三人。復由執委十五人中，互推主席一人及常委四人，現由黃仲麟朱峻嶽吳清海張裕善汪化之程憲德周鴻友等分任之。下設有總務，指導，財務，商務等科。會址設縣城新安會館內，每年租金洋二十四元。全年經費，收入約四百三十餘元，支出以各委等均盡義務，故僅有雇員三人之薪金，年需三百三十餘元，其他雜支年約二百餘元，收支相抵，不敷一百餘元，臨時籌募，以為彌補。



# 工業調査

## 工 業 調 查

壽昌處山區僻地，全縣人民皆以務農爲業，無工業可言。手工造紙業雖有七十餘戶，不過農家之副業，詳情見前浙江省政府設計會出版之浙江之紙業一書。至於機械工業，亦僅有電燈兼碾米之工廠一所，茲將調查所得概述於下。

### 電 燈 兼 碾 米 業 調 查

該縣以電燈公司而兼營碾米業者，僅有程競興一家。該公司成立於民國十五年五月，廠地設城區北門，資本總額原定五千餘元，係獨資經營，房屋建築費約洋千元，機械總值約洋二千餘元，計十匹馬力柴油發動機一部，八啓羅華德發電機一具，有供燈約一百餘盞之力；又有碾米機一具，每日可碾米六十石左右。電燈收費，二十五支燭光每月每盞計洋一元五角，全年可收一千八百餘元；碾米每石收費洋二角，全年可收三千六百餘元；全年營業收入，合計約洋五千四百餘元。該廠職工共十人，年需薪金二千五百餘元；柴油及各種消耗，全年需洋一千餘元；其他租金雜項，年約需洋千元左右；合計全年開支約洋四千五百餘元，每年若無意外損失，尚可淨餘千元左右。

交通調查

# 交通調查

## 陸道交通現狀

該縣陸路交通要道，可分東南西北四路。東自圍門外起至建德縣分界，長凡三十五里，南自圍門外起東行至龍游縣分界，長凡四十五里；西自圍門外起西行至遂安縣分界，長凡六十三里；北自圍門外起向西北行至建德縣分界，長凡二十七里。此外尚有支路三條，其一以南圍門外起過白艾橋三里亭經佛塘檀村過蘭縣分界，約長二十餘里。其二以西圍門外起過大同鎮及陳東村至衢縣分界，約長五十餘里，其三以西圍門外起向西北行過水口亭及蔣公橋達北坑源口到北坑嶺與淳安縣分界，約長五十餘里。路之闊狹，四五尺不等，僅能以竹輿或羊角車代步，其交通之困難，不待言喻。至於貨物運輸起卸，僅有謝恆泰過塘行一家，成立於清光緒末年，資本一千元，地點在羅桐埠。其主要運輸貨物，以茶葉柴炭為大宗。近三年來營業狀況，逐漸增興，其內部組織，設經理一人，主持重要事務，會計一人，掌管銀錢出納及登賬，搬運伙役，係臨時僱用。此外對於往來旅行代步，則有轎行七家，如毛老三徐老四陳家順李水許忠明姚一記楊宗貴等皆是。其交通範圍，四鄉及鄰縣。轎資每乘每里計大洋五分，如遇雨雪當另加資，至於七家成立年月與所在地址，及近三年來營業收入等，均詳另表。茲為明晰起見，將各表分列如下：

## 陸道交通表

路別	起訖及經過地名	里程	交通現狀
遊建路	東圍門 七里亭 烏龍廟 新市橋 新市村 撮網山麓 羅桐埠	35里	羊角車 竹輿
遊開路	南圍門 白艾橋 南碼頭 三里亭 霽月橋 小范嶺 新橋 排塘 檀村	27里	羊角車 竹輿

壽龍路	南園門 溪橋	白艾橋 大塘村	商場渡 大麥嶺	三里亭 石灰橋	壽月橋 陳店村	雙 誌塘村	45里	羊角車	竹輿
壽遂路	西園門 勞村	宋公橋 萬嶺村	航川橋 水口橋	兩頭埠 泥橋	觀嶺 程村	大同鎮 百餘坪	63里	羊角車	竹輿
壽初路	西園門 湖村	航川橋 松坑橋	兩頭埠 礮橋	觀嶺 陸東橋	大同鎮 三坑村	上 牛頭埠	52里	羊角車	竹輿
壽淳路	西園門 礮橋	水口亭 關帝廟	羅鳩口 新橋	方家橋 石門橋	蔣公橋 北坑源	寺 北坑嶺	59里	羊角車	竹輿
壽建路	北園門 澄源莊	密山橋 淡竹嶺	周溪橋	夏郎壩	烏龍岡	東	27里	羊角車	竹輿

### 過塘行調查表

名		稱			謝	恆	泰
近	民國十六年	貨	物	件	數	5,000	件
		運	費	收	入	1,000	元
		雜	項	收	入	200	元
		全	年	支	出	800	元
		淨			餘	400	元
營	民國十七年	貨	物	件	數	5,500	件
		運	費	收	入	1,100	元
		雜	項	收	入	300	元
		全	年	支	出	1,000	元
		淨			餘	400	元
狀	民國十八年	貨	物	件	數	5,700	件
		運	費	收	入	1,140	元
		雜	項	收	入	300	元
		全	年	支	出	1,000	元
		淨			餘	400	元

## 橋 行 調 查 表

名 稱		毛老三	徐老四	陳家順	李水嵐	許忠明	姚一記	楊宗貴	
地 址		壽邑西門	大同鎮	壽邑東門	更樓里	大同鎮	航 頭	航 頭	
資 本		150元	120元	150元	100元	100元	80元	80元	
成 立 年 月		民國十年	民國十四年	民國二年	民國十年	民國三年	民國十三年	民國五年	
			年	四月	九月	五月	二月	一月	
近 三 年 營 業 狀 况	十六年	收入總額	270元	200元	250元	180元	150元	100元	90元
		支出總額	210元	140元	200元	120元	100元	40元	40元
	十七年	收入總額	270元	210元	280元	200元	180元	90元	90元
		支出總額	210元	140元	240元	140元	120元	30元	40元
	十八年	收入總額	290元	190元	300元	200元	180元	90元	100元
		支出總額	240元	120元	240元	150元	120元	30元	50元

查該縣除有橋行七家，計橋四十餘乘外，尚有羊角車三十餘輛，亦為交通上必需之器具。然皆係民間各自經營，並無車行之組織。

## 水 路 交 通 現 狀

查壽昌縣羣山環抱，峻嶺崎嶇，水路交通，頗感不便。其較著名溪流，約計有四，即壽昌溪、交溪、曹溪、爽溪等是。壽昌溪發源起自百羅坪至羅桐埠入建德為新安江，長約一百十五里，其能以竹筏通航者，長約八十餘里；交溪發源起自魏駝山至大同鎮入壽昌溪，長約二十六里，其能以竹筏通航者，長約十餘里；曹溪發源起自飛頂嶺至顏公橋入壽昌溪，長約三十四里，其能以竹筏通航者，長約二十里；爽溪發源起自大樹嶺至南場渡入壽昌溪，長約十四里，其能以竹筏通航者，長約八里。上述四溪，惜河床甚淺，僅堪行駛竹筏，貨物運輸多利艱之。行旅進出，殊覺困難。茲為詳明起見，特另列表如下：

## 水 路 交 通 表

水 名	起 訖 地 名	水 深	水 闊	通航里程	交通情形
壽昌溪	碼橋—羅桐埠建德縣界	4—7尺	12—30丈	83里	竹筏
曹溪	寺磯橋—顏公橋入壽昌溪	3—4尺	6—9丈	20里	竹筏
爽溪	雙溪橋—商場渡入壽昌溪	3—5尺	6—9丈	8里	竹筏
交溪	李家橋—大同鎮入壽昌溪	3—4尺	5—9丈	14里	竹筏

## 郵 政

壽昌縣郵局隸轄于浙江省郵務管理局，於民國十年成立，等級為三等乙級，局址設在城內。置局長一人，年薪六百元，普通信差一人，年薪四百零九元；郵差一人，年薪三百六十七元，郵寄代辦一人，年給津貼二十餘元；近年該局以業務發達，年需經費一千八百餘元。此外分設郵櫃于更樓嶺及大同鎮二處。郵遞路程，自縣治至建德及蘭溪，約長各一百六十餘里。該局自成立以來，營業收入，年見增多，茲將近五年業務概況，列表如下：

郵 件 類 別	民十四年		民十五年		民十六年		民十七年		民十八年	
	寄出	遞入	寄出	遞入	寄出	遞入	寄出	遞入	寄出	遞入
掛號郵件數	2,148	3,561	2,376	3,964	2,487	4,198	2,808	4,303	2,882	4,843
快遞郵件數	78	...	105	...	84	...	97	...	164	...
保險信函數	...	...	...	...	...	...	...	...	...	...
普通郵件數	12,064	43,691	10,609	42,888	19,544	40,661	22,980	53,601	23,592	54,752
航空郵件數	...	...	...	...	...	...	...	...	...	...
民局交寄包封信件數	...	...	...	...	...	...	...	...	...	...
就地投送郵件數	...	66	...	88	...	81	...	94	...	89
郵轉電報件數	...	19	...	16	...	21	...	19	...	25
包 件 數	69	146	72	150	84	186	117	297	196	231
重 量 (公斤即基羅)	73,420	246,300	103,434	198,770	96,350	297,120	127,040	403,950	194,108	216,960

匯 兌	匯銀元數	9,803,020	7,248,880	9,897,620	9,499,150	12,298,250
	兌銀元數	2,811,260	2,179,630	3,250,000	4,909,660	6,871,800
各 項 收 入	全年郵票發 售總數	1,280,100	1,144,220	1,456,120	1,569,940	1,835,680
	全年匯費等 收入數	127,920	142,200	108,300	206,690	240,120
	其他收入	2,950	3,540	3,040	2,760	2,840
收入總計		1,411,000元	1,289,960元	1,567,460元	1,779,890元	2,078,640元



# 金融調査

# 金融調查

## 金融現狀

壽昌地處山僻之中，交通梗塞，商業不振，物產亦不豐富，銀行錢莊亦無設立，所有經濟周轉惟賴民間自由借貸，借貸方法亦不外信用與抵押二種，利率鄉間較城市大，期限城市較鄉間短。利率以二分爲最高，一分二厘爲最低，普通約在一分八厘左右。期限則信用較短，抵押較可延長云。

## 通用貨幣

壽昌縣地處山鄉，交通不便，商業因以難于振興，通用市面之貨幣，亦頗稀少，大別之約分二類，以硬幣較多，紙幣較少。硬幣計有(1)中山幣，(2)袁頭幣，(3)鷹洋，(4)龍洋等四種；上述諸幣，以中山幣及袁頭幣爲最多，約佔百分之八十弱，鷹洋及龍洋較少，約佔百分之二十強。紙幣流通，計有三種，(1)中國，(2)交通，(3)中央，市面流通額最多者推中國，因其開創最早，信用卓著，民衆樂于使用；次之當推交通及中央。紙幣票面計分一元五元十元等三種，至近十年來銅元兌換市價，竟自一百六十枚，激增至二百九十枚，相差幾至一倍。銀角之流通，爲數較尠，約自十角左右升漲至十二角餘。該縣城治向無錢莊錢櫃及易兌烟紙店之設，故銀洋兌換，須向商店購物，方可兌得銀角或銅元也。至于日常兌換市價，每星期由商會開會議定，通告商店及各鄉鎮云。

財政調查

# 田 賦

## 田 賦：

造串畝分：田，111,368.9500畝；地，43,256.8650畝；山，43,682.9350畝；  
溝，15,661.4965畝；合計，213,970.2465畝。

造串賦額：田，地丁，26,518.595元；地，地丁，2,569.458元；山，地丁，715.520元；  
溝，地丁，789.339元；合計，30,592.918元。

說 明：壽昌地處山區僻壤，原非富庶之區。全縣田賦，僅有地丁；而南米抵補金，因為數渺少，故未列入。魚鱗冊籍，已於拱橋時遺失，田賦確數，無從稽考，上開畝分及徵收地丁銀數，係照民國十六年造串額為標準，并此附釋。

## 近三年徵收銀元數：

民國十六年 23,183.489元

民國十七年 23,351.677元

民國十八年 21,920.750元

## 近三年豁免，災蠲，及款緩：

近三年災蠲，僅於十八年有三千零七十七畝九分五厘，計銀一百八十二元三角五分三厘。款緩，十八年有三千零七十七畝九分五厘，計銀二百二十四元八角一分七厘。補徵數，十六年計銀二百九十四元六角四分二厘，十七年計銀二十一元七角零九厘，十八年計銀九元九角七分七厘。至近三年間因田畝並無坍塌，故亦無豁免云。

## 徵收費：

地丁，徵收費限度為百分之十，應徵數原額 4,028.068元，實徵數則僅有九成左右。

除全部留縣支用外，所有不敷數由省撥補之。茲將近三年實征數列下：

民國十六年	3,732,845元
民國十七年	3,694,710元
民國十八年	3,466,791元

### 徵收機關：

錢糧總櫃，設於城內，為便利民衆起見，復於各要鎮設置分櫃，計凡三區，內中有南櫃係輪流性質，茲將各櫃之地址與名稱列下：

分櫃名稱	所在地點
城 櫃	城 內
東 櫃	東 樓 里
南 櫃	輪設各都鎮
西 櫃	大 同 里

總櫃主任翁文濤籍隸壽昌，於民國十六年二月任職，徵收成績，尙稱不弱，主任年薪按照實徵數每兩提銀九厘九毫，約洋二百餘元。其他員役，計有分櫃主任三人，每兩提銀二分七厘九毫作為薪金，年支約共五百餘元。司會員一職，僅於總櫃設總司會一人，其餘各櫃由分主任兼充，每兩提銀七厘作為司會員年薪，年支約一百五十餘元。掌冊員四人，每兩提銀一分八厘作為薪金，經徵人二十八人，每兩提銀七分五厘二毫作為薪金，年支共一千六百餘元。催徵役無定，視事實上之需要而酌定人數，每兩提銀七厘作為催徵人經費。尙有督徵員及總稽核員二人經費，亦由徵收費內開支。至十八年經費開支，約計三千五百餘元。茲將其分項列下：

科 目	金 額
薪 金	2,450元
櫃 申 印 刷 費	407元
辦 公 費	700元
合 計	3,557元

### 徵收方法：

**徵收申據** 徵收憑證，則用申據，其式樣以六聯式，係用毛邊紙以木版洋藍印刷，每份須用一萬九千四百四十八張。

**徵收簿冊** 發糧徵收簿，均照財政廳頒發式樣，其種類計有流水，報單，及總報等三種。記載方法，無異舊式登賬。此類簿冊之印刷及用紙均與申據同。

**徵收時期** 年分二期，前期曰上忙，後期曰下忙，規定期間，公告完納，逾期滯納，則處罰金，省廳頗有定章，各縣遵照辦理。茲將該縣開徵及處罰時期並徵收限期，列表如下：

忙 別	開 徵 時 期	徵 收 限 期	處 罰 時 期
上 忙	五月一日	三個月	本年八月一日
下 忙	十一月一日	二個月	次年一月一日

### 附 加 稅 ：

稅 別	稅 率	全年應徵數	近 三 年 實 徵 銀 元 數			起徵年月	用 途
			十六年度	十七年度	十八年度		
糧 捐	0.800元	5,098.820元	4,636.698	4,670.335	4,385.350	.....	解 省
軍事善後特捐	1.000元	16,996.066元	785.472	15,567.785	.....	民國十七年四月	解 省
建設特捐	1.000元	17,008.832元	.....	.....	14,617.834	民國十八年六月	解 省
建設附捐	0.150元	2,551.325元	.....	2,335.168	2,192.675	民國十七年五月	解 省
縣 稅	0.750元	12,747.050元	11,591.745	11,675.838	10,963.375	.....	警察費及教育費等
自治附捐	0.150元	2,549.410元	2,318.349	2,335.168	2,192.675	民國十四年	自治經費
教育附捐	0.150元	2,549.410元	2,318.349	2,335.168	2,192.675	民國十七年五月	地方教育經費
治蟲經費	0.100元	1,701.624元	.....	.....	1,461.783	民國十八年六月	治蟲經費
合 計			22,150.613	33,919.462	38,006.367		

說明：該縣附加稅，計有教育附捐等八項，如上表所列。稅率以地丁銀每兩為計算標準，自一角至一元不等，就中解省者，計有軍事善後特捐，建設特捐及建設附捐，糧捐四項。其餘均為留縣補助各項經費之用。再軍事善後特捐，係自民國十七年起徵，至十八年奉令廢止，改徵建設特捐。故在十六十七兩年度內，有軍事特捐之稅收，而在十八年度，一變而為建設特捐之項款矣。

糧戶數：該縣近年糧戶日益增多，茲將近三年糧戶數開列於下：

民國十六年	19,448戶
民國十七年	19,534戶
民國十八年	19,657戶

解款方法：該縣所有賦稅收入，凡解省者，均先僱夫派發押挑解至蘭谿支金庫收轉，以省手續。

## 歷年賦稅積欠

### 地丁積欠

年度別	積欠額	蠲免額	補徵額	淨欠額
民國十六年	2,310,610	.....	11,625	2,298,985
民國十七年	2,161,571	.....	14,966	2,146,605
民國十八年	3,597,614	273,529	859,365	2,464,720
合計	8,069,795	273,529	885,956	6,910,310

### 附加稅積欠

年度別	積欠額	蠲免額	補徵額	淨欠額
民國十六年	3,388,894	.....	17,050	3,371,844
民國十七年	3,602,619	.....	24,944	3,577,675
民國十八年	5,996,024	455,882	1,432,275	4,107,867
合計	12,987,537	455,882	1,474,269	11,057,386

說明：田賦自民元以來，年有積欠，爲數頗鉅，惟於民國十八年曾奉省令，將十五年以前，田賦等積欠一概豁免，故上二表僅列最近十六年至十八年之積欠額。上表地丁銀元數，依照地丁銀每兩一元五角折合。十六年附加稅，以二元二角折合，十七十八兩年則以二元五角折合。

## 雜 稅

### 1. 牙行帖稅：

類 別	近 三 年 實 徵 銀 元 數			近 三 年 報 解 銀 元 總 數			報 解 機 關
	十 六 年	十 七 年	十 八 年	十 六 年	十 七 年	十 八 年	
帖 費	35,000	40,000	40,000	35,000	40,000	40,000	浙省財政廳
帖 捐	86,400	100,800	96,000	86,400	100,800	96,000	全 上
換帖手續費	6,070	6,070	6,800	2,428	2,428	27,200	全 上
領帖手續費	.....	0,970	.....	.....	0,388	.....	全 上
合 計	127,470	147,840	142,828	123,828	143,616	163,200	

說明：該縣僻處山中，地方瘠苦，商業蕭條，故牙行僅有四戶，係偏中年帖三戶，偏下年帖一戶。全年稅收最多百餘元，且係全數解省，僅於手續費項下留提六成，充作公費云。

### 2. 契稅契紙費：

類 別	稅 率	近 三 年 實 徵 銀 元 數			近 三 年 報 解 銀 元 總 數			報 解 機 關
		十 六 年	十 七 年	十 八 年	十 六 年	十 七 年	十 八 年	
契契稅	0.06元	2,713.678	2,047.017	2,112.708	2,577.899	1,944.066	2,097.073	浙省財政廳
典契稅	0.03元	.....	4,200	.....	.....	3,900	.....	全 上
契紙費	0.60元	610.500	447.500	612.500	305.250	223.750	258.250	全 上
合 計		3,324.078	2,498.717	2,625.208	2,883.149	2,172.406	2,263.323	

說明：壽邑契稅等收入，近三年來，未見增進，其稅率均以元爲計算單位，即每元徵收六分或三分，爲契紙費則每張一律須納稅五角。所有稅收及驗契事宜均由縣政府之驗契處辦理之。



### 3. 屠宰稅：

類別	稅率	近三年實徵銀元數			近三年報解銀元總數			報解機關
		十六年	十七年	十八年	十六年	十七年	十八年	
宰猪稅	0.40元	1,803,600	2,367,200	2,553,600	1,659,312	2,175,184	2,349,312	浙省財政廳

說明：該縣僅有宰猪稅一項，餘如宰羊宰牛等稅均無。全年宰猪數，約在六千三百八十四隻以上。

### 4. 其他雜捐：

稅捐名別	捐率	近三年實徵銀元數			徵收機關	徵收經費	用途
		十六年	十七年	十八年			
店屋捐	15%	589,377	1,080,000	1,080,000	縣政府	10%	警察經費 浙江烟酒事務局 全上
住屋捐	10%	.....	205,470	194,400	,,	10%	
舖捐	?	437,279	638,400	638,400	,,	.5%	
烟牌照稅	?	304,000	320,000	344,000	,,	10%	
酒牌照稅	?	800,000	880,000	880,000	,,	10%	

## 縣 財 務 狀 況

壽昌縣十六年份地丁徵銀計二萬三千一百餘元，附稅及雜稅等徵銀計二萬六千餘元，合計四萬九千四百餘元。十七年份地丁徵銀計二萬三千三百餘元，附稅及雜稅等徵銀計四萬八千八百餘元，合計七萬二千一百餘元。十八年份地丁徵銀計二萬一千九百餘元，附稅及雜稅等計四萬七千四百餘元，合計六萬九千四百餘元。此則為該縣近三年來之收入概況。至該縣開支除劃解省款，十六年計一萬三千餘元，十七年五萬零五百餘元，十八年四萬一千餘元。餘均留縣，其支付用途，十六年份縣行政經費約七千餘元，準備金約一千餘元，公益金約二千餘元，警察費約四千餘元，教育費約六千四百餘元，自治費約二千餘元，合計約共三萬六千餘元。十七年份縣行政經費約九千元，準備金約二千餘元，公益金約三千餘元，警察費約五千餘元，教育費約六千五百餘元，自治費約五千餘元，合計約共三萬一千餘元。十八年份縣行政經費約一萬六千餘元，準備金約五百餘元，公益金約四千餘元，警察費約五千七百餘元，

教育費約六千一百餘元，自治費約三千餘元，合計約共三萬五千三百餘元。至十七年縣行政經費，本定按月六百二十元，至十八年五月奉省令按月增加七百八十元，故十七年度爲九千元，十八年度爲一萬六千元。每年留縣項下支付不足，均由應解省款內呈請撥補，再如司法監獄等費，亦由留縣項下支出，不敷再呈請省廳撥補云。

## 公 款 公 產

### 1. 公款公產委員會

壽昌縣公款公產委員會，成立於民國十六年十一月，委員三人，互推常委一人，處理日常會務，每月開常會一次，下設出納員一人，書記兼辦事員一人，年需經費八百二十元。

### 2. 公款公產收付

該縣公款公產收支，歷年不敷，因會內無公產，僅賴各項稅收，其不敷數，皆由縣政府籌撥撥補。茲將該會近二年收支概況，列表如下：

## 公 款 公 產 收 付 表

中華民國十七年度

收 項	金 額	付 項	金 額
自 治 附 捐	2,335.000	自 治 費	5,253.000
縣 捐 稅	10,364.000	準 備 金	2,083.000
縣 府 籌 撥 撥 補 費	3,847.000	公 益 費	3,015.000
		建 設 費	337.000
		警 察 費	5,378.000
	16,546.000		16,546.000

# 公 款 公 產 收 付 表

中華民國十八年度

收 項	金 額	付 項	金 額
自 治 附 捐	2,244,000	自 治 費	3,649,000
縣 附 稅	10,275,000	準 備 金	598,000
縣府籌款撥補費	1,622,000	公 益 費	3,227,000
		建 設 費	946,000
		警 察 費	5,721,000
	14,141,000		14,141,000

## 教 育 款 產

### 1. 教育款產委員會

壽昌縣教育款產委員會，於民國十七年三月成立，由當然委員三人及聘任委員四人組織而成，由各委員互選常委一人，主持會務，下設出納員兼事務員一人，掌管銀錢收支登賬及繕寫文件等職務，年需經費三百三十元。該會掌管公款，計有小學基金四千八百九十餘元，存儲閩贛浙江地方銀行等商家，全年得息三百九十餘元，外有公產計田六百三十餘畝，總值六千二百餘元，全年收益一千二百餘元。茲為詳明起見，用將公產部分，列表如下：

產 別	數 量	總 值	所 在 地	全年收益金額
屏山書院田	234.40畝	2,344,000元	拾都園	468,800元
屏山小學田	153.60畝	1,536,000元	八都二園	307,200元
儒學田	128.93畝	1,289,300元	九都一園	257,860元
學田	35.00畝	350,000元	六都二園	70,000元
鹿鳴文會田	62.00畝	620,000元	九都二園	124,000元
義學田	25.90畝	259,000元	坊都一園	51,890元

## 2. 教育款產收付

該縣教育款產委員會，歷年以來，收付相抵，年成不敷，唯十七年少有裕餘，至十六年實支六千九百餘元，十八年實支一萬二千餘元，增加幾至一倍，蓋因推廣教育，支付浩鉅，有以致之。茲將最近三年間收付概況，列表如下：

### 教育款產收支表

中華民國十六年度

收 項	金 額	付 項	金 額
四成教育費	3,395.719	補助各區教育費	2,172.633
一成附稅	64.332	縣立學校補助費	2,896.200
學產	708.240	教育行政機關經費	1,296.000
出埠豬捐	20.000	社會教育經費	349.000
屏山小學學費	219.600	參觀費	110.000
峴山小學學費	220.800	川旅費	122.470
縣府撥補費	2,367.990	暑期講濟費	50.378
	6,996.681		6,996.631

### 教育款產收支表

中華民國十七年度

收 項	金 額	付 項	金 額
四成教育費	4,163.977	補助各區教育費	2,643.438
一成附稅	2,313.319	推廣鄉村小學費	225.000
學產	1,367.700	縣立學校補助費	3,024.000
穀米出埠捐	30.000	教育行政機關經費	1,732.000
出埠豬捐	10.000	社會教育經費	369.000
屏山小學學費	250.000	縣督學經費	192.000
峴山中學學費	250.000	參觀費	150.000
小學基金利息	300.000	糧稅	377.371
驗契附捐	141.200	本年度結存	113.387
	8,826.196		8,826.196

# 教育 款 產 收 支 表

中華民國十八年度

收 項	金 額	付 項	金 額
四成教育費	3,870,346	補助各區教育費	2,627,141
一成附稅	2,150,193	縣立學校補助費	5,894,544
學 產	1,421,611	教育行政機關經費	3,076,422
袋米出埠捐	42,000	社會教育經費	269,000
出埠豬捐	17,000	糧 稅	884,092
屏山小學學費	280,000	其他教育經費	60,400
現山小學學費	245,000		
小學基金利息	391,600		
驗契附捐	0,800		
水 確 捐	190,000		
縣 府 撥 補 費	3,703,049		
	12,311,599		12,331,599

## 歷 年 認 派 公 債

年 月 別	公 債 名 稱	發 行 機 關	利 率	派 募 數	實 募 數	派 募 方 法
民國十四年二月	浙省善後公債	浙財政廳	年息10%	3,000元	3,860元	會同鄉紳勸募
民國十六年十月	續發二五附稅庫券	財 政 部	月息 8%	20,000元	19,320元	同 上
民國十七年九月	善後短期公債	財 政 部	年息 8%	6,000元	3,800元	同 上
民國十八年九月	十八年關稅庫券	國民政府	月息 7%	3,000元	1,700元	同 上
民國十八年九月	緝 造 庫 券	國民政府	月息 7%	10,000元	765元	縣商會及村里會籌募
民國十八年十一月	浙省建設公債	浙財政廳	年息 8%	30,000元	17,000元	尚在繼續籌募中

## 縣政府交代欠款

年 月 別	卸任主任官姓名	交代未清款額	未 清 原 因
民國十六年	李 師 泌	231,977元	延 欠
民國十六年七月	王 肇 龍	3,495,312元	迭 催 罔 應
民國十九年二月	陳 士 林	2,365,573元	正在函催補繳中

## 社會科學雜誌第二卷第二期要目

- 最近十年的中國人口估計……………王士達  
中國勞工生活程度……………王子建  
農產物販運應有之研究工作……………裘開明  
德國經濟的復興……………仲剛  
書評兩則……………裘開明等

價目：零售每冊實洋四角。預定全年四冊實洋一元四角

(郵費在內)。第一卷合訂本實洋二元二角。

總發行處……………北平文津街三號社會調查所

分銷處……………國內各大都會各大書局均有代售

## 第二卷第三期要目預告

- 中國對外貿易之分析……………吳半農  
按表親查法在農場經營研究上之應用……………裘開明  
北平市現有之統計資料……………林頌河  
綏遠的農業……………韓德章  
書評

# 本 所 出 版

---

浙江臨海縣經濟調查	每冊實價三角
浙江青田縣經濟調查	每冊實價三角
浙江松陽縣經濟調查	每冊實價三角
浙江富陽縣經濟調查	每冊實價三角
浙江雲和縣經濟調查	每冊實價三角
浙江建德縣經濟調查	每冊實價三角
浙江臨安縣農村調查	每冊實價三角
浙江沿海各縣草帽業	每冊實價二角
浙江平陽礬礦概況	每冊實價一角

總發行處 杭州柳營路建設委員會調查浙江經濟所

代售處 國內各省市各大書店



# 浙江壽昌縣經濟調查

此書有著作權翻印必究

中華民國二十年十月十日出版

- 
- 編輯者 建設委員會調查浙江經濟所統計課  
無線電掛號六一四八號
- 出版者 建設委員會調查浙江經濟所  
電話西字一八一號
- 印刷者 正則印書館  
電話東字十二號
- 發行處 建設委員會調查浙江經濟所  
杭州市柳營路
- 代售處 國內外各大書店

每冊實價大洋三角

