

民國二十三年度上學期
廣西省教育概況統計

廣西省政府教育廳編印

全
省
教
育

例 言

- 一 本統計係根據各縣政府省立各學校及各社會教育機關填報之二十三年度上學期學校教育及社會教育調查統計表編製，間參閱教育視察團視察報告及卷宗酌加修正。
- 二 各級學校附設之學校，另作一個單位計，但普通中學附設之師範科，職業科等，仍併入原校計算，而將其班數學生數畢業生數等，加以分析統計。
- 三 簡易鄉村師範，併入簡易師範內計算。
- 四 畢業生數，係將學校舉行畢業考試及格者列入，非經會考畢業者。
- 五 職員兼教員分別填入職員教員兩欄，惟教職員合計欄，係以實在之人數計算。
- 六 社會教育事業，範圍甚廣，為便利統計起見，特分為民衆學校，補習學校，特殊學校，圖書館，公共體育場，通俗講演所，民衆閱報處，民衆問字處，公共娛樂場及其他社會教育機關等十種。
- 七 經費以國幣元為單位。
- 八 挂漏錯誤，在所難免，希閱者指正。

民國二十五年二月編者識

3404
R231

目 錄

全省教育概況

一. 總表.....	1
二. 各級學校教育與社會教育支出經費比較表.....	2
附圖.....	2

高等教育

三. 總表.....	5
四. 各院系學生比較表.....	5
五. 各院系學生比較圖.....	4

中等教育

六. 總表.....	5
七. 校數表.....	5
八. 班數表.....	6
甲. 立別分.....	6
乙. 科別分.....	6
九. 學生數表.....	7
甲. 立別分.....	7
乙. 科別分.....	7
丙. 年齡分.....	8
丁. 家庭職業分.....	8
一〇. 畢業生數表.....	9
甲. 立別分.....	9
乙. 科別分.....	9
一一. 教員數表.....	10
甲. 立別分.....	10
乙. 學歷分.....	10
一二. 職員數表.....	



甲. 立別分	11
乙. 學歷分	11
一三. 收入經費數表	12
一四. 支出經費數表	13
甲. 立別分	12
乙. 分配分	15
附圖	13
一五. 各校一覽表	14—19
一六. 中等以上學校分佈圖	20

初等教育

一七. 總表	21
一八. 校數表	22—24
一九. 班數表	25—27
二〇. 學生數表	28—35
二一. 畢業生數表	34—39
二二. 教員數表	40—45
二三. 職員數表	46—51
二四. 收入經費數表	52—54
二五. 支出經費數表	55—57
二六. 各學期學生數表	58—65
二七. 學生年齡表	64—69
二八. 學生家庭職業表	70—72
二九. 經費來源表	73—75
三〇. 經費支出分配表	76—78
三一. 經費支出分配圖	79
三二. 教職員學歷表	80—85
三三. 初級小學教職員待遇表	86—91
三四. 高級小學教職員待遇表	92—97
三五. 完全小學教職員待遇表	98—105
三六. 初級小學各種平均數表	104—109
三七. 高級小學各種平均數表	110—115
三八. 完全小學各種平均數表	116—121
三九. 初等學校分佈圖	122

社會教育

四〇. 總表	125
四一. 民衆學校統計表	124—127
四二. 職業補習學校統計表	128—129
四三. 特殊學校統計表	128—129
四四. 圖書館統計表	130—131
四五. 公共體育場統計表	132—133
四六. 通俗講演所統計表	133
四七. 民衆閱報處統計表	134—135
四八. 民衆問字處統計表	135
四九. 公共娛樂場統計表	136—137
五〇. 其他社會教育機關統計表	137
五一. 社會教育機關數分佈圖	138

各縣教育概況

五二. 桂林	139
五三. 灌陽	140
五四. 全縣	141
五五. 興安縣	142
五六. 豐川縣	143
五七. 龍勝縣	144
五八. 義寧縣	145
五九. 百壽縣	146
六〇. 永福縣	147
六一. 中渡縣	148
六二. 榴江縣	149
六三. 修仁縣	150
六四. 蒙山縣	151
六五. 昭平縣	152
六六. 賀縣	155
六七. 鍾山縣	154
六八. 富川縣	155
六九. 恭城縣	156
七十. 平樂縣	157

七一. 陽朔縣	158
七二. 荔浦縣	159
七三. 蒼梧縣	160
七四. 藤縣	161
七五. 岑溪縣	162
七六. 容縣	163
七七. 北流縣	164
七八. 博白縣	165
七九. 鬱林縣	166
八〇. 興業縣	167
八一. 陸川縣	168
八二. 貴縣	169
八三. 桂平縣	170
八四. 武宣縣	171
八五. 平南縣	172
八六. 信都縣	173
八七. 懷集縣	174
八八. 柳州縣	175
八九. 雜容縣	176
九〇. 象縣	177
九一. 來賓縣	178
九二. 靈江縣	179
九三. 沂城縣	180
九四. 宜山縣	181
九五. 河池縣	182
九六. 南丹縣	182
九七. 思恩縣	184
九八. 宜北縣	185
九九. 天河縣	186
一〇〇. 羅城縣	187
一〇一. 三江縣	188
一〇二. 融縣	189
一〇三. 柳城縣	190
一〇四. 蒼寧縣	191
一〇五. 武鳴縣	192

一〇六. 賓陽縣	193
一〇七. 橫縣	194
一〇八. 永淳縣	195
一〇九. 上林縣	196
一一〇. 隆山縣	197
一一一. 潯安縣	198
一一二. 那馬縣	199
一一三. 果德縣	200
一一四. 隆安縣	201
一一五. 扶南縣	202
一一六. 綏淥縣	203
一一七. 上思縣	204
一一八. 龍州縣	205
一一九. 憑祥縣	206
一二〇. 寧明縣	207
一二一. 明江縣	208
一二二. 思樂縣	209
一二三. 崇善縣	210
一二四. 上金縣	211
一二五. 左縣	212
一二六. 同正縣	215
一二七. 養利縣	214
一二八. 雷平縣	215
一二九. 萬承縣	216
一三〇. 龍茗縣	217
一三一. 鎮沅縣	218
一三二. 靖西縣	219
一三三. 鎮邊縣	220
一三四. 百色縣	221
一三五. 恩陽縣	222
一三六. 奉議縣	223
一三七. 恩隆縣	224
一三八. 向滯縣	225
一三九. 天保縣	226
一四〇. 思林縣	227

一四一. 東蘭縣	228
一四二. 鳳山縣	229
一四三. 凌雲縣	250
一四四. 西林縣	251
一四五. 西隆縣	252

附 錄

核准貸予貸學金人數表	253
留學國外學生人數表	254

全
省
教
育
概
況

全省教育概況

1

一、總 表

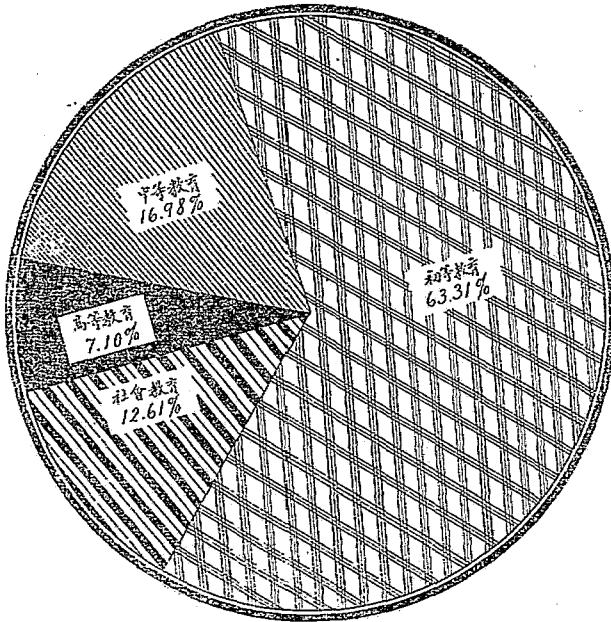
類 別	項 目	學校 校數	班 數	學 生 數	學 生 業 數	教 職 員 數*			經 費 數		
						教 員	職 員	合 計	收 入	支 出	
學 校	高 等	大 學	1	26	387	—	72	59	117	199,329	203,696
		獨立學院	1	8	87	—	19	11	24	24,999	24,999
		專科學校	1	3	98	—	14	18	28	58,148	36,963
		計	3	32	567	—	105	88	169	282,476	265,658
	中 等	高級中學	3	21	747	165	35	30	58	41,102	30,722
		初級中學	49	270	11,493	1,529	658	536	1,015	582,536	538,002
		鄉村師範	1	3	118	—	—	—	—	8,386	4,161
		簡易師範	14	23	1,059	—	76	53	97	33,704	33,704
		短期師範	18	23	1,107	166	70	50	81	24,119	24,122
		職業學校	1	2	68	—	5	8	12	4,738	4,738
		計	86	342	14,592	1,860	844	677	1,263	694,585	635,449
	初 等	完全小學	945	3,589	132,589	15,477	4,914	1,998	5,553	901,642	914,870
		高級小學	139	325	11,504	2,252	501	216	618	111,495	123,109
		初級小學	13,941	16,721	508,574	23,812	17,889	16,478	23,388	1,332,324	1,327,480
		幼稚園	7	14	564	75	18	8	19	4,018	3,873
計		15,032	20,649	653,231	41,616	23,322	18,694	29,578	2,349,479	2,369,332	
	合 計	15,121	21,023	668,390	43,476	24,271	19,459	31,010	3,326,540	3,270,439	
社 會 教 育 式	民衆學校	民衆學校	714	788	23,256	6,656	982	320	982	12,597	12,880
		補習學校	7	15	514	426	37	19	40	18,979	11,423
		特殊學校	30	37	1,134	18	40	34	40	11,488	11,488
		計	751	840	24,904	7,100	1,059	373	1,062	38,064	35,791
	圖書館	圖書館	63	—	—	—	—	102	102	33,839	33,973
		體育場	52	—	—	—	—	25	25	4,901	4,901
		講 演 所	39	—	—	—	—	23	23	958	958
		閱 報 處	976	—	—	—	—	365	365	6,589	6,399
		閱 字 處	852	—	—	—	—	636	686	10	10
		娛 樂 場	65	—	—	—	—	88	88	388,615	380,665
其 他		20	—	—	—	—	85	85	10,641	9,159	
	計	2,067	—	—	—	1,347	1,374	445,533	436,065		
	合 計	2,818	840	24,904	7,100	1,059	1,747	2,436	483,617	471,656	
總 計		17,939	21,863	693,294	50,576	25,330	21,206	33,446	3,810,157	3,742,295	

註：*見別頁。

二. 各級學校教育與社會教育支出經費比較表

項 目	高等教育	中等教育	初等教育	社會教育	合 計
經 費 數	255,658	635,449	2,909,332	471,856	3,742,295
百 分 比	7.10	16.98	63.31	12.61	100.00
備 註					

附 圖



高

等

教

育

高等教育

三. 總 表

校 名	班 數	學 生 數			教 職 員 數									經 費 數	
					教 員			職 員			合 計				
		男	女	計	男	女	計	男	女	計	男	女	計	收 入	支 出
省立廣西大學	26	365	22	387	69	3	72	52	7	59	107	10	117	199,829	208,696
省立醫學院	3	26	61	87	19	—	19	11	—	11	24	—	24	24,999	24,999
省立師範專科學校	3	90	3	93	14	—	14	18	—	18	28	—	28	58,148	36,968
合 計	32	481	86	567	102	3	105	81	7	88	159	10	169	282,476	265,668

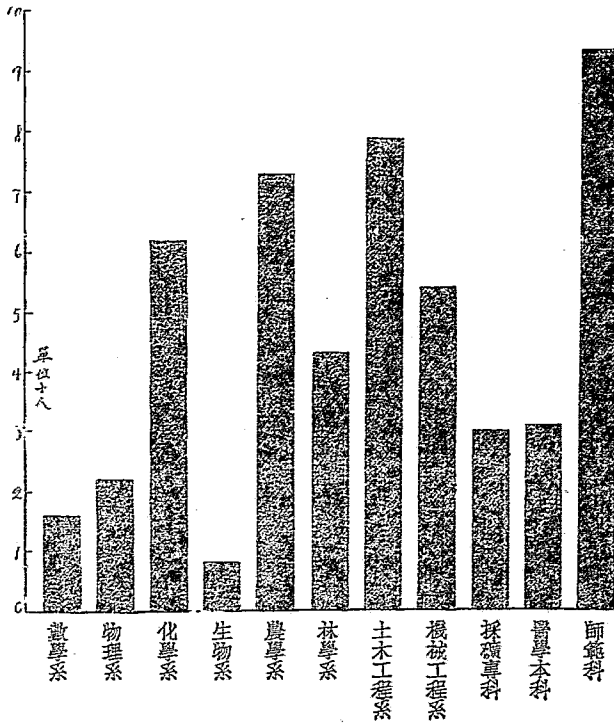
註：本學期無畢業生。

四. 各 科 系 學 生 比 較 表

科 系 別	大 學			獨 立 學 院			專 科 學 校			合 計			百 分 比
	男	女	計	男	女	計	男	女	計	男	女	計	
醫 學 系	12	4	16	—	—	—	—	—	—	12	4	16	3.13
物 理 系	19	3	22	—	—	—	—	—	—	19	3	22	4.31
化 學 系	56	6	62	—	—	—	—	—	—	56	6	62	12.13
生 物 系	8	—	8	—	—	—	—	—	—	8	—	8	1.57
農 學 系	65	8	73	—	—	—	—	—	—	65	8	73	14.29
林 學 系	43	—	43	—	—	—	—	—	—	43	—	43	8.41
土 木 工 程 系	79	—	79	—	—	—	—	—	—	79	—	79	15.46
機 械 工 程 系	54	—	54	—	—	—	—	—	—	54	—	54	10.57
探 礦 專 科	29	1	30	—	—	—	—	—	—	29	1	30	5.87
醫 學 本 科	—	—	—	26	5	31	—	—	—	26	5	31	6.07
師 範 科	—	—	—	—	—	—	90	3	93	90	3	93	18.19
合 計	365	22	387	26	5	31	90	3	93	481	30	511	100.00

註：廣西省立醫學院附設助產班一班，學生三十二人；護士班一班，學生二十四人；均未列入本表。

五·各科系學生比較圖



中
等
教
育

中等教育

六· 總 表

項 學校類別	高級中學	初級中學	鄉村師範	簡易師範	短期師範	職業學校	合計
學校數	3	49	1	14	18	1	86
班數	21	270	3	23	23	2	342
學生數	747	11,493	118	1,059	1,107	68	14,592
畢業生數	165	1,529	—	—	166	—	1,860
教職員數	35	658	—	76	70	5	844
聯合	30	536	—	58	50	8	677
總計	58	1,015	—	97	81	12	1,263
收入	41,102	582,536	8,386	33,704	24,119	4,738	694,585
支出	30,722	538,002	4,161	33,704	24,122	4,738	635,449
比較	+10,380	+44,534	+4,225	—	—3	—	+59,136

註 (一) 「+」號表示盈數，「-」號表示虧數。

(二) 廣西大學附屬中學，教職員除專任教員二人外，餘皆由大學教職員兼任；本表所列專任教員二人。經費亦由大學方面開支，未列入本表。

(三) 廣西師範專科學校附設鄉村師範教職員係由師專教職員兼任，未列入本表。

七· 校 數 表

項 學校類別	高級中學	初級中學	鄉村師範	簡易師範	短期師範	職業學校	合計
省立	校	3	12	1	—	—	16
	校	—	3	—	—	—	3
縣立	校	3	15	1	—	—	19
	校	—	26	—	14	18	59
私立	校	—	1	—	—	—	1
	校	—	27	—	14	18	60
總計	校	—	7	—	—	—	7
	校	—	—	—	—	—	—
總計	校	3	7	—	—	—	7
	校	3	45	1	14	18	82
總計	校	—	4	—	—	—	4
	校	3	49	1	14	18	86

八·班 數 表
甲·立·別 分

學校類別	高級中學	初級中學	鄉村師範	簡易師範	短期師範	職業學校	合計
省立	校	21	115	3	—	—	139
	校計	—	16	—	—	—	16
縣立	校	21	131	3	—	—	155
	校計	—	110	—	23	23	158
私立	校	—	2	—	—	—	2
	校計	—	112	—	23	23	160
總計	校	—	27	—	—	—	27
	校計	—	—	—	—	—	—
總計	校	21	262	3	23	23	324
	校計	—	18	—	—	—	18
		21	270	3	23	23	342

乙·科 別 分

學校類別	高級中學	初級中學	鄉村師範	簡易師範	短期師範	職業學校	合計	百分比
高中普通科	19	—	—	—	—	—	19	5.57
初中普通科	—	244	—	2	—	—	246	71.93
高中師範科	2	—	—	—	—	—	2	0.58
鄉村師範科	—	—	3	—	—	—	3	0.88
簡易師範科	—	8	—	21	—	—	29	7.99
初中師範科	—	8	—	—	—	—	8	2.34
幼稚師範科	—	2	—	—	—	—	2	0.58
短期師範科	—	—	—	—	21	—	21	6.72
苗僑師範科	—	—	—	—	2	—	2	0.58
高級商科	—	1	—	—	—	—	1	0.29
家政科	—	1	—	—	—	—	1	0.29
染織科	—	6	—	—	—	2	8	2.31
合計	21	270	3	23	23	2	342	100.00

九. 學生數表

甲. 立別分

學校類別	高級中學	初級中學	鄉村師範	簡易師範	短期師範	職業學校	合計
公立	男	665	5,446	113	—	—	6,224
	女	82	987	5	—	—	1,074
私立	男	747	6,433	118	—	—	7,298
	女	—	3,685	—	1,025	1,022	5,793
公立	男	—	269	—	34	85	395
	女	—	3,954	—	1,059	1,107	6,189
私立	男	—	983	—	—	—	983
	女	—	123	—	—	—	123
總計	男	665	10,114	113	1,025	1,107	13,000
	女	82	1,379	5	34	85	1,592
		747	11,493	118	1,059	1,107	14,592

乙. 科別分

學校類別	高級中學	初級中學	鄉村師範	簡易師範	短期師範	職業學校	合計	百分比
高中普通科	638	—	—	—	—	—	638	4.37
初中普通科	—	10,486	—	63	—	—	10,554	72.33
高中師範科	109	—	—	—	—	—	109	0.75
鄉村師範科	—	—	118	—	—	—	118	0.81
簡易師範科	—	416	—	991	—	—	1,407	9.64
初中師範科	—	297	—	—	—	—	297	2.04
幼稚師範科	—	77	—	—	—	—	77	0.53
短期師範科	—	—	—	—	1,024	—	1,024	7.02
苗倫師範科	—	—	—	—	83	—	83	0.56
高級商科	—	15	—	—	—	—	15	0.10
家政科	—	19	—	—	—	—	19	0.13
染織科	—	183	—	—	—	68	251	1.72
合計	747	11,493	118	1,053	1,107	68	14,592	100.00

丙. 年 齡 分

學校類別 組別	高級中學	初級中學	鄉村師範	簡易師範	短期師範	職業學校	合計	百分比
12—	—	63	—	3	1	—	67	0.46
13—	—	333	—	23	3	—	409	2.80
14—	—	1,049	—	44	5	—	1,098	7.52
15—	3	2,096	1	76	32	4	2,212	15.16
16—	25	2,543	—	162	147	12	2,889	19.89
17—	79	2,460	6	165	198	14	2,922	20.02
18—	157	1,744	20	180	225	17	2,343	16.06
19—	157	763	20	177	151	10	1,281	8.78
20—	160	266	23	121	149	5	724	4.96
21—	92	85	22	54	62	4	319	2.19
22以上	74	41	26	51	131	2	328	2.25
合計	747	11,493	118	1,059	1,107	68	14,592	100.00

丁. 家 庭 職 業 分

職業類別 學校類別	高級中學	初級中學	鄉村師範	簡易師範	短期師範	職業學校	合計	百分比
農	378	6,637	85	768	755	35	8,658	59.33
工	5	226	2	35	43	12	323	2.21
商	160	2,535	14	151	199	7	3,066	21.02
學	77	738	8	50	65	9	947	6.49
軍	8	203	—	11	9	1	232	1.59
政	86	875	7	23	24	2	1,017	6.97
其他	33	279	2	21	12	2	349	2.39
合計	747	11,493	118	1,059	1,107	68	14,592	100.00

一〇・畢業生數表
甲. 立別分

學校類別	高級中學	初級中學	鄉村師範	簡易師範	短期師範	職業學校	合計
省立	男	149	679	—	—	—	828
	女	16	156	—	—	—	152
	計	165	815	—	—	—	980
縣立	男	—	564	—	—	164	728
	女	—	42	—	—	2	44
	計	—	606	—	—	166	772
私立	男	—	107	—	—	—	107
	女	—	1	—	—	—	1
	計	—	108	—	—	—	108
總計	男	149	1,350	—	—	164	1,663
	女	16	179	—	—	2	197
	計	165	1,529	—	—	166	1,860

乙. 科別分

學校科目	高級中學	初級中學	鄉村師範	簡易師範	短期師範	職業學校	合計	百分比
高中普通科	56	—	—	—	—	—	56	3.01
初中普通科	—	1,466	—	—	—	—	1,466	78.82
高中師範科	109	—	—	—	—	—	109	5.86
鄉村師範科	—	—	—	—	—	—	—	—
簡易師範科	—	49	—	—	—	—	49	2.63
初中師範科	—	1	—	—	—	—	1	0.05
幼稚師範科	—	—	—	—	—	—	—	—
短期師範科	—	—	—	—	106	—	106	5.70
苗後師範科	—	—	—	—	60	—	60	3.23
高級商科	—	—	—	—	—	—	—	—
家政科	—	—	—	—	—	—	—	—
染織科	—	13	—	—	—	—	13	0.70
合計	165	1,529	—	—	166	—	1,860	100.00

一、教員數表
甲. 立別分

學校類別	高級中學	初級中學	鄉村師範	簡易師範	短期師範	職業學校	合計
省立	男女計	34	310	—	—	—	344
	男女計	1	20	—	—	—	21
縣立	男女計	35	330	—	—	—	365
	男女計	—	270	—	74	69	418
私立	男女計	—	3	—	2	1	6
	男女計	—	273	—	76	70	424
合計	男女計	—	55	—	—	—	55
	男女計	—	—	—	—	—	—
合計	男女計	34	635	—	74	69	817
	男女計	1	23	—	2	1	27
合計	男女計	35	653	—	76	70	844

乙. 學歷分

學歷類別	高級中學	初級中學	鄉村師範	簡易師範	短期師範	職業學校	合計	百分比
留學外國得有碩士學位	1	1	—	—	—	—	2	0.24
留學外國得有學士學位	2	—	—	—	—	—	2	0.24
留學外國	2	16	—	2	—	—	20	2.37
師範大學畢業	5	40	—	—	—	—	45	5.33
大學畢業	17	223	—	15	1	2	258	30.57
高等師範畢業	1	63	—	7	8	—	79	9.36
專門學校畢業	6	140	—	14	17	1	178	21.09
其他	1	175	—	33	44	2	260	30.80
合計	35	653	—	76	70	5	844	100.00

一、職員數表

甲、立別分

學校類別	高級中學	初級中學	鄉村師範	簡易師範	短期師範	職業學校	合計	
省立	男	29	253	—	—	—	282	
	女	1	38	—	—	—	39	
計	30	291	—	—	—	—	321	
縣立	男	—	195	—	52	48	8	303
	女	—	8	—	1	2	—	11
計	—	203	—	53	50	8	314	
私立	男	—	40	—	—	—	—	40
	女	—	2	—	—	—	—	2
計	—	42	—	—	—	—	42	
總計	男	29	488	—	52	48	8	625
	女	1	48	—	1	2	—	52
計	30	536	—	53	50	8	677	

乙、學歷分

學校類別	高級中學	初級中學	鄉村師範	簡易師範	短期師範	職業學校	合計	百分比
留學外國得有學士學位	2	1	—	—	—	—	3	0.44
留學外國	2	3	—	1	—	—	6	0.89
師範大學畢業	2	12	—	—	—	—	14	2.07
大學畢業	4	84	—	8	2	—	98	14.48
高等師範畢業	1	27	—	4	6	—	38	5.61
專門學校畢業	4	80	—	7	8	4	103	15.21
其他	15	329	—	33	34	4	415	61.30
合計	30	536	—	53	50	8	677	100.00

一三. 收入. 經費數表

項	學校類別	高級中學	初級中學	鄉村師範	簡易師範	短期師範	職業學校	合計
省立	男校	41,102	298,881	8,386	—	—	—	349,349
	女校	—	48,019	—	—	—	—	48,019
	合計	41,102	341,880	8,386	—	—	—	391,368
縣立	男校	—	198,825	—	33,704	24,119	4,738	256,386
	女校	—	5,060	—	—	—	—	5,060
	合計	—	198,885	—	33,704	24,119	4,738	261,446
私立	男校	—	41,771	—	—	—	—	41,771
	女校	—	—	—	—	—	—	—
	合計	—	41,771	—	—	—	—	41,771
總計	男校	41,102	529,457	8,386	33,704	24,119	4,738	641,506
	女校	—	53,079	—	—	—	—	53,079
	合計	41,102	582,536	8,386	33,704	24,119	4,738	694,585

一四. 支出經費數表

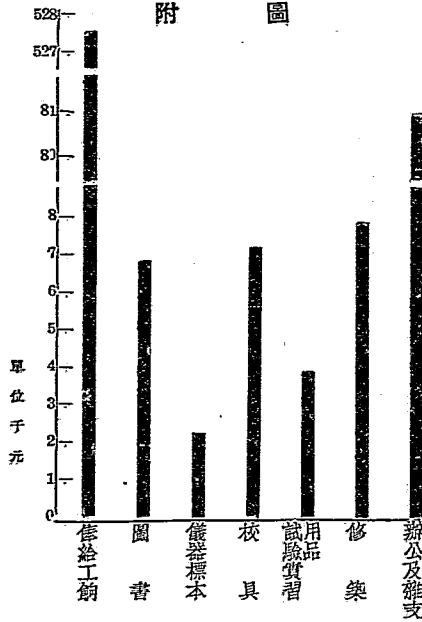
甲. 立別分

項	學校類別	高級中學	初級中學	鄉村師範	簡易師範	短期師範	職業學校	合計
省立	男校	30,722	263,419	4,161	—	—	—	295,302
	女校	—	42,285	—	—	—	—	42,285
	合計	30,722	302,704	4,161	—	—	—	337,587
縣立	男校	—	190,855	—	33,704	24,122	4,738	252,919
	女校	—	5,060	—	—	—	—	5,060
	合計	—	195,415	—	33,704	24,122	4,738	257,979
私立	男校	—	39,883	—	—	—	—	39,883
	女校	—	—	—	—	—	—	—
	合計	—	39,883	—	—	—	—	39,883
總計	男校	30,722	490,657	4,161	33,704	24,122	4,738	598,104
	女校	—	47,345	—	—	—	—	47,345
	合計	30,722	538,002	4,161	33,704	24,122	4,738	635,449

乙. 分 配 分

支出類別	高級中學	初級中學	鄉村師範	簡易師範	短期師範	職業學校	合計	百分比
俸給工餉	22,745	451,559	1,037	28,101	20,597	8,258	527,297	82.93
圖書	1,241	4,611	—	199	792	—	6,843	1.08
儀器標本	—	1,952	—	75	27	—	2,047	0.32
校具	677	6,074	—	69	290	—	7,031	1.11
試驗實習用品	254	2,456	—	95	50	1,000	3,855	0.61
修築	2,172	5,451	—	—	—	—	7,623	1.20
辦公及雜支	3,703	65,899	3,124	5,174	2,373	480	80,753	12.70
合計	30,722	538,002	4,161	33,774	24,122	4,758	635,449	100.00

附 圖



一五·各 校 一

校 名	班 數	學 生 數			學 業 生 數		
		男	女	計	男	女	計
省立桂林高級中學	5	116	9	125	—	—	—
廣西大學附屬中學	8	283	42	325	18	2	20
省立南甯高級中學	8	266	31	297	131	14	145
合 計	21	665	82	747	149	16	165
省立桂林女子初級中學	6	—	219	219	—	38	38
省立梧州女子初級中學	5	—	177	177	—	33	33
省立南甯女子初級中學	5	—	192	192	—	28	23
省立桂林初級中學	19	995	41	1,036	142	—	142
省立平樂初級中學	8	317	26	343	71	7	78
省立梧州初級中學	12	615	80	695	64	11	75
省立桂林初級中學	7	337	13	400	30	1	31
省立梧州初級中學	12	524	35	559	52	—	52
省立柳州初級中學	11	453	89	542	23	9	32
省立慶遠初級中學	5	151	21	172	13	4	17
省立南甯初級中學	19	923	58	981	126	2	128
省立武鳴初級中學	6	299	11	310	48	—	48
省立賓陽初級中學	5	300	3	303	23	—	23
省立龍州初級中學	6	243	7	250	38	—	38
省立百色初級中學	5	239	15	254	49	3	52
合 計	131	5,446	987	6,433	679	136	815
全縣縣立初級中學	6	261	5	266	28	—	28
興安縣立初級中學	3	65	—	65	14	—	14
黎山縣立初級中學	3	95	6	101	4	—	4
賀縣縣立女子初級中學	2	—	36	36	—	15	15
賀縣縣立初級中學	7	177	15	192	34	1	35
鍾山縣立初級中學	4	80	8	88	20	1	21
富川縣立初級中學	3	94	4	98	23	3	26
潯浦縣立初級中學	3	80	12	92	20	2	22
藤縣縣立初級中學	5	162	8	170	15	1	16

覽 表 (一)

教 員 數									經 費	
教 員			職 員			合 計			收 入	支 出
男	女	計	男	女	計	男	女	計		
12	1	12	13	1	13	21	1	21	14,660	9,085
2	—	2	—	—	—	2	—	2	—	—
20	1	21	16	1	17	33	2	35	26,442	21,637
34	1	35	29	1	30	56	2	58	41,102	30,722
13	6	19	8	5	13	16	8	24	14,040	11,973
11	5	16	11	7	18	22	11	33	20,415	18,711
11	5	16	12	4	16	18	6	24	13,564	11,601
44	—	44	30	1	31	61	1	62	38,399	30,717
19	—	19	17	2	19	30	2	32	18,725	17,244
32	1	33	13	5	18	40	6	46	30,538	23,066
15	—	15	17	—	17	28	—	28	18,378	15,763
28	—	28	20	4	24	46	4	50	32,921	29,189
20	2	22	24	3	27	39	5	44	27,460	24,552
15	—	15	15	2	17	25	2	27	25,554	25,036
37	1	38	38	3	41	69	4	73	41,161	33,470
17	—	17	16	—	16	25	—	25	15,916	14,066
15	—	15	9	—	9	23	—	23	13,637	12,466
18	—	18	13	—	13	27	—	27	16,628	16,223
15	—	15	10	2	12	21	2	23	14,544	13,627
310	20	330	253	38	291	490	51	541	341,880	302,704
14	—	14	6	—	6	18	—	18	7,601	7,601
8	—	8	8	—	8	13	—	13	8,319	7,552
7	—	7	5	—	5	10	—	10	4,076	4,076
4	—	4	2	—	2	6	—	6	5,660	5,060
15	—	15	8	1	9	19	1	20	12,704	12,407
9	—	9	5	—	5	12	—	12	4,345	4,345
7	—	7	6	—	6	11	—	11	6,631	6,631
9	—	9	4	—	4	11	—	11	5,663	4,675
14	—	14	10	1	11	18	1	19	9,216	8,792

各 校

校 名	班 數	學 生 數			學 業 生 數		
		男	女	計	男	女	計
岑溪縣立初級中學	3	102	—	102	36	—	36
容縣縣立初級中學	6	237	20	257	25	2	27
北流縣立初級中學	5	195	10	205	24	—	24
博白縣立初級中學	6	244	20	264	71	3	74
興業縣立初級中學	2	84	7	91	—	—	—
陸川縣立初級中學	3	124	9	133	—	—	—
賓縣縣立初級中學	7	277	28	305	28	4	32
武宣縣立初級中學	4	118	5	123	19	—	19
平南縣立初級中學	5	218	12	228	55	3	58
博白縣立初級中學	5	127	2	129	17	—	17
融縣縣立初級中學	4	100	16	116	24	6	30
初城縣立初級中學	2	53	9	62	—	—	—
橫縣縣立初級中學	6	213	7	220	23	—	23
永淳縣立初級中學	3	159	7	166	56	1	57
上林縣立初級中學	5	153	14	167	—	—	—
都安縣立初級中學	3	76	—	76	18	—	18
隆安縣立初級中學	3	108	1	109	—	—	—
靖西縣立初級中學	4	85	8	93	—	—	—
合 計	112	3,685	269	3,954	564	42	606
梧州私立培正初級中學	6	191	35	226	27	1	28
容縣私立鳴琴初級中學	3	86	13	104	—	—	—
容縣私立都峯初級中學	4	106	18	124	8	—	8
靈林私立育才初級中學	2	35	—	35	—	—	—
靈林私立紫泉初級中學	2	53	6	59	9	—	9
貴縣私立樹人初級中學	3	135	—	135	39	—	39
貴縣私立平旦初級中學	7	377	46	423	24	—	24
合 計	27	983	123	1,106	107	1	108
省立師專附設鄉村師範	3	113	5	118	—	—	—
貴州縣立師範	1	50	—	50	—	—	—

覽 表 (二)

職 員 數									經 費	
數 員			職 員			合 計			收 入	支 出
男	女	計	男	女	計	男	女	計		
8	—	8	4	—	4	11	—	11	5,085	5,085
15	1	16	12	1	13	25	2	27	8,398	9,391
12	—	12	8	1	9	17	1	18	7,692	6,943
14	—	14	15	1	16	22	1	23	11,975	11,688
8	—	8	7	—	7	13	—	13	3,294	3,247
9	—	9	7	—	7	11	—	11	6,107	5,410
14	1	15	13	1	14	23	2	25	11,914	11,140
10	—	10	5	—	5	13	—	13	5,246	5,670
9	—	9	9	1	10	16	1	17	8,904	9,427
11	—	11	9	1	10	16	1	17	7,857	7,857
9	—	9	8	—	8	15	—	15	6,055	5,876
6	—	6	4	—	4	8	—	8	5,692	5,692
13	1	14	10	—	10	17	1	18	8,640	8,640
9	—	9	5	—	5	9	—	9	9,268	9,494
10	—	10	7	—	7	14	—	14	6,937	6,937
10	—	10	6	—	6	12	—	12	4,638	4,402
8	—	8	5	—	5	11	—	11	5,391	5,393
8	—	8	7	—	7	12	—	12	12,178	12,144
270	3	273	195	8	203	383	11	394	198,885	195,415
10	—	10	3	—	3	13	—	13	9,788	9,788
6	—	6	6	1	7	8	1	9	3,989	3,989
10	—	10	5	1	6	10	1	11	8,372	8,372
5	—	5	2	—	2	6	—	6	825	885
6	—	6	4	—	4	8	—	8	1,393	1,393
8	—	8	6	—	6	10	—	10	4,694	4,691
10	—	10	14	—	14	23	—	23	12,850	10,855
55	—	55	40	2	42	78	2	80	41,771	39,883
—	—	—	—	—	—	—	—	—	8,386	4,161
6	—	6	4	—	4	6	—	6	1,864	1,864

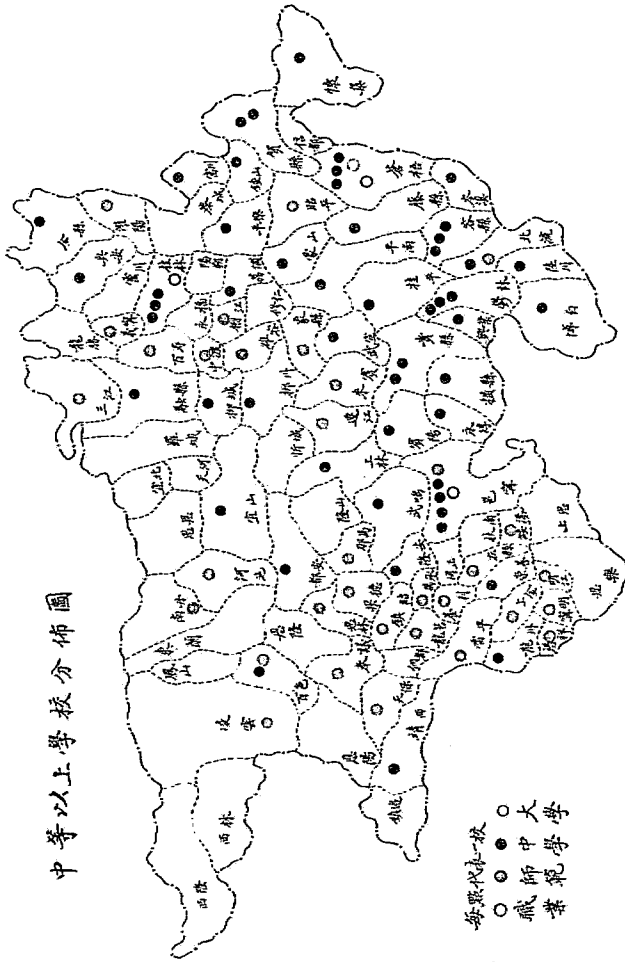
各 校

校 名	班 數	學 生 數			學 業 生 數		
		男	女	計	男	女	計
潯江縣立簡易鄉村師範	2	85	6	91	—	—	—
北流縣立簡易鄉村師範	3	92	9	101	—	—	—
龍容縣立簡易鄉村師範	1	45	3	48	—	—	—
象縣縣立簡易師範	2	68	1	69	—	—	—
來賓縣立簡易師範	2	61	3	64	—	—	—
河池縣立簡易師範	1	60	—	60	—	—	—
田東縣立簡易鄉村師範	2	70	3	82	—	—	—
那馬縣立簡易師範	1	57	3	60	—	—	—
綏遠縣立簡易鄉村師範	1	76	—	76	—	—	—
資利縣立簡易鄉村師範	1	58	4	62	—	—	—
雷平縣立簡易師範	2	107	—	107	—	—	—
龍岩縣立簡易師範	2	91	2	93	—	—	—
天保縣立簡易鄉村師範	2	96	—	96	—	—	—
合 計	26	1,138	39	1,177	—	—	—
灌陽縣立師範講習所	1	48	15	63	—	—	—
百壽縣立師範講習所	1	58	2	60	—	—	—
中渡縣立師範講習所	1	35	11	46	—	—	—
昭平縣立師範講習所	2	67	6	73	10	—	30
遷江縣立師範講習所	2	75	1	76	—	—	—
南丹縣立師範講習所	1	49	7	56	—	—	—
三江縣立師範講習所	3	137	2	132	104	2	106
昭祥縣立師範講習所	1	70	9	79	—	—	—
會明縣立師範講習所	1	55	10	65	—	—	—
明江縣立師範講習所	1	41	1	42	—	—	—
上金縣立師範講習所	1	50	5	55	—	—	—
左縣縣立師範講習所	1	45	—	45	—	—	—
萬承縣立師範講習所	1	48	—	48	—	—	—
鎮結縣立師範講習所	2	75	—	75	—	—	—
本溪縣立師範講習所	1	30	—	30	30	—	30
思林縣立師範講習所	1	44	1	45	—	—	—
凌雲縣立師範講習所	1	56	7	63	—	—	—
百色縣立初小教員訓練所	1	46	8	54	—	—	—
合 計	23	1,022	85	1,107	164	2	166
蒼梧縣立職業學校	2	61	7	68	—	—	—
總 計	342	13,000	1,592	14,592	1,663	197	1,860

覽 表 (三)

教 職 員 數									總 費	
教 員			職 員			合 計			收 入	支 出
男	女	計	男	女	計	男	女	計		
8	—	8	4	—	4	10	—	10	2,495	2,495
9	—	9	6	—	6	11	—	11	5,107	5,107
3	1	4	2	—	2	5	1	6	1,900	1,900
8	—	8	5	—	5	10	—	10	7,282	7,282
4	—	4	1	—	1	4	—	4	1,500	1,500
3	1	4	4	1	5	4	1	5	1,208	1,208
7	—	7	4	—	4	9	—	9	522	522
3	—	3	5	—	5	5	—	5	2,950	2,950
3	—	3	2	—	2	4	—	4	835	835
3	—	3	1	—	1	3	—	3	1,000	1,000
5	—	5	6	—	6	8	—	8	2,462	2,462
6	—	6	4	—	4	9	—	9	2,707	2,707
6	—	6	4	—	4	7	—	7	1,872	1,872
74	2	76	52	1	53	95	2	97	42,090	37,865
3	—	3	1	—	1	4	—	4	1,452	1,646
3	—	3	4	—	4	4	—	4	1,086	1,086
3	—	3	3	—	3	3	—	3	577	577
5	—	5	4	—	4	6	—	6	2,000	2,020
5	—	5	4	1	5	5	1	6	1,849	1,848
3	—	3	3	—	3	3	—	3	1,375	1,375
6	—	6	6	—	6	8	—	8	1,938	1,938
3	—	3	1	—	1	3	—	3	807	837
9	—	9	3	1	4	9	1	10	1,248	1,248
3	—	3	2	—	2	4	—	4	953	953
3	—	3	2	—	2	3	—	3	812	812
2	—	2	1	—	1	2	—	2	565	565
3	—	3	2	—	2	4	—	4	715	715
3	—	3	3	—	3	3	—	3	1,038	978
4	1	5	3	—	3	4	1	5	3,485	3,485
2	—	2	1	—	1	2	—	2	588	660
5	—	5	4	—	4	6	—	6	1,988	1,950
4	—	4	1	—	1	5	—	5	1,743	1,543
69	1	70	48	2	50	78	3	81	24,119	24,122
5	—	5	8	—	8	12	—	12	4,738	4,738
817	27	844	625	52	677	1,192	71	1,263	694,585	635,449

中等以上學校分佈圖



初

等

教

育

初等教育

一七·總 表

學校 項 類 別	幼 稚 園	初 級 小 學	高 級 小 學	完 全 小 學	合 計
學 校 數	7	13,941	139	945	15,032
班 數	14	16,721	325	3,589	20,649
學 生 數	561	508,574	11,594	132,589	653,231
畢 業 生 數	75	23,812	2,252	15,477	41,616
教 員	18	17,689	501	4,914	23,322
職 員	8	16,478	216	1,992	18,694
合 計	19	23,388	618	5,553	29,578
收 入	4,013	1,332,324	111,495	901,642	2,349,479
支 出	3,873	1,327,480	123,109	914,870	2,369,332
比 較	+145	+4,844	-11,614	-13,228	-19,653
備	「+」號表示盈數,「-」號表示虧數。				
註					

一八. 校 數 表 (一)

縣 別	幼 稚 園	初 級 小 學	高 級 小 學	完 全 小 學	合 計
林 縣	2	309	1	49	361
淮 陽 縣	—	119	4	1	124
全 興 縣	—	314	—	19	333
與 靈 縣	—	146	—	11	157
靈 寶 縣	—	220	2	7	229
龍 興 縣	—	90	—	3	93
義 馬 縣	—	75	—	7	82
百 壽 縣	—	67	—	4	71
永 中 縣	—	48	—	5	53
中 原 縣	—	47	—	3	50
榆 林 縣	—	34	—	5	39
江 仁 縣	—	46	—	7	53
山 平 縣	—	117	—	7	124
昭 陽 縣	—	196	1	8	205
賀 陽 縣	—	199	—	26	216
鍾 山 縣	—	227	5	8	240
富 陽 縣	—	136	—	10	146
柘 城 縣	1	139	7	—	147
平 陽 縣	—	159	—	10	169
陽 武 縣	—	75	—	8	83
滎 陽 縣	1	132	—	13	146
淇 縣	1	406	—	27	434
淇 縣	—	350	2	23	375
浚 縣	—	86	4	7	97
浚 縣	—	191	8	32	231
北 流 縣	—	397	7	13	417
博 白 縣	—	334	9	7	350
靈 林 縣	—	409	—	10	410
興 陸 縣	—	82	—	10	92
陸 川 縣	—	334	—	17	321
袁 州 縣	—	267	1	35	303
桂 平 縣	—	394	—	27	421
武 宣 縣	—	99	—	11	110
平 南 縣	—	244	6	11	261
信 都 縣	—	63	—	3	66

校 數 表 (二)

縣 別	幼 稚 園	初 級 小 學	高 級 小 學	完 全 小 學	合 計
懷 集	—	335	—	7	342
柳 州	—	163	1	16	185
雒 容	—	61	—	5	66
維 縣	—	159	—	5	164
象 縣	—	140	—	13	153
來 賓	—	—	—	—	—
遷 江	—	172	—	13	185
忻 城	—	33	—	5	38
宜 山	1	196	—	23	220
河 池	—	114	—	7	121
南 丹	—	71	4	1	76
思 恩	—	107	—	6	113
宜 北	—	48	1	1	50
天 河	—	123	—	11	134
羅 城	—	73	—	4	77
三 江	—	108	—	3	111
融 縣	—	97	1	24	122
柳 城	—	89	1	11	101
宜 甯	1	451	11	48	511
武 鳴	—	365	8	15	388
環 縣	—	276	8	11	295
橫 縣	—	284	2	10	296
永 淳	—	215	1	9	225
林 山	—	263	—	25	293
隆 山	—	140	—	11	151
都 安	—	253	—	23	276
那 馬	—	108	6	—	114
果 德	—	95	—	4	99
隆 安	—	135	—	11	146
陸 川	—	156	—	6	162
扶 綏	—	83	2	1	86
上 思	—	138	—	6	144
龍 州	—	74	—	11	85
憑 祥	—	25	—	4	29
甯 明	—	50	1	4	55
明 江	—	50	7	1	58

教 數 表 (三)

縣 別	幼 稚 園	初 級 小 學	高 級 小 學	完 全 小 學	合 計
恩 樂	—	58	—	5	63
恩 上	—	49	—	7	56
左 縣	—	58	—	6	64
同 正	—	55	1	2	58
委 利	—	91	—	4	95
留 平	—	55	—	4	59
瓦 承	—	95	—	16	111
龍 若	—	43	—	6	49
綵 若	—	102	9	2	113
綵 若	—	111	8	—	119
靖 西	—	191	—	31	222
鎮 邊	—	78	—	5	83
石 色	—	40	—	5	45
恩 陽	—	57	4	—	61
奉 陽	—	104	—	18	122
恩 隆	—	165	—	10	175
向 都	—	133	1	4	138
天 保	—	164	—	8	172
恩 林	—	97	—	4	101
東 林	—	124	—	3	127
恩 山	—	54	—	1	55
陵 雲	—	131	5	—	136
西 林	—	87	—	2	89
西 林	—	36	—	3	39
合 計	7	13,941	139	945	15,032
備					
註					

一九·班 數 表 (一)

縣別	幼稚園	初級小學	高級小學	完全小學	合計
桂林	5	310	2	157	474
灌陽	—	128	8	2	138
全縣	—	353	—	71	424
興寧	—	156	—	36	192
靈川	—	240	4	14	258
藤縣	—	95	—	12	107
義寧	—	75	—	18	93
百壽	—	67	—	8	75
永福	—	48	—	15	63
中興	—	47	—	14	61
榴江	—	35	—	28	63
住仁	—	64	—	32	96
象山	—	133	—	32	165
昭平	—	237	2	36	275
賀縣	—	250	—	113	363
鍾山	—	246	10	29	285
靈川	—	142	—	31	173
恭城	1	177	14	—	192
平樂	—	219	—	63	282
陽朔	—	83	—	34	117
荔浦	2	139	—	52	193
蒼梧	2	538	—	163	708
藤縣	—	484	3	92	579
岑溪	—	120	10	28	158
容縣	—	242	20	138	400
北流	—	436	15	50	551
博白	—	384	19	36	439
林縣	—	522	—	53	575
興業	—	114	—	38	152
陸川	—	426	—	49	475
貴縣	—	359	2	117	478
桂平	—	617	—	109	756
武宣	—	163	—	42	205
平南	—	322	18	35	375
南寧	—	74	—	11	85

班 數 表 (二)

縣 別	幼 稚 園	初 級 小 學	高 級 小 學	完 全 小 學	合 計
靈 集	—	421	—	40	464
柳 州	—	175	6	68	249
鍾 容	—	61	—	21	82
象 縣	—	172	—	20	192
來 賓	—	221	—	52	273
遷 江	—	172	—	41	213
忻 城	—	39	—	18	57
宜 山	1	197	—	74	272
河 池	—	115	—	26	141
南 丹	—	71	10	6	87
思 恩	—	150	—	16	166
宜 北	—	48	2	5	55
天 河	—	123	—	38	161
羅 城	—	73	—	21	93
三 江	—	125	—	12	137
融 縣	—	99	2	57	158
柳 城	—	101	2	34	137
葛 宜	3	579	40	198	820
武 鳴	—	542	23	39	604
賓 陽	—	338	16	45	399
橫 縣	—	350	7	41	398
永 淳	—	252	3	28	283
上 林	—	270	—	78	348
隆 安	—	142	—	29	171
都 安	—	254	—	57	311
那 馬	—	135	9	—	144
果 德	—	97	—	11	108
隆 安	—	169	—	54	213
扶 南	—	202	—	34	236
綏 寧	—	85	4	4	93
上 思	—	138	—	20	158
龍 州	—	87	—	48	135
靈 山	—	48	—	17	65
宜 明	—	55	4	8	67
明 江	—	58	21	6	85

班 數 表 (三)

縣 別	幼 稚 園	初 級 小 學	高 級 小 學	完 全 小 學	合 計
恩 縣	—	71	—	14	85
樂 善	—	63	—	32	95
上 金	—	62	—	12	74
左 縣	—	61	2	4	70
同 正	—	97	—	18	115
姜 利	—	56	—	10	66
雷 平	—	105	—	46	151
萬 承	—	45	—	21	66
龍 峇	—	102	20	12	134
鎮 結	—	122	10	—	132
靖 西	—	272	—	124	396
鎮 邊	—	93	—	19	112
百 色	—	45	—	38	83
恩 歸	—	78	7	—	85
奉 議	—	113	—	70	183
恩 隆	—	188	—	43	231
向 都	—	138	3	13	154
天 保	—	173	—	37	210
思 林	—	98	—	14	112
東 蘭	—	125	—	11	136
鳳 山	—	59	—	6	65
浚 峇	—	137	7	—	144
西 林	—	90	—	8	98
西 隆	—	48	—	9	52
合 計	14	16,721	325	3,580	20,649
備 註					

二〇・學生

縣 別	幼 稚 園			初 級 小 學		
	男	女	計	男	女	計
桂 林	140	109	249	11,070	234	11,304
灌 陽	—	—	—	3,721	654	4,375
全 興	—	—	—	7,143	1,393	8,536
興 安	—	—	—	4,569	932	5,501
靈 川	—	—	—	6,951	392	7,343
龍 巖	—	—	—	2,840	784	3,624
義 寧	—	—	—	1,420	54	1,474
百 壽	—	—	—	1,090	178	1,268
永 福	—	—	—	1,027	185	1,212
中 渡	—	—	—	967	33	1,005
柳 江	—	—	—	875	—	875
修 仁	—	—	—	1,779	205	1,984
深 山	—	—	—	3,375	429	3,804
昭 平	—	—	—	5,072	399	5,471
賀 縣	—	—	—	6,149	315	6,464
鍾 山	—	—	—	6,561	380	7,444
富 川	—	—	—	3,907	212	4,119
恭 城	7	32	39	2,793	380	3,173
平 樂	—	—	—	5,539	327	6,366
陽 朔	—	—	—	1,999	422	2,421
荔 浦	32	24	56	3,911	563	4,479
蒼 梧	39	30	69	12,332	2,989	15,371
藤 縣	—	—	—	11,333	1,562	12,900
岑 溪	—	—	—	2,571	401	2,972
容 縣	—	—	—	4,771	923	5,699
北 流	—	—	—	11,143	1,374	13,017
博 白	—	—	—	10,079	979	11,058
鬱 林	—	—	—	13,472	1,793	15,270
興 業	—	—	—	2,440	342	2,782
陸 川	—	—	—	7,843	1,273	9,116
貴 縣	—	—	—	3,766	902	9,668
桂 平	—	—	—	14,212	1,325	16,033
武 宣	—	—	—	3,047	291	3,338
平 南	—	—	—	6,619	963	7,587
宿 遷	—	—	—	1,876	75	1,951

數 表 (一)

高 級 小 學			完 全 小 學			總 計		
男	女	計	男	女	計	男	女	計
62	—	62	6,574	1,339	7,913	17,846	1,082	19,528
401	—	401	—	49	49	4,122	703	4,825
—	—	—	1,745	300	2,045	8,888	1,693	10,581
—	—	—	1,035	282	1,317	5,604	1,214	6,818
155	—	155	517	48	565	7,623	940	8,563
—	—	—	370	88	458	3,210	822	4,032
—	—	—	269	13	282	1,783	67	1,850
—	—	—	287	3	290	1,377	181	1,558
—	—	—	518	70	588	1,545	255	1,800
—	—	—	341	99	440	1,308	128	1,436
—	—	—	948	212	1,160	1,823	212	2,035
—	—	—	967	143	1,110	2,746	348	3,094
—	—	—	1,059	275	1,334	4,434	704	5,138
64	—	64	851	203	1,054	5,987	632	6,589
—	—	—	2,622	563	3,185	8,771	1,378	10,149
293	2	295	728	146	874	7,585	1,028	8,613
—	—	—	857	128	985	4,761	310	5,104
333	25	418	—	—	—	3,193	437	3,630
—	—	—	1,823	119	1,942	7,362	946	8,308
—	—	—	562	592	1,154	2,861	714	3,575
—	—	—	1,261	429	1,690	5,207	1,021	6,228
—	—	—	4,445	1,458	5,903	16,866	4,477	21,343
72	18	90	2,891	376	3,267	13,804	1,956	15,760
232	17	249	632	100	732	3,435	518	3,953
464	62	526	2,908	811	3,719	8,143	1,831	9,974
385	20	405	1,352	207	1,559	12,889	2,101	14,990
487	26	513	970	135	1,105	11,526	1,140	12,666
—	—	—	1,915	395	2,310	15,387	2,193	17,580
—	—	—	1,035	201	1,236	3,475	513	4,018
—	—	—	1,329	115	1,444	9,172	1,588	10,560
77	—	77	3,704	590	4,294	12,547	1,492	14,039
—	—	—	3,090	662	3,752	17,302	2,488	19,790
—	—	—	1,170	170	1,340	4,226	461	4,687
434	58	492	781	111	892	7,837	1,137	8,974
—	—	—	239	59	298	2,115	131	2,246

學生

縣 別	幼 稚 園			初 級 小 學		
	男	女	計	男	女	計
宜 興	—	—	—	7,270	1,110	8,380
溧 陽	—	—	—	6,995	673	7,468
金 壇	—	—	—	1,537	102	1,639
無 錫	—	—	—	4,652	124	4,776
泰 州	—	—	—	5,028	108	5,136
江 寧	—	—	—	4,459	38	4,497
丹 陽	—	—	—	1,375	58	1,433
宜 山	28	39	58	5,679	1,038	6,647
池 州	—	—	—	4,140	217	4,357
南 丹	—	—	—	2,691	361	2,965
恩 陽	—	—	—	4,657	1,093	5,750
宜 北	—	—	—	1,405	10	1,415
天 河	—	—	—	4,420	104	4,524
羅 城	—	—	—	2,458	69	2,527
三 江	—	—	—	3,795	373	4,163
融 縣	—	—	—	2,520	331	2,851
柳 州	—	—	—	2,459	273	2,732
宜 賓	59	34	93	22,037	2,381	25,321
武 鳴	—	—	—	13,352	917	14,269
武 陽	—	—	—	11,338	1,761	13,102
廣 西	—	—	—	10,670	663	11,330
永 淳	—	—	—	8,099	379	8,478
上 林	—	—	—	8,205	866	9,071
隆 山	—	—	—	4,611	77	4,688
都 安	—	—	—	8,740	366	9,106
那 陽	—	—	—	3,438	327	3,765
果 德	—	—	—	3,100	89	3,198
隆 安	—	—	—	4,031	400	4,431
扶 綏	—	—	—	5,661	325	5,986
潯 寧	—	—	—	2,535	38	2,573
上 思	—	—	—	3,927	54	3,981
龍 州	—	—	—	3,031	198	3,199
憑 祥	—	—	—	1,370	32	1,402
甯 明	—	—	—	1,567	115	1,682
江 明	—	—	—	1,748	29	1,777

數 表 (二)

高 級 小 學			完 全 小 學			總 計		
男	女	計	男	女	計	男	女	計
—	—	—	894	95	989	8,164	1,205	9,369
203	99	302	1,809	752	2,561	8,807	1,524	10,331
—	—	—	670	150	820	2,207	252	2,459
—	—	—	586	175	761	5,238	299	5,537
—	—	—	2,202	128	2,330	7,289	236	7,466
—	—	—	1,196	115	1,311	5,655	153	5,808
—	—	—	551	38	589	1,926	96	2,022
—	—	—	2,241	590	2,831	7,878	1,058	9,536
—	—	—	966	79	1,045	5,106	296	5,402
140	11	151	116	28	144	2,857	403	3,260
—	—	—	616	6	622	5,273	1,099	6,372
55	—	55	155	18	171	1,613	28	1,641
—	—	—	1,156	82	1,238	5,576	186	5,762
—	—	—	546	71	617	3,004	140	3,144
—	—	—	397	23	420	4,192	396	4,588
52	23	75	1,526	448	1,974	4,098	802	4,900
57	21	78	1,124	125	1,249	3,640	419	4,059
1,565	104	1,669	7,524	2,005	9,529	32,085	4,527	36,612
793	2	795	1,228	141	1,369	15,373	1,069	16,433
746	42	788	1,874	365	2,239	13,958	2,171	16,129
213	—	213	1,102	265	1,367	11,985	925	12,910
124	—	124	855	112	967	9,078	401	9,569
—	—	—	3,095	125	3,220	11,370	991	12,291
—	—	—	1,021	38	1,059	5,632	115	5,747
—	—	—	1,989	109	2,098	10,729	475	11,204
349	13	362	—	—	—	3,787	340	4,127
—	—	—	450	22	472	3,559	111	3,670
—	—	—	1,740	392	2,132	5,771	792	6,563
—	—	—	1,212	72	1,284	6,873	397	7,270
125	—	125	102	5	107	2,892	43	2,945
—	—	—	1,081	86	1,167	5,008	149	5,148
—	—	—	1,518	313	1,831	4,519	511	5,030
—	—	—	569	61	630	1,939	93	2,032
148	25	173	308	1	309	2,028	141	2,164
576	12	588	242	37	279	2,566	78	2,644

學生

縣別	幼稚園			初級小學		
	男	女	計	男	女	計
思樂	—	—	—	2,184	41	2,225
崇善	—	—	—	1,809	55	1,864
上金	—	—	—	2,115	8	2,123
左離	—	—	—	1,766	117	1,883
同正	—	—	—	2,689	420	3,109
後利	—	—	—	1,825	75	1,900
雷平	—	—	—	3,624	—	3,624
萬承	—	—	—	1,666	80	1,746
龍茗	—	—	—	3,952	128	4,080
鎮結	—	—	—	4,684	274	4,958
靖西	—	—	—	9,762	173	9,935
鎮邊	—	—	—	3,869	33	3,902
百色	—	—	—	1,707	262	1,975
恩陽	—	—	—	4,720	140	4,860
奉霖	—	—	—	3,842	375	4,217
恩隆	—	—	—	6,357	375	6,732
向都	—	—	—	5,965	67	6,032
天保	—	—	—	5,945	227	6,172
思林	—	—	—	3,770	98	3,868
東則	—	—	—	4,147	27	4,174
鳳山	—	—	—	1,488	3	1,491
凌雲	—	—	—	4,662	166	4,828
西林	—	—	—	3,014	165	3,179
西隆	—	—	—	1,136	18	1,154
合計	305	259	564	463,537	45,037	508,574
備						
註						

數 表 (三)

高級小學			完全小學			總 計		
男	女	計	男	女	計	男	女	計
—	—	—	581	10	591	2,765	51	2,816
—	—	—	1,094	213	1,307	2,903	268	3,171
—	—	—	668	25	693	2,783	33	2,816
82	—	82	88	12	100	1,956	129	2,085
—	—	—	935	280	1,215	3,624	700	4,324
—	—	—	492	53	545	2,317	128	2,445
—	—	—	1,513	82	1,595	5,137	32	5,169
—	—	—	712	31	743	2,378	111	2,489
845	—	845	306	26	332	5,103	154	5,257
495	7	502	—	—	—	5,179	281	5,460
—	—	—	4,589	502	5,091	14,351	675	15,026
—	—	—	627	58	685	4,496	91	4,587
—	—	—	1,317	552	1,869	3,024	820	3,844
363	—	363	—	—	—	5,083	140	5,223
—	—	—	2,213	458	2,671	6,055	833	6,888
—	—	—	1,504	145	1,649	7,861	520	8,381
147	—	147	657	30	687	6,769	97	6,866
—	—	—	1,459	150	1,609	7,404	377	7,781
—	—	—	229	7	236	3,999	105	4,104
—	—	—	458	3	461	4,605	30	4,635
—	—	—	197	26	223	1,685	29	1,714
309	11	320	—	—	—	4,971	177	5,148
—	—	—	272	61	332	3,286	165	3,451
—	—	—	588	—	288	1,424	38	1,462
10,906	598	11,504	112,602	19,987	132,589	587,350	65,881	653,231

二一 畢 業 生

縣 別	幼 稚 園			初 級 小 學		
	男	女	計	男	女	計
桂 林	30	17	47	299	12	311
灌 陽	—	—	—	375	45	420
全 縣	—	—	—	426	19	445
興 安	—	—	—	240	75	315
靈 川	—	—	—	336	14	350
龍 勝	—	—	—	269	78	347
義 寧	—	—	—	61	4	64
百 壽	—	—	—	—	—	—
永 福	—	—	—	11	—	11
中 渡	—	—	—	—	—	—
榴 江	—	—	—	—	—	—
仁 山	—	—	—	245	31	276
平 遠	—	—	—	346	19	365
昭 平	—	—	—	70	—	70
賀 縣	—	—	—	492	50	542
鍾 山	—	—	—	1,078	14	1,092
富 川	—	—	—	23	—	23
恭 城	—	—	—	116	35	151
樂 平	—	—	—	442	6	448
陽 朔	—	—	—	89	9	98
荔 浦	10	5	15	313	21	334
蒼 梧	—	—	—	352	82	434
藤 縣	—	—	—	700	126	826
岑 溪	—	—	—	237	15	252
容 縣	—	—	—	211	23	234
北 流	—	—	—	486	88	574
博 白	—	—	—	821	101	922
鬱 林	—	—	—	32	6	38
興 樂	—	—	—	381	45	426
陸 川	—	—	—	—	—	—
貴 縣	—	—	—	—	—	—
桂 平	—	—	—	264	54	318
武 宣	—	—	—	376	41	417
南 平	—	—	—	795	121	916
信 都	—	—	—	—	—	—

數 表 (一)

高級小學			完全小學			總 計		
男	女	計	男	女	計	男	女	計
—	—	—	603	96	699	932	125	1,057
125	—	125	—	5	5	500	53	550
—	—	—	432	51	483	858	70	928
—	—	—	119	15	134	359	90	449
34	—	34	104	3	107	474	17	491
—	—	—	68	14	82	337	92	429
—	—	—	29	1	30	89	5	94
—	—	—	49	—	49	49	—	49
—	—	—	34	2	36	45	2	47
—	—	—	81	10	91	81	10	91
—	—	—	38	12	50	38	12	50
—	—	—	198	21	219	443	52	495
—	—	—	337	43	380	633	62	745
20	—	20	116	20	136	206	20	226
—	—	—	579	89	659	1,071	130	1,201
76	—	76	159	17	176	1,313	31	1,344
—	—	—	132	—	132	155	—	155
61	15	76	—	—	—	177	50	227
—	—	—	397	73	470	839	79	918
—	—	—	108	10	118	197	19	216
—	—	—	295	48	343	618	74	692
—	—	—	340	188	528	692	270	932
2	—	2	46	15	61	748	141	889
68	3	71	39	4	93	394	22	416
75	8	83	315	71	386	691	102	793
110	—	110	34	7	91	630	95	775
81	—	81	152	9	161	1,054	110	1,164
—	—	—	38	3	41	70	9	79
—	—	—	54	12	66	435	57	492
—	—	—	14	3	17	14	3	17
—	—	—	611	57	668	611	57	668
—	—	—	541	74	615	805	128	933
—	—	—	267	42	249	533	83	666
78	6	84	151	21	172	1,024	148	1,172
—	—	—	35	3	38	35	3	38

畢業生

縣別	幼稚園			初級小學		
	男	女	計	男	女	計
懷集	—	—	—	100	4	104
柳州	—	—	—	612	195	807
容縣	—	—	—	—	—	—
維多	—	—	—	170	35	205
衆來	—	—	—	239	43	282
遷江	—	—	—	236	—	236
忻城	—	—	—	38	4	42
宜山	10	3	13	767	152	919
河南	—	—	—	19	—	19
恩北	—	—	—	92	—	92
天羅	—	—	—	69	5	74
羅三	—	—	—	56	—	56
融縣	—	—	—	163	—	163
柳城	—	—	—	164	8	172
武鳴	—	—	—	255	20	275
武吉	—	—	—	2,397	215	2,612
武吉	—	—	—	653	8	661
武吉	—	—	—	892	19	911
橫水	—	—	—	356	14	370
上林	—	—	—	364	8	372
藤都	—	—	—	451	32	483
那果	—	—	—	408	8	416
隆安	—	—	—	241	3	244
隆安	—	—	—	—	—	—
隆安	—	—	—	10	—	10
隆安	—	—	—	17	—	17
隆安	—	—	—	—	—	—
隆安	—	—	—	—	—	—
上林	—	—	—	865	—	865
龍州	—	—	—	212	2	214
龍州	—	—	—	—	—	—
龍州	—	—	—	239	—	239
龍州	—	—	—	235	3	238

數 表 (二)

高 級 小 學			完 全 小 學			總 計		
男	女	計	男	女	計	男	女	計
—	—	—	83	—	83	183	4	187
54	29	83	258	75	333	894	299	1,193
—	—	—	133	13	146	133	13	146
—	—	—	104	23	127	274	58	332
—	—	—	415	91	509	654	137	791
—	—	—	185	—	185	421	—	421
—	—	—	91	5	96	129	9	138
—	—	—	226	46	272	1,003	201	1,204
—	—	—	62	2	64	62	2	64
20	—	20	6	2	8	45	2	47
—	—	—	144	—	144	236	—	236
—	—	—	—	—	—	69	5	74
—	—	—	46	—	46	102	—	102
—	—	—	—	—	—	—	—	—
—	—	—	135	—	135	298	—	298
15	4	19	359	39	398	538	51	589
17	7	24	318	41	359	590	68	658
346	12	358	828	88	916	3,571	315	3,886
181	—	181	215	11	226	1,049	19	1,069
93	—	93	166	9	175	1,151	28	1,179
47	—	47	172	3	175	575	17	592
42	—	42	191	27	218	597	35	632
—	—	—	862	4	866	1,313	36	1,349
—	—	—	154	6	160	562	14	576
—	—	—	243	5	248	484	8	492
—	—	—	—	—	—	—	—	—
—	—	—	27	—	27	37	—	37
—	—	—	86	9	95	103	9	112
—	—	—	172	6	178	172	6	178
45	—	45	26	—	26	71	—	71
—	—	—	163	—	163	1,025	—	1,025
—	—	—	223	13	236	435	15	450
—	—	—	—	—	—	—	—	—
24	—	24	69	—	69	332	—	332
109	1	110	25	1	26	369	5	374

畢 業 生

縣 別	幼 稚 園			初 級 小 學		
	男	女	計	男	女	計
恩 崇	—	—	—	—	—	—
崇 上	—	—	—	6	1	7
左 同	—	—	—	—	—	—
同 正	—	—	—	—	—	—
養 雷	—	—	—	—	—	—
雷 萬	—	—	—	244	—	244
龍 龍	—	—	—	—	—	—
鎮 鎮	—	—	—	120	10	130
鎮 西	—	—	—	472	—	472
百 邊	—	—	—	—	—	—
恩 色	—	—	—	512	—	512
奉 陽	—	—	—	—	—	—
恩 隆	—	—	—	—	—	—
向 都	—	—	—	—	—	—
天 保	—	—	—	260	—	260
恩 保	—	—	—	29	—	29
東 龍	—	—	—	—	—	—
亂 山	—	—	—	41	—	41
凌 雲	—	—	—	—	—	—
西 林	—	—	—	—	—	—
合 計	50	25	75	21,669	1,923	23,812
備						
註						

數 表 (三)

高級小學			完全小學			總 計		
男	女	計	男	女	計	男	女	計
—	—	—	43	—	43	43	—	43
—	—	—	14	—	14	23	1	21
—	—	—	47	2	49	47	2	49
39	—	39	—	—	—	39	—	39
—	—	—	—	—	—	—	—	—
—	—	—	—	—	—	—	—	—
—	—	—	168	—	168	412	—	412
—	—	—	—	—	—	—	—	—
63	—	63	38	—	38	101	—	101
225	3	228	—	—	—	345	13	358
—	—	—	375	44	419	847	44	891
—	—	—	—	—	—	—	—	—
—	—	—	49	24	73	49	24	73
78	—	78	—	—	—	590	—	590
—	—	—	95	4	99	95	4	99
—	—	—	—	—	—	—	—	—
36	—	36	142	—	142	178	—	178
—	—	—	125	—	125	385	—	385
—	—	—	—	—	—	29	—	29
—	—	—	43	—	43	43	—	43
—	—	—	—	—	—	41	—	41
—	—	—	—	—	—	—	—	—
—	—	—	—	—	—	—	—	—
2,164	88	2,252	13,851	1,626	15,477	37,954	3,662	41,616

二二 教 員

縣 別	幼 稚 園			初 級 小 學		
	男	女	計	男	女	計
桂 林	—	6	6	406	7	413
滋 陽	—	—	—	122	3	125
全 縣	—	—	—	461	5	466
興 安	—	—	—	159	—	159
靈 山	—	—	—	250	4	254
龍 崗	—	—	—	103	—	103
義 安	—	—	—	78	1	79
百 壽	—	—	—	66	3	69
永 福	—	—	—	46	3	49
中 興	—	—	—	49	—	49
柳 州	—	—	—	38	—	38
懷 化	—	—	—	70	1	71
邵 陽	—	—	—	134	—	134
昭 東	—	—	—	258	—	258
賀 縣	—	—	—	267	—	267
鐘 山	—	—	—	246	—	246
宜 山	—	—	—	174	—	174
恭 城	—	1	1	185	8	193
平 樂	—	—	—	219	—	219
陽 朔	—	—	—	83	—	83
荔 浦	—	2	2	154	3	157
蒼 梧	—	3	3	508	36	544
藤 縣	—	—	—	521	1	522
寧 遠	—	—	—	131	—	131
容 縣	—	—	—	257	4	261
北 流	—	—	—	491	—	491
博 白	—	—	—	431	12	443
靈 林	—	—	—	553	1	554
靈 山	—	—	—	142	—	142
陸 川	—	—	—	446	—	446
貴 州	—	—	—	386	4	390
桂 平	—	—	—	712	17	729
武 宣	—	—	—	165	—	165
平 南	—	—	—	308	2	310
信 都	—	—	—	74	—	74

數 表 (一)

高級小學			完全小學			總 計		
男	女	計	男	女	計	男	女	計
3	—	3	169	35	204	578	48	626
10	—	10	—	2	2	132	5	137
—	—	—	94	11	105	555	16	571
—	—	—	44	6	50	203	6	209
8	—	8	24	—	24	282	4	286
—	—	—	15	2	17	118	2	120
—	—	—	32	—	32	110	1	111
—	—	—	18	—	18	84	3	87
—	—	—	21	3	24	67	6	73
—	—	—	16	4	20	65	4	69
—	—	—	29	5	34	67	5	72
—	—	—	39	4	43	109	5	114
—	—	—	37	10	47	171	10	181
4	—	4	63	3	66	325	3	328
—	—	—	128	9	137	395	9	404
21	—	21	39	3	42	306	3	309
—	—	—	41	3	44	215	3	218
14	2	16	—	—	—	199	11	210
—	—	—	52	12	64	271	12	283
—	—	—	36	7	43	119	7	126
—	—	—	67	11	78	221	16	237
—	—	—	151	38	189	659	77	736
4	1	5	118	12	130	643	14	657
16	1	17	86	3	89	183	4	187
32	—	32	151	12	163	440	16	456
23	1	24	76	6	82	590	7	597
29	1	30	44	2	46	504	15	519
—	—	—	81	6	87	634	7	641
—	—	—	57	2	59	199	2	201
—	—	—	71	2	73	517	2	519
4	—	4	167	6	173	557	10	567
—	—	—	164	21	185	876	38	914
—	—	—	55	—	55	220	3	223
28	1	29	48	3	51	379	3	382
—	—	—	11	2	13	85	2	87

教 員

縣 別	幼 稚 園			初 級 小 學		
	男	女	計	男	女	計
懷 集	—	—	—	427	4	424
柳 容	—	—	—	269	7	216
雄 容	—	—	—	62	—	62
泉 縣	—	—	—	171	1	172
來 賓	—	—	—	221	—	221
遷 江	—	—	—	179	—	179
忻 城	—	—	—	39	—	33
宜 山	—	2	2	203	1	204
河 池	—	—	—	115	—	115
南 丹	—	—	—	71	—	71
思 恩	—	—	—	186	—	186
宜 北	—	—	—	48	—	49
天 河	—	—	—	123	—	123
羅 城	—	—	—	73	—	73
三 江	—	—	—	121	4	125
融 縣	—	—	—	118	1	118
柳 城	—	—	—	113	5	118
鳳 甯	—	4	4	706	24	730
武 鳴	—	—	—	542	—	542
資 陽	—	—	—	339	3	342
橫 縣	—	—	—	369	3	372
永 淳	—	—	—	252	—	252
上 林	—	—	—	290	—	290
藤 山	—	—	—	142	—	142
都 安	—	—	—	255	4	259
那 馬	—	—	—	135	—	135
果 德	—	—	—	109	1	110
隆 安	—	—	—	178	—	178
扶 南	—	—	—	262	—	202
綏 遠	—	—	—	87	—	87
上 思	—	—	—	138	—	138
龍 州	—	—	—	84	3	87
憑 祥	—	—	—	49	—	49
富 明	—	—	—	55	—	55
明 江	—	—	—	58	—	58

數 表 (二)

高級小學			完全小學			總計		
男	女	計	男	女	計	男	女	計
—	—	—	67	3	61	489	7	437
10	1	11	73	18	91	292	26	318
—	—	—	25	8	33	87	8	95
—	—	—	28	5	33	199	6	235
—	—	—	71	4	78	205	4	299
—	—	—	51	2	53	230	2	232
—	—	—	23	—	23	62	—	62
—	—	—	94	24	118	207	27	324
—	—	—	27	3	30	142	3	145
14	—	14	7	—	7	92	—	92
—	—	—	16	1	17	20	1	203
3	—	3	7	1	8	58	1	59
—	—	—	50	—	50	173	—	173
—	—	—	28	3	31	101	3	104
—	—	—	15	2	17	186	6	142
8	—	8	94	13	107	220	14	234
3	—	3	29	6	45	155	11	166
46	2	48	180	24	204	932	54	986
37	—	37	58	2	55	632	2	634
26	—	26	54	7	61	419	10	429
11	—	11	43	9	52	423	12	435
4	—	4	33	3	36	289	3	292
—	—	—	101	1	102	391	1	392
—	—	—	34	—	34	176	—	176
—	—	—	89	—	89	335	4	339
16	—	16	—	—	—	151	—	151
—	—	—	18	—	18	127	1	128
—	—	—	76	3	78	253	3	256
—	—	—	52	—	52	254	—	254
5	1	6	3	2	5	95	3	98
—	—	—	26	—	26	161	—	164
—	—	—	58	3	61	142	6	148
—	—	—	27	—	27	76	—	76
10	1	11	11	1	12	76	2	78
41	1	15	7	1	8	79	2	81

教 員

縣 別	幼 稚 園			初 級 小 學		
	男	女	計	男	女	計
思 樂	—	—	—	71	—	71
崇 卷	—	—	—	61	—	64
上 金	—	—	—	84	—	84
友 臨	—	—	—	64	—	64
同 正	—	—	—	100	—	100
養 利	—	—	—	59	—	59
雷 平	—	—	—	157	—	107
萬 承	—	—	—	64	—	64
龍 岩	—	—	—	149	—	140
鏡 緒	—	—	—	122	—	122
培 西	—	—	—	272	—	272
鎮 邊	—	—	—	94	—	94
百 色	—	—	—	45	—	45
恩 陽	—	—	—	78	—	78
奉 謙	—	—	—	129	—	129
恩 隆	—	—	—	191	—	191
向 都	—	—	—	137	1	138
天 保	—	—	—	173	—	173
思 林	—	—	—	98	—	98
東 閣	—	—	—	127	1	128
鳳 山	—	—	—	51	4	58
凌 雲	—	—	—	139	—	139
西 林	—	—	—	9	—	50
西 隆	—	—	—	48	2	50
合 計	—	18	18	17,705	184	17,839
備						
註						

數 表 (三)

高級小學			完全小學			總計		
男	女	計	男	女	計	男	女	計
—	—	—	18	—	18	89	—	89
—	—	—	49	4	44	104	4	108
—	—	—	21	—	21	105	—	105
2	—	2	4	—	4	70	—	70
—	—	—	33	—	33	188	—	188
—	—	—	18	—	18	77	—	77
—	—	—	55	—	55	162	—	162
—	—	—	23	—	23	87	—	87
28	—	23	14	2	16	182	2	184
20	—	20	—	—	—	142	—	142
—	—	—	152	4	156	424	4	428
—	—	—	24	1	25	118	1	119
—	—	—	47	11	58	92	11	103
14	1	15	—	—	—	92	1	93
—	—	—	105	7	112	234	7	241
—	—	—	48	5	53	239	5	244
5	—	5	23	—	23	105	1	106
—	—	—	46	1	47	219	1	220
—	—	—	14	1	15	112	1	113
—	—	—	11	—	11	138	1	139
—	—	—	7	1	8	61	5	66
15	—	15	—	—	—	154	—	154
—	—	—	10	—	10	100	—	100
—	—	—	15	—	15	63	2	65
487	14	501	4,483	431	4,914	22,675	647	23,322

二、三、職 員

縣 別	幼 稚 園			初 級 小 學		
	男	女	計	男	女	計
桂 林	—	2	2	337	5	312
灌 陽	—	—	—	118	1	119
全 興	—	—	—	1 338	—	1 328
靈 川	—	—	—	331	—	331
甯 遠	—	—	—	321	—	321
龍 巖	—	—	—	274	—	274
義 寧	—	—	—	75	1	76
百 壽	—	—	—	66	1	67
永 福	—	—	—	46	2	48
中 興	—	—	—	47	—	47
柳 江	—	—	—	34	—	34
修 仁	—	—	—	46	—	46
深 山	—	—	—	120	—	120
昭 平	—	—	—	196	—	196
賀 縣	—	—	—	193	—	193
鎮 山	—	—	—	227	—	227
富 川	—	—	—	136	—	136
恭 平	—	—	—	118	1	139
平 樂	—	—	—	219	—	219
陽 朔	—	—	—	75	—	75
荔 浦	—	2	2	133	—	133
蒼 梧	—	1	1	412	1	413
藤 縣	—	—	—	401	—	401
岑 溪	—	—	—	92	—	92
容 縣	—	—	—	195	—	195
北 流	—	—	—	463	—	463
博 白	—	—	—	331	4	335
靈 林	—	—	—	361	—	361
樂 業	—	—	—	93	—	93
陸 川	—	—	—	338	—	338
貴 縣	—	—	—	279	—	279
桂 平	—	—	—	428	—	428
武 宣	—	—	—	107	—	107
南 寧	—	—	—	252	—	252
信 都	—	—	—	63	—	63

數 表 (一)

高級小學			完全小學			總 計		
男	女	計	男	女	計	男	女	計
1	—	1	163	25	188	471	32	503
8	—	8	—	1	1	326	2	128
—	—	—	73	1	74	1,411	1	1412
—	—	—	49	1	41	371	1	372
—	—	—	2	—	2	33	—	303
—	—	—	9	—	9	203	—	283
—	—	—	14	—	14	89	1	59
—	—	—	4	—	4	70	1	71
—	—	—	4	1	5	50	3	53
—	—	—	13	4	17	67	4	64
—	—	—	11	—	11	45	—	45
—	—	—	20	2	22	66	2	68
—	—	—	7	1	8	127	1	128
1	—	1	8	—	8	205	—	205
—	—	—	32	1	33	225	1	226
12	—	12	18	—	18	257	—	257
—	—	—	16	1	17	152	1	153
6	1	7	—	—	—	144	2	146
—	—	—	39	1	40	258	1	259
—	—	—	26	4	30	101	4	105
—	—	—	17	5	22	150	7	157
—	—	—	57	—	57	449	2	451
2	—	2	44	1	45	447	1	448
6	—	6	10	—	10	106	—	106
10	—	10	43	—	43	248	—	248
9	—	9	22	—	22	494	—	494
13	—	13	19	1	20	303	5	308
—	—	—	23	—	23	884	—	884
—	—	—	38	—	38	131	—	131
—	—	—	18	1	19	326	1	327
2	—	2	112	0	118	393	6	399
—	—	—	54	—	54	482	—	482
—	—	—	27	2	29	124	2	136
21	—	21	30	—	30	303	—	303
—	—	—	10	1	11	73	1	74

職 員

縣 別	初 級 小 學			初 級 小 學		
	男	女	計	男	女	計
懷 柔	—	—	—	383	2	385
柳 維	—	—	—	155	13	168
維 縣	—	—	—	61	—	61
象 來	—	—	—	159	—	159
來 賓	—	—	—	140	—	140
遷 江	—	—	—	172	—	172
忻 山	—	—	—	33	—	33
宜 池	—	2	2	197	1	198
河 丹	—	—	—	118	—	118
南 丹	—	—	—	71	—	71
思 恩	—	—	—	107	—	107
宜 北	—	—	—	48	—	48
天 河	—	—	—	123	—	123
羅 城	—	—	—	73	—	73
三 江	—	—	—	113	2	115
臨 縣	—	—	—	97	—	97
柳 帝	—	—	—	87	2	89
武 皇	—	1	1	524	61	585
武 鳴	—	—	—	428	—	428
武 陽	—	—	—	282	—	282
橫 縣	—	—	—	284	—	284
永 淳	—	—	—	218	—	218
上 林	—	—	—	270	—	270
陸 山	—	—	—	140	—	140
鄆 安	—	—	—	252	2	254
那 馬	—	—	—	108	—	108
果 德	—	—	—	94	1	95
陸 安	—	—	—	135	—	135
扶 南	—	—	—	156	—	156
綏 涿	—	—	—	83	—	83
上 思	—	—	—	138	—	138
龍 州	—	—	—	78	—	78
憑 祥	—	—	—	25	—	25
甯 明	—	—	—	50	—	50
明 江	—	—	—	52	—	52

數 表 (二)

高級小學			完全小學			總 計		
男	女	計	男	女	計	男	女	計
—	—	—	15	—	15	318	2	350
2	—	2	18	7	25	175	20	195
—	—	—	5	—	5	66	—	66
—	—	—	10	—	10	169	—	169
—	—	—	13	—	13	153	—	153
—	—	—	31	—	31	203	—	233
—	—	—	5	—	5	38	—	38
—	—	—	41	—	41	238	3	241
—	—	—	8	—	8	126	—	126
4	—	4	1	—	1	76	—	76
—	—	—	6	—	6	113	—	113
1	—	1	2	—	2	51	—	51
—	—	—	21	—	21	144	—	144
—	—	—	8	—	8	81	—	81
—	—	—	9	—	9	122	2	124
4	—	4	38	6	44	139	6	145
1	—	1	13	1	14	98	3	101
22	—	22	127	7	134	673	69	742
14	—	14	22	—	22	401	—	494
23	—	23	17	1	18	322	1	323
3	—	3	19	1	20	297	1	298
2	—	2	12	1	13	232	1	233
—	—	—	65	1	66	335	1	336
—	—	—	11	—	11	151	—	151
—	—	—	43	—	43	292	2	294
7	—	7	—	—	—	115	—	115
—	—	—	15	—	15	109	1	110
—	—	—	21	1	22	156	1	157
—	—	—	18	—	18	174	—	174
2	—	2	2	—	2	87	—	87
—	—	—	13	—	13	151	—	151
—	—	—	11	—	11	89	—	89
—	—	—	13	—	13	38	—	38
2	—	2	4	—	4	56	—	56
7	—	7	1	—	1	60	—	60

職 員

縣 別	幼 稚 園			幼 級 小 學		
	男	女	計	男	女	計
恩 崇 崇 上 上 左 左 同	樂 善	—	—	57	1	58
	金 縣	—	—	49	—	49
	正	—	—	58	—	58
	同	—	—	55	—	55
義 街 街 萬 萬 龍 龍 鎮	利 平	—	—	92	—	92
	示 茗	—	—	55	—	55
	茗 結	—	—	95	—	95
	鎮	—	—	43	—	43
靖 鎮 鎮 百 百 恩 恩 奉	西 邊	—	—	102	—	102
	色 陽	—	—	111	—	111
	陽 謙	—	—	372	—	272
	謙	—	—	78	—	78
恩 向 向 天 天 恩 恩 東	隆 都	—	—	49	—	49
	保 林	—	—	58	—	58
	林 陶	—	—	104	—	104
	陶	—	—	165	—	165
鳳 凌 凌 西 西 西 西 西	隆 都	—	—	131	—	134
	保 林	—	—	161	—	164
	林 陶	—	—	98	—	98
	陶	—	—	127	1	128
合 計	山 雲	—	—	54	4	58
	林 陵	—	—	131	—	131
	陵	—	—	87	—	87
	計	—	8	35	1	36
備 註	—					
			8	16,371	107	16,478

數 表 (三)

高級小學			完全小學			總 計		
男	女	計	男	女	計	男	女	計
—	—	—	5	—	5	62	1	63
—	—	—	12	—	12	61	—	61
—	—	—	18	—	18	56	—	76
1	—	1	4	—	4	64	—	60
—	—	—	8	—	8	100	—	100
—	—	—	4	—	4	59	—	59
—	—	—	17	—	17	112	—	112
—	—	—	6	—	6	49	—	49
9	—	9	5	—	5	116	—	116
8	—	8	—	—	—	119	—	119
—	—	—	57	1	58	329	1	330
—	—	—	11	—	11	89	—	89
—	—	—	24	3	27	64	3	67
4	—	4	—	—	—	62	—	62
—	—	—	21	—	21	125	—	125
—	—	—	11	—	11	176	—	176
3	—	3	10	—	10	147	—	147
—	—	—	23	—	23	187	—	187
—	—	—	4	—	4	102	—	102
—	—	—	6	—	6	132	1	134
—	—	—	2	—	2	56	4	60
5	—	5	—	—	—	136	—	136
—	—	—	2	—	2	89	—	89
—	—	—	6	—	6	41	1	42
215	1	216	1,902	90	1,992	18,483	206	18,689

二四·收入經費數表(一)

縣別	幼稚園	初級小學	高級小學	完全小學	合計
作	2,042	51,436	621	120,960	175,062
濱	—	6,086	3,730	577	10,393
全	—	19,674	—	10,500	30,174
興	—	16,151	—	6,998	23,062
靈	—	14,997	1,538	2,779	19,314
龍	—	12,301	—	2,520	14,821
巖	—	5,841	—	3,700	9,541
百	—	2,638	—	1,944	4,602
水	—	2,347	—	3,025	5,332
中	—	1,635	—	2,022	3,677
檜	—	2,575	—	5,862	8,437
窪	—	5,531	—	5,899	11,430
山	—	7,012	—	5,660	12,672
平	—	15,035	461	5,976	21,535
縣	—	18,005	—	17,364	35,369
山	—	14,388	3,086	4,593	22,067
川	—	16,610	—	9,926	26,536
城	—	21,496	13,029	—	37,525
樂	—	18,570	—	14,855	33,355
朔	—	4,841	—	4,972	9,813
津	320	12,693	—	8,820	21,833
梧	318	62,035	—	32,951	95,304
縣	—	39,196	676	16,543	56,415
溪	—	14,602	2,996	3,055	20,683
縣	—	14,129	4,483	21,730	40,342
北	—	21,167	2,377	13,259	36,773
博	—	20,320	3,964	4,295	28,579
白	—	41,701	—	22,932	64,633
林	—	9,344	—	3,052	17,396
縣	—	42,769	—	13,362	56,131
森	—	28,519	714	25,810	55,052
平	—	89,663	—	63,322	152,985
宜	—	12,240	—	3,509	20,339
南	—	21,763	4,751	4,449	30,963
都	—	3,658	—	3,163	6,821

收入經費數表(二)

縣別	幼稚園	初級小學	高級小學	完全小學	合計
懷集	—	29,130	—	11,239	31,369
柳江	—	21,953	2,292	21,096	45,341
鍾山	—	4,855	—	10,174	14,529
龍泉	—	14,261	—	6,530	20,761
來賓	—	7,323	—	15,208	22,531
遷江	—	8,483	—	4,747	13,223
忻城	—	2,681	—	3,486	6,167
宜山	—	14,828	—	14,465	29,293
河池	—	15,558	—	6,839	22,397
南丹	—	7,209	2,354	1,373	10,936
思恩	—	16,369	—	9,944	26,804
宜北	—	2,897	608	1,000	4,505
天河	—	3,911	—	2,964	6,875
羅城	—	2,479	—	3,725	6,134
三江	—	8,487	—	2,073	10,560
融水	—	16,004	3,765	20,434	40,203
柳江	—	9,829	323	7,888	18,540
鳳凰	1,388	58,437	11,372	51,485	122,632
武宣	—	42,283	7,306	8,627	58,216
武寧	—	35,567	3,614	14,943	54,124
橫縣	—	24,424	2,241	11,043	37,708
永淳	—	19,914	2,252	16,933	39,099
上林	—	12,481	—	12,126	24,607
隆安	—	12,985	—	4,301	17,286
都安	—	14,887	—	7,374	22,361
那坡	—	13,666	8,642	—	22,309
果德	—	5,469	—	2,598	8,058
隆安	—	8,411	—	8,634	17,045
扶南	—	12,196	—	3,773	15,969
峽綏	—	7,855	1,140	820	9,815
上思	—	8,857	—	3,810	12,667
龍州	—	7,333	—	10,799	18,123
憑祥	—	2,819	—	3,694	6,513
賓明	—	3,749	1,134	750	5,633
江明	—	11,327	6,429	1,678	19,425

收入經費數表(三)

縣別	幼稚園	初級小學	高級小學	完全小學	合計
恩樂	—	4,847	—	3,682	7,922
崇容	—	3,379	—	5,428	8,767
上金	—	4,205	—	1,891	6,036
左縣	—	6,155	588	523	7,266
同正	—	8,361	—	3,863	12,223
葵利	—	1,240	—	1,608	2,848
雷平	—	5,022	—	7,555	12,577
萬承	—	3,073	—	2,354	5,417
龍岩	—	3,983	1,031	1,441	7,410
鎮緒	—	6,416	3,865	—	10,271
靖西	—	23,000	—	31,384	53,384
甯邊	—	7,406	—	2,405	9,811
百色	—	2,332	—	11,733	14,062
恩陽	—	7,651	5,131	—	12,810
奉靈	—	8,800	—	15,157	23,950
恩隆	—	9,834	—	7,497	17,331
向都	—	13,479	986	3,048	17,523
天保	—	8,464	—	6,237	14,701
思林	—	5,225	—	2,395	7,620
東蘭	—	7,517	—	2,525	10,042
鳳山	—	2,761	—	1,471	4,232
凌林	—	7,440	2,569	—	10,009
西林	—	4,935	—	1,061	5,995
西隆	—	2,374	—	3,661	5,434
合計	4,018	1,312,324	111,495	901,042	2,343,473
備註					

二五·支出經費數表(一)

縣別	幼稚園	初級小學	高級小學	完全小學	合計
桂林	1,957	51,783	624	120,838	171,672
灌陽	—	4,825	3,421	577	8,823
全縣	—	21,155	—	10,585	31,740
靈川	—	16,731	—	6,854	22,988
勝安	—	14,997	1,538	2,779	19,314
龍巖	—	12,617	—	2,521	15,137
甯遠	—	5,814	—	3,700	9,544
百壽	—	2,658	—	1,914	4,602
永福	—	2,307	—	3,025	5,332
中渡	—	1,655	—	2,022	3,677
江華	—	2,575	—	5,882	8,437
桂仁	—	5,581	—	5,899	11,483
昭山	—	6,970	—	5,657	12,627
平縣	—	15,476	461	6,116	21,886
賀縣	—	19,991	—	17,231	37,225
山陰	—	14,233	3,358	4,916	22,537
宜山	—	16,610	—	9,926	26,536
平樂	35	18,756	18,796	—	37,587
陽朔	—	17,257	—	14,255	31,512
荔浦	—	5,076	—	5,031	10,107
蒼梧	580	12,636	—	9,679	22,005
藤縣	318	62,025	—	22,615	94,958
容縣	—	47,039	990	21,876	62,835
岑溪	—	7,875	2,969	3,509	14,353
容縣	—	15,552	4,523	22,044	42,116
北流	—	23,691	2,714	12,957	39,362
博白	—	27,455	4,697	4,345	29,497
林縣	—	40,778	—	22,257	63,028
樂川	—	9,244	—	8,052	17,336
陸川	—	42,769	—	13,382	56,131
貴縣	—	32,919	918	31,374	65,141
桂平	—	91,243	—	67,366	158,609
武宣	—	13,521	—	8,117	21,637
平南	—	22,686	5,978	6,439	34,503
都峯	—	3,658	—	3,168	6,826

支出經費數表(二)

縣別	幼稚園	初級小學	高級小學	完全小學	合計
懷州	—	20,137	—	11,279	31,369
柳	—	21,593	2,292	21,096	45,341
鎮	—	4,355	—	10,174	14,529
象	—	14,341	—	6,590	27,841
泉	—	7,323	—	15,278	22,331
來	—	—	—	—	—
江	—	8,483	—	4,740	13,223
城	—	2,681	—	3,486	6,167
山	43	14,828	—	14,405	29,336
池	—	15,558	—	6,839	22,397
河南	—	7,209	2,351	1,373	10,936
恩	—	16,759	—	9,944	23,694
北	—	2,597	419	1,000	4,016
天	—	3,911	—	2,964	6,875
羅	—	2,409	—	3,725	6,134
三	—	8,520	—	2,073	10,593
江	—	—	—	—	—
融	—	10,866	3,725	27,104	34,695
柳	—	9,829	823	7,888	18,540
武	1,230	58,379	11,446	51,492	122,547
武	—	41,553	6,818	8,487	56,851
安	—	39,235	7,492	14,761	61,483
積	—	24,586	2,234	10,513	37,333
永	—	19,914	2,252	16,923	39,099
上	—	19,934	—	10,096	21,030
陵	—	12,985	—	4,301	17,236
邵	—	14,987	—	7,374	22,361
鄧	—	—	—	—	—
鄧	—	17,666	8,813	—	22,309
吳	—	5,467	—	2,598	8,058
隆	—	8,365	—	8,547	16,912
扶	—	12,196	—	3,773	15,969
綏	—	7,855	1,149	823	9,815
上	—	8,857	—	3,810	12,667
龍	—	7,333	—	10,790	18,123
烈	—	2,819	—	3,694	6,513
寧	—	3,749	1,134	759	5,633
明	—	11,327	6,423	1,678	19,425
江	—	—	—	—	—

支出經費數表(三)

縣別	幼稚園	初級小學	高級小學	完全小學	合計
思樂	—	4,840	—	3,082	7,922
崇德	—	3,435	—	5,519	8,954
上金	—	4,215	—	1,891	6,096
左縣	—	6,155	59	523	7,268
同正	—	8,561	—	3,863	12,223
雲和	—	1,211	—	1,508	2,748
甯平	—	5,022	—	7,555	12,577
廣承	—	3,063	—	2,254	5,317
龍岩	—	3,988	1,881	1,441	7,309
龍鎮	—	6,419	3,865	—	10,274
靖西	—	23,030	—	30,384	53,384
鎮邊	—	7,416	—	2,400	9,806
百色	—	2,382	—	11,731	14,062
恩陽	—	7,681	5,033	—	12,710
奉隆	—	8,830	—	15,151	23,950
恩隆	—	9,834	—	7,497	17,331
向都	—	13,479	996	3,048	17,523
天保	—	7,511	—	7,191	14,701
思林	—	5,225	—	2,395	7,620
東蘭	—	7,517	—	2,471	9,988
鳳山	—	2,761	—	1,471	4,232
凌雲	—	7,440	2,569	—	10,009
西林	—	4,935	—	1,060	5,995
西隆	—	2,374	—	3,060	5,434
合計	3,373	1,327,480	123,109	914,870	2,369,332
備註					

二六：各學期學

縣別	學 生					
	幼 稚 生	第一學期	第二學期	第三學期	第四學期	第五學期
桂林	249	2,119	4,576	3,155	1,665	1,769
灌陽	—	943	892	599	553	577
全州	—	653	3,356	675	2,489	363
興安	—	1,167	1,581	721	892	567
靈川	—	55	1,622	461	2,921	205
龍巖	—	1,431	12	1,026	6	843
甯遠	—	573	414	575	285	61
百源	—	289	—	232	—	389
永福	—	256	223	283	274	200
中渡	—	—	656	—	505	—
榴江	—	576	359	266	249	149
桂山	—	443	491	361	369	286
象州	—	—	1,457	—	1,405	—
昭平	—	—	2,571	—	1,737	—
賀縣	—	—	3,890	—	2,713	—
鍾山	—	—	3,216	—	2,192	—
富川	—	—	875	—	1,652	—
恭城	39	—	1,243	—	987	—
平樂	—	555	2,718	154	1,947	41
陽朔	—	766	745	629	477	112
荔浦	56	—	1,783	—	1,654	—
蒼梧	60	1,983	5,152	1,317	4,316	750
藤縣	—	267	4,514	162	4,428	141
岑溪	—	22	1,173	17	1,037	—
容縣	—	245	1,958	245	2,331	213
北流	—	1,990	3,565	1,951	2,623	349
博白	—	288	4,161	301	3,323	169
鬱林	—	4,489	2,182	3,698	1,493	2,331
興業	—	109	720	124	896	129
陸川	—	1,477	1,553	1,364	1,396	1,126
貴縣	—	1,225	2,455	1,437	2,802	1,043
桂平	—	651	4,734	569	4,706	510
武宣	—	444	950	354	865	295
平南	—	393	2,213	472	2,608	157
信都	—	113	520	263	412	253

生 數 表 (一)

數							
第六學期	第七學期	第八學期	第九學期	第十學期	第十一學期	第十二學期	合 計
1,454	1,349	963	646	621	336	435	19,528
471	182	190	—	297	116	5	4,825
1,260	206	690	131	396	29	248	10,581
642	396	373	91	188	132	70	6,818
2,311	37	518	28	230	20	155	8,563
2	519	8	56	58	47	24	4,032
70	93	61	50	60	60	50	1,847
—	347	—	83	—	71	—	1,553
245	142	42	50	30	55	20	1,800
143	—	47	—	51	—	49	1,435
127	101	83	45	75	74	51	2,065
356	282	214	54	122	50	63	3,094
1,147	—	598	—	341	—	190	5,138
1,381	—	563	—	215	—	122	6,559
1,780	—	980	50	486	—	349	10,149
1,793	—	1,191	—	144	—	77	8,613
1,311	—	938	—	109	—	219	5,104
619	—	324	242	48	52	76	3,630
1,514	19	801	71	294	27	167	8,308
231	100	144	65	115	54	87	3,575
1,338	—	934	—	289	—	174	6,228
3,291	683	1,547	641	765	423	406	21,343
3,324	96	1,674	52	573	—	329	15,760
725	—	529	21	242	45	142	3,993
1,681	169	1,257	367	762	201	595	9,974
1,424	528	716	557	339	230	224	14,981
2,398	131	1,005	337	212	137	159	12,616
846	1,446	347	344	56	393	45	17,580
827	142	553	295	32	181	—	4,018
1,087	849	318	238	210	216	2 6	10 560
1,723	758	986	424	547	323	261	14,039
4,398	1,109	1,097	366	594	436	689	19,750
785	189	404	33	223	—	149	4,697
1,701	103	975	50	192	28	85	8,974
399	95	164	—	16	—	14	2,249

各 學 期 學

縣 別	學 生					
	幼 稚 生	第一學期	第二學期	第三學期	第四學期	第五學期
懷 集	—	1,444	2,204	1,252	1,725	850
柳 州	—	785	1,866	893	1,693	668
維 容	—	—	1,029	—	519	—
象 縣	—	341	1,889	212	1,324	36
來 賓	—	182	489	—	523	—
遷 江	—	913	1,070	726	533	340
忻 城	—	121	103	414	395	176
宜 山	58	3,405	1,503	1,169	867	564
河 池	—	1,481	233	1,188	179	989
南 丹	—	455	563	518	386	351
思 恩	—	886	1,431	942	654	399
宜 北	—	600	284	141	81	185
天 河	—	1,331	1,644	599	491	478
羅 城	—	614	670	673	441	220
三 江	—	—	2,613	—	761	—
融 縣	—	1,672	—	1,355	—	530
柳 城	—	—	1,251	—	1,161	—
邕 寧	93	2,102	7,523	2,599	7,637	1,535
武 鳴	—	1,710	3,583	1,469	2,945	891
賓 陽	—	1,494	2,784	1,643	2,900	1,033
橫 縣	—	588	2,691	1,108	3,232	633
永 淳	—	890	975	1,337	1,354	1,431
上 林	—	1,278	2,637	753	2,126	414
隆 山	—	307	2,141	—	1,253	—
都 安	—	979	1,486	1,458	2,046	1,280
那 馬	—	1,019	62	1,116	53	1,049
果 德	—	—	919	83	893	38
庇 安	—	359	1,568	279	1,278	231
扶 南	—	1,286	964	858	695	724
綏 遠	—	490	548	463	260	263
上 思	—	411	658	572	470	436
龍 州	—	417	1,033	483	743	421
憑 水	—	200	295	213	430	122
雷 明	—	—	567	—	522	—
甯 江	—	305	239	241	311	298

生 數 表 (二)

數							不 詳	合 計
第六學期	第七學期	第八學期	第九學期	第十學期	第十一學期	第十二學期		
873	289	246	199	74	120	93		9,369
1,385	1,139	1,069	166	341	123	293		10,331
373	—	351	—	109	—	73		2,459
1,096	33	374	—	163	—	64		5,537
133	—	632	96	702	—	159	4,000	7,466
816	555	452	145	163	43	47		5,808
235	138	96	110	128	—	42		2,022
515	294	156	243	409	154	199		9,536
124	631	69	271	—	151	36		5,402
277	363	118	54	72	—	98		3,260
593	445	395	—	216	216	199		6,372
54	55	106	46	64	—	25		1,641
292	230	150	191	267	33	56		5,762
188	100	82	46	40	30	40		3,144
623	—	409	—	85	—	97		4,588
—	455	9	381	22	141	35		4,900
811	—	467	—	173	—	191		4,059
6,057	1,102	3,448	1,330	1,263	999	904		36,612
2,555	541	1,245	390	456	232	425		16,433
2,460	695	1,939	326	372	175	308		16,129
1,997	543	1,251	312	246	111	193		12,910
1,500	836	697	125	100	129	195		9,569
1,633	312	976	332	912	71	792		12,291
963	—	478	173	142	187	98		5,747
1,688	720	374	297	384	173	319		11,204
73	347	41	75	173	114	—		4,127
791	12	608	36	161	92	33		3,670
1,099	157	760	339	195	234	53		6,563
870	721	792	127	95	72	66		7,270
234	199	161	—	73	—	103		2,845
585	500	954	234	123	131	74		5,148
589	418	371	170	171	99	115		5,030
366	55	204	66	—	41	41		2,032
513	—	233	89	126	—	64		2,164
284	272	313	72	77	83	150		2,644

各 學 期 學

區 別	學 生					
	幼 稚 生	第一學期	第二學期	第三學期	第四學期	第五學期
思 樂	—	339	454	419	429	398
崇 善	—	266	546	344	507	297
上 金	—	41	77	599	359	412
左 蘇	—	165	674	52	261	98
岡 正	—	764	366	764	275	662
義 利	—	46	373	523	501	250
雷 平	—	862	591	524	558	571
萬 承	—	—	386	188	675	—
龍 若	—	425	220	524	484	765
鏡 結	—	856	857	780	781	626
培 西	—	1,325	1,453	2,365	1,997	1,644
鎮 邊	—	386	59	1,006	28	1,385
百 色	—	725	739	375	570	292
恩 陽	—	730	695	684	672	651
春 晴	—	1,605	1,300	950	485	350
恩 隆	—	412	2,052	439	2,084	242
向 都	—	147	1,275	1,326	1,017	945
天 保	—	1,283	1,238	1,135	859	742
思 林	—	374	923	758	567	455
東 蘭	—	724	1,115	1,099	671	422
鳳 山	—	178	93	255	529	235
浚 雲	—	978	1,067	942	359	883
西 林	—	667	1,050	961	369	183
西 院	—	—	—	480	221	258
合 計	564	64,522	135,511	63,571	114,507	43,183
備						
註						

生 數 表 (三)

數								
第六學期	第七學期	第八學期	第九學期	第十學期	第十一學期	第十二學期	不詳	合計
290	200	83	86	48	53	31		2,816
471	341	45	108	187	106	14		3,171
406	366	322	81	—	108	42		2,816
413	119	142	22	18	43	30		2,055
212	732	211	178	—	160	—		4,321
373	134	—	50	131	61	—		2,445
426	432	365	461	161	113	102		5,169
613	—	268	75	198	52	21		2,489
890	533	639	159	250	265	103		5,257
627	215	216	113	114	137	158		5,450
1,355	1,620	1,670	334	152	720	282		15,026
120	1,373	—	116	83	31	—		4,587
446	200	192	213	261	91	49		3,844
438	514	476	120	89	92	64		5,223
373	555	579	159	165	255	121		6,888
1,616	261	629	273	175	28	189		8,331
894	435	456	48	55	153	115		6,866
717	509	431	276	253	159	146		7,781
342	324	125	212	24	—	—		4,104
129	126	17	96	70	123	43		4,635
198	121	43	—	26	36	—		1,714
258	310	61	239	—	90	—		5,148
43	38	51	28	15	38	—		3,451
205	90	28	55	52	73	—		1,462
88,114	31,775	48,894	15,372	19,592	10,521	13,105	4,000	653,231

二七·學生年

縣別	學 生						
	五 歲	六 歲	七 歲	八 歲	九 歲	十 歲	十 一 歲
桂 林	1	232	3,209	3,142	2,870	2,818	2,092
灌 陽	255	487	530	598	722	482	410
全 縣	356	1,013	1,222	1,258	1,255	1,244	1,108
興 安	85	789	960	1,049	995	842	881
靈 川	568	1,350	1,532	1,497	1,388	982	556
臨 甯	288	560	585	613	586	599	391
義 甯	63	95	115	298	430	406	146
百 壽	19	190	250	261	178	190	79
永 福	48	198	250	256	252	254	176
中 渡	10	223	295	225	189	162	195
柳 江	—	339	342	263	246	258	213
住 仁	38	293	347	365	312	325	371
蒙 山	12	534	594	638	575	677	492
昭 平	23	336	701	787	875	996	818
賀 縣	97	913	1,129	1,315	1,298	1,309	1,044
煙 山	38	703	903	1,087	1,193	1,141	1,074
富 川	76	334	649	867	910	925	426
恭 城	92	444	479	464	596	438	408
平 樂	185	1,160	1,153	1,137	1,090	1,124	706
陽 朔	95	357	534	391	355	413	457
荔 浦	8	266	660	823	823	883	816
蒼 梧	125	508	1,650	2,217	2,696	2,918	2,704
藤 縣	55	500	1,458	1,949	2,139	2,311	1,984
岑 溪	—	185	479	615	606	586	426
容 縣	55	394	1,164	2,142	1,910	1,323	844
北 流	—	1,175	1,998	2,115	2,297	2,281	1,923
博 白	—	184	1,583	1,618	2,007	1,895	1,776
鬱 林	229	1,162	2,417	2,545	2,627	2,438	2,160
象 樂	3	335	475	547	586	632	576
陵 川	200	285	343	562	4,837	1,357	1,229
貴 縣	63	411	1,071	1,644	1,935	2,198	1,857
桂 平	31	742	1,518	1,917	2,331	3,203	3,516
武 宣	122	188	409	495	552	566	577
平 南	42	255	786	1,161	1,346	1,479	1,219
信 都	—	41	194	224	257	323	264

齡 表 (一)

數							
十二歲	十三歲	十四歲	十五歲	十六歲	十七歲	不詳	合計
1,748	1,393	825	630	231	88	—	19,279
468	552	208	51	40	22	—	4,825
1,228	756	597	294	155	95	—	10,581
572	299	203	80	42	24	—	6,818
295	183	105	73	34	—	—	8,563
261	128	80	24	7	—	—	4,032
123	76	50	45	—	—	—	1,947
43	54	48	25	39	—	272	1,558
129	90	78	40	22	7	—	1,800
46	24	31	16	16	4	—	1,436
135	109	74	44	32	10	—	2,065
393	241	140	126	65	48	—	3,094
489	371	337	236	205	83	—	5,138
761	575	399	183	144	81	—	6,589
964	886	566	363	183	82	—	10,149
945	686	438	259	117	29	—	8,613
317	378	153	48	9	7	—	5,104
386	220	104	44	20	6	—	3,591
711	489	256	147	38	12	100	8,308
468	250	152	63	34	6	—	3,575
713	591	384	152	43	10	—	6,172
2,643	2,220	1,643	990	616	234	—	21,274
1,940	1,517	915	627	252	103	—	15,760
375	285	185	121	62	28	—	3,953
759	537	398	237	143	68	—	9,974
1,724	939	437	115	67	—	—	14,981
1,276	1,025	557	327	235	193	—	12,676
1,732	1,121	724	275	109	41	—	17,580
460	222	108	47	24	8	—	4,018
466	450	222	232	258	64	—	10,550
1,628	1,274	970	580	297	111	—	14,039
2,204	2,112	1,323	723	117	18	30	19,790
619	438	322	231	107	61	—	4,687
1,198	689	499	197	88	15	—	8,974
285	201	197	127	82	54	—	2,249

學 生 年

縣 別	學 生						
	五 歲	六 歲	七 歲	八 歲	九 歲	十 歲	十 一 歲
雷 州	66	450	1,173	1,543	1,623	1,549	1,183
雷 州	108	884	1,334	1,690	1,230	1,099	857
德 寧	167	202	381	391	339	253	211
象 象	117	289	713	728	671	795	519
來 賓	—	124	273	223	422	404	331
遂 寧	170	263	384	380	368	374	328
忻 州	52	261	251	239	191	209	169
五 山	218	469	1,323	1,633	1,442	1,322	991
河 南	—	4	149	569	693	789	670
丹 東	105	265	260	283	271	294	263
恩 寧	—	—	—	—	350	1,478	1,679
宜 北	6	26	70	122	151	183	184
天 河	64	218	636	638	379	795	584
羅 城	317	477	356	357	343	262	314
三 江	100	124	123	141	263	161	173
融 縣	—	307	489	311	371	353	677
柳 城	—	11	31	520	582	620	720
龍 州	65	2,129	6,327	5,312	4,637	4,221	4,889
武 鳴	233	1,133	2,763	3,403	3,093	2,561	1,370
武 隆	139	1,482	2,469	2,544	2,462	2,135	1,707
橫 縣	46	348	1,314	1,412	1,446	1,675	1,583
永 淳	27	594	1,280	1,482	1,555	1,721	1,387
上 林	283	1,330	2,002	2,650	1,757	1,369	966
隆 山	—	31	240	1,301	1,666	1,049	434
都 安	47	192	361	1,044	1,470	1,543	1,333
那 馬	—	555	1,037	1,043	642	220	126
果 德	19	6	142	523	460	531	435
隆 安	19	513	700	822	399	303	730
扶 綏	60	310	1,104	1,233	365	666	599
綏 遠	132	251	482	433	350	296	293
上 思	158	351	560	730	574	444	713
龍 州	12	198	375	599	522	544	699
泗 水	—	—	271	273	252	257	190
官 山	—	98	115	270	278	331	313
明 江	—	3	269	237	275	326	269

齡 表 (二)

數							
十二歲	十三歲	十四歲	十五歲	十六歲	十七歲	不詳	合計
863	485	263	109	41	11	—	9,369
898	715	543	511	350	162	—	10,331
159	123	106	51	40	52	—	2,459
509	496	319	198	120	63	—	5,537
402	321	312	394	269	41	4,000	7,466
545	721	608	676	364	567	—	5,808
124	103	122	120	110	101	—	2,022
709	547	324	214	116	112	—	9,478
715	654	562	395	200	92	—	5,402
323	183	318	187	234	255	—	3,260
724	1,262	415	426	38	—	—	6,372
236	169	164	142	99	71	—	1,641
467	360	248	267	296	260	—	5,762
190	188	206	62	70	12	—	3,144
283	1,049	1,290	633	127	103	—	4,588
440	269	143	69	35	1	—	4,900
612	537	118	132	119	67	—	4,059
3,935	2,514	1,264	672	359	192	—	36,519
913	440	243	103	81	84	—	16,433
1,396	863	547	295	54	45	—	16,129
1,629	1,347	1,040	601	308	126	—	12,910
747	435	370	171	—	—	—	9,569
1,001	631	479	304	87	36	—	12,291
336	317	246	77	37	13	—	5,747
1,413	1,180	961	555	351	189	—	11,204
142	149	127	62	24	—	—	4,127
477	351	349	234	111	32	—	3,670
671	606	423	242	103	12	—	6,563
650	541	463	451	375	163	—	7,270
195	122	99	69	63	10	—	2,845
764	379	399	76	—	—	—	5,148
622	516	430	346	237	110	—	5,030
223	165	203	139	102	92	—	2,032
246	183	152	77	51	45	—	2,164
307	227	315	168	154	44	—	2,644

學 生 年

縣 別	學 生						
	五 歲	六 歲	七 歲	八 歲	九 歲	十 歲	十 一 歲
恩 樂	—	—	244	446	487	357	270
崇 德	—	128	222	234	277	404	388
上 金	55	104	287	316	321	314	315
左 縣	4	98	209	263	290	314	267
同 正	—	—	143	358	508	469	382
義 利	—	203	273	334	251	262	153
雷 平	—	—	320	704	600	669	908
禹 承	—	357	319	255	225	271	215
龍 茗	—	—	340	625	993	843	604
鎮 結	503	850	635	742	521	432	300
靖 西	1,004	542	1,000	1,262	1,620	1,329	1,329
鎮 邊	—	14	96	108	253	308	322
百 色	19	267	385	456	495	471	475
恩 陽	—	—	120	284	643	754	840
奉 縣	245	1,360	1,300	950	485	350	373
恩 隆	—	580	570	451	598	567	677
向 都	31	312	311	470	464	231	347
天 保	267	264	339	556	574	658	689
恩 林	38	63	377	606	525	767	601
東 陵	5	20	122	311	419	529	533
屏 山	3	30	37	56	48	310	305
凌 雲	—	24	158	294	517	311	1,004
四 林	20	209	268	230	312	277	337
西 陸	—	—	—	—	—	—	—
合 計	8,291	56,484	70,236	82,165	88,130	83,478	73,210
備 註	幼稚園學生未列在內。						

齡 表 (三)

數							
十二歲	十三歲	十四歲	十五歲	十六歲	十七歲	不詳	合計
239	190	149	178	101	146	—	2,816
440	361	311	186	220	—	—	3,171
244	182	205	157	148	168	—	2,816
204	126	112	73	60	45	—	2,065
489	441	442	368	335	389	—	4,324
224	237	243	189	98	48	—	2,445
790	679	176	142	114	67	—	5,169
289	166	161	114	48	69	—	2,489
312	409	375	330	177	219	—	5,257
270	301	270	288	167	181	—	5,460
1,216	1,212	1,163	1,155	1,132	1,002	—	15,026
441	332	423	515	347	1,118	—	4,587
455	349	246	152	53	21	—	3,844
762	815	496	287	126	96	—	5,223
555	579	150	165	255	121	—	6,883
871	1,262	1,192	974	737	172	—	8,381
430	642	999	1,047	1,157	425	—	6,866
960	894	813	581	455	778	—	7,781
440	257	146	143	59	62	—	4,104
546	534	609	512	348	147	—	4,635
290	212	253	73	43	54	—	1,714
795	648	443	191	131	49	—	5,148
333	361	301	288	213	272	—	3,451
—	—	—	—	—	—	1,463	1,462
64,004	51,694	37,697	25,041	15,691	10,769	5,864	652,667

二八·學生家庭職業表(一)

縣別	學生數								
	農	工	商	學	軍	政	其他	不詳	合計
桂林	11,312	2,483	2,371	1,867	423	627	203	—	19,279
灌陽	3,210	409	223	221	74	130	558	—	4,825
全州	8,148	446	1,105	584	82	169	47	—	10,581
興安	5,015	176	767	225	10	345	281	—	6,818
靈川	8,155	50	218	140	—	—	—	—	8,563
龍勝	3,853	49	38	16	—	4	72	—	4,032
義甯	1,556	48	78	106	27	37	—	—	1,847
百壽	1,206	28	195	57	16	31	25	—	1,558
永福	1,300	102	245	63	10	25	55	—	1,800
中渡	978	98	250	42	6	19	43	—	1,436
檀江	598	321	407	355	228	104	22	—	2,065
佐仁	1,980	326	391	249	71	43	54	—	3,034
翠山	4,083	109	564	149	113	106	14	—	5,138
昭平	4,636	598	730	332	61	114	178	—	6,589
賀縣	8,077	476	910	377	47	99	163	—	10,149
鍾山	7,050	126	488	796	2	143	8	—	8,613
富川	4,774	106	164	58	8	4	—	—	5,104
恭城	2,889	149	315	151	8	41	38	—	3,591
平樂	6,444	393	821	391	78	105	76	—	8,898
陽朔	2,654	199	405	143	61	57	56	—	3,575
荔浦	4,928	415	533	136	26	58	66	—	6,172
蒼梧	11,716	2,087	3,840	1,028	290	316	897	—	21,274
藤縣	11,896	1,048	1,415	881	139	292	98	—	15,760
岑溪	2,789	220	499	272	44	87	49	—	3,953
容縣	8,911	179	286	150	54	39	305	—	9,974
北流	11,002	678	1,592	897	247	463	332	—	14,981
博白	12,241	90	224	97	9	12	10	—	12,676
靈林	12,036	1,320	2,319	1,133	295	338	139	—	17,580
興業	3,125	118	364	313	18	66	14	—	4,018
陸川	6,791	624	1,481	993	192	287	187	—	10,560
貴縣	11,433	595	1,419	296	57	107	132	—	14,039
桂平	16,378	415	2,524	297	42	84	57	—	19,790
武宣	2,367	181	396	125	38	39	38	—	4,687
平南	7,273	434	855	164	36	68	144	—	8,974
容都	2,009	42	133	49	—	15	1	—	2,249

學生家庭職業表(二)

縣別	學生數								合計
	農	工	商	學	軍	政	其他	不詳	
鹽池	6,949	806	890	409	21	127	173	—	9,369
柳州	6,422	1,421	1,355	482	374	142	185	—	10,331
維容	1,464	193	314	358	37	41	47	—	2,459
泉縣	3,769	518	757	327	86	24	29	—	5,537
來賓	3,108	117	152	58	7	17	7	4,000	3,466
遷江	5,209	88	171	183	70	87	—	—	5,808
忻城	1,992	—	30	—	—	—	—	—	2,022
河池	6,935	331	1,001	484	117	610	—	—	9,478
河南	4,935	85	220	100	19	42	2	—	5,402
南丹	2,735	36	255	40	9	56	149	—	3,250
恩恩	4,875	1,254	195	114	1	23	—	—	6,372
宜北	1,187	132	179	83	14	28	18	—	1,641
天河	4,351	661	159	277	36	165	113	—	5,762
羅城	2,515	150	233	213	23	5	—	—	3,144
三江	4,059	89	311	56	5	39	29	—	4,568
融縣	3,583	323	610	266	18	52	18	—	4,800
柳城	1,715	1,022	904	250	81	47	40	—	4,009
亂甯	29,169	2,293	2,675	302	527	826	717	—	36,519
武鳴	14,936	211	910	267	61	52	23	—	16,433
賓陽	11,199	1,331	2,112	619	265	239	331	—	16,129
橫縣	11,475	263	855	126	46	78	67	—	12,910
永淳	7,629	995	397	265	85	59	139	—	9,569
上林	9,889	435	1,129	615	99	91	3	—	12,291
隆山	5,372	18	323	16	1	7	5	—	5,747
都安	9,101	693	350	235	54	59	212	—	11,204
那馬	2,978	30	921	135	38	12	—	13	4,127
果德	3,381	15	250	14	3	3	4	—	3,670
隆安	5,740	90	514	116	2	4	67	—	6,563
扶南	6,487	56	370	306	33	18	—	—	7,270
綏淩	2,766	20	50	—	—	—	—	—	2,845
上思	4,616	260	115	102	23	19	13	—	5,148
龍州	3,514	183	669	103	76	89	394	—	5,030
憑祥	1,486	132	119	44	40	29	30	152	2,032
賓明	1,863	37	104	15	20	17	108	—	2,164
明江	1,622	370	161	127	99	62	22	181	2,644

學生家庭職業表 (三)

縣別	學生數								
	農	工	商	學	軍	政	其他	不詳	合計
恩綸	2,532	13	190	64	13	4	—	—	2,816
崇德	2,371	111	432	74	28	63	162	—	3,171
上金	2,360	88	182	122	7	7	50	—	2,816
左縣	1,772	85	106	26	2	1	73	—	2,055
同正	4,324	—	—	—	—	—	—	—	4,324
義利	2,223	65	83	53	6	3	7	—	2,445
豐平	4,566	40	291	207	—	65	—	—	5,169
萬承	1,924	189	282	48	15	5	25	1	2,489
龍若	4,682	267	103	27	12	2	12	152	5,257
鎮若	3,816	1,320	112	116	25	13	23	—	5,460
靖西	11,568	1,163	1,423	482	256	126	3	—	15,025
鎮邊	4,085	178	196	89	21	17	—	—	4,587
百色	2,428	323	758	272	25	45	63	—	3,844
恩器	3,703	466	743	278	8	4	91	—	5,223
奉議	5,544	551	458	300	8	14	13	—	6,888
恩隆	7,492	180	531	57	10	28	83	—	8,381
向都	6,103	218	175	188	87	95	—	—	6,866
天保	6,411	392	199	325	227	237	—	—	7,781
思保	2,936	639	381	111	9	2	26	—	4,104
東蘭	4,572	8	27	12	6	10	—	—	4,635
鳳山	1,485	17	31	119	22	29	8	—	1,714
陵雲	4,675	139	265	60	19	29	11	—	5,149
西林	3,308	54	64	9	5	11	—	—	3,451
泗隆	—	—	—	—	—	—	—	1,462	1,462
合計	503,072	36,302	55,619	23,241	6,007	8,983	7,882	5,951	582,667
百分比	77.85	5.65	8.52	3.56	0.92	1.38	1.21	0.91	100.000
備註	幼稚園學生未列在內。								

二九·經費來源表(一)

縣別	經費數							
	學費	公款	田地租	房屋租	利息	附捐	其他	合計
桂林	1,398	81,688	81,746	8,810	4,310	44,000	3,150	175,042
灌全	—	10,263	—	—	—	—	—	10,263
全興	1,816	3,689	19,680	2,381	279	1,603	1,366	30,114
興安	—	8,700	12,002	64	119	2,070	107	23,062
靈川	115	5,183	5,588	166	6,127	1,127	1,008	19,314
龍巖	—	3,264	2,106	—	7,854	1,218	884	14,821
龍溪	900	8,144	500	—	—	—	—	9,544
百春	—	4,060	418	—	92	32	—	4,602
永福	—	4,107	1,126	—	60	14	25	5,332
中波	127	3,422	69	—	—	69	—	3,677
榴江	875	7,562	—	—	—	—	—	8,437
修仁	1,987	5,280	340	115	2,356	—	1,105	11,483
翠山	3,082	2,681	1,412	70	4,063	1,261	3	12,672
昭平	7,605	2,473	4,075	49	2,485	2,568	2,380	21,535
賀縣	5,760	13,340	8,429	1,447	1,321	4,203	1,467	35,969
綠山	4,867	2,765	6,673	74	1,410	5,463	810	22,067
宜川	6,026	12,645	1,958	36	1,308	4,613	—	26,536
恭平	2,020	15,237	6,607	103	561	—	2,487	37,425
平陽	—	12,904	12,555	783	1,148	3,679	2,286	33,355
陽朔	143	4,889	2,810	92	1,703	139	43	9,613
荔浦	3,719	3,289	5,247	751	4,818	3,329	630	21,833
蒼梧	—	94,941	320	43	—	—	—	95,304
岑溪	18,166	8,427	14,667	1,849	5,384	3,532	4,390	56,415
藤縣	4,131	4,816	10,351	52	192	40	601	20,683
容縣	14,623	9,297	11,314	481	1,359	797	2,480	40,342
北流	3,424	10,294	14,628	552	455	1,570	5,850	36,773
博白	2,366	8,475	6,646	482	4,459	308	5,848	28,579
鬱林	4,454	22,085	28,941	1,610	1,638	1,890	3,998	64,636
貴縣	4,783	7,338	1,660	—	—	300	324	2,991
陸川	8,100	9,328	20,697	—	948	—	17,058	56,131
貴縣	22,584	20,416	6,273	578	1,874	—	3,327	55,062
桂平	59,422	46,799	15,152	1,373	5,567	23,148	1,524	152,985
武宣	8,264	4,939	2,204	746	1,767	683	2,237	20,829
平南	11,237	4,544	6,129	744	1,474	3,582	3,264	30,963
貴縣	655	6,101	—	—	—	—	71	6,826

經費來源表(三)

縣別	經費來源表							
	學費	公款	田地租	房屋租	利息	附捐	其他	合計
恩善	3,728	4,194	—	—	—	—	—	7,922
崇善	2,404	5,757	458	50	—	—	98	8,767
上金	1,242	2,964	849	—	943	—	98	6,096
左縣	3,532	2,777	250	97	427	—	183	7,266
同正	4,800	6,513	—	—	910	—	—	12,223
養利	—	2,848	—	—	—	—	—	2,848
雷平	3,312	9,265	—	—	—	—	—	12,577
萬承	1,920	1,045	189	2,272	—	—	—	5,417
龍茗	2,321	5,089	—	—	—	—	—	7,410
鎮結	3,971	5,090	—	—	1,090	120	—	10,271
靖西	10,644	22,835	2,100	—	2,702	2,560	12,543	53,384
鎮邊	3,449	5,482	112	172	140	186	270	9,811
百色	1,166	12,896	—	—	—	—	—	14,062
恩陽	7,409	3,293	380	460	500	480	288	12,810
奉靈	12,000	5,500	2,900	—	850	2,000	700	23,950
恩隆	7,467	9,647	5	—	—	—	212	17,331
向都	7,761	9,504	45	—	213	—	—	17,523
天保	2,023	11,445	648	21	67	497	—	14,701
恩林	3,115	4,185	320	—	—	—	—	7,620
東蘭	355	9,589	—	—	—	13	85	10,042
鳳山	1,882	1,985	125	—	—	—	240	4,232
凌雲	—	10,009	—	—	—	—	—	10,009
西林	2,945	2,940	50	—	60	—	—	5,995
西隆	—	3,929	1,000	—	—	75	480	5,434
合計	529,827	1,063,500	303,256	32,188	153,047	153,654	113,107	2,349,479
百分比	22.55	45.27	12.91	1.37	6.55	6.54	4.81	100.00
備註								

三〇·經費支出分配表(一)

縣 別	經 費 數				
	俸 給	圖書儀器	辦公及雜支	不 詳	合 計
桂 林	126,681	20,954	27,037	—	174,672
灌 陽	6,283	557	2,033	—	8,823
全 縣	20,473	2,188	8,822	—	31,740
興 安	14,772	919	7,297	—	22,988
靈 川	14,450	179	4,685	—	19,314
龍 勝	12,516	193	2,431	—	15,137
義 甯	3,084	600	860	—	9,544
百 壽	4,056	16	530	—	4,602
永 福	4,234	126	972	—	5,332
中 渡	2,558	—	819	—	3,677
榴 江	6,428	381	1,628	—	8,437
桂 仁	8,746	876	1,861	—	11,483
環 江	10,187	762	1,678	—	12,627
昭 平	17,965	1,074	2,947	—	21,986
賀 縣	23,762	1,098	7,365	—	37,225
鍾 山	16,204	232	6,101	—	22,537
富 川	23,279	878	2,379	—	26,536
恭 城	23,023	4,477	10,087	—	37,587
平 樂	22,266	2,295	6,951	—	31,512
陽 朔	8,013	365	1,729	—	10,107
荔 浦	16,697	1,296	4,012	—	22,005
蒼 梧	77,311	727	16,920	—	94,958
藤 縣	49,462	4,031	9,342	—	62,835
岑 溪	10,261	783	3,809	—	14,853
容 縣	31,573	2,595	7,948	—	42,116
北 流	28,347	2,760	8,255	—	39,362
博 白	21,035	1,232	7,230	—	29,497
鬱 林	43,439	3,059	16,530	—	63,028
興 樂	12,240	1,927	3,229	—	17,396
陵 川	39,366	8,930	7,835	—	65,132
貴 縣	52,135	3,438	9,563	—	65,136
桂 平	126,839	4,253	27,517	—	158,609
武 宣	17,839	1,031	2,767	—	21,637
平 南	28,018	1,297	5,188	—	34,503
信 都	5,382	—	1,444	—	6,826

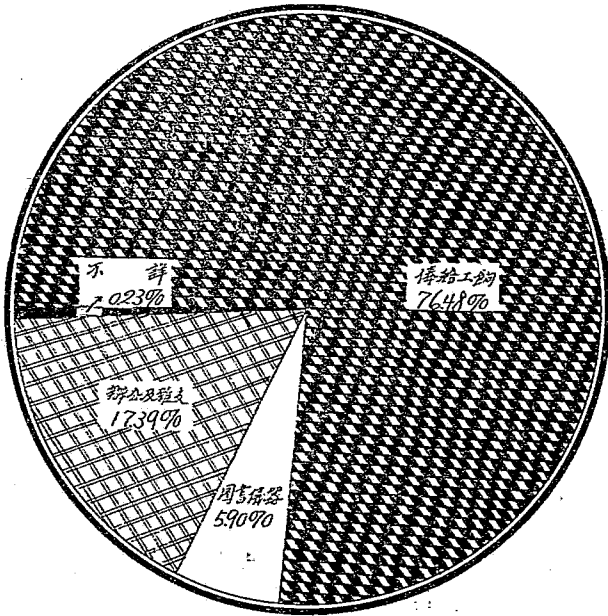
經費支出分配表 (二)

縣別	經費					合計
	俸給	圖書儀器	辦公及雜支	不詳	合	
懷集	25,817	319	5,233	—	—	31,369
柳容	34,215	4,146	6,980	—	—	45,341
羅定	12,223	—	2,301	—	—	14,529
象魁	15,860	286	4,695	—	—	20,841
來賓	12,360	6,619	3,552	—	—	22,531
遷江	9,309	1,232	2,682	—	—	13,223
忻城	4,934	—	1,233	—	—	6,167
宜山	22,078	3,904	3,354	—	—	29,336
河池	15,900	2,606	3,891	—	—	22,397
南丹	8,769	580	1,587	—	—	10,936
思恩	26,694	—	—	—	—	26,694
宜北	3,323	53	630	—	—	4,016
天河	5,565	—	1,310	—	—	6,875
羅城	9,559	100	475	—	—	6,134
三江	7,760	811	2,022	—	—	10,593
融縣	26,336	1,384	6,475	—	—	34,195
柳城	14,296	2,050	2,094	—	—	18,540
邕甯	89,563	5,349	27,635	—	—	122,547
武鳴	43,945	3,666	9,240	—	—	56,851
賓陽	41,531	10,249	9,708	—	—	61,488
橫縣	28,039	2,369	6,925	—	—	37,333
永淳	29,733	3,386	5,930	—	—	39,099
上林	16,752	440	3,838	—	—	21,030
隆山	13,464	720	3,102	—	—	17,286
都安	19,393	182	2,786	—	—	22,361
那馬	18,725	—	3,584	—	—	22,309
果德	6,892	35	1,131	—	—	8,058
隆安	13,564	448	2,900	—	—	16,912
扶南	13,178	—	2,791	—	—	15,969
綏淦	8,097	—	1,718	—	—	9,815
上思	11,194	463	1,013	—	—	12,667
龍州	14,332	149	3,142	—	—	18,123
憑祥	5,873	74	561	—	—	6,513
甯明	5,543	—	90	—	—	5,633
甯明	14,787	980	3,658	—	—	19,425

經費支出分配表(三)

縣 別	經 費 數					合 計
	俸 給	圖書儀器	辦公及雜支	不 詳		
恩 樂	6,874	214	834	—	7,522	
崇 善	7,464	—	1,490	—	8,954	
上 金	4,965	234	897	—	6,096	
左 縣	5,357	212	1,699	—	7,268	
同 正	7,448	910	3,865	—	12,223	
養 利	2,434	—	314	—	2,748	
雷 平	9,327	250	3,000	—	12,577	
萬 承	3,353	664	1,300	—	5,317	
龍 茗	6,170	—	1,139	—	7,309	
鎮 結	8,102	1,263	909	—	10,274	
靖 西	42,677	1,265	9,442	—	53,384	
貢 邊	8,991	212	603	—	9,806	
百 色	11,374	331	2,357	—	14,062	
恩 陽	10,812	803	1,095	—	12,710	
奉 雅	15,670	2,100	6,250	—	23,950	
恩 隆	15,794	—	1,537	—	17,331	
向 都	16,052	361	1,110	—	17,523	
天 保	11,441	963	2,292	—	14,701	
思 林	6,340	275	1,005	—	7,620	
東 蘭	8,845	82	1,061	—	9,988	
鳳 山	3,309	443	489	—	4,232	
凌 雲	8,539	—	1,470	—	10,009	
西 林	5,006	675	314	—	5,995	
西 隆	—	—	—	5,434	5,434	
合 計	1,819,014	139,840	412,044	5,434	2,369,332	
百 分 比	76.48	5.90	17.39	0.23	100.00	
備						
註						

三一 經費支出分配圖



三. 教 職 員

縣 別	教 職						
	曾受高等師範訓練	曾受六年師範訓練	曾受五年師範訓練	曾受三年師範訓練	曾受二年師範訓練	曾受短期師範訓練	其他專科以上學校畢業
桂林	3	7	39	9	44	50	6
灌陽	—	—	3	—	2	12	—
全州	—	9	16	9	3	60	5
興安	—	4	—	4	19	19	7
靈川	—	—	8	3	2	56	5
龍巖	—	—	—	—	—	52	—
義甯	—	—	6	3	20	2	—
百壽	3	—	—	6	16	—	—
永福	—	—	1	3	3	3	1
中渡	—	1	1	—	—	2	—
榴江	—	—	—	1	2	3	1
修仁	—	—	1	—	22	26	—
蒙山	—	2	—	3	20	16	13
昭平	—	—	3	3	96	53	5
賀縣	—	1	2	7	23	22	3
鍾山	1	—	1	5	18	45	3
富川	—	1	—	—	15	44	6
恭城	—	—	6	—	38	21	2
平樂	1	6	1	1	31	45	7
陽朔	—	2	1	3	8	23	6
荔浦	—	11	1	23	29	31	10
蒼梧	1	49	31	23	100	51	9
藤縣	5	9	23	13	48	203	24
岑溪	—	4	2	1	18	14	1
容縣	5	7	4	12	19	43	11
北流	1	7	—	2	38	68	19
博白	—	9	—	3	5	71	2
林縣	1	32	—	24	87	49	5
樂川	—	1	—	4	12	13	3
陸川	—	—	—	—	—	—	—
貴縣	2	2	7	7	69	21	4
桂平	—	9	40	34	219	142	45
武宣	—	—	1	3	10	15	4
平南	—	2	—	14	15	29	6
南寧	—	—	4	—	16	10	—

學歷表 (一)

		員						數				
普 中 通 學	高 業	預 制 學 業	中 業	普 中 通 學 初 業	其 他 中 等 學 校 學 業	初 等 學 業	非 學 業	校 業	不 詳	合 計		
25		39		86		97		127		99	101	732
2		1		17		7		94		8	—	146
8		69		114		97		176		377	—	1,443
1		10		108		5		77		310	—	564
3		22		96		55		122		217	—	589
—		7		23		4		49		268	—	403
2		2		17		—		58		1	—	111
—		2		12		3		110		6	—	158
—		9		12		9		24		3	—	73
—		—		14		1		37		17	—	73
16		5		12		1		35		4	—	80
2		6		30		25		12		7	—	131
—		4		71		13		47		—	—	189
—		13		60		24		54		17	—	328
6		21		130		29		125		31	—	405
2		8		110		2		100		12	—	312
1		3		93		21		38		3	—	225
9		3		86		31		11		—	—	217
5		13		134		19		39		1	—	303
3		2		36		32		33		12	4	165
12		19		52		28		26		—	—	245
10		22		212		36		119		109	—	772
14		73		186		96		210		201	—	1,165
5		16		57		8		114		21	—	261
7		54		126		22		272		75	—	657
9		38		169		12		457		139	—	950
9		4		102		28		257		22	—	527
36		60		246		79		334		487	—	1,440
2		2		133		7		33		6	—	216
23		82		312		118		76		118	92	816
17		57		222		52		94		25	—	579
61		75		173		27		69		20	31	345
5		14		90		24		72		16	—	254
6		22		99		22		139		23	—	382
2		—		10		12		32		8	—	94

教 職 員

縣 別	教 職						其他專科以上學校畢業
	曾受高等師範訓練	曾受六年師範訓練	曾受五年師範訓練	曾受三年師範訓練	曾受二年師範訓練	曾受短期師範訓練	
懷集	—	5	—	1	67	14	1
柳 州	—	—	—	40	30	40	7
雒容	—	2	—	3	8	3	—
象縣	—	—	4	6	44	27	10
來賓	—	—	—	5	59	62	9
遷江	—	—	1	—	9	60	—
忻 山	—	—	—	—	29	1	—
宜 池	—	—	—	—	25	2	—
河 丹	—	—	—	4	50	9	1
南 丹	—	—	—	—	34	19	—
思 恩	—	—	—	—	82	68	—
宜 北	—	—	—	—	2	22	1
天 河	—	—	—	2	48	2	—
羅 城	—	—	3	12	35	15	—
三 江	—	—	3	11	9	23	—
融 縣	—	—	1	8	33	13	3
柳 城	—	—	3	9	27	31	3
宜 富	1	32	11	23	109	33	8
武 鳴	—	16	2	4	136	32	2
宜 陽	—	—	1	7	14	44	4
橫 縣	—	1	3	1	30	34	6
永 淳	—	17	4	6	48	39	60
上 林	—	6	—	5	24	39	16
陸 山	—	—	—	—	5	16	—
邕 寧	—	1	—	—	5	23	—
那 馬	—	—	—	—	71	67	—
果 德	—	—	1	2	27	16	—
陸 安	—	6	—	2	34	4	1
扶 南	—	3	1	11	62	28	—
扶 綏	—	—	—	—	60	14	—
上 龍	—	—	1	—	61	11	1
龍 州	—	—	4	—	8	30	2
憑 祥	—	—	1	—	20	10	—
寧 明	—	3	—	1	—	—	3
明 江	—	—	—	—	2	34	—

學 歷 表 (二)

具						數				
普 中	通 高 學	舊 制 學	中 技	普 中	初 級	其 他 中 等 學 校	初 等 學 校	非 學 校	不 詳	合 計
4		23		97	16		207	71	—	506
1		24		87	8		64	16	—	337
2		6		17	2		18	34	—	95
2		9		21	12		39	39	3	209
2		3		46	21		87	5	—	299
4		7		25	34		47	45	—	232
—		—		4	12		16	—	—	62
1		15		147	52		89	4	—	335
—		5		33	20		44	1	—	165
—		3		19	—		14	3	—	92
—		—		12	—		53	—	—	215
—		—		3	1		40	—	—	69
—		3		18	—		36	64	—	173
1		2		27	11		5	1	—	112
—		2		52	13		29	—	—	142
13		9		118	3		61	27	—	284
—		5		43	7		35	15	—	178
28		83		423	78		441	107	—	1,377
3		57		179	23		250	27	—	725
20		42		191	87		248	34	—	692
7		5		111	55		285	29	—	567
7		4		73	31		54	—	—	343
1		39		70	22		262	9	—	454
—		1		20	7		174	37	—	260
2		9		97	11		182	4	—	339
—		—		5	—		96	—	—	239
—		1		6	16		49	10	—	128
6		39		11	3		192	6	—	269
—		—		68	34		93	123	—	423
—		2		12	6		5	—	—	99
2		4		6	2		58	18	—	164
—		27		52	10		33	—	—	167
1		2		10	7		21	4	—	76
1		—		3	62		27	—	2	102
—		3		29	15		8	22	—	113

教 職 員

縣 別	教 職 員						
	曾受高等 師範訓練	曾受六年 師範訓練	曾受五年 師範訓練	曾受三年 師範訓練	曾受二年 師範訓練	曾受短期 師範訓練	其他專科以 上學校畢業
思 樂	—	—	—	—	23	44	—
崇 善	—	—	—	7	22	8	—
上 金	—	—	1	—	12	18	—
左 縣	—	2	—	—	39	—	—
同 正	—	—	1	4	62	—	—
委 利	—	—	—	1	2	27	4
雷 平	—	—	—	—	47	34	—
萬 承	—	—	—	—	4	21	—
龍 若	—	—	—	—	75	14	—
鎮 結	—	—	2	2	31	3	—
靖 西	—	—	—	—	54	27	4
鎮 邊	—	—	—	—	10	46	—
百 色	1	2	2	—	37	4	4
恩 陽	—	—	2	3	25	21	—
奉 誠	—	—	—	2	10	65	—
恩 隆	—	—	—	1	66	6	—
向 都	—	—	—	—	10	134	—
天 保	—	2	—	1	21	65	1
恩 林	—	—	1	—	37	37	—
東 蘭	1	—	—	5	2	—	—
鳳 山	—	—	—	—	—	7	—
凌 雲	—	—	—	—	10	13	—
西 林	—	—	—	—	8	50	—
西 隆	—	—	—	—	—	—	—
合 計	26	273	255	420	3,018	2,821	368
百 分 比	0.69	0.92	0.86	1.42	10.20	9.54	1.24
備							
註							

學 歷 表 (二)

		具					數			
普 中	高 梁	查 學	林 中	晉 中	勒 梁	其 他 中 等 學 校 畢 業	初 等 學 校 畢 業	非 學 校 畢 業	不 詳	合 計
—	—	3	—	3	—	—	28	4	—	105
1	—	6	—	34	—	27	8	—	—	113
—	—	12	—	14	—	11	6	31	—	105
17	—	—	—	2	—	—	35	3	—	98
2	—	—	—	16	—	2	44	2	—	133
—	—	2	—	10	—	3	17	15	—	81
—	—	4	—	40	—	—	37	—	—	162
—	—	1	—	10	—	24	26	—	1	87
2	—	5	—	4	—	—	1	94	—	195
1	—	—	—	12	—	1	98	—	—	150
—	—	27	—	45	—	—	178	94	—	429
—	—	1	—	3	—	1	53	5	—	119
—	—	11	—	21	—	5	21	4	—	112
—	—	1	—	12	—	16	17	—	—	97
—	—	27	—	53	—	6	35	43	—	241
5	—	6	—	14	—	5	131	33	—	257
—	—	—	—	—	—	—	114	—	—	253
—	—	2	—	7	—	99	15	7	—	220
3	—	—	—	—	—	—	30	9	—	117
—	—	3	—	5	—	2	122	5	—	145
—	—	5	—	8	—	4	40	4	—	68
—	—	13	—	10	—	54	51	4	—	155
—	—	—	—	2	—	2	35	3	—	100
—	—	—	—	—	—	—	—	—	65	65
442	—	1,293	—	5,892	—	1,989	8,169	4,293	319	29,578
1.49	—	4.37	—	19.92	—	6.73	27.62	14.52	1.68	100.00

三三·初級小學教

縣別	級							
	表發費	月費(元) 1—5	6—10	11—15	16—20	21—25	26—30	31—35
桂林	98	1.2	229	79	—	—	—	1
灌陽	—	—	—	125	—	—	—	—
全縣	578	154	250	56	—	—	—	—
興安	193	128	19	134	15	—	—	—
靈川	371	37	220	3	1	—	—	—
龍甯	274	8	91	4	—	—	—	—
義甯	—	75	4	—	—	—	—	—
百壽	—	—	64	5	—	—	—	—
永福	—	2	45	2	—	—	—	—
永中	4	—	49	—	—	—	—	—
榴江	—	—	26	12	—	—	—	—
修仁	5	16	48	12	—	—	—	—
昭平	—	8	109	17	—	—	—	—
昭賀	9	56	102	83	8	—	—	—
賀縣	7	33	170	48	9	1	—	—
鍾山	—	34	201	14	—	—	—	—
富川	2	38	134	—	—	—	—	—
恭城	—	—	25	168	—	—	—	—
平樂	—	—	—	134	85	—	—	—
陽朔	28	9	28	54	3	—	—	—
荔浦	7	4	28	116	9	—	—	—
蒼梧	2	2	4	489	54	—	—	—
藤縣	368	164	259	109	21	1	1	—
岑溪	32	32	126	7	—	—	—	—
容縣	164	76	161	24	—	—	—	—
北流	323	325	183	6	—	—	—	—
博白	9	219	211	4	—	1	—	—
鬱林	515	453	317	41	10	2	—	—
興業	6	54	86	10	—	—	—	—
陸川	308	—	416	—	—	—	—	—
貴縣	62	87	161	69	11	—	—	—
桂平	23	34	296	335	41	—	—	—
武宣	13	91	52	25	6	1	—	—
平南	15	35	144	90	24	2	—	—
信都	—	22	52	—	—	—	—	—

初 級 小 學 教

縣 別	教 職							
	義 職 務	月 薪(元) 1—5	6—10	11—15	16—20	21—25	26—30	31—35
懷 慶	—	—	254	174	—	—	—	—
柳 維	2	5	178	78	21	—	—	—
絳 象	—	—	62	—	—	—	—	—
來 賈	15	88	45	23	8	—	—	—
—	—	44	177	—	—	—	—	—
遂 江	—	86	51	43	—	—	—	—
忻 城	—	—	—	39	—	—	—	—
宜 山	—	71	84	49	—	—	—	—
河 池	4	1	9	72	39	—	2	—
南 丹	—	—	—	71	—	—	—	—
恩 恩	—	36	96	—	—	—	—	—
宜 北	—	—	18	40	—	—	—	—
天 河	—	—	112	11	—	—	—	—
羅 城	—	—	73	—	—	—	—	—
三 江	—	—	23	165	—	—	—	—
融 縣	46	2	47	42	27	—	—	—
柳 城	—	25	48	29	11	5	—	—
武 甯	320	66	423	153	12	57	—	—
武 鳴	43	48	403	121	8	—	—	—
資 陽	125	158	191	95	23	5	—	—
橫 縣	116	39	250	68	13	2	2	—
永 淳	—	9	194	80	5	—	—	—
上 林	53	206	70	21	9	—	—	—
隆 山	—	32	181	2	—	—	—	—
都 安	1	2	143	73	32	2	—	—
那 馬	23	131	62	—	—	—	—	—
果 德	—	17	14	72	7	—	—	—
隆 安	15	49	112	12	2	—	—	—
扶 南	—	11	182	113	36	13	3	—
綏 緣	—	53	84	—	—	—	—	—
上 思	—	18	46	71	—	—	—	—
臨 桂	—	—	49	56	17	3	—	—
潯 江	—	9	29	7	4	—	—	—
—	—	26	59	—	—	—	—	—
—	—	28	29	11	14	—	—	—

初 級 小 學 教

縣 別	教 職							
	義務職	月薪(元) 1—5	6—10	11—15	16—20	21—25	26—30	31—35
思 樂	—	—	81	—	1	—	—	—
崇 善	—	10	32	20	2	—	—	—
上 金	—	—	26	53	—	—	—	—
左 縣	—	10	53	25	1	—	—	—
同 正	—	—	100	—	—	—	—	—
養 利	8	51	—	—	—	—	—	—
雷 平	—	35	72	—	—	—	—	—
萬 承	—	15	30	19	—	—	—	—
龍 若	—	102	40	—	—	—	—	—
鎮 結	—	17	25	80	—	—	—	—
靖 西	—	—	—	—	—	—	—	—
鎮 邊	—	—	14	78	—	2	—	—
百 色	1	1	42	1	—	—	—	—
思 陽	8	25	23	17	—	—	—	—
奉 議	14	69	55	—	—	—	—	—
恩 隆	3	4	75	102	9	—	—	—
向 都	—	—	218	10	1	—	—	—
天 保	—	—	163	10	—	—	—	—
思 林	—	25	73	—	—	—	—	—
東 蘭	—	1	124	2	1	—	—	—
鳳 山	2	3	25	14	11	3	—	—
凌 雲	—	—	139	—	—	—	—	—
西 林	—	78	12	—	—	—	—	—
西 隆	—	—	—	—	—	—	—	—
合 計	4,445	4,014	9,390	4,417	608	100	8	1
備 註								

職員待遇表(三)

員 數							合 計
36-40	41-45	46-50	51-55	56-60	61-65	不 詳	
—	—	—	—	—	—	—	82
—	—	—	—	—	—	—	64
—	—	—	—	—	—	—	84
—	—	—	—	—	—	—	89
—	—	—	—	—	—	—	100
—	—	—	—	—	—	—	59
—	—	—	—	—	—	—	107
—	—	—	—	—	—	—	64
—	—	—	—	—	—	—	142
—	—	—	—	—	—	—	122
—	—	—	—	—	—	272	272
—	—	—	—	—	—	—	94
—	—	—	—	—	—	—	45
—	—	—	—	—	—	—	78
—	—	—	—	—	—	—	129
—	—	—	—	—	—	—	193
—	—	—	—	—	—	—	229
—	—	—	—	—	—	—	173
—	—	—	—	—	—	—	98
—	—	—	—	—	—	—	128
—	—	—	—	—	—	—	58
—	—	—	—	—	—	—	139
—	—	—	—	—	—	—	90
—	—	—	—	—	—	50	50
—	—	4	—	2	—	399	23,388

職員待遇表

員 數							合 計
36-40	41-45	46-50	51-55	56-60	61-65	不 詳	
							3
							18
							8
							4
							21
							23
							7
							21
							40
							26
	1						34
							4
							23

高級小學教

縣別	教 職							
	義務職	月薪(元) 1—5	6—10	11—15	16—20	21—25	26—30	31—35
懷州	—	—	—	—	—	—	—	—
柳容	—	—	—	1	11	—	1	—
維容	—	—	—	—	—	—	—	—
象容	—	—	—	—	—	—	—	—
來容	—	—	—	—	—	—	—	—
遷宜	—	—	—	—	—	—	—	—
忻宜	—	—	—	—	—	—	—	—
宜河	—	—	—	—	—	—	—	—
南丹	—	—	—	—	—	14	—	—
思恩	—	—	—	—	—	—	—	—
宜北	—	—	—	1	1	1	—	—
天河	—	—	—	—	—	—	—	—
羅城	—	—	—	—	—	—	—	—
三江	—	—	—	—	—	—	—	—
融縣	—	—	—	—	1	5	1	—
柳雷	—	—	—	—	—	3	1	—
武雷	—	—	3	—	13	—	38	—
武雷	—	—	2	9	20	10	1	—
武雷	10	5	11	15	2	5	1	—
橫永	—	—	—	2	8	2	2	—
上隆	—	—	—	1	—	2	3	—
隆都	—	—	—	—	—	—	—	—
那馬	—	—	—	—	19	4	—	—
果德	—	—	—	—	—	—	—	—
隆安	—	—	—	—	—	—	—	—
扶南	—	—	—	—	—	—	—	—
綏涿	—	—	—	—	6	—	—	—
上恩	—	—	—	—	—	—	—	—
龍州	—	—	—	—	—	—	—	—
靈明	—	—	—	2	10	—	—	—
靈明	—	4	7	5	2	4	—	—

高級小學教

縣別	級 職							
	裝務職	月薪(元) 1-5	6-10	11-15	16-20	21-25	26-30	31-35
恩崇	—	—	—	—	—	—	—	—
崇上	—	—	—	—	—	—	—	—
左同	—	—	—	—	2	1	—	—
義雷	—	—	—	—	—	—	—	—
萬龍	—	—	26	11	—	—	—	—
鎮	1	—	—	3	14	10	—	—
靖鏡	—	—	—	—	—	—	—	—
百恩	—	—	—	—	—	—	—	—
奉	—	—	—	5	12	2	—	—
恩向	—	—	—	—	—	—	—	—
天	—	—	1	—	5	—	—	—
思東	—	—	—	—	—	—	—	—
風	—	—	—	—	—	—	—	—
凌	—	—	—	—	11	5	—	—
西	—	—	—	—	—	—	—	—
合	16	13	84	105	219	112	61	5
備								
註								

職員待遇表 (三)

員 數							
36-40	41-45	46-50	51-55	56-60	61-65	不詳	合計
—	—	—	—	—	—	—	—
—	—	—	—	—	—	—	—
—	—	—	—	—	—	—	3
—	—	—	—	—	—	—	—
—	—	—	—	—	—	—	—
—	—	—	—	—	—	—	—
—	—	—	—	—	—	—	—
—	—	—	—	—	—	—	37
—	—	—	—	—	—	—	28
—	—	—	—	—	—	—	—
—	—	—	—	—	—	—	—
—	—	—	—	—	—	—	19
—	—	—	—	—	—	—	—
—	—	—	—	—	—	—	—
—	—	—	—	—	—	—	6
—	—	—	—	—	—	—	—
—	—	—	—	—	—	—	—
—	—	—	—	—	—	—	16
—	—	—	—	—	—	—	—
—	—	—	—	—	—	—	—
2	—	—	—	—	—	1	618

三五·完全小學教

縣別	數							
	義務職	月薪(元) 1—5	6—10	11—15	16—20	21—25	26—30	31—35
桂林	—	—	27	76	55	33	1	1
灑陽	—	—	—	—	—	2	1	—
全縣	—	6	61	30	4	3	1	—
興安	23	4	8	15	32	2	—	—
靈川	2	—	4	13	7	—	—	—
龍巖	9	2	5	3	1	5	1	—
義甯	—	—	—	32	—	—	—	—
百壽	—	—	15	3	—	—	—	—
永福	—	—	—	6	18	—	—	—
中渡	—	—	7	4	9	—	—	—
橫峯	—	—	—	5	35	2	—	—
修仁	—	2	13	24	11	—	—	—
昭平	—	—	6	17	16	14	2	—
昭賀	9	5	14	22	4	9	2	1
賀縣	—	3	24	60	33	15	1	1
靈山	1	6	2	12	15	4	2	—
富川	—	—	8	10	33	—	—	—
恭城	—	—	—	—	—	—	—	—
平陽	—	—	—	—	42	26	10	6
陽朔	—	1	1	9	19	11	2	—
荔浦	—	2	10	22	42	3	—	—
蒼梧	1	1	9	18	38	98	—	—
藤縣	42	11	14	23	48	18	10	5
岑溪	1	3	22	7	5	5	—	—
容縣	21	16	31	76	37	6	5	1
北流	1	—	11	17	50	8	—	—
博白	—	8	11	4	26	—	—	—
鬱林	1	1	2	7	31	1	53	9
興隆	—	—	15	24	20	1	—	—
陸川	—	—	—	20	53	19	—	—
貴縣	21	10	33	50	37	32	2	—
桂平	—	10	27	54	97	28	—	—
武宣	2	8	7	15	17	10	6	1
平南	—	7	2	5	7	9	2	—
信都	—	—	—	2	17	10	—	1

完全小學教

縣別	數							
	表務職	月薪(元) 1—5	6—10	11—15	16—20	21—25	26—30	31—35
懷德	—	—	—	5	29	44	—	—
柳河	—	—	—	5	90	5	—	—
維多	—	—	—	—	—	33	—	—
象來	—	—	—	4	—	—	24	—
來賓	—	—	—	—	21	44	13	—
遷江	—	—	5	25	15	8	—	—
忻城	—	—	—	7	11	—	5	—
宜山	—	—	20	46	57	4	2	—
河池	—	—	—	—	6	18	14	—
南丹	—	—	—	—	—	6	—	1
思恩	—	—	—	—	—	17	6	—
宜北	—	—	—	3	3	2	—	—
天峨	—	—	39	11	—	—	—	—
羅城	—	—	9	18	8	4	—	—
三江	—	—	—	—	—	17	—	—
融水	2	5	17	24	42	15	2	5
柳江	—	—	—	—	14	31	11	—
荔波	5	—	27	58	81	6	111	—
武鳴	1	7	7	14	19	14	1	—
賓陽	10	4	8	10	12	24	11	—
橫縣	—	—	1	6	26	21	6	2
永淳	—	—	—	4	5	19	21	—
上林	4	10	15	49	26	21	—	—
隆安	—	—	11	23	11	—	—	—
邵郡	2	8	7	50	13	—	—	—
那坡	—	—	—	—	—	—	—	—
果安	—	—	—	1	9	6	2	—
隆安	—	2	8	28	25	10	5	—
扶綏	—	—	—	18	27	—	25	—
南寧	—	—	—	2	4	—	—	—
上龍	—	—	—	4	3	5	10	4
龍州	1	—	3	4	44	16	3	1
憑祥	—	—	1	5	19	1	1	—
寧明	—	—	—	6	6	—	—	—
江明	—	—	8	1	—	—	—	—

完全小學教

縣別	數							
	義務職	月薪(元) 1—5	6—10	11—15	16—20	21—25	26—30	31—35
懷集	—	—	—	5	29	44	—	—
柳容	—	—	—	5	90	5	—	—
羅定	—	—	—	—	—	33	—	—
肇興	—	—	—	4	—	—	24	—
來賓	—	—	—	—	21	44	13	—
潯江	—	—	5	25	15	8	—	—
忻城	—	—	—	7	11	—	5	—
宜山	—	—	20	46	57	4	2	—
河池	—	—	—	—	6	18	14	—
南丹	—	—	—	—	—	6	—	1
思恩	—	—	—	—	—	17	6	—
宜北	—	—	—	3	3	2	—	—
天河	—	—	39	11	—	—	—	—
羅城	—	—	9	18	8	4	—	—
三江	—	—	—	—	—	17	—	—
融縣	2	5	17	24	42	15	2	5
柳江	—	—	—	—	14	31	11	—
宜賓	5	—	27	58	81	6	111	—
武宣	1	7	7	14	19	14	1	—
賓陽	10	4	8	10	12	24	11	—
橫縣	—	—	1	6	26	21	6	2
永淳	—	—	—	4	5	19	21	—
上林	4	10	15	49	26	21	—	—
馬山	—	—	11	23	11	—	—	—
都安	2	8	7	50	13	—	—	—
那坡	—	—	—	—	—	—	—	—
隆安	—	—	—	1	9	6	2	—
陸川	—	2	8	28	25	10	5	—
扶綏	—	—	—	18	27	—	25	—
綏寧	—	—	—	2	4	—	—	—
上思	—	—	—	4	3	5	10	4
龍州	1	—	3	4	44	16	3	1
憑祥	—	—	1	5	19	1	1	—
賓明	—	—	—	6	6	—	—	—
江明	—	—	8	1	—	—	—	—

完全小學教

縣別	職 級							
	級初職	月薪(元) 1—5	6—10	11—15	16—20	21—25	26—30	31—35
恩 樂	—	—	4	9	2	8	—	—
樂 善	—	—	5	4	40	—	—	—
上 金	—	—	3	18	—	—	—	—
左 縣	—	—	3	2	1	—	—	—
岡 正	—	—	4	13	12	4	—	—
姜 利	—	4	10	7	1	—	—	—
雷 平	—	—	4	38	13	—	—	—
萬 永	—	1	4	12	5	1	—	—
龍 若	—	—	—	13	3	—	—	—
觀 結	—	—	—	—	—	—	—	—
增 西	—	—	—	—	—	—	—	—
鎮 邊	—	—	4	6	5	6	4	—
百 色	—	—	—	8	—	38	13	6
恩 陽	—	—	—	—	—	—	—	—
奉 職	9	4	20	58	10	11	—	—
恩 匯	—	—	—	37	25	2	—	—
向 都	—	—	9	4	10	—	—	—
天 保	—	—	8	18	20	1	—	—
恩 林	—	—	—	15	4	—	—	—
東 蘭	—	—	1	1	4	10	1	—
鳳 山	—	—	—	—	5	3	2	—
凌 雲	—	—	—	—	—	—	—	—
西 林	—	—	—	6	4	—	—	—
西 隆	—	—	—	—	—	—	—	—
合 計	168	151	654	1,335	1,699	849	354	46
備								
註								

完全小學數

縣別	教 職							
	義務類	月薪(元) 1—5	6—10	11—15	16—20	21—25	26—30	31—35
思 嶺	—	—	4	9	2	8	—	—
崇 善	—	—	5	4	40	—	—	—
上 金	—	—	3	18	—	—	—	—
左 縣	—	—	3	2	1	—	—	—
同 正	—	—	4	13	12	4	—	—
美 利	—	4	10	7	1	—	—	—
雷 平	—	—	4	38	13	—	—	—
萬 永	—	1	4	12	5	1	—	—
羅 茗	—	—	—	13	3	—	—	—
鏡 結	—	—	—	—	—	—	—	—
靖 西	—	—	—	—	—	—	—	—
鎮 邊	—	—	4	6	5	6	4	—
百 色	—	—	—	8	—	38	13	6
思 陽	—	—	—	—	—	—	—	—
本 羅	9	4	20	58	10	11	—	—
思 隆	—	—	—	37	25	2	—	—
向 都	—	—	9	4	10	—	—	—
天 保	—	—	8	18	20	1	—	—
思 林	—	—	—	15	4	10	—	—
東 蘭	—	—	1	1	4	—	1	—
鳳 山	—	—	—	—	5	3	2	—
凌 雲	—	—	—	—	—	—	—	—
西 林	—	—	—	6	4	—	—	—
西 隆	—	—	—	—	—	—	—	—
合 計	168	151	654	1,385	1,639	849	334	46
備								
註								

費 待 溫 職 (三)

員						數	
36-40	41-45	46-50	51-55	56-60	61-65	不 詳	合 計
—	—	—	—	—	—	—	23
—	—	—	—	—	—	—	49
—	—	—	—	—	—	—	21
—	—	—	—	—	—	—	6
—	—	—	—	—	—	—	33
—	—	—	—	—	—	—	22
—	—	—	—	—	—	—	55
—	—	—	—	—	—	—	23
—	—	—	—	—	—	—	16
—	—	—	—	—	—	—	—
—	—	—	—	—	—	157	157
—	—	—	—	—	—	—	25
1	1	—	—	—	—	—	57
—	—	—	—	—	—	—	—
—	—	—	—	—	—	—	112
—	—	—	—	—	—	—	64
—	—	—	—	—	—	—	23
—	—	—	—	—	—	—	47
—	—	—	—	—	—	—	19
—	—	—	—	—	—	—	17
—	—	—	—	—	—	—	10
—	—	—	—	—	—	—	—
—	—	—	—	—	—	—	10
—	—	—	—	—	—	15	15
12	1	10	—	6	1	177	5,553

三六·初級小學各

縣別	學校數	班數	學生數	教員數	支出經費
桂林	309	310	11,804	413	51,283
灌陽	119	128	4,375	125	4,825
全縣	314	353	8,536	466	21,155
興安	146	156	5,501	159	16,134
靈川	220	240	7,843	254	14,997
龍巖	90	95	3,574	103	12,617
義甯	75	75	1,474	79	5,844
百壽	97	67	1,268	69	2,658
永中	48	48	1,212	49	2,307
中渡	47	47	1,005	49	1,655
榕江	34	35	875	38	2,575
桂仁	46	64	1,984	71	5,584
翠山	117	133	3,804	134	6,970
昭平	196	237	5,471	258	15,405
賀縣	190	250	6,964	267	19,934
靈山	227	246	7,444	246	14,233
富川	136	142	4,119	174	16,610
恭城	139	177	3,173	193	18,756
平樂	159	219	6,366	219	17,257
陽朔	75	83	2,421	83	5,076
荔浦	132	139	4,479	157	12,636
蒼梧	406	558	15,371	544	62,025
藤縣	350	481	12,900	522	40,039
岑溪	86	120	2,972	131	7,875
容縣	191	242	5,699	261	15,552
北流	397	486	13,017	491	23,691
博白	331	334	11,058	443	20,455
鬱林	400	522	15,270	554	40,778
興隆	82	114	2,782	142	9,344
陸川	304	426	9,116	446	42,769
貴縣	267	359	9,668	390	32,919
桂平	394	647	16,033	729	91,243
武宣	99	163	3,338	165	13,520
平南	244	322	7,587	310	22,086
信都	63	74	1,951	74	3,658

種 平 數 均 表 (一)

平 均 數						
每 校 平 均 班 數	每 校 平 均 學 生 數	每 班 平 均 學 生 數	每 級 平 均 級 學 生 數	每 校 平 均 經 費 數	每 班 平 均 經 費 數	每 學 生 一 學 期 估 計 經 費 數
1.0	36.6	36.5	27.1	165.96	165.43	4.54
1.1	36.8	34.2	35.0	40.55	37.70	1.10
1.1	27.2	24.2	18.3	67.37	67.37	2.48
1.1	37.7	35.3	34.6	110.51	103.42	2.93
1.1	35.6	22.7	30.9	63.17	62.49	1.91
1.1	39.7	37.6	34.7	140.19	132.81	3.53
1.0	19.7	19.7	18.7	77.92	77.92	2.96
1.0	18.9	18.9	18.4	39.67	39.67	2.10
1.0	25.2	25.2	24.7	48.06	48.06	1.90
1.0	21.4	21.4	20.5	35.21	35.21	1.65
1.0	25.7	25.0	23.0	75.74	73.57	2.94
1.4	43.1	31.0	27.9	121.39	87.25	2.81
1.1	32.5	28.6	28.4	59.57	52.41	1.83
1.2	27.9	23.1	21.2	73.60	65.00	2.82
1.3	36.7	27.9	26.1	105.23	79.38	2.87
1.1	32.8	30.3	30.3	62.70	57.86	1.91
1.0	30.3	29.0	23.7	122.13	116.91	4.03
1.3	22.8	17.9	16.4	134.94	105.97	5.91
1.4	40.0	29.1	29.1	108.53	78.80	2.71
1.1	32.3	29.2	29.2	67.63	61.16	2.10
1.1	33.9	32.2	28.5	95.78	90.91	2.82
1.3	37.9	28.6	28.3	162.77	115.29	4.04
1.4	36.9	26.7	24.7	114.40	82.73	3.10
1.4	34.6	24.8	22.7	91.57	65.62	1.65
1.2	29.8	23.5	21.3	81.42	64.26	2.73
1.2	32.8	26.8	26.5	59.68	48.75	1.82
1.1	33.1	28.8	25.0	61.24	53.27	1.85
1.3	38.2	29.3	27.6	101.94	78.12	2.67
1.4	33.9	24.4	19.6	113.95	81.96	3.36
1.4	39.3	21.4	20.4	140.69	100.40	4.69
1.3	36.2	26.9	24.8	123.29	91.70	3.40
1.6	40.7	24.8	22.0	931.53	141.92	5.69
1.6	35.7	20.5	20.2	136.57	82.94	4.05
1.3	31.1	23.6	24.5	90.52	63.59	2.91
1.2	31.0	26.4	26.4	58.06	49.43	1.87

初級小學各

縣別	學校數	班數	學生數	教員數	支出經費數
懷集	335	424	8,380	424	20,130
柳羅	168	175	7,468	216	21,953
羅容	61	61	1,639	62	4,355
象縣	159	172	4,776	172	14,341
來賓	140	221	5,136	221	7,323
遷江	172	172	4,497	179	8,483
忻城	33	39	1,483	39	2,681
宜山	196	197	6,647	204	14,828
河池	114	115	4,357	115	15,558
南丹	71	71	2,965	71	7,209
思恩	107	150	5,750	186	16,750
宜北	48	48	1,415	48	2,597
天河	123	123	4,524	123	3,911
羅城	73	73	2,527	73	2,409
三江	108	125	4,168	125	8,520
融縣	97	99	2,851	119	10,866
柳城	89	101	2,732	118	9,829
宜甯	451	579	25,321	730	58,379
武鳴	365	542	14,269	542	41,553
賓陽	276	338	13,102	342	39,235
橫縣	284	350	11,330	372	24,586
永淳	215	252	8,478	252	19,914
上林	268	270	9,071	290	10,934
隆山	140	142	4,638	142	12,985
都安	253	254	9,106	259	14,987
那馬	108	135	3,765	135	13,666
果德	95	97	3,198	110	5,460
隆安	135	159	4,431	178	8,365
扶南	156	202	5,986	202	12,196
綏涇	83	85	2,573	87	7,855
上思	188	188	3,981	138	8,857
龍州	74	87	3,199	87	7,333
憑祥	25	48	1,402	49	2,819
甯明	50	55	1,632	55	3,749
江明	50	58	1,777	58	11,327

種平均數(二)

平均數						
每校平均 班數	每校平均 學生數	每班平均 學生數	每校平均 教員數	每校平均 經費數	每班平均 經費數	每學生一學 期佔經費數
1.3	25.0	19.8	19.8	67.69	47.43	2.40
1.0	44.5	42.7	31.6	180.67	125.45	2.94
1.0	26.9	26.9	26.4	71.39	71.39	2.60
1.1	30.0	27.8	27.8	90.19	83.38	3.00
1.6	36.7	23.2	23.2	52.31	23.14	1.43
1.0	26.1	26.1	25.1	49.32	49.32	1.89
1.2	43.4	36.7	36.7	81.24	68.74	1.87
1.0	33.9	33.7	32.6	75.05	75.27	2.23
1.0	38.2	37.9	37.9	136.47	135.29	3.57
1.0	41.8	41.8	41.8	161.54	161.54	2.42
1.4	53.7	38.3	39.9	156.54	111.67	2.91
1.0	29.5	29.5	29.5	54.10	54.10	1.84
1.0	36.8	36.8	36.8	31.89	31.89	0.86
1.0	34.6	34.6	34.6	33.00	33.00	0.95
1.2	38.6	33.3	33.3	78.39	68.16	2.04
1.0	29.4	28.8	24.0	112.02	109.76	3.31
1.1	39.7	27.0	23.2	110.44	97.32	3.63
1.3	56.1	43.7	31.6	129.44	100.33	2.31
1.5	39.1	26.3	26.3	113.81	76.67	2.91
1.2	47.5	28.8	38.3	142.16	116.98	2.99
1.2	39.9	32.4	30.5	86.57	71.25	2.17
1.2	39.4	33.6	33.6	92.62	79.02	2.35
1.0	38.8	33.6	31.3	40.80	40.80	1.21
1.0	33.5	33.0	33.0	92.75	91.44	2.77
1.0	36.0	35.9	35.2	59.24	59.00	1.65
1.2	31.9	27.9	27.9	126.54	101.23	3.63
1.0	33.7	33.0	19.1	57.47	56.29	1.71
1.2	32.8	27.0	24.9	61.66	52.61	1.89
1.3	38.4	29.6	29.6	78.18	60.88	2.04
1.0	31.0	31.3	29.6	94.64	92.41	3.05
1.0	28.8	28.8	28.8	64.18	64.18	2.22
1.2	42.2	36.8	36.8	99.09	84.29	2.29
1.9	56.1	29.2	28.6	112.76	58.73	2.01
1.1	33.6	30.6	30.6	74.98	68.16	2.23
1.2	35.5	30.6	30.6	226.54	195.29	6.37

初 級 小 學 各

縣 別	學 校 數	班 數	學 生 數	教 員 數	支 出 總 數
恩 樂	58	71	2,225	71	4,840
崇 壽	49	63	1,864	61	3,435
上 金	58	62	2,123	84	4,205
左 縣	55	64	1,883	64	6,155
同 正	91	97	3,109	100	8,360
養 利	55	56	1,970	59	1,240
雷 平	95	105	3,624	107	5,022
萬 永	43	45	1,746	64	3,063
龍 茗	102	102	4,680	149	3,888
鎮 結	111	122	4,958	122	6,409
靖 西	191	272	9,925	272	23,000
潯 邊	78	93	3,902	94	7,406
百 色	40	45	1,975	45	2,332
恩 陽	57	78	4,860	78	7,680
奉 議	104	113	4,217	128	8,800
恩 隆	165	188	6,722	191	9,834
向 都	133	138	6,422	138	13,479
天 保	164	173	6,172	173	7,511
思 林	97	98	3,563	98	5,225
東 蘭	121	125	4,174	128	7,517
鳳 山	54	59	1,491	58	2,761
浚 雲	131	137	4,828	139	7,440
西 林	87	90	3,119	90	4,935
西 隆	36	43	1,174	50	2,374
合 計	18,941	16,721	503,574	17,889	1, 7,480
備 註					

種 平 均 數 表 (三)

平 均 數						
每校平均 班 數	每校平均 學 生 數	每班平均 學 生 數	每級員平均 教 學 生 數	每校平均 經 費 數	每班平均 經 費 數	每學生一學 期估程費數
1.2	38.4	31.3	31.3	83.45	68.17	2.18
1.3	38.0	29.6	29.1	70.10	54.52	1.84
1.1	36.6	31.2	25.3	72.59	67.82	1.98
1.2	34.2	29.4	29.4	111.91	96.17	3.27
1.1	34.2	32.1	31.1	91.87	86.19	2.69
1.0	34.5	33.9	32.2	22.55	22.14	0.65
1.1	38.1	34.5	33.9	52.86	47.33	1.39
1.0	40.6	33.8	27.3	71.23	68.07	1.75
1.0	40.0	49.0	29.1	39.10	39.10	0.98
1.1	44.7	40.6	40.6	57.74	52.53	1.29
1.4	52.0	36.5	36.5	121.42	84.56	2.32
1.2	50.0	42.0	41.5	94.95	79.63	1.90
1.1	49.4	43.9	43.9	58.31	51.82	1.18
1.4	85.3	62.3	62.3	134.74	96.46	1.58
1.1	40.5	37.3	32.7	84.62	77.88	2.09
1.1	40.8	35.8	35.2	59.61	52.31	1.46
1.0	45.4	43.7	43.7	101.35	97.67	2.23
1.1	37.6	35.7	35.7	45.80	43.42	1.22
1.0	39.9	39.5	39.5	53.37	53.32	1.35
1.0	33.7	33.4	32.6	60.62	61.14	1.80
1.1	27.6	25.3	25.7	51.13	46.80	1.85
1.0	36.9	35.2	34.7	56.79	54.31	1.54
1.0	35.9	31.7	34.7	56.72	54.83	1.58
1.2	32.6	27.3	23.5	65.94	53.21	2.02
1.2	36.5	30.4	23.4	95.22	79.33	2.61

三七高級小學各

縣別	學校數	班數	學生數	教員數	支出經費數
桂林	1	2	62	3	624
灌陽	4	8	401	10	3,421
全興	—	—	—	—	—
靈川	2	4	155	8	1,538
龍巖	—	—	—	—	—
義甯	—	—	—	—	—
官田	—	—	—	—	—
永福	—	—	—	—	—
中渡	—	—	—	—	—
榴江	—	—	—	—	—
修仁	—	—	—	—	—
昭平	1	2	61	4	464
賀縣	—	—	—	—	—
鍾山	5	10	295	21	3,858
富川	—	—	—	—	—
恭城	7	14	416	16	18,796
平樂	—	—	—	—	—
陽朔	—	—	—	—	—
嘉善	—	—	—	—	—
蒼梧	—	—	—	—	—
藤縣	2	3	93	5	997
岑溪	4	10	249	17	2,969
容縣	8	20	526	32	4,520
北流	7	15	405	24	2,714
博白	9	19	513	33	4,697
鬱林	—	—	—	—	—
興業	—	—	—	—	—
臨川	—	—	—	—	—
貴縣	1	2	77	4	913
桂平	—	—	—	—	—
武宣	—	—	—	—	—
平南	6	18	492	29	5,978
南寧	—	—	—	—	—

種 平 均 數 表 (一)

平 均 數						
每 校 平 均 班 數	每 校 平 均 學 生 數	每 班 平 均 學 生 數	每 校 員 平 均 數 學 生 數	每 校 平 均 經 費 每	每 班 平 均 經 費 每	每 學 生 一 學 期 估 經 費 數
2.0	62.0	31.0	20.7	624.00	312.00	10.06
2.0	100.2	50.1	40.1	855.25	427.62	8.53
—	—	—	—	—	—	—
2.0	77.5	38.8	19.4	769.00	384.50	9.92
—	—	—	—	—	—	—
—	—	—	—	—	—	—
—	—	—	—	—	—	—
—	—	—	—	—	—	—
—	—	—	—	—	—	—
—	—	—	—	—	—	—
—	—	—	—	—	—	—
2.0	61.0	32.0	16.1	464.00	232.00	7.25
—	—	—	—	—	—	—
2.0	59.0	29.5	14.0	671.60	335.80	11.38
—	—	—	—	—	—	—
2.0	59.7	29.9	26.1	2,685.14	1,342.57	44.97
—	—	—	—	—	—	—
—	—	—	—	—	—	—
—	—	—	—	—	—	—
1.5	45.0	30.0	18.0	495.00	330.00	11.00
2.5	62.2	24.9	14.6	742.25	296.90	11.62
2.5	66.0	26.3	16.4	565.00	226.00	8.50
2.1	57.9	27.0	16.9	337.71	180.93	6.70
2.1	57.0	27.0	17.1	521.89	247.21	9.16
—	—	—	—	—	—	—
—	—	—	—	—	—	—
2.0	77.0	38.5	19.2	918.00	459.00	11.92
—	—	—	—	—	—	—
—	—	—	—	—	—	—
3.0	82.0	27.3	17.0	996.33	332.11	12.15
—	—	—	—	—	—	—

高級小學各

縣別	學校數	班數	學生數	教員數	支出經費數
鎮州	—	—	—	—	—
柳容	1	6	302	11	2,292
雄縣	—	—	—	—	—
象縣	—	—	—	—	—
來賓	—	—	—	—	—
遷江	—	—	—	—	—
忻城	—	—	—	—	—
宜山	—	—	—	—	—
河南	4	10	151	14	2,354
思恩	—	—	—	—	—
宜天	1	2	55	3	419
羅城	—	—	—	—	—
三江	—	—	—	—	—
融縣	1	2	75	8	3,725
柳北	1	2	78	3	823
亂甯	11	40	1,669	48	11,446
武鳴	8	23	795	37	6,818
武宣	8	16	788	26	7,492
橫縣	2	7	213	11	2,234
永淳	1	3	124	4	2,252
上林	—	—	—	—	—
隆山	—	—	—	—	—
都安	—	—	—	—	—
那馬	6	9	362	16	8,643
果德	—	—	—	—	—
隆安	—	—	—	—	—
扶南	—	—	—	—	—
扶綏	2	4	125	6	1,140
上思	—	—	—	—	—
龍州	—	—	—	—	—
憑祥	—	—	—	—	—
甯明	1	4	173	11	1,134
明江	7	21	588	15	6,420

種平均數表(二)

平均數						
每校平均 班數	每校平均 學生數	每班平均 學生數	每級平均 教學生數	每校平均 總費數	每班平均 經費數	每學生一學 期估額費數
—	—	—	—	—	—	—
6.0	302.0	60.3	27.5	2,292.00	382.00	7.59
—	—	—	—	—	—	—
—	—	—	—	—	—	—
—	—	—	—	—	—	—
—	—	—	—	—	—	—
—	—	—	—	—	—	—
—	—	—	—	—	—	—
—	—	—	—	—	—	—
2.5	37.7	15.1	10.8	588.50	235.40	15.59
—	—	—	—	—	—	—
2.0	55.0	27.5	18.3	419.00	209.50	7.62
—	—	—	—	—	—	—
—	—	—	—	—	—	—
2.0	75.0	37.5	9.4	3,725.00	1,862.50	49.67
2.0	78.0	39.0	26.0	823.00	411.50	10.55
3.6	151.7	41.7	34.8	1,040.55	286.15	6.86
2.9	99.4	34.6	21.5	852.25	296.44	8.58
2.0	98.5	49.2	30.3	936.50	468.25	9.51
3.5	106.5	30.4	19.4	1,117.00	319.14	10.49
3.0	124.0	41.3	31.0	2,252.00	750.67	18.16
—	—	—	—	—	—	—
—	—	—	—	—	—	—
—	—	—	—	—	—	—
1.5	60.3	40.2	22.6	1,440.50	960.33	23.88
—	—	—	—	—	—	—
—	—	—	—	—	—	—
—	—	—	—	—	—	—
2.0	62.5	31.2	20.8	570.00	285.00	9.12
—	—	—	—	—	—	—
—	—	—	—	—	—	—
—	—	—	—	—	—	—
4.0	173.0	43.2	15.7	1,134.00	283.50	6.55
3.0	84.0	28.0	39.2	917.14	305.71	10.92

高級小學各

縣別	學校數	班數	學生數	教員數	支出經費數
恩綏	—	—	—	—	—
崇善	—	—	—	—	—
金縣	—	—	—	—	—
左	1	2	82	2	590
同	—	—	—	—	—
義	—	—	—	—	—
衛	—	—	—	—	—
萬	—	—	—	—	—
龍	9	20	845	28	1,887
鎮	8	10	502	20	3,865
靖	—	—	—	—	—
鎮	—	—	—	—	—
西	—	—	—	—	—
邊	—	—	—	—	—
色	—	—	—	—	—
陽	4	7	263	15	5,037
驕	—	—	—	—	—
恩	—	—	—	—	—
向	1	3	147	5	996
天	—	—	—	—	—
恩	—	—	—	—	—
東	—	—	—	—	—
鳳	—	—	—	—	—
凌	5	7	320	15	2,569
西	—	—	—	—	—
西	—	—	—	—	—
合	139	325	11,504	501	123,119
備					
註					

種平均數表(三)

平均數						
每校平均 班數	每校平均 學生數	每班平均 學生數	每級員平均 級學生數	每校平均 經費數	每班平均 經費數	每學生一年 期佔經費數
—	—	—	—	—	—	—
—	—	—	—	—	—	—
—	—	—	—	—	—	—
2,0	82,0	41,0	41,0	590,00	295,00	7,20
—	—	—	—	—	—	—
—	—	—	—	—	—	—
—	—	—	—	—	—	—
2,2	93,9	42,2	37,2	208,89	94,00	2,22
1,2	62,7	50,2	25,1	483,12	386,50	7,50
—	—	—	—	—	—	—
—	—	—	—	—	—	—
—	—	—	—	—	—	—
1,7	90,7	51,9	24,2	1,257,50	718,57	13,86
—	—	—	—	—	—	—
—	—	—	—	—	—	—
3,0	147,0	49,0	29,4	996,00	332,00	6,73
—	—	—	—	—	—	—
—	—	—	—	—	—	—
—	—	—	—	—	—	—
1,4	61,0	45,7	21,3	513,80	367,00	8,03
—	—	—	—	—	—	—
—	—	—	—	—	—	—
2,3	12,8	35,4	23,0	885,63	378,80	10,70

三八·完全小學各

縣別	學校數	班數	學生數	教員數	支出經費數
桂林	49	157	7,913	204	12,878
潯陽	1	2	49	2	577
全縣	19	71	2,075	105	10,585
興安	11	36	1,317	50	6,854
靈川	7	14	565	24	2,779
龍巖	3	12	458	17	2,521
漢壽	7	18	373	32	3,700
百壽	4	8	290	18	1,944
永福	5	15	588	24	3,025
中渡	3	14	431	20	2,022
榴江	5	28	1,190	34	5,862
修仁	7	32	1,110	43	5,899
昭平	7	32	1,334	47	5,657
昭賀	8	36	1,654	66	6,116
賀縣	26	113	3,185	137	17,231
靈山	8	29	874	42	4,946
富川	10	31	985	44	9,926
恭城	—	—	—	—	—
平樂	10	63	1,942	64	14,255
陽朔	8	34	1,154	43	5,031
荔浦	13	52	1,693	78	9,079
蒼梧	27	108	5,933	189	32,615
岑溪	23	92	2,770	130	21,826
容縣	7	28	732	39	3,529
容縣	32	138	3,729	163	22,044
北流	13	50	1,559	82	12,957
博白	7	26	1,105	46	4,345
鬱林	10	53	2,310	87	22,259
興林	10	38	1,236	59	8,052
陸川	17	49	1,444	72	13,362
貴縣	35	117	4,294	173	31,394
桂平	27	109	3,752	185	67,366
武宣	11	42	1,349	58	8,117
平南	11	35	895	43	6,439
信都	3	11	298	13	3,168

種 平 均 數 表 (一)

平 均 數						
每校平均 班 數	每校平均 學 生 數	每班平均 學 生 數	每教員平均 教 學 生 數	每校平均 薪 金 數	每班平均 薪 金 數	每學 生 期 估 程 數
3.2	16.5	50.4	38.8	2,461.47	769.48	15.27
2.0	47.0	24.5	24.5	577.00	288.5	11.78
3.7	107.6	28.8	19.5	557.11	149.8	5.18
3.3	119.7	36.6	26.3	623.9	190.89	5.23
2.0	80.7	40.4	23.5	397.00	198.5	4.92
4.0	152.7	38.2	26.9	840.00	210.00	5.50
2.6	53.3	20.7	11.7	528.57	205.56	9.92
2.0	72.5	36.2	16.1	485.90	242.0	6.70
3.0	117.6	39.2	24.5	605.00	211.67	5.14
4.7	143.7	30.8	21.5	674.00	144.43	4.69
5.6	238.0	42.5	35.0	1,172.40	209.36	4.93
4.6	158.6	34.7	25.8	842.71	181.34	5.31
4.6	190.6	41.7	28.4	838.14	176.78	4.24
4.5	131.8	29.3	16.0	764.50	169.89	5.80
4.3	122.5	28.2	23.2	662.78	152.49	5.41
3.6	169.3	30.1	20.8	618.25	170.55	5.66
3.1	98.5	31.8	22.4	992.60	320.19	10.08
—	—	—	—	—	—	—
6.3	194.2	30.8	30.8	1,425.50	226.27	7.34
4.2	144.3	33.9	26.8	628.87	147.97	4.36
4.0	130.2	32.6	21.7	698.38	174.60	5.36
6.2	218.6	35.1	31.2	1,237.96	194.14	5.53
4.0	120.4	30.1	21.3	948.00	237.02	7.87
4.0	104.6	26.1	18.8	571.20	125.32	4.79
4.3	117.2	27.2	23.0	688.83	159.74	5.88
3.8	119.9	31.2	19.0	996.69	259.14	8.31
5.1	157.9	30.7	24.0	629.71	120.69	3.93
5.3	231.0	43.6	26.6	2,225.00	419.81	9.63
3.8	123.6	32.5	21.9	805.20	211.89	6.51
2.0	84.9	29.5	19.8	786.0	272.69	9.25
3.3	122.7	36.7	24.8	891.40	267.56	7.29
4.0	139.0	34.4	20.3	2,495.04	618.04	17.95
3.8	122.6	32.1	23.3	737.91	193.26	6.02
3.2	81.4	25.6	21.8	585.36	183.97	7.19
3.7	99.3	27.1	22.0	1,056.00	288.00	10.63

完 全 小 學 各

縣 別	學 校 數	班 數	學 生 數	教 員 數	支 出 經 費 數
懷 集	7	40	989	63	11,239
柳 州	16	68	2,561	91	21,696
維 容	5	21	820	33	10,174
雄 縣	5	20	761	33	6,500
象 縣	13	52	2,330	78	15,238
來 賓	13	41	1,311	53	4,740
遷 江	5	18	589	23	3,486
忻 山	23	74	2,631	118	14,465
宜 池	7	26	1,045	39	6,839
河 丹	1	6	144	7	1,373
南 思	6	16	622	17	9,944
宜 北	1	5	171	8	1,000
天 河	11	38	1,228	50	2,964
羅 城	4	20	617	31	3,725
三 江	3	12	420	17	2,073
融 縣	24	57	1,974	107	20,104
柳 城	11	34	1,249	45	7,838
鳳 甯	48	198	9,529	234	51,492
武 鳴	15	39	1,369	55	8,469
資 陽	11	45	2,239	61	13,761
橫 縣	10	41	1,367	32	10,513
永 淳	9	28	967	36	16,933
上 林	25	73	3,120	102	10,196
隆 山	11	29	1,059	34	4,201
都 安	23	57	2,088	89	7,374
都 安	—	—	—	—	—
果 德	4	11	472	18	2,598
隆 安	11	54	2,132	78	8,547
扶 南	6	34	1,284	52	3,773
綏 溪	1	4	147	5	820
上 思	6	20	1,167	26	3,810
龍 州	11	46	1,831	61	10,799
憑 祥	4	17	630	27	3,694
甯 明	4	8	309	12	750
明 江	1	6	279	8	1,678

種 平 均 數 表 (二)

平		均			數	
每校平均 班數	每校平均 學生數	每班平均 學生數	每教員平均 教學生數	每校平均 給員數	每班平均 給員數	每學生一學 期佔經費數
5.7	141.3	24.7	15.7	1,615.57	280.97	11.36
4.2	161.1	37.7	28.1	1,818.59	310.24	8.24
4.2	164.0	39.0	24.8	2,084.80	484.48	12.41
4.0	151.2	38.0	23.1	1,300.00	325.00	8.54
4.0	179.2	44.8	29.9	1,169.85	292.46	6.53
3.2	100.8	32.0	24.7	361.62	115.61	3.62
3.6	117.8	32.7	25.6	637.20	193.67	5.92
3.2	123.1	33.3	24.9	623.91	195.47	5.11
3.7	149.3	40.2	34.8	977.00	263.04	6.54
6.0	144.0	24.0	24.6	1,378.00	228.83	9.53
2.7	178.7	38.9	36.6	1,657.33	621.50	15.99
5.0	171.0	34.2	21.4	1,030.00	230.00	5.85
3.5	112.5	32.6	24.8	269.45	78.00	2.39
5.0	154.2	31.3	19.9	931.25	186.25	6.04
4.0	149.0	35.9	24.7	691.00	172.75	4.94
2.4	82.2	34.6	18.4	837.67	352.70	10.18
3.1	113.5	36.7	27.8	717.09	232.00	6.32
4.1	193.5	48.1	46.7	1,072.75	269.06	5.40
2.6	91.3	35.1	24.9	565.33	217.44	6.19
4.1	203.5	49.8	36.7	1,341.91	328.02	6.59
4.1	136.7	33.3	26.3	1,051.50	256.41	7.69
3.1	107.4	34.5	26.9	1,881.44	634.75	17.51
3.1	128.8	41.3	31.6	403.84	129.44	3.14
2.6	96.3	36.5	31.1	391.00	148.31	4.06
2.5	91.2	36.8	26.2	329.61	129.37	3.51
—	—	—	—	—	—	—
2.7	118.0	42.9	26.2	649.50	236.18	5.59
4.9	193.8	39.5	27.3	777.00	158.28	4.01
5.7	214.0	37.8	24.7	623.83	110.97	2.94
4.0	147.0	26.7	29.4	829.00	205.00	5.58
3.3	194.5	58.4	44.9	635.00	199.50	3.26
4.4	166.5	38.1	39.0	980.91	224.79	5.89
4.2	157.5	37.1	23.3	923.50	217.29	5.86
2.0	77.2	38.6	25.7	187.50	93.75	2.43
6.0	279.0	46.5	34.9	1,678.00	279.67	6.01

各 小 學 全 完

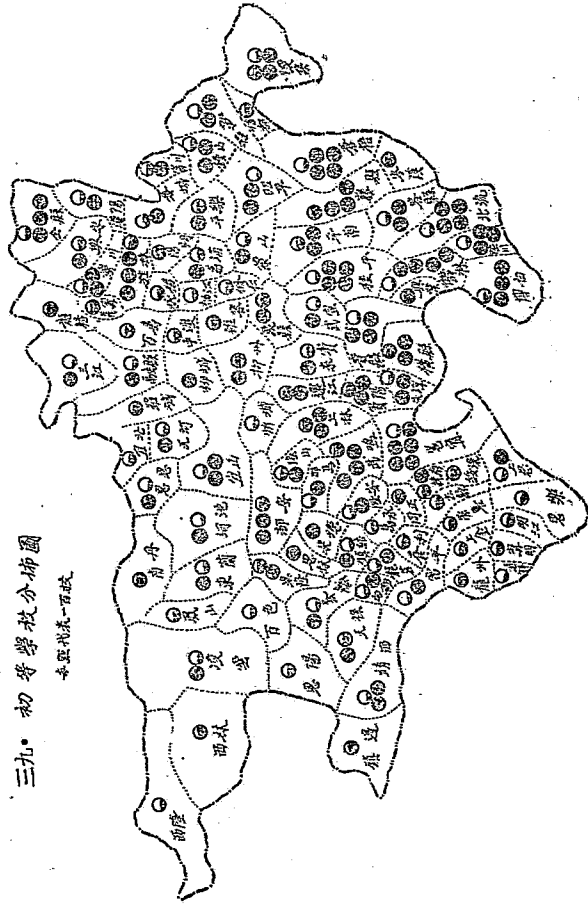
縣 別	學 校 數	班 數	學 生 數	教 員 數	支 出 經 費 數
思 樂	5	14	591	18	3,032
崇 善	7	32	1,277	44	5,519
上 金	6	12	693	21	1,891
左 縣	2	4	100	4	523
同 正	4	18	1,215	33	3,863
益 利	4	10	545	18	1,508
雷 平	16	46	1,545	55	7,555
茂 承	6	21	713	23	2,254
龍 茗	2	12	332	16	1,441
鎮 結	—	—	—	—	—
靖 西	31	124	5,091	156	31,384
鎮 逸	5	19	685	25	2,490
百 色	5	38	1,869	58	11,783
恩 陽	—	—	—	—	—
奉 隆	18	70	2,671	112	15,150
恩 隆	10	43	1,649	53	7,497
向 都	4	13	687	23	3,048
天 保	8	37	1,609	47	7,193
息 林	4	14	236	15	2,395
東 蘭	3	11	461	11	2,471
鳳 山	1	6	223	8	1,471
凌 雲	—	—	—	—	—
浚 林	2	8	332	10	1,069
西 隆	3	9	238	15	3,069
合 計	545	3,589	132,589	4,914	914,870
備					
註					

種 平 均 數 表 (三)

平 均 數						
每 校 平 均 班 數	每 校 平 均 學 生 數	每 班 平 均 學 生 數	每 教 員 平 均 教 學 生 數	每 校 平 均 經 費 數	每 班 平 均 經 費 數	每 學 生 一 學 期 估 計 員 數
2.8	118.2	42.2	32.8	616.40	220.14	5.21
4.6	186.7	40.8	29.7	788.48	172.47	4.22
2.0	115.5	57.7	38.0	315.17	157.58	2.73
2.0	50.0	25.0	25.0	161.50	180.75	5.23
4.5	3087	67.5	36.8	965.75	214.61	3.18
2.5	136.1	54.5	30.3	277.00	150.89	2.77
2.9	96.6	33.6	28.1	472.19	164.61	4.89
3.5	123.8	35.4	32.3	375.67	107.33	3.03
6.0	166.0	27.7	20.8	72.50	120.68	4.24
—	—	—	—	—	—	—
4.0	164.2	41.1	32.6	980.18	145.03	5.97
3.8	137.0	36.1	27.4	480.00	126.32	3.50
7.6	573.8	49.2	32.2	2,346.00	308.68	6.23
—	—	—	—	—	—	—
3.9	148.4	38.2	23.8	841.67	216.43	5.67
4.3	164.9	38.3	31.1	749.70	174.55	4.55
3.2	171.7	52.8	29.9	762.00	234.46	4.44
4.6	201.1	43.5	34.2	888.76	194.32	4.47
3.5	59.0	16.9	15.7	588.75	171.67	10.15
3.7	153.7	41.9	41.9	823.67	224.64	5.36
6.0	223.0	37.2	27.9	1,471.00	245.17	6.60
—	—	—	—	—	—	—
4.0	166.0	41.5	33.2	530.00	132.50	3.19
3.0	96.0	32.0	19.2	1,020.00	340.00	10.63
3.8	140.3	36.9	27.0	988.12	254.91	6.90

三九·初等學校分佈圖

每區代表一百校



社

會

教

育

社會教育

四〇・總 表

項 目 類 別	機關 數	班 數	學 生 數	畢 業 生 數	教 職 員 數			經 費 數		
					教 員	職 員	合 計	收 入	支 出	
學校式	民衆學校	714	788	23,256	6,656	982	320	982	12,597	12,880
	職業補習學校	7	15	514	426	37	19	40	13,979	11,423
	特殊學校	30	37	1,134	18	40	34	40	11,488	11,488
	合 計	751	840	24,904	7,100	1,059	373	1,062	38,064	35,791
社會式	圖書館	63	—	—	—	—	102	102	33,839	33,973
	公共體育場	52	—	—	—	—	25	25	4,901	4,901
	通俗講演所	39	—	—	—	—	23	23	958	958
	民衆閱報處	976	—	—	—	—	365	365	6,589	6,399
	民衆閱字處	852	—	—	—	—	686	685	10	10
	公共娛樂場	65	—	—	—	—	88	88	388,615	389,665
	其他社會教育機關	20	—	—	—	—	85	85	10,641	9,159
	合 計	2,067	—	—	—	—	1,374	1,374	445,533	436,055
總 計	2,818	840	24,904	7,100	1,059	1,747	2,436	483,617	471,856	

註：(一)職業補習學校，包括農業工業商業補習學校，婦女工讀學校，及習藝所等。

(二)特殊學校，包括盲聾學校，感化學校，孤兒救養院，盲童學校等。

(三)公共娛樂場，包括公園，音樂會，劇場，電影場，遊戲場等。

四一、民衆學

縣別	學校數	班數	學生數			畢業生數		
			男	女	計	男	女	計
灤縣	19	19	720	97	817	623	50	673
	11	12	204	—	204	—	—	—
	3	3	112	—	112	—	—	—
	1	2	126	48	169	—	—	—
豐潤	9	9	270	46	316	—	—	—
	4	4	108	—	108	—	—	—
百樹	40	40	513	—	513	—	—	—
	1	2	200	—	200	—	—	—
徐水	1	1	14	4	18	—	—	—
	3	3	85	25	110	—	—	—
寶坻	22	40	850	202	1,052	721	186	907
	7	7	304	11	315	—	—	—
蘆溝	12	12	350	10	362	314	9	323
	12	12	449	—	449	419	—	419
涿州	8	22	628	112	740	120	80	200
	8	8	221	30	251	200	20	220
定興	23	27	758	5	763	763	—	763
	5	5	166	12	178	152	8	160
陸各	1	1	26	—	26	—	—	—
	18	32	837	207	1,044	—	—	—
武安	67	69	1,149	196	1,345	—	—	—
	5	5	68	—	68	—	—	—
懷安	42	44	881	—	881	—	—	—
	5	8	216	36	252	206	14	220
涿鹿	1	2	56	36	92	—	—	—
	35	35	651	224	875	217	103	320
遷安	2	2	54	16	70	—	—	—
	1	1	33	—	33	—	—	—
河南	1	1	90	—	90	90	—	90
	1	1	26	—	26	26	—	26
宣化	5	6	194	—	194	—	—	—
	24	24	596	65	661	412	45	457
三河	74	77	2,729	685	3,416	—	—	—
	5	5	145	5	150	—	—	—
武清	7	10	307	25	332	140	12	152

校 統 計 表 (一)

教 職 員 數									經 費 數	
教 員			職 員			合 計			收 入	支 出
男	女	計	男	女	計	男	女	計		
19	—	19	—	—	—	19	—	19	507	507
14	—	14	—	—	—	14	—	14	—	—
8	—	8	3	—	3	8	—	8	99	99
5	1	6	1	—	1	5	1	6	6	6
11	—	11	—	—	—	11	—	11	—	—
4	—	4	—	—	—	4	—	4	60	60
80	3	83	—	—	—	80	3	83	460	460
2	—	2	—	—	—	2	—	2	168	168
1	—	1	—	—	—	1	—	1	60	60
3	—	3	—	—	—	3	—	3	—	—
48	—	48	22	—	22	48	—	48	800	915
—	—	—	—	—	—	—	—	—	430	430
16	—	16	12	—	12	16	—	16	284	284
8	—	8	—	—	—	8	—	8	126	126
32	—	32	21	—	21	32	—	32	550	550
25	—	25	8	—	8	25	—	25	320	320
27	—	27	23	—	23	27	—	27	216	216
5	—	5	5	—	5	5	—	5	320	320
1	—	1	—	—	—	1	—	1	24	24
48	1	49	15	1	16	48	1	49	2,878	3,046
92	—	92	—	—	—	92	—	92	—	—
—	—	—	—	—	—	—	—	—	—	—
12	1	13	12	1	13	12	1	13	—	—
2	—	2	1	—	1	2	—	2	22	22
38	2	40	35	—	35	38	2	40	—	—
4	—	4	—	—	—	4	—	4	20	20
4	—	4	1	—	1	4	—	4	231	231
7	—	7	3	—	3	7	—	7	—	—
1	—	1	—	—	—	1	—	1	104	104
6	—	6	—	—	—	6	—	6	612	612
32	4	36	—	—	—	32	4	36	288	288
—	—	—	—	—	—	—	—	—	—	—
28	1	29	5	—	5	28	1	29	360	360
20	—	20	7	—	7	20	—	20	403	403

校統計表(二)

教 員 數									經 費 數	
教 員			職 員			合 計			收 入	支 出
男	女	計	男	女	計	男	女	計		
12	—	12	5	—	5	12	—	12	565	565
12	—	12	12	—	12	12	—	12	285	285
28	—	28	9	—	9	28	—	28	50	50
5	1	6	1	1	2	5	1	6	30	30
11	—	11	6	—	6	11	—	11	216	216
38	—	38	—	—	—	38	—	38	864	864
27	2	29	3	—	3	27	2	29	169	169
1	—	1	—	—	—	1	—	1	110	110
16	4	20	2	2	4	16	4	20	88	88
—	—	—	—	—	—	—	—	—	—	—
5	—	5	4	—	4	5	—	5	80	80
13	—	13	10	—	10	13	—	13	300	300
—	—	—	—	—	—	—	—	—	—	—
80	2	82	42	—	42	80	2	82	252	252
28	—	28	—	—	—	28	—	28	—	—
12	—	12	4	—	4	12	—	12	240	240
25	—	25	—	—	—	25	—	25	—	—
1	—	1	—	—	—	1	—	1	—	—
43	—	43	43	—	43	43	—	43	—	—
960	22	982	315	5	320	960	22	982	12,597	12,880

四二. 職業補習

縣別	學校數	班數	學生數			畢業生數		
			男	女	計	男	女	計
桂林	1	2	46	34	80	22	32	54
平樂	1	2	—	38	38	—	10	10
蒼梧	1	2	—	130	130	—	130	130
藤縣	1	1	6	39	45	9	22	31
貴縣	1	1	21	—	21	21	—	21
柳州	1	2	15	53	68	69	120	180
柳邕	1	5	19	113	132	—	—	—
合計	7	15	107	407	514	112	314	426
備註								

四三. 特殊學

縣別	學校數	班數	學生數			畢業生數		
			男	女	計	男	女	計
靈川	1	1	30	2	32	—	—	—
義甯	2	6	96	14	110	—	—	—
榴江	1	1	8	—	8	—	—	—
賀南	4	6	168	15	183	15	3	18
平南	1	1	40	—	40	—	—	—
象縣	5	5	120	11	131	—	—	—
河池	2	2	37	—	37	—	—	—
南丹	4	4	152	—	152	—	—	—
富寧	1	2	105	—	105	—	—	—
都安	6	6	205	2	207	—	—	—
鳳山	3	3	129	—	129	—	—	—
合計	30	37	1,090	44	1,134	15	3	18
備註								

學校統計表

教 職 員 數									經 費 數	
教 員			職 員			合 計			收 入	支 出
男	女	計	男	女	計	男	女	計		
2	1	3	3	—	3	3	1	4	3,673	1,122
1	2	3	1	1	2	1	2	3	923	923
4	1	5	1	1	2	4	1	5	2,438	2,438
2	2	4	2	—	2	2	2	4	2,000	2,000
2	—	2	3	—	3	3	—	3	1,940	1,940
5	6	11	2	3	5	5	6	11	2,500	2,500
—	9	9	1	1	2	1	9	10	500	500
16	21	37	13	6	19	19	21	40	13,979	11,423

校 統 計 表

教 職 員 數									經 費 數	
教 員			職 員			合 計			收 入	支 出
男	女	計	男	女	計	男	女	計		
1	—	1	1	—	1	1	—	1	40	40
4	—	4	4	—	4	4	—	4	600	600
1	—	1	1	—	1	1	—	1	66	66
4	—	4	4	—	4	4	—	4	1,246	1,246
2	—	2	1	—	1	2	—	2	154	154
5	—	5	5	—	5	5	—	5	500	500
2	—	2	—	—	—	2	—	2	216	216
4	—	4	4	—	4	4	—	4	369	369
7	—	7	5	—	5	7	—	7	7,876	7,876
7	—	7	6	—	6	7	—	7	373	373
3	—	3	3	—	3	3	—	3	48	48
40	—	40	34	—	34	40	—	40	11,483	11,483

四四. 圖書館統計表(一)

縣別	機關數	職員數			經費數	
		男	女	計	收入	支出
桂林縣	1	11	—	11	3,667	3,728
	1	1	—	1	267	267
	1	1	—	1	—	—
	1	—	—	—	—	—
	1	1	—	1	126	126
永福縣	1	—	—	—	18	18
	1	—	—	—	—	—
	1	2	—	2	218	218
	1	1	—	1	115	115
昭賀縣	1	—	—	—	630	600
	1	1	—	1	28	28
富寧縣	1	1	—	1	240	240
	3	6	—	6	1,095	1,212
	1	1	—	1	200	200
	2	4	—	4	1,300	1,300
若藤縣	1	2	—	2	650	650
	1	2	—	2	527	527
	1	1	—	1	160	160
	1	—	—	—	—	—
容北	1	—	—	—	400	400
	6	12	1	13	8,724	8,724
博鬱縣	1	3	—	3	1,144	1,144
	1	1	—	1	446	446
	1	2	1	3	480	240
	1	—	—	—	—	—
平南縣	1	1	—	1	170	170
	1	6	—	6	1,200	1,200
	1	1	—	1	619	619
	1	1	—	1	—	—
遷折	1	—	1	1	171	171
	1	—	—	—	210	210
	1	1	—	1	270	270
	1	1	—	1	28	28
河池	1	—	—	—	—	—
	1	—	—	—	—	—

圖書館統計表(二)

縣別	機關數	職員數			經費數		
		男	女	計	收入	支出	
天羅	河	1	2	—	2	174	174
羅	城	1	1	—	1	72	72
三	江	1	—	1	1	100	110
崑	甯	1	6	4	10	4,688	4,877
武	鳴	1	1	—	1	700	700
宣	臨	1	2	—	2	1,200	1,200
橫	縣	1	1	—	1	249	249
永	淳	1	2	—	2	552	552
上	林	1	2	—	2	476	476
陸	山	1	—	—	—	—	—
扶	南	1	2	—	2	180	180
上	思	1	1	—	1	56	56
同	正	1	1	—	1	165	165
靖	西	1	2	—	2	683	683
思	陽	1	—	—	—	100	100
奉	臨	1	1	—	1	50	50
恩	隆	1	3	—	3	1,026	1,026
天	保	1	1	—	1	—	—
思	林	1	1	—	1	200	200
凌	雲	1	1	—	1	92	92
合	計	63	64	8	102	33,838	33,973
備							
註							

四五·公共體育場統計表(一)

縣別	機關數	職員數			經費數	
		男	女	計	收入	支出
桂林縣	1	4	1	5	1,929	1,929
全縣	1	—	—	—	—	—
豐川縣	1	1	—	1	37	37
龍岡縣	1	—	—	—	—	—
蔚山縣	2	—	—	—	—	—
檢貨	1	—	—	—	50	50
釜山縣	1	—	—	—	60	60
鍾富	1	—	—	—	—	—
富森	1	1	—	1	36	36
平陽	1	—	—	—	—	—
嘉善	1	—	—	—	—	—
蒼溪縣	1	5	—	5	1,981	1,981
蔚山縣	1	1	—	1	—	—
寧南縣	1	1	—	1	30	30
容安縣	1	—	—	—	—	—
武宜	1	1	—	1	40	40
宜都	1	—	—	—	—	—
柳泉	1	—	—	—	—	—
江州縣	1	1	—	1	—	—
江城	1	—	—	—	—	—
忻宜	1	—	—	—	5	5
河南	1	—	—	—	—	—
丹河	2	1	—	1	—	—
天福	1	—	—	—	—	—
福融	3	3	—	3	—	—
福融	1	—	—	—	60	60
橫山	1	—	—	—	120	120
永淳	1	1	—	1	100	100
上林	1	—	—	—	77	77
上安	1	—	—	—	—	—
上思	1	1	—	1	48	48

公共體育場統計表(二)

縣別	機關數	職員數			經費數			
		男	女	計	收	入	支	出
豐 縣	1	—	—	—	—	—	—	—
	1	—	—	—	100	—	—	100
	1	—	—	—	—	—	—	—
	1	—	—	—	—	—	—	—
左 同	1	—	—	—	100	—	—	100
	1	—	—	—	—	—	—	—
培 鎮	1	1	—	1	36	—	—	36
	1	—	—	—	—	—	—	—
	1	—	—	—	50	—	—	50
恩 奉	1	2	—	2	30	—	—	30
	1	—	—	—	—	—	—	—
天 東	1	—	—	—	—	—	—	—
	1	—	—	—	12	—	—	12
鳳 山	1	—	—	—	—	—	—	—
	1	—	—	—	—	—	—	—
合 計	52	24	1	25	4,901	—	—	4,901

四六·通俗講演所統計表

縣別	機關數	職員數			經費數			
		男	女	計	收	入	支	出
益 縣	1	1	—	1	63	—	—	63
	13	—	—	—	—	—	—	—
	1	—	—	—	—	—	—	—
鉅 縣	1	—	—	—	—	—	—	—
	7	7	—	7	—	—	—	—
遜 永	1	—	—	—	—	—	—	—
	2	1	—	1	150	—	—	150
	1	—	—	—	—	—	—	—
扶 龍	1	2	—	2	439	—	—	439
	7	7	—	7	300	—	—	300
鎮 邊	1	—	—	—	—	—	—	—
	3	5	—	5	6	—	—	6
合 計	39	23	—	23	958	—	—	958

四七·民衆閱報處統計表(一)

縣別	機關數	職 員 數			經 費 數	
		男	女	計	收 入	支 出
全	縣	16	16	—	16	—
德	川	7	25	—	25	700
中	渡	1	1	—	1	54
樞	江	3	—	—	—	119
樞	仁	13	13	—	13	86
昭	平	1	—	—	—	—
賀	縣	30	—	—	—	—
富	川	8	8	—	8	80
森	坡	1	1	—	1	24
平	樂	1	1	—	1	150
陽	朔	8	—	—	—	—
嘉	浦	8	—	—	—	—
若	梧	396	101	—	101	450
羅	縣	9	9	—	9	150
半	溪	8	8	—	8	240
北	流	2	—	—	—	100
博	白	66	66	—	66	—
貴	縣	22	—	—	—	458
柳	州	8	8	—	8	576
象	縣	8	8	—	8	—
來	安	1	—	—	—	—
河	池	3	3	—	3	—
天	河	1	—	—	—	—
迅	帝	75	—	—	—	1,600
橫	縣	1	—	—	—	60
上	林	1	—	—	—	5
隆	山	18	—	—	—	108
都	安	23	23	—	23	—
隆	安	14	—	—	—	154
扶	南	7	7	—	7	235
綏	滄	8	—	—	—	48
上	思	14	—	—	—	140
龍	州	12	—	—	—	113
恩	縣	26	—	—	—	109
恩	樂	31	—	—	—	180

民衆閱報處統計表(二)

縣別	機關數	職員數			經費數	
		男	女	計	收入	支出
崇上同豐萬	善金正平承	2	—	—	38	38
	8	—	—	—	100	100
	7	—	—	—	48	48
鎮鎮恩奉天	16	—	—	—	252	252
	6	—	—	—	—	—
	20	20	—	20	120	120
恩東風	4	—	—	—	6	6
	5	—	—	—	10	10
	1	—	—	—	—	—
合 計	976	365	—	365	6,589	6,399

四八·民衆問字處統計表

縣別	機關數	職員數			經費數	
		男	女	計	收入	支出
全義柳陽寶	16	24	—	24	—	—
	7	—	—	—	—	—
	10	—	—	—	—	—
	46	46	—	46	—	—
鎮鎮恩奉天	25	—	—	—	—	—
	12	—	—	—	—	—
	10	10	—	10	—	—
	6	6	—	6	—	—
南宜都扶上	185	—	—	—	—	—
	10	10	—	10	—	—
	76	76	—	76	—	—
	50	50	—	50	—	—
翠上萬純恩	23	80	—	80	—	—
	94	168	—	168	—	—
	144	144	—	144	—	—
	26	—	—	—	—	—
奉東風	6	—	—	—	—	—
	25	—	—	—	—	—
	6	—	—	—	—	—
	8	—	—	—	4	4
合 計	12	20	—	20	6	6
	3	—	—	—	—	—
	52	52	—	52	—	—
合 計	852	686	—	686	10	10

四九·公共娛樂場統計表(一)

縣別	場數	職員數			經費數	
		男	女	計	收入	支出
桐 江	2	—	—	—	—	—
任 仁	1	5	—	5	75	75
賀 縣	1	—	—	—	240	240
鍾 山	1	—	—	—	55	55
富 川	1	1	—	1	80	80
平 樂	4	—	—	—	—	—
蒼 梧	7	49	—	49	155,000	167,050
藤 縣	3	3	—	3	—	—
北 流	1	—	—	—	80	80
鬱 林	1	2	—	2	540	540
興 業	1	1	—	1	40	40
陸 川	1	1	—	1	55	55
資 縣	1	1	—	1	80	80
桂 平	1	1	—	1	200	200
武 宣	1	—	—	—	—	—
平 南	3	—	—	—	—	—
信 都	1	—	—	—	—	—
柳 州	1	—	—	—	—	—
宜 山	4	—	—	—	231	231
河 池	1	1	—	1	—	—
南 丹	3	—	—	—	—	—
天 河	1	—	—	—	—	—
羅 城	1	1	—	1	84	84
融 縣	1	—	—	—	92	92
鳳 管	3	—	—	—	230,000	210,000
橫 縣	1	1	—	1	150	150
永 淳	1	1	—	1	523	523
隆 安	1	—	—	—	—	—
甌 州	4	14	—	14	900	900
龍 巖	2	—	—	—	—	—
上 金	1	—	—	—	—	—
鏡 桂	1	—	—	—	—	—
榕 西	4	2	—	2	29	29
泰 臨	1	3	—	3	100	100
恩 慶	1	1	—	1	111	111

公共娛樂場統計表(二)

縣別	機關數	職員數			經費數	
		男	女	計	收入	支出
向都	1	—	—	—	—	—
東商	1	—	—	—	—	—
合計	65	88	—	88	388,615	380,665
備註						

五〇·其他社會教育機關統計表

縣別	機關數	職員數			經費數	
		男	女	計	收入	支出
筑川	1	1	—	1	65	65
龍野	1	—	—	—	6	6
興梁	12	12	—	12	487	480
龜常	1	17	4	21	9,022	8,440
上林	1	1	—	1	48	48
屋安	4	50	—	50	120	120
合計	20	81	4	85	10,641	9,159
備註						

各縣教育概況

各縣教育概況

五二. 桂 林 縣

類 別	項 目	學 校 數	班 數	學 生 數	學 生 樂 數	教 職 員 數			經 費 數		備 註
						教 員	職 員	合 計	收 入	支 出	
學 校	高 等	大 學	—	—	—	—	—	—	—	—	—
		獨立學院	—	—	—	—	—	—	—	—	—
		專科學校	1	3	93	—	14	18	28	58,148	36,963
	中 等	計	1	3	93	—	14	18	28	58,148	36,963
		高級中學	1	5	125	—	12	13	21	14,609	9,085
		初級中學	2	25	1,255	180	63	44	86	52,439	42,600
		鄉村師範	1	3	118	—	—	—	—	8,386	4,161
		簡易師範	—	—	—	—	—	—	—	—	—
		短期師範	—	—	—	—	—	—	—	—	—
		職業學校	—	—	—	—	—	—	—	—	—
計	4	33	1,498	180	75	57	107	75,485	55,936		
初 等	完全小學	49	157	7,913	699	204	188	211	120,960	120,808	
	高級小學	1	2	62	—	3	1	3	624	624	
	初級小學	309	310	11,304	311	413	312	511	51,416	51,283	
	幼稚園	2	5	249	47	6	2	7	2,042	1,957	
	計	361	474	19,528	1,057	626	503	732	175,042	174,672	
合 計	366	510	21,119	1,237	715	578	867	308,675	267,571		
社 會	學 校 式	民衆學校	—	—	—	—	—	—	—	—	—
		補習學校	1	2	80	54	3	3	4	3,678	1,122
		特殊學校	—	—	—	—	—	—	—	—	—
計	1	2	80	54	3	3	4	3,678	1,122		
社 會 式	圖書館	1	—	—	—	—	—	11	3,662	3,728	
	體育場	1	—	—	—	—	—	5	1,929	1,929	
	遊藝場所	—	—	—	—	—	—	—	—	—	
	閱報亭	—	—	—	—	—	—	—	—	—	
	娛樂場	—	—	—	—	—	—	—	—	—	
	其他	—	—	—	—	—	—	—	—	—	
計	2	—	—	—	—	—	16	5,591	5,657		
合 計	3	2	80	54	3	19	20	9,269	6,779		
總 計	359	512	21,199	1,291	718	597	887	317,944	274,350		

五三 灌 陽 縣

類 別	項 目	學 校 數	班 數	學 生 數	學 生 總 數	教 職 員 數			經 費 數		備 註
						教 員	職 員	合 計	收 入	支 出	
學 校	高 等	大 學	—	—	—	—	—	—	—	—	—
		獨立學院	—	—	—	—	—	—	—	—	—
		專科學校	—	—	—	—	—	—	—	—	—
		計	—	—	—	—	—	—	—	—	—
	中 等	高級中學	—	—	—	—	—	—	—	—	—
		初級中學	—	—	—	—	—	—	—	—	—
		鄉村師範	—	—	—	—	—	—	—	—	—
		簡易師範	—	—	—	—	—	—	—	—	—
		短期師範	1	1	63	—	3	1	4	1,452	1,646
		職業學校	—	—	—	—	—	—	—	—	—
	計	1	1	63	—	3	1	4	1,452	1,646	
	初 等	完全小學	1	2	49	5	2	1	3	577	577
高級小學		4	8	401	125	10	8	18	2,700	3,421	
初級小學		119	128	4,375	420	125	119	125	6,086	4,825	
幼稚園		—	—	—	—	—	—	—	—	—	
計		124	138	4,825	550	137	128	146	10,363	8,823	
合 計	125	139	4,888	550	140	129	150	11,815	10,469		
社 會	學 校 式	民衆學校	19	19	817	673	19	—	19	507	507
		補習學校	—	—	—	—	—	—	—	—	—
		特殊學校	—	—	—	—	—	—	—	—	—
	計	19	19	817	673	19	—	19	557	507	
	社 會 式	圖書館	1	—	—	—	—	1	1	267	267
		體育場	—	—	—	—	—	—	—	—	—
		波報所	—	—	—	—	—	—	—	—	—
閱報處		—	—	—	—	—	—	—	—	—	
閱報處	—	—	—	—	—	—	—	—	—		
閱報處	—	—	—	—	—	—	—	—	—		
閱報處	—	—	—	—	—	—	—	—	—		
計	1	—	—	—	—	1	1	267	267		
合 計	20	19	817	673	19	1	20	774	774		
總 計	145	158	5,705	1,223	159	130	170	12,589	11,243		

五四全縣

項 類	目 別	學 校 數	班 數	學 生 數	學 業 生 數	教 職 員 數			經 費 數		備 註		
						教 員	職 員	合 計	收 入	支 出			
學 校	高 等	大 學	—	—	—	—	—	—	—	—	—	—	
		獨立學院	—	—	—	—	—	—	—	—	—	—	—
		專科學校 計	—	—	—	—	—	—	—	—	—	—	—
	中 等	高級中學	—	—	—	—	—	—	—	—	—	—	—
		初級中學	1	6	266	28	14	6	18	7,601	7,601	—	—
		鄉村師範	—	—	—	—	—	—	—	—	—	—	—
		簡易師範	—	—	—	—	—	—	—	—	—	—	—
		短期師範	—	—	—	—	—	—	—	—	—	—	—
	職業學校 計	1	6	265	28	14	6	18	7,601	7,601	—	—	
	初 等	完全小學	19	71	2,045	483	105	74	168	10,500	10,585	—	—
		高級小學	—	—	—	—	—	—	—	—	—	—	—
		初級小學	314	353	8,556	445	466	1,338	1,338	19,614	21,155	—	—
		幼稚園 計	333	424	10,581	928	571	1,412	1,443	30,114	31,740	—	—
		合 計	334	430	10,847	956	585	1,413	1,461	37,715	39,341	—	—
	社 會 教 育	學 校 式	民衆學校	11	12	204	—	14	—	14	—	—	—
補習學校			—	—	—	—	—	—	—	—	—	—	—
特殊學校 計			11	12	204	—	14	—	14	—	—	—	—
社 會 式		圖書館	1	—	—	—	—	—	1	1	—	—	—
		體育場	1	—	—	—	—	—	—	—	—	—	—
		演講所	—	—	—	—	—	—	—	—	—	—	—
		閱報處	16	—	—	—	—	—	16	16	—	—	—
		閱報處	16	—	—	—	—	—	24	24	—	—	—
		閱報處 其他 計	34	—	—	—	—	—	41	41	—	—	—
合 計		45	12	204	—	14	41	55	—	—	—	—	
總 計	379	442	11,051	956	599	1,459	1,516	37,715	39,341	—	—		

五五·興安縣

項 目	學 校 數 或 數	班 數	學 生 數	畢 業 生 數	教 職 員 數			經 費 數		備 註
					教 員	職 員	合 計	收 入	支 出	
校 教 育	大 學	—	—	—	—	—	—	—	—	—
	獨立學院	—	—	—	—	—	—	—	—	—
	專科學校	—	—	—	—	—	—	—	—	—
	計	—	—	—	—	—	—	—	—	—
	高級中學	—	—	—	—	—	—	—	—	—
	初級中學	1	3	65	14	8	8	13	8,319	7,552
	鄉村師範	—	—	—	—	—	—	—	—	—
	簡易師範	—	—	—	—	—	—	—	—	—
	短期師範	—	—	—	—	—	—	—	—	—
	職業學校	—	—	—	—	—	—	—	—	—
計	1	3	65	14	8	8	13	8,319	7,552	
初 等	完全小學	11	36	1,317	131	50	41	84	6,808	6,854
	高級小學	—	—	—	—	—	—	—	—	—
	初級小學	146	156	5,501	315	159	331	480	16,154	16,134
	幼稚園	—	—	—	—	—	—	—	—	—
	計	157	192	6,818	449	209	372	564	23,062	22,988
合 計	158	195	6,883	463	217	380	577	31,381	30,549	
社 會 教 育	民衆學校	—	—	—	—	—	—	—	—	—
	補習學校	—	—	—	—	—	—	—	—	—
	特殊學校	—	—	—	—	—	—	—	—	—
	計	—	—	—	—	—	—	—	—	—
閱 書 館	—	—	—	—	—	—	—	—	—	
體 育 場	—	—	—	—	—	—	—	—	—	
演 講 所	—	—	—	—	—	—	—	—	—	
閱 報 處	—	—	—	—	—	—	—	—	—	
閱 報 字 庫	—	—	—	—	—	—	—	—	—	
娛 樂 場	—	—	—	—	—	—	—	—	—	
其 他	—	—	—	—	—	—	—	—	—	
計	—	—	—	—	—	—	—	—	—	
合 計	—	—	—	—	—	—	—	—	—	
總 計	158	195	6,883	463	217	380	577	31,381	30,549	

五六·靈 川 縣

項 類	目 別	學 校 開 辦 數	班 數	學 生 數	畢 業 生 數	教 職 員 數			經 費 數		備 註	
						教 員	職 員	合 計	收 入	支 出		
學 校	大 學	—	—	—	—	—	—	—	—	—	—	—
	獨立學院	—	—	—	—	—	—	—	—	—	—	—
	專科學校	—	—	—	—	—	—	—	—	—	—	—
	計	—	—	—	—	—	—	—	—	—	—	—
	中 等	—	—	—	—	—	—	—	—	—	—	—
	高級中學	—	—	—	—	—	—	—	—	—	—	—
	初級中學	—	—	—	—	—	—	—	—	—	—	—
	鄉村師範	—	—	—	—	—	—	—	—	—	—	—
	簡易師範	—	—	—	—	—	—	—	—	—	—	—
	短期師範	—	—	—	—	—	—	—	—	—	—	—
	職業學校	—	—	—	—	—	—	—	—	—	—	—
	計	—	—	—	—	—	—	—	—	—	—	—
	初 等	—	—	—	—	—	—	—	—	—	—	—
完全小學	7	14	565	157	24	2	26	2,779	2,779	—	—	
高級小學	2	4	155	31	8	—	8	1,538	1,538	—	—	
初級小學	220	240	7,843	350	254	301	555	14,997	14,997	—	—	
幼稚園	—	—	—	—	—	—	—	—	—	—	—	
計	229	258	8,563	491	282	313	589	19,314	19,314	—	—	
合 計	229	258	8,563	491	286	303	589	19,314	19,314	—	—	
社 會 育	民衆學校	3	3	112	—	8	3	8	99	99	—	—
	補習學校	—	—	—	—	—	—	—	—	—	—	—
	特殊學校	1	1	32	—	1	1	1	40	40	—	—
	計	4	4	144	—	9	4	9	139	139	—	—
	圖書館	—	—	—	—	—	—	—	—	—	—	—
	體育場	1	—	—	—	—	1	1	37	37	—	—
	演講所	1	—	—	—	—	1	1	63	63	—	—
	閱報處	7	—	—	—	—	25	25	700	700	—	—
	閱字處	—	—	—	—	—	—	—	—	—	—	—
	閱樂場	1	—	—	—	—	1	1	65	65	—	—
計	10	—	—	—	—	28	28	865	865	—	—	
合 計	14	4	144	—	9	32	37	1,004	1,004	—	—	
總 計	243	262	8,707	491	295	335	626	20,318	20,318	—	—	

五七·龍 勝 縣

項 類	目 別	學校 校數	班 數	學 生 數	學 業 生 數	教 職 員 數			經 費 數		備 註
						教 員	職 員	合 計	收 入	支 出	
學 校	高 大 學	—	—	—	—	—	—	—	—	—	—
	獨立學院	—	—	—	—	—	—	—	—	—	—
	專科學校	—	—	—	—	—	—	—	—	—	—
	計	—	—	—	—	—	—	—	—	—	—
	中 高 級 中 學	—	—	—	—	—	—	—	—	—	—
	初級中學	—	—	—	—	—	—	—	—	—	—
	鄉村師範	—	—	—	—	—	—	—	—	—	—
	簡易師範	—	—	—	—	—	—	—	—	—	—
	短期師範	—	—	—	—	—	—	—	—	—	—
	職業學校	—	—	—	—	—	—	—	—	—	—
	計	—	—	—	—	—	—	—	—	—	—
	初 完 全 小 學	3	12	458	32	17	9	25	2,520	2,520	—
高 級 小 學	—	—	—	—	—	—	—	—	—	—	
初 級 小 學	90	95	3,574	347	103	274	377	12,301	12,617	—	
幼 稚 園	—	—	—	—	—	—	—	—	—	—	
計	93	107	4,032	429	120	233	403	14,821	15,137	—	
合 計	93	107	4,032	429	120	233	403	14,821	15,137	—	
社 校 式	民衆學校	1	2	103	—	6	1	6	6	6	—
	補習學校	—	—	—	—	—	—	—	—	—	—
	特殊學校	—	—	—	—	—	—	—	—	—	—
	計	1	2	103	—	6	1	6	6	6	—
會 社 · 會 育 式	圖書館	1	—	—	—	—	—	—	—	—	—
	體育場	1	—	—	—	—	—	—	—	—	—
	講報所	—	—	—	—	—	—	—	—	—	—
	閱報處	—	—	—	—	—	—	—	—	—	—
	娛樂場	1	—	—	—	—	—	—	6	6	—
	其他	3	—	—	—	—	—	—	6	6	—
合 計	4	2	169	—	6	1	6	12	12	—	
總 計	97	109	4,201	429	126	234	409	14,833	15,149	—	

五八·義 寧 縣

項 類	目 別	學 機 校 數	班 數	學 生 數	畢 業 生 數	教 職 員 數			經 費 數		備 註		
						教 員	職 員	合 計	收 入	支 出			
學 校	高 等	大 學	—	—	—	—	—	—	—	—	—	—	
		獨立學院	—	—	—	—	—	—	—	—	—	—	—
		專科學校 計	—	—	—	—	—	—	—	—	—	—	—
	中 等	高級中學	—	—	—	—	—	—	—	—	—	—	—
		初級中學	—	—	—	—	—	—	—	—	—	—	—
		鄉村師範	—	—	—	—	—	—	—	—	—	—	—
		簡易師範	1	1	50	—	6	4	6	1,864	2,864	—	
		短期師範	—	—	—	—	—	—	—	—	—	—	—
	職業學校	—	—	—	—	—	—	—	—	—	—	—	
	計	1	1	50	—	6	4	6	1,864	1,864	—	—	
	初 等	完全小學	7	38	373	30	32	14	32	3,700	3,700	—	—
		高級小學	—	—	—	—	—	—	—	—	—	—	—
初級小學		75	75	1,474	64	79	76	79	5,844	5,844	—	—	
幼稚園		—	—	—	—	—	—	—	—	—	—	—	
計		82	93	1,847	94	111	90	111	9,544	9,544	—	—	
合 計	83	94	1,897	94	117	94	117	11,408	11,408	—	—		
社 會	學 校 式	民衆學校	9	9	316	—	11	—	11	—	—	—	—
		補習學校	—	—	—	—	—	—	—	—	—	—	—
		特殊學校	2	6	110	—	4	4	4	600	600	—	—
	計	11	15	426	—	15	4	15	600	600	—	—	
	社 會 式	圖書館	—	—	—	—	—	—	—	—	—	—	—
		體育場	—	—	—	—	—	—	—	—	—	—	—
講座		—	—	—	—	—	—	—	—	—	—	—	
閱報處		7	—	—	—	—	—	—	—	—	—	—	
其他	—	—	—	—	—	—	—	—	—	—	—	—	
計	7	—	—	—	—	—	—	—	—	—	—		
合 計	18	15	426	—	15	4	15	600	600	—	—		
總 計	101	109	2,323	94	132	93	132	12,008	12,008	—	—		

五九百壽縣

項類	目別	學校 校區 或數	班 數	學生 數	畢業 生數	教 職 員 數			經 費 數		備 註
						教 員	職 員	合 計	收 入	支 出	
學 校	高 等	大 學	—	—	—	—	—	—	—	—	—
		獨立學院	—	—	—	—	—	—	—	—	—
		專科學校	—	—	—	—	—	—	—	—	—
	中 等	高級中學	—	—	—	—	—	—	—	—	—
		初級中學	—	—	—	—	—	—	—	—	—
		鄉村師範	—	—	—	—	—	—	—	—	—
		簡易師範	—	—	—	—	—	—	—	—	—
		短期師範	1	1	60	—	3	4	4	1,086	1,086
		職業學校	—	—	—	—	—	—	—	—	—
	初 等	完全小學	4	8	290	49	18	4	22	1,944	1,944
		高級小學	—	—	—	—	—	—	—	—	—
		初級小學	67	67	1,268	—	69	67	136	2,658	2,658
幼稚園		—	—	—	—	—	—	—	—	—	
計		71	75	1,558	49	87	71	158	4,602	4,602	
合 計	72	76	1,618	49	90	75	162	5,688	5,688		
社 會 教 育	學 校 式	民衆學校	4	4	108	—	4	—	4	60	60
		補習學校	—	—	—	—	—	—	—	—	—
		特殊學校	—	—	—	—	—	—	—	—	—
	計	4	4	108	—	4	—	4	60	60	
	社 會 式	圖書館	1	—	—	—	—	1	1	126	126
		體育場	2	—	—	—	—	—	—	—	—
		演講所	—	—	—	—	—	—	—	—	—
		閱報處	—	—	—	—	—	—	—	—	—
		閱報處	—	—	—	—	—	—	—	—	—
		閱報處	—	—	—	—	—	—	—	—	—
計	3	—	—	—	—	1	1	126	126		
合 計	7	4	108	—	4	1	5	186	186		
總 計	79	80	1,726	49	94	76	167	5,874	5,874		

六〇·永 福 縣

項 類	目 別	學 校 開 辦 數	班 數	學 生 數	畢 業 生 數	教 師 員 數			經 費 數		備 註		
						教 員	感 員	合 計	收 入	支 出			
學 校	高 等	大 學	—	—	—	—	—	—	—	—	—		
		獨立學院	—	—	—	—	—	—	—	—	—	—	
		專科學校	—	—	—	—	—	—	—	—	—	—	
	中 等	高級中學	—	—	—	—	—	—	—	—	—	—	
		初級中學	—	—	—	—	—	—	—	—	—	—	
		鄉村簡範	—	—	—	—	—	—	—	—	—	—	
		簡易師範	—	—	—	—	—	—	—	—	—	—	
		短期師範	—	—	—	—	—	—	—	—	—	—	
		職業學校	—	—	—	—	—	—	—	—	—	—	
	初 等	完小小學	5	15	588	36	21	5	24	3,025	3,025		
		高級小學	—	—	—	—	—	—	—	—	—	—	
		初級小學	48	48	1,212	11	49	48	49	2,307	2,307		
		幼稚園	—	—	—	—	—	—	—	—	—	—	
		計	53	63	1,800	47	73	53	73	5,332	5,332		
	合 計	53	63	1,800	47	73	53	73	5,332	5,332			
社 會 教 育	學 校 式	民衆學校	—	—	—	—	—	—	—	—	—		
		補習學校	—	—	—	—	—	—	—	—	—		
		特殊學校	—	—	—	—	—	—	—	—	—		
		計	—	—	—	—	—	—	—	—	—		
	社 會 式	圖書館	1	—	—	—	—	—	—	18	18		
		體育場	—	—	—	—	—	—	—	—	—		
		遊藝場所	—	—	—	—	—	—	—	—	—		
		閱報處	—	—	—	—	—	—	—	—	—		
		字娛場	—	—	—	—	—	—	—	—	—		
		其他	—	—	—	—	—	—	—	—	—		
計	1	—	—	—	—	—	—	18	18				
合 計	1	—	—	—	—	—	—	18	18				
總 計	54	63	1,800	47	73	53	73	5,350	5,350				

六 一 中 渡 縣

項 類	目 別	學 校 開 或 數	班 數	學 生 數	畢 業 生 數	教 職 員 數			經 費 數		備 註
						教 員	職 員	合 計	收 入	支 出	
學 校	高 等	大 學	—	—	—	—	—	—	—	—	—
		獨立學院	—	—	—	—	—	—	—	—	—
		專科學校 計	—	—	—	—	—	—	—	—	—
	中 等	高級中學	—	—	—	—	—	—	—	—	—
		初級中學	—	—	—	—	—	—	—	—	—
		鄉村師範	—	—	—	—	—	—	—	—	—
		簡易師範	—	—	—	—	—	—	—	—	—
		短期師範	1	1	46	—	3	3	3	577	577
	職業學校	—	—	—	—	—	—	—	—	—	
	計	1	1	46	—	3	3	3	577	577	
	初 等	完全小學	3	14	431	91	20	17	20	2,022	2,022
		高級小學	—	—	—	—	—	—	—	—	—
初級小學		47	47	1,005	—	49	47	53	1,635	1,635	
幼稚園		—	—	—	—	—	—	—	—	—	
計		50	61	1,436	91	69	64	73	3,677	3,677	
合 計	51	62	1,482	91	72	67	76	4,254	4,254		
社 會 育 兒	學 校 式	民衆學校	—	—	—	—	—	—	—	—	—
		補習學校	—	—	—	—	—	—	—	—	—
		特殊學校 計	—	—	—	—	—	—	—	—	—
	社 會 式	圖書館	—	—	—	—	—	—	—	—	—
		體育場	—	—	—	—	—	—	—	—	—
		浴 所	—	—	—	—	—	—	—	—	—
		陽 台	1	—	—	—	—	1	1	54	54
		閱 報 字 號 其 他	—	—	—	—	—	—	—	—	—
	計	1	—	—	—	—	1	1	54	54	
	合 計	1	—	—	—	—	1	1	54	54	
總 計	52	62	1,482	91	72	68	77	4,308	4,308		

六二. 擢江縣

項類	目別	學校或數	班數	學生數	畢業生數	教職員數			經費數		備註
						教員	職員	合計	收入	支出	
學校教育	高等	大學	—	—	—	—	—	—	—	—	—
		獨立學院	—	—	—	—	—	—	—	—	—
		專科學校	—	—	—	—	—	—	—	—	—
		計	—	—	—	—	—	—	—	—	—
	中等	高級中學	—	—	—	—	—	—	—	—	—
		初級中學	—	—	—	—	—	—	—	—	—
		鄉村師範	—	—	—	—	—	—	—	—	—
		簡易師範	1	2	91	—	8	4	10	2,495	2,495
		短期師範	—	—	—	—	—	—	—	—	—
	職業學校	—	—	—	—	—	—	—	—	—	
	計	1	2	91	—	8	4	10	2,495	2,495	
	初等	完全小學	5	23	1190	50	34	11	42	5,862	5,862
高級小學		—	—	—	—	—	—	—	—	—	
初級小學		34	35	875	—	38	34	38	2,575	2,575	
幼稚園		—	—	—	—	—	—	—	—	—	
計		39	63	2,065	50	72	45	80	8,437	8,437	
合計	40	65	2,156	50	80	49	80	10,932	10,932		
社會教育	學校式	民衆學校	40	40	513	—	80	—	83	460	460
		補習學校	—	—	—	—	—	—	—	—	—
		特殊學校	1	1	8	—	1	1	1	66	66
		計	41	41	521	—	84	1	84	526	526
	社會式	圖書館	1	—	—	—	—	—	—	—	—
		體育場	1	—	—	—	—	—	—	50	50
		演講所	1	—	—	—	—	—	—	—	—
		閱報處	3	—	—	—	—	—	—	119	119
		字寫處	10	—	—	—	—	—	—	—	—
		其他	2	—	—	—	—	—	—	—	—
計	17	—	—	—	—	—	—	169	169		
合計	58	41	521	—	84	1	84	695	695		
總計	98	106	2,677	50	164	50	174	11,627	11,627		

六三·修 仁 縣

項 類	目 別	學 校 開 或 數	班 數	學 生 數	畢 業 生 數	教 職 員 數			經 費 數		備 註
						教 員	職 員	合 計	收 入	支 出	
學 校	高 等	大 學	—	—	—	—	—	—	—	—	—
		獨立學院	—	—	—	—	—	—	—	—	—
		專科學校	—	—	—	—	—	—	—	—	—
	中 等	高級中學	—	—	—	—	—	—	—	—	—
		初級中學	—	—	—	—	—	—	—	—	—
		鄉村師範	—	—	—	—	—	—	—	—	—
		簡易師範	—	—	—	—	—	—	—	—	—
		短期師範	—	—	—	—	—	—	—	—	—
	初 等	職業學校	—	—	—	—	—	—	—	—	—
		計	—	—	—	—	—	—	—	—	—
	育 兒	完全小學	7	32	1,110	219	43	22	50	5,899	5,899
		高級小學	—	—	—	—	—	—	—	—	—
		初級小學	46	64	1,984	276	71	46	81	5,584	5,584
		幼稚園	—	—	—	—	—	—	—	—	—
		計	53	96	3,094	495	114	68	131	11,483	11,483
合 計	53	96	3,094	495	114	68	131	11,483	11,483		
社 校 式	民衆學校	1	2	200	—	—	2	—	168	168	
	補習學校	—	—	—	—	—	—	—	—	—	
	特殊學校	—	—	—	—	—	—	—	—	—	
計	1	2	200	—	—	2	—	2	168	168	
會 社 育 兒 式	圖書館	1	—	—	—	—	2	2	218	218	
	體育場	—	—	—	—	—	—	—	—	—	
	演習所	—	—	—	—	—	—	—	—	—	
	閱報處	13	—	—	—	—	13	13	86	86	
	閱報亭	—	—	—	—	—	—	—	—	—	
	娛樂場	1	—	—	—	—	5	5	75	75	
其他	—	—	—	—	—	—	—	—	—		
計	15	—	—	—	—	—	20	20	379	379	
合 計	16	2	200	—	—	2	20	22	547	547	
總 計	69	98	3,294	495	116	88	153	12,030	12,030		

六四·蒙 山 縣

項 類	目 別	學 校 開 辦 或 數	班 數	學 生 數	學 業 生 數	教 職 員 數			經 費 數		備 註
						教 員	職 員	合 計	收 入	支 出	
學 校	高 等	大 學	—	—	—	—	—	—	—	—	—
		獨立學院	—	—	—	—	—	—	—	—	—
		專科學校	—	—	—	—	—	—	—	—	—
	中 等	高級中學	—	—	—	—	—	—	—	—	—
		初級中學	1	3	101	4	7	5	10	4,076	4,076
		鄉村師範	—	—	—	—	—	—	—	—	—
		簡易師範	—	—	—	—	—	—	—	—	—
		短期師範	—	—	—	—	—	—	—	—	—
		職業學校	—	—	—	—	—	—	—	—	—
	計	1	3	101	4	7	5	10	4,076	4,076	
初 等	完全小學	7	32	1,334	380	47	8	55	5,660	5,657	
	高級小學	—	—	—	—	—	—	—	—	—	
	初級小學	117	133	3,804	365	131	120	134	7,012	6,970	
	幼稚園	—	—	—	—	—	—	—	—	—	
計	124	165	5,133	745	181	128	169	12,672	12,627		
合 計	125	168	5,239	749	188	133	199	16,748	16,703		
社 會	學 校 式	民衆學校	1	1	18	—	1	—	1	60	60
		補習學校	—	—	—	—	—	—	—	—	—
		特殊學校	—	—	—	—	—	—	—	—	—
計	1	1	18	—	1	—	1	60	60		
社 會 式	圖書館	—	—	—	—	—	—	—	—	—	
	體育場	—	—	—	—	—	—	—	—	—	
	講演所	—	—	—	—	—	—	—	—	—	
	閱報處	—	—	—	—	—	—	—	—	—	
	閱報處	—	—	—	—	—	—	—	—	—	
	其他	—	—	—	—	—	—	—	—	—	
計	1	1	18	—	1	—	1	60	60		
總 計	126	169	5,257	749	189	133	200	16,808	16,763		

六五·昭平縣

項 類	目 別	學校 開 或數	班 數	學 生 數	畢 業 生 數	教 職 員 數			經 費 數		備 註
						教 員	職 員	合 計	收 入	支 出	
學 校	高 等	大 學	—	—	—	—	—	—	—	—	—
		獨立學堂	—	—	—	—	—	—	—	—	—
		專科學校	—	—	—	—	—	—	—	—	—
		計	—	—	—	—	—	—	—	—	—
	中 等	高級中學	—	—	—	—	—	—	—	—	—
		初級中學	—	—	—	—	—	—	—	—	—
		鄉村師範	—	—	—	—	—	—	—	—	—
		簡易師範	—	—	—	—	—	—	—	—	—
		短期師範	1	2	73	30	5	4	6	2,000	2,070
		職業學校	—	—	—	—	—	—	—	—	—
		計	1	2	73	30	5	4	6	2,000	2,600
	初 等	完全小學	8	36	1,054	136	66	8	66	5,976	6,116
		高級小學	1	2	61	20	4	1	4	464	461
		初級小學	196	237	5,471	70	258	196	259	15,035	15,406
		幼稚園	—	—	—	—	—	—	—	—	—
計		205	275	6,599	226	328	235	328	21,535	21,936	
	合 計	206	277	6,662	256	333	209	314	23,535	23,986	
社 會	民衆學校	3	3	110	—	3	—	3	—	—	
	補習學校	—	—	—	—	—	—	—	—	—	
	特殊學校	—	—	—	—	—	—	—	—	—	
	計	3	3	110	—	3	—	3	—	—	
教 育	圖書館	1	—	—	—	—	1	1	115	115	
	體育場	—	—	—	—	—	—	—	—	—	
	露宿場所	—	—	—	—	—	—	—	—	—	
	閱報處	1	—	—	—	—	—	—	—	—	
	閱字處	46	—	—	—	—	46	46	—	—	
	娛樂場其他	—	—	—	—	—	—	—	—	—	
	計	48	—	—	—	—	47	47	115	115	
	合 計	151	3	110	—	3	47	59	115	115	
總 計		257	280	6,772	256	336	255	384	23,650	24,101	

六六 賀 縣

項 類	目 別	學 校 數	班 數	學 生 數	畢 業 生 數	教 職 員 數			經 費 數		備 註
						教 員	職 員	合 計	收 入	支 出	
學 校	高 等	大 學	—	—	—	—	—	—	—	—	—
		獨立學院	—	—	—	—	—	—	—	—	—
		專科學校	—	—	—	—	—	—	—	—	—
	中 等	高級中學	—	—	—	—	—	—	—	—	—
		初級中學	2	9	228	50	19	11	26	17,764	17,467
		鄉村簡師	—	—	—	—	—	—	—	—	—
		簡師師範	—	—	—	—	—	—	—	—	—
		短期師範	—	—	—	—	—	—	—	—	—
		職業學校	—	—	—	—	—	—	—	—	—
	初 等	完全小學	26	113	3,185	659	137	33	137	17,261	17,231
		高級小學	—	—	—	—	—	—	—	—	—
		初級小學	190	250	6,961	512	267	193	268	18,605	19,094
幼稚園		—	—	—	—	—	—	—	—	—	
計		216	363	10,149	1,201	404	226	405	35,969	37,225	
合 計	218	372	10,377	1,251	423	237	431	53,733	54,692		
社 會 育 教 育 式	學 校 式	民衆學校	22	40	1,052	907	48	22	48	800	915
		補習學校	—	—	—	—	—	—	—	—	—
		特殊學校	4	6	183	18	4	4	4	1,246	1,246
		計	26	46	1,235	925	52	26	52	2,046	2,116
	社 會 式	圖書館	1	—	—	—	—	—	—	600	600
		體育場	1	—	—	—	—	—	—	60	60
		演講所	13	—	—	—	—	—	—	—	—
		閱報處	30	—	—	—	—	—	—	—	—
		閱報處	25	—	—	—	—	—	—	—	—
		閱報處	1	—	—	—	—	—	—	240	240
計	71	—	—	—	—	—	—	900	900		
合 計	97	46	1,235	925	52	26	52	2,946	3,061		
總 計	315	418	11,612	2,176	475	263	483	56,679	57,753		

六 七 鍾 山 縣

項 類	目 別	學 校 數	班 數	學 生 數	畢 業 生 數	教 職 員 數			經 費 數		備 註
						教 員	職 員	合 計	收 入	支 出	
學 校	高 等	大 學	—	—	—	—	—	—	—	—	—
		獨立學院	—	—	—	—	—	—	—	—	—
		專科學校	—	—	—	—	—	—	—	—	—
		計	—	—	—	—	—	—	—	—	—
	中 等	高級中學	—	—	—	—	—	—	—	—	—
		初級中學	1	4	88	21	9	5	12	4,345	4,345
		鄉村自給	—	—	—	—	—	—	—	—	—
		簡易師範	—	—	—	—	—	—	—	—	—
		短期師範	—	—	—	—	—	—	—	—	—
		職業學校	—	—	—	—	—	—	—	—	—
		計	1	4	88	21	9	5	12	4,345	4,345
	初 等	完全小學	8	29	874	176	42	18	42	4,593	4,946
		高級小學	5	10	295	76	21	12	21	3,086	3,338
		初級小學	227	246	7,444	1,092	246	227	249	14,388	14,233
		幼稚園	—	—	—	—	—	—	—	—	—
		計	240	285	8,613	1,344	309	257	312	22,067	22,537
	合 計	241	289	8,701	1,365	318	262	324	26,412	26,882	
社 會 育 式	學 校 式	民衆學校	7	7	315	—	—	—	—	430	430
		補習學校	—	—	—	—	—	—	—	—	—
		特殊學校	—	—	—	—	—	—	—	—	—
		計	7	7	315	—	—	—	—	430	430
	社 會 式	圖書館	—	—	—	—	—	—	—	—	—
		體育場	1	—	—	—	—	—	—	—	—
		演講所	1	—	—	—	—	—	—	—	—
		閱報處	—	—	—	—	—	—	—	—	—
		閱報處	12	—	—	—	—	—	—	—	—
		娛樂場	1	—	—	—	—	—	—	55	55
	計	15	—	—	—	—	—	—	55	55	
	合 計	22	7	315	—	—	—	—	485	485	
	總 計	263	296	9,016	1,365	318	262	324	26,897	27,367	

六八·富川縣

項 類	目 別	學 校 數 或 數	班 數	學 生 數	學 生 數	教 職 員 數			超 費 數		備 註
						教 員	職 員	合 計	收 入	支 出	
校 數	高 等	大 學	—	—	—	—	—	—	—	—	—
		獨立學院	—	—	—	—	—	—	—	—	—
		專科學校	—	—	—	—	—	—	—	—	—
	中 等	高級中學	—	—	—	—	—	—	—	—	—
		初級中學	1	3	98	16	7	6	11	6,631	6,631
		鄉村師範	—	—	—	—	—	—	—	—	—
		簡易師範	—	—	—	—	—	—	—	—	—
		短期師範	—	—	—	—	—	—	—	—	—
	職業學校	—	—	—	—	—	—	—	—	—	
	計	1	3	98	26	7	6	11	6,631	6,631	
初 等	完全小學	10	31	985	122	44	17	51	9,926	9,926	
	高級小學	—	—	—	—	—	—	—	—	—	
	初級小學	126	142	4,119	23	174	126	174	16,619	16,610	
	幼稚園	—	—	—	—	—	—	—	—	—	
	計	146	173	5,104	155	218	153	225	26,536	26,535	
合 計	147	176	5,202	181	223	159	236	33,167	33,167		
社 會 育 式	學 校 式	民衆學校	12	12	362	323	16	12	16	284	284
		補習學校	—	—	—	—	—	—	—	—	—
		特殊學校	—	—	—	—	—	—	—	—	—
	計	12	12	362	323	16	12	16	284	284	
	社 會 式	圖書館	1	—	—	—	—	1	1	28	28
		體育場	1	—	—	—	—	1	1	36	36
		遊藝場所	—	—	—	—	—	—	—	—	—
		閱報處	8	—	—	—	—	8	8	80	80
		同字處	1	—	—	—	—	1	1	30	30
	其他	—	—	—	—	—	—	—	—	—	
計	11	—	—	—	—	11	11	174	174		
合 計	23	12	326	323	16	23	27	458	458		
總 計	170	188	5,564	504	241	182	263	33,625	33,625		

六九·恭 城 縣

項 目 別	學 校 或 數	班 數	學 生 數	學 業 生 數	教 職 員 數			經 費 數		備 註	
					教 員	職 員	合 計	收 入	支 出		
校 等 中 等 初 等	大 學	—	—	—	—	—	—	—	—	該縣幼稚園一並附設於城廂一高級小學校經費無收入由高小經費內開支	
	獨立學院	—	—	—	—	—	—	—	—		
	專科學校	—	—	—	—	—	—	—	—		
	計	—	—	—	—	—	—	—	—		
	高級中學	—	—	—	—	—	—	—	—		
	初級中學	—	—	—	—	—	—	—	—		
	鄉村師範	—	—	—	—	—	—	—	—		
	簡易師範	—	—	—	—	—	—	—	—		
	短期師範	—	—	—	—	—	—	—	—		
	職業學校	—	—	—	—	—	—	—	—		
	計	—	—	—	—	—	—	—	—		
	完全小學	—	—	—	—	—	—	—	—		
	高級小學	7	14	418	76	16	7	23	13,029		13,796
	初級小學	139	177	3,173	151	193	139	193	24,496		18,756
	幼稚園	1	1	39	—	1	—	1	—		35
計	146	192	3,630	227	210	146	217	37,525	37,587		
合 計	147	192	3,630	227	210	146	217	37,525	37,587		
社 會 育 式	民衆學校	—	—	—	—	—	—	—	—	—	
	補習學校	—	—	—	—	—	—	—	—		
	特殊學校	—	—	—	—	—	—	—	—		
	計	—	—	—	—	—	—	—	—		
	圖書館	1	—	—	—	—	1	1	240		240
	體育場	1	—	—	—	—	—	—	—		—
	演講所	—	—	—	—	—	—	—	—		—
	閱報處	1	—	—	—	—	1	1	24		24
	字 號	—	—	—	—	—	—	—	—		—
	娛樂場	—	—	—	—	—	—	—	—		—
計	3	—	—	—	—	2	2	264	264		
合 計	3	—	—	—	—	2	2	364	264		
總 計	150	192	3,630	227	210	148	219	37,789	37,851		

七〇 平 樂 縣

項 類	目 別	學 校 數	班 數	學 生 數	學 費 生 數	教 職 員 數			經 費 數		備 註		
						教 員	職 員	合 計	收 入	支 出			
學 校	高 等	大 學	—	—	—	—	—	—	—	—	—	—	
		獨立學院	—	—	—	—	—	—	—	—	—	—	—
		專科學校	—	—	—	—	—	—	—	—	—	—	—
	中 等	高級中學	—	—	—	—	—	—	—	—	—	—	—
		初級中學	1	8	343	78	19	19	32	18,727	17,244		
		鄉村師範	—	—	—	—	—	—	—	—	—	—	—
		簡易師範	—	—	—	—	—	—	—	—	—	—	—
		短期師範	—	—	—	—	—	—	—	—	—	—	—
		職業學基	—	—	—	—	—	—	—	—	—	—	—
	計	1	8	343	78	19	19	32	18,725	17,244			
	初 等	完全小學	10	63	1,942	470	64	40	24	14,855	14,255		
		高級小學	—	—	—	—	—	—	—	—	—	—	—
初級小學		159	219	6,366	448	219	219	219	18,500	17,267			
幼稚園		—	—	—	—	—	—	—	—	—	—	—	
計		169	282	8,308	918	283	259	303	33,355	31,512			
合 計	170	290	8,651	996	302	278	335	52,080	48,756				
社 會 育	學 校 式	民衆學校	—	—	—	—	—	—	—	—	—	—	
		補習學校	1	2	38	10	3	2	3	923	923		
		特別學校	—	—	—	—	—	—	—	—	—	—	
	計	1	2	38	10	3	2	3	923	923			
	社 會 式	圖書館	3	—	—	—	—	6	6	1,095	1,212		
		體育場	1	—	—	—	—	—	—	—	—	—	
		購波	—	—	—	—	—	—	—	—	—	—	
		閱報處	1	—	—	—	—	1	1	150	150		
		字 處	—	—	—	—	—	—	—	—	—	—	
	娛樂場	4	—	—	—	—	—	—	—	—	—		
其 他	—	—	—	—	—	—	—	—	—	—	—		
計	9	—	—	—	—	7	7	1,245	1,362				
合 計	10	2	38	10	3	9	10	2,168	2,285				
總 計	189	292	8,689	1,006	305	287	345	54,248	51,041				

七 一 陽 朔 縣

項 類	目 別	學 校 數	班 數	學 生 數	畢 業 生 數	教 職 員 數			經 費 數		備 註		
						教 員	職 員	合 計	收 入	支 出			
學 校	高 等	大 學	—	—	—	—	—	—	—	—	—	—	
		獨立學校	—	—	—	—	—	—	—	—	—	—	—
		專科學校	—	—	—	—	—	—	—	—	—	—	—
	中 等	高級中學	—	—	—	—	—	—	—	—	—	—	—
		初級中學	—	—	—	—	—	—	—	—	—	—	—
		師範師範	—	—	—	—	—	—	—	—	—	—	—
		簡身師範	—	—	—	—	—	—	—	—	—	—	—
		短期師範	—	—	—	—	—	—	—	—	—	—	—
	職業學校	—	—	—	—	—	—	—	—	—	—	—	
	初 等	完全小學	8	81	1,154	118	43	20	43	4,972	5,531	—	—
高小		—	—	—	—	—	—	—	—	—	—	—	
初級小學		75	83	2,421	98	83	75	122	4,841	5,076	—	—	
幼稚園		—	—	—	—	—	—	—	—	—	—	—	
計		83	117	3,575	216	126	105	165	9,813	10,107	—	—	
合 計	83	117	3,575	216	126	105	165	9,813	10,107	—	—		
社 會 教 育	學 校 式	民衆學校	—	—	—	—	—	—	—	—	—	—	—
		補習學校	—	—	—	—	—	—	—	—	—	—	—
		特別學校	—	—	—	—	—	—	—	—	—	—	—
	社 會 式	體育場	1	—	—	—	—	—	1	1	200	200	—
		體育場	1	—	—	—	—	—	—	—	—	—	—
		閱覽所	—	—	—	—	—	—	—	—	—	—	—
		圖書室	8	—	—	—	—	—	—	—	—	—	—
		圖書室	—	—	—	—	—	—	—	—	—	—	—
		娛樂場	—	—	—	—	—	—	—	—	—	—	—
	計	10	—	—	—	—	—	1	1	200	200	—	
合 計	10	—	—	—	—	—	1	1	200	200	—	—	
總 計	93	117	3,575	216	126	106	166	10,013	10,307	—	—		

七二 荔 浦 縣

項 類	目 別	學 校 數	班 數	學 生 數	學 業 生 數	教 職 員 數			經 費 數		備 註	
						教 員	職 員	合 計	收 入	支 出		
學 校	高 等	大學	—	—	—	—	—	—	—	—	—	
		獨立學院	—	—	—	—	—	—	—	—	—	
		專科學校	—	—	—	—	—	—	—	—	—	
		計	—	—	—	—	—	—	—	—	—	
	中 等	高級中學	—	—	—	—	—	—	—	—	—	—
		初級中學	1	3	92	22	9	4	11	5,663	4,675	—
		鄉村師範	—	—	—	—	—	—	—	—	—	—
		簡易師範	—	—	—	—	—	—	—	—	—	—
		短期師範	—	—	—	—	—	—	—	—	—	—
		職業學校	—	—	—	—	—	—	—	—	—	—
		計	1	3	92	22	9	4	11	5,663	4,675	—
	初 等	完全小學	13	52	1,693	313	78	22	73	8,823	9,079	—
高級小學		—	—	—	—	—	—	—	—	—	—	
初級小學		132	139	4,470	331	157	133	164	12,693	12,636	—	
幼稚園		1	2	56	15	2	2	2	320	293	—	
計		146	193	6,228	692	237	157	245	21,833	22,005	—	
	合 計	147	196	6,320	714	246	161	255	27,496	26,680	—	
社 會	民衆學校	12	12	449	419	8	—	8	126	126	—	
	補習學校	—	—	—	—	—	—	—	—	—	—	
	特殊學校	—	—	—	—	—	—	—	—	—	—	
	計	12	12	449	419	8	—	8	126	126	—	
	會 社	圖書室	2	—	—	—	—	—	4	4	1,300	1,300
		體育場	1	—	—	—	—	—	—	—	—	—
演講所		1	—	—	—	—	—	—	—	—	—	
閱報處		8	—	—	—	—	—	—	—	—	—	
字樓		—	—	—	—	—	—	—	—	—	—	
娛樂場		—	—	—	—	—	—	—	—	—	—	
	計	12	—	—	—	—	—	4	4	1,300	1,300	
	合 計	24	12	448	419	8	4	12	1,426	1,426	—	
總 計		171	208	6,769	1,133	254	165	268	23,922	28,105	—	

七三 蒼 梧 縣

項 類	目 別	學 校 或 數	班 數	學 生 數	學 業 生 數	教 職 員 數			經 費 數		備 註	
						教 員	職 員	合 計	收 入	支 出		
學 校	高 等	大 學	1	26	387	—	72	59	117	199,329	203,696	
		獨立學院	—	—	—	—	—	—	—	—	—	
		專科學校	—	—	—	—	—	—	—	—	—	
		計	1	26	387	—	72	59	117	199,329	203,696	
	中 等	高級中學	1	8	325	20	2	—	2	—	—	
		初級中學	3	23	1,698	136	59	39	92	67,691	51,565	
		鄉村師範	—	—	—	—	—	—	—	—	—	
		簡易師範	—	—	—	—	—	—	—	—	—	
		短期師範	—	—	—	—	—	—	—	—	—	
		職業學校	1	2	68	—	5	8	12	4,738	4,738	
		計	5	33	1,491	156	65	47	106	65,429	56,303	
	初 等	完全小學	27	168	5,903	528	180	37	215	32,951	32,615	
		高級小學	—	—	—	—	—	—	—	—	—	
		初級小學	406	638	15,371	434	544	413	554	62,035	62,025	
		幼稚園	1	2	69	—	3	1	3	318	318	
計		434	708	21,343	962	736	451	772	95,304	94,958		
	合 計	440	767	23,221	1,113	874	557	995	360,062	354,957		
社 會 教 育	學 校 式	民衆學校	—	—	—	—	—	—	—	—	—	
		補習學校	1	2	130	130	5	2	5	2,438	2,438	
		特殊學校	—	—	—	—	—	—	—	—	—	
		計	1	2	130	130	5	2	5	2,438	2,438	
	會 社 會 式	圖書館	1	—	—	—	—	2	2	650	650	
		體育場	1	—	—	—	—	5	5	1,981	1,981	
		演講所	—	—	—	—	—	—	—	—	—	
		閱報處	396	—	—	—	—	101	101	450	450	
		閱報處	—	—	—	—	—	—	—	—	—	
		閱報處	7	—	—	—	—	49	49	155,000	167,050	
其他		—	—	—	—	—	—	—	—	—		
	計	405	—	—	—	—	157	157	159,081	170,131		
	合 計	406	2	130	130	5	159	162	160,519	172,569		
總 計		846	769	23,351	1,248	879	716	1,157	520,581	527,526		

七四· 藤 縣

項 類	目 別	學 期 校 數 或 數	班 數	學 生 數	畢 業 生 數	教 職 員 數			經 費 數		備 註
						教 員	職 員	合 計	收 入	支 出	
學 校	高 等	大 學	—	—	—	—	—	—	—	—	—
		獨 立 學 院	—	—	—	—	—	—	—	—	—
		專 科 學 校	—	—	—	—	—	—	—	—	—
	中 等	高 級 中 學	—	—	—	—	—	—	—	—	—
		初 級 中 學	1	5	170	16	14	19	9,216	8,792	
		鄉 村 師 範	—	—	—	—	—	—	—	—	—
		簡 易 師 範	—	—	—	—	—	—	—	—	—
		短 期 師 範	—	—	—	—	—	—	—	—	—
		職 業 學 校	—	—	—	—	—	—	—	—	—
	計	1	5	170	16	14	19	9,216	8,792		
	初 等	完 全 小 學	23	92	2,770	61	45	175	16,543	21,826	
		高 級 小 學	2	3	91	2	5	7	676	990	
初 級 小 學		350	484	12,930	326	522	401	39,196	40,039		
幼 稚 園		—	—	—	—	—	—	—	—	—	
計	375	579	15,760	389	657	448	1,195	56,415	62,835		
合 計	376	584	15,930	395	671	453	1,124	65,631	71,627		
社 會 育 兒	學 校 式	民 眾 學 校	8	22	740	200	32	21	32	550	550
		補 習 學 校	1	1	45	31	4	2	4	2,000	2,000
		特 殊 學 校	—	—	—	—	—	—	—	—	—
	計	9	23	785	231	36	23	36	2,550	2,550	
	社 會 式	圖 書 館	1	—	—	—	—	2	2	527	527
		體 育 場	1	—	—	—	—	1	1	—	—
		講 演 所	7	—	—	—	—	7	7	—	—
		閱 報 處	9	—	—	—	—	9	9	150	150
		閱 報 處	—	—	—	—	—	—	—	—	—
		樂 場 其 他	3	—	—	—	—	3	3	—	—
計	21	—	—	—	—	22	22	677	677		
合 計	30	23	785	231	36	45	58	3,227	3,227		
總 計	406	607	16,715	1,136	707	504	1,182	68,858	74,854		

七五·岑 溪 縣

項 類	目 別	學 校 開 或 數	班 數	學 生 數	畢 業 生 數	教 職 員 數			經 費 數		備 註
						教 員	職 員	合 計	收 入	支 出	
學 校	高 等	大 學	—	—	—	—	—	—	—	—	—
		獨立學院	—	—	—	—	—	—	—	—	—
		專科學校	—	—	—	—	—	—	—	—	—
	中 等	高級中學	—	—	—	—	—	—	—	—	—
		初級中學	1	3	102	36	8	4	11	5,085	5,085
		鄉村師範	—	—	—	—	—	—	—	—	—
		簡易師範	—	—	—	—	—	—	—	—	—
		短期師範	—	—	—	—	—	—	—	—	—
		職業學校	—	—	—	—	—	—	—	—	—
	初 等	完全小學	7	28	782	98	33	10	43	3,055	3,559
		高級小學	4	13	249	71	17	6	21	2,996	2,969
		初級小學	86	120	2,972	252	131	93	197	14,632	7,875
幼稚園		—	—	—	—	—	—	—	—	—	
計		97	158	3,953	416	137	106	261	29,683	14,353	
合 計	98	161	4,955	452	195	110	272	25,768	19,433		
社 會	學 校 式	民衆學校	8	8	251	22	25	8	25	323	320
		補習學校	—	—	—	—	—	—	—	—	—
		特殊學校	—	—	—	—	—	—	—	—	—
教 育 式	計	8	8	251	220	25	8	25	323	320	
	圖書館	1	—	—	—	—	1	1	163	163	
	體育場	1	—	—	—	—	1	1	33	33	
	游藝場所	—	—	—	—	—	—	—	—	—	
	游藝報亭	8	—	—	—	—	8	8	240	240	
	游藝字處	—	—	—	—	—	—	—	—	—	
游藝其他	—	—	—	—	—	—	—	—	—		
計	10	—	—	—	—	10	10	430	430		
合 計	13	8	251	220	25	18	35	750	750		
總 計	116	169	4,396	672	220	128	307	26,518	20,183		

七六 容 縣

項類	目別	學段 校數 或數	班 數	學生 數	畢業 生數	教 職 員 數			經 費 數		備 註
						教 員	職 員	合 計	收 入	支 出	
學 校	高 等	大 學	—	—	—	—	—	—	—	—	—
		獨立學院	—	—	—	—	—	—	—	—	—
		專科學校	—	—	—	—	—	—	—	—	—
		計	—	—	—	—	—	—	—	—	—
	中 等	高級中學	—	—	—	—	—	—	—	—	—
		初級小學	3	13	485	45	32	26	47	20,759	21,752
		鄉村師範	—	—	—	—	—	—	—	—	—
		簡易師範	—	—	—	—	—	—	—	—	—
		短期師範	—	—	—	—	—	—	—	—	—
		職業學校	—	—	—	—	—	—	—	—	—
		計	3	13	485	45	32	26	47	20,759	21,752
	初 等	完全小學	32	138	3,749	385	163	45	193	21,739	22,044
		高級小學	8	20	526	83	32	10	40	4,483	4,520
		初級小學	191	242	5,699	234	261	195	424	14,129	15,552
		幼稚園	—	—	—	—	—	—	—	—	—
計		231	400	9,974	703	456	218	657	49,342	42,116	
	合 計	234	413	10,459	748	498	274	704	61,101	63,669	
社 會 教 育	學 校 式	民衆學校	—	—	—	—	—	—	—	—	—
		補習學校	—	—	—	—	—	—	—	—	—
		特殊學校	—	—	—	—	—	—	—	—	—
		計	—	—	—	—	—	—	—	—	—
	社 會 式	圖書館	1	—	—	—	—	—	—	—	—
		體育場	1	—	—	—	—	—	—	—	—
		遊藝場	—	—	—	—	—	—	—	—	—
		閱報處	—	—	—	—	—	—	—	—	—
		字畫館	—	—	—	—	—	—	—	—	—
		其他	—	—	—	—	—	—	—	—	—
	計	2	—	—	—	—	—	—	—	—	
	合 計	2	—	—	—	—	—	—	—	—	
	總 計	236	413	10,459	743	482	274	704	61,101	63,863	

七七北流縣

項 類	目 別	學校 間 或數	班 數	學 生 數	畢 業 生 數	教 職 員 數			經 費 數		備 註		
						教 員	監 員	合 計	收 入	支 出			
學 校	高 等	大 學	—	—	—	—	—	—	—	—	—	—	
		獨立學院	—	—	—	—	—	—	—	—	—	—	—
		專科學校	—	—	—	—	—	—	—	—	—	—	—
		計	—	—	—	—	—	—	—	—	—	—	—
	中 等	高級中學	—	—	—	—	—	—	—	—	—	—	—
		初級中學	1	5	205	24	12	9	18	7,692	6,948	—	
		鄉村師範	—	—	—	—	—	—	—	—	—	—	—
		簡易師範	1	3	101	—	9	6	11	5,107	5,107	—	
		短期師範	—	—	—	—	—	—	—	—	—	—	—
		職業學校	—	—	—	—	—	—	—	—	—	—	—
		計	2	8	306	24	21	15	29	12,799	12,050	—	
	初 等	完全小學	13	50	1,559	91	82	22	87	13,239	12,957	—	
高級小學		7	15	405	110	24	9	26	2,377	2,714	—		
初級小學		397	486	13,017	574	491	463	837	21,157	23,691	—		
幼稚園		—	—	—	—	—	—	—	—	—	—	—	
		計	417	551	14,981	775	597	494	950	36,773	39,362	—	
	合 計	419	559	15,287	799	618	509	979	49,672	51,412	—		
社 會	學 校 式	民衆學校	—	—	—	—	—	—	—	—	—	—	
		補習學校	—	—	—	—	—	—	—	—	—	—	
		特殊學校	—	—	—	—	—	—	—	—	—	—	
		計	—	—	—	—	—	—	—	—	—	—	
	教 育 式	圖書館	1	—	—	—	—	—	—	400	400	—	
		體育場所	—	—	—	—	—	—	—	—	—	—	
閱報處		2	—	—	—	—	—	—	100	100	—		
字號其他		1	—	—	—	—	—	—	80	80	—		
	計	4	—	—	—	—	—	—	580	580	—		
	合 計	4	—	—	—	—	—	—	580	580	—		
總 計		423	559	15,287	799	618	509	979	50,152	51,992	—		

七 八 · 博 白 縣

項 目 別	專 門 校 數	班 數	學 生 數	畢 業 生 數	教 職 員 數			經 費 數		備 註	
					教 員	職 員	合 計	收 入	支 出		
學 校	高 等	大 學	—	—	—	—	—	—	—	—	
		獨 立 學 院	—	—	—	—	—	—	—	—	
		專 科 學 校	—	—	—	—	—	—	—	—	
	中 等	計	—	—	—	—	—	—	—	—	
		高 級 中 學	—	—	—	—	—	—	—	—	
		初 級 中 學	1	6	264	74	14	16	23	11,974	11,688
		鄉 村 師 範	—	—	—	—	—	—	—	—	—
		簡 易 師 範	—	—	—	—	—	—	—	—	—
		短 期 師 範	—	—	—	—	—	—	—	—	—
	初 等	職 業 學 校	—	—	—	—	—	—	—	—	—
		計	1	6	264	74	14	16	23	11,974	11,688
		完 全 小 學	7	36	1,105	161	46	20	49	4,295	4,345
合 計	高 級 小 學	9	19	513	81	30	13	34	3,964	4,697	
	初 級 小 學	334	384	11,058	922	443	335	444	20,320	20,455	
	幼 稚 園	—	—	—	—	—	—	—	—	—	
	計	350	439	12,676	1,164	519	368	527	28,579	29,497	
合 計	351	445	12,940	1,238	593	384	550	40,553	41,185		
社 會 育	學 校 式	民 眾 學 校	23	27	763	763	27	23	27	216	216
		補 習 學 校	—	—	—	—	—	—	—	—	—
		特 殊 學 校	—	—	—	—	—	—	—	—	—
	計	23	27	763	763	27	23	27	216	216	
	社 會 式	閱 書 館	6	—	—	—	—	13	13	8,724	8,724
		體 育 場	—	—	—	—	—	—	—	—	—
		講 堂	—	—	—	—	—	—	—	—	—
		閱 報 處	66	—	—	—	—	66	66	—	—
		閱 報 處	—	—	—	—	—	—	—	—	—
		閱 報 處	—	—	—	—	—	—	—	—	—
計	72	—	—	—	—	79	79	8,724	8,724		
合 計	95	27	763	763	27	102	106	8,940	8,940		
總 計	446	472	13,703	2,001	560	486	656	49,493	50,125		

七九· 藝 林 縣

項 類	目 別	學 校 或 數	班 數	學 生 數	畢 業 生 數	教 職 員 數			經 費 數		備 註	
						教 員	職 員	合 計	收 入	支 出		
學 校	高 大 學	—	—	—	—	—	—	—	—	—	—	
	獨立學院	—	—	—	—	—	—	—	—	—	—	
	專科學校	—	—	—	—	—	—	—	—	—	—	
	計	—	—	—	—	—	—	—	—	—	—	
	中 等 教 育	高級中學	—	—	—	—	—	—	—	—	—	—
		初級中學	3	11	494	40	26	23	42	20,596	18,041	
		鄉村師範	—	—	—	—	—	—	—	—	—	—
		簡易師範	—	—	—	—	—	—	—	—	—	—
		短期師範	—	—	—	—	—	—	—	—	—	—
		職業學校	—	—	—	—	—	—	—	—	—	—
	計	3	11	494	40	26	23	42	20,596	18,041		
	初 等 教 育	完全小學	10	58	2,310	41	87	23	105	22,932	22,250	
		高級小學	—	—	—	—	—	—	—	—	—	—
		初級小學	400	522	15,270	38	554	861	1,335	41,704	40,778	
		幼稚園	—	—	—	—	—	—	—	—	—	—
計		410	575	17,580	79	641	884	1,440	84,636	83,028		
合 計	413	586	18,074	119	667	907	1,482	85,232	81,069			
社 會 教 育	民衆學校	—	—	—	—	—	—	—	—	—	—	
	補習學校	—	—	—	—	—	—	—	—	—	—	
	特殊學校	—	—	—	—	—	—	—	—	—	—	
	計	—	—	—	—	—	—	—	—	—	—	
	圖書館	1	—	—	—	—	—	3	3	1,144	1,144	
	體育場	—	—	—	—	—	—	—	—	—	—	
	演講所	—	—	—	—	—	—	—	—	—	—	
閱報處	—	—	—	—	—	—	—	—	—	—		
字號其他	1	—	—	—	—	—	2	2	540	540		
計	2	—	—	—	—	—	5	5	1,684	1,684		
合 計	2	—	—	—	—	—	5	5	1,684	1,684		
總 計		415	586	18,074	119	667	912	1,487	86,916	82,753		

八〇・興 業 縣

項 目	學校 數	班 數	學 生 數	畢 業 生 數	教 職 員 數			經 費 數		備 註
					教 員	職 員	合 計	收 入	支 出	
校 教 育	大 學	—	—	—	—	—	—	—	—	—
	獨立學院	—	—	—	—	—	—	—	—	—
	專科學校	—	—	—	—	—	—	—	—	—
	計	—	—	—	—	—	—	—	—	—
	高級中學	—	—	—	—	—	—	—	—	—
	初級中學	1	2	91	—	8	7	13	3,201	3,247
	鄉村師範	—	—	—	—	—	—	—	—	—
	簡易師範	—	—	—	—	—	—	—	—	—
	短期師範	—	—	—	—	—	—	—	—	—
	職業學校	—	—	—	—	—	—	—	—	—
	計	1	2	91	—	8	7	13	3,294	3,247
	完全小學	10	38	1,236	65	59	38	60	8,025	8,052
	高級小學	—	—	—	—	—	—	—	—	—
	初級小學	82	114	2,782	426	142	93	156	9,344	9,344
	幼稚園	—	—	—	—	—	—	—	—	—
計	92	152	4,018	492	211	131	216	17,395	17,395	
合 計	93	154	4,109	492	209	138	229	20,590	20,643	
社 會 教 育	民衆學校	5	5	178	160	5	5	5	320	320
	補習學校	—	—	—	—	—	—	—	—	—
	特殊學校	—	—	—	—	—	—	—	—	—
	計	5	5	178	160	5	5	5	320	320
	圖書館	—	—	—	—	—	—	—	—	—
	體育場	1	—	—	—	—	1	1	40	40
	演講所	—	—	—	—	—	—	—	—	—
	閱報處	—	—	—	—	—	—	—	—	—
	閱報字處	10	—	—	—	—	10	10	—	—
	娛樂場	1	—	—	—	—	1	1	40	40
其他	12	—	—	—	—	12	12	480	480	
計	24	—	—	—	—	24	24	550	550	
合 計	29	5	178	160	5	29	29	880	880	
總 計	122	159	4,287	652	214	167	238	21,570	21,523	

八 一 陸 川 縣

項 類	目 別	學校 或數	班 數	學生 數	畢業 生數	教 職 員 數			經 費 數		備 註
						教 員	職 員	合 計	收 入	支 出	
學 校	高 等	大 學	—	—	—	—	—	—	—	—	—
		獨 立 學 院	—	—	—	—	—	—	—	—	—
		專 科 學 校	—	—	—	—	—	—	—	—	—
	中 等	計	—	—	—	—	—	—	—	—	—
		高級中學	—	—	—	—	—	—	—	—	—
		初級中學	1	3	133	—	9	7	11	6,107	5,410
		鄉村師範	—	—	—	—	—	—	—	—	—
		簡易師範	—	—	—	—	—	—	—	—	—
		短期師範	—	—	—	—	—	—	—	—	—
	初 等	職業學校	—	—	—	—	—	—	—	—	—
		計	1	3	133	—	9	7	11	6,107	5,410
		完全小學	17	49	1,444	17	73	19	92	13,362	13,862
	育 等	高級小學	—	—	—	—	—	—	—	—	—
		初級小學	304	426	9,116	—	446	338	724	42,769	42,769
		幼稚園	—	—	—	—	—	—	—	—	—
計		321	475	10,530	17	519	327	316	56,131	56,131	
合 計		322	478	10,693	17	528	334	327	62,229	61,541	
社 會 教 育	學 校 式	民衆學校	1	1	26	—	1	—	1	24	24
		補習學校	—	—	—	—	—	—	—	—	—
		特別學校	—	—	—	—	—	—	—	—	—
	計	1	1	26	—	1	—	1	24	24	
	社 會 式	圖書館	1	—	—	—	—	1	1	446	446
		體育場	—	—	—	—	—	—	—	—	—
		演講所	—	—	—	—	—	—	—	—	—
		閱報處	—	—	—	—	—	—	—	—	—
		字寫場	1	—	—	—	—	1	1	55	55
		其他	—	—	—	—	—	—	—	—	—
計	2	—	—	—	—	2	2	501	501		
合 計		3	1	26	—	1	2	3	525	525	
總 計		325	479	10,719	17	529	336	330	62,763	62,066	

八二 貴 縣

項 類	目 別	學 校 或 數	班 數	學 生 數	畢 業 生 數	教 職 員 數			經 費 數		備 註
						教 員	職 員	合 計	收 入	支 出	
學 校	高 等	大 學	—	—	—	—	—	—	—	—	—
		獨立學院	—	—	—	—	—	—	—	—	—
		專科學校	—	—	—	—	—	—	—	—	—
	中 等	高級中學	—	—	—	—	—	—	—	—	—
		初級中學	2	10	440	71	23	20	35	16,518	15,741
		鄉村師範	—	—	—	—	—	—	—	—	—
		簡易師範	—	—	—	—	—	—	—	—	—
		短期師範	—	—	—	—	—	—	—	—	—
		職業學校	—	—	—	—	—	—	—	—	—
	合 計	2	10	440	71	23	20	35	16,518	15,741	
	初 等	完全小學	35	117	4,294	663	173	118	185	25,819	31,304
		高級小學	1	2	77	—	4	2	4	714	918
初級小學		267	359	9,663	—	393	279	390	28,519	32,919	
幼稚園		—	—	—	—	—	—	—	—	—	
合 計		393	478	14,039	663	567	399	579	55,052	65,141	
合 計	305	488	14,479	739	590	419	614	71,570	89,882		
社 會 教 育	學 校 式	民衆學校	18	32	1,014	—	49	16	49	2,878	3,046
		補習學校	1	1	21	21	2	3	3	1,940	1,940
		特殊學校	—	—	—	—	—	—	—	—	—
	合 計	19	33	1,065	21	51	19	52	4,818	4,986	
	社 會 式	圖書館	1	—	—	—	—	3	3	480	210
		體育場	—	—	—	—	—	—	—	—	—
		演講所	—	—	—	—	—	—	—	—	—
		閱報處	22	—	—	—	—	—	—	458	458
		字娛場	1	—	—	—	—	1	1	80	80
		其他	—	—	—	—	—	—	—	—	—
合 計	24	—	—	—	—	4	4	1,018	778		
合 計	43	33	1,065	21	51	23	56	5,836	5,764		
總 計	348	521	15,544	760	641	442	670	77,406	86,646		

八三·桂 平 縣

項類	目別	學校開或數	班數	學生數	畢業生數	教職員數			經費數		備註	
						教員	職員	合計	收入	支出		
學校教育	高等	大學	—	—	—	—	—	—	—	—	—	
		獨立學院	—	—	—	—	—	—	—	—	—	
		專科學校	—	—	—	—	—	—	—	—	—	
		計	—	—	—	—	—	—	—	—	—	
	中等	高級中學	—	—	—	—	—	—	—	—	—	—
		初級中學	1	12	559	52	28	24	50	32,921	29,180	
		鄉村師範	—	—	—	—	—	—	—	—	—	
		簡易師範	—	—	—	—	—	—	—	—	—	
		短期師範	—	—	—	—	—	—	—	—	—	
		職業學校	—	—	—	—	—	—	—	—	—	
		計	1	12	559	52	28	24	50	32,921	29,180	
	初等	完全小學	27	109	3,752	615	185	54	216	63,322	67,365	
高級小學		—	—	—	—	—	—	—	—	—		
初級小學		394	647	16,038	318	729	428	729	89,668	91,243		
幼稚園		—	—	—	—	—	—	—	—	—		
計		421	755	19,790	933	914	482	945	152,985	158,609		
	合計	422	763	20,349	935	942	505	995	185,906	187,789		
社會教育	學校式	民衆學校	—	—	—	—	—	—	—	—	—	
		補習學校	—	—	—	—	—	—	—	—	—	
		特殊學校	—	—	—	—	—	—	—	—	—	
		計	—	—	—	—	—	—	—	—	—	
	社會式	圖書館	—	—	—	—	—	—	—	—	—	
		體育場	—	—	—	—	—	—	—	—	—	
演講所		—	—	—	—	—	—	—	—	—		
	計	1	—	—	—	—	1	1	200	200		
	合計	1	—	—	—	—	1	1	200	200		
總計		423	763	20,349	985	942	507	996	186,106	187,989		

八四·武 宣 縣

項 類	目 別	學 校 開 成 數	班 數	學 生 數	畢 業 生 數	教 職 員 數			經 費 數		備 註		
						教 員	職 員	合 計	收 入	支 出			
學 校	高 等	大 學	—	—	—	—	—	—	—	—	—	—	
		獨立學院	—	—	—	—	—	—	—	—	—	—	—
		專科學校 計	—	—	—	—	—	—	—	—	—	—	—
	中 等	高級中學	—	—	—	—	—	—	—	—	—	—	—
		初級中學	1	4	123	19	10	5	13	5,246	5,630	—	
		鄉村師範	—	—	—	—	—	—	—	—	—	—	—
		簡易師範	—	—	—	—	—	—	—	—	—	—	—
		短期師範	—	—	—	—	—	—	—	—	—	—	—
	職業學校 計	1	4	123	19	10	5	13	5,246	5,600	—		
	初 等	完全小學	11	42	1,349	249	58	29	66	8,599	8,117	—	
		高級小學	—	—	—	—	—	—	—	—	—	—	—
		初級小學	99	163	3,338	417	165	107	188	12,240	13,520	—	
		幼稚園	—	—	—	—	—	—	—	—	—	—	—
		計	110	205	4,687	666	223	136	254	20,839	21,637	—	
合 計	111	209	4,810	685	233	141	267	26,085	27,237	—			
社 會 育	學 校 式	民衆學校	67	69	1,345	—	92	—	92	—	—	—	
		補習學校	—	—	—	—	—	—	—	—	—	—	
		特殊學校 計	67	69	1,345	—	92	—	92	—	—	—	
	合 社 會 式	圖書館	1	—	—	—	—	—	—	—	—	—	
		體育場	1	—	—	—	—	—	—	—	—	—	
		演說所	—	—	—	—	—	—	—	—	—	—	
		閱報處	—	—	—	—	—	—	—	—	—	—	
		字寫處	1	—	—	—	—	—	—	—	—	—	
		其他 計	3	—	—	—	—	—	—	—	—	—	
	合 計	70	69	1,345	—	92	—	92	—	—	—		
總 計	181	278	6,155	695	325	141	359	26,085	27,237	—			

八五·平 南 縣

項 類	目 別	學 校 數 或 數	班 數	學 生 數	畢 業 生 數	教 職 員 數			經 費 數		備 註
						教 員	職 員	合 計	收 入	支 出	
學 校	高 等	大 學	—	—	—	—	—	—	—	—	—
		獨立學院	—	—	—	—	—	—	—	—	—
		專科學校	—	—	—	—	—	—	—	—	—
		計	—	—	—	—	—	—	—	—	—
	中 等	高級中學	—	—	—	—	—	—	—	—	—
		初級中學	1	5	228	58	9	10	17	8,904	9,427
		增付師範	—	—	—	—	—	—	—	—	—
		簡易師範	—	—	—	—	—	—	—	—	—
		短期師範	—	—	—	—	—	—	—	—	—
		職業學校	—	—	—	—	—	—	—	—	—
		計	1	5	228	58	9	10	17	8,904	9,427
	初 等	完全小學	11	25	895	172	43	39	43	4,449	6,439
高級小學		6	18	492	84	29	21	29	4,751	5,978	
初級小學		244	522	7,587	916	310	252	310	21,763	22,086	
幼稚園		—	—	—	—	—	—	—	—	—	
	計	261	375	8,974	1,172	382	303	382	30,963	34,503	
	合 計	262	380	9,202	1,230	391	313	399	39,867	43,930	
社 會	學 校 式	民衆學校	—	—	—	—	—	—	—	—	—
		補習學校	—	—	—	—	—	—	—	—	—
		特殊學校	1	1	40	—	2	1	2	154	154
		計	1	1	40	—	2	1	2	154	154
	會 社 式	圖書館	1	—	—	—	—	1	1	170	170
		體育場	—	—	—	—	—	—	—	—	—
演習所		—	—	—	—	—	—	—	—	—	
遊藝場		3	—	—	—	—	—	—	—	—	
	其他	—	—	—	—	—	—	—	—	—	
	計	4	—	—	—	1	1	170	170		
	合 計	5	1	40	—	2	2	3	324	324	
總 計		267	381	9,242	1,230	393	315	402	40,191	44,254	

八六·信 都 縣

項 目	學校數	班 數	學 生 數	學 業 生 數	教 職 員 數			經 費 數		備 註	
					教 員	職 員	合 計	收 入	支 出		
學 校 數	大 學	—	—	—	—	—	—	—	—	—	
	獨立學院	—	—	—	—	—	—	—	—	—	
	專科學校	—	—	—	—	—	—	—	—	—	
	計	—	—	—	—	—	—	—	—	—	
	高級小學	—	—	—	—	—	—	—	—	—	
	初級中學	—	—	—	—	—	—	—	—	—	
	鄉村師範	—	—	—	—	—	—	—	—	—	
	簡易師範	—	—	—	—	—	—	—	—	—	
	短期師範	—	—	—	—	—	—	—	—	—	
	職業學校	—	—	—	—	—	—	—	—	—	
	計	—	—	—	—	—	—	—	—	—	
	初 等	完全小學	3	11	298	38	13	11	20	3,168	3,168
	老級小學	—	—	—	—	—	—	—	—	—	
	初級小學	63	71	1,951	—	74	63	74	3,658	3,658	
	幼稚園	—	—	—	—	—	—	—	—	—	
	計	66	85	2,249	38	87	74	94	6,826	6,826	
合 計		66	85	2,249	38	87	74	94	6,826	6,826	
社 會 育 式	學校式	民衆學校	5	5	68	—	—	—	—	—	—
		補習學校	—	—	—	—	—	—	—	—	—
		特種學校	—	—	—	—	—	—	—	—	—
		計	5	5	68	—	—	—	—	—	—
	社會式	圖書館	—	—	—	—	—	—	—	—	—
		體育場	1	—	—	—	—	—	—	—	—
	遊藝場	—	—	—	—	—	—	—	—	—	
	閱報處	—	—	—	—	—	—	—	—	—	
	字架	1	—	—	—	—	—	—	—	—	
	其他	—	—	—	—	—	—	—	—	—	
	計	2	—	—	—	—	—	—	—	—	
合 計		7	5	68	—	—	—	—	—	—	
總 計		73	90	2,317	38	87	74	94	6,326	6,826	

八七·懷 集 縣

項 類	目 別	學 校 開 辦 數	班 數	學 生 數	學 業 生 數	教 職 員 數			經 費 數		備 註		
						教 員	職 員	合 計	收 入	支 出			
學 校	高 等	大 學	—	—	—	—	—	—	—	—	—	—	
		獨立學院	—	—	—	—	—	—	—	—	—	—	
		專科學校	—	—	—	—	—	—	—	—	—	—	
		計	—	—	—	—	—	—	—	—	—	—	
	中 等	高級中學	—	—	—	—	—	—	—	—	—	—	—
		初級中學	1	5	129	17	11	10	17	7,857	7,857	—	
		鄉村師範	—	—	—	—	—	—	—	—	—	—	—
		簡易師範	—	—	—	—	—	—	—	—	—	—	—
		短期師範	—	—	—	—	—	—	—	—	—	—	—
		職業學校	—	—	—	—	—	—	—	—	—	—	—
		計	1	5	129	17	11	10	17	7,857	7,857	—	
	初 等	完全小學	7	40	989	32	63	15	78	11,239	11,239	—	
高級小學		—	—	—	—	—	—	—	—	—	—	—	
初級小學		335	424	8,380	104	424	335	428	28,130	20,137	—		
幼稚園		—	—	—	—	—	—	—	—	—	—	—	
計		342	464	9,369	187	487	350	506	31,369	31,369	—		
合 計	343	469	9,468	204	498	360	523	39,226	39,226	—			
社 會 育	學 校 式	民衆學校	42	44	881	—	—	—	—	—	—	—	
		補習學校	—	—	—	—	—	—	—	—	—	—	
		特殊學校	—	—	—	—	—	—	—	—	—	—	
		計	42	44	881	—	—	—	—	—	—	—	
	社 會 式	圖書館	1	—	—	—	—	—	6	1,200	1,200	—	
		體育場	—	—	—	—	—	—	—	—	—	—	
		演講所	—	—	—	—	—	—	—	—	—	—	
		閱報處	—	—	—	—	—	—	—	24	24	—	
		字寫處	—	—	—	—	—	—	—	—	—	—	
		其他	—	—	—	—	—	—	—	—	—	—	
計	1	—	—	—	—	—	6	1,200	1,200	—			
合 計	43	44	881	—	—	6	6	1,200	1,200	—			
總 計	386	513	10,379	204	498	366	523	40,426	40,426	—			

八八·柳 州 縣

項 類	目 別	學 校 數	班 數	學 生 數	學 業 生 數	教 職 員 數			經 費 數		備 註
						教 員	職 員	合 計	收 入	支 出	
學 校	高 等	大 學	—	—	—	—	—	—	—	—	—
		獨立學院	—	—	—	—	—	—	—	—	—
		專科學校	—	—	—	—	—	—	—	—	—
	中 等	高級中學	—	—	—	—	—	—	—	—	—
		初級中學	1	11	542	32	22	27	44	27,460	24,552
		鄉村師範	—	—	—	—	—	—	—	—	—
		簡易師範	—	—	—	—	—	—	—	—	—
		短期師範	—	—	—	—	—	—	—	—	—
		職業學校	—	—	—	—	—	—	—	—	—
	合 計	1	11	542	32	22	27	44	27,460	24,552	
	初 等	完全小學	16	68	2,561	303	91	25	100	21,096	21,096
		高級小學	1	6	302	83	11	2	13	2,292	2,292
初級小學		168	175	7,468	807	216	168	224	21,953	21,953	
幼稚園		—	—	—	—	—	—	—	—	—	
合 計		185	249	10,331	1,193	318	195	337	45,341	45,341	
合 計	196	260	10,873	1,225	340	222	381	72,801	69,893		
社 會 教 育	學 校 式	民衆學校	—	—	—	—	—	—	—	—	
		補習學校	1	2	68	180	11	5	11	2,500	2,500
		特殊學校	—	—	—	—	—	—	—	—	—
	合 計	1	2	68	180	11	5	11	2,500	2,500	
	非 學 校 式	圖書館	1	—	—	—	—	1	1	619	619
		體育場	1	—	—	—	—	—	—	—	—
		演講所	—	—	—	—	—	—	—	—	—
閱報處		8	—	—	—	—	8	8	576	576	
閱報處	—	—	—	—	—	—	—	—	—		
閱報處	1	—	—	—	—	—	—	—	—		
閱報處	—	—	—	—	—	—	—	—	—		
合 計	11	—	—	—	—	9	9	1,195	1,195		
合 計	12	2	68	180	11	14	20	3,695	3,695		
總 計	198	262	10,941	1,405	351	236	401	76,496	73,588		

八九·雜 容 縣

項 類	月 別	學 校 數	班 數	學 生 數	學 院 生 數	教 職 員 數			經 費 數		備 註
						教 員	職 員	合 計	收 入	支 出	
學 校	高 等	大 學	—	—	—	—	—	—	—	—	—
		獨 立 學 院	—	—	—	—	—	—	—	—	—
		專 科 學 校	—	—	—	—	—	—	—	—	—
	中 等	高 級 中 學	—	—	—	—	—	—	—	—	—
		初 級 中 學	—	—	—	—	—	—	—	—	—
		鄉 村 師 範	—	—	—	—	—	—	—	—	—
		簡 易 師 範	1	1	48	—	4	2	6	1,900	1,900
		短期 師 範	—	—	—	—	—	—	—	—	—
		感 染 學 校	—	—	—	—	—	—	—	—	—
	初 等	完 全 小 學	5	21	820	146	33	5	33	10,174	10,174
		高 級 小 學	—	—	—	—	—	—	—	—	—
		初 級 小 學	61	61	1,629	—	62	61	62	4,355	4,355
		幼 稚 園	—	—	—	—	—	—	—	—	—
		合 計	66	82	2,459	146	95	66	95	14,529	14,529
	合 計	67	83	2,567	146	99	63	101	16,429	16,429	
社 會 育	學 校 式	民 衆 學 校	—	—	—	—	—	—	—	—	—
		補 習 學 校	—	—	—	—	—	—	—	—	—
		特 殊 學 校	—	—	—	—	—	—	—	—	—
	會 社 式	圖 書 館	—	—	—	—	—	—	—	—	—
		體 育 場	—	—	—	—	—	—	—	—	—
		閱 報 處	—	—	—	—	—	—	—	—	—
		閱 報 處 其 他	—	—	—	—	—	—	—	—	—
合 計	—	—	—	—	—	—	—	—	—		
總 計	67	83	2,507	146	99	68	101	16,429	16,429		

九〇·象 縣

項 類	目 別	學 校 數	班 數	學 生 數	畢 業 生 數	教 職 員 數			經 費 數		備 註
						教 員	職 員	合 計	收 入	支 出	
學 校	高 等	大學	—	—	—	—	—	—	—	—	—
		獨立學院	—	—	—	—	—	—	—	—	—
		專科學校	—	—	—	—	—	—	—	—	—
	中 等	高級中學	—	—	—	—	—	—	—	—	—
		初級中學	—	—	—	—	—	—	—	—	—
		鄉村師範	—	—	—	—	—	—	—	—	—
		簡易師範	1	2	60	—	8	5	10	7,282	7,282
		短期師範	—	—	—	—	—	—	—	—	—
		職業學校	—	—	—	—	—	—	—	—	—
	初 等	完全小學	5	20	761	127	133	10	33	6,500	6,500
		高級小學	—	—	—	—	—	—	—	—	—
		初級小學	150	172	4,776	205	172	150	176	14,261	14,341
幼稚園		—	—	—	—	—	—	—	—	—	
計		164	192	5,537	332	295	169	209	20,761	20,841	
合 計	165	194	5,606	332	213	174	219	28,043	28,123		
社 會 育	學 校 式	民衆學校	5	8	252	220	13	18	13	—	—
		補習學校	—	—	—	—	—	—	—	—	—
		特殊學校	5	5	131	—	5	5	5	500	500
	計	10	13	383	220	18	18	18	500	500	
	社 會 式	圖書館	1	—	—	—	—	1	1	—	—
		體育場	1	—	—	—	—	1	1	—	—
		遊藝場所	—	—	—	—	—	—	—	—	—
		閱報處	8	—	—	—	—	8	8	—	—
		閱字樓	6	—	—	—	—	6	6	—	—
		娛樂場	—	—	—	—	—	—	—	—	—
計	16	—	—	—	—	16	16	—	—		
合 計	26	13	383	220	18	34	34	500	500		
總 計	191	207	5,989	552	231	208	253	28,543	28,623		

九一 來 賓 縣

項類	目別	學級 校開 或數	班 數	學 生 數	畢 業 生 數	教 職 員 數			經 費 數		備 註		
						教 員	職 員	合 計	收 入	支 出			
學 校	高 等	大 學	—	—	—	—	—	—	—	—	—	—	
		獨立學院	—	—	—	—	—	—	—	—	—	—	—
		專科學校 計	—	—	—	—	—	—	—	—	—	—	—
	中 等	高級中學	—	—	—	—	—	—	—	—	—	—	—
		初級中學	—	—	—	—	—	—	—	—	—	—	—
		鄉村師範	—	—	—	—	—	—	—	—	—	—	—
		簡易師範	1	2	64	—	4	1	4	1,500	1,500	—	—
		短期師範	—	—	—	—	—	—	—	—	—	—	—
	職業學校 計	1	2	64	—	4	1	4	1,500	1,500	—	—	
	初 等	完全小學	13	52	2,330	509	78	13	78	15,208	15,208	—	—
		高級小學	—	—	—	—	—	—	—	—	—	—	—
		初級小學	140	221	5,136	232	221	140	221	7,323	7,323	—	—
		幼稚園	—	—	—	—	—	—	—	—	—	—	—
		計	153	273	7,466	791	299	153	299	22,531	22,531	—	—
	合 計	154	275	7,530	791	303	154	303	24,031	24,031	—	—	
社 會 育	學 校 式	民衆學校	1	2	92	—	2	1	2	22	22	—	—
		補習學校	—	—	—	—	—	—	—	—	—	—	—
		特殊學校	—	—	—	—	—	—	—	—	—	—	—
		計	1	2	92	—	2	1	2	22	22	—	—
	社 會 式	圖書館	1	—	—	—	—	—	—	—	—	—	—
		體育場	—	—	—	—	—	—	—	—	—	—	—
		演講所	—	—	—	—	—	—	—	—	—	—	—
		閱報處	1	—	—	—	—	—	—	—	—	—	—
		字寫處	—	—	—	—	—	—	—	—	—	—	—
		娛樂場 其他 計	2	—	—	—	—	—	—	—	—	—	—
合 計	3	2	92	—	2	1	2	22	22	—	—		
總 計	157	277	7,622	791	305	155	305	24,053	24,053	—	—		

九二 遷 江 縣

項 類	目 別	學 校 數	班 數	學 生 數	畢 業 生 數	教 職 員 數			經 費 數		備 註		
						教 員	職 員	合 計	收 入	支 出			
學 校	高 等	大學	—	—	—	—	—	—	—	—	—	—	
		獨立學院	—	—	—	—	—	—	—	—	—	—	—
		專科學校 計	—	—	—	—	—	—	—	—	—	—	—
	中 等	高級中學	—	—	—	—	—	—	—	—	—	—	—
		初級中學	—	—	—	—	—	—	—	—	—	—	—
		鄉村師範	—	—	—	—	—	—	—	—	—	—	—
		簡易師範	—	—	—	—	—	—	—	—	—	—	—
		短期師範	1	2	76	—	5	5	6	1,849	1,848	—	
		職業學校 計	1	2	76	—	5	5	6	1,849	1,848	—	
	初 等	完全小學	13	41	1,311	185	53	31	53	4,740	4,740	—	
		高級小學	—	—	—	—	—	—	—	—	—	—	—
		初級小學	172	172	4,497	236	179	172	179	8,483	8,483	—	
		幼稚園	—	—	—	—	—	—	—	—	—	—	—
計		185	213	5,808	421	232	203	232	13,223	13,223	—		
合 計	186	215	5,884	421	237	203	238	15,072	15,071	—			
社 會 育	學 校 式	民衆學校	35	35	875	320	40	35	40	—	—	—	
		補習學校	—	—	—	—	—	—	—	—	—	—	
		特別學校	—	—	—	—	—	—	—	—	—	—	
		計	35	35	875	320	40	35	40	—	—	—	
	社 會 式	圖書館	1	—	—	—	—	1	1	171	171	—	
		體育場	1	—	—	—	—	—	—	—	—	—	
		講堂	1	—	—	—	—	—	—	—	—	—	
		閱報室	—	—	—	—	—	—	—	—	—	—	
		閱報字 樓	185	—	—	—	—	—	—	—	—	—	
		娛樂場 其他 計	183	—	—	—	—	1	1	171	171	—	
合 計	223	35	875	320	40	36	41	171	171	—			
總 計	409	250	6,759	741	277	244	279	15,243	15,242	—			

九三·忻 城 縣

項 類	目 別	學 機 校 開 或 數	班 數	學 生 數	畢 業 生 數	教 職 員 數			經 費 數		備 註
						教 員	職 員	合 計	收 入	支 出	
校 教 育	高 等	大 學	—	—	—	—	—	—	—	—	—
		獨立學院	—	—	—	—	—	—	—	—	—
		專科學校 計	—	—	—	—	—	—	—	—	—
	中 等	高級中學	—	—	—	—	—	—	—	—	—
		初級中學	—	—	—	—	—	—	—	—	—
		鄉村師範	—	—	—	—	—	—	—	—	—
		簡易師範	—	—	—	—	—	—	—	—	—
		短期師範 職業學校 計	—	—	—	—	—	—	—	—	—
	初 等	完全小學	5	18	589	96	23	5	23	3,486	3,486
		高級小學	—	—	—	—	—	—	—	—	—
		初級小學	33	39	1,433	42	39	33	39	2,681	2,681
		幼稚園 計	38	57	2,022	138	62	38	62	6,167	6,167
	合 計	38	57	2,022	138	62	38	62	6,167	6,167	
	社 會 教 育	民衆學校	2	2	70	—	4	—	4	20	20
		補習學校	—	—	—	—	—	—	—	—	—
特殊學校 計		2	2	70	—	4	—	4	20	20	
社 會 式	圖書館	1	—	—	—	—	—	—	210	210	
	體育場	1	—	—	—	—	—	—	5	5	
	游藝場所	—	—	—	—	—	—	—	—	—	
	閱報處	—	—	—	—	—	—	—	—	—	
	字畫室 閱報處 閱報處 其他 計	—	—	—	—	—	—	—	—	—	
合 計	4	2	70	—	4	—	4	235	235		
總 計	42	59	3,092	188	66	38	66	6,402	6,402		

九四·宜 山 縣

項 類	目 別	學校 校期 或數	班 數	學 生 數	畢 業 生 數	教 職 員 數			經 費 數		備 註
						教 員	職 員	合 計	收 入	支 出	
校 教 育	高 等	大 學	—	—	—	—	—	—	—	—	—
		獨立學院	—	—	—	—	—	—	—	—	—
		專科學校	—	—	—	—	—	—	—	—	—
		計	—	—	—	—	—	—	—	—	—
	中 等	高級中學	—	—	—	—	—	—	—	—	—
		初級中學	1	5	172	17	17	27	25,554	25,036	
		鄉村簡誌	—	—	—	—	—	—	—	—	
		簡易師範	—	—	—	—	—	—	—	—	
		短期師範	—	—	—	—	—	—	—	—	
		職業學校	—	—	—	—	—	—	—	—	
		計	1	5	172	17	17	27	25,554	25,036	
	初 等	完全小學	23	74	2,831	272	118	41	123	14,465	14,465
		高級小學	—	—	—	—	—	—	—	—	—
初級小學		196	197	6,647	919	204	198	204	14,828	14,828	
幼稚園		1	1	58	13	2	2	2	—	43	
		計	220	272	9,536	1,204	324	241	335	29,293	29,336
		合 計	221	277	9,708	1,221	339	258	262	54,847	54,372
社 會 教 育	學 校 式	民衆學校	—	—	—	—	—	—	—	—	—
		補習學校	—	—	—	—	—	—	—	—	—
		特殊學校	—	—	—	—	—	—	—	—	—
		計	—	—	—	—	—	—	—	—	—
	社 會 式	圖書館	1	—	—	—	—	1	1	270	270
		體育場	1	—	—	—	—	—	—	—	—
		講演所	—	—	—	—	—	—	—	—	—
閱報處		—	—	—	—	—	—	—	—	—	
	計	4	—	—	—	—	—	—	231	231	
	計	6	—	—	—	1	1	51	501	501	
	合 計	6	—	—	—	1	1	51	501	501	
總 計		227	277	9,708	1,221	339	259	363	55,348	54,873	

九五·河池縣

項類	目別	學校開或數	班數	學生數	畢業生數	教職員數			經費數		備註
						教員	職員	合計	收入	支出	
學校教育	高等	大學	—	—	—	—	—	—	—	—	—
		獨立學院	—	—	—	—	—	—	—	—	—
		專科學校	—	—	—	—	—	—	—	—	—
		計	—	—	—	—	—	—	—	—	—
	中等	高級中學	—	—	—	—	—	—	—	—	—
		初級中學	—	—	—	—	—	—	—	—	—
		鄉村師範	—	—	—	—	—	—	—	—	—
		簡易師範	1	1	60	—	4	5	5	1,208	1,208
		短期師範	—	—	—	—	—	—	—	—	—
	職業學校	—	—	—	—	—	—	—	—	—	
	計	1	1	60	—	4	5	5	1,208	1,208	
	初等	完全小學	7	26	1,045	64	30	8	38	6,839	6,839
		高級小學	—	—	—	—	—	—	—	—	—
		初級小學	114	115	4,357	—	115	118	127	15,558	15,558
		幼稚園	—	—	—	—	—	—	—	—	—
計		121	141	5,402	64	145	126	165	22,397	22,397	
合計	122	142	5,462	64	149	131	170	23,605	23,605		
社會教育	學校式	民衆學校	1	1	33	—	4	1	4	231	231
		補習學校	—	—	—	—	—	—	—	—	—
		特殊學校	2	2	37	—	2	—	2	216	216
		計	3	3	70	—	6	1	6	447	447
	社會式	圖書館	1	—	—	—	—	1	1	28	28
		體育場	1	—	—	—	—	1	1	—	—
		講演所	—	—	—	—	—	—	—	—	—
		閱報處	3	—	—	—	—	3	3	—	—
		閱報處	10	—	—	—	—	10	10	—	—
		娛樂場	1	—	—	—	—	1	1	—	—
其他	—	—	—	—	—	—	—	—	—		
計	16	—	—	—	—	16	16	28	28		
合計	19	3	70	—	6	17	22	475	475		
總計	141	145	5,532	64	155	148	192	24,080	24,080		

九六·南 丹 縣

項 目	學 校 類 別	學 校 數	班 數	學 生 數	學 業 生 數	教 職 員 數			經 費 數		備 註		
						教 員	職 員	合 計	收 入	支 出			
學 校	高 等	大 學	—	—	—	—	—	—	—	—	—	—	
		獨立學院	—	—	—	—	—	—	—	—	—	—	—
		專科學校 計	—	—	—	—	—	—	—	—	—	—	—
	中 等	高級中學	—	—	—	—	—	—	—	—	—	—	—
		初級中學	—	—	—	—	—	—	—	—	—	—	—
		鄉村師範	—	—	—	—	—	—	—	—	—	—	—
		簡易師範	—	—	—	—	—	—	—	—	—	—	—
		短期師範	1	1	56	—	3	3	3	1,305	1,305	—	—
		職業學校 計	1	1	56	—	3	3	3	1,305	1,305	—	—
	初 等	完全小學	1	6	144	8	7	1	1	1,373	1,373	—	—
		高級小學	4	10	151	23	14	4	14	2,354	2,354	—	—
		初級小學	71	71	2,965	19	71	71	71	7,209	7,209	—	—
		幼稚園 計	76	87	3,560	47	92	76	92	10,936	10,936	—	—
		合 計	77	83	3,316	47	95	79	55	12,241	12,241	—	—
	社 會 教 育	學 校 式	民衆學校	1	1	90	90	7	3	7	—	—	—
補習學校			—	—	—	—	—	—	—	—	—	—	—
特殊學校 計			4	4	152	—	4	4	4	369	369	—	—
社 會 式		圖書室	1	—	—	—	—	—	—	—	—	—	—
		體育場	2	—	—	—	—	—	—	—	—	—	—
		講演所	—	—	—	—	—	—	—	—	—	—	—
		閱報處	—	—	—	—	—	—	—	—	—	—	—
		閱報字 娛樂場 其他	76	—	—	—	—	—	76	76	—	—	—
		計	3	—	—	—	—	—	—	—	—	—	—
		計	62	—	—	—	—	—	76	76	—	—	—
合 計	87	5	242	90	11	83	87	369	369	—	—		
總 計	164	93	3,558	137	105	162	182	12,610	12,610	—	—		

九七·思 恩 縣

項 目	學校 期數	班 數	學生 數	畢業 生數	教 職 員 數			經 費 數		備 註	
					教 員	職 員	合 計	收 入	支 出		
學 校	大 學	—	—	—	—	—	—	—	—	—	
	獨立學校	—	—	—	—	—	—	—	—	—	
	專科學校	—	—	—	—	—	—	—	—	—	
	計	—	—	—	—	—	—	—	—	—	
	中 等	高級中學	—	—	—	—	—	—	—	—	—
		初級中學	—	—	—	—	—	—	—	—	—
		學村師範	—	—	—	—	—	—	—	—	—
		簡易師範	—	—	—	—	—	—	—	—	—
		短期師範	—	—	—	—	—	—	—	—	—
		職業學校	—	—	—	—	—	—	—	—	—
	計	—	—	—	—	—	—	—	—	—	
	初 等	完全小學	6	16	622	144	17	6	29	9,944	9,944
高級小學		—	—	—	—	—	—	—	—	—	
初級小學		167	150	5,750	92	186	107	192	16,867	16,750	
幼稚園		—	—	—	—	—	—	—	—	—	
計		113	166	6,372	236	203	113	215	26,804	26,694	
合 計	113	166	6,372	236	203	113	215	26,804	26,694		
社 會	民衆學校	—	—	—	—	—	—	—	—	—	
	補習學校	—	—	—	—	—	—	—	—	—	
	特殊學校	—	—	—	—	—	—	—	—	—	
	計	—	—	—	—	—	—	—	—	—	
	圖書館	—	—	—	—	—	—	—	—	—	
體育場	—	—	—	—	—	—	—	—	—		
遊藝場	—	—	—	—	—	—	—	—	—		
閱報處	—	—	—	—	—	—	—	—	—		
遊藝場	—	—	—	—	—	—	—	—	—		
其他	—	—	—	—	—	—	—	—	—		
計	—	—	—	—	—	—	—	—	—		
合 計	—	—	—	—	—	—	—	—	—		
總 計	112	166	6,372	236	203	113	215	26,804	26,694		

九八·宜 北 縣

項 類	目 別	學 校 開 成 數	班 數	學 生 數	學 業 生 數	教 職 員 數			經 費 數		備 註		
						教 員	職 員	合 計	收 入	支 出			
學 校	高 等	大 學	—	—	—	—	—	—	—	—	—		
		獨立學院	—	—	—	—	—	—	—	—	—	—	
		專科學校	—	—	—	—	—	—	—	—	—	—	
		計	—	—	—	—	—	—	—	—	—	—	
	中 等	高級中學	—	—	—	—	—	—	—	—	—	—	
		初級中學	—	—	—	—	—	—	—	—	—	—	
		鄉村師範	—	—	—	—	—	—	—	—	—	—	
		簡易師範	—	—	—	—	—	—	—	—	—	—	
		短期師範	—	—	—	—	—	—	—	—	—	—	
		職業學校	—	—	—	—	—	—	—	—	—	—	
		計	—	—	—	—	—	—	—	—	—	—	
	初 等	完全小學	1	5	171	—	8	2	8	1,000	1,000	—	
		高級小學	1	2	55	—	3	1	3	698	419	—	
		初級小學	48	48	1,415	74	48	48	58	2,897	2,597	—	
		幼稚園	—	—	—	—	—	—	—	—	—	—	
計		50	55	1,641	74	59	51	69	4,505	4,016	—		
	合 計	50	55	1,641	74	59	51	69	4,505	4,016	—		
社 會	學 校 式	民衆學校	1	1	26	26	1	—	1	104	104	—	
		補習學校	—	—	—	—	—	—	—	—	—	—	
		特殊學校	—	—	—	—	—	—	—	—	—	—	
		計	1	1	26	26	1	—	1	104	104	—	
教 育 式	圖書館	—	—	—	—	—	—	—	—	—	—		
	體育場	—	—	—	—	—	—	—	—	—	—		
	閱報處	—	—	—	—	—	—	—	—	—	—		
	閱報字處	50	—	—	—	—	—	59	50	—	—		
	閱報其他	—	—	—	—	—	—	—	—	—	—		
	計	50	—	—	—	—	—	59	50	—	—		
	合 計	51	1	26	26	1	50	51	104	104	—		
總 計		101	56	1,657	100	60	101	120	4,609	4,120	—		

九九·天 河 縣

項 類	目 別	學 校 開 辦 數	班 數	學 生 數	畢 業 生 數	教 職 員 數			經 費 數		備 註
						教 員	職 員	合 計	收 入	支 出	
學 校	高 等	大 學	—	—	—	—	—	—	—	—	—
		獨立學院	—	—	—	—	—	—	—	—	—
		專科學校	—	—	—	—	—	—	—	—	—
		計	—	—	—	—	—	—	—	—	—
	中 等	高級中學	—	—	—	—	—	—	—	—	—
		初級中學	—	—	—	—	—	—	—	—	—
		鄉村師範	—	—	—	—	—	—	—	—	—
		簡易師範	—	—	—	—	—	—	—	—	—
		短期師範	—	—	—	—	—	—	—	—	—
		職業學校	—	—	—	—	—	—	—	—	—
	初 等	完全小學	11	38	1,238	46	50	21	50	2,964	2,964
		高級小學	—	—	—	—	—	—	—	—	—
		初級小學	123	123	4,524	56	123	123	123	3,911	3,911
		幼稚園	—	—	—	—	—	—	—	—	—
		計	134	161	5,762	102	173	144	173	6,875	6,875
合 計	134	161	5,762	102	173	144	173	6,875	6,875		
社 會	學 校 式	民衆學校	5	6	194	—	6	—	6	612	612
		補習學校	—	—	—	—	—	—	—	—	—
		特殊學校	—	—	—	—	—	—	—	—	—
	計	5	6	194	—	6	—	6	612	612	
會 館 式	圖書館	1	—	—	—	—	2	2	174	174	
	體育場	1	—	—	—	—	—	—	—	—	
	遊藝場所	—	—	—	—	—	—	—	—	—	
	閱報亭	1	—	—	—	—	—	—	—	—	
	其他	1	—	—	—	—	—	—	—	—	
計	4	—	—	—	—	2	2	174	174		
合 計	9	6	194	—	6	2	8	786	786		
總 計	143	167	5,956	102	179	146	181	7,661	7,661		

—〇〇·羅 城 縣

項類	目別	學校數	班數	學生數	畢業生數	職 員 數			經 費 數		備 註
						教員	職員	合計	收入	支出	
學 校	高 等	大 學	—	—	—	—	—	—	—	—	—
		獨立學院	—	—	—	—	—	—	—	—	—
		專科學校	—	—	—	—	—	—	—	—	—
	中 等	計	—	—	—	—	—	—	—	—	—
		高級中學	—	—	—	—	—	—	—	—	—
		初級中學	—	—	—	—	—	—	—	—	—
		鄉村師範	—	—	—	—	—	—	—	—	—
		簡易師範	—	—	—	—	—	—	—	—	—
		短期師範	—	—	—	—	—	—	—	—	—
	初 等	職業學校	—	—	—	—	—	—	—	—	—
		計	—	—	—	—	—	—	—	—	—
		完全小學	4	20	6.7	—	31	8	39	3,725	3,725
		高級小學	—	—	—	—	—	—	—	—	—
		初級小學	73	73	2,527	—	73	73	73	2,409	2,409
合 計	幼稚園	—	—	—	—	—	—	—	—	—	
	計	77	93	3,144	—	104	81	112	6,134	6,134	
社 會 育 兒	學 校 式	民衆學校	—	—	—	—	—	—	—	—	—
		補習學校	—	—	—	—	—	—	—	—	—
		特種學校	—	—	—	—	—	—	—	—	—
	社 會 式	計	—	—	—	—	—	—	—	—	—
		圖書館	1	—	—	—	—	1	1	72	72
		體育場所	3	—	—	—	—	3	3	—	—
		演講所	—	—	—	—	—	—	—	—	—
		閱報處	—	—	—	—	—	—	—	—	—
		閱報處	1	—	—	—	—	1	1	84	84
	合 計	其他	1	—	—	—	—	—	—	—	—
計		5	—	—	—	—	5	5	156	156	
總 計	82	93	3,144	—	104	86	117	6,290	6,290		

一〇一三 江 縣

項類	目別	學校開校或數	班數	學生數	畢業生數	教職員數			經費數		備註
						教員	職員	合計	收入	支出	
學校	高等	大學	—	—	—	—	—	—	—	—	—
		獨立學院	—	—	—	—	—	—	—	—	—
		專科學校	—	—	—	—	—	—	—	—	—
		計	—	—	—	—	—	—	—	—	—
	中等	高級中學	—	—	—	—	—	—	—	—	—
		初級中學	—	—	—	—	—	—	—	—	—
		鄉村師範	—	—	—	—	—	—	—	—	—
		簡易師範	—	—	—	—	—	—	—	—	—
		短期師範	1	3	132	106	6	6	8	1,938	1,938
		職業學校	—	—	—	—	—	—	—	—	—
		計	1	3	132	106	6	6	8	1,938	1,938
	初等	完全小學	3	12	420	135	17	9	17	2,073	2,073
		高級小學	—	—	—	—	—	—	—	—	—
		初級小學	108	125	4,168	163	125	115	125	8,487	8,520
		幼稚園	—	—	—	—	—	—	—	—	—
計		111	137	4,588	298	142	124	142	10,560	10,593	
	合計	112	140	4,720	404	148	130	150	12,498	12,531	
社會教育	學校式	民衆學校	24	24	661	457	36	—	36	288	288
		補習學校	—	—	—	—	—	—	—	—	—
		特殊學校	—	—	—	—	—	—	—	—	—
		計	24	24	661	457	36	—	36	288	288
社會式	圖書館	1	—	—	—	—	1	1	110	110	
	體育場	—	—	—	—	—	—	—	—	—	
	講演所	—	—	—	—	—	—	—	—	—	
	報章處	—	—	—	—	—	—	—	—	—	
	娛樂場其他	—	—	—	—	—	—	—	—	—	
	計	1	—	—	—	—	1	1	110	110	
	合計	25	24	661	457	36	1	37	398	398	
	總計	137	164	5,381	861	181	131	187	12,896	12,929	

一〇二 融 縣

項 目	學校種類	班數	學生數	畢業生數	教 職 員 數			經 費 數		備 註	
					教員	職員	合計	收入	支出		
校 教 育	大 學	—	—	—	—	—	—	—	—	—	
		獨立學院	—	—	—	—	—	—	—	—	—
		專科學校	—	—	—	—	—	—	—	—	—
	中 等	高級中學	—	—	—	—	—	—	—	—	—
		初級中學	1	4	116	30	9	8	15	6,055	5,876
		鄉村師範	—	—	—	—	—	—	—	—	—
		簡易師範	—	—	—	—	—	—	—	—	—
		短期師範	—	—	—	—	—	—	—	—	—
	職業學校	—	—	—	—	—	—	—	—	—	
	計	1	4	116	30	9	8	15	6,055	5,876	
	初 等	完全小學	24	57	1,974	368	107	44	112	20,434	21,104
		高級小學	1	2	75	10	8	4	8	3,765	3,725
		初級小學	97	99	2,851	72	119	97	164	16,904	10,866
幼稚園		—	—	—	—	—	—	—	—	—	
計	122	158	4,900	589	234	145	284	40,203	34,695		
合 計	123	162	5,016	619	243	153	299	46,258	40,571		
社 會 教 育	學 校 式	民衆學校	—	—	—	—	—	—	—	—	—
		補習學校	—	—	—	—	—	—	—	—	—
		特殊學校	—	—	—	—	—	—	—	—	—
	計	—	—	—	—	—	—	—	—	—	
	社 會 式	閱 書 館	1	—	—	—	—	—	—	60	0
		體 育 場	—	—	—	—	—	—	—	—	—
		講 演 所	—	—	—	—	—	—	—	—	—
		閱 報 處	—	—	—	—	—	—	—	—	—
		閱 報 字 庫	1	—	—	—	—	—	—	92	92
	閱 娛 樂 場	—	—	—	—	—	—	—	—	—	
計	2	—	—	—	—	—	—	152	152		
合 計	2	—	—	—	—	—	—	152	152		
總 計	125	162	5,016	619	243	153	299	46,410	40,723		

一〇三 柳 城 縣

項 目	學校開 辦數	班 數	學 生 數	畢 業 生 數	教 職 員 數			經 費 數		備 註	
					教 員	職 員	合 計	收 入	支 出		
學 校	高 等	大 學	—	—	—	—	—	—	—	—	—
		獨立學院	—	—	—	—	—	—	—	—	—
		專科學校 計	—	—	—	—	—	—	—	—	—
	中 等	高級中學	—	—	—	—	—	—	—	—	—
		初級中學	1	2	62	6	4	8	5,692	5,692	—
		鄉村師範	—	—	—	—	—	—	—	—	—
		簡易師範	—	—	—	—	—	—	—	—	—
		短期師範	—	—	—	—	—	—	—	—	—
	職業學校 計	1	2	62	6	4	8	5,692	5,692	—	
	初 等	完全小學	11	34	1,249	259	45	11	56	7,888	7,888
		高級小學	1	2	78	24	3	1	4	823	823
		初級小學	89	101	2,732	275	118	89	118	9,829	9,829
		幼稚園	—	—	—	—	—	—	—	—	—
計		101	137	4,059	658	166	101	178	18,540	18,540	
合 計	102	139	4,121	658	172	105	186	24,232	24,232	—	
社 會 教 育 式	學 校 式	民衆學校	—	—	—	—	—	—	—	—	—
		補習學校	—	—	—	—	—	—	—	—	—
		特殊學校 計	—	—	—	—	—	—	—	—	—
	社 會 式	圖書館	—	—	—	—	—	—	—	—	—
		體育場	—	—	—	—	—	—	—	—	—
		演說所	—	—	—	—	—	—	—	—	—
		閱報處	—	—	—	—	—	—	—	—	—
		問字處	—	—	—	—	—	—	—	—	—
		其他 計	—	—	—	—	—	—	—	—	—
	合 計	—	—	—	—	—	—	—	—	—	—
總 計	102	139	4,121	658	172	105	186	24,232	24,232	—	

一〇四· 寧 縣

項 目	學校 或數	班 數	學 生 數	畢 業 生 數	教 職 員 數			經 費 數		備 註
					教 員	職 員	合 計	收 入	支 出	
學 校	大 學	—	—	—	—	—	—	—	—	—
	獨立學院	1	3	87	—	19	11	24	24,999	24,999
	專科學校	—	—	—	—	—	—	—	—	—
	計	1	3	87	—	19	11	24	24,999	24,999
	高級中學	1	8	297	146	21	17	35	26,442	21,637
	初級中學	3	31	1,596	180	64	71	120	67,575	60,935
	鄉村師範	—	—	—	—	—	—	—	—	—
	簡易師範	1	2	82	—	7	4	9	522	522
	短期師範	—	—	—	—	—	—	—	—	—
	職業學校	—	—	—	—	—	—	—	—	—
	計	5	41	1,975	325	92	92	164	94,539	83,094
	完全小學	48	198	9,529	916	204	134	288	51,485	51,492
	高級小學	11	40	1,669	358	48	22	54	11,372	11,446
	初級小學	451	579	25,321	2,612	730	685	1,031	58,487	58,379
	幼稚園	1	3	93	—	4	1	4	1,338	1,230
計	511	820	36,612	3,886	986	742	1,377	122,632	122,547	
合 計	517	864	38,674	4,211	1,097	845	1,555	242,170	230,640	
社 會 育 式	民衆學校	74	77	3,416	—	—	—	—	—	—
	補習學校	—	—	—	—	—	—	—	—	—
	特殊學校	1	2	105	—	7	5	7	7,876	7,876
	計	75	79	3,521	—	7	5	7	7,876	7,876
	圖書館	1	—	—	—	—	10	10	4,686	4,877
	體育場	—	—	—	—	—	—	—	—	—
	演講所	—	—	—	—	—	—	—	—	—
	閱報處	75	—	—	—	—	—	—	1,670	1,670
	閱報處	—	—	—	—	—	—	—	—	—
	娛樂場	3	—	—	—	—	—	—	230,000	210,000
其他	1	—	—	—	—	21	21	9,922	8,440	
計	80	—	—	—	—	31	31	245,208	224,917	
合 計	155	79	3,521	—	7	36	38	254,084	232,793	
總 計	672	943	42,195	4,211	1,104	831	1,603	496,254	463,433	

一〇五·武 鳴 縣

項 類	目 別	學 校 數	班 數	學 生 數	畢 業 生 數	教 職 員 數			經 費 數		備 註	
						教 員	職 員	合 計	收 入	支 出		
學 校	高 等	大 學	—	—	—	—	—	—	—	—	—	—
		獨立學院	—	—	—	—	—	—	—	—	—	—
		專科學校 計	—	—	—	—	—	—	—	—	—	—
	中 等	高級中學	—	—	—	—	—	—	—	—	—	—
		初級中學	1	6	310	48	17	16	25	15,916	14,066	—
		鄉村師範	—	—	—	—	—	—	—	—	—	—
		簡易師範	—	—	—	—	—	—	—	—	—	—
		短期師範	—	—	—	—	—	—	—	—	—	—
	職業學校 計	1	6	310	48	17	16	25	15,916	14,066	—	
	初 等	完全小學	15	39	1,369	226	55	52	63	8,427	8,480	—
高級小學		8	23	795	181	37	14	42	7,396	6,818	—	
初級小學		365	542	14,269	661	542	428	620	42,283	41,553	—	
幼稚園		—	—	—	—	—	—	—	—	—	—	
計	388	604	16,433	1,068	634	464	725	58,216	56,851	—		
合 計	389	610	16,743	1,116	651	480	750	74,132	70,917	—		
社 會 育 式	學 校 式	民衆學校	5	5	150	—	29	5	29	360	360	—
		補習學校	—	—	—	—	—	—	—	—	—	—
		特殊學校 計	5	5	150	—	29	5	29	360	360	—
	社 會 式	圖書館	1	—	—	—	—	1	1	700	700	—
		體育場	—	—	—	—	—	—	—	—	—	—
		演習所	—	—	—	—	—	—	—	—	—	—
		閱報處	—	—	—	—	—	—	—	—	—	—
		閱字處	—	—	—	—	—	—	—	—	—	—
		娛樂場 計	1	—	—	—	—	1	1	700	700	—
	合 計	6	5	150	—	29	6	30	1,060	1,060	—	
總 計	395	615	16,893	1,116	680	486	780	75,192	71,977	—		

一〇六 實 陽 縣

項 類	目 別	學 校 開 或 數	班 數	學 生 數	畢 業 生 數	教 職 員 數			經 費 數		備 註		
						教 員	職 員	合 計	收 入	支 出			
校 教 育	高 等	大 學	—	—	—	—	—	—	—	—	—	—	
		獨立學院	—	—	—	—	—	—	—	—	—	—	
		專科學校	—	—	—	—	—	—	—	—	—	—	
		計	—	—	—	—	—	—	—	—	—	—	
	中 等	高級中學	—	—	—	—	—	—	—	—	—	—	—
		初級中學	1	5	303	23	15	9	23	13,637	12,466	—	
		魏村師範	—	—	—	—	—	—	—	—	—	—	—
		簡易師範	—	—	—	—	—	—	—	—	—	—	—
		短期師範	—	—	—	—	—	—	—	—	—	—	—
		職業學校	—	—	—	—	—	—	—	—	—	—	—
		計	1	5	303	23	15	9	23	13,637	12,466	—	
	初 等	完全小學	11	45	2,239	175	61	18	79	14,943	14,761	—	
		高級小學	8	16	788	93	26	23	49	3,614	7,492	—	
		初級小學	276	338	13,102	911	342	232	564	35,567	39,235	—	
		幼稚園	—	—	—	—	—	—	—	—	—	—	—
計		295	399	16,129	1,179	429	323	692	54,124	61,488	—		
	合 計	296	404	16,432	1,202	444	332	715	67,761	73,954	—		
社 會 教 育	學 校 式	民衆學校	—	—	—	—	—	—	—	—	—	—	
		補習學校	—	—	—	—	—	—	—	—	—	—	
		特種學校	—	—	—	—	—	—	—	—	—	—	
		計	—	—	—	—	—	—	—	—	—	—	
	社 會 式	圖書室	1	—	—	—	—	—	2	1,200	1,200	—	
		體育場	—	—	—	—	—	—	—	—	—	—	
		演說所 閱報處 閱字處 娛樂場 其他	—	—	—	—	—	—	—	—	—	—	
	計	1	—	—	—	—	2	2	1,200	1,200	—		
	合 計	1	—	—	—	—	2	2	1,200	1,200	—		
	總 計	297	404	16,432	1,202	444	334	717	63,961	75,154	—		

一〇七 橫 縣

項 類	目 別	學段 校開 或數	班 數	學 生 數	學 業 生 數	教 職 員 數			經 費 數		備 註
						教 員	職 員	合 計	收 入	支 出	
學 校	高 等	大 學	—	—	—	—	—	—	—	—	—
		獨立學院	—	—	—	—	—	—	—	—	—
		專科學校	—	—	—	—	—	—	—	—	—
	中 等	高級中學	—	—	—	—	—	—	—	—	—
		初級中學	1	6	220	23	14	10	18	8,640	8,640
		鄉村師範	—	—	—	—	—	—	—	—	—
		簡易師範	—	—	—	—	—	—	—	—	—
		短期師範	—	—	—	—	—	—	—	—	—
		職業學校	—	—	—	—	—	—	—	—	—
	初 等	完小	10	41	1,367	175	52	11	63	11,043	10,513
		高級小學	2	7	213	47	11	3	14	2,241	22,34
		初級小學	284	350	11,337	370	372	284	490	24,424	24,586
		幼稚園	—	—	—	—	—	—	—	—	—
		計	296	398	12,910	592	435	298	567	37,708	37,333
	合 計	297	404	13,130	615	449	303	585	46,348	45,973	
社 會	學 校 式	民衆學校	7	10	332	152	20	7	20	403	403
		補習學校	—	—	—	—	—	—	—	—	—
		特殊學校	—	—	—	—	—	—	—	—	—
	社 會 式	圖書館	1	—	—	—	—	1	1	249	249
		體育場	1	—	—	—	—	—	—	120	120
		講演所	—	—	—	—	—	—	—	—	—
		閱報處	1	—	—	—	—	—	—	60	60
		字寫房	—	—	—	—	—	—	—	—	—
		娛樂場	1	—	—	—	—	1	1	150	150
		其他	—	—	—	—	—	—	—	—	—
計	4	—	—	—	—	2	2	579	579		
合 計	11	10	332	152	20	9	22	982	982		
總 計	308	414	13,462	767	469	317	607	47,330	46,955		

一〇八. 永 淳 縣

項 類	目 別	學 校 開 辦 數	班 數	學 生 數	畢 業 生 數	教 職 員 數			經 費 數		備 註
						教 員	職 員	合 計	收 入	支 出	
校 教 育	高 等	大 學	—	—	—	—	—	—	—	—	—
		獨 立 學 院	—	—	—	—	—	—	—	—	—
		專 科 學 校	—	—	—	—	—	—	—	—	—
		計	—	—	—	—	—	—	—	—	—
	中 等	高 級 中 學	—	—	—	—	—	—	—	—	—
		初 級 中 學	1	3	166	57	9	5	9	9,268	9,494
		鄉 村 師 範	—	—	—	—	—	—	—	—	—
		簡 易 師 範	—	—	—	—	—	—	—	—	—
		短 期 師 範	—	—	—	—	—	—	—	—	—
		職 業 學 校	—	—	—	—	—	—	—	—	—
		計	1	3	166	57	9	5	9	9,268	9,494
	初 等	完 全 小 學	9	28	967	218	36	13	49	16,933	16,933
		高 級 小 學	1	3	124	42	4	2	6	2,252	2,252
		初 級 小 學	215	252	8,478	372	252	218	288	19,914	19,914
		幼 稚 園	—	—	—	—	—	—	—	—	—
		計	225	283	9,569	632	292	233	343	39,039	39,039
	合 計	226	286	9,735	689	301	238	352	48,367	48,533	
社 會 育	學 校 式	民 衆 學 校	15	15	450	—	12	5	12	565	565
		種 語 學 校	—	—	—	—	—	—	—	—	—
		特 殊 學 校	—	—	—	—	—	—	—	—	—
			計	15	15	450	—	12	5	12	565
	社 會 式	圖 書 館	1	—	—	—	—	2	2	552	552
		體 育 場	1	—	—	—	—	1	1	100	100
		演 講 所	2	—	—	—	—	1	1	153	150
		閱 報 處	—	—	—	—	—	—	—	—	—
		閱 報 亭	—	—	—	—	—	—	—	—	—
		娛 樂 場 其 他	1	—	—	—	—	1	1	523	523
	計	5	—	—	—	—	5	5	1,325	1,325	
	合 計	20	15	450	—	12	10	17	1,890	1,890	
	總 計	246	301	10,185	689	313	248	369	50,257	50,423	

一〇九·上 林 縣

項 類	目 別	學 校 數	班 數	學 生 數	畢 業 生 數	教 職 員 數			經 費 數		備 註
						教 員	職 員	合 計	收 入	支 出	
學 校	大 學	—	—	—	—	—	—	—	—	—	—
		獨立學院	—	—	—	—	—	—	—	—	—
		專科學校	—	—	—	—	—	—	—	—	—
	中 等	高級中學	—	—	—	—	—	—	—	—	—
		初級中學	1	5	167	—	10	7	14	6,937	6,937
		鄉村師範	—	—	—	—	—	—	—	—	—
		簡易師範	—	—	—	—	—	—	—	—	—
		短期師範	—	—	—	—	—	—	—	—	—
		職業學校	—	—	—	—	—	—	—	—	—
	初 等	完全小學	25	78	3,220	866	102	66	125	12,126	11,096
		高級小學	—	—	—	—	—	—	—	—	—
		初級小學	268	271	9,571	463	291	270	359	12,481	10,931
		幼稚園	—	—	—	—	—	—	—	—	—
		計	293	348	12,291	1,349	392	336	484	24,607	21,030
	合 計	294	353	12,458	1,349	402	343	498	31,544	27,967	
社 會 育 式	民 衆 學 校	12	12	361	353	12	12	12	285	285	
		補習學校	—	—	—	—	—	—	—	—	—
		特殊學校	—	—	—	—	—	—	—	—	—
	計	12	12	361	353	12	12	12	285	285	
	體 育 場 所	圖書館	1	—	—	—	—	2	2	476	476
		體育場	1	—	—	—	—	—	—	77	77
		演說所	—	—	—	—	—	—	—	—	—
		閱報處	1	—	—	—	—	—	—	5	5
		閱報字處	—	—	—	—	—	—	—	—	—
	共 他	娛樂場	—	—	—	—	—	—	—	—	—
其他		1	—	—	—	—	1	1	48	48	
計		4	—	—	—	—	3	3	606	606	
合 計	16	12	361	353	12	15	15	891	891		
總 計	310	355	12,819	1,702	414	358	513	32,435	28,858		

一〇 隆 山 縣

項 類	目 別	學 校 開 辦 數	班 數	學 生 數	畢 業 生 數	教 職 員 數			經 費 數		備 註
						教 員	職 員	合 計	收 入	支 出	
校 等 數	高 等	大 學	—	—	—	—	—	—	—	—	—
		獨立學院	—	—	—	—	—	—	—	—	—
		專科學校	—	—	—	—	—	—	—	—	—
		計	—	—	—	—	—	—	—	—	—
	中 等	高級中學	—	—	—	—	—	—	—	—	—
		初級中學	—	—	—	—	—	—	—	—	—
		鄉村師範	—	—	—	—	—	—	—	—	—
		簡易師範	—	—	—	—	—	—	—	—	—
		短期師範	—	—	—	—	—	—	—	—	—
		職業學校	—	—	—	—	—	—	—	—	—
		計	—	—	—	—	—	—	—	—	—
	初 等	完全小學	11	29	1,059	160	34	11	45	4,301	4,391
		高級小學	—	—	—	—	—	—	—	—	—
		初級小學	149	142	4,688	416	142	140	215	12,985	12,985
		幼稚園	—	—	—	—	—	—	—	—	—
計		151	171	5,747	576	176	151	260	17,286	17,286	
	合 計	151	171	5,747	576	176	151	260	17,286	17,286	
社 會 式	學 校 式	民衆學校	—	—	—	—	—	—	—	—	—
		補習學校	—	—	—	—	—	—	—	—	—
		特殊學校	—	—	—	—	—	—	—	—	—
		計	—	—	—	—	—	—	—	—	—
	社 會 式	圖書館	1	—	—	—	—	—	—	—	—
		體育場	—	—	—	—	—	—	—	—	—
		遊藝場	38	—	—	—	—	—	—	108	108
閱報處		—	—	—	—	—	—	—	—	—	
	計	19	—	—	—	—	—	108	108	—	
	合 計	19	—	—	—	—	—	—	108	108	
	總 計	170	171	5,747	576	176	151	260	17,394	17,394	

— 都 安 縣

項 類	目 別	學 校 開 或 數	班 數	學 生 數	學 業 生 數	教 職 員 數			經 費 數		備 註
						教 員	職 員	合 計	收 入	支 出	
學 校	高 等	大 學	—	—	—	—	—	—	—	—	—
		獨立學院	—	—	—	—	—	—	—	—	—
		專科學校	—	—	—	—	—	—	—	—	—
		計	—	—	—	—	—	—	—	—	—
	中 等	高級中學	—	—	—	—	—	—	—	—	—
		初級中學	1	3	76	18	10	6	12	4,638	4,402
		鄉村師範	—	—	—	—	—	—	—	—	—
		簡易師範	—	—	—	—	—	—	—	—	—
		短期師範	—	—	—	—	—	—	—	—	—
		職業學校	—	—	—	—	—	—	—	—	—
		計	1	3	76	18	10	6	12	4,638	4,402
	初 等	完全小學	23	57	2,098	248	80	49	80	7,374	7,374
高級小學		—	—	—	—	—	—	—	—	—	
初級小學		253	254	9,106	244	259	254	259	14,987	14,987	
幼稚園		—	—	—	—	—	—	—	—	—	
計		276	311	11,204	492	339	294	339	22,361	22,361	
	合 計	277	314	11,280	510	349	300	351	26,999	26,763	
社 會 教 育	學 校 式	民衆學校	1	3	68	—	28	9	23	50	50
		補習學校	—	—	—	—	—	—	—	—	—
		特殊學校	6	6	207	—	7	6	7	373	373
		計	7	9	275	—	35	15	35	423	423
	社 會 式	圖書館	—	—	—	—	—	—	—	—	—
		體育場	—	—	—	—	—	—	—	—	—
		譯報處	—	—	—	—	—	—	—	—	—
		閱報處	23	—	—	—	—	23	23	—	—
		閱報處	23	—	—	—	—	80	80	—	—
		閱報處	—	—	—	—	—	—	—	—	—
閱報處	—	—	—	—	—	—	—	—	—		
	計	46	—	—	—	—	103	103	—	—	
	合 計	53	9	275	—	35	118	133	423	423	
總	• 計	330	323	11,555	510	384	418	489	27,422	27,186	

馬 縣 二 一 一

項 類	目 別	學 機 核 調 或 數	班 數	學 生 數	畢 業 生 數	教 職 員 數			經 費 數		備 註		
						教 員	職 員	合 計	收 入	支 出			
學 校	高 等	大 學	—	—	—	—	—	—	—	—	—	—	
		獨 立 學 院	—	—	—	—	—	—	—	—	—	—	—
		專 科 學 校	—	—	—	—	—	—	—	—	—	—	—
	中 等	高 級 中 學	—	—	—	—	—	—	—	—	—	—	—
		初 級 中 學	—	—	—	—	—	—	—	—	—	—	—
		鄉 村 師 範	—	—	—	—	—	—	—	—	—	—	—
		簡 易 師 範	1	1	60	—	3	5	5	2,950	2,950	—	—
		短 期 師 範	—	—	—	—	—	—	—	—	—	—	—
		職 業 學 校	—	—	—	—	—	—	—	—	—	—	—
	合 計	1	1	60	—	3	5	5	2,950	2,950	—	—	
	初 等	完 全 小 學	—	—	—	—	—	—	—	—	—	—	—
		高 級 小 學	6	9	362	—	16	7	23	8,648	8,648	—	—
		初 級 小 學	108	135	3,765	—	135	108	216	13,665	13,666	—	—
		幼 稚 園	—	—	—	—	—	—	—	—	—	—	—
合 計		114	144	4,127	—	151	115	239	22,309	22,309	—	—	
合 計	115	145	4,187	—	154	120	244	25,259	25,259	—	—		
社 會	學 校 式	民 衆 學 校	—	—	—	—	—	—	—	—	—	—	
		補 習 學 校	—	—	—	—	—	—	—	—	—	—	
		特 殊 學 校	—	—	—	—	—	—	—	—	—	—	
	合 計	—	—	—	—	—	—	—	—	—	—	—	
非 學 校 式	閱 覽 室	—	—	—	—	—	—	—	—	—	—	—	
	體 育 場	—	—	—	—	—	—	—	—	—	—	—	
	演 講 所 處 場 地 其 他	—	—	—	—	—	—	—	—	—	—	—	
合 計	—	—	—	—	—	—	—	—	—	—	—		
總 計	115	145	4,187	—	154	120	244	25,259	25,259	—	—		

一一三 果 德 縣

項 類	目 別	學 校 數	班 數	學 生 數	畢 業 生 數	教 職 員 數			經 費 數		備 註
						教 員	職 員	合 計	收 入	支 出	
學 校 教 育	高 等	大 學	—	—	—	—	—	—	—	—	—
		獨立學院	—	—	—	—	—	—	—	—	—
		專科學校	—	—	—	—	—	—	—	—	—
		計	—	—	—	—	—	—	—	—	—
	中 等	高級中學	—	—	—	—	—	—	—	—	—
		初級中學	—	—	—	—	—	—	—	—	—
		鄉村師範	—	—	—	—	—	—	—	—	—
		簡易師範	—	—	—	—	—	—	—	—	—
		短期師範	—	—	—	—	—	—	—	—	—
		職業學校	—	—	—	—	—	—	—	—	—
初 等 育	完全小學	4	11	472	27	13	15	18	2,598	2,598	
	高級小學	—	—	—	—	—	—	—	—	—	
	初級小學	95	97	3,198	10	110	95	110	5,460	5,460	
	幼稚園	—	—	—	—	—	—	—	—	—	
	計	99	108	3,670	37	128	110	128	8,058	8,058	
	合 計	99	108	3,670	37	128	110	128	8,058	8,058	
社 會 教 育	學 校 式	民衆學校	2	2	98	—	6	2	6	30	30
		補習學校	—	—	—	—	—	—	—	—	—
		特殊學校	—	—	—	—	—	—	—	—	—
		計	2	2	98	—	6	2	6	30	30
	社 會 式	圖書館	—	—	—	—	—	—	—	—	—
		體育場	—	—	—	—	—	—	—	—	—
		演講所	—	—	—	—	—	—	—	—	—
		閱報處	—	—	—	—	—	—	—	—	—
	計	—	—	—	—	—	—	—	—	—	
合 計	2	2	98	—	6	2	6	30	30		
總 計		101	110	3,768	37	134	112	134	8,088	8,088	

—四— 隆 安 縣

項 類	目 別	學 校 開 辦 數	班 數	學 生 數	學 業 生 數	教 職 員 數			經 費 數		備 註		
						教 員	職 員	合 計	收 入	支 出			
學 校 教 育	高 等	大 學	—	—	—	—	—	—	—	—	—	—	
		獨立學院	—	—	—	—	—	—	—	—	—	—	
		專科學校	—	—	—	—	—	—	—	—	—	—	
	計	—	—	—	—	—	—	—	—	—	—	—	
	中 等	高級中學	—	—	—	—	—	—	—	—	—	—	—
		初級中學	1	3	109	—	8	5	11	5,391	5,393	—	
		鄉村師範	—	—	—	—	—	—	—	—	—	—	—
		簡易師範	—	—	—	—	—	—	—	—	—	—	—
		短期師範	—	—	—	—	—	—	—	—	—	—	—
	職業學校	—	—	—	—	—	—	—	—	—	—	—	
	計	1	3	109	—	8	5	11	5,391	5,393	—	—	
	初 等	完全小學	11	54	2,132	95	78	22	78	8,634	8,547	—	
		高級小學	—	—	—	—	—	—	—	—	—	—	—
		初級小學	135	159	4,431	17	178	135	190	8,411	8,865	—	
幼稚園		—	—	—	—	—	—	—	—	—	—	—	
計		146	213	6,563	112	256	157	268	17,045	16,912	—		
合 計	147	216	6,672	112	264	162	279	22,436	22,215	—	—		
社 會 教 育	學 校 式	民衆學校	—	—	—	—	—	—	—	—	—	—	
		補習學校	—	—	—	—	—	—	—	—	—	—	
		特殊學校	—	—	—	—	—	—	—	—	—	—	
	計	—	—	—	—	—	—	—	—	—	—	—	
	會 社 式	圖書館	—	—	—	—	—	—	—	—	—	—	—
		體育場	1	—	—	—	—	—	—	—	—	—	—
		閱報處	14	—	—	—	—	—	—	154	154	—	
		閱報處	1	—	—	—	—	—	—	—	—	—	
		閱報處	4	—	—	—	—	—	—	—	—	—	
	其他	—	—	—	—	—	—	—	—	—	—	—	
計	20	—	—	—	—	—	—	50	50	120	120		
合 計	20	—	—	—	—	—	—	50	50	274	274	—	
總 計	167	216	6,672	112	264	212	329	22,710	22,489	—	—		

一一五·扶南縣

項類	目別	學級 校數 或數	班 數	學生 數	學 費 生 數	教 職 員 數			總 費 數		備 註		
						教 員	職 員	合 計	收 入	支 出			
校 教 育	高 等	大 學	—	—	—	—	—	—	—	—	—	—	
		獨立學院	—	—	—	—	—	—	—	—	—	—	
		專科學校	—	—	—	—	—	—	—	—	—	—	
		計	—	—	—	—	—	—	—	—	—	—	
	中 等	高級中學	—	—	—	—	—	—	—	—	—	—	—
		初級中學	—	—	—	—	—	—	—	—	—	—	—
		鄉村師範	—	—	—	—	—	—	—	—	—	—	—
		簡易師範	—	—	—	—	—	—	—	—	—	—	—
		短期師範	—	—	—	—	—	—	—	—	—	—	—
		職業學校	—	—	—	—	—	—	—	—	—	—	—
		計	—	—	—	—	—	—	—	—	—	—	
	初 等	完全小學	6	34	1,284	178	52	18	70	3,773	3,773	—	
		高級小學	—	—	—	—	—	—	—	—	—	—	—
		初級小學	156	202	5,986	—	202	156	358	12,196	12,196	—	
		幼稚園	—	—	—	—	—	—	—	—	—	—	—
計		162	236	7,270	178	254	174	428	15,969	15,969	—		
	合 計	162	236	7,270	178	254	174	428	15,969	15,969	—		
社 會 教 育	學 校 式	民衆學校	4	4	154	141	11	6	11	216	216	—	
		補習學校	—	—	—	—	—	—	—	—	—	—	
		特殊學校	—	—	—	—	—	—	—	—	—	—	
		計	4	4	154	141	11	6	11	216	216	—	
	社 會 式	圖書館	1	—	—	—	—	2	2	180	180	—	
		體育場	—	—	—	—	—	—	—	—	—	—	
		演習所	1	—	—	—	—	—	—	—	—	—	
		陽報處	7	—	—	—	—	7	7	235	45	—	
		閱報字 樓	94	—	—	—	—	168	168	—	—	—	
		其他	—	—	—	—	—	—	—	—	—	—	
	計	103	—	—	—	—	177	177	415	225	—		
	合 計	107	4	154	141	11	183	188	631	441	—		
	總 計	269	240	7,424	319	265	357	616	16,603	16,410	—		

一六級 涿 縣

項 類	目 別	學校 核數 或數	班 數	學 生 數	畢 業 生 數	教 職 員 數			經 費 數		備 註
						教 員	職 員	合 計	收 入	支 出	
學 校	高 等	大 學	—	—	—	—	—	—	—	—	—
		獨立學院	—	—	—	—	—	—	—	—	—
		專科學校	—	—	—	—	—	—	—	—	—
		計	—	—	—	—	—	—	—	—	—
	中 等	高級中學	—	—	—	—	—	—	—	—	—
		初級中學	—	—	—	—	—	—	—	—	—
		鄉村師範	—	—	—	—	—	—	—	—	—
		簡易師範	1	1	76	—	3	2	4	835	835
		短期師範	—	—	—	—	—	—	—	—	—
		職業學校	—	—	—	—	—	—	—	—	—
		計	1	1	76	—	3	2	4	835	835
	初 等	完全小學	1	4	147	26	5	2	6	820	820
		高級小學	2	4	125	45	6	2	6	1,140	1,140
		初級小學	89	85	2,573	—	87	88	87	7,855	7,855
		幼稚園	—	—	—	—	—	—	—	—	—
		計	86	93	2,845	71	98	87	99	9,815	9,815
	合 計	87	94	2,921	71	101	89	103	10,650	10,650	
社 會 育	學 校 式	民衆學校	—	—	—	—	—	—	—	—	—
		補習學校	—	—	—	—	—	—	—	—	—
		特殊學校	—	—	—	—	—	—	—	—	—
		計	—	—	—	—	—	—	—	—	—
	社 會 式	圖書館	—	—	—	—	—	—	—	—	—
		體育場	—	—	—	—	—	—	—	—	—
		遊藝場所	—	—	—	—	—	—	—	—	—
		閱報字處	8	—	—	—	—	—	—	48	48
		其他	—	—	—	—	—	—	—	—	—
		計	8	—	—	—	—	—	—	48	48
	合 計	8	—	—	—	—	—	—	48	48	
總 計		95	94	2,921	71	101	89	103	10,698	10,698	

一一七上 思 縣

項 類	目 別	學 校 數 或 數	班 數	學 生 數	畢 業 生 數	教 職 員 數			總 費 數		備 註
						教 員	職 員	合 計	收 入	支 出	
校 數	高 等	大 學	—	—	—	—	—	—	—	—	—
		獨立學院	—	—	—	—	—	—	—	—	—
		專科學校 計	—	—	—	—	—	—	—	—	—
	中 等	高級中學	—	—	—	—	—	—	—	—	—
		初級中學	—	—	—	—	—	—	—	—	—
		鄉村師範	—	—	—	—	—	—	—	—	—
		簡易師範	—	—	—	—	—	—	—	—	—
		短期師範	—	—	—	—	—	—	—	—	—
	職業學校 計	—	—	—	—	—	—	—	—	—	
	初 等	完全小學	6	20	1,167	163	26	13	26	3,810	3,810
		高級小學	—	—	—	—	—	—	—	—	—
		初級小學	138	138	3,981	865	138	138	138	8,857	8,857
		幼稚園 計	144	158	5,148	1,028	164	151	164	12,667	12,667
		合 計	144	158	5,148	1,028	164	151	164	12,667	12,667
社 會 育 式	學 校 式	民衆學校	38	38	915	—	38	—	38	864	864
		補習學校	—	—	—	—	—	—	—	—	—
		特殊學校 計	38	38	915	—	38	—	38	864	864
	社 會 式	圖書館	1	—	—	—	—	1	1	56	56
		體育場	1	—	—	—	—	1	1	48	48
		講 演 所	—	—	—	—	—	—	—	—	—
		閱 報 處	14	—	—	—	—	—	—	149	140
		同 學 會	144	—	—	—	—	144	144	—	—
		娛 樂 場	—	—	—	—	—	—	—	—	—
		其 他	—	—	—	—	—	—	—	—	—
計	160	—	—	—	—	146	146	244	244		
合 計	198	38	915	—	38	146	184	1,108	1,108		
總 計	342	196	6,063	1,028	202	297	348	13,775	13,775		

一一八·龍 州 縣

項 類	目 別	學 校 或 數	班 數	學 生 數	畢 業 生 數	教 職 員 數			經 費 數		備 註
						教 員	職 員	合 計	收 入	支 出	
學 校	高 等	大 學	—	—	—	—	—	—	—	—	—
		獨立學院	—	—	—	—	—	—	—	—	—
		專科學校	—	—	—	—	—	—	—	—	—
	中 等	高級中學	—	—	—	—	—	—	—	—	—
		初級中學	1	6	250	38	18	27	16,628	16,223	
		鄉村師範	—	—	—	—	—	—	—	—	—
		簡身師範	—	—	—	—	—	—	—	—	—
		短期師範	—	—	—	—	—	—	—	—	—
		職業學校	—	—	—	—	—	—	—	—	—
	初 等 育	完全小學	11	48	1,831	236	61	72	10,790	10,790	
		高級小學	—	—	—	—	—	—	—	—	—
		初級小學	74	87	3,169	214	87	95	7,333	7,333	
幼稚園		—	—	—	—	—	—	—	—	—	
計		85	135	5,030	450	148	167	18,123	18,123		
合 計	86	141	5,280	488	166	194	34,751	34,346			
社 會 育	學 校 式	民衆學校	3	4	142	119	29	3	169	169	
		補習學校	1	5	132	—	9	2	500	500	
		特殊學校	—	—	—	—	—	—	—	—	—
	計	4	9	274	119	38	5	669	669		
	社 會 式	圖書館	—	—	—	—	—	—	—	—	—
		體育場	—	—	—	—	—	—	—	—	—
		閱覽所	1	—	—	—	—	—	439	439	
		閱報處	12	—	—	—	—	—	113	113	
		閱字處	—	—	—	—	—	—	—	—	—
		娛樂場	4	—	—	—	—	—	900	900	
其他	—	—	—	—	—	—	—	—	—		
計	17	—	—	—	—	16	1,452	1,452			
合 計	21	9	274	119	38	21	2,121	2,121			
總 計	107	150	5,554	607	204	249	36,872	36,467			

一一九. 憑 祥 縣

項 類	目 別	學 校 數	班 數	學 生 數	學 生 數	教 職 員 數			經 費 數		備 註
						教 員	職 員	合 計	收 入	支 出	
學 校	高 等	大 學	—	—	—	—	—	—	—	—	—
		獨立學院	—	—	—	—	—	—	—	—	—
		專科學校	—	—	—	—	—	—	—	—	—
		計	—	—	—	—	—	—	—	—	—
	中 等	高級中學	—	—	—	—	—	—	—	—	—
		初級中學	—	—	—	—	—	—	—	—	—
		鄉村師範	—	—	—	—	—	—	—	—	—
		簡易師範	—	—	—	—	—	—	—	—	—
		短期師範	1	1	79	—	3	1	3	807	807
		計	1	1	79	—	3	1	3	807	807
	初 等	完全小學	4	17	630	—	27	13	27	3,694	3,694
		高級小學	—	—	—	—	—	—	—	—	—
		初級小學	25	48	1,402	—	49	25	49	2,819	2,819
		幼稚園	—	—	—	—	—	—	—	—	—
		計	29	65	2,032	—	76	38	76	6,513	6,513
	合 計	30	65	2,111	—	79	39	79	7,320	7,320	
社 會 式	民衆學校	—	—	—	—	—	—	—	—	—	
	補習學校	—	—	—	—	—	—	—	—	—	
	特殊學校	—	—	—	—	—	—	—	—	—	
	計	—	—	—	—	—	—	—	—	—	
社 會 式	圖書館	—	—	—	—	—	—	—	—	—	
	體育場	1	—	—	—	—	—	—	—	—	
	演說所	—	—	—	—	—	—	—	109	109	
	閱報處	26	—	—	—	—	—	—	—	—	
	閱字處	26	—	—	—	—	—	—	—	—	
	計	53	—	—	—	—	—	—	109	109	
	合 計	53	—	—	—	—	—	—	109	109	
總 計		83	66	2,111	—	79	39	79	7,429	7,429	

一〇〇. 寧 明 縣

項 類	日 別	學 校 數	班 數	學 生 數	畢 業 生 數	教 職 員 數			經 費 數		備 註
						教 員	職 員	合 計	收 入	支 出	
學 校	高 等	大 學	—	—	—	—	—	—	—	—	—
		獨立學院	—	—	—	—	—	—	—	—	—
		專科學校	—	—	—	—	—	—	—	—	—
		計	—	—	—	—	—	—	—	—	—
	中 等	高級中學	—	—	—	—	—	—	—	—	—
		初級中學	—	—	—	—	—	—	—	—	—
		鄉村師範	—	—	—	—	—	—	—	—	—
		簡易師範	—	—	—	—	—	—	—	—	—
		短期師範	1	1	65	—	9	4	10	1,248	1,248
		職業學校	—	—	—	—	—	—	—	—	—
		計	1	1	65	—	9	4	10	1,248	1,248
	初 等	完全小學	4	8	309	60	12	4	13	760	750
高級小學		1	4	173	21	11	2	13	1,131	1,134	
初級小學		50	55	1,682	239	55	50	76	3,749	3,749	
幼稚園		—	—	—	—	—	—	—	—	—	
計		55	67	2,164	332	78	56	102	5,633	5,633	
	合 計	56	68	2,229	332	87	60	112	6,881	6,881	
社 會 教 育	學 校 式	民衆學校	—	—	—	—	—	—	—	—	—
		補習學校	—	—	—	—	—	—	—	—	—
		特殊學校	—	—	—	—	—	—	—	—	—
		計	—	—	—	—	—	—	—	—	—
	社 會 式	圖書館	—	—	—	—	—	—	—	—	—
		體育場	—	—	—	—	—	—	—	—	—
		演說所	—	—	—	—	—	—	—	—	—
		閱報處	—	—	—	—	—	—	—	—	—
		字樓	—	—	—	—	—	—	—	—	—
		其他	—	—	—	—	—	—	—	—	—
	計	—	—	—	—	—	—	—	—	—	
	合 計	—	—	—	—	—	—	—	—	—	
	總 計	56	68	2,229	332	87	60	112	6,881	6,881	

江 明 縣

項 類	目 別	學 校 開 辦 數	班 數	學 生 數	畢 業 生 數	教 職 員 數			經 費 數		備 註
						教 員	職 員	合 計	收 入	支 出	
學 校	高 等	大 學	—	—	—	—	—	—	—	—	—
		獨 立 學 校	—	—	—	—	—	—	—	—	—
		專 科 學 校	—	—	—	—	—	—	—	—	—
		計	—	—	—	—	—	—	—	—	—
	中 等	高 級 中 學	—	—	—	—	—	—	—	—	—
		初 級 中 學	—	—	—	—	—	—	—	—	—
		鄉 村 師 範	—	—	—	—	—	—	—	—	—
		簡 易 師 範	—	—	—	—	—	—	—	—	—
		短 期 師 範	1	1	42	—	3	2	4	953	953
		職 業 學 校	—	—	—	—	—	—	—	—	—
		計	1	1	42	—	3	2	4	953	953
	初 等	完 全 小 學	1	6	279	26	8	1	9	1,678	1,678
		高 級 小 學	7	21	588	110	15	7	22	6,420	6,420
		初 級 小 學	50	58	1,777	238	58	52	62	11,327	11,327
幼 稚 園		—	—	—	—	—	—	—	—	—	
計		58	85	2,644	374	81	60	113	19,425	19,425	
	合 計	59	86	2,686	374	84	62	117	20,378	20,378	
社 會 教 育	學 校 式	民 衆 學 校	—	—	—	—	—	—	—	—	—
		補 習 學 校	—	—	—	—	—	—	—	—	—
		特 殊 學 校	—	—	—	—	—	—	—	—	—
		計	—	—	—	—	—	—	—	—	—
	社 會 式	閱 書 館	—	—	—	—	—	—	—	—	—
		體 育 場	—	—	—	—	—	—	—	—	—
		講 演 所	—	—	—	—	—	—	—	—	—
		閱 報 處	—	—	—	—	—	—	—	—	—
		閱 報 字 號	—	—	—	—	—	—	—	—	—
		娛 樂 場 其 他	—	—	—	—	—	—	—	—	—
	計	—	—	—	—	—	—	—	—	—	
	合 計	—	—	—	—	—	—	—	—	—	
	總 計	59	86	2,686	374	84	62	117	20,378	20,378	

一一二 思 樂 縣

項類	目別	學校期或數	班數	學生數	畢業生數	教 職 員 數			經 費 數		備註
						教員	職員	合計	收入	支出	
學 校	高 等	大 學	—	—	—	—	—	—	—	—	—
		獨立學院	—	—	—	—	—	—	—	—	—
		專科學校	—	—	—	—	—	—	—	—	—
	中 等	計	—	—	—	—	—	—	—	—	—
		高級中學	—	—	—	—	—	—	—	—	—
		初級中學	—	—	—	—	—	—	—	—	—
		邢村師範	—	—	—	—	—	—	—	—	—
		簡易師範	—	—	—	—	—	—	—	—	—
		短期師範	—	—	—	—	—	—	—	—	—
	初 等	職業學校	—	—	—	—	—	—	—	—	—
		計	—	—	—	—	—	—	—	—	—
		完全小學	5	14	501	43	18	5	23	3,082	3,082
音 樂	高級小學	—	—	—	—	—	—	—	—	—	
	初級小學	58	71	2,225	—	71	58	82	4,840	4,840	
	幼稚園	—	—	—	—	—	—	—	—	—	
	計	63	85	2,816	43	89	63	105	7,922	7,922	
合 計		63	85	2,816	43	89	63	105	7,922	7,922	
社 會	學 校	民衆學校	1	1	24	—	1	—	1	110	110
		補習學校	—	—	—	—	—	—	—	—	—
		特殊學校	—	—	—	—	—	—	—	—	—
	計	1	1	24	—	1	—	1	110	110	
	社 會 式	圖書室	—	—	—	—	—	—	—	—	—
體育場		1	—	—	—	—	—	—	100	100	
演講所		31	—	—	—	—	—	—	130	130	
閱報處		—	2	—	—	—	—	—	—	—	
計	34	—	—	—	—	—	—	230	230		
合 計		35	1	24	—	1	—	1	340	340	
總 計		98	86	2,840	43	90	63	106	8,262	8,262	

三 崇 善 縣

項 類	目 別	學 校 數	班 數	學 生 數	畢 業 生 數	教 職 員 數			經 費 數		備 註
						教 員	職 員	合 計	收 入	支 出	
學 校	高 等	大 學	—	—	—	—	—	—	—	—	—
		獨立學院	—	—	—	—	—	—	—	—	—
		專科學校	—	—	—	—	—	—	—	—	—
	中 等	高級中學	—	—	—	—	—	—	—	—	—
		初級中學	—	—	—	—	—	—	—	—	—
		鄉村師範	—	—	—	—	—	—	—	—	—
		簡易師範	—	—	—	—	—	—	—	—	—
		短期師範	—	—	—	—	—	—	—	—	—
		職業學校	—	—	—	—	—	—	—	—	—
	初 等	完全小學	7	32	1,307	14	44	12	49	5,428	5,519
		高級小學	—	—	—	—	—	—	—	—	—
		初級小學	49	63	1,864	7	64	49	64	3,339	3,435
		幼稚園	—	—	—	—	—	—	—	—	—
		計	56	95	3,171	21	108	61	113	8,767	8,954
合 計	56	95	3,171	21	108	61	113	8,767	8,954		
社 會	學 校 式	民衆學校	2	2	59	—	20	4	20	88	88
		補習學校	—	—	—	—	—	—	—	—	—
		特殊學校	—	—	—	—	—	—	—	—	—
	計	2	2	59	—	20	4	20	88	88	
	社 會 式	圖書館	—	—	—	—	—	—	—	—	—
		體育場	1	—	—	—	—	—	—	—	—
演講所		2	—	—	—	—	—	—	38	38	
閱報處	—	—	—	—	—	—	—	—	—		
閱報處	—	—	—	—	—	—	—	—	—		
閱報處	—	—	—	—	—	—	—	—	—		
閱報處	—	—	—	—	—	—	—	—	—		
計	3	—	—	—	—	—	—	38	38		
合 計	5	2	59	—	20	4	20	126	126		
總 計	61	97	3,230	21	128	65	133	8,893	9,080		

一二四·上 金 縣

項 類	目 別	學校 間數	班 數	學 生 數	畢 業 生 數	教 職 員 數			經 費 數		備 註
						教 員	職 員	合 計	收 入	支 出	
學 校	高 等	大 學	—	—	—	—	—	—	—	—	—
		獨立學院	—	—	—	—	—	—	—	—	—
		專科學校 計	—	—	—	—	—	—	—	—	—
	中 等	高級中學	—	—	—	—	—	—	—	—	—
		初級中學	—	—	—	—	—	—	—	—	—
		鄉村師範	—	—	—	—	—	—	—	—	—
		簡易師範	—	—	—	—	—	—	—	—	—
		短期師範	1	1	55	—	3	2	3	812	812
	職業學校 計	1	1	55	—	3	2	3	812	812	
	初 等	完全小學	6	312	693	49	21	18	21	1,891	1,891
		高級小學	—	—	—	—	—	—	—	—	—
		初級小學	58	62	2,123	—	84	58	84	4,205	4,205
		幼稚園 計	—	—	—	—	—	—	—	—	—
		合 計	64	74	2,816	49	105	76	105	6,096	6,096
	社 會	學 校 式	民衆學校	1	1	46	—	—	—	—	—
補習學校			—	—	—	—	—	—	—	—	—
特殊學校 計			1	1	46	—	—	—	—	—	—
社 會 式		圖書館	—	—	—	—	—	—	—	—	—
		體育場所	—	—	—	—	—	—	—	—	—
		閱報處 閱報處 閱報處 其他 計	8	—	—	—	—	—	—	—	—
合 計	15	—	—	—	—	—	—	—	—		
合 計	16	1	46	—	—	—	—	—	—	—	
總 計	81	76	2,917	49	108	78	108	6,908	6,908		

一二五·左 縣

項 類	目 別	學 校 數 或 數	班 數	學 生 數	畢 業 生 數	教 職 員 數			總 費 數		備 註		
						教 員	職 員	合 計	收 入	支 出			
學 校	高 等	大 學	—	—	—	—	—	—	—	—	—		
		獨立學院	—	—	—	—	—	—	—	—	—	—	
		工科學校 計	—	—	—	—	—	—	—	—	—	—	
	中 等	高級中學	—	—	—	—	—	—	—	—	—	—	
		初級中學	—	—	—	—	—	—	—	—	—	—	
		鄉村師範	—	—	—	—	—	—	—	—	—	—	
		簡易師範	—	—	—	—	—	—	—	—	—	—	
		短期師範	1	1	45	—	2	1	2	565	565		
	職業學校 計	1	1	45	—	2	1	2	565	565			
	初 等	完全小學	2	4	100	—	4	4	6	523	523		
		高級小學	1	2	82	39	2	1	3	588	590		
		初級小學	55	64	1,883	—	64	55	89	6,155	6,155		
		幼稚園	—	—	—	—	—	—	—	—	—	—	
計		58	70	2,065	39	70	60	98	7,266	7,268			
合 計	59	71	2,110	39	72	61	100	7,931	7,933				
社 會 育	學 校 式	民衆學校	4	4	135	109	5	4	5	80	80		
		補習學校	—	—	—	—	—	—	—	—	—		
		特殊學校	—	—	—	—	—	—	—	—	—		
		計	4	4	135	109	5	4	5	80	80		
	社 會 式	圖書館	—	—	—	—	—	—	—	—	—		
		體育場	1	—	—	—	—	—	—	—	—		
合 計	5	4	135	109	5	4	5	80	80				
總 計	64	75	2,245	148	77	65	105	7,911	7,913				

正 同 六 二

項 目 別	學 校 數	班 級 數	學 生 數	畢 業 生 數	教 職 員 數			經 費 數		備 註
					教 員	類 員	合 計	收 入	支 出	
高 等 中 等 教 育	大 學	—	—	—	—	—	—	—	—	—
	獨立學院	—	—	—	—	—	—	—	—	—
	專科學校	—	—	—	—	—	—	—	—	—
	計	—	—	—	—	—	—	—	—	—
	高級中學	—	—	—	—	—	—	—	—	—
	初級中學	—	—	—	—	—	—	—	—	—
	鄉村師範	—	—	—	—	—	—	—	—	—
	簡易師範	—	—	—	—	—	—	—	—	—
	短期師範	—	—	—	—	—	—	—	—	—
	職業學校	—	—	—	—	—	—	—	—	—
初 等 育	完全小學	4	18	1,215	—	23	8	33	3,863	3,863
高級小學	—	—	—	—	—	—	—	—	—	—
初級小學	91	97	3,159	—	100	92	100	8,360	8,360	
幼稚園	—	—	—	—	—	—	—	—	—	—
計	95	115	4,324	—	133	100	133	12,223	12,223	
合 計	95	115	4,324	—	133	100	133	12,223	12,223	
社 會 教 育	民衆學校	10	10	500	—	13	10	13	300	300
	補習學校	—	—	—	—	—	—	—	—	—
	特殊學校	—	—	—	—	—	—	—	—	—
	計	10	10	500	—	13	10	13	300	300
	圖書館	1	—	—	—	—	1	1	165	165
	體育場	1	—	—	—	—	—	—	100	100
	演講所	7	—	—	—	—	7	7	300	300
	閱報處	7	—	—	—	—	—	—	100	100
	字號	—	—	—	—	—	—	—	—	—
	其他	—	—	—	—	—	—	—	—	—
計	16	—	—	—	—	8	8	665	665	
合 計	26	10	500	—	13	18	21	955	955	
總 計	121	125	4,824	—	146	118	154	13,183	13,183	

一 二 七 養 利 縣

項 類	目 別	學 校 開 辦 或 數	班 數	學 生 數	畢 業 生 數	教 職 員 數			經 費 數		備 註
						教 員	職 員	合 計	收 入	支 出	
學 校 教 育	高 等	大 學	—	—	—	—	—	—	—	—	—
		獨立學院	—	—	—	—	—	—	—	—	—
		專科學校	—	—	—	—	—	—	—	—	—
		計	—	—	—	—	—	—	—	—	—
	中 等	高級中學	—	—	—	—	—	—	—	—	—
		初級中學	—	—	—	—	—	—	—	—	—
		鄉村師範	—	—	—	—	—	—	—	—	—
		簡易師範	1	1	62	—	3	1	3	1,000	1,000
		短期師範	—	—	—	—	—	—	—	—	—
		職業學校	—	—	—	—	—	—	—	—	—
		計	1	1	62	—	3	1	3	1,000	1,000
	初 等	完全小學	4	10	545	—	18	4	22	1,608	1,508
		高級小學	—	—	—	—	—	—	—	—	—
		初級小學	55	56	1,900	—	59	55	59	1,240	1,240
		幼稚園	—	—	—	—	—	—	—	—	—
計		59	66	2,445	—	77	59	81	2,848	2,748	
	合 計	60	67	2,507	—	80	60	84	3,848	3,748	
社 會 教 育	學 校 式	民衆學校	14	16	804	—	—	—	—	—	—
		補習學校	—	—	—	—	—	—	—	—	—
		特殊學校	—	—	—	—	—	—	—	—	—
		計	14	16	804	—	—	—	—	—	—
	非 學 校 式	圖書館	—	—	—	—	—	—	—	—	—
		體育場	—	—	—	—	—	—	—	—	—
		演講所	—	—	—	—	—	—	—	—	—
		閱報處	—	—	—	—	—	—	—	—	—
		閱報字樓	—	—	—	—	—	—	—	—	—
		娛樂場其他	—	—	—	—	—	—	—	—	—
	計	—	—	—	—	—	—	—	—	—	
	合 計	14	16	804	—	—	—	—	—	—	
	總 計	74	83	3,311	—	80	60	84	3,848	3,748	

一 二 八 · 雷 平 縣

項 類	目 別	學 校 數 或數	班 數	學 生 數	畢 業 生 數	教 職 員 數			經 費 數		備 註		
						教 員	職 員	合 計	收 入	支 出			
校 教 育	高 等 學 校	大 學	—	—	—	—	—	—	—	—	—	—	
		獨 立 學 院	—	—	—	—	—	—	—	—	—	—	
		專 科 學 校	—	—	—	—	—	—	—	—	—	—	
		計	—	—	—	—	—	—	—	—	—	—	
	中 等 學 校	高 級 中 學	—	—	—	—	—	—	—	—	—	—	—
		初 級 中 學	—	—	—	—	—	—	—	—	—	—	—
		鄉 村 師 範	—	—	—	—	—	—	—	—	—	—	—
		簡 易 師 範	1	2	107	—	5	6	8	2,462	2,462	—	
		短 期 師 範	—	—	—	—	—	—	—	—	—	—	—
		職 業 學 校	—	—	—	—	—	—	—	—	—	—	—
		計	1	2	107	—	5	6	8	2,462	2,462	—	
	初 等 學 校	完 全 小 學	16	46	1,545	168	55	17	55	7,555	7,555	—	
		高 級 小 學	—	—	—	—	—	—	—	—	—	—	—
		初 級 小 學	95	105	3,624	244	107	95	107	5,022	5,022	—	
		幼 稚 園	—	—	—	—	—	—	—	—	—	—	—
計		111	151	5,169	412	162	112	162	12,577	12,577	—		
	合 計	112	153	5,276	412	167	118	170	15,039	15,039	—		
社 會 教 育	學 校 式	民 衆 學 校	—	—	—	—	—	—	—	—	—	—	
		補 習 學 校	—	—	—	—	—	—	—	—	—	—	
		特 殊 學 校	—	—	—	—	—	—	—	—	—	—	
		計	—	—	—	—	—	—	—	—	—	—	
會 社 式	閱 書 館	—	—	—	—	—	—	—	—	—	—	—	
	體 育 場 所	—	—	—	—	—	—	—	—	—	—	—	
	講 演 會 場	16	—	—	—	—	—	—	48	48	—		
	閱 報 字 號 其 他	—	—	—	—	—	—	—	—	—	—	—	
	計	16	—	—	—	—	—	—	48	48	—		
	合 計	16	—	—	—	—	—	—	48	48	—		
	總 計	128	153	5,276	412	167	118	170	15,087	15,087	—		

一二九·萬 承 縣

項 類	目 別	學校 數	班 數	學 生 數	畢 業 生 數	教 職 員 數			總 費 數		備 註
						教 員	職 員	合 計	收 入	支 出	
學 校	高 等	大 學	—	—	—	—	—	—	—	—	—
		獨立學院	—	—	—	—	—	—	—	—	—
		專科學校 計	—	—	—	—	—	—	—	—	—
	中 等	高級中學	—	—	—	—	—	—	—	—	—
		初級中學	—	—	—	—	—	—	—	—	—
		鄉村師範	—	—	—	—	—	—	—	—	—
		簡易師範	—	—	—	—	—	—	—	—	—
		短期師範	1	1	48	—	3	2	4	715	715
		職業學校 計	1	1	48	—	3	2	4	715	715
	初 等	完全小學	6	21	743	—	23	6	23	2,354	2,254
		高級小學	—	—	—	—	—	—	—	—	—
		初級小學	43	45	1,746	—	61	43	64	3,063	3,063
幼稚園		—	—	—	—	—	—	—	—	—	
計		49	66	2,489	—	87	49	87	5,417	5,317	
合 計	50	67	2,537	—	90	51	91	6,132	6,032		
社 會 育	學 校 式	民衆學校	—	—	—	—	—	—	—	—	—
		補習學校	—	—	—	—	—	—	—	—	—
		特殊學校 計	—	—	—	—	—	—	—	—	—
	社 會 式	圖書館	—	—	—	—	—	—	—	—	—
		體育場所	—	—	—	—	—	—	—	—	—
		演講所 閱報處 同字樓 其他 計	6	—	—	—	—	—	—	252	252
合 計	31	—	—	—	—	—	—	252	252		
總 計	81	67	2,537	—	90	51	91	6,384	6,284		

一三〇 龍 茗 縣

項 目	學校數	班 數	學 生 數	畢業生數	教 職 員 數			經 費 數		備 註
					教員	職員	合計	收入	支出	
學 校	高 等	—	—	—	—	—	—	—	—	—
	獨立學院	—	—	—	—	—	—	—	—	—
	專科學校	—	—	—	—	—	—	—	—	—
	計	—	—	—	—	—	—	—	—	—
	中 等	—	—	—	—	—	—	—	—	—
	高級中學	—	—	—	—	—	—	—	—	—
	初級中學	—	—	—	—	—	—	—	—	—
	鄉村師範	—	—	—	—	—	—	—	—	—
	簡易師範	1	2	93	—	6	4	9	2,707	2,707
	短期師範	—	—	—	—	—	—	—	—	—
	職業學校	—	—	—	—	—	—	—	—	—
	計	1	2	93	—	6	4	9	2,707	2,707
	初 等	—	—	—	—	—	—	—	—	—
	完全小學	2	12	332	33	16	5	16	1,441	1,441
高級小學	9	20	845	63	28	9	37	1,981	1,880	
初級小學	102	102	4,081	—	140	102	142	3,988	3,988	
幼稚園	—	—	—	—	—	—	—	—	—	
計	113	134	5,257	101	164	116	195	7,410	7,309	
合 計	114	136	5,350	101	190	120	204	10,117	10,016	
社 會 教 育	民衆學校	—	—	—	—	—	—	—	—	—
	補習學校	—	—	—	—	—	—	—	—	—
	特殊學校	—	—	—	—	—	—	—	—	—
	計	—	—	—	—	—	—	—	—	—
	圖書館	—	—	—	—	—	—	—	—	—
	體育場所	—	—	—	—	—	—	—	—	—
閱報處	—	—	—	—	—	—	—	—	—	
演講會	—	—	—	—	—	—	—	—	—	
閱報會	—	—	—	—	—	—	—	—	—	
問學會	—	—	—	—	—	—	—	—	—	
其他	—	—	—	—	—	—	—	—	—	
計	—	—	—	—	—	—	—	—	—	
合 計	—	—	—	—	—	—	—	—	—	
總 計	114	136	5,350	101	190	120	204	10,117	10,016	

— 三 — 鎮 結 縣

項類	目別	學校 或數	班 數	學生 數	畢業 生數	教 職 員 數			經 費 數		備 註
						教 員	職 員	合 計	收 入	支 出	
學 校	高 等	大 學	—	—	—	—	—	—	—	—	—
		獨立學院	—	—	—	—	—	—	—	—	—
		專科學校 計	—	—	—	—	—	—	—	—	—
	中 等	高級中學	—	—	—	—	—	—	—	—	—
		初級中學	—	—	—	—	—	—	—	—	—
		鄉村師範	—	—	—	—	—	—	—	—	—
		簡易師範	—	—	—	—	—	—	—	—	—
		短期師範	1	2	75	—	3	3	3	1,038	978
	職業學校 計	1	2	75	—	3	3	3	1,038	978	
	初 等	完全小學	—	—	—	—	—	—	—	—	—
		高級小學	8	10	502	228	20	8	28	3,865	3,865
		初級小學	111	122	4,058	180	122	111	122	6,406	6,409
		幼稚園 計	119	132	5,460	358	142	119	150	10,271	10,274
	合 計	120	134	5,535	358	145	122	153	11,309	11,252	
	社 會 育	學 校 式	民衆學校	—	—	—	—	—	—	—	—
補習學校			—	—	—	—	—	—	—	—	—
特殊學校 計			—	—	—	—	—	—	—	—	—
社 會 式		圖書館	—	—	—	—	—	—	—	—	—
		體育場	—	—	—	—	—	—	—	—	—
		演講所	—	—	—	—	—	—	—	—	—
		閱報處 其他 計	6 6 1	—	—	—	—	—	—	—	—
合 計		13	—	—	—	—	—	—	—	—	
總 計		133	134	5,535	358	145	122	153	11,309	11,252	

一三. 靖 西 縣

項 類	目 別	學 校 開 或 數	班 數	學 生 數	畢 業 生 數	教 職 員 數			經 費 數		備 註
						教 員	職 員	合 計	收 入	支 出	
校 教 育	高 等	大 學	—	—	—	—	—	—	—	—	—
		獨立學院	—	—	—	—	—	—	—	—	—
		專科學校	—	—	—	—	—	—	—	—	—
		計	—	—	—	—	—	—	—	—	—
	中 等	高級中學	—	—	—	—	—	—	—	—	—
		初級中學	1	4	93	—	8	7	12	12,178	12,144
		鄉村師範	—	—	—	—	—	—	—	—	—
		簡易師範	—	—	—	—	—	—	—	—	—
		短期師範	—	—	—	—	—	—	—	—	—
		職業學校	—	—	—	—	—	—	—	—	—
		計	1	4	93	—	8	7	12	12,178	12,144
	初 等	完全小學	31	124	5,091	419	156	58	157	31,384	30,384
		高級小學	—	—	—	—	—	—	—	—	—
		初級小學	191	272	9,935	472	272	272	272	28,000	25,000
		幼稚園	—	—	—	—	—	—	—	—	—
計		222	395	15,026	891	428	330	420	53,384	53,384	
	合 計	223	400	15,119	891	436	337	441	65,562	65,528	
社 會 教 育	學 校 式	民衆學校	—	—	—	—	—	—	—	—	—
		補習學校	—	—	—	—	—	—	—	—	—
		特殊學校	—	—	—	—	—	—	—	—	—
		計	—	—	—	—	—	—	—	—	—
	社 會 式	圖書館	1	—	—	—	—	2	2	688	688
		體育場	1	—	—	—	—	1	1	36	36
		講演所	—	—	—	—	—	—	—	—	—
		閱報處	—	—	—	—	—	—	—	—	—
		閱報字處	—	—	—	—	—	—	—	—	—
		娛樂場	4	—	—	—	—	2	2	29	29
其他	—	—	—	—	—	—	—	—	—		
	計	6	—	—	—	—	5	5	748	748	
	合 計	6	—	—	—	—	5	5	748	748	
	總 計	229	400	15,119	891	436	342	446	66,310	66,276	

邊 縣

項 類	目 別	學 校 間 或 數	班 數	學 生 數	學 生 數	教 職 員 數			經 費 數		備 註	
						教 員	職 員	合 計	收 入	支 出		
校 等 育 社 會	高 等	大 學	—	—	—	—	—	—	—	—	—	
		獨 立 學 院	—	—	—	—	—	—	—	—	—	
		專 科 學 校	—	—	—	—	—	—	—	—	—	
	計	—	—	—	—	—	—	—	—	—	—	
	中 等	高 級 中 學	—	—	—	—	—	—	—	—	—	—
		初 級 中 學	—	—	—	—	—	—	—	—	—	—
		鄉 村 師 範	—	—	—	—	—	—	—	—	—	—
		簡 易 師 範	—	—	—	—	—	—	—	—	—	—
		短 期 師 範	—	—	—	—	—	—	—	—	—	—
		職 業 學 校	—	—	—	—	—	—	—	—	—	—
	計	—	—	—	—	—	—	—	—	—	—	
	初 等	完 全 小 學	5	10	685	—	25	11	25	2,405	2,400	—
		高 級 小 學	—	—	—	—	—	—	—	—	—	—
		初 級 小 學	78	93	3,902	—	94	78	94	7,406	7,406	—
		幼 稚 園	—	—	—	—	—	—	—	—	—	—
計		83	112	4,587	—	119	89	119	9,811	9,806	—	
合 計	83	112	4,587	—	119	89	119	9,811	9,806	—		
學 校 式	民 衆 學 校	—	—	—	—	—	—	—	—	—	—	
	補 習 學 校	—	—	—	—	—	—	—	—	—	—	
	特 殊 學 校	—	—	—	—	—	—	—	—	—	—	
計	—	—	—	—	—	—	—	—	—	—		
社 會 式	圖 書 館	—	—	—	—	—	—	—	—	—	—	
	體 育 場	1	—	—	—	—	—	—	—	—	—	
	演 講 所	1	—	—	—	—	—	—	—	—	—	
	閱 報 處	20	—	—	—	—	20	20	120	120	—	
	閱 報 處	—	—	—	—	—	—	—	—	—	—	
	閱 報 處	—	—	—	—	—	—	—	—	—	—	
計	22	—	—	—	—	20	20	120	120	—		
合 計	22	—	—	—	—	20	20	120	120	—		
總 計	105	112	4,587	—	119	109	139	9,931	9,926	—		

一三四·百 色 縣

項 目	學校或數	班 數	學 生 數	畢 業 生 數	教 職 員 數			經 費 數		備 註	
					教 員	職 員	合 計	收 入	支 出		
學 校	高 等	大 學	—	—	—	—	—	—	—	—	
		獨立學院	—	—	—	—	—	—	—	—	
		專科學校	—	—	—	—	—	—	—	—	
	中 等	高級中學	—	—	—	—	—	—	—	—	
		初級中學	1	5	254	52	15	12	23	14,541	13,027
		縣村師範	—	—	—	—	—	—	—	—	—
		簡易師範	—	—	—	—	—	—	—	—	—
		短期師範	1	1	54	—	4	1	5	1,748	1,548
	初 等	職業學校	—	—	—	—	—	—	—	—	—
		計	2	5	308	52	19	13	28	16,287	15,170
		完全小學	5	88	1,869	73	58	27	67	11,730	11,730
		高級小學	—	—	—	—	—	—	—	—	—
育 兒	初級小學	40	45	1,975	—	45	40	45	2,332	2,332	
	幼稚園	—	—	—	—	—	—	—	—	—	
	計	45	83	3,844	73	103	67	112	14,062	14,062	
	合 計	47	89	4,152	125	122	80	140	33,349	29,232	
社 會 育 兒	學 校 式	民衆學校	—	—	—	—	—	—	—	—	
		補習學校	—	—	—	—	—	—	—	—	
		特殊學校	—	—	—	—	—	—	—	—	
	社 會 式	圖書館	—	—	—	—	—	—	—	—	
		體育場所	—	—	—	—	—	—	—	—	
		遊藝場所	—	—	—	—	—	—	—	—	
合 計	—	—	—	—	—	—	—	—	—		
總 計	47	89	4,152	125	122	80	140	33,349	29,232		

一三五· 恩 陽 縣

項 類	目 別	學 校 數	班 數	學 生 數	畢 業 生 數	教 職 員 數			總 投 數		備 註
						教 員	職 員	合 計	收 入	支 出	
學 校 教 育	大 學	—	—	—	—	—	—	—	—	—	
	獨立學院	—	—	—	—	—	—	—	—	—	
	專科學校	—	—	—	—	—	—	—	—	—	
	計	—	—	—	—	—	—	—	—	—	
	高級中學	—	—	—	—	—	—	—	—	—	
	初級中學	—	—	—	—	—	—	—	—	—	
	鄉村師範	—	—	—	—	—	—	—	—	—	
	簡易師範	—	—	—	—	—	—	—	—	—	
	短期師範	—	—	—	—	—	—	—	—	—	
	職業學校	—	—	—	—	—	—	—	—	—	
計	—	—	—	—	—	—	—	—	—		
初 等	完全小學	—	—	—	—	—	—	—	—	—	
	高級小學	4	7	363	78	15	4	19	5,180	5,030	
	初級小學	57	78	4,860	512	78	58	78	7,680	7,680	
	幼稚園	—	—	—	—	—	—	—	—	—	
	計	61	85	5,223	590	93	62	97	12,810	12,710	
合 計	61	85	5,223	590	93	62	97	12,810	12,710		
社 會 教 育	民衆學校	—	—	—	—	—	—	—	—	—	
	補習學校	—	—	—	—	—	—	—	—	—	
	特殊學校	—	—	—	—	—	—	—	—	—	
	計	—	—	—	—	—	—	—	—	—	
	圖書場所	1	—	—	—	—	—	—	100	100	
	體育場所	1	—	—	—	—	—	—	50	50	
	舞臺場所	—	—	—	—	—	—	—	—	—	
	閱報處	4	—	—	—	—	—	—	60	60	
	字寫處	8	—	—	—	—	—	—	4	4	
	娛樂場	—	—	—	—	—	—	—	—	—	
其他	—	—	—	—	—	—	—	—	—		
計	14	—	—	—	—	—	—	214	214		
合 計	14	—	—	—	—	—	—	214	214		
總 計	75	85	5,223	590	93	62	97	13,024	12,924		

一三六 奉 議 縣

項 類	目 別	學 校 數	班 數	學 生 數	學 業 生 數	教 職 員 數			經 費 數		備 註
						教 員	職 員	合 計	收 入	支 出	
學 校	大 學	—	—	—	—	—	—	—	—	—	—
	獨立學院	—	—	—	—	—	—	—	—	—	—
	專科學校	—	—	—	—	—	—	—	—	—	—
	計	—	—	—	—	—	—	—	—	—	—
	高級中學	—	—	—	—	—	—	—	—	—	—
	初級中學	—	—	—	—	—	—	—	—	—	—
	鄉村師範	—	—	—	—	—	—	—	—	—	—
	簡易師範	—	—	—	—	—	—	—	—	—	—
	短期師範	1	1	30	30	5	3	5	3,485	3,485	—
	職業學校	—	—	—	—	—	—	—	—	—	—
計	1	1	30	30	5	3	5	3,485	3,485	—	
初 等	完全小學	18	70	2,671	99	112	21	112	15,150	15,150	—
	高級小學	—	—	—	—	—	—	—	—	—	—
	初級小學	104	113	4,217	—	129	104	129	8,800	8,800	—
	幼稚園	—	—	—	—	—	—	—	—	—	—
	計	122	183	6,888	99	241	125	241	23,950	23,950	—
合 計	123	184	6,918	129	245	128	246	27,435	27,435	—	
社 會 式	民衆學校	42	42	814	276	82	42	82	252	252	—
	補習學校	—	—	—	—	—	—	—	—	—	—
	特殊學校	—	—	—	—	—	—	—	—	—	—
	計	42	42	814	276	82	42	82	252	252	—
社 會 式	圖書館	1	—	—	—	—	1	1	50	50	—
	遊藝場所	1	—	—	—	—	2	2	30	30	—
	講演所	3	—	—	—	—	5	5	6	6	—
	閱報處	27	—	—	—	—	27	20	10	10	—
	閱報處	12	—	—	—	—	20	20	6	6	—
	閱報處	1	—	—	—	—	3	3	100	100	—
	其他	—	—	—	—	—	—	—	—	—	—
計	38	—	—	—	—	51	51	202	202	—	
合 計	80	42	814	276	82	93	133	454	454	—	
總 計	253	226	7,732	405	328	221	379	27,889	27,889	—	

一三七 恩 隆 縣

項類	目別	學校數	班數	學生數	畢業生數	教職員數			經費數		備註
						教員	職員	合計	收入	支出	
學校教育	高等	大學	—	—	—	—	—	—	—	—	—
		獨立學院	—	—	—	—	—	—	—	—	—
		專科學校	—	—	—	—	—	—	—	—	—
	中等	高級中學	—	—	—	—	—	—	—	—	—
		初級中學	—	—	—	—	—	—	—	—	—
		鄉村師範	—	—	—	—	—	—	—	—	—
		簡易師範	—	—	—	—	—	—	—	—	—
		短期師範	—	—	—	—	—	—	—	—	—
	初等	職業學校	—	—	—	—	—	—	—	—	—
		完全小學	10	43	1,649	—	53	11	64	7,497	7,497
		高級小學	—	—	—	—	—	—	—	—	—
		初級小學	165	188	6,732	—	191	165	193	9,834	9,834
		幼稚園	—	—	—	—	—	—	—	—	—
	合計	175	231	8,381	—	244	176	257	17,331	17,331	
	社會教育	學校式	民衆學校	—	—	—	—	—	—	—	—
補習學校			—	—	—	—	—	—	—	—	—
特殊學校			—	—	—	—	—	—	—	—	—
社會式		圖書館	1	—	—	—	—	3	3	1,026	1,026
		體育場	—	—	—	—	—	—	—	—	—
		演講所	—	—	—	—	—	—	—	—	—
		閱報處	—	—	—	—	—	—	—	—	—
閱報字	—	—	—	—	—	—	—	—	—		
閱報處	1	—	—	—	—	1	1	111	111		
閱報處	—	—	—	—	—	—	—	—	—		
合計	2	—	—	—	—	4	4	1,137	1,137		
合計	2	—	—	—	—	4	4	1,137	1,137		
總計	177	231	8,381	—	244	180	261	18,468	18,468		

一三八 向 部 縣

項 類	目 別	學 校 開 辦 數	班 數	學 生 數	畢 業 生 數	教 職 員 數			經 費 數		備 註
						教 員	職 員	合 計	收 入	支 出	
學 校	高 等	大 學	—	—	—	—	—	—	—	—	—
		獨立學院	—	—	—	—	—	—	—	—	—
		專科學校 計	—	—	—	—	—	—	—	—	—
	中 等	高級中學	—	—	—	—	—	—	—	—	—
		初級中學	—	—	—	—	—	—	—	—	—
		鄉村師範	—	—	—	—	—	—	—	—	—
		簡易師範	—	—	—	—	—	—	—	—	—
		短期師範	—	—	—	—	—	—	—	—	—
	職業學校 計	—	—	—	—	—	—	—	—	—	
	初 等	完全小學	4	13	687	142	23	10	23	3,048	3,048
高級小學		1	3	147	36	5	3	6	996	996	
初級小學		133	138	6,032	—	133	134	229	13,479	13,479	
幼稚園 計		—	—	—	—	—	—	—	—	—	
合計		138	154	6,866	178	166	147	258	17,523	17,523	
合 計	139	154	6,866	178	166	147	258	17,523	17,523		
社 會 育	學 校 式	民衆學校	—	—	—	—	—	—	—	—	—
		補習學校	—	—	—	—	—	—	—	—	—
		特殊學校 計	—	—	—	—	—	—	—	—	—
	社 會 式	圖書館	—	—	—	—	—	—	—	—	—
		體育場	1	—	—	—	—	—	—	—	—
		講義所 閱報處 字寫樓 其他 計	—	—	—	—	—	—	—	—	—
合 計	2	—	—	—	—	—	—	—	—		
總 計	140	154	6,866	178	166	174	258	17,523	17,523		

一三九·天 保 縣

項 類	目 別	學 校 開 辦 數	班 數	學 生 數	學 業 生 數	教 職 員 數			經 費 數		備 註		
						教 員	職 員	合 計	收 入	支 出			
學 校	高 等	大 學	—	—	—	—	—	—	—	—	—	—	
		獨立學院	—	—	—	—	—	—	—	—	—	—	—
		專科學校	—	—	—	—	—	—	—	—	—	—	—
		計	—	—	—	—	—	—	—	—	—	—	—
	中 等	高級中學	—	—	—	—	—	—	—	—	—	—	—
		初級中學	—	—	—	—	—	—	—	—	—	—	—
		楊村師範	—	—	—	—	—	—	—	—	—	—	—
		簡易師範	1	2	96	—	6	4	7	1,872	1,872	—	—
		短期師範	—	—	—	—	—	—	—	—	—	—	—
		職業學校	—	—	—	—	—	—	—	—	—	—	—
		計	1	2	96	—	6	4	7	1,972	1,972	—	—
	初 等	完全小學	8	37	1,609	125	47	23	47	6,237	7,190	—	—
		高級小學	—	—	—	—	—	—	—	—	—	—	—
		初級小學	164	173	6,172	260	173	164	173	8,464	7,511	—	—
		幼稚園	—	—	—	—	—	—	—	—	—	—	—
		計	172	210	7,781	385	220	187	220	14,701	14,701	—	—
		合 計	173	212	7,877	385	226	191	227	16,573	16,573	—	—
社 會	民衆學校	19	19	595	401	28	—	28	—	—	—	—	
	補習學校	—	—	—	—	—	—	—	—	—	—	—	
	特殊學校	—	—	—	—	—	—	—	—	—	—	—	
		計	19	19	595	401	28	—	28	—	—	—	
	社 會 式	圖書館	1	—	—	—	—	1	1	—	—	—	—
		體育場	1	—	—	—	—	—	—	—	—	—	—
演習所		—	—	—	—	—	—	—	—	—	—	—	
閱報處		26	—	—	—	—	26	26	—	—	—	—	
閱報字處		—	—	—	—	—	—	—	—	—	—	—	
閱報其他		—	—	—	—	—	—	—	—	—	—	—	
	計	28	—	—	—	—	27	27	—	—	—		
	合 計	47	19	595	401	28	27	55	—	—	—	—	
	總 計	220	231	8,472	786	254	218	282	16,573	16,573	—	—	

一四〇·思 林 縣

項 類	目 別	學校 校數	班 數	學 生 數	學 業 生 數	教 師 員 數			經 費 數		備 註
						教 員	職 員	合 計	收 入	支 出	
學 校	高 等	大 學	—	—	—	—	—	—	—	—	—
		獨立學院	—	—	—	—	—	—	—	—	—
		專科學校	—	—	—	—	—	—	—	—	—
	中 等	高級中學	—	—	—	—	—	—	—	—	—
		初級中學	—	—	—	—	—	—	—	—	—
		鄉村師範	—	—	—	—	—	—	—	—	—
		簡易師範	—	—	—	—	—	—	—	—	—
		短期師範	1	1	45	—	2	1	2	558	666
		職業學校	—	—	—	—	—	—	—	—	—
	初 等	完全小學	4	14	236	—	15	4	19	2,395	2,395
		高級小學	—	—	—	—	—	—	—	—	—
		初級小學	97	98	3,868	29	98	98	5,225	5,225	
幼稚園		—	—	—	—	—	—	—	—	—	
計		101	112	4,104	29	113	102	117	7,620	7,620	
合 計	102	113	4,149	29	115	103	119	8,178	8,286		
社 會 育	學 校 式	民衆學校	4	4	98	—	12	4	12	240	240
		補習學校	—	—	—	—	—	—	—	—	—
		特殊學校	—	—	—	—	—	—	—	—	—
	計	4	4	98	—	12	4	12	240	240	
	社 會 式	圖書館	1	—	—	—	—	1	1	200	200
		體育場	—	—	—	—	—	—	—	—	—
		演習所	—	—	—	—	—	—	—	—	—
		閱報處	4	—	—	—	—	—	—	—	—
		閱報處	—	—	—	—	—	—	—	—	—
		其他	—	—	—	—	—	—	—	—	—
計	5	—	—	—	—	1	1	200	200		
合 計	9	4	98	—	12	5	13	440	440		
總 計	111	117	4,247	29	127	108	132	8,618	8,726		

一四一 東 蘭 縣

項 類	目 別	學 校 數	班 數	學 生 數	畢 業 生 數	教 職 員 數			經 費 數		備 註
						教 員	職 員	合 計	收 入	支 出	
學 校	高 等	大 學	—	—	—	—	—	—	—	—	—
		獨立學院	—	—	—	—	—	—	—	—	—
		專科學校	—	—	—	—	—	—	—	—	—
	中 等	高級中學	—	—	—	—	—	—	—	—	—
		初級中學	—	—	—	—	—	—	—	—	—
		鄉村師範	—	—	—	—	—	—	—	—	—
		簡易師範	—	—	—	—	—	—	—	—	—
		短期師範	—	—	—	—	—	—	—	—	—
		職業學校	—	—	—	—	—	—	—	—	—
		計	—	—	—	—	—	—	—	—	—
	初 等	完全小學	3	11	461	43	11	6	17	2,525	2,471
		高級小學	—	—	—	—	—	—	—	—	—
		初級小學	124	125	4,174	—	128	128	128	7,517	7,517
		幼稚園	—	—	—	—	—	—	—	—	—
		計	127	136	4,635	43	139	134	145	10,042	9,988
合 計	127	136	4,635	43	139	134	145	10,042	9,988		
社 會 教 育	學 校 式	民衆學校	—	—	—	—	—	—	—	—	—
		補習學校	—	—	—	—	—	—	—	—	—
		特殊學校	—	—	—	—	—	—	—	—	—
	社 會 式	圖書館	—	—	—	—	—	—	—	—	—
		體育場	1	—	—	—	—	—	—	12	12
		講演所	—	—	—	—	—	—	—	—	—
閱報處		5	—	—	—	—	—	—	36	36	
合 計	閱報處	3	—	—	—	—	—	—	—	—	
	字庫場	1	—	—	—	—	—	—	—	—	
	其他	—	—	—	—	—	—	—	—	—	
計	10	—	—	—	—	—	—	43	43		
合 計	10	—	—	—	—	—	—	48	48		
總 計		137	136	4,635	43	139	134	145	10,090	10,036	

一四二·鳳山縣

項類	目別	學校開成數	班數	學生數	畢業生數	教職員數			經費數		備註
						教員	職員	合計	收入	支出	
學校	高等	大學	—	—	—	—	—	—	—	—	—
		獨立學院	—	—	—	—	—	—	—	—	—
		專科學校	—	—	—	—	—	—	—	—	—
		計	—	—	—	—	—	—	—	—	—
	中等	高級中學	—	—	—	—	—	—	—	—	—
		初級中學	—	—	—	—	—	—	—	—	—
		鄉村師範	—	—	—	—	—	—	—	—	—
		簡易師範	—	—	—	—	—	—	—	—	—
		短期師範	—	—	—	—	—	—	—	—	—
		職業學校	—	—	—	—	—	—	—	—	—
		計	—	—	—	—	—	—	—	—	—
	初等	完全小學	1	6	223	—	8	2	10	1,471	1,471
高級小學		—	—	—	—	—	—	—	—	—	
初級小學		54	59	1,491	41	58	68	58	2,761	2,761	
幼稚園		—	—	—	—	—	—	—	—	—	
計		55	65	1,714	41	66	60	68	4,232	4,232	
合計	55	65	1,714	41	66	60	68	4,232	4,232		
社會教育	學校式	民衆學校	24	24	411	300	25	—	25	—	—
		補習學校	—	—	—	—	—	—	—	—	—
		特殊學校	3	3	129	—	3	3	3	48	48
		計	27	27	540	300	28	3	28	48	48
	社會式	圖書館	—	—	—	—	—	—	—	—	—
		體育場	1	—	—	—	—	—	—	—	—
		遊藝場	—	—	—	—	—	—	—	—	—
		閱報處	1	—	—	—	—	1	1	36	36
		閱報處	52	—	—	—	—	52	52	—	—
		閱報處	—	—	—	—	—	—	—	—	—
	計	54	—	—	—	—	53	53	36	36	
合計	81	27	540	300	28	56	81	84	84		
總計	136	92	2,254	341	94	116	149	4,316	4,316		

一四三·凌雲縣

項類	目別	學校開成數	班數	學生數	畢業生數	教職員數			經費數		備註
						教員	職員	合計	收入	支出	
學校教育	高等	大學	—	—	—	—	—	—	—	—	—
		獨立學院	—	—	—	—	—	—	—	—	—
		專科學校	—	—	—	—	—	—	—	—	—
	中等	高級中學	—	—	—	—	—	—	—	—	—
		初級中學	—	—	—	—	—	—	—	—	—
		鄉村師範	—	—	—	—	—	—	—	—	—
		簡易師範	—	—	—	—	—	—	—	—	—
		短期師範	1	1	68	—	5	4	6	1,988	1,950
	職業學校	—	—	—	—	—	—	—	—	—	
	計	1	1	68	—	5	4	6	1,988	1,950	
初等	完全小學	—	—	—	—	—	—	—	—	—	
	高級小學	5	7	320	—	15	5	16	2,569	2,569	
	初級小學	131	137	4,828	—	139	131	139	7,440	7,440	
	幼稚園	—	—	—	—	—	—	—	—	—	
計	136	144	5,148	—	154	136	155	10,009	10,009		
合計	137	145	5,211	—	159	140	161	11,997	11,959		
社會教育	學校式	民衆學校	1	1	27	27	1	—	1	—	—
		補習學校	—	—	—	—	—	—	—	—	—
		特殊學校	—	—	—	—	—	—	—	—	—
	計	1	1	27	27	1	—	1	—	—	
社會式	圖書館	1	—	—	—	—	1	1	92	92	
	體育場所	—	—	—	—	—	—	—	—	—	
	閱報處	—	—	—	—	—	—	—	—	—	
	閱報處	—	—	—	—	—	—	—	—	—	
	閱報處	—	—	—	—	—	—	—	—	—	
計	1	—	—	—	—	1	1	92	92		
合計	2	1	27	27	1	1	2	92	92		
總計	139	146	5,238	27	160	141	163	12,089	12,051		

一四四·西 林 縣

項 類	目 別	學 校 開 或 數	班 數	學 生 數	畢 業 生 數	教 職 員 數			經 費 數		備 註	
						教 員	職 員	合 計	收 入	支 出		
學 校	高 等	大 學	—	—	—	—	—	—	—	—	—	
		獨立學院	—	—	—	—	—	—	—	—	—	
		專科學校 計	—	—	—	—	—	—	—	—	—	
	中 等	高級中學	—	—	—	—	—	—	—	—	—	
		初級中學	—	—	—	—	—	—	—	—	—	
		鄉村師範	—	—	—	—	—	—	—	—	—	
		簡易師範	—	—	—	—	—	—	—	—	—	
		短期師範 職業學校 計	—	—	—	—	—	—	—	—	—	
	初 等	完全小學	2	8	332	—	10	2	10	1,060	1,060	
		高級小學	—	—	—	—	—	—	—	—	—	
		初級小學	87	90	3,119	—	99	87	90	4,935	4,935	
		幼稚園 計	89	98	3,451	—	100	89	100	5,995	5,995	
		合 計	89	98	3,451	—	100	89	100	5,995	5,995	
	社 會	學 校 式	民衆學校	34	35	1,323	—	43	43	43	—	—
			補習學校	—	—	—	—	—	—	—	—	—
特殊學校 計			34	35	1,323	—	43	43	43	—	—	
社 會 式		圖書館	—	—	—	—	—	—	—	—	—	
		體育場所 閱報處 閱字處 娛樂場 其他 計	—	—	—	—	—	—	—	—	—	
合 計	34	35	1,323	—	43	43	43	—	—			
總 計	123	133	4,774	—	143	132	143	5,995	5,995			

一四五. 西 隆 縣

項 類	目 別	學校 或數	班 數	學 生 數	畢 業 生 數	教 職 員 數			經 費 數		備 註
						教 員	職 員	合 計	收 入	支 出	
學 校 教 育	高 等	大 學	—	—	—	—	—	—	—	—	—
		獨立學院	—	—	—	—	—	—	—	—	—
		專科學校	—	—	—	—	—	—	—	—	—
	中 等	計	—	—	—	—	—	—	—	—	—
		高級中學	—	—	—	—	—	—	—	—	—
		初級中學	—	—	—	—	—	—	—	—	—
		鄉村師範	—	—	—	—	—	—	—	—	—
		簡易師範	—	—	—	—	—	—	—	—	—
	初 等	短期師範	—	—	—	—	—	—	—	—	—
		職業學校	—	—	—	—	—	—	—	—	—
		計	—	—	—	—	—	—	—	—	—
	初 等	完全小學	3	9	288	—	15	6	15	3,069	3,069
		高級小學	—	—	—	—	—	—	—	—	—
		初級小學	36	43	1,174	—	50	36	50	2,374	2,374
		幼稚園	—	—	—	—	—	—	—	—	—
計		39	52	1,462	—	65	42	65	5,434	5,434	
合 計	39	52	1,462	—	65	42	65	5,434	5,434		
社 會 教 育	學 校 式	民衆學校	—	—	—	—	—	—	—	—	—
		補習學校	—	—	—	—	—	—	—	—	—
		特殊學校	—	—	—	—	—	—	—	—	—
	會 社 式	計	—	—	—	—	—	—	—	—	—
		圖書館	—	—	—	—	—	—	—	—	—
		體育場所	—	—	—	—	—	—	—	—	—
		演講所	—	—	—	—	—	—	—	—	—
		閱報處	—	—	—	—	—	—	—	—	252
		閱報處	—	—	—	—	—	—	—	—	—
		閱報處	—	—	—	—	—	—	—	—	—
計	—	—	—	—	—	—	—	—	—		
合 計	—	—	—	—	—	—	—	—	—		
總 計	39	52	1,462	—	65	42	65	5,434	5,434		

附

錄

附 錄

核准貸予貸學金人數表

科 別	國 外		省 外	省 內	合 計	百 分 比
	日 本	歐 美				
工 科	1	2	34	18	55	25.12
農 科	—	—	26	17	43	19.63
理 科	—	—	21	15	36	16.44
醫 科	—	1	7	15	23	10.59
商 科	—	—	—	—	—	—
教 育 科	—	1	16	—	17	7.76
文 科	1	2	12	—	15	6.85
法 科	1	1	18	—	20	9.13
藝 術 科	1	—	—	—	1	0.46
體 育 科	—	—	—	—	—	—
其他或不詳	1	2	—	6	9	4.11
合 計	5	9	134	71	219	100.00

說 明

本省政府為補助清貧自費肄業專科以上學校學生起見，於二十三年十月二十五日廣西省政府委員會第一五二次會議決議通過全日公佈“廣西省自費肄業專科以上學校學生貸學金暫行章程”。凡國立省立或經立案之私立專科以上學校之本省自費學生及因外省者專門以上學校之本省學生，均得請求貸學金。該項金額由省教育經費項下提出開辦一十萬元撥充，省內外佔百分之六十，國外佔百分之四十。其金額支配標準及償還辦法，後經二十四年二月六日省政府委員會第一六七次會議決議通過全年三月九日公佈，計省內暫定九十二名，大學六十名，專科學校三十二名，每名每年最高額為國幣二百元；省外暫定一百四十名，工科三十三名，農科二十名，理科二十名，醫科一十五名，商科一十名，教育科一十名，文科一十二名，法科一十名，藝術科三名，體育科三名，每名每年最高額為三百元；日本十六名，每名每年最高額為六百元，歐美一十名，每名每年最高額為三千元。以後請求貸予結果，經予核准者，省內大學本科六十五名，超出五名；專科學校六名，餘額二十六名。省外工科三十四名，超出一名；農科二十六名，超出六名；理科二十五名，超出一名；醫科七名，餘額八名；教育科一十六名，超出六名；文科一十二名，進行定額；法科一十八名，超出八名；至商科，藝術科，體育科等，尚未有人請貸。日本五名，餘九名；歐美九名，餘一名。其超出定額者由其他未確定額者移貸，但移貸限一年。

留學國外學生數表

科別	法 國	日 本	美 國	英 國	德 國	比 國	合 計
文 科	4	1	—	—	—	—	5
理 科	—	—	—	1	—	—	1
法 科	2	2	—	—	—	—	4
教 育 科	1	—	—	—	—	—	1
農 科	—	—	1	—	—	—	1
工 科	—	1	3	1	1	1	7
商 科	—	1	—	—	—	—	1
醫 科	—	—	—	—	1	—	1
藝術科	—	1	—	—	—	—	1
不詳	1	1	—	—	—	1	3
合 計	8	7	4	2	2	2	25

註：本表數字祇是公費學生及核准代予獎學金之自費學生

正 誤 表

表 名	頁數	錯 誤 欄 別 (先讀左後讀上)	誤	正
總表	1	社會式,計,職員	1,347	1,374
總表	5	學校類別	4,163	[無]
支出經費數表	12	學校類別	簡編教師	簡編教師
各校一覽表(二)	17	博白縣立勸學中學校,經費收入	11975	11,974
學生數表(二)	20		編員數誤	
學生數表(三)	30	三江,初級小學,計		4,163
職員數表(一)	32	息山,初級小學,女	3	33
職員數表(三)	47	貴縣,總計,男	993	393
職員數表(二)	50	靖西,初級小學,男	372	272
職員數表(三)	51	左縣,總計,男	61	60
收入經費數表(一)	51	西林,總計,計	89	89
收入經費數表(二)	52	永福,初級小學	2,3 7	2,307
支出經費數表(一)	53	恭馬,高小	8,642	8,643
支出經費數表(二)	55	岑溪,完全小學	3,5 9	3,509
支出經費數表(三)	56	柳州,初級小學	21,593	21,593
各學期學生數表(一)	57	鎮結,初級小學	6,4 9	6,409
各學期學生數表(二)	59	陸川,第十二學期	2 6	26
各學期學生數表(三)	61	來賓,第六學期	133	733
各學期學生數表(三)	63	靖西,第十學期	152	261
各學期學生數表(三)	63	鎮邊,第十學期	88	89
各學期學生數表(三)	63	百色,第十學期	261	152
各學期學生數表(三)	63	恩陽,第十學期	89	87
學生年齡表(三)	69	西寧,不詳	1,463	1,463
學生家庭職業表(三)	72	凌雲,農	4,6 5	4,625
學生家庭職業表(三)	72	合計與百分比之間	無	無
經費來源表(一)	73	縣別	岑縣	岑溪
經費來源表(二)	73	縣別	藤縣	藤縣
經費來源表(二)	74	平南,房屋租	734	733
經費來源表(二)	74	武鳴,學費	21,5 3	21,503
經費來源表(二)	74	恩甯,其他	4,029	4,026
經費來源表(三)	75	合計,利息	153,047	153,947
經費來源表(三)	75	合計與百分比之間	無	無
經費支出分配表(一)	76	陸川,合計	65,132	56,132
經費支出分配表(一)	76	碧壠,合計	56,141	65,141
經費支出分配表(二)	77	碧壠,雜費	9,559	5,559
經費支出分配表(三)	78	合計與百分比之間	無	無
教職員學歷表(二)	83	藤安,舊制中學畢業	30	3
教職員學歷表(三)	85	姓名	教職員學歷表(二)	教職員學歷表(三)
教職員學歷表(三)	85	合計與百分比之間	無	無
教職員學歷表(三)	85	合計與百分比之間	無	無
初級小學教職員待遇表(一)	86	桂林,11-15	79	78
初級小學教職員待遇表(二)	95	雷明,不詳	—	1
初級小學各種平均數表(一)	105	富川,每班平均經費數	116,91	11,697
初級小學各種平均數表(一)	105	陸川,每班平均學生數	30.3	30.0
初級小學各種平均數表(一)	105	桂平,每班平均經費數	931.58	231.58
初級小學各種平均數表(二)	107	懷集,每班平均經費數	47.48	47.48
初級小學各種平均數表(二)	107	扶南,每班平均經費數	6.38	60.38
初級小學各種平均數表(一)	111	平均數	每教員平均 教學生數	每教員平均 教學生數
高級小學各種平均數表(一)	111	岑溪,每學生一學期估經費數	11,62	11,82
高級小學各種平均數表(三)	114	石縣,學生數	2	11,82
完全小學各種平均數表(三)	120	崇善,學生數	1,3 7	1,307
南丹縣	183	完全小學,教職員數,合計	1	7
靖西縣	219	初等,前,教職員數,合計	420	429
向龍縣	225	初級小學教員	133	133
西林縣	231	民衆學校,學生數	1,322	1,323
西隆縣	232	閱報處,經費數,支出	232	無

比 國	合 計
—	5
—	1
—	4
—	1
—	1
1	7
—	1
—	1
1	3
2	25

學生

民國二十三年度上學期

廣西省教育概況統計

民國二十五年六月出版

定價國幣壹元

編者 廣西省政府教育廳
印刷者 廣西印刷廠
代售處 廣西印刷廠營業部

〔本〕〔廳〕〔已〕〔出〕〔版〕〔統〕〔計〕〔刊〕〔物〕

十九年度廣西省中等學校統計
十九年度廣西省初等教育概況
二十年度廣西省中等學校概況
二十年度廣西省初等教育概況
二十年度廣西省社會教育概況
二十年度廣西省教育概況
二十一年度廣西省中等教育概況
二十一年度廣西省初等教育概況
二十一年度廣西省社會教育概況
二十二年度上學期廣西省教育概況統計
二十二年度下學期廣西省教育概況統計

廿六年二月十八日
直接贈送

