

昭和十二年六月十日第三種郵便物認可  
 昭和十三年一月十五日發行(每月十日印刷納本)  
 昭和十三年一月十五日發行(每月十日印刷納本)  
 第二卷第一號(通卷第九號)

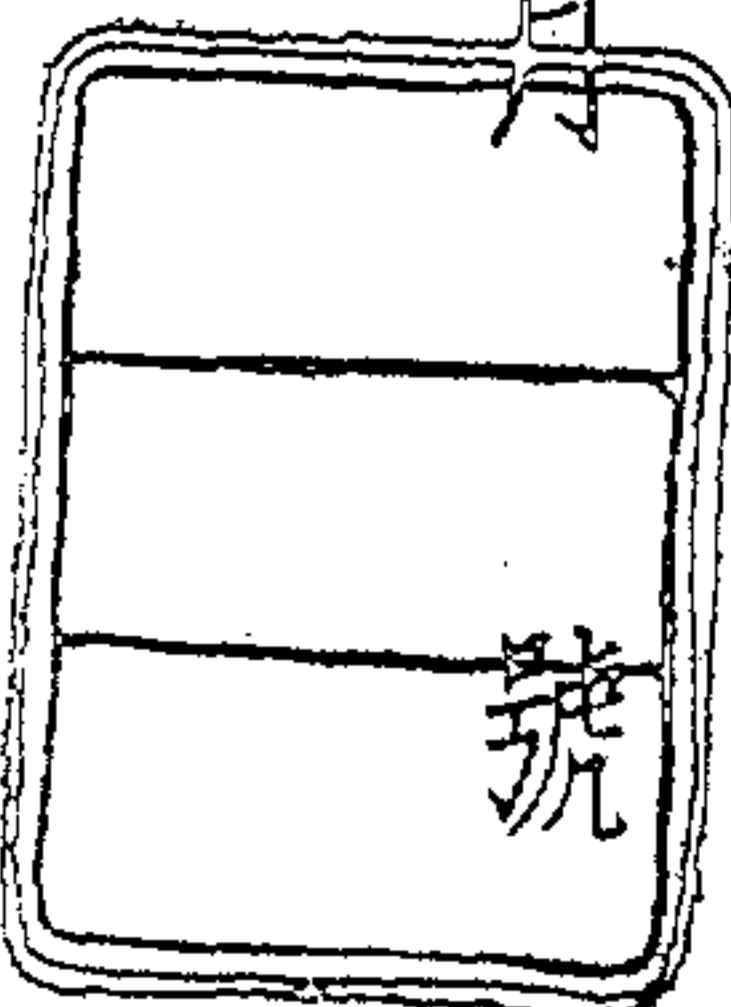
# 滿文版

# 滿洲特產月報

## 目次

□表紙題字……丁修 〇扉插畫……甲斐巳八郎	□以大豆增產爲貿易振興策(卷頭言)……川合正勝(三)	□迎首年之……岸信介(四)	□歲首之言……張惠(五)	□期待特產經濟全般之躍進……呂榮(五)	□以不屈不撓之決意共扶難局……韓雲(五)	□切望特產物輸出力之強化……松岡洋右(六)	—— <b>廢德三年度滿洲特產概況</b> ——	□大豆之生產及其消化狀況……井手榮(八)	□大豆之出廻狀況……山口外二(三)	□大豆之混合保管檢查狀況……混保檢查所(五)	□滿洲特產交易狀況……會和弘(三)	□特產金融融概觀……加悅秀二(三)	□滿洲油坊工業之趨勢……西田弘(三)	□大豆餅豆油之海外輸出狀況……前田豐一(三)	□大豆田則雄(三)	—— <b>國內外特產情報</b> ——	□特產關係輸出入品之新舊關稅率……(四)	□一九三六年度滿洲大豆歐洲各國輸入數量……(四)	□關東州特產中央會設立……(五)	□德國昨年度滿洲大豆購入額……(五)	—— <b>國內外特產市況</b> ——	□大連特產市況……(六)	□神戶特產市況……(六)	□哈爾濱特產市況……(六)	□歐洲特產市況……(六)	□東京特產市況……(六)	□康德四年十一月分特產三品行市高低表……(五)	□既往十個年間大連交易所大豆行市表……(五)	□滿洲特產統計誌……(三)	□特產經濟日誌……(三)
-----------------------	----------------------------	---------------	--------------	---------------------	----------------------	-----------------------	--------------------------	----------------------	-------------------	------------------------	-------------------	-------------------	--------------------	------------------------	-----------	----------------------	----------------------	--------------------------	------------------	--------------------	----------------------	--------------	--------------	---------------	--------------	--------------	-------------------------	------------------------	---------------	--------------

康德五年  
 一月  
 號



滿洲特產中央會簡章及役員

第一章 總則

第一條 本會以圖滿洲特產經濟之改善為目的

第二條 本會稱為滿洲特產中央會

第三條 本會以特產輸出業者其他特產關係業者及其團體組織之

第四條 本會將主要之事務所置於新京支部置於大連且得於必要之地設支部或出張所

第二章 事業

第五條 本會所行之事業如左

- 一 關於特產物輸出市場並其競爭品之調查
- 二 關於特產物交易合理化之調查研究及促進
- 三 關於特產物利用增進之調查研究及獎勵
- 四 特產物及其加工品之介紹宣傳
- 五 特產關係之各項統計並通報之刊布
- 六 特產關係者之聯絡協調

七 其他因達成本會目的所必要之事業

第三章 會員

第六條 本會會員為左列三種

- 一 正會員  
合於第三條之資格且每年繳納一份以上之會費者
- 二 特別會員  
對本會有功勞者、關係各機關之職員或具有學識經驗而經理事會推薦者
- 三 贊助會員  
贊同本會之趣旨會一次繳納一定之金額者
- 第七條 會費每份為金五十圓
- 第八條 欲為正會員者須有正會員二名以上之介紹經理事會承認者
- 第九條 正會員有不得已之事故時得經理事會之承認而退會
- 第十條 正會員有反於本會目的之行為時得依理事會之決議而除名之

名譽會長

滿洲國產業部大臣 呂 榮 寰

名譽副會長

南滿洲鐵道株式會社副總裁 大村 卓一

顧問

關東軍司令部參謀 今 村 均

關東軍司令部參謀 竹 下 義 晴

關東局總長 武 部 六 藏

滿洲國國務院總務長官 星 野 直 樹

滿洲中央銀行總裁 田 中 鐵 三 郎

滿洲興業銀行總裁 富 田 勇 太 郎

大隈科學院長 鈴 木 梅 太 郎

前本會理事長 高 橋 康 順

滿洲合成燃料株式會社常務理事 多 久 芳 一

滿洲國產業部次長 岸 信 介

大里取引所信託株式會社專務取締役 田 村 羊 三

理事

滿洲國經濟部金融 田 中 恭

滿洲國國務院總務 松 田 令 輔

關東局司政部長 三 浦 直 彦

滿洲國產業部總務 五 十 子 卷 三

南滿洲鐵道株式會社理事 宇 佐 美 寬 爾

南滿洲鐵道株式會社理事 阪 谷 希 一

南滿洲鐵道株式會社參事 田 所 耕 耘

滿洲中央銀行理事 大 澤 菊 太 郎

滿洲興業銀行理事 松 田 義 雄

三井物產株式會社 阿 部 吟 次 郎

三菱商事株式會社 增 田 昇 二

專務理事

松 島 鑑

常務理事

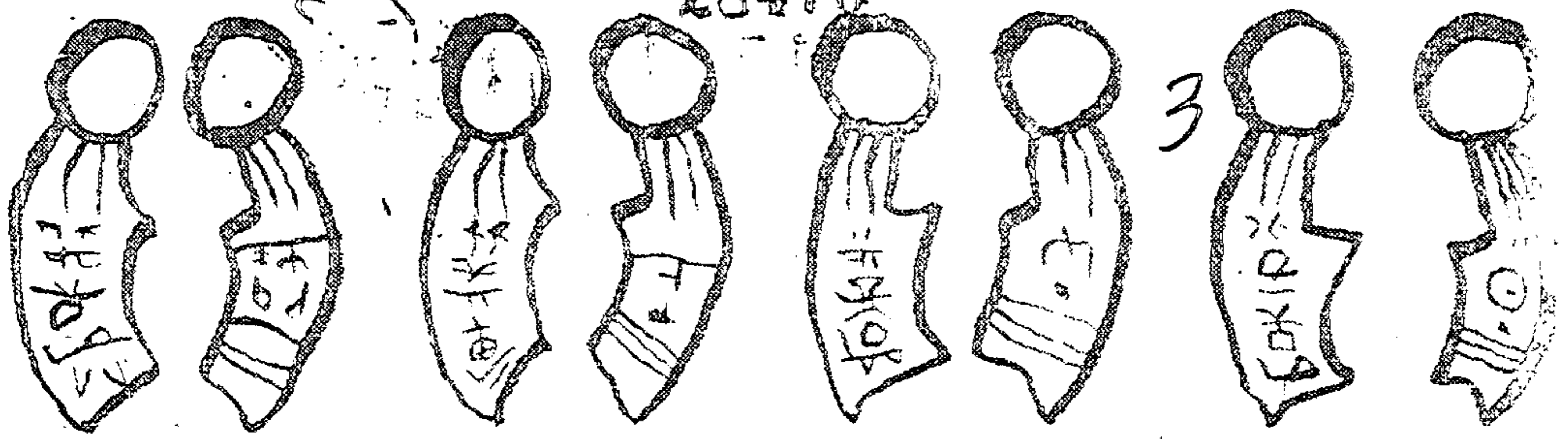
川 合 正 勝

監事

滿洲國國務院總務 監主計處長 古 海 忠 之

滿洲國經濟部總務 司長 榎 名 悅 三 郎

南滿洲鐵道株式會社 奧 村 慎 次



3

# 滿文版特產月報

## 以大豆增產為貿易振興策……

常務理事

川合

正


在日華事變以前、日滿兩國所採為政治經濟財政之策之根幹者、總不外乎國力之充實、蓋以之為具體而擴充生產力耳、如滿洲國之產業五年計畫、即沿此線路而計畫之劃期的政策也。

惟以日華事變為契機、日滿兩國完全成為一體化、由所謂準戰時體制而轉入於純戰時體制、財政上之諸問題漸被視為重要、遂至講求資金之調整、物資之需給、公債之消化、匯兌之維持、貿易之調節、增稅之斷行、乃至消費之節約等凡可為戰時財政經濟政策之所有手段。此等手段之中、所謂對內的者、要在限於國內之件耳、但國內的極其重要者、厥惟匯兌之維持、而得以為此持支之樞軸者、厥惟貿易之振興、就中尤以輸出貿易之繁暢為最要也。

然以生產力擴充猶在建設途上之今日、所謂貿易之振興、所謂日滿兩國輸出之增進、欲期其達到目的、情勢甚難。棉紗布固為日本之重要輸出品、但欲圖其輸出之增進、則非先輸入大量之棉花不可。他如人造絲之於巴爾普漿、毛織物之於羊毛、鐵製品之於生鐵、可謂無不皆然。此際而圖輸出增進、在日本則惟有生絲、在滿洲國則惟有大豆、庶幾為純粹的輸出增進之意味、而日滿兩國、今日所必須特別置其重點於此者也。

惟為增進大豆輸出計、必先考慮大豆之增產。滿洲國產業五年計畫、對大豆之增產、由其他軍需的農產品之生產力擴充觀之、殊有幾分壓抑之嫌。此在擬具計畫之當時、誠屬當然之措置、毫無疑義。但時至今日、振興貿易已屬急不容緩之秋、大豆愈其止於四百二十萬噸、毋寧以四百五十萬噸為生產目標、及今考量耕作面積之分配、並勞働力之供給、則康德五年之秋收、四百五十萬噸之大豆、豈非定能確保乎。





迎  
年  
之  
辭

事長 岸 信 介

所衷心感謝無既者也。

歐戰世界大勢、以西班牙革命發其端、歐洲列國之海戰時體制、愈益強化、我盟邦日本、以中國政府之不法而起膺懲之師、為貫徹用兵之目的、國內諸情勢、乃由進戰時體制、移行於純戰時體制而實施國防經濟計畫、以斯為契機、日滿普羅克之實體化、愈加一層高揚濃化、對於日滿一體之體系、遂加一鞭策、而至於實現以此為基調之日滿戰時體制之編成。

隨此等國際情勢之變化、我滿洲特產物、於滿洲經濟並日滿經濟一體化上、所占之地位、遂亦愈益重要。際此之秋、滿洲國政府為開發國內產業既經樹立產業開發五年計畫、着之實行、一面於農部門、為期農家經濟之健全發展、全滿業已設立七十六縣之農事合作社、並於自棉花小麥始以至洋麻、亞麻、蓖麻、甜菜、燕麥、苜蓿、煙草等增產之同時、對於占我商

需資材為目的之滿德協定、既經延長三年、而對此可資為強化策之滿德國際信用貸款契約、復見設定、斯誠深得機宜之舉。

由於日華事變、日滿一體之國際收支改善策、遂被促進而愈益趨於具體化、滿洲特產物之於國際收支經濟方面、亦遂至臨於負荷重大使命之時、滿洲國政府於促進品質統一企圖交易並輸送圓活之同時、為期在需要市場高其膠價、俾資輸出貿易之振興起見自本年一月一日起對重要特產物實施國營檢查、而以此項實行機關、委任本會擔當、本會於痛感責任愈重且大之同時、對斯檢查運營上圓活之遂行、惟有慎重、努力、勉勉以赴之耳。

一元復始、萬象更新、欣迎戊寅之新春、宛然象徵更亞榮光燦爛之將來  
謹祝 日滿兩國皇室 千福百福 雲集駢臻、  
聖壽無疆、皇威彪炳、並祝日滿兩國唇齒和協、國運益加隆盛、洵屬不

顧維本會設立以來、瞬經二載有半、在此期間、內外經濟之變動彌激、而幸能克向其本來使命以邁進者、斯皆出自日滿關係官民絕大指導與聲援之賜耳、於此特敬致深甚之感謝、同時不肖以菲材負荷理事長之重職、幸承諸賢不吝指導鞭策、得免隕越、是又

且以確保銷路、並供應產業開發所

抑猶有為謀全滿油坊工業之開展而設置之製油工業振興委員會、關於油坊之振興策、正在銳意研究之中、其他如豆餅之飼料化、新販路之開拓、海外駐在員之充實等々、固皆於滿洲特產經濟之改善發達、各有其寄與者、尚冀關係官民各方面、俯資本會設立主旨、普遍賜以協力、是則誠所切望不已者也。

# 歲首感言

國務總理 張景惠

茲迎我滿洲國建國第七年新春、值此乾坤一新、恰又欣逢確立法權之第一年、余於此無限光輝之元旦、謹與國民諸君、由衷心祝 聖壽萬歲、國運隆昌。

現當對處東亞空前時局、官民更須一致鞏固團結、注重內政伸張與國力充實、以期萬全克服時局。更以此機會、以為經國基礎、與友邦日本、以貫徹一德一心之關係、排除種種障礙、確立東亞永遠和平基礎、而舉國勇往邁進。

南隣中國事變、隨蔣政權本據南京之陷落而示一大進展、中國四億民衆、於是乃得解放長年之桎梏、中華民國臨時政府既成立於北京、人心頓呈安定、洵堪同慶之至。吾人長年理想、日滿華三國真正的共存共榮、於茲乃得確立其基礎、是誠所衷心欣快者也。日滿兩國理想的道義社會之實現氣運、最近已為世界所深切認識、乃吾人最所欣快者而全人類之得享受真正的共存共榮以樹立世界秩序、吾人尤不勝祈禱其迅速實現也。

# 期待特產經濟全般之躍進

產業部大臣 呂榮寰

茲當欣迎康德五年之新春、聊述所懷之一端以為我特產經濟前途祝福、誠余所最感欣快者也。綜合我國生產加工、流通、消耗、乃至貿易之各部門、特產物所具之意義為如何重而且大、殊無待於此贅述。隨同所謂戰時經濟之進行與國防產業之整備擴充、而國際收支之適合改善、遂成為重大關心之事。我特產經濟所占地位之顯著、初不獨在我國而已、即由日滿兩國言之、蓋亦莫不痛感其地位之重要也。

產業政策上之重要問題、其理固自明甚。而農事合作社、及重要特產物國

營檢查制度等之在特產經濟對策上、成為基礎的事項、當為一般所諒解。當茲歲首、於祈願此等諸制度健全發達之同時、對於特產經濟隨同日滿經濟地位之向上而為全般的躍進、尤所不勝期待。

# 以不屈不撓之決意共扶難局

經濟部大臣 韓雲階

於此意味上、以特產物為中心之農產物一般增殖計畫、殊有再加考慮之必要。當與德國及其他諸外國締結各種貿易協定之際、對一般特產經濟、擴充國家統制力之強化、而成為我國

江山磅礴、文物光輝、際此歲華伊始、萬象維新、謹祝今上陛下聖壽無疆、國運隆昌、溯我滿洲建國以來、於茲五載、庶物得以豐阜、人民咸慶昇平、於短促之期間、顯長足之進步、此實內仰

國以農為本、大豆乃出口之大宗、政府與德國締結通商協定、獎勵輸出於前、而特產中央會、力為推行、支援於後、俾大豆之出口、逐漸增加、滿德通商關係、益趨緊密、去歲滿德協定、復延期三年、出口大豆、又計畫增產、邦交為之敦睦、民生賴以振蘇此吾人所最感欣快、而對特產中央會深致敬意者也。

皇帝陛下之御威、外蒙友邦之仗義得以克服萬難、奠定隆基、近則友邦撤廢在滿治外法權、意西正式承認我國政府、北京樹立親滿親日之政權、柏林高揚共存共榮之呼聲、內政刷新

國威大振、此誠堪慶幸者也。夫興邦之要諦、為產業之振興、我業經營之改善、農產物資之增殖、自可

溯自實行開發產業五年計畫以來、凡諸部門、成績卓著、徵諸客歲過去之實蹟、殆有四年完成之可能、則農

業經營之改善、農產物資之增殖、自可

立待、除大豆外、如高粱、小麥、蘇子油、落花生、以及忽布、均將爲出口最有希望之農作物、我國特產之將來、實有不可限量者也。

察諸目下世界之情勢、國際紛爭、愈形激烈、經濟布洛克之結成、國防大軍備之擴充、大有山雨將至、驟風滿樓之慨、值此動亂待變之前夕、正我精神試練之機會、凡我官民、應具不

屈不撓之決意、抱同心同德之信念、戮力攜手、共扶難局、是所切望也。

猶深望滿洲之特產關係者、農事合作社、既已遍國設立、國營檢查制度、經實施、處此非常時局、應以特產中央會爲母體、保持堅固之統制、組成緊密之聯絡、開發海外市場、援助國策遂行、民生國運、胥利賴之。

### 切望特產物輸出之強化

滿鐵總裁 松岡洋右

於錦旗席卷全華、膺徵抗日容共政權聖戰方酣之際、欣迎皇紀二千五百九十八年元旦之佳辰、遙拜東天、謹祝 天皇后兩陛下聖壽無疆、並盟邦滿洲國 皇帝陛下萬歲彌榮、同時並歡呼爲確立東洋和平而日夜勇往邁進於砲煙彈雨中之勇士萬歲、洵屬衷心感激之至。

今當正迎東亞黎明而深有意義年頭之際、回顧過去一年、則去年之於滿洲特產界、誠屬多事多端而爲一真正

大書者、與此項滿洲國農業政策相關聯、而爲我滿鐵過去廿二十年努力、

隨同貢獻於滿洲農產物品質向上與評價發揚之混合保管制度而來之檢查制、依日滿兩國之法令、在與滿鐵緊密聯絡之下、漸至成爲國營檢查而於全滿施行、此於滿洲特產界、是爲一劃期的大事業、不禁由衷心祈願其健全發達與圓活運管也。

隨同上述對內的諸設施之整備、至對外的亦隨之獲得順利之進展、是又洵堪同慶之事、蓋前年締結之滿德通商協定、至去年五月末日、業已終了、一個年之試驗、本協定不僅在經濟上即在政治上亦獲得豫期以上之效果、是人人皆所公認、本協定之繼續延長有效期間三年、無論由確保滿洲農產物——尤其大豆之銷路觀之、無論由正在生產力擴充途上之滿洲諸工業現狀觀之、固皆爲深獲機宜之處置、不僅如是而已、與本協定關聯而與德國奧國滋特沃爾財團之間且有商品信用貸款契約之設定、此由國內情勢觀之固無

論矣 即由國際情勢觀之 亦極相稱 宜之也云云


手稱慶者也。

如上所述滿洲特產界、由於官民一致之努力、對內對外、均齊來躍進的發展、但今年必須更以非常之覺悟、以期待一大伸展、是則可以深信而不疑者。

今者、隨戰局之進展、日滿華經濟普羅克將見益趨強化之勢、由國際收支方面、且將切實要求輸出貿易之伸張、油脂並其原料固不待言、即於食糧飼料等之防渴輸入、自給自足政策之圓活遂行、滿洲農產物所負荷者實多、不但如此、在諸工業之悉皆被動員於軍需工業之現狀下、關於輸出貿易之伸張、滿洲農產物更不得不獨荷其重也。

當非常時局之際、滿洲農產物所被課之責任、實屬既重且大、深信從事斯業務者、必能勉勵又勉勵、努力一致以共謀輸出之強化、與銷路之確保擴充、而資國力之充實發展也。

以上所述、固極簡單、際此非常時局下之元旦、不過聊述所感、以當歲首之辭云云



### 總動員下之特產物

中國事變雖以

南京陷落而劃一轉機，惟時局則更孕於一層戰時的緊張而激發，舉國一致之總動員，將所有人的物的一切事象，悉塗上戰時的色彩而向着「戰時」推進，距離戰場附近之滿洲、緊張空氣的戰時進行曲響徹了王道樂土、五穀豐稔的特產界，亦披上「戰時」的衣裳以對應這當前的非常時局，康德四年特產界的特長若是急速的戰時體制的編成，那麼本年度正該是「整備」「檢討」的年度，雖然五

穀豐登的平時時節，也不能苟且偷安，無論如何，總得專心一志堅固這非常時的武裝。

在非常變動發當初，特產界——尤其是特產市場關係，雖亦稍々生有變調，但這不外乎是心理動搖的現象，及至認識了事變的真目的，特產界就恢復了冷靜沈着，同時並且整備了總動員的體勢，對於戰時的需要以及在戰時配給關係的急激變化，很能妥為應付的滿洲特產界若更向廣義了解「戰時」的時候，其重要性定能更加一層進展。

## 滿洲特產界之

### 回顧與展望

#### 特產物之利用調和

日滿不可分割

係、因事變勃發，可以說把日滿一體關係百分之百的高揚起來，其意味是在「戰時」當面之際，日滿兩國一心同體的自覺，使現實的必要，如實具現，以兩國綜合的「力」來應付「戰時」要求，釀成了久已成爲問題的滿洲特產物之與日本農產物調和一體化的氣運，日滿農產物自給策的確立，當不在遠，這裏最要

生的滿洲特產再認識，現急待解決的，是確保滿洲苞米的向日本輸出，日本從南阿南美

大量輸入的苞米用滿洲產品代替，是以樽節外幣支出爲前提，而高粱、粟、穀、可以說與道情形是相同的，由日滿一體說，乃在國農產物可及的自給，而防止第三國的輸入。  
**滿洲大豆之新使命** 向來大豆輸出占滿洲國對外貿易的大宗，既資滿洲農民大量的購買力，且從而形成滿洲經濟空氣現

的基調，大豆輸出政策的重要性固普遍爲一般所認識，今由日滿一體的視角觀之，此種

認識生有甚大的變化，確保滿洲大豆的輸出增大，以獲得外幣，爲當然結果，從前滿洲的吸收外幣雖亦藉大豆輸出，但由日滿一體的立場，則具有堅強且絕對的希望，此點是其特異性，若不能確保滿洲大豆輸出而確保增大外幣，則日本與滿洲均將不能獲得必要輸入品，這重大使命的達成，乃課予今後滿洲特產界最重大的任務。

#### 善處當前非常時局

與滙兌管理強化

化、貿易統制法、第四次關稅改正等滿洲經濟現象相呼應的日本對策，是對上述戰時體制下的滿洲特產界加以援助，俾滿洲特產界得明確樹立對今後之根本方針，惟中國事變的勃發，正當建國後第一次建設終了，繼續第二次建設開始，而實施所謂滿洲產業五年計畫之第一年度，對此不但計畫須加以強化，且於農畜產部門之特產增殖計畫，亦給予甚大刺激，此固不得加以否定，還有本年初實施之重要特產物國營強制檢查，實爲滿洲特產經濟上劃期的事業，且適於此非常時而運用於滿洲特產界，其意義乃因之而更加一層重大也。

# 大豆之生產及其消化狀況

本會事業部 井手 榮

## 一、大豆之生產

昭和十二年(康德四年)度第二次滿洲農產物收穫額推定額為四、一四七、二六六噸、茲以之與過去數年者比較之如次。

### 滿洲大豆耕作面積並收穫額表

年 度	耕作(陌)面積	同上指數	收穫(噸)額	同上指數	每陌(噸)收量	同上指數
昭和七年	3,848,410	100	2,137,430	100	1,100	100
昭和八年	3,800,320	101	2,101,000	102	1,120	101
昭和九年	3,333,330	86	1,818,000	85	1,050	95
昭和十年	3,203,920	83	1,818,000	85	1,160	105
昭和十一年	3,068,820	79	1,818,000	85	1,260	114

依據前表、昭和七年以後之耕作面積並收穫量、均漸次減少、昭和九年對昭和七年之指數、耕作面積為八四、收穫量為八〇、顯示低下、以是年為最低而昭和十年十一年再邁於增勢、耕作面積昭和十年為八五、十一年為八九、收穫量昭和十年為九〇、昭和十一年為九三、

最近、可謂已完全恢復常態。其次、以前記昭和十一年度大豆生產之數字、

### 對上年度大豆耕作面積並收穫額比較表

年 度	耕作(陌)面積	同上指數	收穫(噸)額	同上指數	每陌(噸)收量	同上指數
昭和十年	3,303,360	100	3,896,000	100	1,180	100
昭和十一年	3,068,820	93	3,896,000	100	1,260	106
比較	70%	5%	100%	7%	106%	106%

## 二、大豆之消費狀況

滿洲大豆之消費、國外需要實佔其大部分、故與日本之生絲相等、同為國際的商品、其極為重要而最有價值之

### 大豆・豆餅輸出額累年比較表 (單位 噸)

年 度	大豆輸出數量	大豆輸出指數	豆餅輸出數量	豆餅輸出指數
昭和元一六年平均	2,333,733	100	1,268,468	100
昭和七年	2,268,468	97	1,000,000	79
昭和八年	2,123,123	91	1,123,123	88
昭和九年	1,818,000	78	1,038,421	82
昭和十年	1,818,000	78	833,833	66
昭和十一年	2,068,821	89	1,026,821	81
昭和十一年平均	2,068,821	89	633,821	50

即昭和十年度之輸出額為大豆二〇四萬噸、豆餅七十八萬噸、比之常年輸出額大豆與豆餅合計之雖顯示減少之傾向、但單獨大豆一項、則比較前兩年輸出額超過約二十萬噸、對昭和十一年之輸出額、曾改爲八八、其減少所剩。

其次、昭和十一年度大豆及豆餅之輸出量、若按其所輸往之國別、以及經過之輸出港別分計之、則有如左表所列。



昭和十一年度大豆輸往國別輸出港別輸出額 (單位 噸)

輸出港	日本	朝鮮	中國	歐洲	南洋	美國	合計	比率
大連	1,211,311	—	11,730	1,017,000	1,211,311	—	1,211,311	83.1
營口	1,211,311	—	10,470	—	—	—	1,211,311	83.0
安東	—	10,330	1,211,311	—	—	—	1,211,311	83.0
雄基	10,330	—	—	—	—	—	10,330	0.7
清津	1,211,311	—	—	—	—	—	1,211,311	83.0
羅津	—	—	—	1,211,311	—	—	1,211,311	83.0
國門	—	10,330	—	—	—	—	10,330	0.7
山海關	—	—	1,211,311	—	—	—	1,211,311	83.0
承德	—	—	—	—	—	—	—	—
合計	1,211,311	10,330	11,730	1,017,000	—	—	1,211,311	83.0
去年度	1,211,311	—	—	—	—	—	1,211,311	100.0
比率	100.0	—	—	—	—	—	100.0	—

昭和十一年度豆餅輸往國別輸出港別輸出額 (單位 噸)

輸出港	日本	朝鮮	中國	歐洲	南洋	美國	合計	比率
大連	1,211,311	—	11,730	1,017,000	1,211,311	—	1,211,311	83.1
營口	1,211,311	—	10,470	—	—	—	1,211,311	83.0
安東	—	10,330	1,211,311	—	—	—	1,211,311	83.0
雄基	10,330	—	—	—	—	—	10,330	0.7
清津	1,211,311	—	—	—	—	—	1,211,311	83.0
羅津	—	—	—	1,211,311	—	—	1,211,311	83.0
國門	—	10,330	—	—	—	—	10,330	0.7
山海關	—	—	1,211,311	—	—	—	1,211,311	83.0
承德	—	—	—	—	—	—	—	—
合計	1,211,311	10,330	11,730	1,017,000	—	—	1,211,311	83.0
去年度	1,211,311	—	—	—	—	—	1,211,311	100.0
比率	100.0	—	—	—	—	—	100.0	—

即大豆比較上年度、於總輸出額方面約增加二十萬噸、數年來正邁於減縮一途之輸出額、至此乃稍呈穩定之觀、由前表輸往各國之國別觀之、輸往日本者比上年度約增六萬噸、輸往歐洲者比上年度約增十五萬噸、其主要理由、歐洲方面由於滿德貿易協定德國輸入數量之復舊、日本方面由於製油工業發達、原料大豆之需要增加、其次此等輸出數量由輸出港別觀之特別觸目者為經由北鮮三港輸出額之激增、蓋前年度北鮮三港之大豆輸出數量合計十八萬噸、僅占滿洲大豆總輸出額百分之十、康德三年度乃一躍而達四十三萬噸、占總輸出額百分之二十一、比之前年為二倍以上之躍進、此蓋由於東滿地方鐵道網發達、往北鮮發送數量增加、並因羅津築港第一期計畫完成、裝卸之設備充實、以及北鮮地方交易機關之整備等之所致耳、一方由康德三年度豆餅輸出額觀之則殊形慘澹、如前所述比較前年度約

有十萬噸之減少、比較事變前六個年  
間之平均輸出額、其指數僅為四十六、  
即激減百分之五十四、呈示極可憂慮  
之傾向、此蓋由於對滿洲豆餅最大需  
要地日本之輸出額減少、而此等輸出  
不振之原因、約有如次之理由可舉。

1. 滿洲國內油坊之多數為能率最低似家庭  
工業那樣的壓榨式油坊、反之、日本及歐  
洲油坊為能率甚高之抽出式油坊、因之原  
料大豆之輸入呈增加之傾向、而製成品豆  
餅之輸入則呈漸減之傾向。
2. 日本方面充作肥料用之豆餅被確安所壓  
倒其需要有減退之傾向
3. 於事變前北鐵對哈爾濱油坊核減運費予  
以極端特典加之保護、自該鐵道接收以來  
此項特典殆完全喪失、因之北滿油坊極形  
衰退。

滿洲油坊工業之將來、實可悲觀、  
鑑諸滿洲所占製油工業之重要性、對  
此等滿洲製油工業之振興策、自當加  
之研究也。

由以上大豆並豆餅之輸出額、將豆  
餅還元於原料大豆而計算康德三年度  
滿洲大豆之總輸出額如左。

豆餅輸出額 七八三、九六六噸  
右還元於原料大豆數值

(按一〇六五核算) 八三四、九二四噸  
大豆輸出額 二、〇四四、八六一噸  
大豆輸出總計 二、八七九、七八五噸

結果向海外輸出之大豆為二百八十  
七萬九千七百八十五噸  
以上輸出額按輸往國之國別比較之  
則有如左表

康德三年度大豆按輸往國別輸出額表 (單位 噸)

輸往國	直接以大豆輸出者		製成豆餅輸出者		合計
	數量	比率	數量	比率	
日本	2,773,336	96.3	1,333,785	46.7	4,107,121
朝鮮	33,121	1.2	49,334	1.7	82,455
中國	12,100	0.4	10,071	0.4	22,171
歐洲	1,121	0.04	1,121	0.04	2,242
美國	1,121	0.04	1,121	0.04	2,242
合計	2,879,785	100.0	1,817,646	63.2	4,697,431

年 度	大豆	豆餅	合計
昭和二年	2,044,861	783,966	2,828,827
昭和三年	2,044,861	783,966	2,828,827
昭和四年	2,044,861	783,966	2,828,827
昭和五年	2,044,861	783,966	2,828,827
昭和六年	2,044,861	783,966	2,828,827
昭和七年	2,044,861	783,966	2,828,827
昭和八年	2,044,861	783,966	2,828,827
昭和九年	2,044,861	783,966	2,828,827
昭和十年	2,044,861	783,966	2,828,827
昭和十一年	2,044,861	783,966	2,828,827
昭和十二年	2,044,861	783,966	2,828,827
昭和十三年	2,044,861	783,966	2,828,827
昭和十四年	2,044,861	783,966	2,828,827
昭和十五年	2,044,861	783,966	2,828,827
昭和十六年	2,044,861	783,966	2,828,827
昭和十七年	2,044,861	783,966	2,828,827
昭和十八年	2,044,861	783,966	2,828,827
昭和十九年	2,044,861	783,966	2,828,827
昭和二十年	2,044,861	783,966	2,828,827
昭和二十一年	2,044,861	783,966	2,828,827
昭和二十二年	2,044,861	783,966	2,828,827
昭和二十三年	2,044,861	783,966	2,828,827
昭和二十四年	2,044,861	783,966	2,828,827
昭和二十五年	2,044,861	783,966	2,828,827
昭和二十六年	2,044,861	783,966	2,828,827
昭和二十七年	2,044,861	783,966	2,828,827
昭和二十八年	2,044,861	783,966	2,828,827
昭和二十九年	2,044,861	783,966	2,828,827
昭和三十年	2,044,861	783,966	2,828,827

其次將此等輸出額之最近數年間之  
數量與各該年度之大豆生產額比較之  
表所示數字。

累年大豆生產額並輸出額比較表 (單位 噸)

年 度	大豆		豆餅		合計	
	數量	比率	數量	比率	數量	比率
昭和二年	2,044,861	100.0	783,966	100.0	2,828,827	100.0
昭和三年	2,044,861	100.0	783,966	100.0	2,828,827	100.0
昭和四年	2,044,861	100.0	783,966	100.0	2,828,827	100.0
昭和五年	2,044,861	100.0	783,966	100.0	2,828,827	100.0
昭和六年	2,044,861	100.0	783,966	100.0	2,828,827	100.0
昭和七年	2,044,861	100.0	783,966	100.0	2,828,827	100.0
昭和八年	2,044,861	100.0	783,966	100.0	2,828,827	100.0
昭和九年	2,044,861	100.0	783,966	100.0	2,828,827	100.0
昭和十年	2,044,861	100.0	783,966	100.0	2,828,827	100.0
昭和十一年	2,044,861	100.0	783,966	100.0	2,828,827	100.0
昭和十二年	2,044,861	100.0	783,966	100.0	2,828,827	100.0
昭和十三年	2,044,861	100.0	783,966	100.0	2,828,827	100.0
昭和十四年	2,044,861	100.0	783,966	100.0	2,828,827	100.0
昭和十五年	2,044,861	100.0	783,966	100.0	2,828,827	100.0
昭和十六年	2,044,861	100.0	783,966	100.0	2,828,827	100.0
昭和十七年	2,044,861	100.0	783,966	100.0	2,828,827	100.0
昭和十八年	2,044,861	100.0	783,966	100.0	2,828,827	100.0
昭和十九年	2,044,861	100.0	783,966	100.0	2,828,827	100.0
昭和二十年	2,044,861	100.0	783,966	100.0	2,828,827	100.0
昭和二十一年	2,044,861	100.0	783,966	100.0	2,828,827	100.0
昭和二十二年	2,044,861	100.0	783,966	100.0	2,828,827	100.0
昭和二十三年	2,044,861	100.0	783,966	100.0	2,828,827	100.0
昭和二十四年	2,044,861	100.0	783,966	100.0	2,828,827	100.0
昭和二十五年	2,044,861	100.0	783,966	100.0	2,828,827	100.0
昭和二十六年	2,044,861	100.0	783,966	100.0	2,828,827	100.0
昭和二十七年	2,044,861	100.0	783,966	100.0	2,828,827	100.0
昭和二十八年	2,044,861	100.0	783,966	100.0	2,828,827	100.0
昭和二十九年	2,044,861	100.0	783,966	100.0	2,828,827	100.0
昭和三十年	2,044,861	100.0	783,966	100.0	2,828,827	100.0

1. 「製成豆餅之輸出額」換算大豆係按一〇六五核算
2. 生產額依據滿洲農產物理想所推定之實收額
3. 昭和十年以前之輸出額依據滿洲重要物產組合年報
4. 比率係指生產額而言

即對生產額之輸出成數、大豆豆餅 均成數二六·九%、與本年度之二〇·合計之、本年度為自昭和二年以來最低之比率、但僅按大豆觀之、則占大豆生產額百分之四十九又三、可知此項成數並不比歷年為低、他方面以豆餅輸出觀之、在事變前之五個年平均成數三三·四%、事變後之四個年平均

昭和十一年度特殊大豆輸出數量 (單位 噸)

輸向國	改良大豆				白眉大豆			
	昭和十一年	昭和十年	昭和九年	昭和十一年	昭和十年	昭和九年	昭和十一年	
日本	1,365	1,365	1,365	1,365	1,365	1,365	1,365	
中國	1,111	1,111	1,111	1,111	1,111	1,111	1,111	
南洋	—	—	—	—	—	—	—	
歐洲	—	—	—	—	—	—	—	
合計	1,121	2,476	10,222	2,721	2,721	2,721	2,721	

依據前表、白眉大豆之輸出數量、最近三年間殊見相當蕭落、但改良大豆之輸出數量則年々示減退之傾向、此實由於改良大豆最大需要地之日本、不認識改良大豆之真價、對之不甚歡迎所致、一方面因此等生產額、

特殊大豆生產數量 (單位 噸)

年度	白眉大豆	改良大豆	金元大豆	其他	合計
昭和八年	127,123	127,123	107,121	9,120	371,387
昭和九年	127,000	127,000	151,088	10,124	415,212
昭和十年	127,333	127,333	133,121	8,124	436,511
平均	127,150	127,150	127,100	9,125	431,425

特殊大豆發送數量 (單位 噸)

種別	年度	白眉大豆		改良大豆		金元大豆		合計	
		數量	比率	數量	比率	數量	比率	數量	比率
混保大豆內混入	十年	1,121	7.1	1,111	7.1	1,111	7.1	3,343	7.1
	十一年	1,121	7.1	1,111	7.1	1,111	7.1	3,343	7.1
普通品大豆內混入	十年	1,111	7.1	1,111	7.1	1,111	7.1	3,343	7.1
	十一年	1,111	7.1	1,111	7.1	1,111	7.1	3,343	7.1
按照牌子發送	十年	1,111	7.1	1,111	7.1	1,111	7.1	3,343	7.1
	十一年	1,111	7.1	1,111	7.1	1,111	7.1	3,343	7.1
按特選白眉大豆發送	十年	1,111	7.1	1,111	7.1	1,111	7.1	3,343	7.1
	十一年	1,111	7.1	1,111	7.1	1,111	7.1	3,343	7.1
合計	十年	1,121	7.1	1,111	7.1	1,111	7.1	3,343	7.1
合計	十一年	1,121	7.1	1,111	7.1	1,111	7.1	3,343	7.1

按照前表、白眉大豆係大部分按照其銘柄(牌子)出廻(上市)、反之、改良大豆及金元大豆之按照其本來牌子出廻者殊僅為極少之一部分而已、九

成以上係混入混保大豆或普通大豆出廻者、乃大豆之國內消費是也。原來此項國內消費量之正確算定、殆屬不可能之事、此亦由於調查資料之貧弱所

致也、從來由推定實收量除去輸出數量即以其剩餘額作為國內消費量、依

此方法、則昭和十一年度大豆國內消費量如左。

油用、等々之分類、但關於此節、去年本誌十二月號已載有江森盛久氏「關於大豆輸出餘力及當地消費」頗饒興味之一文、於此不再贅及。

昭和十一年度大豆推定實收額  
昭和十年度產大豆剩餘過入者  
合計(昭和十一年度大豆供給額)

四、一四七、二六六噸  
五、一八七噸  
四、一五二、四五三噸

昭和十一年度大(豆餅在內)輸出額  
昭和十一年度產大豆滾存額

二、八七九、七八五噸  
五〇、六〇五噸

兩抵外計國內消費推定量

一、二二二、〇六三噸

如右計算大體約在一百二十二萬噸

度之相差、毋寧謂為當然之結果耳。

依據以上所述各節、將昭和十一年度出產大豆之消費狀況總括之、則其情形如次表所列、約占全供給量二九・四%耳。

惟右計算中、於前年度剩餘過入額太少、似為觸目、斯蓋由於前年度水豆對策而促進出廻所致耳。

依右計算之國內消費量、茲為與滿

運以大豆向海外輸出

四、一五二、四三五噸

鐵農林課推定之國內消費量比較起見

輸出用國內油坊原料

二、〇四四、八六一噸(四九・三%)

特將滿鐵在出廻當初、依輸出可能量

國內消費量推定

八三四、九二四噸(二〇・一%)

調查、所推定之國內消費量附揭如左

過入次年度滾存額

一、二二二、〇六三噸(二九・四%)

南 滿 八一二、八二〇噸

(備考) 輸出用國內油坊原料、於便利上按豆餅輸出額之還原々料大豆照樣適用之

五〇、六〇五噸(一・二%)

北 滿 四三九、六四八噸

以上所述、由昭和十一年度之大豆

處斯時流、所受影響為極少、且並未

合 計 一、二五二、四六八噸

需給關係言之、本年度正值日滿兩國

如前年之發生水豆問題、或因貨車不

右列國內消費量係由推定輸出可能

進戰時體制確立強化之始、因日垂事

圓活而交載不能等問題、謂之為極其

量而逆算者惟此與前記一、二二二、〇

變之勃發而移行於純戰時體制、其間

順調之一年、殊非過言。

六三萬比較之、則有二・四%即三〇、

各項物價乘各種軍需工業躍進之機會

時值昭和十二年(康德四年)出產之

其種々個別之立場以推定者、此種程

而昂騰、日滿兩國之所有一切經濟事

大豆亦已見出廻、次年度大豆豫想收

象、固莫不受此影響、獨我特產界、

稔額、比之十一年(康德三年)度、雖

然不多而豫料能有增收、一方面國內

結 論

由於農事合作社法之頒布、農民特產物販賣組織之改善、自本年一月一日起、依特產物國營檢查之實施、所資益於特產物品質向上、與交易之改善者甚大、受幾多好條件之惠之康德四年度特產界、其飛躍的進展、實為一般其所期待者也。(完)

滿 洲 霜 雪 季 節 始 終 期		霜		雪	
地 名	類 別	初	終	初	終
三	化	九月二十日	五月十四日	十月十二日	五月三日
七	丹 江	九月二十四日	五月十三日	十月二十日	四月二十一日
一	面 坡	九月二十八日	五月九日	十月十五日	四月二十日
四	錦	十月五日	四月二十八日	九月十二日	五月八日

# 大豆之出廻狀況

鐵道總局輸送局  
配車課課長

山口外二

## 緒言

滿洲物產之資源雖多、然最重要產物固無過於占輸出貨物百分之七十之農產物、斯乃衆所周知之事實也、其中成爲特產交易中心之大豆、不僅爲滿洲產物之大宗、抑且譽滿世界、博得世界的商品之名譽、此更無待於多言者、即在鐵道輸送方面、亦占有全輸送總數量百分之二十之主要地位也

康德三年度產之農產物、一般均稱豐作、尤以大豆比上年可增收約百分之十之譜、惟茲當八月既過之深秋、此際出廻狀況、其實績果如何乎、試加檢討、當爲頗具興味之事耳。

(單位 噸)

生產額	消費額	剩餘額
社線 1,219,231	1,170,831	48,400
國線 3,033,333	2,870,455	162,878
計 4,252,564	4,041,286	211,278

之作況) 康德四年度農產物收穫額豫想、大豆之收穫額以及剩餘額如左

本年	去年	比率
3,098,837 噸	2,764,229 噸	112%
3,334,608 噸	3,334,608 噸	100%

即生產爲四百二十三萬噸、除去消費額一百十三萬噸外、剩餘額爲三百零九萬九千噸之預想是也、以之比較上年如左

依右比較去年剩餘額計增百分之十二即三十三萬四千噸、是本年誠爲嘉惠我特產界之年也

依據滿洲農產物收穫高豫想調查聯合會第三次調查(依十一月一日現在

月別發送及存貨狀況

由十月至七月之十個月間、按月別發送及存貨狀況有如左列數字、其中發送噸數乃係正確數字、至於存貨噸數、尤其院內存貨噸數、常因調查範圍而生歧異、多少固不免有相異處

(單位 噸)

月別	發送		存貨	
	院內	院外	院內	院外
一〇月	1,033,237	3,998	1,868	1,868
一一月	1,177,600	8,083	1,947	1,947
一二月	1,081,277	23,680	2,595	2,595
一月	1,581,838	1,599	6,884	6,884
二月	1,326,616	1,126	8,884	8,884
三月	1,553,366	3,190	8,710	8,710
四月	1,669,655	8,000	7,931	7,931
五月	1,328,833	7,680	6,299	6,299
六月	1,008,055	3,333	4,733	4,733
七月	1,011,104	2,000	3,733	3,733
計	15,110,404	52,000	52,000	52,000

## 月別出廻狀況

依前記發送噸數及存貨噸數之關係

檢討各月之出廻狀態如左 (單位 噸)

月別	社線	國線	計	月別比率	月別比率
一月	1,581,838	1,126	1,582,964	100%	100%
二月	1,326,616	1,126	1,327,742	84%	84%
三月	1,553,366	3,190	1,556,556	96%	96%
四月	1,669,655	8,000	1,677,655	99%	99%
五月	1,328,833	7,680	1,336,513	99%	99%
六月	1,008,055	3,333	1,011,388	99%	99%
七月	1,011,104	2,000	1,013,104	99%	99%
計	15,110,404	52,000	15,162,404	100%	100%

即以十二月之二六%計七十萬九千噸爲最高、而在由十月至三月之出廻

期中、上市達二百二十六萬七千噸占全期(由十月至七月)出廻額八四%、

實可謂之異常繁盛、由四月至七月之

四個月間則不過占一六%即四十二萬八千兩而已、兩共合計之、全期出廻額為二百六十九萬五千兩。

### 今後出廻之豫想

由收穫豫想觀之、至七月止之出廻實績因為二百六十九萬五千兩

剩餘額	三、〇九八、八三七兩
出廻額	二、六九四、九五四兩
殘額	四〇三、八八三兩

則今後應該是四十萬三千兩的出廻數量、雖然如此、但由自十月至七月之間之豆餅發送數量觀之、則有如左之數字

社線	一〇五、九五〇兩
國線	一一八、四二二兩
計	二二四、三七二兩

即二十二萬四千兩是也、但十月及十一月者係包含以舊豆為原料者在內、今苟以十月分之全部、十一月分之半數、作為係以舊豆為原料。

社線	一一、一八六兩
國線	一一、七九四兩
計	二三、九八〇兩

則以舊豆為原料者計有二萬四千兩、依此而將其扣除之、則可見以新豆為原料之豆餅生產額有如左之二十萬兩

社線	九四、七六四兩
國線	一〇五、六二八兩
合計	二〇〇、三九二兩

大豆二十兩作為原料、所生產之豆餅大約為一千枚(二七·三兩)依此計算、則二十萬兩豆餅所需之原料大豆約為二十二萬兩、雖然如此、但二十萬兩原料大豆之中、有既經鐵道輸送者即其中有包含曾經一度被計算在出廻數量以內者是也、今假定此等再度輸送之數量為百分之五十、則不能算入鐵道出廻數量內而致剩餘額被蠶食之原料大豆、當在十一萬兩之譜。

依上所述、是出廻殘額除去重複之外不過剩餘二十九萬兩而已、以九月末之存貨十萬兩作為滾存、則八九兩月之出廻可謂達十九萬兩。

收額同樣、但如過去實績所示、收穫

豫想固為豫想而已、未必即與實收一致、否其差異之處毋寧謂為當然、故此另依別種看法、由反面去豫測實收額、此則殊饒興味也、在七月末院內之存貨

社線	二三、七三三兩
國線	三七、二〇一兩
合計	六〇、九三三兩

如右所示固不過六萬兩而已

大豆之搬入、大部分係在三月末以前之結冰期中行之、固如前此所述、但以四月以降之出廻數與院內存貨之增減狀態為基礎、而觀察糧棧之收買狀況、則有如左之情形(單位 兩)

月別	出廻數	月末院內存貨	糧棧之收買額
三月	一	八、二〇〇	一
四月	二五、六五	七、九三三	一八、四四六
五月	三、六六	六、六六六	三、五五五
六月	二五、二五	四、七三三	五、三三〇
七月	六、五五	三、七三三	九、五五五

收額同樣、但如過去實績所示、收穫

在四月以降亦如前表所示、仍行相當之收買固極明瞭、由上項實績推算之、八九兩月亦與六七兩月同樣數量在收買、而經鐵道搬入者、其八九兩月間之出廻數量如左(單位 兩)

八月	六、五五	八、〇三三	二二、五五
九月	三、六六	八、〇三三	二二、五五
合計	一〇、二一	一六、〇六六	四五、一〇

如上之二十二萬五千兩苟綜合各種看法而推算總出廻額 則有如左之三百零五萬五千兩

迄七月止之出廻額	二六四、九五〇兩
八九兩月出廻豫想	三四、九八〇兩
迄七月止之豆餅原料	一〇、〇〇〇兩
八九兩月之豆餅原料	一六、〇〇〇兩
合計	三〇五、九三〇兩

但由過去之實績觀之、十月分多少亦每有剩餘過入次期者、是乃常態、其數目由幾多材料參考、當可謂在十萬兩之數、由是而推算康德三年度之大豆實收額、則如次數

出過額 三、〇五五、七五二噸  
 過入次期額 一〇〇、〇〇〇噸  
 實收額 三、一五五、七五二噸

善即三百十五萬五千兩是也、以之

相比剩餘額、則

實收額 三、一五五、七五二噸

剩餘額 三、〇九八、八三七噸

差 五六、九一九噸

善即有五萬七千兩之增加是也、於是乃得一極明朗的結果蓋比較豫想額不過僅有二%之差誤耳、又經由水運之送之大豆數量亦計達十七八萬兩之譜但以大部分係經鐵道出過、且一部分並有製成豆餅而出過者、故本簿概

以之統算於出過數量之內而省略另行分門別類也

結論

綜觀康德三年度產大豆之出過狀況其實收如何之檢討結果、遂到達如上之結論、但上年度不但惹起水豆問題且更以所傳北滿大豆實收減少說、而引起甚大之悲觀狀態、反之康德三年度、起始即有一〇%計三十七萬一千兩之增收、剩餘額亦測定能有一二%計三十三萬一千兩之增加等、於特產界之前途、頗投一極其明朗之氣分也 (完)

大豆之混合保管檢查狀況

鐵道總局混保檢查所

一、混保檢查狀況及出過概要 本年 嶺始初見出過而新糧上市、自奉天郭家店、四平街等之社線沿線各地起、度所產大豆、當早生種收穫之際、因 降雨頗多、市場出過比較普通年分遲延七日乃至十日之間、九月七日、鐵

均見順次出過開始、其後經過時日、均多數只能按普通品辦理運送。出過上市漸次增加、至九月十八日於社線郭家店驛初見混保寄託、然出過品因收穫期遭雨濡損、潮濕不良者頗多、其中得能合格混保寄託者殊屬甚如次

月別	運往何地	混查數保	合格數保	普通品發送數	發送數量合計	月末存貨
康德三年 九月	北 南 計	1 1	1 1	1 1	1 1	1 1
一〇月	北 南 計	5,088 5,088	4,833 4,833	1,203 1,211	6,291 6,044	1,544
十一月	北 南 計	9,999 9,999	8,833 8,833	1,166 1,166	11,165 11,165	3,699
十二月	北 南 計	13,333 13,333	11,666 11,666	1,667 1,667	15,000 15,000	8,888
康德四年 一月	北 南 計	11,111 11,111	9,999 9,999	1,112 1,112	13,222 13,222	10,111
二月	北 南 計	11,111 11,111	9,999 9,999	1,112 1,112	13,222 13,222	10,111
三月	北 南 計	11,111 11,111	9,999 9,999	1,112 1,112	13,222 13,222	10,111

合前 年 計度	去 年 計度		九 月 以 降 計		十 月 以 降 計		九 月		八 月		七 月		六 月		五 月		四 月	
	北 計	南 滿 計	北 計	南 滿 計	北 計	南 滿 計	北 計	南 滿 計	北 計	南 滿 計	北 計	南 滿 計	北 計	南 滿 計	北 計	南 滿 計	北 計	南 滿 計
KO, EPO	1,121	1,121	1,121	1,121	1,121	1,121	1,121	1,121	1,121	1,121	1,121	1,121	1,121	1,121	1,121	1,121	1,121	1,121
1,000	1,000	1,000	1,000	1,000	1,000	1,000	1,000	1,000	1,000	1,000	1,000	1,000	1,000	1,000	1,000	1,000	1,000	1,000
1,000	1,000	1,000	1,000	1,000	1,000	1,000	1,000	1,000	1,000	1,000	1,000	1,000	1,000	1,000	1,000	1,000	1,000	1,000
1,000	1,000	1,000	1,000	1,000	1,000	1,000	1,000	1,000	1,000	1,000	1,000	1,000	1,000	1,000	1,000	1,000	1,000	1,000
1,000	1,000	1,000	1,000	1,000	1,000	1,000	1,000	1,000	1,000	1,000	1,000	1,000	1,000	1,000	1,000	1,000	1,000	1,000
1,000	1,000	1,000	1,000	1,000	1,000	1,000	1,000	1,000	1,000	1,000	1,000	1,000	1,000	1,000	1,000	1,000	1,000	1,000
1,000	1,000	1,000	1,000	1,000	1,000	1,000	1,000	1,000	1,000	1,000	1,000	1,000	1,000	1,000	1,000	1,000	1,000	1,000
1,000	1,000	1,000	1,000	1,000	1,000	1,000	1,000	1,000	1,000	1,000	1,000	1,000	1,000	1,000	1,000	1,000	1,000	1,000

註 1. 康德三年九月分新豆普通品運送數量不詳並未列入又同年十月分普通品運送數量斯時新豆應屬僅少之數其中含有極豆可以想見

2. 普通品發送數量及存貨數量係以鐵路混保大豆受寄聯之存貨計算其松花江方面存貨則並不在內

3. 松花江方面普通品發送數記載如左

運往南滿 三、一〇〇車  
運往北滿 三五車  
合 計 三、一四五車

本年九月末當時之運向地別辦理混保數量如左表所列 (單位 份數)

運向地	辦理檢査數	合格數
運向南滿	五五、三五〇	五一、四〇五
運向北鮮	一、九四七	一、七七三
總 計	五七、二九七	五三、一七八

本年九月末當時運向北鮮混保檢査數量如前表所示計一千九百四十七份合格數達一千七百七十三份、以之與上年度相對比、則如次表所示、檢査數增加百分之二九計五百六十七份、合格數增加百分之四十二計七百四十五份。

北鮮向混保辦理成績累年比較表 (單位 份數)

年 度	檢査辦理數	合格數
昭和十一年度	一、九七七	一、七三三
昭和十年度	一、一〇〇	一、〇〇六
昭和九年度	五〇八	四六六

二、運向地別混保辦理數量 運向北鮮之混保品乃於拉濱線開通之同時開始、其後康德元年十二月遂見國線與北鮮線間直通混保制度之制定、嗣後隨同北鮮海港設施之充實及鐵道運費之改正暨東滿地方新線之營業開始等等、辦理混保之數量乃見逐年增加、蓋本年圖佳線及虎林線各受寄託驛所受寄者、其全部係經由濱綏線、濱北線、拉濱線、京圖線以及哈市附近之混保受寄驛所受寄之物、其中一部分

三、(一) 手入。其餘係系重向(大部)分爲運向大連埠頭)

保品經返還受寄後而運向北鮮者



三、混保對全滿各受寄驛大豆發運數量之比率 自去年十月至本年九月全滿各大豆混保受寄驛之混保品數量及普通品之數量如左（單位三〇噸一車）

混保品 五、三三三（一、五〇八〇噸） 五五·一%  
 普通品 六、四二一（一、八〇七〇噸） 四四·九%  
 合計 一一、七五四（三、三一五〇噸） 一〇〇·〇%

（註）本表中普通品發運數量係僅就各混保大豆受寄驛集總計算其他小驛發運者則並不在內

線名	運向何地		混保受寄數	同上%	普通品發運數	同上%	發運合計
	北	南					
總計	北	南	五、三三三	五五·一	六、四二一	四四·九	一一、七五四
	計	計	三、三一五	—	三、三一五	—	三、三一五
社線	北	南	一、三七八	二二·六	一、一〇三	一七·〇	二、四八一
	計	計	一、三七八	—	一、一〇三	—	一、一〇三
奉吉及	北	南	五、〇〇〇	八三·九	九、九〇〇	一六·一	一四、九〇〇
	計	計	五、〇〇〇	—	九、九〇〇	—	九、九〇〇
平梅線	北	南	五、〇〇〇	八三·九	九、九〇〇	一六·一	一四、九〇〇
	計	計	五、〇〇〇	—	九、九〇〇	—	九、九〇〇
京國線	北	南	四、八〇〇	八二·〇	八、〇〇〇	一六·二	一二、八〇〇
	計	計	四、八〇〇	—	八、〇〇〇	—	八、〇〇〇
京白線	北	南	一、一五五	八〇·四	一、一五五	一〇〇·〇	二、三一〇
	計	計	一、一五五	—	一、一五五	—	一、一五五

運向北鮮之普通品發運數量九月末當時為八千四百九十四車即二萬五千四百八十二噸、此數與運向北鮮混保品數量合計之、實達一萬零二百六十七車計核三十萬八千零一十噸、而混保品數量不過僅達總發運數量百分之十二又六而已。

四、鐵道線別發運數量 混保大豆受寄驛本年九月末大豆發運數量按鐵道線別及辦理種類別詳細列表如次

線名	運向何地		混保受寄數	同上%	普通品發運數	同上%	發運合計
	北	南					
大鄭及	北	南	一、六六六	四一·六	二、九三三	六八·四	四、六〇〇
	計	計	一、六六六	—	二、九三三	—	二、九三三
平齊線	北	南	四、一六六	四一·六	二、九三三	六八·四	四、六〇〇
	計	計	四、一六六	—	二、九三三	—	二、九三三
齊北及	北	南	四、一六六	四一·六	二、九三三	六八·四	四、六〇〇
	計	計	四、一六六	—	二、九三三	—	二、九三三
寧墨線	北	南	四、一六六	四一·六	二、九三三	六八·四	四、六〇〇
	計	計	四、一六六	—	二、九三三	—	二、九三三
濟北線	北	南	四、一六六	四一·六	二、九三三	六八·四	四、六〇〇
	計	計	四、一六六	—	二、九三三	—	二、九三三
濟洲線	北	南	四、一六六	四一·六	二、九三三	六八·四	四、六〇〇
	計	計	四、一六六	—	二、九三三	—	二、九三三
拉濟線	北	南	四、一六六	四一·六	二、九三三	六八·四	四、六〇〇
	計	計	四、一六六	—	二、九三三	—	二、九三三
京濱線	北	南	四、一六六	四一·六	二、九三三	六八·四	四、六〇〇
	計	計	四、一六六	—	二、九三三	—	二、九三三
濱綏線	北	南	四、一六六	四一·六	二、九三三	六八·四	四、六〇〇
	計	計	四、一六六	—	二、九三三	—	二、九三三
國佳及	北	南	四、一六六	四一·六	二、九三三	六八·四	四、六〇〇
	計	計	四、一六六	—	二、九三三	—	二、九三三
虎林線	北	南	四、一六六	四一·六	二、九三三	六八·四	四、六〇〇
	計	計	四、一六六	—	二、九三三	—	二、九三三
哈市附近	北	南	四、一六六	四一·六	二、九三三	六八·四	四、六〇〇
	計	計	四、一六六	—	二、九三三	—	二、九三三
松花江城	北	南	四、一六六	四一·六	二、九三三	六八·四	四、六〇〇
	計	計	四、一六六	—	二、九三三	—	二、九三三
流花城	北	南	四、一六六	四一·六	二、九三三	六八·四	四、六〇〇
	計	計	四、一六六	—	二、九三三	—	二、九三三

(註) 1. 單位混保為一份(三〇磅)普通品

為三〇磅一車

2. 普通品發運數量係以混保大豆受

寄購所發運者計算之

3. 運往兩滿普通品數量包含地方的

輸送在內

4. 松花江方面之普通品哈市及佳木

斯之地方的輸送未算入

### 五、鐵道線別品質概況

甲、社 線 初期出廻品因收穫期

降雨之故混入黏泥粒者甚多、比之歷

年色澤殊屬不良、但其後隨同出廻之

增加、漸次良好、且損傷粒及不充實

粒之混入亦少而充實之完全粒居多、

綜合的品質、自混保一上位乃至下

位程度者為最多。

乾燥狀態、在出廻初期、含水量竟

有超過百分之十五者、嗣後十一月遂

轉趨乾燥良好之機運、屆本格的出廻

期、再又惡化、含水量超過百分之十

三三三〇〇〇〇〇〇〇〇〇〇〇〇〇〇〇〇〇〇

內外。

乙、奉吉線及平梅線 改良大豆

之混入成數比之常年為多、且色豆雖

稍多、但損傷粒及不充實粒則甚渺而

完全粒居多、綜合的品質在混保一等

上、中位程度、然乾燥狀態甚屬不良

可合格混保一、二等含水量在百分之

十三以內者、不過一、二成內外而已

混保檢查結果、含水率超過百分之十

五、乾燥不合格之所謂水豆、當達三

四成之譜。

丙、大鄭線及平齊線 除洮南出

廻品以外、一般均比常年出廻品之損

傷粒及不實粒之混入為極少而完全粒

居多、且極充實、綜合的品質當在混

保一等至三等程度而二等為最多、乾

燥狀態除八面城外頗屬良好、含水量

殆為百分之十二內外。

丁、京白線 色澤顆粒均甚良好、

理學的性質並皆良好、比之常年為稍

優、乾燥狀態與大鄭線、齊北線、可

以比肩、頗屬良好、大部分含水量在

百分之十三以內。

戊、京圖線 新京與吉林間各地之

出廻品色澤及理學的性質均稱良好、

在混保一等程度、但教化以東者、因

改良大豆之混入、遂有混保一等程度

者(約四成)與混入帶青色粒頗多而色

澤頗劣之混保二等程度者(約六成)之

二種、乾燥狀態、近新京之卡倫、下

九臺等處出廻品比較的良好、但以輝

皮廠、孤店子一帶為中心之地方之出

廻品、含水量有超過百分之十五者、

本地方出廻品田全體的觀之、含水量

超過百分之十者約占全體之三、四成

己、京濱線 本年產品比常年稍劣

特別以陶賴昭以南地方之出廻品、頗

多混入帶青色豆粒、且病斑粒及腐敗

粒之混入、觸目可見、綜合的品質稍

劣、大體在混保一中等位乃至二上等

位程度、乾燥狀態、出廻初期、比較

的良好、比及十一月以降、出廻旺盛

乾燥狀態不良品之出廻增加、由全體

的觀之、含水量超過百分之十五者甚

屬有限、而在百分之十三至十四之

程度者居多、約總數之一成五左右不

亞於社線及京圖線之乾燥不良狀態。

庚、拉濱線 色澤比之常年低下、

不充實粒之混入者頗多、綜合的品質

比較常手稍低、在混保一等下位乃至

二上位程度居多、乾燥狀態隨同出

廻之增加而次第惡化、十二月乃至一

月之出廻品、將有九成其含水量似在

百分之十三以上、其乾燥不良狀態、

不亞於奉吉線之出廻品也。

辛、濱洲線 初期出廻品、色豆甚

少、品質比較的良好、但其後隨出廻

之增加、色豆之成數亦同時增加、且

色澤極劣、綜合的品質與常年無大差

別、東部地方出廻品在混保二上位

至三上位程度、昂之溪以西出廻頗

多二上位程度、乾燥狀態、西部地

方出廻品與齊北線及平齊線相同、甚

為良好、但滿溝及對青山出廻品、含

水量超過百分之十三者約占全體一、

二成之譜。

壬、齊北線及平齊線 色澤極為良





大豆混保檢查成績累年比較表

(單位份數)

生產年度	運往何地	特等				計	不				計	總計
		一等	二等	三等	四等		口	縫	麻袋	重量		
一九三六	北南計	116	10,000	15,000	7,000	1,000	1,500	1,200	1,500	1,500	1,500	1,500
一九三五	北南計	116	10,000	15,000	7,000	1,000	1,500	1,200	1,500	1,500	1,500	1,500
一九三四	南	116	10,000	15,000	7,000	1,000	1,500	1,200	1,500	1,500	1,500	1,500
一九三三	南	116	10,000	15,000	7,000	1,000	1,500	1,200	1,500	1,500	1,500	1,500
一九三二	南	116	10,000	15,000	7,000	1,000	1,500	1,200	1,500	1,500	1,500	1,500
一九三一	南	116	10,000	15,000	7,000	1,000	1,500	1,200	1,500	1,500	1,500	1,500

(完)

滿洲特產交易狀況

之交易、呈示極其活潑之狀況、茲試就本年大豆概觀之、則情形如次、

之交易情形觀之、實為近年為有之增加、尤以新京與哈爾濱市場、呈示自

本會調查部 會和弘 尙

一、特產市況概要

1. 大豆

概觀滿洲大豆交

與輸送之不圓活而致交易相當困難是皆良非得已者也。嗣以康德三年度收穫額既得如豫想而獲增收、且收穫期

上一年度過入額 1,000,000  
 扣除後本年度 2,975,000  
 產輸出額 2,550,000  
 過入次年度額 425,000  
 本年總出額 2,025,000  
 當地消費額 1,250,000

之、十月一日各品一齊看強、現貨一等品為八圓、但以同日發表之收穫豫想比去年增收及其後全滿天氣良好出

易、昨年康德二年度、以惹起水豆間

一般受氣候良好之惠、品質佳良而

由右表觀之、輸出與出兩方均有

貨增加及買方觀望且納退後不止、六角而為六圓五、六角矣、中旬以哈市存

結果遂致減色、前年則以收穫之大減

外、輸出數量亦比諸上一年度為增加、

激增、極為明瞭、再由全滿各交易所

圓五、六角之行市雖一度滯滯、但哈

爾濱下落大連亦追隨、歐洲稱月迷五色、商談杜絕、在南風不競之十一月初乃落至五圓五角五分、與高價時相比、蓋已落價二圓五角矣。

十一月值上月暴落之後略呈定勢、低價時有成交、中旬且有德國與蘇俄開戰等說續出、邁入漸騰步調、十二月以輸歐旺盛、雖出現更正上月暴落之行市、中旬高價七圓八角、呈急騰

但出迴最盛期之高價、乃為賣方所交乘、未幾即被擊落於七圓一角而急落當時因蔣介石西安生還對華貿易豫料

好轉、遂再趨回漲、一月初行市有七圓一角四分成交者、但一月分以滙兌管理法之強化暨通貨景氣濃厚、材料之強弱相伯仲、行市之漲落亦伯仲其

間、成小幅往來之行市、中旬以後因歐洲不協及政局不安暨滿商舊曆年節等關係、漸次低落、恰落至七圓之整

數、二月二日五幣為期成立、以期米及股票相次反騰、約回漲五角之譜、但入舊曆正月、並無起色、終至低落

而七圓臺不保。嗣後以近衛內閣之好評、及哈爾濱之漸漲、一時適於高價情勢、三月中旬日本議會解散、雖略落二角之譜、但後尚穩定、並未續落

四月初出現八圓三角本年新糧上市以來之最高價、但此等高價、乃屬一時的現象。即哈爾濱之買方、亦以高價難獲

利而觀望不前、大連日本報亦復如是碼頭存貨漸次增加、約在七千車之數旋以結城藏相之新物價對策聲明等關係、遂下落於七圓七角臺、但下旬微

有策動、繼之以一漲一落、五月初旬再上漲於八圓臺、但以日本內地期米及內地豆餅之軟轉、歐洲行情續落、高物價抑制案等材料、哈爾濱方面之

賣物續出、頓成落勢、六月初遂下落至七圓一角二分。尤以十月新卯大見落勢、近卯亦然

一齊出現低價、但行情以正臨青黃不接之期、未遲適於落調而不返。大體行情往來在六角左右、推移於平穩。

入七月中旬、滿蘇國境俄然惡化、以砲艦擊沉之報而行市急騰、行情頓見緊張、再上騰於八圓一角、但其後並未繼續漲、同時華北事變突發、貨車運

轉欠圓活、糧車上市激減、雖有此等強材料、但全滿各交易所交易員對時局聲明靜肅自重、深戒盲動、因此之

故、遂得交易平穩、無急遽變化、人心漸見着落、行情亦隨之漸落、八月入青黃不接期、愈見低價、九月初期終至現出六圓二角三分之低價。

2. 小 麥 小麥交易、與外粉因果相聯、每年國內製粉業者被外國粉大量輸入所壓倒、採算上殊不合

算、常往來被困於不振之境、惟自日本對澳發動通商貿易擁護法以來、滿洲國亦以日滿布羅克之關係及本國產

業保護起見、於康德三年六月二十五日頒布貿易緊急統制法、因之日本方面之製粉業者三巨戶三井、三菱、三谷

洲國境內之製粉業者需要之急增、並淡、一月於強氣裡開行出現七圓六角

由於特別運費之折扣與關稅改正等、俄然呈活潑氣象、對於向來為外國粉獨占舞臺之南滿地方、亦擴充販路而生產額乃日日呈躍進的狀態。

蓋哈爾濱市場十月初本限小麥行情以受前月末之不況、保合於五圓七角左右、二日以第二次豫想發表、比較

第一次豫想減收十四萬噸、加以上海粉禁止輸出等等關係、行市乃見漸騰、高價為六圓一角九分、約共漲五角左右、於強調裏渡月。十一月隨外麥漲

價而漸騰、上漲至六圓五角、但以前月以來之急騰、一時以高價無利而觀望不前者居多、此外因別無強材料、故月末於不況裏渡月。十二月初行市

為六圓四角呈保合狀態、但投機利時及買進、因而漸騰。十四日以西安事變勃發、外麥漲價及日澳通商協定過

年成立說等、一般行市上漲、遂暴騰於七圓四角。月末西安事變告一段落

麥、但以日澳通商協定之成立與外麥落價之報、自去年新糧上市以來適於昂騰一途之小麥行市、遂亦頓時挫折而軟化。二月值舊歷年關、保合於七圓一、二角極為平凡、三月因製粉劑處於飽和狀態、萬事縮手、遂出現割破七圓之低價、中旬關於麵粉輸入限制滿洲國當局發表聲明、一面因大豆漲價及外麥漲訊、頗受刺激、因之遂見急騰。入四月繼續昂騰、超過一月之最高價七圓六角而高漲於七圓八角、期貨亦漲至八圓。

嗣後製粉業之庫存品突破一百萬袋、以開江期將臨、江麥之上市在邇、且月末發表第三次收穫豫想、比較第二次增收緣此等等遂入反動期、五月分以外粉漲及庫存品消化難等、遂告低落不況之勢。入六月比較高價共低落一圓五、六角、出現六圓二角七分本年最初之低價。因此低價之故南滿方面發生大批定貨、一躍而市場頓趨明朗化、搗糶報之後退開如而漸騰、

七月以滿蘇情勢之逼迫華北事變之突發而市場頓呈緊張、再出現七圓二角。中旬以乾谷十事件之釐落、及對事變投機交易之警告等、乃不聞有賣物。八月青黃不接期臨面、高粱、苞米等雜穀一齊漸騰、在怯於高物價抑制案之中出現七圓七角之行市、九月漸見新糧上市、一漲一落之間出現七圓五、七角之高價。

3. 高 梁 高粱於康德三年

末以來、陸路與華北之交易漸盛、自康德三年十月以降、迄康德四年八月、由山海關輸出計二六、四一六噸。惟華北方面因康德三年農作物之不作、極為需要滿洲高粱、此次中國事變發生、所受影響殊大、一時有出現戰時行市之危懼。

即由大連市場之高梁觀之、十月初行市為三圓、但以大豆到青之急增頗阻害高粱之上市、因之大連埠頭並無高粱糧車上市、行市乃因之而昂騰

中旬之高價漲至四圓五角、惟此項高價一般買方觀望、故下旬乃至漸落。十一月以大豆落價及奧地利轉賣方面人情不佳、崩落於三圓七角。

然第二次收穫豫想於中旬發表、計有一成之減收、並以比大豆成數為低故奧地利轉賣為惜賣、遂致漸騰、十二月一般雜糧皆漲及庫存品稀薄、益呈強調、而當此之際糧車上市依然不圓活、且奧地利之買氣攪頭頗高。中旬第三次收穫豫想發表、減收達十萬噸、遂因之一舉飛躍而漲為五圓八角是為最近之最高峯。下旬開原縣有防

穀令之風說、他方因出迴漸增、高價料難權利、一般後退遂於押下情勢中渡年。一月追隨小麥之暴落、奧地利一齊轉於弱氣、高價為五圓二、四角而暴落約七、八角之譜。二月以舊歷年關之係、雖一時有高價形勢、但一般商內薄弱、於焉渡月。三月以五圓為中心而有二角前後之小幅波動、實需無意買進、交易極為閑散、四月

而輸出商觀望等關係、行市往來於四圓五、七角之間。七月初以奧地利一般軟化、再落於四圓三角。中旬以華北事變擴大及高粱作為軍需品之需要被喚起、買氣攪頭、一躍而漲一圓出現五圓二、三角之高價。雖出現戰時行市之狀態、但下旬以大豆落價、交易所交易人聲明交易自重等、行情遂自然見落、雖奧地利出而維持、而落勢依然不止、八月低落於四圓

上、中旬依然閑散、繼續呈保合狀態。下旬以奧地利出賣之動機、適於落調五月初保合於四圓七角左右、但其後人情不繼、大連埠頭存貨增加一萬一千噸、低落於四圓三角。

六月以一般雜糧落價及作況不明、而輸出商觀望等關係、行市往來於四圓五、七角之間。七月初以奧地利一般軟化、再落於四圓三角。中旬以華北事變擴大及高粱作為軍需品之需要被喚起、買氣攪頭、一躍而漲一圓出現五圓二、三角之高價。雖出現戰時行市之狀態、但下旬以大豆落價、交易所交易人聲明交易自重等、行情遂自然見落、雖奧地利出而維持、而落勢依然不止、八月低落於四圓

九月初保合於四圓飛騰之低價、日本大藏省雖免管理以飼料作為特別辦理之消息傳來、遂見漸騰。中旬因貨少與一般對戰局發展之好感、下旬因貨物極度枯涸賣方惶々、遂昂騰於四圓六角之高價而渡月

### 二、特產經濟狀況

市況推移、雖如上述、但於交易上本年三市場均有種々之問題也。

第一為大連市場自康德四年新穀以來實施建值之問題是也、金建交易前此早經議論盡緻、惟徵諸金建實施後一年間之實績而一觀察其狀況、則交易數量比前一年為增加、去年建值問題發生當時所憂慮之交易數量激減說實乃全屬杞人憂天、寧可以金建為日本之所以延長而維繫滿洲之市場者、由日滿一體言之、誠乃一進步也。

第二為日本匯兌管理之強化是也、在實施匯兌管理法之當時、日滿間之交易上將生甚大之障礙、固屬事實、但以日本當局之特別籌謀、彼此交易之運行竟能在豫想以上之圓活、此點由戰時體制下日滿經濟一體化觀之、比較之也、固不交易、實為空前之進步也。

第三為重要特產物之國營檢查問題是也、國營檢查、在本特產年度內固

尚未實施、然斯業者對於此法令之公布、殊抱有不少之疑懼、此種憂懼之表現於陳情請願中者、關係當局自必對於檢查之施行、務期盡妥盡善也。

### 特產金融概觀

中銀調查課 加 悅 秀 二

特產金融之繁盛與閑散、大體以沿九月為最少而以一二三等月為最多。線特產存貨之多寡為比例、故銀行特產資金之放款額亦以青黃不接期之入大連在內)銀行月末放款額觀之、

全滿各銀行特產資金放款額表 (單位 円)

昭和九一十年度			昭和十一年度			昭和十一年度			昭和十一年度		
年月	金額	比率	年月	金額	比率	年月	金額	比率	年月	金額	比率
九、一〇	三、三三、三三六	—	一、一〇	五、七四、三三〇	—	一、一〇	五、〇〇、〇〇〇	—	一、一〇	五、〇〇、〇〇〇	—
九、二	八、〇〇、〇〇〇	—	一、二	八、〇〇、〇〇〇	—	一、二	八、〇〇、〇〇〇	—	一、二	八、〇〇、〇〇〇	—
九、三	一〇、七五、二六三	—	一、三	八、一〇、〇〇〇	—	一、三	八、一〇、〇〇〇	—	一、三	八、一〇、〇〇〇	—
一〇、一	一、七六、六、九五	—	二、一	九、一〇、〇〇〇	—	二、一	九、一〇、〇〇〇	—	二、一	九、一〇、〇〇〇	—
一〇、二	一、三三、三三三	—	二、二	六、九三、七六四	—	二、二	六、九三、七六四	—	二、二	六、九三、七六四	—
一〇、三	一、一七、〇〇〇	—	二、三	九、五〇、〇〇〇	—	二、三	九、五〇、〇〇〇	—	二、三	九、五〇、〇〇〇	—
平均	一〇、八〇、〇〇〇	—	平均	八、三三、三三三	—	平均	八、三三、三三三	—	平均	八、三三、三三三	—
總平均	八、〇〇、〇〇〇	—	總平均	六、二八、〇〇〇	—	總平均	六、二八、〇〇〇	—	總平均	六、二八、〇〇〇	—

(備考) 滿洲國普通銀行及歐美銀行之放款額詳數不明故未列入但其放款額不過在全體之一成左右於大勢當無影響耳

康德四年上半年期之最高月末放款額為一億四千七百餘萬圓、各月平均亦突破一億一千九百萬圓、與上年同期比較實有三千七百餘萬圓之激增、但去年度收穫時氣候激變、有所謂水豆問題、因一般急於出運、融資額遂亦因之而少、此點固應加以斟酌、然更以之與康德三年度相比較、則尚有約一千八百萬圓之增加也。

本年度特產資金放款、比之前兩三年、何以如是之甚大增加、其原因安在? 此則由於近年特產市價之暴騰、實為其主要原因耳、其經過如左

自一九二〇年以降大連大豆每年平均行市比較表 (單位 円)

年次	每百斤	每石
一九二〇—二一年	四・一〇	四一
一九二一—二二年	四・八〇	四八
一九二二—二三年	四・八八	四八
一九二三—二四年	五・三三	五三
一九二四—二五年	五・四〇	五四



一九二五—二六年	五·八五	六
一九二六—二七年	六·二七	1011
一九二七—二八年	六·四七	1011
一九二八—二九年	六·三六	1011
一九二九—三〇年	七·二六	1011
一九三〇—三一年	六·八九	1011
一九三一—三二年	五·八三	六
一九三二—三三年	四·九〇	六
一九三三—三四年	三·七二	六
一九三四—三五年	四·七三	七
一九三五—三六年	六·九六	111
一九三六—三七年	七·一四	110

最近兩三年間、大豆行市之暴騰頗甚、由右表觀之、一九三六—三七年較一九三三—三四年、殆為二倍之暴騰、故康德四年度之大豆出迴數量比較康德三年增加不過僅十萬噸之譜、而比之康德二年却減少約十六萬噸之譜、苟按通年平均市價核算以表示右出迴數量之金額、則有如前表

(滿洲大豆出迴數量與金額對照表)

昭和 二—三年度	三、二六、三〇七
昭和 三—四年度	三、〇六、四六六
昭和 四—五年度	三、三三、〇〇三
昭和 五—六年度	一、六、三三、一〇一
昭和 六—七年度	一、五、五七、七九
昭和 七—八年度	八、〇、八、九、〇〇

特產本年度之特產融資放款、比諸過去兩三年大為增加這事情、總不外乎是由於右述情形。然更與事變前比較之、在事變前、滿洲大豆之出迴額遠在現在之上而突破四百餘萬噸。最近已激減至如前表所載、不過二百七八十萬噸而已。

依此種事實、特產資金之放款、事變前比較現在亦應該是那樣大才對。但是事實却相反、事變前放款額之少遠在現在之下、相去甚、試就每年特產上市最盛季節由十月至翌年三月的六個月間之各年月末平均放款額比較之如左

全滿各銀行特產資金放款自十月至翌年三月半個年平均放款額歷年比較表 (單位 円)

昭和 二—三年度	三、二六、三〇七
昭和 三—四年度	三、〇六、四六六
昭和 四—五年度	三、三三、〇〇三
昭和 五—六年度	一、六、三三、一〇一
昭和 六—七年度	一、五、五七、七九
昭和 七—八年度	八、〇、八、九、〇〇

昭和一十二年之放款額、比之事變前將及三倍半之鉅、不拘事變前出迴額如何凌駕乎現在之上、而其融資額却竟如是其僅少、其理由果又何在？此則不外由於次述各事情耳

多私營糧棧、彼等資金都非貸自銀行而為由山東上海等地有力者之出資而經營者居多、因此之故、銀行之放款額乃隨之而少、勢所必至。

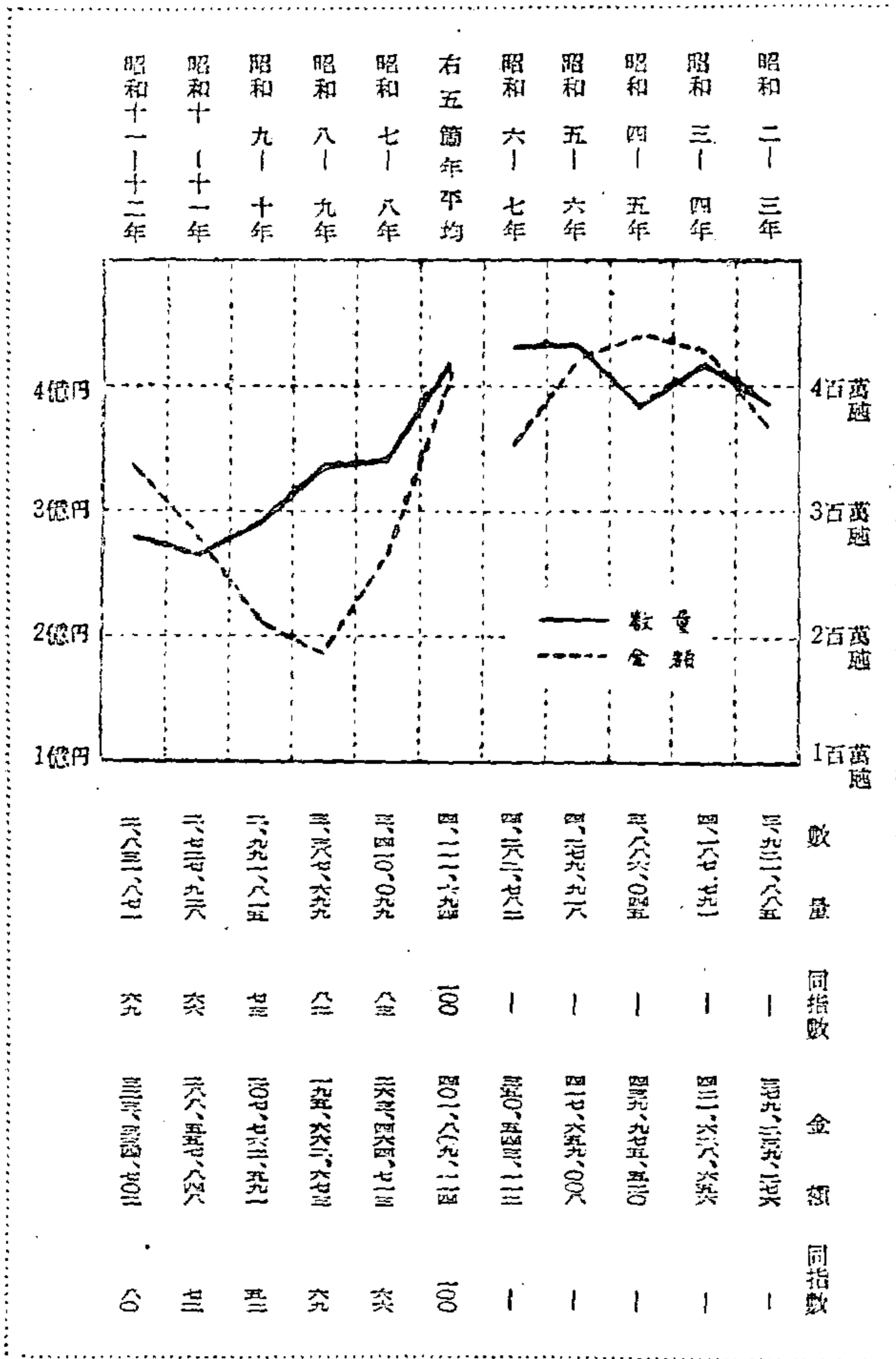
加、乃屬事理之當然。

在事變前、銀行之特產融資放款、大體限於關東州及滿鐵附屬地、此等以外之地方、事變前因在舊政權之支配下、雖有舊政權之發行鈔票銀行之所謂官銀號、但彼等對特產金融、幾乎完全不採取放款形式、而自己經營稱為糧棧之所謂官商。銀行遂藉此而自占特產物之收買、其收買額、幾及全滿出迴總額之半數、官銀號對此種糧棧放出之特產收買資金、如以之視作融資額而加算在前述實際融資之內則事變前特產融資額自屬相當鉅額。

惟於此有可注意者、即右特產資金放款額、分別大連與奧地而比較之、事變後之數年間、奧地方面殆並無增加、僅大連有增加而已、迄至最近奧地方面之放款始漸有增加之一事是矣。茲試就昭和五年度以降之每年月末最高放款額、分別大連與奧地比較之如左

加之在右述官商以外、各地尚有許

滿洲大豆(及豆油包在內)輸出數量與金額對照表



年次	大連		奧地		合計	
	金額	比率	金額	比率	金額	比率
昭和五十六年度	9,295,377	35	3,124,454	100	12,419,831	100
昭和六十七年度	3,339,928	33	6,021,234	100	9,361,162	100
昭和七十八年度	2,933,403	31	5,185,404	100	8,118,807	100
昭和八十九年度	2,810,721	21	5,552,454	100	8,363,175	100
昭和九十年	2,176,686	15	7,252,368	100	9,429,054	100
昭和十一年	2,180,333	33	7,217,351	100	9,397,684	100
昭和十一年至十二年	2,688,277	33	8,310,454	100	10,998,731	100

每年度月末最高放款額大連對奧地比較表 (單位：圓)

在事變前之昭和五十六年時、大連之放款並不見多而奧地方面之放款比較的多、迨滿洲建國後之昭和七十八年乃至八十九年之際、則僅大連放款有增加而奧地放款並無增加、比及各地官營糧棧停止收買、奧地特產金融乃隨之而極度逼迫、由昭和九十

年之時起、奧地放款遂亦為之增加。故本年度放款額大連占四成四分而奧地占五成六分、其奧地放款金額竟達八千二百餘萬圓。於是奧地特產金融最近乃漸趨於緩和、但奧地特產金融月末最高額比之特產總輸出額三億二千餘萬圓、尚不過在二成五分之譜而已。然在事變前官營糧棧之收買固占全滿輸出額之半數、苟由其所占長期間之資本一事言之、則上述融資額可謂猶未充分。

關於此點、今後當隨同政府及銀行當局絕大之努力而次第趨於圓活、行見不久將恢復其正常狀態耳 (完)

上圖備考

1. 數量單位為噸
2. 金額單位為圓
3. 以輸出數量看做出國數量
4. 輸出數量以該年平均價格乘之看做輸出金額
5. 指數基準係前五個年度之平均

### 滿洲油坊工業之趨勢

#### 大連油坊

大連油坊對於康德三年度產大豆、其豆餅之生產爲如何狀態乎？

先就大連油坊之混保豆餅生產言、其數量爲一千二百十五萬四千枚、比較表如左

全滿·大連豆餅生產額累年比較表 (單位 千枚)

年次	A 全滿生產額	B 大連油坊生產額	B/A	C 大連混保豆餅生產額	C/B
昭和七年度	四七,七四三	一〇,九四三	二三·八	三三,二七七	三〇·三
昭和八年度	六六,六六六	一六,六六六	二四·九	三三,六六六	二〇·二
昭和九年度	四二,八八八	一〇,八八八	二五·三	一七,三三三	一五·八
昭和十年度	五五,三三三	一三,三三三	二四·〇	一六,七七七	一三·三
昭和十一年度	三三,三三三	九,九九九	二九·七	三三,三三三	三三·三
昭和十二年度	三〇,三三三	八,八八八	二九·〇	三三,三三三	三七·〇
七—一平均	四〇,〇〇〇	一〇,〇〇〇	二五·〇	二六,八八三	二七·九

(註) 1 全滿生產額、大連油坊生產額內、散餅面餅碎餅等均折核圓餅

2 全滿生產額、大連油坊生產額、均依年份計算、大連油坊混保豆餅則按特產年度計算之

3 ※印爲推定數(參照前文)

依據右表以觀大連油坊之豆餅生產總生產額、示年々增加之比率。大連傾向、則大連之總生產額、對全滿之混保豆餅對大連總生產額之比率、則與

前者正相反、而示漸減之傾向。關於此兩種傾向、於此殊無詳細檢討其原因之餘裕、姑簡單述之、藉供參考、

一、大連油坊生產額對全滿生產額之比率增加(但此之所謂增加、乃相對的比率增加並非大連油坊之絕對的數增加)乃由於滿洲國獨立等政治的影響、哈爾濱並營口等油坊因之衰微、而大連油坊所受此等影響比較的小、因比較的居於有利地位、於絕對的數量雖見減少、而於相對的猶能顯示增加也。

二、大連豆餅混保數對大連油坊豆餅總生產額之百分比之有漸減傾向、竊以與油坊生產能力、原料大豆供給、並無何等關係、何以言之、混保豆餅與散餅或圓料豆餅之區別、乃依消費方面之利用如何而被區別、故油坊生產能力如生變化(實際並不能有多大變化)或原料大豆供給量減少時、則僅對全生產數量有影響而已

大連混保豆餅月別生產額三箇年比較表

月別	本年特產年度		去年特產年度		前年特產年度	
	生產額	家數	生產額	家數	生產額	家數
一月	四二	六	四八	四	二,五五	三
二月	一八七	三	一,八七	三	二,八七	三
三月	三三	三	三三	三	二,六一	三
四月	一,七六	三	一,七六	三	二,三三	三

而於混保豆餅對其他豆餅之比率、則並無何變化、所以上述混保豆餅對總生產額之比率減少、完全可以說是依據消費市場需要傾向的如何而決定、豆餅所佔日本肥料界的地位、現受硫酸及其他化學肥料之壓迫、陷於窮困的狀態、這事固已無待於多言、惟與此相反、在飼料方面、則有散餅、而餅、碎餅之充作飼料餅而進出於飼料界、而向海外輸出之肥料豆餅、亦日益見少、混保豆餅之地位漸次低落、已成不爭之事實

關於大連油坊總生產量之減少、推廣之、即爲全滿生產量之減少、此事雖猶未一言論及、但要不外如大連油坊聯合會理事西村氏所論列(特產月報二卷二號四〇頁參照)由於大豆生產量之減少、而原料有所不足、斯一語足以盡之耳

三	月	二二七	三	二二六	三	二二六
四	月	一七五	三	二一〇	三	二一〇
五	月	一〇七	三	一四七	三	一四七
六	月	三三	三	一〇	三	一〇
七	月	二七	三	二〇	三	二〇
八	月	六	三	一	三	一
九	月	二	三	一	三	一
合	計	二二五	三	二二五	三	二二五

(註) 1 生產額按特產年度計算  
 2 合計欄操業家數為月別操業家之延數  
 3 單位為千枚

依據右表、自油坊開工最盛之十二月起至四月止之操業家數及生產數量

以去年特產年度為最大、次為前年特

產年度、而本特產年度為最低。緣去

年獨產年度因水豆處分助成策、急於

水豆處分之結果、一個年間總生產量

之大部分、蓋即於此期間所生產、而

前年特產年度因比本特產年度原料大

豆豐富、由此點言之、其結果可為謂

當然。

操業家數、其每月雖屬僅少、但包

含生產者在內、而混保豆餅以外的特

殊豆餅生產家數、則並未包含在內、

故不能即謂為油坊操業之成績。

最後關於豆油之生產量、則並不似豆餅生產數量判然明瞭、但概算之約可推定如左

大連油坊生產量 五五、一三四

全滿生產量 九一、八九一

(註) 依抽出法之出油率、飼料餅之出油率

普通四餅之出油率等其率殊不一致、但普

通按每四餅一枚、出油五斤計算、當無大

差

關於豆油生產量之趨勢、因係與豆餅相等、故無贅述之必要。茲將豆餅

豆油等市況列表於次以供參考

豆餅行市(大連取引所現物行市)

月別	本特產年度	去年特產年度	前年特產年度
十月	一七五	一八三	二一九

豆油行市 (大連取引所各該月中即行市)

(註) 單位一枚國幣分

月別	本特產年度	去年特產年度	前年特產年度
十一月	二二〇	二二〇	二二〇
十二月	二二〇	二二〇	二二〇
一月	二二〇	二二〇	二二〇
二月	二二〇	二二〇	二二〇
三月	二二〇	二二〇	二二〇
四月	二二〇	二二〇	二二〇
五月	二二〇	二二〇	二二〇
六月	二二〇	二二〇	二二〇
七月	二二〇	二二〇	二二〇
八月	二二〇	二二〇	二二〇
九月	二二〇	二二〇	二二〇
平均	二二〇	二二〇	二二〇

(註) 1 普通大豆及豆餅行市為各月公定行市之平均行市  
 2 豆油行市為每月最高最低之平均  
 3 單位為每百斤

關東州特產中央會 西弘一

哈爾濱油坊

一、概況 當北滿油坊界旺盛期之哈爾濱油坊、算來雖有二十七家之多然以滿洲事變為契機、受油坊界不景氣之刺戟而停止者十五家、休業者二家、迄至現在(康德四年十月)碩果僅存者不過十家而已。哈爾濱所有之豆餅生產能力、每日六萬五千枚、每年開工以三百天計、年產約在一千五百六十萬枚之譜、但一九三二年以後之生產量、遽見減少、每年平均僅在四百五十萬枚程度、這不用說、當然是因為多數油坊操業停止所致、而其間猶有如下之各特殊原因、即、  
 1 北鐵接收以降、因實施遠距離運費遞減

制而致哈爾濱集貨困難

- 2 因日本內地之硫安進出而豆餅需要減退
- 3 因原料大豆之減收而原料大豆價高

此外並由於與大連油坊之對立而致

- 1 油坊經營退步高於批劣
- 2 金融困難

凡斯種々、實爲哈爾濱油坊衰退之最  
大原因耳。

二、油坊使用原料大豆需給狀況

油坊使用之原料大豆、乃限於松花江方  
面河豆、濱洲線安達以東、濱北線海  
倫以南地方之產物、這不用說、松花  
江方面河豆是品質概屬不良的便宜貨  
濱洲線的、濱北線的、凡是原料大豆  
都有核減四成特定運費的關係。

最近五個年間、哈爾濱到着的原料

大豆、其數量如次 (單位 噸)

年 別	由江船	由鐵道	合 計
大同二年	一八、三三三	一七、五五五	三三、八八八
康德元年	二〇、〇一一	一九、三三三	三九、三三三
康德二年	一八、三三三	一七、五五五	三三、八八八
康德三年	一八、三三三	一七、五五五	三三、八八八
康德四年	一八、三三三	一七、五五五	三三、八八八

(註) 1 由江船到者數量依據哈爾濱航業  
聯合局年報

2 由鐵道到者數量依據哈爾濱統計院

- 年報
- 3 康德四年度截至十一月末現在

三、豆餅生產及消化狀況

哈爾濱豆餅生產量、如左表所示、以昭和六年

度之五百三十七萬四千三百零五枚爲

最多、其後逐年適於遞減步調、至昭

和十二年度、減爲二百四十七萬零二

百三十四枚、與最多之昭和六年相比

減少百分之五十七、茲將最近五年間

豆餅生產量列表如次 (單位 枚)

年 別	生 產 額
昭和六年	五、三七四、三〇五
昭和七年	二、一〇九、九二四
昭和八年	三、四八七、七七〇
昭和九年	二、九一〇、五三七
昭和十年	三、八七〇、四八八
昭和十一年	三、三三六、七七七
昭和十二年	二、二四七、〇三四

(註) 1 依據哈爾濱油坊同業公會統計  
2 昭和十二年度截至十一月末現在

其次就最近二個年間哈爾濱豆餅生

產量及輸出額按月分別比較之、則其

增減情形如左列各表

(單位 枚) (印爲減)

1. 生 產 額

月 別	昭和十一年 年生產額	昭和十二 年生產額	與上年同 月比較
一月	六〇、三三三	五七、八八八	△二、四四四
二月	七〇、三三三	六八、三三三	△二、〇〇〇
三月	八〇、三三三	七九、三三三	△一、〇〇〇
四月	九〇、三三三	九〇、三三三	△一、〇〇〇
五月	一〇〇、三三三	一〇〇、三三三	△一、〇〇〇
六月	一一〇、三三三	一一〇、三三三	△一、〇〇〇
七月	一二〇、三三三	一二〇、三三三	△一、〇〇〇
八月	一三〇、三三三	一三〇、三三三	△一、〇〇〇
九月	一四〇、三三三	一四〇、三三三	△一、〇〇〇
十月	一五〇、三三三	一五〇、三三三	△一、〇〇〇
十一月	一六〇、三三三	一六〇、三三三	△一、〇〇〇
十二月	一七〇、三三三	一七〇、三三三	△一、〇〇〇
合 計	一、三三三、三三三	一、三三三、三三三	△一、〇〇〇

如右表所示、則本年度生產額比較

去年度減少約六十三萬七千三百四十

六枚、此中原因之由於工場休業等、

當然是用不着多說、惟在本年下半年

以後、各油坊生產量均呈一般的好況

在這一點上、可以看出其中有少數工

場、繼續操業並未停工

2. 輸 出 額 (單位 枚) (減)

月 別	昭和十一年 年輸出額	昭和十二 年輸出額	與去年同 月比較
一月	六〇、三三三	五七、八八八	△二、四四四

二月 七〇、三三三

三月	八〇、三三三	七九、三三三	△一、〇〇〇
四月	九〇、三三三	九〇、三三三	△一、〇〇〇
五月	一〇〇、三三三	一〇〇、三三三	△一、〇〇〇
六月	一一〇、三三三	一一〇、三三三	△一、〇〇〇
七月	一二〇、三三三	一二〇、三三三	△一、〇〇〇
八月	一三〇、三三三	一三〇、三三三	△一、〇〇〇
九月	一四〇、三三三	一四〇、三三三	△一、〇〇〇
十月	一五〇、三三三	一五〇、三三三	△一、〇〇〇
十一月	一六〇、三三三	一六〇、三三三	△一、〇〇〇
十二月	一七〇、三三三	一七〇、三三三	△一、〇〇〇
合 計	一、三三三、三三三	一、三三三、三三三	△一、〇〇〇

依據右表所列本年度輸出額、比較

去年度減少一百二十三萬三千九百九

十八枚、但本年度下半年以後之輸出

量、則一般極爲良好。

四、豆油生產及消化狀況

豆油之生

產量、如左表所示、自昭和七年以降

至昭和十年、與豆餅生產量成正比例

逐年適於漸減的步調、但昭和十一年

度起、隨同豆餅生產量之增加、豆油

生產量亦見增加、惟其後以昭和十一

年二月之運費改正、因鐵道運費提高

之影響、輸出陷於不可能之結果、至

多只能儘當地消費、因之遂發生產

過剩。

去年當地消費之豆油、約計九千噸  
發運南滿方面之豆油大概有二千噸之  
譜、其正確數字不詳、茲將最近五個  
年間之豆油生產量列表如次

年度別	生產額
昭和六年度	七、一九二、〇八八
昭和七年度	六、二四〇、九〇四
昭和八年度	一、二〇二、五八〇
昭和九年度	八三五、六一四
昭和十年度	一、一五七、三八七
昭和十一年度	七、七二九、〇四二
昭和十二年度	七、二三五、七〇五

更就最近二個年之間之豆油生產量按

各月分別比較之列表如次

月別	康德三年 生產額	康德四年 生產額	與上年同 月比較
一月	1,230,000	1,230,000	△
二月	1,230,000	1,230,000	△
三月	1,230,000	1,230,000	△
四月	1,230,000	1,230,000	△
五月	1,230,000	1,230,000	△
六月	1,230,000	1,230,000	△
七月	1,230,000	1,230,000	△
八月	1,230,000	1,230,000	△

月別	康德三年 年行市	康德四年 年行市	與上年同 月比較
九月	1,230,000	1,230,000	△
十月	1,230,000	1,230,000	△
十一月	1,230,000	1,230,000	△
十二月	1,230,000	1,230,000	△

如右表示、本年度生產額比較去年

度減少、約四十九萬三千三百三十八

噸、但自入本年下半年以後、各工場

生產額均見一般的增加

五、最近二個年之間之豆餅、豆油月別

行市表

1. 豆餅 (單位 円 一枚之價格)

月別	康德三年 年行市	康德四年 年行市	與上年同 月比較
一月	1,230,000	1,230,000	△
二月	1,230,000	1,230,000	△
三月	1,230,000	1,230,000	△
四月	1,230,000	1,230,000	△
五月	1,230,000	1,230,000	△
六月	1,230,000	1,230,000	△
七月	1,230,000	1,230,000	△
八月	1,230,000	1,230,000	△
九月	1,230,000	1,230,000	△
十月	1,230,000	1,230,000	△
十一月	1,230,000	1,230,000	△
十二月	1,230,000	1,230,000	△

2. 豆油 (單位 円 一〇斤價格)

月別	康德三年 年行市	康德四年 年行市	與上年同 月比較
一月	1,230,000	1,230,000	△
二月	1,230,000	1,230,000	△
三月	1,230,000	1,230,000	△
四月	1,230,000	1,230,000	△
五月	1,230,000	1,230,000	△
六月	1,230,000	1,230,000	△
七月	1,230,000	1,230,000	△
八月	1,230,000	1,230,000	△
九月	1,230,000	1,230,000	△
十月	1,230,000	1,230,000	△

十一月 3,333 3,333 3,333  
十二月 3,333 3,333 3,333

如右表所示、豆餅行市除七九兩月  
外、其餘各月均呈示高價、豆油行市  
却與豆餅成反比例、康德三年六月以  
降以生產過剩而呈示總括的低價

本會哈爾濱駐在員 前出豐吉

(附註關於營口、安東兩地油坊狀況、因執  
筆者之關係、原稿稍延未及同時掲載、豫  
定續行披露)

### 關於大豆豆餅豆油之海外輸出狀況

關東州特產中央會 山田則雄

#### 一、概況

康德三年度特產三品(大豆豆油豆餅)之輸出額計大豆達二百零一萬一

千三百三十噸、豆餅達七十七萬二千

一百七十六噸、豆油達六萬五千二百

大豆收穫額	四、一四四、二六八噸
大豆輸出額	二、〇一一、三三〇噸
豆餅還元輸出額	八二一、四六三噸
輸出額合計	二、八三二、七九三噸
除輸出外計剩	一、三一、四七五噸

三十一、則本特產年度銷剩之大豆過  
入次年度者、依左表計算、不過僅一  
萬七千八百零七噸而已。

由上年度過入

一二、三九三

當地消費額

一、三一六、〇六一

剩額過入次年度

一七、八〇七

由本年度特產三品之輸出金額觀之

則大豆達二億三千六百三十六萬九千

五百九十七圓，豆餅達六千零七十七

萬四千七百零四圓，豆油達二千四百

十五萬二千五百十圓，本年度滿洲國總

輸出額計為五億六千一百八十九萬四

千六百四十八圓，特產三品對此之比

率，大豆占百分之四十二，豆餅占百

分之十一，豆油占百分之四，共計三

品輸出總金額三億二千一百二十九萬

四千五百五十一圓，實占滿洲國總輸

出額百分之五十七。

以此與上年度之滿洲國總輸出額四

億七千九百七十七萬四千二百八十五

圓，大豆輸出額一億七千六百十三萬

三千九百二十圓，豆餅輸出額五千零

二十五萬八千四百八十八圓，豆油輸出

額二千零六十七萬四千三百三十三圓

所占總輸出額比率，大豆三七%，豆

餅一〇%，豆油五%，三品合計五二

%，兩兩相比，除豆油外，各品均示

增加，而三品合計所占滿洲國輸出貿

易之比率，亦顯示上昇。

如上所述，本年度大豆剩額之過入

次年度者，亦比常年為少，特產三品

所占滿洲國輸出貿易之地位，實顯示

最近四年間之最高位，同時所占絕對

額亦屬最高，一方因價格之推移，乃

係隨伴世界的大勢而動，殊可謂為極

其順調的年度，以下更就本年度特產

三品輸出額，與最近五個年之輸出實

績，按各品分別對比而概觀之焉。

### 二、大豆輸出狀況

本年度之大豆輸出額，雖達二百零

一萬八千八百七十七噸，但以之與過去

五年之輸出額對比之，則本年度如左

表所示，係次於大同二年而居於第二

位，以之與去年度之一百七十六萬二

千一百四十七萬比，則增加二十五萬

六千七百四十噸，自大同元年以來，

年年減退相繼之大豆輸出，至本年度

### 全滿大豆輸出額

年 度 輸 出 額

大同元年 二、二八四、五一〇噸（一〇〇%）

大同二年 二、一六六、〇三四噸（九五%）

康德元年 一、八五四、二三一噸（八一%）

康德二年 一、七六二、一四七噸（七七%）

康德三年 二、〇一八、八八七噸（八八%）

更由輸向地別觀之，如次表所示最

大輸向地之歐洲，以大同元年為最高

而逐年不絕減退，至本年度，乃得漸

轉而見十五萬七千四百七十九噸之增

加，向南洋，中國方面之輸出，亦屬

同樣，至本年始有南洋二千二百七十

五噸，中國八千零四十七噸之增加。

其間僅有向日本之輸出，獨以反映日

滿經濟之緊密化，與日本製油工業之

勃興，而年々呈示逐增，殊為一般所

注目。

向歐洲輸出減退之原因，係因主要

需要國之德國，以滙兌資金逼迫而限

制輸入之結果，此即所以促進滿德通

商協定之締結，俾藉是而遂行阻止大

豆輸出低下之任務，中國方面之減退

其由於滿洲事變後，與日俱增之熾烈

排日滿政策之表現，固無待多加解釋

者，而南洋方面之減退，想亦不外該

地華僑排日滿感情之所致耳。其他輸

向俄領地方者，雖以充作支付北鐵代

價物資，曾見一時的輸出，但至本年

度早已斷絕，毫無問題，輸向美國者

本年度之所以見增加乃因該國大豆歉

收之故，但由美國近來為大豆之供給

者而不斷努力出動倫敦市場一事觀之

愈其視之為需要國，却毋寧視之為競

爭國，此則必須加以警戒者也。

更就日本、歐洲兩大需要地之輸出

由所占各該年度總輸出額之比重觀之

大同元年度歐洲方面之比率為七二%

日本方面之比率為一九%，但康德三

年度則歐洲為五九%，日本為三五%

歐洲方面雖依然占過半數，而減退之

迹却極為顯著，一方向日本方面輸出

之增勢，則異常顯明可見。

滿洲大豆輸向地別輸出額 (單位 噸)

輸向地	大同元年	大同二年	康德元年	康德二年	康德三年
日本	40,333	47,771	56,156	59,026	67,558
歐洲	1,487,535	1,567,125	1,076,768	1,076,768	1,118,236
美國	—	—	8	46	296
南洋	5,561	4,698	10,558	16,277	18,573
中國	13,662	8,868	140,428	110,122	128,233
俄國	—	—	14,001	9,261	—
計	2,047,500	3,114,030	1,888,331	1,812,750	2,018,667

再由輸出港別觀之、則本年度各港減退、尤以本年度雖總輸出額增加、而大連依然不免減退、對於全滿總輸出之輸出數更有如次表數字、計大連港

一百四十一萬三千二百零九噸、營口 出貨大連所占之地位、大同元年度八港十四萬二千八百五十五噸、安東港 四%、大同二年度九四%、康德元年二萬四千八百五十七噸、清津港十五 度八六%、康德二年度八四%、康德萬二千一百十八噸、雄基港三萬一千 三年度七〇%、其中以大同二年度為一百四十五噸、羅津港二十五萬四千 最高、嗣後即逐年減退、而本年度為七百零三噸、各港輸出量所占總輸出 最近五年之最低位、營口港本年度有量比率、大連七〇%、營口七%、安 一萬九千噸之增加、安東港則減少一東一%、清津八%、雄基一%、羅津 千四百十八噸、彼此一進一退、處於一三%、大連港固占壓倒的優越地位 維持現狀之地位。而一方新興羅津港之躍進、尤可注目 向來為不振之輸出港而今則正屬相荷按過去五年之輸出量以窺各港之推 反之新興北鮮三港、以羅津居首、均移、則如次表所示、大連港逐年不斷 呈示增加、比較上年度、羅津增二十

四萬五千零七十三噸、清津增五萬三千二百七十噸、羅津港之此種飛躍的進步、乃由於入本年度後、對歐洲輸進出之海運、已能本格的行之耳。至於海參崴之輸出、自大同二年以降、完全杜絕、此蓋由於北鐵接收之當然的結果、自無待言。

滿洲大豆出口港別輸出額 (單位 噸)

輸向地	大同元年	大同二年	康德元年	康德二年	康德三年
大連	1,413,457	2,047,500	1,555,233	1,487,535	1,812,750
營口	18,405	6,077	86,077	133,826	142,826
安東	3,217	2,294	14,544	3,375	24,677
海參崴	19,621	—	—	—	—
雄基	—	—	10,351	6,266	3,255
清津	—	—	37,676	68,826	152,226
羅津	—	—	—	9,626	25,023

三、豆餅輸出狀況

油坊工業之於滿洲既在工業中、可謂屬於最巨大的部類、由一部分的方面說、又可謂為猶未脫離慢性的恐慌

吾人於此、固非檢討油坊工業是否常此萎頓或脫離恐慌與否之問題、惟就油坊製品之一之豆餅輸出狀況觀之、則殊覺如次表所示之不振狀態、猶在

年 度	全滿輸出數量
大同元年度	1,050,633 噸
大同二年度	1,123,033 噸
康德元年度	1,036,273 噸
康德二年度	652,233 噸
康德三年度	732,273 噸

繼續、再由大豆輸出方面自去年度之一百七十六萬噸以至增為本年度之二百零一萬噸考察之、則豆餅輸出之減退、亦可見乃由於原料關係而致需要減退耳



此種衰退原因、係在硫安撥頭、及需要亦殊難推護肥料方面需要之減退  
 華南市場之喪失、日本內地豆油工業 豆餅輸出減退之傾向既若此、其裏  
 之勃興輸、日本內地作爲飼料使用之 面各輸向地之需要、又呈如何變化乎  
 豆餅、雖日見撥頭、但此項飼料豆餅 試觀左表所列數字自明。

輸向地別豆餅輸出額 (單位 噸)

輸向地	大同元年	大同二年	康德元年	康德二年	康德三年
日本	36,210	46,846	38,313	29,202	32,174
朝鮮	3,550	4,850	10,933	15,813	18,847
歐洲	60,500	52,131	36,311	31,052	12,332
美國	31,110	21,822	35,816	15,811	19,132
南洋	1,521	1,521	3,522	2,210	2,210
中國	3,466	15,250	12,316	6,733	9,346
俄領	1	1	1	3	3
合計	1,050,353	1,112,001	1,066,552	653,252	521,122

輸往日本、朝鮮、以大同二年度爲 增加三萬三千二百二十七噸、輸往南  
 最高、其後即逐年減退、而本年度爲 洋者、與去年度大體無異、輸往中國  
 最近五年來之最低位、輸往歐洲以大 者自大同元年度末之減退、至本年度  
 同元年度爲最高、而逐年示顯著之減 漸有轉機、比之去年度、有三千七百  
 退、至本年度始有微增、本年度輸出 十四噸之增加、但本年度輸出額、不  
 與大同元年度相比、僅及二三%、減 過僅及大同元年度輸出額三九%。  
 少額達五萬四千三百十三噸、輸往美 由上述輸出數觀之、除美國及南  
 國者有增有減、進退不一、本年度輸 洋外、五年來對主要地方之輸出、  
 出、占五年間之第二位、比之去年度 均呈減退的步調、本年度輸出、比之

去年度、減退之原因、亦可謂由於日 退之故耳。茲試就五年來各輸向地之  
 本、朝鮮、歐洲等主要市場之需要減 推移、列表如次。

輸向地別輸出額 (單位 噸)

輸向地	大同元年	大同二年	康德元年	康德二年	康德三年
大連	23,526	40,236	22,102	5,633	2,111
營口	33,616	18,322	12,711	8,035	10,181
安東	101,555	102,528	81,211	22,250	25,226
海參威	215	1	1	1	1
濟南	1	1	3,217	6,211	3,222
雄基	1	1	31,021	35,716	31,021
羅津	1	1	10,516	10,516	9,517
合計	1,050,353	1,066,552	1,066,552	653,252	521,122

四、豆油輸出狀況

豆油輸出量如次表所列自大同元年 以來之輸出增勢、康德元年實達最高  
 點、其後不絕減退、至本年度遂落爲 五年來之最低位、苟以康德元年度作  
 爲一〇〇、則本年度之比率爲六五% 而與去年度相比、則減少不過僅爲九  
 百零九噸而已。

全滿豆油輸出額

年 度	輸 出 數 量
大同元年度	七四、七四四噸

其次由輸向地觀之、如次表所列、 日本方面以大同元年爲最低、其後年  
 々均繼續增勢、本年度呈示五年來之 最高額、比之去年度計增加一千零八  
 十噸、朝鮮方面以康德元年度爲最高 其後適於漸減之途、本年度之輸出量  
 不過僅十五噸而已、比之去年度計減 少一百七十四噸、歐洲方面迄康德元

年度止增、勢相繼、其後漸呈減退、千三百四十九噸、南洋方面、本年度  
 本年度比之去年度計減少四百三十噸 輸出計二百八十八噸、比之去年度增  
 本年度輸往美國者、呈相當之活況、加二百零九噸、但由全輸出額觀之、  
 對最近五年來輸出量、僅次於康德元年 殊無足重要俄領方面、本年度完全無  
 年而居第二位、比之去年康德二年度 輸出、但由五年間輸出狀況與現在情  
 之輸出、計增加六千零八十二噸、中 勢觀之、實為最乏期待之市場、故無  
 國方面自大同元年度以來繼續適於減 足重輕耳、綜合上述情形、竊以本年  
 退之一途、本年度之輸出為最近五年 度豆油之輸出減退、由於對中國方面  
 來之最低位、而比之去年度、激減七 之輸出遽見著減、實為主要原因也、

輸向地別豆油輸出額 (單位噸)

輸向地	年	大同元年	大同二年	康德元年	康德二年	康德三年
日本	101	36	1,496	1,334	2,408	
朝鮮	50	3	27	12	5	
歐洲	1,018	5,633	6,819	4,514	4,016	
美國	2,133	50	7,592	1,277	7,192	
中國	3,433	2,779	10,338	18,388	11,008	
俄領	1	1	1,822	37	1	
南洋	1	1	109	7	26	
合計	8,685	8,817	100,431	28,108	48,100	

(備考) 本報發表各統計係根據滿洲重要物產組合年報所載

(完)

一九三六年度滿洲大豆歐洲各國輸入數量(單位噸)(康德三年十月至四年九月)

國別	承辦	華沙爾德	三井	三菱	莫特亞諾	日清	加巴爾金	利豐	康斯特亞德	合計
德國	國	179,201	201,374	99,944	19,226	502	2,200	105,613	5,502	613,562
丹麥	麥	150,838	23,319	23,919	47,388	—	—	3,960	—	249,424
荷蘭	蘭	20,717	9,664	—	42,534	—	3,551	8,624	—	85,090
英國	國	11,380	28,175	10,391	9,116	8,248	3,400	—	—	70,710
意大利	利	1,400	—	2,012	—	—	—	6,015	—	9,427
法國	國	—	3,018	2,515	1,006	—	—	10,369	—	16,908
瑞典、諾威	威	39,392	55,636	503	15,700	—	—	—	—	112,231
合計		402,928	322,186	139,284	134,970	8,750	9,151	134,581	5,502	1,157,352

# 關東州特產中央會設立

## 財團法人關東州特產中央會定則

滿洲國政府為提高重要特產物在需要市場之聲價、俾資振興輸出貿易起見、業經公布自康德五年一月一日起實施重要特產物國營檢查、對於非合格品、除特別情形外、一律禁止輸出國外。

當此滿洲國實施國營檢查之際、關東州應以關東州既為重要特產物之生產地、復占海外輸出地之重要地位、為順應滿洲國國營檢查之主旨、並期檢查之實效計、亦經實施與滿洲國同一規格之檢查各在案。惟在關東州內實施此項檢查、則准據日本國法律具有法人資格之機關、實為必要。爰依滿洲特產中央會之捐助行為、設立財團法人關東州特產中央會、以資擔當關東州內重要特產物之檢查事務。

同時依關東州特產中央會之設立原有特產中央會大連支部即廢止之

### 第一章 總 則

第一條 滿洲特產中央會專務理事松島健、捐納別紙財產目錄所載之財產、根據本捐納行為、設立財團法人

### 第二章 名 稱

第二條 本會名稱為財團法人關東州特產中央會

### 第三章 目的及事業

第三條 本會以執行關東州輸出重要特產物之檢查為目的

第四條 本會為達前條之目的、行在記事業

一 關於輸出重要特產物之檢查事項

二 前項之附帶事項

### 第四章 事 務 所

第五條 本會設置事務所於大連市山縣通二番地東拓大區內

### 第五章 資產及會計

第六條 本會之資產如左

一 設立者所捐納別紙目錄記載之財產

二 補助金

三 由本會事業及資金所生之收入並其他

之雜收入

第七條 前條資產中別紙目錄記載之財產以之充作基本財產

前項以外之財產經理事會之決議得編入基本財產

第八條 基本財產不得以之消費、基本財產之管理方法、經理事會之決議、由理事長定之

第九條 本會經費、以由基本財產所生之收入、基本財產以外之補助金、由事業及資金所生之收入及其他之雜收入等充之

第十條 本會之會計年度、自每年一月一日起至十二月三十一日止

第十一條 本會之預算、於每年度開始前、經理事會之議決、由理事長定之、決算須經理事會之承認

第十二條 本會設置左記役員

理事 三名、其中以一名為理事長

監事 二名

第十三條 役員以滿洲特產中央會所推薦者充之

第十四條 理事長總理會務、代表本會

理事分掌會務、理事長有事時、代理其職務

第十五條 役員之任期為四年但不妨連任

役員雖任期滿了、在後任者尚未就任時仍執行其職務

第十六條 役員均為名譽職

第十七條 本會為處理事務、設置職員、由理事長任免之

第十八條 理事會審議本會之重要事項

第十九條 理事會由理事長召集之

理事會之議長由理事長充之、議事之議決以理事之過半數決定之、可同數時、由議長表決之

第十條 本會之會計年度、自每年一月一日起至十二月三十一日止

第十一條 本會之預算、於每年度開始前、經理事會之議決、由理事長定之、決算須經理事會之承認

第十二條 本會設置左記役員

理事 三名、其中以一名為理事長

監事 二名

第十三條 役員以滿洲特產中央會所推薦者充之

第十四條 理事長總理會務、代表本會

理事分掌會務、理事長有事時、代理其職務

第十五條 役員之任期為四年但不妨連任

役員雖任期滿了、在後任者尚未就任時仍執行其職務

第十六條 役員均為名譽職

第十七條 本會為處理事務、設置職員、由理事長任免之

第十八條 理事會審議本會之重要事項

第十九條 理事會由理事長召集之

理事會之議長由理事長充之、議事之議決以理事之過半數決定之、可同數時、由議長表決之

第十條 本會之會計年度、自每年一月一日起至十二月三十一日止

第十一條 本會之預算、於每年度開始前、經理事會之議決、由理事長定之、決算須經理事會之承認

### 第六章 役 員

第十二條 本會設置左記役員

理事 三名、其中以一名為理事長

監事 二名

第十三條 役員以滿洲特產中央會所推薦者充之

第十四條 理事長總理會務、代表本會

### 附 則

第十五條 關於本捐納行為施行上之必要事項經理事會之議決由理事長定之

滿洲特產市況

(十一月分)

大連特產市況

十一月分之大連特產市況、於上月末開散之後開行。月初完全脫離上月底因腹地天氣不良而生之水豆懸念氣力、各品一齊變為強調。惟其後天氣恢復、

腹地完全結冰、糧車上市愈見順調、大勢遂軟化而漸落。

月中旬、雖歐洲及腹地行市見強調而硬化、然以糧車上市激增、有頭重脚輕之慮。後以內地各站、及院內待運之貨堆積累々、大連埠頭之存貨比較稀薄、因此乃終至適於強調。入下旬以內外環境混迷、有反轉軟化之勢、此時埠頭亦因存貨漸增等軟材料、加以豆油之激落、大勢乃趨於漸落而渡月。

大豆 月初因歐洲市況之維持狀態、期貨交易不振、但因內地天氣惡化、一般懸念水豆問題、遂趨於強調

因輸出稅之隨手買進、及料定豆餅買行活況之油坊幫之跟買、商況更見硬化。此時反映哈爾濱方面貨物不足而昂騰。現貨出現六圓六角五分之本月最高價、期貨亦出現六圓五角五分及六圓五角七分之高價。

其後臨日本明治節之放假、情勢一頓、人情觀望呆滯。水豆懸念、亦隨天氣之恢復而解除。南滿及京濱線之出廻、亦漸活潑。內地賣貨一多、市況因之崩落、上旬末、十一月限出現六圓一角六分之本月最低價、後因外商買進、小有回勢而渡旬。

入中旬、開散中之低價、引起一般買意、同時接內地強調之報、呈硬化漸騰狀態。但此時糧車上市急增、在庫存貨豐富、一般人情警戒高價、遂至演成浮動市況。中旬中央、接內地強調之報、賣方一齊回買、日商亦以

備裝船位而買進、一時頓呈昂騰。繼以內地貨緊之大勢、續漲氣勢濃厚、但緊張一時之後、終因實需幫之觀望不前而軟化。中旬末、日本內地期米豆餅均見強調之勢、日商幫、油坊幫均見買進、遂與內地之強調相應而昂騰。一面投機幫煽買、市況殊見漲勢、其後相當賣物相繼及糾正的氣分揮頭遂見軟化而渡旬。

入下旬、歐洲行市雖屬平穩、內地却出現二月限六圓六角五分之本月最高價、但輸出稅以歐洲亞麻仁崩落消息、觀望不前。終以糧車上市增加、當地利於速賣、遂轉趨軟化而漸落此時一般人情慮豆油漸落而拋賣、市況遂至崩落。

下旬中央、外商之遠期買優勢、趨於落調、月末十二月限為六圓一角九分、三月限為六圓三角五分、比較本月最高價掉落三角以上、遂於大勢軟和而渡旬。

入中旬、以大豆軟調而小緩、後因中國豆餅以事變關係杜絕輸出、須藉

報、日商對現貨期貨均買進、十一月限二圓一角八分五厘、呈強調。其後入生產期、商況益々活潑、但上旬中央以原料大豆之急落而軟化、大勢趨於低價漸落之途。上旬末、一月限二圓一角、為本月最低價。其後以大豆回漲及神戶豆餅之強調、遂見緩和而渡旬。

入中旬、以大豆軟調而小緩、後因中國豆餅以事變關係杜絕輸出、須藉

報、日商對現貨期貨均買進、十一月限二圓一角八分五厘、呈強調。其後入生產期、商況益々活潑、但上旬中央以原料大豆之急落而軟化、大勢趨於低價漸落之途。上旬末、一月限二圓一角、為本月最低價。其後以大豆回漲及神戶豆餅之強調、遂見緩和而渡旬。

月限	高價	低價
十一月末限	六.七〇	六.六六
十二月末限	六.五五	六.六一
一月末限	六.六六	六.六〇
二月末限	六.六〇	六.六四
三月末限	六.六五	六.六六
現貨	六.六五	六.六五
成交額	八、二〇五車	
比較去年	六、七〇八車減	
現貨成交額	一一、六四四噸	
向日本輸出額	四〇、五七二噸	
比較上年	七、五六八噸減	
向歐洲輸出額	一三四、三九七噸	
比較上年	三、四三三噸增	

豆餅

月初接向臺灣輸出成約之報、日商對現貨期貨均買進、十一月限二圓一角八分五厘、呈強調。其後入生產期、商況益々活潑、但上旬中央以原料大豆之急落而軟化、大勢趨於低價漸落之途。上旬末、一月限二圓一角、為本月最低價。其後以大豆回漲及神戶豆餅之強調、遂見緩和而渡旬。

歐洲豆餅頂替、且疏安生產減少、遂呈強調的進出。至中旬以原料大豆回漲與豆油急落、油坊採算不利、一時因油坊幫溢營而上升。一般豫料日本股票、期米、均將昂騰、中旬末乃急騰而呈強調。

入下旬、懸念日本內地戰時經濟體下之物價統制而袖手之肥料界、亦以施肥期迫切而喚起需要、因日商之買意旺盛、二月中限二圓二角三分為本月分最高價、其後因大豆軟調及豆油急落而軟化。月末接向臺灣輸出成約之報、日商均買進、但大豆價落、遂於大勢軟調裏而渡月。茲將本月分豆餅最高最低價及成交數列左。

(單位 圓)

月限	高價	低價
十一月中限	三·一八	三·二五
十一月末限	三·一〇	三·二〇
十二月中限	三·三〇	三·一〇
十二月末限	三·三五	三·三五
一月中限	三·三〇	三·一〇
一月末限	三·三〇	三·一五
二月中限	三·三〇	三·一〇

三月中限 二·三〇 二·二五  
 現貨 二·三〇 二·二〇  
 成交數 二、〇二九千枚  
 比較上年 一九九千枚減  
 現貨成交數 一、〇〇八千枚  
 向日本輸出數 二四、三〇二噸  
 比較上年 四、五三三噸減  
 向歐洲輸出數 六一五噸  
 比較上年 四六一噸增

豆油 月初豆油市況、雖繼上月末閉散之後、而一般人情、依然對豆油看漲、頗示強調。近期貨日商外商均買進、達相當盛況、十二月中限十七圓四角五分為本月最高價、但以大豆軟化與歐洲情況不明、遂趨於軟調其後歐洲狀勢不佳、大豆崩落相繼、以致現貨共落六角一分、一月中限共落八角。至上旬末、更有歐洲亞麻仁油之因原料亞麻增收而下落、及歐洲豆油行市暴落一磅之報、遂至出現十五圓零。

入中旬、於閉散之中、輸出幫不絕買進、因之內含強調而小有回漲、中旬末、因大豆回漲而昂騰。但他方亞

麻仁油更形軟化、歐洲依然軟調相繼其後隨同大豆之軟調、終至落於軟調而渡旬。

入下旬、歐洲行市有低落五先令之報、期貨人情看落、極為濃厚、遂趨於低落之途。下旬末以油坊幫急於出賣而奔落、現貨十三圓八角、十二月中限十三圓五角五分、終至出現自去年十月以來之新低價十三圓零。

其後因油坊幫之暫時觀望惜買、市況小有回漲、遂於焉渡月。茲將本月分豆油最高最低價及成交額列左。

(單位 圓)

月限	高價	低價
十一月中限	一三·五〇	一三·五〇
十一月末限	一三·五〇	一三·一〇
十二月中限	一三·五五	一三·五五
十二月末限	一三·五〇	一三·八〇
一月中限	一三·五〇	一三·一〇
二月中限	一三·五〇	一三·五〇
三月中限	一三·五〇	一三·五〇
四月中限	一三·五五	一三·五五
現貨	一三·五五	一三·五五
成交額	二、四二〇百箱	
比較上年	七八五箱減	

現貨成交額 一、〇三〇百箱  
 向日本輸出額 一噸  
 比較上年 增減無  
 向歐洲輸出額 四、〇五五噸  
 比較上年 三、〇五九噸增

高粱 月初隨同大豆呈強調因內地貨俏而昂騰。上旬末、存貨急減、當地幫買進、出現十一月限四圓八角二分、二月限四圓九角三分之本月最高價。但其後因到貨激增、及向華輸出皆無、實需幫不辦貨等環境不良、隨同大豆而急落。上旬末十一月限四圓三角六分為本月最低價。入中旬、

隨大豆之回漲而小回、但其後接小麥漲訊及平齊沿線移出禁止之報、遂至漸騰。下旬、三月限漲至四圓九角二分、其後人情開散呈軟調。下旬末、因日商買進而轉好調、至月底糧車上市順調、存貨增多、人情觀望、十二月限四圓四角二分、三月限四圓六角七分

大勢呈軟調而渡月。茲將本月分高粱最高最低價及成交數列左。

月限	高價	低價
十一月末限	四·八三	四·六六
十二月末限	四·八三	四·三三
一月末限	四·七六	四·五二
二月末限	四·九三	四·六六
三月末限	四·九三	四·六六
成交額	二,四三三車	
比較上年	二二〇車增	
現貨成交額	無	
向日本輸出額	二,〇四〇噸	
比較上年	一,九九九噸減	
向中國輸出額	三〇〇噸	
比較上年	三〇〇噸增	

(單位 圓)

### 哈爾濱市場

#### 普通大豆(定期交易)

前月末天氣不安已經解消  
市況呈弱保合，一日一月  
限四圓四角四分，人情平  
穩。全滿繼續好天氣，糧  
車上市尚不活潑接大連出

口載及近期貨缺漲價之訊，正臨十一  
月限交貨期近，人情極為硬化。一月  
限四圓五角五分昂騰，其後天氣連日  
晴好，一時水豆懸念全行消釋。  
一方因清理本限交貨，人情平靜化

因外商並油坊利買進，一月限往來於  
五角小幅，八日海外市場一齊呈鈍狀，  
糧車上市增加，實貨續出，九日出現  
低價四圓二角七分，一般極為注目，  
十一日接歐洲成約之報，人情衝動，  
場面依然混沌。十三日後場，改裝混  
保新貨二月限以五角上鞘之四圓八角  
七分開行，推移於保合狀況。

月央後，十六日設定滿德信用貸款  
契約後，擴大通商協定之正式交涉開  
始殊與一般人情以好感，因內地降雪，  
糧車上市不多，輸出幫買進，人情極  
形強調，二月限突破五圓零。二十日  
因日本股票，期米市場漲價，豆餅移  
於活況，一時雖出現五圓二角三分之  
高價，但終以內地待運滯載漸增，並  
遇巨商大帮之優勢的出賣，人情忽然  
崩落，遂落於五圓關。

然至二十六日歐洲買意沮喪，加以  
亞爾然丁國發表亞麻仁增收，油料子  
實忽呈軟調，日本市場亦因之頗感衝  
擊，於是人情更呈一層惡化，存方皆  
欲連賣，市況趨於漸落，三十日低價  
四圓八角，大宗為四圓八角二分，於  
不況裏渡月。茲將本月分大豆定期交  
易最高最低價及成交額列左。

月限	高價	低價	成交額
十一月限	四·六六	四·三三	八八八車
十二月限	四·七三	四·六六	三〇六車
一月限	四·七三	四·七三	四六八車
二月限	五·三三	四·八〇	四三三車
成交額合計	一萬一千七百二十七車		

大豆 場外交易月初大連現貨在  
六圓六角一分頗示強調，哈市八站大  
路貨四圓八角五分，示強保合。五日  
接大連現貨落訊，八站大路四圓七角  
四分低落。九日隨同內地出廻增加，  
投機幫大為拋賣，八站大路續落於四  
圓五角七分，十七日因滿德信用貸款  
契約設定，人情頗旺，投機幫買進，  
一般好感，上號大路一時昂騰至四圓  
七角。但二十二日被大連落價刺戟，  
投機幫向外拋賣，上號大路崩落於四  
圓五角五分。

其後雖有小幅往來，但三十日因大  
連現貨落價，及各地滯貨增加，拋賣  
者陸續不絕，上號大路慘落為四圓二  
角三分，比之月初共落五角二分，於  
暗淡裏渡月。  
再本月分市內治線成交額共計六百  
八十八車。  
小麥(定期交易) 月初市況，承  
上月末惡材料山積極度軟調之後，一  
日開盤，一月限八圓一角五分，因買  
進頗旺呈回漲。五日回漲至八圓四角  
但其後因外麥落價及軟派追擊，九日  
突落於八圓一角九分之低價，繼續因  
出廻增加，人情不旺，往來於二角小  
幅，呈維持狀態，而推移於閑散。

月央後，松花江航運終結，到貨減  
少，一方以臨於製粉界之最大需要期  
由於國內需給關係，期貨看漲，人情  
異常旺盛，新貨二月限十三日開盤低  
價八圓二角七分，適於漸騰步調，十  
七日北滿降雪，大豆看漲，因之遂見  
五角零，人情對此頗示警戒，此際於  
大豆等諸品正在看落之中，勉強擱住

其後雖有小幅往來，但三十日因大  
連現貨落價，及各地滯貨增加，拋賣  
者陸續不絕，上號大路慘落為四圓二  
角三分，比之月初共落五角二分，於  
暗淡裏渡月。  
再本月分市內治線成交額共計六百  
八十八車。  
小麥(定期交易) 月初市況，承  
上月末惡材料山積極度軟調之後，一  
日開盤，一月限八圓一角五分，因買  
進頗旺呈回漲。五日回漲至八圓四角  
但其後因外麥落價及軟派追擊，九日  
突落於八圓一角九分之低價，繼續因  
出廻增加，人情不旺，往來於二角小  
幅，呈維持狀態，而推移於閑散。

其後雖有小幅往來，但三十日因大  
連現貨落價，及各地滯貨增加，拋賣  
者陸續不絕，上號大路慘落為四圓二  
角三分，比之月初共落五角二分，於  
暗淡裏渡月。  
再本月分市內治線成交額共計六百  
八十八車。  
小麥(定期交易) 月初市況，承  
上月末惡材料山積極度軟調之後，一  
日開盤，一月限八圓一角五分，因買  
進頗旺呈回漲。五日回漲至八圓四角  
但其後因外麥落價及軟派追擊，九日  
突落於八圓一角九分之低價，繼續因  
出廻增加，人情不旺，往來於二角小  
幅，呈維持狀態，而推移於閑散。

四角、維持小康狀態。然至二十五日因近來輸送不圓活、十二月限交併引起懸念、賣方觀望、突破維持、二十六日出現八圓七角四分之高價。二月限亦隨同近期看漲而呈八圓六角七分獨善的高價。

其後因外麥及一般看落而回落、但買者甚少、加以新貿易統制法之保護的色彩濃厚、一般均不看落、三十日八圓五角一分大宗成交、於強調裏渡月。茲將本月分小麥定期交易最高最低價及成交額列左 (單位 圓)

月限	高價	低價	成交額
十一月限	八.三三	八.三三	三〇五車
十二月限	八.七五	八.七五	八三三車
一月限	八.六九	八.六九	一,七五五車
二月限	八.七〇	八.七〇	二〇五車
成交額合計			三,千四百四十一車

落之報刺戟、八站貨低落於八圓二角八分。

十六日因北滿一帶降雪引起出廻等懸念、投機幫猛烈買進、八站貨八圓四角昂騰、二十二日接南滿向麵粉成約之報、火磨幫買進、八站貨八圓五角四分續漲。二十五日小麥定期交易上漲、及沿線貨車運轉不圓活、引起交傳懸念、八站貨續騰於八圓六角五分。三十日外麥暴落、人情動搖、八站貨八圓六角低落、於活況裏渡月。再本月分市內沿線成交額共計四百零一車。

**小麥(場外交易)** 月初因麵粉軟調及出廻增加、八站貨維持八圓三角四日接外麥暴騰之報、輸出幫皆欲買進、但因期貨看高、並無買者、八站貨八圓三角六分、但九日被日本麥暴

月初市況、因出廻不多、原料看漲、開盤現貨一圓五角九分五厘、一月限一圓五角八分、二日現貨一圓六角均昂騰。接續日本市場呆滯此間雖呈維持、但其後因大豆落價及日本、大連兩處低落消息、十一日現貨一圓五角五分低落。

十七日被大豆回漲、日本股票、期米漲價之刺戟、買意極爲旺盛、行市

再見回漲、二十二日現貨及一月限均爲一圓六角三分之高價、呈強調。三十日因大豆落、雖少受影響、但輸出幫買進、現貨一圓六角一分、大宗成交、於堅調裏渡月。

茲將本月分豆餅定期及現貨之高價低價及成交額列左 (單位 圓)

月限	高價	低價	成交額
十一月十日限	—	—	未成交
十一月二十日限	—	—	未成交
十一月末日限	一.五五	一.五五	一車
十二月十日限	一.五五	一.五五	九車
十二月二十日限	一.五〇	一.五〇	三車
十二月末日限	一.五〇	一.五〇	二〇車
一月十日限	一.五〇	一.五五	三車
一月二十日限	一.五〇	一.五五	五車
一月末日限	一.五五	一.五五	四車
二月十日限	一.六〇	一.五五	四車
二月二十日限	一.六五	一.六五	三車
二月末日限	一.五〇	一.五五	五車
成交額合計			一九一車
現貨 高價	一圓六三	低價	一圓五五
現貨成交額			四百零五車

(哈爾濱交易所調查)

### 東 京 市 場

上旬由軍事的乃至政治的經濟環境、即事變之推移、日德意防共協定等所竇來對於產業部門之影響、殆有出盡所有材料之感、但並無何等之反響。不但如此而已、且地方方面亦被中央之動向所牽引、對於重要肥料、觀望情勢之推移、頗持慎重態度、因之市場極爲閑散、不過僅有小往小來而已。疏安以販賣會社之設立、入於紆徐曲折中央與地方、除實需幫外、均呈觀望之狀態、豆餅因輸歐大豆運費關係之接近等消息、雖稍呈強調、但地方實行始終依然不良。

(十一月分)

入中旬、匯兌管理強化之結果、隨一般有機質肥料輸入減少、其供給之源遂不得不仰藉豆餅及魚粕。一方隨

日華交戰地區之擴大、船位喧傳不足之結果、需給關係相當可懸念之豆餅

### 京濱市場十一月分滿洲

#### 豆餅行市 (單位 圓)

各種肥料、一齊根底極堅而示現上昇氣分。惟硫安一項、則因前旬以來之理由、頗有呆滯之觀。

至下旬、硫安之於地方消化、似亦無甚困難模樣。但在化成配合上、當地實需判等之於近期、係在飽和狀態對商談毋寧為回避的傾向。且關聯販賣會社之營業開始時期等、推斷情勢當在來春二三月以降、此等諸材料、因頗具複雜關係、欲確認行市將來如何、實屬至難之事。其他固完全不脫混迷之狀態耳。

再者、豆餅由產地輸送機關之整備情形如何、加以觀測目、前高價殊不能望。地方發行、尚在遲遲待商、豫料年內、殊乏妙味。總之、此數旬來連續平平無材料之結果、在使人情弛緩之中、對地方發行阻止之懸念、頗屬濃厚、此事固可視為本月市況之一

其間因產地貨車不圓活、乃至農事

特色也。

### 神戶市場

種別	單位	上旬	中旬	下旬
每紙	百斤	五.三五	五.四〇	五.三五
正貨	一枚	二.六七	二.六六	二.六六
破碎餅	百斤	五.六〇	五.四五	五.四〇

十月分之向歐大豆輸出

額雖僅四萬五千噸、但十一月分僅大連一處即已達

十六萬噸。臺灣購入之豆餅、亦由上月之十九萬枚

而至本月臺北、臺中、新竹等一齊開始購入達五、六十萬枚之多。日本內地之豆餅需要、亦因植物油輸出限制與一般飼料上漲而邁進於好調。故阪神豆餅市場於九日雖暫時出現一月載五圓〇七分之二低價、但此屬一時的現象、其後於戰捷氣分之交錯裏漸漸上騰、不旬回漲二角台、二十六日一月載五圓二角七分、三月載五圓三角二分、均顯示新高價。

其間因產地貨車不圓活、乃至農事

合作社之活動等、出廻並未見如豫料程度的增加、此遂成爲豆餅上漲之主因、但豆油一項、則以世界的農作物之豐收、反映油脂行市之低調、乃至美國之不況、而於下旬出現十三圓臺最低行市、此於不利採算之油坊動向頗堪注目。

且年內僅剩一月、去年十一月末四圓三角五分之豆餅、至十二月十六日會演五圓臺之奔騰。歷年年末、由人情看春漲的習慣推測之、本年年末究將見如何之結果乎？一般固皆在期望其掉尾一振也。

#### 一、神戶穀肥清算市場 (單位 圓)

月份	限	低價	高價
十一月	限	五.六	五.六
十二月	限	五.三	五.八
一月	限	五.六	五.八
二月	限	五.六	五.一〇
三月	限	五.二	五.三

#### 一、阪神實物市場 (單位 圓)

近入物	單位	價格
十二月載	五.三	五.〇八
一月載	五.七	五.〇七

三 月 載

#### 一、十一月分神戶港進口豆餅輸入者

##### 別輸入額 (單位 枚)

有馬商店	一四三、九九五
全購聯	一四二、九〇〇
森六商店	三一、二〇〇
三井物產	五〇、七〇〇
鈴鹿商店	八二、〇〇〇
丸一商店	二二、〇〇〇
朝日化學	一〇、〇〇〇
三菱商事	二、〇〇〇
合計	四八四、七九五

##### 一、受貨主別輸入額 (單位 枚)

直木商店	九、五〇〇
森六商店	三七、四〇〇
真野商店	九、五〇〇
有馬商店	七五、〇九〇
鈴鹿商店	六八、二五〇
丸一商店	二三、五〇〇
三井物產	一四、五〇〇
高橋商店	三、五〇〇
三菱商事	二、〇〇〇
住友肥料	八、〇〇〇
菅沼商會	一四、〇〇〇
全購聯	一七七、四〇〇
小浦商店	八、〇〇〇
片倉米肥	四、〇〇〇
齋藤商店	一、五〇〇



高昌商店	一、〇〇〇
北久商店	七〇五
朝日化學	一四、〇〇〇
人造肥料	六、〇〇〇
平野製肥	二、五〇〇
田中商店	二、〇〇〇
歐伊商店	二、四五〇
合計	四八四、七九五

### 歐洲市場

十一月分之倫敦市場、自美棉始、各需要地行市漸見沈底的氣分、而顯示降落、但慘落之後、且乏恢復之餘力、對以後市況之好轉、殊有前途遼遠之感、所有不利的惡材料、既已完全出現而盡織入市況經緯之中、歐洲需要者方面之買意、雖尚難謂為本格的、但德國等實需幫之買意、則時時正在抬頭耳。

**大豆** 本月大豆受產地特殊事情及日本內地需要旺好、豆餅好價實行等影響、行市比之其他關係油種子、依然保持比較的高價、故未能如歷年

運貨主	本年十一月	上年同期
三	一、七〇〇	一、七〇〇
日	三、四〇〇	三、四〇〇
三	三、〇〇〇	三、〇〇〇
金	三、〇〇〇	三、〇〇〇
東	三、〇〇〇	三、〇〇〇
利	三、〇〇〇	三、〇〇〇
共	一、〇〇〇	一、〇〇〇

#### 歐洲向運貨主別輸出額

程度誘起倫敦市場之買意、買進者殆全屬德國及北歐油坊幫。月中德國所買進之年內載、裝德國船一萬六千噸、裝外國船二萬六千噸共計達四萬二千噸。北歐油坊、月中約買進三萬八千噸。略述月中之推移、則月初近期與遠期均呈保合狀態、上旬保合維持相繼屆旬末、賣物之增加漸少。中旬殊缺活況、遲鈍相續、以至下旬、均未見活潑。近期八磅七先令六辨士、遠期八磅五先令為本月之低價、於歐調裏渡月。茲將本月分大豆輸歐運貨主別輸出額及行市等列表如左 (單位英噸)

運貨主	本年十一月	去年同期
三	一、七〇〇	一、七〇〇
日	三、四〇〇	三、四〇〇
三	三、〇〇〇	三、〇〇〇
金	三、〇〇〇	三、〇〇〇
東	三、〇〇〇	三、〇〇〇
利	三、〇〇〇	三、〇〇〇
共	一、〇〇〇	一、〇〇〇

#### 大豆油

月初德國以二十磅豪成交其後德國自觀其他油脂低落以環境混亂、因之停止購買、入中旬、呈弱維持狀態。下旬、與豆餅之好調成反比例、而演低落、因豆油行市之低廉、歐洲方面時時買意綻露、終被一般的環境不適、而遭壓抑、市況遂致不能活潑。茲將本月輸歐豆油按運貨主別輸出額及行市列表如左 (單位英噸)

運貨主	本年十一月	去年同期
三	一、七〇〇	一、七〇〇
日	三、四〇〇	三、四〇〇
三	三、〇〇〇	三、〇〇〇
金	三、〇〇〇	三、〇〇〇
東	三、〇〇〇	三、〇〇〇
利	三、〇〇〇	三、〇〇〇
共	一、〇〇〇	一、〇〇〇

合計	一三、七二一、二五八
近期物行市	每英噸呼價
上	八・三三
中	八・二二
下	八・一〇

遠期物行市	每英噸呼價
上	八・三九
中	八・七六
下	八・五〇

近期及アフロート行市	每英噸呼價
上	三・一〇
中	二・五〇
下	二・一〇

**德國去年滿洲大豆購入額**  
據德意志駐滿通商代表部發表、昨年十二月分德國由滿洲國輸入大豆計四萬六百八十二噸價格四百六十五萬五千馬克、自昨年一月以迄十二月之累計共達五十四萬五千一百十九噸價格五千六百六十六萬八千馬克

### 特產經濟日誌

自十一月十六日  
至十二月十五日

□德國漢堡設立滿洲貿易振興會

十一月二十日

□經濟部公布關於資源調查法之調查規則

規則

□羅南清津間鐵道決定自明年起興工三年竣工

三年竣工

□天津製粉界盛傳天津備運到澳洲小麥以每百斤九圓二角五分成約五千噸

□滿鐵農林課為協力農林部門派遣部員赴華北調查接洽

□日滿實業協會滿洲支部向當局要望關於重要特產物國管檢查增量制之延期施行

十一月十七日

□滿洲國資源調查法暨施行細則公布自十二月一日施行

十一月十八日

□亞爾然丁小麥及麵粉輸出解禁

十一月十九日

□日滿實業協會滿洲支部向當局要望關於特產物之對外輸出貿易振興策

十一月二十日

□延吉縣農事合作社對畜產獎勵策立案中

十一月二十三日

□滿鐵農林課為協力農林部門派遣部員赴華北調查接洽

□日滿實業協會滿洲支部向當局要望關於重要特產物國管檢查增量制之延期施行

十一月二十一日

□滿洲棉花公司本年度收買量豫想為總出產量之六成內外

十一月二十二日

□據三麥大連支店調查新特產年度全滿大豆收穫量豫想四百二十萬噸其中當地消費量一百一十萬噸其餘三百一十萬噸為鐵道沿線出產量

□滿鐵農林部之北滿機械農場變更設置豫定地自三江省鐵道迄龍江省訥河縣伊拉哈

十一月二十四日

□滿洲國、滿拓、滿鐵、協力之濕地乾拓自明年四月起着手

十一月二十五日

□大連上海間直通航路由十二月六日起通航

十一月二十六日

□日滿實業協會決定對於滿洲、華北產業開發之意見

十一月二十七日

□美國農務省發表推測一九三七八年度世界小麥生產額除蘇聯外計三十八億八百萬蒲色爾比較上年度增加二億六千四百萬蒲色爾

十一月二十八日

□發表康德五年度滿洲國豫算編製方針依據合理的積極主義以符日滿協力之實

十一月二十九日

□鐵道總局發表虎林線自十二月一日開始正式營業

十一月三十日

□日本硫安販賣會社創立總會豫定

自明年一月一日開始業務

十一月二十七日

□經濟部令、外國銀行一律適用滿洲國匯兌管理法

十一月二十八日

□依據本年度哈市發賣貨物數量觀之松花江航運之利用並不衰退可見圖佳線開通之影響甚薄

十一月二十九日

□美國下院採擇農事委員會新農業法案之一九三七年農業調整法

十一月三十日

□日滿經濟共同委員會決議滿洲國貿易統制方案要綱

自明年一月初實施

十一月三十日

□鐵道總局決定自明年三月起依四年計畫在沿線要地開設二十處國鐵少年農民道場

十二月一日

□鐵道總局發表關於全滿鐵道一元化之貨物運送規則自明年年初實施

十二月一日

□實行撤廢日本在滿洲國治外法權、

同時公布關東局改正官制、實施隨同行政移讓之滿鐵職制改正

□ 哈市製粉工場日產六萬九千袋比上年增二萬二千袋

十二月十三日

□ 滿洲國酒精販賣法公布

□ 國務院會議可決關稅法及其他重要法案

□ 實施滿洲國資源調查法、發表關於本件之經濟部當局談

十二月十七日

□ 滿洲國酒精專賣制案經國務院會議可決

□ 日本農林省與臺灣總督府間協議成立臺灣出口米專賣案、經議會通過後可自明年七月起實施

□ 經濟部佈告決定收買棉花價格

□ 滿洲國貿易統制法經國務院會議可決

□ 關東州廳農林課樹立重要食糧農作物增產五年計畫

□ 日本全國產業團體聯合會關於時局之產業對策、決定「極端的消費節約則萎靡平和產業」之旨、發表意見

十二月十四日

□ 決定滿洲農家棉花種子收買方法由棉花公司一手辦理

□ 經濟部令公布關於新京交易所營運之件

□ 滿洲國商工公會法暨施行細則公布

□ 經濟部對油坊、麻袋、煙草、製粉等四同業組合結成方法在考慮中

十二月八日

□ 滿德通商協定之更加擴大改訂、為各方面所期待者、據報此事交涉開始

□ 滿洲勞工協會法公布

□ 哈市火磨公會向當局請願免徵滿洲麵粉向華北之輸出稅全額暨鐵道運費之半減

□ 美國農務省發表本年產美棉收穫量測一千八百七十四萬六千包為美棉史上空前未有之豐作

十二月十一日

□ 滿德通商協定之更加擴大改訂、為將俟上月二十六日由東京啓行之日本新任駐德大使東鄉氏抵任後進行

□ 中華民國臨時政府於北京成立發表宣言

□ 依據新京其有力方面接報德國在大連市場開始購買豆油

□ 鐵道總局決定自明年一月起將各線連絡運費規則統一改訂

十二月十五日

□ 第三次全滿農產物豫想收穫額發表(十一月一日現在)

□ 滿洲國決定承認西班牙法朗哥政權

□ 滿洲國貿易統制法公布施行、同時將原有貿易緊急統制法廢止之

□ 日本農林省特別委員會決定向次屆議會提出農業保險制度之條文

十二月九日

□ 據報華北港灣委員會建議天津改築產經濟

□ 滿鐵倉庫改正營業規則自一月一日實行

□ 朝鮮農民之移住滿洲由移民事務所決定、明年度集團移民五千戶自由移民三千戶

十二月十二日

□ 滿洲中央銀行之本日現在發行額突破三億圓為建國以來之最高紀錄

□ 大連三國體發表對於善處國營檢查大豆豆餅增產制延期之意見

十二月十六日

□ 滿洲油脂工業會社之操業豫料當在明後年開始

□ 哈市油坊日產一萬五千七百擔比較上年為十倍之增加

十二月六日

十二月十日

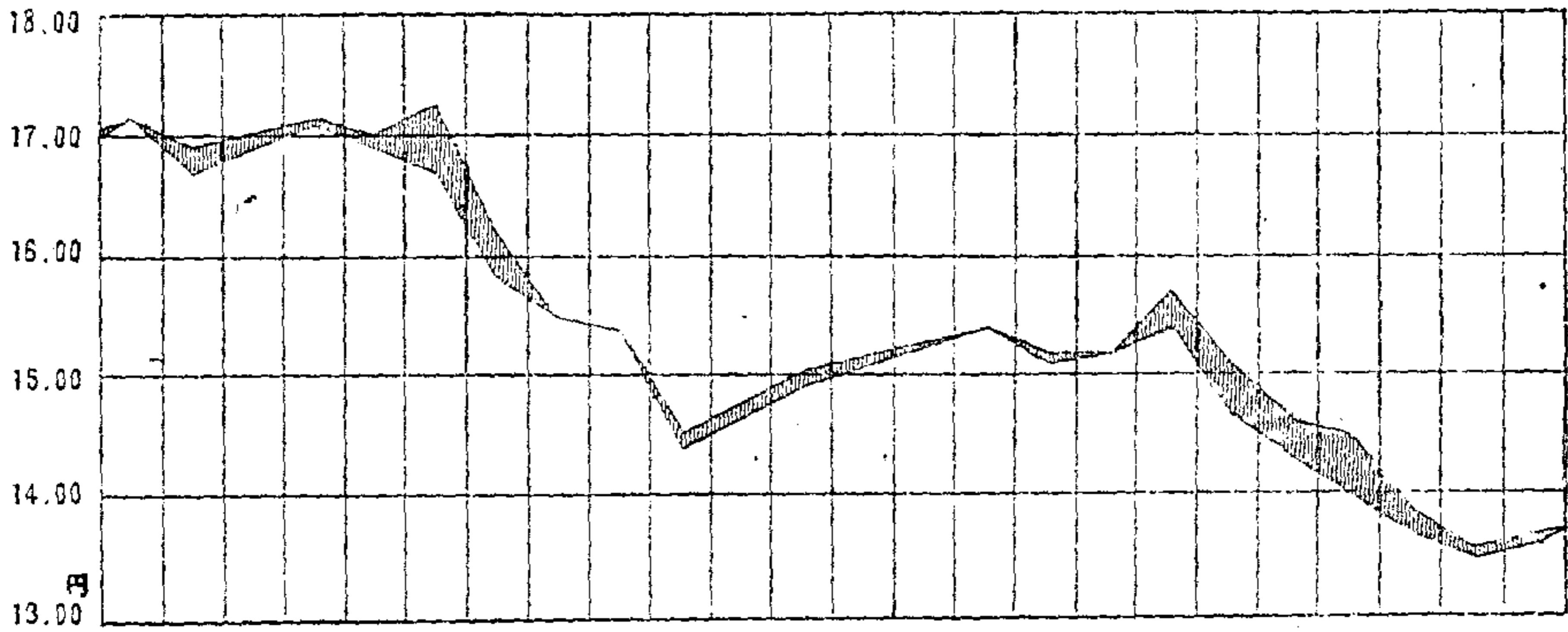
十二月六日

十二月十日

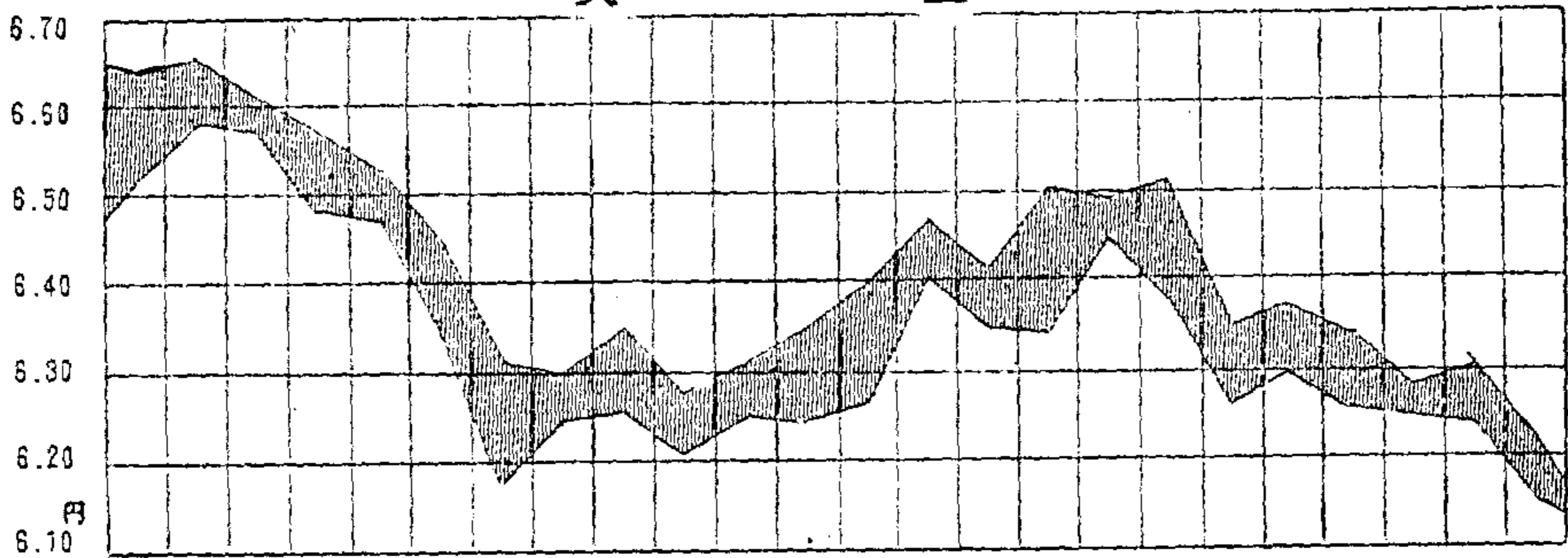


### 昭和12年11月中大連取引所三品現物行市高低表

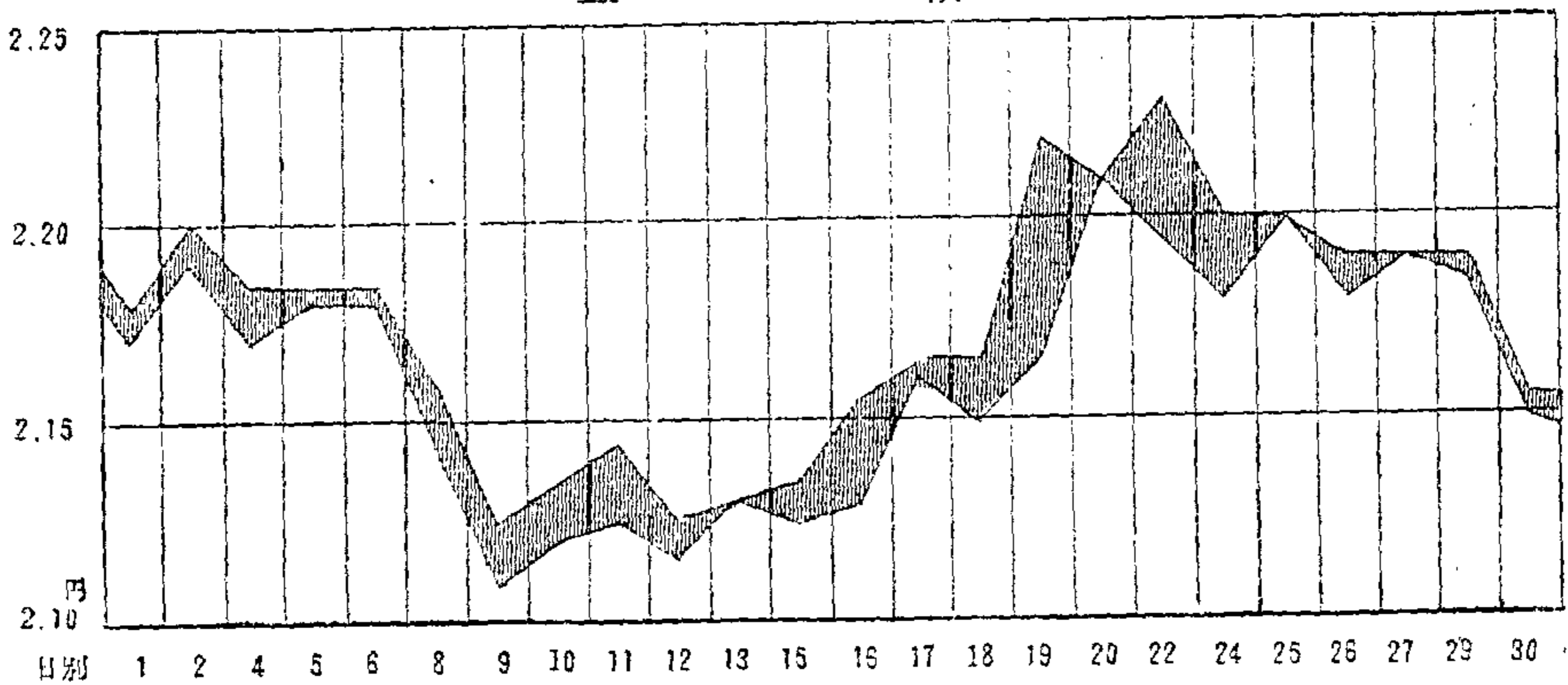
#### 豆 油



#### 大豆



#### 豆餅



備考 1. 上線邊爲最高，下線邊爲最低  
 2. 根據滿洲重要物產組合日報

A. 大連・滿洲各地交易所現物及期物行市

I. 特產現物月別公定行市

1. 大連取引所

(昭和12年10月—同年11月)

月別	品別		大豆		豆餅	豆油	高粱
	高	低	1等	3等			
十月	最成交	高低額	7.310	7.280	2.280	19.900	—
			6.490	6.420	2.105	16.850	—
			8.014	1.076	6.090	20.600	—
十一月	最成交	高低額	6.630	6.570	2.225	17.500	—
			6.180	6.130	2.115	13.800	—
			11.297	1.136	1.008	103.000	—

(備考) 每噸一大豆, 豆油, 高粱100斤, 豆餅1片 呼值金票, 賣買單位一大豆, 高粱1車(梁味49,000斤)豆餅1,000枚 豆油1函  
一函, 一函之斤量56斤7, 成交額之單位一大豆, 高粱1車, 豆餅1,000枚 豆油1函 (大連取引所調査)

2. 新京取引所

(昭和12年10月—同年11月)

月別	品別		大豆		普通大豆	高粱	米高粱
	高	低	1等	3等			
十月	最成交	高低額	6.350	5.740	5.830	4.350	4.000
			5.720	5.625	5.010	3.720	3.800
			6	3	24	7	3
十一月	最成交	高低額	5.760	5.700	5.150	3.670	3.800
			5.355	5.340	5.000	3.500	3.575
			147	28	8	8	21

(備考) 建值國幣, 呼值滿洲幣1石之價格(一石之斤量一大豆, 高粱, 大麥, 大麥, 米高粱355斤, 粟, 小豆, 吉豆400斤, 包米350斤)十月以後100斤建, 交易及成交額之單位1車 (新京取引所調査)

II. 特產期物月別公定行市

1. 大連取引所 (昭和12年10月—同年11月)

大豆 高粱

月別	限月	高低	10月	11月	12月	1月	2月	3月	10月	11月	12月	1月	2月	3月
			末日限	末日限	末日限	末日限	末日限	末日限	末日限	末日限	末日限	末日限	末日限	末日限
十月	最成交	高低額	7.140	6.730	6.640	6.640	6.670	—	5.240	5.100	4.980	4.980	4.990	—
			6.460	6.350	6.340	6.350	6.370	—	4.580	4.410	4.410	4.410	4.460	—
			4.441	3.775	3.121	919	292	—	227	446	746	490	152	—
十一月	最成交	高低額	—	6.550	6.530	6.540	6.580	6.600	—	4.760	4.810	4.850	4.900	4.900
			—	6.230	6.230	6.250	6.260	6.290	—	4.400	4.450	4.530	4.620	4.670
			—	2.404	2.666	1.515	1.149	471	—	245	365	359	324	129

豆餅

月日	限月	高低	10月		11月		12月		1月		2月		3月		4月	
			十日限	末日限	十日限	末日限	十日限	末日限	十日限	末日限	十日限	末日限	十日限	末日限	十日限	末日限
十月	最成交	高低額	2.265	2.220	2.185	—	2.155	2.060	2.115	—	2.110	—	—	—	—	—
			2.140	2.180	2.060	—	2.050	2.060	2.050	—	2.110	—	—	—	—	—
			38	7	168	—	184	11	389	—	1	—	—	—	—	—
十一月	最成交	高低額	—	—	2.185	2.180	2.225	2.225	2.230	2.220	2.230	—	2.225	—	—	
			—	—	2.125	2.120	2.115	2.125	2.115	2.170	2.110	—	2.200	—	—	
			—	—	38	238	597	180	797	42	206	—	21	—	—	

豆 油

月別	高低	限月	10月			11月			12月			1月			2月			3月			4月		
			十日限	十四日限	末日限	十日限	十四日限	末日限	十日限	十四日限	末日限	十日限	十四日限	末日限	十日限	十四日限	末日限	十日限	十四日限	末日限	十日限	十四日限	末日限
十月	最成交	高低額	19.800	19.650	19.100	19.250	19.200	—	19.450	—	16.500	—	—	—	—	—	—	—	—	—	—	—	—
			19.300	19.000	16.900	17.000	16.650	—	16.600	—	16.500	—	—	—	—	—	—	—	—	—	—	—	—
十一月	最成交	高低額	—	—	17.400	17.400	17.400	16.500	17.400	—	17.400	—	16.000	—	14.150	—	—	—	—	—	—	—	—
			—	—	15.500	14.100	13.900	13.900	13.800	—	13.850	—	13.900	—	13.900	—	13.900	—	—	—	—	—	—

(備考) 買賣單位一大豆, 豆餅, 高粱一車 豆油500函 呼值對100斤之金票價格, 成交額之單位一大豆, 高粱車 豆餅1,000枚, 豆油100函 (大連取引所調査)

2. 新京取引所 (昭和12年10月—同年11月)

混保大豆 高粱

月別	高	低	十月末日限	十一月末日限	十二月末日限	一月末日限	二月末日限	十月末日限	十一月末日限	十二月末日限	一月末日限	二月末日限
十月	最成交	高低額	6.285	5.845	—	—	—	3.950	3.900	—	—	—
			5.620	5.510	—	—	—	—	3.950	3.900	—	—
十一月	最成交	高低額	—	5.710	5.700	5.425	—	—	3.580	3.670	—	—
			—	5.400	5.395	5.425	—	—	3.580	3.600	—	—

(備考) 買賣單位一車(正味49,000斤) 建值對100斤之國幣價格 (新京取引所調査)

3. 哈爾濱交易所 (康德4年10月—同年11月)

普通大豆 小麥

月別	高	低	十月十五日限	十一月十五日限	十二月十五日限	一月十五日限	二月十五日限	十月十五日限	十一月十五日限	十二月十五日限	一月十五日限	二月十五日限
十月	最成交	高低額	6.050	5.040	4.770	4.740	—	8.350	8.420	8.500	8.550	—
			4.960	4.480	4.330	4.330	—	7.730	7.790	7.880	8.160	—
十一月	最成交	高低額	—	4.980	4.730	4.720	5.230	—	8.290	8.740	8.690	8.670
			—	3.390	4.280	4.270	4.800	—	8.120	8.170	8.190	8.270

(備考) 買賣單位一車(30噸) 建值對60斤之國幣價格 本表一成交額之高低

豆 餅

月別	高低	限月	11月			12月			1月			2月		
			十日限	二十日限	末日限	十日限	二十日限	末日限	十日限	二十日限	末日限	十日限	二十日限	末日限
十月	最成交	高低額	1.540	1.560	1.550	1.550	1.500	1.500	1.500	1.500	1.550	—	—	—
			1.540	1.470	1.450	1.480	1.475	1.470	1.470	1.490	1.550	—	—	—
十一月	最成交	高低額	—	—	1.575	1.595	1.620	1.620	1.630	1.630	1.625	1.610	1.625	1.560
			—	—	1.575	1.550	1.580	1.590	1.565	1.555	1.545	1.555	1.625	1.550

(哈爾濱交易所調査)

滿洲特產物大連港搬出運費 (昭和12年12月中)

仕向地	品名	單位	十月			十一月		
			上旬	中旬	下旬	上旬	中旬	下旬
阪濱伊勢	神灣灣灣	豆餅	35	38	33	38	33	33
		豆餅	38	33	38	33	33	38
		豆餅	33	38	33	38	33	38
		豆餅	38	33	38	33	38	33
歐洲(各普通港)	大豆	當1噸	12月積 36.—	12月積 36.—	12月積 36.—	12月積 36.—	12月積 36.—	12月積 36.—
		油	55.—	55.—	55.—	55.—	55.—	55.—

註 豆餅定期船運費

(大連汽船調査)

# B. 於海外滿洲特產物行市

(4年11月中)

## 1. 神戸市場豆餅行市

## 2. 深川市場豆餅行市

## 3. 倫敦市場大豆·大豆油行市

限月 月日	12月			1月			3月			現物	1月	2月	3月	大豆		大豆油
	最高	最低	出來高	最高	最低	出來高	最高	最低	出來高					近期	貨期	
11. 1	—	—	23,000	5.12	5.09	35,000	—	—	—	5.57	5.07	5.19	—	8.16.3	8.13.9	21.10.0
2	—	—	24,000	5.14	5.12	31,000	—	—	—	2.63	5.15	5.17	—	8.16.3	8.13.9	21.10.0
3	—	—	19,000	—	—	—	—	—	—	—	—	—	—	8.16.3	8.13.9	21.10.0
4	5.15	5.15	9,000	5.17	5.15	61,000	—	—	—	2.65	5.17	5.19	—	8.16.3	8.13.9	21.10.0
5	5.16	5.16	—	5.20	5.15	39,000	—	—	—	2.68	5.21	5.23	—	8.16.3	8.12.6	21.7.6
6	5.16	5.13	1,000	5.18	5.17	13,000	—	—	—	2.67	5.23	5.22	—	8.16.6	8.12.6	21.10.0
7	—	—	—	—	—	—	—	—	—	—	—	—	—	×	8.12.6	21.10.0
8	—	—	6,000	5.15	5.13	39,000	—	—	—	2.67	5.20	5.22	—	8.12.6	8.10.0	20.10.0
9	5.10	5.13	7,000	5.10	5.07	60,000	—	—	—	2.67	2.18	5.20	—	8.10.3	8.7.6	20.0.0
10	—	—	8,000	5.13	5.09	47,000	—	—	—	2.65	5.19	5.12	—	8.11.3	8.8.9	20.0.0
11	—	—	11,000	5.14	5.13	40,000	—	—	—	2.63	5.14	5.16	—	8.11.3	8.7.6	20.5.0
12	5.09	5.09	6,000	5.11	5.09	19,000	5.15	5.15	7,000	2.63	5.14	5.12	—	8.13.0	8.7.6	19.15.0
13	—	—	—	5.13	5.11	9,000	—	—	—	2.62	5.10	5.16	—	8.10.0	8.7.6	19.12.6
14	—	—	—	—	—	—	—	—	—	—	—	—	—	×	8.7.6	19.15.0
15	—	—	—	5.15	5.14	13,000	5.17	5.17	5,000	2.60	5.14	5.18	—	8.10.0	8.7.6	19.15.0
16	5.13	5.13	23,000	5.15	5.15	26,000	5.18	5.17	27,000	2.58	5.16	5.12	—	8.10.0	8.7.6	19.15.0
17	5.16	5.16	49,000	5.20	5.18	27,000	5.24	5.21	34,000	2.55	5.17	5.17	—	8.10.0	8.5.0	19.15.0
18	—	—	11,000	5.17	5.17	18,000	5.22	5.21	21,000	2.60	5.25	5.27	—	8.10.0	8.7.6	19.15.0
19	5.16	5.13	37,000	5.20	5.18	69,000	—	—	13,000	2.58	5.24	5.25	—	8.10.0	8.7.6	20.0.0
20	5.13	5.19	19,000	5.25	5.20	56,000	5.30	5.27	22,000	2.60	5.27	5.23	—	8.8.9	8.7.6	19.15.0
21	—	—	—	—	—	—	—	—	—	—	—	—	—	×	8.8.9	19.15.0
22	5.21	5.21	17,000	5.25	5.24	54,000	5.31	5.30	43,000	2.62	5.31	5.33	—	8.10.0	8.7.6	19.10.0
23	—	—	—	—	—	—	—	—	—	—	—	—	—	8.10.0	8.7.6	19.10.0
24	5.18	5.18	7,000	5.25	5.23	59,000	5.29	5.23	41,000	2.62	5.34	5.36	—	8.10.0	8.6.3	18.5.0
25	—	—	12,000	5.26	5.24	29,000	5.32	5.28	30,000	2.62	5.30	5.32	—	8.10.0	8.7.6	18.15.0
26	5.22	5.20	24,000	5.27	5.27	53,000	5.32	5.30	29,000	2.60	5.32	5.34	—	8.8.9	8.6.3	18.5.0
27	5.23	5.20	19,000	5.31	5.25	24,000	5.31	5.31	19,000	2.58	5.27	5.31	—	8.8.9	8.6.3	18.5.0
28	—	—	—	—	—	—	—	—	—	—	—	—	—	8.8.9	8.6.3	18.5.0
29	5.21	5.21	13,000	5.25	5.25	18,000	5.31	5.30	22,000	2.58	5.28	5.30	—	8.8.9	8.6.3	18.5.0
30	5.21	5.20	22,000	5.22	5.20	51,000	5.25	5.25	54,000	2.58	5.28	5.30	—	8.8.9	8.6.3	18.5.0
31	—	—	367,000	—	—	889,000	—	—	370,000	—	5.28	5.30	—	8.7.6	8.5.0	81.7.6
合計	—	—	—	—	—	—	—	—	—	—	—	—	—	—	—	—

(備考) 現貨正味一枚之價段, 期貨ノシホオス10斤之價格

(本會大阪駐在員報告)

(本會東京駐在員報告)

備考 單位應・賣價×印成交額



# C. 滿洲特產物輸出統計

## 1. 大連・營口・安東・圖們・北鮮三港特產物輸移出數量

(康德4年11月中及4年10月—4年11月及前年同期輸出累計) 大豆

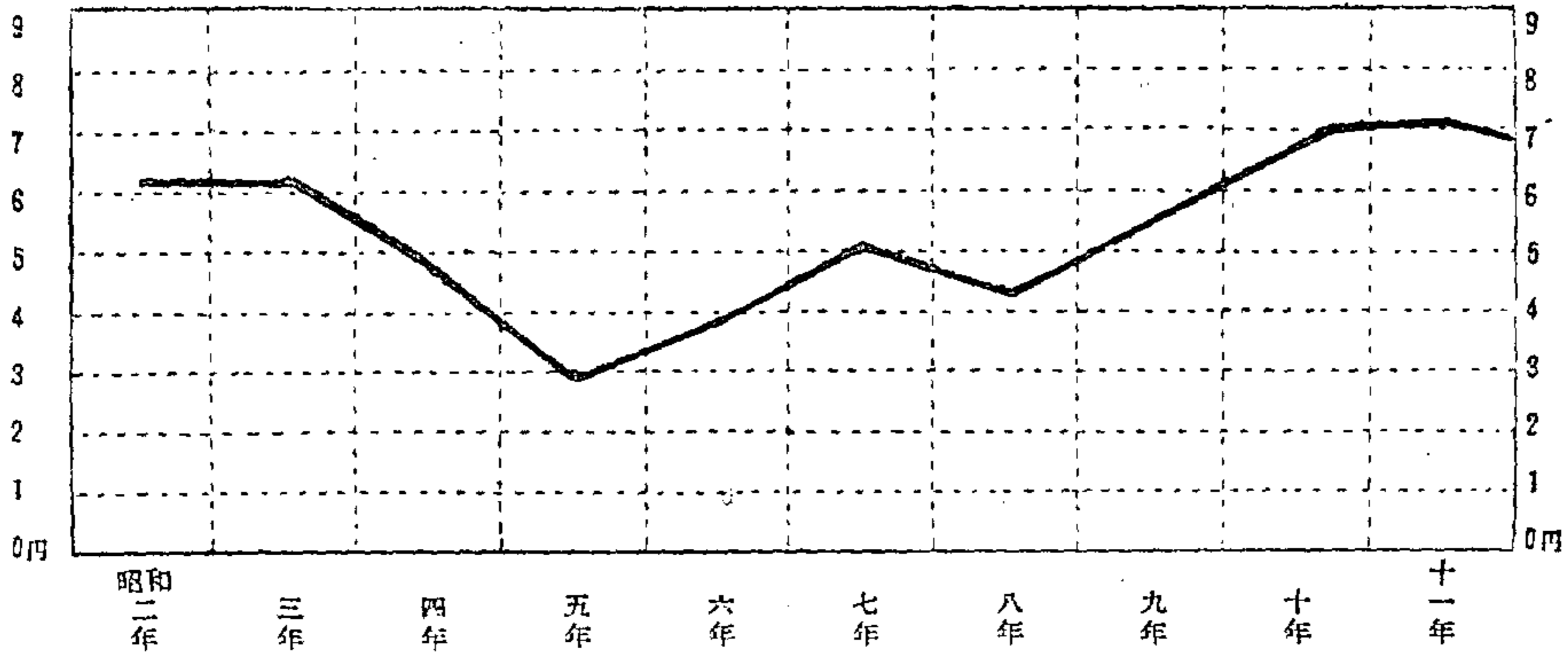
餅

仕向地 積出地	日本	朝鮮	中國	歐洲	南洋	其他	合計	日本	朝鮮	中國	歐洲	南洋	美國	其他	合計
大營雄清羅圖山海關計	35,995	—	30	3,9163	—	55,977	131,166	24,579	81	7	693	—	—	1,200	26,470
連口東基津津們關計	2,486	—	—	—	—	—	2,486	10,680	—	—	—	—	—	—	10,680
大營雄清羅圖山海關計	1,317	—	—	—	—	—	1,317	1,245	—	—	—	—	—	—	1,245
連口東基津津們關計	2,224	—	—	—	—	—	2,224	2,277	—	—	—	—	—	—	2,277
大營雄清羅圖山海關計	494	—	—	4,593	—	—	5,087	—	203	—	—	—	—	—	—
連口東基津津們關計	—	—	—	—	—	—	3,615	—	—	—	—	—	—	—	—
大營雄清羅圖山海關計	—	—	—	—	—	—	2,149	—	—	—	—	—	—	—	—
連口東基津津們關計	—	—	—	—	—	—	2,149	—	—	—	—	—	—	—	—
大營雄清羅圖山海關計	42,517	—	—	43,756	—	55,977	148,044	38,781	237	39	603	—	—	1,200	40,910
連口東基津津們關計	—	—	—	—	—	—	153,452	22,600	129	135	50	—	—	368	28,399
大營雄清羅圖山海關計	12,127	—	—	2,694	—	—	55,873	9,328	—	7,708	—	—	—	—	17,036
連口東基津津們關計	181	—	—	191	—	—	1,817	28	65	1,011	—	—	—	—	1,104
大營雄清羅圖山海關計	2,532	—	—	—	—	—	2,639	1,700	30	—	—	—	—	—	1,700
連口東基津津們關計	176	—	—	18,935	—	—	19,654	18,520	—	—	—	—	—	—	18,550
大營雄清羅圖山海關計	—	—	—	10,478	—	—	2,323	—	88	—	—	—	—	—	88
連口東基津津們關計	—	—	—	—	—	—	5,074	—	—	716	—	—	—	—	716
大營雄清羅圖山海關計	60,169	—	—	50,074	—	1,026	253,339	52,176	312	9,570	59	—	—	368	67,593
連口東基津津們關計	—	—	—	89	—	—	236,416	35,519	166	77	703	—	—	2,946	39,411
大營雄清羅圖山海關計	56,601	—	—	63,547	—	—	4,934	15,805	—	—	—	—	—	—	15,805
連口東基津津們關計	4,934	—	—	—	—	—	2,408	1,697	—	—	—	—	—	—	1,697
大營雄清羅圖山海關計	2,408	—	—	—	—	—	2,310	5,313	—	—	—	—	—	—	5,313
連口東基津津們關計	2,310	—	—	—	—	—	8,033	—	—	—	—	—	—	—	—
大營雄清羅圖山海關計	494	—	—	7,539	—	—	3,662	—	—	—	—	—	—	—	—
連口東基津津們關計	—	—	—	—	—	—	2,488	—	267	—	—	—	—	—	267
大營雄清羅圖山海關計	—	—	—	—	—	—	2,488	—	—	—	—	—	—	—	—
連口東基津津們關計	—	—	—	—	—	—	181,821	24,819	149	188	50	—	—	368	30,779
大營雄清羅圖山海關計	68,747	—	—	71,086	—	118,179	262,251	52,334	433	109	703	—	—	2,946	62,525
連口東基津津們關計	—	—	—	—	—	—	181,821	24,819	149	188	50	—	—	368	30,779
大營雄清羅圖山海關計	54,738	—	—	117,368	—	1,066	70,107	15,188	—	7,822	—	—	—	—	23,010
連口東基津津們關計	20,515	—	—	—	—	355	1,909	84	76	1,137	—	—	—	—	1,297
大營雄清羅圖山海關計	233	—	—	—	—	—	3,271	1,761	—	—	—	—	—	—	1,761
連口東基津津們關計	3,271	—	—	—	—	—	22,130	18,520	30	—	—	—	—	—	18,550
大營雄清羅圖山海關計	3,164	—	—	18,235	—	—	10,654	—	—	—	—	—	—	—	—
連口東基津津們關計	176	—	—	10,478	—	—	2,346	—	—	—	—	—	—	—	—
大營雄清羅圖山海關計	—	—	—	—	—	—	6,993	—	175	808	—	—	—	—	175
連口東基津津們關計	—	—	—	—	—	—	299,231	60,372	421	9,955	50	—	—	368	76,360
大營雄清羅圖山海關計	82,097	—	—	146,081	—	1,421	299,231	60,372	421	9,955	50	—	—	368	76,360
連口東基津津們關計	—	—	—	—	—	—	—	—	—	—	—	—	—	—	—

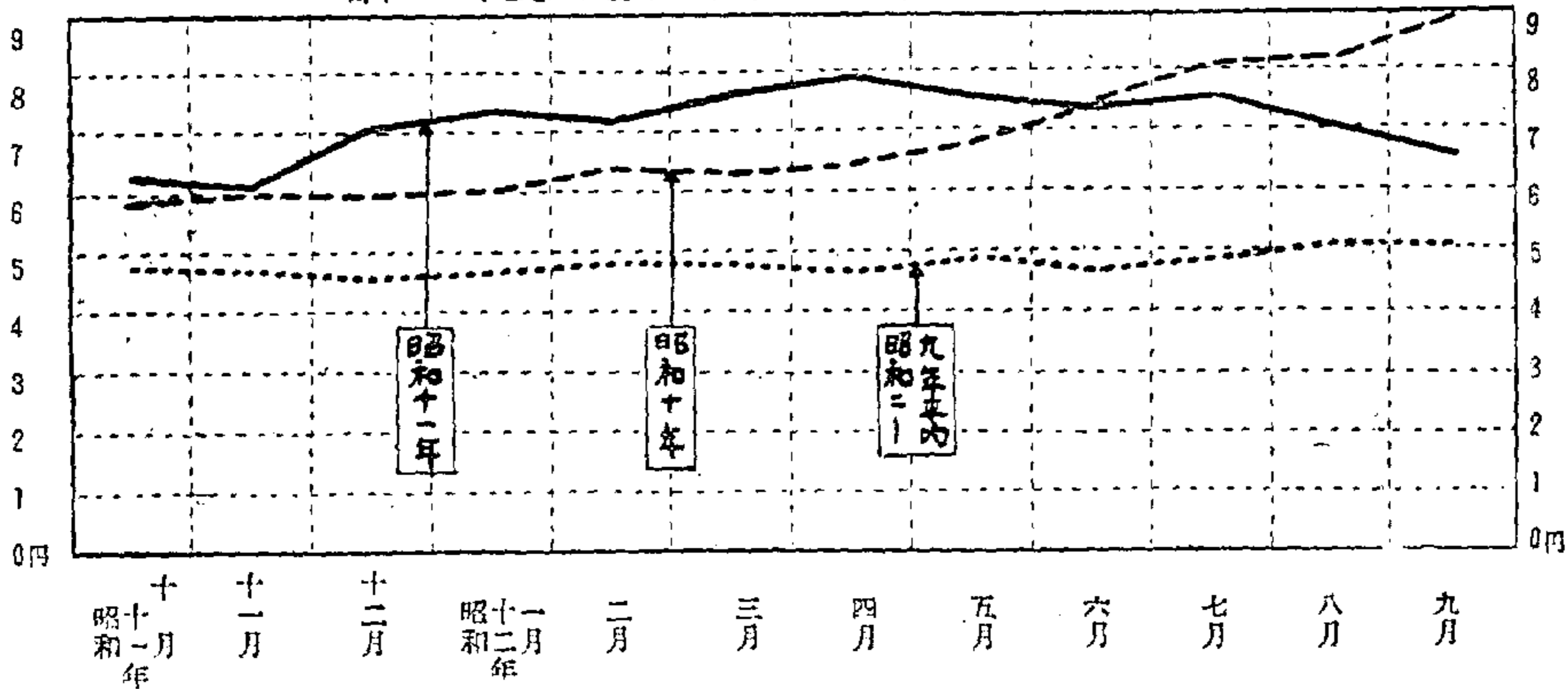
(備考) 單位一噸 白圖們向於朝鮮各本分關及分卡之合計 大豆、黑豆、青豆、白豆、黃豆之合計 上年圖們之輸出為三港合計



既往10箇年間大連取引所大豆現物行市表



昭和11年度大連取引所大豆現物月別行市比較表



既往10箇年間大連取引所大豆現物月別行市表

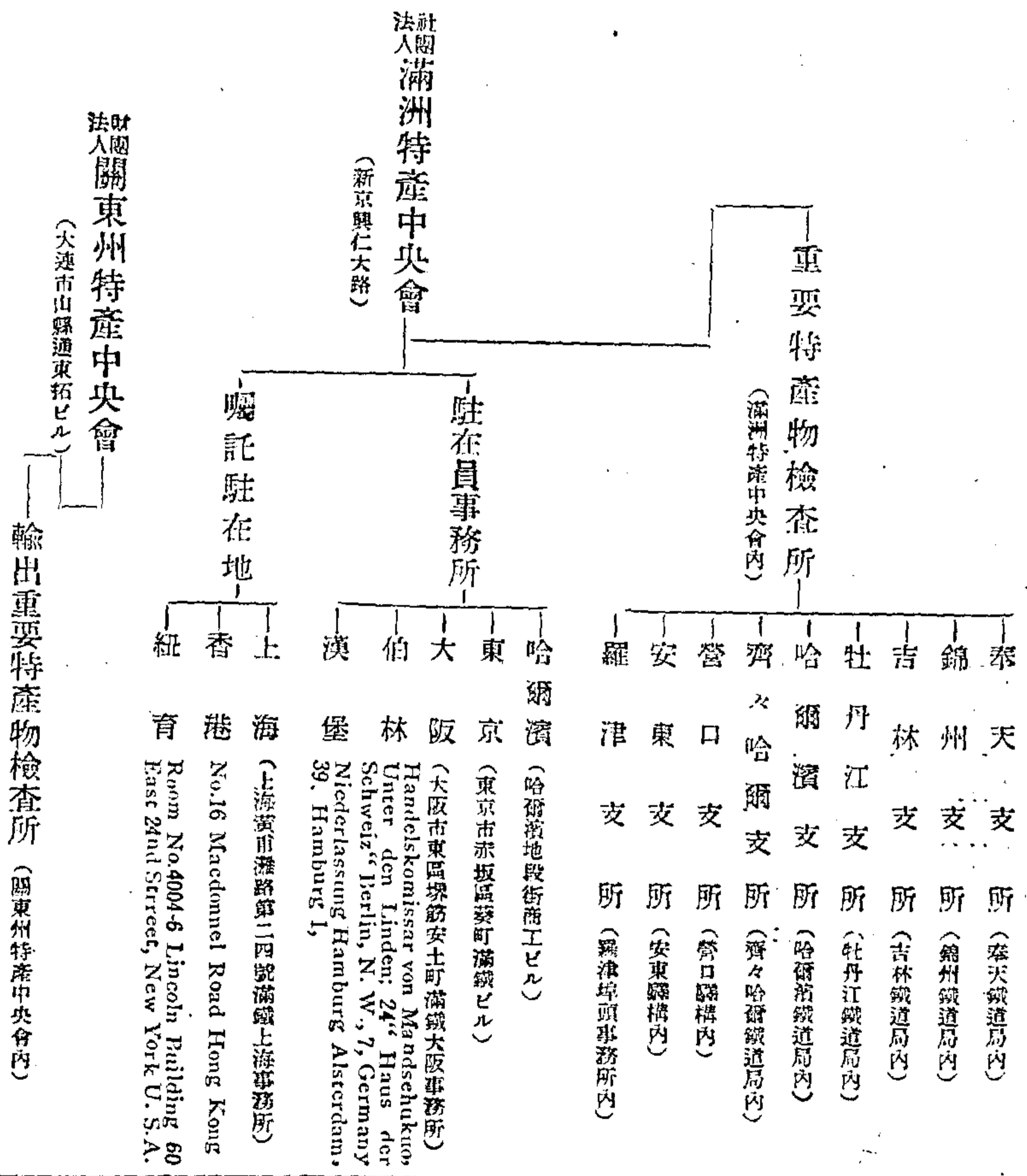
年 度	10月	11月	12月	1月	2月	3月	4月	5月	6月	7月	8月	9月	年平均	指數
昭和11年	6.32	6.13	7.16	7.39	7.24	7.64	7.96	7.60	7.40	7.61	7.07	6.65	7.18	117
昭和10年	5.87	6.03	6.00	6.14	6.42	6.39	6.53	6.87	7.45	8.14	8.21	8.95	6.92	113
昭和9年平均	4.84	4.79	4.69	4.71	4.85	4.85	4.78	4.89	4.73	4.90	5.15	5.12	4.85	79
昭和9年	4.62	4.62	5.16	5.82	6.17	6.37	6.63	6.25	5.18	5.10	5.15	5.55	5.55	90
昭和8年	4.61	4.40	4.10	3.84	4.02	3.80	3.79	4.01	4.07	4.54	5.42	5.30	4.33	71
昭和7年	5.18	5.42	5.10	5.13	4.90	4.86	4.86	5.18	5.46	5.28	5.72	4.82	5.03	83
昭和6年	2.58	3.03	2.92	3.37	3.96	3.66	3.15	3.62	4.02	4.19	5.89	5.47	3.82	62
昭和5年	3.61	3.44	3.15	2.73	2.69	3.03	2.82	2.73	2.98	2.94	2.70	2.84	2.97	48
昭和4年	5.69	5.31	5.14	5.03	4.97	4.82	4.95	4.62	4.22	4.53	4.52	4.30	4.84	79
昭和3年	6.35	6.05	6.03	6.03	6.19	6.23	6.07	6.15	5.75	6.17	6.09	6.22	6.11	100
昭和2年	6.07	6.02	5.79	5.71	5.87	5.98	5.96	6.58	6.15	6.42	6.68	6.43	6.43	100

備考 1. 年度自該年10月起至翌年9月止  
 2. 昭和10年度以前係以鈔票換算金建者  
 3. 根據滿洲重要物產組合作報

滿洲特產中央會 關機係關會本

昭和十三年一月十五日發行  
 昭和十三年一月十五日發行  
 昭和十三年一月十五日發行

本會關係機關



滿洲特產中央會  
 滿洲特產中央會  
 滿洲特產中央會

定價		冊數	定價	郵稅
一箇月分	九角	一箇月分	一元八角	郵稅在內
六箇月分	一元八角	一箇月分	一元八角	郵稅在內
一箇年分	一元八角	一箇月分	一元八角	郵稅在內

△誌價概先惠寄爲要  
 △訂購六月分以上者免收特別號加金  
 △郵票代用另收一成增金

昭和十三年一月十日印刷納本  
 昭和十三年一月十五日發行  
 新京長慶胡同一〇九

發行人 川合正勝  
 編輯人 益尾直藏  
 印刷人 鍋田覺治  
 新東京中央通四四番地  
 印刷所 滿日印刷所 新京支所

發行所 滿洲特產中央會  
 新京興仁大路二〇六號

電話

專務理事 一五三七二番  
 常務理事 (2) 二〇九〇番  
 總務部 一四一五番  
 調查部 一四一六番  
 事業部 一四一六番  
 振替奉天二三四二番

重要特產物検査所  
 電話 (2) 五九二二番