

中華民國二十五年五月廿八日

統計期訊—物價第十八號

二十五年十月

# 中國每日物價指數

THE DAILY INDEX OF STAPLE COMMODITY PRICES IN CHINA

Circular—CP No. 18

Oct. 1936

國民政府主計處統計局編印

*Compiled and Published by the*

**Directorate of Statistics**

*National Government*

*Nanking, China*

國立北平圖書館藏

## 目 次

	頁 數
編 製 方 法	I-IV
圖 一。 中國每日物價指數	1
圖 二。 中美英日每日物價指數比較	2
圖 三。 中國每日物價指數與銀價比較	3
表 一。 中國每日物價指數	4
表 二。 米之每日價比	5
表 三。 麵粉之每日價比	6
表 四。 花生仁之每日價比	7
表 五。 茶之每日價比	8
表 六。 棉紗之每日價比	9
表 七。 生絲之每日價比	10
表 八。 羊毛之每日價比	11
表 九。 桐油之每日價比	12
表 十。 煤之每日價比	13
表 十一。 生鐵之每日價比	14
表 十二。 煙葉之每日價比	15
表 十三。 水泥之每日價比	16

## CONTENTS

	Page
Method of Construction of Indexes.....	I-IV
Chart 1. Daily Index of Staple Commodity Prices in China.....	1
Chart 2. Comparison of the Daily Indexes of Staple Commodity Prices in China With Those in U. S. A., United Kingdom and Japan ..	2
Chart 3. Comparison of the Daily Index of Staple Commodity Prices in China With Silver Prices in N. Y. and London .....	3
Table 1. Daily Index of Staple Commodity Prices in China .....	4
Table 2. Daily Price Relatives of Rice .....	5
Table 3. Daily Price Relatives of Flour .....	6
Table 4. Daily Price Relatives of Kernels .....	7
Table 5. Daily Price Relatives of Tea .....	8
Table 6. Daily Price Relatives of Cotton Yarn .....	9
Table 7. Daily Price Relatives of Raw Silk .. .. .	10
Table 8. Daily Price Relatives of Wool .....	11
Table 9. Daily Price Relatives of Wood Oil .....	12
Table 10. Daily Price Relatives of Coal.....	13
Table 11. Daily Price Relatives of Pig Iron .....	14
Table 12. Daily Price Relatives of Tobacco Leaves .....	15
Table 13. Daily Price Relatives of Cement .....	16

## 中國每日物價指數編製方法

物價指數之起源，遠在十八世紀初葉。一七三八年法人提篤 (Dutot) 就路易十二及路易十四時代之物價，比較同種貨品同等數量價格之總和(按即簡單總合式)，是為物價指數之濫觴。然其風行於世，猶為距今三十年間之事。此固由於近代學術之進步，而物價指數需要之迫切，與時以俱進，亦屬不可掩之事實。當十九世紀中葉，經濟學者，如英之解芬氏(W.S. Jevons)，德之沙托俾爾(Adolf Soetbeer)，對於物價指數之理論與編製方法，雖多闡明，然以統計材料之蒐集不易，而物價指數之需要，又不如今日之切，故當時之物價指數，僅屬按年編製。迨十九世紀末葉，乃有每月物價指數之編製，其後復有按週編製之物價指數，最近美國茂狄經濟通訊社 (Moody's Investors' Service)，日本東洋經濟新報社(Oriental Economist)及英國路透通訊社 (Reuters Limited) 更有重要商品每日物價指數之編製。良以經濟情況日益複雜，欲測物價敏銳微妙之變化，自有每日編製之需要也。

此項重要商品每日物價指數，其為用與一般躉售物價指數不同。一般躉售物價指數所表示者，為貨幣購買力之高低，而重要商品每日物價指數之目的，則在觀測商情之變動。我國一般躉售物價指數，已編製者，有財政部國定稅則委員會所編之上海躉售物價指數。天津南開大學經濟研究所所編之華北批發物價指數，實業部統計處所編之南京漢口青島各地之批發物價指數，廣東省調查統計局繼續該省農工廳所編之廣州批發物價指數，及湖南省財政廳所編之長沙批發物價指數。其中除華北批發物價指數，有按週之指數發表外，餘均按月編製，至每日物價指數，則尚未有所聞。本局職掌全國統計。鑒於年來國內經濟情況變動之劇烈，已着手籌編經濟指數，惟以資料不備，急切不易觀成，因仿照美國茂狄經濟通訊社，日本東洋經濟新報社，及英國路透通訊社之辦法，先行編製中國每日物價指數，藉供經濟界之參攷。茲述其編製方法於下，尙希海內專家，不吝指正。

### 一 包含之物品

物價指數中包含之物品，視指數之目的而異。如為一般躉售或零售物價指數，則包含之物品，不妨較多，俾所編之指數，克盡其測度躉售或零售市場上貨幣購買力之

任務。如為進出口物價指數，則應擇進出口數量較多，或價值較大之物品，列入指數。如為某種階級之生活費指數，則應根據其實際消費狀況，以決定指數中之物品。本指數既為觀測商情之趨向而作，則物品之選擇，自以對於商情之變動感應最敏銳者為限。美國茂狄經濟通訊社之指數計十五品（小麥，玉蜀黍，糖，咖啡，可可，豬肉，棉花，羊毛，生絲，鋼鐵，銅，鉛，銀，橡皮，皮革），日本東洋經濟新報社之指數，初僅十品（米，麵粉，糖，豆粕，棉紗，生絲，羽毛紗，人造絲，銅，鋼）現增至十五品，（新增之五品為煤，汽油，洋紙，水泥，硫酸銨）英國路透通訊社之指數計二十一品（小麥，米，玉蜀黍，花生，黃豆，糖，可可，胡麻子，椰子乾核，苧麻，大麻，棉花，胡椒，金，銀，銅，鉛，錫，鋅，橡皮，虫膠）但求物品代表性之充分，不求其多。茲依據我國海關統計，並參酌國內生產消費情形，選定物品十二種如下：

米，麵粉，花生仁，茶，棉紗，生絲，羊毛，桐油，煤，生鐵，烟葉，水泥。

以上十二種貨品，按性質及工業分類，以關於食物及紡織品及其他原料者居多，按加工程度分類，則原料品與製品各半，其詳細分類，及與茂狄經濟通訊社指數，東洋經濟新報社指數，暨路透通訊社指數物品按類之比較，列表如下：

### 1. 按性質及工業分類：

指數名稱	食物	紡織品及其原料	金屬	建築材料	燃料	雜類
茂狄經濟通訊社指數	6	3	4	—	—	2
東洋經濟新報社指數	3	4	2	1	2	3
英國路透通訊社指數	9	3	6	—	—	3
中國每日物價指數	4	3	1	1	1	2

### 2. 按加工程度分類：

指數名稱	原料品				製品	
	農產	動物產	林產	礦產	生產品	消費品
茂狄經濟通訊社指數	3	1	—	4	3	4
東洋經濟新報社指數	1	—	—	3	8	3
英國路透通訊社指數	9	—	—	6	2	4
中國每日物價指數	3	1	—	2	4	2

## 二 物價之蒐集

物價爲編製物價指數之原料，欲求指數克盡其測度物價變動之任務，必先求所蒐集之物價正確無誤。否則，雖有優良之計算公式，亦屬無益。物價有躉售零售之分。躉售物價之中復有所謂市場價格(Market Price)，合同價格(Contract Prices)，機關價格(Institution Prices)及關價(Import-Export Values)之別。本指數之目的，在於測度商情之趨向，自以採用躉售物價中市場價格爲宜。蓋市場價格，爲公定之價格，議定價格者多爲內行，對於貨物品質之鑑別，較爲認真，故最能正確表示物價漲落之趨勢。茂狄經濟通訊社，東洋經濟通訊社及路透通訊社之指數，所採用之物價，大率均根據交易所之行市或其他大公司大市場所公布之價格，即所謂市場價格是也。惟路透通訊社所蒐集之物價，偏重於期貨價格；東洋經濟新報社所蒐集之物價，有者爲期貨價格，有者爲現貨價格，一視物品之性質而定；茂狄經濟通訊社所蒐集之物價，則偏重於現貨價格，且有一部分之貨品根據合同價格，彼此微有不同耳。

我國幅員遼闊，交通便阻，各地物價不齊，漲落趨勢不一，而商品市場之組織，復未臻健全，欲仿效美日英之辦法，勢有未能。因決以上海漢口廣州天津四埠爲調查地點，擇定上述十二種物品在各該地交易數額最大之花色或牌號(註一)，派員向各地交易所，同業公會，或批發商店逐日調查其現貨價格。惟生絲一項僅查上海，漢口，廣州三埠之市價，羊毛一項則以天津一埠之市價爲代表。除廣州一埠距離較遠，每日由快郵寄遞外，餘均每週彙報一次。數量單位悉以市用制爲準，其商場習慣仍沿舊制者，均經註明其折合市用制之數。廣州一埠，現仍通用毫洋，爲減省折合手續及免除毫洋與國幣兌換行市變動之影響計，未加換算。

## 三 基期及計算公式

物價指數所以相對的測量物價之變動，故必須選一基期，以基期之物價爲標準，以與另一時期之物價比較變動之程度。基期之選擇，以物價變動較爲平穩之時期爲宜。我國已編製之物價指數，如上海躉售物價指數，華北及廣州批發物價指數，現均以

---

註 一： 各地重要物品之花色或牌號，請參閱本刊表二至表十三。

民國十五年（一九二六年）爲基期，長沙批發物價指數以民國二十年六月爲基期，南京漢口青島三地之批發物價指數，則均以民國十九年（一九三〇年）爲基期。惟上述各地指數，均爲一般舊物價指數。若每日編製之重要物品物價指數，其目的在測度商情敏銳之變動，基期自以較近爲宜，以基期過遠，物價之起伏甚大，指數之結果不免有散漫之弊也。本指數係以二十三年十月十四日爲基期，與英美日三國每日物價指數以一日之物價爲計算價比之基準者相同。（註二）查二十三年十月十四日爲財政部明令徵收白銀出口稅之前一日，取爲基期，與東洋經濟新報社指數，以日本金輸出再禁止之前一日爲基期及路透通訊社之指數以英國停止金本位之前三日爲基期者意義正復相同。至於計算公式，則採用簡單幾何平均（註三），先計算上海漢口廣州天津各埠之指數，然後求四埠各項價比之簡單算術平均而計算總指數。查茂狄經濟通訊社東洋經濟新報社及路透通訊社之指數，所用之計算公式，均爲幾何平均，惟東洋經濟新報社所採用者爲簡單幾何平均，而茂狄經濟通訊社與路透通訊社所採用者爲加權幾何平均耳。

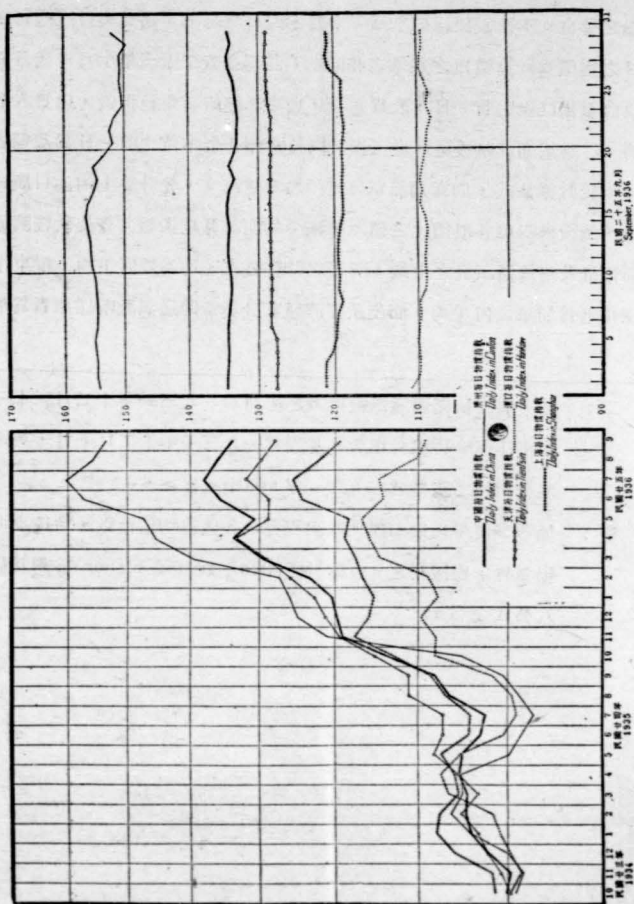
---

註 二：按美國茂狄經濟通訊社指數之基期爲一九三一年十二月三十一日，日本東洋經濟新報社指數之基期爲一九三一年十二月十日，英國路透通訊社指數之基期爲一九三一年九月十八日。

註 三：簡單幾何平均無偏誤，我國現有之各舊物價指數，除長沙批發物價指數外，均採用之。費喧教授(Prof. Irving Fisher)嘗列爲最切實用八公式之一。



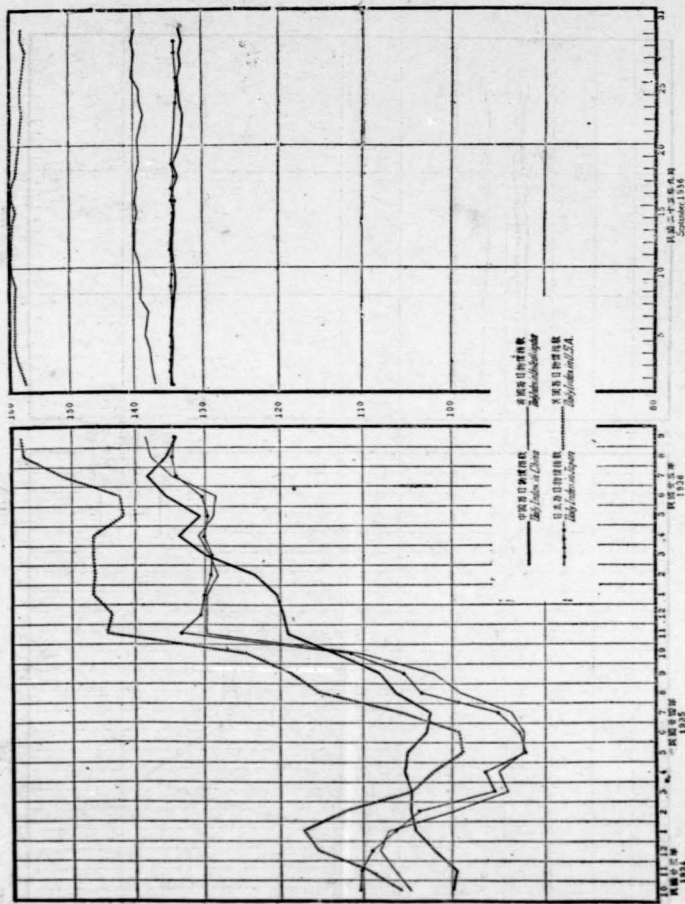
圖一 中國每日物價指數  
 CHART 1. DAILY INDEX OF STAPLE COMMODITY PRICES IN CHINA





# 圖二 中美英日物價指數比較

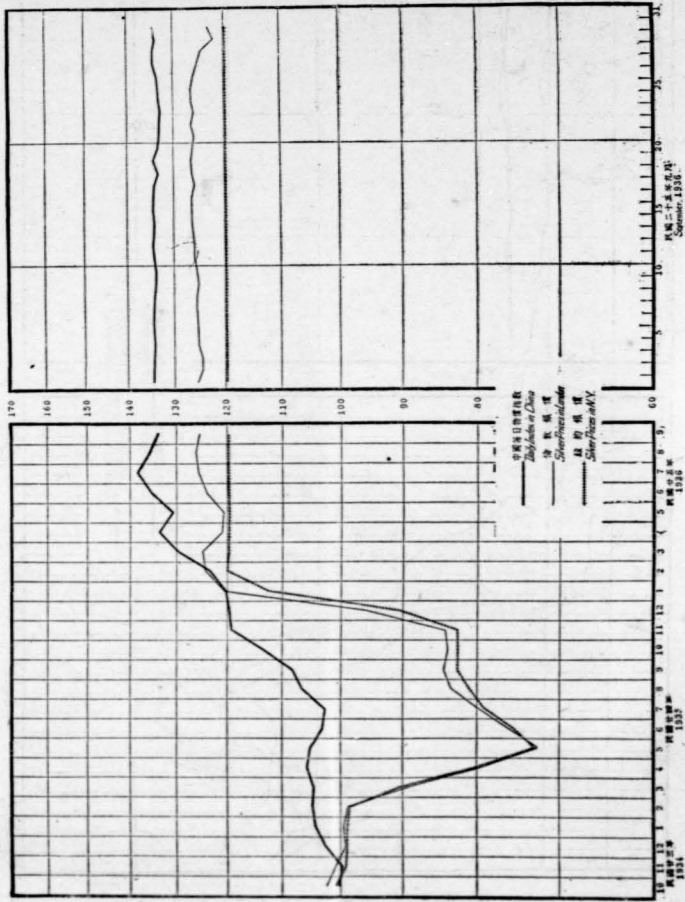
CHART 2. COMPARISON OF THE DAILY INDEXES OF STAPLE COMMODITY PRICES IN CHINA WITH THOSE IN U. S. A., UNITED KINGDOM & JAPAN



本圖英美日三國之每日物價指數，均經轉換，均以二十三年十月十三日為基期，並折合為國幣指數。其折合方法，係以我國與英美日三國之匯價即比除各國國幣之物價指數。  
 The daily indexes of Staple Commodity Prices in United Kingdom, U. S. A., & Japan are all shifted to the same base, oct. 13, 1934, and have been converted into Chinese currency basis.

# 圖三 中國每日物價指數與銀價比較

CHART 3. COMPARISON OF THE DAILY INDEX OF STAPLE COMMODITY PRICES IN CHINA WITH SILVER PRICES IN N. Y. & LONDON



本圖銀價，係紐約倫敦每日銀價之倒數。 In plotting the curves of Silver Prices, the reciprocal numbers of the relatives are used.

# 表 一 中 國 每 日 物 價 指 數

TABLE 1. DAILY INDEX OF STAPLE COMMODITY PRICES IN CHINA

民國二十三年十月十四日=100

Octo' er 14, 1934 =100

地 域 別	上 海	漢 口	廣 州	天 津	總 指 數	
Locality	Shanghai	Hankow	Canton	Tientsin	General Index	
物 品 項 目						
Number of Quotations	11	11	11	11	12	
民國二十五年九月 Sep. 1936						
一 日	1	120.94	110.47	153.38	126.93	133.59
二 日	2	120.96	109.90	153.81	126.93	133.54
三 日	3	120.88	109.61	153.75	126.77	133.40
四 日	4	120.10	109.80	153.92	126.77	133.37
五 日	5	119.96	110.07	154.01	126.77	133.41
六 日	6	119.50	109.99	153.84	127.51	133.42
七 日	7	119.34	109.70	153.74	127.51	133.35
八 日	8	118.87	109.78	153.77	127.51	133.11
九 日	9	119.22	108.94	153.89	127.51	133.03
十 日	10	119.07	108.78	154.00	127.51	133.00
十一 日	11	119.20	108.98	154.42	127.89	133.31
十二 日	12	119.37	108.87	154.76	127.89	133.46
十三 日	13	119.36	108.49	154.98	127.60	133.35
十四 日	14	119.07	108.36	155.11	127.60	133.31
十五 日	15	118.62	108.87	155.50	127.60	133.44
十六 日	16	118.42	109.46	155.16	127.60	133.45
十七 日	17	118.72	109.17	154.12	127.65	133.20
十八 日	18	118.60	109.58	153.44	127.65	132.65
十九 日	19	118.56	109.26	154.21	127.65	133.21
二十 日	20	118.60	108.79	152.89	127.56	132.75
二十一 日	21	118.36	108.45	151.39	127.56	132.24
二十二 日	22	118.14	108.17	151.91	127.56	132.20
二十三 日	23	118.49	107.97	151.28	127.56	132.13
二十四 日	24	118.71	108.44	150.22	128.02	132.33
二十五 日	25	118.88	108.25	150.27	128.18	132.54
二十六 日	26	118.83	108.98	150.58	128.35	132.84
二十七 日	27	120.49	109.62	150.33	128.38	133.33
二十八 日	28	120.80	109.49	150.54	128.38	133.42
二十九 日	29	120.58	109.07	149.88	128.38	133.04
三十 日	30	120.48	109.07	151.61	128.38	133.36
每 月 平 均 指 數						
Monthly Average	119.37	109.15	153.02	127.64	133.09	

## 表 二 米 之 每 日 價 比

TABLE 2. DAILY PRICE RELATIVES OF RICE

民國二十三年十月十四日=100

October 14, 1934=100

地 域 別 Locality 花 色 Description	上 海 Shanghai 常熟高白粳	漢 口 Hankow 二號機米	廣 州 Canton 惠州冬白	天 津 Tientsin 小站稻米	每 日 平 均 價 比 Average	
民國二十五年九月 Sep. 1936						
一 日	1	95.04	92.59	157.89	97.66	110.80
二 日	2	95.04	92.59	158.18	97.66	110.87
三 日	3	95.04	92.59	157.75	97.66	110.76
四 日	4	95.45	92.59	157.18	97.66	110.72
五 日	5	95.04	92.59	156.76	97.66	110.51
六 日	6	93.39	92.59	156.47	98.44	110.22
七 日	7	92.15	95.59	156.05	98.44	109.81
八 日	8	92.15	92.59	156.05	98.44	109.81
九 日	9	92.56	92.59	155.76	98.44	109.84
十 日	10	92.56	92.59	155.33	98.44	109.73
十一日	11	92.56	92.59	154.77	98.44	109.59
十二日	12	92.56	92.59	154.05	98.44	109.41
十三日	13	92.56	92.59	153.49	95.31	108.49
十四日	14	92.15	92.59	153.20	95.31	108.31
十五日	15	91.74	92.59	152.77	95.31	108.10
十六日	16	92.15	92.59	152.49	95.31	108.14
十七日	17	92.15	92.59	152.49	95.31	108.14
十八日	18	92.56	92.59	152.92	95.31	108.35
十九日	19	92.15	92.59	153.49	95.31	108.39
二十日	20	92.56	92.59	153.34	96.09	108.65
二十一日	21	91.74	92.59	152.63	96.09	108.26
二十二日	22	90.50	92.59	151.78	96.09	107.74
二十三日	23	90.91	92.59	151.35	96.09	107.74
二十四日	24	90.91	92.59	151.07	96.09	107.67
二十五日	25	90.91	92.59	151.07	96.09	107.67
二十六日	26	90.08	92.59	152.06	96.09	107.71
二十七日	27	90.08	92.59	152.49	96.88	108.01
二十八日	28	90.91	92.59	153.34	96.88	108.43
二十九日	29	91.32	92.59	154.05	96.88	108.71
三十日	30	91.32	92.59	154.62	96.88	108.85
每 月 平 均 價 比 Monthly Average		92.34	92.59	154.16	96.82	108.98

### 表三 麵粉之每日價比

TABLE 3. DAILY PRICE RELATIVES OF FLOUR

民國二十三年十月十四日=100

October 14, 1934=100

地 域 別 Locality 花 色 Description	上 海 Shanghai 綠兵船牌	漢 口 Hankow 綠牡丹牌	廣 州 Canton 綠兵船	天 津 Tientsin 綠 桃	每 日 平 均 價 比 Average	
民國二十五年九月 Sep. 1936						
一 日	1	139.18	126.56	153.99	132.08	137.95
二 日	2	139.95	126.56	152.76	132.08	137.84
三 日	3	140.62	127.34	152.76	130.19	137.73
四 日	4	139.95	127.34	152.15	130.19	137.41
五 日	5	139.27	127.34	153.37	130.19	137.54
六 日	6	139.27	127.34	153.07	130.19	137.47
七 日	7	137.84	127.34	153.07	130.19	137.11
八 日	8	137.39	127.34	152.76	130.19	136.92
九 日	9	138.83	125.39	152.76	130.19	136.79
十 日	10	139.50	125.39	152.45	130.19	136.88
十一日	11	139.63	125.39	151.84	130.19	136.76
十二日	12	141.51	125.39	153.07	130.19	137.54
十三日	13	141.51	125.39	154.91	132.08	138.41
十四日	14	140.17	125.39	155.83	132.08	138.37
十五日	15	140.17	122.66	156.13	132.08	137.76
十六日	16	140.53	122.66	156.13	132.08	137.85
十七日	17	141.96	122.66	157.06	132.08	138.44
十八日	18	141.51	122.66	157.98	132.08	138.56
十九日	19	141.51	122.66	158.59	132.08	138.71
二十日	20	141.51	122.66	157.06	132.08	138.33
二十一日	21	140.84	122.66	155.83	132.08	137.85
二十二日	22	141.07	122.66	156.44	132.08	138.06
二十三日	23	142.63	122.66	157.36	132.08	138.68
二十四日	24	143.22	122.66	157.67	133.96	139.38
二十五日	25	145.99	122.66	158.28	133.96	140.22
二十六日	26	146.66	122.66	160.43	135.85	141.40
二十七日	27	146.66	126.56	161.66	135.85	142.68
二十八日	28	147.92	126.56	162.58	135.85	143.23
二十九日	29	147.92	126.56	162.27	135.85	143.15
三十日	30	147.92	126.56	162.58	135.85	143.23
每 月 平 均 價 比 Monthly Average		141.75	124.92	156.09	132.20	138.74

# 表 四 花 生 仁 之 每 日 價 比

## TABLE 4. DAILY PRICE RELATIVES OF KERNELS

民國二十三年十月十四日=100

October 14, 1934=100

地 域 別	上 海	漢 口	廣 州	天 津	每 日 平	
Locality	Shanghai	Hankow	Canton	Tientsin	均 價 比	
花 色	山 東 仁	河 南 仁	天 津 東 路 仁	津 東 仁	Average	
Description						
民國二十五年九月 Sep. 1936						
一 日	1	142.86	111.11	228.02	185.77	166.94
二 日	2	142.86	111.11	229.04	185.77	167.20
三 日	3	142.86	111.11	228.53	185.77	167.07
四 日	4	142.86	111.11	229.04	185.77	167.20
五 日	5	142.86	111.11	229.04	185.77	167.20
六 日	6	147.14	111.11	227.01	187.89	168.29
七 日	7	147.14	111.11	227.01	187.89	168.29
八 日	8	147.14	111.11	227.01	187.89	168.29
九 日	9	147.14	111.11	228.02	187.89	168.54
十 日	10	147.14	111.11	228.02	187.89	168.54
十 一 日	11	147.14	111.11	229.54	194.08	170.47
十 二 日	12	147.14	111.11	231.98	194.08	171.08
十 三 日	13	147.14	111.11	232.99	187.89	169.78
十 四 日	14	147.14	111.11	232.99	187.89	169.78
十 五 日	15	147.14	119.72	235.03	187.89	172.45
十 六 日	16	147.14	117.36	235.03	187.89	171.86
十 七 日	17	147.14	117.36	234.52	187.89	171.73
十 八 日	18	147.14	117.36	234.01	187.89	171.60
十 九 日	19	147.14	119.17	234.01	187.89	172.05
二 十 日	20	147.14	119.16	232.99	185.77	171.27
二 十 一 日	21	147.14	116.66	231.98	185.77	170.39
二 十 二 日	22	147.14	116.66	231.98	185.77	170.39
二 十 三 日	23	147.14	115.28	229.04	185.77	169.31
二 十 四 日	24	147.14	117.36	228.02	187.89	170.10
二 十 五 日	25	147.14	117.36	228.02	187.89	170.10
二 十 六 日	26	147.14	118.75	228.02	187.89	170.45
二 十 七 日	27	171.43	120.00	228.02	194.08	178.38
二 十 八 日	28	171.43	120.00	227.01	194.08	178.13
二 十 九 日	29	171.43	118.06	227.01	194.08	177.65
三 十 日	30	171.43	118.06	227.01	194.08	177.65
每 月 平 均 價 比						
Monthly Average		149.67	114.80	230.00	188.49	170.74

# 表五 外 國 匯 票 匯 率

(單位：每 100 元 兌 外 國 匯 票 金 額)

民國二十五年九月五日

第 一 次 公 佈

日期	日	月	倫敦	紐約	香港	上海	廣州
一	日	九	81.92	88.88	121.03	88.87	81.92
二	日	十	81.92	88.88	121.03	88.87	81.92
三	日	十一	81.92	88.88	121.03	88.87	81.92
四	日	十二	81.92	88.88	121.03	88.87	81.92
五	日	十三	81.92	88.88	121.03	88.87	81.92
六	日	十四	81.92	88.88	121.03	88.87	81.92
七	日	十五	81.92	88.88	121.03	88.87	81.92
八	日	十六	81.92	88.88	121.03	88.87	81.92
九	日	十七	81.92	88.88	121.03	88.87	81.92
十	日	十八	81.92	88.88	121.03	88.87	81.92
十一	日	十九	81.92	88.88	121.03	88.87	81.92
十二	日	二十	81.92	88.88	121.03	88.87	81.92
十三	日	二十一	81.92	88.88	121.03	88.87	81.92
十四	日	二十二	81.92	88.88	121.03	88.87	81.92
十五	日	二十三	81.92	88.88	121.03	88.87	81.92
十六	日	二十四	81.92	88.88	121.03	88.87	81.92
十七	日	二十五	81.92	88.88	121.03	88.87	81.92
十八	日	二十六	81.92	88.88	121.03	88.87	81.92
十九	日	二十七	81.92	88.88	121.03	88.87	81.92
二十	日	二十八	81.92	88.88	121.03	88.87	81.92
二十一	日	二十九	81.92	88.88	121.03	88.87	81.92
二十二	日	三十	81.92	88.88	121.03	88.87	81.92
每月平均匯率			81.92	88.88	121.03	88.87	81.92
Monthly Average			81.92	88.88	121.03	88.87	81.92



# 表六 棉紗之每日價比

## TABLE 6. DAILY PRICE RELATIVES OF COTTON YARN

民國二十三年十月十四日=100

October 14, 1934=100

地 域 別	上 海	漢 口	廣 州	天 津	每 日 平	
Locality	Shanghai	Hankow	Canton	Tientsin	均 價 比	
花 色	二十支金鷄	十六支四平連	十六支金城	十七支八馬紗	Average	
Description						
民國二十五年九月 Sep. 1936						
一 日	1	110.16	111.86	135.06	108.92	116.50
二 日	2	109.76	111.86	135.06	108.92	116.40
三 日	3	109.89	111.30	135.06	108.92	116.29
四 日	4	109.36	111.30	135.06	108.92	116.16
五 日	5	109.63	111.86	135.50	108.92	116.48
六 日	6	109.63	111.86	135.50	110.00	116.75
七 日	7	110.69	111.30	135.06	110.00	117.76
八 日	8	110.96	110.74	135.50	110.00	116.80
九 日	9	112.83	110.74	135.93	110.00	117.38
十 日	10	112.30	119.61	136.80	110.00	117.18
十 一 日	11	112.57	110.17	137.23	110.00	117.49
十 二 日	12	112.83	110.17	138.10	110.00	117.78
十 三 日	13	112.83	110.17	138.10	111.61	118.18
十 四 日	14	113.90	111.30	138.53	111.61	118.84
十 五 日	15	113.10	111.30	13.53	111.61	118.64
十 六 日	16	112.30	110.74	137.66	111.61	118.08
十 七 日	17	113.10	109.61	137.23	111.61	117.89
十 八 日	18	113.90	109.61	137.23	111.61	118.09
十 九 日	19	113.90	109.61	137.23	111.61	118.09
二 十 日	20	113.90	119.61	137.23	111.08	117.96
二 十 一 日	21	112.83	110.74	137.23	111.08	117.97
二 十 二 日	22	112.57	110.74	137.23	111.08	117.91
二 十 三 日	23	114.44	111.30	137.66	111.08	118.62
二 十 四 日	24	114.17	111.30	138.53	111.08	118.77
二 十 五 日	25	114.71	111.30	138.96	111.08	119.01
二 十 六 日	26	114.71	111.86	138.96	111.08	119.15
二 十 七 日	27	114.71	112.98	13.39	114.31	120.35
二 十 八 日	28	118.18	113.55	140.69	114.31	121.68
二 十 九 日	29	118.98	114.67	141.13	114.31	122.27
三 十 日	30	118.98	114.67	142.86	144.31	122.71
每 月 平 均 價 比						
Monthly Average		113.06	111.26	137.47	111.02	118.24

# 表七 生絲之每日價比

## TABLE 7. DAILY PRICE RELATIVES OF RAW SILK

民國二十三年十月十四日=100

October 14, 1934=100

地域別 Locality	上海 Shanghai	漢口 Hankow	廣州 Canton	天津 Tientsin	每日平均價比 Average	
花色 Description	高等白廠標頭 二號金雙鹿	沔 陽	普通廿、廿二絲			
民國二十五年九月 Sep. 1936						
一 日	1	148.08	198.33	209.12	—	185.18
二 日	2	148.08	192.77	215.97	—	185.61
三 日	3	146.15	192.77	216.1)	—	185.01
四 日	4	146.15	199.26	217.30	—	187.57
五 日	5	145.19	199.26	216.83	—	187.09
六 日	6	142.31	199.26	216.83	—	186.13
七 日	7	142.31	194.62	216.69	—	184.54
八 日	8	140.38	189.06	216.83	—	182.09
九 日	9	140.38	189.06	217.46	—	182.30
十 日	10	138.46	189.06	218.86	—	182.13
十一日	11	140.38	191.84	219.61	—	183.94
十二日	12	140.38	196.48	219.47	—	185.44
十三日	13	140.38	196.48	219.47	—	185.44
十四日	14	138.94	199.26	220.99	—	186.40
十五日	15	138.94	202.04	225.53	—	188.84
十六日	16	138.94	202.04	225.12	—	188.70
十七日	17	140.38	198.33	225.41	—	188.04
十八日	18	140.38	203.89	226.67	—	190.31
十九日	19	140.38	201.11	226.83	—	189.44
二十日	20	140.38	197.41	226.83	—	188.21
二十一日	21	140.38	197.41	222.89	—	186.89
二十二日	22	142.31	194.62	221.06	—	186.00
二十三日	23	142.31	199.26	221.42	—	187.66
二十四日	24	142.31	199.26	223.93	—	188.50
二十五日	25	143.27	202.04	223.93	—	189.75
二十六日	26	143.27	206.67	224.55	—	191.50
二十七日	27	143.27	208.53	224.55	—	192.12
二十八日	28	143.27	208.53	224.40	—	192.07
二十九日	29	143.27	201.11	217.87	—	187.42
三十日	30	143.27	201.11	214.40	—	187.26
每月平均價比 Monthly Average		142.13	198.36	220.56	—	187.02

# 表八 羊毛之每日價比

TABLE 8. DAILY PRICE RELATIVES OF WOOL

民國二十三年十月十四日=100

October 14, 1934=100

地 城 別 Locality 花 色 Description	上 海 Shanghai	漢 口 Hankow	廣 州 Canton	天 津 Tientsin 西 寧	每 日 平 均 價 比 Average
民國二十五年九月 Sep. 1936					
一 日	—	—	—	205.00	205.00
二 日	—	—	—	205.00	205.00
三 日	—	—	—	205.00	205.00
四 日	—	—	—	205.00	205.00
五 日	—	—	—	205.00	205.00
六 日	—	—	—	205.00	205.00
七 日	—	—	—	205.00	205.00
八 日	—	—	—	205.00	205.00
九 日	—	—	—	205.00	205.00
十 日	—	—	—	205.00	205.00
十 一 日	—	—	—	205.00	205.00
十 二 日	—	—	—	205.00	205.00
十 三 日	—	—	—	205.00	205.00
十 四 日	—	—	—	205.00	205.00
十 五 日	—	—	—	205.00	205.00
十 六 日	—	—	—	205.00	205.00
十 七 日	—	—	—	205.88	205.88
十 八 日	—	—	—	205.88	205.88
十 九 日	—	—	—	205.88	205.88
二 十 日	—	—	—	205.88	205.88
二 十 一 日	—	—	—	205.88	205.88
二 十 二 日	—	—	—	205.88	205.88
二 十 三 日	—	—	—	205.88	205.88
二 十 四 日	—	—	—	208.82	2 8.82
二 十 五 日	—	—	—	211.76	211.76
二 十 六 日	—	—	—	211.76	211.76
二 十 七 日	—	—	—	211.76	211.76
二 十 八 日	—	—	—	211.76	211.76
二 十 九 日	—	—	—	211.76	211.76
三 十 日	—	—	—	211.76	211.76
每 月 平 均 價 比 Monthly Average	—	—	—	206.68	206.68

表九 桐油之每日價比

TABLE 9. DAILY PRICE RELATIVES OF WOOD OIL

民國二十三年十月十四日=100

October 14, 1934=100

地 域 別	上 海	漢 口	廣 州	天 津	每 日 平	
Locality	Shanghai	Hankow	Canton	Tientsin	均 價 比	
花 色	1.5168度	四 川		湖 南	Average	
Description	白 桐 油					
民國二十五年九月 Sep. 1936						
一 日	1	209.60	189.09	309.76	224.00	233.11
二 日	2	209.60	186.91	309.76	224.00	232.57
三 日	3	209.60	186.91	309.76	224.00	232.57
四 日	4	196.20	184.36	309.76	224.00	228.58
五 日	5	196.20	182.55	309.76	224.00	228.13
六 日	6	189.60	185.45	309.76	232.00	229.20
七 日	7	189.60	185.45	309.76	232.00	229.20
八 日	8	189.60	193.45	309.76	232.00	231.20
九 日	9	189.60	187.27	309.76	232.00	229.66
十 日	10	189.60	192.00	309.76	232.00	230.84
十一 日	11	188.60	192.00	309.76	232.00	230.59
十二 日	12	188.60	190.91	311.23	232.00	230.69
十三 日	13	188.60	187.27	308.27	232.00	229.04
十四 日	14	186.20	187.27	306.80	232.00	228.07
十五 日	15	186.20	189.82	306.80	232.00	228.71
十六 日	16	182.80	191.27	302.37	232.00	227.11
十七 日	17	182.80	191.27	280.26	232.00	221.58
十八 日	18	179.40	193.82	266.97	232.00	218.05
十九 日	19	179.40	192.73	268.46	232.00	218.15
二十 日	20	179.40	189.82	247.80	232.00	212.26
二十一 日	21	179.40	185.45	230.10	232.00	206.74
二十二 日	22	176.00	183.64	221.26	223.00	203.22
二十三 日	23	176.00	178.91	212.40	232.00	199.83
二十四 日	24	179.40	184.36	191.76	232.00	196.88
二十五 日	25	179.40	184.36	188.80	232.00	196.14
二十六 日	26	179.40	182.55	188.80	232.00	195.69
二十七 日	27	179.40	180.00	182.90	224.00	191.58
二十八 日	28	176.00	176.73	182.90	224.00	189.91
二十九 日	29	176.00	176.73	178.47	224.00	188.80
三十 日	30	174.00	176.73	200.60	224.00	193.93
每 月 平 均 價 比		186.22	186.30	266.14	229.60	217.07
Monthly Average		186.22	186.30	266.14	229.60	217.07

表十 煤之每日價比

TABLE 10. DAILY PRICE RELATIVES OF COAL

民國二十三年十月十四日=100

October 14, 1934=100

地 域 別 Locality 花 色 Description	上 Shanghai 二號開平	漢 口 Hankow 萍鄉頭煤	廣 州 Canton 開灤細煤	天 津 Tientsin 開灤細煤	每 日 平 均 價 比 Average
民國二十五年九月 Sep. 1936					
一 日 1	116.23	85.71	116.67	96.67	103.83
二 日 2	116.23	85.71	113.67	96.67	103.83
三 日 3	116.28	85.71	116.67	96.67	103.83
四 日 4	116.28	85.71	116.67	96.67	103.83
五 日 5	116.28	85.71	116.67	96.67	103.83
六 日 6	116.28	85.71	116.67	96.67	103.83
七 日 7	116.28	85.71	116.67	96.67	103.83
八 日 8	116.28	85.71	116.67	96.67	103.83
九 日 9	116.28	85.71	116.67	96.67	103.83
十 日 10	116.28	85.71	116.67	96.67	103.83
十一日 11	116.28	85.71	118.06	96.67	104.18
十二日 12	116.28	85.71	118.06	96.67	104.18
十三日 13	116.28	85.71	118.06	97.78	104.46
十四日 14	116.28	82.54	118.06	97.78	103.67
十五日 15	116.28	82.54	118.06	97.78	103.67
十六日 16	116.28	82.54	118.06	97.78	103.67
十七日 17	116.28	82.54	118.06	97.78	103.67
十八日 18	116.28	82.54	116.67	97.78	103.32
十九日 19	116.28	82.54	116.67	97.78	103.32
二十日 20	116.28	82.54	116.67	97.78	103.32
二十一日 21	116.28	82.54	116.67	97.78	103.32
二十二日 22	116.28	80.95	116.67	97.78	102.92
二十三日 23	116.28	80.95	116.67	97.78	102.92
二十四日 24	116.28	80.95	116.67	97.78	102.92
二十五日 25	116.28	80.95	118.06	97.78	103.27
二十六日 26	116.28	83.33	118.06	97.78	103.6
二十七日 27	116.28	83.33	118.06	97.78	103.86
二十八日 28	116.28	83.33	118.06	97.78	103.86
二十九日 29	116.28	83.33	118.06	97.78	103.86
三十日 30	116.28	83.33	118.89	97.78	104.07
每月平均價比 Monthly Average	116.28	83.83	117.30	97.34	103.69

# 表十一 生鐵之每日價比

TABLE 11. DAILY PRICE RELATIVES OF PIG IRON

民國二十三年十月十四日=100

October 14, 1934=100

地 域 別 Locality	上 海 Shanghai	漢 口 Hankow	廣 州 Canton	天 津 Tientsin	每 日 平 均 價 比 Average	
花 色 Description	楊子頭號生鐵			漢 冶 萍		
民國二十五年九月 Sep. 1936						
一 日	1	110.77	100.00	148.15	121.88	120.20
二 日	2	110.77	100.00	148.15	121.88	120.20
三 日	3	110.77	100.00	148.15	121.88	120.20
四 日	4	110.77	100.00	150.00	121.88	120.66
五 日	5	110.77	100.00	150.00	121.88	120.66
六 日	6	110.77	100.00	150.00	121.88	120.66
七 日	7	110.77	100.00	150.00	121.88	120.66
八 日	8	110.77	100.00	150.00	121.88	120.66
九 日	9	110.77	100.00	150.00	121.88	120.66
十 日	10	110.77	100.00	150.00	121.88	120.66
十一日	11	110.77	100.00	151.85	121.88	121.13
十二日	12	110.77	100.00	151.85	121.88	121.13
十三日	13	110.77	100.00	153.70	121.88	121.59
十四日	14	110.77	100.00	153.70	121.88	121.59
十五日	15	110.77	100.00	153.70	121.88	121.59
十六日	16	110.77	100.00	153.70	121.88	121.59
十七日	17	110.77	100.00	153.70	121.88	121.59
十八日	18	110.77	100.00	153.70	121.88	121.59
十九日	19	110.77	100.00	153.70	121.88	121.59
二十日	20	110.77	100.00	153.70	121.88	121.59
二十一日	21	110.77	100.00	153.70	121.88	121.59
二十二日	22	110.77	100.00	153.70	121.88	121.59
二十三日	23	110.77	100.00	153.70	121.88	121.59
二十四日	24	110.77	100.00	155.56	121.88	122.05
二十五日	25	110.77	100.00	155.56	121.88	122.05
二十六日	26	110.77	100.00	155.56	121.88	122.05
二十七日	27	110.77	100.00	155.56	121.88	122.05
二十八日	28	110.77	100.00	155.56	121.88	122.05
二十九日	29	110.77	100.00	155.56	121.88	122.05
三十日	30	110.77	100.00	155.56	121.88	122.05
每月平均價比 Monthly Average		110.77	100.00	152.59	121.88	121.31

表十二 煙葉之每日價比

TABLE 12. DAILY PRICE RELATIVES OF TOBACCO LEAVES

民國二十三年十月十四日=100

October 14, 1934=100

地 域 別 Locality	上 海 Shanghai	漢 口 Hankow	廣 州 Canton	天 津 Tientsin	每 日 平 均 價 比 Average	
花 色 Description	頭號坊子菸葉	河南許州	鶴 山	關 東		
民國二十五年九月 Sep. 1936						
一 日	1	126.18	110.59	108.13	124.71	117.40
二 日	2	126.13	110.59	108.13	124.71	117.40
三 日	3	126.18	110.59	108.13	124.71	117.40
四 日	4	126.18	110.59	108.13	124.71	117.40
五 日	5	126.18	110.59	108.13	124.71	117.40
六 日	6	126.18	110.59	108.13	124.71	117.40
七 日	7	126.18	110.59	108.13	124.71	117.40
八 日	8	126.18	110.59	108.13	124.71	117.40
九 日	9	126.18	110.59	108.13	124.71	117.40
十 日	10	126.18	110.59	108.13	124.71	117.40
十一日	11	126.18	110.59	108.13	124.71	117.40
十二日	12	126.18	110.59	108.13	124.71	117.40
十三日	13	126.18	110.59	108.13	124.71	117.40
十四日	14	126.18	110.59	108.13	124.71	117.40
十五日	15	126.18	110.59	108.13	124.71	117.40
十六日	16	126.18	110.59	108.13	124.71	117.40
十七日	17	126.18	110.59	108.13	124.71	117.40
十八日	18	126.18	110.59	108.13	124.71	117.40
十九日	19	126.18	110.59	112.71	124.71	118.55
二十日	20	126.18	110.59	112.71	124.71	118.55
二十一日	21	126.18	110.59	112.71	124.71	118.55
二十二日	22	126.18	110.59	112.71	124.71	118.55
二十三日	23	126.18	110.59	112.71	124.71	118.55
二十四日	24	126.18	110.59	112.71	124.71	118.55
二十五日	25	126.18	110.59	112.71	124.71	118.55
二十六日	26	126.18	110.59	112.71	124.71	118.55
二十七日	27	126.18	110.59	112.71	124.71	118.55
二十八日	28	126.18	110.59	112.71	124.71	118.55
二十九日	29	126.18	110.59	112.71	124.71	118.55
三十日	30	126.18	110.59	112.71	124.71	118.55
每 月 平 均 價 比 Monthly Average		126.18	110.59	109.96	124.71	117.86



# 表十三 水泥之每日價比

TABLE 13. DAILY PRICE RELATIVES OF CEMENT

民國二十三年十月十四日=100

October 14, 1934=100

地 域 別 Locality 花 色 Description	上 海 Shanghai 啓新馬牌	漢 口 Hankow 水塔牌	廣 州 Canton 五羊牌	天 津 Tientsin 啓新馬牌	每 日 平 均 價 比 Average	
民國二十五年九月 Sep. 1936						
一 日	1	91.43	93.33	100.27	112.50	99.38
二 日	2	91.43	89.33	100.27	112.50	98.38
三 日	3	91.43	89.33	100.27	112.50	98.38
四 日	4	91.43	89.33	100.27	112.50	98.38
五 日	5	91.43	89.33	100.27	112.50	98.38
六 日	6	91.43	89.33	100.27	112.50	98.38
七 日	7	91.43	89.33	100.27	112.50	98.38
八 日	8	91.43	89.33	100.27	112.50	98.38
九 日	9	91.43	89.33	100.27	112.50	98.38
十 日	10	91.43	89.33	100.27	112.50	98.38
十 一 日	11	91.43	89.33	100.27	112.50	98.38
十 二 日	12	91.43	89.33	100.27	112.50	98.38
十 三 日	13	91.43	89.33	100.27	112.50	98.38
十 四 日	14	91.43	89.33	100.27	112.50	98.38
十 五 日	15	91.43	89.33	100.27	112.50	98.38
十 六 日	16	91.43	93.33	100.27	112.50	99.38
十 七 日	17	91.43	93.33	100.27	112.50	99.38
十 八 日	18	91.43	93.33	100.27	112.50	99.38
十 九 日	19	91.43	93.33	100.27	112.50	99.38
二 十 日	20	91.43	93.33	100.27	112.50	99.38
二 十 一 日	21	91.43	93.33	100.27	112.50	99.38
二 十 二 日	22	91.43	93.33	109.39	112.50	101.66
二 十 三 日	23	91.43	93.33	109.39	112.50	101.66
二 十 四 日	24	91.43	93.33	109.39	112.50	101.66
二 十 五 日	25	91.43	93.33	109.39	112.50	101.66
二 十 六 日	26	91.43	93.33	109.39	112.50	101.66
二 十 七 日	27	91.43	93.33	109.39	109.06	100.80
二 十 八 日	28	91.43	93.33	109.39	109.06	100.80
二 十 九 日	29	91.43	93.33	109.39	109.06	100.80
三 十 日	30	91.43	93.33	109.39	109.06	100.80
每 月 平 均 價 比 Monthly Average		91.43	91.46	103.01	112.04	99.48

廿六年一月廿七日

直接贈送