



26 Novembre 2023

Amélioration d'ébauches de Femmes guinéennes



PROGRAMME DE L'ATELIER

- 1 Introduction à Wikipédia
- 2 Le biais de genre sur Wikipédia
- 3 La pratique!



[Loffo Camara - 1962.jpg](#)

Les sans pagEs

- **Juin 2016** : naissance du projet sur Wikipedia pour réduire les biais de genre
- **Février 2017** : création asso
- **Janvier 2019** : affilié de la Wikimedia foundation
- France, Belgique, Suisse, Bénin, Côte d'Ivoire, RDC, Guinée
- Plus de 1300 personnes formées à la contribution

Les sans pagEs

Avancement	Importance				À évaluer	Total
	Maximum	Élevée	Moyenne	Faible		
★ AdQ	1 ↗	4 ↗	2 ↗	4 ↗		11
★ BA	3 ↗	8 ↗	13 ↗	10 ↗		34
A		26 ↗	54 ↗	7 ↗	1 ↗	88
B	23 ↗	209 ↗	271 ↗	293 ↗	1 ↗	797
Bon début	47 ↗	878 ↗	2 568 ↗	4 998 ↗	60 ↗	8 551
Ébauche	3 ↗	140 ↗	996 ↗	4 673 ↗	33 ↗	5 845
Homonymie				2 ↗		2
À évaluer					2 ↗	2
Total	77	1 265	3 904	9 987	97	15 233^(?)

Dernière mise à jour : 7 novembre 2023.
Cette boîte : voir • disc. • mod.



Introduction à Wikipédia

Ce que nous faisons

- Imaginez un monde dans lequel chaque personne sur la planète a un accès libre à la somme de toutes les connaissances humaines. C'est ce que nous sommes en train de faire.

Wikipédia ou Wikimedia ?

Les projets Wikimedia



Wikipédia \neq Wikimedia



5 principes fondateurs de Wikipédia



Wikipédia est une encyclopédie



Recherche la neutralité de point de vue



Wikipédia est publiée sous licence libre



Wikipédia suit des règles de savoir-vivre
discussion/consensus



Wikipédia n'a pas d'autres règles fixes

Neutralité de point de vue (NPOV)

1. *Tout le contenu encyclopédique de Wikipédia doit être rédigé d'un point de vue neutre.*



CC BY SA by [Olmec](#)



Source Commons, public domain by [Magnus Manske](#)

Un article n'appartient à
personne

Tout les articles publiés ...

**peuvent être modifiés par
tout le monde**

(encyclopédie participative)

Une courte chronologie

- Nupedia
- 15 janvier 2001 : lancement de Wikipédia
- 23 mars 2001 : création de Wikipédia en français décidée
- Décembre 2002 : naissance du premier projet frère, le Wiktionnaire
- Fin 2003 : 20 000 et 18 langues (Nupedia 24 articles)
- Fin 2005 : 200 000
- 2018 : 2 000 000 + 300 langues
- 2022 : 2 400 000 en français - 6 458 000 articles en anglais)



Wikipédia dans le monde

CHIFFRES GÉNÉRAUX

326

VERSIONS
LINGUISTIQUES

2 MRD

DE CONNEXIONS VIA
APPAREILS UNIQUES

14 M

DE MODIFICATIONS
EN SEPTEMBRE 2022

190 M

D'ARTICLES AU TOTAL,
EN SEPTEMBRE 2022



WIKIPÉDIA
L'encyclopédie libre

**Wikipédia
en français**

350

NOUVEAUX ARTICLES
CRÉÉS PAR JOUR

2 460 000

ARTICLES EN
OCTOBRE 2022

17 000

CONTRIBUTEURS
ACTIFS (au moins
une fois par mois)

800

CONTRIBUTEURS TRÈS
ACTIFS



Biais de genre sur Wikipédia

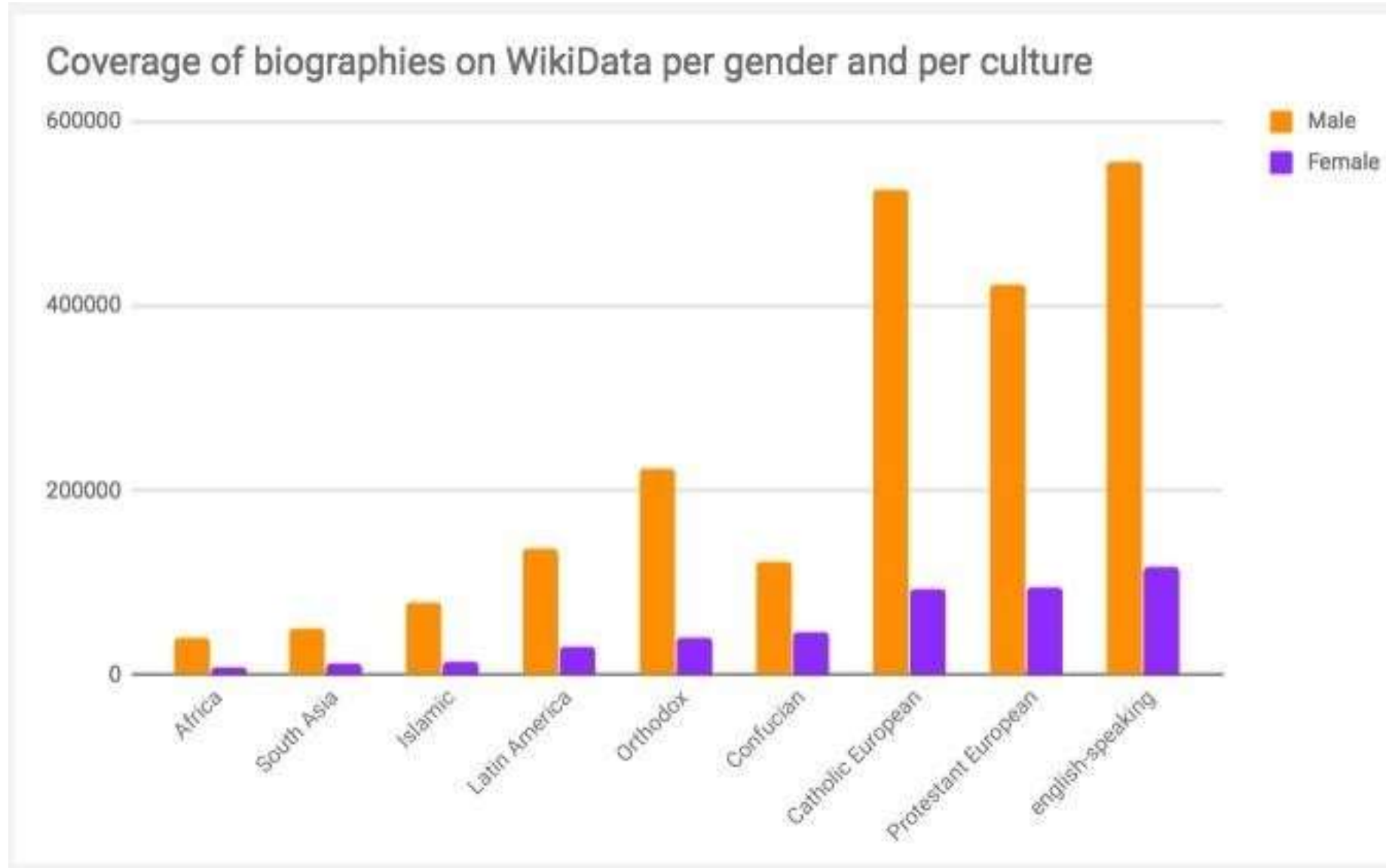
Et les femmes, dans tout ça ? (sur
FR-WP)

**10 % de
contributeurices
19,8 % de
biographies de
femmes**



[Malado
Kaba.jpg](#)

Breaking news: seulement 0,318% de nos bios portent sur les femmes africaines



Types de biais de genre

- 1 - Biais de représentation
- 2 - Domaines de connaissance
- 3 - Contenu des articles
- 4 - Langage utilisé
- 5 -Articles moins reliés aux autres

Pour aller plus loin :
Comment écrire sur les femmes
Et [Biais de genre sur Wikipédia](#)



Image : [Nimba masks](#)

POURQUOI DES ATELIERS COMME AUJOURD'HUI ?

Wikipédia a besoin de contributeur·ices qui comprennent le biais de genre pour :

- couvrir tous les domaines du savoir
- s'assurer que la neutralité est respectée



Image : [Andree Toure.jpg](#)

Les sans pagEs Guinée

Navigation menu with buttons:

- Projet
- Discussion
- Participer
- Articles récents
- Outils
- Annonces automatiques
- Portail Femmes
- Autres projets thématiques
- Rafraichir cette page

Le *projet les sans pagEs* est né en 2016 du besoin de combler le *fossé des genres* sur Wikipédia. Un double constat est à son origine... 10 % des contributeur-riche-s sont des femmes et en 2016 seulement 16 % des biographies concernaient des femmes. Les membres des sans pagEs créent et améliorent des articles Wikipédia portant sur des femmes, sur les féminismes, ou d'autres sujets sous-représentés. Ils et elles enrichissent également les illustrations, les données et s'entraident ! Le projet s'inspire du projet *Women in Red* anglophone avec lequel il collabore par le biais de traductions.

Dans le cadre du mois international de la contribution francophone, Wikimedia Guinée organise en collaboration avec les sans pagEs des ateliers afin de combler le fossé et le biais genre sur Wikipédia en ce qui concerne l'Afrique en général et la Guinée en particulier. Ces ateliers sont organisés à l'Université Kofi Annan de Guinée à Conakry, à l'Université de Kindia à Kindia, à la bibliothèque communautaire de Kamsar à Boké.

Noubliez pas de les ajouter ici [Projet:Les sans pagEs/Articles récents et améliorés](#)



Logo sans pages-Guinée

Évènements [modifier | modifier le code]

- 15 octobre 2023 : session de formation a Conakry page de projet (exemple) - dashboard (exemple)
- 26 novembre 2023: Projet:Les sans pagEs/Guinée/Conakry 26 Novembre 2023



O n s e l a n c e ?

Créer son compte sur Wikipédia 1

1 Allez sur <https://fr.wikipedia.org>

2 Cliquez sur “ créez un compte”



Créer son compte sur Wikipédia 2



WIKIPÉDIA
L'encyclopédie libre

Rechercher dans Wikipédia

Accueil

Portails thématiques

Article au hasard

Contact

Contribuer

Débuter sur Wikipédia

Aide

Communauté

Modifications récentes

Faire un don

Outils

Téléverser un fichier

Pages spéciales

Version imprimable

Langues



Page spéciale

Créer un compte

Langue : Deutsch | English | Esperanto | français | español | italiano | Nederlands

Nom d'utilisateur (conseils)

Entrez votre nom d'utilisateur

Mot de passe

Entrez un mot de passe

Il est recommandé d'utiliser un mot de passe unique que vous n'utilisez sur aucun autre site web.

Confirmez le mot de passe

Entrez à nouveau le mot de passe

Adresse de courriel (recommandée)

Entrez votre adresse de courriel

Un courriel est nécessaire pour récupérer votre compte en cas de perte de votre mot de passe.

CAPTCHA Contrôle de sécurité (qu'est-ce que c'est ?)

clodspricy

Actualiser

Entrez le texte que vous voyez sur l'imag

Créer votre compte

Wikipédia est écrite par des gens comme vous.



186 539 843

modifications



2 365 546

pages



17 547

contributeurs récents

La page d'accueil



Les modification suggérer



Votre impacte



Votre tuteur

09:00 fr.m.wikipedia.org

WIKIPÉDIA

Bonjour, M keita1321 !

[Page d'accueil](#) [Page d'utilisateur](#) [Discussion](#)

[✉ mariamkeitagn@gmail.com \(modifier\)](#)

Modifications suggérées →

Suggestion 1 sur 22 053

Langue panromane
Une variété linguistique codifiée qui sy...
[Ajouter une image suggérée](#)

[Voir toutes les suggestions](#)

Votre impact →

137 modifications aux articles
Affiche les modifications récentes (60 derniers jours): **2 043**

Votre tuteur →

09:01 fr.m.wikipedia.org

Langue panromane
Une variété linguistique codifiée qui sy...
[Ajouter une image suggérée](#)

[Voir toutes les suggestions](#)

Votre impact →

137 modifications aux articles
Affiche les modifications récentes (60 derniers jours): **2 043**

Votre tuteur →


Nous vous avons affecté un contributeur expérimenté pour répondre à vos questions concernant la modification.

GF38storic
Actif hier

Être aidé dans la modification d'une page

Demander au Centre d'assistance ou lire les pages d'aide.

Votre page d'utilisateur



La page de discussion

**Pour poser des question sur un article ou sur tout
autre sujet concernant Wikipédia**

Qu'est-ce qu'une rédaction encyclopédique ?

Contenu d'un article de Wikipédia

Sujet délimité

Titre définissant le sujet. Synthèse des connaissances relatives à ce sujet.

Points de vue

Mentionner tous les points de vue importants autour du sujet

Sujet généraliste ou spécialisé

L'article "France" a autant sa place que l'article de Pikachu.



Pedro José Espinosa Blanco, C.C by SA 4.0

Comment trouver un sujet



Le sujet doit être connue et médiatiser



Il faut aller chercher sur d'autre site web
qui ont parler sur le sujet



Il faut s'assurer que les site web sont
fiable

En haut à droite
de l'interface



Barre d'outils personnelle



→ votre page de brouillon, pour tester la rédaction
d'un nouvel article

→ la liste de vos contributions sur Wikipédia

Structure d'un article



Formatage des articles

- s'inspirer d'autres articles
- Ajout sections « Biographie », « Œuvres », « Bibliographie », « Liens externes », « Notes et références » → formater chaque titre avec « Titre de section »
liens internes à inclure sans surcharger
liens externes seulement dans « Liens externes », à éviter
- insérer des modèles pour divers types de mise en forme



The image shows a screenshot of a software interface, likely a text editor or word processor, displaying a dropdown menu for text formatting. The menu is open, showing various options with their corresponding keyboard shortcuts. The options are listed in a table-like format.

Option	Shortcut
Paragraphe	Ctrl+0
Titre de section	Ctrl+2
Sous-titre 1	Ctrl+3
Sous-titre 2	Ctrl+4
Sous-titre 3	Ctrl+5
Sous-titre 4	Ctrl+6
Préformaté	Ctrl+7
Bloc de citation	Ctrl+8
Titre de la page	Ctrl+1

Barre d'outils de l'éditeur visuel



Style du texte

Gras, italique...

lien interne

Insère un lien vers un autre article de Wikipédia

Caractères spéciaux

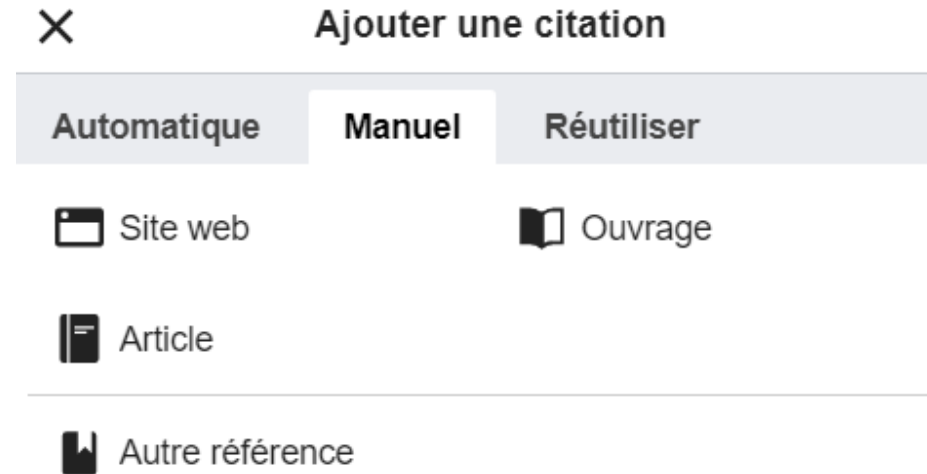
œ, æ, À...

Basculer vers le wikicode

L'essentiel, c'est de sourcer

**Une
information
=
Une source**

Les travaux inédits sont supprimés le plus rapidement possible.



Comment trouver des sources ?

- https://fr.wikipedia.org/wiki/Aide:Comment_trouver_des_sources
-
- bibliothèque universitaire - archives
-
- presse récente ou ancienne : Google Actualités, ReTronews
-
- départementales (documents d'état civil), etc. sites web consacrés aux femmes

Trouver des article à améliorer ? Exo pratique

**Cherchez des articles
sur «Histoire des
femmes du guinéennes»**

Modifier une page sur Wikipédia

- Choisissez entre l'éditeur de code ("*modifier le code*") et l'éditeur visuel ("*modifier*").
- Cherchez Discussion Projet:Les sans pagEs
- Vous pouvez y poser toutes vos questions !



Créer une page sur Wikipédia

1. Cliquez sur “Brouillon” sous le bonhomme en haut de la page. (Cliquer sur un lien rouge ouvre la page d’édition sans passer par le brouillon)
2. Écrivez votre article, et surtout ajoutez les références au fur et à mesure (cliquer sur “sourcer”) . **NE PAS UTILISER WORD POUR UN BROUILLON!!!**
3. Quand votre brouillon est prêt, le *renommage* dans l’espace (*Principal*) publie la page.

Publier son brouillon

- Cliquez sur “Plus” à gauche de la barre de recherche puis “renommer”



- Choisissez “espace principal” puis entrez le titre de l’article
- Il vaut mieux créer un brouillon différent pour chaque article et ne pas réutiliser le même

Merci !

- info@sans-pages.org

Contribuer – retwitter nos articles

– faire un don – organiser des formations

