

Barcode : 2030020025431

Title - chitra leikhanamu

Author - raamaa raavutali set'ti

Language - Telugu

Pages - 67

Publication Year - 1918

Barcode EAN.UCC-13



2 030020 025431

UNIVERSAL  
LIBRARY

**OU\_206094**

UNIVERSAL  
LIBRARY








# CHITRALEKHAMAMU

A TREATISE ON PAINTING

BY

T. RAMA ROW,  
JEYPORE.




MADRAS:

V. RAMASWAMY SASTRULU & SONS

192, ESPLANADE.

1918.




చిత్రలేఖనము.

గ్రంథకర్త:—

తలిసెట్టి. రామారావు,

జయపురము.



చెన్నపురి:

వావిళ్ల. రామస్వామిశాస్త్రిలు అండ్ సన్స్

వారిచేఁ బ్రకటితము.

All Rights Reserved.]

1918.

[Price Rs. 1-4-0.

CHECKED 1951

Checked 1965

CHECKED 1951

అంకితము.



ఈ నాగ్రంథమును

నాకు విద్యాబుద్ధులం గలపిత మన్మనుష్యులగు

మ. రా. రా. శ్రీ.,

గొడవర్తి. రామదాసుపంతులు,

B.A., గారికి

విద్య య పూర్వకము గ

సమర్పించుచున్నాను.

INTRODUCTION.

ప్రీతిక.

ఇంపలియంశములను హెన్రీ వారెన్, (Henry Warren, K. L.) గారి యుపన్యాసములనుండియు, వారి వ్రాసిన పుస్తకములనుండియు మిసెస్ మెర్రిఫీల్డును (Mrs. Merrifield) హెన్రీ ముర్రేయును (Henry Murray, F. S. A.) ఫిలిప్ ఎచ్ డెలమాట్టియును (Philip H. Delamatte) జే. జెబుబ్యూ కార్మిచాల్ను (J. W. Carmichael) వ్రాసిన గ్రంథములనుండి తీసితిని. అందులను నా గ్రంథకర్తలకు కృతజ్ఞుడనై యున్నాను.

ఇట్టి గ్రంథములు తెనుగుభాషయం దగుదు. లేనదియే చెప్పవచ్చును. ఇందుచే నాలోచనమును తీర్చుట కి పుస్తకమును వ్రాయఁ గడంగితిని.

ఈ పుస్తక మనంబు చదువుటకు సరికెరాదు. కృతజ్ఞుడనై చిత్ర లేఖనమునం దారి తేరుట కచ్చలవారి కే యిది చిన్న గ్రంథ ముపయోగపడును.

చిత్ర లేఖనము నేర్చుకొనువారికి ఏభాషాభాషము నక్కఱలేదు. చదువనెఱుగనివాని విషయమందు ప్రవీణు లగుచున్నాను. పండితుల కీ శిక్ష అనుభవకరముననున్నది. అందులను నీ గ్రంథమును నాధ్యయనంబు నుభయకై తీసి రచించితిని. నేను పండితుఁడనుకాను. ఈవిషయమున పాండిత్య మహాసరము. అందులను నాంధ్రభాషాపండితుల నాయందు కినుకబూసకుండునుగానో!

ఈ గ్రంథమును చదువువారి కొకమాట. ఒకపర్యాయము చదివి యేవోము' మూలము నొకవేరుక యిం దుండు ప్రతియంశమును జాత్రుగ గమనించి అనుభవములను ప్రవీణులు కావలెను. ఆంధ్రనూతనముకే పేరును లోకమంతటను వ్యాపింపజేయవలయును.

ఆంధ్రభాషయం దుండురంగులన్నెక్కు సరియైనవి తెనుగునందు చేవు. వానికి పరియోగించి కల్పించుట కం తయు ప్రయత్నించితని కాని నిష్ప్రయోజనంబైనది. ఆంధ్రభాషాజ్ఞానులును, అనుభవశాలులును ఇట్టివేలము కల్పించి వాకు తెలియజేసినయెడల రెండుకూర్పునందు సరించుకొనెదను. ఈ గ్రంథమునం దుండు శిష్టము కను పఱచి యుండు సప్తవానిని సరించుకొని వారికి కృతజ్ఞుడనై యుండును.

ఈవిషయం బభిరుచిని కలిగించిన నాశంక్రియును కీర్తికేషుడైన మ.రా.రా.శ్రీ., వీరమ్యూరమునందొకటి దీని కభివృద్ధిఁ జేసెట్టియు, ఇచ్చటనున్న యున్నతపాఠశాలయందు ప్రధానాధ్యాయులుగ నున్న యింటియు, మద్దురగుమ.రా.రా.శ్రీ., గొడవర్తి. నామదాసుండులు, బి.ప., గారికి, ఈపుస్తకమును పంపించిన యిచ్చట శాస్త్రపండితులుగా మ.రా.రా.శ్రీ. వీరమ్యూరపు పండితాచార్యులు, బి.ప., గారిని నా ను ముఖ్యులకే సంబంధములు. ఈ గ్రంథమును వ్రాయుటయందు నా కెంతేసియు సహాయముచేసిన నాస్నేహితులుగా భావించితిని. వారితో నాకే నేనెంతయు కృతజ్ఞుడను.

ఈచిత్ర లేఖనమందు మిక్కిలి యభిరుచిగలవారును, సంస్కృతాంధ్ర గ్రంథము లనేముల ప్రకటించి ఆంధ్ర దేశమునకు మహోపకారము నొసర్పినవారును, చెన్నపురి : నావిల్ల. రామస్వామి శాస్త్రిగారి పుత్రులుగా శ్రీ నావిల్ల. వేంకటేశ్వరులుగారి ప్రోత్సాహమున నేనీ గ్రంథమునకు పూనుకొన్నవారెను కాక వారికి నాకృతజ్ఞుడనై నెల్లకొంచుచున్నాను.

జయపురము, }  
30-1-1918.

ఇటు విన్నవించు  
భాషాసేవకుడు,

తలి నెట్టి. రామారావు,

గ్రంథకర్త.



విషయసూచిక.

BOOK I.

పు.

ప్రథమ భాగము.

|                             |      |      |      |      |      |   |
|-----------------------------|------|------|------|------|------|---|
| మొదటి ప్రకరణము              | .... | .... | .... | .... | .... | 1 |
| రెండవ ప్రకరణము              | .... | .... | .... | .... | .... | 2 |
| మూడవ ప్రకరణము               | .... | .... | .... | .... | .... | 4 |
| నాల్గవ ప్రకరణము (వృక్షములు) | .... | .... | .... | .... | .... | 5 |
| ఐదవ ప్రకరణము                | .... | .... | .... | .... | .... | 6 |
| ఆడవ ప్రకరణము                | .... | .... | .... | .... | .... | 6 |

రెండవ భాగము.

|                |      |      |      |      |      |    |
|----------------|------|------|------|------|------|----|
| మొదటి ప్రకరణము | .... | .... | .... | .... | .... | 8  |
| రెండవ ప్రకరణము | .... | .... | .... | .... | .... | 9  |
| మూడవ ప్రకరణము  | .... | .... | .... | .... | .... | 10 |

మూడవ భాగము.

|                        |      |      |      |      |      |    |
|------------------------|------|------|------|------|------|----|
| (ప్ర చేత చిత్త లేఖనము) | .... | .... | .... | .... | .... | 13 |
|------------------------|------|------|------|------|------|----|

నాల్గవ భాగము.

|                 |      |      |      |      |      |    |
|-----------------|------|------|------|------|------|----|
| (మనుజుని గూఢము) | .... | .... | .... | .... | .... | 15 |
|-----------------|------|------|------|------|------|----|

ఐదవ భాగము.

|                               |      |      |      |      |      |    |
|-------------------------------|------|------|------|------|------|----|
| (ఛాయాపటమును పెద్దదిగ వ్రాయుట) | .... | .... | .... | .... | .... | 17 |
|-------------------------------|------|------|------|------|------|----|

BOOK II.

ప్రథమ భాగము.

|                 |      |      |      |      |      |    |
|-----------------|------|------|------|------|------|----|
| (రంగులను పూయుట) | .... | .... | .... | .... | .... | 20 |
|-----------------|------|------|------|------|------|----|

రెండవ భాగము.

|                                     |      |      |      |      |      |    |
|-------------------------------------|------|------|------|------|------|----|
| (ప్ర చేతపటములను రంగులతో చిత్రించుట) | .... | .... | .... | .... | .... | 25 |
|-------------------------------------|------|------|------|------|------|----|

మూడవ భాగము.

|                                 |      |      |      |      |      |    |
|---------------------------------|------|------|------|------|------|----|
| (చెట్లు, వాటిని చిత్రించువిధము) | .... | .... | .... | .... | .... | 27 |
|---------------------------------|------|------|------|------|------|----|

నాల్గవ భాగము.

|                                            |      |      |      |      |      |    |
|--------------------------------------------|------|------|------|------|------|----|
| (మాంసపుల ప్రతిరూపములను రంగులతో చిత్రించుట) | .... | .... | .... | .... | .... | 36 |
|--------------------------------------------|------|------|------|------|------|----|

ఐదవ భాగము.

# చిత్రలేఖనము.

## BOOK I.

### ప్రథమభాగము.

— మొదటి ప్రకరణము. —

బాలురు చిత్రలేఖనమునందు మిగుల శ్రద్ధ సహించెవరు; కాని వీరియం దీగుణమును వృద్ధి పొందించుటకు పెద్ద వేమియు ప్రయత్నింపలేదు. దీనిని వృద్ధి పొందించుటయే మన దేశములో చాలావంది చిత్రలేఖకులు వెలుపడెదరు.

చిత్రలేఖన మనేకవిధములఁ బరఁగుచుండును. పెన్సిలు, కశిక (Crayon), మసిబొగ్గు, రంగులు, కుంచెలు, కలము మొదలగునవి యుపయోగించి చిత్రములను వ్రాయవచ్చును. కాగితమును బొమ్మరాపముగ కట్టింపవచ్చును. మట్టితో ప్రతిమలను చేయవచ్చును. గాతిమీఁదను బొమ్మలను చెక్కవచ్చును.

మనస్సున వుట్టినయుద్దేశమును మనము పైనిచెప్పిన పరికరముల నుపయోగించి పైకి కనపఱుపవచ్చును. ఒక పిల్లి చావమీఁదను చండుకొనియున్నట్లు మన మనస్సున దూహించి దానిని కాగితముమీద పిన్సిలుతో వ్రాయవచ్చును. రంగుతో చిత్రంపఁగలము. కట్టెరతో కాగితమును కట్టింపవచ్చును. కట్టితో కట్టిమీఁదను చెక్కవచ్చును.

బాలురకు నేర్పించుటయందు పెన్సిలును, రంగులను, వాధారణముగ నుపయోగించెదరు.

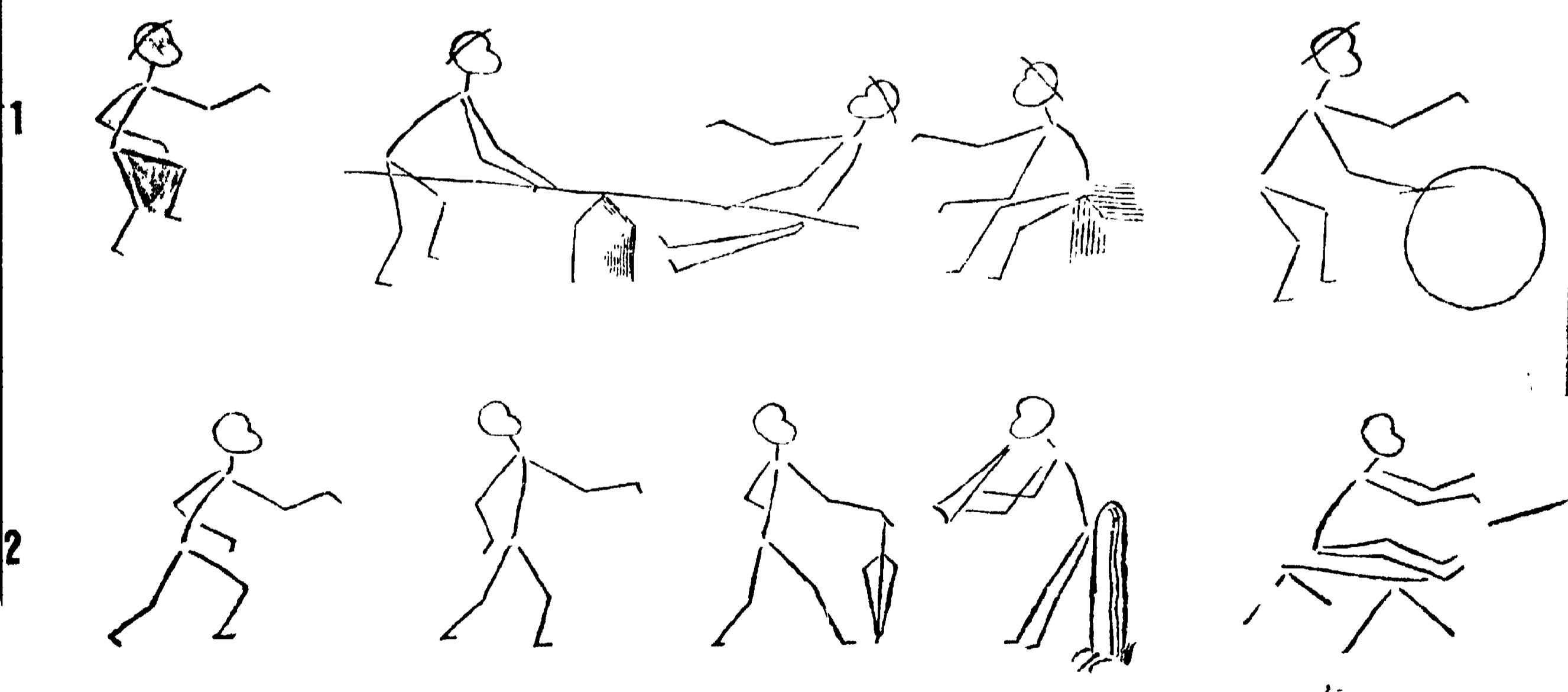
ఒకబొమ్మనుచూచి వ్రాయుట చాలాచేర్చి. దీనిని బదులు నిజమైన వస్తువును బాలురు చేతికిచ్చి వ్రాయించుటవలసింది.

చేయి మనస్సుయొక్క నొకరి. అందుచే మన మన వుట్టిన యుద్దేశమునే వ్రాయించుట యుత్తము.

ఈదిగున నుపహరించిన ప్రకారము బాలురకు నేర్పించుట చాలావలసింది. బాలురు రాడుకొనునటుల వ్రాయించి వారి కత్యాసందము కలుగును. చిత్రలేఖనమునం దభిరుచి కలుగును. |—1| చూడుము.

ఈ చిత్రములయందు బాలురకును పెద్దవాండ్లకును భేదము తొలగునట్టివలయును. బాలురకు దేహమును పట్టిచూడ శిరస్సు పెక్కదిగనుండును. పెద్దవారికి చిన్నదిగ నుండును. |—2| చూడుము.

ఇం దభ్యాసమున తర్వాత మనుజు లీద్దెనుపనిని చేయునున్నటుల వ్రాయంపవలయును.




క్రొంది మొదటిసంఖ్య పటము (Plate) యొక్క సంఖ్య. రెండవసంఖ్య చిత్రము (Figure) యొక్క సంఖ్య.

చిత్రలేఖనము.

ఈసీక్రమమున జంతువులను వ్రాయించుటలెను.

2 చూడు.



2


రెండవ ప్రకరణము.

కొండము చేయి కుదిరినతరువాత రెండవ చేతులతోను వ్రాయుటనభ్యసించుటయుకలదును.

3—1 న 2 చూడుము

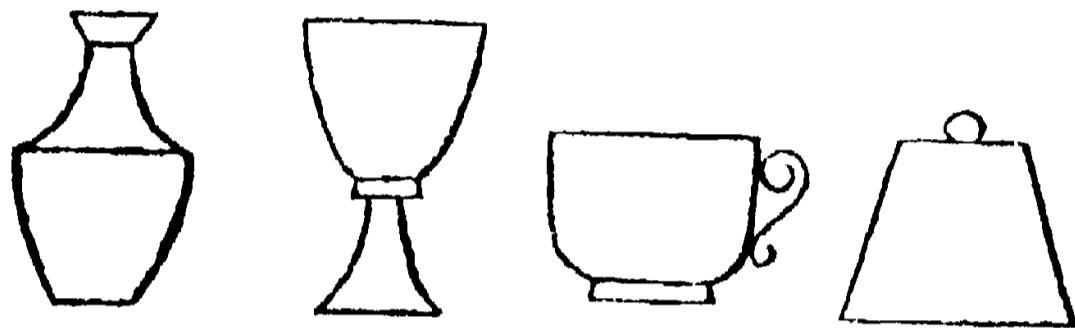
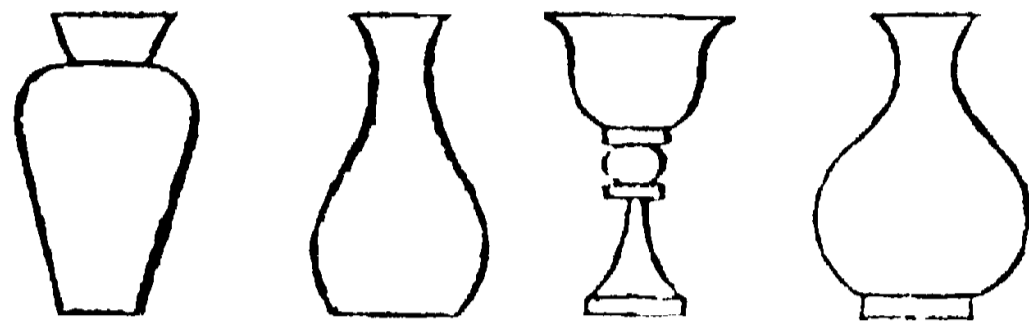
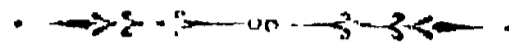
ఇట్టి చక్కఁగ వ్రాయుటలిగినతరువాత నీదిగు ను హరించినవి రెండవ చేతులతో వ్రాసి చక్కఁగ వచ్చును.

3—2 న 1 చూడుము.



3

N. B. — పై నువ్వారించిన 3—కి 1 సంఖ్యలవి. వ్రాయుట చాలా కష్టమైతే పని. వీటియందు బొలుంకు చాలా యభ్యాస ముండువలెను. మొదట ఎడమచేతితోను తరువాత కడిచేతితోను వ్రాయించునుండువలెను. అనేక సన్తువుల నొకపర్యాయము వ్రాయుటకింక నొక సన్తువునే యనేకపర్యాయములు వ్రాయుట చాలా అభి కరము.


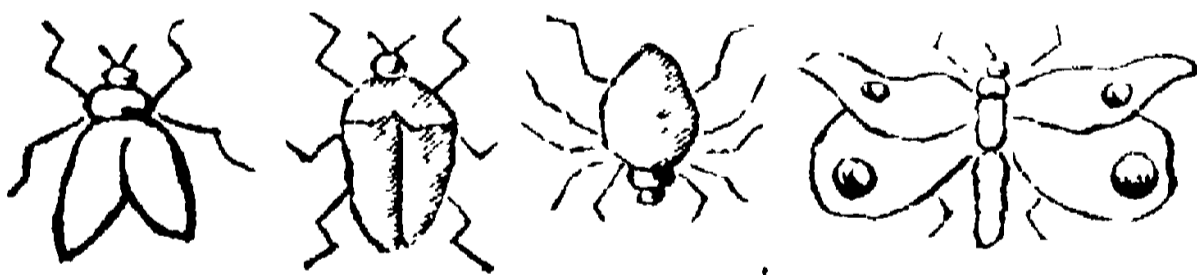



వ్రాయుటయం దభివది

కిలిగొంగొని అభివృద్ధి కాం  
జాలదు. అందులకు నీతిగుప  
చెప్పించి వ్రాయించుటయును.




4—చూడము.




❖ మూడవ ప్రకరణము. ❖

వస్తువులన్నియు మనకు సనుదూరములం దుండువు. కొన్ని దూరముగ నుండును. మఱికొన్ని వగ్గరిగ నుండును. దూరముగ నున్నవి చిన్నవిగ కనబడును. వగ్గరి నున్నవి పెద్దవిగ కనబడును. ఇట్టిసమయమున వ్రాయులయందు మిగుల జాగ్రూకతతో నుండవలెను.



మనుష్యునికంటె గట్టి కుప్ప పెద్దదిగా నుండును. అట్టి సమయమునందు గట్టి కుప్ప దూరముగ నుండినను పెద్దదిగా కనబడును. చాల దూరముగ నుండినచిన్నదిగ కనబడును.


సమానమైన చెండులను తిసుకొని తీవిలుమీడనో, నేలమీడనో యుంచి వ్రాయవలెను. ఇంకొక సంగతి. దూరముననున్నవానిని కొంచెమెత్తు ప్రదేశమునందు వ్రాయవలెను.



5—3 & 4 చూడుము.

5—1 చూడుము.

కొన్ని వస్తువులు పెద్దవిగను మఱి కొన్ని చిన్నవిగా నుండును. 5—2 చూడుము.



ఒకవస్తువు ముందు మఱి యొకవస్తువు వుండిన వెనుక నున్నవస్తువు కొంతవఱకే కానబడును. ముందునున్న వస్తువు పూర్ణముగ కనబడును. 5—5 చూడుము.


నాల్గవ ప్రకరణము.

వృక్షములు:— మొదట మెత్తని పెసలును తీసికొని చెట్టుయొక్క ఏభాగమునందు ఎక్కువనీచి యున్నదో దానిని వ్రాసి పిచ్చుట వెలుతురు పడుచున్న భాగములను వ్రాయవలయును. తరువాత కొమ్మలు పైకిచెప్పు టుల జాగ్రూకతతో వ్రాయవలెను. పిచ్చుట మొండెమును చిత్రింపవలెను. 6—1 చూడము.



కొన్నికొన్ని సమయములయందు కొమ్మలు కానరావడము వీరిని వ్రాయుటయందు జాగ్రూకత గలిగియుండువలెను. చెట్టుయొక్క మొండెము మిగుల పెద్దది నుండి కొమ్మలంకారము సన్నమైపోవును. 6—2 చూడము.

అనేకజాతుల చెట్లన్నవి. మట్టచెట్లు పొట్టిగాను వట్టము గను ఁండును. మునగచెట్లు పలుచగా నుండును. కొన్ని చెట్లయం దచ్చుటచ్చుటమాత్ర మూకు లుండును. కొన్ని చెట్టుయొక్క కొనయందే ఆకు లుండును. వివిధజాతుల చెట్లను వ్రాయుటయందు వానివానికనూపును దర్శించుచు వ్రాయవలెను. 6—3 చూడము.



తుప్పుయొక్క మొండెము కానరాదు. 6—4 చూడము.

మొరమున నున్న చెట్లనమూహమునందు కొమ్మలు కాని విడి విడి చెట్లు కాని కావలెవు. 28—చూడము.

ఆకులనేకవిధములు. బొలువ చేత కొన్ని మూకు సెచ్చి దాని సూపమును వ్రాయవలెను. ఇది బొలువ సెచ్చిన తరువాత కొమ్మలను వ్రాయవలెను. 7—చూడము.



6

10




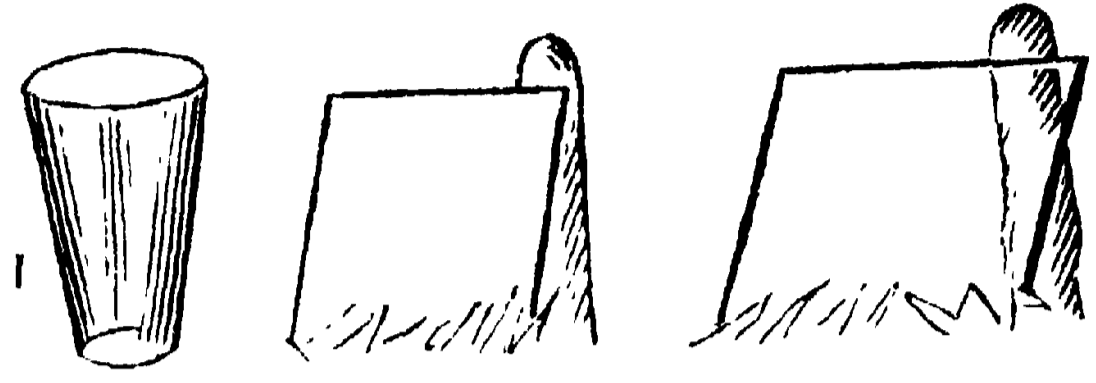
❖ బదవ ప్రకరణము ❖

నెనుకనున్న వస్తువు దాని  
ముందున్నదానిచే కొంత  
పొడి కప్పుబడుచుననియిదివరకే  
చెప్పియుంటిని. ఇది అన్నివిష  
యములందును నిజము కాదని.  
అన్నియుయొక్క నెనుకనున్న  
వస్తువుకొంతవరకును. కాని  
అప్పుడు ప్రాయుటయందొ  
కొంతమున్నది. దానియందు  
ప్రకాశము ప్రత్యక్షమవును.

8—1 చూడము.

చంచలము లేనినీటిని కంట  
బిందువులు కట్టము. దానిని  
కట్టను మఱియొక వస్తువు  
నుండి నీ రవతు నున్నటులు  
కనబడుచున్నది.

8—2 చూడము.



8—2 సంఖ్యగల బొమ్మ  
లో నొక చెఱువున్నటులు ము  
ఖముగా తెలియును. చేప పై  
కెగయునపుడు కాని నీటిపఱు  
లేదనినపుడు కాని నీటిని చంచ  
లింపజేయును. ఇటులు ప్రాసి  
చునచ్చట నీ దున్నటులు స్పష్ట  
ముగా తెలియును.

కొన్ని సమయములయం  
దిట్టము లేనప్పటికిని నీటియొ  
క్క పనినబట్టి అచ్చట జల  
మున్నటులు తెలియును.

సూర్యుని వెలుతురునుబట్టి  
వస్తువుల రంగు మాఱుచుం  
డును. తీవ్రమగు రంగుచే  
కాయునున్నపుడును, మల్బు  
చేసికప్పుడును, ప్రాయందు  
ను వివిధవిధముల వస్తువులు  
కానబడుచుండును.


8

❖ ఆఱవ ప్రకరణము. ❖

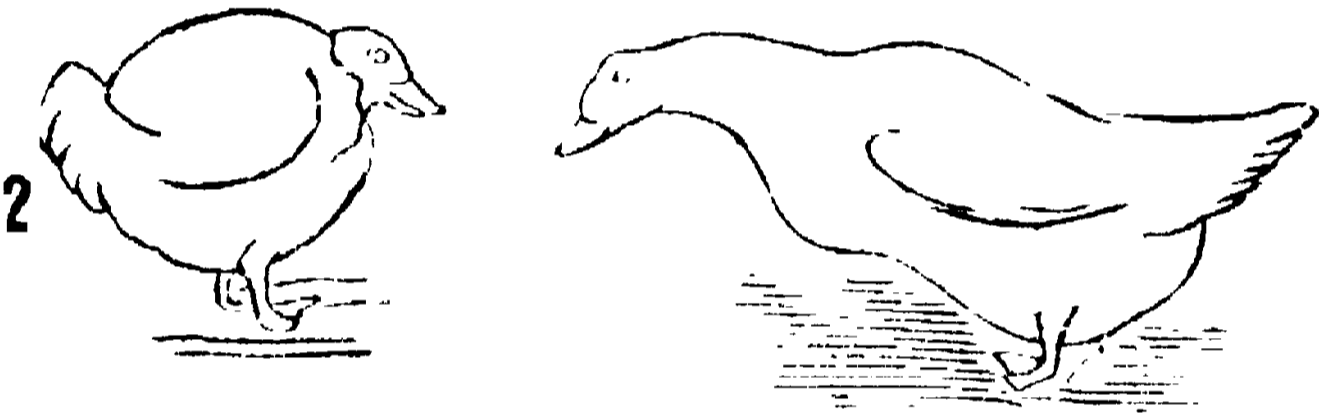
పక్షులకును బుట్టి, కాళ్లు, మొదలగునవి యుండును; కాని వానియొక్క రూపములనుబట్టి యిదికాకి, ఇది  
కల్పము.

8—3 చూడము.



పక్షుల పాదములు వాని దేహములకు సమానముగా మధ్య నుండును. లేనియెడల పక్షి పడిపోవును. అది యేమిసని చేయుచున్నదో తెలియజేయుచు వ్రాయవలెను. **9—1 చూడము.**




తొక్క కొన్ని సమయములయందు మీఁది కెత్తీయుండును. పక్షి కొన్ని సమయములయందు దించి యుండును. ఎగునున్నట్లు తెక్కి లనేకవిధముల నుండును. పక్షుల పటములు వ్రాయుటయందు దీనివిషయమై మిగుల జాగ్రహమునుండవలెను. **9—2 చూడము.**



ఒక్కొక్కజంతువున కొక్కొక్కస్వభావ ముండును. చెవులపిల్లి ఎలుకిను పట్టువట్టుల వ్రాసిన సమంతర్భముగ నుండును. కనుక దేనిస్వభావమును చూపుచు దానిని వ్రాయవలెను. **9—3; 10 చూడము.**



**9**



**10**

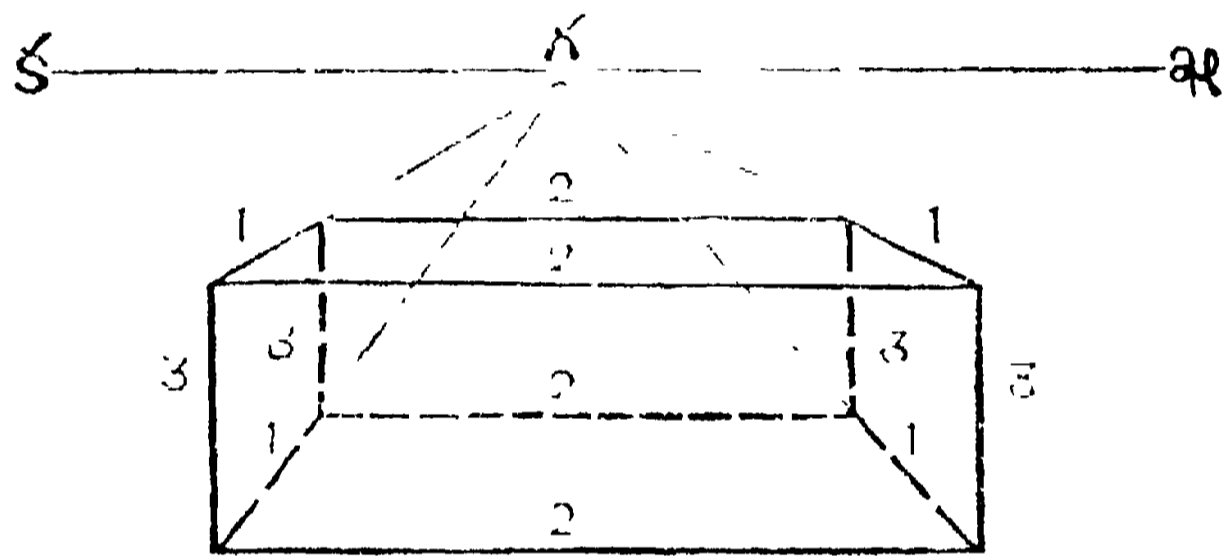


రెండవ భాగము.

→ మొదటి ప్రకరణము. ←

మన మేడైననస్తువును చూచి వ్రాయునపుడు మన వృష్టిమట్టమునుబట్టి దానియొక్క గూపు మాణుచుండును. ఈవిధమైన చిత్రలేఖనము సభ్యసించుటకు మనము మొదట నొకపెట్టెను తీసికొనవలెను. దానిని మనము కొంత దూరమున నుంచి వ్రాయుట ప్రారంభింపవలయును.

11—చూడుము.

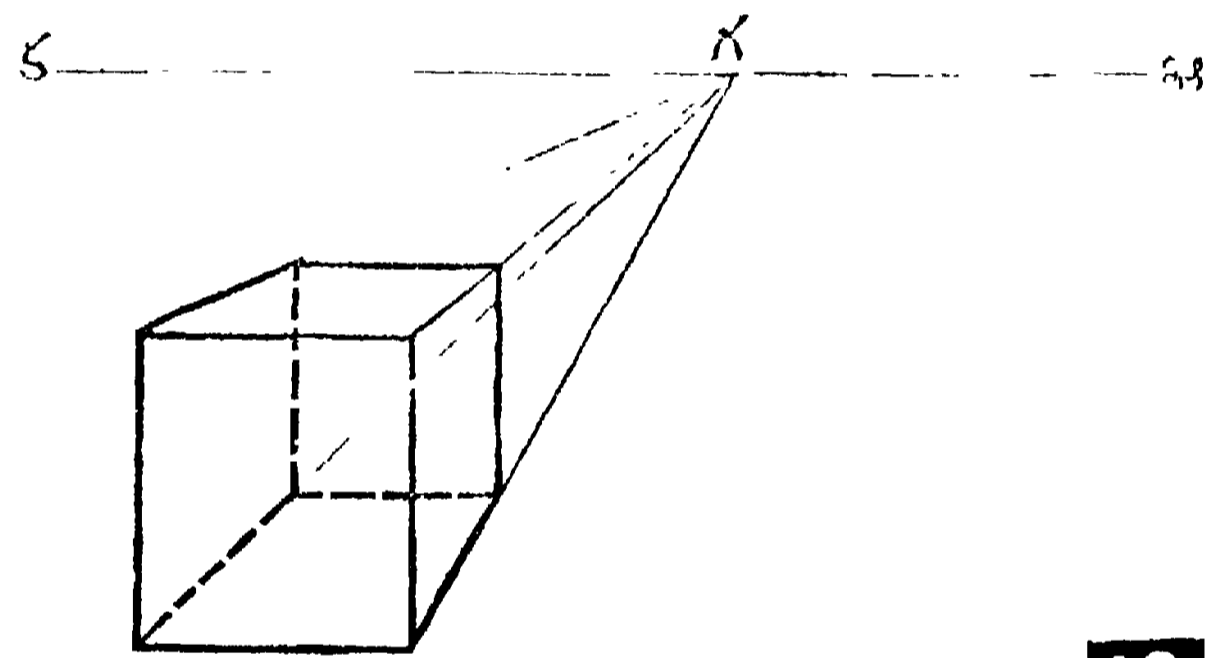


11

“క, ఖ” అనుగీత సవనవృష్టికి సమానముగనున్న వనుకొంచము. మనచూపు “గ” అను చుక్కమీదికి బయలుదేరును. 1, 2, 3 నెంబగు గీతలన్నియు “గ” క్కరి కలియును. 2, 3 నెంబగులగీతల సమానముగా గనబడును. ఈపెట్టె మనవృష్టిమట్టమునకి దిగువ నున్నది గనుక దీన్ని భాగము మనకుం గనబడుచున్నది. సమానముగనున్నయెడల రెండువైపులే కనబడును. మీదిభామును, ఎదుటిభాగమును కనబడును.

ఈక్రిందిపెట్టె మనవృష్టికి కొంచెముదిగువను, ప్రక్కను నున్నది. అందువలన మూడువైపులుకనబడుచున్నవి. “క, ఖ” అనుగీత ఏమి? యని మీగు నన్ను ప్రశ్నింపవచ్చును. సముక్తీరమున నిలువబడినముక్తమునైపునకు చూచినయెడల భూమికినీ, కాశమునకును, విడిదీయు దీనియొక్కటి కానబడును. దీనినేదిగంతమందుగు. ఇదియే మూగీత.

12—చూడుము.

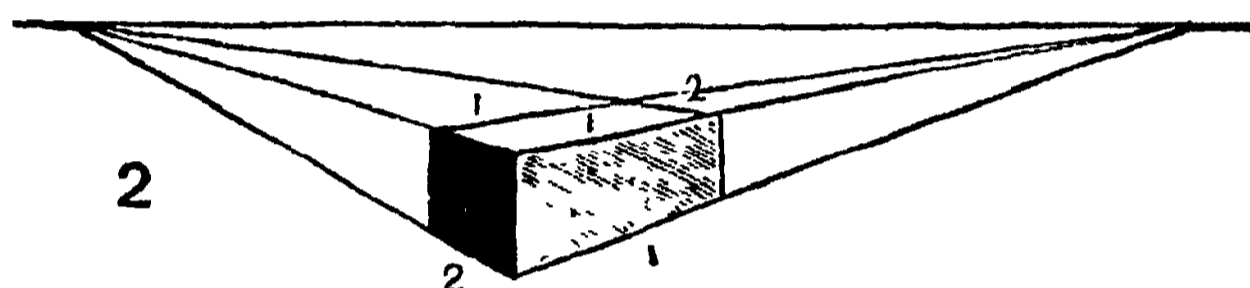
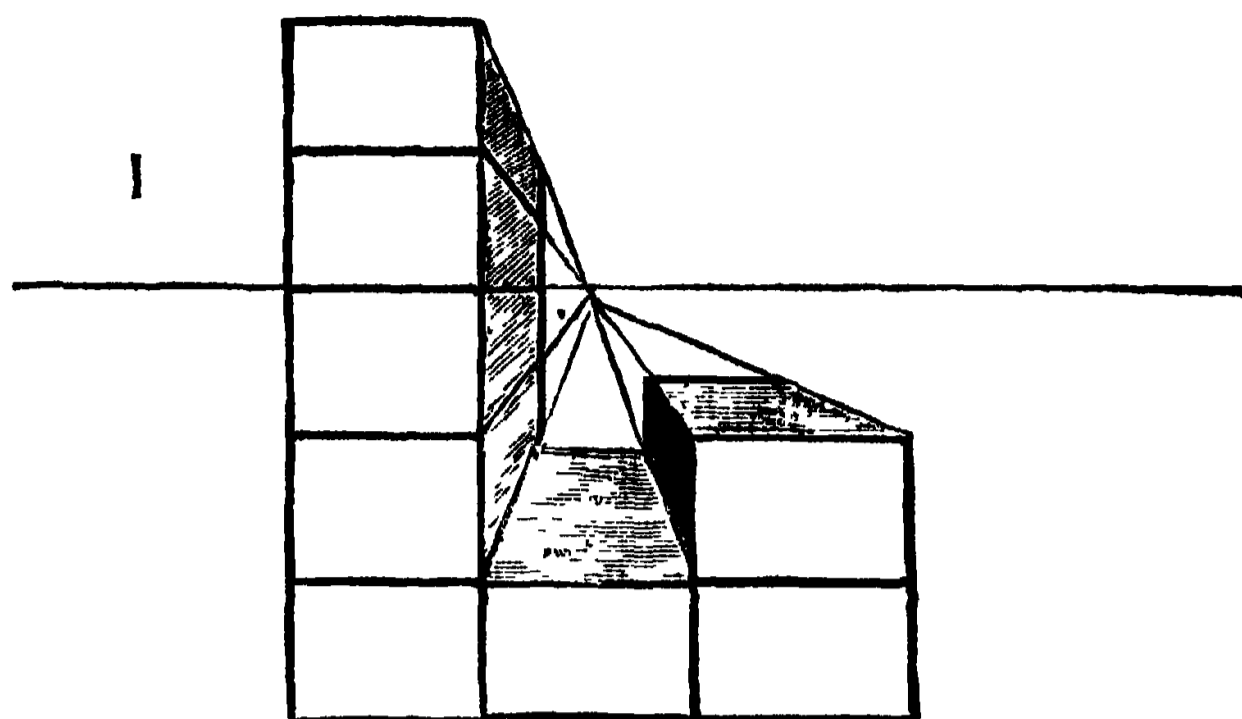


12


ఈక్రిందియిట్లుమనవృష్టిమట్టపుగీతకన్న నెత్తుగానున్నది. అందువలన ఇంటికప్పుయొక్క క్రిందిభాగము కనబడుచున్నది. ఏవస్తువై నను వృష్టిమట్టపుగీతకు దిగువ నున్నయెడల ఆవస్తువుయొక్కవైభాగమును, వృష్టిమట్టపుగీతకు వైసయున్నయెడల ఆవస్తువుయొక్క అడుగుభాగమును కనబడును.

13—3 చూడుము.

ఎన్ని పెట్టెలుంచినను  
యిదియేవిధముగ భూమికి  
సమాంతరము (Parallel)  
గా నున్న అంచులన్నియు  
ఈ దృష్టిమట్టపు గీతయందు  
మనకంటికి సమముగా నున్న  
చుక్కవద్దనే కలియును.



13—1 చూడుము.



13

❖ రెండవ ప్రకరణము. ❖

మన యెదుట నొక పెట్టె నుంచుకొని పండ్రెండడుగుల దూరమునఁ గూర్చుండి వ్రాయ మొనరికవలెను. వ్రాయునపుడు వ్యాత్రము పెద్దపెన్నిలు దగ్గర నుండవలెను. ఈ పెన్నిలుతో కొలుచుచుండవలెను. 1-వ నెంబరుగీతను కొలుచునప్పు డీవిధముగ కొలువవలెను.

14—1 చూడుము.


కాని యూదిగువ నుద  
హరించినపటముననుసరించి  
చూడ మనము వైనుజహ  
రించినది తప్పని తోచును.  
కాని అటులకాదు.

13—2 చూడుము.

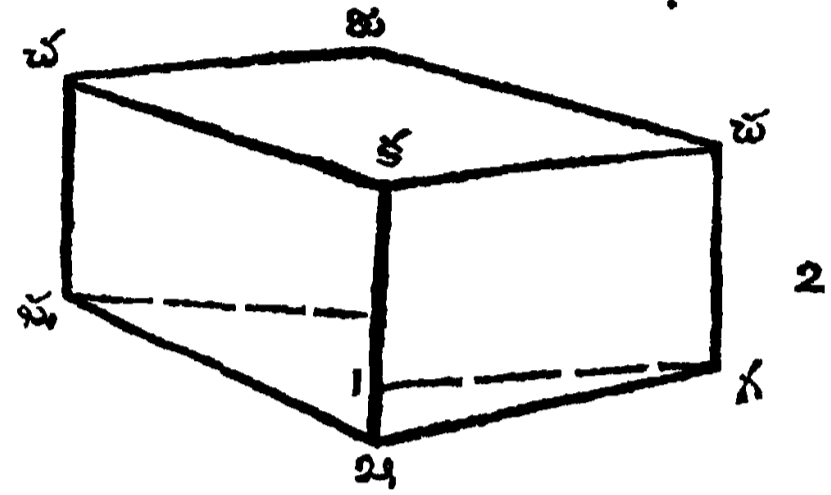
ఒకటవనెంబరు గీతలన్ని  
యు దిగంతమునం దొక  
చుక్కదగ్గరకలియును. రెం  
డవనెంబరు గీతలన్నియు ఆ  
గీత మీదనే మఱి యొక  
చుక్కవద్దను కలియును.

దానికంటే మనకు చిన్నపటము వచ్చినయెడల రెండుమూడుమారులు పెద్దది చేయవచ్చును.

14—2 చూడము.



పెట్టెను వ్రాయనప్పుడు 'క, ఖ' అను గీతను కొలిచి నిట్రము (Perpendicular) గా వ్రాయవలయును. తరువాతను 'గ, ఘ' లను నిర్ణయింపవలసియున్నది. పెన్నిలును ఆమూలలకు సమానముగాను భూమికి సమాంతరము (Parallel) గా నుంచి 'క, ఖ' యనుగీత నెక్కడ కలియుచున్నదో కనుగొనవలెను. తరువాత ఆగీత కీమూల లెంతదూరమున నున్నవో కొలిచినయెడల వీని యొక్క స్థలము నిర్ణయమగును.



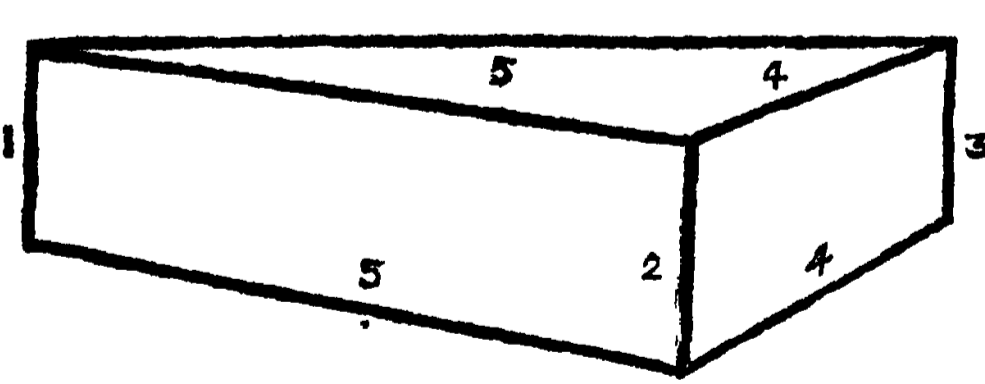
14

ఈమూలలనుండి "గ చ" "ఘ చ" యను గీతలను "క ఖ" యనుగీతకు సమాంతరము (Parallel) గా వ్రాసి వానియొక్క పొడవును కొలువవలెను. అప్పుడు "చ ఛ" లు నిర్ణయమగును. తరువాతను "ఛ క" "ఛ ఛ" "ఘ క" "గ ఖ," అనుగీతలను సులభముగా వ్రాయనచ్చును ఇంక "జ" యను చుక్కను నిర్ణయింపవలయును. మునుపటివలెనే పెన్నిలును "జ" యనుచుక్కకు సమముగాను, భూమికి నిట్రము (Perpendicular) గాను పెన్నిలునుంచి ఆపెన్నిలు "చ క" అనుగీత నెచ్చట కలియుచున్నదో కనుగొనవలెను. తరువాత నాస్థలమువద్దనుండి "జ" యనుస్థల మెంతదూరమున నున్నదో కొలిచి "జ" ను నిర్ణయింపవలెను. అప్పుడు "ఛ జ" "చ జ" యనుగీతలను గీయుట సులభము. ఈవిధముననే యేపెట్టెనైన గృహమునైనను శుభ్రముగ వ్రాయవచ్చును. కాని మునుపుచెప్పిన ప్రకారము కొన్నిగీత లొకచోటను, మఱికొన్ని గీతలు మఱియొకచోటను దిగంతముమీఁదను కలియునని జ్ఞాపకముంచుకొనవలెను. ఈ ప్రకారముగ మీరు వ్రాయుపటమునందు లేనియెడల వ్రాసినది తప్పని తెలిసికొనవలెను.

❖ మూడవ ప్రకరణము. ❖

ముక్కొణపు ఆకారముగల ఘనపదార్థము.

15—1 చూడుము.



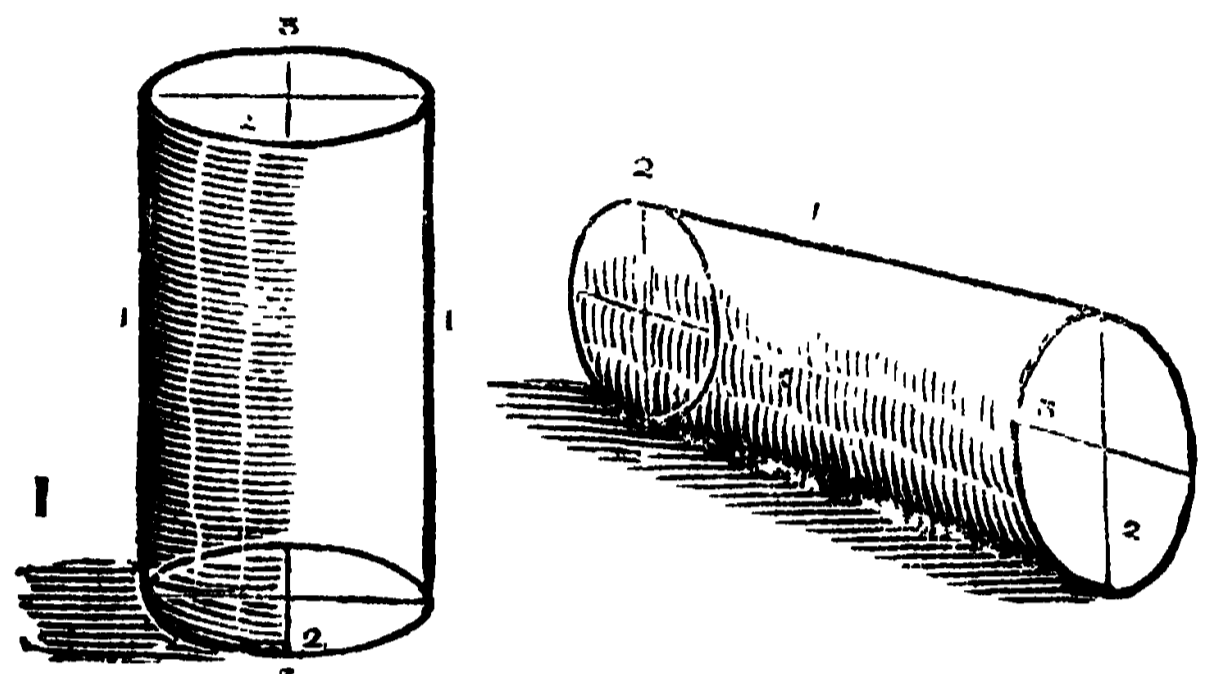
ఇది వ్రాయుట సులభము. మునుపుచెప్పిన ప్రకారము 1, 2, 3, నెంబరులగీతలను గీయవలెను. ఇందు 4-వ నెంబరు గీత యొకచోటను, 5-వ నెంబరుగీత యొకచోటను కలియును. కాని చక్రవాళమునకు సమమైపోగీతకు సమాంతరముగ నున్నగీత లెప్పటికిని కలియువు.

15

స్తంభాకారము.

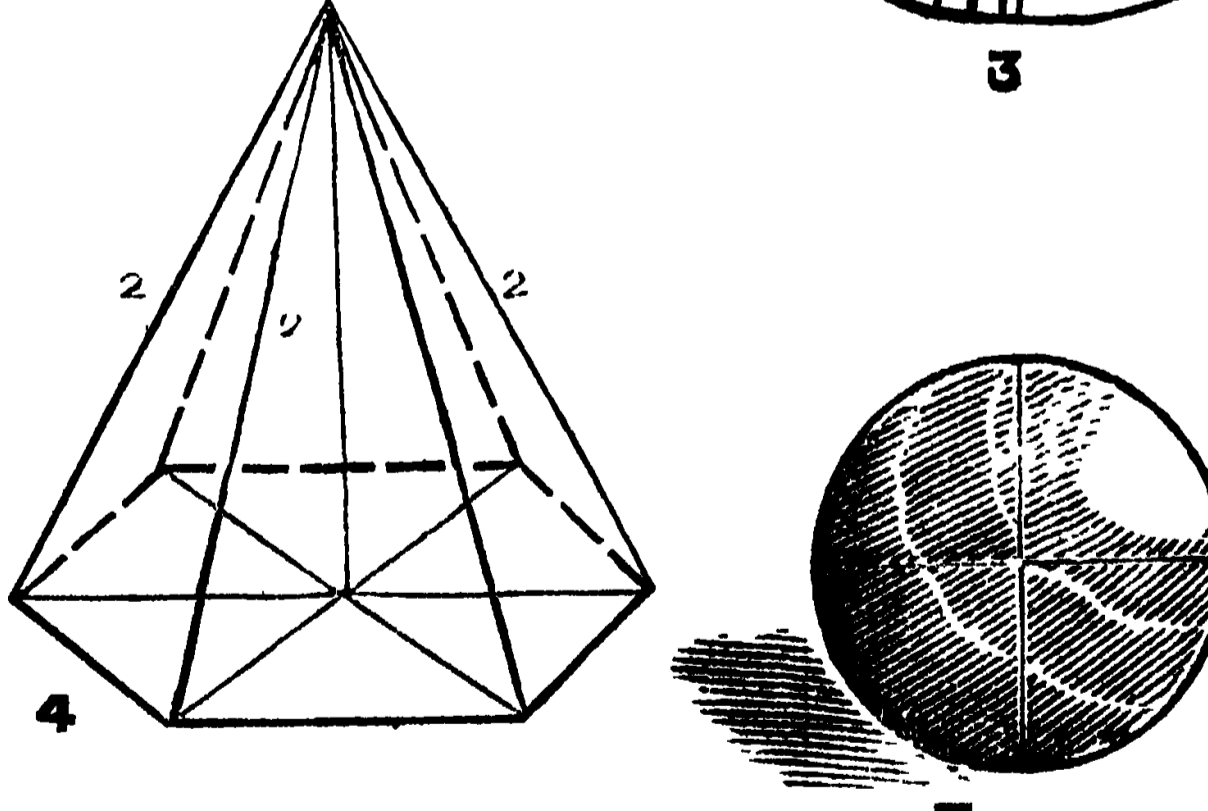
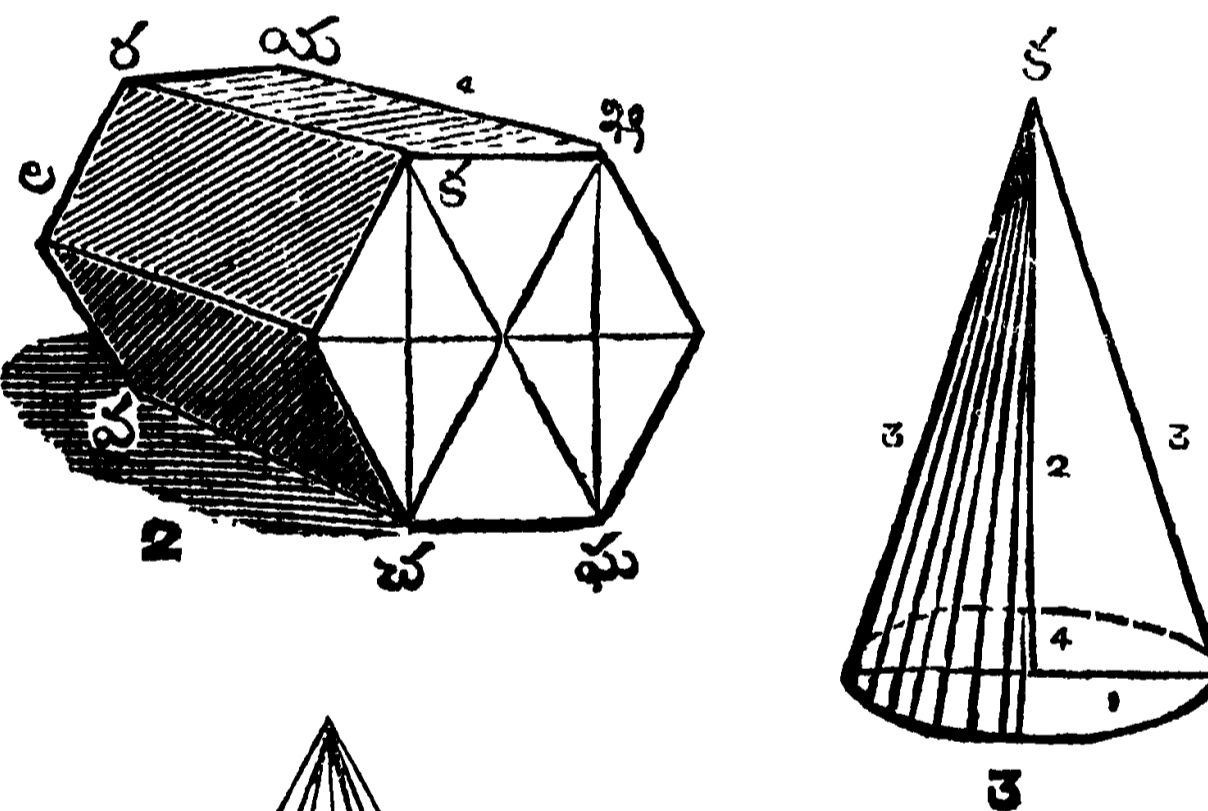
16—1 చూడుము.

దీనిని వ్రాయునప్పుడు 1, 2, నెంబరుల గీతలను వ్రాయవలెను తరువాతను 2-వ నెంబరు గీతలను రెండు సమభాగములుగా భాగించి దీనికి సమకోణములు వచ్చునట్లు 3-వ నెంబరు గీతలను కొలిచి వ్రాయవలయును. ఈ గీతలుకూడ రెండు సమభాగములుగా భాగింపబడియుండవలెను. అనగా 2, 3 నెంబర్లగీత లొకదానినొకటి సమ కోణములు వచ్చునట్లు కలిసికొని సమభాగములుగా భాగింపబడవలయును. (They must bisect each other at Rt.  $\angle$ ) వీనిసహాయమువలన వంకరగీతలను సులభముగా వ్రాయవచ్చును.



రైట్ ప్రిజము. 16—2 చూడుము.

మొదట “చ ఘ” అను గీతను నిర్ణయించి “చ” ద్వారా “చ క” అనుగీతను, “ఘ” ద్వారా “ఘ ఖ” అనుగీతను కొలిచి నిట్రముగా వ్రాయవలెను. వెంటనే “క ఖ” అనుగీత నిర్ణయనుగును. ఆరెంటి సహాయమువలన “క ఘ”, “ఖ చ” అనుగీతలను వ్రాయవలెను. ఇదివరకు రెండవ ప్రకరణమందు చెప్పిన విధమున “గ” ను “చ” ను నిర్ణయించి “చ ఛ” “ఛ క” “గ ఖ” “ఘ గ” అనుగీతలను వ్రాయవలెను. “గ ఛ” యనుగీత “క ఘ” యను “ఖ చ” యను కలియుచోటుద్వారా వెల్లుచుండవలయును. అటు లలేనియెడల చిత్రము తప్పని తెలిసికొనవలయును. ఇది వరకు వ్రాసిన గీతలసహాయమువలన “యరలస” అను నిర్ణయించి “యర” “రల” “లవ” అనుగీతలను వ్రాయవలెను. తరువాతను “ఖయ” “కర” “చల” “చవ” అనుగీతలను వ్రాయవలెను.



మఱియొకవిధముగా వ్రాయవచ్చును. ‘యరలవ’ అను నిర్ణయించి “ఖయ” “కర” “చల” “చవ” శేఖలను వ్రాసినతరువాత “యర” “రల” “లవ” అను వ్రాయవచ్చును. ఇదియే మంచిత్రోవ యని నాయుద్దేశము.

ఈపటమును వ్రాసినతరువాత నిది సమముగానున్న దా యని చూడవలసియున్నది. 4-వ నెంబరు గీతలన్నియు దిగంతముదగ్గర కలసినయెడల సమాసముగా నున్నదని తెలిసికొనవలెను. దిగంతమున కీగీతలు సమాంతరముగా నుండినయెడల నిదివరకు చెప్పినప్రకారము ఇవి యెప్పు టికిని కలియవు.

ము. 16—3 చూడము.

మొదట 1-వ నెంబరు గీతను దీసిని రెండు సమభాగములుగా ను వ్రాయవలెను. పిమ్మట పలు కారమును వ్రాయవలెను. ఈ నుండి “క” ను కెంతదూ నొక కేళను గీయవలెను. ‘క’

నొక కేళను గీయవలెను. ‘క’ తుమ్మునందు చూపిన కారము లిఖించవలెను. తరువాతి 1, 2, 4 నెంబరు గీతలను రబ్బరుతో తుడిచివేయవలెను.

పిమ్మటకు చూచితిని. ఇట్టి చిత్రములను వ్రాయు నపుడు అనుసరింపవలసిన గీతలను రబ్బరుతో తుడిచి వేయుట ముఖ్యము.

గోళు రా కారము.

16—1 చూడము.

గోళును వ్రాసమునందు చెప్పిన కారము వ్రాసి మట్టమును వ్రాసి 1-వ నెంబరు గీతను వ్రాసమునందువలెనే వ్రాయవలెను. పిమ్మట 2-వ నెంబరు గీతలను వ్రాయుట కష్ట మునందు. ముందు చెప్పినవిధమున ననుసరింపవలసిన గీతల నన్ని టిన రబ్బరుతో జాగ్రత్తగా తుడిచివేయవలయును.

గోళము.

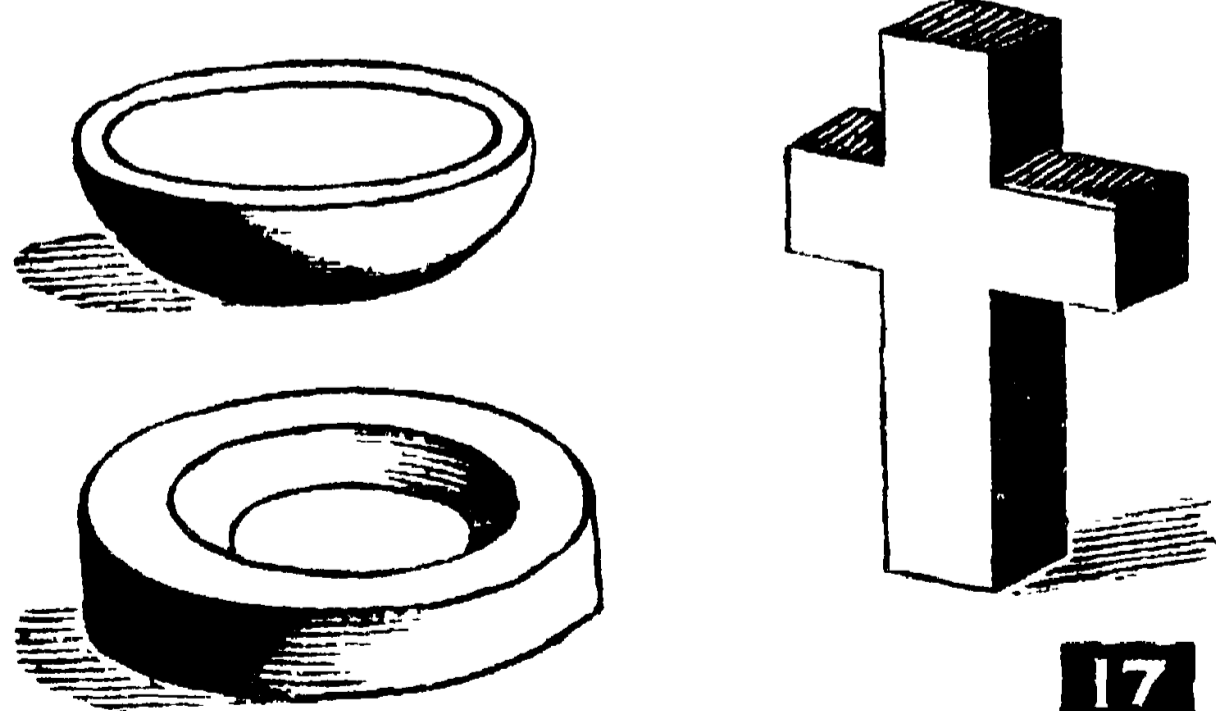

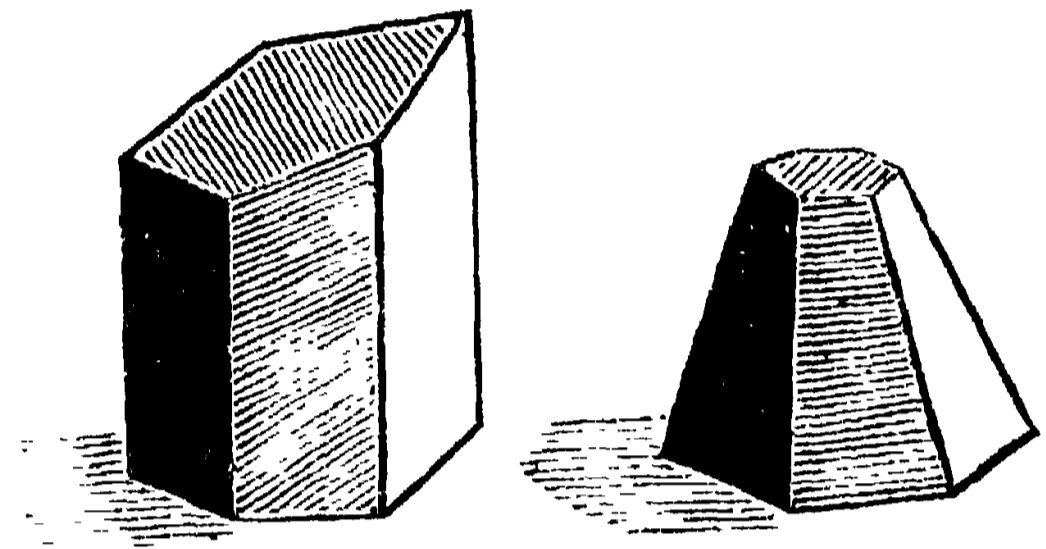
16—2 చూడము.

ఇది చూచక కలము కారమువలెనే కానబడును. మొదట దీసిగొమ్మ వ్యాసమును వ్రాసి దానిని రెండు సమభాగములుగా భాగించి ఆనుభ్యస్థలముననుండి సమ కోణములు వచ్చునట్లు అదియే పరిణామముగా మఱి యొక వ్యాసమును వ్రాయవలెను. తరువాతను పలుయా కారమును జాగ్రత్తగా వ్రాయవలెను.

వివిధములైన ఘనపదార్థభాగములు. 17—1 చూ.

ఇదివఱకు చెప్పిన కారము వ్రాసినవి వ్రాయుట మిగులు సులభము. కాని వీనిని జాగ్రత్తగా వ్రాయ వలెను. ఇంట్లయే చక్కగ నభ్యసించవలయును. మనకు సహాయమునకు అకు వ్రాసుకొన్న యనుసరింపవలసిన గీతల నన్నిటిని రబ్బరుతో చెరిచివేయవలెను.

తరువాతను కుచ్చీబల్లలు, మేహాలు, గిలశములు, డేరాలు మొదలగునవి వ్రాయుట నభ్యసించవలెను.



మూడవ భాగము.  
ప్రదేశ చిత్రలేఖనము.

మొదటి ప్రకరణము.

మన నేత్రములు గొప్ప సుంద్రములు. ఇవి లేని జీవనమెందుకు? మనుజులు తమచాకచక్యమునుబట్టి వీని సుపయోగించినచో ఒక మూర్ఖునియొక్క నొక సుంద్ర చిత్ర ముంచినయెడల "ఇది బాగుగ లేదు. రంగులు దట్టముగ నుండిన బాగుగ నుండును" అనును. దానినే యొకచిత్ర ప్రభుకునియొక్క నుంచి నెంతో యూహించుచును.

మన మేడైస్ట్రోఫేషియను (Landscape) చిత్రించినలెక్క చాలాజాగ్రూతతో నొకప్పుడు (Scene) ను ఎంచుకొనవలెను. అది చూచుట కాంక్షకరముగ నుండునలెను. ఇంకొక మనుజుడు చిత్రలేఖనాభ్యాసము ముఖ్యము. మనయభ్యాస మెక్కువైతే నొకటి నుంచి వృత్తములును ఎంచుకొనవలె గలుగునుండును.

మనమేడైస్ట్రోఫేషియను ఒక గుండ్రని దృష్టము వృద్ధోచరియగును. 18 చూడము.



18

కాని మనము దీనిని వ్రాయునపుడు మొదట వృద్ధి నుట్టపుగీతను వ్రాయువలెను. దానింబట్టి మనము చిత్రమును వ్రాయవలెను. ఈగీతకు ప్రస్తుతపుట దిగువ భాగము కాన్పించును గాని పైభాగము కాన్పించదు. దానికే దిగువనున్న వస్తువుల పైభాగము ప్రధానముగా కాన్పించును. అందువలన నీగీత చాల ముఖ్యమైనది.

18 చూడము.

వ్రాయునపుడు పేర్లవస్తువులను మొదట వ్రాయవలెను. తరువాత చిన్న వస్తువులను లిఖించవలెను. ఇకన్నీ ను వ్రాసినతరువాత వెనుకభాగము (Background) ను వ్రాయవలెను.

మనకు వస్తువులను వ్రాయుట కాన్పించును. దూరమున నున్న వస్తువులంబట్టి మనము కాన్పించుముగ కాన్పించుట దీనింబట్టి మనము వ్రాయునపుడు వస్తువులను గూర్చునుండును. ఇంకొకటి మనకు దిగువనున్నది. ఒకప్పుడు మనము ఎందు వస్తువులను యొకగీతలో వ్రాయవలెను. కాని దూరమున నున్న వస్తువులను ముందు కాన్పించవలెను. అందువలన వ్రాయుటయందు బహుజాగ్రూతతో నుండవలెను.

మన టుట్టిచిత్రము నొకప్పుడు వ్రాయుటయందు వెక్కువోపియములు లోనొడియు. రింగ్లండువంటి వృక్షము (Oak) వృక్షములు మొలచును. ఆఫ్రికాయందు ఖమ్మోరపుచెట్లు ఎరుగును. నెనలి ఇంకొకటి లోనొడి. అట్టివనుము మనం దొకచెట్టునుకొని నొకప్పుడు వ్రాయవలెను. అది దానిమీద నొక నెనులిని కూర్చుండవలెను. అట్టివనుము వ్రాయవలెను. సందర్భమునారముగా వ్రాయవలెను. ఆఫ్రికాయందు దొకప్పుడు మొక్కలను వ్రాయవలెను. అది దొకటి, దానియం దొంటెను, ఖమ్మోరపుచెట్టులను వ్రాసిన బాగుగ నుండును. కాని అట్టివనుమునందు వ్రాయవలెను. అందువలన వచ్చుట సూక్ష్మముగా వ్రాయవలెను. అదేలేములయందు సూక్ష్మము తీవ్రముగా వ్రాయవలెను. అందువలన వచ్చుట సూక్ష్మముగా వ్రాయవలెను. అదేలేమునుజుడు చలిచే బాధపడుచున్నటుల వ్రాసిన సందర్భముగా నుండును.

ఇట్టిస్థలములను వ్రాయుటయం దొకజాగ్రత్తను వహింపవలయును. కొలతస్రకార మన్నియు వ్రాయవలసి యుండును. దూరముననున్న చెట్టుకంటె దగ్గరనున్న మనుజుఁడు పెద్దగ కనబడును. మనుజుఁడు, చెట్టు మనకొకే దూరమున నుండిన చెట్టునే పెద్దదిగ వ్రాయవలెను. పిల్లచెట్టు మనుష్యునికంటె చిన్నవిగ నుండవచ్చును. అట్టిసమయ మున నాచెట్టు బాల్యమునం దున్నవని చక్కగ నిరూపింపవలయును.

ఇంకొకసంగతి. కొన్నిచిత్రములలో నొకరాతివగ్గర నొకమనుజుఁడు నిలువబడినట్లు మీరినేకపర్యాయములు చిత్రపటములలో చూచియుందురు. ఆరాతియొక్క కొలతను తెలియఁజేయుట కట్లుల వ్రాసెదరు.

ఇప్పుడు మనమొక పెద్దవృక్షమును వ్రాసిన దానియొత్తు మనకు తెలియదు. దానిం దెలియఁజేయుటకుఁగాను సాధారణమైన పొడుపుగలనుసరి దానివర్ణ నలుచున్నట్లుల వ్రాసిన వృక్షముయొక్కయొత్తు చక్కగ విశదమగును.

ఒక్కొక్కదేశమునం దొక్కొక్కవిధమైన దుస్తులను ధరించెదరు. మహమ్మదీయులు షరాయిని దొడిగి వారి తాతీయట్లోపని ధరించెదరు. హిందువులు పంచెనుకట్టి పాగాను ధరించెదరు. ఐరోపియనులు పంట్లామును జోళ్లను, హేటును (Hat) వేసికొందురు. పంచెను కట్టుకొని తురికిట్లోపి నెవరును ధరించదు. కాన నిట్టితప్పులనుండి మనము తప్పించుకొనుచుండవలెను.

హాళిండునం దొకస్థలమును చిత్రించిన హాళిండు మనుజులనే వ్రాసినయెడల సందర్భముగ నుండును. మనము వ్రాయు రూపమునం దుండుమనుజు లేదేలేయిలో తెలిసికొనుటకు వీలుకలుగుచుండవలెను. ఒక్కొక్కదేశీయుల రూపురేఖ లొక్కొకమోస్తరుగ నుండును. వీనిని ప్రవర్ణించుటయందుకూడ మిగుల జాగరూకత వహింపవలెను.

హిందూదేశమునం దొకకట్టం దతినిడికిని గొట్టలకాపరి గొట్టలను కాయుచుండును. ఇంగ్లాండువారు పంట్లామును వేడిచుకొని సంకట్టను వట్టుకొని గొట్టలను కాయుచుండును. కాన నట్టిస్థలమునందు వానివగ్గర హిందూదేశమునందు నివసించు రెండుకొబ్బరిచెట్లును వ్రాసిన సందర్భవిహీనముగ నుండును.


గాలివేయచున్నప్పుడు చెట్లు వంగి యుండును. అన్నియు నొకవైపునకే వాలియుండును. అందున్న మనుష్యుల బట్టలుకూడ వంగుచుండును. కనుక రూపము నందు కనుపఱచిన ప్రతివస్తువు గాలియొక్క ప్రతాపము నకు లోనాను. ఇట్టివి వ్రాయుట చాల కష్టము.

19—1 చూడము.

ఏదైన దేశచరిత్రమును వ్రాయునపుడు ఏకాలము నందు జరిగినంగతిని ప్రవర్ణింపబోవుచున్నామో మన స్మృతం దుంచుకొని వ్రాయుట ప్రారంభింపవలయును. లేనియెడల పుస్తకము లోనాదుము. అప్పటికాలపు ఆచారములు, దుస్తులు, వాసుషయోగించు పరికరములు, ఇండ్లు మొదలుగాఁగలవానియొక్క రూపములు మనకు చక్కగ తెలిసియుండవలెను.

వివిధ మైన గీతలు. గడ్డి.

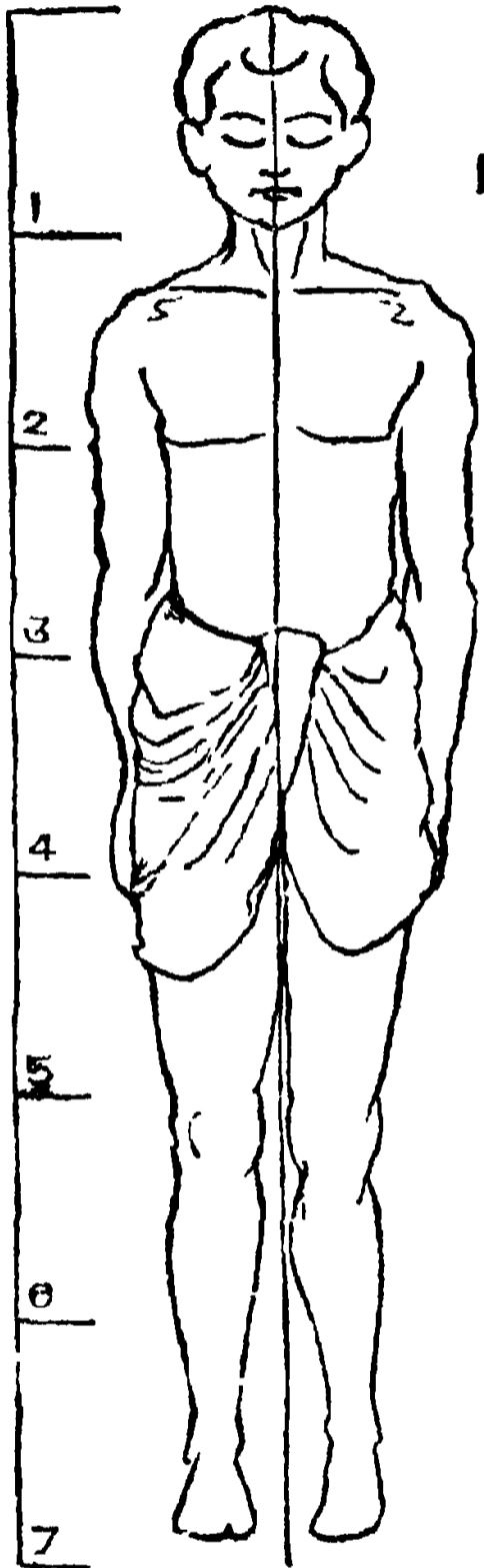
19—2 చూడము.



నాల్గవ భాగము.

మనుజుని గూపము.

మనుష్యులను వ్రాయుటయందు మన మనేకసంగతులను గమనింపవలెను. మనము వ్రాసిన చిత్రమునందు భాగములన్నియు ననుపాతముగా నున్నవో లేవో చూచుకొనవలయును. **20—1 చూడుము.**



చిన్నకాళ్లును, పెద్దనడుమును, ఇంక పెద్దతలను, కలిపి వ్రాసినయెడల హాస్యాస్పదముగ నుండును. బుట్టకు తగినచేయి, చేతికి తగిన దేహము, దేహమునకు తగిన కాళ్లు ఉండునటుల చిత్రమును వ్రాయవలయును.

కొన్నికొన్ని సమయములయందు కాళ్లు పెద్దవిగ వ్రాయవలసివచ్చును. మఱికొన్ని సమయములయందు బుట్టి పెద్దదిగ వ్రాయవలసివచ్చును. ఇట్టి సమయములయందటుల చేయక తీరదు. ఏలయన, నేదో యొకపుస్తకము ననుసరించి చిత్రమును వ్రాయవలసివచ్చినప్పుడు ఇందు చెప్పినట్లు వ్రాయుటకు బద్ధులై యుండుము. సప్రవృత్తింను చిత్రము నేదైన వ్రాయవలసివచ్చినప్పుడుగూడ మన మున్నీయు సమముగ వ్రాయుటకు వీలుండు. కాన మనము సమయముచుసట్టి చిత్రమును వ్రాయవలసియుండును.

**20—2 చూడుము.**



ఆఫ్రికా దేశమునందు నివసించు నీగ్రోజాతివారికి పెదవులు పెద్దవిగ నుండును. బహుజాతీయులకు కండ్ల చిన్నవిగను ముఖములు బల్లనరిపుగ నుండును. పోలండు దేశీయులు కురుచగ చుండురు. వీరచిత్రములను వ్రాయుటయందు వీరివీరిగూపముల ననుసరించి వ్రాయుచుంపవలెను.

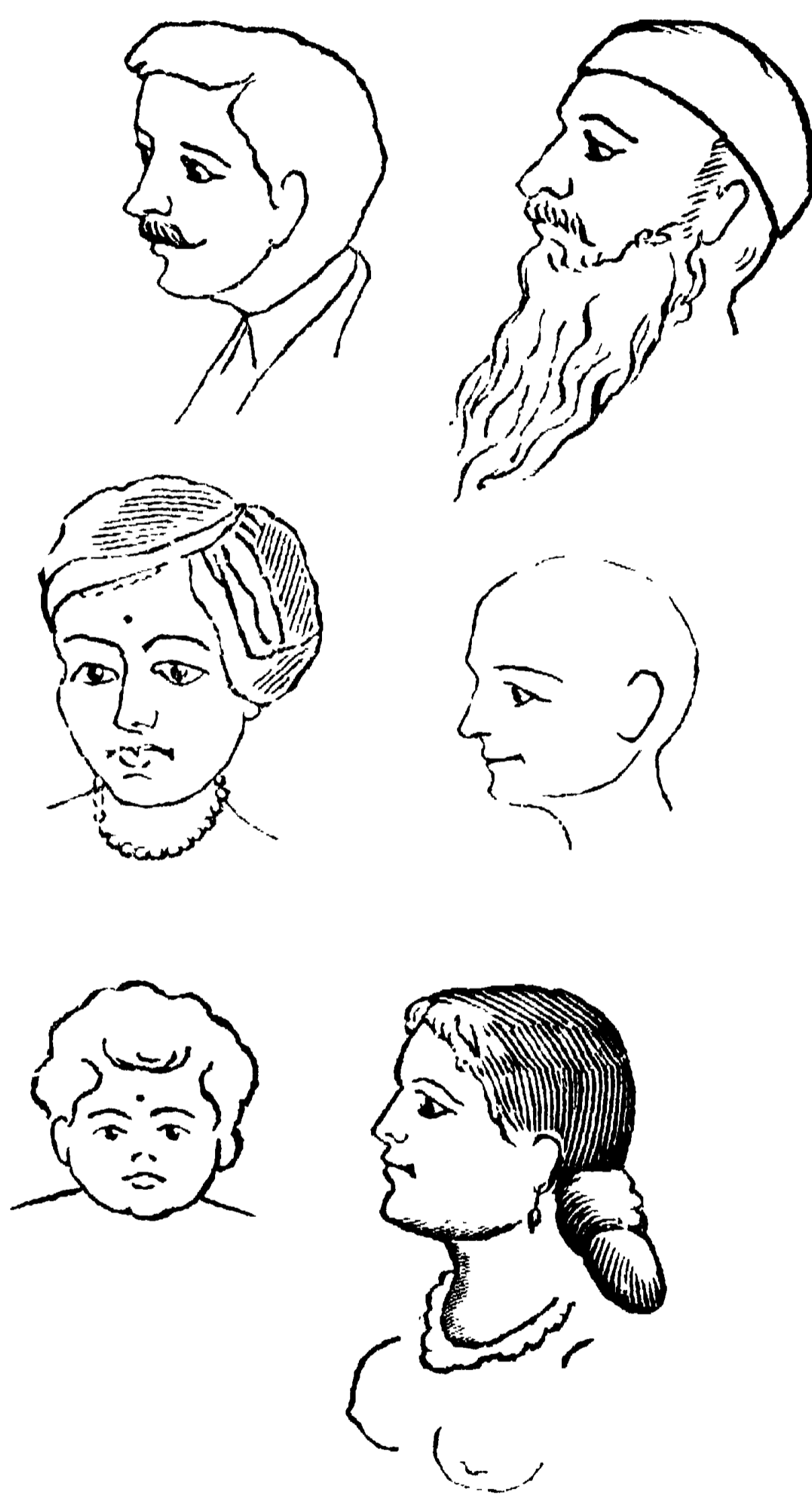
ఒకమనిషి నిలువబడియుండినవానిని వివిధస్థలములనుండి చూచిన ననేకవిధముల కనబడును.



మన మేడై నజనసమూహమును వ్రాయవలసివచ్చినపుడు మనుజులందఱొకేవిధముగ నిలువబడినటుల వ్రాసిన ప్రకృతిసూపము ననుసరించి యుండును. అందువలన సనేకవిధములైన రూపముల ననుసరించి వ్రాయుట సభ్యసింపవలయును.

21 చూడుము.

ఇచ్చట నచ్చువేసివ్రాకా  
ము తలల సభ్యసింపవలెను.  
మొకటిభాగమునందు మను  
జునాకార మేము వ్రాయు  
టయో చెప్పియుంటిని. ఇట్టి  
స్త్రీల యంకముల వ్రాయక  
మీగు మనుజుల నెటుల  
చూచెనో యటుల సభ్య  
సింపవలెను.

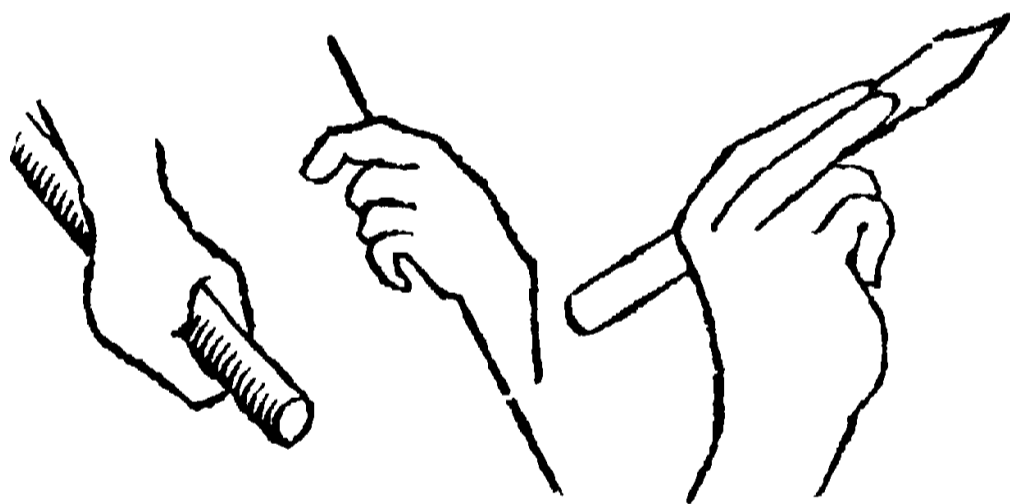
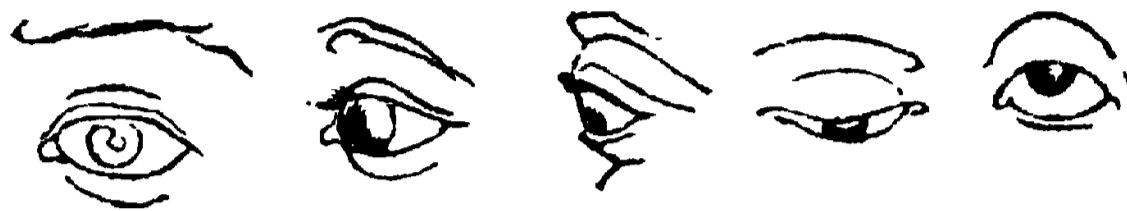
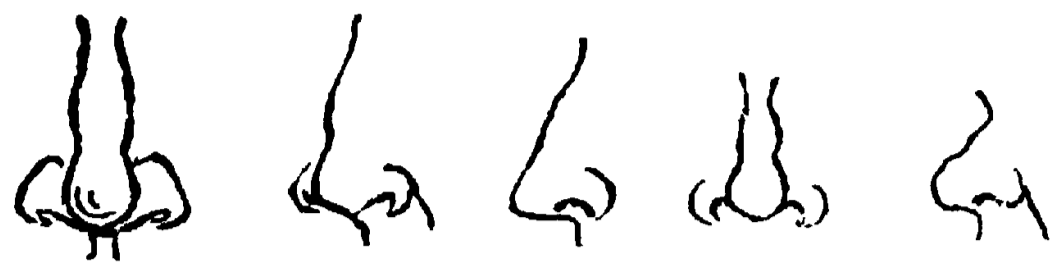


స్త్రీలు కోమలశరీరలు.  
వారి యంగములు పురుషుల  
యంగములవలె నుండవు.  
ఇవి యెట్లుండనో చూచి  
సనే బోధపడును గాని వర్ణిం  
చుట నాతరముకాదు. పురు  
షుల శరీరములందు సరిమును  
కనబడు చుండును. స్త్రీల  
యంగములయం దటుల కన  
బడవు. పురుషులన్నయువులు  
స్వేదిక కనబడును. స్త్రీలవి కన  
బడవు. ఇట్టిభేదములు బహు  
జాగ్రహకతో గమనింప  
వలెను.

కొన్ని సమయముల  
యందు మనుజుల ముఖములు,  
నూతన కొన్ని సమయముల  
యందు నిలువబడినటులు,  
ఇతర సమయములయందు  
వనిచేయుచున్నటులు వ్రాయ  
వలసివచ్చును.

పురుషుల ముఖముల  
కును స్త్రీల ముఖములకును  
అనేక భేదము లుండును.

ఇట్టివాని సభ్యసించుట  
యందు కన్నులు, ముక్కు,  
నోగు, మీసములు, గంజము,  
చెవులు, చేతులు, పాద  
ములు, కాళ్లు మొదలగు  
సంగములను వ్రాయుట  
నేర్చుకొనవలెను. ఇంకొక  
సంగతిని జ్ఞాపకముంచు  
కొక పరిసియున్నది. నయ  
స్మనుబట్టి యీ యంగము  
లహావు నూతుచుండును.



పసిబాలుని యంగము  
లన్నియు గుంజ్రముగ నుం  
డును. యశానన నంతుని  
యంగము లన్నియు బలిష్ఠ  
ముట్ల యుండును. రోగుల  
మాట నేను చెప్పుటలేదు.  
ప్రబంధ యంగములు వదలి  
యుండును.

22—చూడము.

22

బదవ భాగము.

భాయాపటములను పెద్దవిగ వ్రాయుట.

ముందు చెప్పిన ప్రకారము బాగుగ సభ్యసించినకాని భాయాపటములను పెద్దవిగ వ్రాయజాలరు. ప్రతేక  
పటములను లిఖించగలిగినను మనుష్యాకారములను చిత్రంపగలిగినను శునిక్య కుదుగుట కష్టము. దీనియంశభ్యాసము  
కలుగజేసికొనుటకు భాయవ్రాయుట చాల యభ్యసించవలయును. ఇందన బహుజాగరూకత గలిగియుండవలెను. వేని  
యెడల చిత్రమును వ్రాయజాలము. ఏలయునః కొంచెము తప్పిపోయిన చిత్రముయొక్క నూననంతయు మాటిపోవును.

ఛాయాపటములను పెద్దవిగ వ్రాయుటకు కావలసిన పరికరములు.

(1) వాట్మన్ డ్రాయింగు కాగితము. (Whatman's Drawing Paper)

ఈ డ్రాయింగు కాగితమును ఎంచుకొనుటయందు జాగ్రత్తను వహింపవలెను. ఈ కాగితములలో కొన్నినున్న గ నుండును. మఱి కొన్ని గరుసగానుండును. ఇందు నున్నవి కాగితమే మనకు కావలయును. రెండువైపుల నొక్క తీరున నుండదు. అందువలన మనము వ్రాయుటకు యోగ్యమైన ప్రక్క నెంచుకొనవలయును. దీనిని తెలిసికొనుటకు కాగితమును నెఱుతురువైపు పెట్టి చూచినయెడల సులభముగ తెలిసిపోవును. కాగితమునందు తెల్లని యక్షరములు ముద్రింపబడియుండును. ఆ యక్షరములు సమముగ కనబడిన నదియే మంచివై పని నిర్ణయింపవలెను. తిరిగిపోయినటుల కనబడిన నది మంచి ప్రక్క కావని తెలియునది.

ఇట్లు డ్రాయింగు కాగితము నెంచుకొని దానిని (2) డ్రాయింగుబల్లపై నంటింపవలయును. ఇది వేనడాగుతో చేయబడి నున్న గ నుండువలెను. అంటింనునప్పుడేమియు ఒగ్గులు రాకుండు చూచుకొనవలెను. (3) గట్టి పెన్సిలు నొకటి జాగ్రత్త పెట్టవలయును. దీనికి ఎ. ఉబుట్యూ. ఫేబరు; హెచ్చు (A. W. Faber. H.) నెంబరుగల పెన్సిలు యోగ్యముగ నుండును. (4) మత్తని పెన్సిల్ నొకటి కావలసియుండును. (5) బాగుగ చేరుపుబ్బకు చాలముఖ్యము.

ఇక వ్రాయుటకు ప్రారంభింతము. 23—1 ది. 2 చూడము.

ఛాయాపటము నొకదానిని తీసికొని దానిమీదను సమముగా పెన్సిలుతో చరములను వ్రాయవలయును. మన ముద్దాని నెన్ని రెట్లు పెద్దదిగ చేయవలయునో నిశ్చయించుకొనవలయును. పిన్నుట మనము ద్వైశము ప్రకారము గీతలను పెద్దవిగ చేసి వ్రాసికొనవలయును. చిన్నపటములో గీతలకు దూరము 2 యింపీలున్నయెడల పెద్ద పటములో 3 యింపీల దూరముంచి గీతలను వ్రాసికొని ఒకటిన్నరమాట్ల పెద్దదియగును. 1 ఇంపీల దూరముంచి గీతలను వ్రాసికొనియెడల రెట్టింపగును. ఈవిధముననే యంత పెద్దదిగ వ్రాయవలయునన్న పంత పెద్దదిగ చేయవచ్చును. (నాలుగైదు నిడివిగీతలకు మధ్యను, నాలుగు అయిదు అడ్డగీతలకు మధ్యనున్నది)

మఱియొకమాట **23—1 ది. 2** చిత్రములను చూడఁడు. కుడికన్ను రెండు, మూఁడు నిడివిగీతలకు మధ్యను, రెండు, మూఁడు అడ్డగీతలకు మధ్యనున్నది. దీని నిటులనే పెద్ద చిత్రమునందు వ్రాయవలెను. ఇటులనే అన్నిగీతలును యేయే చరముల మధ్య నేభాగముమీదనుండి పోవుచున్నవో జాగ్రత్తగ గమనించి అటులనే పెద్దచిత్రము నందును వ్రాయవలయును. ఇటు లంతయు వ్రాసినతరువాత పనవసరిమైన గీతలను మెల్లగ చెటిపివేయవలెను. తరువాతను జాగ్రత్తగా ఛాయను వ్రాసికొనిరావలెను. ఈకార్యము మత్తని పెన్సిలుతో చేయవలెను. ఈ పెన్సిలు చాల మెత్తగాను నెల్లగాను వ్రాయుచుండువలెను. ఇట్టి పెన్సిలును తీసికొని ఛాయను జాగ్రత్తగ వ్రాయవలెను. కొంచెము తప్పిపోయినయెడల నూనమంతయు మాటిపోవునని యిది నఱకే చెప్పియుంటిని. ఇందు చాల యభ్యాస ముండువలెను. లేనియెడల నెంతమాత్రమును వ్రాయజాలరు.

ఇంకొకసంగతిని గమనింపవలెను. ముఖముసంతను చక్కగ వ్రాసివేయవచ్చును గాని ముఖముయొక్క భావమును తెచ్చుట దుర్లభము. కొన్నిసమయములయందు విచారముగ కనబడును. కొన్నిసమయములయందు సంతోషముగ కనబడువచ్చును గాని మూలచిత్రమున నున్నకళ రాకపోవచ్చును. ఇందే విస్తారము కష్టము కలుగును.

ఈకళకు యిదివరకు చెప్పిన ఛాయయే ముఖ్యము. ఛాయ నిచ్చుటయందు తప్పిపోయిన కళగూఢ తప్పిపోవును. కన్నులయందును, నోటియందును, నేమైన తప్పున్నయెడల కూడ తప్పిపోవును. ఛాయాపటములను పెద్దవిగ వ్రాయుట యింక రెండువిధము లున్నవి.

23—3, 4 చూడము.

ఈ చిత్రములయందు కనబడిచి గుప్పటుల కోణము లను వ్రాసి పెద్దవిగ చేయవచ్చును. మూలచిత్రమునందు వ్రాసిన ప్రకారము కోణములను వ్రాయవలెను. కొప్పున కును నొసటికిని విడిదీయు భాగమువద్దనుండి గొమ్ముకొన కును “కగ” యను గీతను వ్రాయుము. ముక్కుచివర భాగమును “ఖ” యని పిలువము. “కఖ” లను “గఖ” లను గీతలద్వారా కలుపవలయును. “కఖ” ను కొలిచి దానిని కొన్న రెట్లు పెద్దదిచేసి మనము వ్రాయవలె చుకొన్న కాగితముమీఁద నొకగీతను గీయవలెను. తరువా తిను “గకఖ” “కగఖ” యను కోణములను కొలిచి “ఖగక” యను త్రిభుజాకారమును వ్రాయవలయును. ఏ మాత్రము కొలతలు తప్పినప్పటికిని నాపసుంత యుచెడిపో వును. ఈగీతలనచో మునుచుబట్టి చిత్రమును వ్రాయుట ముఖ్యము. ఇటువంటి చిత్రము వంటికిని పూర్తిచేయవచ్చును.

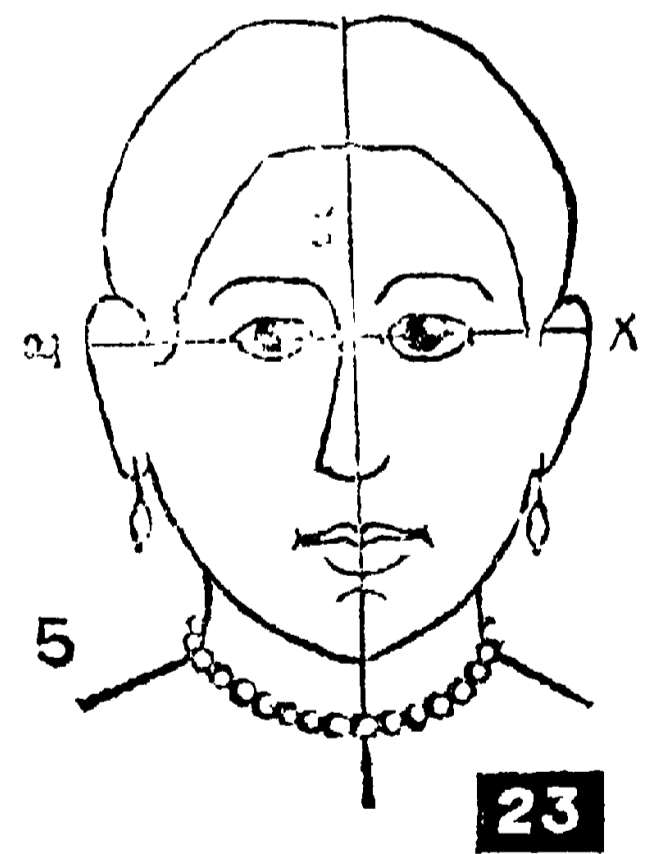
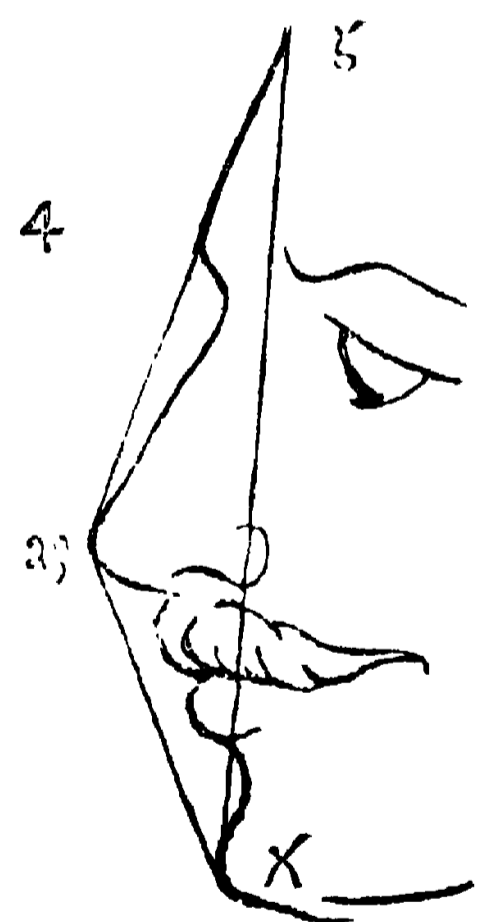
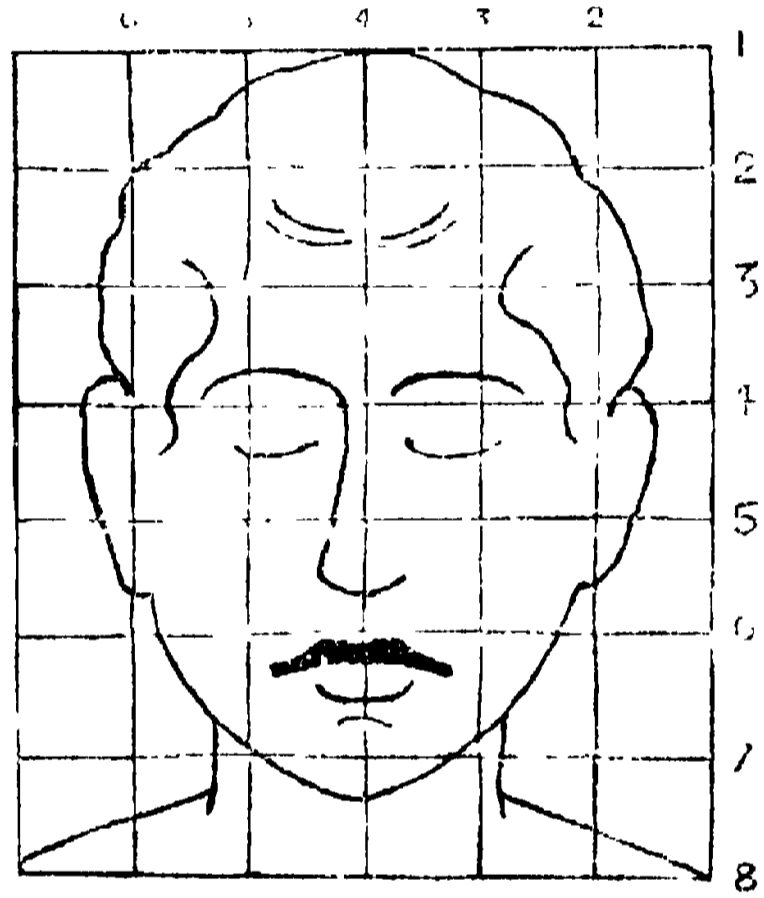
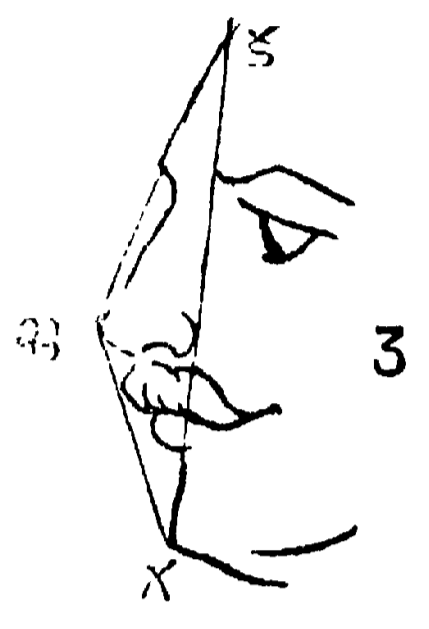
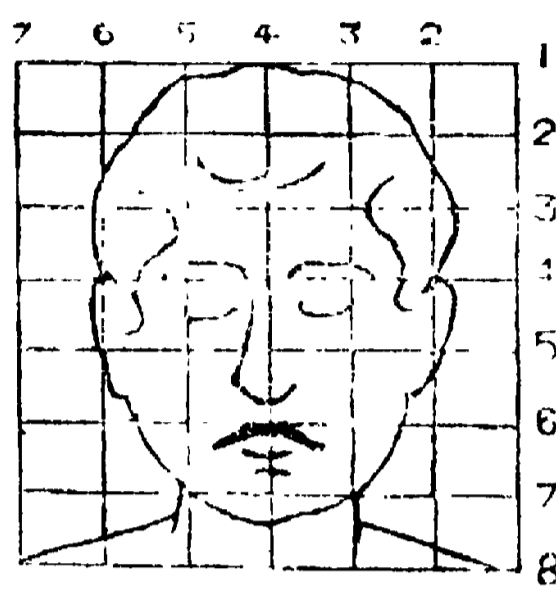
తన్నని ముఖ మున్న యెడల దానిని రెండు సము భాగములుగ చేసి సులభముగా వ్రాయవచ్చును. ముఖ మును భాగించుగీత మనికు మిక్క లి సహాయకారిగా నుం డును. రెండుకన్నుల కొనలను ఒకగీతద్వారా కలుపును. అది “కఘ” గీతను “క” వగ కలియుచున్నది.

తరువాతను నీవు వ్రాయవలసిన కాగితముమీఁద నొక గీతను గీచి దానియందు “క” యనుచుక్క నొకదానిని పెట్టుము. తరువాత “గకఘ” యనుకోణమును “కగ” ను కొలిచి నీ కాగితమునందు గీయుము. ఈగీతను నీయొక్క యుద్దేశము ప్రకారము పెద్దదిగనో చిన్నదిగనో వ్రాయ వచ్చును. ఈలాగుననే “కఖ” యనుగీతలుకూడ వ్రాయ వలెను. తరువాత కన్నులను వ్రాయుట చాలసులభము.

23—4 చూడము.

ఇవిధముననే తక్కిన యంగములన్నియు వ్రాయవలెను.

మొదట చెప్పిన ప్రకారము మనము దేశపటములను వ్రాయవచ్చును. మూలపటమున నున్న అక్షంశాలును, దేశాంతరాంశాలును పెద్దవిగనై వను చిన్నవిగ నై వను వ్రాసికొని దానినిబట్టి పటము పై చెప్పినవిధముగ వ్రాయవలెను.



ఘ

చిత్రలేఖనము.

BOOK II.

ప్రథమ భాగము.

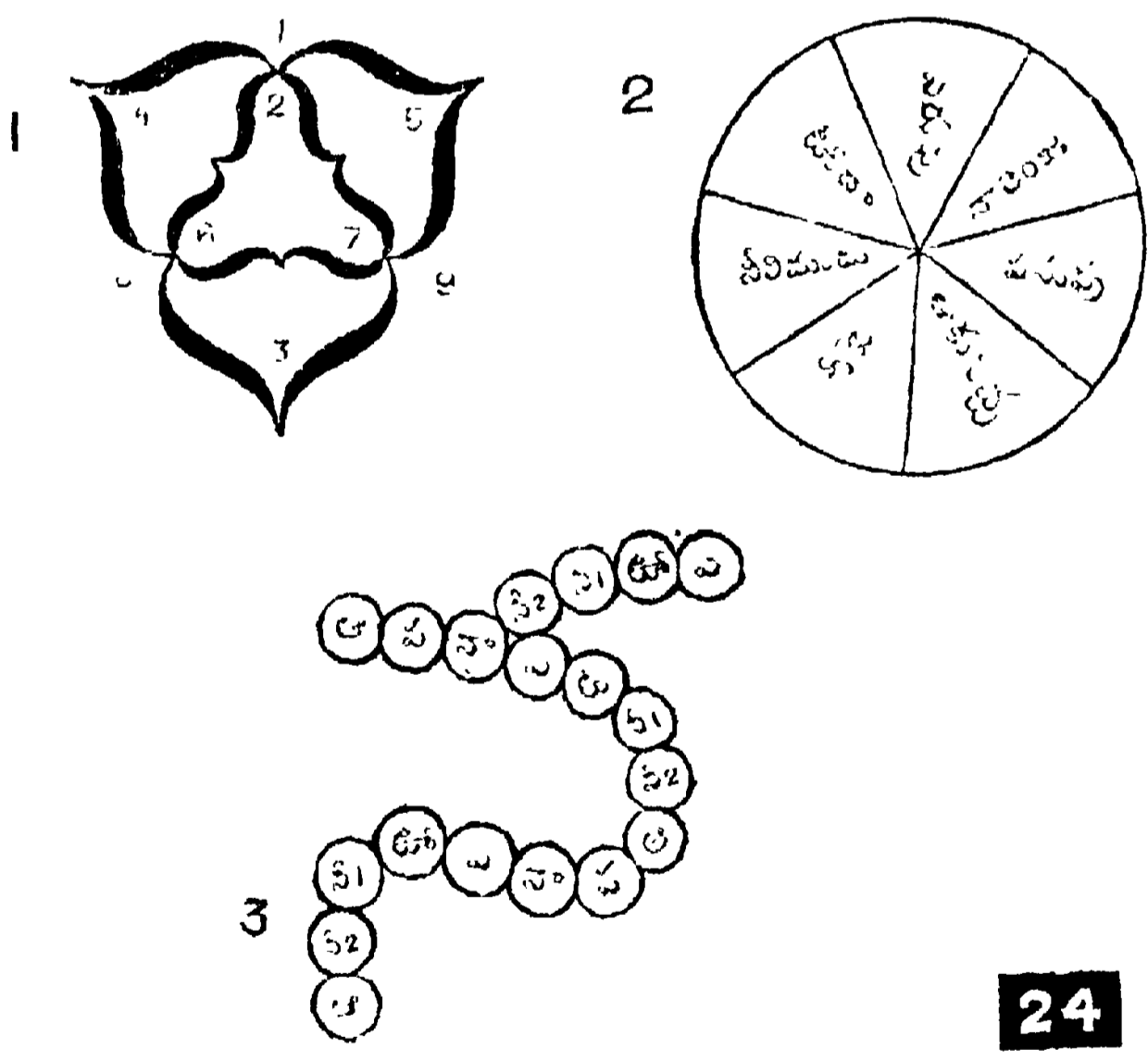
రింగులు పూయుట.

కొంతటికి కొన్నిరంగు లిష్టము. ఇతరులకు మఱికొన్ని యిష్టము. ఈయిష్టాన్వితములు వారివారిచుచునుబట్టి యుండును. ప్రపంచమునందు మూడుస్థానము లున్నవని న్యూటను (Newton) చెప్పెను. అవి ఎఱుపు, పసుపు, నీలి. వీనిలోరెంటిగకలిపిన వేణురంగులు వచ్చును. వీనిని సోణస్థానము (Secondary Colours) అందురు. వీనిలోరెంటిని కలిపిన తృతీయస్థానములు (Tertiary Colours) వచ్చును.

|                                 |                  |                                      |                    |
|---------------------------------|------------------|--------------------------------------|--------------------|
| ఎఱుపు + పసుపు = నారింజ స్థానము. | } సోణ స్థానములు. | నారింజ స్థానము + ఆకుపచ్చ = సిత్రిను. | } తృతీయ స్థానములు. |
| పసుపు + నీలి = ఆకుపచ్చ స్థానము. |                  | ఆకుపచ్చ + ఊదా = ఆలివు.               |                    |
| నీలి + ఎఱుపు = ఊదా స్థానము.     |                  | ఊదా + నారింజ = కావిరంగు.             |                    |

పైని చెప్పినదానినిబట్టి చూచినయెడల నారింజస్థానము, ఆకుపచ్చ, ఊదా, సోణస్థానము అనియు, సిత్రిను, ఆలివు, కావిరంగు తృతీయస్థానము అనియు తెలియును.

ఈక్రమంబున చిత్రమును చూచిన నివి చక్కగ బోధపడును. 24—చూడము.



- |              |            |              |
|--------------|------------|--------------|
| 1. కావిరంగు. | 1. ఊదా.    | 7. పసుపు.    |
| 2. ఎఱుపు.    | 5. నారింజ. | 8. ఆలివు.    |
| 3. ఆకుపచ్చ.  | 6. నీలి.   | 9. సిత్రిను. |

కావిరంగును, ఆలివును, సిత్రినును, బొగుగ బోధ పఱుచుకొనుటకు పచ్చని బూడిదస్థానము, నీలమైన బూడిద స్థానము, ఎఱుపుని బూడిదస్థానము అని విలుతము.

ప్రథమరంగుల (Primary Colours) దట్టమీవిధముగ చూపింపబడినది.

ఎఱుపు = 5.      పసుపు = 3.      నీలి = 8.

ఎఱుపును దట్టముచేసిన పలుపుగనో లేక ఊదాస్థానముగనో కనబడును. పలుచగ చేసిన గులాబిరంగుగనో లేక మట్టరంగుగనో మూలును.

పసుపువర్ణమును దట్టము చేసిన, మట్టిరంగుగనో ఆకుపచ్చగనో మాఱును. పలుచన చేసిన, బూజినవర్ణముగ మాఱును. లేనియెడల నారంగు శుభ్రముగ మాయమై పోవును. నీలియందు మాఱు లేదు గు లేవు.

ఏదోయొకరంగును తీసుకొని చాయను సులభముగ నీయగలము. ఈగుణము చిత్రకారులకు చాల సహాయ కారిగ నున్నది. సాధారణముగ మన మొక పెన్నిలును చేతనిడుకొని చిత్రమును వ్రాయ మొనరించెదము. సృష్టియం దిటులకాదు. ప్రతినస్తువును రంగులతో మిశ్రితమై యుండును. అందువలన మనము చిత్రములను వ్రాయుటయందు సృష్టి ననుసరించుట యుత్తమము.

వస్తువుయొక్క రంగునుబట్టి చాయ మాఱుచుండు నని మనము సాధారణముగ తలఁతుము కాని యీ చాయను వెలుతురుకూడ మార్చుచుండును.

ఎఱుపువర్ణము బొక్కయొక్క ధ్వజికి పోల్పబడినది. నీలిరంగు పిల్లనగ్రోపియొక్క శబ్దమునకు సరిపోల్పబడినది.

మన యిష్టానిష్టముల ప్రకారము వాసనచచ్చునట్లు వాసన ప్రవృత్తిములనులిపెనము దుచికలుగునట్లు తీసు బండ్లములను సంచెనము. అటులనే మనమనస్సునకు తృప్తి కలుగునట్లు రంగులను కలుపవలెను.

ఏలయన : చక్కని య త్తగును, మంచి సంగీతమును, గుచ్చియొక భోజనమును, మనము ప్రేమించునట్లు నయ నానందమును కలుగజేయు చిత్రమును చూచుట కభిలాషపడెనము.

సంగీతవిద్యార్థి ప్రథమమున మంచి కృతులను వాడజేడు. అభ్యసించినకొలదిని వానిభావ మావిషయమున నభివృద్ధిపొంది తునకు కర్ణానందముగ గానము చేయగలడు. అటులనే మనము ప్రతినేమిషమును సృష్టించి చూచు నప్పటికిని ప్రథమమున చక్కగా రంగులతో చిత్రములను వ్రా మజాలము. అభ్యసించినకొలది నవిషయ అబ్బును.

కొంచలు మొదట కొన్నిరంగులకు భేదము కనుగొనలేకు. అభ్యాసము చాలా పోవుటయే దీనికి కారణము.

కొంచలు ఒకచేతితోనే వ్రాయగలకు. మఱికొంచలు రెండు హస్తములతోను చిత్రించగలకు. దీనిని అభ్యా సమే ముఖ్యము. గుఱ్ఱమును ఒంటువలె నడిపింపవచ్చును. ఒంటును పిల్లినల నడిపింపవచ్చును. అటులనే ఎడమ చేతని కుడిచేతివలెనే పనిచేయింపవచ్చును. ఫిజిల్ వాయిండువాడు రెండుచేతులను ఉపయోగించును. ఏ చేయి చేయవలసివచ్చినది నది చేసేవేయుచుండును. అటులనే మన మభ్యసించినయెడల రెండుచేతులతోను వ్రాయవచ్చును.

మనము కొంచెము ఇంద్రధనుస్సువైపు చూతము. అందు ఏమరంగులు కాన్పించును. **24—2 చూడుము.**

మనము చిత్రమును వ్రాసినప్పుడు ఇష్టము నచ్చినట్లుల వ్రాముటకు వీలుండదు. కొన్ని నిబంధనలకు లోబడి వలసివచ్చును.

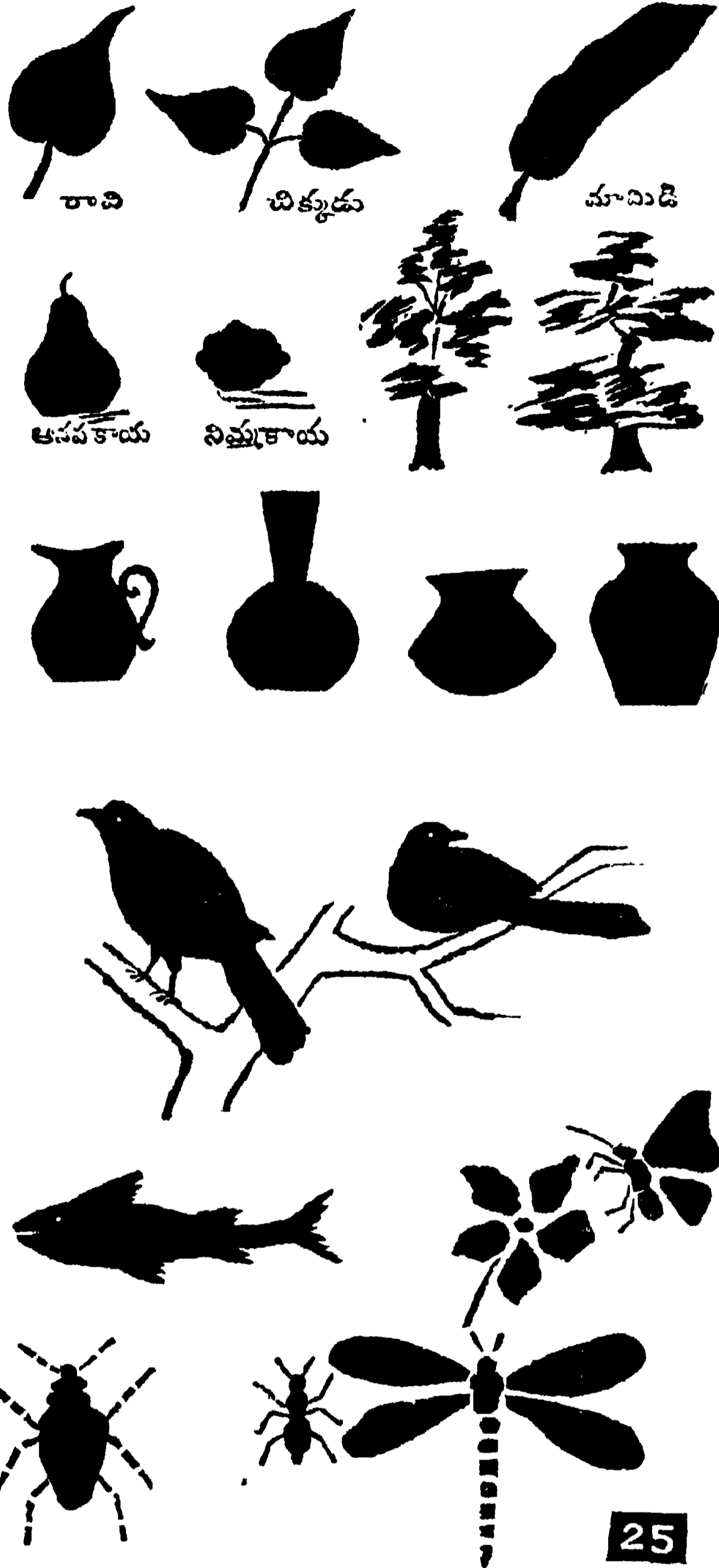
చిత్రములను చిత్రించుటకు 5, 2, నెంబరుల వింకర్, న్యూటను కుంచెలు (Windsor and Newtons' Red Sable hair brushes Nos. 5 and 2.) కావలసియుండును.

క్రొత్తవారు నేర్చుకొనుట కేదై నరంగును దట్టముగ నగుగఁదీసి వలయా కారములయందారంగును పూయుచుండవలెను.

తరువాత నీవలయాకారములద్వారా అక్షరములను వ్రాసి యొక్కొక్కవలయమునకు నొక్కొక్కరంగును పూయుచుండవలెను. సాధారణముగ నవి యాదిగువచెప్పిన ప్రకారము పూసిన సుందరముగ కనబడును.

1. ఎఱుపు. 2. ఊదా. 3. గాఢనీలము. 4. నీలము. 5. ఆకుపచ్చ. 6. పసుపు. 7. నారింజ.

**24—3 చూడుము.**




ఇందు చక్కగ నభ్యాసమైనతరువాత ఇండియన్ యింకు (Indian Ink) నరుగదీసి దానితో చిత్రములను వ్రాయుచుండవలెను. మొదటిభాగమునందు పెన్నిలుతో జంతువులను సులభముగ వ్రాయుటఁ జెప్పితిని. అటులనే యిప్పుడు కుంచెతో వ్రాయుట నభ్యసించవలయును.

ప్రారంభమునందు ఆకును చేత సడికొని దానిని చూచుచు వ్రాయ నభ్యసించవలయును. తరువాత జంట యాకులను వ్రాయవలెను. ఇందభ్యాసమైనతరువాతను పుష్పములను చిన్నచిన్నకొమ్మలను వ్రాసిన మంచిది. ఫలములను వ్రాయుట సులభము. ఏదైననొకఫలమును దగ్గర నుంచుకొని దానిని చూచుచు నతిజాగ్రత్తగ చిత్రించుచుండవలెను. కలశములను చూచి వ్రాయుట మంచిది. ఈయన్నిటియందు నభ్యాసమైన తరువాత చెట్లనుచూచి వ్రాయుచుండవలెను. ఎటుల వ్రాయుటయో గూదిగువ నుదహరించిన చిత్రములను చూచిన బోధపడును. నేను చెప్పినవే వ్రాయవలెననికాదు. మీకేవి బాగుగ లోచునో వాని నన్నిటిని వ్రాయుచుండుట మంచిది. కోళ్లు, పావురములు, చేపలు, కీటకములు మొదలగునవి వ్రాయుటకెంతయో యానందకరముగ నుండును. పడవలను వ్రాయుట యెంతయో బాగుగ నుండును. వీనిని వ్రాయుసిరా మిక్కిలి చక్కగ నుండవలెను. కుంచెయొక్క మొన సన్నముగ నుండిననే గాని వ్రాయఁజాలరు.

25—చూడఁము.

ఇవన్నియు చక్కగ వ్రాయగలిగినతరువాత ప్రదేశ చిత్రములను వ్రాయవలెను. ఏదైన నొకస్థలమునందు కూర్చుండి ఎదుట కనబడుచున్న ప్రదేశమును చిత్రించుట బహు ఆనందకరముగ నుండును. విస్తారమభ్యాసముండిననేకాని ఇటుల వ్రాయఁజాలము. తరువాతను మనుష్యుల చిత్రములను వ్రాయుట నభ్యసించవలెను.

26, 27, 28 పటములను చూడఁడు.



26








27



28

వైశిష్ట్యవనియం దభ్యాసమైనతరువాత వివిధమైన రంగులతో చిత్రములను వ్రాయ నభ్యసించవలెను.

ఒక కాగితమును తీసికొని దానిని ద్రాయింగు ఫలకమునం దంటించి రంగును పూయుటకు సిద్ధపఱుపవలెను. రంగును చాల పలుచగా కలిపి యొక చిన్నగాజుపల్లెము (Slant) నం దుంచవలెను. తరువాత శుభ్రమైన కుంచెను తీసి రంగునందు ముంచి కాగితముపై వేయుట ప్రారంభింపవలయును. ఈరంగు చిక్కగ నుండిన సమానముగ వచ్చునటులు పూయఁజాలము. రంగును మీఁదినుండి క్రిందికి పూయుచుండవలెను. కుంచె నెప్పుడును క్రిందికే జరుపుచుండవలెను. కాని మీఁదికి జరుపరాదు. ఇటుల చేసినయెడల చిత్రము చెడిపోవును. ద్రాయింగు ఫలకము ఏటవాలుగ నుండిన సదుపాయముగ నుండును.



ఈరంగు పూసినతరువాత బాగుగ నారనీయవలెను. తడిగానున్నపుడే రెండవపర్యాయము రంగును వేసిననొక చోట పలుచగాను, నొకచోట దట్టముగ నంటుకొనును. ఇటులనే అనేకపర్యాయములు పలుచని రంగును పూసి దట్టముగ రంగంటుకొనునటుల చేయవచ్చును.

ఇటుల వేయఁగలిగినతరువాత వలయాకారమును పెన్నిలుతో చుట్టి దానియందు రంగును పూయుచుండ వలెను.

జీలుపతాకము.

కొత్తవారు దట్టముగ రంగును పూయుట కిచ్చగించెదరు. రంగును పూయుటయం దభిలాషను పుట్టించుటకు సులభమైనటువంటి వివిధమైన చిత్రములను వ్రాసి వాని ప్రయందు రంగును పూయుచుండవలెను. వీనికనుకూలమైనవి వివిధ దేశపు బావుటాలే. ఇవిగాక 29-వ పటములో చూపినవి వ్రాయవలెను.

29—చూడుము.

జర్మను పతాకము. స్విజరులాండుపతాకము. **29**

వీనియం దభ్యాసమైనతరువాత వివిధమైన వస్తువులను వ్రాసి వానికనుకూలమైన రంగులను పూయుచుండవలెను.

ఆకును వ్రాసి యాకుపచ్చను దట్టముగ పూయవలెను. నారింజపండును వ్రాసి నారింజరంగును వేయవలయును. నిమ్మపండును వ్రాసి పసుపును పూయవలెను.


ఇటులనే చెట్లనుకూడ వ్రాయవచ్చును. చిక్కనియాకుపచ్చను తీసికొని చెట్టుకొమ్మలవలె కాగితమునందు పూసి నుట్టిరంగు (Burnt Sienna) తో మొండెమును చిత్రింపవలెను. ఈచెట్లను వ్రాయువిషయమై మఱియొక ప్రకరణమునందు చెప్పెదను.



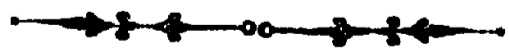
వైఁజెప్పినవాని నన్నిటిని వ్రాసివేయవచ్చును ; కాని అవి యెటుల కనబడునో యటుల వ్రాయుట కష్టము. దీనికి ఛాయయే ముఖ్యము. వీనికి రెండు కుంచెలు కావలసియుండును. ఒకకుంచెతో రంగును వేయుచు రెండవ కుంచెను నీటియందు ముంచుచు తుడుచుచుండవలెను. అనగా రంగును సన్నని కుంచెతో నొకధారవలె వేయుచు నీటిలో దానియొక్క కొనను తుడిచిన ఛాయ శుభ్రముగ వచ్చును.

మొదట హెచ్చుతగ్గులుగ వచ్చును. అభ్యాసమైనకొలఁది చదువుగా రంగును వేయఁగలుగుదురు.

ఒకఫలమును వ్రాసి దానికేదైన నొకరంగును వేసి ఛాయ నియ్యవలెను. పుష్పములను వ్రాయుటయందు నిటులనే చేయవలెను. ఛాయ నియ్యనిది పుష్పము కళా విహీనముగ నుండును. ఈఛాయ సూర్యుని వెలుతురు వలన జన్మించుచున్నది. ఏలయన: ఒకవైపున సూర్యుఁడు ప్రకాశించునప్పుడు మఱియొకవైపున చీకటిగ నుండును. రాత్రులు, పగళ్లు కలుగుట కిదియే కారణమని మన భూగోళశాస్త్రజ్ఞులు చెప్పియున్నారు. వస్తువుయొక్కయొక వైపున సూర్యుఁడు ప్రకాశించిన రెండవవైపున చీకటిగ నుండును. అందువలన నేదైన చిత్రమును వ్రాయునప్పుడు ఛాయ నిచ్చుచుండవలెను. **30—చూడుము.**



ఇందభ్యాసమైనతరువాత చిన్నప్రదేశచిత్రములను వ్రాయుచుండవలెను. ఇదివఱకు మీరు చెట్లను వ్రాయుట నభ్యసించితిరి. కనుక చిన్నచెట్లతోను పర్వతములతోను చిత్రములను వ్రాయుట సులభమని నాతాత్పర్యము. ఈ ప్రదేశచిత్రములను వ్రాయుటయందు చాల సంగతులను గమనింపవలెను. కాని ప్రారంభకులు సాధారణముగ వ్రాసిన చాలును. ఆనిబంధనలకు లోబడనియెడల ప్రదేశ చిత్రములను వ్రాయుట సులభమైనపనియే. అభ్యాసమైన కొలఁదిని వానినన్నిటిని గమనింపవలసియుండును. ప్రారంభకులే యట్లు చేసినయెడల వారెప్పటికిని మంచి చిత్రము లను వ్రాయఁజాలరు. నేనిదివఱకే చెప్పియుంటిని. సంగీత ములో ప్రారంభమున కృతులనే నేర్పించినవానికి సంగీత ముబ్బునా ? అబ్బినను వట్టి సంగీతజ్ఞానశూన్యుఁడగును.



రెండవ భాగము.

ప్రదేశపటములను రంగులతో చిత్రించుట.

(LANDSCAPE PAINTING.)

సూర్యుడు గొప్పరంగు వేయువాడు. గొప్ప చిత్రకారుడు. వీని ప్రకాశమునుబట్టి స్పష్టయొక్క రంగు మాలుచుండును. సూర్యకాంతి లేకుండు ప్రపంచమంతయు నంధకారపూరిత మైయుండును. తిక్కముగ ప్రకాశింప నప్పుడన్నియు శుభ్రముగ కనబడును. సూర్యకిరణములు వేసిమీఱవడిన నవి చాలవఱకు తెల్లగా కనబడును. వానివాని నిజరంగులను వెల్లడిచుచుండును. కొన్నికొన్ని సమయములయందు వానినిజ మైసరంగులను పోగొట్టుకొనుచుండును. పల్లవి వస్తువును సూర్యుని ప్రకాశమునం దుంచిన నది యంతవల్లగ కాన్పింపదు. వానిని నీచయం దుంచిన స్వాభావికమైన రంగుతో కాన్పించును. ప్రదేశచిత్రములను వ్రాయుటయం దీవిషయము చిత్రకారులు బహుజాగ్రత్తగ నుండవలెను.

ఈ సూర్యప్రకాశమే చాయకి కారణము. ప్రాతఃకాలపు సూర్యప్రకాశము సుస్థిచ్ఛా ము గలిగి యుండును. అప్పుడు సూర్యుని శక్తిచే తాళబడిన వస్తువు లన్నియు సనువురంగును గొందును. వాయుంకాలంబున త్రావ్వనట్టి కిరణములు సూర్యునివల్ల నుండి వెలువడును. అప్పుడు వృష్టియందుండు వస్తువులన్నియు నాచామను పొందును.

ప్రదేశచిత్రములందు ముఖ్యముగ నుపయోగించు దొకవస్తువునే వ్రాయుచు దానికనుగుణముగ నిక్కవది వ్రాయుచుండవలెను. ఇట్టిపటములను గూచినవెంటనే గూచువస్తువు వృద్ధోచరమగుచుండవలెను. అంబులను దీనిని చిత్రముయొక్క మధ్యను వ్రాసిన బాగుగనుండును. వీక్షణయెడల నిటుల వ్రాయవలెనేకాని వీలుకాని సమయమున మధ్య వట్టివస్తువును వ్రాసి చిత్రముయొక్క సౌందర్యమును పోగొట్టరాదు.

మన మొకయుగాహారణమును తీసికొంతము. ఈచిత్రమునందు పల్లవి చెట్లనమూహమును వ్రాయుచు, సూర్యుని సూచమునైనను, తెల్లని మేఘములనైనను, గుంక లుతరివైన సౌందర్య మొనర్చువస్తువులు చేసిని వ్రాయుకూడదు. ఏలయన : నీవు చూపదలచుకొనిన చెట్లయొక్క ప్రాముఖ్యత త్తిపోవును. పల్లవి చెట్లయొక్క రంగులను, సూర్యుని ప్రకాశమునకును విరుద్ధభాగము లిచ్చును. ఇట్టి రంగుల చెట్లనమూహమువల్ల ప్రకాశించుచున్న సూర్యుని చిత్రమును వ్రాసిన చెట్లకు వలువు మిశ్రితమైన ఆకులచ్చకు బదులు ఊదా మిశ్రితమైన ఆకులచ్చరంగును వేయవలసియుండును.

ఇదివఱకు చెప్పినటుల నీనిబంధన లన్నిటికిని లోనై గూచిత్రమును పాడుచేయుకూడదు. నీనుచి ముఖ్యముగ కావలసింది. సాధ్య మైనంతవఱకు నీనిబంధనల ననుసరించుటయే మరదిది. కాని సహజముగ యనోరంజకము కలుగజేయు వస్తువు లేవియు నొకేచిత్రమునందు వ్రాయకూడదు. ఏలయన : ఇదివఱకు చెప్పినటుల రెండవస్తువుల యొక్క ప్రాముఖ్యతయును చెడిపోవును.

పటముయొక్క చివరయందు ఛాయ దట్టముగనుండదు. కొన్నిసమయములయందు పటముయొక్క క్రిందిభాగమునందు పలుచగ నుండును. ఏలయన : క్రిందిభాగము మనకు దగ్గరగ నుండును. మీఁదిభాగము దూరముగనుండును.

ఇంకొక సంగతిని గమనింపవలసియున్నది. క్రిందిభాగమునం దేమియు పట్టవస్తువులను వ్రాయకూడదు. అటుల వ్రాసినయెడల పటముయొక్క సౌందర్యము చెడిపోవును. ముఖ్యమైన వస్తువుల ప్రాముఖ్యత పోవును.

మనకు కనబడునటుల వ్రాయవలదా? నిజమును ప్రకర్షింపవలదా? యని మీకు నన్ను ప్రశ్నింపవచ్చును. మనము దృష్టము నెంచుకొనునప్పుడే జాగ్రత్తగనుండవలెను. అభ్యాసమైనకొలదిని ఇట్టివి యెంచుకొను శక్తిగలుగునని నే నిదివఱకు చెప్పియుంటిని.

చాయను వ్రాయునపుడు బహుజాగరూకులమై యుండవలెను. నీడయు వెలుతురును అనుపాతముగ నుండవలెను. తెల్లని వస్తువునందు నల్లనిచుక్క నొకదానిని పెట్టిన నసందర్భముగ నుండును. ఇట్టితప్పులనుండి తప్పించుకొనుట కభ్యాసమే ముఖ్యము కాని నేను చెప్పట కేమియు లేదు.

అంకటి యాలోచనయందును సృష్టియొక్క మోస్తరుగనుండును. కనుక నొక్కొక్క రొక్కొక్కవిధముగ వ్రాయుచుండును. కుగువైన చిత్రకారుడు మనుష్యాకాశములను పొట్టిగ వ్రాయును. పొడుగైనవాడు పొడుగుగ వ్రాయును.

సాధారణముగ చెల్లు ఆకుపచ్చగ కనబడునని తలఁతురు. నమ్మెవగు. అభ్యాస మైనకొలఁదిని అవి సాధారణముగ నట్టి యాకుపచ్చగ కనబడునని తెలిసికొనెనను. దూరమునుబట్టి రంగులు మాఱుచుండును. సూర్యరశ్మి తగులుటవలన నాకులపై భాగములు గాఢ మైనరంగులను కలిగియుండును. క్రిందికి ఉన్నవైపులు మట్టిరంగు మిశ్రితమైనవై యుండును. అందువలన నీరంగులు మిశ్రితమై నట్టి ఆకుపచ్చగ కనబడునని నేను వృథాముగ చెప్పగలను.

గాలియం దనేకమైన పదార్థము లుండును. భూశీ యెగుగునుండును. నీటివాయువు కలిసియుండును. కొన్ని సమయములయందు మంచు పడుచుండును. అందువలన దూరపువస్తువులు దగ్గరవస్తువు లంత శుభ్రముగ కానరావు. దూరమున నున్నవస్తువులచాయ యంతదట్టముగ కానరాదు.

సాధారణముగ పర్వతములు నీలిగ నుండునని యందుము ; కాని యవి నిశ్చయముగ నారంగు కలవి కావు. మనకు వి కలిగిన కనబడును. నాటి నిర్ణతస్థలమునుబట్టి సూర్యునిగమనమునుబట్టి నాటిరంగు మాఱుచుండును. దూరముగ నున్నవస్తువులు నీలిరంగుగ నుండు ననుసంగతి మనకు విదితమే. గడ్డిచే కప్పబడు పర్వతములకంటె, చెల్లు మయ మైసగింపులు నీలిరంగుగ కనబడును.

ఇంకొకసంగతిని గమనింపుడు. దూరముగనున్న పర్వతములరంగు, దానిదగ్గరనున్న ఆకాశముయొక్క రంగున కనుగుణముగ నుండును. పర్వతములు నీలిగనైనను ఊదాగనైన నున్న నాదగ్గరనున్న యాకాశపురంగు నీలిగనైనను ఊదాగనైన నుండును. ఆకాశ మెఱుపుగనున్న పర్వతము లూదాగ నుండును.

అంతెందుకు ? ఆకాశపురంగునుబట్టి సృష్టియొక్క రంగును మాఱుచుండును. ఈ గ్రంథము ఇగువదనవేజీయం దచ్చువేసిన చిత్రములను చూచిన మీఱు బాగుగ బోధపడును. ఇందుకు కారణ మేమని మీ రడుగవచ్చును.

ఎఱువి వెలుతురునం దొకవస్తువును పెట్టినయెడల దానియొక్క రంగు చాలినఱుకు యెట్లుగ మాఱుచుండును.

ఇటులనే నీలిరంగును మీఱుకొనిన నీలియును చెప్పవచ్చు; కాని మనము చూచునప్పు డది నిజముగ నీలిరంగుగ కనబడుదు. దీనిరంగు ముఖ్యముగ నాకాశపురంగునుబట్టి మాఱుచుండును. ఏలయన : ఆకాశపురం గీనీటియందు ప్రతిబింబిత మగుచుండును. చుట్టునున్నచెల్లు మున్నుగాఁగలవి కూడ ప్రతిఫలించును. నీటియొక్క రంగు గమనింపవలసియున్నది. స్వచ్ఛ మైననీటికి రంగు లేకపోయినప్పటికిని జలసమూహము నీలిగనే కనబడును. కొంతనీరు మట్టి రంగుగ నుండును. మఱికొంత నల్లగఁ గనబడును. నుభయధరాసము వ్రువునీ రన్నిటికంటె నీల మైనవని కనిపెట్టబడినది. వీటిని స్మిటిని గమనించి మనము చిత్రంపవలెను.

తలవెండ్రుకలు నల్లనిరంగు గలవి. అవి యెల్లకాలములయందును మనకు నల్లగ కనబడును. కాని అవి ముఱయుచుండటవలన వాటియొక్క రంగు మాఱుచుండును. కాన ప్రదేశచిత్రములను వ్రాయునప్పుడు వేళను ఆకాశపు స్థితిని గమనించుచుండవలెను.

దగ్గరనున్న వస్తువులు దూరముననున్న వస్తువులకంటె బాగుగ కనబడునని యిదివరకే చెప్పియుంటిని. దగ్గరనున్న గడ్డిపోచ కనబడవచ్చును కాని దూరముననున్న చిన్న మొలకకూడ కనబడకపోవచ్చు ననికూడ యిదివఱకు చెప్పియుంటిని. వీటిని మఱచిపోరాదు.

ఈ నిబంధనల నన్నిటిని చూచి మీరు బేంగ పెట్టుకొనరాదు. అభ్యసించినకొలఁది నవియే యలవడును. లోకమునందు మనుజుఁడు చేయలేనివని లేదు. చావును జయించుటకంటె సవి గొప్పవియా ?

మూడవ భాగము.

చెట్లు, వాటిని చిత్రించు విధము.

భారతభూమి సౌందర్యమునకు నిలయ మైయున్నది. దీని ప్రసిద్ధి పూర్వకాలమునందుకూడ లోకమునం దంత లను వ్యాపించియుండెను. ఈ దేశమునం దన్ని దేశపు సృష్టిచిత్రములను చూడవచ్చును. హిమాలయపర్వతపువినరకు వెళ్లిన నుత్తర ప్రదేశమువలె నుండును. మధ్యను సమశీతోష్ణముగ నుండును. కాబట్టి మన మనేకవిధము లైనదృష్టముల నెంచుకొని చిత్రించవచ్చును. ఇట్టిదృష్టములకు సాగను కలుగజేయునవి వృక్షములే. సృక్షజాతులు మన దేశమునం దనేకము లున్నవి. చిత్రలేఖనమునం దభ్యాసము కలుగజేసికొని మాతృభూమి యగుభారతదేశమున మంచి దృష్టముల నెంచుకొని చిత్రించి, జగత్తునం దంతటను ప్రసిద్ధిగాంచవచ్చును.

చిత్రకారులు చెట్లను వ్రాయవలె నన్న ప్రతివృక్షముయొక్క స్వభాసమును గమనించవలెను. ఏలయన: అన్ని చెట్లు నొకేవిధముగ నుండవు. పుష్పకములను చదువుటవలనను, ఒక్కదిసము ఈవిషయమున వినియోగించిన చెట్లను వ్రాయజాలరు. అందువలన ప్రతిదిసమును జాగరూకతతో వివిధమైన చెట్లను గమనించు దుంపవలెను.

వివిధవృక్షములు వివిధస్థలములయందు పెరుగును. వివిధకాలములయందు చిగుర్చును. పుష్పించును. కొన్ని చెట్లు యింట్లనన్త సాధారణముగ కనబడును. మఱికొన్ని అడవులయందు దృష్టోచరమగును. ఇట్టిభేదములను గమనించుచుగనినేగాని తప్పులులేక వ్రాయుట యసంభవము. ఏలయన: తాను బోధపఱచుకొననిది చిత్రకారుడు వ్రాయజాలడు. వేయేల? చెట్లు వాసిస్తేహితులు కావలయును.

చెట్లయాకారములు:—చెట్లు బల్లపరువుగా నుండక గుండ్రముగ నుండును. ముఖ్య ధార మైన వేళ్లచే భూమి యందు వృక్షము నాటబడియుండును. సాధ్యమైనంతవఱకు దీనిమొరడు తన్నగ లేదుటకు ప్రయత్నించును. ఈ మొరడునుండియే కొమ్మలు లేచును. ఈకొమ్మలు మొదట పలముగాను పైకి వెళ్లినకొలది నన్నముగాను పరిణమించును. ఈనన్ననిభాగములయందు ఆకులు, పువ్వుములు, పండ్లు మొదలగునవి కనబడును.

మనము చెట్లతో పరిచయము కలుగజేసికొనవలయునన్న మొదట వాటియొక్క వేళ్లు, మొండెము, కొమ్మలు, ఆకులు, ఫలములు మొదలగువాటివిషయమై కొంచెము నేర్చుకొనవలయును. ఇవి పైకి యెటుల కనబడునో అటుల వ్రాయవలెను. ఐనప్పటికిని వాటియొక్క జీవనమువిషయమై కొంచెము నేర్చుకొనవలయును కొమ్మ లెందు కటుల పెరుగునో అవి యెట్టిదర్శముచే కప్పబడియుండునో, దీనియొక్క ఆకార మేమియో వయేస్థులములయం దెటుల పెరుగునో నేర్చుకొనవలయును.

కొమ్మలు మొండెములనుంచి పెరుగును. ఇది మొండెమునుండి వెలువడనప్పు డనేకకోణములకు కారణమాను. ఈకోణములు వివిధవృక్షజాతులనుబట్టి యుండును. గుడ్డిలపు చెట్లయొక్క కొమ్మల కోణములు (angles) మామిడి కొమ్మలకోణములకంటె చిన్నవిగ నుండును. కొన్నికొమ్మలు సమకోణములుగ నే వెలువడును.

అడవియందు చెట్లు స్వేచ్ఛగా పెరుగును. మనుష్యసంచార ప్రదేశములయం దిటుల పెరుగజాలవు. ఏల యని మీకు నన్నడుగవచ్చును. మనుష్యులు చెట్లకొమ్మలను నఱికివేయుదురు. పశువులు దిగుననున్న కొమ్మలయాకులను భక్షించి కొమ్మలను కుఱుచగ చేసివేయును. ఇట్టిమాఝులు అడవియం దుండు చెట్లయందు కానరావు.

పర్వతములమీఁదను పెరుగు చెట్లకొమ్మలు మీఁదికి వంగియుండును. చదునగు నేలయందు పెరుగు చెట్లయం దీమాఝులు కానరావు

ఋతువులనుబట్టి యీచెట్లు చాలనఱకు మాఱుచుండును. శీతకాలమందు ఆకులను రాల్చును. ససంతము నందు చిగుర్చును. కొన్ని సమయములయందు కొన్నిచెట్లు చిగుర్చును. మఱికొన్ని సమయములయందు కొన్ని చిగుర్చును. కాన వీటివీటి నైజగుణములను జాగరూకతతో గమనింపవలెను. కొన్నిచెట్లు రాత్రులయం దాకులను

ముడుచుకొనును. కొన్ని పగటిపూట సట్టిమాపును చెందును. వీటివిషయమై వీలైనయెడల మనము తగువాతను నేర్చుకొందము.

మొండెము :—భూమిపైని కొమ్మలెటులు వ్యాపించియుండునో భూమియందు వేరులటుండును. ఈవేరులే మొండెమును నిలువఁ బెట్టియుంచునని యిదివఱకే నేర్చుకొనియుంటిరి. ఈమొండెము శాఖలను, ఆకులను భరించు చున్నది. ఇదికాక దీనిద్వారానే వేళ్లనుండి కొమ్మలకు ఆకులకు ఆధారము నెట్లుచున్నది.

అన్నిచెట్లయొక్క మొండెములు ఒకేవిధముగ నుండవు. ఎవరో వ్రాసిన చిత్రములయందలి మొండెములు గూఢములను మనము చూచి వ్రాయుకూడదు. వీటిరూపములను సృష్టించుచు చూచి వ్రాయ సభ్యసింపవలెను. మన కుట్టిచెట్లను చూచిది వ్రాసినయెడల అసంకల్పములకు లోసగుదుము. మన స్నేహితుఁ డొకఁడు న్యాయాంకును చూచి దానిని మనవద్దను పట్టించుటను వినుటకును, మనమే స్వంతముగ నాసగిరమును చూచినదానికనిభేదము లేదా? ఒకచిత్రమును చూచి వ్రాసినయెడల వివరములను వ్రాయఁజాలము. వ్రాసినయెడల సృష్టిననుసరించి యుండదు.

మామిడి, మట్టి మొండెములు సమముగ నుండవు. జానుచెట్టుయొక్క మొరఁడు వంకరగాను నునుపుగాను ఉండును. గుడ్డలపుచెట్టు సన్నముగను పొడవుగ నుండును. అరటిచెట్టు సన్నగాను, పొరలుగ నుండును. ఇట్టివి మనము జాగ్రూహితో నిత్యము గమనింపవలెను. ఒక్కొక్క జాతియొక్క వివిధస్పృశముల మొరఁడులు వివిధాకార ములను దాల్చి యుండును కాని వానిజాతివై డములనుమాత్ర మతిక్రమింపవు.

ఇంకొకయెడమును గమనింపవలెను. ఎంతయెత్తుననుండి కొమ్మలు వుట్టునో చూడవలెను. కొబ్బరి, గూత, పోక, ఖమ్మారపుచెట్లమాట విడిచిపెట్టుఁడు. వాటికి కొమ్మలను పోలు ఆకులుతప్ప శాఖలుండనే యుండవు. కొన్నిచెట్ల కొమ్మలుబహుదిగువనుండి మొండెములను కప్పివేయును. దీనికి పసనచెట్ట నికర్మము. కొన్నిచెట్లయొక్క శాఖలు యెత్తున నుండును. మనుష్యులు నంచరించు స్థలములయందుండు చెట్లొమ్మలు దిగువనే వుట్టును. ఏలయన : మను ళలు చిగుళ్లను కొట్టివేయుదును. అందువలన ప్రక్కలయందు శాఖలు చిగుళ్లును.

చెట్టుయొక్క మొండెమును చూచినవెంటనే అది యేజాతివృక్షమో సులభముగ పోల్చుకొనవచ్చును. చెట్ల యొక్క బెరఁడులు వివిధాకృతులను దాల్చి యుండును. ఈవిషయమై యిదివఱకే చెప్పియుంటిని. గమని నిక చెప్ప వలసిన యుగత్యము లేదు. దానిని గమనించిన నేగాని యిందు చెప్పినంతమాత్రమున నేర్చుకొనఁజాలకు.

చెట్టుయొక్క వివిధభాగములయందుండు బెరఁడుయొక్కలక్షణములను ఆకులుగాల్పుకాలమునందు చూచుటకనుకూ లముగ నుండును. అప్పుడు ఆకులేమియు మనకన్పరావు. అందువలన చెట్టుయొక్క ప్రతిభాగమును స్పష్టముగ కన్పడును.

కొమ్మలు :—చెట్టుయొక్క మొండెమునుండి కొమ్మలు వైకివచ్చును. కాని ఒకేచెట్టుయందుండు కొమ్మలొక్క విధముగ నెప్పుడు నుండవు. బెర డొకేవిధముగ నుండును. కాని కొమ్మలయం దుండు బెరఁడుకంటె మొండెమునం దుండు బెరఁడు నీరకుగ నుండును. ఏలయన : కొమ్మలు లేతవి. బాలుర దేహము కోమలముగా నుండును. పృథ్వుల దేహ మంత మృదువుగా నుండదు. అటులే యీచెట్లయందుకూడ భేదము కాన్పించును.


కొన్నిచెట్లు చూచుటకు గుండ్రముగా నుండును. ఏలయన : క్రిందికొమ్మలు భూమినై పునకు వ్రాలియుండును. మీఁదికొమ్మలు సూటిగా లేచును. మధ్యనున్నకొమ్మలు క్రిందికొమ్మలకును, మీఁదికొమ్మలకును, మధ్యనుండు స్థలము నాక్రమించియుండును. అందువలన నిట్టి చెట్లకొమ్మలకోణములవిషయమై చెప్పటకేమియు వీలులేదు. మీఁదికోణ ములు చిన్నవిగను క్రిందికోణములు పెద్దవిగ నుండునని చెప్పటకుమాత్రము వీలు కలుగును.

కొన్నిచెట్లను దగ్గరగా పాతెదగు. అందువలన పెనుగుటయం దివి యనేకమార్పులను చెందును. ఈవిషయ మందుమాత్రము మనము పైనిచెప్పిన ప్రకారము వర్తించుటకు వీలుండదు. ఎల్లప్పుడును సమయము ననుసరించియే మనము ప్రవర్తించుచుండవలెను.

కొన్ని చెట్లయందు కొమ్మలు ఒకేచోటునుండి బయలు వెడలును. ఇట్టిచెట్లు బహువిచిత్రముగా నుండును.

31—1 చూడుము.

మననైపునకు వచ్చిన కొమ్మలను కాని, మననైపునకు వ్యతిరేకముగా పెరుగుకొమ్మలను కాని వ్రాయుట దుర్లభము. అప్పుడీ కొమ్మలయొక్క సంకర లన్నియు చూపుచు వ్రాయుచుండువలెను లేనియెడల చిత్రముయొక్క సౌందర్యమంతయు నశించును. ఇట్టికష్టములు వృక్షములకు ఆకులులేని కాలమునందు తటస్థించును. ఆకులున్నచో కొమ్మలంతగా కనబడవు. అందువలన సంతదుర్లభముగ నుండదు. కనుక వేసవియందు చెట్లకొమ్మలను వ్రాయుట బహుసులభము.

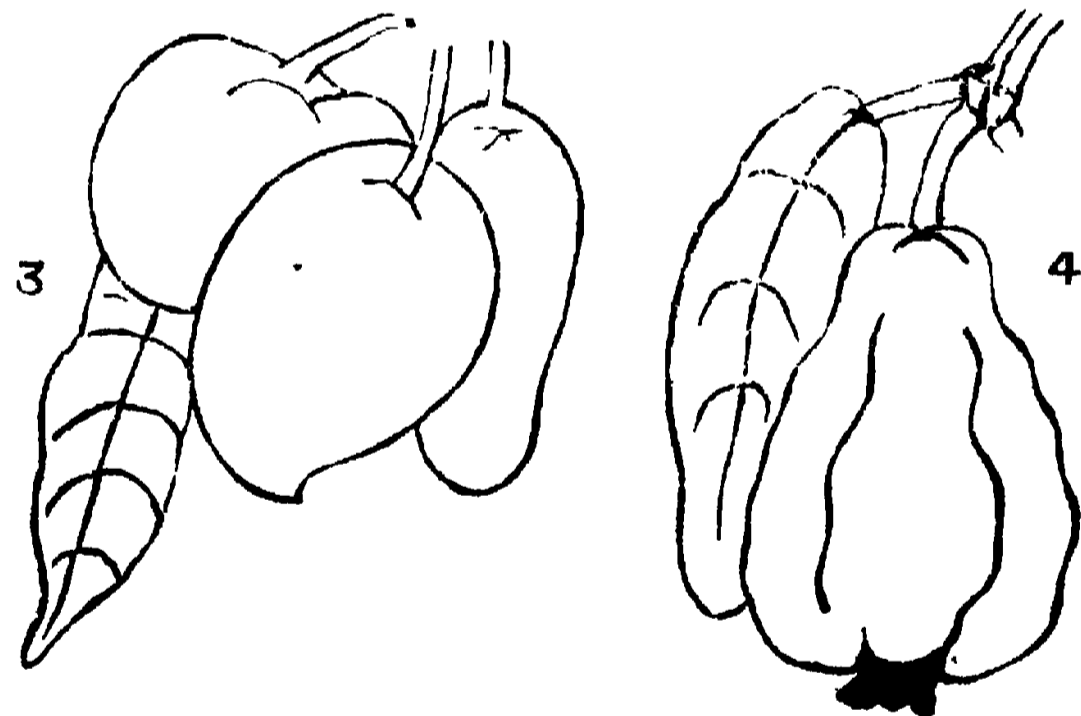


ఆకులచే గప్పబడియున్న కొమ్మలు భారముచే పంగియుండును. ఆకులులేని కొమ్మ లంత పంగియుండివు.

కొన్నిచెట్లకొమ్మలు పొడవుగ నుండును. కొన్నిచెట్ల కొమ్మలు పొట్టిగ నుండును. కొన్నికొమ్మలు సన్నముగను, పొడవుగ నుండును. కొన్ని పొట్టిగను దిశముగ నుండును. ఇట్టివన్నియు బాగుగ సృష్టియందు చూచుచుండవలెను. ఏయేచెట్లు ఏయే కాలములయందు దెట్లుండునో బాగుగ గమనింపవలెను. లేనియెడల నిట్టివి చక్కగా ప్రదర్శింపలేకపోదుము.



ఆకులు :— చెట్లయొక్క అన్ని భాగములకంటె ఆకులు ముఖ్యములు. ఆకులులేనిచెట్లు భర్త లేనిస్త్రీవలె నుండును. మొండెమును, కొమ్మలును, అస్థిపంజరమునకును, ఆకులు మాంసదర్శాదులకును పోల్చబడినవి. మాంసముచు చర్మమును అస్థిపంజరమున కెటుల సౌందర్యమును కలుగజేయునో ఆకులు చెట్ల నటుల నలంకరించును. ఇట్టియాకులను వ్రాయుటయే చాలదుర్లభము. చిత్రించుటలో ప్రవీణత యున్నవాడు చెట్లశాఖలనుగూర్చి విస్తారము తెలియకపోయినను వ్రాసివేయగలడు. కాని ఆకుల నటుల చిత్రంపలేడు. అప్రవీణు లగుచిత్రకారులు ప్రతియాకును చిత్రంపరు. అది తప్పు. చాల దగ్గరగనున్న కొమ్మలయాకులుమాత్రము విడివిడిగ కన్నడును కాని దూరముగ నున్ననటుల కనుపడవు. అన్నియు కలసవ వును నని అట్టిచెట్ల యాకారములు నొకేవిధముగ నుండవలెను. వాగులముగ చిత్రించి వివిధ మైనచెట్ల సూపములను చక్కగా ప్రదర్శింపవచ్చును. అందువలననే ప్రతిచెట్టా వునందును గమనించుచుండవలెనని మొదటనుండి చెప్పుచువచ్చితిని.



31

మొదట మన మొకచిన్నకొమ్మను వ్రాయుట నేర్చుకొనవలయును. ఇందు ప్రతియాకును ములనీడ నొకబాట చిత్రమును పూర్తిచేయవలెను. ఇంద భయన మైనతరువాతను కొంచెము పెద్దకొమ్మను వ్రాతస్థలమునందు కొన్ని

మొదట మన మొకచిన్నకొమ్మను వ్రాయుట నేర్చుకొనవలయును. ఇందు ప్రతియాకును ములనీడ నొకబాట చిత్రమును పూర్తిచేయవలెను. ఇంద భయన మైనతరువాతను కొంచెము పెద్దకొమ్మను వ్రాతస్థలమునందు కొన్ని

ఇట్టిచిత్రములయందు ప్రతియూకును వ్రాయక దానియాకారము వచ్చునటుల గీతలను గీయుచుండవలెను. ఇటుల వ్రాయునపుడు అది యేజాతచెట్టుయొక్క కొమ్మయో తెలిసికొనఁగలుగునటుల వ్రాయుటకు ప్రయత్నించుచుండవలెను.

గుండ్లసియాకునైనను, ఆమువపు ఆకునైనను అనేకవిధముల నుంచి వ్రాయుచు కొమ్మలను వ్రాయుటకూడ అభ్యసించవలెను. ఇట్టియూకులు గలకొమ్మలకును తక్కిన కొమ్మలకును చాల భేదముండును. అందులన నిట్టివి తప్పలా లేకుండ వ్రాయవచ్చును.

ఏచెట్టు ఏకాలమునందు సుందరముగ కానవచ్చునో, ఆచెట్టు నట్టికాలమునందే వ్రాయుట నభ్యసించవలెను. అసహ్యమును పుట్టించు వస్తువులకంటె కన్నులపండువుగ నుండువస్తువులను వ్రాయుటకు మనము సాధారణముగ కుతూహలపడుచుండుము.

సూర్యుఁడు ప్రకాశించునప్పుడు సూర్యకిరణములు చెట్లపైఁ బడి నాటికి పన్నెనన్నెలరంగులను తెచ్చుచుండును. వాటినిఁ బూమిపైఁ బడుచుండును. మంచు పడుచున్నపుడు సృష్టియంసలి వస్తువులు బాగుగ కనపడవు. చీకటిరాత్రినంగత నిక చెప్ప నక్కఱలేదు. చంద్రకాంతిలో సృష్టి యంతబాగుగ కన్పించును. అందులన సాయంకాలముననో, ప్రాతఃకాలముననో బయటికి వెళ్లి యేదోయొకచోటకు కూర్చుండి చెట్లను వ్రాయుట నభ్యసించవలెను. ప్రారంభికుల కిదియే మంచినమము.

మొదట చెట్ల నెందుకు వ్రాయుట నభ్యసించఁగూడదు? కొమ్మల నెందుకు వ్రాయవలెను? అని మీరు నన్ను ప్రశ్నించవచ్చును. లోపలిమర్మములు తెలియనిది వ్రాసిన నేమిలాభము? అక్షరాభ్యాసము చేయనిది నవలలను, ప్రబంధములను చదువుటకు యత్నించుట నవ్వలచేటుకాదా? అందులన మీరు మొదట యాకులను, తరువాత కొమ్మలను, పిమ్మట చెట్లను వ్రాయుట నభ్యసించవలెను.

చెట్టును వ్రాయునపుడు చిన్నచిన్నకొమ్మలవిషయమై విస్తారము శ్రమవుచ్చుకొనక పెద్దకొమ్మలనే బాగుగ చిత్రమునందు చూపుటకు ప్రయత్నించవలెను. ఏలయన : దూరమునకంత చిన్నకొమ్మలు కానరావు. అటులే చెట్ల యాకులు విడివిడిగ కన్పడవు. అన్నియు కలిసిపోయినటులుండును. ఈకొమ్మలను ఆకులను విడివిడిగ వ్రాయుటయం దింకొకలాభ మున్నది. కొన్నిసమయములయందు ఒకేచెట్టును వ్రాసి అం దివిచున్నియు చూపించవలసియుండును. జాగ్రతగ నేర్చుకొనినదెప్పటికిని వృథాయైపోదు. అట్టియభ్యాసము నిన్ను కష్టములనుండి తొలగించవచ్చునేమో ఎవరెఱుగుదురు? అనేకవిధము లగుచెట్లను వ్రాయవలసివచ్చునపుడు ఇవిచున్నియు నీ కుపయోగించును.

వివిధదూరములయం దుండుచెట్లు :—దూరముగ నుండుచెట్లయొక్క వివిధభాగము లంతబాగుగ కనపడవని యిదివఱకే చెప్పియుంటిని. ఒకచెట్లసమూహ మొకచోట నుండినయెడల భూమిలోనికి పెరిగిన యూడలతో నున్న మట్టిచెట్టువలె కనబడును. దూరముగను దగ్గరగ నుండుచెట్లకు చాలభేద ముండును. ప్రకృతిచిత్రము ననుసరించి మనము చిత్రించవలెనన్న దూరముగనున్నచెట్లు మనకొక్కవ కష్టము కలుగఁజేయును. ఆకాశపురంగునుబట్టియు, వేళనుబట్టియు, ఛాయనుబట్టియు చెట్లయొక్కరంగు మాణుచుండును. అందులన మనచిత్రమునం దవి యన్నియు చూపించవలసి యుండును.

ఏయేచెట్లు ఎట్టిప్రదేశములయందు పెరుఁగునో గమనించవలెను. మట్టిచెట్లు ఇసుకనేలయందును, సరుగుడు కేలయందును, జామచెట్లు రాళ్లయందును, ధాన్యము కొండమీఁదను పెరుఁగవు. అట్టిసమయము గాలజాగ్రూకతతో మెలఁగవలెను. మనయిష్టముప్రకారము ఏదోయొకచెట్టు నెచ్చోటనో వ్రాసి

చిత్రలేఖనము  
అవి యేవన (1) ఫరిద

రదగ్గరగ వుట్టును. కొన్నిదూరముగ నుండును. వీటిజాతి నై జమునుబట్టి యుండును.

ఒకేజాతిచెట్ల నొకేవిధముగ వ్రాయజాలము. వృద్ధవృక్షములు బాలవృక్షములు నొకేవిధముగ నుండవు. బాలవృక్షముల బెరడు మిగుల కోసులముగ నుండును. ఆకులు అంతదట్టముగ నుండవు: కాని ఆకులు లేనికొమ్మలు మాత్ర ముండవు. మధ్యవయసుగలచెట్లయం దాకులు దట్టముగ నుండును. కాని అచ్చటచ్చట ఆకులు లేనిశాఖలుండును. వృద్ధవృక్షములయందు ఆకులు విస్తార ముండవు. బెరడు మిగుల కరకుగ నుండును. చాలకొమ్మలు విరిగి పోయియుండును. ఇట్టివన్నియు చూచుచుండవలెను.

వివిధ పరికరముల నుపయోగించి చెట్లను వ్రాయుట.

అనేకపరికరముల నుపయోగించి చిత్తగువులును వ్రాయవచ్చునని పుస్తకప్రారంభమునందే చెప్పియుంటిని. వృక్షపటములను వ్రాయుటయందు ప్రసిద్ధిగాంచిన చిత్రకారులు, మెత్తని పెన్నిలును, నీకురంగులను, నూనెరంగులను ఉపయోగించెదరు. కాని యీపుస్తకమునందు నూనెరంగులవిషయమై చెప్పటకు నిశ్చయించుకొనలేదు.

పెన్నిలును మనము సాధారణముగ చెక్కినటుల చెక్కఁగూడదు. పెన్నిలుయొక్క సీసమును గిసి (Wedge) ఆకారముగ చెక్కవలెను. దీనితో మనయిష్ట ప్రకారము సన్నముగాఁగాని నలముగాఁగాని గీతలను గీయవచ్చును. కాన నిట్టిపెన్నిలుకొన మరకు చాలయుపయోగకరముగ నుండును. చెట్టుయొక్క మొండెమును వ్రాయుచున్నప్పుడు సన్నని గీతలును, దట్టమైనగీతలును కావలసియుండును. ఆకులను వ్రాయునప్పుడు సన్ననిగీత లుపయోగకరముగ నుండును.

ఆకుల వ్రాయుటయందు మిక్కిలి ప్రావీణ్యము గలిగియుండువలెను వీటిని వ్రాయుట కనుగుణ మైనగీతల నభ్యసించవలసియుండును. తలుచుగ వ్రాయుచుండటవలననే వచ్చును కాని పుస్తకములను చదివినంతమాత్రమున వలవడదు. సంగీతగ్రంథములను చదివినవారందఱును శ్మతులను పాడఁగలరా? అటునే చిత్ర తేజువలన వభ్యస ముండవలెను. కొందఱు సంగీతవిద్యార్థులు సంవత్సరములకొలది కష్టపడి సంగీతవిద్య నభ్యసించి బాగుగ గానము చేయలేకున్నారు. ఇట్టివిద్యలు పట్టుబడుట కష్టముగుటచేతను, వారు మంచిమార్గమున నభ్యసించకపోవుటచేతను యీ కళయందు ప్రవీణులు కాజాలక యున్నారు. అందువలన చిత్ర తేజువలన బహుశ్రద్ధాభక్తులతోనే సుకొనవలెను.

చాలయభ్యాసమువలన మరహస్తము నుపయోగించుట నేర్చుకొనవలెను. పెన్నిలును కొనవచ్చు పట్టుకొనరాదు. మెల్లగ పెన్నిలుతో వ్రాయుట నభ్యసించవలెను.

మొవట సన్ననిగీతలతో చెట్లపై యాకారములను వ్రాయవలెను. ఈవిషయము చాలముఖ్యము. వైయాకారి మును చక్కగ వ్రాయనిది చెట్టును పూర్తిచేయరాదు. మొండెమును కనబడుచున్నకొమ్మలను మొవట చిత్రించ వలెను. తగునాత నీచిత్రము బాగుగ నున్నదో లేదో చూచుకొని వివరములను కొంచెము దట్టమైనగీతలతో చిత్రిం పవలెను. మనచిత్రమునుబట్టి యీగీతలు మాటుచుండును. మోటుగ వ్రాయవలెనన్న దట్టమైన పెద్దగీతలతోను, నాజూకుగ చిత్రింపవలెనన్న సన్నని చిన్నగీతలతోను వ్రాయవలెను. ఏవిధమున వ్రాసినను ప్రకృతిచిత్రము ననుసరిం పవచ్చును. వివిధజాతులచెట్లను చక్కగ పై జెప్పినరెండువిధముల వ్రాసి ప్రదర్శింపవచ్చును.

ఈవిధముగనే సుద్దతోను, మసిబొగ్గుతోను వ్రాయవచ్చును. దేనితో వ్రాసినప్పటికిని ఈవిద్య నీవేల్లకొనయం దుండువటుల నభ్యసించవలయును. మనుజునిరక్తి కంతములేదు. దీని నెంతయభ్యసించిన నంతయభివృద్ధి నొందును.

నీకురంగులు వృక్షపటమునకు వన్నె తెచ్చును. ఇతరచిత్రములయందువలె దీనియందు రంగును సముముగ పూయుచున్నచింతమాత్రమున లాభములేదు. మొవట నొకరంగును పలుచగ చెట్టునకువేసి యది బాగుగ నారిక ముందు మఱియొకరంగును వేయవలసియుండును. ఏరంగును వేయవలసియున్నదో మూరే యాలోచింపుఁడు. ఇం దుకు ఏయేరంగులను కలిపిన నేరంగు వచ్చునో బాగుగ వెలిసియుండవలెను.

చెట్లను రంగులతో చిత్రించుటయం దొకయాకుపచ్చనే యుపయోగించుట తప్ప. అనేకరంగుల నుపయో గించవలసియుండును.



రెండవపర్యాయము రంగును వేయుచువుడు చాయను వెలుతుగును చెట్టుచెట్టుకు భేదమును తెలియజేయునలెను. తడిగ నున్నపుడే రెండవమాను రంగు వేసిన చెరరిపోవును. ఇది కొన్నిసమయములయందు లాభముగను, కొన్నితరుణములయందు నష్టముగను పరిణమించును. చెరకుండ నుండనలె నన్న మొదట వేసినరంగు ఆరినవఱకును వేచియుండనలెను. మూడవపర్యాయము రంగును వేయుచువుడు చెట్టుయొక్క జాతిని తెలియజేయునటుల చిత్రీంపనలెను. దీనితో రంగును వేయుట పూర్తిచేయవచ్చును. ఈమూడుముక్కలతో మనపని సరిపోలేదు. మనము విసుకురని లేకుండ చాలదినము లభ్యసించవలెను. పున్నిలుతో వ్రాయుచువుడు చాయను, వెలుతుగును, చెట్లజాతిభేదమును తెలియజేయవచ్చును. రంగులను పూసి వెలుతుగును, జాతిభేదములను, రంగులను తెలియజేయవచ్చును. రంగులను పూసిచిత్రము ప్రకృతచిత్రము ననుసరించి యుండును. అందునలన పటములను రంగులతో చిత్రించుటయే మంచిది.

కొన్నిసమయములయందు దొకేరంగుతో చిత్రీంపవలసియుండును. అప్పుడు వివిధతరగతులచాయను జాగరూకతతో చిత్రీంపవలెను. ఇట్లు చేయక ఛాయను వ్రాయవలసినచోటను నట్టముగను, వెలుతుగును ప్రదర్శింపవలసినచోటను పలుచగను చిత్రించి చిత్రమును పూర్తిచేసితి నని యుప్పొంగరాదు.

చెట్టెప్పుడును ఆకుపచ్చగ కనబడునని వేళనుబట్టియు, ఋతువు ననుసరించియు, ఆకాశపురంగునుబట్టియు, చెట్టురంగు మాటుచుండు ననియు నిదివఱకే చెప్పియుంటిని. అన్నిచెట్టు లొకేరంగుగ నుండవు. జానుచెట్టు రంగుకంటె మామిడిచెట్టురంగు నట్టముగ నుండును. మామిడిచెట్టురంగుకంటె పనసచెట్టురంగు గాఢముగ నుండును. ఇట్టి భేదము లన్నియు మనచిత్రమునందు చూపును వివిధజాతులచెట్లను చక్కగ ప్రదర్శింప ప్రయత్నించవలెను.

వివిధతరగతుల చెట్లు.

నటవృక్షము :—ఇది హిందూదేశవృక్షములకు రాజు. దీనిని ప్రతిదినము మనము చూచుచుండుము. ఈ వృక్షము బాగుగ పెరిగిన పెద్దమేడనలె నుండును. ఇది మనకు మిక్కిలి యుపయోగకారి. దీనియాకులయందు భుజించెదను. దీనిమూడలను దంతధాననము చేయునపు డుపయోగించెదను. దీనిపాలు జిగుగుగ నుపయోగపడును. దీని పండును దినేములు బిటసారులు శ్రమ దీర్చుకొందురు. దీనిఫలములు పక్షులు కాహారము. ఇట్టివృక్షమును చిత్రించుట మనము నేర్చుకొనుట విధాయకము.

ఈచెట్టును దాకులు నట్టముగ నుండవు కొన్నితెల్లచోట్లను కనబడుచుండును.

మొండెము :—దీనిమొండెము మిగుల పలముగాను, కరుకుగా నుండును. ఎచ్చటచూచినను తొట్టలు గుంపులు కాననచ్చుచుండును. అనేకమొండెములు కలిసియున్నటులుండును. దీనిపై నొకవిధమైన తెల్లనినారు పెరుగును. ఇది కొమ్మలయందుకూడ పెరుగును. అంతట నిని వ్యాపించనప్పటికిని అచ్చటచ్చట వృక్షమంతట వ్యాపించి బిలుతీపులి బట్టెలులలె కాన్పించుచుండును.

కొమ్మలు :—ఇవియు పలముగాను, కరుకుగాను ఉండును. మొండె మంతయభ్యాసకరముగ నివి కానరానప్పటికిని గుంపులతో నిండియుండును. ఇది వంకరగ పెరుగును. వాఛారణముగ నీకొమ్మలు భూమికి సమాంతరములుగ నుండును.

ఆకులు :—ఈయాకులు యించుమించు గుంఠముగనుండును వీటికాడలు పొట్టిగను, పనుల్లముగను కాననచ్చును. ఇవి కమ్మలు. ఇవి కమ్మలు కలిసి పెరుగుచుండును. చిగుళ్లు సూదిగ నుండును. ఆకులు నీలమిశ్రితమైన గాఢమైన ఆకుపచ్చనిరంగును కలిగియున్నవి. ఆకులు వాగ్ధిక్యమునందు పనువు పచ్చగనైపోవును.

31—2 చూడుము.

పండ్లు :—ఈచెట్టుయొక్క పుష్పములు కానరావు. పండ్లు కొమ్మలకొనలయందు గుంపులుగుంపులుగ పెరుగును.

వీటికి కావలు లేవు. ఈ ఘనములు శాఖల కంటియుండును. ఒక్కొక్కటి యొక్కొక్కప్పుడందు నిచ్చించుచుండియుండును. ఈపండ్లు ఒక్కముగాకముందు ఆకుపచ్చగను, పచ్చమైనతగునాత ఎఱుపుగ నుండును.

ఊపలు :—ఈయాహులననే యాచెట్టు పెద్దదిగి పెరిగి పెద్దభవమునకు పోవుటనున్నది. కొన్నియనుండి యాయాహులు క్రిందికి కుముగి పెరుగును. ఇవి భూమిక తాకుచున్నటికి బయలుగ నభివృద్ధిపొందును. అందునాతి భూమిలోనికి పెరిగి వేళ్లవలె గట్టి నాలుకొనును పిన్నుట నేచెట్టునుండి నువి పెరుగునో యాచెట్టునకును, సరికిని విడిచివేసివచ్చుటికిని ప్రత్యేకపుష్పముగ నభివృద్ధిపొందును ఇట్లునే అనేకఊపలు పెరిగి చెట్టు నెంతో నుభివృద్ధి పొందించును. ఈవిధముననేకదా గాజ్యముయొక్క వివిధభాగములు అభివృద్ధిపొంది చూపు దేశము నభివృద్ధిపెట్టక తేచుచును. కొన్నిసమయముల దీనియాహులనే నూతనవేళముతో సంబంధమును విడిచివేసి వృక్షాంతిజీవ సము సలుపును. ఈయాహులు స్తంభములగును, ఆకులు కప్పుచును పోవుటచేసి. పెద్దభవము మరుజులు గులు నివాసయోగ్యమో యాచెట్టు బొటనాకుల కటులనే నుండును. గొప్పరాజ్యముతోను పెద్దభవమునతోను పోవుట బడిన పుష్పరాజము మరదేశమునందు పెరుగుటచాలవ మరము గవ్వపంటలసికదే

ఈచెట్టును దాగినాకతితో చిత్రించినయెడల భవమునలే కావచ్చును. అదిని బొటనాకులకు నీచేబిచ్చిన యాచెట్టుయొక్క ఛాయలు బాగు ప్రకృతించవలెను. దీనిక్రింద నొకబొటనాక శ్రమ దీర్చుకొనుచున్నటులు వ్రాసిన నెంతయో చక్కగ నుండును.

నూ మి కి చెట్టు.

ఈచెట్టుయొక్క నానుము లోకివిడిచివే కదా! దీనిపండ్లు భక్తింపనిస్త్రాంతపుండుండుగా? గుప్తసిక్త్యక్షములు హిందూ దేశమునందు లెక్కకు మిక్కిలిగలవు. ఇవి నాధారణముగి సమానాముగ నుండును. ఒక్కచెట్టు విడిగా కాననచ్చుటయగుదు. మరుజులు దీనిఫలములను తమట నేనేచెట్టు నొకకోటల బొత్తెచు. అందుచులన మరదేశమునందు మామిడితోపు లనేకములు కలవు.

ఈచెట్టును ముట్టిచెట్టువలె నలుదిక్కుల వ్యాపించును దీనికి ఊపలు లేవు అందుచులన నది ముట్టిచెట్టువలె పెద్దదిగి పెరుగులేదు. నట్లుకొమ్మలవలెనే గీనిదిగువకొమ్మలును భూమికి సమాంతరముగ పెరుగును. కొన్ని నూటిగ నాకాశపునైపునకు న్యాపించును. ఈపుష్పపుకొమ్మలయందనేకగుంపు లుండును. దీనిబెరుడును ముట్టిబెరుడు వలెనే కరకుగా నుండును. దీనిపైని నాగు లేచుచుకాని నట్లుపుష్పము నాను అంతి త్పెరుగ నుండును. ఈచెట్టుయొక్క కొమ్మలు సంకటింకకుగ నుండును.

ఆకులు :—నూమికియూకు నాధారణముగ ఒకటిన్నర అంగుళము వెచ్చును, ఎనిమిదిఅంగుళములు పొడవును కలిగియుండును. వీటికాండలును పొట్టిగను ఆకుపచ్చబుశ్రిత మైవచనుపురంకుగ నుండును. ఈయాహులు చదునుగ నుండువు. కొన్నిసమయములందు దీని నియమకొనియుండును. వీటిరంగు గాఢమున ఆకుపచ్చ. చెప్ప తిని. ప్రతిఆకుయొక్క క్రిందిభాగమునగును మీదిభాగము పట్టమైవరంగును గలిగియుండును. నూమికినివై పునకును, క్రిందిభాగము భూమివై పునకును తిరిగియుండును.

వసంతకాలమునందు దీనిదిగువ నూదుట కత్యవసరముగ నుండును. వీటికి చిగిర్చుకామునందు కొన్నినూటాడిచె ట్లెట్టినబట్టను దాల్చినట్లుండును. ఆకుపచ్చ కొన్నిచెట్లు సగము చిగిర్చును. ముక్తికొన్ని చిగిర్చవు. అందుచులన వసంతకాలమున రంగులను కలిగియుండును.

పుష్పించు కాలమునందు దీని యెట్లు కావచ్చునో కొంచెము చూతము. చిగిర్చు చినచెట్లు చిగిర్చవు. అందుచులన సంపూర్ణముగ పుష్పించినచెట్టునందు దొకయెట్టనియూకై నను

పుష్పముయమైయుండి పచ్చగ కానవచ్చును. అచ్చటచ్చట కొన్ని పచ్చని ఆకులు కానవచ్చుచుండును. ఫలించుకాలమును చూచుకొందము. ఈకాలమునం దన్నిచూమిడి చెట్టును ఆకుపచ్చగనే యుండును. చిగుర్లన్నియు పచ్చని యాకులుగ మాటును. అప్పుడు చెట్టున కనేకులాశ్రితులుండెదగు. ఫలములతో నిండియున్న చెట్టుక్రింద నొక రిద్దఱు మనుజులుండినటుల వ్రాసిన బహుభాగుగ నుండును. అందువలన నాకాలమునందు మామిడిచెట్టుక్రింద నున్న చిన్నమొలక లన్నియు చచ్చి నున్నగ నుండును.

ఫలములు :—ఈఫలము లన్నియు నొకేవిధముగ నుండవు. **31—3** చూడుము.

కొన్ని గుండ్రముగను, కొన్నిపొడవుగను, కొన్ని చిన్నవిగను, మఱికొన్ని పెద్దవిగను ఉండును. పండినప్పుడు గూడపీటిరంగు వివిధములుగ మాటుచుండును. కొన్ని ఫలములు కాయలవలెనే యాకుపచ్చగ నుండును. కొన్ని యెఱ్ఱగను మఱికొన్ని ససువుపచ్చగను ఉండును.

బదనిక :—ఈచెట్టుపై నొకవిధమైన బదనిక పెరుగుచుండును. దీనియాకులు జామియాకులను పోలియుండును. కాని కొంచెము దట్టముగ నుండును. ఇది చెట్టుంతయు వ్యాపించకపోయినప్పటికిని పెరిగినంతమట్టుకు దట్టముగ నేదోయొకకొమ్మపై నభివృద్ధిపొందును.

వేళ్లు :—మామిడివేళ్లు భూమియందు చాలనఱకు వ్యాపించును. వైని చెట్టెంతపెరుగునో లోపల వేళ్లంత పెరుగును. ఈవేళ్లు అచ్చటచ్చట వైకికానవచ్చుచుండును.

జామి చెట్టు.

ఈచెట్టు మామిడిచెట్టుంతబలముగ నుండదు. దీని మొండెము సన్నముగ నుండును. కాని వంకరగను

చెట్టును, మఱిచెట్టును మించియుండును. దీనియంతులు నుండవు. దీనిమొరడు నున్నగను

దీనియాకులరంగు మఱి రఱి

—4 చూడుము.

దీనివండ్లు పచ్చిగ నున్నపుడు ఆకుపచ్చగను, పండినతర్వాత పసుపుగనుండును. దీనిపువ్వులు తెల్లగను నుండరముగ నుండును. ఫలము పక్వమైనకొలఁదినీ పుష్పముశుష్కించును. **32—చూడుము.**



32

సునించివ్రాయుట సభ్యసింపవలెను. ఇకను తుప్పలను చూతము.

గులాబి మొక్క.

అను ప్రేమింతుగు. కావున దీని ననుదినమును మనము చూచుచుండుము. ఈ మొక్క చెట్టువలె పెద్దదికాదు. సాధారణముగ భూమికి శాఖలు తగిలియేయుండును. అందువలన దీని

మొండెము కానరాదు. మొండెము లేదనికూడ చెప్పగలము. భూమిమట్టమునద్దనుండియే యనేకకొమ్మలుగ విడిపోయి తుప్పవలె పెరుగును. ఈకొమ్మలు సన్నముగను పొడవుగను ఉండును. విస్తారము పుష్పించుటకుఁగాను వీటికి సగముచఱకు సఱికివేయుదురు. అందువలన కోసివేయఁబడిన కొమ్మలను మన మనేకము చూచుచుండుము. అందువలననే యిది చాలకురుచగ పెరుఁగుచున్నది.

ఈతు ప్పంతటను వంకర యగుచిన్నముల్లు పెరుగును. ఇంతచక్కనిపూవు లుండుచెట్టునకుఁగూడ ముల్లెండ వలెనా? ఆహా! ఎంతటివానికైనలోపము లుండకమానవు కదా!

దీనియాకులు చిన్నవిగను, సౌందర్యముగను ఉండును. ఈయాకుల యంచులు కరకుగ నుండును.

మామిడి, మఱ్ఱియాకులవలెఁగాక యివి ఆఱిసియాకులు గలసి యొకపెద్దయాకుగ ఱెలియఁబడుచున్నవి.

ఇవి నీలిమిశ్రిత మైనఆకుపచ్చనిరంగును కలిగియున్నవి. అందువలన నీతుప్పలు అన్నికాలములయందును గాఢ మైనరంగును కలిగియుండును. సాధారణముగా నొకపెద్దయాకునందు ఏఱుచిన్నయాకు లుండును. కొన్నిసమయ ములయందు అయిదు మూఁడు చిన్నయాకులున్న పెద్దయాకును చూచుచుండుము.

పుష్పములు సాధారణముగ గులాబీరంగుగ నుండును. మృదువైన పుష్పనళము లనేకములు కలసి యొక పుష్పముగను. ఈచక్కనిమృదు వైన నేకులు చూచుట కెంతయో యానందకరముగ నుండును. దీనిపుప్పొడి నసుపు వర్ణముగ నుండును. ఈపుష్పమంతయు నొకయాకుపచ్చనిరంగు గలయండకోశముపై నిర్మింపఁబడియుండును.

పుష్పములు కొమ్మలకొనయందు గుంపులుగ నుండును. కొన్ని పుష్పించియుండును మఱికొన్ని మొగ్గలుగ నే యుండును. కొన్ని అస్పృశే పుట్టుచుండును. ఇట్టికొమ్మను వ్రాసిన నెంతయో చక్కగ నుండును.

అనేకవిధము లైనగులాబీజాతు లున్నవి. కొన్ని పాదువలె వ్రాకును. వీటియందు నసుపువర్ణము గలపుష్ప ములు పుష్పించును. ఇటులనే బ్రహ్మజెముడు, కొబ్బరి, యాతఁచెట్టు మొవలగువానిని చూచుచు వ్రాయుచుండ వలెను. ఎట్టివి యెటుల మీరు గమనింపవలయునో యిందు చెప్పితిని. కాని విపులముగ ఱెలిసికొనవలె నన్న నృక్షశాస్త్రమును చదివిన బోధపడును. చదివినంతమాత్రమున లాభము లేదు. ఈపుస్తకమును మీహస్తంబున నిడికొని ఆయాచెట్టును చూచుచు చదివిన లాభకరముగ నుండును.

ఇంకొకయంశమును చెప్ప మఱచితిని. చెట్లవిషయమై నే నింతవిపులముగఁ జెప్పినందులకు నన్ను నిందించ నలదు. సృష్టికి సౌందర్యము నిచ్చునవి చెట్లు. అందువలన మనము ప్ర దేశచిత్రములను వ్రాసినయెడల చెట్లను సౌం దర్యముగ చిత్రించవలసియుండును.

చిత్రలేఖనమునందు మంచిప్రావీణ్యము కలుగఁజేసికొనవలెనని యెల్లప్పుడును పుస్తకములను ద్రాయింగు పరి కరములను వెంటను కొనిపోవలెను. ఎచ్చట వేనిని చూచిన దానిని చిత్రమును వ్రాసివేయుచుండవలెను. గోవులు మే యుస్థలమునకు పోయి చూచినయెడల మన మనేకవిధము లైనయవస్థలలో వాటిని చూడఁగలము. కొన్నిశయనించి యుండును. మఱికొన్ని మేయుచుండును. కొన్ని నిలువఁబడియుండును. పగుగెత్తునలుల, నడచునటుల మనము వాటిని చూతుము. అట్టిసమయమునందు వాటిని చూచి వ్రాయుచుండిన నెంత యభ్యాసము కలుగునో యాలోచింపుఁడు.

ఇటులనే మచుజలను, గుఱ్ఱములను, గాడిదలను, కుక్కలను వ్రాయుట నభ్యసించవచ్చును. అట్టిచిత్రములను పారవేయక జాగరూకతతో నుంచిన ప్రదేశచిత్రములను వ్రాయనప్పు డివి యన్నియు మన కెంతయో యుపయోగ కరముగ నుండును. పైఁజెప్పినవిధముననే యనేకవిధము లైననృక్షములను వ్రాయుట నభ్యసించిననేకడా ప్రవీణు లము కాఁగలుగుదుము.

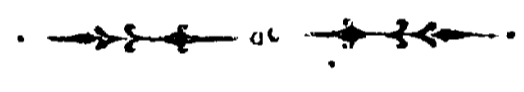
ఒక జలప్రవాహ మున్నది. దానిప్రాంతములయందు వివిధనృక్షము లున్నవి. ఆనృక్ష సారి విశ్రమించియున్నాఁడు. కొంతదూరమున కొండఱుప్పిల్ల లాడుకొనుచున్నారు. మఱియొ

పనువులు మేమునున్నవి. నదియందొకపక్షం పోవుచున్నది. అందొకమనుజుడం కూర్చుండియున్నాడు. దూరము నందు సర్వోత్తములు కానవచ్చుచున్నవి. ఆకాశమునందు సూర్యుడు తీవ్రముగ ప్రకాశించుచున్నాడు. కాని అచ్చటచ్చట మేఘములు కానవచ్చుచున్నవి. నదియందు చెట్లు, సూర్యుడు, మేఘములు ఇంక ననేక మైనవస్తువులు నీడలు ప్రతిఫలించుచున్నవి. ఇట్టిప్రదేశచిత్రములను వ్రాసి చూడడు. మీ కెంతవఱ కభ్యాసము కలిగెనో మీకే తెలియును.

కాని ప్రారంభమునందు మన మిష్టము పచ్చినటుల వ్రాయుకూడదు. సృష్టియం దుండువస్తువులను చూచి చిత్రించుట సభ్యసింపవలెను. ఇటులచేయుట కొకయుపాయము చెప్పెదను.

చిత్రలేఖనమునకు కావలసిన వస్తువులను, ఒకనర్పణమును నీలో నొకన్నివిధ ప్రదేశమునకు తీసికొనిపోయి, యుకచోట నాసీనుడవై కొంచెము ప్రకృతి నొకవస్తువునకు నీయ్యమును చేరివేయుము. ఆ గుర్తమునందు కొంత ప్రదేశము కానవచ్చును. దానిని చూచి వ్రాయుట మీకు సులభముగ నుండును. అప్పుడు చిత్రించుట మీ కెంత యో యానందకరముగను, సులభముగను ఉండును.

వివిధము లైనరంగులను వేయకముందు మీకొకపనిని చేయవలసియున్నది. పెన్నిలుతో మీచిత్రములను వ్రాసినతరువాతను సిపియారంగుతో ప్రధానచ్ఛాయలను చిత్రించవలసియుండును. పిమ్మట సృష్టి ననుసరించి మీకు వివిధరంగులను చిత్రమునందు వేసి, అవియంకితగువాతను వివరములను చిత్రించి నటుమును పూర్తిచేయవచ్చును. ఇటులనే అన్నిచిత్రములను వ్రాయునది. అభ్యాస మైనకొలదిని చిత్రమును చక్కగ వ్రాయుగలుగుదురు. విద్య కంతము లేకని జ్ఞాపకముంచుకొనుడు.



నాల్గవ భాగము.

మానవుల ప్రతీనూనములను రంగులతో చిత్రించుట.

ఛాయాపటములను పెద్దవిగ పెన్నిలుతో వ్రాయువిధములను చెప్పితిని. ఇప్పుడు రంగులతో చిత్రించుమాగ్గములను వ్రాసెదను. ఈపనిని పూనుకొనుటకు నీరంగులను పూనుటయందు చాలప్రావీణ్యము కలిగియుండువలెను. లేనియెడల నట్టిచిత్రములు విచిత్రములుగ నుండును. ఇంతవృద్ధుడైనచర్లపురంగు నెటుల వేయగలుగుదు నని వింతపడకవు. అంత యెందుకు? నేను చిత్రములను వ్రాసినయెడల చిత్రలేఖనవిషయమై తెలియనినారు కొంతమంది వచ్చి నారంగుల నీకాగితమున నెటుల నంటించగలిగితి నని నన్ను వేకతగుణములయందు ప్రశ్నించిరి. బాగుగ నభ్యాసము గలమానవునినోటనుండి యట్టివాక్యములు వెలువడనా? ఇట్టిమభ్యాసము గలవారీదిగువ చెప్పినటుల సభ్యసించినయెడల స్వీరగా మనుజులనూనములను నీరంగులతో చిత్రించగలుగుదురు. మనస్సే మూలము. చిత్రలేఖనమునం వభిరుచి గలవాకు అతిత్వరితముగ నేర్చుకొనగలిగెదను. అందులప విసుగుజెందక సంతోషముగ సభ్యసింపవలెను. కాని ఛాయనుగుఱించి బాగుగ తెలిసియుండువలెను. దీనికి కావలసిన పరికరములవిషయమై మొదట కొంచెము చెప్పట మంచిది.

మీలు కావలెనో వాటి నెటుల యెంచుకొనుటయో యిదివఱకే చెప్పియుంటిని. అన్నిరంగులను వ్రాయుజాలము. దీనికి కొన్నిరంగు లున్నవి. వీటిని రెండుతరగతులుగ భాగించవచ్చును. 1) చివనబట్టలకు వేయునవి. (2) చర్మమునకు వేయునవి.

చ ర్తమునకు వేయు రంగులు.

- |                                           |                                    |
|-------------------------------------------|------------------------------------|
| (1) తెలుపు. (Chinese White)               | (2) ఇండియాపసుపు. (Indian Yellow)   |
| (3) తేలికయైన ఎఱుపురంగు. (Light Red)       | (4) చిందూర రంగు. (Vermillion)      |
| (5) ఇండియా ఎఱుపు (Indian Red)             | (6) బ్రౌను మేషురంగు (Brown Madder) |
| (7) కోబాల్టు నీలి. (Cobalt Blue)          | (8) బరంటు శయనారంగు. (Burnt Sienna) |
| (9) వేండిక్కు బ్రౌనురంగు. (Vandyke Brown) |                                    |

వెనుకటిభాగమునకును, బట్టకును వేయురంగులు. (ఇదివఱకు చెప్పినవి విడిచిపెట్టబడినవి.)

- |                                 |                                              |
|---------------------------------|----------------------------------------------|
| (1) గెంభోజ పసుపు. (Gamboge)     | (2) గోపిచందనము రంగు. (Yellow Ochre)          |
| (3) సిపియా. (Sepia)             | (4) క్రమిజనునల్లము (Crimson Lake)            |
| (5) కారుమైను ఎఱుపు. (Carmine)   | (6) ఫ్రాన్సు నీలనల్లము. (French Ultramarine) |
| (7) గాజునీలి. (Smalt)           | (8) ఇండిగో నల్లము. (Indigo Tint)             |
| (9) నీలినల్లము. (Prussian Blue) |                                              |

ఈరంగులగుణములను చెప్ప నవసరములేదు; కాని యేయేరంగులెందుకు పనికివచ్చునో కొంచెము చెప్పవచ్చును.

తెలుపు అంతి యుపయోగకారి కాదు కంటిగుడ్డుకును, ఆభరణములకును లేను (Lace) ను చిత్రించుటకును పనికివచ్చును. కాంతియందు మోరయనప్పుడు వస్త్రపులు తెల్లగ కనబడును. అట్టిసమయములం దిది సహాయపడును. ఏమైన తిప్పుగా చిత్రించినయెడల సీరంగును పూసి యిదివఱకు వేసినరంగులను కనబడుకుండా చేయవచ్చును.

ఇండియా పసుపురంగు బట్టలకు వేయుటకు బహుచక్కగ నుండును. దీనిని తెలుపుతో కలిపినయెడల చక్కని నుల్లనల్లము లభించును. కోన్నిసమయములయందు చ ర్తమునకు వేయుటకుకూడ పనికివచ్చును.

గోపిచందనము రంగు కోన్నిసమయములయందు జుట్టునకును వెనుకటిభాగములకును వేయుటకు ఉపయోగపడును.

బరంటుశయనారంగు బట్టలకును, పచ్చనినీటిశీతములు వెనుకటిభాగములకును పనికివచ్చును. ఇండిగో నల్లముతో కలిపినయెడల నిది యూకుపచ్చనివెనుకటిభాగముల కత్యంతోపకారిగ నుండును.

వేండిక్కుబ్రౌనురంగు చిత్రకారులకు చాల సహాయకారిగ నుండును. కాని యూరంగును వేసి దానిని మఱియొకరంగును పూసినయెడల నీరంగు చెరికిపోవును. దీనిని క్రమిజనునల్లముతో కలిపినయెడల నీలినల్లములయందు వేయవచ్చును.

సిపియా పసుపు మట్టిరంగంత గాఢమైనదికాదు. దీనిని అభ్యాసముచేయుటకు మిక్కిలి యుపయోగించవచ్చు. నీలిమందురంగుతో దీనిని కలిపినయెడల దూరమున నున్నవస్తువులకు నీలయం దున్నవెనుకటిభాగములకును, తెల్లని వస్త్రములమడుపులయందు వేయుటకు పనికివచ్చును. క్రమిజనునల్లముతో కలిపిన బ్రౌనుమేషుకు రంగువలె కాన వచ్చును. ఇండిగోరంగుతోను, క్రమిజనురంగుతోను కలిపిన చక్కని నలుపురంగు లభించును.

బ్రౌనుమేషు రంగును నీలితో కలిపినయెడల నీలను చిత్రించుటకు ఉపయోగపడును.

క్రమిజను(రక్త)నల్లము వస్త్రములను చిత్రించుటకు ఉపయోగపడును. ఇది గట్టిగా కాగితమునకు పెట్టియుండుదు.

కారుమైను ఎఱుపు చ ర్తమునకు పనికివచ్చును. గులాబిరంగు బట్టలకు, చ ర్తములకు వేయుటకు మిగుల యుపయోగపడును.

# చిత్రలేఖనము.

ఇండియా ఎలుపు ముఖమునందు ఛాయవేయుటకు పనికివచ్చును. నీలితో కలిపికూడ దీనిని యుపయోగించవచ్చును.

చిందూరి రంగును గులాబివర్ణముతో కలిపినయెడల సౌందర్య మైనచర్తీపురంగుగ నుపయోగపడును.

కోబాల్టు నీలి ననేకచోట్ల నుపయోగించెదగు. తెల్లని వస్తువులయందు ఛాయను చూపుటకు విస్తారముపయోగించెదగు. ఇండియా ఎలుపుతో కలిపినయెడల ముఖమునందు నీలను వేయుట కుపయోగపడును.

పరాసు నీలము బట్టలకు వేయుదును. గాజునీలి కోబాల్టునీలినుండి చేయబడును. ఇది యూదామిశ్రిత మైన నీలివలె కానవచ్చును.

ఇండిగోరంగు ఆకుపచ్చమిశ్రిత మైననీలివలె కానవచ్చును. ఇది వెనుకభాగమునందు (back ground) వేయుటకు పనికివచ్చును. సిపియా (Sepia) తో కలిపినయెడల రూరమున నున్నచెట్లకు వేయవచ్చును. ఇంక ననేక విషయములయందు దీని పనికివచ్చును.

నీలిరంగును ఆకాశమునకును వస్తువులకును వేయవచ్చును. క్రీమిజనువర్ణముతో దీనిని కలిపినయెడల చక్కని యూదారంగు వచ్చును.

మనకు యిప్పుడు కావలసిన రంగులవిషయమై యిచ్చట చెప్పితిని. ఇదికాకు మీరు చేసినయభ్యసనమునందు తక్కిన వాటితో మీకు పరిచ నుము కలిగియే గుండవచ్చును. అందువలన నే నిచ్చట కొప్పవలసిన మనసము లేదు.

కుంచెలు:—చర్తీపురంగును వేయుటకు కుంచెలు నాధారణపు పరిణామమును గలిగియుండువలెను. ఇవి నేబిలు నోముతో చేయబడియుండువలెను. వాటికొరకు నూదిగనుండిననే చిత్రించుట కనుకూలముగ నుండును. చేతితో కొనను నొక్క పడిదినయెడల దానిపూర్వపు ఆకారమును గాల్చుచుండుట మంచిది. కొన్నిసమయములయందు కొనలేనికుంచెలు పనికివచ్చును. ఇట్టివనులయందు వాడుటకు నాధారణముగ ప్రాతికుంచెలు నుపయోగించెదగు. చిత్రములను కుంచెలతో చిత్రించునపుడు ప్రక్క నొక్కవస్తువు చేతిముడికు నుంచవలెను. ఇట్లు చేసినయెడల నొప్పి యుండదు. చేయి పణికిదు. చిత్రలేఖకుడు తాను చేయుచున్నపని నంతయు స్పష్టముగ చూడగలుగును.

తరగిలలు:—నాధారణముగ ముఖమును చిత్రించుట మూడవతరగిలలుగ భాగించబడినది. చిత్రమును పన్నియతో వ్రాసి మొదటిపర్యాయము రంగును వేయుట మొదటితరగిలి. రెండవతరగిలియందు ముఖమునకు గుండ్రము నిచ్చు ఛాయను, బుగ్గలకు రంగును, వెండ్రికీలకును, బట్టలకును, స్రాధాసరంగును, ఛాయను వేయవచ్చును. రెండవమూడవతరగిలలుకు మధ్య చర్తీపురంగును కొంచెము నృదువు చేయవచ్చును. చిత్రలేఖకున కభ్యాసము బాగుగ కలుగునంతకు మనుజుని ఎదుట నుండుకొనకయే రంగును వేయకూడదు. బట్టకు రంగును ఎప్పుడయినను వేయవచ్చును. మూడవతరగిలియందు చిత్రమును నృదువు చేసి, తిప్పులను దిద్దుకొని పూర్తిచేయవలయును.

ఎవరిచిత్రమును నీవు వ్రాయుచున్నావో ఆవ్యక్త నీవు చిత్రించునంతకాలము నీవగ్గరి కూర్చుండియుండవలెను. ఛాయాపటమును పర్చిచేయుటయందు వ్యక్తి నీవగ్గరినుండి వక్కరలేదు. వానిప్రతిరూప ముండిన చాలును.

తరగిలి యనగా వ్యక్తిని వగ్గరి నుంచి చూచుచు వ్రాయుట యని నా మర్థము. అందువలన వైజెప్పిన ప్రకారము వ్యక్తిని ముఖ్తూలు దగ్గరనుంచుకొని పటమును చిత్రించి పూర్తిచేయవచ్చును. వస్తుములను, వెనుకభాగమును తదితరసమయములయందు చిత్రించవచ్చును.

సూపము యొక్క ఉనికి. (Position)

ఎవనిచిత్రమునైతే మనము వ్రాయుదుమో వానిముఖమును అనేకవైపులనుండి చూడవలెను. ఏవైపుననుండి ఆముఖము సౌందర్యముగ కనబడునో అచోటనుండి చూచుచు మనము ప్రతినూపమును వ్రాయవలెను. ఎవని

ముఖమునందలి వివిధభాగములు పెక్కువిధ కనబడునో యట్టివానిముఖమును పూర్ణముగా వ్రాసిననే బాగునుండును. కారణ మేమన : పూర్ణముఖమును వ్రాసినయెడల వదనమునందలి యంగవికారము చాలవఱకు కష్టపఱిపోవును. నాధారణముగ కొంచెము ప్రక్కకు తిరిగియున్నముఖమును చిత్రంచేవగు. ఏలయన : యిట్టిచిత్రమునందు పూర్ణముఖమును, ప్రక్కకున్న ముఖమును ప్రదర్శింపవచ్చును.

**33**—1లో చెప్పిన యాకారము నెంచుకొనుటకు మిగుల జాగ్రహకత వహింపవలయును. ఎవమనై పునకు త్రొప్పినటుల చిత్రించవచ్చును. కాని ఏనై పునకు త్రొప్పినటుల వ్రాసినయెడల సౌందర్యముగ నుండునో చూచుకొనవలెను. దీనికి నేను చెప్పుకారణ మిది. ప్రతివానిముఖముయొక్క రెండువైపులు నొకేవిధముగ నుండువు. ఒకవైపు మఱియొకవైపుకంటె సౌందర్యముగ నుండును. ఈసౌందర్యపునైపునే నున మంచుకొనవలెను.

ఒకముఖముయొక్క యాకారమును చూచిన చాలదు. తొలియొక్క స్థలమునుకూడ చూడవలయును. తొలివెంపుకి లే ముఖమునకు సౌందర్యము నిచ్చును. అందువలననే మనము కాపింగులను, గేరాలను ఉంచెము. స్త్రీలు కుగుల నెంతో యానందిముతో పెంచెవగు. వాగు జడను వేయుదును. జాట్లు ననేకవిధముల కిట్టుకను. ఎరోవా దేశపు స్త్రీలు జాట్లు ననేకతరగతుల వంగునటులు చేసెవగు. ఈశికోజములు ముఖమునకు సౌందర్యము నిచ్చు ననఁజుకదా మనము వాని నెంతో యానందించెము. అందువలన తొలియొక్క సమస్య చాలముఖ్యమునది. తొలి యేర్పాటును దుంకిన బాగుగ నుండునో చిత్ర లేఖకుండు చూడవలెను. ఇది న నుస్సురు, బట్టియు, జాలసిబట్టియు, ముఖచర్చిస్సురు బట్టియు ఉండును.

చేతులు యిట్టిచిత్రములకు చాలసౌందర్యమును కలుగఁజేయును. న్య క్కని చూచి వీటిని వ్రాయుట యవసరములేదు. చిత్రకారుని యిచ్చప్రకారము శూహస్తంబులను సౌందర్యముగ వ్రాసి చిత్రమునకు పన్నె శేరచ్చును. రేఫేలే (Raffaello) చిత్రకారుని యుద్దేశము ప్రకారము రెండుచేతులను చూపుటయే మంచిగ్గి. చిత్రలేఖకుని బుద్ధి కుశలతనబట్టి వేసిని వ్రాయవచ్చును. రెండుచేయి యేమునునది న ముతకు లక్షగుటకు సం దేయవచ్చును. పన్నె బుద్ధి వ్రాయునపుడే వైవిధ్యముల నన్నిటిని గమనింపవలెను. సముచితులు వేసినంతవఱకు విచారించినయెడల లాభమేము? చేతులు కాలివఱకువఱకు నాకులను వేసెడిన స్వర్ణమేకదా?

దుస్తులు :—దుస్తులు నాగరికతనుబట్టి ప్రతినిమిషమును చూయుచుండును. కుగుల నేతులు బాగువఱకుతో పోషించెనమో దుస్తుల నటులనే యతిజాగ్రహకతతో ధరించెము మంచి నీటునగుల శుభ్రము లై నబట్టలను వేసికొనుటకు సదా కోరుచుండుము. ఇట్టిసౌందర్యమును కలుగఁజేయు బట్టలసిమఱుమో మనము కొంచెము నేర్పొకవలసియున్నది. దుస్తులతను ప్రతినిమిషమునను చూయుచుండును. ఇప్పుడు మనకు సౌందర్యముగ కనబడునవి యిటువదిసంవత్సరములపిమ్మట వికారముగ కానవచ్చును. ఇంతకుముందు దుస్తులత రెల్లుండునో కొంచెము చూచిన మంచిది. వివిధకాలములయందు మరుజు లెట్టిబట్టలను ధరించియుండినో వ్రాయవలసియుండును.

మనహిందూ దేశము బాల్యదశయం దుండినప్పుడు మనుజులు అడవులలో నివసించి ఆకులను ధరించుచుండెడివారు. వారి నేకవిధముల నభిచ్ఛిద్ధిజెంది వస్త్రములను చేయుట కనిపెట్టిరి ప్రథమమున కౌపీయమును ధరించి పిమ్మట వస్త్రము నొకదానిని కట్టి దేహము నొకబట్టతో కప్పుకొనుచుండిరి. పిమ్మట పట్టుచస్త్రములను నేరు మొనలిడిరి. ఆహా! ఆకాలమునందు హిందూ దేశ మెంతయభిచ్ఛిద్ధియం దుండెను? అన్నిదేశములకును, విలువగల వస్త్రముల నెగుమతి చేయుచుండెను. కాని వారు మనవలె కోటులను, షర్టులను, పండ్లములను పర దేశములయందు నేయబడు బట్టలను ధరింపలేదు. వారుగాక మనమా దేశభక్తులము? గ్రీకులనండుయాత్ర మనవస్త్రములయందు



చాలాసూక్ష్మము కలుగజేసెను. అప్పటినుండి మనవారు అంగరకాలను శోధుగ మొనరింపిరి. తురకల నిరంకుశపాలన ముందు హిందువులు చాలవఱకు సరిపాఠకుల దుస్తులనే ధరించుచుండిరి. ఇంక నిప్పటి సంగతని చెప్పు నక్కఱయే లేదు. మనజాతీయదుస్తులను విడిచి పట్టి దొరల మైపోవుచున్నాము. సిగరెట్టును, బ్రౌందీని, ఉపయోగించుచున్నాము. కాని దొరలవలె మనము మానవమునం నభివృద్ధి కావేదే?

“ హేతును, బూతును, నీటుగావేసిన తెల్లతో లెక్కన తేగలండు ”

అని యొకానొక కవి యిందువలననే చెప్పెను. ఇప్పు డీసంగతులు మన కెందుకు? ప్రస్తుతాంశమును చూడఁడు.

ఇప్పటి దుస్తులను మనము ప్రేమించెదము. పూర్వకాలపువాటిని నిరసించుచున్నాము. అందువలన మనము రూపములను చిత్రించునప్పుడు యిప్పటిబట్టలను చిత్రించవలయును. ఎప్పటికిని మాస్పజెంచనట్టిదుస్తుల నెంచి మనము వ్రాసినయెడల సన్నికాలములవారికిని సంతోషపుచ్చినవార మగుదుము. స్త్రీచిత్రమును వ్రాసినయెడల కోకిలు ధరించినట్లు ప్రవర్తించిన బాగుగ నుండును. చిత్రలేఖకుని వినుభవమున కీవిషయమును విడిచిపట్టుటయే మంచిది. ఒకానొకప్పు డొక స్త్రీ సుప్రసిద్ధచిత్రకారుఁడుగ రేనాల్డు (Reynolds) వద్దకు వెళ్లి “ నాప్రతిని చిత్రించు ” మని యడిగెను. అందుపైని యాతఁడు “ దుస్తులపై యేయెరంగులును వేయవలె ” నని యుపదేశముగా నామె “ ఏరంగులు వేయవలెననినవి ” అని ప్రశ్నించెను. “ కాదుమైను, ఉండుమైను ” అని చిత్రకారుఁడు ప్రత్యుత్తరమిచ్చెను. “ అట్లయినయెడల నాదుస్తులను కాదుమైనుతోను, నాభర్తయొక్కదుస్తులను ఉండుమైనుతోను చిత్రింపుము. ” అని యామె కోరెను. పెద్దింటిస్త్రీలు మిగుల ప్రకాశమాన మైసరింగులబట్టలను ధరించుట కిష్టపడెదవరని పైకథవలన మనకు తెలియుచున్నది. కాన వారివారి యిష్టముల ప్రకారము చిత్రకారుఁడు చిత్రించుటను నేర్చుకొనవలెను. ఛాయయొక్క సిద్ధాంతమును నేర్చుకొనుటకుఁగాను సర్ జోషనా రేనాల్డు, వేన్డిక్ (Sir Joshua Reynolds & Vandyck) చిత్రములను చూడఁడు.

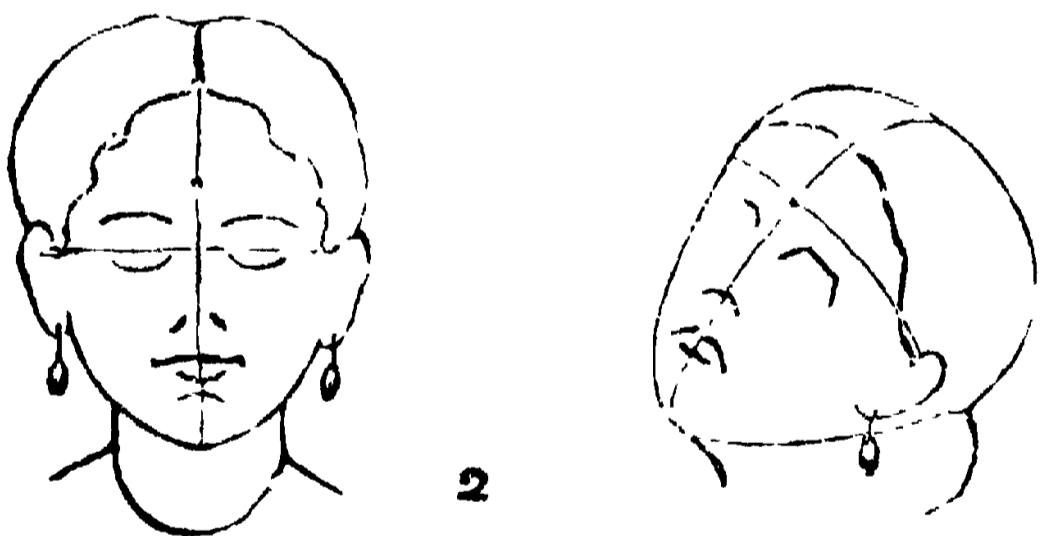
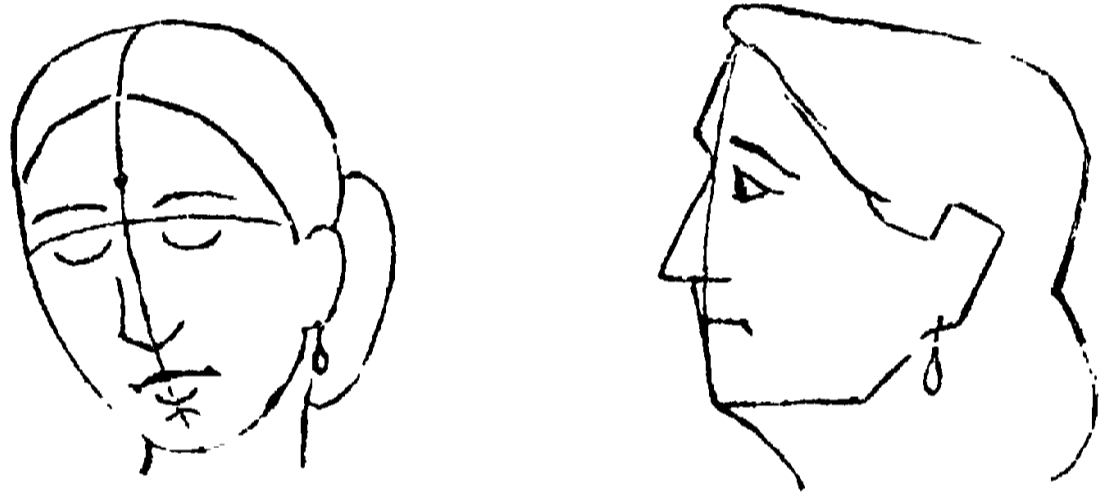

రేనాల్డు, బాలురయొక్కయు స్త్రీలయొక్కయు దుస్తులకు శిలుపును, ఎఱుపు మిశ్రిత మైనవలుపును వేయు నుండెను. పురుషులబట్టలకు గాఢమైసరింగులు నుపయోగించెను.

నాథారణముగ రేనాల్డుకింక వేంకిక్కు గాఢమైసరింగులు నుపయోగించుచుండెను. ఈచిత్రకారుఁడు ఎఱుపును, నీలినీ, పసుపుపచ్చను, బరంటుశయనా (Burnt Sienna) ను, ఆకుపచ్చను, పర్పులు (Purple) ను ఉపయోగించెను. అప్పుడప్పుడు ఎఱుపుమిశ్రితమైన వట్టమైన నారింజరంగు నుపయోగించి నీలినీ ఛాయయందు కొంచె ముపయోగించుచుండెను.

నీలినీ స్త్రీములును స్త్రీల ప్రేమించెదకు. కాని మారంగును బాగుగ పూయుట ప్రథమమున కొంచెము కష్టమనిపించును. రేనాల్డు వెలుతురు పడుచోటులయం దిట్టిచిత్రములయందు ఎఱుపును పసుపును వేయవలె నని చెప్పెను. ఈవ్యాములను వ్యర్థపుగ్గుటకు గైన్సుబరో (Gainsborough) తనచిత్రమునం దిట్టిచోట్ల గాఢమైన బరంటుశయనాను వేసెను. కొందఱు రేనాల్డుగారివాక్యములను పూర్ణముగ వ్యర్థపుచ్చిరినియు మఱికొందఱు అంత బాగుగ తమచిత్రముల నవిధముగ చిత్రించలేకపోయిరినియు చెప్పుచున్నారు.

ఇట్టిరంగులను వేంకిక్కుగారు ఎల్లుపయోగించివో కొంచెము చూతము. వస్త్రమునకు నీలినీ పూసి దానివగ్గర నున్నచర్మపుఛాయకు బరంటుశయనాను పూసి ఎఱుపు వెనుకభాగమును నిక్షించి చిత్రమునకు సౌందర్యము నిచ్చి కోర్కె గాంచెను.

N.B.—ఈ 33-వ పటమును 39-వ పేజీలో 4-వ పంక్తి వైన నున్నటుల చలంపవలయును.



33

దుస్తులయందలిఛాయను బొగుగ ప్రసర్పించుటకు గాను రెంబ్రంటు (Rembrant) గారు పలుపునైత్తములను సాధారణముగ చిత్రించుచుండిరట. అందువలన గొప్ప చిత్రకారులచే చిత్రంపబడిన పటములను మనము సదా పరిశీలించుచుండవలెను. 34—చూడము



వెలుతుగు :—చిత్రకారులు మనము నెళ్లకూడదు. ఇట్టిగదల కొకది కిటికీయను ఉండవలెను. చిత్రమును మూయబడి యుండునలెను. కిటికీవద్దా చాలును. ఇటుల చేసినయెడలగాలియు లోనికిరాజాలవు.

ఈగదికి ఉండకిటికీ ఆణుఅడుగుల లెను. అచ్చటనుండి నచ్చువెలుతు రెన్నో

మునందు చిత్రకారుణును, వ్యక్తియు కూర్చుండియుండవలెను. వ్యక్తియొక్క ముఖముపై వెలుతు యెడల ముక్కును బొగుగ చిత్రించవగును. ఛాయను దట్టముగ చిత్రించవలసి యుండును. అందువలన గ నుండిన నీఛాయయొక్క గాఢత కొంతవఱకు తగ్గిపోయి చిత్రమునకు ప్రస్తావనావ్యవస్థ చిత్రములయందొట్టిపి మనము సాధారణముగ చూచుచుండుము. చిత్రకారుని ఎవమనెపునుండి నటుల చూచుకొనవలెను. ఏలయన : కుడిచేతిఛాయ కాగితముపై పడదు. అందువలన చిత్రక

గలుగడు. చిత్రమును వ్రాయునపుడు దగ్గర నెవరు నుండకూడదు. స్త్రీయొక్క ప్రతిహాసమును వ్రాయునపుడు మాత్రము మఱియొక మనుజుడైనను స్త్రీయైన నుండినయెడల నవవా దేమియు రాదు.

చిత్రములను వ్రాయుట :—మొదట మంచి ప్రతిహాసమును పెన్నిలుతో వ్రాయవలయును. ముందు చిత్రింపఁ బోవుచిత్ర మంతటికిని యిది యాధార మైయుండును. అందువలన పెన్నిలుతో వ్రాయుచిత్రమునందు తప్పు లున్న యెడల కష్టమంతయు వృథా యైపోవునుకదా! కాన దీనిని శుభ్రముగ పెన్నిలుతో వ్రాయుటయం దెంతకష్టమైనను ఐడవలెను.

పెన్నిలుతో వ్రాయునప్పు డనేకచోట్ల రబ్బరుతో చెరువవలసియుండును. అందువలన కాగితము చెడపోవును. దానిపై రంగును వేసినయెడల చాల దట్టముగ నంటుకొనును. ప్రథమమున నొకకాగితముపై చిత్రమును వ్రాసి మఱియొక కాగితముపైకి దానిని దించవలసియుండును. ప్రస్తుతము చిత్రమును వ్రాయుటను చెప్పెదను.

తలయొక్కస్థితి నొకగీతనలన తెలియఁజేయవలెను. పూర్ణముఖ మున్నయెడల తిన్నగీతను కొంచెము ప్రక్కకు త్రిప్పియున్న ముఖమునకు కొంచెము వంకరగీతయు వ్రాయవలసియుండును. ఈగీతకు సనుకోణముగ నొకగీతను వ్రాయవలెను. ఈరేఖ కంఠమధ్యద్వారా వెళ్లవలెను. ఈవిధముననే మెల్లగ ముక్కునకును, నోటికిని, గడ్డమునకును గీతలను గీయవలెను. వీటినహాయముద్వారా ముఖముయొక్క హాసమును **33**—2 లో చూపిన ప్రకారము వ్రాయవలెను.

పిన్నుట చిత్రములను చక్కఁజేసికొని రావలెను.

ఈచిత్రము ముఖమునకు సమాసముగ నున్నదో లేదో చూడవలసియున్నది. దీనికిఁగాను నీచిత్రమును ఒక అర్థమునందు ప్రతిఫలింపఁజేయుము. ఏమైన తప్పున్నయెడల వెంటనే తెలిసిపోవును.

తరువాత నాచిత్రముమీఁద నొకపలుచని కాగితమును వేసి కదలిపోకుండ పెన్నిలుతో కాగితముద్వారా నొకబడుచున్నచిత్రము నాపలుచనికాగితముపై వ్రాయుము. ఈవిధముగ మీరు చిత్రమును మఱియొకకాగితము నంటుదురు. ఇది యిట్లుండ నొకవళసరికాగితముపై గోపిచందనపురంగును దట్టముగపూసి అదియారిన త్తచిత్రమును తీసి దీసిపై వేసి పెన్నిలుతో గట్టిగ దిద్దవలెను. ఇట్లు చేసినయెడల నీచిత్ర మున్న పున గోపిచందనపుగీతలతో మఱియొక ప్రతిహాసము వచ్చును.

నీవు చిత్రమును వ్రాయునవిచిత్రో ఆకాగితముపై బాగహాసతో నీచిత్రము నుంచి దానిపై రంగు గాకాగితమును నంటుకొనును. అప్పు డీకాగితమును బాగహాసతో తీసివేయవలెను. పున్నిలుతో నారంగు ననుసరించి చిత్రమును వ్రాయవచ్చును. చేతిరుమాలతో సీరింగును తుడిచి గొప్పము నీచిత్రము రంగులువేయుట కనుగుణముగ నుండును. గోపిచందనమురంగు పూసినకాగిత చిసయెడల మఱియొకపర్యాయమునకు పనికివచ్చును. కాని యీమార్పులయందు చిత్రముయొక్క లు పాడుచేయరాదు. వైఠిప్పివనంతయు డ్రాయింగు కాగితమును శుభ్రముగ నుంచుకొనుట వలన సభ్యసించువారు కాగితమును శుభ్రముగ నుంచుకొందురు గాక. గొప్పచిత్రకారు లీవిధము నున్నారు.

ప్రథమమున వ్రాయు చిత్రమును పెద్దదిగను చిన్నదిగను చేయుటకు యిదివఱకే యిహాయములను ప్రకారము చిత్రకారులు తనాతను యిష్టముల ప్రకారమును, స్థితిగతులనుబట్టియు, తమచిత్రములను వ్రాయుచు వ్రాసుకొనవచ్చును.

గ్రాయుట :—ఒక గొప్పచిత్రకారుడు. “ మొదట వెలుతురు పడినచోట్లయందు తెలుపును, పచ్చను, తుడిని గాఢమైన ఎఱుపును ఛాయ ననుసరించి వేయవలెను. ఎచ్చట ఛాయ దట్టముగ క్రేవర్ణమును పూయవలెను ” అని చెప్పెను.

ముఖము బల్లపరువుగా నుండదు. ఇట్లుండినయెడల చిత్రించుట చాలసులభ మైపోయియుండును. కాని యిది గుండ్లముగ నుండును. అందువలన మనము ఎఱ్ఱపల్లములను చిత్రించి ప్రకృతి ననుసరింపవలసియుండును. ఈయెఱ్ఱపల్లములను చూపుటయే మిగులకష్టము. ఆభేదములను మనము బోధపఱచుకొనుటకు మీ సేజాబల్లలపై తెల్లనిరాతిప్రతిమను సదా యుంచుకొనుట యుంచిది. ఇది మనకు మిక్కిలి సహాయకారిగ నుండును.

విద్యార్థి యిదిగువచెప్పినవి మొదట బోధపఱచుకొనవలసియుండును.

ప్రకృతియందు గలవస్తువులు ఛాయనుబట్టియు రంగునుబట్టియు విడివిడిగ మనకు కానబడును. ఈఛాయ లేని యెడల వన్నియు వివిధరంగులుగల ఒకేవస్తువుగ కనబడును.

వెలుతుగునం దుండువస్తువులనీడయం దుండువస్తువులు కొంచెము నల్లగ కానబడును. ఛాయకూడ దట్టముగ నుండును.

దూరముగ నున్నవస్తువులకంటె దగ్గరగనున్నవస్తువులు బాగుగ కనబడును. వీటిరంగులుకూడ దట్టముగ నుండును. దూరము వృద్ధియైనకొలదిని రంగుయొక్క దట్టము తగ్గుచుండును. మధ్య నున్నవస్తువులు వాఘాతముగ కానవచ్చును.

నల్లమైనఛాయ వలువువలె నుండును. గులాబినర్లపువస్తువుయొక్క ఛాయ ఎఱువుగ నుండును. వీటియంచులు బూడిదనర్లపురంగును గలిగియుండును. అంచులయం దుండుభాగములు కొంచెము నల్లగ కానవచ్చును. ఈయంశములను ముఖమును చిత్రించునపుడే అనుసరించవలెను.

రంగులను సిగ్గుచేయుట :—చర్లమును చిత్రించుటకు ఈదిగువ చెప్పినరంగులను విడివిడికలయందు పలుచగ నరుగఁదీసి సిగ్గుముగ నుంచవలెను.

- |                               |                     |                  |
|-------------------------------|---------------------|------------------|
| (1) ఇండియాపసుపు.              | (2) తేలికయైన ఎఱుపు. | (3) వెర్మిలియను. |
| (4) గులాబిరంగు. (Pink Madder) | (5) బ్రౌనుమేడరు.    | (6) ఇండియా ఎఱు   |
| (7) కోబాల్టానీలి.             | (8) సిపియా.         |                  |

ఊపైని చెప్పినవి కాక చర్లమునకు వేయు ఎఱుపు, నీలి, నసుపులతో తయారు చేసికొనియు ఎఱురియు ద్వేషము ప్రకారము వారు రంగులను తయారుచేసుకొనవచ్చును. దీని కేఱుయు నిబంధన లేదు.

కొంచెము వైచిత్ర్యవరంగు నువయోగింతుకు. మఱికొంచెము ఈరంగులద్వారా యివనింప చేయుదురు. అందుకుగాను కొన్నిశుభ్రమైన కుడకలను మంచిజలమును దగ్గఱ నెల్లప్పుడు నుంచుకొనుట

ప్రథమశిరగతి :—రంగులను వేయుట మూఁడుతరగతులుగ భాగింపవచ్చునని యిదివఱకే చక్కనిముఖమును చిత్రించుట నీదిగువ చెప్పవను.

ఇదివఱకు చెప్పినప్రకారము చిత్రిమును వ్రాసి రిబ్బరుతో నైనను, రొక్కెతో నైనను పెన్నిలు వేయవలెను. కాని కొంచెము గీతలు కనబడుచుండవలెను. ఇటుల చేసినయెడల యిదిగీత లేమియు తగువాత కానరావు. పిన్నుట కుంచెతో ముఖ్యమైనచోట్ల రంగులు వేయవలెను. ఇటుల ప్రథమ యెడల పెన్నిలుగీతలయవసర ముండదు. సిపియాతో కనుబొమలను, కోబాల్టాతోను సిపియాతో వేండిక్కుబ్రౌనురంగుతో కంటిసాపను చిత్రించవలెను. బ్రౌనుమేడరురంగుతో నాసికయొక్క చ వలెను. చేతనికూడ యీరంగుతోనే చిత్రింపవలెను. బ్రౌనుమేడరు రంగుతోను, గులాబిరంగుల ప్రములను నోటియొక్క మధ్యభాగమును చూపవలెను.

పిన్నుట చర్లపురంగును ముఖమునకు వేసి తేలిక యైనఎఱుపురంగును కోబాల్టాను కలిపి వాసికక్రిందను గడ్డమునకును చెవికిని యివ్వవలెను. కోబాల్టాతో క్రిందిపెరవిదిగువను చిత్రించవ

తగువాత పెదవులకు చిందూరరంగును, గులాబిరంగును పూయవలెను. పిమ్మట జాట్టునకు రంగువేయవలయును. తెల్లనిబట్టవగ్గర నున్నచర్మమును కోబ్యాబ్జోను, సిపియాతోను చిత్రింపవలెను.

ఇంకటికో మొదల రంగులను వేయుట పూర్తియయ్యెను. వీటియం దేమైన తప్పు లున్నయెడల యింకముందు రంగుల వేయుట స్వభావముగను. అందులన జాగ్రూకతతో బాగుగ నున్నదో లేదో గమనించి తృప్తి పొందవలెను.

తగువాత తేలిక యైనఎఱుపురంగును మీడినుండి క్రిందికి కండ్లుతప్ప తక్కినముఖ మంతటికిని పూయవలెను. పుసుషులముఖమునకు ఇండియాఎఱుపుతోను కూడ చిత్రించవలసియుండును. మొదటిరంగు బాగుగా ఆరినతగువాతనే యూరంగు వేయవలెను. లేనియెడల చిత్ర మంతయు చెడిపోవును.

రెండవ తరగతి :—తేలిక యైనఎఱుపుతో నొసటిమీడిఛాయను చిత్రింపవలెను. పిమ్మట కంటివద్దను, తేలిక యైనఎఱుపురంగును కోబ్యాబ్జును కలిపి రంగును వేసి ఛాయయొక్క అంచును కోబ్యాబ్జో దిద్దవలెను. కంటియొక్క మీడిఅంచును తేలిక యైనఎఱుపురంగుతో చిత్రింపవలెను.

అన్నిఛాయలయొక్క యంచు గ్రేవర్ణముగ నుండు నని మాత్రము జ్ఞాపకముంచుకొనవలెను. దీనికి నివర్తనమును చెప్పినను. ఒకతెల్లనికాగితముపై నొకతెల్లని పెన్సిలు నుంచినయెడల దానిఛాయ దట్టముగ నుండును. ఈ ఛాయయొక్క అంచున గ్రేవర్ణపుగీతను చూపవలెను. ఈగీత పగటిపూట బాగుగ కనబడును. దీపము వెలుతురు నం దంతచక్కగ చూడలేము.

పిమ్మట బుగ్గలకు వెర్రిలియనును, గులాబిరంగును జాగ్రత్తగ వర్ణవలెను. కంటికిని బుగ్గలకును మధ్య నుండు ఎత్తైనస్థలమును బాగుగ చూపవలెను. ఈరంగును కణతలనెఱుగును వేయవలసియుండును. పిమ్మట నొసటికిని ముక్కువని నీలిరంగును వేసి ఛాయను ప్రవర్తింపవలెను.

3 కోబ్యాబ్జును, ఆకుపచ్చును కలిపి కంటివగ్గఱ రంగును వేయవలెను. క్రిందివనవచ్చి నీలితో నెత్తుపల్లె వచ్చును. పిమ్మట నీలిరంగుతోనే కణతలకు రంగును అద్దవలెను. కాని యూరంగుల సన్నిటిని వేయునపుడు మఱిచిపోరాదు. ఈరంగులను వేయుచు తెల్లగ కనబడు భాగములను విడిచిపెట్టి నాటి కనుగుణ గీయవలెను.

భాగమును చిత్రించుట కిదియే సమయము. ఏలమన : దీనిరంగునుబట్టి ముఖమునకు వేసినరంగుల మాలుచుండును. ఇదివఱకు వెనుకభాగము తల్లెగ నుండెను. అందులన ముఖముయొక్క రంగుల బడుచుండెను. ఇప్పు డెన్నో వెనుకభాగము నలుపుగనో, ఎఱుపుగనో, నీలిగనో, గ్రేవర్ణముగనో నుండును. ఈవట్టమున రంగులవగ్గఱ ముఖముయొక్క రంగులవట్టమంతయు మాయ మైపోవును.

4 లనుగుండ్చి తగువాతను వేప్పుకోసవచ్చును కాని యిప్పుడు కొంచెము కావలెను. ముఖ్యముగా నీవిషయనారంగుమిశ్రిత మైననీలిరంగును వేండిక్కుత్రానుమిశ్రిత మైననీలిరంగును ఉపయోగించెదరు. పలుచని రంగును వేసి దట్టము చేయవచ్చును. ఈభాగమును సమముగా వేయ నక్కఱలేదు. యుగనే చిత్రింపవలెను. ముఖమున కేవలపున ఛాయ దట్టముగ నుండునో ఆవైపున పుచ్చగను, పున దట్టముగను రంగును వేయవలెను.

5 యు ముఖమును చిత్రించుటకు పూనుకొనము. గడ్డమునకు పసుపును, తేలిక యైనఎఱుపురంగును. ఈరంగుతోనే కొంచెము కంటివగ్గఱను వేయుట మంచిది. గ్రేరంగుతో కంటిగ్రుడ్లకు వేసి వర్ణవలెను. పిమ్మట పెదవులకు వెర్రిలియనును, గులాబిరంగును వేసి అచ్చుల నిదివఱ కున్నరంగును

దట్టము చేయవలెను. ముఖ్యముగ నిప్పుడు మొదట వేసిన రంగులను శుభ్రపఱచుటయే ప్రధానమైనవని. ఈవిధముగ చర్మపురంగు సభివృద్ధిపఱచి జట్టును చిత్రించుటకు పూనుకొనవలెను ఇదివఱకు వేసినరంగును సిపియాతోను, న్యూట్రలు టింబు (Neutral Tint) తోను అభివృద్ధిపఱచి వెండ్రుకలను ప్రకర్షింపవలెను.

వెండ్రుకలసమూహమును వాటిమెఱపును చక్కగ చిత్రించవలసియుండును. కనుక విద్యార్థి గూఢవిషయమై మిక్కిలి శ్రద్ధ సహించియుండుట మంచిది. మొదట బరంటుశయనారంగు గలవెండ్రుకలను చిత్రించువిషయమై చెప్పెదను. దీనికి వేండిక్యుట్రానురంగును, సిపియాను కలుపవలెను. వేయునప్పుడు విస్తారము గీతలుగాను లేక యేకముగాను వేయవలెను. కొంచెము కొంచెము గీతలుగా నుండువలెను. కొంచెము మెఱయునప్పుడు చిన్నగీతలు మాత్రము కావచ్చును. మెఱయుచోటునందు పలుచని నీలిరంగును వేయవలెను. దానిమీదను చర్మపురంగును వేసి సిపియాతోను వేండిక్యుట్రానురంగుతోను వెండ్రుకలను చిత్రింపవలెను. నల్లని వెండ్రుకలకు మొదట సిపియాను, నీలినివేసి ఇండిగోరంగును, క్రిమిజనులేకును, సిపియాను కలిపి నలుపు రంగును తయారుచేసి ఛాయ యున్న చోటులయందు వేసికొనిరావలెను. నలుపువెండ్రుకలు మెఱయుచోటునందు నీలిని వేయవలెను.

మఱియుకవిధముగ జట్టును చిత్రించవచ్చును. ప్రథమమున సిపియాను వేసి వేండిక్యుట్రానురంగును సిపియాను కలిపి ఛాయ నిర్వహింపవలెను. తరువాత గోపిచందనపురంగును, ఇండియాపసుపును, తేలిక యైనవఱుపును వేయవచ్చును. ఇట్టివెండ్రుకలు మెఱయుచోట పసుపును వేసి ఛాయను క్రేస్తర్లముతో నిర్వహింపవలెను ఈవిషయము నిటులు నుంచివేసి మెఱచు, చేతులను చిత్రించుట మంచిది.

చర్మమునకును, వెండ్రుకలకును మధ్య నుండు స్థలమునకు క్రేస్తర్లమును వేయవలెను. ఈకంటికిని విస్తారము భేదమును కనబఱుపకూడదు. జట్టుయొక్క అంచులకును గూరంగునే వేయవలెను. లేనియెడల ప్రతిమరల నుండును కాని, జీవకళను కలిగియుండును.

ప్రథమమున చర్మపురంగు వేసి వెలుతుగు గలచోటున నీలిని, ఛాయయందు తేలికయైనవఱుపురంగును, నీలిని కలిపి వేయవలెను. ఈవిధముగనే చేతులకును, ఇతరస్థలములకును రంగులను వేయవలెను. వేల్పు భేదమును చూపుటకు మధ్యను వేండిక్యుట్రానురంగును, గులాబిరంగును వేయుట మంచిది. వ్రేళ్లకీరంగులు సౌందర్యము నిచ్చును. వ్రేళ్లకొనలును, వ్రేళ్లకణుపులును, అఱచేతులును ఇతరస్థలములకంటె కొంచెము గులాబిరంగుగ నుండును. అందు సలస నీళ్లములకు గులాబిరంగును, నెర్జిలియను రంగును వేయవలెను.

పిచ్చుట బట్టలకు ఏకముగ నొకేరంగును వేయవలెను. ఛాయ నిప్పు డిచ్చుట యవసరములేదు.

మూడవతరగతి:—ఇప్పుడు కాగిత మంతయు రంగులతో నిండియున్నది. చిత్రములయొక్క నూపు కొంతవఱకు తేలెను. కాని యింతటితో సరిపోలేదు ముఖముగుండ్లముగ కనబడుటకు ఇంకను రంగులను వేయవలెను. ఛాయను కనపఱుపవలెను. పూర్తిచేయుటయే మిగిలియున్నది.

నీచిత్రమును కొంచెము దూరమునుండి చూడుము. ఎచ్చటెచ్చట రంగులను వేయవలయునో నీకే తెలియును. మీఁదినుండి (అనగా : కంటివక్రనుండి) రంగును వేసికొని రావలెను. కంటిమీఁదిరంగు విస్తారము ఊదాగ నున్నయెడల ఆకుపచ్చరంగుతో దిద్దుకొనుము. దిద్దుటలో విస్తారము ఆకుపచ్చగ నైపోయినయెడల చర్మపురంగును దానిపై వేయుము. కంటిపాపయందు వేనుబడిన నీలియొక్క గాఢత్వమును సిపియాతోను, కోబాల్టుతోను తగ్గించవచ్చును. తెల్లనిభాగములయందు విస్తారము నీలి యున్నయెడల, తెల్లనిరంగును వేసినయెడల మంచిది. కంటియందు ఆకుపచ్చరంగును వేసియుండిన చర్మపురంగుతో సవరింపవచ్చును. పిచ్చుట కనుబొమ్మలను సిపియాతో దిద్ది పలుపు నచ్చటచ్చటవేసి వాటికి సౌందర్యమును కూర్చుండవలెను. కంటినలువైపులు వేండిక్యురంగును వేసి దిద్దుకొనవలెను.

ప్రతిభాగమును గుండ్లముగ చేయవలెను. ఈసూపము నిచ్చునది ఛాయ యని మీ కిదివఱకే తెలియును. అందువలన ఛాయను తప్పులు లేకుండ చక్కగ చిత్రించుటయందు జాగ్రూకత వహించి యుండవలెను. ప్రతిఛాయకు క్రేనర్లపుఅంచు ఉండు సని మాత్రము మఱచిపోకూడదు. చాలవిస్తారము ఆకుపచ్చగ నుండిన ఊదాతోను, ఊదాగ నుండిన నాకుపచ్చతోను, నీలిగ నుండిన నారింజరంగుతోను దిద్దుకొనవలెను. చర్మపురంగు ఆకుపచ్చగ నుండిన నెఱుపుతో సరరించవలెను. గుండ్లముగ నున్నస్థలములయందు బూడిదనర్లము పూయవలెను. నోటి యొక్క యిగునైపులను ఛాయరంగును వేసి అంచులను నీలితో చిత్రించవలెను. గడ్లముయొక్క క్రిందిభాగమునం దుండు దట్ట మైనచాయ నీలియశ్రిత మైనసిపియారంగుగ నుండును. నొసటిమీఁదిఛాయయొక్క అంచు ఆకుపచ్చగ నుండును. చెనియం దుండుచాయ ఓక్కిలి దట్టముగ నుండును. కనుక ఎఱుపుకూడ కొంచెము వేయవలసి యుండును. చిత్రించుట పూర్తియాయెను. ఇతను ఏయంశముల ననుసరించి పైచెప్పిన వంతయు చెప్పబడెనో విద్యార్థి తెలుసుకొనుట మంచిది.

తెలుపు, పసుపు, పచ్చ, పలుచని ఎఱుపురంగులు ఛాయయందు కొంచె మెఱుపుగ కనబడును. నీలి చాలవఱకునయోగించితమి. చర్మపురంగునై నీలిని వేసినయెడల బూడిదనర్లముగ మాత్రం చిత్రమునకు సౌందర్యమును గలుగఁజేయును. పై చెప్పినచర్మపురంగు లన్నియు ప్రధనురంగుల (ఎఱుపు, నీలి, పసుపు పచ్చ) ననుసరించియే యున్నవి. సదుపాయముకొరకు ఎఱుపునకు బదులుగా తేలిక మైన ఎఱుపురంగును, గులాబిరంగును, చిందూరిపురంగు నుపయోగించితమి కాని ప్రధనురంగులుమాత్రము చాలును. ఈమూడురంగులతోనే చిత్రించుట కష్టమైనపని. అభ్యాస ముండిననే కాని యిటుల చేయజాలరు. అనేకరంగులు మనకు లభించుననుయమున నీమూడురంగులతోనే కాలము గడుపుట ఎందుకు?

వాటుమేన్సు ప్రియంగు కాగితము (Whatman's Drawing Paper) మీఁదను న్రాయుట యత్యాసంకముగ నుండును; కాని ఇంకాకాగితమును నున్నగచేయుట కుపాయ మాలోచింపవలసియున్నది

నీచిత్రము నొక నున్ననిఘోకముపై నిడివరకు పైచెప్పినప్రకార ముంటించి దానిపై నున్ననిపలుచనికాగితమును (Tissue Paper) బిగువుగా తగ్గువలెను. పిచ్చుట నొకతాళముచెవితో నైనను, నున్నని యుంగిరముతో నైనను, జాగ్రూకతతో నణచి న్రాయవలయును. కాగితము చినిగిపోకుండ, గీతలు పడకుండ చూచుకొనవలెను. ఇటుల కొంతకాలము చేసినయెడల చిత్రము నున్నగ నైపోవును ఇటుల నంతచేసిన వంశ నున్న నాను.

నెఱుపుకుపడుకోలులను మొగలు రంగు వేసినప్పుడు విడిచివేయుటకంటె, రంగు పూర్తియైనపిచ్చుట తీసివేయుట మంచిది. ఆస్థలమును నీటితో గుఱుతు పట్టుకొనవలెను. శుభ్రమైనయొకకుంచెను శుభ్ర మైననీటిలో ముంచి ఆస్థలము నెఱుపై పుల నీటిగీతను గీయవచ్చును తరువాత తడిగొడ్డతో నైనను, చిన్నగొట్టెముక్కతో నైనను మల్లగ తుడువవలెను. ఇట్టిగొట్టె రుందు రంగేషియు నుండరాదు. దీనిని తడిగొడ్డతో కప్పియుంచుట మంచిది. ఇట్టిదానితో ఆరేడు నిమిషములు చేరిసిన చాలును.

కంటిపాప మెరియుచుండును. అచ్చోట తల్లెగ కానవచ్చును. అందువలన నీస్థలమునందు తెలుపురంగును వేయవలెను. దట్టముగ తెలుపురంగు ననుగదీసి, పన్ననికుంచెతో నీరంగును తీసి జాగ్రూకతతో వేయవలెను. కండ్లు ముఖ్యము. అందువలన నీవిషయమై మిగుల శ్రద్ధను పుచ్చుకొనవలెను.

నెనుకభాగమునకు మెరుగు నివ్వవలె నన్న బంకను దీనిపై పూయవచ్చును. ఒకభాగము మంచిబంకను, ఏడు భాగముల పరిశుభ్రమైననీటినుండు కలిపి వేయవలెను. ఎంతకొంచెముబంక నుపయోగించిన వంతనుంచిది. చిత్రము పూర్తియైనవరకు నీపనికి పూనుకొనరాదు.

పై చెప్పినన్నియు సౌందర్య మైనముఖమును గూర్చియే. కొందఱిముఖములు ఆకుపచ్చగను, మఱి కొందఱివి

ఊదాగను ఉండును. కొంచెముముఖములను ఎఱుపుతో విస్తారము చిత్రించవలసియుండును. విస్తారము నల్లగనుండు ముఖములయందు న్యాయబ్రతలును, నీలినీ, వేంకిక్కుక్కుననును, బరంటుశయనాను వేయవలసియుండును.

తెలుపురంగు, లేసును, ముత్యములను, బంగారపువస్తువును చిత్రించుటకు పనికిరచ్చును. వస్తువశోష్ణమును దిద్దుకొనుట కీరంగు మిగుల నుపయోగపడును. కాని కొంచెమే యుపయోగింతును. ఇదివరకు వేసినరంగు వేమైన కనబడకుండునట్లుల చేయవలయు నన్న నారంగులను దీనిని నట్టముగ వేసిన చాలును.

కన్ను:—పెనవులును, కన్నులును, భాసమును తెలియజేయును. మరుజుల నాకర్షించును. ముఖమున కివియే సౌందర్యము నొడిగూచ్చును. పెనవులకంటె కన్నులొక్కవముఖ్యమని నాముద్దేశము. ఇట్టియవయములవిషయమై కొంచెము నేర్చుకొనుట మంచిది. వీటికూపు వస్తువువల్ల మారుచుండును. బొంబాయికంట్ల గుండ్లముగ నుండును. నయస్సు ఎక్కువైనకొలది గుండ్లము తగ్గుచుండును. మగనారికండ్ల ధూముతో నిండి యుండును. కొంచెము మోటుగ నుండును. స్త్రీల నన్ననో, మృదువుగను, ప్రకాశముగ నుండి యొకవిధ మౌనకవణానమును ప్రకర్షించుచుండును. పిచారముగను, సంతోషముగను నుండునయమునం దీకన్నులకృష్ణులు వివిధాకృతులను దాల్చుచుండును. వీటిద్వారా సిట్టిభామును చూపుట మిక్కిలిష్టము. ఇట్టిసయములయందు పురుషులకంట్లను కొంత నతికు చిత్రించవచ్చును; కాని స్త్రీలకంట్లను వ్రాయుట కష్టము. కొంచెము కొంచెమున కనలిపోయినయెడల భాసమంతయు సశించును. అందువలన ప్రారంభమునందు విద్యార్థులు మిగులజాగ్రత్త నుండుటగాని!

స్త్రీలకంట్లయందు ప్రకాశమును కనబఱువలెను. అందువలన ఛాయను, విచరిములను చూపవలసియుండును. ఇది అన్నిటికంటెను కష్టము. కంట్లను చిత్రించునపుడు కొన్నిదీక్షలను విడిచి వేయవచ్చును. భాసమున కనుగూణముగ నుండుగీతలనుమాత్రము విడిచి పెట్టుటకు వీలుండదు. ఇటులచేసినయెడల చిత్రమంతయు సశించును.

నొసటిమీద వెలుతురు పడుచున్నటులైన కొన్నిసయములయందు సయసములు ఛాయచే కప్పబడియుండును. ఇట్టిసయమునందు వీటిని చిత్రించుట కొంచెము సులభము. రోగులయొక్కయు, పృథ్వులయొక్కయు, కంట్లను కొంచెము లోతుగ నుండును. అందువలన నీకంట్లపై ఛాయ నట్టముగ నుండును కాన వీటినిగూడ చిత్రించుట అంతకష్టముకాదు. కాని వృద్ధులకంట్లయందు వ్యాధ్యమును, రోగులకంట్లయందు రోగమును చూపవలసియుండును.

అన్నిస్థలములకంటె కంట్లవర్ణ విస్తారము ఛాయయుండును. కాని మిది అన్నిఛాయలతోను కలసియుండి ముఖములొక్క గూపమును పాడుచేయుదు.

నల్లనిముఖముయొక్క కనుబొమలు సాధారణముగ నల్లగనుండును. కాని వీటిని అంతసెల్లగా ప్రకర్షించ వీలుండదు. వీటిఅంచులు నట్టముగ నుండిక గ్రేవర్ణముగ నుండును. మధ్యను మాత్రము నలుపును వేయవలెను. గణవిషయమై నలుపును, లేక నలుపును, ఎఱుపును సనువువచ్చును ఉపయోగించవలెను. ముసలివారి కనుబొమలు మిగుల ఎత్తుగ నుండును. కొన్నిసయములయందు పండిపోవును. రాలిపోవును. మఱికొన్నిసయములందు విస్తారము నట్టముగ పెరుగును. ఇతరసయములం దచ్చటచ్చటమాత్రము రాలిపోవును కనురెప్పవెండ్లకలవిషయమై రేమీమియు చెప్పటకు వీలులేదు. ఇవి సంకరగనుండును. క్రొత్తవారు వీటిని విస్తారము నట్టముగ చిత్రించవలెను. ఈ అభ్యాసమునుండి తప్పించుకొనవలెను.

కంటిలోపలిమూలయందు ఎఱునిమాంసపుకండ కాననచ్చుచుండును. దీనిని చిత్రించుట కెంతయెడలజాగ్రత్త కావలసియుండును. కంటికింద నున్నచర్మము మిగుల పలుచగనుండును. ఛాయచే కప్పబడి యుండును. దీనికి గ్రేవర్ణమును ఊదాను వేసవలెను. ముసలికాలమునం దీరంగులు ఆకుపచ్చగ మాఱుచుండును.

నోరు:—కన్నులవలెనే నయసునుపట్టి దీనియాకారము మాఱుచుండును. బౌల్యమునం దిది గుండ్లముగను,



పుష్టిగను ఉండును. బాలుగు స్తనములనుండి పాలనువీల్చుట కీయాకారము మిగుల సుగుణముగ నుండును. ఈవయస్సునందు నోరు భావమును ప్రదర్శింపదు. వీరు కండ్లతోనే సాధారణముగ నవ్వుచుండును.

పండ్ల పుట్టినప్పటినుండి గీసిగూపు మాటిపోవును. అచ్చటనుండి కండ్లతో గలసి యిది భావమును ప్రదర్శింపు నుండును. వార్ధక్యమునం దీపండ్ల గాలిపోవును. కాన పెరవులు లోపలికి క్రుంగిపోవును. అచ్చటనుండి నోటిగూపును, భావమును చెడిపోవును.

బాలురయొక్కయు, యుక్తవయస్కులయొక్కయు, నోళ్లు మిగుల పుష్టిగను, రిక్తపక్షముగ నుండును. సిగ రెట్లను వీల్చిన నీవి పండ్లగ మాటిపోవును. రెండవపెరవులకును మధ్య నుండుభాగమును, పెరవులకొనలయం దుండు భాగమును భావమును మిగుల శ్రద్ధతో ప్రదర్శించుట యవసరము.

కండ్లను, పెరవులును, భావమును న్యస్తపఱుచును. కనుక కండ్లయం దెట్టిభావ ముండెనో నోటియందు నట్టి భావమునే కనపఱుపఱుచును.

ముక్కు:—కండ్లమధ్య నుండుస్థామున వ్యక్త ప్రాకరంభించును. ఇచ్చట లోతుగ నుండి కొనయందు మిగుల నెత్తుగ నుండును. ముక్కు మిగుల మెఱయుచుండును. ఈమెఱపు కొనయందు విస్తారము. నాసికారంధ్రముల యందు ఛాయ అతివట్టము. దీసిగూను నలుపును, వేంకిమ్మక్రానును, బరింటుశయనాను, నీలిని ఉపయోగించెదరు.

ముక్కుకూడ కొంతవరకు ముఖముయొక్క భావమును కనబఱుచును. కొన్నిసమయములయందు నాసికారంధ్రములు గుండ్లమైన యాకారమును దాల్చుచుండును. సంకోషననుయమునందు మిగుల నెఱల్పుగా నుండును.

నాసికలన ఛాయ విస్తారముగ ముఖమునందు కనబడును. ఈఛాయలన ముక్కు యొట్టుగ నున్నటులు ప్రదర్శింపవలెను. ఈఛాయలన నే దీని కొకయాకారమును చిత్రమునం దియ్యవలెను.

చెవి:—దీనిని చిత్రించుటయందు సుక్రస్థిచిత్రకారులు శ్రద్ధ వహించలేదు. వారి నడిగినయెడల “దీనిక భావము లేదు. అన్నియు ఒకేవిధముగ నుండును. దీని నెఱుల చిత్రించినను మాపున కేఱుయు మాఱును గలుగ జేయదు. అని చెప్పుచు వచ్చిరి. దీనికి భావము లేనపోవుట నిజమే. కాని అన్నిచెవులు ఒకేవిధముగ నుండు ననిన నే నొప్పుకొనను. ఏవైపున వెలుతుగు పడునో అనైపున నున్నచెవిని మిగుల జాగ్రూకశోతో చిత్రించవలెను. సాధారణముగ నీవి తలవెండ్లకంటే కప్పఱుడి యుండును.

చెవియం కనేకము లెత్తుపల్లము లున్నవి. దీనిచర్మము మెఱయుచుండును. అందువలన నందు ఛాయను చిత్రించుట కొంచెము కష్టము కాని మొత్తముమీఁద నిది అంతముఖ్య ఘనది కాదు.

బాలురచెవులు గుండ్రముగ నుండును. వయస్సు ముదిరినకొలది నీవి కోలనై పోవును.

జుట్టు:—ముఖమునలనే యుజుట్టు సర్వదా యొకేరూపును దాల్చి యుండుదు. వారివారి యిష్టముల ప్రకారము పుగుషులు కాని స్త్రీలు కాని దీనిని దువ్వేరగు. ముఖముయొక్క ఛాయనుబట్టి దీనిఛాయ మాగుచుండును. మెఱయుచోలునం దనేరంగులను వేసెదరు. దీనివిషయమై యిదివరకే చెప్పితిమి.

పాపటలు జాగ్రత్తగ చర్మపురంగుతోను, జుట్టునకు వేమురంగుతోను చిత్రించవలసి యుండును.

మెడ, భుజములు:—భుజములయొక్కయు మెడయొక్కయు రంగులు ముఖముమీఁద నుండునంతదట్టముగ నుండువు. సుందరాకాదులయొక్క మెడయు భుజమును ముఖముయొక్క రంగులను చెందియుండును. ఇట్టిసమయములయందు ముఖములకు వేసివరంగులనే వేసి కొంచెము కళను తిగ్గించవలెను. లేనియెడల ముఖముయొక్క ప్రాముఖ్యము తప్పిపోవును.

దురభ్యాసములు గలవారియొక్కయు, కొగులయొక్కయు మెడమీఁదిదుమ్ములు స్పష్టముగ కనపడును. ఇవి

ముఖముయొక్క సౌందర్యమును పోగొట్టును. అంగములకు వికృతాకారమును కలుగజేయును. అందువలన చిత్రకారుడు వీటిస్త్రాముఖ్యమును తగ్గించి వటముయొక్క సౌందర్యమును నిలుపునుగాక !

మొడమిడిఛాయ దట్టముగ నుండును. దీనికి గ్రేవర్ణమును, ఎఱుపును ఉపయోగించెదరు.

భుజములను, మొడను, తొమ్మును, చిత్రించునప్పుడు ఛాయద్వారా న్నాయువులను ప్రదర్శించి అంగములకు గుండ్రతనము నివ్వవలెను.

చేతులు:—చేతులను సాధారణముగ చర్మపురంగుతో చిత్రించి గ్రేవర్ణముతో ఛాయ నిత్తురు. ఏచిత్రమునైన చూచి చిత్రించుటకు మంచిచిత్రము లేమియు లేవు. గొప్పచిత్రకారు లందఱు చేతులను, చిత్రించుటయందంతశ్రద్ధను వహింపలేదు. ఛాయలవలెనే వీటికిని అశ్రద్ధతో విడిచివేసిరి. అందువలన మన కేమియు ఆధారములు లేవు.

దీనికి కారణ మిది. ముఖ ముండినచోటున నివి సందర్భానుసారముగ నుండును. అందువలన వీటిని చిత్రించెదరు. మనకు కావలసినది ముఖమే. ఇ సంతముఖ్య మైనవి కావు. అందువలన వీటి నెవరును చక్కగ ప్రదర్శింపలేదు. ఆకారమును మాత్రము చూపినారు.

స్త్రీలచేతులు పురుషులచేతులకంటె సౌందర్యముగ నుండును. పురుషునకు వలలో త్రోయువాటిలో ఇవి కూడ ముఖ్య మైనవి. అందువలననే పలుచోట్ల మనపూర్వపుకవులు వీటిని మోహనాస్త్రములుగ వర్ణించిరి. వేండిక్కును (Vandyck) లారెన్సును (Lawrence) మాత్రము వీటిని గాగుగ చిత్రించిరి.

ఇం కొకసంగతిని గమనించవలసియున్నది. కుడిచేతితో స్త్రీలు సదా పని చేయుచుండురు. అందువలన నీచేయి కొంచెము మోటుదేరి యుండును. అందువలననే ఎడమచేతి సౌందర్యము హెచ్చు.

దుస్తులు:—వస్త్రములనుకూడ జాట్టువలెనే చిత్రించవలెను. మొదటప్రధాన మైనముడుతలను తేలి కైన రంగుతో చిత్రించుట మంచిది. ఇవి సమముగా నున్న వని నీకు తోచినపుడు గాఢముగ రంగులను వేసి ముడుతలను, ఛాయను, వెలుతురును చూపుట మంచిది.

బట్టలను ఉన్నితోను, పట్టుతోను, నారతోను, దూదితోను నేయుదురు. చూచినవెంటనే దేనితో చేయుఁబడినదో పోల్చివేయుదురు. ఈభేదములను చిత్రములందు చూపవలసియుండును. వీటిముడుతలనుబట్టి సాధారణముగ మనము వీటిని పోల్చెదము. తరువాతను, ఛాయను, వెలుతురును, మెఱుపును, మనము విమర్శింపవలెను. ఈ యంశములవిషయమై కొంచెము జాగ్రత్తగ నుండవలెను. చిత్రమునందు చూచినవెంటనే దేనితో చేయుఁబడినవస్త్రమో మనము పోల్చివేయవలెను.

తెల్లవస్త్రములయొక్క ఛాయ వెనుకభాగముయొక్క రంగునుబట్టి యుండును. వెనుకభాగము ఆకుపచ్చగ నుండిన ఛాయయందు కొంచె మాకుపచ్చను వేయవలసి యుండును. వీ లైన యారంగు నుపయోగించుట యుక్తము.

నీలిబట్టరంగు కొంచెము రక్తవర్ణముగను, రక్తవర్ణమిశ్రిత మైనసిపియాగను ఉండును. ఊదామిశ్రిత మైన నీలిబట్ట ఛాయ నారింజరంగుగ నుండును. కొంచెము ఛాయయున్నచోటులయందు కోబాబ్బు ఉపయోగపడును. నల్లనిలేసుయొక్క ఛాయయందు గాఢ మైననీలి కలిసియుండును.

నల్లనిబట్టలకు, సిపియాను, క్రిమిజనులేకును, ఇండిగోరంగును కలిపి వేయుదురు.

పసుపుపచ్చనిబట్టలఛాయకు బరంటుశయనాను, వేండిక్కుబ్రానును ఉపయోగింతురు. బట్టకు వేయుటకు గెంబోజిని ఇండియాపసుపును ఉపయోగించుట మంచిది.

వెనుకభాగము :—వెనుకభాగములు సులభముగ చిత్రించవచ్చు నని యిదివరకు చెప్పి యుంటిని. సాధారణముగ వీటిని చిత్రించుట సులభమే. కాని యిందు ప్రవీణత కలుగఁజేసికొనుట కష్టము. సర్ జోషువా రేనాల్డు దొరగారు చిత్రము నంతను శిష్యులచేత వ్రాయించి వెనుకభాగములనుమాత్రము తామే చిత్రించుచు పచ్చి రలు. ముఖమును బాగుగ చిత్రించుట వచ్చిననేకాని యీవిషయమై విద్యార్థులు తలపెట్టరాదు. కాని వారినహాయార్థమై యిందు కొన్నియంశములను పొందుపఱచుచున్నాను.

ముఖమే చిత్రమునందు ప్రధానము. అందువలన నీవెనుకభాగములు ప్రకాశమాన మైనరంగులతో చిత్రించరాదు. ఇటుల చేసినయెడల చిత్రముయొక్క ప్రాముఖ్యము తగ్గిపోవును. ఒకేవిధ మగురంగుతో దీనిని చిత్రించరాదు. వివిధ మైనరంగులను కలిపి మోటుగా పూయుట మంచిది. ఈరంగు కొన్నిభాగములయందు నట్టముగను, కొన్నిచోట్ల పలుచగను వేసినయెడల చిత్రమువెనుక నేదో యొకరంగు కాగిత మంటించినట్లు కానరాదు.

చిత్రమువెనుక నేడైన ప్రదేశచిత్రము వ్రాసిన, అందుండువస్తువులు తక్కువగా నుండవలెను. వీటికి గాఢ మైనరంగులను వేసి ప్రాముఖ్యము నివ్వకూడదు. ఈవిషయము ప్రదేశచిత్రపటములయందుకూడ పనికివచ్చును. ఇట్టి సమయమునందు ఆకాశపురంగు ఎఱుపుసంబంధ మైనదిగ నుండిన మంచిది. వేండిక్కును రీనాల్డును వారిచిత్రముల వెనుకభాగములయందు ప్రదేశచిత్రములనే విశేషము చిత్రించిరి. ప్రధానచిత్రమునందు గాఢ మైనరంగులను వేసి యుండిన వెనుకభాగములకుఁగూడ కొంచెము దట్ట మైనరంగులను వేయవలెను. ఛాయ ముఖమునందు దట్టముగ లేనియెడల వెనుకభాగమునకు కొంచెము తేలికరంగు వేయుట మంచిది.

వెనుకభాగములకు నీలిని, ఎఱుపును పలుచగ వేయవచ్చును. ఎఱుపు వెనుకభాగమునం దుండునట్లు చిత్రించుట యిందు చెప్పవలెను. వెనుకభాగమునందు ఎఱుపువస్త్రముండినట్లు వ్రాయవలె ననిన, ప్రధాన మైనముడుతలను, ఛాయను సిపియాతో మొదట చిత్రించి, పిమ్మట కానుమైను ఎఱుపును పలుచగ వేయవలెను. ఇది బాగుగ నారినపిమ్మట గెంబోజిపసుపును పలుచగ వేయుము. ఛాయను, ముడుతలను, సిపియాతోను, అమిజనులేకుతోను వేండిక్కుబ్రానుతోను బాగుగ కనుపడునట్లు చేయవలెను. పిమ్మట నీరంగులపై సిపియాను వేండిక్కుబ్రానును వేసి చక్కచేయవలెను.

వెనుకభాగమునకు నీలిరంగును వేసినయెడల ముఖముయొక్క ప్రాముఖ్యము తగ్గిపోవును; కాని యీరంగు యొక్క గాఢమును, యిండియా యెఱుపుతోను, సిపియాతోను తగ్గించవచ్చును.

పసుపుపచ్చనిరంగును వెనుకభాగమునకు వేసి, బరంటుశయనారంగుతోను, వేండిక్కుబ్రానురంగుతోను, సిపియాతోను ఛాయ నివ్వవలెను. పసుపురంగుయొక్క ప్రాముఖ్యమును తగ్గించవలె నన్న నీలిని వేయరాదు. ఇటుల వేసినయెడల అంతయు ఆకుపచ్చ నైపోవును. నీలితో కొంచె మెఱుపును కలిపి ఉపయోగించవచ్చును.

వెనుకభాగములయందు ప్రదేశచిత్రమును వ్రాయవలె నన్న దూరముగ నుండుస్థలమును, ఆకాశమును, కో బాల్బనీలితో చిత్రించవచ్చును. మేఘములకు తేలిక యైనఎఱుపురంగును, నీలిని, ఇండియా యెఱుపును పూయవచ్చును. దగ్గరనున్నస్థలములకు సిపియాను, ఇండిగోరంగును వేయవచ్చును. దూరముగ నున్నచెట్లకు పసుపును,

తుప్పలకు గెంబోజియును వేయుట మంచిది. దగ్గర నున్న చెట్లకు ఆకువచ్చను, బరంటుశ యనారంగును వేయుట యుక్తము గాఢ మైనఆకుపచ్చ నెంతమాత్రము నుపయోగించరాదు.

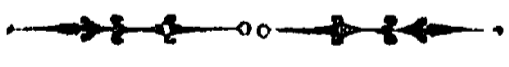
మాంపులు, దిద్దుబాట్లు :—రంగులను వేయుటయందు దనేకతప్పలకు లోనోదుము. అందువలన దిద్దుట యనవసరము. కావలసినచోట్లయందే దిద్దవలెను కాని అనవసరముగ నీపనిని చేయరాదు. ఇటుల చేసినయెడల కాగితము చెడిపోవును. చిన్నదిద్దుబాటేమైన నున్నయెడల చిన్నతడిగుడ్డతో నైనను, రొట్టెతో నైనను చెఱపవచ్చును. ఈపనిని చేయునప్పుడు కాగితము కరకుగా నైపోయినయెడల గోరుతో నదిమిన నున్న నైపోవును. విస్తారము దిద్దుబాట్లున్నయెడల సముద్రపుపాచి (Sponge) నుపయోగించుట యుక్తము. చెరువునప్పుడు ఇతరస్థలములయందు ఈపాచి తగిలి చిత్రము చెడిపోవును. కనుక ఎంతవఱకు చెరువలయునో అంతవఱకు మఱియొక ప్రాయంగుకాగితముపై కన్నము చేసి దాని నాస్థలమునం దుంచి తడిపాచిముక్కతో దానిపై వ్రాయవలెను. చిత్రముపై నొక్కచోటుననే దీనిని విస్తారమునే వుంచరాదు. పాచియందు విస్తారము జలముండరాదు చెరిపినచోటున మఱియొకమాను చిత్రించవలె నన్న నిదివఱకు చెప్పినపద్ధతి ననుసరించవలెను. స్పాంజితో చెరువునప్పుడు కాగితము చెడిపోవచ్చును. అట్టి స్థలమునందు రంగులు వేయుట కష్టము. ఈస్థలమును బాగుచేయుటకు మఱియొక్క పద్ధతి యున్నది. చెడిపోయినచోటును మంచియిసుక కాగితముతో (Sand Paper) మెల్లగ వ్రాసినయెడల కాగితమునకు తొలిసాపు వచ్చును.

చిన్నతప్పలను దిద్దుటయందు స్పాంజితోను, తడిగుడ్డతోను, రొట్టెతోను తుడుచుటకంటె జాగ్రత్తతో నచోట తెలుపును వేసిన చాలును. ఈరంగు బాగుగ నారినతరువాత దీనిపై మియిస్టమువచ్చినరంగులను వేయవచ్చును.

సమాప్తము :—పైనచెప్పిన వన్నియు బాగుగ తెలిసియుండవలెను. వీటిని కంతపాఠము చేయు మని నాయుద్దేశముకాదు. ఈచిన్నగ్రంథమును దగ్గర పెట్టుకొని యిందు చెప్పియున్న ప్రకారము చిత్రించుచున్నయెడల నదియే యలవడును. పిన్నుట నీవే స్వతంత్రుడవు కావచ్చును. అభ్యాసము చేసినకొలది నిపుణత్వము ఎక్కువ కాగలదు. గొప్పచిత్రకారులు వ్రాసి పూర్తిచేయునటునంటిచిత్రములను చూచి మనము విస్తారము నేర్చుకొనగలము. సుప్రసిద్ధ చిత్రకారుడు చిత్రించుటను చూచుటకంటె గూఢవిషయమున భాగ్యము కలదా? ఇట్టివి చూచుటవలన పూజ్య లగునావుగుఱులు ఎటుల రంగులను వేయుచుండిరో మనకు విశవ మగును.

వివిధతరగతులయందు దుండుచిత్రములను జాగ్రత్త చేసికొని వాటినిహామముద్వారా రంగులను నేర్చుకొనుట మంచిది. ఎచ్చట నైన తెలియకపోయినయెడల కొంచెము వాటివైపున దృష్టిని నిగిడించిన చాలును. కష్ట మంతయు తొలగిపోవును.

ఇంతటితో నీవిషయమును చాలింతము,

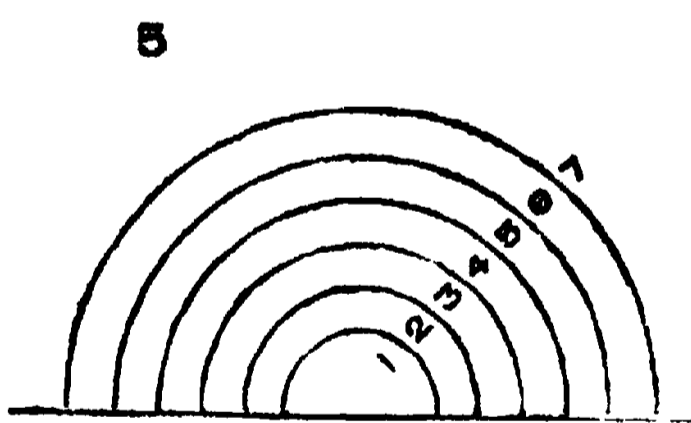
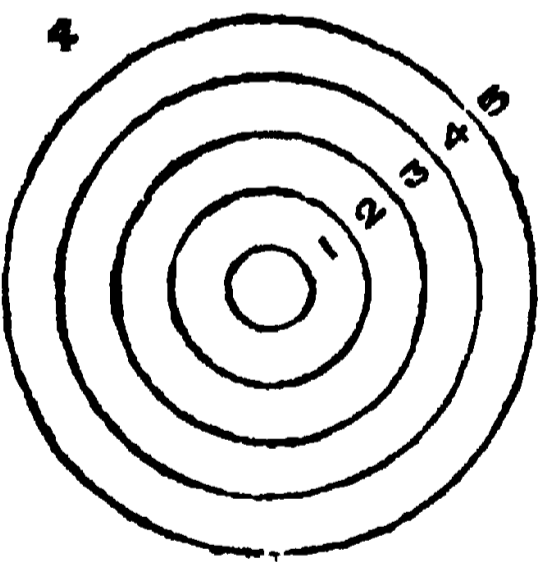




బదవ భాగము.

వివిధాంశములు.

నిలిచియున్ననీరు, ప్రతిబింబములు :—నిలిచి యున్ననీటియందు నలువైపుల నున్నవస్తువులు ప్రతిఫలించును. అందు కెరటములు లేనిసమయమున నన్నియో చిత్రములను చూడ నగును. అట్టిచిత్రపులను వ్రాయగలవాడే ధన్యుడు. కాని మనము కొంచెము దూరము నుండి చూచినయెడల నవి యన్నియు కానరావు. గాలివలన చిన్న

కెరటములు పుట్టుచుండును. చేపలు కప్పలు కొంతవరకు నీటినిలుకడను చెరిపివేయును. దీనివిషయ మై చెప్పట కంతగా వీలు లేదు. 35—1 చిత్రువును చూచిన గొంతవరకు బోధవడును.



35

మేఘములు (Cumulus), స్ట్రేటసు మేఘములు (Stratus), సిర్రోక్యూములసు మేఘములు (Cirro Cumulus) క్యూములోస్ట్రేటసు మేఘములు (Cumulostratus), నింబసు (Nimbus) మేఘములు అందురు.

ప్రతిప్రవేశచిత్రమునందును మేఘములు ముఖ్యము. అందువలన వీటివిషయ మై బాగుగ తెలిసి యుండవలెను. ఈమేఘములు మనుజులహృదయములయందు ఆశ్చర్యము నెలకొల్పును. వీటిని ప్రకృతి ననుసరించి చిత్రించుట నేర్చుకొనవలెను.

వాయువు నెమ్మదిగ నున్నపుడే నీరు నిలుకడగ నుండును. కాన నిట్టివీటిప్రవేశమును చిత్రించునపుడు గాలి వేయుచున్నటుల వ్రాయుట గొప్పతప్పిదము. ఇట్టివీటిపైన నేకపులుగు లెగురుచుండును. మధ్యమధ్య గడ్డి మొలచియుండును. కొంగలు నిలబడి యుండి యాహారము నకై బకధ్యానము చేయుచుండును. ఇట్టివస్తువులపేరులను వేనవేలు వ్రాయవచ్చును. కాని తునకు లాభము లేకపోవును. ఇదివరకు చెప్పిన ప్రకారము విద్యార్థి తన ద్రాయింగు వరికరములతో నిట్టిసలములకు పోయి వ్రాయుచుండుటయే యుత్తమము. అభ్యాసమువలనను, అనుభవమువలనను అనేకవిషయములను నేర్చుకొనవలెను.

సముద్రపుకెరటములు :—ఈకెరటములు సదా భూమిపైకి దొర్చుచుండును. సాధారణముగ నివి సౌందర్యముగ నుండును. కాని వీటిముఖమున గాలి వీచుచున్న యెడల అనేకవిధము లగునాకృతులను చాల్చుచుండును. సముద్రతీరపుస్థితినిబట్టి యివి చాలవరకు మారుచుండును. 35—2 చూడుము.

సముద్రము పోటెక్కినపుడు కెరటముల కేమైన నడ్డు వచ్చినయెడల నవి మిక్కిలి యెత్తుగ లేచును. సాధారణముగ కెరటములు పండ్రెండడుగులకంటె యెత్తుగ లేవవు. కొన్నిసమయములందు కెరటములవలన తుప్పరలు మిగుల నెత్తులేచును. అప్పుడప్పు డీజలబిందువులు వర్షమువలె కానవచ్చును. సముద్రమునందు తుపా నున్నయెడల నిట్టివి చూడనగును.

మేఘములు :—మేఘము లనేకవిధములు. వీటిలో కొన్నిటికి సిర్రసుమేఘములు (Cirrus), క్యూములసు

సిర్సను మేఘములు అన్ని మేఘములకంటె మంద మైనవి. ఇవి చాలయెత్తుగాను, సన్నముగాను, పొడవుగను, తెల్లగను నీలవర్ణమునం దివి కానవచ్చును. ఏకముగ నుండక విడివిడిగా సమాంతరములుగ నుండును. కొన్ని సమయములయందు ఇవి సమకోణములుగ కలసికొనును. ఆకాశపుభావిస్థితి నెన్నుదిగ నుండునపుడు ఇట్టిమేఘములు కానవచ్చును. ఇవి కానబడునప్పుడు మంద మైనగాలి నీచి హృదయమును రంజింపఁ జేయుచుండును.

క్యూములను మేఘములు సిర్సను మేఘములకంటె కొంచెము దట్టముగ నుండును. గాలితో నీచి కడలుచుండును. వర్షచిహ్నములు కానవచ్చునప్పు డివి విడిపోయి ముద్దలుముద్దలుగ నున్నటుల కానవచ్చును.

స్ట్రేటసు మేఘములు భూమికి చాల దగ్గరగ నుండును. ఇవి యేకముగ కనబడును. గుండ్లముగాను, పొరలు పొరలుగాను ఇవి యున్నటులు కానవచ్చును. ఎండాకాలమునందే యివి సాధారణముగ కానవచ్చును. అప్పుడప్పుడు చలికాలమునందు కూడ కానవచ్చును. ఈమేఘములు కానవచ్చునపుడు పెద్దగాలి సాధారణముగ వచ్చును.

క్యూములో స్ట్రేటసు మేఘములు మిక్కిలి భయంకరములుగ కానవచ్చును. ఇట్టిమేఘములను చూచినప్పు డెవరి మనములు వేదాంతసంబంధ మైనయూహలతో నిండకుండును? వీటిఅంచులు తెల్లగ నుండును. అందువలన మంచుతో కప్పబడిన పర్వతసమూహములవలె కనబడి హిమాయ పర్వతములను జ్ఞప్తికిఁ దెచ్చును.

నింబను మేఘములను నల్ల మేఘము లని పిలుచుటయం దేమియు సత్యయోక్తి లేదు. ఇవి వేగముగ నాకాశము నాసరించి ప్రసంచము సంఘటన కాంతివిహీనముగ చేసివేయును. అంతకంత కివి యభిభృద్ధి నొందును. వెంటనే మెగుళ్లుతోను, ఉరుములతోను, భయంకరముగ నన్నించును. వర్షాంతమునం దివి వెంటనే మాచు మైపోవును. ఇట్టివాటిని మీ రనేకపర్యాయముల చూచియే యుండురు. పైఠాకైన మేఘము లెప్పు డైన మీకు కనబడిన యెడల వెంటనే వాటిచిత్రములను వ్రాసి పదిలపఱచియుండవలెను. ఎప్పటి కైన నీచి త్తగువులు పసికించును.

గాలులు :—గాలులు మనకు కానరావు. ఇవి మనకు చాల ఆనందకరమైనవి. ఇవి వీచి, యింట్లు చెట్లు మొదలుగాఁగలనిర్మాణముల నన్నిటిని పాడుచేయుచుండును. గాలిని చిత్రమునందు చూపలేము కాని అది చేసినట్టి యు చేయుచుండినట్టి యు పనిని చూసఁగలము. చెట్లు విరిగిపోయినట్లును, విగుగుచున్నటులును, విరిగిపోబోవుచున్నటులును, ఆకులు మొదలగునవి యెగుగుచున్నటులును, బట్టలు గాలియందు కొట్టుకొనుచున్నటులును, వ్రాసిన దెడల గాలి వీచుచున్నటులు వెంటనే విదిత మగును కాని గాలి యొకేనై పునకు వీచుచుండును. అందువలన పృష్టియం దుండు వస్తువు లన్నియు నొకేనై పునకు వాలియుండును. నుడిగాలులు బహువిచిత్రముగ నుండును. ఆకులు, యిసుక, యింక దానియావరణమునకు నచ్చినవస్తువులు మీది కెగరిపోవును. ఎడారులయందు నుడిగాలి వీచునయమునయిసుక స్తంభములు లేచుచుండును. ఇరువైపులనుండి రెండు సమానబలము గలగాలులు వీచునప్పు డిట్టివి సాధ్యమిండును.

సైమూనుగాలులు అరేబియానుండు విస్తారము ప్రబలును. ప్రారంభమున నాకాశము నిర్మలముగ నుండును. నూచ్యుడు తీక్షణముగ ప్రకాశించును. ఈసైమూనుగాలి వీచుచు దానితో యిసుకను తీసుకొని పోవుచుండును. ఇవి చాలవరకు వివచాయువులు. వీటిబారినుండి తప్పించుకొనుటకు మనుష్యులు భూమిమీఁదను పండుకొనవగు. ఒంటెలు వాటిమూతులను ఇసుకలోఁ దూర్చి వేయును. చలికాలమునం దీగాలులు చల్లగ నుండును. ఇట్టిగాలులను ప్రవర్ధింపవలె నన్న, ఇసుక యెగుగుచున్నటులు, మనుజులు, ఒంటెలు, యిసుకమీద చచ్చి పడియున్నటులు వ్రాయవలెను.

అగ్నిపర్వతములు :—ఇవి నిడముగ పర్వతములు కావు. అగ్నిచే చేయఁబడలేదు. భూమియొక్క అంతర్భాగమున కొన్నిమార్పులు కలిగి అనేకవస్తువులు ద్రవరూపముగ మాటి భూమిని పగుల్చుకొని, పైకివచ్చి యెత్తుగ లేచును. ఆపదార్థములే నలువైపుల పడును. అందువలన చుట్టును భూమి యొకపర్వతాకారమును దాల్చును. ఈఅగ్నిపర్వతములు విజృంభించునపుడు దగ్గర కెనరును వెళ్లఁజాలరు.

ఎల్లసమయములయందు నిది యిట్టిస్థితియం దుండదు. కొన్నిసమయములయందు చల్లారి నల్లనిపొగమా త్రము వచ్చుచుండును. మఱికొన్నిసమయములయం దీపొగకూడ రాదు. అట్టిసమయమునందు మనము వెళ్లి దాని కన్నము ద్వారా చూచినయెడల, అన్నివస్తువులు కరిగి అగ్నిప్రవాహమువలె ప్రవహించుచున్నటుల చూడఁగలము. దీనిని చిత్రించునపు డెఱువును నలుపును విస్తాం ముపయోగపడును.

వేడినీటియాటలు చూచుట కగ్నిపర్వతములవలె కానవచ్చును. కాని యిందు రాళ్లు, పొగ మొదలగునవి పైకి రావు. వేడినీళ్లుమాత్రము పైకి లేచుచుండును.

వర్షము :—వర్షమునందు దగ్గర నున్నవస్తువులు కొంచెము కానబడుచుండును. దూరముగ నున్నవి కానబడవు. గాలివీచును. చెట్లు వంగియుండును. దేశమంతయు నీటిమయ మైయుండును. జంతువు లన్నియు తడిసిపోవును. మనుజులు గొడుగులు వేసికొని పడిపోవుదు రేమో యనుభయముతోను, బట్టలు తడిసిపోవు నేమో యను భీతితోను అతిభయముగ నడుచుచుండును. ఆకాశమంతయు భయంకర మై మేఘావృత మై యుండును. చీకటి క్రమ్మియుండును. ఇట్టిచిత్రమును వ్రాయుట తిక్కము. బాగుగ నభ్యాసమైననేగాని యిట్టివాటిని చిత్రించుటకు పూనుకొనరాదు.

ఇంద్రధనుస్సు యిట్టిసమయములయందు కానగును. ఇందు రంగు లెఱువలె నుండునో యిదివరకే చెప్పి యుంటిని. దానిప్రకారము నిఘంటితో చిత్రించవలెను. ఇం దేమియు చెప్పుటకు వీలులేదు. చెప్పిన లాభము లేదు. అందువలన విద్యార్థులు ఆకాశమునం దీయింద్రధనుస్సును చూచి వ్రాయుట యుత్తము.

సూర్యుడు :—భానుఁడు లోకబంధవుఁడు. ఈతఁడు లేనియెడల లోకమంతయు నంధకారబంధుర మైయుండును. జీవరాసు లన్నియు చనిపోవును.

సూర్యునివెలుతురు, ప్రకృతిని చాలనఱకు మార్చివేయు ననియు, సూర్యుఁడు ప్రకాశించునప్పుడు ప్రదేశ చిత్రములను వ్రాయుట కష్ట మనియు నిదివరకే చెప్పితిని.

ప్రస్తుతము సూర్యుని చిత్రించుటను నేర్చుకొందము. 35—4లో చూపిన విధముగ చిత్రింపవలెను.

దీని కుపయోగించురంగులు.

- (1) తెలుపు, పసుపు, ఎఱుపు. (2) కొంచెముపసుపు, తెలుపు.
- (3) తెలుపు, వెర్రిలియను, కోబాట్టు. (4) కొంచెమువెర్రిలియను, విస్తారము కోబాట్టు.
- (5) కోబాట్టు, ఉబ్బిమైను.

సూర్యబింబమునకు విస్తారము తెలుపు.

ఇంద్రధనుస్సువలెనే దీనిని జాగనూకతతో చిత్రింపవలసియుండును.

దూరముగనుండునముద్రముయొక్క రంగును, సూర్యునియొక్క రంగును ఒకేవిధముగ నుండును. ఇరువైపులు నుండుజలభాగమునకు నలుపును, ఇండిగోరంగును, కోబాట్టును, బరంటుశయనారంగును వేయవలెను. ఆకు పచ్చవూత్రిము విస్తారము వేయకూడదు.

సూర్యోద్భవమును, సూర్యాస్తమయమును, 35—5 లో చూపిన విధముగ చిత్రింపవలెను.

దీని కుపయోగించురంగులు:—

- (1) కొంచెముఆకుపచ్చ, నీలి.
- (2) కోబాట్టును, కొంచెముక్రిమిజనులేకును, బరంటుశయనారంగు.
- (3) విస్తారముకోబాట్టు, కొంచెము ఇతరరంగులు.
- (4) ఇంక విస్తారము కోబాట్టు, చాలాకొంచెము ఇతరరంగులు.
- (5) క్రేవర్లము, కోబాట్టు, క్రిమిజనులేకు, బరంటుశయనారంగు.
- (6) క్రిమిజనులేకు, వెర్రిలియనువర్ణము.

ఇట్టిసమయమునందు ఆకాశమునకు వివిధ మైనరంగులు వచ్చును. దీనిదగ్గర నున్ననీటియం దీరంగులు వేయవలెను. కాని కొంచెము పలుచగ వేయుట యుక్తము.

ఆకాశమునకును, నీటికిని, పనికివచ్చురంగులు:—కోబాల్టు ఆకాశమునకును, సముద్రమునకును వేయుటకు మిక్కిలి యుపయోగపడును. ఇది ఆఠినతరువాత నీరంగును మార్పుటకు చిందూరరంగును, కావిరంగును వేసిన చాలును.

నీలివర్ణము బ్రానుమేడగురంగుతోను, కావిరంగుతోను కలిపి వీటికి వేయవచ్చును. పసుపుతో కలిపినయెడల తుపానుసమయమునందు ఆకాశమునకు వేయుటకు పనికివచ్చును.

ఇండిగోరంగును పసుపుతో కలిపిన రాత్రులయందు కానవచ్చుమేఘములకును, దూరముగ నుండుపర్వతములకును, పనికివచ్చును. బ్రానుమేడగురంగుతో కలిపిన రాత్రులయందు కానవచ్చిననీటికి పూయవచ్చును. బ్రానుమేడగురంగుతోను బరంటుశయనాతోను, కలిపిన గాఢ మైనరంగుగలరాళ్లకు వేయవచ్చును.

బ్రానుమేడగురంగును, కోబాల్టుతోను, వేండిక్కుబ్రానురంగుతోను కలిపిన దూరమున నుండునస్తువులకు వేయవచ్చును. నీలిరంగుతోను, బరంటుశయనారంగుతోను కలిపిన ఛాయనువేయుటకు పనికివచ్చును.

వెర్మిలినునువర్ణము, ఉదయపు సాయంకాలపు ఆకాశములకు పనికివచ్చును. గోపిచందనపురంగుతోను, కోబాల్టుతోను కలిపినయెడల తుపానుఆకాశముకు వేయవచ్చును. గాఢముగ నుండుమేఘములకు లైటురెడ్డును కలిపిన చాలును. దూరముగ నుండుగృహములకు చిందూరవర్ణమును, బరంటుశయనారంగును, బ్రానుమేడగురంగును ఈరంగుతో కలిపి వేయవచ్చును. తేలిక యైనఎఱుపురంగును కోబాల్టుతో కలిపినయెడల మేఘములకు పనికివచ్చును. ఈరంగుపై బరంటుశయనారంగును వేసినయెడల గాఢత తగ్గును. ఇండిగోరంగుతో కలిపిన ఛాయకు పనికివచ్చును.

గోపిచందనపురంగు ఆకాశమునకును, పడవలకును, ఇండ్లకును, పనికివచ్చును. ఇతరరంగులతో కలిపినయెడల చెడిపోవును. అందువలన నితరరంగులపై నిద్దానిని పలుచగ వేసుకొని రావలెను.

బరంటుశయనారంగు రాళ్లకును, బురవకును, ఇండ్లకును, వేయుట కశ్యంతోపకారిగ నుండును. వీనితో కలిపిన మంచితకుపచ్చవర్ణము లభించును. కోబాల్టుతో కలిపిన చక్కనిరంగును, నీలితోకలిపిన గాఢ మైనరంగును వచ్చును. న్యూట్రల్ టింటుతో కలిపిన అనేకవిధముల నుపయోగపడును.

బ్రానుమేడగురంగును కోబాల్టుతో కలిపిన నీక కుపయోగపడును. ఇండిగోరంగుతో కలిపిన దగ్గరనున్న వాటిఛాయ కశ్యంతోపకారిగ నుండును. న్యూట్రలుటింటుతో కలిపిన గాఢ మైననీడను చిత్రించుటకు పనికివచ్చును. ఎఱుపుతో కలిపిన ఛాయకును దూరముగ నుండుఎఱుపుబావుటాలకును, దగ్గరగ నుండు ననేకవస్తువులకును వేయుట కుపయోగపడును.

సిపియాను మసిరంగుతోను (Lamp Black) బ్రానుమేడగుతోను కలిపిన ప్రదేశచిత్రములయందు పనికివచ్చును.

మసిరంగును బరంటుశయనాతోను బ్రానుమేడగురంగుతోను కలిపి ప్రదేశపటములయందు పయోగించెదరు.

పైరంగులను విద్యార్థులవిషయమై చెప్పితిని. మంచితభ్యాసముగ వారు ఇంక నెక్కువరంగుల నుపయోగించెదరు. కాని వారుకూడ ఈరంగులతోనే అభ్యసించి అనుభవశాలు లైరి. చిత్తరువులను కొలదిరంగులతోనే చిత్రింపవచ్చును. అందువలన సాధ్య మైనంతవరకు విద్యార్థులు తక్కువవర్ణములనే యుపయోగించెదరు.



చెట్లకు పూయు రంగులు :—మూరముగనుండు చెట్ల కీవిధముగ రంగు పూయుదురు.

1. కోబ్బాట్టతోను, నిమ్మపండుపల్లముతోను పూసి, కోబ్బాట్టతోను, గోపిచందనపురంగుతోను ఛాయ నివ్వవలెను.
2. కోబ్బాట్టను, గోపిచందనపుట్టయును, గులాబిరంగును కలిపి పూసి, కోబ్బాట్టతోను, గెంబోజితోని, ఛాయనిచ్చుట మంచిది.
3. కోబ్బాట్టతోను, ఇండియాపసుపుతోను, చిత్త్రించి, కోబ్బాట్టయు, రాలంబును, (Row Umbur) ఛాయ కుపయోగించవలెను.
4. కోబ్బాట్టను, గెంబోజని, గులాబిని వేసి, కోబ్బాట్టతోను, త్రానుమేడరురంగుతోను, ఛాయను చిత్త్రించవలెను.
5. పరాసునీలితోను, గోపిచందనమురంగుతోను, చిత్త్రించి, పరాసునీలిని, గెంబోజని, త్రానుమేడరురంగును ఛాయ కుపయోగించవలెను.

దగ్గరినుండు చెట్లకు వేయు రంగులు.

1. ఇండిగోరంగును, గెంబోజని, క్రమజనును వేసి నీలితోను, గెంబోజితోను, బరంటుశయనారంగుతోను ఛాయనిచ్చెదరు.
2. నీలిని, గోపిచందనమురంగును వేసి నీలిని, ఇండియాపసుపును ఛాయ కుపయోగించవలెను. లేనియెడల నీలిని, బరంటుశయనారంగును ఛాయకు కలపవచ్చును.
3. ఇండిగోరంగును, గెంబోజని వేసి ఇండిగోరంగును, ఇండియాపసుపును ఛాయనిచ్చుటకు సాధారణముగ నుపయోగించెదరు.

సాధారణముగ చెట్ల కీదిగువరంగులు వేసికొనవచ్చును.

1. ఇండిగోరంగుతోను, గోపిచందనమురంగుతోను చిత్త్రించి, ఇండిగోరంగుతోను, బరంటుశయనారంగుతోను ఛాయనిచ్చెదరు.
2. ఇండిగోను, గెంబోజని, బరంటుశయనారంగును వేసి ఇండిగోను, గెంబోజని, త్రానుమేడరురంగును ఛాయను చిత్త్రించుట కుపయోగించెదరు.
3. ఇండిగోను, గులాబిమిశ్రితమైన బరంటుశయనారంగును వేసి, పరాసునీలితోను, గులాబిమిశ్రితమైన బరంటుశయనారంగుతోను, త్రానుమేడరురంగుతోను ఛాయనిచ్చెదరు.

సంపూర్ణము.







