




始



144
R36

第七回橫濱稅務監督局統計書

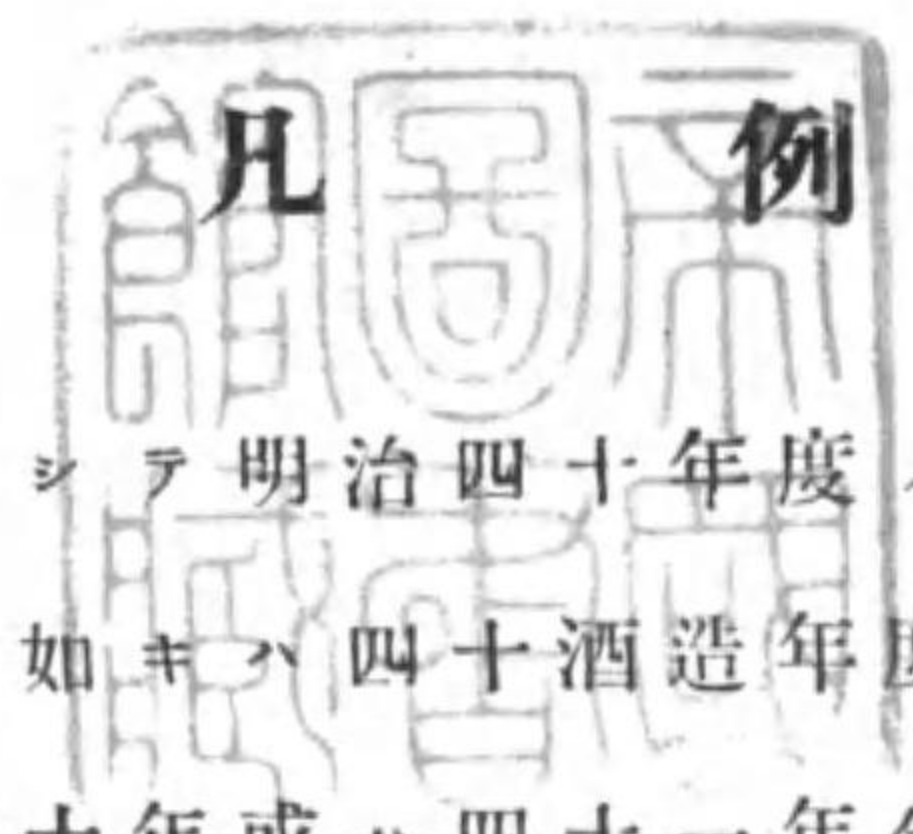
明治四十年 度



橫濱稅務監督局

144
236

員	行	段	誤	正	員	行	段	誤	正
1	11	3	—	33.27	96	2	14	原 吉	吉 原
1	11	10	228.09	262.00	96	11	24	893 762.750	793.762.750
2	3	7	1,368,096.177	1,368,076.177	106	12	23	4,496,578.610	4,495,578.610
3	5	22	2,080	2,020	106	13	18	1,846,850	1,346,850
4	10	30	8,064,801	6,064,801	112	9	13	—	49
6	3	4	83,429,390	83,429,360	125	7	2	石	貫
6	3	10	1,368,096.177	1,368,076.177	141	7	15	105,910,370	105,610,370
17	4	23	1,119,740	1,019,740	141	7	17	4,766,630	4,766,620
20	7	1	地 酒	清 酒	145	0	1	砂金株取	砂金採取
42	1	7	溜 地	溜 池	185	10	14	0.520	0.250
47	2	下表末	未成功成	未成功地	186	6	21	59	50
49	3	22	地目地換	地目變換	188	11	8	3	—
49	3	23	地類地換	地類變換	188	11	9	—	3
62	7	下表15	3,319,610	3,319,910	188	12	9	6,366	6,636
65	3	21	* 21	* 21	193	10	22	640	649
85	7	6	716,950	176,950	197	3	14	0,589,420	6,589,420



本書ハ主トシテ明治四十年ノ事績ヲ示スト
 雖モ酒稅ノ如キハ四十酒造年度(自四十年十月一日)ニ
 據リ其他四十年或ハ四十一年分ヲ掲上シタル
 モノアルヲ以テ各表題目ノ次ニ區分掲記セリ
 而シテ其何年ト書スハ即チ一周曆年間、何年度
 ト書スハ會計年度何年何月何日ト書スハ該日
 ノ現在調ナリ尙數年前ニ遡リ累年ノ計數ヲ舉
 ケ比較ニ便ニス
 編中内譯(稅務署別)ト計又ハ合計トノ數ニ於テ
 多少符合セサルモノアルハ四捨五入法ノ結果
 トス
 内書外書等ニハ符號ヲ付シ各題目ノ次若クハ
 表末ニ説明セリ

明治
4 4 28
内交

目 錄

圖 表

一 管 內 略 圖 (附租稅調定額比較)	六 酒 類 查 定 石 高 表
二 租 稅 負 擔 額 表	七 醬 油 查 定 石 高 表
三 有 租 地 表	八 國 稅 滯 納 表
四 第 三 種 所 得 種 類 別 比 較 表	九 內 國 稅 徵 收 費 現 計 額 及 稅 別 表
五 營 業 稅 額 及 人 員 表	

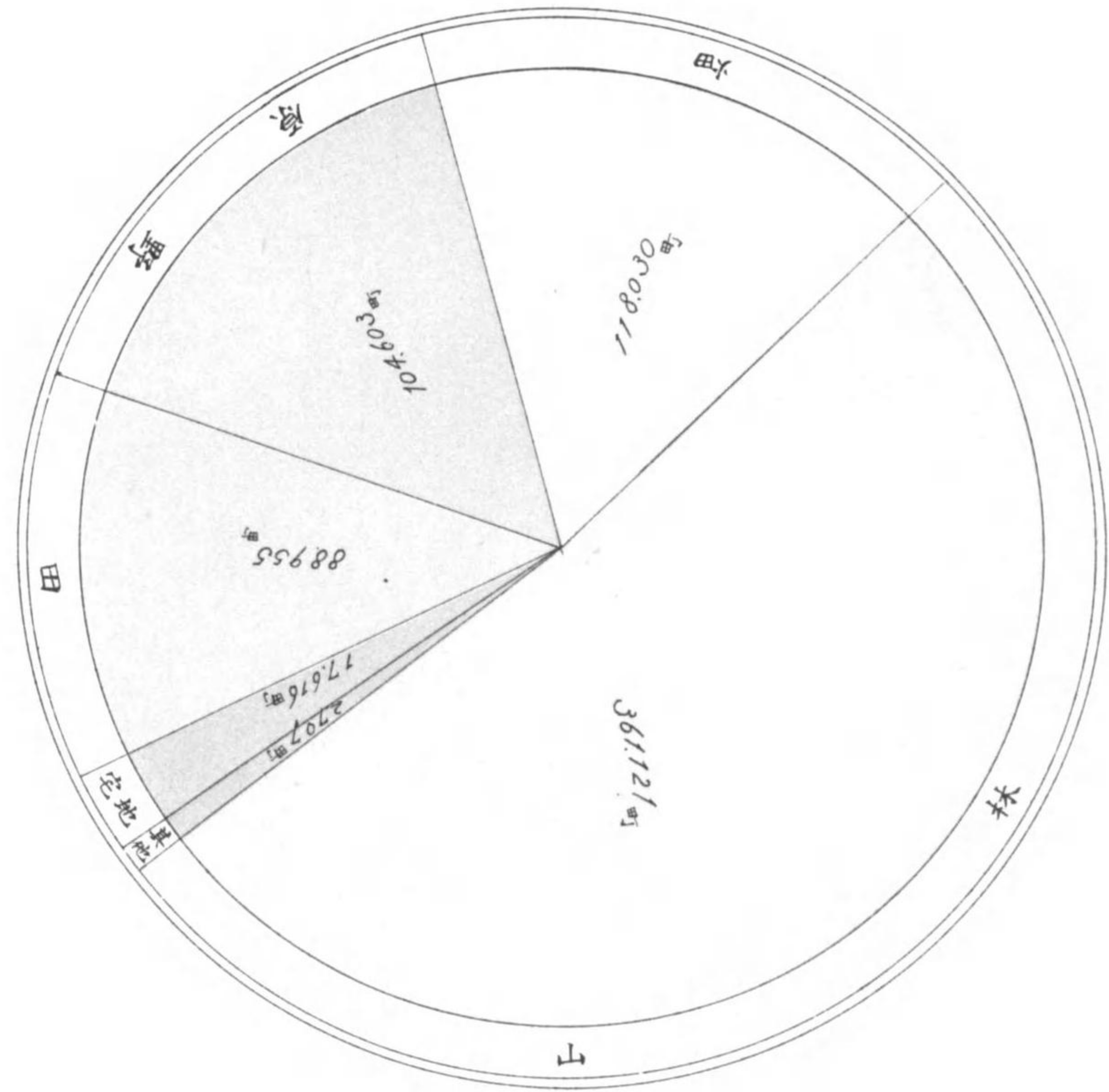
<table style="width: 100%; border-collapse: collapse;"> <tr> <td style="width: 5%;"></td> <td style="width: 10%; text-align: center;">管 區</td> <td style="width: 85%;"></td> <td style="width: 10%;"></td> </tr> <tr> <td>第一表</td> <td>管 區ノ一</td> <td>.....1</td> <td></td> </tr> <tr> <td>第二表</td> <td>管 區ノ二</td> <td>.....1</td> <td></td> </tr> <tr> <td></td> <td style="text-align: center;">租 稅 賦 課 及 調 定</td> <td></td> <td></td> </tr> <tr> <td>第三表</td> <td>租 稅 賦 課 及 調 定 額ノ一</td> <td>.....2</td> <td></td> </tr> <tr> <td>第四表</td> <td>租 稅 賦 課 及 調 定 額ノ二</td> <td>.....5</td> <td></td> </tr> <tr> <td></td> <td style="text-align: center;">會 社</td> <td></td> <td></td> </tr> <tr> <td>第五表</td> <td>會 社 數ノ一</td> <td>.....18</td> <td></td> </tr> <tr> <td>第六表</td> <td>會 社 數ノ二</td> <td>.....19</td> <td></td> </tr> <tr> <td></td> <td style="text-align: center;">物 價</td> <td></td> <td></td> </tr> <tr> <td>第七表</td> <td>物 價</td> <td>.....20</td> <td></td> </tr> <tr> <td></td> <td style="text-align: center;">直 接 稅</td> <td></td> <td></td> </tr> <tr> <td>第八表</td> <td>直 接 稅 負 擔 額ノ一</td> <td>.....27</td> <td></td> </tr> <tr> <td>第九表</td> <td>直 接 稅 負 擔 額ノ二</td> <td>.....29</td> <td></td> </tr> <tr> <td></td> <td style="text-align: center;">地 租</td> <td></td> <td></td> </tr> <tr> <td>第一〇表</td> <td>有 租 地ノ一</td> <td>.....31</td> <td></td> </tr> <tr> <td>第一一表</td> <td>有 租 地ノ二</td> <td>.....32</td> <td></td> </tr> <tr> <td>第一二表</td> <td>免 租 地</td> <td>.....42</td> <td></td> </tr> <tr> <td>第一三表</td> <td>年 期 地</td> <td>.....44</td> <td></td> </tr> <tr> <td>第一四表</td> <td>變 換 地</td> <td>.....46</td> <td></td> </tr> <tr> <td>第一五表</td> <td>改 良 地</td> <td>.....47</td> <td></td> </tr> <tr> <td>第一六表</td> <td>整 理 地</td> <td>.....47</td> <td></td> </tr> <tr> <td>第一七表</td> <td>地 租 增 減</td> <td>.....48</td> <td></td> </tr> <tr> <td>第一八表</td> <td>地 租 納 額 別 人 員</td> <td>.....50</td> <td></td> </tr> <tr> <td>第一九表</td> <td>收 獲 皆 無 地 免 租</td> <td>.....51</td> <td></td> </tr> <tr> <td>第二〇表</td> <td>地 價 最 高 最 低</td> <td>.....52</td> <td></td> </tr> <tr> <td>第二一表</td> <td>土 地 賣 買 價 格</td> <td>.....54</td> <td></td> </tr> <tr> <td>第二二表</td> <td>土 地 貸 賃 價 格</td> <td>.....54</td> <td></td> </tr> <tr> <td>第二三表</td> <td>土 地 取 扱 筆 數</td> <td>.....55</td> <td></td> </tr> <tr> <td></td> <td style="text-align: center;">所 得 稅</td> <td></td> <td></td> </tr> <tr> <td>第二四表</td> <td>所 得 稅ノ一</td> <td>.....56</td> <td></td> </tr> <tr> <td>第二五表</td> <td>所 得 稅ノ二</td> <td>.....58</td> <td></td> </tr> <tr> <td>第二六表</td> <td>第 三 種 所 得 種 類 別</td> <td>.....70</td> <td></td> </tr> <tr> <td>第二七表</td> <td>第 三 種 所 得 調 查 決 定 額</td> <td>.....72</td> <td></td> </tr> <tr> <td>第二八表</td> <td>第 一 種 第 三 種 所 得 更 定 額</td> <td>.....72</td> <td></td> </tr> <tr> <td>第二九表</td> <td>第 一 種 第 三 種 所 得 審 查 決 定 額</td> <td>.....73</td> <td></td> </tr> <tr> <td>第三〇表</td> <td>第 一 種 所 得 納 額 別 人 員</td> <td>.....74</td> <td></td> </tr> </table>		管 區			第一表	管 區ノ一1		第二表	管 區ノ二1			租 稅 賦 課 及 調 定			第三表	租 稅 賦 課 及 調 定 額ノ一2		第四表	租 稅 賦 課 及 調 定 額ノ二5			會 社			第五表	會 社 數ノ一18		第六表	會 社 數ノ二19			物 價			第七表	物 價20			直 接 稅			第八表	直 接 稅 負 擔 額ノ一27		第九表	直 接 稅 負 擔 額ノ二29			地 租			第一〇表	有 租 地ノ一31		第一一表	有 租 地ノ二32		第一二表	免 租 地42		第一三表	年 期 地44		第一四表	變 換 地46		第一五表	改 良 地47		第一六表	整 理 地47		第一七表	地 租 增 減48		第一八表	地 租 納 額 別 人 員50		第一九表	收 獲 皆 無 地 免 租51		第二〇表	地 價 最 高 最 低52		第二一表	土 地 賣 買 價 格54		第二二表	土 地 貸 賃 價 格54		第二三表	土 地 取 扱 筆 數55			所 得 稅			第二四表	所 得 稅ノ一56		第二五表	所 得 稅ノ二58		第二六表	第 三 種 所 得 種 類 別70		第二七表	第 三 種 所 得 調 查 決 定 額72		第二八表	第 一 種 第 三 種 所 得 更 定 額72		第二九表	第 一 種 第 三 種 所 得 審 查 決 定 額73		第三〇表	第 一 種 所 得 納 額 別 人 員74		<table style="width: 100%; border-collapse: collapse;"> <tr> <td style="width: 5%;"></td> <td style="width: 10%; text-align: center;">第 三 種 所 得 納 額 別 人 員</td> <td style="width: 85%;"></td> <td style="width: 10%;"></td> </tr> <tr> <td>第三一表</td> <td>第 三 種 所 得 納 額 別 人 員</td> <td>.....76</td> <td></td> </tr> <tr> <td></td> <td style="text-align: center;">營 業 稅</td> <td></td> <td></td> </tr> <tr> <td>第三二表</td> <td>營 業 稅ノ一</td> <td>.....78</td> <td></td> </tr> <tr> <td>第三三表</td> <td>營 業 稅ノ二</td> <td>.....80</td> <td></td> </tr> <tr> <td>第三四表</td> <td>營 業 稅 審 查 決 定 額</td> <td>.....97</td> <td></td> </tr> <tr> <td>第三五表</td> <td>營 業 稅 法 第 十 九 條 二 依 正 額</td> <td>.....97</td> <td></td> </tr> <tr> <td>第三六表</td> <td>營 業 稅 納 額 別 人 員 個 人</td> <td>.....98</td> <td></td> </tr> <tr> <td>第三七表</td> <td>營 業 稅 納 額 別 人 員 法 人</td> <td>.....100</td> <td></td> </tr> <tr> <td></td> <td style="text-align: center;">通 行 稅</td> <td></td> <td></td> </tr> <tr> <td>第三八表</td> <td>通 行 稅ノ一</td> <td>.....102</td> <td></td> </tr> <tr> <td>第三九表</td> <td>通 行 稅ノ二</td> <td>.....103</td> <td></td> </tr> <tr> <td></td> <td style="text-align: center;">相 續 稅</td> <td></td> <td></td> </tr> <tr> <td>第四〇表</td> <td>相 續 稅 開 始 數 及 課 稅 區 分</td> <td>.....105</td> <td></td> </tr> <tr> <td>第四一表</td> <td>相 續 稅</td> <td>.....106</td> <td></td> </tr> <tr> <td>第四二表</td> <td>相 續 稅 年 賦 延 納 額</td> <td>.....108</td> <td></td> </tr> <tr> <td>第四三表</td> <td>相 續 稅 擔 保 種 別</td> <td>.....108</td> <td></td> </tr> <tr> <td>第四四表</td> <td>相 續 稅 免 除</td> <td>.....109</td> <td></td> </tr> <tr> <td>第四五表</td> <td>相 續 稅 納 額 別 人 員</td> <td>.....110</td> <td></td> </tr> <tr> <td></td> <td style="text-align: center;">登 錄 稅</td> <td></td> <td></td> </tr> <tr> <td>第四六表</td> <td>登 錄 稅</td> <td>.....111</td> <td></td> </tr> <tr> <td></td> <td style="text-align: center;">酒 稅</td> <td></td> <td></td> </tr> <tr> <td>第四七表</td> <td>酒 造 免 許 場 數 造 石 高 區 分ノ一</td> <td>.....112</td> <td></td> </tr> <tr> <td>第四八表</td> <td>酒 造 免 許 場 數 造 石 高 區 分ノ二</td> <td>.....113</td> <td></td> </tr> <tr> <td>第四九表</td> <td>酒 造 稅ノ一</td> <td>.....114</td> <td></td> </tr> <tr> <td>第五〇表</td> <td>酒 造 稅ノ二</td> <td>.....116</td> <td></td> </tr> <tr> <td>第五一表</td> <td>酒 造 稅ノ三</td> <td>.....118</td> <td></td> </tr> <tr> <td>第五二表</td> <td>酒 類 含 有 酒 精 容 量 度 數 別 查 定 石 高ノ一</td> <td>.....121</td> <td></td> </tr> <tr> <td>第五三表</td> <td>酒 類 含 有 酒 精 容 量 度 數 別 查 定 石 高ノ二</td> <td>.....122</td> <td></td> </tr> <tr> <td>第五四表</td> <td>酒 造 稅 納 稅 保 證 種 別</td> <td>.....123</td> <td></td> </tr> <tr> <td>第五五表</td> <td>酒 造 稅 免 除</td> <td>.....124</td> <td></td> </tr> <tr> <td>第五六表</td> <td>清 酒 少 合</td> <td>.....125</td> <td></td> </tr> <tr> <td>第五七表</td> <td>燒 酎 少 合</td> <td>.....126</td> <td></td> </tr> <tr> <td>第五八表</td> <td>十 月 一 日 現 在 持 越 酒 類 石 高</td> <td>.....127</td> <td></td> </tr> <tr> <td>第五九表</td> <td>酒 母 醱 及 麴 製 造</td> <td>.....127</td> <td></td> </tr> <tr> <td>第六〇表</td> <td>酒 精 及 酒 精 含 有 飲 料 稅</td> <td>.....128</td> <td></td> </tr> <tr> <td>第六一表</td> <td>麥 酒 稅</td> <td>.....129</td> <td></td> </tr> <tr> <td>第六二表</td> <td>持 越 酒 精 酒 精 含 有 飲 料 麥 酒 石 高 醬 油 稅</td> <td>.....129</td> <td></td> </tr> </table>		第 三 種 所 得 納 額 別 人 員			第三一表	第 三 種 所 得 納 額 別 人 員76			營 業 稅			第三二表	營 業 稅ノ一78		第三三表	營 業 稅ノ二80		第三四表	營 業 稅 審 查 決 定 額97		第三五表	營 業 稅 法 第 十 九 條 二 依 正 額97		第三六表	營 業 稅 納 額 別 人 員 個 人98		第三七表	營 業 稅 納 額 別 人 員 法 人100			通 行 稅			第三八表	通 行 稅ノ一102		第三九表	通 行 稅ノ二103			相 續 稅			第四〇表	相 續 稅 開 始 數 及 課 稅 區 分105		第四一表	相 續 稅106		第四二表	相 續 稅 年 賦 延 納 額108		第四三表	相 續 稅 擔 保 種 別108		第四四表	相 續 稅 免 除109		第四五表	相 續 稅 納 額 別 人 員110			登 錄 稅			第四六表	登 錄 稅111			酒 稅			第四七表	酒 造 免 許 場 數 造 石 高 區 分ノ一112		第四八表	酒 造 免 許 場 數 造 石 高 區 分ノ二113		第四九表	酒 造 稅ノ一114		第五〇表	酒 造 稅ノ二116		第五一表	酒 造 稅ノ三118		第五二表	酒 類 含 有 酒 精 容 量 度 數 別 查 定 石 高ノ一121		第五三表	酒 類 含 有 酒 精 容 量 度 數 別 查 定 石 高ノ二122		第五四表	酒 造 稅 納 稅 保 證 種 別123		第五五表	酒 造 稅 免 除124		第五六表	清 酒 少 合125		第五七表	燒 酎 少 合126		第五八表	十 月 一 日 現 在 持 越 酒 類 石 高127		第五九表	酒 母 醱 及 麴 製 造127		第六〇表	酒 精 及 酒 精 含 有 飲 料 稅128		第六一表	麥 酒 稅129		第六二表	持 越 酒 精 酒 精 含 有 飲 料 麥 酒 石 高 醬 油 稅129	
	管 區																																																																																																																																																																																																																																																																																																												
第一表	管 區ノ一1																																																																																																																																																																																																																																																																																																											
第二表	管 區ノ二1																																																																																																																																																																																																																																																																																																											
	租 稅 賦 課 及 調 定																																																																																																																																																																																																																																																																																																												
第三表	租 稅 賦 課 及 調 定 額ノ一2																																																																																																																																																																																																																																																																																																											
第四表	租 稅 賦 課 及 調 定 額ノ二5																																																																																																																																																																																																																																																																																																											
	會 社																																																																																																																																																																																																																																																																																																												
第五表	會 社 數ノ一18																																																																																																																																																																																																																																																																																																											
第六表	會 社 數ノ二19																																																																																																																																																																																																																																																																																																											
	物 價																																																																																																																																																																																																																																																																																																												
第七表	物 價20																																																																																																																																																																																																																																																																																																											
	直 接 稅																																																																																																																																																																																																																																																																																																												
第八表	直 接 稅 負 擔 額ノ一27																																																																																																																																																																																																																																																																																																											
第九表	直 接 稅 負 擔 額ノ二29																																																																																																																																																																																																																																																																																																											
	地 租																																																																																																																																																																																																																																																																																																												
第一〇表	有 租 地ノ一31																																																																																																																																																																																																																																																																																																											
第一一表	有 租 地ノ二32																																																																																																																																																																																																																																																																																																											
第一二表	免 租 地42																																																																																																																																																																																																																																																																																																											
第一三表	年 期 地44																																																																																																																																																																																																																																																																																																											
第一四表	變 換 地46																																																																																																																																																																																																																																																																																																											
第一五表	改 良 地47																																																																																																																																																																																																																																																																																																											
第一六表	整 理 地47																																																																																																																																																																																																																																																																																																											
第一七表	地 租 增 減48																																																																																																																																																																																																																																																																																																											
第一八表	地 租 納 額 別 人 員50																																																																																																																																																																																																																																																																																																											
第一九表	收 獲 皆 無 地 免 租51																																																																																																																																																																																																																																																																																																											
第二〇表	地 價 最 高 最 低52																																																																																																																																																																																																																																																																																																											
第二一表	土 地 賣 買 價 格54																																																																																																																																																																																																																																																																																																											
第二二表	土 地 貸 賃 價 格54																																																																																																																																																																																																																																																																																																											
第二三表	土 地 取 扱 筆 數55																																																																																																																																																																																																																																																																																																											
	所 得 稅																																																																																																																																																																																																																																																																																																												
第二四表	所 得 稅ノ一56																																																																																																																																																																																																																																																																																																											
第二五表	所 得 稅ノ二58																																																																																																																																																																																																																																																																																																											
第二六表	第 三 種 所 得 種 類 別70																																																																																																																																																																																																																																																																																																											
第二七表	第 三 種 所 得 調 查 決 定 額72																																																																																																																																																																																																																																																																																																											
第二八表	第 一 種 第 三 種 所 得 更 定 額72																																																																																																																																																																																																																																																																																																											
第二九表	第 一 種 第 三 種 所 得 審 查 決 定 額73																																																																																																																																																																																																																																																																																																											
第三〇表	第 一 種 所 得 納 額 別 人 員74																																																																																																																																																																																																																																																																																																											
	第 三 種 所 得 納 額 別 人 員																																																																																																																																																																																																																																																																																																												
第三一表	第 三 種 所 得 納 額 別 人 員76																																																																																																																																																																																																																																																																																																											
	營 業 稅																																																																																																																																																																																																																																																																																																												
第三二表	營 業 稅ノ一78																																																																																																																																																																																																																																																																																																											
第三三表	營 業 稅ノ二80																																																																																																																																																																																																																																																																																																											
第三四表	營 業 稅 審 查 決 定 額97																																																																																																																																																																																																																																																																																																											
第三五表	營 業 稅 法 第 十 九 條 二 依 正 額97																																																																																																																																																																																																																																																																																																											
第三六表	營 業 稅 納 額 別 人 員 個 人98																																																																																																																																																																																																																																																																																																											
第三七表	營 業 稅 納 額 別 人 員 法 人100																																																																																																																																																																																																																																																																																																											
	通 行 稅																																																																																																																																																																																																																																																																																																												
第三八表	通 行 稅ノ一102																																																																																																																																																																																																																																																																																																											
第三九表	通 行 稅ノ二103																																																																																																																																																																																																																																																																																																											
	相 續 稅																																																																																																																																																																																																																																																																																																												
第四〇表	相 續 稅 開 始 數 及 課 稅 區 分105																																																																																																																																																																																																																																																																																																											
第四一表	相 續 稅106																																																																																																																																																																																																																																																																																																											
第四二表	相 續 稅 年 賦 延 納 額108																																																																																																																																																																																																																																																																																																											
第四三表	相 續 稅 擔 保 種 別108																																																																																																																																																																																																																																																																																																											
第四四表	相 續 稅 免 除109																																																																																																																																																																																																																																																																																																											
第四五表	相 續 稅 納 額 別 人 員110																																																																																																																																																																																																																																																																																																											
	登 錄 稅																																																																																																																																																																																																																																																																																																												
第四六表	登 錄 稅111																																																																																																																																																																																																																																																																																																											
	酒 稅																																																																																																																																																																																																																																																																																																												
第四七表	酒 造 免 許 場 數 造 石 高 區 分ノ一112																																																																																																																																																																																																																																																																																																											
第四八表	酒 造 免 許 場 數 造 石 高 區 分ノ二113																																																																																																																																																																																																																																																																																																											
第四九表	酒 造 稅ノ一114																																																																																																																																																																																																																																																																																																											
第五〇表	酒 造 稅ノ二116																																																																																																																																																																																																																																																																																																											
第五一表	酒 造 稅ノ三118																																																																																																																																																																																																																																																																																																											
第五二表	酒 類 含 有 酒 精 容 量 度 數 別 查 定 石 高ノ一121																																																																																																																																																																																																																																																																																																											
第五三表	酒 類 含 有 酒 精 容 量 度 數 別 查 定 石 高ノ二122																																																																																																																																																																																																																																																																																																											
第五四表	酒 造 稅 納 稅 保 證 種 別123																																																																																																																																																																																																																																																																																																											
第五五表	酒 造 稅 免 除124																																																																																																																																																																																																																																																																																																											
第五六表	清 酒 少 合125																																																																																																																																																																																																																																																																																																											
第五七表	燒 酎 少 合126																																																																																																																																																																																																																																																																																																											
第五八表	十 月 一 日 現 在 持 越 酒 類 石 高127																																																																																																																																																																																																																																																																																																											
第五九表	酒 母 醱 及 麴 製 造127																																																																																																																																																																																																																																																																																																											
第六〇表	酒 精 及 酒 精 含 有 飲 料 稅128																																																																																																																																																																																																																																																																																																											
第六一表	麥 酒 稅129																																																																																																																																																																																																																																																																																																											
第六二表	持 越 酒 精 酒 精 含 有 飲 料 麥 酒 石 高 醬 油 稅129																																																																																																																																																																																																																																																																																																											

第六三表	桐油製造場數造石高區分	130
第六四表	醬油稅	131
第六五表	醬油步合	133
第六六表	一月一日持越醬油石高	134
第六七表	自家用醬油稅	135
	砂糖	
第六八表	甘蔗植付反別及收穫高并ニ製糖高	136
第六九表	砂糖製造人員場數	136
第七〇表	砂糖消費稅	137
第七一表	砂糖消費稅擔保種別	138
第七二表	砂糖消費稅徵收區分	138
	織物稅	
第七三表	織物製造仲買販賣戶數	139
第七四表	織物消費稅	140
第七五表	織物消費稅徵收區分	142
第七六表	織物消費稅免除	142
第七七表	織物消費稅擔保種別	143
	賣藥稅	
第七八表	賣藥稅	143
第七九表	賣藥稅免除	143
	鑛業稅	
第八〇表	鑛業稅	144
	取引所稅	
第八一表	取引所稅	144
	骨牌稅	
第八二表	骨牌稅	145
	石油稅	
第八三表	石油製造仲買販賣戶數	146

第八四表	石油消費稅	146
	徵收	
第八五表	國稅徵收ノ一	147
第八六表	國稅徵收ノ二	150
第八七表	國稅納期別收入步合	175
第八八表	租稅外諸收入ノ一(本年度所屬)	177
第八九表	租稅外諸收入ノ二(既往年度所屬)	177
	印紙	
第九〇表	印紙賣下高及賣捌人員	178
第九一表	稅印押捺	178
	戻稅	
第九二表	工業用酒精酒類其他酒精含有飲料戻稅	179
第九三表	輸入原料糖戻稅	179
	犯則	
第九四表	直接國稅犯則者	180
第九五表	間接國稅犯則者	180
第九六表	間接國稅犯則者行爲別人員	181
	滯納	
第九七表	國稅滯納ノ一	185
第九八表	國稅滯納ノ二	187
第九九表	國稅滯納ノ三	188
	徵收費	
第一〇〇表	國稅徵收費現計額	205
第一〇一表	國稅徵收費稅別	206
	職員	
第一〇二表	職員ノ一(監督局)	208
第一〇三表	職員ノ二(稅務署)	209

有租地表

四十一年一月一日現在

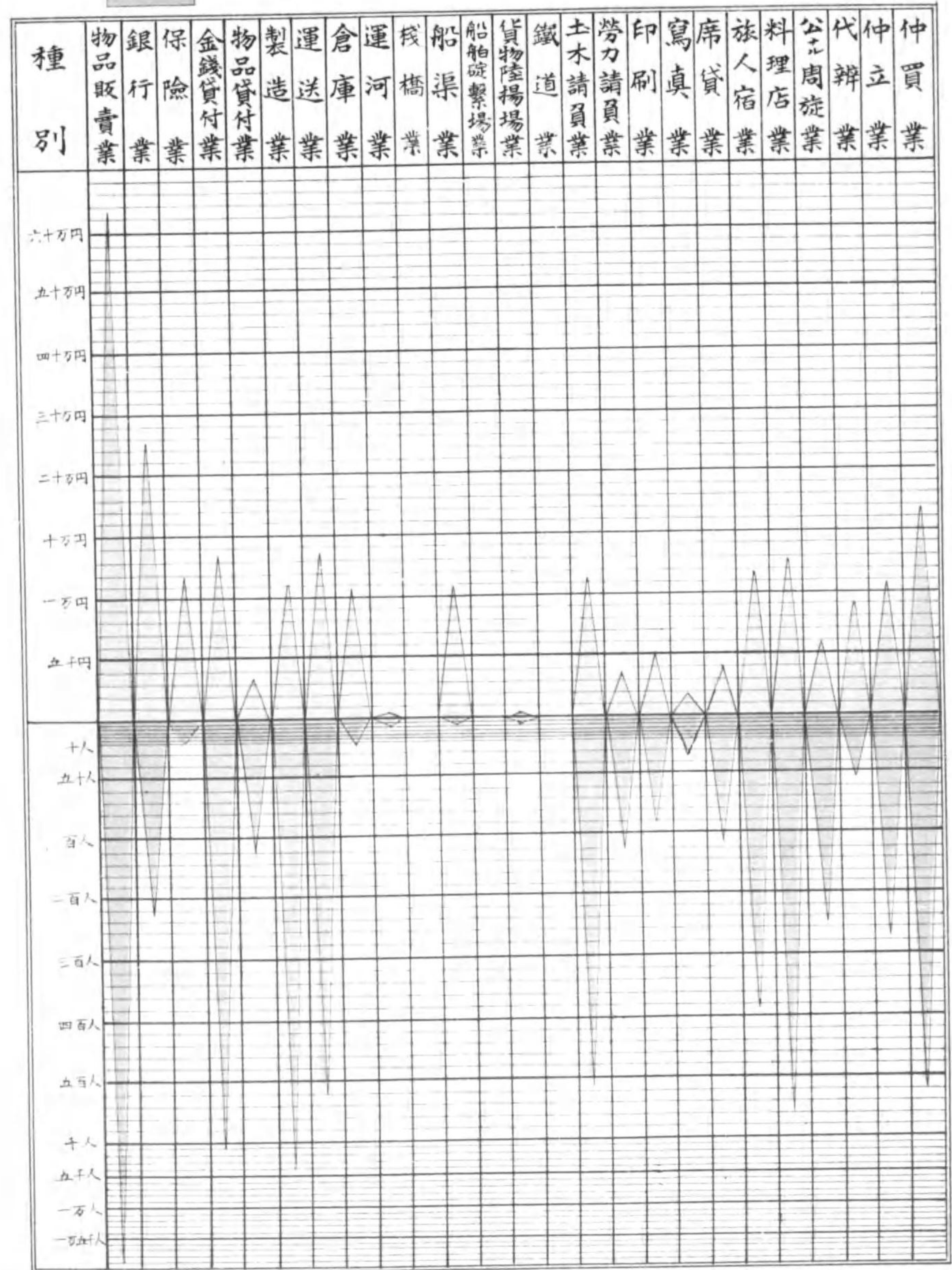


營業稅額及人員表

人員

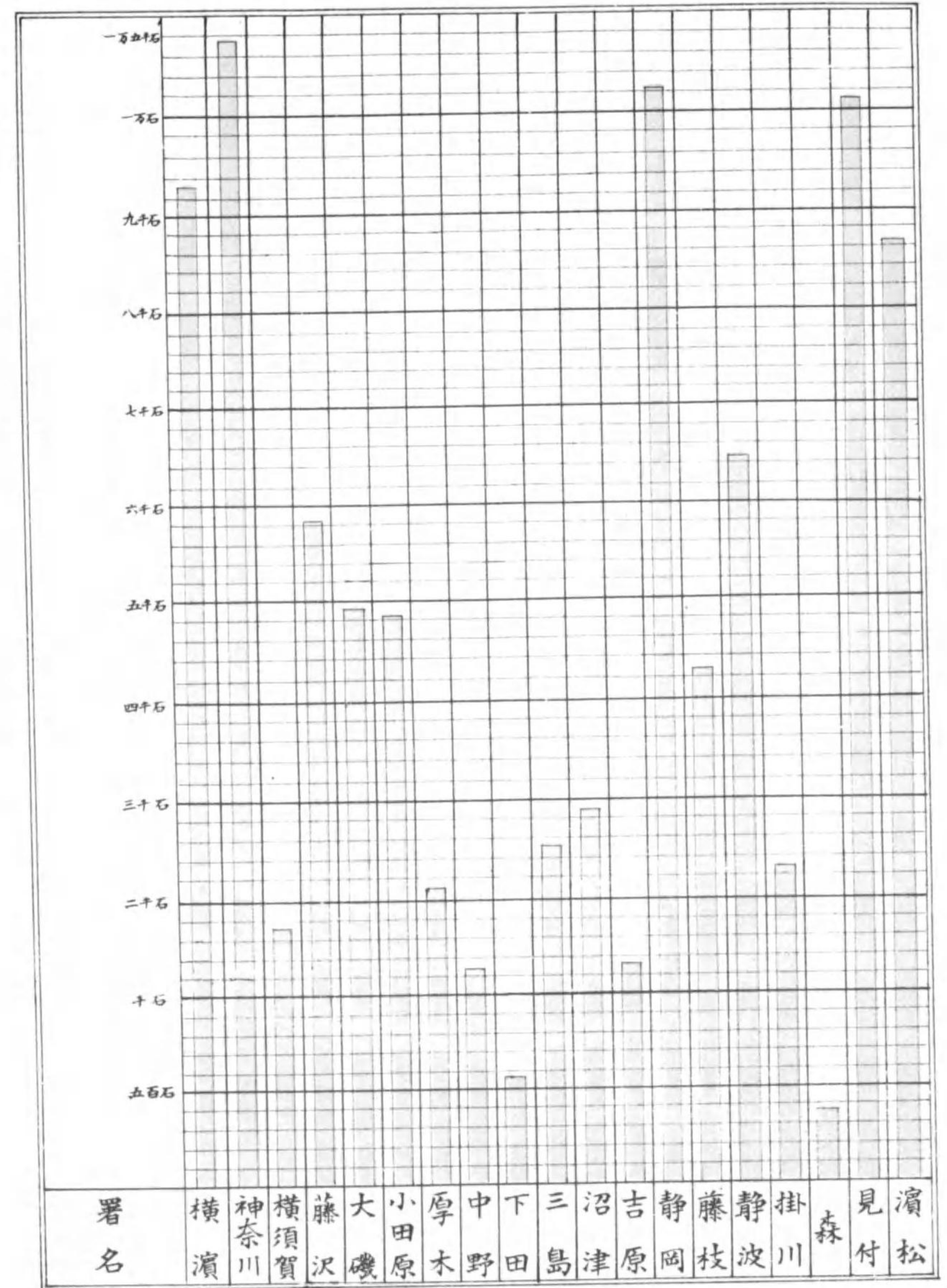
四 十 一 年

稅 額



醬油查定石高表

四十年





第一表 管區表 其一

戶數人口ハ四十一年一月一日現在ヲ掲ク 四十一年二月末日現在

本局ノ位置	管轄府縣名	面積	稅務署名	郡數	市數	町數	村數	大字數	戶數	人口	管内稅務署一巡里程	
											陸路	流車路
神奈川県花咲町 横濱市青木町 須賀川市 藤澤市 大磯町 小田原市 厚木市 中野村	神奈川県	642.73	1	24	3	58	502	2,867	416,064	2,501,319	73.26	316.9

第二表 管區表 其二

四十一年十二月末日現在

縣	稅務署	位置	管轄郡市名	面積	町數	村數	大字數	戶數	人口	管内一巡里程		局署ノ離	大字ナキ	市町村數
										陸路	流車路			
神奈川	横濱	横濱市戸部町	横濱市	4.75	—	5	38	80,594	411,061	11.23	—	—	—	1
		横濱市青木町	横濱市	29.91	2	32	186	18,651	133,127	—	2.2	0.24	—	1
	横須賀	横須賀市	7.76	2	11	110	24,952	149,818	17.20	—	—	21.6	2	
	藤澤	高座郡藤澤町	高座郡	26.45	4	33	196	22,448	158,568	51.26	—	—	14.4	1
	大磯	中郡大磯町	中郡	15.58	5	23	140	15,879	111,679	35.00	—	—	24.8	1
	小田原	足柄下郡小田原町	足柄下郡	40.69	2	56	207	17,657	121,508	60.06	—	—	30.9	31
	厚木	愛甲郡厚木町	愛甲郡	12.44	1	16	43	6,229	38,072	26.05	—	3.18	22.4	7
	中野	津久井郡中野村	津久井郡	13.13	3	21	27	4,876	31,047	26.01	—	9.30	22.4	21
計				150.71	19	197	947	191,280	1,154,680	228.09	2.2	14.00	136.5	65
静岡	下田	加茂郡下田町	加茂郡	42.11	2	21	98	12,750	71,968	42.09	—	14.12	76.1	5
		田方郡三島町	田方郡	62.59	3	26	170	18,224	116,542	46.01	4.9	—	67.1	3
	沼津	駿東郡沼津町	駿東郡	41.31	3	25	167	16,728	111,272	38.28	—	—	68.4	6
	吉原	富士郡今泉村	富士郡	36.04	2	20	126	15,331	98,046	23.14	—	1.12	77.8	1
	静岡	静岡市道手町	静岡市	80.12	7	33	284	38,936	229,961	67.22	—	35.21	102.0	2
	藤枝	志太郡西谷津村	志太郡	33.47	4	24	182	21,360	125,314	58.20	—	1.10	114.4	1
	静波	榛原郡川島町	榛原郡	61.42	3	13	86	14,015	84,482	126.22	—	4.20	114.4	2
	掛川	小笠郡掛川町	小笠郡	25.67	1	45	155	19,240	110,775	46.32	—	—	132.5	10
	森	周智郡森町	周智郡	43.20	2	12	57	8,127	46,695	66.10	—	3.34	132.5	1
	見付	磐田郡見付町	磐田郡	28.46	5	38	249	22,328	127,198	68.24	10.7	0.21	142.8	3
濱松	濱名郡濱松町	濱名郡	37.63	7	48	341	37,565	224,386	66.29	—	—	149.7	5	
計				492.02	39	305	1,920	224,784	1,346,639	651.31	15.6	61.22	1,177.7	39

第三表 租稅賦課及調定額表 其一

*ハ砂糖消費税ノ印紙
收入ニシテ外書ナリ 四十年度

縣	種別	賦課額	翌年度 賦課額	既上 期課額	往々 ニル 前年度分 賦課額	調定 超過額	合計	調定額 及調定外 誤納額	滞納處分 引受額	滞納處分 引繼額	翌年度ニ滲 ル税額
神	田租	560,650.095	—	5.165	141,462.420	2.294	702,119.974	562,015.189	3.131	2.580	140,105.336
	地										
	郡村宅地租	151,709.894	—	49.606	0.186	23.728	151,783.414	151,788.247	5.756	0.923	—
	市街宅地租	274,727.772	—	8.583	—	19.063	274,755.418	274,791.550	36.132	—	—
	租										
	雜地租	362,013.806	—	98.779	—	5.578	362,118.223	362,098.997	2.492	18.817	2.901
	計	1,349,101.827	—	162.133	141,462.600	50.663	1,430,777.029	1,350,693.983	47.511	22.320	140,108.257
	所得稅	1,368,096.177	—	28.490	7,452.230	862.472	1,376,419.369	1,375,906.349	676.800	758.170	431.710
	營業稅	850,754.800	83.350	365.960	1,214.030	789.800	853,207.940	853,248.750	153.250	72.490	39.950
	通行稅	103,875.600	—	—	—	—	103,875.600	103,875.600	—	—	—
相續稅	63,681.320	—	—	15,206.470	11.870	78,899.300	50,614.890	—	—	28,284.470	
奈	酒造稅	476,608.460	117.280	79.100	1,022.508	44.970	477,872.378	477,872.378	—	—	—
	酒										
	麥酒稅	332,693.150	—	—	—	—	332,693.950	332,693.950	—	—	—
	酒精及酒精 含有飲料稅	7,952.020	—	—	—	9.000	7,961.030	7,961.030	—	—	—
	計	817,254.440	117.280	79.100	1,022.508	53.970	818,527.358	818,527.358	—	—	—
	醬油造石稅	99,159.980	1.550	—	—	1.370	99,162.900	99,162.900	—	—	—
	自家用醬油稅	14,207.000	—	—	1.000	42.000	14,250.000	14,248.750	1.000	1.000	1.250
	計	113,366.980	1.550	—	1.000	43.370	113,412.900	113,411.650	1.000	1.000	1.250
	砂糖消費稅	988,013.900	—	—	62,571.010	—	1,350,584.910	570,476.100	—	—	780,108.810
	織物消費稅	213,498.557	—	—	—	—	213,498.597	213,267.098	—	—	231.499
賣藥營業稅	2,095.500	—	9.500	11.500	4.500	2,121.000	2,137.500	21.000	2.500	2.000	
鑛產稅	2.380	—	—	—	—	2.380	2.380	—	—	—	
川	試堀鑛區稅	792.470	—	—	315.900	—	1,108.370	5,243.220	4,286.350	152.100	—
	探堀鑛區稅	233.400	—	—	—	—	233.400	788.400	555.000	—	—
	砂金採取地稅	6.900	—	—	—	—	6.900	6.900	—	—	—
	計	1,035.150	—	—	315.900	—	1,351.050	6,040.900	4,841.350	152.100	—
	石油消費稅	771.060	—	—	—	—	771.060	771.060	—	—	—
	取引所稅	112,566.400	—	—	—	—	112,566.400	112,563.230	—	—	0.170
	計	5,984,091.351	202.180	645.243	529,257.254	1,816.645	6,516,012.373	5,371,537.468	5,741.571	1,008.580	949,208.096

第三表 租稅賦課及調定額表 其一 續

四十年度

縣	種別	賦課額	翌年度 賦課額	既上 期課額	往々 ニル 前年度分 賦課額	調定 超過額	合計	調定額 及調定外 誤納額	滞納處分 引受額	滞納處分 引繼額	翌年度ニ滲 ル税額	
												円
神	田租	1,417,912.760	—	6.377	357,085.051	84.484	1,775,038.672	1,420,683.333	—	2.481	354,402.858	
	地											
	郡村宅地租	301,131.637	—	34.414	11.982	39.447	301,217.480	301,208.588	0.380	—	9.272	
	市街宅地租	61,746.539	—	—	113.610	2.786	101,862.935	101,823.981	—	38.954	—	
	租											
	雜地租	419,344.310	—	123.406	50.742	205.094	419,723.555	419,728.650	5.834	0.534	0.205	
	北海道地租	—	—	—	—	0.020	0.020	0.320	0.300	—	—	—
	延納年賦	161.901	—	—	—	—	161.901	161.901	—	—	—	
	計	2,240,297.147	—	164.200	357,361.385	331.831	2,598,054.503	2,243,606.779	6.520	41.969	354,412.355	
	所得稅	441,303.870	—	25.010	222.180	1,111.312	442,662.372	442,639.612	39.850	69.500	2.110	
營業稅	445,772.960	661.150	404.540	266.540	165.850	447,271.040	447,306.440	69.210	4.050	28.800		
通行稅	6,841.590	—	—	—	—	6,841.590	6,841.590	—	—	—		
相續稅	38,990.230	—	—	6,033.930	—	45,024.160	38,437.530	—	—	6,586.630		
靜	酒造稅	1,232,747.830	61.190	—	6,240.624	—	1,239,949.704	1,233,458.520	—	—	5,591.184	
	酒											
	酒精及酒精 含有飲料稅	449.610	—	—	—	—	449.610	449.610	—	—	—	
	計	1,233,197.500	61.190	—	6,240.624	—	1,239,499.314	1,233,908.130	—	—	5,591.184	
	醬油造石稅	118,381.490	95.220	—	—	—	118,476.710	118,476.710	—	—	—	
	自家用醬油稅	16,510.000	—	—	2.000	1.000	16,513.000	16,510.750	0.750	0.250	2.750	
	計	134,891.490	95.220	—	2.000	1.000	134,989.710	134,987.460	0.750	0.250	2.750	
	砂糖消費稅	*16,837.203 59,238.660	—	—	—	0.060	*16,837.203 59,238.670	*16,837.203 59,238.670	—	—	—	
	織物消費稅	280,582.600	—	—	28.560	13.490	280,624.650	280,799.490	—	—	22,825.100	
	賣藥營業稅	3,672.500	—	14.000	20.000	14.500	3,721.000	3,715.000	2.000	4.000	4.000	
岡	鑛產稅	7,951.860	—	2.080	0.180	—	7,954.060	7,954.060	—	—	—	
	試堀鑛區稅	10,863.030	—	184.750	317.780	45.000	11,410.560	11,222.030	204.900	228.020	165.410	
	探堀鑛區稅	8,034.700	—	—	—	—	8,034.700	7,911.100	—	123.600	—	
	砂金採取地稅	24.600	—	—	51.300	—	75.900	24.600	—	—	51.300	
	計	26,874.190	—	186.770	369.260	45.000	27,475.220	27,111.790	204.900	351.620	216.710	
	石油消費稅	64.720	—	—	—	2.000	66.720	66.720	—	—	—	
	取引所稅	2,994.490	—	—	—	—	2,994.490	2,994.210	—	—	0.280	
	計	*16,837.203 4,923,721.947	817.560	794,520.370	444,448.189	1,684.983	*16,837.203 5,297,463.499	*16,837.203 4,907,644.421	323.230	472.289	389,070.019	

第四表 租稅賦課及調定額表 其二 續

四十四年度

縣	稅務署	通 行 稅									
		賦課額	翌年度分上繰課額	既性=溯賦課額	前年度分賦課額	調定超過額	合計	調定額及調定外誤納額	滞納處分引受額	滞納處分引繼額	翌年度ニシテ賦課額
神奈川	横濱	39,462.430					39,462.430	39,462.430			
	神奈川	54,049.020					54,049.020	54,049.020			
	横須賀	532.540					532.540	532.540			
	藤澤	3,845.150					3,845.150	3,845.150			
	小田原	5,986.460					5,986.450	5,986.460			
	計	103,875.600					103,875.600	103,875.600			
静岡	下田	369.560					369.560	369.560			
	三島	5,844.030					5,844.030	5,844.030			
	沼津	146.980					146.980	146.980			
	吉原	60.330					60.330	60.330			
	濱松	420.690					420.690	420.690			
	計	6,841.590					6,841.590	6,841.590			
總計	110,717.190					110,717.190	110,717.190				
三十九年度		97,934.250					97,934.250	97,934.250			
三十八年度		62,600.760					62,600.760	62,600.760			
三十七年度		8,321.100					8,321.100	8,321.100			

第四表 租稅賦課及調定額表 其二 續

四十四年度

縣	稅務署	相 續 稅										
		賦課額	翌年度分上繰課額	既性=溯賦課額	前年度分賦課額	調定超過額	合計	調定額及調定外誤納額	滞納處分引受額	滞納處分引繼額	翌年度ニシテ賦課額	
神奈川	横濱	46,755.920			14,346.330	11.870	61,114.120	35,710.020			25,404.100	
	神奈川	3,626.660			334.870		3,961.530	3,961.530				
	横須賀	2,005.520					2,005.520	2,005.520				
	藤澤	3,128.200			474.650		3,602.850	3,430.010			172.840	
	大磯	1,612.620					1,612.620	1,612.620				
	小田原	2,489.360					4,489.360	2,489.360				
静岡	厚木	1,202.160			50.620		1,252.780	1,252.780				
	中野	2,860.580					2,860.580	153.050			2,707.530	
	計	63,681.020			15,206.470	11.870	78,899.360	50,614.890			28,284.470	
	下田	1,671.170			250.000		1,921.170	1,921.170				
	三島	1,534.620					1,534.620	1,534.620				
	沼津	2,473.700			353.980		2,827.680	2,271.830			556.050	
岡	吉原	5,097.940					5,097.940	2,379.420			2,718.520	
	静岡	8,004.050			2,534.350		10,538.400	9,336.840			601.560	
	藤枝	9,231.190					9,231.190	9,231.190				
	静波	2,019.440			132.650		2,152.090	1,973.120			178.970	
	掛川	1,413.730			54.020		1,467.750	847.040			620.710	
	森	1,493.910			445.090		1,939.000	1,455.740			483.260	
岡	見付	2,139.340			2,073.890		4,213.230	4,213.230				
	濱松	3,911.140			189.950		4,101.090	2,673.530			1,427.560	
	計	38,990.230			6,033.930		45,024.160	38,437.530			6,586.630	
	總計	102,671.250			21,240.400	11.870	123,923.520	89,052.420			34,871.100	
	三十九年度		57,497.810			17,393.430	9.800	74,901.040	70,684.960			4,216.080
	三十八年度		80,939.220				34.170	80,973.890	27,651.740			53,321.650

第四表 租稅賦課及調定額表 其二 續

四十年度

縣	稅務署	砂 精 消 費 稅									
		賦課額	翌年度分上 賦課額	既往=過 賦課額	前年度分 賦課額	調定 超過額	合計	調定額 及調定外 課納額	滞納處分 引受額	滞納處分 引繼額	翌年度=涉 稅額
神	横濱	479,249.360	—	—	362,571.010	—	841,820.370	570,476.100	—	—	271,344.270
奈	神奈川	508,764.540	—	—	—	—	508,764.540	—	—	—	508,764.540
川	計	988,013.900	—	—	362,571.010	—	1,350,584.910	570,476.100	—	—	780,108.810
靜	吉原	*153.660	—	—	—	—	*153.660	*153.660	—	—	—
	静岡	*10,293.420	—	—	—	—	*10,293.420	*10,293.420	—	—	—
	藤枝	*45.040	—	—	—	—	*45.040	*45.040	—	—	—
	静岡	*485.360 211.300	—	—	—	—	*485.360 211.300	*485.360 211.300	—	—	—
	掛川	*4,700.883	—	—	0.010	—	*4,700.883 0.010	*4,700.883 0.010	—	—	—
	見付	*268.980	—	—	—	—	*268.980	*268.980	—	—	—
岡	濱松	*889.860 59,027.360	—	—	—	—	*889.860 59,027.360	*889.860 59,027.360	—	—	—
	計	*16,837.203 59,238.660	—	—	.010	—	*16,837.203 59,238.670	*16,837.203 59,238.670	—	—	—
總計		*16,837.203 1,047,252.560	—	—	362,571.020	—	*16,837.203 1,409,823.580	*16,837.203 629,714.770	—	—	780,108.810
三十九年度		*20,828.160 834,805.980	—	—	217.410	0.010	*20,828.160 835,023.400	*20,828.160 472,452.390	—	—	362,571.010
三十八年度		*20,490.680 253,421.030	—	—	—	*0.010	*20,490.680 253,421.030	*20,490.680 41,777.990	—	—	211,643.040
三十七年度		*6,037.470 9,279.980	—	—	53,493.150	0.050	*6,037.470 62,773.180	*6,037.470 62,773.810	—	—	—
三十六年度		*8,089.020 129,831.270	—	—	61,050.080	*0.030	*8,989.050 130,881.350	*8,989.050 137,388.200	—	—	53,493.150
三十五年度		*13,987.680 191,736.640	—	0.050	—	0.312	*13,987.680 191,737.002	*13,987.680 130,686.922	—	—	61,050.080

第四表 租稅賦課及調定額表 其二 續

四十年度

縣	稅務署	織 物 消 費 稅									
		賦課額	翌年度分上 賦課額	既往=過 賦課額	前年度分 賦課額	調定 超過額	合計	調定額 及調定外 課納額	滞納處分 引受額	滞納處分 引繼額	翌年度=涉 稅額
神	横濱	14,011.980	—	—	—	—	14,011.980	13,780.490	—	—	231.490
神	神奈川	195.260	—	—	—	—	195.260	195.260	—	—	—
奈	横須賀	150,931.368	—	—	—	—	150,931.368	150,931.368	—	—	—
	藤澤	5,051.470	—	—	—	—	5,051.470	5,051.470	—	—	—
	大磯	739.679	—	—	—	—	739.679	739.679	—	—	0.000
	小田原	151.260	—	—	—	—	151.260	151.260	—	—	—
	厚木	177.550	—	—	—	—	177.550	177.550	—	—	—
	中野	4,240.030	—	—	—	—	4,240.030	4,240.030	—	—	—
川	計	213,498.597	—	—	—	—	213,498.597	213,267.098	—	—	231.490
岡	下田	17.090	—	—	—	—	17.090	17.090	—	—	—
	三島	187.140	—	—	28.560	—	215.700	202.970	—	—	12.730
	沼津	153.810	—	—	—	—	153.810	153.810	—	—	—
	吉原	786.530	—	—	—	—	786.530	786.530	—	—	—
	静岡	10,571.270	—	—	—	—	10,571.270	10,571.270	—	—	—
	藤枝	4,262.050	—	—	—	—	4,262.050	4,262.050	—	—	—
	静岡	476.210	—	—	—	—	476.210	476.210	—	—	—
	掛川	11,043.130	—	—	—	—	11,043.130	11,043.130	—	—	—
	森	1,213.480	—	—	—	—	1,213.480	1,213.480	—	—	—
	見付	13,369.330	—	—	—	—	13,369.330	13,369.330	—	—	—
	濱松	247,502.560	—	—	—	13.490	247,516.050	224,703.620	—	—	22,812.430
計	289,582.600	—	—	28.560	13.490	289,624.650	266,799.490	—	—	22,825.160	
總計		503,081.197	—	—	28.560	13.490	503,123.247	480,066.588	—	—	23,056.659
三十九年度		111,190.490	—	—	—	—	111,190.490	111,190.490	—	—	—
三十八年度		179,593.030	—	—	—	—	179,593.030	179,593.030	—	—	—
三十七年度		79,587.290	—	—	—	—	79,587.290	79,587.290	—	—	—

第四表 租稅賦課及調定額表 其二 續

四十年度

縣	稅務署	業 稅									
		賣 藥					營 業				
		賦課額	翌年度分賦課額	既往=過賦課額	前年度分賦課額	調定超過額	合計	調定額及誤納額	滯納處分引受額	滯納處分引繼額	翌年度=涉稅額
神奈川	橫濱	1,082,000	—	7,500	11,500	—	1,101,000	1,098,500	2,000	2,500	2,000
	神奈川	131,000	—	—	—	2,000	133,000	133,000	—	—	—
	橫須賀	99,500	—	—	—	—	99,500	99,500	—	—	—
	藤澤	188,500	—	—	—	—	188,500	188,500	—	—	—
	大磯	154,000	—	2,000	—	2,500	158,500	158,500	—	—	—
	小田原	574,000	—	—	—	—	374,000	392,000	19,000	—	—
	厚木	42,500	—	—	—	—	42,500	42,500	—	—	—
	中野	24,000	—	—	—	—	24,000	24,000	—	—	—
	計	2,095,500	—	9,500	11,500	4,500	2,121,000	2,137,500	21,000	2,500	2,000
靜岡	下田	125,000	—	—	—	—	125,000	125,000	—	—	—
	三島	266,500	—	—	—	—	266,500	263,500	1,000	1,000	3,000
	沼津	316,000	—	—	—	—	316,000	316,000	—	—	—
	吉原	160,500	—	—	8,500	—	169,000	166,000	2,000	—	1,000
	靜岡	11,138,000	—	3,000	10,500	—	1,151,500	1,152,500	1,000	—	—
	藤枝	357,500	—	4,000	1,000	—	362,500	362,500	—	—	—
	靜波	123,000	—	—	—	1,000	124,000	124,000	—	—	—
	掛川	310,500	—	—	—	3,000	313,500	313,500	—	—	—
	森	109,000	—	—	—	—	109,000	109,000	—	—	—
	見付	246,000	—	—	—	1,500	247,500	247,500	—	—	—
	濱松	520,500	—	7,000	—	9,000	536,500	535,500	—	1,000	—
	計	3,672,500	—	14,000	20,000	14,500	3,721,000	3,715,000	2,000	4,000	4,000
	總計	5,768,000	—	23,500	31,500	19,000	5,842,000	5,852,500	23,000	6,500	6,000
	三十九年度	5,800,920	—	12,500	17,500	14,500	5,845,420	5,837,920	18,000	13,000	12,500
	三十八年度	5,739,000	—	4,000	45,000	6,500	5,794,500	5,778,900	16,500	21,100	11,000
	三十七年度	5,264,500	—	9,000	11,000	9,500	5,294,000	5,283,500	2,000	10,500	2,000
	三十六年度	4,547,670	—	15,000	6,000	5,330	4,574,000	4,568,000	3,000	7,000	2,000
	三十五年度	4,401,000	—	32,000	3,000	3,000	4,439,000	4,447,000	14,000	6,000	—

第四表 租稅賦課及調定額表 其二 續

四十年度

縣	稅務署	業 稅												
		賣 藥					營 業							
		賦課額	翌年度分賦課額	既往=過賦課額	前年度分賦課額	調定超過額	合計	調定額及誤納額	滯納處分引受額	滯納處分引繼額	翌年度=涉稅額			
神奈川	橫濱	—	—	—	—	—	—	—	—	—	4,713,030	4,713,030	—	—
	藤澤	327,600	—	—	—	—	327,600	327,600	—	—	395,400	67,800	—	—
	小田原	700,650	—	—	315,900	—	1,016,550	925,570	61,120	152,100	—	—	—	—
	中野	6,900	—	—	—	—	6,900	6,900	—	—	—	—	—	—
	計	1,035,150	—	—	315,900	—	1,351,050	6,040,900	4,841,950	152,100	—	—	—	—
靜岡	下田	4,921,490	—	53,250	310,580	—	5,355,320	5,020,520	—	169,420	165,380	—	—	
	三島	1,654,170	—	—	7,200	—	1,661,370	1,661,360	—	—	0,010	—	—	
	吉原	132,300	—	—	—	—	132,300	132,300	—	—	—	—	—	
	靜岡	1,389,730	—	—	51,300	—	1,441,030	1,412,430	204,900	182,200	51,300	—	—	
	藤枝	76,350	—	—	—	—	76,350	76,380	—	—	—	—	—	
	靜波	5,926,640	—	133,520	0,180	—	6,130,340	6,130,340	—	—	—	—	—	
	掛川	388,870	—	—	—	45,000	433,870	433,870	—	—	—	—	—	
	森	559,800	—	—	—	—	559,800	559,780	—	—	—	0,020	—	
	見付	11,671,070	—	—	—	—	11,671,070	11,671,070	—	—	—	—	—	
	濱松	13,770	—	—	—	—	13,770	13,770	—	—	—	—	—	
	計	26,874,190	—	186,770	369,260	45,000	27,475,220	27,111,790	204,900	351,920	216,710	—	—	
	總計	27,909,340	—	186,770	685,160	45,000	28,826,270	33,152,690	5,046,850	503,720	216,710	—	—	
	三十九年度	23,475,670	—	202,210	179,300	11,930	23,859,110	23,385,880	429,030	754,730	157,530	—	—	
	三十八年度	23,911,900	—	—	152,700	43,150	24,107,750	23,703,080	523,130	773,250	154,550	—	—	
	三十七年度	8,004,010	—	—	—	328,900	8,332,910	8,232,060	567,700	601,850	66,700	—	—	
	三十六年度	5,443,920	—	—	—	—	5,443,920	5,645,520	307,800	106,200	—	—	—	
	三十五年度	4,064,560	—	—	166,500	—	4,231,060	4,090,060	30,300	171,300	—	—	—	

第四表 租稅賦課及調定額表 其二 續 四十年度

縣	稅務署	石 油 消 費 稅					合 計	調 定 額 及 調 定 外 額 引 受 額	滯 納 處 分 引 受 額	滯 納 處 分 引 繼 額	翌 年 度 二 次 賦 課 額
		賦 課 額	翌 年 度 分 上 賦 課 額	既 往 二 週 賦 課 額	前 年 度 分 賦 課 額	調 定 額 超 過 額					
神 奈 川	橫 濱	771,060				771,060	771,060				
	計	771,060				771,060	771,060				
靜 岡	靜 波	55,320				57,320	57,320				
	掛 川	9,400				9,400	9,400				
	計	64,720			2,000	66,720	66,720				
	總 計	835,780			2,000	837,780	837,780				
	三 十 七 年 度	855,700				583,920	583,920				

第四表 租稅賦課及調定額表 其二 續 四十年度

縣	稅務署	取 引 所 稅					合 計	調 定 額 及 調 定 外 額 引 受 額	滯 納 處 分 引 受 額	滯 納 處 分 引 繼 額	翌 年 度 二 次 賦 課 額
		賦 課 額	翌 年 度 分 上 賦 課 額	既 往 二 週 賦 課 額	前 年 度 分 賦 課 額	調 定 額 超 過 額					
神 奈 川	橫 濱	112,566,400				112,566,400	112,566,230			0.170	
	計	112,566,400				112,566,400	112,566,230			0.170	
靜 岡	靜 岡	2,994,490				2,994,490	2,994,210			0.280	
	計	2,994,490				2,994,490	2,994,210			0.280	
	總 計	115,560,890				115,560,890	115,560,440			0.450	
	三 十 九 年 度	128,402,440				128,402,440	128,401,940			0.500	
	三 十 八 年 度	33,871,020				33,871,020	33,870,520			0.500	
	三 十 七 年 度	25,871,010				25,873,420	25,873,420				
	三 十 六 年 度	41,808,080				41,808,080	41,808,080				
	三 十 五 年 度	39,032,210				3,932,210	29,032,210				

第四表 租稅賦課及調定額表 其二 續 四十年度

縣	稅務署	合 計									
		賦 課 額	翌 年 度 分 上 賦 課 額	既 往 二 週 賦 課 額	前 年 度 分 賦 課 額	調 定 額 超 過 額	合 計	調 定 額 及 調 定 外 額 引 受 額	滯 納 處 分 引 受 額	滯 納 處 分 引 繼 額	翌 年 度 二 次 賦 課 額
神 奈 川	橫 濱	3,062,277.108		355.573	391,924.703	1,096.973	3,455,654.357	3,157,292.901	5,408.395	461.365	303,308.480
	神 奈 川	1,019,255.708	2.630		3,196.288	125.530	1,058,560.156	510,841.253	25.864	50.110	547,694.657
	橫 須 賀	414,263.737		56.947	10,484.700	245.798	425,051.182	414,903.361	148.326	411.177	9,884.970
	藤 澤	465,032.844	30.940	11.270	29,463.598	63.220	494,601.872	466,142.500	158.163	0.641	28,616.894
	大 磯	322,070.183	146.300	29.240	20,680.111	154.331	343,080.165	322,407.387	10.400	23.210	20,659.968
靜 岡	小 田 原	439,389.528	20.760	151.873	29,044.750	128.283	468,735.194	440,574.120	85.556	171.880	28,074.750
	厚 木	141,751.441	1.550	38.470	7,984.500	0.920	149,776.881	141,990.166	12.930	0.300	7,799.345
	中 野	120,070.702		1.870	478.604	1.590	120,552.766	117,385.780	3.720	1.680	3,169.020
	計	5,984,091.251	202.180	645.243	529,257.254	1,816.645	6,516,012.573	5,571,537.468	*111.783	*111.783	949,208.096
									5,741.571	1,008.580	
靜 岡	下 田	105,301.677	4.420	71.600	11,504.079	379.071	117,260.847	105,961.739	14.540	169.420	11,144.228
	三 島	350,374.631	1.020	84.591	26,334.552	67.058	376,861.852	351,270.361	22.750	4.050	25,610.191
	沼 津	332,810.850	83.380	78.924	28,301.540	235.136	361,509.830	334,209.726	11.288	45.692	27,265.700
	吉 原	153.660					153.660	153.660			
	靜 岡	304,799.801	61.040	2.550	21,624.118	298.676	329,786.185	303,643.380	9.338	2.423	26,149.720
	藤 枝	10,293.420					10,293.420	10,293.420			
	靜 岡	815,650.585		66.687	49,069.082	416.451	865,202.805	818,614.313	239.915	232.654	46,595.753
	藤 枝	45.040		4.000	49,691.059	30.949	561,360.189	511,571.405	3.904		49,792.688
	靜 波	485.360					485.360	485.360			
	掛 川	260,641.727	95.220	260.930	22,732.836	5.102	283,735.815	261,085.512		4.400	22,645.903
靜 岡	森	4,700.883		72.329	51,438.762	120.203	524,695.296	473,290.150	1.500	2.276	51,404.370
	見 付	473,064.002		19.460	12,893.094	4.104	144,462.788	131,507.013	1.611		12,957.386
	濱 松	268.980		63.584	46,724.292	14.135	578,751.168	533,843.749	5.145	0.779	44,911.685
	濱 松	531,884.467	64.690	69.864	47,131.075	114.098	1,153,836.724	1,082,646.073	17.004	14.260	71,193.395
	計	889.860					889.860	889.860			
	1,106,030.507	491.180	69.864	47,131.075	114.098	1,153,836.724	1,082,646.073	17.004	14.260	71,193.395	
	16,837.203					16,837.203	16,837.203	*3.765	*3.765		
	4,923,721.947	817.560	794.520	370,444.489	1,684.983	5,297,463.499	4,907,643.421	323.230	472.289	389,671.019	
	總 計	16,837.203					16,837.160	16,837.160			
		10,907,813.18	1,119.740	1,439.763	899,701.743	3,501.628	11,813,476.072	10,479,180.889	6,064.801	1,480.869	1,228,579.115
	三 十 九 年 度	9,802,868.347	15,428.580	710.490	522,231.578	21,223.112	10,362,562.087	9,496,589.697	2,083.535	1,451.590	866,604.335
	三 十 八 年 度	8,641,707.258	3,187.200	2,950.829	493,902.194	32,812.835	9,084,560.316	8,316,165.543	1,391.153	1,141.284	768,644.642
	三 十 七 年 度	6,316,417.959	7,006.350	1,644.047	394,591.361	2,184.112	6,721,843.829	6,320,855.557	1,072.417	994.980	401,065.709
	三 十 六 年 度	4,609,442.811	2,534.130	1,363.230	371,045.426	919.131	4,985,304.728	4,625,928.991	583.105	629.892	359,328.950
	三 十 五 年 度	4,864,251.346	6,225.074	1,142.232	300,569.428	2,537.540	5,174,725.620	4,813,999.571	332.393	462.933	360,595.509

第五表 會社數表 其一

四十年

縣	稅務署	合名	合資	株式	株式合資	合計	資本總額	拂込資本金	積立金額	社債金額	配當金額
							円	円	円	円	円
神奈川	農業	—	—	1	—	1	400,000.000	400,000.000	11,921.501	141,200.000	12,382.200
	工業	11	16	21	—	48	12,160,900.000	7,507,650.000	719,126.807	144,000.000	600,032.720
	商業	66	82	107	—	255	77,267,301.660	61,770,541.660	19,429,089.427	13,000.000	4,448,027.983
	水陸運輸業	3	6	13	—	22	10,211,000.000	5,951,255.000	131,064.800	—	477,090.080
	其他	17	10	6	—	39	990,500.000	897,500.000	41,300.000	—	93,933.030
	計	97	120	128	—	365	101,029,701.660	76,526,946.660	20,332,502.535	298,200.000	5,631,466.013
静岡	農業	2	4	1	—	7	78,820.000	78,785.000	1,192.515	—	70.000
	工業	11	65	36	—	112	4,622,660.000	2,447,420.500	192,116.381	100,000.000	167,152.042
	商業	27	104	243	2	376	28,882,745.000	21,517,196.000	4,466,301.233	75,900.000	1,628,431.931
	水陸運輸業	1	31	25	—	57	1,181,781.000	676,426.500	69,974.583	—	45,413.67
	其他	1	3	5	—	9	59,286.000	59,286.000	1,297.000	—	1,035.000
	計	42	207	310	2	561	34,825,292.000	21,779,114.000	4,730,881.712	175,900.000	1,842,102.619
總計		139	327	458	2	926	135,854,993.660	101,306,060.660	25,063,384.247	474,100.000	7,473,568.662
三十九年		131	330	416	1	878	113,372,553.000	80,265,712.634	22,140,795.647	508,600.000	6,071,729.418
三十八年		123	326	423	4	876	111,832,287.000	76,885,481.761			
三十七年		116	350	432	2	900	108,938,428.057	75,867,816.316			
三十六年		113	368	432	1	914	106,625,652.557	75,055,338.057			
三十五年		127	415	446	1	989	106,506,858.214	75,655,828.345			

第六表 會社數表 其二

四十年

縣	稅務署	合名	合資	株式	株式合資	合計	資本總額	拂込資本金	積立金額	社債金額	配當金額
							円	円	円	円	円
神奈川	横濱	82	92	80	—	254	82,865,731.660	65,520,381.660	19,258,320.500	298,200.000	4,223,371.130
	神奈川	3	7	7	—	17	10,144,500.000	5,887,000.000	190,375.847	—	335,837.100
	横須賀	2	7	7	—	16	1,428,250.000	327,250.000	64,874.104	—	24,547.940
	藤澤	2	3	13	—	18	1,871,020.000	1,142,320.000	141,796.377	—	71,865.143
	大磯	2	3	10	—	21	1,551,500.000	1,004,650.000	272,497.807	—	87,728.500
	小田原	5	6	23	—	34	2,994,700.000	2,443,045.000	391,312.900	—	187,756.200
静岡	厚木	1	1	2	—	4	164,000.000	131,700.000	13,325.000	—	360.000
	中野	—	1	—	—	1	10,000.000	10,000.000	—	—	—
	計	97	120	148	—	365	101,029,701.660	76,526,946.660	20,332,502.535	298,200.000	5,631,466.013
	下田	—	5	10	—	13	889,030.000	509,598.000	125,354.818	—	44,363.100
	三島	—	8	12	—	20	1,398,500.000	972,700.000	172,695.000	100,000.000	72,232.351
	沼津	1	2	23	—	26	2,823,000.000	1,765,590.000	377,605.717	—	154,671.110
岡	吉原	—	6	8	—	14	1,745,975.000	1,060,427.813	289,384.010	—	91,794.877
	静岡岡	11	58	40	—	109	8,633,956.000	5,615,158.000	830,577.270	75,900.000	353,480.179
	藤枝	4	17	30	—	51	2,615,950.000	2,177,149.000	659,840.000	—	194,074.000
	静波	2	9	24	—	35	1,297,350.000	1,156,950.000	402,548.548	—	103,503.500
	掛川	7	20	40	—	67	2,406,215.000	2,129,340.000	324,562.711	—	161,473.490
	森	2	14	10	—	26	681,190.000	541,266.500	90,252.720	—	43,906.920
	見付	3	43	35	—	81	3,808,656.000	2,745,226.000	456,049.090	—	184,963.500
	濱松	12	27	78	2	119	8,525,470.000	6,105,438.687	1,002,011.828	—	437,639.620
	計	42	207	310	2	561	34,825,292.000	24,779,114.000	4,730,881.712	175,900.000	1,842,102.649
	總計		139	327	458	2	926	135,854,993.660	101,306,060.660	25,063,384.247	474,100.000

第七表 物 價 表

四十一年

縣	區 別	清 酒 地 酒(一石當)				地 酒 地 酒新酒(一石當)			
		二 月	六 月	十 月	平 均	二 月	六 月	十 月	平 均
神 奈 川	上	43.930	44.560	45.260	44.583	39.710	—	—	39.710
	中	40.000	40.680	41.740	40.806	37.140	—	—	37.140
	下	36.860	36.740	38.020	37.206	34.330	—	—	34.330
	平 均	40.263	40.660	41.673	40.865	37.060	—	—	37.060
靜 岡	上	39.750	41.480	40.660	40.630	36.990	—	—	36.990
	中	37.570	38.010	38.630	38.070	33.890	—	—	33.890
	下	34.200	35.810	35.630	35.213	31.230	—	—	31.230
	平 均	37.173	38.433	38.307	37.971	34.036	—	—	34.036
總 平 均		38.718	39.546	39.990	39.418	35.548	—	—	35.548
四 十 年		37.076	36.306	35.970	36.450	34.466	—	—	34.466
三 十 九 年		30.489	31.641	35.713	32.614	29.605	—	28.856	29.230
三 十 八 年		30.489	31.641	33.742	31.957	29.598	—	31.833	30.715

第七表 物 價 表 續

四十一年

縣	區 別	清 酒 輸 入 古 酒(一石當)				清 酒 輸 入 新 酒(一石當)			
		二 月	六 月	十 月	平 均	二 月	六 月	十 月	平 均
神 奈 川	上	66.240	67.220	69.240	67.566	61.000	—	—	61.000
	中	52.710	55.330	58.010	55.350	50.000	—	—	50.000
	下	40.760	44.210	46.520	43.830	37.000	—	—	37.000
	平 均	53.236	55.586	57.923	55.582	49.333	—	—	49.333
靜 岡	上	61.550	65.810	65.180	64.180	—	—	—	—
	中	52.450	54.700	57.130	54.760	—	—	—	—
	下	43.980	45.870	46.310	45.386	—	—	—	—
	平 均	52.660	55.523	56.207	54.775	—	—	—	—
總 平 均		52.948	55.460	57.065	55.178	49.333	—	—	49.333
四 十 年		51.753	51.213	49.083	50.683	46.166	—	—	46.166
三 十 九 年		43.083	46.500	49.839	46.473	—	—	—	—
三 十 八 年		43.083	46.500	49.732	46.438	—	—	—	—

第七表 物 價 表 續

四十一年

縣	區 別	濁 酒 (一石當)				味 淋 (一石當)			
		二 月	六 月	十 月	平 均	二 月	六 月	十 月	平 均
神 奈 川	上	33.220	—	36.380	34.800	69.410	71.180	74.000	71.530
	中	29.480	—	32.500	30.990	59.400	65.670	67.830	64.300
	下	27.100	—	30.650	28.875	56.000	58.370	60.620	58.330
	平 均	29.933	—	33.177	31.555	61.603	65.073	67.483	64.720
靜 岡	上	34.500	—	33.000	33.750	64.270	68.290	70.630	67.730
	中	31.330	—	—	31.330	58.300	64.690	64.710	62.706
	下	27.500	—	25.000	26.250	54.270	59.530	61.450	58.416
	平 均	31.110	—	29.000	30.443	59.146	64.170	65.596	62.970
總 平 均		30.521	—	31.088	30.999	60.374	64.021	66.539	63.845
四 十 年		28.292	—	29.583	28.930	56.630	57.000	57.163	56.930
三 十 九 年		23.583	25.000	28.350	25.615	52.961	52.455	54.369	53.261
三 十 八 年		23.583	25.800	26.015	24.610	52.961	52.455	54.316	53.244

第七表 物 價 表 續

四十一年

縣	區 別	白 酒 (一石當)				燒 酎 (一石當)			
		二 月	六 月	十 月	平 均	二 月	六 月	十 月	平 均
神 奈 川	上	72.580	65.000	—	68.790	67.800	75.380	74.480	72.553
	中	61.860	55.530	67.000	61.463	54.800	68.380	59.740	60.973
	下	58.000	43.480	—	50.740	43.750	60.810	58.230	54.263
	平 均	64.147	54.670	67.000	60.331	55.450	68.190	64.150	62.596
靜 岡	上	66.000	—	—	66.000	62.850	68.650	66.520	66.000
	中	60.800	—	—	60.800	55.060	63.550	58.510	59.040
	下	53.250	—	—	53.250	48.300	58.760	53.490	53.516
	平 均	60.016	—	—	60.016	55.403	63.653	59.506	59.520
總 平 均		62.081	54.670	67.000	60.173	55.426	65.921	61.828	61.058
四 十 年		59.500	58.833	—	59.160	54.596	55.523	53.206	54.440
三 十 九 年		49.916	48.110	51.500	49.842	50.817	53.893	55.142	53.284
三 十 八 年		49.916	53.110	50.666	51.230	50.800	53.833	54.343	53.012

第七表 物 價 表 續 四十一年

酒	區 別	酒 精 (一石當)				醬 油 (一石當)			
		二 月	六 月	十 月	平 均	二 月	六 月	十 月	平 均
神 奈 川	上	132.000	142.000	142.000	138.666	30.000	29.940	30.940	30.293
	中	123.000	131.500	139.000	131.166	22.540	20.750	22.450	21.913
	下	120.000	110.000	133.000	121.000	13.950	11.900	14.610	13.486
	平 均	125.000	127.833	138.000	130.277	22.163	20.863	22.666	21.897
靜 岡	上	149.000	150.000	—	149.500	29.850	30.450	29.360	29.886
	中	135.000	147.000	—	141.000	22.070	22.350	22.020	22.146
	下	133.000	135.000	—	134.000	14.190	14.130	13.620	13.980
	平 均	139.000	144.000	—	141.500	22.036	22.310	21.666	22.004
總 平 均		132.000	135.915	138.000	135.305	22.100	21.586	22.166	21.951
四 十 年		120.440	129.400	129.550	126.400	20.886	21.150	20.706	20.910
三 十 九 年		115.040	115.276	119.117	116.477	19.385	20.620	21.354	20.452
三 十 八 年		115.040	115.276	116.660	115.659	19.385	20.620	21.088	20.364

第七表 物 價 表 續 四十一年

縣	區 別	溜 (一石當)				玄 米 (一石當)			
		二 月	六 月	十 月	平 均	二 月	六 月	十 月	平 均
神 奈 川	上	—	—	—	—	17.270	17.540	17.240	17.350
	中	—	—	—	—	16.240	16.890	16.440	16.523
	下	—	—	—	—	15.360	16.160	15.810	15.776
	平 均	—	—	—	—	16.290	16.863	16.496	16.549
靜 岡	上	37.200	34.200	38.500	36.666	16.720	17.010	16.610	16.780
	中	26.380	26.080	28.330	26.930	16.220	16.550	16.040	16.270
	下	17.800	15.420	15.330	16.183	15.770	16.040	15.570	15.793
	平 均	27.196	25.266	27.386	26.593	16.236	16.533	16.073	16.281
總 平 均		27.126	25.266	27.386	26.593	16.263	16.698	16.284	16.415
四 十 年		25.420	25.170	28.000	26.190	15.610	16.663	17.663	16.640
三 十 九 年		20.960	22.076	15.227	22.754	12.505	12.590	16.131	13.741
三 十 八 年		20.960	22.076	21.650	21.562	12.505	12.402	13.828	12.911

第七表 物 價 表 續 四十一年

縣	區 別	大 麥 (一石當)				小 麥 (一石當)			
		二 月	六 月	十 月	平 均	二 月	六 月	十 月	平 均
神 奈 川	上	6.420	6.380	6.450	6.416	11.070	10.590	10.450	10.703
	中	6.150	6.190	6.200	6.180	10.690	10.320	10.090	10.366
	下	5.970	6.020	5.980	5.990	10.160	9.960	9.770	9.963
	平 均	6.180	6.196	6.210	6.195	10.640	10.290	10.103	10.344
靜 岡	上	6.640	6.280	6.590	6.503	10.720	10.080	9.930	10.243
	中	6.210	5.950	6.350	6.170	10.390	9.700	9.570	9.886
	下	5.810	5.700	6.050	5.853	9.700	9.200	9.280	9.423
	平 均	6.220	5.976	6.330	6.175	10.300	9.600	9.593	9.850
總 平 均		6.200	6.086	6.270	6.185	10.470	9.975	9.848	10.097
四 十 年		5.600	5.180	6.286	5.680	9.960	9.830	11.103	10.290
三 十 九 年		7.607	6.650	5.193	6.483	10.392	10.273	9.677	10.114
三 十 八 年		7.607	6.950	6.253	6.836	10.332	10.273	10.120	10.261

第七表 物 價 表 續 四十一年

縣	區 別	大 豆 (一石當)				小 豆 (一石當)			
		二 月	六 月	十 月	平 均	二 月	六 月	十 月	平 均
神 奈 川	上	11.470	11.570	10.830	11.290	11.510	11.500	11.900	11.636
	中	10.840	10.790	10.170	10.100	11.090	11.130	11.270	11.163
	下	10.420	10.380	9.830	10.210	10.700	10.800	10.740	10.746
	平 均	10.910	10.913	10.277	10.700	11.100	11.143	11.303	11.182
靜 岡	上	11.080	10.510	9.750	10.446	11.730	11.420	11.900	11.703
	中	10.600	10.010	9.240	9.950	11.260	11.930	11.440	11.243
	下	9.980	9.530	8.560	9.356	10.710	10.590	10.630	10.643
	平 均	10.553	10.016	9.183	9.917	11.253	11.913	11.323	11.196
總 平 均		10.731	10.464	9.730	10.303	11.176	11.078	11.313	11.189
四 十 年		9.973	10.650	11.860	10.820	11.773	11.683	10.986	11.480
三 十 九 年		10.219	10.308	9.995	10.174	12.325	12.527	12.084	12.312
三 十 八 年		10.219	10.308	10.378	10.302	12.205	12.527	12.183	12.305

第七表 物價表 續 四十一年

縣	區別	鹽 (一石當)				酒 粕 (十貫目當)			
		二月	六月	十月	平均	二月	六月	十月	平均
神奈川	上	6.450	7.080	7.000	6.843	2.420	—	—	2.420
	中	5.959	6.480	6.130	6.186	2.050	—	—	2.050
	下	5.830	6.300	6.030	6.053	1.970	—	—	1.970
	平均	6.076	6.620	6.386	6.360	2.146	—	—	2.146
靜岡	上	6.360	6.270	5.960	6.196	2.690	2.500	—	2.585
	中	6.190	5.880	5.630	5.900	2.480	2.200	—	2.340
	下	5.660	5.510	5.270	5.513	2.170	2.100	—	2.155
	平均	6.070	5.886	5.650	5.869	2.446	2.266	—	2.356
總平均		6.073	6.253	6.019	6.115	2.296	2.266	—	2.281
四十年		6.166	5.830	6.246	6.070	2.320	2.095	—	2.260
三十九年		2.798	5.400	6.289	4.829	2.085	2.281	—	2.183
三十八年		2.798	5.400	6.578	4.925	2.085	2.281	1.783	2.268

第七表 物價表 續 四十一年

縣	區別	麥 酒 (一石當)				黑 砂 糖 (百斤當)			
		二月	六月	十月	平均	二月	六月	十月	平均
神奈川	上	53.330	59.580	60.000	57.636	11.150	11.210	11.750	11.370
	中	53.000	—	—	53.000	10.260	10.480	11.060	10.600
	下	47.000	58.000	—	52.500	9.530	9.780	10.550	9.953
	平均	51.110	58.790	60.000	54.378	10.313	10.490	11.120	10.641
靜岡	上	57.000	62.860	62.130	60.996	10.640	10.410	11.420	10.823
	中	55.100	60.360	59.280	58.246	9.890	10.090	10.720	10.237
	下	51.670	60.170	58.430	56.756	9.350	9.320	9.870	9.513
	平均	54.590	61.463	59.946	58.666	9.960	9.940	10.670	10.189
總平均		52.850	60.126	59.973	57.649	10.136	10.215	10.895	10.415
四十年		53.531	52.100	49.631	51.750	9.146	9.193	9.373	9.230
三十九年		52.003	52.156	51.018	51.725	10.329	9.953	9.020	9.767
三十八年		52.003	52.156	50.075	51.411	10.329	9.953	9.785	10.022

第七表 物價表 續 四十一年

縣	區別	赤 砂 糖 (百斤當)				白 砂 糖 (百斤當)			
		二月	六月	十月	平均	二月	六月	十月	平均
神奈川	上	14.410	15.330	15.760	15.166	17.780	18.140	18.380	18.100
	中	13.440	14.000	14.390	13.633	17.070	17.430	17.600	17.366
	下	12.610	12.930	13.600	13.046	15.730	16.530	16.730	16.330
	平均	13.486	14.086	14.573	14.048	16.860	17.366	17.570	17.265
靜岡	上	14.470	14.550	15.760	14.926	17.690	18.410	18.880	18.326
	中	13.680	13.920	14.830	14.143	16.850	17.360	17.930	17.380
	下	11.460	12.860	14.750	13.023	16.020	16.600	17.110	16.576
	平均	13.203	13.776	15.113	14.030	16.853	17.456	17.973	17.427
總平均		13.344	13.951	14.843	14.039	16.856	17.411	17.771	17.346
四十年		12.696	12.936	12.063	12.560	15.383	14.723	15.603	15.230
三十九年		13.213	13.740	12.733	13.228	16.013	16.016	15.791	15.940
三十八年		13.213	13.740	12.966	13.306	16.013	16.016	15.906	15.978

第七表 物價表 續 四十一年

縣	區別	白 下 糖 (百斤當)				冰 砂 糖 (百斤當)			
		二月	六月	十月	平均	二月	六月	十月	平均
神奈川	上	12.500	13.150	12.530	12.726	23.550	22.640	25.820	24.003
	中	10.900	11.830	11.330	11.353	22.460	21.840	24.250	22.850
	下	10.070	11.130	10.660	10.620	21.130	20.080	23.160	21.456
	平均	11.156	12.036	11.506	11.566	22.380	21.520	24.410	21.769
靜岡	上	12.730	13.080	13.100	12.990	23.990	24.420	24.640	24.350
	中	12.000	12.050	11.800	11.950	21.660	22.830	23.700	22.716
	下	11.130	11.380	11.300	11.270	20.240	20.710	22.200	21.050
	平均	11.953	12.170	12.087	12.070	22.030	22.653	23.513	22.732
總平均		11.555	12.103	11.796	11.818	22.205	22.086	23.961	22.750
四十年		10.480	10.486	11.166	10.700	19.206	19.676	20.913	19.930
三十九年		11.469	12.285	10.255	11.336	20.539	20.770	20.136	20.481
三十八年		11.469	12.285	12.296	12.016	20.539	20.770	21.678	20.995

第七表 物價表續 四十一年

縣	區別	糖 蜜 (百斤當)				糖 水 (百斤當)			
		二 月	六 月	十 月	平 均	二 月	六 月	十 月	平 均
神 奈 川	上	7.270	7.870	8.850	7.996	—	—	—	—
	中	6.250	6.800	8.160	7.070	—	—	—	—
	下	5.770	6.200	6.600	6.190	—	—	—	—
	平均	6.430	6.956	7.870	7.085	—	—	—	—
靜 岡	上	8.000	8.730	9.320	8.683	—	—	—	—
	中	7.430	7.900	8.780	8.036	—	—	—	—
	下	6.670	7.270	8.160	7.366	—	—	—	—
	平均	7.366	7.966	8.753	8.028	—	—	—	—
總 平 均		6.898	7.461	8.310	7.556	—	—	—	—
四 十 年		5.873	5.813	6.456	6.040	—	—	—	—
三 十 九 年		7.067	7.570	6.257	6.964	—	—	19.600	19.600
三 十 八 年		7.065	7.570	7.682	7.439	—	—	—	—

第八表 直接税 頁

縣	稅務署	戶數	人口	直接國稅	地		
					府 縣		計
					直接國稅附加稅	附加除キタル各稅	
				円	円	円	円
神奈川	濱	* 2.695 80.594	* 9.210 411.061	2,024,578.443	11,195.218	14,492.570	25,687.788
	神奈川	18.651	133.127	340,559.211	88,071.972	69,335.660	157,407.632
	横須賀	24.952	149.618	249,238.685	36,727.632	98,672.958	135,400.590
	藤澤	22.448	158.568	354,494.462	95,894.865	81,684.742	177,579.607
	大磯	15.879	111.679	222,641.916	59,720.930	54,962.568	114,683.498
	小田原	17.657	121.508	264,164.697	60,919.853	66,728.386	127,648.239
	厚木	6.223	38.072	86,003.326	23,220.876	21,124.751	44,345.627
	中野	4.876	31.047	34,352.440	8,952.333	13,934.723	22,887.056
	計	* 2.695 191.280	* 9.210 154.680	3,576,033.180	384,703.679	420,936.356	805,640.037
静岡県	下田	12.750	71.968	101,614.439	30,310.642	42,801.450	73,112.092
	三島	18.224	116.542	225,511.371	66,244.651	57,213.282	123,457.933
	沼津	16.728	111.272	240,166.403	71,578.175	50,995.000	122,573.175
	吉原	15.331	98.046	21,295.264	67,823.661	41,586.570	109,410.231
	静岡	* 5 28.936	* 18 229.961	546,328.809	129,766.506	120,759.620	250,526.126
	藤枝	21.360	125.314	330,782.264	59,198.826	102,790.033	161,988.859
	静岡	14.155	84.482	187,886.472	59,785.921	42,081.350	101,867.271
	掛川	19.240	110.775	337,816.162	116,606.125	53,791.450	170,397.575
	森	8.127	46.695	105,631.143	32,767.440	24,345.850	57,113.290
	見付	12.328	127.198	338,504.058	105,966.715	70,369.050	176,335.765
濱松	37.565	224.386	533,177.794	150,152.136	119,058.720	269,210.856	
	計	* 5 224.784	* 18 1,346.639	3,159,714.179	890,200.798	725,792.375	1,615,993.173
總計		* 2.700 416.064	* 9.228 2,501.319	6,735,747.359	1,274,904.477	1,446,728.733	2,421,633.210
三十九年		* 2.421 405.147	* 8.912 2,452.495	6,377,918.776	882,330.060	880,960.010	1,763,290.070
三十八年		* 1.791 398.346	* 5.398 2,406.334	6,398,040.743	731,438.480	662,770.268	1,394,208.748
三十七年		* 2.213 394.074	* 5.097 2,350.838	4,260,706.596	818,274.820	742,796.235	1,561,071.055
三十六年		388.888	2,333.226	2,926,054.038	955,522.360	811,489.363	1,767,011.723
三十五年		384.488	2,297.289	2,844,267.255	892,448.792	765,953.840	1,658,402.632

擔 額 表 其 一 *印ハ外國人ナリ 四十年

縣	稅務署	方 稅						稅額合計
		市 町 村 稅			計			
		直接國稅附加稅	國稅附加稅 除キタル各稅	計	直接國稅附加稅	國稅附加稅 除キタル各稅	計	
神 奈 川	橫 濱	366,016.850	517,161.315	883,178.165	377,212.068	531,653.885	908,865.953	2,933,444.396
	神 奈 川	35,686.575	56,271.985	91,958.560	123,758.547	125,607.645	249,366.192	589,925.403
	橫 須 賀	24,429.467	160,917.580	185,347.047	61,157.099	259,590.538	320,747.637	569,986.322
	藤 澤	37,197.352	110,788.944	147,986.296	133,092.217	192,473.686	325,565.903	680,060.365
	大 磯	20,731.218	85,416.254	106,147.472	80,452.148	140,378.822	220,830.970	443,472.886
	小 田 原	62,519.827	88,541.025	151,060.852	123,439.680	155,269.411	278,709.091	542,873.788
	厚 木	8,827.552	44,041.184	52,868.736	32,048.428	65,165.935	97,214.363	183,217.689
	中 野	2,669.100	30,051.129	32,720.229	11,621.433	43,985.852	55,607.285	89,959.725
	計	558,077.941	1,093,189.416	1,651,267.357	942,781.620	1,514,125.774	2,456,907.394	6,032,940.574
靜 岡	下 田	10,437.993	105,870.154	116,308.147	40,748.635	148,671.604	189,420.239	291,024.678
	三 島	28,675.306	119,109.892	147,785.198	94,919.957	176,323.174	271,243.131	496,754.502
	沼 津	31,457.138	81,482.520	112,939.658	103,035.313	132,477.520	235,512.833	475,679.236
	吉 原	52,228.938	102,684.598	154,913.536	120,052.599	144,271.168	264,323.767	476,619.031
	靜 岡	58,550.094	199,596.004	258,146.095	188,316.597	320,355.624	508,672.221	1,055,001.030
	藤 枝	35,165.985	120,198.873	155,364.858	94,364.811	222,988.906	217,353.717	648,135.981
	靜 波	28,727.427	73,541.065	102,268.492	88,513.248	115,622.415	204,135.763	392,022.235
	掛 川	59,599.165	2,392.481	61,991.646	176,205.290	56,183.931	232,389.221	570,205.383
	森	13,335.780	51,805.166	65,140.946	46,103.220	76,151.016	122,254.236	227,885.379
	見 付	45,402.202	135,957.591	181,359.793	151,368.917	206,326.641	357,695.558	696,199.616
	濱 松	53,235.987	143,118.223	196,354.210	203,388.123	262,176.943	465,565.066	998,742.860
	計	416,816,012	1,135,756.567	1,552,572.579	1,307,016.810	1,861,548.942	3,168,563.752	6,328,279.931
	總 計	974,893.953	2,228,945.983	3,203,839.936	2,249,798.430	3,375,674.716	5,625,473.146	12,361,220.505
	三 十 九 年	874,313.988	1,823,848.533	2,698,162.521	1,756,644.048	2,704,808.543	4,461,452.591	10,839,371.367
	三 十 八 年	871,675.228	1,609,710.544	2,481,385.772	1,603,113.708	2,272,480.812	3,875,594.520	10,293,635.263
	三 十 七 年	78,557.189	1,591,192.366	2,376,749.555	1,603,832.000	2,333,988.601	3,937,820.610	8,198,527.206
	三 十 六 年	901,758.963	1,830,579.940	2,732,338.903	1,857,281.323	2,642,069.303	4,499,350.626	7,425,404.664
	三 十 五 年	815,769.058	1,805,432.582	2,621,201.640	1,708,217.850	2,571,386.422	4,279,604.272	7,123,871.527

第 九 表 直 接 稅 頁

縣	稅務署	直 接 國 稅	地 稅						
			府		縣		稅		
			直接國稅附加稅	附加稅ヲ除キタル各稅	計	一 戶 當	一 人 當	一 戶 當	一 人 當
神 奈 川	橫 濱	25.120	4.925	139	027	180	035	319	062
	神 奈 川	18.260	2.558	4.722	662	3,718	520	8,439	1,182
	橫 須 賀	9.989	1.666	1.472	245	3,954	660	5,426	905
	藤 澤	15.791	2.234	4.270	605	3,641	515	7,911	1,120
	大 磯	14.021	1.994	3.761	577	3,461	450	7,222	1,027
	小 田 原	14.961	2.174	3.450	501	3,779	549	7,229	1,050
	厚 木	13.821	2.259	3.731	610	3,395	555	7,126	1,165
	中 野	7.045	1.106	1.836	289	2,858	448	4,694	0,737
	平 均	18.695	3.097	2.012	333	2,200	365	4,212	698
靜 岡	下 田	7.970	1.412	2.377	421	3,337	595	5,734	1,016
	三 島	12.374	1.935	3.635	568	3,139	491	6,774	1,059
	沼 津	14.357	2.158	4.279	643	3,049	458	7,328	1,101
	吉 原	13.847	2.165	4.424	692	2,713	424	7,137	1,116
	靜 岡	14.031	2,376	3,333	564	3,101	525	6,434	1,089
	藤 枝	15.486	2,643	2,771	472	4,812	820	7,583	1,292
	靜 波	13.235	2,224	4,212	709	2,964	497	7,176	1,206
	掛 川	17.558	3,050	6,061	1,053	2,795	485	8,856	1,538
	森	13.243	2,262	4,034	702	2,994	521	7,028	1,223
	見 付	15.161	2,662	4,748	833	3,150	553	7,898	1,386
	濱 松	14.193	2,376	3,997	669	3,170	531	7,167	1,200
	平 均	14.057	2,346	3,960	661	3,229	539	7,189	1,200
	總 平 均	16.189	2,693	3,064	510	2,757	458	5,821	968
	三 十 九 年	15.742	2,601	2,178	360	2,174	359	4,352	719
	三 十 八 年	16.062	2,659	1,836	304	1,664	275	3,500	579
	三 十 七 年	10.812	1,812	2,076	348	1,885	322	3,961	670
	三 十 六 年	7.524	1,254	2,456	410	2,087	348	4,544	758
	三 十 五 年	7.398	1,238	2,321	388	1,992	333	4,313	722

擔額表其二

四十年

Table with 16 columns and 20 rows showing tax amounts by county (神奈川, 静岡, 岡), city/town/village (市町村), and year (三十一年 to 三十五年). Columns include 縣, 稅務署, 市, 町, 村, 稅, and 稅額合計.

第一〇表 有租地表其一

四十一年一月一日現在

Table with 11 columns and 15 rows showing land rental statistics by county (神奈川, 静岡, 岡) and land type (田, 畑, 郡村宅地, etc.). Columns include 縣, 地目, 段別, 地價, 地租 (定率, 增徴, 計), and 筆數.

第一一表 有租地 表 其二 續 四十二年一月一日現在

縣	稅務署	段別	地 價				筆 數
			定	率	增	徵	
神奈川	濱原木計	町	100,000	2,500	3,000	5,500	1
		町	6,024,260	150,606	180,727	331,333	81
		町	20,000	0,500	0,600	1,100	2
		計	6,144,260	153,603	184,327	337,933	84
静岡県	下田三島計	町	138,440	3,461	4,153	7,614	33
		町	697,577	17,439	20,927	38,366	81
		町	82,450	2,061	2,473	4,534	2
		計	918,467	22,961	27,554	50,515	116
總計			7,062,727	176,567	211,881	388,448	200
四十年			6,925,937	173,150	217,780	380,930	182
三十九年			6,895,057	172,370	206,850	379,220	177
三十八年			6,894,887	172,370	206,850	379,220	176
三十七年			6,894,883	172,465	—	172,465	176
三十六年			6,881,217	227,141	—	227,141	162
三十五年			6,530,928	215,540	—	215,540	151

有租地 表 其二 續 四十二年一月一日現在

縣	稅務署	段別	地 價				筆 數
			定	率	增	徵	
神奈川	神奈川小田原計	町	217,040	5,426	6,511	11,937	10
		町	109,790	2,744	3,293	6,037	22
		計	326,830	8,170	9,804	17,974	32
静岡県	三島計	町	274,851	6,871	8,245	15,116	51
		計	274,851	6,871	8,245	15,116	51
總計			601,681	15,041	18,049	33,090	83
四十年			608,211	15,200	18,240	33,440	85
三十九年			608,211	15,220	18,240	33,460	85
三十八年			608,211	15,200	18,250	33,450	85
三十七年			608,211	15,124	—	15,214	85
三十六年			661,188	21,840	—	21,840	91
三十五年			661,163	21,810	—	21,810	91

第一一表 有租地 表 其二 續 四十二年一月一日現在

縣	稅務署	反別	地 價				筆 數			
			定	率	增	徵				
神奈川	濱原木野計	町	26,8310	62,794	1,569	1,882	3,451	185		
		町	8,4006	56,662	1,416	1,699	3,115	181		
		町	10,0525	212,870	5,321	6,385	11,706	94		
		町	21,0922	22,151	0,553	0,664	1,217	109		
		町	2,7919	5,763	0,144	0,172	0,316	68		
		町	11,4827	21,438	0,535	0,643	1,178	324		
		町	0,1409	0,418	0,010	0,012	0,022	12		
		町	0,0214	0,060	0,001	0,001	0,002	4		
		計	80,8412	382,156	9,553	11,464	21,017	977		
		静岡県	下田三島津原岡枝波掛川森見濱計	町	0,3807	5,217	0,130	0,156	0,286	17
町	3,2707			5,090	0,127	0,152	0,279	15		
町	4,1416			2,980	0,074	0,089	0,163	34		
町	3,9719			26,587	0,664	0,797	1,461	110		
町	23,2926			186,768	4,668	5,601	10,269	210		
町	8,3917			339,262	8,481	10,177	18,658	427		
町	5,0612			21,275	0,531	0,638	1,169	111		
町	16,4122			151,747	3,793	4,552	8,345	212		
町	8,1019			58,467	1,461	1,754	3,215	115		
計	77,7201			752,647	18,816	22,579	41,395	1,784		
静岡県	濱松計	町	78,7909	1,985,352	49,633	59,560	109,193	1,642		
		計	229,5705	3,535,392	88,384	106,061	194,445	4,677		
		總計			310,4117	3,917,548	97,937	117,525	215,462	5,654
		四十年			307,4702	3,458,078	86,450	103,750	190,200	5,731
		三十九年			272,3123	2,004,157	50,100	60,130	110,230	5,630
		三十八年			272,2929	1,885,219	47,130	56,560	103,690	5,639
		三十七年			272,9215	1,727,233	43,347	—	43,347	5,550
		三十六年			255,8012	1,551,047	50,959	—	50,959	5,316
		三十五年			255,7018	1,547,658	50,746	—	50,746	5,349

第一一表 有租地 表 其二 續 四十二年 一月一日現在

縣	稅務署	雜種地						筆數
		段別	地價	地租				
				定率	增徴	計		
神奈川	濱	40.8112	79.733	1.992	2.391	4.383	102	
	神奈川	158.1721	317.786	7.944	9.533	17.477	321	
	横須賀	2.5811	4.211	0.104	0.125	0.229	130	
	藤澤	96.5829	98.668	2.466	2.960	5.426	538	
	大磯	54.0315	54.398	1.359	1.631	2.990	352	
	小田原	2.3919	4.449	0.111	0.133	0.244	162	
	厚木	0.7101	0.962	0.024	0.028	0.052	45	
	中野	0.2000	0.200	0.005	0.006	0.012	2	
計	355.5018	560.407	14.010	16.912	30.822	1,652		
静岡	下田	5.6801	221.894	5.547	6.656	12.203	414	
	三島	10.6717	275.089	6.877	8.252	15.129	430	
	沼津	4.21116	81.317	2.032	2.439	4.471	174	
	吉原	2.4917	5.327	0.133	0.159	0.292	72	
	静岡岡	22.4908	59.008	1.474	1.769	3.243	710	
	藤枝	3.1401	25.399	0.634	0.761	1.395	201	
	静波	136.4514	470.311	11.757	14.109	25.866	2,390	
	掛川	451.7502	362.048	9.051	10.861	19.912	906	
	森	1.0605	21.546	0.538	0.646	1.184	105	
	見付	53.6812	300.695	7.517	9.020	16.537	649	
濱松	57.3924	350.680	8.766	10.520	19.286	1,220		
計	749.0427	2,173.314	54.332	65.199	119.531	7,271		
總計	1,104.5515	2,733.721	68.342	82.011	150.353	8,923		
四十年	1,109.1624	2,770.411	69.260	83.110	15.370	8,615		
三十九年	1,124.6928	2,873.935	71.850	86.220	158.070	8,475		
三十八年	1,131.0725	2,953.221	73.830	88.600	162.430	8,527		
三十七年	1,119.4125	2,946.984	73.731	—	73.731	8,530		
三十六年	1,119.5722	2,947.776	96.710	—	96.710	8,396		
三十五年	1,084,2619	2,824,790	92.502	—	92.502	8,305		

第一一表 有租地 表 其二 續 四十二年 一月一日現在

縣	稅務署	合計						筆數
		段別	地價	地租				
				定率	增徴	計		
神奈川	濱	6,554.2526	2,013,351.232	50,333.773	243,269.251	293,603.024	95,565	
	神奈川	27,114.5408	4,377,842.560	109,446.057	140,908.293	250,354.350	392,913	
	横須賀	11,088.3203	1,346,549.540	33,663.730	54,996.331	88,660.061	157,024	
	藤澤	37,505.9412	4,901,228.520	122,530.707	159,452.696	281,983.403	532,371	
	大磯	21,822.2805	2,906,852.181	72,671.302	95,479.278	168,150.580	229,607	
	小田原	44,815.0817	2,906,795.458	72,669.879	101,829.543	174,499.422	232,639	
	厚木	16,456.2913	1,181,929.819	29,548.243	38,320.030	67,868.273	104,489	
	中野	24,273.3016	430,286.587	10,757.162	14,453.362	25,210.524	93,271	
計	189,630.0313	20,064,835.897	501,620.832	848,708.826	1,350,329.718	1,837,879		
静岡	下田	53,022.1920	1,218,604.591	30,465.112	39,743.426	70,208.538	154,683	
	三島	72,989.1027	2,751,500.396	68,787.506	97,154.508	165,942.014	218,892	
	沼津	39,775.8602	2,843,879.191	71,096.976	101,167.256	172,264.232	203,844	
	吉原	32,227.9121	2,704,366.045	67,609.149	88,017.651	155,626.800	185,375	
	静岡岡	117,113.2905	5,010,650.202	125,266.243	204,870.200	330,136.443	486,440	
	藤枝	47,711.8214	4,378,786.980	109,469.670	140,709.549	250,179.219	338,571	
	静波	23,243.0009	2,439,571.330	60,989.279	79,882.310	140,871.589	211,227	
	掛川	23,614.9700	4,842,723.272	121,068.080	154,854.295	275,922.375	399,823	
	森	30,613.8727	1,318,826.739	32,97.0664	42,611.039	75,581.763	113,159	
	見付	31,432.9012	4,322,908.944	108,072.720	141,368.020	249,440.740	438,848	
濱松	31,661.6414	5,988,983.090	149,724.570	212,145.809	361,870.379	729,868		
計	503,406.6007	37,820,800.780	945,520.013	1,302,524.168	2,248,044.181	3,480,730		
總計	693,036.6321	57,885,636.677	1,447,140.905	2,151,232.994	3,598,373.899	5,318,609		
四十年	692,925.5005	58,121,562.832	1,453,039.080	2,156,663.950	3,609,703.030	5,335,253		
三十九年	704,226.0207	58,076,150.029	1,451,903.760	2,153,272.870	3,605,176.630	5,327,986		
三十八年	703,775.0319	57,965,386.406	1,449,134.650	2,148,893.280	3,598,027.930	5,300,177		
三十七年	703,469.7300	57,979,699.261	1,449,981.841	—	1,449,981.841	5,268,454		
三十六年	699,818.6403	57,919,375.308	1,942,334.578	—	1,942,334.578	5,250,245		
三十五年	699,377.3305	57,867,395.209	1,940,458.054	—	1,940,458.054	5,206,919		

第一二表 免租

種別	神奈川		静岡県		總計		四十年	
	段別	筆數	反別	筆數	反別	筆數	反別	筆數
學校敷地	55.8213	918	115.4204	2,780	171.2417	3,698	145.2915	2,998
鄉村社地	7.3819	79	6.9921	119	14.3810	198	14.2700	195
墳墓地	252.7223	22,699	507.3621	32,683	760.0914	55,382	758.3227	55,422
火葬場敷地	0.3510	7	0.4815	29	0.8325	36	0.5929	19
用悪水路	3.3009	467	57.3002	2,801	60.6012	3,268	60.6012	3,266
溜地	34.7013	354	397.2314	3,568	431.9327	3,922	431.8708	3,928
堤塘	10.4226	219	217.9811	7,180	228.4107	7,399	228.4228	7,411
井溝	3.0814	95	130.1216	14,704	133.2100	14,799	134.1327	14,937
鐵道用地	22.0424	782	20.9802	999	43.0226	1,781	26.4121	1,217
水道用地	36.1921	1,950	—	—	36.1921	1,950	35.9719	1,939
道路	20.4829	948	122.2806	8,547	142.7706	9,495	132.4529	8,936
保安林	69.2721	356	143.2319	368	212.5110	724	134.8627	550
府縣廳敷地	1.8809	7	1.6919	3	3.5729	10	3.5729	10
市區役所敷地	0.3518	5	0.1807	1	0.5326	6	0.5326	6
町村役場敷地	0.8807	18	4.2817	134	5.1624	152	4.8620	152
警察署敷地	1.5529	48	1.4816	66	3.0415	114	2.9003	106
議事堂敷地	0.2305	4	—	—	0.2305	4	0.2305	4
農事試験場敷地	—	—	0.3813	5	0.3813	5	0.3813	5
病院敷地	3.5008	45	2.8113	77	6.3121	122	6.0315	97
隔離病舎敷地	10.9626	125	19.0318	496	30.0014	621	24.1913	470
消毒所敷地	0.1620	1	—	—	0.1620	1	0.1620	1
其他公用地	6.9201	55	5.8912	57	12.5114	112	8.9826	81
總計	541.9922	29,182	1,755.1912	74,617	2,297.1905	103,799	2,155.1500	101,750

地租表

四十一年一月一日現在

三十九年		三十八年		三十七年		三十六年	
反別	筆數	反別	筆數	反別	筆數	反別	筆數
136.8803	2,719	127.1815	2,512	98.3414	2,063	87.8010	1,872
14.2700	194	14.2700	194	14.2700	194	14.1720	188
757.9926	55,418	757.5609	55,402	756.6912	55,312	755.0505	55,242
0.4925	14	0.4325	12	0.4116	11	0.4006	9
60.5725	3,265	60.5729	3,184	60.6226	3,186	60.6226	3,181
431.5608	3,914	431.6811	3,917	430.9226	3,891	430.9328	3,923
229.6324	7,413	223.9126	7,400	223.9004	7,374	224,1605	7,451
133.9507	14,991	130.7428	14,829	130.7222	14,820	130.9101	14,835
20.9110	997	20.9112	998	19.4923	949	19.0300	924
36.0623	1,943	36.1502	1,960	38.4306	2,004	33.2112	1,919
131.9404	8,872	131.1404	8,579	131.0114	8,547	131.0323	8,599
55.1124	237	60.3126	236	40.0403	220	42.8128	220
3.6122	12	2.6627	4	—	—	—	—
0.5326	6	0.5326	6	0.2215	2	0.2215	2
4.2521	130	3.7825	118	3.1800	96	2.6803	83
2.9023	112	2.6514	96	—	—	—	—
0.2305	4	0.2305	4	—	—	0.2305	4
0.3813	5	0.3813	5	—	—	—	—
4.8803	80	4.5921	72	3.7224	58	5.2600	59
21.5909	417	17.5622	372	13.7402	306	8.9510	232
0.1620	1	0.1620	1	0.1620	1	0.1620	1
8.7701	69	4.5917	50	2.8802	16	1.4300	11
2,056.7701	100,813	2,032.1023	99,951	1,968.8125	99,050	1,949.1213	98,755

第一七表 地租增減表

△印△減

四十年

縣	區分	種別	段別	地價	地租	筆數			
神	增	有現地成	町	18.6725	4,346.600	788.822	103		
		荒地免租年期明		50.7127	13,145.330	734.238	1,184		
		開墾年期明		37.7529	6,121.940	780.153	540		
		地目變換		193.0310	34,537.801	3,168.845	3,192		
		地類變換		218.8122	15,297.140	841.317	1,811		
		地目變換地價修正		2.7800	9,370.290	946.298	—		
		地類變換地價修正		0.9800	—	—	—		
		分合筆		—	0.867	0.034	6,794		
		誤謬訂正		8.6920	99.580	6.819	137		
		既往ニ係ル本年分		26.7702	1,160.900	82.081	406		
		其他		11.1916	1,874.620	107.020	262		
		計		569.4305	85,955.068	7,455.627	14,429		
		奈	減	官地成		14.8606	1,803.784	171.682	899
				免租地成		46.0112	12,021.638	732.283	1,710
				荒地成		511.0425	113,279.837	5,634.549	12,958
開墾年期明原地除却				60.2227	566.180	3.101	903		
地目變換				193.1500	34,557.821	2,244.072	3,210		
地類變換				218.8122	15,297.140	887.454	1,817		
地目變換地價修正				0.1204	1,834.360	106.676	—		
地類變換地價修正				0.2517	7,666.992	421.673	—		
分合筆				0003	35.652	1.708	1,060		
誤謬訂正				1.1401	99.570	5.988	37		
既往ニ係ル本年分				2.5221	247.000	15.498	18		
其他				13.9103	1,810.828	96.491	1,510		
計				1,062.0723	189,220.802	10,349.175	24,128		
增減差額				△ 492.6418	△ 103,265.734	△ 2,893.548	△ 9,699		

第一七表 地租增減表 續

四十年

縣	區分	種別	段別	地價	地租	筆數		
靜	增	有租地成	町	698.0119	16,962.441	820.358	5,634	
		新開免租年期明		0.1523	97.070	7.762	8	
		荒地免租年期明		135.8312	35,975.799	1,973.547	2,559	
		低價年期明		—	334.600	18.399	—	
		開墾年期明		155.2904	13,795.190	798.116	2,154	
		地目變換		341.3710	63,930.171	4,029.544	7,219	
		地類變換		384.3029	9,437.133	518.976	1,566	
		地目變換地價修正		24.9318	24,118.550	1,757.211	5	
		地類變換地價修正		6.3416	—	—	4	
		分合筆		—	4.097	0.200	22,782	
		誤謬訂正		28.5528	589.666	43.260	130	
		既往ニ係ル本年分		366.3124	1,043.760	61.561	—	
		其他		99.3023	7,943.310	499.142	737	
		計		2,240.4429	174,261.787	10,528.076	43,198	
		岡	減	官地成		69.9925	18,645.358	958.552
免租地成				117.9921	21,756.771	1,105.543	4,022	
荒地成				405.0619	138,425.943	6,949.589	6,041	
開墾年期明原地除却				143.1004	973.725	53.470	1,893	
地目變換				341.3710	63,930.171	4,533.199	7,219	
地類變換				384.3029	9,437.133	571.655	1,566	
地目變換地價修正				0.7225	10,417.014	583.184	153	
地類變換地價修正				0.6306	9,133.650	502.922	6	
分合筆				0.0117	115.694	5.123	1,950	
誤謬訂正				3.2113	589.605	32.717	235	
既往ニ係ル本年分				40.7125	6,455.938	394.889	3,635	
其他				83.9413	5,631.024	309.886	6,744	
計				1,591.7002	285,511.826	16,005.129	40,063	
增減差額				648.7427	△ 111,250.039	△ 5,477.053	3,135	
全管差額				156.1009	△ 7,984.305	△ 2,583.505	△ 6,564	
三	十	九	年	△ 11,384.1323	12,474.369	3,156.450	△ 2,677	
三	十	八	年	254.9015	70,654.863	2,826.871	18,432	
三	十	七	年	218.8528	△ 12,250.539	△ 484.220	17,776	
三	十	六	年	3,433.7506	15,724.448	526.262	11,242	
三	十	五	年	652.9303	50,758.662	1,808.105	39,039	

第一八表 地租納額別人員表

*印ハ定率ニ依ル分ナリ 四十一年一月一日現在

Table with columns for tax districts (e.g., 横濱, 神奈川, 藤澤, 大磯, 小田原, 厚木, 中野, 下田, 三島, 沼津, 吉原, 静岡, 藤枝, 静波, 掛川, 森, 見付, 濱松) and rows for tax amounts (千圓以上, 五百圓以上, etc.) and years (四十一年, 三十九年, etc.).

第一九表 收穫皆無地免租表

四十年

Table with columns for county (縣), district (段), type (別), price (地價), rent (地租), and number of parcels (筆數). Rows include 神奈川, 静岡, 三十九年, 三十八年, 三十七年, 三十六年, 三十五年, and a total row (總計).

田ノ外當該事項ナシ

收穫皆無地地租年賦延納額表記載事項ナシ

第二一表 土地賣買價格表

四十年

Table with columns for county (神奈川, 靜岡), land type (田, 畑, 郡村宅地, 市街宅地, 畑田), and price levels (上等, 中等, 下等) with standard land names.

第二二表 土地賣買價格表

市街宅地ハ一坪宛其他ハ一段歩當 *印ハ玄米ナリ

Table with columns for county (神奈川, 靜岡), land type (田, 畑, 郡村宅地, 市街宅地, 畑田), and price levels (上等, 中等, 下等) with standard land names and unit prices.

第二三表 土地取扱筆數表

四十年

Table showing land transaction statistics by county (神奈川, 靜岡) and year (三十九年, 三十八年, 三十七年, 三十六年, 三十五年), including categories like acquisition, disposal, and exchange.

第二四表 所得稅表其一

第一種ハ會計年度中當初決定額
第二種ハ同年度中調定濟額
第三種ハ其年ニ於ケル當初決定額
*印ハ同居家族ノ分ニシテ内書ナリ

Table with 7 columns: 縣 (神奈川), 種別, 納税人員, 所得金額, 稅額 (定率, 增徴, 計), 計. Rows include various income categories like '第一種', '第二種', '第三種', and '總計'.

第二四表 所得稅表其一續

第四年度

Table with 7 columns: 縣 (靜岡), 種別, 納税人員, 所得金額, 稅額 (定率, 增徴, 計), 計. Rows include '第一種', '第二種', '第三種', '總計', and historical data for 1935-1939.

第二五表 所得稅表 其二 四十年度

縣	稅務署	(甲) 第一種				
		株主二十一人以上又ハ株主及社員ノ數二十一人以上ヲ以テ組織シタル株式會社又ハ株式合資會社				
		納稅人員	所得金額	稅率	增徴	額計
神奈川	横濱	90	9,715,892.720	242,896.950	364,345.190	607,242.140
	神奈川	8	442,133.080	11,053.270	16,579.890	27,633.160
	横須賀	2	2,675.240	66,880	100.310	167.190
	藤澤	14	86,573.120	2,164.270	3,246.370	5,410.640
	大磯	20	96,191.520	2,404.690	3,606.970	6,011.660
	小田原	45	272,094.680	6,802.150	10,203.080	17,005.230
	厚木	1	14.540	0.360	0.540	0.900
計	180	10,615,574.300	265,388.570	398,082.350	663,470.920	
静岡	下田	7	44,116.050	1,102.880	1,654.300	2,757.180
	三島	12	46,823.470	1,170.550	1,755.810	2,926.360
	沼津	34	199,917.600	4,997.820	7,496.650	12,494.470
	吉原	12	109,918.680	2,747.900	4,121.820	6,869.720
	静岡	45	367,632.090	9,190.620	13,785.820	22,976.440
	藤枝	52	209,235.100	5,230.610	7,845.790	13,076.400
	静波	40	103,975.930	2,599.180	3,898.680	6,497.860
	掛川	34	87,841.570	2,195.890	3,293.730	5,489.620
	森	13	42,878.120	1,071.880	1,607.800	2,679.680
	見付	49	166,078.720	4,151.720	6,227.440	10,379.160
濱松	102	621,003.670	15,524.670	23,286.720	38,811.390	
計	400	1,699,421.000	49,983.720	74,974.560	124,958.280	
總計	580	12,614,995.900	315,372.290	473,056.910	788,429.200	
三十九年度	322	9,217,036.290	—	—	576,66.550	
三十八年度	647	13,999,809.480	349,995.420	489,455.800	839,451.220	
三十七年度	638	10,034,909.350	250,865.370	124,612.990	375,478.360	
三十六年度	676	9,773,508.950	244,337.910	—	244,337.910	
三十五年度	649	8,902,217.180	222,555.650	—	222,555.650	

三十八年乃至三十五年分ハ一種全額ヲ掲載ス

第二五表 所得稅表 其二 續 四十年度

縣	稅務署	(乙) 第一種				
		其他ノ法人				
		納稅人員	所得金額	稅率	增徴	額計
神奈川	横濱	185	1,709,761.330	42,743.170	88,080.170	130,823.340
	神奈川	9	47,325.070	1,183.070	1,064.430	2,247.500
	横須賀	12	25,984.660	649.560	561.300	1,210.950
	藤澤	6	11,565.840	289.110	250.720	539.830
	大磯	10	2,814.800	70.340	56.240	126.580
	小田原	12	44,512.260	1,112.750	1,530.440	2,643.190
	厚木	2	720.600	18.000	14.400	32.400
中野	1	2,042.370	51.050	40.840	91.890	
計	237	1,844,726.930	46,117.050	91,598.630	137,715.680	
静岡	下田	3	5,820.630	145.500	116.380	261.880
	三島	2	710.120	17.740	14.190	31.930
	沼津	10	14,695.080	367.350	316.470	683.820
	吉原	2	290.410	7.250	5.800	13.050
	静岡	39	75,840.790	1,895.830	2,287.690	4,183.520
	藤枝	34	26,602.160	664.890	531.790	1,196.680
	静波	10	1,413.180	35.270	28.150	63.420
	掛川	15	5,725.770	143.080	114.410	257.490
	森	10	1,966.390	49.120	39.260	88.380
	見付	30	34,707.160	867.500	761.140	1,628.640
濱松	44	34,231.370	855.570	699.260	1,554.830	
計	199	202,003.060	5,049.100	4,914.540	9,963.640	
總計	436	2,046,729.990	51,166.150	96,513.170	147,679.320	
三十九年度	264	2,518,884.500	62,972.180	103,879.080	166,851.260	

三十八年乃至三十五年分ハ(甲)ノ部ニ掲載ス

第二五表 所得稅表 其二 續 四十年度

縣	稅務署	第 二 種					
		公 債 利 子		社 債 利 子		計	
		所得金額	稅 額	所得金額	稅 額	所得金額	稅 額
神奈川	橫濱計	90,892.500	1,817.850	39,905.575	798.140	130,798.075	2,615.990
		90,892.500	1,817.850	39,905.575	798.140	130,798.075	2,615.990
靜岡	三島計	—	—	12,000.000	240.000	12,000.000	240.000
		311.915	6.480	—	—	311.915	6.480
靜岡	沼津計	—	—	5,410.500	108.150	5,410.500	108.150
		311.915	6.480	17,410.500	348.150	17,722.415	354.630
總計		91,204.415	1,824.330	57,316.075	1,146.290	148,520.490	2,970.620
三十九年度		130,917.500	2,618.860	51,587.505	1,031.760	182,505.005	3,650.620
三十八年度		66,329.500	1,326.590	54,215.850	1,084.330	120,545.350	2,410.920
三十七年度		92,284.500	1,845.550	63,153.410	1,263.080	155,437.910	3,108.630
三十六年度		67,529.200	1,350.680	66,207.775	1,324.170	133,736.975	2,674.850
三十五年度		64,293.400	1,285.970	19,400.650	388.020	83,694.050	1,673.990

第二五表 所得稅表 其二 續 *印ハ同居家族ノ分ナリ 四十年度

縣	稅務署	第 三 種					
		五 萬 圓 以 上		稅 額		計	
		納稅人員	所得金額	定 率	增 徵		
神奈川	橫濱計	* 3	12,706.530	—	—	—	
		4	60,000.000	2,999.980	7,199.940	10,199.920	
神奈川	計	* 3	12,706.530	—	—	—	
		4	60,000.000	2,999.980	7,199.940	10,199.920	
總計		* 3	12,706.530	—	—	—	
		4	60,000.000	2,999.980	7,199.940	10,199.920	
三十九年度		2	101,924.940	5,096.250	12,231.000	17,327.250	
三十八年度		1	50,472.320	2,523.620	6,056.690	8,580.310	
三十七年度		1	58,504.000	2,925.200	2,047.640	4,972.840	
三十六年度		1	56,182.000	2,809.100	—	2,809.100	

第二五表 所得稅表 其二 續 四十年度

縣	稅務署	第 三 種					
		三 萬 圓 以 上		稅 額		計	
		納稅人員	所得金額	定 率	增 徵		
神奈川	橫濱計	* 1	840.000	—	—	—	
		6	181,525.220	8,168.620	17,154.090	25,322.710	
神奈川	計	* 1	840.000	—	—	—	
		6	181,525.220	8,168.620	17,154.090	25,322.710	
總計		* 1	840.000	—	—	—	
		6	181,525.220	8,168.620	17,154.090	25,322.710	
三十九年度		* 2	33,507.900	5,045.990	10,596.580	15,642.570	
		5	112,133.000	—	—	—	
三十八年度		* 2	21,822.380	6,678.800	14,025.500	20,704.300	
		6	148,417.650	—	—	—	
三十七年度		* 6	28,724.580	6,851.550	4,796.090	11,647.640	
		10	152,256.630	—	—	—	
三十六年度		* 6	10,936.820	8,149.210	—	8,149.210	
		11	181,093.530	—	—	—	
三十五年度		* 6	10,084.100	—	—	—	
		10	146,929.210	6,611.810	—	6,611.810	

第二五表 所得稅表 其二 續 四十年度

縣	稅務署	第 三 種					
		二 萬 圓 以 上		稅 額		計	
		納稅人員	所得金額	定 率	增 徵		
神奈川	橫濱計	7	174,681.970	6,987.270	13,275.800	20,263.070	
		* 1	12,472.060	—	—	—	
神奈川	大磯計	2	22,000.000	879.990	1,671.970	2,551.960	
		* 1	12,472.060	—	—	—	
神奈川	計	9	196,681.970	7,867.260	14,947.770	22,815.030	
		* 1	12,472.060	—	—	—	
總計		9	196,681.970	7,867.260	14,947.770	22,815.030	
三十九年度		* 1	12,855.100	6,959.650	13,223.330	20,182.980	
		8	173,991.340	—	—	—	
三十八年度		* 2	15,700.560	8,952.660	17,010.050	25,962.710	
		12	223,816.460	—	—	—	
三十七年度		* 1	432.000	9,771.590	6,840.110	16,611.700	
		11	244,289.560	—	—	—	
三十六年度		* 3	461.230	9,341.940	—	9,341.940	
		13	233,548.770	—	—	—	
三十五年度		* 1	216.000	—	—	—	
		10	209,633.430	8,385.340	—	8,385.340	

稅表 其二 續

四十年度

Table with 5 columns: 社債利子, 計, 所得金額, 稅額, 計. Rows include 39,905.575, 798.140, 130,798.075, 2,615.990, 12,000.000, 240.000, 311.915, 6.480, 5,410.500, 108.150, 5,410.500, 108.150, 17,410.500, 348.150, 17,722.415, 354.630, 57,316.075, 1,146.290, 148,520.490, 2,970.620, 51,587.505, 1,031.760, 182,505.005, 3,650.620, 54,215.850, 1,084.330, 120,545.350, 2,410.920, 63,153.410, 1,263.080, 155,437.910, 3,108.630, 66,207.775, 1,324.170, 193,736.975, 2,674.850, 19,400.650, 388.020, 83,694.050, 1,673.990.

稅表 其二 續 *印ハ同居家族ノ分ナリ 四十年度

Table with 5 columns: 萬圓以上, 稅額, 計, 所得金額, 稅額, 計. Rows include 2,999.980, 7,199.940, 10,199.920, 5,096.250, 12,231.000, 17,327.250, 2,523.620, 6,056.690, 8,580.310, 2,925.200, 2,047.640, 4,972.840, 2,809.100, 2,809.100, 2,809.100.

第二五表 所得稅表 其二 續

61


四十年度

Table with columns: 縣稅務署, 納稅人員, 所得金額, 定率, 增徴, 計. Rows include 橫濱, 川崎, 總計, 三十九年度, 三十八年度, 三十七年度, 三十六年度, 三十五年度.

第二五表 所得稅表 其二 續

四十年度

Table with columns: 縣稅務署, 納稅人員, 所得金額, 定率, 增徴, 計. Rows include 橫濱, 大磯, 川崎, 總計, 三十九年度, 三十八年度, 三十七年度, 三十六年度, 三十五年度.



岡	波	*	1	166.330				
	川		2	10,483.930	314.500	471.750	786.250	
	森		1	10,500.000	315.000	472.500	787.500	
	付	*	5	1,480.840				
	見		7	21,370.340	641.100	916.640	1,602.740	
	濱	*	1	349.930				
	松		5	44,266.740	1,327.970	1,991.940	3,319.610	
	計	*	13	10,355.000				
			31	202,441.110	6,073.110	9,109.600	15,182.710	
總計			*	18	12,915.000			
				72	633,135.200	18,993.870	28,490.680	47,484.550
三十九年度			*	9	16,290.110			
				58	577,260.690	17,317.830	25,976.850	43,294.680
三十八年度			*	12	30,839.640			
				50	366,394.770	13,991.820	20,987.840	34,979.660
三十七年度			*	15	23,273.770			
				63	582,758.770	17,482.760	12,237.960	29,720.720
三十六年度			*	10	41,985.280			
				43	401,160.060	12,034.780	—	12,034.780
三十五年度			*	8	8,734.780			
				39	372,267.140	11,168.010	—	11,168.010

第二七表 第三種所得調

Table with 10 columns: 縣, 人員, 所得金額, 税額, 人員, 所得金額, 税額, 人員, 所得金額, 税額. Rows include 神奈川, 静岡, 計, and years 三十九年 to 三十五年.

第二八表 第一種第三種所得更定額表 四十年

Table with 12 columns: 縣, 種別, 人員, 所得金額, 税額, 人員, 所得金額, 税額, 人員, 所得金額, 税額, 合計. Rows include 神奈川, 静岡, 岡, 全管三十九年.

查決定額表 四十年

Table with 10 columns: 人員, 所得金額, 税額, 人員, 所得金額, 税額, 人員, 所得金額, 税額, 人員, 所得金額, 税額. Rows include 23.641, 20.455, 44.096, 39.588, 34.611, 32.592, 31.454, 28.093.

第二九表 第一種第三種所得審査決定額表 四十年

Table with 10 columns: 縣, 種別, 人員, 所得金額, 税額, 人員, 所得金額, 税額, 人員, 所得金額, 税額. Rows include 神奈川, 静岡, 岡, 總計, 三十九年.

第三二表 營業稅表 其一 *印ハ兼業ナリ 四十一年當初決定額

Table with columns: 縣業名, 營業人員, 營業場數, 賣上金額 (卸賣, 小賣), 資收請報金, 本入負償額, 建貨價格, 從業者 (從業者, 職工, 勞役者), 稅 (定率, 增徴), 額 (計). Rows include 物品販賣業, 銀行業, 保險業, 金貨貸付業, 物品貸付業, 製造業, 運送業, 倉庫業, 船渠業, 船定緊場業, 土木請負業, 勞力請負業, 印刷業, 寫真業, 席貸業, 旅人宿業, 料理店業, 公周旋業, 代辦業, 仲立業, 仲買業, and 計.

第三二表 營業稅表 其一 續 四十一年當初決定額

Table with columns: 縣業名, 營業人員, 營業場數, 賣上金額 (卸賣, 小賣), 資本收入請負報償金額, 建貨價格, 從業者 (從業者, 職工, 勞役者), 稅 (定率, 增徴), 額 (計). Rows include 物品販賣業, 銀行業, 保險業, 金貨貸付業, 物品貸付業, 製造業, 運送業, 倉庫業, 運河業, 船渠業, 貨物揚場業, 土木請負業, 勞力請負業, 印刷業, 寫真業, 席貸業, 旅人宿業, 料理店業, 公周旋業, 代辦業, 仲立業, 仲買業, and 計. Includes a section for 四十一年, 三十九年, 三十八年, 三十七年, 三十六年, and 三十五年.

第三三表 營業稅表 其二續

四十一年

Table with 12 columns: 縣, 稅務署, 營人, 營業數, 請負金額, 從業者, 定率, 增徵, 額計. Includes sub-sections for 神奈川, 靜岡, and 總計, with annual data from 1935 to 1940.

第三三表 營業稅表 其二續

四十一年

Table with 12 columns: 縣, 稅務署, 營人, 營業數, 請負金額, 從業者, 定率, 增徵, 額計. Includes sub-sections for 神奈川, 靜岡, 岡, and 總計, with annual data from 1935 to 1940.

第三三表 營業稅表 其二續 四十一年

Table with columns for County (縣), Tax Office (稅務署), Business Type (營業), Capital (資本金額), Building Price (建物貨價), Workers (從業者), and Tax Amount (稅額). Rows include various offices like 神奈川, 靜岡, and 下田, along with annual summaries from 1935 to 1940.

第三三表 營業稅表 其二續 四十一年

Table with columns for County (縣), Tax Office (稅務署), Business Type (營業), Capital (資本金額), Building Price (建物貨價), Workers (從業者), and Tax Amount (稅額). Rows include offices like 神奈川, 靜岡, and 沼津, along with annual summaries from 1935 to 1940.

第三三表 營業稅表 其二續 四十一年

Table with columns for County (縣), Tax Office (稅務署), Business Type (營業), Capital (資本金額), Building Price (建物貨價), Workers (從業者), and Tax Amount (稅額). Rows include offices like 神奈川, 靜岡, and 三島, along with annual summaries from 1935 to 1940.

第三八表 通行税表 其一 四十年度

縣	種 別	一 等		二 等		三 等		合 計	
		人 員	稅 額	人 員	稅 額	人 員	稅 額	人 員	稅 額
神	五十哩未満		—	4.803	144.090	17.866	178.660	22.669	322.750
	計		—	4.803	144.090	17.866	178.660	22.669	322.750
	百哩未滿	120	24.000	865	86.500	1,402	28.040	2,387	138.540
奈	五十哩未滿	87	21.750	124	18.600	50.356	2,517.800	—	—
	計	10.738	536.900	62.094	1,880.820	9,418.883	94,188.830	9,542.882	99,164.700
	計	87	21.750	124	18.600	50.356	2,517.800	—	—
川	二百里以上	2.206	1,103.000	1.655	413.750	4	0.800	15.708	1,991.270
	二百里未滿	153	61.200	243	48.600	5.005	150.150	5.401	259.950
	百海里未滿	5	1.000	7	0.700	34	0.680	46	2.380
	五十海里未滿	8	0.400	1,026	30.780	6,799	339.950	170.321	1,996.010
	計	2.572	1,165.600	2,931	493.830	6,803	340.750	191.476	4,249.610
合 計	87	21.750	124	18.600	57.159	2,858.550	—	—	
	13.230	1,726.500	71.293	2,605.240	9,617.521	96,644.960	9,759.414	103,875.600	
神	二百里以上		—	22	5.500	189	7.560	211	13.060
	二百里未滿	1	0.400	127	25.400	727	21.810	855	47.610
	百哩未滿	145	29.000	3,058	305.800	17,967	359.340	21,170	694.140
	計	241	12.050	6	0.900	1,685	84.250	294.159	3,111.510
奈	五十哩未滿		—	4.602	138.060	287.625	2,876.250	—	—
	計		—	4.602	138.060	287.625	2,876.250	—	—
	計	387	41.450	7,809	474.760	1,685	84.250	316.395	3,872.600
電	五十哩未滿		—	—	—	2.485	124.250	—	—
	計		—	—	—	149.653	1,496.530	152.138	1,620.780
	計		—	—	—	2.485	124.250	—	—
岡	二百里未滿	48	19.200	33	6.600	557	16.710	638	42.510
	百海里未滿		—		—	2	0.200	—	—
	五十海里未滿		—		—	10,843	216.860	10,845	217.060
	計	48	19.200	33	6.600	108,859	1,088.590	108,860	1,088.640
合 計	435	60.650	7,842	481.360	576.420	6,083.650	588.876	6,841.590	
總 合 計	87	21.750	130	19.500	61.332	3,067.300	—	—	
	13.665	1,787.150	79.135	3,086.600	10,193.941	102,728.610	10,348.290	110,717.190	
三十九年度	95	23.750	212	31.800	51.856	2,592.800	—	—	
三十八年度	13.332	1,586.400	92.792	3,235.450	8,972.652	90,460.530	9,078.776	95,285.900	
三十七年度	56	14.000	251	47.650	47.635	2,382.700	—	—	
	10.279	954.600	67.965	2,237.260	5,641.235	56,973.650	5,767.421	62,599.860	
	892	94.350	19	2.850	4.365	218.250	—	—	
			7.957	270.960	766.347	7,734.690	779.580	8,321.100	

△印ハ貸切。定期。回数乗船車又ハ多人數乗船車ノ契約ヲ爲シタルモノナリ

第三九表 通行税表 其二 四十年度

縣	稅務署	一 等		二 等		三 等		合 計	
		人 員	稅 額	人 員	稅 額	人 員	稅 額	人 員	稅 額
神	小 田 原		—	4.803	144.090	17.866	178.660	22.669	322.750
	計		—	4.803	144.090	17.866	178.660	22.669	322.750
靜	三 島	387	41.450	6	0.900	1,685	84.250	316.395	3,866.320
	計	387	41.450	6	0.900	1,685	84.250	316.395	3,872.600
總 計		387	41.450	12.612	618.850	324.374	3,443.620	339.064	4,195.350
三十九年度		276	25.950	6	900	1,472	73.600	268.124	3,253.510
三十八年度		226	23.150	6	900	1,080	54.000	231.835	2,762.840
三十七年度		22	1,550	699	43.320	165	8.250	32.430	388.130

第三九表 通行税表 其二續 四十年度

縣	稅務署	一 等		二 等		三 等		合 計	
		人 員	稅 額	人 員	稅 額	人 員	稅 額	人 員	稅 額
神	橫 濱		—		—	33.342	1,667.100	3,413.557	34,135.570
	神 奈 川		—		—	14.110	705.500	5,334.352	53,343.520
	計		—		—	10	1,520	11,475	342.295
奈	藤 澤		—		—	1,529	76.450	3,422.950	355.309
	小 田 原	87	21.750	114	17.100	1,375	68.750	3,314.830	394.599
	計	10,858	560.900	52,084	1,623.070	330,081	3,314.830	394.599	5,606.400
靜	三 島		—		—	2.485	124.250	149.653	1,496.530
	計		—		—	2.485	124.250	149.653	1,496.530
	計	87	21.750	124	18.600	52.841	2,642.050	9,697.407	100,924.020
	10,858	560.900	63,559	1,967.320	9,569.938	95,713.400	9,697.407	100,924.020	
三十九年度	95	23.750	204	30.600	44.671	2,233.550	8,494.420	87,045.860	
三十八年度	10,994	549.700	83,095	2,492.850	8,400.331	84,003.310	5,105.260	54,348.140	
三十七年度	56	14.000	241	36.150	41.847	2,092.350	—	—	
	9,093	454.650	60,538	1,816.140	4,993.485	49,934.850	645.611	6,755.250	
			19	2.850	3,238	161.900	—	—	
	760	38,000	6,828	204.840	634.766	6,347.660	—	—	

第三九表 通行税表 其二 續 四十年度

Table with columns for Prefecture (神奈川, 静岡, 岡), Tax Office (横濱, 横須賀, 小田原, etc.), and Tax Amount (人員, 税額). It details the number of people and tax amounts for various categories across different prefectures.

第三九表 通行税表 其二 續 四十年度

Table with columns for Prefecture (神奈川, 静岡, 岡), Tax Office (横濱, 横須賀, 小田原, etc.), and Tax Amount (人員, 税額). This table provides a more detailed breakdown of the tax data, including specific amounts and counts for each category.

第四〇表 相續開始數及課税區分表 四十年度

Table with columns for Prefecture (神奈川, 静岡, 岡), Category (戸主ノ死亡, 戸主ノ失踪, etc.), and Tax Amount (前年度處分, 本年度報告, etc.). It details the number of cases and tax amounts for various categories across different prefectures.

印ハ相續税ヲ課セラレタル後三年又ハ五年以内ニ於テ更ニ相續開始シタル場合前ノ相續額ニ對スル相續税ノ全額若シクハ半額免除ノ結果課税ヲ要セザルモノトス

第四一表 相続

Table with columns for county (神, 茶, 川, 静, 岡), tax office, and inheritance categories (家督, 相續). Rows list individuals with their respective tax amounts and counts.

税 表 印ハ延納許可ノモノ

四十年度

Table with columns for inheritance categories (遺産, 相續) and tax amounts. Rows list individuals with their respective tax amounts and counts.

第四二表 相續税年賦延納額表

*印ハ前年度ノ決定ニシテ翌年度ニ至リ延納ヲ許可シタルモノ 四十年度

縣	種別	前年度ヨリ越高	年額		
			四十一年	四十二年	四十三年
神奈川	家督相續	25,459.390	18,294.850	3,625.480	3,539.060
	遺産相續	10,311.590	3,545.830	3,382.880	3,382.880
	計	35,770.980	21,840.680	7,008.360	6,921.940
静岡県	家督相續	* 114.790 10,192.120	* 114.790 6,730.080	2,703.720	758.320
	遺産相續	357.810	178.910	178.900	—
	計	10,549.930	6,908.990	2,882.620	758.320
總計	* 114.790 46,320.910	* 114.790 28,749.670	9,890.980	7,680.260	—

第四三表 相續税擔保種別表

○印ハ分納額ナリ 四十年度

縣	種別	前年度ヨリ越高		本年度提供額		保證物解除額		年度末現在額	
		擔保セラ ル、税額	保證物價 格及保證 人資力	擔保セラ ル、税額	保證物價 格及保證 人資力	擔保セラ ル、税額	保證物價 格及保證 人資力	擔保セラ ル、税額	保證物價 格及保證 人資力
神奈川	有價證券	—	55,000.000	—	844.000	—	—	—	55,844.000
	土地	—	3,496.000	—	—	—	561.000	—	2,935.000
	保證人	—	7,086.560	—	298,330.000	—	—	—	305,416.560
	計	29,868.020	65,582.560	20,938.710	299,174.000	○ 14,832.300 15,035.750	561.000	35,770.980	364,195.560
静岡県	有價證券	—	10,920.600	—	2,080.000	—	698.000	—	12,302.600
	土地	—	1,627.700	—	950.000	—	—	—	2,577.700
	保證人	—	88,474.010	—	52,348.790	—	28,079.170	—	112,743.630
	計	10,103.250	101,022.310	8,293.050	55,378.790	○ 5,631.050 7,731.580	28,777.170	10,664.720	127,623.930
總計	39,971.270	166,604.870	29,231.760	354,552.790	○ 20,463.350 22,767.330	29,338.170	46,435.700	491,819.490	
三十九年度	53,047.780	99,941.730	4,878.420	66,778.140	○ 17,886.760 17,954.930	115.000	39,971.270	166,604.870	
三十八年度	—	—	54,722.380	99,941.730	—	—	53,047.780	99,941.780	

第四四表 相續税免除表

四十年度

縣	種別	課税價格五千圓以下		課税價格參萬圓以下	
		人員	税額	人員	税額
神奈川	相續税ヲ課セラレタル後三年以内ニ於テ更ニ相續開始シタルモノ	—	—	—	—
	家督相續	4	88.110	1	23.530
計	計	4	88.110	1	23.530
静岡県	相續税ヲ課セラレタル後三年以内ニ於テ更ニ相續開始シタルモノ	—	—	—	—
	家督相續	7	169.140	—	—
計	計	7	169.140	—	—
總計	總計	11	257.250	1	23.530
三十九年度	三十九年度	5	99.740	* 3	* 183.930

三十九年分ノ*印ハ課税價格壹萬圓以下ノモノナリ

相續税審査決定額表

記載事項ナシ

相續税訴願訴訟ニ依ル決定額表

記載事項ナシ

第四五表 相續稅納額別人員表 印ハ延納許可ヘモノ 四十年度

縣	稅務署	十圓	二十圓	三十圓	四十圓	五十圓	七十圓	百圓	百五十圓	二百圓	三百圓	五百圓	千圓	千圓以上	計
		未滿	未滿	未滿	未滿	未滿	未滿	未滿	未滿	未滿	未滿	未滿	未滿	未滿	
神奈川	横濱	1	38	19	10	10	9	10	9	5	1	4	1	2	4
	神奈川	2	20	15	5	5	2	8	1	1	2	2			63
	横須賀	10	16	9	3	5	1	2		1					47
	藤澤	2	31	13	8	6	4	6	2	1	2				76
	大磯	1	14	11	8	3	7	5	1						50
	小田原		11	5	9	9	5	3	2	1			1		46
	厚木	1	9	8	3	2	2				1	1			27
	中野	1	5	2	1									1	10
計	18	144	82	47	40	30	34	15	10	12	7	4	2	450	
静岡	下田	1	35	18	7	6	4								71
	三島	2	22	16	6	4	3	2	1						56
	沼津	1	13	7	1	1	3	2	1	3	10	1			44
	吉原	1	11	4	2	1	2	2		2				1	26
	静岡岡	1	16	19	10	5	2	8	4	2		3	1	2	73
	藤枝		11	12	8	1	5	3	1	1			1	1	44
	靜波	6	23	21	3	2	7	2	1	1					66
	掛川		24	6	3	3	1				1	1			39
	森	1	18	5	2	3	1	3		2		1			36
	見付	5	20	16	8	7	2	4	3						65
	濱松	1	19	21	6	4	4	2	4	2	1			1	65
	計	19	212	145	56	37	34	28	15	13	12	7	4	2	585
總計	37	356	227	103	77	64	62	30	23	24	14	6	4	1,035	
三十九年度	42	358	205	108	73	63	40	22	21	15	12	9	6	974	
三十八年度	19	273	152	66	40	43	32	18	9	9	3	2	4	670	

第四六表 登録税表 *印ハ過貼印紙額ナリ

四十年度

縣	種別	地價	税額			筆數
			印紙	現金	計	
神奈川	法第五條第一號新規登録	4,983.190	100.080	—	100.080	57
	同 第二號地價ノ設定	1,017.040	10.490	—	10.490	60
	同 第三號地價ノ修正	26,587.969	275.250	9.780	285.030	3,632
	同 第四號閉 墾	3,373.977	42.110	0.120	42.230	1,256
	同 第九號低價年期附典	120.600	0.170	—	0.170	7
	同 第十號地租條例第二十二條地價ノ修正	52.146	2.250	—	2.250	224
	同 第十一號地價ノ復舊	10,743.090	15.400	—	15.400	844
	計	46,878.012	445.750	9.900	455.650	6,080
静岡	法第五條第一號新規登録	16,543.348	360.570	—	360.570	5,505
	同 第二號地價ノ設定	2,904.572	35.640	—	35.640	1,024
	同 第三號地價ノ修正	70,725.525	770.810	—	770.810	10,727
	同 第四號閉 墾	8,024.886	121.370	—	121.370	6,073
	同 第五號閉墾紙下年期付典	20.000	0.230	—	0.230	6
	同 第九號低價年期付典	2,068.900	2.750	—	2.750	119
	同 第十號地租條例第二十二條ノ地價ノ修正	709.858	5.380	—	5.380	488
同 第十一號地價ノ復舊	35,943.356	52.110	—	52.110	2,623	
	計	136,939.545	1,348.800	—	1,348.800	26,565
總 計		183,817.557	1,794.610	9.900	1,804.510	32,645
三 十 九 年 度		228,398.236	2,110.130	—	* 0.270 2,110.130	35,737
三 十 八 年 度		247,275.439	2,032.200	0.900	* 1.630 2,033.100	36,666
三 十 七 年 度		213,564.201	2,092.140	3.310	* 0.590 2,095,450	25,272
三 十 六 年 度		176,167.646	1,412.290	—	* 0.855 1,412.290	22,851
三 十 五 年 度		153,516.398	1,317.480	—	* 0.650 1,317.480	25,294

第四七表 酒造免許場數造石高區分表 其一 *印ハ廢業ニ係ルモ ノニシテ外書トス 四十酒造年度

Table with columns for prefecture (神奈川, 静岡, 岡), tax office (清酒, 濁酒, 白酒, 味淋, 焼酎), and various stone volume categories (千石以上, 七百石以上, etc.). Includes a total row and a historical data section for years 35-39.

一製造場ニ對スル平均石數ハ休造ヲ除キタル數ヲ以テ算出ス

第四八表 酒造免許場數造石高區分表 其二

*印ハ廢業ニ係ルモ ノニシテ外書トス 四十酒造年度

Table with columns for prefecture (神奈川, 静岡, 岡), tax office (清酒, 濁酒, 白酒, 味淋, 焼酎), and various stone volume categories. Includes a total row and a historical data section for years 35-39.

第九表

酒造

縣	種別	製造人員			製造場數		査定			
		免許		無免許	専造	兼造	石			計
		専造	兼造				二十度以下ノモノ	二十度ヲ超ユルモノ	三十度以下ノモノ	
神奈川	清酒	98	15	4	97	15	△ 3.046 25,152.368	—	—	△ 3.046 25,152.368
	濁酒	39	3	10	39	3	△ 4.099 2,617.511	—	—	△ 4.099 2,617.511
	白酒	1	11	—	1	11	253.992	—	—	253.992
	味淋	—	14	—	—	14	—	—	45.447	45.447
	計	138	43	14	137	43	△ 7.145 28,023.871	—	45.447	△ 7.145 28,069.318
静岡	清酒	236	2	29	236	2	△ 2.902 69,375.800	—	—	△ 2.902 69,375.800
	濁酒	3	26	17	3	26	△ 2.107 158.494	—	—	△ 2.107 158.494
	白酒	—	16	2	—	16	△ 140 72.877	—	—	△ 140 72.877
	味淋	4	110	—	4	111	—	—	661.312	661.312
	計	243	154	48	243	155	△ 5.149 69,607.171	—	661.312	△ 5.149 70,268.483
	總計	381	197	62	380	198	△ 12.294 97,631.042	—	706.759	△ 12.294 98,337.801
	三十九酒造年度	404	203	57	401	203	△ 7.179 97,459.667	181.164	—	△ 7.179 97,640.831
	三十八酒造年度	418	203	45	415	205	△ 25.496 92,752.973	147.200	—	△ 25.496 92,900.173
	三十七酒造年度	420	208	62	419	208	△ 49.972 68,916.297	89.226	—	△ 49.972 69,035.523
	三十六酒造年度	437	223	106	436	223	△ 115.891 93,966.590	113.736	—	△ 115.891 94,080.326
	三十五酒造年度	447	222	95	447	222	△ 10.473 75,362.042	92.080	—	△ 10.473 75,454.122

税

表 其一

△印ハ無税許ニ係ルモノニシテ外書トス

四十酒造年度

高	税額			
	二十度以下ノモノ	二十度ヲ超ユルモノ	三十度以下ノモノ	計
	税額	税額	税額	税額
酒精	△ 51.960	—	—	△ 51.960
總箇數	429,111.270	—	—	429,111.270
	△ 70.230	—	—	△ 70.230
	44,857.630	—	—	44,857.630
	4,418.430	—	—	4,418.430
75.936	—	—	910.200	910.200
75.936	△ 122.190	—	910.200	△ 122.190
	478,387.330	—	—	479,297.530
	△ 51.040	—	—	△ 51.040
	1,192,004.780	—	—	1,192,004.780
	△ 36.430	—	—	△ 36.430
	2,743.880	—	—	2,743.880
	△ 2,800	—	—	△ 2,800
	1,286.420	—	—	1,286.420
	—	—	13,173.640	13,173.640
	△ 90.270	—	13,173.640	△ 90.270
	1,196,035.080	—	—	1,209,208.720
75.932	△ 212.460	—	14,083.840	△ 212.460
	1,674,422.410	—	—	1,688,506.250
4,090.365	△ 122.020	3,476.890	—	△ 122.020
	1,656,814.320	—	—	1,660,291.120
3,212.385	△ 433.432	—	—	△ 433.432
	1,576,800.541	2,730.528	—	1,579,531.069
2,020.386	△ 841.110	—	—	△ 841.110
	1,193,733.207	1,767.838	—	1,195,501.045
2,591.449	△ 1,769.040	—	—	△ 1,769.040
	1,410,297.650	2,006.750	—	1,412,304.400
1,973.584	△ 157.100	—	—	△ 157.100
	1,130,430.640	1,480.190	—	1,131,910.830

第五〇表 酒 造

縣	製造人員			製造場數		査	
	免許		無免許	專造	兼造	石	
	專造	兼造				三十度以下ノモノ	三十五度以下ノモノ
神奈川	8	131	—	8	131	129.606	643.393
静岡	3	240	1	3	240	26.377	△ 0.030 274.428
總計	11	371	1	11	371	155.983	△ 0.030 917.821
三十九酒造年度	11	390	4	11	390	△ 126 34.432	△ 010 428.099
三十八酒造年度	11	393	—	11	393	55.457	△ 443.573
三十七酒造年度	11	398	6	11	398	△ 210 71.575	△ 050 492.696
三十六酒造年度	14	417	2	14	416	—	—
三十五酒造年度	12	418	7	12	418	—	—

第五〇表 續

稅		
三十五度以下ノモノ	四十度以下ノモノ	四十五度以下ノモノ
15,836.150	18,882.530	12,509.570
△ 0.600 6,598.290	50,189.930	5,579.650
△ 0.600 22,434.440	69,072.460	18,389.220
△ 200 8,561.980	46,465.970	18,719.850
△ 8,871.460 1.025	△ 41,783.082 1.688	21,963.575
10,100.269	28,493.573	14,878.995
—	—	△ 47.090
—	—	58,379.100
—	—	3.330
—	—	49,691.680

稅 表 其二 △印ノ無免許ニ係ルモノニシテ外書トス 燒酎 四十酒造年度

定					高		稅 額	
數					酒精總個數		三十度以下ノモノ	
四十度以下ノモノ	四十五度以下ノモノ	四十五度ヲ超ユルモノ	舊法ニ依ル四十度以下ノモノ	計	四十五度ヲ超ユルモノ	四十五度以下ノモノ	三十度以下ノモノ	計
692.296	422.254	3.738	—	1,891.287	173,855	—	—	2,584.710
1,817.163	181.122	3.208	—	2,302.298	154,417	—	—	520.100
2,509.459	603.376	6.946	—	4,193.585	328,272	—	—	3,104.810
2,112.090	748.794	10.343	—	△ 136 3,333.758	496,808	—	△ 2.130 585.330	—
1,899.231	878.543	4.348	—	3,281.152	213,652	—	—	942.779
△ 075	—	△ 0.090	—	△ 2.111	—	—	△ 3.675	—
1,266.381	583.490	8.911	133.495	△ 2,556.548	435,656	—	—	1,252.563
—	△ 2.857	△ 442	—	△ 3.299	—	—	—	—
—	3,568.807	5.944	—	△ 3,574.750	285,680	—	—	—
—	△ 208	—	—	△ 208	—	—	—	—
—	3,105.730	18.120	—	3,123.850	860,414	—	—	—

額		
四十五度ヲ超ユルモノ	舊法ニ依ル四十度以下ノモノ	計
147.770	—	49,960.730
153.000	—	△ 0.600 63,340.970
300.770	—	△ 0.600 113,301.700
422.280	—	△ 2.330 74,755.410
181.603	—	73,742.489
△ 3.780	△ 27.819	△ 37.987
349.427	2,202.668	57,277.495
△ 21.800	—	△ 68.980
216.350	—	58,595.450
645.310	—	△ 3.330 50,336.990

第五一表

酒 造

縣	稅 務 署	清		濁	
		石 數	稅 額	石 數	稅 額
神 奈 川	横 濱	33.854	575.510	619.583	10,658.040
	神 奈 川	691.800	11,760.600	0.275	5.030
	横 須 賀	31.131	529.220	1,053.873	17,946.530
	藤 澤	5,015.526	85,335.270	258.179	4,410.710
	大 磯	2.910	49.470	314.749	5,440.140
	小 田 原	5,118.884	87,808.170	3.584	60.920
	厚 木	0.136	2.490	177.802	3,065.020
	中 野	9,135.631	155,537.080	0.240	4.270
	計	2,840.018	48,462.880	119.224	2,061.760
		2,285.524	39,102.510	74.101	1,275.400
		3.046	51.960	4.099	70.230
		25,152.368	429,111.270	2,617.511	44,857.630
靜 岡	下 田	—	—	260	4.420
	三 島	0.074	1.480	0.300	5.380
	沼 津	6,194.135	106,655.020	—	—
	吉 原	2.828	4.560	1.547	26.620
	靜 岡	5,146.229	87,979.100	158.494	2,743.880
	藤 枝	4,833.566	82,942.170	—	—
	掛 川	13,117.701	224,567.180	—	—
	藤 波	9,930.271	160,247.390	—	—
	掛 川	2,956.386	51,012.930	—	—
	森	5,678.803	97,406.720	—	—
	見 付	1,101.077	19,335.130	—	—
	濱 松	7,501.225	128,380.670	—	—
計	13,516.407	233,479.430	2.107	36.430	
	2.902	51.040	158.494	2,743.880	
	69,375.800	1,192,004.780	—	—	
總 計	5.948	103.000	6.206	106.660	
	94,528.168	1,621,116.050	2,776.005	47,601.510	
三十九酒造年度	2.280	38.760	48.940	83.180	
	92,960.501	1,580,328.510	3,560.819	60,533.920	
三十八酒造年度	2.423	41.190	23.073	392.241	
	88,562.970	1,505,910.490	3,336.817	56,725.889	
三十七酒造年度	11.185	194.958	38.787	646.152	
	64,855.765	1,126,463.770	3,431.248	55,809.869	
三十六酒造年度	17.933	274.500	97.958	1,494.540	
	89,443.401	1,342,070.390	3,646.779	55,806.850	
三十五酒造年度	803	12,050	9.670	145.050	
	71,279.580	1,069,193.700	3,489.191	52,337.870	

稅 表 其三

△印ハ無免許ニ係ルモノニシテ外書トス

四十酒造年度

白		酒		味 淋	
石 數	稅 額	石 數	稅 額	石 數	稅 額
25.729	437.390	0.674	13.480	—	—
215,580	3,747.990	41.512	831.500	—	—
—	—	3.261	65.220	—	—
—	—	—	—	—	—
—	—	—	—	—	—
12.683	233.050	—	—	—	—
—	—	—	—	—	—
—	—	—	—	—	—
253.992	4,418.430	45.447	910.200	—	—
—	—	—	—	—	—
—	—	—	—	—	—
3.848	65.410	—	—	—	—
△ 0.040	△ 0.800	—	—	—	—
—	—	—	—	—	—
5.227	104.540	—	—	—	—
△ 0.100	△ 2.000	—	—	—	—
11.887	214.110	135.324	2,682.560	—	—
—	—	—	—	—	—
25.310	450.070	160.823	3,187.780	—	—
—	—	1.866	97.320	—	—
—	—	45.099	901.980	—	—
—	—	—	—	—	—
—	—	14.327	286.540	—	—
26.605	452.280	300.873	6,017.460	—	—
△ 0.140	△ 2.800	—	—	—	—
72.877	1,286.420	661.312	13,173.640	—	—
—	—	—	—	—	—
△ 0.140	△ 2.800	—	—	—	—
326.869	5,704.850	706.759	14,083.840	—	—
△ 0.005	△ 0.080	—	—	—	—
307.597	5,229.140	811.914	14,199.550	—	—
286.817	4,875.889	693.569	12,018.801	—	—
224.851	3,869.729	523.659	9,357.680	—	—
289.432	4,352.420	700.714	11,074.740	—	—
270.948	4,064.220	414.403	6,315.040	—	—

第五一表 酒造稅表 其三 ^{△印ノ無免許ニ係ルモノニシテ外書トス}續 四十酒造年度

縣	稅 務 署	焼 酎		合 計		
		石 數	稅 額	石 數	稅 額	
神 奈 川 縣	横 濱	820.947	20,424.620	1,500.787	32,109.040	
	神 奈 川	333.947	9,952.740	△ 0.275	△ 5.030	
	横 須 賀	78.479	1,950.110	2,336.712	44,239.360	
	藤 澤	107.020	3,054.600	371.050	6,955.260	
	大 磯	161.082	4,338.190	5,437.295	93,830.010	
	小 田 原	289.192	7,280.090	△ 6.494	△ 110.390	
	厚 木	65.021	1,868.810	5,457.768	95,211.380	
	中 野	35.599	1,091.880	△ 0.376	△ 6.760	
	計	1,891.287	49,960.730	9,556.730	165,111.990	
	靜 岡 縣	下 田			△ 0.260	△ 4.420
		三 島	274.006	7,768.550	△ 374	△ 6.860
		沼 津	△ 0.030	△ 600	△ 6,471.989	△ 114,488.980
吉 原		200.992	5,506.850	△ 4.445	△ 77.580	
靜 岡		160.428	4,709.460	5,505.715	96,229.830	
藤 枝		458.011	12,247.020	△ 100	△ 2,000	
靜 波		195.418	5,066.030	13,722.923	239,710.870	
掛 川		193.971	5,787.420	9,711.822	168,951.270	
森 付 松		17.141	527.420	3,034.036	53,308.990	
見 濱		261.914	7,201.930	5,917.873	104,096.120	
計	△ 0.030	△ 0.600	1,118.218	19,862.550		
總 計	4,193.585	113,301.700	△ 12.324	△ 213.060		
三十九酒造年度	△ 0.136	△ 2.330	△ 7.315	△ 124.350		
三十八酒造年度	3,333.758	74,755.410	△ 100,974.589	△ 1,735,046.530		
三十七酒造年度	3,281.152	73,742.489	△ 25.496	△ 433.431		
三十六酒造年度	△ 2.111	△ 37.987	△ 96,181.325	△ 1,653,273.550		
三十五酒造年度	2,556.548	57,277.495	△ 52.083	△ 879.097		
三十四酒造年度	△ 3.299	△ 68.980	△ 71,592.071	△ 1,252,778.540		
三十三年酒造年度	3,574.750	58,595.450	△ 119.190	△ 1,838.020		
三十二年酒造年度	△ 208	△ 3.330	△ 97,655.076	△ 1,470,899.850		
三十一年酒造年度	3,123.850	50,336.990	△ 10.681	△ 160.430		
三十九酒造年度			78,577.972	1,182,247.820		

第五二表 酒類含有酒精容量度數查定石高表 其一 ^{△印ノ無免許ニ係ルモノニシテ内書トス}四十酒造年度

縣	種 別	二十度以下	二十一度	二十二度	二十三度	二十四度	二十五度	二十六度	三十度	合 計	
											石
神 奈 川 縣	清 酒	△ 3.046								△ 3.046	
	濁 酒	25,155.414								25,155.414	
	白 酒	△ 4.099								△ 4.099	
	味 淋	2,621.610								2,621.610	
	計	253.992								253.992	
	計	△ 7.145					3.164		42.283	△ 7.145	
	計	28,031.016					3.164		42.283	28,076.463	
	靜 岡 縣	清 酒	△ 2.902								△ 2.902
		濁 酒	69,378.702								69,378.702
		白 酒	△ 2.107								△ 2.107
		味 淋	160.601								160.601
	計	△ 140								△ 140	
計	73.017								73.017		
計	17.532							643.780	661.312		
計	△ 5.149							643.780	△ 5.149		
計	69,629.852								70,273.632		
總 計	△ 12.294					3.164		686.063	△ 12.294		
計	97,660.868								98,350.065		
三十九酒造年度	△ 7.179		78.490	38.472	9.358	16.342	15.199	20,507		△ 7.179	
三十八酒造年度	97,466.846									97,645.614	
三十七酒造年度	△ 25.496		74.735	44.143	7.923	20,399				△ 25.496	
三十六酒造年度	92,778.469									92,925.609	
三十五酒造年度	△ 49.972		20.746	29.730	17.506	12.161		9.083		△ 49.972	
三十四酒造年度	△ 8,996.269									△ 8,996.269	
三十三酒造年度	94,082.481		46.133	21.018	27.503	2.681		4.050		94,184.472	
三十二年酒造年度	75,372.515		56.188	31.880	4.012					75,464.595	

第五三表 酒類含有酒精容量度數別査定石高表 其二 △印ハ無免許ニ係ルモノニシテ内書トス 燒酎 四十酒造年度

Table with 10 columns: 縣, 三十度以下, 三十五度以下, 四十度以下, 四十五度以下, 四十六度, 四十七度, 四十八度, 四十九度, 五十度. Rows include 神奈川県, 静岡県, 總計, and various years from 三十九酒造年度 to 三十五酒造年度.

第五三表 續

Table with 12 columns: 五十一度, 五十二度, 五十三度, 五十四度, 五十五度, 五十七度, 五十九度, 六十度, 六十一度, 六十三度, 六十四度, 六十五度. Rows show data for various alcohol percentages.

第三五表 續

Table with 11 columns: 六十六度, 六十七度, 六十八度, 六十九度, 七十度, 七十一度, 七十二度, 七十三度, 七十四度, 七十五度, 合計. Rows show data for alcohol percentages from 66 to 75 degrees.

第五四表 酒造税納税保證種別表 △印ハ數種ノ保證物ヲ提供者ノハ免除シタル從タル人員ナリ *印ハ保存清酒ノ石數ナリ 四十酒造年度

Table with 5 columns: 縣, 種別, 人員, 保證セラル、石數, 保證價格. Rows are categorized by 縣 (神奈川県, 静岡県, 岡崎県) and 種別 (保證金, 有價證券, 土地, 建物, 保證人, etc.).

第五五表 酒造税免除表

四十酒造年度

Table with columns for district (区分), county (縣), type (種), and tax details (清酒, 濁酒, 焼酎, 合計). It lists tax exemptions for various sake categories across different years and districts like 神奈川県 and 静岡県.

第五六表 清酒歩合表

四十酒造年度

Table showing the percentage of clear sake (清酒歩合) for various counties (横濱, 神奈川, 藤澤, etc.) across different years. It includes sub-columns for rice (白米), water (水), and other ingredients, along with conversion ratios.

第五七表 燒耐步合表

四十酒造年度

縣	稅務署	酒				醱				
		原質品數量	燒耐	步合		原質品數量	燒耐	步合		
				十貫目當燒	燒耐一石當精			一石當燒	燒耐一石當精	
神奈川	橫濱	222.000	876	039	27.139	2,535.204	818.331	323	36.978	
	神奈川	630.000	3,458	055	41.903	969.947	327.775	338	38.756	
	橫須賀	160.000	880	055	30.200	207.866	74.085	351	35.700	
	藤澤	12,912.300	77.140	057	37.680	61.813	21.116	342	39.165	
	大磯	18,981.700	114.303	060	37.501	50.315	17.254	342	34.232	
	小田原	36,956.900	234.566	063	35.807	35.305	10.872	254	37.864	
	厚木	9,043.445	49.085	054	37.386	—	—	—	—	
神奈川	中野	5,976.410	35.599	059	392.439	—	—	—	—	
	計	84,882.755	515.907	061	36.880	3,860.450	1,269.433	329	37.384	
	靜岡	下田	—	—	—	—	—	—	—	—
		三島	29,550.100	194.870	066	38.756	—	—	—	—
		沼津	25,376.300	151.505	060	36.869	—	—	—	—
		吉原	23,275.300	148.801	064	38.694	7.394	3.019	408	35.000
		靜岡	51,268.660	337.023	066	38.462	—	—	—	—
藤枝		24,267.877	159.124	066	36.572	—	—	—	—	
靜波		11,919.800	70.376	059	40.454	—	—	—	—	
靜岡	掛川	25,242.660	157.523	062	39.771	—	—	—	—	
	森	2,870.000	16.803	059	40.079	—	—	—	—	
	見付	37,041.850	239.442	063	38.514	—	—	—	—	
	濱松	48,310.300	309.206	064	37.892	31.390	4.645	148	31.882	
	計	279,122.847	1,784.673	064	38.327	38.784	7.664	198	33.110	
	總計	364,005.602	2,300.580	063	38.003	3,899.234	1,277.097	328	37.358	
	三十九酒造年度	350,426.930	2,149.035	061	38.185	2,231.915	654.356	293	40.588	
三十八酒造年度	343,602.460	2,089.447	060	38.555	2,102.110	628.721	299	38.655		
三十七酒造年度	235,002.830	1,457.960	062	38.192	2,190.483	711.366	325	38.773		
三十六酒造年度	374,601.680	2,126.371	056	40.832	3,054.848	850.346	278	40.945		
三十五酒造年度	296,513.996	1,668.520	056	40.575	2,449.163	630.083	257	36.558		

第五八表 十月一日現在持越酒類石高表

四十一酒造年度

縣	種別	清酒	濁酒	白酒	味淋	燒酎	合計
神奈川	自製	9,305.433	30.422	3.135	5.207	112.997	9,457.194
	移入	58.786	—	—	800	19.410	78.996
	計	9,364.219	30.422	3.135	6.007	132.407	9,536.190
靜岡	自製	31,715.315	—	—	244.580	413.260	32,373.155
	移入	545.074	—	—	10.092	16.477	571.643
	計	32,260.389	—	—	254.672	429.737	32,944.798
總計	41,624.608	30.422	3.135	260.679	562.144	42,480.988	
四十酒造年度		39,748.322	12.448	3.747	269.122	163.073	40,196.712
三十九酒造年度		32,802.480	95.565	3.464	285.502	452.366	33,639.377
三十八酒造年度		28,678.609	97.071	—	239.349	413.850	29,428.879
三十七酒造年度		43,745.882	61.110	0.900	285.469	477.464	44,570.825
三十六酒造年度		31,412.577	182.639	0.780	115.321	148.280	31,859.597
三十五酒造年度		48,462.932	136.291	0.800	446.336	183.538	49,229.897

第五九表 酒母、醱及麴製造表

四十酒造年度
四十一年一月一日現在

縣	種別	免許人員	製造場數	見込石高
神奈川	麴	—	98	2,604.930
	計	—	98	2,604.930
靜岡	醱	2	2	15.200
	麴	255	255	6,232.884
	計	257	257	6,248.084
總計		355	355	8,853.014
三十九酒造年度		347	347	8,423.239
三十八酒造年度		335	335	8,224.898

第六〇表 酒精及酒精含有飲料稅表

*印ノ兼造ニ係ルモノナリ
△印ノ無免許製造ニ係ルモノニシテ外書トス
四十年

縣	種別	免許人員	製造場數	查定高			稅額			
				二十度以下ノモノ	二十一度ヲ超ルモノ		石數合計	定率	増徴	計
				石數	石數	酒精總個數				
神奈川	酒精 酒精含有料 計	△* 2 6 15	* 6 15	石 3.645	石 47.843	個 1,955.729	石 133.671	四 7,010.210	四 934.210	四 7,944.420
静岡	酒精 酒精含有料 計	—	—	—	—	—	—	—	—	—
總計	計	△* 2 6 18	* 6 18	△ 315 3.645	135.979	9,798.162	△ 315 139.624	△ 5,040 7,406.930	△ 630 987.100	△ 5,670 8,394.030
三十九年	計	△ 3 13	△ 3 13	△ 462 7.567	△ 125 141.293	△ 3,750 9,965.032	△ 587 148.860	△ 3,160 7,594.847	△ 421 1,011.638	△ 3,581 8,606.485
三十八年	計	△ 9 29	△ 9 29	△ 2,406 17.998	△ 1,330 184.158	△ 54,060 16,147.759	△ 3,736 202.156	△ 79,041 12,398.787	△ 10,218 1,650.772	△ 89,259 14,049.559
三十七年	計	△ 31 29	△ 31 29	△ 10,454 36.840	△ 113,083 283.213	△ 3,475,046 22,805.741	△ 123,537 320.053	△ 762,100 15,682.090	△ 1,310 2,774.910	△ 763,410 18,457.000
三十六年	計	△ 21 22	△ 21 22	△ 6,157 12.956	△ 13,013 174.143	△ 492,520 13,685.210	△ 19,170 187.099	△ 467,900 10,471.200	—	△ 467,900 10,471.200
三十五年	計	△ 23 18	△ 23 18	△ 2,900 14.659	△ 7,873 51.534	△ 194,930 3,280.367	△ 10,773 66.193	△ 192,680 2,715.160	—	△ 192,680 2,715.160

第六一表 麥酒稅表

四十年

縣	免許人員	製造場數	查定石數	稅額		
				定率	増徴	計
神奈川	3	3	41,586.752	291,107.260	41,586.750	332,694.010
静岡	—	—	—	—	—	—
總計	3	3	41,586.752	291,107.260	41,586.750	332,694.010
三十九年	3	3	34,174.146	239,219.022	34,174.146	273,393.168
三十八年	3	3	28,782.340	201,476.380	28,782.340	230,258.720
三十七年	3	3	19,714.090	137,998.630	10,172.250	148,170.890
三十六年	3	3	22,650.470	158,553.290	—	158,553.290
三十五年	3	3	20,389.834	142,728.838	—	142,728.838

第六二表 持越酒精酒精含有飲料麥酒石高表

四十一年三月一日現在

縣	種別	酒精	酒精含有飲料	麥酒	合計
神奈川	自製	石 6.288	石 900	—	石 7.188
	計	6.288	900	—	7.188
總計					
四十年		5.962	5,859	63.778	75.599
三十九年		55.958	13,342	37.577	106.877
三十八年		17.369	3,469	—	20,838
三十七年		4,979	3,400	4,413.426	4,421,805
三十六年		1,080	2,260	5,292.656	5,295,996
三十五年		—	80,950	229,588	310,538

第六三表 醤油製造場數造石高區分表 *印ハ廢業ニシテ外書ナリ 四十年

Table with columns for county (縣), tax office (稅務署), and stone production volume categories (五千石以上, 三千石以上, etc.). It includes data for various regions like 神奈川, 靜岡, and 愛知, along with annual totals and trends from 1935 to 1939.

一製造場ニ對スル平均石數ハ休業者ヲ除キタル數ヲ以テ算出ス

第六四表 醬油 (ニールナ含ム)

Table with columns for county (縣), tax office (稅務署), and soybean oil production metrics (製造人員, 製造場數, 仕込石數, 査定石數). It includes data for various regions like 神奈川, 靜岡, and 愛知, along with annual totals and trends from 1935 to 1939.

第六八表 甘蔗植付段別及收穫高并ニ製糖高表 四十年

縣	甘蔗		製糖					合計
	植付反別	收穫高	原料數量	糖蜜	砂糖	糖水	氷砂糖	
靜岡	157.4114	1,380.028	1,319.635	849.095	822	—	—	849.917
總計	157.4114	1,380.028	1,319.635	849.095	822	—	—	849.917
三十九年	195.3404	1,647.857	1,563.331	1,050.602	978	418	278	1,052.276
三十八年	197.3511	1,461.355	—	—	—	—	—	—
三十七年	104.7718	682.421	—	—	—	—	—	—
三十六年	213.5906	1,557.508	—	—	—	—	—	—
三十五年	289.3315	2,332.000	—	—	—	—	—	—

第六九表 砂糖製造人員場數表 *印ハ兼造ニシテ外書ナリ 四十年

縣	黒砂糖		赤砂糖		白砂糖		白下		氷砂糖		糖蜜		合計	
	人員	場數	人員	場數	人員	場數	人員	場數	人員	場數	人員	場數	人員	場數
神奈川	—	—	* 5	* 5	6	6	—	—	—	—	* 5	* 5	* 10	* 10
靜岡	257	198	* 2	* 2	* 3	* 3	695	664	2	2	* 3	* 3	* 955	* 865
總計	257	198	* 7	* 7	* 3	* 3	695	664	2	2	* 8	* 8	* 961	* 871
三十九年	* 14	* 14	* 5	* 5	* 4	* 4	788	691	2	2	* 7	* 7	* 1,116	* 913
三十八年	* 7	* 12	* 2	* 2	* 3	* 3	776	679	2	2	* 8	* 8	* 1,100	* 898
三十七年	* 9	* 9	* 2	* 2	* 1	* 1	747	649	2	2	* 6	* 6	* 1,027	* 825
三十六年	* 5	* 9	* 1	* 1	* 1	* 1	746	648	2	2	* 7	* 7	* 1,029	* 827
三十五年	* 6	* 6	6	6	* 4	* 4	966	626	2	2	* 8	* 8	* 1,258	* 808

第七〇表 砂糖消費稅表 四十年度

△印ハ法第五條二項及十二條ノ一第三項ニ依リ引取後六ヶ月経過ノモノニ對シ課稅シタルモノニシテ内書ナリ

縣	種別	内地消費ノ目的ヲ以テ引取リタルモノ				内地消費ノ目的ニアラスシテ引取タルモノ	砂糖糖水酒精ノ原料トシテ引取リタルモノ	計
		斤數	定率	増徴	計			
神奈川	第一種 砂糖	14.353	143.530	143.530	287.060	—	—	14.353
	第一種 糖蜜	△ 5.200 1,298.744	△ 52.000 13,660.660	△ 52.000 12,650.830	△ 104.000 26,311.490	—	28.730	△ 5.200 1,327.474
	第一種 計	△ 5.200 1,313.097	△ 52.000 13,804.190	△ 52.000 12,794.360	△ 104.000 26,598.550	—	28.730	△ 5.200 1,341.827
靜岡	第二種 砂糖	1,594.565	25,886.110	44,379.670	70,265.780	—	—	1,594.565
	第三種 砂糖	6,562.491	146,498.530	280,737.530	427,236.060	—	—	6,562.491
	第四種 砂糖	6,185.514	173,194.390	290,719.120	463,913.510	—	—	6,185.514
	合計	△ 5.200 15,655.667	△ 52.000 359,383.220	△ 52.000 628,630.680	△ 104.000 988,013.900	—	28.730	△ 5.200 15,684.397
神奈川	第一種 砂糖	848.265	8,530.370	8,458.790	16,989.160	—	—	848.265
	第一種 糖蜜	285.559	2,878.870	2,843.950	5,722.820	—	—	285.559
	第一種 計	1,133.824	11,409.240	11,302.740	22,711.980	—	—	1,133.824
	第二種 砂糖	165.196	2,713.215	4,574.928	7,288.143	—	—	165.196
	第三種 砂糖	1,405	30.910	60.410	91.320	—	—	1,405
靜岡	第四種 砂糖	504	14.110	23.680	37.790	—	—	504
	第四種 氷砂糖	611.695	17,328.260	28,618.370	45,946.630	—	—	611.695
	第四種 計	612.199	17,342.370	28,642.050	45,984.420	—	—	612.199
合計	1,912.624	31,495.735	44,580.128	76,075.863	—	—	1,912.624	
總合計	△ 5.200 17,568.291	△ 52.000 390,878.955	△ 52.000 673,210.808	△ 104.000 1,064,089.763	—	28.730	△ 5.200 17,597.021	
三十九年度	△ 3.600 12,951.895	△ 36.000 241,200.480	△ 36.000 423,835.110	△ 72.000 665,035.590	67.500	212.233	△ 3.600 13,231.628	
三十八年度	5,623.201	101,850.280	172,029.670	273,879.950	55.350	114.057	5,792.608	
三十七年度	△ 1.169 737.754	△ 11.690 6,386.970	△ 5.610 5,906.210	△ 17.300 15,293.180	—	—	△ 1.169 737.754	
三十六年度	△ 17.717 7,868.335	138,820.290	—	△ 185.190 138,820.290	—	85.740	△ 17.717 7,954.075	
三十五年度	9,771.984	205,724.320	—	205,724.320	—	124.829	9,896.813	

第七一表

砂糖消費税

Table with 8 columns: 前年度ヨリ越高, 本年度, 担保セラルル税額, 担保セラルル金銭, 担保セラルル有價証券, 担保セラルル計, 担保セラルル税額, 担保セラルル金銭. Rows include 神奈川県, 内地消費ノ目的ヲ以テ引取リタルモノ, 砂糖糖酒水酒精ノ原料トシテ引取リタルモノ, 計, 三十九年度, 三十八年度, 三十七年度, 三十六年度, 三十五年度.

第七二表

砂糖消費税徴収區分表

△印ハ税法第五條第二項及第十一條ノ一第三項ニ據リ引取後六ヶ月經過ノモノニ對シ課税シタルモノニシテ内書ナリ

四十年度

Table with 7 columns: 徴収額, 徵收猶豫額, 合計. Sub-columns for 徴収額 include 金庫收入, 現金收入, 印紙收入, 計. Rows include 神奈川県, 静岡県, 總計, 三十九年度, 三十八年度, 三十七年度, 三十六年度, 三十五年度.

擔保種別表

四十年度

Table with 10 columns: 度提供額, 擔保セラルル税額, 担保物解除額, 担保物, 年度末現在額. Sub-columns include 有價証券, 計, 金銭, 有價証券, 計, 担保セラルル税額, 金銭, 有價証券, 計. Rows include 908,787.000, 590.800, 909,377.800, 909,377.800, 466,784.830, 207,340.020, 102,321.000, 148,053.150.

第七三表

織物製造仲買販賣戶數表

四十一年一月一日現在

Table with 15 columns: 縣, 製造, 仲買, 小賣. Sub-columns include 毛織物以外ノ織物, 毛織物, 計, 專業, 兼業. Rows include 神奈川県, 静岡県, 總計, 四十年, 三十九年, 三十八年.

第七五表 織物消費税徴収區分表

四十年度

縣	徴 収 額			徴 収 猶 豫 額	合 計
	金 庫 收 入	現 金 收 入	計		
神 奈 川	171,850.388	41,408.380	213,258.768	231.490	213,490.258
靜 岡	244,479.770	22,274.080	266,753.850	22,825.160	289,579.010
總 計	416,330.158	63,682.460	480,012.618	23,056.650	503,069.268
三 十 九 年 度	346,440.340	39,585.700	386,026.040	28.560	386,054.600
三 十 八 年 度	365,771.756	26,019.280	391,791.036	—	391,791.036

第七六表 織物消費税免除表

四十年度

縣	種 別	自 用 免 税 價 格	輸 出 免 税 價 格	合 計
神 奈 川	毛 織 物	—	62.730	62.730
	絹 織 物	119.900	244,910.300	245,030.200
	絹' 綿 交 織 物	45.120	22,107.010	22,152.130
	綿 織 物	64.120	50,016.940	50,081.060
計	229.140	317,096.980	317,326.120	
靜 岡	絹 織 物	42.350	13,929.730	13,972.080
	絹 綿 交 織 物	105.600	—	105.600
	綿 織 物	1,133.320	88,984.800	90,118.120
	麻 織 物	—	303.600	303.600
其 他ノ織物	—	45,055.300	45,055.300	
計	1,281.270	148,273.430	149,554.700	
總 計	1,510.410	465,370.410	466,880.820	
三 十 九 年 度	1,244.690	439,639.810	440,884.500	
三 十 八 年 度	1,019.820	206,097.140	207,116.960	

第七七表 織物消費税擔保種別表

四十年度

縣	種 別	前年度ヨリ越高		本年度提供額		保証物解除額		年度未現在額	
		擔保セラ ルル税額	保証物 價 格	擔保セラ ルル税額	保証物 價 格	擔保セラ ルル税額	保証物 價 格	擔保セラ ルル税額	保証物 價 格
神 奈 川	金 錢	—	—	—	—	—	—	—	—
	有 價 證 券	—	—	600.440	600.440	368.950	368.950	231.490	231.490
計	—	—	600.440	600.440	368.950	368.950	231.490	231.490	
靜 岡	金 錢	—	—	205.000	5.000	205.000	5.000	—	—
	有 價 證 券	28.560	28.560	97,504.640	28,390.000	74,708.040	5,593.400	22,825.160	22,825.160
計	28.560	28.560	97,709.640	28,395.000	74,913.040	5,598.400	22,825.160	22,825.160	
總 計	—	—	98,310.080	28,995.440	75,281.990	5,967.350	23,056.650	23,056.650	
三 十 九 年 度	—	—	64,679.860	18,748.750	64,679.860	18,748.750	—	—	
三 十 八 年 度	180.000	190.000	8,681.000	10,880.500	8,861.000	11,070.500	—	—	

第七八表 賣 藥 税 表

四十年度

縣	營 業 人 員	方 數	營 業 税 額	貼 用 印 紙 高	請 賣 人 員
神 奈 川	362	756	2,127.500	5,834.904	2,956
靜 岡	634	1,293	3,685.500	10,017.028	6,764
總 計	996	2,049	5,813.000	15,851.932	9,720
三 十 九 年 度	1,024	2,305	5,805.920	14,596.661	9,907
三 十 八 年 度	998	1,935	5,692.000	13,092.921	10,030
三 十 七 年 度	1,012	1,996	5,277.500	11,358.353	9,867
三 十 六 年 度	1,077	2,167	4,573.000	13,950.246	9,919
三 十 五 年 度	1,079	2,154	4,401.000	14,760.045	9,670

第七九表 賣 藥 税 免 除 表

四十年度

縣	方 數	税 額
神 奈 川	21	779.015
靜 岡	1	500
計	22	779.515
三 十 九 年 度	18	370.025

第八〇表

鑛業

縣	種別	鑛產稅			鑛區稅						
		製產數量	製產價格	稅額	試掘		採掘		稅額		計
					區數	坪數	區數	坪數	定率	增徴	
神奈川	硫黃計	19,900	238,000	2,380	5	2,485	9	389	419,760	606,110	1,025,870
静岡	銅	11,570.337	765,683.440	7,656.830							
	石油	2,694.860	29,268.290	292.680							
岡	滿	5.960	444,000	4,440							
	備計		795,395.730	7,953.950	77	30,916	73	13,197	9,302,740	10,030,230	19,062,970
總計			795,633.730	7,956.330	82	33,404	82	13,586	9,452,500	10,636,340	20,088,840
三十九年度			698,292.240	6,982.930	70	26,422	81	13,758	7,571,440	8,023,260	15,594,700
三十八年度			297,467.287	2,974.690	65	27,032	78	12,943	7,380,620	7,995,240	15,875,860
三十七年度			164,239.443	1,642.400			79	12,283	3,778.160	2,472.270	6,250.430
三十六年度			143,716.134	1,437.160			78	12,090	4,006.770		4,006.770
三十五年度			123,363.461	1,233.640			70	8,641	2,703.000		2,703.000

第八一表 取引所稅表

所數ノ*印ハ數種ニ涉ル從タルモノナリ 四十年

縣	種別	取引所數	賣買約定代金	稅額		
				定率	增徴	計
神奈川	商品	1	93,444,269.902	56,066.560	56,066.560	112,133.120
	有價證券	1	361,317.170	216.790	216.790	433.580
	計	2	93,805,587.072	56,283.350	56,283.350	112,566.700
静岡	商品	1	2,257,474.860	1,354.480	1,354.480	2,708.960
	有價證券	*	233,020.450	142.810	142.810	285.620
		1				
	計	1	2,495,495.310	1,497.290	1,497.290	2,994.580
總計		*	96,301,082.382	57,780.640	57,780.640	115,561.280
三十九年		*	107,001,234.396	64,200.710	64,200.730	128,401.440
三十八年		*	28,243,819.367	16,946.280	16,946.310	33,892.590
三十七年		*	27,911,538.950	16,788.930	9,082.050	25,870.980
三十六年		*	69,680,137.250	41,808.080		41,808.080
三十五年		*	65,053,650.290	39,032.190		39,032.190

稅表

四十年度

砂金株取地稅			河床ニアラサルモノ			稅額合計		
採取區域數	延長	稅額	採取區域數	坪數	稅額	定率	增徴	計
1	23	6,900				429.040	606.110	1,035.150
3	196	58,800				17,045.490	10,030,230	27,075.720
4	219	65,700				17,474.530	10,636.340	28,110.870
4	316	94,800	1	5,000	1,500	14,554.370	8,119.560	22,673.930
4	316	94,800	1	5,000	1,500	10,855.320	8,091.540	18,946.860
6	150	44,500				5,420.520	2,516.770	7,937.330
						5,443.930		5,443.930
						3,936.640		3,936.640

第八二表 骨牌稅表

四十年

縣	製造	販賣	
		人員	所數
神奈川		488	488
静岡		251	251
總計		739	739
三十九年		687	687
三十八年		449	449
三十七年		589	589
三十六年		540	540
三十五年		408	408

第八三表 石油製造仲買販賣戸數表 △印ハ兼業ナリ 四十一年十二月末日現在

縣	製 造	仲 買	販 賣		
			卸 賣	小 賣	計
神 奈 川	1	11	△ 6 50	△ 30 3,124	△ 36 3,174
靜 岡	3	100	△ 45 41	△ 75 4,696	△ 120 4,737
總 計	4	111	△ 51 91	△ 105 7,820	△ 156 7,911

第八四表 石油消費稅表 四十一年十二月末日現在

縣	課 稅 高	稅 額	免 稅 高
神 奈 川	石 122,049.109	円 122,047.570	円
靜 岡	1,282.366	1,282.050	
總 計	123,331.475	123,329.620	

第八五表 國稅徵收表 其一 (本年度所屬) 四十年度

縣	種 別	調定額	外額	合 計	收入額	缺損額	收入未濟額	收入歩合
		円	円		円		円	
神	地 租	田 租	2,064	562,015.189	562,008.553	—	6.636	0.999
		郡村宅地	8,041	151,788.247	151,787.919	—	0.328	0.999
		市街宅地	1,653	274,791.550	274,791.550	—	—	1.000
		雜地租	5,264	362,098.997	362,098.997	—	—	1.000
		計	17,022	1,350,693.983	1,350,687.019	—	6.964	0.999
	所得稅	170,782	1,398,702.249	1,360,358.439	2,820.460	5,523.350	0.993	
	營業稅	51,730	852,074.080	849,577.775	1,051.420	1,444.885	0.997	
	通行稅	—	103,875.600	103,875.600	—	—	1.000	
	相續稅	—	50,614.890	50,614.890	—	—	1.000	
	奈	酒 稅	酒造稅	0,030	476,851.070	476,834.070	17,000	—
麥酒稅			—	332,693.950	332,693.950	—	—	1.000
酒精及酒精 含有飲料稅			—	7,961.030	6,846.260	1,114.770	—	0.859
計			0,030	817,506.050	816,374.280	1,131.770	—	0.998
醬油稅		醬油造石稅	—	99,162.900	99,162.900	—	—	1.000
		自家醬油稅	41,500	14,248.750	14,248.750	0.250	0.250	0.999
		計	41,500	113,411.650	113,411.150	0.250	0.250	0.999
砂糖消費稅		—	570,476.100	570,476.100	—	—	1.000	
織物消費稅		—	213,267.098	213,267.098	—	—	1.000	
賣藥營業稅		—	2,121.000	2,107.500	4,500	9,000	0.993	
礦業稅	礦產稅	—	2,380	2,380	—	—	1.000	
	試掘礦區稅	—	4,004.720	3,542.800	252.520	209.400	0.884	
	探掘礦區稅	—	788.400	788.400	—	—	1.000	
	砂金採取地稅	—	6,900	6,900	—	—	1.000	
	計	—	4,802.400	4,340.480	252.520	209.400	0.903	
石油消費稅	—	771.060	771.060	—	—	1.000		
取引所稅	—	112,566.230	112,566.230	—	—	1.000		
	合 計	281,064	5,560,882.390	5,548,427.621	5,260.920	7,193.849	0.997	

