14.4
301

0030897001

0030897-001

14．4－301

主税局統計年報書

大蔵省主税局・〔編〕

大蔵省主税局

第５２至６０回（大正１４至昭和８年度）

昭和２至１０

AEB

斗511 33

主税局第五十二回統計年報書

大正十四年度

大藏省主税局

正誤表

頁	表側	表頭	誤	正
34	總計	畑、段別	1.821.52	1,821.52
95	千葉	總地價平均段金	48.833	8.833
121		上等、地價	円（中央）	円（右側）
121	大阪	上等、賃貸價格金額	63.900	6,390.000
216	物品販賣業	從業者	円	削除
234	欄外		11	其五 11
235	〃		12	其五 12
283	〃		其三	其二
312	〃		其六免許	其六免除
313	〃		合計 7,	7, 合計
323	總計	拂込資本金額百圓ニ付配當金額	5.11	6.11
360	欄外		大年十四年度	大正十四年度
442		合計	石數	稅額
595	總計	缺損額、既往年度分	1.9	129
605	欄外		其三 15 稅關	其三 15 關稅
636	〃		92	91
645	熊本、計	財產差押、人員	476	1 476
675	欄外		10 11 12	9 10 11
677	〃		13	12
692	〃		1 0	9
693	〃		11 12	10 11
695	〃		13	12

14.4
301

主稅局第五十二回統計年報書

大正十四年度

大藏省主稅局

局寄贈本

14-301

主税局第五十二回統計年報書

凡　例

1. 本書ハ大正十四年又ハ大正十四會計年度ニ於ケル主税局主管ノ事績ヲ表示シ尚累年對照ニ資スルタメ各表ノ末尾又ハ別表ニ既往五年間ニ於ケル數字ヲ掲載セリ

   但シ酒造税ニ屬スルモノハ大正十三酒造年度（自大正十三年十月至大正十四年九月）分ヲ又年初ノ現在ニ係ルモノハ大正十五年分ヲ會計ニ關スル事項ニシテ資料ヲ得ルノ時期ニ達セサルモノハ大正十三年度分ヲ掲載ス

2. 登載事項ハ概ネ府縣別ヲ以テセリト雖其ノ區分スルコト能ハサルモノ又ハ必要ナラザルモノハ税務監督局別、税關別又ハ總括ノミトセリ

3. 道府縣別、税務監督局別又ハ税關別ヲ以テ掲載シタルモノニ係ル内書又ハ外書等ノ員數ハ煩ヲ避ケテ道府縣、税務監督局又ハ税關ノ部ニハ之ヲ省キ總計欄ノミニ附記セルモノアリ

4. 道府縣別、税務監督局別又ハ税關別ヲ以テ掲載シタル各表中該當事實ノナキモノハ道府縣名、税務監督局名及税關名ノ記載ヲ省略シタルモノアリ

5. 各表ノ員數ハ單位未滿ヲ四捨五入シテ單位（段別ハ畝位）ニ止メタリ但シ本來ノ員數少額ナルモノニ在リテハ單位未滿ノ數ヲ掲上セルモノアリ

6. 各表中該當事實ナキモノニ付テハ「—」ヲ填メ金額カ單位未滿ノ端數ニシテ切捨テタルモノハ「0」ヲ記載セリ

7. 前回年報書所載ノ員數ト累年ノ數字符合セサルモノアルハ訂正ヲ加ヘタルニ因ル

目　次

圖表　稅務監督局及稅關管區圖

國稅總覽

管　區

1. 管區表稅務監督局稅關(大正十四年十二月末日現在)……1

地　租

2. 有租地表(大正十五年一月一日現在)……2
3. 伊豆七島地租表(大正十四年度)……10
4. 免租地表(大正十五年一月一日現在)……10
5. 年期地表(大正十五年一月一日現在)……20
6. 震災被害免租地表(大正十五年一月一日現在)……43
7. 北海道特別諸年期地表(大正十五年一月一日現在)……43
8. 耕地整理地表(大正十四年)……44
9. 地租增減表(大正十三年度)……48
10. 災害地地租免除表(大正十四年)……68
11. 地租納額別人員表(大正十五年一月一日現在)……73
12. 土地取扱筆數表(大正十四年)……76
13. 地價最高最低表(大正十五年一月一日現在)……94
14. 土地賣買價格表(大正十四年)……104
15. 土地賃貸價格表(大正十四年)……115

所　得　税

16. 所得税表(大正十四年)……126
17. 所得税免除表(大正十四年度)……176
18. 第三種所得種類別表(大正十四年)……178
19. 第三種所得調査決定額表(大正十四年)……184
20. 所得審査決定額表(大正十四年度)……190
21. 所得減損更訂及訴願訴訟決定額表(大正十四年度)……198
22. 所得税納額別人員表(大正十四年度)……209

營　業　税

23. 營業税表(大正十四年)……214
24. 營業税免除表(大正十四年)……242
25. 營業税調査決定額表(大正十四年)……243
26. 營業税審査決定額表(大正十四年)……274
27. 營業税訴願訴訟決定額表(大正十四年)……280
28. 營業税減額更訂及免除表(大正十四年)……284
29. 營業税納額別人員表(大正十四年)……314
30. 會社表(大正十四年十二月末日現在)……322

相　續　税

31. 相續税表(大正十四年度)……346
32. 相續税免除表(大正十四年度)……384
33. 相續税審査及訴願訴訟決定額表(大正十四年度)……396
34. 相續税年賦延納額表(大正十四年度)……400
35. 相續税納額別人員表(大正十四年度)……408
36. 相續開始數及課税區分表(大正十四年度)……413

通　行　税

37. 通行税表(大正十四年度)……419

鑛　業　税

38. 鑛業税表(大正十四年度)……422

賣　藥　税

39. 賣藥税表(大正十四年度)……426
40. 賣藥税免除表(大正十四年度)……427

兌換銀行券發行税

41. 兌換銀行券發行税表(大正十四年度)……428

取　引　所　税

42. 取引所税表(大正十四年度)……429

狩　獵　免　許　税

43. 狩獵免許税表(大正十四年度)……432

酒　税

44. 酒造税表(大正十三酒造年度)……434
45. 酒造税免除表(大正十三酒造年度)……445
46. 酒類藏出高表(大正十三酒造年度)……452

47. 十月一日現在酒類持越高表(大正十四酒造年度) ……463
48. 酒造免許場數造石高區分表(大正十三酒造年度)… ……466
49. 清酒歩合表(大正十三酒造年度)…… ……477
50. 燒酎歩合表(大正十三酒造年度)…… ……478
51. 酒造稅納稅保證種別表(大正十三酒造年度十四年六月末日現在)……481
52. 酒母、醪及麴製造表(大正十五年一月一日現在) ……486
53. 酒精及酒精含有飲料稅表(大正十四年度) ……487
54. 酒精及酒精含有飲料稅免除表(大正十四年度) ……492
55. 工業用酒精其他免稅及戻稅表(大正十四年度)……493
56. 十月一日現在酒精及酒精含有飲料持越高表(大正十五年度 ……494
57. 麥酒稅表(大正十四年度)……495
58. 三月一日現在麥酒持越高表(大正十五年度)……495
59. 輸移出酒類其他戻稅表(大正十四年度) ……496
60. 課稅外葡萄酒果實酒製造表(大正十四年度)……497

醬油稅

61. 醬油稅表(大正十四年)……498
62 醬油稅免除表(大正十四年)……504
63. 輸移出醬油戻稅表(大正十四年度) ……504
64. 醬油製造場數造石高區分表(大正十四年)……505
65. 一月一日現在醬油持越高表(大正十五年) ……509
66. 醬油歩合表(大正十四年)……511

砂糖消費稅

67. 砂糖消費稅表(大正十四年度)……512
68. 砂糖製造人員場數表(大正十五年一月一日現在) ……523
69. 製糖高表(大正十四年)……526
70. 煉乳原料砂糖戻稅及煉乳製造表(大正十四年度) ……530

71. 輸出菓子糖果原料砂糖戻稅表(大正十四年度)……530

織物消費稅

72. 織物消費稅表(大正十四年度) ……531
73. 織物消費稅免除及交付金表(大正十四年度)……539

登錄稅

74. 登錄稅表(大正十四年度)……546

印紙稅

75. 稅印押捺表(大正十四年度)……555

骨牌稅

76. 骨牌稅表(大正十四年度)……557
77. 骨牌稅免除表(大正十四年度) ……560

關稅及噸稅

78. 輸出入品價額表(大正十四年) ……561
79. 輸出入金銀價額表(大正十四年)……565
80. 外國貿易船舶出入表(大正十四年)……566
81. 保稅倉庫貨物出入表(大正十四年)……566
82. 稅關徵收額表(大正十四年) ……567
83. 假置場貨物出入表(大正十四年)……568
84. 加工品輸出入表(大正十四年) ……568
85. 輸入稅戻稅及免稅表(大正十四年)…… ……568

租稅賦課及收納

86. 國稅賦課及徵收表(大正十三年度十四年五月末日現計)……570
87. 國稅徵收表(大正十四年度十五年五月末日現計)……608
88. 國稅納期別收入步合表(大正十四年度)……609

租稅負擔

89. 租稅負擔額表(大正十三年度)……612
90. 直接稅負擔額表(大正十三年度)……614

滯納

91. 國稅滯納表(大正十三年度)……617
92. 府縣稅滯納表(大正十三年度)……656

犯則

93. 直接國稅犯則者處分表(大正十四年)……696
94. 間接國稅犯則者處分表(大正十四年)……698
95. 間接國稅犯則者行爲別表(大正十四年)……712
96. 關稅犯則者處分表(大正十四年)……722

租稅外收入

97. 租稅外諸收入表(大正十四年度)……723

諸貸付金

98. 諸貸付金表(大正十四年度)……727

經費

99. 內國稅經費支出額表(大正十四年度)……728

物價

100. 物價表(大正十四年)……730

職員

101. 主稅局職員表(大正十五年四月一日現在)……738
102. 稅務監督局及稅務署職員表(大正十五年四月一日現左)……739
103 稅關職員表(大正十五年四月一日現在)……742

(附錄) 稅率及納期摘要

1. 地　租 ……1
2. 所得稅 ……6
3. 營業稅 ……15
4. 相續稅 ……20
5. 通行稅 ……24
6. 鑛業稅 ……24
7. 砂鑛區稅 ……26
8. 兌換銀行券發行稅 ……26
9. 取所稅稅 ……27
10. 狩獵免許稅 ……29
11. 酒造稅 ……30
12. 酒精及酒精含有飲料稅 ……36
13. 麥酒稅 ……37
14. 醬油造石稅 ……38
15. 自家用醬油稅 ……39
16. 砂糖消費稅 ……40
17. 織物消費稅 ……42
18. 賣藥稅 ……43
19. 印紙稅 ……44
20. 骨牌免 ……46
21. 登錄稅 ……47
22. 關　稅 ……58
23. 噸　稅 ……60
24. 震災被害者ノ租稅減免 ……61



稅務監督局
稅關

管區圖

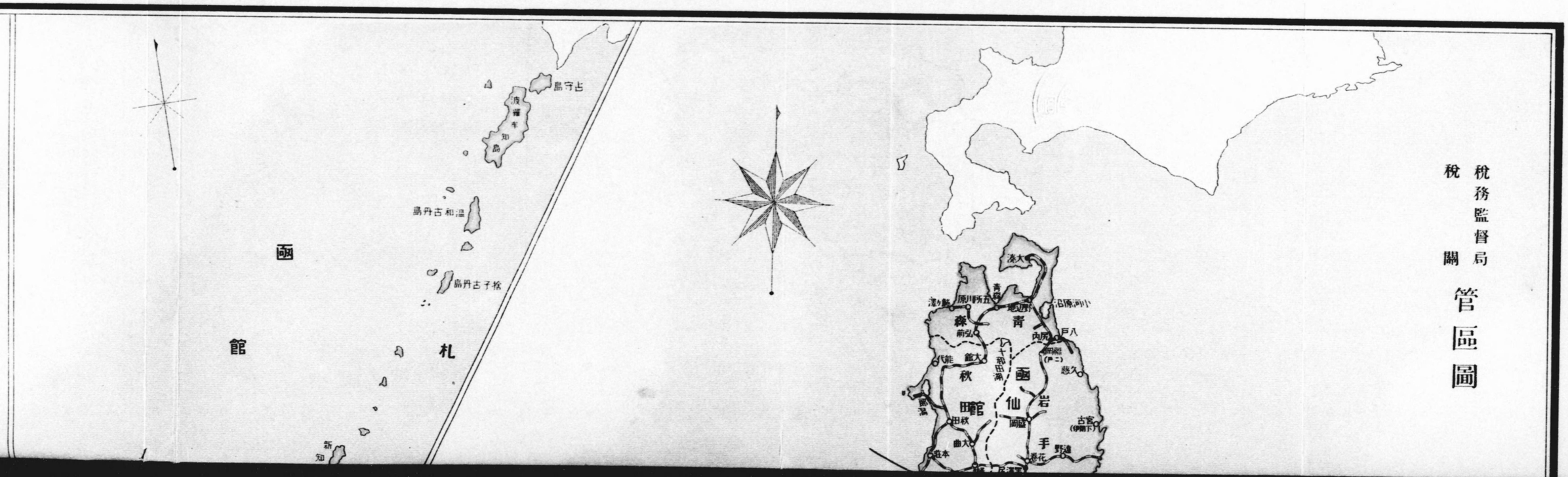

大湊
青森
五所川原
鯵澤
青森
弘前
青
小河原沼
八戸
内尻
大館
能代
十和田湖
秋
田館
函
仙
岩
久慈
古宮
(伊閉下)
田秋
大曲
本莊
岡盛
手
野達
花巻

占守島
波羅牟知島
温和古丹島
捨子古丹島
函
館
札
新知

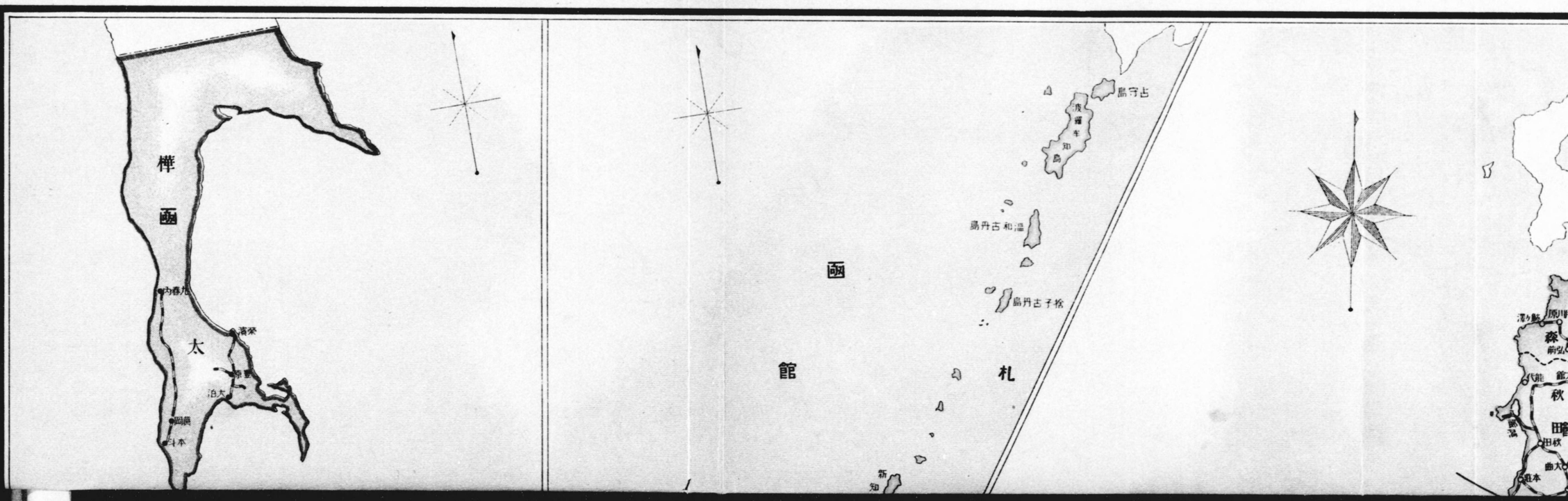

樺
函
太
內春尤
濱榮
泊大
岡眞
斗本
島守占
波羅牟知島
島丹古和温
島丹古子捨
函
館
札
新知

1
5,000,000

凡例	
府縣界	-------
鐵道	— — —
稅務監督局所在地	◎
稅務署所在地	○
都邑	●
稅關所在地	⊡
稅務監督局管區	彩色
稅關管區	———

1
4,250,000

横濱
東京
小笠原群島

1
4,250,000

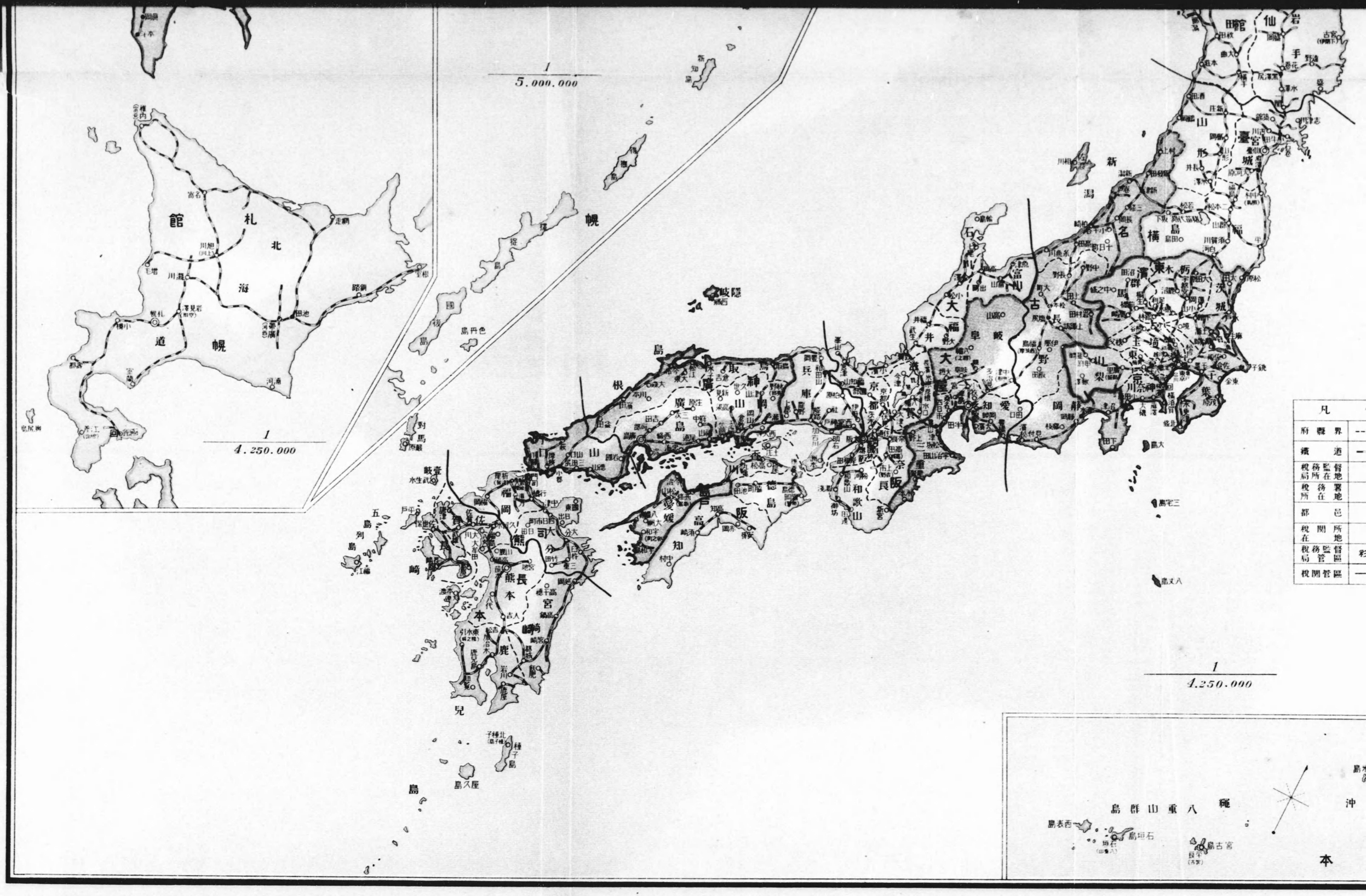

1
5.000.000
1
4.250.000
1
4.250.000
北海道
北海道
幌
幌
隱岐
新潟
岩手
仙
館
山形
臺宮城
名
横
島
福
栃
東
濱
群
馬
大
福
井
岐
阜
古
長
野
山
梨
京
神
川
奈
葉
千
岡
靜
岡
愛
知
大
屋
京
都
兵
庫
鳥
取
廣
島
根
山
口
廣
島
神
岡
山
香
川
德
島
阪
高
知
愛
媛
和
歌
山
奈
良
重
阪
長
岐
壹
岐
五
島
列
島
崎
長
本
熊
本
大
分
宮
崎
鹿
兒
島
種子島
屋久島
八丈島
三宅島
凡
府縣界
鐵道
稅務監督局所在地
稅務署所在地
都邑
稅關所在地
稅務監督局管區
稅關管區
八重山群島
西表島
石垣島
宮古島
沖
本

統　計　表

國稅總覽 (五年比較)

稅額ハ翌年度五月末日現計ノ調定済額ニシテ圓位未滿ヲ四捨五入ス

種別	大正十四年度 稅額	百分比例	大正十三年度 稅額	百分比例	大正十二年度 稅額	百分比例	大正十一年度 稅額	百分比例	大正十年度 稅額	百分比例
	円		円		円		円		円	
國稅總額	909,773,959	100.00	895,146,731	100.00	800,383,869	100.00	907,632,884	100.00	800,116,875	100.00
內國稅	796,933,783	87.59	773,669,711	86.43	709,093,400	88.59	798,212,488	87.94	698,002,276	87.24
關稅及噸稅	112,840,176	12.41	121,477,020	13.57	91,290,469	11.41	109,420,396	12.06	102,114,599	12.76
地租	74,694,322	9.37	72,025,259	9.31	73,188,737	10.32	74,351,761	9.32	74,142,423	10.62
田租	45,177,366	60.48	44,753,966	62.14	45,315,585	61.92	45,407,889	61.03	45,410,775	61.25
畑租	10,165,763	13.61	10,141,135	14.08	10,070,360	13.76	10,071,570	13.55	10,039,368	13.54
宅地租	17,516,813	23.45	15,302,619	21.25	15,991,480	21.86	17,071,548	22.96	16,904,231	22.80
雜地租	1,834,380	2.46	1,827,539	2.53	1,811,312	2.46	1,800,754	2.46	1,788,049	2.41
所得稅	241,222,332	30.27	213,641,822	27.61	166,396,956	23.47	235,054,993	29.44	203,956,560	29.22
第一種所得稅	93,192,193	38.63	68,338,481	31.99	52,292,374	31.42	96,353,843	40.99	98,411,754	48.25
第二種所得稅	28,104,304	11.65	25,683,666	12.02	21,561,962	12.96	15,547,964	6.61	14,341,593	7.03
第三種所得稅	119,925,835	49.72	119,619,675	55.99	92,542,620	55.62	123,153,186	52.40	91,203,213	44.72
戰時利得稅	117,312	0.07	172,994	0.02	240,039	0.03	988,240	0.12	5,568,351	0.80
營業稅	66,567,985	8.35	62,611,914	8.09	56,465,056	7.96	77,944,066	9.75	68,967,017	9.88
相續稅	22,947,931	2.88	14,800,065	1.91	11,318,431	1.60	11,936,918	1.52	10,354,370	1.48
通行稅	12,566,096	1.58	11,318,561	1.46	11,140,280	1.57	10,484,667	1.36	9,608,579	1.38
鑛業稅	6,127,061	0.77	5,991,410	0.78	6,596,894	0.93	6,863,333	0.77	7,358,244	1.05
鑛產稅	3,362,236	54.88	3,271,152	54.59	3,614,455	54.79	3,283,653	47.84	3,327,795	45.23
採掘鑛區稅	1,069,658	17.46	1,044,218	17.44	1,038,179	15.74	1,051,614	15.32	1,033,815	14.05
試掘鑛區稅	1,683,097	27.47	1,661,978	27.74	1,930,171	29.26	2,511,552	36.59	2,981,970	40.52
砂鑛區稅	12,070	0.19	14,062	0.23	14,089	0.21	16,514	0.25	14,664	0.20
兌換銀行券發行稅	5,137,112	0.64	6,972,616	0.90	6,844,340	0.97	1,303,499	0.16	208,897	0.03
兌換銀行券發行稅	1,048,873	20.42	1,172,657	16.82	978,857	14.30	253,680	80.58	39,662	18.99
兌換銀行券制限外發行稅	4,088,239	79.58	5,799,959	83.18	5,865,483	85.70	1,052,819	19.42	169,235	81.01
酒稅	213,367,195	26.77	222,593,954	28.77	224,148,786	31.61	222,679,404	27.99	176,440,266	25.28
酒造稅	195,752,423	91.74	204,233,614	91.75	207,241,085	92.46	206,292,119	92.67	161,435,744	91.50
麥酒稅	15,449,803	7.24	15,784,514	7.09	14,483,981	6.46	13,758,151	6.18	11,811,236	6.69
酒精及酒精含有飲料稅	2,164,969	1.02	2,575,826	1.16	2,423,720	1.08	2,629,134	1.15	3,193,286	1.81
沖繩縣酒類出港稅	—	—	—	—	—	—	—	—	—	—
醬油稅	6,932,044	0.87	7,173,637	0.93	6,862,510	0.97	6,547,562	0.82	6,398,236	0.92
醬油造石稅	6,133,596	88.48	6,370,346	88.77	6,056,834	88.26	5,743,052	87.71	5,599,318	87.51
自家用醬油稅	798,448	11.52	803,291	11.23	805,676	11.74	804,510	12.29	798,918	12.49
砂糖消費稅	76,946,157	9.66	80,546,271	10.41	70,069,026	9.88	75,005,972	9.39	57,665,025	8.26
織物消費稅	56,159,235	7.05	64,016,442	8.28	62,689,650	8.84	61,201,089	7.67	61,768,926	8.85
石油消費稅	—	—	—	—	139,008	0.02	918,237	0.12	822,547	0.12
賣藥營業稅	304	0.00	765	0.00	90,537	0.03	355,568	0.04	335,640	0.05
取引所稅	14,148,697	1.78	11,804,001	1.53	12,803,150	1.80	12,574,179	1.53	14,407,195	2.06
取引所營業稅	2,254,383	15.93	1,813,208	15.36	1,954,103	15.26	2,190,091	17.42	2,621,459	18.20
取引稅	11,894,314	84.07	9,990,793	84.64	10,849,047	84.74	10,384,088	82.58	11,785,736	81.80
關稅	111,409,089	98.73	120,147,478	98.91	90,013,598	98.60	108,270,639	98.95	101,072,765	98.98
關稅	111,409,089	100.00	120,147,478	100.00	90,013,598	100.00	108,269,078	99.98	101,066,597	99.99
移入稅	—	—	—	—	—	—	1,561	0.02	6,168	0.01
噸稅	1,431,087	1.27	1,329,542	1.09	1,276,871	1.40	1,149,757	1.05	1,041,834	1.02

1. 管區表 其一 稅務監督局

大正十四年十二月末日現在

稅務監督局名	道府縣名	面積	戶數	人口	稅務署數	郡數	市數	町數	村數	大字數	管內一巡里程 陸路	鐵道	水路
		方里				外 8					里町	哩	浬
東京	東京	138.91	973,530	4,485,144	15	8	2	49	131	875	—	—	—
	神奈川	152.47	287,777	1,416,792	6	11	3	27	161	889	—	—	—
	埼玉	246.61	253,261	1,394,461	6	9	1	43	326	1,912	—	—	—
	千葉	329.29	270,796	1,399,257	8	12	1	79	269	2,486	—	—	—
	山梨	288.83	118,360	600,675	4	9	1	7	234	787	—	—	—
	栃木	418.10	200,172	1,090,428	6	8	2	36	139	1,210	—	—	—
	茨城	395.51	277,335	1,409,092	8	14	1	51	329	2,087	—	—	—
	群馬	409.46	207,223	1,118,858	6	11	3	39	166	1,174	—	—	—
	計	2,379.18	2,588,454	12,914,707	59	外 8 82	14	331	1,755	11,420	93.06	1,103.8	1,056.0
大阪	大阪	115.48	683,638	3,059,502	10	7	3	20	228	1,113	—	—	—
	京都	295.56	304,097	1,406,382	7	18	1	26	241	1,591	—	—	—
	兵庫	546.38	531,072	2,454,679	13	25	5	50	370	3,088	—	—	—
	奈良	241.85	116,623	583,828	3	10	1	22	131	1,346	—	—	—
	和歌山	306.85	169,276	787,511	6	7	1	29	199	1,217	—	—	—
	滋賀	261.33	144,662	662,412	6	12	1	20	182	1,580	—	—	—
	福井	260.55	125,800	597,899	5	11	1	10	168	1,889	—	—	—
	石川	272.15	154,052	750,854	4	8	1	22	196	1,982	—	—	—
	富山	276.04	145,784	749,243	4	8	2	32	235	2,834	—	—	—
	香川	119.65	146,958	700,308	4	7	2	20	154	391	—	—	—
	德島	268.12	142,683	689,814	5	10	1	32	107	604	—	—	—
	高知	459.56	147,924	687,478	5	7	1	24	171	1,085	—	—	—
	計	3,423.52	2,812,569	13,129,910	72	130	20	307	2,382	18,720	123.17	1,280.8	539.2
札幌	北海道	6,145.45	468,729	2,498,679	17	86	6	41	221	806	76.15	1,592.7	24.0
仙臺	宮城	472.45	174,678	1,044,036	6	16	1	38	166	719	—	—	—
	岩手	987.80	152,928	900,984	9	13	1	25	213	681	—	—	—
	福島	889.57	257,066	1,437,596	10	17	3	45	362	1,736	—	—	—
	秋田	758.56	160,027	936,498	6	9	1	46	192	1,268	—	—	—
	青森	624.43	138,557	812,977	6	8	2	20	148	1,030	—	—	—
	山形	605.00	169,024	1,027,297	7	11	3	26	200	1,297	—	—	—
	計	4,337.81	1,052,280	6,159,298	44	74	11	200	1,281	6,731	83.17	1,227.7	150.5
名古屋	愛知	327.75	477,752	2,319,494	9	18	4	73	170	1,970	—	—	—
	靜岡	504.86	309,783	1,671,217	6	13	4	44	285	1,911	—	—	—
	三重	369.70	228,250	1,107,692	8	15	3	27	308	1,863	—	—	—
	岐阜	678.34	228,982	1,132,557	7	18	2	50	292	1,692	—	—	—
	長野	879.01	315,227	1,629,217	10	16	3	28	356	906	—	—	—
	新潟	816.58	338,246	1,849,807	12	16	3	45	361	4,436	—	—	—
	計	3,576.24	1,898,240	9,709,984	52	96	19	267	1,772	12,778	165.20	1,587.8	131.0
廣島	廣島	547.71	350,155	1,617,630	11	16	4	52	374	1,218	—	—	—
	山口	394.64	241,607	1,094,544	7	11	2	30	190	725	—	—	—
	岡山	455.07	269,382	1,238,447	12	19	1	55	342	1,847	—	—	—
	鳥取	226.94	93,125	472,230	3	6	1	14	173	1,220	—	—	—
	島根	429.09	157,266	722,402	8	16	1	18	263	1,061	—	—	—
	愛媛	369.50	234,678	1,096,366	7	12	3	33	248	1,166	—	—	—
	計	2,422.95	1,345,213	6,241,669	48	80	12	202	1,590	7,237	95.15	960.9	329.1
熊本	熊本	481.89	249,642	1,296,086	7	12	1	40	308	1,268	—	—	—
	福岡	319.14	461,671	2,301,668	9	19	8	51	278	1,791	—	—	—
	大分	403.73	186,367	915,136	9	12	2	33	222	1,124	—	—	—
	長崎	266.88	233,093	1,163,945	7	9	2	12	179	728	—	—	—
	佐賀	158.43	129,728	684,831	3	8	1	12	120	608	—	—	—
	鹿兒島	584.23	313,547	1,472,193	8	12	1	19	125	852	—	—	—
	宮崎	501.72	138,646	691,094	6	8	2	15	81	375	—	—	—
	沖繩	156.81	120,430	557,622	4	5	2	3	51	507	—	—	—
	計	2,872.83	1,833,124	9,082,575	53	85	19	185	1,364	7,253	98.00	1,038.3	1,851.3
總計		25,157.98	11,999,607	59,736,822	345	外 8 633	101	1,533	10,365	64,945	—	2,794.2	123.0

備考

1. 面積ハ參謀本部調査ノモノ、人口及戶數ハ大正十四年十月一日施行ノ國勢調査ノ現在人口及世帶數ニ依ル
2. 町村組合數148其ノ町村數411
3. 大字ナキ市町村數2,130 但シ之ヲ一大字トシテ大字數ニ合算ス
4. 郡數ハ外書ハ小笠原島、伊豆七島ノ島數ナリ
5. 總計ノ管內一巡里程ハ各稅務監督局一巡里程ヲ掲ク

1. 管區表 其二 稅關

大正十四年十二月末日現在

稅關名	管轄道府縣名	稅關支署數	稅關監視署數	開港場數	海岸線延長里程
横濱	東京府、神奈川縣、埼玉縣、茨城縣、群馬縣、栃木縣、千葉縣、靜岡縣、山梨縣、長野縣、新潟縣、福島縣、宮城縣、山形縣…	4	11	4	636
神戸	兵庫縣、岡山縣、鳥取縣、島根縣、廣島縣、香川縣、德島縣、高知縣、愛媛縣	4	10	5	1,200
大阪	大阪府、京都府、和歌山縣、奈良縣、三重縣、滋賀縣、福井縣、石川縣、富山縣、岐阜縣、愛知縣	7	5	8	574
長崎	長崎縣、佐賀縣、福岡縣ノ內「久留米市、大牟田市、浮羽郡、三井郡、三潴郡、八女郡、山門郡、三池郡」熊本縣、宮崎縣、鹿兒島縣、沖繩縣	10	12	11	2,531
門司	山口縣、大分縣、福岡縣但シ久留米市、大牟田市、浮羽郡、三井郡、三潴郡、八女郡、山門郡及三池郡ヲ除ク	3	6	5	358
函館	北海道、秋田縣、岩手縣、青森縣、樺太	7	5	8	2,634
總計		35	49	41	7,933

2. 有租地表 其一

大正十五年一月一日現在

種別	段別	地價	地租	筆數	百分比例 段別	地價	地租
田	町歩 2,966,089.24	円 1,015,499,242	円 45,672,289	51,000,690	18.14	51.34	60.77
畑	2,760,751.53	230,811,469	10,211,440	42,850,290	16.95	11.68	13.55
宅地	1,234,847,430 411,615.81	696,928,466	17,423,166	10,940,499	2.52	35.24	23.19
鹽田	5,798.24	1,870,182	102,863	22,491	0.04	0.09	0.14
鑛泉地	4.29	145,303	7,962	3,381	0.00	0.01	0.01
池沼	12,898.52	183,244	10,067	179,242	0.08	0.01	0.01
山林	8,479,639.24	27,208,554	1,473,789	23,242,808	51.94	1.38	1.96
牧場	132,615.96	362,117	15,107	10,709	0.81	0.02	0.02
原野	1,539,848.32	2,985,972	159,786	6,388,212	9.42	0.15	0.26
雜種地	15,976.95	1,630,652	71,583	314,031	0.10	0.08	0.09
總計	16,325,238.10	1,977,625,201	75,148,052	134,952,353	100.00	100.00	100.00
前年比較	+ 28,156.86	+ 94,119,469	+ 2,406,121	+ 723,133	—	—	—
同上歩合	+ 0.008	+ 0.050	+ 0.033	+ 0.005	—	—	—
納稅者一人當	町歩 1.45	176	円 6.62	12	—	—	—
人口一人當	田 町歩 0.05	畑 町歩 0.05	宅地 坪 21	山林 町歩 0.14	原野 町歩 0.03	其他 町歩 0.00	總計 町歩 0.27

備考 1. 宅地段別欄上部ノ細字ハ坪數ニシテ下部ハ段別ニ換算シタルモノトス、其二以下ニ於テハ總テ段別ヲ以テ掲ク
2. 前年ニ對スル主ナル地目別增減次ノ如シ

	段別	地租		段別	地租
田	+ 11,953.01歩	+ 104,790円	山林	+ 39,990.05歩	+ 2,472円
畑	+ 27,050.29	+ 24,765	牧場	+ 5,794.38	+ 717
宅地	+ 9,208.40	+ 2,271,043	原野	+ 33,808.00	+ 1,193
鹽田	— 12.07	— 49	雜種地	+ 173.23	+ 634

2. 有租地表 其二 累年對照

一月一日現在

種別	年次	段別	地價	地租	筆數	百分比例 段別	地價	地租
田	大正十五年	町歩 2,966,089.24	円 1,015,499,242	円 45,672,289	51,000,690	18.14	51.34	60.77
	十四年	2,954,136.23	1,013,149,557	45,567,499	50,789,478	18.25	53.79	62.64
	十三年	2,950,741.78	1,014,768,701	45,642,744	50,782,238	18.41	51.59	60.97
	十二年	2,943,526.49	1,014,555,103	45,635,195	50,647,747	18.62	51.77	61.12
	十一年	2,935,124.07	1,014,394,745	45,629,686	50,550,743	18.79	50.96	61.27
	十年	2,929,788.89	1,015,051,914	45,661,124	50,495,673	19.00	52.18	61.46
畑	十五年	2,760,751.53	230,811,469	10,211,440	42,850,290	16.95	11.68	13.55
	十四年	2,733,701.24	230,015,093	10,186,675	42,751,461	16.84	12.21	14.01
	十三年	2,699,978.05	229,235,812	10,168,565	42,740,627	16.85	11.64	13.59
	十二年	2,652,519.02	227,881,747	10,128,252	42,666,502	16.78	11.63	13.56
	十一年	2,604,963.74	226,927,940	10,105,077	42,657,311	16.69	11.63	13.56
	十年	2,549,193.29	225,253,826	10,052,276	42,578,530	16.53	11.58	13.53
宅地	十五年	411,615.81	696,928,466	17,423,166	10,940,499	2.52	35.24	23.19
	十四年	402,407.41	606,084,993	15,152,123	10,717,124	2.48	32.18	20.83
	十三年	405,383.55	688,844,744	17,221,123	10,719,956	2.53	35.02	23.01
	十二年	402,082.80	683,515,980	17,087,900	10,587,158	2.54	34.88	22.89
	十一年	398,827.94	677,519,270	16,937,983	10,479,633	2.55	34.70	22.74
	十年	395,393.23	671,778,927	15,794,478	10,441,319	2.57	34.53	22.60
山林	十五年	8,479,639.24	27,208,554	1,473,789	23,242,808	51.94	1.38	1.96
	十四年	8,439,649.19	27,149,653	1,471,317	23,110,622	52.13	1.43	2.02
	十三年	8,358,155.22	27,052,536	1,467,644	23,009,425	52.16	1.39	1.96
	十二年	8,252,490.54	26,916,346	1,491,900	22,864,438	52.19	1.37	1.96
	十一年	8,169,051.76	26,812,642	1,458,832	22,800,074	52.31	1.37	1.96
	十年	8,090,432.93	26,770,570	1,457,500	22,742,800	52.47	1.38	1.96
原野	十五年	1,539,848.32	2,985,972	159,786	6,388,212	9.42	0.15	0.26
	十四年	1,506,040.32	2,955,114	158,593	6,334,740	9.30	0.16	0.22
	十三年	1,457,069.89	2,913,102	156,940	6,305,416	9.09	0.15	0.20
	十二年	1,421,580.72	2,882,446	155,831	6,255,309	8.99	0.15	0.21
	十一年	1,388,657.76	2,846,891	154,470	6,245,287	8.89	0.15	0.21
	十年	1,359,003.57	2,823,674	153,730	6,223,638	8.82	0.15	0.21
其他	十五年	167,293.96	4,191,498	207,582	529,854	1.03	0.21	0.27
	十四年	161,146.85	4,151,322	205,724	525,795	1.00	0.23	0.28
	十三年	153,487.32	4,050,570	200,850	522,631	0.96	0.21	0.27
	十二年	139,202.21	3,916,306	164,612	517,576	0.88	0.20	0.26
	十一年	119,089.45	3,782,362	188,742	513,354	0.77	0.19	0.26
	十年	94,840.50	3,580,830	179,617	508,654	0.61	0.18	0.24
總計	十五年	16,325,238.10	1,977,625,201	75,148,052	134,952,353	100.00	100.00	100.00
	十四年	16,197,081.24	1,883,505,732	72,741,931	134,229,220	100.00	100.00	100.00
	十三年	16,024,815.81	1,966,865,465	74,857,866	134,080,293	100.00	100.00	100.00
	十二年	15,811,401.78	1,959,667,928	74,663,690	133,538,730	100.00	100.00	100.00
	十一年	15,614,714.72	1,952,289,850	74,474,790	133,446,402	100.00	100.00	100.00
	十年	15,418,652.41	1,945,259,741	74,298,725	132,990,614	100.00	100.00	100.00

2. 有　　租

大正十五年一月一日現在

税務監督局名	道府県名	田 段別	田 地価	田 地租	田 筆数	畑 段別	畑 地価	畑 地租	畑 筆数
		町歩	円	円		町歩	円	円	
東京	東京	14,604.85	6,133,280	275,996	357,089	41,154.42	4,706,984	211,813	505,141
	神奈川	23,555.98	9,377,708	421,995	606,980	50,934.97	5,910,584	265,976	695,151
	埼玉	67,914.81	29,051,318	1,307,310	1,227,761	97,788.44	12,120,258	545,412	1,409,194
	千葉	105,876.11	32,828,036	1,477,260	1,841,989	84,847.85	7,495,030	337,274	1,236,146
	栃木	19,387.24	8,012,901	360,581	660,225	42,235.04	4,652,972	209,382	838,014
	茨城	69,528.70	20,275,547	912,400	754,568	64,214.84	5,981,664	269,148	754,697
	群馬	92,306.81	29,129,479	1,310,827	1,351,211	126,664.33	10,347,543	465,638	1,588,074
	計	33,322.48	13,080,777	588,634	452,233	77,030.57	8,735,753	393,110	994,818
		426,496.98	147,889,046	6,655,003	7,252,056	584,870.46	59,950,188	2,697,753	8,021,235
大阪	大阪	54,135.17	27,865,713	1,253,957	823,729	12,943.56	2,742,739	123,423	236,279
	兵庫	45,837.63	17,384,592	782,307	783,237	18,159.30	2,676,573	120,446	531,524
	奈良	111,749.24	47,480,004	2,136,600	1,904,169	28,165.88	3,394,395	152,748	722,917
	和歌山	33,688.71	16,041,973	721,889	653,468	10,321.70	1,958,148	88,117	352,487
	滋賀	33,569.53	14,379,872	647,094	577,028	15,565.34	2,429,768	109,340	381,767
	福井	63,756.21	29,341,637	1,320,374	836,833	11,102.67	2,490,255	112,061	421,496
	石川	48,466.52	18,025,821	811,162	1,066,803	13,666.06	1,418,211	63,819	582,628
	富山	55,075.86	20,428,582	919,286	2,059,492	27,355.09	1,859,054	83,657	1,102,293
	香川	80,675.49	28,793,178	1,295,693	3,093,965	15,740.58	863,618	38,863	664,326
	徳島	39,904.02	17,948,353	807,676	596,017	10,997.42	1,376,136	61,926	250,838
	高知	28,640.36	11,845,341	533,040	406,570	34,651.89	4,420,332	198,915	473,068
	計	36,161.40	13,467,664	606,045	814,000	87,107.54	2,240,592	100,827	1,067,365
		631,660.14	263,002,730	11,835,123	13,615,311	285,777.03	27,869,821	1,254,142	6,786,988
札幌	北海道	17,631.94	1,936,314	61,961	24,821	370,031.80	13,466,848	430,938	319,827
仙臺	宮城	88,990.85	17,952,814	807,877	1,173,590	44,387.61	3,728,889	167,800	705,898
	岩手	54,990.38	12,976,638	583,949	621,426	87,011.90	4,764,714	214,412	746,994
	福島	98,910.29	27,982,801	1,259,225	2,019,120	90,307.03	9,186,815	413,406	2,367,458
	秋田	105,717.64	23,267,910	1,047,056	1,345,674	33,056.83	2,122,047	95,492	596,897
	青森	64,509.82	14,326,548	644,695	420,388	57,520.29	2,657,594	119,592	397,004
	山形	91,623.76	25,806,103	1,161,275	920,157	42,878.04	3,984,349	179,296	881,858
	計	504,742.74	122,312,814	5,504,077	6,500,355	355,161.70	26,444,408	1,189,998	5,696,109
名古屋	知多	94,256.35	39,879,594	1,794,582	2,138,921	63,133.73	9,853,535	443,409	1,556,080
	岡崎	63,944.50	25,554,693	1,149,961	1,249,360	73,709.13	7,301,397	328,563	1,349,866
	重原	74,355.51	31,683,853	1,425,773	1,242,019	28,667.14	4,834,421	217,549	798,851
	阜野	66,901.07	23,489,726	1,057,038	1,335,216	49,068.53	4,918,127	221,316	1,028,909
	岐阜	78,150.13	24,551,627	1,104,823	1,185,837	102,171.53	10,013,336	450,600	1,685,182
	長野	176,237.84	54,128,567	2,435,786	4,177,646	74,538.94	5,634,253	253,542	2,266,126
	新潟								
	計	553,845.40	199,288,060	8,967,963	11,328,999	391,289.00	42,555,069	1,914,979	8,685,014
廣島	廣島	76,649.49	28,405,234	1,278,236	1,344,087	35,431.60	5,326,487	239,692	1,104,419
	山口	81,137.71	20,341,473	915,366	831,747	32,514.16	1,102,509	49,613	600,196
	岡山	88,612.36	36,084,201	1,623,789	1,229,933	36,866.23	5,271,628	237,223	896,256
	鳥取	33,321.70	11,507,566	517,840	394,315	15,547.23	1,688,618	75,988	387,796
	島根	56,715.45	18,788,545	845,485	771,763	36,807.61	3,112,453	140,060	826,456
	愛媛	48,258.94	17,559,544	790,179	827,876	63,233.23	5,086,877	228,909	1,165,844
	計	384,695.65	132,686,563	5,970,895	5,399,661	222,399.46	21,588,572	971,485	4,980,967
熊本	熊本	75,212.73	26,896,172	1,210,328	1,096,147	106,592.61	8,215,350	369,691	1,424,444
	福岡	117,216.12	43,279,951	1,947,598	1,366,455	45,593.05	3,673,150	165,292	775,059
	大分	55,989.79	18,263,059	821,838	897,756	42,402.37	3,788,131	170,466	856,680
	長崎	33,607.22	10,660,163	479,707	542,953	57,814.60	4,643,930	208,977	1,169,454
	佐賀	52,688.68	22,516,978	1,013,264	840,066	19,528.55	2,367,980	106,559	735,568
	鹿児島	59,564.41	14,272,891	642,280	1,165,771	159,976.57	6,763,121	304,340	1,990,654
	宮崎	44,580.08	11,430,978	514,394	818,605	65,791.02	2,921,804	131,481	757,938
	沖縄	8,157.36	1,063,523	47,858	151,734	55,523.31	6,563,097	295,339	650,353
	計	447,016.39	148,383,715	6,677,267	6,879,487	553,222.08	38,936,563	1,752,145	8,360,150
總計		2,966,089.24	1,015,499,242	45,672,2 9	51,000,690	2,760,751.53	230,811,469	10,211,440	42,850,290

地　　表　　其三1,

宅地 段別	宅地 地価	宅地 地租	宅地 筆数	鹽田 段別	鹽田 地価	鹽田 地租	鹽田 筆数	道府県名	税務監督局名
町歩	円	円		町歩	円	円			
14,495.68	111,463,489	2,786,583	229,074	—	—	—	—	京都	東京
8,436.96	24,501,828	612,546	177,905	18.57	2,452	135	260	東川	
16,107.25	15,928,794	398,221	265,395	—	—	—	—	奈玉	
16,157.06	14,408,320	360,209	295,356	121.87	14,521	799	226	埼葉	
4,409.08	5,487,058	137,176	111,350	—	—	—	—	千木	
11,920.73	11,308,037	282,700	190,819	—	—	—	—	栃城	
18,091.64	14,980,101	374,502	261,901	—	—	—	—	茨馬	
9,947.06	11,129,835	278,244	188,583	—	—	—	—	群	
99,565.46	209,207,462	5,230,181	1,720,383	140.44	16,973	934	486	計	
9,309.51	71,108,247	1,777,706	255,189	—	—	—	—	阪	大阪
7,072.21	22,307,654	557,691	239,687	—	—	—	—	都	
12,320.75	40,203,739	1,005,093	439,841	899.53	400,490	22,027	1,704	庫	
3,330.94	4,272,961	106,824	125,131	—	—	—	—	良	
3,865.68	6,094,748	152,369	158,675	2.49	445	24	13	山	
6,182.31	8,456,898	211,422	196,114	—	—	—	—	賀	
4,481.92	6,440,946	161,024	177,776	1.98	80	4	40	井	
5,325.34	8,490,774	212,269	218,857	103.59	19,684	588	1,803	川	
6,099.97	7,984,790	199,620	238,835	—	—	—	—	島	
4,862.17	7,096,482	177,412	162,594	891.95	321,187	17,665	3,652	香	
4,766.78	6,549,475	163,737	152,818	478.21	215,100	11,831	904	徳	
3,494.01	4,831,963	120,799	174,159	68.76	938	52	856	高	
71,111.59	193,838,677	4,845,966	2,539,676	2,446.51	948,924	52,191	8,972	計	
8,151.63	15,650,856	391,272	138,890	—	—	—	—	北海道	札幌
9,589.10	8,554,637	213,866	141,256	74.65	26,555	1,461	510	城	仙臺
10,080.70	6,110,411	152,760	149,617	1.19	103	6	13	手	
11,272.22	10,763,022	269,036	267,628	3.14	250	14	28	島	
8,627.69	6,786,736	169,668	171,723	0.05	5	0	1	田	
7,387.25	5,548,407	138,710	140,381	—	—	—	—	森	
8,846.00	9,216,666	230,417	199,609	—	—	—	—	形	
55,802.96	46,979,879	1,174,457	1,070,214	79.03	26,913	1,481	552	計	
16,930.75	37,562,237	939,056	473,573	212.02	21,167	1,164	2,693	知	名古屋
11,344.11	15,243,720	381,093	346,125	14.27	1,974	109	207	岡	
8,042.02	12,654,954	316,374	276,542	—	—	—	—	重	
8,438.40	11,010,118	275,253	294,092	—	—	—	—	阜	
12,367.72	14,447,491	361,187	340,251	—	—	—	—	野	
15,493.33	17,419,084	435,477	457,612	52.84	1,060	58	862	潟	
72,616.33	108,337,604	2,708,440	2,188,195	279.13	24,201	1,331	3,762	計	
8,534.91	17,627,919	440,698	377,703	553.13	237,346	13,054	1,083	島	廣島
8,609.19	7,387,480	184,687	253,526	954.02	211,947	11,657	1,719	口	
8,991.97	13,332,441	333,311	323,199	497.92	222,385	12,231	1,843	山	
3,214.27	3,609,117	90,228	117,192	—	—	—	—	岡	
5,263.04	4,910,319	122,758	224,403	—	—	—	—	鳥	
6,129.53	7,954,727	198,868	266,090	317.55	126,635	6,965	310	愛	
40,742.91	54,822,003	1,370,550	1,562,113	2,322.62	798,313	43,907	4,955	計	
10,132.08	11,753,726	293,843	267,453	0.25	10	1	9	本	熊本
13,103.12	19,159,318	478,983	371,372	181.69	10,002	550	382	岡	
6,689.90	5,954,208	148,855	209,271	159.29	14,396	792	1,144	分	
6,053.98	10,536,217	263,405	224,254	12.15	846	47	49	崎	
4,545.71	5,846,069	146,152	156,591	0.12	32	2	2	賀	
12,771.70	8,825,890	220,647	269,513	73.26	22,738	1,251	1,140	長	
6,323.47	4,104,650	102,616	129,275	1.07	108	6	5	児	
4,004.97	1,911,907	47,799	93,299	102.68	6,726	370	1,033	崎	
63,624.93	68,091,985	1,702,300	1,721,028	530.51	54,858	3,019	3,764	縄	
								計	
411,615.81	696,928,466	17,423,166	10,940,499	5,798.24	1,870,182	102,863	22,491	總計	

2. 有租地表 其三 2,

大正十五年一月一日現在

税務監督局	道府県名	鑛泉地 段別	鑛泉地 地價	鑛泉地 地租	鑛泉地 筆數	池沼 段別	池沼 地價	池沼 地租	池沼 筆數
		町歩畝勺	円	円		町歩	円	円	
東京	京都	0.0006.00	128	7	3	138.51	5,776	315	1,819
	神奈川	0.0616.50	7,641	421	128	88.55	176	8	1,102
	埼玉	—	—	—	—	381.94	2,256	125	7,990
	千葉	—	—	—	—	933.41	2,786	153	4,365
	山梨	0.0222.04	2,982	164	37	34.77	439	23	2,166
	栃木	0.0123.41	172	9	46	119.58	389	20	1,961
	茨城	0.0123.14	151	8	20	586.40	2,663	145	2,664
	群馬	0.2715.03	4,841	266	120	302.24	1,622	89	1,627
	計	0.4016.12	15,915	875	354	2,585.40	16,107	878	23,694
大阪	大阪	0.0003.00	100	6	1	209.66	9,669	532	3,475
	京都	—	—	—	—	561.10	4,283	236	2,066
	兵庫	0.0311.18	4,281	235	41	74.62	1,016	56	1,583
	奈良	0.0009.00	1	0	2	16.62	3,659	201	904
	和歌山	0.0200.55	1,297	71	23	25.82	1,040	57	1,167
	滋賀	—	—	—	—	295.56	3,368	185	2,049
	岡山	0.0023.75	840	46	56	82.50	875	48	1,588
	鳥取	0.0802.27	9,912	545	63	197.42	2,423	133	6,428
	島根	0.0504.50	2,528	139	50	126.40	1,074	59	5,963
	香川	0.0002.00	23	1	2	52.93	1,810	100	1,919
	徳島	—	—	—	—	165.18	1,792	99	1,757
	高知	—	—	—	—	200.75	1,192	66	2,383
	計	0.1926.25	18,982	1,043	238	2,008.56	32,201	1,772	31,282
札幌	北海道	0.0324.00	1,927	77	66	45.01	238	10	116
仙臺	宮城	0.0921.00	3,997	220	84	505.50	3,404	187	541
	岩手	0.0219.00	238	13	31	60.45	75	4	848
	福島	0.1728.21	5,169	284	247	212.36	683	38	8,263
	秋田	0.0125.94	148	8	16	30.85	160	9	639
	青森	0.1700.00	766	42	67	10.83	69	4	219
	山形	0.0623.60	1,258	69	90	96.20	797	44	646
	計	0.5527.75	11,576	636	535	916.19	5,188	286	11,156
名古屋	愛知	—	—	—	—	1,704.35	38,079	2,094	13,828
	静岡	0.1000.36	2,846	157	272	322.45	20,116	1,106	5,953
	三重	0.0015.00	99	5	4	563.50	9,116	501	3,453
	岐阜	0.1007.00	8	0	7	956.78	18,361	1,010	13,618
	長野	0.2000.94	2,195	121	78	90.25	2,223	122	2,911
	新潟	0.2015.42	911	50	87	2,018.11	6,021	331	13,001
	計	0.6108.72	6,059	333	448	5,655.44	93,916	5,164	52,764
廣島	島口	0.0206.00	5	0	4	67.24	2,631	145	3,093
	山口	0.0123.83	3,965	218	37	291.78	3,642	200	4,401
	岡山	0.1409.64	1,395	77	13	139.04	5,651	311	10,545
	鳥取	0.0826.28	3,069	169	80	19.65	171	9	892
	島根	0.0518.86	2,608	143	61	118.88	1,380	76	5,415
	愛媛	0.0002.50	1,500	83	2	169.97	2,436	134	2,706
	計	0.3227.11	12,542	690	197	806.56	15,911	875	27,052
熊本	本縣	0.1108.74	12,839	706	172	176.32	3,870	213	2,799
	岡山	0.1001.30	575	32	29	259.26	3,955	218	12,302
	分縣	1.2601.02	60,595	3,333	1,050	122.67	2,768	152	6,353
	崎縣	0.0026.40	138	8	16	37.78	805	44	2,788
	賀縣	0.0117.70	433	24	11	128.21	5,731	315	4,008
	鳥縣	0.6213.84	3,619	199	249	111.09	186	10	1,160
	崎縣	0.0210.77	108	6	16	14.98	54	3	425
	兒縣	—	—	—	—	31.05	2,314	127	3,343
	計	2.1419.77	78,302	4,308	1,543	881.36	19,683	1,082	33,178
總計		42.829.72	145,303	7,962	3,381	12,898.52	183,244	10,067	179,242

山林 段別	山林 地價	山林 地租	山林 筆數	牧場 段別	牧場 地價	牧場 地租	牧場 筆數	道府県名	税務監督局
町歩	円	円		町歩	円	円			
40,905.51	281,537	15,483	151,477	—	—	—	—	京都	東京
75,146.98	482,540	26,538	317,437	616.01	86	5	85	神奈川	
69,724.91	784,516	43,148	372,455	—	—	—	—	埼玉	
127,539.31	763,053	41,968	727,530	1,854.15	3,632	200	2,508	千葉	
54,552.24	298,232	16,404	264,776	—	—	—	—	山梨	
185,358.57	787,388	43,307	484,680	8,127.41	5,179	286	699	栃木	
163,613.06	652,071	35,862	612,753	1,466.25	1,467	80	167	茨城	
128,520.99	940,541	51,730	384,431	3,676.80	6,826	376	1,564	群馬	
845,361.57	4,989,878	274,440	3,315,533	15,740.62	17,190	947	5,023	計	
25,696.37	346,791	19,074	169,908	—	—	—	—	大阪	大阪
130,073.72	639,754	35,186	481,481	—	—	—	—	京都	
394,380.00	1,153,475	63,441	740,372	—	—	—	—	兵庫	
137,697.95	384,608	21,153	326,744	—	—	—	—	奈良	
268,508.86	414,268	22,785	366,649	—	—	—	—	和歌山	
112,524.49	604,996	33,275	384,974	—	—	—	—	滋賀	
112,026.96	314,675	17,307	429,382	11.90	741	41	91	岡山	
81,343.26	294,338	16,189	615,362	—	—	—	—	鳥取	
51,952.82	169,721	9,335	373,685	—	—	—	—	島根	
77,770.18	797,096	43,840	193,072	—	—	—	—	香川	
164,683.27	558,051	30,693	423,961	—	—	—	—	徳島	
258,831.64	325,747	17,916	492,431	—	—	—	—	高知	
1,815,489.52	6,003,520	330,194	4,998,021	11.90	741	41	91	計	
838,445.92	1,512,040	60,482	56,468	93,319.70	320,953	12,839	4,299	北海道	札幌
174,695.53	991,131	54,512	279,685	751.99	564	31	3	宮城	仙臺
443,520.43	541,813	29,800	274,442	1,815.61	6,701	369	164	岩手	
304,044.43	654,349	35,990	941,624	32.16	104	6	37	福島	
102,920.83	209,404	11,517	233,084	—	—	—	—	秋田	
109,684.03	326,376	17,951	100,840	8,586.74	6,505	358	133	青森	
183,157.48	680,674	37,437	362,893	—	—	—	—	山形	
1,318,022.73	3,403,747	187,207	2,192,568	11,186.50	13,874	764	337	計	
103,793.74	512,532	28,189	630,967	0.09	6	0	2	愛知	名古屋
278,796.76	697,135	38,342	624,491	298.69	174	10	77	静岡	
244,048.06	535,335	29,443	780,493	—	—	—	—	三重	
428,645.64	840,780	46,243	797,847	—	—	—	—	岐阜	
243,725.95	416,571	22,911	534,590	4,494.42	721	40	29	長野	
252,119.64	1,080,729	59,440	1,306,521	13.94	56	3	52	新潟	
1,551,129.79	4,083,082	224,568	4,674,909	4,807.14	957	53	160	計	
420,134.70	568,207	31,251	1,334,653	11.00	22	1	6	島口	廣島
235,298.56	836,738	46,021	771,421	—	—	—	—	山口	
260,916.44	419,147	23,053	882,818	—	—	—	—	岡山	
74,760.48	126,213	6,942	203,592	181.53	72	4	142	鳥取	
365,523.12	376,987	20,734	636,284	15.08	12	1	11	島根	
220,121.40	540,065	29,704	741,783	—	—	—	—	愛媛	
1,576,754.70	2,867,357	157,705	4,570,551	207.61	106	6	159	計	
70,429.87	735,133	40,432	638,590	—	—	—	—	本縣	熊本
70,112.67	818,010	44,991	440,603	84.84	229	13	3	岡山	
64,891.74	676,665	37,217	651,006	—	—	—	—	分縣	
68,148.07	515,882	28,374	529,766	49.33	454	25	21	崎縣	
39,170.00	370,521	20,379	307,098	—	—	—	—	賀縣	
89,882.98	556,979	30,634	462,662	1,211.03	1,487	82	386	鳥縣	
69,044.97	524,574	28,852	348,940	31.37	158	9	104	崎縣	
62,754.71	151,166	8,314	56,087	5,965.92	5,968	328	126	兒縣	
534,435.01	4,348,930	239,193	3,434,752	7,342.49	8,296	457	640	計	
8,479,639.24	27,208,554	1,473,789	23,242,808	132,615.96	362,117	15,107	10,709	總計	

2. 有租地表

大正十五年一月一日現在

税務監督局名	府県名	原野 段別	原野 地価	原野 地租	原野 筆数	雑種地 段別	雑種地 地価	雑種地 地租	雑種地 筆数
		町歩	円	円		町歩	円	円	
東京	京都	5,739.33	19,197	1,053	26,826	114.59	1,670	91	895
	奈川	23,017.45	13,114	721	39,640	390.95	642	34	2,479
	東玉	8,725.19	45,847	2,521	67,713	77.51	1,382	76	3,762
	神葉	22,772.88	73,351	4,035	157,306	627.38	2,549	140	6,379
	埼梨	14,063.41	37,716	2,074	115,240	158.72	3,062	167	3,891
	千木	19,599.71	34,278	1,885	125,796	244.17	305	16	3,900
	山城	21,358.48	55,960	3,079	208,401	1,092.98	528	29	1,046
	栃馬	30,615.61	99,237	5,459	130,136	67.26	477	26	2,269
	芙群								
	計	145,892.06	378,700	20,827	871,058	2,773.56	10,615	579	24,621
大阪	大阪	1,441.38	52,871	2,908	25,347	144.01	99,781	5,488	2,283
	京都	1,459.99	10,344	569	50,775	84.65	4,440	244	3,944
	兵庫	11,053.76	23,037	1,267	101,126	259.44	27,632	1,520	6,325
	奈良	1,025.50	1,545	85	37,363	1.47	19	1	74
	和山	1,443.44	2,598	143	22,592	76.17	6,864	378	1,670
	歌賀	8,538.45	33,781	1,858	46,891	96.40	4,992	275	3,794
	滋井	2,543.48	33,388	1,836	74,977	96.96	3,334	183	5,928
	扁川	3,066.74	20,457	1,125	123,432	238.41	9,449	520	22,664
	石山	3,169.49	25,709	1,414	102,299	146.18	3,883	214	10,503
	富川	201.89	2,066	114	6,248	74.74	2,811	155	2,493
	香島	1,289.92	6,182	340	20,320	204.67	1,390	76	1,114
	徳知	2,109.36	2,705	149	44,772	101.54	816	45	1,098
	高								
	計	37,343.40	214,683	11,808	656,192	1,524.64	165,411	9,099	61,890
札幌	北海道	245,018.61	296,078	11,842	105,470	4,673.73	1,206,569	48,262	31,408
仙臺	宮城	11,723.34	61,202	3,366	83,444	12.36	257	14	376
	岩手	112,592.72	128,366	7,060	201,385	55.19	879	48	1,525
	福島	38,970.34	58,025	3,191	373,528	44.52	3,227	177	915
	秋田	100,180.85	184,435	10,144	316,085	67.03	922	51	1,589
	青森	84,881.09	210,005	11,550	81,100	429.66	1,963	108	9,850
	山形	27,882.53	224,308	12,337	283,550	55.19	2,115	116	2,946
	計	376,230.87	866,341	47,648	1,339,092	663.95	9,363	514	17,201
名古屋	愛知	5,547.50	37,908	2,085	102,748	902.28	14,545	800	13,134
	静岡	70,556.85	64,656	3,556	170,442	642.59	2,412	133	8,506
	三重	4,123.58	9,772	537	98,981	739.25	8,656	476	36,669
	岐阜	7,633.78	34,906	1,920	215,670	53.46	922	51	1,255
	長野	179,727.77	177,809	9,779	509,147	62.37	229	13	2,844
	新潟	14,144.95	109,482	6,022	240,845	731.82	7,580	417	31,501
	計	281,734.43	434,533	23,899	1,337,833	3,131.77	34,344	1,890	93,909
廣島	島口	2,602.28	21,395	1,177	129,722	333.91	15,174	835	9,533
	山山	3,102.53	6,610	364	40,656	283.10	6,954	382	5,910
	岡取	4,108.71	7,034	387	121,673	35.60	3,712	204	709
	島根	59,873.55	37,065	2,039	159,368	191.03	4,450	245	10,300
	愛媛	1,627.59	1,724	95	60,899	292.21	3,417	188	9,887
	計	674.63	2,865	158	19,198	157.50	6,914	380	6,293
		71,989.29	76,693	4,220	531,516	1,293.35	40,621	2,234	42,632
熊本	熊本	57,585.61	138,575	7,622	153,411	69.88	2,649	146	780
	福岡	48,114.61	126,482	6,957	88,548	586.51	117,774	6,478	8,946
	大分	64,393.51	105,645	5,810	232,389	439.78	7,333	403	8,396
	長崎	28,571.44	34,901	1,920	226,263	329.12	17,077	939	12,550
	佐賀	41,221.81	57,876	3,183	154,090	58.99	5,261	289	2,018
	鹿児島	76,236.58	159,116	8,751	338,112	156.76	683	38	3,539
	宮崎	37,928.34	65,904	3,625	187,916	45.59	1,296	71	1,047
	神縄	27,587.76	30,445	1,674	111,322	229.32	11,656	641	5,094
	計	381,639.66	718,944	39,542	1,547,051	1,915.95	163,729	9,005	42,370
總計		1,539,848.32	2,985,972	159,786	6,388,212	15,976.95	1,630,652	71,583	314,031

地表

共三 3.

合計 段別	合計 地価	合計 地租	合計 筆数	納税者一人當 段別	納税者一人當 地価	納税者一人當 地租	納税者一人當 筆数	税務監督局名	府県名
町歩	円	円		町歩	円	円			
117,152.89	122,612,061	3,291,341	1,272,324	0.77	820	21.77	8	東京	京都
182,206.49	40,296,771	1,328,379	1,841,167	1.26	278	9.17	13		奈川
260,720.05	57,934,371	2,296,813	3,354,270	0.99	220	8.73	12		東玉
360,730.02	55,591,278	2,222,038	4,271,805	1.12	173	6.90	13		神葉
134,840.53	18,495,362	725,971	1,995,699	1.01	139	5.44	15		埼梨
359,113.72	38,392,359	1,509,771	2,317,166	1.83	196	7.72	12		千木
425,179.97	55,169,963	2,190,170	4,026,237	1.37	178	7.05	13		山城
283,483.28	33,999,909	1,317,934	2,155,781	1.37	165	6.39	11		栃馬
									芙群
2,123,426.95	422,492,074	14,882,417	21,234,449	1.23	245	8.62	12		計
103,879.66	102,225,911	3,183,094	1,516,211	0.59	585	18.22	9	大阪	大阪
203,248.60	43,027,640	1,496,679	2,092,714	0.96	205	7.12	10		京都
558,903.25	92,688,069	3,382,987	3,918,078	1.41	234	8.34	10		兵庫
186,082.89	22,662,914	938,270	1,496,173	1.44	175	7.26	12		奈良
323,057.35	23,330,900	932,261	1,509,584	2.00	144	5.77	10		和山
202,496.09	40,935,927	1,679,450	1,892,151	1.08	218	8.95	10		歌賀
181,378.29	26,238,911	1,055,470	2,339,269	1.25	180	7.23	16		滋井
172,765.79	31,125,673	1,234,312	4,150,444	0.72	137	5.13	17		扁川
157,910.98	37,844,501	1,545,337	4,489,626	0.75	181	7.39	21		石山
134,755.30	27,545,964	1,108,889	1,216,835	1.08	208	8.38	9		富川
234,880.28	23,597,663	938,731	1,480,512	1.42	145	5.68	9		香島
388,075.00	20,871,617	845,899	2,597,064	1.95	105	4.26	13		徳知
									高
2,847,373.48	492,095,690	18,341,379	28,698,661	1.21	209	7.81	11		計
1,577,318.38	34,391,823	1,017,683	681,365	11.09	242	7.15	5	札幌	北海道
330,731.03	31,323,450	1,249,334	2,385,387	1.80	170	6.74	13	仙臺	宮城
710,128.60	24,529,938	988,421	1,996,445	3.71	129	5.17	10		岩手
543,796.67	48,654,445	1,981,367	5,978,848	1.65	148	6.01	18		福島
350,601.79	32,571,767	1,333,945	2,665,708	1.84	173	6.99	14		秋田
333,009.88	23,078,233	933,010	1,149,982	2.18	151	6.10	8		青森
354,539.27	39,916,270	1,620,991	2,651,749	1.69	190	7.71	13		山形
2,622,807.24	200,074,103	8,107,068	16,828,119	2.08	159	6.44	13		計
286,480.81	87,919,603	3,211,379	4,931,946	0.71	224	8.01	12	名古屋	愛知
499,629.45	48,889,123	1,903,030	3,755,299	1.51	148	5.76	11		静岡
360,539.07	49,736,206	1,990,658	3,237,012	1.09	150	6.02	10		三重
561,697.76	40,312,948	1,602,831	3,686,614	1.96	143	5.69	13		岐阜
620,790.34	49,612,202	1,949,596	4,260,869	1.68	134	5.28	12		長野
535,351.62	78,387,743	3,191,126	8,494,253	1.42	209	8.49	23		新潟
2,864,489.05	354,857,825	13,848,620	28,365,993	1.41	174	6.80	14		計
544,318.28	52,204,420	2,005,089	4,304,303	1.34	129	4.94	11	廣島	島口
362,191.07	29,901,318	1,208,508	2,509,613	1.40	116	4.67	10		山山
400,168.41	55,347,594	2,230,586	3,466,989	1.06	147	5.93	9		岡取
187,109.53	16,976,341	693,464	1,273,677	1.53	143	5.85	11		島根
466,362.44	27,197,445	1,129,540	2,535,119	2.14	125	5.18	12		愛媛
339,062.75	31,281,563	1,255,380	3,030,102	1.38	123	4.91	12		
2,299,212.48	212,908,681	8,522,567	17,119,803	1.41	130	5.22	11		計
320,199.46	47,758,324	1,922,982	3,588,805	0.94	140	5.62	10	熊本	本岡
295,251.97	67,189,446	2,651,112	3,063,699	0.82	187	7.38	9		福分
235,090.31	28,872,800	1,188,866	2,864,045	0.84	105	4.32	10		大崎
194,623.70	26,410,413	983,446	2,708,114	0.82	111	4.12	11		長賀
157,342.09	31,170,881	1,290,167	2,199,452	0.89	178	7.07	12		佐島
399,985.00	30,606,710	1,208,232	4,283,186	0.85	65	2.56	9		鹿崎
223,760.91	19,049,629	781,063	2,244,271	1.21	103	4.22	12		児縄
164,357.08	9,746,802	402,450	1,072,391	1.11	66	2.72	7		宮神
1,990,610.52	260,805,005	10,428,318	22,023,963	0.91	119	4.75	10		計
16,325,238.10	1,977,625,201	75,148,052	134,952,353	1.45	176	6.62	12	總計	

3. 伊豆七島地租表

大正十四年度

種別		段別	百分比例	地租	人員	備考
東京府伊豆七島下	田	町 畝 100.16	2.37	円 249	974	1. 段別ハ大正十五年一月一日現在地租ハ會計年度ニ依ル 2. 人員ノ欄ニ種以上ヲ有スル者ハ其ノ主タル一方ニ掲ケ他ハ*印ヲ附シテ之ヲ示ス
	畑	1,874.52	44.35	1,098	* 270 4,813	
	雑地	2,251.54	53.28	131	* 245 3,130	
	総計	**4,226.22**	**100.00**	**1,478**	* 515 **8,917**	
大正	十三年度	4,226.22	—	1,478	* 515 8,917	
	十二年度	4,226.22	—	1,478	* 515 8,917	
	十一年度	4,226.22	—	1,478	* 515 8,917	
	十年度	4,226.22	—	1,478	* 515 8,917	
	九年度	4,226.22	—	1,478	* 514 8,917	

4. 免租地表 其一

大正十五年一月一日現在

種別	段別	筆數	種別	段別	筆數
	町 畝			町 畝	
公立學校用地	12,288.91	215,460	議事所敷地	37.66	547
私立學校用地	375.42	3,494	郵便電信電話用地	6.70	354
府縣社地	23.31	221	農事試驗場敷地	901.05	3,091
郷村社地	1,537.29	16,648	工業試驗場敷地	13.93	257
招魂社地	6.58	158	水産試驗場敷地	17.78	232
墳墓地	24,321.97	1,391,470	病院敷地	332.93	3,830
火葬場敷地	96.04	3,845	隔離病舍敷地	715.96	12,761
用悪水路	8,591.05	340,793	隔離所敷地	28.73	68
溜池	50,570.60	529,494	消毒所敷地	3.36	42
堤塘	4,985.62	142,208	檢疫所敷地	2.24	15
井溝	2,729.51	169,666	運河用地	109.87	2,665
鐵道用地	5,650.90	288,589	社地	0.94	8
軌道用地	1,146.37	59,593	寺地	6.09	25
水道用地	1,624.60	33,485	拜所	675.18	3,440
道路	6,847.54	635,404	其他	424,546.73	53,628
保安林	743,540.64	387,212	總計	**1,311,481.06**	**4,328,622**
砂防地	17,651.31	8,161	前年比較	+ 36,766.62	+ 96,648
公園地	1,268.15	5,054	同上歩合	+ 0.029	+ 0.023
府縣廨敷地	111.04	395	有租地百ニ付	8.03	3.21
郡役所敷地	107.84	1,623	大正十四年	1,274,714.44	4,231,974
市區役所敷地	39.66	505	大正十三年	1,144,980.71	4,084,160
町村役場敷地	444.01	10,957	大正十二年	1,126,192.00	3,905,244
警察官衙敷地	128.55	3,224	大正十一年	1,058,034.38	3,803,383
			大正十年	1,044,375.94	3,752,441

4. 免租地表 其二

大正十五年一月一日現在

稅務監督局名	府縣名	公立學校用地 段別	公立學校用地 筆數	私立學校用地 段別	私立學校用地 筆數	府縣社地 段別	府縣社地 筆數	郷村社地 段別	郷村社地 筆數
		町 畝		町 畝		町 畝		町 畝	
東京	東京	215.30	3,163	121.42	697	0.56	7	12.12	161
	神奈川	169.91	2,707	6.31	24	—	—	10.98	155
	埼玉	294.50	5,048	5.85	65	—	—	11.45	127
	千葉	322.18	6,105	1.68	25	—	—	31.31	325
	山梨	135.10	3,537	0.09	1	—	—	2.43	51
	栃木	307.66	3,991	0.81	15	—	—	29.76	166
	茨城	363.41	4,693	0.17	2	—	—	13.96	119
	群馬	325.16	4,140	0.81	16	—	—	23.06	274
	計	2,133.22	33,384	137.14	845	0.56	7	135.07	1,378
大阪	大阪	256.39	4,140	21.68	204	0.08	1	34.77	363
	京都	264.62	5,270	30.92	297	1.21	17	14.57	244
	兵庫	368.90	6,540	35.04	257	0.35	16	20.77	263
	奈良	116.14	2,574	6.83	15	—	—	55.15	557
	和歌山	159.04	2,945	0.27	1	—	—	14.36	131
	滋賀	251.11	6,303	—	—	1.39	2	122.83	842
	福井	81.64	2,297	1.15	25	0.72	3	149.24	1,713
	石川	128.26	5,967	0.66	10	0.84	10	13.08	500
	富山	151.14	6,186	—	—	0.03	1	15.86	739
	香川	137.31	2,524	3.56	83	—	—	7.02	92
	徳島	144.02	2,597	0.20	3	—	—	35.05	301
	高知	73.46	2,015	1.86	22	0.14	3	114.00	447
	計	2,132.03	49,358	102.17	917	4.76	53	596.70	6,192
札幌	北海道	1,046.15	2,566	17.45	22	3.83	8	66.94	403
仙臺	宮城	264.59	3,397	12.77	141	0.38	13	8.26	124
	岩手	200.36	2,350	1.13	11	0.36	1	15.09	157
	福島	295.86	7,146	0.21	6	1.19	6	14.58	303
	秋田	183.10	2,605	—	—	0.28	7	7.25	82
	青森	181.26	1,826	0.88	16	0.05	3	10.63	193
	山形	294.27	4,689	—	—	0.44	2	10.63	178
	計	1,419.44	22,013	14.99	174	2.70	32	66.44	1,037
名古屋	愛知	445.49	9,122	7.82	147	0.21	4	181.77	1,526
	静岡	328.79	8,573	2.51	38	—	—	13.77	310
	三重	261.65	6,367	2.08	26	0.55	20	8.36	123
	岐阜	288.56	5,250	1.05	13	0.55	30	115.29	1,002
	長野	505.77	9,406	0.41	4	—	—	60.92	769
	新潟	306.07	8,451	1.20	82	1.33	1	12.68	256
	計	2,136.33	47,169	15.07	310	2.64	55	392.79	3,986
廣島	鳥取	277.99	6,103	23.12	392	—	—	18.97	233
	島根	249.38	3,443	5.21	57	3.37	18	79.74	637
	岡山	245.29	4,476	14.10	261	0.04	1	14.09	182
	広島	195.42	1,499	0.08	2	—	—	3.45	67
	山口	162.21	4,129	0.53	8	0.22	9	26.28	550
	愛媛	177.06	4,204	8.36	117	0.49	4	19.51	296
	計	1,307.35	23,854	51.40	837	4.12	32	162.04	1,965
熊本	熊本	325.09	5,348	12.05	88	0.67	6	13.71	244
	福岡	490.58	7,540	13.12	132	0.30	15	34.09	390
	大分	209.56	4,383	3.10	32	0.37	5	25.96	684
	長崎	213.82	3,815	0.88	6	—	—	22.80	175
	佐賀	172.90	3,501	2.08	16	0.01	1	5.45	93
	鹿兒島	377.34	7,498	2.53	50	0.80	3	1.75	26
	宮崎	219.54	3,789	3.44	65	2.55	4	13.55	75
	沖縄	105.56	1,242	—	—	—	—	—	—
	計	2,114.39	37,116	37.20	389	4.70	34	117.31	1,687
總計		**12,288.91**	**215,460**	**375.42**	**3,494**	**23.31**	**221**	**1,537.29**	**16,648**

4. 免　租

大正十五年一月一日現在

税務監督局	府県名	招魂社地 段別	招魂社地 筆数	墳墓地 段別	墳墓地 筆数	火葬場敷地 段別	火葬場敷地 筆数	用悪水路 段別	用悪水路 筆数
		町歩		町歩		町歩		町歩	
東京	東京	—	—	497.65	15,450	0.24	10	46.78	2,372
	神奈川	0.12	4	278.45	21,561	1.33	36	3.10	471
	埼玉	—	—	611.88	22,715	1.78	69	42.40	2,826
	千葉	0.09	2	605.43	18,815	0.46	19	32.02	2,574
	山梨	—	—	211.87	11,373	1.00	34	5.65	619
	栃木	0.25	1	541.86	16,851	1.95	64	8.19	628
	茨城	—	—	582.74	28,966	1.01	29	26.96	2,350
	群馬	0.31	6	557.06	31,468	1.03	49	19.64	1,348
	計	0.77	13	3,886.94	167,199	8.80	310	184.74	13,188
大阪	大阪	0.06	2	186.72	3,094	2.69	16	306.69	6,611
	京都	0.09	2	429.23	18,369	0.75	18	209.02	5,183
	兵庫	0.05	1	921.90	44,873	2.51	72	57.99	6,629
	奈良	—	—	166.29	4,380	0.20	8	0.80	143
	和歌山	0.12	3	215.77	10,890	1.34	44	7.52	276
	滋賀	0.12	9	309.31	5,032	1.12	24	4.88	663
	福井	—	—	181.46	5,470	2.58	161	355.43	24,666
	石川	—	—	303.42	12,864	1.86	80	13.68	2,375
	富山	1.54	50	261.14	18,596	5.19	233	266.93	22,078
	香川	—	—	305.78	13,680	0.37	13	39.56	3,410
	徳島	—	—	527.54	76,080	1.06	37	192.95	24,462
	高知	—	—	738.90	56,506	0.08	5	1.61	32
	計	1.98	67	4,547.46	269,834	19.75	711	1,457.06	96,528
札幌	北海道	—	—	697.12	1,270	16.94	435	1,636.84	10,277
仙臺	宮城	—	—	637.50	17,800	0.47	21	117.56	5,314
	岩手	—	—	443.33	24,438	0.15	9	148.95	2,132
	福島	—	—	699.16	25,434	1.40	51	22.29	1,951
	秋田	0.05	1	251.50	13,247	2.81	75	15.38	1,090
	青森	—	—	152.63	11,378	2.24	65	99.89	881
	山形	0.18	4	393.02	9,321	1.58	86	18.07	2,014
	計	0.23	5	2,577.14	101,618	8.65	307	422.14	13,382
名古屋	愛知	—	—	527.84	21,878	2.46	101	1,479.81	53,528
	静岡	0.71	15	508.09	32,835	3.05	197	58.85	3,026
	三重	0.79	27	335.04	7,727	0.62	13	247.57	12,523
	岐阜	—	—	564.35	23,940	5.20	278	231.31	4,606
	長野	0.87	12	703.49	72,837	2.72	126	109.21	11,458
	新潟	—	—	731.01	43,456	4.97	167	237.66	19,587
	計	2.37	54	3,369.82	202,673	19.02	882	2,364.41	104,728
廣島	島口	—	—	751.90	111,501	3.02	239	47.84	25,610
	山取	—	—	687.99	29,565	2.27	133	3.37	309
	根	—	—	1,085.47	104,331	2.22	170	277.11	24,622
	鳥	—	—	294.51	30,348	1.67	86	6.73	520
	島	—	—	586.50	84,090	2.46	87	20.19	2,826
	愛	—	—	547.98	53,819	0.47	33	65.37	540
	計	—	—	3,954.35	413,654	12.11	748	420.61	54,427
熊本	熊本	—	—	895.77	38,145	0.81	17	146.30	2,975
	福岡	0.50	5	1,116.87	59,966	5.63	221	1,605.41	37,153
	大分	0.05	2	717.72	45,868	1.49	101	35.47	3,117
	長崎	0.23	3	591.93	16,484	1.60	64	184.90	1,052
	佐賀	0.19	1	463.43	16,676	0.92	40	74.74	816
	鹿児島	0.26	8	550.73	14,267	0.04	1	6.95	350
	宮崎	—	—	315.70	11,693	0.28	8	50.94	2,738
	沖縄	—	—	636.99	32,123	—	—	0.54	62
	計	1.23	19	5,289.14	235,222	10.77	452	2,105.25	48,263
總計		6.58	158	24,321.97	1,391,470	96.04	3,845	8,591.05	340,793

地　表　其二 2,

溜池 段別	溜池 筆数	堤塘 段別	堤塘 筆数	井溝 段別	井溝 筆数	鐵道用地 段別	鐵道用地 筆数	税務監督局	府県名
町歩		町歩		町歩		町歩			
16.71	214	3.72	134	3.92	323	175.02	9,109	東京	東京
77.97	496	11.81	270	3.40	119	47.27	2,884		神奈川
82.02	1,056	2.16	161	5.74	335	355.16	18,914		埼玉
288.44	4,435	24.33	1,349	3.79	241	123.17	5,400		千葉
32.99	520	3.48	365	1.87	809	52.45	3,317		山梨
27.14	288	16.81	357	1.15	75	98.23	4,118		栃木
598.63	1,093	21.49	1,374	2.82	102	170.77	9,437		茨城
83.87	1,655	22.92	1,138	47.59	569	135.04	7,768		群馬
1,207.77	9,762	106.72	5,148	70.28	2,573	1,157.11	60,947		計
3,795.79	40,196	626.37	16,762	117.88	4,860	291.51	14,821	大阪	大阪
825.43	10,057	235.89	2,639	48.62	2,713	16.73	794		京都
9,027.28	76,043	88.97	1,336	46.33	4,795	196.57	11,925		兵庫
1,441.64	21,608	415.51	13,118	17.64	1,511	62.24	3,202		奈良
986.40	11,982	166.77	6,240	96.79	2,284	110.28	4,973		和歌山
1,435.11	15,443	0.68	6	0.76	96	88.94	4,915		滋賀
159.12	2,611	14.16	1,043	149.15	13,209	60.15	5,893		福井
770.33	10,307	31.18	1,034	1.37	57	43.21	4,574		石川
386.96	4,881	99.38	2,871	19.98	1,746	95.82	8,984		富山
2,776.97	16,748	224.48	6,026	17.97	2,196	30.53	1,659		香川
236.18	9,763	186.77	5,081	0.02	12	32.58	1,857		徳島
79.41	2,517	5.88	562	20.00	1,117	7.88	685		高知
21,920.62	222,156	2,096.04	56,718	536.51	34,596	1,036.44	64,282		計
163.30	157	5.22	49	0.84	19	407.23	939	北海道	札幌
2,185.14	11,176	220.43	15,354	17.01	783	77.74	2,942	仙臺	宮城
1,117.57	13,517	33.25	809	0.55	14	112.22	3,890		岩手
291.62	4,827	25.91	942	4.45	309	17.35	747		福島
47.05	1,630	2.01	50	2.52	170	85.03	3,353		秋田
426.14	2,663	9.06	289	4.29	147	39.27	1,062		青森
207.71	2,628	48.43	2,502	55.55	2,253	4.71	255		山形
4,275.23	36,441	339.09	19,946	84.37	3,676	336.32	12,249		計
2,791.60	18,126	342.23	5,923	656.56	36,573	304.79	23,129	名古屋	愛知
398.53	3,638	202.57	6,841	130.34	14,893	116.97	8,124		静岡
1,753.99	20,923	147.93	3,852	325.73	20,821	137.72	11,560		三重
278.25	1,901	145.17	3,874	96.78	3,289	112.39	7,961		岐阜
726.30	7,874	25.33	624	165.23	1,844	457.43	13,581		長野
779.14	20,577	150.70	11,108	102.95	6,046	205.36	19,569		新潟
6,727.81	73,039	1,013.93	32,222	1,477.59	83,466	1,334.66	83,924		計
2,088.79	34,817	380.48	17,405	25.99	4,047	208.24	8,189	廣島	島口
2,326.86	27,532	20.94	454	17.19	543	130.86	6,206		山取
987.56	18,169	57.31	1,099	1.79	74	214.60	9,254		根
145.23	2,424	16.51	1,079	97.40	21,065	0.48	24		鳥
734.83	20,583	14.91	1,217	11.19	892	44.37	2,956		島
1,441.42	10,363	388.96	852	26.58	1,114	90.63	5,640		愛
7,724.69	113,888	879.11	22,106	180.14	27,735	689.18	32,269		計
647.99	7,069	131.63	1,383	86.05	4,409	43.55	2,261	熊本	本
3,915.43	20,402	62.46	969	53.21	6,206	326.43	11,583		福岡
965.80	10,771	56.67	353	219.69	6,167	81.63	4,496		大分
946.90	14,917	39.01	458	7.80	89	85.72	5,643		長崎
1,100.21	13,278	11.88	139	2.02	304	9.09	663		佐賀
350.25	1,400	24.26	66	7.20	20	46.65	2,780		鹿児島
541.27	2,784	213.03	2,586	3.81	406	53.06	3,752		宮崎
83.33	3,430	6.57	65	—	—	43.83	2,801		沖縄
8,551.18	74,051	545.51	6,019	379.78	17,601	689.96	33,979		計
50,570.60	529,494	4,985.62	142,208	2,729.51	169,666	5,650.90	288,589	總計	

4. 免　租

大正十五年一月一日現在

稅務監督局名	府縣名	軌道用地 段別	軌道用地 筆數	水道用地 段別	水道用地 筆數	道路 段別	道路 筆數	保安林 段別	保安林 筆數
		町畝		町畝		町畝		町畝	
東京	京都	136.81	6,575	509.03	6,880	139.29	7,706	4,874.25	444
	奈良	60.92	2,590	72.19	3,917	32.40	2,308	1,897.50	2,759
	東神	3.12	287	1.67	60	25.36	3,805	6,352.46	4,414
	埼玉	37.80	1,676	—	—	15.00	1,642	427.06	1,979
	千葉	—	—	9.47	592	21.35	3,247	7,141.77	5,687
	山梨	0.01	1	7.08	116	28.18	2,267	16,633.89	7,470
	栃木	0.15	5	1.75	105	37.10	3,414	693.05	1,769
	茨城	7.46	238	6.74	379	86.22	8,598	26,951.77	14,725
	群馬	246.27	11,372	607.93	12,049	384.90	32,987	64,971.75	39,247
	計								
大阪	阪都	171.27	7,485	68.92	914	439.45	40,220	274.39	168
	大京	59.71	2,486	21.21	458	30.86	2,313	4,255.84	4,307
	兵奈	150.24	6,107	270.91	2,904	60.84	5,009	10,310.59	5,589
	和歌	79.26	4,173	0.75	10	36.12	1,294	815.90	451
	滋賀	6.27	284	3.92	127	52.24	6,992	6,041.17	1,799
	兵井	8.54	600	0.82	17	1.49	310	21,834.98	12,380
	岡山	—	—	2.36	90	5.78	1,067	46,989.09	29,581
	島川	9.67	1,295	—	—	103.21	18,561	9,511.96	15,259
	鳥知	1.27	172	0.14	8	269.72	66,409	21,924.75	11,529
	香德	29.79	1,535	4.68	87	431.60	44,825	6,260.33	4,449
	高	17.16	1,099	6.44	374	147.08	14,219	8,521.07	8,846
	計	4.88	510	2.67	108	78.06	6,341	5,498.49	5,431
		538.06	25,746	382.82	5,097	1,656.45	207,560	142,238.56	99,783
札幌	北海道	3.31	12	118.17	599	427.14	3,634	122,792.04	513
仙臺	宮城	36.73	1,756	18.65	560	190.95	10,995	2,192.44	4,095
	岩手	0.38	12	—	—	406.53	18,255	9,072.29	4,909
	秋田	11.46	976	10.06	420	134.97	14,792	19,936.15	6,920
	青山	4.03	254	10.00	582	67.04	5,261	6,887.47	2,357
	島形	0.40	4	41.68	318	57.90	2,272	1,592.51	516
	計	2.31	55	4.11	91	80.34	8,703	29,542.60	5,586
		55.31	3,057	84.50	1,971	927.73	60,278	69,223.46	24,383
名古屋	知岡	44.10	2,798	59.59	3,805	150.66	15,357	1,157.75	5,183
	愛静	29.22	2,407	1.96	37	126.66	9,715	10,888.07	10,588
	三岐	17.51	1,257	2.72	38	201.41	23,758	1,768.80	2,245
	長新	12.90	804	0.59	36	227.13	14,896	159,528.50	41,591
	重阜	28.28	1,568	27.48	921	263.82	33,215	32,739.33	20,556
	野潟	—	—	10.48	189	296.09	46,623	18,786.57	8,556
	計	132.01	8,834	102.82	5,026	1,265.77	143,564	224,869.02	88,719
廣島	島口	17.14	1,406	44.97	1,981	43.01	7,788	10,775.01	15,079
	山坂	4.15	313	54.95	1,276	294.54	20,523	6,028.23	6,760
	根媛	8.27	692	13.06	350	11.01	1,573	57,343.59	59,283
	岡鳥	—	—	20.61	372	25.81	3,494	6,856.52	5,118
	島愛	—	—	15.07	289	741.57	46,720	2,126.44	7,756
	計	7.91	91	0.57	17	100.01	8,956	24,598.51	18,944
		37.47	2,502	149.23	4,285	1,215.95	89,054	107,728.30	112,940
熊本	本岡	10.87	794	5.33	172	373.20	25,614	490.50	831
	分崎	99.46	5,206	95.68	2,590	16.98	2,269	2,000.73	2,375
	賀鳥	3.92	234	4.06	101	122.25	19,221	1,023.79	2,210
	長児	5.41	453	69.49	1,421	60.43	5,745	1,849.87	4,650
	佐崎	11.04	1,151	1.85	65	101.84	14,346	141.51	159
	鹿縄	1.01	131	2.55	103	55.00	6,158	487.20	1,211
	宮沖	—	—	0.17	6	127.01	13,746	2,760.79	1,338
	計	2.23	101	—	—	112.89	11,228	2,963.12	8,847
		133.94	8,070	179.13	4,458	969.60	98,327	11,717.51	21,621
總計		1,146.37	59,593	1,624.60	33,485	6,847.54	635,404	743,540.64	387,212

地　表

其二 3,

稅務監督局名	府縣名	砂防地 段別	砂防地 筆數	公園地 段別	公園地 筆數	府縣廳敷地 段別	府縣廳敷地 筆數	郡役所敷地 段別	郡役所敷地 筆數
		町畝		町畝		町畝		町畝	
東京	京都	0.63	2	66.36	130	—	—	0.90	16
	奈良	—	—	11.77	17	0.97	1	1.87	61
	神埼	—	—	4.17	49	6.05	2	2.33	19
	千葉	—	—	2.08	34	1.86	18	1.86	30
	山栃	38.96	27	8.02	58	1.13	1	0.94	17
	茨木	—	—	5.10	34	5.05	5	2.03	13
	群	—	—	3.47	50	—	—	1.48	23
	計	—	—	28.78	77	9.52	45	1.18	32
		39.59	29	129.75	449	24.58	72	12.64	211
大阪	阪都	0.40	1	127.73	122	1.61	5	—	—
	大京	—	—	21.72	251	2.93	1	3.36	31
	兵奈	4,192.95	1,992	16.32	169	—	—	2.49	47
	和歌	—	—	14.98	195	—	—	1.63	22
	滋賀	11.50	46	23.66	17	1.23	3	1.73	20
	兵井	—	—	26.76	31	3.43	3	1.67	61
	岡山	161.00	40	12.16	116	4.87	32	1.76	63
	島川	—	—	43.08	130	—	—	1.05	15
	鳥知	—	—	7.43	496	3.77	1	2.40	84
	香德	1,128.66	333	32.76	40	1.38	1	0.82	22
	高	45.73	260	25.04	46	1.20	1	1.38	20
	計	—	—	0.08	5	1.75	2	0.97	46
		5,540.24	2,672	351.72	1,618	22.17	49	19.26	431
札幌	北海道	—	—	290.86	85	5.89	9	12.40	40
仙臺	宮城	32.00	2	46.99	366	1.23	8	2.25	23
	岩手	—	—	11.38	51	—	—	2.29	21
	秋田	—	—	26.27	256	2.92	4	6.66	22
	青山	—	—	35.70	178	2.15	37	3.44	63
	島形	—	—	40.83	43	3.71	10	1.24	14
	計	415.29	440	9.10	63	1.56	47	3.38	33
		447.29	442	170.27	957	11.57	106	19.26	176
名古屋	知岡	5,388.80	1,780	37.95	366	4.80	9	3.41	86
	愛静	6.60	1	3.92	137	2.09	5	3.12	52
	三岐	—	—	3.61	40	2.18	3	3.70	46
	長新	18.82	14	14.37	64	1.12	9	3.14	55
	重阜	—	—	17.74	264	3.90	14	3.37	57
	野潟	48.10	6	61.18	333	2.08	22	3.02	45
	計	5,462.32	1,801	138.77	1,204	16.17	62	19.76	341
廣島	島口	356.43	863	17.90	70	1.34	1	1.93	68
	山坂	3.00	1	1.01	28	6.65	12	3.19	20
	根媛	5,802.44	2,353	39.18	99	1.66	11	2.36	30
	岡鳥	—	—	4.49	14	1.02	2	0.50	10
	島愛	—	—	2.22	35	2.72	8	2.20	46
	計	—	—	21.81	39	3.00	6	0.18	1
		6,161.87	3,217	86.61	285	16.39	40	10.36	175
熊本	本岡	—	—	3.07	62	1.84	1	2.19	23
	分崎	—	—	23.91	224	2.90	3	5.31	112
	賀鳥	—	—	3.64	43	1.69	1	1.01	27
	長児	—	—	31.88	5	1.01	20	1.96	15
	佐崎	—	—	5.04	57	—	—	0.92	30
	鹿縄	—	—	14.63	51	4.75	4	1.76	29
	宮沖	—	—	2.96	8	1.16	1	0.83	8
	計	—	—	10.04	6	0.92	27	0.13	5
		—	—	95.17	456	14.27	57	14.16	249
總計		17,651.31	8,161	1,263.15	5,054	111.04	395	107.84	1,623

4. 免　　租

大正十五年一月一日現在

税務監督局名	道府県名	市區役所敷地 段別	市區役所敷地 筆數	町村役場敷地 段別	町村役場敷地 筆數	警察官衙敷地 段別	警察官衙敷地 筆數	議事所敷地 段別	議事所敷地 筆數
		町歩		町歩		町歩		町歩	
東京	京都	3.91	37	4.77	120	5.31	89	0.09	1
	神奈川	0.61	14	4.05	116	2.54	103	—	—
	埼玉	0.27	8	10.67	296	1.34	46	0.29	1
	千葉	—	—	11.83	323	2.95	83	0.61	16
	山梨	0.28	2	4.18	115	1.58	39	—	—
	茨城	1.23	26	8.55	188	1.91	38	—	—
	群馬	0.51	5	11.29	238	1.66	55	0.59	3
	栃木	0.53	11	12.18	237	1.02	27	0.06	2
	計	7.34	103	67.52	1,638	16.31	480	1.64	23
大阪	阪都	3.89	39	4.21	139	6.21	187	—	—
	府	0.86	21	6.79	197	4.28	83	4.51	104
	兵庫	1.99	12	13.60	485	5.18	159	1.97	13
	奈良	0.25	4	2.22	65	1.29	58	0.18	11
	和歌山	—	—	2.71	96	2.33	74	1.17	5
	滋賀	0.14	1	8.98	334	2.61	89	2.69	66
	福井	0.20	8	2.34	102	1.25	42	0.73	15
	石川	0.58	19	3.04	121	1.35	68	0.78	17
	富山	0.88	33	3.84	154	1.73	58	0.27	6
	香川	0.78	10	3.77	94	1.21	26	1.77	19
	徳島	0.27	3	4.96	140	1.32	64	1.61	32
	高知	0.21	4	3.16	134	1.13	35	0.21	5
	計	10.05	154	59.62	2,061	29.89	943	15.89	293
札幌	北海道	1.28	13	55.18	313	20.61	143	0.39	4
仙臺	宮城	0.84	5	13.41	240	1.99	36	0.28	11
	福島	0.35	2	7.63	179	0.71	26	0.43	3
	秋田	1.78	8	12.17	316	2.40	59	0.03	2
	青森	1.08	1	11.72	275	0.98	52	1.97	29
	山形	0.37	4	16.29	203	2.01	48	—	—
	計	1.94	16	12.63	294	2.89	88	1.96	39
	計	6.36	36	73.85	1,507	10.98	309	4.67	84
名古屋	知多	1.87	23	11.92	336	4.65	134	0.99	12
	岡崎	1.09	19	13.64	424	2.25	113	0.06	2
	重県	0.34	12	11.59	380	2.70	83	0.46	6
	阜	0.46	14	8.48	309	2.95	62	1.81	6
	野	0.63	5	16.05	458	3.88	78	1.89	6
	濃	0.57	6	8.63	323	2.69	119	0.62	4
	計	4.96	79	70.31	2,230	19.12	589	5.83	36
廣島	鳥取	1.05	19	9.83	374	3.90	66	0.80	2
	島根	0.37	5	9.31	229	2.57	63	—	—
	岡山	0.60	2	9.97	336	2.32	77	0.51	10
	広島	0.33	2	2.71	105	0.74	25	0.46	8
	愛媛	0.22	1	7.91	335	1.54	59	0.35	4
	計	0.73	11	6.29	202	2.43	71	1.18	11
	計	3.30	40	46.02	1,581	13.50	361	3.30	35
熊本	本県	1.29	3	10.23	253	2.85	41	1.34	5
	岡山	3.02	42	11.54	290	4.60	117	1.42	34
	分県	0.27	10	6.11	229	2.71	68	1.24	4
	崎県	0.57	10	7.74	206	2.29	57	0.81	14
	賀県	0.21	1	6.47	227	0.29	17	0.71	6
	児島	0.52	4	12.39	217	1.67	52	0.26	7
	崎	0.37	8	8.62	138	1.32	42	0.16	2
	縄	0.12	2	8.41	67	0.41	5	—	—
	計	6.37	80	71.51	1,627	16.14	399	5.94	72
總計		39.66	505	444.01	10,957	128.55	3,224	37.66	547

地　　表

其二4,

郵便電信電話用地 段別	郵便電信電話用地 筆數	農事試驗場敷地 段別	農事試驗場敷地 筆數	工業試驗場敷地 段別	工業試驗場敷地 筆數	水産試驗場敷地 段別	水産試驗場敷地 筆數	道府県名	税務監督局名
町歩		町歩		町歩		町歩			
0.21	4	7.08	77	—	—	—	—	京都	東京
0.01	1	9.92	193	—	—	—	—	神奈川	
0.02	1	2.00	73	0.64	14	—	—	埼玉	
0.19	9	21.44	277	—	—	0.28	4	千葉	
0.08	6	2.58	67	0.21	1	—	—	山梨	
0.07	3	—	—	0.63	7	—	—	茨城	
0.05	4	—	—	1.03	6	6.41	57	群馬	
0.05	3	2.50	28	0.05	2	—	—	栃木	
0.68	31	45.52	715	2.56	30	6.69	61	計	
0.06	2	3.44	49	0.86	3	—	—	阪都	大阪
0.27	16	0.07	1	1.37	18	—	—	府	
0.24	15	14.26	173	0.36	5	0.23	3	兵庫	
0.14	6	11.64	147	0.33	7	—	—	奈良	
0.19	16	1.48	22	—	—	—	—	和歌山	
0.36	12	5.79	37	1.00	22	0.90	21	滋賀	
0.07	7	3.30	103	0.75	8	—	—	福井	
0.05	3	2.02	25	0.65	9	0.23	5	石川	
0.07	6	0.36	9	—	—	0.51	28	富山	
0.06	3	3.73	25	0.09	1	0.11	2	香川	
0.12	11	—	—	0.23	3	1.96	1	徳島	
0.22	15	—	—	—	—	0.20	10	高知	
1.85	112	46.09	591	5.64	76	4.14	70	計	
—	—	654.11	114	—	—	0.31	1	北海道	札幌
0.06	2	2.34	13	—	—	—	—	宮城	仙臺
0.02	1	0.20	1	0.10	1	0.25	2	福島	
—	—	—	—	0.71	14	—	—	秋田	
0.26	14	9.57	89	—	—	—	—	青森	
0.00	1	1.00	1	0.48	9	—	—	山形	
0.25	9	0.70	5	0.65	6	—	—	計	
0.59	27	13.81	109	1.94	30	0.25	2	計	
0.38	27	5.78	9	0.34	11	—	—	知多	名古屋
0.15	9	10.97	234	0.26	15	—	—	岡崎	
0.31	18	20.24	172	—	—	0.44	2	重県	
0.53	23	12.35	235	0.19	3	—	—	阜	
0.08	6	14.03	159	1.32	37	1.74	30	野	
0.21	13	4.08	49	0.49	41	0.33	8	濃	
1.66	96	67.45	858	2.60	107	2.51	40	計	
0.19	12	3.00	2	0.70	5	0.07	5	鳥取	廣島
0.05	2	—	—	0.25	7	0.23	8	島根	
0.25	11	9.90	139	0.24	2	1.73	21	岡山	
0.04	3	—	—	—	—	—	—	広島	
0.29	15	7.12	74	—	—	—	—	愛媛	
0.03	3	—	—	—	—	—	—	計	
0.85	46	20.02	215	1.19	14	2.03	34	計	
0.02	1	1.99	24	—	—	—	—	本県	熊本
0.03	1	10.22	86	—	—	0.92	10	岡山	
—	—	0.88	12	—	—	0.11	1	分県	
0.24	11	13.74	108	—	—	—	—	崎県	
0.52	16	1.37	15	—	—	—	—	賀県	
0.19	9	9.17	123	—	—	—	—	児島	
0.07	4	2.50	73	—	—	0.82	13	崎	
	—	14.18	48	—	—	—	—	縄	
1.07	42	54.05	489	—	—	1.85	24	計	
6.70	354	901.05	3,091	13.93	257	17.78	232	總計	

4. 免　　租

大正十五年一月一日現在

税務監督局	府県名	病院敷地 段別	病院敷地 筆数	隔離病舎敷地 段別	隔離病舎敷地 筆数	隔離所敷地 段別	隔離所敷地 筆数	消毒所敷地 段別	消毒所敷地 筆数
		町歩		町歩		町歩		町歩	
東京	東京	62.85	338	8.98	75	—	—	0.88	4
	神奈川	8.51	91	9.76	139	—	—	0.20	2
	埼玉	0.64	10	28.58	390	—	—	—	—
	千葉	0.14	5	19.06	305	—	—	—	—
	山梨	1.96	14	11.38	231	—	—	—	—
	茨城	2.23	17	10.16	138	—	—	—	—
	栃木	—	—	13.60	182	—	—	0.01	1
	群馬	0.50	6	17.56	251	0.42	3	—	—
	計	76.83	481	119.08	1,711	0.42	3	1.09	7
大阪	大阪	9.25	73	18.75	271	—	—	1.14	1
	京都	22.26	230	7.96	249	—	—	—	—
	兵庫	5.25	55	40.37	771	—	—	0.03	2
	奈良	0.70	9	3.67	78	—	—	—	—
	和歌山	1.00	1	9.79	194	0.04	1	—	—
	滋賀	1.10	18	12.37	277	—	—	0.02	2
	福井	0.95	27	6.90	208	—	—	—	—
	石川	4.10	163	5.91	195	—	—	0.02	2
	富山	0.26	15	3.25	153	0.26	16	—	—
	香川	6.14	60	10.56	184	—	—	—	—
	徳島	7.38	149	9.71	186	—	—	—	—
	高知	1.59	19	8.80	129	0.13	3	—	—
	計	59.98	819	138.04	2,895	0.43	20	1.21	7
札幌	北海道	13.94	47	23.74	51	—	—	—	—
仙臺	宮城	13.61	29	22.24	286	0.25	1	0.48	9
	岩手	0.20	6	10.84	149	0.60	5	—	—
	福島	3.46	41	22.22	358	—	—	—	—
	秋田	1.51	21	26.74	369	—	—	—	—
	青森	1.67	18	9.40	101	—	—	—	—
	山形	13.83	247	9.89	188	—	—	—	—
	計	34.28	365	101.33	1,451	0.85	6	0.48	9
名古屋	愛知	13.03	100	15.97	252	0.09	1	0.16	3
	静岡	1.35	31	38.94	1,054	—	—	—	—
	三重	4.28	62	7.09	134	—	—	—	—
	岐阜	3.97	52	19.43	373	—	—	—	—
	長野	7.91	160	27.01	484	—	—	—	—
	新潟	12.25	273	11.49	332	—	—	—	—
	計	42.79	678	119.93	2,629	0.09	1	0.16	3
廣島	鳥取	4.94	44	23.29	522	0.89	23	0.13	1
	島根	12.36	172	23.86	410	—	—	—	—
	岡山	5.68	77	38.21	744	0.13	2	—	—
	広島	3.33	14	15.54	246	0.07	1	—	—
	山口	3.11	55	15.35	361	0.01	1	0.04	2
	愛媛	7.42	155	16.57	352	0.06	3	—	—
	計	36.84	517	132.82	2,635	1.16	30	0.17	3
熊本	熊本	15.59	117	18.68	345	25.27	3	—	—
	福岡	17.82	245	27.82	376	—	—	—	—
	大分	3.05	72	3.72	72	—	—	0.04	2
	長崎	5.14	47	7.61	195	—	—	—	—
	佐賀	0.67	12	6.14	152	—	—	—	—
	鹿児島	16.08	248	8.08	96	0.51	5	0.04	2
	宮崎	9.52	181	8.74	152	—	—	0.17	9
	沖縄	0.40	1	0.23	1	—	—	—	—
	計	68.27	923	81.02	1,389	25.78	8	0.25	13
總計		332.93	3,830	715.96	12,761	28.73	68	3.36	42

地　　表

其二 5.

検疫所敷地 段別	検疫所敷地 筆数	運河用地 段別	運河用地 筆数	其他 段別	其他 筆数	合計 段別	合計 筆数	税務監督局	府県名
町歩		町歩		町歩		町歩			
—	—	11.68	557	778.81	595	7,705.28	55,290	東京	東京
—	—	7.47	71	44.15	617	2,775.49	41,727		神奈川
—	—	—	—	113.53	3,222	7,966.13	64,013		埼玉
—	—	1.16	30	242.76	262	2,218.98	45,988		千葉
—	—	—	—	266,259.68	1,617	273,950.50	32,347		山梨
—	—	—	—	935.45	10,829	18,675.38	47,706		栃木
—	—	—	—	102.51	1,004	2,656.62	55,091		茨城
—	—	—	—	937.87	766	29,280.90	73,861		群馬
—	—	20.31	658	269,414.76	18,912	345,229.28	416,023		計
—	—	0.90	8	114.76	1,278	6,887.87	142,035	大阪	大阪
0.26	1	50.41	1,665	211.10	532	6,782.85	58,567		京都
—	—	—	—	35.71	420	25,890.19	176,680		兵庫
—	—	—	—	2.84	47	3,254.34	53,693		奈良
—	—	—	—	12.22	158	7,931.31	49,624		和歌山
—	—	5.96	58	24.94	404	24,160.80	48,078		滋賀
—	—	—	—	130.85	192	48,479.16	88,792		福井
—	—	—	—	746.55	2,384	11,742.14	76,049		石川
—	—	—	—	1,378.53	5,648	24,903.41	151,190		富山
—	—	—	—	104.12	524	11,565.91	98,671		香川
0.11	7	—	—	1,405.04	656	11,554.18	146,310		徳島
1.38	1	—	—	63.71	1,244	6,710.86	77,953		高知
1.75	9	57.27	1,731	4,230.37	13,487	189,863.02	1,167,642		計
0.08	1	0.15	1	119,243.99	576	247,725.45	22,301	札幌	北海道
—	—	—	—	4,757.25	1,822	10,875.84	77,324	仙臺	宮城
—	—	—	—	5,613.51	256	17,200.67	71,207		岩手
—	—	—	—	2,414.19	1,196	23,949.47	67,106		福島
—	—	—	—	1,909.88	508	9,570.52	32,403		秋田
—	—	—	—	888.31	187	3,584.14	22,272		青森
—	—	—	—	1,192.91	786	32,330.93	40,628		山形
—	—	—	—	16,776.05	4,755	97,511.57	310,940		計
—	—	31.85	258	855.14	1,558	14,529.81	202,165	名古屋	愛知
—	—	—	—	172.39	207	13,066.92	103,540		静岡
—	—	—	—	144.51	499	5,413.92	112,737		三重
—	—	—	—	739.17	525	162,434.81	111,215		岐阜
—	—	—	—	6,092.80	2,123	42,008.94	178,676		長野
—	—	—	—	200.35	1,750	21,982.30	187,992		新潟
—	—	31.85	258	8,204.36	6,662	259,436.70	896,325		計
—	—	—	—	33.67	512	15,166.53	237,379	廣島	鳥取
—	—	—	—	30.13	454	10,002.03	99,180		島根
—	—	—	—	22.18	784	66,212.87	229,235		岡山
—	—	—	—	11.36	268	7,705.01	66,796		広島
—	—	—	—	158.05	317	4,688.19	173,442		山口
—	—	0.29	17	132.03	225	27,665.56	106,069		愛媛
—	—	0.29	17	387.42	2,560	131,440.19	912,101		計
—	—	—	—	2,597.15	1,777	5,865.03	92,011	熊本	熊本
0.41	5	—	—	287.37	2,438	10,234.17	161,005		福岡
—	—	—	—	175.50	622	3,671.50	98,908		大分
—	—	—	—	147.74	168	4,301.52	55,831		長崎
—	—	—	—	617.73	124	2,739.23	51,906		佐賀
—	—	—	—	460.14	534	2,444.71	35,453		鹿児島
—	—	—	—	1,996.59	862	6,338.97	44,491		宮崎
—	—	—	—	689.77	3,624	4,679.72	63,685		沖縄
0.41	5	—	—	6,971.99	10,149	40,274.85	603,290		計
2.24	15	109.87	2,665	425,228.94	57,101	1,311,481.06	4,328,622	總計	

5. 年期

大正十五年一月一日現在

種別	荒地 段別	荒地 地価	荒地 筆数	低価地 段別	低価地 地価	低価地 筆数	開墾地 無年 段別
	町歩 内無地価地	町歩	円 内無地価地	町歩	円		町歩 内無地価地
田	1,475.67	27,349.84	7,159,394 8,916	95.97	14,147	1,302	77.05
畑	4,379.35	13,849.51	1,110,404 9,276	35.86	1,668	423	0.34 261.46
宅地	8.09	513.59	414,480 128	0.83	245	9	90.42
鹽田		160.22	29,006	—	—	—	—
鑛泉地		0.02	736	—	—	—	0.00
池沼	1.71	28.10	576 1	—	—	—	482.38
山林	19.08	6,125.21	21,388 54	—	—	—	275.67 69,146.49
牧場	9.81	19.37	59 65	—	—	—	1,028.14
原野	70.84	4,133.84	18,297 116	0.03	0	1	43.07 18,509.50
雜種地	50.29	128.70	7,544 114	—	—	—	4.62 232.21
地目未定地	4.48	4.48	89	—	—	—	—
總計	**6,019.32**	**57,312.88**	**8,761,884 18,759**	**132.69**	**16,060**	**1,735**	**323.70 89,827.65**
前年比較	−35.43	−4,304.81	−1,005,684 − 966	−43.61	−14,520	− 904	+241.92 −16,610.06
同上歩合	−0.006	− 0.054	− 0.103 −0.049	−0.191	− 0.475	−0.343	+ 2,958 − 0.156
大正十四年	6,054.75	61,117.69	9,767,568 19,725	176.30	30,580	2,639	81.78 106,437.71
大正十三年	5,495.46	58,018.06	10,015,253 20,542	178.12	32,722	2,655	92.11 134,880.33
大正十二年	5,018.99	57,169.30	9,594,852 21,809	180.50	32,611	2,749	104.38 148,357.95
大正十一年	4,858.06	61,095.12	10,685,785 22,568	176.22	27,733	2,387	104.38 164,409.63
大正十年	4,862.99	61,369.98	10,447,250 23,339	334.95	40,085	4,293	104.38 174,791.00

5. 年期

大正十五年一月一日現在

種別	地目變換地價据置地 段別	地目變換地價据置地 地価	地目變換地價据置地 筆數	耕地整理地價据置地 段別	耕地整理地價据置地 地価	耕地整理地價据置地 筆數	耕地整理新開地 段別	耕地整理新開地 筆數	造林地 段別	造林地 地価	造林地 筆數
	町歩	円		町歩	円		町歩		町歩	円	
田	379.16	68,914	6,000	1,870.10	204,315	23,621	164.13	678	—	—	—
畑	5,398.43	703,018	101,273	1,015.83	87,384	11,884	4.28	64	3.02	194	21
宅地	79.39	49,016	1,049	14.93	8,419	373	11	6	—	—	—
鹽田	7.27	561	27	1.98	411	22	—	—	—	—	—
鑛泉地	—	—	—	—	—	—	—	—	—	—	—
池沼	—	—	—	2.69	5	49	0.07	2	—	—	—
山林	0.17	2	1	605.34	5,934	3,968	18.92	3	17,478.43	77,562	3,802
牧場	—	—	—	—	—	—	—	—	—	—	—
原野	—	—	—	204.65	1,064	1,631	—	—	9,214.30	19,892	2,471
雜種地	—	—	—	3.98	13	27	—	—	—	—	—
地目未定地	—	—	—	—	—	—	—	—	—	—	—
總計	**5,864.42**	**821,511**	**108,350**	**3,719.50**	**307,545**	**41,575**	**187.51**	**733**	**26,695.75**	**97,648**	**6,294**
前年比較	− 666.18	−100,647	− 11,206	+ 534.44	+ 78,620	+ 9,423	+61.77	+ 307	+ 169.75	+3,480	+ 118
同上歩合	− 0.102	− 0.120	− 0.094	+ 0.168	+ 0.343	+ 0.293	+0.492	+0.721	+ 0.064	+0.036	+0.019
大正十四年	6,530.60	922,158	119,556	3,185.06	228,925	32,152	125.74	426	26,526.00	94,168	6,176
大正十三年	7,149.14	994,914	131,285	2,781.89	241,007	25,623	118.64	390	25,849.23	91,899	6,110
大正十二年	7,649.23	1,042,994	139,432	2,717.60	268,149	25,544	160.28	559	25,576.30	90,666	6,073
大正十一年	7,951.12	1,082,577	144,936	2,587.65	257,359	24,634	158.24	480	24,499.09	87,095	5,456
大正十年	8,108.27	1,104,428	145,087	2,274.91	266,084	18,447	83.04	505	23,941.27	87,329	5,633

地表 其一 1.

1. 低價地ノ地價ハ低減シタル表價ヲ掲ク
2. 開墾地開拓地等ノ第一種地ヘ年期中ニ於テ成功シ地目ヲ變更ヘタルモノニシテ地價未修正ノモノナリ
3. 地租輕減地ノ *印ヘ輕減地租ニ相當スル地價額ナリ

種別	墾地 墳墓地 地価	墾地 開墾 筆数	墾地 鉱下開発 段別	墾地 鉱下開発 地価	墾地 鉱下開発 筆数	開拓地 段別	開拓地 地価	開拓地 筆数	新開地 地価	新開地 筆数	種別
	円	内無地価地	町歩	円		町歩	円		町歩		
田	667	1,050	9.81	167	37	1,192.75	7,021	1,616	6,776.84	29,627	田
畑	3,025 3	1,901	8.90	122	73	2,147.53	2,596	1,868	1,821.52	11,679	畑
宅地	4,363	926	12.83	722	245	6.82	101	23	1,882.23	12,520	宅
鹽田	—	—	—	—	—	5.00	10	1	799.13	356	鹽
鑛泉地	0	2	—	—	—	—	—	—	—	—	鑛
池沼	5,357	4,994	691.37	6,443	2,927	—	—	—	119.90	174	池
山林	446,113 10	307,055	6,358.19	49,171	51,172	—	—	—	0.09	4	山
牧場	2,561	130	1.22	0	2	—	—	—	—	—	牧
原野	69,771 8	115,415	8,587.26	25,507	30,491	—	—	—	747.29	686	原
雜種地	10,316 2	3,435	410.92	4,228	3,776	—	—	—	559.36	1,163	雜
地目未定地	—	—	—	—	—	—	—	—	—	—	未
總計	**542,173 23**	**434,908**	**16,080.50**	**86,360**	**88,723**	**3,352.10**	**9,728**	**3,508**	**12,706 36**	**56,209**	計
前年比較	−90,913 − 112	−74,543	+793.20	+3,251	+3,216	+453.23	− 210	− 689	− 2,334.10	− 35,864	比
同上歩合	− 0.144	−0.830 − 0.146	+ 0.052	+0.039	+0.038	+ 0.156	−0.021	−0.164	− 0.155	− 0.399	歩
大正十四年	633,086 135	509,451	15,287.30	83,109	85,507	2,898.87	9,938	4,197	15,040.46	92,073	14
大正十三年	794,465 164	680,894	15,330.30	84,700	87,111	4,372.68	10,846	4,452	15,467.99	102,834	13
大正十二年	881,373 199	760,616	16,178.80	87,692	88,697	4,596.14	11,348	5,343	15,728.54	107,707	12
大正十一年	971,261 199	844,451	16,609.40	91,286	89,972	5,376.01	12,989	7,159	15,415.55	107,302	11
大正十年	1,047,193 194	925,579	17,243.20	92,674	93,100	6,197.51	14,502	8,020	15,981.76	106,396	10

地表 其一 2.

種別	地租輕減地 段別	地租輕減地 地価	地租輕減地 筆数	東京市區改正特別免租地 段別	東京市區改正特別免租地 筆数	合計 段別	合計 地価	合計 筆数	種別
	町歩	* 円	円	町歩	円	町歩 内無地価地	* 円	円 内無地価地	
田	0.00		0 1	—	—	8,416.64 37,915.65		7,454,625 39,201	595,408 田
畑	97.56	449	603 131	—	—	6,205.49 29,643.90	449	1,909,014 21,022	418,094 畑
宅地	—		— —	—	—	1,890.43 2,601.15		477,346 12,654	32,112 宅
鹽田	—		— —	—	—	799.13 973.60		29,988 356	1,534 鹽
鑛泉地	—		— —	—	—	0.02		736	18 鑛
池沼	—		— —	—	—	121.68 1,324.51		12,381 177	8,359 池
山林	4,157.62	4,606 6,819	3,214	—	—	313.76 103,890.46	4,606	606,989 71	389,875 山
牧場	—		— —	—	—	9.81 1,048.73		2,620 65	203 牧
原野	4.75	19 31	114	—	—	861.20 41,401.62	19	134,562 810	181,201 原
雜種地	0.02	1 1	1	—	—	614.27 1,335.19	1	22,102 1,279	9,196 雜
地目未定地	—	— —	—	31.95	1,201	36.43 36.43		— 1,290	1,296 未
總計	**4,259.95**	**5,075 7,454**	**3,461**	**31.95**	**1,201**	**19,268.84 220,171.26**	**5,075**	**10,650,363 76,925**	**1,637,290** 計
前年比較	+ 10.00	+ 1 —	− 2	−25.07	−1,532	−2,090.91 −20,961.44	+ 1	− 1,126,623 − 38,167	− 199,257 比
同上歩合	+ 0.002	+0.000 —	−0.001	−0.044	−0.561	− 0.098 − 0.117	+ 0.000	− 0.100 − 0.332	− 0.170 歩
大正十四年	4,249.95	5,074 7,454	3,463	57.02	2,733	21,359.75 242,132.70	5,074	11,776,986 115,092	1,836,547 14
大正十三年	4,246.21	5,054 7,420	3,437	44.77	2,673	21,218.97 253,107.06	5,054	12,188,526 126,603	1,985,707 13
大正十二年	4,315.32	4,753 7,602	3,486	20.19	1,087	21,032.38 266,471.35	4,753	11,929,595 131,361	2,078,888 12
大正十一年	4,190.14	5,170 7,527	3,441	18.17	2,398	20,584.40 285,858.77	5,170	13,132,326 132,947	2,314,356 11
大正十年	3,997.52	4,808 6,936	3,381	55.17	2,398	20,892.34 297,141.37	4,808	12,973,807 132,837	2,423,484 10

5. 年期

大正十五年一月一日現在

税務監督局名	府県名	田 段別	田 地価	田 筆数	畑 段別	畑 地価	畑 筆数	宅地 段別	宅地 地価	宅地 筆数
		町歩	円		町歩	円		町歩	円	
東京	京都	141.30	36,561	4,043	161.25	13,173	3,440	0.96	664	43
	奈良	988.82	340,381	19,963	810.16	63,189	12,014	80.85	166,567	1,901
	神川	76.99	27,214	2,063	375.20	36,653	8,794	28.02	15,166	335
	埼玉	735.59	208,662	10,395	82.13	7,631	1,881	8.02	6,192	275
	千葉	1,316.27	433,103	44,416	994.18	112,018	27,374	48.78	26,476	1,645
	山梨	468.70	108,262	7,704	510.98	32,834	6,938	19.10	5,928	452
	栃木	294.82	83,610	5,203	238.11	14,935	4,324	9.89	5,083	268
	茨城	329.73	101,766	8,426	669.65	53,208	15,369	16.66	7,515	718
	群馬									
	計	4,352.22	1,339,559	102,213	3,841.66	333,641	80,134	212.28	233,591	5,637
大阪	阪都	62 36	31,116	1,161	16.55	1,980	333	0.50	642	17
	大京	454.30	128,310	10,254	44.97	4,695	1,599	2.03	1,514	117
	兵庫	908.36	247,314	19,616	181.11	20,846	6,459	12.01	8,835	645
	奈良	37.85	13,162	1,029	9.85	1,051	303	1.59	883	81
	和歌山	296.34	90,768	5,845	34.16	3,517	870	1.76	967	95
	滋賀	2,507.32	839,431	27,704	33.85	4,051	1,064	1.10	694	77
	福井	220.84	47,213	6,331	109.47	2,923	2,676	1.19	503	86
	石川	99.91	28,279	5,251	43.78	2,900	2,331	2.67	1,266	229
	富山	839.57	131,451	33,290	121.57	5,330	6,100	8.01	4,866	468
	香川	58.07	20,439	1,213	12.95	1,132	300	2.47	2,406	107
	徳島	132.68	34,862	1,605	163.68	11,909	2,310	3.61	2,839	140
	高知	1,289.54	370,294	28,991	183.51	14,020	6,354	3.81	2,856	248
	計	6,907.14	1,982,639	142,290	955.45	74,354	30,699	40.75	28,271	2,310
札幌	北海道	83.40	6,088	103	5,564.12	75,972	5,937	12.66	1,931	227
仙臺	宮城	493.44	88,230	6,847	739.74	62,864	11,269	14.83	5,707	259
	岩手	240.24	49,785	3,569	902.72	51,048	9,693	18.24	9,144	440
	福島	1,639.88	439,389	36,521	1,063.36	94,112	28,513	16.78	7,950	636
	秋田	488.22	74,678	8,427	372.59	25,124	9,869	7.79	2,454	280
	青森	171.80	25,145	1,530	120.50	8,009	1,595	3.61	567	59
	山形	927.47	182,661	13,386	813.78	64,487	18,965	10.97	5,734	456
	計	3,961.05	859,888	70,280	4,012.69	305,644	79,904	72.22	31,556	2,130
名古屋	愛知	623.74	144,481	7,643	33.20	4,852	986	3.73	9,015	103
	靜岡	572.24	171,117	10,136	190.19	14,443	3,707	12.31	15,868	536
	三重	842.38	339,190	14,476	26.53	3,687	643	2.22	3,328	74
	岐阜	264.25	63,641	7,260	249.39	18,132	8,823	10.31	4,018	452
	長野	1,610.05	215,678	26,732	972.73	69,905	19,110	13.38	8,545	716
	新潟	1,612.18	270,979	48,972	833.57	47,610	20,554	9.66	4,289	465
	計	5,524.84	1,205,086	115,219	2,305.61	158,629	53,823	51.61	45,063	2,346
廣島	鳥取	603.28	214,155	10,514	84.83	14,146	2,279	6.53	5,989	353
	島根	597.10	119,803	6,440	45.00	1,254	837	4.66	1,743	140
	岡山	234.27	77,608	3,750	48.59	6,982	1,368	2.08	1,623	111
	廣島	1,734.36	523,447	25,645	167.38	20,215	6,179	19.02	11,556	959
	山口	409.12	130,347	6,460	60.73	7,187	1,578	2.87	1,950	114
	愛媛	287.06	75,721	5,496	69.07	5,649	1,272	4.76	2,202	214
	計	3,865.19	1,141,081	58,305	475.60	55,433	13,513	39.92	25,063	1,891
熊本	熊本	408.25	73,475	5,156	104.24	6,099	1,707	4.55	2,388	158
	福岡	371.40	104,476	5,776	139.37	20,738	2,443	3.85	3,291	196
	大分	445.21	137,663	6,030	95.08	9,999	1,678	7.69	4,488	304
	長崎	115.37	27,678	1,898	9.97	521	233	1.10	1,010	67
	佐賀	31.57	11,617	788	4.34	386	136	0.49	345	21
	鹿兒島	686.62	125,433	10,616	1,156.66	54,938	14,457	59.30	35,023	1,431
	宮崎	581.16	142,496	12,698	174.55	13,473	4,037	5.93	2,149	203
	沖繩	16.42	2,215	124	10.17	577	76	1.24	331	40
	計	2,656.00	625,053	43,086	1,694.38	106,731	24,767	84.15	49,005	2,420
總計		27,349.84	7,159,394	531,496	18,849.51	1,110,404	288,777	513.59	414,480	16,961

地表

其二荒地1,

鹽田 段別	鹽田 地価	鹽田 筆数	鑛泉地 段別	鑛泉地 地価	鑛泉地 筆数	池沼 段別	池沼 地価	池沼 筆数	道府県名	税務監督局名
町歩	円		町歩歩	円		町歩	円			
—	—	—	—	—	—	—	—	—	京都	東京
—	—	—	0.0005	550	5	0.87	2	12	奈良	
—	—	—	—	—	—	0.01	0	1	神川	
9.36	1,120	23	—	—	—	—	—	—	埼玉	
—	—	—	—	—	—	0.63	5	36	千葉	
—	—	—	—	—	—	0.14	0	3	山梨	
—	—	—	—	—	—	—	—	—	栃木	
—	—	—	0.0100	21	1	0.10	9	3	茨城	
9.36	1,120	23	0.0105	571	6	1.75	16	55	群馬 計	
—	—	—	—	—	—	—	—	—	阪都	大阪
—	—	—	—	—	—	—	—	—	大京	
—	—	—	—	—	—	0.25	1	18	兵庫	
—	—	—	—	—	—	0.00	0	1	奈良	
—	—	—	—	—	—	0.00	0	1	和歌山	
—	—	—	—	—	—	—	—	—	滋賀	
—	—	—	—	—	—	0.08	1	1	福井	
0.09	12	2	—	—	—	16.63	295	22	石川	
—	—	—	—	—	—	1.05	3	25	富山	
0.31	171	5	—	—	—	—	—	—	香川	
6.66	1,418	5	—	—	—	1.79	19	15	徳島	
1.16	24	6	—	—	—	0.01	0	1	高知	
8.22	1,625	18	—	—	—	19.81	319	84	計	
—	—	—	—	—	—	1.71	0	1	北海道	札幌
41.99	8,010	164	0.0017	58	3	—	—	—	宮城	仙臺
6.68	1,688	134	—	—	—	0.20	0	4	岩手	
9.39	842	96	0.0003	13	2	1.23	110	8	福島	
—	—	—	0.0009	30	1	—	—	—	秋田	
—	—	—	—	—	—	—	—	—	青森	
—	—	—	—	—	—	—	—	—	山形	
58.06	10,540	394	0.0029	101	6	1.43	110	12	計	
2.87	103	27	—	—	—	0.53	9	6	知岡	名古屋
—	—	—	0.0003	39	3	0.01	0	1	愛靜	
—	—	—	—	—	—	—	—	—	三重	
—	—	—	—	—	—	0.02	0	4	岐阜	
—	—	—	—	—	—	0.07	1	9	長野	
2.14	11	125	—	—	—	—	—	—	新潟	
5.01	114	152	0.0003	39	3	0.63	10	20	計	
10.76	4,405	17	—	—	—	0.91	9	6	鳥取	廣島
—	—	—	—	—	—	0.17	3	3	島根	
3.78	1,128	12	—	—	—	—	—	—	岡山	
—	—	—	—	—	—	0.07	0	1	廣島	
—	—	—	—	—	—	—	—	—	山口	
4.18	1,674	3	—	—	—	0.06	0	1	愛媛	
18.72	7,207	32	—	—	—	1.21	12	11	計	
—	—	—	—	—	—	1.50	109	21	熊本	熊本
—	—	—	—	—	—	0.00	0	1	福岡	
—	—	—	0.0003	25	1	—	—	—	大分	
—	—	—	—	—	—	—	—	—	長崎	
—	—	—	—	—	—	—	—	—	佐賀	
49.00	7,116	496	—	—	—	0.03	0	7	鹿兒島	
1.94	370	2	—	—	—	0.03	0	1	宮崎	
9.91	914	11	—	—	—	—	—	—	沖繩	
60.85	8,400	509	0.0003	25	1	1.56	109	30	計	
160.22	29,006	1,128	0.0210	736	16	28.10	576	213	總計	

5. 年期

大正十五年一月一日現在

税務監督局	道府県名	山林 段別	山林 地価	山林 筆数	牧場 段別	牧場 地価	牧場 筆数	原野 段別	原野 地価	原野 筆数
		町歩	円		町歩	円		町歩	円	
東京	東京	8.40	82	128	—	—	—	33.77	70	259
	神奈川	3,696.41	4,285	3,582	—	—	—	907.85	387	951
	埼玉	24.12	399	364	—	—	—	249.34	1,407	1,193
	千葉	22.73	125	525	—	—	—	1.31	3	37
	山梨	322.39	2,409	2,435	—	—	—	174.78	680	3,229
	栃木	250.45	2,209	1,857	—	—	—	228.50	453	1,332
	茨城	10.18	49	134	—	—	—	14.25	29	135
	群馬	390.61	2,069	1,401	—	—	—	224.79	3,199	2,092
	計	4,725.29	11,627	10,426	—	—	—	1,834.59	6,228	9,226
大阪	大阪	3.55	228	68	—	—	—	2.85	133	73
	京都	2.21	144	66	—	—	—	5.86	40	88
	兵庫	7.72	162	194	—	—	—	25.53	123	470
	奈良	5.38	266	83	—	—	—	20.62	43	282
	和歌山	2.72	26	54	—	—	—	5.42	23	57
	滋賀	10.26	399	244	—	—	—	10.78	58	71
	福井	4.61	163	298	—	—	—	50.62	585	729
	石川	14.31	94	129	—	—	—	9.19	103	237
	富山	6.14	62	135	—	—	—	115.13	826	970
	香川	12.36	262	212	—	—	—	4.75	40	62
	徳島	9.42	106	170	—	—	—	13.40	60	182
	高知	5.77	20	85	—	—	—	6.73	16	118
	計	84.45	1,932	1,738	—	—	—	270.88	2,050	3,339
札幌	北海道	27.43	44	25	18.72	30	70	163.99	169	155
仙臺	宮城	36.34	307	276	0.65	29	1	125.16	456	1,334
	福島	8.06	49	78	—	—	—	90.12	249	800
	秋田	557.49	948	657	—	—	—	267.58	383	2,377
	青森	25.06	74	242	—	—	—	100.85	209	1,092
	山形	2.53	8	31	—	—	—	32.27	77	185
	計	24.10	325	227	—	—	—	290.94	3,608	3,459
		653.58	1,711	1,511	0.65	29	1	906.92	4,982	9,247
名古屋	愛知	16.55	373	63	—	—	—	68.10	923	404
	静岡	45.73	279	212	—	—	—	82.70	185	827
	三重	2.69	19	78	—	—	—	6.34	17	58
	岐阜	22.34	541	361	—	—	—	63.30	475	831
	長野	46.27	261	310	—	—	—	220.47	614	883
	新潟	20.34	140	519	—	—	—	270.65	1,886	2,783
	計	153.92	1,613	1,543	—	—	—	711.56	4,100	5,786
廣島	鳥取	4.20	133	81	—	—	—	7.69	90	132
	山口	0.53	10	19	—	—	—	0.35	1	12
	岡山	1.13	59	55	—	—	—	4.20	12	101
	島根	7.12	211	236	—	—	—	41.83	103	1,112
	広島	6.50	31	85	—	—	—	1.28	1	29
	愛媛	29.25	198	155	—	—	—	4.10	14	24
	計	48.73	642	631	—	—	—	59.45	221	1,410
熊本	本県	0.62	10	19	—	—	—	3.26	8	36
	岡山	1.86	29	77	—	—	—	1.17	3	29
	分県	5.10	40	87	—	—	—	13.55	13	141
	崎県	0.39	3	8	—	—	—	0.02	0	1
	賀県	—	—	—	—	—	—	0.28	1	10
	長崎	417.83	3,692	4,457	—	—	—	135.49	447	624
	佐賀	6.01	45	134	—	—	—	26.20	69	367
	鹿児島	—	—	—	—	—	—	6.48	6	21
	沖縄	—	—	—	—	—	—	—	—	—
	計	431.81	3,819	4,782	—	—	—	186.45	547	1,229
總計		6,125.21	21,388	20,656	19.37	59	71	4,133.84	18,297	30,392

地表 其二 荒地 2.

雑種地 段別	雑種地 地価	雑種地 筆数	地目未定地 段別	地目未定地 地価	地目未定地 筆数	合計 段別	合計 地価	合計 筆数	道府県名	税務監督局
町歩	円		町歩	円		町歩	円			
1.07	1	18	—	—	—	346.75	50,551	7,931	東京	東京
0.75	2	15	—	—	—	6,485.71	575,363	38,443	神奈川	
0.23	3	12	—	—	—	753.91	80,842	12,762	埼玉	
0.12	2	3	—	—	—	859.26	223,735	13,139	千葉	
1.28	5	22	—	—	—	2,858.31	574,696	79,157	山梨	
3.68	6	24	—	—	—	1,481.55	149,692	18,310	栃木	
—	—	—	—	—	—	567.25	103,706	10,062	茨城	
5.00	52	95	—	—	—	1,636.55	167,839	28,105	群馬	
12.13	71	189	—	—	—	14,989.29	1,926,424	207,909	計	
—	—	—	—	—	—	85.81	34,099	1,652	大阪	大阪
—	—	—	—	—	—	509.37	134,703	12,124	京都	
42.60	76	141	—	—	—	1,177.58	277,357	27,543	兵庫	
—	—	—	—	—	—	75.29	15,405	1,779	奈良	
0.05	0	2	—	—	—	340.45	95,301	6,924	和歌山	
—	—	—	—	—	—	2,563.31	844,633	29,160	滋賀	
0.06	1	2	—	—	—	386.87	51,389	10,122	福井	
0.71	79	13	4.48	—	89	191.77	33,028	8,303	石川	
2.17	77	63	—	—	—	1,093.64	142,615	41,051	富山	
0.05	1	1	—	—	—	90.96	24,451	1,900	香川	
36.48	80	15	—	—	—	367.72	51,293	4,442	徳島	
—	—	—	—	—	—	1,490.53	387,230	35,803	高知	
82.12	314	237	4.48	—	89	8,373.30	2,091,504	180,804	計	
27.76	6,912	142	—	—	—	5,899.79	91,146	6,660	北海道	札幌
—	—	—	—	—	—	1,452.16	165,661	20,153	宮城	仙臺
0.11	2	2	—	—	—	1,266.37	111,965	14,720	福島	
—	—	—	—	—	—	3,555.71	543,747	68,810	秋田	
0.00	0	1	—	—	—	994.51	102,569	19,912	青森	
0.27	1	10	—	—	—	330.98	33,807	3,410	山形	
0.01	0	1	—	—	—	2,067.27	256,815	36,494	計	
0.39	3	14	—	—	—	9,667.00	1,214,564	163,499		
0.48	3	45	—	—	—	749.20	159,759	9,277	愛知	名古屋
0.43	44	18	—	—	—	903.61	201,975	15,440	静岡	
0.04	0	1	—	—	—	880.20	346,241	15,330	三重	
—	—	—	—	—	—	609.61	86,807	17,731	岐阜	
0.49	63	7	—	—	—	2,863.46	295,067	47,767	長野	
2.17	98	13	—	—	—	2,750.71	325,013	73,431	新潟	
3.61	208	84	—	—	—	8,756.79	1,414,862	178,976	計	
0.25	8	9	—	—	—	718.45	238,935	13,391	鳥取	廣島
0.04	0	3	—	—	—	647.85	122,814	7,454	山口	
—	—	—	—	—	—	294.05	87,412	5,397	岡山	
0.54	16	59	—	—	—	1,970.32	555,548	34,191	島根	
—	—	—	—	—	—	480.50	139,516	8,266	広島	
0.03	0	3	—	—	—	398.51	85,458	7,168	愛媛	
0.86	24	74	—	—	—	4,509.68	1,229,683	75,867	計	
—	—	—	—	—	—	522.42	82,069	7,097	本県	熊本
—	—	—	—	—	—	517.65	128,537	8,522	岡山	
—	—	—	—	—	—	566.63	152,228	8,241	分県	
0.16	3	4	—	—	—	127.01	29,215	2,211	崎県	
0.02	1	1	—	—	—	36.70	12,350	956	賀県	
1.39	6	43	—	—	—	2,506.32	226,655	32,131	長崎	
0.24	1	3	—	—	—	796.06	158,603	17,445	佐賀	
0.02	1	3	—	—	—	44.24	4,044	275	鹿児島	
1.83	12	54	—	—	—	5,117.03	793,701	76,878	沖縄	
									計	
128.70	7,544	794	4.48	—	89	57,312.88	8,761,884	890,593	總計	

5. 年期地表 其三 低價地

大正十五年一月一日現在

税務監督局名	府県名	田 段別	田 地價	田 筆數	畑 段別	畑 地價	畑 筆數	宅地 段別	宅地 地價	宅地 筆數	原野 段別	原野 地價	原野 筆數	合計 段別	合計 地價	合計 筆數
		町畝	円		町畝	円		町畝	円		町畝	円		町畝	円	
東京	京都	—	—	—	—	—	—	—	—	—	—	—	—	—	—	—
	東京	—	—	—	—	—	—	—	—	—	—	—	—	—	—	—
	奈川	—	—	—	—	—	—	—	—	—	—	—	—	—	—	—
	神玉	0.16	34	6	0.10	5	1	—	—	—	—	—	—	0.26	39	7
	埼葉	2.92	934	75	0.63	123	18	0.68	192	6	—	—	—	4.23	1,249	99
	千木	—	—	—	—	—	—	—	—	—	—	—	—	—	—	—
	山城	—	—	—	—	—	—	—	—	—	—	—	—	—	—	—
	栃馬	1.64	200	47	2.10	84	39	—	—	—	—	—	—	3.74	284	86
	茨群	4.72	1,168	128	2.83	212	58	0.68	192	6	—	—	—	8.23	1,572	192
	計															
大阪	阪府	—	—	—	—	—	—	—	—	—	—	—	—	—	—	—
	大都	0.04	8	3	—	—	—	—	—	—	—	—	—	0.04	8	3
	京府	—	—	—	—	—	—	—	—	—	—	—	—	—	—	—
	兵庫	—	—	—	—	—	—	—	—	—	—	—	—	—	—	—
	奈良	—	—	—	—	—	—	—	—	—	—	—	—	—	—	—
	和歌山	0.50	77	6	—	—	—	—	—	—	—	—	—	0.50	77	6
	滋賀	5.12	927	229	—	—	—	—	—	—	—	—	—	5.12	927	229
	福井	—	—	—	—	—	—	—	—	—	—	—	—	—	—	—
	石川	—	—	—	—	—	—	—	—	—	—	—	—	—	—	—
	富山	—	—	—	—	—	—	—	—	—	—	—	—	—	—	—
	香川	—	—	—	0.76	117	10	—	—	—	—	—	—	0.76	117	10
	徳島	0.24	29	4	0.01	0	1	—	—	—	—	—	—	0.25	29	5
	高知	5.90	1,041	242	0.77	117	11	—	—	—	—	—	—	6.67	1,158	253
	計															
札幌	北海道	—	—	—	—	—	—	—	—	—	—	—	—	—	—	—
仙臺	青城	0.03	3	1	0.18	9	2	—	—	—	—	—	—	0.21	12	3
	秋手	—	—	—	—	—	—	—	—	—	—	—	—	—	—	—
	山島	8.35	1,143	88	1.01	101	27	0.15	53	3	0.03	0	1	9.54	1,297	119
	岩田	—	—	—	—	—	—	—	—	—	—	—	—	—	—	—
	宮森	0.02	1	1	—	—	—	—	—	—	—	—	—	0.02	1	1
	福形	4.11	674	79	—	—	—	—	—	—	—	—	—	4.11	674	79
	計	12.51	1,821	169	1.19	110	29	0.15	53	3	0.03	0	1	13.88	1,984	202
名古屋	愛知	12.71	4,519	360	7.48	203	208	—	—	—	—	—	—	20.19	4,722	568
	静岡	—	—	—	—	—	—	—	—	—	—	—	—	—	—	—
	三重	46.48	2,492	143	23.17	966	109	—	—	—	—	—	—	69.65	3,458	252
	岐阜	6.27	1,768	181	0.03	5	1	—	—	—	—	—	—	6.30	1,773	182
	長野	—	—	—	—	—	—	—	—	—	—	—	—	—	—	—
	新潟	—	—	—	—	—	—	—	—	—	—	—	—	—	—	—
	計	65.46	8,779	684	30.68	1,174	318	—	—	—	—	—	—	96.14	9,953	1,002
廣島	鳥取	0.25	45	2	—	—	—	—	—	—	—	—	—	0.25	45	2
	島根	—	—	—	—	—	—	—	—	—	—	—	—	—	—	—
	山口	3.72	674	17	0.03	1	1	—	—	—	—	—	—	3.75	675	18
	岡山	0.72	106	20	—	—	—	—	—	—	—	—	—	0.72	106	20
	島根	0.58	81	7	—	—	—	—	—	—	—	—	—	0.58	81	7
	愛媛	0.39	28	11	0.36	54	6	—	—	—	—	—	—	0.75	82	17
	計	5.66	934	57	0.39	55	7	—	—	—	—	—	—	6.05	989	64
熊本	福岡	—	—	—	—	—	—	—	—	—	—	—	—	—	—	—
	佐賀	0.05	18	1	—	—	—	—	—	—	—	—	—	0.05	18	1
	長崎	1.67	386	21	—	—	—	—	—	—	—	—	—	1.67	386	21
	熊本	—	—	—	—	—	—	—	—	—	—	—	—	—	—	—
	大分	—	—	—	—	—	—	—	—	—	—	—	—	—	—	—
	宮崎	—	—	—	—	—	—	—	—	—	—	—	—	—	—	—
	鹿兒島	—	—	—	—	—	—	—	—	—	—	—	—	—	—	—
	沖縄	—	—	—	—	—	—	—	—	—	—	—	—	—	—	—
	計	1.72	404	22	—	—	—	—	—	—	—	—	—	1.72	404	22
總計		95.97	14.147	1,302	35.86	1,668	423	0.83	245	9	0.03	0	1	132.69	16,060	1,735

5. 年期地表 其四 開墾地ノ内無年期開墾 1,

大正十五年一月一日現在

税務監督局名	府県名	田 段別	田 地價	田 筆數	畑 段別	畑 地價	畑 筆數	宅地 段別	宅地 地價	宅地 筆數
		町畝	円		町畝	円		町畝	円	
東京	京都	—	—	—	5.78	71	6	0.13	4	1
	東京	—	—	—	1.15	33	14	1.21	40	16
	奈川	1.92	58	5	1.30	30	11	0.11	5	6
	神玉	0.27	7	4	1.70	22	4	0.52	41	14
	埼葉	0.23	3	4	—	—	—	—	—	—
	千木	0.10	2	1	—	—	—	0.02	0	1
	山城	—	—	—	—	—	—	—	—	—
	栃馬	—	—	—	—	—	—	—	—	—
	茨群	2.52	70	14	9.93	156	35	1.99	90	38
	計									
大阪	阪府	0.22	17	6	1.02	30	17	2.93	263	40
	大都	1.01	10	15	5.31	1,304	172	49.31	3,027	132
	京府	2.84	26	100	3.73	89	80	17.68	360	263
	兵庫	0.01	0	1	2.66	52	58	0.06	4	6
	奈良	0.43	5	13	1.75	5	27	0.62	24	22
	和歌山	0.97	12	18	1.02	31	25	0.76	96	25
	滋賀	0.90	11	21	0.86	17	32	0.99	40	41
	福井	0.47	3	10	0.07	1	3	0.07	30	5
	石川	2.18	39	135	0.06	1	3	0.06	3	6
	富山	0.48	22	9	0.74	17	8	0.30	11	13
	香川	—	—	—	0.07	0	2	0.28	3	4
	徳島	0.06	1	4	0.22	1	8	0.10	2	6
	高知	9.57	146	332	17.51	1,548	435	73.16	3,863	563
	計									
札幌	北海道	0.23	2	1	0.74	43	4	3.20	50	8
仙臺	青城	0.41	3	7	1.07	10	17	0.04	0	1
	秋手	0.25	3	9	0.22	1	2	0.05	1	2
	山島	0.01	0	1	0.06	0	1	1.66	7	2
	岩田	0.48	1	7	1.24	3	4	0.20	1	2
	宮森	1.23	4	6	3.98	15	17	0.03	0	1
	福形	7.82	173	110	5.90	24	6	0.14	4	4
	計	10.20	184	140	12.47	53	47	2.12	13	12
名古屋	愛知	0.72	5	6	0.32	12	10	0.52	92	36
	静岡	0.19	1	4	4.42	16	12	0.03	0	2
	三重	38.42	133	296	161.58	830	1,029	1.18	20	46
	岐阜	0.10	1	6	1.59	161	29	0.05	4	5
	長野	0.48	2	5	0.41	1	3	—	—	—
	新潟	0.09	1	3	0.08	0	2	—	—	—
	計	40.00	143	320	168.40	1,020	1,085	1.78	116	89
廣島	鳥取	0.45	1	11	0.66	7	17	0.18	12	19
	島根	5.06	39	79	6.67	68	63	3.13	55	66
	山口	—	—	—	0.15	0	2	0.29	1	5
	岡山	0.07	0	1	0.36	2	4	0.22	1	1
	島根	0.08	1	6	0.36	5	14	0.12	4	12
	愛媛	0.36	2	8	4.45	23	27	0.15	3	7
	計	6.02	43	105	12.65	105	127	4.09	76	110
熊本	福岡	0.37	1	3	0.33	7	9	0.24	22	6
	佐賀	0.75	7	20	1.14	14	23	2.59	103	35
	長崎	2.77	8	35	0.26	2	8	0.09	6	12
	熊本	0.10	0	3	0.33	2	8	0.13	2	6
	大分	1.05	6	14	0.15	1	8	0.07	2	4
	宮崎	1.44	41	38	4.31	21	49	0.34	4	18
	鹿兒島	2.03	16	25	2.07	23	23	0.39	7	21
	沖縄	—	—	—	31.17	30	40	0.23	9	4
	計	8.51	79	138	39.76	100	168	4.08	155	106
總計		77.05	667	1,050	261.46	3,025	1,901	90.42	4,363	926

5. 年期

大正十五年一月一日現在

税務監督局	道府県名	鑛泉地 段別	鑛泉地 地價	鑛泉地 筆數	池沼 段別	池沼 地價	池沼 筆數	山林 段別	山林 地價	山林 筆數	牧場 段別	牧場 地價	牧場 筆數
		町歩	円		町歩	円		町歩	円		町歩	円	
東京	東京	—	—	—	3.17	7	34	1,337.80	16,815	6,545	—	—	—
	神奈川	—	—	—	1.95	1	32	1,636.48	22,082	7,680	—	—	—
	埼玉	—	—	—	12.96	88	131	1,347.93	28,952	9,054	—	—	—
	千葉	—	—	—	5.94	17	51	4,100.44	28,777	14,633	118.88	673	31
	山梨	—	—	—	0.20	2	8	409.08	5,820	3,785	—	—	—
	栃木	—	—	—	6.09	9	52	2,733.95	18,134	9,776	376.06	387	32
	茨城	—	—	—	23.90	129	90	3,453.33	19,298	11,482	—	—	—
	群馬	—	—	—	2.05	22	54	2,103.94	37,199	11,616	—	—	—
	計	—	—	—	56.26	275	452	17,122.95	177,077	74,571	494.94	1,060	63
大阪	大阪	—	—	—	24.76	852	63	190.76	4,547	2,073	—	—	—
	兵庫	—	—	—	9.45	93	89	290.06	8,255	2,187	—	—	—
	奈良	0.00	0	1	1.09	17	17	1,501.85	7,781	10,256	—	—	—
	和歌山	—	—	—	0.89	116	11	213.31	2,971	1,900	—	—	—
	滋賀	—	—	—	2.64	116	8	1,128.29	5,315	6,931	—	—	—
	福井	—	—	—	10.54	143	102	161.42	4,219	2,259	—	—	—
	石川	—	—	—	4.39	84	144	181.99	1,360	1,917	—	—	—
	富山	—	—	—	14.14	117	147	116.22	492	1,116	—	—	—
	香川	—	—	—	2.67	20	109	191.86	1,517	2,734	—	—	—
	徳島	—	—	—	0.34	73	18	1,471.08	20,977	7,550	—	—	—
	高知	—	—	—	4.63	49	87	978.86	9,328	6,273	—	—	—
	計	0.00	0	1	7.85	70	141	1,778.14	3,708	4,598	—	—	—
		0.00	0	1	83.39	1,750	936	8,203.84	70,470	49,794	—	—	—
札幌	北海道	—	—	—	—	—	—	1,736.78	3,227	222	169.89	730	31
仙臺	宮城	—	—	—	—	—	—	2,182.00	14,027	4,192	—	—	—
	岩手	—	—	—	0.30	0	5	5,889.63	7,084	3,891	—	—	—
	秋田	—	—	—	1.28	2	37	4,233.41	9,324	10,341	—	—	—
	青森	—	—	—	0.09	1	1	381.09	849	1,423	—	—	—
	山形	—	—	—	1.04	2	3	3,693.68	11,318	2,248	326.66	727	31
	福島	—	—	—	15.52	93	34	1,542.12	8,472	5,240	—	—	—
	計	—	—	—	18.23	98	80	17,921.93	51,074	27,335	326.66	727	31
名古屋	愛知	—	—	—	29.27	891	251	2,636.62	22,980	24,223	—	—	—
	静岡	—	—	—	13.92	85	338	4,620.48	28,240	18,646	3.49	3	2
	三重	—	—	—	7.39	74	61	1,480.90	6,876	13,003	—	—	—
	岐阜	—	—	—	19.60	205	391	3,311.36	20,102	12,904	—	—	—
	長野	—	—	—	2.58	47	34	1,086.07	5,974	6,719	—	—	—
	新潟	—	—	—	205.68	664	1,893	1,808.07	10,440	9,336	—	—	—
	計	—	—	—	278.44	1,966	2,968	14,943.50	94,612	84,841	3.49	3	2
廣島	鳥取	—	—	—	1.44	104	19	1,541.85	3,394	12,159	—	—	—
	島根	—	—	—	1.28	9	24	213.97	1,458	1,934	—	—	—
	岡山	—	—	—	3.70	113	56	1,396.77	3,816	10,636	0.01	1	1
	広島	—	—	—	0.88	1	11	467.33	1,416	1,775	—	—	—
	山口	—	—	—	1.31	6	12	563.81	1,082	2,714	—	—	—
	愛媛	—	—	—	7.82	74	52	2,103.31	9,954	11,942	—	—	—
	計	—	—	—	16.43	307	174	6,287.04	21,120	41,160	0.01	1	1
熊本	本県	—	—	—	2.02	38	48	432.78	5,219	4,697	—	—	—
	分県	—	—	—	9.94	702	230	464.66	6,248	4,134	—	—	—
	崎県	—	—	—	12.69	127	32	151.64	2,630	2,995	—	—	—
	鹿児島県	—	—	—	2.40	49	7	565.27	4,272	5,513	—	—	—
	長崎県	—	—	—	0.99	39	50	217.82	2,328	2,295	—	—	—
	佐賀県	0.00	0	1	1.23	1	8	315.51	1,684	2,831	—	—	—
	宮崎県	—	—	—	0.27	0	8	666.56	5,895	6,264	—	—	—
	沖縄県	—	—	—	0.09	5	1	116.21	257	403	33.15	40	2
	計	0.00	0	1	29.63	961	384	2,930.45	28,533	29,132	33.15	40	2
總計		0.00	0	2	482.38	5,357	4,994	69,146.49	446,113	307,055	1,028.14	2,561	130

地表

其四　開墾地ノ內無年期開墾2.

税務監督局	道府県名	原野 段別	原野 地價	原野 筆數	雜種地 段別	雜種地 地價	雜種地 筆數	合計 段別	合計 地價	合計 筆數
		町歩	円		町歩	円		町歩	円	
東京	東京	58.66	671	760	5.44	9	6	1,410.98	17,577	7,352
	神奈川	50.34	325	498	4.45	4	15	1,695.58	22,485	8,255
	埼玉	143.23	1,808	1,908	1.17	4	41	1,508.62	30,945	11,156
	千葉	360.23	1,403	2,903	12.86	49	101	4,600.84	30,989	17,741
	山梨	105.34	439	1,010	0.53	3	9	515.38	6,267	4,816
	栃木	590.37	1,461	4,561	7.02	46	141	3,713.61	20,039	14,564
	茨城	499.92	2,426	3,758	1.08	5	16	3,978.23	21,858	15,346
	群馬	187.58	1,375	2,484	0.93	6	29	2,294.50	38,602	14,183
	計	1,935.67	9,908	17,882	33.48	126	358	19,717.74	188,762	93,413
大阪	大阪	132.20	7,873	1,313	4.29	180	23	356.18	13,762	3,535
	兵庫	19.59	277	308	0.02	1	3	374.75	12,967	2,906
	奈良	231.61	510	3,743	11.72	108	79	1,770.52	8,891	14,539
	和歌山	13.72	33	167	—	—	—	230.65	3,176	2,143
	滋賀	18.53	69	333	3.38	91	37	1,155.64	5,625	7,371
	福井	72.68	2,245	941	0.21	3	20	247.60	6,749	3,390
	石川	50.48	931	1,163	1.06	19	65	240.67	2,462	3,383
	富山	35.45	513	783	1.45	32	63	167.87	1,188	2,127
	香川	57.64	490	1,770	1.23	42	58	255.70	2,112	4,815
	徳島	40.67	344	505	2.39	52	83	1,516.00	21,496	8,186
	高知	108.52	755	1,355	2.73	33	53	1,095.09	10,168	7,774
	計	54.15	74	900	0.57	0	18	1,841.09	3,856	5,675
		835.24	14,114	13,281	29.05	561	502	9,251.76	92,452	65,844
札幌	北海道	1,051.97	2,050	459	6.96	542	27	2,969.77	6,644	752
仙臺	宮城	804.76	3,448	3,175	0.20	2	3	2,988.48	17,490	7,395
	岩手	1,708.99	2,337	4,010	0.16	54	6	7,599.60	9,480	7,925
	秋田	1,048.09	1,497	7,832	—	—	—	5,284.51	10,830	18,214
	青森	589.06	1,211	4,828	0.12	0	3	972.28	2,066	6,268
	山形	3,056.38	7,604	2,523	17.46	55	103	7,100.46	19,725	4,935
	福島	543.17	5,255	4,800	0.23	2	11	2,114.90	14,023	10,205
	計	7,750.45	21,352	27,168	18.17	113	129	26,060.23	73,614	54,942
名古屋	愛知	250.69	1,603	4,294	9.63	74	323	2,927.77	25,657	29,153
	静岡	1,558.81	2,747	6,653	41.26	67	642	6,242.60	31,159	26,299
	三重	215.16	463	2,302	19.51	6,955	404	1,924.14	15,351	17,141
	岐阜	230.82	2,004	3,892	0.06	24	7	3,563.58	22,501	17,234
	長野	1,297.54	3,719	8,598	0.35	0	10	2,387.43	9,743	15,369
	新潟	582.13	6,575	7,445	12.56	106	170	2,608.61	17,786	18,849
	計	4,135.15	17,111	33,184	83.37	7,226	1,556	19,654.13	122,197	124,045
廣島	鳥取	57.62	502	1,748	1.98	17	105	1,604.18	4,037	14,078
	島根	6.73	33	145	1.94	22	45	238.78	1,684	2,356
	岡山	91.80	267	2,163	0.22	37	8	1,492.94	4,235	12,871
	広島	367.56	382	1,195	0.40	16	28	836.82	1,818	3,015
	山口	15.76	22	632	2.13	77	52	583.57	1,197	3,442
	愛媛	24.35	89	281	11.87	670	144	2,152.31	10,815	12,461
	計	563.82	1,295	6,164	18.54	839	382	6,908.60	23,786	48,223
熊本	本県	126.18	341	1,672	4.79	18	16	566.71	5,646	6,451
	分県	95.34	221	952	2.64	171	55	577.06	7,466	5,449
	崎県	171.06	364	1,533	25.84	116	212	364.35	3,253	4,827
	鹿児島県	192.25	278	3,395	2.45	68	109	762.93	4,671	9,041
	長崎県	231.17	239	1,848	3.52	322	16	454.77	2,937	4,235
	佐賀県	471.92	1,202	3,040	0.90	4	26	795.65	2,957	6,011
	宮崎県	390.53	830	3,590	0.58	4	11	1,062.43	6,775	9,942
	沖縄県	498.75	466	1,247	1.92	206	36	681.52	1,013	1,733
	計	2,177.20	3,941	17,277	42.64	909	481	5,265.42	34,718	47,689
總計		18,509.50	69,771	115,415	232.21	10,316	3,435	89,827.65	542,173	434,908

5. 年期

大正十五年一月一日現在

監督局名	府県名	田 段別	田 地価	田 筆数	畑 段別	畑 地価	畑 筆数	宅地 段別	宅地 地価	宅地 筆数	池沼 段別	池沼 地価	池沼 筆数	山 段別	山 地価
		町歩	円		町歩	円		町歩	円		町歩	円		町歩	円
東京	京都	—	—	—	—	—	—	—	—	—	—	—	—	—	—
	川奈	—	—	—	—	—	—	—	—	—	—	—	—	—	—
	玉神	—	—	—	—	—	—	—	—	—	—	—	—	—	—
	葉奈	—	—	—	—	—	—	—	—	—	—	—	—	101.90	386
	梨川	—	—	—	—	—	—	—	—	—	—	—	—	—	—
	木崎	—	—	—	—	—	—	—	—	—	—	—	—	265.49	282
	城玉	—	—	—	—	—	—	—	—	—	0.43	1	10	884.54	4,531
	馬千	—	—	—	—	—	—	—	—	—	—	—	—	3.01	15
	計山	—	—	—	—	—	—	—	—	—	0.43	1	10	1,254.94	5,214
大阪	阪都	0.02	0	1	0.05	1	3	2.46	242	136	31.86	795	79	16.53	274
	京府	—	—	—	—	—	—	—	—	—	—	—	—	—	—
	兵庫	—	—	—	—	—	—	8.78	418	78	1.59	1	8	98.36	650
	奈良	—	—	—	—	—	—	—	—	—	—	—	—	—	—
	和山	—	—	—	—	—	—	—	—	—	—	—	—	—	—
	歌滋	—	—	—	—	—	—	—	—	—	5.63	40	46	0.65	17
	賀井	0.10	1	4	—	—	—	—	—	—	—	—	—	31.99	71
	川山	—	—	—	—	—	—	—	—	—	54.26	259	81	4.96	7
	島知	0.40	1	5	0.08	0	1	—	—	—	0.09	1	3	16.75	114
	鳥高	—	—	—	—	—	—	—	—	—	—	—	—	—	—
	計	0.52	2	10	0.13	1	4	11.24	660	214	93.78	1,098	221	172.43	1,158
札幌	北海道	—	—	—	—	—	—	—	—	—	—	—	—	—	—
仙臺	城手	—	—	—	—	—	—	—	—	—	1.70	36	1	18.87	47
	宮島	—	—	—	—	—	—	—	—	—	—	—	—	—	—
	岩田	—	—	—	—	—	—	—	—	—	—	—	—	126.58	373
	福森	—	—	—	—	—	—	—	—	—	3.57	4	6	2.82	7
	秋形	—	—	—	—	—	—	—	—	—	—	—	—	10.38	30
	青山	0.04	0	1	—	—	—	—	—	—	3.56	21	17	27.06	278
	計	0.04	0	1	—	—	—	—	—	—	8.83	61	24	185.71	735
名古屋	知岡	6.40	100	20	5.08	82	27	0.06	2	1	398.72	2,457	2,322	3,295.05	37,150
	愛重	—	—	—	—	—	—	—	—	—	2.45	7	26	3.33	29
	静阜	2.72	64	2	2.89	32	20	1.31	42	21	21.17	226	32	222.78	676
	三野	—	—	—	—	—	—	—	—	—	63.99	2,094	192	280.15	782
	岐潟	—	—	—	—	—	—	—	—	—	—	—	—	0.92	176
	長新	—	—	—	0.08	1	4	0.01	0	1	58.33	143	62	275.05	1,379
	計	9.12	164	22	8.05	115	51	1.38	44	23	544.66	4,927	2,634	4,077.28	40,192
廣島	鳥口	—	—	—	0.56	4	9	0.19	18	7	0.49	15	1	147.47	590
	廣山	—	—	—	—	—	—	—	—	—	—	—	—	—	—
	岡島	—	—	—	—	—	—	—	—	—	0.31	7	4	28.56	29
	島島	—	—	—	—	—	—	—	—	—	1.37	1	6	138.98	227
	根媛	—	—	—	—	—	—	—	—	—	15.13	74	21	273.08	100
	愛	—	—	—	—	—	—	—	—	—	25.77	258	4	—	—
	計	—	—	—	0.56	4	9	0.19	18	7	43.07	355	36	588.09	946
熊本	本岡	—	—	—	—	—	—	—	—	—	—	—	—	11.27	294
	分崎	—	—	—	—	—	—	—	—	—	0.60	1	2	7.64	105
	賀島	0.13	1	4	0.16	2	9	0.02	0	1	—	—	—	19.55	206
	崎縄	—	—	—	—	—	—	—	—	—	—	—	—	—	—
	熊兒	—	—	—	—	—	—	—	—	—	—	—	—	0.74	2
	大島	—	—	—	—	—	—	—	—	—	—	—	—	13.26	94
	長崎	—	—	—	—	—	—	—	—	—	—	—	—	27.28	225
	佐宮	—	—	—	—	—	—	—	—	—	—	—	—	—	—
	鹿沖	—	—	—	—	—	—	—	—	—	—	—	—	—	—
	計	0.13	1	4	0.16	2	9	0.02	0	1	0.60	1	2	79.74	926
總計		9.81	167	37	8.90	122	73	12.83	722	245	691.37	6,443	2,927	6,358.19	49,171

地表

其四　開墾地ノ內鍬下開墾

監督局名	府県名	林 筆數	牧場 段別	牧場 地価	牧場 筆數	原野 段別	原野 地価	原野 筆數	雜種地 段別	雜種地 地価	雜種地 筆數	合計 段別	合計 地価	合計 筆數
			町歩	円		町歩	円		町歩	円		町歩	円	
東京	京都	—	—	—	—	—	—	—	—	—	—	—	—	—
	川奈	—	—	—	—	—	—	—	44.07	44	10	44.07	44	10
	玉神	—	—	—	—	—	—	—	—	—	—	—	—	—
	葉奈	59	—	—	—	29.35	78	13	—	—	—	131.25	464	72
	梨川	—	—	—	—	377.62	416	3	—	—	—	377.62	416	3
	木崎	74	—	—	—	3,479.87	3,098	1,740	—	—	—	3,745.36	3,380	1,814
	城玉	3,191	—	—	—	194.45	337	1,006	0.32	0	8	1,079.74	4,869	4,215
	馬千	2	—	—	—	—	—	—	—	—	—	3.01	15	2
	計山	3,326	—	—	—	4,081.29	3,929	2,762	44.39	44	18	5,381.05	9,188	6,116
大阪	阪都	264	—	—	—	95.83	6,771	1,148	—	—	—	146.75	8,083	1,631
	京府	—	—	—	—	—	—	—	—	—	—	—	—	—
	兵庫	520	—	—	—	63.93	92	152	50.04	0	65	222.70	1,161	823
	奈良	—	—	—	—	—	—	—	—	—	—	—	—	—
	和山	—	—	—	—	—	—	—	—	—	—	—	—	—
	歌滋	2	—	—	—	7.69	86	15	—	—	—	13.97	143	63
	賀井	43	—	—	—	7.61	82	207	—	—	—	39.70	154	254
	川山	38	—	—	—	0.54	22	3	—	—	—	59.76	288	122
	島知	194	—	—	—	5.55	33	103	—	—	—	22.87	149	306
	鳥高	—	—	—	—	—	—	—	—	—	—	—	—	—
	計	6	—	—	—	—	—	—	29.77	6	5	33.31	33	15
		1,067	—	—	—	181.15	7,086	1,628	79.81	6	70	539.06	10,011	3,214
札幌	北海道	—	—	—	—	—	—	—	—	—	—	—	—	—
仙臺	城手	6	—	—	—	99.11	779	254	—	—	—	119.68	862	261
	宮島	—	—	—	—	74.45	383	11	—	—	—	74.45	383	11
	岩田	387	—	—	—	1,230.39	2,438	5,267	—	—	—	1,356.97	2,811	5,654
	福森	3	—	—	—	135.06	241	1,052	—	—	—	141.45	252	1,061
	秋形	19	—	—	—	598.70	365	28	0.28	1	3	609.36	396	50
	青山	155	—	—	—	45.40	428	253	—	—	—	76.06	727	426
	計	570	—	—	—	2,183.11	4,634	6,865	0.28	1	3	2,377.97	5,431	7,463
名古屋	知岡	38,062	—	—	—	1,211.23	6,590	14,636	214.04	3,912	3,350	5,130.58	50,293	58,418
	愛重	18	—	—	—	24.66	83	128	1.25	7	9	31.69	126	181
	静阜	648	—	—	—	155.58	344	1,061	0.93	1	9	407.38	1,385	1,793
	三野	312	—	—	—	18.85	91	197	—	—	—	362.99	2,967	701
	岐潟	68	—	—	—	1.15	9	10	—	—	—	2.07	185	78
	長新	5,115	—	—	—	131.29	1,156	853	0.04	1	1	464.80	2,680	6,036
	計	44,223	—	—	—	1,542.76	8,273	16,885	216.26	3,921	3,369	6,399.51	57,636	67,207
廣島	鳥口	883	—	—	—	29.47	123	329	42.18	237	264	220.36	987	1,493
	廣山	—	—	—	—	—	—	—	18.40	9	3	18.40	9	3
	岡島	44	—	—	—	93.52	631	131	—	—	—	122.39	667	179
	島島	351	1.22	0	2	252.38	158	280	2.36	1	6	396.31	387	645
	根媛	78	—	—	—	2.22	7	8	—	—	—	290.43	181	107
	愛	—	—	—	—	—	—	—	—	—	—	25.77	258	4
	計	1,356	1.22	0	2	377.59	919	748	62.94	247	273	1,073.66	2,489	2,431
熊本	本岡	1	—	—	—	21.65	382	220	—	—	—	32.92	676	221
	分崎	67	—	—	—	1.85	5	17	—	—	—	10.09	111	86
	賀島	399	—	—	—	94.20	155	1,248	7.24	9	43	121.30	373	1,704
	崎縄	—	—	—	—	6.67	9	72	—	—	—	6.67	9	72
	熊兒	2	—	—	—	25.28	25	2	—	—	—	26.02	27	4
	大島	85	—	—	—	1.86	4	9	—	—	—	15.12	98	94
	長崎	76	—	—	—	69.85	86	35	—	—	—	97.13	311	111
	佐宮	—	—	—	—	—	—	—	—	—	—	—	—	—
	鹿沖	—	—	—	—	—	—	—	—	—	—	—	—	—
	計	630	—	—	—	221.36	666	1,603	7.24	9	43	309.25	1,605	2,292
總計		51,172	1.22	0	2	8,587.26	25,507	30,491	410.92	4,228	3,776	16,080.50	86,360	88,723

5. 年期

大正十五年一月一日現在

監督局名	府県名	田 段別	田 地価	田 筆数	畑 段別	畑 地価	畑 筆数
		町歩	円		町歩	円	
東京	京都	—	—	—	—	—	—
	神奈川	—	—	—	—	—	—
	埼玉	—	—	—	—	—	—
	千葉	7.77	16	2	—	—	—
	山梨	—	—	—	—	—	—
	栃木	22.65	129	26	116.33	133	158
	茨城	6.01	8	31	4.44	20	35
	群馬	—	—	—	—	—	—
	計	36.43	153	59	120.77	153	193
大阪	阪都	—	—	—	—	—	—
	府	—	—	—	—	—	—
	兵庫	—	—	—	—	—	—
	奈良	—	—	—	—	—	—
	和歌山	5.86	108	28	—	—	—
	滋賀	—	—	—	—	—	—
	福井	1.51	74	9	—	—	—
	石川	—	—	—	—	—	—
	富山	—	—	—	—	—	—
	香川	—	—	—	—	—	—
	徳島	—	—	—	—	—	—
	高知	—	—	—	—	—	—
	計	7.37	182	37	—	—	—
札幌	北海道	—	—	—	—	—	—
仙臺	青森	543.72	5,008	453	110.57	216	33
	岩手	69.37	63	23	144.92	41	83
	秋田	71.48	129	423	527.60	609	534
	山形	15.69	34	81	31.10	70	19
	宮城	374.94	1,148	372	901.51	397	197
	福島	68.59	279	131	200.59	898	241
	計	1,143.79	6,661	1,483	1,916.29	2,231	1,107
名古屋	愛知	0.49	2	3	0.20	1	2
	静岡	—	—	—	—	—	—
	三重	—	—	—	31.18	98	120
	岐阜	—	—	—	—	—	—
	長野	—	—	—	—	—	—
	新潟	2.41	3	11	1.57	4	6
	計	2.90	5	14	32.95	103	128
廣島	鳥取	—	—	—	—	—	—
	島根	—	—	—	—	—	—
	山口	—	—	—	0.10	1	8
	岡山	0.11	0	1	73.74	97	409
	広島	2.15	20	22	—	—	—
	愛媛	—	—	—	—	—	—
	計	2.26	20	23	73.84	98	417
熊本	福岡	—	—	—	—	—	—
	佐賀	—	—	—	—	—	—
	長崎	—	—	—	—	—	—
	熊本	—	—	—	—	—	—
	大分	—	—	—	—	—	—
	宮崎	—	—	—	—	—	—
	鹿児島	—	—	—	—	—	—
	沖縄	—	—	—	—	—	—
	計	—	—	—	3.68	11	23
總計		1,192.75	7,021	1,616	2,147.53	2,596	1,868

地表 其五 開拓地

監督局名	府県名	宅地 段別	宅地 地価	宅地 筆数	雑種田 段別	雑種田 地価	雑種田 筆数	合計 段別	合計 地価	合計 筆数
		町歩	円		町歩	円		町歩	円	
東京	京都	—	—	—	—	—	—	—	—	—
	神奈川	—	—	—	—	—	—	—	—	—
	埼玉	—	—	—	—	—	—	—	—	—
	千葉	—	—	—	—	—	—	7.77	16	2
	山梨	—	—	—	—	—	—	—	—	—
	栃木	0.31	1	3	—	—	—	139.29	263	187
	茨城	—	—	—	—	—	—	10.45	28	66
	群馬	—	—	—	—	—	—	—	—	—
	計	0.31	1	3	—	—	—	157.51	307	255
大阪	阪都	—	—	—	—	—	—	—	—	—
	府	—	—	—	—	—	—	—	—	—
	兵庫	1.98	9	10	—	—	—	1.98	9	10
	奈良	—	—	—	—	—	—	—	—	—
	和歌山	—	—	—	—	—	—	5.86	108	28
	滋賀	—	—	—	—	—	—	—	—	—
	福井	—	—	—	—	—	—	1.51	74	9
	石川	—	—	—	—	—	—	—	—	—
	富山	—	—	—	—	—	—	—	—	—
	香川	—	—	—	—	—	—	—	—	—
	徳島	—	—	—	—	—	—	—	—	—
	高知	—	—	—	—	—	—	—	—	—
	計	1.98	9	10	—	—	—	9.35	191	47
札幌	北海道	—	—	—	—	—	—	—	—	—
仙臺	青森	—	—	—	5.00	10	1	659.29	5,234	487
	岩手	—	—	—	—	—	—	214.29	104	106
	秋田	0.13	1	2	—	—	—	599.21	739	959
	山形	0.02	0	1	—	—	—	46.81	104	101
	宮城	0.43	1	2	—	—	—	1,276.88	1,546	571
	福島	—	—	—	—	—	—	269.18	1,177	372
	計	0.58	2	5	5.00	10	1	3,065.66	8,904	2,596
名古屋	愛知	—	—	—	—	—	—	0.69	3	5
	静岡	—	—	—	—	—	—	—	—	—
	三重	—	—	—	—	—	—	31.18	98	120
	岐阜	—	—	—	—	—	—	—	—	—
	長野	—	—	—	—	—	—	—	—	—
	新潟	—	—	—	—	—	—	3.98	7	17
	計	—	—	—	—	—	—	35.85	108	142
廣島	鳥取	0.22	1	1	—	—	—	0.22	1	1
	島根	—	—	—	—	—	—	—	—	—
	山口	0.94	47	1	—	—	—	1.04	48	9
	岡山	—	—	—	—	—	—	73.85	97	410
	広島	—	—	—	—	—	—	2.15	20	22
	愛媛	—	—	—	—	—	—	—	—	—
	計	1.16	48	2	—	—	—	77.26	166	442
熊本	福岡	—	—	—	—	—	—	—	—	—
	佐賀	2.79	41	3	—	—	—	2.79	41	3
	長崎	—	—	—	—	—	—	—	—	—
	熊本	—	—	—	—	—	—	—	—	—
	大分	—	—	—	—	—	—	—	—	—
	宮崎	—	—	—	—	—	—	—	—	—
	鹿児島	—	—	—	—	—	—	—	—	—
	沖縄	—	—	—	—	—	—	3.68	11	23
	計	2.79	41	3	—	—	—	6.47	52	26
總計		6.82	101	23	5.00	10	1	3,352.10	9,728	3,508

5. 年期

大正十五年一月一日現在

税務監督局名	府道県名	田 段別	田 筆数	畑 段別	畑 筆数	宅地 段別	宅地 筆数	鹽田 段別	鹽田 筆数
		町歩		町歩		町歩		町歩	
東京	京都	—	—	—	—	183.62	952	—	—
	奈川	—	—	0.55	1	354.97	421	—	—
	玉	—	—	—	—	—	—	—	—
	葉	35.66	22	—	—	12.78	30	133.20	5
	梨	—	—	—	—	—	—	—	—
	木	—	—	—	—	—	—	—	—
	城	40.78	436	—	—	2.40	1	—	—
	馬	—	—	—	—	—	—	—	—
	計	76.44	458	0.55	1	553.77	1,404	133.20	5
大阪	阪	45.15	15	0.88	2	370.64	1,094	—	—
	都	0.21	1	4.82	47	2.47	29	—	—
	庫	32.44	76	32.29	38	55.12	230	89.47	19
	良	—	—	—	—	—	—	—	—
	山	—	—	0.56	1	8.23	50	—	—
	歌	15.94	85	0.63	23	1.28	6	—	—
	賀	8.67	57	0.47	4	0.42	5	—	—
	井	115.87	318	1.02	46	3.37	31	—	—
	川	0.05	1	0.17	3	—	—	—	—
	山	0.39	2	2.94	24	29.75	825	447.93	192
	島	17.87	22	9.22	145	1.18	16	0.90	1
	知	63.98	109	8.64	129	10.52	198	—	—
	計	300.57	686	61.64	452	493.03	2,484	538.30	212
札幌	北海道	—	—	—	—	49.05	90	—	—
仙臺	城	36.93	142	3.00	14	9.32	107	—	—
	手	—	—	—	—	1.92	101	—	—
	島	231.39	17	—	—	—	—	—	—
	田	312.38	651	—	—	5.50	220	—	—
	森	—	—	—	—	0.56	5	—	—
	形	11.48	2	—	—	—	—	—	—
	計	592.18	812	3.00	14	17.30	433	—	—
名古屋	愛知	807.18	886	42.88	49	117.86	258	—	—
	静岡	119.07	952	10.02	71	22.75	129	9.37	1
	三重	261.38	554	32.18	186	74.28	1,119	—	—
	岐阜	—	—	—	—	—	—	—	—
	長野	0.90	60	0.02	2	0.40	43	—	—
	新潟	6.00	50	—	—	2.86	186	—	—
	計	1,194.53	2,502	85.10	303	218.15	1,735	9.37	1
廣島	鳥取	38.70	90	237.29	1,583	52.48	974	2.15	1
	口	22.79	97	56.86	350	22.18	260	—	—
	山	826.56	746	197.54	363	63.16	823	2.07	71
	根	74.12	431	1.64	25	0.21	10	—	—
	島	344.05	783	30.24	83	1.22	45	—	—
	媛	7.05	9	7.46	72	16.17	150	—	—
	計	1,313.27	2,156	531.03	2,476	155.42	2,262	4.22	72
熊本	本	2,539.88	20,414	673.50	6,286	148.86	876	—	—
	岡	31.56	150	94.65	240	138.54	1,614	7.30	10
	分	9.99	52	22.60	333	29.44	355	74.47	50
	崎	212.72	240	60.28	126	55.16	916	—	—
	賀	355.56	2,064	274.23	1,419	6.40	92	—	—
	鹿児島	141.62	34	3.92	6	13.57	118	21.57	5
	宮崎	0.74	1	3.20	1	0.14	2	10.70	1
	沖縄	7.78	58	7.82	7	13.39	139	—	—
	計	3,299.85	23,013	1,140.20	8,418	405.50	4,112	114.04	66
總計		6,776.84	29,627	1,821.52	11,679	1,882.23	12,520	799.13	356

地表 其六 新開地

税務監督局名	府道県名	池沼 段別	池沼 筆数	山林 段別	山林 筆数	原野 段別	原野 筆数	雑種地 段別	雑種地 筆数	合計 段別	合計 筆数
		町歩		町歩		町歩		町歩		町歩	
東京	京都	—	—	—	—	—	—	0.23	3	183.90	955
	奈川	—	—	—	—	22.07	33	—	—	377.59	455
	玉	—	—	—	—	—	—	—	—	—	—
	葉	1.53	2	—	—	0.19	2	—	—	183.36	61
	梨	—	—	—	—	—	—	—	—	—	—
	木	—	—	—	—	—	—	—	—	—	—
	城	—	—	—	—	—	—	—	—	43.18	437
	馬	—	—	—	—	—	—	—	—	—	—
	計	1.53	2	—	—	22.26	35	0.28	3	788.03	1,908
大阪	阪	2.33	1	—	—	—	—	—	—	419.00	1,112
	都	—	—	—	—	—	—	0.42	3	7.92	80
	庫	—	—	—	—	—	—	1.35	2	210.67	365
	良	—	—	—	—	—	—	—	—	—	—
	山	—	—	—	—	5.95	1	0.77	33	15.56	85
	歌	—	—	—	—	—	—	—	—	17.85	114
	賀	—	—	—	—	0.63	7	—	—	10.19	73
	井	—	—	—	—	3.85	44	0.40	12	124.51	451
	川	—	—	—	—	—	—	—	—	0.22	4
	山	—	—	—	—	1.16	18	6.78	25	488.95	1,086
	島	—	—	—	—	—	—	0.80	6	29.97	190
	知	30.07	24	—	—	—	—	0.08	1	113.29	461
	計	32.40	25	—	—	11.59	70	10.60	82	1,438.13	4,021
札幌	北海道	—	—	—	—	—	—	25.28	151	74.34	241
仙臺	城	—	—	—	—	217.81	11	—	—	267.06	274
	手	—	—	—	—	—	—	—	—	1.92	101
	島	—	—	—	—	—	—	—	—	231.39	17
	田	—	—	—	—	—	—	—	—	317.88	871
	森	—	—	—	—	—	—	—	—	0.56	5
	形	—	—	—	—	—	—	—	—	11.48	2
	計	—	—	—	—	217.81	11	—	—	830.29	1,270
名古屋	愛知	22.74	7	—	—	491.20	537	2.57	56	1,484.43	1,793
	静岡	—	—	—	—	0.29	3	1.01	37	162.51	1,193
	三重	—	—	—	—	3.26	26	1.72	21	372.82	1,906
	岐阜	—	—	—	—	—	—	—	—	—	—
	長野	—	—	—	—	—	—	—	—	1.32	105
	新潟	—	—	—	—	—	—	—	—	8.86	236
	計	22.74	7	—	—	494.75	566	5.30	114	2,029.94	5,233
廣島	鳥取	0.04	1	—	—	—	—	1.07	13	331.73	2,662
	口	6.43	26	—	—	—	—	79.78	18	188.04	751
	山	0.74	5	—	—	—	—	155.90	31	1,245.97	2,039
	根	—	—	0.09	4	0.01	1	0.06	2	76.13	473
	島	—	—	—	—	—	—	0.29	13	375.80	924
	媛	—	—	—	—	—	—	7.02	132	37.70	363
	計	7.21	32	0.09	4	0.01	1	244.12	209	2,255.37	7,212
熊本	本	56.02	108	—	—	—	—	1.02	3	3,419.28	27,687
	岡	—	—	—	—	—	—	195.58	50	467.63	2,064
	分	—	—	—	—	0.05	1	31.00	178	167.55	969
	崎	—	—	—	—	—	—	24.38	79	352.54	1,361
	賀	—	—	—	—	0.82	2	20.71	285	657.72	3,862
	鹿児島	—	—	—	—	—	—	—	—	180.68	163
	宮崎	—	—	—	—	—	—	0.62	2	15.40	7
	沖縄	—	—	—	—	—	—	0.47	7	29.46	211
	計	56.02	108	—	—	0.87	3	273.78	604	5,290.26	36,324
總計		119.90	174	0.09	4	747.29	686	559.36	1,163	12,706.36	56,209

5. 年期

大正十五年一月一日現在

監督局名	府県名	田 段別	田 地價	田 筆數	畑 段別	畑 地價	畑 筆數	宅地 段別	宅地 地價	宅地 筆數
		町畝	円		町畝	円		町畝	円	
東京	京都	—	—	—	—	—	—	—	—	—
	川奈	—	—	—	—	—	—	—	—	—
	玉川	—	—	—	—	—	—	—	—	—
	葉奈	—	—	—	—	—	—	—	—	—
	梨川	—	—	—	—	—	—	—	—	—
	木梨	—	—	—	—	—	—	—	—	—
	城木	—	—	—	—	—	—	—	—	—
	馬城	—	—	—	—	—	—	—	—	—
	計馬	—	—	—	—	—	—	—	—	—
大阪	大阪	5.41	3,122	38	10.82	3,232	108	30.86	29,890	248
	都	—	—	—	0.51	89	7	—	—	—
	京都	7.70	1,775	132	77.86	14,779	2,028	0.09	45	2
	兵庫	—	—	—	—	—	—	—	—	—
	奈良	—	—	—	—	—	—	3.31	1,751	14
	和歌山	—	—	—	—	—	—	—	—	—
	滋賀	—	—	—	11.79	1,995	394	—	—	—
	福井	—	—	—	—	—	—	—	—	—
	石川	—	—	—	—	—	—	—	—	—
	富山	—	—	—	—	—	—	—	—	—
	香川	—	—	—	—	—	—	—	—	—
	德島	2.70	760	40	13.96	3,463	228	—	—	—
	高知	—	—	—	10.91	3,431	99	—	—	—
	計	15.81	5,657	210	125.85	26,989	2,864	34.26	31,686	264
札幌	北海道	—	—	—	8.92	437	10	—	—	—
仙臺	宮城	—	—	—	—	—	—	—	—	—
	岩手	—	—	—	22.50	940	176	0.05	3	1
	福島	22.10	4,230	125	0.47	59	17	—	—	—
	秋田	4.70	176	29	—	—	—	—	—	—
	青森	—	—	—	136.40	6,313	677	5.70	1,204	45
	山形	—	—	—	45.09	3,019	490	0.17	16	1
	計	26.80	4,406	154	204.46	10,331	1,360	5.92	1,223	47
名古屋	愛知	54.65	13,800	1,095	3,391.33	492,362	69,545	9.29	6,774	248
	靜岡	—	—	—	—	—	—	—	—	—
	三重	0.77	101	18	—	—	—	—	—	—
	岐阜	34.44	7,017	397	13.17	1,924	238	—	—	—
	長野	—	—	—	—	—	—	—	—	—
	新潟	10.42	3,671	150	255.92	15,327	10,502	0.63	291	28
	計	100.28	24,589	1,660	3,660.47	509,613	80,285	9.92	7,065	276
廣島	島口	—	—	—	—	—	—	—	—	—
	山取	—	—	—	3.51	439	115	1.47	303	45
	岡根	—	—	—	—	—	—	—	—	—
	鳥媛	—	—	—	2.61	185	22	—	—	—
	愛	—	—	—	0.05	5	1	—	—	—
	計	—	—	—	0.10	6	1	—	—	—
		—	—	—	6.27	635	139	1.47	303	45
熊本	熊本	—	—	—	1.46	56	65	7.04	781	77
	福岡	24.44	4,064	412	181.75	25,890	2,327	0.74	392	18
	大分	211.83	30,198	3,564	787.12	98,930	10,040	9.95	4,892	229
	長崎	—	—	—	—	—	—	—	—	—
	佐賀	—	—	—	0.09	4	3	—	—	—
	鹿兒島	—	—	—	168.39	11,056	1,186	7.03	1,542	60
	宮崎	—	—	—	253.65	19,027	2,994	3.06	1,132	33
	沖繩	—	—	—	—	—	—	—	—	—
	計	236.27	34,262	3,976	1,392.46	154,963	16,615	27.82	8,739	417
總計		379.16	68,914	6,000	5,398.43	703,018	101,273	79.39	49,016	1,049

地表

其七 地目變換地價据置地

監督局名	府県名	鹽田 段別	鹽田 地價	鹽田 筆數	山林 段別	山林 地價	山林 筆數	合計 段別	合計 地價	合計 筆數
		町畝	円		町畝	円		町畝	円	
東京	京都	—	—	—	—	—	—	—	—	—
	川奈	—	—	—	—	—	—	—	—	—
	玉良	—	—	—	—	—	—	—	—	—
	葉山	—	—	—	—	—	—	—	—	—
	梨形	—	—	—	—	—	—	—	—	—
	木	—	—	—	—	—	—	—	—	—
	城	—	—	—	—	—	—	—	—	—
	馬	—	—	—	—	—	—	—	—	—
	計	—	—	—	—	—	—	—	—	—
大阪	大阪	—	—	—	—	—	—	47.09	36,244	394
	都	—	—	—	—	—	—	0.51	89	7
	京都	—	—	—	—	—	—	85.65	16,599	2,162
	兵庫	—	—	—	—	—	—	—	—	—
	奈良	—	—	—	—	—	—	3.31	1,751	14
	和歌山	—	—	—	—	—	—	—	—	—
	滋賀	—	—	—	—	—	—	11.79	1,995	394
	福井	—	—	—	—	—	—	—	—	—
	石川	—	—	—	—	—	—	—	—	—
	富山	—	—	—	—	—	—	—	—	—
	香川	—	—	—	—	—	—	—	—	—
	德島	—	—	—	—	—	—	16.66	4,223	268
	高知	—	—	—	—	—	—	10.91	3,431	99
	計	—	—	—	—	—	—	175.92	64,332	3,338
札幌	北海道	—	—	—	—	—	—	8.92	487	10
仙臺	宮城	—	—	—	0.17	2	1	0.17	2	1
	岩手	—	—	—	—	—	—	22.55	943	177
	福島	2.39	122	22	—	—	—	24.96	4,411	164
	秋田	—	—	—	—	—	—	4.70	176	29
	青森	—	—	—	—	—	—	142.10	7,517	722
	山形	—	—	—	—	—	—	45.26	3,035	491
	計	2.39	122	22	0.17	2	1	239.74	16,084	1,584
名古屋	愛知	—	—	—	—	—	—	3,455.32	512,936	70,838
	靜岡	—	—	—	—	—	—	—	—	—
	三重	—	—	—	—	—	—	0.77	101	18
	岐阜	—	—	—	—	—	—	47.61	8,941	635
	長野	—	—	—	—	—	—	—	—	—
	新潟	—	—	—	—	—	—	266.97	19,289	10,680
	計	—	—	—	—	—	—	3,770.67	541,267	82,221
廣島	島口	—	—	—	—	—	—	—	—	—
	山取	—	—	—	—	—	—	4.98	742	160
	岡根	—	—	—	—	—	—	—	—	—
	鳥媛	—	—	—	—	—	—	2.61	185	22
	愛	—	—	—	—	—	—	0.05	5	1
	計	—	—	—	—	—	—	0.10	6	1
		—	—	—	—	—	—	7.74	938	184
熊本	熊本	—	—	—	—	—	—	8.50	837	142
	福岡	—	—	—	—	—	—	206.93	30,346	2,757
	大分	4.81	433	3	—	—	—	1,013.71	134,453	13,836
	長崎	—	—	—	—	—	—	—	—	—
	佐賀	—	—	—	—	—	—	0.09	4	3
	鹿兒島	—	—	—	—	—	—	175.42	12,598	1,246
	宮崎	—	—	—	—	—	—	256.71	20,159	3,027
	沖繩	—	—	—	—	—	—	0.07	6	2
	計	0.07	6	2	—	—	—	1,661.43	198,403	21,013
總計		4.88	439	5	—	—	—	5,864.42	821,511	108,350
		7.27	561	27	0.17	2	1			

5. 年期

大正十五年一月一日現在

税務監督局名	道府県名	田 段別	田 地価	田 筆数	畑 段別	畑 地価	畑 筆数	宅地 段別	宅地 地価	宅地 筆数	鹽田 段別	鹽田 地価	鹽田 筆数
		町歩	円		町歩	円		町歩	円		町歩	円	
東京	京都	—	—	—	—	—	—	—	—	—	—	—	—
	玉川	—	—	—	—	—	—	—	—	—	—	—	—
	葉山	—	—	—	—	—	—	—	—	—	—	—	—
	梨川	—	—	—	—	—	—	—	—	—	—	—	—
	木崎	35.49	1,688	402	0.32	11	8	—	—	—	—	—	—
	城玉	—	—	—	—	—	—	—	—	—	—	—	—
	馬千	308.68	34,167	1,983	260.63	24,417	2,198	6.04	2,919	55	—	—	—
	栃山	1.16	58	5	11.40	172	29	0.50	123	8	—	—	—
	茨梨	—	—	—	—	—	—	—	—	—	—	—	—
	群馬	—	—	—	—	—	—	—	—	—	—	—	—
	計	345.33	35,913	2,390	272.35	24,600	2,235	6.54	3,047	63	—	—	—
大阪	阪都	0.83	106	17	—	—	—	—	—	—	—	—	—
	大京	10.22	1,246	292	—	—	—	—	—	—	—	—	—
	兵府	122.88	11,234	1,571	6.73	557	75	—	—	—	—	—	—
	奈庫	2.26	1,160	31	19.01	808	411	0.27	114	1	—	—	—
	和良	—	—	—	—	—	—	—	—	—	—	—	—
	歌山	—	—	—	—	—	—	—	—	—	—	—	—
	滋賀	17.52	6,068	1,129	5.65	449	86	0.07	20	4	—	—	—
	縣井	25.62	3,556	984	—	—	—	—	—	—	—	—	—
	岡川	3.46	767	160	—	—	—	0.17	154	13	—	—	—
	山島	—	—	—	—	—	—	—	—	—	—	—	—
	川取	—	—	—	—	—	—	—	—	—	—	—	—
	島根	—	—	—	—	—	—	—	—	—	—	—	—
	知媛	—	—	—	—	—	—	—	—	—	—	—	—
	高	—	—	—	—	—	—	—	—	—	—	—	—
	計	182.79	24,137	4,184	31.39	1,814	572	0.51	288	18	—	—	—
札幌	北海道	—	—	—	—	—	—	—	—	—	—	—	—
仙臺	宮城	193.44	1,802	351	10.43	44	50	0.09	46	3	—	—	—
	岩手	0.62	19	8	—	—	—	—	—	—	—	—	—
	福島	—	—	—	—	—	—	—	—	—	—	—	—
	秋田	125.48	9,923	1,766	4.90	165	90	0.10	5	4	—	—	—
	青森	73.69	3,475	398	123.91	1,623	852	—	—	—	—	—	—
	山形	—	—	—	—	—	—	—	—	—	—	—	—
	計	393.23	15,219	2,523	139.24	1,832	992	0.19	51	7	—	—	—
名古屋	愛知	20.81	9,558	896	129.64	20,546	2,707	1.09	702	29	—	—	—
	静岡	4.96	872	53	6.13	116	24	—	—	—	—	—	—
	三重	—	—	—	7.25	1,393	94	—	—	—	—	—	—
	岐阜	116.79	7,296	1,918	155.69	17,955	2,212	2.71	2,408	68	—	—	—
	長野	86.58	5,576	979	85.37	690	65	1.34	765	28	—	—	—
	新潟	79.48	16,096	2,585	32.23	3,841	496	0.07	49	6	—	—	—
	計	308.62	39,393	6,431	416.31	44,541	5,598	5.21	3,924	131	—	—	—
廣島	島口	6.01	197	155	0.03	1	2	0.10	27	2	—	—	—
	山取	22.75	3,031	328	—	—	—	—	—	—	—	—	—
	岡根	0.91	104	31	—	—	—	—	—	—	—	—	—
	島媛	—	—	—	—	—	—	—	—	—	—	—	—
	愛	2.32	155	24	0.27	44	9	—	—	—	—	—	—
	計	31.99	3,487	538	0.30	45	11	0.10	27	2	—	—	—
熊本	本岡	181.53	38,653	1,683	14.47	1,040	185	0.44	299	11	—	—	—
	分崎	92.76	14,101	1,182	9.30	551	103	0.11	47	2	—	—	—
	賀島	296.88	28,245	4,065	93.43	9,226	1,324	0.67	277	28	—	—	—
	熊崎	—	—	—	—	—	—	—	—	—	—	—	—
	縄	27.07	4,217	433	1.10	61	65	0.06	4	3	—	—	—
	大長	8.79	819	174	4.89	345	129	0.86	370	103	1.98	411	22
	佐鹿	1.11	126	18	33.05	3,329	670	0.24	85	5	—	—	—
	宮沖	—	—	—	—	—	—	—	—	—	—	—	—
	計	603.14	86,161	7,555	156.24	14,552	2,476	2.38	1,082	152	1.98	411	22
總計		1,870.10	204,315	23,621	1,015.83	87,384	11,884	14.93	8,419	373	1.98	411	22

地表

其ノ八 耕地整理地價据置地

税務監督局名	道府県名	池沼 段別	池沼 地価	池沼 筆数	山林 段別	山林 地価	山林 筆数	原野 段別	原野 地価	原野 筆数	雑種地 段別	雑種地 地価	雑種地 筆数	合計 段別	合計 地価	合計 筆数
		町歩	円		町歩	円		町歩	円		町歩	円		町歩	円	
東京	京都	—	—	—	—	—	—	—	—	—	—	—	—	—	—	—
	玉川	—	—	—	—	—	—	—	—	—	—	—	—	—	—	—
	葉山	—	—	—	—	—	—	—	—	—	—	—	—	—	—	—
	梨川	—	—	—	—	—	—	—	—	—	—	—	—	—	—	—
	木崎	—	—	—	—	—	—	—	—	—	—	—	—	35.81	1,699	410
	城玉	—	—	—	—	—	—	—	—	—	—	—	—	—	—	—
	馬千	—	—	—	389.82	3,174	2,174	78.41	236	374	1.64	0	20	1,045.22	64,913	6,804
	栃山	—	—	—	7.98	72	4	2.84	6	3	—	—	—	23.88	436	49
	茨梨	—	—	—	95.30	2,198	1,107	0.27	2	10	0.00	0	1	95.57	2,200	1,118
	群馬	—	—	—	—	—	—	—	—	—	—	—	—	—	—	—
	計	—	—	—	493.10	5,444	3,285	81.52	244	387	1.64	0	21	1,200.48	69,248	8,381
大阪	阪都	—	—	—	—	—	—	—	—	—	—	—	—	0.83	106	17
	大京	—	—	—	—	—	—	—	—	—	—	—	—	10.22	1,246	292
	兵府	—	—	—	6.78	8	32	0.09	0	2	—	—	—	136.48	11,799	1,680
	奈庫	—	—	—	0.02	1	1	—	—	—	—	—	—	21.56	2,083	444
	和良	—	—	—	—	—	—	—	—	—	—	—	—	—	—	—
	歌山	—	—	—	5.04	139	72	11.81	527	214	—	—	—	16.85	666	286
	滋賀	—	—	—	0.93	6	35	0.05	0	6	—	—	—	24.22	6,543	1,260
	縣井	—	—	—	—	—	—	—	—	—	—	—	—	25.62	3,556	984
	岡川	—	—	—	—	—	—	—	—	—	—	—	—	3.63	921	173
	山島	—	—	—	—	—	—	—	—	—	—	—	—	—	—	—
	川取	—	—	—	—	—	—	—	—	—	—	—	—	—	—	—
	島根	—	—	—	—	—	—	—	—	—	—	—	—	—	—	—
	知媛	—	—	—	—	—	—	—	—	—	—	—	—	—	—	—
	高	—	—	—	—	—	—	—	—	—	—	—	—	—	—	—
	計	—	—	—	12.77	154	140	11.95	527	222	—	—	—	239.41	26,920	5,136
札幌	北海道	—	—	—	—	—	—	—	—	—	—	—	—	—	—	—
仙臺	宮城	—	—	—	—	—	—	—	—	—	—	—	—	203.96	1,892	404
	岩手	—	—	—	—	—	—	—	—	—	—	—	—	0.62	19	8
	福島	—	—	—	—	—	—	—	—	—	—	—	—	—	—	—
	秋田	—	—	—	—	—	—	—	—	—	—	—	—	130.48	10,093	1,860
	青森	—	—	—	—	—	—	—	—	—	—	—	—	197.60	5,098	1,250
	山形	—	—	—	—	—	—	—	—	—	—	—	—	—	—	—
	計	—	—	—	—	—	—	—	—	—	—	—	—	532.66	17,102	3,522
名古屋	愛知	—	—	—	10.86	122	240	2.65	14	86	—	—	—	165.05	30,942	3,958
	静岡	—	—	—	18.82	56	19	—	—	—	—	—	—	29.91	1,044	96
	三重	—	—	—	12.04	62	61	43.04	132	162	—	—	—	62.33	1,587	317
	岐阜	—	—	—	5.91	27	87	3.95	16	84	1.87	4	1	286.92	27,706	4,370
	長野	—	—	—	42.13	38	57	8.00	1	26	—	—	—	223.42	7,070	1,155
	新潟	—	—	—	1.28	10	29	—	—	—	—	—	—	113.06	19,996	3,116
	計	—	—	—	91.04	315	493	57.64	163	358	1.87	4	1	880.69	88,345	13,012
廣島	島口	—	—	—	7.31	3	16	0.12	0	11	—	—	—	13.57	228	186
	山取	—	—	—	—	—	—	—	—	—	—	—	—	22.75	3,031	328
	岡根	—	—	—	—	—	—	1.97	30	1	0.10	8	1	2.98	142	33
	島媛	—	—	—	—	—	—	—	—	—	—	—	—	—	—	—
	愛	—	—	—	—	—	—	—	—	—	—	—	—	2.59	199	33
	計	—	—	—	7.31	3	16	2.09	30	12	0.10	8	1	41.89	3,600	580
熊本	本岡	2.60	5	47	—	—	—	—	—	—	—	—	—	199.04	39,997	1,926
	分崎	—	—	—	—	—	—	—	—	—	—	—	—	102.17	14,699	1,287
	賀島	—	—	—	1.12	18	34	—	—	—	0.00	0	1	392.10	37,766	5,452
	熊崎	—	—	—	—	—	—	—	—	—	—	—	—	—	—	—
	縄	—	—	—	—	—	—	—	—	—	—	—	—	28.23	4,282	501
	大長	0.09	0	2	—	—	—	51.45	100	652	0.37	1	3	68.43	2,046	1,035
	佐鹿	—	—	—	—	—	—	—	—	—	—	—	—	34.40	3,540	693
	宮沖	—	—	—	—	—	—	—	—	—	—	—	—	—	—	—
	計	2.69	5	49	1.12	18	34	51.45	100	652	0.37	1	4	824.37	102.330	10,944
總計		2.69	5	49	605.34	5,934	3,968	204.65	1,064	1,631	3.98	13	27	3,719.50	307,545	41,575

5. 年期地表 其九 耕地整理新開地

大正十五年一月一日現在

税務監督局名	道府県名	田 段別	田 筆数	畑 段別	畑 筆数	宅地 段別	宅地 筆数	池沼 段別	池沼 筆数	山林 段別	山林 筆数	合計 段別	合計 筆数
		町歩		町歩		畝歩		町歩		町歩		町歩	
東京	京都	—	—	—	—	—	—	—	—	—	—	—	—
	神奈川	—	—	—	—	—	—	—	—	—	—	—	—
	千葉	6.83	107	—	—	—	—	—	—	—	—	6.83	107
	山梨	—	—	—	—	—	—	—	—	—	—	—	—
	茨城	—	—	—	—	—	—	—	—	—	—	—	—
	群馬	—	—	—	—	—	—	—	—	—	—	—	—
	計	6.83	107	—	—	—	—	—	—	—	—	6.83	107
大阪	阪神	—	—	—	—	—	—	—	—	—	—	—	—
	京都	5.27	29	0.19	5	—	—	0.07	2	—	—	5.53	36
	兵庫	—	—	—	—	—	—	—	—	—	—	—	—
	奈良	—	—	—	—	—	—	—	—	—	—	—	—
	和歌山	—	—	—	—	—	—	—	—	—	—	—	—
	滋賀	4.39	6	—	—	—	—	—	—	—	—	4.39	6
	福井	—	—	—	—	—	—	—	—	—	—	—	—
	石川	—	—	—	—	—	—	—	—	—	—	—	—
	富山	—	—	—	—	—	—	—	—	—	—	—	—
	香川	—	—	—	—	—	—	—	—	—	—	—	—
	徳島	—	—	—	—	—	—	—	—	—	—	—	—
	高知	—	—	—	—	—	—	—	—	—	—	—	—
	計	9.66	35	0.19	5	—	—	0.07	2	—	—	9.92	42
札幌	北海道	—	—	—	—	—	—	—	—	—	—	—	—
仙臺	宮城	71.12	314	0.41	6	—	—	—	—	—	—	71.53	320
	岩手	0.50	1	—	—	—	—	—	—	18.92	3	19.42	4
	福島	—	—	—	—	—	—	—	—	—	—	—	—
	秋田	—	—	—	—	—	—	—	—	—	—	—	—
	青森	—	—	—	—	—	—	—	—	—	—	—	—
	山形	—	—	—	—	—	—	—	—	—	—	—	—
	計	71.62	315	0.41	6	—	—	—	—	18.92	3	90.95	324
名古屋	愛知	—	—	—	—	—	—	—	—	—	—	—	—
	静岡	—	—	—	—	—	—	—	—	—	—	—	—
	三重	—	—	—	—	—	—	—	—	—	—	—	—
	岐阜	—	—	—	—	—	—	—	—	—	—	—	—
	長野	—	—	—	—	—	—	—	—	—	—	—	—
	新潟	—	—	—	—	—	—	—	—	—	—	—	—
	計	—	—	—	—	—	—	—	—	—	—	—	—
廣島	島根	—	—	—	—	—	—	—	—	—	—	—	—
	山口	—	—	0.31	10	—	—	—	—	—	—	0.31	10
	鳥取	0.36	9	—	—	—	—	—	—	—	—	0.36	9
	岡山	—	—	—	—	—	—	—	—	—	—	—	—
	広島	—	—	—	—	—	—	—	—	—	—	—	—
	愛媛	—	—	—	—	—	—	—	—	—	—	—	—
	計	0.36	9	0.31	10	—	—	—	—	—	—	0.67	19
熊本	本県	20.49	110	2.94	33	—	—	—	—	—	—	23.43	143
	熊本	53.00	36	0.30	2	0.06	4	—	—	—	—	53.36	42
	福岡	2.17	46	0.13	8	0.05	2	—	—	—	—	2.35	56
	大分	—	—	—	—	—	—	—	—	—	—	—	—
	長崎	—	—	—	—	—	—	—	—	—	—	—	—
	佐賀	—	—	—	—	—	—	—	—	—	—	—	—
	鹿児島	—	—	—	—	—	—	—	—	—	—	—	—
	宮崎	—	—	—	—	—	—	—	—	—	—	—	—
	沖縄	—	—	—	—	—	—	—	—	—	—	—	—
	計	75.66	192	3.37	43	0.11	6	—	—	—	—	79.14	241
總計		164.13	1658	4.28	64	0.11	6	0.07	2	18.92	3	187.51	733

5. 年期地表 其一〇 造林地

大正十五年一月一日現在

税務監督局名	道府県名	畑 段別	畑 地価	畑 筆数	山林 段別	山林 地価	山林 筆数	原野 段別	原野 地価	原野 筆数	合計 段別	合計 地価	合計 筆数
		町歩	円		町歩	円		町歩	円		町歩	円	
東京	京都	—	—	—	58.93	177	17	—	—	—	58.93	177	17
	神奈川	—	—	—	13.02	26	5	—	—	—	13.02	26	5
	千葉	—	—	—	29.54	18	25	41.87	209	23	71.41	227	48
	山梨	—	—	—	351.27	1,009	55	76.10	151	7	427.37	1,160	62
	茨城	—	—	—	335.14	1,920	499	280.50	438	60	615.64	2,358	559
	群馬	—	—	—	394.62	609	30	56.48	108	4	451.10	717	34
	計	—	—	—	—	—	—	—	—	—	—	—	—
		—	—	—	33.58	101	1	389.67	585	4	423.25	686	5
		—	—	—	1,216.10	3,860	632	844.62	1,491	98	2,060.72	5,351	730
大阪	阪神	—	—	—	—	—	—	—	—	—	—	—	—
	京都	—	—	—	9.00	12	2	—	—	—	9.00	12	2
	兵庫	—	—	—	251.36	116	23	17.75	17	4	239.11	133	26
	奈良	—	—	—	—	—	—	—	—	—	—	—	—
	和歌山	—	—	—	592.38	246	12	—	—	—	592.38	246	12
	滋賀	—	—	—	—	—	—	—	—	—	—	—	—
	福井	—	—	—	—	—	—	—	—	—	—	—	—
	石川	—	—	—	—	—	—	—	—	—	—	—	—
	富山	—	—	—	103.77	344	24	—	—	—	103.77	344	24
	香川	—	—	—	315.60	866	9	—	—	—	315.60	866	9
	徳島	—	—	—	13.02	86	36	—	—	—	13.02	86	36
	高知	—	—	—	10.73	18	10	—	—	—	10.73	18	10
	計	—	—	—	1,295.86	1,688	115	17.75	17	4	1,313.61	1,705	119
札幌	北海道	—	—	—	—	—	—	—	—	—	—	—	—
仙臺	宮城	—	—	—	1,391.59	7,399	474	96.11	298	8	1,487.70	7,697	482
	岩手	—	—	—	62.73	196	10	—	—	—	62.73	196	10
	福島	—	—	—	1,367.76	3,591	139	60.33	131	7	1,430.91	3,914	165
	秋田	2.82	192	19	271.98	595	31	295.43	634	27	567.41	1,229	58
	青森	—	—	—	1,916.21	5,739	478	117.75	339	15	2,033.96	6,078	494
	山形	—	—	—	610.02	1,674	96	135.69	921	330	745.71	2,595	426
	計	2.82	192	19	5,620.29	19,194	1,228	705.31	2,323	388	6,328.42	21,709	1,635
名古屋	愛知	—	—	—	41.30	194	5	—	—	—	41.30	194	5
	静岡	—	—	—	286.19	833	26	49.83	25	1	336.02	858	27
	三重	—	—	—	7.91	17	7	—	—	—	7.91	17	7
	岐阜	—	—	—	116.24	108	8	—	—	—	116.24	108	8
	長野	—	—	—	1,044.68	2,338	80	641.62	654	94	1,686.50	2,994	176
	新潟	0.20	2	2	202.17	1,122	66	—	—	—	202.17	1,122	66
	計	—	—	—	—	—	—	—	—	—	—	—	—
		0.20	2	2	1,698.49	4,612	192	691.45	679	95	2,390.14	5,293	289
廣島	島根	—	—	—	6.52	3	4	—	—	—	6.52	3	4
	山口	—	—	—	341.23	911	74	—	—	—	341.23	911	74
	鳥取	—	—	—	—	—	—	—	—	—	—	—	—
	岡山	—	—	—	554.14	657	247	459.77	396	88	1,013.91	1,053	335
	広島	—	—	—	128.64	87	99	—	—	—	128.64	87	99
	愛媛	—	—	—	127.13	152	5	—	—	—	127.13	152	5
	計	—	—	—	1,157.66	1,810	429	459.77	396	88	1,617.43	2,206	517
熊本	本県	—	—	—	662.15	5,202	97	681.76	2,815	55	1,343.91	8,017	152
	熊本	—	—	—	764.99	8,306	88	1,666.64	4,403	211	2,431.63	12,709	299
	福岡	—	—	—	505.34	4,613	107	586.88	1,759	109	1,092.22	6,372	216
	大分	—	—	—	400.70	2,165	94	994.19	1,211	191	1,394.89	3,376	285
	長崎	—	—	—	826.63	6,255	366	1,576.86	3,261	965	2,403.49	9,516	1,331
	佐賀	—	—	—	1,163.21	7,715	254	787.72	1,194	195	1,950.93	8,909	449
	鹿児島	—	—	—	985.08	8,718	188	201.35	343	72	1,186.43	9,061	260
	宮崎	—	—	—	1,181.93	3,424	12	—	—	—	1,181.93	3,424	12
	沖縄	—	—	—	6,490.03	46,398	1,206	6,495.40	14,986	1,798	12,985.43	61,384	3,004
	計	—	—	—									
總計		3.02	194	21	17,478.43	77,562	3,802	9,214.30	19,892	2,471	26,695.75	97,648	6,294

5. 年期地表　其一一　地租輕減地 1,

大正十五年一月一日現在

稅務監督局名	道府縣名	田 段別	田 地價	田 筆數	畑 段別	畑 地價	畑 筆數	山林 段別	山林 地價	山林 筆數
		町歩	円		町歩	円		町歩	円	
東京	東京	—	—	—	—	—	—	113.03	* 4 19	6
大阪	福井	—	—	—	0.40	* 3 7	2	—	—	—
	香川	—	—	—	—	—	—	469.79	* 524 692	9
	計	—	—	—	0.40	* 3 7	2	469.79	* 524 692	9
仙臺	山形	—	—	—	—	—	—	0.13	* 0 0	2
名古屋	愛知	—	—	—	—	—	—	330.49	* 480 644	748
廣島	愛媛	0.00	0	1	97.16	* 446 596	129	3,244.18	* 3,598 5,464	2,449
總計		0.00	0	1	97.56	* 449 6.03	131	4,157.62	* 4,606 6,819	3,214

5. 年期地表　其一一　地租輕減地 2.

大正十五年一月一日現在

稅務監督局名	道府縣名	原野 段別	原野 地價	原野 筆數	雜種地 段別	雜種地 地價	雜種地 筆數	合計 段別	合計 地價	合計 筆數
		町歩	円		町歩	円		町歩	円	
東京	東京	—	—	—	—	—	—	113.03	* 4 19	6
大阪	福井	—	—	—	—	—	—	0.40	* 3 7	2
	香川	—	—	—	—	—	—	469.79	* 524 692	9
	計	—	—	—	—	—	—	470.19	* 527 699	11
仙臺	山形	1.95	* 8 16	21	—	—	—	2.08	* 8 16	23
名古屋	愛知	0.88	* 6 7	44	—	—	—	331.37	* 486 651	792
廣島	愛媛	1.92	* 5 8	49	0.02	* 1 1	1	3,343.28	* 4,050 6,069	2,629
總計		4.75	* 19 31	114	0.02	* 1 1	1	4,259.95	* 5,075 7,454	3,461

5. 年期地表　其一二　東京市區改正特別免租地

大正十五年一月一日現在

稅務監督局名	道府縣名	地目未定地 段別	地目未定地 筆數
		町歩	
東京	東京	31.95	1,201

6. 震災被害免租地表

大正十五年一月一日現在

稅務監督局名	道府縣名	田 段別	田 地價	田 筆數	畑 段別	畑 地價	畑 筆數	宅地 段別	宅地 地價	宅地 筆數	合計 段別	合計 地價	合計 筆數
		町歩	円		町歩	円		町歩	円		町歩	円	
東京	東京	1.66	719	60	0.05	11	1	—	—	—	1.71	730	61
	神奈川	1,312.89	658,972	21,119	0.96	244	7	66.90	357,362	2,257	1,380.75	1,016,578	23,383
	埼玉	0.93	221	39	4.30	640	106	—	—	—	5.23	861	145
	千葉	629.65	203,728	10,256	2.34	257	47	7.89	16,930	612	639.88	220,915	10,915
	山梨	320.08	89,970	7,452	129.16	19,930	3,952	—	—	—	449.24	109,900	11,404
	總計	2,265.21	953,610	38,926	136.81	21,082	4,113	74.79	374,292	2,869	2,476.81	1,348,984	45,908
前年比較		— 1,995.25	666,918	46,008	— 29.15	— 4,395	— 1,125	— 5,630.20	86,798,013	— 99,186	— 7,654.60	87,469,326	— 146,319
同上歩合		— 0.281	— 0.412	— 0.542	— 0.176	— 0.173	— 0.215	— 0.987	— 0.985	— 0.972	— 0.755	— 0.985	— 0.761
大正十四年		4,260.46	1,620,528	84,934	165.96	25,477	5,238	5,704.99	87,172,305	102,055	10,131.41	88,818,310	192,227

7. 北海道特別諸年期地表

大正十五年一月一日現在

種別	北海道特別免租地 段別	北海道特別免租地 筆數	地種變更免租地 段別	地種變更免租地 筆數	合計 段別	合計 筆數
	町歩		町歩		町歩	
田	1,595.44	1,362	80,601.78	46,068	82,197.22	47,430
畑	497,251.87	169,855	21,401.56	5,758	518,653.43	175,613
宅地	1,040.84	13,523	504.22	5,769	1,545.06	19,292
池沼	17.91	7	—	—	17.91	7
山林	170,031.71	11,625	—	—	170,031.71	11,625
牧場	393,506.12	26,077	—	—	393,506.12	26,077
原野	225,484.62	41,720	—	—	225,484.62	41,720
雜種地	2,219.70	3,492	—	—	2,219.70	3,492
總計	1,291,148.21	267,661	102,507.56	57,595	1,393,655.77	325,256
前年比較	— 112,672.05	— 14,978	+ 11,866.07	+ 7,837	— 100,805.98	— 7,141
同上歩合	— 0.080	— 0.085	+ 0.131	+ 0.158	— 0.067	— 0.051
大正十四年	1,403,820.26	282,639	90,641.49	49,758	1,494,461.75	332,397
大正十三年	1,645,188.84	319,088	82,768.62	44,228	1,727,957.46	363,316
大正十二年	1,791,519.26	366,217	52,271.82	29,154	1,843,791.08	395,371
大正十一年	1,899,890.86	400,455	46,312.48	25,252	1,946,203.34	425,707
大正十年	1,990,024.49	427,490	32,346.60	17,847	2,022,371.09	445,337

8. 耕地整理地表 其一

大正十四年

種別	地區數	段別	地價	筆數
起業地		町段	円	
前年末未成功地	外 2 5,278	外 45.96 224,532.88	外 5,843 56,688,126	外 333 3,823,454
本年中起業地	外 31 559	外 1,382.32 19,548.07	外 9,262,085 5,136,901	外 16,742 308,972
合計	外 33 5,837	外 1,428.28 244,080.95	外 9,267,928 61,825,027	外 17,075 4,132,426
本年中成功地	485	16,276.91	4,146,977	224,526
成功地ノ原地ニ對スル增減	外 (+) 33 —	外 (+) 1,428.28 (+) 849.45	外 (+) 9,267,928 (+) 119,823	外 (+) 17,075 (+) 33,487
未成功地	外 33 5,352	外 1,428.28 228,653.49	外 9,267,928 57,797,873	外 17,075 3,874,413

備考

耕地整理法第十四條第二項該當

區分	修正地價	据置地價	修正地價ト据置地價トノ差額
耕地整理	10,646,458円	724,808円	9,921,560円
區劃整理	—	—	—

工事完了地價配賦未濟地區數

工事完了地區數	同地價配賦未濟地區數	經過年別 三年以上	經過年別 五年以上
1,570	1,085	271	376

1. 起業地ハ事業着手ノ申告ヲ受ケタルモノニシテ成功地ハ地價配賦處分ヲ爲シタルモノナリ
2. 外書ハ土地區劃整理地ニ係ルモノナリ
2. 前年末未成功地カ前年分ノ未成功地ニ比シ差異アルハ地區變更及誤謬訂正等ニ依リ訂正ヲ加ヘタルモノアルニ因ル
4. 大正十一年分ハ神奈川縣中震火災ニ依リ燒失シ材料不明トナリタル稅務署分ヲ除算シアリ

8. 耕地整理地表 其二

大正十四年

稅務監督局名	道府縣名	起業地 前年末未成功地 地區數	段別	地價	筆數	起業地 本年中起業地 地區數	段別	地價	筆數
			町段	円			町段	円	
東京	東京	58	3,118.78	1,349,863	58,069	5	309.35	96,604	6,419
	神奈川	75	4,273.15	1,280,607	89,755	2	135.17	31,007	1,661
	埼玉	34	2,732.72	799,495	48,333	14	481.51	95,730	6,127
	千葉	113	10,183.86	1,937,495	199,551	21	907.81	233,663	16,447
	山梨	27	1,327.86	328,789	24,444	6	123.05	42,543	2,954
	栃木	158	8,696.32	1,466,739	85,106	21	761.65	147,984	7,383
	茨城	74	10,498.54	1,916,174	123,782	4	152.93	31,107	2,193
	群馬	30	1,033.69	296,052	13,786	6	331.17	121,147	4,178
	計	569	41,914.92	9,375,214	642,826	79	3,208.64	799,785	47,362
大阪	大阪	46	2,557.22	1,069,408	34,174	1	78.55	37,807	1,313
	京都	96	2,010.40	657,242	29,595	6	113.59	38,886	2,326
	兵庫	152	4,146.60	1,100,795	60,588	17	758.38	252,261	10,108
	奈良	95	2,596.41	1,218,634	36,565	20	581.13	277,282	9,355
	和歌山	52	688.30	192,861	7,638	—	—	—	—
	滋賀	100	2,758.43	1,104,378	41,515	14	688.78	296,330	9,524
	福井	128	4,580.45	1,261,198	159,864	7	244.72	77,644	9,859
	石川	296	12,434.01	4,979,094	501,894	13	347.27	113,738	15,186
	富山	139	5,130.53	1,586,697	184,171	20	1,017.73	183,785	16,738
	島根	55	1,445.12	374,443	21,340	5	141.49	706	59
	鳥取	21	831.72	189,481	10,097	14	188.91	69,887	1,926
	岡山	83	2,388.47	668,195	44,550	2	68.68	20,139	1,773
	計	1,263	41,567.66	14,402,426	1,131,991	119	4,229.23	1,368,455	78,167
札幌	北海道	—	—	—	—	—	—	—	—
仙臺	宮城	49	2,602.25	400,199	34,510	5	155.23	15,538	1,609
	岩手	94	2,871.95	348,674	20,455	11	101.19	3,715	343
	福島	175	6,888.55	1,337,314	142,019	28	1,028.51	256,237	28,029
	秋田	93	5,384.70	881,532	58,679	16	500.58	104,653	6,113
	青森	86	3,907.01	133,850	7,452	5	294.22	25,789	2,083
	山形	93	9,370.44	1,940,658	97,028	6	133.01	7,742	916
	計	590	31,024.90	5,047,227	360,143	71	2,212.74	413,674	39,093
名古屋	愛知	139	9,942.43	3,264,383	231,151	22	963.90	391,607	19,553
	靜岡	208	8,925.88	2,513,161	164,078	24	1,538.81	405,642	20,483
	三重	145	7,912.91	2,818,734	141,574	19	684.32	291,820	11,779
	岐阜	81	4,003.27	615,991	64,919	9	304.70	69,971	4,601
	長野	78	2,328.59	262,809	17,289	9	205.76	10,107	1,120
	新潟	164	10,711.17	2,762,934	247,685	18	947.80	163,508	17,842
	計	815	43,824.25	12,238,012	866,696	101	4,645.29	1,332,655	75,378
廣島	廣島	152	2,369.30	674,197	39,430	19	324.48	119,799	5,109
	山口	203	6,552.95	1,173,225	64,021	21	1,293.72	240,816	11,717
	岡山	207	5,243.75	1,664,742	78,460	43	854.41	256,020	12,970
	鳥取	146	6,453.26	1,141,791	73,436	2	12.07	499	30
	島根	419	3,730.60	1,041,287	44,438	8	71.29	25,120	904
	愛媛	44	4,327.07	1,748,018	56,936	4	420.47	100,270	6,020
	計	1,171	28,676.93	7,443,260	356,721	97	2,976.44	742,524	36,750
熊本	本縣	85	4,294.55	861,982	60,359	5	135.06	19,339	1,792
	岡縣	207	11,670.89	4,654,336	148,247	14	346.82	108,816	3,817
	分縣	93	5,872.21	708,886	72,828	5	70.98	19,395	1,726
	崎縣	129	1,582.88	196,635	20,763	11	76.96	13,293	1,493
	鹿兒島	137	3,044.30	671,557	52,734	9	250.32	81,753	4,204
	宮崎	67	6,863.56	538,823	48,190	34	542.50	112,224	10,095
	沖繩	131	3,691.89	454,196	55,377	10	523.29	123,542	8,776
	計	21	503.94	95,572	6,579	4	329.80	1,436	319
		870	37,524.22	8,181,987	465,077	92	2,275.73	479,798	32,222
總計		5,278	224,532.88	56,688,126	3,823,454	559	19,548.07	5,136,901	308,972
大正十三年		—	217,043.00	55,537,248	3,704,986	—	26,167.00	5,937,249	406,620
大正十二年		—	210,599.00	53,041,090	3,664,241	—	26,155.00	7,841,889	429,232
大正十一年		—	215,072.00	55,491,019	3,835,928	—	22,744.00	5,890,562	259,177
大正十年		—	218,454.00	59,052,363	3,981,260	—	23,938.00	5,723,343	376,250
大正九年		—	220,209.00	60,233,235	4,053,660	—	22,745.00	5,874,326	434,332

8. 耕地整理表 其二 2.

大正十四年

監督局名	道府縣名	起業地 合計 地區數	段別	地價	筆數	本年中成功地 地區數	段別	地價	筆數	成功地ノ原地ニ對スル增減 地區數	段別	地價	筆數	未成功地 地區數	段別	地價	筆數
			町畝	円			町畝	円			町畝	円			町畝	円	
東京	東京	63	3,428.13	1,446,467	64,488	7	159.16	40,512	1,326	—	(+) 5.55	(−) 2,465	(−) 727	56	3,274.52	1,403,490	62,435
	神奈川	77	4,408.32	1,311,614	91,416	10	305.91	102,457	3,531	—	(+) 9.01	(−) 3,496	(−) 1,653	67	4,111.42	1,205,661	86,232
	埼玉	48	3,214.23	895,225	54,460	7	248.62	87,954	3,534	—	(−) 0.49	(−) 3,687	(−) 985	41	2,965.12	803,584	49,941
	千葉	134	11,091.67	2,171,158	215,998	7	393.63	72,327	7,657	—	(+) 29.10	(−) 1,555	(−) 882	127	10,727.14	2,097,276	207,459
	山梨	33	1,455.91	371,332	27,398	—	—	—	—	—	—	—	—	33	1,455.91	371,332	27,398
	栃木	179	9,457.97	1,614,723	92,489	34	778.55	137,065	6,565	—	(+) 17.72	(+) 2,724	(−) 638	145	8,697.14	1,480,382	85,286
	茨城	78	10,652.47	1,947,281	125,975	9	695.49	157,395	9,262	—	(+) 30.59	(+) 4,059	(+) 233	69	9,987.57	1,793,945	116,946
	群馬	36	1,414.86	417,199	17,964	3	227.19	38,108	2,446	—	—	(+) 247	(+) 47	33	1,187.67	379,338	15,565
	計	648	45,123.56	10,174,999	690,188	77	2,808.55	635,818	34,321	—	(+) 91.48	(−) 4,173	(−) 4,605	571	42,406.49	9,535,008	651,262
大阪	大阪	47	2,635.77	1,107,215	35,487	4	84.39	47,207	892	—	(+) 5.90	(−) 484	(−) 227	43	2,557.28	1,059,524	34,368
	京都	102	2,123.99	696,128	31,921	7	171.58	53,714	3,333	—	(+) 11.69	(−) 2,621	(−) 437	95	1,964.10	639,793	28,151
	兵庫	169	4,904.98	1,353,056	70,696	18	391.89	135,579	4,712	—	(+) 22.66	(−) 4,796	(−) 1,179	151	4,535.75	1,212,681	64,805
	奈良	115	3,177.54	1,495,916	45,920	3	24.94	5,640	495	—	(+) 11.78	(+) 249	(+) 344	112	3,164.38	1,490,525	45,769
	和歌山	52	638.30	192,861	7,638	—	—	—	—	—	—	—	—	52	638.30	192,861	7,638
	滋賀	114	3,447.21	1,400,708	51,039	7	105.98	43,168	1,891	—	(+) 3.27	(−) 1,958	(−) 359	107	3,344.50	1,355,582	48,789
	福井	135	4,825.17	1,338,842	169,723	4	29.53	6,865	461	—	(+) 6.17	(+) 1,558	(+) 215	131	4,801.81	1,333,535	169,477
	石川	309	12,781.28	5,092,832	517,080	34	1,502.88	615,660	27,762	—	(+) 113.43	(−) 16,849	(−) 24,149	275	11,391.83	4,460,323	465,169
	富山	159	6,148.26	1,770,482	200,909	8	60.76	8,490	1,075	—	(+) 1.31	(−) 44	(−) 274	151	6,088.81	1,761,948	199,560
	香川	60	1,586.61	375,149	21,399	2	19.36	9,885	351	—	(+) 0.74	(−) 412	(+) 96	58	1,567.99	364,852	21,144
	徳島	35	1,020.63	259,368	12,023	—	—	—	—	—	—	—	—	35	1,020.63	259,368	12,023
	高知	85	2,457.15	688,334	46,323	5	132.03	42,242	2,406	—	(+) 5.59	(−) 948	(−) 554	80	2,330.71	645,144	43,363
	計	1,382	45,796.89	15,770,891	1,210,153	92	2,523.34	968,450	43,378	—	(+) 182.54	(−) 26,305	(−) 26,524	1,290	43,456.09	14,776,136	1,140,256
札幌	北海道	—	—	—	—	—	—	—	—	—	—	—	—	—	—	—	—
仙臺	宮城	54	2,757.48	415,737	36,119	3	38.06	5,472	484	—	(+) 6.38	(−) 276	(+) 75	51	2,725.80	409,989	35,710
	岩手	105	2,973.14	352,389	20,798	6	27.71	2,744	820	—	(+) 1.11	(−) 15	(+) 626	99	2,946.54	349,630	20,604
	福島	203	7,917.06	1,593,551	170,048	19	535.44	112,429	9,655	—	(+) 47.91	(−) 7,011	(−) 6,542	184	7,429.53	1,474,111	153,851
	秋田	109	5,885.28	986,185	64,792	36	1,812.98	313,864	26,934	—	(+) 128.07	(+) 10,904	(+) 8,428	73	4,200.37	683,225	46,286
	青森	91	4,201.23	164,639	9,535	6	238.67	9,800	1,130	—	(+) 21.07	(+) 900	(+) 979	85	3,983.63	155,739	9,384
	山形	99	9,503.45	1,948,400	97,944	3	557.31	174,505	4,492	—	(+) 40.32	(−) 4,278	(−) 830	96	8,986.46	1,769,617	92,622
	計	661	33,237.64	5,460,901	399,236	73	3,210.17	618,814	43,515	—	(+) 244.86	(+) 224	(+) 2,736	588	30,272.33	4,842,311	358,457
名古屋	愛知	161	10,906.33	3,655,990	250,704	9	410.59	256,729	6,189	—	(−) 0.02	(+) 58,938	(−) 2,839	152	10,495.72	3,458,199	241,676
	静岡	232	10,464.69	2,918,803	184,561	19	1,997.05	262,298	16,779	—	(−) 10.95	(−) 9,261	(+) 179	213	8,456.69	2,647,244	167,961
	三重	164	8,597.23	3,110,554	153,353	9	184.35	80,118	2,855	—	(+) 8.29	(−) 108	(−) 703	155	8,421.17	3,030,328	149,795
	岐阜	90	4,307.97	685,962	69,520	9	567.98	211,391	8,838	—	(+) 9.14	(−) 3,955	(+) 1,217	81	3,749.13	470,616	61,899
	長野	87	2,534.35	272,916	18,409	8	51.32	5,045	482	—	(+) 7.48	(+) 915	(+) 56	79	2,490.51	268,786	17,983
	新潟	182	11,658.97	2,926,442	265,527	15	180.93	38,535	2,787	—	(+) 17.97	(+) 1,922	(−) 2,080	167	11,496.01	2,889,829	260,660
	計	916	48,469.54	13,570,667	942,074	69	3,392.22	854,116	37,930	—	(+) 31.91	(+) 48,451	(−) 4,170	847	45,109.23	12,765,002	899,974
廣島	廣島	171	2,693.78	793,996	44,539	23	251.50	62,863	3,724	—	(+) 36.13	(−) 2,201	(+) 304	148	2,478.41	728,932	41,119
	山口	224	7,846.67	1,414,041	75,738	43	942.63	213,688	10,538	—	(+) 74.33	(+) 7,372	(+) 399	181	6,978.37	1,207,725	65,599
	岡山	250	6,098.16	1,920,762	91,430	15	181.55	55,175	3,241	—	(+) 4.86	(−) 152	(−) 143	235	5,921.47	1,865,435	88,046
	鳥取	148	6,465.33	1,142,290	73,466	6	362.37	52,315	5,508	—	(+) 17.58	(−) 1,158	(−) 244	142	6,120.54	1,088,817	67,714
	島根	427	3,801.89	1,066,407	45,342	12	116.06	42,113	1,710	—	(+) 6.63	(−) 385	(−) 349	415	3,692.46	1,023,909	43,283
	愛媛	48	4,747.54	1,848,288	62,956	4	145.39	52,705	2,231	—	(+) 1.78	(−) 168	(−) 454	44	4,603.93	1,795,415	60,271
	計	1,268	31,653.37	8,185,784	393,471	103	1,999.50	478,859	26,952	—	(+) 141.31	(+) 3,308	(−) 487	1,165	29,795.18	7,710,233	366,032
熊本	熊本	90	4,429.61	881,321	62,151	3	349.69	109,512	2,636	—	(+) 5.30	(+) 66,979	(−) 603	87	4,085.22	838,788	58,912
	福岡	221	12,017.71	4,763,152	152,064	18	385.52	99,542	4,730	—	(+) 1.55	(+) 2,000	(−) 256	203	11,633.74	4,665,610	147,078
	大分	98	5,943.19	728,281	74,554	6	722.05	153,164	13,772	—	(+) 98.11	(+) 26,932	(+) 1,431	92	5,319.25	602,049	62,213
	長崎	140	1,659.84	209,928	22,256	2	14.07	3,670	322	—	(+) 1.01	(−) 103	(+) 66	138	1,646.78	206,155	22,000
	佐賀	146	3,294.62	753,310	56,938	2	23.17	8,194	421	—	(+) 1.30	(−) 428	(−) 144	144	3,272.75	744,688	56,373
	鹿兒島	101	7,406.06	651,047	58,285	31	673.57	171,904	13,325	—	(+) 42.27	(+) 5,384	(−) 358	70	6,774.76	484,527	44,602
	宮崎	141	4,215.18	577,738	64,153	7	159.91	40,713	2,993	—	(+) 8.53	(−) 2,341	(−) 585	134	4,063.80	534,684	60,575
	沖縄	25	833.74	97,008	6,898	2	15.15	4,221	231	—	(−) 0.72	(−) 105	(+) 12	23	817.87	92,682	6,679
	計	962	39,799.95	8,661,785	497,299	71	2,343.13	590,920	38,430	—	(+) 157.35	(+) 98,318	(−) 437	891	37,614.17	8,169,183	458,432
總計		5,837	244,080.95	61,825,027	4,132,426	485	16,276.91	4,146,977	224,526	—	(+) 849.45	(+) 119,823	(−) 33,487	5,352	228,653.49	57,797,873	3,874,413
大正	十三年	—	243,210.00	61,474,497	4,111,606	—	18,955.00	4,925,845	265,148	—	(+) 1,085.00	(−) 34,753	(−) 72,023	—	225,340.00	56,513,899	3,774,435
	十二年	—	236,754.00	60,882,979	4,093,473	—	22,852.00	5,863,960	342,648	—	(+) 890.00	(−) 115,094	(−) 71,877	—	214,792.00	54,903,925	3,678,948
	十一年	—	237,816.00	61,381,581	4,195,105	—	29,107.00	8,478,349	419,519	—	(+) 1,857.00	(−) 236,764	(−) 120,817	—	210,566.00	52,666,468	3,654,774
	十年	—	242,392.00	64,775,706	4,357,510	—	26,566.00	7,788,183	428,006	—	(+) 1,410.00	(−) 249,840	(−) 83,000	—	217,111.00	56,695,882	3,844,426
	九年	—	242,954.00	66,107,561	4,487,992	—	25,584.00	6,816,232	339,685	—	(+) 1,322.00	(−) 217,232	(−) 119,643	—	218,692.00	59,074,097	4,028,664

9. 地租増減表 其一

大正十三年度

種別	田 段別	田 地租	畑 段別	畑 地租	宅地 段別	宅地 地租	雑地 段別	雑地 地租	合計 段別	合計 地租
	町畝	円	町畝	円	町畝	円	町畝	円	町畝	円
増之部										
有租地成	156.86	1,681	835.32	1.496	122.22	11,480	18,752.80	2,343	19,867.20	17,000
新開免租年期明	11.49	40	5.39	11	38.08	10.734	18.53	41	73.49	10.826
荒地免租年期明	6,115.39	83,289	1,518.73	6,462	72.88	1,408	604.62	538	8,311.62	91,697
低價年期明	0.56	72	7.38	19	—	—	0.51	0	8.45	91
開墾成功	2,075.49	13,523	7,390.75	21,242	431.42	15,409	45.43	899	9,943.09	51,073
開拓年期明	5.72	133	3.73	391	0.77	9	307.27	26	317.49	559
地目變換	2,885.29	31,119	1,597.86	11,229	3,195.06	131,336	2,422.64	1,076	10,100.85	174,760
地類變換	—	—	0.03	0	0.00	2	10,322.16	3,996	10,322.19	3,998
北海道特別免租年期明	1,871.92	5,451	42,592.62	44,360	558.53	9,354	129,906.46	8,125	174,929.53	67,290
其他	5,493.69	51,959	1,294.71	4,495	262.78	13,665	4,482.46	849	11,533.64	70,968
總計	**18,616.41**	**187,267**	**55,246.52**	**89,705**	**4,681.74**	**193,397**	**166,862.88**	**17,893**	**245,407.55**	**488,262**
減之部										
免租地成	1,458.03	24,338	3,047.73	8,850	305.23	26,253	17,924.65	1,826	22,735.64	61,267
荒地成	4,249.56	65,696	1,782.32	6,065	126.74	6,510	4,799.80	382	10,958.42	78,653
開墾成功原地除却	0.51	1	0.94	2	0.06	0	8,607.00	4,020	8,608.51	4,023
開拓年期明原地除却	22.35	2	303.31	7	0.35	0	15.84	4	341.85	13
地目變換	1,977.83	35,745	4,357.75	26,027	887.94	17,899	2,089.35	773	9,312.87	80,444
地類變換	723.89	6,801	8,831.74	14,790	152.06	2,460	155.05	281	9,862.74	24,332
震災被害免租地	5,299.33	95,571	168.75	1,161	5,961.17	2,216,012	—	—	11,429.17	2,312,744
災害地免租	*(69,209.55)	970,148	*(6,046.67)	23,367	*(77)	15	*(1.72)	1	*(75,258.71)	993,531
其他	459.14	13,708	2,175.80	12,352	279.12	7,780	4,790.15	2,098	7,704.21	35,938
總計	**14,190.64**	**1,212,010**	**20,668.34**	**92,621**	**7,712.67**	**2,276,929**	**38,381.84**	**9,385**	**80,953.49**	**3,590,945**
差引増減額	+ 4,425.77	− 1,024,743	+ 34,578.18	− 2,916	− 3,030.93	− 2,083,532	+ 128,481.04	+ 8,508	+ 164,454.06	− 3,102,683

備考
1. 本表ハ歳入徴收額計算書ノ員數ヲ掲ク
2. 地目變換ニハ地目變換地價据置年期明ヲ合算ス
3. 分合筆、耕地整理地成功差額、砂防地解除、砂防地減免、誤謬訂正、既往ニ係ル本年分、所屬組替等ハ總テ「其他」ニ合算ス
4. 災害地免租ノ段別 * 印ノ分ハ減トナラサルヲ以テ總計ニ算入セス
5. 有租地表ト本表トハ調査ノ時ヲ異ニスルヲ以テ有租地表ノ員數ニ本表ノ員數ヲ加除シタルモノハ次年ノ有租地表ノ員數ト符合セス

9. 地租増減表 其二 増之部 1,有租地成

大正十三年度

税務監督局名	道府縣名	田 段別	田 地租	畑 段別	畑 地租	宅地 段別	宅地 地租	雑地 段別	雑地 地租	合計 段別	合計 地租
		町畝	円	町畝	円	町畝	円	町畝	円	町畝	円
東京	東京	—	—	2.99	14	5.39	1,043	0.43	0	8.81	1,057
	神奈川	2.44	46	0.21	1	2.10	1,032	40.73	10	45.48	1,089
	埼玉	0.07	1	0.95	5	0.19	6	0.42	0	1.63	12
	千葉	0.49	6	1.57	5	1.08	29	31.18	7	34.32	47
	山梨	—	—	1.06	7	0.19	7	23.22	4	24.47	18
	栃木	3.74	28	2.09	8	0.40	6	602.92	16	609.15	58
	茨城	0.31	3	1.31	5	3.76	104	6.01	1	11.39	113
	群馬	1.40	9	2.07	9	0.74	55	160.38	140	164.59	213
	計	8.45	93	12.25	54	13.85	2,282	865.29	178	899.84	2,607
大阪	大阪	5.66	157	4.84	59	15.66	2,965	22.75	53	48.91	3,234
	京都	0.19	4	1.17	15	4.53	495	6.55	24	12.44	538
	兵庫	16.45	360	1.68	14	4.56	181	26.89	5	49.58	560
	奈良	0.09	3	0.03	1	0.53	63	0.49	1	1.14	68
	和歌山	0.02	0	0.87	4	1.68	269	14.46	5	17.03	278
	滋賀	0.30	5	0.22	3	0.75	67	63.15	2	64.42	77
	福井	0.48	7	2.93	16	0.59	27	91.97	20	95.97	70
	石川	1.71	18	0.62	1	0.88	22	5.99	17	9.20	58
	富山	1.21	25	0.18	2	0.28	14	0.94	1	2.61	42
	香川	1.04	19	0.68	6	1.74	145	24.11	43	27.57	213
	徳島	0.37	6	1.38	14	0.77	30	24.13	8	26.65	58
	高知	0.53	5	2.48	3	0.53	22	8.43	0	11.97	30
	計	28.05	609	17.08	138	32.50	4,300	289.86	179	367.49	5,226
札幌	北海道	4.88	17	316.66	357	17.43	647	8,526.12	486	8,865.09	1,507
仙臺	宮城	0.84	2	1.28	3	3.55	111	251.04	138	256.41	254
	岩手	0.29	3	2.61	5	1.35	38	1,346.88	99	1,351.13	145
	福島	15.39	109	106.80	137	6.38	303	753.98	71	882.55	620
	秋田	0.01	0	0.24	1	0.36	7	315.93	18	316.54	26
	青森	7.17	29	33.35	64	1.37	32	1,039.58	167	1,081.47	292
	山形	12.61	75	63.69	109	2.12	123	374.71	78	453.13	385
	計	36.01	218	207.97	319	15.13	614	4,082.12	571	4,341.23	1,722
名古屋	愛知	50.51	403	94.75	243	2.95	143	704.97	215	853.18	1,004
	静岡	1.97	39	3.16	21	2.12	106	47.19	19	54.44	185
	三重	0.84	15	3.34	38	1.96	160	13.11	3	19.25	216
	岐阜	1.30	18	1.53	7	0.90	54	838.67	42	842.40	121
	長野	0.71	11	9.36	37	1.16	42	28.91	5	40.14	95
	新潟	1.32	12	4.29	17	2.30	137	46.16	14	54.07	180
	計	56.65	498	116.43	363	11.39	642	1,679.01	298	1,863.48	1,801
廣島	島根	0.32	4	4.24	13	2.05	134	5.13	2	11.74	153
	鳥取	1.29	12	1.42	2	5.97	101	43.95	123	52.63	238
	岡山	2.03	53	2.58	43	2.83	297	929.95	48	937.39	441
	廣島	0.86	8	90.92	42	0.99	36	64.15	4	157.92	90
	山口	2.19	12	0.70	6	0.92	41	3.06	0	6.87	59
	愛媛	0.34	5	1.31	11	3.37	1,474	26.74	4	31.76	1,494
	計	7.03	94	101.17	117	16.13	2,083	1,072.98	181	1,197.31	2,475
熊本	熊本	0.08	1	1.87	18	1.64	79	155.59	32	159.18	130
	大分	3.06	42	7.88	63	5.54	275	43.88	26	60.36	406
	宮崎	1.14	13	2.06	9	0.79	17	8.05	6	12.04	42
	鹿兒島	1.22	10	0.98	1	2.57	274	38.55	23	43.32	308
	長崎	2.44	34	0.82	5	2.94	91	33.89	3	40.09	133
	佐賀	2.77	10	44.23	43	1.70	100	1,812.04	302	1,860.74	455
	沖繩	4.36	34	5.47	8	0.44	35	144.67	41	154.94	118
	計	0.72	8	0.45	1	0.17	41	0.75	17	2.09	67
		15.79	152	63.76	148	15.79	912	2,237.42	450	2,332.76	1,662
總計		**156.86**	**1,681**	**835.32**	**1,496**	**122.22**	**11,480**	**18,752.80**	**2,343**	**19,867.20**	**17,000**

9. 地租増減表

大正十三年度　其二　増之部　2, 新開免租年期明

税務監督局名	府県名	田 段別	田 地租	畑 段別	畑 地租	宅地 段別	宅地 地租	雑地 段別	雑地 地租	合計 段別	合計 地租
		町畝	円	町畝	円	町畝	円	町畝	円	町畝	円
東京	京都	—	—	—	—	22.96	9,821	—	—	22.96	9,821
	東京	—	—	—	—	—	—	—	—	—	—
	神奈川	—	—	—	—	—	—	—	—	—	—
	埼玉	—	—	2.27	1	—	—	—	—	2.27	1
	千葉	—	—	—	—	—	—	—	—	—	—
	山梨	—	—	—	—	—	—	—	—	—	—
	栃木	—	—	—	—	—	—	—	—	—	—
	茨城	—	—	—	—	—	—	—	—	—	—
	群馬	—	—	—	—	—	—	—	—	—	—
	計	—	—	2.27	1	22.96	9,821	—	—	25.23	9,822
大阪	阪神	—	—	—	—	—	—	—	—	—	—
	京都	—	—	—	—	—	—	—	—	—	—
	大阪	—	—	0.02	0	0.04	2	—	—	0.06	2
	兵庫	—	—	—	—	—	—	—	—	—	—
	奈良	—	—	—	—	0.61	18	—	—	0.61	18
	和歌山	0.13	1	0.05	1	—	—	—	—	0.18	2
	滋賀	—	—	—	—	—	—	—	—	—	—
	福井	—	—	—	—	0.23	10	—	—	0.23	10
	石川	—	—	—	—	—	—	—	—	—	—
	富山	—	—	—	—	0.26	10	—	—	0.26	10
	香川	—	—	—	—	—	—	—	—	—	—
	徳島	—	—	—	—	0.11	7	0.00	0	0.11	7
	高知	—	—	—	—	—	—	—	—	—	—
	計	0.13	1	0.07	1	1.25	47	0.00	0	1.45	49
札幌	北海道	—	—	—	—	6.76	690	—	—	6.76	690
仙臺	宮城	0.25	2	—	—	0.23	4	1.27	26	1.75	32
	福島	—	—	—	—	—	—	—	—	—	—
	秋田	—	—	—	—	—	—	—	—	—	—
	青森	8.76	19	—	—	—	—	4.68	12	13.44	31
	山形	—	—	0.21	0	—	—	—	—	0.21	0
	岩手	—	—	—	—	—	—	—	—	—	—
	計	9.01	21	0.21	0	0.23	4	5.95	38	15.40	63
名古屋	愛知	—	—	—	—	—	—	—	—	—	—
	岐阜	0.98	7	—	—	0.15	5	0.12	0	1.25	12
	三重	0.11	1	0.35	2	0.33	17	0.35	0	1.14	20
	静岡	—	—	—	—	—	—	—	—	—	—
	長野	—	—	—	—	—	—	—	—	—	—
	新潟	—	—	—	—	—	—	—	—	—	—
	計	1.09	8	0.35	2	0.48	22	0.47	0	2.39	32
廣島	鳥取	—	—	0.32	5	1.05	94	0.24	1	1.61	100
	島根	—	—	—	—	0.01	0	—	—	0.01	0
	岡山	—	—	—	—	1.93	48	0.41	2	2.34	50
	広島	1.03	9	—	—	—	—	0.17	0	1.20	9
	山口	0.05	1	0.04	0	0.08	6	—	—	0.17	7
	愛媛	—	—	1.29	2	0.12	2	0.09	0	1.50	4
	計	1.08	10	1.65	7	3.19	150	0.91	3	6.83	170
熊本	本県	—	—	—	—	0.06	0	0.87	0	0.93	0
	大分	—	—	0.17	0	1.17	0	3.52	0	4.86	0
	宮崎	—	—	0.25	0	0.68	0	0.37	0	1.30	0
	鹿児島	—	—	0.42	0	0.69	0	5.62	0	6.73	0
	沖縄	0.18	0	—	—	0.12	0	—	—	0.30	0
	計	—	—	—	—	—	—	—	—	—	—
		—	—	—	—	—	—	—	—	—	—
		—	—	—	—	0.49	0	0.82	0	1.31	0
		0.18	0	0.84	0	3.21	0	11.20	0	15.43	0
總計		11.49	40	5.39	11	38.08	10,734	18.53	41	73.49	10,826

9. 地租増減表

大正十三年度　其二　増之部　3, 荒地免租年期明

税務監督局名	府県名	田 段別	田 地租	畑 段別	畑 地租	宅地 段別	宅地 地租	雑地 段別	雑地 地租	合計 段別	合計 地租
		町畝	円	町畝	円	町畝	円	町畝	円	町畝	円
東京	京都	0.94	16	1.79	7	—	—	0.57	0	3.30	23
	東京	10.32	150	4.08	20	0.56	22	3.93	0	18.89	192
	神奈川	1.98	23	14.46	63	0.38	6	3.84	2	20.66	94
	埼玉	100.82	1,012	5.15	17	0.24	5	0.62	0	106.83	1,034
	千葉	70.02	1,008	46.53	245	5.51	65	24.80	10	146.86	1,328
	山梨	53.82	581	53.35	192	2.65	50	45.94	11	155.76	834
	栃木	114.67	1,346	24.45	93	1.51	23	1.10	0	141.73	1,462
	茨城	29.18	311	32.47	118	1.53	22	16.64	11	79.82	462
	群馬										
	計	381.75	4,447	182.28	755	12.38	193	97.44	34	673.85	5,429
大阪	阪神	18.11	352	1.23	13	0.17	5	0.10	0	19.61	370
	京都	157.58	2,287	10.41	63	0.28	4	4.13	2	172.40	2,356
	大阪	200.93	3,060	23.38	168	3.08	67	2.09	1	229.48	3,296
	兵庫	23.38	223	5.98	13	0.62	7	1.92	6	31.90	249
	奈良	154.30	2,122	22.74	86	0.47	7	83.59	4	261.10	2,219
	和歌山	601.02	9,668	5.92	51	0.43	13	8.55	7	615.92	9,739
	滋賀	25.59	297	4.67	22	0.06	1	9.61	8	39.93	328
	福井	68.47	1,080	7.69	19	0.29	5	1.28	0	77.73	1,104
	石川	219.07	2,478	23.78	60	2.05	28	13.05	6	257.95	2,572
	富山	25.87	435	3.81	19	0.67	13	9.04	40	39.39	507
	香川	35.88	458	20.62	156	0.55	12	8.89	50	65.94	676
	徳島	210.16	2,444	26.37	110	1.10	23	3.27	0	240.90	2,577
	高知										
	計	1,740.36	24,904	156.60	780	9.77	185	145.52	124	2,052.25	25,993
札幌	北海道	0.36	1	85.65	108	0.58	0	6.46	4	93.05	113
仙臺	宮城	198.22	1,244	69.41	280	1.37	21	7.95	0	276.95	1,545
	福島	23.42	210	61.92	182	0.80	8	23.71	2	109.85	402
	秋田	189.64	2,982	129.40	864	1.09	21	27.73	3	347.86	3,870
	青森	65.66	465	29.10	96	0.33	4	32.87	5	127.96	570
	山形	12.22	87	8.45	22	0.11	3	2.63	0	23.41	112
	岩手	75.43	718	38.05	144	0.20	2	48.26	36	161.94	900
	計	564.59	5,706	336.33	1,588	3.90	59	143.15	46	1,047.97	7,399
名古屋	愛知	68.55	941	15.78	107	0.15	5	4.22	9	88.70	1,062
	岐阜	257.79	3,864	18.70	94	2.06	46	12.53	6	291.08	4,010
	三重	205.38	3,863	2.41	14	0.52	12	1.05	0	209.36	3,889
	静岡	51.36	720	34.21	113	1.04	16	11.55	4	98.16	853
	長野	90.79	900	61.02	313	3.34	126	68.01	14	223.16	1,353
	新潟	160.15	1,671	47.36	92	0.98	59	32.26	15	240.75	1,837
	計	834.02	11,959	179.48	733	8.09	264	129.62	48	1,151.21	13,004
廣島	鳥取	286.13	5,048	43.20	457	4.03	152	10.08	209	343.44	5,866
	島根	134.29	1,571	3.20	6	0.62	11	0.93	0	139.04	1,588
	岡山	135.13	1,881	14.24	121	0.34	9	3.68	0	153.39	2,011
	広島	654.20	10,526	46.54	273	5.26	82	8.66	8	714.66	10,889
	山口	155.46	2,246	15.45	107	0.30	6	0.78	0	171.99	2,359
	愛媛	162.35	2,575	13.97	79	0.39	5	6.51	30	183.22	2,689
	計	1,527.56	23,847	136.60	1,043	10.94	265	30.64	247	1,705.74	25,402
熊本	本県	33.30	655	11.86	24	2.47	38	5.10	7	52.73	724
	大分	219.22	3,306	61.98	512	0.85	18	2.28	0	284.33	3,836
	宮崎	216.35	2,912	36.42	173	2.17	59	4.57	0	259.51	3,144
	鹿児島	99.32	719	0.91	2	0.29	3	2.09	0	102.61	724
	沖縄	5.11	94	3.68	10	0.42	9	0.15	0	9.36	113
	計	340.66	3,144	315.68	702	20.71	314	28.97	6	706.02	4,166
		143.89	1,594	10.81	32	0.31	1	3.40	0	158.41	1,627
		8.90	1	0.45	0	—	—	5.23	22	14.58	23
		1,066.75	12,425	441.79	1,455	27.22	442	51.79	35	1,587.55	14,357
總計		6,115.39	83,289	1,518.73	6,462	72.88	1,408	604.62	538	8,311.62	91,697

9. 地租增減表　其二　増之部　4, 低價年期明

大正十三年度

税務監督局名	道府縣名	田 段別	田 地租	畑 段別	畑 地租	宅地 段別	宅地 地租	雑地 段別	雑地 地租	合計 段別	合計 地租
		町畝	円	町畝	円	町畝	円	町畝	円	町畝	円
東京	京都	—	—	—	—	—	—	0.51	0	0.51	0
	川奈	—	—	—	—	—	—	—	—	—	—
	玉葉	—	—	—	—	—	—	—	—	—	—
	梨木	—	—	—	—	—	—	—	—	—	—
	城馬	—	—	—	—	—	—	—	—	—	—
	群計	—	—	—	—	—	—	0.51	0	0.51	0
大阪	阪都	—	—	—	—	—	—	—	—	—	—
	庫良	—	—	—	—	—	—	—	—	—	—
	山賀	—	—	—	—	—	—	—	—	—	—
	井川	—	—	—	—	—	—	—	—	—	—
	山島	0.00	1	—	—	—	—	—	—	0.00	1
	知	—	—	—	—	—	—	—	—	—	—
	歌	—	—	—	—	—	—	—	—	—	—
	兵	—	—	—	—	—	—	—	—	—	—
	奈	—	—	—	—	—	—	—	—	—	—
	和	—	—	—	—	—	—	—	—	—	—
	滋	—	—	—	—	—	—	—	—	—	—
	鳥	—	—	—	—	—	—	—	—	—	—
	石	—	—	—	—	—	—	—	—	—	—
	富	—	—	—	—	—	—	—	—	—	—
	香	—	—	—	—	—	—	—	—	—	—
	德	—	—	—	—	—	—	—	—	—	—
	高	—	—	—	—	—	—	—	—	—	—
	計	0.00	14	—	—	—	—	—	—	0.00	14
		0.00	15	—	—	—	—	—	—	0.00	15
札幌	北海道	—	—	—	—	—	—	—	—	—	—
仙臺	城	—	—	—	—	—	—	—	—	—	—
	手	—	—	—	—	—	—	—	—	—	—
	宮	0.00	0	—	—	—	—	—	—	0.00	0
	岩	—	—	—	—	—	—	—	—	—	—
	島	—	—	—	—	—	—	—	—	—	—
	秋	—	—	—	—	—	—	—	—	—	—
	田	—	—	—	—	—	—	—	—	—	—
	青	—	—	—	—	—	—	—	—	—	—
	森	—	—	—	—	—	—	—	—	—	—
	山	—	—	—	—	—	—	—	—	—	—
	形	—	—	—	—	—	—	—	—	—	—
	計	0.00	0	—	—	—	—	—	—	0.00	0
名古屋	知	0.01	43	7.38	19	—	—	—	—	7.39	62
	岡	—	—	—	—	—	—	—	—	—	—
	重	—	—	—	—	—	—	—	—	—	—
	阜	—	—	—	—	—	—	—	—	—	—
	野	—	—	—	—	—	—	—	—	—	—
	濃	—	—	—	—	—	—	—	—	—	—
	愛	—	—	—	—	—	—	—	—	—	—
	靜	—	—	—	—	—	—	—	—	—	—
	三	—	—	—	—	—	—	—	—	—	—
	岐	—	—	—	—	—	—	—	—	—	—
	長	—	—	—	—	—	—	—	—	—	—
	新	—	—	—	—	—	—	—	—	—	—
	計	0.01	43	7.38	19	—	—	—	—	7.39	62
廣島	島	0.00	0	—	—	—	—	—	—	0.00	0
	口	—	—	—	—	—	—	—	—	—	—
	山	0.55	11	—	—	—	—	—	—	0.55	11
	取	0.00	0	—	—	—	—	—	—	0.00	0
	根	0.00	3	—	—	—	—	—	—	0.00	3
	媛	—	—	—	—	—	—	—	—	—	—
	計	0.55	14	—	—	—	—	—	—	0.55	14
熊本	本	—	—	—	—	—	—	—	—	—	—
	岡	—	—	—	—	—	—	—	—	—	—
	分	—	—	—	—	—	—	—	—	—	—
	崎	—	—	—	—	—	—	—	—	—	—
	賀	—	—	—	—	—	—	—	—	—	—
	島	—	—	—	—	—	—	—	—	—	—
	鹿	—	—	—	—	—	—	—	—	—	—
	兒	—	—	—	—	—	—	—	—	—	—
	崎	—	—	—	—	—	—	—	—	—	—
	繩	—	—	—	—	—	—	—	—	—	—
	熊	—	—	—	—	—	—	—	—	—	—
	福	—	—	—	—	—	—	—	—	—	—
	大	—	—	—	—	—	—	—	—	—	—
	長	—	—	—	—	—	—	—	—	—	—
	佐	—	—	—	—	—	—	—	—	—	—
	鹿	—	—	—	—	—	—	—	—	—	—
	宮	—	—	—	—	—	—	—	—	—	—
	沖	—	—	—	—	—	—	—	—	—	—
	計	—	—	—	—	—	—	—	—	—	—
總計		0.56	72	7.38	19	—	—	0.51	0	8.45	91

9. 地租増減表　其二　増之部　5, 開墾成功

大正十三年度

税務監督局名	道府縣名	田 段別	田 地租	畑 段別	畑 地租	宅地 段別	宅地 地租	雑地 段別	雑地 地租	合計 段別	合計 地租
		町畝	円	町畝	円	町畝	円	町畝	円	町畝	円
東京	京都	0.60	5	112.04	422	40.08	3,117	—	—	153.62	3,544
	川奈	0.37	6	90.18	324	3.51	134	—	—	94.06	464
	玉葉	7.07	70	195.85	782	9.15	192	—	—	212.07	1,044
	梨木	35.09	279	564.16	1,492	15.97	308	—	—	615.22	2,079
	城馬	3.60	36	56.45	248	1.45	31	—	—	61.50	315
	群計	242.87	1,643	398.73	1,085	20.94	233	—	—	662.54	2,961
大阪	阪都	38.55	237	435.15	917	21.92	335	—	—	495.62	1,489
	庫良	13.09	147	380.39	1,250	7.55	142	—	—	401.03	1,539
	山賀	341.24	2,423	2,232.95	6,470	121.47	4,542	—	—	2,695.66	13,435
	井川	12.80	157	65.68	347	13.78	2,793	—	—	92.26	3,297
	山島	8.04	89	50.80	288	9.79	654	—	—	68.63	1,031
	知	81.49	726	44.65	237	9.25	701	—	—	135.39	1,664
	歌	3.45	23	12.72	62	0.77	17	—	—	16.94	102
	兵	7.78	64	136.58	491	1.75	190	—	—	146.11	745
	奈	23.26	216	9.91	81	1.56	49	—	—	34.73	346
	和	13.61	138	9.87	40	1.24	50	—	—	24.72	228
	滋	17.40	113	17.41	58	0.60	15	—	—	35.41	186
	鳥	33.66	193	8.41	18	1.13	26	—	—	43.20	237
	石	14.53	100	63.93	201	2.57	57	45.27	760	126.30	1,118
	富	9.31	79	52.65	175	1.38	33	0.07	1	63.41	288
	香	6.81	60	240.32	107	1.34	42	—	—	248.47	209
	德	232.14	1,958	712.93	2,105	45.16	4,627	45.34	761	1,035.57	9,451
	高										
	計										
札幌	北海道	3.93	20	35.76	43	9.72	181	—	—	49.41	244
仙臺	城	83.29	347	182.93	531	14.03	172	—	—	280.25	1,050
	手	63.06	355	184.14	342	12.68	191	—	—	259.88	888
	宮	55.35	373	356.34	955	17.42	224	—	—	429.11	1,552
	岩	81.62	505	68.42	154	9.56	125	—	—	159.60	784
	島	157.23	827	426.94	785	13.98	142	—	—	598.15	1,754
	秋	112.52	660	126.16	375	5.54	104	—	—	244.26	1,139
	田	553.11	3,067	1,344.93	3,142	73.21	958	—	—	1,971.25	7,167
	森										
	山										
	形										
	計										
名古屋	知	57.67	454	312.91	997	23.11	702	0.06	0	393.75	2,153
	岡	18.85	132	489.00	1,458	15.72	362	0.00	1	523.57	1,953
	重	54.55	434	246.85	1,104	10.76	599	—	—	312.16	2,137
	阜	127.61	568	188.96	657	11.87	312	—	—	328.44	1,537
	野	60.29	394	254.82	594	7.52	155	—	—	322.63	1,143
	濃	213.52	760	120.16	276	10.65	249	—	—	344.33	1,285
	愛	532.49	2,742	1,612.70	5,086	79.63	2,379	0.06	1	2,224.88	10,208
	靜										
	三										
	岐										
	長										
	新										
	計										
廣島	島	97.65	492	130.27	421	8.66	250	—	—	236.58	1,163
	口	15.19	76	16.13	17	7.77	137	—	—	39.09	230
	山	39.72	259	150.83	574	7.41	185	0.03	6	197.99	1,024
	取	11.90	94	84.36	231	1.61	43	0.00	3	97.87	371
	根	22.71	159	39.55	139	3.71	62	0.00	1	65.97	361
	媛	13.05	66	179.76	361	2.22	53	—	—	195.03	480
	計	200.22	1,146	600.90	1,743	31.38	730	0.03	10	832.53	3,629
熊本	本	51.15	416	102.41	233	7.96	204	—	—	161.52	853
	岡	12.37	153	76.68	684	18.22	523	—	—	107.27	1,360
	分	30.24	347	48.42	178	7.74	204	—	123	86.40	852
	崎	6.55	87	73.59	186	4.80	342	—	—	84.94	615
	賀	12.04	184	48.35	177	3.24	172	—	—	63.63	533
	島	57.10	562	214.60	356	19.03	307	—	4	290.73	1,229
	鹿	42.65	418	167.09	517	9.04	192	—	—	218.78	1,127
	兒	0.26	—	119.44	322	0.82	48	—	—	120.52	370
	崎	212.36	2,167	850.58	2,653	70.85	1,992	—	127	1,133.79	6,939
	繩										
	計										
總計		2,075.49	13,523	7,390.75	21,242	431.42	15,409	45.43	899	9,943.09	51,073

9. 地租增減表

其二　増之部　6, 開拓年期明

大正十三年度

税務監督局名	道府縣名	田 段別	田 地租	畑 段別	畑 地租	宅地 段別	宅地 地租	雑地 段別	雑地 地租	合計 段別	合計 地租
		町畝	円	町畝	円	町畝	円	町畝	円	町畝	円
東京	京都	—	—	—	—	—	—	—	—	—	—
	神奈川	—	—	—	—	—	—	—	—	0.00	1
	埼玉	0.00	1	—	—	—	—	—	—	—	—
	千葉	—	—	—	—	—	—	—	—	—	—
	山梨	2.83	15	—	—	0.35	2	14.89	1	18.12	58
	栃木	0.64	4	0.05	40	—	—	—	—	0.64	4
	茨城	—	—	—	—	—	—	—	—	—	—
	計	3.47	20	0.05	40	0.35	2	14.89	1	18.76	63
大阪	阪都	—	—	—	—	—	—	—	—	—	—
	京府	—	—	—	—	—	—	—	—	—	—
	大阪	—	—	—	—	—	—	—	—	—	—
	兵庫	—	—	—	—	—	—	—	—	—	—
	奈良	—	—	—	—	—	—	—	—	—	—
	和歌山	0.01	31	—	—	—	—	—	—	0.01	31
	滋賀	—	—	—	—	—	—	—	—	—	—
	岡山	—	—	—	—	—	—	—	—	—	—
	広島	—	—	—	—	—	—	—	—	—	—
	山口	—	—	—	—	—	—	—	—	—	—
	香川	—	—	—	—	—	—	—	—	—	—
	愛媛	—	—	—	—	—	—	—	—	—	—
	徳島	—	—	—	—	—	—	—	—	—	—
	高知	—	—	—	—	—	—	—	—	—	—
	計	0.01	31	—	—	—	—	—	—	0.01	31
札幌	北海道	—	—	—	—	—	—	—	—	—	—
仙臺	宮城	0.48	37	0.52	2	—	—	25.26	3	26.26	42
	岩手	—	—	—	—	—	—	—	—	—	—
	福島	0.13	21	0.65	32	—	—	—	—	0.78	53
	秋田	—	—	—	—	—	—	—	—	—	—
	青森	1.58	22	2.51	307	0.42	6	267.12	22	271.63	357
	山形	—	—	0.00	10	—	—	—	—	0.00	10
	計	2.19	80	3.68	351	0.42	6	292.38	25	298.67	462
名古屋	知岡	—	—	—	—	—	—	—	—	—	—
	愛静	—	—	—	—	—	—	—	—	—	—
	三重	—	—	—	—	—	—	—	—	—	—
	岐阜	—	—	—	—	0.00	1	—	—	0.00	1
	長野	—	—	—	—	—	—	—	—	—	—
	新潟	0.05	2	—	—	—	—	—	—	0.05	2
	計	0.05	2	—	—	0.00	1	—	—	0.05	3
廣島	島口	—	—	—	—	—	—	—	—	—	—
	山取	—	—	—	—	—	—	—	—	—	—
	岡根	—	—	—	—	—	—	—	—	—	—
	島媛	—	—	—	—	—	—	—	—	—	—
	愛	—	—	—	—	—	—	—	—	—	—
	計	—	—	—	—	—	—	—	—	—	—
熊本	本	—	—	—	—	—	—	—	—	—	—
	岡	—	—	—	—	—	—	—	—	—	—
	分	—	—	—	—	—	—	—	—	—	—
	崎	—	—	—	—	—	—	—	—	—	—
	賀	—	—	—	—	—	—	—	—	—	—
	熊	—	—	—	—	—	—	—	—	—	—
	大	—	—	—	—	—	—	—	—	—	—
	長	—	—	—	—	—	—	—	—	—	—
	佐	—	—	—	—	—	—	—	—	—	—
	鹿兒	—	—	—	—	—	—	—	—	—	—
	宮	—	—	—	—	—	—	—	—	—	—
	沖	—	—	—	—	—	—	—	—	—	—
	計	—	—	—	—	—	—	—	—	—	—
總計		5.72	133	3.73	391	0.77	9	307.27	26	317.49	559

9. 地租增減表

其二　増之部　7, 地目變換

大正十三年度

税務監督局名	道府縣名	田 段別	田 地租	畑 段別	畑 地租	宅地 段別	宅地 地租	雑地 段別	雑地 地租	合計 段別	合計 地租
		町畝	円	町畝	円	町畝	円	町畝	円	町畝	円
東京	京都	0.98	20	30.32	266	326.01	14,654	9.94	0	367.25	14,880
	神奈川	5.00	90	21.40	149	45.65	1,662	0.50	0	72.55	1,901
	埼玉	38.85	806	41.64	249	86.38	2,566	2.11	3	168.98	3,624
	千葉	37.44	411	29.38	139	67.54	1,862	64.61	11	198.97	2,423
	山梨	33.90	598	25.88	269	31.23	1,391	5.48	0	96.49	2,258
	栃木	130.11	1,355	16.36	77	41.40	1,086	264.56	17	452.43	2,535
	茨城	55.78	761	32.64	143	77.37	1,697	35.84	13	201.63	2,614
	群馬	32.27	592	35.28	211	63.19	1,818	44.86	4	175.60	2,625
	計	334.33	4,633	232.90	1,443	738.77	26,736	427.90	43	1,733.90	32,860
大阪	阪都	11.06	242	21.14	232	205.75	20,526	0.07	0	238.02	21,000
	京府	11.70	211	21.58	317	131.19	6,879	2.13	6	176.60	7,413
	大阪	81.72	1,028	51.05	458	143.93	8,756	23.55	9	300.25	10,251
	兵庫	4.86	84	8.02	89	14.48	476	1.11	0	28.47	649
	奈良	6.34	83	19.53	170	38.10	1,270	0.97	8	64.94	1,531
	和歌山	17.14	365	30.84	425	32.44	1,092	1.70	3	22.12	1,885
	滋賀	12.00	186	28.99	200	22.18	929	3.18	3	66.35	1,318
	岡山	31.24	365	15.24	105	14.49	467	2.17	4	63.14	941
	広島	50.66	543	7.62	51	28.29	961	0.29	1	86.86	1,556
	山口	25.00	333	9.38	74	26.36	790	0.23	0	60.97	1,197
	香川	32.05	496	21.93	235	17.90	597	0.49	0	72.37	1,328
	愛媛	17.65	237	39.12	299	27.82	819	0.55	0	85.14	1,355
	徳島	301.42	4,173	284.44	2,655	702.93	43,562	36.44	34	1,325.23	50,424
	高知										
	計										
札幌	北海道	188.48	503	14.32	16	135.54	4,789	838.09	50	1,176.43	5,358
仙臺	宮城	49.64	378	31.19	155	77.72	1,762	0.07	0	158.62	2,295
	岩手	200.84	1,599	28.54	88	52.49	998	31.99	4	313.86	2,689
	福島	53.35	603	49.62	264	73.10	1,924	23.33	7	199.40	2,798
	秋田	71.35	557	21.49	71	57.18	1,009	16.41	1	166.43	1,638
	青森	120.38	714	13.91	46	66.86	1,169	63.76	13	264.91	1,942
	山形	34.30	344	37.17	236	46.33	1,278	19.69	7	137.49	1,865
	計	529.86	4,195	181.92	860	373.68	8,140	155.25	32	1,240.71	13,227
名古屋	知岡	532.31	6,935	72.18	493	134.02	5,901	2.54	1	641.05	13,330
	愛静	20.17	305	53.84	372	119.77	4,578	257.17	61	450.95	5,316
	三重	5.97	95	40.65	343	36.29	1,590	2.07	0	84.98	2,028
	岐阜	51.88	710	45.22	375	81.76	4,206	1.44	1	180.30	5,292
	長野	59.70	622	111.79	935	74.47	2,387	12.17	2	258.13	3,946
	新潟	122.42	1,401	60.11	261	63.14	1,885	3.13	0	248.80	3,497
	計	692.45	10,068	383.79	2,779	509.45	20,497	278.52	65	1,864.21	33,409
廣島	島口	55.07	764	25.68	249	142.10	9,267	0.39	2	223.24	10,282
	山取	111.57	932	59.18	172	87.98	1,726	2.28	1	261.01	2,831
	岡根	62.05	974	46.52	470	96.91	4,628	3.26	8	208.74	6,080
	島媛	10.96	129	20.52	156	14.50	496	99.62	7	145.60	788
	愛	20.74	196	33.70	217	19.28	505	0.00	0	73.72	918
	計	21.82	262	33.83	283	42.02	1,312	0.71	0	98.38	1,857
		282.21	3,257	219.43	1,547	402.79	17,934	106.26	18	1,010.69	22,756
熊本	本	64.12	578	37.42	218	44.74	1,185	41.44	43	187.72	2,024
	岡	57.39	472	71.54	401	95.48	3,279	9.80	41	234.21	4,193
	分	234.14	1,188	25.80	136	25.89	1,073	158.95	530	454.78	2,927
	崎	21.34	250	14.31	63	25.58	870	66.95	25	128.18	1,208
	賀	39.14	659	23.09	177	28.12	1,009	90.35	34	180.70	1,879
	熊	59.61	505	38.51	144	54.25	1,119	63.03	78	215.40	1,846
	大	78.94	627	25.72	96	35.30	935	148.02	78	287.98	1,736
	長	1.86	11	44.67	694	13.54	208	1.64	—	60.71	913
	佐	556.54	4,290	281.06	1,929	331.90	9,678	580.18	829	1,749.68	16,726
	鹿兒										
	宮										
	沖										
	計										
總計		2,885.29	31,119	1,597.86	11,229	3,195.06	131,336	2,422.64	1,076	10,100.85	174,760

9. 地租増減表 其二 増之部 8, 地類變換

大正十三年度

税務監督局名	道府縣名	田 段別	田 地租	畑 段別	畑 地租	宅地 段別	宅地 地租	雜地 段別	雜地 地租	合計 段別	合計 地租
				町歩	円	町歩	円	町歩	円	町歩	円
東京	東京	—	—	—	—	0.00	2	31.01	55	31.01	57
	神奈川	—	—	—	—	—	—	176.89	112	176.89	112
	埼玉	—	—	—	—	—	—	305.28	274	305.28	274
	千葉	—	—	—	—	—	—	350.18	114	350.18	114
	山梨	—	—	—	—	—	—	148.29	30	148.29	30
	栃木	—	—	0.03	0	—	—	129.99	42	130.02	42
	茨城	—	—	—	—	—	—	435.77	123	435.77	123
	群馬	—	—	—	—	—	—	151.63	75	151.63	75
	計	—	—	0.03	0	0.00	2	1,729.04	825	1,729.07	827
大阪	大阪	—	—	—	—	—	—	56.53	288	56.53	288
	京都	—	—	—	—	—	—	134.38	134	134.38	134
	兵庫	—	—	—	—	—	—	246.54	68	246.54	68
	奈良	—	—	—	—	—	—	36.57	34	36.57	34
	和歌山	—	—	—	—	—	—	52.80	34	52.80	88
	滋賀	—	—	—	—	—	—	48.22	88	48.22	36
	福井	—	—	—	—	—	—	42.04	36	42.04	53
	石川	—	—	—	—	—	—	158.39	53	158.39	25
	富山	—	—	—	—	—	—	56.59	25	56.59	25
	香川	—	—	—	—	—	—	23.28	33	23.28	33
	徳島	—	—	—	—	—	—	160.16	21	160.16	21
	高知	—	—	—	—	—	—	212.52	25	212.52	25
	計	—	—	—	—	—	—	1,228.02	839	1,228.02	839
札幌	北海道	—	—	—	—	—	—	1,648.14	83	1,648.14	83
仙臺	宮城	—	—	—	—	—	—	55.07	24	55.07	24
	岩手	—	—	—	—	—	—	168.03	20	168.03	20
	福島	—	—	—	—	—	—	321.05	53	321.05	53
	秋田	—	—	—	—	—	—	124.45	16	124.45	16
	青森	—	—	—	—	—	—	362.65	66	362.65	66
	山形	—	—	—	—	—	—	80.55	43	80.55	43
	計	—	—	—	—	—	—	1,111.80	222	1,111.80	222
名古屋	愛知	—	—	—	—	—	—	102.70	67	102.70	67
	静岡	—	—	—	—	—	—	575.98	111	575.98	111
	三重	—	—	—	—	—	—	91.64	24	91.64	24
	岐阜	—	—	—	—	—	—	100.19	73	100.19	73
	長野	—	—	—	—	—	—	278.67	35	278.67	35
	新潟	—	—	—	—	—	—	253.23	122	253.23	122
	計	—	—	—	—	—	—	1,402.41	432	1,402.41	432
廣島	廣島	—	—	—	—	—	—	97.18	389	97.18	389
	山口	—	—	—	—	—	—	281.02	76	281.02	76
	岡山	—	—	—	—	—	—	99.55	44	99.55	44
	鳥取	—	—	—	—	—	—	81.01	15	81.01	15
	島根	—	—	—	—	—	—	239.80	23	239.80	23
	愛媛	—	—	—	—	—	—	741.87	97	741.87	97
	計	—	—	—	—	—	—	1,540.43	644	1,540.43	644
熊本	熊本	—	—	—	—	—	—	274.91	102	274.91	102
	福岡	—	—	—	—	—	—	160.46	257	160.46	257
	大分	—	—	—	—	—	—	321.54	196	321.54	196
	長崎	—	—	—	—	—	—	102.33	46	102.33	46
	佐賀	—	—	—	—	—	—	51.86	28	51.86	28
	鹿兒島	—	—	—	—	—	—	353.96	159	353.96	159
	宮崎	—	—	—	—	—	—	318.53	156	318.53	156
	沖縄	—	—	—	—	—	—	78.73	7	78.73	7
	計	—	—	—	—	—	—	1,662.32	951	1,662.32	951
總計		—	—	0.03	0	0.00	2	10,322.16	3,996	10,322.19	3,998

9. 地租増減表 其二 増之部 9, 其他

大正十三年度

(内書ハ北海道特別免租年期明ナリ)

税務監督局名	道府縣名	田 段別	田 地租	畑 段別	畑 地租	宅地 段別	宅地 地租	雜地 段別	雜地 地租	合計 段別	合計 地租
		町歩	円	町歩	円	町歩	円	町歩	円	町歩	円
東京	東京	2.48	8	60.00	339	9.33	2,258	6.96	2	78.83	2,607
	神奈川	1,209.08	25,847	7.56	30	24.36	1,851	1.94	0	1,242.94	27,728
	埼玉	10.06	142	16.84	31	2.21	56	3.04	0	32.15	229
	千葉	71.32	42	58.16	71	3.23	149	5.47	3	138.18	265
	山梨	20.53	358	14.13	87	1.64	78	282.73	20	319.03	543
	栃木	383.51	1,928	40.32	245	6.98	146	72.98	24	503.79	2,343
	茨城	95.44	115	43.35	82	3.04	47	20.02	7	161.85	251
	群馬	103.43	919	68.45	102	39.42	701	53.41	24	264.71	1,746
	計	1,895.85	29,359	308.87	987	90.21	5,286	446.55	80	2,741.48	35,712
大阪	大阪	7.41	37	3.03	16	16.46	3,503	5.89	9	32.79	3,565
	京都	13.43	26	8.24	75	8.27	505	8.53	2	38.47	608
	兵庫	154.52	1,198	14.01	108	10.12	945	106.30	14	284.95	2,265
	奈良	7.19	6	6.04	31	0.86	20	3.98	55	18.07	112
	和歌山	5.33	2	2.61	5	0.75	40	0.16	0	8.85	47
	滋賀	62.03	188	7.11	42	1.33	47	0.02	0	70.49	277
	福井	42.28	201	2.77	10	3.09	53	0.09	1	48.23	265
	石川	127.10	44	10.57	41	6.00	232	0.58	2	144.25	319
	富山	129.46	475	7.71	6	3.37	73	0.86	0	141.40	554
	香川	12.81	19	0.63	3	0.11	6	9.65	2	23.20	30
	徳島	13.24	96	1.04	5	0.16	1	11.71	6	26.15	108
	高知	12.67	33	1.95	3	0.19	5	1.75	0	16.56	41
	計	587.47	2,325	65.71	345	50.71	5,430	149.52	91	853.41	8,191
札幌	北海道	内 1,871.92 1,881.67	内 5,451 5,479	内 42,592.62 42,705.84	内 44,360 44,510	内 558.53 558.99	内 9,354 9,386	内 129,996.46 130,602.17	内 8,125 8,158	内 174,929.53 175,748.67	内 67,290 67,533
仙臺	宮城	57.95	403	2.75	5	0.93	34	46.43	8	108.06	450
	岩手	4.15	36	60.19	16	0.47	6	122.49	7	187.30	65
	福島	47.70	39	7.55	52	0.52	23	76.10	7	131.87	121
	秋田	108.61	125	8.76	16	5.16	128	36.07	7	158.60	276
	青森	12.73	52	40.52	63	0.27	6	189.80	33	243.32	154
	山形	126.93	4	15.93	23	2.24	61	34.12	18	179.22	106
	計	358.07	659	135.70	175	9.59	258	505.01	80	1,008.37	1,172
名古屋	愛知	228.00	580	54.07	50	7.80	227	11.07	28	300.94	885
	静岡	55.58	382	9.35	26	1.62	43	7.50	36	74.05	487
	三重	19.73	72	10.12	64	4.74	209	2.03	1	36.62	346
	岐阜	290.42	1,337	10.06	39	4.47	152	38.42	35	343.37	1,563
	長野	64.48	96	38.45	150	9.23	17	130.74	22	242.90	285
	新潟	247.47	719	2.65	10	1.62	41	6.43	10	258.17	780
	計	905.68	3,186	124.70	339	29.48	689	196.19	132	1,256.05	4,345
廣島	廣島	40.65	327	2.40	16	0.67	32	3.86	15	47.58	390
	山口	168.82	500	16.81	9	9.11	133	1,959.44	114	2,154.18	756
	岡山	26.32	6	9.91	4	0.29	12	1.27	0	37.79	22
	鳥取	30.53	294	37.25	17	0.03	31	16.29	18	84.10	360
	島根	30.51	250	8.38	20	0.67	17	2.07	9	41.63	296
	愛媛	88.44	1,470	23.62	171	6.51	218	377.25	151	495.82	2,010
	計	385.27	2,847	98.37	237	17.28	443	2,360.18	307	2,861.10	3,834
熊本	熊本	602.90	7,585	207.71	1,621	26.54	492	29.37	24	866.52	9,732
	福岡	100.87	1,425	30.04	208	9.58	715	4.82	25	145.31	2,373
	大分	168.98	3,371	32.71	72	6.44	130	6.41	16	214.54	3,589
	長崎	8.93	38	31.69	14	4.74	46	3.84	1	49.20	99
	佐賀	41.73	202	11.16	2	4.11	1	64.07	28	121.07	233
	鹿兒島	264.24	466	45.30	142	8.04	142	16.66	30	334.24	780
	宮崎	162.92	462	74.52	271	5.26	1	4.13	2	246.83	636
	沖縄	1.03	6	15.01	32	0.34	—	—	—	16.38	38
	計	1,351.60	13,555	448.14	2,262	65.05	1,527	129.30	126	1,994.09	17,470
總計		内 1,871.92 7,365.61	内 5,451 57,410	内 42,592.62 43,887.33	内 44,360 48,855	内 558.53 821.31	内 9,354 23,019	内 129,996.46 134,388.92	内 8,125 8,974	内 174,929.53 186,463.17	内 67,290 138,258

9. 地租増減表 其二 増之部 10. 合計

大正十三年度

税務監督局名	道府県名	田 段別	田 地租	畑 段別	畑 地租	宅地 段別	宅地 地租	雑地 段別	雑地 地租	合計 段別	合計 地租
		町畝	円	町畝	円	町畝	円	町畝	円	町畝	円
東京	京都	5.00	49	207.20	988	404.67	30,895	49.42	57	666.29	31,989
	東京	1,227.21	26,139	123.43	524	76.18	4,701	223.99	122	1,650.81	31,486
	神奈川	58.03	1,043	269.94	1,130	98.31	2,826	314.69	279	740.79	5,278
	埼玉	245.16	1,750	660.69	1,725	88.06	2,353	452.06	135	1,445.97	5,963
	千葉	128.05	2,000	144.05	856	40.02	1,572	484.52	64	796.64	4,492
	山梨	816.88	5,550	510.93	1,597	72.72	1,573	1,131.28	111	2,531.81	8,831
	栃木	305.39	2,466	536.90	1,240	107.60	2,206	498.74	144	1,448.63	6,056
	茨城	179.37	1,978	518.66	1,690	112.43	2,738	426.92	254	1,237.38	6,660
	群馬										
	計	2,965.09	40,975	2,971.60	9,750	999.99	48,864	3,581.62	1,166	10,518.30	100,755
大阪	阪都	55.44	945	95.92	667	251.02	29,772	85.34	350	488.12	31,754
	大阪	190.94	2,617	102.20	758	154.06	8,537	155.72	168	602.92	12,080
	兵庫	535.11	6,372	134.79	985	170.98	10,652	405.37	97	1,246.25	18,106
	奈良	38.97	339	32.79	196	17.26	583	44.07	96	133.09	1,214
	和歌山	173.77	2,271	182.33	756	43.36	1,794	151.98	51	551.44	4,872
	滋賀	703.89	10,474	54.05	603	36.51	1,268	121.64	100	916.09	12,445
	福井	93.96	830	49.23	288	27.16	1,060	146.89	68	317.24	2,246
	石川	245.92	1,620	51.53	224	22.49	751	168.41	76	488.35	2,671
	富山	434.06	3,714	47.70	137	35.12	1,102	71.73	33	588.61	4,986
	香川	79.25	906	78.43	303	31.71	1,021	111.58	878	300.97	3,108
	徳島	90.85	1,135	97.62	585	20.76	673	205.45	86	414.68	2,479
	高知	247.82	2,793	310.24	522	31.09	918	226.52	25	815.67	4,258
	計	2,889.58	34,016	1,236.83	6,024	842.32	58,151	1,894.70	2,028	6,863.43	100,219
札幌	北海道	2,079.32	6,020	43,158.23	45,034	729.02	15,693	141,620.98	8,781	187,587.55	75,528
仙臺	宮城	309.37	2,413	288.08	976	97.83	2,104	387.09	199	1,163.37	5,692
	岩手	291.76	2,203	337.40	633	67.79	1,241	1,693.10	132	2,390.05	4,209
	福島	361.56	4,127	650.36	2,304	98.51	2,495	1,202.19	141	2,312.62	9,067
	秋田	336.01	1,671	128.01	338	72.59	1,273	530.41	59	1,067.02	3,341
	青森	311.31	1,731	525.89	1,287	83.01	1,358	1,925.54	301	2,845.75	4,677
	山形	361.83	1,801	281.00	897	56.43	1,568	557.33	182	1,256.59	4,448
	計	2,052.84	13,946	2,210.74	6,435	476.16	10,039	6,295.66	1,014	11,035.40	31,434
名古屋	知多	837.05	9,356	559.07	1,909	168.03	6,978	825.56	320	2,387.71	18,563
	愛知	355.34	4,729	574.05	1,971	141.44	5,140	900.49	234	1,971.32	12,074
	岐阜	286.58	4,480	303.92	1,565	54.60	2,588	110.25	28	755.15	8,661
	三重	522.57	3,353	279.98	1,191	100.04	4,740	990.27	155	1,892.86	9,439
	静岡	275.97	2,023	475.44	2,029	95.72	2,727	518.50	78	1,365.63	6,857
	長野	744.93	4,565	234.57	656	78.69	2,321	341.21	161	1,399.40	7,703
	新潟										
	計	3,022.44	28,506	2,424.83	9,321	638.52	24,494	3,686.28	976	9,772.07	63,297
廣島	島根	479.82	6,635	206.11	1,161	158.56	9,929	116.88	618	961.37	18,343
	鳥取	431.16	3,091	96.74	206	111.46	2,108	2,287.62	314	2,926.98	5,719
	岡山	265.80	3,184	224.08	1,212	109.71	5,179	1,038.15	108	1,637.74	9,683
	広島	709.48	11,060	279.59	719	22.39	688	269.90	55	1,281.36	12,522
	山口	231.66	2,867	97.82	489	24.96	637	245.71	33	600.15	4,026
	愛媛	286.00	4,378	253.78	907	54.63	3,064	1,153.17	282	1,747.58	8,631
	計	2,403.92	31,215	1,158.12	4,694	481.71	21,605	5,111.43	1,410	9,155.18	58,924
熊本	大分	751.55	9,235	361.27	2,114	83.41	1,998	507.28	208	1,703.51	1,355
	宮崎	392.91	5,398	248.29	1,868	130.84	4,810	224.76	349	996.80	12,425
	鹿児島	650.85	7,831	145.66	568	53.71	1,483	499.89	871	1,350.11	10,753
	沖縄	187.36	1,104	121.90	266	38.67	1,535	219.38	95	517.31	3,000
	熊本	100.64	1,173	87.10	371	38.95	1,282	240.32	93	467.01	2,919
	福岡	724.38	4,687	658.32	1,387	103.73	1,982	2,274.66	579	3,761.09	8,635
	大分	432.76	3,135	238.61	824	50.35	1,164	618.75	277	1,385.47	5,400
	長崎	12.77	26	180.02	1,049	14.36	297	87.17	46	294.32	1,418
	佐賀										
	計	3,203.22	32,589	2,086.17	8,447	514.02	14,551	4,672.21	2,518	10,475.62	58,105
總計		18,616.41	187,267	55,246.52	89,705	4,681.74	193,397	166,862.88	17,893	245,407.55	488,262

9. 地租増減表 其三 減之部 1, 免租地成

大正十三年度

税務監督局名	道府県名	田 段別	田 地租	畑 段別	畑 地租	宅地 段別	宅地 地租	雑地 段別	雑地 地租	合計 段別	合計 地租
		町畝	円	町畝	円	町畝	円	町畝	円	町畝	円
東京	京都	32.18	550	107.44	442	35.07	3,085	236.82	37	411.51	4,114
	東京	20.16	376	34.98	134	4.48	3,030	41.78	6	101.40	3,546
	神奈川	22.05	312	142.24	776	7.31	179	47.10	27	218.70	1,294
	埼玉	45.15	552	47.36	213	7.05	230	35.92	12	135.48	1,007
	千葉	8.92	183	6.10	31	0.88	31	36.02	13	51.92	258
	山梨	4.51	55	10.68	57	3.47	97	1,392.38	26	1,411.04	235
	栃木	21.24	363	37.15	167	5.48	138	25.89	7	89.76	675
	茨城	8.66	181	14.04	92	2.49	147	35.24	16	60.43	436
	群馬										
	計	162.87	2,572	399.99	1,912	66.23	6,937	1,851.15	144	2,480.24	11,565
大阪	阪都	36.69	866	31.86	363	24.18	8,651	15.66	28	108.39	9,913
	大阪	104.13	1,466	14.11	104	6.43	405	31.85	16	156.52	1,991
	兵庫	134.74	2,016	33.87	353	19.67	1,977	762.63	100	919.91	4,446
	奈良	29.32	705	3.59	55	2.89	104	25.76	66	61.56	930
	和歌山	26.13	625	6.12	67	4.11	122	7.18	3	43.54	817
	滋賀	21.02	475	5.45	67	2.84	120	15.45	15	44.76	677
	福井	16.02	308	3.20	19	1.05	40	14.61	4	34.88	371
	石川	15.06	279	14.63	83	2.32	140	45.57	33	77.58	535
	富山	34.36	624	4.61	26	1.73	58	4.70	6	45.40	714
	香川	12.08	359	4.25	44	2.98	194	420.45	163	444.76	760
	徳島	16.05	325	16.67	133	3.46	114	404.48	14	440.66	586
	高知	23.83	585	880.07	108	1.26	54	1,716.67	33	2,621.83	780
	計	443.43	8,633	1,018.43	1,427	72.92	11,979	3,465.01	481	4,999.79	22,520
札幌	北海道	5.00	17	693.56	869	16.40	313	9,477.97	470	10,192.93	1,669
仙臺	宮城	33.38	356	58.51	204	13.82	353	16.95	6	122.66	919
	岩手	19.90	207	38.57	87	4.26	91	81.96	3	144.69	388
	福島	23.91	329	61.41	337	3.43	92	303.37	43	392.12	801
	秋田	21.45	204	20.91	78	3.59	92	31.87	3	77.82	377
	青森	32.05	137	14.69	34	3.61	63	74.07	8	124.42	242
	山形	27.72	370	18.72	94	3.82	142	232.51	55	282.77	661
	計	158.41	1,603	212.81	834	32.53	833	740.73	118	1,144.48	3,388
名古屋	知多	73.65	1,461	57.87	391	16.25	1,590	232.10	73	379.87	3,515
	愛知	25.86	510	26.99	165	9.37	403	26.47	39	88.69	1,117
	岐阜	22.56	459	14.98	126	3.60	235	12.58	5	53.72	828
	三重	35.53	637	40.62	345	5.72	233	75.62	95	157.49	1,310
	静岡	57.22	1,042	83.82	576	8.76	693	386.42	34	539.22	2,345
	長野	74.46	1,056	45.65	215	13.19	583	78.49	25	211.79	1,879
	新潟										
	計	289.28	5,165	272.93	1,818	56.89	3,737	811.68	271	1,430.78	10,991
廣島	島根	26.63	535	12.45	105	4.40	420	62.28	11	105.76	1,071
	鳥取	84.38	1,084	27.64	65	10.25	287	337.86	103	460.13	1,539
	岡山	30.69	702	21.33	177	3.98	220	569.78	49	625.78	1,148
	広島	5.97	108	3.79	29	0.61	19	94.70	5	105.07	161
	山口	21.43	334	12.38	82	2.32	76	72.03	10	108.16	502
	愛媛	42.74	870	18.17	135	4.07	164	128.04	16	193.02	1,185
	計	211.84	3,633	95.76	593	25.63	1,186	1,264.69	194	1,597.92	5,606
熊本	大分	42.58	730	105.17	593	5.68	224	60.86	26	214.29	1,573
	宮崎	48.75	742	96.02	135	8.68	389	86.47	52	239.92	1,308
	鹿児島	15.83	276	9.94	64	1.36	40	5.79	2	32.92	382
	沖縄	24.68	300	59.73	245	4.63	295	111.51	35	200.55	875
	熊本	7.19	124	3.71	26	0.95	25	13.67	41	25.52	216
	福岡	27.00	377	26.43	92	8.53	227	11.56	1	73.52	697
	大分	19.54	150	35.82	67	3.70	51	18.85	1	77.91	269
	長崎	1.63	17	17.43	175	1.10	17	4.71	—	24.87	208
	佐賀										
	計	187.20	2,715	354.25	1,397	34.63	1,268	313.42	148	889.50	5,528
總計		1,458.03	24,338	3,047.73	8,850	305.23	26,253	17,924.65	1,826	22,735.64	61,267

9. 地 租 增 減 表 其三 減之部 2, 荒地成

大正十三年度

税務監督局名	道府県名	田 段別	田 地租	畑 段別	畑 地租	宅地 段別	宅地 地租	雑地 段別	雑地 地租	合計 段別	合計 地租
		町畝	円	町畝	円	町畝	円	町畝	円	町畝	円
東京	東京	112.62	1,241	113.05	356	0.31	5	—	—	225.98	1,602
	神奈川	555.07	10,222	1,105.15	3,905	93.04	5,732	4,500.61	166	6,253.87	20,025
	埼玉	23.44	421	37.62	259	5.57	104	0.59	0	67.22	784
	千葉	257.92	3,697	23.44	57	1.80	45	3.66	1	286.82	3,800
	山梨	29.65	345	10.12	33	8.38	118	12.81	3	60.96	499
	栃木	8.92	67	5.01	19	0.14	2	10.06	1	24.13	89
	茨城	7.41	117	10.48	27	0.11	1	0.38	—	18.38	145
	群馬	3.92	48	2.96	8	0.19	3	2.26	2	9.33	61
	計	998.95	16,158	1,307.83	4,664	109.54	6,010	4,530.37	173	6,946.69	27,005
大阪	大阪	0.39	6	0.05	0	—	—	—	—	0.44	6
	京都	2.56	32	0.61	4	—	—	0.53	3	3.70	39
	兵庫	13.90	200	1.25	8	0.17	4	0.52	0	15.84	212
	奈良	0.42	8	—	—	—	—	—	—	0.42	8
	和歌山	10.65	137	1.40	13	0.02	0	0.58	0	12.65	150
	滋賀	1,701.59	27,079	0 02	0	—	—	0.01	0	1,701.62	27,079
	福井	0.09	1	0.14	1	—	—	—	—	0.23	2
	石川	3.47	56	0.36	2	0.13	2	0.62	1	4.58	61
	富山	4.21	31	3.12	4	0.00	0	2.82	1	10.15	36
	香川	1.86	33	—	—	—	—	0.71	1	2.57	34
	徳島	15.96	269	8.00	58	0.33	9	0.26	0	24.55	336
	高知	12.18	132	3.02	7	0.07	2	0.13	0	15.40	141
	計	1,767.28	27,984	17.97	97	0.72	17	6.18	6	1,792.15	28,104
札幌	北海道	3.02	13	123.23	153	0.17	0	16.53	34	142.95	200
仙臺	宮城	11.40	110	7.55	19	0.12	2	1.91	0	20.98	131
	岩手	5.36	36	7.69	23	0.29	8	0.39	0	13.73	67
	福島	21.82	255	13.07	57	0.25	3	2.26	0	37.40	325
	秋田	26.36	195	22.88	79	0.10	1	8.76	1	58.10	276
	青森	6.14	45	4.15	13	—	—	1.09	0	11.38	59
	山形	13.91	133	14.24	56	0.10	0	5.78	4	33.94	193
	計	84.99	785	69.58	247	0.77	14	20.19	5	175.53	1,051
名古屋	愛知	63.20	869	0.93	5	0.06	1	0.01	0	64.20	875
	岡山	226.55	3,571	136.32	410	9.96	402	19.30	4	392.13	4,387
	重阜	595.53	10,844	0.93	8	—	—	0.24	0	596.70	10,852
	野	3.55	45	2.71	10	0.02	1	0.17	0	6.45	56
	岐	43.88	527	16.69	49	0.34	4	20.45	5	81.36	585
	長	62.40	578	23.25	77	0.45	6	6.23	4	92.33	665
	新潟										
	計	995.11	16,434	180.83	559	10.83	414	46.40	13	1,233.17	17,420
廣島	廣島	12.61	180	6.20	77	0.10	3	0.16	0	19.07	260
	山口	160.02	1,453	12.79	17	1.10	17	—	—	173.91	1,487
	岡山	21.28	262	2.89	20	0.07	1	4.63	74	28.87	357
	鳥取	5.63	84	1.04	6	—	—	0.09	0	6.76	90
	島根	5.10	48	0.76	5	—	—	0.00	0	5.86	53
	愛媛	19.78	204	11.49	35	0.31	5	3.74	1	35.32	245
	計	224.42	2,231	35.17	160	1.58	26	8.62	75	269.79	2,492
熊本	熊本	1.83	65	1.51	4	0.04	—	0.08	—	3.46	69
	大分	21.64	324	1.07	3	0.35	11	—	—	23.06	338
	宮崎	17.73	234	16.23	101	—	—	—	—	33.96	335
	鹿児島	43.89	527	2.63	6	0.17	3	—	—	46.69	536
	沖縄	20.49	272	0.79	1	0.02	—	0.27	—	21.57	273
	計	18.70	136	8.42	27	1.58	6	166.24	72	194.94	241
		47.86	508	16.31	39	0.75	7	2.45	—	67.37	554
		3.65	25	0.75	4	0.22	2	2.47	4	7.09	35
		175.79	2,091	47.71	185	3.13	29	171.51	76	398.14	2,381
總計		4,249.56	65,696	1,782.32	6,065	126.74	6,510	4,799.80	382	10,958.42	78,653

9. 地 租 増 減 表 其三 減之部 3, 開墾成功原地除却

大正十三年度

税務監督局名	道府県名	田 段別	田 地租	畑 段別	畑 地租	宅地 段別	宅地 地租	雑地 段別	雑地 地租	合計 段別	合計 地租
		町畝	円	町畝	円	町畝	円	町畝	円	町畝	円
東京	東京	—	—	—	—	—	—	143.40	125	143.40	125
	神奈川	—	—	—	—	—	—	90.66	63	90.66	63
	埼玉	—	—	—	—	—	—	213.07	294	213.07	294
	千葉	—	—	—	—	—	—	571.39	219	517.39	219
	山梨	—	—	—	—	0.01	0	51.66	50	51.67	50
	栃木	—	—	—	—	—	—	657.11	179	657.11	179
	茨城	—	—	0.13	0	—	—	471.58	169	471.71	169
	群馬	—	—	—	—	—	—	391.04	425	391.04	425
	計	—	—	0.13	0	0.01	0	2,589.91	1,524	2,590.05	1,524
大阪	大阪	0.26	1	0.03	0	—	—	60.35	125	50.64	126
	京都	0.01	0	0.26	2	—	—	56.96	149	57.23	151
	兵庫	—	—	0.12	0	—	—	117.78	29	117.90	29
	奈良	—	—	—	—	—	—	12.06	9	12.06	9
	和歌山	—	—	0.01	0	—	—	108.44	31	108.45	31
	滋賀	0.00	0	0.00	—	0.00	0	32.19	55	32.19	55
	福井	0.00	0	—	—	—	—	22.31	15	22.31	15
	石川	—	—	—	—	—	—	27.63	24	27.63	24
	富山	—	—	—	—	—	—	36.46	22	36.46	22
	香川	—	—	0.17	0	—	—	118.68	91	118.85	91
	徳島	—	—	—	—	—	—	58.98	34	58.98	34
	高知	—	—	—	—	—	—	242.12	10	242.12	10
	計	0.27	1	0.59	2	0.00	0	893.96	594	894.82	597
札幌	北海道	0.22	0	0.12	0	—	—	49.01	77	49.35	77
仙臺	宮城	—	—	—	—	—	—	239.09	89	239.06	89
	岩手	—	—	—	—	—	—	236.96	24	236.96	24
	福島	—	—	—	—	—	—	385.73	44	385.73	44
	秋田	0.00	0	—	—	—	—	107.28	12	107.28	12
	青森	—	—	—	—	—	—	541.67	92	541.67	92
	山形	—	—	—	—	—	—	212.22	131	212.22	131
	計	0.00	0	—	—	—	—	1,722.92	392	1,722.92	392
名古屋	愛知	—	—	—	—	—	—	332.72	211	332.72	211
	岡山	—	—	—	—	—	—	481.39	228	481.39	228
	重阜	—	—	—	—	—	—	261.46	64	261.46	64
	野	—	—	—	—	—	—	295.97	245	295.57	245
	岐	—	—	—	—	—	—	243.91	65	243.91	65
	長	—	—	—	—	—	—	295.28	123	295.28	123
	新潟										
	計	—	—	—	—	—	—	1,910.73	936	1,910.73	936
廣島	廣島	—	—	—	—	—	—	109.71	43	189.71	43
	山口	—	—	0.00	0	0.05	0	30.95	16	31.00	16
	岡山	—	—	—	—	—	—	199.18	70	199.18	70
	鳥取	—	—	—	—	—	—	85.64	20	85.64	20
	島根	—	—	—	—	0.00	0	61.29	11	61.29	11
	愛媛	—	—	—	—	—	—	171.76	51	171.76	51
	計	—	—	0.00	0.00	0.05	0	738.53	211	738.58	211
熊本	熊本	—	—	—	—	—	—	103.42	61	103.42	61
	大分	—	—	0.01	0	—	—	75.37	57	75.38	59
	宮崎	—	—	—	—	—	—	—	39	—	39
	鹿児島	—	—	—	—	—	—	50.31	27	50.31	27
	沖縄	0.02	—	0.03	0	—	—	53.13	27	53.18	27
	計	—	—	0.06	0	—	—	168.95	3	169.01	3
		—	—	—	—	—	—	130.09	58	130.09	58
		—	—	—	—	—	—	120.67	14	120.67	14
		0.02	—	0.10	0	—	—	701.94	286	702.06	286
總計		0.51	1	0.94	2	0.06	0	8,607.00	4,020	8,608.51	4,023

9. 地租増減表 其三 減之部 4, 開拓年期明 原地除却

大正十三年度

税務監督局名	道府縣名	田 段別	田 地租	畑 段別	畑 地租	宅地 段別	宅地 地租	雑地 段別	雑地 地租	合計 段別	合計 地租
		町歩	円	町歩	円	町歩	円	町歩	円	町歩	円
東京	東京	—	—	—	—	—	—	—	—	—	—
	神奈川	—	—	—	—	—	—	—	—	—	—
	埼玉	—	—	—	—	—	—	—	—	—	—
	千葉	—	—	—	—	—	—	15.84	4	15.84	4
	山梨	—	—	—	—	—	—	—	—	—	—
	栃木	0.46	0	17.70	1	0.03	0	—	—	18.19	1
	茨城	0.61	0	—	—	—	—	—	—	0.61	0
	群馬	—	—	—	—	—	—	—	—	—	—
	計	1.07	0	17.70	1	0.03	0	15.84	4	34.64	5
大阪	大阪	—	—	—	—	—	—	—	—	—	—
	京都	—	—	—	—	—	—	—	—	—	—
	兵庫	—	—	—	—	—	—	—	—	—	—
	奈良	—	—	—	—	—	—	—	—	—	—
	和歌山	—	—	—	—	—	—	—	—	—	—
	滋賀	0.05	0	—	—	—	—	—	—	0.05	0
	福井	—	—	—	—	—	—	—	—	—	—
	石川	—	—	—	—	—	—	—	—	—	—
	富山	—	—	—	—	—	—	—	—	—	—
	香川	—	—	—	—	—	—	—	—	—	—
	徳島	—	—	—	—	—	—	—	—	—	—
	高知	—	—	—	—	—	—	—	—	—	—
	計	0.05	0	—	—	—	—	—	—	0.05	0
札幌	北海道	—	—	—	—	—	—	—	—	—	—
仙臺	宮城	20.78	2	4.95	1	—	—	—	—	25.73	3
	岩手	—	—	—	—	—	—	—	—	—	—
	福島	0.44	0	—	—	—	—	—	—	0.44	0
	秋田	—	—	—	—	—	—	—	—	—	—
	青森	0.01	0	280.66	5	0.32	0	—	—	280.99	5
	山形	—	—	—	—	—	—	—	—	—	—
	計	21.23	2	285.61	6	0.32	0	—	—	307.16	8
名古屋	愛知	—	—	—	—	—	—	—	—	—	—
	静岡	—	—	—	—	—	—	—	—	—	—
	三重	—	—	—	—	—	—	—	—	—	—
	岐阜	—	—	—	—	—	—	—	—	—	—
	長野	—	—	—	—	—	—	—	—	—	—
	新潟	—	—	—	—	—	—	—	—	—	—
	計	—	—	—	—	—	—	—	—	—	—
廣島	廣島	—	—	—	—	—	—	—	—	—	—
	山口	—	—	—	—	—	—	—	—	—	—
	岡山	—	—	—	—	—	—	—	—	—	—
	鳥取	—	—	—	—	—	—	—	—	—	—
	島根	—	—	—	—	—	—	—	—	—	—
	愛媛	—	—	—	—	—	—	—	—	—	—
	計	—	—	—	—	—	—	—	—	—	—
熊本	熊本	—	—	—	—	—	—	—	—	—	—
	福岡	—	—	—	—	—	—	—	—	—	—
	大分	—	—	—	—	—	—	—	—	—	—
	長崎	—	—	—	—	—	—	—	—	—	—
	佐賀	—	—	—	—	—	—	—	—	—	—
	鹿兒島	—	—	—	—	—	—	—	—	—	—
	宮崎	—	—	—	—	—	—	—	—	—	—
	沖繩	—	—	—	—	—	—	—	—	—	—
	計	—	—	—	—	—	—	—	—	—	—
總計		22.35	2	303.31	7	0.35	0	15.84	4	341.85	13

9. 地租増減表 其三 減之部 5, 地目變換

大正十三年度

税務監督局名	道府縣名	田 段別	田 地租	畑 段別	畑 地租	宅地 段別	宅地 地租	雑地 段別	雑地 地租	合計 段別	合計 地租
		町歩	円	町歩	円	町歩	円	町歩	円	町歩	円
東京	東京	132.86	2,681	194.72	1,072	6.92	144	9.79	0	344.29	3,897
	神奈川	31.80	623	44.60	228	7.50	149	0.74	0	84.64	1,000
	埼玉	32.15	600	105.63	684	26.42	516	2.11	1	166.31	1,801
	千葉	23.91	345	81.72	411	22.36	408	63.42	7	191.41	1,171
	山梨	28.25	608	52.09	610	7.03	164	3.45	0	90.82	1,382
	栃木	14.55	221	153.34	684	14.98	276	264.42	15	447.29	1,196
	茨城	18.04	213	121.60	550	29.00	509	18.02	3	186.66	1,275
	群馬	26.27	512	82.14	556	20.11	404	44.77	4	173.29	1,476
	計	307.83	5,803	835.84	4,795	134.32	2,570	406.72	30	1,684.71	13,198
大阪	大阪	120.15	2,952	101.32	1,521	4.57	158	0.07	0	226.11	4,633
	京都	97.58	2,520	54.97	659	11.82	272	1.87	0	166.24	3,451
	兵庫	110.08	2,363	111.39	1,029	29.42	806	14.17	114	265.06	4,312
	奈良	12.65	269	9.19	120	3.49	79	0.62	1	25.95	469
	和歌山	29.08	583	25.29	277	6.69	143	0.77	0	61.83	1,003
	滋賀	31.16	597	31.66	479	15.14	446	1.67	2	79.63	1,524
	福井	29.55	450	19.37	153	12.37	303	3.18	1	64.47	907
	石川	11.39	190	34.83	187	10.07	248	2.16	1	58.45	626
	富山	23.66	459	42.44	230	15.35	342	0.24	0	81.69	1,031
	香川	18.36	377	24.47	191	15.24	382	0.22	0	58.29	950
	徳島	19.70	388	40.00	548	10.65	271	0.42	0	70.77	1,207
	高知	24.35	515	28.05	182	25.66	655	0.56	0	78.62	1,352
	計	527.71	11,665	522.98	5,576	160.47	4,105	25.95	119	1,237.11	21,465
札幌	北海道	10.50	34	319.88	622	4.64	55	845.79	363	1,180.81	1,074
仙臺	宮城	18.16	178	96.46	385	23.94	327	0.07	0	138.63	890
	岩手	16.85	212	209.95	638	31.96	328	24.61	0	283.37	1,178
	福島	41.59	575	98.42	570	25.90	408	21.10	0	187.01	1,553
	秋田	27.80	268	92.31	304	16.02	222	12.89	1	149.02	795
	青森	19.64	201	146.07	300	13.58	153	60.18	7	239.47	661
	山形	39.44	507	56.64	314	17.00	313	19.44	8	132.52	1,142
	計	163.48	1,941	699.85	2,511	128.40	1,751	138.29	16	1,130.02	6,219
名古屋	愛知	79.07	1,586	492.32	2,985	41.47	1,129	5.25	3	618.11	5,703
	静岡	84.01	1,595	72.08	554	25.04	569	253.69	11	434.82	2,729
	三重	38.29	723	28.17	268	14.35	375	1.70	0	82.51	1,366
	岐阜	44.28	753	97.05	975	32.00	781	0.65	0	173.98	2,509
	長野	114.83	1,989	88.91	658	22.97	524	6.22	0	232.93	3,171
	新潟	54.84	693	139.75	717	27.32	526	2.84	1	224.75	1,937
	計	415.32	7,339	918.28	6,157	163.15	3,904	270.35	15	1,767.10	17,415
廣島	廣島	49.86	1,042	143.72	1,949	18.81	463	0.34	0	212.73	3,454
	山口	66.35	793	126.30	542	40.53	561	16.61	130	249.79	2,026
	岡山	85.56	2,013	84.22	995	29.04	768	3.12	0	201.94	3,776
	鳥取	23.62	424	14.73	106	4.37	86	95.90	4	138.62	620
	島根	31.14	493	27.27	148	11.72	192	0.01	0	70.14	833
	愛媛	36.50	636	24.04	327	20.85	467	0.67	0	82.06	1,430
	計	293.03	5,401	420.28	4,067	125.32	2,537	116.65	134	955.28	12,139
熊本	熊本	30.59	515	75.79	355	27.25	506	20.58	31	154.21	1,407
	福岡	101.26	1,470	79.80	348	32.87	729	7.46	30	221.39	2,577
	大分	21.16	364	223.63	515	20.16	295	49.53	17	314.48	1,191
	長崎	7.66	107	35.09	146	20.78	190	41.87	2	95.40	445
	佐賀	17.56	377	40.46	306	23.93	572	88.74	7	170.69	1,262
	鹿兒島	31.68	364	82.42	246	24.27	291	15.51	4	153.88	905
	宮崎	13.25	157	89.94	261	23.65	316	59.99	5	186.83	739
	沖繩	36.80	208	13.51	122	8.73	78	1.92	—	60.96	408
	計	259.96	3,562	640.64	2,239	171.64	2,977	285.60	96	1,357.84	8,934
總計		1,977.83	35,745	4,357.75	26,027	887.94	17,899	2,089.35	773	9,312.87	80,444

9. 地租增減表 其三 減之部 6, 地類變換

大正十三年度

税務監督局名	府県名	田 段別	田 地租	畑 段別	畑 地租	宅地 段別	宅地 地租	雑地 段別	雑地 地租	合計 段別	合計 地租
		町歩	円	町歩	円	町歩	円	町歩	円	町歩	円
東京	東京	12.43	261	15.22	51	1.04	20	—	—	28.75	332
	神奈川	7.81	77	150.57	607	1.88	39	—	—	160.26	723
	埼玉	38.82	438	240.63	747	4.95	89	0.80	0	285.20	1,274
	千葉	22.46	147	303.10	881	9.51	160	6.72	43	341.79	1,231
	山梨	2.44	26	129.49	224	0.24	5	—	—	132.17	255
	栃木	15.73	76	105.13	250	6.95	110	—	—	127.81	436
	茨城	9.45	55	421.56	846	11.96	181	—	—	442.97	1,082
	群馬	6.85	62	138.36	288	3.57	61	—	—	148.78	411
	計	115.99	1,142	1,504.12	3,894	40.10	665	7.52	43	1,667.73	5,744
大阪	大阪	30.25	616	21.14	185	0.36	9	—	—	51.75	810
	京都	25.45	238	93.87	295	1.11	20	—	—	120.43	553
	兵庫	23.19	262	20.89	328	3.67	104	0.25	4	236.00	698
	奈良	10.05	141	18.61	114	0.46	8	—	—	29.12	263
	和歌山	26.35	252	15.71	58	0.74	6	—	—	42.80	316
	滋賀	11.35	109	32.69	199	1.28	34	—	—	45.32	342
	福井	12.57	115	27.16	91	1.08	21	—	—	40.81	227
	石川	11.18	100	142.90	205	2.24	44	0.10	0	156.42	349
	富山	5.52	59	48.32	59	1.37	26	—	—	55.21	144
	香川	1.54	30	20.20	58	0.27	5	—	—	22.01	93
	徳島	15.64	83	143.83	80	0.68	12	—	—	160.15	175
	高知	3.05	25	203.55	44	0.57	12	—	—	207.17	81
	計	176.14	2,030	976.87	1,716	13.83	301	0.35	4	1,167.19	4,051
札幌	北海道	7.02	22	1,642.05	1,477	2.52	10	—	—	1,651.59	1,509
仙臺	宮城	5.54	22	44.28	140	0.98	14	0.11	1	50.91	177
	岩手	5.64	38	141.70	216	5.29	54	—	—	152.63	308
	福島	13.71	82	288.70	706	2.76	35	—	—	305.17	823
	秋田	7.57	45	100.40	224	4.34	52	—	—	112.31	321
	青森	9.02	34	325.12	460	1.40	12	—	—	335.54	506
	山形	6.54	48	67.68	130	1.66	23	—	—	75.88	201
	計	48.02	269	967.88	1,876	16.43	190	0.11	1	1,032.44	2,336
名古屋	愛知	23.81	238	64.40	155	7.88	190	—	—	96.09	583
	静岡	21.72	163	530.35	498	3.22	59	—	—	555.29	720
	三重	29.57	365	49.00	256	1.63	31	—	—	80.20	652
	岐阜	5.63	59	88.94	117	4.86	122	—	—	99.43	298
	長野	13.57	95	209.17	304	0.91	19	—	—	223.65	418
	新潟	44.93	840	175.07	359	6.27	119	3.05	10	229.32	968
	計	139.23	1,400	1,116.93	1,689	24.77	540	3.05	10	1,283.98	3,639
廣島	鳥取	10.65	99	71.33	292	2.39	32	8.41	210	92.78	633
	島根	53.22	297	204.06	183	4.45	42	1.45	9	263.18	531
	岡山	5.88	52	78.10	235	9.81	137	0.05	1	93.84	425
	廣島	7.94	85	15.22	168	0.27	5	—	—	73.43	258
	山口	18.92	159	210.49	279	1.63	20	—	—	231.04	458
	愛媛	24.80	125	708.86	697	2.52	37	—	—	736.18	859
	計	121.41	817	1,338.06	1,854	21.07	273	9.91	220	1,490.45	3,164
熊本	熊本	9.83	73	216.15	315	4.59	87	—	—	230.57	475
	福岡	47.05	610	100.31	224	6.26	153	—	—	153.62	987
	大分	20.67	159	256.65	555	2.57	31	134.11	3	414.00	745
	長崎	4.49	38	80.63	155	2.05	27	—	—	87.17	220
	佐賀	6.44	99	38.22	115	1.43	27	—	—	46.09	244
	鹿兒島	6.00	46	286.15	362	7.31	68	—	—	299.46	476
	宮崎	8.38	67	242.81	404	8.06	79	—	—	259.25	550
	沖縄	13.22	29	64.91	154	1.07	9	—	—	79.20	192
	計	116.08	1,121	1,285.83	2,284	33.34	481	134.11	3	1,569.36	3,889
總計		723.89	6,801	8,831.74	14,790	152.06	2,460	155.05	281	9,862.74	24,332

9. 地租増減表 其三 減之部 7, 災害免租地

大正十三年度

（内書ハ震災被害免租地ナリ）

税務監督局名	府県名	田 段別	田 地租	畑 段別	畑 地租	宅地 段別	宅地 地租	雑地 段別	雑地 地租	合計 段別	合計 地租
		町歩	円	町歩	円	町歩	円	町歩	円	町歩	円
東京	東京	内 4.45	内 84	内 6.05		内 2,251.03	内 1,768,555			内 2,255.53	内 1,768,639
		95.57	1,495	0.05	00	2,251.03	1,768,555	—	—	2,346.65	1,770,050
	神奈川	内 3,435.04	内 69,213	内 1.81	内 13	内 2,465.42	内 417,747			内 5,902.27	内 486,973
		3,550.60	70,956	1.81	13	2,465.42	417,747	—	—	6,017.83	488,716
	埼玉	内 16.02	内 295	内 8.05	内 57	内 296.17	内 7,195			内 320.24	内 7,457
		363.28	5,484	8.05	57	296.17	7,195	—	—	667.50	12,736
	千葉	内 1,303.19	内 18,923	内 8.36	内 42	内 873.68	内 20,852			内 2,185.15	内 39,817
		6,326.80	73,568	11.39	53	873.68	20,853	0.22	0	7,212.09	94,474
	山梨	内 550.63	内 7,146	内 150.48	内 1,049	内 74.87	内 1,663			内 775.98	内 9,858
		792.32	10,974	150.48	1,049	74.87	1,663	—	—	1,017.67	13,686
	栃木	1,367.82	14,227	—	—	—	—	—	—	1,367.82	14,229
	茨城	1,623.96	22,239	—	—	—	—	—	—	1,623.96	22,239
	群馬	2,380.52	38,592	—	—	—	—	—	—	2,380.52	38,592
	計	内 5,299.33	内 85,571	内 168.75	内 1,161	内 5,961.17	内 2,216,012			内 11,429.17	内 2,312,744
		16,500.87	237,535	171.78	1,172	5,961.17	2,216,013	0.22	0	22,634.04	2,454,720
大阪	大阪	5,551.60	123,702	326.14	2,535	—	—	—	—	5,877.74	126,237
	京都	2,764.06	40,956	219.65	1,499	—	—	—	—	2,983.71	42,455
	兵庫	6,787.66	98,579	141.03	1,255	0.17	3	1.18	1	6,930.04	99,838
	奈良	3,914.66	91,868	113.20	1,228	—	—	—	—	4,027.86	93,096
	和歌山	439.01	6,032	—	—	—	—	—	—	439.01	6,032
	滋賀	1,207.98	19,521	24.69	414	—	—	—	—	1,232.67	19,935
	福井	670.56	11,584	39.91	220	—	—	0.07	0	710.54	11,804
	石川	235.53	1,877	19.33	135	—	—	—	—	254.86	2,012
	富山	137.97	1,306	—	—	—	—	—	—	137.97	1,306
	香川	995.51	15,545	24.37	161	—	—	—	—	1,019.88	15,706
	徳島	320.34	4,404	58.10	420	0.07	2	—	—	378.51	4,826
	高知	127.08	1,483	—	—	—	—	—	—	127.08	1,483
	計	23,151.96	416,857	966.42	7,867	0.24	5	1.25	1	24,119.87	424,730
札幌	北海道	175.66	672	50.17	66	—	—	—	—	225.83	738
仙臺	宮城	2,260.52	20,129	54.26	242	—	—	—	—	2,314.78	20,371
	岩手	1,036.97	9,872	3,830.50	6,750	—	—	—	—	4,867.47	16,622
	福島	2,929.23	35,814	41.85	128	—	—	—	—	2,971.13	35,942
	秋田	212.47	1,548	73.02	245	—	—	—	—	285.49	1,793
	青森	372.91	2,891	—	—	—	—	—	—	372.91	2,891
	山形	354.82	3,366	48.28	208	—	—	—	—	403.10	3,574
	計	7,166.97	73,620	4,047.91	7,573	—	—	—	—	11,214.88	81,193
名古屋	愛知	4,304.72	64,797	115.39	745	—	—	—	—	4,420.11	65,542
	静岡	557.81	10,122	1.07	12	—	—	—	—	558.88	10,134
	三重	1,394.69	21,634	8.98	87	—	—	—	—	1,403.67	21,721
	岐阜	562.98	6,763	4.53	44	—	—	—	—	567.51	6,807
	長野	2,458.92	34,297	3.08	10	—	—	—	—	2,462.00	34,307
	新潟	1,169.11	12,327	25.74	121	—	—	—	—	1,194.85	12,448
	計	10,448.23	149,940	158.79	1,019	—	—	—	—	10,607.02	150,959
廣島	鳥取	2,508.67	34,535	70.56	596	0.25	4	—	—	2,579.48	35,135
	島根	990.53	7,453	16.23	19	—	—	—	—	1,006.76	7,472
	岡山	10,630.43	111,779	553.82	4,660	0.24	5	0.23	0	11,184.72	116,444
	廣島	450.72	5,295	22.36	132	—	—	—	—	473.08	5,427
	山口	710.87	7,804	3.76	23	0.04	0	0.02	0	714.69	7,827
	愛媛	899.17	11,558	93.02	946	—	—	—	—	992.19	12,504
	計	16,190.39	178,424	759.75	6,376	0.53	9	0.25	0	16,950.92	184,809
熊本	熊本	146.53	1,759	9.53	64	—	—	—	—	156.06	1,823
	福岡	287.94	3,276	11.59	65	—	—	—	—	299.53	3,341
	大分	0.00	6	—	—	—	—	—	—	0.00	6
	長崎	33.95	355	—	—	—	—	—	—	33.95	355
	佐賀	59.79	554	39.48	326	—	—	—	—	99.27	880
	鹿兒島	—	—	—	—	—	—	—	—	—	—
	宮崎	3.34	297	—	—	—	—	—	—	3.34	297
	沖縄	343.25	2,424	—	—	—	—	—	—	343.25	2,424
	計	874.80	8,671	60.60	455	—	—	—	—	935.40	9,126
總計		内 5,299.33	内 85,571	内 168.75	内 1,161	内 5,961.17	内 2,216,012			内 11,429.17	内 2,312,744
		74,508.88	1,065,719	6,215.42	24,528	5,961.94	2,216,027	1.72	1	86,687.96	3,306,275

9. 地租增減表 其三 減之部 8, 其他

大正十三年度

稅務監督局名	道府縣名	田 段別	田 地租	畑 段別	畑 地租	宅地 段別	宅地 地租	雑地 段別	雑地 地租	合計 段別	合計 地租
		町 畝	円	町 畝	円	町 畝	円	町 畝	円	町 畝	円
東京	東京	0.16	10	0.07	1	1.08	90	35.99	22	37.30	123
	神奈川	0.07	6	—	—	—	—	32.87	7	32.94	13
	埼玉	0.43	87	9.73	93	0.23	12	7.59	4	17.98	196
	千葉	5.40	127	9.59	63	0.40	11	186.72	44	202.11	245
	山梨	0.70	13	5.56	6	—	—	41.35	21	47.61	40
	栃木	4.76	542	155.78	733	0.68	80	210.71	95	371.93	1,450
	茨城	0.58	47	31.44	208	0.12	11	68.57	15	100.71	281
	群馬	5.77	507	68.07	1,230	0.01	75	393.04	125	466.89	1,937
	計	17.87	1,339	280.24	2,334	2.52	279	976.84	333	1,277.47	4,285
大阪	大阪	14.58	370	—	—	0.10	19	18.46	96	33.14	485
	京都	0.17	56	4.42	37	13.46	4	20.28	83	38.33	180
	兵庫	0.48	657	117.72	935	0.44	28	28.34	11	146.98	1,631
	奈良	1.65	81	0.04	0	—	—	2.34	7	4.03	88
	和歌山	0.33	5	0.42	4	0.08	7	1.49	0	2.32	16
	滋賀	0.86	15	9.65	185	0.02	1	1,338.76	62	1,349.29	263
	福井	0.02	0	27.77	183	—	—	5.69	8	33.48	191
	石川	0.07	589	6.95	140	—	—	33.98	15	41.00	744
	富山	4.50	225	5.40	27	0.73	13	10.04	11	20.67	276
	香川	0.23	5	0.17	1	0.09	1	123.79	26	124.28	33
	徳島	0.62	11	12.75	179	0.55	12	5.55	3	19.47	205
	高知	0.27	5	1.63	8	0.08	4	1.38	0	3.36	17
	計	23.78	2,019	186.92	1,699	15.55	89	1,590.10	322	1,816.35	4,129
札幌	北海道	6.91	28	258.81	283	4.01	145	559.14	152	828.87	608
仙臺	宮城	45.54	416	4.45	12	1.21	24	38.63	10	89.83	462
	岩手	0.53	3	2.02	5	0.07	0	25.37	3	27.99	11
	福島	0.05	271	6.70	45	0.44	27	10.57	1	17.76	344
	秋田	1.67	146	5.22	35	0.39	5	19.29	3	26.57	189
	青森	0.10	0	1.81	4	0.36	11	12.91	3	15.18	18
	山形	0.43	463	19.22	149	0.10	4	248.93	56	268.68	672
	計	48.32	1,299	39.42	250	2.57	71	355.70	76	445.01	1,696
名古屋	愛知	3.77	474	133.60	1,026	1.12	26	45.62	24	184.11	1,550
	静岡	128.87	2,253	42.89	125	221.38	6,489	26.84	12	419.98	8,879
	三重	1.65	301	8.80	63	0.05	3	23.03	29	33.53	396
	岐阜	16.07	115	171.41	1,443	1.01	29	207.52	117	396.01	1,704
	長野	9.85	201	417.37	63	0.73	62	144.65	3	572.60	329
	新潟	2.30	600	105.26	696	1.23	11	110.75	64	219.54	1,371
	計	162.51	3,944	879.33	3,416	225.52	6,620	558.41	249	1,825.77	14,229
廣島	島根	26.02	307	4.35	35	0.28	33	4.40	0	35.05	375
	山口	6.41	213	89.42	388	0.61	52	30.94	10	127.38	663
	鳥取	1.82	52	0.50	2	3.70	4	326.59	154	332.61	212
	岡山	6.10	317	1.65	335	0.37	11	3.21	5	11.33	668
	島根	2.05	74	7.44	92	0.23	5	5.41	1	15.13	172
	愛媛	105.84	1,550	18.71	182	6.01	181	15.21	3	145.77	1,916
	計	148.24	2,513	122.07	1,034	11.20	286	385.76	173	667.27	4,006
熊本	熊本	11.85	336	113.94	948	9.12	11	9.21	4	144.12	1,299
	大分	22.80	778	53.66	305	2.56	167	28.70	52	107.72	1,302
	崎長	11.79	150	108.90	1,485	0.25	15	39.04	13	159.98	1,663
	賀	0.04	4	1.68	9	0.09	0	90.10	0	91.91	13
	佐賀	0.68	5	31.61	208	0.14	3	22.82	11	55.25	227
	鹿兒島	2.71	640	62.05	229	4.13	68	83.90	710	152.79	1,647
	宮崎	1.40	648	37.17	152	1.46	26	74.14	3	114.17	829
	沖縄	0.24	5	—	—	—	—	16.29	0	16.53	5
	計	51.51	2,566	409.01	3,336	17.75	290	364.20	793	842.47	6,985
總計		459.14	13,708	2,175.80	12,352	279.12	7,780	4,790.15	2,098	7,704.21	35,938

9. 地租增減表 其三 減之部 9, 合計

大正十三年度

稅務監督局名	道府縣名	田 段別	田 地租	畑 段別	畑 地租	宅地 段別	宅地 地租	雑地 段別	雑地 地租	合計 段別	合計 地租
		町 畝	円	町 畝	円	町 畝	円	町 畝	円	町 畝	円
東京	東京	294.70	6,238	430.61	1,922	2,295.45	1,771,899	426.00	184	3,446.76	1,780,243
	神奈川	4,039.95	82,260	1,337.11	4,887	2,572.32	426,697	4,666.66	242	12,616.04	514,086
	埼玉	132.91	7,342	543.90	2,616	340.65	8,095	271.26	326	1,288.72	18,379
	千葉	1,658.03	78,436	473.57	1,678	914.72	21,707	883.67	330	3,929.99	102,151
	山梨	620.59	12,149	353.84	1,953	91.41	1,981	145.29	87	1,211.13	16,170
	栃木	98.93	15,188	447.64	1,744	26.25	565	2,534.68	316	3,057.50	17,813
	茨城	57.33	23,034	622.36	1,798	46.67	840	584.44	194	1,310.80	25,866
	群馬	51.47	39,902	305.59	2,174	26.37	690	866.35	572	1,249.76	43,338
	計	6,903.91	264,549	4,514.60	18,772	6,313.84	2,232,474	10,378.35	2,251	28,110.70	2,518,046
大阪	大阪	202.32	123,515	154.40	4,609	29.21	8,837	94.54	249	480.47	142,210
	京都	229.90	45,268	168.24	2,609	32.82	701	111.49	251	542.45	48,820
	兵庫	251.39	104,077	473.24	3,908	53.37	2,922	923.69	259	1,701.69	111,166
	奈良	54.09	93,072	31.43	1,517	6.84	191	40.78	83	133.14	94,863
	和歌山	92.54	7,634	48.95	419	11.64	278	118.46	34	271.59	8,365
	滋賀	1,766.03	47,796	79.47	1,344	19.28	601	1,388.08	134	3,252.86	49,875
	福井	58.25	12,458	77.64	667	14.50	364	45.79	28	196.18	13,517
	石川	41.17	3,091	199.67	752	14.76	434	110.06	74	365.66	4,351
	富山	62.25	2,704	103.89	346	19.18	439	54.26	40	249.58	3,529
	香川	39.07	16,349	49.26	455	18.58	582	663.85	281	770.76	17,667
	徳島	67.97	5,480	221.25	1,418	15.67	420	469.69	51	774.58	7,369
	高知	63.68	2,745	1,116.32	349	27.64	727	1,960.86	43	3,168.50	3,864
	計	2,938.66	469,189	2,723.76	18,384	263.49	16,496	5,981.55	1,527	11,907.46	505,596
札幌	北海道	32.67	786	3,037.65	3,470	27.74	523	10,948.44	1,096	14,046.50	5,875
仙臺	宮城	134.80	21,213	216.20	1,003	40.07	720	296.73	106	687.80	23,042
	岩手	48.28	10,368	399.93	7,719	41.87	481	369.29	30	859.37	18,598
	福島	101.52	37,336	468.30	1,843	32.78	565	723.03	88	1,325.63	39,832
	秋田	84.85	2,406	241.72	965	24.44	372	180.09	20	531.10	3,763
	青森	66.96	3,369	772.50	816	19.27	239	689.92	110	1,548.65	4,474
	山形	88.04	4,887	176.50	951	22.59	482	718.88	254	1,006.01	6,574
	計	524.45	79,519	2,275.15	13,297	181.02	2,859	2,977.94	608	5,958.56	96,283
名古屋	愛知	243.50	69,425	749.12	5,307	66.78	2,936	615.70	311	1,675.10	77,979
	静岡	487.01	18,214	808.63	1,764	268.97	7,922	807.69	294	2,372.30	28,194
	三重	687.60	34,326	101.88	808	19.63	644	299.01	98	1,108.12	35,876
	岐阜	105.06	8,372	400.73	2,934	43.61	1,166	579.93	457	1,129.33	12,929
	長野	239.35	38,151	818.96	1,660	33.71	1,302	801.65	107	1,893.67	41,220
	新潟	238.93	15,734	488.98	2,185	48.46	1,245	496.64	227	1,273.01	19,391
	計	2,001.45	184,222	3,368.30	14,658	481.16	15,215	3,600.62	1,494	9,451.53	215,589
廣島	島根	125.77	36,698	238.05	3,054	25.98	955	265.30	264	655.10	40,971
	山口	370.38	11,293	460.21	1,214	56.99	959	417.81	268	1,305.39	13,734
	鳥取	145.23	114,860	187.04	6,089	46.60	1,135	1,103.35	348	1,482.22	122,432
	岡山	49.26	6,313	86.43	776	5.62	121	279.54	34	420.85	7,244
	島根	78.64	8,912	258.34	629	15.90	293	138.74	22	491.62	9,856
	愛媛	229.66	14,943	781.27	2,322	33.76	854	319.42	71	1,364.11	18,190
	計	998.94	193,019	2,011.34	14,084	184.85	4,317	2,524.16	1,007	5,719.29	212,427
熊本	熊本	96.68	3,478	512.56	2,279	46.68	828	194.15	122	850.07	6,707
	大分	241.50	7,200	330.87	1,080	50.72	1,449	198.00	181	821.09	9,910
	崎長	87.18	1,189	615.35	2,720	24.34	381	228.47	71	955.34	4,361
	賀	80.76	1,331	187.76	561	17.72	515	293.79	64	572.03	2,471
	佐賀	52.38	1,431	114.82	982	26.47	627	178.63	89	372.30	3,129
	鹿兒島	86.90	1,563	465.53	956	45.82	660	446.16	790	1,043.60	3,969
	宮崎	90.43	1,827	422.05	923	37.62	479	285.52	67	835.62	3,296
	沖縄	55.54	2,707	96.60	455	11.12	106	146.06	18	309.32	3,286
	計	790.56	20,726	2,737.54	9,956	260.49	5,045	1,970.78	1,402	5,759.37	37,129
總計		14,190.64	1,212,010	20,668.34	92,621	7,712.67	2,276,929	38,381.84	9,385	80,953.49	3,590,945

10. 災害地地租免除表 其一

大正十四年

種別		人員 前年分	人員 本年分	段別 前年分	段別 本年分	許可額ノ出願額ニ對スル段別ノ割合 前年分	許可額ノ出願額ニ對スル段別ノ割合 本年分	地價 前年分	地價 本年分	地租 前年分	地租 本年分	筆數 前年分	筆數 本年分
				町畝	町畝			円	円	円	円		
水害	田	—	31,079	—	8,093.49			—	1,958,786	—	88,143	—	131,085
	畑	—	306	—	33.05			—	5,070	—	229	—	582
	計	—	31,385	—	8,126.54	—	0.788	—	1,963,856	—	88,372	—	131,667
旱害	田	108	22,694	18.33	5,877.64			5,047	1,286,771	227	57,914	291	81,921
	畑	—	330	—	76.74			—	7,731	—	348	—	1,200
	計	108	23,024	18.33	5,954.38	0.613	0.812	5,047	1,294,502	227	58,262	291	83,121
風害	田	—	351	—	59.12			—	14,012	—	629	—	626
	畑	—	1	—	1.81			—	178	—	8	—	15
	計	—	352	—	60.93	—	0.624	—	14,190	—	637	—	641
旱蟲害	畑	—	16	—	67.48	—	0.985	—	1,723	—	55	—	19
潮害	田	58	3,137	7.98	574.84			2,254	131,058	101	5,898	100	9,655
	畑	—	140	—	28.09			—	2,130	—	96	—	418
	計	58	3,277	7.98	602.93	0.868	0.853	2,254	133,188	101	5,994	100	10,073
蟲害	田	21	431	17.29	58.25	0.745	0.789	2,026	20,841	91	938	183	1,235
雹害	田	—	181	—	27.77			—	10,215	—	460	—	287
	畑	—	230	—	46.75			—	3,954	—	178	—	484
	計	—	411	—	74.52	—	0.497	—	14,169	—	638	—	771
稻熱病	田	—	4,747	—	523.54			—	155,080	—	6,978	—	7,659
	畑	—	90	—	6.39			—	1,105	—	50	—	107
	計	—	4,837	—	529.93	—	0.558	—	156,185	—	7,028	—	7,766
天候不順	田	—	171	—	14.83	—	0.660	—	3,827	—	172	—	472
總計	田	187	62,791	43.60	15,229.48			9,327	3,380,590	419	161,132	574	232,940
	畑	—	1,113	—	260.31			—	21,891	—	964	—	2,825
	計	187	63,904	43.60	15,489.79	0.700	0.786	9,327	3,602,481	419	162,096	574	235,765
前年比較		−1,283	−324,304	−3,254.40	−61,057.31	−0.233	+0.047	−191,549	−18,660.384	−8,620	−839,724	−4,764	−1,024,782
同上歩合		−0.873	−0.835	−0.956	−0.798	—	—	−0.954	−0.838	−0.954	−0.838	−0.892	−0.813
大正	十三年	1,470	388,208	3,298.00	76,547.10	0.933	0.739	200,876	22,262,865	9,039	1,001,820	5,338	1,260,547
	十二年	2,229	49,451	5,251.70	16,111.90	0.935	0.675	276,310	3,095,957	9,756	138,600	6,229	168,294
	十一年	970	44,594	21.94	13,362.24	0.281	0.741	93,996	2,845,441	4,229	126,425	4,797	151,687
	十年	4,315	34,813	1,752.60	9,581.90	0.631	0.481	249,131	2,449,835	11,183	110,246	24,586	149,147
	九年	741	39,763	770.90	14,821.80	0.975	0.767	57,058	2,302,308	2,192	103,055	2,333	176,534

備考
1. 暦年ニ依リ處分濟ノモノヲ掲ク
2. 地租ハ地價ニ租率ヲ乘シタルモノトス
3. 大正十一年分ハ神奈川縣中震火災ニ依リ燒失シ材料不明トナリタル税務署分ヲ除算シアリ

10. 災害地地租免除表 其二 1, 水害

大正十四年

税務監督局名	道府縣名	人員 前年分	人員 本年分	段別 前年分	段別 本年分	地價 前年分	地價 本年分	地租 前年分	地租 本年分	筆數 前年分	筆數 本年分
				町畝	町畝	円	円	円	円		
東京	東京	—	—	—	—	—	—	—	—	—	—
	神奈川	—	167	—	39.00	—	11,918	—	536	—	1,145
	埼玉	—	7,203	—	1,886.12	—	519,998	—	23,400	—	32,300
	千葉	—	307	—	126.28	—	22,593	—	1,017	—	1,163
	山梨	—	84	—	35.92	—	10,372	—	466	—	546
	栃木	—	789	—	146.91	—	21,428	—	963	—	2,256
	茨城	—	2,871	—	1,043.82	—	187,815	—	8,451	—	14,204
	群馬	—	2,511	—	549.66	—	59,412	—	2,673	—	8,783
	計	—	13,932	—	3,827.71	—	833,536	—	37,506	—	60,397
大阪	大阪	—	86	—	24.39	—	5,008	—	225	—	235
	京都	—	211	—	114.66	—	21,118	—	951	—	787
	兵庫	—	796	—	268.61	—	55,814	—	2,511	—	3,075
	奈良	—	—	—	—	—	—	—	—	—	—
	和歌山	—	—	—	—	—	—	—	—	—	—
	滋賀	—	—	—	—	—	—	—	—	—	—
	福井	—	—	—	—	—	—	—	—	—	—
	石川	—	—	—	—	—	—	—	—	—	—
	富山	—	—	—	—	—	—	—	—	—	—
	香川	—	—	—	—	—	—	—	—	—	—
	德島	—	—	—	—	—	—	—	—	—	—
	高知	—	464	—	75.06	—	45,264	—	2,037	—	882
	計	—	1,557	—	482.72	—	127,204	—	5,724	—	4,979
札幌	北海道	—	—	—	—	—	—	—	—	—	—
仙臺	宮城	—	2,443	—	1,258.79	—	157,552	—	7,090	—	18,278
	岩手	—	87	—	45.79	—	7,486	—	337	—	329
	福島	—	1,180	—	218.92	—	62,773	—	2,825	—	3,683
	秋田	—	—	—	—	—	—	—	—	—	—
	青森	—	—	—	—	—	—	—	—	—	—
	山形	—	—	—	—	—	—	—	—	—	—
	計	—	3,710	—	1,523.50	—	227,811	—	10,252	—	22,290
名古屋	愛知	—	10,850	—	2,104.80	—	727,267	—	32,728	—	40,534
	靜岡	—	40	—	5.19	—	1,339	—	60	—	77
	三重	—	231	—	40.87	—	14,200	—	639	—	582
	岐阜	—	365	—	32.39	—	6,976	—	314	—	954
	長野	—	—	—	—	—	—	—	—	—	—
	新潟	—	—	—	—	—	—	—	—	—	—
	計	—	11,486	—	2,183.25	—	749,782	—	33,741	—	42,147
廣島	廣島	—	—	—	—	—	—	—	—	—	—
	山口	—	120	—	22.13	—	4,746	—	214	—	211
	岡山	—	42	—	8.16	—	1,316	—	59	—	55
	鳥取	—	9	—	5.01	—	869	—	39	—	57
	島根	—	5	—	0.26	—	81	—	4	—	2
	愛媛	—	—	—	—	—	—	—	—	—	—
	計	—	176	—	35.56	—	7,012	—	316	—	325
熊本	熊本	—	54	—	4.24	—	927	—	42	—	82
	福岡	—	—	—	—	—	—	—	—	—	—
	大分	—	—	—	—	—	—	—	—	—	—
	長崎	—	325	—	38.88	—	12,424	—	559	—	976
	佐賀	—	145	—	30.68	—	5,160	—	232	—	471
	鹿兒島	—	—	—	—	—	—	—	—	—	—
	宮崎	—	—	—	—	—	—	—	—	—	—
	沖繩	—	—	—	—	—	—	—	—	—	—
	計	—	524	—	73.80	—	18,511	—	833	—	1,529
總計		—	31,385	—	8,126.54	—	1,963,856	—	88,372	—	131,667

10. 災害地地租免除表 其二2, 旱害

大正十四年

税務監督局名	道府県名	人員 前年分	人員 本年分	段別 前年分	段別 本年分	地価 前年分	地価 本年分	地租 前年分	地租 本年分	筆数 前年分	筆数 本年分
				町歩	町歩	円	円	円	円		
東京	東京	—	—	—	—	—	—	—	—	—	—
	神奈川	—	—	—	—	—	—	—	—	—	—
	埼玉	—	395	—	54.33	—	16,696	—	752	—	1,575
	千葉	—	458	—	122.41	—	34,594	—	1,558	—	1,315
	山梨	—	17	—	4.41	—	1,954	—	88	—	111
	栃木	—	135	—	34.23	—	9,334	—	419	—	419
	茨城	—	1,030	—	364.68	—	59,131	—	2,661	—	6,190
	群馬	—	218	—	43.70	—	14,123	—	636	—	574
	計	—	2,253	—	623.76	—	135,832	—	6,114	—	10,184
大阪	大阪	9	—	2.12	—	1,022	—	46	—	37	—
	京都	—	—	—	—	—	—	—	—	—	—
	兵庫	69	—	10.46	—	2,776	—	125	—	159	—
	奈良	—	16	—	3.12	—	1,450	—	65	—	69
	和歌山	—	—	—	—	—	—	—	—	—	—
	滋賀	—	—	—	—	—	—	—	—	—	—
	福井	—	51	—	5.45	—	763	—	34	—	264
	石川	—	—	—	—	—	—	—	—	—	—
	富山	—	23	—	4.07	—	528	—	24	—	95
	香川	—	27	—	6.81	—	1,787	—	80	—	103
	徳島	—	10	—	4.96	—	1,600	—	72	—	29
	高知	—	—	—	—	—	—	—	—	—	—
	計	78	127	12.58	24.41	3,798	6,128	171	275	196	560
札幌	北海道	—	—	—	—	—	—	—	—	—	—
仙臺	宮城	—	348	—	225.94	—	17,566	—	790	—	1,253
	岩手	—	1,948	—	437.83	—	94,061	—	4,234	—	5,726
	福島	—	981	—	84.23	—	25,727	—	1,158	—	2,643
	秋田	—	6,171	—	2,481.28	—	485,739	—	21,868	—	29,441
	青森	—	568	—	244.69	—	49,974	—	2,249	—	1,353
	山形	—	33	—	12.77	—	2,463	—	111	—	110
	計	—	10,049	—	3,486.74	—	675,530	—	30,410	—	40,526
名古屋	愛知	—	—	—	—	—	—	—	—	—	—
	静岡	—	564	—	134.39	—	54,102	—	2,434	—	1,323
	三重	—	—	—	—	—	—	—	—	—	—
	岐阜	5	13	0.41	1.26	118	450	5	20	10	23
	長野	—	196	—	42.38	—	6,473	—	291	—	500
	新潟	—	3,560	—	788.45	—	170,632	—	7,677	—	15,283
	計	5	4,333	0.41	966.48	118	231,657	5	10,422	10	17,129
廣島	島根	—	15	—	3.20	—	167	—	8	—	41
	鳥取	—	—	—	—	—	—	—	—	—	—
	山口	—	175	—	17.89	—	5,210	—	234	—	485
	岡山	3	—	0.66	—	132	—	6	—	10	—
	広島	—	271	—	40.02	—	10,260	—	462	—	710
	愛媛	2	—	0.20	—	68	—	3	—	2	—
	計	5	461	0.86	61.11	200	15,637	9	704	12	1,236
熊本	熊本	—	3,118	—	303.54	—	105,229	—	4,735	—	4,693
	大分	—	164	—	30.25	—	8,694	—	391	—	325
	宮崎	—	—	—	—	—	—	—	—	—	—
	鹿児島	20	1,031	4.48	211.26	931	64,745	42	2,914	73	3,332
	沖縄	—	645	—	84.14	—	16,785	—	755	—	1,859
	計	—	822	—	161.29	—	34,051	—	1,532	—	3,234
		—	21	—	1.40	—	214	—	10	—	43
		—	—	—	—	—	—	—	—	—	—
		20	5,801	4.48	791.88	931	229,718	42	10,337	73	13,486
總計		108	23,024	18.33	5,954.38	5,047	1,294,502	227	58,262	291	83,121

10. 災害地地租免除表 其二3, 風害、旱蟲害、潮害、蟲害、雹害、稻熱病、天候不順

大正十四年

種別	税務監督局名	道府県名	人員 前年分	人員 本年分	段別 前年分	段別 本年分	地価 前年分	地価 本年分	地租 前年分	地租 本年分	筆数 前年分	筆数 本年分
					町歩	町歩	円	円	円	円		
風害	大阪	和歌山	—	42	—	12.70	—	5,811	—	261	—	130
		徳島	—	5	—	1.34	—	385	—	17	—	9
		計	—	47	—	14.04	—	6,196	—	278	—	139
	廣島	山口	—	247	—	36.38	—	5,273	—	237	—	382
		鳥取	—	21	—	6.38	—	1,495	—	67	—	43
		島根	—	33	—	3.77	—	1,122	—	50	—	70
		計	—	301	—	46.53	—	7,890	—	354	—	495
	熊本	大分	—	4	—	0.36	—	104	—	5	—	7
總計			—	352	—	60.93	—	14,190	—	637	—	641
旱蟲害	札幌	北海道	—	16	—	67.48	—	1,723	—	55	—	19
潮害	大阪	大阪	—	159	—	18.09	—	4,062	—	182	—	297
	名古屋	三重	—	14	—	1.43	—	421	—	19	—	22
	廣島	山口	—	234	—	43.30	—	8,599	—	387	—	322
		岡山	—	9	—	1.73	—	481	—	22	—	19
		島根	—	550	—	135.24	—	30,887	—	1,390	—	1,551
		計	—	793	—	180.27	—	39,967	—	1,799	—	2,292
	熊本	長崎	53	1,589	7.47	291.40	2,048	73,379	92	3,302	93	5,175
		佐賀	5	714	0.51	111.29	206	15,300	9	689	7	2,280
		鹿児島	—	8	—	0.45	—	59	—	3	—	7
		計	58	2,311	7.98	403.14	2,254	88,738	101	3,994	100	7,462
總計			58	3,277	7.98	602.93	2,254	133,188	101	5,994	100	10,073
蟲害	東京	茨城	—	25	—	3.10	—	1,013	—	47	—	56
		群馬	—	21	—	4.15	—	1,884	—	85	—	33
		計	—	46	—	7.25	—	2,927	—	132	—	89
	大阪	福井	—	92	—	17.72	—	6,936	—	312	—	612
	仙臺	福島	—	25	—	4.66	—	774	—	35	—	76
	名古屋	岐阜	21	—	17.29	—	2,026	—	91	—	183	—
	廣島	岡山	—	152	—	9.36	—	4,004	—	180	—	177
	熊本	宮崎	—	116	—	19.26	—	6,200	—	279	—	281
總計			21	431	17.29	58.25	2,026	20,841	91	938	183	1,235
雹害	東京	山梨	—	98	—	17.04	—	2,114	—	95	—	247
		茨城	—	56	—	5.50	—	532	—	24	—	62
		計	—	154	—	22.54	—	2,646	—	119	—	309
	仙臺	青森	—	16	—	6.69	—	761	—	35	—	24
	名古屋	長野	—	68	—	21.78	—	1,183	—	53	—	164
	廣島	島根	—	94	—	1.38	—	4,933	—	222	—	120
		岡山	—	79	—	12.13	—	4,646	—	209	—	154
		計	—	173	—	23.51	—	9,579	—	431	—	274
總計			—	411	—	74.52	—	14,169	—	638	—	771
稻熱病	大阪	兵庫	—	6	—	0.64	—	288	—	13	—	8
	廣島	島根	—	534	—	70.09	—	23,180	—	1,043	—	1,004
		岡山	—	4,095	—	427.33	—	123,852	—	5,573	—	6,367
		鳥取	—	19	—	3.54	—	1,050	—	47	—	28
		島根	—	149	—	26.02	—	7,145	—	322	—	301
		愛媛	—	34	—	2.31	—	670	—	30	—	58
		計	—	4,831	—	529.29	—	155,897	—	7,015	—	7,758
總計			—	4,837	—	529.93	—	156,185	—	7,028	—	7,766
天候不順	東京	山梨	—	171	—	14.83	—	3,827	—	172	—	472

10. 災害地地租免除表 其二 4. 合計

大正十四年

税務監督局名	道府県名	人員 前年分	人員 本年分	段別 前年分	段別 本年分	地価 前年分	地価 本年分	地租 前年分	地租 本年分	筆数 前年分	筆数 本年分
				町 畝	町 畝	円	円	円	円		
東京	東京	—	—	—	—	—	—	—	—	—	—
	神奈川	—	167	—	39.00	—	11,918	—	536	—	1,145
	埼玉	—	7,598	—	1,940.45	—	536,694	—	24,152	—	33,875
	千葉	—	765	—	248.69	—	57,187	—	2,575	—	2,478
	栃木	—	370	—	72.20	—	18,267	—	821	—	1,376
	茨城	—	924	—	181.14	—	30,762	—	1,382	—	2,675
	群馬	—	3,982	—	1,417.10	—	248,521	—	11,183	—	20,512
		—	2,750	—	597.51	—	75,419	—	3,394	—	9,390
	計	—	16,556	—	4,496.09	—	978,768	—	44,043	—	71,451
大阪	大阪	9	86	2.12	24.39	1,022	5,008	46	225	37	235
	兵庫	—	370	—	132.75	—	25,180	—	1,133	—	1,084
	京都	69	802	10.46	269.25	2,776	56,102	125	2,524	159	3,083
	奈良	—	16	—	3.12	—	1,450	—	65	—	69
	和歌山	—	42	—	12.70	—	5,811	—	261	—	130
	滋賀	—	—	—	—	—	—	—	—	—	—
	福井	—	143	—	23.17	—	7,699	—	346	—	876
	石川	—	—	—	—	—	—	—	—	—	—
	富山	—	23	—	4.07	—	528	—	24	—	95
	香川	—	27	—	6.81	—	1,787	—	80	—	103
	徳島	—	15	—	6.30	—	1,985	—	89	—	38
	高知	—	464	—	75.06	—	45,264	—	2,037	—	882
	計	78	1,988	12.58	557.62	3,798	150,814	171	6,784	196	6,595
札幌	北海道	—	16	—	67.48	—	1,723	—	55	—	19
仙臺	宮城	—	2,791	—	1,484.73	—	175,118	—	7,880	—	19,531
	岩手	—	2,035	—	483.62	—	101,547	—	4,571	—	6,055
	福島	—	2,186	—	307.81	—	89,274	—	4,018	—	6,402
	秋田	—	6,171	—	2,481.28	—	485,739	—	21,868	—	29,441
	青森	—	584	—	251.38	—	50,735	—	2,284	—	1,377
	山形	—	33	—	12.77	—	2,463	—	111	—	110
	計	—	13,800	—	5,021.59	—	904,876	—	40,732	—	62,916
名古屋	愛知	—	10,850	—	2,104.80	—	727,267	—	32,728	—	40,534
	静岡	—	604	—	139.58	—	55,441	—	2,494	—	1,400
	三重	—	245	—	42.30	—	14,621	—	658	—	604
	岐阜	26	378	17.70	33.65	2,144	7,426	96	334	193	977
	長野	—	264	—	64.16	—	7,656	—	344	—	664
	新潟	—	3,560	—	788.45	—	170,632	—	7,677	—	15,283
	計	26	15,901	17.70	3,172.94	2,144	983,043	96	44,235	193	59,462
廣島	廣島	—	628	—	81.47	—	28,113	—	1,265	—	1,124
	山口	—	616	—	105.01	—	18,785	—	846	—	956
	岡山	—	4,552	—	476.60	—	139,509	—	6,277	—	7,257
	鳥取	3	49	0.66	14.93	132	3,414	6	153	10	128
	島根	—	1,008	—	205.31	—	49,495	—	2,228	—	3,034
	愛媛	2	34	0.20	2.31	68	670	3	30	2	58
	計	5	6,887	0.86	885.63	200	239,986	9	10,799	12	12,557
熊本	熊本	—	3,172	—	307.78	—	106,156	—	4,777	—	4,775
	大分	—	164	—	30.25	—	8,694	—	391	—	325
	崎	—	4	—	0.36	—	104	—	5	—	7
	長崎	73	2,945	11.95	541.54	2,979	150,548	134	6,775	166	9,483
	佐賀	5	1,504	0.51	226.11	206	37,245	9	1,676	7	4,610
	鹿児島	—	830	—	161.74	—	34,110	—	1,535	—	3,241
	沖縄	—	137	—	20.66	—	6,414	—	289	—	324
	計	—	—	—	—	—	—	—	—	—	—
		78	8,756	12.46	1,288.44	3,185	343,271	143	15,448	173	22,765
總計		187	63,904	43.60	15,489.79	9,327	3,602,481	419	162,096	574	235,765

11. 地租納額別人員表 1. 市町村地租名寄帳ニ依ル

大正十五年一月一日現在

税務監督局名	道府県名	一萬圓以上	五千圓以上	二千圓以上	千圓以上	五百圓以上	二百圓以上	百圓以上	五十圓以上	三十圓以上
東京	東京	4	9	86	183	476	1,590	3,428	5,748	6,796
	神奈川	—	7	21	37	112	385	871	2,097	3,639
	埼玉	—	—	—	14	84	585	1,801	5,099	8,507
	千葉	—	—	1	3	45	350	1,340	4,687	8,642
	栃木	—	—	1	5	39	186	473	1,124	1,922
	茨城	—	—	—	5	40	261	1,004	3,497	6,291
	群馬	—	—	—	6	41	374	1,377	4,668	8,485
		—	—	—	3	20	190	654	2,319	4,629
	計	4	16	109	256	857	3,921	10,948	29,239	48,911
大阪	大阪	1	3	30	80	307	1,640	3,462	7,676	10,104
	兵庫	—	—	—	9	23	306	951	2,840	4,928
	京都	4	6	22	48	192	919	2,265	6,532	10,789
	奈良	—	—	—	1	21	163	682	2,192	3,536
	和歌山	—	—	—	1	19	152	495	1,618	3,034
	滋賀	—	—	—	—	17	173	920	3,842	8,091
	福井	—	—	—	3	19	217	721	2,403	4,299
	石川	—	—	—	1	13	169	707	2,715	4,899
	富山	—	—	—	8	78	477	1,418	3,929	5,488
	香川	—	—	1	20	86	378	780	2,016	3,035
	徳島	—	—	—	3	31	171	617	1,688	2,700
	高知	—	—	—	5	19	108	467	1,495	2,702
	計	5	9	53	179	825	4,873	13,485	38,946	63,605
札幌	北海道	—	2	16	41	81	311	630	1,373	2,004
仙臺	宮城	—	—	—	8	53	339	837	2,289	4,217
	岩手	—	—	—	4	23	122	340	1,269	2,786
	福島	—	—	1	—	39	317	881	3,045	7,838
	秋田	—	1	2	14	86	461	1,098	2,539	4,079
	青森	—	—	—	9	43	227	634	1,607	2,650
	山形	—	—	3	24	98	448	1,187	3,495	5,887
	計	—	1	6	59	342	1,914	4,977	14,244	27,457
名古屋	愛知	—	—	6	26	131	758	1,818	5,493	10,206
	静岡	—	—	2	4	51	372	985	3,070	6,005
	三重	—	—	1	13	47	301	938	3,526	8,082
	岐阜	—	—	—	7	58	361	896	2,563	4,520
	長野	—	—	—	2	24	216	703	2,890	5,907
	新潟	—	1	25	85	270	1,098	2,492	6,072	9,694
	計	—	1	34	137	581	3,106	7,832	23,614	44,414
廣島	廣島	—	—	4	5	40	294	796	2,635	5,445
	山口	—	—	—	6	15	151	464	1,619	3,598
	岡山	—	—	4	20	45	386	1,100	3,402	6,837
	鳥取	—	—	—	4	24	197	465	1,310	2,105
	島根	—	—	—	8	30	227	598	1,895	3,343
	愛媛	—	—	2	6	38	241	722	2,127	3,600
	計	—	—	10	49	192	1,495	4,145	12,988	24,928
熊本	熊本	—	—	—	15	87	445	1,193	3,507	6,352
	大分	—	—	2	16	99	587	1,692	5,324	9,744
	崎	—	—	—	1	20	135	400	1,550	3,411
	長崎	—	2	1	4	38	177	418	1,131	2,267
	佐賀	—	—	—	7	35	239	737	2,572	5,223
	鹿児島	—	—	—	—	12	110	385	1,219	2,686
	沖縄	—	—	—	1	22	149	344	990	1,328
	計	—	—	—	—	6	22	38	111	338
		—	2	3	44	319	1,864	5,207	16,404	31,349
總計		9	31	231	765	3,197	17,485	47,224	136,808	242,668
大正	十四年	6	15	131	659	2,903	17,115	46,618	136,605	242,308
	十三年	8	33	233	769	3,164	17,984	48,032	138,804	244,465
	十二年	42		1,031		70,526			140,389	241,895
	十一年	7	33	218	780	3,260	18,447	48,961	141,054	246,657
	十年	6	43	224	789	3,370	18,689	49,752	141,154	246,554

11. 地租納額

大正十五年一月一日現在

税務監督局名	府県名	二十圓以上	十五圓以上	十圓以上	七圓以上	五圓以上	三圓以上	二圓以上	一圓以上	五十錢以上
東京	東京	7,073	6,159	9,587	9,130	10,121	15,187	13,458	20,625	14,763
	神奈川	5,125	5,027	8,331	8,543	9,811	15,399	14,046	23,772	17,883
	崎玉	10,478	9,496	16,068	16,242	18,680	31,113	27,760	42,191	30,433
	千葉	11,517	11,252	18,217	17,911	19,653	31,855	29,105	48,327	37,539
	山梨	2,927	3,122	5,625	6,336	7,834	13,146	12,537	21,955	19,062
	栃木	7,888	7,120	11,248	11,160	12,295	19,129	17,340	26,245	20,497
	茨城	11,661	10,880	17,830	17,040	18,889	30,881	27,988	44,184	33,137
	群馬	6,853	7,183	12,177	12,206	13,548	21,875	19,993	31,417	24,860
	計	63,522	60,239	99,083	98,568	110,831	178,585	162,227	258,716	198,174
大阪	大阪	10,960	9,013	14,219	13,001	13,133	18,832	14,923	20,300	13,865
	京都	6,994	7,164	13,190	13,945	14,643	22,625	18,762	29,309	23,943
	兵庫	14,736	14,033	23,304	22,211	24,091	38,037	32,427	53,727	48,783
	奈良	4,248	4,272	7,616	6,964	7,486	13,064	10,578	15,810	14,126
	和歌山	4,720	4,833	8,818	9,058	9,881	15,280	12,485	20,450	19,082
	滋賀	10,241	8,669	13,611	12,660	13,103	20,006	17,414	25,681	18,299
	福井	5,369	4,836	8,169	7,961	8,230	13,172	11,030	18,004	15,419
	石川	6,417	6,005	10,801	9,943	10,968	18,229	15,961	29,538	27,949
	富山	6,176	5,712	9,324	9,023	9,934	16,293	13,673	23,215	21,138
	香川	4,095	4,031	7,773	7,920	9,506	15,375	12,918	19,761	15,139
	徳島	3,999	4,182	7,770	8,334	10,320	17,333	15,690	23,422	20,550
	高知	3,979	4,242	7,368	8,021	10,050	15,630	15,028	23,896	23,635
	計	81,934	76,992	131,963	129,041	141,345	223,876	190,889	303,113	261,928
札幌	北海道	2,717	3,182	6,459	8,012	10,199	15,728	11,489	16,747	15,380
仙臺	宮城	5,883	5,357	9,201	9,373	11,032	18,407	16,687	27,399	22,785
	岩手	5,000	5,466	10,507	11,018	12,386	20,331	17,948	28,011	22,831
	福島	12,788	11,933	18,858	17,118	17,722	27,871	23,568	37,569	32,154
	秋田	5,221	5,068	9,005	9,050	10,270	16,397	14,284	24,404	22,273
	青森	3,866	4,041	7,872	8,384	9,532	14,752	11,926	21,021	19,727
	山形	7,165	6,369	10,813	10,509	11,209	19,188	17,019	29,498	24,651
	計	39,923	38,234	66,256	65,452	72,151	116,946	101,432	167,902	144,421
名古屋	愛知	15,425	15,777	26,970	28,062	30,655	46,496	38,929	58,352	41,422
	岡静	8,973	8,838	16,746	17,775	20,980	35,356	31,182	51,206	42,254
	重三	11,441	10,524	17,407	17,012	17,965	28,057	22,788	35,569	29,564
	阜岐	7,020	7,460	14,352	15,483	17,740	29,337	25,604	41,535	32,785
	野長	9,744	10,369	20,462	22,081	24,179	38,917	33,308	53,548	43,573
	潟新	11,704	10,764	18,824	19,452	21,454	34,743	30,894	51,967	45,799
	計	64,307	63,732	114,761	119,865	132,973	212,886	182,705	292,177	235,397
廣島	島口	9,336	10,639	20,389	22,182	24,081	39,553	33,297	52,393	43,529
	山取	5,811	6,726	12,398	12,805	14,727	22,888	19,121	31,257	30,072
	岡根	11,086	11,835	21,439	21,799	24,348	38,110	31,627	50,620	39,992
	鳥媛	2,945	2,999	5,428	5,307	6,036	9,598	8,339	13,609	13,246
	島愛	4,999	5,039	9,690	10,476	11,960	19,691	16,363	28,499	27,079
	計	5,561	5,928	10,823	11,474	13,697	23,013	21,302	35,194	32,339
		39,738	43,166	80,167	84,043	94,849	152,853	130,049	211,572	186,257
熊本	本熊	8,899	8,971	15,594	15,741	17,539	28,100	26,412	43,628	39,509
	岡福	13,021	12,410	20,710	21,334	22,227	36,286	31,520	49,002	38,894
	分大	5,912	7,194	13,261	13,908	15,554	23,691	21,995	36,413	36,228
	崎長	3,660	4,262	8,813	10,158	12,329	20,871	19,946	32,686	30,909
	賀佐	7,181	6,894	11,064	10,497	10,708	15,905	13,222	21,581	18,999
	島鹿児	4,511	5,551	11,501	14,416	18,963	35,042	36,315	64,546	64,957
	崎宮	3,832	4,024	7,968	8,487	9,327	15,256	14,137	23,692	23,740
	縄沖	807	1,372	3,946	6,129	8,346	16,973	15,370	26,105	23,049
	計	47,823	50,678	92,857	100,670	114,993	192,124	178,917	297,653	276,285
總計		339,964	336,223	591,546	605,651	677,341	1,092,998	957,708	1,547,880	1,317,842
大正	十四年	337,407	333,661	585,593	595,727	666,271	1,071,084	941,963	1,523,534	1,298,251
	十三年	338,795	328,428	580,077	587,143	651,673	1,049,761	919,230	1,500,378	1,271,069
	十二年	673,586		571,976	1,218,054		3,403,605			1,247,543
	十一年	337,224	326,922	570,212	569,740	628,394	1,011,712	887,838	1,452,178	1,227,405
	十年	336,478	325,902	567,615	564,201	622,166	996,716	880,524	1,436,314	1,216,086

別表 2. 人員

二十錢以上	二十錢未滿	合計	人口百ニ付納税人員	百分比例 五十圓以上	十圓以上	五圓以上	一圓以上	一圓未滿	備考
11,409	15,334	151,166	3.41	—	—	—	—	—	1. 前年ニ比シ下ノ如キ增加チ示セリ
13,034	16,580	144,720	10.21	—	—	—	—	—	一萬圓以上 3人
22,248	22,908	263,707	18.91	—	—	—	—	—	五千圓以上 16人
31,142	50,490	322,076	23.02	—	—	—	—	—	二千圓以上 50人
15,085	21,961	133,340	22.20	—	—	—	—	—	千圓以上 106人
18,174	33,354	195,548	17.91	—	—	—	—	—	五百圓以上 291人
28,678	54,422	310,541	22.03	—	—	—	—	—	二百圓以上 370人
19,679	28,777	206,383	12.45	—	—	—	—	—	百圓以上 606人
159,449	243,826	1,727,481	13.38	2.63	15.73	12.12	34.70	34.82	五十圓以上 203人
9,568	13,618	174,735	5.71	—	—	—	—	—	三十圓以上 360人
19,459	31,028	210,119	14.94	—	—	—	—	—	二十圓以上 2,557人
40,183	63,670	395,979	16.13	—	—	—	—	—	十五圓以上 2,562人
12,245	26,200	129,204	22.13	—	—	—	—	—	十 圓以上 5,933人
18,477	33,115	161,518	20.51	—	—	—	—	—	七圓以上 9,924人
14,309	20,565	187,601	28.32	—	—	—	—	—	五圓以上 11,670人
14,551	31,116	145,519	27.04	—	—	—	—	—	三圓以上 21,914人
29,443	65,726	239,484	31.89	—	—	—	—	—	二圓以上 15,745人
24,065	59,225	209,176	27.92	—	—	—	—	—	一圓以上 24,346人
12,537	17,000	132,371	18.90	—	—	—	—	—	五十錢以上 19,591人
20,277	28,314	165,401	23.98	—	—	—	—	—	二十錢以上 25,113人
25,098	56,973	198,716	28.90	—	—	—	—	—	二十錢未滿 43,477人
240,212	446,550	2,349,823	17.90	2.48	15.09	11.51	30.55	40.37	合計 184,290人
18,274	29,598	142,243	5.69	1.72	19.10	12.80	30.91	44.47	歩合（一分七厘）
20,968	29,135	183,970	17.62	—	—	—	—	—	2. 前年ニ比シ人口百ニ對スル納稅人員 0.12 チ增加セリ
20,562	32,570	191,174	21.22	—	—	—	—	—	
34,161	83,595	329,458	22.92	—	—	—	—	—	
21,267	45,377	190,896	20.41	—	—	—	—	—	
19,294	27,416	153,001	18.82	—	—	—	—	—	
22,363	40,260	210,186	20.42	—	—	—	—	—	
138,615	258,353	1,258,685	20.44	1.71	13.66	10.93	30.69	43.01	
32,634	47,564	400,724	17.28	—	—	—	—	—	
36,144	50,408	330,351	19.77	—	—	—	—	—	
26,025	49,903	279,143	25.20	—	—	—	—	—	
28,149	53,634	281,504	24.86	—	—	—	—	—	
36,147	67,424	369,494	22.67	—	—	—	—	—	
39,476	71,005	375,819	20.32	—	—	—	—	—	
198,575	339,938	2,037,035	20.98	1.73	14.10	12.41	33.77	37.99	
39,842	101,468	405,928	25.09	—	—	—	—	—	
34,031	63,096	258,785	23.64	—	—	—	—	—	
33,329	80,224	376,203	30.38	—	—	—	—	—	
13,410	33,579	118,601	25.12	—	—	—	—	—	
26,695	51,524	218,116	30.19	—	—	—	—	—	
32,366	57,419	255,852	23.34	—	—	—	—	—	
179,673	387,310	1,633,485	26.19	1.16	11.51	10.96	30.27	46.10	
41,495	84,684	342,171	26.40	—	—	—	—	—	
36,232	60,326	359,426	15.62	—	—	—	—	—	
32,878	62,658	275,209	30.07	—	—	—	—	—	
33,945	56,808	238,425	20.48	—	—	—	—	—	
16,252	34,210	175,326	25.60	—	—	—	—	—	
70,146	142,319	472,679	32.11	—	—	—	—	—	
24,633	47,146	185,076	26.78	—	—	—	—	—	
21,559	23,715	147,886	26.52	—	—	—	—	—	
277,140	511,866	2,196,198	24.17	1.09	10.14	9.82	30.45	48.50	
1,211,938	2,217,441	11,344,950	18.99	1.81	13.31	11.31	31.72	41.85	
1,186,825	2,173,964	11,160,690	18.87	1.83	13.43	11.31	31.68	41.75	
1,160,815	2,136,331	10,977,192	18.77	1.90	13.59	11.29	31.60	41.62	
1,142,522	2,090,218	10,801,387	18.73	1.96	13.77	11.28	31.51	41.48	
1,118,951	2,055,948	10,645,941	18.76	2.00	13.90	11.26	31.49	41.35	
1,105,156	2,029,569	10,541,808	18.54	2.03	14.01	11.25	31.43	41.28	

12. 土地取扱筆數表

大正十四年

種別	前年越高		收受		處分濟		處分未濟		臨檢	
	內		內		內		內		內	
有租地成	66	50,546	464	39,722	486	35,330	44	54,938	392	27,054
地目變換	7,003	36,521	87,573	207,771	81,149	199,039	13,427	45,253	44,621	105,746
地類變換	1,361	21,879	12,630	106,780	11,932	102,692	2,059	25,967	4,746	43,872
開墾		2,870	91	30,022	91	26,119		6,773	—	1,287
開墾成功	1,654	9,036	19,088	115,418	17,004	113,305	3,738	11,149	10,672	64,876
年期付與及延長	* 6,013	25,548	* 52,481	131,681	* 57,133	147,587	* 1,371	9,642	* 51,425	126,525
荒地及低價地復舊		66		140,836		140,724		178		3,689
年期明		46,814		108,022		114,540		40,296		70,068
整理地著手		101,314		300,022		296,311		105,025		—
整理地地價配賦		125,981		213,681		217,512		122,150		82,877
官地成及免租地成		44,207	19	242,286	19	244,107		42,386		10,297
分合筆		94,605		1,370,092		1,377,996		86,701		10,595
誤謬訂正	19,396		35 82,256		35 70,769			30,883	35	26,728
土地所有者異動		183,144		6,668,608		6,671,889		179,863		—
其他		104,327		588,443		563,071		129,699		259,295
總計		**866.254**		**10.345.640**		**10.320.991**		**890.903**		**832.909**
前年比較		+ 173,175		— 1,369,726		— 1,218,284		+ 21,733		— 1,640,076
同上歩合		+ 0.262		— 0.117		— 0.106		+ 0.025		— 0.663
百分比例		7.72		92.28		92.05		7.95		80.07
大正十三年		693,079		11,715,366		11,539,275		869,170		2,472,985
大正十二年		705,682		10,054,743		10,059,859		700,567		1,039,420
大正十一年		619,619		9,929,312		9,841,508		707,423		1,169,525
大正十年		760,185		9,338,119		9,452,188		646,116		1,451,323
大正九年		730,449		9,907,849		9,877,286		761,012		1,297,106

無屆異動地發見筆數

地押調査筆數	本年分	前年越高分	計	整理未濟筆數
3,273,073	79,989	200,797	280,786	162,623

筆數表 其一

臨檢未濟		市町村へ通知		備考
內		內		
42	35,130	484	35,279	1. 書面ヲ提出セサルモノニ對シ處分ヲ爲シタル分ハ收受ニ合算ス
7,597	32,598	78,685	197,525	2. 書面不備ノ爲返付シタルモノハ算入セス臨檢ノ上返付シタルモノハ算入ス
713	18,004	11,631	102,073	3. 年期明ハ荒地及低價地復舊ヲ除キタルモノトス
	3,803		17,021	4. 誤謬訂正ハ土地臺帳ノ記載事項及地圖ノ誤謬訂正ヲ含ム
1,784	7,899	16,372	111,133	5. 土地所有者異動ハ登記所ヨリ通知ニ係ルモノヲ含ム
* 1,109	4,013	* 57,176	145,495	6. 內書ハ無屆異動他ニ係ルモノナリ
	166		140,025	7. 年期付與及延長ノ內書* 印ハ新タニ荒地トシテ年期ヲ付與シタルモノナリ
	973		114,540	8. 大正十一年分東京府神奈川縣中震火災ニ依リ燒失シ材料不明トナリタル稅務署分ヲ除算シアリ
	—		67,060	
	73,960		212,880	
	2,944	19	242,907	
	1,646		1,376,690	
	13,449	35	69,764	
	—		6,638,973	
	12,696		492,273	
	207.281		**9,963,638**	
	+ 5,934		— 1,141,533	
	+ 0.029		— 0.103	
	19.93		—	
	201,347		11,105,171	
	248,267		9,650,335	
	185,675		9,424,491	
	220,019		8,880,814	
	296,089		9,346,542	

登記所へ通知	土地臺帳謄本下付	土地證明下付
25,698	3,038,173	16,705
25.698	**3.038.173**	**16.705**
+ 11,229	+ 117,952	— 2,314
+ 0.776	+ 0.051	— 0.122
—	—	—
14,469	2,920,221	19,019
22,968	2,911,568	16,685
6,211	2,792,579	9,641
5,874	2,749,007	12,241
7,528	2,747,477	7,269

處分既未濟ノ比例

區分	十四年	十三年	十二年	十一年	十年	九年
處分濟	92.05	93.00	93.49	93.29	93.60	92.85
處分未濟	7.95	7.00	6.51	6.71	6.40	7.15

12. 土地取扱筆數表 其二 1, 有租地成

大正十四年

稅務監督局名	道府縣名	前年越高 内	前年越高	收受 内	收受	處分濟 内	處分濟	處分未濟 内	處分未濟	臨檢 内	臨檢	臨檢未濟 内	臨檢未濟	市町村へ通知 内	市町村へ通知
東京	東京		16		992		980		28		147		14		972
	神奈川		290		477		344		423		71		378		314
	埼玉		18,195		319		308		18,206		106		58		308
	千葉		118	1	1,026	1	905		239		186		77	1	905
	栃木		241		972		337		876		307		67		337
	茨城		37		305		303		39		254		39		303
	群馬		345	5	823	5	864		304	3	430		194	5	863
	計		25		662		408		279		315		279		408
	計		19,267	6	5,576	6	4,449		20,394	3	1,816		1,106	6	4,410
大阪	大阪	9	281	56	2,281	65	2,434		128	65	2,412		128	65	2,428
	京都		34	27	362	27	368		28	27	258		28	27	368
	兵庫		108	37	801	15	831	22	78	15	812	22	78	15	831
	奈良	10	54	18	167	28	199		22	28	199		22	28	199
	和歌山		19		233		113		139		96		139		113
	滋賀		1	7	177	7	171		7	7	170		6	7	171
	福井		23		274		278		19		277		19		278
	石川	1	1	1	148	2	139		10	1	131		6	1	139
	富山		90	17	532	14	562	3	60	14	479	3	60	14	562
	香川		26		123		96		53		96		51		96
	德島		8	8	395	8	376		27	8	308		27	8	376
	高知		5		137		141		1		128		1		141
	計	20	650	171	5,630	166	5,708	25	572	165	5,366	25	565	165	5,702
札幌	北海道		79		817		490		406		531		337		490
仙臺	宮城		26	8	179	8	193		12	8	191		12	8	193
	岩手		18		449		253		214		247		214		252
	福島		849	2	4,400	2	4,008		1,241	2	3,563		1,241	2	4,008
	秋田		21	2	550		384	2	187		463		47		379
	青森		49	1	765	1	777		37	1	777		24	1	777
	山形		81	4	2,018	4	1,663		436	2	1,071		353	3	1,663
	計		1,044	17	8,361	15	7,278	2	2,127	13	6,312		1,891	14	7,272
名古屋	愛知		236	2	6,114	2	4,780		1,570		4,641		1,570	2	4,780
	岡重		210	7	747	7	664		293	7	642		293	7	664
	阜		27,490		501		472		27,519		368		27,517		472
	野		147	8	771	8	857		61	8	344		61	8	857
	三		147	1	979	1	797		329	1	764		329	1	797
	岐阜		157	162	1,513	162	1,292		378	133	989		378	162	1,292
	計		28,397	180	10,625	180	8,862		30,150	149	7,748		30,148	180	8,862
廣島	島口		49	25	850	25	772		127	16	642		125	25	772
	山		8	12	583	12	432		159		237		159	12	432
	岡		47		703		689		61		398		61		689
	鳥		79		626		664		41		603		41		664
	島		99		276		339		36		319		36		339
	愛		80	16	577	16	630		27	13	408		23	16	630
	計		362	53	3,615	53	3,526		451	29	2,607		445	53	3,526
熊本	熊本		56	1	327		313	1	70		210	1	69		313
	福岡	16	138	4	1,408	4	1,299	16	247	4	536	16	198	4	1,299
	大分		23	6	227	8	239		11	5	64		11	8	239
	長崎	2	29		530		391		168		143		157		391
	佐賀		85	2	372	30	447		10		47		10	30	447
	鹿兒島	28	273	24	895	24	1,060		108	24	681		83	24	1,060
	宮崎		151		1,304		1,237		218		986		109		1,237
	沖繩		2		35		31		6		7		1		31
	計	46	757	37	5,098	66	5,017	17	838	33	2,674	17	638	66	5,017
總計		66	50,546	464	39,722	486	35,330	44	54,938	392	27,054	42	35,130	484	35,279

12. 土地取扱筆數表 其二 2, 地目變換

大正十四年

稅務監督局名	道府縣名	前年越高 内	前年越高	收受 内	收受	處分濟 内	處分濟	處分未濟 内	處分未濟	臨檢 内	臨檢	臨檢未濟 内	臨檢未濟	市町村へ通知 内	市町村へ通知
東京	東京		271	2,670	6,464	2,635	6,163	35	572	261	1,812	20	434	2,628	6,115
	神奈川	52	650	88	2,857	93	2,962	47	545	61	1,246	47	433	93	2,907
	埼玉	45	557	1,005	3,081	1,016	2,981	34	657	228	727	34	640	1,016	2,981
	千葉	3	535	576	2,181	579	2,296		370	69	680		288	579	2,296
	栃木	43	643	202	3,046	187	3,122	58	567	113	593	58	320	187	3,122
	茨城	204	564	1,125	2,505	1,204	2,578	125	491	538	1,099	28	380	1,044	2,290
	群馬	12	524	688	3,170	650	3,108	50	586	210	1,237		415	650	3,107
	計		291	960	2,822	960	2,522		591	285	966		591	960	2,499
	計	359	4,035	7,314	26,076	7,324	25,732	349	4,379	1,765	8,360	187	3,501	7,157	25,317
大阪	大阪	605	995	6,495	7,882	6,866	8,030	234	847	6,172	7,155	223	847	6,577	7,739
	京都	17	494	3,113	4,680	3,075	4,788	55	386	2,436	3,948	55	386	3,075	4,788
	兵庫	314	1,642	6,628	11,207	5,576	9,941	1,366	2,908	4,240	8,079	893	2,045	5,541	9,845
	奈良	286	621	1,158	1,423	1,444	1,969		75	1,444	1,969		75	1,444	1,969
	和歌山		260	867	2,535	802	2,500	65	295	678	1,688	35	245	802	2,500
	滋賀	322	627	1,452	2,905	1,748	3,250	26	282	1,308	2,339	20	226	1,748	3,169
	福井	32	866	579	2,243	611	2,758		351	611	2,531		351	611	2,725
	石川	91	263	872	2,627	666	2,200	297	690	453	1,764	295	591	550	2,200
	富山	58	1,247	2,709	3,980	2,210	4,364	557	863	1,226	3,083	550	854	2,110	4,364
	香川	7	161	854	2,066	693	1,801	168	426	524	1,221	54	193	693	1,801
	德島	36	494	767	2,027	646	1,991	157	530	706	1,842	40	413	646	1,991
	高知	1	310	1,390	3,777	1,005	3,265	386	822	889	2,742	281	717	1,005	3,265
	計	1,769	7,980	26,884	47,352	25,342	46,857	3,311	8,475	20,687	38,361	2,446	6,943	24,802	46,356
札幌	北海道		1,018	164	1,637	164	2,040		615	131	2,149		120	164	1,989
仙臺	宮城		396	1,386	2,267	1,332	2,374	54	289	881	1,202	54	236	1,320	2,374
	岩手	37	879	1,964	4,954	1,540	4,635	461	1,198	706	1,724	255	963	1,291	4,365
	福島	48	620	2,457	5,516	2,374	5,241	131	895	1,127	2,569	131	895	2,202	5,241
	秋田		595	3,352	4,220	2,200	3,269	1,152	1,546	824	1,606		255	1,498	3,269
	青森		189	1,658	2,362	1,551	2,124	107	427	714	1,000	87	299	1,551	2,124
	山形	43	330	2,155	3,340	2,108	3,301	90	369	338	1,343	90	360	1,787	3,301
	計	128	3,009	12,972	22,659	11,105	20,944	1,995	4,724	4,590	9,444	617	3,008	9,649	20,674
名古屋	愛知	236	1,524	3,268	7,322	3,103	7,297	401	1,549	2,833	6,409	401	1,549	3,043	7,253
	岡重	86	971	2,629	6,414	1,913	5,855	802	1,530	1,834	5,470	802	1,530	1,913	5,855
	阜	10	391	634	4,143	597	2,974	47	1,560	221	1,624	47	1,560	597	2,969
	野	147	812	2,521	5,783	2,455	5,692	213	903	151	3,415	213	903	2,455	5,692
	三	14	475	2,458	7,417	2,366	6,187	106	1,705	1,837	4,737	106	1,233	2,358	6,156
	岐阜	76	995	2,919	10,138	2,890	10,101	105	1,032	1,550	4,595	105	1,032	2,890	9,907
	計	569	5,168	14,429	41,217	13,324	38,106	1,674	8,279	8,426	26,250	1,674	7,807	13,256	37,832
廣島	島口	466	1,011	4,569	8,751	4,528	8,144	507	1,618	3,064	4,808	472	1,300	4,528	8,144
	山		440	3,364	5,020	3,271	5,155	93	305	813	1,612	40	245	3,271	5,155
	岡	173	990	3,070	6,277	2,838	5,992	405	1,275	1,095	2,828	259	834	2,838	5,992
	鳥		281	1,966	2,965	1,966	2,694		552	1,207	1,827		552	1,966	2,694
	島	68	547	1,523	3,334	1,546	3,109	45	772	550	1,068	45	724	1,546	3,106
	愛	23	1,374	3,010	4,656	2,573	3,960	460	2,070	1,051	2,442	375	1,400	2,573	3,960
	計	730	4,643	17,502	31,003	16,722	29,054	1,510	6,592	7,780	14,585	1,191	5,055	16,722	29,051
熊本	熊本		758	1,604	5,202	836	4,147	768	1,813	92	688	729	1,457	670	4,147
	福岡	345	1,771	2,231	8,624	1,859	8,487	717	1,908	502	1,520	173	605	1,859	8,487
	大分	93	731	1,641	6,425	1,467	5,983	267	1,173	82	1,010	37	624	1,467	5,983
	長崎	4	1,774	383	3,141	133	3,968	254	947	8	491	4	604	66	3,968
	佐賀	812	1,726	582	5,364	1,069	5,481	325	1,609		625		1,222	1,069	5,481
	鹿兒島	55	884	831	3,486	866	3,336	20	1,034	292	985	5	384	866	3,336
	宮崎	2,139	3,015	1,036	4,898	938	4,248	2,237	3,665	266	948	534	1,231	938	4,248
	沖繩		9		687		656		40		330		37		656
	計	3,448	10,668	8,308	37,827	7,168	36,306	4,588	12,189	1,242	6,597	1,482	6,164	6,935	36,306
總計		7,003	36,521	87,573	207,771	81,149	199,039	13,427	45,523	44,621	105,746	7,597	32,598	78,685	197,525

12. 土地取扱筆數表 其二 3, 地類變換

大正十四年

税務監督局名	府道縣名	前年越高		收受		處分濟		處分未濟		臨檢		檢臨未濟		市町村へ通知	
		内		内		内		内		内		内		内	
東京	京都		47		779		781		45		472		45		767
	神奈川		818		2,819		3,165		472		909		411		2,976
	埼玉	16	467	130	2,694	138	2,579	8	582	8	769	8	580	138	2,579
	千葉		551	2	2,733	2	2,866		418	2	790		274	2	2,886
	山梨		706		3,384		2,711		1,379		245		1,379		2,711
	栃木	3	235	5	865	8	918		182	2	528		182	6	916
	茨城		389	80	3,886	80	3,002		1,273		1,289		1,241	80	3,002
	群馬		229	7	1,311	7	1,030		510	2	462		510	7	1,029
	計	19	3,442	224	18,471	235	17,052	8	4,861	14	5,464	8	4,622	233	16,866
大阪	大阪	14	136	84	751	98	760		127	85	665		127	98	752
	京都		474	262	1,892	252	2,167	10	199	232	1,993	10	199	252	2,167
	兵庫	70	314	613	2,900	586	2,875	97	339	508	1,880	69	336	586	2,867
	奈良	142	341	487	736	629	1,022		55	629	1,022		55	629	1,022
	和歌山		283	82	1,136	82	1,330		89	61	1,026		80	82	1,330
	滋賀	54	244	206	922	257	1,066	3	100	211	972	3	81	254	1,059
	福井		448	267	1,480	267	1,682		246	227	1,599		246	267	1,670
	石川	9	349	247	2,453	255	2,674	1	128	125	1,214	1	55	195	2,674
	富山	4	363	352	1,574	271	1,615	85	322	135	787	73	284	271	1,588
	香川		46	47	450	47	397		99	47	291		61	47	397
	徳島	17	246	186	1,046	189	1,090	14	202	203	875		164	189	1,090
	高知		186	89	1,441	76	1,461	13	166	74	1,195	13	166	76	1,461
	計	310	3,430	2,922	16,781	3,009	18,139	223	2,072	2,537	13,519	169	1,854	2,946	18,077
札幌	北海道		715	314	901	314	1,029		587	285	996		104	314	997
仙臺	青森		259	25	489	25	678		70	6	184		62	25	678
	岩手	1	390	143	1,278	131	1,285	13	383	108	436	29	366	37	1,169
	宮城	5	490	461	3,217	464	2,825	2	882	212	1,446	2	882	456	2,825
	秋田		370	411	1,635	236	1,423	175	582	76	600		144	235	1,423
	山形		303	99	815	87	964	12	154	75	449	12	130	87	964
	福島		134	211	1,584	211	1,125		593	87	500		67	211	1,125
	計	6	1,946	1,350	9,018	1,154	8,300	202	2,664	564	3,615	43	1,651	1,051	8,184
名古屋	愛知		322	5	1,506	5	1,641		187	1	1,300		181	5	1,626
	静岡	2	824	21	2,721	20	2,834	3	711	2	2,371	3	669	20	2,834
	三重	16	301	2	1,602	16	1,681	2	222	10	1,189	2	222	16	1,681
	岐阜	5	163	161	1,212	163	1,276	3	99	128	788	3	99	163	1,276
	長野		518	53	2,538		2,447	53	609	23	2,090		425		2,400
	新潟		623	75	5,124	75	4,807		940	58	1,646		940	75	4,646
	計	23	2,751	317	14,703	279	14,686	61	2,768	222	9,384	8	2,536	279	14,463
廣島	島根		251	108	1,590	108	1,434		407	68	575		269	108	1,434
	山口		649	2,676	5,953	2,662	6,294	14	308	95	845	6	294	2,662	6,294
	鳥取	6	232	327	1,731	284	1,568	49	395	118	879	15	158	284	1,568
	岡山		145	227	989	227	829		305	185	741		305	227	829
	広島	46	609	500	4,602	503	4,613	43	598	199	1,123	43	531	503	4,613
	愛媛		1,460	890	6,321	799	5,518	91	2,263	262	2,796	60	1,710	799	5,518
	計	52	3,346	4,728	21,186	4,583	20,256	197	4,276	927	6,959	124	3,267	4,583	20,256
熊本	熊本		510	570	3,395	433	2,933	137	972	38	426	128	429	325	2,933
	福岡	289	878	154	2,402	147	2,709	296	571	54	547	88	154	147	2,709
	大分	26	670	1,459	5,503	1,223	4,971	262	1,202	11	702	18	397	1,223	4,971
	長崎	8	1,406	129	1,813	93	2,745	44	474	4	369	2	276	68	2,745
	佐賀	87	268	72	3,004	159	2,183		1,089		102		1,065	159	2,183
	鹿兒島		923	1	3,389	1	2,853		1,459	1	744		605	1	2,853
	宮崎	541	1,538	390	5,472	302	4,166	629	2,844	89	889	125	917	302	4,166
	沖縄		56		742		670		128		156		127		670
	計	951	6,249	2,775	25,720	2,358	23,230	1,368	8,739	197	3,935	361	3,970	2,225	23,230
總計		1,361	21,879	12,630	106,780	11,932	102,692	2,059	25,967	4,746	43,872	713	18,004	11,631	102,073

12. 土地取扱筆數表 其二 4, 開墾

大正十四年

税務監督局名	府道縣名	前年越高	收受		處分濟		處分未濟	臨檢	臨檢未濟	市町村へ通知
			内		内					
東京	京都	—	123		123		—	—	—	58
	神奈川	9	209		195		23	—	—	20
	埼玉	39	278		315		2	—	—	39
	千葉	—	429		429		—	—	—	97
	山梨	49	167		187		29	—	—	147
	栃木	--	1,745		1,741		4	—	—	—
	茨城	2	1,018		1,019		1	—	—	—
	群馬	—	725		725		—	—	—	35
	計	99	4,694		4,734		59	—	—	396
大阪	大阪	9	316		317		8	96	1	270
	京都	5	231		212		24	—	—	207
	兵庫	24	745		664		105	197	2	664
	奈良	19	197		215		1	16	—	215
	和歌山	230	855		1,070		15	—	—	1,070
	滋賀	12	81		93		—	—	—	64
	福井	5	121		110		16	—	—	94
	石川	2	57		59		—	—	—	42
	富山	1,733	2,084		1,888		1,929	—	—	1,881
	香川	2	474		466		10	29	1	466
	徳島	27	485		461		51	—	—	461
	高知	1	165		166		—	—	—	166
	計	2,069	5,811		5,721		2,159	338	4	5,600
札幌	北海道	24	12		35		1	—	—	—
仙臺	青森	—	374		374		—	—	—	—
	岩手	1	518		513		6	—	—	—
	宮城	7	1,193		1,197		3	—	—	—
	秋田	5	389		394		—	—	—	—
	山形	—	174		174		—	—	—	—
	福島	7	778	91	776	91	9	—	—	—
	計	20	3,426	91	3,428	91	18	—	—	—
名古屋	愛知	—	808		761		47	33	17	761
	静岡	38	1,059		1,097		—	—	—	1,097
	三重	110	569		659		20	—	—	541
	岐阜	—	914		914		—	2	--	914
	長野	150	1,151		1,128		173	—	48	1,049
	新潟	3	5,725		1,989		3,739	914	3,734	1,010
	計	301	10,226		6,548		3,979	949	3,799	5,372
廣島	島根	15	1,151		1,112		54	—	—	1,112
	山口	13	202		214		1	—	—	214
	鳥取	21	1,571		1,491		101	—	—	1,491
	岡山	39	258		276		21	—	—	276
	広島	22	176		155		43	—	—	155
	愛媛	184	818		786		216	--	—	786
	計	294	4,176		4,034		436	—	—	4,034
熊本	熊本	2	249		246		5	—	—	246
	福岡	6	304		302		8	—	—	302
	大分	1	131		122		10	—	—	122
	長崎	—	316		307		9	—	—	307
	佐賀	16	221		173		64	—	—	173
	鹿兒島	2	76		67		11	—	—	67
	宮崎	33	370		389		14	—	—	389
	沖縄	3	10		13		—	—	—	13
	計	63	1,677		1,619		121	—	—	1,619
總計		2,870	30,022	91	26,119	91	6,773	1,287	3,803	17,021

12. 土地取扱筆數表 其二 5, 開墾成功

大正十四年

税務監督局名	道府縣名	前年越高 内	前年越高	收受 内	收受	處分濟 内	處分濟	處分未濟 内	處分未濟	臨檢 内	臨檢	臨檢未濟 内	臨檢未濟	市町村へ通知 内	市町村へ通知
東京	京都	8	26	247	1,216	242	1,223	13	19	81	512	13	19	228	1,157
	神奈川	33	56	83	778	100	808	16	26	45	276	16	23	100	808
	埼玉	55	69	59	1,799	111	1,825	3	43	60	647	3	43	111	1,825
	千葉	2	50	239	2,957	241	2,952		55	96	1,037		31	241	2,952
	山梨		308	46	1,289	46	1,459		118	29	303		118	46	1,459
	栃木	15	73	430	2,717	395	2,608	50	182	280	1,579	5	137	385	2,415
	群馬		30	503	3,517	503	3,470		77	90	1,346		77	503	3,470
	計		6	275	3,133	275	3,060		79	46	655		79	275	3,060
		113	618	1,882	17,386	1,913	17,405	82	599	727	6,355	37	527	1,883	17,146
大阪	大阪	27	112	580	1,615	601	1,540	6	187	601	1,520	5	187	601	1,516
	京都	8	70	362	1,120	360	1,094	10	96	360	1,094	10	77	360	1,094
	兵庫	194	424	847	3,654	749	3,680	292	398	749	3,514	292	398	749	3,670
	奈良	16	86	180	470	192	505	4	51	192	505	4	51	192	505
	和歌山	10	44	131	1,893	119	1,893	22	44	119	1,896	10	41	119	1,893
	滋賀	33	40	68	918	99	939	2	19	99	811	2	19	99	938
	福井	4	63	91	539	95	565		37	95	565		37	95	565
	石川	27	28	306	520	324	513	9	35	230	473	9	35	183	513
	富山	45	382	401	1,432	402	1,654	44	160	402	1,654	44	160	402	1,654
	香川		196	3	1,577	3	1,559		214	3	1,084		202	3	1,559
	徳島		84	115	1,149	106	1,077	9	156	107	1,071	5	59	106	1,077
	高知		224	30	890	30	1,067		47	30	996		47	30	1,067
	計	364	1,753	3,114	15,777	3,080	16,036	308	1,444	2,987	15,163	381	1,313	2,939	16,051
札幌	北海道		13		293		252		54		253		35		251
仙臺	宮城	4	145	1,084	2,543	936	2,516	152	172	616	1,199	152	170	936	2,516
	岩手	3	302	498	2,174	285	2,070	216	406	152	679	124	287	253	2,034
	福島	10	244	1,268	5,818	1,194	5,811	84	251	724	3,472	84	251	1,156	5,811
	秋田		287	1,741	4,311	1,337	4,027	404	571	422	1,320	11	159	1,059	2,525
	青森	13	161	662	1,993	643	1,979	32	175	431	927	26	135	643	1,979
	山形	4	35	720	3,904	685	3,892	39	47	119	1,457	39	46	685	3,892
	計	34	1,174	5,973	20,743	5,030	20,295	927	1,622	2,464	9,054	436	1,048	4,732	18,757
名古屋	愛知	24	155	395	5,526	414	5,606	5	75	321	4,778	5	75	414	5,606
	静岡	21	249	655	6,704	623	6,692	53	261	589	6,301	53	261	623	6,692
	三重	15	63	513	4,017	482	3,969	46	111	233	2,649	46	111	482	3,965
	岐阜	97	192	693	4,601	689	4,599	101	194	579	3,173	101	194	689	4,599
	長野	302	499	1,518	3,843	928	3,304	892	1,038	1,082	3,284	313	452	902	3,238
	新潟		261	1,015	4,160	1,015	4,108		313	455	2,045		313	1,015	3,889
	計	459	1,419	4,789	8,851	4,151	8,278	1,097	1,992	3,259	2,230	518	1,406	4,125	7,989
廣島	鳥取	73	388	474	3,893	443	3,296	104	985	225	2,214	103	899	443	3,296
	島根		47	149	886	144	869	5	64	79	493	3	61	144	869
	岡山	14	436	409	3,756	377	3,915	46	277	265	1,987	19	176	377	3,915
	広島		160	287	1,233	287	1,099		294	263	866		294	287	1,099
	山口	2	84	107	1,144	109	1,016		212	46	452		210	109	1,016
	愛媛	8	389	267	1,421	211	1,107	64	703	100	589	57	633	211	1,107
	計	97	1,504	1,693	12,333	1,571	11,302	219	2,535	978	6,601	182	2,273	1,571	11,302
熊本	熊本	4	173	179	2,477	129	2,386	54	264	10	416	26	259	129	2,386
	福岡	60	280	215	1,974	213	2,141	62	113	30	628	48	65	213	2,141
	大分	6	325	300	2,507	283	2,471	23	361	10	802	5	117	206	2,471
	長崎		393	56	1,838	22	1,976	34	255	3	432	1	174	6	1,986
	佐賀	72	236	134	1,927	203	1,968	3	195		284		155	203	1,908
	鹿兒島		266	49	3,507	44	3,387	5	386	23	1,625	1	123	44	3,387
	宮崎	445	881	704	5,499	315	5,056	834	1,324	181	878	149	401	315	5,056
	沖縄		1		306		302		5		155		—		302
	計	587	2,555	1,637	20,035	1,209	19,687	1,015	2,903	257	5,220	230	1,297	1,116	19,637
總計		1,654	9,036	19,088	115,418	17,004	113,305	3,733	11,149	10,672	64,876	1,784	7,899	16,372	111,133

12. 土地取扱筆數表 其二 6, 年期付與及延長

大正十四年

税務監督局名	道府縣名	前年越高 内	前年越高	收受 内	收受	處分濟 内	處分濟	處分未濟 内	處分未濟	臨檢 内	臨檢	臨檢未濟 内	臨檢未濟	市町村へ通知 内	市町村へ通知
東京	京都		—	62	840	62	828		12	72	821		12	59	461
	神奈川	474	756	4,785	11,072	5,259	11,636		192	5,247	11,636		192	5,259	11,636
	埼玉	4	4	161	1,570	165	1,544		30	165	1,543		2	165	1,544
	千葉	3	4	140	537	143	539		2	143	539		2	143	539
	山梨	9	162	12,288	21,012	12,297	21,170		4	11,926	20,656		4	12,297	21,170
	栃木		121	134	2,394	134	2,483		32	134	2,483		32	134	2,483
	群馬	4	53	518	1,362	522	1,388		27	522	1,377		27	522	1,384
	計		74	964	7,806	964	7,648		232	944	7,648		232	960	7,643
		494	1,174	19,052	46,593	19,546	47,236		531	19,153	46,703		503	19,539	46,860
大阪	大阪	27	32	40	69	67	99		2	67	99		2	67	99
	京都	860	860	3,006	3,481	3,863	4,338	3	3	2,188	2,663	3	3	3,863	4,338
	兵庫	1	3	1,182	1,650	1,153	1,618	30	35	1,149	1,609	30	35	1,153	1,618
	奈良	16	28	211	1,000	226	599	1	429	226	827	1	201	226	599
	和歌山	35	54	573	897	596	895	12	56	596	895	12	56	596	895
	滋賀	2,512	4,153	57	318	2,568	4,465	1	6	327	581	1	6	2,568	4,465
	福井	4	8	19	586	22	581	1	13	22	581	1	13	22	581
	石川		80	122	488	122	565		3	122	565		3	121	565
	富山	44	130	750	1,386	780	1,421	14	95	780	1,421	14	95	780	1,421
	香川		8	8	119	8	121		6	4	121		4	8	121
	徳島		—	105	268	105	268		—	105	268		—	105	240
	高知	8	8	5,523	7,225	5,529	7,204	2	29	5,529	7,204	2	29	5,529	7,068
	計	3,507	5,364	11,596	17,487	15,039	22,174	64	677	11,115	16,834	64	447	15,038	22,010
札幌	北海道	650	7,012	618	7,469	986	8,745	282	5,736	860	8,755	92	703	1,061	8,708
仙臺	宮城	1	11	1,193	4,903	1,091	4,799	103	115	1,091	4,560	103	115	1,091	4,799
	岩手	35	119	351	2,404	301	1,999	85	524	301	1,996	85	524	301	1,999
	福島	106	128	1,167	4,423	1,085	4,363	188	188	1,049	3,887	188	188	1,085	4,363
	秋田	129	1,842	2,218	4,092	1,280	5,559	67	375	939	2,554	11	224	1,280	4,057
	青森	1	5	27	132	24	133	4	4	24	129	4	4	24	133
	山形	49	378	636	3,077	638	3,399	47	56	584	3,242	47	55	638	3,399
	計	321	2,493	4,592	19,031	4,419	20,252	434	1,262	3,988	16,368	438	1,110	4,419	18,750
名古屋	愛知	249	251	3,587	6,114	3,833	6,355	3	10	3,833	6,355	3	10	3,833	6,355
	静岡	223	303	512	1,473	727	1,757	8	19	727	1,757	8	19	727	1,757
	三重		6,634	704	1,688	702	7,978	2	344	694	1,362	2	344	702	7,978
	岐阜	36	36	916	3,417	939	3,438	13	15	939	3,147	13	15	939	3,438
	長野	10	41	675	4,798	564	4,709	121	130	564	4,709	121	130	564	4,709
	新潟	200	254	2,981	9,559	3,090	9,564	91	249	2,585	9,410	91	91	3,090	9,553
	計	718	7,519	9,375	27,049	9,855	33,801	238	767	9,342	26,740	238	609	9,855	33,790
廣島	鳥取	23	25	1,544	1,833	1,566	1,835	1	23	1,566	1,835	1	23	1,566	1,835
	島根		3	2,034	2,630	2,028	2,623	6	10	2,028	2,623	6	10	2,028	2,623
	岡山		—	353	465	352	462	1	3	352	462	1	2	352	462
	広島		29	98	186	98	154		61	98	154		61	98	154
	山口	3	9	348	785	344	785	7	9	344	785	7	9	344	785
	愛媛	3	9	45	98	48	86		21	44	75		15	48	86
	計	29	75	4,422	5,997	4,436	5,945	15	127	4,432	5,934	15	120	4,436	5,945
熊本	熊本	2	1,577	32	421	33	1,997	1	1	30	330	1	1	33	1,997
	福岡		19	6	207	6	222		4	6	55		3	6	222
	大分	12	26	293	841	303	861	2	6	92	337		3	286	861
	長崎	27	29	74	223	95	237	6	15	49	95	6	15	95	237
	佐賀		8	47	123	47	121		10	47	87		10	47	121
	鹿兒島	122	122	941	3,783	904	3,515	159	390	836	1,907	145	376	907	3,515
	宮崎	125	134	1,382	2,385	1,405	2,414	102	105	1,426	2,316	102	105	1,405	2,412
	沖縄	6	6	51	72	49	67	8	11	49	64	8	8	49	67
	計	294	1,921	2,826	8,055	2,842	9,434	278	542	2,535	5,191	262	521	2,828	9,432
總計		6,013	25,548	52,481	131,681	57,123	147,587	1,371	9,642	51,425	126,525	1,109	4,013	57,176	145,495

12. 土地取扱筆數表 其二 7, 荒地及低價地復舊

大正十四年

税務監督局名	道府県名	前年越高	收受	處分濟	處分未濟	臨檢	臨檢未濟	市町村へ通知
東京	京都	—	684	684	—	—	—	684
	神奈川	—	13,529	13,529	—	1,987	—	13,529
	埼玉	—	3,408	3,408	—	—	—	3,408
	千葉	—	4,876	4,876	—	—	—	4,876
	山梨	8	6,912	6,920	—	97	—	6,920
	茨城	4	1,048	1,050	2	—	—	1,050
	栃木	—	2,361	2,356	5	13	5	2,356
	群馬	—	6,220	6,220	—	118	—	6,220
	計	12	39,038	39,043	7	2,215	5	39,043
大阪	大阪	—	222	222	—	—	—	222
	京都	—	2,575	2,575	—	7	—	1,876
	兵庫	—	4,265	4,265	—	329	—	4,265
	奈良	—	250	250	—	—	—	250
	和歌山	—	1,297	1,297	—	—	—	1,297
	滋賀	1	6,307	6,307	—	—	—	6,307
	福井	—	889	890	—	38	—	890
	石川	—	1,031	1,031	—	80	—	1,031
	富山	—	4,021	4,021	—	11	—	4,021
	香川	—	592	592	—	—	—	592
	徳島	—	1,808	1,808	—	—	—	1,808
	高知	—	6,130	6,130	—	—	—	6,130
	計	1	29,387	29,388	—	465	—	28,689
札幌	北海道	—	110	106	4	10	4	106
仙臺	宮城	1	3,959	3,893	67	451	64	3,893
	岩手	6	2,307	2,220	93	39	92	2,220
	福島	—	12,175	12,175	—	7	—	12,175
	秋田	10	1,822	1,832	—	131	—	1,832
	青森	—	297	297	—	119	—	297
	山形	—	3,867	3,867	—	145	—	3,867
	計	17	24,427	24,284	160	892	156	24,284
名古屋	愛知	—	850	850	—	—	—	850
	静岡	—	5,979	5,979	—	—	—	5,979
	三重	7	2,506	2,512	1	—	—	2,512
	岐阜	—	1,799	1,799	—	—	—	1,799
	長野	28	3,747	3,769	6	2	—	3,769
	新潟	—	5,797	5,797	—	3	—	5,797
	計	35	20,678	20,706	7	5	—	20,705
廣島	島根	—	3,979	3,979	—	6	—	3,979
	山口	—	1,374	1,374	—	—	—	1,374
	岡山	—	1,199	1,199	—	—	—	1,199
	鳥取	—	5,983	5,983	—	—	—	5,983
	愛媛	—	2,121	2,121	—	—	—	2,121
	計	—	16,980	16,980	—	6	—	16,980
熊本	熊本	—	1,153	1,153	—	87	—	1,153
	大分	1	2,270	2,271	—	—	—	2,271
	長崎	—	2,241	2,241	—	—	—	2,241
	佐賀	—	303	303	—	9	1	303
	鹿兒島	—	101	101	—	—	—	101
	宮崎	—	1,665	1,665	—	—	—	1,665
	沖縄	—	2,468	2,468	—	—	—	2,468
	計	—	15	15	—	—	—	15
	計	1	10,216	10,217	—	96	1	10,217
總計		66	140,836	140,724	178	3,689	166	140,025

12. 土地取扱筆數表 其二 8, 年期明

大正十四年

税務監督局名	道府県名	前年越高	收受	處分濟	處分未濟	臨檢	臨檢未濟	市町村へ通知
東京	京都	—	34	34	—	31	—	34
	神奈川	—	4,610	4,610	—	82	—	4,610
	埼玉	—	1,615	1,615	—	52	—	1,615
	千葉	—	631	631	—	10	—	631
	山梨	—	981	981	—	904	—	981
	茨城	1	404	400	5	21	—	400
	栃木	—	104	104	—	75	—	104
	群馬	—	1,621	1,621	—	202	—	1,621
	計	1	10,000	9,996	5	1,377	—	9,996
大阪	大阪	—	13	13	—	13	—	13
	京都	—	119	119	—	109	—	119
	兵庫	24	885	894	15	336	15	894
	奈良	—	13	13	—	13	—	13
	和歌山	—	166	166	—	156	—	166
	滋賀	—	86	86	—	84	—	86
	福井	—	558	558	—	558	—	558
	石川	—	105	105	—	102	—	105
	富山	6	27	33	—	33	—	33
	香川	—	245	245	—	3	—	245
	徳島	—	337	292	45	15	—	292
	高知	—	25	25	—	25	—	25
	計	30	2,579	2,549	60	1,447	15	2,549
札幌	北海道	34,113	55,733	51,768	38,078	49,354	853	51,768
仙臺	宮城	4	293	297	—	294	—	297
	岩手	8	349	277	80	149	74	277
	福島	—	454	454	—	175	—	454
	秋田	—	48	48	—	44	—	48
	青森	—	133	133	—	55	13	133
	山形	—	182	182	—	80	—	182
	計	12	1,459	1,391	80	797	87	1,391
名古屋	愛知	—	8,263	8,247	16	4,328	1	8,247
	静岡	1	7,301	7,302	—	759	—	7,302
	三重	—	146	146	—	103	—	146
	岐阜	—	345	345	—	88	—	345
	長野	4	1,187	1,182	9	1,141	5	1,182
	新潟	3	1,290	1,293	—	595	—	1,293
	計	8	18,532	18,515	25	7,014	6	18,515
廣島	島根	—	607	607	—	591	—	607
	山口	32	116	148	—	112	—	148
	岡山	—	438	438	—	427	—	438
	鳥取	—	66	66	—	41	—	66
	愛媛	—	81	81	—	53	—	81
	計	285	6	291	—	184	—	291
	計	317	1,314	1,631	—	1,408	—	1,631
熊本	熊本	12,331	16,451	26,745	2,037	8,090	1	26,745
	大分	—	342	342	—	149	—	342
	長崎	—	917	909	8	241	8	909
	佐賀	—	66	63	3	15	3	63
	鹿兒島	—	40	40	—	—	—	40
	宮崎	2	32	34	—	8	—	34
	沖縄	—	519	519	—	140	—	519
	計	—	38	38	—	28	—	38
	計	12,333	18,405	28,690	2,048	8,671	12	28,690
總計		46,814	108,022	114,540	40,296	70,068	973	114,540

12. 土地取扱筆數表 其二 9, 整理地着手

大正十四年

税務監督局名	府県名	前年越高	収受	処分済	処分未済	臨検	臨検未済	市町村へ通知
東京	東京	—	9,856	8,981	875	—	—	59
	神奈川	965	717	1,682	—	—	—	—
	埼玉	1,484	6,075	5,704	1,855	—	—	—
	千葉	90	10,980	11,070	—	—	—	—
	山梨	1,113	5,325	830	5,608	—	—	—
	栃木	1,749	5,393	4,100	3,042	—	—	—
	茨城	—	2,528	2,528	—	—	—	—
	群馬	—	4,178	4,178	—	—	—	—
	計	5,401	45,052	39,073	11,380	—	—	59
大阪	大阪	—	2,717	2,145	572	—	—	—
	京都	3,420	458	1,607	2,271	—	—	—
	兵庫	601	11,030	10,980	651	—	—	1,923
	奈良	1,436	9,677	8,913	2,200	—	—	8,913
	和歌山	—	—	—	—	—	—	—
	滋賀	756	9,049	7,710	2,095	—	—	—
	福井	3,451	10,080	815	12,716	—	—	—
	石川	904	12,865	11,036	2,733	—	—	—
	富山	13,018	7,612	6,353	14,277	—	—	—
	香川	—	59	59	—	—	—	—
	徳島	—	1,926	1,926	—	—	—	1,618
	高知	1,503	270	1,773	—	—	—	—
	計	25,089	65,743	53,317	37,515	—	—	12,454
札幌	北海道	—	—	—	—	—	—	—
仙臺	宮城	170	1,609	1,744	35	—	—	—
	岩手	—	368	334	34	—	—	—
	福島	2,979	28,029	31,008	—	—	—	—
	秋田	408	6,113	4,943	1,578	—	—	—
	青森	1,990	2,203	4,073	120	—	—	—
	山形	6,605	916	916	6,605	—	—	—
	計	12,152	39,238	43,018	8,372	—	—	—
名古屋	愛知	4,575	19,553	12,750	11,378	—	—	—
	静岡	—	20,483	19,878	605	—	—	—
	三重	333	11,779	8,258	3,854	—	—	—
	岐阜	12,844	4,601	17,445	—	—	—	—
	長野	3,472	1,120	592	4,000	—	—	—
	新潟	376	17,842	14,787	3,931	—	—	—
	計	22,100	75,378	73,710	23,768	—	—	—
廣島	鳥取	3,355	2,927	5,958	324	—	—	5,958
	島根	7,338	13,381	14,391	6,328	—	—	14,391
	岡山	—	16,456	16,454	2	—	—	16,454
	広島	1,065	4,274	3,869	1,470	—	—	3,869
	山口	1,212	3,473	1,005	3,680	—	—	1,005
	愛媛	3,911	6,020	6,020	3,911	—	—	6,020
	計	16,881	46,531	47,697	15,715	—	—	47,697
熊本	熊本	—	1,792	1,792	—	—	—	—
	大分	470	1,925	2,395	—	—	—	916
	宮崎	—	2,076	2,076	—	—	—	—
	長崎	1,579	1,493	2,042	1,030	—	—	1,097
	佐賀	—	3,223	1,580	1,643	—	—	2,039
	鹿児島	16,734	8,897	21,247	4,384	—	—	—
	沖縄	908	8,401	8,091	1,218	—	—	2,798
	計	—	273	273	—	—	—	—
		19,691	28,080	33,496	8,275	—	—	6,850
總計		101,314	300,022	296,311	105,025	—	—	67,060

12. 土地取扱筆數表 其二 10, 整理地地價配賦

大正十四年

税務監督局名	府県名	前年越高	収受	処分済	処分未済	臨検	臨検未済	市町村へ通知
東京	東京	—	2,310	2,310	—	1,263	—	1,429
	神奈川	432	3,490	3,680	242	865	242	3,680
	埼玉	354	3,351	3,327	378	1,061	378	3,327
	千葉	13,846	3,331	7,658	9,519	8,827	7,528	7,542
	山梨	—	41	—	41	—	—	—
	栃木	3,457	3,336	6,364	429	2,581	429	2,742
	茨城	2,584	8,702	7,275	4,011	3,667	4,011	7,275
	群馬	2,677	962	2,739	900	2,677	900	2,739
	計	23,350	25,523	33,353	15,520	20,941	13,488	28,734
大阪	大阪	242	3,033	1,160	2,115	1,160	2,115	1,160
	京都	332	2,646	1,926	1,052	1,287	120	1,926
	兵庫	111	5,549	4,712	948	4,712	948	4,712
	奈良	819	158	489	488	489	212	489
	和歌山	1,979	—	—	1,979	—	—	—
	滋賀	475	2,625	1,447	1,653	1,947	773	1,447
	福井	1,184	2,535	492	3,227	823	2,896	492
	石川	10,644	21,721	22,592	9,773	6,149	636	22,592
	富山	3,358	3,400	1,544	5,214	1,544	4,907	1,544
	香川	—	1,846	349	1,497	55	1,497	349
	徳島	173	—	—	173	—	—	—
	高知	—	2,371	2,371	—	2,371	—	2,371
	計	19,317	45,884	37,082	28,119	20,537	14,104	37,082
札幌	北海道	—	—	—	—	—	—	—
仙臺	宮城	1,253	973	484	1,742	276	1,046	484
	岩手	42	797	830	9	830	9	830
	福島	4,208	13,819	9,656	8,371	1,445	8,371	9,656
	秋田	17,982	11,438	26,779	2,641	1,208	2,267	26,779
	青森	517	995	1,130	382	219	—	1,130
	山形	4,338	915	4,492	761	836	761	4,492
	計	28,340	28,937	43,371	13,906	4,814	12,454	43,371
名古屋	愛知	1,554	7,998	6,189	3,363	3,174	3,105	6,189
	静岡	10,110	8,453	16,779	1,784	16,779	1,784	16,779
	三重	1,999	3,123	2,855	2,267	1,114	2,267	2,855
	岐阜	2,579	6,259	8,838	—	1,319	—	8,838
	長野	702	651	482	871	482	384	482
	新潟	412	16,336	2,787	13,961	2,787	13,697	2,787
	計	17,356	42,820	37,930	22,246	25,655	20,237	37,930
廣島	鳥取	3,688	1,707	3,724	1,671	1,931	81	3,724
	島根	2,020	12,323	10,421	3,922	6,346	1,903	10,421
	岡山	23	2,512	2,163	372	1,006	372	2,163
	広島	5,395	114	4,133	1,376	364	—	4,133
	山口	4,829	1,053	2,214	3,668	410	3,628	2,214
	愛媛	2,261	1,841	2,463	1,639	614	668	2,463
	計	18,216	19,550	25,118	12,643	10,671	6,682	25,118
熊本	熊本	3,285	4,877	3,315	4,847	—	—	3,315
	大分	2,526	7,033	5,003	4,556	120	869	5,003
	宮崎	2,378	13,308	12,812	2,874	55	—	12,812
	長崎	311	565	335	541	—	—	322
	佐賀	733	1,690	701	1,722	—	—	701
	鹿児島	8,049	18,987	15,128	11,908	—	6,126	15,128
	沖縄	2,120	4,276	3,133	3,263	84	—	3,133
	計	—	231	231	—	—	—	231
		19,402	50,967	40,658	29,711	259	6,995	40,645
總計		125,981	213,681	217,512	122,150	82,877	73,960	212,880

12. 土地取扱筆數表

其二 11, 官地成及免租地成

大正十四年

税務監督局名	道府縣名	前年越高	收受	處分濟	處分未濟	臨檢	臨檢未濟	市町村へ通知
			內	內				內
東京	東京	436	7,226	7,516	146	240	4	7,509
	神奈川	19	6,491	5,255	1,255	90	—	5,255
	埼玉	23,911	4,522	4,561	23,872	224	5	4,561
	千葉	135	7,894	7,902	127	17	—	7,902
	栃木	115	2,440	2,134	421	3	—	2,134
	茨城	173	1,510	1,626	57	57	10	1,626
	群馬	18	3,082	2,976	124	1	4	2,976
	計	114	3,557	3,661	10	38	—	3,661
	計	24,921	36,722	35,631	26,012	670	23	35,624
大阪	大阪	147	7 5,537	7 5,567	117	1,337	52	7 5,502
	兵庫	226	7,503	7,389	340	21	—	7,389
	奈良	66	7,822	7,516	372	136	1	7,516
	和歌山	42	2,154	2,161	35	—	—	2,161
	滋賀	240	2,577	2,732	85	8	53	2,732
	福井	37	3,013	3,000	50	113	—	3,000
	石川	5,794	2,539	3,113	5,220	—	—	2,095
	富山	228	4,097	4,162	163	—	—	4,162
	香川	847	3,064	3,745	166	—	—	3,745
	德島	40	3,242	3,167	115	813	801	3,167
	高知	79	3,479	3,407	151	651	—	3,407
	計	31	4,684	4,581	134	1,073	134	4,581
	計	7,777	7 49,711	7 50,540	6,948	4,152	1,041	7 49,457
札幌	北海道	1,091	8,332	8,430	993	1,167	71	8,323
仙臺	宮城	89	2,989	3,035	43	—	—	3,035
	岩手	97	1,766	1,600	263	40	—	1,600
	福島	497	4,633	4,962	168	—	—	4,962
	秋田	140	2,785	2,745	180	31	—	2,745
	青森	—	1,373	1,372	1	—	—	1,372
	山形	46	2,692	2,537	201	50	—	2,537
	計	869	16,238	16,251	856	121	—	16,251
名古屋	愛知	351	16,796	16,918	229	669	12	16,918
	靜岡	253	7,093	6,427	919	301	—	6,427
	三重	2,045	6,761	6,726	2,080	231	60	6,726
	岐阜	302	6,968	7,245	25	515	—	7,245
	長野	515	9,677	10,042	150	112	—	10,042
	新潟	189	10,042	9,763	468	44	399	9,763
	計	3,655	57,337	57,121	3,871	1,872	471	57,121
廣島	鳥取	335	6,910	7,011	234	—	—	7,011
	島根	792	9,415	10,114	93	8	—	10,114
	岡山	371	7,444	7,757	58	14	—	7,757
	廣島	24	1,585	1,597	12	223	—	1,597
	山口	369	3,449	3,382	436	8	—	3,382
	愛媛	624	12 8,829	12 7,798	1,655	802	1,287	12 7,798
	計	2,515	12 37,632	12 37,659	2,488	1,055	1,287	12 37,659
熊本	福岡	1,454	8,522	9,964	12	16	—	9,964
	大分	894	9,673	10,412	155	703	20	10,409
	長崎	225	5,482	5,701	6	56	—	5,701
	佐賀	41	2,303	2,320	24	36	6	2,320
	鹿兒島	10	3,355	3,292	73	—	—	3,292
	宮崎	66	3,566	3,377	255	—	—	3,377
	沖繩	186	2,097	1,967	316	449	25	1,967
	計	503	1,316	1,442	377	—	—	1,442
	計	3,379	36,314	38,475	1,218	1,260	51	38,472
總計		44,207	19 242,286	19 244,107	42,386	10,297	2,944	19 242,907

12. 土地取扱筆數表

其二 12, 分合筆

大正十四年

税務監督局名	道府縣名	前年越高	收受	處分濟	處分未濟	臨檢	臨檢未濟	市町村へ通知
東京	東京	464	50,172	49,978	658	—	—	49,931
	神奈川	789	29,227	26,902	3,114	—	—	26,902
	埼玉	216	13,068	12,549	735	—	215	12,549
	千葉	784	21,110	20,173	1,721	—	—	20,173
	栃木	502	11,675	11,542	635	—	—	11,542
	茨城	147	11,310	10,891	566	—	—	10,891
	群馬	141	13,795	12,967	969	—	431	12,967
	計	292	16,491	15,679	1,104	120	—	15,679
	計	3,335	166,848	160,681	9,502	120	646	160,634
大阪	大阪	3,502	38,778	41,072	1,208	4,711	315	39,818
	兵庫	2,734	26,026	25,959	2,801	—	—	25,959
	奈良	5,870	52,108	54,787	3,191	580	—	54,787
	和歌山	678	11,595	11,498	775	—	—	11,498
	滋賀	2,196	15,951	16,783	1,364	187	64	16,783
	福井	1,082	13,847	14,442	487	—	—	14,442
	石川	1,669	15,155	15,070	1,754	—	—	15,070
	富山	1,733	18,193	17,091	2,835	—	—	17,091
	香川	7,626	21,296	26,095	2,827	—	—	26,095
	德島	260	18,163	18,319	104	26	85	18,319
	高知	187	16,531	16,236	482	1	—	16,236
	計	1,308	31,664	31,907	1,065	—	—	31,904
	計	28,845	279,307	289,259	18,893	5,505	464	288,002
札幌	北海道	2,654	42,855	42,277	3,232	231	—	42,277
仙臺	宮城	3,206	11,353	13,318	1,241	—	95	13,318
	岩手	1,714	17,700	15,934	3,480	302	265	15,934
	福島	3,078	28,247	27,048	4,277	4,347	176	27,046
	秋田	2,104	18,051	18,339	1,816	—	—	18,339
	青森	1,440	17,983	18,052	1,371	—	—	18,052
	山形	1,850	22,305	20,937	3,218	7	—	20,937
	計	13,392	115,639	113,628	15,403	4,656	536	113,626
名古屋	愛知	1,285	75,874	75,035	2,124	—	—	75,035
	靜岡	1,347	51,430	50,437	2,340	—	—	50,437
	三重	2,050	26,079	27,081	1,048	—	—	27,081
	岐阜	2,986	45,586	48,158	414	—	—	48,158
	長野	5,134	56,293	57,241	4,186	—	—	57,241
	新潟	3,485	60,827	59,728	4,584	—	—	59,728
	計	16,287	316,089	317,680	14,696	—	—	317,680
廣島	鳥取	1,680	44,879	44,457	2,102	—	—	44,457
	島根	1,488	33,001	34,060	429	—	—	34,060
	岡山	1,738	42,897	43,732	903	3	—	43,732
	廣島	1,049	15,869	14,838	2,080	—	—	14,838
	山口	924	18,522	18,761	685	—	—	18,761
	愛媛	4,318	26,417	31,253	2,482	76	—	31,253
	計	11,197	184,585	187,101	8,681	79	—	187,101
熊本	福岡	2,106	36,038	36,464	1,730	—	—	36,464
	大分	1,351	54,204	53,265	2,290	—	—	53,265
	長崎	285	30,854	30,864	275	—	—	30,864
	佐賀	1,862	21,719	23,060	521	4	—	23,060
	鹿兒島	5,053	26,659	28,891	2,821	—	—	28,891
	宮崎	1,494	48,806	46,440	3,860	—	—	46,440
	沖繩	5,664	36,337	37,766	4,235	—	—	37,766
	計	1,080	10,102	10,620	562	—	—	10,620
	計	18,895	264,769	267,370	16,294	4	—	267,370
總計		94,605	1,370,092	1,377,996	86,701	10,595	1,646	1,376,690

12. 土地取扱筆數表

其二 13, 誤謬訂正

大正十四年

監督局名	府県名	前年越高	収受	内	処分済	内	処分未済	臨検	内	臨検未済	市町村へ通知	内
東京	東京	327	1,241		1,528		40	690		24	1,254	
	神奈川	137	3,833		3,847		123	158		64	3,844	
	埼玉	64	782		684		162	78		28	684	
	千葉	368	1,759		1,816		311	636		54	1,816	
	山梨	1,295	1,088		944		1,439	85		1,417	944	
	栃木	4	923		840		87	25		13	840	
	茨城	80	2,833		2,707		206	153		206	2,672	
	群馬	136	626		666		96	270		19	666	
	計	2,411	13,085		13,032		2,464	2,100		1,825	12,720	
大阪	大阪	366	1,579		1,752		193	933		190	1,638	
	京都	257	584		627		214	216		206	627	
	兵庫	1,493	2,998		2,579		1,912	3,294		564	2,504	
	奈良	54	495		410		139	196		54	410	
	和歌山	254	3,943		714		3,483	172		3,471	714	
	滋賀	165	491	35	634	35	22	198	35	17	629	35
	福井	316	737		816		237	109		27	816	
	石川	24	944		892		76	105		4	892	
	富山	1,090	1,660		1,509		1,241	103		19	1,509	
	香川	86	429		453		62	440		43	453	
	徳島	76	479		493		57	328		40	498	
	高知	177	1,473		1,524		126	1,174		126	1,524	
	計	4,358	15,812	35	12,408	35	7,762	7,268	35	4,761	12,214	35
札幌	北海道	264	671		813		122	475		93	777	
仙臺	宮城	381	513		724		170	545		162	724	
	岩手	1,122	1,795		1,383		1,534	925		893	1,137	
	福島	927	3,199		2,614		1,512	984		1,328	2,574	
	秋田	186	1,405		1,443		148	357		123	1,443	
	青森	398	591		595		394	224		71	595	
	山形	264	1,252		886		630	1,296		138	873	
	計	3,278	8,755		7,645		4,388	4,331		2,715	7,346	
名古屋	愛知	314	1,849		1,682		481	566		287	1,624	
	静岡	344	4,903		4,862		385	721		299	4,862	
	三重	37	761		649		149	181		83	632	
	岐阜	3,137	4,378		1,952		5,563	2,350		44	1,952	
	長野	751	6,754		3,314		4,191	3,858		912	3,245	
	新潟	535	3,404		3,280		659	822		421	3,280	
	計	5,118	22,049		15,739		11,428	8,498		2,046	15,595	
廣島	廣島	239	1,469		1,502		206	578		125	1,502	
	山口	105	698		770		33	180		28	770	
	岡山	109	890		849		150	247		56	849	
	鳥取	121	637		637		121	133		121	637	
	島根	292	1,446		1,460		278	758		196	1,460	
	愛媛	151	1,195		1,021		325	428		176	1,021	
	計	1,017	6,335		6,239		1,113	2,324		702	6,239	
熊本	熊本	329	2,559		2,445		443	189		255	2,445	
	大分	144	2,735		2,541		338	300		74	2,541	
	長崎	307	1,688		1,724		271	393		99	1,724	
	佐賀	150	1,131		826		455	190		442	817	
	鹿児島	107	2,502		2,420		189	46		65	2,409	
	宮崎	447	2,534		2,576		405	400		229	2,576	
	沖縄	1,465	2,348		2,310		1,503	211		143	2,310	
	計	2,950	15,549		14,893		3,606	1,732		1,307	14,873	
總計		19,396	82,256	35	70,769	35	30,883	26,728	35	13,449	69,764	35

12. 土地取扱筆數表

其二 14, 土地所有者異動

大正十四年

監督局名	府県名	前年越高	収受	処分済	処分未済	臨検	臨検未済	市町村へ通知
東京	東京	—	89,036	89,011	25	—	—	88,774
	神奈川	194	96,525	95,259	1,460	—	—	95,259
	埼玉	1,728	145,358	144,924	2,162	—	—	144,924
	千葉	6,232	181,197	184,966	2,463	—	—	184,966
	山梨	278	87,352	85,704	1,926	—	—	85,704
	栃木	669	102,612	100,777	2,504	—	—	100,777
	茨城	660	172,962	171,926	1,696	—	—	171,870
	群馬	39	103,796	101,055	2,780	—	—	101,055
	計	9,800	978,838	973,622	15,016	—	—	973,329
大阪	大阪	1,089	86,150	86,467	772	—	—	86,467
	京都	123	108,061	107,581	603	—	—	107,581
	兵庫	4,207	199,069	202,038	1,238	—	—	202,038
	奈良	1,662	91,382	89,585	3,459	—	—	89,585
	和歌山	5,443	77,930	79,664	3,709	—	—	79,664
	滋賀	2,156	85,196	86,236	1,116	—	—	86,236
	福井	7,688	101,098	103,133	5,653	—	—	103,133
	石川	17,039	171,300	170,635	17,704	—	—	170,635
	富山	27,863	182,677	185,207	25,333	—	—	185,207
	香川	—	81,969	81,969	—	—	—	81,969
	徳島	—	76,461	76,461	—	—	—	76,461
	高知	2,090	164,872	160,711	6,251	—	—	160,711
	計	69,360	1,426,165	1,429,687	65,838	—	—	1,429,687
札幌	北海道	5,602	117,510	118,260	4,852	—	—	118,260
仙臺	宮城	5,847	128,608	132,125	2,330	—	—	130,749
	岩手	2,641	96,784	98,087	1,338	—	—	96,860
	福島	7,726	272,328	276,402	3,652	—	—	263,681
	秋田	2,967	144,449	143,766	3,650	—	—	134,594
	青森	1,682	68,547	67,259	2,970	—	—	66,320
	山形	4,947	121,238	121,835	4,350	—	—	115,648
	計	25,810	831,954	839,474	18,290	—	—	807,852
名古屋	愛知	1,816	237,085	235,060	3,841	—	—	235,060
	静岡	2,521	165,511	164,103	3,929	—	—	164,103
	三重	408	144,510	143,254	1,664	—	—	143,254
	岐阜	12,207	205,149	215,946	1,410	—	—	215,946
	長野	8,868	172,073	170,872	10,069	—	—	170,872
	新潟	2,171	356,998	353,211	5,958	—	—	353,211
	計	27,991	1,281,326	1,282,446	26,871	—	—	1,282,446
廣島	廣島	1,387	203,068	200,679	3,776	—	—	200,679
	山口	7,196	139,731	146,577	350	—	—	146,577
	岡山	7,791	192,916	196,534	4,173	—	—	196,534
	鳥取	5,067	67,495	68,537	4,025	—	—	68,537
	島根	5,700	127,980	131,255	2,425	—	—	131,255
	愛媛	197	171,402	170,841	758	—	—	170,841
	計	27,338	902,592	914,423	15,507	—	—	914,423
熊本	熊本	3,900	187,112	181,952	9,060	—	—	181,951
	大分	—	193,081	192,317	764	—	—	192,317
	長崎	843	140,384	141,125	102	—	—	141,125
	佐賀	5,318	162,073	163,353	4,038	—	—	162,353
	鹿児島	2,891	95,101	96,672	1,320	—	—	96,672
	宮崎	2,883	194,143	192,550	4,476	—	—	192,550
	沖縄	189	113,258	104,806	8,641	—	—	104,806
	計	1,219	45,071	41,202	5,088	—	—	41,202
		17,243	1,130,223	1,113,977	33,489	—	—	1,112,976
總計		183,144	6,668,608	6,671,889	179,863	—	—	6,638,973

12. 土地取扱筆數表 其二 15, 其他

大正十四年

税務監督局名	府県名	前年越高	收受	處分濟	處分未濟	臨檢	臨檢未濟	市町村へ通知	登記所へ通知	土地臺帳謄本下付	土地證明下付
東京	東京	1	9,352	6,057	3,296	270	2	5,127	2,820	92,793	12
	神奈川	942	7,008	7,895	55	59	—	2,338	—	62,514	252
	埼玉	7,098	55,193	55,188	7,103	32,538	4	32,472	—	48,446	—
	千葉	18	8,137	8,142	13	2,459	—	7,255	—	97,438	—
	山梨	45	27,744	27,785	4	2,453	4	27,612	—	67,226	—
	栃木	375	4,927	4,482	820	2,278	22	2,515	—	69,175	—
	茨城	16	35,678	26,317	9,377	21,894	9,377	22,509	—	90,967	—
	群馬	174	10,787	10,961	—	10,070	—	10,885	32	58,797	—
	計	8,669	159,826	146,827	20,668	72,021	9,409	110,713	2,852	587,356	264
大阪	大阪	888	13,698	14,467	119	339	1	13,910	6,897	64,300	7
	京都	1,705	6,066	7,012	759	2,983	—	6,107	—	51,862	1
	兵庫	207	5,517	5,708	16	4,702	6	5,706	—	88,696	3
	奈良	2	365	350	17	89	1	350	—	38,796	—
	和歌山	38	898	895	41	317	41	895	—	35,620	—
	滋賀	757	2,072	2,405	424	254	—	1,458	—	34,482	—
	福井	36	2,024	1,919	141	882	2	1,249	745	37,214	43
	石川	241	6,067	6,186	122	386	63	6,186	—	66,337	24
	富山	357	11,526	7,400	4,483	5,956	277	7,188	—	57,953	—
	香川	13	3,547	3,558	2	202	—	3,558	1,447	37,002	643
	徳島	35	1,915	1,925	25	1,155	—	1,798	—	30,004	1
	高知	34	2,430	2,462	1	1,489	1	2,459	—	44,513	223
	計	4,313	56,125	54,288	6,150	18,754	392	50,864	9,089	586,779	945
札幌	北海道	1,973	23,557	24,286	1,244	1,032	4	22,296	5,538	120,050	7,423
仙臺	宮城	64	16,413	16,466	11	15,520	145	15,976	—	40,247	—
	岩手	44	2,133	2,078	99	1,455	68	1,287	19	39,277	—
	福島	3	8,755	8,741	17	6,574	5	7,526	—	91,039	—
	秋田	18	25,567	25,574	11	21,127	11	24,728	49	40,283	—
	青森	—	1,722	1,722	—	839	—	1,137	—	26,391	—
	山形	61	6,442	6,488	15	1,866	11	2,684	306	55,136	—
	計	190	61,032	61,069	153	47,381	240	53,338	374	292,373	—
名古屋	愛知	75	56,088	55,313	850	50,461	580	52,575	—	139,385	3,641
	静岡	232	23,655	23,803	134	4,524	129	18,235	7,384	92,431	2,811
	三重	31,097	2,681	2,719	31,059	1,227	8	2,719	390	53,152	1
	岐阜	692	21,480	22,074	98	3,965	5	15,394	—	68,716	516
	長野	33,984	32,261	18,983	47,262	1,776	27	18,961	—	152,358	8
	新潟	247	26,465	25,789	923	18,754	197	22,427	71	115,921	—
	計	66,377	162,630	148,681	80,326	80,707	946	130,311	7,845	621,963	6,977
廣島	廣島	432	17,086	14,467	3,051	4,878	—	14,235	—	70,332	17
	山口	62	3,626	3,688	—	1,538	—	3,688	—	49,696	162
	岡山	3	14,969	14,955	17	11,527	—	14,955	—	71,425	—
	鳥取	1,224	1,201	728	1,697	466	7	725	—	30,483	—
	島根	345	5,754	4,441	1,658	3,432	84	4,441	—	46,141	127
	愛媛	6	2,092	1,587	511	233	371	1,587	—	72,130	788
	計	2,072	44,728	39,866	6,934	22,074	462	39,684	—	340,207	1,094
熊本	熊本	11,276	23,400	34,004	672	4,683	202	33,767	—	73,425	—
	岡山	1,193	12,115	12,267	1,041	286	614	10,119	—	97,979	—
	分	61	5,576	5,469	168	106	71	5,432	—	65,683	2
	崎	266	12,299	12,451	114	6,916	45	12,450	—	57,753	—
	賀	18	5,891	5,594	315	4,755	302	5,040	—	39,565	—
	長崎	2,169	9,109	6,932	4,346	48	1	6,932	—	88,502	—
	鹿兒島	613	9,231	6,129	3,715	511	8	6,129	—	46,805	—
	宮崎	5,137	3,924	5,208	3,853	21	—	5,208	—	19,733	—
	沖繩										
	計	20,733	81,545	88,054	14,224	17,326	1,243	85,067	—	489,445	2
總計		104,327	588,443	563,071	129,699	259,295	12,696	492,273	25,698	3,038,173	16,705

12. 土地取扱筆數表 其二 16, 合計

大正十四年

税務監督局名	府県名	前年越高	收受	處分濟	處分未濟	臨檢	臨檢未濟	市町村へ通知	登記所へ通知	土地臺帳謄本下付	土地證明下付
東京	東京	1,588	180,325	176,197	5,716	6,258	554	164,331	2,820	92,793	12
	神奈川	6,057	183,642	181,769	7,930	17,379	1,743	174,078	—	62,514	252
	埼玉	54,186	243,113	241,512	55,787	37,745	1,953	212,816	—	48,446	—
	千葉	22,731	249,728	257,221	15,238	15,181	8,254	244,836	—	97,438	—
	山梨	5,465	173,408	165,826	13,047	25,646	3,309	164,783	—	67,226	—
	栃木	7,609	141,994	141,161	8,442	10,905	1,244	129,248	—	69,175	—
	茨城	4,842	255,821	242,007	18,656	31,487	15,988	234,555	—	90,967	—
	群馬	4,057	164,697	162,173	6,581	23,541	2,610	157,200	32	58,797	—
	計	106,535	1,592,728	1,567,866	131,397	168,142	35,655	1,481,847	2,852	587,356	264
大阪	大阪	7,799	164,641	166,045	6,395	20,440	3,965	161,534	6,897	64,300	7
	京都	10,734	165,804	167,762	8,776	14,579	1,019	164,546	—	51,862	1
	兵庫	15,094	310,200	313,088	12,206	30,180	4,428	303,840	—	88,696	3
	奈良	5,842	120,082	118,178	7,746	5,325	671	118,178	—	38,796	—
	和歌山	11,040	110,311	110,052	11,299	6,441	4,190	110,052	—	35,620	—
	滋賀	10,505	128,007	132,251	6,261	7,469	1,128	123,471	—	34,482	—
	福井	21,552	140,858	132,780	29,630	7,963	3,591	130,216	745	37,214	43
	石川	31,536	242,616	239,880	34,272	10,969	1,393	228,827	—	66,337	24
	富山	58,110	246,271	247,411	56,970	15,071	6,656	240,812	—	57,953	—
	香川	838	114,901	113,151	2,588	4,361	2,938	113,092	1,447	37,002	643
	徳島	1,409	108,306	107,816	1,899	6,514	703	107,353	—	30,004	1
	高知	5,877	227,554	224,789	8,642	18,397	1,221	222,873	—	44,513	223
	計	180,336	2,079,551	2,073,203	186,684	147,709	31,903	2,024,794	9,089	586,779	945
札幌	北海道	54,558	259,897	258,531	55,924	64,953	2,324	256,242	5,538	120,050	7,423
仙臺	宮城	11,852	177,465	183,020	6,297	24,422	2,107	179,036	—	40,247	—
	岩手	7,383	135,776	133,498	9,661	8,822	3,755	129,964	19	39,277	—
	福島	21,756	396,206	396,595	21,457	28,469	13,337	350,322	—	91,039	—
	秋田	26,935	226,875	240,525	13,285	29,441	3,230	222,161	49	40,283	—
	青森	6,734	100,085	100,784	6,035	4,738	676	95,013	—	26,391	—
	山形	19,676	174,510	176,296	17,290	11,893	1,791	164,600	306	55,136	—
	計	93,736	1,210,917	1,230,628	74,025	107,785	24,896	1,141,096	374	292,373	—
名古屋	愛知	12,458	451,746	438,484	25,720	82,714	7,387	422,879	—	139,385	3,641
	静岡	17,453	313,926	318,469	12,910	39,625	4,984	293,023	7,384	92,431	2,811
	三重	72,965	210,866	211,933	71,898	10,048	32,172	203,531	390	53,152	1
	岐阜	36,097	313,263	340,578	8,782	19,106	1,321	316,453	—	68,716	516
	長野	55,288	304,489	285,049	74,728	22,955	3,945	284,143	—	152,358	8
	新潟	10,211	535,220	508,296	37,135	42,604	20,202	488,583	71	115,921	—
	計	204,472	2,129,510	2,102,809	231,173	217,052	70,011	2,008,612	7,845	621,963	6,977
廣島	廣島	12,855	300,700	298,977	14,578	18,058	2,822	298,795	—	70,332	17
	山口	20,193	228,939	237,130	12,002	13,994	2,700	237,130	—	49,696	162
	岡山	11,761	294,224	298,198	7,787	19,778	1,659	298,198	—	71,425	—
	鳥取	14,678	103,481	106,104	12,055	5,418	1,381	106,104	—	30,483	—
	島根	15,041	174,196	174,737	14,500	8,408	5,418	174,734	—	46,141	127
	愛媛	15,249	237,017	235,685	16,581	8,647	6,313	235,685	—	72,130	788
	計	89,777	1,338,557	1,350,831	77,503	74,303	20,293	1,350,646	—	340,207	1,094
熊本	熊本	37,757	294,025	309,856	21,926	15,135	2,673	307,826	—	73,425	—
	岡山	9,671	298,297	295,973	11,995	4,844	2,602	292,343	—	97,979	—
	分	5,875	218,160	217,568	6,467	3,766	1,330	216,542	—	65,683	2
	崎	13,158	209,813	214,377	8,594	8,700	1,723	213,361	—	57,753	—
	賀	11,151	149,573	149,664	11,060	5,966	2,829	147,459	—	39,565	—
	長崎	34,314	302,875	304,167	33,022	6,398	7,927	282,920	—	88,502	—
	鹿兒島	16,897	198,863	184,699	31,061	7,412	2,942	179,404	—	46,805	—
	宮崎	8,017	62,874	60,819	10,072	764	173	60,546	—	19,733	—
	沖繩										
	計	136,840	1,734,490	1,737,123	134,197	52,965	22,199	1,700,401	—	489,445	2
總計		866,254	10,345,640	10,320,991	890,903	832,909	207,281	9,963,638	25,698	3,038,173	16,705

13. 地價最高最低表 其一 田

大正十五年一月一日現在

稅務監督局名	府道縣名	最高 段金	最高 場所	最低 段金	最低 場所	總平均地價 段金
		円		円		円
東京	東京	69.175	南多摩郡稻城村大字大丸字六號	2.431	西多摩郡吉里村大字棚澤字椚渡	41.995
	神奈川	75.564	足柄上郡酒田村大字延澤字久保田	3.132	中郡北秦野村大字菩提字上新田	39.814
	埼玉	83.066	兒玉郡本庄町字梅澤	2.609	兒玉郡北泉村大字北堀字藥師堂	42.776
	千葉	69.033	安房郡東條村大字東字栗坪	3.786	市原郡八幡町大字五所字南居下	31.007
	山梨	96.714	中巨摩郡鏡中條村大字鏡中條字八幡	2.571	西山梨郡能泉村大字高成字荒川場	41.331
	栃木	78.676	下都賀郡栃木町大字沼和田字折木内	2.806	鹽谷郡栗山村大字土呂部字居平	29.161
	茨城	67.320	久慈郡太田町字根沼	1.475	北相馬郡管生村大字管生字小谷沼新田	31.557
	群馬	85.412	群馬郡片岡村大字乘附字一丁田	3.333	邑樂郡西谷田村大字離字藁沼	39.255
	全管	96.714	山梨縣中巨摩郡鏡中條村大字鏡中條字八幡	1.475	茨城縣北相馬郡管生村大字管生字小谷沼新田	34.675
大阪	大阪	89.727	三島郡吹田町字寄町	1.700	大阪市東淀川區新高町字洲崎	51.474
	京都	179.308	京都市下京區中堂町南町	0.140	宇治郡醍醐村大字石田字西ノ坪	37.926
	兵庫	104.744	津名郡安乎村大字平安字松ケ本	0.915	宍栗郡奥谷村大字鹿伏字小森	42.488
	奈良	90.810	生駒郡郡山町大字柳字誓願寺	1.282	宇陀郡曾爾村大字葛字小屋谷	47.618
	和歌山	94.043	伊都郡學野村大字戀野字圓津庵	0.514	東牟婁郡七川村大字井ノ谷字谷	42.836
	滋賀	113.566	蒲生郡金田村大字淺小井字狐田	0.517	高島郡朽木村大字中牧字中谷原	46.022
	福井	89.963	南條郡南日野村大字上平吹三十二號アザ	0.556	大野郡五箇村大字土打波一號上羽地	37.192
	石川	100.500	鹿島郡西港村字津向字八號	0.400	珠洲郡本郎村字國重	37.092
	富山	153.429	婦負郡千里村大字大坪森田字前山	0.048	東礪波郡上平村大字桂字開津	35.690
	岡山	109.574	仲多度郡筆岡村大字弘田字高熊	0.578	仲多度郡白方村大字奥白方字箕手	44.979
	鳥取	89.930	那賀郡羽ノ浦町大字中庄字ヒタクボ	0.250	阿波郡林村字赤坂	41.359
	島根	103.202	長岡郡大篠村大字大幡字寺分	0.517	高岡郡川内村大字波川字アカハゲ	37.243
	全管	179.308	京都府京都市下京區中堂町南町	0.049	富山縣東礪波郡上平村大字桂字開津	41.637
札幌	北海道	29.546	渡島國龜田郡大野村大字大野古七重道南	2.300	膽振國有珠郡伊達町大字東紋鰈村	10.982
仙臺	宮城	55.773	名取郡生出村大字茂庭字人來田東	0.480	栗原郡玉澤村大字太澤字太田小堰水下	20.174
	岩手	57.300	岩手郡中野村大字門第六地割字田島堤	1.259	膽澤郡若柳村大字若柳字蜂谷	23.598
	福島	68.047	安達郡和木澤村大字高木字辻	0.428	岩瀨郡湯本村大字羽鳥字山崎	28.273
	秋田	64.722	南秋田郡潟西村大字野石字屋敷前	1.333	仙北郡横澤村大字國見字豐島	22.010
	青森	48.833	南津輕郡尾崎村大字新家字平野	0.386	下北郡大湊村大字城ケ澤字堺町	22.208
	山形	81.000	南村山郡濕山村大字平清水字松山	0.386	北村山郡尾花澤町大字二藤袋字浦山	28.165
	全管	81.000	山形縣南村山郡濕山村大字平清水字松山	0.386	青森縣下北郡大湊村大字城ケ澤字堺町	24.227
名古屋	愛知	99.107	海部郡佐屋村大字內佐屋字松原	0.808	碧海郡矢作町大字北野字押廻シ	42.310
	岡重	94.749	鹽東郡小泉村大字富澤字久保田	1.752	庵原郡興津村大字興津字實ノ窪	39.964
	三重	98.598	阿山郡新居村大字西山字井角垣內	1.280	員辨郡十社村大字京ケ野新田字留尻	42.611
	岐阜	80.206	土岐郡土岐村大字森本	0.424	稻葉郡黒野村大字今川字蛭田	35.111
	長野	105.871	下伊那郡下川路村字濁田	0.270	諏訪郡湊村字滿田	31.416
	新潟	69.000	西蒲原郡峰岡村大字竹野町字前田	0.540	南蒲原郡本成寺村大字本成寺字法光院	30.713
	全管	105.871	長野縣下伊那郡下川路村字濁田	0.270	長野縣諏訪郡湊村字滿田	35.983
廣島	廣島	108.873	蘆品郡國府村大字府川字八反田	0.238	安藝郡中山村字小池	37.059
	山口	471.400	吉敷郡山口町大字上字野令字中井手	0.021	厚狹郡小野田町字長尾開作	25.070
	岡山	95.908	苫田郡大野村大字和田字光善寺	0.750	吉備郡龜井田村大字陶字大藏田	40.721
	鳥取	65.487	八頭郡大御門村大字大門字向深田	0.905	東伯郡竹田村大字木地山字栗租谷	34.535
	島根	104.250	美濃郡益田町大字下山手後	0.875	飯石郡頓原村大字花栗字茂ケ谷川向上	33.128
	愛媛	128.940	越智郡龜岡村大字佐方字霜ノ下	0.143	越智郡鴨部村大字高野字町谷井手下	36.386
	全管	471.400	山口縣吉敷郡山口町大字上字野令字中井手	0.021	山口縣厚狹郡小野田町字長尾開作	34.491
熊本	熊本	108.455	上益城郡甲佐町大字豐內字中園	0.202	阿蘇郡中通村字鞍掛	35.760
	福岡	89.518	築上郡東吉富村大字廣津字市ノ坪	0.513	八女郡木屋村大字木屋字日平	36.923
	大分	105.633	宇佐郡龍館村大字上田船字龜甲	0.435	下毛郡東城井村大字曾木字井ノ子	32.619
	長崎	83.735	東彼杵郡川棚村中組郷字宮前	2.540	北松浦郡世知原村大字太田免字立花	31.719
	佐賀	109.752	東松浦郡久里村大字双水字宮ノ前	1.625	東松浦郡有浦村大字小賀倉字牟田	42.736
	鹿兒島	115.351	日置郡田布施村大字大野字三反	0.122	肝屬郡大根占村大字馬場字長谷川ノ上	23.962
	宮崎	108.513	北諸縣郡高城村大字穗滿坊字鳥井前	0.450	兒湯郡富田村大字下富田字福良川原	25.641
	沖繩	35.000	國頭郡羽地村字川上	1.500	國頭郡東村字宮城	13.038
	全管	115.351	鹿兒島縣日置郡田布施村大字大野字三反	0.122	鹿兒島縣肝屬郡大根占村大字馬場字長谷川ノ上	33.194
總括		471.400	山口縣吉敷郡山口町大字上字野令字中井手	0.021	山口縣厚狹郡小野田町字長尾開作	34.237

13. 地價最高最低表 其二 畑

大正十五年一月一日現在

稅務監督局名	府道縣名	最高 段金	最高 場所	最低 段金	最低 場所	總平均地價 段金
		円		円		円
東京	東京	25.903	南多摩郡鶴川村大字三輪字一號	0.700	西多摩郡檜原村字三都鄉	11.437
	神奈川	27.270	高座郡茅ケ崎町大字圓藏字下ケ町	0.480	足柄上郡清水村大字谷ケ字鳥手山	11.604
	埼玉	34.703	大里郡熊谷町大字熊谷字わ割リ	0.397	秩父郡大濱村大字三峯字女夫岩	12.394
	千葉	25.267	安房郡九重村大字大井字大溝	0.968	千葉市大字黒砂字臼井道	48.833
	山梨	117.214	中巨摩郡玉幡村大字西八幡字法印前村	0.019	西八代郡榮村大字井出字山伏澤	11.017
	栃木	30.037	下都賀郡吹上村大字千塚字久保	1.143	鹽谷郡栗山村大字土呂部字筑積	9.314
	茨城	23.489	筑波郡小田村大字小田字茶園	0.571	北相馬郡布川町字上柳宿	8.169
	群馬	33.766	碓氷郡松井田町大字松井田字堀ノ內	1.241	利根郡赤城根村大字小松字ツツト入	11.341
	全管	117.214	山梨縣中巨摩郡玉幡村大字西八幡字法印前村	0.019	山梨縣西八代郡榮村大字井出字山伏澤	10.250
大阪	大阪	68.520	泉南郡北信達村大字牧野字池下	0.227	大阪市西成區玉出町字岸山	21.190
	京都	302.526	宇治郡醍醐村大字醍醐字新町裏	0.200	熊野郡久美谷村大字口馬地字シノヤ山	14.739
	兵庫	71.571	有馬郡三輪村大字三輪字草場	0.127	佐用郡石井村奥海字ルヨウガノ道	12.051
	奈良	98.834	北葛城郡忍孔村大字今里字垣內口	0.782	山邊郡朝和村大字中山字觀音堂西	18.971
	和歌山	76.712	伊都郡橋本町大字東家字畑ケ田	0.150	東牟婁郡七川村大字成川字保場谷	15.610
	滋賀	82.500	犬山郡鹽山村大字安食中字高原	0.074	伊香郡丹生村大字奥川並字峠	22.429
	福井	64.500	足羽郡社村大字小山谷十九字能場	0.004	大野郡五箇村大字上打波九十六號字石掛	10.378
	石川	73.065	石川郡戸板村大字長田	0.014	石川郡內川村字堂	6.796
	富山	123.000	西礪波郡福光町字西町	0.017	東礪波郡上平村大字桂字大沼	5.487
	岡山	94.552	大川郡衆水村大字西村字下所	0.387	香川郡安原上西村字濱名屋敷	12.513
	鳥取	72.967	板野郡藍岡村大字奥野字山畑	0.052	美馬郡東祖谷山村字宮生	12.756
	島根	51.661	香美郡山田町字東臼井	0.010	土佐郡大川村大字下小南川字ナガヤブ	2.572
	全管	302.526	京都府宇治郡醍醐村大字醍醐字新町裏	0.004	福井縣大野郡五箇村大字上打波九十六號字石掛	9.752
札幌	北海道	45.000	天鹽國增毛町大字增毛村	0.300	渡島國松前郡福山町大字馬形上町字狐澤	3.639
仙臺	宮城	58.125	柴田郡槻木町大字上川名字大坂	0.589	志田郡三本木町大字蒜袋字長堰	8.401
	岩手	25.400	盛岡市大字仁王第五地割字新築地	0.236	下閉伊郡千徳村大字花原市第一地割字畑ノ下	5.476
	福島	41.891	信夫郡瀨上町大字宮代字町裏	0.185	大沼郡野尻村大字下中津川字上村山	10.167
	秋田	27.884	山本郡能代港町大字能代町字墨上	0.455	平鹿郡山內村大字大澤字沼山入口	6.419
	青森	31.174	東津輕郡造道村大字駒込字月見野	0.286	東津輕郡槻內村大字雲谷字梨野木	4.620
	山形	51.461	東村山郡大曾根村大字常明寺字石打端	0.044	北村山郡富本村大字湯野澤字柳澤	9.292
	全管	58.125	宮城縣柴田郡槻木町大字上川名字大坂	0.044	山形縣北村山郡富本村大字湯野澤字柳澤	7.443
名古屋	愛知	64.310	丹羽郡岩倉町大字岩倉字小新田	0.115	額田郡男川村大字丸山字清水	15.607
	岡重	70.777	富士郡加島村大字上橫割字淵堀西添	0.310	庵原郡庵原村大字吉原字大杉	9.906
	三重	70.099	桑名郡益生村大字江場字神戶	0.400	南牟婁郡飛鳥村大字野口字日裏	16.869
	岐阜	70.714	大垣市大字南寺內字道上	0.028	本巢郡根尾村大字越波字下河內東方	10.023
	長野	76.316	諏訪郡四賀村字山崎下	0.099	下伊那郡上村字筒井	9.801
	新潟	69.547	南魚沼郡中ノ島村大字大里字中川	0.040	刈羽郡北條村大字本條字小坂川原	7.559
	全管	76.316	長野縣諏訪郡四賀村字山崎下	0.028	岐阜縣本巢郡根尾村大字越波字下河內東方	10.876
廣島	廣島	79.500	蘆品郡岩谷村大字日崎字鳥羽	0.500	比婆郡下高野山村大字上里原本地山	15.033
	山口	87.750	都濃郡福川町字濱田	0.009	都濃郡鹿野村大字大潮字神津比	3.391
	岡山	79.800	上道郡富山村大字海吉字池田	0.129	苫田郡阿波村字御堂ノ後畔	14.299
	鳥取	58.867	東伯郡中北條村大字江北字下河原	0.239	氣高郡小鷲河村大字鷲峯字遠谷	10.861
	島根	65.000	八束郡宍道村大字宍道字小宮田	0.075	通屋郡水上村大字福原字吉廻	8.456
	愛媛	95.446	越智郡大井村大字九王字橋ノ元	0.040	新居郡加茂村大字藤石山字日裏	8.045
	全管	95.446	愛媛縣越智郡大井村大字九王字橋ノ元	0.009	山口縣都濃郡鹿野村大字大潮字神津比	9.795
熊本	熊本	68.634	熊本市二本木町字大明神	0.100	球磨郡五木村字平澤津	7.702
	福岡	48.661	八女郡八幡村大字新庄字ハスヲ	0.196	八女郡矢部村大字矢部字參地	7.837
	大分	50.830	宇佐郡和間村大字佐々禮字池端	0.050	日田郡小野村字日燒	8.934
	長崎	45.257	北松浦郡平戶町大字平戶字田助浦免	0.328	南松浦郡富江町字繁敷鄉	8.032
	佐賀	85.653	佐賀郡北川副村大字木原字三本谷	0.875	東松浦郡入野村大字寺浦字中道	12.126
	鹿兒島	49.734	揖宿郡山川村大字福元字鶴畑	0.100	肝屬郡鹿野町大字高須字尾迫	4.238
	宮崎	37.485	北諸縣郡高城村大字穗滿坊字桑木丸	0.128	東諸縣郡穩佐村大字小山田字天正司	4.441
	沖繩	38.000	那覇市松山町一丁目	0.414	島尻郡具志川村字鳥島	11.820
	全管	85.653	佐賀縣佐賀郡北川副村大字木原字三本谷	0.050	大分縣日田郡小野村字日燒	7.038
總括		302.526	京都府宇治郡醍醐村大字醍醐字新町裏	0.004	福井縣大野郡五箇村大字上打波九十六號字石掛	8.360

13. 地價最高最低表 其三 宅地

大正十五年一月一日現在

稅務監督局名	道府縣名	最高 段金	最高 場所	最低 段金	最低 場所	總地價平均段金
		円		円		円
東京	東京	36,000.000	東京市日本橋區通一丁目	15.000	西多摩郡檜原村字人里	763.948
	神奈川	34,500.000	横濱市伊勢佐木町一丁目	12.000	中郡東秦野村大字寺山字下カマヨロヘシ	290.411
	埼玉	4,200.000	川越市大字川越字志義町	12.000	秩父郡大濱村大字中津川字澤シモ	98.892
	葉	3,450.000	千葉市大字千葉字本町三丁目	14.400	安房郡平群村大字荒川字湯田	89.177
	梨	5,400.000	甲府市柳町	12.000	東山梨郡神金村大字市ノ瀬字高橋	124.449
	木	4,950.000	宇都宮市馬場町字大町	12.000	塩谷郡栗山村大字野間字大川筑	94.865
	城	2,550.009	水戸市大字上市字泉町	12.000	鹿島郡夏海村大字荒地字濱砂地	82.821
	馬	4,950.023	前橋市連雀町	15.000	利根郡赤城根村大字利根字馬板	111.891
	全管	36,000.000	東京府東京市日本橋區通一丁目	12.000	茨城縣鹿島郡夏海村大字荒地字濱砂地	210.132
大阪	大阪	31,924.756	大阪市南區西橋町	27.000	泉北郡横山村大字横尾山字中院内	763.824
	京都	25,200.000	京都市下京區元六組中ノ町	0.778	加佐郡朝來村大字長内字乳岩	315.427
	兵庫	27,300.000	神戸市海岸通一丁目	1.899	三原郡倭川村大字掃守字愛宕山	326.309
	奈良	3,900.000	奈良市橋本町	3.000	吉野郡十津川村大字大谷字半谷	128.281
	和歌山	6,000.000	和歌山市本町一丁目	6.000	有田郡八幡村大字上湯川字近井續	157.663
	滋賀	3,600.000	大津市柳町	2.333	伊香郡丹生村大字上丹生字野神	136.792
	福井	5,700.000	福井市佐久良下町	1.236	遠敷郡内外海村大字鳴八十二號字不動	143.710
	石川	8,400.000	金澤市下近江町	2.333	鹿島郡熊木村大字谷内字イ	159.441
	富	4,800.000	富山市中町	0.182	西礪波郡太美山村大字重安字上野島	130.899
	香	6,000.000	高松市丸龜町	21.000	大川郡相生村大字吉田字源藏	145.953
	德島	6,600.000	德島市東新町字東新町	6.000	那賀郡澤谷村大字岩倉字地藏本	137.399
	高知	6,900.000	高知市種崎町字播磨屋橋本西側	12.000	土佐郡大川村大字朝谷字モミノ木	138.293
	全管	31,924.756	大阪府大阪市南區西橋町	0.182	富山縣西礪波郡太美山村大字重安字上野島	272.584
札幌	北海道	12,450.000	後志國小樽市字南濱町三丁目	3.000	北見國斜里郡斜里村大字斜里村字アカカミ	191.997
仙臺	宮城	6,600.000	仙臺市大町四丁目	12.000	玉造郡鬼首村上岩入	89.212
	岩手	3,450.000	盛岡市大字志家第六地割字紺屋町	3.327	西磐井郡山目村大字山目字川原田	60.615
	福島	4,200.000	福島市大字福島字本町	5.903	南會津郡檜枝岐村字黒岩山	95.488
	秋田	4,649.927	秋田市上肴町	3.000	仙北郡田澤村大字田澤字寶泉合	78.662
	青森	2,250.000	青森市大字大町	6.000	下北郡東通村大字猿ヶ森字尻勞道	75.108
	山形	3,510.548	山形市大字七日町字七日町	8.959	最上郡角川村字與五屋敷	10.419
	全管	6,600.000	宮城縣仙臺市大町四丁目	3.000	秋田縣仙北郡田澤村大字田澤字寶泉合	84.190
名古屋	愛知	21,749.971	名古屋市西區玉屋町四丁目	17.647	東加茂郡賀茂村大字御内藏建字棚平	221.858
	靜岡	6,600.000	靜岡市吳服町三丁目	15.000	周知郡氣多村大字小俣京丸字東	134.376
	三重	4,500.000	四日市市大字四日市字新築	21.000	南牟婁郡上川村大字花井字平山	157.360
	岐阜	3,600.000	岐阜市字今小町	6.000	吉城郡坂下坪大字萬波字大坂谷	130.476
	長野	5,100.000	長野市大字長野字大門町	4.689	北佐久郡御代田村字山王	116.816
	新潟	6,000.000	新潟市大字本町通り字七番町	15.000	東蒲原郡豐實村大字實川字村中	112.430
	全管	21,749.971	愛知縣名古屋市西區玉屋町四丁目	4.689	長野縣北佐久郡御代田村字山王	149.192
廣島	廣島	12,000.000	廣島市中島本町	9.000	高田郡横田村字黄番谷	206.539
	山口	12,900.000	下關市大字西細江町字西細江町	0.529	阿武郡六島村大字相島字右前	85.809
	岡山	9,600.000	岡山市西大寺町	3.000	小田郡堺村大字黒木字百町	148.271
	鳥取	3,300.000	西伯郡米子町字法勝寺町	12.000	日野郡多里村大字上萩山字向鑓庄	112.284
	島根	4,800.000	松江市大字白潟本町	9.000	知夫郡伊夫村字松尾	93.298
	愛媛	5,250.000	松山市大字港町三丁目字港町三丁目	5.182	伊豫郡中山村大字出淵字坪井	129.777
	全管	12,900.900	山口縣下關市大字西細江町字西細江町	0.529	山口縣阿武郡六島村大字谷島字右前	134.556
熊本	熊本	8,700.000	熊本市中唐人町	2.937	八代郡久連子村字日添	116.005
	福岡	10,200.000	福岡市麹屋町	6.396	八女郡邊春村大字上邊春字大浦	146.220
	大分	3,900.000	下毛郡中津町字新博多町	10.500	宇佐郡津房村大字萱籠字須崎	89.003
	長崎	12,900.000	長崎市常盤町	12.000	壹岐郡渡良村大字大島字大泊	174.038
	佐賀	3,149.988	佐賀市吳服町	12.000	西松浦郡東山代村大字川内野字山ノ寺	128.606
	鹿兒島	6,600.000	鹿兒島市中町	6.000	大島郡十島村惡石島字可平	69.105
	宮崎	1,650.000	宮崎市大字上別府字上地	9.000	南那珂郡北鄉村大字北河內字山獄	64.911
	沖繩	1,650.000	那覇市西本町五丁目	6.000	島尻郡具志川村字島島	47.738
	全管	12,900.000	長崎縣長崎市常盤町	2.937	熊本縣八代郡久連子村字日添	107.021
總括		36,000.000	東京府東京市日本橋區通一丁目	0.182	富山縣西礪波郡太美山村大字重安字上野島	169.318

13. 地價最高最低表 其四 鹽田

大正十五年一月一日現在

稅務監督局名	道府縣名	最高 段金	最高 場所	最低 段金	最低 場所	總地價平均段金
		円		円		円
東京	東京	—	—	—	—	—
	神奈川	20.022	横濱市西平沼町	12.987	久良岐郡金澤村大字泥亀字平潟	13.203
	埼玉	—	—	—	—	—
	千葉	13.001	東葛飾郡行德町大字二俣字元濱	4.001	安房郡豐山町大字龍島字蟹田	11.915
	山	—	—	—	—	—
	栃木	—	—	—	—	—
	茨城	—	—	—	—	—
	群馬	—	—	—	—	—
	全管	20.022	神奈川縣横濱市西平沼町	4.001	千葉縣安房郡豐山町大字龍島字蟹田	12.855
大阪	大阪	—	—	—	—	—
	京都	—	—	—	—	—
	兵庫	87.713	赤穗郡赤穗町大字加里屋字南	5.927	印南郡的形村大字的形字奥濱	44.522
	奈良	—	—	—	—	—
	和歌山	19.482	海草郡黒江町大字船尾字中濱	17.554	海草郡和歌浦町字外ノ濱	17.871
	滋賀	—	—	—	—	—
	福井	9.136	三方郡山東村大字管濱一一〇號字文所	2.566	坂井郡北潟村大字城二十五號字長塚	4.040
	山口	24.088	珠洲郡寶立村字鵜島	5.275	鳳至郡穴水町志ヶ浦	10.314
	香	—	—	—	—	—
	德島	74.284	三豐郡詫間村大字詫間字松ノ下	1.993	小豆郡草壁町大字片城字內濱	36.010
	高知	73.882	板野郡鳴村大字高島字中島	10.000	名東郡神洲村大字末廣新田字濱	44.980
	全管	2.311	幡多郡入野村字月見濱	0.200	香美郡前濱村字魚場	1.364
		87.713	兵庫縣赤穗郡赤穗町大字加里屋字南	0.200	高知縣香美郡前濱村字魚場	38.787
札幌	北海道	—	—	—	—	—
仙臺	宮城	48.949	牡鹿郡渡波町大字根岸字沖六勺	3.000	亘理郡荒濱村字東木倉	35.573
	岩手	17.197	氣仙郡越喜來村字浪板	4.404	九戸郡侍濱村大字北侍濱第六地割	8.655
	福島	61.800	南會津郡伊北村大字鹽澤字鹽澤	3.984	相馬郡磯部村大字浦庭字前釜	7.962
	秋田	10.382	南秋田郡潟西村大字野石字大場澤下	10.382	南秋田郡潟西村大字野石字大場澤下	10.000
	青森	—	—	—	—	—
	山形	—	—	—	—	—
	全管	61.800	福島縣南會津郡伊北村大字鹽澤字鹽澤	3.000	宮城縣亘理郡荒濱村字東木倉	34.054
名古屋	愛知	32.776	幡豆郡吉田町大字吉田字東中濱	0.403	寶飯郡蒲郡町大字府相字堤田	9.983
	靜岡	19.003	盤田郡福島村大字福田字村前	0.108	志太郡東益津村大字小濱字平	13.833
	三重	—	—	—	—	—
	岐阜	—	—	—	—	—
	長野	—	—	—	—	—
	新潟	9.128	中頸城郡潟町村大字濟柿濱字砂濱	0.100	中頸城郡潟町村大字行濱字波上	2.006
	全管	32.776	愛知縣幡豆郡吉田町大字吉田字東中濱	0.100	新潟縣中頸城郡潟町村大字行野濱字波上	8.670
廣島	廣島	67.013	沼隈郡松永町字神島樹屋濱	19.904	御調郡三庄町字向濱	42.910
	山口	44.214	佐波郡中關村大字濱方字鵜濱	2.034	都濃郡末武南村大字平田字東潮	22.216
	岡山	72.271	淺口郡寄島町字中新開	16.000	兒島郡山田村大字沼字濱野內	44.663
	鳥取	—	—	—	—	—
	島根	—	—	—	—	—
	愛媛	61.959	越智郡津倉村大字本庄字前堀	1.549	新居郡垣生村字前濱	39.879
	全管	72.271	岡山縣淺口郡寄島町字中新開	1.549	愛媛縣新居郡垣生村字前濱	34.371
熊本	熊本	11.000	葦北郡水俣町大字濱字外濱	3.583	天草郡志柿村字鄉內	4.000
	福岡	23.419	宗像郡勝浦村字五軒濱	1.500	企救郡曾根村大字曾根字濱	5.503
	大分	21.114	東國東郡姫島村字松原	1.657	下毛郡櫻州村大字鷗島字大新開	9.403
	長崎	8.000	北高來郡戸石村大字里名字毛屋下	4.046	西彼杵郡雪浦村字上鄉	6.963
	佐賀	27.000	西松浦郡牧島村大字瀨戸字瀨戸濱	26.700	西松浦郡牧島村大字瀨戸字長仙坊	28.667
	鹿兒島	44.000	鹿兒島市下荒田町	2.495	熊毛郡南種子村大字平山字根一山	29.672
	宮崎	24.000	宮崎郡廣瀨村大字下田島字田口ノ二	7.000	宮崎郡木花村大字熊野字島山	10.093
	沖繩	12.500	那覇市松山町二丁目	0.502	島尻郡佐敷村字佐敷鹿久原	6.550
	全管	44.000	鹿兒島縣鹿兒島市下荒田町	0.502	沖繩縣島尻郡佐敷村字佐敷鹿久原	10.341
總括		87.713	兵庫縣赤穗郡赤穗町大字加里屋字南	0.100	新潟縣中頸城郡潟町村大字行野濱字波上	32.254

13. 地價最高最低表 其五 鑛泉地

大正十五年一月一日現在

稅務監督局名	道府縣名	最高 段金	最高 場所	最低 段金	最低 場所	總地價平均段金
		円		円		円
東京	東京	30,000.000	西多摩郡小河內村大字原字湯ノ內	1,200.000	西多摩郡增戶村大字網代字湯場澤	6,400.000
	神奈川	240,000.000	足柄下郡湯本村大字湯本字湯場	1,125.000	足柄下郡溫泉村大字底倉字北畑	11,690.730
	埼玉	—	—	—	—	—
	千葉	—	—	—	—	—
	山梨	23,427.000	西山梨郡大宮村大字湯宇丸山	227.182	東山梨郡平等村大字上岩下字湯端	10,902.192
	栃木	1,800.000	鹽谷郡鹽原町大字下鹽原字門前	450.000	鹽谷郡鹽原町大字下鹽原字福渡戶	965.780
	茨城	999.000	多賀郡關南村大字神岡下字湯前	87.000	多賀郡豐浦町大字砂澤字尻ノ作	852.465
	群馬	29,072.000	群馬郡伊香保町大字伊香保字甲湯元	51.000	北甘樂郡小坂村大字中小坂字春日田	1,760.300
	全管	240,000.000	神奈川縣足柄下郡湯本村大字湯本字湯場	51.000	群馬縣北甘樂郡小坂村大字中小坂字春日田	3,926.010
大阪	大阪	10,000.000	泉北郡橫山村大字福瀨字太尾	10,000.000	泉北郡橫山村大字福瀨字太尾	10,000.000
	京都	—	—	—	—	—
	兵庫	26,356.250	城崎郡城崎町大字湯島字北上ノ町	2,250.000	神戶市平野湊山町	12,693.220
	奈良	33.000	吉野郡大淀町大字馬佐字オクデ	33.000	吉野郡大淀町大字馬佐字オクデ	33.000
	和歌山	120,000.000	日高郡龍神村大字龍神字湯ノ平	62.000	東牟婁郡田原村大字佐部字湯ノ奧谷	6,426.094
	滋賀	—	—	—	—	—
	福井	17,580.000	阪井郡蘆原村大字舟津三十八號字事神	1,020.000	足羽郡麻生津村大字角原二十三號字楷見	10,610.526
	石川	426,132.000	江沼郡山代町大字山代字十八號	390.000	鳳至郡南北村字波志借又字	12,273.909
	富山	19,191.000	西礪波郡五位山村大字西明寺字口山	418.400	婦負郡室牧村大字下ノ名字池端	4,908.738
	香川	3,501.000	香川郡鹽江村大字安原上東字篩谷	3,501.000	香川郡鹽江村大字安原上東字篩谷	3,501.000
	德島	—	—	—	—	—
	高知	—	—	—	—	—
	全管	426,132.000	石川縣江沼郡山代町大字山代字十八號	33.000	奈良縣吉野郡大淀町大字馬佐字オクデ	9,550.692
札幌	北海道	7,275.000	渡島國龜田郡湯ノ川村大字下湯川村字鮫川	350.000	石狩國札幌郡豐平町大字平岸村字定山溪	5,071.053
仙臺	宮城	100,329.000	柴田郡川崎村大字前川字青根	499.800	柴田郡川崎村大字小野字湯田	4,120.619
	岩手	9,342.000	稗貫郡湯本村大字臺第一地割	174.000	稗貫郡湯本村大字臺第一地割	903.797
	福島	37,500.000	雙葉郡廣野村大字折木字南澤	150.000	大沼郡本名村字上ノ坪	2,881.217
	秋田	4,830.000	鹿角郡宮川村大字宮麓字湯端	590.800	雄勝郡皆瀨村大字畑等字湯元	793.708
	青森	12,665.000	上北郡野邊地町大字馬門字湯澤	26.471	南津輕郡山形村大字沖浦字沖浦村下	450.588
	山形	7,261.000	東置賜郡赤湯町大字赤湯字本町二	55.875	南村山郡堀田村大字高湯字川原	1,853.635
	全管	100,329.000	宮城縣柴田郡川崎村大字前川字青根	26.471	青森縣南津輕郡山形村大字沖浦字沖浦村下	2,069.915
名古屋	愛知	—	—	—	—	—
	靜岡	41,709.000	田方郡熱海町大字熱海字濱町	216.000	賀茂郡稻生澤村大字蓮臺寺字山崎	2,842.589
	三重	2,625.000	度會郡瀧原村大字阿曾字片山	1,188.000	三重郡千種村大字千草字猫正谷	1,980.000
	岐阜	150.000	土岐郡釜戶村字吉原	3.000	吉城郡上寶村大字平場字巳奈田	7.818
	長野	10,800.000	下高井郡平隱村字澁	18.750	北佐久郡小諸町字上鹽川	1,905.783
	新潟	4,500.000	岩船郡瀨波町大字濱新田字青山	3.000	刈羽郡山橫澤村字松ノ木湯	444.087
	全管	41,709.000	靜岡縣田方郡熱海町大字熱海字濱町	3.000	岐阜縣吉城郡上寶村大字平場字巳奈田	988.568
廣島	廣島	40.000	甲奴郡矢野村大字矢野字湯川	20.000	佐伯郡上水內村大字多田字湯來	22.727
	山口	78,270.000	吉敷郡山口町大字下宇野令字湯田	4,000.000	豐浦郡殿居村大字荒木字湯尻	22,097.343
	岡山	3,185.600	勝田郡湯郷村大字湯郷字堀ノ內	399.968	苫田郡奧津村大字奧津字川湯	974.071
	鳥取	21,600.000	鳥取市吉方村	900.000	氣高郡正條村大字勝見字村屋敷	3,457.639
	島根	112,500.000	邇摩郡溫泉津町字湯原	399.750	能義郡飯梨村大字古川字川原	4,633.424
	愛媛	225,000.000	溫泉郡道後湯之町字湯月	112,500.000	溫泉郡道後湯之町字湯月	180,000.000
	全管	225,000.000	愛媛縣溫泉郡道後湯之町字湯月	20.000	廣島縣佐伯郡上水內村大字多田字湯來	3,811.733
熊本	熊本	45,000.000	球磨郡中原村大字林字湯本	225.000	蘆北郡日奈久町大字日奈久町東町	11,579.811
	福岡	3,000.000	八女郡水田村大字尾島字東古賀原	30.000	田川郡金川村大字夏吉字立岩	574.258
	大分	139,089.000	大分郡湯平村大字谷川字ホチノキ	0.485	玖珠郡飯田村大字湯坪字小松	4,808.738
	長崎	4,500.000	西彼杵郡長與村字高田鄉	501.000	壹岐郡鯨伏村大字立石西觸字白釘	522.727
	佐賀	8,000.250	杵島郡武雄町大字武雄字柄崎	999.900	佐賀郡南山村大字上熊川字湯原	3,678.845
	鹿兒島	7,200.000	伊佐郡菱刈村大字川北字湯ノ元	30.000	肝屬郡垂水町大字本城字瀧新地	582.410
	宮崎	4,500.000	西諸縣郡眞幸村大字浦字下水流	57.000	東諸縣郡穆佐村大字小山田字水正保	488.684
	沖繩	—	—	—	—	—
	全管	139,089.000	大分縣大分縣湯平村大字谷川字ホチノキ	0.485	大分縣玖珠郡飯田村大字湯坪字小松	3,655.595
總括		426,132.000	石川縣江沼郡山代町大字山代字十八號	0.485	大分縣玖珠郡飯田村大字湯坪字小松	3,387.090

13. 地價最高最低表 其六 池沼

大正十五年一月一日現在

稅務監督局名	道府縣名	最高 段金	最高 場所	最低 段金	最低 場所	總地價平均段金
		円		円		円
東京	東京	89.628	荏原郡目黑町大字三田字大島耕地	0.055	北多摩郡調布町大字上布田字河原	4.170
	神奈川	3.000	橫濱市南吉田町字南七ツ目	0.075	三浦郡田浦町大字浦鄉字苗割	0.198
	埼玉	3.000	北足立郡植水村大字島根字後	0.112	入間郡飯能町大字飯能元眞能寺字東調[illegible]	0.591
	千葉	2.497	東葛飾郡明村大字樋ノ口字大道通	0.045	印旛郡彌富村大字岩富字藏ノ後	0.298
	山梨	30.000	北巨摩郡鹽崎村大字宇津谷字瀧澤	0.075	北巨摩郡清里村大字樫山字大久保	1.263
	栃木	3.788	芳賀郡南高根澤村大字給部字屋敷添	0.009	下都賀郡部屋村大字帶刀字內谷	0.325
	茨城	10.000	結城郡豐田村大字豐田字蓮柄沼	0.017	鹿島郡若松村大字太田新田字賓山	0.455
	群馬	36.086	群馬郡元惣社村大字大友字村內	0.077	山田郡川內村大字山田字北ノ入	0.537
	全管	89.628	東京府荏原郡目黑町大字三田字大島耕地	0.009	栃木縣下都賀郡部屋村大字帶刀字內谷	0.623
大阪	大阪	91.444	三島郡大冠村大字下田部字下高繩手	0.102	豐能郡櫻井谷村大字野畑字千里山ノ谷	4.612
	京都	23.000	相樂郡中和東村大字別所字葭谷	0.176	久世郡小倉村大字安田字鵜飼田	0.763
	兵庫	69.500	神崎郡福崎町大字福崎字新東出口	0.019	武庫郡大庄村大字今北字南長兵衛新田	1.572
	奈良	61.000	吉野郡大淀町大字比曾字カシデ	0.222	磯城郡初瀨町大字初瀨字榎木谷	22.016
	和歌山	143.000	東牟婁郡新宮町字熊野	0.103	東牟婁郡北山村大字七色神田坪	4.028
	滋賀	180.000	大津市北町	0.100	野州郡中洲村大字吉川字里ノ內	1.140
	福井	18.947	大野郡上庄村大字佐開二號字天神堂	0.023	大野郡平泉寺村大字平泉寺	1.061
	石川	288.000	金澤市榮町	0.111	石川郡崎浦村字箱チ號	1.227
	富山	97.333	婦負郡倉垣村大字荒屋字春戶割	0.110	婦負郡仁步村大字下仁步字無地長峯	0.850
	香川	87.552	高松市宮脇町	0.185	綾歌郡陶村字庄屋	3.420
	德島	22.507	名東郡國分町大字中字市道	0.070	美馬郡西祖谷山村字榎	1.085
	高知	8.000	安藝郡伊尾木村大字伊尾木字洞ノ南	0.023	幡多郡宿毛町大字樺字小池	0.594
	全管	288.000	石川縣金澤市榮町	0.019	兵庫縣武庫郡大庄村大字今北字南長兵衛新田	1.611
札幌	北海道	2.000	石狩國札幌市北五條西十八丁目	0.080	石狩國石狩郡當別村字川下	0.529
仙臺	宮城	39.000	刈田郡大平村大字坂谷字西在家前	0.050	栗原郡藤里村大字大里字中水門前	0.673
	岩手	10.043	江刺郡玉里村字中樋茂井野	0.015	下閉伊郡岩泉町大字乙茂第二地割字大向	0.122
	福島	4.475	岩瀨郡須賀川町大字須賀川字並木西	0.067	岩瀨郡鏡石村大字成田字宮田	0.322
	秋田	7.720	平鹿郡栄村大字新藤柳田字大谷地	0.057	北秋田郡阿仁合町大字水無字大町	0.519
	青森	26.100	三戶郡地引村大字片岸字砂押	0.232	青森市大字浦町字野脇	0.637
	山形	4.998	西村山郡本道寺村大字月岡字下モ平	0.120	北村山郡東根町大字東根字和合	0.828
	全管	39.000	宮城縣刈田郡大平村大字坂谷字西在家前	0.015	岩手縣下閉伊郡岩泉町大字乙茂第二地割字大向	0.566
名古屋	愛知	52.500	額田郡本宿村大字本宿字寺山	0.049	知多郡內海町大字山海字岩清水	2.234
	靜岡	86.936	濱名郡入出村字白木	0.010	駿東郡浮島村大字井出字馬場	6.238
	三重	12.721	三重郡鹽濱村大字旭村溝西	0.019	南牟婁郡鵜殿村字大垣	1.618
	岐阜	31.140	養老郡上多度村大字三鄉字草場	0.010	郡上郡高鷲村大字西洞字蛭ケ野	1.919
	長野	90.000	長野市大字南長野字石堂町	0.010	上水內郡日置村大字御山里字中上	2.463
	新潟	5.063	長岡市東千年町字千年町	0.044	南蒲原郡加茂町大字加茂字石川	0.298
	全管	90.000	長野縣長野市大字南長野字石堂町	0.010	岐阜縣郡上郡高鷲村大字西洞字蛭ケ野	1.660
廣島	廣島	147.923	沼隈郡鞆町大字後地字古城跡	0.032	比婆郡田森村大字栗田字向山田	3.913
	山口	1,159.800	下關市大字西南部町字西南部町	0.117	吉敷郡名田島村字下ノ割	1.248
	岡山	173.500	吉備郡高松町大字稻荷字吉谷	0.043	吉備郡箭田村字一ノ坪	4.064
	鳥取	45.000	東伯郡社村大字國分寺字宮ノ谷	0.017	日野郡日光村大字大內字墓ノ下	0.870
	島根	81.000	簸川郡遙堪村大字遙堪字龜谷	0.011	飯石郡來島村大字下來島字城ケ谷	1.161
	愛媛	76.643	東宇和郡魚成村大字田穗字國木谷	0.019	南宇和郡御莊町大字菊川字若宮	1.433
	全管	1,159.800	山口縣下關市大字西南部町字西南部町	0.011	島根縣飯石郡來島村大字下來島字城ケ谷	1.973
熊本	熊本	33.000	玉名郡石貫村大字富尾字中原	0.103	球磨郡深田村字內山	2.195
	福岡	41.000	門司市大字大里字北ノ口	0.091	粕屋郡志免村大字南里字スガムタ	1.525
	大分	39.556	大分市大字生石字寶崎	0.029	玖珠郡八幡村大字山下字中塚	2.275
	長崎	39.000	長崎市平戶小屋町	0.500	北高來郡小江村大字小江上與名字原	2.131
	佐賀	58.118	杵島郡武雄町大字富岡字サキ田	0.245	小城郡小城町字西小路	4.470
	鹿兒島	10.000	薩摩郡平佐村大字天辰字峯ノ脇	0.136	川邊郡笠砂村大字赤生木字燒島前	0.167
	宮崎	15.350	東諸縣郡本庄町大字本庄字籠前	0.052	南那珂郡福島村大字西方字上江町	0.360
	沖繩	10.000	首里市當藏町一丁目	1.031	島尻郡具志川村字鳥島	7.452
	全管	58.118	佐賀縣杵島郡武雄町大字富岡字サキ田	0.029	大分縣玖珠郡八幡村大字山下字中塚	2.233
總括		1,159.800	山口縣下關市大字西南部町字西南部町	0.009	栃木縣下都賀郡部屋村大字帶刀字內谷	1.422

13. 地價最高最低表 其七 山林

大正十五年一月一日現在

稅務監督局名	府道縣名	最高 段金	最高 場所	最低 段金	最低 場所	總地平均價段金
		円		円		円
東京	東京	4.002	東京市芝區下高輪町	0.010	西多摩郡檜原村字數馬	0.688
	神奈川	5.000	橫濱市南太田町字富士見耕地	0.008	足柄上郡三保村大字玄倉字大ノ山	0.642
	埼玉	4.012	秩父郡秩父町大字大宮字今宮平	0.025	秩父郡秩父町大字大宮字武山	1.125
	千葉	3.301	千葉市大字千葉寺字作	0.026	安房郡曾呂村大字西字長澤	0.598
	山梨	29.538	東八代郡一宮村大字小城字久保田	0.015	南巨摩郡下山村大字栗倉字小豆草里	0.547
	栃木	3.600	足利郡山邊村大字朝倉字下	0.010	鹽谷郡栗山村大字土呂部字向ノ臺	0.425
	茨城	3.000	猿島郡古河町大字古河字橫山町西裏	0.022	久慈郡黒澤村大字町付字大室	0.399
	群馬	3.643	佐波郡三郷村大字太田字本鄉	0.040	利根郡井品村大字戸倉字釜佛	0.732
	全管	29.538	山梨縣東八代郡一宮村大字小城字久保田	0.008	神奈川縣足柄上郡三保村大字玄倉字大ノ山	0.590
大阪	大阪	27.993	豐能郡細河村大字古江字南川原	0.087	泉南郡雄信達村大字馬場字踏切	1.350
	京都	42.959	綴喜郡八幡町大字八幡町字清水井	0.009	北桑田郡知井村大字下字西杉波	0.492
	兵庫	1,395.000	美方郡西濱村大字諸崎字砥谷ノ上	0.006	美方郡身添村大字入江字栃山	0.292
	奈良	40.000	宇智郡野原村大字野原西ヤブ	0.023	高市郡高市村大字チモノキ	0.279
	和歌山	12.461	西牟婁郡三舞村大字口ノ谷字山地	0.002	東牟婁郡色川村大字樫原字谷	0.154
	滋賀	51.625	野洲郡野洲町大字竹生字角屋	0.003	犬上郡大濱村大字南後谷字一ノ谷	0.538
	福井	19.862	遠敷郡口名田村大字中井三十四番字五兩ノ下	0.012	遠敷郡矢口三村大字虫鹿野三十六番字上神戸木	0.281
	石川	33.000	石川郡旭村字相木	0.009	石川郡犀川村字倉谷	0.362
	富山	90.000	東礪波郡高瀬村大字三清字谷鵐	0.010	東礪波郡上平村大字桂字赤沼	0.327
	香川	28.820	仲多度郡廣島村大字廣島字青木裏南	0.040	香川郡安原村大字安原下字金光	1.025
	德島	24.999	三好郡辻町大字西井川字佃	0.001	那賀郡澤谷村大字橫谷字夏切	0.339
	高知	4.900	幡多郡後川村大字利岡字古城	0.006	土佐郡十六村大字中追字コチムキ	0.126
	全管	1,395.000	兵庫縣美方郡西濱村大字諸崎字砥谷ノ上	0.001	德島縣那賀郡澤谷村大字橫谷字夏切	0.331
札幌	北海道	1.500	後志國小樽市字砂留町	0.015	釧路國厚岸郡厚岸町大字別寒邊牛村	0.180
仙臺	宮城	40.000	桃生郡十五濱村大字雄勝字吳壺	0.010	本吉郡入谷村字岩澤	0.567
	岩手	3.180	氣仙縣猪川村字長谷堂	0.002	下閉伊郡茂市村大字腹帶第四地割字澤水	0.122
	福島	14.654	河沼郡金上村大字金上字的場	0.007	大沼郡大濱村大字大贍字三百刈	0.215
	秋田	5.656	河邊郡川添村大字椿川字小鹿野戸	0.028	南秋田郡下井河村大字濱井川字二階	0.203
	青森	4.000	中津輕郡和德村大字堅田字富田	0.045	三戸郡島守村大字島守字外平	0.298
	山形	66.980	東田川郡東鄉村大字熊出字南俣	0.006	最上郡西小國村大字若宮字沼ノ澤山	0.372
	全管	66.980	山形縣東田川郡東鄉村大字熊出字南俣	0.002	岩手縣下閉伊郡茂市村大字腹帶第四地割字清水	0.258
名古屋	愛知	57.000	名古屋市中區堅三ツ藏町二丁目	0.010	北設樂郡上津具村字矢筈	0.494
	靜岡	15.000	濱松市大字板屋字南ウラ	0.001	安倍郡井川村大字小河內字小玉澤	0.250
	三重	8.628	度會郡下外城田村大字岡出字里中	0.012	度會郡瀧原村大字阿曾字片山	0.219
	岐阜	64.990	本巢郡鷲田村大字呂久字三崎	0.003	大野郡清見村大字森茂字北ノ洞	0.196
	長野	15.000	下伊那郡上飯田村字井栢	0.003	南佐久郡川上村大字御所平字二ノ窪	0.171
	新潟	8.914	南蒲原郡大崎村大字上野原字道上	0.010	岩船郡八幡村大字上大島字大瀧平	0.429
	全管	64.990	岐阜縣本巢郡鷲田村大字呂久字三崎	0.001	靜岡縣安倍郡井川村大字小河內字小玉澤	0.263
廣島	廣島	30.000	安佐郡三篠町大字楠木字東橫川	0.010	比婆郡美古登村大字熊野字大畑	0.135
	山口	6.102	豐浦郡彦島町大字彦島字天川	0.010	美禰郡東厚保村大字山中字西ケ原	0.356
	岡山	46.001	都窪郡中洲村大字酒津字王子堤外	0.010	苫田郡上齋原村字中津川	0.161
	鳥取	30.000	氣高郡美穗村大字朝月字管町	0.001	日野郡黒坂村大字中管字瀧山	0.169
	島根	112.200	八束郡來待村大字東來待字白瀧	0.002	邇摩郡大國村大字大國字コウロ	0.103
	愛媛	53.063	伊豫郡南山崎村大字上唐川字砥ノ谷	0.009	周桑郡禦惱村大字千原字下	0.245
	全管	112.200	島根縣八束郡來待村大字東來待字白瀧	0.001	鳥取縣日野郡黒坂村大字中管字瀧山	0.182
熊本	熊本	11.680	鮑託郡清水村大字室園字東屋敷	0.090	球磨郡水上村大字湯山字立野山	1.044
	福岡	11.647	築上郡南吉富村大字垂水字大土居	0.147	糸島郡前原町大字大浦字谷ノ浦	1.167
	大分	18.214	宇佐郡宇佐町大字南宇佐字宮迫	0.050	玖珠郡南山田村大字萱原字汐井川	1.043
	長崎	8.500	南松浦郡青方鄉村字青方鄉	0.200	西彼杵郡龜岳村大字龜浦字宮浦鄉	0.757
	佐賀	2.984	東松浦郡切木村大字湯ノ浦字向	0.060	東松浦郡相知村大字相知字魚ノ戸	0.946
	鹿兒島	4.834	囎唹郡市成村大字諏訪原字トノモト	0.050	大島郡十島村大字中ノ島大島字タブシ	0.620
	宮崎	6.150	都城市大字上長飯字出口	0.102	西臼杵郡諸塚村大字七ツ山字松原	0.760
	沖繩	1.000	首里市久場川町二丁目	0.032	島尻郡具志川村字島島	0.241
	全管	18.214	大分縣宇佐郡宇佐町大字南宇佐字宮迫	0.032	沖繩縣島尻郡具志川村字島島	0.814
總括		1,395.000	兵庫縣美方郡西濱村大字諸崎字砥谷ノ上	0.001	鳥取縣日野郡黒坂村大字中管字瀧山	0.321

13. 地價最高最低表 其八 牧場

大正十五年一月一日現在

稅務監督局名	府道縣名	最高 段金	最高 場所	最低 段金	最低 場所	總地平均價段金
		円		円		円
東京	東京	—	—	—	—	—
	神奈川	0.021	足柄下郡仙石原村字大原	0.004	足柄下郡仙石原村字庄平	0.014
	埼玉	—	—	—	—	—
	千葉	0.600	印旛郡富里村大字七榮字獅子ノ穴	0.100	安房郡大山村大字平塚字嶺岡西牧	0.196
	山梨	—	—	—	—	—
	栃木	0.901	下都賀郡大谷村大字犬塚字大丸	0.025	鹽谷郡栗山村大字川俣字湯元	0.064
	茨城	0.896	新治郡霞瀬村大字大塚字ハイサカ	0.025	多賀郡高岡村大字茗荷字石久保	0.100
	群馬	0.300	吾妻郡坂上村大字大戸字石畦	0.150	吾妻郡長野原町大字應桑字大屋原	0.186
	全管	0.901	栃木縣下都賀郡大谷村大字犬塚字大丸	0.004	神奈川縣足柄下郡仙石原村字庄平	0.109
大阪	大阪	—	—	—	—	—
	京都	—	—	—	—	—
	兵庫	—	—	—	—	—
	奈良	—	—	—	—	—
	和歌山	—	—	—	—	—
	滋賀	—	—	—	—	—
	福井	6.233	坂井郡新保村大字泥原新保字六十三號	6.232	坂井郡新保村大字泥原新保字六十三號	6.233
	石川	—	—	—	—	—
	富山	—	—	—	—	—
	香川	—	—	—	—	—
	德島	—	—	—	—	—
	高知	—	—	—	—	—
	全管	6.233	福井縣坂井郡新保村大字泥原新保字六十三號	6.232	福井縣坂井郡新保村大字泥原新保字六十三號	6.233
札幌	北海道	3.500	根室國根室郡根室町大字根室村字花咲街道	0.070	十勝國中川郡豐頃村大字豐頃村字ウシシエベツ	0.344
仙臺	宮城	0.075	刈田郡宮村字鬼石原	0.075	刈田郡宮村字鬼石原	0.075
	岩手	0.590	岩手郡雫石村第二十六地割字丸谷地	0.028	岩手郡雫石村第二十五地割字沼返	0.369
	福島	0.361	岩瀨郡西袋村大字西川字金山	0.245	岩瀨郡西袋村大字越久字三斗内	0.323
	秋田	—	—	—	—	—
	青森	0.500	三戸郡五戸町字應田	0.005	上北郡三澤村大字三澤字庭構	0.076
	山形	—	—	—	—	—
	全管	0.590	岩手縣岩手郡雫石村第二十六地割字丸谷地	0.005	青森縣上北郡三澤村大字三澤字庭講	0.124
名古屋	愛知	6.508	愛知郡猪高村大字猪子石字延珠	6.508	愛知郡猪高村大字猪子石字延珠	6.508
	靜岡	0.099	田方郡丸南村大字桑原字休場	0.041	田方郡修善寺村大字修善寺字奥山	0.058
	三重	—	—	—	—	—
	岐阜	—	—	—	—	—
	長野	0.035	小縣郡長村字十ノ原	0.003	南佐久郡川上村大字居倉字小川	0.016
	新潟	0.398	岩船郡神納村大字小出字山下	0.398	岩船郡神納村大字小出字山下	0.398
	全管	6.508	愛知縣愛知郡猪高村大字猪子石字延珠	0.003	長野縣南佐久郡川上村大字居倉字小川	0.020
廣島	廣島	0.249	世羅郡大見村大字德市字森	0.150	世羅郡大見村大字德市字白山	0.200
	山口	—	—	—	—	—
	岡山	—	—	—	—	—
	鳥取	0.040	日野郡石見村大字花口字花口字東山	0.040	日野郡石見村大字花口字東山	0.040
	島根	0.188	邑智郡川下村字瀨尻谷	0.005	美濃郡匹見上村大字紙祖字大谷	0.080
	愛媛	—	—	—	—	—
	全管	0.249	廣島縣世羅郡大見村大字德市字森	0.005	島根縣美濃郡匹見上村大字紙祖字大谷	0.051
熊本	熊本	—	—	—	—	—
	福岡	0.270	糸島郡野北村字西野	0.259	宗像郡大島村字大手	0.270
	大分	—	—	—	—	—
	長崎	1.215	下縣郡竹敷村大字島山字四八谷	0.313	下縣郡船越村大字緒方字中嶽	1.105
	佐賀	—	—	—	—	—
	鹿兒島	0.159	鹿兒島郡吉野村大字吉野字大平	0.100	熊毛郡北種子村大字西之表馬毛島字葉山	0.123
	宮崎	0.700	南那珂郡都井村大字大納字西平	0.300	兒湯郡新田村大字新田字浦田	0.507
	沖繩	0.120	八重山郡大濱村字白保嘉良嶽	0.080	八重山郡竹富村字小濱テンナ	0.100
	全管	1.215	長崎縣下縣郡竹敷村大字島山字四八谷	0.080	沖繩縣八重山郡竹富村字小濱テンナ	0.113
總括		6.508	愛知縣愛知郡猪高村大字猪子石字延珠	0.003	長野縣南佐久郡川上村大字居倉字小川	0.273

13. 地價最高最低表 其九 原野

大正十五年一月一日現在

監督局名	府縣名	最高 段金	最高 場所	最低 段金	最低 場所	總地價平均段金
		円		円		円
東京	東京	4.000	南葛飾郡葛西村大字下今井字小島	0.010	西多摩郡古里村大字棚澤字黄葉久保	0.334
	神奈川	4.000	川崎市大師河原町字中河原耕地	0.007	足柄下郡仙石原村字湯ノ澤	0.057
	埼玉	4.029	北埼玉郡星河村大字和田字森下	0.041	入間郡梅園村大字上ノ谷字大平	0.525
	千葉	3.000	東葛飾郡明村大字根本字平方	0.019	山武郡源村大字雨坪字稀昨	0.323
	山梨	18.000	中巨摩郡貢川村大字龍王下河原字大河原	0.034	中巨摩郡清川村大字上芦澤字上川戸	0.268
	栃木	2.101	下都賀郡瑞穂村大字横堀字川向	0.019	下都賀郡部屋村大字西前原字西	0.175
	茨城	3.000	猿島郡五霞村大字大福田字萬蔵寺下	0.019	久慈郡黒澤村大字上郷字大畑	0.261
	群馬	3.616	新田郡尾島町大字尾島字下組	0.098	利根郡水上村大字小日向字大久保	0.324
	全管	18.000	山梨縣中巨摩郡貢川村大字龍王下河原字大河原	0.007	神奈川縣足柄下郡仙石原村字湯ノ澤	0.260
大阪	大阪	16.811	大阪市東淀川區十八條町字中開	0.102	泉北郡踞尾村字古里	3.668
	京都	6.400	葛野郡小野郷村大字小野字ユブケ	0.022	愛宕郡大原村大字白井字茶屋谷	0,708
	兵庫	26.733	武庫郡西郷町大字新在家字宮見付	0.010	美方郡村岡町大字板仕野字中坪	0.208
	奈良	15.000	磯城郡川西村大字梅戸字大領	0.010	宇智郡阪合部村大字大野字平池ノ尻	0.151
	和歌山	14.571	伊都郡學文路村大字賢堂字中河原	0.010	東牟婁郡色川村大字小阪字角平谷	0.180
	滋賀	16.443	蒲生郡島村大字圓山字山後	0.010	高島郡朽木村大字古屋字西山	0.396
	福井	8.667	大野郡大野町大字春日三十一號字北伊勢野	0.042	坂井郡本郷村大字清水平二十四號清水平	1.313
	石川	50.250	能美郡寺井野村大字大長野字八號	0.040	羽咋郡稗造村大字入谷字八號	0.667
	富山	53.192	射水郡新湊町大字三ヶ新字穴田	0.010	上新川郡大山村大字水須字風吹割	0.811
	香川	16.000	木田郡井戸村字熊田	0.136	仲多度郡筆岡村大字弘田字上井	1.023
	德島	7.994	名東郡新居村大字新居字西ノ町	0.018	名東郡佐那河村大字上字奥野	0.479
	高知	3.000	土佐郡一宮村大字薊野字宮ノ前	0.018	土佐郡森村大字樫山字清水谷	0.128
	全管	53.192	富山縣射水郡新湊町大字三ヶ新字穴田	0.010	奈良縣宇智郡阪合部村大字大野字平池ノ尻	0.575
札幌	北海道	7.000	膽振國勇拂郡厚眞村	0.010	後志國島牧郡西島牧村大字原歌村字小田西山ノ上	0.121
仙臺	宮城	10.500	宮城郡高砂村大字中野字北神妻	0.045	刈田郡七ヶ宿村大字滑津字中山	0.522
	岩手	4.500	盛岡市大字仁王第一地割字古堀	0.002	和賀郡湯田村第四十一地割	0.114
	福島	15.556	河沼郡金上村大字福原字西川原	0.010	南會津郡田島町大字永田字曲田	0.149
	秋田	13.190	河邊郡川添村大字椿川字小鹿能戸	0.020	河邊郡種平村大字種澤字舘ヶ澤	0.184
	青森	1.667	南津軽郡山形村大字石名坂字川原子	0.005	上北郡百石村字深澤平	0.247
	山形	32.526	東村山郡高楯村大字長岡字ガラン	0.022	最上郡東小國村大字黒澤字土八ケ	0.804
	全管	32.526	山形縣東村山郡高楯村大字長岡字ガラン	0.002	岩手縣和賀郡湯田村第四十一地割	0.230
名古屋	愛知	39.000	名古屋市東區布池町	0.041	東加茂郡下山村大字梨野字ウバ澤	0.683
	靜岡	15.000	志太郡靜濱村大字藤守字向川原	0.002	駿東郡長泉村大字下長窪字上野	0.092
	三重	7.500	度會郡宮本村大字佐八字源蔵田	0.010	度會郡一之瀬村大字小萩字コゴチ	0.237
	岐阜	21.419	羽島郡堀津村字堀外	0.008	揖斐郡坂内村大字川上字早稲米	0.457
	長野	12.000	諏訪郡下諏訪町字下町	0.003	南佐久郡川上村大字井倉字高地	0.099
	新潟	26.012	中頸城郡津有村大字西ノ辻字御堂	0.020	南蒲原郡森町村大字渕澤字岩ヶ島	0.774
	全管	39.000	愛知縣名古屋市東區布池町	0.002	靜岡縣駿東郡長泉村大字下長窪字上野	0.154
廣島	廣島	15.000	賀茂郡内海跡村字下奥條	0.100	安藝郡上蒲刈島村字前田	0.822
	山口	3.679	大島郡蒲野村大字椋野字中西	0.010	厚狭郡吉田村大字吉田地方字駒クラブ	0.213
	岡山	12.000	上道郡沖田村大字桑野字新堀	0.010	苫田郡上齋原村字家ノ前	0.171
	鳥取	13.043	東伯郡旭村大字大柿字表田	0.001	八頭郡那岐村大字眞鹿野字金谷奥	0.062
	島根	5.250	簸川郡莊原村大字下庄原字別所	0.003	仁多郡布勢村大字佐伯字オノ原中川原	0.106
	愛媛	7.500	温泉郡久枝村大字高木字平地	0.143	越智郡櫻井町大字旦字大谷	0.425
	全管	15.000	廣島縣賀茂郡内海跡村字下奥條	0.001	鳥取縣八頭郡那岐村大字眞鹿野字金谷奥	0.107
熊本	熊本	4.970	熊本市二本木町字石佛	0.019	葦北郡水俣町大字深川字日當	0,241
	福岡	2.000	三瀦郡久間田村大字久口原字六丁開	0.014	企救郡企救町大字城野字近見迫	0.262
	大分	5.000	大分郡東植田村大字光吉字清城岩	0.010	玖珠郡萬年村大字小田字石原	0.164
	長崎	18.000	長崎市小曾根町	0.023	西彼杵郡大串村字大串郷	0.122
	佐賀	3.000	佐賀郡南川副村大字大井道字庄右衛門搦	0.021	東松浦郡厳木村大字島越字九反谷	0.140
	鹿兒島	1.500	揖宿郡喜入村大字生見字前田	0.020	大島郡十島村大字中ノ島字南平	0.209
	宮崎	1.053	西諸縣郡加久藤村大字東長江浦字宮前	0.011	西臼杵郡高千穂町大字押方字尾藪	0.174
	沖繩	0.955	那覇市西新町一丁目	0.043	島尻郡具志川村字島島	0.110
	全管	18.000	長崎縣長崎市小曾根町	0.010	大分縣玖珠郡萬年村大字小田字石原	0.188
總括		53.192	富山縣射水郡新湊町大字三ヶ新字穴田	0.001	鳥取縣八頭郡那岐村大字眞鹿野字金谷奥	0.194

13. 地價最高最低表 其一〇 雜種地

大正十五年一月一日現在

監督局名	府縣名	最高 段金	最高 場所	最低 段金	最低 場所	總地價平均段金
		円		円		円
東京	東京	47.520	南葛飾郡水元村大字猿ヶ又字筆崎	0.073	北多摩郡砂川村字五日市通	1.457
	神奈川	4.995	横濱市根岸町大芝	0.030	愛甲郡宮ヶ瀬村字金澤	1.164
	埼玉	57.720	大里郡奈良村大字中奈良字二ツ道	0.043	比企郡大河村大字上古寺字瀧ノ入	1.783
	千葉	4.570	安房郡保田町大字大帷子字保田町	0.020	山武郡源村大字雨坪字地藏免臺	0.406
	山梨	22.827	南都留郡西桂村大字上暮地字名米倉	0.067	西八代郡古關村大字古關字長坂	1.929
	栃木	21.970	芳賀郡中川村大字馬門字田和倉	0.009	河内郡平石村大字上平出字上野	0.125
	茨城	2.099	稲敷郡木原村大字請領字宮下	0.022	鹿島郡波野村大字小宮作字ナキサ	0.048
	群馬	52.313	勢多郡富士見村大字原ノ郷字大道領	0.091	利根郡水上村大字藤原字山口	0.710
	全管	57.720	埼玉縣大里郡奈良村大字中奈良字二ツ道	0.009	栃木縣河内郡平石村大字上平出字上野	0.383
大阪	大阪	782.758	大阪市此花區川岸町三丁目	0.150	大阪市此花區西島町	69.288
	京都	48.000	愛宕郡上賀茂村大字上賀茂字朝露ヶ原	0.010	竹野郡濱詰村字稲木場	5.245
	兵庫	60.389	津名郡佐野村大字佐野高城	0.023	飾磨郡御國野村字御着喜塚	10.651
	奈良	30.000	磯城郡都村大字八尾村字大橋	0.150	吉野郡宗檜村大字永谷字入谷	1.293
	和歌山	131.000	東牟婁郡大島村大字大島字南地	0.026	東牟婁郡新宮町字谷王子	6.011
	滋賀	80.000	坂田郡鳥居本村大字鳥居本字友定	0.050	甲賀郡岩根村大字菩提寺字膳所ヶ崎	5.178
	福井	24.279	大野郡野向村大字龍谷一號字轟	0.038	大野郡石徹白村大字石徹白百八十號三面谷	3.439
	石川	66.000	石川郡旭村字相木	0.050	珠洲郡木郎村字駒渡	3.963
	富山	47.068	高岡市本町	0.132	氷見郡宮田村大字上泉字篠端	2.656
	香川	33.186	三豊郡粟島村大字粟島字永浴	0.060	小豆郡大鐸村大字黒岩字西尾	3.761
	德島	30.000	板野郡鳴門村大字土佐泊ノ浦字土佐泊	0.100	三好郡箸蔵村大字西山字神田	0.679
	高知	77.700	土佐郡小高坂村字西越前町	0.040	高岡郡新居村字小倉	0.804
	全管	782.758	大阪府大阪市此花區川岸町三丁目	0.010	京都府竹野郡濱詰村字稲木場	10.849
札幌	北海道	250.524	渡島國茅部郡落部村字茂無部	0.020	石狩國空知郡岩見澤町峯延	25.816
仙臺	宮城	19.800	牡鹿郡石巻町大字湊字田町	0.127	本吉郡大谷村字平磯前濱	2.079
	岩手	75.000	下閉伊郡宮古町大字宮古乙第一地割字築地	0.009	九戸郡大川目村大字上大川目第二十二地割	1.593
	福島	112.000	石城郡内郷村大字白水字入山	0.086	河沼郡日橋村大字廣田字中島	7.246
	秋田	50.000	山本郡能代港町大字柳町	0.036	河邊郡種平村大字種澤字宮ノ前	1.376
	青森	1.500	西津軽郡鯵ヶ澤町字本町	0.107	西津軽郡出精村大字下遠山里字松本	0.457
	山形	37.696	西田川郡念珠關村大字鼠ヶ關字興屋	0.050	西置賜郡津川村大字東瀧字下條	3.832
	全管	112.000	福島縣石城郡内郷村大字白水字入山	0.009	岩手縣九戸郡大川目村大字上大川目第二十二地割	1.410
名古屋	愛知	102.000	名古屋市中區水主町	0.018	西加茂郡擧母町大字本池字下寺迫間	1.612
	靜岡	46.174	濱名郡可美村大字若林字西	0.020	小笠郡池新田村大字池新田字白砂	0.375
	三重	181.820	四日市市大字四日市字橋北	0.020	南牟婁郡市木村大字下市木字力尾	1.171
	岐阜	51.698	揖斐郡大野村大字大里字東河原	0.010	吉城郡上寶村大字在家字カリナ	1.725
	長野	17.000	諏訪郡落合村字西比良	0.003	南佐久郡南牧村大字平澤字長笹	0.367
	新潟	49.800	西頸城郡能生町大字能生小泊字北播磨	0.038	刈羽郡荒濱村字粉糖ママ	1.036
	全管	181.820	三重縣四日市市大字四日市字橋北	0.003	長野縣南佐久郡南牧村大字平澤字長笹	1.097
廣島	廣島	69.998	御調郡三庄町字小用	0.043	深安郡川口村上字新涯字九丁	4.544
	山口	361.500	下關市大字赤間町字赤間町	0.019	豐浦郡川中村大字綾羅木字西濱	2.456
	岡山	99.960	岡山市大上字内田町	0.054	小田郡稲倉村大字上稲木字白須	10.427
	鳥取	44.907	日野郡根雨町大字根雨字家ノ後口	0.022	西伯郡彦名村字後藤後口山	2.329
	島根	78.000	能義郡島田村大字島田字瀬崎	0.016	安濃郡川合村大字川合字岩ヶ坪	1.169
	愛媛	62.891	喜多郡内子町大字内子字藤木	0.033	越智郡中津村大字久主字セハサコ	4.390
	全管	361.500	山口縣下關市大字赤間町字赤間町	0.016	島根縣安濃郡川合村大字川合字岩ヶ坪	3.141
熊本	熊本	40.841	葦北郡佐敷町大字白岩字前田	0.150	阿蘇郡久木野村字河陰	3.791
	福岡	454.444	福岡市字下洲崎町	0.066	糸島郡北崎村大字西浦字サガリ	20.080
	大分	38.538	大分郡西庄内村大字西字萩ノ通	0.050	玖珠郡北山田村大字戸畑字上朝見	1.667
	長崎	230.033	長崎市岩瀬道町	0.150	上縣郡琴村大字舟志字前濱	5.189
	佐賀	327.268	東松浦郡唐津町大村唐津字外町	0.054	小城郡東多久村大字別府村兵目	8.918
	鹿兒島	5.212	伊佐郡羽月村大字宮大字楯川	0.029	大島郡和泊村大字内城字石橋	0.436
	宮崎	37.500	南那珂郡油津町大字平野字鼻立	0.033	兒湯郡西米良村大字板谷字無田野	2.843
	沖繩	150.000	那覇市東町一丁目	0.043	八重山郡石垣村字登野城山根	5.002
	全管	454.444	福岡縣福岡市字下洲崎町	0.029	鹿兒島縣大島郡和泊村大字内城字石橋	8.546
總括		782.758	大阪府大阪市此花區川岸町三丁目	0.003	長野縣南佐久郡南牧村大字平澤字長笹	10.206

14. 土地賣買價格表 其一田1,

大正十四年

地價及價格ハ一段歩當トス以下同シ

稅務監督局名	道府縣名	上等 地價	上等 價格	中等 地價	中等 價格	下等 地價	下等 價格	標準地名
		円	円	円	円	円	円	
東京	東京	51	2,300	45	1,200	33	600	上 豐多摩郡中野町大字中野字桐ヶ谷 中 荏原郡池上村大字德寺字沼方 下 西多摩郡增戸村大字山田字北川原
	神奈川	54	720	50	450	22	240	上 橘樹郡稻田村大字菅字芝間耕地 中 橫濱市字港間町字新田 下 久良岐郡大岡川村大字弘明寺字大丸
	埼玉	63	550	44	400	35	240	上 大里郡玉井村大字玉ノ井字水押上 中 兒玉郡共和村大字入淺見字四丁目 下 北足立郡樋遣川村大字戸川字西前川
	千葉	56	560	32	370	14	200	上 香取郡多古町大字多古字谷中 中 夷隅郡大多喜町大字大多喜字下南都 下 君津郡富津町大字富津字佐貫道西
	山梨	32	630	13	400	23	250	上 東山梨郡日下部村大字小原東字東堰 中 東山梨郡玉宮村大字平澤字東湯原 下 北都留郡甲東村大字野田尻字原
	栃木	51	600	35	350	14	200	上 上都賀郡西方村大字元字川入 中 芳賀郡水橋村大字東高橋字新谷前 下 鹽谷郡船生村大字船生字久保
	茨城	55	550	31	300	17	180	上 東茨城郡小川町大字小川字富士下 中 多賀郡松原町大字安良川字マチ 下 新治郡三村字十四丁
	群馬	67	650	56	430	11	180	上 高崎市字旭町 中 多野郡吉井町大字下長根字寺田 下 山田郡境野村字下三ツ堀
	全管	52	700	32	370	25	230	上 埼玉縣川越市大字野田字十念寺下 中 千葉縣夷隅郡大多喜町大字大多喜字下南都 下 群馬縣多野郡平井村大字東平井
大阪	大阪	63	832	56	680	37	250	上 三島郡清水村大字原字宮ノ西 中 中河內郡惠我村大字若林字八反田 下 泉南郡熊取村大字七山字松田
	京都	61	545	34	390	17	241	上 南桑田郡保津村字芝ヶ淵 中 加佐郡倉梯村大字行永村池邊 下 何鹿郡東八田村大字上杉字石子
	兵庫	69	800	47	530	22	400	上 美嚢郡志染村大字井上字本蟲 中 有馬郡有野村大字二郎字成尾 下 武庫郡山田村大字小部字下ノ谷
	奈良	89	950	47	500	18	150	上 生駒郡郡山町大字柳字公文田 中 北葛城郡磐城村大字竹ノ內字大道 下 宇陀郡室生村大字黒岩字ナカギシ
	和歌山	61	530	55	420	24	80	上 海草郡宮村大字太田字較ヶ田 中 伊都郡隅田村大字中下字中通 下 西牟婁郡新庄村字北鳥ノ巢
	滋賀	69	500	51	320	26	260	上 甲賀郡柏木村大字北脇字藤木 中 東淺井郡湯田村大字湯大字湯田 下 蒲生郡西大路村大字晉羽字小山代
	福井	63	500	36	400	24	196	上 三方郡耳村大字興道寺字內町 中 三方郡八村大字藤井字淸水脇 下 今立郡上池田村大字新保字二號野田
	石川	49	846	59	450	16	249	上 石川郡林中村字乙丸 中 能美郡粟津村大字矢崎字チ號 下 鹿島郡北大呑村大字廐生字ウ號
	富山	53	600	32	390	18	257	上 婦負郡保內村大字上高善寺字龍田 中 上新川郡熊野村大字林崎字兵藏割 下 婦負郡保內村大字妙川寺字下ノ谷

14. 土地賣買價格表 其一田2,

大正十四年

稅務監督局名	道府縣名	上等 地價	上等 價格	中等 地價	中等 價格	下等 地價	下等 價格	標準地名
		円	円	円	円	円	円	
	香川	52	500	46	400	28	300	上 綾歌郡金山村大字福江字笠指 中 綾歌郡富熊村字本村 下 丸龜市大字土居字淸水
	德島	70	600	43	205	19	150	上 美馬郡穴吹村大字穴吹字庄田 中 勝浦郡勝占村大字論田字東浦中 下 阿波郡八幡町大字切幡字吉友
	高知	84	900	47	500	20	240	上 高知市農人町字東知崎 中 香美郡山北村字道山崎 下 安藝郡尾木村大字下山字ハケダシ
	全管	89	950	59	450	18	150	上 奈良縣生駒郡郡山町大字柳字公文田 中 石川縣能美郡粟津村大字矢崎字チ號 下 奈良縣宇陀郡室生村大字黒岩字ナカギシ
札幌	北海道	24	210	12	126	7	84	上 膽振國有珠郡伊達村大字長流村字フサルベツ 中 石狩國札幌郡廣島村字中ノ澤 下 膽振國勇拂郡安平村字アビラ
仙臺	宮城	35	486	23	230	14	170	上 名取郡愛島村大字笠島字南千刈田 中 栗原郡宮澤村大字嵯峨字北宮澤館ノ內 下 柴田郡村田町大字小泉字新堤
	岩手	43	525	21	173	11	240	上 紫波郡長岡村大字犬吠森第五地割字小路口 中 下閉伊郡小川村大字裏綿第九地割一ツ面代 下 氣仙郡綾里村字宮野
	福島	39	500	27	264	18	100	上 北會津郡町北村大字藤室字赤岡界南 中 河沼郡八幡村大字坂本字石田 下 石川郡須釜村大字吉字南作
	秋田	42	360	26	238	18	152	上 山本郡鵜川村大字鵜川字夕田 中 由利郡川內村大字伏見字伏見 下 仙北郡金澤西根村字小町田
	青森	43	430	26	300	15	62	上 南津輕郡大光寺村大字大光寺字稻田 中 北津輕郡中川村大字田川字若草 下 三戸郡猿邊村大字貝守字杉澤
	山形	45	600	31	350	16	200	上 飽海郡上田村大字安田字前田 中 西置賜郡長井町大字宮字成田境一 下 北村山郡常盤村大字鶴子字紅內
	全管	42	360	27	264	18	100	上 秋田縣山本郡鵜川村大字鵜川字夕田 中 福島縣河沼郡八幡村大字坂本字石田 下 福島縣石川郡須釜村大字吉字南作
名古屋	愛知	58	780	50	650	46	400	上 幡豆郡西尾町大字道光寺天王下 中 幡豆郡一色村大字對米字川田半 下 中島郡祖父江町大字上牧字堤外
	静岡	71	850	41	400	29	230	上 田方郡韮山村大字南條字河東 中 加茂郡稻梓村大字箕作字芝 下 周智郡園田村大字圓田字字藤
	三重	68	470	57	440	25	250	上 志摩郡加茂村大字岩倉字田城 中 阿山郡城南村大字四十九字町田 下 阿山郡長田村大字長田字八幡
	岐阜	57	900	41	550	18	310	上 惠那郡東野村大字藤下字藤下 中 羽島郡八劔村大字下印食字藤木 下 可兒郡今渡町大字今渡字漕瞻見
	長野	55	630	39	420	20	200	上 更級郡共和村大字小松原字二反田 中 上水內郡鳥居村大字淺野字山峰 下 上伊那郡三義村大字山室字山ノ神久保

14. 土地賣買價格表 其一 田 3.

大正十四年

稅務監督局名	道府縣名	上等 地價	上等 價格	中等 地價	中等 價格	下等 地價	下等 價格	標準地名
		円	円	円	円	円	円	
	新潟	37	468	26	258	21	180	上 西蒲原郡味方村大字白根字千日下 中 中魚沼郡岩澤村大字岩澤字櫻町 下 岩船郡關谷村大字畑字ニタロ
	全管	68	470	41	400	29	230	上 三重縣志摩郡加茂村大字岩倉字田城 中 靜岡縣加茂郡稻梓村大字箕作字芝 下 靜岡縣周智郡園田村大字園田字字藤
	廣島	61	700	41	450	20	240	上 安佐郡落合村大字玖字瀨尻 中 安佐郡飯室村字五反田 下 甲奴郡濱縣村大字水永東谷
	山口	61	720	26	520	10	340	上 佐波郡防府町大字西佐波令字中道戶 中 佐波郡由雲村大字堀字舟木 下 佐波郡串村大字鯖河內字鉢植
	岡山	78	720	48	480	17	160	上 都窪郡進川町大字下進川字小松花 中 都窪郡清音村大字三因字百射 下 都窪郡三須村大字上林字西樂谷
廣島	鳥取	46	693	34	495	15	275	上 八頭郡下私都村大字大坪字上引地 字 八頭郡智頭町大字市瀨字鳥之巢家ノ前 下 八頭郡富澤村大字波多字小坂
	島根	66	636	33	380	14	220	上 美濃郡中西村大字中垣內字矢先 中 美濃郡東仙道村大字仙道字狸橋 下 邑智郡布施村大字八色石字フケ
	愛媛	55	423	42	400	20	240	上 伊豫郡中山町大字出淵字表田 中 南宇和郡御莊町大字和口字下大田 下 北宇和郡九島村字馬越
	全管	78	720	41	450	14	220	上 岡山縣都窪郡撫川町大字下撫川字小松花 中 廣島縣安佐郡飯室村字五反田 下 島根縣邑智郡布施村大字八色石字フケ
	熊本	64	560	45	380	15	170	上 玉名郡豐水村大字川島字寺村 中 玉名郡腹合村大字上字今野川 下 天草郡富津村大字淺津字口林木
	福岡	55	671	39	300	25	144	上 山門郡西宮永村大字彌四郎村字滿全 中 早良郡田隈村大字西脇字晚上田 下 早良郡壹岐村大字野方字井ノ尻
	大分	59	600	35	350	12	306	上 大野郡緒方村大字上自在字西ノ本 中 大野郡東大野村大字大原字平田 下 速見郡南端村大字南畑字鼻
	長崎	70	700	33	460	23	230	上 東彼杵郡福重村大字壽古窓字下川原 中 東彼杵郡日宇村大字木場免字下原 下 東彼杵郡彼杵村大字大音琴鄉字上平
熊本	佐賀	84	490	45	400	19	154	上 藤津郡鬼島町大字約富分字杉 中 神崎郡脊振村大字大曲 下 東松浦郡殿木村大字浪瀨字トヤ
	鹿兒島	67	743	45	458	17	230	上 日置郡佐町大字中原字正圓下 中 鹿兒島郡伊敷村大字小野窩字山下前 下 日置郡伊佐町大字中原字絕牛田
	宮崎	66	572	33	250	24	150	上 東臼杵郡東海村大字栗野谷字大門 中 宮崎郡那珂村大字東那珂字石塚 下 東諸縣郡八代村大字深年字內山
	沖繩	25	300	12	120	7	100	上 首里市平良町一丁目 中 國頭郡金武村字屋嘉 下 國頭郡國頭村字邊戶
	全管	59	600	33	460	12	170	上 大分縣大野郡緒方村大字上自在字西ノ本 中 長崎縣東彼杵郡日宇村大字木場免字下原 下 鹿兒島縣揖宿郡揖宿村大字十町字鎗田

14. 土地賣買價格表 其二 畑 1,

大正十四年

稅務監督局名	道府縣名	上等 地價	上等 價格	中等 地價	中等 價格	下等 地價	下等 價格	標準地名
		円	円	円	円	円	円	
	東京	14	2,940	14	1,050	15	300	上 荏原郡目黑町大字三田字大丸耕地 中 荏原郡玉川村大字等々力字谷戶 下 西多摩郡小曾木村大字富岡字大所
	神奈川	17	500	18	270	11	210	上 鎌倉郡鎌倉町大字雪ノ下字七ツ尾 中 愛甲郡南毛利村大字愛甲字川久保 下 橘樹郡橘樹村大字子母口字植ノ臺
	埼玉	24	450	10	340	13	230	上 南埼玉郡菖蒲町大字菖蒲字菖蒲 中 入間郡田面澤村大字野田字跡上東 下 兒玉郡金屋村大字金谷字甲西浦
	千葉	23	500	15	250	9	150	上 安房郡北條町大字北條字入生 中 千葉郡生浜村大字濱野字寺ノ後 下 山武郡山邊村大字金谷鄉字金谷
東京	山梨	20	580	10	253	13	180	上 東山梨郡日下部村大字小原東字今田 中 西八代郡宮原村字西下田 下 北巨摩郡江草村字荒地原
	栃木	14	490	15	270	11	150	上 安蘇郡犬伏町大字犬伏字北橋田 中 那須郡烏山町大字金井町字西裏 下 上都賀郡北犬飼村大字深津字上高野
	茨城	17	390	12	213	4	105	上 久慈郡太田町大字根道 中 新治郡七會村大字上佐谷字岩前 下 那珂郡神崎村大字向山字原
	群馬	25	450	15	250	8	115	上 勢多郡上川淵村大字木勝島字町田 中 山田郡大間々町大字大間々字間々根 下 多野郡平井村大字三ツ木字神明前
	全管	20	500	12	250	12	150	上 千葉縣香取郡津宮村字沼上 中 茨城縣眞壁郡上妻村大字大木字前原 下 栃木縣芳賀郡市羽村大字市場字十一面
	大阪	40	500	33	350	15	160	上 泉北郡大津町大字字多大津字中 中 泉北郡百舌村大字赤畑茶屋ノ前 下 中河內郡堅上村大字峠字井戶ノ本
	京都	45	488	19	115	15	80	上 久世郡富野莊村大字富野字蛭子前 中 南桑田郡本梅村大字平松字森ノ上 下 與謝郡加悅妻村大字六萬部字イチコモリ
	兵庫	44	300	21	136	12	130	上 飾磨郡城南村大字北條字北口 中 城崎郡香住大字香住字歌崎 下 加東郡小野町大字中村字夏垣
	奈良	49	450	27	120	12	100	上 山邊郡朝和村大字永原字西川田 中 南葛城郡葛村大字戶毛字ノダチ 下 宇陀郡御杖村大字土屋原字堂ノ上
	和歌山	40	350	19	270	8	70	上 伊都郡學文路村大字學文路字安田島 中 日高郡比井崎村大字比井字北谷 下 有田郡八幡村大字清水字弓場垣內
	滋賀	46	200	22	120	11	70	上 東淺井郡小谷村大字毛字塚町 中 甲賀郡龍池村大字野田字四畦 下 高島郡朽木村大字中牧上小林
大阪	福井	26	348	7	120	6	60	上 足羽郡東郷村大字東郷二ケ字三十六上町 中 敦賀郡粟野村大字金山字東澤田 下 敦賀郡東郷村大字葉原字堤谷
	石川	44	510	18	90	4	57	上 能美郡白江村大字岡字チ號 中 河北郡小坂村字小坂 下 鳳至郡穴水町字上中
	富山	3	300	12	118	2	53	上 下新川郡愛本村大字明日字明日 中 射水郡老田村野々上字字迄 下 射水郡金山村大字青井谷字鳥越

14. 土地賣買價格表 其二 畑 2,

大正十四年

税務監督局名	道府縣名	上等 地價	上等 價格	中等 地價	中等 價格	下等 地價	下等 價格	標準地名
		円	円	円	円	円	円	
	香川	35	170	23	100	5	60	上 大川郡石田村大字石田東字地藏 中 大川郡石田村大字石田東字地藏 下 香川郡淺野村字赤坂
	徳島	55	400	23	110	12	90	上 美馬郡三島村大字舞中島字楠 中 勝浦郡勝占村大字西須賀字下多々羅 下 名西郡阿野村大字阿川字日浦
	高知	33	490	21	300	9	160	上 高岡郡戸波村大字永野字鍛冶屋内 中 香美郡徳王寺村字川谷 下 長岡郡天坪村大字繁藤字東井ノ口
	全管	45	488	27	120	6	60	上 京都府久世郡富野莊村大字富野字輕子前 中 奈良縣南葛城郡葛村大字戸毛字ノダチ 下 福井縣敦賀郡東郷村大字葉原字堤谷
札幌	北海道	12	97	6	52	2	10	上 膽振國有珠郡伊達町大字西紋鼈以字アジロ 中 石狩國空知郡富良野町字下富良野 下 日高國幌泉郡幌泉村大字幌泉村字アベヤキ
仙臺	宮城	19	200	14	170	9	89	上 伊具郡金山町字中前川原 中 刈田郡白川村大字内親字舘下 下 黒川郡吉田村大字吉田字中峯前
	岩手	18	370	9	130	4	70	上 岩手郡中野村大字東中野第十八地割字水上 中 膽澤郡衣川村大字衣川字姥神谷起 下 膽澤郡古城村大字古城字中島
	福島	25	360	13	122	5	80	上 石城郡好間村大字今新田字正當 中 安達郡太田村大字外木幡字田子山 下 耶麻郡熊倉村大字新合字一町端
	秋田	14	220	11	75	3	26	上 南秋田郡川尻村字總社後 中 山本郡能代港町大字能代町字悪土 下 由利郡上川大内村大字羽廣字砂子塞
	青森	12	100	9	90	4	30	上 青森市大字浦町字野脇 中 中津輕郡千年村大字松木平字松元 下 北津輕郡相内村大字相内字桂川
	山形	18	300	15	260	11	140	上 東置賜郡漆山村大字漆山字前田 中 南置賜郡廣幡村大字成島字正月在家 下 南置賜郡玉庭村大字玉庭字湯田
	全管	18	300	13	122	9	89	上 山形縣東置賜郡漆山村大字漆山字前田 中 福島縣安達郡太田村大字外木幡字田子山 下 宮城縣黒川郡吉田村大字吉田字中峯前
名古屋	愛知	36	750	20	550	4	130	上 幡豆郡福地村大字齋藤字下側 中 幡豆郡一色村大字一色字東上二割 下 八名郡八名村大字一鍬田字大場サコ
	静岡	24	550	19	400	10	200	上 賀茂郡稲生澤村大字河内字松尾 中 田方郡韮山村大字寺家字徳永 下 磐田郡熊村大字神澤字ウシロサカ
	三重	30	350	26	180	10	90	上 志摩郡波切村字天白 中 三重郡縣村大字下海老原字櫻 下 三重郡朝上村大字切畑字南山
	岐阜	35	600	19	450	3	90	上 加茂郡坂祝村大字深田字天神浦 中 羽島郡中屋村大字佐野字村前 下 可兒郡今渡町大字今渡字前畑
	長野	24	447	10	285	8	120	上 上高井郡川田村大字川田字町東 中 下高井郡木島村大字下木島字行田 下 上伊那郡富縣村字沖中

14. 土地賣買價格表 其二 畑 3.

大正十四年

税務監督局名	道府縣名	上等 地價	上等 價格	中等 地價	中等 價格	下等 地價	下等 價格	標準地名
		円	円	円	円	円	円	
	新潟	22	180	7	120	6	70	上 中蒲原郡横越村水字澤海字居付 中 古志郡東谷村大字赤谷字古戸 下 北魚沼郡須原村大字大倉澤字百地
	全管	30	350	26	180	6	70	上 三重縣志摩郡波切村字天白 中 三重縣三重郡縣村大字下海老原字櫻 下 新潟縣北魚沼郡須原村大字大倉澤
廣島	廣島	38	400	18	300	8	90	上 蘆品郡宜山村大字今岡字小草畑 中 蘆品郡岩谷村大字荒谷字小原 下 甲奴郡上川村大字太郎丸字行田
	山口	5	250	3	150	1	130	上 玖珂郡柳井町大字柳井津字稻積 中 玖珂郡南河内村大字上田字山崎 下 都濃郡中須村大字中須北字沼田原
	岡山	50	250	17	145	7	45	上 赤磐郡佐伯村大字佐伯字原出口 中 赤磐郡瀬戸町大字寺地字西山 下 赤磐郡仁堀村大字平山字小田
	鳥取	13	209	7	99	2	49	上 八頭郡下私都村大字山田字今宮 中 八頭郡土師村大字横田字形部田 下 八頭郡山形村大字大呂字馬場ナル
	島根	28	247	14	114	7	38	上 美濃郡安田村大字遠田字川下 中 美濃郡東仙道村大字小原字辨天下 下 美濃郡二川村大字松井川字曾根上溝上エ
	愛媛	41	297	29	220	6	100	上 伊豫郡郡中町大字灘町字東 中 南宇和郡御莊町大字和口字下大田 下 北宇和郡日吉村大字下鍵山字三田
	全管	28	247	14	114	7	38	上 島根縣美濃郡安田村大字遠田字川下 中 島根縣美濃郡東仙道村大字小原字辨天下 下 島根縣美濃郡二川村大字阪井川字曾根上溝上エ
熊本	熊本	35	400	15	150	3	50	上 飽託郡力合村字島字上ノ川 中 玉名郡小田村大字上小田字古屋敷 下 天草郡牛深町字白瀬
	福岡	24	478	15	350	4	50	上 山門郡沖端村大字筑紫字西荒野 中 三潴郡大善寺村大字夜明字隈裏 下 企救郡中谷村大字頂吉字大切
	大分	16	260	9	99	2	21	上 北海部郡臼杵地大字野田字山ノ口 中 東國東郡豐崎村大字横手字古柄 下 日田郡日田村大字飯田字高井瀬
	長崎	23	300	15	160	7	60	上 東彼杵郡四大村大字森園郷字森園 中 東彼杵郡西大村大字並松郷字西並松 下 東彼杵郡西大村大字並松郷字百本松
	佐賀	32	250	16	160	9	80	上 神崎郡仁比山村大字城原字大本里木 中 三養基郡島栖町大字眞木字泉畑 下 藤津郡能古見村大字三河内字鄕山
	鹿兒島	31	269	12	225	2	50	上 鹿兒島郡谷山町大字下福元字軸 中 日置郡伊作町大字中原字有園 下 揖宿郡頴娃村大字別府字鶴普
	宮崎	10	250	7	120	3	40	上 北諸縣郡高城村大字大井手字合追 中 西臼杵郡三ヶ所村大字三ヶ所字牧園 下 南那珂郡畑田村大字下方家内ノ田
	沖繩	26	390	21	240	7	120	上 島尻郡眞壁村字眞壁 中 首里市平良町一丁目 下 首里市桃原町二丁目
	全管	31	269	12	209	4	50	上 鹿兒島縣鹿兒島郡谷山町大字下福元字軸 中 長崎縣長崎市立山町 下 福岡縣企救郡中谷村大字頂吉字大切

14. 土地賣買價格表 其三宅地1,

大正十四年

稅務監督局名	道府縣名	上等 地價	上等 價格	中等 地價	中等 價格	下等 地價	下等 價格	標準地名
		円	円	円	円	円	円	
東京	東京	1,500	210,000	4,050	36,000	113	2,000	上 東京市淺草區並木町 中 南足立郡千住町大字千住字中組 下 豐多摩郡高井戶村大字上高井戶字町裏
	神奈川	12,000	50,000	367	4,550	60	280	上 横濱市相生町三丁目 中 中郡大磯町大字大磯字北本町 下 都筑郡都岡村大字白根字稻荷
	埼玉	1,200	12,500	450	2,100	48	300	上 川越市大字川越字多賀町 中 北葛飾郡幸手町大字幸手字久喜町 下 秩父郡金澤村字大平
	千葉	1,800	10,500	273	1,200	60	300	上 千葉市大字千葉吾妻町二丁目 中 山武郡成東町大字成東字下町 下 匝瑳郡栗村大字栢田字清藏內
	山梨	1,140	22,500	264	1,200	78	390	上 甲府市字泉町 中 北都留郡大原村大字猿橋字栗原 下 東八代郡豐富村大字大鳥居字旱稻田
	栃木	1,800	21,000	154	1,500	36	250	上 宇都宮市大町字大町 中 鹽谷郡矢板町大字矢板字宿前 下 上都賀郡北犬飼村大字深津字關口
	茨城	2,250	12,500	390	1,500	27	288	上 久慈郡太田町字東二西 中 新治郡高濱町大字高濱字上野 下 東茨城郡白河村大字佐才新田字猿田
	群馬	3,750	15,000	199	1,500	42	240	上 前橋市堅町 中 利根郡沼田町大字沼田字瀧棚 下 邑樂郡西谷田村大字細野字押切
	全管	4,050	36,000	454	9,000	66	510	上 東京府南足立郡千住町大字千住中組 中 埼玉縣北足立郡大宮町大宮 下 千葉縣長生郡南白亀村大字濱宿 字長柄道
大阪	大阪	12,000	210,000	225	6,000	66	450	上 大阪市東區高麗橋三丁目 中 泉北郡大津町大字下條大津前西 下 豐能郡歌垣村大字杉原字餘里
	京都	4,374	42,900	390	5,630	90	488	上 京都市上京區千本元誓願寺上ル南辻町 中 天田郡福知山町大字岡野字岡野 下 綴喜郡多賀村字西北河原
	兵庫	12,000	120,000	360	6,900	60	238	上 神戶市多聞通三丁目 中 川邊郡伊丹町字宮ノ前 下 出石郡高橋村大字東中字新宮谷
	奈良	720	7,400	344	2,000	30	600	上 奈良市椿井町 中 高市郡八木町大字八木字小繩手 下 吉野郡賀名生村大字黑淵字中山
	和歌山	2,700	15,400	210	1,050	42	120	上 和歌山市萬町 中 西牟婁郡下芳養村字西松原 下 伊都郡見好村大字御所字堂山
	滋賀	1,080	8,100	150	700	78	300	上 犬上郡彦根町大字一番 中 滋賀郡膳所町大字錦字木ノ下 下 高島郡饗庭村大字小荒路字小荒路
	福井	1,500	7,728	255	1,920	99	270	上 南條郡武生町橋 中 今立郡栗田部村字十五號佐山 下 坂井郡加戶村大字加戶字九十六號安國
	石川	230	3,990	135	795	54	133	上 石川郡松任町字東二番町 中 鹿島郡德田村大字飯川字一 下 河北郡芝園村字朝日
	富山	204	3,300	180	1,080	24	260	上 射水郡新湊町大字四日曾根字四日町 中 婦負郡四方町大字四方字永代割 下 下新川郡飯野村大字上飯野字島圖

14. 土地賣買價格表 其三宅地2,

大正十四年

稅務監督局名	道府縣名	上等 地價	上等 價格	中等 地價	中等 價格	下等 地價	下等 價格	標準地名
		円	円	円	円	円	円	
	香川	780	7,800	210	1,200	60	300	上 丸龜市大字米屋町 中 仲多度郡龍川村大字原田字東三分一 下 仲多度郡七箇村大字七箇字原田
	徳島	2,700	9,000	180	1,100	78	110	上 徳島市大字通町字北側 中 板野郡川內村大字宮島字東浦 下 名東郡齋津村大字津田浦字巽關
	高知	360	6,800	109	800	80	200	上 高知郡須崎町大字須崎字中濱町 中 安藝郡奈半利町字普光院 下 幡多郡宿毛町大字宿毛字上貝塚
	全管	4,374	42,900	255	1,920	54	281	上 京都府京都市上京區千本元誓願寺上ル南辻町 中 福井縣今立郡栗田部村字十五號佐山 下 滋賀縣栗田郡志津村大字追分字丸尾
札幌	北海道	12,450	138,000	1,200	12,000	21	150	上 後志國小樽市字南濱町四丁目 中 後志國余市郡余市町字大川町 下 渡島國松前郡大島村大字江良町村字上町
仙臺	宮城	4,050	36,000	220	2,500	42	600	上 仙臺市國分町 中 柴田郡大河原町大字大河原字町 下 桃生郡赤井村字照井中
	岩手	2,100	36,000	210	2,280	30	200	上 盛岡市大字東中野第二十三地割 字與盛町 中 紫波郡日詰町大字日詰新田第十二地割字郡山際 下 西磐井郡萩荘村大字達古袋字堂ノ澤
	福島	3,750	24,300	137	912	48	230	上 福島市大字福島字本町 中 安積郡日和田町大字日和田字日和田 下 信夫郡金谷川村大字關谷字清水
	秋田	3,150	24,000	192	1,530	36	90	上 秋田市上通町 中 山本郡二ツ井町字比井野 下 北秋田郡上小阿仁村大字綴子字長信田日ノ臺
	青森	1,565	30,000	225	715	42	74	上 青森市大字大町 中 三戶郡向村大字大向字勘吉 下 三戶郡倉石村大字中市字浦田
	山形	2,550	22,500	180	1,500	36	360	上 山形市大字七日町字七日町 中 東置賜郡漆山村大字漆山字北目 下 北村山郡常盤村大字鶴子字鶴原澤
	全管	2,100	36,000	192	1,530	36	360	上 岩手縣盛岡市大字東中野第二十三地割字與盛町 中 秋田縣山本郡二ツ井町字比井野 下 山形縣北村山郡常盤村大字鶴子字鶴原澤
名古屋	愛知	1,800	27,000	270	3,200	90	710	上 幡豆郡西尾町字横町 中 西春日井郡清洲町大字清洲字神明町 下 西春日井郡北里村大字多氣字北新田
	静岡	1,140	9,000	210	2,700	66	300	上 田方郡三島町字二日町 中 賀茂郡三濱村大字妻良字東條 下 引佐郡鎭玉村大字中澤字ヤケタ
	三重	1,650	6,201	450	1,430	84	220	上 宇治山田市大字川崎町字南町 中 宇治山田市大字曾根町字曾禰 下 志摩郡加茂村大字松尾字北
	岐阜	780	11,500	135	600	30	240	上 土岐郡多治見町字西小路 中 揖斐郡小島村大字黑田字村前 下 養老郡時村大字時山字四屋敷
	長野	4,000	77,500	108	1,050	21	146	上 長野市大字長野字後町 中 諏訪郡玉川村字屋敷添 下 下伊那郡上村字大平

14. 土地賣買價格表 其三 宅地 3.

大正十四年

稅務監督局名	道府縣名	上等 地價	上等 價格	中等 地價	中等 價格	下等 地價	下等 價格	標準地名
		円	円	円	円	円	円	
	新潟	2,400	5,550	110	1,234	54	240	上 中頸城郡直江津町大字直江津字直江津 中 西蒲原郡黑崎村大字金巻字大野町 下 南蒲原郡森町村大字北五百川字水神
	全管	4,050	77,500	110	1,234	66	300	上 長野縣長野市大字長野字後町 中 新潟縣西蒲原郡黑崎村大字金巻字大野町 下 靜岡縣引佐郡鎭玉村大字田澤字ヤケダ
	廣島	900	9,000	84	400	42	190	上 御調郡三原町大字三原字西一丁目 中 安佐郡落合村大字玖字八木澁尻 下 安佐郡落合村大字玖字才田
	山口	270	7,500	43	750	35	200	上 下關市關後地村字中ケ道 中 豐浦郡清末村大字清末字內與右衞門啓 下 豐浦郡殿居村大字一ノ俣字大浴
	岡山	840	6,804	210	1,295	60	277	上 上道郡西大寺町字中福町 中 苫田郡津山東町大字川崎字竹形內 下 久米郡大垪和村大字大垪和西字出口
廣島	鳥取	330	3,000	90	828	60	117	上 岩美郡美保村大字古市字外新畑 中 岩美郡面影村大字櫻谷字屋敷道 下 東伯郡三德村大字門前字上牛王谷
	島根	780	4,400	108	600	48	150	上 簸川郡今市町字新田 中 飯石郡多根村大字多根字霞村 下 飯石郡中野村大字六重字和泉原
	愛媛	3,450	10,440	90	350	60	153	上 松山市大字三番町字三番町 中 東宇和郡笠置村大字岩本字坂折 下 伊豫郡中山町大字中山字中城西
	全管	840	6,804	84	400	60	117	上 岡山縣上道郡西大寺町字中福町 中 廣島縣安佐郡落合村大字玖字八木瀨尻 下 鳥取縣東伯郡三德村大字門前字上牛王谷
	熊本	5,700	27,000	255	670	72	240	上 熊本市米屋町一丁目 中 玉名郡南關町大字關町字田屋敷 下 鹿本郡廣見村大字芋生字河原谷
	福岡	5,700	108,000	300	1,500	54	226	上 福岡市川端町 中 三潴郡城島町大字內野字天道向 下 宗像郡南鄕村大字朝町字浦谷
	大分	1,140	30,000	510	3,315	72	297	上 大分市大字大分字大工町 中 速見郡杵築町字杵築 下 速見郡北杵築村字溝井
	長崎	7,200	37,506	150	1,500	60	300	上 長崎市船大工町 中 老岐郡那賀村大字湯岳本村角長 下 南高來郡島原町字打河原
熊本	佐賀	1,950	4,500	300	1,498	72	207	上 佐賀市白山町 中 東松浦郡鬼塚村大字和多田字神ノ浦 下 東松浦郡七山村大字白木字前田原
	鹿兒島	5,400	60,000	108	660	30	100	上 鹿兒島市潮見町 中 出水郡出水町大字武本字竹三山 下 出水郡出水町大字武本字定ノ段
	宮崎	1,020	10,500	255	729	24	174	上 宮崎市大字上別府字豐上ノ町 中 宮崎郡赤江村大字垣久字塘ケ崎 下 北諸縣郡高城村大字四家字本八重
	沖繩	165	1,800	30	300	26	210	上 首里市堂蔵町一丁目 中 八重山郡大濱村字大濱 下 國頭郡久志村字久志
	全管	7,200	37,506	300	1,500	72	207	上 長崎縣長崎市船大工町 中 福岡縣三潴郡城島町大字內野字天道向 下 佐賀縣東松浦郡七山村大字白木字前田原

14. 土地賣買價格表 其四 鹽田 1,

大正十四年

稅務監督局名	道府縣名	上等 地價	上等 價格	中等 地價	中等 價格	下等 地價	下等 價格	標準地名
		円	円	円	円	円	円	
東京	千葉	13	190	11	170	11	150	上 東葛飾郡行德町大字二俣字元濱 中 東葛飾郡行德町大字田尻字新濱 下 東葛飾郡行德町大字高谷字東濱
	全管	13	190	11	170	11	150	上 千葉縣東葛飾郡行德町大字二俣字元濱 中 千葉縣東葛飾郡行德町大字田尻字新濱 下 千葉縣東葛飾郡行德町大字高谷字東濱
大阪	兵庫	65	600	40	400	20	104	上 飾磨郡八木村大字木場字前坂 中 飾磨郡白濱村字戎新濱 下 揖保郡網干町新在家字鹽濱
	石川	10	330	8	264	6	180	上 珠洲郡西海村字川浦 中 鳳至郡鵜巢村字谷內 下 鳳至郡南北村字岩車
	香川	57	1,500	41	600	26	400	上 綾歌郡坂出町字中新關 中 木田郡屋島村大字西湯元字亥濱 下 三豐郡詫間村大字詫間字松ノ下
	德島	40	240	25	200	15	140	上 名東郡齋津村大字齋田浦字浦回 中 名東郡齋津村大字新濱浦字中濱 下 名東郡齋津村大字齋田浦字南濱
	高知	2	10	0	3	0	2	上 幡多郡清水町大字清水字キサガ 中 香美郡前濱村字漁場 下 香美郡吾川村大字吉原字シタ渡
	全管	65	600	40	400	20	104	上 兵庫縣飾磨郡八木村大字木場字前坂 中 兵庫縣飾磨郡白濱村字戎新濱 下 兵庫縣揖保郡網干町新在家字鹽濱
仙臺	宮城	49	900	44	750	27	450	上 牡鹿郡渡波町大字根岸字沖六勺 中 牡鹿郡渡波町大字根岸字中三勺 下 牡鹿郡渡波町大字根岸字石田釜
	全管	49	900	44	750	27	450	上 宮城縣牡鹿郡渡波町大字根岸字沖六勺 中 宮城縣牡鹿郡渡波町大字根岸字中三勺 下 宮城縣牡鹿郡渡波町大字根岸字石田釜
名古屋	愛知	33	650	21	380	7	200	上 幡豆郡吉田町大字吉田字東中濱 中 幡豆郡吉田町大字白濱新田字北切 下 幡豆郡一色町大字生田字千生新田
	靜岡	15	50	5	24	5	15	上 濱名郡村櫛村字中明 中 志太郡吉永村大字吉永字宮島 下 榛原郡御前崎村字筆原下
	新潟	7	17	6	13	4	21	上 西頸城郡大和川村大字田伏字砂原 中 西頸城郡大和川村大字田伏字砂原 下 西頸城郡大和川村大字田伏字砂原
	全管	33	650	21	380	7	200	上 愛知縣幡豆郡吉田町大字吉田字東中濱 中 愛知縣幡豆郡吉田町大字白濱新田字北切 下 愛知縣幡豆郡一色町大字生田字千生新田

14. 土地賣買價格表 其四 鹽田 2.

大正十四年

稅務監督局名	道府縣名	上等 地價	上等 價格	中等 地價	中等 價格	下等 地價	下等 價格	標準地名
		円	円	円	円	円	円	
廣島	廣島	56	600	45	400	38	200	上 豐田郡名荷村字沖新開 中 豐田郡北生口村大字林字大新開 下 豐田郡中野村字大田濱
	山口	23	450	17	330	13	220	上 吉敷郡秋穗村大字秋穗東本鄉字內濱 中 吉敷郡秋穗村大字秋穗東本鄉字青江南濱 下 吉敷郡秋穗村大字秋穗東本鄉字花香濱
	岡山	64	603	42	441	32	279	上 兒島郡琴浦町大字下村字堀江前 中 兒島郡赤崎村大字赤崎字二番 下 兒島郡山田村大字後閑字沖濱
	愛媛	43	541	38	446	14	242	上 新居郡多喜濱村大字多喜濱字東分十一番濱 中 新居郡多喜濱村大字阿島字三居濱四番後 下 新居郡神鄉村大字松神子字御濱
	全管	56	600	45	400	38	200	上 廣島縣豐田郡名荷村字沖新開 中 廣島縣豐田郡北生口村大字林字大新開 下 廣島縣豐田郡中野村字大田濱
熊本	福岡	7	100	7	90	2	32	上 京都郡小波瀨村字與原 中 京都郡苅田村大字濱町字濱牟田 下 企救郡曾根村大字曾根字濱
	大分	13	500	7	400	2	300	上 下毛郡和田村大字田尻字余水川新開 中 下毛郡和田村大字田尻字余水川新開 下 下毛郡櫻洲村大字館島字大新開
	鹿兒島	20	200	10	120	3	50	上 薩毛郡北種子村大字西ノ表字中原 中 薩毛郡中種子村大字坂井字鳥越 下 薩毛郡南種子村大字平山字根一山
	沖繩	5	75	3	45	2	30	上 島尻郡佐敷村大字富祖崎字濱崎 中 島尻郡絲滿町字沖ノ島 下 國頭郡羽地村字饒平名
	全管	13	500	7	90	2	30	上 大分縣下毛郡和田村大字田尻字余水川新開 中 福岡縣京都郡苅田村大字濱町字濱牟田 下 沖繩縣國頭郡羽地村字饒平名

15. 土地賃貸價格表 其一 田 1,

大正十四年

地價及賃貸價格ハ一段歩當トス以下同シ

稅務監督局名	道府縣名	上等 地價	上等 賃貸價格 金額	上等 賃貸價格 種類數量	中等 地價	中等 賃貸價格 金額	中等 賃貸價格 種類數量	下等 地價	下等 賃貸價格 金額	下等 賃貸價格 種類數量	標準地名
		円	円	石	円	円	石	円	円	石	
東京	東京	51	42.000	玄米 1.000	43	33.200	玄米 0.800	18	24.000	玄米 0.600	上 荏原郡目黑町大字中目黑字田道 中 南足立郡舍人村大字古千谷字前沼耕地 下 豐多摩郡高井戶村大字上高井戶字屋敷
	神奈川	60	63.120	〃 1.600	38	38.400	〃 1.000	26	35.500	〃 0.900	上 中郡金目村大字南金目字堀ノ內 中 三浦郡初聲村大字下宮田字元屋舖 下 中郡西茶野村大字造澤字前田
	埼玉	60	48.000	〃 1.200	38	36.000	〃 0.900	35	23.700	〃 0.600	上 比企郡唐子村大字神戶字中道 中 比企郡中山村大字中山字內袋 下 北埼玉郡樋遣川村大字戶川字西前川
	千葉	56	45.425	〃 1.150	30	36.000	〃 0.900	28	21.450	〃 0.550	上 香取郡多古町大字多古字谷中 中 市原郡市西村大字新堀字引ケ谷 下 匝瑳郡白濱村大字木戶字五十七割
	山梨	66	52.200	圓 2.900	44	43.890	圓 2.310	13	25.080	1.320	上 東山梨郡七里村大字下於曾字一ノ坪 中 西山梨郡住吉村大字畔字柳坪宿南 下 東山梨郡玉宮村大字平澤字東湯原
	栃木	73	51.350	玄米 1.300	40	38.420	玄米 1.000	20	23.052	玄米 0.600	上 上都賀郡西方村大字元字宿裏 中 安蘇郡堀米町大字堀米字中ノ目 下 芳賀郡七井村大字小宅 字田中內西中溜耕地
	茨城	60	50.050	〃 1.300	56	37.050	〃 0.950	17	23.100	〃 0.600	上 眞壁郡下館町字片町前 中 久慈郡金鄉村大字竹合字上澤目 下 結城郡安静村大字村貫字龜成
	群馬	64	56.754	〃 1.400	51	46.800	〃 1.200	11	16.887	〃 0.433	上 桐生市大字安樂土字阿武久田 中 勢多郡大胡村大字蔦木字西小路 下 利根郡東村大字大揚字中島
	全管	60	48.000	〃 1.200	38	38.400	〃 1.000	20	23.052	〃 0.600	上 埼玉縣比企郡唐子村大字神戶字中道 中 神奈川縣三浦郡初聲村大字下宮田字元屋舖 下 栃木縣芳賀郡七井村大字小宅字田中內西中溜耕地
大阪	大阪	68	54.000	1.500	54	48.716	玄米 1.282	35	25.270	玄米 0.665	上 北河內郡交野村大字治倉字幾野 中 南河內郡南八下村大字野尻字前代 下 南河內郡平尾村大字菅生字喜能谷下
	京都	66	53.200	〃 1.400	34	28.080	〃 0.800	21	16.181	〃 0.469	上 葛野郡花園村大字花園字圓成寺 中 加佐郡倉梯村大字行永字池邊 下 與謝郡峯妻村大字畑谷字溝ノ下
	兵庫	62	90.400	〃 2.000 大豆 0.800	47	43.875	〃 1.125	20	23.010	〃 0.590	上 津名郡佐野村大字佐野字尼ケ內 中 有馬郡有野村大字二郎字成尾 下 朝來郡梁瀨村大字金浦字岩端
	奈良	80	69.930	玄米 1.890	36	34.965	〃 0.945	12	23.310	〃 0.630	上 南葛城郡葛村大字古瀨字梶田 中 宇陀郡內牧村大字八瀧字油や 下 宇智郡阪合部村字阪合部新田字久保山
	和歌山	75	49.149	〃 1.290	46	43.010	〃 1.150	19	27.750	〃 0.750	上 伊都郡應其村大字名古曾字瀧井 中 海草那和佐村大字稱宜字赤口 下 日高郡溝神村大字廣井原字古屋
	滋賀	66	42.163	〃 1.100	47	27.958	〃 0.720	39	23.381	〃 0.610	上 栗太郡治田村大字岡字用口 中 野洲郡野洲町大字野洲字庄田 下 栗太郡瀨田村大字月輪字中島
	福井	50	46.050	〃 1.380	47	38.642	〃 1.080	28	24.337	〃 0.680	上 大野郡下庄村大字中野字四十四渡大門田 中 今立郡北日野村大字西尾字五十二號横田 下 坂井郡北潟村大字北潟字九十二割國境
	石川	49	56.250	〃 1.500	47	41.794	〃 1.125	28	28.635	〃 0.830	上 石川郡林中村字乙丸 中 能美郡苗代村大字本江字リ 下 羽咋郡志賀村大字江野字二
	富山	52	49.798	〃 1.550	41	39.127	〃 1.100	5	21.450	〃 0.600	上 中新川郡柿澤村大字女川字中野 中 中新川郡舘ノ木村大字飯場字菖蒲田 下 下新川郡飯野村大字下飯野字旗木島

15、土地賃貸價格表 共一田 2,

大正十四年

税務監督局名	道府縣名	上等 地價	上等 賃貸價格 金額	上等 賃貸價格 種類數量	中等 地價	中等 賃貸價格 金額	中等 賃貸價格 種類數量	下等 地價	下等 賃貸價格 金額	下等 賃貸價格 種類數量	標準地名
		円	円	石	円	円	石	円	円	石	
	香川	72	53.200	玄米 1.400	23	50.085	玄米 1.350	16	26.600	玄米 0.700	上 木田郡前田村大字北龜田字末峯 中 小豆郡大部村大字大部字比尾 下 木田郡平井村大字池戸字四角寺
	徳島	74	55.214	〃 1.453	35	40.750	玄米 0.950 大麥 0.400	29	29.622	〃 0.800	上 名西郡神領村字西上角 中 美馬郡江原村大字曾江山村字曾江名 下 板野郡板西町大字大寺字莇邊裏
	高知	88	49.600	〃 1.550	47	32.000	〃 1.000	20	20.700	〃 0.600	上 香美郡岩村大字岩次字シチタ 中 香美郡山北村大字遠山崎 下 安藝郡伊尾木村大字下山字ハケタシ
	全管	74	52.650	〃 1.350	47	43.875	〃 1.125	28	24.337	〃 0.680	上 兵庫縣有馬郡三輪村三輪字草場 中 兵庫縣有馬郡有野村二郎字成尾 下 福井縣坂井郡北潟村大字北潟字九二號開拔
札幌	北海道	24	20.150	玄米 0.650	12	15.500	玄米 0.500	7	10.850	玄米 0.350	上 膽振國有珠郡伊達町大字長流村字ラサルベツ 中 石狩國札幌郡廣島村字中ノ澤 下 膽振國勇拂郡安平村字アビラ
仙臺	宮城	35	39.600	玄米 1.000	23	27.040	玄米 0.800	11	19.250	玄米 0.550	上 宮城郡利府村大字利府字中道 中 栗原郡宮澤村大字嵯峨字北宮澤館ノ內 下 伊具郡筆甫村字犬飼下
	岩手	40	41.076	〃 1.200	33	29.096	〃 0.850	12	22.400	〃 0.700	上 稗貫郡龜ヶ森村大字第六地割 中 稗貫郡矢澤村大字矢澤第十三地割 下 東磐井郡田河津村大字紙生里
	福島	41	39.970	〃 1.142	27	28.000	〃 0.800	12	17.500	〃 0.500	上 安達郡鹽澤村字三田石 中 河沼郡八幡村大字坂本字石田 下 田村郡小野新町大字小野新町字風早
	秋田	31	45.600	〃 1.200	20	34.320	〃 0.960	7	26.000	〃 0.650	上 由利郡金浦町大字黒川字八幡 中 平鹿郡里見村大字砂子田字小勝田 下 山本郡鵜川村大字久米岡新田字吉崎
	青森	33	37.500	〃 1.000	23	29.664	〃 0.800	18	25.150	〃 0.650	上 北津輕郡五所ヶ川原町字鶴野 中 東津輕郡新城村大字鶴ヶ坂字早稻田 下 中津輕郡裾野村大字十腰內字野中
	山形	45	49.818	〃 1.380	28	34.250	〃 1.000	19	20.550	〃 0.600	上 西田川郡大泉村大字矢馳字中道 中 東置賜郡上郷村大字川井字上谷地 下 東置賜郡中川村大字中山字森合五
	全管	44	45.125	〃 1.250	27	28.000	〃 0.800	12	22.400	〃 0.700	上 山形縣西田川郡山添村大字上山添字前川原 中 福島縣河沼郡八幡村大字坂本字石田 下 岩手縣東磐井郡田河津村大字紙生里
名古屋	愛知	70	46.500	玄米 1.200	56	36.960	玄米 0.960	18	20.650	玄米 0.500	上 丹羽郡大口村大字大屋敷字山王道 中 西春日井郡川中村大字福德字八反田 下 南設樂郡作手村大字高里字塚下
	靜岡	71	54.150	〃 1.425	37	34.308	〃 0.900	18	20.500	〃 0.500	上 田方郡韮山村大字南條字河原 中 濱名郡芳川村大字八反田字西道 下 安倍郡美和村大字足久保字エリアゲ
	三重	59	55.640	〃 1.391	43	35.100	〃 0.900	20	24.640	〃 0.616	上 志摩郡鳥羽町大字堅神字桶ノ口 中 河藝郡天名村大字德田字梨ノ木 下 志摩郡菅島村大字根村谷字根村谷
	岐阜	44	48.000	〃 1.200	41	38.000	〃 9.500	19	21.140	〃 0.560	上 大野郡上枝村大字赤保木字上井道 中 可兒郡姬治村大字大針字大針 下 惠那郡中津町大字中津川字北野
	長野	50	53.070	〃 3.000	36	37.620	〃 0.990	18	22.800	〃 0.600	上 東筑摩郡島立村字反田 中 下伊那郡千代村大字千代字都ノ澤 下 上水內郡富士里村大字穂波字西谷池

15、土地賃貸價格表 共一田 3.

大正十四年

税務監督局名	道府縣名	上等 地價	上等 賃貸價格 金額	上等 賃貸價格 種類數量	中等 地價	中等 賃貸價格 金額	中等 賃貸價格 種類數量	下等 地價	下等 賃貸價格 金額	下等 賃貸價格 種類數量	標準地名
		円	円	石	円	円	石	円	円	石	
	新潟	49	44.400	玄米 1.200	33	41.040	玄米 1.080	23	27.020	玄米 0.700	上 南蒲原郡大崎村大字中新字カツソウ 中 刈羽郡鯖石村大字山室字原ノ下 下 北蒲原郡赤谷村大字上赤谷字差澤
	全管	49	44.400	〃 1.200	33	41.040	〃 1.080	18	22.800	〃 0.600	上 新潟縣南蒲原郡大崎村大字中新字カツソウ 中 新潟縣刈羽郡鯖石村大字山室字原ノ下 下 長野縣上水內郡富士里村大字穂波字西谷地
廣島	廣島	61	51.300	玄米 1.425	41	41.040	玄米 1.140	20	20.015	玄米 0.567	上 安佐郡落合村大字玖字瀬尻 中 安佐郡飯室村字五反田 下 甲奴郡清嶽村大字水永字東谷
	山口	61	47.500	〃 1.250	26	39.375	〃 1.050	10	23.725	〃 0.650	上 佐波郡防府町大字西佐波令字中道戸 中 佐波郡出雲村大字堀字木舟 下 佐波郡串村大字鯖河內字鉢楠
	岡山	78	58.125	〃 1.550	48	41.250	〃 1.100	17	28.125	〃 0.750	上 都窪郡撫川町大字下撫川字小松花 中 都窪郡清音村大字三因字百射 下 都窪郡三須村大字上林字西樂谷
	鳥取	46	50.400	〃 1.400	34	39.600	〃 1.100	15	23.400	〃 0.650	上 八頭郡下私都村大字大坪字上引地 中 八頭郡智頭町大字市瀬字鳥巣家前 下 八頭郡富澤村大字波多字小坂
	島根	66	51.750	〃 1.500	33	41.400	〃 1.200	14	18.500	〃 0.500	上 美濃郡中西村大字中垣內字矢先 中 美濃郡東仙道村大字仙道字狸橋 下 邑智郡布施村大字八色石字大フケ
	愛媛	60	51.800	〃 1.400	32	37.000	〃 1.000	12	22.200	〃 0.600	上 新居郡神戸村大字安知生字末廣 中 周桑郡中川村大字闢屋字城屋敷 下 新居郡大保木村大字大保木山字松原
	全管	78	58.125	〃 1.550	41	41.040	〃 1.140	14	18.500	〃 0.500	上 岡山縣都窪郡撫川町大字下撫川字小松花 中 廣島縣安佐郡飯室村字五反田 下 島根縣邑智郡布施村大字八色石字大フケ
熊本	熊本	64	60.350	玄米 1.700	45	42.600	玄米 1.200	15	13.120	玄米 0.416	上 玉名郡豐水村大字川島字寺村 中 玉名郡睦合村大字上字今野川 下 天草郡富津村大字崎津字口禾林
	福岡	55	41.948	〃 1.315	39	28.280	〃 0.850	25	18.299	〃 0.550	上 山門郡西宮永村大字彌四郎字滿金 中 早良郡田隈村大字西脇字晩上田 下 早良郡壹岐村大字野方字井ノ尻
	大分	59	46.440	〃 1.350	35	24.400	〃 1.000	12	28.000	〃 0.800	上 大野郡緒方村大字上自在字西ノ本 中 大野郡東大野村大字大原字平田 下 速見郡南端村大字南端字鼻
	長崎	70	42.000	〃 1.200	33	32.550	〃 0.930	23	23.800	〃 0.680	上 東彼杵郡福重村大字壽古鄉字下川原 中 東彼杵郡日宇村大字木場免字下原 下 東彼杵郡彼杵村大字大音琴鄉字上平
	佐賀	84	53.340	〃 1.500	45	30.183	〃 0.918	19	19.352	〃 0.590	上 藤津郡鹿島町大字納富分字杉 中 神崎郡東背振村大字大曲 下 東松浦郡厳木村大字浪瀬字トキ
	鹿兒島	67	51.390	〃 1.500	45	41.112	〃 1.200	17	13.704	〃 0.400	上 日置郡伊作町大字中原字正圓下 中 鹿兒島郡伊敷村大字小野字山下前 下 日置郡伊作町大字中原字絕手田
	宮崎	66	38.500	〃 1.100	33	26.400	〃 0.800	24	21.450	〃 0.650	上 東臼杵郡東海村大字粟野谷字大門 中 宮崎郡那珂村大字東那珂字石塚 下 東諸縣郡八代村大字深年字內山
	沖繩	25	12.000	—	12	10.500	—	7	7.000	—	上 首里市平良町一丁目 中 國頭郡金武村字屋嘉 下 國頭郡國頭村字邊戸
	全管	59	46.440	〃 1.350	33	32.550	〃 0.930	12	14.766	〃 0.460	上 大分縣大野郡緒方村大字上自在字西ノ本 中 長崎縣東彼杵郡日宇村大字木本場免字下原 下 鹿兒島縣揖宿郡揖宿村大字十町字館田

15. 土地賃貸價格表 其二 畑 1,

大正十四年

税務監督局名	道府縣名	上等 地價	上等 賃貸價格 金額	上等 賃貸價格 種類數量	中等 地價	中等 賃貸價格 金額	中等 賃貸價格 種類數量	下等 地價	下等 賃貸價格 金額	下等 賃貸價格 種類數量	標準地名
		円	円	石	円	円	石	円	円	石	
東京	東京	21	35.000	—	15	16.200	—	15	6.500	—	上 南葛飾郡金町村大字金町字立開 中 北豐島郡高田町大字小石川字狐塚 下 南多摩郡由木村大字中山字二號
	神奈川	21	15.000	—	12	9.000	—	11	3.000	—	上 横濱市子安町神ノ木 中 高座郡淵谷村大字扇田字甲四ノ區 下 都筑郡都田村大字川和字猫谷
	埼玉	20	27.054	大豆 1.200 大豆 0.600	12	11.500	—	12	8.400	—	上 兒玉郡旭村大字沼和田字村東 中 秩父郡小鹿野町大字小鹿野字中島 下 北足立郡青木村大字前川字町畑
	千葉	20	32.390	玄米 0.320	13	19.750	玄米 0.500	8	2.500	—	上 香取郡津宮村字沼上 中 香取郡久賀村大字久賀永浦字西ノ臺 下 千葉郡誉田村大字平山字越川戸
	山梨	20	23.950	—	10	20.800	大豆 0.750 大豆 0.500	7	10.450	—	上 東山梨郡日下部村大字小原東字今田 中 西八代郡宮原村大字西下田 下 東山梨郡神金村大字上小田原字荒久
	栃木	26	13.000	—	11	11.000	—	5	6.000	—	上 下都賀郡國府村大字惣社字下賀光寺 中 河内郡明治村大字多功字愛宕山 下 都賀郡野木村大字野木字向島
	茨城	12	28.200	大豆 1.200 大豆 0.600	15	6.000	—	2	3.100	—	上 猿島郡五霞村大字幸主字西窓地 中 北相馬郡山王村大字山王字前畑 下 那珂郡神崎村大字向山字原
	群馬	25	15.000	—	15	9.000	—	8	5.000	—	上 勢多郡上川淵村大字勝島字町田 中 山田郡大間々町大字大間々字間々根 下 佐波郡東村大字上田字上宿道下
	全管	20	26.000	—	12	9.000	—	5	6.000	—	上 東京府南足立郡千住町大字千住一丁目 中 神奈川縣高座郡淵谷村大字扇田字甲四ノ區 下 栃木縣下都賀郡野木村大字野木向島
大阪	大阪	44	46.200	玄米 1.200	39	23.400	玄米 0.650	15	14.400	玄米 0.400	上 大阪市東淀川區豐里町字花ノ本 中 中河内郡三宅村大字狐山 下 中河内郡堅上村大字峠字井戸ノ本
	京都	27	41.199	〃 1.043	17	16.650	〃 0.450	8	6.300	大豆 0.350	上 宇治郡宇治村大字蔦道字大垣内 中 愛宕郡岩倉村大字岩倉字東川 下 何鹿郡西八田村大字中筋字上ノ段
	兵庫	35	29.920	〃 0.880	21	15.600	〃 0.400	13	8.816	玄米 0.232	上 城崎郡豐岡町大字小田井字權現堂 中 加西郡多加野村大字山田字上村ナカ 下 美囊郡別所村大字近藤字下ノ町
	奈良	42	55.500	〃 1.500	25	19.240	〃 0.520	7	14.800	〃 0.400	上 南葛城郡御所町字桐田 中 宇陀郡神戸村大字野依字峯坂 下 高市郡高取町大字上土佐字一
	和歌山	50	19.812	〃 0.520	23	18.500	〃 0.500	8	9.250	〃 0.250	上 伊都郡高野口村大字名倉字上島 中 西牟婁郡田邊町大字神子 濱字礒山字神谷 下 西牟婁郡田邊町大字神子 濱字礒山字神谷
	滋賀	52	33.725	〃 0.950	39	18.921	〃 0.530	3	11.385	〃 0.300	上 愛知郡日枝村大字吉田字關石 中 犬上郡河瀨村大字金剛寺字勘定木 下 甲賀郡油日村大字五反田字藤ケ谷
	福井	20	32.927	〃 0.920	11	21.690	〃 0.650	—	0.600	—	上 坂井郡大關村大字下關字五十號鶴丸 中 大野郡阪谷村大字不動堂四號 羽生 下 大野郡五箇村大字上打波 字百十八號土倉
	石川	32	27.863	〃 0.750	16	13.500	〃 0.360	4	10.005	玄米 0.290	上 能美郡板津村大字千代字ヌ 中 石川郡御手洗村字德光 下 羽咋郡下甘田村大字上棚字ソ
	富山	3	32.175	〃 0.900	7	14.642	〃 0.385	7	7.114	〃 0.200	上 下新川郡愛本村大字明日字明日 中 婦負郡長岡村大字北代字大畑 下 中新川郡山加積村大字五位尾字大上

15. 土地賃貸價格表 其二 畑 2,

大正十四年

税務監督局名	道府縣名	上等 地價	上等 賃貸價格 金額	上等 賃貸價格 種類數量	中等 地價	中等 賃貸價格 金額	中等 賃貸價格 種類數量	下等 地價	下等 賃貸價格 金額	下等 賃貸價格 種類數量	標準地名
		円	円	石	円	円	石	円	円	石	
仙臺	香川	35	24.765	玄米 0.650	34	22.500	玄米 0.600	14	11.250	玄米 0.300	上 大川郡石田村大字石田東字地藏 中 三豐郡大野原村大字大野原字岡之塔 下 三豐郡五鄉村大字有木字本村
	德島	43	46.875	〃 1.250	42	17.500	—	12	7.500	—	上 三好郡貳間村大字貳間字堂ノ本 中 名西郡石井町大字石井字利包 下 名西郡河野村大字河川字屋那瀨
	高知	37	24.850	〃 0.700	21	17.600	玄米 0.550	5	10.950	玄米 0.300	上 長岡郡三和村大字里改田字長泉 中 香美郡德王寺村字川谷 下 幡多郡具同村大字具同字奥津山
	全管	27	41.199	〃 1.043	11	21.690	〃 0.650	7	7.144	〃 0.200	上 京都府宇治郡宇治村大字蒐道大垣內 中 福井縣大野郡阪谷村大字不動金四號羽生 下 富山縣中新川郡山北積村大字五位尾字大上
札幌	北海道	12	7.000	—	6	3.500	—	2	1.200	—	上 膽振國有珠郡伊達町 大字牧場村字アジロ 中 石狩國空知郡富良野町字下富良野 下 日高國幌泉郡幌泉村 大字幌泉村字アベヤキ
仙臺	宮城	18	15.000	—	10	10.700	大豆 0.500	3	6.400	大豆 0.320	上 名取郡長町大字郡山字阿彌陀前 中 黒川郡大衡村大字大衡字松本 下 加美郡小野田村大字西小野田 字漆澤窯
	岩手	18	10.804	大豆 0.584	12	14.375	大豆 0.650 大豆 0.300	5	8.100	大豆 0.350 大豆 0.200	上 紫波郡乙部村 大字手代森第二十五地割字東町明 中 西磐井郡中里村大字中里字澤田 下 東磐井郡長坂村字南磐井里
	福島	25	13.000	—	13	7.500	—	5	4.100	—	上 石城郡好間村大字今新田字正當 中 安達郡太田村大字外本幡字田子山 下 田村郡小野新町 大字小野新窯字七生堤
	秋田	25	20.800	大豆 1.000	13	17.518	玄米 0.490	4	4.500	大豆 0.250	上 山本郡東雲村大字朴瀬字大中島 中 平鹿郡港舞町大字港舞字研町 下 北秋田郡上小阿仁村大字南澤字南澤
	青森	13	15.480	玄米 0.400	9	9.280	〃 0.240	3	3.500	〃 0.200	下 中津輕郡和德村大字和德字稻田 中 中津輕郡千年村大字松木平字松元 下 三戸郡田部村大字法師岡字小行
	山形	21	26.400	〃 0.800	13	12.635	〃 0.350	5	7.003	玄米 0.194	上 北村山郡楯岡町大字楯岡字西大且 中 鶴岡市大字大寶寺字中野 下 西田川郡加茂町大字湯野濱字笹立
	全管	25	20.800	大豆 1.000	13	17.518	〃 0.490	5	8.100	大豆 0.350 大豆 0.200	上 秋田縣山本郡東雲村大字朴瀨 字大中島 中 秋田縣平鹿郡港舞町大字港舞字研町 下 岩手縣東磐井郡長坂村字南盤井里
名古屋	愛知	37	48.788	玄米 1.130	28	31.570	玄米 0.820	14	13.035	玄米 0.330	上 丹羽郡布袋町大字安良字下池尻 中 西春日井郡師勝村大字高田寺字東川 下 碧海郡明治村大字城ケ入字五ケ野
	靜岡	24	29.760	〃 0.800	14	22.320	〃 0.600	6	7.440	〃 0.200	上 小笠郡上內田村大字板澤字松久保 中 磐田郡敷地村大字大平字堀ノ上 下 小笠郡西鄉村大字上西鄉字中ノ谷
	三重	28	33.750	〃 0.900	28	21.280	〃 0.560	1	7.780	〃 0.200	上 桑名郡野代村大字下野代字澤南 中 三重郡內部村大字小古曾字高塚 下 多氣郡鎭內村大字南村字追分
	岐阜	46	48.000	〃 1.200	21	24.000	〃 0.600	2	5.663	〃 0.150	上 土岐郡泉村大字久尻字西羽根 中 可兒郡中村大字籠戸字藤塚 下 惠那郡中津町大字中津川字松田
	長野	28	30.400	〃 0.800	19	20.900	〃 0.550	6	8.845	瓦 0.500	上 上伊那郡河南村大字小原字屋敷裏 中 小縣郡長窪古町字落合 下 東筑摩郡宗賀村字牧野

15. 土地賃貸價格表 其二 畑 3.

大正十四年

税務監督局名	道府縣名	上等 地價	上等 賃貸價格 金額	上等 賃貸價格 種類數量	中等 地價	中等 賃貸價格 金額	中等 賃貸價格 種類數量	下等 地價	下等 賃貸價格 金額	下等 賃貸價格 種類數量	標準地名
		円	円	石	円	円	石	円	円	石	
	新潟	34	32.424	玄米 0.840	11	18.598	玄米 0.680	10	11.400	玄米 0.300	上 三島郡王寺川村大字王番田字王下ノ內 中 西蒲原郡松野尾村大字松上新田字四十石 下 南蒲原郡鹿峠村大字鹿峠字杉名平
	全管	28	30.400	〃 0.800	21	.4.000	玄米 0.600	1	7.780	〃 0.200	上 長野縣上伊那郡河南村大字小原字居敷裏 中 岐阜縣可兒郡中村大字顔戸字藤塚 下 三重縣多氣郡領內村大字南村字追分
	廣島	38	29.484	玄米 0.819	18	21.708	玄米 0.603	8	9.531	玄米 0.270	上 蘆品郡宜山村大字今岡字小草畑 中 蘆品郡岩谷村大字荒谷字小塡 下 甲奴郡上川村大字太郎丸字行田
	山口	5	6.800	大麥 0.400	3	5.100	大麥 0.300	1	1.420	—	上 玖珂郡柳井町大字柳井津字稻積 中 玖珂郡南河內村大字上田字山崎 下 都濃郡中須村大字中須北字沼田原
	岡山	50	36.396	玄米 1.011	17	18.216	玄米 0.506	7	6.948	玄米 0.193	上 赤磐郡佐伯本村大字佐伯字原出口 中 赤磐郡瀨戶町大字寺地板字西山 下 赤磐郡仁堀村大字平山字小田
廣島	鳥取	13	25.200	〃 0.700	7	18.000	〃 0.500	2	7.200	〃 0.200	上 八頭郡下私都村大字山田字今宮 中 八頭郡土師村大字橫田字鄉田 下 八頭郡山形村大字大呂字馬場ナル
	島根	28	24.150	〃 0.700	14	13.800	〃 0.400	7	3.450	〃 0.100	上 美濃郡安田村大字遠田字川下 中 美濃郡東仙道村大字小原字辨天下 下 美濃郡二川村大字坂井川字曾根上ノ溝上ヱ
	愛媛	38	29.600	〃 0.800	18	18.500	〃 0.500	10	9.000	〃 0.250	上 新居郡大町村大字大町字小川 中 新居郡角野村大字角野字篠場 下 南宇和郡御莊町大字菊川字室手
	全管	28	24.150	〃 0.700	14	13.800	〃 0.400	7	3.450	〃 0.100	上 島根縣美濃郡安田村大字遠田字川下 中 島根縣美濃郡東仙道村大字小原字辨天下 下 島根縣美濃郡二川村大字坂井川字曾根上ノ溝上ヱ
	熊本	35	35.000	玄米 1.000	15	19.170	玄米 0.540	3	1.270	—	上 飽託郡力合村字島字上ノ川 中 玉名郡小田村大字上小田字右屋敷 下 天草郡牛深町大字白瀨
	福岡	24	33.495	〃 1.050	15	30.060	〃 0.900	4	5.590	大豆 0.260	上 山門郡沖端村大字筑紫字西荒野 中 三潴郡大善寺村大字夜明字隈裏 下 企救郡中谷村大字須吉字大切
	大分	16	21.336	〃 0.560	9	13.300	〃 0.380	2	2.786	〃 0.162	上 北海部郡臼杵町大字野田字山ノ內 中 東國東郡豐崎村大字橫手字古柄 下 玖珠郡飯田村大字飯田高井瀨
	長崎	23	16.800	〃 0.480	15	11.900	〃 0.340	7	8.750	玄米 0.250	上 東彼杵郡西大村大字森園鄉字森園 中 東彼杵郡西大村大字並松鄉字西並松 下 東彼杵郡西大村大字並松鄉字百本松
熊本	佐賀	32	20.122	〃 0.612	16	9.864	〃 0.300	9	7.112	〃 0.200	上 神崎郡仁比山村大字城祭字大本黑木 中 三養基郡鳥栖町大字眞木字泉畑 下 藤津郡能吉見村大字三河內字郡山
	鹿兒島	31	30.834	〃 0.900	12	13.704	〃 0.400	2	2.674	菜種子 0.140	上 鹿兒島郡谷山町下福元字軸 中 日置郡伊作町大字中原字有圖 下 揖宿郡頴娃村別府字鶴普
	宮崎	10	20.960	〃 0.530	7	11.522	玉蜀黍 0.380 大麥 0.380 麻幹 2.300	'3	5.250	玄米 0.250	上 北諸縣郡田城村大字大井手字合迫 中 西臼杵郡三ヶ所村大字三ヶ所字牧園 下 南那珂郡細田村大字下方家內ノ田
	沖繩	26	13.500	—	21	9.000	—	7	7.500	—	上 島尻郡眞壁村字眞壁前原 中 首里市平良町一丁目 下 首里市桃原町二丁目
	全管	31	30.834	玄米 0.900	12	17.410	大麥 0.970	4	4.325	玄米 0.117	上 鹿兒島縣鹿兒島郡谷山町下福元字軸 中 長崎縣長崎市立山町 下 福岡縣企救郡中谷村大字須吉字大切

15. 土地賃貸價格表 其三 宅地 1,

大正十四年

税務監督局名	道府縣名	上等 地價	上等 賃貸價格 金額	上等 賃貸價格 種類數量	中等 地價	中等 賃貸價格 金額	中等 賃貸價格 種類數量	下等 地價	下等 賃貸價格 金額	下等 賃貸價格 種類數量	標準地名
		円	円	石	円	円	石	円	円	石	
	東京	19,500	6,480.000	—	2,250	720.000	—	176	40.000	—	上 東京市京橋區銀座一丁目 中 八王子市大字八日町字南側下町 下 北多摩郡國分寺村大字國分寺字殿ヶ谷戸
	神奈川	720	1,200.000	—	331	288.000	—	60	11.000	—	上 橫濱市中村町唐澤 中 鎌倉郡川口村大字片瀨字下谷 下 都筑郡都岡村大字上白根字稻荷
	埼玉	1,290	500.000	—	450	54.000	—	48	10.500	—	上 川越市大字川越字多賀町 中 北葛飾郡幸手町大字幸手字久喜町 下 秩父郡金澤村字大平
	千葉	1,800	504.000	—	180	72.000	—	72	30.000	—	上 千葉市大字千葉字吾妻町二丁目 中 千葉郡檢見川町大字檢見川字大下宿 下 山武郡正氣村大字薄島字藤島前
東京	山梨	1,140	700.000	—	289	120.000	—	78	16.000	—	上 甲府市字泉町 中 南都留郡谷村町大字上谷字三ノ側 下 東八代郡豐富村大字大鳥居字早稻田
	栃木	1,800	480.000	—	669	240.000	—	48	15.000	—	上 宇都宮市大町字大町 中 芳賀郡眞岡町大字荒町字荒町 下 鹽谷郡船生村大字船生字長峰
	茨城	2,550	620.000	—	390	78.000	—	30	5.400	—	上 水戶市大字上市字泉町 中 新治郡高濱町大字高濱字高崎前 下 西茨城郡七會村大字德藏字中山
	群馬	3,750	450.000	—	480	100.000	—	42	15.000	—	上 前橋市竪町 中 群馬郡澁川町字上ノ町 下 群馬郡小野上村大字小野子字釜久保
	全管	7,716	2,880.000	—	1,080	130.000	—	78	22.000	—	上 東京府東京市神田區末廣町 中 群馬縣前橋市細ヶ澤町 下 埼玉縣北埼玉郡東村大字中渡字中渡
	大阪	21,750	63.900	—	225	165.000	—	90	36.000	玄米 1.000	上 大阪市南區心齋橋筋一丁目 中 東成郡平野鄉町大字平野馬場字スノ花 下 北河內郡田原村大字上田原字アイゼン
	京都	2,323	1,080.000	—	150	35.100	玄米 1.000	60	24.570	〃 0.700	上 上京區堀川出水上ル桝屋町 中 加佐郡由良村大字由良字上良 下 加佐郡岡田中村大字長谷字森
	兵庫	10,200	5,400.000	—	165	58.500	〃 1.500	72	33.345	〃 0.855	上 神戶市海岸通リ五丁目 中 有馬郡道場村大字日下部字中ノ町東 下 朝來郡生野町大字竹原野字道ノ上五
	奈良	300	103.208	玄米 2.660	108	74.000	〃 2.000	48	15.000	—	上 山邊郡丹波市町大字丹波市字中ノ町 中 磯城郡平野村大字十六面字西石パン 下 宇陀郡曾爾村大字小長尾字ゾウカイト
	和歌山	1,020	366.000	—	210	46.000	—	30	28.575	玄米 0.750	上 和歌山市十番町 中 西牟婁郡下芳養村字西松原 下 伊都郡花園村大字梁瀨字東垣內
	滋賀	180	36.600	—	120	32.688	玄米 0.900	78	23.608	〃 0.650	上 甲賀郡水口町大字水口字吳服町 中 高島郡饗庭村大村饗庭字中川 下 高島郡飯能村大字小荒路字小荒路
大阪	福井	840	74.100	—	120	45.095	〃 1.260	90	26.835	〃 0.750	上 南條郡武生町大字蓬萊 中 坂井郡春江村大字安澤字十五社森垣內 下 今立郡味眞野村大字野大坪字十一號西大道
	石川	960	100.500	—	135	50.625	〃 1.350	90	20.700	〃 0.600	上 江沼郡山中町字口 中 石川郡旭村字宮永 下 羽咋郡稗造村大字鵜野屋字チ
	富山	840	75.000	—	109	42.684	〃 1.200	54	27.306	〃 0.718	上 高岡市定塚町字今技 中 中新川郡中加積村大字堀江字中前田 下 婦負郡野積村大字水口字竹ノ內島

15. 土地賃貸價格表 其三宅地2,

大正十四年

稅務監督局名	道府縣名	上等 地價	上等 賃貸價格 金額	上等 賃貸價格 利廻數量	中等 地價	中等 賃貸價格 金額	中等 賃貸價格 利廻數量	下等 地價	下等 賃貸價格 金額	下等 賃貸價格 利廻數量	標準地名
		円	円	石	円	円	石	円	円	石	
	香川	2,850	450.000	—	210	75.000	玄米 2.000	72	22.860	玄米 0.600	上 丸龜市本町 中 仲多度郡龍川村大字原田字土居 下 大川郡長尾町大字長尾東字切川
	德島	2,900	1,225.000	—	150	72.000	〃 2.000	72	40.600	〃 0.700 大豆 0.700	上 德島市通町字北側 中 海部郡川東村大字四方原字片山 下 麻植郡學島村大字兒島字日和女
	高知	5,250	1,672.050	玄米 47.100	109	51.750	〃 1.500	100	23.725	玄米 0.650	上 高知市種崎町字播摩屋橋東側 中 安藝郡奈半利町字普光院 下 幡多郡入野村字松ノ本
	全管	1,020	366.000	—	210	46.000	—	78	23.608	〃 0.650	上 和歌山縣和歌山市十番町 中 和歌山縣西牟婁郡下芳養村字西松原 下 滋賀縣高島郡饗能村大字小荒路字小覺路
札幌	北海道	12,450	4,200.000	—	1,200	840.000	—	21	10.000	—	上 後志國小樽市字南濱町四丁目 中 後志國余市郡余市町大字大川町 下 渡島國松前郡大島村大字江良町村字上町
仙臺	宮城	4,950	450.000	—	220	69.000	—	30	9.000	—	上 仙臺市大町四丁目 中 柴田郡大河原町大字大河原字町 下 亙理郡吉田村大字吉田字橋元
	岩手	2,100	350.000	—	210	54.000	—	30	4.200	—	上 盛岡市大字東中野第廿三地割 字與惣町 中 紫波郡日詰町 大字日詰新田第十二地割字郡山群 下 江刺郡伊手村字久保
	福島	3,750	510.000	—	225	59.000	—	48	8.310	—	上 福島市大字福島字本町 中 耶麻郡喜多方町字寺町 下 田村郡小野新町大字小野新町字宿ノ後
	秋田	2,850	456.840	—	193	65.000	—	30	9.000	—	上 秋田市上通町 中 平鹿郡增田町大字增田字關ノ口 下 平鹿郡八澤木村大字八澤木字北野
	青森	2,041	438.640	—	225	70.620	—	36	6.350	—	上 弘前市大字土手町 中 三戸郡向村大字大向字勘吉 下 南津輕郡富木村大字水木字福四
	山形	2,550	457.000	—	165	51.100	玄米 1.400	36	13.200	玄米 0.400	上 山形市大字七日町字七日町 中 東村山郡出羽村大字漆山字北道上 下 北村山郡常盤村大字鶴子字鶴原澤
	全管	2,550	457.000	—	220	69.000	—	30	7.420	—	上 山形縣山形市大字七日町字七日町 中 宮城縣柴田郡大河原町 大字大河原字町 下 岩手縣黑磐井郡萩莊村大字達古袋字堂ノ澤
名古屋	愛知	1,800	399.000	玄米 10.500	240	125.400	玄米 3.300	60	12.000	—	上 海部郡津島町大字津島字藤浪二ノ割 中 海部郡佐織村大字勝幡字堀田 下 幡豆郡豐坂村大字野場字大日蔭
	靜岡	939	144.150	—	120	36.000	—	60	17.470	—	上 小笠郡掛川町大字南鄕字大ノ坪 中 榛原郡川崎町大字靜波字內山 下 磐田郡廣瀨村大字赤山字道林
	三重	780	136.000	—	180	56.250	玄米 1.500	54	22.620	玄米 0.600	上 志摩郡鳥羽町大字鳥羽字橫町 中 桑名郡漆谷村大字下漆谷部字八ツ橋 下 名賀郡國津村大字奈垣字打田
	岐阜	1,030	226.500	玄米 6.000	165	61.875	〃 1.500	120	22.650	〃 0.600	上 惠那郡中津町大字中津川字町 中 揖斐郡本鄕村大字青柳字村北 下 惠那郡岩村町字殿町
	長野	3,300	1,050.000	—	108	57.750	〃 1.500	72	15.960	—	上 松本市大字南深志字本町 中 諏訪郡玉川村大字屋敷遏字北裏 下 埴科郡倉科村字倉科

15. 土地賃貸價格表 其三宅地3,

大正十四年

稅務監督局名	道府縣名	上等 地價	上等 賃貸價格 金額	上等 賃貸價格 利廻數量	中等 地價	中等 賃貸價格 金額	中等 賃貸價格 利廻數量	下等 地價	下等 賃貸價格 金額	下等 賃貸價格 利廻數量	標準地名
		円	円	石	円	円	石	円	円	石	
	新潟	2,400	300.000	—	90	45.600	玄米 1.200	78	24.908	玄米 0.650	上 中頸城郡直江津町大字直江津字中町 中 南魚沼郡鹽澤町大字大俣字原 下 中蒲原郡早道村大字早道字下西
	全管	780	136.000	—	120	36.000	—	78	24.908	〃 0.650	上 三重縣志摩郡鳥羽町大字鳥羽字橫町 中 靜岡縣榛原郡川崎町大字靜波字內山 下 新潟縣中蒲原郡早道村大字早道字下西
廣島	廣島	900	350.000	玄米 10.000	84	36.000	玄米 1.000	42	21.600	玄米 0.600	上 御調郡三原町大字三原字西一丁目 中 安佐郡落合村大字玖字八本溝尻 下 安佐郡落合村大字玖字才田
	山口	270	100.000	—	43	40.000	—	35	15.000	—	上 下關市大字豐後地村字中ヶ道 中 豐浦郡清末村大字清末字內畠石龜門谷 下 豐浦郡豐居村大字一ノ俣字大裕
	岡山	840	120.750	—	210	58.301	玄米 1.615	60	15.795	玄米 0.450	上 上道郡西大寺町字中福町 中 苫田郡林田村大字川崎字升形內 下 久米郡大垪和村大字大垪和西字出口
	鳥取	330	144.000	玄米 4.000	90	39.600	〃 1.100	60	15.200	〃 0.400	上 岩美郡美保村大字古布字外新畑 中 岩美郡面影村大字櫻名字屋敷道 下 東伯郡三德村大字門前字上手王谷
	島根	780	113.600	〃 3.200	108	41.400	〃 1.200	48	17.250	〃 0.500	上 簸川郡今市町字新町 中 飯石郡多根村字霞村 下 飯石郡中野村大字六重字和泉原
	愛媛	3,450	925.000	〃 25.000	135	44.400	〃 1.200	72	19.285	〃 0.551	上 松山市大字三番町字三番町 中 溫泉郡味生村大字北點院字宮ノ下 下 越智郡清水村大字五十嵐字山本
	全管	840	120.750	—	84	36.000	〃 1.000	60	15.200	〃 0.400	上 岡山縣上道郡四大寺町字中福町 中 廣島縣安佐郡落合村大字玖字八木溝尻 下 鳥取縣東伯郡三德村大字門前字上手王谷
熊本	熊本	5,700	1,070.000	—	255	39.000	—	72	17.500	玄米 0.500	上 熊本市米屋町一丁目 中 玉名郡南關町大字關町字田屋敷 下 鹿本郡廣見村大字芋生字河原谷
	福岡	5,700	2,754.675	—	300	70.140	玄米 2.100	54	17.060	〃 0.525	上 福岡市川島端町 中 三潴郡城島町大字內野字天道向 下 原像郡南鄕村大字朝町字浦谷
	大分	1,140	246.000	—	510	59.400	—	72	17.500	—	上 大分市大字大分字大工町 中 速見郡杵築町大字杵築 下 速見郡北杵築村字溝井
	長崎	7,200	1,732.500	—	150	75.000	—	60	16.090	玄米 0.500	上 長崎市船大工町 中 老岐郡那賀村大字湯濱本村觸 下 南高來郡島原町大字石打字河原
	佐賀	1,950	285.120	—	300	32.000	—	72	8.000	—	上 佐賀市白山町 中 東松浦郡鬼塚村大字和多田字神ノ浦 下 東松浦郡七山村大字白木字前田東
	鹿兒島	5,400	864.000	—	108	39.000	—	30	6.000	—	上 鹿兒島市潮見町 中 出水郡出水町武本字東武本 下 出水郡出水町武本定ノ段
	宮崎	1,020	337.500	—	255	48.750	—	24	11.450	—	上 宮崎市大字上別府字上ノ町 中 宮崎郡赤江村大字恒久城ヶ崎 下 北諸縣郡高城村大字四家字本八重
	沖繩	165	135.000	—	30	90.000	—	26	15.360	—	上 首里市當蔵町一丁目 中 八重山郡大濱村字大濱 下 國頭郡久志村字久志
	全管	7,200	1,732.500	—	300	70.140	2.100	72	8.000	—	上 長崎縣長崎市船大工町 中 福岡縣三潴郡城島町大字內野字天道向 下 佐賀縣東松浦郡七山村大字白木字前田東

15. 土地賃貸價格表 其四 鹽田 1,

大正十四年

稅務監督局名	道府縣名	上等 地價	上等 賃貸價格 金額	上等 賃貸價格 移動數量	中等 地價	中等 賃貸價格 金額	中等 賃貸價格 移動數量	下等 地價	下等 賃貸價格 金額	下等 賃貸價格 移動數量	標準地名
		円	円	石	円	円	石	円	円	石	
東京	千葉	13	9.000	—	11	6.000	—	10	5.000	—	上 千葉縣東葛飾郡行德町大字二俣字元濱 中 千葉縣東葛飾郡行德町大字田尻字新濱 下 千葉縣東葛飾郡行德町大字高谷字東濱
大阪	兵庫	68	85.050	—	47	72.900	—	23	60.750	—	上 赤穗郡赤穗町大字加里屋字磯 中 赤穗郡鹽谷村大字折方字中水尾 下 赤穗郡鹽谷村大字木生谷字田邊
	石川	13	42.840	玄米 1.260	9	28.350	玄米 0.810	8	14.700	玄米 0.420	上 珠洲郡西海村字大谷 中 鳳至郡字出津町字字出津 下 鳳至郡劍地村字千代
	香川	60	90.757	—	45	72.565	—	16	48.378	—	上 木田郡屋島村大字四潟元字亥濱 中 香川郡下笠居村字生島 下 香川郡下笠居村字生島
	德島	40	33.033	—	25	13.000	—	12	9.100	—	上 名東郡濟津村大字齋田浦字東開 中 名東郡八萬村大字山城屋字東濱傍示 下 名東郡八萬村大字山城屋字東濱傍示
	全管	68	85.050	—	47	72.900	—	23	60.750	—	上 兵庫縣赤穗郡赤穗町大字加里屋字磯 中 兵庫縣赤穗區鹽谷村大字折方 字中水尾 下 兵庫縣赤穗郡鹽谷村大字木生谷字田邊
仙臺	宮城	49	120.000	—	44	95.000	—	27	63.000	—	上 宮城縣牡鹿郡渡波町大字根岸 字沖大勻 中 宮城縣牡鹿郡渡波町大字根岸 字中三勻 下 宮城縣牡鹿郡渡波町大字根岸 字石田筆
名古屋	愛知	33	27.000	—	7	21.000	—	14	6.000	—	上 幡豆郡吉田町大字吉田字東中濱 中 幡豆郡一色町大字生田字千生新田 下 幡豆郡吉田町大字白濱新田字北切
	靜岡	15	3.000	—	5	1.000	—	5	0.500	—	上 濱名郡村櫛村字中明 中 榛原郡御前崎村字笹原下 下 志太郡吉永村大字吉永字宮島
	新潟	7	0.450	—	6	0.400	—	4	0.350	—	上 西頸城郡大和川村大字田伏字砂原 中 西頸城郡大和川村大字田伏字砂原 下 西頸城郡大和川村大字田伏字砂原
	全管	33	27.000	—	7	21.000	—	14	6.000	—	上 愛知縣幡豆郡吉田町大字吉田 字東中濱 中 愛知縣幡豆郡一色町大字生田字千生新田 下 愛知縣幡豆郡吉田町大字白濱新田字北切

15. 土地賃貸價格表 其四 鹽田 2,

大正十四年

稅務監督局名	道府縣名	上等 地價	上等 賃貸價格 金額	上等 賃貸價格 移動數量	中等 地價	中等 賃貸價格 金額	中等 賃貸價格 移動數量	下等 地價	下等 賃貸價格 金額	下等 賃貸價格 移動數量	標準地名
		円	円		円	円		円	円		
廣島	廣島	56	72.200	—	45	50.600	—	38	35.600	—	上 豐田郡名荷村字沖新開 中 豐田郡北生口村大字林字大新開 下 豐田郡大崎中野村字大田濱
	山口	23	15.000	—	17	12.000	—	13	9.000	—	上 吉敷郡秋穗村大字秋穗東本鄉字內濱 中 吉敷郡秋穗村大字秋穗東本郡字浦江濱 下 吉敷郡秋穗村大字秋穗東本鄉 字花香濱
	岡山	64	254.232	塩5.940石	42	142.139	塩3.321石	32	98.055	塩2.291石	上 兒島郡琴浦村大字下村字鶴江前 中 兒島郡赤崎村大字赤崎字二番 下 兒島郡山田村大字後閑字沖濱
	愛媛	42	47.000	—	38	35.000	—	14	25.000	—	上 新居郡多喜濱村大字黑島字東分 中 新居郡多喜濱村大字多喜濱字東分十一番 下 新居郡神鄉村大字松神子字前濱
	全管	56	72.200	—	45	50.600	—	38	35.600	—	上 廣島縣豐田郡名荷村字沖新開 中 廣島縣豐田郡北生口村大字林字大新開 下 廣島縣豐田郡大崎中野村字大田濱
熊本	福岡	7	6.500	—	7	5.500	—	2	17.250	—	上 京都郡小波瀨村大字與原字文久 中 京都郡刈田町大字濱町字濱無田 下 企救郡曾根村大字曾根字濱
	大分	13	50.000	—	7	25.000	—	2	6.000	—	上 下毛郡和田村大字田尻字余水川新開 中 下毛郡和田村大字田尻字余水川新開 下 下毛郡櫛洲村大字鍋島字大新開
	鹿兒島	20	24.000	—	10	10.000	—	3	5.000	—	上 熊毛郡北種子村大字西ノ妻字中島 中 熊毛郡中種子村大字坂井字馬越 下 熊毛郡南種子村大字平山字根一山
	沖繩	5	4.500	—	3	2.700	—	2	2.100	—	上 島尻郡佐敷村字富祖崎 中 島尻郡絲滿町字沖ノ島 下 國頭郡羽地村字饒平名
	全管	13	50.000	—	7	5.500	—	2	2.100	—	上 大分縣下毛郡和田村大字田尻字余水川新開 中 福岡縣京都郡苅田町大字濱町字濱無田 下 沖繩縣國頭郡羽地村大字饒平名

16. 所得税表 其一 1,

大正十四年度

種別	人員	人員(事業年度數)	所得金額	税額	百分比例 人員	百分比例 所得金額	百分比例 税額
			円	円			
第一種							
甲(超過所得) 所得金額カ資本金額ノ年百分ノ十チ超エ二十以下ナルモノ		11,714	154,887,648	6,195,500	69.42	54.62	34.19
同上百分ノ二十チ超エ三十以下ナルモノ 百分ノ十ヲ超ユル部分		—	38,022,158	1,520,888	—	—	—
百分ノ二十ヲ超ユル部分		—	11,727,664	1,172,779	—	—	—
小計		3,014	49,749,822	2,693,667	17.86	17.86	14.86
同上百分ノ三十チ超ユルモノ 百分ノ十ヲ超ユル部分		—	25,201,506	1,008,055	—	—	—
百分ノ二十ヲ超ユル部分		—	25,201,506	2,520,167	—	—	—
百分ノ三十ヲ超ユル部分		—	28,527,728	5,705,550	—	—	—
小計		2,147	78,930,740	外 411 9,233,772	12.72	27.84	50.95
計	12,928	16,875	283,568,210	外 411 18,122,939	26.60	20.64	20.67
乙(留保所得) 留保金留保所得ノ合計カ拂込株式金額又ハ出資金額等ノ二分ノ一以下ノモノ		23,409	130,461,058	6,523,061	85.17	42.90	21.98
同上二分ノ一チ超エ全額以下ナルモノ 所得ノ二十分ノ一以内ノ部分		—	12,205,724	610,285	—	—	—
拂込株式金額又ハ出資金額等ノ二分ノ一以下ノ部分		—	7,587,998	379,412	—	—	—
同上ノ二分ノ一ヲ超ユル部分		—	70,427,188	7,042,734	—	—	—
小計		2,965	90,220,910	8,032,431	10.79	29.67	27.06
同上全額チ超ユルモノ 所得ノ二十分ノ一以内ノ部分		—	6,292,266	314,624	—	—	—
拂込株式金額又ハ出資金額ノ二分ノ一以下ノ部分		—	1,516,049	75,805	—	—	—
同上ノ二分ノ一ヲ超ユル部分		—	3,813,675	381,378	—	—	—
同上ノ全額ヲ超ユル部分		—	71,777,775	14,355,554	—	—	—
小計		1,111	83,399,765	15,127,361	4.04	27.43	50.96
計	20,000	27,485	304,081,733	29,682,853	41.16	22.13	33.85
丙(配當所得)	15,266	21,729	763,244,495	38,162,229	31.42	55.56	43.52
丁(清算所得)	358	362	15,812,056	1,185,904	0.74	1.15	1.35
戊(施行地外法人所得)	37	46	7,082,140	531,159	0.08	0.52	0.61
第一種計	(實際法人數) 25,098	(實際事業年度數) 36,605	1,168,237,845	87,685,495	1.30	23.92	36.82
前年度比較	+ 725	—	—	+ 21,999,046	—	—	—
同上歩合	+ 0.030	—	—	+ 0.335	—	—	—
一法人當		—	46,547	3,494	—	—	—
一事業年度當		—	31,915	2,395	—	—	—
第二種							
甲 公債利子		—	37,734,871	1,509,039	—	6.80	5.53
社債利子		—	127,087,103	6,303,855	—	22.88	23.10
銀行預金利子 定期預金		—	264,679,890	13,212,987	—	68.80	68.88
特別當座預金		—	78,209,985	3,883,481	—	20.33	20.24
通知預金		—	24,046,446	1,201,835	—	6.25	6.26
當座預金		—	13,044,439	649,480	—	3.39	3.39
其ノ他		—	4,737,394	235,984	—	1.23	1.23
小計		—	384,718,154	19,183,767	—	69.27	70.30
貸付信託ノ利益		—	5,852,081	292,508	—	1.05	1.07
計		—	555,392,209	27,289,169	—	98.20	97.27
乙 配當		—	9,405,781	705,274	—	92.18	92.18
賞與		—	797,991	59,849	—	7.82	7.82
計		—	10,203,772	765,123	—	1.80	2.73
第二種計		—	565,595,981	28,054,292	—	11.58	11.78
前年度比較		—	+ 47,684,286	+ 2,336,652	—	—	—
同上歩合		—	+ 0.092	+ 0.091	—	—	—

16. 所得税表 其一 2,

大正十四年度

種別	人員(内家族)	人員	所得金額(内家族)	所得金額	税額(内家族)	税額	百分比例 人員	百分比例 所得金額	百分比例 税額
			円	円					
其三種									
總所得 八百圓以下	1,205	36,114	300,014	27,927,200	1,503	139,728	1.90	0.89	0.11
千圓以下	90,578	501,877	22,631,762	368,135,432	125,455	2,029,906	26.43	11.68	1.66
千五百圓以下	142,520	599,300	45,458,651	553,796,084	382,101	4,626,241	31.57	17.58	3.78
二千圓以下	64,070	245,071	25,889,023	313,084,164	336,663	4,070,963	12.91	9.94	3.33
三千圓以下	57,217	210,963	28,066,505	369,282,743	535,456	7,114,587	11.11	11.72	5.81
五千圓以下	47,819	155,069	30,191,117	406,957,081	859,979	11,702,406	8.17	12.92	9.56
七千圓以下	19,357	54,773	15,310,625	208,685,784	587,685	8,008,837	2.89	6.62	6.54
一萬圓以下	15,027	37,834	14,478,679	189,075,824	694,891	9,100,763	1.99	6.00	7.43
一萬五千圓以下	11,387	25,210	13,595,010	167,155,983	820,370	10,108,474	1.33	5.31	8.26
二萬圓以下	5,275	10,966	7,871,697	97,789,684	565,111	7,057,269	0.58	3.10	5.76
三萬圓以下	4,948	9,559	8,736,917	111,520,439	748,441	9,607,553	0.50	3.54	7.85
五萬圓以下	3,632	6,452	8,067,627	106,864,231	850,257	11,298,631	0.34	3.39	9.23
七萬圓以下	1,341	2,294	4,167,319	55,722,802	523,052	6,905,707	0.12	1.77	5.64
十萬圓以下	902	1,465	3,829,430	46,765,442	542,079	6,564,370	0.08	1.48	5.36
二十萬圓以下	759	1,199	4,499,586	58,796,846	741,072	9,629,275	0.06	1.87	7.87
五十萬圓以下	247	400	3,393,631	44,756,665	664,047	8,710,862	0.02	1.42	7.12
百萬圓以下	40	57	1,136,453	11,020,446	248,426	2,414,449	0.00	0.35	1.97
二百萬圓以下	7	13	10,932	7,674,189	2,627	1,831,827	0.00	0.24	1.50
三百萬圓以下		1		2,573,660		672,064	0.00	0.08	0.54
四百萬圓以下	3	4	726,180	3,098,660	194,944	829,504	0.00	0.10	0.68
第三種計	466,334	1,898,621	238,361,158	3,150,683,359	9,424,159	122,423,416	98.70	64.50	51.40
前年度比較		+ 48,604		+ 117,482,708		+ 6,647,364	—	—	—
同上歩合		+ 0.026		+ 0.039		+ 0.057	—	—	—
一戸當		—		2,200		円 85.47	—	—	—
一人當		—		1,659		64.48	—	—	—
税法第十六條ニ依ル控除額			老幼不具癈疾人員	控除金額					
納税者 一人ニ付百圓チ控除シタルモノ	(内家族) 2,586	21,450	27,862	2,478,964		—	—	—	—
同七十圓チ控除シタルモノ	118,078	498,068	1,210,528	83,806,095		—	—	—	—
同五十圓チ控除シタルモノ	34,192	136,345	350,790	17,514,019		—	—	—	—
計	154,856	655,863	1,589,180	103,799,078		—	—	—	—
一戸當		—		207		—	—	—	—
一人當		—		158		—	—	—	—
控除ニ因ル失格者 一人ニ付百圓チ控除シタルモノ	26,631	167,202	502,312	50,213,320		(控除前ノ所得金額) 124,007,113	—	—	—
同七十圓チ控除シタルモノ	12,700	50,253	207,355	14,506,179		41,134,476	—	—	—
同五十圓チ控除シタルモノ	1	1	4	2		22	—	—	—
計	39,332	217,456	709,671	64,719,501		165,141,611	—	—	—
控除ノ結果資格アルモ税法第十六條ノ三ノ控除ニ因ル失格者 一人ニ付百圓チ控除シタルモノ	156	2,902		362,507		—	—	—	—
同七十圓チ控除シタルモノ	597	5,265		1,091,997		—	—	—	—
同五十圓チ控除シタルモノ	34	53		1,665		—	—	—	—
計	787	8,220		1,456,169		—	—	—	—
税法第十六條ノ三ニ依ル控除額									
納税者	(内家族) 29,456	338,342		27,905,367		—	—	—	—
控除ニ因ル失格者	1,744	14,859		1,221,606		10,844,448	—	—	—

16. 所得税表 其一 3.

大正十四年度

種別		人員		所得金額	税額	百分比例 人員	百分比例 所得金額	百分比例 税額
			(内家族)	円	円			
第三種ノ内 山林以外ノ所得	八百圓以下	7,170	63,045	39,403,730	196,939	—	—	—
	千圓以下	90,727	498,756	365,119,868	2,018,437	—	—	—
	二千圓以下	141,320	591,394	545,468,100	4,607,332	—	—	—
	三千圓以下	62,902	240,451	306,889,184	4,057,324	—	—	—
	五千圓以下	55,921	206,517	361,897,535	7,096,341	—	—	—
	七千圓以下	46,493	151,231	397,457,457	11,598,267	—	—	—
	一萬圓以下	18,921	53,492	203,705,831	7,916,745	—	—	—
	二萬圓以下	14,719	36,973	184,384,282	8,986,874	—	—	—
	三萬五千圓以下	11,153	24,640	163,187,383	9,986,520	—	—	—
	五萬圓以下	5,146	10,659	94,695,833	6,921,220	—	—	—
	七萬圓以下	4,844	9,291	107,556,867	9,384,160	—	—	—
	十萬圓以下	3,529	6,259	103,515,989	11,066,561	—	—	—
	二十五萬圓以下	1,303	2,227	54,060,412	6,756,449	—	—	—
	百萬圓以下	883	1,428	45,189,003	6,387,380	—	—	—
	二百三十萬圓以下	753	1,183	57,246,620	9,427,168	—	—	—
	四百萬圓以下	237	385	43,282,321	8,469,898	—	—	—
	千萬圓以下	40	57	11,020,099	2,414,447	—	—	—
	二千三百萬圓以下	7	13	7,674,189	1,831,827	—	—	—
	四千百萬圓以下		1	2,573,660	672,064	—	—	—
	四千百萬圓以上	3	4	3,087,550	828,857	—	—	—
	計	466,071	1,898,006	3,037,415,913	120,624,910	96.93	98.31	98.53
山林ノ所得	八百圓以下	1,087	45,223	14,316,253	71,512	—	—	—
	千圓以下	63	3,636	3,197,854	17,682	—	—	—
	二千圓以下	109	4,625	5,505,601	46,878	—	—	—
	三千圓以下	53	2,145	3,630,086	48,232	—	—	—
	五千圓以下	57	1,882	4,453,184	88,699	—	—	—
	七千圓以下	56	1,342	4,958,127	146,318	—	—	—
	一萬圓以下	23	551	3,122,452	121,639	—	—	—
	二萬圓以下	12	345	2,757,414	134,343	—	—	—
	三萬五千圓以下	11	252	2,933,399	180,110	—	—	—
	五萬圓以下	9	116	1,889,802	137,841	—	—	—
	七萬圓以下	4	84	1,927,723	167,886	—	—	—
	十萬圓以下	3	44	1,576,300	169,451	—	—	—
	二十五萬圓以下	2	15	758,028	94,623	—	—	—
	百萬圓以下		9	761,152	108,313	—	—	—
	二百三十萬圓以下		8	1,081,598	178,864	—	—	—
	四百萬圓以下		1	418,473	86,215	—	—	—
	計	1,489	60,278	53,267,446	1,798,606	3.07	1.69	1.47
總計		1,923,719		4,884,517,185	238,163,203	100.00	100.00	100.00
前年度比較		+ 49,329		—	+ 30,983,062	—	—	—
同上歩合		+ 0.026		—	+ 0.150	—	—	—
現在人口一人當				82	円 3.99	—	—	—

備考
1. 第一種及第三種ハ決定額ニ依リ第二種ハ調定濟額ニ依ル
2. 第一種ノ人員ハ事業年度毎ニ計算シ其ノ實際法人數ヲ左傍ニ掲ク
3. 第一種計ノ所得金額ハ所得稅ヲ課スヘキ所得（稅法第四條ニ依ル所得ヨリ國債及貯蓄債券ノ利子等非課稅所得ヲ控除シタル金額）ヲ掲ク
4. 第三種ハ各人ノ總所得金額（同居家族ノ分ハ合算額）ニ依リ山林以外ノ所得、山林ノ所得ハ各其ノ所得金額ニ依リ區分ス但シ同一人ニシテ變更ニ亘ル所得ヲ有スルモノノ人員ハ各一人トシテ計算ス
5. 内書ハ家族ノ所得ヲ示ス
6. 第一種甲ノ增徵稅額ハ稅法第八十一條ニ依リ增徵シタルモノニシテ甲ノ部ニハ之ヲ外書シ合計ニ於テ合算ス
7. 第三種ノ内稅法第十六條ニ依ル控除ノ老幼不具廢疾人員ハ納稅者ト控除ノ結果資格アルモ稅法第十六條ノ三ノ控除ニ因ル失格者トニ區分シ難キ場合アルヲ以テ便宜納稅者ノ部ニ合算掲上ス
8. 前年度分第一種計ノ所得金額ハ各所得（甲、乙、丙、丁、戊等）ノ合計ヲ掲上シタルモノニシテ本年度分ト内容同シカラサルヲ以テ第一種計及總計ノ前年度比較ハ之ヲ省略ス

16. 所得税表 其二 累年對照

種別	大正十四年度	十三年度	十二年度	十一年度	十年度	九年度
第一種						
人員	25,098	24,373	24,946	26,866	28,580	27,292
所得金額	円 1,163,237,845	円 1,126,004,110	円 956,526,251	円 1,437,113,048	円 1,461,960,334	円 1,759,819,240
税額	円 87,635,495	円 65,686,449	円 54,647,412	円 90,608,223	円 94,830,234	円 130,162,858
第二種						
人員	—	—	—	—	—	—
所得金額	円 565,595,981	円 517,911,695	円 435,013,469	円 313,379,351	円 291,478,858	円 197,634,883
税額	円 28,054,292	円 25,717,640	円 21,563,114	円 15,521,606	円 14,339,968	円 8,275,406
第三種						
人員	1,898,621	1,850,017	1,880,326	1,886,006	1,575,307	1,314,701
所得金額	円 3,150,683,359	円 3,033,200,651	円 3,120,721,998	円 3,152,812,215	円 2,516,432,220	円 1,872,656,090
税額	円 122,423,416	円 115,776,052	円 123,854,834	円 127,161,575	円 94,356,917	円 55,187,441
總計						
人員	1,923,719	1,874,390	1,905,272	1,912,872	1,603,887	1,341,993
所得金額	円 4,884,517,185	円 4,677,116,456	円 4,512,261,718	円 4,903,304,614	円 4,269,871,412	円 3,830,110,213
税額	円 238,163,203	円 207,180,141	円 200,065,360	円 233,291,404	円 203,527,119	円 193,625,705

備考 1. 第一種ノ所得金額中大正十四年度分ハ所得稅ヲ課スヘキ所得（稅法第四條ニ依ル所得ヨリ國債及貯蓄債券ノ利子額等非課稅所得ヲ控除シタル金額）ヲ掲ケタルモ大正十三年度以前ハ各所得（甲、乙、丙、丁、戊等）ノ合算額ヲ掲記ス

16. 所得

大正十四年度

税務監督局	道府県名	甲 所得金額カ資本金額ノ年百分ノ十ヲ超エ二十以下ナルモノ 事業年度數	所得金額	税額	所得金額カ資本金額ノ年百分ノ二十ヲ超エ三十以下ナルモノ 事業年度數	所得金額	税額
			円	円		円	円
東京	東京	1,612	73,909,704	2,956,389	519	19,213,536	1,064,861
	神奈川	236	9,748,235	389,929	90	4,437,876	258,213
	埼玉	161	637,075	25,484	41	86,389	4,841
	千葉	226	618,652	24,747	35	96,165	5,880
	山梨	166	523,600	20,945	22	41,973	2,257
	栃木	162	401,906	16,077	37	83,293	4,706
	茨城	142	205,039	8,202	40	98,253	5,308
	群馬	171	520,354	20,813	36	279,043	15,930
	計	2,876	86,554,562	3,462,586	820	24,336,528	1,361,996
大阪	大阪	1,254	20,497,468	819,903	361	9,808,037	484,830
	京都	373	3,766,275	150,653	120	1,247,774	64,636
	兵庫	889	14,716,272	588,652	235	2,757,482	142,750
	奈良	49	223,470	8,938	10	21,215	1,359
	和歌山	119	895,066	35,803	17	542,365	29,524
	滋賀	91	322,482	12,899	23	50,163	2,914
	福井	78	381,513	15,260	17	63,875	3,862
	石川	192	539,825	21,593	43	265,220	13,108
	富山	202	1,142,596	45,704	37	184,869	8,789
	香川	73	486,370	19,454	20	209,349	11,058
	徳島	41	79,792	3,192	9	7,168	414
	高知	79	334,448	13,377	19	89,134	5,174
	計	3,440	43,385,577	1,735,428	911	15,246,651	768,418
札幌	北海道	350	1,431,225	57,247	73	633,090	31,200
仙臺	宮城	134	452,799	18,114	22	81,827	5,194
	岩手	128	356,340	14,253	27	40,083	1,969
	秋田	299	340,736	13,630	49	258,795	12,680
	青森	133	517,461	20,700	30	103,110	5,997
	山形	177	695,206	27,808	34	116,115	6,254
	計	135	759,218	30,367	30	215,799	11,868
		1,006	3,121,760	124,872	192	815,729	43,962
名古屋	愛知	745	4,045,373	161,815	224	3,740,967	201,436
	静岡	464	1,409,500	56,380	99	693,762	40,683
	三重	176	753,536	30,141	41	74,945	4,231
	岐阜	226	579,527	23,180	46	126,962	7,482
	長野	473	1,765,585	70,625	103	801,509	47,528
	新潟	286	1,759,382	70,374	67	323,647	16,841
	計	2,370	10,312,903	412,515	580	5,761,792	318,201
廣島	島根	255	753,284	30,131	65	174,293	9,419
	鳥取	97	440,513	17,620	18	96,156	5,667
	岡山	223	1,942,311	77,691	51	613,322	37,495
	広島	59	402,939	16,118	24	367,950	22,675
	山口	89	437,988	17,518	27	42,187	2,383
	愛媛	136	1,482,752	59,307	45	254,508	14,854
	計	859	5,459,787	218,385	230	1,548,416	92,493
熊本	福岡	69	959,867	38,395	32	782,477	43,534
	佐賀	317	2,293,414	91,733	87	241,379	13,153
	長崎	114	189,953	7,596	25	117,172	6,396
	熊本	97	396,636	15,865	22	145,287	7,365
	大分	67	85,325	3,413	17	53,965	3,056
	宮崎	73	400,564	16,023	13	36,342	1,968
	鹿兒島	58	265,168	10,606	8	27,624	1,720
	沖縄	18	20,907	836	4	3,370	205
	計	813	4,611,834	184,467	208	1,407,616	77,397
總計		11,714	154,887,648	6,195,500	3,014	49,749,822	2,693,667

税表

其三第一種1,

税務監督局	道府県名	(超過所得) 所得金額カ資本金額ノ年百分ノ三十ヲ超ユルモノ 事業年度數	所得金額	税額		計 事業年度數	所得金額	税額	
			円	増徴円	定率円	法人數		円 増徴円	定率円
東京	東京	390	48,649,195	19	5,768,911	2,043	2,521	141,772,435 19	9,790,161
	神奈川	46	1,945,327		162,253	274	372	16,131,438	810,395
	埼玉	35	166,044		24,911	168	237	889,508	55,236
	千葉	24	489,609		62,306	174	285	1,204,426	92,933
	山梨	13	289,516		33,911	130	201	855,089	57,113
	栃木	15	40,031		4,630	135	214	525,230	25,413
	茨城	32	106,214		13,539	147	214	409,506	27,049
	群馬	24	90,425		8,950	150	231	889,819	45,693
	計	579	51,776,361	19	6,079,411	3,221	4,275	162,677,451 19	10,903,993
大阪	大阪	221	8,606,646		873,403	1,470	1,836	38,912,151	2,178,136
	京都	85	5,348,675		681,854	447	578	10,362,724	897,143
	兵庫	172	4,000,607		448,285	976	1,296	21,474,361	1,179,687
	奈良	6	48,589		5,821	48	65	293,274	16,118
	和歌山	15	117,668		13,619	111	151	1,555,099	78,946
	滋賀	11	99,379		14,783	111	125	472,024	30,596
	福井	8	220,787		37,313	75	103	666,175	56,435
	石川	27	120,449		13,655	191	262	925,494	48,356
	富山	22	90,999		9,537	201	261	1,418,464	64,030
	香川	19	268,795		27,860	90	112	964,514	58,372
	徳島	11	217,216		25,119	52	61	304,176	28,725
	高知	13	70,291		9,729	90	111	493,873	28,280
	計	610	19,210,101		2,160,978	3,862	4,961	77,842,329	4,664,824
札幌	北海道	60	299,391		39,300	422	483	2,363,706	127,747
仙臺	宮城	13	36,361		3,919	132	169	570,987	27,227
	岩手	11	47,879		4,927	136	166	444,302	21,149
	秋田	30	67,807		7,883	276	378	667,238	34,193
	青森	61	38,866		5,151	173	224	659,437	31,848
	山形	18	143,966		21,948	152	229	955,287	56,010
	計	24	183,346		22,166	145	189	1,158,363	64,401
		157	518,225		65,994	1,014	1,355	4,455,714	234,828
名古屋	愛知	132	2,182,247		230,954	846	1,101	9,968,587	594,205
	静岡	60	531,881		76,570	475	623	2,635,143	173,633
	三重	42	517,667		76,500	187	259	1,346,148	110,872
	岐阜	32	181,876		20,648	222	304	888,365	51,310
	長野	87	614,959		74,685	538	663	3,182,053	192,838
	新潟	37	189,780		20,145	288	390	2,272,809	107,360
	計	390	4,218,410		499,502	2,556	3,340	20,293,105	1,230,218
廣島	島根	60	254,255		29,215	282	380	1,181,832	68,765
	鳥取	17	831,289		138,602	105	132	1,367,958	161,889
	岡山	43	457,064	392	50,719	243	317	3,012,697 392	165,905
	広島	10	26,523		3,749	80	93	797,412	42,542
	山口	16	77,416		9,299	96	132	557,591	29,200
	愛媛	26	225,196		29,346	151	207	1,962,456	103,507
	計	172	1,871,743	392	260,930	957	1,261	8,879,946 392	571,808
熊本	福岡	27	288,078		32,596	101	128	2,030,422	114,525
	佐賀	68	484,911		62,257	351	472	3,019,704	167,143
	長崎	23	47,062		4,965	125	162	354,187	18,957
	熊本	19	116,947		16,861	97	138	658,870	40,091
	大分	12	17,438		1,661	75	96	156,728	8,130
	宮崎	11	44,035		4,965	71	97	480,941	22,956
	鹿兒島	9	20,765		2,340	51	75	313,557	14,666
	沖縄	10	17,273		2,012	25	32	41,550	3,053
	計	179	1,036,509		127,657	896	1,200	7,055,959	389,521
總計		2,147	78,930,740	411	9,233,772	12,928	16,875	283,568,210 411	18,122,939

16. 所得税表

大正十四年度

其三第一種2,

税務監督局名	道府県名	乙 積立金留保所得ノ合計カ拂込株式金額又ハ出資金額等ノ二分ノ一以下ノモノ 事業年度数	所得金額	税額	積立金留保所得ノ合計カ拂込株式金額又ハ出資金額等ノ二分ノ一ヲ超エ全額以下ナルモノ 事業年度数	所得金額	税額	（留保所得） 積立金留保所得ノ合計カ拂込株式金額又ハ出資金額等ノ全額ヲ超ユルモノ 事業年度数	所得金額	税額	計 事業年度数	所得金額	税額	道府県名	税務監督局名
			円	円		円	円		円	円	法人數		円		
東京	東京	3,319	41,549,596	2,077,480	289	41,451,110	3,690,229	106	61,472,343	11,334,585	2,942	3,714	144,472,049	17,102,294	東京
	神奈川	603	1,562,573	78,129	62	11,269,247	1,069,961	16	3,845,372	592,662	436	681	16,677,192	1,740,752	
	埼玉	343	977,219	48,860	74	779,553	69,688	29	101,037	18,651	320	446	1,857,809	137,199	
	千葉	433	1,466,006	73,298	76	668,916	54,377	27	1,326,100	237,532	299	536	3,461,022	365,207	
	栃木	236	606,511	30,324	34	75,104	6,431	12	8,160	1,343	185	282	689,775	38,098	
	茨城	389	764,112	38,208	47	361,127	32,967	10	58,653	9,648	293	446	1,183,892	80,823	
	群馬	369	539,140	26,959	54	256,132	23,199	20	13,079	2,160	246	443	808,351	52,318	
	計	362	855,195	42,759	59	425,839	38,722	28	61,312	11,361	285	449	1,342,346	92,842	
		6,054	48,320,352	2,416,017	695	55,287,028	4,985,574	248	66,886,056	12,207,942	5,006	6,997	170,493,436	19,609,533	計
大阪	大阪	2,642	27,104,516	1,355,225	319	7,141,794	617,614	92	11,423,023	2,061,883	2,270	3,053	45,669,333	4,034,722	大阪
	京都	771	4,971,968	248,600	135	4,463,739	413,663	37	151,440	22,439	713	943	9,587,147	684,702	
	兵庫	1,801	6,405,199	320,260	323	7,810,996	698,694	135	1,188,326	197,259	1,581	2,259	15,404,521	1,216,213	
	奈良	106	592,474	29,624	12	270,295	23,549	4	43,833	7,723	81	122	906,602	60,896	
	和歌山	219	662,311	33,116	33	767,077	68,262	3	43,017	6,100	193	255	1,472,405	107,478	
	滋賀	194	797,035	39,851	39	245,850	21,914	15	116,630	19,669	199	248	1,159,515	81,434	
	福井	154	479,644	23,982	57	541,955	33,356	1	927	77	141	212	1,022,526	57,415	
	川石	387	1,123,077	56,154	40	109,584	9,447	16	50,420	8,718	309	443	1,283,081	74,319	
	富山	390	1,842,707	92,136	39	121,006	10,771	20	34,759	6,345	324	449	1,998,472	109,252	
	香川	172	571,224	28,562	33	167,046	14,059	4	4,458	712	162	209	742,728	43,333	
	徳島	106	330,141	16,507	10	35,210	3,166	2	55,766	10,044	95	118	421,117	29,717	
	高知	150	504,864	25,243	22	44,450	3,544	11	6,689	1,247	137	183	556,003	30,034	
	計	7,092	45,385,160	2,269,260	1,062	21,719,002	1,918,039	340	13,119,288	2,342,216	6,205	8,494	80,223,450	6,529,515	計
札幌	北海道	796	2,698,080	134,903	112	1,636,062	132,382	50	190,021	29,379	758	958	4,524,163	296,664	北海道 札幌
仙臺	宮城	305	985,157	49,259	27	54,771	4,707	8	46,474	7,630	245	340	1,086,402	61,596	宮城
	岩手	224	669,856	33,494	42	434,368	36,256	19	31,540	5,568	227	285	1,135,764	75,318	岩手
	福島	579	888,623	44,434	65	481,573	43,442	33	91,056	14,794	463	677	1,461,257	102,670	福島
	秋田	288	556,602	27,830	35	850,706	65,244	22	117,772	22,295	277	345	1,525,080	115,369	秋田
	青森	275	945,916	47,297	28	78,462	7,046	29	153,395	26,817	210	332	1,177,773	81,160	青森
	山形	227	678,261	33,915	59	237,066	21,072	34	496,814	85,632	232	320	1,412,141	140,619	山形
	計	1,898	4,724,420	236,229	256	2,136,946	177,767	145	937,051	162,736	1,654	2,299	7,798,417	576,732	計
名古屋	愛知	1,338	5,136,394	256,820	116	2,224,150	205,428	38	211,325	37,242	1,171	1,492	7,571,869	499,490	愛知
	静岡	755	1,597,578	79,880	126	1,095,423	93,511	41	324,865	48,922	665	922	3,017,866	222,313	静岡
	三重	328	1,262,271	63,114	25	792,292	69,908	13	129,163	18,554	249	366	2,183,726	151,576	三重
	岐阜	418	1,012,517	50,625	45	346,121	28,851	11	22,825	3,451	332	474	1,381,463	82,927	岐阜
	長野	690	2,562,259	128,112	70	1,189,933	104,987	37	226,156	41,997	615	797	3,978,348	275,096	長野
	新潟	495	3,173,036	158,651	38	183,394	16,795	15	43,848	8,176	400	548	3,400,278	183,622	新潟
	計	4,024	14,744,055	737,202	420	5,831,313	519,480	155	958,182	158,342	3,432	4,599	21,533,550	1,415,024	計
廣島	島根	490	1,255,367	62,769	54	464,373	37,608	33	133,537	24,535	411	577	1,853,277	124,912	島根
	山口	257	743,554	37,177	20	708,578	51,055	11	95,465	17,845	222	288	1,547,597	106,077	山口
	岡山	400	1,160,017	58,002	29	484,178	41,742	14	431,389	69,578	324	443	2,075,584	169,322	岡山
	鳥取	111	746,631	37,332	15	87,529	6,367	3	1,521	284	95	129	835,681	43,983	鳥取
	広島	162	451,357	22,566	28	54,305	4,862	9	32,933	6,138	145	199	538,595	33,566	広島
	愛媛	308	2,816,485	140,824	37	247,404	21,678	13	52,096	9,689	252	358	3,115,985	172,191	愛媛
	計	1,728	7,173,411	358,670	183	2,046,367	163,312	83	746,941	128,069	1,449	1,994	9,966,719	650,051	計
熊本	熊本	193	1,157,843	57,891	20	117,713	9,507	9	80,320	14,613	161	222	1,355,876	82,011	熊本
	福岡	682	3,791,454	189,572	108	549,033	47,894	33	203,063	37,237	567	823	4,543,550	274,703	福岡
	大分	242	553,890	27,696	12	34,581	2,993	14	155,195	26,053	190	268	743,666	56,742	大分
	長崎	226	675,534	33,777	22	221,822	17,647	5	16,604	1,947	171	253	913,960	53,371	長崎
	佐賀	191	381,991	19,100	34	207,917	18,941	7	8,143	1,474	166	232	598,051	39,515	佐賀
	鹿児島	146	436,157	21,808	14	300,530	27,552	11	54,154	8,921	124	171	790,841	58,281	鹿児島
	宮崎	96	351,259	17,563	18	115,766	10,271	6	36,628	6,898	82	120	503,653	34,732	宮崎
	沖縄	41	67,452	3,373	9	16,830	1,072	5	8,119	1,534	35	55	92,401	5,979	沖縄
	計	1,817	7,415,580	370,780	237	1,564,192	135,877	90	562,226	98,677	1,496	2,144	9,541,998	605,334	計
總計		23,409	130,461,058	6,523,061	2,965	90,220,910	8,032,431	1,111	83,399,765	15,127,361	20,000	27,485	304,081,733	29,682,853	總計

16. 所得

大正十四年度

税務監督局名	道府県名	丙（配當所得） 事業年度數		丙 所得金額	丙 税額	丁（清算所得） 事業年度數		丁 所得金額	丁 税額	戊（施行地外法人所得） 事業年度數		戊 所得金額	戊 税額
		法人數		円	円	法人數		円	円	法人數		円	円
東京	京都	1,862	2,514	373,819,236	18,690,962	33	33	222,279	16,671	7	8	775,258	58,143
	神奈川	227	397	23,348,148	1,167,408	10	10	761,427	57,108	12	12	2,121,172	159,088
	埼玉	238	355	3,843,413	192,171	5	5	33,995	2,550		—	—	—
	千葉	218	416	4,034,708	201,734	9	9	30,669	2,301		—	—	—
	山梨	145	280	2,959,339	147,967	5	5	8,879	667		—	—	—
	栃木	190	316	3,314,461	165,722	6	6	11,867	889		—	—	—
	茨城	162	266	2,294,640	114,732	5	5	6,210	467	1	1	41	3
	群馬	188	296	2,396,596	119,828	9	9	41,955	3,147		—	—	—
	計	3,230	4,840	416,010,541	20,800,524	82	82	1,117,281	83,800	20	21	2,896,471	217,234
大阪	大阪	1,222	1,685	104,026,651	5,201,332	60	60	494,780	37,110	3	4	20,521	1,539
	兵庫	384	520	12,477,577	623,881	10	10	8,038	603		—	—	—
	奈良	905	1,294	50,646,583	2,532,328	14	18	351,451	26,359	13	20	4,132,587	309,944
	和歌山	70	96	2,056,176	102,809		—	—	—		—	—	—
	滋賀	146	220	5,933,571	296,679	1	1	81	6		—	—	—
	福井	131	164	2,591,235	129,563	2	2	474	36		—	—	—
	石川	128	205	2,237,339	111,866	1	1	897,958	67,347		—	—	—
	富山	247	392	3,526,027	176,302	8	8	142,654	10,699		—	—	—
	香川	289	427	6,505,171	325,260	6	6	1,878	141		—	—	—
	徳島	144	184	3,011,008	150,559	1	1	589	44		—	—	—
	高知	69	80	720,441	36,022		—	—	—		—	—	—
	計	88	120	193,287	109,664		—	—	—		—	—	—
		3,823	5,387	195,925,066	9,796,256	103	107	1,897,903	142,345	16	24	4,153,108	311,483
札幌	北海道	392	510	5,975,632	298,783	26	26	706,906	53,017		—	—	—
仙臺	宮城	193	291	3,089,611	154,482	3	3	815,807	61,186		—	—	—
	岩手	179	232	3,387,502	169,376	3	3	4,750	356		—	—	—
	福島	329	524	4,122,852	206,141	7	7	1,158	87		—	—	—
	秋田	211	268	3,218,333	160,916	23	23	70,604	5,296		—	—	—
	青森	179	303	3,578,095	178,907	6	6	9,259	694		—	—	—
	山形	157	217	3,001,007	150,050		—	—	—		—	—	—
	計	1,248	1,835	20,397,400	1,019,872	42	42	901,578	67,619		—	—	—
名古屋	愛知	1,300	1,641	24,107,802	1,205,392	29	29	1,530,009	114,750		—	—	—
	岡静	679	991	8,591,604	429,580	8	8	9,026	677	1	1	32,561	2,442
	重三	244	382	6,039,581	301,979	2	2	3,232	242		—	—	—
	阜重	344	503	4,406,762	220,337	6	6	45,332	3,399		—	—	—
	野長	798	998	10,370,031	518,502	9	9	96,649	7,248		—	—	—
	岐新	471	666	11,050,993	552,549	6	6	2,584	194		—	—	—
	計	3,836	5,181	64,566,773	3,228,339	60	60	1,686,832	126,510	1	1	32,561	2,442
廣島	島口	433	593	6,878,413	343,920	13	13	205,081	15,380		—	—	—
	山取	172	236	5,559,312	277,964	8	8	7,171,558	537,866		—	—	—
	岡根	346	510	9,142,918	457,141	5	5	89,850	6,738		—	—	—
	島媛	116	160	2,110,083	105,506	4	4	8,096	607		—	—	—
	愛	147	223	1,907,051	95,351		—	—	—		—	—	—
	計	218	326	6,248,244	312,413	3	3	1,837,547	137,816		—	—	—
		1,432	2,048	31,846,021	1,592,295	33	33	9,312,132	698,407		—	—	—
熊本	熊本	131	184	4,618,198	230,912	1	1	4,215	316		—	—	—
	福岡	492	710	11,246,829	562,342	4	4	84,062	6,305		—	—	—
	大分	187	273	2,205,740	110,287	3	3	73,464	5,509		—	—	—
	長崎	151	241	3,409,253	170,463		—	—	—		—	—	—
	佐賀	151	225	1,675,125	83,758	2	2	2,770	208		—	—	—
	鹿児島	107	156	3,809,467	190,474	1	1	24,762	1,857		—	—	—
	宮崎	72	113	1,468,026	73,402		—	—	—		—	—	—
	沖縄	14	26	90,424	4,522	1	1	151	11		—	—	—
	計	1,305	1,928	28,523,062	1,426,160	12	12	189,424	14,206		—	—	—
總計		15,266	21,729	763,244,495	38,162,229	358	362	15,812,056	1,185,904	37	46	7,082,140	531,159

税表 其三 第一種 3.

第一種計 事業年度數		所得金額	税額	一法人當 所得金額	一法人當 税額	會社總數百中納税會社數	拂込資本金百圓ニ付所得金額	道府県名	税務監督局名
實際法人數	實際	円	円	円	円		円		
3,650	5,418	565,066,012	45,658,250	154,813	12,509	44.33	11,475	東京	東京
585	908	46,677,279	3,934,751	79,790	6,726	49.62	16,649	神奈川	
364	556	6,129,082	387,156	16,838	1,064	65.59	10,160	埼玉	
310	691	8,005,011	662,175	25,823	2,136	73.99	11,477	千葉	
220	381	3,832,838	243,845	17,422	1,108	78.07	9,039	山梨	
322	554	4,748,016	272,847	14,745	847	63.14	7,911	栃木	
321	521	3,340,845	194,569	10,408	606	79.85	8,762	茨城	
362	549	4,460,105	261,510	12,321	722	65.58	8,175	群馬	
6,134	9,578	642,259,188	51,615,103	104,705	8,415	49.71	11,621	計	
2,698	3,760	165,651,030	11,452,839	61,398	4,245	50.62	7,940	大阪	大阪
804	1,134	24,427,176	2,206,329	30,382	2,744	63.16	11,160	京都	
1,809	2,658	72,076,880	5,264,531	39,843	2,910	56.53	8,124	兵庫	
92	139	2,962,986	179,823	32,206	1,955	37.40	7,976	奈良	
219	323	8,115,081	483,109	37,055	2,206	55.58	9,723	和歌山	
200	283	4,190,869	241,629	20,954	1,208	55.40	8,271	滋賀	
173	275	4,331,926	293,063	25,040	1,694	52.11	10,874	福井	
383	590	5,673,725	309,676	14,814	809	56.32	9,252	石川	
389	585	9,090,423	498,683	23,369	1,282	59.12	9,773	富山	
197	268	4,147,409	252,299	21,052	1,281	55.34	9,534	香川	
113	141	1,132,192	94,464	10,019	836	39.51	4,595	徳島	
180	230	3,048,335	167,978	16,935	933	61.64	7,986	高知	
7,257	10,386	304,848,032	21,444,423	42,007	2,956	54.13	8,320	計	
908	1,161	12,279,622	776,211	13,524	855	56.15	8,035	札幌	札幌
286	412	4,142,677	304,491	14,485	1,065	54.06	7,114	宮城	仙臺
265	373	4,654,473	266,199	17,564	1,005	67.43	12,117	岩手	
556	892	5,843,405	343,091	10,510	617	65.64	8,276	福島	
381	484	5,096,207	313,429	13,376	823	70.82	10,401	秋田	
245	413	4,875,692	316,771	19,917	1,293	61.10	14,351	青森	
257	372	4,671,118	355,070	18,176	1,382	62.99	11,286	山形	
1,990	2,946	29,283,572	1,899,051	14,715	954	63.86	9,709	計	
1,746	2,249	37,329,781	2,413,837	21,380	1,382	59.25	12,066	愛知	名古屋
869	1,255	12,884,337	828,645	14,827	954	64.32	9,718	岡静	
328	514	8,579,242	564,669	26,156	1,722	59.64	8,832	重三	
441	655	6,334,637	357,973	14,364	812	57.27	9,483	阜重	
990	1,255	15,604,628	993,684	15,762	1,004	66.04	9,663	野長	
556	815	15,410,353	843,725	27,716	1,517	66.67	8,773	岐新	
4,930	6,743	96,142,978	6,002,533	19,502	1,218	62.00	10,195	計	
589	841	9,256,145	552,977	15,025	939	54.19	8,247	島口	廣島
258	403	6,984,748	1,083,796	26,995	4,201	52.44	5,469	山取	
487	700	11,568,105	799,498	23,752	1,642	60.95	12,352	岡根	
155	204	3,128,592	192,638	20,184	1,243	52.90	9,580	島媛	
200	292	2,539,195	158,117	12,696	791	60.06	8,219	愛	
293	526	10,110,318	725,927	34,506	2,478	47.88	11,066	計	
1,982	2,966	43,587,103	3,512,953	21,961	1,772	54.81	8,922		
198	291	6,496,699	427,764	32,812	2,160	59.49	11,860	熊本	熊本
732	1,085	16,172,543	1,010,493	22,094	1,380	56.88	5,792	福岡	
269	380	3,129,709	191,495	11,635	712	61.28	6,394	大分	
211	331	4,846,577	263,925	22,970	1,251	55.82	7,075	長崎	
208	310	2,379,941	131,611	11,442	633	61.90	4,067	佐賀	
143	212	4,554,085	273,568	31,847	1,913	63.00	8,559	鹿児島	
98	148	2,063,536	122,800	21,057	1,253	58.33	9,437	宮崎	
38	68	194,260	13,565	5,112	357	63.33	8,946	沖縄	
1,897	2,825	39,837,350	2,435,221	21,000	1,284	58.77	6,784	計	
25,098	36,605	1,168,237,845	87,685,495	46,547	3,494	55.44	10,016	總計	

16. 所得税表

大正十四年度　　其四第二種

税務監督局名	道府県名	甲 公債利子 所得金額	甲 公債利子 税額	甲 社債利子 所得金額	甲 社債利子 税額	甲 銀行預金利子 所得金額	甲 銀行預金利子 税額	甲 貸付信託ノ利益 所得金額	甲 貸付信託ノ利益 税額	甲 計 所得金額	乙 配當 所得金額	乙 配當 税額	乙 賞與 所得金額	乙 賞與 税額	乙 計 所得金額	乙 計 税額	第二種計 所得金額	第二種計 税額	税務監督局名	道府県名
		円	円	円	円	円	円	円	円	円	円	円	円	円	円	円	円	円		
東京	東京	10,479,637	419,104	78,110,591	3,862,550	73,127,761	3,652,632	3,142,105	157,084	164,860,094	5,370,152	402,635	476,004	35,699	5,846,156	438,334	170,706,250	8,529,704	東京	東京
	神奈川	1,972,662	78,893	2,010,831	100,256	8,921,404	445,030	—	—	12,904,897	1,107,326	83,049	14,611	1,096	1,121,937	84,145	14,026,834	708,329	東京	神奈川
	埼玉	146,702	5,854	146,735	7,305	4,930,429	244,837	—	—	5,213,866	258,046	228	17	—	—	228	17	5,214,094	258,063	東京	埼玉
	千葉	67,446	2,697	243,482	12,161	4,386,622	218,428	—	—	4,697,550	233,286	247	19	15	1	262	20	4,697,812	233,306	東京	千葉
	栃木	19,030	761	—	—	2,472,251	123,015	—	—	2,491,281	123,776	—	—	—	—	—	—	2,491,281	123,776	東京	栃木
	茨城	50,295	2,011	251,588	12,566	5,472,728	272,462	—	—	5,774,611	287,039	49	4	—	—	49	4	5,774,660	287,043	東京	茨城
	群馬	—	—	267,513	13,351	3,972,684	198,060	—	—	4,240,197	211,411	447	34	—	—	447	34	4,240,644	211,445	東京	群馬
	計	12,735,772	509,325	81,647,363	4,038,996	107,862,510	5,383,368	3,142,105	157,084	205,387,750	259,661	—	—	—	—	—	—	5,205,254	259,661	東京	計
											10,088,773	6,478,449	485,758	490,630	36,796	6,969,079	522,554	212,356,829	10,611,327	
大阪	大阪	11,546,845	461,870	14,185,172	707,885	56,208,273	2,806,713	2,101,752	105,044	84,042,042	4,081,512	1,296,064	97,190	213,695	16,028	1,509,759	113,218	85,551,801	4,194,730	大阪	大阪
	京都	1,136,887	45,472	192,008	9,553	17,508,121	873,493	87,464	4,368	18,924,480	932,886	21,162	1,586	—	—	21,162	1,586	18,945,642	934,472	大阪	京都
	兵庫	4,050,160	161,978	9,936,891	495,226	28,869,045	1,440,403	240,993	12,046	43,097,089	2,109,653	848,934	63,669	25,363	1,902	874,297	65,571	43,971,386	2,175,224	大阪	兵庫
	奈良	1,905	76	221,748	11,042	3,067,532	152,403	—	—	3,291,185	163,521	225	17	—	—	225	17	3,291,410	163,538	大阪	奈良
	和歌山	11	0	64,305	3,215	5,265,297	262,535	75,445	3,767	5,405,058	269,517	9,551	716	—	—	9,551	716	5,414,609	270,233	大阪	和歌山
	滋賀	—	—	263,275	13,078	4,623,942	230,296	—	—	4,887,217	243,374	408	31	—	—	408	31	4,887,625	243,405	大阪	滋賀
	岡山	72,122	2,879	—	—	3,461,364	172,285	—	—	3,533,486	175,164	5,280	396	1,908	143	7,188	539	3,540,674	175,703	大阪	岡山
	鳥取	589,984	23,598	37,054	1,802	3,826,568	190,168	5,130	256	4,452,736	215,824	1,879	141	—	—	1,879	141	4,454,615	215,965	大阪	鳥取
	島根	608,972	24,362	179,649	8,975	3,576,226	177,621	36,398	1,818	4,401,245	212,776	4,623	348	—	—	4,623	348	4,405,868	213,124	大阪	島根
	愛媛	770	31	55,843	2,788	3,091,021	153,944	—	—	3,147,634	156,763	2,675	201	—	—	2,675	201	3,150,309	156,964	大阪	愛媛
	香川	114,810	4,590	278,220	13,807	1,988,265	99,116	—	—	2,381,295	117,513	180	14	—	—	180	14	2,381,475	117,527	大阪	香川
	徳島	33,991	1,360	—	—	1,300,841	64,788	—	—	1,334,832	66,148	2,726	204	—	—	2,726	204	1,337,558	66,352	大阪	徳島
	高知	—	—	—	—	—	—	—	—	—	—	—	—	—	—	—	—	—	—	大阪	高知
	計	18,156,457	726,216	25,414,165	1,267,371	132,780,495	6,623,765	2,547,182	127,299	178,898,299	8,744,651	2,193,707	164,513	240,966	18,073	2,434,673	182,586	181,332,972	8,927,237	大阪	計
札幌	北海道	143,921	5,997	5,185,918	258,742	7,814,385	389,765	—	—	13,150,224	654,504	2,071	155	650	49	2,721	204	13,152,945	654,708	札幌	北海道
仙臺	青森	432,386	17,310	236,120	14,289	3,548,416	176,902	41,374	2,068	4,308,796	210,569	—	—	—	—	—	—	4,308,796	210,569	仙臺	青森
	岩手	44,448	1,778	543,272	27,110	2,750,299	136,853	11,664	574	3,349,683	166,315	—	—	—	—	—	—	3,349,683	166,315	仙臺	岩手
	秋田	—	—	767,428	38,293	4,506,894	224,630	—	—	5,274,322	262,923	208	15	—	—	208	15	5,274,530	262,938	仙臺	秋田
	山形	12,061	482	—	—	2,383,693	118,892	—	—	2,395,754	119,374	95	7	—	—	95	7	2,395,849	119,381	仙臺	山形
	計	211,377	8,415	—	—	3,545,718	176,894	24,727	1,236	3,573,099	178,236	396	30	—	—	396	30	3,573,495	178,266	仙臺	計
		703,426	28,091	1,596,820	79,692	20,389,052	1,016,323	77,765	3,878	22,767,063	190,567	—	—	—	—	—	—	3,865,409	190,567		
											1,127,984	699	52	—	—	699	52	22,767,762	1,128,036		
名古屋	愛知	2,584,733	103,361	2,246,832	111,338	19,961,916	993,589	41,189	2,057	24,834,670	1,210,345	569,306	42,698	55,930	4,195	625,236	46,893	25,459,906	1,257,238	名古屋	愛知
	静岡	127,800	5,112	357,983	17,858	12,875,257	640,993	—	—	13,361,040	663,958	11,630	872	—	—	11,630	872	13,372,670	664,830	名古屋	静岡
	三重	70,081	2,800	2,338,564	115,912	6,058,048	301,991	—	—	8,466,693	420,703	4,899	366	—	—	4,899	366	8,471,592	421,069	名古屋	三重
	岐阜	113,940	4,557	556,410	27,717	6,631,617	329,845	24,176	1,208	7,326,143	363,327	2,756	206	—	—	2,756	206	7,328,899	363,533	名古屋	岐阜
	長野	27,883	1,062	353,067	17,590	7,025,488	350,022	—	—	7,406,438	368,674	2,483	186	1,500	112	3,983	298	7,410,421	368,972	名古屋	長野
	新潟	385,545	15,412	315,138	15,715	5,421,629	269,909	—	—	6,122,312	301,034	5,739	430	1,800	135	7,539	565	6,129,851	301,599	名古屋	新潟
	計	3,309,982	132,304	6,167,994	306,123	57,973,955	2,886,349	65,365	3,265	67,517,296	3,328,041	596,813	44,758	59,230	4,442	656,043	49,200	68,173,339	3,377,241	名古屋	計
廣島	鳥取	137,854	5,534	1,968,347	98,153	9,228,584	460,032	852	43	11,335,637	563,762	11,912	885	315	24	12,227	909	11,347,864	564,671	廣島	鳥取
	島根	1,779,813	71,131	182,843	9,142	5,013,591	249,942	—	—	6,976,247	330,215	33,989	2,547	—	—	33,939	2,547	7,010,236	332,762	廣島	島根
	岡山	17,807	702	2,373,114	118,239	7,318,353	363,656	—	—	9,709,274	482,597	14,062	1,053	—	—	14,062	1,053	9,723,336	483,650	廣島	岡山
	広島	—	—	—	—	2,838,937	141,359	—	—	2,838,937	141,359	481	36	—	—	481	36	2,839,418	141,395	廣島	広島
	山口	—	—	207,152	10,357	2,723,658	135,713	—	—	2,930,810	146,070	4,233	317	—	—	4,233	317	2,935,043	146,387	廣島	山口
	愛媛	23,331	933	417,944	20,865	5,338,698	265,550	—	—	5,779,973	287,348	5,197	390	—	—	5,197	390	5,785,170	287,738	廣島	愛媛
	計	1,958,805	78,300	5,149,400	256,756	32,461,821	1,616,252	852	43	39,570,878	1,951,351	69,874	5,228	315	24	70,189	5,252	39,641,067	1,956,603	廣島	計
熊本	熊本	249,295	9,965	348,277	17,383	2,305,120	114,878	—	—	2,902,692	142,226	2,131	159	—	—	2,131	159	2,904,823	142,385	熊本	熊本
	福岡	202,423	8,089	878,092	43,886	10,591,479	528,118	2,682	134	11,674,676	580,227	23,081	1,731	5,800	435	28,881	2,166	11,703,557	582,393	熊本	福岡
	大分	3,921	157	130,383	6,500	1,862,271	92,621	—	—	1,996,575	99,278	1,412	107	—	—	1,412	107	1,997,987	99,385	熊本	大分
	長崎	177,999	7,120	185,058	9,236	2,802,516	139,773	16,130	805	3,181,703	156,934	23,262	1,743	—	—	23,262	1,743	3,204,965	158,677	熊本	長崎
	佐賀	6,018	241	—	—	3,231,061	161,030	—	—	3,237,079	161,271	3,119	234	400	30	3,519	264	3,240,598	161,535	熊本	佐賀
	鹿児島	80,852	3,234	292,968	14,639	2,816,168	140,408	—	—	3,189,988	158,281	10,903	817	—	—	10,903	817	3,200,891	159,098	熊本	鹿児島
	沖縄	—	—	90,665	4,531	1,595,854	79,574	—	—	1,686,519	84,105	260	19	—	—	260	19	1,686,779	84,124	熊本	沖縄
	計	720,508	28,806	1,925,443	96,175	25,435,936	1,267,945	18,812	939	28,100,699	231,467	—	—	—	—	—	—	231,467	11,543	熊本	計
											11,543	—	—	—	—	—	—				
											1,393,865	64,168	4,810	6,200	465	70,368	5,275	28,171,067	1,399,140	
總計		37,734,871	1,509,039	127,087,103	6,303,855	384,718,154	19,183,767	5,852,081	292,508	555,392,209	27,289,169	9,405,781	705,274	797,991	59,849	10,203,772	765,123	565,595,981	28,054,292	總計	

16. 所得

大正十四年度

税務監督局名	府県名	総所得 八百圓以下 納税人員	所得金額	税額	千圓以下 納税人員	所得金額	税額
		内	円	円	内	円	円
東京	東京	77	9,188,000	45,940	1,859	43,912,574	245,886
	神奈川	30	1,684,000	8,420	1,295	9,616,927	53,464
	埼玉	24	227,200	1,136	1,985	5,524,720	30,439
	千葉	61	408,000	2,134	2,290	7,458,716	40,907
	山梨	10	135,200	676	651	2,719,479	14,994
	栃木	25	230,400	1,152	1,713	5,612,175	30,717
	茨城	24	246,400	1,232	2,593	6,276,574	34,465
	群馬	27	364,000	1,820	1,752	5,683,480	31,309
	計	278	12,483,200	62,510	14,138	86,804,645	482,181
大阪	大阪	19	2,245,600	11,228	1,430	22,211,376	123,644
	京都	27	1,132,800	5,664	1,298	10,515,741	57,906
	兵庫	32	1,249,600	6,247	3,048	17,100,561	94,306
	奈良	13	133,600	668	976	2,556,005	14,032
	和歌山	25	198,400	992	979	3,266,181	17,975
	滋賀	25	166,400	832	917	2,848,839	15,707
	福井	23	234,400	1,172	734	3,010,597	16,582
	石川	5	149,600	748	1,152	4,064,694	22,374
	富山	28	160,800	804	1,765	4,327,157	23,724
	香川	7	117,600	588	1,313	2,468,741	13,633
	徳島	16	148,800	743	1,248	4,039	13,534
	高知	5	82,400	412	1,247	4,493	15,899
	計	225	6,020,000	30,098	16,107	102,825	77,743,447	429,316
札幌	北海道	22	1,602	1,264,000	6,320	1,850	20,844	16,946,476	93,452
仙臺	宮城	5	149	115,200	576	1,861	6,974	4,559,471	25,036
	岩手	6	139	106,400	532	1,554	6,222	4,142,851	22,549
	福島	15	157	113,600	568	2,667	10,133	6,660,679	36,519
	秋田	4	95	72,800	364	1,306	5,420	3,666,284	20,131
	青森	21	210	151,200	756	978	4,234	2,897,154	15,894
	山形	11	157	116,800	584	1,462	6,044	4,086,257	22,464
	計	62	907	676,000	3,380	9,828	39,027	26,012,696	142,593
名古屋	愛知	51	1,033	785,600	3,928	3,206	19,773	14,818,637	81,808
	静岡	51	702	520,800	2,604	2,705	13,287	9,491,986	52,362
	三重	29	345	252,800	1,264	2,309	9,894	6,718,291	36,692
	岐阜	49	622	458,400	2,292	1,835	8,269	5,740,427	31,468
	長野	19	285	212,800	1,064	2,693	14,099	10,217,584	56,381
	新潟	30	307	221,600	1,108	3,477	14,708	9,979,385	54,650
	計	229	3,294	2,452,000	12,260	16,225	80,030	56,966,310	313,361
廣島	廣島	51	1,032	784,800	3,924	4,017	16,996	11,578,825	63,565
	山口	71	887	652,800	3,263	2,878	12,695	8,742,065	47,843
	岡山	54	685	504,800	2,523	4,377	14,673	9,169,801	50,203
	鳥取	15	107	73,600	370	1,141	4,411	2,912,798	15,959
	島根	36	321	228,000	1,140	1,770	7,126	4,771,896	26,081
	愛媛	14	305	212,800	1,164	2,169	8,851	5,965,945	32,751
	計	241	3,337	2,476,800	12,384	16,352	64,752	43,141,330	236,402
熊本	熊本	17	257	192,000	960	2,127	12,760	9,524,547	52,553
	福岡	54	1,382	1,062,400	5,312	5,954	29,492	21,023,650	115,875
	大分	20	357	269,600	1,348	2,240	11,318	8,075,330	44,015
	長崎	15	428	330,400	1,652	1,609	9,348	6,883,778	37,809
	佐賀	10	207	157,600	788	1,234	6,522	4,701,510	25,832
	鹿児島	17	520	402,400	2,012	1,561	7,829	5,571,980	30,524
	宮崎	14	149	108,000	540	1,077	5,308	3,768,704	20,655
	沖縄	1	42	32,800	164	276	1,368	971,029	5,338
	計	148	3,342	2,555,200	12,776	16,078	83,945	60,520,528	332,601
總計		1,205	36,114	27,927,200	139,728	90,578	501,877	368,135,432	2,029,906

税表

其五第三種1,

納税人員ノ欄ノ内書ハ家族ノ人員ヲ示ス(以下同シ)

税務監督局名	府県名	所得 千五百圓以下 納税人員	所得金額	税額	二千圓以下 納税人員	所得金額	税額
		内	円	円	内	円	円
東京	東京	5,357	61,209	68,612,280	589,746	4,265	29,346	43,669,325	581,976
	神奈川	2,273	13,590	13,758,889	116,449	1,086	5,762	8,105,872	107,021
	埼玉	3,096	10,344	8,810,557	75,255	1,376	4,145	4,772,076	61,714
	千葉	3,161	11,438	9,991,537	82,972	1,205	4,236	5,227,267	67,339
	山梨	923	3,804	3,470,769	28,708	421	1,521	1,896,272	24,449
	栃木	2,728	9,535	8,251,763	67,101	1,254	3,961	4,677,195	59,162
	茨城	3,327	10,482	8,627,322	70,952	1,281	3,885	4,494,182	57,059
	群馬	2,747	9,742	8,419,471	68,807	1,142	3,686	4,376,184	56,001
	計	23,612	130,144	129,942,588	1,099,990	12,030	56,542	77,218,373	1,014,721
大阪	大阪	3,437	35,328	38,990,592	333,286	2,668	17,353	25,532,274	339,442
	京都	2,152	15,456	16,227,055	136,458	1,163	7,380	10,793,257	141,274
	兵庫	5,233	28,387	28,217,579	238,660	2,777	12,963	17,652,487	232,018
	奈良	1,321	4,361	3,674,532	30,109	619	1,830	2,081,026	26,036
	和歌山	1,589	5,790	5,104,641	42,562	735	2,388	2,859,231	36,826
	滋賀	1,542	5,254	4,486,973	37,211	629	1,998	2,357,176	30,437
	福井	1,328	5,298	4,790,047	39,522	513	1,954	2,474,054	31,768
	石川	1,776	6,912	6,202,854	51,456	683	2,668	3,409,495	43,782
	富山	2,598	7,896	6,426,884	53,774	1,302	3,485	3,773,034	49,460
	香川	2,018	5,279	3,957,320	33,380	928	2,278	2,329,685	30,553
	徳島	1,625	4,630	3,633,184	30,044	603	1,639	1,787,933	23,064
	高知	1,752	5,316	4,317,916	35,815	719	2,243	2,629,735	33,828
	計	26,371	129,907	126,029,577	1,062,277	13,339	58,179	77,679,387	1,018,488
札幌	北海道	3,388	23,221	24,001,831	202,253	1,470	8,520	12,171,570	160,489
仙臺	宮城	2,838	8,871	7,307,238	60,692	1,304	3,746	4,204,156	54,219
	岩手	1,995	6,553	5,481,869	43,839	792	2,417	2,804,661	34,766
	福島	3,748	11,733	9,596,379	77,948	1,454	4,178	4,693,953	59,339
	秋田	2,082	7,043	5,993,359	49,399	816	2,735	3,336,054	42,860
	青森	1,505	4,899	4,088,925	33,704	648	1,928	2,206,798	28,254
	山形	2,295	8,101	7,026,811	58,158	1,091	3,428	4,031,646	51,960
	計	14,463	47,200	39,494,581	323,740	6,105	18,432	21,277,268	271,398
名古屋	愛知	5,381	23,692	22,168,088	186,184	2,664	10,026	12,708,978	166,782
	静岡	4,551	16,590	14,588,154	120,783	1,997	6,312	7,462,889	95,708
	三重	2,922	9,995	8,496,027	69,490	1,054	3,577	4,344,147	55,404
	岐阜	2,730	9,576	8,264,651	68,042	1,146	3,710	4,430,072	56,873
	長野	4,610	18,000	16,133,433	133,505	1,962	6,776	8,294,369	106,810
	新潟	4,788	15,990	13,502,933	111,060	2,011	6,208	7,241,793	92,968
	計	24,982	93,843	83,153,286	689,064	10,834	36,609	44,482,248	574,545
廣島	廣島	5,340	18,383	15,751,147	130,191	1,939	6,717	8,277,266	106,779
	山口	3,659	13,348	11,698,872	95,603	1,311	4,887	6,147,469	78,005
	岡山	5,716	16,333	12,793,147	104,633	2,146	5,943	6,528,359	83,368
	鳥取	1,782	5,610	4,622,442	37,710	714	2,132	2,434,489	30,424
	島根	2,324	7,636	6,380,775	51,469	928	2,772	3,260,492	40,895
	愛媛	3,549	11,167	9,232,087	75,972	1,548	4,626	5,318,296	67,428
	計	22,370	72,477	60,478,470	495,578	8,586	27,077	31,966,371	406,899
熊本	熊本	4,514	18,085	16,360,199	136,756	2,165	7,327	8,919,075	115,550
	福岡	10,112	36,671	32,099,964	268,151	4,198	14,131	17,120,523	223,387
	大分	3,461	12,616	10,972,384	88,811	1,348	4,516	5,440,926	68,299
	長崎	2,405	10,180	9,398,772	78,607	1,000	4,208	5,526,810	72,169
	佐賀	2,094	7,769	6,853,867	57,246	856	2,821	3,405,237	44,274
	鹿児島	2,359	8,770	7,748,301	64,172	1,113	3,541	4,185,418	54,007
	宮崎	2,019	6,944	5,935,906	48,514	913	2,652	2,993,011	37,489
	沖縄	370	1,473	1,326,358	11,082	113	516	697,947	9,248
	計	27,334	102,508	90,695,751	753,339	11,706	39,712	48,288,947	624,423
總計		142,520	599,300	553,796,084	4,626,241	64,070	245,071	313,084,164	4,070,963

16. 所得税表

大正十四年度

其五第三種2,

稅務監督局名	道府縣名	總所得 三千圓以下 納稅人員	三千圓以下 所得金額	三千圓以下 稅額	五千圓以下 納稅人員	五千圓以下 所得金額	五千圓以下 稅額	七千圓以下 納稅人員	七千圓以下 所得金額	七千圓以下 稅額	一萬圓以下 納稅人員	一萬圓以下 所得金額	一萬圓以下 稅額	稅務監督局名	道府縣名
		內	円	円	內	円	円	內	円	円	內	円	円		
東京	東京	5,073	27,983	55,561,334	1,098,502	5,118	21,294	61,633,355	1,801,101	2,389	7,718	31,586,511	1,231,271	2,027	5,653	30,082,024	1,465,358	東京	東京
	神奈川	1,066	4,641	8,734,995	169,676	772	3,139	8,974,923	260,280	316	994	4,047,658	156,726	218	663	3,672,073	176,799	神奈川	
	埼玉	1,239	3,507	5,413,605	102,856	1,016	2,561	5,796,525	163,814	390	931	3,187,601	121,126	285	568	2,365,329	113,230	埼玉	
	千葉	985	3,367	5,663,824	106,975	800	2,384	5,971,793	169,819	262	716	2,656,245	100,415	191	442	2,079,225	97,713	千葉	
	山梨	350	1,285	2,239,276	42,685	279	887	2,313,399	66,160	141	388	1,452,724	55,793	91	233	1,193,659	57,835	山梨	
	栃木	1,098	3,313	5,280,617	96,325	944	2,464	5,749,711	158,104	351	834	2,821,889	104,559	302	634	2,719,980	125,837	栃木	
	茨城	1,142	3,383	5,351,269	100,209	926	2,422	5,675,369	158,970	362	857	2,898,350	108,475	218	516	2,452,998	115,407	茨城	
	群馬	1,043	3,122	4,926,954	91,822	796	2,219	5,326,049	147,970	364	878	3,024,872	113,904	276	573	2,450,768	115,222	群馬	
	計	11,941	50,601	93,171,874	1,809,050	10,651	37,370	101,441,124	2,926,218	4,575	13,316	51,675,850	1,992,269	3,608	9,282	47,016,056	2,267,401	計	
大阪	大阪	2,943	16,835	33,793,570	669,773	2,980	13,680	40,957,889	1,200,922	1,506	5,639	24,462,363	952,664	1,321	4,142	23,504,429	1,148,410	大阪	大阪
	京都	1,123	6,766	13,654,315	265,870	1,035	5,213	15,932,458	461,503	433	1,927	8,847,600	342,259	346	1,340	8,270,750	401,125	京都	
	兵庫	2,889	12,580	23,374,347	456,333	2,772	9,963	27,421,461	797,610	1,171	3,628	14,476,489	560,100	1,001	2,646	13,582,343	655,725	兵庫	
	奈良	533	1,540	2,402,848	44,184	421	1,105	2,543,183	69,588	190	427	1,355,306	42,702	117	274	1,301,049	57,807	奈良	
	和歌山	761	2,167	3,398,483	65,488	599	1,535	3,509,661	99,444	279	599	1,889,148	71,510	195	387	1,575,304	74,340	和歌山	
	滋賀	603	1,774	2,798,850	53,700	484	1,303	3,109,639	89,811	199	432	1,362,575	52,370	155	322	1,402,761	68,491	滋賀	
	福井	482	1,657	2,810,523	53,754	342	1,145	3,023,925	85,516	141	397	1,507,404	57,819	73	192	978,067	46,739	福井	
	石川	653	2,311	3,963,260	75,839	496	1,591	4,131,991	118,375	167	503	1,979,468	76,001	141	332	1,574,231	75,049	石川	
	富山	1,269	3,152	4,495,545	86,520	996	2,302	4,886,178	139,901	334	713	2,217,921	84,657	250	481	1,913,682	92,600	富山	
	香川	750	1,942	2,856,231	55,427	749	1,683	3,577,935	104,375	261	538	1,630,575	62,643	192	373	1,501,888	72,684	香川	
	德島	511	1,360	2,019,091	38,308	442	1,109	2,510,929	70,971	163	348	1,098,126	41,731	98	230	1,095,849	52,332	德島	
	高知	593	1,829	2,959,865	56,001	470	1,316	3,206,369	91,528	166	416	1,470,421	55,882	107	253	1,199,388	56,243	高知	
	計	13,110	53,913	98,526,928	1,921,197	11,786	41,945	114,811,618	3,329,544	5,010	15,567	62,297,396	2,406,338	3,996	10,972	57,899,741	2,801,545	計	
札幌	北海道	1,337	7,229	14,118,238	275,308	995	4,639	13,800,296	401,772	397	1,502	6,507,106	252,336	331	1,047	5,906,545	285,573	北海道	札幌
仙臺	宮城	1,134	3,106	4,719,247	89,916	1,001	2,395	5,298,657	152,195	392	889	2,916,856	111,968	272	584	2,602,419	126,012	宮城	仙臺
	岩手	615	1,903	3,065,190	55,542	493	1,380	3,351,242	92,035	196	495	1,747,025	66,066	139	327	1,542,312	72,177	岩手	
	福島	1,246	3,413	5,159,971	96,109	997	2,500	5,670,696	160,355	365	846	2,824,591	107,401	292	613	2,628,834	125,157	福島	
	秋田	772	2,422	3,939,654	74,671	673	1,897	4,650,730	131,085	235	626	2,309,268	87,378	189	445	2,115,414	101,523	秋田	
	青森	533	1,679	2,716,342	51,349	463	1,262	3,035,163	87,004	195	438	1,413,363	53,560	123	295	1,428,174	68,794	青森	
	山形	1,043	3,122	4,955,388	93,626	867	2,353	5,608,015	159,339	315	789	2,772,527	104,757	233	534	2,484,392	119,222	山形	
	計	5,343	15,645	24,555,792	461,213	4,494	11,787	27,614,503	782,013	1,698	4,083	13,983,630	531,130	1,248	2,798	12,801,545	612,885	計	
名古屋	愛知	2,563	8,949	15,295,007	297,297	2,330	6,916	17,199,795	499,775	999	2,561	9,178,352	354,996	819	1,814	8,274,854	402,352	愛知	名古屋
	岡山	1,703	5,291	8,567,065	161,155	1,356	3,791	9,233,849	260,898	523	1,284	4,443,780	166,652	442	960	4,292,465	202,579	岡山	
	重	950	3,050	5,022,424	94,552	793	2,284	5,691,643	161,704	328	823	2,914,080	109,889	255	583	2,739,008	129,439	重	
	阜	1,016	3,094	4,953,796	93,848	906	2,373	5,544,519	157,235	367	851	2,867,265	109,525	228	488	2,126,381	100,736	阜	
	長野	1,720	5,546	9,137,631	173,857	1,307	3,826	9,497,456	270,299	473	1,193	4,236,951	160,698	357	823	3,876,320	186,739	長野	
	新潟	1,764	5,323	8,476,372	159,648	1,625	4,239	9,928,253	283,868	630	1,438	4,756,891	180,620	496	1,084	4,842,125	230,431	新潟	
	計	9,716	31,253	51,452,295	980,357	8,367	23,429	57,095,515	1,633,779	3,320	8,150	28,397,319	1,082,380	2,597	5,752	26,151,153	1,252,276	計	
廣島	島根	1,402	5,304	9,362,111	179,143	1,103	3,831	10,332,356	296,295	440	1,289	5,002,943	190,339	320	832	4,221,611	201,771	島根	廣島
	山口	1,082	4,159	7,317,531	137,450	739	2,658	7,210,768	204,641	288	895	3,558,245	135,954	239	652	3,434,329	165,770	山口	
	岡山	1,690	4,654	7,075,287	133,989	1,271	3,255	7,498,958	213,201	521	1,181	3,905,520	149,602	337	699	2,967,827	141,244	岡山	
	鳥取	574	1,661	2,591,640	48,440	437	1,217	2,952,751	82,907	191	436	1,443,874	54,494	148	298	1,231,327	57,721	鳥取	
	愛媛	687	2,102	3,386,131	63,159	554	1,611	3,994,172	111,149	170	485	1,856,361	69,698	151	375	1,845,905	85,357	愛媛	
	計	1,253	3,661	5,740,432	108,427	1,070	2,753	6,385,666	180,976	461	1,026	3,293,979	124,510	306	609	2,526,528	120,849	計	
		6,688	21,541	35,473,132	670,608	5,174	15,325	38,374,671	1,089,169	2,071	5,312	19,060,922	724,597	1,501	3,465	16,227,527	772,712		
熊本	熊本	1,841	5,828	9,573,957	183,392	1,306	3,819	9,523,240	271,564	377	1,143	4,516,513	170,829	279	750	3,981,021	191,168	熊本	熊本
	大分	3,073	10,697	18,303,513	355,189	2,081	6,970	18,505,276	533,848	766	2,398	9,617,187	370,895	591	1,551	7,947,434	383,620	大分	
	長崎	976	3,295	5,564,794	103,528	721	2,275	5,842,705	163,831	265	774	2,988,246	112,265	180	480	2,481,051	117,006	長崎	
	佐賀	784	3,446	6,371,676	124,063	566	2,429	7,082,922	205,566	212	789	3,389,587	129,928	202	591	3,260,322	158,371	佐賀	
	鹿兒島	652	2,108	3,472,856	67,045	391	1,301	3,428,899	98,996	186	490	1,771,390	67,928	134	319	1,539,399	74,958	鹿兒島	
	宮崎	902	2,885	4,716,254	89,348	739	2,188	5,448,953	153,947	286	708	2,460,436	92,816	209	463	2,101,508	100,775	宮崎	
	沖繩	740	2,087	3,210,509	59,197	488	1,339	3,248,886	90,482	162	434	1,585,079	58,393	131	303	1,423,853	66,000	沖繩	
	計	114	435	770,925	15,092	60	253	738,473	21,677	32	107	435,123	16,733	20	61	338,669	16,473	計	
		9,082	30,781	51,984,484	996,854	6,352	20,574	53,819,354	1,539,911	2,286	6,843	26,763,561	1,019,787	1,745	4,518	23,073,257	1,108,371		
總計		57,217	210,963	369,282,743	7,114,587	47,819	155,069	406,957,081	11,702,406	19,357	54,773	208,685,784	8,008,837	15,027	37,834	189,075,824	9,100,763	總計	

16. 所得税表

大正十四年度

其五第三種3,

稅務監督局名	府県名	総所得 一萬五千圓以下 納稅人員		所得金額	稅額	二萬圓以下 納稅人員		所得金額	稅額
		內		円	円	內		円	円
東京	東京	1,479	3,556	25,106,496	1,533,239	711	1,630	15,774,542	1,149,375
	神奈川	173	430	3,092,102	187,643	88	183	1,615,990	116,999
	埼玉	180	346	1,985,887	117,643	107	186	1,351,723	95,947
	千葉	102	239	1,656,378	98,793	35	79	753,558	53,537
	栃木	115	223	1,309,026	77,565	50	103	912,121	66,209
	茨城	191	370	2,186,337	129,234	107	178	1,237,080	87,714
	群馬	171	349	2,165,905	128,336	58	122	1,091,112	75,459
	計	188	360	2,086,474	123,483	71	132	1,045,831	73,994
		2,599	5,873	39,588,605	2,395,936	1,227	2,613	23,781,957	1,719,234
大阪	大阪	1,109	2,949	22,343,859	1,369,026	667	1,505	14,428,453	1,054,603
	京都	257	843	7,077,941	431,520	136	374	4,167,382	302,758
	兵庫	897	1,964	12,909,902	784,712	388	820	7,455,937	542,069
	奈良	97	185	1,012,354	56,309	45	86	700,779	47,739
	和歌山	164	298	1,621,442	96,444	75	136	1,042,129	72,060
	滋賀	84	171	1,045,542	63,184	37	73	620,712	45,334
	福井	64	146	989,315	59,200	19	42	411,633	30,697
	石川	116	227	1,333,869	79,829	56	99	737,190	53,338
	富山	206	343	1,647,485	100,419	93	147	915,999	66,396
	香川	172	286	1,382,560	84,220	63	111	821,052	59,484
	徳島	59	123	788,579	47,371	28	55	458,498	32,066
	高知	70	136	782,370	45,953	31	67	617,257	44,637
	計	3,295	7,671	52,935,218	3,218,187	1,638	3,515	32,377,021	2,351,181
札幌	北海道	253	662	5,008,897	307,785	126	310	3,161,768	230,108
仙臺	宮城	240	450	2,524,702	152,088	128	217	1,548,274	112,484
	岩手	120	252	1,617,599	96,976	53	115	1,058,975	74,586
	島田	214	416	2,441,935	147,236	88	159	1,222,706	87,299
	秋森	146	343	2,294,700	135,751	60	132	1,234,773	88,710
	青形	93	200	1,271,257	75,908	52	103	875,000	62,113
	山	205	418	2,595,799	156,403	88	172	1,441,334	103,367
	計	1,018	2,079	12,745,992	764,362	469	898	7,381,062	528,559
名古屋	愛知	618	1,249	7,626,304	465,593	309	571	4,511,637	329,772
	靜岡	275	562	3,464,466	204,902	145	276	2,250,154	158,062
	三重	177	368	2,290,091	135,310	75	140	1,124,102	77,817
	岐阜	190	373	2,193,109	131,674	81	151	1,214,044	88,032
	長野	249	497	2,996,280	180,348	83	177	1,588,719	114,017
	新潟	340	693	4,236,691	254,152	153	299	2,475,372	177,537
	計	1,849	3,742	22,807,021	1,371,979	846	1,614	13,164,028	945,237
廣島	廣島	256	543	3,453,379	207,990	98	215	2,004,120	144,145
	山口	157	399	2,931,764	177,264	54	140	1,461,755	104,829
	岡山	252	468	2,639,620	159,943	91	168	1,322,406	95,535
	鳥取	121	228	1,321,499	79,415	52	85	569,809	40,736
	島根	111	229	1,457,204	85,495	42	79	636,598	44,551
	愛媛	202	378	2,127,747	127,647	96	170	1,285,239	91,135
	計	1,099	2,245	13,931,213	837,754	433	857	7,279,927	520,931
熊本	熊本	202	525	3,946,732	236,879	69	181	1,955,296	141,646
	福岡	389	926	6,499,170	394,803	200	403	3,444,190	248,774
	大分	136	302	1,969,126	115,445	62	122	1,022,229	70,386
	長崎	143	376	2,826,113	172,221	53	137	1,430,075	102,947
	佐賀	126	246	1,455,173	88,237	32	70	644,665	46,470
	鹿兒島	167	323	1,886,904	112,951	69	133	1,083,313	77,123
	宮崎	98	206	1,308,961	77,072	45	99	929,275	64,908
	沖繩	13	34	246,858	14,863	6	14	134,878	9,765
	計	1,274	2,938	20,139,037	1,212,471	536	1,159	10,643,921	762,019
總計		11,387	25,210	167,155,983	10,108,474	5,275	10,966	97,789,684	7,057,269

三萬圓以下 納稅人員		所得金額	稅額	五萬圓以下 納稅人員		所得金額	稅額	稅務監督局名	府県名
內		円	円	內		円	円		
720	1,544	19,947,782	1,737,430	612	1,177	21,489,464	2,295,513	東京	東京
54	115	1,459,057	126,273	46	85	1,517,818	162,915		神奈川
85	137	1,236,937	105,354	67	101	1,305,369	136,377		埼玉
33	62	688,002	57,739	11	29	698,225	74,322		千葉
31	59	665,699	56,395	20	32	455,554	48,725		栃木
91	144	1,293,727	108,545	76	115	1,500,913	155,282		茨城
70	120	1,225,322	105,102	39	70	1,173,710	122,429		群馬
72	119	1,157,750	97,151	48	78	1,108,433	116,341		計
1,156	2,300	27,674,276	2,393,989	919	1,687	29,249,486	3,111,904		
635	1,332	16,951,456	1,482,584	535	1,005	17,776,332	1,897,332	大阪	大阪
143	338	4,739,748	412,910	104	223	4,610,616	495,250		京都
380	755	9,067,816	786,873	306	541	8,948,317	952,317		兵庫
39	68	708,413	55,383	26	39	495,690	50,085		奈良
66	111	1,098,917	92,688	62	91	1,089,508	110,298		和歌山
28	60	794,280	70,163	30	57	1,018,333	108,376		滋賀
18	33	384,911	34,530	18	28	375,700	39,605		福井
44	74	704,139	57,600	29	47	638,519	66,066		石川
60	91	742,077	64,415	49	69	767,210	82,399		富山
42	74	776,202	67,420	46	73	1,043,709	109,490		香川
29	53	583,923	49,377	13	21	298,245	30,004		徳島
28	51	555,419	47,015	13	27	513,649	53,715		高知
1,512	3,040	37,107,301	3,220,958	1,231	2,221	37,573,828	3,994,937		計
96	210	2,800,346	244,783	84	159	2,812,773	299,365	札幌	北海道
97	174	1,884,262	162,642	64	102	1,429,324	151,395	仙臺	宮城
41	85	1,068,370	90,950	18	35	635,723	65,450		岩手
107	180	1,743,282	148,212	53	84	1,139,601	118,705		島田
67	140	1,779,864	153,066	58	110	1,991,098	209,466		秋森
54	105	1,223,047	103,241	30	55	958,432	101,409		青形
77	152	1,820,798	156,068	38	76	1,434,950	150,618		山
443	836	9,519,623	814,179	261	462	7,589,128	797,043		計
288	481	4,615,229	399,064	204	331	4,874,761	522,351	名古屋	愛知
138	230	2,206,858	184,165	56	91	1,369,232	139,357		靜岡
101	172	1,719,620	143,614	61	100	1,396,172	141,409		三重
68	125	1,367,965	116,785	33	56	872,684	92,406		岐阜
109	195	2,036,100	174,366	91	144	2,011,674	211,734		長野
179	301	2,974,088	258,078	96	169	2,709,787	285,767		新潟
883	1,504	14,919,860	1,276,072	541	891	13,234,310	1,393,024		計
91	172	1,941,530	165,986	70	119	1,900,536	202,654	廣島	廣島
59	122	1,518,356	130,799	46	88	1,594,258	169,180		山口
80	139	1,380,202	117,542	61	94	1,218,573	125,828		岡山
33	61	688,863	58,289	21	35	540,123	55,346		鳥取
29	61	772,904	63,544	12	25	489,224	49,486		島根
89	146	1,343,721	112,961	41	66	960,076	100,254		愛媛
381	701	7,645,576	649,121	251	427	6,702,790	702,748		計
88	196	2,657,490	229,291	50	112	2,385,988	252,840	熊本	熊本
129	287	3,729,533	317,255	115	191	2,813,381	292,405		福岡
38	78	950,955	75,389	51	82	1,156,058	111,491		大分
63	136	1,750,202	151,107	36	66	1,074,633	110,265		長崎
50	85	849,749	73,967	39	57	680,181	72,616		佐賀
64	106	1,045,556	90,359	23	39	601,669	62,998		鹿兒島
45	77	785,165	63,160	29	52	839,797	80,999		宮崎
	3	84,807	7,923	2	6	150,209	15,996		沖繩
477	968	11,853,457	1,008,451	345	605	9,701,916	999,610		計
4,948	9,559	111,520,439	9,607,553	3,632	6,452	106,864,231	11,298,631	總計	

16. 所得税表

大正十四年度

其五第三種4,

稅務監督局名	府道縣名	總所得 七萬圓以下 納稅人員		所得金額	稅額	十萬圓以下 納稅人員		所得金額	稅額	二十萬圓以下 納稅人員		所得金額	稅額	五十萬圓以下 納稅人員		所得金額	稅額	稅務監督局名	府道縣名
		內		円	円	內		円	円	內		円	円	內		円	円		
東京	東京	268	493	13,082,964	1,630,181	229	374	12,112,598	1,715,590	171	297	17,398,133	2,882,816	68	124	17,711,586	3,503,634	東京	東京
	神奈川	25	47	1,270,469	157,692	19	29	822,165	115,006	17	28	1,540,720	257,177	5	9	1,102,880	207,457	神奈川	
	埼玉	19	29	611,572	76,780		1	88,716	12,822	4	7	346,317	54,417	—	—	—	—	埼玉	
	千葉	14	22	445,277	54,419		1	75,557	10,322	4	8	490,823	78,937	1	3	715,535	144,505	千葉	
	山梨	11	20	510,590	62,597	3	6	218,678	29,000	2	5	416,439	69,350	2	3	244,842	46,280	山梨	
	栃木	16	24	444,215	52,545	11	16	415,156	55,866	3	5	226,582	35,514		—	—	—	栃木	
	茨城	4	6	102,032	12,077		1	96,604	13,478		—	—	—		—	—	—	茨城	
	群馬	12	19	415,365	48,306	9	11	142,824	19,068	1	3	348,479	61,008		—	—	—	群馬	
	計	369	660	16,882,484	2,094,597	271	439	13,972,298	1,971,152	202	353	20,767,493	3,439,219	76	139	19,774,843	3,901,876	計	
大阪	大阪	195	342	8,625,328	1,078,815	163	267	8,677,886	1,228,269	147	235	11,863,166	1,955,112	51	76	6,611,227	1,269,613	大阪	大阪
	兵庫	30	75	2,593,170	324,405	18	39	1,825,150	258,030	24	39	1,764,555	280,047	13	21	2,406,887	471,514	兵庫	
	奈良	85	148	3,716,815	464,185	76	120	3,604,392	504,870	108	147	5,328,797	883,122	28	42	4,074,284	796,556	奈良	
	和歌山	9	13	262,506	29,790	5	8	280,195	37,287	3	6	384,425	54,468	5	7	406,451	63,661	和歌山	
	滋賀	24	37	742,719	90,159	22	29	607,280	82,491	9	13	495,055	79,825	—	—	—	—	滋賀	
	福井	27	44	1,011,587	127,192	19	31	970,663	135,753	9	16	894,460	145,598	6	9	780,045	149,308	福井	
	石川	1	2	63,050	8,084	9	12	229,469	31,497	2	6	492,026	78,249	5	6	201,392	36,286	石川	
	富山	9	15	336,669	41,429		—	—	—	3	4	113,403	17,781	2	3	278,921	54,118	富山	
	香川	12	18	350,096	43,274	7	10	273,983	39,955	13	18	631,204	102,383	3	4	410,346	84,346	香川	
	徳島	21	29	482,806	61,005	3	5	147,863	20,026	6	7	115,522	18,226		—	—	—	徳島	
	高知	2	5	174,866	21,826	10	14	337,932	46,011	5	6	150,836	25,642		—	—	—	高知	
	計	7	10	137,288	23,937	11	14	290,288	40,730		1	102,581	15,508		—	—	—	計	
		422	738	18,546,900	2,314,101	343	549	17,245,101	2,424,919	329	498	22,336,030	3,655,961	113	163	15,169,553	2,925,402		
札幌	北海道	21	46	1,464,509	181,674	17	32	1,272,369	179,168	10	18	956,724	150,006	2	3	237,462	44,582	北海道	札幌
仙臺	宮城	32	52	1,181,531	147,552	17	27	785,839	108,969	3	4	135,136	22,345		—	—	—	宮城	仙臺
	岩手	6	11	295,180	36,516	17	23	502,577	70,870		1	122,505	19,692		—	—	—	岩手	
	福島	17	27	591,491	73,677	7	10	233,536	32,269		—	—	—		—	—	—	福島	
	秋田	24	43	1,105,446	133,897	21	32	889,995	121,454	11	16	657,265	105,505	1	2	324,140	64,518	秋田	
	青森	22	35	733,027	90,351	3	6	262,288	37,540	3	5	297,169	50,338		—	—	—	青森	
	山形	39	55	928,320	113,834	17	26	742,730	104,464	20	28	1,020,638	165,424	4	5	250,584	47,600	山形	
	計	140	223	4,834,995	595,827	82	124	3,416,965	475,566	37	54	2,232,713	363,304	5	7	574,724	112,118	計	
名古屋	愛知	65	106	2,437,038	304,860	36	55	1,574,496	222,507	38	52	1,870,000	308,223	8	12	1,034,040	197,693	愛知	名古屋
	靜岡	37	57	1,191,813	143,879	5	9	309,709	42,615	3	4	113,008	17,698	—	—	—	—	靜岡	
	三重	7	17	585,423	70,196	2	8	441,216	58,205	21	33	1,691,981	274,247	12	16	1,015,835	189,131	三重	
	岐阜	16	22	357,139	44,910	5	7	174,348	24,722	8	12	549,091	90,574		—	—	—	岐阜	
	長野	32	47	861,456	106,039	11	29	1,500,283	212,122	9	14	752,064	127,763	10	16	1,611,793	310,508	長野	
	新潟	37	56	1,136,268	141,368	27	44	1,403,979	196,845	18	32	1,775,404	281,656	6	13	1,925,472	365,414	新潟	
	計	194	305	6,569,137	811,252	86	152	5,404,031	757,016	97	147	6,751,548	1,100,161	36	57	5,587,140	1,062,746	計	
廣島	島根	10	22	681,441	83,541	18	29	888,159	124,377	15	22	834,170	132,938		1	400,095	81,988	島根	廣島
	鳥取	12	23	674,312	84,793	6	10	310,920	42,938	2	3	158,959	27,347	2	4	763,894	151,607	鳥取	
	岡山	27	41	813,234	101,096	7	10	246,802	34,708	4	7	389,937	63,785	9	12	995,863	198,946	岡山	
	廣島	6	14	491,934	58,988	7	10	262,236	37,723	2	3	129,250	17,133		—	—	—	廣島	
	山口	5	13	477,264	58,132	3	6	267,113	34,182	4	6	244,359	35,420	1	2	203,066	30,716	山口	
	愛媛	14	24	551,195	64,979	4	7	252,747	35,920	2	5	420,756	68,973		1	251,579	47,341	愛媛	
	計	74	137	3,689,380	451,529	45	72	2,227,977	309,848	29	46	2,177,431	345,596	12	20	2,614,497	510,598	計	
熊本	熊本	8	14	335,193	41,180	4	8	315,684	43,341	11	19	964,909	152,574		—	—	—	熊本	熊本
	大分	35	53	1,054,046	131,546	16	29	1,067,755	149,436	17	26	1,149,055	185,789	3	5	590,028	115,638	大分	
	長崎	18	26	492,440	61,110	5	8	279,657	38,245	1	2	104,658	15,944		—	—	—	長崎	
	佐賀	8	12	226,333	27,067	13	23	818,411	113,013	14	18	645,203	109,925		—	—	—	佐賀	
	鹿兒島	13	20	418,600	52,722	4	5	86,195	12,342	2	3	118,818	18,918		—	—	—	鹿兒島	
	宮崎	27	40	732,990	90,056	11	17	506,510	71,817	10	14	463,699	73,241	1	1	208,418	37,902	宮崎	
	沖繩	10	17	417,878	45,834	5	7	152,489	18,507		1	128,565	18,637		—	—	—	沖繩	
	計	2	3	57,917	7,212		—	—	—		—	—	—		—	—	—	計	
		121	185	3,735,397	456,727	58	97	3,226,701	446,701	55	83	3,574,907	575,028	3	6	798,446	153,540		
總計		1,341	2,294	55,722,802	6,905,707	902	1,465	46,765,442	6,564,370	759	1,199	58,796,846	9,629,275	247	400	44,756,665	8,710,862	總計	

16. 所得税表

大正十四年度

其五第三種5,

税務監督局名	府道県名	総所得 百萬圓以下 納税人員	総所得 百萬圓以下 所得金額	総所得 百萬圓以下 税額	二百萬圓以下 納税人員	二百萬圓以下 所得金額	二百萬圓以下 税額	三百萬圓以下 納税人員	三百萬圓以下 所得金額	三百萬圓以下 税額	四百萬圓以下 納税人員	四百萬圓以下 所得金額	四百萬圓以下 税額
		内	円	円	内	円	円		円	円	内	円	円
東京	京都	18	6,419,515	1,404,540	7	6,558,070	1,570,509	1	2,573,660	672,064	3	3,098,660	829,504
	神奈川	28	—	—	12	—	—	—	—	—	4	—	—
	埼玉	—	—	—	—	—	—	—	—	—	—	—	—
	千葉	—	—	—	—	—	—	—	—	—	—	—	—
	山梨	—	—	—	—	—	—	—	—	—	—	—	—
	茨城	—	—	—	—	—	—	—	—	—	—	—	—
	群馬	—	—	—	—	—	—	—	—	—	—	—	—
	計	18	6,419,515	1,404,540	7	6,558,070	1,570,509	1	2,573,660	672,064	3	3,098,660	829,504
大阪	阪都	6	1,969,662	432,313	—	—	—	—	—	—	—	—	—
	府	—	—	—	—	—	—	—	—	—	—	—	—
	兵庫	9	1,956,195	428,946	1	1,116,119	261,318	—	—	—	—	—	—
	奈良	13	—	—	—	—	—	—	—	—	—	—	—
	和歌山	—	—	—	—	—	—	—	—	—	—	—	—
	滋賀	—	—	—	—	—	—	—	—	—	—	—	—
	福井	—	—	—	—	—	—	—	—	—	—	—	—
	石川	—	—	—	—	—	—	—	—	—	—	—	—
	富山	—	—	—	—	—	—	—	—	—	—	—	—
	香川	—	—	—	—	—	—	—	—	—	—	—	—
	徳島	—	—	—	—	—	—	—	—	—	—	—	—
	高知	—	—	—	—	—	—	—	—	—	—	—	—
	計	22	3,925,857	861,259	1	1,116,119	261,318	—	—	—	—	—	—
札幌	北海道	—	—	—	—	—	—	—	—	—	—	—	—
仙臺	宮城	—	—	—	—	—	—	—	—	—	—	—	—
	岩手	—	—	—	—	—	—	—	—	—	—	—	—
	福島	—	—	—	—	—	—	—	—	—	—	—	—
	秋田	—	—	—	—	—	—	—	—	—	—	—	—
	青森	—	—	—	—	—	—	—	—	—	—	—	—
	山形	—	—	—	—	—	—	—	—	—	—	—	—
	計	—	—	—	—	—	—	—	—	—	—	—	—
名古屋	愛知	—	—	—	—	—	—	—	—	—	—	—	—
	岡山	—	—	—	—	—	—	—	—	—	—	—	—
	重	—	—	—	—	—	—	—	—	—	—	—	—
	阜	—	—	—	—	—	—	—	—	—	—	—	—
	野	—	—	—	—	—	—	—	—	—	—	—	—
	静	—	—	—	—	—	—	—	—	—	—	—	—
	三	—	—	—	—	—	—	—	—	—	—	—	—
	岐	—	—	—	—	—	—	—	—	—	—	—	—
	長	—	—	—	—	—	—	—	—	—	—	—	—
	新	7	675,074	148,650	—	—	—	—	—	—	—	—	—
	計	7	675,074	148,650	—	—	—	—	—	—	—	—	—
廣島	島口	—	—	—	—	—	—	—	—	—	—	—	—
	山	—	—	—	—	—	—	—	—	—	—	—	—
	取	—	—	—	—	—	—	—	—	—	—	—	—
	根	—	—	—	—	—	—	—	—	—	—	—	—
	媛	—	—	—	—	—	—	—	—	—	—	—	—
	廣	—	—	—	—	—	—	—	—	—	—	—	—
	山	—	—	—	—	—	—	—	—	—	—	—	—
	岡	—	—	—	—	—	—	—	—	—	—	—	—
	鳥	—	—	—	—	—	—	—	—	—	—	—	—
	島	—	—	—	—	—	—	—	—	—	—	—	—
	愛	—	—	—	—	—	—	—	—	—	—	—	—
	計	—	—	—	—	—	—	—	—	—	—	—	—
熊本	本	—	—	—	—	—	—	—	—	—	—	—	—
	岡	—	—	—	—	—	—	—	—	—	—	—	—
	分	—	—	—	—	—	—	—	—	—	—	—	—
	崎	—	—	—	—	—	—	—	—	—	—	—	—
	賀	—	—	—	—	—	—	—	—	—	—	—	—
	鳥	—	—	—	—	—	—	—	—	—	—	—	—
	崎	—	—	—	—	—	—	—	—	—	—	—	—
	縄	—	—	—	—	—	—	—	—	—	—	—	—
	熊	—	—	—	—	—	—	—	—	—	—	—	—
	長	—	—	—	—	—	—	—	—	—	—	—	—
	佐	—	—	—	—	—	—	—	—	—	—	—	—
	鹿	—	—	—	—	—	—	—	—	—	—	—	—
	宮	—	—	—	—	—	—	—	—	—	—	—	—
	沖	—	—	—	—	—	—	—	—	—	—	—	—
	計	—	—	—	—	—	—	—	—	—	—	—	—
總計		40	11,020,446	2,414,449	7	7,674,189	1,831,827	1	2,573,660	672,064	3	3,098,660	829,504

16. 所得税表 其五 第三種 6. 其六 総計

大正十四年度

監督局名	道府縣名	第三種計 合計 納税人員		所得金額	税額	納税戸數	納税戸數一ニ付 所得金額	納税戸數一ニ付 税額	現在戸數百ニ付 納税戸數	現在戸數百ニ付 税額
		円		円	円		円	円		円
東京	東京	30,451	224,167	505,518,873	27,984,175	193,716	2,610	144.46	19.90	2,874.51
	神奈川	7,423	43,811	71,016,538	2,379,997	36,388	1,952	65.41	12.64	827.03
	埼玉	9,873	31,338	43,024,134	1,268,910	21,465	2,004	59.12	8.48	501.03
	千葉	9,155	34,256	44,979,962	1,240,848	25,101	1,792	49.43	8.27	458.22
	山梨	3,100	12,454	20,153,727	747,421	9,354	2,155	79.90	7.90	631.48
	栃木	8,910	29,941	42,647,740	1,267,657	21,031	2,028	60.28	10.51	633.28
	茨城	10,215	32,195	41,877,149	1,103,650	21,980	1,905	50.21	7.93	497.95
	群馬	8,553	29,538	40,876,934	1,166,206	20,985	1,948	55.57	10.13	562.78
	計	87,680	437,700	810,095,057	37,158,864	350,020	2,314	106.16	13.52	1,435.56
大阪	大阪	19,812	129,530	320,945,462	16,547,036	109,718	2,925	150.81	16.05	2,420.44
	京都	8,302	54,525	114,559,425	4,788,493	46,223	2,478	103.60	15.20	1,574.66
	兵庫	21,201	98,482	201,253,441	9,445,967	77,281	2,604	122.23	14.55	1,778.66
	奈良	4,419	13,962	20,298,362	685,848	9,543	2,127	71.87	8.18	588.09
	和歌山	5,584	18,486	28,498,099	1,033,102	12,902	2,209	80.07	7.62	610.31
	滋賀	4,794	15,874	25,668,835	1,193,467	11,080	2,317	107.71	7.66	825.00
	福井	3,772	15,328	21,976,513	651,020	11,556	1,902	56.34	9.19	517.50
	石川	5,332	20,677	29,616,303	833,785	15,345	1,930	54.34	9.96	541.24
	富山	8,985	25,603	33,939,601	1,115,027	16,618	2,042	67.10	11.40	764.85
	香川	6,571	16,900	23,209,689	793,154	10,329	2,247	76.79	7.03	539.71
	徳島	4,852	13,834	17,562,455	523,024	8,982	1,955	58.23	6.30	366.56
	高知	5,219	16,280	21,812,837	617,103	11,061	1,972	55.79	7.48	417.18
	計	98,843	439,481	859,341,022	38,227,026	340,638	2,523	112.22	12.11	1,359.15
札幌	北海道	10,399	70,044	112,430,910	3,314,974	59,645	1,885	55.58	12.72	707.23
仙臺	宮城	9,388	27,740	41,212,312	1,478,089	18,352	2,246	80.54	10.51	846.18
	岩手	6,045	19,958	27,542,479	842,546	13,913	1,980	60.56	9.10	550.94
	福島	11,270	34,449	44,721,254	1,270,794	23,179	1,929	54.83	9.02	494.35
	秋田	6,465	21,501	36,360,844	1,519,778	15,036	2,418	101.08	9.40	949.70
	青森	4,723	15,454	23,557,339	860,215	10,731	2,195	80.16	7.74	620.84
	山形	7,805	25,460	41,316,989	1,607,888	17,655	2,340	91.07	10.45	951.28
	計	45,696	144,562	214,711,217	7,579,310	98,866	2,172	76.66	9.40	720.28
名古屋	愛知	19,629	77,621	128,972,816	4,743,185	57,992	2,224	81.79	12.14	992.81
	静岡	13,987	49,446	69,506,228	1,953,419	35,459	1,960	55.09	11.45	630.58
	三重	9,096	31,405	46,442,860	1,748,363	22,309	2,082	78.37	9.77	765.99
	岐阜	8,678	29,729	41,113,891	1,209,122	21,051	1,953	57.44	9.19	528.04
	長野	13,735	51,667	74,964,993	2,526,250	37,932	1,976	66.44	12.03	801.41
	新潟	15,683	50,911	78,261,487	3,223,820	35,228	2,222	91.51	10.41	953.10
	計	80,808	290,779	439,262,275	15,404,159	209,971	2,092	73.36	11.06	811.50
廣島	廣島	15,170	55,507	77,414,489	2,315,626	40,337	1,919	57.41	11.52	661.31
	山口	10,605	40,970	58,176,297	1,757,286	30,365	1,916	57.87	12.57	727.33
	岡山	16,643	48,362	59,450,336	1,776,146	31,719	1,874	56.00	11.77	659.34
	鳥取	5,244	16,308	22,266,635	675,655	11,064	2,013	61.07	11.88	725.54
	島根	6,827	22,849	30,271,464	850,474	16,022	1,889	53.08	10.19	540.79
	愛媛	10,818	33,795	45,888,793	1,361,287	22,977	1,997	59.25	9.79	580.07
	計	65,307	217,791	293,468,014	8,736,474	152,484	1,925	57.29	11.33	648.97
熊本	熊本	13,058	51,024	75,151,844	2,220,523	37,966	1,979	58.49	15.21	889.48
	福岡	27,733	105,212	146,027,105	4,091,923	77,479	1,885	52.81	16.78	886.33
	大分	9,522	36,251	47,610,159	1,187,113	26,729	1,781	44.41	14.34	636.98
	長崎	7,123	32,187	51,015,237	1,594,710	25,064	2,035	63.63	10.75	684.15
	佐賀	5,823	22,023	29,584,139	802,339	16,200	1,826	49.53	12.49	618.48
	鹿兒島	7,557	27,577	39,164,309	1,204,048	20,020	1,956	60.14	6.39	384.01
	宮崎	5,776	19,675	26,836,078	750,387	13,899	1,931	53.99	10.02	541.23
	沖縄	1,009	4,315	5,985,993	151,566	3,306	1,811	45.85	2.75	125.85
	計	77,601	298,264	421,374,864	12,002,609	220,663	1,910	54.39	12.04	654.76
總計		466,334	1,898,621	3,150,683,359	122,423,416	1,432,287	2,200	85.47	11.94	1,020.23

現在人口百ニ付 納税人員	現在人口百ニ付 税額	總計 人員	總計 所得金額	總計 税額	納税人員一ニ付税額	現在戸數百ニ付税額	現在人口百ニ付税額	道府縣名	監督局名
	円		円	円	円	円	円		
5.00	623.93	227,817	1,241,291,135	82,172,129	367.32	8,440.63	1,832.10	東京	東京
3.09	167.98	44,396	131,720,651	7,023,077	158.19	2,440.46	495.70	神奈川	
2.25	91.00	31,702	54,367,310	1,914,129	61.99	755.79	137.27	埼玉	
2.45	88.68	34,566	57,682,785	2,136,329	61.80	794.14	152.68	千葉	
2.07	124.43	12,674	26,477,846	1,115,042	87.98	942.08	185.63	山梨	
2.75	116.25	30,263	53,170,416	1,827,547	80.39	912.99	167.60	栃木	
2.28	78.32	32,516	49,458,638	1,509,664	46.43	544.35	107.14	茨城	
2.64	104.23	29,900	50,542,293	1,687,377	56.43	814.28	150.95	群馬	
3.39	287.73	443,834	1,664,711,074	99,385,294	223.92	3,839.56	769.55	計	
4.23	540.84	132,228	572,148,293	32,194,605	243.48	4,709.31	1,052.28	大阪	大阪
3.88	340.48	55,329	157,932,243	7,929,294	143.32	2,607.55	563.81	京都	
4.01	384.81	100,291	317,301,707	16,885,722	168.37	3,179.57	687.90	兵庫	
2.39	117.47	14,054	26,552,758	1,029,209	73.23	882.51	176.28	奈良	
2.35	131.19	18,705	42,027,789	1,786,444	95.51	1,055.34	226.85	和歌山	
2.40	180.17	16,074	34,747,329	1,678,501	104.42	1,160.29	253.21	滋賀	
2.56	108.88	15,501	29,849,113	1,119,786	72.24	890.13	187.29	福井	
2.75	111.04	21,060	39,744,643	1,359,426	64.55	882.45	181.05	石川	
3.42	148.82	25,992	47,435,892	1,826,834	70.28	1,253.11	243.82	富山	
2.41	113.26	17,097	30,507,407	1,202,417	70.33	818.20	171.70	香川	
2.01	75.82	13,947	21,076,122	735,015	52.70	515.14	106.55	徳島	
2.37	89.76	16,460	26,198,730	851,433	51.73	575.59	123.85	高知	
3.35	291.14	446,738	1,345,522,026	68,598,686	153.55	2,439.00	522.46	計	
2.80	132.67	70,952	137,863,477	4,745,893	66.89	1,012.50	189.93	北海道	札幌
2.66	141.57	28,026	49,663,785	1,993,149	71.12	1,141.04	190.91	宮城	仙臺
2.22	93.51	20,223	35,546,635	1,275,060	63.05	833.76	141.52	岩手	
2.40	88.40	35,005	55,839,189	1,876,823	53.62	730.09	130.55	福島	
2.30	162.30	21,882	43,852,900	1,952,588	89.23	1,220.15	208.52	秋田	
1.90	105.81	15,699	32,006,526	1,355,252	86.33	978.12	166.70	青森	
2.48	156.52	25,717	49,853,516	2,153,525	83.74	1,274.09	209.63	山形	
2.35	123.05	146,552	266,762,551	10,606,397	72.37	1,007.99	172.22	計	
3.35	204.49	79,367	191,762,503	8,414,260	106.02	1,761.22	362.76	愛知	名古屋
2.96	116.89	50,315	95,763,235	3,446,894	68.51	1,112.68	206.25	静岡	
2.84	157.84	31,733	63,493,694	2,734,101	86.16	1,197.86	216.83	三重	
2.62	106.76	30,170	54,777,427	1,930,628	63.99	843.14	170.47	岐阜	
3.17	155.06	52,657	97,980,042	3,888,906	73.85	1,233.68	238.70	長野	
2.75	174.28	51,467	99,801,691	4,369,144	84.86	1,291.71	236.19	新潟	
2.99	158.64	295.709	603,578,592	24,783,933	83.81	1,305.63	255.24	計	
3.43	143.14	56,096	98,018,498	3,433,274	61.20	980.50	212.23	廣島	廣島
3.74	160.55	41,228	72,171,281	3,173,844	76.98	1,313.64	290.75	山口	
3.91	143.42	48,849	80,741,777	3,059,294	62.63	1,135.67	247.03	岡山	
3.45	143.08	16,463	28,234,645	1,009,688	61.33	1,084.23	213.81	鳥取	
3.16	117.73	23,049	35,745,702	1,154,978	50.11	732.36	159.88	島根	
3.08	124.16	34,088	61,784,281	2,374,952	69.67	1,012.01	216.62	愛媛	
3.49	139.97	219,773	376,696,184	14,206,030	64.63	1,055.26	227.63	計	
3.94	171.32	51,222	84,553,366	2,790,672	54.48	1,117.86	215.32	熊本	熊本
4.57	177.78	105,944	173,903,205	5,684,809	53.75	1,231.35	246.99	福岡	
3.96	129.72	36,520	52,737,855	1,477,993	40.47	793.06	161.51	大分	
2.77	137.01	32,398	59,066,779	2,017,312	62.27	865.45	173.32	長崎	
3.22	117.16	22,231	35,204,678	1,095,485	49.28	844.45	159.96	佐賀	
1.87	81.79	27,720	46,919,285	1,636,714	59.04	522.00	111.18	鹿兒島	
2.85	108.58	19,773	30,586,393	957,311	48.41	690.47	138.52	宮崎	
0.77	27.14	4,353	6,411,720	176,674	40.59	146.70	31.68	沖縄	
3.28	132.15	300,161	489,383,281	15,836,970	52.76	863.93	174.37	計	
3.18	204.94	1,923,719	4,884,517,185	238,163,203	123.80	1,984.76	398.69	總計	

大正十四年度

16. 所得税表 其七 第三種ノ内税法第十六條ニ依ル控除額 1,

税務監督局名	府縣名	一人ニ付百圓ヲ控除シタルモノ 納税者 納税人員（内）	納税人員	老幼不具癈疾人員	控除金額（円）	控除ニ因ル失格者 所得人員（内）	所得人員	老幼不具癈疾人員	控除前ノ所得額（円）	控除金額（円）	控除ノ結果尚資格アルモ税法第十六條ノ三ノ控除ニ因ル失格者 所得人員（内）	所得人員	控除金額（円）	一人ニ付七十圓ヲ控除シタルモノ（所得金額二千圓以下） 納税者 納税人員（内）	納税人員	老幼不具廢疾人員	控除金額（円）
東京	東京	121	3,919	6,378	516,100	340	12,327	34,980	10,714,414	3,498,000	9	903	121,700	3,850	42,928	107,574	7,304,360
	神奈川	64	858	1,396	106,300	754	5,866	17,372	4,454,342	1,737,200	6	206	33,300	2,174	10,970	28,269	1,929,470
	埼玉	68	358	646	51,004	1,540	5,937	18,620	3,911,703	1,862,000	9	100	13,596	3,399	11,282	27,494	1,886,946
	千葉	89	448	522	48,405	860	3,938	11,428	2,609,389	1,142,800	10	43	3,795	3,267	11,140	26,941	1,872,533
	山梨	7	86	94	8,200	173	1,202	4,147	912,807	414,700	1	10	1,200	714	3,106	8,245	568,187
	栃木	27	231	266	24,300	688	3,621	12,698	2,573,168	1,269,800		15	2,300	2,280	9,000	25,579	1,780,930
	茨城	59	314	322	28,690	1,224	5,238	16,492	3,591,089	1,649,200	2	29	3,510	3,601	11,322	27,224	1,891,395
	群馬	22	314	394	35,000	553	4,399	14,819	3,416,175	1,481,900		106	4,400	2,405	9,749	26,592	1,848,973
	計	457	6,528	10,018	817,999	6,132	42,528	130,556	32,183,087	13,055,600	37	1,412	183,801	21,690	109,497	277,918	19,082,794
大阪	大阪	38	1,157	1,294	129,373	259	4,927	13,545	4,185,114	1,354,277	1	123	14,099	2,277	21,781	54,605	3,820,321
	京都	59	694	722	72,145	212	2,959	8,601	2,397,153	859,912	3	100	11,858	1,947	12,449	28,184	1,971,123
	兵庫	87	1,053	1,097	109,625	1,334	8,247	21,780	6,085,704	2,176,889	3	123	14,097	4,043	22,738	49,639	3,471,280
	奈良	29	167	162	16,175	424	1,850	5,014	1,244,320	501,013	2	15	1,498	1,249	4,467	9,885	690,885
	和歌山	23	155	146	14,578	257	1,577	4,562	1,151,653	455,970	2	24	3,297	1,371	5,125	11,661	815,020
	滋賀	28	183	171	17,075	290	2,272	6,772	1,726,028	676,944	1	31	3,010	1,387	5,346	11,436	799,227
	福井	14	163	167	16,687	154	1,513	4,677	1,194,272	467,551	4	31	3,797	1,054	4,728	10,938	764,755
	石川	38	289	278	27,762	337	2,211	6,461	1,665,215	645,802	2	16	1,698	1,635	6,894	15,474	1,081,506
	富山	58	241	213	21,248	698	2,589	7,272	1,709,358	726,575	1	10	999	2,519	8,017	17,604	1,230,100
	香川	25	122	104	10,371	778	2,406	5,567	1,432,760	556,033	1	19	1,395	1,732	4,178	7,894	550,519
	徳島	53	254	235	23,452	444	1,842	5,743	1,199,189	573,901		19	1,735	1,418	4,194	9,441	659,656
	高知	39	204	227	22,664	326	1,223	3,189	815,331	318,593	1	5	399	1,347	3,974	7,904	552,020
	計	491	4,682	4,816	481,155	5,513	33,616	93,183	24,806,097	9,313,460	21	516	57,882	21,979	103,891	234,665	16,406,412
札幌	北海道	185	1,350	2,290	203,516	390	5,799	17,765	4,846,917	1,776,117	50	218	25,251	2,620	19,578	54,831	3,821,001
仙臺	宮城	22	125	153	11,688	444	2,173	6,884	1,576,437	688,020		34	3,600	2,590	8,233	21,442	1,467,903
	岩手	22	149	163	14,843	397	1,811	5,713	1,245,991	570,891	1	14	1,436	1,515	5,093	13,360	923,678
	福島	38	187	210	18,572	805	4,218	14,185	3,083,823	1,417,911	2	25	2,398	2,809	9,349	26,181	1,804,777
	秋田	27	181	279	20,782	333	1,566	5,370	1,114,221	536,769	2	57	7,088	1,770	6,257	17,489	1,207,145
	青森	21	126	140	12,381	228	1,325	4,357	986,928	435,496		15	1,600	1,215	4,603	11,482	787,705
	山形	58	179	865	84,150	459	2,627	9,069	1,927,894	906,528	4	26	2,296	2,197	7,977	23,173	1,603,697
	計	188	947	1,810	162,416	2,666	13,720	45,578	9,935,294	4,555,615	9	171	18,418	12,096	41,512	113,127	7,794,905
名古屋	愛知	89	922	1,151	96,720	1,068	9,126	27,848	6,977,511	2,783,963	9	122	18,291	4,336	21,947	52,132	3,596,705
	静岡	75	418	459	43,027	725	3,803	12,684	2,732,114	1,267,686	2	25	2,799	4,208	14,583	37,877	2,632,019
	三重	59	378	368	35,045	814	4,090	11,495	2,891,765	1,148,731	3	19	1,697	2,848	10,392	23,038	1,598,216
	岐阜	75	399	512	47,327	654	3,635	11,061	2,683,707	1,105,488	2	26	3,798	2,557	9,577	22,006	1,527,576
	長野	47	282	385	34,358	357	3,316	10,962	2,630,838	1,095,869	2	42	4,098	3,447	14,185	37,085	2,571,042
	新潟	78	471	567	46,325	1,567	7,955	25,688	5,588,395	2,567,280	1	52	10,299	4,539	16,691	43,288	2,964,142
	計	423	2,870	3,442	302,802	5,185	31,925	99,738	23,504,330	9,969,017	19	286	40,982	21,935	87,375	215,426	14,889,700
廣島	廣島	151	758	782	74,269	899	5,118	14,244	3,579,824	1,423,567	2	19	3,769	3,728	15,274	30,900	2,137,491
	山口	97	537	505	49,121	1,060	5,096	14,111	3,458,399	1,410,087	1	7	1,221	3,355	11,695	25,749	1,795,804
	岡山	173	736	690	66,852	1,211	4,731	11,869	3,070,088	1,185,927	5	24	1,613	5,194	15,189	29,954	2,064,712
	鳥取	23	105	96	8,780	341	1,613	4,564	1,107,574	456,095	1	12	700	1,527	5,053	12,024	832,495
	島根	62	322	312	30,838	584	2,720	7,463	1,893,156	745,736		3	300	2,322	7,882	18,012	1,254,974
	愛媛	40	206	217	19,365	334	2,100	6,380	1,534,742	637,718	2	24	2,279	2,326	7,504	17,088	1,182,229
	計	546	2,664	2,602	249,225	4,429	21,378	58,631	14,643,783	5,859,130	11	89	9,882	18,452	62,597	133,727	9,267,705
熊本	熊本	24	214	266	23,278	286	2,326	7,753	1,794,807	775,112	2	17	3,298	2,559	10,625	27,495	1,914,311
	福岡	101	909	1,092	98,512	654	5,310	15,389	4,110,342	1,538,433	3	89	10,597	7,005	25,876	60,149	4,171,238
	大分	46	338	382	34,363	268	2,142	6,639	1,642,038	663,683		26	3,800	2,488	9,142	23,120	1,607,412
	長崎	47	399	477	45,560	342	3,101	9,212	2,438,500	920,952	2	20	2,098	1,975	8,758	19,809	1,372,444
	佐賀	33	223	243	22,172	241	1,833	6,048	1,436,177	604,612		17	2,100	1,814	6,918	17,256	1,191,986
	鹿兒島	26	195	243	21,081	242	1,828	6,105	1,402,456	610,320	1	29	3,199	1,720	6,229	17,510	1,210,040
	宮崎	13	94	122	11,490	188	1,118	3,548	830,077	354,649		7	700	1,476	4,965	12,763	885,988
	沖縄	6	37	59	5,395	95	578	2,167	433,208	216,620	1	5	499	269	1,105	2,732	190,159
	計	296	2,409	2,884	261,851	2,316	18,236	56,861	14,087,605	5,684,381	9	210	26,291	19,306	73,618	180,834	12,543,578
總計		2,586	21,450	27,862	2,478,964	26,631	167,202	502,312	124,007,113	50,213,320	156	2,902	362,507	118,078	498,068	1,210,528	83,806,095

16. 所得税表

大正十四年度

其七 第三種ノ内 税法第十六條ニ依ル控除額 2,

税務監督局名	道府縣名	一人ニ付二千圓ヲ控除シタルモノ（所得金額千圓以下）控除ニ因ル失格者 所得人員	老幼不具癈疾人員	控除前ノ所得額	控除金額	控除ノ結果資格アルモ税法第十六條ノ三ノ控除ニ因ル失格者 所得人員	控除金額
		内		円	円	内	円
東京	東京	145	1,872	8,735	1,967,467	611,450	40	1,111	225,820
	神奈川	327	1,348	5,030	1,093,505	352,100	13	217	49,360
	埼玉	430	1,489	5,826	1,153,045	407,820	17	145	37,634
	千葉	259	880	3,256	698,682	227,920	15	72	13,337
	山梨	81	358	1,602	291,715	112,140	14	49	8,963
	栃木	535	1,718	7,338	1,306,748	513,660	9	48	9,600
	茨城	470	1,419	5,550	1,058,196	388,500	15	71	14,285
	群馬	277	1,507	6,375	1,347,980	446,250	2	78	12,467
	計	2,524	10,591	43,712	8,917,338	3,059,840	125	1,791	371,466
大阪	大阪	87	966	4,099	967,438	286,867	4	302	64,466
	京都	62	583	2,670	556,663	186,844	13	135	29,429
	兵庫	372	1,702	6,677	1,409,881	467,087	12	232	47,187
	奈良	111	381	1,448	292,383	101,260	5	33	7,275
	和歌山	85	337	1,324	270,146	92,606	18	59	11,626
	滋賀	116	576	2,322	495,387	162,436	19	103	22,379
	福井	93	417	1,687	354,676	118,004	16	88	19,450
	石川	142	635	2,579	533,095	180,412	39	112	19,493
	富山	265	818	3,211	613,614	224,527	10	53	11,771
	香川	247	642	2,400	434,522	167,777	9	22	3,272
	徳島	206	511	1,773	335,942	123,955	2	26	4,420
	高知	134	388	1,323	272,295	92,499	11	44	7,969
	計	1,920	7,956	31,513	6,536,042	2,204,274	158	1,209	248,737
札幌	北海道	232	1,617	7,807	1,511,289	546,261	2	107	14,559
仙臺	宮城	445	1,393	5,532	1,048,669	386,876	8	129	31,193
	岩手	252	826	3,369	624,975	235,618	11	48	10,158
	福島	640	2,119	8,851	1,727,005	619,061	12	107	25,461
	秋田	242	865	3,765	690,266	263,390	5	71	15,464
	青森	253	816	3,378	607,796	236,250	10	65	14,971
	山形	421	1,394	6,060	1,098,253	423,760	18	73	16,636
	計	2,253	7,413	30,955	5,796,964	2,164,955	64	493	113,883
名古屋	愛知	354	1,965	8,572	1,743,420	599,748	28	233	48,556
	静岡	393	1,419	6,086	1,143,369	425,638	13	70	15,177
	三重	276	996	3,813	783,236	266,660	12	64	11,750
	岐阜	273	1,033	3,941	817,897	275,612	17	56	10,343
	長野	327	1,594	7,219	1,398,588	505,030	15	92	22,038
	新潟	721	2,518	10,344	1,940,839	723,417	47	327	61,624
	計	2,344	9,525	39,975	7,827,349	2,796,105	132	842	169,488
廣島	廣島	370	1,549	5,688	1,168,924	397,799	17	127	21,771
	山口	418	1,329	5,024	973,028	351,290	4	16	3,566
	岡山	421	1,360	4,785	1,042,690	334,633	9	150	27,613
	鳥取	184	576	2,159	428,500	150,984	8	18	7,699
	島根	226	825	3,292	652,085	230,239	6	21	3,532
	愛媛	222	767	3,129	597,045	218,850	14	74	11,691
	計	1,841	6,406	24,077	4,862,272	1,683,795	58	406	75,872
熊本	熊本	181	931	4,204	820,151	294,174	6	28	8,324
	大分	411	1,727	7,421	1,455,365	519,195	10	140	32,890
	長崎	226	917	3,871	752,819	270,790	8	40	8,743
	佐賀	189	913	3,871	799,683	270,804	11	57	12,425
	鹿兒島	148	644	2,794	540,912	195,498	8	61	14,412
	宮崎	179	755	3,442	645,560	240,794	8	59	14,134
	沖縄	185	627	2,636	483,526	184,365	7	29	6,224
	計	67	231	1,077	185,206	75,329		3	840
		1,586	6,745	29,316	5,683,222	2,050,949	58	417	97,992
總計		12,700	50,253	207,355	41,134,476	14,506,179	597	5,265	1,091,997

税務監督局名	道府縣名	一人ニ付五十圓ヲ控除シタルモノ（所得金額三千圓以下）納税者 納税人員	老幼不具癈疾人員	控除金額	控除ニ因ル失格者 所得人員	老幼不具癈疾人員	控除前ノ所得額	控除金額	控除ノ結果資格アルモ税法第十六條ノ三ノ控除ニ因ル失格者 所得人員	控除金額
		内		円	内		円	円	内	円
東京	東京	1,929	13,635	36,573	1,828,650	—	—	—	—	—
	神奈川	610	2,892	7,307	365,225	1	1	4	22	2	3	3	123
	埼玉	937	2,805	7,375	368,723	—	—	—	—	—	1	1	27
	千葉	750	2,578	6,419	320,912	—	—	—	—	—	5	5	38
	山梨	174	786	2,230	111,499	—	—	—	—	—	1	1	1
	栃木	749	2,556	7,709	385,449	—	—	—	—	—	1	1	1
	茨城	874	2,780	7,167	358,294	—	—	—	—	—	2	3	56
	群馬	760	2,616	7,337	366,828	—	—	—	—	—	3	3	22
	計	6,783	30,648	82,117	4,105,580	1	1	4	22	2	16	16	268
大阪	大阪	935	8,256	21,029	1,050,637	—	—	—	—	—	—	—	—
	京都	637	4,041	10,651	531,962	—	—	—	—	—	2	6	253
	兵庫	1,169	6,674	16,258	811,882	—	—	—	—	—	1	1	3
	奈良	340	1,169	2,774	138,405	—	—	—	—	—	—	—	—
	和歌山	367	1,352	3,327	166,037	—	—	—	—	—	1	2	105
	滋賀	400	1,353	3,207	159,985	—	—	—	—	—	1	1	2
	福井	305	1,191	3,008	150,123	—	—	—	—	—	—	—	—
	石川	433	1,660	4,183	208,747	—	—	—	—	—	2	3	6
	富山	898	2,463	5,375	267,951	—	—	—	—	—	2	1	157
	香川	361	1,033	2,428	120,977	—	—	—	—	—	1	1	3
	徳島	345	988	2,236	111,489	—	—	—	—	—	—	—	—
	高知	322	1,046	2,447	122,057	—	—	—	—	—	—	—	—
	計	6,512	31,226	76,923	3,840,252	—	—	—	—	—	10	16	529
札幌	北海道	689	4,803	14,001	699,364	—	—	—	—	—	—	—	—
仙臺	宮城	880	2,539	6,891	343,783	—	—	—	—	—	—	—	—
	岩手	430	1,445	4,298	214,511	—	—	—	—	—	—	—	—
	福島	795	2,486	6,890	343,838	—	—	—	—	—	1	1	4
	秋田	549	2,073	6,172	307,851	—	—	—	—	—	—	1	350
	青森	393	1,307	3,926	195,980	—	—	—	—	—	—	—	—
	山形	721	2,367	7,251	361,867	—	—	—	—	—	1	8	78
	計	3,768	12,217	35,428	1,767,830	—	—	—	—	—	2	10	432
名古屋	愛知	1,648	6,369	15,672	782,080	—	—	—	—	—	1	1	2
	静岡	1,270	4,164	11,001	548,792	—	—	—	—	—	—	—	—
	三重	682	2,440	5,546	276,657	—	—	—	—	—	—	—	—
	岐阜	641	2,285	5,285	263,647	—	—	—	—	—	1	1	10
	長野	1,101	3,856	10,100	504,044	—	—	—	—	—	—	—	—
	新潟	1,212	4,195	11,035	550,596	—	—	—	—	—	—	—	—
	計	6,554	23,309	58,639	2,925,816	—	—	—	—	—	2	2	12
廣島	廣島	991	3,452	7,595	378,660	—	—	—	—	—	—	2	239
	山口	683	2,551	6,166	307,700	—	—	—	—	—	—	—	—
	岡山	1,062	3,320	7,159	357,000	—	—	—	—	—	1	1	3
	鳥取	411	1,281	3,311	165,130	—	—	—	—	—	2	2	6
	島根	520	1,743	4,076	203,237	—	—	—	—	—	—	1	3
	愛媛	596	1,870	4,591	229,006	—	—	—	—	—	1	1	23
	計	4,263	14,217	32,898	1,640,739	—	—	—	—	—	4	7	274
熊本	熊本	971	3,102	7,981	398,108	—	—	—	—	—	—	2	150
	大分	2,005	7,327	17,609	878,761	—	—	—	—	—	—	—	—
	長崎	603	2,132	5,436	271,307	—	—	—	—	—	—	—	—
	佐賀	462	2,355	6,446	321,928	—	—	—	—	—	—	—	—
	鹿兒島	440	1,543	4,164	207,809	—	—	—	—	—	—	—	—
	宮崎	551	1,828	5,094	254,286	—	—	—	—	—	—	—	—
	沖縄	522	1,368	3,271	163,151	—	—	—	—	—	—	—	—
	計	69	270	783	39,088	—	—	—	—	—	—	—	—
		5,623	19,925	50,784	2,534,438	—	—	—	—	—	—	2	150
總計		34,192	136,345	350,790	17,514,019	1	1	4	22	2	34	53	1,665

16. 所得税表

大正十四年度

其七 第三種ノ内 稅法第十六條ニ依ル控除額 3.

稅務監督局名	道府縣名	合計 納稅者 納稅人員		老幼不具癈疾人員	控除金額	控除ニ因ル失格 所得人員		老幼不具癈疾人員	控除前ノ所得金額	控除金額	第十六條ノ三ノ控除ニ因ル失格者 所得人員		稅法第十六條ノ控除ヲ受ケタル所得人員ノ割合 三千圓以下ノ所得人員	控除スルモ尙資格アル者	控除ノ結果失格シタル者	計	道府縣名	稅務監督局名
		內			圓	內			圓	圓	內							
東京	京都	5,900	60,482	150,525	9,649,110	485	14,199	43,715	12,681,881	4,109,450	49	2,014	347,520	197,178	30.67	7.20	37.87	東京
	神奈川	2,848	14,720	36,972	2,400,995	1,082	7,215	22,406	5,547,869	2,089,302	22	426	82,783	45,868	32.09	15.73	47.82	
	埼玉	4,404	14,445	35,515	2,306,673	1,970	7,426	24,446	5,064,748	2,269,820	27	246	51,257	34,407	41.98	21.58	63.56	
	千葉	4,106	14,166	33,882	2,241,850	1,119	4,818	14,684	3,308,071	1,370,720	30	120	17,170	35,282	40.15	13.66	53.81	
	栃木	895	3,978	10,569	687,886	254	1,560	5,749	1,204,522	526,840	16	60	10,164	12,233	32.52	12.75	45.27	
	茨城	3,056	11,787	33,554	2,190,679	1,223	5,339	20,036	3,879,916	1,783,460	10	64	11,901	30,750	38.33	17.36	55.69	
	群馬	4,534	14,416	34,713	2,278,379	1,694	6,657	22,042	4,649,285	2,037,700	19	102	17,851	34,536	41.74	19.28	61.02	
	計	3,187	12,679	34,323	2,250,801	830	5,906	21,194	4,764,155	1,928,150	5	187	16,889	31,382	40.40	18.82	69.22	
		28,930	146,673	370,053	24,006,373	8,657	53,120	174,272	41,100,447	16,115,442	178	3,219	555,535	421,636	34.79	12.60	47.39	計
大阪	大阪	3,250	31,194	76,928	5,000,331	346	5,893	17,644	5,152,552	1,641,144	5	425	78,565	104,794	29.77	5.62	35.39	大阪
	京都	2,643	17,184	39,557	2,575,230	274	3,542	11,271	2,953,816	1,046,756	18	241	41,540	48,069	35.75	7.37	43.12	
	兵庫	5,299	30,465	66,994	4,392,787	1,706	9,949	28,457	7,495,585	2,643,976	16	356	61,287	88,492	34.43	11.24	45.67	
	奈良	1,618	5,803	12,821	845,465	535	2,231	6,462	1,536,703	902,273	7	48	8,773	14,074	41.23	15.85	57.08	
	和歌山	1,761	6,632	15,134	995,635	342	1,914	5,886	1,421,799	548,576	21	85	15,028	17,277	38.39	11.08	49.47	
	滋賀	1,815	6,882	14,814	976,287	406	2,848	9,094	2,221,415	839,380	21	135	25,391	16,433	41.88	17.33	59.21	
	福井	1,373	6,032	14,113	931,565	247	1,930	6,364	1,548,948	585,555	20	119	23,247	15,398	39.50	12.53	52.03	
	石川	2,106	8,843	19,935	1,318,015	479	2,846	9,040	2,198,310	826,214	43	130	21,197	20,801	42.51	13.68	56.19	
	富山	3,475	10,721	23,192	1,519,299	963	3,407	10,433	2,322,972	951,102	13	66	12,927	25,086	42.74	13.58	56.32	
	香川	2,118	5,333	10,426	681,867	1,025	3,048	7,967	1,867,282	723,810	11	42	4,670	16,888	31.58	18.05	49.63	
	德島	1,816	5,436	11,912	794,597	650	2,353	7,516	1,535,131	697,856	2	45	6,155	14,281	38.06	16.48	54.54	
	高知	1,708	5,224	10,578	696,741	460	1,611	4,512	1,087,626	411,092	12	49	8,368	15,652	33.34	10.29	43.63	
	計	28,982	139,799	316,404	20,727,819	7,433	41,572	124,696	31,342,133	11,517,734	189	1,741	307,148	397,245	35.19	10.47	45.66	計
札幌	北海道	3,494	25,731	71,122	4,723,881	622	7,416	25,572	6,358,206	2,322,378	52	325	39,810	69,710	36.91	10.64	47.65	北海道 札幌
仙臺	宮城	3,492	10,897	28,486	1,823,374	889	3,566	12,416	2,625,106	1,074,896	8	163	34,793	26,603	40.96	13.40	54.36	仙臺
	岩手	1,967	6,687	17,821	1,153,032	649	2,637	9,082	1,870,966	806,509	12	62	11,594	19,955	33.51	13.26	46.77	
	福島	3,642	12,022	33,281	2,167,187	1,445	6,337	23,036	4,810,828	2,036,972	15	133	27,863	36,617	32.67	17.30	49.97	
	秋田	2,346	8,511	23,940	1,535,778	575	2,431	9,135	1,804,487	800,159	7	129	22,902	20,358	41.81	11.94	53.75	
	青森	1,629	6,036	15,548	996,066	481	2,141	7,735	1,594,724	671,746	10	80	16,571	15,185	39.75	14.10	53.85	
	山形	2,976	10,523	31,289	2,049,714	880	4,021	15,129	3,026,147	1,330,288	23	107	19,010	25,022	42.05	16.07	58.12	
	計	16,052	54,676	150,365	9,725,151	4,919	21,133	76,533	15,732,258	6,720,570	75	674	132,733	143,740	38.04	14.70	52.74	計
名古屋	愛知	6,073	29,238	68,955	4,475,505	1,422	11,091	36,420	8,720,931	3,383,711	38	356	66,849	75,235	38.77	14.74	53.51	名古屋
	靜岡	5,553	19,165	49,337	3,223,838	1,118	5,222	18,770	3,875,483	1,693,324	15	95	17,976	47,602	40.26	10.97	51.23	
	三重	3,589	13,210	28,952	1,909,918	1,090	5,086	15,308	3,675,001	1,415,391	15	83	13,447	32,115	41.13	15.84	56.97	
	岐阜	3,273	12,261	27,803	1,838,550	927	4,668	15,002	3,501,604	1,381,100	20	83	14,151	30,140	40.68	14.16	54.84	
	長野	4,595	18,323	47,570	3,109,444	684	4,910	18,181	4,029,426	1,600,899	17	134	26,136	49,781	36.81	9.86	46.67	
	新潟	5,829	21,357	54,890	3,561,063	2,288	10,473	36,032	7,529,234	3,290,697	48	379	71,923	53,642	39.81	19.52	59.33	
	計	28,912	113,554	277,507	18,118,318	7,529	41,450	139,713	31,331,679	12,765,122	153	1,130	210,482	288,515	39.36	14.37	53.73	計
廣島	島根	4,870	19,484	39,277	2,590,420	1,269	6,667	19,932	4,748,748	1,821,366	19	148	25,779	55,675	35.00	11.97	46.97	廣島
	山口	4,135	14,783	32,420	2,152,631	1,478	6,425	19,135	4,431,427	1,761,377	5	23	4,787	42,714	34.61	15.04	49.65	
	岡山	6,429	19,245	37,803	2,488,564	1,632	6,091	16,654	4,112,778	1,520,560	15	175	29,229	48,887	39.37	12.45	51.82	
	鳥取	1,961	6,439	15,431	1,006,405	525	2,189	6,723	1,536,074	607,079	11	32	8,405	16,182	39.83	13.53	53.36	
	愛媛	2,904	9,947	22,400	1,489,049	810	3,545	10,755	2,545,241	975,975	6	25	3,835	23,633	42.09	15.00	57.09	
	計	2,962	9,580	21,896	1,430,600	556	2,867	9,509	2,131,787	856,568	17	99	13,993	31,591	30.33	9.08	39.41	
		23,261	79,478	169,227	11,157,669	6,270	27,784	82,708	19,506,055	7,542,925	73	502	86,028	218,682	36.34	12.71	49.05	計
熊本	熊本	3,554	13,941	35,742	2,335,697	467	3,257	11,957	2,614,958	1,069,286	8	47	11,772	47,573	29.30	6.85	36.15	熊本
	大分	9,111	34,112	78,850	5,148,511	1,065	7,037	22,810	5,565,707	2,057,628	13	229	43,487	99,703	34.14	7.06	41.20	
	宮崎	3,137	11,612	28,938	1,913,082	494	3,059	10,510	2,394,857	934,473	8	66	12,543	35,263	32.93	8.67	41.60	
	鹿兒島	2,484	11,512	26,732	1,739,932	531	4,014	13,083	3,238,183	1,191,756	13	77	14,523	31,765	36.24	12.64	48.88	
	長崎	2,287	8,684	21,663	1,421,967	389	2,477	8,842	1,977,089	800,110	8	78	16,512	21,999	39.47	11.26	50.73	
	佐賀	2,297	8,252	22,847	1,485,407	421	2,583	9,547	2,048,016	851,114	9	88	17,333	26,231	32.60	9.85	42.45	
	福岡	2,011	6,427	16,156	1,060,629	373	1,745	6,184	1,313,603	539,014	7	36	6,924	18,923	33.96	9.22	43.18	
	大分	344	1,412	3,574	234,642	162	809	3,244	618,414	291,649	1	8	1,339	4,655	30.33	17.38	47.71	
	計	25,225	95,952	234,502	15,339,867	3,902	24,981	86,177	19,770,827	7,735,330	67	629	124,433	286,112	33.54	8.73	42.27	計
總計		154,856	655,863	1,589,180	103,799,078	39,332	217,456	709,671	165,141,611	64,719,501	787	8,220	1,456,169	1,925,640	35.93	11.91	47.84	總計

大正十四年度

16. 所得税表 其八 第三種ノ内 税法第十六條ノ三ニ依ル控除額

税務監督局名	道府縣名	生命保険料二百圓以下ヲ控除シタルモノ 納税者 納税人員 内	納税人員	控除金額	一人當控除金額	控除ニ因ル失格者 所得人員 内	所得人員	控除前ノ所得額	控除金額	一人當控除金額	總所得人員	總所得人員百ニ付控除人員ノ割合 税法第十六條ノ控除額 控除スルモ尚資格アル者	控除ノ結果失格シタル者	控除ノ結果尚資格アルモ税法第十六條ノ三ノ控除ニ因リ失格シタル者	計	税法第十六條ノ三ノ控除額 控除スルモ尚資格アル者	控除ノ結果失格シタル者	計
				円	円			円	円	円								
東京	東京	1,934	43,627	4,191,238	96	127	2,717	2,255,450	289,326	106	241,083	25.09	5.89	0.84	31.82	18.10	1.13	19.23
	神奈川	949	9,266	760,736	82	58	564	411,817	40,911	73	51,590	28.53	13.99	0.83	43.35	17.96	1.09	19.05
	埼玉	997	6,330	464,218	73	88	510	356,385	42,293	83	39,274	36.78	18.91	0.63	56.32	16.12	1.30	17.42
	千葉	1,246	5,905	470,333	80	58	193	117,593	16,314	85	39,267	36.08	12.27	0.31	48.66	15.04	0.49	15.53
	山梨	202	2,177	184,436	85	20	178	130,896	10,824	61	14,192	28.03	10.99	0.32	39.34	14.49	1.25	15.74
	栃木	427	4,649	425,909	92	88	254	154,940	14,221	56	35,534	33.17	15.03	0.18	48.38	13.08	0.71	13.79
	茨城	745	4,653	352,334	76	43	147	88,274	9,707	66	38,999	36.97	17.07	0.26	54.30	11.93	0.38	12.31
	群馬	612	5,551	467,219	84	29	330	255,126	17,872	54	35,774	35.44	16.51	0.52	52.47	16.91	0.92	17.83
	計	7,112	82,158	7,316,423	89	511	4,893	3,770,481	441,468	90	495,713	29.59	10.72	0.65	40.96	16.57	0.99	17.56
大阪	大阪	614	25,737	2,710,680	105	15	552	469,867	63,523	115	135,975	22.94	4.33	0.31	27.58	18.93	0.41	19.34
	京都	588	12,216	1,137,283	93	23	434	360,543	38,082	88	58,501	29.37	6.05	0.41	35.83	20.88	0.74	21.62
	兵庫	801	17,198	1,577,702	92	111	849	615,834	67,164	79	109,280	27.88	8.20	0.33	36.41	15.74	0.78	16.52
	奈良	363	2,941	230,228	78	15	99	71,502	9,229	93	16,292	35.62	13.69	0.29	49.60	18.05	0.61	18.66
	和歌山	1,001	4,738	293,704	62	37	113	65,522	8,849	78	20,513	32.33	9.30	0.41	42.04	23.09	0.55	23.64
	滋賀	384	4,225	345,182	82	60	229	144,601	17,122	75	18,951	36.31	15.03	0.71	52.05	22.29	1.21	23.50
	福井	353	3,664	305,311	83	30	149	110,828	11,826	79	17,407	34.94	11.09	0.68	46.71	26.79	0.86	27.65
	石川	598	4,617	355,825	77	58	173	97,955	12,108	70	23,696	37.32	12.01	0.55	49.88	19.48	0.73	20.21
	富山	968	5,707	433,122	76	40	272	163,196	18,146	67	29,282	36.61	11.64	0.23	48.48	19.49	0.93	20.42
	香川	317	2,744	140,989	51	19	119	86,470	9,138	77	20,067	26.58	15.19	0.21	41.98	13.67	0.59	14.26
	徳島	340	1,961	140,223	72	7	58	37,049	4,721	81	16,245	33.47	14.48	0.28	48.23	12.07	0.36	12.43
	高知	352	2,166	142,558	66	14	52	31,986	3,369	65	17,943	29.11	8.98	0.27	38.36	12.07	0.29	12.36
	計	6,679	87,914	7,812,807	89	429	3,099	2,255,353	263,277	85	484,152	28.87	8.59	0.36	37.82	18.16	0.64	18.80
札幌	北海道	182	16,271	1,383,376	85	63	878	760,650	114,022	130	78,338	32.85	9.47	0.41	42.73	29.83	1.12	30.95
仙臺	宮城	226	4,600	359,270	78	17	191	128,174	12,049	63	31,497	34.60	11.32	0.51	46.43	14.60	0.61	15.21
	岩手	282	2,784	230,235	83	16	84	52,812	8,575	102	22,679	29.49	11.63	0.27	41.39	12.28	0.37	12.65
	福島	296	5,443	468,385	86	28	666	657,448	35,937	54	41,452	29.00	15.29	0.32	44.61	13.13	1.61	14.74
	秋田	135	3,401	297,579	87	14	212	158,201	13,355	63	24,144	35.25	10.07	0.53	45.85	14.09	0.88	14.97
	青森	119	2,655	224,606	85	12	94	68,138	8,442	90	17,689	34.12	12.10	0.45	46.67	15.01	0.53	15.54
	山形	431	5,066	382,794	76	26	149	90,742	12,234	82	29,630	35.52	13.57	0.36	49.45	17.10	0.50	17.60
	計	1,489	23,949	1,962,869	82	113	1,396	1,155,515	90,592	65	167,091	32.72	12.65	0.40	45.77	14.33	0.84	15.17
名古屋	愛知	1,273	15,748	1,283,364	81	76	671	495,304	51,179	76	89,383	32.71	12.41	0.40	45.52	17.70	0.75	18.45
	靜岡	875	8,100	601,204	74	40	198	133,043	13,559	68	54,866	34.93	9.52	0.17	44.62	14.76	0.36	15.12
	三重	886	6,532	456,702	70	35	168	112,104	10,858	65	36,659	36.03	13.87	0.23	50.13	17.82	0.46	18.28
	岐阜	637	5,683	367,702	65	30	201	148,790	12,931	64	34,598	35.44	13.49	0.24	49.17	16.43	0.58	17.01
	長野	992	8,382	635,413	76	26	165	117,253	12,780	77	56,742	32.29	8.65	0.24	41.18	14.77	0.29	15.06
	新潟	1,585	11,368	925,187	81	96	633	451,722	49,711	79	62,017	34.44	16.89	0.61	51.94	18.33	1.02	19.35
	計	6,248	55,813	4,269,572	76	303	2,036	1,458,216	151,018	74	334,265	33.97	12.40	0.34	46.71	16.70	0.61	17.31
廣島	廣島	1,106	9,900	718,783	73	54	576	299,275	30,689	53	62,750	31.17	10.62	0.24	42.03	15.78	0.92	16.70
	山口	537	6,411	419,487	65	16	313	196,852	14,273	46	47,708	30.99	12.63	0.05	43.67	13.44	0.66	14.10
	岡山	1,375	8,721	628,692	93	87	508	169,955	31,683	62	54,961	35.02	11.08	0.32	46.42	15.87	0.92	16.79
	鳥取	428	2,577	162,599	63	15	72	42,900	4,758	66	18,569	34.68	11.79	0.17	46.64	13.88	0.39	14.27
	島根	513	3,383	202,612	60	24	131	55,629	6,446	49	26,525	37.50	13.36	0.09	50.95	12.75	0.49	13.24
	愛媛	746	4,419	299,637	68	34	114	51,299	7,786	68	36,776	26.05	7.80	0.27	34.12	12.02	0.31	12.33
	計	4,705	35,411	2,431,810	69	230	1,714	815,910	95,635	56	247,289	32.14	11.24	0.20	43.58	14.32	0.69	15.01
熊本	熊本	177	3,234	291,587	90	9	59	44,646	4,562	77	54,340	25.66	5.99	0.09	31.74	5.95	0.11	6.06
	福岡	937	14,204	1,071,728	75	23	293	229,458	23,519	80	112,542	30.31	6.25	0.20	36.76	12.62	0.26	12.88
	大分	452	4,110	278,436	68	15	102	73,500	8,397	82	39,412	29.46	7.76	0.17	37.39	10.43	0.26	10.69
	長崎	634	5,654	412,830	73	15	141	101,093	10,315	73	36,342	31.68	11.05	0.21	42.94	15.56	0.39	15.95
	佐賀	317	3,631	260,722	72	15	95	64,600	7,304	77	24,595	35.31	10.07	0.32	45.70	14.76	0.39	15.15
	鹿兒島	199	3,532	256,500	73	9	103	79,915	8,954	87	30,263	27.27	8.54	0.29	36.10	11.67	0.34	12.01
	宮崎	273	1,995	125,720	63	7	38	26,827	1,998	53	21,458	29.95	8.13	0.17	38.25	9.30	0.18	9.48
	沖縄	52	466	30,987	66	2	12	8,284	545	45	5,136	27.49	15.75	0.16	43.40	9.07	0.23	9.30
	計	3,041	36,826	2,728,510	74	95	843	628,323	65,594	78	324,088	29.61	7.71	0.19	37.51	11.36	0.26	11.62
總計		29,456	338,342	27,905,367	82	1,744	14,859	10,844,448	1,221,606	82	2,130,936	30.78	10.20	0.39	41.37	15.88	0.69	16.57

16. 所得税表

大正十四年度

其九 第三種 山林以外ノ所得

納税人員欄内書ハ家族ノ人員ヲ示ス以下同ジ

税務監督局名	道府県名	山林以外ノ所得 八百圓以下 納税人員	所得金額	税額	千圓以下 納税人員	所得金額	税額	山林以外ノ所得 千五百圓以下 納税人員	所得金額	税額	二千圓以下 納税人員	所得金額	税額
		内	円	円	内	円	円	内	円	円	内	円	円
東京	東京	116	9,269,353	46,346	1,860	43,888,717	245,779	5,374	68,548,834	589,705	4,255	43,636,653	582,390
	神奈川	87	1,771,234	8,853	1,286	9,598,926	53,400	2,269	13,712,244	116,465	1,082	8,067,911	107,071
	埼玉	151	456,757	2,283	1,992	5,472,314	30,232	3,082	8,587,471	72,266	1,351	4,653,254	61,412
	千葉	164	617,991	3,088	2,286	7,408,190	40,681	3,154	9,867,430	82,942	1,213	5,141,333	67,616
	栃木	32	239,328	1,196	649	2,659,566	14,643	530	3,429,242	28,713	426	1,862,783	24,535
	茨城	268	640,994	3,204	1,727	5,566,496	30,625	2,711	7,970,137	66,959	1,228	4,465,627	59,034
	群馬	159	493,863	2,469	2,619	6,249,390	34,408	3,316	8,472,034	70,935	1,229	4,331,206	57,062
	計	157	565,210	2,824	1,776	5,701,112	31,480	2,703	8,298,309	68,638	1,134	4,215,403	55,645
		1,134	14,054,730	70,263	14,195	86,544,711	481,248	23,539	128,885,701	1,096,623	11,918	76,374,170	1,014,765
大阪	大阪	84	2,331,094	11,655	1,417	22,200,790	123,614	3,444	38,956,031	333,524	2,654	25,492,527	339,349
	京都	252	1,585,015	7,921	1,243	10,313,303	57,029	2,126	15,922,052	135,680	1,117	10,549,013	140,370
	兵庫	306	1,614,200	8,068	2,986	16,959,578	93,723	5,191	27,973,357	237,896	2,736	17,491,348	231,815
	奈良	113	340,124	1,699	983	3,826	13,923	1,331	3,566,911	30,125	599	1,976,493	25,765
	和歌山	99	340,719	1,703	989	4,595	17,786	1,578	4,981,352	42,172	702	2,752,942	36,298
	滋賀	86	276,409	1,382	913	4,050	15,548	1,517	4,356,746	36,623	619	2,291,402	30,140
	福井	76	385,828	1,926	731	4,026	16,301	1,311	4,649,330	38,991	565	2,411,373	31,621
	石川	56	313,552	1,567	1,156	5,663	22,236	1,777	6,055,596	50,928	660	3,293,121	43,136
	富山	94	261,795	1,308	1,764	6,588	23,532	2,590	6,365,980	53,640	1,294	3,726,801	49,268
	香川	52	153,780	768	1,296	4,030	13,537	2,007	3,941,845	33,348	929	2,308,112	30,491
	徳島	134	278,855	1,392	1,221	3,919	13,150	1,577	3,501,605	29,420	600	1,746,433	22,981
	高知	111	225,929	1,128	1,237	4,426	15,678	1,735	4,221,552	35,611	708	2,553,374	33,575
	計	1,466	8,107,300	40,517	15,936	101,848	426,057	26,184	124,492,357	1,057,958	13,123	76,592,939	1,014,909
札幌	北海道	25	1,273,127	6,366	1,849	20,848	93,467	3,396	24,012,329	202,401	1,467	12,165,691	160,563
仙臺	宮城	112	235,385	1,424	1,853	6,917	24,893	2,849	7,120,631	60,778	1,282	4,107,542	54,107
	岩手	223	544,500	2,720	1,564	6,065	21,937	1,937	5,118,587	42,671	737	2,591,347	34,147
	福島	218	492,372	2,461	2,718	10,161	36,559	3,685	9,247,871	77,081	1,418	4,446,632	58,452
	秋田	85	217,846	1,089	1,321	5,449	20,263	2,059	5,895,492	49,514	790	3,234,703	42,890
	青森	105	276,070	1,380	987	4,204	15,765	1,467	3,999,730	33,474	635	2,124,048	28,018
	山形	115	313,763	1,570	1,476	6,046	22,485	2,264	6,875,135	57,879	1,073	3,956,055	52,207
	計	858	2,129,936	10,644	9,919	38,842	141,902	14,261	38,347,446	321,397	5,935	20,460,327	269,821
名古屋	愛知	147	1,011,517	5,057	3,221	19,683	81,383	5,352	21,993,298	185,498	2,638	12,560,978	165,773
	静岡	245	1,040,456	5,199	2,755	13,220	51,993	4,523	14,204,517	119,897	1,979	7,217,032	95,429
	三重	186	601,330	3,003	2,313	9,802	36,339	2,892	8,262,993	68,903	1,036	4,176,165	54,952
	岐阜	207	845,902	4,226	1,829	8,053	30,638	2,691	7,982,976	67,087	1,109	4,238,764	56,020
	長野	116	515,979	2,577	2,711	14,114	56,499	4,624	17,873	15,954,457	133,567	1,937	8,084,456
	新潟	268	706,196	3,527	3,454	14,491	53,870	4,744	15,691	13,193,309	110,577	1,951	6,996,921
	計	1,169	4,721,380	23,589	16,283	79,363	310,722	24,826	92,407	81,591,550	685,529	10,650	43,274,316
廣島	島口	427	1,366,265	6,827	4,026	16,743	62,550	5,182	17,822	15,285,133	128,699	1,866	8,005,241
	山取	297	1,167,330	5,835	2,915	12,562	47,229	3,587	12,957	11,296,290	94,715	1,242	5,862,158
	根岡	424	1,002,685	5,010	4,356	14,477	49,606	5,571	15,872	12,391,744	103,571	2,098	6,282,982
	鳥媛	120	267,972	1,339	1,154	4,419	16,001	1,767	5,483	4,480,909	37,579	659	2,272,582
	島愛	250	616,622	3,081	1,747	6,960	25,605	2,244	7,297	6,070,057	50,637	861	3,085,658
	計	270	602,700	3,012	2,187	8,788	32,477	3,460	10,841	8,924,510	75,123	1,498	5,072,275
		1,788	5,023,574	25,104	16,385	63,949	233,468	21,811	70,272	58,448,643	490,324	8,224	30,580,896
熊本	本熊	86	384,133	1,920	2,135	12,753	52,518	4,510	17,949	16,265,081	137,117	2,171	7,298
	分大	181	1,370,500	6,849	5,991	29,488	115,832	10,083	36,453	31,850,584	267,743	4,185	14,021
	崎長	187	740,895	3,702	2,261	11,200	43,605	3,468	12,398	10,700,192	88,953	1,282	4,294
	賀佐	48	425,291	2,126	1,615	9,305	37,614	2,397	10,112	9,322,214	78,412	990	4,160
	島賀	21	221,921	1,109	1,236	6,503	25,774	2,094	7,718	6,790,208	57,050	854	2,827
	崎鹿	94	575,230	2,874	1,589	7,793	30,387	2,347	8,654	7,618,631	64,056	1,107	3,490
	縄児	112	340,661	1,701	1,077	5,255	20,518	2,033	6,863	5,815,442	48,672	883	2,527
	計	1	35,022	175	276	1,365	968,454	5,325	371	1,475	1,327,722	11,097	113
		730	4,093,683	20,456	16,160	83,662	60,171,879	331,573	27,303	101,622	89,690,074	753,100	11,585
總計		7,170	39,403,730	196,939	90,727	498,756	365,119,868	2,018,437	141,320	591,394	545,468,100	4,607,332	62,902

16. 所得税表

大正十四年度

税務監督局名	道府県名	山林以外ノ所得 三千圓以下 納税人員	三千圓以下 所得金額	三千圓以下 税額	五千圓以下 納税人員	五千圓以下 所得金額	五千圓以下 税額
		内	円	円	内	円	円
東京	東京	5,077	27,973	55,537,742	1,099,607	5,093	21,230
	神奈川	995	4,599	8,660,747	169,834	762	3,105
	埼玉	1,197	3,395	5,255,026	102,501	991	2,473
	千葉	946	3,230	5,451,742	106,153	762	2,294
	山梨	336	1,222	2,125,529	41,608	268	851
	栃木	1,022	3,098	4,935,343	96,490	854	2,219
	茨城	1,120	3,272	5,148,430	100,488	883	2,306
	群馬	1,018	3,029	4,787,977	92,981	760	2,087
	計	11,711	49,818	91,922,536	1,809,662	10,373	36,565
大阪	大阪	2,919	16,766	33,687,891	668,985	2,966	13,632
	京都	1,089	6,615	13,379,737	264,406	995	5,085
	兵庫	2,859	12,465	23,158,801	455,634	2,717	9,826
	奈良	529	1,482	2,279,256	44,469	399	1,026
	和歌山	751	2,133	3,326,743	65,345	602	1,494
	滋賀	594	1,733	2,722,701	53,090	476	1,269
	福井	474	1,623	2,752,791	53,807	329	1,090
	石川	637	2,257	3,867,759	75,326	487	1,561
	富山	1,247	3,089	4,402,834	85,846	979	2,265
	香川	745	1,926	2,829,314	55,298	743	1,671
	徳島	492	1,311	1,954,858	38,059	421	1,043
	高知	551	1,738	2,830,732	55,061	462	1,289
	計	12,887	53,138	97,193,467	1,915,326	11,576	41,251
札幌	北海道	1,332	7,212	14,031,558	275,131	998	4,633
仙臺	宮城	1,102	3,021	4,601,437	90,017	960	2,311
	岩手	571	1,745	2,801,617	54,534	443	1,234
	福島	1,150	3,184	4,845,116	94,129	957	2,403
	秋田	773	2,396	3,884,380	75,842	643	1,815
	青森	519	1,627	2,628,295	50,835	447	1,219
	山形	1,014	3,022	4,789,152	93,164	854	2,288
	計	5,129	14,995	23,549,997	458,521	4,304	11,270
名古屋	愛知	2,547	8,880	15,169,440	296,440	2,358	6,854
	静岡	1,675	5,092	8,154,463	158,740	1,294	3,602
	三重	904	2,900	4,773,857	93,144	778	2,192
	岐阜	1,008	3,024	4,808,614	93,553	856	2,259
	長野	1,682	5,389	8,877,094	172,937	1,273	3,714
	新潟	1,734	5,168	8,186,734	159,194	1,590	4,134
	計	9,550	30,463	49,970,202	974,008	8,149	22,755
廣島	廣島	1,328	5,115	9,091,313	178,078	1,061	3,720
	山口	1,022	3,972	7,031,688	136,708	695	2,518
	岡山	1,622	4,492	6,860,167	133,763	1,207	3,120
	鳥取	563	1,614	2,513,844	49,050	411	1,139
	島根	640	1,984	3,214,789	62,736	530	1,541
	愛媛	1,208	3,491	5,464,115	106,637	1,008	2,619
	計	6,383	20,668	34,175,916	667,022	4,912	14,657
熊本	熊本	1,843	5,786	9,439,891	184,372	1,268	3,733
	福岡	3,028	10,572	18,110,805	354,749	2,047	6,875
	大分	933	3,135	5,270,013	102,895	678	2,152
	長崎	775	3,425	6,350,942	124,182	563	2,417
	佐賀	643	2,080	3,431,660	66,849	391	1,295
	鹿兒島	877	2,808	4,611,811	89,845	719	2,123
	宮崎	717	1,984	3,020,187	58,718	455	1,252
	沖縄	113	433	768,550	15,061	60	253
	計	8,929	30,223	51,003,859	996,671	6,181	20,100
總計		55,921	206,517	361,897,535	7,096,341	46,493	151,231

税表 其九 第三種山林以外ノ所得 2,

七千圓以下 納税人員	七千圓以下 所得金額	七千圓以下 税額	一萬圓以下 納税人員	一萬圓以下 所得金額	一萬圓以下 税額	道府県名	税務監督局名
内	円	円	内	円	円		
2,380	7,698	31,534,252	1,230,746	2,013	5,627	29,989,500	1,463,136	東京	東京
302	973	3,972,237	154,859	215	652	3,595,005	174,417	神奈川	
333	900	3,036,994	117,785	287	567	2,323,311	113,344	埼玉	
243	674	2,526,350	97,837	189	434	2,007,379	97,135	千葉	
133	373	1,416,244	55,095	101	249	1,242,574	61,074	山梨	
324	763	2,584,969	100,415	283	575	2,402,177	116,546	栃木	
346	814	2,748,845	106,601	208	487	2,301,481	111,860	茨城	
353	854	2,926,132	113,043	264	541	2,232,802	110,882	群馬	
4,464	13,049	50,746,023	1,976,381	3,560	9,132	46,144,229	2,248,394	計	
1,500	5,626	24,419,896	951,868	1,321	4,132	23,430,307	1,146,362	大阪	大阪
420	1,877	8,625,362	336,265	345	1,320	8,102,432	395,666	京都	
1,164	3,599	14,342,684	557,270	996	2,623	13,433,853	653,309	兵庫	
172	373	1,180,409	45,770	88	207	981,770	47,720	奈良	
269	574	1,793,745	69,620	181	362	1,488,561	72,206	和歌山	
198	423	1,346,523	52,104	153	313	1,386,129	68,156	滋賀	
135	380	1,438,314	55,759	73	189	953,573	46,240	福井	
165	490	1,926,264	75,155	142	323	1,492,199	72,495	石川	
328	696	2,151,377	83,164	246	473	1,879,774	91,588	富山	
258	538	1,636,354	63,240	191	369	1,475,056	71,901	香川	
160	334	1,025,225	39,843	96	221	1,035,652	50,476	徳島	
165	402	1,392,508	54,012	97	235	1,130,275	54,680	高知	
4,934	15,317	61,278,661	2,384,070	3,929	10,772	56,789,581	2,770,799	計	
401	1,504	6,498,063	252,502	327	1,037	5,846,070	283,795	北海道	札幌
390	880	2,875,614	111,450	273	582	2,578,139	126,219	宮城	仙臺
190	477	1,673,526	64,578	131	309	1,463,439	70,972	岩手	
354	817	2,720,787	105,543	285	599	2,570,377	124,302	福島	
223	595	2,197,118	85,522	186	434	2,055,206	100,182	秋田	
187	425	1,381,045	53,112	121	292	1,422,212	69,488	青森	
306	760	2,660,147	102,990	228	523	2,434,392	118,344	山形	
1,650	3,954	13,508,217	523,195	1,224	2,739	12,523,765	609,507	計	
991	2,533	9,058,484	351,320	818	1,799	8,157,045	398,479	愛知	名古屋
495	1,207	4,161,873	160,872	411	876	3,857,951	188,199	静岡	
329	793	2,726,175	105,744	243	528	2,463,985	120,712	三重	
360	826	2,759,193	107,582	223	469	2,008,913	96,996	岐阜	
468	1,148	4,004,683	155,579	344	799	3,785,686	185,007	長野	
605	1,376	4,540,336	176,384	484	1,059	4,717,741	228,490	新潟	
3,248	7,833	27,250,744	1,057,481	2,523	5,540	24,991,321	1,217,883	計	
419	1,240	4,832,530	187,677	315	808	4,062,284	197,294	広島	廣島
280	864	3,442,756	133,840	232	639	3,381,333	165,091	山口	
508	1,154	3,818,800	148,730	332	685	2,894,337	140,117	岡山	
191	428	1,396,285	54,258	143	284	1,162,711	56,496	鳥取	
167	471	1,799,608	70,153	145	354	1,705,597	82,316	島根	
457	999	3,162,849	122,112	289	579	2,418,758	118,387	愛媛	
2,022	5,156	18,452,828	716,770	1,456	3,349	15,625,020	759,701	計	
363	1,106	4,354,169	168,594	260	722	3,857,990	188,978	熊本	熊本
754	2,361	9,473,760	368,306	571	1,510	7,783,010	379,437	福岡	
242	718	2,793,423	108,264	181	466	2,368,236	115,647	大分	
204	770	3,331,818	129,401	203	589	3,219,973	157,622	長崎	
185	487	1,758,863	67,815	133	317	1,528,817	74,649	佐賀	
275	679	2,350,162	90,543	213	464	2,077,194	101,166	鹿兒島	
147	401	1,473,977	56,690	119	275	1,290,357	62,823	宮崎	
32	107	435,123	16,733	20	61	338,669	16,473	沖縄	
2,202	6,629	25,971,295	1,006,346	1,700	4,404	22,464,296	1,096,795	計	
18,921	53,492	203,705,831	7,916,745	14,719	36,973	184,384,282	8,986,874	總計	

16. 所得税表

大正十四年度

其九 第三種 山林以外ノ所得 3,

税務監督局名	道府県名	山林以外ノ所得 一万五千圓以下 納税人員		所得金額	税額	山林以外ノ所得 二万圓以下 納税人員		所得金額	税額
		内		円	円	内		円	円
東京	東京	1,483	3,559	25,086,964	1,534,171	705	1,617	15,648,629	1,143,141
	神奈川	171	423	3,032,389	185,008	88	182	1,595,325	115,890
	埼玉	174	333	1,914,155	116,814	96	165	1,189,406	87,090
	千葉	99	227	1,553,366	95,217	33	73	686,073	50,108
	山梨	107	205	1,203,395	74,241	49	100	879,408	64,399
	栃木	199	374	2,096,227	127,566	94	160	1,138,550	83,396
	茨城	168	344	2,136,217	130,956	49	102	904,127	65,853
	群馬	181	340	1,933,209	118,623	66	125	1,008,494	73,527
	計	2,582	5,805	38,955,922	2,382,596	1,180	2,524	23,050,012	1,683,404
大阪	大阪	1,110	2,947	22,308,575	1,367,967	665	1,499	14,363,863	1,051,260
	京都	254	837	7,064,350	432,661	123	345	3,872,388	285,212
	兵庫	879	1,926	12,672,854	775,692	386	814	7,358,539	538,043
	奈良	85	150	777,134	47,242	44	72	469,747	33,919
	和歌山	159	284	1,515,703	92,865	70	121	866,815	63,016
	滋賀	82	164	985,701	60,102	36	71	602,548	44,089
	福井	63	140	930,304	56,885	19	42	411,633	30,697
	石川	111	219	1,296,210	78,967	60	105	772,600	56,455
	富山	206	343	1,646,846	100,416	93	147	914,724	66,384
	香川	171	284	1,368,333	83,774	62	109	806,179	58,881
	徳島	58	115	705,009	43,662	28	54	439,290	31,837
	高知	63	124	716,905	43,157	31	67	612,829	44,587
	計	3,241	7,533	51,987,924	3,183,390	1,617	3,446	31,491,155	2,304,380
札幌	北海道	243	656	4,974,694	306,130	125	307	3,123,830	228,232
仙臺	宮城	228	432	2,453,418	149,635	129	218	1,542,953	113,298
	岩手	112	238	1,544,525	95,195	50	105	936,457	68,140
	福島	216	417	2,425,752	148,237	89	159	1,218,421	89,644
	秋田	142	328	2,209,927	133,867	60	133	1,254,771	91,741
	青森	91	198	1,270,646	76,949	52	100	825,542	60,378
	山形	199	406	2,510,424	153,826	87	167	1,372,789	100,280
	計	988	2,019	12,414,692	757,709	467	882	7,150,883	523,481
名古屋	愛知	610	1,231	7,516,642	460,084	309	569	4,476,881	327,616
	静岡	251	516	3,210,076	196,571	138	254	2,007,539	147,286
	三重	171	345	2,080,941	126,521	56	111	950,455	69,679
	岐阜	182	358	2,106,845	128,165	84	154	1,207,105	88,401
	長野	238	476	2,881,817	176,430	80	172	1,558,282	113,082
	新潟	333	670	4,049,734	246,888	152	287	2,325,531	170,217
	計	1,785	3,596	21,846,055	1,334,659	819	1,547	12,525,793	916,281
廣島	鳥取	255	537	3,392,955	206,988	94	208	1,949,261	142,142
	山口	156	393	2,871,206	175,830	52	134	1,394,328	101,388
	岡山	243	451	2,538,755	156,108	91	169	1,342,110	98,180
	島根	114	214	1,231,743	76,114	50	81	531,249	38,783
	広島	98	203	1,293,951	79,980	41	77	618,692	45,231
	愛媛	200	374	2,107,494	129,043	87	152	1,130,844	83,183
	計	1,066	2,172	13,436,104	824,063	415	821	6,966,484	508,907
熊本	熊本	184	487	3,702,386	227,799	63	174	1,920,158	140,842
	福岡	381	910	6,401,194	391,749	203	407	3,468,269	252,172
	大分	134	293	1,890,633	114,579	62	118	950,813	69,085
	長崎	140	372	2,817,806	172,801	53	135	1,394,422	101,398
	佐賀	128	247	1,440,320	88,157	31	69	644,502	46,803
	鹿児島	158	306	1,796,615	110,143	62	122	1,019,149	74,067
	宮崎	104	210	1,276,180	77,882	43	93	855,485	62,403
	沖縄	13	34	246,858	14,863	6	14	134,878	9,765
	計	1,242	2,859	19,571,932	1,197,973	523	1,132	10,387,676	756,535
總計		11,153	24,640	163,187,383	9,986,520	5,146	10,659	94,695,833	6,921,220

税務監督局名	道府県名	山林以外ノ所得 三万圓以下 納税人員		所得金額	税額	山林以外ノ所得 五万圓以下 納税人員		所得金額	税額
		内		円	円	内		円	円
東京	東京	721	1,541	19,853,773	1,733,112	607	1,167	21,307,942	2,281,150
	神奈川	56	117	1,457,109	126,351	44	82	1,483,713	160,466
	埼玉	82	131	1,165,372	100,832	62	93	1,200,567	129,431
	千葉	33	61	654,638	56,152	11	28	652,311	70,069
	山梨	29	55	615,944	53,189	20	32	455,554	48,725
	栃木	89	136	1,143,903	100,109	69	104	1,340,027	143,814
	茨城	68	116	1,169,419	102,390	35	65	1,122,834	119,406
	群馬	66	108	1,013,159	88,282	50	79	1,092,552	116,497
	計	1,144	2,265	27,073,317	2,360,417	898	1,650	28,655,500	3,069,558
大阪	大阪	634	1,328	16,904,799	1,480,022	532	1,001	17,740,504	1,894,729
	京都	140	331	4,641,130	405,853	104	221	4,522,571	487,207
	兵庫	373	743	8,934,948	778,960	301	532	8,790,488	941,115
	奈良	30	47	397,187	34,057	24	35	431,851	46,803
	和歌山	68	109	1,009,808	88,880	58	85	1,028,535	110,162
	滋賀	28	60	794,240	70,163	30	57	1,016,553	108,366
	福井	18	33	384,911	34,530	17	26	342,391	36,653
	石川	36	60	565,021	48,638	29	46	603,332	62,722
	富山	60	91	742,077	64,415	49	69	767,210	82,400
	香川	40	73	803,170	70,289	46	71	963,864	103,731
	徳島	26	48	532,836	46,520	10	15	195,962	21,224
	高知	28	49	500,257	43,319	12	24	446,640	47,388
	計	1,481	2,972	36,210,384	3,165,646	1,212	2,182	36,849,901	3,942,500
札幌	北海道	99	214	2,825,560	248,411	84	159	2,812,773	299,365
仙臺	宮城	93	167	1,799,021	157,356	64	101	1,395,311	148,837
	岩手	40	82	1,002,924	86,951	17	33	592,676	62,758
	福島	100	169	1,668,032	145,497	49	77	1,041,666	110,497
	秋田	63	131	1,668,858	146,638	62	113	1,951,778	209,431
	青森	54	100	1,112,229	97,025	26	49	886,629	95,412
	山形	72	141	1,689,469	148,285	34	70	1,383,160	148,651
	計	422	790	8,940,533	781,752	252	443	7,251,220	775,586
名古屋	愛知	285	474	4,522,578	392,508	205	331	4,841,047	520,272
	静岡	118	195	1,876,111	164,277	48	78	1,171,992	126,776
	三重	93	151	1,390,259	120,762	59	95	1,293,503	135,202
	岐阜	63	116	1,272,035	110,562	33	55	837,210	89,632
	長野	110	195	2,021,331	174,881	88	139	1,946,934	208,704
	新潟	179	299	2,925,398	256,220	94	165	2,642,776	280,400
	計	848	1,430	14,007,712	1,219,210	527	863	12,733,462	1,360,986
廣島	鳥取	83	158	1,802,031	156,713	70	119	1,893,212	203,916
	山口	59	121	1,493,704	130,073	45	86	1,553,686	166,059
	岡山	85	143	1,363,280	117,252	53	83	1,109,226	117,364
	島根	37	66	708,205	62,079	17	28	442,170	48,351
	広島	28	55	637,392	54,943	10	23	475,409	50,069
	愛媛	87	141	1,274,758	109,880	41	64	877,891	94,101
	計	379	684	7,279,370	630,940	236	403	6,351,594	679,860
熊本	熊本	88	193	2,553,402	223,370	46	106	2,285,315	244,757
	福岡	130	283	3,616,895	311,993	105	176	2,616,260	276,425
	大分	36	67	743,153	64,555	38	59	778,789	82,505
	長崎	63	136	1,749,230	151,918	36	65	1,030,499	107,188
	佐賀	49	83	828,539	72,554	39	57	680,181	72,616
	鹿児島	61	100	963,289	84,902	23	39	591,838	62,632
	宮崎	44	71	680,676	60,569	31	51	728,448	76,587
	沖縄		3	84,807	7,923	2	6	150,209	15,996
	計	471	936	11,219,991	977,784	320	559	8,861,539	938,706
總計		4,844	9,291	107,556,867	9,324,160	3,529	6,259	103,515,989	11,066,561

16. 所得

大正十四年度

税務監督局名	道府縣名	山林以外ノ所得 七萬圓以下 納稅人員		所得金額	稅額	十萬圓以下 納稅人員		所得金額	稅額
		內		円	円	內		円	円
東京	東京	268	494	13,141,151	1,638,714	229	374	12,106,823	1,715,368
	神奈川	25	47	1,268,294	157,663	19	29	816,465	114,790
	埼玉	18	27	557,063	70,994		1	88,716	12,822
	千葉	14	22	444,002	54,408		1	75,557	10,322
	山梨	12	22	576,018	71,583	2	4	146,972	19,856
	栃木	14	23	511,473	63,245	10	13	262,269	37,729
	茨城	4	6	102,032	12,077		1	91,092	13,273
	群馬	11	17	339,296	41,875	9	11	142,824	19,068
	計	366	658	16,939,329	2,110,559	269	434	13,730,718	1,943,228
大阪	大阪	195	342	8,623,458	1,078,788	163	268	8,760,195	1,240,867
	兵庫	29	72	2,535,949	317,849	18	39	1,739,490	245,789
	奈良	81	142	3,591,725	449,918	75	118	3,529,050	497,058
	和歌山	3	4	68,683	9,042	5	8	249,312	35,267
	滋賀	21	32	630,564	78,221	20	25	439,857	63,403
	福井	27	44	1,011,587	127,192	19	31	969,163	135,733
	石川	1	2	63,050	8,084	9	12	229,469	31,497
	富山	9	15	336,669	41,429	—	—	—	—
	香川	12	18	347,096	43,203	7	10	273,983	39,955
	德島	21	29	482,806	61,005	3	5	147,863	20,026
	高知	6	10	236,128	29,607	6	9	256,645	36,661
	計	7	10	187,288	23,937	11	14	268,813	38,972
		412	720	18,115,003	2,268,275	336	539	16,863,840	2,385,228
札幌	北海道	18	42	1,414,299	177,215	17	31	1,201,048	171,724
仙臺	宮城	32	52	1,177,601	147,514	17	27	785,839	108,969
	岩手	8	14	360,073	45,408	15	20	431,857	61,882
	秋田	17	27	587,669	73,564	7	10	233,536	32,269
	青森	19	36	965,622	119,377	21	31	806,796	112,952
	山形	22	35	732,899	90,350	3	6	261,234	37,533
	福島	38	53	866,446	107,785	17	26	740,730	104,433
	計	135	217	4,690,310	583,998	80	120	3,259,992	458,038
名古屋	愛知	64	103	2,330,738	293,498	36	55	1,574,496	222,507
	靜岡	34	49	892,326	112,136	5	9	309,209	42,612
	三重	6	16	594,159	74,667	1	4	219,639	29,630
	岐阜	16	22	357,139	44,910	5	7	172,428	24,693
	長野	31	45	806,731	100,268	11	29	1,498,472	212,096
	新潟	37	57	1,208,017	152,682	26	41	1,260,923	179,067
	計	188	292	6,189,110	778,211	84	145	5,035,167	710,605
廣島	廣島	10	21	627,313	77,669	18	29	888,159	124,377
	山口	12	23	668,311	84,639	6	10	310,920	42,938
	岡山	27	40	757,842	94,591	7	10	246,357	34,706
	鳥取	5	11	365,941	46,406	9	13	347,581	49,905
	島根	5	13	478,337	60,246	—	—	—	—
	愛媛	12	19	387,024	47,357	4	7	252,747	35,920
	計	71	127	3,284,768	410,908	44	69	2,045,764	287,846
熊本	本縣	8	14	335,193	41,180	4	9	400,554	55,935
	岡縣	35	53	1,052,608	131,531	16	29	1,051,032	149,153
	分縣	16	23	438,412	56,092	2	4	182,434	26,595
	崎縣	8	12	219,482	26,776	13	22	743,549	104,968
	鹿兒島縣	13	20	418,600	52,722	4	5	86,195	12,343
	宮崎縣	27	40	730,974	90,024	11	17	505,321	71,807
	沖繩縣	3	6	174,407	21,746	3	4	73,389	9,910
	計	2	3	57,917	7,212	—	—	—	—
		112	171	3,427,593	427,283	53	90	3,052,474	430,711
總計		1,303	2,227	54,060,412	6,756,449	883	1,428	45,189,003	6,387,380

税表

其九 第三種 山林以外ノ所得 4

外ノ所得 二十萬圓以下 納稅人員		所得金額	稅額	五十萬圓以下 納稅人員		所得金額	稅額	道府縣名	税務監督局名
內		円	円	內		円	円		
171	296	17,241,021	2,866,364	68	124	17,657,893	3,499,410	東京	東京
17	28	1,540,720	257,177	5	9	1,045,630	200,359	神奈川	
4	7	345,298	54,411	—	—	—	—	埼玉	
4	8	490,823	78,937	1	3	715,535	144,505	千葉	
2	5	416,439	69,350	2	3	244,842	46,280	山梨	
3	5	226,582	35,514	—	—	—	—	栃木	
	—	—	—	—	—	—	—	茨城	
1	3	347,969	61,005	—	—	—	—	群馬	
202	352	20,608,852	3,422,758	76	139	19,663,900	3,890,554	計	
147	234	11,683,625	1,928,602	51	76	6,610,695	1,269,610	大阪	大阪
24	39	1,764,555	280,047	11	18	1,978,129	384,731	兵庫	
108	147	5,325,788	883,088	28	42	4,074,044	796,555	奈良	
—	—	—	—	—	—	—	—	和歌山	
9	13	495,055	79,825	—	—	—	—	滋賀	
9	16	894,460	145,598	6	9	780,045	149,308	福井	
2	5	377,372	61,146	5	6	201,392	36,286	石川	
3	4	113,403	17,781	2	3	278,921	54,118	富山	
13	18	641,204	102,383	3	4	410,346	84,346	德島	
6	7	115,522	18,226	—	—	—	—	香川	
5	6	150,836	25,642	—	—	—	—	高知	
	1	102,581	15,508	—	—	—	—	計	
326	490	21,654,401	3,557,846	106	158	14,333,572	2,774,954		
10	18	936,724	148,440	2	3	237,462	44,582	北海道	札幌
3	4	135,136	22,345	—	—	—	—	宮城	仙臺
	1	122,505	19,692	—	—	—	—	岩手	
—	—	—	—	—	—	—	—	秋田	
11	16	643,951	105,061	1	2	324,140	64,518	青森	
3	5	297,169	50,338	—	—	—	—	山形	
20	28	1,017,328	165,367	4	5	250,584	47,600	福島	
37	54	2,216,089	362,803	5	7	574,724	112,118	計	
38	52	1,870,000	303,223	8	12	1,034,040	197,693	愛知	名古屋
3	4	113,008	17,698	—	—	—	—	靜岡	
17	26	1,331,034	225,212	10	13	784,363	150,301	三重	
7	10	384,836	62,714	—	—	—	—	岐阜	
9	14	752,064	127,763	10	16	1,611,793	310,508	長野	
18	32	1,709,828	274,588	6	13	1,858,761	357,277	新潟	
92	138	6,160,770	1,016,198	34	54	5,288,957	1,015,779	計	
15	22	834,170	132,938	1	1	400,095	81,988	廣島	廣島
2	3	158,959	27,347	2	4	740,035	150,140	山口	
4	7	389,937	63,785	9	12	995,863	198,946	岡山	
—	—	—	—	—	—	—	—	鳥取	
8	12	433,696	66,939	—	—	—	—	島根	
2	5	412,881	68,602	1	1	249,267	47,297	愛媛	
31	49	2,229,643	359,611	11	18	2,385,260	478,371	計	
11	18	862,938	138,979	—	—	—	—	本縣	熊本
17	26	1,142,213	185,559	3	5	590,028	115,638	岡縣	
1	2	104,658	15,944	—	—	—	—	分縣	
14	18	636,183	109,462	—	—	—	—	崎縣	
2	3	118,818	18,918	—	—	—	—	鹿兒島縣	
10	14	463,699	73,241	1	1	208,418	37,902	宮崎縣	
	1	111,632	17,409	—	—	—	—	沖繩縣	
—	—	—	—	—	—	—	—	計	
55	82	3,440,141	559,512	3	6	798,446	153,540		
753	1,183	57,246,620	9,427,168	237	385	43,282,321	8,469,898	總計	