0032473014

0032473-014

１４．４－５８

静岡県統計書

静岡県・編

静岡県

大正１４，昭和元，５至８年

大正１５－昭和９

AFB

14.4
58
Ⓢ

14.4
58

148
58

エト22-40

昭和七年

靜岡縣統計書

第壹編

雜纂

靜岡縣

正　誤　表

頁	欄	行	誤	正
22	1	8	町 486 437.0921 ● 36 947 640坪	町 486 437.0921 ● 36 947 940坪
233	2	30	256	258
258	3	6	人 1 067	人 1 069
258	3	7	1 067	1 069
310	4	20	円 6 093 609.581	円 6 093 609.58
354	2	5	円 32 480	円 32 485

昭和七年

靜岡縣統計書

第壹編

雜纂

靜岡縣

帝國圖書館藏

目　　次

圖　　表

1 現住戶數

2 歸歲入出決算

第一部　土　　地

頁

1 地勢 …… 2

2 沿革 …… 2

3 位置 …… 3

4 面積廣袤 …… 3

5 行政區劃 …… 4

6 市町村區劃 …… 6

7 御料地國有地及民有地總數 …… 18

市郡別 …… 18

8 御料地地目別段別 …… 20

市郡別 …… 20

9 國有地所管別段別 …… 21

市郡別 …… 21

10 民有有租地地積 …… 22

市郡別 …… 22

町村別 …… 23

11 民有有租地賃貸價格 …… 33

市郡別 …… 33

町村別 …… 34

12 民有有租地異動段別 …… 44

市郡別 …… 44

13 民有無租地段別 …… 46

市郡別 …… 46

14 免租年期地地積 …… 48

市郡別 …… 48

15 災害地租免除 …… 51

市郡別 …… 51

頁
16 減租年期地地積 …… 52
市郡別 …… 52
17 民有有租地地租 …… 56
市郡別 …… 56
18 土地實買價格 …… 57
田 …… 57
畑 …… 58
宅地 …… 59
19 土地賃貸價格ノ最高・最低 …… 60

第二部 戸口

1 國勢調査世帯及人口 …… 63
昭和五年
市郡別 …… 63
町村別 …… 64
2 現在戸數ノ職業別 …… 74
市郡別 …… 74
町村別 …… 75
3 本籍人口動態累年比較 …… 85
本籍人口動態總覽 …… 86
市郡別 …… 86
町村別 …… 87
4 本籍人口動態月別 …… 97
5 本籍人婚姻類別 …… 98
市郡別 …… 98
6 本籍人離婚類別 …… 99
市郡別 …… 99
7 本籍人出生類別 …… 100
市郡別 …… 100
8 本籍人死亡類別 …… 101
市郡別 …… 101
9 本籍人死亡類別（六歳未滿） …… 102
市郡別 …… 102
10 現住人死產類別 …… 103
市郡別 …… 103

頁
11 本籍人婚姻及離婚月別 …… 104
市郡別 …… 104
12 本籍人出生月別 …… 106
市郡別 …… 106
13 本籍人死亡月別 …… 108
市郡別 …… 108
14 現住人死產月別 …… 110
市郡別 …… 110
15 現住人口動態累年比較 …… 112
16 現住入婚姻 …… 113
婚姻者年齡別 …… 113
月別 …… 114
夫妻相互ノ年齡別 …… 114
配偶上ノ身分年齡別 …… 114
17 現住人離婚 …… 115
離婚者ノ年齡別 …… 115
離婚者相互ノ年齡別 …… 115
18 現住人離婚 …… 116
離婚月別 …… 116
夫婦關係繼續期間別 …… 116
離婚種別 …… 116
19 住人死亡 …… 117
男女及原因別 …… 117
原因及月別 …… 119
原因及職業別 …… 122
原因及年齡別 …… 127
20 現住人ノ出生月別 …… 130
21 現住人ノ死產月別 …… 130
22 現住人ノ出生及死產身分別 …… 132
23 現住人ノ死產懷孕月數別 …… 132

第三部 兵事

1 壯丁體格檢査成績 …… 135
市郡別 …… 135

頁
2 壯丁者教育程度別入員 …… 136
市郡別 …… 136
3 壯丁者ト青年訓練所關係 …… 137
市郡別 …… 137
4 壯丁者中不就學及尋常小學校中途退學ノ原因別人員 …… 138
市郡別 …… 138
5 壯丁花柳病者及トラホーム患者 …… 140

第四部 土木及交通

1 道路延長 …… 141
種別 …… 141
市郡別 …… 141
2 國道 …… 142
3 縣道 …… 142
4 土木費總額 …… 151
事業別 …… 151
工事別 …… 151
5 土木費工事別 …… 152
縣事業 …… 152
市事業 …… 156
町村事業 …… 158
水利組合事業 …… 165
6 災害 …… 166
河川別 …… 166
7 橋梁種類別 …… 174
市郡別 …… 174
8 國有鐵道軌程及敷地 …… 179
9 地方鐵道軌程及敷地 …… 180
10 國有鐵道旅客貨物及賃金 …… 184
11 地方鐵道旅客貨物及賃金 …… 185
12 軌道會社 …… 190
13 郵便 …… 193
市郡別 …… 193
14 電信 …… 194
市郡別 …… 194
15 電話 …… 195

頁
市郡別 …… 195
16 汽機船及帆船 …… 196
市郡別 …… 196
17 石數帆船及小船 …… 197
市郡別 …… 197

第五部 償恤及社會事業

1 褒賞 …… 199
2 縣罹災救助基金及其支出額 …… 200
市郡別 …… 200
3 市町村罹災救助資金並其ノ支出額 …… 202
市郡別 …… 202
4 濟貧恤窮 …… 204
市郡別 …… 204
5 行旅病人及行旅死亡人 …… 206
市郡別 …… 206
6 棄兒養育 …… 208
市郡別 …… 208
7 感化院 …… 210
8 盲唖教育事業 …… 212
9 育兒事業 …… 212
10 公設市場 …… 212
11 公設食堂 …… 212
12 公益質舗 …… 214
13 其ノ他社會事業 …… 214
14 日本赤十字靜岡支部社員及年醵金 …… 220
市郡別 …… 220
15 愛國婦人會靜岡支部會員及收支金 …… 221
市郡別 …… 221
16 貯金調査 …… 222
市郡別 …… 222

第六部 議會

1 衆議院議員選擧 …… 225
市郡別 …… 225

頁
2 衆議院議員選擧有權者 …… 226
市郡別 …… 226
3 縣會議員選擧 …… 227
市郡別 …… 227
4 市町村會議員選擧有權者 …… 228
市郡別 …… 228
5 町村會議員選擧有權者 …… 229
町村別 …… 229

第七部 社寺

1 神社 …… 239
市郡別 …… 239
2 神職 …… 240
市郡別 …… 240
3 寺院 …… 241
市郡別 …… 241
4 佛道教會所 …… 242
市郡別 …… 242
5 神道教會所 …… 243
市郡別 …… 243
6 神佛道以外ノ教會說教所講議所 …… 244
市郡別 …… 244

第八部 財政

1 諸稅及負擔額累年比較 …… 245
2 國稅累年比較 …… 246
3 國稅（昭和六年度歲入決算） …… 248
市郡別 …… 248
4 地租納額別人員 …… 252
市郡別 …… 252
5 國稅滯納 …… 254
市郡別 …… 254
6 國稅滯納總覽 …… 255
市郡別 …… 255
7 國稅滯納課目別 …… 256
市郡別 …… 256

頁
8 營業收益稅 …… 264
市郡別 …… 264
9 第一種所得稅 …… 270
市郡別 …… 270
10 第二種所得稅 …… 271
市郡別 …… 271
11 第三種所得稅（所得額別） …… 272
市郡別 …… 272
12 第三種所得稅（所得種類別） …… 276
市郡別 …… 276
13 地方債種類別 …… 278
14 地方債利率別 …… 278
15 市債費途別 …… 279
16 市債利率別 …… 279
17 町村債費途別 …… 280
町村別 …… 280
18 町村債利率別 …… 281
町村別 …… 281
19 水利組合債費途別 …… 282
20 水利組合債利率別 …… 282
21 町村組合債費途別 …… 282
22 國庫所屬本縣經費 …… 283
23 縣有財產 …… 284
24 縣、市、町村、水利組合歲入累年比較（豫算） …… 285
25 縣、市、町村、水利組合歲出累年比較（豫算） …… 285
26 縣、市、町村、水利組合歲入累年比較（決算） …… 286
27 縣、市、町村、水利組合歲出累年比較（決算） …… 286
28 縣歲入豫算 …… 287
29 縣歲出豫算 …… 288
30 縣歲入決算細別 …… 290
31 縣歲出決算細別 …… 297
32 縣男女青年團體事業奬勵資金 …… 311
33 縣兒童就學奬勵資金 …… 311
34 縣稅收入 …… 312
市郡別 …… 312
35 縣稅滯納 …… 316
36 縣稅課額 …… 320

頁

37 資産數切妓賦金地位等級課額 …… 330
38 地位等級（藝妓置屋業、藝妓、給仕人、温泉） …… 330
39 市費歳入決算 …… 332
　市別 …… 332
40 市費歳出決算 …… 332
　市別 …… 332
41 市費歳入決算 …… 336
　市別 …… 336
42 市費歳出決算 …… 336
　市別 …… 336
43 町村費歳入決算 …… 340
　郡別 …… 340
44 町村費歳出決算 …… 344
　郡別 …… 344
45 町村費歳入決算 …… 348
　郡別 …… 348
46 町村費歳出決算 …… 352
　郡別 …… 352
47 普通水利組合決算 …… 354
　郡別 …… 354
48 普通水利組合決算 …… 354
　郡別 …… 354
49 水害豫防組合決算 …… 356
　郡別 …… 356
50 水害豫防組合決算 …… 356
　郡別 …… 356
51 市町村基本財産 …… 358
　市郡別 …… 358

第九部　官公吏及文書

1 往復文書件數 …… 363
2 縣令達件數 …… 364
3 縣職員 …… 365
4 市吏員 …… 366
　市別 …… 366
5 町村吏員 …… 368
　郡別 …… 368

現住戸數

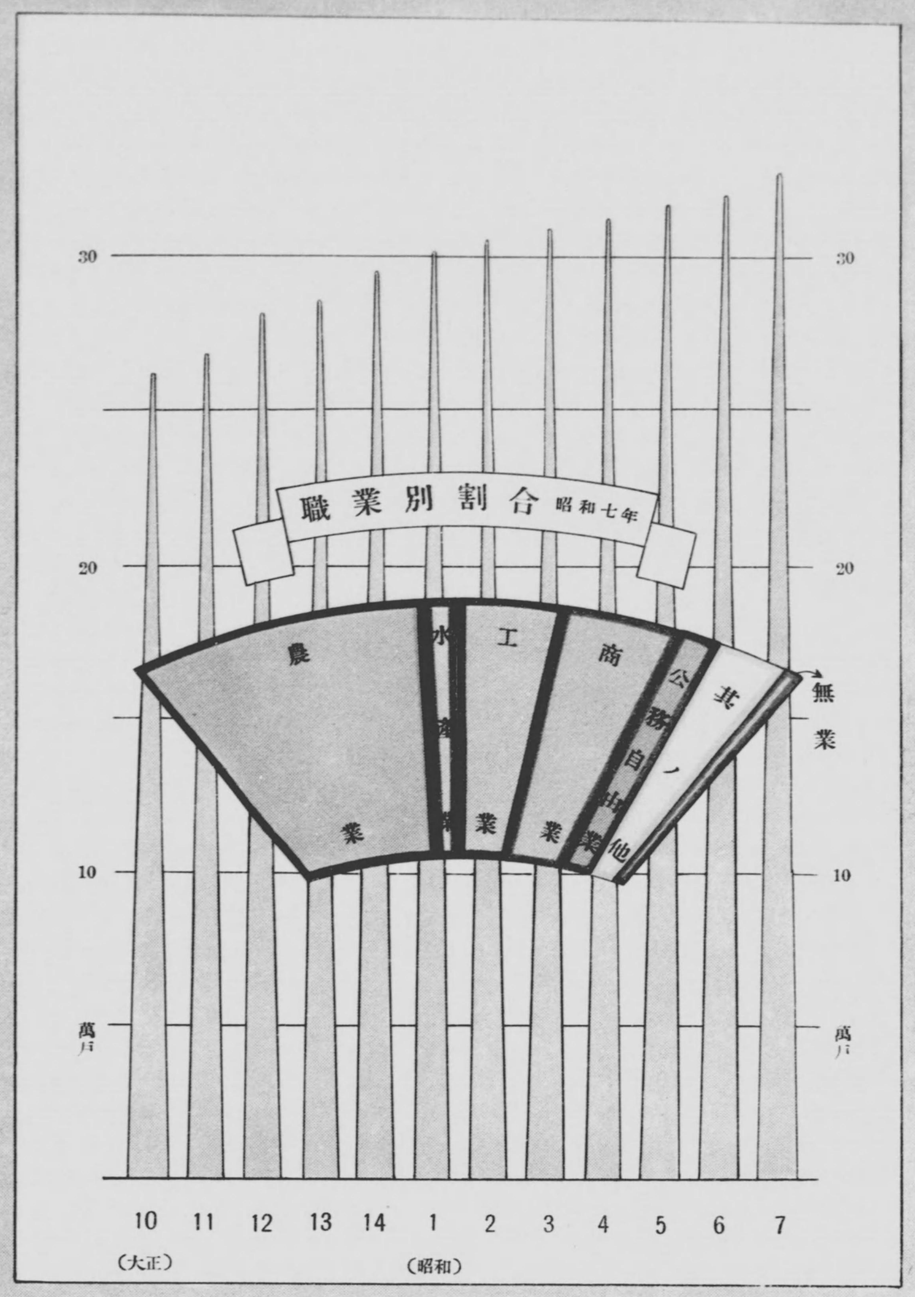

頁

37 賃座敷娼妓賦金地位等級課額 …… 330
38 地位等級（藝妓置屋業、藝妓、給仕人、溫泉） …… 330
39 市費歲入豫算 …… 332
　市別 …… 332
40 市費歲出豫算 …… 332
　市別 …… 332
41 市費歲入決算 …… 336
　市別 …… 336
42 市費歲出決算 …… 336
　市別 …… 336
43 町村費歲入豫算 …… 340
　郡別 …… 340
44 町村費歲出豫算 …… 344
　郡別 …… 344
45 町村費歲入決算 …… 348
　郡別 …… 348
46 町村費歲出決算 …… 352
　郡別 …… 352
47 普通水利組合豫算 …… 354
　郡別 …… 354
48 普通水利組合決算 …… 354
　郡別 …… 354
49 水害豫防組合豫算 …… 356
　郡別 …… 356
50 水害豫防組合決算 …… 356
　郡別 …… 356
51 市町村基本財產 …… 358
　市郡別 …… 358

第九部　官公吏及文書

1 往復文書件數 …… 363
2 縣令達件數 …… 364
3 縣職員 …… 365
4 市吏員 …… 366
　市別 …… 366
5 町村吏員 …… 368
　郡別 …… 368

現住戶數

職業別戶數

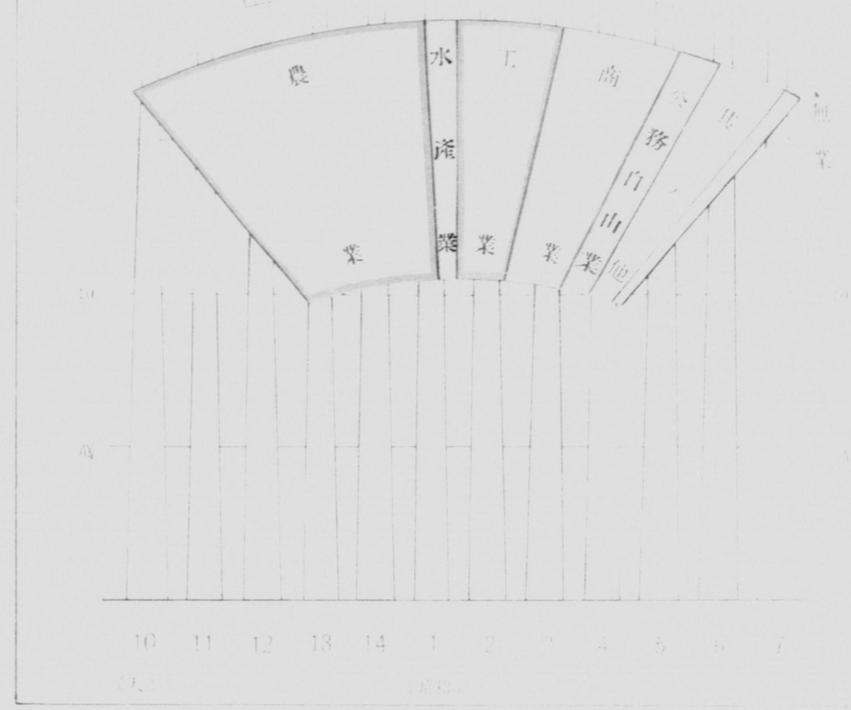

縣歳入出決算

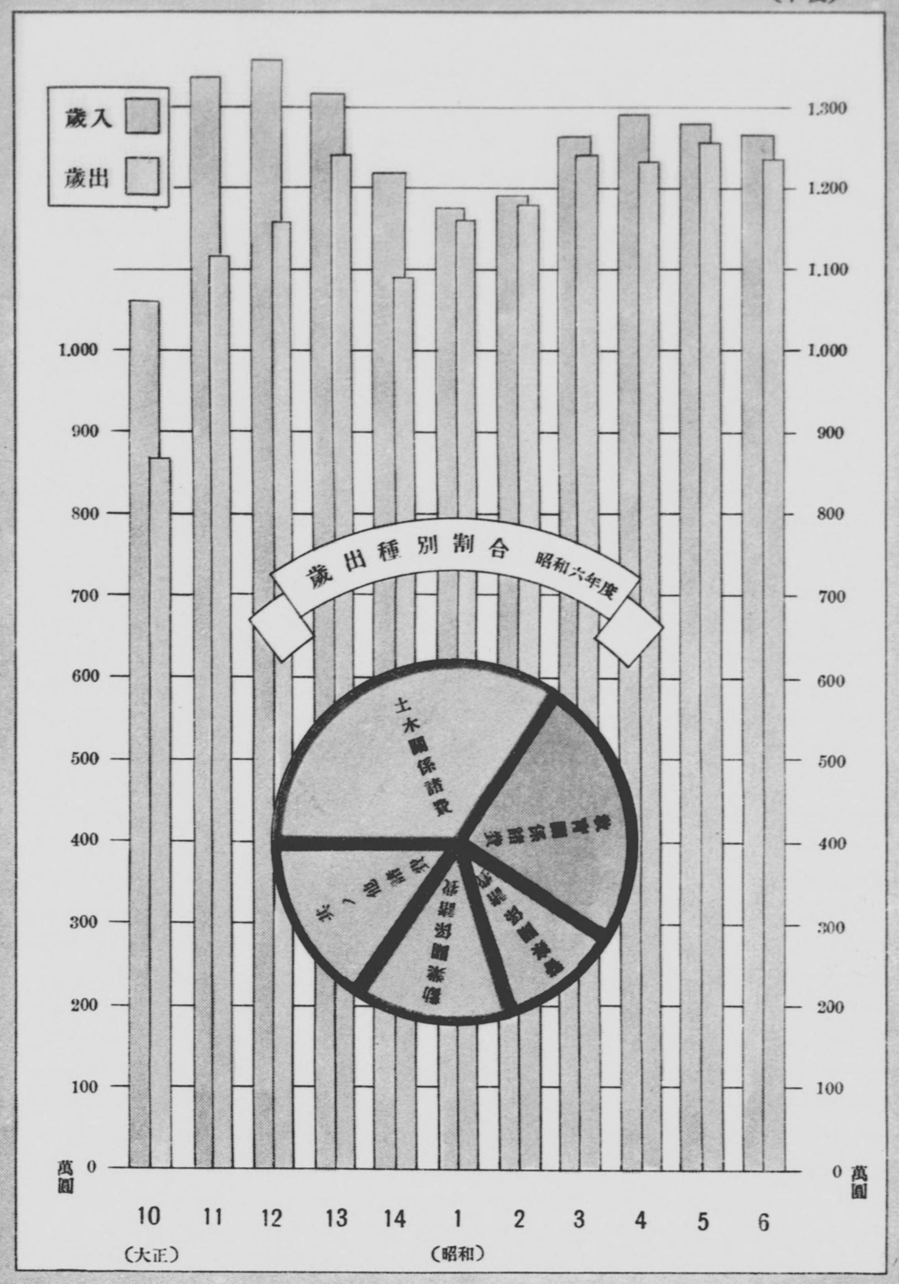
(年度)
歳入
歳出
1,300
1,200
1,100
1,000
900
800
700
600
500
400
300
200
100
0
萬圓
歳出種別割合 昭和六年度
土木費
教育費
衛生費
勧業費
警察費
10
11
12
13
14
1
2
3
4
5
6
(大正)
(昭和)

第一部

土地

面積	776816方坪
郡數	13
市數	4
町數	49
村數	272
市町村役場數	319

		段別	賃貸價格
總段別		613631町9段1畝 4296505 5坪	—
御料地		103486町9段1畝 80212坪	—
國有地		5936903坪	—
民有地	有租地	田	625 73町9段1畝	18084856円
		宅地	3694794 0坪	11305215
		畑	7414 3町6段7畝	7796632
		山林	28002 2町1段3畝	1485907
		原野	6785 8町6段7畝	137854
		其ノ他	1838 8町7段2畝	164809
		計	486437町1段0畝 3694794 0坪	38975273
	無租地		1315 3町5段7畝	—
	免租年期地		363 1町0段5畝	—
	減租年期地		668 9町9段8畝	—
	災害地免租年期地		23 3町3段0畝	—
	合計		510145町0段0畝 3694794 0坪	—

土　　地

1. 地　　勢

本縣ハ伊豆(七島ヲ除ク)駿河遠江ノ三國ヨリ成リ北ハ山脈ヲ以テ甲斐信濃ノ二國ニ界シ西ハ三河ニ接シ東ハ箱根山ヲ劃シテ相模ニ隣リ南ハ一帶太平洋ニ面シ中部ニ駿河灣ヲ抱擁ス地形東西ニ伸ヒ南北ニ縮マリ諸大川ハ概ネ源ヲ北方ニ發シ南流シテ海ニ注ク伊豆ノ國ハ縣ノ東部ニ位シ南方ニ斗出セル半島ニシテ其ノ最南端ヲ石廊崎ト云フ富士火山脈國中ニ蟠屈シ耕耘ノ利ニ乏シト雖モ水産山林ノ利ニ富ミ又鑛泉ノ各地ニ湧出スルアリ沿海ノ地良港多ク下田港其ノ巨擘タリ

駿河國ハ縣ノ中部ニアリ北ハ山岳連亘シテ甲信二國ト境ヲ接シ其巍然トシテ天外ニ聳ユルモノハ駿甲二國ニ跨ル富士山ニシテ海拔實ニ三千七百七十八米ナリ南部一帶沿海ノ地ハ土壤膏腴ニシテ農産ノ利多ク漁獲ノ益ヲ有ス清水港ハ全國ニ於ケル良港ニシテ三保崎遠ク海中ニ斗出シ風波ヲ遮リ港内靜穩百貨運輸ノ喝喉タリ國内河流多ク其大ナルモノハ中央ニ富士、安倍ノ二川駿遠ノ國境ニ大井川アリ共ニ奔流海ニ入ル

遠江國ハ縣ノ西部ニアリ北境ハ山嶽重疊所謂赤石山系ヲナシ山林ニ富ミ中部ニハ牧ノ原、三方ヶ原ノ高原アリ天龍川、信濃ヨリ來リ蜿蜒南流シテ海ニ入ル濱名湖ハ國ノ西邊ニ湧ヘ其海波ト相通スル所ヲ今切ト云フ御前崎遠ク海中ニ斗出シテ駿河灣ト遠州灘トヲ劃ス其他ノ形勢凡駿河ニ相似タリ

2. 沿　　革

本縣管轄ハ伊豆(七島ヲ除ク)駿河、遠江ノ三州ナリ其先伊豆ハ江川氏累世ノ縣地ト沼津小田原ノ支管及旗下ノ知行地タリ駿河ハ三藩(沼津、小島、田中)ノ管轄ト幕領及旗下ノ采地ニ屬シ遠江ハ四藩(相良、横須賀、濱松、掛川)ノ管轄ト幕領及高家大澤氏ノ采邑其他幕府牙兵ノ采地トニ依レリ明治元年六月二十九日創メテ韮山縣ヲ伊豆ニ置カレ全州ヲ管ス同年九月四日德川家達駿遠二州ニ封セラレ靜岡藩ヲ置キ七藩皆總房ニ移封ス獨リ大澤基樹ハ遠州ノ堀江ニ在リテ其九月十八日新タニ藩屏ニ列ス同四年七月十四日靜岡藩ヲ廢シ靜岡縣ヲ置キ堀江藩ヲ廢シテ堀江縣ヲ置カル同年十一月十四日韮山縣ヲ廢シ伊豆全國ヲ足柄縣ニ併ス同年一月十五日靜岡堀江ノ二縣亦廢セラレ更ニ駿河ニ靜岡縣ヲ遠江ニ濱松縣ヲ置カル同九年四月二十一日足柄縣ヲ廢シ伊豆全國ヲ靜岡縣ニ併ス同年八月二十三日濱松縣ヲ廢シテ靜岡縣ニ合シ三州始メテ一管ニ歸セリ而シテ同十一年一月十一日伊豆七島ハ東京府ノ管轄ニ移リタリ今明治元年以降ノ沿革ヲ表出スレハ下ノ如シ

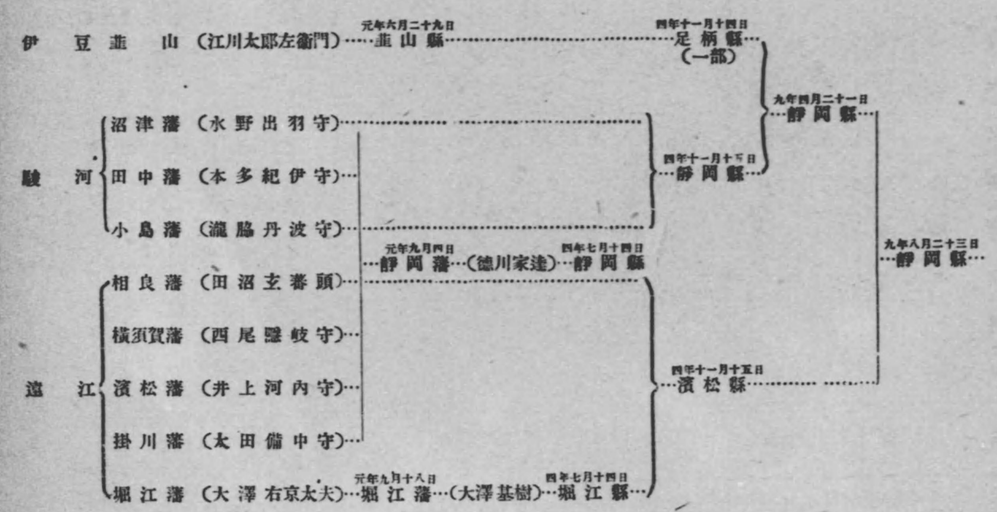

3. 位　　置

縣廳所在地			本縣極地ノ經緯度					
地名	經緯度		方位	地位	西經	方位	地名	北緯
靜岡市追手町	西經	度 1.22	極東	田方郡小室村川奈	度 0.36	極南	榛原郡御前崎村御前崎	度 34.35
	北緯	34.58	極西	濱名郡新所村梅田	2.17	極北	安倍郡井川村田代	35.31

經度ハ東京宮城内舊本丸天守臺ヲ基礎トス

4. 面積廣袤

郡市	面積	廣			袤		
		方位	地名	里程	方位	地名	里程
賀茂郡	方粁 582.86	極東 同西	城東村奈良本 田子村雲見	粁 30	極南 同北	南崎村長津呂 宇久須村宇久須	粁 32
田方郡	846.06	極東 同西	小室村川奈 西浦村江梨	46	極南 同北	上狩野村湯ヶ島 北上村佐野	53
駿東郡	605.74	極東 同西	泉村茱畑 浮島村境	22	極南 同北	靜浦村口野 小山町柳島	44
富士郡	579.16	極東 同西	須津村江尾 柚野村上稻子	26	極南 同北	田子浦村五貫島 上井出村根原	37
庵原郡	290.93	極東 同西	蒲原町蒲原 西奈村瀧名	23	極南 同北	清水市江尻 内房村内房	24
安倍郡	1 106.14	極東 同西	有度村淀川 清澤村黑俣	29	極南 同北	靜岡市中島 井川村田代	68
志太郡	561.94	極東 同西	岡部町岡部 總山村地名	22	極南 同北	吉永村飯淵 東川根村梅地	45
榛原郡	656.66	極東 同西	吉田村川尻 金谷町菊川	18	極南 同北	御前崎村御前崎 上川根村千頭	78
小笠郡	433.15	極東 同西	比木村比木 原田村寺島	55	極南 同北	佐倉村佐倉 原泉村炭燒	53
周智郡	699.51	極東 同西	熊切村川上 氣多村宮川	18	極南 同北	久努西村久能 水窪町奥領家	62
磐田郡	631.97	極東 同西	袋井町愛野 井通村立野	18	極南 同北	福田町福田 佐久間村佐久間	64
濱名郡	329.66	極東 同西	中ノ町村中ノ町 新所村梅田	32	極南 同北	五島村松島 赤佐村尾野	25
引佐郡	282.46	極東 同西	龜玉村灰木 三ヶ日町本坂	31	極南 同北	氣賀町氣賀 奥山村狩宿	16
靜岡市	37.93	極東 同西	小田鹿町	8	極南 同北	中島 大岩	9
濱松市	14.65	極東 同西	天神町 西伊場町	4	極南 同北	淺田町 中澤町	4
沼津市	12.51	極東 同西	上香貫 本字市道	4	極南 同北	上香貫 本字沼津新田	5
清水市	24.80	極東 同西	三保 船越	4	極南 同北	蛇塚 辻	8
濱名湖	72.03	—	—	—	—	—	—
總數	7 768.16	極東 同西	田方郡小室村川奈 濱名郡新所村梅田	154	極南 同北	榛原郡御前崎村御前崎 安倍郡井川村田代	106

1. 本縣海岸線ノ延長ハ伊豆國217粁駿河國103粁遠江國96粁計416粁
2. 本面積ハ陸軍參謀本部陸地測量部調査ニ依ル

5. 行政區劃

(昭和7年末)

郡市區劃

	伊豆	伊豆	駿河	駿河	駿河	駿河	駿河	駿河	駿河	遠江	遠江	遠江	遠江	遠江	遠江	遠江	遠江	計
郡市名	賀茂郡	田方郡	沼津市	駿東郡	富士郡	庵原郡	清水市	安倍郡	靜岡市	志太郡	榛原郡	小笠郡	周智郡	磐田郡	濱名郡	濱松市	引佐郡	郡 13 市 4
面積（方粁）	582.86	846.06	12.51	605.74	679.16	290.93	24.80	1 106.14	37.93	561.94	656.66	433.15	699.51	631.97	329.66	14.65	282.46	7.768.16
市町村役場數	23	29	1	24	21	13	1	16	1	28	16	42	14	41	39	1	11	321
市町村數 市	—	—	1	—	—	—	1	—	1	—	—	—	—	—	—	1	—	4
市町村數 町	3	5	—	3	3	4	—	—	—	5	3	3	4	6	6	—	3	48
市町村數 村	20	24	—	22	19	9	—	17	—	23	13	42	10	35	33	—	8	275

備考　面積ノ總計ガ各郡市ノ面積ト符合セザルハ濱名湖ノ(72.03)方粁ヲ除キタルニ依ル

警察區劃

警察官署名	駐在所及派出所數	管轄市町村數
下田	16	16
松崎	8	7
熱海	2	3
三島	12	10
大仁	13	12
伊東	5	4
沼津	18	15
御殿場	12	11
吉原	18	13
大宮	15	9
清水	21	14
清水水上		
靜岡	28	18
藤枝	25	21
島田	10	7
川崎	15	10
金谷	9	6
掛川	22	31
堀之内	11	14
森町	10	12
水窪	6	5
見付	25	29
二俣	10	9
新居	6	6
濱松	37	34
氣賀	15	11
計 警察署 25	369	327

稅務區劃

稅務署名	下田	沼津	靜岡	藤枝	見付	濱松	計
市町村數	23	77	32	44	100	51	6 / 327

財務區劃

出張所名	下田	沼津	靜岡	濱松	計
市町村數	23	77	76	151	4 / 327

穀物檢査區劃

出張所名	三島	沼津	吉原	靜岡	藤枝	掛川	見付	濱松	計
市町村數	52	26	27	27	44	45	55	51	8 / 327

營業取締區劃

支所及出張所名	下田	沼津（修善寺・大宮）	靜岡	見付（袋井・二俣・水窪）	濱松（鷲津・金指）	計
市町村數	23	77	76	100	51	5 / 7 / 327

裁判所區劃

區裁判所名	下田	沼津	吉原	靜岡	掛川	濱松	計
全管市町村數	23	55	22	62	72	93	327
管轄市町村數	6	11	12	20	18	17	85

出張所名	管轄市町村數
松崎	7
下河津	4
南中	6
熱海	3
戸田	3
田中	10
三島	9
伊東	4
御殿場	10
小泉	5
大宮	5
上野	4
蒲原	5
興津	2
玉川	4
藤枝	13
瀨戸谷	2
靜濱	6
島田	5
鎌山	4
吉田	3
相良	6
川崎	2
金谷	3
大坂	5
平田	9
横須賀	5
池新田	5
堀之内	4
森	9
犬居	3
奥山	2
山香	3
龍川	3
二俣	9
見付	20
袋井	6
小野口	4
雄踏	7
新居	6
笠井	5
氣賀	7
伊平	4
計 43	242

土木管理區劃

出張所	所在地
下田土木出張所	（下田町）
三島土木出張所	（三島町）
沼津土木出張所	（沼津市追手町）
靜岡土木出張所	（靜岡市追手町）
島田土木出張所	（志太郡島田町）
袋井土木出張所	（磐田郡袋井町）
濱松土木出張所	（濱松市高町）
計	7

聯隊區劃

聯隊區	
靜岡聯隊區	
豐橋聯隊區	
計	2

6. 市町村區劃 (昭和7年末現在)

町村名		大字
賀茂郡	城東村	◎奈良本、大川、白田、片濱
	稲取町	◎
	下河津村	◎谷津、濱、見高、笠原、縄地、峯、澤田、逆川、田中
	上河津村	◎湯ヶ野、下佐ヶ野、川津筏場、梨本、小鍋、大鍋
	稲梓村	◎箕作、須原、落合、宇土金、椎原、加増野、横川、相玉、北湯ヶ野、堀ノ内、荒増
	稲生澤村	◎立野、大澤、蓮臺寺、河内、中本郷
	白濱村	◎
	濱崎村	◎柿崎、須崎
	下田町	◎
	朝日村	◎吉佐美、大賀茂、田牛
	竹麻村	◎浜、手石、青市
	南崎村	◎長津呂、大瀬、下流
	南中村	◎二條、加納、石井、下賀茂、上賀茂、一條
	南上村	◎青野、上小野、岩殿、毛倉野、市ノ瀬、蛇石、下小野
	三坂村	◎入間、蝶ヶ野、一色
	三濱村	◎子浦、妻良、伊濱
	岩科村	◎岩科、雲見、石部、岩地、道部
	松崎町	◎松崎、宮内、伏倉江奈、櫻田
	中川村	◎峰輪、南郷、明伏、小杉原、池代、大澤、船田、那賀、建久寺、吉田、門野
	仁科村	◎濱、一色、中、大澤里
	田子村	◎
	安良里村	◎
	宇久須村	◎
	計	町 3　村 20
田方郡	三島町	◎
	錦田村	◎谷田、川原ヶ谷、塚原新田、市山新田、三ツ谷新田、笠原新田、山中新田、玉澤、竹倉、中
	北上村	◎鎌倉、幸原、佐野、壹町田、澤地
	中郷村	◎梅名、多呂、北澤、中島、八反畑、鵜喰、新谷、青木、玉川、平田、松本、長伏、御園、安久、大場、堀ノ内
	川西村	◎古奈、塚ノ上、花坂、長瀬、小坂、天野、長岡、戸澤
	江間村	◎南江間、北江間
	内浦村	◎三津、重寺、長濱、重須、小梅

6. 市町村區劃 續

町村名		大字
田方郡	西浦村	◎平澤、古宇、久連、木負、河内、立保、足保、江梨、久料
	修善寺町	◎修善寺、大澤、熊坂、堀切、瓜生野
	戸田村	◎戸田、井田
	土肥村	◎土肥、小土肥
	西豆村	◎八木澤、小下田
	函南村	◎仁田、間宮、大土肥、平井、上澤、丹那、大竹、田代、桑原、輕井澤、畑、柏谷、塚本、肥田、畑毛、日守、新田
	韮山村	◎韮山、奈古谷、長崎、原木、四日町、寺家、南條、中、内中、山木、多田、土手和田、中條
	田中村	◎田京、三福、神島、白山堂、御門、宗光寺、守木、吉田、大仁
	北狩野村	◎牧ノ郷、年川、田原野、浮橋、下畑、大野、柏久保
	下狩野村	◎本立野、小立野、加殿、田代、日向、大平
	中狩野村	◎青羽根、雲金、佐野、本柿木、大平柿木、上船原、下船原、松ヶ瀬
	上狩野村	◎湯ヶ島、門野原、吉奈、月ヶ瀬、矢熊、田澤、市山、持越
	對島村	◎八幡野、池、富戸、赤澤
	小室村	◎川奈、吉田、荻、十足
	下大見村	◎下白岩、關野、上白岩
	中大見村	◎八幡、宮上、梅木、柳瀬、城、冷川、德永
	上大見村	◎原保、姫之湯、筏場、貴僧坊、中原戸、地藏堂、菅引、戸倉野
	宇佐美村	◎
	伊東町	◎松原、岡、新井、湯川、鎌田、玖須美
	網代町	◎
	多賀村	◎下多賀、上多賀
	熱海町	◎熱海、伊豆山、泉、初島
	計	町 5　村 24
駿東郡	片濱村	◎大諏訪、東間門、西間門、小諏訪、松長、今澤
	原町	◎原、大塚、一本松、桃里、植田
	浮島村	◎平沼、井出、石川、船津、境、根古屋
	鷹根村	◎東原、鳥谷、柳澤、青野、東椎路、西椎路
	金岡村	◎東熊堂、中澤田、西澤田、澤田、足高、東澤田、岡宮、岡一色、西熊堂
	大岡村	◎
	靜浦村	◎獅子濱、志下、馬込、江浦、多比、口野
	大平村	◎

6. 市町村區劃 續

町村名		大字
駿東郡	清水村	◎玉川、湯川、的場、畑中、鎌倉、戸田、伏見、長澤、柿田、八幡、新宿、堂庭、久米田
	長泉村	◎中土狩、下土狩、本宿、竹原、納米里、上土狩、上長窪、下長窪、元長窪、南一色
	小泉村	◎佐野、富澤、水窪、伊豆島田、石脇、二ツ屋、富窪
	泉村	◎平松、茶畑、參塚、公文名、久根
	深良村	◎深良、岩波
	富岡村	◎御宿、大畑、千福、上ケ田、葛山、金澤、今里、下和田、桃園、千畑
	須山村	◎
	富士岡村	◎中山、二子、沼田、鷹、駒門、大坂、神山、中清水、荻窪
	原里村	◎川島田、保土澤、杉名澤、永塚、板妻、神湯
	印野村	◎
	玉穂村	◎中畑、川柳、萩原、萩黄澤
	御殿場町	◎御殿場、新橋、萩原、二枚橋、東田中、東山、深澤、小倉野、西田中、北久原、仁杉
	高根村 須走村	◎塚原、上小林、紫怒田、水土野、六ヶ市場、増田、中丸、大堰、清後、山ノ尻、山尾田
	北郷村	◎用澤、一色、下小林、下古城、上古城、大胡田、吉久保、阿多野、古澤、上野、中日向、大御神、櫛頭
	小山町	◎生土、柳島、菅沼、小山、中島、藤曲、湯船
	足柄村	◎竹ノ下、新柴、桑木
	計	町 3　村 22
富士郡	元吉原村	◎今井、東柏原新田、西柏原新田、沼田新田、檜新田、大野新田、鈴川、田中新田
	須津村	◎中里、江尾、川尻、増川、神谷、大坪新田
	吉永村	◎比奈、桑崎、石井、間門、鵜無ヶ淵、富士岡
	原田村	◎原田、三ツ澤
	今泉村	◎今原、石坂、一色、今宮、神戸、依田橋
	吉原町	◎
	島田村	◎外木、田島、中河原、津田、荒田島、田島新田、中河原新田、青島、依田原
	田子浦村	◎柳島、前田、鮫島、田子、中丸、川成島、宮島、五貫島、富士川新田
	富士町	◎本市場、本市場新田、松本、長通、中島、楠木、下横割、上横割、十兵衛、水戸島、森島、森下、鄰原、宮下、五味島、平垣
	岩松村	◎松岡、岩本
	傳法村	◎傳法、瓜島、永田、彌生、彌生新田、香西、香西新田、依田原新田
	大淵村	◎大淵、中野
	鷹岡町	◎入山瀬、久澤、厚原、天間
	富士根村	◎小泉、粟倉、村山、大岩、杉田

備考　富士郡鷹岡村ハ昭和八年一月一日町制施行其ノ名稱ヲ鷹岡町トス

6. 市町村區劃 續

町村名		大字
富士郡	大宮町	◎大宮、萬野原新田、黒田、星山、貫戸、山本、阿幸地、源道寺、安居山、沼久保、大宮西
	富丘村	◎淀師、大中里、青木、宮原、外神
	北山村	◎北山、山宮
	上井出村	◎上井出、猪ノ頭、人穴、滝、根原
	白糸村	◎原、半野、狩宿、内野、佐折
	上野村	◎下條、上條、馬見塚、精進川
	楠野村	◎下楠野、大鹿窪、上楠野、鳥並、猫澤、上稲子、下稲子
	芝富村	◎西山、羽鮒、大久保、長貫
	計	町 4　村 18
庵原郡	内房村	◎
	松野村	◎南松野、北松野
	富士川町	◎岩淵、中之郷、木島
	蒲原町	◎蒲原、小金、中堰澤、神澤
	由比町	◎北田、寺尾、東倉澤、西倉澤、阿僧、西山寺、東山寺、入山、町屋原、今宿、由比
	興津町	◎興津、清見寺、承元寺、横山、谷津、薩埵、洞、中宿、八木間
	小島村	◎但沼、宍原、小島、小島町、立花、小河内
	南河内村	◎和田島、高山、蔑野島、葛澤、土、炭焼、河内、大平、清地、中河内、布澤
	庵原村	◎庵原、伊佐布、吉原、原、蔑畑、廣瀬、尾羽、草ヶ谷、杉山、山切
	袖師村	◎嶺、横砂、西久保
	飯田村	◎高橋、山原、蜂ヶ谷、石川、下野、西久保新田
	高部村	◎大内、梅ヶ谷、柏尾、押切、大内新田、能島、鳥坂
	西奈村	◎瀬名、瀬名川、長尾、平山
	計	町 4　村 9
安倍郡	有度村	◎上原、吉川、長崎、長崎新田、北脇、北脇新田、證川、半左衛門新田、楠、楠新田、今泉、有東坂、草薙、馬走、中吉田、谷田、中ノ郷、平澤、七ツ新屋、七ツ新屋新田、堀込、船越ノ内、上原
	大谷村 久能村	◎中平松、古宿、根古屋、青澤、安居、西平松
	長田村	◎鎌田、寺田、丸子新田、字津ノ谷、手越原、手越、向敷地、廣野、青木、大和田新田、石部、用宗、小坂、上川、原新田、東新田、丸子、下川原新田
	千代田村	◎音ノ谷、錺座、上足洗、下足洗新田、上土新田、川合新田、上土豐地新田、淺畑沼新田、(上土新田、下足洗新田、川合新田)受新田、北沼上、川合、南沼上、南ノ内、古庄ノ内、千代田
	麻機村	◎南、淺畑新田、池ヶ谷、有永、羽高、東、北、上ケ土新田ノ内
	大河内村	◎平野、中平、有東木、横山、相淵、藤野、渡
	梅ケ島村	◎入島、梅ケ島
	玉川村	◎落合、中澤、桂山、奥仙俣、油野、長妻田、柿島、奥池ケ谷、長熊、森腰、内匠、腰越、大澤、口仙俣、横澤、上落合
	井川村	◎井川、上坂本、岩崎、小河内、田代、口坂本

6. 市町村區劃 續

町村名		大字
安倍郡	美和村	◎遠藤新田、四ヶ谷、藤兵衛新田、內牧、幸庵新田、安倍口新田、與右衛門新田、中ノ郷、松野、津波野、油山、足久保口組、足久保奥組、足久保
	服織村	◎羽鳥、慈悲尾、建穂、新間、千代、山崎新田、谷津
	中藁科村	◎大原、水見色、宮原里、奈良間、富澤、相俣ノ內
	南藁科村	◎吉津、牧ヶ谷、飯間、小瀨戸
	清澤村	◎相俣、畫居波、黑俣、杉尾、寺島、坂本、小島、鑄穴、赤澤
	大川村	◎日向、坂ノ上、諸子澤、湯島、柄澤、柳尾、崩野、八草、大間
	計	町 0　村 16
志太郡	藤枝町	◎若王子、本、五十海、市部、鬼岩寺、益津、原、郡
	廣幡村	◎鬼島、上當間、水守、八幡、假宿、潮、横內、越後島、下當間
	岡部町	◎內谷、岡部、三輪、村良、桂島、入野、子持坂
	朝比奈村	◎宮島、野田澤、新船、玉取、青羽根、羽佐間、殿、潮
	葉梨村	◎下ノ郷、花倉、時ヶ谷、上飯田、中飯田、西方、北方、下飯田、中ノ合、高田
	稻葉村	◎堀之內、谷稻葉、助宗、寺島、宮原、瀨古、稻葉
	瀨戸谷村	◎瀨戸ノ谷、瀧澤
	伊久身村	◎伊久美、身成、藤間波
	藤岡村	◎藤間上、藤間下
	東川根村	◎藤川、青部、田代、桑野山、梅地、上岸
	瀧山村	◎田野口、堀ノ內、壹丁河內、地名、下泉
	大長村	◎相賀、神座、鵜銅、伊太
	大津村	◎落合、大草、野田、尾川、千葉
	島田町	◎
	六合村	◎道悅島、阿知ヶ谷、岸、御請、細島、東光寺
	青島町	◎前島、稻川、南新屋、志太、久兵衛、市右衛門請新田、水上、上青島、瀨戸新屋、下青島、內瀨戸、青木
	大洲村	◎忠兵衛、五平、善左衛門、士瑞、彌左衛門、源助
	高洲村	◎兵太夫、築地下、築地、大新島、與左衛門、高柳
	豐田村	◎小土、五ヶ堀ノ內、三ヶ名、小柳津、小屋敷、柳新屋、保福島
	大富村	◎中根新田、治長請所、上小田、三郎兵衛新田、大島、大島新田、道原、本中根、中新田、彌宜島、大住、三右衛門新田、中根、上小杉ノ內
	靜濱村	◎上小杉、下小杉、藤守、宗高
	相川村	◎下江留、相川、西島、上泉、上新田
	吉永村	◎利右衛門、吉永、中島、高新田、飯淵
	和田村	◎田尻、田尻北、下小田、北新田、一色、惣右衛門
	小川村	◎小川、石津、與惣次

6. 市町村區劃 續

町村名		大字
志太郡	西益津村	◎郡、田中、益津、下大覺寺、上大覺寺下、平島、稻川、長樂寺
	東益津村	◎石脇上、岡當目、高崎、吉津、花澤、小濱、野秋、圓方、笹牛、方ノ上、坂本、中里、石脇下、濱當目
	燒津町	◎新屋、中、大、大村新田、鹽津、八楠、城ノ腰、鰯ヶ島、北新田、燒津、燒津北
	計	町 5　村 23
榛原郡	御前崎村	◎
	白羽村	◎
	地頭方村	◎地頭方、落居、新庄、堀野新田、笠名
	相良町	◎相良、福岡、波津、須々木、大江、片濱、大澤、鬼女新田
	菅山村	◎菅ヶ谷、西山寺、松本
	萩間村	◎中西、東萩間、和田、大窪、女神、男神、黑子、蛭ヶ谷、白井、西萩間
	川崎町	◎靜波、勝俣、道場、仁田、細江
	勝間田村	◎勝間、靜谷、勝田、切山、中、牧之原ノ內、島
	坂部村	◎坂部、坂口
	吉田村	◎吉田、片岡、大幡、川尻、神戸
	初倉村	◎坂本、大柳、船木、中河、湯日、牧之原ノ內
	金谷町	◎金谷、金谷河原、菊川、神谷城、牧之原ノ內
	五和村	◎竹下、島、志戸呂、番生寺、大代、牛尾、横岡、横岡新田、福用、高熊、神尾、牧之原ノ內
	下川根村	◎家山、拔里、葛籠
	中川根村	◎上長尾、下長尾、久能脇、水川、藤川
	上川根村	◎千頭、崎平、奥泉、大間
	計	町 3　村 13
小笠郡	掛川町	◎南西郷、仁藤、十九首、掛川、下俣、大池、長谷
	南郷村	◎上張、杉谷
	曾我村	◎領家、高御所、細田、篠場、平野、梅橋、鎧泉、岡津、澤田、原川
	和田岡村	◎吉岡、各和、高田
	櫻木村	◎下垂木、黑田、富部、家代、遊家、上垂木
	原谷村	◎本郷、細谷、西山、幡鎌
	原田村	◎原里、平島、寺島、久居島、中西之谷、上西之谷
	原泉村	◎丹間、萩間、大和田、居尻、黑俣、炭燒、孕石
	西郷村	◎上西郷、下西郷、五明
	倉眞村	◎
	栗本村	◎初馬、水垂、北池新田

備考　小笠郡垂木村、雨櫻村ハ昭和七年十月一日合併其ノ名稱ヲ櫻木村トス

6. 市町村區劃 續

町村名		大字
小笠郡	西山口村	◉成瀧、葛川、闇ヶ谷、印內、宮脇、安養寺、滿水
	東山口村	◉伊達方、千羽、逆川、小原子、八坂、本所
	日坂村	◉日坂、大野、佐夜鹿
	東山村	◉
	西南鄕村	◉南四鄕、下俣、結緣寺
	上內田村	◉上內田、板澤、子鶴、岩井寺、和田
	中內田村 下內田村	◉中內田、月岡、耳川
	佐東村	◉高瀨、中方、小貫
	岩滑村	◉
	土方村	◉上土方、川久保、下土方、入山瀨、今瀧
	中村	◉中、西ノ谷、大石
	笠原村	◉山崎、岡崎
	橫須賀町	◉橫須賀、西大淵、沖之須
	大淵村	◉
	大坂村	◉
	三濱村 三俣村	◉濱野、濱川新田、濱野新田
	千濱村	◉千濱、國安、久兵衛新田、喜右衛門新田、國包、坂里
	池新田村	◉池新田、合戸、鹽原新田、門屋
	朝比奈村	◉下朝比奈、上朝比奈
	比木村	◉
	佐倉村	◉佐倉、宮內
	新野村	◉
	南山村	◉高橋、河東
	川野村	◉川上、古谷、丹野
	相草村	◉赤土、猿渡、目木、橋草
	平田村	◉嶺田、堂山新田、上平川、下平川
	橫地村	◉東橫地、奈良野、西橫地、土橋、三澤
	六鄕村	◉本所、神尾、小澤、小出、牛淵、牛濟
	河城村	◉吉澤、友田、宮田、澤水加、和田、潮海寺、倉澤
	堀ノ內町	◉西方、堀ノ內
	加茂村	◉
計		町 3　村 41

6. 市町村區劃 續

町村名		大字
周智郡	久努西村	◉久能、堀越、鷲津、山科
	山梨町	◉上山梨、山科、沖山梨
	宇刈村	◉宇刈、春岡
	飯田村	◉飯田、睦實
	園田村	◉谷中、中川、草ヶ谷、園田、牛飼
	一宮村	◉五川、米倉
	森町	◉森、向天方、橋、天宮、城下
	天方村	◉大鳥屠、葛布、西俣、薄場、龜久保、鍛冶島、間諸
	三倉村	◉
	犬居町	◉堀之內、領家、和泉平
	氣多村	◉氣田、宮川、豐岡、小俣京丸、石切
	熊切村	◉石打松下、越木平、筏戸大上、長藏寺、田河內、田黑、杉、川上、牧野、砂川、胡桃平、大時、花島
	城西村	◉奥領家、相月
	水窪町	◉奥領家、地頭方、山住
計		町 4　村 10
磐田郡	幸浦村	◉西同笠、浜、太郎助、寄木
	東淺羽村	◉松原、梅山、新堀、初越
	豐濱村	◉豐濱、中野
	西淺羽村	◉長溝、中、宮里、淺岡、淺羽、一色、一之池新田
	上淺羽村	◉淺羽、豐住、淺名、諸井
	久努村	◉國本、村松、廣岡
	袋井町	◉川井、袋井、西田、土橋、木原、豐澤、高尾、愛野
	田原村	◉彦島、松袋井、玉越、西島、明ヶ島、三ヶ野、新池
	御厨村	◉鎌田、新貝、神原、東貝塚
	福田町	◉福田、中島、下太、三ツ合新田、中島庄內新田
	於保村	◉大原、南田、鹽新田、下大之鄕、字兵衛新田、南田伊兵衛新田、濱部、一色、太郎馬新田、五十子、清庵新田
	南御厨村	◉東新屋、大立野、南島、小島、蛭池、新出、東鵜、和口
	四貝村	◉西貝塚、上南田、西之島
	見付町	◉見付
	中泉町	◉中泉、二ノ宮、上ノ巳新田
	天龍村	◉千手堂、上岡田、下岡田、豐島、天龍、北島、萬正寺、中野、上大之鄕
	長野村	◉小島、眞光寺、長須賀、刑部島、前野、新島、白拍子、草崎、野箱、鮫島

備考　周智郡犬居村ハ昭和三年十一月十五日町制施行其ノ名稱ヲ犬居町トス

6. 市町村區劃 續

町村名		大字
磐田郡	釜浦村	◎中平松、東平松、西平松、岡、藤木、胸場、又兵衛受新田、清庵濱請負新田、大中瀨、小中瀨、神原、海老島、濱新田
	掛塚町	◎掛塚、十郎島、白羽、豐岡、川袋
	十東村	◎宮本、中島、平間、堀之內、松本、下本郷、上本郷、赤池、仁兵衛新田、高木
	井通村	◎森下、宮之一色、下萬能、西之島、源平新田、森本、立野、中田、上萬能、氣子島、萩原島、海老塚、上新屋、一言森岡、彌藤太島、小立野
	池田村	◎池田
	富岡村	◎中野戸、加茂西、匂坂西、氣賀東、氣賀西、七藏新田、加茂川原、匂坂中之郷、加茂東、匂坂下
	岩田村	◎匂坂中、匂坂新、寺谷、寺谷出作、次郎作新田、匂坂上、傳右衛門新田、寺谷新田、寺谷沖新田
	向笠村	◎岩井、向笠西、篠原、笠梅、向笠新屋、向笠竹ノ內
	大藤村	◎大久保、藤上原、笠梅、平松掛下入作
	今井村	◎太田、延久、深見、横井、德光、小山
	三川村	◎友永、見取、大谷、川會、山田、萱間
	廣瀨村	◎上神增、神增、社山、壹貫地、三家、松之木島、下神增、掛下、平松、惣兵衛下新田
	敷地村	◎敷地、岩室、大平、蟲生、萬瀨、家田、大當所
	野部村	◎下野部、上野部、横井新田、惣兵衛上新田、合代島
	二俣町	◎二俣、二星新田、大圓、阿蔵、鹿島
	光明村	◎山東、次郎八新田、大谷、船明、横川、只來
	龍川村	◎横山、西雲名、谷山、佐久、相津、山中、月、小川、東雲名、伊砂
	龍山村	◎大嶺、戸倉、瀨尻、下平山
	上阿多古村	◎西藤平、長澤、懐山、蔵窪、阿寺、東藤平
	下阿多古村	◎上野、兩島、石神、渡ヶ島、米澤、日明、青谷
	熊村	◎熊、大栗安、神澤
	浦川村	◎浦川、川合
	佐久間村	◎佐久間、中部、半場
	山香村	◎大井、戸口、上平山
	計	町 6　村 35
濱名郡	曳馬村	◎助信、高林、新津、笛子一色、細島新田、十軒新田、早出、上島、島ノ郷、一本杉
	三方原村	◎
	白脇村	◎寺脇、福塚、三島、瓜內、白羽、中田島、馬子
	可美村	◎東若林、增樂、若林、明神野、東明神野、高塚
	新津村	◎新橋、堤、小澤、渡倉松、法枝、田尻、米澤
	篠原村	◎篠原、馬郡、坪井

備考　磐田郡笠西村ハ昭和三年十二月十五日袋井町ニ合併同梅原村ハ昭和四年三月一日中泉町ト合併

6. 市町村區劃 續

町村名		大字
濱名郡	舞阪町	◎舞阪、長十受新田
	新居町	◎新居、內山、濱名、中ノ郷
	白須賀町	◎白須加、境宿
	鷲津町	◎山口、彷瀨、鷲津、吉見、古美
	新所村	◎新所、岡崎、梅田
	知波田村	◎大知波、太田、神座、横山、利木
	入出村	◎
	村櫛村	◎
	南庄內村	◎庄內山、和田、協和
	北庄內村	◎白洲、平松、深萩、吳松、堀江
	和地村	◎和地、東大山、西大山
	吉野村	◎須之木澤
	伊佐見村	◎伊佐地、佐濱、大人見、古人見、谷上原、南原、原山
	神久呂村	◎志都呂、大久保、神ヶ谷
	雄踏町	◎宇布見、山崎
	入野村	◎入野、西鴨江
	富塚村	◎富塚、和合、段子川
	小野口村	◎小松、內野、平口
	北濱村	◎横須賀、貴布禰、沼、道本、小林、高畑、寺島、油一色、本澤合、中篠、東美薗、西美薗
	赤佐村	◎於呂、根堅、尾野
	中瀨村	◎中瀨、豐保、上島
	龍池村	◎上善地、新野、八幡、永島、新堀、高薗、善地
	豐西村	◎中善地、羽鳥、倉中瀨、末島、恒武、常光、貴平、石原
	笠井町	◎笠井、笠井新田、上
	積志村	◎西ヶ崎、橋爪、下大瀨、上大瀨、上前島、萬斛、半田、有玉、漆島
	長上村	◎天王、下堀、原島、天王新田、下石田、中田、原島、上石田、市野、小池
	蒲村	◎神立、將監名、西塚、上西、丸塚、上新屋、植松、宮竹、大蒲、下
	和田村	◎橋羽、長鶴、龍光、半場、安間、安間新田、北島、藥師、藥師新田、篠ヶ瀨、永田
	中ノ町村	◎大見、大明神、川越島、國吉、松小池、中野町、長命、一色、白鳥、富田、萱場
	飯田村	◎上飯田、安宮、庄屋、北長十郎新田、三郎五郎新田、領家、鶴見、新貝、下飯田、西大塚、別久、次廣、西之郷福增、小松方、青屋、渡瀨
	芳川村	◎都盛、江川、御給、大柳、鼠野、八反畑、下前島、四本松、立野、向金折、古川、下中島、西傳寺、東金折、金折、老間

備考　濱名郡吉津村ハ昭和四年四月一日町制施行其ノ名稱ヲ鷲津町ト變更ス

6. 市町村區劃 續

郡	町村名	大字
濱名郡	河輪村	◎芋瀬、彌助新田、古川寄合、三新、中新田、權右衛門新田、長十郎新田、宮屋敷、蒲島、淸光庵、東、西
	五島村	◎西島、福島、平左衛門新田、松島、鶴島、江之島
	計	町 6 村 33
引佐郡	氣賀町	◎氣賀、廣岡、小野
	中川村	◎中川、三和
	都田村	◎都田、瀧澤、鷲澤
	井伊谷村	◎井伊谷、横尾、白岩、花平、三嶽
	奥山村	◎奥山、狩宿、谷澤、田畑、黒淵、栃窪
	金指町	◎
	伊平村	◎伊平、西黒田、東黒田、兎荷、川名、東久留女木
	鎭玉村	◎別所、的場、四方淨、田澤、西久留女木、澁川、東久留女木
	東濱名村	◎都築、駒場、大崎、佐久米、大谷
	三ヶ日町	◎三ヶ日、鵺代、釣、日比澤、本坂、上尾奈、下尾奈、宇志、津々崎、摩訶耶、只木、福長、平山、岡本
	麁玉村	◎宮口、新原、大平、堀谷、灰木
	計	町 3 村 8

沼津市						
(本)	沼津新田	白銀	下登通	錦町	翻宜後	榮町
西宮後	魚町	通横町	大門	上木町	東宮後	宮町
下小路	新町	淺間町	出口	市通	緑新地	常盤
緑町	下河原	蛇松	仲町	鴎町	下木町	
(城內)	追手町	町方町	添地町	西條	條田町	片端町
(上土)	七反田	川廊	志多町	上土町	八幡町	新裏町
(三枚橋)	山王前	平町	三枚橋	横宿	寺脇	
(上香貫)	市場	通吉田	外吉田	水代	川瀬	西島
二瀬川	殿ノ前	寺ノ前	辻	折返	黒瀬	中瀬
新田	山下	中原	久保	中障子		
(下香貫)	馬場	山ノ根	八重原	石原	鹽滿	島郷
牛臥	鹽場	大反				
(我入道)	濱向	中向	東向			
(善太夫)						

清水市						
清水	清水受新田	入江受新田	清水字町裏	清水字松井町	清水字中ノ坪	清水字清開
清水字新港町	清水村松地先新田	入江	元追分	南矢部	村松	上清水
宮加三	船越	北矢部	駒越	蛇塚	増	下清水
江尻	江尻出作	辻	三保	折戸		

6. 市町村區劃 續

靜岡市 町名						
追手町	鷹匠町一丁目	同 二丁目	同 三丁目	東鷹匠町	横内町	太田町
水落町一丁目	同 二丁目	同 三丁目	東草深町一丁目	同 二丁目	同 三丁目	西草深町
御器屋町	一番町	二番町	三番町	四番町	五番町	六番町
七番町	八番町	幸町	札之辻町	七間町一丁目	同 二丁目	同 三丁目
呉服町一丁目	同 二丁目	同 三丁目	同 四丁目	同 五丁目	同 六丁目	兩替町一丁目
兩替町二丁目	同 三丁目	同 四丁目	同 五丁目	同 六丁目	上石町一丁目	同 二丁目
梅屋町	人宿町一丁目	同 二丁目	同 三丁目	下石町一丁目	同 二丁目	同 三丁目
寺町一丁目	同 二丁目	同 三丁目	同 四丁目	藤右衛門町	常慶町	下魚町
江尻町	平屋町	下桶屋町	鍛冶町	鳥見町	紺屋町	江川町
新谷町	安倍町	宮ヶ崎町	馬場町	富士見町	八千代町	車町
中町	金座町	茶町一丁目	同 二丁目	上桶屋町	土太夫町	柚木町
研屋町	錦町	葵町	安西一丁目	同 二丁目	同 三丁目	同 四丁目
安西五丁目	片羽町	材木町	井ノ宮町	水道町	末廣町	神明町
若松町	長起町	北番町	三組町	田町	本通一丁目	同 二丁目
本通三丁目	同 四丁目	同 五丁目	同 六丁目	同 七丁目	同 八丁目	同 九丁目
本通十丁目	本通西町	新通一丁目	同 二丁目	同 三丁目	同 四丁目	同 五丁目
新通六丁目	同 七丁目	新通川越町	安倍川町	通車町	大鋸町	西寺町
上大工町	屋形町	傳馬町	譽田町	鋳物師町	臺所町	上横田町
院內町	相生町一丁目	同 二丁目	寶町	南田町	下横田町	上八幡町
中八幡町	下八幡町	日出町	東町	音羽町	柳町	新富町一丁目
新富町二丁目	同 三丁目	同 四丁目	同 五丁目	同 六丁目	上新富町	住吉町一丁目
住吉町二丁目	榮町一丁目	同 二丁目	安東柳町	淺間町一丁目	同 二丁目	丸山町
大岩宮下町	大岩一丁目	同 二丁目	大岩	安東一丁目	同 二丁目	同 三丁目
安東本町	北安東町	長谷町	南町一丁目	同 二丁目	同 三丁目	同 四丁目
旭町	森下町一丁目	同 二丁目	同 三丁目	東森下町	八幡本町一丁目	同 二丁目
八幡本町三丁目	同 四丁目	同 五丁目	同 六丁目	八幡	有東	小黒一丁目
小黒二丁目	同 三丁目	小黒	東若松町一丁目	同 二丁目	同 三丁目	同 四丁目
豐原町	曲金一丁目	同 二丁目	同 三丁目	同 四丁目	同 五丁目	曲金
柚木	長沼	古庄	栗原	國吉田	聖一色	池田
小鹿	南安東	泉町一丁目	同 二丁目	同 三丁目	同 四丁目	同 五丁目
天坪町	千歳町	福住町	宮本町	青木町一丁目	同 二丁目	同 三丁目
西門町	川邊	三友町	神田町	駒形通一丁目	同 二丁目	同 三丁目
駒形通四丁目	同 五丁目	同 六丁目	同 七丁目	芳町	木花町	駒形本町
駒形町	神榮町	天王町一丁目	同 二丁目	橘町	清閑町	永樂町
櫻木町	羽衣町	彌勒町一丁目	同 二丁目	同 三丁目	南安倍町	中原
中野新田	中島	西脇	西島	下島	高松	石田
稲川	馬淵町一丁目	同 二丁目	馬淵本町	中田	見瀬	中
松富	籠上	籠上新田	與一右衛門新田	傳馬町新田	福田ヶ谷	下
門屋	野田平	俵峰	牛妻	油島	俵澤	鄕島

濱松市						
船越町	馬込町	松江町	東田町	新町	板屋町	田町
鍛冶町	旭町	砂山町	寺島町	龍禪寺町	北寺島町	肴町
神明町	連尺町	元城町	元目町	北田町	池町	尾張町
早馬町	常盤町	野口町	八幡町	元濱町	山下町	中澤町
上池川町	下池川町	紺屋町	利町	大工町	榮町	中山町
三組町	高町	松城町	龜山町	名殘町	追分町	廣澤町
和地山町	傳馬町	千歳町	平田町	旅籠町	鹽町	成子町
元魚町	菅原町	鴨江町	東伊場町	西伊場町	森田町	海老塚町
淺田町	木戸町	相生町	佐藤町	天神町	中島町	領家町
向宿町	名塚町	福地町				

7. 御料地國有地及民有地總數

	總數 反別	總數 坪數	御料地 反別	御料地 坪數	國有地 反別	國有地 坪數	民有地 總數 反別	民有地 總數 坪數	民有地 有租地 反別	民有地 有租地 坪數	民有地 無租地	民有地 減免租地其ノ他 年期
				全				管				
	町	坪	町	坪	町	坪	町	坪	町	坪	町	町
昭和 1	616 017.0926	39 898 232	105 914.2512	87 880	7.8226	5 429 266	510 095.0118	34 381 086	488 316.5421	34 381 086	14 642.4724	7 135.9903
〃 2	614 368.2414	40 696 733	105 632.2314	91 989	0.2326	5 884 739	508 745.7704	34 720 005	489 121.7406	34 720 005	12 564.9718	7 059.0510
〃 3	612 400.0525	47 057 650	104 904.1219	219 115	—	5 888 479	507 495.9306	34 950 056	488 888.8828	34 950 056	12 742.6612	5 864.3726
〃 4	612 585.6704	41 238 344	103 464.8607	218 831	—	5 887 978	509 120.8027	35 131 535	489 384.9107	35 131 535	12 789.3922	6 946.4928
〃 5	613 366.9010	42 791 324	103 698.6107	79 797	—	5 890 555	509 668.2903	36 820 972	488 758.4519	36 820 972	12 831.3611	8 078.4703
〃 6	612 544.4706	41 570 318	103 747.8628	83 553	—	5 895 252	508 796.6003	35 591 513	485 862.5001	35 591 513	13 186.2811	9 747.8126
〃 7	613 631.9006	42 965 055	103 486.9020	80 212	—	5 936 903	510 144.9916	36 947 940	486 437.0921	36 947 940	13 153.5706	10 554.3219
				市		郡		別	（昭和7年末）			
總數	613 631.9006	42 965 055	103 486.9020	80 212	—	5 936 903	510 144.9916	36 947 940	486 437.0921	36 947 940	13 153.5706	10 554.3219
靜岡市	5 226.1528	2 109 002	—	—	—	196 991	5 226.1528	1 912 011	5 033.0216	1 912 011	138.3511	54.7801
濱松市	824.2900	1 522 106	—	378	—	260 572	824.2900	1 261 156	733.5610	1 261 156	50.5820	40.1400
沼津市	3 585.2411	715 315	2 710.5600	68 347	—	71 646	874.6811	575 322	795.2911	575 322	36.2400	43.1500
清水市	1 842.3721	882 451	—	—	—	47 132	1 842.3721	835 319	1 688.9327	835 319	66.4028	87.0226
賀茂郡	60 740.3922	1 418 049	7 694.3700	1 585	—	84 255	53 046.0222	1 332 209	52 664.2922	1 332 209	128.0500	253.6800
田方郡	83 055.4903	3 289 038	9 450.0700	1 202	—	327 096	73 605.4203	2 960 740	69 553.1508	2 960 740	1 272.3210	2 779.9415
駿東郡	50 515.8601	4 175 851	11 202.3100	84	—	1 333 820	39 313.5501	2 841 947	37 284.1112	2 841 947	982.1702	1 047.2617
富士郡	51 388.7519	2 949 738	18 891.6800	—	—	189 295	32 497.0719	2 760 443	30 151.8728	2 760 443	434.0119	1 911.1802
庵原郡	23 527.9817	1 599 507	0.1127	1 064	—	189 986	23 527.8620	1 408 457	22 966.6114	1 408 457	248.3929	312.8507
安倍郡	86 672.4610	1 571 030	—	—	—	210 085	86 672.4610	1 360 945	80 625.1509	1 360 945	5 402.7122	644.5909
志太郡	49 632.3219	3 610 532	1 811.0713	—	—	191 920	47 821.2506	3 418 612	46 780.7621	3 418 612	347.0215	693.4600
榛原郡	49 609.7801	2 490 993	26 064.7328	1 193	—	178 529	23 545.0403	2 311 271	22 764.7818	2 311 271	223.0515	557.2000
小笠郡	28 266.2605	3 498 212	2 275.6518	1 727	—	271 190	25 990.6017	3 225 295	24 430.9207	3 225 295	1 207.0910	352.5900
周智郡	45 388.4926	1 210 931	15 147.3710	1 170	—	165 081	30 241.1216	1 044 680	28 427.1802	1 044 680	1 206.1714	607.7700
磐田郡	34 151.8326	3 935 788	2 261.1902	2 218	—	236 494	31 890.6424	3 697 076	30 850.2720	3 697 076	685.2204	355.1500
濱名郡	22 603.4101	6 756 078	797.9721	491	—	1 926 736	21 805.4310	4 828 851	20 604.0622	4 828 851	655.0416	546.3202
引佐郡	16 600.7606	1 230 434	5 179.7821	753	—	56 075	11 420.9715	1 173 606	11 083.0614	1 173 606	70.6901	267.2200

坪數ハ宅地學校敷地等ニシテ反別ノ項ニ含マズ

8. 御料地地目別反別

	總數	宮殿地	陵墓地	林地	農地	宅地	雜地
			全	管			
	町	坪	町	町	町	坪	町
昭和 1	105 914.2512 × 8 7880	74 534	—	87 185.5128	16 206.5104	13 346	2 522.2213
〃 2	105 632.2314 × 9 1589	74 573	—	87 008.5313	16 005.3619	17 416	2 518.3312
〃 3	104 904.1219 × 21 9115	74 573	—	92 720.1924	4 794.2504	144 542	7 389.6721
〃 4	103 464.8607 × 21 8831	74 450	—	92 106.7227	3 568.2527	144 381	7 389.8713
〃 5	103 698.6107 × 7 9797	68 675	—	97 418.4528	3 892.8012	11 122	2 387.3502
〃 6	103 747.8628 × 8 3563	68 675	—	98 004.4918	3 351.6911	14 878	2 391.6729
〃 7	103 486.9020 × 8 0212	68 347	—	97 759.3411	3 330.6013	11 865	2 396.9526
			市	郡	別	（昭和7年末）	
總數	103 486.9020 × 8 0212	68 347	—	97 759.3411	3 330.6013	11 865	2 396.9526
靜岡市	—	—	—	—	—	—	—
濱松市	— × 378	—	—	—	—	378	—
沼津市	2 710.5600 × 6 8847	68 347	—	1.9700	2 697.0700	—	11.5200
清水市	—	—	—	—	—	—	—
賀茂郡	7 694.3700 × 1585	—	—	7 694.3500	—	1 585	0.0200
田方郡	9 450.0700 × 1202	—	—	9 426.1400	3.7600	1 202	20.1700
駿東郡	11 202.3100 × 84	—	—	9 274.0900	—	84	1 928.2200
富士郡	18 891.6800	—	—	18 080.9300	383.1700	—	427.5800
庵原郡	0.1127 × 1064	—	—	—	—	1 064	0.1127
安倍郡	—	—	—	—	—	—	—
志太郡	1 811.0713	—	—	1 811.0713	—	—	—
榛原郡	26 064.7328 × 1193	—	—	26 034.1324	30.6004	1 193	—
小笠郡	2 275.6518 × 1727	—	—	2 264.4109	11.2409	1 727	—
周智郡	15 147.3710 × 1170	—	—	15 144.0019	—	1 170	3.3621
磐田郡	2 261.1902 × 2218	—	—	2 258.8018	1.8702	2 218	0.5112
濱名郡	797.9721 × 491	—	—	674.2608	123.6612	491	0.0501
引佐郡	5 179.7821 × 753	—	—	5 095.1610	79.2216	753	5.3925

（×印　坪）

9. 國有地所管別反別

	總數	內務省	大藏省	陸軍省	海軍省	司法省	文部省	農林省	遞信省	鐵道省
				所	管			別		
				全	管					
	坪	坪	坪	坪	坪	坪	坪	坪	坪	坪
昭和 1	5 452 752	1 170 948	30 231	2 935 491	22 770	34 509	35 745	41 260	10 697	1 171 101
〃 2	5 885 465	1 170 094	30 059	2 935 591	29 585	34 509	37 427	41 260	10 697	1 596 243
〃 3	5 888 479	1 170 494	30 059	2 940 311	29 463	34 506	37 427	41 260	13 738	1 593 221
〃 4	5 887 978	1 171 971	30 059	2 939 333	29 518	34 345	36 674	41 260	14 224	1 590 774
〃 5	5 890 555	1 171 692	30 059	2 940 229	29 947	34 796	37 428	41 409	14 221	1 590 774
〃 6	5 895 252	1 173 978	30 457	2 941 921	29 841	35 061	37 428	41 590	14 202	1 590 774
〃 7	5 936 903	1 202 456	30 709	2 942 814	29 841	35 061	38 298	41 590	14 330	1 601 804
				市	郡	別	（昭和7年末）			
總數	5 936 903	1 202 456	30 709	2 942 814	29 841	35 061	38 298	41 590	14 330	1 601 804
靜岡市	196 991	19 728	549	99 069	—	19 446	20 928	—	1 315	35 956
濱松市	260 572	13 473	9 622	97 247	110	7 498	17 370	—	1 227	114 025
沼津市	71 646	11 174	354	—	—	1 705	—	—	682	57 731
清水市	47 132	11 541	1 034	—	—	177	—	—	902	33 478
賀茂郡	84 255	49 107	—	—	29 731	1 035	—	—	4 382	—
田方郡	327 096	139 522	—	142 713	—	261	—	—	127	44 473
駿東郡	1 333 820	80 779	—	912 722	—	306	—	—	393	339 620
富士郡	189 295	102 391	3 914	—	—	1 021	—	—	23	81 946
庵原郡	189 986	33 729	—	—	—	223	—	22 490	997	132 547
安倍郡	210 085	63 448	—	51 986	—	—	—	—	140	94 511
志太郡	191 920	69 776	398	—	—	588	—	—	217	120 941
榛原郡	178 529	53 763	1 198	—	—	458	—	19 100	831	103 179
小笠郡	271 190	140 944	—	—	—	1 344	—	—	219	128 683
周智郡	165 081	164 929	—	—	—	152	—	—	—	—
磐田郡	236 494	94 261	13 640	4 919	—	847	—	—	2 509	120 318
濱名郡	1 926 736	97 969	—	1 634 158	—	—	—	—	213	194 396
引佐郡	56 075	55 922	—	—	—	—	—	—	153	—

10. 民有々租地地積

	總數	田	畑	宅地	山林	原野	雜種地	其ノ他
				全	管			
昭和 (年末) 1	488 316.5421 町 ● 34 381 086	63 960.3300 町	73 857.6125 町	34 381 086 坪	278 726.3207 町	70 492.1003 町	1 2801714 町	
〃 2	489 121.7406 ● 34 720 005	63 930.9508	74 326.4904	34 720 005	279 889.8506	69 690.0405	1 2844013	
〃 3	488 888.3828 ● 34 950 056	63 791.4722	74 471.1023	34 950 056	279 704.7021	69 638.6310	658.6508 町	624.3104 町
〃 4	489 384.9107 ● 35 131 535	63 799.8701	74 551.9123	35 131 535	280 061.6005	69 637.2325	679.0101	655.2112
〃 5	488 758.4519 ● 36 820 972	63 353.8913	74 215.1103	36 820 972	280 585.5728	69 053.8928	826.4829	693.4808
〃 6	485 862.5001 ● 35 591 513	61 530.7311	73 803.8114	35 591 513	280 210.0102	68 714.4413	913.8826	689.6025
〃 7	486 437.0921 ● 36 947 940	62 573.9021	74 143.6612	36 947 940	280 022.1309	67 858.6706	1 024.6508	814.0625
				市郡	別	(昭和7年末)		
總數	486 437.0921 ● 36 947 640	62 573.9021	74 143.6612	36 947 940	280 022.1309	67 858.6706	1 024.6508	814.0625
靜岡市	5 033.0216 ● 1 912 011	1 971.6418	845.4324	1 912 011	2 143.7623	54.6609	14.8304	2.6728
濱松市	733.5610 ● 1 261 156	328.0111	285.0313	1 261 156	111.6211	7.2528	0.0802	1.5505
沼津市	795.2911 ● 575 322	343.3201	179.4511	575 322	128.2815	143.7800	0.4121	0.0323
清水市	1 688.9327 ● 835 319	493.9023	711.2304	835 319	450.5310	16.1607	11.1618	5.9325
賀茂郡	52 664.2922 ● 1 332 209	2 265.5104	2 550.6214	1 332 209	31 144.1706	16 681.5228	22.1406	0.3124
田方郡	69 553.1508 ● 2 960 740	3 798.8517	6 271.3522	2 960 740	35 764.5420	23 318.2526	102.2706	297.8607
駿東郡	37 284.1112 ● 2 841 947	4 857.8602	6 806.3600	2 841 947	15 684.2600	9 925.3102	7.3513	2.9625
富士郡	30 151.8728 ● 2 760 443	4 490.5309	7 859.4618	2 760 443	10 282.1922	7 514.1813	2.3711	3.1215
庵原郡	22 966.6114 ● 1 408 457	1 907.8318	7 336.4724	1 408 457	13 390.4120	308.2908	21.9411	1.6423
安倍郡	80 625.1509 ● 1 360 945	2 841.1627	6 854.5113	1 360 945	69 970.1509	923.3722	22.0911	13.8417
志太郡	46 780.7621 ● 3 418 612	8 255.2423	4 031.8629	3 418 612	32 671.8421	1 724.0726	39.9101	57.8103
榛原郡	22 764.7818 ● 2 311 271	4 017.6717	4 315.5211	2 311 271	12 916.5003	1 344.3926	90.2125	80.4626
小笠郡	24 430.9207 ● 3 225 295	8 072.6111	5 549.0212	3 225 295	7 578.5724	2 698.0409	510.8919	21.7622
周智郡	28 427.1802 ● 1 044 680	2 085.6624	2 009.2000	1 044 680	23 968.2509	354.7815	1.1103	8.1611
磐田郡	30 850.2720 ● 3 697 076	7 468.4729	6 357.3722	3 697 076	15 680.1322	1 153.4714	87.7228	103.0725
濱名郡	20 604.0622 ● 4 828 851	6 866.7321	9 312.1302	4 828 851	3 530.6827	604.9812	86.8707	202.6513
引佐郡	11 083.0614 ● 1 173 606	2 508.8306	2 863.5803	1 173 606	4 606.1629	1 086.0901	3.2402	10.1503

總數欄中●印ハ其ノ單位ヲ坪トス

10. 民有々租地地積 續

	田	畑	宅地	山林	原野	雜種地	其ノ他
			町村別	(昭和7年末)			
賀茂郡	2 265.5104 町	2 550.6214 町	1 332 209 坪	31 144.1706 町	16 681.5228 町	22.1406 町	0.3124 町
1 城東村	111.7127	244.1105	71 892	3 102.3229	1 661.7529	0.9024	0.0111
2 稲取町	30.3609	193.8815	69 381	409.9821	550.9212	0.5213	—
3 下河津村	227.4926	212.7222	112 362	1 911.1106	1 367.0525	0.7215	0.0118
4 上河津村	101.8513	112.8509	61 236	2 189.4918	1 687.5001	0.0516	0.0002
5 稲梓村	244.0710	126.4710	74 619	3 637.3314	1 616.7214	0.1928	0.0002
6 稲生澤村	127.0226	57.1820	66 217	1 123.7203	336.8923	0.6300	0.0111
7 白濱村	63.1210	113.0718	39 772	354.4123	238.6820	8.3110	—
8 濱崎村	20.1929	76.7501	29 983	362.5619	133.5126	0.9618	—
9 下田町	16.6128	14.9617	74 028	127.9421	0.6323	1.5618	0.0002
10 朝日村	102.5722	99.0024	47 640	941.1822	367.6208	2.6718	0.1201
11 竹麻村	112.2520	85.9020	63 483	675.2619	259.3925	2.6701	—
12 南崎村	31.0506	74.1128	26 354	566.0314	280.2107	0.3228	—
13 南中村	168.1923	152.0007	75 355	1 328.4322	759.2513	0.2721	0.0315
14 南上村	206.7103	141.3829	64 111	1 769.7913	962.0611	0.0427	—
15 三坂村	62.9725	119.1920	36 080	754.8216	508.2809	0.2617	—
16 三濱村	54.1416	132.7906	40 951	1 291.8824	625.3621	0.2515	—
17 岩科村	152.2508	127.2818	74 322	2 222.0624	603.7803	0.4900	—
18 松崎町	90.0001	64.4719	81 076	316.3711	6.0510	0.0015	0.0427
19 中川村	121.4629	98.5412	52 840	2 865.9202	1 249.2415	0.6329	0.0326
20 仁科村	122.6524	160.0217	88 621	2 198.6805	1 743.3621	0.2019	0.0115
21 田子村	21.7720	60.4219	31 284	391.2003	174.8304	0.0100	—
22 安良里村	10.2414	29.7222	14 568	500.3605	280.2024	0.0420	0.0114
23 宇久須村	66.7105	47.6916	36 034	2 103.2202	1 268.1314	0.3314	—
田方郡	3 798.8517	6 271.3522	2 960 740	35 764.5420	23 318.2526	102.2706	297.8607
1 三島町	133.1304	93.8213	303 924	407.0308	997.9600	0.0300	—
2 北上村	125.5516	206.6618	69 199	500.5505	642.7818	0.6621	—
3 錦田村	169.9815	677.2606	78 201	461.5602	249.8616	0.1404	—
4 中郷村	469.2707	110.4102	118 019	92.8721	18.9514	0.0124	—
5 江間村	106.5825	84.1827	50 060	152.0423	186.0213	0.0310	0.0118
6 川西村	120.9019	161.6722	119 551	348.5219	365.8817	2.3017	0.0016
7 内浦村	22.5121	120.0207	42 156	481.7221	133.7103	1.7021	—
8 西浦村	55.1328	314.7400	60 544	2 424.1405	262.0317	3.3506	0.8615
9 戸田村	67.3501	70.6416	60 274	2 836.3009	934.6225	0.3610	85.3124

10. 民有々租地地積 續

	田	畑	宅地	山林	原野	雜種地	其ノ他
	町	町	坪	町	町	町	町
10 土肥村	86.4512	80.3427	79 092	3 071.5727	682.7926	0.9223	0.0020
11 西豆村	87.9527	133.3615	61 243	637.7707	328.9011	0.3509	2.8703
12 修善寺町	178.3505	219.6220	122 734	1 287.9606	1 407.4227	0.0200	138.0110
13 函南村	407.6602	960.4819	192 972	2 052.1200	2 093.5004	0.3205	70.3815
14 韮山村	519.2917	380.3910	176 593	704.2024	1 410.4202	0.0301	—
15 田中村	213.8119	187.1212	123 288	493.2105	511.2414	0.1218	—
16 北狩野村	153.8221	382.2414	88 277	1 364.3811	1 500.6413	0.1528	—
17 下狩野村	93.1225	97.5707	73 072	488.9501	741.3106	0.0425	—
18 中狩野村	103.1224	81.2915	64 246	1 997.9015	1 599.2518	0.2505	0.0009
19 上狩野村	125.6514	126.4701	106 646	1 737.5626	1 666.2421	0.0712	0.0011
20 下大見村	45.7200	92.0527	34 654	393.0925	1 2437512	0.0807	—
21 中大見村	107.8821	71.6206	57 351	1 954.9324	2 331.7318	0.0706	—
22 上大見村	79.9903	74.9522	53 452	740.4012	444.8916	0.1323	—
23 對島村	36.9219	220.9201	73 567	3 254.1403	1 277.6007	1.5614	0.0116
24 小室村	32.5918	221.5523	62 659	1 669.5800	335.6001	87.5121	0.1510
25 伊東町	82.5523	511.8611	260 481	2 096.8401	261.7703	0.3823	0.1723
26 宇佐美村	86.3720	147.4315	61 695	1 225.9607	734.8902	0.0325	—
27 網代町	—	6.6714	12 764	—	0.3608	0.8922	—
28 多賀村	45.4525	97.8016	65 530	1 595.5508	439.8600	0.2105	—
29 熱海町	41.6206	338.0926	288 495	1 293.6005	514.1724	0.4311	0.0302
駿東郡	4 857.8602	6 805.3600	2 841 947	15 684.2600	9 925.3102	7.3513	2.9625
1 片濱村	103.4104	144.9301	113 684	10.0427	1.7224	0.0227	—
2 原町	306.3211	144.8103	102 796	16.6110	61.6216	0.0310	—
3 浮島村	325.6711	724.2504	109 855	540.4406	408.4914	0.1311	2.8904
4 鷹根村	276.3306	623.9520	111 840	228.2514	462.3514	0.1427	—
5 金岡村	294.9802	617.8118	148 681	309.0417	501.2021	0.1923	0.0213
6 大岡村	213.4620	136.0322	109 448	30.9917	9.9002	—	0.0403
7 靜浦村	8.3700	76.7306	93 882	300.5821	33.8206	3.0325	—
8 大平村	113.6122	85.2728	43 197	151.2105	160.6201	0.0310	—
9 清水村	346.3620	186.2806	129 604	61·1012	38.4722	0.1108	0.0002
10 長泉村	241.5611	617.0901	210 627	811.6925	172.6524	2.1205	—
11 小泉村	125.9916	166.6405	84 084	153.8411	112.8608	0.0908	—
12 泉村	146.5925	243.3924	102 831	833.0012	544.8120	0.1415	—
13 深良村	128.3119	59.0800	59 555	690.2023	406.2414	0.0508	—
14 富岡村	113.1817	367.4517	121 886	2 158.7518	245.5329	0.1602	0.0103

10. 民有々租地地積 續

	田	畑	宅地	山林	原野	雜種地	其ノ他
	町	町	坪	町	町	町	町
15 須山村	—	167.7403	43 445	2 507.5017	30.2728	0.0717	—
16 富士岡村	316.9508	352.6824	135 722	1 300.7214	193.2603	0.1715	—
17 原里村	194.3918	453.0104	131 497	255.4101	273.2609	0.1409	—
18 印野村	2.8512	372.7215	60 221	1 113.4908	1 452.3507	0.0226	—
19 玉穗村	170.0111	139.0529	87 407	916.7315	1 266.4716	0.0020	—
20 御殿場町	497.6122	305.5402	284 697	173.2910	242.7218	0.0100	—
21 高根村	341.9428	104.9504	100 291	148.0610	168.7204	0.0004	—
22 須走村	0.8215	18.3500	16 210	1 337.9114	807.4624	0.0300	—
23 北郷村	334.4408	334.2923	155 661	715.4519	1 434.6713	0.2417	
24 小山町	121.9605	194.0616	241 323	415.7208	259.0012	0.2821	—
25 足柄村	82.6421	170.1626	43 503	504.1225	636.7313	0.0505	—
富士郡	4 490.5309	7 859.4618	2 760 443	10 282.1922	7 514.1813	2.3711	3.1215
1 元吉原村	154.6915	72.8526	71 766	48.2312	11.8116	0.1111	0.5319
2 須津村	304.4516	478.3423	112 658	437.0916	742.6307	0.1029	—
3 吉永村	234.7121	525.3022	127 395	1 359.2312	1 218.7809	0.0800	0.1225
4 原田村	64.0317	216.7903	74 733	60.9417	5.3726	0.1809	—
5 今泉村	227.9208	626.0510	159 390	180.7726	31.2418	0.2529	0.4715
6 吉原町	0.3902	0.0027	42 421	0.0028	0.0100	—	—
7 島田村	181.1020	2.0201	46 131	—	0.1701	0.0205	0.0819
8 田子浦村	436.1921	74.7618	123 109	1.4105	2.7612	0.0307	0.6102
9 富士町	607.9004	97.3927	221 780	1.1227	4.0103	0.1517	0.9305
10 岩松村	253.5219	208.8506	84 643	80.3309	68.6213	—	—
11 傳法村	224.5816	265.8504	95 679	16.7821	1.6412	0.1329	—
12 大淵村	—	829.0313	123 550	826.8829	38.6209	0.0124	0.0123
13 鷹岡町	199.2124	477.0020	171 330	107.7806	3.9807	0.2203	—
14 富士根村	145.7710	879.3704	208 301	785.1015	108.6900	—	0.0016
15 大宮町	275.8415	791.3512	362 114	599.7114	119.1212	0.1020	0.3311
16 富丘村	210.5421	456.1800	127 694	379.4914	51.1214	0.1504	—
17 北山村	91.6229	608.9623	127 280	676.9810	434.3121	0.0920	—
18 上井出村	25.5310	342.4625	70 752	1 247.6106	3 099.0611	0.1020	—
19 白糸村	129.5720	178.9311	56 247	487.9017	389.9020	0.0729	—
20 上野村	342.6327	255.0415	133 869	359.3525	143·1126	0.1302	—
21 柚野村	235.9122	299.3524	121 096	2 168.4614	654.0915	0.1113	—
22 芝富村	144.3202	179.4904	98 805	456.9229	385.0602	0.2510	—

10. 民有々租地地積 續

	田	畑	宅地	山林	原野	雜種地	其ノ他
	町	町	坪	町	町	町	町
庵原郡	1 907.8318	7 336.4724	1 408 457	13 390.4120	308.2908	21.9411	1.6423
1 内房村	61.4017	469.2321	53 939	235.5225	6.3817	0.0401	—
2 松野村	129.7301	380.4605	78 415	1 129.6514	4.8506	0.0511	—
3 富士川町	123.8009	212.9719	112 807	536.5629	4.7011	0.0305	0.1227
4 蒲原町	179.8100	306.4522	111 705	624.7222	14.4403	0.0100	0.0128
5 由比町	89.2428	734.9327	137 001	539.9715	24.4715	0.7413	—
6 興津町	118.8315	438.5116	146 086	351.3027	48.3401	12.0815	0.1018
7 小島村	98.6128	1 055.1906	101 719	2 246.6303	38.6919	0.0219	—
8 興河内村	116.7214	1 476.1820	113 075	5 541.5811	17.8110	5.9102	—
9 庵原村	239.5921	1 218.6816	163 681	1 336.7000	91.7911	0.1727	0.0929
10 袖師村	103.9217	101.7808	108 996	13.6712	0.7823	2.6920	0.0713
11 飯田村	213.2311	201.9000	90 319	79.5217	33.6811	0.0312	0.6000
12 高部村	244.5419	366.1617	103 711	169.2219	20.1718	0.0728	0.5205
13 西奈村	188.3518	373.8727	87 003	585.3106	2.1413	0.0508	0.0923
安倍郡	2 841.1627	6 854.5113	1 360 945	69 970.1509	923.3722	22.0911	13.8417
1 有度村	382.1828	408.7400	172 234	301.9713	86.5427	6.8012	2.3221
2 大谷村	144.8422	130.3827	49 756	106.4928	1.0915	—	—
3 久能村	1.6206	113.4014	42 813	331.3400	2.6117	0.0117	—
4 長田村	600.2011	760.5418	274 886	1 885.3320	3.3720	14.9429	0.0921
5 千代田村	569.1829	398.1625	162 745	513.7018	4.0103	0.0012	5.1807
6 麻機村	247.3929	308.4110	85 653	398.4027	30.7014	0.0412	3.8212
7 大河内村	15.0603	163.0423	32 239	4 746.1704	5.3920	—	—
8 梅ヶ島村	2.9216	890.4305	21 734	2 313.6416	6.7002	—	0.0005
9 玉川村	43.5723	624.6427	69 341	9 798.4427	33.0420	—	—
10 井川村	4.2407	1 488.0629	41 571	27 973.5007	7.8721	—	—
11 美和村	267.2604	483.0301	110 391	4 856.1610	40.7117	0.0007	2.3108
12 服織村	226.8700	188.8420	73 904	1 843.3912	424.6321	0.0221	—
13 中藁科村	120.9108	201.7025	64 158	2 559.3301	208.3127	—	—
14 南藁科村	141.1921	180.1027	52 292	1 745.9311	27.5412	—	—
15 清澤村	28.9305	214.1619	53 730	4 211.9614	24.2404	—	—
16 大川村	44.7325	300.4313	53 498	6 384.3311	16.5422	0.2421	—

10. 民有々租地地積 續

	田	畑	宅地	山林	原野	雜種地	其ノ他
	町	町	坪	町	町	町	町
志太郡	8 255.2423	4 031.8629	3 418 612	32 671.8429	1 724.0726	39.9101	57.8103
1 藤枝町	160.4904	95.0221	169 439	96.2315	29.9522	0.0129	0.0706
2 廣幡村	399.0716	97.0028	99 714	44.2428	7.8113	0.1412	0.9400
3 岡部町	246.9924	533.3009	100 039	1 586.4811	19.7629	0.1222	0.2600
4 朝比奈村	94.9504	250.1217	67 452	2 375.1014	26.6429	0.0112	0.0300
5 葉梨村	433.4227	510.6229	132 993	1 410.7618	62.1929	0.1315	—
6 稻葉村	211.2622	164.3427	68 694	905.0623	121.2606	—	—
7 瀬戸谷村	147.2028	278.3118	84 401	4 731.0928	214.0211	0.2500	0.1214
8 伊久身村	46.8025	174.9416	62 854	3 381.1516	28.8728	0.0501	0.0503
9 笹間村	12.1909	168.7123	37 162	5 600.8126	24.7212	0.0213	—
10 東川根村	7.2014	201.8720	62 884	6 049.4618	279.4616	0.1701	—
11 德山村	29.8004	154.1912	69 106	3 057.4208	92.6602	—	0.0002
12 大長村	172.9409	181.1706	77 295	1 753.2815	170.1520	0.3526	0.0611
13 大津村	170.7412	167.4405	53 251	743.0614	290.2214	0.0618	0.0300
14 島田町	484.8616	25.8719	339 488	4.6706	6.6702	3.5500	2.5810
15 六合村	350.4614	91.7811	115 709	341.0822	2.1211	0.0700	0.1218
16 青島町	513.7407	139.7721	197 807	189.8512	223.7929	—	3.8517
17 大洲村	364.3307	48.9020	110 028	3.1719	1.9519	0.0705	0.2815
18 高洲村	504.8700	39.3608	171 532	2.3300	1.4921	0.0406	0.6301
19 豐田村	372.1915	30.5427	100 134	0.1105	1.5316	—	1.0003
20 大富村	665.7909	57.2704	175 387	3.3109	1.2021	0.0905	7.1810
21 靜濱村	424.5601	41.7115	118 904	4.0902	8.4001	2.7828	1.8416
22 相川村	437.1417	78.6203	113 209	9.3813	12.8025	0.0204	1.8412
23 吉永村	465.0125	64.3800	138 562	24.6024	21.0022	23.0225	13.2523
24 和田村	424.9703	57.8320	149 339	19.9926	1.2729	3.9129	5.2517
25 小川村	298.8010	22.0600	132 985	2.4507	4.7115	0.2319	11.2608
26 西益津村	292.2828	43.2307	102 901	0.8004	0.3101	0.0129	0.0515
27 東益津村	309.5707	267.7603	123 007	329.4911	63.4219	0.7721	0.8122
28 焼津町	213.5026	45.6300	244 336	2.1525	5.5514	3.9311	6.1316
榛原郡	4 017.6717	4 315.5211	2 311 271	12 916.5003	1 344.3926	90.2125	80.4626
1 御前崎村	8.4404	153.6325	92 287	34.5501	1.9500	0.0426	0.3712
2 白羽村	37.8621	323.3519	111 838	149.8027	2.1428	11.0310	—
3 地頭方村	162.0312	209.5520	106 263	217.3121	33.6314	0.2416	—

10. 民有々租地地積 續

	田	畑	宅地	山林	原野	雜種地	其ノ他
	町	町	坪	町	町	町	町
4 相良町	288.9327	418.3820	229 836	360.1904	89.2722	2.1313	—
5 菅山村	165.4004	128.6404	50 914	141.1117	126.7515	—	0.0020
6 萩間村	326.2915	324.4728	142 403	458.3624	402.5213	0.1501	0.0207
7 川崎町	406.9122	423.4306	241 837	421.1407	31.8007	27.0202	0.2000
8 勝間田村	327.8310	359.4113	149 828	713.6326	299.0203	0.2606	0.3718
9 坂部村	254.7923	169.8824	87 875	326.0107	1.3801	—	—
10 吉田村	850.3612	234.1200	344 850	45.6707	17.0220	35.5801	71.7908
11 初倉村	547.6726	481.8526	237 412	392.1022	81.5100	0.4523	0.3822
12 金谷町	239.1605	231.9618	144 742	172.7217	84.0907	0.0423	0.0623
13 五和村	323.0615	245.6025	127 168	621.1319	89.9200	12.5302	0.0714
14 下川根村	39.0529	203.0924	88 343	1 449.7722	53.2904	0.0502	7.1420
15 中川根村	36.4024	279.6120	114 921	3 216.0708	15.3323	0.5001	0.0003
16 上川根村	3.4108	128.4609	40 754	4 196.8614	14.7219	0.1519	0.0129
小笠郡	8 072.6111	5 549.0212	3 225 295	7 578.5724	2 698.0409	510.8919	21.7622
1 掛川町	174.6028	75.5726	194 094	30.6110	19.0924	1.8603	0.3715
2 南郷村	72.4823	15.4026	23 774	20.2925	28.8114	0.0600	0.0124
3 西南郷村	123.0606	49.8816	38 974	46.7507	55.9429	0.0709	0.0020
4 曾我村	269.0429	95.2302	75 464	72.7415	6.3512	0.7807	0.3115
5 和田岡村	199.5500	167.2303	64 400	43.4321	17.5208	0.0818	0.0521
6 櫻木村	440.3323	163.6901	112 429	649.2818	28.6407	0.3529	0.2713
7 原谷村	229.9519	71.7802	64 076	85.9015	26.1028	1.4303	0.0125
8 原田村	151.0421	121.6913	62 307	575.5805	33.7822	0.0820	0.0008
9 原泉村	54.7815	120.0308	34 135	1 130.4600	363.4008	0.0803	—
10 西郷村	336.4124	187.2324	102 571	189.6804	78.4114	0.4823	0.1816
11 倉真村	151.1001	185.5922	64 134	206.6600	90.6520	0.3621	0.0006
12 粟本村	163.7206	118.1117	49 718	201.6912	37.3426	0.1506	0.3623
13 西山口村	186.8302	116.1410	61 984	134.6221	30.4006	0.0413	0.7209
14 東山口村	211.8715	165.4403	67 800	312.9107	119.6720	0.0905	0.2023
15 日坂村	57.9929	95.8923	35 632	407.6817	88.0521	0.3406	0.0711
16 東山村	43.2624	75.3511	19 286	152.4824	212.7608	0.0220	0.0408
17 上内田村	181.3823	119.3803	68 332	179.3002	38.1527	2.9017	0.4718
18 中内田村	180.8701	85.5319	62 734	53.8926	57.9514	0.0403	0.2329
19 下内田村	115.5108	39.9121	33 400	10.6020	0.9314	0.0022	0.0220

10. 民有々租地地積 續

	田	畑	宅地	山林	原野	雜種地	其ノ他
	町	町	坪	町	町	町	町
20 佐東村	126.4412	72.6327	48 300	72.4520	47.3014	0.1909	0.1104
21 岩滑村	71.7017	32.4119	29 758	8.6919	5.7406	0.0319	0.3600
22 土方村	259.2213	170.3710	100 695	125.4405	31.8420	0.5003	0.1209
23 中村	230.5227	54.0828	68 524	20.8422	7.8506	0.1827	13.1613
24 笠原村	247.0406	164.7215	115 068	125.6721	7.3622	1.3004	0.0815
25 横須賀町	214.4523	172.5823	144 329	122.3018	30.1827	23.7421	0.0805
26 大淵村	197.5228	171.1706	70 294	192.3606	33.7213	32.5418	0.0103
27 大坂村	208.6407	83.2018	69 785	71.0021	71.8123	0.1317	0.0600
28 三濱村	57.0025	92.4709	41 016	23.6627	8.2800	37.3500	—
29 三俣村	26.3027	27.5501	14 554	6.0227	0.1727	18.3029	—
30 千濱村	245.6119	190.5700	100 993	40.9006	5.2610	66.7616	2.2414
31 池新田村	237.9803	354.8919	152 424	216.9016	14.2116	265.4927	—
32 朝比奈村	230.2412	170.6425	61 482	212.3727	79.0426	0.1028	0.2307
33 比木村	171.3912	108.2416	57 440	119.5407	45.0625	0.0105	0.0218
34 佐倉村	95.1805	248.9516	89 457	281.3100	18.9308	51.6923	0.2215
35 新野村	175.3713	106.6401	59 893	183.9411	108.8502	0.0214	0.0128
36 南山村	217.1808	127.4304	79 285	143.7122	16.3401	0.1226	0.1729
37 川野村	156.1423	116.3917	67 860	111.4926	13.9703	0.0815	0.0516
38 相草村	158.6321	127.5202	58 162	96.7024	10.5007	0.1204	0.0908
39 平田村	395.9213	88.0611	116 081	30.8415	4.8801	0.0727	0.5117
40 横地村	165.6801	84.4410	58 928	58.4114	53.1328	0.2508	0.0222
41 六郷村	228.0315	188.0111	99 366	193.7127	52.8616	0.1407	0.2018
42 河城村	275.6928	326.5205	134 629	437.8208	473.1306	2.3204	0.3917
43 堀之内町	176.3218	137.3127	98 426	144.4809	220.2806	0.0325	0.0013
44 加茂村	160.3228	62.2712	53 302	33.2607	3.2004	0.0215	0.1317
周智郡	2 035.6624	2 009.2000	1 044 680	23 968.2509	354.7815	1.1103	8.1611
1 久努西村	365.3808	67.0526	84 615	123.9103	8.0906	0.0319	0.5022
2 山梨町	198.8500	27.4107	65 472	3.9409	1.4912	0.0224	0.2801
3 宇刈村	250.0617	51.3708	64 898	193.2123	33.7828	0.1218	3.1600
4 飯田村	261.4225	68.2216	81 379	59.7526	32.8302	0.0407	1.0627
5 園田村	301.7818	80.8907	85 905	97.6528	6.1817	0.0813	0.3415
6 一宮村	211.9419	64.9915	59 036	286.9207	24.1405	0.1128	0.1215
7 森町	170.6512	78.4015	106 839	221.5427	85.2218	0.1915	0.0229
8 天方村	86.0421	138.7229	52 858	747.7203	48.5126	0.0815	—

10. 民有々租地地積 續

	田	畑	宅地	山林	原野	雜種地	其ノ他
	町	町	坪	町	町	町	町
9 三倉村	29.9421	183.4019	51 111	2 082.8218	8.5023	0.0009	0.0319
10 犬居町	34.4921	166.7708	76 123	1 452.2809	18.5118	0.0327	2.4325
11 氣多村	59.6403	172.7022	87 433	4 055.8610	43.9217	0.1816	0.0705
12 熊切村	57.6719	305.1902	90 339	5 075.6908	36.9306	0.0220	0.1003
13 城西村	17.4615	161.2219	36 133	1 703.0322	1.3207	0.0410	—
14 水窪町	40.2805	442.8017	102 539	7 863.8626	5.3200	0.0922	—
豐田郡	7 468.4729	6 357.3722	3 697 076	15 680.1322	1 153.4714	87.7228	103.0725
1 幸浦村	363.6108	147.5716	76 909	6.4512	4.8120	61.5418	—
2 東淺羽村	359.8621	35.6226	63 847	0.4223	0.0110	0.1315	0.1101
3 豐濱村	174.6921	49.5404	50 590	0.1216	12.9311	0.1513	9.6009
4 西淺羽村	310.3901	65.3027	81 777	2.6620	0.2609	0.0709	0.1725
5 上淺羽村	365.4821	147.4326	113 118	125.2124	15.4623	0.0603	0.0815
6 久努村	436.3317	111.1806	97 546	230.3310	5.3406	0.3012	0.6005
7 袋井町	395.1627	214.6914	212 770	336.8129	50.5319	0.4921	1.0921
8 田原村	329.0306	81.9018	81 076	27.8519	0.7227	0.1410	1.4500
9 御厨村	223.0102	100.3514	63 239	26.5326	2.2606	0.0127	0.3928
10 南御厨村	243.4614	45.7312	58 098	0.7918	6.9428	0.0100	0.2813
11 福田町	249.1312	117.7011	129 003	3.1418	35.7213	0.0111	35.4828
12 於保村	368.5104	104.7022	93 646	2.1124	11.1727	0.2028	1.1715
13 西貝村	185.7113	81.4828	52 357	43.2711	0.5808	—	0.3803
14 見付町	85.4125	237.7027	143 367	176.3610	0.5108	0.0022	—
15 中泉町	96.0826	105.1912	204 369	4.1825	0.2004	0.0606	0.1405
16 天龍村	278.0007	85.5604	74 728	1.0626	0.5006	0.0520	0.6715
17 長野村	302.4023	186.1305	128 849	4.2500	9.2521	0.1102	16.0118
18 袖浦村	236.5822	281.1501	109 824	49.8707	128.6903	5.5725	9.6509
19 掛塚町	102.5323	154.8226	136 068	0.9918	0.9824	0.0517	1.5905
20 十束村	131.5707	142.2709	85 206	2.6827	2.5928	0.1018	0.8221
21 井通村	378.0707	212.3919	133 987	6.7423	5.0814	0.2707	1.9609
22 池田村	31.5811	21.9400	35 213	0.1618	0.0726	—	0.0005
23 富岡村	244.3500	330.3000	102 661	93.0324	7.7110	0.0914	1.6629
24 岩田村	106.0505	206.1629	60 316	116.0224	14.7503	16.5412	5.0305
25 廣瀬村	173.2220	336.5824	130 474	188.3125	59.8218	0.1025	0.0419

10. 民有々租地地積 續

	田	畑	宅地	山林	原野	雜種地	其ノ他
	町	町	坪	町	町	町	町
26 向笠村	185.1017	222.2023	62 484	367.0507	65.1128	0.3113	11.7800
27 大藤村	—	301.6712	54 934	313.4205	4.0617	0.0300	0.0028
28 今井村	260.4928	60.6720	81 283	2.8123	2.9528	0.0804	0.3925
29 三川村	350.4316	137.1708	103 743	318.4805	131.5022	0.2416	1.2215
30 敷地村	100.2510	74.2510	41 005	174.4501	302.5302	0.1115	0.4516
31 野部村	93.0526	184.1708	66 506	178.0716	210.0309	0.0210	—
32 二俣町	19.9214	75.8417	96 909	430.8111	2.0309	0.0026	0.3014
33 光明村	63.1910	226.7405	100 387	796.8601	8.9326	0.0300	0.2618
34 龍川村	3.7914	216.4828	82 268	2 417.1625	2.4028	0.3814	0.0620
35 龍山村	3.1324	183.4924	80 249	2 021.2128	5.7215	0.1529	0.0006
36 山香村	3.3026	149.1211	58 808	1 232.7704	0.0521	—	0.0103
37 佐久間村	6.6226	141.0203	99 928	1 064.6028	0.6610	0.0125	—
38 浦川村	41.1520	232.5805	72 477	1 847.4301	14.0720	—	—
39 熊村	38.0905	144.0605	45 755	977.7406	—	0.0410	0.0625
40 上阿多古村	55.7714	207.8719	59 186	713.5007	4.0605	—	0.0004
41 下阿多古村	73.7906	196.4714	72 116	1 374.2209	22.2902	0.0710	0.0128
濱名郡	6 856.7321	9 312.1302	4 828 851	3 530.6827	604.9812	86.8707	202.6513
1 河輪村	81.8302	128.8710	85 967	2.3614	0.3108	0.0205	0.0817
2 五島村	151.4011	186.1323	73 563	7.1303	74.3000	23.4009	4.8819
3 芳川村	258.5115	300.5528	169 786	6.4229	2.0428	0.1014	2.1100
4 飯田村	138.8525	220.1807	134 077	4.8003	3.2808	0.0513	0.7704
5 和田村	199.1105	152.6606	120 323	2.2301	1.3029	0.5028	0.5628
6 蒲村	207.0014	89.7613	87 237	1.1414	0.7602	0.0819	0.0123
7 長上村	461.1515	219.6110	209 063	15.5311	0.2921	0.2229	—
8 積志村	495.5819	398.3526	308 367	130.0022	5.7623	0.0407	0.3819
9 笠井町	82.0121	80.2117	101 500	15.9521	0.5700	—	0.0612
10 北濱村	46.0702	575.8008	349 818	96.7220	2.5629	0.2709	0.9416
11 小野口村	222.2926	308.8505	200 524	189.6620	24.5521	0.0427	—
12 赤佐村	175.5019	223.7420	123 244	144.7203	12.7208	0.0606	1.0429
13 中瀬村	10.9228	415.2505	148 299	77.5709	7.7007	0.5118	1.1527
14 龍池村	92.4513	171.6907	90 112	13.7920	10.3308	1.3915	3.9607
15 豐西村	213.1704	225.3112	114 753	27.2724	5.2502	0.0123	8.2625
16 中ノ町村	131.7116	94.6127	117 547	1.0802	8.5512	0.7525	0.0222
17 曳馬村	211.8020	409.5726	175 144	174.5025	6.1300	0.1304	—

10. 民有々租地地積

續

	田	畑	宅地	山林	原野	雜種地	其ノ他
	町	町	町	町	町	町	町
18 三方原村	—	346.9714	71 317	128.6121	14.4608	0.0210	—
19 白脇村	304.0123	225.6417	149 911	6.0324	14.1417	27.9214	1.8300
20 可美村	247.2110	129.0713	112 271	21.1829	0.1708	0.4520	1.8607
21 新津村	290.4928	312.1018	136 931	18.7803	42.8805	9.7305	2.5127
22 篠原村	244.1203	328.3928	175 856	8.7724	21.5007	0.3226	40.3118
23 舞阪町	57.8409	86.5628	59 623	1.7917	19.3602	—	32.7127
24 新居町	229.7111	261.4212	157 586	212.1716	19.9405	0.5707	13.1429
25 鷲津町	254.5008	197.4619	165 699	237.2700	6.0010	0.3121	10.9818
26 新所村	201.9417	269.8319	84 050	278.7200	150.7905	0.8722	23.2207
27 知波田村	176.9415	142.1100	56 111	225.6223	34.9317	0.3522	2.1218
28 入出村	27.5807	54.6503	30 034	14.9918	2.9316	0.2503	1.0521
29 和地村	154.3618	308.4910	78 416	118.7621	33.7718	0.3821	0.2119
30 吉野村	22.2214	120.1311	31 327	37.5226	0.0210	0.0426	—
31 北庄内村	157.2314	341.3206	118 812	122.9109	10.3619	0.7417	0.1026
32 南庄内村	83.2025	91.3827	51 229	48.8407	1.9828	0.3522	0.0617
33 村櫛村	43.7709	72.9101	41 945	23.3300	1.3015	0.0803	1.1810
34 雄踏町	233.5624	220.5006	142 112	34.8616	0.8903	0.4600	22.6401
35 神久呂村	280.4517	481.7920	134 927	309.3921	15.5711	0.0128	0.0217
36 伊佐見村	186.6628	432.2122	132 461	180.6704	32.4529	1.1626	9.6210
37 入野村	248.4028	195.0421	99 566	158.8629	1.8923	3.4117	14.7003
38 富塚村	106.0013	239.1815	91 731	206.8900	6.6025	0.0713	—
39 白須賀町	137.0015	253.6017	96 610	227.6718	2.2715	11.6203	—
引佐郡	2 508.8306	2 868.5803	1 173 605	4 606.1629	1 085.0901	3.2402	10.1503
1 氣賀町	384.2809	318.9706	161 374	302.2517	12.6718	2.3910	4.1523
2 中川村	345.3500	207.9229	92 897	216.5906	13.3023	0.0311	0.2715
3 金指町	20.8914	25.1300	22 639	10.9313	6.1725	—	—
4 都田村	252.2906	353.9601	99 756	983.6811	145.9705	0.0215	—
5 麁玉村	245.4208	376.3213	152 180	372.4014	232.8525	0.0721	0.0706
6 鎭玉村	185.5218	250.4101	85 260	420.5009	287.0427	0.1023	0.0510
7 伊平村	158.9526	157.4808	57 104	380.0413	91.4014	0.0210	—
8 井伊谷村	149.7101	188.6423	83 709	304.8013	12.4506	0.0100	—
9 奥山村	131.8213	223.8718	75 240	776.4114	63.2102	0.0500	—
10 東濱名村	165.6624	202.4113	127 709	184.4406	10.8704	0.0811	2.6728
11 三ヶ日町	468.9007	563.4911	215 738	654.0903	110.1102	0.4321	2.8911

11. 民有々租地賃貸價格

	總額	田	畑	宅地	山林	原野	雜種地	其ノ他
				全	管			
昭和 (年末) 1	円 49 069 095.18	円 25 534 137.67	円 7 319 107.72	円 15 427 007.02	円 695 376.85	円 64 417.97	円 28 987.95	
〃 2	49 218 146.38	25 495 124.91	7 341 833.78	15 587 560.07	700 241.57	64 221.62	29 146.41	
〃 3	49 977 492.28	25 686 022.58	7 349 191.54	16 149 826.03	697 905.63	63 825.49	円 4 966.66	円 31 194.34
〃 4	49 307 388.18	25 394 726.27	7 356 751.89	15 759 259.86	697 612.87	63 827.48	6 589.95	23 169.92
〃 5	46 898 506.46	25 035 586.77	7 367 227.03	13 723 199.07	650 401.16	62 879.73	17 032.95	42 179.75
〃 6	38 145 862.06	17 687 395.42	7 765 202.26	10 957 865.87	1 478 809.08	139 635.38	27 072.10	89 880.95
〃 7	38 975 273.89	18 084 856.47	7 796 632.16	11 305 215.24	1 485 907.06	137 853.99	30 092.09	134 716.88
			市	郡	別	(昭和7年末)		
總數	38 975 273.89	18 084 856.47	7 796 632.16	11 305 215.24	1 485 907.06	137 853.99	30 092.09	134 716.88
靜岡市	2 848 280.66	601 503.98	135 338.64	2 097 271.21	12 349.32	324.07	1 386.53	106.91
濱松市	1 610 639.27	106 837.80	59 840.87	1 440 703.89	3 102.22	137.30	0.94	16.25
沼津市	607 287.43	107 976.20	32 921.37	462 946.04	1 988.30	1 449.59	5.56	0.37
清水市	979 926.92	161 905.85	114 532.70	685 793.82	8 169.48	114.58	9 111.37	299.12
賀茂郡	1 210 569.60	617 948.69	160 403.22	237 762.23	167 346.30	21 842.35	1 052.53	4 214.28
田方郡	3 099 193.90	1 193 752.84	501 247.47	1 071 644.94	248 046.89	45 732.77	7 461.03	31 307.96
駿東郡	2 388 216.78	1 292 057.25	489 827.14	523 604.06	65 977.41	16 113.91	634.43	2.58
富士郡	2 636 803.35	1 337 877.82	651 967.71	569 238.30	65 451.58	12 245.11	8.19	14.64
庵原郡	1 653 227.35	627 789.31	604 969.82	348 558.11	67 063.33	1 773.22	3 063.35	10.21
安倍郡	1 602 255.91	811 417.25	454 643.11	184 353.28	146 528.36	2 388.33	2 860.41	65.17
志太郡	3 892 811.40	2 373 759.88	501 253.76	810 551.06	185 127.25	6 482.94	1 632.00	14 004.51
榛原郡	2 222 133.20	1 152 173.34	526 717.44	404 107.67	110 892.18	6 926.60	226.46	21 089.51
小笠郡	3 892 751.99	2 474 149.49	767 157.62	539 342.20	99 857.71	10 765.91	1 348.62	130.44
周智郡	1 071 770.88	630 508.87	189 445.79	158 856.63	91 493.42	1 432.02	2.92	31.23
磐田郡	3 806 029.78	2 080 904.79	900 438.48	683 729.33	131 708.12	4 411.03	188.35	4 649.68
濱名郡	4 271 532.11	1 879 133.35	1 387 298.38	906 287.31	38 571.97	2 788.44	1 024.11	56 428.55
引佐郡	1 181 843.36	635 159.76	318 628.64	180 465.16	42 233.22	2 925.82	85.29	2 345.47

稅法ノ改正ニ依リ昭和六年ヨリ從來ノ地價ハ廢止セラレ賃貸價格ニヨルコトヽナレリ

11. 民有々租地賃貸價格 續

町村別 (昭和7年末)

	田	畑	宅地	山林	原野	雜種地	其ノ他
	円	円	円	円	円	円	円
賀茂郡	617 948.69	160 403.22	237 762.23	167 346.30	21 842.35	1 052.53	4 214.28
1 城東村	27 025.38	11 866.67	5 770.64	14 382.05	2 011.90	36.99	15.97
2 稲取町	9 981.17	11 459.37	16 413.73	2 455.48	662.69	22.85	—
3 下河津村	55 085.70	12 169.78	15 556.13	11 807.17	1 788.97	25.39	1 889.30
4 上河津村	28 891.26	7 150.51	7 165.21	10 230.57	2 035.19	0.09	14.52
5 稲梓村	64 513.76	8 326.03	7 976.25	16 429.55	1 961.58	0.49	17.26
6 稲生澤村	42 852.22	4 645.21	15 443.27	7 640.91	492.79	5.52	1 123.92
7 白濱村	13 532.90	7 144.04	5 746.01	2 020.45	291.29	36.26	—
8 濱崎村	4 622.96	6 634.16	5 247.39	1 827.96	160.21	37.92	—
9 下田町	4 781.87	1 268.95	47 698.42	1 253.66	5.41	585.45	12.00
10 朝日村	27 724.74	7 789.32	5 308.60	5 168.25	446.54	102.44	1.19
11 竹麻村	28 088.31	5 562.51	8 587.11	5 370.35	313.17	126.61	—
12 南崎村	7 764.29	4 289.51	2 730.50	3 067.68	418.45	14.78	—
13 南中村	50 544.22	8 353.83	11 642.32	8 566.49	1 057.43	1.67	1 129.00
14 南上村	50 032.70	7 761.04	6 197.98	12 545.13	1 435.53	0.09	—
15 三坂村	19 114.52	7 389.99	4 575.45	4 670.82	781.19	0.91	—
16 三濱村	13 338.45	7 174.67	6 578.75	7 175.39	791.32	4.46	—
17 岩科村	41 298.28	9 665.83	9 797.95	11 412.09	725.34	2.26	—
18 松崎町	28 985.25	5 342.21	23 518.42	2 345.49	9.35	0.01	0.49
19 中川村	36 862.94	7 308.27	6 028.93	15 090.53	1 728.25	3.08	10.37
20 仁科村	34 544.06	10 426.34	12 219.01	9 563.54	2 398.28	26.09	0.12
21 田子村	6 087.13	3 678.81	6 530.11	2 419.62	210.01	0.02	—
22 安良里村	2 632.47	1 659.54	2 474.00	2 713.70	345.92	0.46	0.14
23 宇久須村	19 644.11	3 336.63	4 556.05	9 189.42	1 771.54	18.69	—
田方郡	1 193 752.84	501 247.47	1 071 644.94	248 046.89	45 732.77	7 461.03	31 307.96
1 三島町	47 876.24	13 701.52	229 732.44	1 534.17	1 738.89	0.42	—
2 北上村	43 094.36	18 177.28	8 092.63	3 144.41	1 163.83	2.94	—
3 錦田村	57 174.02	43 804.85	10 510.23	4 206.20	572.57	0.61	—
4 中郷村	153 426.36	21 998.69	18 133.16	1 124.48	56.98	0.07	—
5 江間村	35 085.50	16 530.08	7 147.90	1 585.92	484.17	0.14	0.10
6 川西村	41 133.48	23 940.86	27 234.01	3 779.07	967.95	542.63	1 566.90
7 内浦村	6 390.66	8 499.62	7 926.27	4 380.37	287.33	170.46	—
8 西浦村	16 512.10	21 312.29	8 263.83	19 381.81	553.74	207.94	17.24
9 戸田村	21 800.12	5 884.24	10 118.27	16 267.39	1 832.20	19.33	119.33

11. 民有々租地賃貸價格 續

	田	畑	宅地	山林	原野	雜種地	其ノ他
	円	円	円	円	円	円	円
10 土肥村	23 782.21	6 400.12	14 214.84	12 916.37	1 451.07	51.50	411.48
11 西豆村	21 355.22	12 382.84	6 245.95	4 906.18	713.93	19.45	2.87
12 修善寺町	56 102.18	14 723.23	62 687.33	7 963.36	2 342.59	0.09	563.31
13 函南村	137 018.35	81 200.30	24 034.89	12 037.40	4 138.38	1.22	270.25
14 韮山村	180 448.44	51 513.59	26 750.75	5 696.92	2 930.70	0.12	—
15 田中村	77 406.17	20 109.00	28 685.35	4 115.07	1 145.41	0.43	—
16 北狩野村	42 955.08	20 785.89	11 925.40	10 866.27	2 997.23	0.67	—
17 下狩野村	30 837.59	11 188.92	10 473.31	3 282.20	1 632.68	0.20	—
18 中狩野村	23 726.04	5 610.25	8 129.67	9 213.21	3 030.13	0.84	126.20
19 上狩野村	23 022.65	7 639.39	15 328.18	8 770.81	2 928.15	0.35	292.00
20 下大見村	12 499.30	5 294.93	3 754.39	2 840.70	2 534.21	0.27	—
21 中大見村	29 720.12	4 791.13	6 768.18	16 173.26	4 070.47	0.17	—
22 上大見村	17 891.36	4 070.46	4 823.40	4 528.45	916.76	0.43	—
23 對島村	3 859.27	9 435.41	7 274.56	20 982.82	2 521.33	81.78	0.92
24 小室村	8 274.92	10 601.66	6 007.70	12 765.35	733.36	6 124.58	1.53
25 伊東町	24 982.02	24 708.39	171 804.55	18 256.25	543.78	44.70	20 165.24
26 宇佐美村	30 190.30	9 092.43	10 803.47	11 079.63	1 417.61	2.14	—
27 網代町	—	573.49	14 585.48	1 202.56	1.60	164.75	—
28 多賀村	15 518.69	4 848.51	11 699.14	13 233.09	934.88	4.82	—
29 熱海町	11 670.09	22 428.10	298 489.66	11 813.17	1 090.89	17.98	7 779.59
豆東郡	1 292 057.25	489 827.14	523 604.06	65 977.41	16 113.91	634.43	2.58
1 片濱村	26 780.18	24 582.48	32 338.29	160.81	6.12	0.07	—
2 原町	51 212.54	21 715.55	30 340.36	285.13	484.80	0.15	—
3 浮島村	55 699.64	42 920.81	14 325.36	3 180.84	1 047.54	0.40	2.31
4 鷹根村	66 773.02	36 501.23	15 134.24	1 932.89	859.85	0.60	—
5 金岡村	85 599.93	46 203.43	20 696.42	1 874.50	854.22	0.47	0.06
6 大岡村	61 457.09	16 572.09	20 086.89	365.41	58.00	—	0.14
7 靜浦村	2 530.92	12 715.60	33 848.40	3 195.31	193.45	238.42	—
8 大平村	35 421.00	15 880.44	5 259.79	1 890.47	707.06	0.11	—
9 清水村	123 075.38	28 644.13	25 050.07	880.47	306.78	0.34	0.01
10 長泉村	86 096.10	44 266.22	31 783.16	4 267.66	383.38	389.31	—
11 小泉村	44 513.63	11 739.39	14 749.91	1 290.35	208.76	0.40	—
12 泉村	50 798.12	18 265.93	14 968.77	3 332.29	815.82	0.61	—
13 深良村	41 704.39	4 832.01	7 407.55	3 476.91	695.42	0.13	—
14 富岡村	35 575.99	26 718.49	12 168.38	14 042.45	656.09	0.38	0.06

11. 民有々租地賃貸價格

續

	田	畑	宅地	山林	原野	雜種地	其ノ他
	円	円	円	円	円	円	円
15 須山村	—	10 437.45	4 289.89	5 598.45	88.53	0.18	—
16 富士岡村	80 396.92	24 051.12	15 074.61	4 345.67	423.66	0.41	—
17 原里村	37 430.22	27 701.66	15 019.10	1 697.71	714.13	0.35	—
18 印野村	453.26	12 037.06	3 603.70	2 314.81	858.15	0.08	—
19 玉穂村	38 346.46	9 402.04	9 110.17	1 987.44	925.25	0.03	—
20 御殿場町	121 862.47	20 300.15	66 783.64	1 165.15	1 025.06	0.04	—
21 高根村	77 283.20	5 959.72	10 466.43	713.56	472.73	0.01	—
22 須走村	57.84	324.21	2 214.46	1 424.08	446.59	0.06	—
23 北郷村	102 659.33	14 889.90	16 467.31	2 791.18	2 551.05	0.79	—
24 小山町	41 282.54	7 924.18	98 695.50	1 873.35	376.82	0.94	—
25 足柄村	25 047.58	5 241.85	4 221.74	1 890.42	934.64	0.17	—
富士郡	**1 337 877.82**	**651 967.71**	**569 238.30**	**65 451.58**	**12 245.11**	**8.19**	**14.64**
1 元吉原村	30 282.75	11 904.44	15 190.17	952.43	112.82	0.49	4.24
2 須津村	65 623.47	28 986.57	16 842.42	3 119.97	2 598.63	0.26	—
3 吉永村	64 956.17	36 684.07	16 724.60	6 385.41	1 958.85	0.20	0.79
4 原田村	18 301.14	26 778.57	14 813.25	1 071.42	24.88	0.47	—
5 今泉村	71 824.32	67 654.16	32 091.06	2 568.82	135.39	0.65	3.03
6 吉原町	159.18	2.97	36 352.44	0.28	0.18	0.46	—
7 鳥田村	63 420.76	658.51	12 945.23	—	1.02	0.09	0.37
8 田子浦村	152 540.51	25 614.58	20 285.71	27.75	7.04	0.11	3.90
9 富士町	223 468.47	38 500.84	64 220.60	24.42	24.52	0.52	—
10 岩松村	99 385.93	28 772.53	15 539.09	1 639.18	210.77	—	—
11 傳法村	85 883.95	45 590.72	22 843.18	311.60	12.85	0.33	—
12 大淵村	—	52 101.78	6 525.08	7 333.59	99.39	0.05	0.22
13 鷹岡町	69 433.37	41 824.33	37 394.38	2 214.30	29.63	0.65	—
14 富士根村	36 608.23	52 510.49	22 477.90	6 030.33	380.54	—	0.01
15 大宮町	81 500.72	58 893.51	150 990.08	5 664.11	557.80	0.37	2.08
16 富丘村	59 892.22	31 522.91	18 452.95	3 572.13	366.08	0.66	—
17 北山村	20 328.35	36 627.87	12 126.62	5 437.09	680.53	0.28	—
18 上井出村	4 456.62	13 567.79	6 282.59	3 133.16	1 422.20	0.25	—
19 白糸村	22 152.90	9 730.58	5 353.85	2 301.22	758.84	0.19	—
20 上野村	80 017.92	14 281.71	16 612.46	2 634.06	285.15	0.32	—
21 楠野村	53 616.69	16 699.26	11 275.90	7 027.70	1 293.01	0.36	—
22 芝富村	34 024.15	13 059.52	13 898.74	4 002.61	1 274.99	1.48	—

11. 民有々租地賃貸價格

續

	田	畑	宅地	山林	原野	雜種地	其ノ他
	円	円	円	円	円	円	円
庵原郡	**627 789.31**	**604 959.82**	**348 558.11**	**67 063.33**	**1 773.22**	**3 063.35**	**10.21**
1 内房村	21 185.90	15 787.77	4 870.15	1 398.41	17.78	0.14	—
2 松野村	45 593.95	22 996.08	8 996.16	6 071.89	14.89	0.21	—
3 富士川町	42 609.40	27 613.92	32 134.47	4 110.89	22.22	0.15	1.75
4 蒲原町	60 618.64	42 362.62	44 408.43	5 415.34	84.26	0.05	0.09
5 由比町	31 939.29	66 608.71	46 400.49	6 119.85	819.01	2.10	—
6 興津町	47 225.80	65 048.30	76 894.09	4 663.56	156.76	53.23	0.63
7 小島村	32 821.88	55 071.09	11 151.63	10 674.07	126.49	0.07	—
8 興河内村	25 436.22	34 966.53	8 145.09	13 276.61	29.27	9.87	—
9 庵原村	68 828.29	135 406.16	21 177.81	7 545.07	283.07	0.54	0.47
10 袖師村	36 731.04	19 498.48	49 15[illegible].00	316.47	4.95	2 996.41	0.48
11 飯田村	68 487.83	34 569.88	18 926.13	1 197.89	126.93	0.16	3.83
12 高部村	82 189.69	50 691.44	15 970.28	2 731.18	76.48	0.28	2.86
13 西奈村	64 121.38	34 348.84	10 332.38	3 542.10	11.11	0.14	0.10
安倍郡	**811 417.25**	**454 643.11**	**184 353.28**	**146 528.36**	**2 388.33**	**2 860.41**	**65.17**
1 有度村	125 238.82	76 865.88	25 383.52	2 663.07	390.21	2 542.58	10.71
2 大谷村	46 526.29	19 328.33	8 126.08	1 568.85	5.69	—	—
3 久能村	331.22	16 990.38	8 663.45	5 079.20	13.72	0.07	—
4 長田村	195 103.07	105 066.36	51 566.19	24 778.80	14.25	316.78	0.55
5 千代田村	164 939.87	43 321.40	32 129.03	3 811.06	14.19	0.02	22.96
6 廣機村	71 535.58	36 202.86	11 179.26	5 152.52	109.53	0.28	9.81
7 大河内村	5 378.27	8 357.44	2 104.27	6 397.33	5.59	—	—
8 梅ヶ島村	1 012.32	5 502.31	852.11	739.60	2.92	—	20.00
9 玉川村	9 668.45	18 373.78	4 979.18	11 321.57	35.01	—	0.19
10 井川村	397.43	7 760.53	1 945.95	3 465.42	3.23	—	—
11 美和村	55 994.60	37 823.82	9 089.15	21 193.38	76.87	0.12	0.95
12 服織村	56 316.18	17 933.64	9 287.27	13 507.90	1 286.46	0.11	—
13 中藁科村	27 269.91	19 036.61	5 943.71	11 683.64	284.41	—	—
14 南藁科村	34 848.51	16 495.43	5 824.55	18 126.44	96.41	—	—
15 清澤村	5 991.54	14 767.53	4 058.00	10 362.38	34.03	—	—
16 大川村	10 865.19	10 816.81	3 221.56	6 677.20	15.81	0.45	—

11. 民有々租地賃貸價格 續

	田	畑	宅地	山林	原野	雜種地	其ノ他
	円	円	円	円	円	円	円
恵太郡	**2 373 759.88**	**501 253.76**	**810 551.06**	**185 127.25**	**6 482.94**	**1 632.00**	**14 004.51**
1 藤枝町	58 588.28	19 557.64	106 541.43	1 957.04	238.75	0.08	32.40
2 廣幡村	127 204.48	17 560.63	19 093.71	657.94	55.21	0.52	3.74
3 岡部町	86 537.45	51 109.11	25 770.27	16 229.25	85.49	0.48	0.64
4 朝比奈村	22 682.19	24 647.34	6 181.46	15 842.58	90.38	0.06	0.09
5 葉梨村	145 447.43	63 935.35	17 665.32	18 745.63	378.23	0.54	—
6 稲葉村	56 174.66	17 102.66	9 282.94	9 326.16	491.96	—	—
7 瀬戸谷村	37 941.10	26 216.23	8 591.15	27 703.11	485.18	0.95	0.25
8 伊久身村	9 371.99	15 213.79	4 742.11	17 260.98	59.42	0.21	0.10
9 笹間村	1 773.95	11 212.16	2 107.41	15 863.98	33.57	0.09	—
10 東川根村	1 093.55	14 529.58	3 967.74	14 968.50	479.75	0.33	—
11 鐘山村	5 382.75	13 631.45	5 107.49	11 188.32	156.40	—	0.01
12 大長村	48 036.66	19 841.10	8 455.37	13 771.91	505.49	1.36	0.15
13 大津村	47 642.54	11 166.31	6 614.21	8 229.85	869.99	0.25	0.12
14 島田町	155 199.30	4 239.89	156 694.83	93.13	44.85	496.67	10.12
15 六合村	97 253.80	10 492.56	19 770.81	3 944.23	12.91	0.27	0.50
16 青島町	150 119.26	20 462.93	62 550.41	2 263.88	1 619.71	—	30.84
17 大洲村	101 998.80	13 264.43	17 847.20	81.32	16.60	0.27	9.24
18 高洲村	139 718.47	8 902.62	28 435.25	59.41	12.84	0.25	61.92
19 豊田村	95 708.88	7 890.25	16 547.89	2.87	13.70	—	166.30
20 大富村	169 654.62	13 516.12	25 680.32	91.58	10.25	0.31	2 132.66
21 靜濱村	109 829.28	10 426.45	17 517.95	93.62	47.88	16.15	649.01
22 相川村	101 835.32	18 471.60	16 524.64	221.92	101.09	0.08	117.23
23 吉永村	104 065.73	10 869.99	18 757.24	527.49	128.61	91.97	2 905.65
24 和田村	113 834.41	13 584.00	21 403.23	445.48	9.42	9.55	1 562.75
25 小川村	99 133.49	6 334.14	30 364.40	60.18	41.62	0.89	4 005.20
26 西益津村	105 138.49	12 149.42	20 407.29	16.29	2.95	0.07	0.22
27 東益津村	114 290.91	31 787.10	18 586.85	5 432.21	435.90	3.10	1.65
28 焼津町	68 101.59	13 138.91	115 342.14	50.39	54.81	1 010.55	2 314.72
榛原郡	**1 152 173.34**	**526 717.44**	**404 107.67**	**110 892.18**	**6 926.60**	**226.46**	**21 089.51**
1 御前崎村	1 572.48	32 591.28	14 566.34	825.46	12.16	0.10	0.72
2 白羽村	8 409.86	53 602.92	16 830.51	3 073.02	13.43	21.22	—
3 地頭方村	43 746.09	33 031.35	16 656.85	4 733.30	206.46	0.72	—

11. 民有々租地賃貸價格 續

	田	畑	宅地	山林	原野	雜種地	其ノ他
	円	円	円	円	円	円	円
4 相良町	87 562.03	54 710.93	59 053.88	7 800.96	559.77	8.08	—
5 菅山村	49 624.77	14 820.37	6 609.92	3 036.84	745.12	—	0.02
6 萩間村	95 229.31	34 002.57	19 777.95	8 959.58	2 370.48	0.47	0.06
7 川崎町	109 238.27	56 48658	57 275.75	7 084.12	203.74	53.73	0.77
8 勝間田村	97 852.57	41 340.43	21 541.09	13 797.04	1 509.96	1.02	1.41
9 坂部村	78 545.39	19 125.23	12 363.90	6 965.10	8.45	—	—
10 吉田村	232 878.91	26 131.93	55 279.10	901.54	100.73	69.60	21 056.04
11 初倉村	155 173.01	51 734.69	33 037.75	6 976.64	482.03	1.77	1.52
12 金谷町	74 759.52	24 747.70	44 955.23	2 917.72	249.92	0.19	0.19
13 五和村	104 935.82	22 596.01	18 282.10	9 019.98	321.95	42.45	0.27
14 下川根村	7 486.38	24 878.80	15 004.54	10 444.37	106.41	0.18	28.49
15 中川根村	4 746.41	25 805.96	10 030.25	16 859.40	18.69	1.93	0.01
16 上川根村	402.52	11 110.59	2 842.51	7 497.11	17.30	25.00	0.01
小笠郡	**2 474 149.49**	**767 157.62**	**539 342.20**	**99 857.71**	**10 765.91**	**1 348.62**	**130.44**
1 掛川町	47 954.79	12 731.70	84 046.00	566.55	105.43	138.75	18.57
2 南郷村	22 674.47	3 640.07	3 647.21	405.13	157.58	0.20	0.08
3 西南郷村	38 355.49	7 881.05	6 718.22	933.82	307.08	0.23	0.03
4 曾我村	75 075.59	16 159.99	11 594.17	1 126.21	27.92	2.07	1.12
5 和田岡村	58 108.46	22 918.94	8 996.64	784.79	96.72	0.29	0.31
6 櫻木村	146 069.04	29 499.51	15 839.15	8 604.00	153.88	12.90	1.16
7 原谷村	70 220.48	13 099.58	9 279.22	1 344.27	117.84	4.77	0.08
8 原田村	43 136.37	14 762.06	7 328.50	7 058.64	92.40	0.19	0.02
9 原泉村	11 634.44	7 651.22	3 145.42	6 151.87	839.83	0.16	—
10 西郷村	106 548.75	19 893.65	14 290.60	2 662.17	271.96	1.53	0.82
11 倉眞村	46 737.75	12 290.88	8 042.69	2 625.22	220.36	1.42	0.02
12 粟本村	50 760.02	13 047.48	6 732.52	2 270.81	138.10	0.52	1.57
13 西山口村	61 810.89	16 611.57	9 816.71	1 876.70	165.69	0.15	3.17
14 東山口村	62 717.11	20 640.29	9 806.20	4 415.02	458.34	0.31	0.89
15 日坂村	14 117.93	8 003.12	4 156.19	4 325.91	369.50	1.11	0.31
16 東山村	9 310.18	4 873.49	1 684.85	1 506.10	557.15	0.06	0.14
17 上内田村	58 595.35	17 597.97	9 556.08	3 263.96	171.87	381.23	2.52
18 中内田村	59 739.37	12 759.12	8 821.30	967.12	317.82	0.13	1.29
19 下内田村	35 283.93	7 812.01	4 567.29	190.03	4.86	0.02	0.14

11. 民有々租地賃貸價格 續

	田	畑	宅地	山林	原野	雜種地	其ノ他
	円	円	円	円	円	円	円
20 佐東村	45 496.35	12 362.10	7 039.21	1 404.08	212.70	0.95	0.56
21 岩滑村	19 868.01	5 732.07	3 930.44	155.08	31.40	0.15	1.09
22 土方村	93 731.17	29 826.20	13 143.50	2 084.98	185.44	1.81	0.76
23 中村	76 776.08	9 988.73	9 711.47	456.48	42.67	0.60	72.37
24 笠原村	71 608.85	27 629.46	16 681.08	1 537.81	39.59	6.09	0.46
25 横須賀町	65 309.56	30 653.38	33 489.94	1 337.46	165.91	47.38	0.45
26 大潤村	59 016.95	26 358.47	9 898.49	2 490.10	183.73	65.84	0.04
27 大坂村	69 438.16	14 757.01	10 478.67	1 023.04	322.31	0.45	0.19
28 三濱村	13 507.83	11 460.25	5 210.27	350.38	36.85	74.71	—
29 三俣村	5 899.32	4 426.41	2 093.08	101.78	0.77	36.67	—
30 千濱村	51 693.90	30 311.27	14 464.96	598.47	26.67	138.03	10.04
31 池新田村	71 817.57	46 677.10	24 001.39	2 726.74	61.78	313.48	—
32 朝比奈村	77 915.55	24 057.24	7 959.81	4 093.53	433.25	0.41	0.98
33 比木村	57 045.15	15 355.57	7 598.57	2 217.97	244.66	0.03	0.11
34 佐倉村	25 831.65	33 699.72	12 626.81	4 365.49	102.50	103.74	0.94
35 新野村	60 972.59	14 836.01	8 612.29	3 496.26	595.51	3.82	0.08
36 南山村	66 337.07	16 590.65	12 401.32	2 469.05	82.29	0.43	0.77
37 川野村	49 553.76	14 434.92	9 356.12	2 004.42	76.15	0.27	0.22
38 相草村	49 676.25	16 683.54	8 040.14	1 737.01	56.80	0.40	0.48
39 平田村	120 221.74	18 248.55	18 069.27	527.29	25.89	0.26	4.92
40 横地村	52 696.03	13 434.48	8 963.54	1 047.50	238.83	0.89	0.14
41 六郷村	69 073.77	25 336.52	17 048.96	3 522.99	259.77	0.46	1.29
42 河城村	76 400.74	30 451.44	18 106.46	6 285.43	1 737.38	5.47	1.72
43 堀之内町	55 059.62	20 604.75	24 550.40	2 148.21	1 008.21	0.11	0.02
44 加茂村	50 351.41	11 368.08	7 802.05	597.84	20.52	0.08	0.57
賀茂郡	**630 508.87**	**189 445.79**	**158 856.63**	**91 493.42**	**1 432.02**	**2.92**	**31.23**
1 久努西村	114 560.44	11 602.73	12 436.97	1 387.12	52.15	0.11	2.16
2 山梨町	70 771.62	6 803.64	15 420.01	76.83	9.50	0.08	1.44
3 宇刈村	84 594.55	8 649.91	9 422.95	3 338.65	187.35	0.43	14.19
4 飯田村	80 523.17	11 578.20	13 066.29	1 074.05	212.54	0.13	5.64
5 園田村	96 363.59	13 890.04	12 131.32	1 753.29	32.91	0.25	1.48
6 一宮村	59 799.20	9 927.68	7 998.22	3 764.51	107.06	0.37	0.53
7 森町	54 943.33	12 417.71	39 794.48	2 501.04	397.32	0.62	0.49
8 天方村	24 955.20	10 754.27	4 936.24	6 196.13	220.38	0.16	—

11. 民有々租地賃貸價格 續

	田	畑	宅地	山林	原野	雜種地	其ノ他
	円	円	円	円	円	円	円
9 三倉村	6 609.53	14 860.22	4 988.98	11 672.97	28.75	0.02	0.09
10 犬居町	6 078.74	16 223.53	9 261.16	11 252.21	31.93	0.11	4.90
11 氣多村	13 108.50	14 761.08	9 062.16	17 823.97	83.61	0.37	0.13
12 熊切村	10 453.29	24 606.58	7 414.57	22 790.74	58.83	0.05	0.18
13 城西村	2 472.38	12 171.67	3 043.71	2 585.70	1.93	0.06	—
14 水窪町	5 275.33	21 198.53	9 879.57	5 276.21	7.76	0.16	—
磐田郡	**2 080 904.79**	**900 438.48**	**683 729.33**	**131 708.12**	**4 411.03**	**188.35**	**4 649.68**
1 幸浦村	96 315.29	20 262.83	10 561.89	27.53	13.73	101.27	—
2 東淺羽村	102 332.01	8 987.69	9 393.34	11.09	0.07	0.46	0.69
3 豐濱村	45 151.40	8 650.54	8 142.70	2.23	38.12	5.52	596.20
4 西淺羽村	88 744.69	15 779.30	11 767.34	68.67	1.60	0.24	1.12
5 上淺羽村	108 005.03	24 666.65	17 751.23	1 458.37	83.75	0.18	0.45
6 久努村	136 995.71	19 251.94	15 078.98	2 504.80	33.64	0.98	3.83
7 袋井町	111 249.00	33 143.24	57 704.01	4 048.08	227.79	1.61	6.52
8 田原村	79 739.20	15 086.42	11 780.16	507 42	4.20	0.45	6.28
9 御厨村	61 083.85	16 953.15	8 874.36	566.46	14.16	0.06	1.72
10 南御厨村	69 509.98	11 152.65	8 137.13	20.26	44.14	0.03	1.28
11 福田町	66 779.18	18 407.13	24 033.32	51 88	159.73	0.05	3 833.06
12 於保村	107 588.72	19 587.95	14 246.18	25.02	66.74	0.70	5.52
13 西貝村	46 883.96	11 761.92	7 266.64	777.39	3.56	—	1.66
14 見付町	22 762.64	22 773.44	56 928.90	2 869.83	3.23	0.04	—
15 中泉町	26 757.02	16 319.67	93 877.04	107.50	1.55	0.21	0.62
16 天龍村	88 603.67	24 476.11	13 122.94	27.52	3.46	0.31	2.92
17 長野村	97 641.52	53 142.89	20 770.15	91.37	32.76	0.34	59.98
18 袖浦村	61 955.07	42 614.15	16 402.53	589.76	470.72	16.58	32.00
19 掛塚町	29 158.97	22 216.40	27 850.49	25.60	6.22	0.17	5.25
20 十東村	40 257.62	39 687.35	12 570.29	69.44	11.80	0.30	2.78
21 井通村	113 697.58	54 712.64	21 412.58	108.16	22.86	0.89	6.58
22 池田村	8 547.25	5 310.47	6 690.07	1.65	0.48	—	0.01
23 富岡村	61 872.69	50 715.47	14 030.96	1 464.88	21.98	0.30	5.61
24 岩田村	29 436.14	30 575.47	8 317.68	2 109.86	52.12	56.69	16.93
25 廣瀬村	43 376.38	45 797.68	17 463.88	2 957.55	209.29	0.36	0.15

11. 民有々租地賃貸價格

續

	田	畑	宅地	山林	原野	雜種地	其ノ他
	円	円	円	円	円	円	円
26 向笠村	45 807.42	20 612.21	7 525.89	6 317.40	294.09	1.03	47.37
27 大藤村	—	27 318.06	6 175.29	5 391.13	23.39	0.09	0.03
28 今井村	75 131.02	10 480.98	11 378.53	57.41	18.54	0.26	2.43
29 三川村	98 460.89	18 371.45	15 013.48	4 853.03	590.33	0.80	4.65
30 敷地村	27 202.44	9 869.75	4 931.70	2 121.56	799.31	0.36	1.57
31 野部村	28 318.04	25 582.24	10 495.86	2 385.64	1 022.45	0.07	—
32 二俣町	5 856.42	10 483.11	43 360.59	5 748.75	7.52	0.03	1.36
33 光明村	16 547.60	26 148.36	11 217.43	5 921.39	19.31	0.07	0.66
34 龍川村	432.45	15 421.66	8 021.05	20 723.71	4.02	0.74	0.23
35 龍山村	281.54	12 079.92	6 502.30	14 783.75	11.07	1.88	0.02
36 山香村	406.66	9 982.57	6 817.46	7 961.52	0.10	—	0.02
37 佐久間村	1 073.01	12 423.12	14 953.15	6 038.12	1.28	0.03	—
38 浦川村	7 332.44	25 396.33	7 177.72	9 595.47	26.07	—	—
39 熊村	6 283.39	10 565.94	4 009.57	4 760.89	—	0.08	0.12
40 上阿多古村	9 826.69	16 081.15	5 435.28	4 723.30	9.87	—	0.02
41 下阿多古村	13 500.21	17 588.48	6 539.24	9 832.73	55.98	0.17	0.04
濱名郡	**1 879 133.35**	**1 387 298.38**	**906 287.31**	**38 571.97**	**2 788.44**	**1 024.11**	**56 428.55**
1 河輪村	24 999.87	26 327.80	13 073.09	46.00	2.91	0.06	0.34
2 五島村	33 539.72	22 454.24	10 337.33	72.58	248.22	28.48	17.72
3 芳川村	87 159.58	68 136.96	29 204.86	171.64	19.43	2.98	9.14
4 飯田村	46 858.87	51 686.48	20 658.35	127.58	22.44	0.58	39.05
5 和田村	59 058.44	33 636.85	23 668.20	66.47	11.82	91.52	2.43
6 蒲村	64 333.20	20 341.82	17 194.23	35.09	7.44	0.19	4.94
7 長上村	137 392.99	47 960.12	35 455.50	359.22	2.89	28.34	—
8 積志村	170 196.74	93 190.95	56 577.01	1 528.18	35.51	0.26	1.13
9 笠井町	26 679.57	17 207.28	34 197.42	294.65	4.90	—	0.28
10 北濱村	13 385.91	90 572.86	60 292.07	1 610.57	19.96	0.88	4.25
11 小野口村	65 266.16	46 558.81	32 366.02	2 031.15	177.61	0.12	—
12 赤佐村	40 455.07	31 379.23	17 781.54	1 555.59	63.75	0.15	2.71
13 中瀬村	1 383.75	59 097.59	18 943.31	1 074.90	16.21	2.20	3.31
14 龍池村	12 916.82	21 727.16	11 579.54	180.39	28.64	200.30	11.51
15 豐西村	52 776.04	35 818.90	18 621.86	426.25	25.07	0.05	24.95
16 中ノ町村	36 987.62	19 118.47	28 098.75	28.35	85.36	125.23	0.12
17 曳馬村	70 441.53	63 001.19	34 099.52	1 929.65	45.88	0.32	—

11. 民有々租地賃貸價格

續

	田	畑	宅地	山林	原野	雜種地	其ノ他
	円	円	円	円	円	円	円
18 三方原村	—	22 010.76	7 094.21	1 284.03	64.86	0.06	—
19 白脇村	83 449.74	45 007.46	24 338.51	160.88	55.22	33.54	11.09
20 可美村	66 011.68	24 270.77	21 575.24	490.13	1.71	9.44	190.01
21 新津村	56 918.76	48 215.84	20 474.06	304.67	195.33	15.60	379.29
22 篠原村	51 979.57	51 999.63	36 050.59	249.11	86.50	44.39	10 027.31
23 舞阪町	9 672.34	8 723.36	48 435.93	96.68	214.35	—	13 652.29
24 新居町	62 088.28	38 775.88	48 609.58	2 153.04	114.67	2.64	3 870.92
25 鷲津町	68 889.59	27 896.12	42 331.91	2 155.39	29.97	6.19	3 486.98
26 新所村	48 255.41	23 825.97	13 264.50	2 113.63	525.00	112.47	7 433.30
27 知波田村	38 221.66	15 349.40	7 510.16	1 812.80	120.21	2.18	524.03
28 入出村	7 120.83	5 657.04	6 766.64	119.12	11.82	7.11	261.17
29 和地村	39 257.72	25 309.52	9 704.41	1 139.96	113.34	3.24	0.55
30 吉野村	3 640.63	8 386.82	3 017.48	334.63	2.77	0.11	—
31 北庄内村	46 028.96	45 031.11	18 888.62	1 371.63	54.12	11.61	0.47
32 南庄内村	27 310.71	13 867.35	8 156.69	677.04	10.43	3.28	27.58
33 村櫛村	12 863.62	10 169.60	8 848.80	323.56	14.44	0.71	342.70
34 雄踏町	69 806.08	33 446.81	31 599.07	488.68	6.16	37.83	9 458.40
35 神久呂村	70 949.02	62 784.16	19 584.63	3 895.76	119.30	0.05	0.11
36 伊佐見村	51 159.78	53 140.12	18 726.06	2 122.41	181.68	64.69	3 175.70
37 入野村	63 643.77	29 123.35	18 396.14	2 349.10	122.3	139.86	3 464.77
38 富塚村	26 159.75	21 453.84	12 480.66	2 014.28	285.4	0.37	—
39 白須賀町	31 873.57	24 639.76	17 284.82	1 417.18	7.69	47.08	—
引佐郡	**635 159.76**	**318 628.64**	**180 465.16**	**42 233.22**	**2 925.82**	**85.29**	**2 345.47**
1 氣賀町	97 309.58	30 169.83	35 843.19	2 602.56	44.52	54.87	681.15
2 中川村	111 913.98	26 888.64	14 132.76	2 193.42	51.79	4.33	0.65
3 金指町	5 654.13	2 767.94	6 087.68	125.55	27.65	—	—
4 都田村	61 242.06	36 952.96	11 269.08	9 512.35	476.92	0.05	—
5 麁玉村	51 013.10	41 531.70	20 205.74	3 787.12	614.84	0.15	0.21
6 鎭玉村	32 610.54	18 436.82	7 987.08	3 600.48	825.95	0.31	0.23
7 伊平村	31 416.86	14 854.25	6 372.61	2 965.21	253.90	0.05	—
8 井伊谷村	40 105.58	23 198.50	11 564.05	2 394.08	36.77	0.02	—
9 奥山村	37 200.73	30 278.21	8 605.32	7 941.47	217.94	0.10	—
10 東濱名村	47 149.20	29 699.78	19 790.67	1 770.69	44.34	0.33	1 115.14
11 三ヶ日町	119 544.00	63 850.01	38 606.98	5 340.29	331.20	25.08	548.09

12. 民有々租地異動反別

	總數（宅地ハ除ク）			田		畑		宅地		鑛泉地		山林		原野		池沼		牧場		雛田地		雜種地	
	增	減	差引增減	增	減	增	減	增	減	增	減	增	減	增	減	增	減	增	減	增	減	增	減
								全								管							
	町	町	町	町	町	町	町	坪	坪	町	町	町	町	町	町	町	町	町	町	町	町	町	町
昭和（年末）3	2 870.2217	3 103.0800	△ 232.8513	1 755.4116	1 894.8902	632.3202	487.7018	842 114	11 728	—	4.0214	426.1718	611.3128	40.0515	91.4610	0.8229	2.2428	—	—	—	10.4321	15.4302	0.9904
〃 4	1 325.3125	839.3401	485.9724	112.4914	104.1005	410.9322	330.1222	553 490	372 011	—	0.0121	729.1605	372.2021	27.2026	28.6011	15.0215	2.3418	—	0.0005	8.1922	—	22.2911	1.9318
〃 5	1 798.5120	2 424.9708	△ 626.4518	43.9618	489.9406	397.5101	704.3121	1 689 437	—	0.0100	3.1518	1 038.3505	574.4312	48.7625	632.1022	25.7209	11.6322	5.0005	—	—	7.6708	149.1817	1.7019
〃 6	644.2926	3 541.0824	△ 2 896.7828	195.4903	2 018.7505	269.2005	710.4924	48 334	1 277 793	01.701	—	65.8922	441.3618	18.4916	357.9502	2.2106	0.9324	—	5.3927	0.1422	—	92.6811	5.2814
〃 7	6 047.0305	5 472.4213	574.6022	1 647.5204	604.3423	1 043.1317	703.2724	1 456 295	99 922	0.0224	—	2 814.4324	3 002.3121	295.8000	1 151.5627	135.1226	0.1600	—	1.3900	0.0004	9.1424	110.9726	0.2114
								市		郡						別（昭和7年末）							
總數	6 047.0305	5 472.4213	574.6022	1 647.5204	604.3423	1 043.1317	703.2724	1 456 295	99 922	0.0224	—	2 814.4324	3 002.3121	295.8000	1 151.5627	135.1226	0.1600	—	1.3900	0.0004	9.1424	110.9726	0.2114
靜岡市	2 609.8223	—	2 609.8223	279.7125	—	345.8419	—	259 651	—	—	—	1 930.4401	—	50.9624	—	0.1527	—	—	—	—	—	2.9917	—
濱松市	0.0326	10.0510	△ 10.0114	—	0.8310	—	6.9501	37 548	—	—	—	—	2.1622	—	0.1007	0.0326	—	—	—	—	—	—	—
沼津市	—	12.5304	△ 12.5304	—	8.9312	—	3.3924	36 610	—	—	—	—	0.1706	—	0.0222	—	—	—	—	—	—	—	—
清水市	1.2018	5.2619	△ 4.0601	—	4.5213	—	03613	20 981	—	—	—	—	0.2608	1.2018	—	—	—	—	—	—	—	—	0.1115
賀茂郡	6.8107	11.0014	△ 4.1907	—	4.9713	—	5.6324	4 508	—	0.0203	—	1.5606	—	—	0.3907	—	—	—	—	—	—	5.2228	—
田方郡	1 727.1629	720.1419	1 007.0210	1 270.3720	—	391.6622	—	834 757	—	0.0021	—	64.2608	—	—	718.7413	0.8518	—	—	1.3900	—	—	—	0.0106
駿東郡	208.2614	0.0615	208.1929	96.3406	—	22.1318	—	54 007	—	—	—	4.4708	—	85.3112	—	—	—	—	—	—	—	—	0.0615
富士郡	0.0522	764.6911	△ 764.6319	—	0.0221	—	20.2727	9 993	—	—	—	—	729.4708	—	14.8911	0.0522	—	—	—	—	—	—	0.0204
庵原郡	290.2406	478.0301	△ 187.7825	—	10.6121	—	243.0609	8 575	—	—	—	290.1819	—	—	224.3429	—	0.0002	—	—	—	—	0.0517	—
安倍郡	0.3906	2 671.3512	△ 2 670.9606	—	336.6124	—	396.6328	—	99 922	—	—	—	1 889.2325	—	48.7006	—	0.1519	—	—	—	—	0.3906	—
志太郡	67.4921	55.6116	11.8805	—	55.6116	3.6717	—	47 916	—	—	—	1.0825	—	12.5918	—	43.2019	—	—	—	0.0004	—	6.9228	—
榛原郡	100.6418	320.6818	△ 220.0400	—	64.8811	8.9519	—	11 006	—	—	—	—	255.5010	—	0.2927	70.4803	—	—	—	—	—	21.2026	—
小笠郡	179.1628	158.2717	20.8911	—	8.2302	—	15.8716	19 292	—	—	—	149.0901	—	—	134.1629	0.0814	—	—	—	—	—	29.9913	—
周智郡	3.7313	138.3517	△ 134.6204	—	1.7804	—	11.0702	115	—	—	—	—	125.5002	3.7215	—	—	0.0009	—	—	—	—	0.0028	—
磐田郡	160.0413	19.0320	141.0023	1.0813	—	22.7719	—	25 185	—	—	—	120.4508	—	—	9.8826	11.4917	—	—	—	—	9.1424	4.2316	—
濱名郡	385.4727	6.7115	378.7612	-	6.7115	233.5403	—	83 805	—	—	—	63.9602	—	39.3507	—	8.6918	—	—	—	—	—	39.9227	—
引佐郡	306.4504	100.5915	205.8519	—	100.5911	14.5320	--	2 346	—	—	—	188.9206	—	102.9326	—	0.0512	—	—	—	—	—	—	0.0004

△印 減數

13. 民有無租地反別

	總數	學校敷地	郷村社地	墳墓地	用惡水路	火葬場	保安林	溜池	堤塘	井溝	道路	役場敷地	警察署敷地	病院敷地	鐵道敷地	郡市役所敷地	隔離病舍敷地	軌道敷地	其ノ他
	全管																		
(年末)	町	町	町	町	町	町	町	町	町	町	町	町	町	町	町	町	町	町	町
昭和 1	14 642.4724	431.1128	16.3427	592.7317	72.1326	3.9119	11 854.4820	615.9028	332.4816	211.8610	209.0923	17.0713	2.6728	1.3513	136.5511	3.0617	47.4812	34.2815	58.8801
〃 2	12 564.9718	450.8002	14.0301	509.6329	51.0029	3.8201	10 201.2428	399.3409	220.0701	130.1317	128.6315	14.3828	2.5415	4.1324	143.2916	1.9104	37.5011	33.6827	218.7705
〃 3	12 742.6612	387.5705	17.4417	509.9516	47.9025	4.3622	10 450.1203	396.4018	223.4413	128.3006	128.6607	14.1323	2.4604	3.9609	136.2024	2.1723	37.2429	33.2313	219.0425
〃 4	12 789.3922	402.3118	15.6110	510.3004	50.2911	4.6801	10 491.3728	396.6014	205.6502	128.1512	130.1900	14.6121	2.4225	6.2419	151.6316	2.7322	35.5712	28.9407	212.3310
〃 5	12 831.6011	416.0504	15.6611	509.5718	50.1705	4.6918	10 489.3006	395.8021	204.5426	128.4706	130.4720	14.9908	2.8321	6.7025	158.1603	4.1102	35.6516	33.6525	230.7116
〃 6	13 186.2811	426.9825	16.0921	510.0813	49.6922	4.8203	10 492.1620	394.9209	205.1820	128.6808	131.0827	15.2304	2.7400	2.6923	184.0121	1.4622	40.8701	36.7014	542.8128
〃 7	13 153.5706	442.2108	16.8626	510.5821	49.8322	4.7812	10 424.3608	393.0700	205.0719	128.5518	132.2408	15.6106	2.7224	3.6019	189.5026	1.2921	38.5828	37.5728	557.0512
	市郡別 (昭和7年末)																		
總數	13 153.5706	442.2108	16.8626	510.5821	49.8322	4.7812	10 424.3608	393.0700	205.0719	128.5518	132.2408	15.6106	2.7224	3.6019	189.5026	1.2921	38.5828	37.5728	557.0512
靜岡市	138.3511	23.8416	0.3706	12.8325	5.2902	0.2027	48.7821	1.2525	0.8802	—	0.4808	—	0.1618	1.2021	6.4614	0.4915	0.4209	5.9017	29.7225
濱松市	50.5820	29.7821	1.2908	3.4516	1.6401	0.0020	0.5022	0.5513	0.1920	0.6500	3.6126	—	0.1212	1.0915	2.7921	0.3828	—	1.5527	2.9110
沼津市	36.2400	10.6126	0.1829	5.6401	—	—	17.9300	—	—	—	0.0121	—	0.2711	—	—	0.1506	0.5623	0.0113	0.8320
清水市	66.4028	7.8105	0.3926	4.5424	0.0123	0.8911	45.7808	0.8716	0.0316	—	0.2016	—	0.1014	—	1.8602	0.2602	0.5524	1.8219	1.2302
賀茂郡	128.0500	23.0500	0.2900	33.8000	—	0.0700	55.5000	0.6100	0.1800	0.0100	0.0700	0.3600	0.1700	—	—	—	1.7600	0.8600	11.3200
田方郡	1 272.3210	37.3629	1.4611	66.5213	0.9404	0.4722	1 081.1309	47.1515	2.2124	0.9518	0.6101	1.1001	0.2914	—	25.3004	—	5.4426	0.0326	1.2903
駿東郡	982.1702	33.9712	1.3404	53.3721	2.6910	0.1004	851.4422	23.5729	1.4723	1.5418	0.5102	1.7621	0.0919	—	1.7228	—	3.3318	5.0006	0.1905
富士郡	434.0119	31.8726	1.6620	47.5529	1.0514	0.2507	291.3205	2.4708	1.0124	6.3503	0.7011	1.3602	0.2915	—	37.7105	—	3.6000	6.0517	0.2113
庵原郡	248.3929	10.4301	0.7105	17.7310	1.8717	0.2426	203.3806	0.9220	0.3606	1.8606	1.8303	0.7917	0.1109	—	0.5525	—	1.6408	0.0020	5.9200
安倍郡	5 402.7122	13.1909	0.7002	27.1413	0.0814	0.0307	5 353.6913	1.3829	1.0217	0.0322	0.0019	0.1524	—	—	—	—	0.9803	3.5905	0.6725
志太郡	347.0215	40.9927	1.4901	45.6702	3.7417	0.8104	40.1805	13.0820	0.3205	4.0301	2.5427	2.6313	0.3311	0.3311	23.4819	—	2.1324	0.8702	164.3406
榛原郡	223.0515	23.6728	0.5713	36.1729	2.3323	0.2523	72.4709	36.6404	4.2024	1.4114	1.1619	0.6715	0.2206	0.8528	38.3619	—	0.9317	2.0501	1.0113
小笠郡	1 207.0910	31.8506	1.4910	51.1715	9.3525	0.2324	679.7024	205.4025	72.4928	58.5012	66.7623	2.3207	0.1922	—	9.8313	—	4.1119	1.6326	11.9801
周智郡	1 206.1714	13.7008	0.9721	14.8608	1.7725	0.1729	1 142.7329	10.4426	4.7310	5.6201	5.8812	0.3303	0.0518	—	—	—	1.6626	2.9402	0.2506
磐田郡	685.2204	55.7315	1.4115	33.0500	14.1925	0.7710	156.2707	7.4007	55.9520	22.4814	19.0422	1.8301	0.1706	—	10.9518	—	5.7600	0.3705	299.791[illegible]
濱名郡	655.0416	41.2925	2.3313	40.4614	4.3922	0.2019	372.6014	31.2228	59.1112	24.7204	28.3609	1.8119	0.0620	0.1104	14.9216	—	3.6601	4.7817	24.941[illegible]
引佐郡	70.6901	12.9824	0.1522	16.5611	0.4210	0.0219	10.3924	10.0305	0.8428	0.3625	0.4029	0.4603	0.0409	—	15.5122	—	1.9910	0.0605	0.392[illegible]

14. 免租年期地積

	總數	田	畑	宅地	山林	原野	其ノ他	總數	田	畑	宅地	山林	原野	其ノ他	總數	田	畑	宅地	山林	原野	其ノ他
	總數							埋立免租年期							荒地免租年期						
								全管													
昭和 (年末) 6	町 3 490.8600	町 995.0600	町 295.9900	町 168.0900	町 1 857.3500	町 79.6400	町 94.7300	町 227.3700	町 92.6400	町 10.1300	町 29.5000	町 2.0600	町 0.0200	町 93.0200	町 1 238.5700	町 572.6500	町 285.8400	町 46.0600	町 252.6900	町 79.6200	町 1.7100
〃 7	3 631.0413	499.7706	204.3524	58.9120	2 701.9720	79.4103	86.6100	220.1625	84.0122	11.3300	37.9203	2.0600	0.0200	84.8200	847.4718	359.2914	192.5424	20.8317	193.6120	79.3903	1.7900
						市		郡						別 (昭和7年末)							
總數	3 631.0413	499.7706	204.3524	58.9120	2 701.9720	79.4103	86.6100	220.1625	84.0122	11.3300	37.9203	2.0600	0.0200	84.8200	847.4718	359.2914	192.5424	20.8317	193.6120	79.3903	1.7900
靜岡市	3.6201	3.3408	0.2000	—	0.0723	—	—	—	—	—	—	—	—	—	3.6201	3.3408	0.2000	—	0.0723	—	—
濱松市	—	—	—	—	—	—	—	—	—	—	—	—	—	—	—	—	—	—	—	—	—
沼津市	0.3800	—	—	0.3800	—	—	—	0.2400	—	—	0.2400	—	—	—	—	—	—	—	—	—	—
清水市	24.1626	3.8023	—	20.3603	—	—	—	23.9725	3.6122	—	20.3603	—	—	—	0.1901	0.1901	—	—	—	—	—
賀茂郡	6.2000	4.6500	0.1900	—	0.0400	1.3200	—	—	—	—	—	—	—	—	6.2000	4.6500	0.1900	—	0.0400	1.3200	—
田方郡	947.2000	280.1600	69.3900	18.6500	574.3600	4.1900	0.4500	0.7500	—	0.3300	—	—	—	0.4200	368.7500	250.7500	69.0600	18.6300	26.0900	4.1900	0.0300
駿東郡	202.4700	32.0200	8.2200	3.8500	158.3700	0.0100	—	3.2900	—	—	3.2900	—	—	—	194.6300	27.4700	8.2200	0.5600	158.3700	0.0100	—
富士郡	1 646.3200	31.8700	21.8400	0.0600	1 536.5200	56.0100	0.0200	16.0500	11.3000	4.7500	—	—	—	—	93.8300	20.5700	17.0900	0.0600	0.0800	56.0100	0.0200
庵原郡	15.7107	7.0907	4.1412	0.0502	0.2513	2.7303	1.4400	—	—	—	—	—	—	—	15.7107	7.0907	4.1412	0.0502	0.2513	2.7303	1.4400
安倍郡	15.4809	10.3828	3.5412	0.0115	1.1614	0.3700	—	—	—	—	—	—	—	—	15.4809	10.3828	3.5412	0.0115	1.1614	0.3700	—
志太郡	12.4900	8.6900	2.0400	0.4900	0.3500	0.9200	—	—	—	—	—	—	—	—	12.4900	8.6900	2.0400	0.4900	0.3500	0.9200	—
榛原郡	86.8600	15.1000	62.9100	0.3000	1.2200	7.2500	0.0800	—	—	—	—	—	—	—	86.8600	15.1000	62.9100	0.3000	1.2200	7.2500	0.0800
小笠郡	10.8500	4.2600	2.9300	0.0900	3.2600	0.3100	—	—	—	—	—	—	—	—	10.8500	4.2600	2.9300	0.0900	3.2600	0.3100	—
周智郡	432.0100	3.1100	4.8500	0.4200	422.5300	1.1000	—	—	—	—	—	—	—	—	10.4200	3.1100	4.8500	0.4200	0.9400	1.1000	—
磐田郡	25.8700	2.8400	16.8500	0.2200	1.7700	3.9700	0.2200	—	—	—	—	—	—	—	25.8700	2.8400	16.8500	0.2200	1.7700	3.9700	0.2200
濱名郡	198.9600	91.3400	6.6700	13.4100	2.0600	1.2300	85.2500	173.6700	68.2600	5.6700	13.4100	2.0600	0.0200	84.2500	2.3100	0.5800	0.5200	—	—	1.2100	—
引佐郡	2.4500	1.1000	0.5800	0.6200	—	—	0.1500	2.1900	0.8400	0.5800	0.6200	—	—	0.1500	0.2600	0.2600	—	—	—	—	—

14. 免租年期地地積 續

	耕地整理埋立免租年期			造林免租年期		震火災被害免租年期			
	總數	田	畑	總數	山林	總數	田	畑	宅地
	全			管					
昭和 (年末) 6	町 170.0200	町 170.0200	町 —	町 1 602.6000	町 1 602.6000	町 252.3000	町 159.7500	町 0.0200	町 92.5300
〃 7	22.9800	22.5000	0.4800	2 506.3000	2 506.3000	34.1200	33.9600	—	0.1600
	市			郡		別 (昭和7年末)			
總數	22.9800	22.5000	0.4800	2 506.3000	2 506.3000	34.1200	33.9600	—	0.1600
靜岡市	—	—	—	—	—	—	—	—	—
濱松市	—	—	—	—	—	—	—	—	—
沼津市	—	—	—	—	—	0.1400	—	—	0.1400
清水市	—	—	—	—	—	—	—	—	—
賀茂郡	—	—	—	—	—	—	—	—	—
田方郡	—	—	—	548.2700	548.2700	29.4300	29.4100	—	0.0200
駿東郡	—	—	—	—	—	4.5500	4.5500	—	—
富士郡	—	—	—	1 536.4400	1 536.4400	—	—	—	—
庵原郡	—	—	—	—	—	—	—	—	—
安倍郡	—	—	—	—	—	—	—	—	—
志太郡	—	—	—	—	—	—	—	—	—
榛原郡	—	—	—	—	—	—	—	—	—
小笠郡	—	—	—	—	—	—	—	—	—
周智郡	—	—	—	421.5900	421.5900	—	—	—	—
磐田郡	—	—	—	—	—	—	—	—	—
濱名郡	22.9800	22.5000	0.4800	—	—	—	—	—	—
引佐郡	—	—	—	—	—	—	—	—	—

15. 災害地租免除

	總數		田		畑	
	地積	貸貸價格	地積	貸貸價格	地積	貸貸價格
	全		管			
昭和 (年末) 1	町 1 789.2714	円 594 296	町 1 607.8519	円 582 419	町 181.4125	円 11 877
〃 2	83.5405	26 664	83.0421	26 636	0.4914	28
〃 3	26.0005	7 034	26.0005	7 034	—	—
〃 4	88.7003	32 071	88.7003	32 071	—	—
〃 5	44.6702	1 630	44.6702	1 630	—	—
〃 6	0.7226	191	0.7226	191	—	—
〃 7	233.3006	38 370	115.8106	31 050	117.4900	7 320
	市		郡		別 (昭和7年末)	
總數	233.3006	38 370	115.8106	31 050	117.4900	7 320
靜岡市	—	—	—	—	—	—
濱松市	14.3500	3 993	14.2019	3 956	0.1411	37
沼津市	—	—	—	—	—	—
清水市	—	—	—	—	—	—
賀茂郡	—	—	—	—	—	—
田方郡	111.6815	7 173	0.5911	148	111.0904	7 025
駿東郡	4.5517	971	4.5517	971	—	—
富士郡	84.8302	21 541	78.5717	21 283	6.2515	258
庵原郡	—	—	—	—	—	—
安倍郡	—	—	—	—	—	—
志太郡	—	—	—	—	—	—
榛原郡	—	—	—	—	—	—
小笠郡	—	—	—	—	—	—
周智郡	—	—	—	—	—	—
磐田郡	—	—	—	—	—	—
濱名郡	17.8802	4 692	17.8802	4 692	—	—
引佐郡	—	—	—	—	—	—

16. 減租年期地地積

（地積ハ單位畝）

	總數			田		畑		宅地		山林		原野		其ノ他
	地積	賃貸價格	地積	賃貸價格	地積	賃貸價格	地積	賃貸價格	地積	賃貸價格	地積	賃貸價格	地積	賃貸價格
全管														
昭和 6（年末）	6 256 23	円 48 874	3 03	円 565	45 17	円 1 208	0 37	円 50	4 417 02	円 42 001	1 729 56	円 4 722	61 08	円 328
〃 7	6 689 98	54 276	2 44	474	45 37	1 525	0 46	382	4 710 30	46 578	1 862 91	4 964	68 50	353
市郡別（昭和7年末）														
總數	6 689 98	54 276	2 44	474	45 37	1 525	0 46	382	4 710 30	46 578	1 862 91	4 964	68 50	353
靜岡市	51 16	516	—	—	—	—	—	—	44 62	490	6 54	26	—	—
濱松市	25 79	970	—	—	0 01	0	0 15	290	22 39	621	3 07	59	0 17	0
沼津市	42 77	471	—	—	—	—	—	—	4 83	92	37 94	379	—	—
清水市	62 86	1 213	—	—	0 10	2	—	—	58 56	1 045	1 26	7	2 94	159
賀茂郡	247 48	1 048	—	—	—	—	—	—	167 54	944	79 94	104	—	—
田方郡	1 721 06	9 459	—	—	—	—	0 15	46	884 77	7 414	834 96	1 995	1 18	4
駿東郡	840 24	3 660	2 05	462	7 99	594	0 15	46	420 86	1 956	409 05	602	0 14	0
富士郡	180 03	1 468	—	—	0 96	130	—	—	148 69	1 259	29 92	76	0 46	3
庵原郡	297 14	3 512	—	—	0 12	1	—	—	262 47	3 394	32 60	109	1 95	8
安倍郡	629 11	5 082	—	—	0 16	2	—	—	613 72	5 033	14 97	45	0 26	2
志太郡	680 97	5 989	—	—	—	—	—	—	638 41	5 764	39 71	218	2 85	7
榛原郡	470 34	6 148	—	—	0 06	0	—	—	314 21	5 738	151 27	392	4 80	18
小笠郡	341 74	3 970	0 39	12	35 92	796	—	—	219 83	2 756	74 89	377	10 71	29
周智郡	175 76	1 147	—	—	—	—	—	—	170 00	1 128	5 57	18	0 19	1
磐田郡	329 28	4 118	—	—	—	—	—	—	241 41	3 818	48 42	215	39 45	85
濱名郡	329 48	3 288	—	—	0 02	0	0 01	0	292 14	3 092	33 94	161	3 37	35
引佐郡	264 77	2 217	—	—	0 03	0	—	—	205 85	2 034	58 86	181	0 03	2

	開拓減租年期							普通開墾減租年期							
	總數		田		畑			總數		田		畑		宅地	
	地積	賃貸價格	地積	賃貸價格	地積	賃貸價格		地積	賃貸價格	地積	賃貸價格	地積	賃貸價格	地積	賃貸價格
全管															
昭和 6（年末）	36 21	円 807	0 39	円 12	35 82	円 795		6 201 97	円 47 042	0 09	円 0	4 88	円 51	0 22	円 4
〃 7	36 21	807	0 39	12	35 82	795		6 595 06	52 076	—	—	5 08	368	0 31	336
市郡別（昭和7年末）															
總數	36 21	807	0 39	12	35 82	795		6 595 05	52 076	—	—	5 08	368	0 31	336
靜岡市	—	—	—	—	—	—		51 16	516	—	—	—	—	—	—
濱松市	—	—	—	—	—	—		25 79	970	—	—	0 01	0	0 15	290
沼津市	—	—	—	—	—	—		—	—	—	—	—	—	—	—
清水市	—	—	—	—	—	—		62 86	1 213	—	—	0 10	2	—	—
賀茂郡	—	—	—	—	—	—		247 48	1 048	—	—	—	—	—	—
田方郡	—	—	—	—	—	—		1 721 06	9 459	—	—	—	—	0 15	46
駿東郡	—	—	—	—	—	—		833 57	2 790	—	—	3 52	232	—	—
富士郡	—	—	—	—	—	—		180 03	1 468	—	—	0 96	130	—	—
庵原郡	—	—	—	—	—	—		297 14	3 512	—	—	0 12	1	—	—
安倍郡	—	—	—	—	—	—		629 11	5 082	—	—	0 16	2	—	—
志太郡	—	—	—	—	—	—		680 97	5 989	—	—	—	—	—	—
榛原郡	—	—	—	—	—	—		470 34	6 148	—	—	0 06	0	—	—
小笠郡	36 21	807	0 39	12	35 82	795		304 43	3 158	—	—	0 10	1	—	—
周智郡	—	—	—	—	—	—		175 76	1 147	—	—	—	—	—	—
磐田郡	—	—	—	—	—	—		321 11	4 071	—	—	—	—	—	—
濱名郡	—	—	—	—	—	—		329 48	3 288	—	—	0 02	0	0 01	0
引佐郡	—	—	—	—	—	—		264 77	2 217	—	—	0 03	0	—	—

16. 減租年期地積

	普通開墾減租年期						特別開墾減租年期						
	山林		原野		其ノ他		總數		山林		原野		其ノ他
	地積	賃貸價格	地積	賃貸價格	地積	賃貸價格	地積	賃貸價格	地積	賃貸價格	地積	賃貸價格	地積
							全						
		円		円		円		円		円		円	
昭和 (年末) 6	4 414 95	41 974	1 722 30	4 692	59 53	321	10 88	64	2 07	27	7 26	30	1 55
〃 7	4 703 52	46 461	1 819 20	4 565	66 95	346	52 04	523	6 78	117	43 71	399	1 55
							市						郡
總數	4 703 52	46 461	1 819 20	4 565	66 95	346	52 04	523	6 78	117	43 71	399	1 55
靜岡市	44 62	490	6 54	26	—	—	—	—	—	—	—	—	—
濱松市	22 39	621	3 07	59	0 17	0	—	—	—	—	—	—	—
沼津市	—	—	—	—	—	—	42 77	471	4 83	92	37 94	379	—
清水市	58 56	1 045	1 26	7	2 94	159	—	—	—	—	—	—	—
賀茂郡	167 54	944	79 94	104	—	—	—	—	—	—	—	—	—
田方郡	884 77	7 414	834 96	1 995	1 18	4	—	—	—	—	—	—	—
駿東郡	420 86	1 956	409 05	602	0 14	0	—	—	—	—	—	—	—
富士郡	148 69	1 259	29 92	76	0 46	3	—	—	—	—	—	—	—
庵原郡	262 47	3 394	32 60	109	1 95	8	—	—	—	—	—	—	—
安倍郡	613 72	5 033	14 97	45	0 26	2	—	—	—	—	—	—	—
志太郡	638 41	5 764	39 71	218	2 85	7	—	—	—	—	—	—	—
榛原郡	314 21	5 738	151 27	392	4 80	18	—	—	—	—	—	—	—
小笠郡	219 83	2 756	74 89	377	9 61	24	1 10	5	—	—	—	—	1 10
周智郡	170 00	1 128	5 57	18	0 19	1	—	—	—	—	—	—	—
磐田郡	239 46	3 793	42 65	195	39 00	83	8 17	47	1 95	25	5 77	20	0 45
濱名郡	292 14	3 092	33 94	161	3 37	35	—	—	—	—	—	—	—
引佐郡	205 85	3 034	58 86	181	0 03	2	—	—	—	—	—	—	—

	耕地整理開墾減租年期										耕地整理地目變換減租年期			
他	總數		田		畑		宅地		總數		田			
賃貸價格	地積	賃貸價格	地積	賃貸價格	地積	賃貸價格	地積	賃貸價格	地積	賃貸價格	地積	賃貸價格		
							管							
円		円		円		円		円		円		円		
7	6 67	870	2 05	462	4 47	362	0 15	46	0 50	91	0 50	91		
7	6 67	870	2 05	462	4 47	362	0 15	46	—	—	—	—		
							別	(昭和7年末)						
7	6 67	870	2 05	462	4 47	362	0 15	46	—	—	—	—		
—	—	—	—	—	—	—	—	—	—	—	—	—		
—	—	—	—	—	—	—	—	—	—	—	—	—		
—	—	—	—	—	—	—	—	—	—	—	—	—		
—	—	—	—	—	—	—	—	—	—	—	—	—		
—	—	—	—	—	—	—	—	—	—	—	—	—		
—	—	—	—	—	—	—	—	—	—	—	—	—		
—	6 67	870	2 05	462	4 47	362	0 15	46	—	—	—	—		
—	—	—	—	—	—	—	—	—	—	—	—	—		
—	—	—	—	—	—	—	—	—	—	—	—	—		
—	—	—	—	—	—	—	—	—	—	—	—	—		
—	—	—	—	—	—	—	—	—	—	—	—	—		
—	—	—	—	—	—	—	—	—	—	—	—	—		
5	—	—	—	—	—	—	—	—	—	—	—	—		
—	—	—	—	—	—	—	—	—	—	—	—	—		
2	—	—	—	—	—	—	—	—	—	—	—	—		
—	—	—	—	—	—	—	—	—	—	—	—	—		
—	—	—	—	—	—	—	—	—	—	—	—	—		

17. 民有々租地地租

	總一數	田	畑	宅地	山林	原野	其ノ他
			全	管			
(年末)	円	円	円	円	円	円	円
昭和 1	1 868 025	1 164 778	276 194	383 673	38 244	5 544	1 592
〃 2	1 911 004	1 147 280	330 383	389 691	38 514	3 532	1 604
〃 3	1 933 916	1 155 870	330 713	403 747	38 385	3 512	1 689
〃 4	1 911 871	1 142 762	331 145	393 981	38 534	3 512	1 937
〃 5	1 919 838	1 127 083	336 513	411 447	38 077	3 456	3 262
〃 6	1 525 834	707 495	310 608	438 313	59 152	5 583	4 683
〃 7	1 480 965	687 224	296 271	429 604	56 465	5 223	6 178
		市	郡	別	(昭和7年末)		
總數	1 480 965	687 224	296 271	429 604	56 465	5 223	6 178
靜岡市	108 234	22 857	5 143	79 696	469	12	57
濱松市	61 205	4 060	2 274	54 747	118	5	1
沼津市	23 077	4 103	1 251	17 592	76	55	0
清水市	37 236	6 152	4 352	26 060	310	4	358
賀茂郡	46 001	23 482	6 095	9 035	6 359	830	200
田方郡	117 770	45 363	19 047	40 723	9 426	1 738	1 473
駿東郡	90 752	49 098	18 613	19 897	2 507	612	25
富士郡	100 201	50 839	24 775	21 631	2 487	465	4
庵原郡	62 812	23 856	22 989	13 245	2 548	57	117
安倍郡	60 885	30 834	17 276	7 005	5 568	91	111
志太郡	147 927	90 203	19 048	30 801	7 035	246	594
榛原郡	84 441	43 783	20 015	15 356	4 214	263	810
小笠郡	147 930	94 018	29 152	20 500	3 795	409	56
周智郡	40 739	23 959	7 199	6 037	3 477	54	13
磐田郡	144 630	79 074	34 217	25 982	5 005	168	184
濱名郡	162 218	71 407	52 717	34 439	1 466	106	2 083
引佐郡	44 907	24 136	12 108	6 858	1 605	108	92

18. 土地賣買價格 (田)

	上等			中等			下等		
	標準地	賃貸價格	賣買價格	標準地	賃貸價格	賣買價格	標準地	賃貸價格	賣買價格
(昭和7年末)		円	円		円	円		円	円
賀茂郡	稲生澤村本郷	48	550	稲梓村箕作	34	400	上河津村湯ヶ野	19	200
田方郡	韮山村南條	71	850	韮山村寺家	46	500	韮山村奈古谷	24	270
駿東郡	小泉村富澤	45	570	大岡村笹原	43	390	原町桃里	8	190
富士郡	今泉村今泉	62	800	富士根村小泉	41	550	富丘村淀師	19	230
庵原郡	高部村梅ヶ谷	84	950	小島村小島	43	650	西奈村平山	20	250
安倍郡	大里村稲川	85	1 200	豐田村小鹿	43	750	美和村足久保	18	350
志太郡	東益津村方ノ上	76	520	豐田村保福島	54	450	伊久身村伊久美	20	333
榛原郡	初倉村船木	44	400	初倉村坂本	35	360	川崎町仁田	26	285
小笠郡	西郷村上西郷	64	700	南山村高橋	49	550	平田村當田	35	290
周智郡	園田村園田	61	500	園田村園田	49	350	園田村園田	29	220
磐田郡	長野村長須賀	47	500	田原村玉越	40	350	山香村大井	23	250
濱名郡	積志村萬斛	53	650	芳川村八反畑	37	500	篠原村篠原	20	300
引佐郡	氣賀町氣賀	62	950	氣賀町氣賀	42	400	氣賀町氣賀	18	300
靜岡市	音羽町	82	2 835	音羽町	48	2 000	田町	31	1 750
濱松市	淺田町	50	1 500	東伊場	35	700	東伊場	25	400
沼津市	上土	78	1 500	上香貫	49	850	下香貫	25	350
清水市	下清水	82	2 400	村松	53	850	增奥山田	25	500

一反部當價格

18. 土地賣買價格 (畑)

	上等			中等			下等		
	標準地	賃貸價格	賣買價格	標準地	賃貸價格	賣買價格	標準地	賃貸價格	賣買價格
(昭和7年末)		円	円		円	円		円	円
賀茂郡	稲生澤村河内	29	500	朝日村吉佐美	16	300	稲梓村須原	6	110
田方郡	韮山村南條	28	600	韮山村寺家	19	400	韮山村奈古谷	10	200
駿東郡	長泉村竹原	17	400	富士岡村駒門	12	210	足柄村竹ノ下	6	160
富士郡	原田村原田	28	500	鷹岡町入山瀬	19	330	北山村北山	7	90
庵原郡	庵原村庵原	29	830	高部村柏尾	22	650	庵原村伊佐布	3	270
安倍郡	安東村北安東	33	1 000	服織村羽鳥	20	480	大川村日向	3	100
志太郡	葉梨村下ノ郷	26	320	青島町前島	15	315	藤間村藤間上	5	238
榛原郡	地頭方村落合	19	360	地頭方村笠名	11	315	川崎町勝俣	5	238
小笠郡	上内田村板澤	24	410	上内田村板澤	15	260	西郷村上西郷	6	110
周智郡	園田村園田	25	400	園田村園田	19	236	園田村園田	10	164
磐田郡	今井村小山	20	450	掛塚町豐岡	14	300	熊村神澤	10	200
濱名郡	積志村萬斛	25	500	可美村東若林	17	450	富塚村和合	9	280
引佐郡	氣賀町氣賀	22	550	氣賀町氣賀	15	420	氣賀町氣賀	6	300
靜岡市	北番町	34	3 200	音羽町	20	2 200	音羽町	5	700
濱松市	淺田町	23	1 000	東鴨江	18	600	東伊場町	13	400
沼津市	下香貫	28	1 100	上香貫	18	800	善太夫	7	300
清水市	村松	29	1 000	入江町	21	600	村松	8	180

18. 土地賣買價格 (宅地)

	上等			中等			下等		
	標準地	賃貸價格	賣買價格	標準地	賃貸價格	賣買價格	標準地	賃貸價格	賣買價格
(昭和7年末)		円	円		円	円		円	円
賀茂郡	下田町三丁目	420	9 000	三濱村妻良	110	1 000	稲生澤村河内	54	300
田方郡	三島町二日町	1 140	9 000	中郷村大場	165	1 500	上狩野村湯ヶ島	66	300
駿東郡	御殿場町新町	480	6 000	原町原	165	1 500	須山村久保	66	300
富士郡	吉原町西橫町東	390	6 900	鷹岡町厚原	120	1 200	今泉村神戸	54	210
庵原郡	興津町興津	420	15 000	袖師村橫砂	180	3 600	内房村河西平	66	450
安倍郡	大里村川邊	300	10 500	久能村根古屋	180	2 400	大川村日向	66	450
志太郡	島田町町並	840	4 800	大富村上小田	90	945	鐙山村一町河内	54	285
榛原郡	川崎町靜波	390	2 400	相良町鬼女新田	90	810	中川根村久能脇	54	257
小笠郡	掛川町南西郷	939	3 600	大池村大池	135	545	原田村寺島	72	120
周智郡	森町森	275	1 490	園田村園田	99	292	犬居町和泉平	42	205
磐田郡	池田村上ノ町	250	1 674	天龍村千手堂	108	346	龍川村相津	60	205
濱名郡	笠井町笠井	420	3 600	雄踏町字布見	165	1 000	富塚村和合	78	360
引佐郡	氣賀町氣賀	420	4 500	氣賀町氣賀	150	1 200	鎭玉村田澤	66	320
靜岡市	七間町二丁目	2 850	90 000	鷹匠町三丁目	960	24 000	音羽町	360	10 500
濱松市	神明町	3 450	78 000	新町	1 020	12 000	佐藤町	135	1 500
沼津市	上土	2 550	27 000	三枚橋	300	9 000	善太夫	165	1 500
清水市	清水受新田	720	36 000	入江町	330	15 000	駒越	90	3 200

19. 土地賃貸價格ノ最高・最低

	田					畑					宅地				
	最高		最低		最高			最低		最高		最低			
(昭和7年末)	賃貸價格	場所	賃貸價格	場所	賃貸價格	場所	賃貸價格	場所	賃貸價格	賃貸價格	場所	賃貸價格	場所	賃貸價格	場所
	円		円		円		円		円	円		円		円	
賀茂郡	80 000	上河津村梨本	4 785	安良里村三駄木	24 000	下田町彌次川町	1 783	岩科村石部	1 800	下田町伊勢町		0 035	中川村門野		
田方郡	51 000	字佐美村東平	7 000	上大見村茂場	33 000	江間村南江間	7 880	多賀村下多賀	6 500	熱海町熱海		0 040	小室村萩		
駿東郡	48 000	小山町菅沼	3 590	原里村女鹿塚	30 000	清水村長澤	1 400	須山村藤原	1 200	御殿場町新橋		0 030	須山村十里木		
富士郡	48 000	富士町本市場	4 200	須津村增川	48 000	富士町本市場	1 400	上井出村根原	2 000	大宮町大宮		0 020	上井出村根原		
庵原郡	57 000	興河内村中河内	10 000	興河内村中河内	36 000	興津町中宿	0 160	興河内村大平	1 600	興津町中宿		0 040	興河内村大平		
安倍郡	150 000	大河内村有東木	2 188	廣瀬村南	36 000	長田村廣野	0 038	梅ヶ島村梅ヶ島	1 200	千代田村錢座		0 030	梅ヶ島村梅ヶ島		
志太郡	51 000	西益津村平島	8 000	伊久身村伊久美	39 000	西益津村益津	1 000	笹間村笹間下	2 400	島田町町並		0 030	東川根村藤川		
榛原郡	48 000	坂部村坂部	7 000	中川根村久能脇	39 000	御前崎村御前崎	3 000	上川根村千頭	1 000	相良町相良		0 035	五和村大代		
小笠郡	42 000	佐東村小貫	6 000	千濱村千濱	37 000	平田村下平川	1 000	原泉村炭燒	1 800	掛川町掛川		0 050	原泉村炭燒		
周智郡	42 000	字刈村字刈	8 000	水窪町奥領家	30 000	森町森	0 649	水窪町奥領家	1 200	森町森		0 020	氣多村小俣京丸		
磐田郡	42 000	上淺羽村淺羽	8 000	袖浦村駒場	36 000	長野村刑部島	2 600	龍川村山中	1 920	中泉町中泉		0 050	佐久間村佐久間		
濱名郡	45 000	積志村有玉	6 000	龍池村高畑	33 000	積志村有玉	4 200	五島村福島	2 600	舞阪町舞阪		0 040	白須賀町白須賀		
引佐郡	45 000	氣賀町氣賀	6 000	鎭玉村別所	26 000	氣賀町氣賀	4 800	中川村中川	1 400	氣賀町氣賀		0 040	鎭玉村澁川		
靜岡市	51 000	俊峯字後澤	19 997	俊峯字大三郎	36 000	鷹匠町二丁目	0 178	俊峯字赤岩	14 000	札ノ辻町		0 060	俊峯字花毛		
濱松市	39 000	森田町	10 000	船越町	33 000	紫町	10 000	中澤町	13 000	鍛冶町		0 160	上池川町		
沼津市	45 000	上香貫	15 990	上香貫	33 000	上香貫	5 400	上香貫	7 000	本町		0 100	本字千本		
清水市	90 000	宮加三	20 000	三保	28 000	江尻	4 787	增	5 100	江尻		0 160	駒越		

一反歩當價格

第二部

戸口

		男	女	計
現住戸數				325 679
國勢調査ニ依ル世帯數				327 871
同上人口		900 640	897 165	1 797 805
一世帯當人口				5.5
本籍人動態	出生	35 563	33 660	69 223
	死亡	17 621	15 797	33 418
	婚姻（件數）			15 089
	離婚（件數）			1 476
	死産	2 022	1 802	男女不詳 24 / 3 848

1. 國勢調査世帯及人口 （昭和5年）

	世帯	人口 総数	男	女	一方粁ニ付人口	女百ニ付男	一世帯ニ付人口
總數	327 871	1 797 805	900 640	897 165	231	100	5.5
		市郡別 （昭和5年10月1日現在）					
靜岡市	26 323	136 481	69 654	66 827	3 592	104	5.2
濱松市	22 284	109 478	54 831	54 647	7 299	100	4.9
沼津市	8 134	44 027	21 309	22 718	3 387	94	5.4
清水市	10 737	55 665	28 577	27 088	2 227	105	5.2
賀茂郡	16 180	80 483	39 910	40 573	138	98	5.0
田方郡	29 468	160 365	81 067	79 298	190	102	5.4
駿東郡	20 683	120 225	59 131	61 094	198	97	5.8
富士郡	22 916	126 858	62 957	63 901	219	99	5.5
庵原郡	13 247	77 854	39 266	38 588	268	102	5.9
安倍郡	12 491	75 303	38 172	37 131	68	103	6.0
志太郡	28 499	162 674	82 570	80 104	289	103	5.7
榛原郡	17 536	98 700	49 004	49 696	150	99	5.6
小笠郡	21 474	117 807	58 950	58 857	272	100	5.5
周智郡	9 424	50 805	25 865	24 940	73	104	5.4
磐田郡	27 021	146 179	73 714	72 465	231	102	5.4
濱名郡	32 057	183 831	90 090	93 741	557	96	5.7
引佐郡	9 397	51 070	25 573	25 497	181	100	5.4

1. 國勢調査世帯及人口 （大正14年）

	世帯	人口 総數	男	女	一方里ニ付人口	女百ニ付男	一世帯ニ付人口
總數	309 783	1 671 217	835 521	835 696	3 310	100	5.4
		市郡別 （大正14年10月1日現在）					
靜岡市	16 524	84 772	44 392	40 380	212 995	110	5.1
濱松市	18 925	92 152	45 509	46 643	97 002	98	4.9
沼津市	6 977	38 042	18 337	19 705	46 390	93	5.5
清水市	9 053	46 339	23 854	22 485	29 328	106	5.1
賀茂郡	16 053	78 342	39 142	39 200	2 079	100	4.9
田方郡	27 574	147 500	74 886	72 614	2 662	103	5.3
駿東郡	20 260	116 822	56 939	59 883	2 979	95	5.8
富士郡	21 937	118 215	53 937	59 278	3 091	99	5.4
庵原郡	12 791	74 100	37 452	36 648	3 939	102	5.8
安倍郡	18 926	108 370	53 482	54 888	1 468	97	5.7
志太郡	27 012	151 119	76 126	74 993	4 160	102	5.6
榛原郡	16 910	91 998	45 916	46 082	2 160	100	5.4
小笠郡	21 228	112 986	56 634	56 352	4 045	101	5.3
周智郡	9 505	49 992	25 534	24 458	1 104	104	5.3
磐田郡	26 603	140 466	70 779	69 687	3 467	102	5.3
濱名郡	29 963	169 627	82 548	87 079	6 611	95	5.7
引佐郡	9 542	50 375	25 054	25 321	2 569	99	5.3

1. 國勢調査世帶及人口 續

	昭和五年十月一日				大正十四年十月一日			
	世帶	人口			世帶	人口		
		總數	男	女		總數	男	女
町村別								
賀茂郡	16180	80483	39910	40573	16053	78342	39142	39200
1 城東村	754	3458	1811	1647	734	3491	1918	1573
2 稻取町	1233	6292	3105	3187	1196	6101	3034	3067
3 下河津村	1098	5410	2625	2785	1025	5078	2489	2589
4 上河津村	646	3213	1623	1590	733	3299	1676	1623
5 稻梓村	757	3953	2007	1946	801	3866	1991	1875
6 稻生澤村	827	4041	2032	2009	805	3840	1892	1948
7 白濱村	458	2296	1099	1197	418	2137	1018	1119
8 濱崎村	616	2820	1302	1518	602	2746	1279	1467
9 下田町	1649	7679	3865	3814	1598	7664	4086	3578
10 朝日村	423	2300	1127	1173	437	2373	1156	1217
11 竹麻村	548	2687	1335	1352	541	2620	1315	1305
12 南崎村	276	1435	662	773	287	1433	630	803
13 南中村	540	2663	1255	1408	564	2630	1236	1394
14 南上村	494	2442	1215	1227	515	2506	1223	1283
15 三坂村	319	1673	791	882	329	1687	787	900
16 三濱村	570	2636	1277	1359	616	2888	1419	1469
17 岩科村	815	4294	2008	2286	823	4227	1991	2236
18 松崎町	920	4616	2176	2440	906	4325	2093	2232
19 中川村	514	2520	1277	1243	543	2646	1348	1298
20 仁科村	1041	5065	2543	2522	1029	4813	2408	2405
21 田子村	792	4527	2466	2061	704	3784	1994	1790
22 安良里村	379	1898	957	941	362	1823	932	891
23 宇久須村	511	2565	1352	1213	485	2365	1227	1138
田方郡	29468	160365	81067	79298	27574	147500	74886	72614
1 三島町	4144	22784	12083	10701	3754	20429	10947	9482
2 北上村	407	2836	1478	1358	486	2632	1354	1278
3 錦田村	796	5236	2645	2591	793	5011	2557	2454
4 中郷村	870	5366	2704	2662	854	5028	2537	2491
5 江間村	288	1735	860	875	290	1767	872	895
6 川西村	730	4116	1973	2143	732	4058	2019	2039
7 内浦村	471	2811	1440	1371	457	2687	1376	1311
8 西浦村	551	3363	1722	1641	559	3257	1688	1569
9 戸田村	802	4061	2081	1980	778	3852	1957	1895

1. 國勢調査世帶及人口 續

	昭和五年十月一日				大正十四年十月一日			
	世帶	人口			世帶	人口		
		總數	男	女		總數	男	女
10 土肥村	1237	5973	2990	2983	1028	4978	2495	2483
11 西豆村	453	2330	1113	1217	458	2241	1073	1168
12 修善寺町	992	5468	2652	2816	993	5269	2521	2748
13 函南村	1741	10328	5294	5034	1738	9714	4939	4775
14 韮山村	1236	7358	3678	3680	1276	7423	3685	3738
15 田中村	1203	7016	3477	3539	1231	7108	3486	3622
16 北狩野村	760	4534	2243	2291	742	4163	2082	2081
17 下狩野村	553	3003	1475	1528	542	2917	1444	1473
18 中狩野村	555	3003	1476	1527	561	2981	1496	1485
19 上狩野村	969	5074	2610	2464	911	4806	2544	2262
20 下大見村	283	1502	745	757	294	1530	735	795
21 中大見村	534	2902	1400	1502	555	2960	1447	1513
22 上大見村	524	2621	1333	1288	511	2544	1289	1255
23 對島村	779	3833	1948	1885	766	3882	1965	1917
24 小室村	659	3261	1611	1650	613	3105	1522	1583
25 伊東町	3357	16433	8258	8175	2745	12940	6451	6489
26 宇佐美村	736	3741	1868	1873	681	3609	1785	1824
27 網代町	707	3536	1896	1640	680	3405	1826	1579
28 多賀村	583	3020	1520	1500	562	2798	1417	1381
29 熱海町	2548	13121	6494	6627	1984	10406	5377	5029
駿東郡	20683	120225	59131	61094	20260	116822	56939	59883
1 片濱村	1114	6425	3199	3226	1066	6172	3104	3068
2 原町	1054	6686	3331	3355	1009	6246	3129	3117
3 浮島村	774	4857	2419	2438	755	4519	2250	2269
4 鷹根村	646	4322	2154	2168	626	4081	2018	2063
5 金岡村	788	4957	2451	2506	781	4731	2389	2342
6 大岡村	692	4327	2082	2245	632	3883	1899	1984
7 靜浦村	1410	8855	4627	4228	1330	8124	4344	3780
8 大平村	281	1706	862	844	275	1627	834	793
9 清水村	878	5633	2578	3055	908	5371	2494	2877
10 長泉村	1253	7237	3593	3644	1189	6808	3387	3421
11 小泉村	664	3752	1771	1981	655	3474	1693	1781
12 泉村	796	4158	2050	2108	714	3773	1870	1903
13 深良村	420	2302	1177	1125	426	2233	1155	1078
14 富岡村	766	4319	2200	2119	744	4241	2148	2093

1. 國勢調査世帶及人口 續

	昭和五年十月一日				大正十四年十月一日			
	世帶	人口			世帶	人口		
		總數	男	女		總數	男	女
15 須山村	279	1682	860	822	279	1567	811	756
16 富士岡村	799	4480	2284	2196	769	4373	2230	2143
17 原里村	803	4515	2272	2243	775	4243	2116	2127
18 印野村	301	1683	857	826	295	1611	826	785
19 玉鶴村	436	2554	1307	1247	409	2277	1189	1088
20 御殿場町	1808	9616	4905	4711	1755	9210	4706	4504
21 高根村	444	2741	1349	1392	453	2584	1283	1301
22 須走村	103	505	252	253	102	520	253	267
23 北郷村	675	4267	2169	2098	699	4160	2125	2035
24 小山町	3213	16916	7527	9389	3298	19105	7641	11464
25 足柄村	286	1730	855	875	316	1889	1045	844
富士郡	22916	126858	62957	63901	21937	118215	58937	59278
1 元吉原村	709	4331	2154	2177	697	4116	2037	2079
2 須津村	755	4801	2336	2465	758	4536	2251	2285
3 吉永村	863	5324	2661	2663	841	5018	2515	2503
4 原田村	512	2913	1447	1466	495	2754	1356	1398
5 今泉村	1318	7501	3723	3778	1187	6628	3296	3332
6 吉原町	734	3930	1946	1984	724	3688	1844	1844
7 島田村	318	1845	909	936	271	1513	748	765
8 田子浦村	1138	6806	3433	3373	1137	6731	3391	3340
9 富士町	1803	10155	5277	4878	1557	8921	4591	4330
10 岩松村	837	4893	2477	2416	812	4681	2404	2277
11 傳法村	928	5153	2556	2597	852	4518	2239	2279
12 大淵村	748	4397	2276	2121	719	4093	2099	1994
13 鷹岡町	1387	7536	3786	3750	1411	7419	3800	3619
14 富士根村	1275	7004	3517	3487	1289	6876	3450	3426
15 大宮町	4633	24072	11245	12827	4104	20909	9980	10929
16 富丘村	905	5100	2520	2580	904	4856	2420	2436
17 北山村	881	4887	2453	2434	884	4743	2363	2380
18 上井出村	578	2882	1466	1416	556	2769	1383	1386
19 白糸村	388	1907	956	951	390	1840	921	919
20 上野村	758	3953	2024	1929	771	3785	1878	1907
21 柚野村	676	3620	1846	1774	697	3591	1809	1782
22 芝富村	772	3848	1949	1899	881	4230	2162	2068

1. 國勢調査世帶及人口 續

	昭和五年十月一日				大正十四年十月一日			
	世帶	人口			世帶	人口		
		總數	男	女		總數	男	女
庵原郡	13247	77854	39266	38588	12791	74100	37452	36648
1 内房村	429	2559	1312	1247	428	2469	1296	1173
2 松野村	609	3404	1725	1679	634	3378	1723	1655
3 富士川町	1171	6204	3082	3122	1146	5972	2977	2995
4 蒲原町	1664	9228	4650	4578	1597	8747	4445	4302
5 由比町	1773	10625	5390	5235	1703	9934	5109	4825
6 興津町	1713	9632	4845	4787	1631	8974	4437	4537
7 小島村	1005	5863	2937	2926	1009	5707	2841	2866
8 興河内村	1041	6104	3097	3007	1069	6403	3274	3129
9 庵原村	1083	7434	3840	3594	1061	7043	3634	3409
10 袖師村	998	5668	2869	2799	805	4763	2470	2293
11 飯田村	623	3676	1826	1850	581	3492	1719	1773
12 高部村	632	4210	2101	2109	609	4039	1982	2057
13 西奈村	506	3247	1592	1655	518	3179	1545	1634
安倍郡	11386	68583	34763	33820	11059	65753	33383	32370
1 有度村	1137	6911	3476	3435	1049	6387	3227	3160
2 大谷村	321	2224	1131	1093	323	2154	1124	1030
3 久能村	475	3321	1616	1705	464	3203	1587	1616
4 長田村	2415	14520	7216	7304	2257	13361	6616	6745
5 千代田村	1435	8229	4048	4181	1181	6973	3317	3656
6 麻機村	469	3203	1571	1632	462	3098	1530	1568
7 大河内村	344	1988	1028	960	352	1994	1005	989
8 梅ヶ島村	262	1519	837	682	265	1536	830	706
9 玉川村	713	4072	2058	2014	769	4164	2082	2082
10 井川村	544	3152	1876	1276	602	3498	2187	1311
11 美和村	823	5116	2622	2494	832	5019	2543	2476
12 服織村	594	3557	1795	1762	603	3475	1717	1758
13 中藁科村	501	2958	1541	1417	513	2985	1553	1432
14 南藁科村	346	2138	1063	1075	348	2092	1070	1022
15 清澤村	498	2988	1513	1475	497	2925	1504	1421
16 大川村	509	2687	1372	1315	542	2889	1491	1398

安倍郡豐田村ハ昭和三年十月一日大里村安東村ハ昭和四年三月一日賤機村ハ昭和七年四月一日靜岡市ニ編入ス

1. 國勢調査世帶及人口 續

	昭和五年十月一日				大正十四年十月一日			
	世帶	人口 總數	人口 男	人口 女	世帶	人口 總數	人口 男	人口 女
志太郡	28 499	162 674	82 570	80 104	27 012	151 119	76 126	74 993
1 藤枝町	2 151	11 418	5 755	5 663	2 062	11 053	5 507	5 546
2 廣幡村	728	4 247	2 124	2 123	721	4 188	2 073	2 115
3 岡部町	957	5 669	2 882	2 787	954	5 617	2 867	2 750
4 朝比奈村	558	3 449	1 800	1 649	544	3 369	1 705	1 664
5 葉梨村	875	5 514	2 792	2 722	877	5 429	2 702	2 727
6 稻葉村	510	3 015	1 526	1 489	506	2 947	1 478	1 469
7 瀬戸谷村	732	4 161	2 156	2 005	699	4 013	2 065	1 948
8 伊久身村	504	2 969	1 529	1 440	493	2 874	1 499	1 375
9 蓮間村	319	2 126	1 068	1 058	322	2 109	1 063	1 046
10 東川根村	584	3 249	1 754	1 495	547	2 911	1 494	1 417
11 德山村	698	4 483	2 631	1 852	535	2 946	1 550	1 396
12 大長村	650	3 678	1 856	1 821	642	3 593	1 838	1 755
13 大津村	405	2 385	1 190	1 195	406	2 347	1 175	1 172
14 島田町	4 361	22 274	10 698	11 576	4 061	20 766	9 974	10 792
15 六合村	741	4 483	2 218	2 265	745	4 350	2 200	2 150
16 青島町	1 758	9 641	4 882	4 759	1 667	8 878	4 518	4 360
17 大洲村	620	3 584	1 736	1 848	611	3 487	1 712	1 775
18 高洲村	692	4 229	2 100	2 129	697	4 101	2 039	2 062
19 豐田村	471	2 925	1 464	1 461	467	2 851	1 427	1 424
20 大富村	892	5 382	2 691	2 691	878	5 138	2 557	2 581
21 靜濱村	688	3 965	1 966	1 999	688	3 846	1 952	1 894
22 相川村	699	4 057	2 001	2 056	678	3 924	1 895	2 029
23 吉永村	883	5 167	2 529	2 638	855	4 892	2 396	2 496
24 和田村	803	4 829	2 447	2 382	778	4 515	2 293	2 222
25 小川村	1 100	6 176	3 163	3 013	871	4 811	2 408	2 403
26 西益津村	729	4 000	1 980	2 020	716	3 739	1 846	1 893
27 東益津村	871	5 589	2 857	2 732	839	5 041	2 478	2 563
28 焼津町	3 520	20 010	10 774	9 236	3 153	17 384	9 415	7 969
榛原郡	17 536	98 700	49 004	49 696	16 910	91 998	45 916	46 082
1 御前崎村	724	3 855	1 661	2 194	698	3 639	1 601	2 038
2 白羽村	636	3 513	1 563	1 950	626	3 287	1 545	1 742
3 地頭方村	793	4 422	2 158	2 264	753	4 009	1 939	2 072

1. 國勢調査世帶及人口 續

	昭和五年十月一日				大正十四年十月一日			
	世帶	人口 總數	人口 男	人口 女	世帶	人口 總數	人口 男	人口 女
4 相良町	2 098	11 640	5 698	5 942	2 034	11 086	5 494	5 592
5 菅山村	368	2 079	1 034	1 045	370	1 991	997	994
6 萩間村	849	5 072	2 566	2 506	851	4 908	2 486	2 422
7 川崎町	2 081	11 714	5 873	5 841	2 043	11 064	5 594	5 470
8 勝間田村	836	5 034	2 525	2 509	798	4 592	2 313	2 279
9 坂部村	470	2 883	1 466	1 417	461	2 747	1 399	1 348
10 吉田村	2 269	12 675	6 200	6 475	2 159	11 727	5 863	5 864
11 初倉村	1 174	6 844	3 485	3 359	1 152	6 646	3 360	3 286
12 金谷町	1 763	9 181	4 546	4 635	1 693	8 720	4 357	4 363
13 五和村	1 021	5 910	2 991	2 919	1 022	5 700	2 924	2 776
14 下川根村	885	5 028	2 518	2 510	806	4 408	2 209	2 199
15 中川根村	999	5 713	2 997	2 716	984	5 113	2 617	2 496
16 上川根村	570	3 137	1 723	1 414	460	2 361	1 218	1 143
小笠郡	21 474	117 807	58 950	58 857	21 228	112 986	56 634	56 352
1 掛川町	2 335	11 508	5 705	5 808	2 286	10 925	5 402	5 523
2 南郷村	153	796	383	413	139	729	342	387
3 西南郷村	227	1 255	605	650	216	1 199	577	622
4 曾我村	413	2 439	1 218	1 221	419	2 362	1 207	1 155
5 和田岡村	359	2 022	1 013	1 009	353	1 947	1 000	947
6 櫻木村	759	4 405	2 208	2 197	751	4 206	2 109	2 097
7 原谷村	417	2 344	1 189	1 155	413	2 217	1 138	1 079
8 原田村	385	2 329	1 142	1 187	403	2 306	1 134	1 172
9 原泉村	258	1 519	781	738	267	1 527	782	745
10 西郷村	603	3 425	1 727	1 698	590	3 281	1 673	1 608
11 倉眞村	388	2 280	1 174	1 106	389	2 197	1 097	1 100
12 粟本村	282	1 708	868	840	289	1 671	817	854
13 西山口村	413	2 387	1 201	1 186	393	2 228	1 116	1 112
14 東山口村	432	2 422	1 223	1 199	413	2 342	1 187	1 155
15 日坂村	300	1 668	826	842	308	1 660	830	830
16 東山村	124	754	374	380	122	735	379	356
17 上内田村	358	2 029	1 041	988	360	2 027	1 007	1 020
18 中内田村	311	1 837	913	924	311	1 784	877	907
19 下内田村	147	875	427	448	151	872	427	445

垂木村、雨櫻村ハ昭和七年十月一日合併其ノ名稱ヲ櫻木村トス

1. 國勢調査世帶及人口 續

	昭和五年十月一日				大正十四年十月一日			
	世帶	人口			世帶	人口		
		總數	男	女		總數	男	女
20 佐東村	313	1803	928	875	309	1762	904	858
21 岩滑村	115	643	331	312	115	617	314	303
22 土方村	602	3468	1715	1753	595	3273	1644	1629
23 中村	437	2367	1168	1199	435	2222	1115	1107
24 笠原村	668	3604	1827	1777	671	3497	1733	1764
25 横須賀町	1297	6249	3062	3187	1255	5874	2917	2957
26 大瀧村	462	2593	1253	1340	457	2525	1246	1279
27 大坂村	448	2431	1217	1214	427	2303	1166	1137
28 三濱村	226	1318	646	672	230	1289	641	648
29 三島村	76	434	221	213	77	397	201	196
30 千濱村	584	3361	1712	1649	569	3316	1653	1557
31 池新田村	1019	5603	2789	2814	949	4991	2483	2511
32 朝比奈村	513	2898	1473	1425	524	2812	1426	1386
33 比木村	359	2072	1046	1026	356	2032	1014	1018
34 佐倉村	467	2726	1352	1374	465	2562	1274	1288
35 新野村	400	2211	1102	1109	409	2217	1100	1117
36 南山村	528	2879	1451	1428	538	2775	1395	1380
37 川野村	360	1914	960	954	351	1874	940	934
38 相草村	309	1776	867	909	309	1701	860	841
39 平田村	710	3882	1950	1932	694	3691	1862	1829
40 横地村	297	1673	863	810	303	1635	846	789
41 六郷村	711	3867	1952	1915	697	3732	1857	1875
42 河城村	819	4555	2300	2255	808	4310	2177	2133
43 堀ノ内町	809	4027	2011	2016	822	4034	2041	1993
44 加茂村	281	1451	736	715	275	1433	724	709
周智郡	9424	50805	25865	24940	9505	49992	25534	24458
1 久努西村	473	2640	1326	1314	465	2508	1250	1258
2 山梨町	614	3195	1581	1614	580	2953	1448	1505
3 宇刈村	377	2148	1106	1042	384	2128	1112	1016
4 飯田村	554	3105	1579	1526	535	2959	1550	1409
5 園田村	422	2410	1193	1217	408	2323	1167	1156
6 一宮村	339	1840	933	907	340	1726	868	858
7 森町	1461	7066	3548	3518	1461	6989	3500	3489
8 天方村	491	2862	1456	1406	491	2750	1422	1328

1. 國勢調査世帶及人口 續

	昭和五年十月一日				大正十四年十月一日			
	世帶	人口			世帶	人口		
		總數	男	女		總數	男	女
9 三倉村	652	3518	1804	1714	652	3496	1804	1692
10 犬居町	709	3676	1875	1801	746	3833	1959	1874
11 氣多村	812	4288	2200	2088	848	4414	2243	2171
12 熊切村	743	4541	2361	2180	754	4471	2314	2157
13 城西村	450	2436	1286	1150	451	2374	1255	1119
14 水窪町	1327	7080	3617	3463	1390	7068	3642	3426
磐田郡	27021	146179	73714	72465	26603	140466	70779	69687
1 幸浦村	497	2799	1404	1395	512	2744	1369	1375
2 東淺羽村	277	1537	764	773	279	1513	749	764
3 豐濱村	430	2409	1223	1186	395	2172	1104	1068
4 西淺羽村	351	1922	946	976	351	1860	915	945
5 上淺羽村	550	3062	1592	1470	546	3001	1521	1480
6 久努村	643	3518	1768	1750	642	3524	1764	1760
7 袋井町	1764	9128	4644	4484	1675	8572	4349	4223
8 田原村	398	2159	1087	1072	398	2159	1081	1078
9 御厨村	296	1705	859	846	297	1663	828	835
10 南御厨村	256	1538	752	786	262	1534	756	778
11 福田町	973	5836	3062	2774	909	5318	2809	2509
12 於保村	441	2618	1324	1294	443	2559	1305	1254
13 西貝村	261	1517	765	752	264	1488	762	726
14 見付町	1990	9842	4870	4972	1939	9402	4613	4789
15 中泉町	2466	12351	6159	6192	2158	11042	5471	5571
16 天龍村	357	2066	1043	1023	341	1907	926	981
17 長野村	503	2831	1425	1406	505	2853	1427	1426
18 袖浦村	543	3010	1478	1532	553	2966	1492	1474
19 掛塚町	1129	5652	2796	2856	1157	5564	2711	2853
20 十東村	320	1958	977	981	323	1939	989	950
21 井通村	612	3689	1861	1828	611	3542	1788	1754
22 池田村	302	1435	716	719	333	1564	799	765
23 富岡村	480	2955	1462	1493	486	2790	1377	1413
24 岩田村	326	1965	1020	945	319	1885	985	900
25 唐瀬村	607	3680	1810	1870	597	3561	1749	1812

笠西村ハ昭和三年十二月五日袋井町ニ合併シ梅原村ハ昭和四年四月一日中泉町ニ合併ス

1. 國勢調査世帶及人口 續

	昭和五年十月一日				大正十四年十月一日			
	世帶	人口			世帶	人口		
		總數	男	女		總數	男	女
26 向笠村	353	2 055	1 049	1 006	366	1 980	1 011	969
27 大藤村	331	1 852	974	878	323	1 757	928	829
28 今井村	332	1 964	988	976	331	1 874	952	922
29 三川村	500	2 905	1 446	1 459	508	2 868	1 461	1 407
30 數地村	290	1 635	852	783	303	1 609	815	794
31 野部村	569	3 133	1 571	1 562	561	2 971	1 465	1 506
32 二俣町	1 413	7 053	3 496	3 557	1 343	6 487	3 199	3 288
33 光明村	866	4 935	2 478	2 457	844	4 699	2 375	2 324
34 龍川村	775	4 210	2 116	2 094	773	4 174	2 141	2 033
35 龍山村	773	4 150	2 241	1 909	789	4 052	2 202	1 850
36 山香村	693	3 393	1 750	1 643	739	3 433	1 738	1 695
37 佐久間村	856	4 056	2 050	2 006	912	4 178	2 173	2 005
38 浦川村	833	4 367	2 210	2 157	848	4 243	2 185	2 058
39 熊村	442	2 459	1 271	1 188	462	2 417	1 240	1 177
40 上阿多古村	569	3 232	1 642	1 590	564	3 113	1 544	1 569
41 下阿多古村	654	3 598	1 773	1 825	642	3 489	1 711	1 778
濱名郡	32 057	183 831	90 090	93 741	29 963	169 627	82 548	87 079
1 河輪村	421	2 534	1 273	1 261	422	2 514	1 212	1 302
2 五島村	363	2 254	1 136	1 118	368	2 186	1 102	1 084
3 芳川村	941	5 388	2 665	2 723	901	4 985	2 434	2 551
4 飯田村	584	3 523	1 749	1 774	557	3 391	1 646	1 745
5 和田村	818	4 387	2 158	2 229	792	4 095	1 990	2 105
6 瀧村	555	3 123	1 528	1 595	480	2 793	1 332	1 461
7 長上村	908	5 780	2 677	3 103	901	5 614	2 589	3 025
8 積志村	1 597	9 431	4 623	4 808	1 538	8 984	4 380	4 604
9 笠井町	916	5 039	2 498	2 541	861	4 719	2 282	2 437
10 北濱村	1 941	11 844	5 338	6 506	1 603	9 269	4 570	4 699
11 小野口村	1 212	6 863	3 401	3 462	1 121	6 323	3 095	3 228
12 赤佐村	728	4 091	2 032	2 059	706	3 911	1 922	1 989
13 中瀬村	790	4 737	2 307	2 430	782	4 664	2 241	2 423
14 龍池村	420	2 712	1 290	1 422	416	2 608	1 238	1 370
15 豐西村	596	3 631	1 813	1 818	599	3 512	1 764	1 748
16 中ノ町村	997	5 047	2 530	2 517	926	4 471	2 226	2 245
17 鬼馬村	1 283	7 727	4 138	3 589	1 047	5 925	2 923	3 002

1. 國勢調査世帶及人口 續

	昭和五年十月一日				大正十四年十月一日			
	世帶	人口			世帶	人口		
		總數	男	女		總數	男	女
18 三方原村	528	2 750	1 446	1 304	495	2 428	1 270	1 158
19 白脇村	708	4 150	2 047	2 103	694	4 048	2 005	2 043
20 可美村	790	4 780	2 272	2 508	724	4 641	2 125	2 516
21 新津村	717	4 696	2 304	2 392	699	4 441	2 172	2 269
22 篠原村	1 393	8 373	4 018	4 355	1 275	7 710	3 665	4 045
23 舞阪町	801	4 620	2 327	2 293	730	4 079	2 051	2 028
24 新居町	1 681	8 854	4 167	4 687	1 576	8 186	3 879	4 307
25 鷲津町	1 144	6 511	2 770	3 741	911	5 666	2 318	3 348
26 新所村	599	3 034	1 483	1 551	586	3 028	1 457	1 571
27 知波田村	446	2 347	1 185	1 162	458	2 349	1 189	1 160
28 入出村	497	2 598	1 345	1 253	472	2 622	1 293	1 329
29 和地村	515	2 856	1 465	1 391	510	2 731	1 400	1 331
30 吉野村	271	1 463	763	700	261	1 363	693	670
31 北庄內村	850	4 678	2 357	2 321	833	4 581	2 354	2 227
32 南庄內村	335	1 916	961	955	343	1 924	938	986
33 村櫛村	510	2 935	1 441	1 494	489	2 906	1 389	1 517
34 雄踏町	1 358	7 645	3 812	3 833	1 226	6 760	3 348	3 412
35 神久呂村	850	4 867	2 416	2 451	827	4 563	2 273	2 290
36 伊佐見村	851	4 901	2 479	2 422	842	4 708	2 409	2 299
33 入野村	744	4 112	1 992	2 120	637	3 629	1 695	1 934
38 富塚村	642	3 531	1 826	1 705	587	3 187	1 633	1 554
39 白須賀町	757	4 103	2 058	2 045	768	4 113	2 046	2 067
引佐郡	9 397	51 070	25 573	25 497	9 542	50 375	25 054	25 321
1 氣賀町	1 591	8 354	4 184	4 170	1 605	8 410	4 123	4 287
2 中川村	592	3 420	1 636	1 784	615	3 257	1 647	1 610
3 金指町	269	1 281	652	629	279	1 274	648	626
4 都田村	727	4 107	2 097	2 010	720	3 997	2 037	1 960
5 龜玉村	1 033	6 071	3 020	3 051	1 015	5 952	2 855	3 097
6 鎭玉村	688	4 077	2 065	2 012	709	3 957	2 029	1 928
7 伊平村	499	2 867	1 437	1 430	515	2 852	1 438	1 414
8 井伊谷村	567	3 160	1 607	1 553	599	3 271	1 634	1 637
9 奥山村	563	3 114	1 594	1 520	583	3 139	1 576	1 563
10 東濱名村	983	5 314	2 633	2 681	993	5 124	2 551	2 573
11 三ヶ日町	1 885	9 305	4 648	4 657	1 909	9 142	4 516	4 626

2. 現住戸數ノ職業別

	總數	本業 總數	農業	水産業	鑛業	工業	商業	交通業	公務自由業	家事使用人	其他ノ有業者	無業
全管												
昭和 1	303 393	299 171	140 314	12 151	752	43 355	57 046	9 837	15 581	1 788	18 347	4 222
〃 2	306 050	301 650	140 079	12 221	757	43 988	58 913	10 030	15 992	967	18 703	4 400
〃 3	310 591	306 148	140 180	12 668	834	45 635	59 230	11 603	17 033	1 003	17 962	4 443
〃 4	314 648	309 676	140 034	12 765	1 020	47 364	60 591	11 710	17 668	803	17 721	4 972
〃 5	320 704	314 428	141 989	12 900	968	48 190	61 745	11 805	18 211	733	17 887	6 276
〃 6	322 903	315 513	141 835	12 756	1 038	47 540	62 557	11 871	18 360	848	18 708	7 390
〃 7	325 679	318 449	142 016	13 070	959	50 841	62 914	12 825	18 637	558	16 629	7 230
市郡別 (昭和7年末)												
總數	325 679	318 449	142 016	13 070	959	50 841	62 914	12 825	18 637	558	16 629	7 230
靜岡市	28 865	26 879	2 688	29	12	9 082	7 913	1 972	3 186	11	1 986	1 986
濱松市	23 376	22 917	819	20	4	6 243	8 863	731	2 698	98	3 441	459
沼津市	8 383	7 657	693	431	—	1 757	2 774	636	882	32	452	726
清水市	11 279	10 755	1 602	310	—	3 140	3 132	1 319	759	10	483	524
賀茂郡	15 226	14 972	6 847	2 721	195	1 633	1 736	551	759	29	501	254
田方郡	28 727	27 830	10 886	2 950	493	3 236	5 957	1 018	1 871	161	1 258	897
駿東郡	19 846	19 401	9 663	931	4	3 565	2 666	961	915	23	673	445
富士郡	22 483	22 337	12 253	130	—	3 701	3 893	679	742	31	908	146
庵原郡	13 162	13 068	7 856	738	1	1 191	1 773	357	445	33	674	94
安倍郡	11 207	10 797	7 283	434	1	626	973	271	409	11	789	410
志太郡	28 419	28 146	13 406	1 940	6	3 942	4 915	1 162	1 239	20	1 516	273
榛原郡	17 019	16 931	9 969	1 054	4	1 703	2 589	335	635	13	629	88
小笠郡	21 253	21 067	13 987	13	6	1 455	3 783	285	817	28	693	186
周智郡	9 193	9 090	5 546	—	—	1 001	1 268	338	447	8	482	103
磐田郡	26 380	26 008	13 883	112	210	3 319	4 848	1 294	1 289	13	1 040	372
濱名郡	31 681	31 444	17 955	1 225	17	4 777	4 461	800	1 258	29	922	237
引佐郡	9 180	9 150	6 680	32	6	470	1 370	116	286	8	182	30

2. 現住戸數ノ職業別 續

	總數	本業 總數	農業	水産業	鑛業	工業	商業	交通業	公務自由業	家事使用人	其他ノ有業者	無業
町村別 (昭和7年末)												
賀茂郡	15 226	14 972	6 847	2 721	195	1 633	1 736	551	759	29	501	254
1 城東村	654	654	315	64	—	147	55	26	10	—	37	—
2 稲取町	1 185	1 180	193	648	—	99	154	12	65	—	9	5
3 下河津村	1 023	988	660	37	38	68	100	8	56	4	17	35
4 上河津村	603	600	378	—	—	78	70	8	41	1	24	3
5 稲梓村	702	702	650	—	1	14	19	5	13	—	—	—
6 稲生澤村	758	754	349	—	127	83	97	16	49	—	33	4
7 白濱村	470	465	349	14	11	20	40	11	13	—	7	5
8 濱崎村	576	566	136	163	4	77	50	95	29	1	11	10
9 下田町	1 543	1 407	17	300	2	300	430	150	158	20	30	136
10 朝日村	415	415	273	65	2	7	28	6	10	1	23	—
11 竹麻村	522	499	268	24	—	41	55	66	29	—	16	23
12 南崎村	264	262	125	47	—	44	19	4	21	—	2	2
13 南中村	529	525	346	—	5	43	58	8	39	—	26	4
14 南上村	474	474	448	—	—	5	7	4	10	—	—	—
15 三坂村	301	301	201	41	—	32	16	4	7	—	—	—
16 三濱村	530	520	223	135	—	35	65	16	32	1	13	10
17 岩科村	809	808	442	70	—	154	57	8	28	—	49	1
18 松崎町	898	897	409	138	—	83	187	23	45	1	11	1
19 中川村	517	514	302	—	1	34	19	8	25	—	125	3
20 仁科村	846	841	378	197	2	75	93	38	31	—	27	5
21 田子村	775	775	120	434	—	113	62	15	10	—	21	—
22 安良里村	376	375	45	218	1	37	28	12	21	—	13	1
23 宇久須村	456	450	220	126	1	44	27	8	17	—	7	6
田方郡	28 727	27 830	10 886	2 950	493	3 236	5 957	1 018	1 871	161	1 258	897
1 三島町	4 338	3 914	235	3	1	840	1 764	130	696	26	219	424
2 北上村	406	405	350	—	—	18	8	6	20	—	3	1
3 錦田村	752	737	607	—	—	59	16	13	27	—	15	15
4 中郷村	855	852	515	—	1	101	119	37	57	2	20	3
5 江間村	281	278	190	—	13	27	23	1	22	—	2	3
6 川西村	682	669	284	—	3	100	175	28	38	15	26	13
7 内浦村	445	445	140	158	—	35	40	8	26	—	38	—
8 西浦村	523	523	417	23	—	15	25	15	18	—	10	—
9 戸田村	803	801	347	246	1	76	63	14	36	2	16	2

2. 現住戸數ノ職業別 續

	總數	本業										無業
		總數	農業	水産業	鑛業	工業	商業	交通業	公務自由業	家事使用人	其他ノ有業者	
10 土肥村	1072	1063	334	141	336	54	137	10	19	—	32	9
11 四豆村	433	430	314	6	14	47	21	7	21	—	—	3
12 修善寺町	919	918	355	—	1	23	345	95	40	1	58	1
13 函南村	1667	1647	1157	—	—	85	118	187	65	2	33	20
14 韮山村	1238	1236	772	2	1	105	160	113	31	2	50	2
15 田中村	1100	1098	470	5	1	258	214	43	95	3	9	2
16 北狩野村	760	760	552	—	—	49	76	17	62	—	4	—
17 下狩野村	495	495	359	—	8	51	53	6	16	—	2	—
18 中狩野村	514	514	375	—	—	22	58	28	20	—	11	—
19 上狩野村	713	710	432	2	27	20	115	25	27	9	53	3
20 下大見村	268	266	225	—	—	13	14	—	11	—	3	2
21 中大見村	500	499	416	—	—	18	44	2	12	—	7	1
22 上大見村	422	418	364	—	—	17	14	8	13	—	2	4
23 對島村	751	748	221	335	—	84	54	16	29	—	9	3
24 小室村	622	622	221	314	—	32	16	2	9	—	28	—
25 伊東町	3500	3285	518	923	1	415	828	84	193	16	307	215
26 宇佐美村	686	682	258	210	13	65	54	40	37	—	5	4
27 網代町	708	695	3	468	—	26	121	31	25	1	20	13
28 多賀村	598	595	270	18	72	79	95	22	34	—	5	3
29 熱海町	2676	2525	185	96	—	502	1187	30	172	82	271	151
駿東郡	**19846**	**19401**	**9663**	**931**	**4**	**3565**	**2656**	**961**	**915**	**23**	**673**	**445**
1 片濱村	1129	1087	498	4	—	182	131	195	56	1	20	42
2 原町	1022	1008	537	6	—	69	169	130	59	1	37	14
3 浮島村	758	755	567	—	—	20	45	30	33	—	60	3
4 鷹根村	624	616	511	—	—	20	32	13	32	—	8	8
5 金岡村	764	761	528	—	—	65	72	29	52	—	15	3
6 大岡村	690	656	340	2	—	105	60	37	38	6	68	34
7 獅浦村	1334	1320	40	917	4	104	173	23	47	4	8	14
8 大平村	265	265	231	—	—	13	12	—	9	—	—	—
9 清水村	910	879	400	2	—	227	128	29	54	—	39	31
10 長泉村	1154	1149	686	—	—	166	169	63	55	2	8	5
11 小泉村	601	589	231	—	—	155	107	34	40	1	21	12
12 泉村	801	796	545	—	—	69	119	27	20	—	16	5
13 深良村	417	413	258	—	—	74	37	22	18	—	4	4
14 富岡村	660	655	497	—	—	28	50	51	20	—	9	5

2. 現住戸數ノ職業別 續

	總數	本業										無業
		總數	農業	水産業	鑛業	工業	商業	交通業	公務自由業	家事使用人	其他ノ有業者	
15 須山村	273	272	185	—	—	31	16	13	14	—	13	1
16 富士岡村	718	709	575	—	—	55	35	16	23	—	5	9
17 原里村	779	776	487	—	—	85	135	9	30	—	30	3
18 印野村	285	282	177	—	—	53	22	4	14	—	12	3
19 玉穂村	428	425	272	—	—	50	53	16	25	2	7	3
20 御殿場町	1785	1755	630	—	—	305	488	120	118	5	89	30
21 高根村	436	436	364	—	—	13	21	16	18	—	4	—
22 須走村	96	95	44	—	—	2	20	17	6	1	5	1
23 北郷村	666	654	536	—	—	45	42	2	22	—	7	12
24 小山町	2980	2779	376	—	—	1540	520	57	98	—	188	201
25 足柄村	271	269	148	—	—	89	10	8	14	—	—	2
富士郡	**22483**	**22337**	**12253**	**130**	**—**	**3701**	**3893**	**679**	**742**	**31**	**908**	**146**
1 元吉原村	680	677	495	5	—	27	91	22	13	—	24	3
2 須津村	740	740	543	—	—	88	64	13	31	—	1	—
3 吉永村	828	814	523	—	—	119	103	17	39	—	13	14
4 原田村	528	524	205	1	—	212	56	9	25	1	15	4
5 今泉村	1359	1356	728	—	—	383	180	34	27	—	4	3
6 吉原町	718	713	2	—	—	247	341	51	59	—	13	5
7 島田村	325	322	104	—	—	110	72	22	8	—	6	3
8 田子浦村	1144	1144	788	118	—	21	194	3	17	—	3	—
9 富士町	1826	1825	673	3	—	445	464	168	66	2	4	1
10 岩松村	833	830	480	—	—	203	59	34	28	—	26	3
11 傳法村	1013	971	278	—	—	270	182	39	107	—	95	42
12 大淵村	741	741	702	—	—	2	18	3	12	—	4	—
13 鷹岡町	1404	1397	637	—	—	492	203	3	58	—	4	7
14 富士根村	1278	1278	945	—	—	174	110	25	24	—	—	—
15 大宮町	4364	4325	1476	2	—	513	1476	177	70	26	585	39
16 富丘村	863	855	693	—	—	68	49	6	28	—	11	8
17 北山村	850	850	796	—	—	8	29	—	17	—	—	—
18 上井出村	536	534	440	—	—	16	32	3	23	—	20	2
19 白糸村	387	381	240	1	—	65	26	28	8	—	13	6
20 上野村	710	705	590	—	—	32	35	3	35	2	8	5
21 柚野村	660	659	525	—	—	53	45	4	32	—	—	1
22 芝富村	696	696	390	—	—	153	64	15	15	—	59	—

2. 現住戸數ノ職業別 續

	總數	本業										無業
		總數	農業	水産業	鑛業	工業	商業	交通業	公務自由業	家事使用人	其他ノ有業者	
庵原郡	13162	13068	7856	738	1	1191	1773	357	445	33	674	94
1 内房村	406	405	310	—	—	33	34	11	14	—	3	1
2 松野村	601	601	499	—	1	24	47	17	13	—	—	—
3 富士川町	1121	1111	526	—	—	168	272	46	18	6	75	10
4 蒲原町	1690	1687	813	352	—	110	275	21	79	—	37	3
5 由比町	1774	1769	709	268	—	128	280	78	58	—	248	5
6 興津町	1723	1663	674	88	—	286	370	69	98	17	61	60
7 小島村	970	970	780	2	—	45	103	27	13	—	—	—
8 興河内村	1024	1024	920	—	—	18	42	1	26	—	17	—
9 庵原村	1082	1074	823	—	—	38	70	18	37	1	87	8
10 袖師村	1015	1010	451	28	—	215	140	36	26	5	109	5
11 飯田村	623	622	378	—	—	82	82	26	29	—	25	1
12 高部村	633	633	520	—	—	38	37	6	20	—	12	—
13 西奈村	500	499	453	—	—	6	21	1	14	4	—	1
安倍郡	11207	10797	7283	434	1	626	973	271	409	11	789	410
1 有度村	1107	1080	633	—	—	71	115	15	30	—	216	27
2 大谷村	319	317	214	3	—	27	29	17	16	—	11	2
3 久能村	473	469	340	14	—	23	43	8	34	—	7	4
4 長田村	2410	2398	1399	397	—	197	302	26	40	9	28	12
5 千代田村	1525	1167	675	20	—	105	156	6	90	—	115	358
6 廣機村	477	472	395	—	—	10	27	5	11	—	24	5
7 大河内村	327	325	203	—	—	12	22	39	14	—	35	2
8 梅ヶ島村	241	241	184	—	1	8	10	1	14	—	23	—
9 玉川村	649	649	289	—	—	29	52	86	30	2	161	—
10 井川村	464	464	371	—	—	25	22	4	14	—	28	—
11 美和村	823	823	716	—	—	15	35	—	15	—	42	—
12 服織村	611	611	446	—	—	48	62	16	24	—	15	—
13 中藁科村	493	493	411	—	—	16	35	6	25	—	—	—
14 南藁科村	342	342	299	—	—	5	12	7	13	—	6	—
15 清澤村	484	484	332	—	—	15	30	18	16	—	73	—
16 大川村	462	462	376	—	—	20	21	17	23	—	5	—

2. 現住戸數ノ職業別 續

	總數	本業										無業
		總數	農業	水産業	鑛業	工業	商業	交通業	公務自由業	家事使用人	其他ノ有業者	
志太郡	28419	28146	13406	1940	6	3942	4915	1162	1239	20	1516	273
1 藤枝町	2155	2129	217	—	—	575	870	85	155	1	226	26
2 廣幡村	717	714	536	—	—	34	70	—	26	2	46	3
3 岡部町	938	937	634	2	—	94	105	27	31	—	44	1
4 朝比奈村	538	538	430	2	—	12	48	10	14	—	22	—
5 葉梨村	864	864	717	—	—	30	50	5	25	—	37	—
6 稲葉村	508	505	393	—	—	31	44	9	14	—	14	3
7 瀬戸谷村	719	715	479	—	—	42	67	48	24	—	55	4
8 伊久身村	491	491	413	—	—	23	35	3	15	—	2	—
9 笹間村	313	313	262	—	—	10	12	7	13	—	9	—
10 東川根村	528	527	382	—	—	35	66	19	22	—	3	1
11 徳山村	520	519	386	—	—	47	58	7	20	—	1	1
12 大長村	650	650	487	—	—	65	28	5	33	—	32	—
13 大津村	400	400	321	—	—	11	22	6	22	—	18	—
14 島田町	4352	4270	873	—	—	1440	938	475	209	15	320	82
15 六合村	738	735	637	—	—	20	40	3	15	—	20	3
16 青島町	1739	1735	647	—	—	273	512	109	77	—	117	4
17 大洲村	625	622	499	—	—	20	58	6	19	1	19	3
18 高洲村	697	688	501	—	—	67	46	15	33	—	26	9
19 豊田村	468	463	317	—	—	11	61	7	27	—	40	5
20 大富村	881	880	739	—	—	39	62	1	21	—	18	1
21 靜濱村	701	697	487	13	—	37	85	12	30	—	33	4
22 相川村	686	681	472	3	—	65	82	21	33	—	5	5
23 吉永村	885	885	605	35	—	73	93	9	38	—	32	—
24 和田村	813	811	601	89	—	17	77	—	18	—	9	2
25 小川村	1180	1173	345	349	—	64	278	2	52	—	83	7
26 西益津村	725	682	304	—	—	124	132	15	74	—	33	43
27 東益津村	885	883	454	255	6	43	55	16	21	—	33	2
28 焼津町	3703	3639	268	1192	—	640	921	240	158	1	219	64
榛原郡	17019	16931	9959	1054	4	1703	2589	335	635	13	629	88
1 御前崎村	706	706	130	455	1	40	55	3	21	—	1	—
2 白羽村	623	622	427	79	—	47	35	2	17	—	15	1
3 地頭方村	793	788	406	156	—	82	99	2	23	—	20	5

2. 現住戸數ノ職業別 續

	總數	本業										無業
		總數	農業	水産業	鑛業	工業	商業	交通業	公務自由業	家事使用人	其他ノ有業者	
4 相良町	2 029	2 004	867	38	1	408	470	101	88	1	30	25
5 菅山村	363	359	312	—	2	9	16	4	11	1	4	4
6 萩間村	816	816	778	—	—	12	23	—	3	—	—	—
7 川崎町	2 066	2 066	1 127	20	—	185	463	30	95	8	138	—
8 勝間田村	796	791	708	—	—	16	38	4	16	—	9	5
9 坂部村	457	457	375	—	—	23	25	2	11	—	21	—
10 吉田村	2 232	2 219	1 169	305	—	302	287	28	98	—	30	13
11 初倉村	1 175	1 174	947	—	—	47	82	16	44	—	38	1
12 金谷町	1 688	1 664	604	—	—	197	652	74	72	1	64	24
13 五和村	1 015	1 013	735	1	—	86	66	27	44	—	54	2
14 下川根村	861	856	490	—	—	100	109	18	29	—	110	5
15 中川根村	967	964	621	—	—	110	112	18	30	2	71	3
16 上川根村	432	432	273	—	—	39	57	6	33	—	24	—
小笠郡	21 253	21 057	13 987	13	6	1 455	3 783	285	817	28	693	186
1 掛川町	2 322	2 274	228	3	—	318	1 434	52	148	15	76	48
2 南郷村	157	155	101	—	—	6	17	3	—	—	28	2
3 西南郷村	221	217	157	—	—	6	17	5	12	—	20	4
4 菅我村	401	401	328	—	—	12	40	3	17	—	1	—
5 和田岡村	356	350	281	—	—	11	24	2	14	—	18	6
6 櫻木村	753	745	620	—	—	29	38	1	33	—	24	8
7 原谷村	404	404	334	—	—	8	49	4	4	—	5	—
8 原田村	376	376	353	—	—	4	10	—	9	—	—	—
9 原泉村	249	248	197	—	—	5	14	1	8	—	23	1
10 西郷村	602	599	456	—	—	37	62	5	21	—	18	3
11 倉眞村	389	389	345	—	—	10	20	—	9	—	5	—
12 栗本村	280	280	266	—	—	2	4	1	7	—	—	—
13 西山口村	400	393	261	—	—	43	42	8	16	3	20	7
14 東山口村	428	424	342	—	—	23	23	10	21	3	2	4
15 日坂村	300	296	162	—	6	43	33	21	17	—	9	4
16 東山村	125	125	119	—	—	—	3	—	3	—	—	—
17 上内田村	358	358	338	—	—	5	10	—	5	—	—	—
18 中内田村	311	310	254	—	—	8	18	1	24	—	5	1
19 下内田村	146	146	112	—	—	8	14	—	7	—	5	—

2. 現住戸數ノ職業別 續

	總數	本業										無業
		總數	農業	水産業	鑛業	工業	商業	交通業	公務自由業	家事使用人	其他ノ有業者	
20 佐東村	309	309	228	—	—	19	21	3	24	—	14	—
21 岩滑村	116	116	104	—	—	2	2	—	4	—	4	—
22 土方村	597	592	472	—	—	34	39	6	37	—	4	5
23 中村	435	428	350	—	—	6	35	9	24	—	4	7
24 笠原村	647	635	425	1	—	109	56	5	18	—	21	12
25 横須賀町	1 280	1 278	493	—	—	73	670	15	19	—	8	2
26 大淵村	457	454	358	1	—	20	30	1	14	—	20	3
27 大坂村	455	455	313	—	—	35	66	7	15	1	18	—
28 三濱村	224	220	202	—	—	5	9	—	4	—	—	4
29 三俣村	73	73	61	—	—	3	6	1	2	—	—	—
30 千濱村	578	563	422	8	—	35	57	2	16	—	23	15
31 池新田村	1 025	1 011	543	—	—	116	211	18	60	—	63	14
32 朝比奈村	505	501	429	—	—	22	29	1	15	—	5	4
33 比木村	358	358	324	—	—	8	12	—	14	—	—	—
34 佐倉村	467	461	304	—	—	57	50	2	20	—	28	6
35 新野村	394	392	353	—	—	1	24	—	9	—	5	2
36 南山村	530	530	414	—	—	28	67	4	12	—	5	—
37 川野村	352	349	313	—	—	6	14	1	10	—	5	3
38 相草村	305	304	277	—	—	3	14	—	5	—	5	1
39 平田村	694	687	404	—	—	118	91	11	27	4	32	7
40 横地村	295	292	218	—	—	9	30	—	18	—	17	3
41 六郷村	710	710	462	—	—	68	108	4	15	2	51	—
42 河城村	802	798	725	—	—	8	25	5	24	—	11	4
43 堀ノ内町	795	789	321	—	—	77	214	71	26	—	80	6
44 加茂村	272	272	208	—	—	15	26	2	10	—	11	—
周智郡	9 193	9 090	5 546	—	—	1 001	1 268	338	447	8	482	103
1 久努西村	474	471	342	—	—	53	34	3	28	—	11	3
2 山梨町	587	569	221	—	—	120	165	14	37	1	11	18
3 宇刈村	372	372	329	—	—	11	18	—	13	—	1	—
4 飯田村	558	558	420	—	—	46	66	6	12	—	8	—
5 園田村	418	418	350	—	—	24	31	4	9	—	—	—
6 一宮村	339	336	265	—	—	11	28	1	15	—	16	3
7 森町	1 451	1 387	311	—	—	338	451	98	114	2	73	64
8 天方村	475	475	384	—	—	11	18	5	6	—	51	—

2. 現住戸數ノ職業別 續

	總數	本業										無業
		總數	農業	水産業	鑛業	工業	商業	交通業	公務自由業	家事使用人	其他ノ有業者	
9 三倉村	635	633	412	—	—	53	60	33	18	—	57	2
10 大居町	689	684	310	—	—	74	89	98	54	—	59	5
11 氣多村	770	766	465	—	—	65	89	20	34	3	90	4
12 熊切村	707	707	578	—	—	29	44	11	25	—	20	—
13 城西村	447	447	350	—	—	23	34	5	20	2	13	—
14 水篭町	1 271	1 267	809	—	—	143	141	40	62	—	72	4
簑田郡	26 380	26 008	13 883	112	210	3 319	4 848	1 294	1 289	13	1 040	372
1 幸浦村	495	495	422	14	—	12	29	1	16	1	—	—
2 東淺羽村	272	272	227	—	—	5	16	1	15	1	7	—
3 豐濱村	431	431	246	22	—	25	98	10	11	—	19	—
4 西淺羽村	343	343	286	—	—	19	14	—	21	—	3	—
5 上淺羽村	527	527	387	—	—	26	72	5	23	—	14	—
6 久努村	615	605	476	—	—	37	45	12	20	—	15	10
7 袋井町	1 756	1 746	625	—	—	121	680	63	77	—	180	10
8 田原村	381	377	282	—	—	20	33	5	21	1	15	4
9 御厨村	290	290	233	—	—	16	18	1	18	—	4	—
10 南御厨村	258	258	237	—	—	2	8	—	7	—	4	—
11 福田町	978	959	354	53	—	323	144	21	36	—	28	19
12 於保村	440	439	360	6	—	16	24	2	24	—	7	1
13 西貝村	253	248	213	—	—	13	8	—	10	—	4	5
14 見付町	1 930	1 802	300	—	—	519	583	77	158	4	161	128
15 中泉町	2 400	2 306	350	—	—	582	868	190	187	—	129	94
16 天龍村	361	359	280	—	—	—	61	—	18	—	—	2
17 長野村	491	488	401	3	—	27	28	3	19	—	7	3
18 鞍浦村	538	537	434	2	—	27	33	2	13	—	26	1
19 掛塚町	1 110	1 104	482	12	—	341	194	9	34	2	30	6
20 十東村	314	314	270	—	—	14	5	3	19	—	3	—
21 井通村	609	601	470	—	—	59	33	5	34	—	—	8
22 池田村	304	298	48	—	—	86	71	32	18	1	42	6
23 富岡村	473	464	392	—	—	24	24	1	17	—	6	9
24 岩田村	325	325	265	—	—	9	27	1	8	1	14	—
25 廣瀨村	616	613	473	—	—	50	42	10	20	—	18	3

2. 現住戸數ノ職業別 續

	總數	本業										無業
		總數	農業	水産業	鑛業	工業	商業	交通業	公務自由業	家事使用人	其他ノ有業者	
26 向笠村	341	341	279	—	—	18	19	2	23	—	—	—
27 大藤村	333	333	286	—	—	7	12	2	6	—	20	—
28 今井村	323	317	252	—	—	12	21	—	26	—	6	6
29 三川村	488	485	362	—	—	38	46	1	14	—	24	3
30 敷地村	292	292	259	—	—	7	13	—	13	—	—	—
31 野部村	547	544	341	—	—	42	80	22	16	—	43	3
32 二俣町	1 385	1 366	242	—	—	260	710	42	103	2	7	19
33 光明村	830	820	485	—	—	102	121	87	33	—	2	—
34 龍川村	740	737	450	—	—	65	71	87	32	—	32	3
35 龍山村	732	732	394	—	—	89	73	125	34	—	17	—
36 山香村	649	648	263	—	38	61	110	133	28	—	15	1
37 佐久間村	768	757	244	—	172	48	102	95	32	—	64	11
38 浦川村	805	802	424	—	—	90	125	129	34	—	—	3
39 熊村	442	442	274	—	—	27	40	31	21	—	49	—
40 上阿多古村	570	556	366	—	—	48	68	38	11	—	25	14
41 下阿多古村	625	625	449	—	—	32	79	46	19	—	—	—
濱名郡	31 681	31 444	17 955	1 225	17	4 777	4 461	800	1 258	29	922	237
1 河輪村	411	411	280	—	—	53	30	9	17	—	22	—
2 五島村	359	356	303	2	—	25	11	—	13	—	2	3
3 芳川村	948	931	575	—	—	140	83	22	78	—	33	17
4 飯田村	550	546	352	—	—	83	50	6	30	—	25	4
5 和田村	823	794	289	—	2	235	112	64	27	—	65	29
6 蒲村	545	542	328	—	—	73	88	3	39	5	6	3
7 長上村	889	877	536	—	—	182	77	7	52	—	23	12
8 積志村	1 590	1 563	861	—	—	388	195	27	60	—	32	27
9 笠井町	918	918	148	—	—	301	305	12	28	—	124	—
10 北濱村	1 964	1 944	993	—	—	463	369	17	60	8	34	20
11 小野口村	1 201	1 198	647	—	—	205	224	8	38	2	74	3
12 赤佐村	714	707	432	—	6	77	109	18	26	3	36	7
13 中瀨村	782	781	557	—	—	81	76	10	24	—	33	1
14 龍池村	406	403	306	—	—	58	19	3	17	—	—	3
15 豐西村	593	593	449	—	—	46	69	6	23	—	—	—
16 中ノ町村	948	938	214	—	—	213	250	112	50	—	99	10
17 曳馬村	1 375	1 362	841	—	—	299	149	16	54	—	—	13

2. 現住戸數ノ職業別 續

	總數	本業										無業
		總數	農業	水産業	鑛業	工業	商業	交通業	公務自由業	家事使用人	其他ノ有業者	
18 三方原村	535	535	491	—	—	9	15	—	19	—	1	—
19 白鳥村	710	700	503	—	—	73	60	21	33	—	10	10
20 可美村	805	805	265	4	—	290	140	52	35	—	19	—
21 新津村	708	706	599	—	—	29	26	6	21	—	25	2
22 篠原村	1 302	1 297	752	62	—	211	183	31	48	—	10	5
23 舞鶴町	756	747	39	377	—	48	190	44	35	—	14	9
24 新居町	1 691	1 680	743	175	—	212	358	97	54	7	34	11
25 雲津町	1 082	1 077	460	19	1	258	231	53	50	—	5	5
26 新所村	590	583	455	16	—	39	24	2	27	—	20	7
27 知波田村	438	438	392	2	1	13	8	—	14	—	8	—
28 入出村	477	472	67	222	7	28	79	11	15	—	33	5
29 和地村	501	500	409	—	—	30	37	4	19	—	1	1
30 吉野村	261	261	208	—	—	5	32	3	9	—	4	—
31 北庄内村	835	834	705	14	—	21	69	8	12	2	3	1
32 南庄内村	345	342	244	23	—	43	25	4	4	—	2	3
33 村櫛村	487	485	220	63	—	119	52	8	15	—	8	2
34 雄踏町	1 395	1 395	521	216	—	129	393	53	83	—	—	—
35 神久呂村	824	820	742	2	—	13	42	2	12	—	7	4
36 伊佐見村	846	846	690	14	—	35	46	34	18	—	9	—
37 入野村	706	690	376	14	—	143	70	17	50	—	20	16
38 富塚村	648	646	413	—	—	67	90	8	15	2	51	2
39 白須賀町	723	721	550	—	—	30	75	2	34	—	30	2
引佐郡	9 180	9 150	6 680	32	6	470	1 370	116	286	8	182	30
1 氣賀町	1 560	1 548	762	18	4	165	396	43	94	—	66	12
2 中川村	582	582	535	—	—	6	16	3	15	—	7	—
3 金指町	256	252	63	—	—	27	109	7	30	1	15	4
4 都田村	720	720	659	—	—	11	35	2	13	—	—	—
5 亀玉村	1 039	1 039	814	—	—	22	157	8	25	—	13	—
6 鎧玉村	659	657	574	—	—	15	56	2	10	—	—	2
7 伊平村	490	490	399	—	—	18	43	15	9	1	5	—
8 井伊谷村	558	550	401	—	—	46	57	5	35	—	6	8
9 奥山村	533	532	367	—	—	36	59	13	22	—	35	1
10 東漬名村	905	905	771	4	—	17	75	9	29	6	—	—
11 三ヶ日町	1 878	1 875	1 335	10	2	107	367	9	10	—	35	3

3. 本籍人口動態累年比較

	婚姻	離婚	出生			死亡			死産（現住人）			
			總數	男	女	總數	男	女	總數	男	女	性不詳
明治 32	9 216	2 764	40 598	29 925	19 673	24 189	12 344	11 845	4 501	2 341	2 154	6
〃 33	11 157	2 403	42 299	21 698	20 601	24 108	12 294	11 814	4 765	2 526	2 228	11
〃 34	11 224	2 142	42 940	21 980	20 960	24 033	12 191	11 842	4 783	2 536	2 247	?
〃 35	10 968	3 356	43 708	22 346	21 362	24 233	12 972	12 261	4 477	?	?	?
〃 36	11 732	2 388	44 696	22 932	21 764	24 946	12 694	12 252	4 800	?	?	?
〃 37	11 754	2 423	42 414	21 586	20 828	25 656	13 566	12 090	5 522	?	?	?
〃 38	10 553	2 200	44 113	22 176	21 937	26 951	14 220	12 731	4 317	?	?	?
〃 39	10 780	2 469	38 284	20 664	17 620	25 904	13 114	12 790	4 607	2 400	2 203	4
〃 40	13 620	2 320	47 853	23 780	24 073	27 060	13 687	13 373	4 777	2 472	2 296	9
〃 41	14 119	2 278	47 661	24 225	23 436	26 523	13 423	13 100	4 945	2 637	2 302	6
〃 42	13 109	2 211	50 759	25 907	24 852	28 166	14 456	13 710	5 016	2 678	2 330	8
〃 43	13 733	2 166	51 276	26 180	25 096	28 552	14 413	14 139	4 783	2 541	2 234	8
〃 44	13 310	2 111	52 564	26 691	25 873	27 554	14 100	13 454	5 036	2 625	2 400	11
大正 1	13 255	2 160	51 315	26 100	25 215	26 595	13 424	13 171	4 643	2 487	2 146	10
〃 2	13 357	2 200	54 858	28 308	26 550	28 728	14 717	14 011	4 815	2 559	2 240	16
〃 3	13 722	2 176	54 902	28 108	26 794	29 069	14 845	14 224	4 642	2 405	2 226	11
〃 4	12 343	2 097	54 586	27 962	26 624	29 415	15 187	14 228	4 554	2 431	2 117	6
〃 5	13 275	2 104	55 525	28 502	27 023	30 934	15 834	15 100	4 534	2 332	2 199	3
〃 6	13 862	1 979	57 140	29 194	27 946	33 229	17 005	16 214	4 699	2 527	2 162	10
〃 7	14 576	2 036	54 031	28 002	26 029	34 754	17 812	16 942	4 391	2 322	2 064	5
〃 8	14 228	1 968	56 673	28 671	28 002	34 763	17 795	16 968	4 435	2 405	2 018	12
〃 9	15 869	2 085	61 079	31 019	30 060	39 184	19 807	19 377	4 540	2 438	2 096	6
〃 10	15 418	1 879	62 658	31 796	30 862	35 759	18 275	17 484	4 284	2 307	1 972	5
〃 11	15 345	1 354	60 459	30 872	29 587	34 304	17 629	16 675	4 039	2 130	1 906	3
〃 12	15 644	1 731	65 335	33 303	32 032	37 042	19 016	18 026	4 191	2 274	1 905	12
〃 13	15 493	1 736	63 395	32 603	30 792	33 600	17 214	16 214	3 797	1 997	1 789	11
〃 14	15 637	1 793	67 802	34 584	33 218	34 735	18 066	16 669	3 898	2 138	1 750	10
昭和 1	15 193	1 680	67 436	34 565	32 871	31 688	16 471	15 217	3 886	2 114	1 748	24
〃 2	14 481	1 862	65 101	33 485	31 616	32 407	16 738	15 669	3 440	1 847	1 574	19
〃 3	14 826	1 716	69 889	35 683	34 206	35 570	18 737	16 833	3 688	2 042	1 634	12
〃 4	14 613	1 573	66 468	33 999	32 469	34 266	17 759	16 507	3 641	1 964	1 658	19
〃 5	15 320	1 566	66 127	34 140	31 987	33 269	17 257	16 012	3 622	1 981	1 625	16
〃 6	14 989	1 568	68 925	34 995	33 930	33 913	17 847	16 066	3 742	1 999	1 727	16
〃 7	15 089	1 476	69 223	35 563	33 660	33 418	17 621	15 797	3 824	2 022	1 802	24

3. 本籍人口動態總覽

	婚姻	離婚	出生			死亡			死産（現住人）		
			總數	男	女	總數	男	女	總數	男	女
全管											
昭和 1	15 193	1 680	67 436	34 565	32 871	31 688	16 471	15 217	3 886	2 114	1 748 △ 24
〃 2	14 481	1 862	65 101	33 485	31 616	32 407	16 738	15 669	3 440	1 847	1 574 △ 19
〃 3	14 826	1 716	69 889	35 683	34 206	35 570	18 737	16 833	3 688	2 042	1 634 △ 12
〃 4	16 413	1 573	66 468	33 999	32 469	34 266	17 759	16 507	3 641	1 964	1 658 △ 19
〃 5	15 320	1 566	66 127	34 140	31 987	33 269	17 257	16 012	3 622	1 981	1 625 △ 16
〃 6	14 989	1 568	68 925	34 995	33 930	33 913	17 847	16 066	3 742	1 999	1 727 △ 16
〃 7	15 089	1 476	69 223	35 563	33 660	33 418	17 621	15 797	3 848	2 022	1 802 △ 24
市郡別（昭和7年）											
總數	15 089	1 476	69 223	35 563	33 660	33 418	17 621	15 797	3 848	2 022	1 802 △ 24
靜岡市	974	108	4 076	2 118	1 958	2 046	1 040	1 006	272	128	139 △ 5
濱松市	522	61	2 024	994	1 030	1 052	570	482	291	155	135 △ 1
沼津市	252	28	1 091	577	514	497	253	244	90	56	34
清水市	406	40	1 537	787	750	750	389	361	100	54	44 △ 2
賀茂郡	713	72	2 951	1 537	1 414	1 699	891	808	116	54	62
田方郡	1 288	77	5 913	3 062	2 851	2 717	1 445	1 272	351	187	162 △ 2
駿東郡	948	104	4 941	2 572	2 369	2 117	1 166	951	216	112	103 △ 1
富士郡	1 182	116	5 447	2 777	2 670	2 488	1 327	1 161	279	143	136
庵原郡	763	71	3 260	1 649	1 611	1 516	847	669	123	68	55
安倍郡	553	50	2 857	1 471	1 386	1 373	710	663	154	74	78 △ 2
志太郡	1 422	149	6 940	3 535	3 405	3 540	1 844	1 696	318	172	144 △ 2
榛原郡	920	98	4 279	2 223	2 056	2 132	1 116	1 016	250	126	124
小笠郡	1 161	122	5 349	2 727	2 622	2 623	1 367	1 256	347	188	152 △ 7
周智郡	434	45	2 387	1 240	1 147	1 166	598	568	117	65	52
磐田郡	1 309	129	6 056	3 131	2 925	3 054	1 638	1 416	323	164	158 △ 1
濱名郡	1 695	150	7 723	3 973	3 750	3 512	1 835	1 677	380	202	177 △ 1
引佐郡	547	56	2 392	1 190	1 202	1 136	585	551	121	74	47

（△印性不詳）

3. 本籍人口動態總覽 續

	婚姻	離婚	出生			死亡			死産（現住人）
			總數	男	女	總數	男	女	
町村別（昭和7年）									
賀茂郡	713	72	2 951	1 537	1 414	1 699	891	808	116
1 城東村	35	1	129	65	64	48	23	25	1
2 稻取町	46	5	238	127	111	136	69	67	10
3 下河津村	46	7	203	100	103	113	60	53	11
4 上河津村	30	2	123	63	60	59	31	28	10
5 稻梓村	32	4	162	81	81	94	49	45	5
6 稻生澤村	37	4	127	62	65	74	40	34	1
7 白濱村	20	—	71	37	34	47	30	17	2
8 濱崎村	22	2	81	42	39	52	21	31	3
9 下田町	47	5	182	95	87	120	62	58	15
10 朝日村	21	1	88	42	46	47	24	23	2
11 竹麻村	23	4	92	45	47	58	37	21	2
12 南崎村	17	—	51	29	22	33	16	17	1
13 南中村	29	3	118	60	58	67	36	31	3
14 南上村	31	4	103	59	44	71	33	38	3
15 三坂村	14	—	70	28	42	39	19	20	2
16 三濱村	28	3	129	69	60	76	45	31	5
17 岩科村	49	4	180	102	78	128	73	55	4
18 松崎町	52	10	176	98	78	113	56	57	9
19 中川村	27	3	105	56	49	57	36	21	6
20 仁科村	37	5	185	94	91	120	63	57	12
21 田子村	33	2	160	88	72	72	38	34	7
22 安良里村	17	1	80	44	36	33	13	20	—
23 宇久須村	20	2	98	51	47	42	17	25	2
田方郡	1 288	77	5 913	3 052	2 851	2 717	1 445	1 272	△ 349 2
1 三島町	128	15	551	300	251	244	124	120	43
2 北上村	22	2	138	75	63	70	40	30	11
3 錦田村	53	3	243	116	127	93	48	45	△ 1 17
4 中郷村	47	3	230	126	104	76	39	37	14
5 江間村	15	2	86	42	44	38	17	21	4
6 川西村	23	2	138	72	66	76	46	30	16
7 內浦村	28	2	114	60	54	67	39	28	6
8 西浦村	33	2	157	84	73	62	41	21	2
9 戶田村	39	1	187	91	96	97	53	44	3

（△印性不詳）

3. 本籍人口動態總覽 續

	婚姻	離婚	出生 總數	出生 男	出生 女	死亡 總數	死亡 男	死亡 女	死產（現住人）
10 土肥村	39	3	168	96	72	90	55	35	15
11 四豆村	21	2	117	57	60	52	15	37	2
12 修善寺町	45	1	190	103	87	86	56	30	6
13 函南村	108	2	495	238	257	163	78	85	17
14 韮山村	73	5	372	190	182	150	76	74	16
15 田中村	67	1	249	147	102	115	63	52	23
16 北狩野村	41	—	184	93	91	87	47	40	8
17 下狩野村	18	2	119	63	56	59	30	29	6
18 中狩野村	22	3	161	71	90	64	32	32	11
19 上狩野村	46	2	193	96	97	113	62	51	7
20 下大見村	16	—	67	32	35	28	16	12	2
21 中大見村	23	1	137	75	62	73	34	39	4
22 上大見村	30	—	115	52	63	67	33	34	8
23 對島村	35	3	173	89	84	82	45	37	11
24 小室村	19	2	113	65	48	56	33	23	7
25 伊東町	131	8	485	259	226	246	146	100	43
26 宇佐美村	38	2	151	75	76	78	37	41	9
27 網代町	37	4	155	80	75	72	33	39	△1 6
28 多賀村	25	1	132	73	59	69	40	29	6
29 熱海町	66	3	293	142	151	144	67	77	26
駿東郡	948	104	4941	2572	2369	2117	1166	951	△1 215
1 片濱村	50	10	293	166	127	127	72	55	10
2 原町	56	4	309	167	142	151	89	62	13
3 浮島村	34	4	224	110	114	106	51	55	17
4 鷹根村	37	4	189	104	85	57	30	27	6
5 金岡村	52	3	266	143	123	99	60	39	9
6 大岡村	44	2	201	96	105	75	42	33	3
7 靜浦町	53	6	373	188	185	193	110	83	18
8 大平村	29	2	120	60	60	39	20	19	5
9 清水村	53	6	225	101	124	99	56	43	6
10 長泉村	49	8	312	161	151	104	57	47	16
11 小泉村	21	2	114	53	61	66	35	31	9
12 泉村	35	6	179	92	87	79	44	35	12
13 深良村	25	1	101	60	41	52	22	30	4
14 富岡村	48	6	236	127	109	78	41	37	11

3. 本籍人口動態總覽 續

	婚姻	離婚	出生 總數	出生 男	出生 女	死亡 總數	死亡 男	死亡 女	死產（現住人）
15 須山村	10	2	65	43	22	32	18	14	1
16 富士岡村	48	3	222	108	114	97	58	39	13
17 原里村	23	3	158	82	76	64	32	32	12
18 印野村	14	3	73	39	34	34	18	16	2
19 玉穂村	21	1	121	63	58	49	25	24	3
20 御殿場町	67	10	355	197	158	134	76	58	△1 17
21 高根村	30	2	144	71	73	64	41	23	4
22 須走村	6	—	35	16	19	22	12	10	1
23 北郷村	36	3	201	105	96	97	56	41	6
24 小山町	87	11	345	178	167	155	80	75	16
25 足柄村	20	2	80	42	38	44	21	23	1
富士郡	1182	116	5447	2777	2670	2488	1327	1161	279
1 元吉原村	41	4	221	117	104	106	53	53	4
2 須津村	44	6	255	117	138	83	47	36	17
3 吉永村	57	3	248	140	108	100	56	44	14
4 原田村	28	5	129	72	57	64	34	30	11
5 今泉村	74	7	310	159	151	142	76	66	17
6 吉原町	36	2	138	65	73	68	37	31	6
7 島田村	15	2	90	44	46	27	10	17	5
8 田子浦村	78	6	352	170	182	140	70	70	24
9 富士町	83	7	412	201	211	158	91	67	19
10 岩松村	49	4	241	124	117	89	49	40	8
11 傳法村	35	4	197	91	106	81	41	40	9
12 大淵村	43	3	202	103	99	99	58	41	8
13 鷹岡町	93	7	375	193	182	163	94	69	16
14 富士根村	68	7	324	174	150	173	91	82	18
15 大宮町	141	21	700	354	346	329	176	153	55
16 富丘村	52	2	244	135	109	119	57	62	16
17 北山村	54	6	232	119	113	106	59	47	5
18 上井出村	26	2	107	54	53	65	39	26	4
19 白糸村	23	4	98	54	44	55	28	27	1
20 上野村	37	5	172	90	82	117	61	56	8
21 柚野村	40	4	202	100	102	111	47	64	9
22 芝富村	65	5	198	101	97	93	53	40	5

3. 本籍人口動態總覽 續

	婚姻	離婚	出生			死亡			死産（現住人）
			總數	男	女	總數	男	女	
庵原郡	763	71	3 260	1 649	1 611	1 516	847	669	123
1 内房村	24	3	119	56	63	56	28	28	8
2 松野村	43	1	189	100	89	94	53	41	5
3 富士川町	81	7	264	122	142	136	66	70	15
4 蒲原町	81	11	362	165	197	141	81	60	13
5 由比町	113	7	434	233	201	216	123	93	13
6 興津町	87	12	364	192	172	181	108	73	20
7 小島村	59	6	261	140	121	124	68	56	6
8 興河内村	61	4	274	137	137	140	78	62	6
9 庵原村	78	6	314	168	146	135	75	60	15
10 袖師村	50	5	213	88	125	88	50	38	10
11 飯田村	33	1	114	56	58	45	30	15	2
12 高部村	34	3	205	117	88	85	48	37	6
13 四奈村	19	5	147	75	72	75	39	36	4
安倍郡	553	50	2 857	1 471	1 386	1 373	710	663	△ 152
1 有度村	58	5	315	168	147	152	80	72	11
2 大谷村	19	2	95	46	49	45	20	25	△ 1 3
3 久能村	27	4	177	90	87	78	47	31	5
4 長田村	129	7	553	293	260	251	126	125	37
5 千代田村	64	7	325	151	174	152	82	70	13
6 麻機村	35	6	138	70	68	54	29	25	7
7 大河内村	17	3	83	32	51	46	22	24	△ 1 11
8 梅ヶ島村	13	—	69	36	33	20	14	6	—
9 玉川村	31	2	166	83	83	88	44	44	11
10 井川村	19	2	122	66	56	56	28	28	8
11 美和村	42	2	224	122	102	104	58	46	6
12 服織村	32	2	149	79	70	75	24	51	14
13 中藁科村	16	2	110	57	53	72	42	30	9
14 南藁科村	16	2	100	50	50	63	30	33	6
15 清澤村	17	2	118	68	50	62	33	29	8
16 大川村	18	2	113	60	53	55	31	24	3

3. 本籍人口動態總覽 續

	婚姻	離婚	出生			死亡			死産（現住人）
			總數	男	女	總數	男	女	
志太郡	1 422	149	6 940	3 535	3 405	3 540	1 844	1 696	△ 316
1 藤枝町	78	11	478	229	249	251	129	122	23
2 廣幡村	52	5	208	110	98	110	61	49	13
3 岡部町	52	8	281	132	149	152	77	75	4
4 朝比奈村	35	3	166	83	83	73	41	32	4
5 葉梨村	47	3	244	132	112	132	58	74	16
6 稲葉村	22	3	152	66	86	68	30	38	2
7 瀬戸谷村	39	3	215	107	108	129	60	69	6
8 伊久身村	13	2	143	74	69	69	42	27	9
9 藍間村	16	—	77	48	29	43	21	22	2
10 東川根村	18	1	119	71	48	44	24	20	13
11 徳山村	31	2	125	70	55	56	26	30	△ 1 14
12 大長村	35	—	157	89	68	72	41	31	4
13 大津村	18	—	103	56	47	62	30	32	8
14 島田町	182	16	828	432	396	418	212	206	41
15 六合村	51	3	208	102	106	104	58	46	10
16 青島町	74	8	374	190	184	195	109	86	17
17 大洲村	38	7	186	92	94	75	48	27	6
18 高洲村	51	6	205	98	107	115	64	51	10
19 豊田村	27	3	144	73	71	64	35	29	5
20 大富村	53	7	241	130	111	135	75	60	15
21 餅漬村	48	5	215	106	109	88	44	44	△ 1 8
22 相川村	48	7	186	101	85	97	52	45	8
23 吉永村	43	2	274	133	141	137	69	68	8
24 和田村	58	7	230	112	118	150	80	70	12
25 小川村	54	4	236	106	130	126	62	64	3
26 西益津村	34	7	196	105	91	112	59	53	8
27 東益津村	44	6	226	116	110	122	58	64	14
28 焼津町	161	20	723	372	351	341	179	162	33
榛原郡	920	98	4 279	2 223	2 056	2 132	1 116	1 016	250
1 御前崎村	44	8	161	80	81	69	37	32	15
2 白羽村	40	8	142	76	66	79	42	37	18
3 地頭方村	52	4	182	105	77	172	131	41	16

3. 本籍人口動態總覽 續

	婚姻	離婚	出生			死亡			死産（現住人）
			總數	男	女	總數	男	女	
4 相良町	109	10	502	273	229	219	112	107	33
5 菅山村	14	1	89	45	44	36	14	22	6
6 萩間村	58	9	214	111	103	97	41	56	16
7 川崎町	100	11	549	287	262	290	154	136	30
8 勝岡田村	41	2	219	119	100	94	44	50	7
9 坂部村	27	1	122	75	47	83	31	52	4
10 吉田村	133	9	591	319	272	264	135	129	30
11 初倉村	67	5	324	165	159	164	91	73	15
12 金谷町	90	15	401	176	225	178	87	91	19
13 五和村	47	8	276	132	144	130	66	64	13
14 下川根村	31	1	201	97	104	105	56	49	10
15 中川根村	47	5	217	109	108	108	53	55	11
16 上川根村	20	1	89	54	35	44	22	22	7
小笠郡	1161	122	5349	2727	2622	2623	1367	1256	340 △7
1 掛川町	95	5	483	269	214	228	125	103	23 △6
2 南郷村	5	—	29	15	14	11	5	6	—
3 西南郷村	11	1	59	27	32	29	17	12	1
4 曾我村	23	5	118	63	55	63	30	33	16
5 和田岡村	28	2	114	55	59	46	23	23	7
6 櫻木村	41	6	199	111	88	97	53	44	18
7 原谷村	20	1	121	66	55	46	25	21	2
8 原田村	21	3	130	59	71	65	26	39	3
9 原泉村	15	4	67	32	35	26	12	14	3
10 西郷村	42	6	159	96	63	75	42	33	7 △1
11 倉眞村	9	4	101	55	46	61	34	27	5
12 粟本村	25	3	107	53	54	42	23	19	2
13 西山口村	19	1	100	59	41	59	34	25	6
14 東山口村	22	2	131	56	75	60	28	32	7
15 日坂村	16	4	96	40	56	49	20	29	8
16 東山村	13	1	40	16	24	12	4	8	2
17 上内田村	17	3	84	38	46	46	31	15	5
18 中内田村	20	4	85	44	41	36	20	16	4
19 下内田村	7	—	47	30	17	21	14	7	4

3. 本籍人口動態總覽 續

	婚姻	離婚	出生			死亡			死産（現住人）
			總數	男	女	總數	男	女	
20 佐東村	28	1	86	47	39	42	25	17	8
21 岩滑村	4	3	44	25	19	12	6	6	2
22 土方村	34	—	156	84	72	67	32	35	12
23 中村	19	3	104	59	45	53	32	21	5
24 笠原村	29	1	165	92	73	74	38	36	6
25 横須賀町	65	5	265	130	135	157	80	77	20
26 大淵村	27	2	109	55	54	54	25	29	8
27 大坂村	35	3	101	48	53	57	30	27	6
28 三濱村	15	1	52	28	24	38	20	18	2
29 三倉村	5	1	17	7	10	11	6	5	—
30 千濱村	49	5	167	82	85	86	46	40	9
31 池新田村	49	6	240	127	113	98	52	46	18
32 朝比奈村	28	5	130	66	64	60	25	35	11
33 比木村	19	2	94	46	48	36	20	16	7
34 佐倉村	24	5	108	57	51	74	40	34	15
35 新野村	23	4	106	46	60	51	19	32	7
36 南山村	25	2	129	67	62	57	34	23	16
37 川野村	19	—	78	40	38	54	30	24	4
38 相草村	22	1	90	35	55	39	23	16	8
39 平田村	41	1	197	105	92	94	48	46	10
40 横地村	21	—	72	36	36	34	22	12	6
41 六郷村	35	2	158	64	94	85	43	42	10
42 河城村	50	9	213	94	119	118	53	65	16
43 堀之内町	36	2	130	73	57	65	35	30	5
44 加茂村	10	3	68	30	38	35	17	18	6
周智郡	434	45	2387	1240	1147	1166	598	568	117
1 久努西村	19	1	110	63	47	54	37	17	5
2 山梨町	24	2	144	74	70	64	29	35	6
3 宇刈村	15	1	100	50	50	49	25	24	8
4 飯田村	21	6	147	79	68	62	35	27	10
5 園田村	30	—	127	65	62	62	29	33	4
6 一宮村	24	3	114	54	60	46	23	23	2
7 森町	73	3	307	160	147	164	86	78	19
8 天方村	23	4	136	70	66	58	30	28	5

3. 本籍人口動態總覽 續

	婚姻	離婚	出生			死亡			死産（現住人）
			總數	男	女	總數	男	女	
9 三倉村	29	2	181	91	90	93	45	48	6
10 犬居町	40	4	202	100	102	92	47	45	9
11 氣多村	35	9	208	118	90	92	44	48	10
12 熊切村	34	2	208	106	102	84	49	35	4
13 城西村	24	1	114	55	59	79	33	46	6
14 水窪町	43	7	289	155	134	167	86	81	23
磐田郡	1309	129	6056	3131	2925	3054	1638	1416	322 △1
1 幸浦村	41	2	127	70	57	62	37	25	9
2 東淺羽村	24	3	63	36	27	38	18	20	4
3 豐濱村	26	—	93	49	44	50	24	26	8
4 西淺羽村	33	4	94	47	47	39	26	13	4
5 上淺羽村	31	4	140	75	65	69	34	35	8
6 久努村	38	7	166	84	82	76	44	32	9
7 袋井町	81	8	320	149	171	159	94	65	23
8 田原村	25	3	125	69	56	50	26	24	1
9 御厨村	13	—	65	29	36	41	24	17	2
10 南御厨村	10	2	63	39	24	29	14	15	4
11 福田町	41	6	202	103	99	103	55	48	20
12 於保村	30	3	131	71	60	69	29	40	4
13 西貝村	16	2	67	28	39	36	19	17	5
14 見付町	94	8	379	192	187	187	104	83	16
15 中泉町	83	11	359	181	178	178	95	83	22
16 天龍村	15	2	93	47	46	49	23	26	4
17 長野村	29	5	132	69	63	69	34	35	8
18 袖浦村	34	3	137	79	58	66	42	24	6
19 掛塚町	78	9	290	148	142	181	85	96	9
20 十東村	22	1	92	42	50	61	34	27	6
21 井通村	36	3	151	87	64	68	32	36	9
22 池田村	16	1	70	33	37	35	17	18	1
23 富岡村	33	1	144	79	65	67	40	27	11
24 岩田村	14	2	91	44	47	52	24	28	3
25 豊瀬村	31	7	171	96	75	78	39	39	9

3. 本籍人口動態總覽 續

	婚姻	離婚	出生			死亡			死産（現住人）
			總數	男	女	總數	男	女	
26 向笠村	16	1	100	55	45	44	20	24	4
27 大藤村	14	1	75	42	33	29	9	20	4
28 今井村	12	—	79	40	39	41	24	17	9
29 三川村	26	1	148	74	74	71	41	30	2
30 數地村	12	2	83	40	43	33	16	17	6
31 野部村	23	3	130	70	60	73	37	36	10
32 二俣町	65	4	242	124	118	125	64	61	17 △1
33 光明村	35	2	204	107	97	104	59	45	9
34 龍川村	26	1	169	82	87	103	53	50	9
35 龍山村	38	2	169	87	82	83	54	29	5
36 山香村	22	2	130	68	62	63	35	28	5
37 佐久間村	23	5	127	60	67	70	44	26	9
38 浦川村	37	2	198	104	94	84	50	34	9
39 熊村	16	2	123	68	55	60	28	32	3
40 上阿多古村	20	3	144	72	72	79	47	32	2
41 下阿多古村	30	1	170	92	78	80	44	36	14
濱名郡	1695	150	7723	3973	3750	3512	1835	1677	379 △1
1 河輪村	17	3	115	63	52	49	23	26	4
2 五島村	24	2	102	49	53	43	25	18	11
3 芳川村	54	5	201	109	92	116	57	59	15
4 飯田村	31	1	151	75	76	68	37	31	4
5 和田村	44	3	173	105	68	74	35	39	6
6 蒲村	28	5	109	58	51	61	27	34	5 △1
7 長上村	47	7	244	128	116	141	78	63	17
8 積志村	83	8	392	208	184	194	104	90	17
9 笠井町	46	4	145	75	70	74	35	39	10
10 北濱村	113	3	432	207	225	176	95	81	23
11 小野口村	52	6	271	153	118	106	61	45	11
12 赤佐村	40	1	203	101	102	75	38	37	8
13 中瀬村	52	2	212	103	109	84	47	37	7
14 龍池村	30	3	118	53	65	66	34	32	6
15 豐西村	34	2	156	77	79	70	30	40	8
16 中ノ町村	42	4	196	95	101	100	47	53	13
17 曳馬村	60	3	251	127	124	105	57	48	27

3. 本籍人口動態總覽 續

	婚姻	離婚	出生			死亡			死産（現住人）
			總數	男	女	總數	男	女	
18 三方原村	28	5	112	56	56	44	22	22	8
19 白鳥村	35	5	198	88	110	123	68	55	9
20 可美村	47	5	207	113	94	102	60	42	18
21 新津村	42	3	219	121	98	99	61	38	4
22 篠原村	76	7	349	194	155	146	83	63	19
23 舞阪町	38	6	203	101	102	95	45	50	6
24 新居町	84	8	353	169	184	189	91	98	13
25 鷲津町	46	3	154	81	73	77	40	37	14
26 新所村	39	6	154	84	70	83	44	39	2
27 知波田村	29	2	113	60	53	51	26	25	4
28 入出村	31	—	106	56	50	58	26	32	6
29 和地村	35	3	116	65	51	53	30	23	5
30 吉野村	21	—	97	51	46	30	12	18	—
31 北庄内村	41	4	241	126	115	108	64	44	13
32 南庄内村	24	2	94	40	54	45	20	25	5
33 村櫛村	15	1	112	55	57	53	30	23	4
34 雄踏町	70	6	365	178	187	135	76	59	15
35 舞久呂村	41	6	229	112	117	108	47	61	8
36 伊佐見村	48	4	250	135	115	95	42	53	11
37 入野村	32	6	181	98	83	70	39	31	10
38 富塚村	40	3	165	82	83	71	37	34	4
39 白須賀町	36	3	234	122	112	75	42	33	9
引佐郡	547	56	2392	1190	1202	1136	585	551	121
1 氣賀町	92	6	336	179	157	173	82	91	24
2 中川村	39	4	177	86	91	73	34	39	2
3 金指町	23	2	64	34	30	31	17	14	2
4 都田村	35	6	175	89	86	80	47	33	9
5 魚玉村	61	3	301	150	151	132	63	69	15
6 饌玉村	36	7	218	101	117	108	54	54	10
7 伊平村	32	4	129	56	73	69	36	33	4
8 井伊谷村	44	2	156	72	84	72	41	31	8
9 奥山村	23	2	148	74	74	71	35	36	1
10 東濱名村	56	2	257	138	119	124	68	56	19
11 三ヶ日町	106	18	431	211	220	203	108	95	27

4. 本籍人口動態月別

	婚姻	離婚	出生			死亡			死産（現住人）				出生死亡ノ差增
			總數	男	女	總數	男	女	總數	男	女	性不詳	
全管													
大正 13	15493	1736	63395	32603	30792	33600	17214 △4	16386	3798	1997	1789	11	29795
〃 14	15637	1793	67802	34584	33218	34735	18062 △1	16669	3898	2138	1750	10	33067
昭和 1	15193	1680	67436	34565	32871	31688	16470 △1	15217	3886	2114	1748	24	35748
〃 2	14481	1862	65101	33485	31616	32407	16738 △2	15669	3440	1847	1574	19	32694
〃 3	14826	1716	69889	35683	34206	35570	18735 △1	16833	3688	2042	1634	12	34319
〃 4	14613	1573	66468	33999	32469	34266	17758	16507	3641	1964	1658	19	32202
〃 5	15320	1566	66127	34140	31987	33269	17257	16012	3622	1981	1625	16	32858
〃 6	14989	1568	68925	34995	33930	33913	17847 △3	16066	3742	1999	1727	16	35012
〃 7	15089	1476	69223	35563	33660	33418	17621	15797	3824	2022	1802	24	35805
月別（昭和7年）													
總數	15089	1476	69223	35563	33660	33418	17621	15797	3824	2022	1802	24	35805
一月	1335	123	8139	4122	4017	2870	1482	1388	312	160	152	—	5269
二月	1691	126	6249	3179	3070	2870	1476	1394	323	162	161	2	3379
三月	1881	127	7075	3613	3462	3175	1717	1458	314	156	158	—	3900
四月	1502	139	5236	2690	2546	2704	1432	1272	317	181	136	4	2532
五月	1270	130	4987	2566	2421	2514	1335	1179	266	152	114	2	2473
六月	938	93	4401	2248	2153	2513	1307	1206	297	154	143	3	1888
七月	740	93	4611	2363	2248	2976	1528	1448	331	187	144	5	1635
八月	933	121	5414	2782	2632	2910	1533	1377	292	153	139	1	2504
九月	1139	111	5719	2934	2785	2617	1344	1273	357	187	170	2	3102
十月	1219	140	6326	3300	3026	2743	1472	1271	352	195	157	3	3583
十一月	1136	148	6737	3551	3186	2479	1342	1137	298	154	144	1	4258
十二月	1305	125	4329	2215	2114	3047	1653	1394	365	181	184	1	1282

△男女不詳

5. 本籍人婚姻類別

夫ノ身分 / 妻ノ身分	總數	初婚者	初婚者 前ト配偶者死別	初婚者 前ト配偶者離別	初婚者 身分不詳	前配偶者ト死別 初婚者	前配偶者ト死別 前ト配偶者死別	前配偶者ト死別 前ト配偶者離別	前配偶者ト死別 身分不詳	前配偶者ト離別 初婚者	前配偶者ト離別 前ト配偶者死別	前配偶者ト離別 前ト配偶者離別	前配偶者ト離別 身分不詳	身分不詳 初婚者	身分不詳 前ト配偶者死別	身分不詳 前ト配偶者離別	身分不詳 身分不詳
全管																	
大正 13	15 493	11 861	195	383	466	638	125	296	144	718	58	393	101	74	15	19	7
〃 14	15 637	12 131	189	378	437	599	140	291	116	700	61	415	89	69	3	15	4
昭和 1	15 193	11 864	168	370	416	573	170	263	119	681	65	331	87	61	7	14	4
〃 2	14 481	11 496	141	312	371	462	145	273	96	626	53	358	70	52	3	7	6
〃 3	14 826	11 821	147	297	384	538	147	238	98	587	57	340	85	62	7	11	7
〃 4	14 613	11 805	140	223	325	510	159	253	90	562	52	339	73	56	12	6	8
〃 5	15 320	12 573	123	273	299	497	147	242	80	574	63	317	64	44	1	11	12
〃 6	14 989	12 441	141	250	161	537	132	268	51	579	45	303	42	21	3	9	6
〃 7	15 089	12 576	127	235	164	537	125	242	63	576	44	333	35	23	1	3	5
市郡別（昭和7年）																	
總數	15 089	12 576	127	235	164	537	125	242	63	576	44	333	35	23	1	3	5
靜岡市	974	836	8	21	—	31	7	18	—	24	1	26	—	1	—	1	—
濱松市	522	429	4	9	—	26	2	8	—	25	2	17	—	—	—	—	—
沼津市	252	214	3	1	1	11	—	2	1	13	1	5	—	—	—	—	—
清水市	406	336	—	9	—	15	2	6	—	21	3	14	—	—	—	—	—
賀茂郡	713	550	6	15	22	18	12	12	7	29	5	24	5	7	—	1	—
田方郡	1 288	1 087	7	16	49	39	11	10	13	21	2	19	7	3	1	1	2
駿東郡	948	792	6	11	20	26	8	7	12	36	4	15	7	4	—	—	—
富士郡	1 182	998	8	13	28	30	8	16	6	40	1	32	2	—	—	—	—
庵原郡	763	627	4	9	7	30	8	22	6	29	4	14	1	2	—	—	—
安倍郡	553	451	6	11	3	24	5	12	—	21	1	18	—	—	—	—	1
志太郡	1 422	1 178	15	32	6	39	13	30	—	72	4	29	3	1	—	—	—
榛原郡	920	770	10	20	10	30	3	10	2	43	3	14	5	—	—	—	—
小笠郡	1 161	957	10	26	8	38	9	25	3	53	4	22	1	4	—	—	1
周智郡	434	356	12	3	1	16	1	10	3	22	1	7	2	—	—	—	—
磐田郡	1 309	1 092	14	14	7	58	10	18	8	51	4	30	1	1	—	—	1
濱名郡	1 695	1 443	9	19	1	79	19	29	1	58	4	33	—	—	—	—	—
引佐郡	547	460	5	6	1	27	7	7	1	18	—	14	1	—	—	—	—

6 本籍人離婚類別

	總數	妻カ夫ノ家ヲ去ル	夫カ妻ノ家ヲ去ル	戸内離婚	前揭中 協議ノ上離婚	前揭中 裁判上ノ離婚	婚姻百中離婚數
全管							
大正 13	1 736	1 487	203	46	1 727	9	11.21
〃 14	1 793	1 528	229	36	1 787	6	11.47
昭和 1	1 680	1 417	231	32	1 674	6	11.06
〃 2	1 862	1 569	245	48	1 856	6	12.86
〃 3	1 716	1 477	200	39	1 705	11	11.57
〃 4	1 573	1 327	209	37	1 566	7	10.76
〃 5	1 566	1 309	210	47	1 558	8	10.22
〃 6	1 568	1 339	186	43	1 563	5	10.46
〃 7	1 476	1 237	202	37	1 470	6	9.78
市郡別（昭和7年）							
總數	1 476	1 237	202	37	1 470	6	9.78
靜岡市	108	89	16	3	106	2	11.08
濱松市	61	51	10	—	61	—	11.69
沼津市	28	24	3	1	28	—	11.11
清水市	40	34	4	2	40	—	9.85
賀茂郡	72	56	13	3	72	—	10.10
田方郡	77	68	7	2	77	—	5.98
駿東郡	104	91	9	4	102	2	10.97
富士郡	116	99	16	1	115	1	9.81
庵原郡	71	60	11	—	71	—	9.31
安倍郡	50	44	5	1	49	1	9.04
志太郡	149	118	27	4	149	—	10.48
榛原郡	98	84	12	2	98	—	10.65
小笠郡	122	105	12	5	122	—	10.51
周智郡	45	38	5	2	45	—	10.37
磐田郡	129	104	21	4	129	—	9.85
濱名郡	150	127	22	1	150	—	8.85
引佐郡	56	45	9	2	56	—	10.24

7. 本籍人出生類別

		總數			嫡出子		庶子		私生兒		女百ニ付男	出生百ニ付庶子及私生兒
		總數	男	女	男	女	男	女	男	女		
全國												
大正	13	63 395	32 603	30 792	31 588	29 774	634	546	381	472	105.88	3.21
〃	14	67 802	34 584	33 218	33 522	32 078	655	668	407	472	104.11	3.25
昭和	1	67 436	34 565	32 871	33 454	31 870	718	609	393	392	105.15	3.33
〃	2	65 101	33 485	31 616	32 466	30 638	649	626	370	352	105.91	3.07
〃	3	69 889	35 683	34 206	34 604	33 186	726	635	353	385	104.34	3.00
〃	4	66 468	33 999	32 469	33 010	31 560	664	606	325	303	104.71	2.86
〃	5	66 127	34 140	31 987	33 222	31 061	620	578	298	348	106.73	2.79
〃	6	68 925	34 995	33 930	34 052	33 012	640	583	303	335	103.14	2.70
〃	7	69 223	35 563	33 660	34 625	32 745	652	628	286	287	105.65	2.68
市郡別（昭和7年）												
總數		69 223	35 563	33 660	34 625	32 745	652	628	286	287	105.65	2.68
靜岡市		4 076	2 118	1 958	2 036	1 896	56	42	26	20	108.17	3.53
濱松市		2 024	994	1 030	937	973	35	30	22	27	96.50	5.62
沼津市		1 091	577	514	566	503	9	8	2	3	112.26	2.02
清水市		1 537	787	750	762	721	17	17	8	12	104.93	3.51
賀茂郡		2 951	1 537	1 414	1 492	1 364	29	38	16	12	108.70	3.22
田方郡		5 913	3 062	2 851	2 976	2 768	62	57	24	26	108.08	2.88
駿東郡		4 941	2 572	2 369	2 518	2 312	34	38	20	19	108.57	2.25
富士郡		5 447	2 777	2 670	2 699	2 586	52	67	26	17	104.01	2.97
庵原郡		3 260	1 649	1 611	1 628	1 583	14	20	7	8	102.36	1.50
安倍郡		2 857	1 471	1 386	1 430	1 350	28	24	13	12	106.13	2.70
志太郡		6 940	3 535	3 405	3 464	3 338	47	47	24	20	103.82	1.99
榛原郡		4 279	2 223	2 056	2 195	2 019	21	31	7	6	108.12	1.52
小笠郡		5 349	2 727	2 622	2 654	2 564	59	36	14	22	104.00	2.58
周智郡		2 387	1 240	1 147	1 197	1 108	28	26	15	13	105.69	3.44
磐田郡		6 056	3 131	2 925	3 045	2 845	62	56	24	24	107.04	2.74
濱名郡		7 723	3 973	3 750	3 864	3 650	80	68	29	32	105.95	2.71
引佐郡		2 392	1 190	1 202	1 162	1 165	19	23	9	14	99.00	2.72

8. 本籍人死亡類別

		總數			未婚者		配偶者ノ生存セル者		配偶者ノ死亡セル者		離婚セシ獨身者		身分不詳		出生百ニ付死亡
		總數	男	女	男	女	男	女	男	女	男	女	男	女	
全國															
大正	13	33 600	17 214	16 386	9 686	8 802	5 037	3 619	2 226	3 700	229	230	36	35	53.00
〃	14	34 735	18 066	16 669	10 362	9 118	5 053	3 487	2 385	3 796	229	229	37	39	51.23
昭和	1	31 688	16 471	15 217	9 224	7 970	4 843	3 412	2 135	3 615	229	197	40	23	46.99
〃	2	32 407	16 738	15 669	9 397	8 305	4 858	3 325	2 224	3 775	252	192	7	22	49.78
〃	3	35 570	18 737	16 833	10 305	8 867	5 448	3 616	2 720	4 075	216	236	48	39	49.46
〃	4	34 266	17 759	16 507	9 744	8 583	5 296	3 663	2 458	4 011	228	210	33	40	51.55
〃	5	33 269	17 257	16 012	9 502	8 401	5 144	3 584	2 360	3 798	212	197	39	32	50.31
〃	6	33 913	17 847	16 066	9 409	8 067	5 541	3 606	2 638	4 123	223	233	36	37	49.20
〃	7	33 418	17 621	15 797	9 464	8 001	5 455	3 657	2 453	3 930	245	191	4	18	48.28
市郡別（昭和7年）															
總數		33 418	17 621	15 797	9 464	8 001	5 455	3 657	2 453	3 930	245	191	4	18	48.28
靜岡市		2 046	1 040	1 006	535	482	348	248	132	241	21	23	4	12	50.20
濱松市		1 052	570	482	299	237	190	102	66	138	15	5	—	—	51.98
沼津市		497	253	244	138	107	79	73	31	59	5	4	—	1	45.55
清水市		750	389	361	206	190	137	80	42	87	4	4	—	—	48.80
賀茂郡		1 699	891	808	441	385	305	209	136	205	9	9	—	—	57.57
田方郡		2 717	1 445	1 272	745	625	481	273	203	361	16	10	—	3	45.95
駿東郡		2 117	1 166	951	625	492	359	242	171	206	11	11	—	—	42.85
富士郡		2 488	1 327	1 161	725	593	398	267	172	284	32	16	—	1	45.68
庵原郡		1 516	847	669	465	347	248	145	127	169	7	8	—	—	46.50
安倍郡		1 373	710	663	395	317	194	161	106	179	15	6	—	—	48.06
志太郡		3 540	1 844	1 696	975	889	581	348	266	439	22	20	—	—	52.45
榛原郡		2 132	1 116	1 016	595	482	350	227	160	291	11	16	—	—	49.82
小笠郡		2 623	1 367	1 256	736	659	400	296	210	292	21	9	—	—	49.04
周智郡		1 166	598	568	332	327	174	114	79	123	13	3	—	1	48.85
磐田郡		3 054	1 638	1 416	884	708	504	345	228	343	22	20	—	—	50.43
濱名郡		3 512	1 835	1 677	1 051	875	537	392	234	388	13	22	—	—	45.48
引佐郡		1 136	585	551	317	286	170	135	90	125	8	5	—	—	47.49

9. 本籍人死亡類別

（六歳未滿）

		總數			嬰出子		庶子		私生兒		死亡者百中六歳未滿ノ者	死亡百ニ付庶子及ノ私生兒死亡	女百ニ付死亡男
		總數	男	女	男	女	男	女	男	女			
						全		管					
大正	13	14 005	7 299	6 706	7 031	6 457	123	110	145	139	41.68	3.69	108.86
〃	14	14 954	7 965	6 989	7 707	6 713	129	123	129	158	43.05	3.57	113.96
昭和	1	12 854	6 895	5 959	6 632	5 735	123	105	140	119	40.56	3.79	115.71
〃	2	13 231	7 049	6 182	6 769	5 960	135	111	145	111	40.82	3.80	114.02
〃	3	14 353	7 733	6 620	7 450	6 413	157	88	126	119	41.51	3.41	116.81
〃	4	13 967	7 435	6 532	7 172	6 299	138	123	125	110	40.76	3.55	113.82
〃	5	13 133	6 929	6 204	6 688	5 982	121	121	120	101	39.48	3.53	111.69
〃	6	12 729	6 853	5 876	6 632	5 690	119	86	102	100	37.53	3.20	116.63
〃	7	12 727	6 788	5 939	6 577	5 726	92	105	119	108	38.08	3.33	114.30
						市		郡		別	（昭和7年）		
總數		12 727	6 788	5 939	6 577	5 726	92	105	119	108	38.08	3.33	114.30
靜岡市		686	355	331	334	320	6	3	15	8	33.53	4.66	107.25
濱松市		331	180	151	171	146	2	1	7	4	31.46	4.23	119.21
沼津市		163	92	71	90	69	1	—	1	2	32.80	2.45	129.58
清水市		268	145	123	139	111	—	4	6	8	35.73	6.72	117.89
賀茂郡		586	316	270	304	255	3	8	9	7	34.49	4.61	117.04
田方郡		991	511	480	491	452	6	14	14	14	36.47	4.84	106.46
駿東郡		824	443	381	426	362	8	7	9	12	38.92	4.37	116.27
富士郡		961	533	428	515	411	8	11	10	6	38.63	3.64	124.53
庵原郡		602	340	262	337	253	1	5	2	4	39.71	1.99	129.77
安倍郡		512	278	234	272	223	2	5	4	6	37.29	3.32	118.80
志太郡		1 495	777	718	764	705	4	8	9	5	42.23	1.74	108.22
榛原郡		778	407	371	398	360	5	8	4	3	36.49	2.58	109.70
小笠郡		1 073	548	525	535	514	11	7	2	4	40.92	2.24	104.38
周智郡		476	237	239	222	230	7	3	8	6	40.82	5.04	99.16
磐田郡		1 148	638	510	617	496	13	6	8	8	37.59	3.05	125.10
濱名郡		1 388	757	631	735	613	12	9	10	9	39.52	2.52	119.97
引佐郡		445	231	214	227	206	3	6	1	2	39.17	2.70	107.94

10. 現住人死產類別

		總數				嬰出子		庶子		私生兒		死產百中庶子及私生兒
		總數	男	女	性不詳	男	女	男	女	男	女	
						全		管				
大正	13	3 786	1 997	1 788	11	1 700	1 515 △9	51	27	246 △2	247	15.09
〃	14	3 898	2 138	1 750	10	1 834 △7	1 488 △1	41	42	263 △2	220	14.57
昭和	1	3 886	2 114	1 748	24	1 836 △22	1 510	34	32	244 △2	206	13.33
〃	2	3 440	1 847	1 574	19	1 601 △16	1 345	39	46	207 △3	183	13.90
〃	3	3 688	2 042	1 634	12	1 781 △12	1 402	38	41	223	191	13.37
〃	4	3 641	1 964	1 658	19	1 721 △15	1 417	43 △3	34	200 △1	207	13.40
〃	5	3 622	1 981	1 625	16	1 715	1 419	53	33	213	173	13.03
〃	6	3 742	1 999	1 727	16	1 713 △10	1 505	73	30	213 △6	192	13.74
〃	7	3 848	2 022	1 802	24	1 754 △17	1 551	63	46	205 △7	205	13.67
						市	郡	別		（昭和7年）		
總數		3 848	2 022	1 802	24	1 754 △17	1 551	63	46	205 △7	205	13.67
靜岡市		272	128	139	5	110	108	—	1	18 △5	30	19.85
濱松市		291	155	135	1	108 △1	105	—	—	47	30	16.46
沼津市		90	56	34	—	37	28	—	—	19	6	27.78
清水市		100	54	44	2	46 △1	38	1	—	7 △1	6	15.00
賀茂郡		116	54	62	—	46	45	2	4	6	13	21.55
田方郡		351	187	162	2	156 △1	130	9	11	22 △1	21	18.23
駿東郡		216	112	103	1	97 △1	89	10	2	5	12	13.43
富士郡		279	143	136	—	124	120	3	2	16	14	12.54
庵原郡		123	68	55	—	60	44	1	1	7	10	15.45
安倍郡		154	74	78	2	62 △2	70	1	2	11	6	12.99
志太郡		318	172	144	2	162 △2	132	1	2	9	10	6.92
榛原郡		250	126	124	—	121	117	2	1	3	6	4.80
小笠郡		347	188	152	7	173 △7	141	6	5	9	6	7.49
周智郡		117	65	52	—	57	48	3	—	5	4	10.26
磐田郡		323	164	158	1	145 △1	144	12	6	7	8	10.22
濱名郡		380	202	177	1	184 △1	154	7	7	11	16	10.79
引佐郡		121	74	47	—	66	38	5	2	3	7	14.05

△男女不詳

11. 本籍人婚姻及離婚月別

	婚姻												離婚												
	總數	一月	二月	三月	四月	五月	六月	七月	八月	九月	十月	十一月	十二月	總數	一月	二月	三月	四月	五月	六月	七月	八月	九月	十月	十一月	十二月
全国																										
大正 13	15 493	1 341	1 580	1 710	1 507	1 199	1 068	977	992	1 165	1 259	1 208	1 487	1 736	125	202	184	145	117	97	113	147	167	158	116	165
〃 14	15 637	1 370	1 534	1 590	1 546	1 317	1 098	951	999	1 303	1 283	1 234	1 412	1 793	148	138	152	184	183	148	144	125	145	149	128	149
昭和 1	15 193	1 240	1 590	1 689	1 592	1 317	1 033	910	983	1 050	1 167	1 229	1 384	1 680	118	129	155	146	133	97	122	118	183	171	151	157
〃 2	14 481	1 359	1 426	1 686	1 501	1 122	952	854	945	983	1 182	1 183	1 288	1 862	149	172	164	159	177	142	122	138	166	158	142	173
〃 3	14 826	1 289	1 513	1 523	1 455	1 540	1 002	957	911	1 025	1 159	1 092	1 360	1 716	142	131	175	169	159	121	106	161	125	137	117	173
〃 4	14 613	1 233	1 350	1 460	1 424	1 316	901	865	960	1 127	1 326	1 230	1 421	1 573	146	138	146	139	142	93	91	115	133	142	117	171
〃 5	15 320	1 299	1 486	1 614	1 572	1 183	1 032	946	1 060	1 398	1 343	1 111	1 276	1 566	122	130	161	154	94	85	112	123	148	138	149	150
〃 6	14 989	1 359	1 475	1 500	1 514	1 228	1 015	917	983	1 074	1 231	1 184	1 509	1 568	146	135	150	147	130	101	121	128	131	111	127	141
〃 7	15 089	1 335	1 691	1 881	1 502	1 270	938	740	933	1 139	1 219	1 136	1 305	1 476	123	126	127	139	130	93	93	121	111	140	148	125
市部郡																										
総數	15 089	1 335	1 691	1 881	1 502	1 270	938	740	933	1 139	1 219	1 136	1 305	1 476	123	126	127	139	130	93	93	121	111	140	148	125
静岡市	974	76	110	122	81	84	71	28	77	73	77	94	81	108	7	8	11	9	9	6	7	9	9	9	18	7
浜松市	522	45	43	53	50	38	29	29	39	45	46	41	64	61	10	4	6	2	8	6	2	4	2	7	2	9
沼津市	252	21	24	30	22	21	23	12	18	25	20	15	21	28	2	4	—	4	2	8	1	—	2	2	2	2
清水市	406	43	41	50	30	35	24	17	29	29	43	34	31	40	2	5	5	2	3	8	3	4	3	3	4	1
賀茂郡	713	66	87	77	58	66	38	59	57	55	35	61	54	72	9	4	3	10	9	8	4	4	6	7	6	4
田方郡	1 288	101	148	172	120	128	67	69	80	98	90	85	130	77	4	7	9	6	2	1	5	7	9	9	9	4
駿東郡	948	87	130	144	97	60	40	42	66	81	64	63	74	104	7	8	8	10	10	6	8	10	8	9	9	9
富士郡	1 182	112	135	162	110	62	60	51	85	102	102	79	122	116	9	8	21	7	11	2	8	5	9	13	8	9
庵原郡	763	65	75	100	75	61	49	42	38	65	78	46	69	71	7	7	5	6	7	1	4	5	2	5	6	7
安倍郡	553	59	51	68	55	42	38	25	42	53	38	43	39	50	5	3	3	2	4	—	5	4	5	6	7	5
志太郡	1 422	101	153	196	185	132	99	93	59	94	102	101	107	149	11	10	12	11	20	7	9	10	10	21	18	11
榛原郡	920	99	109	124	93	76	71	43	42	79	71	55	58	98	10	10	6	14	4	15	4	13	8	10	11	6
小笠郡	1 161	105	138	123	128	90	79	47	85	82	102	86	96	122	7	20	10	22	7	3	4	11	8	9	11	12
周智郡	434	37	39	55	45	44	30	28	26	27	43	27	33	45	4	5	5	4	1	5	6	2	3	3	3	9
磐田郡	1 309	118	149	136	135	123	88	56	49	94	120	111	130	129	8	10	10	12	11	5	8	14	11	12	14	12
濱名郡	1 695	163	193	208	152	150	108	76	109	98	145	141	152	150	14	9	10	12	15	7	11	14	12	12	14	12
引佐郡	547	37	66	61	66	58	24	23	32	39	43	54	44	56	5	4	3	6	7	5	4	5	4	3	6	6

(昭和7年)

12. 本籍人出生月別

		總數			一月		二月		三月		四月		五月		六月		七月		八月		九月		十月		十一月		十二月	
		總數	男	女	男	女	男	女	男	女	男	女	男	女	男	女	男	女	男	女	男	女	男	女	男	女	男	女
全																												
大正	13	63 395	32 603	30 792	4 420	4 396	3 068	3 040	3 425	3 319	1 958	1 819	1 973	1 848	1 839	1 732	2 121	1 989	2 530	2 305	2 705	2 482	3 005	2 873	3 178	2 673	2 381	2 311
〃	14	67 802	34 584	33 218	4 203	4 110	3 008	3 029	3 539	3 496	2 293	2 123	2 406	2 235	2 156	2 103	2 370	2 193	3 081	2 819	2 979	2 995	3 006	2 766	3 085	2 668	2 458	2 681
昭和	1	67 436	34 565	32 871	4 159	4 089	3 182	3 001	3 592	3 560	2 441	2 246	2 554	2 358	2 264	2 236	2 217	2 081	2 745	2 501	2 758	2 725	3 170	2 958	3 325	2 927	2 158	2 189
〃	2	65 101	33 485	31 616	4 491	4 393	3 165	3 152	3 479	3 445	2 298	2 125	2 152	2 006	2 048	1 880	2 222	2 039	2 703	2 500	2 814	2 671	2 910	2 700	3 061	2 648	2 142	2 057
〃	3	69 889	35 683	34 206	4 257	4 412	3 122	3 025	3 680	3 600	2 516	2 257	2 452	2 300	2 368	2 252	2 623	2 487	2 914	2 774	3 074	2 940	3 054	2 807	3 278	3 011	2 345	2 341
〃	4	66 468	33 999	32 469	4 367	4 142	3 061	3 026	3 238	3 164	2 217	2 159	2 269	2 125	2 206	2 111	2 354	2 241	2 651	2 376	2 706	2 515	3 109	2 753	3 331	2 949	2 490	2 908
〃	5	66 127	34 140	31 987	4 345	3 834	2 979	2 873	3 361	3 369	2 362	2 321	2 280	2 112	2 050	2 013	2 219	2 206	2 745	2 557	3 066	2 891	3 032	2 819	3 428	2 939	2 273	2 053
〃	6	68 925	34 995	33 930	4 358	4 573	3 025	3 110	3 563	3 348	2 510	2 376	2 363	2 234	2 303	2 223	2 497	2 469	2 924	2 713	2 866	2 721	2 978	2 829	3 211	2 821	2 392	2 513
〃	7	69 223	35 563	33 660	4 122	4 017	3 179	3 070	3 613	3 462	2 690	2 546	2 566	2 421	2 248	2 153	2 363	2 248	2 782	2 632	2 934	2 785	3 300	3 026	3 551	3 186	2 215	2 114
市郡別 (昭和7年)																												
總數		69 223	35 563	33 660	4 122	4 017	3 179	3 070	3 613	3 462	2 690	2 546	2 566	2 421	2 248	2 153	2 363	2 248	2 782	2 632	2 934	2 785	3 300	3 026	3 551	3 186	2 215	2 114
靜岡	市	4 076	2 118	1 958	255	229	200	160	213	210	128	140	128	146	137	130	130	135	181	167	185	170	191	168	219	203	151	100
濱松	市	2 024	994	1 030	126	125	95	92	109	120	82	91	65	61	50	64	60	79	76	76	85	80	79	93	99	96	68	53
沼津	市	1 091	577	514	83	67	45	54	61	54	34	29	46	38	39	29	46	37	43	46	45	47	45	36	58	47	32	30
清水	市	1 537	787	750	90	99	76	73	70	74	54	51	55	39	41	35	34	54	59	66	73	55	88	70	86	88	61	46
賀茂	郡	2 951	1 537	1 414	204	164	128	127	138	155	126	106	100	101	108	91	89	85	131	113	120	104	144	122	167	142	82	104
田方	郡	5 913	3 062	2 851	369	313	271	260	362	331	234	222	218	240	199	214	206	189	212	204	253	238	285	233	295	236	158	171
駿東	郡	4 941	2 572	2 369	316	296	265	221	277	257	171	181	162	187	191	156	175	164	197	173	183	196	235	198	243	203	157	137
富士	郡	5 447	2 777	2 670	330	310	287	244	319	306	165	172	186	175	171	166	202	184	193	194	215	238	258	244	268	247	183	190
庵原	郡	3 260	1 649	1 611	194	206	141	164	194	158	126	124	110	101	104	97	105	88	116	120	124	121	170	163	146	149	119	120
安倍	郡	2 857	1 471	1 386	195	148	122	120	132	133	119	113	101	92	71	95	93	100	123	109	144	141	153	118	142	140	76	77
志太	郡	6 940	3 535	3 405	367	442	303	278	355	312	307	261	280	260	211	219	256	247	257	267	294	275	327	288	351	334	217	222
榛原	郡	4 279	2 223	2 056	211	263	187	175	213	185	191	144	170	172	133	131	160	109	205	185	206	177	198	204	219	186	130	125
小笠	郡	5 349	2 727	2 622	315	312	218	233	243	277	221	193	203	179	158	153	166	167	236	229	243	224	247	254	296	259	181	142
周智	郡	2 387	1 240	1 147	142	129	127	128	114	117	89	86	90	85	84	76	80	76	118	84	101	97	90	107	116	90	89	72
磐田	郡	6 056	3 131	2 925	359	318	265	275	307	283	242	224	241	219	202	188	236	209	252	230	246	237	290	255	302	297	189	190
濱名	郡	7 723	3 973	3 750	441	454	336	347	396	373	318	318	327	239	256	243	248	242	287	279	333	289	365	358	414	365	252	243
引佐	郡	2 392	1 190	1 202	125	142	113	119	110	117	83	91	84	87	93	66	77	83	96	90	84	96	125	115	130	104	70	92

13. 本籍人死亡月別

	總數			一月		二月		三月		四月		五月		六月		七月		八月		九月		十月		十一月		十二月	
	總數	男	女	男	女	男	女	男	女	男	女	男	女	男	女	男	女	男	女	男	女	男	女	男	女	男	女
	全管																										
大正 13	33 600	17 214	16 386	1 626	1 543	1 574	1 459	1 642	1 506	1 296	1 215	1 274	1 222	1 314	1 258	1 425	1 464	1 503	1 502	1 358	1 329	1 382	1 291	1 417	1 223	1 403	1 374
〃 14	34 735	18 066	16 669	1 644	1 597	1 981	1 803	1 756	1 622	1 395	1 236	1 497	1 274	1 418	1 358	1 590	1 465	1 382	1 353	1 334	1 216	1 335	1 296	1 237	1 155	1 477	1 294
昭和 1	31 688	16 471	15 217	1 496	1 389	1 307	1 170	1 466	1 311	1 246	1 090	1 234	1 195	1 286	1 244	1 473	1 353	1 479	1 415	1 283	1 306	1 482	1 286	1 233	1 152	1 436	1 306
〃 2	32 407	16 738	15 669	1 580	1 466	1 597	1 543	1 675	1 572	1 204	1 138	1 316	1 247	1 319	1 197	1 559	1 458	1 491	1 458	1 303	1 206	1 259	1 201	1 142	1 023	1 293	1 162
〃 3	35 570	18 737	16 833	1 664	1 452	1 617	1 409	1 742	1 607	1 359	1 237	1 248	1 199	1 313	1 268	1 603	1 527	1 826	1 639	1 635	1 415	1 642	1 413	1 472	1 282	1 616	1 385
〃 4	34 266	17 759	16 507	1 809	1 614	1 520	1 423	1 527	1 404	1 343	1 221	1 312	1 244	1 402	1 369	1 580	1 533	1 605	1 661	1 408	1 285	1 477 △1	1 288	1 374	1 235	1 401	1 230
〃 5	33 269	17 257	16 012	1 614	1 489	1 455	1 297	1 417	1 389	1 282	1 262	1 369	1 263	1 411	1 299	1 628	1 475	1 505	1 491	1 280	1 283	1 315	1 206	1 456	1 287	1 525	1 271
〃 6	33 913	17 847	16 066	1 733	1 530	1 708	1 559	1 725 △1	1 525	1 529 △2	1 258	1 358	1 239	1 366	1 312	1 458	1 373	1 483	1 338	1 308	1 271	1 467	1 212	1 308	1 197	1 401	1 252
〃 7	33 418	17 621	15 797	1 482	1 388	1 476	1 394	1 717	1 458	1 432	1 272	1 335	1 179	1 307	1 206	1 528	1 448	1 533	1 377	1 344	1 273	1 472	1 271	1 342	1 137	1 653	1 394
	市郡別 (昭和7年)																										
總數	33 418	17 621	15 797	1 482	1 388	1 476	1 394	1 717	1 458	1 432	1 272	1 335	1 179	1 307	1 206	1 528	1 448	1 533	1 377	1 344	1 273	1 472	1 271	1 342	1 137	1 653	1 394
靜岡市	2 046	1 040	1 006	95	83	80	84	85	86	87	93	70	76	76	73	86	85	94	85	86	93	77	75	104	88	100	85
濱松市	1 052	570	482	64	47	42	39	48	54	46	26	34	30	48	44	46	33	48	42	41	44	59	47	49	32	45	44
沼津市	497	253	244	18	24	20	22	24	28	29	21	15	17	25	14	22	20	22	18	26	24	26	27	13	12	13	17
清水市	750	389	361	33	29	26	40	53	35	32	40	31	31	37	23	31	32	27	28	28	27	36	31	22	19	33	26
賀茂郡	1 699	891	808	73	66	78	67	80	79	78	80	74	78	68	55	66	74	73	56	67	71	84	68	67	47	83	67
田方郡	2 717	1 445	1 272	126	119	102	114	128	127	123	105	113	92	127	104	130	127	140	102	117	101	120	85	105	87	114	109
駿東郡	2 117	1 166	951	106	96	102	79	110	88	75	78	99	54	80	78	112	80	119	95	73	73	86	76	93	59	111	95
富士郡	2 488	1 327	1 161	126	97	132	81	124	115	116	100	102	107	119	89	137	106	94	102	106	79	79	95	95	79	97	111
庵原郡	1 516	847	669	58	64	81	67	87	63	72	56	91	53	47	41	63	67	70	59	61	57	66	42	56	41	95	59
安倍郡	1 373	710	663	56	54	64	62	67	62	64	51	62	56	49	44	58	61	64	64	60	53	58	54	45	42	63	60
志太郡	3 540	1 844	1 696	151	151	152	143	179	146	163	132	141	144	144	146	167	144	145	132	141	139	162	137	128	128	171	154
榛原郡	2 132	1 116	1 016	90	100	90	90	95	92	80	79	74	74	65	81	90	85	98	88	83	82	107	68	80	74	164	103
小笠郡	2 623	1 367	1 256	98	99	124	106	150	103	95	106	100	85	90	98	112	129	129	109	101	105	123	102	121	105	124	109
周智郡	1 166	598	568	44	51	44	47	75	49	49	40	53	42	38	51	57	53	52	51	40	38	39	55	51	46	56	45
磐田郡	3 054	1 638	1 416	148	128	140	128	168	141	130	93	112	94	114	101	143	131	141	122	127	119	134	114	133	115	148	130
濱名郡	3 512	1 835	1 677	146	126	143	177	185	145	155	133	125	106	145	129	159	171	169	171	140	123	153	139	142	118	173	138
引佐郡	1 136	585	551	50	54	56	48	59	44	38	39	39	40	35	35	49	50	48	53	47	45	63	56	38	45	63	42

△男女不詳

14. 現住人死産月別

	總數				一月		二月		三月		四月		五月		六月		七月		八月		九月		十月		十一月		十二月	
	總數	男	女	性不詳	男	女	男	女	男	女	男	女	男	女	男	女	男	女	男	女	男	女	男	女	男	女	男	女
全管																												
大正 13	3 797	1 997	1 789	11	215	154 △1	167	149	195 △1	134	142 △3	139	139 △1	140	129	133	167	151	168 △2	135	145	162	177 △2	179	182 △1	150	171	163
〃 14	3 898	2 138	1 750	10	214	171	202 △1	167	171	150	150 △1	135	155 △1	134	175	130	191	137	178	165	171 △2	141	167 △2	155	181 △3	122	183	143
昭和 1	3 886	2 114	1 748	24	195 △2	167	186 △3	149	190 △1	150	144 △4	129	166 △3	134	146 △2	128	170 △2	139	163 △3	141	200 △2	151	202 △2	156	160	157	192	147
〃 2	3 440	1 847	1 574	19	181 △1	153	150	133	167 △1	135	138 △1	111	151 △1	137	133 △1	113	131 △3	116	176 △2	126	163 △3	116	132 △2	146	161 △2	131	164	157
〃 3	3 688	2 042	1 634	12	192 △2	178	188	139	170 △1	130	146 △2	120	161	124	146 △1	116	168 △2	124	174 △1	141	186 △1	141	167	145	168	128	176	148
〃 4	3 641	1 964	1 658	19	183 △1	144	151 △1	135	155 △2	120	157 △1	108	158 △3	138	133 △2	111	163 △3	153	170	147	187 △3	148	167 △3	162	172 △1	162	168 △1	130
〃 5	3 622	1 981	1 625	16	193 △3	142	147	129	153 △1	131	151 △2	126	167 △3	112	135	136	158 △1	137	178 △3	151	178 △1	137	176 △2	150	176 △1	135	169	139
〃 6	3 742	1 999	1 727	16	166 △3	150	170 △1	159	183 △1	147	165	141	166 △1	163	164 △1	127	181	139	171 △2	147	157 △4	137	180 △2	126	149 △1	152	147	139
〃 7	3 848	2 022	1 802	24	160	152	162 △2	161	156	158	181 △4	136	152 △2	114	154 △3	143	187 △5	144	153 △1	139	187 △2	170	195 △3	157	154 △1	144	181 △1	184
市郡別（昭和7年）																												
總數	3848	2022	1802	24	160	152	162 △2	161	156	158	181 △4	136	152 △2	114	154 △3	143	187 △5	144	153 △1	139	187 △2	170	195 △3	157	154 △1	144	181 △1	184
靜岡市	272	128	139	5	8	8	10	15	8	11	8 △1	6	12	8	14 △1	11	12 △1	7	12	12	15	15	11 △1	9	6	19	12 △1	18
濱松市	291	155	135	1	16	6	6	11	11	10	13	15	13 △1	8	11	11	16	13	8	12	16	15	14	15	14	9	17	10
沼津市	90	56	34	—	—	2	4	5	6	4	7	2	—	2	5	2	4	1	4	3	6	1	10	3	8	3	2	6
清水市	100	54	44	2	3	2	8	4	3	3	6	1	2 △1	3	4	9	4	2	5	2	3	3	6 △1	6	3	4	7	5
賀茂郡	116	54	62	—	6	10	4	1	8	5	4	5	6	4	3	3	2	5	2	8	4	8	4	5	6	5	5	3
田方郡	351	187	162	2	17	11	22	15	5	16	17 △1	19	11	10	15 △1	10	22	10	15	14	16	11	16	14	13	14	18	18
駿東郡	216	112	103	1	11	13	10	9	6	3	19	4	10	9	9	3	8 △1	11	5	11	8	8	10	12	9	9	7	11
富士郡	279	143	136	—	10	11	10	18	11	13	14	10	11	5	10	18	15	15	10	8	12	13	11	8	14	7	15	10
庵原郡	123	68	55	—	5	6	3	—	6	8	6	2	7	2	3	11	3	4	4	7	7	3	7	6	11	2	6	4
安倍郡	154	74	78	2	6	7	9 △1	9	7	7	8	2	5	5	5 △1	8	5	8	7	5	6	8	5	6	5	8	6	5
志太郡	318	172	144	2	11	18	10	13	24	10	12	12	16	7	11	10	15	10	12 △1	15	19 △1	13	12	11	10	12	20	13
榛原郡	250	126	124	—	4	9	10	13	12	13	9	9	9	12	13	10	12	5	10	12	13	14	14	10	6	5	14	12
小笠郡	347	188	152	7	20	18	17	12	12	14	16 △2	10	11	4	14	8	21 △2	16	12	10	18 △1	14	22 △1	17	13 △1	9	12	20
周智郡	117	65	52	—	4	7	8	4	3	10	8	5	5	4	5	4	4	2	6	2	9	3	3	3	7	5	3	3
磐田郡	323	164	158	1	14	7	15	14	9	10	10	15	13	13	12	11	28 △1	16	14	8	12	20	20	13	5	12	12	19
濱名郡	380	202	177	1	16	12	9 △1	15	20	16	19	18	15	15	18	11	11	15	17	5	16	17	22	16	18	16	21	21
引佐郡	121	74	47	—	9	5	7	3	5	5	5	1	6	3	2	3	5	4	10	5	7	4	8	3	6	5	4	6

△男女不詳

15. 現住人口動態累年比較

年次		婚姻	離婚	出生 總數	出生 男	出生 女	死亡 總數	死亡 男	死亡 女	死産 總數	死産 男	死産 女	死産 不詳
		組	組										
明治	35	12 197	2 519	43 342	22 214	21 128	24 921	12 700	12 221	4 888	2 544	2 333	11
〃	36	11 541	2 407	44 098	22 570	21 825	24 731	12 594	12 137	4 789	2 540	2 239	10
〃	37	11 595	2 345	41 611	21 218	20 303	24 308	12 288	12 020	4 548	2 354	2 184	10
〃	38	10 312	2 144	43 774	21 948	21 826	25 417	12 795	12 622	4 288	2 240	2 044	4
〃	39	10 773	2 465	37 862	20 443	17 419	25 487	12 860	12 627	4 621	2 399	3 217	5
〃	40	13 514	2 305	47 130	23 401	23 729	26 667	13 465	13 202	4 778	2 472	2 296	10
〃	41	13 708	2 250	47 025	23 893	23 132	26 100	13 162	12 938	4 949	2 631	2 311	7
〃	42	13 076	2 200	49 988	25 539	24 449	27 662	14 174	13 488	5 021	2 675	2 338	8
〃	43	13 633	2 144	50 337	25 688	24 649	28 063	14 126	13 937	4 788	2 544	2 236	8
〃	44	13 193	2 097	51 613	26 176	25 437	27 090	13 858	13 232	5 028	2 612	2 405	11
大正	1	13 205	2 150	50 281	25 553	24 728	26 084	13 123	12 960	4 644	2 490	2 143	11
〃	2	13 287	2 180	53 884	27 786	36 098	28 142	14 373	13 769	4 818	2 557	2 243	18
〃	3	13 646	2 156	53 804	27 544	26 260	28 459	14 405	14 054	4 638	2 402	2 225	11
〃	4	12 239	3 074	53 518	27 336	26 182	28 819	14 853	13 966	4 555	2 424	2 125	6
〃	5	13 211	2 085	54 258	27 790	26 468	30 228	15 447	14 781	4 508	2 331	2 202	5
〃	6	13 752	1 957	55 682	28 372	27 310	32 594	16 629	15 965	4 699	2 524	2 165	10
〃	7	14 425	2 026	52 592	27 238	25 354	33 499	17 142	16 357	4 394	2 315	2 074	5
〃	8	14 086	1 967	54 897	27 729	27 186	33 574	17 113	16 461	4 435	2 405	2 018	12
〃	9	15 637	1 855	59 318	30 142	29 176	27 943	19 095	18 848	4 540	2 433	2 102	5
〃	10	15 378	1 858	60 289	30 629	29 660	34 523	17 598	16 925	4 268	2 301	1 962	5
〃	11	15 165	1 828	58 395	29 839	28 556	33 196	16 992	16 204	4 026	2 129	1 889	8
〃	12	15 500	1 721	62 887	32 029	30 858	35 368	18 055	17 313	4 203	2 284	1 908	11
〃	13	15 350	1 722	61 061	31 376	29 685	32 510	16 620	15 890	3 799	1 994	1 793	12
〃	14	15 474	1 655	64 976	33 126	31 850	33 667	17 499	16 168	3 887	2 114	1 763	10
昭和	1	15 105	1 574	67 384	34 512	32 872	31 678	16 417	15 260	3 874	2 106	1 744	24
〃	2	14 276	1 588	62 082	31 890	30 192	31 069	△1 15 914	15 155	3 439	1 842	1 579	18
〃	3	14 615	1 560	66 374	33 785	32 589	34 175	17 961	16 214	3 681	2 044	1 625	12
〃	4	14 385	1 535	63 173	32 224	30 949	33 239	17 111	16 128	3 628	1 941	1 669	18
〃	5	14 959	1 529	62 301	32 211	30 090	32 056	16 559	15 497	3 627	1 978	1 633	16
〃	6	14 667	1 525	65 023	33 019	32 004	32 307	16 979	15 328	3 743	2 004	1 722	17

16. 現住人婚姻

婚姻者年齢別

夫妻ノ年齢 \ 年次	昭和6年 夫	昭和6年 妻	昭和5年 夫	昭和5年 妻	昭和4年 夫	昭和4年 妻	昭和3年 夫	昭和3年 妻	昭和2年 夫	昭和2年 妻
0—15	—	30	—	40	—	38	—	46	—	53
16	—	97	1	117	1	115	—	150	1	205
17	14	359	14	384	19	415	23	546	26	631
18	28	814	49	977	59	1 040	62	1 166	75	1 172
19	110	1 817	142	2 020	144	1 957	151	2 041	198	2 081
20	278	2 498	286	2 597	341	2 545	308	2 419	360	2 457
16—20	430	5 585	492	6 095	564	6 072	544	6 322	660	6 546
21	548	2 432	649	2 330	608	2 237	623	2 223	534	1 775
22	1 048	1 808	1 107	1 828	1 015	1 616	943	1 492	1 014	1 489
23	1 606	1 250	1 650	1 213	1 429	987	1 631	1 009	1 641	1 036
24	1 805	920	1 777	735	1 761	714	1 762	683	1 857	720
25	1 765	534	1 825	503	1 813	454	1 844	561	1 809	521
21—25	6 772	6 944	7 008	6 619	6 626	6 008	6 803	5 968	6 855	5 541
26	1 654	358	1 586	339	1 640	388	1 615	367	1 576	352
27	1 282	254	1 269	309	1 197	323	1 178	331	1 084	288
28	957	249	952	241	822	227	923	226	752	184
29	682	182	703	183	635	175	648	158	574	157
30	495	139	513	150	444	142	464	162	421	123
26—30	5 070	1 182	5 023	1 222	4 738	1 255	4 828	1 244	4 407	1 104
31	376	112	358	120	351	124	340	118	311	110
32	250	83	284	104	260	99	267	100	263	122
33	216	92	220	78	236	85	250	86	214	99
34	172	68	168	77	195	78	173	87	156	77
35	149	70	164	66	160	74	165	91	134	56
31—35	1 163	425	1 194	445	1 202	460	1 195	482	1 078	464
36—40	531	208	525	248	504	212	534	237	522	225
41—50	464	201	493	211	491	250	487	226	512	244
51—60	172	80	174	65	189	71	160	80	168	75
61—	65	12	50	14	71	19	64	10	74	24
總數	14 667	14 667	14 959	14 959	14 385	14 385	14 615	14 615	14 276	14 276

16. 現住人婚姻　月別

	總數	一月	二月	三月	四月	五月	六月	七月	八月	九月	十月	十一月	十二月
昭和 2	14 276	1 372	1 404	1 674	1 470	1 101	931	852	920	975	1 147	1 163	1 267
〃 3	14 615	1 266	1 483	1 524	1 440	1 517	992	940	903	1 014	1 125	1 074	1 337
〃 4	14 385	1 212	1 321	1 426	1 410	1 303	887	848	945	1 118	1 202	1 210	1 403
〃 5	14 959	1 287	1 443	1 574	1 534	1 168	1 003	918	1 024	1 367	1 321	1 087	1 233
〃 6	14 657	1 329	1 441	1 489	1 493	1 206	932	878	968	1 050	1 194	1 166	1 471

16. 現住人婚姻　夫妻相互ノ年齢別

夫ノ年齢＼妻ノ年齢	總數	0–14	15–19	20–24	25–29	30–34	35–39	40–44	45–49	50–54	55–59	60–64	65–69	70以上
全国														
昭和 2	14 276	3	4 139	7 477	1 502	531	254	154	104	59	27	15	8	3
〃 3	14 615	—	3 949	7 826	1 643	553	284	158	97	65	21	16	1	2
〃 4	14 385	1	3 564	8 099	1 567	528	256	158	110	56	24	12	5	5
〃 5	14 959	—	3 538	8 713	1 575	529	282	145	88	52	18	13	5	1
〃 6	14 667	—	3 117	8 908	1 577	494	255	130	80	60	32	8	3	3
年齢別（昭和6年）														
0……19	152	—	106	43	1	2	—	—	—	—	—	—	—	—
20……24	5 285	—	1 837	3 220	113	11	4	—	—	—	—	—	—	—
25……29	6 340	—	1 061	4 620	575	69	12	2	—	1	—	—	—	—
30……34	1 509	—	90	752	511	117	28	7	4	—	—	—	—	—
35……39	600	—	18	123	245	129	56	13	5	—	1	—	—	—
40……44	349	—	5	31	99	100	70	31	10	3	—	—	—	—
45……49	175	—	—	8	18	42	47	40	15	3	2	—	—	—
50……54	111	—	—	1	9	14	31	18	16	16	5	1	—	—
55……59	71	—	—	—	3	7	7	13	14	15	11	1	—	—
60……64	42	—	—	—	2	2	—	3	12	12	10	—	1	—
65……69	23	—	—	—	1	1	—	3	4	8	1	4	—	1
70……以上	10	—	—	—	—	—	—	—	—	2	2	2	2	2

16. 現住人婚姻　配偶上ノ身分別

夫ノ身分＼妻ノ身分	總數	初婚者	前配偶者ニ死別シタル者	前配偶者ト離婚シタル者	身分不詳
全国					
昭和 2	14 276	12 913	356	999	8
〃 3	14 615	13 301	388	919	7
〃 4	14 385	13 130	385	864	6
〃 5	14 959	13 701	386	874	18
〃 6	14 667	13 462	335	860	10
身分別（昭和6年）					
初婚者	12 708	12 286	153	267	2
前配偶者ニ死別	982	561	135	281	5
前配偶者ト離婚	966	608	47	310	1
身分不詳	11	7	—	2	2

17. 現住人離婚　離婚者ノ年齢別

	昭和6年 夫	昭和6年 妻	昭和5年 夫	昭和5年 妻	昭和4年 夫	昭和4年 妻	昭和3年 夫	昭和3年 妻	昭和2年 夫	昭和2年 妻
總數	?	?	1 529	1 529	1 535	1 535	1 560	1 560	1 583	1 583
20歳未満	?	?	3	91	7	131	10	134	13	167
20……24	?	?	212	553	256	564	226	559	296	586
25……29	?	?	516	386	522	369	567	409	540	384
30……34	?	?	318	190	301	196	322	214	290	178
35……39	?	?	174	133	170	115	192	100	167	112
40……44	?	?	131	77	124	79	86	53	113	85
45……49	?	?	59	43	58	41	61	42	72	43
50……54	?	?	52	29	42	23	43	22	46	19
55……59	?	?	36	19	32	8	20	13	34	10
60……64	?	?	13	2	9	3	17	11	7	3
65……69	?	?	6	3	9	6	2	—	7	—
70歳以上	?	?	9	3	5	—	14	3	3	1

17. 現住人離婚　離婚者相互ノ年齢別

妻ノ年齢＼夫ノ年齢	總數	0–14	15–19	20–24	25–29	30–34	35–39	40–44	45–49	50–54	55–59	60–64	65–69	70以上
全国														
昭和 2	1 588	—	167	586	384	178	112	85	43	19	10	3	—	1
〃 3	1 560	—	134	559	409	214	100	53	42	22	13	11	—	3
〃 4	1 535	—	131	564	369	196	115	79	41	23	8	3	6	—
〃 5	1 529	—	91	553	386	190	133	77	43	29	19	2	3	3
〃 6	1 525	—	89	575	361	223	101	71	53	28	19	4	1	—
種別（昭和6年）														
20歳未満	12	—	8	4	—	—	—	—	—	—	—	—	—	—
20……24	219	—	52	159	8	—	—	—	—	—	—	—	—	—
25……29	508	—	25	324	140	17	2	—	—	—	—	—	—	—
30……34	301	—	4	66	150	75	5	1	—	—	—	—	—	—
35……39	190	—	—	19	46	77	40	7	—	—	1	—	—	—
40……44	95	—	—	2	9	26	30	21	4	2	1	—	—	—
45……49	72	—	—	—	2	16	17	18	15	3	1	—	—	—
50……54	60	—	—	1	3	6	6	11	22	8	3	—	—	—
55……59	31	—	—	—	—	5	—	7	6	11	2	—	—	—
60……64	18	—	—	—	3	1	1	1	4	4	4	—	—	—
65……69	13	—	—	—	—	—	—	5	1	—	5	2	—	—
70歳以上	6	—	—	—	—	—	—	—	1	—	2	2	1	—

18. 現住人離婚

離婚月別

		總數	一月	二月	三月	四月	五月	六月	七月	八月	九月	十月	十一月	十二月
大正	9	1 855	162	161	168	177	135	111	152	146	148	205	139	151
〃	10	1 858	156	164	157	172	120	120	121	148	205	187	135	173
〃	11	1 828	151	176	191	164	148	107	109	136	186	143	170	147
〃	12	1 721	132	157	178	157	122	100	120	148	132	158	155	162
〃	13	1 722	129	198	182	144	110	95	115	142	173	154	117	163
〃	14	1 655	146	144	152	146	136	114	124	121	148	147	128	149
昭和	1	1 565	120	128	156	141	130	88	114	106	149	154	139	140
〃	2	1 588	133	153	144	142	139	124	104	121	139	127	118	144
〃	3	1 560	116	115	148	148	146	111	101	150	121	131	108	165
〃	4	1 535	145	133	147	135	139	102	94	108	127	136	111	158
〃	5	1 529	123	128	157	149	92	81	108	120	143	142	142	144
〃	6	1 525	144	131	146	143	131	105	115	117	131	101	124	137

18. 現住人離婚

夫婦關係繼續期間別

		總數	1年未滿	1—2	2—3	3—4	4—5	5—10	10-15	15-20	20年以上	年齢不詳
大正	9	1855	419	345	235	143	113	313	150	56	50	1
〃	10	1 858	472	364	226	136	122	290	113	64	68	3
〃	11	1 828	419	389	221	161	91	289	127	57	70	4
〃	12	1 721	407	313	237	159	115	225	113	72	57	5
〃	13	1 722	402	351	198	172	120	250	101	45	50	3
〃	14	1 655	337	317	210	136	114	284	117	70	69	1
昭和	1	1 565	332	305	203	117	97	275	109	64	58	5
〃	2	1 588	313	326	210	143	90	274	113	53	60	6
〃	3	1 560	286	290	509	122	117	296	114	62	62	2
〃	4	1 535	290	274	195	173	102	277	101	67	55	1
〃	5	1 529	276	247	186	150	87	304	141	66	70	2
〃	6	1 525	272	270	192	120	95	308	125	59	84	—

18. 現住人離婚

離婚種別

		總數	妻ガ夫ノ家ヲ去ルモノ	夫ガ妻ノ家ヲ去ルモノ	離婚者双方婚家ニ留マルモノ	總數ノ内協議ノ上離婚	總數ノ内裁判上ノ離婚										
								夫ヨリ提起シタルモノ				妻ヨリ提起シタルモノ					
							總數	第二條	第六條	第九條	第五條	第一條	第四條	第五條	第六條	第八條	第九條
大正	9	1 855	1 550	260	45	1 848	7	—	—	—	—	1	1	—	4	1	—
〃	10	1 858	1 539	270	49	1 849	9	—	1	—	—	—	—	1	2	2	3
〃	11	1 828	1 549	243	36	1 816	9	—	1	2	—	—	—	—	5	—	1
〃	12	1 721	1 393	286	42	1 716	5	—	—	—	—	—	—	—	3	—	2
〃	13	1 722	1 471	206	45	1 712	10	1	2	2	—	—	1	1	2	—	1
〃	14	1 655	1 403	213	39	1 647	8	—	1	—	—	—	—	2	3	—	2
昭和	1	1 565	1 309	224	32	1 557	8	—	2	—	1	—	—	2	1	—	2
〃	2	1 588	1 325	218	45	1 583	5	1	—	—	—	—	1	—	1	—	2
〃	3	1 560	1 331	191	38	1 547	13	1	1	1	1	—	3	2	1	—	3
〃	4	1 535	1 290	209	36	1 526	10	1	1	1	1	—	1	—	3	—	2
〃	5	1 529	1 276	206	47	1 519	10	—	1	—	—	—	—	—	6	—	3
〃	6	1 525	1 296	184	45	1 518	7	—	1	—	—	—	1	—	5	—	—

19. 現住人死亡

男女及原因別　大分類

順序	原因	昭和五年(實數)			昭和六年(實數)			各性死亡千中(比例)					
								昭和五年			昭和六年		
		總數	男	女	總數	男	女	總數	男	女	總數	男	女
1	流行病、地方病及傳染病	5 747	2 884	2 863	5 780	2 940	2 840	179.3	174.2	184.7	178.9	173.1	185.3
2	全身病	1 494	739	755	1 495	727	768	46.6	44.6	48.7	46.3	42.8	50.1
3	神經系及感覺器ノ疾患	4 608	2 557	2 051	4 745	2 616	2 129	143.7	154.4	132.4	146.9	154.1	138.9
4	血行器ノ疾患	1 246	616	630	1 263	644	619	38.9	37.2	40.7	39.1	37.9	40.4
5	呼吸器ノ疾患	4 199	2 270	1 929	4 702	2 591	2 111	131.0	137.1	124.5	145.5	152.6	137.7
6	消化器ノ疾患	5 680	2 905	2 775	5 042	2 623	2 419	177.2	175.4	179.1	156.1	154.5	157.8
7	泌尿生殖器疾患	1 741	872	869	1 681	816	865	54.3	52.7	56.1	52.0	48.1	56.4
8	姙娠及産	136	—	136	132	—	132	4.2	—	8.8	4.1	—	8.6
9	皮膚及皮下組織ノ疾患	124	62	62	116	66	50	3.9	3.7	4.0	3.6	3.9	3.3
10	骨及運動器ノ疾患	70	37	33	66	40	26	2.2	2.2	2.1	2.0	2.4	1.7
11	畸形	97	58	39	94	61	33	3.0	3.5	2.5	2.9	3.6	2.2
12	乳兒	2 158	1 200	958	2 236	1 280	956	67.3	72.5	61.8	69.2	75.4	62.4
13	老年	2 309	970	1 339	2 630	1 187	1 443	72.0	58.6	86.4	81.4	69.9	94.1
14	外因死	1 272	791	481	1 060	690	370	39.7	47.8	31.0	32.8	40.6	24.1
15	不明ノ診斷及不詳ノ原因	1 175	598	577	1 265	698	567	36.7	36.1	37.2	39.2	41.1	37.0
	計	32 056	16 559	15 497	32 307	16 979	15 328	1.000.0	1.000.0	1.000.0	1.000.0	1.000.0	1.000.0
	各性人口千ニ付死亡	17.83	18.39	17.27	17.73	18.59	16.86	—	—	—	—	—	—
	女百ニ付男	106.9	—	—	110.8	—	—	—	—	—	—	—	—

19. 現住人死亡

男女及原因別 中分類

順序	原因	昭和五年(實數) 總數	男	女	昭和六年(實數) 總數	男	女	各性死亡千中(比例) 昭和五年 總數	男	女	昭和六年 總數	男	女
1	腦チブス及パラチブス……	179	93	86	179	92	87	5.6	5.6	5.5	5.5	5.4	5.7
2	發疹チブス……	—	—	—	—	—	—	—	—	—	—	—	—
3	マラリヤ……	—	—	—	—	—	—	—	—	—	—	—	—
4	痘瘡……	—	—	—	—	—	—	—	—	—	—	—	—
5	麻疹……	186	98	88	245	120	125	5.8	5.9	5.7	7.6	7.1	8.2
6	猩紅熱……	6	2	4	4	2	2	0.2	0.1	0.3	0.1	0.1	0.1
7	百日咳……	395	176	219	318	141	177	12.3	10.6	14.1	9.8	8.3	11.5
8	ヂフテリヤ……	102	55	47	123	59	64	3.2	3.3	3.0	3.8	3.5	4.2
9	流行性感冒……	124	73	51	361	184	177	3.9	4.4	3.3	11.2	10.8	11.5
10	コレラ……	—	—	—	—	—	—	—	—	—	—	—	—
11	霍亂……	—	—	—	4	—	4	—	—	—	0.1	—	0.3
12	其他流行病及地方病……	1 148	545	603	953	471	482	35.8	32.9	38.9	29.5	27.7	31.5
13	肺結核……	2 307	1 214	1 093	2 316	1 249	1 067	72.0	73.3	70.5	71.7	73.6	69.6
14	腦膜及中樞神經系ノ結核…	128	52	76	134	64	70	4.0	3.1	4.9	4.1	3.8	4.6
15	其ノ他ノ結核……	625	279	346	597	260	337	19.5	16.9	22.3	18.5	15.3	22.0
16	癌及其他ノ悪性腫瘍……	1 003	484	519	1 012	458	554	31.3	29.2	33.5	31.3	27.0	36.1
17	腦膜炎……	1 304	649	655	1 234	642	592	40.7	39.2	42.3	38.2	37.8	38.6
18	腦出血及腦軟化……	2 647	1 531	1 116	2 827	1 608	1 219	82.6	92.5	72.0	87.5	94.7	79.5
19	心臓ノ器質的疾患……	1 058	489	569	1 058	515	543	33.0	29.5	36.7	32.8	30.3	35.4
20	急性氣管支炎……	495	265	230	482	252	230	15.4	16.0	14.8	14.9	14.9	15.0
21	慢性氣管支炎……	347	200	147	398	231	167	10.8	12.1	9.5	12.3	13.6	10.9
22	肺炎及氣管支肺炎……	2 649	1 390	1 259	3 065	1 673	1 392	82.6	83.9	81.2	94.9	98.5	90.8
23	其他ノ呼吸器ノ疾患……	708	415	293	757	435	322	22.1	25.1	18.9	23.4	25.6	21.0
24	胃ノ疾患……	607	324	283	581	339	242	18.9	19.6	18.3	18.0	20.0	15.8
25	下痢及腸炎……	3 968	2 002	1 966	3 406	1 734	1 672	123.8	120.9	126.9	105.4	102.1	109.1
26	虫様突起炎及盲腸炎……	51	30	21	57	33	24	1.6	1.8	1.4	1.8	2.0	1.6
27	脱腸及腸管閉塞……	134	71	63	123	72	51	4.2	4.3	4.1	3.8	4.2	3.3
28	肝臓硬化……	142	94	48	112	77	35	4.4	5.7	3.1	3.5	4.5	2.3
29	腎臓炎……	1 599	814	785	1 538	762	776	49.9	49.2	50.7	47.6	44.9	50.6
30	女子生殖器ノ良性腫瘍及其他ノ疾患……	33	—	33	44	—	44	1.0	—	2.1	1.4	—	2.9
31	産褥熱……	32	—	32	34	—	34	1.0	—	2.1	1.1	—	2.2
32	其ノ他妊娠及産ニ因ル疾患	104	—	104	98	—	98	3.2	—	6.7	3.0	—	6.4
33	畸形先天性弱質及乳兒ニ固有ノ疾患……	2 255	1 258	997	2 330	1 341	989	70.3	76.0	64.3	72.1	79.0	64.5
34	老衰……	2 309	970	1 339	2 630	1 187	1 443	72.0	58.6	86.1	81.4	69.9	94.1
35	外因死……	876	540	336	628	406	222	27.3	32.6	21.7	19.4	23.9	14.5
36	自殺……	396	251	145	432	284	148	12.4	15.2	9.4	13.4	16.7	9.7
37	其ノ他ノ疾患……	2 964	1 597	1 367	2 962	1 590	1 372	92.5	96.4	88.2	91.7	93.7	89.5
38	不明ノ診斷及不詳ノ原因…	1 175	598	577	1 265	698	567	36.7	36.1	37.2	39.2	41.1	37.0
	計	32 056	16 559	15 497	32 307	16 979	15 328	1.000.0	1.000.0	1.000.0	1.000.0	1.000.0	1.000.0

19. 現住人死亡

原因及月別

男女及月 ＼ 原因(中分類)	總數	1 腦チブス及パラチブス	2 發疹チブス	3 マラリヤ	4 痘瘡	5 麻疹	6 猩紅熱	7 百日咳	8 ヂフテリヤ	9 流行性感冒	10 コレラ	11 霍亂
男 總數	16 979	92	—	—	—	120	2	141	59	184	—	—
男 一月……	1 648	5	—	—	—	9	1	6	7	36	—	—
男 二月……	1 663	6	—	—	—	8	—	6	11	61	—	—
男 三月……	1 627	7	—	—	—	7	—	10	10	35	—	—
男 四月……	1 455	5	—	—	—	12	1	23	5	14	—	—
男 五月……	1 285	4	—	—	—	26	—	11	3	18	—	—
男 六月……	1 286	6	—	—	—	26	—	12	2	3	—	—
男 七月……	1 377	7	—	—	—	14	—	10	3	2	—	—
男 八月……	1 456	13	—	—	—	3	—	16	1	3	—	—
男 九月……	1 249	9	—	—	—	2	—	16	1	—	—	—
男 十月……	1 397	11	—	—	—	3	—	9	5	2	—	—
男 十一月……	1 238	11	—	—	—	5	—	9	4	3	—	—
男 十二月……	1 298	8	—	—	—	5	—	13	7	7	—	—
男 不詳……	—	—	—	—	—	—	—	—	—	—	—	—
女 總數	15 328	87	—	—	—	125	2	177	64	177	—	4
女 一月……	1 455	4	—	—	—	6	—	12	7	32	—	—
女 二月……	1 478	2	—	—	—	10	—	10	7	49	—	—
女 三月……	1 476	4	—	—	—	13	—	15	3	36	—	—
女 四月……	1 188	3	—	—	—	10	—	17	4	18	—	—
女 五月……	1 202	2	—	—	—	32	—	25	4	21	—	—
女 六月……	1 222	3	—	—	—	26	—	22	4	3	—	—
女 七月……	1 323	9	—	—	—	8	—	12	5	2	—	—
女 八月……	1 212	12	—	—	—	4	—	13	1	1	—	2
女 九月……	1 208	20	—	—	—	4	—	14	8	2	—	1
女 十月……	1 147	12	—	—	—	1	—	13	6	—	—	—
女 十一月……	1 166	9	—	—	—	3	—	10	5	6	—	1
女 十二月……	1 251	7	—	—	—	8	2	14	10	7	—	—
女 不詳……	—	—	—	—	—	—	—	—	—	—	—	—
男女計	32 307	179	—	—	—	245	4	318	123	361	—	4

19. 現住人死亡

原因及月別

男女及月 \ 原因(中分類)	12 地方病及其ノ他ノ流行病	13 肺結核	14 脳膜及中枢神経系ノ結核	15 其ノ他ノ結核	16 癌及其ノ他ノ悪性腫瘍	17 脳膜炎	18 脳出血及脳軟化	19 心臓ノ器質的疾患	20 急性気管支炎	21 慢性気管支炎	22 肺炎及気管支肺炎	23 其ノ他ノ呼吸器ノ疾患
男 総数	471	1 249	64	260	458	642	1 603	515	252	231	1 673	435
男 一月	13	100	3	20	28	67	165	50	44	28	216	40
男 二月	16	84	3	18	40	42	154	50	40	25	261	49
男 三月	12	100	4	20	30	39	145	53	42	33	311	57
男 四月	17	113	2	18	38	65	164	44	26	15	192	47
男 五月	39	98	5	25	29	61	115	44	18	25	143	30
男 六月	51	122	7	22	38	53	107	38	16	18	101	28
男 七月	95	104	5	23	43	49	109	32	7	8	85	34
男 八月	94	108	6	30	45	78	125	34	11	15	53	35
男 九月	57	114	7	26	39	72	117	35	12	15	37	17
男 十月	41	98	10	24	47	53	171	45	8	11	63	33
男 十一月	19	108	9	21	42	36	106	48	14	27	87	33
男 十二月	17	100	3	13	39	27	130	42	14	11	124	32
男 不詳	—	—	—	—	—	—	—	—	—	—	—	—
女 総数	482	1 067	70	337	554	592	1 219	543	230	167	1 392	322
女 一月	18	83	6	18	56	34	124	77	35	26	175	22
女 二月	15	88	1	31	30	46	113	58	41	24	242	41
女 三月	22	97	6	28	46	52	117	43	30	17	240	39
女 四月	19	66	6	25	44	57	106	38	25	15	131	35
女 五月	28	95	5	27	33	46	99	46	15	16	109	22
女 六月	48	99	10	21	58	40	90	40	14	10	95	28
女 七月	95	104	1	37	41	60	94	38	11	10	75	26
女 八月	96	85	9	22	45	67	85	42	5	10	44	13
女 九月	53	88	5	35	61	58	80	35	6	7	52	25
女 十月	39	94	7	39	64	38	90	40	6	8	60	25
女 十一月	32	80	9	29	43	47	108	43	18	11	76	29
女 十二月	17	88	5	25	33	47	113	43	24	13	93	17
女 不詳	—	—	—	—	—	—	—	—	—	—	—	—
男女計	953	2 316	134	597	1 012	1 234	2 827	1 058	482	398	3 065	757

男女及月 \ 原因(中分類)	24 胃ノ疾患	25 下痢及腸炎	26 盲腸炎及虫様突起炎	27 脱腸及腸管閉塞	28 肝臓硬化	29 腎臓炎	30 女子生殖器ノ良性腫瘍及其他疾患	31 産褥熱	32 其ノ他ノ妊娠及産ニ因ル疾患	33 先天性畸形及乳児固有ノ疾患	34 老衰	35 外因死	36 自殺	37 其ノ他ノ疾患	38 原因不詳及不明ノ診断
男 総数	339	1 734	33	72	77	762	—	—	—	1 341	1 187	406	284	1 590	698
男 一月	31	122	3	7	15	61	—	—	—	156	140	35	18	130	92
男 二月	35	108	4	8	2	77	—	—	—	162	135	23	14	138	83
男 三月	32	102	3	9	6	67	—	—	—	139	120	25	23	112	74
男 四月	24	111	1	5	5	51	—	—	—	108	94	35	36	122	62
男 五月	18	117	—	4	3	51	—	—	—	77	75	42	28	129	47
男 六月	29	150	3	6	6	67	—	—	—	85	60	33	29	120	48
男 七月	30	218	3	4	7	61	—	—	—	83	87	36	24	148	46
男 八月	19	236	3	8	9	48	—	—	—	94	99	54	23	141	52
男 九月	20	175	4	3	7	60	—	—	—	74	87	31	26	145	41
男 十月	34	156	3	4	7	82	—	—	—	113	98	32	18	157	59
男 十一月	29	124	3	6	6	68	—	—	—	114	94	25	18	127	42
男 十二月	38	115	3	8	4	69	—	—	—	136	98	35	27	121	52
男 不詳	—	—	—	—	—	—	—	—	—	—	—	—	—	—	—
女 総数	242	1 672	24	51	35	776	44	34	98	989	1 443	222	148	1 372	567
女 一月	16	118	1	2	2	79	4	3	12	121	154	14	6	116	72
女 二月	17	94	2	4	3	68	5	—	6	134	142	11	8	111	65
女 三月	19	94	2	4	3	65	1	1	8	76	168	20	21	117	69
女 四月	25	98	1	5	4	42	5	5	3	78	109	12	17	116	49
女 五月	13	123	—	2	2	55	5	3	8	63	106	28	20	104	45
女 六月	18	146	4	3	2	52	3	2	8	69	125	27	16	98	38
女 七月	27	254	2	4	2	64	5	3	9	63	96	17	7	120	22
女 八月	25	218	2	8	4	62	3	1	16	54	50	25	17	134	37
女 九月	24	179	5	10	5	58	6	1	8	66	93	23	11	131	34
女 十月	13	128	2	4	4	79	4	5	10	65	124	21	7	103	36
女 十一月	26	118	1	3	1	82	3	6	6	86	101	14	10	117	33
女 十二月	19	102	2	2	3	70	—	4	4	114	175	10	8	105	67
女 不詳	—	—	—	—	—	—	—	—	—	—	—	—	—	—	—
男女計	581	3 406	57	123	112	1 538	44	34	98	2 330	2 630	628	432	2 962	1 265

19. 現住人死亡原因及職業別

職業(大分類) \ 原因(中分類) 男女別	總數 總數	總數 男	總數 女	1 腸チフス及パラチフス 男	1 女	2 發疹チフス 男	2 女	3 マラリヤ 男	3 女	4 痘瘡 男	4 女	5 麻疹 男	5 女
有業者													
1農業	5 908	3 813	2 095	25	20	–	–	–	–	–	–	–	–
2水產業	197	197	–	7	–	–	–	–	–	–	–	–	–
3礦業	18	18	–	–	–	–	–	–	–	–	–	–	–
4工業	1 211	1 005	206	23	3	–	–	–	–	–	–	–	–
5商業	1 004	819	185	9	1	–	–	–	–	–	–	–	–
6交通業	186	180	6	3	1	–	–	–	–	–	–	–	–
7公務自由業	395	325	70	5	–	–	–	–	–	–	–	–	–
8其ノ他有業者	265	237	28	2	–	–	–	–	–	–	–	–	–
9家事使用人	3	2	1	–	–	–	–	–	–	–	–	–	–
10無職業	353	196	157	–	–	–	–	–	–	–	–	–	–
計	9 540	6 792	2 748	74	25	–	–	–	–	–	–	–	–
無業家族													
1農業	12 004	5 449	6 555	4	23	–	–	–	–	–	–	69	74
2水產業	726	319	407	–	2	–	–	–	–	–	–	5	1
3礦業	65	34	31	–	–	–	–	–	–	–	–	–	–
4工業	3 435	1 498	1 937	5	18	–	–	–	–	–	–	18	19
5商業	2 949	1 228	1 721	7	8	–	–	–	–	–	–	11	18
6交通業	654	295	359	–	2	–	–	–	–	–	–	2	2
7公務自由業	749	319	430	1	5	–	–	–	–	–	–	4	3
8其ノ他有業者	1 023	447	576	1	1	–	–	–	–	–	–	6	4
9家事使用人	2	–	2	–	–	–	–	–	–	–	–	–	–
10無職業	1 160	598	562	–	3	–	–	–	–	–	–	5	4
計	22 767	10 187	12 580	18	62	–	–	–	–	–	–	120	125
合計													
1農業	17 912	9 262	8 650	29	43	–	–	–	–	–	–	69	74
2水產業	923	516	407	7	2	–	–	–	–	–	–	5	1
3礦業	83	52	31	–	–	–	–	–	–	–	–	–	–
4工業	4 646	2 503	2 143	28	21	–	–	–	–	–	–	18	19
5商業	3 953	2 047	1 906	16	9	–	–	–	–	–	–	11	18
6交通業	840	475	365	3	3	–	–	–	–	–	–	2	2
7公務自由業	1 144	644	500	6	5	–	–	–	–	–	–	4	3
8其ノ他有業者	1 288	684	604	3	1	–	–	–	–	–	–	6	4
9家事使用人	5	2	3	–	–	–	–	–	–	–	–	–	–
10無職業	1 513	794	719	–	3	–	–	–	–	–	–	5	4
總計	32 307	16 979	15 328	92	87	–	–	–	–	–	–	120	125

職業	6 猩紅熱 男	6 女	7 百日咳 男	7 女	8 ヂフテリヤ 男	8 女	9 流行性感冒 男	9 女	10 コレラ 男	10 女	11 霍亂 男	11 女	12 地方病及其ノ他ノ流行病 男	12 女	13 肺結核 男	13 女	14 腦膜及中樞神經系ノ結核 男	14 女	職業番號
有業者																			
1農業	–	–	–	–	–	–	41	22	–	–	–	2	25	18	249	145	6	7	1
2水產業	–	–	–	–	–	–	2	–	–	–	–	–	4	–	17	–	–	–	2
3礦業	–	–	–	–	–	–	–	–	–	–	–	–	–	–	3	–	–	–	3
4工業	–	–	–	–	–	–	6	3	–	–	–	–	9	2	189	93	9	3	4
5商業	–	–	–	–	–	–	9	3	–	–	–	–	5	2	117	16	3	–	5
6交通業	–	–	–	–	–	–	1	–	–	–	–	–	–	–	44	1	2	–	6
7公務自由業	–	–	–	–	–	–	4	1	–	–	–	–	5	–	47	20	4	1	7
8其ノ他有業者	–	–	–	–	–	–	1	–	–	–	–	–	1	–	40	3	3	–	8
9家事使用人	–	–	–	–	–	–	–	–	–	–	–	–	–	–	–	–	–	–	9
10無職業	–	–	–	–	–	–	–	1	–	–	–	–	1	1	36	24	–	1	10
計	–	–	–	–	–	–	64	30	–	–	–	2	50	23	742	302	27	12	–
無業家族																			
1農業	–	–	82	99	33	32	69	81	–	–	–	2	208	229	212	282	16	17	1
2水產業	–	–	3	2	–	1	1	4	–	–	–	–	5	9	10	28	2	1	2
3礦業	–	–	1	–	–	–	–	1	–	–	–	–	–	–	1	2	–	–	3
4工業	–	2	18	29	11	14	11	20	–	–	–	–	69	78	66	151	5	17	4
5商業	–	–	17	21	10	5	12	16	–	–	–	–	58	68	81	145	5	6	5
6交通業	1	–	4	9	–	5	4	4	–	–	–	–	18	19	13	21	2	6	6
7公務自由業	–	–	6	6	3	1	9	6	–	–	–	–	19	19	18	27	2	5	7
8其ノ他有業者	1	–	6	5	2	3	8	6	–	–	–	–	26	22	21	59	1	3	8
9家事使用人	–	–	–	1	–	–	–	–	–	–	–	–	–	–	–	–	–	–	9
10無職業	–	–	4	5	–	3	6	9	–	–	–	–	18	15	85	50	4	3	10
計	2	2	141	177	59	64	120	147	–	–	–	2	421	459	507	765	37	58	–
合計																			
1農業	–	–	82	99	33	32	110	103	–	–	–	4	233	247	461	427	22	24	1
2水產業	–	–	3	2	–	1	3	4	–	–	–	–	9	9	27	28	2	1	2
3礦業	–	–	1	–	–	–	–	1	–	–	–	–	–	–	4	2	–	–	3
4工業	–	2	18	29	11	14	17	23	–	–	–	–	78	80	255	243	14	20	4
5商業	–	–	17	21	10	5	21	19	–	–	–	–	63	70	198	161	8	6	5
6交通業	1	–	4	9	–	5	5	4	–	–	–	–	18	19	57	22	4	6	6
7公務自由業	–	–	6	6	3	1	13	7	–	–	–	–	24	19	65	47	6	6	7
8其ノ他有業者	1	–	6	5	2	3	9	6	–	–	–	–	27	22	61	62	4	3	8
9家事使用人	–	–	–	1	–	–	–	–	–	–	–	–	–	–	–	–	–	–	9
10無職業	–	–	4	5	–	3	6	10	–	–	–	–	19	16	121	74	4	4	10
總計	2	2	141	177	59	64	184	177	–	–	–	4	471	482	1 249	1 067	64	70	–

19. 現住人死亡原因及職業別

職業（大分類）	15 其ノ他ノ結核 男	15 女	16 癌及其ノ他ノ悪性腫瘍 男	16 女	17 髄膜炎 男	17 女	18 脳出血及脳軟化 男	18 女	19 心臓ノ器質的疾患 男	19 女	20 急性気管支炎 男	20 女	21 慢性気管支炎 男	21 女
有業者														
1農業	43	40	206	160	43	27	657	295	225	133	9	7	88	25
2水産業	3	—	14	—	4	—	35	—	7	—	—	—	5	—
3鑛業	—	—	1	—	1	—	1	—	1	—	—	—	1	—
4工業	33	17	49	4	20	4	113	5	31	7	2	1	11	1
5商業	15	3	45	15	20	5	137	22	36	11	—	1	13	—
6交通業	5	—	7	—	2	2	12	—	8	—	2	—	1	—
7公務自由業	16	1	12	2	8	2	47	4	13	3	—	1	6	1
8其他ノ有業者	7	2	13	3	1	1	33	4	13	3	—	—	2	1
9家事使用人	—	—	—	—	—	—	1	—	—	—	—	—	—	—
10無職業	3	7	12	6	2	2	24	20	11	13	1	1	2	3
計	125	70	359	190	101	43	1 060	350	345	170	14	11	129	31
無業家族														
1農業	70	108	44	164	291	276	253	440	76	181	141	127	59	80
2水産業	—	6	2	19	25	19	20	23	4	16	13	6	4	1
3鑛業	—	1	—	—	5	3	—	4	1	1	1	1	1	—
4工業	21	58	16	58	86	94	76	118	36	62	38	31	15	16
5商業	23	46	11	65	59	73	77	147	21	49	19	27	9	18
6交通業	6	9	3	6	19	26	15	14	9	7	7	11	2	3
7公務自由業	4	12	5	13	18	21	18	30	2	17	4	2	3	2
8其ノ他有業者	3	15	5	13	26	24	26	38	5	22	12	8	2	7
9家事使用人	—	—	—	—	—	—	—	—	—	—	—	—	—	—
10無職業	8	12	13	26	12	13	63	55	16	18	3	6	7	9
計	135	267	99	364	541	549	548	869	170	373	238	219	102	136
合計														
1農業	113	148	250	324	334	303	910	735	301	314	150	134	147	105
2水産業	3	6	16	19	29	19	55	23	11	16	13	6	9	1
3鑛業	—	1	1	—	6	3	1	4	2	1	1	1	2	—
4工業	54	75	65	62	106	98	189	123	67	69	40	32	26	17
5商業	38	49	56	80	79	78	214	169	57	60	19	28	22	18
6交通業	11	9	10	6	21	28	27	14	17	7	9	11	3	3
7公務自由業	20	13	17	15	26	23	65	34	15	20	4	3	9	3
8其ノ他有業者	10	17	18	16	27	25	59	42	18	25	12	8	4	8
9家事使用人	—	—	—	—	—	—	1	—	—	—	—	—	—	—
10無職業	11	19	25	32	14	15	87	75	27	31	4	7	9	12
計	260	237	458	554	642	592	1 608	1 219	515	543	252	230	231	167

職業（大分類）	22 肺炎及気管支肺炎 男	22 女	23 其ノ他ノ呼吸器ノ疾患 男	23 女	24 胃ノ疾患 男	24 女	25 下痢及腸炎 男	25 女	26 虫様突起炎及盲腸炎 男	26 女	27 脱腸及腸管閉塞 男	27 女	28 肝臓硬化 男	28 女	29 腎臓炎 男	29 女	30 女子生殖器ノ良性腫瘍及其ノ他ノ疾患 男	30 女	31 産褥熱 男	31 女	職業番號
有業者																					
1農業	253	120	168	59	148	64	163	120	14	5	28	11	38	7	222	142	—	11	—	7	1
2水産業	5	—	5	—	2	—	4	—	1	—	1	—	1	—	19	—	—	—	—	—	2
3鑛業	2	—	2	—	—	—	—	—	—	—	—	—	—	—	1	—	—	—	—	—	3
4工業	58	9	29	5	30	—	29	3	1	—	4	—	8	—	53	3	—	1	—	—	4
5商業	48	6	27	8	28	3	26	14	5	—	3	—	5	1	50	18	—	3	—	3	5
6交通業	4	—	8	—	7	1	3	—	—	—	—	—	2	—	4	—	—	—	—	—	6
7公務自由業	20	4	15	2	7	1	6	5	2	—	2	1	3	—	17	1	—	1	—	—	7
8其他ノ有業者	14	1	10	1	10	1	2	1	1	—	1	—	—	—	7	2	—	—	—	—	8
9家事使用人	—	—	—	—	—	—	—	—	—	—	—	—	—	—	—	—	—	—	—	—	9
10無職業	7	8	4	9	4	2	9	7	—	—	1	—	—	3	19	16	—	2	—	1	10
計	411	148	268	84	236	72	242	150	24	5	40	12	57	11	392	182	—	18	—	11	—
無業家族																					
1農業	680	661	81	110	56	84	854	905	3	8	15	17	7	11	165	276	—	13	—	6	1
2水産業	43	41	6	6	4	4	47	35	—	—	1	6	—	1	16	28	—	2	—	1	2
3鑛業	8	5	3	—	1	—	5	5	—	—	—	—	—	—	—	2	—	—	—	—	3
4工業	215	199	20	30	9	23	219	209	—	2	5	5	6	5	53	98	—	3	—	5	4
5商業	147	165	23	43	11	33	168	178	1	2	7	1	1	3	57	82	—	2	—	6	5
6交通業	31	46	5	8	2	5	36	37	1	1	1	1	—	—	15	10	—	—	—	2	6
7公務自由業	27	40	3	18	2	3	52	42	3	2	1	4	2	1	13	24	—	1	—	2	7
8其ノ他有業者	65	56	12	11	5	9	64	64	—	—	2	1	1	1	11	35	—	2	—	1	8
9家事使用人	—	—	—	—	—	—	—	—	—	—	—	1	—	—	—	—	—	—	—	—	9
10無職業	46	31	14	12	13	9	47	47	1	4	—	3	3	2	40	39	—	3	—	—	10
計	1 262	1 244	167	238	103	170	1 492	1 522	9	19	32	39	20	24	370	594	—	26	—	23	—
合計																					
1農業	933	781	249	169	204	148	1 017	1 025	17	13	43	28	45	18	387	418	—	24	—	13	1
2水産業	48	41	11	6	6	4	51	35	1	—	2	6	1	1	35	28	—	2	—	1	2
3鑛業	10	5	5	—	1	—	5	5	—	—	—	—	—	—	1	2	—	—	—	—	3
4工業	273	208	49	35	39	23	248	212	1	2	9	5	14	5	106	101	—	4	—	5	4
5商業	195	171	50	51	39	36	194	192	6	2	10	1	6	4	107	100	—	5	—	9	5
6交通業	35	46	13	8	9	6	39	37	1	1	1	1	2	—	19	10	—	—	—	2	6
7公務自由業	47	44	18	20	9	4	58	47	5	2	3	5	5	1	30	25	—	2	—	2	7
8其ノ他有業者	79	57	22	12	15	10	66	65	1	—	3	1	1	1	18	37	—	2	—	1	8
9家事使用人	—	—	—	—	—	—	—	—	—	—	—	1	—	—	—	—	—	—	—	—	9
10無職業	53	39	18	21	17	11	56	54	1	4	1	3	3	5	59	55	—	5	—	1	10
計	1 673	1 392	435	322	339	242	1 734	1 672	33	24	72	51	77	35	762	776	—	44	—	34	—

19. 現住人死亡

原因及職業別

職業 (大分類)	原因 (中分類)	32 其ノ他ノ姙娠及産ニ因スル疾患 男	32 女	33 畸形先天性弱質及乳兒ニ固有ノ疾患 男	33 女	34 老衰 男	34 女	35 外因死 男	35 女	36 自殺 男	36 女	37 其ノ他ノ疾患 男	37 女	38 不明ノ診斷及不詳ノ原因 男	38 女	職業番號
有業者	1農業	—	30	—	—	446	255	92	28	91	55	374	197	159	83	1
	2水産業	—	—	—	—	3	—	7	—	4	—	36	—	11	—	2
	3鑛業	—	—	—	—	—	—	3	—	—	—	2	—	—	—	3
	4工業	—	3	—	—	15	—	59	4	41	6	139	25	44	4	4
	5商業	—	1	—	—	13	6	28	5	43	9	95	23	39	6	5
	6交通業	—	—	—	—	1	—	23	—	6	—	26	1	9	—	6
	7公務自由業	—	1	—	—	14	1	14	9	13	2	35	5	10	1	7
	8其ノ他有業者	—	—	—	—	4	—	17	1	10	3	33	1	12	—	8
	9家事使用人	—	—	—	—	—	—	—	—	—	—	1	1	—	—	9
	10無職業	—	1	—	—	24	18	3	—	3	1	21	8	9	2	10
	計	—	36	—	—	520	280	246	47	211	76	762	261	293	96	—
無業家族	1農業	—	13	785	544	426	750	88	109	24	31	402	524	226	278	1
	2水産業	—	7	33	30	23	38	4	8	1	1	30	45	17	16	2
	3鑛業	—	—	3	—	1	3	1	—	1	—	—	2	1	1	3
	4工業	—	19	207	159	71	104	21	19	3	9	126	205	52	58	4
	5商業	—	13	137	126	64	121	18	19	5	13	123	153	46	49	5
	6交通業	—	2	44	29	8	19	4	2	2	3	31	31	10	19	6
	7公務自由業	—	3	54	38	7	29	3	3	2	2	29	37	5	12	7
	8其ノ他有業者	—	3	51	37	24	35	5	10	3	—	43	60	10	21	8
	9家事使用人	—	—	—	—	—	—	—	—	—	—	—	—	—	—	9
	10無職業	—	2	27	26	43	64	16	5	32	13	44	54	28	17	10
	計	—	62	1 341	989	667	1 163	160	175	73	72	828	1 111	405	471	—
合計	1農業	—	43	785	544	872	1 005	180	137	115	86	776	721	395	361	1
	2水産業	—	7	33	30	26	38	11	8	5	1	66	45	28	16	2
	3鑛業	—	—	3	—	1	3	4	—	1	—	2	2	1	1	3
	4工業	—	22	207	159	86	104	80	23	44	15	265	230	96	62	4
	5商業	—	14	137	126	77	127	46	24	48	22	218	176	85	55	5
	6交通業	—	2	44	29	9	19	27	2	8	3	57	32	19	19	6
	7公務自由業	—	4	54	38	21	30	17	12	15	4	64	42	15	13	7
	8其ノ他有業者	—	3	51	37	28	35	22	11	13	3	76	61	22	21	8
	9家事使用人	—	—	—	—	—	—	—	—	—	—	1	1	—	—	9
	10無職業	—	3	27	26	67	82	19	5	35	14	65	62	37	19	10
	計	—	98	1 341	989	1 187	1 443	406	222	284	148	1 590	1 372	698	567	—

19. 現住人死亡

原因及年齢別

順序	年齢	總數	1 腸チフス及パラチフス	2 發疹チフス	3 マラリヤ	4 痘瘡	5 麻疹	6 猩紅熱	7 百日咳	8 ヂフテリヤ	9 流行性感冒	10 コレラ
1	男 總數	16 979	92	—	—	—	120	2	141	59	184	—
2	0	4 119	—	—	—	—	38	—	87	2	46	—
3	1	917	—	—	—	—	47	—	33	14	15	—
4	2	567	—	—	—	—	23	—	12	14	8	—
5	3	398	1	—	—	—	6	1	6	9	7	—
6	4	232	—	—	—	—	1	1	2	4	2	—
7	5……9	470	2	—	—	—	4	—	1	14	4	—
8	10……14	204	7	—	—	—	1	—	—	2	4	—
9	15……19	560	12	—	—	—	—	—	—	—	5	—
10	20……24	706	11	—	—	—	—	—	—	—	5	—
11	25……29	504	8	—	—	—	—	—	—	—	—	—
12	30……34	390	8	—	—	—	—	—	—	—	4	—
13	35……39	375	11	—	—	—	—	—	—	—	6	—
14	40……44	441	5	—	—	—	—	—	—	—	4	—
15	45……49	542	8	—	—	—	—	—	—	—	4	—
16	50……54	666	2	—	—	—	—	—	—	—	10	—
17	55……59	781	8	—	—	—	—	—	—	—	7	—
18	60……69	1 944	6	—	—	—	—	—	—	—	20	—
19	70……79	2 237	3	—	—	—	—	—	—	—	21	—
20	80……89	888	—	—	—	—	—	—	—	—	12	—
21	90……	38	—	—	—	—	—	—	—	—	—	—
22	年齢不詳	—	—	—	—	—	—	—	—	—	—	—
1	女 總數	15 328	87	—	—	—	125	2	177	64	177	—
2	0	3 361	—	—	—	—	46	—	95	4	43	—
3	1	849	—	—	—	—	49	—	41	11	15	—
4	2	553	—	—	—	—	15	—	23	8	6	—
5	3	371	—	—	—	—	4	—	6	12	4	—
6	4	279	3	—	—	—	5	—	6	10	6	—
7	5……9	524	7	—	—	—	6	1	5	19	11	—
8	10……14	297	8	—	—	—	—	—	1	—	9	—
9	15……19	694	11	—	—	—	—	—	—	—	5	—
10	20……24	637	7	—	—	—	—	—	—	—	8	—
11	25……29	474	10	—	—	—	—	1	—	—	5	—
12	30……34	426	7	—	—	—	—	—	—	—	3	—
13	35……39	441	5	—	—	—	—	—	—	—	2	—
14	40……44	396	6	—	—	—	—	—	—	—	3	—
15	45……49	394	6	—	—	—	—	—	—	—	5	—
16	50……54	465	5	—	—	—	—	—	—	—	3	—
17	55……59	542	5	—	—	—	—	—	—	—	4	—
18	60……69	1 381	4	—	—	—	—	—	—	—	14	—
19	70……79	2 005	3	—	—	—	—	—	—	—	15	—
20	80……89	1 136	—	—	—	—	—	—	—	—	14	—
21	90……	103	—	—	—	—	—	—	—	—	2	—
22	年齢不詳	—	—	—	—	—	—	—	—	—	—	—
總數		32 307	179	—	—	—	245	4	318	123	361	—

19. 現住人 死亡

原因及年齢別

順序		年齢 \ 原因（中分類）	11 霍乱	12 其ノ他ノ流行病及地方病	13 肺結核	14 脳髄膜及中枢神経系ノ結核	15 其ノ他ノ結核	16 癌及其他ノ悪性腫瘍	17 脳膜炎	18 脳出血及脳軟化	19 心臓ノ器質的疾患	20 急性気管支炎	21 慢性気管支炎	22 肺炎及気管支肺炎
1	男	総数	—	471	1 249	64	260	458	642	1 608	515	252	231	1 673
2	男	0	—	35	6	—	2	—	201	2	22	184	9	663
3	男	1	—	24	9	4	3	—	88	1	1	26	11	275
4	男	2	—	91	2	5	4	1	60	—	2	9	2	80
5	男	3	—	107	—	4	2	1	45	—	3	4	—	35
6	男	4	—	59	2	4	—	—	29	1	2	—	—	25
7	男	5……9	—	80	12	7	11	1	70	—	8	1	2	37
8	男	10……14	—	4	14	6	14	2	18	1	15	1	1	10
9	男	15……19	—	6	195	9	65	3	23	4	17	—	3	25
10	男	20……24	—	5	284	9	71	3	26	2	10	2	5	28
11	男	25……29	—	5	198	8	25	3	15	3	14	—	5	21
12	男	30……34	—	6	142	3	19	2	10	5	13	1	1	13
13	男	35……39	—	3	90	1	10	13	10	16	17	—	4	23
14	男	40……44	—	5	55	2	6	21	12	40	27	2	5	25
15	男	45……49	—	2	67	—	6	39	10	79	36	2	3	26
16	男	50……54	—	4	43	1	5	55	8	129	46	1	10	40
17	男	55……59	—	11	43	1	8	68	5	174	53	4	22	50
18	男	60……69	—	7	71	—	6	153	6	509	106	3	53	134
19	男	70……79	—	14	14	—	3	85	8	518	103	8	78	124
20	男	80……89	—	3	2	—	—	8	—	123	19	3	17	35
21	男	90……	—	—	—	—	—	—	—	1	1	1	—	4
22	男	年齢不詳	—	—	—	—	—	—	—	—	—	—	—	—
1	女	総数	4	482	1 067	70	337	554	592	1 219	543	230	167	1 392
2	女	0	—	41	4	2	6	—	173	—	10	151	7	515
3	女	1	1	23	6	5	4	—	85	3	5	23	8	244
4	女	2	—	94	1	5	1	—	56	—	5	11	2	105
5	女	3	—	103	—	3	4	—	52	—	1	5	2	36
6	女	4	1	69	2	2	4	—	30	—	4	5	1	23
7	女	5……9	—	80	22	13	18	—	60	—	16	—	4	47
8	女	10……14	—	5	49	9	33	—	28	1	20	1	1	16
9	女	15……19	—	2	303	9	84	—	25	1	29	4	5	21
10	女	20……24	—	4	234	9	47	3	15	1	27	3	11	26
11	女	25……29	—	2	126	3	31	9	18	3	31	2	2	27
12	女	30……34	—	1	91	5	24	21	13	7	27	—	3	27
13	女	35……39	—	2	65	2	21	48	10	14	26	2	2	26
14	女	40……44	—	5	46	—	15	54	5	25	38	1	—	26
15	女	45……49	—	7	29	1	6	60	1	60	34	1	1	24
16	女	50……54	—	4	32	1	10	73	3	79	35	2	3	17
17	女	55……59	—	4	30	1	8	71	4	124	28	5	13	28
18	女	60……69	—	15	18	—	12	134	12	308	89	1	39	66
19	女	70……79	2	16	8	—	8	68	1	429	90	8	42	89
20	女	80……89	—	5	1	—	1	13	1	155	26	5	19	27
21	女	90……	—	—	—	—	—	—	—	9	2	—	2	2
22	女	年齢不詳	—	—	—	—	—	—	—	—	—	—	—	—
総数			4	953	2 316	134	597	1 012	1 234	2 827	1 058	482	398	3 065

	年齢	23 其ノ他ノ呼吸器ノ疾患	24 胃ノ疾患	25 下痢及腸炎	26 盲腸及虫様突起炎	27 脱腸及腸閉塞	28 肝臓硬化	29 腎臓炎	30 女子生殖器ノ良性腫瘍及其他疾患	31 産褥熱	32 其ノ他ノ妊娠及産ニ因ル疾患	33 先天性弱質及畸形乳児ニ固有ノ疾患	34 老衰	35 外因死	36 自殺	37 其ノ他ノ疾患	38 診断不詳及原因不明	順序
男	総数	435	339	1 734	33	72	77	762	—	—	—	1 341	1 187	406	284	1 590	698	1
男	0	24	9	795	—	10	1	35	—	—	—	1 341	—	13	—	364	230	2
男	1	17	3	233	—	4	—	18	—	—	—	—	—	24	—	44	25	3
男	2	10	2	148	—	1	—	25	—	—	—	—	—	12	—	38	18	4
男	3	2	1	101	—	2	—	19	—	—	—	—	—	12	—	28	2	5
男	4	5	3	50	—	—	—	14	—	—	—	—	—	5	—	14	9	6
男	5……9	8	4	42	3	4	1	37	—	—	—	—	—	31	—	68	18	7
男	10……14	4	1	7	3	2	—	16	—	—	—	—	—	17	—	43	11	8
男	15……19	18	2	11	3	3	1	10	—	—	—	—	—	28	22	76	19	9
男	20……24	25	3	21	4	1	—	17	—	—	—	—	—	34	49	81	10	10
男	25……29	21	6	10	4	1	1	10	—	—	—	—	—	44	24	67	11	11
男	30……34	10	4	11	1	3	2	7	—	—	—	—	—	29	17	57	22	12
男	35……39	10	14	11	1	5	2	11	—	—	—	—	—	25	25	54	13	13
男	40……44	14	22	12	2	3	8	22	—	—	—	—	—	20	19	77	33	14
男	45……49	28	19	16	1	4	11	25	—	—	—	—	—	22	19	83	32	15
男	50……54	26	28	20	4	3	17	42	—	—	—	—	—	24	20	89	39	16
男	55……59	30	41	23	—	7	8	46	—	—	—	—	—	19	20	99	34	17
男	60……69	97	87	89	4	10	14	164	—	—	—	—	97	26	42	163	77	18
男	70……79	70	63	102	3	7	10	185	—	—	—	—	589	16	22	118	73	19
男	80……89	16	26	32	—	2	1	57	—	—	—	—	475	5	5	26	21	20
男	90……	—	1	—	—	—	—	2	—	—	—	—	26	—	—	1	1	21
男	年齢不詳	—	—	—	—	—	—	—	—	—	—	—	—	—	—	—	—	22
女	総数	322	242	1 672	24	51	35	776	44	34	98	989	1 443	222	148	1 372	567	1
女	0	19	8	664	1	2	—	39	—	—	—	989	—	26	—	311	205	2
女	1	15	2	207	—	2	—	17	—	—	—	—	—	27	—	32	24	3
女	2	5	3	151	—	—	—	8	—	—	—	—	—	21	—	29	4	4
女	3	2	2	83	—	—	—	12	—	—	—	—	—	15	—	20	5	5
女	4	5	2	54	2	—	—	13	—	—	—	—	—	7	—	23	2	6
女	5……9	12	5	48	2	6	—	44	—	—	—	—	—	13	—	72	13	7
女	10……14	8	5	15	3	2	1	21	—	—	—	—	—	12	—	42	7	8
女	15……19	30	5	15	—	3	—	19	2	1	3	—	—	14	19	76	8	9
女	20……24	25	2	16	4	4	—	21	2	7	7	—	—	15	32	84	23	10
女	25……29	16	6	17	2	1	—	26	1	6	19	—	—	3	10	73	24	11
女	30……34	17	4	14	1	4	—	26	5	7	27	—	—	7	12	54	19	12
女	35……39	12	6	19	—	6	2	27	5	10	26	—	—	5	8	66	24	13
女	40……44	12	10	12	1	2	2	31	7	2	15	—	—	3	8	47	20	14
女	45……49	9	14	16	1	2	1	25	5	1	1	—	—	5	8	58	13	15
女	50……54	15	16	21	1	2	2	42	2	—	—	—	—	8	9	55	25	16
女	55……59	22	14	30	3	3	6	40	3	—	—	—	—	7	3	58	28	17
女	60……69	46	50	99	3	6	12	136	9	—	—	—	100	15	16	127	50	18
女	70……79	39	56	119	—	6	7	166	1	—	—	—	630	13	21	113	55	19
女	80……89	11	29	65	—	—	2	58	2	—	—	—	646	6	2	31	17	20
女	90……	2	3	7	—	—	—	5	—	—	—	—	67	—	—	1	1	21
女	年齢不詳	—	—	—	—	—	—	—	—	—	—	—	—	—	—	—	—	22
総数		757	581	3 406	57	123	112	1 538	44	34	98	2 330	2 630	628	432	2 962	1 265	—

20. 現住人ノ出生月別

		總數			一月		二月		三月		四月		五月		六月		七月		八月		九月		十月		十一月		十二月	
		總數	男	女	男	女	男	女	男	女	男	女	男	女	男	女	男	女	男	女	男	女	男	女	男	女	男	女
昭和	6	65 023	33 019	32 004	4 091	4 323	2 827	2 912	3 350	3 153	2 388	2 234	2 231	2 092	2 173	2 085	2 368	2 344	2 754	2 548	2 698	2 569	2 803	2 652	3 057	2 699	2 269	2 393
〃	5	62 301	32 211	30 090	4 036	3 620	2 782	2 684	3 167	3 157	2 234	2 172	2 152	1 973	1 951	1 895	2 092	2 071	2 600	2 431	2 899	2 722	2 868	2 640	3 274	2 772	2 156	1 953
〃	4	63 173	32 224	30 949	4 130	3 976	2 916	2 869	3 053	3 005	2 038	2 064	2 133	2 014	2 089	2 018	2 222	2 117	2 558	2 247	2 543	2 386	2 982	2 619	3 168	2 787	2 342	2 847
〃	3	66 374	33 785	32 589	4 007	4 221	2 920	2 859	3 486	3 374	2 356	2 127	3 335	2 208	2 250	2 166	2 495	2 402	2 806	2 648	2 896	2 785	2 906	2 686	3 133	2 888	2 195	2 225
〃	2	62 082	31 890	30 192	4 296	4 211	2 989	3 020	3 346	3 340	2 181	2 012	2 013	1 909	1 942	1 808	2 121	1 893	2 542	2 379	2 728	2 573	2 758	2 556	2 940	2 519	2 029	1 967
〃	1	64 655	33 074	31 581	3 970	3 879	2 998	2 881	3 430	3 397	2 344	2 180	2 454	2 281	2 176	2 133	2 123	1 991	2 607	2 450	2 622	2 624	3 067	2 838	3 195	2 805	2 078	2 122
大正	14	64 976	33 126	31 850	4 001	3 939	2 876	2 915	3 370	3 383	2 215	2 009	2 291	2 172	2 087	2 003	2 262	2 081	2 936	2 717	2 861	2 846	2 886	2 661	3 002	2 570	2 336	2 554
〃	13	61 061	31 376	29 685	4 300	4 307	2 969	2 944	3 306	3 182	1 879	1 742	1 905	1 781	1 777	1 672	2 041	1 931	2 440	2 225	5 594	2 320	2 869	2 755	3 023	2 595	2 273	2 231
〃	12	62 887	32 029	30 858	3 845	4 064	2 999	2 883	3 482	3 462	1 978	1 911	1 993	2 037	2 074	1 942	2 206	2 101	2 542	3 352	2 668	2 462	3 031	2 818	3 196	2 735	2 015	2 091
〃	11	58 395	39 839	28 556	3 908	3 892	2 783	2 827	2 975	3 176	1 873	1 828	2 088	1 953	1 817	1 736	1 875	1 798	2 284	2 069	2 598	2 343	2 745	2 586	2 813	2 385	1 980	1 964
〃	10	60 289	30 629	29 660	4 035	4 006	2 953	3 007	3 261	3 380	1 900	1 835	1 964	1 887	1 852	1 674	2 064	1 954	2 453	2 347	2 475	2 451	2 846	2 579	2 898	2 628	1 928	1 912
〃	9	59 318	30 142	29 176	3 815	3 844	2 940	2 950	3 380	3 372	1 943	1 875	1 991	2 021	1 983	1 852	2 093	1 951	2 519	2 520	2 665	2 682	2 405	2 097	2 630	2 248	1 778	1 764
〃	8	54 897	27 729	27 168	3 302	3 642	2 579	2 623	3 041	3 076	1 673	1 618	1 893	1 880	1 845	1 712	1 679	1 646	1 807	1 678	2 201	1 937	2 575	2 477	2 885	2 445	2 249	2 434

21. 現住人ノ死產月別

		總數				一月		二月		三月		四月		五月		六月		七月		八月		九月		十月		十一月		十二月	
		總數	男	女	性不詳	男	女	男	女	男	女	男	女	男	女	男	女	男	女	男	女	男	女	男	女	男	女	男	女
昭和	6	3 743	2 004	1 722	17	166	149 ※3	165	164 ※1	181	148 ※1	167	143 ※1	168	165 ※1	130 ※1	181	136	177	146 ※2	156	134 ※4	181	128 ※2	154	145 ※1	148	134
〃	5	3 627	1 978	1 633	16	198	141 ※2	145	130	151	134 ※1	150	126 ※3	164	114 ※2	138	132	157	138 ※1	174	152 ※3	179	143 ※1	173	150 ※2	177	135 ※1	172	138
〃	4	3 628	1 941	1 669	18	183	145 ※1	149	136 ※1	151	120 ※2	151	113	157	140 ※1	134	110 ※3	163	155 ※2	168	145	185	148 ※3	166	162 ※3	171	162 ※2	163	133
〃	3	3 681	2 044	1 625	12	196	174 ※2	183	139	179	125 ※1	144	116 ※2	163	122	146	120 ※1	168	123 ※2	171	141 ※1	184	148 ※1	164	144	170	127	176	146 ※2
〃	2	3 439	1 842	1 579	18	187	156 ※1	150	135	166	137 ※1	142	108 ※1	147	137 ※2	127	113 ※1	136	116 ※3	173	128 ※2	164	113 ※3	129	148 ※2	160	129 ※2	161	159
〃	1	3 874	2 106	1 744	24	194	166 ※2	185	150 ※3	189	150 ※1	173	129 ※3	165	136 ※4	145	129 ※1	170	139 ※3	160	143 ※2	201	151 ※3	205	151 ※2	158	160	193	142
大正	14	3 887	2 114	1 763	10	217	167	199	167 ※1	167	151	146	138 ※1	149	136 ※1	173	135 ※1	191	136	173	169	170	140 ※1	167	158 ※2	180	124 ※2	182	142
〃	13	3 799	1 994	1 793	—	214	152	169	150	199	141	135	139	139	137	128	135	168	149	169	135	145	164	180	177	179	151	169	163
〃	12	4 203	2 284	1 908	—	213	190	192	168	191	186	175	128	174	144	169	147	173	153	203	147	206	154	217	175	171	149	200	167
〃	11	4 026	2 129	1 889	8	213	206 ※1	182	156 ※2	167	140 ※2	137	150	158	137 ※1	160	135	165	136	170	162 ※1	190	177	196	162	191	147 ※1	197	181
〃	10	4 268	2 301	1 962	5	203	201 ※1	190	156	211	166	174	154	144	148 ※1	148	127	195	141 ※1	214	180	203	194 ※1	214	181	194	163 ※1	211	181
〃	9	4 540	2 433	2 102	5	258	216	279	258	213	172	205	164 ※1	160	134	164	151	147	159 ※1	206	173	200	173	212	147 ※2	192	172	297	183 ※1
〃	8	4 435	2 405	2 018	12	258	207 ※1	335	194	192	171	192	128 ※2	154	125	171	160	176	146 ※2	186	151 ※2	185	177 ※2	238	186 ※1	196	202	124	171 ※2

※ 男女不詳

22. 現住人ノ出生及死產身分別

		出生									死產														
		總數			嫡出子		庶子		私生子		總數		嫡出子			庶子			私生子			身分不詳		
		總數	男	女	男	女	男	女	男	女	總數	男	女	性不詳	男	女	性不詳	男	女	性不詳	男	女	性不詳	男	女	性不詳
昭和	6	65 023	33 019	32 004	32 131	31 134	586	549	302	321	3 743	2 004	1 722	17	1 710	1 500	9	67	27	—	227	195	8	—	—	—
〃	5	62 301	32 211	30 090	31 356	29 253	559	516	296	321	3 627	1 978	1 633	16	1 712	1 423	13	48	32	—	218	178	3	—	—	—
〃	4	63 173	32 224	30 949	31 285	30 087	615	562	324	300	3 628	1 941	1 669	18	1 695	1 434	15	57	28	1	189	207	2	—	—	—
〃	3	66 374	33 785	32 589	32 817	31 606	643	610	325	373	3 681	2 044	1 625	12	1 781	1 390	10	37	38	1	226	197	1	—	—	—
〃	2	62 082	31 890	30 192	30 918	29 289	624	572	348	331	3 439	1 842	1 579	18	1 588	1 352	14	39	43	—	215	184	4	—	—	—
〃	1	64 655	33 074	31 581	32 043	30 613	649	589	382	379	3 874	2 106	1 744	24	1 826	1 508	22	30	31	—	250	205	2	—	—	—
大正	14	64 976	33 126	31 850	32 107	30 790	622	604	397	456	3 887	2 114	1 763	10	1 806	1 501	8	40	36	—	268	226	2	—	—	—
〃	13	61 061	31 376	29 685	30 446	28 700	567	530	363	446	3 799	1 994	1 793	12	1 711	1 519	11	47	27	—	236	247	1	—	—	—
〃	12	62 887	32 029	30 858	31 050	29 882	548	535	431	441	4 203	2 284	1 908	11	1 966	1 621	6	33	34	1	285	262	4	—	—	—
〃	11	58 395	29 839	28 556	28 868	27 564	551	501	420	491	4 026	2 129	1 889	8	1 790	1 579	5	44	31	—	295	279	3	—	—	—
〃	10	60 289	30 629	29 660	29 582	28 632	555	510	492	518	4 268	2 301	1 962	5	1 972	1 662	4	44	25	—	285	275	1	—	—	—
〃	9	59 318	30 142	29 176	29 149	28 178	533	466	460	532	4 540	2 433	2 102	5	2 100	1 812	4	31	26	—	302	264	1	—	—	—
〃	8	54 897	27 729	27 168	26 842	26 231	416	437	471	500	4 435	2 405	2 018	12	2 074	1 700	8	23	13	1	308	305	3	—	—	—

23. 現住人ノ死產懷孕月數別

		總數				四箇月未滿			四箇月			五箇月			六箇月		七箇月			八箇月			九箇月			十箇月			十箇月以上		不詳	
		總數	男	女	性不詳	男	女	性不詳	男	女	性不詳	男	女	性不詳	男	女	男	女	性不詳	男	女	性不詳	男	女	性不詳	男	女	性不詳	男	女	男	女
昭和	6	3 743	2 004	1 722	17	59	22	6	157	109	9	216	181	1	279	250	304	274	—	301	264	—	685	619	1	—	—	—	3	3	—	—
〃	5	3 627	1 978	1 633	16	58	23	9	153	104	4	217	186	1	289	263	269	267	1	320	225	—	670	560	1	—	—	—	2	5	—	—
〃	4	3 628	1 941	1 669	18	33	26	10	129	112	3	174	189	1	275	228	310	281	1	329	291	1	687	541	—	—	—	—	4	1	—	—
〃	3	3 681	2 044	1 625	12	59	24	5	139	87	4	199	141	2	233	203	298	262	—	307	269	—	757	637	1	—	—	—	1	2	1	—
〃	2	3 439	1 842	1 579	18	58	19	10	143	109	4	147	157	—	231	217	279	252	1	291	245	1	689	577	—	—	—	—	4	3	—	—
〃	1	3 874	2 106	1 744	24	51	28	13	174	89	8	183	175	2	253	241	317	260	—	321	280	—	797	668	—	—	—	—	10	3	—	—
大正	14	3 887	2 114	1 763	10	43	36	6	136	82	3	200	151	—	280	252	306	333	1	355	304	—	792	619	—	—	—	—	2	3	—	—
〃	13	3 799	1 994	1 793	12	—	2	—	61	28	5	146	114	5	162	177	228	249	—	289	277	1	330	324	—	775	621	—	3	1	—	—
〃	12	4 203	2 284	1 908	11	—	1	—	55	21	2	136	110	5	206	185	287	272	—	352	320	—	427	323	2	815	671	—	5	5	1	—
〃	11	4 026	2 129	1 889	8	1	—	—	52	21	2	135	102	2	176	199	270	254	1	329	301	1	369	363	—	794	646	1	3	3	—	—
〃	10	4 268	2 301	1 962	5	2	2	1	41	30	2	142	103	1	172	166	313	273	—	285	339	—	412	369	—	829	676	—	4	4	1	—
〃	9	4 540	2 433	2 102	5	3	1	—	42	23	—	156	112	2	207	174	333	338	3	357	381	—	446	402	—	886	667	—	3	4	—	—
〃	8	4 435	2 405	2 018	12	1	1	—	46	24	6	157	102	2	196	170	332	317	1	386	355	1	441	399	1	844	647	—	2	3	—	—

第三部

兵事

受檢者總數		17844人
體格檢査成績	甲種	5015
	第一乙種	1861
	第二乙種	2996
	丙種	6800
	丁種	1161
	戊種	11

1. 壯丁體格檢査成績

	壯丁人員			體格檢査成績							受驗者百ニ付甲種合格
	總數	受驗者	不受驗者	總數	甲種	乙種 一乙	乙種 二乙	丙種	丁種	戊種	
				全		管					
昭和 1	15 502	14 908	594	14 908	5 807	2 183	3 643	2 813	456	6	人 38.95
〃 2	15 818	15 641	177	15 641	5 584	1 474	4 016	4 033	530	4	35.70
〃 3	17 176	16 256	920	16 256	5 272	1,569	3 543	4 664	1 196	12	32.43
〃 4	18 823	17 258	1 565	17 258	5 880	1 949	3 725	4 506	1 182	20	34.07
〃 5	20 782	18 040	2 742	18 040	5 760	1 530	3 438	5 927	1 321	64	31.93
〃 6	21 849	18 371	3 478	18 371	5 593	1 982	3 363	6 228	1 199	6	30.44
〃 7	21 232	17 844	3 416	17 844	5 015	1 861	2 996	6 800	1 161	11	28.10
				市	郡	別		(昭和7年)			
總數	21 232	17 844	3 416	17 844	5 015	1 861	2 996	6 800	1 161	11	28.10
靜岡市	1 162	1 142	19	1 142	295	99	190	489	68	1	25.83
濱松市	639	493	146	493	116	40	51	252	32	2	23.53
沼津市	388	274	143	274	77	34	47	103	13	—	28.10
清水市	654	397	257	397	108	39	69	164	16	1	27.20
賀茂郡	1 084	868	216	868	264	105	172	232	44	1	30.41
田方郡	1 984	1 635	349	1 635	537	209	336	464	88	1	32.84
駿東郡	1 507	1 228	279	1 228	344	160	249	390	83	2	28.01
富士郡	1 620	1 397	223	1 397	386	145	274	506	85	1	27.63
庵・原郡	1 096	886	210	886	226	81	166	361	52	—	25.51
安倍郡	866	736	130	736	178	75	131	299	53	—	24.18
志太郡	1 895	1 677	218	1 677	414	156	293	721	93	—	24.69
榛原郡	1 170	1 048	122	1 048	318	94	170	395	71	—	30.34
小笠郡	1 664	1 393	271	1 393	358	131	196	617	90	1	25.70
周智郡	654	577	77	577	182	44	58	226	67	—	31.54
磐田郡	1 888	1 571	317	1 571	449	154	247	607	114	—	28.58
濱名郡	2 284	1 934	350	1 934	579	227	281	703	143	1	29.94
引佐郡	677	588	89	588	184	68	66	221	49	—	31.29

2. 壯丁者教育程度別人員

	總數	不就學	尋小中退	尋小卒	實補前修	高小卒	實補後卒	中在中退	中卒	專卒在	大學卒
					全		管				
總數	18 376	49	192	3 706	283	5 908	5 046	618	1 989	464	121
					市	郡	別		(昭和7年度)		
總數	18 376	49	192	3 706	283	5 908	5 046	618	1 989	464	121
靜岡市	1 199	4	15	406	6	359	112	94	142	46	15
濱松市	651	3	13	205	4	244	21	26	100	31	4
沼津市	316	3	11	76	3	112	20	14	58	17	2
清水市	432	1	4	99	9	126	104	18	61	9	1
賀茂郡	874	2	10	156	16	321	245	28	64	25	7
田方郡	1 724	3	34	299	26	619	445	58	173	52	15
駿東郡	1 301	2	18	167	33	357	369	117	195	32	11
富士郡	1 422	9	13	271	38	424	457	16	152	31	11
庵原郡	894	1	6	176	4	424	176	19	70	12	6
安倍郡	750	3	8	118	23	180	336	22	55	3	2
志太郡	1 693	3	9	406	29	553	452	24	181	30	6
榛原郡	1 031	3	6	222	43	311	329	15	78	19	5
小笠郡	1 369	3	5	240	9	407	491	41	135	29	9
周智郡	557	—	6	143	9	167	147	15	62	5	3
磐田郡	1 615	3	8	343	9	542	387	44	211	60	8
濱名郡	1 952	5	22	285	20	591	722	41	195	60	11
引佐郡	596	1	4	94	2	171	233	26	57	3	5

3. 壯丁者ト青年訓練所關係

	壯丁者數	青年訓練所入所者並ニ不入所者數			
		總數	青年訓練所ニ於テ訓練ヲ受タル者	青年訓練所ニ入リ中途退所シタル者	青年訓練所ヘ入所セサルモノ
			全	管	
總數	18 376	16 328	6 930	1 231	8 167
			市	郡	別 (昭和7年度)
總數	18 376	16 328	6 930	1 231	8 167
靜岡市	1 199	996	296	131	569
濱松市	651	592	76	54	462
沼津市	316	239	52	21	166
清水市	432	361	120	69	172
賀茂郡	874	783	356	38	389
田方郡	1 724	1 624	645	140	839
駿東郡	1 301	1 184	619	122	443
富士郡	1 422	1 383	528	155	700
庵原郡	894	805	421	13	371
安倍郡	750	685	342	63	280
志太郡	1 693	1 476	683	79	714
榛原郡	1 031	928	357	73	498
小笠郡	1 369	1 196	606	58	532
周智郡	557	497	215	31	251
磐田郡	1 615	1 365	563	53	749
濱名郡	1 952	1 684	817	109	758
引佐郡	596	530	234	22	274

壯丁者數ト青年訓練所入所者並ニ不入所者數トハ一致セサルハ後者ハ中ニ中等學校在學又ハ卒業ハ以上ノ者ノ數ヲ除キタルニ依ルモノ

4. 壯丁者中不就學及尋常小學校中途退學ノ原因別人員

	總數	不就學								尋常小學校中途退學者									
		總數	瘋白	不廢	病不全	學忌不學	家業	雇徒	出稼	其他	總數	瘋白	不廢	病不全	學忌不學	家業	雇徒	出稼	其他
								全											
總數	241	49	10	12	10	—	6	4	5	2	192	11	3	20	4	76	41	16	21
								市	郡		郡								
總數	241	49	10	12	10	—	6	4	5	2	192	11	3	20	4	76	41	16	21
靜岡市	19	4	—	3	—	—	—	—	1	—	15	—	1	—	—	2	5	1	6
濱松市	16	3	2	—	—	—	—	—	—	1	13	1	—	—	—	9	3	—	—
沼津市	14	3	—	—	1	—	—	2	—	—	11	—	—	—	1	9	1	—	—
清水市	5	1	—	—	—	—	—	1	—	—	4	—	—	1	—	1	1	—	1
賀茂郡	12	2	—	1	—	—	—	—	1	—	10	1	—	—	—	9	—	—	—
田方郡	37	3	—	1	1	—	—	1	—	—	34	1	—	5	—	14	10	3	1
駿東郡	20	2	—	—	2	—	—	—	—	—	18	—	1	1	—	7	5	2	2
富士郡	22	9	3	1	2	—	3	—	—	—	13	1	—	2	—	7	2	—	1
庵原郡	7	1	—	—	—	—	1	—	—	—	6	1	—	2	—	1	1	1	—
安倍郡	11	3	2	1	—	—	—	—	—	—	8	—	1	—	1	5	—	—	1
志太郡	12	3	—	—	2	—	—	—	1	—	9	—	—	1	—	1	3	3	1
榛原郡	9	3	2	—	—	—	—	—	1	—	6	—	—	2	—	—	2	2	—
小笠郡	8	3	—	1	2	—	—	—	—	—	5	1	—	—	1	1	1	—	1
周智郡	6	—	—	—	—	—	—	—	—	—	6	—	—	—	1	—	4	—	1
磐田郡	11	3	—	2	—	—	1	—	—	—	8	—	—	1	—	2	—	2	3
濱名郡	27	5	1	2	—	—	1	—	1	—	22	5	—	4	—	5	3	2	3
引佐郡	5	1	—	—	—	—	—	—	—	1	4	—	—	1	—	3	—	—	—

5. 壯丁花柳病者及トラホーム患者 （入寄留者ヲ除ク）

	檢査人員	花柳病					トラホーム			
		總數	梅毒	軟下症	淋疾		總數	重症	中等症	輕症
全管										
昭和 1	14 908	146	21	17	108		769	32	186	551
〃 2	15 641	86	11	30	45		782	25	197	560
〃 3	16 256	156	15	34	107		1 337	14	179	1 144
〃 4	17 258	97	5	31	61		1 112	17	208	887
〃 5	18 016	98	8	14	76		1 161	27	63	1 071
〃 6	17 544	85	15	30	40		1 029	16	116	897
〃 7	17 170	76	11	32	33		872	3	233	636
市郡別（昭和7年）										
總數	17 170	76	11	32	33		872	3	233	636
靜岡市	1 038	3	—	—	3		20	—	3	17
濱松市	599	5	1	—	4		31	—	10	21
沼津市	239	1	1	—	—		7	—	—	7
清水市	425	1	—	—	1		33	—	10	23
賀茂郡	787	3	—	1	2		37	1	5	31
田方郡	1 518	11	1	5	5		94	—	21	73
駿東郡	1 150	9	—	7	2		92	1	27	64
富士郡	1 268	3	—	—	3		87	—	16	71
庵原郡	817	3	1	1	1		44	—	10	34
安倍郡	715	2	—	1	1		24	1	1	22
志太郡	1 574	1	—	1	—		32	—	5	27
榛原郡	1 015	7	—	4	3		30	—	9	21
小笠郡	1 366	3	1	1	1		37	—	4	33
周智郡	548	3	1	2	—		15	—	3	12
磐田郡	1 601	11	2	5	4		45	—	12	33
濱名郡	1 920	10	3	4	3		225	—	92	133
引佐郡	590	—	—	—	—		19	—	5	14

第四部

土木及交通

道路延長	總數	30247290米
	國道	263175
	縣道	2639259
	市道	1281729
	町村道	25621905
	市町村組合道	441220

土木工事費	總數	7664758円
	縣事業費	3076374
	市事業費	3347007
	町村事業費	1234955
	水利組合事業費	6422

		員數	貨金
國有鐵道	乘客	11890862人	5410899円
	降客	11921164	
	貨物發送	1282205噸	5582625
	貨物到着	1224941	
	小手荷物發送	6129465個	307784

1. 道路延長

	種別					
	總數	國道	縣道	市道	町村道	市町村組合道
		全		管		
昭和 5	28 136 292.55米	263 175.09米	2 630 949.23米	1 197 721.05米	23 601 979.26米	442 767.82米
〃 6	29 935 280.18	263 175.09	3 196 564.44	1 209 326.57	24 854 818.83	411 395.25
〃 7	30 247 290.80	263 175.09	2 639 259.97	1 281 729.97	25 621 905.61	441 220.16
		市	郡	別	(昭和7年末)	
總數	30 247 290.80	263 175.09	2 639 259.97	1 281 729.97	25 621 905.61	441 220.16
靜岡市	657 108.67	3 407.80	3 320.06	641 019.00	—	9 361.81
濱松市	228 305.39	4 605.14	10 428.35	213 271.90	—	—
沼津市	182 461.27	2 509.09	9 558.18	170 394.00	—	—
清水市	238 883.62	2 346.25	29 492.30	257 045.07	—	—
賀茂郡	1 872 223.72	—	233 512.41	—	1 620 228.11	18 483.20
田方郡	2 806 581.79	18 085.00	301 454.54	—	2 444 828.29	42 213.96
駿東郡	2 896 905.23	70 572.00	175 312.48	—	2 581 653.73	69 367.02
富士郡	2 560 226.29	32 400.00	175 879.45	—	2 299 407.44	52 539.40
庵原郡	816 189.79	20 125.76	189 505.86	—	591 914.83	14 643.34
安倍郡	1 204 148.67	17 406.00	176 406.69	—	1 007 703.18	2 632.80
志太郡	3 259 350.17	20 872.22	207 361.51	—	2 985 334.39	45 782.05
榛原郡	1 229 679.98	5 890.50	192 933.94	—	993 312.35	37 543.19
小笠郡	3 229 964.97	18 135.10	194 413.20	—	2 972 405.12	45 011.55
周智郡	1 304 278.58	—	185 622.59	—	1 099 023.59	19 632.40
磐田郡	3 016 592.46	18 033.70	256 232.81	—	2 703 919.23	38 406.72
濱名郡	3 488 110.19	28 786.53	162 799.02	—	3 277 697.55	18 829.09
引佐郡	1 206 278.01	—	135 026.58	—	1 044 477.80	26 773.63

2. 國　　道 （昭和7年末）

	起　點	終　點	主要經過地名	路線延長 路線延長	路線延長 道路延長
		全	管		
國　道	—	—	—	米 263 175.09	米 263 175.09
一　號　線	田方郡錦田村（神奈川縣界）	濱名郡白須賀町（愛知縣界）	（田方郡）錦田村、三島町、（駿東郡）清水村、大岡村、沼津市、（駿東郡）片濱村、原町、（富士郡）元吉原村、今泉村、吉原町、鄕法村、島田村、富士町、岩松村、（庵原郡）富士川町、蒲原町、由比町、興津町、袖師村、清水市、（安倍郡）有度村、靜岡市、（安倍郡）長田村、（志太郡）岡部町、廣幡村、藤枝町、青島町、六合村、島田町、（榛原郡）金谷町、（小笠郡）日坂村、東山口村、西山口村、掛川町、曾我村、（磐田郡）久努村、袋井町、田原村、向笠村、西貝村、見付町、中泉町、井通村、（濱名郡）中ノ町村、和田村、蒲村、濱松市、（濱名郡）可美村、入野村、篠原村、舞阪町、新居町、白須賀町	188 021.28	188 021.28
特二號線	神奈川縣足柄下郡湯泉村	富士郡富士町	（駿東郡）御殿場町、原里村、印野村、須山村（富士郡）吉永村、吉原町	58 958.18	58 958.18
特三號線	駿東郡富士岡村	駿東郡玉穗村	（駿東郡）原里村、印野村	9 537.45	9 537.45
特二十七號線	駿東郡原里村板妻	同郡須山村		6 658.18	6 658.18

3. 縣　　道 （昭和7年末）

	起　點	終　點	主要經過地名	路線延長 路線延長	路線延長 道路延長
		全	管		
縣　道	—	—	—	米 3 196 564.44	米 2 639 259.97
靜岡甲府線	靜岡市札ノ辻町	庵原郡內房村	庵原郡富士川町、松野村	17 371.64	17 371.64
靜岡下田線	同　上	賀茂郡下田町	田方郡三島町、田中村	72 469.93	72 469.93
靜岡川崎線	同　上	榛原郡川崎町	安倍郡長田村、志太郡燒津町、榛原郡吉田村	63 256.49	63 256.49
靜岡氣賀線	同　上	引佐郡氣賀町	濱松市、濱名郡三方原村、引佐郡中川村	23 244.67	15 035.74
下田港線	賀茂郡下田町	同　上		148.73	148.73
下田松崎線	同　上	賀茂郡松崎町	賀茂郡南上村	34 779.56	34 779.56
下田伊東線	同　上	田方郡伊東町	同郡下河津村、稻取町、田方郡對島村	53 091.93	53 091.93
松崎大仁線	同郡松崎町	同郡田中村	同郡中川村、稻梓村、田方郡上狩野村	44 439.44	20 162.21
松崎土肥線	同　上	同郡土肥村	同郡仁科村、田子村	23 427.40	23 427.40
土肥沼津線	田方郡土肥村	沼津市本	田方郡戶田村、駿東郡靜浦村	33 122.91	33 122.91
土肥大仁線	同　上	田方郡田中村	田方郡中狩野村	24 272.00	15 926.00
戶田韮山停車場線	同郡戶田村	同郡韮山村	駿東郡靜浦村、田方郡江間村	27 696.36	4 059.91

3. 縣　　道 續

	起　點	終　點	主要經過地名	路線延長 路線延長	路線延長 道路延長
伊東大仁線	田方郡伊東町	田方郡田中村	田方郡中大見村、北狩野村	米 25 801.00	米 25 438.00
伊東熱海線	同　上	同郡熱海町	同郡網代町	18 727.27	18 727.27
熱海小田原線	同郡熱海町	同　上（縣界）	—	7 672.70	7 672.70
修善寺大仁線	同郡修善寺町	同郡田中村	—	4 539.00	2 109.00
大仁停車場線	同郡田中村	同　上	—	327.00	118.00
長岡伊豆長岡停車場線	同郡川西村	同郡韮山村	—	2 236.00	2 236.00
三島熱海線	同郡三島町	同郡熱海町	田方郡中郷村、函南村	24 645.00	20 834.00
三島北上線	同　上	同郡北上村	—	2 890.91	2 890.91
三島町停車場線	同　上	同郡三島町	—	552.72	298.18
三島停車場線	同　上	駿東郡長泉村	—	2 543.26	1 889.07
北上御殿場線	同郡北上村	同郡御殿場町	駿東郡小泉村	20 533.35	20 533.35
御殿場小田原線	駿東郡御殿場町	同郡足柄村（縣界）	—	13 078.18	13 078.18
御殿場小山線	同　上	同郡小山町	駿東郡高根村、北郷村	8 400.00	8 400.00
小山厚木線	同郡小山町	同　上（縣界）	—	2 818.18	2 818.18
御殿場富士線	同郡御殿場町	富士山頂	駿東郡玉穗村	20 585.45	20 585.45
御殿場吉田線	同　上	籠坂縣道	同郡高根村	16 205.45	16 205.45
御殿場停車場線	同　上	同　上	—	200.00	200.00
富士山中湖線	富士山頂	同　上	—	16 901.82	16 901.82
沼津御殿場線	沼津市本	同郡御殿場町	駿東郡大岡村、長泉村	8 483.64	8 483.64
沼津港線	同　上	同　上	—	763.64	763.64
沼津停車場線	同　上	同　上	—	443.64	443.64
原停車場線	駿東郡原町	同　上	—	134.55	134.55
吉原吉永線	富士郡吉原町	富士郡吉永村	富士郡今泉村、原田村	4 163.64	4 163.64
吉永三島線	同郡吉永村	田方郡三島町	駿東郡金岡村、長泉村	18 381.82	18 381.82
吉原大宮線	同郡吉原町	富士郡大宮町	富士郡傳法村、鷹岡町	10 330.91	10 330.91
富士富士停車場線	同郡富士町	同　上	—	463.64	463.64
富士大宮線	同　上	同　上	富士郡鷹岡町、富士根村	2 196.36	2 196.36
大宮甲府線	同郡大宮町	同郡上井出村（縣界）	同郡富丘村、北山村	25 461.82	25 461.82
大宮富士線	同　上	富士山頂	同郡北山村、富士根村	23 741.82	23 741.82
大宮町停車場線	同　上	同　上	—	290.91	290.91

3. 縣道 續

	起點	終點	主要經過地名	路線延長 路線延長	路線延長 道路延長
				米	米
興津停車場線	庵原郡興津町	庵原郡興津町	—	99 09	99.09
清水港線	清水市清水	清水市	—	1 490.91	1 490.91
久能江尻停車場線	安倍郡久能村	同上	—	8 236.55	8 236.55
靜岡千代田線	靜岡市札ノ辻町	安倍郡千代田村	—	4 781.82	4 781.82
千代田江尻線	安倍郡千代田村	清水市	庵原郡高部村、飯田村	8 572.73	8 572.73
靜岡久能線	靜岡市札ノ辻町	安倍郡久能村	—	9 707.27	9 707.27
入江清水線	清水市入江	清水市清水	—	18 090.91	18 090.91
清水港江尻停車場線	同清水	同江尻	—	1 314.55	1 314.55
靜岡井ノ宮停車場線	靜岡市札ノ辻町	靜岡市井ノ宮	—	1 814.55	1 814.55
岡部焼津線	志太郡岡部町	志太郡焼津町	志太郡東益津村	7 989.09	7 170.95
二俣水窪線	磐田郡二俣町	周智郡水窪町	磐田郡光明村、龍川村、龍山村、山香村	53 223.02	47 713.93
犬居氣多線	周智郡犬居町	同郡氣多村	—	9 739.00	8 782.20
水窪中部線	同郡水窪町	磐田郡佐久間村	磐田郡山香村	21 683.61	7 120.00
中部新城線	磐田郡佐久間村	同郡浦川村（縣界）	—	13 593.38	13 320.67
中ノ町池田線	濱名郡中ノ町村	同郡池田村	磐田郡井通村	2 730.00	1 420.90
中ノ町天龍川停車場線	同上	濱名郡和田村	—	1 892.62	272.72
濱松笠井線	濱松市傳馬町	同郡笠井町	濱名郡蒲村、長上村	12 346.90	8 807.63
濱松掛塚線	同上	磐田郡掛塚町	同郡芳川村	8 498.38	6 188.02
二俣濱松停車場線	磐田郡二俣町	濱松市	同郡積志村	21 386.88	19 914.16
濱松田口線	濱松市傳馬町	引佐郡鎭玉村（縣界）	同郡曳馬村、引佐郡金指町、伊平村	28 203.45	21 220.36
濱松停車場線	同上	同上	—	465.09	297.82
濱松板屋町停車場線	同上	同上	—	1 135.80	189.10
遠州軌道濱松停車場線	同上	同上	—	1 272.17	107.27
村櫛濱松線	濱名郡村櫛村	濱松市傳馬町	濱名郡北庄内村、伊佐見村、神久呂村、富塚村	20 718.21	18 862.40
舞阪停車場線	同郡舞阪町	濱名郡篠原村	—	2 079.06	310.70
氣賀二俣線	引佐郡氣賀町	磐田郡二俣町	引佐郡金指町、濱名郡赤佐村	19 688.38	16 452.02
氣賀奥山線	同上	引佐郡奥山村	引佐郡井伊谷村	9 269.08	9 016.39
氣賀豐橋線	同上	同郡鎭玉村（縣界）	同郡東濱名村	20 724.47	20 724.47
三ヶ日新城線	同郡三ヶ日町	同上（縣界）	—	5 777.60	5 777.60

3. 縣道 續

	起點	終點	主要經過地名	路線延長 路線延長	路線延長 道路延長
				米	米
新居三ヶ日線	濱名郡新居町	引佐郡三ヶ日町	濱名郡鷲津町、知波田村	18 926.90	18 926.90
白須賀鷲津停車場線	同郡白須賀町	濱名郡鷲津町	—	6 872.70	6 872.70
上井出興津線	富士郡上井出村	庵原郡興津町	富士郡白糸村、上野村、柚野村、芝富村、庵原郡内房村、小島村	51 533.11	51 533.11
牛妻靜岡線	靜岡市牛妻	靜岡市札ノ辻町	—	11 189.09	11 189.09
東川根靜岡線	志太郡東川根村	同上	安倍郡清澤村、中藁科村	36 990.91	36 990.91
東川根金谷線	同上	榛原郡金谷町	榛原郡上川根村、下川根村、五和村	88 166.36	87 661.27
東川根掛川線	同上	小笠郡掛川町	同郡下川根村、小笠郡原泉村、西郷村	30 487.50	30 342.10
御前崎堀之内停車場線	榛原郡御前崎村	同郡堀之内町	榛原郡白羽村、小笠郡池新田村、南山村	23 984.50	19 626.40
江尻停車場線	清水市江尻	同上	—	472.73	472.73
中部本郷線	磐田郡佐久間村	磐田郡浦川村（縣界）	—	5 939.63	1 376.00
白須賀田原線	濱名郡白須賀町	同上	—	2 306.40	2 015.50
小山山中湖線	駿東郡小山町	駿東郡須走村（縣界）	駿東郡北郷村	7 752.73	7 752.73
水窪和田線	周智郡水窪町	周智郡水窪町（縣界）	—	12 633.03	12 633.03
二俣大野線	磐田郡二俣町	引佐郡鎭玉村（縣界）	濱名郡赤佐村、磐田郡下阿多古村、上阿多古村、熊村	31 428.90	18 537.99
奥山新城線	引佐郡奥山村	同郡奥山村（縣界）	—	4 897.75	4 297.75
藤枝焼津線	志太郡藤枝町鬼岩寺	志太郡焼津町鯛ヶ島	志太郡西益津村	5 401.81	3 414.54
藤枝川崎線	同上	榛原郡川崎町靜波	同郡青島町、大洲村	17 714.54	5 892.73
藤枝停車場線	同上	志太郡青島町藤枝停車場	—	3 094.54	45.45
島田川崎線	志太郡島田町	榛原郡川崎町靜波	榛原郡初倉村、吉田村	13 638.18	8 238.18
島田停車場線	同上	志太郡島田町島田停車場	—	277.27	277.27
金谷川崎線	榛原郡金谷町金谷	榛原郡川崎町靜波	榛原郡勝間田村	14 645.45	14 590.61
金谷相良線	同上	同郡相良町相良	同郡勝間田村、萩間村	18 185.45	17 932.73
金谷堀之内線	同上	小笠郡堀之内町堀之内	小笠郡河城村	8 508.49	7 799.40
金谷停車場線	同上	榛原郡金谷町金谷停車場	—	67.00	67.00
川崎相良線	榛原郡川崎町	同郡相良町相良	—	7 856.36	7 856.36
川崎停車場線	同郡川崎町靜波	同郡川崎町川崎停車場	—	947.27	92.75
相良掛川線	同上	小笠郡掛川町	小笠郡新野村、平田村、中内田村上内田村	30 497.88	22 331.34
相良停車場線	同上	榛原郡相良町相良停車場	—	709.09	90.95
堀之内横須賀線	小笠郡堀之内町郷之内	小笠郡横須賀町	小笠郡六郷村、佐東村	15 929.10	13 903.50

3. 縣　　道 續

	起　　點	終　　點	主要經過地名	路線延長	
				路線延長	道路延長
				米	米
笹岡藤枝線	志太郡笹岡村	志太郡藤枝町	志太郡瀬戸谷村、稲葉村	25 198.18	25 198.18
朝比奈靜岡線	同郡朝比奈村	靜岡市	安倍郡南藁科村	19 561.40	19 561.40
和田藤枝線	同郡和田村	志太郡藤枝町	志太郡大富村、豐田村、西益津村	9 727.27	9 389.13
藤枝岡出山停車場線	同郡藤枝町	岡出山驛	—	672.72	454.54
朝比奈藤枝線	同郡朝比奈村	同郡藤枝町	志太郡岡部町、葉梨村	14 054.54	13 901.86
吉永焼津線	同郡吉永村	同郡焼津町	同郡靜濱村、和田村、小川村	8 056.62	7 892.99
吉永島田線	同上	同郡島田町	同郡靜濱村、相川村、大洲村	17 018.18	16 545.46
島田焼津線	同郡島田町	同郡焼津町	同郡高洲村、豐田村	14 854.54	7 781.82
御前崎相良線	榛原郡御前崎村	榛原郡相良町	榛原郡白羽村、地頭方村	9 843.63	2 261.82
池新田相良線	小笠郡池新田村	同上	小笠郡比木村	8 484.31	6 005.50
金谷住吉線	榛原郡金谷町	同郡吉田村住吉	榛原郡初倉村、吉田村	16 436.36	10 181.82
吉田金谷線	同郡吉田村	同郡金谷町	同郡坂部村	14 680.00	10 370.91
千濱掛川線	小笠郡千濱村	小笠郡掛川町	小笠郡平田村、岩滑村	14 342.50	9 584.50
堀之内停車場伊達方線	同郡堀之内停車場	同郡東山口村伊達方	—	5 270.90	2 527.00
大和田森線	同郡原泉村大和田	周智郡森町	小笠郡原田村	9 945.61	7 925.13
市場金谷線	同郡川野村市場	榛原郡金谷町	—	14 045.40	9 225.50
横須賀池新田線	同郡横須賀町	小笠郡池新田村	小笠郡大淵村、大坂村、三濱村	13 963.70	13 963.70
池新田地頭方線	小笠郡池新田村	榛原郡地頭方村	同郡佐倉村	8 225.40	7 145.50
横須賀南山線	同郡横須賀町	小笠郡南山村	—	5 120.00	3 770.00
南山相良線	同郡南山村	榛原郡相良町	—	5 170.00	5 170.00
一宮山梨線	周智郡一宮村	周智郡山梨町	周智郡園田村	3 645.45	3 645.45
森秋葉線	同郡森町	同郡犬居町秋葉神社	—	11 873.90	5 456.00
可睡齋袋井停車場線	同郡久努西村久能可睡齋	磐田郡袋井町袋井停車場	—	3 663.60	1 100.00
千頭氣田線	榛原郡上川根村千頭	周智郡氣多村氣田	周智郡熊切村	33 902.65	28 012.65
福田中泉停車場線	磐田郡福田町福田	磐田郡中泉町中泉停車場	磐田郡於保村	5 096.60	4 084.40
福田袋井線	同上	同郡袋井町	同郡四洲羽村	10 290.90	4 593.60
釜浦中泉線	同郡釜浦村	同郡中泉町	同郡長野村、天龍村	5 037.00	3 725.60
横山熊線	同郡龍川村横山	同郡熊村	—	12 898.55	12 898.55
掛塚池田線	同郡掛塚町	同郡池田村	磐田郡井通村	7 886.90	3 996.00

3. 縣　　道 續

	起　　點	終　　點	主要經過地名	路線延長	
				路線延長	道路延長
				米	米
池田市野線	磐田郡池田村	濱名郡長上村	—	3 065.46	2 471.00
濱松館山寺線	濱松市	同郡北庄内村堀江館山寺	—	15 771.76	763.60
中ノ町市野線	濱名郡中ノ町村中ノ町	同郡長上村	濱名郡和田村	3 781.82	2 403.10
市野氣賀線	同郡長上村	引佐郡氣賀町	同郡積志村	13 960.00	5 955.42
笠井宮口線	同郡笠井町	同郡飯玉村宮口	同郡北濱村、小野口村	7 475.31	7 475.31
氣賀雄踏線	引佐郡氣賀町	濱名郡雄踏町	同郡北庄内村、和地村、伊佐見村	17 118.34	16 209.25
濱松雄踏線	濱松市	同上	同郡入野村、神久呂村	10 743.60	9 452.70
掛塚舞阪線	磐田郡掛塚町	同郡舞阪町	同郡芳川村、白脇村、新津村	12 041.00	9 436.58
氣賀熊線	引佐郡氣賀町	磐田郡熊村	引佐郡井伊谷村、伊平村	26 128.27	8 164.64
氣賀停車場線	同郡氣賀町氣賀	引佐郡氣賀町氣賀停車場	—	529.09	38.18
金指停車場線	同郡金指町	同郡金指町金指停車場	—	409.08	81.81
澁川都田停車場線	同郡飯玉村澁川	濱名郡三方原村都田停車場	引佐郡伊平村、都田村	18 573.35	18 028.20
都田停車場根洗松線	濱名郡三方原村都田停車場	同郡三方原村根洗松	—	1 321.80	1 321.80
吉永沼津線	富士郡吉永村	沼津市	富士郡須津村、駿東郡浮島村、原町	2 109.09	2 109.09
相良横須賀線	榛原郡相良町	小笠郡横須賀町	小笠郡平田村、中村	12 750.00	6 479.30
掛川横須賀線	小笠郡掛川町	同上	同郡土方村	14 269.25	11 374.12
妻良下田線	賀茂郡三濱村妻良	賀茂郡下田町	賀茂郡三穴村	19 872.73	7 654.53
松崎濱線	賀茂郡松崎町	同郡下河津村	同郡中川村、上河津村	25 998.48	17 672.71
土肥港線	賀茂郡土肥村土肥	同郡土肥村港	—	436.36	218.18
戸田修善寺線	田方郡戸田村	田方郡修善寺町	—	16 841.27	16 538.18
大仁宇佐美線	同郡田中村大仁	同郡宇佐美村	—	16 333.63	9 176.36
韮山停車場韮山線	同郡韮山村韮山停車場	同郡韮山村	—	1 963.63	1 872.72
三島靜浦線	同郡三島町	駿東郡靜浦村御子濱	田方郡中郷村、駿東郡大平村	18 516.36	18 516.36
三島玉澤線	同郡三島町	田方郡錦田村玉澤	—	5 300.00	4 906.17
駿河停車場竹之下線	駿東郡小山町駿河停車場	駿東郡足柄村竹之下	—	4 818.18	4 818.18
勢子辻吉原線	富士郡吉永村勢子辻	富士郡吉原町	富士郡今泉村	12 249.09	12 249.09
富士川大宮線	庵原郡富士川町	同郡大宮町	同郡岩松村	12 672.73	12 672.73
北山上條線	富士郡北山村北山	同郡上野村上條	—	4 045.45	4 045.45
富士根淺間線	同郡富士根村小泉	同郡同村粟倉	—	6 654.55	6 654.55

3. 縣　道　續

	起點	終點	主要經過地名	路線延長	
				路線延長	道路延長
				米	米
大仁網代線	田方郡田中村大仁	田方郡網代町	田方郡北狩野村	19 829.09	15 847.28
畑毛大場停車場線	同郡函南村畑毛	同郡中郷村大場停車場	—	3 970.00	2 825.45
八幡野修善寺停車場線	同郡對島村八幡野	同郡北狩野村修善寺驛	田方郡中大見村	25 483.63	11 949.07
修善寺停車場線	同郡修善寺町	同上	—	2 800.96	401.82
熱海箱根線	同郡熱海町	同郡三島町（縣界）	—	14 181.81	8 400.00
大仁三津線	同郡田中村大仁	同郡內浦村三津	—	8 096.97	2 345.45
長岡三津線	同郡川西村長岡	同上	—	3 600.00	3 600.00
原木沼津線	同郡韮山村原木	沼津市	田方郡函南村、駿東郡大平村、清水村	10 629.09	10,629.09
石川元吉原線	駿東郡浮島村石川	富士郡元吉原村	—	1 845.45	1 845.45
沼津停車場東澤田線	沼津市沼津停車場	駿東郡金岡村東澤田	—	2 293.64	2 293.64
椎路停車場片濱線	駿東郡鷹根村	同郡片濱村	—	1 563.64	1 563.64
須山裾野停車場線	同郡須山村	同郡泉村裾野停車場	駿東郡富岡村	11 288.18	11 288.18
千本濱沼津停車場線	沼津市千本濱	沼津停車場	—	387.27	387.27
吉永鈴川停車場線	富士郡吉永村	富士郡元吉原村鈴川驛	—	2 936.36	2 936.36
芝川停車場長貫線	同郡芝富村芝川停車場	同郡芝富村長貫	—	270.91	270.91
今泉鈴川停車場線	同郡今泉村	同郡元吉原村鈴川驛	—	874.00	874.00
德倉三島停車場線	駿東郡清水村德倉	駿東郡長泉村下土狩	—	4 309.09	4 309.09
大淵大宮線	富士郡大淵村	富士郡大宮町	富士郡富士根村	6 180.00	6 180.00
三澤大宮線	同郡上野村	同上	同郡富丘村	5 745.44	5 745.44
大宮上條線	同郡大宮町	同郡上野村上條	同上	4 474.55	4 474.55
猪ノ頭興津線	同郡上井出村猪ノ頭	庵原郡興津町	同郡白糸村	12 682.73	12 682.73
大宮白糸瀧線	同郡大宮町	富士郡上井出村白糸瀧	—	970.00	970.00
吉原田子浦線	同郡吉原町	同郡田子浦村	—	4 597.27	4 597.27
田子浦富士線	同郡田子浦村	同郡富士町	—	3 809.09	3 809.09
茂野島清水線	庵原郡兩河內村茂野島	清水市	庵原郡庵原村、袖師村	15 867.27	15 867.27
大平興津線	同郡兩河內村大平	庵原郡興津町	同郡小島村	24 041.81	24 041.81
清水三保線	清水市清水	清水市三保	—	6 654.54	6 654.54
千代田久能線	安倍郡千代田村	安倍郡久能村	靜岡市、大谷村	9 002.91	9 002.91
牛妻清水港線	靜岡市牛妻	清水港	安倍郡麻機村、千代田村	20 405.64	20 405.64
梅ヶ島靜岡線	安倍郡梅ヶ島村	靜岡市	同郡大河內村、美和村	35 427.27	35 427.27
井川靜岡線	同郡井川村	同上	同郡玉川村	46 100.54	46 100.54

3. 縣　道　續

	起點	終點	主要經過地名	路線延長	
				路線延長	道路延長
				米	米
掛川堀之內線	小笠郡掛川町掛川	小笠郡堀之內町	小笠郡西山口村	7 996.10	7 763.40
掛川山梨線	同上	周智郡山梨町	同郡和田岡村、周智郡宇刈村	7 101.82	7 091.82
掛川停車場線	同上	小笠郡掛川町掛川停車場	—	347.20	347.20
橫須賀掛塚線	同郡橫須賀町	磐田郡掛塚町	磐田郡福田町	16 709.90	16 709.90
橫須賀新橫須賀停車場線	同上	小笠郡新橫須賀停車場	—	465.10	274.20
袋井橫須賀線	磐田郡袋井町	同郡橫須賀町	小笠郡笠原村	14 723.60	12 067.20
袋井森線	同上	周智郡森町	周智郡山梨町、飯田村	10 538.83	10 538.83
袋井新袋井停車場線	同上	磐田郡袋井町新袋井停車場	—	1 111.00	81.90
森二俣線	周智郡森町森	同郡二俣町二俣	周智郡一ノ宮村、磐田郡敷地村	14 337.54	14 337.54
森犬居線	同上	周智郡犬居町	周智郡三倉村	28 385.98	28 715.65
見付山梨線	磐田郡見付町	同郡山梨町	磐田郡向笠村	12 696.70	11 819.40
見付二俣線	同上	磐田郡二俣町	同郡富岡村、岩田村	18 266.31	13 866.31
見付笠井線	同上	濱名郡笠井町	同郡池田村	7 818.20	6 018.20
山梨二俣線	周智郡山梨町	磐田郡二俣町	同郡三川村、野部村	6 951.50	6 951.49
笠井二俣線	濱名郡笠井町	同上	濱名郡龍池村、中瀬村	11 866.53	11 866.53
中泉掛塚線	磐田郡中泉町	同郡掛塚町	磐田郡十東村	6 997.50	6 997.50
中泉橫須賀線	同上	小笠郡橫須賀町	同郡西貝村、上淺羽村	14 164.20	7 218.70
二俣犬居線	同郡二俣町	周智郡犬居町	同郡光明村	22 198.27	22 198.97
二俣飯田線	同上	同郡浦川村川上（縣界）	同郡熊村	40 756.64	40 102.09
下田須崎線	賀茂郡下田町	賀茂郡濱崎村須崎	—	5 355.81	4 383.67
仲木下田線	同郡三坂村仲木	同郡下田町	賀茂郡南崎村	20 363.64	13 994.71
仲木松崎線	同上	同郡松崎町	同郡三濱村	24 850.91	24 051.01
松崎港線	同郡松崎町	同郡松崎町松崎港	—	218.18	218.18
稻取港線	同郡稻取町	同郡稻取町稻取港	—	330.91	330.91
下田蓮臺寺線	同郡下田町	同郡稻生澤村蓮臺寺	—	1 921.20	658.54
湯ヶ野濱線	同郡上河津村湯ヶ野	同郡下河津村濱	—	5 341.26	5 341.26
湯ヶ島松崎線	田方郡上狩野村湯ヶ島	同郡松崎町	賀茂郡仁科村	34 065.47	31 992.70
土肥伊東線	同郡土肥村	田方郡伊東町	田方郡中狩野村、上大見村	42 940.00	11 949.09
古奈大仁線	同郡上狩野村古奈	同郡田中村大仁	—	12 272.72	1 145.45

3. 縣　　道

	起　　點	終　　點	主要經過地名	路線延長 路線延長	路線延長 道路延長
				米	米
大宮淺間線	富士郡大宮町	富士郡富士根村粟倉	富士郡北山村	6 272.73	6 272.73
西奈草薙停車場線	庵原郡西奈村	安倍郡有度村草薙停車場	—	11 276.36	11 276.36
大川用宗停車場線	安倍郡大川村湯島	同郡長田村用宗用宗停車場	安倍郡清澤村、中藁科村、南藁科村	32 845.45	32 845.45
岡部停車場桂島線	志太郡岡部町岡部停車場	志太郡岡部町桂島	—	2 763.63	1 745.49
廣幡燒津停車場線	同郡廣幡村鬼島	同郡燒津町燒津停車場	—	5 781.81	4 582.71
伊久身藤枝線	同郡伊久身村	同郡藤枝町	志太郡瀨戸谷村、稻葉村	11 516.36	7 916.36
東川根島田線	同郡東川根村小長井	同郡島田町	同郡德山村、伊久身村、大長村	42 759.09	42 522.73
吉永住吉線	志太郡吉永村	榛原郡吉田村	—	6 436.36	5 781.82
川崎堀之內線	榛原郡川崎町	小笠郡堀之內町	榛原郡勝間田村、萩間村	13 838.09	9 129.05
池新田金谷線	小笠郡池新田村	榛原郡金谷町	小笠郡朝比奈村、新野村、南山村、小笠郡川野村、六郷村、榛原郡菅山村、萩間村	16 254.50	13 196.30
相良堀之內線	榛原郡相良町	小笠郡堀之內町	小笠郡橫地村、六郷村	9 576.30	6 876.40
金谷森線	同郡金谷町	周智郡森町	同郡東山口村、粟本村、西郷村、櫻木村	37 613.60	21 654.69
橫山秋葉線	磐田郡龍川村橫山	同郡犬居町秋葉神社	磐田郡龍山村	14 723.63	5 532.75
豐濱中泉線	同郡豐濱村豐濱	磐田郡中泉町	同郡南御厨村	8 030.50	5 796.30
見付橫須賀線	同郡見付町	小笠郡橫須賀町	同郡西貝村	17 313.70	3 190.90
秋葉熊線	周智郡犬居町秋葉神社	周智郡熊村	—	510.40	510.40
見付中ノ町線	磐田郡見付町	濱名郡中ノ町村中野町	同郡井通村	6 522.60	3 175.90
濱松新津線	濱松市	同郡新津村新橋	濱名郡可美村	3 496.36	867.40
雄踏舞阪停車場線	濱名郡雄踏町	同郡篠原村舞阪停車場	—	3 134.60	1 939.93
東久留女木新田奥山停車場線	引佐郡伊平村東久留女木	引佐郡奥山村奥山停車場	—	16 267.27	12 572.92
奥山停車場線	同郡奥山村	同郡同村奥山停車場	—	665.42	183.62
三ケ日大野線	同郡三ケ日町	同郡三ケ日町(愛知縣界)	—	7 058.21	6 076.39
氣賀入出線	同郡氣賀町	濱名郡入出村	引佐郡東濱名村	21 163.60	6 020.09
入出二川線	濱名郡入出村	同郡新所村(愛知縣界)	濱名郡知波田村	5 190.91	3 682.50
森掛川線	周智郡森町	小笠郡掛川町	周智郡飯田村、小笠郡原谷村	9 796.76	9 537.76
鷲津二川線	濱名郡鷲津町	濱名郡新所村(愛知縣界)	—	7 750.89	4 441.80
二俣停車場上野線	磐田郡二俣町加島	磐田郡下阿多古村上野	—	5 434.54	5 107.27
堀之內森線	志太郡伊久身村堀之內	周智郡森町	榛原郡下川根村、周智郡三倉村	32 876.26	23 058.08
伊東港線	田方郡伊東町	田方郡伊東町伊東港	—	1 715.45	1 242.72
幸浦袋井停車場線	磐田郡幸浦村	磐田郡袋井町袋井停車場	磐田郡東淺羽村	8 012.50	3 212.50
小松市野線	濱名郡小野口村小松	濱名郡長上村市野	—	5 423.82	3 263.83

4. 土木費總額

(事業別)　單位圓

	總額	通常土木費 總額	通常土木費 新築改築	通常土木費 修繕復舊	通常土木費 雜支出	災害土木費 總額	災害土木費 災害復舊	災害土木費 雜支出
			全	管				
(年度)								
昭和 3	5 844 644	5 267 912	3 283 062	1 372 591	612 259	576 732	536 491	40 241
〃 4	8 498 931	7 723 914	5 961 450	1 190 596	571 868	775 017	707 408	67 609
〃 5	7 459 428	6 320 881	4 691 040	1 100 486	529 355	1 138 547	1 077 005	61 542
〃 6	7 664 758	6 562 995	4 710 690	1 393 581	458 724	1 101 763	1 028 674	73 089
			事	業	別	(昭和6年度)		
總數	7 664 758	6 562 995	4 710 690	1 393 581	458 724	1 101 763	1 028 674	73 089
國費	83 773	83 773	83 532	241	—	—	—	—
縣費	3 097 820	2 146 665	1 360 044	447 117	339 504	951 155	878 066	73 089
市費	3 186 668	3 186 390	2 470 162	619 045	97 183	278	278	—
町村費	903 623	761 728	438 040	305 022	18 666	141 895	141 895	—
水利組合費	6 422	6 422	840	2 211	3 371	—	—	—
寄附金	386 452	378 017	358 072	19 945	—	8 435	8 435	—

4. 土木費總額

(工事別)

	總額	縣事業	市事業	町村事業	水利組合事業
		全	管		
(年度)					
昭和 4	8 498 931	2 967 436	4 168 821	1 354 694	7 980
〃 5	7 459 428	3 363 531	2 924 521	1 164 235	7 141
〃 6	7 664 758	3 076 374	3 347 007	1 234 955	6 422
		工	事	別	(昭和6年度)
總數	7 664 758	3 076 374	3 347 007	1 234 955	6 422
河川工事	384 364	290 437	1 256	90 105	2 566
港灣工事	29 772	21 633	3 121	5 018	—
海岸工事	12 768	—	3 277	9 491	—
道路工事	2 756 290	1 819 625	216 802	719 863	—
橋梁工事	816 928	682 939	11 841	122 148	—
上水道工事	949 216	—	887 874	61 342	—
下水道工事	141 361	—	141 234	127	—
用惡水路工事	194 888	—	10 299	184 104	485
砂防工事	26 092	15 507	244	10 341	—
雜支出	204 757	140 661	40 133	20 592	3 371
吏員費	156 122	105 572	44 203	6 347	—
其他	551 126	—	545 649	5 477	—
都市計畫事業費	1 441 074	—	1 441 074	—	—

5. 土木費工事別

				縣事業			
				總額	縣費	國庫補助	寄附金
				円	円	円	円
土木費	新築改築工事	國道 道路	道路	33 364	18 364	15 000	—
			計	33 364	18 364	15 000	—
		國道 橋梁	橋梁	396 593	365 365	31 228	—
			計	396 593	365 365	31 228	—
		河川	朝比奈川	58 870	26 670	—	32 200
			計	58 870	26 670	—	32 200
		府縣道	道路橋梁	1 012 199	690 261	28 304	293 634
			計	1 012 199	690 261	28 304	293 634
		砂防	安倍川流域	6 906	6 906	—	—
			菊川流域	1 803	1 803	—	—
			計	8 709	8 709	—	—
	會計			1 509 735	1 109 369	74 532	325 834
	修繕復舊工事	河川	稻生澤川	595	595	—	—
			那賀川	398	398	—	—
			狩野川	4 639	4 639	—	—
			沼川	895	895	—	—
			富士川	3 006	3 006	—	—
			潤井川	3 622	3 622	—	—
			巴川	471	471	—	—
			安倍川	14 091	14 091	—	—
			靈科川	7 525	7 525	—	—
			興津川	670	670	—	—

5. 土木費工事別 續

				縣事業			
				總額	縣費	國庫補助	寄附金
				円	円	円	円
土木費	修繕復舊工事	河川	大井川	22 054	22 054	—	—
			朝比奈川	1 342	1 342	—	—
			栃山川	4 080	4 080	—	—
			湯日川	1 949	1 949	—	—
			藤間田川	4 464	4 464	—	—
			萩間川	839	839	—	—
			葉梨川	2 679	2 679	—	—
			瀬戸川	2 236	2 236	—	—
			太田川	10 788	10 788	—	—
			瑞川	5 601	5 601	—	—
			仿僧川	2 245	2 245	—	—
			氣田川	1 698	1 698	—	—
			天龍川	25 216	25 216	—	—
			馬込川	225	225	—	—
			都田川	642	642	—	—
			計	121 970	121 970	—	—
		道路	府縣道	208 058	208 058	—	—
			計	208 058	208 058	—	—
		橋梁	府縣道	76 196	76 196	—	—
			計	76 196	76 196	—	—
		港灣	下田港	7 717	5 767	—	1 950
			沼津港	8 970	8 520	—	450
			相良港	843	843	—	—
			計	17 530	15 130	—	2 400
		砂防	栃山川	890	890	—	—
			安倍川	1 212	1 212	—	—
			富士川	185	185	—	—
			計	2 287	2 287	—	—
	會計			426 041	423 641	—	2 400

5. 土木費工事別 續

				縣事業			
				總額	縣費	國庫補助	寄附金
				円	円	円	円
災害土木費	修繕復舊工事	河川	稻生澤川	1 067	1 067	—	—
			那賀川	420	420	—	—
			潤井川	16 475	16 475	—	—
			興津川	15 481	15 481	—	—
			安倍川	11 065	11 065	—	—
			靈科川	5 259	5 259	—	—
			瀨戸川	5 286	5 286	—	—
			朝比奈川	1 265	1 265	—	—
			菜梨川	6 248	6 248	—	—
			大井川	7 629	7 629	—	—
			萩間川	3 599	3 599	—	—
			菊川	527	527	—	—
			逆川	2 733	2 733	—	—
			太田川	1 156	1 156	—	—
			原野谷川	468	468	—	—
			天龍川	28 300	28 300	—	—
			狩野川	530	530	—	—
			計	107 508	107 508	—	—
		道路	府縣道	402 033	402 033	—	—
			計	402 033	402 033	—	—
		橋梁	府縣道	210 150	209 909	241	—
			計	210 150	209 909	241	—
		港灣	清水港	3 803	3 803	—	—
			計	3 803	3 803	—	—
		砂防	安倍川	4 511	4 511	—	—
			計	4 511	4 511	—	—
		合計		728 005	727 764	241	—
		河川調査費		1 218	1 218	—	—

5. 土木費工事別 續

				縣事業			
				總額	縣費	國庫補助	寄附金
				円	円	円	円
通常土木費	雜支出	河川	量水標觀測費	711	711	—	—
			各種目ニ區別シ難ハザル諸費	160	160	—	—
			計	2 089	2 089	—	—
		道路	道路工夫費	138 237	138 237	—	—
			測量費	1 648	1 648	—	—
			道路工夫奬勵金	2 870	2 870	—	—
			自動車費	1 349	1 349	—	—
			被服費	2 253	2 253	—	—
			道路調査費	1 996	1 996	—	—
			雜費	15 619	15 619	—	—
			計	163 971	163 971	—	—
		港灣	港灣調査費	300	300	—	—
			計	300	300	—	—
		雜費	縣吏員費	105 572	105 572	—	—
			各種目ニ區別シ難ハザル諸費	67 572	67 572	—	—
			計	173 144	173 144	—	—
		合計		339 504	339 504	—	—
災害土木費	雜支出	雜費	水害震害雜費	73 089	73 089	—	—
			計	73 089	73 089	—	—
		合計		73 089	73 089	—	—
縣土木費總計				3 076 374	2 673 367	74 773	328 234

5. 土木費工事別 續

			市事業				
			總額	市費	國庫補助	縣費補助	寄附金
			円	円	円	円	円
通常土木費	新築改築工事	道路……市道	154 567	137 278	—	10 189	7 100
		橋梁……市道	4 001	4 001	—	—	—
		都市計畫街路費	1 434 873	1 364 373	—	70 500	—
		水道 上水道	879 757	855 757	2 000	22 000	—
		水道 下水道	135 275	97 275	7 000	31 000	—
		水道 計	1 015 032	953 032	9 000	53 000	—
		溝渠費	2 210	2 210	—	—	—
		防波柵築造費	2 932	2 032	—	—	900
		用悪水費	7 505	7 236	—	—	269
		合計	2 621 120	2 470 162	9 000	133 689	8 269
	修繕復舊工事	河川 安倍川	554	554	—	—	—
		河川 大澤川	702	702	—	—	—
		河川 計	1 256	1 256	—	—	—
		道路……市道	61 805	60 055	—	—	1 750
		橋梁……市道	7 840	7 840	—	—	—
		電氣事業費	536 685	529 586	—	—	7 099
		水道 上水道	8 117	8 117	—	—	—
		水道 下水道	3 173	3 173	—	—	—
		水道 計	11 290	11 290	—	—	—
		用悪水費	2 055	1 675	—	—	380
		溝渠費	6 754	6 754	—	—	—
		沙除堤防費	345	345	—	—	—
		砂防 唐津澤川	244	244	—	—	—
		砂防 計	244	244	—	—	—
		合計	628 274	619 045	—	—	9 229

5. 土木費工事別 續

			市事業				
			總額	市費	國庫補助	縣費補助	寄附金
			円	円	円	円	円
災害土木費	修繕復舊工事	道路……市道	430	278	—	152	—
		合計	430	278	—	152	—
通常土木費	雜支出	常用工夫費	24 944	24 944	—	—	—
		自動車費	3 354	3 354	—	—	—
		測量費	1 645	1 645	—	—	—
		下水道維持費	2 786	2 786	—	—	—
		都市計畫諸費	6 201	6 201	—	—	—
		灌漑用水諸費	739	739	—	—	—
		港灣調査費	3 121	3 121	—	—	—
		吏員費	44 203	44 203	—	—	—
		各種目ニ區別シ能ハザル諸費	10 190	10 190	—	—	—
		合計	97 183	97 183	—	—	—
市土木費總計			3 347 007	3 186 668	9 000	133 841	17 498

5. 土木費工事別 續

			町村事業				
			總額	町村費	國庫補助	縣費補助	寄附金
			円	円	円	円	円
道路費	新築工事	河川 稻生澤川	100	100	—	—	—
		太田川	10	10	—	—	—
		沼川	1 129	565	—	564	—
		潤井川	2 310	2 310	—	—	—
		小河內川	1 050	1 050	—	—	—
		長尾川	2 260	1 053	—	1 207	—
		內瀨戶谷川	35	35	—	—	—
		東光寺谷川	5 950	4 749	—	—	1 201
		前川	106	106	—	—	—
		計	12 950	9 978	—	1 771	1 201
		道路……町村道	406 471	286 579	—	99 073	20 819
		橋梁……町村道	60 608	49 679	—	10 211	718
	改築工事	港灣	80	80	—	—	—
		渡船場	1 663	1 663	—	—	—
		砂防 海岸	982	655	—	237	—
		砂防 河川	720	450	—	270	—
		計	1 612	1 105	—	507	—
		用惡水 用水	15 893	15 138	—	604	151
		用惡水 惡水	15 478	13 218	—	1 508	752
		用惡水 其ノ他	99	992	—	—	—
		計	31 470	28 455	—	2 112	903
		上水道	59 622	56 822	—	2 800	—
		下水道	48	48	—	—	—
		溜池	150	150	—	—	—
		池沼湖	1 332	492	—	512	328
		汐除堤防	—	—	—	—	—
		海岸	192	192	—	—	—

5. 土木費工事別 續

			町村事業				
			總額	町村費	國庫補助	縣費補助	寄附金
			円	円	円	円	円
道路費	新築改築工事	各種目ニ區別シ難ハザル諸費	2 797	2 797	—	—	—
		合計	578 995	438 040	—	116 986	23 969
	修繕費工事	稻生澤川	209	209	—	—	—
		岩科川	150	150	—	—	—
		山道川	26	26	—	—	—
		太田川	5	5	—	—	—
		仁科川	14	14	—	—	—
		狩野川	22	22	—	—	—
		大場川	200	200	—	—	—
		古川	578	578	—	—	—
		深澤川	2 790	2 790	—	—	—
		大澤川	26	26	—	—	—
		河內川	116	116	—	—	—
		山川	302	302	—	—	—
		伊東大川	103	103	—	—	—
		年川	1 309	1 309	—	—	—
		沼川	190	190	—	—	—
		赤澗川	344	344	—	—	—
		瀧川	29	29	—	—	—
		神谷川	393	197	—	196	—
		富士川	26	26	—	—	—
		潤井川	52	52	—	—	—
		庵原川	210	210	—	—	—
		和田川	143	143	—	—	—
		中平松川	15	15	—	—	—
		安東川	400	400	—	—	—
		巴川	10	10	—	—	—
		荒溝川	200	200	—	—	—
		瀨戶川	549	549	—	—	—
		岡部川	799	799	—	—	—
		花澤川	157	157	—	—	—

5. 土木費工事別 續

				町村事業				
				總額	町村費	國庫補助	縣費補助	寄附金
				円	円	円	円	円
通常土木費	修繕費	河川	小石川	46	46	—	—	—
			黑石川	1 525	1 525	—	—	—
			鹽出谷川	24	24	—	—	—
			栃山川	97	97	—	—	—
			大津谷川	546	546	—	—	—
			伊太谷川	110	110	—	—	—
			東光寺谷川	833	833	—	—	—
			木屋川	3 880	3 880	—	—	—
			菅ヶ谷川	21	21	—	—	—
			三栗川	294	294	—	—	—
			朝生川	320	320	—	—	—
			中西川	29	29	—	—	—
			新溝川	141	141	—	—	—
			湯日川	273	273	—	—	—
			大代川	33	33	—	—	—
			永川川	60	60	—	—	—
	復舊工事費		長尾川	117	117	—	—	—
			中津川	60	60	—	—	—
			相賀川	1 619	1 619	—	—	—
			境川	78	78	—	—	—
			太田川	159	159	—	—	—
			字刈川	825	556	—	269	—
			伏間川	314	314	—	—	—
			大久保川	81	81	—	—	—
			小川	9	9	—	—	—
			三倉川	39	39	—	—	—
			瀬入川	124	124	—	—	—
			大池川	82	82	—	—	—
			前川	57	57	—	—	—
			垂水川	23	23	—	—	—
			西野谷川	383	383	—	—	—
			倉眞川	75	75	—	—	—

5. 土木費工事別 續

				町村事業				
				總額	町村費	國庫補助	縣費補助	寄附金
				円	円	円	円	円
通常土木費	修繕費	河川	菊川	91	91	—	—	—
			小笠川	1 591	1 591	—	—	—
			牛淵川	37	37	—	—	—
			下小笠川	142	142	—	—	—
			丹野川	226	226	—	—	—
			亀悠川	27	27	—	—	—
			西ノ川	73	73	—	—	—
			西大谷川	765	765	—	—	—
			東大谷川	310	292	—	18	—
			黑松川	36	36	—	—	—
			龍今寺川	128	128	—	—	—
			新野川	80	80	—	—	—
			朝比奈川	1 307	1 307	—	—	—
			筑川	516	516	—	—	—
	復舊工事費		天龍川	299	299	—	—	—
			二俣川	90	90	—	—	—
			相川	20	20	—	—	—
			大千瀬川	50	50	—	—	—
			馬込川	9	9	—	—	—
			芳川	554	354	—	200	—
			吉野川	27	27	—	—	—
			大澤川	20	20	—	—	—
			笠子川	20	20	—	—	—
			井伊谷川	142	142	—	—	—
			神宮寺川	109	109	—	—	—
			釣橋川	78	78	—	—	—
			計	28 391	27 708	—	683	—
		道路……町村道		172 942	154 868	—	14 819	3 255
		橋梁……町村道		34 741	34 581	—	160	—
		港灣		2 684	2 684	—	—	—
		用惡水	用水	51 836	46 366	—	2 093	3 377
			惡水	15 503	15 198	—	305	—
			其他	9 191	9 191	—	—	—
			計	76 530	70 755	—	2 398	3 377

5. 土木費工事別 續

			町村事業				
			總額	町村費	國庫補助	縣費補助	寄附金
			円	円	円	円	円
通常土木費	修繕復舊工事	砂防 海岸	6126	2363	—	2955	808
		砂防 河川	2603	1727	—	—	876
		砂防 計	8729	4090	—	2955	1684
		上水道	1720	1221	—	499	—
		下水道	79	79	—	—	—
		溜池	2264	2264	—	—	—
		池沼湖	68	68	—	—	—
		海岸	2882	1766	—	1116	—
		沙除堤防	2422	1692	—	730	—
		各種目ニ區別シ能ハザル諸費	3362	3246	—	116	—
		合計	336814	305022	—	23476	8316
異常土木費	修繕復舊工事	河川 狩野川	1612	976	—	636	—
		河川 大場川	200	200	—	—	—
		河川 古川	578	578	—	—	—
		河川 深澤川	2790	2790	—	—	—
		河川 桃澤川	4809	1577	—	968	2264
		河川 年川	1309	1309	—	—	—
		河川 河内川	116	116	—	—	—
		河川 山川	302	302	—	—	—
		河川 潤井川	1239	1239	—	—	—
		河川 境川	8271	868	—	7403	—
		河川 有無瀬川	1195	652	—	543	—
		河川 和瀬川	906	906	—	—	—
		河川 伊東大川	103	103	—	—	—
		河川 庵原川	9485	3523	—	5962	—
		河川 由比川	87	87	—	—	—
		河川 和田川	1883	1147	—	736	—
		河川 鹽田川	3308	2367	—	941	—
		河川 丸子川	846	846	—	—	—
		河川 瀧澤川	580	480	—	100	—
		河川 大代川	2883	2883	—	—	—
		河川 菊川	2380	2051	—	329	—

5. 土木費工事別 續

			町村事業				
			總額	町村費	國庫補助	縣費補助	寄附金
			円	円	円	円	円
異常土木費	修繕復舊工事	河川 澤川	655	396	—	259	—
		河川 原野谷川	758	328	—	430	—
		河川 熊切川	441	321	—	120	—
		河川 法多山川	1928	1928	—	—	—
		河川 二俣川	29	29	—	—	—
		河川 井伊谷川	32	32	—	—	—
		河川 計	48725	28034	—	18427	2264
		道路……町村道	134135	47577	—	85031	1527
		橋梁……町村道	26432	15180	—	11167	85
		港灣	2254	2033	—	221	—
		用水 用水	62903	37680	—	25223	—
		用水 惡水	12835	7708	—	5127	—
		用水 其他	366	238	—	128	—
		用水 計	76104	45626	—	30478	—
		海岸	—	—	—	—	—
		沙除堤防	3995	—	—	3995	—
		各種目ニ區別シ能ハザル諸費	8835	3445	—	831	4559
		合計	300480	141895	—	150150	8435

5. 土木費工事別 續

			町村事業				
			總額	町村費	國庫補助	縣費補助	寄附金
			円	円	円	円	円
通常土木費	雜支出	河川 岩科川	5	5	—	—	—
		河川 富士川	34	34	—	—	—
		河川 計	39	39	—	—	—
		道路……町村道	6 315	6 315	—	—	—
		橋梁……町村道	367	367	—	—	—
		吏員費	6 347	6 347	—	—	—
		各種目ニ區別シ能ハザル諸費	5 598	5 598	—	—	—
		合計	18 666	18 666	—	—	—
町村土木費總計			1 234 955	903 623	—	290 612	40 720

5. 土木費工事別 續

			水利組合事業				
			總額	組合費	國庫補助	縣費補助	寄附金
			円	円	円	円	円
通常土木費	新築改築工事	河川 安倍川	840	840	—	—	—
		河川 計	840	840	—	—	—
		合計	840	840	—	—	—
	修繕復舊工事	河川 木瀬川	105	105	—	—	—
		河川 今堰川	20	20	—	—	—
		河川 菊川	290	290	—	—	—
		河川 牛瀬川	287	287	—	—	—
		河川 太田川	269	269	—	—	—
		河川 安倍川	755	755	—	—	—
		河川 計	1 726	1 726	—	—	—
		用水	485	485	—	—	—
		合計	2 211	2 211	—	—	—
	雜支出	水害防禦費	2 271	2 271	—	—	—
		持渭石蓄石費	216	216	—	—	—
		雜草刈取費	408	408	—	—	—
		竹林造成費	61	61	—	—	—
		委員費	385	385	—	—	—
		各種目ニ區別シ能ハザル諸費	30	30	—	—	—
		合計	3 371	3 371	—	—	—
水利組合土木費總計			6 422	6 422	—	—	—

6. 災害

	被害地 郡市	被害地 町村數	氾濫 回數	氾濫 面積	損失價額 總額	河川 總額	河川 堤防護岸	河川 其ノ他	池沼湖	道路 總額	道路 國道	道路 縣道	道路 市道	道路 町村道	橋梁 總額	橋梁 國道	橋梁 縣道	橋梁 市道	橋梁 町村道
					全管														
昭和 2		82	29	? 町	354 375 円	151 090 円	123 791 円	27 299 円	50 円	60 395 円	5 022 円	51 063 円	— 円	4 310 円	100 589 円	430 円	70 451 円	— 円	29 708 円
〃 3		110	20	?	1 756 603	410 527	350 915	59 612	—	169 400	1 689	124 777	—	42 934	526 597	1 370	433 804	—	101 423
〃 4		160	58	134	1 542 551	578 638	567 566	11 072	—	248 242	22 065	195 718	814	29 645	530 971	6 434	429 002	1 460	94 075
〃 5		118	27	?	780 385	229 772	196 462	33 310	—	262 478	7 997	222 872	—	31 609	246 608	82 330	114 198	—	50 080
〃 6		164	59	ヘクタール 450	1 218 603	518 227	421 534	96 693	—	310 706	3 125	273 539	—	34 042	199 951	12 931	80 962	—	106 058
〃 7		189	49	—	9 450 055	613 626	570 134	43 492	—	492 222	3 672	386 950	31 406	70 194	673 810	27 133	421 523	85 684	139 470
					河川別										(昭和7年)				
總額		189	49	—	9 450 055	613 626	570 134	43 492	—	492 222	3 672	386 950	31 406	70 194	673 810	27 133	421 523	85 684	139 470
白田川		1	1	—	506	—	—	—	—	506	—	506	—	—	—	—	—	—	—
河津川		2	2	—	1 055	—	—	—	—	784	—	784	—	—	271	—	271	—	—
吉佐美川		1	1	—	72	—	—	—	—	72	—	72	—	—	—	—	—	—	—
大瀬川		1	1	—	700	—	—	—	—	33	—	33	—	—	667	—	667	—	—
那賀川	賀茂郡	1	1	—	650	500	500	—	—	150	—	150	—	—	—	—	—	—	—
仁科川		1	1	—	1 157	—	—	—	—	130	—	130	—	—	1 027	—	927	—	100
田子川		1	1	—	480	—	—	—	—	480	—	480	—	—	—	—	—	—	—
安良里川		1	2	—	8 975	—	—	—	—	8 975	—	8 975	—	—	—	—	—	—	—
宇久須川		1	2	—	6 756	—	—	—	—	6 756	—	6 756	—	—	—	—	—	—	—
水神川		1	1	—	63 400	5 600	5 600	—	—	8 000	—	—	—	8 000	—	—	—	—	—
河内川		1	1	—	191 950	500	500	—	—	2 500	—	—	—	2 500	—	—	—	—	—
山川	田方郡	1	1	—	37 542	6 460	6 460	—	—	22 657	—	22 657	—	—	—	—	—	—	—
伊東大川		1	1	—	363 424	32 821	31 891	930	—	6 381	—	—	—	6 381	620	—	—	—	620
狩野川	田方郡 駿東郡	15	2	—	339 762	21 979	21 979	—	—	22 061	1 029	19 147	—	1 885	9 862	—	545	—	9 317
鮎澤川	駿東郡	4	1	—	3 647	—	—	—	—	2 972	—	2 972	—	—	675	675	—	—	—
潤川	駿東郡 富士郡	8	1	—	71 250	28 996	28 996	—	—	13 575	—	13 575	—	—	28 679	19 470	9 209	—	—
富士川	富士郡 庵原郡	8	2	—	481 227	105 548	105 548	—	—	24 517	—	6 457	—	18 060	58 729	—	33 998	—	24 731
巴川	庵原郡	3	1	—	5 869	2 218	—	2 218	—	3 651	—	3 651	—	—	—	—	—	—	—
興津川		3	2	—	47 217	27 650	14 084	13 566	—	15 641	—	15 019	—	622	3 926	1 768	1 513	—	645