昭和十一年

栃木縣統計書

第二編

學事

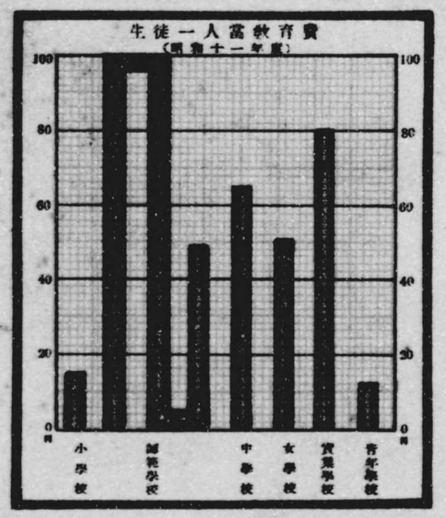

栃木縣

昭和十三年刊行

昭和十年

栃木縣統計書

第二編

學事

栃木縣

昭和十三年刊行

14・4
40

凡　例

1. 本縣統計書ハ次ノ四編ヨリ成リ本編ハ其ノ第二編トス

   第一編　土地.氣象.戸口.兵事.社寺.社會.褒賞.土木.交通.通信.貯蓄.財政.議會.官公吏

   第二編　學　　事

   第三編　産業.　金融

   第四編　警察.　衛生

2. 本編ハ廳中各主務部課市役所町村役場及學校等ヨリ蒐集セル材料ニヨリ編纂セリ

3. 諸表中何年トアルハ一曆年内ノ事實.　何年度トアルハ一會計年度内ノ事實ヲ掲クルモノトス

4. 實業學校中(甲)(乙)ノ區別ハ舊法ニヨルモノニシテ取扱便宜上ノ名稱ナリ即チ實業學校(甲)ハ入學資格ヲ尋常科卒業者ハ修業年限五ケ年高等科卒業者ハ修業年限三ケ年及二ケ年ノ學校ニシテ實業學校(乙)トハ入學資格尋常科卒業者ニシテ修業年限三ケ年以下ノ學校ナリ

5. 表數字欄ノ間ニ「,」ヲ附セルハ千位及百万位ニシテ「.」ヲ附セルハ其ノ一位ヲ示スモノトス

6. 表中全ク記載スヘキモノナキ事項ハ之ヲ省キ或欄ニ限リ記載スヘキ事項ナキモノハ「—」ヲ填シ事實不詳又ハ調査未了ノモノハ「?」ヲ附シ計數ノ一位ニ滿タサルモノハ「。」ヲ掲出ス

昭和十三年三月

栃木縣總務部統計課

昭和十一年 栃木縣統計書第二編

目次

學事年報取調條項……1

學齡兒童

第一 現在戸口及學齡兒童……33
第二 學齡兒童就學及不就學……33
第三 學齡兒童就學者種別……40
第四 學齡兒童不就學者種別……41
第五 學齡兒童中盲聾唖者……42

小學校

第六 小學校……43
第七 補習科ヲ置ク市町村立小學校……56
第八 加設科目ヲ課スル市町村立小學校……56
第九 併置地ノ小學校……57
第一〇 小學校學級……57
第一一 學級別等常小學校……58
第一二 學級別等常高等小學校……58
第一三 學級別高等小學校……60
第一四 小學校教員總數……60
第一五 等常小學校教員……61
第一六 高等小學校教員……62
第一七 小學校教員月俸額……63
第一八 等常科教授ノ教員月俸額……64
第一九 高等科教授ノ教員月俸額……65
第二〇 小學校教員加俸……66
第二一 小學校教員住宅……69
第二二 市町村立小學校正教員在職年數別……69
第二三 小學校兒童總數……71
第二四 小學校兒童日々出席平均數……72
第二五 小學校兒童日々缺席平均數……72
第二六 小學校兒童出席歩合……73
第二七 小學校入學者……74
第二八 小學校卒業者……75
第二九 小學校授業料……76

師範學校及教員免許

第三〇 師範學校教員……77
第三一 師範學校長及正教員在職年數別……77
第三二 師範學校學級及生徒竝卒業者……78
第三三 師範學校本科學年成績……78
第三四 師範學校入學志願者竝入學者……79
第三五 師範學校退學者學年別……79
第三六 師範學校退學者事由別……80
第三七 小學校教員及幼稚園保姆免許狀授與人員……80
第三八 小學校教員及幼稚園保姆檢定……81

中學校

第三九 中學校教員……82
第四〇 縣立中學校長及正教員在職年數別……83
第四一 中學校學級及生徒竝卒業者……83
第四二 中學校生徒本科學年成績……84
第四三 中學校卒業者ノ現況……84
第四四 中學校入學志願者竝入學者……85
第四五 中學校退學者學年別及其事由別……86

高等女學校

第四六 高等女學校教員……87
第四七 公立高等女學校長及正教員在職年數別……87
第四八 高等女學校生徒竝卒業者……88
第四九 高等女學校本科竝實科學年成績……88
第五〇 高等女學校入學志願者……89
第五一 高等女學校入學者……89
第五二 高等女學校退學者學年別……90
第五三 高等女學校退學者事由別……91

目　次

實業學校

第五四　實業學校(甲)教員……92
第五五　公立(甲)實業學校長及正教員在職年數別…93
第五六　實業學校(甲)生徒並卒業者……94
第五七　實業學校(甲)生徒本科學年成績……96
第五八　實業學校(甲)卒業者ノ狀況……97
第五九　實業學校(甲)入學志願者入學者退學者……98
第六〇　實業學校(乙)教員……100
第六一　公立實業學校長(乙)並正教員在職年數別 100
第六二　實業學校(乙)生徒並卒業者……101
第六三　實業學校(乙)卒業者ノ狀況……101
第六四　實業學校(乙)入學志願者入學者退學者…102
第六五　青年學校……103

各種教育機關

第六六　各種學校……104
第六七　盲及盲啞學校……105
第六八　幼稚園……105
第六九　青年團……106
第七〇　圖書館……107

學校衛生職員

第七一　公私立學校衛生職員學校別……108
第七二　小學校衛生職員郡市別……108

學事經濟

第七三　縣市町村公學費種類別……109
第七四　縣公學費種類別……109
第七五　市町村公學費種類別……109
第七六　小學校費々目別……110
第七七　師範學校費々目別……116
第七八　中學校費々目別……116
第七九　高等女學校費々目別……116
第八〇　實業學校(甲)費々目別……118
第八一　實業學校(乙)費々目別……120
第八二　盲聾啞學校費々目別……120
第八三　青年學校費々目別……120
第八四　公立圖書館費々目別……121
第八五　縣市町村公學收入種類別……122
第八六　縣公學收入種類別……122
第八七　市町村公學收入種類別……122
第八八　小學校ニ屬スル公學收入費々目別……123
第八九　師範學校ニ屬スル公學收入學校別……128
第九〇　中學校ニ屬スル公學收入學校別……128
第九一　高等女學校ニ屬スル公學收入學校別……129
第九二　實業學校(甲)ニ屬スル公學收入學校別…129
第九三　實業學校(乙)ニ屬スル公學收入學校別…130
第九四　盲聾啞學校ニ屬スル公學收入學校別……130
第九五　青年學校ニ屬スル公學收入郡市別……130
第九六　圖書館ニ屬スル公學收入郡市別……131
第九七　尋常小學校公學資產郡市別……132
第九八　尋常高等小學校公學資產郡市別……132
第九九　高等小學校公學資產郡市別……134
第一〇〇　師範學校公學資產學校別……134
第一〇一　中學校公學資產學校別……136
第一〇二　高等女學校公學資產學校別……136
第一〇三　實業學校(甲)公學資產學校別……138
第一〇四　實業學校(乙)公學資產學校別……140
第一〇五　青年學校公學資產郡市別……140
第一〇六　圖書館公學資產郡市別……142
第一〇七　尋常小學校基本財產並積立金郡市別…142
第一〇八　尋常高等小學校基本財產並積立金郡市別 144
第一〇九　教育資金……144
第一一〇　兒童就學奬勵資金……146
第一一一　男女青年團体事業奬勵資金……146
第一一二　市町村立小學校教員加俸資金……146
第一一三　公立學校職員年功加俸資金……146

以　上



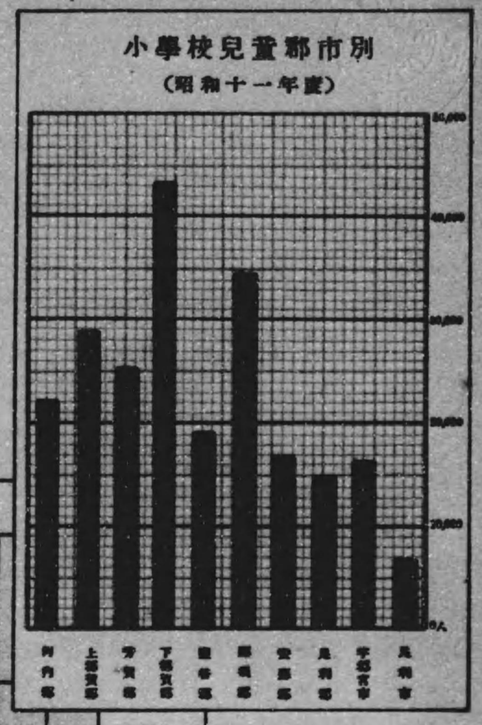

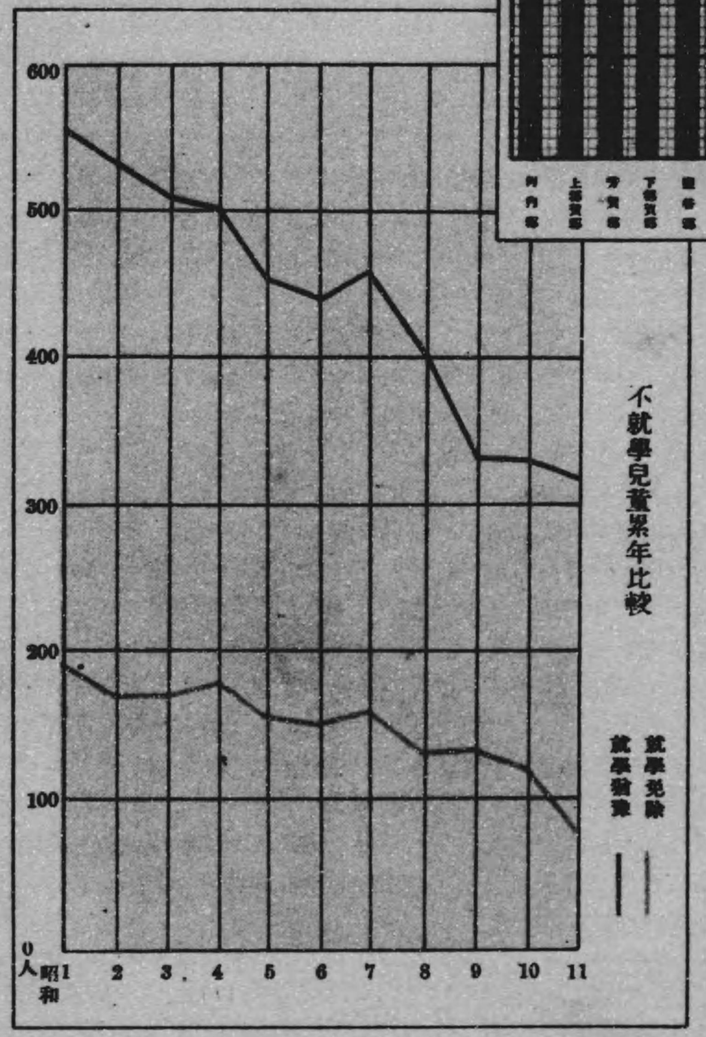

目　次

實業學校

第五四　實業學校(甲)教員……92
第五五　公立(甲)實業學校長及正教員在職年數別…93
第五六　實業學校(甲)生徒竝卒業者……94
第五七　實業學校(甲)生徒本科學年成績……96
第五八　實業學校(甲)卒業者ノ狀況……97
第五九　實業學校(甲)入學志願者入學者退學者……98
第六〇　實業學校(乙)教員…… 100
第六一　公立實業學校長(乙)竝正教員在職年數別 100
第六二　實業學校(乙)生徒竝卒業者…… 101
第六三　實業學校(乙)卒業者ノ狀況…… 101
第六四　實業學校(乙)入學志願者入學者退學者… 102
第六五　青年學校…… 103

各種教育機關

第六六　各種學校…… 104
第六七　盲及盲啞學校…… 105
第六八　幼稚園…… 105
第六九　青年團…… 106
第七〇　圖書館…… 107

學校衛生職員

第七一　公私立學校衛生職員學校別…… 108
第七二　小學校衛生職員郡市別…… 108

學事經濟

第七三　縣市町村公學費種類別…… 109
第七四　縣公學費種類別…… 109
第七五　市町村公學費種類別…… 109
第七六　小學校費々目別…… 110
第七七　師範學校費々目別…… 116
第七八　中學校費々目別…… 116
第七九　高等女學校費々目別…… 116
第八〇　實業學校(甲)費々目別…… 118
第八一　實業學校(乙)費々目別…… 120
第八二　盲聾啞學校費々目別…… 120
第八三　青年學校費々目別…… 120
第八四　公立圖書館費々目別…… 121
第八五　縣市町村公學收入種類別…… 122
第八六　縣公學收入種類別…… 122
第八七　市町村公學收入種類別…… 122
第八八　小學校ニ屬スル公學收入費々目別…… 123
第八九　師範學校ニ屬スル公學收入學校別…… 128
第九〇　中學校ニ屬スル公學收入學校別…… 128
第九一　高等女學校ニ屬スル公學收入學校別…… 129
第九二　實業學校(甲)ニ屬スル公學收入學校別… 129
第九三　實業學校(乙)ニ屬スル公學收入學校別… 130
第九四　盲聾啞學校ニ屬スル公學收入學校別…… 130
第九五　青年學校ニ屬スル公學收入郡市別…… 130
第九六　圖書館ニ屬スル公學收入郡市別…… 131
第九七　尋常小學校公學資產郡市別…… 132
第九八　尋常高等小學校公學資產郡市別…… 132
第九九　高等小學校公學資產郡市別…… 134
第一〇〇　師範學校公學資產學校別…… 134
第一〇一　中學校公學資產學校別…… 136
第一〇二　高等女學校公學資產學校別…… 136
第一〇三　實業學校(甲)公學資產學校別…… 138
第一〇四　實業學校(乙)公學資產學校別…… 140
第一〇五　青年學校公學資產郡市別…… 140
第一〇六　圖書館公學資產郡市別…… 142
第一〇七　尋常小學校基本財產竝積立金郡市別… 142
第一〇八　尋常高等小學校基本財產竝積立金郡市別 144
第一〇九　教育資金…… 144
第一一〇　兒童就學奬勵資金…… 146
第一一一　男女青年團体事業奬勵資金…… 146
第一一二　市町村立小學校教員加俸資金…… 146
第一一三　公立學校職員年功加俸資金…… 146

以　上

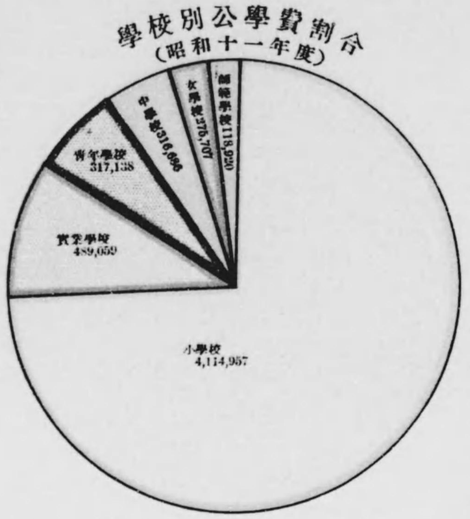

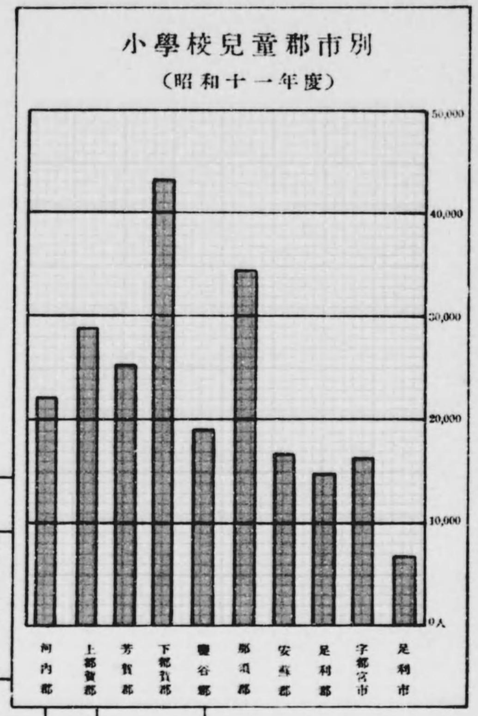

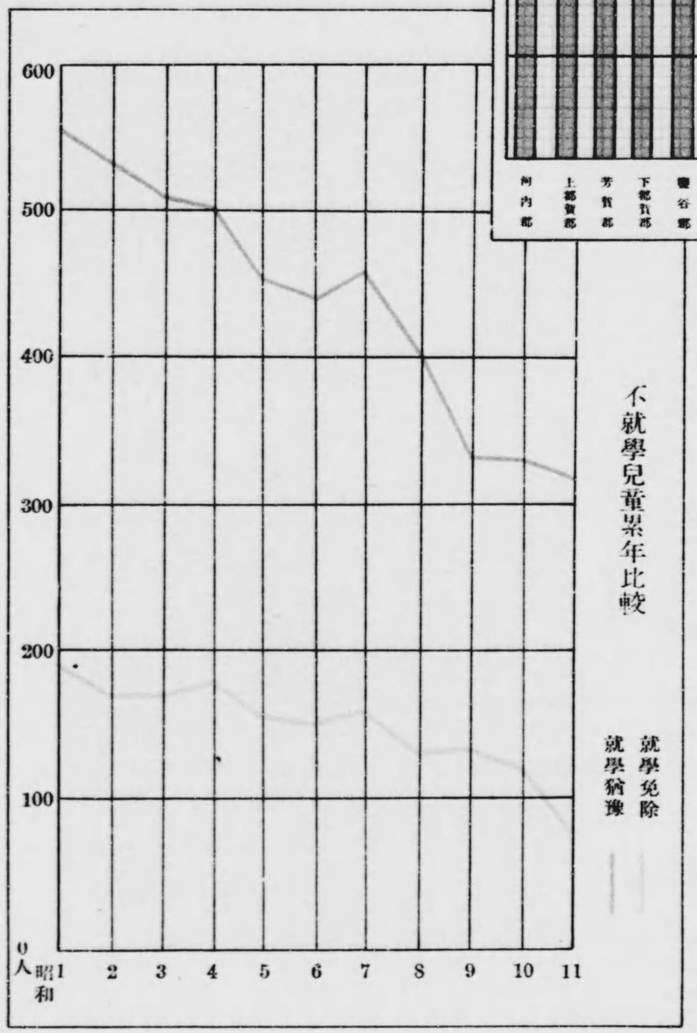

昭和十七年度學事年報取調條項

甲　縣

一、一般管內學事ノ狀況

時代ノ進運及社會ノ變化ニ伴ヒ教育モ亦之ニ順應スベキ適切ナル方針ヲ樹立シ、之ガ刷新改善ヲ圖ルコトハ教育上ノ要諦ニシテ、本年度ニ於テハ其ノ當初ニ於テ方今ノ狀勢ニ鑑ミ特ニ國體觀念ヲ明徴ニシ日本精神ヲ作興セシムルコトヲ以テ第一義トシ、更ニ時代ノ進運ニ伴フ諸般ノ施設及經營上ノ方針計畫ヲ確立シタリ、即チ　(一) 教育ノ地方化實際化ヲ圖リ鄉土教育ヲ一層徹底セシムルコト　(二) 勤勞愛好ノ精神ヲ助長シ勞作教育ノ徹底ヲ期スルコト (三) 公民教育ノ徹底ト家庭教育社會教化ノ振興ヲ期スルコト　(四) 教員ノ自發的活動ヲ一層助長セシムルコト　(五) 健康教育ノ徹底ヲ期シ合理的体育ノ指導奬勵、並ニ保健衛生施設ノ普及ヲ圖ルコト等ヲ以テ一般教育上ノ指導原理トシタリ

而シテ之ニ對スル一般的共通施設トシテハ、先ヅ教育ノ任ニ在ルベキ教員ノ素質向上ヲ以テ先決問題トシ、國民精神文化講習會ヲ開催シ、小學校・青年學校・中等學校教員ヲシテ等シク講習セシメ、國体及日本精神ノ眞義ヲ体得セシムルト共ニ人ノ師表タルベキ教養ト見識ヲ養フコトヲ努メタリ

初等教育ニ付テハ前述ノ指導精神ニ基キ施設トシテハ、小學校巡回研究會ヲ開催シ、施設經營・教授訓練・養護設備等ノ全般ニ亘リ研究視察指導ヲ行ヒ、更ニ縣內21校ノ研究學校ヲ設ケ、之ヲ中心トシテ、鄉土教育作業教育公民教育ノ研究ヲ遂ゲシムルト共ニ、之ガ振興ヲ期スル等ノ一般的施設ノ外、小學校教員ノ素質向上ノ爲ノ正教員學力補充講習會・体操講習會縣外學事視察員ノ派遣・教員ノ研究補助・優良教員ノ表彰・健康教育徹底ノ爲メ學校衛生研究協議會ノ開催・健康相談施設ノ奬勵・其ノ他教育振興ノ爲初等教育振興諸團体ニ對スル奬勵補助等、各般ニ亘リ施設ヲ行ヒ、之ガ進展發達ヲ期シタリ、現下ニ於ケル疲弊セル地方ノ更生ニ任スベキ青年教育ノ發達振興ハ極メテ重要性ヲ有シ、且急務ナルニ鑑ミ特ニ力ヲ致セリ、本縣ニ於ケル青年學校ハ種々ナル觀點ヨリ未ダ過程ノ域ヲ脫セズ、學校ノ設備完成・教員ノ素質向上及充實等、改善ノ餘地少ナカラズ、本年度ニ於テハ之等ノ達成ニ重點ヲ置キ、市町村ト協力、又ハ之ヲ督勵シ、獨立校舍ノ建築實習地ノ擴張、專任教員ノ充實ニ努メタルト共ニ專任教員ニ就テハ素質向上ノ爲講習會ノ開催及縣外學事視察等ヲ行ハシメタリ、又青年學校視學委員ノ積極的活動ヲ促シ、極力學校ノ視察指導ヲナサシメ、更ニ各郡市毎ニ青年學校研究會ヲ設ケ振興ニ資スベキ諸般ノ研究ヲ遂ゲシメタリ、尙本縣ニ關係深キ鄉土ノ偉人二宮翁ノ實踐的偉大ナル人格ヲ影仰シ、報德主義ヲ普及徹底シ以テ現時ニ於ケル行詰レル農村經濟ノ打開ヲ期セリ

中等教育ニ於テモ前述ノ一般的指導方針ニ基ツクト共ニ、更ニ中等教育ニ關シ特ニ必要ナル指導精神ヲ與フルコトヽシタリ、即チ學校經營ニ關シテハ社會ノ進歩文化ノ發展ニ伴ヒ常ニ細心ノ注意ヲ拂ヒ、適切ナル方針ヲ樹立セシムルコトヲ以テシ、特ニ本年度ニ於テハ公民教育及鄉土教育ノ徹底、思想善導宗教的情操ノ陶冶健康習性ノ養成、体育運動ノ發達、報德主義ノ普及等ニ就キカヲ注ガシムルコトヽシタリ、尙之ガ實行ニ付テハ之ヲ全職員ニ理解徹底セシメ協力一致卒先躬行之ニ當ラシムルコトヽシタリ、其ノ他一般ノ狀況ニ付キテハ次表ノ如シ

種別	校數	學級數	教員數		生徒又ハ兒童數	入學者數	卒業者又ハ修了者數
小學校（附屬小學校ヲ含ム）	405	4,427	男	3,163	114,599	26,723	23,748
			女	1,720	109,727	24,467	21,297
師範學校	2	20	男	38	270	140	111
			女	8	207	74	58
中學校	10	115		202	5,046	1,186	803
高等女學校（實科ヲ含ム）	12	109	男	106	5,214	1,414	1,338
			女	78			
實業學校	29	214	男	283	5,543	1,610	1,121
			女	84	3,128	1,376	1,356
青年學校	231	620	男	157	19,714	7,408	4,529
			女	69	4,780	1,738	1,653
青年學校教員養成所	1	1		1	20	20	—
盲啞學校	2	14	男	10	79	32	21
			女	3	50	14	11
各種學校	20	61	男	76	268	156	127
			女	45	1,054	678	492
總計	712	5,579		6,043	269,699	67,036	56,665

一、學齡兒童

就學ニ關スル規則施行ノ狀況

國民教育ノ普及徹底ニ先行スベキ學齡兒童ノ就學奬勵ニ付、同規則ノ施行ニ關シテハ義務教育ノ重要性ニ鑑ミ專ラ意ヲ用ヒ、市町村長、學校長、町村學務委員等ヲ督勵シ其ノ萬全ヲ期シ規定ノ精神ニ背カザルコトヲ努メタリ、縣ハ可及的奬勵資金ノ增加ヲ圖リ市町村ノ奬勵金トシテ支出スベキ金額ハ縣交付金ト同額以上トナセリ、交付金ノ配當標準ハ市町村ノ施設豫算ニ對シ　一、兒童數ニ　二、貧困兒童數ニ對シ七ノ割合ヲ以テセリ、縣ハ每年五月現在ヲ以テ各市町村長ヲシテ管內貧困兒童數ニツキ綿密ナル調査ヲ遂ゲシメ、之ニ基キ奬勵金ヲ交付セリ、尙之ガ實施成績ニ關シ監督及將來ノ指導ノ爲ニ市町村長ヲシテ賚金ノ管理狀況、經理狀況、支出狀況ヲ提出セシムルコトヽセリ

就學奬勵ニ關スル施設事項

本年度ニ於ケル貧困兒童數20,016名、奬勵金ノ支出總額21,874圓（國庫交付金9,678圓、縣支出金2,796圓、市町村支出金約9,400圓）奬勵賚金交付市町村數177ナリ、之ガ結果トシテ不就學兒童數著シク減シ、本年度ニ於ケル就學步合ハ99.81ノ好成績ヲ示セリ、右施設ノ外本年度ニ於テハ縣ノ直接施設トシテ豫算 500圓ヲ計上シ師範學校附屬小學校及縣立盲聾啞學校兒童ニ對シ代表的模範的就學奬勵施設ヲ行ヒタリ

小學校令第三十六條 第一項但書ニ依リ市町村長ノ認可ヲ受ケ家庭又ハ其他ニ於テ尋常小學校ノ教科ヲ修ムル者ノ狀況

通學距離甚ダシク遠隔ニシテ兒童ノ保健上通學不適當ナル事情ノ爲學校外（家庭外ニ於テ教育所ヲ設置ス）ニ於テ尋常小學校ノ教科ヲ修メシムルモノニアリ（壺谷郡玉生村、同栗山村）

教員各1名教員ノ素質（無資格者）設備等學校ノ教育ニ比較シ、固ヨリ不充分ナルモ當該村長ヲシテ每學年學習狀況ヲ報告セシムル等充分ナル監督ヲナサシメ、義務教育上遺憾ナカラシムルコトヲ期セリ

就學猶豫又ハ免除ニ關スル事由

疫病ニ原因スル就學ノ猶豫ハ不可避ニシテ免レ得ザルベク、猶豫者ノ貧困ニ原因スル者ニ付テハ就學奬勵施設ヲ徹底セシムルコトニ依リ之ガ發生ヲ防止スルコトニ努メタリ

就學免除者ノ殆ド全部ハ回復ノ見込ナキ先天性疾患ニ原因スルモノニシテ事情已ムヲ得ザル者ノミナリ

就學猶豫又ハ免除ニ關スル事由別

事由別	男	女	計
疾病	112	82	194
貧困	45	73	118
其ノ他	6	9	15
計	163	164	327
免除者（疾病）	48	40	88
合計	211	204	415

一、小學校

小學校ノ設置廢合及設備ノ狀況

小學校403校內尋常小學校202校 其ノ分教場12尋常高等小學校197其ノ分教場185高等小學校4ナリ

本年度ハ尋常小學校ニ於テ本校2分教場3ノ增設アリ 尋常高等小學校ニ於テ本校1分教場3ヲ減ジ高等小學校ニ於テ1校ノ增設アリタリ

設備ニ於テハ一般ニ市町村財政ノ逼迫セル事情ニアルニ拘ラズ各市町村共積極的ニ之ガ改善充實ヲ期セントシ校舍ノ增改築校地擴張ニ付縣ノ認可ヲ受ケタルモノ32件ニ及ベリ

學級編成二部教授ノ狀況

尋常科ノ學級數3,692（補習科ヲ除ク）高等科ノ學級數714（補習科ヲ除ク）學級ノ增加ハ前年度ニ比シ尋常科ニ於テ29高等科ニ於テ15ナリ、一學校ノ編成學級數最低 1・最高40・平均10學級ナリ、尙二四學級以上ノ學校ハ31校ナリ

學級編成人員數平均尋常科51高等科48トス本年度ニ於テ二部教授ヲ實施セルモノナシ

小學校令施行規則第三十五條第三項ニ依リ 三學級每ニ本科正教員二人ヲ置ク學校ニ關スル狀況

該當ナシ

公立學校ノ配置適否ノ狀況

小學校ノ配置ハ從來ヨリノ慣習、通學距離、財政上ノ關係ニ支配セラルヽモ概シテ適當ニシテ就學上支障アルモノナシ只町村ニ依リ傳統的ニ數校ヲ存スルモノヽ中通學路ノ改修ニ依リ通學距離ノ短縮セラレ尙一面財政上ノ見地ヨリモ之ガ整理ヲ必要トスルモノナキニアラズ之等ニ對シテハ其ノ事情ヲ考慮シ漸次整理ニ導キツヽアリ

私立小學校ノ狀況

私立小學校トシテ尋常高等小學校二校アリ其ノ學級數48生徒 2,055名ナリ足尾鑛業所ノ設置ニ係ルモノニシテ設備ノ點ニ於テハ公立學校ニ比シ多少ノ遜色アルモ他ノ點ニ於テハ必ズシモ差異ヲ認メズ

補習科及加設科目ニ關スル狀況

補習科ヲ設置スル學校2其ノ學級數2生徒數60名トス、何レモ高等科ニ設置スルモノヽミニシテ高等科卒業後ニ於テ國語、算術ノ基礎的普通科目及農業裁縫等ノ實用科目ノ補習ヲ目的トス

時代ノ要求ニ適應シ加設科目ヲ課スル學校ノ漸次增加シ尋常小學校ニ於テ之ヲ課スルモノ38校、尋常高等小學校ニ於テ尋常科、高等科兩科共之ヲ課スルモノ8校、尋常科ノミニ之ヲ課スルモノ45校、高等科ノミニ之ヲ課スルモノ5校、高等小學校ニ於テ之ヲ課スルモノ1校計57校ナリ、加設科目ハ尋常科ニアリテハ手工ノミ、高等小學校ニアリテハ英語ノミナリ

九月一日ニ始マル學年ヲ置ク學校ニ關スル狀況

該當ナシ

授業料ニ關スル狀況

市町村立尋常小學校ニ於テハ之ヲ見ズ高等科ニ於テハ財政上ノ理由ニ依リ何レモ徵收スルヲ原則トシ其ノ額ハ月最高50錢、最低30錢、平均46錢ナリ

教員ノ需要供給ノ狀況

本年度ニ於ケル教員數ト學級數ノ關係ハ尋常科ニ在リテハ其ノ學級數 3,692 ニ對シ正教員3,557名ニシテ、其ノ不足分ニ就テハ准教員及代用教員ヲ以テ補充セリ、之ニ反シ高等科ニアリテハ高小改善勤務教員ヲ設ケル關係上學級數714ニ對シ正教員數837名ナリ、本年度ニ於ケル師範學校卒業生ハ專攻科ヲ加ヘ169名、試驗檢定合格者50名、無試驗檢定合格者56名ニシテ、正教員ハ漸次充實ノ狀態ニ向ヒツヽアリ

勤續轉免狀況

一般ニ教育者ノ使命ヲ理解シ轉職ヲ欲セズ永ク教職ニ從事センコトヲ希望シ其ノ在職年數ハ正教員總數4,394名ニ於テ五年未滿ノ者973名、勤續五年以上ノ者1,475名、十年以上ノ者995名、十五年以上ノ者438名、二十年以上ノ者277名、二十五年以上ノ者173名、三十年以上ノ者63名ナリ、師範學校卒業生ノ配當、短期現役兵ノ除隊、退職者ノ補充並教育界ニ於ケル沈滯ヲ一掃シ清新ナル氣分ヲ注入シ教育能率ノ增進ヲ圖ル爲毎年度三月、九月ノ兩期ニ於テ定期移動ヲ行フヲ例トシ、本年度ニ於テハ約500名ノ轉動ヲ行ヒタリ

本年度ニ於ケル退職者數 107名 多クハ老朽及病氣等ノ已ムヲ得ザル事情ニ出デル者又ハ稀ニ他府縣ニ於テ等シク小學校教員ノ職ニ從事セントスル者ニシテ教職ヲ忌避シ轉職セントスル者ノ如キハ殆ド稀ナリ

俸給其他待遇ニ關スル狀況

小學校教員ノ俸給ニ就テハ俸給ノ支給經濟タル市町村財政ノ關係上一時昇級ヲ保留スルノ餘儀ナキ狀態ニ在リシガ、斯クノ如キ狀態ヲ繼續スルコトノ教育上ニ及ボス惡影響アルニ鑑ミ十一年度ニ於テハ約1,500名ニ對シ二圓乃至五圓ノ昇給ヲ行ヒ教育者ノ志氣ヲ皷舞シ教育能率ノ增進ヲ圖リタリ、尙今後ニ於テモ國民教育上ノ重責ヲ負フ小學教員ノ物質的待遇ノ向上ニ努メ、其ノ生活ヲ安定シ、教育ノ爲ニ其ノ全能力ヲ發揮セシムル爲後顧ノ憂ナカラシメンコトヲ期セントス

本年度ニ於ケル市町村立小學校正教員ノ俸給平均額ハ左ノ如シ

(一) 尋常科勤務者

小正	男	65圓
	女	52圓
尋正	男	50圓
	女	40圓

(二) 高等科勤務者

小正	男	63圓
	女	47圓

年功加俸ハ最近ニ於ケル縣經濟逼迫ノ影響ヲ受ケ加俸支出額ノ節約ヲ餘儀ナクセラレ所定ノ年數ニ達スルモ加俸ヲ受クルニ至ラザル者多數ニ及ベル現狀ニ在リ其ノ待遇上遺憾トスル所ナレ共財政ノ回復ヲ待チ漸次軌道ニ復セシコトヲ期シツヽアリ、本年度ニ於ケル加俸受給者ハ年功加俸ニ於テ2,099名、其ノ支給額78,811圓、特別加俸ニ於テ228名、支給額6,169圓ナリ、尙小學校教員ニシテ特殊ノ疾病ニ罹リ退職又ハ休職トナリタル者ニ對スル疾病療治料ハ可及的多額ノ豫算ヲ計上シ其ノ支給額ノ增加ヲ計リ、本年度ニ於テ之ヲ受ケタル者7名1,683圓ナリ

一、幼　稚　園

幼稚園ノ設置廢止及設備ノ狀況

本年度ニ於テ女子師範學校ニ附屬幼稚園ヲ設置スル外設置廢止ノモノナシ公立ノ外私立幼稚園19公立以外ハ一般的ニ設備ノ充分ハ期待シ難シ

公立幼稚園ノ配置ノ狀況

本年度ニ於テ始メテ栃木縣女子師範學校ニ附屬幼稚園ヲ設置セルモノヽ外公立ノモノナシ

私立幼稚園ノ狀況

私立幼稚園ハ都市ニノミ存在シ、一般ニハ未ダ普及セズ其ノ數19組數46、幼兒數1,290名ニ過ギズ設備等モ固ヨリ充分ヲ期待シ難ク保姆モ其ノ五分ノ二ハ無資格ノ狀態ナリ

幼兒保育ノ狀況

特記スベキ事項ナシ

幼稚園令第六條但書ニ依リ三歳未滿ノ幼兒ヲ入園セシムル幼稚園ノ狀況

該當ナシ

入園志願者ニ關スル狀況

一般ニ幼兒教育ノ必要ヲ自覺シ幼稚園共增加ノ傾向ニアリ何レモ募集人員ヲ超過スルノ狀況ニアリ

保育料及入園料ニ關スル狀況

入園料ハ幼稚園ニ依リ之ヲ徵收セザルモノアレ共保育料ハ經營ノ關係上何レモ徵收シ居レリ而シテ其ノ額ハ入園料ニ於テ1圓保育料ニ於テ最高2圓最低1圓平均ハ1,20圓トス

保姆ノ需要供給勤續轉免俸給其他待遇ニ關スル狀況

其ノ設置ノ一般ニ普及セズ保姆數ハ全幼稚園ヲ通ジ52名ニ過ギズ其ノ經營上ノ關係モアリ、無資格者ノ數モ少ナカラズ、從テ其ノ需給ニ關シ記述スベキ程度ニ達セズ

其ノ勤續轉免ニ付テモ亦同ジ、俸給ハ最高50圓、最低15圓、平均28圓ナリ、轉免等ノ異動ハ極メテ少ナシ

一、師範學校

學校ノ設置廢止設備ノ狀況

師範學校ハ男女兩師範學校 2校ニシテ本年度ニ於テ設置廢合ノモノナシ設備ニ付テハ規定ニ則リ校舍、校地、寄宿舍、体操場、實習地及其ノ他校具等夫々整備セラルヽト共ニ校地ノ面積、校舍ノ位置建築等各所定ノ條件ニ適ヒ概シテ缺陷ヲ認メズ

有資格教員ノ教員免許狀ヲ受得シタル事由別

有資格教員中教員養成ノ目的ヲ以テ設置シタル官立學校ノ卒業者17名、無試驗檢定ニ依ル者11名、試驗檢定ニ依ル者7名ナリ

教員ノ需要供給勤續轉免ノ狀況

教員數39名中有資格教員35名、無資格教員4名ナリ、經費ノ關係上悉ク有資格教員ノミヲ以テ充ツルヲ得ズ又教科目ノ關係上必ズシモ有資格教員タルヲ要セザル等ノ理由ヨリシテ需給トハ關係ナク無資格教員ノ充當ヲ以テ教員組織上ノ一方法トセリ、教育ノ重要性ニ對シ强キ認識ヲ有シ教職ノ永久性ヲ信條トスル者ノミニテ、在職年數ノ關係ニ於テハ五年未滿ノ者22名、五年以上十年未滿ノ者16名、十年以上十五年未滿ノ者17名、十五年以上二十年未滿ノ者11名、二十年以上ノ者2名ナリ、本其年度ニ於テハ轉免ニ付記述スベキ事項ナシ

俸給其他待遇ニ關スル狀況

俸給ノ最高月額162圓、最低43圓、平均82圓ナリ、加俸ヲ受クル者32名、其ノ一人當受給額ハ118圓ナリ、職員ノ待遇ハ漸次向上セシムルコトヽシ本年度ニ於テハ教員39名中18名ニ付一人平均5圓ノ昇給ヲ行ヒタリ

生徒訓育ノ狀況

將來國民教育ノ重要ナル職分ヲ擔當スベキ教員ノ養成ヲ目的トスル師範教育ニ於テ、生徒教育上訓育ノ占ムル地位ハ頗ル重大ナルヲ以テ、之ガ訓育ニ當リテハ特ニ力ヲ注ギ國民教育者トシテ最モ優秀ナル素質ト教養ヲ完成スルコトヽセリ

我ガ國民道德ノ根底タル國体觀念及日本精神ニ付明確ナル認識ト確固タル信念ニ透徹セシムルコトヲ第一義トシ、更ニ精神ノ鍛錬德操ヲ磨勵シ崇高ナル人格ヲ練成セシムルヲ以テ訓育ノ本旨トス、而シテ訓育施設トシテ國体觀念ノ養成ニ關スル綱領ヲ定メ定時教育勅語ノ奉讀、皇居遙拜、國旗揭揚、祝祭日又ハ記念日ニ於ケル諸行事等ノ常時的施設及名士ノ修養訓話、一般見學、共同作業等ノ實習ヲ以テシ更ニ特ニ本縣ニ於テハ本縣ニ關係深キ二宮翁ノ偉大ナル人格ヲ景仰シ、其ノ業跡ヲ調査研究シ報德精神ヲ体得、實踐セシムルコトヲ以テ重要ナル訓育施設ノ中ニ之ヲ加フルコトヽセリ

生徒學業ノ進否

自發學習ニ對スル眞面目ナル態度養成ヲ學習上ニ於ケル指導精神トシ、之ニ對シ學習綱領ヲ定メ教授上ノ指針トナシ、教授像定表及進度表ノ作成教材ノ排列進度ヲ適度ナラシムル等專ラ教授上ノ工夫研究ヲ以テシ、兩者相俟チ學業進歩ノ的確ヲ期セリ

生徒教練ノ狀況

將來師表タルベキ者ノ養成スルノ特殊性ニ鑑ミ教練ヲ通シ國体觀念ヲ明徵ニシ國防精神ヲ鼓吹スルト共ニ質實剛健規律ヲ重ンジ節制ヲ尙ビ活潑機敏ナル動作ニ習熟セシムルヲ教練上ニ於ケル着眼點トシ、所定ノ教材ニ基キ之ヲ實施シ教練設備ノ整備及生徒ノ教練ニ對スル熱心ナル態度ト相俟テ徹底セル教練ヲ實施セリ、尙本年度ハ一部五年及二部二年ニ對シ二週間一部四年及二部一年ニ一週間ノ夫々軍事講習ヲ行ヒ之ガ教練ノ徹底ヲ期セリ

生徒修學旅行ノ狀況

他ノ中等學校ト異リ將來ノ教育者タルベキ者ニ一般ノ教科目ニ關聯セル事項ニ付實地ノ見學ヲナサシメ知識ヲ正確ニシテ一般ノ教養ヲ高ムル意味ニ於テ努メテ之ヲ行フコトヽシ夫々學年ニ應ジ縣外及縣内ニ於テ之ヲ實施シタリ

入學志願者ニ關スル狀況

志願者ハ最近ニ於テハ逐年增加ノ傾向ニアリ男子師範學校ニ在リテハ一部、二部、專攻科ヲ通ジ募集人員140名ニ對シ入學志願者405名、女子師範學校ニ在リテハ募集人員80名ニ對シ入學志願者166名ナリ

本科入學者父兄ノ職業別

學校別＼職業別	農業	工業	商業	公務自由業	其ノ他ノ有業者	無職業	計
男子師範學校	64	2	15	54	2	3	140
女子師範學校	15	5	6	32	4	8	70
計	79	7	21	86	6	11	210

卒業者ノ就職ノ狀況

本年度ニ於ケル卒業生師範學校110名、女子師範學校58名、何レモ本縣内小學校教員ノ職ニ從事ス

附屬小學校及幼稚園ノ狀況

附屬小學校

男女兩師範學校ニ附屬セルモノヽ外代用附屬小學校ナシ學級數計21兒童數884名トス、教員數25名全部本科正教員トス、俸給平均額66圓加俸ヲ受クルモノ201名平均63圓トス

勤續年數ハ五年以上十年未滿ノ者6名、十年以上十五年未滿ノ者10名、十五年以上勤續者4名トス

其ノ他ノ點ニ付テハ略小學校ノ場合ニ準ズ

轉免ニ付記述スベキ事項ナシ

幼稚園

本年度ヨリ女子師範學校ニ之ヲ設置シタルコト前述ノ通リニシテ組數2幼兒38名、保姆2名トス

敷地380坪、園舍建物117坪トシ保育室遊戲室其他必要建物及園兒ノ遊戲用具等整備セラレ居レリ

園兒ハ年齡ニ應ジ各組ニ編成ス

保育時數每週凡ソ十六時間トシ (一) 幼兒ノ全生涯ノ基礎トナルベキ旺盛ナル活力ノ養成 (二) 幼兒ノ身体的特質ヲ考慮シテ健康ノ保護增進 (三) 幼兒ノ感覺機關ヲ習練發達セシムルヲ以テ方針トノ夫々適切ナル訓育施設ヲセリ

縣財政上入園料2圓保育料2圓ヲ徵收ス

專攻科、講習科、其ノ他臨時施設事項ニ關スル狀況

兩師範學校共專攻科ヲ設置ス、男師二學級定員60名、女師一學級定員10名トシ、本年度卒業生男師60名、女師4名、計64名ナリ

講習科、其ノ他臨時施設ナシ

一、中　學　校

學校ノ設置廢合及設備ノ狀況

中學校ハ縣立9校、私立1校、計10校、縣立ニ於テハ勿論私立ニ於テモ夫々學科組織ニ適應シ相當ナル校地校舍体操場校具其他必要ナル設備ノ整備セラルヽト共ニ校地ノ場所及校舍ノ建築等モ夫々規定ノ條件ニ適ヘリ

只本年度ニ於テハ縣立栃木中學校ノ校舍中本館 1棟80坪ノ火災ノ爲燒失ニ遭ヒタルヲ以テ直ニ之ガ復舊工事ニ着手シタリ

教員ノ需要供給動續轉免ノ狀況

教員數202名中有資格教員183名、無資格教員19名ナリ、教科目及經費ノ關係上無資格教員ノ採用モ亦必然的現象ナリトス

教員ハ何レモ教育本來ノ使命ヲ理解シ其ノ地位ニ滿足シ永ク其ノ職ニ從事センコトヲ欲シ其ノ動續年數ハ五年未滿ノ者44名、五年以上十年未滿ノ者49名、十年以上十五年未滿ノ者44名、十五年以上二十年未滿ノ者28名、二十年以上ノ者9名ナリ

缺員ノ補充、新採用其ノ他教育上ノ理由等必要ニ應ジ夫々轉免ヲ行ヒタルコトハ例年ノ通ナリ

俸給加俸其他待遇上ニ關スル狀況

俸給ノ最高月額231圓、最低40圓、平均144圓ナリ

教員202名中加俸受給者122名、平均額ハ118圓ナリ、物質的待遇ニ就テハ縣經濟ノ可能ナル範圍ニ於テ漸次向上セシムルコトヽシ本年度ニ於テハ六月及十二月ノ兩期ニ於テ66名ニ對シ夫々一人平均月額5圓ノ昇給ヲ行ヒタリ

生徒訓育ノ狀況

國体觀念及皇道精神ヲ体得セシムルコトニ基調ヲ求メ更ニ質實剛健ナル氣風ヲ作興シ高邁ナル理想ト不動ノ信念ヲ培ヒ一方實踐窮行動勞愛好ノ習性ヲ養ヒ更ニ公民自治ノ觀念ヲ涵養シ協同ヲ尙ビ責任ヲ重ンズルノ觀念ヲ養成ス、施設トシテハ皇居遙拜、國旗揭揚式、神社參拜、會禮訓話、各記念式ニ於ケル行事、スポーツヲ通ジテノ人格ノ陶冶、集團的訓練、共同精神ノ養成、更ニ生徒訓育係ノ設置、生徒週番制ノ方法父兄ノ懇談會ノ開催等ヲ以テス、尙生徒訓育ニ當リテハ全職員一致協力之ニ當リ眞劍ナル態度ヲ以テ職員躬自ラ範ヲ示ス等不斷ノ訓育施設ヲ怠ラズ

生徒學業ノ進展

學習ニ付テハ生徒ノ側ニ於テ學習ニ對スル眞劍ナル態度ヲ持セシムルノ習慣及自發的創作的態度ヲ養成シ他面教師ノ側ニ於ケル教材ノ研究教授方法ノ工夫改善ヲ以テ之ニ協力併行セシムルコトヽヲ方針トス

其ノ進否ノ狀況ニ付隨時考査ヲ行ヒ成績不充分ノ者ニ付テハ放課後ニ於テ特別補習ノ教授ヲ行フト共ニ家庭トノ連絡ヲ保チ之ト協力シテ之ガ實効ヲ擧グルコトニ努メ居レリ

生徒教練ノ狀況

教練ヲ通ジテ國体觀念ヲ明徵ニシ國防思想ヲ徹底セシメ犧牲奉公ノ精神ヲ養ヒ質實剛健ノ氣風ヲ振作シ併テ團体的訓練ヲ施シ規律ヲ守リ節制ヲ重ンジ積極敢爲ニシテ敏速ナル動作ヲ習練セシムルコトヲ主眼トス、本年度ニ於テハ各學校共教練資材モ整備シ生徒ノ教練ニ對スル熱心ナル態度ト相待チテ教練ニ與ヘラレタル意義ト目的ノ達成ニ付充分ノ成果ヲ收メタリ

生徒修學旅行ノ狀況

動々モスレバ見學ヨリ慰安ニ墮セントスルガ如キ傾ナシトセズ且時局ニ鑑ミ一般ニ長途修學旅行ハ之ヲ避ケ寧ロ身心ノ鍛練ヲ目的トスル演習行軍又ハ校外教授鄕土ノ實地研究等ヲ以テ之ニ代ラシメタルモノ多シ

入學志願者ニ關スル狀況

中等教育ノ普偏化ヲ反映シ入學志願者ノ年ヲ逐フテ增加スル傾向ニ在リ本年度ニ於テハ何レモ募集人員ヲ超過シ其ノ人員數1,150名ニ對シ志願者數1,858名ニ達セリ

入學者ノ父兄ノ職業別

農業	鑛業	工業	商業	交通業	公務自由業	其他ノ有業者	無業	計
356	1	66	219	34	429	21	60	1,186

生徒將來ニ於ケル希望

上級學校入學	師範學校入學	小學校教員	官公吏	實業從事	其ノ他	未定
949	151	16	163	372	78	15

豫科補習科ニ關スル狀況

該當ナシ

一、高等女學校（實科高等女學校ヲ含ム）

學校ノ設置廢合及設備ノ狀況

設置ノ主体ヨリスレバ縣立9、町立3、計12、種類ヨリスレバ高等女學校10、實科高等女學校2トス、實科高等女學校ハ何レモ公立トス、本年度ニ於テハ設置廢合ノコトナシ設備ニ付テハ縣立ト公立ニ依リ多少ノ優劣ハアレドモ全体的ニ見テ夫々學科組織ニ適應シ相當ナル校地校舍体操場校具等ノ設備ノ整備セラレ尙校地ノ場所及校舍ノ建築等ニ付夫々規定ノ條件ヲ具備セル點ニ於テ設備上ノ缺陷ヲ認メズ

有資格教員ノ免許狀ヲ受得シタル事由別

有資格教員總數 175名中教員養成ノ目的ヲ以テ設置シタル官立學校卒業者43名、無試驗檢定ニ依ルモノ103名、試驗檢定ニ依ル者29ナリ

教員ノ需要供給動續轉免ノ狀況

教員數182名中有資格教員 175名、無資格教員7名ナリ教員組織上ノ必要ニ基キ無資格教員ノ存置ニ付テハ師範學校、中學校ノ場合ニ同ジ

永ク其ノ職ニ安定セントスル本縣教員一般ノ傾向ハ高等女學校教員ノ場合ニ於テモ異ナルコトナク其ノ動續狀態ハ五年未滿53名、五年以上十年未滿42名、十年以上十五年未滿38名、

十五年以上二十年未滿19名、二十年以上二十五年未滿13名、二十五年以上三十年未滿 8名ナリ

轉免ノ狀況ニ付テハ略師範學校中學校ニ付テ記述セル所ニ同ジ

俸給其他待遇上ニ關スル狀況

俸給月額最高194圓（敎諭以上）最低30圓、平均ハ119圓ナリ、加俸ノ受給者134名、一人平均118圓ナリ、之ガ待遇向上ニ付テハ本年度ニ於テ 53名ニ對シ等シク 5圓平均ノ昇給ヲ行ヒタリ

生徒訓育ノ狀況

國体觀念及國民道德ヲ涵養シ併セテ温良貞淑高雅崇高ニシテ、且實踐的ナル婦德ヲ涵養シ時代ニ適應スルト共ニ家庭ニ適スル充分ナル素質ヲ育成スルコトヲ基調トシ、人格及情操ノ陶冶心身ノ鍛練、勤勞精神ノ養成自治的訓練、体位ノ向上等ノ諸條件ヲ達成スルコトニ昂ム、施設トシテ皇居遙拜、奉安殿及神社參拜、會禮訓話、校訓校歌ノ齊唱、國旗揭揚式、綱領及實行要目ノ實行、常識養成ノ爲ノ時事訓話、自治的訓練ノ爲ノ週番會議、情操敎育ノ爲ノ映畵ノ觀賞動物ノ飼育園藝ノ栽培其ノ他諸般ノ施設ヲ行ヒ訓育ノ徹底ヲ計レリ

生徒學業進否ノ狀況

生徒ニ對シ學習ニ對スル興味ヲ喚起シ好學心ヲ助長シ自發的研究工夫態度ニ導キ、更ニ參考書ノ購入又ハ文庫ヲ設ケ勉强ノ便宜ト機會トヲ與フルコトニ努メ一方敎授ノ工夫改善ヲ行ヒ、之ガ爲研究授業ヲ行ヒ休暇ニ於ケル補習施設ヲナス等其ノ効果見ルベキモノアリ

修學旅行ニ關スル狀況

國体觀念ヲ明徵ニシ敬神崇祖ノ念ヲ高メ兼テ見學ヲ目的トシ、各高等女學校聯合シテ高學年生徒ニ伊勢大廟、橿原神宮、桃山御陵參拜ヲ主トスル關西方面ノ修學旅行ヲ實施シタルモノヽ外各學年ニ應ジ夫々縣內外遠近ノ修學旅行ヲ實施シタリ

入學志願者ニ關スル狀況

女子敎育ノ發達ニ伴ヒ入學志願者ハ逐增ノ傾向ヲ示セリ、本年度募集人員1,539名ニ對シ志願者2,066名ナリ

入學志願者父兄ノ職業別

科別＼職業別	農業	鑛業	工業	商業	交通業	公務自由業	家事使用人	其ノ他有業者	無業	計
本科	376	3	107	384	41	328	4	42	91	1,276
實科	81	20	13	35	2	7	—	9	7	174
計	357	23	120	419	43	335	4	51	98	1,450

選科補習科專攻科ニ關スル狀況

選科補習科ニ關シ記述スベキ事項ナシ

宇都宮第一高等女學校ニ二年制ノ專攻科ヲ設置ス、家事裁縫ヲ主要敎科目トシ一般ノ高等女學校ヨリ高キ程度ニ於テ家庭上ノ知識技能ヲ授クルヲ目的トス、學級數3、生徒數77名トス、相當ノ實蹟ヲ擧ゲツヽアリ

一、實業學校

學校ノ設置廢合設備ノ狀況

學校總數29、設置主体ニ依リ縣立8、市町村立14、私立7、男女ノ區別ニ依リ男子學校17、女子學校12、學校ノ種類ニ區別スレバ、農學校5(縣立4 公立1)農商學校2(縣立1 私立1)工業學校2(縣立)商業學校4(縣立1 公立3)實業學校4(公立2 私立2)女子職業學校12トス

設置主体ノ異ナルニヨリ各設備モ多少ノ優劣ハアレドモ夫々學校ノ種類目的敎科目ノ異ナルニ從ヒ校地校舍体操場一般校具等ノ基本的設備ハ勿論 各學校ノ特殊性ニ基ク諸設備等比較的充實シ實業學校トシテノ設備的体裁ヲ具フル點ニ於テ遺憾ヲ認メズ

敎員ノ資格別

有資格敎員314名、無資格敎員51名ナリ

敎員ノ需要供給動續轉免ニ關スル狀況

有資格敎員 314名ニ對シ無資格敎員 51名ナルコト前記ノ通ナリ敎員需給トハ別ニ無資格敎員ノ存置ハ敎員組織上ノ一方法トシテ必然ナルコト他ノ學校ト等シ轉動狀況ニ付テハ他ノ中等學校ノ說明ト異ナル所ナシ

勤續年數ハ五年未滿81名、五年以上十年未滿94名、十年以上十五年未滿59名、十五年以上二十年未滿22名、二十年以上20名ナリ

俸給加俸其ノ他待遇上ニ關スル狀況

俸給最高月額230圓、最低25圓（何レモ敎諭以上）平均96圓ナリ俸給ニ於テ他ノ中等學校ニ比シ劣位ノ感アリ現下實業敎育ノ重要性ニ鑑ミ漸次待遇ノ改善ヲ期セントス本年度ニ於テハ53名ニ對シ一人平均5圓ノ昇給ヲ行ヒタリ

生徒訓育ノ狀況

學校ノ性質ニ從ヒ實業ニ從事スル者ニ須要ナル智識技能ヲ授ケ兼テ德性ノ涵養ニカムベキコトヲ主眼トシ國体觀念及國民精神ノ涵養ヲ根底トシテ質實剛健、堅忍不拔、實踐躬行、勤勞愛好等ノ諸精神ヲ養成スルト共ニ公共自治ノ觀念ヲ培ヒ更ニ女子ニ對シテハ温良貞淑且時代ニ適應スル良妻賢母タルノ婦德ヲ涵養スルコトヲ以テ訓育上ノ方針トス施設トシテ皇居遙拜、國旗揭揚、神社參拜、會禮訓話ノ行事及更ニ校訓又ハ訓育綱領ヲ定メ之ヲ實行セシメ、尙週番訓育係ヲ定メ、其ノ衝ニ當ラシメ、又家庭トノ連絡ヲ計ル等諸般ニ渉リ訓育施設ノ徹底ヲ期セリ

生徒學業ノ進否

生徒ノ側ニ於ケル好學心、自發的學習態度ノ養成、敎師ノ側ニ於ケル敎授方法上ノ工夫、敎材ノ研究、尙學習上ノ便宜トシテ圖書館ノ設置及參考書ノ購入等兩者呼應協同一致其ノ進歩ニ付全力ヲ傾注シ其ノ成績見ルベキモノアリ

生徒敎練ノ狀況

中學校ト異ナル點ナシ

生徒修學旅行ニ關スル狀況

之ヲ實施セルモノトセザルモノト半ス實施セル者ハ專ラ見學ヲ目的トスル關西方面ノ旅行等多ク、又學費節約ノ爲長途ノ旅行ヲ行ハズ宿泊ヲ要セザル縣內旅行ヲ選ブ者少ナカラズ之ヲ實施セザル者ハ專ラ精神鍛練ヲ目的トスル演習作業實習等ヲ行ヒ旅行ニ代ラシメタリ

第二部ニ關スル狀況

該當ナシ

入學志願者ニ關スル狀況

實業教育ノ振興ニ伴ヒ實業學校ヘノ入學志願者ハ他ノ中等學校ヘノ入學志願者ノ募集人員ニ對スル割合ヲ遙ニ凌ゲリ、特ニ工業學校ニ於テハ現下工業界ニ於ケル狀勢ヲ反映シ、其ノ志願者ハ募集人員ノ約四倍ニ及ベリ、本年度ハ總募集人員3,395名ニ對シ入學志願者5,040名ナリ

卒業者就職ノ狀況

工業學校、商業學校卒業者ヲ除キテハ學校ノ性質上就職希望ノ者少ナク、卒業後ハ歸鄉專ラ家業ニ從事スル者大部分ナリ

之ニ反シ工業學校、商業學校、卒業者ハ實業界ヘノ就職ヲ欲シ、之ニ對シ實業界ヨリノ需要モ相當多ク其ノ就職率モ亦頗ル良好ナリ

生徒ノ研究實驗實習及之ニ關スル設備ノ狀況

各教科目ニ於ケル學理ヲ自在ニ應用シ得ル爲ノ研究實驗實習ハ實業學校ニ於テハ特ニ重要性ヲ有シ、其ノ形式ハ各學校ニ依リ異ナレ共農學校ニ於ケル農業實習、實驗、商業學校ニ於ケル商業實踐、工業學校ニ於ケル工業實習、實驗、女子職業學校ニ於ケル裁縫實習、割烹、作法等ノ如キ實驗實習ハ何レモ理論ト相俟チ不可缺ノモノトス

從テ之ガ爲ニ必要ナル設備ハ可及的整備ヲ期セル所ニシテ、農學校ニ於ケル實習地、農舍、農具、商業學校ニ於ケル實踐教室、タイプライター、工業學校ニ於ケル諸機械、女子職業學校ニ於ケル作法室、炊事室、刺繍台、編物器等ノ諸設備ハ夫々必要ニ應ジ整備シ居レリ

學校ト實業界トノ關係

學校ノ性質上實業界トノ關係交渉ハ不離ノ間ニ在リ、從テ學校ニ於ケル教育ノ實業界ニ求ムルコト多キト共ニ、又學校トシテ實業界ヲ指導シ、誘液シ之ガ開發ニ稗益スルコトモ少ナカラズ

農會、產業組合、商工會議所等ノ產業諸團体ト密接ナル連絡ヲ保チ、常ニ接觸ノ機會ヲ作リ實業上ノ諸問題ニ付意見ノ交換、又ハ研究討議シ相互ニ地方產業指導振興ヲ圖レリ

學校ノ側ヨリハ地方ノ要求ニ基キ實業ニ關スル講演會ヘノ講師ノ派遣、展覽會ヘノ審査員ヲ派遣スル一方、又實業界ノ名士大家ヲ招聘シテ、實業ニ關スル實地ノ問題ニ付指導ヲ受クルコトヽセリ

一、青年學校

學校ノ設置廢合及設備ノ情況

1. 設置廢合

新設シタルモノ	3校
廢合シタルモノ	1

昭和十二年三月三十一日現在

市立	15校
町村立	213
私立	1
町村組合立	1
未設置町村	—

2. 設備情況

町村財政ノ逼迫ノ爲設備ノ擴充捗々シカラザルモ國庫並ニ縣費ノ補助ニヨリ漸次設備ノ完成ヲ助成セリ

本年度交付シタルモノ

國庫補助金3,600圓ヲ29ケ町村ニ交付シタル設備

農舍（農具舍、堆肥舍、農產加工室、作業室）	8町村
豚舍	4
鷄舍	3
農具類	29
教練科用器具	6
家事及裁縫科用器具	4
農產加工用器具	4

縣費補助金983圓ヲ17ケ町村ニ交付シタル設備

農舍（農具室、堆肥舍、農產加工室、作業室）	3町村
豚舍	2
鷄舍	2
農具類	5
教練科用器具	3
家事及裁縫科器具	2

農業實習地設置ニ關シテハ縣費ヲ以テ借地料補助トシテ三ケ年間ニ亘リ一反歩ニ對シ20圓以下ノ補助ヲ6ケ町村ニ交付セリ

3. 教員ノ資格別

年々無資格者ノ數減少シ有資格者ノ數ヲ增加スルノ情勢ナリ

教員資格別數昭和十二年三月末現在

教諭	男	163名
	女	43
助教諭	男	6
	女	17
其ノ他	男	7
	女	3
計		239

4. 教員需給關係

地方財政ノ困憊負擔輕減ノ爲教育費增額困難ノ折柄ナルモ青年教育ノ重要性ヲ痛感サレタルニヨリ需要ハ漸次增加シツヽアリ

本年度ハ青年學校教員養成所卒業生20名就職シタルモ需要ヲ滿ス能ハザルニヨリ從前同養成所卒業者ニシテ小學校訓導タル者ヨリ轉出補充セリ

增置及新置情況

教諭	男	42名
	女	6
助教諭	男	2
	女	1

其ノ他	男	5
	女	2
計		58

分布情況

2市99ヶ町村

校數	108校

一校配置數

一校 五人以上ノモノ	13校
同 二人以上ノモノ	26
同 一人ノモノ 男	56
同 同 女	13

5. 勤續轉免

勤續

斯教育ノ實績ハ勤續年數ニ正比例スト言フモ過言ニ非ラズ故ニ可成同一町村ニ勤續セシムル方針ヲ取リ初任ノ地ハ終焉ノ地ナリトノ覺悟ニテ就職セシメタリ

專任教員勤續年數

五年未滿ノモノ	129名
五年以上一〇年未滿ノモノ	65
一〇年以上一五年未滿ノモノ	34
一五年以上二〇年未滿ノモノ	5
二〇年以上二五年未滿ノモノ	2
二五年以上ノモノ	—

囑託教員ハ轉免頻繁ナルヲ以テ之ヲ除外セリ

轉免

死亡	2名
退職者	13
休職者	3
轉任者	12
新任者	66

男子ニ於テハ有資格者ヲ召致補充シ、女子ニ於テハ相當ノ經驗者ヲ要望セリ

6. 俸給加俸其ノ他待遇上ニ關スル狀況

俸給狀況

財政窮迫ノ實情ニアルモ專任教員ノ熱ト努力ヲ認メ增俸ヲ內申スルモノ可ナリ多シ男子專任教員中三ケ年增俸セザル者ナシ

專任教員ノ地位安定シ高給者ヲ壓迫スルガ如キコトナシ

專任教員俸給調

		最高俸給(年)	最低俸給(年)
教諭	男	1,470圓	540圓
	女	684	420
助教諭	男	720	360
	女	600	420
其ノ他	男	480	420
	女	600	420

彙任教員ノ手當ハ區々ナルモ

最高年 120圓 最低年 15圓

待遇上ノ狀況

專任教員中奏任待遇ノ者學校長4名、教諭1名ニテ他ハ凡テ判任待遇者ナリ

7. 教練科指導員ニ關スル狀況

教練科指導員ハ殆ンド其ノ市町村ノ在鄉軍人分會員ヨリ任命セルモ指導員ノ素質ガ直チニ青年學校ノ訓育上大ナル影響アルコトヲ認メ專任指導員ヲ設置スルノ傾向ナリ

指導員階級（昭和十二年三月末日現在）

將校	74名
下士官	149
兵卒	476
計	699

待遇

專任指導員	月40圓——45圓
一般指導員	年25圓——50圓

8. 生徒ノ教授及訓育ニ關スル狀況

現下ノ農村更生、社會ノ情勢ハ自力ニ依ルノ外ナキヲ以テ青年ノ自奮ヲ促シ就學出席、日常勞作ニ於テ甚ダシク眞劍着實味ヲ加ヘタリ

9. 生徒學業ノ進否

學習態度一般ニ眞面目ヲ加ヘ難局打開ノ意氣ニ燃エタリ、全般的ニ見テ專任教員ノ設置校ハ相當ノ進境ヲ認ムルモ然ラザル學校ニ於テ特ニ季節夜學ノ學校ニ於テハ概々トシテ進展ヲ見ズ

10. 生徒修學旅行ニ關スル情況

農村ノ現情ヨリシテ修學旅行昔日ノ如クナラザルモ學校實習ノ收益ノ一部ヲ積ミ立テ又ハ每月少々ノ積立金ヲナシ年一回ノ修學旅行ヲナスモノ可ナリ多キヲ加ヘタリ

一般的ニハ夏季休暇ヲ利用シテ自轉車旅行、キヤンプ式旅行等無經費ノ視察旅行ヲ行事ヲ兼ネ施行スル學校多シ

11. 就學及出席ニ關スル狀況

一般ニ就學出席歩合共ニ向上シツヽアリ

縣南地方ニ於ケル耕地面積ノ狹隘ノ地方ニ於テハ小學校卒業後離村者甚ダ多シ

就學歩合	100%——68%
出席歩合	100%——65%

縣南機業地及都市並ニ其ノ近村ニ於ケル女子ノ就學出席共ニ振ハザルモ漸次進歩ノ傾向ヲ示セリ

12. 教練査閱ノ狀況

每年第一次第二次査閱ニ於テ縣下全青年學校ノ約三分ノ二宛ノ査閱ヲ行ヒ軍部ノ熱心ニ

リ其ノ成績著シク良好トナレリ

13. 生徒ノ研究、實驗實習及之ニ關スル設備

晝間毎日召集ノ學校ニ於テハ漸次充實シツヽアルモ、季節夜間ノモノニ至リテハ特殊施設殆ンドナシ

家庭實習地部落實習地ハ漸次其ノ數ト面積ヲ增加シ專任教員ノ指導ニヨリ其ノ成績年々向上セリ

14. 學校ト實業界トノ關係

專任教員設置學校ニ於テハ町村内各種團体トノ連絡ヲ計リ相協力シテ農村更生ニ貢獻セルモ、專任教員未設置學校ニアリテハ實業界トノ連絡不十分ナリ

一、青年學校教員養成所

學校ノ設置廢合及設備ノ狀況

1. 設置廢合　　ナシ

2. 從來宇都宮高等農林學校ノ校舍ノ一部ヲ借用使用セシガ青年學校教員養成所擴充ノ必要ヲ認メ獨立校舍建築ノ爲昭和十年度2,500圓、同十一年度2,750圓ヲ豫算ニ計上シ、教室、標本室、職員室、小使室、作業室等 計100坪ヲ同校地内ニ建築シ之ガ、完成セルニ依リ移轉授業ヲ開始シタリ

其ノ他ノ設備ニ就テハ國庫補助金360圓及縣費豫算ト生徒自身ノ工作ニヨリ、豚舍、鷄舍等ノ設備ヲナシ年々擴充シツヽアリ

有資格教員ノ免許狀ヲ受領シタル事由別人員

有資格教員

專任者	2名	無試驗檢定ニ依リ免許狀ヲ受ケタリ
囑託教員	15名	男女兩師範學校教諭及宇都宮高等農林學校勤務者ナリ

教員ノ需給狀況

教員ノ移動ナキ爲需給關係ナシ

勤續轉免狀況

專任教員1名ハ7ケ年、他ノ1名ハ2ケ年ニシテ轉免ニ關スル事項ナシ

俸給加俸其ノ他待遇上ニ關スル狀況

俸給　最高年1,650圓、最低年120圓、加俸一名192圓

生徒訓育ノ狀況

生徒訓育ハ實行的精神ヲ涵養シ、眞摯熱誠ヲ以テ農村教育ニ從事スルノ素地ヲ作ルニアリ之ノ爲生徒ノ個性ヲ啓培シ其ノ特質ヲ發揮助長セリ

自治會ヲ組織シ交互ニ研究發表ヲナシ共同作業ニ依リ團体的訓練ヲナシ、其ノ成績漸次向上シツヽアリ

生徒學業ノ進否

自發的學修養成ニ努メツヽアリ

近年生徒ノ農村研究ヲナス者及各自ニ各地ノ篤農家ヲ訪問シテ、指導ヲ受ケ研究ヲナス者或ハ休暇ヲ利用シテ接木工作ノ指導ニ又ハ青年ノ活動狀況ノ調査ヲナス者等漸次多キヲ加ヘツヽアリ

生徒ノ修學旅行

經費ノ關係上縣外視察旅行ハ致サヾルモ縣内視察旅行ヲ春秋二回行ヒ縣下優良青年學校ノ施設及優良町村並ニ優良專任教員ノ活動狀況ヲ視察研究セリ

入所志願者入所者父兄ノ職業調、卒業者就職狀況

1. 入所志願者 162名、内缺席者 4名

右ノ内選拔考査ノ結果20名ヲ入所セシメタリ

入所者出身學校調　中學校 10名、農學校 10名

2. 入所者父兄ノ職業調

農業者	18人
商業者	—
工業者	—
俸給生活者	1
無職	1

3. 卒業者就職狀況

本年度卒業生20名ハ全部青年學校專任教諭トシテ就職シ待遇ハ月俸45圓ナリ

附屬青年學校ノ狀況

農村ニ一校ヲ有シ毎週土曜日實地授業及學校、學級ノ經營方法ヲ研究指導セリ

專攻科講習科及其ノ他臨時施設事項ニ關スル狀況

1. 專攻科　　ナシ

2. 講習科及其ノ他臨時施設

本年度ハ卒業生ナキ爲專任教員ノ需用ヲ滿タスコト困難ナルヲ思ヒ縣主催ヲ以テ本所ニ於テ九月一日ヨリ翌年二月末日迄六ケ月間ニ亘リ青年學校專任教員養成講習會ヲ開催シ、20名ノ專任教員ヲ養成シ、十二年三月三十一日付ヲ以テ全部青年學校專任助教諭トシテ就職シタリ

其ノ他本年度ニ於テモ例年ニヨリ三日乃至五日間ニ亘リ卒業生指導ヲ主眼トセル、溫床踏込、軟化、接木、竹細工等ノ講習會ヲ開催シタリ

一、盲學校及聾啞學校ニ關スル狀況

學校ノ設置廢合及設備ノ狀況

本年度ニ於テハ設置及廢止ノモノナシ

前年度ニ於テ縣ノ移管トナレル代用宇都宮盲啞學校及足利盲學校ニ付テハ夫々必要ニ漸次設備ノ充實ヲ計レリ

私立學校ノ狀況

該當ナシ

道府縣ニ代用スル盲學校又ハ聾啞學校ノ狀況

該當ナシ

教員ノ需要供給及勤續轉免ノ狀況

教員12名中有資格教員10名ニシテ無資格教員ハ2名ニ過ギズ

勤續ニ付テハ移管後日尙淺キヲ以テ記述スベキモノナシ

俸給其ノ他待遇上ニ關スル狀況

俸給月額最高137圓、最低30圓、平均50圓ナリ

生徒訓育ノ狀況

視覺聽覺ノ欠陷者ニシテ訓育上甚ダシク困難ナルヲ以テ特ニ努メテ工夫研究ノ上適切ナル訓育方針ヲ樹ツルコトヽセリ

即チ國体觀念及國民精神ヲ涵養スルト共ニ身体ノ鍛練情操ノ涵養等ニ特ニ力ヲ注グト共ニ獨立自治ノ精神ヲ養ヒ將來ノ自活ニ付理想ト信念ヲ與フルコトヽセリ

生徒學業ノ進否

教員及設備ノ充實、整備、教授上ノ工夫改善、生徒ノ訓育ト相俟チ進歩ノ實擧レリ

生徒卒業後ノ狀況

盲生ハ殆ド按摩、鍼按業トナリ、啞者ハ建具職、刺繍、仕立職、傘製造等ノ職ニ從事ス

生徒失官原因ニ關スル調査

生徒失官原因ニ就テハ次表ノ如シ

盲部生徒疾患原因調

疾患別 ＼ 科別 男女別	初等部		中等部 鍼按部		同上別科		研究科		計	
	男	女	男	女	男	女	男	女	男	女
麻疹	1	—	—	—	—	—	—	—	1	—
生來	2	3	8	1	—	—	—	—	10	4
角膜實質炎	3	3	5	2	1	1	—	—	9	6
濾泡眼	1	—	1	—	—	—	—	—	2	—
網膜出血	—	—	1	—	—	—	—	—	1	—
榮養不良	3	4	5	—	1	4	—	—	9	8
白內障	3	1	3	1	—	—	—	—	6	2
小眼球	—	—	1	—	—	—	—	—	1	—
熱病	—	—	1	—	—	—	—	—	1	—
視神經萎縮	—	—	—	—	—	1	—	—	—	1
腦膜炎	1	—	—	—	—	—	—	—	1	—
黑內障	1	3	—	1	—	—	—	—	1	4
網膜疾患	2	—	2	—	—	—	—	—	4	—
近眼	—	—	—	1	—	—	—	—	—	1
外傷	1	1	—	—	—	—	—	—	1	1
緑內障	1	1	—	1	—	—	—	—	1	2
疝	—	1	1	—	—	—	—	—	1	1
角膜炎	—	—	—	1	—	—	—	1	—	2
計	19	17	28	8	2	6	—	1	49	32

聾部生徒疾患原因調

疾患別 ＼ 科別 男女別	中等部		初等部		兼科		計	
	男	女	男	女	男	女	男	女
生來	4	—	10	14	6	1	20	15
腦膜炎	2	—	4	3	—	—	6	3
中耳炎	—	—	—	—	—	—	—	—

疾患別 ＼ 科別 男女別	中等部		初等部		兼科		計	
	男	女	男	女	男	女	男	女
麻疹	—	—	1	—	—	—	1	—
熱病	—	—	1	—	—	—	1	—
外傷	—	—	1	—	—	—	1	—
遺傳梅毒	—	—	—	—	1	—	1	—
計	6	—	17	17	7	1	30	18

一、各種學校

學校ノ設置廢合及設備ノ狀況

各種學校數20何レモ私立學校ニシテ自動車學校等ヲ除ク外ハ殆ド女子職業學校ナリ、本年度ニ於テハ設置廢合ノコトナシ、設備ハ未ダ充分ナラズ

學校ノ維持經營ニ關スル狀況

學校維持ノ方法トシテ基本財產ヲ備フルモノナク生徒ヨリ徵收スル授業料ヲ以テ學校經營上ノ主要ナル收入トシ之ニ對シ町村等ヨリ僅少ノ補助ヲ受クルモノアリ、其ノ他ハ設立者ニ於テ負擔スルヲ通例トセリ

授業ノ狀況

記スベキ事項ナシ

一、學校園、學校林及樹藝ノ狀況

學校園ハ何レノ學校ニ於テモ之ヲ設ケ、蔬菜園及花卉園等ヲ營ミ教育上ノ資料情操ノ陶冶作業教育上ノ目的ヲ達セリ

農學校ニ於テハ何レモ五町乃至十町歩ノ學校林ヲ設ケ植付伐採等隨時之ヲ行ヒ實習上ノ目的ニ供サレ居レリ

一、體育運動施設ニ關スル狀況

學校體育ニ關スルモノ

學校體操教授要目ニ基キ本縣學校兒童生徒ノ向上ト精神陶冶ニ努力シタリ、特ニ本年度ニ於テハ要目改正セラレタルヲ以テ、之ガ充分徹底ヲ期スル意圖ノ下ニ指導シ此ノ際教育上ニ於ケル體育ノ認識ヲ一層深メ新ニシ、體育ノ向上發展ニ努力シタリ

學校体育ノ指導ニ就テハ特ニ左ノ點ニ注意ス

(イ) 体育ノ本義ヲ誤ラザルコト

体育ノ目的ハ品性ノ陶冶ト体位ノ向上トニアリ、然ルニ運動競技ノ勃興ニ伴ヒ動モスレバ競技ノ勝敗ニノミ捉ハレ一部少數選手ノ養成ヲコトヽスル等ノ弊ニ陷リ易シ、本縣ハ深ク此ノ點ニ留意シ体育ノ普遍化ヲ圖リ健全ナル体育ノ發達ヲ圖ルコトニ主眼點ヲ置キタリ、之ガ具体的方法トシテハ校長會議ニ於テ強調シ組織的ニ課外運動ヲ計劃シ全校ノ運動化ヲ圖リ合同体操等ヲ奬勵セリ

(ロ) 運動精神ノ涵養

体育運動ノ指導ニ當リテハ身体ノ修練ヲ重ンズルト共ニ、運動精神ヲ發揚シ德性ヲ涵養スルコトニ留意シツヽアリ、特ニ本縣ノ實情ニ照シ此ノ點ニ努力ヲ拂ヒツヽアリ最近ニ於テハ選手モ觀衆モ態度良好ニシテ著シク向上シタル如ク思料ス

(ハ) 教材ノ準據ヲ明示ス

体育運動ノ形式ハ多種多様ニシ動モスレバ其ノ據ル所ニ迷ヒ教育ノ不徹底ト教材ノ配合ノ原則ヲ誤ルコトナシトセズ、本縣ハ新文部省學校体操教授要目ニ基キ地方ノ實情ヲ考慮シ之ガ徹底ヲ圖リタリ

(ニ) 各種教材ノ配合ヲ適切ニシテ其ノ一ニ偏セザルコト

体操教練遊戲及競技ハ其ノ特質ヲ有シ相倚リ相補ヒ以テ体操科ノ一系統ヲナスモノナルガ故ニ適當ニ之ヲ配合統一シ其ノ一ニ偏スルコトナカラシム

(ホ) 教授上特ニ留意スベキ事項

徒ラニ教授ノ形式ニ捉ルコトナク、主要教材ノ取扱ニ留意シ學習能率ノ增進ヲ圖リ心身ノ狀況ニ適應シ且自發的學習訓練ニ力ムベキコト

民衆体育指導方針

民間ニ於ケル体育運動團体ヲ助成シ本縣体育協會ヘノ加入ヲ促シ体育ノ普及奬勵ヲ圖リ健全ナル發達ニ留意ス

施設概要

(イ) 体育團体ニ補助金ノ交付

栃木縣体育協會ニ補助金ヲ交付シ其ノ事業ヲ助成シ汎ク一般ノ体育ヲ奬勵スルト共ニ學校青年團及民間ノ体育運動團体ヲ統制シ外中央諸團体トノ連絡協調ヲ圖リ体育運動ノ体系整備ヲ圖リ

(ロ) 体育講習會ノ開催

小學校及中等學校其ノ他体育指導者ノ實力向上ヲ圖ル爲メ中央ニ於ケル講習ニハ努メテ受講者ヲ參加セシメ且縣内ニ於ケル講習會ヲ開催ス

本年度ニ於テハ新体操教授要目廢合サレタルガ故ニ之ガ徹底ヲ期スル爲各郡市毎ニ之ガ講習會ヲ開催シソノ徹底ニ努力シタリ

本縣体育ノ特ニ向上セリト認メラルヽ事項

(イ) 中等學校、小學校ニ於ケル指導者ノ實力向上シ研究熱モ高マリ漸次健實ナル發達ヲナシツヽアルコト

(ロ) 運動競技（武道ヲモ含ム）ノ成績向上シ漸次運動精神ノ徹底ヲ見ツヽアルコト

(ハ) 民衆体育ノ進歩向上シツヽアルコト

本縣体育指導上更ニ留意スベキ事項

(イ) 學校ニ於ケル設備ヲ漸次充實セシムルコト

(ロ) 尚一層一般民衆ノ体育奬勵ト体育館、運動場、水泳場等ヲ設置スルコト

(ハ) 本縣ノ實情ニ鑑ミ一層武道（柔、劍、薙、弓道）及夏季、冬季ノ運動施設ヲ充實シソノ奬勵ヲ圖ルコト

(ニ) 學校体育ノ系統的指導ヲ圖ルコト

(ホ) 運動精神ノ涵養ヲ圖ルコト

一、体育運動及學校衛生ニ關スル狀況

學校醫執務ノ狀況（幼稚園醫及學校歯科醫ヲ含ム）

學校醫中ニハ一週一回以上登校執務シ其ノ成績良好ナルモノアルモ開業醫ナキ農山村ニアリテハ數校ノ兼務ヲ餘儀ナクセシメラルヽ、結果其ノ執務充分ナラザルモノアルヲ遺憾ト

ス、然レドモ新就學兒童身体檢査、種痘「トラホーム」檢診、同治療、傳染病豫防注射（臨時）ノ如キハ支障ナク遂行セラレツヽアリ、學校醫ノ執務事項ニハ定期的ノモノ少ナカラズ又其ノ遂行ニ當リ適當ノ準備ト教職員ノ協力トヲ要スルモノ多キヲ以テ、大正十四年十月學校醫會ニ諮問シ「學校醫月別主要事務豫定表」ヲ作リ學校及學校醫ヲシテ之ヲ參考トシ執務セシムルコト、ナシ効果アルヲ認ム

學校歯科醫ニ關シテハ從來本縣内都邑地ニ於テ囑託セラレタルモノ若干アリシガ、學校歯科醫令ノ公布セラルヽニ及ビ都市農村等ニ於テ學校歯科醫ヲ設置スルモノ多ク現在ハ縣下126名ヲ數フルニ至レリ、而シテ何レモ本縣學校歯科醫職務規程施行細則ニ依リ兒童ノ口腔衛生ニ精進シ相當ノ効果ヲ收メツヽアルハ兒童ノ養護上喜バシキコトナリ

尚町村ニ於テ學校歯科醫ノ設置セラルヽモノ漸次增加シツヽアル狀況ナリ

學校看護婦ノ設置及執務ノ狀況

學校看護婦ノ數12名設置經費ハ縣支出2名町支出10名ナリ

執務ハ主トシテ校内視察、兒童救急處置「トラホーム」校内治療、病氣欠席兒童調査、家庭訪問、衛生統計等ノ事務、遠足及運動競技會ノ救護等ニシテ、單ニ「トラホーム」若ハ凍傷ノ校内治療ノミニシテモ日々ノ取扱兒童相當アリ一般ニ頗ル多忙ナリ學校醫ハ學校看護婦ノ設置ニヨリ自ラ職務ノ遂行極メテ能率的トナリ學校看護婦ノ設置ハ一般保護者ノ要望スル所ナリ

設備衛生ニ關スル事項

從來ノ校舍ハ採光、換氣、保温共ニ遺憾ノ點少ナカラザリシガ近時其ノ改善ニ努力シ次第ニ好成績ヲ擧ゲツヽアリ殊ニ校舍ノ增築及改築ニ際シテハ特ニ採光、換氣ニ注意セシメツヽアリ、保温ニツキテハ從來何等設備ナキモノ多カリシガ近時漸ク火鉢ヲ置キ、或ハ火鉢ヲストーブニ改ムル等進歩ノ傾向大ナリ併當保温ノ設備モ漸次普及シツヽアリ、從來小學校ニ於テ乏シカリシガ屋内体操場ノ如キモ講堂兼用トシテ諸所ニ建設ヲ見ルニ至レリ、校具ニ就テハ運動器械ノ增設、机、腰掛、黑板、水呑場、手洗場、足洗場等ノ改善等相當ノ實績ヲ擧ゲツヽアリ、便所ノ構造モ從來清潔保持ニ不適當ナルモノ多カリシガ種々ノ機會ヲ利用シ其ノ改善ヲ圖リツヽアリ、運動場ノ飛塵發生ニハ何レノ學校モ苦シメラルヽ所ナルガ、撒水、植樹、芝、クローバー等ノ植付ヲ奬勵セリ、但シ改善ノ餘地大ニシテ今後ノ重要問題ノ一ナリトス

學校清潔方法ニ就テハ漸次改善進歩ノ跡アリ塗油法モ次第ニ普及シ効果ヲ見ル今後一層其ノ改善ニ努力セントス、机、腰掛等校具ノ清潔ニツキテモ通牒ヲ發シ改善ヲ促セリ

教授衛生ニ關スル狀況

採光、換氣、保温等ニ就キ學校當事者ノ自覺シツヽアルヲ見ル兒童ノ姿勢ニ就キテモ從來ニ比シ教師ノ注意行屆クルヲ認ム

教授ノ方法モ兒童ノ能力ヲ基調トスル傾向トナリ來レルハ喜ブベシ、而シテ從來休憩時間又ハ始業前歸宅後等ニ於テ豫習復習ノ過度ニ行ハルヽ、嘆ナキニ非ザリシガ近時次第ニ其ノ弊ヲ脫シツヽアリ、各學科教授上ノ注意ニツキテハ一般ニ未ダ衛生上ノ知識乏シキヲ感ス、机、腰掛ノ高低配當ニツキテハ大ニ改善ノ跡アリ、但シソノ形狀構造等ニツキテハ改良ノ餘地アルモノト認ム

學校職員生徒兒童ノ健康狀態ニ關スル狀況

學校職員健康狀態ハ比較的良好ナリ、結核病ニヨリ治療料ノ給與ヲ受ケタル者モ本年度ハ8名（退職男4名、休職男2名、女2名）ニ過ギズ、職員ノ健康狀態ヲ向上セシムル爲學校ニ於テハ体育運動ノ奬勵ヲナセリ、師範學校入學志願者並ニ卒業者ニ對シテハ嚴重ナル身体檢査ヲ施行シ就職教員ノ身体素質向上ニ努メツヽアリ、今後ニ於テハ一層健康狀態ヲ良好ナラシメ得ベシト信ズ

山村僻地ノ兒童ニハ榮養不良貧血等少ナカラズ、醫師分布少ナク且生活程度低キヲ以テ之ガ救濟策ハ今後ノ重要問題トシテ對策考究中ナリ、然レドモ學校ニ於ケル衛生教育ハ漸次兒童身体ノ清潔、生活方法ノ改善等ニ効果ヲ及ボシ、又其ノ日常習慣ヲ善導シツヽアルハ事實ニシテ、其ノ家庭及近隣社會ノ衛生思想ノ向上ト相俟ツテ將來漸次健康狀態及生活方法モ良好ノ域ニ向フベキハ明ナリ

疾病豫防及治療ニ關スル狀況

第一類學校傳染病ノ豫防ニ關シテハ種痘豫防注射衛生宣傳ニ力ヲ盡シ豫防略完成ニ近キ成績ヲ擧ゲ兒童ノ罹患スルモノ少シ、然レドモ第二類乃至第四類傳染病ニ就テハ其ノ豫防方法尚未ダ不完全ニシテ、將來學校ノミナラズ家庭ニ於テモ一層改善努力スベキ點多シトス、但シ第四類ノ傳染病ハ衛生訓練治療督勵及ビ校内治療等學校及家庭ノ不斷ノ努力ニヨリ罹患者數ヲ減ジタル學校少ナカラズ漸次改善ノ途上ニアルハ喜ブベシ

疾病治療施設トシテハ、學校看護婦若クハ教員ニヨル「トラホーム」校内治療ヲ主タルモノトス、但シ未ダ縣内一部ニ限ラル尙、顏白癬、頭虱、凍傷等ノ治療モ漸次普及シツヽアリ、學校看護婦ノ設置セラレタル學校ハ成績最可良ナリ、市町村ニ於ケル「トラホーム」豫防施設ハ或ハ治療費ヲ計上セルモノ、學校醫減額治療ヲナセルモノ、何等施設ナキモノ、等アリテ一定セズ將來考慮ヲ要スル問題ナリ近時腸内寄生蟲ノ驅除事業盛ニ行ハレ來レリ縣ヨリハ一定ノ條件ノ下ニ補助費ヲ市町村長ニ交付シ之ガ勵行ヲ圖レリ

身体虛弱者又ハ精神薄弱者ノ監督養護ニ關スル狀況

身体虛弱者又ハ精神薄弱者ノ監督養護ニハ日常ニ於テ特ニ組織化セル施設未ダ無ク遺憾トス、現今ハ單ニ個別的ニ作業負擔ノ輕減等ヲ行ヘルモノヽミナリ

夏季休暇中ニ於ケル身体虛弱者養護事業ハ漸次發達シツヽアリ、赤十字社支部主催温泉全聚落、各小學校及中等學校ニ於ケル休暇聚落、臨海學校等ノ施設アリ、又强壯者ニ對シテハ早起會、競技會、登山會、水泳會等ノ施設アリ

學校給食ニ關スル狀況

昭和七年文部省ヨリ學校給食臨時施設ニ關スル訓令發セラルヽヤ本縣ニ於テモ之ニ基キテ縣訓令ヲ公布シ且ツ學校給食委員會ヲ組織シテ諮問審議シ、學校給食實施方法ヲ定ムルト共ニ昭和七年度ヨリ引續キ國庫交付金ヲ受ケ、之ヲ市町村ニ配當交付シ、學校給食ノ實施ヲ督勵シツヽアリ、之ヲ昭和十一年度ニ見ルニ給食延日數34,055日、延人員281,423名、食料費11,848圓ナリ、其ノ結果欠食兒童ヲ救濟シ榮養改善上大ナル効果ヲ收メツヽアリト信ズ

又榮養改善ノ目的ヲ以テ全校ニ對シ給食ヲ實施スルモノ中等學校2校、小學校1校アリ

一、教員保姆檢定及免許狀授與

例年ノ通本年度ニ於テモ十月中小學校教員及保姆ノ試驗檢定ヲ施行セリ、出願者ハ逐年增加シ前年度600名ニ對シ本年度ハ759名ノ多キニ達セリ、而シテ之ニ對シ合格者ハ67名ナリ、

無試驗檢定ハ隨時之ヲ行ヒ教員ノ出願者80名ニ對シ合格63名保姆ノ出願者8名ニ對シ全部ノ合格者アリタリ

一、學事ニ關スル講習旅行

体操ノ教授要目改正ニ伴ヒ、之ガ指導ノ爲七月八月ノ兩期ニ亘リ三週間各郡市毎ニ講習會ヲ開催セルヲ始メトシテ、正教員ノ學力補充ノ目的ノ爲七月及九月ニ各三週間ニ亘ル正教員長期講習會及國体及日本精神ノ眞義ヲ体得セシメ中正健全ナル教員ノ養成ノ爲長期短期ノ思想問題講習會ヲ開催シタルモノヲ主要ナルモノトス、旅行ハナサズ

一、教科用圖書ニ關スル件

小學校令第二十四條第二項及小學校令施行規則第五十三條ニ依リ數種ノ教科用圖書中本縣ニ於テ裁定シタルモノハ尋常小學校ニ於ケル國語及唱歌、高等小學校ニ於ケル國語、唱歌、農業、商業ノ六科目ナリ、中等學校ニ於テハ時代ノ進歩ニ伴ヒ教科書ノ變更ヲナスモノ多ク變更ノ申請ヲナセルモノ中學校10校、高等女學校9校、實業學校12校、師範學校2校、其ノ變更科目中學校延105科目、高等女學校52科目、實業學校97科目、師範學校7科目ナリ、教科書ノ需給ハ圓滑ナリ

一、社會教育ニ關スル狀況

圖書館

1. 圖書館ノ設置廢合設備ノ狀況

圖書館ハ公立29館、私立8館、計37館ニシテ年度内ニ設置廢合セラレタルモノナシ

本縣ニハ未ダ縣立圖書館ノ設立ナク、又市町村ニ於ケル圖書館モ其數極メテ少ク、且内容モ貧弱ナルモノ尠カラズ、先ヅ縣ニ於テハ縣立圖書館ノ設立ニ付研究中ニシテ市町村ニ對シテモ圖書館設置ヲ奬勵シ尙學校等ニ對シテモ夫々圖書館又ハ文庫ノ設置方ヲ奬メ、既設ノ圖書館ニ對シテハ之ガ經營並利用ニ付指導シツヽアル爲漸次改善充實ヲ來シツヽアリ、特ニ建物ヲ有スルモノハ7館ニシテ其他ハ概ネ小學校ニ附設シ、或ハ寺院ノ經營スル所ノモノナリ、其ノ小學校ニ附設シタルモノハ學校ノ圖書館ヲ假用シ寺院ノ經營ニ係ルモノハ寺院ノ一部ヲ以テ之ニ充ツルノ狀況ナリ、閱覽室、書庫ノ設備未ダ十分ナラズ是等ハ年ヲ逐フテ完成セシムベク奬勵ヲ加ヘツヽアリ

2. 閱覽人狀況

圖書館ヲ利用スルモノ年ヲ逐フテ增加シ一ケ年間ニ於ケル總人員ハ 98,673人ヲ數フルニ至レリ

3. 閱覽圖書種類別

閱覽總冊數ハ 102,816冊ニシテ之ヲ種類別ニ見レバ文學書ハ最高位ヲ占メ次イデ教育、歷史、科學、總記、社會科學、自然科學、精神科學、藝術應用技術、產業ノ順位ヲ以テ利用セラレツヽアル狀況ナリ

4. 巡回圖書館ノ狀況

巡回文庫ノ施設普及ハ十分ナラズ、主トシテ學校附設ノ圖書館ニ於テ青少年團ヲ對象トシテ實施セラレツヽアルノミニシテ閱覽人員モ僅587人ニ過ギザル狀況ナリ

栃木縣青年團

大正十年十一月二十二日栃木縣青年團聯合會ノ成立ヲ見指導要項ニ基キテ夫々活動ヲ續ケ來リシガ、時代ノ進運ニ伴ヒ昭和十年十一月二十二日評議員會ニ諮リ栃木縣聯合青年團ト

改稱シ、郡市聯合青年團ヲ組織單位トナスニ至レリ、現在ノ團体總數ハ196ニシテ正團員數35,523名ヲ算シ、二十一歳以上18,788名、二十歳未滿16,535名ナリ、又經費總額ハ40,420圓ニ達シ一ケ年一人當リ1圓14錢ニ當リ、シカモ經費中18,442圓ハ市町村補助ニ依ルモノナリ、尙資產ハ54,699圓ニ及ブ

栃木縣聯合青年團ノ經費豫算ハ1,250圓ニシテ內縣費補助400圓、町村負擔金3圓（宇都宮市15圓、足利市10圓）ヲソノ重ナルモノトス

教育及修養ニ關スル施設トシテハ体育會、幹部講習會、講習研究會等ヲ開催スル外一般指導及雜誌、會報等ニヨル文書教育指導ニ力ヲ致シツヽアリ

尙報德仕法ニヨル常會ノ設置、或ハ滿洲派遣軍遺家族慰問等ハ全縣的ニソノ活動ヲ促進シ一般青年團運動ノ躍進ヲ齎シツヽアリ

栃木縣女子青年團

昭和二年四月二十九日栃木縣聯合處女會ノ成立ヲ見ルニ至リ、會ノ指導方針ニ基キテ夫々活動ヲ續ケ來リタリシガ、昭和七年四月栃木縣女子青年團聯合會ト改稱スルニ至リ、縣內女子青年團聯合ノ上活動ヲ續行シ來リシモ、更ニ昭和十一年三月十七日時代ノ進運ニ伴ヒ評議員會ノ際、栃木縣聯合女子青年團ト改名シ各種ノ指導目標ノ下ニ郡市聯合女子青年團ヲ單位トスル團体ノ構成ヲ見ルニ至レリ、現在ノ團体總數ハ202ニシテ正團員19,982名ヲ算シ、內二十一歳以上6,028名、二十歳未滿13,954名ヲ見ルニ至レリ、經費總額17,083圓ナルモ一ケ年一人當金額86錢ノ少額ナルハ誠ニ遺憾トスル所ナリ

栃木縣聯合女子青年團ニ對スル縣費補助ハ263圓ニシテ、各町村單位團体ノ分擔金ハ3圓、宇都宮市ハ14圓、足利市ハ11圓ナリシモ、昨年度ヨリ組織變更ニ伴ヒ各郡市ニ於テ郡市內町村全部取纏メノ上每年七月下旬迄ニ本團ニ納入スルコトヽナレリ、本年度歳入歳出額ハ1,042圓ニシテ事業方面ニ於テモ大体ニ於テ前年ニ比シ進展ヲ見ツヽアリ

教育及修養ニ關スル施設トシテハ八月一日ヨリ五日迄5日間、日光高等女學校ニ於テ女子青年團幹部講習會ヲ開催シ、三月二十六日ヨリ二十九日迄4日間栃木縣女子師範學校ニ於テ女子青年團指導者講習會ヲ開會ノ豫定ナリ、尙郡部ニ於ケル聯合女子青年團ニ於テモ夫々幹部講習會ヲ開會シ講習修了者年々千名以上ヲ見ルニ及ビ相當ノ成果ヲ擧ルニ至レリ、本年度縣ニ於テ特ニ留意シタル指導方針ヲ列擧スレバ大要左ノ如シ

1. 團体ノ本義ヲ明徵ニシ國際事情ニ留意スルコト
2. 公民教育並公民訓練ノ徹底ヲ期スル爲各郡市每ニ視閱ヲ行フコト
3. 選擧肅正觀念ノ普及ニ努ムルコト
4. 職業精神ヲ指導シ產業施設ヲ盛ナラシムルコト
5. 体位ノ向上ヲ圖リ心身ノ鍛練ニ努ムルコト
6. 文書教育ノ普及ニ努ムルト共ニ婦德ノ向上ヲ期スルコト

栃木縣聯合女子青年團トシテハ總會ノ開催、團報ノ發行、滿洲派遣軍、北支事變出兵者並ニ遺家族慰問等ヲ勸奬シ全縣的ニ修養施設ノ向上進展ヲ見ツヽアリ

栃木縣少年團

大正十五年九月少年團栃木縣聯盟ハ少年團日本聯盟ニ加盟セルモ單位團トシテハ大正十二年以降加盟シツヽアリ、現在團數180（團員39,243）ノ內右加盟團52ニシテ昭和十年六月九日縣聯盟ノ名稱ヲ大日本少年團栃木縣聯盟ト改稱ス

昭和七年十二月校外生活指導ニ關スル文部省訓令アリタル後少年團運動ノ普及發達ヲ見タルガ大体團体ノ種別ヲ見ルニ健兒團、少年赤十字團、學校少年團、一般敎化團ノ四大別トナスベシ、少年赤十字團ハ男女全兒童ヲ團員トナシ少女團ハ6團ニ過ギズ、大日本少年團栃木縣聯盟ノ經費豫算ハ370圓ニシテ、內縣費補助90圓一團負擔金1圓其他トス、敎育及修養ニ關スル施設トシテハ實修所並講習會、研究會、合同野營、大會、表彰等ニシテ一般指導ニ當リテハ學校職員及實修所出身者170名ノモノ實際指導ヲナシツヽアリ

常置敎育的觀覽施設

本縣ニ於ケル敎育的觀覽施設ノ常置セルモノハ甚ダ少ナク、既ニ設置セルモノハ夫々利用セラルヽ向大ナルニ顧ミ將來益々之ガ奬勵ニ努メントス、其概況次表ノ如シ

名稱	經費	種別及點數	觀覽人員	開館日數	職員數	備考
	圓		名		名	
日光東照宮寶物館	2,932	美術工藝品 320	315,698	364	6	
家中村菊華圖書館博物館	300	博物 2,700	1,500	300	5	
東京帝大日光植物園	6,000	植物 1,600	9,080	214	5	
栃木市小供園	350	動物 14	150,000	365	1	
宇都宮市八幡山公園動物飼育場	5,504	動物 10	360,000	365	6	

民衆娛樂並生活改善

市町村更生運動トシテ各種施設ノ講ゼラルヽ中ニ生活改善施設ハ最モ關係者多ク重要ナルモノナリ

六月十日生活改善座談會ヲ開催シ其ノ結果市町村生活改善規約其他ヲ普及徹底セシム

其ノ施設中重ナルモノ左ノ如シ

イ、中川村馬門塘田組儀禮改善勳儉實行組合

大正十一年以來二十四戶ノ組合員一体トナリテ時間勵行納稅成績改善等ヲナス

ロ、三好村婚禮改善同盟會

昭和七年以來男女青年團ノ組織セルモノニシテ冠婚葬祭改善機關設置ヲ計畫シツヽアリ

ハ、親團村台所改善組合

昭和七年設置セルモノニシテ組合員6名、每月1圓宛積立テ台所批評會其他ヲ實施ス

ニ、壬生町藤井共同作業場及娛樂室

昭和八年藤井中央部農事實行組合ノ建設セルモノニシテ坪數44坪圖書室運動具ノ設備アリ

ホ、佐久山町母ノ會愛國貯金組合

昭和三年以來組織シ一日1錢ツヽ六ケ年据置貯金ヲナス

縣內各市町村ノ民衆娛樂ハ其數尠ナカラザルモ市町村長ヨリ報告ニ基キ之ヲ地方別ニ區別スレバ其ノ優劣次表ノ如シ

	第一位	第二位	第三位	第四位	第五位
郊村地帶	盆踊	映畫	圍碁、芝居	スポーツ	祭禮
農村地帶	盆踊	映畫	芝居	スポーツ	祭禮
山村地帶	盆踊	角力、神佛詣	祭禮	芝居、映畫	念佛

成人教育

成人教育施設ハ文部省主催ニテ宇都宮高等農林學校ニ依嘱シ同校ニ於テ十二月十四日ヨリ二十三日迄10日間農村講座ヲ開講シ (一) 教育ト地方振興 (二) 農村社會教育 (三) 農村更生ノ方途 (四) 肥料 (五) 畜産加工 (六) 農產物市場 (七) 農業簿記 (八) 栃木縣ノ蔬菜栽培 (九) 軟化蔬菜栽培 (〇) 栃木縣下ニ於ケル蔬菜病害 (二) 蔬菜害及農業藥劑等ニ關シ夫々專門講師ヲ聘シ開設セラレタリ聽講者76名終始熱心ニ聽講シ相當效果ヲ擧ゲ得タルモノト認ム縣ハ學校ト共力シ聽講者ノ募集會場ノ設備等ニ努メタリ

一、教育會教育展覽會ニ關スル狀況

本縣內2市8郡ニ夫々市郡每ニ教育會ノ組織アリ、更ニ之ヲ統合スル栃木縣教育會存在ス

會員數5,567名、何レモ教育ノ普及振興ヲ目的トシ教育諸般ノ研究調査教育上ノ視察、講演會、講習會ノ開催教育ニ關スル雜誌、圖書ノ編纂刊行、圖書館ノ經營等ノ事業ヲ行ヒ教育ノ普及振興ニ裨益貢獻スル所頗ル大ナリ、又別ニ郡市若クハ郡市內ノ一地區ヲ單位トシテ小學校組合ノ組織アリ、地方ノ實情ニ即應シ地方的教育問題ヲ取扱フコトヲ目的トシ、亦夫々初等教育ノ振興發達ノ爲ニ其ノ機能ヲ發揮シツヽアリ

一、教育ニ關スル法人

教育ニ關スル法人トシテ設立セラレタル者13ヲ有ス

栃木縣教育會、芳賀郡教育會、上都賀郡教育會ハ夫々一般教育特ニ普通教育ノ普及發達ヲ下野中學校及葛生農商學校、上岡學園ハ夫々中學校及實業學校ノ經營ヲ財團法人、栃木縣立大田原中學校奬學團及栃木中學校育英會ハ各同校生徒ノ育英事業ヲ財團法人、栃木縣教員互助會ハ縣內教員ノ相互供濟ヲ、秋山奬學會及赤津尋常高等小學校教育奬勵會ハ圖書館博物館ノ經營及慈善事業等ヲ夫々目的トシ、之ヲ達セン爲必要ナル施設及事業ヲ營ムコトニ依リ積極的活動ヲナシツヽアリ

一、縣會及市町村會ノ狀況

教育ノ重要性ニ鑑ミ教育上ノ設備費人件費補助費事業費等ニ就キ主要ナル教育費豫算トシテ縣會ノ議決ヲ求メタルモノ經常部（學校費）ニ於テ955,288圓、臨時部（學校費）ニ於テ5,036圓、教育補助費ニ於テ16,630圓ナリ、特別會計ニ於テ教育資金18,761圓、學齡兒童就學奬勵費27,558圓、育英資金13,150圓、小學校教員加俸90,071圓、公立學校職員年功加俸76,620圓、計1,203,114圓ナリ、尙時代ノ進運ニ伴ヒ必要ナル所要經費ハ縣財政可能ノ程度ニ於テ縣會ノ決議ヲ求ムルコトヽセリ、尙市町村會ニ於テモ教育ノ重要性ヲ認識理解シ校舍ノ增改築等ノ設備ニ付テハ縣ノ指示ヲ俟タズ進デ經費ノ支出ヲ惜マザル狀況ニアリ

一、學事關係職員及學事視察

教育上ノ人的原動力タル學事關係職員ノ構成ハ縣ニ於テハ書記官1、地方事務官1、視學官1、視學4、屬5、學校衛生技師1、体育運動主事1、社會教育主事1、同主事補2、書記1、雇4名ニシテ夫々其ノ職分ニ應ジ學事關係事務ヲ掌リ、地方ニ於テハ宇都宮、栃木、足利ノ三市ノ市長、助役、主事、主事補、書記、市町村學務委員等各中央ノ指揮又ハ其權限ノ範圍內ニ於テ其ノ事務ヲ分擔シ、更ニ兩師範學校長、視學委員等モ規定ノ定ムル所ニ依リ其ノ屬スル事務ヲ分掌セリ

地方ノ職員ヲ除ク外ノ職員ハ夫々必要ニ應ジ縣內各校ヲ視察ス、其ノ視察日數ハ各校ヲ通ジ延518日回數518回ナリ

一、學事奬勵ニ關スル狀況

教育ノ發達振興ニ付之ヲ自然ノ儘ニ委セズ、積極的ニ之ガ指導奬勵ヲナスコトヲ方針トシ其ノ方法トシテ、補助的施設ニ付考慮シ公私立中等學校ノ補助16,630圓、初等教育研究會ノ補助150圓、教員ニ對スル研究奬勵ノ交付金120圓、教育會ニ對スル補助1,000圓ヲ其ノ主要ナルモノトス

一、育英資金ニ關スル狀況

優秀ナル素質ヲ有スルモノニシテ、學資ニ乏シキ者ニ勉學ノ機會ヲ與フルコトヲ目的トシ育英施設ヲナス、中等學校入學者ニ對スル學資ノ給與及高等專門學校入學者ニ對スル學資貸費制度ヲ設ク

本年度豫算13,100圓、貸費生50名、給費生20名ナリ、卒業後ハ夫々成功社會的ニ活動セリ

一、將來ノ施設上ノ事項

現在ニ於ケル有益ナル諸施設ヲ擴充スルト共ニ更ニ時代ノ要求ニ即シ適切ナル施設ヲ加フルコトヽシ、我ガ國体ノ本義ヲ闡明シ一層日本精神ノ顯揚ニ努ムルト共ニ教學ノ根本精神ニ立脚シ、教育ノ地方化實際化ヲ圖リ鄉土教育ノ徹底勤勞愛好ノ精神ノ助長勞作教育ノ徹底、公民教育ノ振作、体育運動ノ奬勵、保健衛生施設ノ普及等ノ方針ニ基ツキ健全ニシテ最モ効果的且實際的諸施設ノ具体化ニ昂メツヽアリ

乙 款

一、公學費及公學資金

1. 歲出入ノ狀況

(歲 出)

縣及市町村公學費歲出總額ハ6,645,937圓ニシテ前年度ニ比スレバ23,560圓ヲ減ゼリ、其ノ內譯次ノ如シ

(イ) 縣ニ屬スルモノ

種別	本年度	前年度	比較 增	比較 減
	圓	圓	圓	圓
師範學校	118,920	114,049	4,871	—
中學校	316,686	312,826	3,860	—
高等女學校	247,367	244,374	2,993	—
實業學校	279,566	249,410	30,156	—
青年學校教員養成所	12,633	6,576	6,057	—
盲聾唖學校	13,647	15,867	—	2,220
其他	878,753	778,903	99,850	—
計	1,867,572	1,722,005	145,567	—

(ロ) 市町村ニ屬スルモノ

種別	本年度	前年度	比較 増	比較 減
	円	円	円	円
小學校	4,111,937	4,333,151	—	221,214
高等女學校	28,340	25,972	2,368	—
實業學校	209,616	175,159	34,457	—
青年學校	317,138	293,249	23,889	—
圖書館	5,941	4,532	1,409	—
其他	105,393	115,429	—	10,036
計	4,778,365	4,947,492	—	169,127

(歲入)

縣及市町村公學費收入金總額ハ2,850,341圓ニシテ前年度ニ比スレバ152,883圓ヲ減ゼリ其ノ內譯ハ次ノ如シ

(イ) 縣ニ屬スルモノ

種別	本年度	前年度	比較 増	比較 減
	円	円	円	円
師範學校	42,688	37,170	5,518	—
中學校	215,469	215,292	177	—
高等女學校	218,373	227,753	—	9,380
青年學校教員養成所	630	—	630	—
盲聾唖學校	2,337	6,130	—	3,793
實業學校	125,675	119,486	6,189	—
其他	176,987	207,207	—	30,220
計	782,159	813,038	—	30,879

(ロ) 市町村ニ屬スルモノ

種別	本年度	前年度	比較 増	比較 減
	円	円	円	円
小學校	1,826,037	1,940,974	—	114,937
高等女學校	13,617	12,230	1,387	—
實業學校	128,665	112,430	16,235	—
青年學校	90,720	107,306	—	16,586
圖書館	521	600	—	79
其ノ他	8,622	16,646	—	8,024
計	2,068,182	2,190,186	—	122,004

尙收入增減ノ主ナルモノヲ摘示スレバ次ノ如シ

(イ) 授業料

種別	本年度	前年度	比較 増	比較 減
	円	円	円	円
小學校	131,986	127,697	4,289	—
中學校	208,958	207,630	1,328	—
高等女學校	224,756	220,686	4,070	—
實業學校	221,865	203,978	17,887	—
青年學校	13,967	15,147	—	1,180
計	801,532	775,138	26,394	—

(ロ) 寄附金

種別	本年度	前年度	比較 増	比較 減
	円	円	円	円
小學校	18,539	18,521	18	—
中學校	—	1,600	—	1,600
高等女學校	362	13,260	—	12,898
實業學校	2,467	1,699	768	—
盲聾唖學校	—	4,000	—	4,000
青年學校	2,738	4,170	—	1,432
計	24,106	43,250	—	19,144

(ハ) 基本財産ヨリ生スル收入

種別	本年度	前年度	比較 増	比較 減
	円	円	円	円
小學校	38,351	37,414	937	—
縣立中等學校	600	12,229	—	11,629
實業學校	414	27	387	—
青年學校	492	30	462	—
圖書館	306	311	—	5
計	40,163	50,011	—	9,848

(ニ) 補助金

(イ) 縣ニ屬スルモノ

種別	本年度	前年度	比較 増	比較 減
	円	円	円	円
師範學校	39,685	36,100	3,585	—
中學校	—	—	—	—
實業學校	4,280	—	4,280	—
盲聾唖學校	2,337	2,130	207	—
計	46,302	38,230	8,072	—

(ロ) 市町村ニ屬スルモノ

種別	本年度	前年度	比較 増	比較 減
	円	円	円	円
小學校	1,629,351	1,742,830	—	113,479
内譯 國費	1,615,877	1,730,282	—	114,405
内譯 縣費	13,474	12,548	926	—
高等女學校	390	380	10	—
實業學校	4,280	3,190	1,090	—
青年學校	71,796	85,685	—	13,889
計	1,705,817	1,832,085	—	126,268

2. 學校基本財産及積立金

(イ) 縣ニ屬スルモノ

明治四十年縣令第九號ヲ以テ師範學校及女子師範學校ヲ除キタル縣立學校ニ基本財産ヲ設ケ學林ヲ設置スルト共ニ蓄積金ヲナスコトヽシ、其ノ蓄積金ハ漸次增加シ大正十年度ニ至リ274,191圓ニ達セシガ縣經濟ノ都合上本年度ニ限リ之ヲ廢止シ新ニ栃木縣立學校々舍建築費會計ヲ設ケ本資金ヲ之ニ編入セシメタリ

尙外ニ昭和五年度ヨリ、昭和五年縣令第十六號ヲ以テ縣立宇都宮農學校基本金ヲ設ケ本校敷地ノ買收ニ充ツル目的ヲ以テ寄附金及特別ノ收入金ヲ基本財産トシテ蓄積スルコトヽシ其ノ蓄積額ハ本年度ニ於テ 16,451圓ニシテ、前記縣立學校々舍建築費、蓄積金ヲ合シ284,955圓ナリ

又蓄積金以外ニ於テ基本財産タルベキ土地ノ坪數及價額左ノ如シ

種別	坪數	同上價額
	坪	円
田畑	14,410	13,137
森林	135,374	19,632
計	149,784	32,769

(ロ) 市町村ニ屬スルモノ

基本財産1,403,695圓、積立金37,284圓、合計1,440,979圓ニシテ前年度ニ比シ81,191圓ヲ減ゼリ

右ノ内譯次ノ如シ

1. 基本財産	1,403,695圓
小學校	1,400,907
内譯	
蓄積金	931,213
土地	468,264
建物	1,430
實業學校蓄積金	788
青年學校蓄積金	1,000
圖書館蓄積金	1,000

2. 積立金

小學校積立金 37,284円

一、教育資金

資金總額156,252圓ニシテ内貸付金37,308圓ナリ

本年度償還金26,244圓ニシテ尙ホ償還延滯額17,759圓ヲ存ス

支出總額 9,707圓

内譯

本年度貸付金	9,707圓	貸付町村一ケ村
小學校教員疾病療治料	1,686	
普通教育奬勵費	4,022	
右ノ内奬勵金ノ内譯		
教員講習會費	381	
小學校教員研究奬勵費	300	
教員研究指導委員費	439	
初等教育研究奬勵費	150	
小學校巡回研究費	596	
研究學校指導委員費	446	
教育會補助費	1,300	
其ノ他	410	

一、兒童就學奬勵資金

資金總額ハ47,228圓ニシテ資金ヨリ生ズル收入國庫交付金寄附金及一般會計ヨリ繰入金ヲ加ヘ市町村ニ交付セシ金額ハ12,474圓ニシテ、外ニ學校給食トシテ9,923圓ヲ交付セリ、市町村ノ資金總額ハ23,435圓ニシテ其ノ奬勵費支出ノ狀況次ノ如シ

種別	兒童數	金額
		円
教科書	6,432	3,292
學用品	14,432	8,611
被服費	2,544	2,637
食料費	3,792	2,168
生活費	50	96
其ノ他	4,149	5,494
計	31,399	22,430

一、男女青年團体事業奬勵資金

資金總額17,693圓ニシテ本年度支出額707圓ハ公益團体ニ對スル補助金ニシテ其ノ内譯次ノ如シ

縣聯合青年團補助	400圓
同 女子青年團聯合會補助	307

一、市町村小學校教員加俸資金

資金總額384,693圓ニシテ加俸支出額次ノ如シ

種別	本年度	前年度	比較 増	比較 減
	円	円	円	円
年功加俸	80,979	84,186	—	3,207
特別加俸	6,701	6,564	137	—
計	87,680	90,750	—	3,070

尙給與狀況ハ甲欵取調條項中ニ詳記セリ

一、公立學校職員年功加俸資金

資金總額17,475圓ニシテ加俸支出額ハ次ノ如シ

種別	本年度	前年度	比較 増	比較 減
	円	円	円	円
年功加俸	74,336	68,162	6,174	—

一、教育及學藝ニ關スル資金ノ類

1. 栃木縣育英資金

素質優秀ナルモ學資ニ乏シク中等教育又ハ高等教育ヲ受クルコト能ハザルモノニ對シ學資ヲ貸給シ教育ヲ受ケシメンガ爲大正四年縣令第十四號ヲ以テ設置シタル資金ナリ、總額262,445圓ニシテ內貸出シタル金額ハ99,197圓ナリ本年度貸付及給與ノ狀況次ノ如シ

種別	人員	金額
		円
貸費	50	10,620
給費	16	820
計	66	11,440

2. 栃木縣立學校奬勵資金

縣立學校生徒奬學ノ爲設ケラレタルモノニシテ昭和五年度末ニハ縣立足利工業學校分628圓ナリシヲ昭和六年度ニ於テ師範學校基本財產トヲ合シ之ヲ縣立學校奬勵資金トナシタリ

現在資金總額ハ3,924圓ナリ

本年度ハ奬勵費ノ支出ナシ

3. 栃木縣立工業學校作業資金

縣立工業學校ノ實習用トシテ作業ニ必要ナル一切ノ費用ニ充ツル爲設置シタルモノニシテ資金總額ハ4,891圓ナリ

本年度作業費支出額次ノ如シ

宇都宮工業學校	5,616圓
足利工業學校	1,655



學齡兒童

第一　現在戸口及學齡兒童

	世帶數	現在人口	學齡兒童 就學始期既達者 男	女	計	就學始期未達者 男	女	計	合計 男	女	計	人口ニ對スル學齡兒童ノ割合
					全管							
年度(昭和)……7	204,307	1,161,800	106,646	104,919	211,565	16,672	16,650	33,322	123,318	121,569	244,887	
8	204,307	1,172,100	108,641	107,187	215,828	16,156	16,199	32,355	124,797	123,386	248,183	
9	204,307	1,182,500	109,976	108,719	218,695	16,218	16,157	32,375	126,194	124,876	251,070	
10	213,060	1,195,052	111,054	109,972	221,026	16,306	15,769	32,075	127,360	125,741	253,101	
11	213,060	1,206,200	111,689	109,519	221,208	16,609	16,617	33,226	128,298	126,136	254,434	
					郡市別			昭和十二年三月一日				
河內	18,759	119,000	11,625	11,318	22,943	1,637	1,658	3,295	13,262	12,976	26,238	
上都賀	27,953	151,400	14,425	14,364	28,789	2,073	2,079	4,152	16,498	16,413	32,941	
芳賀	21,918	124,600	11,621	11,327	22,948	1,763	1,769	3,532	13,384	13,096	26,480	
下都賀	37,183	216,600	20,749	20,386	41,135	3,027	3,087	6,114	23,776	23,473	47,249	
塩谷	16,907	96,800	9,143	8,933	18,076	1,420	1,475	2,895	10,563	10,408	20,971	
那須	32,329	185,500	17,831	17,378	35,209	2,763	2,653	5,416	20,594	20,031	40,625	
安蘇	17,119	90,500	8,517	8,394	16,911	1,254	1,284	2,538	9,771	9,678	19,449	
足利	14,538	83,600	6,887	6,896	13,783	1,064	1,061	2,125	7,951	7,957	15,908	
宇都宮	17,355	88,300	7,281	6,924	14,205	1,050	992	2,042	8,331	7,916	16,247	
足利	8,999	49,900	3,610	3,599	7,209	558	559	1,117	4,168	4,158	8,326	

學齡兒童トハ本籍ト寄留トヲ問ハス現住人中年度末ニ於テ滿六歲一日ヨリ滿十四歲迄ノ年齡ニ在ル兒童ヲ云フ
其內年度內四月一日ニ於テ滿六歲一日以上ノ年齡ニ達シタルモノヲ就學始期既達者トシテ然ラサルモノヲ就學
始期未達者トス以下之ニ同シ
世帶數ハ昭和十年國勢調査ニ於ケル普通世帶ニシテ現在人口ハ昭和十一年十月一日ノ推計ナリ

第二　學齡兒童就學及不就學

	就學始期既達者 就學 男	就學 女	不就學 男	不就學 女	就學始期未達者 男	女	計 男	女	計	就學歩合 男及女
				全管						
年度(昭和)……7	106,370	104,570	276	349	16,672	16,650	123,318	121,569	244,887	
8	108,408	106,870	233	317	16,156	16,199	124,777	123,386	248,183	
9	109,717	108,449	259	270	16,157	16,157	126,194	124,876	251,070	
10	110,823	109,738	231	231	16,306	15,769	127,360	125,741	253,101	
11	111,478	109,315	211	204	16,609	16,617	128,298	126,136	254,434	

第二　學齡兒童就學及不就學（續）

		就學始期既達者				就學始期未達者		計			就學歩合
		就學		不就學							
		男	女	男	女	男	女	男	女	計	男及女
		郡市別　昭和十二年三月一日									
河内		11,603	11,293	22	25	1,637	1,658	13,262	12,976	26,238	99.80
上都賀		14,406	14,337	19	27	2,073	2,079	16,498	16,443	32,941	99.84
芳賀		11,602	11,317	19	10	1,763	1,769	13,384	13,096	26,480	99.87
下都賀		20,702	20,358	47	28	3,027	3,087	23,776	23,473	47,249	99.82
鹽谷		9,121	8,898	22	35	1,420	1,475	10,563	10,408	20,971	99.68
那須		17,808	17,353	23	25	2,763	2,653	20,594	20,031	40,625	99.86
安蘇		8,498	8,388	19	6	1,254	1,284	9,771	9,678	19,449	99.87
足利		6,872	6,880	15	16	1,064	1,061	7,951	7,957	15,908	99.77
宇都宮		7,263	6,899	18	25	1,050	992	8,331	7,916	16,247	99.70
足利		3,603	3,592	7	7	558	559	4,168	4,158	8,326	99.81
		町村別　昭和十　年三月一日									
河内郡	瀧川村	535	519	—	—	63	82	598	601	1,199	100.00
	平石村	722	644	2	1	98	99	822	744	1,566	99.49
	瑞穗野村	510	471	—	—	75	76	585	547	1,132	100.00
	本鄕村	472	478	—	1	70	56	542	535	1,077	99.89
	上三川町	687	596	—	—	86	88	773	684	1,457	100.00
	吉田村	384	419	1	2	50	62	435	483	918	99.63
	藥師寺村	447	457	—	—	68	90	515	547	1,062	100.00
	明治村	477	465	1	3	64	69	542	537	1,079	99.58
	雀宮村	512	493	2	—	63	80	577	573	1,150	99.80
	姿川村	592	594	—	—	93	83	685	677	1,362	100.00
	城山村	1,152	1,172	9	13	153	167	1,314	1,352	2,666	99.05
	國本村	675	639	1	—	81	97	757	736	1,493	99.92
	富屋村	291	262	—	—	55	40	346	302	648	100.00
	大澤村	565	527	—	1	65	86	630	614	1,244	99.91
	豐岡村	506	469	—	—	86	71	592	540	1,132	100.00
那須郡	篠井村	714	699	1	—	87	77	802	776	1,578	99.93
	羽黑村	453	489	1	—	68	63	522	552	1,074	99.89
	細島村	430	408	—	—	73	67	503	475	978	100.00
	古里村	506	528	—	—	81	70	587	598	1,185	100.00

第二　學齡兒童就學及不就學（續）

		就學始期既達者				就學始期未達者		計			就學歩合
		就學		不就學							
		男	女	男	女	男	女	男	女	計	男及女
河内郡	田原村	356	333	—	—	54	54	410	387	797	100.00
	豐鄕村	617	631	4	4	104	81	725	716	1,441	99.86
	計	11,603	11,293	22	25	1,637	1,658	13,262	12,976	26,238	99.80
上都賀郡	鹿沼町	2,130	2,184	6	2	295	329	2,431	2,515	4,946	99.81
	菊澤村	522	455	—	—	85	78	607	533	1,140	100.00
	北犬飼村	570	546	—	—	87	88	657	634	1,291	100.00
	北押原村	493	479	1	1	75	70	569	550	1,119	99.79
	南押原村	663	695	—	4	74	84	737	783	1,520	99.71
	西方村	502	505	—	—	80	74	582	579	1,161	100.00
	眞名子村	176	149	—	—	22	24	198	173	371	100.00
	清洲村	340	305	—	—	49	46	389	351	740	100.00
	永野村	243	226	—	—	29	42	272	268	540	100.00
	船尾村	350	383	1	—	61	41	412	424	836	99.86
	粟野町	488	430	—	—	62	55	550	485	1,035	100.00
	南摩村	376	397	—	—	45	54	421	451	872	100.00
	加蘇村	401	368	1	—	54	64	456	432	888	99.87
	東大蘆村	450	463	—	—	59	70	509	533	1,042	100.00
	西大蘆村	275	298	—	—	38	42	313	340	653	100.00
	板荷村	302	279	—	—	45	39	347	318	665	100.00
	小來川村	236	227	—	—	33	26	269	253	522	100.00
	落合村	528	528	—	—	77	77	605	605	1,210	100.00
	今市町	1,222	1,284	2	8	214	194	1,438	1,486	2,924	99.34
	日光町	2,082	2,086	5	9	279	291	2,366	2,386	4,752	99.67
	足尾町	2,057	2,050	3	3	310	291	2,370	2,344	4,714	99.85
	計	14,406	14,337	19	27	2,073	2,079	16,498	16,443	32,941	99.84
芳賀郡	眞岡町	983	895	1	2	148	132	1,132	1,029	2,161	99.84
	大内村	622	636	1	1	84	98	707	735	1,442	99.84
	中村	555	565	7	1	83	92	645	658	1,303	99.29
	長沼村	433	455	—	—	63	72	496	527	1,023	100.00
	久下田町	570	575	1	3	78	74	649	652	1,301	99.65
	物部村	496	554	1	1	95	87	592	642	1,234	99.81
	山前村	758	723	1	—	129	112	888	835	1,723	99.93

第二　學齡兒童就學及不就學（續）

		就學始期既達者 就學 男	就學始期既達者 就學 女	就學始期既達者 不就學 男	就學始期既達者 不就學 女	就學始期未達者 男	就學始期未達者 女	計 男	計 女	計 計	就學歩合 男及女
芳賀郡	田野村	421	396	—	—	50	70	471	466	937	100.00
	益子町	813	745	2	2	127	103	942	850	1,792	99.74
	七井村	483	456	1	—	76	72	560	528	1,088	99.89
	逆川村	491	471	—	—	69	70	560	541	1,101	100.00
	茂木町	750	776	—	—	111	113	861	889	1,750	100.00
	中川村	646	595	3	—	94	91	743	686	1,429	99.76
	須藤村	442	378	1	—	66	62	509	440	949	99.88
	小貝村	420	433	—	—	65	75	485	508	993	100.00
	市羽村	605	619	—	—	102	85	707	704	1,411	100.00
	龍毛井町	505	501	—	—	90	89	595	590	1,185	100.00
	南高根沢村	458	436	—	—	76	77	534	513	1,047	100.00
	水橋村	506	451	—	—	74	96	580	547	1,127	100.00
	清原村	645	657	—	—	83	99	728	756	1,484	100.00
	計	11,602	11,317	19	10	1,763	1,769	13,384	13,096	26,480	99.87
下都賀郡	栃木町	2,812	2,813	17	7	427	474	3,256	3,294	6,550	99.58
	大宮村	399	424	1	—	50	75	450	499	949	99.88
	國府村	486	491	2	1	76	82	564	574	1,138	99.69
	壬生町	812	801	2	2	135	125	949	928	1,877	99.75
	稻葉村	592	560	—	—	73	87	665	647	1,312	100.00
	南犬飼村	600	552	1	2	66	84	667	638	1,305	99.74
	姿村	417	383	—	1	37	69	454	453	907	99.88
	石橋町	423	432	—	—	71	77	494	509	1,003	100.00
	國分寺村	683	658	—	1	106	93	789	752	1,541	99.93
河内郡	桑村	532	619	2	3	92	95	626	717	1,343	99.57
	絹村	633	601	—	—	71	96	704	697	1,401	100.00
	小山町	1,268	1,257	9	1	218	206	1,495	1,464	2,959	99.61
	大谷村	666	619	—	—	81	98	747	717	1,464	100.00
	間々田町	579	494	2	—	81	83	662	577	1,239	99.81
	野木村	834	784	—	1	128	113	962	898	1,860	99.94
塩谷郡	生井村	375	350	—	—	58	40	433	390	823	100.00
	寒川村	247	232	—	—	23	52	270	284	554	100.00
	穂積村	315	331	—	—	49	48	364	379	743	100.00

第二　學齡兒童就學及不就學（續）

		就學始期既達者 就學 男	就學始期既達者 就學 女	就學始期既達者 不就學 男	就學始期既達者 不就學 女	就學始期未達者 男	就學始期未達者 女	計 男	計 女	計 計	就學歩合 男及女
下都賀郡	豐田村	642	608	—	—	100	87	742	695	1,437	100.00
	中村	316	325	—	—	60	40	376	365	741	100.00
	瑞穗村	441	424	—	—	57	55	498	479	977	100.00
	水代村	387	419	—	—	62	43	449	462	911	100.00
	部屋村	454	487	2	1	65	71	521	559	1,080	99.63
	藤岡町	407	375	2	1	64	50	473	426	899	99.62
	赤麻村	358	366	—	—	63	64	421	430	851	100.00
	三鴨村	413	385	1	—	63	62	477	447	924	99.87
	岩舟村	525	493	—	—	81	71	606	564	1,170	100.00
	小野寺村	532	511	—	—	70	71	602	582	1,184	100.00
芳賀郡	富山村	386	433	1	2	47	54	434	489	923	99.64
	靜和村	345	338	1	—	51	43	397	381	778	99.85
	皆川村	491	539	—	2	78	67	569	608	1,177	99.81
	吹上村	688	634	1	1	84	92	773	727	1,500	99.85
	寺尾村	537	513	2	—	78	69	617	582	1,199	99.81
	赤津村	546	556	—	—	81	74	627	630	1,257	100.00
	家中村	561	551	1	2	81	77	643	630	1,276	99.73
	計	20,702	20,358	47	28	3,027	3,087	23,776	23,473	47,249	99.82
鹽谷郡	矢板町	928	935	4	5	134	150	1,066	1,090	2,156	99.53
	泉村	506	479	3	2	82	93	590	574	1,164	99.60
	箒根村	490	473	—	—	56	69	546	542	1,088	100.00
	塩原町	322	348	1	1	45	34	368	383	751	99.70
	三依村	164	160	—	3	30	20	194	183	377	99.08
那須郡	栗山村	275	261	—	—	33	31	308	292	600	100.00
	藤原町	451	473	—	—	76	73	527	546	1,073	100.00
	船生村	490	458	—	—	63	76	553	534	1,087	100.00
	玉生村	452	451	—	—	91	71	543	522	1,065	100.00
	大宮村	473	528	1	—	89	85	563	613	1,176	99.90
	氏家町	1,115	985	3	13	150	178	1,268	1,176	2,444	99.24
	阿久津村	742	752	1	—	127	125	870	877	1,747	99.93
	北高根沢村	967	884	—	—	181	155	1,148	1,039	2,187	100.00
	熱田村	565	545	1	—	86	96	652	641	1,293	99.90

第二　學齡兒童就學及不就學（續）

		就學始期既達者				就學始期未達者		計			就學歩合
		就學		不就學							
		男	女	男	女	男	女	男	女	計	男及女
豐谷郡	喜連川町	726	734	9	11	111	125	846	870	1,716	98.67
	片岡村	455	432	—	—	66	94	521	526	1,047	100.00
	計	9,121	8,898	22	35	1,420	1,475	10,563	10,408	20,971	99.68
那須郡	大田原町	1,022	1,066	3	7	170	135	1,195	1,208	2,403	99.52
	親園村	446	423	1	—	75	57	522	480	1,002	99.89
	野崎村	414	418	—	—	54	59	468	477	945	100.00
	佐久山町	397	365	1	—	63	61	461	426	887	99.87
	上江川村	427	443	—	—	68	65	495	508	1,003	100.00
	下江川村	667	678	1	—	109	93	777	771	1,548	99.93
	荒川村	560	546	—	—	87	104	647	650	1,297	100.00
	向田村	326	339	—	—	42	48	368	387	755	100.00
	境村	569	532	—	2	78	75	647	609	1,256	99.82
	烏山町	759	783	—	—	124	130	883	913	1,796	100.00
	七合村	572	533	1	—	92	61	665	594	1,259	99.91
	武茂村	333	295	—	1	36	37	369	333	702	99.54
	馬頭町	870	787	2	1	127	140	999	928	1,927	99.82
	大内村	312	319	—	—	54	61	366	380	746	100.00
	大山田村	378	379	—	—	67	65	445	444	889	100.00
	那珂村	663	614	1	2	107	96	771	712	1,483	99.77
	湯津上村	574	555	—	—	90	102	664	657	1,321	100.00
	川西町	481	497	1	1	81	66	563	564	1,127	99.80
	黒羽町	654	630	—	—	96	98	750	723	1,473	100.00
	須賀川村	442	447	—	—	63	72	505	519	1,024	100.00
	南郷村	427	403	—	—	58	46	485	449	934	100.00
	伊王野村	508	478	4	4	63	70	575	552	1,127	99.20
	蘆野町	396	391	—	—	63	65	459	456	915	100.00
	那須村	1,391	1,293	2	1	204	207	1,597	1,501	3,098	99.89
	鍋掛村	299	287	—	—	46	54	345	341	686	100.00
	金田村	953	852	—	—	155	159	1,108	1,011	2,119	100.00
	黒磯町	721	673	5	4	110	104	836	781	1,617	99.36
	東那須野村	479	524	—	—	94	60	573	584	1,157	100.00
	狩野村	647	650	—	—	113	102	760	752	1,512	100.00

第二　學齡兒童就學及不就學（續）

		就學始期既達者				就學始期未達者		計			就學歩合
		就學		不就學							
		男	女	男	女	男	女	男	女	計	男及女
那須郡	西那須野町	642	692	—	—	110	96	752	788	1,540	100.00
	高林村	479	461	1	2	64	65	544	528	1,072	99.69
	計	17,808	17,353	23	25	2,763	2,653	20,594	20,031	40,625	99.86
安蘇郡	佐野町	1,499	1,581	10	3	212	238	1,721	1,822	3,543	99.58
	植野村	866	787	—	—	138	146	1,004	933	1,937	100.00
	界村	299	302	—	—	47	47	346	349	695	100.00
	犬伏町	544	551	—	—	73	88	617	639	1,256	100.00
	堀米町	346	309	—	—	47	46	393	355	748	100.00
	田沼町	1,213	1,233	—	—	175	176	1,388	1,409	2,797	100.00
	三好村	296	287	—	—	42	39	338	326	664	100.00
	葛生町	760	743	1	—	110	111	871	854	1,725	99.93
	常盤村	387	344	1	2	61	46	449	392	841	99.59
	氷室村	249	237	6	—	37	48	292	285	577	98.78
	野上村	243	241	—	—	30	25	273	266	539	100.00
	飛駒村	363	338	1	1	50	56	414	395	809	99.72
	新合村	408	379	—	—	61	69	469	448	917	100.00
	赤見村	733	726	—	—	117	110	850	836	1,686	100.00
	旗川村	292	330	—	—	54	39	346	369	715	100.00
	計	8,498	8,388	19	3	1,254	1,284	9,771	9,678	19,449	99.87
足利郡	毛野村	713	705	3	1	101	75	817	781	1,598	99.72
	富田村	433	382	—	—	64	62	497	444	941	100.00
	吾妻村	320	323	—	—	54	50	374	373	747	100.00
	北郷村	617	614	2	9	97	91	716	714	1,430	99.11
	名草村	267	310	2	1	44	45	313	356	669	99.48
	三重村	404	384	—	—	76	70	480	454	934	100.00
	山前村	439	429	1	—	59	67	499	496	995	99.88
	三和村	519	486	3	1	79	67	598	553	1,151	99.60
	葉鹿町	274	295	1	1	44	52	321	348	669	99.65
	小俣町	457	459	1	—	54	64	512	524	1,036	99.89
	菱村	332	347	—	1	45	57	378	404	782	99.85
	梁田村	217	210	—	—	39	33	256	244	500	100.00
	久野村	281	277	—	—	61	53	342	330	672	100.00

第二　學齡兒童就學及不就學（續）

		就學始期既達者				就學始期未達者		計			就學歩合
		就學		不就學							
		男	女	男	女	男	女	男	女	計	男及女
足利郡	筑波村	378	379	—	—	61	53	439	432	871	100.00
	御厨町	425	442	—	—	67	73	492	515	1,007	100.00
	山邊村	796	837	2	2	119	149	917	988	1,905	99.76
	計	6,872	6,880	15	16	1,064	1,061	7,951	7,957	15,908	99.77

第三　學齡兒童就學者種別（就學始期既達者）

	尋常小學校ノ教科ヲ修ムルモノ			尋常小學校ノ教科ヲ卒ヘタルモノ			合計		
	男	女	計	男	女	計	男	女	計
	全管								
年度（昭和）……7	92,046	91,081	183,127	14,324	13,489	27,813	106,370	104,570	210,940
8	93,559	92,679	136,238	14,849	14,191	29,040	108,408	106,870	215,278
9	94,458	93,666	188,124	15,259	14,783	30,420	109,717	108,449	218,166
10	95,107	94,143	189,250	15,716	15,595	31,311	110,823	109,738	220,561
11	95,467	94,026	189,493	16,011	15,289	31,300	111,478	109,315	220,793
	郡			市		別	昭和十二年三月一日		
河內	9,927	9,727	19,654	1,676	1,566	3,242	11,603	11,293	22,896
上都賀	12,104	12,084	24,188	2,302	2,253	4,555	14,406	14,337	28,743
芳賀	10,047	9,790	19,837	1,555	1,527	3,082	11,602	11,317	22,919
下都賀	17,772	17,676	35,448	2,930	2,682	5,612	20,702	20,358	41,060
塩谷	7,811	7,581	15,392	1,310	1,317	2,627	9,121	8,898	18,019
那須	15,327	15,007	30,334	2,481	2,346	4,827	17,808	17,353	35,161
安蘇	7,192	7,174	14,366	1,306	1,214	2,520	8,498	8,388	16,886
足利	5,930	5,905	11,835	942	975	1,917	6,872	6,880	13,752
宇都宮	6,238	5,976	12,214	1,025	923	1,948	7,263	6,899	14,162
足利	3,119	3,106	6,225	484	486	970	3,603	3,592	7,195

第四　學齡兒童不就學者種別（就學始期既達者）

		尋常ノ教科ヲ修メサルモノ		尋常第一學年ノ者		同第二學年ノ者		同第三學年ノ者		同第四學年ノ者		同第五學年ノ者		同第六學年ノ者		合計		
		男	女	男	女	男	女	男	女	男	女	男	女	男	女	男	女	計
		全管																
年度（昭和）…7	猶豫	76	57	21	21	9	30	18	25	15	36	43	53	15	43	197	265	462
	免除	73	72	2	4	—	1	2	3	1	1	—	—	1	3	79	84	163
8	猶豫	64	70	18	22	14	16	21	27	16	24	19	46	17	41	169	246	415
	免除	57	61	3	3	1	1	—	2	2	4	—	—	1	—	64	71	135
9	猶豫	84	74	16	16	8	14	24	23	21	22	14	35	19	23	186	207	393
	免除	62	57	4	2	1	2	1	—	3	—	2	1	—	1	73	63	136
10	猶豫	68	60	18	8	11	14	12	22	12	16	21	27	23	24	156	171	327
	免除	57	54	2	4	3	2	1	1	2	1	1	1	—	—	66	63	129
11	猶豫	68	61	16	10	14	7	11	15	17	12	13	34	24	25	163	164	327
	免除	42	32	3	2	1	1	1	—	1	1	—	3	—	1	48	40	88
		郡市別　昭和十二年三月一日																
河內	猶豫	2	3	—	1	2	1	3	1	4	3	2	6	3	7	17	21	38
	免除	4	4	1	—	—	—	—	—	—	—	—	—	—	—	5	4	9
上都賀	猶豫	9	14	—	—	—	—	2	—	1	—	—	—	1	—	12	15	27
	免除	7	9	—	2	—	—	—	—	—	1	—	—	—	—	7	12	19
芳賀	猶豫	10	4	—	—	—	—	—	—	—	—	—	2	2	1	12	7	19
	免除	7	3	—	—	—	—	—	—	—	—	—	—	—	—	7	3	10
下都賀	猶豫	16	10	1	4	5	4	—	1	6	1	2	2	7	—	37	21	58
	免除	10	5	—	—	—	1	—	—	—	—	—	—	—	—	10	6	17
塩谷	猶豫	3	1	2	1	1	1	3	10	—	3	5	14	5	4	19	34	53
	免除	3	1	1	—	—	—	—	—	—	—	—	—	—	—	3	1	4
那須	猶豫	9	12	3	1	1	—	2	—	1	2	—	—	1	3	17	18	35
	免除	4	5	—	—	1	—	1	—	—	—	—	2	—	—	6	7	13
安蘇	猶豫	2	4	8	—	1	—	—	—	4	—	2	—	2	—	19	4	23
	免除	—	1	—	—	—	—	—	—	—	—	—	1	—	—	—	2	2
足利	猶豫	6	3	—	—	—	—	—	—	—	—	—	3	1	7	7	13	20
	免除	7	3	—	—	—	—	—	—	1	—	—	—	—	—	8	3	11
宇都宮	猶豫	8	8	1	2	3	1	—	3	1	1	2	6	2	3	17	24	41
	免除	1	1	—	—	—	—	—	—	—	—	—	—	—	—	1	1	2
足利	猶豫	3	2	1	1	1	—	1	—	—	2	—	1	—	—	6	6	12
	免除	—	—	1	—	—	—	—	—	—	—	—	—	—	1	1	1	2

第五　學齢兒童中盲聾唖者

	盲者			聾唖者			合計			右ノ内學校ニ於テ修業スルモノ								
										盲者			聾唖者			合計		
	男	女	計	男	女	計	男	女	計	男	女	計	男	女	計	男	女	計
全管																		
年度																		
(昭和)……7	13	16	29	55	34	89	68	50	118	5	5	10	18	6	24	23	11	34
8	15	13	28	52	35	87	67	48	115	4	1	5	21	10	31	25	11	36
9	15	11	26	54	31	85	69	42	111	5	4	9	15	12	27	20	16	36
10	12	14	26	44	34	78	56	48	104	5	4	9	7	9	16	12	13	25
11	10	10	20	33	27	60	43	37	80	5	4	9	11	7	18	16	11	27
郡市別　昭和十二年三月一日																		
河内	—	1	1	4	4	8	4	5	9	—	—	—	—	—	—	—	—	—
上都賀	1	1	2	4	3	7	5	4	9	—	—	—	2	1	3	2	1	3
芳賀	1	1	2	4	2	6	5	3	8	—	—	—	—	1	1	—	1	1
下都賀	—	—	—	5	4	9	5	4	9	—	—	—	—	—	—	—	—	—
塩谷	—	—	—	3	1	4	3	1	4	—	—	—	2	—	2	2	—	2
那須	—	2	2	2	2	4	2	4	6	—	—	—	—	—	—	—	—	—
安蘇	—	1	1	—	—	—	—	1	1	—	—	—	—	—	—	—	—	—
足利	1	1	2	2	4	6	3	5	8	—	1	1	1	—	1	1	1	2
宇都宮	2	—	2	7	6	13	9	6	15	2	—	2	6	5	11	8	5	13
足利	5	3	8	2	1	3	7	4	11	3	3	6	—	—	—	3	3	6



小　學　校

第六　小　學　校

	學校 本校 尋常	學校 本校 尋常高等	學校 分教場	學級 尋常	學級 高等	教員 男	教員 女	兒童 尋常科 男	兒童 尋常科 女	兒童 高等科 男	兒童 高等科 女
				全		管					
年度内三月一日 (昭和)…… 7	198	△4 204	94	3,474	646	2,922	1,614	92,043	91,074	17,305	13,0[illegible]
8	201	△4 201	94	3,534	662	3,035	1,609	92,579	92,704	18,646	14,1[illegible]
9	200	△3 201	94	3,604	680	3,081	1,650	94,413	93,643	18,940	14,[illegible]
10	200	△3 200	97	3,663	699	3,140	1,666	95,119	94,115	18,844	15,[illegible]
11 縣立	—	2	—	17	4	20	5	369	382	52	[illegible]
11 市町村立	202	△4 195	97	3,660	689	3,108	1,703	98,414	92,886	19,698	15,[illegible]
11 私立	—	2	—	38	10	35	12	826	855	195	17[illegible]
11 計	202	△4 195	97	3,715	703	3,163	1,720	99,609	94,123	19,945	15,[illegible]

	入學者 尋常科 男	入學者 尋常科 女	入學者 高等科 男	入學者 高等科 女	卒業者 尋常科 男	卒業者 尋常科 女	卒業者 高等科 男	卒業者 高等科 女	日々出席兒童平均數 尋常科 男	日々出席兒童平均數 尋常科 女	日々出席兒童平均數 高等科 男	日々出席兒童平均數 高等科 女
					全		管					
年度内三月一日 (昭和)…… 7	16,505	16,557	10,028	7,710	14,315	13,792	7,429	5,633	89,748.90	88,629.48	17,616.09	12,851.[illegible]
8	16,675	16,553	10,375	8,205	14,635	14,211	8,404	6,124	90,845.26	89,892.02	18,265.21	13,941.[illegible]
9	16,288	16,280	10,399	8,297	14,758	14,699	8,704	6,720	91,862.92	91,406.03	18,151.43	14,780.[illegible]
10	16,513	16,465	10,319	8,710	14,992	14,641	8,714	6,834	92,650.52	92,028.09	18,422.57	15,055.[illegible]
11 縣立	68	72	35	49	64	58	17	33	367.96	377.31	51.20	79.[illegible]
11 市町村立	15,956	15,540	10,362	8,498	14,792	13,956	8,538	6,984	92,215.01	90,135.58	18,435.79	15,191.[illegible]
11 私立	137	173	118	108	113	111	83	71	826.91	849.54	197.92	176.[illegible]
11 計	16,161	15,785	10,515	8,655	14,969	14,125	8,638	7,088	93,409.88	91,362.43	18,684.91	15,448.[illegible]

學校、尋常高等欄中△印ハ高等小學校數ナリ以下郡市町村別亦同シ

第六　小學校

		學校 本校 尋常	學校 本校 尋常高等	學校 分教場	學級 尋常	學級 高等	教員 男	教員 女	兒童 尋常科 男	兒童 尋常科 女	兒童 高等科 男	兒童 高等科 女
									郡		市	
河内	町村立	23	21	13	362	68	294	161	9,386	9,230	1,852	1,637
上都賀	町村立	28	△2 26	3	450	93	372	253	11,276	11,228	2,674	2,388
上都賀	私立	—	2	—	38	10	35	12	826	855	195	179
芳賀	町村立	27	19	21	404	83	340	192	10,065	9,796	2,150	1,866
下都賀	町村立	16	△1 43	15	672	146	555	337	17,932	17,781	3,897	3,002
鹽谷	町村立	16	16	33	307	69	287	151	7,819	7,592	1,826	1,552
那須	町村立	66	36	4	643	114	555	270	19,339	15,029	3,010	2,314
安蘇	町村立	10	18	3	287	50	263	108	7,189	7,163	1,317	1,199
足利	町村立	3	16	5	218	34	184	90	5,920	5,903	1,096	529
宇都宮	市立	8	△1 —	—	203	32	165	106	6,372	6,061	876	893
足利	市立	5	—	—	114	—	93	35	3,116	3,103	—	—
師範學校附屬		—	2	—	17	4	20	5	369	382	52	81
									町		村	
河内	横川村	2	1	—	17	—	12	6	454	436	—	—
河内	平石村	2	1	—	20	5	16	10	554	486	140	125
河内	瑞穗野村	1	1	—	14	4	12	7	406	378	125	114
河内	本鄉村	—	1	2	13	3	11	6	391	399	80	78
河内	上三川町	1	1	—	24	4	19	11	596	508	129	110
河内	吉田村	2	—	—	17	—	12	5	327	372	—	—
河内	藥師寺村	—	1	1	13	4	12	5	383	396	103	104
河内	明治村	—	1	2	14	4	13	7	406	393	88	79
河内	雀宮村	1	1	1	16	4	12	10	434	430	116	104
河内	委川村	2	1	—	18	5	15	10	490	502	131	126
河内	城山村	2	1	—	33	6	26	16	944	952	185	157
河内	國本村	1	1	1	14	3	10	8	384	372	80	70
河内	富屋村	—	1	—	10	—	6	5	244	231	—	—
河内	大澤村	2	1	—	18	—	13	5	498	463	—	—
河内	豐岡村	3	—	1	19	—	17	4	449	402	—	—
鹽谷	篠井村	—	2	—	21	6	20	9	572	562	153	145
鹽谷	羽黒村	2	1	1	19	4	13	9	365	423	114	92
鹽谷	絹島村	—	1	2	12	4	14	4	340	338	102	69
鹽谷	古里村	—	2	—	18	4	16	8	436	456	106	93
鹽谷	田原村	—	1	1	12	4	11	6	306	291	80	64
鹽谷	豐鄉村	2	1	1	20	4	14	10	407	440	120	107
	計	23	21	13	362	68	294	161	9,386	9,230	1,852	1,637

校（續）

入學者 尋常科 男	入學者 尋常科 女	入學者 高等科 男	入學者 高等科 女	卒業者 尋常科 男	卒業者 尋常科 女	卒業者 高等科 男	卒業者 高等科 女	日々出席兒童平均數 尋常科 男	日々出席兒童平均數 尋常科 女	日々出席兒童平均數 高等科 男	日々出席兒童平均數 高等科 女
別				昭和十一年度							
1,669	1,533	959	863	1,456	1,432	906	793	9,113.97	8,949.32	1,789.42	1,599.44
1,883	1,908	1,429	1,210	1,804	1,716	1,268	1,105	11,032.53	10,984.57	2,632.75	2,245.75
137	173	118	108	113	111	83	71	826.91	849.54	197.92	176.85
1,738	1,650	1,109	1,017	1,490	1,459	870	766	9,782.47	9,529.97	2,104.73	1,825.41
2,999	2,962	2,259	1,717	2,804	2,617	1,837	1,427	17,390.91	17,305.75	3,971.56	3,161.56
1,293	1,235	993	874	1,233	1,095	848	702	7,579.54	7,338.76	1,781.93	1,524.81
2,619	2,619	1,696	1,348	2,371	2,170	1,363	1,004	14,916.63	14,602.93	2,943.66	2,274.75
1,171	1,152	773	684	1,178	1,120	568	521	7,037.08	6,993.08	1,284.36	1,170.36
996	956	620	334	940	918	502	202	5,407.43	5,381.94	1,064.66	518.19
1,064	1,024	524	451	1,024	920	377	464	6,215.29	5,931.29	862.72	871.59
524	501	—	—	492	509	—	—	3,139.16	3,117.97	—	—
68	72	35	49	64	58	17	33	367.96	377.31	51.20	79.76
別				昭和十一年度							
82	56	—	—	62	78	—	—	431.91	420.38	—	—
96	86	68	62	88	67	74	63	533.63	468.59	128.31	119.44
62	54	68	60	55	68	56	55	394.42	367.94	117.78	110.20
86	63	35	35	58	65	45	43	377.23	382.43	75.83	75.12
101	79	68	55	102	72	62	57	582.58	496.84	123.31	107.08
60	71	—	—	49	55	—	—	316.42	360.11	—	—
69	58	44	61	64	61	59	54	378.77	386.22	110.23	103.36
60	73	45	45	66	65	45	35	395.80	381.64	85.67	77.67
86	62	69	55	66	67	47	49	417.34	411.81	112.90	101.48
76	94	56	62	79	70	75	66	481.80	490.10	125.51	124.18
178	166	101	90	144	135	82	66	913.06	914.18	180.57	153.48
90	79	43	40	43	51	39	30	373.57	364.95	78.86	69.12
38	51	—	—	41	42	—	—	236.22	225.96	—	—
91	87	—	—	99	73	—	—	479.97	446.75	—	—
75	57	—	—	65	68	—	—	436.87	385.47	—	—
101	89	82	67	91	79	71	77	551.04	538.12	148.29	140.91
65	74	68	51	56	82	47	44	354.61	413.13	109.29	89.85
54	69	56	43	55	56	47	26	335.40	331.82	100.31	67.42
75	69	64	57	63	75	44	36	425.31	445.75	105.12	91.64
55	50	36	35	46	49	46	31	298.96	282.47	78.53	63.90
71	55	56	45	64	70	68	61	399.20	434.40	118.91	104.59
1,669	1,533	959	863	1,456	1,432	906	793	9,113.97	8,949 32	1,789.42	1,599.44

第六　小學校

		學校 本校 尋常	學校 本校 尋常高等	學校 分教場	學級 尋常	學級 高等	教員 男	教員 女	兒童 尋常科 男	兒童 尋常科 女	兒童 高等科 男	兒童 高等科 女
上都賀	鹿沼町	2	1	—	71	16	57	45	1,830	1,860	343	369
	菊澤村	—	2	—	17	4	13	10	452	396	119	108
	北犬飼村	3	1	—	21	4	16	10	483	476	123	98
	北押原村	1	1	—	15	4	12	8	415	411	112	86
	南押原村	4	△ 1	—	23	5	17	12	516	517	138	105
	西方村	—	1	1	17	4	14	8	435	436	120	93
	眞名子村	—	1	—	6	2	6	3	151	134	41	24
	清洲村	—	2	—	10	3	7	6	269	252	71	53
	永野村	1	1	—	7	2	7	4	213	197	41	29
	粕尾村	1	2	—	15	3	15	4	305	340	59	50
	栗野町	1	2	—	21	3	16	9	400	373	88	57
	南摩村	1	1	1	14	3	14	5	319	335	88	68
	加蘇村	1	2	—	13	4	13	7	345	317	115	70
	東大蔵村	3	1	—	17	4	14	8	390	395	96	92
	西大蔵村	2	△ 1	—	12	3	11	6	233	253	85	59
	板荷村	—	1	—	6	2	5	4	226	221	70	49
	小來川村	—	1	1	7	2	6	4	189	173	38	30
	落合村	—	2	—	20	4	16	10	450	452	116	117
郡	今市町	2	1	—	42	8	31	25	1,083	1,147	277	237
	日光町	4	2	—	61	13	45	38	1,611	1,597	315	305
	足尾町	2	1	—	35	8	36	27	961	946	219	189
		—	* 2	—	* 38	* 10	* 35	* 12	* 826	* 855	* 195	* 179
	計	28	△ 226	3	450	93	372	253	11,276	11,228	2,674	2,288
			* 2		* 38	* 10	* 35	* 12	* 826	* 855	* 195	* 179
芳賀郡	眞岡町	—	1	—	29	8	24	16	855	759	172	133
	大内村	2	1	—	24	5	21	12	531	570	137	87
	中村	—	1	3	19	4	17	7	483	492	99	95
	長沼村	1	1	—	17	4	13	10	362	371	74	94
	久下田町	—	1	—	18	5	17	10	518	495	150	106
	物部村	—	1	1	17	4	16	7	435	481	98	99
	山前村	1	—	4	25	—	14	14	665	645	—	—
	田野村	—	1	3	15	3	11	8	343	338	73	55
郡	益子町	1	1	1	25	5	21	13	712	633	183	124
	七井村	—	1	1	18	4	14	10	419	409	116	86

上都賀郡足尾町及郡計ニ於テ＊印ヲ附シタルハ私立ニ係ルモノナリ

校（續）

入學者 尋常科 男	入學者 尋常科 女	入學者 高等科 男	入學者 高等科 女	卒業者 尋常科 男	卒業者 尋常科 女	卒業者 高等科 男	卒業者 高等科 女	日々出席兒童平均數 尋常科 男	日々出席兒童平均數 尋常科 女	日々出席兒童平均數 高等科 男	日々出席兒童平均數 高等科 女
292	307	191	206	275	281	164	178	1,788.55	1,833.73	337.81	358.87
77	82	61	46	67	62	61	62	441.53	383.80	115.82	105.60
87	74	68	50	73	65	55	48	469.47	459.73	120.72	97.09
72	60	62	47	35	45	50	40	404.46	399.09	109.38	85.32
89	78	54	51	72	101	76	54	502.62	506.56	135.35	103.04
69	76	70	47	76	81	50	46	423.39	430.55	116.04	92.02
27	21	25	15	20	19	16	9	149.01	131.30	41.45	25.72
45	46	35	26	40	44	36	27	265.59	248.53	70.71	51.73
31	36	25	13	36	27	16	16	207.24	192.10	39.91	27.65
58	59	34	19	57	51	27	31	294.96	326.80	59.04	48.48
65	57	47	32	62	51	40	26	391.28	366.12	85.55	56.60
47	75	50	42	46	47	39	29	316.12	328.89	87.47	68.77
60	39	46	32	56	51	70	38	336.51	309.50	112.27	68.77
63	70	58	44	60	68	39	48	382.04	384.33	95.32	90.52
40	33	40	32	42	45	45	27	229.04	250.07	83.14	57.16
39	45	31	31	33	34	39	18	216.40	208.07	67.31	46.73
27	34	17	16	29	33	17	16	185.06	165.94	36.72	28.72
68	78	62	61	66	80	55	56	434.60	433.86	114.03	113.32
191	207	156	122	191	188	124	118	1,055.12	1,122.35	271.19	234.65
282	263	167	175	269	229	155	132	1,586.85	1,566.11	313.62	296.56
154	168	130	103	157	138	94	86	952.69	937.14	219.40	188.19
* 137	* 173	* 118	* 108	* 113	* 111	* 83	* 71	* 826.91	* 849.54	* 197.92	* 176.85
1,883	1,908	1,429	1,210	1,804	1,761	1,268	1,105	11,032.53	10,984.57	2,632.75	2,245.75
137	173	* 118	* 108	* 113	* 111	* 83	* 71	* 826.91	* 849.54	* 197.92	* 176.85
158	122	92	73	111	120	83	63	838.53	743.85	166.71	128.86
90	97	76	42	82	109	61	45	510.71	554.75	132.13	83.73
74	81	52	52	72	73	50	46	465.56	466.07	91.67	87.30
75	55	42	52	50	66	33	43	352.79	363.22	73.89	93.70
94	93	45	48	73	64	62	19	502.27	473.68	146.53	103.43
67	71	60	59	61	73	39	43	419.92	463.64	96.23	98.41
108	130	—	—	93	78	—	—	643.34	633.23	—	—
55	57	39	38	60	46	36	19	330.97	328.76	72.09	56.08
141	119	88	75	107	90	32	4	690.46	617.34	181.94	122.64
76	62	63	42	64	47	58	45	405.64	395.15	116.27	86.03

第六　小學校

		學校 本校 尋常	學校 本校 尋常高等	學校 分教場	學級 尋常	學級 高等	教員 男	教員 女	兒童 尋常科 男	兒童 尋常科 女	兒童 高等科 男	兒童 高等科 女
芳賀郡	逆川村	3	1	—	18	4	18	7	426	404	96	96
	茂木町	3	1	—	28	7	23	15	660	681	182	147
	中川村	5	1	—	21	4	17	9	533	474	130	132
	須藤村	3	1	—	15	3	14	6	387	331	78	74
	小貝村	—	1	4	17	4	18	6	368	384	96	102
	市羽村	1	2	—	20	6	19	11	514	536	139	137
	祖母井町	2	1	—	23	4	17	11	432	420	115	100
	南高根澤村	—	1	3	15	4	14	6	400	382	92	91
	水橋村	3	—	—	18	—	12	6	436	393	—	—
	清原村	2	1	1	22	5	20	8	586	599	120	108
	計	27	19	21	404	83	340	192	10,065	9,796	2,150	1,866
下都賀郡	栃木町	2	2	1	86	14	71	43	2,428	2,446	411	284
	大宮村	1	1	—	18	3	13	9	337	369	64	71
	國府村	1	1	—	18	4	16	8	410	428	127	82
	壬生町	1	1	—	22	6	20	11	686	690	179	132
	稻葉村	—	1	1	18	4	13	9	513	496	148	96
	南犬飼村	—	1	2	20	4	13	12	525	458	131	129
	姿村	2	1	—	12	4	10	7	358	324	92	85
	石橋町	—	1	1	13	3	10	8	360	385	76	66
	國分寺村	—	1	1	21	4	16	12	591	568	138	97
	桑村	—	2	1	21	6	17	12	456	544	120	95
	絹村	2	1	—	18	5	13	11	541	519	132	107
	小山町	—	2	—	37	7	29	19	1,096	1,089	190	170
	大谷村	—	3	—	22	6	20	11	575	542	151	109
	間々田町	—	1	—	18	4	16	7	506	445	112	108
	野木村	1	△ 1	3	28	6	25	11	707	672	161	102
	生井村	—	2	—	12	2	11	7	320	309	64	49
寒川郡	寒川村	—	1	—	9	2	7	5	208	203	51	38
	穗積村	—	1	1	11	3	10	7	281	295	62	61
	豐田村	—	2	—	24	4	17	15	546	523	127	109
	中村	—	1	—	12	2	8	7	279	278	74	59
	瑞穗村	—	1	—	12	4	10	7	374	381	76	62

校（續）

入學者 尋常科 男	入學者 尋常科 女	入學者 高等科 男	入學者 高等科 女	卒業者 尋常科 男	卒業者 尋常科 女	卒業者 高等科 男	卒業者 高等科 女	日々出席兒童平均數 尋常科 男	日々出席兒童平均數 尋常科 女	日々出席兒童平均數 高等科 男	日々出席兒童平均數 高等科 女
69	67	42	46	65	67	56	50	413.86	395.20	94.59	93.46
127	120	102	79	108	89	84	70	653.77	673.40	184.46	143.71
94	64	76	78	81	80	56	54	525.61	468.93	128.55	129.57
76	69	50	47	52	50	31	29	372.48	321.23	75.61	73.58
70	60	54	50	56	57	42	53	364.24	373.06	93.78	99.32
90	93	67	62	70	81	75	76	501.57	518.41	135.22	134.55
58	81	50	53	63	72	66	48	422.51	409.79	112.09	97.87
80	69	50	60	58	54	41	33	387.53	369.00	87.44	88.99
72	51	—	—	70	58	—	—	414.90	376.79	—	—
94	105	61	61	94	85	59	49	565.77	584.47	115.63	104.18
1,738	1,650	1,109	1,017	1,490	1,459	870	766	9,782.43	9,529.97	2,104.73	1,825.41
396	373	241	176	413	386	182	124	2,363.87	2,379.07	407.66	282.14
50	75	33	51	62	55	31	20	334.69	364.93	63.52	69.23
63	69	64	45	58	69	64	38	401.70	421.02	121.09	78.74
104	124	101	69	104	88	78	62	680.42	681.37	176.16	131.93
91	93	79	60	83	69	71	36	504.83	490.11	145.36	94.48
92	78	69	70	88	54	63	59	513.01	447.64	129.60	128.67
62	51	49	39	49	51	45	46	351.27	330.48	90.46	84.79
72	62	45	36	62	50	31	32	355.97	377.17	74.84	66.29
91	92	74	57	91	85	64	41	572.17	552.05	134.56	96.51
88	114	60	50	59	72	60	46	448.55	532.37	114.41	93.05
106	90	81	56	84	65	51	52	532.13	505.42	128.47	105.13
178	190	109	107	152	155	86	66	1,064.18	1,069.66	184.03	267.71
106	80	81	54	87	72	70	54	560.52	528.20	148.69	106.78
90	80	67	64	73	49	44	45	491.02	434.98	108.17	106.52
123	111	89	49	103	119	72	53	691.66	659.41	156.32	98.75
51	58	39	22	55	41	28	30	308.17	300.70	62.93	48.23
40	32	34	22	34	32	18	20	202.48	200.95	48.80	39.60
47	49	28	26	45	41	34	36	278.16	289.11	61.33	59.08
92	88	78	63	96	88	52	47	538.06	513.37	126.89	104.99
43	57	33	39	47	39	41	21	273.71	270.60	71.97	58.62
57	70	47	26	64	58	33	36	364.10	374.64	74.87	60.07

第六　小學校（續）

		學校 本校 尋常	學校 本校 尋常高等	學校 分教場	學級 尋常	學級 高等	教員 男	教員 女	兒童 尋常科 男	兒童 尋常科 女	兒童 高等科 男	兒童 高等科 女
下都賀郡	水代村	—	1	1	13	3	12	5	335	359	97	82
	部屋村	—	1	2	14	4	14	6	390	432	96	78
	藤岡町	—	1	—	12	3	11	5	347	310	76	57
	赤麻村	—	1	—	12	4	10	8	317	304	71	70
	三鴨村	—	1	—	12	3	12	4	351	331	91	60
	岩舟村	—	1	—	18	3	13	9	451	437	94	52
	小野寺村	—	2	—	17	4	16	7	449	432	103	66
	富山村	—	1	—	12	4	12	5	330	388	78	63
	靜和村	—	1	—	12	3	10	6	302	277	74	59
	皆川村	1	1	—	18	4	13	10	427	470	92	77
	吹上村	1	1	—	18	5	15	10	585	550	141	89
	寺尾村	2	1	1	20	4	18	8	474	458	96	67
	赤津村	2	1	—	18	5	16	8	450	490	132	70
	家中村	—	2	—	18	6	18	8	467	467	131	104
	計	16	△1 43	15	672	146	555	337	17,932	17,781	3,897	3,002
鹽谷郡	矢板町	—	1	3	28	8	31	11	812	818	208	174
	泉村	1	1	2	17	4	17	8	448	406	116	94
	箒根村	3	1	1	19	3	19	9	420	403	80	57
	鹽原町	1	1	—	9	2	8	5	269	266	48	55
	三依村	—	1	3	8	1	7	4	146	150	27	11
	栗山村	—	1	6	13	1	13	9	230	215	51	25
	藤原町	—	1	4	17	4	15	7	392	409	87	85
	船生村	—	1	2	15	4	13	8	422	392	116	94
	玉生村	1	1	2	17	4	17	9	473	379	93	85
	大宮村	—	1	3	19	4	17	9	396	446	115	103
	氏家町	1	1	—	26	8	26	12	915	818	207	170
	阿久津村	—	1	4	25	6	19	15	628	615	166	133
	北高根澤村	5	1	—	33	7	30	15	797	743	173	146
	熱田村	2	1	—	21	4	16	12	526	502	69	84
	喜連川町	—	1	3	25	5	23	9	634	649	163	142
	片岡村	2	1	—	15	4	14	9	401	381	107	94
	計	16	16	33	307	69	287	151	7,819	7,592	1,826	1,552

校（續）

入學者 尋常科 男	入學者 尋常科 女	入學者 高等科 男	入學者 高等科 女	卒業者 尋常科 男	卒業者 尋常科 女	卒業者 高等科 男	卒業者 高等科 女	日々出席兒童平均數 尋常科 男	日々出席兒童平均數 尋常科 女	日々出席兒童平均數 高等科 男	日々出席兒童平均數 高等科 女
66	48	41	44	61	52	58	38	322.81	350.72	95.11	78.94
52	77	51	34	57	64	46	44	382.08	423.21	92.27	76.42
73	54	50	28	49	42	27	30	344.18	305.24	47.50	56.32
49	45	34	36	49	54	39	34	311.62	300.29	70.87	68.63
66	41	44	36	62	54	47	23	339.46	320.88	87.12	58.83
77	81	59	29	77	70	35	23	445.43	431.70	90.26	52.05
72	76	63	39	73	56	37	27	440.33	424.92	102.30	65.77
47	54	40	29	51	66	39	34	324.96	377.36	75.49	60.12
37	46	37	39	38	32	37	21	294.12	267.69	73.56	58.16
82	75	52	41	73	72	40	36	422.36	460.48	91.84	77.53
105	95	84	54	82	90	56	35	570.66	537.24	137.44	87.21
92	73	43	36	85	76	52	32	460.28	444.76	93.82	67.03
73	81	81	36	76	69	52	36	448.53	479.24	128.11	70.38
66	80	77	55	62	82	54	50	460.39	458.77	128.74	102.81
2,999	2,962	2,259	1,717	2,804	2,617	1,837	1,427	17,390.91	17,305.75	3,971.56	3,161.56
145	126	112	93	133	129	101	83	789.87	779.52	204.20	171.32
82	62	56	48	76	62	60	46	429.49	394.14	112.47	92.56
78	61	51	34	70	70	29	25	408.56	394.60	76.28	55.24
50	56	19	34	39	41	28	21	263.71	251.49	46.41	54.11
23	28	12	6	25	23	14	6	137.46	136.16	24.88	10.35
37	36	32	22	38	29	21	9	205.14	184.09	46.01	24.82
63	72	47	52	59	53	41	35	372.59	391.18	83.75	81.41
71	67	58	54	61	49	57	44	406.68	376.29	113.96	94.76
65	53	54	41	69	57	40	44	376.15	370.37	91.47	83.00
60	61	60	63	63	65	56	42	391.48	440.39	113.88	103.34
141	142	113	91	142	118	95	79	890.06	809.24	200.22	162.82
94	94	108	75	104	93	62	58	618.98	603.51	164.09	131.93
124	138	98	86	109	89	77	60	776.99	724.83	169.87	143.80
86	91	35	45	83	74	35	36	507.89	486.89	70.74	83.42
114	83	88	82	92	85	74	65	614.66	627.03	157.73	138.45
60	65	50	48	70	58	58	49	389.83	369.03	105.97	93.48
1,293	1,235	993	874	1,233	1,095	848	702	7,579.54	7,338.76	1,781.93	1,524.81

第六　小學校（續）

		學校 本校 尋常	學校 本校 尋常高等	學校 分教場	學級 尋常	學級 高等	教員 男	教員 女	兒童 尋常科 男	兒童 尋常科 女	兒童 高等科 男	兒童 高等科 女
那須郡	大田原町	—	1	—	31	8	33	13	890	924	227	146
	親園村	1	1	—	15	—	13	5	397	360	—	—
	野崎村	2	1	—	17	3	15	8	353	360	81	76
	佐久山町	1	1	—	17	4	12	10	344	312	83	91
	上江川村	3	—	—	16	—	11	5	354	374	—	—
	下江川村	4	1	—	30	4	24	11	569	590	120	86
	荒川村	4	1	—	23	4	19	9	468	485	124	76
	向田村	2	1	—	13	2	12	4	285	288	58	73
	箒村	4	1	1	23	4	19	12	465	428	90	87
	烏山町	—	1	—	24	4	23	8	689	732	119	89
	七合村	4	1	—	20	3	16	10	458	439	75	59
	武茂村	3	1	—	12	1	10	4	289	250	31	22
	馬頭町	4	1	—	31	5	26	10	765	682	128	91
	大内村	2	1	—	13	2	11	5	265	275	63	33
	大山田村	1	2	—	16	3	13	6	327	332	65	54
	那珂村	1	1	—	23	5	17	12	586	531	131	121
須郡	湯津上村	2	1	—	18	2	15	8	493	492	52	43
	川西町	2	1	—	18	4	17	9	419	438	88	74
	黒羽町	1	2	—	21	6	22	10	570	554	135	91
	須賀川村	1	2	—	16	4	15	8	388	378	78	58
	兩郷村	2	1	—	17	3	14	7	368	349	84	65
	伊王野村	2	1	—	18	4	16	9	432	417	102	78
	蘆野町	2	1	—	14	4	12	7	335	330	75	62
	那須村	10	2	—	52	6	42	18	1,192	1,113	136	110
	鍋掛村	1	1	—	9	2	8	3	261	250	58	49
	金田村	2	2	—	27	6	22	15	812	747	182	144
那郡	黒磯町	—	1	1	24	5	24	9	640	600	137	121
	東那須野村	1	1	—	17	4	16	8	411	457	122	77
	狩野村	1	1	—	24	4	22	8	564	564	125	81
	西那須野町	2	1	—	25	4	19	11	539	589	127	86
	高林村	1	2	2	19	4	17	8	411	389	116	71
	計	66	36	4	643	114	555	270	15,339	15,029	3,010	2,314

校（續）

入學者 尋常科 男	入學者 尋常科 女	入學者 高等科 男	入學者 高等科 女	卒業者 尋常科 男	卒業者 尋常科 女	卒業者 高等科 男	卒業者 高等科 女	日々出席兒童平均數 尋常科 男	日々出席兒童平均數 尋常科 女	日々出席兒童平均數 高等科 男	日々出席兒童平均數 高等科 女
152	143	113	85	158	152	113	61	861.98	892.90	217.68	137.73
70	59	—	—	52	52	—	—	388.76	349.78	—	—
60	55	43	44	59	54	40	34	342.58	346.31	75.83	71.19
52	50	42	42	47	43	42	41	324.25	302.72	79.09	84.35
65	60	—	—	50	58	—	—	346.53	365.72	—	—
88	102	71	43	91	78	52	41	554.02	574.63	117.43	85.98
79	80	69	41	84	65	57	36	455.14	472.45	122.15	74.75
46	53	33	42	36	34	26	32	281.05	283.62	58.02	72.59
82	78	51	52	67	54	42	40	472.49	434.38	87.38	85.88
130	121	76	53	106	118	46	41	678.20	712.88	118.14	91.89
91	86	45	36	76	66	30	24	449.37	429.43	74.45	54.48
51	41	14	15	48	43	17	8	282.55	246.39	31.11	22.76
112	120	74	54	105	101	54	39	848.24	657.89	124.96	89.40
36	48	39	19	28	40	25	17	253.70	263.19	60.28	33.42
47	68	32	30	41	47	35	25	312.20	325.01	64.78	54.41
98	100	72	68	89	85	61	55	573.10	523.27	129.39	120.23
86	88	34	25	82	78	18	18	479.46	479.63	52.03	42.45
73	86	38	36	77	76	50	38	405.76	421.28	85.72	70.76
87	92	83	59	97	71	54	34	552.59	535.86	132.88	88.06
61	73	40	33	51	60	40	27	359.78	360.83	77.07	56.64
74	59	53	38	48	43	31	27	353.15	333.34	81.20	63.18
68	76	65	42	69	73	38	37	409.87	396.71	98.11	76.90
52	51	44	42	57	44	32	22	313.44	315.37	72.59	61.40
217	206	66	71	175	165	75	43	1,149.64	1,071.36	129.68	106.48
40	51	28	26	46	43	30	23	255.30	247.54	56.89	50.58
140	126	118	79	149	97	69	65	792.54	724.95	179.72	141.52
118	109	82	68	106	73	58	52	633.03	585.25	135.20	118.99
76	76	58	52	56	69	64	27	404.81	442.27	119.50	76.68
94	95	72	47	98	76	56	40	554.58	553.24	123.25	82.83
104	107	79	61	81	88	53	31	527.26	574.21	124.58	86.76
83	68	65	45	69	70	54	27	401.26	380.62	114.55	69.47
2,619	2,619	1,696	1,348	2,371	2,170	1,362	1,004	14,916.63	14,602.93	2,943.66	2,274.75

第六　小學校

		學校 本校 尋常	學校 本校 尋常高等	學校 分數場	學級 尋常	學級 高等	教員 男	教員 女	兒童 尋常科 男	兒童 尋常科 女	兒童 高等科 男	兒童 高等科 女
安	佐野町	—	2	—	45	8	42	18	1,296	1,373	181	187
	植野村	1	1	1	25	5	25	8	737	685	138	130
	界村	—	1	—	12	2	10	5	252	255	62	57
	犬伏町	—	1	—	18	3	16	7	460	487	107	67
	堀米町	—	1	—	12	2	12	4	291	257	55	52
蘇	田沼町	4	1	—	40	8	39	14	1,030	1,064	181	190
	三好村	—	1	—	12	2	9	6	251	254	40	55
	葛生町	—	1	2	20	4	18	8	624	585	112	89
	常盤村	—	1	—	12	2	10	5	305	266	69	53
	永室村	—	2	—	12	2	12	4	224	223	38	33
那	野上村	—	2	—	12	2	9	5	210	205	33	36
	飛駒村	1	1	—	15	2	14	4	301	276	53	43
	新合村	2	1	—	16	2	13	7	347	328	58	52
	赤見村	2	1	—	24	4	21	10	608	630	126	108
	旗川村	—	1	—	12	2	13	3	253	275	57	47
	計	10	18	3	287	50	263	108	7,189	7,163	1,317	1,199
足	毛野村	—	1	2	22	4	19	9	615	605	103	53
	富田村	—	1	—	12	2	10	5	369	320	68	45
	吾妻村	—	1	—	12	2	10	5	280	281	49	47
	北郷村	1	1	1	21	3	18	9	518	526	125	62
	名草村	—	1	1	10	2	8	4	225	257	50	31
利	三重村	—	1	—	12	2	9	6	353	331	61	18
	山前村	—	1	—	12	2	10	6	363	364	63	12
	三和村	1	1	—	18	2	16	6	461	418	64	9
	葉鹿町	—	1	—	11	2	11	4	235	251	49	13
	小俣町	—	1	1	15	2	12	5	401	394	57	8
郡	菱村	1	1	—	11	1	9	4	286	295	48	14
	梁田村	—	1	—	6	1	5	3	181	180	46	30
	久野村	—	1	—	9	2	9	3	249	241	58	51
	筑波村	—	1	—	11	2	10	4	320	329	66	45
	御厨町	—	1	—	12	2	11	5	372	382	73	41
	山邊村	—	1	—	24	3	17	12	692	729	116	50
	計	3	16	5	218	34	184	90	5,920	5,903	1,096	529

校（續）

入學者 尋常科 男	入學者 尋常科 女	入學者 高等科 男	入學者 高等科 女	卒業者 尋常科 男	卒業者 尋常科 女	卒業者 高等科 男	卒業者 高等科 女	日々出席兒童平均數 尋常科 男	日々出席兒童平均數 尋常科 女	日々出席兒童平均數 高等科 男	日々出席兒童平均數 高等科 女
197	211	111	97	203	226	74	90	1,275.31	1,336.96	178.21	182.23
115	113	77	79	129	102	61	53	718.64	661.71	133.04	123.92
42	52	36	34	41	39	28	22	248.89	249.56	61.60	56.62
77	79	64	37	85	76	45	30	453.17	472.90	108.38	63.42
54	34	34	35	39	40	22	17	283.43	248.63	52.87	50.31
180	149	113	109	167	178	75	82	1,004.72	1,048.45	181.47	186.97
45	38	20	27	39	34	21	29	246.18	251.05	39.78	53.62
89	87	53	49	102	79	61	40	613.11	572.03	108.02	88.40
52	53	52	28	49	45	19	26	298.18	256.74	69.21	52.98
41	32	23	19	33	46	16	14	217.16	216.66	38.22	32.64
43	40	20	22	36	23	13	14	204.11	198.75	31.82	34.15
53	46	27	28	50	33	27	15	295.80	271.93	52.40	42.02
41	65	31	30	61	51	28	22	341.19	323.11	56.09	51.05
102	111	80	54	101	93	52	55	591.27	614.10	118.75	105.10
40	42	32	36	43	51	26	12	246.92	270.53	54.50	46.93
1,171	1,152	773	684	1,178	1,120	568	521	7,037.08	6,993.08	1,284.36	1,170.36
105	110	56	28	121	97	49	26	601.93	589.11	101.75	52.97
65	51	38	30	61	60	33	15	355.48	311.78	66.54	43.59
40	41	29	26	50	50	21	21	281.92	272.73	48.99	46.12
73	86	66	45	84	78	62	18	513.18	401.83	122.50	61.86
45	41	27	23	34	39	26	9	212.94	241.71	47.51	30.00
61	41	37	12	51	53	25	7	243.05	318.65	59.09	17.97
65	70	36	13	63	52	28	—	350.30	347.49	61.23	12.02
79	70	43	7	58	70	24	2	450.65	400.05	59.64	8.21
41	30	26	8	32	34	22	5	224.98	242.74	46.56	12.80
80	64	31	8	64	59	26	—	389.48	380.64	53.77	7.58
46	53	28	14	40	38	21	1	275.58	283.63	46.38	14.52
28	29	29	13	21	23	17	17	176.78	177.94	44.28	29.33
28	31	24	23	44	41	34	28	245.07	235.48	58.43	50.84
59	44	40	26	52	60	26	19	307.79	320.27	65.28	42.61
65	53	33	24	52	62	41	16	370 07	373.70	69.95	39.02
116	142	77	34	115	102	47	18	677.50	704.99	112.77	48.75
999	956	620	334	940	918	502	202	5,407.43	5,381.94	1,064.66	518.19

第六　小學校（續）

	面積	學校數		面積	學校數
	方里	校		方里	校
宇都宮	1.084	9.23	鹽谷	89.367	0.73
足利	0.592	8.45	那須	100.377	1.06
河内	38.255	1.49	安蘇	23.318	1.33
上都賀	73.172	0.83	足利	12.558	1.91
芳賀	39.229	1.71	總計	417.324	1.20
下都賀	39.372	1.85			

學校數ニハ師範附屬校及私立小學校並ニ分數場ヲモ含ム

第七　補習科ヲ置ク市町村立小學校

	尋常	尋常高等 尋常科ノミノモノ	尋常高等 高等科ノミノモノ	尋常高等 尋常高等科ノ兩科ノモノ	高等	總計
	全管					
年度内三月一日 (昭和)…… 7	—	1	2	—	—	3
8	—	1	2	—	—	3
9	—	1	2	—	—	3
10	—	1	2	—	—	3
11	—	1	2	—	—	3

		尋常	尋常高等 尋常科ノミノモノ	尋常高等 高等科ノミノモノ	尋常高等 尋常高等科ノ兩科ノモノ	高等	總計
		郡市別 昭和十一年度					
河内		—	—	—	—	—	—
上都賀		—	—	—	—	—	—
芳賀		—	—	—	—	—	—
下都賀		—	—	—	—	—	—
鹽谷		—	—	—	—	—	—
那須		—	—	1	—	—	1
安蘇		—	1	1	—	—	2
足利		—	—	—	—	—	—
宇都宮		—	—	—	—	—	—
足利		—	—	—	—	—	—

第八　加設科目ヲ課スル市町村立小學校

	尋常小學校	尋常高等小學校 尋常高等兩科トモ加設科目ヲ課スルモノ		尋常科ノミ加設科目ヲ課スルモノ		高等科ノミ加設科目ヲ課スルモノ		計		高等小學校		總計	
	手工	尋常科手工 高等科英語		手工		英語				英語			
	正教科	補習科	正教科	補習科	正教科	補習科	正教科	補習科	正教科	補習科	正教科	補習科	正教科	補習科
	全管													
年度内三月一日 (昭和)…… 7	16	—	5	—	23	—	6	—	34	—	2	—	52	—
8	26	—	5 ×2	—	26	—	7	—	38 ×2	—	2	—	66 ×2	—
9	35	—	6 ×2	—	32	—	5	—	43 ×2	—	1	—	79 ×2	—
10	36	—	6 ×2	—	37	—	5	—	48 ×2	—	1	—	85 ×2	—
11	38	—	6 ×2	—	45	—	5	—	56 ×2	—	1	—	95 ×2	—
	郡市別 昭和十一年度													
河内	—	—	—	—	—	—	1	—	1	—	—	—	1	—
上都賀	9	—	4 ×2	—	8	—	1	—	13 ×2	—	—	—	22 ×2	—
芳賀	6	—	—	—	4	—	—	—	4	—	—	—	10	—
下都賀	3	—	—	—	17	—	—	—	17	—	—	—	20	—
鹽谷	1	—	—	—	1	—	—	—	1	—	—	—	2	—
那須	6	—	1	—	10	—	1	—	12	—	—	—	18	—
安蘇	—	—	1	—	3	—	—	—	4	—	—	—	4	—
足利	—	—	—	—	2	—	2	—	4	—	—	—	4	—
宇都宮	8	—	—	—	—	—	—	—	—	—	1	—	9	—
足利	5	—	—	—	—	—	—	—	—	—	—	—	5	—

×印ハ私立ニ係ルモノナリ

第九　離隊地ノ小學校

	學校 尋常		學校 尋常高等		學校 計		學級		教員 本科正教員		教員 其他ノ教員		教員 計		兒童		學級一ニ付兒童	
	全管																	
年度内三月一日 (昭和)…… 7	×5	41	×17	13	×22	54	×33	230	×23	201	×25	53	×48	254	×1,181	10,384	×36	45
8	×5	41	×17	13	×22	54	×31	234	×20	200	×23	58	×43	258	×1,015	10,549	×33	45
9	×5	41	×17	13	×22	54	?	?	?	?	?	?	?	?	?	?	?	?
10	×5	41	×17	13	×22	54	×34	247	×24	204	×22	62	×46	266	×1,160	10,791	×34	43
11	×5	41	×17	13	×22	54	×38	246	×27	196	×26	74	×53	270	×1,361	10,037	×36	41
	郡市別 昭和十一年度																	
河内	×1	4		1	×1	5	×1	36	×1	32		5	×1	37	×14	1,810	×14	50
上都賀	×1	10	×1	2	×2	12	×5	43	×2	34	×2	14	×6	48	×210	1,679	×42	39
芳賀		5		—		5		14		14		1		15		669		48
下都賀		1		—		1		1		1		1		2		61		61
鹽谷	×2	4	×12	2	×14	6	×23	25	×16	17	×18	15	×34	32	×851	1,076	×37	43
那須	×1	15	×2	3	×3	18	×4	76	×3	56	×4	25	×7	81	×127	3,478	×32	46
安蘇		1		5		6		45		36		12		48		1,610		36
足利		1	×2	—	×2	1	×5	6	×3	6	×2	1	×5	7	×179	254	×36	42

本表ハ特別加俸支給ニ關シ本縣ニ於テ僻隊地トシテ指定シタル尋常小學校及尋常高等小學校ニ係ルモノヲ揭ク
（×ハ分數場）昭和九年學級數以下各項ハ資料火災燒失ニ付不詳

第一〇　小學校學級

	尋常科 正教科	尋常科 補習科	尋常科 計	高等科 正教科	高等科 補習科	高等科 計	合計 正教科	合計 補習科	合計 計	正教科學級一ニ付兒童 尋常	正教科學級一ニ付兒童 高等
	全管										
年度内三月一日 (昭和)…… 7	3,474	2	3,476	646	2	648	4,120	4	4,124	53	47
8	3,534	2	3,536	662	2	664	4,196	4	4,200	52	50
9	3,604	2	3,606	680	2	680	4,284	4	4,288	52	50
10	3,663	2	3,665	699	2	701	4,362	4	4,366	52	50
11	3,709	2	3,711	718	2	720	4,427	4	4,431	52	49
	郡市別 昭和十一年度										
河内 町村立	362	—	362	68	—	68	430	—	430	51	51
上都賀 町村立	450	—	450	101	—	101	551	—	551	50	49
上都賀 私立	38	1	39	10	—	10	48	1	49	44	37
芳賀 町村立	404	—	404	83	—	83	487	—	487	49	48
下都賀 町村立	666	—	666	152	—	152	818	—	818	53	47
鹽谷 町村立	307	—	307	69	—	69	376	—	376	50	49
那須 町村立	643	—	643	114	1	115	757	1	758	47	47
安蘇 町村立	287	1	288	50	1	51	337	2	339	50	50
足利 町村立	218	—	218	34	—	34	252	—	252	54	48
宇都宮 市立	203	—	203	33	—	33	236	—	236	61	54
足利 市立	114	—	114	—	—	—	114	—	114	54	—
師範附屬縣立	17	—	17	4	—	4	21	—	21	44	33

本表ニハ分數場ヲ含ム

第一一　學級別尋常小學校

	單級	二學級	三學級	四學級	五學級	六學級	七學級以上十學級	十一學級以上十四學級	十五學級以上十八學級	十九學級以上	總計	最多學級ヲ有スル一校ノ學級數
全管												
(昭和)年度内三月一日……… 7	×5 5	16	64	20	12	58	9	3	1	10	×5 198	33
8	×6 4	15	×1 66	×1 17	13	60	10	5	1	10	×9 201	34
9	×6 3	×1 11	×1 64	×1 20	15	60	11	4	2	10	×9 200	34
10	×5 3	×2 8	×1 64	×1 20	15	62	10	5	2	11	×9 200	36
11 市町村立	×6 3	×1 8	×1 63	×1 18	16	×2 67	×1 7	6	3	11	×12 202	36
11 私立	—	—	—	—	—	—	—	—	—	—	—	
11 計	×6 3	×1 8	×1 63	×1 18	16	×2 67	×1 7	6	3	11	×12 202	
郡市別　昭和十一年度												
河內　町村立	×1 —	—	4	—	3	12	3	1	—	—	×1 23	11
上都賀　町村立	×1 2	1	10	4	3	5	—	1	—	2	×1 28	25
芳賀　町村立	×1 —	×1 4	×1 8	×1 1	3	9	1	—	1	—	×4 27	15
下都賀　町村立	1	—	2	1	—	×2 10	×1 —	1	1	—	×3 16	17
鹽谷　町村立	×2 —	2	5	2	2	4	1	—	—	—	×2 16	8
那須　町村立	×1 —	1	32	8	5	19	1	—	—	—	×1 66	7
安蘇　町村立	—	—	1	2	—	6	1	—	—	—	10	10
足利　町村立	—	—	1	—	—	2	—	—	—	—	3	6
宇都宮　市立	—	—	—	—	—	—	—	2	1	5	8	36
足利　市立	—	—	—	—	—	—	—	1	—	4	5	30

×ハ分教場數次表亦同シ

第一二　學級別尋常高等小學校

	四學級以下	五學級	六學級	七學級	八學級	九學級	十學級	十一學級	十二學級	十三學級	十四學級	十五學級以上	總計	最多學級ヲ有スル一校ノ學級數
全管														
(昭和)年度内三月一日…… … 7	×82 4	4	×6 6	15	23	8	×1 21	13	9	10	20	71	×89 204	×10 39
8	×78 4	2	×6 5	15	22	12	×1 16	9	13	5	25	72	×85 201	×10 39
9	×78 4	2	×6 4	13	23	10	×1 18	9	12	7	24	75	×85 201	×10 50
10	×78 4	×3 1	×6 4	14	23	6	×1 17	12	9	7	24	79	×88 200	×10 40
11 縣立	—	—	—	—	—	—	1	1	—	—	—	—	2	×6 40
11 市町村立	×78 3	×3 2	×4 3	12	23	8	14	11	10	5	24	80	×85 195	
11 私立	—	—	—	—	—	—	—	—	—	—	—	2	2	
11 計	×78 3	×3 2	×4 3	12	23	8	15	12	10	5	24	82	×85 199	

第一二　學級別尋常高等小學校（續）

	四學級以下	五學級	六學級	七學級	八學級	九學級	十學級	十一學級	十二學級	十三學級	十四學級	十五學級以上	總計	最多學級ヲ有スル一校ノ學級數
郡市別　昭和十一年度														
河內　町村立	×12 —	—	2	—	—	—	4	2	4	—	3	6	×12 21	×4 28
上都賀　町村立	×2 —	1	—	2	8	—	3	2	1	—	2	7	×2 26	×2 40
上都賀　私立	—	—	—	—	—	—	—	—	—	—	—	2	2	—
芳賀　町村立	×14 1	—	×3 —	—	—	2	2	2	—	1	—	11	×17 19	×6 37
下都賀　町村立	×12 —	—	—	2	3	2	1	3	3	—	3	26	×12 43	×4 36
鹽谷　町村立	×28 1	×2 1	×1 —	1	1	1	1	1	—	1	1	7	×31 16	×6 28
那須　町村立	×3 1	—	1	2	10	2	2	—	2	1	2	13	×3 36	×2 39
安蘇　町村立	×2 —	×1 —	—	4	1	—	—	—	—	—	6	7	×3 13	×5 27
足利　町村立	×5 —	—	—	1	—	1	1	1	—	2	7	3	×5 16	×3 27
師範附屬　縣立	—	—	—	—	—	—	1	1	—	—	—	—	2	11

本年度本校分ヲ尋常科高等科ニ區別スレハ次ノ如シ

		單級	二學級	三學級	四學級	五學級	六學級	七學級以上十學級	十一學級以上十四學級	十五學級以上十八學級	十九學級以上	總計	最多學級ヲ有スル一校ノ學級數
河內　町村立	尋常	—	—	—	—	—	5	10	3	1	1	21	22
	高等	—	3	2	10	2	1	—	—	—	—	18	6
上都賀　町村立	尋常	—	—	—	1	—	11	5	3	1	5	26	31
	高等	3	13	1	4	1	—	3	—	1	—	26	16
上都賀　私立	尋常	—	—	—	—	—	—	—	1	—	1	2	26
	高等	—	—	—	1	—	1	—	—	—	—	2	6
芳賀　町村立	尋常	—	—	—	—	—	5	2	6	3	2	18	29
	高等	—	—	4	9	4	—	2	—	—	—	19	8
下都賀　町村立	尋常	—	—	—	—	—	6	6	11	5	3	43	28
	高等	2	11	9	15	3	2	1	—	—	—	43	8
鹽谷　町村立	尋常	—	—	1	2	—	3	3	4	2	1	16	20
	高等	2	1	2	6	1	1	3	—	—	—	16	8
那須　町村立	尋常	—	—	1	1	1	15	3	10	2	3	36	31
	高等	2	12	3	14	3	—	1	—	—	—	35	8
安蘇　町村立	尋常	—	—	—	—	—	5	—	9	1	3	18	23
	高等	4	7	1	4	1	—	1	—	—	—	18	8
足利　町村立	尋常	—	—	—	—	—	1	3	10	1	1	16	24
	高等	2	11	2	1	—	—	—	—	—	—	16	4
師範附屬縣立	尋常	—	—	—	—	—	—	2	—	—	—	2	9
	高等	1	—	1	—	—	—	—	—	—	—	2	3
合計　縣立	尋常	—	—	—	—	—	—	2	—	—	—	2	9
	高等	1	—	1	—	—	—	—	—	—	—	2	3
合計　市町村立	尋常	—	—	2	4	1	53	32	67	16	19	194	31
	高等	15	58	24	63	15	4	11	—	1	—	191	16
合計　私立	尋常	—	—	—	—	—	—	—	1	—	1	2	26
	高等	—	—	—	1	—	1	—	—	—	—	2	6
合計　計	尋常	—	—	2	4	1	53	36	68	16	20	200	31
	高等	16	58	25	64	15	5	11	—	1	—	195	16

第一三　學級別高等小學校

	單級	二學級	三學級	四學級	五學級	六學級	七學級	八學級	九學級	十學級	十一學級以上	計
全管												
年度内三月一日 (昭和)……7	—	1	—	1	—	—	—	—	—	—	2	4
8	—	1	—	1	—	—	—	—	—	—	2	4
9	—	1	—	1	—	—	—	—	—	—	1	3
10	—	—	1	1	—	—	—	—	—	—	1	3
11	—	—	1	—	1	1	—	—	—	—	1	4
郡市別　昭和十一年度												
上都賀　町村立	—	—	1	—	1	—	—	—	—	—	—	2
下都賀　町村立	—	—	—	—	—	1	—	—	—	—	—	1
宇都宮　市立	—	—	—	—	—	—	—	—	—	—	1	1

第一四　小學校教員總數

	本科正教員		專科正教員		准教員		代用教員		合計		
	男	女	男	女	男	女	男	女	男	女	計
全管											
年度内三月一日 (昭和)……7	2,715	1,239	32	192	107	69	68	114	2,922	1,614	4,536
8	2,808	1,229	32	182	109	61	86	137	3,035	1,609	4,644
9	2,856	1,251	34	198	102	51	90	148	3,082	1,648	4,730
10	2,905	1,278	39	199	115	56	82	133	3,141	1,666	4,807
11 縣立	20	5	—	—	—	—	—	—	20	5	25
11 市町村立	2,825	1,301	30	193	120	61	133	147	3,108	1,703	4,811
11 私立	33	8	1	3	—	—	1	1	35	12	47
11 計	2,878	1,314	31	196	120	61	134	149	3,163	1,720	4,883
郡市別　昭和十一年度											
河内　町村立	273	131	—	18	9	5	12	7	294	161	455
上都賀　町村立	343	198	6	28	12	7	9	20	372	353	625
上都賀　私立	33	8	1	3	—	—	1	1	35	12	47
芳賀　町村立	313	159	3	18	14	8	10	7	340	192	532
下都賀　町村立	504	258	3	29	14	15	34	35	555	337	892
塩谷　町村立	256	95	1	20	15	5	15	31	287	151	438
那須　町村立	502	187	4	40	29	13	20	30	555	270	825
安蘇　町村立	234	79	5	13	11	5	13	11	263	108	371
足利　町村立	151	72	1	10	16	3	16	5	184	90	274
宇都宮　市立	157	92	6	14	—	—	2	—	165	106	271
足利　市立	92	30	1	3	—	—	—	2	93	35	128
師範附屬　縣立	20	5	—	—	—	—	—	—	20	5	25

第一五　尋常小學校教員

	本科正教員			專科正教員			准教員			代用教員			合計		
	男	女	計	男	女	計	男	女	計	男	女	計	男	女	計
全管															
年度内三月一日 (昭和)……7	2,073	1,169	3,242	15	142	157	106	69	175	61	105	166	2,255	1,485	3,740
8	2,154	1,152	3,306	16	132	148	109	61	170	76	131	207	2,355	1,476	3,831
9	2,192	1,171	3,363	17	143	160	101	51	152	83	142	225	2,393	1,543	3,900
10	2,226	1,199	3,425	19	151	170	114	56	170	70	124	194	2,429	1,530	3,959
11 縣立	17	4	21	—	—	—	—	—	—	—	—	—	17	4	21
11 市町村立	2,153	1,214	3,367	16	146	162	117	61	178	121	144	265	2,407	1,565	3,972
11 私立	19	8	27	—	1	1	—	—	—	1	1	2	20	10	30
11 計	2,189	1,226	3,415	16	147	163	117	61	178	122	145	267	2,444	1,579	4,023
郡市別　昭和十一年度															
河内　町村立	214	121	335	—	10	10	9	5	14	10	7	17	233	143	376
上都賀　町村立	260	172	432	4	20	24	12	7	19	9	20	29	285	219	504
上都賀　私立	19	8	27	—	1	1	—	—	—	1	1	2	20	10	30
芳賀　町村立	233	148	381	1	11	12	14	8	22	8	7	15	256	174	430
下都賀　町村立	361	240	601	2	26	28	13	15	28	31	35	66	407	316	723
塩谷　町村立	182	90	272	—	13	13	13	5	18	15	30	45	210	138	348
那須　町村立	381	182	563	—	32	32	29	13	42	19	29	48	429	256	685
安蘇　町村立	182	79	261	3	9	12	11	5	16	12	9	21	208	102	310
足利　町村立	117	72	189	1	10	11	16	3	19	15	5	20	149	90	239
宇都宮　市立	131	80	211	4	12	16	—	—	—	2	—	2	137	92	229
足利　市立	92	30	122	1	3	4	—	—	—	—	2	2	93	35	128
師範附屬　縣立	17	4	21	—	—	—	—	—	—	—	—	—	17	4	21

休職者ヲ控除ス次表亦同シ

尋常高等小學校ノ教員ニシテ主トシテ尋常科ヲ擔任スルモノハ之ヲ本表ニ合算セリ

第一六　高等小學校教員

	本科正教員			專科正教員			准教員			代用教員			合計		
	男	女	計	男	女	計	男	女	計	男	女	計	男	女	計
全管															
年度内三月一日（昭和）…… 7	642	70	712	17	50	67	1	—	1	7	9	16	667	129	796
8	654	77	731	16	50	66	—	—	—	10	6	16	680	133	813
9	664	80	744	17	55	72	1	—	1	7	6	13	689	141	830
10	679	79	758	20	48	68	1	—	1	12	9	21	712	136	848
11 縣立	3	1	4	—	—	—	—	—	—	—	—	—	3	1	4
11 市町村立	672	87	759	14	47	61	3	—	3	12	4	16	701	138	839
11 私立	14	—	14	1	2	3	—	—	—	—	—	—	15	2	17
11 計	689	88	777	15	49	64	3	—	3	12	4	16	719	141	860
郡市別　昭和十一年度															
河内 町村立	59	10	69	—	8	8	—	—	—	2	—	2	61	18	79
上都賀 町村立	83	26	109	2	8	10	—	—	—	2	—	2	87	34	121
上都賀 私立	14	—	14	1	2	3	—	—	—	—	—	—	15	2	17
芳賀 町村立	80	11	91	2	7	9	—	—	—	2	—	2	84	18	102
下都賀 町村立	143	18	161	1	3	4	1	—	1	3	—	3	148	21	169
塩谷 町村立	74	5	79	1	7	8	2	—	2	—	1	1	77	13	90
那須 町村立	121	5	126	4	8	12	—	—	—	1	1	2	126	14	140
安蘇 町村立	52	—	52	2	4	6	—	—	—	1	2	3	55	6	61
足利 町村立	34	—	34	—	—	—	—	—	—	1	—	1	35	—	35
宇都宮 市立	26	12	38	2	2	4	—	—	—	—	—	—	28	14	42
足利 市立	—	—	—	—	—	—	—	—	—	—	—	—	—	—	—
師範附屬 縣立	3	1	4	—	—	—	—	—	—	—	—	—	3	1	4

尋常高等小學校ノ教員ニシテ主トシテ高等科ヲ擔任スルモノ及ヒ尋常高等兩科ヲ擔任シテ區別シ能ハサルモノハ本表ニ計上セリ

第一七　小學校教員月俸額

	小學校本科正教員ノ資格アル者						尋常小學校本科正教員ノ資格アル者						專科正教員					
	男			女			男			女			男			女		
	最多	最寡	平均	最多	最寡	平均	最多	最寡	平均	最多	最寡	平均	最多	最寡	平均	最多	最寡	平均
全管（圓）																		
年度内三月一日（昭和）…… 7	136	10	62.78	70	37	41.19	85	33	49.97	60	33	43.29	75	33	48.45	55	16	37.05
8	165	10	61.86	70	38	44.16	85	33	50.01	55	32	42.91	75	30	47.94	55	17	37.06
9	165	10	61.67	65	35	44.13	85	35	50.51	57	33	43.53	75	1	46.31	55	17	37.37
10	165	10	62.36	65	37	44.21	85	35	50.41	57	28	44.22	75	10	46.61	55	5	37.50
11	165	10	63.01	65	38	44.32	90	35	49.83	57	32	43.69	75	35	50.17	57	27	38.37
郡市別　昭和十一年度																		
河内	115	10	63.81	57	38	43.78	75	37	51.16	55	35	44.82	—	—	—	47	33	39.56
上都賀	135	45	61.96	57	38	44.04	90	38	50.93	55	35	43.97	75	40	53.67	50	28	38.21
芳賀	115	38	62.05	55	45	44.97	70	38	46.87	57	35	44.08	42	42	45.33	45	30	37.72
下都賀	165	38	63.47	65	40	44.26	80	38	51.51	57	35	42.57	47	42	43.67	50	30	39.83
塩谷	115	45	60.67	57	38	43.04	65	38	50.48	55	32	46.50	50	50	50.00	45	27	25.60
那須	115	45	63.15	60	40	43.77	80	37	47.88	55	33	43.69	55	50	49.25	57	30	35.73
安蘇	145	45	63.75	65	38	43.45	70	38	50.02	52	35	41.12	70	35	51.00	57	32	40.54
足利	115	45	61.75	60	38	43.83	70	35	52.55	57	35	40.50	55	55	55.00	47	32	38.10
宇都宮	150	45	70.90	65	40	48.02	75	45	59.25	55	47	51.57	57	45	50.67	50	38	42.57
足利	145	45	61.15	55	38	43.26	70	40	53.38	52	42	45.33	65	65	65.00	52	40	48.00

	准教員						代用教員					
	男			女			男			女		
	最多	最寡	平均	最多	最寡	平均	最多	最寡	平均	最多	最寡	平均
全管（圓）												
年度内三月一日（昭和）…… 7	55	25	38.56	47	28	34.71	55	15	37.61	50	2	28.30
8	57	20	38.10	47	28	34.28	90	28	38.62	50	2	28.15
9	57	45	38.32	45	12	34.71	60	17	38.60	45	2	28.78
10	57	30	38.77	45	12	35.04	60	17	37.44	45	3	27.42
11	57	25	36.68	47	12	32.39	60	1	34.45	45	2	27.90
郡市別　昭和十一年度												
河内	57	30	40.00	40	28	34.40	42	1	31.83	37	20	28.86
上都賀	50	30	36.17	42	12	28.86	60	28	37.00	40	20	32.00
芳賀	42	30	36.29	47	22	34.75	45	25	32.20	40	25	30.86
下都賀	45	30	36.21	40	28	34.33	50	28	35.21	45	10	30.94
塩谷	45	25	32.13	37	21	30.60	47	28	34.20	38	2	17.94
那須	50	30	32.23	40	17	31.38	45	20	31.10	45	3	29.23
安蘇	52	30	38.55	40	28	32.60	52	28	36.31	42	28	30.36
足利	57	28	40.63	32	25	28.33	50	25	35.75	35	28	31.20
宇都宮	—	—	—	—	—	—	55	30	42.50	—	—	—
足利	—	—	—	—	—	—	—	—	—	40	25	32.50

市町村立ニ係ルモノヲ揭載セリ次二表亦同シ

第一八　尋常科教授ノ教員月俸額

	小學校本科正教員ノ資格アル者						尋常小學校本科正教員ノ資格アル者						專科正教員					
	男			女			男			女			男			女		
	最多	最寡	平均	最多	最寡	平均	最多	最寡	平均	最多	最寡	平均	最多	最寡	平均	最多	最寡	平均
									全管（圓）									
年度内三月一日																		
（昭和）…… 7	136	10	62.16	70	35	44.02	85	33	49.97	60	33	43.29	75	35	49.53	55	16	36.50
8	145	10	61.30	65	28	43.92	85	33	50.01	55	32	42.91	75	30	48.31	55	17	36.38
9	145	10	61.25	65	35	43.89	85	35	50.51	57	33	43.53	75	37	49.38	55	17	36.67
10	150	10	62.04	65	37	43.96	85	35	50.41	57	28	44.22	75	35	49.58	55	5	37.08
11	150	10	63.19	65	37	44.05	90	35	49.83	57	32	43.69	75	40	51.50	57	27	38.09
									郡市別　昭和十一年度									
河内	115	10	63.95	57	38	43.66	75	37	51.16	55	35	44.82	—	—	—	47	33	39.20
上都賀	135	45	62.53	57	38	43.66	90	38	50.93	55	35	43.97	75	40	56.75	47	28	37.70
芳賀	110	45	62.15	55	38	44.45	70	38	46.87	57	35	44.08	42	42	42.00	42	30	36.18
下都賀	135	45	62.99	65	38	43.99	80	38	51.51	57	35	42.57	47	47	47.00	50	30	40.38
塩谷	115	45	59.12	55	38	42.59	65	38	50.48	55	32	46.50	—	—	—	35	27	33.77
那須	115	42	62.79	60	38	43.81	80	37	47.88	55	33	43.69	—	—	—	57	30	35.63
安蘇	145	45	64.67	65	37	43.45	70	38	50.02	52	35	41.12	55	45	49.00	45	33	38.56
足利	115	45	62.32	60	38	43.83	70	35	52.55	57	35	40.50	55	55	55.00	47	32	38.10
宇都宮	150	45	71.34	65	38	47.66	75	45	59.25	55	47	51.57	57	45	48.50	50	38	43.00
足利	145	45	61.15	55	38	43.26	70	40	53.38	52	42	45.33	65	65	65.00	52	40	48.00

	准教員						代用教員					
	男			女			男			女		
	最多	最寡	平均	最多	最寡	平均	最多	最寡	平均	最多	最寡	平均
						全管（圓）						
年度内三月一日												
（昭和）…… 7	55	25	38.52	47	28	34.71	55	15	37.00	50	2	22.68
8	57	20	38.10	47	38	34.28	55	28	37.93	50	2	28.04
9	57	28	38.40	45	12	34.70	55	17	38.00	45	2	28.62
10	57	30	37.96	45	12	35.04	55	17	36.28	45	2	27.04
11	57	25	36.79	47	12	32.39	55	20	34.07	45	2	27.78
						郡市別　昭和十一年度						
河内	57	30	40.00	40	28	34.40	40	28	33.90	37	20	28.86
上都賀	50	30	36.17	42	12	28.86	45	28	33.56	40	20	32.00
芳賀	42	30	36.29	47	22	34.75	40	25	29.63	40	25	30.86
下都賀	45	30	36.46	40	28	34.33	50	28	34.97	45	10	30.94
塩谷	45	25	32.23	37	21	30.60	47	28	34.20	38	2	17.43
那須	50	30	35.72	40	17	31.38	45	20	31.26	45	3	29.21
安蘇	52	30	38.55	40	28	32.60	52	28	36.00	42	28	29.78
足利	57	28	40.63	32	25	28.33	50	25	35.80	35	28	31.20
宇都宮	—	—	—	—	—	—	55	30	42.50	—	—	—
足利	—	—	—	—	—	—	—	—	—	40	25	32.50

調査方ハ尋常科小學校教員表ニ同シ

第一九　高等科教授ノ教員月俸額

	本科正教員						專科正教員					
	男			女			男			女		
	最多	最寡	平均	最多	最寡	平均	最多	最寡	平均	最多	最寡	平均
						全管（圓）						
年度内三月一日												
（昭和）…… 7	136	12	64.30	65	38	46.23	65	33	47.44	55	32	28.65
8	165	12	63.27	70	38	46.99	65	35	47.53	50	30	38.96
9	165	12	62.75	60	38	46.77	65	1	43.25	55	28	39.27
10	165	12	63.17	60	38	47.12	70	10	43.63	55	30	38.89
11	165	38	62.92	60	38	47.13	70	35	48.64	57	30	39.23
						郡市別　昭和十一年度						
河内	115	45	63.44	55	38	45.00	—	—	—	45	33	40.00
上都賀	135	45	60.52	57	38	46.04	50	45	47.50	50	35	39.50
芳賀	115	38	61.85	55	45	49.73	42	42	42.00	45	35	40.14
下都賀	165	38	64.43	55	40	46.83	37	37	37.00	35	35	35.00
塩谷	105	45	63.58	57	38	49.20	50	50	50.00	45	37	39.00
那須	115	45	63.97	52	40	42.80	55	35	49.25	42	30	36.13
安蘇	115	45	61.40	—	—	—	70	38	54.00	57	33	45.00
足利	95	45	60.18	—	—	—	—	—	—	—	—	—
宇都宮	145	45	68.88	60	40	50.25	55	55	55.00	40	40	4.00
足利	—	—	—	—	—	—	—	—	—	—	—	—

	准教員						代用教員					
	男			女			男			女		
	最多	最寡	平均	最多	最寡	平均	最多	最寡	平均	最多	最寡	平均
						全管（圓）						
年度内三月一日												
（昭和）…… 7	42	42	42.00	—	—	—	55	28	43.83	47	10	33.22
8	—	—	—	—	—	—	60	28	43.80	40	10	30.50
9	30	30	30.00	—	—	—	60	35	45.71	40	10	32.50
10	30	30	30.00	—	—	—	60	35	44.17	40	10	32.56
11	33	30	32.00	—	—	—	60	1	37.42	38	28	32.25
						郡市別　昭和十一年度						
河内	—	—	—	—	—	—	42	1	21.50	—	—	—
上都賀	—	—	—	—	—	—	60	45	52.50	—	—	—
芳賀	—	—	—	—	—	—	45	40	42.50	—	—	—
下都賀	33	33	33.00	—	—	—	45	28	38.67	—	—	—
塩谷	33	30	31.50	—	—	—	—	—	—	33	33	33.00
那須	—	—	—	—	—	—	28	28	28.00	30	30	30.00
安蘇	—	—	—	—	—	—	40	40	40.00	38	28	33.00
足利	—	—	—	—	—	—	35	35	35.00	—	—	—
宇都宮	—	—	—	—	—	—	—	—	—	—	—	—
足利	—	—	—	—	—	—	—	—	—	—	—	—

調査方ハ高等小學校教員表ニ同シ

第二〇　小學校教員加俸(本科正教員)

	本科正教員											
	年功加俸				特別加俸							
	令第三條第二項本文ノ加俸		同上但書ノ加俸(累加)		令第七條第一項ノ加俸(單級)		同第二項ノ加俸(准單級)		同第三項ノ加俸(僻隅)		同第四項ノ加俸(僻業)	
	人員	金額	人員	金額	人員	金額	人員	金額	人員	金額	人員	金額
						全管 (金額圓)						
年度内三月一日												
(昭和)… 7 男	1,363	44,367	810	19,636	3	84	5	120	127	2,698	46	1,670
女	448	13,440	110	2,458	—	—	—	—	39	768	4	112
8 男	1,614	49,025	771	18,358	4	108	3	72	135	2,796	48	1,702
女	497	14,900	80	1,854	—	—	—	—	34	666	6	216
9 男	1,590	65,876	—	—	5	138	2	48	162	4,028	—	—
女	487	14,338	—	—	—	—	—	—	41	926	—	—
10 男	1,543	46,320	734	15,869	5	138	1	24	120	2,532	52	1,872
女	425	12,750	73	1,684	—	—	—	—	28	552	10	346
11 男	1,571	47,496	700	16,735	5	180	2	32	123	2,558	56	1,896
女	446	13,450	62	1,420	—	—	—	—	35	702	9	280
						郡市別 昭和十一年度						
河内 男	149	4,463	71	1,681	1	24	—	—	16	294	10	276
女	42	1,254	3	70	—	—	—	—	4	78	2	46
上都賀 男	169	5,080	78	1,880	2	96	1	24	26	528	4	138
女	65	1,980	8	184	—	—	—	—	4	72	2	64
芳賀 男	184	5,494	83	1,960	—	—	—	—	6	138	3	134
女	67	2,010	9	208	—	—	—	—	1	24	2	84
下都賀 男	287	8,698	126	3,025	1	30	—	—	1	14	—	—
女	83	2,536	18	414	—	—	—	—	—	—	—	—
鹽谷 男	147	4,332	65	1,573	1	30	1	8	24	570	6	156
女	32	960	5	110	—	—	—	—	6	114	—	—
那須 男	289	8,854	124	2,942	—	—	—	—	26	564	21	788
女	65	1,950	7	156	—	—	—	—	12	258	2	64
安蘇 男	126	3,789	54	1,336	—	—	—	—	18	342	12	404
女	19	570	1	24	—	—	—	—	5	102	1	32
足利 男	66	1,970	29	688	—	—	—	—	6	108	—	—
女	16	480	2	46	—	—	—	—	3	54	—	—
宇都宮 男	113	3,550	58	1,366	—	—	—	—	—	—	—	—
女	49	1,470	9	208	—	—	—	—	—	—	—	—
足利 男	41	1,266	12	284	—	—	—	—	—	—	—	—
女	8	240	—	—	—	—	—	—	—	—	—	—

昭和九年ハ本文.累加ノ區別シタルモノナキヲ以テ其總額ヲ本文ノ項ニ掲ケタリ次二表亦同シ

第二〇　小學校教員加俸(專科正教員)　(續)

	專科正教員							
	年功加俸				特別加俸			
	令第三條第二項本文ノ加俸		同上但書ノ加俸(累加)		令第七條第三項ノ加俸(僻隅)		同上第四項ノ加俸(僻業)	
	人員	金額	人員	金額	人員	金額	人員	金額
				全管 (金額圓)				
年度内三月一日								
(昭和)… 7 男	16	384	4	69	1	12	1	37
女	43	1,032	10	171	17	118	5	96
8 男	18	432	2	36	—	—	1	24
女	52	1,263	9	144	8	122	3	72
9 男	13	300	—	—	—	—	—	—
女	46	1,059	—	—	10	154	—	—
10 男	11	264	2	36	—	—	1	24
女	50	1,200	10	162	8	148	5	120
11 男	9	222	2	36	1	18	—	—
女	47	1,128	9	147	8	139	5	123
				郡市別 昭和十一年度				
河内 男	—	—	—	—	—	—	—	—
女	7	168	—	—	—	—	—	—
上都賀 男	4	102	2	36	—	—	—	—
女	6	144	1	15	2	38	3	75
芳賀 男	—	—	—	—	—	—	—	—
女	6	144	1	18	—	—	—	—
下都賀 男	—	—	—	—	—	—	—	—
女	7	168	3	48	—	—	—	—
鹽谷 男	—	—	—	—	—	—	—	—
女	2	48	—	—	1	18	1	24
那須 男	1	24	—	—	1	18	—	—
女	10	240	2	33	4	71	1	24
安蘇 男	1	24	—	—	—	—	—	—
女	3	72	2	33	1	12	—	—
足利 男	1	24	—	—	—	—	—	—
女	3	48	—	—	—	—	—	—
宇都宮 男	1	24	—	—	—	—	—	—
女	3	72	—	—	—	—	—	—
足利 男	1	24	—	—	—	—	—	—
女	1	24	—	—	—	—	—	—

第二〇　小學校教員加俸(准教員)　(抜)

	准教員 年功加俸 令第三條第二項本文ノ加俸 人員	准教員 年功加俸 令第三條第二項本文ノ加俸 金額	准教員 年功加俸 同上但書ノ加俸(累加) 人員	准教員 年功加俸 同上但書ノ加俸(累加) 金額	准教員 特別加俸 令第七條第三項ノ加俸(俸給) 人員	准教員 特別加俸 令第七條第三項ノ加俸(俸給) 金額	准教員 特別加俸 同上第四項ノ加俸(俸給) 人員	准教員 特別加俸 同上第四項ノ加俸(俸給) 金額
				全管		(金額圓)		
年度 三月一日 (昭和)… 7 男	42	1,056	8	144	7	118	3	75
女	19	456	1	18	8	75	2	36
8 男	53	1,272	9	162	11	162	5	150
女	19	456	2	33	7	92	—	—
9 男	34	888	—	—	13	201	—	—
女	15	375	—	—	7	94	—	—
10 男	41	984	7	126	11	150	2	48
女	17	408	2	33	4	56	—	—
11 男	34	816	6	108	18	262	5	126
女	10	240	1	15	12	156	1	24
				郡市別		昭和十一年度		
河内 男	4	96	2	36	1	12	1	24
女	1	24	—	—	1	12	—	—
上都賀 男	3	72	1	18	2	32	1	24
女	1	24	—	—	3	44	—	—
芳賀 男	6	144	—	—	—	—	—	—
女	4	96	—	—	—	—	—	—
下都賀 男	2	48	—	—	—	—	—	—
女	2	48	—	—	—	—	—	—
塩谷 男	1	24	—	—	4	60	1	27
女	—	—	—	—	1	12	—	—
那須 男	7	168	1	18	8	110	—	—
女	2	48	1	15	4	50	1	24
安蘇 男	3	72	—	—	2	36	2	51
女	—	—	—	—	2	26	—	—
足利 男	8	192	2	36	1	12	—	—
女	—	—	—	—	1	12	—	—
宇都宮 男	—	—	—	—	—	—	—	—
女	—	—	—	—	—	—	—	—
足利 男	—	—	—	—	—	—	—	—
女	—	—	—	—	—	—	—	—

第二一　小學校教員住宅

	住宅施設ノモノ 市町村數	住宅施設ノモノ 住宅戸數	住宅施設ノモノ 住宅住居ノ教員數	住宅料支給ノモノ 市町村數	住宅料支給ノモノ 教員數	住宅貸借料支給ノモノ 市町村數	住宅貸借料支給ノモノ 教員數
			全管				
年度内三月一日 (昭和)…… 7	123	334	368	10	81	8	8
8	120	327	359	10	93	7	7
9	120	303	353	9	33	8	8
10	123	333	359	5	27	6	7
11	123	334	366	8	36	5	5
			郡市別	昭和十一年度			
河内	13	30	30	—	—	1	1
上都賀	21	55	62	—	—	—	—
芳賀	13	32	31	—	—	1	1
下都賀	16	27	36	—	—	—	—
塩谷	15	64	80	1	4	—	—
那須	29	92	98	—	—	—	—
安蘇	7	14	13	3	11	2	2
足利	9	20	16	4	21	1	1
宇都宮	—	—	—	—	—	—	—
足利	—	—	—	—	—	—	—

市町村立ニ係ルモノヽミナリ

第二二　市町村立小學校正教員在職年數別

	五年未滿	五年以上十年未滿	十年以上十五年未滿	十五年以上二十年未滿	二十年以上廿五年未滿	廿五年以上三十年未滿	三十年以上	總計
			全管					
年度内三月一日 (昭和)…… 7	1,445	1,237	505	354	222	132	6	3,901
	* 44	* 11	* 1	* 1	× 2			* 57
	× 125	× 59	× 27	× 6				× 219
8	1,244	1,397	612	342	233	124	9	3,961
	* 24	* 9	* 1	* 1	× 1	× 1		* 35
	× 100	× 79	× 24	× 6				× 208
9	1,117	1,456	670	385	239	152	29	4,048
	* 22	* 13	* 1	× 6	× 4	× 1		* 36
	× 99	× 86	× 29					× 225
10	1,011	1,462	791	391	249	168	51	4,123
	* 15	* 15	* 2	× 11	× 4	× 1		* 32
	× 88	× 92	× 37					× 233
11	869	1,378	949	424	271	172	63	4,126
	* 16	* 18	* 11	× 14	× 6	× 1		* 45
	× 88	× 79	× 35					× 223

第二二　市町村立小學校正教員在職年數別（續）

郡　市　別　昭和十一年度

	五年未滿	五年以上十年未滿	十年以上十五年未滿	十五年以上二十年未滿	二十年以上廿五年未滿	二十五年以上三十年未滿	三十年以上	總計
河　內	*3 85 ×4	*1 137 ×6	*3 94 ×5	33 ×3	22	24	9	*7 404 ×18
上都賀	*2 134 ×8	*2 189 ×16	110 ×5	44 ×3	32 ×2	20	12	*4 541 ×34
芳　賀	*2 77 ×6	*1 154 ×10	123 ×4	47	43 ×1	15	4	*3 472 ×21
下都賀	*3 153 ×11	*5 267 ×15	*2 162 ×2	81 ×3	54 ×1	31	14	*10 762 ×32
鹽　谷	*1 87 ×8	*5 100 ×10	94 ×3	33	21	12	4	*6 351 ×21
那　須	*2 147 ×24	*3 218 ×9	*3 166 ×7	85 ×2	34 ×1	31 ×1	8	*8 689 ×44
安　蘇	*2 72 ×9	*1 107 ×4	*3 67 ×3	31 ×1	18 ×1	12	6	*6 313 ×18
足　利	66 ×4	81 ×6	36 ×1	15	17	7	1	223 ×11
宇都宮	21 ×13	71 ×2	66 ×4	45 ×1	26	16	4	249 ×20
足　利	*1 27 ×1	45 ×1	31 ×1	10 ×1	4	4	1	*1 122 ×4

* ハ休職者×ハ專科正教員ナリ

本科正教員ニシテ本縣內ニ其職五年以上勤續シタルモノヽ次ノ如シ

	男	女	計
河　內	207 *1	79 *1	286 *2
上都賀	260 *2	141	401 *2
芳　賀	259 *7	128 *3	387 *10
下都賀	411 *10	186 *2	597 *12
鹽　谷	195 *1	70	265 *1
那　須	407 *7	126 *2	533 *9
安　蘇	188 *3	53 *1	241 *4
足　利	106 *1	48 *3	154 *4
宇都宮	145 *3	83 *4	228 *7
足　利	75	20	95 *1
總　計	2,253 *35	934 *16	3,187 *51

* 印ハ市町村立小學校專科正教員又ハ准教員ヲ通算シタル五年以上勤續者ナリ

第二三　小學校兒童總數

	尋常科			尋常補習科			高等科			高等補習科			合計		
	男	女	計	男	女	計	男	女	計	男	女	計	男	女	計
全　管															
（昭和）年度內三月一日……7	92,043	91,074	183,117	—	48	48	17,305	13,046	30,351	39	15	54	109,387	104,183	213,570
8	92,579	92,704	185,283	—	48	48	18,646	14,198	32,844	35	11	46	111,260	106,961	218,221
9	94,413	93,642	188,055	—	53	53	18,940	14,893	33,833	42	—	42	113,395	108,588	221,983
10	95,119	94,115	189,234	—	65	65	18,844	15,267	34,111	59	3	62	114,022	109,450	223,472
11 縣立	369	382	751	—	—	—	52	81	133	—	—	—	421	463	884
11 市町村立	94,253	92,785	187,038	—	46	46	18,859	15,383	34,242	45	2	47	113,157	108,216	221,373
11 私立	826	855	1,681	—	14	14	195	179	374	—	—	—	1,021	1,048	2,069
11 計	95,448	94,022	189,470	—	60	60	19,106	15,643	34,749	45	2	47	114,599	109,727	224,326
郡　市　別　昭和十一年度															
河內　町村立	9,386	9,230	18,616	—	—	—	1,852	1,637	3,489	—	—	—	11,238	10,867	22,105
上都賀　町村立	11,276	11,228	22,504	—	—	—	2,674	2,288	4,962	—	—	—	13,950	13,516	27,466
上都賀　私立	826	855	1,681	—	14	14	195	179	374	—	—	—	1,021	1,048	2,069
芳賀　町村立	10,065	9,797	19,862	—	—	—	2,150	1,866	4,016	—	—	—	12,215	11,663	23,878
下都賀　町村立	17,771	17,679	35,450	—	—	—	4,058	3,105	7,163	—	—	—	21,829	20,784	42,613
鹽谷　町村立	7,819	7,592	15,411	—	—	—	1,826	1,552	3,378	—	—	—	9,645	9,144	18,789
那須　町村立	15,339	15,029	30,368	—	—	—	3,010	2,314	5,324	45	—	45	18,394	17,343	35,737
安蘇　町村立	7,189	7,163	14,352	—	46	46	1,317	1,199	2,516	—	2	2	8,506	8,410	16,916
足利　町村立	5,920	5,903	11,823	—	—	—	1,096	529	1,625	—	—	—	7,016	6,432	13,448
宇都宮　市立	6,372	6,061	12,433	—	—	—	876	893	1,769	—	—	—	7,248	6,954	14,202
足利　市立	3,116	3,103	6,219	—	—	—	—	—	—	—	—	—	3,116	3,103	6,219
師範附屬　縣立	369	382	751	—	—	—	52	81	133	—	—	—	421	463	884

第二四　小學校日々出席平均數

	尋常科			高等科		
	男	女	計	男	女	計
			全管			
年度（昭和）…… 7	89,748.90	88,629.48	178,378.38	17,616.09	12,851.26	30,467.35
8	90,845.26	89,892.02	180,737.28	18,265.21	13,941.58	32,206.79
9	91,862.92	91,406.03	183,268.95	18,151.43	14,789.43	32,940.86
10	92,649.28	91,483.22	184,132.50	18,481.22	15,042.92	33,524.14
11	93,409.88	91,362.43	184,772.31	18,684.91	15,448.47	34,133.38
			郡市別　昭和十一年度			
河内　町村立	9,113.97	8,949.32	18,063.29	1,789.42	1,599.44	3,388.86
上都賀　町村立	11,032.53	10,984.57	22,017.10	2,632.75	2,245.76	4,878.51
上都賀　私立	826.91	849.54	1,076.45	197.92	176.85	374.77
芳賀　町村立	9,782.47	9,529.97	19,312.44	2,104.73	1,825.41	3,930.18
下都賀　町村立	17,390.91	17,305.75	34,696.66	3,971.56	3,161.56	7,133.12
鹽谷　町村立	7,579.54	7,338.76	14,918.30	1,781.93	1,524.81	3,306.74
那須　町村立	14,916.63	14,602.93	29,519.56	2,943.66	2,274.75	5,218.41
安蘇　町村立	7,037.08	6,993.08	14,030.16	1,284.36	1,170.36	2,454.72
足利　町村立	5,407.43	5,381.94	10,789.37	1,064.63	518.19	1,582.85
宇都宮　市立	6,215.29	5,931.29	12,146.58	862.72	871.59	1,734.31
足利　市立	3,139.16	3,117.97	6,257.13	—	—	—
師範附屬　縣立	367.96	377.31	745.27	51.20	79.76	80.96

第二五　小學校兒童日々缺席平均數

	尋常科			高等科		
	男	女	計	男	女	計
			全管			
年度（昭和）…… 7	2,323.10	2,570.17	4,893.27	476.50	339.47	815.97
8	2,461.42	2,702.55	5,163.97	566.65	380.68	947.33
9	2,292.94	2,491.72	4,784.66	579.58	397.68	977.26
10	2,475.50	2,766.45	5,241.95	593.05	429.78	1,022.83
11	2,235.89	2,455.61	4,691.50	582.23	410.44	992.67

第二五　小學校兒童日々缺席平均數（續）

	尋常科			高等科		
	男	女	計	男	女	計
			郡市別　昭和十一年度			
河内　町村立	235.05	263.01	498.06	75.12	45.68	120.80
上都賀　町村立	249.36	254.61	503.97	73.79	59.96	133.75
上都賀　私立	13.55	18.02	31.57	1.70	3.57	5.27
芳賀　町村立	257.98	280.37	538.35	65.79	50.55	116.34
下都賀　町村立	383.38	411.19	794.57	110.10	70.06	180.16
鹽谷　町村立	200.57	234.32	434.89	53.48	46.03	99.51
那須　町村立	373.65	428.94	802.59	88.78	65.39	154.17
安蘇　町村立	158.33	172.47	330.80	44.28	27.83	72.11
足利　町村立	151.37	176.93	328.30	46.42	13.71	60.13
宇都宮　市立	148.84	146.66	295.50	21.88	26.85	48.73
足利　市立	53.80	59.30	113.10	—	—	—
師範附屬　縣立	10.01	9.79	19.80	0.89	0.81	1.70

第二六　小學校兒童出席歩合

	尋常科			高等科		
	男	女	男及女	男	女	男及女
			全管			
年度（昭和）…… 7	97.55	97.23	97.39	97.25	97.45	97.42
8	97.36	97.08	97.22	96.99	97.34	97.14
9	97.64	97.36	97.50	97.02	97.49	97.23
10	97.41	97.13	97.27	96.88	97.32	97.08
11	97.78	97.62	97.71	96.97	97.39	97.16
			郡市別　昭和十一年度			
河内　町村立	97.47	97.15	97.31	95.98	97.24	96.57
上都賀　町村立	97.79	97.71	97.75	97.27	97.40	97.33
上都賀　私立	98.39	97.92	98.15	99.15	98.02	98.61
芳賀　町村立	97.43	97.10	97.27	96.96	97.29	97.12
下都賀　町村立	97.84	97.69	97.77	97.30	97.76	97.50
鹽谷　町村立	97.42	96.90	97.16	97.08	97.07	97.08
那須　町村立	97.55	97.13	97.35	97.09	97.21	97.11
安蘇　町村立	97.78	97.60	97.69	96.69	97.63	97.13
足利　町村立	97.45	97.02	97.23	95.87	97.42	96.49
宇都宮　市立	97.66	97.59	97.63	97.53	97.01	97.27
足利　市立	98.30	98.14	98.22	—	—	—
師範附屬　縣立	97.35	97.47	97.41	85.03	98.19	96.65

第二七　小學校入學者

	尋常科			尋常補習科			高等科			高等補習科			合計		
	男	女	計	男	女	計	男	女	計	男	女	計	男	女	計
全管															
年度 (昭和)…… 7	16,505	16,557	33,062	—	22	22	10,028	7,710	17,738	40	11	51	26,573	24,300	50,873
8	16,675	16,553	33,223	—	21	21	10,375	8,205	18,580	37	—	37	27,087	24,779	51,866
9	16,288	16,280	32,568	—	41	41	10,399	8,297	18,696	45	—	45	26,732	24,618	51,350
10	16,513	16,465	32,958	—	20	20	10,319	8,710	19,029	63	—	63	26,895	25,195	52,090
11 縣立	68	72	140	—	—	—	35	49	84	—	—	—	103	121	224
11 市町村立	15,956	15,540	31,496	—	20	20	10,362	8,498	18,860	47	—	47	26,365	24,058	50,423
11 私立	137	173	310	—	8	8	118	108	226	—	—	—	255	289	544
11 計	16,161	15,785	31,946	—	28	28	10,515	8,655	19,170	47	—	47	26,723	24,468	51,191
郡市別　昭和十一年度															
河内 町村立	1,669	1,533	3,202	—	—	—	959	863	1,822	—	—	—	2,628	2,396	5,024
上都賀 町村立	1,883	1,908	3,791	—	—	—	1,429	1,210	2,639	—	—	—	3,312	3,118	6,430
上都賀 私立	137	173	310	—	8	8	118	108	226	—	—	—	255	289	544
芳賀 町村立	1,738	1,650	3,388	—	—	—	1,109	1,017	2,126	—	—	—	2,846	2,667	5,513
下都賀 町村立	2,999	2,962	5,961	—	—	—	2,259	1,717	3,976	—	—	—	5,258	4,679	9,937
塩谷 町村立	1,293	1,235	2,528	—	—	—	993	874	1,867	—	—	—	2,286	2,109	4,395
那須 町村立	2,619	2,619	5,238	—	—	—	1,696	1,348	3,044	47	—	47	4,362	3,967	8,329
安蘇 町村立	1,171	1,152	2,323	—	20	20	773	684	1,457	—	—	—	1,944	1,945	3,889
足利 町村立	996	956	1,952	—	—	—	620	334	954	—	—	—	1,616	1,290	2,906
宇都宮 市立	1,064	1,024	2,088	—	—	—	524	451	975	—	—	—	1,588	1,475	3,063
足利 市立	524	501	1,025	—	—	—	—	—	—	—	—	—	524	501	1,025
師範附屬 縣立	68	72	140	—	—	—	35	49	84	—	—	—	103	121	224

本表ハ始メテ第一學年ニ入學シタルモノヽミヲ掲ク

第二八　小學校卒業者

	尋常科			尋常補習科			高等科			高等補習科			合計		
	男	女	計	男	女	計	男	女	計	男	女	計	男	女	計
全管															
年度 (昭和)…… 7	14,315	13,792	28,107	—	31	31	7,429	5,633	13,062	39	4	43	21,783	19,460	41,243
8	14,635	14,211	28,846	—	16	16	8,404	6,124	14,528	35	3	38	23,074	20,354	43,428
9	14,758	14,699	29,457	—	39	39	8,704	6,720	15,424	42	5	47	23,504	21,463	44,967
10	14,992	14,641	29,633	—	7	7	8,714	6,834	15,548	59	1	60	23,765	21,483	45,248
11 縣立	64	58	122	—	—	—	17	33	50	—	—	—	81	91	172
11 市町村立	14,792	13,956	28,748	—	13	13	8,538	6,984	15,552	45	—	45	23,375	20,953	44,328
11 私立	133	111	224	—	5	5	83	71	154	—	—	—	196	187	383
11 計	14,989	14,125	29,094	—	18	18	8,638	7,088	15,756	45	—	45	23,652	21,231	44,883
郡市別　昭和十一年度															
河内 町村立	1,456	1,432	2,888	—	—	—	906	793	1,659	—	—	—	2,362	2,225	4,587
上都賀 町村立	1,804	1,716	3,520	—	—	—	1,268	1,105	2,373	—	—	—	3,072	2,821	5,893
上都賀 私立	113	111	224	—	5	5	83	71	154	—	—	—	196	187	383
芳賀 町村立	1,490	1,459	2,949	—	—	—	870	766	1,636	—	—	—	2,360	2,225	4,585
下都賀 町村立	2,804	2,617	5,421	—	—	—	1,837	1,427	3,264	—	—	—	4,641	4,044	8,685
塩谷 町村立	1,233	1,095	2,328	—	—	—	848	702	1,550	—	—	—	2,081	1,797	3,878
那須 町村立	2,371	2,170	4,541	—	—	—	1,362	1,004	2,366	45	—	45	3,778	3,174	6,953
安蘇 町村立	1,178	1,120	2,298	—	13	13	568	521	1,089	—	—	—	1,746	1,133	2,879
足利 町村立	940	918	1,858	—	—	—	502	202	704	—	—	—	1,442	1,120	2,562
宇都宮 市立	1,024	920	1,944	—	—	—	377	464	841	—	—	—	1,401	1,384	2,785
足利 市立	492	509	1,001	—	—	—	—	—	—	—	—	—	492	509	1,001
師範附屬 縣立	64	58	122	—	—	—	17	33	50	—	—	—	81	91	172

第二九　小學校授業料

	授業料ヲ徴収スル學校數	兒童（三月首）					授業料定額月額（圓）			授業料月額總計（錢）
		授業料定額ノ者	授業料増額ノ者	授業料減額ノ者	授業料全部免除ノ者	總計	最多	最寡	平均	
全管										
年度（昭和）…7 高等	192	17,963	10,598	131	86	28,778	600	200	307	11,544.44
8 高等	191	18,444	12,585	181	137	31,347	500	200	326	12,213.54
9 高等	189	18,888	13,077	173	123	32,261	500	200	318	11,930.64
10 高等	189	19,003	13,319	230	126	32,678	500	200	313	12,542.54
11 高等	188	18,844	13,859	231	146	33,080	500	200	315	12,757.73
郡市別　昭和十一年度										
河内 高等	15	2,540	142	32	1	2,715	300	300	300	823.70
上都賀 高等	26	2,558	2,085	76	10	4,729	300	250	295	1,779.15
芳賀 高等	19	2,612	1,258	25	121	4,016	300	300	300	1,324.05
下都賀 高等	44	3,988	3,131	38	6	7,163	300	200	282	2,865.50
塩谷 高等	15	1,880	1,377	43	2	3,302	300	250	289	1,186.20
那須 高等	35	887	4,427	8	2	5,324	300	250	295	2,454.35
安蘇 高等	18	1,068	1,439	7	2	2,516	300	250	297	988.15
足利 高等	15	1,544	—	2	—	1,546	300	220	294	453.13
宇都宮 高等	1	1,767	—	—	2	1,769	500	500	500	883.50
足利 高等	—	—	—	—	—	—	—	—	—	—

本表ハ市町村立小學校ニ係ルモノヽミヲ掲ク（但シ補習科ハ算入セス）

諸學校

	學校	教員	生徒
師範學校	2	51	477
中學校	10	227	5,046
高等女學校	10	210	4,997
實科高等女學校	2	27	269
實業學校(甲)	24	392	7,344
實業學校(乙)	7	119	1,578
各種學校	10	126	1,317
盲及盲啞學校	2	15	129
青年學校	230	1,538	24,411
		內 { 兼務	1,319
		內 { 本務	219

師範學校及教員免許

第三〇　師範學校教員

	有資格			無資格			合計		
	男	女	計	男	女	計	男	女	計
				全管					
年度内三月一日（昭和）…… 7	* 3 39	* 1 6	* 4 45	* 4 2	—	* 4 2	* 8 41	* 1 6	* 47
8	* 6 36	7	* 6 43	* 3 2	—	* 3 2	* 9 38	7	* 47
9	* 1 37	8	* 1 45	* 5 2	—	* 5 2	* 6 39	8	* 47
10	* 3 34	7	* 3 41	* 2 4	—	* 2 4	* 5 38	7	* 45
11	* 2 35	7	* 2 42	* 3 3	1	* 3 4	* 5 38	8	* 46
				學校別		昭和十一年度			
師範學校	* 2 20	—	* 2 20	* 2 3	—	* 2 3	* 4 23	—	* 27
女子師範學校	15	7	22	* 1	1	* 1 1	* 1 15	8	* 23

附屬小學校訓導ヲ含マス　＊印ハ兼務者ナリ

第三一　師範學校長及正教員在職年數別　昭和十二年三月一日

	五年未滿	五年以上十年未滿	十年以上十五年未滿	十五年以上二十年未滿	二十年以上二十五年未滿	二十五年以上三十年未滿	三十年以上	計
師範學校 長	—	—	—	—	1	—	—	1
師範學校 正教員	3	7	11	10	1	1	—	33
女子師範學校 長	1	—	—	—	—	—	—	1
女子師範學校 正教員	18	9	6	1	—	—	—	34
總計 長	1	—	—	—	1	—	—	2
總計 正教員	21	16	17	11	1	1	—	67

附屬小學校訓導ヲモ含ム

第三二　師範學校學級及生徒竝卒業者

	學級（三月首）					生徒（三月首）									卒業者			
	本科			專攻科	合計	本科第一部						本科第二部	專攻科	合計	本科第一部	第二部	專攻科	計
	第一部	第二部	計			第一學年	第二學年	第三學年	第四學年	第五學年	計							
全管																		
年度 (昭和)…… 7	14	6	20	3	23	50	48	78	118	155	449	158	68	676	152	75	68	295
8	12	6	18	3	21	49	51	47	79	114	340	143	56	539	109	80	56	245
9	12	6	18	3	21	50	49	52	47	82	279	123	57	459	76	57	57	190
10	10	6	16	3	19	60	49	48	52	52	258	121	56	435	47	62	56	165
11	11	7	17	3	20	71	60	49	48	50	278	135	64	477	50	55	64	169
學校別　昭和十一年度																		
師範學校	5	3	8	2	10	40	30	24	25	25	144	66	60	270	25	26	60	111
女子師範學校	5	4	9	1	10	31	30	25	23	25	134	69	4	207	25	29	4	58

第三三　師範學校本科學年成績

	第一部												第二部		合計	
	第一學年		第二學年		第三學年		第四學年		第五學年		合計					
	及第	落第	及第	落第	及第	落第	及第	落第	及第	落第	及第	落第	及第	落第	及第	落第
全管																
年度 (昭和)…… 7	51	—	48	—	77	1	113	5	152	3	441	9	155	3	596	12
8	49	—	51	—	47	—	79	—	109	5	335	5	138	5	473	10
9	50	—	48	1	51	—	45	2	76	6	270	9	119	4	389	13
10	59	1	48	1	46	2	49	3	47	2	249	9	118	3	367	12
11	71	—	60	—	49	—	48	—	50	—	288	—	134	1	422	1
學校別　昭和十一年度																
師範學校	40	—	30	—	24	—	25	—	25	—	154	—	65	1	219	1
女子師範學校	31	—	30	—	25	—	23	—	25	—	134	—	69	—	203	—

第三四　師範學校入學志願者竝入學者

	入學志願者					入學者					志願者百＝付入學者			
	本科第一部	本科第二部	專攻科	教員講習科	計	本科第一部	本科第二部	專攻科	教員講習科	計	本科第一部	本科第二部	專攻科	教員講習科
全管														
年度 (昭和)…… 7	326	441	77	—	844	50	79	68	—	197	15.3	17.9	88.3	—
8	240	332	75	—	647	50	60	57	—	167	20.8	18.1	76.0	—
9	215	276	62	—	553	50	61	57	—	168	23.3	22.1	91.9	—
10	181	271	66	—	518	60	60	57	—	167	33.2	22.1	87.6	—
11	231	264	76	—	571	70	80	64	—	214	30.3	30.3	84.2	—
學校別　昭和十一年度														
師範學校	142	191	72	—	405	40	40	60	—	140	28.2	20.9	83.3	—
女子師範學校	89	73	4	—	166	30	40	4	—	74	33.7	54.8	100.0	—

本科第一學年入學者年齡及從前ノ教育ハ次ノ如シ

	年齡						從前ノ教育							
	第一部			第二部			第一部				第二部			
	最大	最少	平均	最大	最少	平均	修業年限二ケ年ノ高等小學校卒業者	修業年限三ケ年ノ高等小學校卒業者	其他	計	中學校卒業者	修業年限四ケ年ノ高等女學校卒業者	其他	計
師範學校	年月 16.2	年月 14.2	年月 14.8	年月 22.01	年月 10.9	年月 17.2	32	—	8	40	40	—	—	40
女子師範學校	16.11	14.01	14.7	17.10	16.01	16.9	27	—	3	30	—	40	—	40
計	—	—	—	—	—	—	59	—	11	70	40	40	—	80

第三五　師範學校退學者學年別

	本科第一部						本科第二部		專攻科	講習科	合計
	第一學年	第二學年	第三學年	第四學年	第五學年	計	第一學年	第二學年			
全管											
年度 (昭和)…… 7	—	1	1	—	1	3	—	1	—	—	4
8	1	—	2	3	2	8	—	—	1	—	9
9	—	—	—	—	2	2	—	1	—	—	3
10	—	2	—	2	2	6	4	1	1	—	11
11	—	—	1	—	1	2	1	—	—	—	3
學校別　昭和十一年度											
師範學校	—	—	—	—	1	1	1	—	—	—	2
女子師範學校	—	—	1	—	—	1	—	—	—	—	1

第三六　師範學校退學者事由別

	本科第一部					本科第二部					專攻科	講習科	合計
	疾病	懲戒	死亡	其他	計	疾病	懲戒	死亡	其他	計			
全管													
年度													
(昭和)…… 7	2	—	—	1	3	1	—	—	—	1	—	—	4
8	—	—	4	4	8	—	—	—	—	—	1	—	9
9	—	—	2	—	2	1	—	—	—	1	—	—	3
10	5	1	—	—	6	5	—	—	—	5	—	—	12
11	2	—	—	—	2	1	—	—	—	1	—	—	3
學校別　昭和十一年度													
師範學校	1	—	—	—	1	1	—	—	—	1	—	—	2
女子師範學校	1	—	—	—	1	—	—	—	—	—	—	—	1

第三七　小學校教員及幼稚園保姆免許狀授與人員

	師範學校卒業ニ依ル者						檢定合格者						合計		
	第一部		第二部		計		無試驗		試驗		計				
	男	女	男	女	男	女	男	女	男	女	男	女	男	女	計
全管															
年度															
(昭和)…… 7	112	40	35	40	147	80	7	19	32	15	39	34	186	114	300
8	69	40	40	40	109	80	29	13	27	22	56	37	165	117	282
9	48	28	29	28	77	56	29	23	29	7	58	30	135	86	221
10	22	25	31	31	53	56	20	9	34	27	54	36	107	92	119
11	25	25	26	29	51	54	29	42	42	25	71	67	122	121	243
資格別　昭和十一年度															
小學校本科正教員	25	25	26	29	51	54	7	—	5	—	12	—	63	54	117
尋常小學校本科正教員	—	—	—	—	—	—	13	7	19	19	32	26	32	26	58
小學校專科正教員	—	—	—	—	—	—	6	23	6	1	12	24	12	24	36
小學校准教員	—	—	—	—	—	—	1	—	—	2	1	2	1	2	3
尋常小學校准教員	—	—	—	—	—	—	2	4	12	3	14	7	14	7	21
幼稚園保姆	—	—	—	—	—	—	—	8	—	—	—	8	—	8	8

第三八　小學校教員及幼稚園保姆檢定

	出願者							合格者							出願者百中合格者	
	無試驗檢定		試驗檢定		合計			無試驗檢定		試驗檢定		合計				
	男	女	男	女	男	女	計	男	女	男	女	男	女	計	男	女
全管																
年度																
(昭和)…… 7	42	39	302	128	344	167	511	7	19	32	15	39	34	73	11.34	20.31
8	49	19	341	182	390	201	591	29	15	27	22	56	37	93	14.36	18.41
9	35	32	334	184	369	216	585	29	23	29	7	58	30	88	15.72	13.89
10	60	22	402	240	462	262	724	20	9	34	27	54	36	90	11.69	19.53
11	45	43	459	300	504	343	847	29	42	42	25	71	67	138	14.09	13.74
資格者　昭和十一年度																
小學校本科正教員	16	—	124	13	140	13	153	7	—	5	—	12	—	12	8.57	—
尋常小學校本科正教員	19	8	203	155	222	163	385	13	7	19	19	32	26	58	14.41	15.95
小學校專科正教員	6	23	48	87	54	110	164	6	23	6	1	12	24	36	22.22	21.82
小學校准教員	1	—	2	3	3	3	6	1	—	—	2	1	2	3	33.33	66.67
尋常小學校准教員	3	4	82	42	85	46	131	2	4	12	3	14	7	21	16.47	15.22
幼稚園保姆	—	8	—	—	—	8	8	—	8	—	—	—	8	8	—	100.00

中學校

第三九　中學校教員

	有資格		無資格		計	
	全		管			
年度内三月一日 (昭和)…… 7	*14	184	* 4	29	*18	210
8	*13	189	* 3	22	*16	211
9	*14	186	* 4	20	*18	206
10	*15	182	* 8	17	*23	199
11	*17	183	* 8	19	*25	202

學校		有資格		無資格		計	
學校別		昭和十一年度					
縣立	宇都宮中學校	* 2	29	* 1	3	* 3	32
	栃木中學校	* 2	24	* 1	2	* 3	26
	眞岡中學校	* 2	16	* 1	3	* 3	19
	佐野中學校	* 1	18	* 1	1	* 2	19
	大田原中學校	* 2	22		1	* 2	23
	足利中學校	* 3	16	* 2	—	* 5	16
	烏山中學校	* 1	18		3	* 1	21
	石橋中學校	* 2	17	* 1	1	* 3	18
	今市中學校	* 1	10		2	* 1	12
	合計	*16	170	* 7	16	*23	186
私立下野中學校		* 1	13	* 1	3	* 2	16

* 印ハ兼務者ナリ

第四〇　縣立中學校長及正教員在職年數別　昭和十二年三月一日現在

		五年未滿	五年以上十年未滿	十年以上十五年未滿	十五年以上二十年未滿	二十年以上廿五年未滿	廿五年以上三十年未滿	三十年以上	總計
宇都宮中學校	長	1	—	—	—	—	—	—	1
	正教員	6	9	7	4	2	—	—	28
栃木中學校	長	1	—	9	—	—	—	—	1
	正教員	2	9	—	1	1	1	1	24
眞岡中學校	長	—	1	—	—	—	—	—	1
	正教員	7	4	5	—	—	—	—	16
佐野中學校	長	—	—	—	1	—	—	—	1
	正教員	5	4	3	2	1	1	—	16
大田原中學校	長	—	—	—	1	—	—	—	1
	正教員	7	3	6	5	1	—	—	22
足利中學校	長	—	—	1	—	—	—	—	1
	正教員	3	—	7	6	—	—	—	16
烏山中學校	長	1	—	—	—	—	—	—	1
	正教員	1	5	3	7	1	—	—	17
石橋中學校	長	—	—	—	1	—	—	—	1
	正教員	9	7	1	—	—	—	—	17
今市中學校	長	1	—	—	—	—	—	—	1
	正教員	—	7	2	—	—	—	—	9
總計	長	4	1	1	3	—	—	—	9
	正教員	40	48	43	25	6	2	1	165

第四一　中學校學級及生徒竝卒業者

	學級（三月首）	生徒（三月首）本科 第一學年	第二學年	第三學年	第四學年	第五學年	計	卒業者本科
	全管							
年度 (昭和)…… 7	126	1,052	1,018	1,053	1,085	1,057	5,265	1,054
8	122	1,066	991	944	991	1,022	5,014	1,017
9	118	1,145	1,042	929	906	945	4,967	938
10	114	1,161	1,093	992	867	866	4,979	856
11	113	1,151	1,103	1,043	937	812	5,046	803
	學校別	昭和十一年度						
縣立 宇都宮中學校	20	200	195	180	187	151	913	147
栃木中學校	15	159	158	147	151	132	747	132
眞岡中學校	10	98	101	88	83	73	443	73
佐野中學校	10	103	100	99	85	92	479	91
大田原中學校	15	161	142	137	103	86	629	85
足利中學校	10	96	92	92	82	74	436	73
烏山中學校	10	99	94	86	80	64	423	64
石橋中學校	10	110	100	95	78	66	449	66
今市中學校	5	52	48	47	40	51	238	51
計	105	1,078	1,030	971	889	789	4,757	782
私立下野中學校	8	73	73	72	48	23	289	21

本科卒業者ノ年齡ヲ示セハ次ノ如シ

	最大	最少	平均
	年月	年月	年月
縣立 宇都宮中學校	19. 8	17.01	17. 8
栃木中學校	19. 8	17.01	17. 6
眞岡中學校	20.01	16. 5	18.01
佐野中學校	19. 0	16.11	17. 6
大田原中學校	19.01	16. 4	17. 9
足利中學校	20. 3	16.10	17. 7
烏山中學校	19. 8	16. 3	18.01
石橋中學校	20. 2	16. 6	17. 9
今市中學校	20.10	17.01	17. 8
私立下野中學校	27.01	17.01	18.01

第四二　中學校生徒本科學年成績

	第一學年 及第	第一學年 落第	第二學年 及第	第二學年 落第	第三學年 及第	第三學年 落第	第四學年 及第	第四學年 落第	第五學年 及第	第五學年 落第	合計 及第	合計 落第
全管												
年度 (昭和)…………7	1,022	30	993	24	1,028	25	1,067	18	1,054	3	5,164	100
8	1,051	15	976	15	928	16	975	16	1,017	5	4,947	67
9	1,125	19	1,026	14	904	25	886	20	938	7	4,879	85
10	1,137	23	1,069	23	953	38	852	15	856	10	4,867	109
11	1,133	18	1,084	19	1,012	31	923	13	803	9	4,955	90
學校別　昭和十一年度												
縣立 宇都宮中學校	195	5	189	6	168	12	181	5	147	4	880	32
縣立 栃木中學校	159	—	158	—	141	6	149	2	132	—	739	8
縣立 眞岡中學校	95	3	96	5	82	6	82	1	73	—	428	15
縣立 佐野中學校	101	2	100	—	99	—	84	1	91	1	475	4
縣立 大田原中學校	156	5	140	2	133	4	101	2	85	1	615	14
縣立 足利中學校	96	—	92	—	91	1	82	—	73	1	434	2
縣立 烏山中學校	98	1	93	1	86	—	79	1	64	—	420	3
縣立 石橋中學校	108	2	95	5	95	—	77	1	66	—	441	8
縣立 今市中學校	52	—	48	—	45	2	40	—	51	—	236	2
縣立 計	1,060	18	1,011	19	940	31	875	13	782	7	4,668	88
私立下野中學校	73	—	73	—	72	—	48	—	21	2	287	2

第四三　中學校卒業者ノ現況

	實業從事者	學校職員	官公吏等	高等學校生徒	專門學校生徒	實業專門學校生徒	陸軍諸學校生徒	海軍諸學校生徒	上級學校入學準備中	大學豫科	兵役	死亡	不詳其他	計
全管														
年度 (昭和)…………7	379	2	50	25	61	71	—	2	303	43	18	3	90	1,047
8	332	1	58	50	73	92	2	—	256	53	22	3	112	1,054
9	356	4	66	25	47	84	7	5	254	54	13	3	99	1,017
10	332	11	45	17	46	58	14	5	312	36	8	2	52	938
11	264	17	64	13	47	56	5	2	275	33	14	5	61	856
學校別　前年度卒業者ノ本年度內三月一日ノ狀況														
縣立 宇都宮中學校	24	5	7	5	7	16	1	—	82	5	—	—	18	170
縣立 栃木中學校	63	1	11	—	7	9	3	—	31	9	2	1	13	150
縣立 眞岡中學校	25	2	7	1	4	2	—	1	28	1	2	—	4	77
縣立 佐野中學校	22	3	5	—	5	2	—	1	31	5	1	—	2	77
縣立 大田原中學校	24	1	12	3	11	7	—	—	29	2	3	2	3	97
縣立 足利中學校	22	—	6	2	3	5	1	—	11	6	—	—	5	61
縣立 烏山中學校	17	4	5	—	3	4	—	—	27	1	1	—	3	65
縣立 石橋中學校	40	1	5	—	6	8	—	—	13	1	3	1	4	82
縣立 今市中學校	20	—	2	2	—	—	—	—	19	3	1	1	2	50
縣立 計	257	17	60	13	46	53	5	2	271	33	13	5	54	829
私立下野中學校	7	—	4	—	1	3	—	—	4	—	1	—	7	27

第四四　中學校入學志願者並入學者

	入學志願者 第一學年	入學志願者 第二學年	入學志願者 第三學年	入學志願者 第四學年	入學志願者 第五學年	入學志願者 計	入學者 第一學年	入學者 第二學年	入學者 第三學年	入學者 第四學年	入學者 第五學年	入學者 計	第一學年志願者百中入學
全管													
年度 (昭和)…………7	1,270	6	14	17	6	1,313	1,079	30	37	30	11	1,187	84.96
8	1,373	15	9	17	9	1,423	1,101	39	28	32	15	1,215	80.19
9	1,629	16	10	18	5	1,678	1,177	30	26	23	3	1,259	72.25
10	1,740	7	7	9	1	1,766	1,175	26	27	15	11	1,254	67.53
11	1,832	6	9	11	—	1,858	1,186	40	24	33	9	1,292	64.74
學校別　昭和十一年度													
縣立 宇都宮中學校	384	—	—	—	—	384	199	9	2	5	1	215	51.82
縣立 栃木中學校	280	—	—	—	—	280	163	8	3	4	1	179	58.21
縣立 眞岡中學校	159	—	—	—	—	159	117	3	1	3	1	125	73.58
縣立 佐野中學校	156	—	—	—	—	156	106	3	1	—	—	110	67.95
縣立 大田原中學校	195	—	—	—	—	195	163	8	4	2	—	177	83.59
縣立 足利中學校	187	—	—	—	—	187	102	—	2	3	1	108	54.55
縣立 烏山中學校	100	—	—	—	—	100	99	1	—	1	1	102	99.00
縣立 石橋中學校	166	—	—	—	—	166	109	—	2	—	1	112	65.66
縣立 今市中學校	102	—	—	—	—	102	52	2	—	2	1	57	50.98
縣立 計	1,729	—	—	—	—	1,729	1,110	34	15	20	7	1,186	64.20
私立下野中學校	103	6	9	11	—	129	76	6	9	13	2	106	73.79

本科第一學年ノ入學者年齡及從前ノ敎育ヲ示セハ次ノ如シ

	年齡 最大	年齡 最小	年齡 平均	尋常小學校卒業者	尋常小學校卒業ト同等ノ學力アリト認メラレタル者	高等小學校第一學年修了者	同第二學年卒業又ハ修了者	其他	他校ヨリ轉校	計
全管	年 月	年 月								
年度 (昭和)…………7	16. 4	11. 4	—	874	14	110	70	—	11	1,079
8	18. 3	11. 6	—	954	4	88	46	—	8	1,101
9	17. 2	11. 4	—	972	7	107	84	—	7	1,177
10	18.11	11. 8	—	945	4	148	67	1	10	1,175
11	16. 0	12.01	—	956	6	148	61	—	15	1,186
學校別　昭和十一年度	年 月	年 月	年 月							
縣立 宇都宮中學校	14. 3	12.01	12. 8	185	—	6	1	—	7	199
縣立 栃木中學校	14. 6	12.01	12. 6	127	—	34	2	—	—	163
縣立 眞岡中學校	14. 8	12.01	12. 8	89	—	19	8	—	1	117
縣立 佐野中學校	15. 0	12.01	12. 8	96	—	6	2	—	2	106
縣立 大田原中學校	15.10	11.11	12. 5	133	4	20	4	—	2	163
縣立 足利中學校	15.01	12. 2	12. 8	87	2	10	3	—	—	102
縣立 烏山中學校	16. 0	12.01	12. 9	67	—	13	19	—	—	99
縣立 石橋中學校	14. 8	12. 2	12.10	85	—	15	8	—	1	109
縣立 今市中學校	15. 0	12.01	12. 8	42	—	6	2	—	2	52
縣立 計	—	—	—	911	—	129	49	—	15	1,110
私立下野中學校	15. 0	12.01	13. 4	45	—	19	12	—	—	76

第四五　中學校退學者學年別及其事由別

	第一學年	第二學年	第三學年	第四學年	第五學年	計	疾病	轉學	懲戒	死亡	豫科及大學高等學校入學	其他	計
全管													
年度													
(昭和)…… 7	69	102	133	97	70	471	21	130	11	17	16	286	471
8	59	77	112	88	45	381	24	92	10	15	8	232	381
9	46	70	90	60	42	308	17	75	5	13	8	190	308
10	32	93	92	75	56	348	13	120	7	4	12	192	348
11	58	82	102	59	43	344	13	88	16	8	4	215	344
學校別　昭和十一年度													
縣立 宇都宮中學校	5	14	24	8	12	63	2	27	—	—	1	33	63
縣立 栃木中學校	7	4	6	3	2	22	3	6	—	4	—	9	22
縣立 眞岡中學校	21	11	12	5	5	54	—	20	—	—	—	34	54
縣立 佐野中學校	3	5	5	3	1	17	—	7	—	1	—	9	17
縣立 大田原中學校	7	12	14	6	6	45	1	—	—	1	—	43	45
縣立 足利中學校	6	8	8	7	—	29	—	11	—	1	—	17	29
縣立 烏山中學校	2	9	13	3	1	28	3	5	—	—	—	20	28
縣立 石橋中學校	3	4	7	13	5	32	—	5	2	—	1	24	32
縣立 今市中學校	—	2	3	1	—	6	—	2	—	1	—	3	6
縣立 計	54	69	92	49	32	296	9	83	2	8	2	192	296
私立下野中學校	4	13	10	10	11	48	4	5	14	—	2	23	48

高等女學校

第四六　高等女學校教員

	有資格 男	有資格 女	有資格 計	無資格 男	無資格 女	無資格 計	合計 男	合計 女	合計 計
全管									
年度内三月一日									
(昭和)…… 7	*11 89	* 1 82	*12 171	* 6 2	* 7 —	*13 2	*17 91	* 8 82	*25 173
8	*25 95	* 9 76	*34 171	* 3 1	* 7 —	*10 1	*28 96	*16 76	*44 172
9	*28 96	* 9 70	*37 166	* 5 2	* 4 1	* 6 2	*33 98	*13 71	*46 169
10	*26 97	* 7 75	*33 172	* 9 2	* 3 —	*12 2	*35 99	*10 75	*45 174
11	*27 103	* 8 74	*35 177	*10 3	* 4 4	*14 7	*37 110	*12 78	*49 188
學校別　昭和十一年度									
縣立 宇都宮第一高等女學校	* 1 16	* 1 13	* 2 29	— 3		3	* 1 16	* 1 16	* 2 32
縣立 栃木高等女學校	* 2 14	10	* 2 24	— —		—	* 2 14	10	* 2 24
縣立 佐野高等女學校	* 1 10	7	* 1 17	— —		—	* 1 10	7	* 1 17
縣立 足利高等女學校	* 1 10	4	* 1 14	— —		—	* 1 10	4	* 1 14
縣立 大田原高等女學校	* 1 9	4	* 1 13	1	* 1 1	* 1 2	* 1 10	* 1 5	* 2 15
縣立 眞岡高等女學校	* 1 10	3	* 1 13	— —		—	* 1 10	3	* 1 13
縣立 氏家高等女學校	* 1 9	6	* 1 15	— —		—	* 1 9	6	* 1 15
縣立 鹿沼高等女學校	* 1 7	8	* 1 15	— —		—	* 1 7	8	* 1 15
縣立 宇都宮第二高等女學校	*16 12	* 7 8	*23 20	—	* 2 —	* 2 —	*16 12	* 9 8	*25 20
町立 日光高等女學校	* 1 3	3	* 1 6	2		2	* 1 5	3	* 1 8
町立 鹿沼實科高等女學校	* 1 2	5	* 1 7	* 6 —		* 6 —	* 7 2	5	* 7 7
町立 足尾實科高等女學校	1	3	4	* 4 —	* 1 —	* 5 —	* 4 5	* 1 3	* 5 8

* 印ハ兼務務者ナリ

第四七　公立高等女學校長及正教員在職年數別　昭和十二年三月一日

		五年未滿	五年以上十年未滿	十年以上十五年未滿	十五年以上二十年未滿	二十年以上廿五年未滿	廿五年以上三十年未滿	三十年以上	計
縣立 宇都宮第一高等女學校	長	—	—	—	—	1	—	—	1
	正教員	8	7	5	4	3	1	—	28
縣立 栃木高等女學校	長	—	—	—	—	—	—	1	1
	正教員	6	6	6	—	2	2	1	23
縣立 佐野高等女學校	長	1	—	—	—	—	—	—	1
	正教員	5	3	5	3	1	—	—	17
縣立 足利高等女學校	長	—	—	—	—	1	—	—	1
	正教員	1	1	5	3	3	—	—	13
縣立 大田原高等女學校	長	—	—	—	—	—	1	—	1
	正教員	3	3	2	3	2	—	—	13
縣立 眞岡高等女學校	長	—	—	—	—	1	—	—	1
	正教員	4	1	2	2	—	2	1	12
縣立 氏家高等女學校	長	—	—	—	—	—	1	—	1
	正教員	3	4	4	1	1	1	—	14
縣立 鹿沼高等女學校	長	—	—	—	—	1	—	—	1
	正教員	3	4	2	2	1	—	—	12
縣立 宇都宮第二高等女學校	長	—	—	—	—	—	—	—	—
	正教員	9	8	2	—	—	—	—	19
町立 日光高等女學校	長	1	—	—	—	—	—	—	1
	正教員	3	2	2	—	—	—	—	7
町立 鹿沼實科高等女學校	長	—	—	—	—	—	—	—	—
	正教員	4	—	2	1	—	—	—	7
町立 足尾實科高等女學校	長	—	—	—	—	—	—	—	—
	正教員	1	3	—	—	—	—	—	4
總計	長	2	—	—	—	4	2	1	9
	正教員	50	42	37	19	13	6	2	169

第四八　高等女學校生徒竝卒業者

	生徒（三月首）										卒業者				
	本科					實科			選科	補習科及專攻科	合計	本科	實科	選科	補習科及專攻科	計
	第一學年	第二學年	第三學年	第四學年	計	第一學年	第二學年	計								
全管																
年度																
(昭和) 7	1,245	1,159	1,244	1,231	4,879	117	109	226	21	7	5,133	1,291	109	9	7	1,416
8	1,229	1,213	1,119	1,215	4,776	133	107	240	13	11	5,040	1,210	107	11	11	1,339
9	1,269	1,209	1,178	1,095	4,751	143	134	277	—	25	5,053	1,093	134	—	25	1,252
10	1,269	1,235	1,174	1,166	4,844	143	134	277	—	21	5,142	1,159	134	—	21	1,314
11	1,253	1,257	1,204	1,150	4,864	166	203	335	—	67	5,266	1,148	169	—	21	1,338
學校別　昭和十一年度																
縣立 宇都宮第一高等女學校	215	220	202	206	843	—	—	—	—	52	895	206	—	—	6	212
縣立 栃木高等女學校	206	213	204	192	815	—	—	—	—	—	815	192	—	—	—	192
縣立 佐野高等女學校	105	106	106	101	418	34	47	81	—	—	499	101	47	—	—	148
縣立 足利高等女學校	106	104	102	95	407	—	—	—	—	—	407	95	—	—	—	95
縣立 大田原高等女學校	111	105	94	91	401	—	—	—	—	—	401	91	—	—	—	91
縣立 眞岡高等女學校	100	101	102	92	395	—	—	—	—	—	395	91	—	—	—	91
縣立 氏家高等女學校	107	103	95	91	396	—	—	—	—	—	396	91	—	—	—	91
縣立 鹿沼高等女學校	105	97	107	102	411	—	—	—	—	—	411	102	—	—	—	102
縣立 宇都宮第二高等女學校	153	154	142	148	597	—	—	—	—	—	597	147	—	—	—	147
町立 日光高等女學校	45	54	50	32	181	—	—	—	—	—	181	32	—	—	—	32
町立 鹿沼實科高等女學校	—	—	—	—	—	101	80	181	—	10	191	—	80	—	10	90
町立 足尾實科高等女學校	—	—	—	—	—	31	42	73	—	5	78	—	42	—	5	47

第四九　高等女學校本科竝實科學年成績

	本科								實科			
	第一學年		第二學年		第三學年		第四學年		計		第一學年	第二學年	計	
	及第	落第	及第	落第	及第	落第	及第	落第	及第	落第	及第 落第	及第 落第	及第	落第
全管														
年度														
(昭和) 7	1,240	3	1,155	4	1,242	2	1,229	1	4,866	10	117 —	109 —	226	—
8	1,227	2	1,209	4	1,116	2	1,210	4	4,762	12	133 —	107 —	240	—
9	1,265	4	1,206	3	1,175	3	1,093	2	4,739	12	143 —	134 —	277	—
10	1,264	5	1,232	3	1,171	3	1,159	6	4,826	17	143 —	134 —	277	—
11	1,248	5	1,252	5	1,200	4	1,148	2	4,848	16	166 —	169 —	335	—
學校別　昭和十一年度														
縣立 宇都宮第一高等女學校	214	1	220	—	199	3	206	—	839	4	— —	— —	—	—
縣立 栃木高等女學校	205	1	213	—	204	—	192	—	814	1	— —	— —	—	—
縣立 佐野高等女學校	105	—	106	—	106	—	101	—	418	—	34 —	47 —	81	—
縣立 足利高等女學校	104	2	104	—	101	1	95	—	404	3	— —	— —	—	—
縣立 大田原高等女學校	111	—	103	2	94	—	91	—	399	2	— —	— —	—	—
縣立 眞岡高等女學校	99	1	100	1	102	—	91	1	392	3	— —	— —	—	—
縣立 氏家高等女學校	107	—	102	1	95	—	91	—	395	1	— —	— —	—	—
縣立 鹿沼高等女學校	105	—	97	—	107	—	102	—	411	—	— —	— —	—	—
縣立 宇都宮第二高等女學校	153	—	153	1	142	—	147	1	595	2	— —	— —	—	—
町立 日光高等女學校	45	—	54	—	50	—	32	—	181	—	— —	— —	—	—
町立 鹿沼實科高等女學校	—	—	—	—	—	—	—	—	—	—	101 —	80 —	181	—
町立 足尾實科高等女學校	—	—	—	—	—	—	—	—	—	—	31 —	42 —	73	—

第五〇　高等女學校入學志願者

	本科					實科			選科	補習科及專攻科	合計
	第一學年	第二學年	第三學年	第四學年	計	第一學年	第二學年	計			
全管											
年度											
(昭和) 7	1,461	—	—	—	1,461	141	—	141	13	9	1,624
8	1,594	—	—	—	1,594	141	—	141	12	2	1,749
9	1,692	—	—	—	1,692	148	—	148	—	28	1,868
10	1,826	—	—	—	1,826	179	—	179	29	25	2,059
11	1,810	—	—	—	1,810	178	29	207	—	84	2,101
學校別　昭和十一年度											
縣立 宇都宮第一高等女學校	348	—	—	—	348	—	—	—	—	64	412
縣立 栃木高等女學校	211	—	—	—	211	—	—	—	—	—	211
縣立 佐野高等女學校	143	—	—	—	143	35	—	35	—	—	178
縣立 足利高等女學校	177	—	—	—	177	—	—	—	—	—	177
縣立 大田原高等女學校	134	—	—	—	134	—	—	—	—	—	134
縣立 眞岡高等女學校	166	—	—	—	166	—	—	—	—	—	166
縣立 氏家高等女學校	137	—	—	—	137	—	—	—	—	—	137
縣立 鹿沼高等女學校	139	—	—	—	139	—	—	—	—	—	139
縣立 宇都宮第二高等女學校	296	—	—	—	296	—	—	—	—	—	296
町立 日光高等女學校	49	—	—	—	49	—	—	—	—	—	49
町立 鹿沼實科高等女學校	—	—	—	—	—	105	29	134	—	11	145
町立 足尾實科高等女學校	—	—	—	—	—	38	—	38	—	9	47

第五一　高等女學校入學者

	本科					實科			選科	補習科及專攻科	合計	第一學年入學志願者百中入學	
	第一學年	第二學年	第三學年	第四學年	計	第一學年	第二學年	計				本科	實科
全管													
年度													
(昭和) 7	1,275	29	21	14	1,339	122	—	122	13	9	1,483	87.27	86.53
8	1,249	30	17	6	1,302	128	—	128	2	12	1,444	78.36	90.78
9	1,291	28	16	8	1,343	146	2	148	—	28	1,519	79.37	100.00
10	1,286	27	31	18	1,362	147	—	147	29	25	1,563	70.43	99.32
11	1,275	31	23	9	1,338	174	30	204	—	92	1,634	70.44	97.75
學校別　昭和十一年度													
縣立 宇都宮第一高等女學校	220	7	2	2	231	—	—	—	—	72	303	63.22	—
縣立 栃木高等女學校	209	5	11	1	226	—	—	—	—	—	226	99.05	—
縣立 佐野高等女學校	106	2	—	1	109	35	—	35	—	—	144	74.10	100.00
縣立 足利高等女學校	109	1	1	1	112	—	—	—	—	—	112	61.58	—
縣立 大田原高等女學校	113	3	2	2	120	—	—	—	—	—	120	83.58	—
縣立 眞岡高等女學校	102	1	—	—	104	—	—	—	—	—	104	61.45	—
縣立 氏家高等女學校	107	2	—	1	110	—	—	—	—	—	110	78.10	—
縣立 鹿沼高等女學校	106	1	2	1	110	—	—	—	—	—	110	76.26	—
縣立 宇都宮第二高等女學校	157	9	4	—	170	—	—	—	—	—	170	53.04	—
町立 日光高等女學校	46	—	—	—	46	—	—	—	—	—	46	93.88	—
町立 鹿沼實科高等女學校	—	—	—	—	—	102	29	131	—	11	142	—	97.14
町立 足尾實科高等女學校	—	—	—	—	—	37	1	38	—	9	47	—	97.37

本表本科及實科第一學年入學者ノ年齡及從前ノ敎育ハ次ノ如シ

第五一　高等女學校入學者（抜）

	年齢						從前ノ教育											
	本科			實科			本科							實科				
	最大	最少	平均	最大	最少	平均	尋常小學校卒業者	高等小學校第一學年修了者	同第二学年卒業又ハ修了者	同第三学年卒業者	轉入學者	計		高等小學校第二学年卒業又ハ修了者	轉入學者	計		
全管																		
年度	年月	年月	年月	年月	年月	年月												
(昭和) 7	15. 3	12.01	—	16. 3	14.01	—	1,181	61	15	—	18	1,275		122	—	122		
8	15.01	12.01	—	16.01	14.01	—	1,132	83	24	—	10	1,249		137	—	137		
9	15. 0	12.01	—	16. 6	14.01	—	1,166	95	20	—	10	1,291		146	—	146		
10	14.10	12.01	—	16. 6	14.01	—	1,145	114	13	—	14	1,286		147	—	147		
11	14.10	12.01	—	16. 9	14.01	—	1,137	116	13	—	9	1,275		174	—	174		
學校別　昭和十一年度																		
縣立 宇都宮第一高等女學校	14. 5	12.01	12. 7	—	—	—	194	18	3	—	5	220		—	—	—		
縣立 栃木高等女學校	14.01	12.01	12.10	—	—	—	198	8	2	—	1	209		—	—	—		
縣立 佐野高等女學校	14. 0	12.02	12.11	—	—	—	90	16	—	—	—	106		35	—	35		
縣立 足利高等女學校	13. 4	12.01	12. 5	15.8	14.2	14.7	108	6	—	—	—	109		—	—	—		
縣立 大田原高等女學校	14.01	12.01	12. 7	—	—	—	88	21	1	—	3	113		—	—	—		
縣立 眞岡高等女學校	14.01	12.01	12. 8	—	—	—	84	17	1	—	—	102		—	—	—		
縣立 氏家高等女學校	14.01	12.01	12. 8	—	—	—	90	14	3	—	—	107		—	—	—		
縣立 鹿沼高等女學校	14. 5	12.01	12. 7	—	—	—	100	4	2	—	—	106		—	—	—		
縣立 宇都宮第二高等女學校	14. 0	12.01	12. 9	—	—	—	142	15	—	—	—	157		—	—	—		
町立 日光高等女學校	15. 7	12.01	13. 8	14.1	—	—	43	2	1	—	—	46		—	—	—		
町立 鹿沼實科高等女學校	—	—	—	16.9	14.01	14.7	—	—	—	—	—	—		102	—	102		
町立 足尾實科高等女學校	—	—	—	—	14.01	14.8	—	—	—	—	—	—		37	—	37		

第五二　高等女學校退學者學年別

	本科					實科		
	第一學年	第二學年	第三學年	第四學年	計	第一學年	第二學年	計
全管								
年度								
(昭和) 7	34	59	62	38	193	5	13	16
8	22	62	60	30	174	4	10	14
9	25	69	62	24	180	3	5	8
10	23	62	76	30	191	5	4	9
11	23	47	47	39	156	8	1	9
學校別　昭和十一年度								
縣立 宇都宮第一高等女學校	4	6	11	2	23	—	—	—
縣立 栃木高等女學校	3	5	6	7	21	—	—	—
縣立 佐野高等女學校	1	2	2	4	9	1	—	1
縣立 足利高等女學校	3	1	6	2	12	—	—	—
縣立 大田原高等女學校	2	7	4	4	17	—	—	—
縣立 眞岡高等女學校	3	7	3	4	17	—	—	—
縣立 氏家高等女學校	1	6	2	2	11	—	—	—
縣立 鹿沼高等女學校	1	5	4	7	17	—	—	—
縣立 宇都宮第二高等女學校	4	7	8	6	25	—	—	—
町立 日光高等女學校	1	1	1	1	4	—	—	—
町立 鹿沼實科高等女學校	—	—	—	—	—	1	1	2
町立 足尾實科高等女學校	—	—	—	—	—	6	—	6

第五三　高等女學校退學者事由別

	本科						實科					
	疾病	轉學	懲戒	死亡	其他	計	疾病	轉學	懲戒	死亡	其他	計
全管												
年度												
(昭和) 7	15	98	—	7	73	193	2	1	—	3	10	16
8	16	73	—	15	70	174	—	—	—	1	13	14
9	11	58	—	11	100	180	—	—	—	—	8	8
10	20	99	—	13	59	191	1	—	—	2	6	9
11	15	75	—	16	50	156	1	—	—	—	8	9
學校別　昭和十一年度												
宇都宮第一高等女學校	—	17	—	2	4	23	—	—	—	—	—	—
栃木高等女學校	2	7	—	2	10	21	—	—	—	—	—	—
佐野高等女學校	1	4	—	3	1	9	—	—	—	—	1	1
縣立 足利高等女學校	—	6	—	2	4	12	—	—	—	—	—	—
縣立 大田原高等女學校	1	9	—	—	7	17	—	—	—	—	—	—
縣立 眞岡高等女學校	2	6	—	4	5	17	—	—	—	—	—	—
縣立 氏家高等女學校	2	3	—	1	5	11	—	—	—	—	—	—
縣立 鹿沼高等女學校	2	10	—	2	3	17	—	—	—	—	—	—
縣立 宇都宮第二高等女學校	5	10	—	—	10	25	—	—	—	—	—	—
町立 日光高等女學校	—	3	—	—	1	4	—	—	—	—	—	—
町立 鹿沼實科高等女學校	—	—	—	—	—	—	1	—	—	—	1	2
町立 足尾實科高等女學校	—	—	—	—	—	—	—	—	—	—	6	6

實業學校

第五四　實業學校(甲)教員

		有資格		無資格		計	
		全管					
(昭和)年度内三月一日 7		* 46	232	* 30	22	* 76	254
8		* 44	235	* 27	25	* 71	260
9		* 36	241	* 33	29	* 69	270
10		* 42	255	* 37	39	* 79	294
11		* 53	251	* 51	37	*104	288
		學校別		昭和十一年度			
縣立	足利工業學校	* 3	22		1	* 3	23
	宇都宮工業學校	* 2	23		3	* 2	25
	宇都宮農學校	* 2	18	* 1	3	* 3	21
	矢板農學校	* 1	12		—	* 1	12
	栃木農學校	* 2	12		2	* 2	14
	眞岡農學校	* 1	8		2	* 1	10
	茂木農學校	* 2	5		1	* 2	6
	宇都宮商業學校	* 3	18		1	* 3	19
	鹿沼農商學校	* 2	16	* 1	1	* 3	17
	計	* 18	133	* 2	14	* 20	147
市町村立	宇都宮市商業學校	* 1	16	* 3	1	* 4	17
	栃木商業學校	* 2	18		2	* 2	20
	小山實業學校	* 1	5	* 6	—	* 7	5
	宇都宮實踐女學校	* 3	8	* 5	2	* 8	10
	黒磯實踐女學校	* 1	6		—	* 1	6
	烏山實踐女學校	* 3	9	* 1	—	* 4	9
	小山高等實踐女學校		9	* 9	2	* 9	11
	矢板實踐女學校	* 3	5	* 6	—	* 9	5
	栃木高等實業女學校	* 2	9		3	* 2	12
	茂木家政女學校	* 6	4	* 2	—	* 8	4
	計	* 22	89	* 32	10	* 54	99
私立	宇都宮實業學校	* 3	8	* 5	2	* 8	10
	宇都宮女子高等職業學校	* 2	12	* 2	5	* 4	17
	足利高等家政女學校		4	* 8	—	* 8	4
	宇都宮女子實業學校	* 8	3	* 2	4	* 10	7
	足利實踐女學校		2		2		4
	計	* 13	29	* 17	13	* 30	42

* 印ハ兼務者ナリ、足利高等裁縫女學校及足利實踐女學校ノ二校ハ甲種ト乙種トアリ

第五五　公立(甲)實業學校長及正教員在職年數別　昭和十二年三月一日

			五年未満	五年以上十年未満	十年以上十五年未満	十五年以上二十年未満	二十年以上廿五年未満	廿五年以上三十年未満	三十年以上	計
縣立	足利工業學校	長	—	—	—	1	—	—	—	1
		正教員	3	8	5	2	2	—	—	20
	宇都宮工業學校	長	—	—	—	—	1	—	—	1
		正教員	4	10	6	—	1	—	—	21
	宇都宮農學校	長	—	—	—	—	—	1	—	1
		正教員	4	5	3	3	1	2	—	18
	矢板農學校	長	—	1	—	—	—	—	—	1
		正教員	1	3	4	2	—	—	—	10
	栃木農學校	長	—	1	—	—	—	—	—	1
		正教員	1	7	—	4	—	—	—	12
	眞岡農學校	長	—	—	—	—	—	—	1	1
		正教員	1	2	3	1	—	1	—	8
	茂木農學校	長	—	—	1	—	—	—	—	1
		正教員	2	2	1	—	—	—	—	5
	宇都宮商業學校	長	—	—	—	—	—	—	—	1
		正教員	3	7	5	1	1	1	—	17
	鹿沼農商學校	長	—	—	—	—	—	1	—	1
		正教員	2	5	3	2	2	2	—	16
市町村立	宇都宮市商業學校	長	—	1	—	—	—	—	—	1
		正教員	2	8	5	1	—	—	—	16
	栃木商業學校	長	—	—	—	1	—	—	—	1
		正教員	6	5	3	2	—	1	1	18
	小山高等實業學校	長	—	—	—	—	—	—	—	—
		正教員	5	—	—	—	—	—	—	5
	宇都宮實踐女學校	長	1	—	—	—	—	—	—	1
		正教員	7	6	4	1	—	—	1	19
	黒磯實踐女學校	長	—	1	—	—	—	—	—	1
		正教員	5	1	—	—	—	—	—	6
	烏山實踐女學校	長	1	—	—	—	—	—	—	1
		正教員	3	2	3	—	—	—	—	8
	小山高等實踐女學校	長	—	—	—	—	—	—	—	—
		正教員	7	3	—	—	—	—	—	10
	矢板實踐女學校	長	—	1	—	—	—	—	—	1
		正教員	2	2	—	—	—	—	—	4
	栃木高等實業女學校	長	1	—	—	—	—	—	—	1
		正教員	5	3	2	1	—	—	—	11
	茂木家政女學校	長	—	—	—	—	—	—	—	—
		正教員	2	1	1	—	—	—	—	4
總計		長	3	5	1	3	1	2	1	16
		正教員	65	80	48	19	7	7	2	228

第五六　實業學校(甲)生徒竝卒業者

		生徒（三月首）								卒業者		
		本科						專攻科其ノ他	合計	本科	專攻科其ノ他	計
		第一學年	第二學年	第三學年	第四學年	第五學年	計					
		全管										
年度												
(昭和)	7	1,511	1,400	1,039	742	452	5,144	226	5,370	1,202	226	1,428
	8	1,604	1,463	940	797	537	5,341	187	5,528	1,266	192	1,458
	9	1,767	1,556	1,030	695	591	5,639	207	5,846	1,343	354	1,697
	10	2,028	1,764	1,128	790	526	6,236	264	6,500	1,387	261	1,648
	11	2,085	2,089	1,316	914	645	7,049	295	7,344	1,746	275	2,021
		學校別　昭和十一年度										
縣立	足利工業學校	染 50	51	50	41	41	233	—	233	41	—	41
		機 51	50	53	43	47	244	3	247	47	3	50
	宇都宮工業學校	土 40	47	41	36	36	200	1	201	36	—	36
		建 23	25	18	17	18	101	2	103	16	1	17
		木 24	22	20	12	6	84	1	85	6	—	6
	宇都宮農學校	103	104	95	88	79	469	—	469	78	—	78
	矢板農學校	97	77	94	—	—	268	—	268	94	—	94
	栃木農學校	55	52	48	42	41	238	—	238	40	—	40
	眞岡農學校	54	53	42	—	—	149	—	149	42	—	42
	茂木農學校	36	46	31	—	—	113	—	113	31	—	31
	宇都宮商業學校	104	98	98	92	100	492	—	492	100	—	100
	鹿沼農商學校	農 54	54	56	—	—	164	—	164	56	—	56
		商 53	53	47	40	45	238	—	238	45	—	45
	計	744	732	693	411	413	2,993	7	3,000	632	4	636
市町村立	宇都宮市商業學校	108	106	93	94	76	477	—	477	75	—	75
	栃木商業學校	116	107	105	99	87	514	—	514	87	—	87
	小山實業學校	農 54	54	56	—	—	164	—	164	40	—	40
		商 53	53	47	40	45	238	—	238	44	17	61
	宇都宮實踐女學校	一 56	54	54	49	—	213	—	213	49	—	49
		二 108	106	—	—	—	214	78	292	106	78	184
	黒磯實踐女學校	15	19	31	26	—	91	—	91	25	—	25
	烏山實踐女學校	一 41	35	33	24	—	133	—	133	24	—	24
		二 49	45	—	—	—	94	16	110	45	16	61
	小山高等實踐女學校	一 33	34	43	40	—	150	—	150	40	—	40
		二 44	44	—	—	—	88	17	105	44	17	61
	矢板實踐女學校	46	61	—	—	—	107	8	115	61	8	69
	栃木高等實業女學校	一 40	61	59	45	—	205	—	205	45	—	45
		二 60	58	—	—	—	118	32	150	58	—	58
	茂木家政女學校	65	61	—	—	—	126	24	150	61	24	85
	計	888	898	521	417	208	2,932	175	3,107	804	160	964
私立	宇都宮實業學校	一 130	99	45	39	24	337	—	337	22	—	22
		二 43	38	31	30	一	142	—	142	30	—	30
	宇都宮女子高等職業學校	甲 38	32	26	17	—	113	—	113	17	—	17
		乙 121	135	—	—	—	256	28	284	137	26	163
	足利高等家政女學校	50	88	—	—	—	138	47	185	88	47	135
	宇都宮女子實業學校	一 3	4	—	—	—	7	—	7	—	—	—
		二 14	16	—	—	—	30	—	30	16	—	16
	足利實踐女學校	54	47	—	—	—	101	38	139	—	38	38
	計	453	459	102	86	24	1,124	113	1,237	310	111	421

表中專攻科ノ欄ニハ專修科及研究科ヲモ含ム
本科卒業者ノ年齡ハ次ノ如シ

第五六　實業學校(甲)生徒竝卒業者　(續)

		最大		最少	平均
		年 月		年 月	年 月
縣立	足利工業學校	染織 19. 4		17.01	17. 7
		機械 20. 0		17. 0	17.10
	宇都宮工業學校	土木 19. 8		17. 5	17.10
		建築 19. 7		17. 4	17. 8
		木工 19.11		18. 3	18. 7
	宇都宮農學校	19. 8		17.01	17. 8
	矢板農學校	20. 9		17.01	17. 7
	栃木農學校	18. 8		17.01	17. 6
	眞岡農學校	19. 2		17.01	17. 5
	茂木農學校	31. 9		17. 0	17. 8
	宇都宮商業學校	19. 6		17. 2	18. 6
	鹿沼農商學校	農 21.01		17. 0	17. 5
		商 19. 9		17. 0	17. 6
市町村立	宇都宮市商業學校	20. 8		17. 0	17.11
	栃木商業學校	19. 7		17. 0	17. 6
	宇都宮實踐女學校	一部 18. 0		16.01	16. 9
		二部 17.11		16. 0	16. 6
	小山實業學校	農 —		—	—
		商 —		—	—
	黒磯實踐女學校	19. 6		16.01	16. 5
	烏山實踐女學校	一部 17. 0		16.01	16. 6
		二部 17. 0		16. 0	16. 6
	小山高等實踐女學校	一部 16. 8		16.01	16. 6
		二部 16.11		16.01	16. 6
	矢板實踐女學校	17. 0		16. 0	16. 6
	栃木高等實業女學校	一部 17. 3		16.01	16. 5
		二部 17. 7		16.01	16. 5
	茂木家政女學校	17. 2		16.01	16. 5
私立	宇都宮實業學校	一部 20. 0		17. 2	19. 3
		二部 23. 5		18. 3	20. 2
	宇都宮女子高等職業學校	甲 17. 7		16.01	16. 9
		乙 18. 0		16.01	16. 6
	足利高等家政女學校	18. 8		16. 2	16. 6
	宇都宮女子實業學校	一部 —		—	—
		二部 17.11		16.0	16. 3
	足利實踐女學校	—		—	—

第五七　實業學校(甲)生徒本科學年成績

		第一學年		第二學年		第三學年		第四學年		第五學年		計	
		及第	落第	及第	落第	及第	落第	及第	落第	及第	落第	及第	落第
全管													
年度													
(昭和)……	7	1,477	31	1,366	25	1,024	12	731	10	451	1	5,049	79
	8	1,563	37	1,441	21	926	9	785	13	533	4	5,248	84
	9	1,739	11	1,539	12	1,011	13	686	5	587	4	5,562	45
	10	2,008	18	1,742	19	1,110	12	778	9	449	3	6,087	61
	11	2,050	18	2,019	17	1,191	18	865	7	593	7	6,718	67
學校別　昭和十一年度													
縣立	足利工業學校	染 48	2	48	3	50	—	41	—	41	—	228	5
		機 51	—	50	—	52	1	42	1	47	—	242	2
	宇都宮工業學校	土 88	2	46	1	39	2	35	1	36	—	194	6
		建 23	—	25	—	17	1	17	—	16	2	98	3
		木 23	1	22	—	20	—	12	—	6	—	83	1
	宇都宮農學校	103	—	104	—	95	—	88	—	78	1	468	1
	矢板農學校	96	1	74	3	94	—	—	—	—	—	264	4
	栃木農學校	53	2	52	—	46	2	42	—	40	1	233	5
	眞岡農學校	53	1	53	—	42	—	—	—	—	—	148	1
	茂木農學校	36	—	46	—	31	—	—	—	—	—	113	—
	宇都宮商業學校	104	—	98	—	98	—	92	—	100	—	492	—
	鹿沼農商學校	農 54	—	54	—	56	—	—	—	—	—	164	—
		商 53	—	53	1	47	—	40	—	45	—	237	1
	計	735	9	724	8	687	6	409	2	409	4	2,964	29
市町村立	宇都宮市商業學校	108	—	101	3	89	3	92	—	75	1	465	7
	栃木商業學校	114	4	103	3	98	7	97	2	87	—	499	16
	小山實業學校	農 36	—	13	—	—	—	—	—	—	—	49	—
		商 55	—	47	—	—	—	—	—	—	—	202	—
	宇都宮實踐女學校	一部 56	—	54	—	54	—	49	—	—	—	213	—
		二部 108	—	106	—	—	—	—	—	—	—	214	—
	黒磯實踐女學校	15	—	19	—	31	1	25	1	—	—	90	1
	烏山實踐女學校	一部 41	—	35	—	32	—	24	—	—	—	132	1
		二部 49	—	45	—	—	—	—	—	—	—	94	—
	小山高等實踐女學校	一部 33	—	34	—	43	—	40	—	—	—	150	—
		二部 44	—	44	—	—	—	—	—	—	—	88	—
	矢板實踐女學校	46	—	61	—	—	—	—	—	—	—	107	—
	栃木高等實業女學校	一部 40	—	61	—	59	—	45	—	—	—	205	—
		二部 60	—	58	—	—	—	—	—	—	—	118	—
	茂木家政女學校	65	—	61	—	—	—	—	—	—	—	126	—
	計	870	4	842	6	406	11	372	3	162	1	2,652	25
私立	宇都宮實業學校	一部 126	4	97	2	45	—	37	2	22	2	327	10
		二部 40	1	34	1	28	—	30	—	—	—	132	2
	宇都宮女子高等職業學校	甲 38	—	32	—	25	1	17	—	—	—	112	1
		乙 120	—	135	—	—	—	—	—	—	—	255	—
	足利高等家政女學校	50	—	88	—	—	—	—	—	—	—	138	—
	宇都宮女子實業學校	一部 3	—	4	—	—	—	—	—	—	—	7	—
		二部 14	—	16	—	—	—	—	—	—	—	30	—
	足利實踐女學校	54	—	47	—	—	—	—	—	—	—	101	—
	計	445	5	453	3	98	1	84	2	22	2	1,102	13

第五八　實業學校(甲)卒業者ノ狀況

		實業從事者	學校職員	實業專門學校生徒	官吏公吏等	陸軍幹部候補生	兵役	死亡	其他	計
全管										
年度										
(昭和)……	7	926	6	13	68	—	16	6	197	1,233
	8	937	4	18	64	—	13	3	163	1,202
	9	1,048	5	10	38	3	21	2	139	1,266
	10	1,078	4	24	87	—	14	5	187	1,392
	11	1,084	10	11	82	—	18	11	171	1,387
學校別　前年度卒業者ノ本年度內三月一日ノ狀況										
縣立	足利工業學校	65	—	5	2	—	—	—	2	74
	宇都宮工業學校	35	—	—	25	—	3	—	5	68
	宇都宮農學校	51	—	—	11	—	1	—	11	74
	矢板農學校	56	1	—	3	—	4	—	4	68
	栃木農學校	39	—	1	2	—	—	—	—	42
	眞岡農學校	31	2	—	5	—	5	—	2	45
	茂木農學校	27	1	—	1	—	—	—	—	29
	宇都宮商業學校	86	—	2	—	—	—	—	—	88
	鹿沼農商學校	74	2	1	8	—	1	—	1	87
	計	464	6	9	57	—	14	—	25	575
市町村立	宇都宮市商業學校	46	—	—	6	—	—	—	—	52
	栃木商業學校	72	—	1	2	—	2	—	3	80
	小山實業學校	—	—	—	—	—	—	—	—	—
	宇都宮實踐女學校	106	—	—	—	—	—	—	36	142
	黒磯實踐女學校	21	—	—	1	—	—	—	—	22
	烏山實踐女學校	42	—	—	—	—	—	8	15	65
	小山高等實踐女學校	62	2	—	—	—	—	—	—	64
	矢板實踐女學校	38	1	—	—	—	—	—	7	46
	栃木高等實業女學校	50	—	—	—	—	—	1	20	71
	茂木家政女學校	15	—	—	—	—	—	—	22	37
	計	452	3	1	9	—	2	9	103	579
私立	宇都宮實業學校	28	1	1	16	—	2	1	—	49
	宇都宮女子高等職業學校	82	—	—	—	—	—	1	26	109
	足利高等家政女學校	38	—	—	—	—	—	—	17	55
	宇都宮女子實業學校	10	—	—	—	—	—	—	—	10
	足利實踐女學校	10	—	—	—	—	—	—	—	10
	計	168	1	1	16	—	2	2	43	233

第五九　實業學校(甲)入學志願者·入學者·退學者

		入學志願者			入學者			退學者						
								本科					專攻科	計
		本科	專攻科	計	本科	專攻科	計	疾病	轉學	懲戒	死亡	其他		
全管														
(昭和) 年度	7	2,010	290	2,300	1,712	271	1,983	11	21	11	11	354	47	455
	8	2,350	263	2,613	1,741	249	1,990	9	11	9	10	295	57	391
	9	2,781	242	3,023	1,867	234	2,101	14	27	3	17	208	27	296
	10	3,442	320	3,762	2,174	283	2,457	14	26	19	16	253	29	357
	11	3,842	342	4,184	2,273	321	2,594	17	37	27	13	273	32	399
學校別					昭和十一年度									
縣立	足利工業學校 染織	95	—	95	51	—	51	—	2	—	—	6	—	8
	足利工業學校 機械	283	10	●293	51	3	54	—	—	—	1	2	—	3
	宇都宮工業學校 土木	182	1	183	40	—	40	1	—	—	—	3	—	4
	宇都宮工業學校 建築	78	1	79	23	—	23	1	—	—	—	1	—	2
	宇都宮工業學校 木工	69	1	70	22	—	22	—	—	—	—	2	—	2
	宇都宮農學校	131	—	131	104	—	104	—	—	—	1	14	—	15
	矢板農學校	124	—	124	99	—	99	—	—	—	1	8	—	9
	栃木農學校	32	—	82	54	—	54	—	1	—	—	11	—	12
	眞岡農學校	36	—	86	54	—	54	1	—	—	—	4	—	5
	茂木農學校	37	—	37	41	—	41	—	—	—	—	41	—	41
	宇都宮商業學校	289	—	289	103	—	103	—	—	—	1	12	—	13
	鹿沼農商學校 農	68	—	68	54	—	54	—	—	—	—	1	—	1
	鹿沼農商學校 商	103	—	103	55	—	55	2	—	—	1	6	—	9
	計	1,627	13	1,640	751	3	754	5	3	—	5	111	—	124
市町村立	宇都宮市商業學校	330	—	330	116	—	116	3	3	—	2	28	—	36
	栃木商業學校	255	—	255	119	—	119	2	—	—	1	23	—	26
	小山實業學校 農	53	—	53	52	—	52	—	—	—	—	11	—	11
	小山實業學校 商	106	—	106	104	—	104	—	—	—	—	10	—	10
	宇都宮實踐女學校 一部	149	—	149	59	—	59	—	6	—	1	7	—	14
	宇都宮實踐女學校 二部	211	83	294	108	83	191	—	5	—	—	5	5	15
	黒磯實踐女學校	38	—	38	38	—	38	—	2	—	2	4	—	8
	烏山實踐女學校 一部	43	—	43	43	—	43	—	3	—	—	3	—	6
	烏山實踐女學校 二部	51	18	69	51	18	69	—	—	—	—	2	2	4
	小山高等實踐女學校 一部	59	—	59	51	—	51	—	4	—	—	—	—	4
	小山高等實踐女學校 二部	48	19	67	48	19	67	—	4	—	—	—	2	6
	矢板實踐女學校	46	11	57	46	11	57	—	—	—	—	2	3	5
	栃木高等實業女學校 一部	61	—	61	55	—	55	—	1	—	—	4	—	5
	栃木高等實業女學校 二部	81	41	122	62	41	103	—	—	—	—	2	9	11
	茂木家政女學校	66	27	93	66	27	93	—	1	—	—	1	3	5
	計	1,597	199	1,796	1,018	199	1,217	5	29	—	6	102	24	166
私立	宇都宮實業學校 一部	157	—	157	140	—	140	3	3	11	1	24	—	42
	宇都宮實業學校 二部	55	—	55	63	—	63	2	1	16	—	10	—	29
	宇都宮女子高等職業學校 甲	49	—	49	42	—	42	—	1	—	—	4	—	5
	宇都宮女子高等職業學校 乙	177	30	207	130	30	160	1	—	—	1	8	4	14
	足利高等家政女學校	87	61	148	50	50	100	—	—	—	—	4	3	7
	宇都宮女子實業學校 一部	4	—	4	3	—	3	—	—	—	—	—	—	—
	宇都宮女子實業學校 二部	20	—	20	13	—	18	1	—	—	—	3	—	4
	足利實踐女學校	69	39	108	58	39	97	—	—	—	—	7	1	8
	計	618	130	748	504	119	623	7	5	27	2	60	8	109

第五九　實業學校(甲)入學志願者·入學者·退學者　(續)

		年齡			從前ノ教育				
		最大	最小	平均	尋常小學校卒業者	高一年修了者	修業年限二ケ年ノ高等小學校卒業又ハ一ケ年修了者	其他	計
		月日	年月	年月					
縣立	足利工業學校 染織	14.10	12.01	12. 9	38	8	4	1	51
	足利工業學校 機械	14. 9	12.01	12.10	37	11	1	2	51
	宇都宮工業學校 土木	14. 3	12. 5	12. 8	24	10	5	1	40
	宇都宮工業學校 建築	13. 3	12. 4	12. 6	23	—	—	—	23
	宇都宮工業學校 木工	14. 7	12. 4	12. 7	13	7	1	1	22
	宇都宮農學校	15. 2	12.01	12. 7	79	16	9	—	104
	矢板農學校	17. 9	14.01	14. 8	—	—	97	2	99
	栃木農學校	14. 2	12.01	12. 7	37	15	2	—	54
	眞岡農學校	15.10	14.01	14. 4	—	—	44	10	54
	茂木農學校	15. 3	14.01	14. 3	—	6	34	1	41
	宇都宮商業學校	14. 4	12. 2	13. 3	87	9	6	1	103
	鹿沼農商學校 農	15. 2	12. 9	14. 5	—	—	54	—	54
	鹿沼農商學校 商	14. 5	12.01	12. 3	43	6	3	3	55
	計	—	—	—	381	88	260	22	751
市町村立	宇都宮市商業學校	14. 6	12.01	13. 3	83	17	9	7	116
	栃木商業學校	14.11	12.01	12. 8	95	15	5	4	119
	小山實業學校 農	15. 4	14.01	14. 7	—	—	31	21	52
	小山實業學校 商	14.11	12.01	13. 0	30	21	4	49	104
	宇都宮實踐女學校 一部	13. 9	12.01	12. 9	45	11	—	3	59
	宇都宮實踐女學校 二部	15. 3	14.01	14.10	—	—	105	3	108
	黒磯實踐女學校	12.11	12. 2	12. 5	15	—	—	23	38
	烏山實踐女學校 一部	13. 6	12.01	12. 5	41	—	—	2	43
	烏山實踐女學校 二部	15. 6	14.01	14. 6	—	—	50	1	51
	小山高等實踐女學校 一部	12. 9	12.01	12. 7	33	—	—	18	51
	小山高等實踐女學校 二部	14.11	14.01	14. 4	—	—	48	—	48
	矢板實踐女學校	15.01	14.01	14. 7	—	—	46	—	46
	栃木高等實業女學校 一部	13. 2	12.01	12. 5	41	—	—	14	55
	栃木高等實業女學校 二部	15. 6	14.01	14. 6	—	—	61	1	62
	茂木家政女學校	15.01	14. 2	14 5	—	—	66	—	66
	計	—	—	—	383	64	425	146	1,018
私立	宇都宮實業學校 一部	14. 9	12.01	13. 3	54	35	44	7	140
	宇都宮實業學校 二部	22. 2	14. 2	15. 5	—	—	52	11	63
	宇都宮女子高等職業學校 甲	13.11	12.01	12. 8	29	11	—	2	42
	宇都宮女子高等職業學校 乙	15.10	14.01	14. 5	—	—	121	9	130
	足利高等家政女學校	15. 9	14. 2	14. 6	—	—	50	—	50
	宇都宮女子實業學校 一部	12. 8	12. 3	12. 5	3	—	—	—	3
	宇都宮女子實業學校 二部	15.11	14.01	14. 8	—	—	18	—	18
	足利實踐女學校	13. 3	12.01	12. 6	55	—	—	3	58
	計	—	—	—	141	46	285	32	504
總計		—	—	—	905	198	970	200	2,273

第六〇　實業學校(乙)教員

	有資格	無資格	計
全管			
年度内三月一日 (昭和) 7	* 19 48	* 7 15	* 26 63
8	* 17 42	* 9 11	* 26 53
9	* 11 36	* 15 17	* 26 53
10	* 14 51	* 24 11	* 38 62
11	* 17 53	* 33 16	* 50 69

學校		有資格	無資格	計
學校別　昭和十一年度				
市町村立	佐野商業學校	* 3 11	* 1	* 4 11
	今市實業女學校	6	* 6 1	* 6 7
	足利市實業學校 男子部	* 4 10	* 11	* 14 10
	足利市實業學校 女子部	* 6 4	* 3	* 9 4
	計	* 13 31	* 21 1	* 34 32
私立	足尾銅山實業學校	* 1 6	* 6 2	* 7 8
	葛生農商學校	* 3 7	* 6	* 9 7
	足利實踐女學校	6	8	14
	足利高等家政女學校	3	4	7
	計	* 4 22	* 12 15	* 16 37

＊ハ缺務ナリ

第六一　公立實業學校長(乙)並正教員在職年數別　昭和十二年三月首

	五年未滿	五年以上十年未滿	十年以上十五年未滿	十五年以上二十年未滿	二十年以上廿五年未滿	廿五年以上三十年未滿	三十年以上	計
町立佐野商業學校 長	—	1	—	—	—	—	—	1
町立佐野商業學校 正教員	4	3	4	—	—	—	—	11
町立今市實業女學校 長	—	—	—	—	—	—	—	—
町立今市實業女學校 正教員	2	4	—	—	—	—	—	6
足利市實業學校 長	1	—	—	—	—	—	—	1
足利市實業學校 正教員	6	1	6	—	—	—	—	12
總計 長	1	1	—	—	—	—	—	2
總計 正教員	12	8	10	—	—	—	—	29

第六二　實業學校(乙)生徒並卒業者

	生徒(三月首) 本科 第一學年	第二學年	第三學年	計	別科	專攻科	合計	卒業者 本科	別科	專攻科	計
全管											
年度 (昭和) 7	394	344	347	1,085	—	57	1,142	384	—	57	441
8	462	382	285	1,129	—	61	1,190	317	—	61	378
9	458	476	330	1,264	—	81	1,345	380	—	80	460
10	526	557	466	1,549	—	11	1,330	464	—	11	475
11	503	546	506	1,555	—	23	1,578	506	—	22	528
學校別　昭和十一年度											
市町村立 佐野商業學校	109	105	102	316	—	—	316	102	—	—	102
市町村立 今市實業女學校	30	69	59	158	—	23	181	59	—	22	81
市町村立 足利市實業學校 男子部 商	50	48	36	134	—	—	134	36	—	—	36
市町村立 足利市實業學校 男子部 工	34	39	24	97	—	—	97	24	—	—	24
市町村立 足利市實業學校 女子部	26	18	22	66	—	—	66	22	—	—	22
市町村立 計	249	279	243	771	—	23	794	243	—	22	265
私立 足尾銅山實業學校 商	15	15	14	44	—	—	44	14	—	—	14
私立 足尾銅山實業學校 工	23	22	22	67	—	—	67	22	—	—	22
私立 葛生農商學校 農	47	18	20	85	—	—	85	20	—	—	20
私立 葛生農商學校 商	65	61	53	179	—	—	179	53	—	—	53
私立 足利實踐女學校	54	57	99	210	—	—	210	99	—	—	99
私立 足利高等家政女學校	50	94	55	199	—	—	199	55	—	—	55
私立 計	254	267	263	784	—	—	784	263	—	—	263

第六三　實業學校(乙)卒業者ノ狀況

	實業從事者	甲種程度實業學校生徒	本校別科專攻科入學者	學校教員トナリタル者	會社員	死亡	不詳其他	計
全管								
年度 (昭和) 7	297	8	49	—	—	1	3	358
8	300	3	63	—	—	—	9	375
9	252	3	59	—	—	1	2	317
10	265	9	50	—	—	2	5	331
11	379	14	66	—	—	4	1	464

第六三　実業學校(乙)卒業者ノ狀況　(續)

		實業從事者	甲種程度ノ實業學校生徒	本校別科專攻科入學者	學校教員トナリタル者	會社員	死亡	不詳其他	計
				學校別		前年度卒業者ノ本年度三月首ノ狀況			
市町村立	佐野商業學校	94	5	—	—	—	1	1	101
	今市實業女學校	28	—	22	—	—	—	—	50
	足利市實業學校 男子部	50	5	—	—	—	3	—	58
	足利市實業學校 女子部	20	—	—	—	—	—	—	20
	計	192	10	22	—	—	4	1	229
私立	足尾銅山實業學校	33	4	—	—	—	—	—	37
	葛生農商學校	67	—	—	—	—	—	—	67
	足利實踐女學校	50	—	28	—	—	—	—	78
	足利高等家政女學校	37	—	16	—	—	—	—	53
	計	187	4	44	—	—	—	—	235

第六四　実業學校(乙)入學志願者・入學者・退學者

		入學志願者				入學者				退學者							
										本科							
		本科	別科	專攻科	計	本科	別科	專攻科	計	疾病	轉學	懲戒	死亡	其他	別科	專攻科	計
		全管															
(昭和)……年度 7		522	—	68	590	427	—	64	491	4	4	—	3	61	—	7	79
8		622	—	66	688	493	—	63	556	2	1	—	3	52	—	2	60
9		621	—	102	723	516	—	88	604	1	1	—	1	60	—	8	71
10		910	—	12	922	882	—	12	894	4	1	—	8	88	—	1	102
11		836	—	23	859	575	—	23	598	—	2	—	3	89	—	1	95
		學校別				昭和十一年度											
市町村立	佐野商業學校	152	—	—	152	109	—	—	109	—	1	—	1	9	—	—	11
	今市實業女學校	79	—	23	102	75	—	23	98	—	—	—	2	4	—	1	7
	足利市實業學校 男子部 商	76	—	—	76	56	—	—	56	—	—	—	—	8	—	—	8
	足利市實業學校 男子部 工	48	—	—	48	38	—	—	38	—	—	—	—	8	—	—	8
	足利市實業學校 女子部	48	—	—	48	32	—	—	32	—	—	—	—	14	—	—	14
	計	403	—	23	426	310	—	23	333	—	1	—	3	43	—	1	48
私立	足尾銅山實業學校 商	24	—	—	24	15	—	—	15	—	—	—	—	—	—	—	—
	足尾銅山實業學校 工	55	—	—	55	26	—	—	26	—	1	—	—	5	—	—	6
	葛生農商學校 農	47	—	—	47	49	—	—	49	—	—	—	—	—	—	—	—
	葛生農商學校 商	125	—	—	125	65	—	—	65	—	—	—	—	12	—	—	12
	足利實踐女學校	89	—	—	89	60	—	—	60	—	—	—	—	15	—	—	15
	足利高等家政女學校	93	—	—	93	50	—	—	50	—	—	—	—	14	—	—	14
	計	433	—	—	433	265	—	—	265	—	1	—	—	46	—	—	47

第六五　青年學校

	學校數(三月首)	教員數(三月首)	指導員(三月首)	生徒(三月首) 男 普通科	男 本科	男 研究又ハ專修科	女 普通科	女 本科	女 研究又ハ專修科	入學 男 普通科	男 本科	男 研究又ハ專修科	女 普通科
				全管									
(昭和)……年度 10	227	△1,336 195	669	1,712	15,651	2,777	1,305	2,773	500	1,042	1,249	2,357	857
11	230	△1,319 219	735	1,476	15,364	2,810	1,251	2,835	675	912	4,604	2,210	765
				郡市別			昭和十一年度						
河内	23	△ 93 48	75	402	1,527	304	395	499	107	240	387	217	241
上都賀	30	△ 189 14	120	6	2,395	339	—	105	17	1	700	287	—
芳賀	20	△ 114 34	57	203	1,463	283	192	603	38	167	483	266	157
下都賀	43	△ 256 28	143	14	2,813	604	16	329	26	11	689	435	13
鹽谷	20	△ 135 13	70	158	1,385	179	96	270	228	93	388	143	54
那須	41	△ 248 45	122	298	2,861	541	386	852	251	171	799	405	204
安蘇	18	△ 110 10	57	54	1,237	272	—	93	1	30	403	238	—
足利	20	△ 101 10	45	56	1,113	152	57	84	7	33	310	149	42
宇都宮	9	△ 35 1	27	26	430	41	—	—	—	15	354	46	—
足利	6	△ 38 16	19	259	140	95	109	—	—	151	91	24	54

	女 本科	女 研究又ハ專修科	卒業者 男 普通科	男 本科	男 研究又ハ專修科	女 普通科	女 本科	女 研究又ハ專修科	退學者 男 普通科	男 本科	男 研究又ハ專修科	女 普通科	女 本科	女 研究又ハ專修科
			全管											
(昭和)……年度 10	464		771	2,462	1,413	565	710	308	82	1,171	452	55	240	55
11	568		689	2,409	1,406	560	736	351	91	1,409	613	60	264	83
			郡市別						昭和十一年度					
河内	93		201	266	173	191	115	75	16	144	81	8	45	20
上都賀	22		4	361	243	—	44	9	—	157	47	—	7	7
芳賀	40		90	242	117	82	154	36	9	170	55	6	85	17
下都賀	16		7	507	365	9	62	14	3	124	103	3	28	2
鹽谷	179		88	252	85	42	117	64	3	86	19	2	12	10
那須	211		115	288	182	175	223	145	21	255	115	31	75	26
安蘇	—		17	220	136	—	—	—	14	108	63	—	4	1
足利	7		34	108	67	1	21	8	7	141	42	4	10	—
宇都宮	—		12	53	28	—	—	—	3	198	37	—	—	—
足利	—		121	12	10	60	—	—	15	26	51	6	—	—

各種教育機關

第六六　各種學校

	修業年限	學級（三月首）	教員（三月首） 男	教員（三月首） 女	生徒（三月首） 男	生徒（三月首） 女	入學者 男	入學者 女	卒業者 男	卒業者 女
全管										
年度（昭和）7	—	59	* 77	* 40	128	868	324	577	261	403
8	—	56	* 84	* 38	188	822	284	455	247	390
9	—	64	* 94	* 40	290	963	246	555	159	435
10	—	57	93	* 42	294	967	209	615	118	428
11	—	61	* 76	* 45	268	1,049	156	678	127	492
學校別　昭和十一年度										
宇都宮市教育會附設 宇都宮夜學校	二ケ年	2	4	—	20	—	26	—	9	—
私立 烏山裁縫女學校	二ケ年	4	1	2	—	103	—	76	—	57
同 洞南夜學校	二ケ年	2	1	—	20	—	10	—	10	—
同 御厨裁縫女學校	二ケ年	3	4	4	—	104	—	63	—	56
同 佐伯女學校	三ケ年	3	—	3	—	30	—	20	—	20
同 大明學院	二ケ年	3	6	—	52	—	34	—	20	—
同 佐野裁縫女學校	二ケ年	3	2	7	—	103	—	75	—	57
同 東明學院	三ケ年	3	5	—	38	—	5	—	16	—
同 佐野子守學校	三ケ年	2	—	2	—	17	—	15	—	2
同 上野原農學寮	二ケ年	2	5	—	48	—	24	—	24	—
同 塚野裁縫女學校	三ケ年	3	—	5	—	45	—	23	—	16
同 宇都宮産婆看護婦學校	二ケ年	4	18	—	—	142	—	88	—	72
同 宇都宮共立女學校	二ケ年	2	2	5	—	23	—	24	—	10
同 喜連川女學校	二ケ年	2	—	1	—	120	—	55	—	37
同 今市報德實業學校	三ケ年	6	* 3 4	* 2 3	75	60	30	22	25	18
同 大田原家政女學校	二ケ年	4	—	8	—	140	—	88	—	63
同 細小路裁縫學校	二ケ年	7	3	5	—	93	—	54	—	27
同 宇都宮自動車學校	三ケ年	2	2	—	15	—	27	—	23	—
同 安蘇産婆看護婦學校	二ケ年	2	14	—	—	47	—	56	—	47
同 足利衰光産婆看護婦學校	二ケ年	2	5	—	—	22	—	19	—	10

* 八雇務者

第六七　盲及盲啞學校

	教員（三月首） 男	教員（三月首） 女	教員（三月首） 計	生徒（三月首） 盲生 男	盲生 女	盲生 計	啞生 男	啞生 女	啞生 計	入學者 盲生 男	盲生 女	盲生 計	啞生 男	啞生 女	啞生 計	卒業者 盲生 男	盲生 女	盲生 計	啞生 男	啞生 女	啞生 計
全管																					
年度（昭和）7	11	4	15	35	26	61	21	10	31	12	4	16	3	4	7	4	4	8	1	—	1
8	11	2	13	39	23	62	27	12	39	9	5	14	6	3	9	10	5	15	3	—	3
9	11	2	13	50	22	72	26	17	43	24	7	31	5	8	13	9	3	12	1	1	2
10	11	2	13	48	26	74	28	20	48	13	11	24	6	6	12	10	3	13	11	4	15
11	12	3	15	49	32	81	30	18	48	18	9	27	18	7	25	11	9	20	10	2	12
學校別　昭和十一年度																					
縣立宇都宮盲啞學校	7	1	8	26	12	38	30	18	48	8	7	15	18	7	25	7	3	10	10	2	12
同 足利盲學校	5	2	7	23	20	43	—	—	—	10	2	12	—	—	—	4	6	10	—	—	—

第六八　幼稚園

	園	組	保姆（三月首） 有資格	保姆（三月首） 無資格	幼兒（三月首） 男	幼兒（三月首） 女	幼兒（三月首） 計	入園者 男	入園者 女	入園者 計	保育滿期 男	保育滿期 女	保育滿期 計	退園者 男	退園者 女	退園者 計
全管																
年度（昭和）7	19	46	25	24	585	680	1,265	469	500	969	307	349	656	132	113	245
8	19	46	30	23	590	702	1,292	424	513	937	300	380	680	95	107	202
9	19	46	31	22	611	641	1,252	459	468	927	361	383	744	106	116	222
10	19	45	32	20	681	652	1,333	527	476	1,003	351	355	706	120	90	210
11	19	46	32	20	627	663	1,290	432	464	896	367	397	764	82	76	158
郡市別　昭和十一年度																
上都賀	* 4 1	11 2	6 1	6 1	189 17	193 22	382 39	143 4	155 10	298 14	113 11	129 14	242 25	27 —	26 —	53 —
下都賀	3	7	6	3	105	120	225	64	70	134	55	60	115	7	5	12
芳賀	1	2	1	1	10	17	27	8	12	20	5	7	12	1	—	1
安蘇	1	2	1	1	16	8	24	27	23	50	12	16	28	11	15	26
宇都宮	5	11	6	6	121	113	134	68	71	139	67	59	126	10	11	21
足利	4	11	11	2	169	190	359	118	123	241	104	112	216	26	19	45

* 印ハ外國人ノ經營ニ係ルモノヲ示ス

第六九　青　年　團

	團体数			正團員（三月首）									
				二十五歳以上		二十五歳未満		二十歳未満		十六歳未満		計	
	男	女	計	男	女	男	女	男	女	男	女	男	女
全管													
年度 (昭和)… 7	195	205	400	3,617	234	15,023	5,793	14,732	12,428	2,556	3,132	35,928	21,587
8	195	198	393	3,771	285	14,935	5,653	14,596	12,105	2,711	3,044	36,013	21,087
9	195	203	398	3,910	269	14,945	5,523	14,254	11,658	2,862	2,777	35,971	20,227
10	196	201	397	4,494	246	14,818	5,593	14,461	11,789	2,730	2,608	36,503	20,236
11	187	202	389	4,481	246	14,602	5,559	14,518	11,606	2,503	2,658	36,104	20,069
郡市別　昭和十一年度													
河内	21	25	46	304	8	1,638	699	1,522	1,579	376	279	3,840	2,565
上都賀	21	23	44	1,259	45	2,071	566	1,954	989	291	199	5,575	1,799
芳賀	20	22	42	303	6	1,830	639	1,997	1,323	393	366	4,513	2,334
下都賀	35	38	73	896	27	2,723	949	2,814	2,594	357	421	6,790	3,991
塩谷	16	16	32	436	31	1,279	592	1,389	1,193	443	642	3,547	2,458
那須	31	36	67	687	65	2,653	820	2,419	2,283	342	466	6,101	3,634
安蘇	15	15	30	51	13	779	475	939	678	83	124	1,852	1,290
足利	16	16	32	183	29	909	464	987	598	174	112	2,253	1,203
宇都宮	8	8	16	302	15	460	212	327	229	54	49	1,143	505
足利	4	5	9	60	7	260	143	170	140	—	—	490	290

第七〇　圖　書　館

	圖書冊数			開館日数	閲覧人員	一日平均閲覧人員（單位人）
	和漢書	洋書	計			
全管						
年度 (昭和)…… 7	77,338	1,254	78,592	8,943	91,836	10.30
8	78,750	1,287	80,037	8,696	82,479	9.49
9	80,762	1,333	82,095	8,559	85,823	10.03
10	99,551	1,377	100,928	9,812	142,083	14.48
11	100,861	1,383	102,244	9,930	96,175	9.69
館別　昭和十一年度						
栃木縣教育會圖書館(私立)	11,786	93	11,879	294	25,016	85.08
足利學校遺蹟圖書館(市立)	30,088	143	30,231	294	17,747	60.36
菊華圖書館(私立)	4,500	100	4,600	150	300	2.00
御大典記念犬伏町圖書館(町立)	1,083	35	1,118	253	1,045	4.13
眞岡町立簡易圖書館(町立)	984	9	993	243	262	1.08
中村圖書館(村立)	392	6	398	257	463	1.80
鹿沼圖書館(町立)	3,149	157	3,306	290	9,139	31.51
田原村立等常高等小學校附設御即位記念圖書館(村立)	656	—	656	292	582	1.99
絹島村圖書館(村立)	856	—	250	250	3,970	15.88
泉村圖書館(村立)	654	7	661	250	113	0.45
城山村圖書館(村立)	1,339	1	1,340	356	6,215	17.46
羽黒村圖書館(村立)	647	—	647	237	270	1.14
絹島村青年團上小倉支部附設圖書館(私立)	850	—	850	250	670	2.68
新合村立圖書館(村立)	810	—	810	345	510	1.48
毛野村圖書館(村立)	564	—	564	257	286	1.11
小俣町圖書館(町立)	420	—	420	200	1,600	8.00
矢板町圖書館(町立)	588	—	588	205	492	2.40
粱田村圖書館(村立)	471	—	471	231	1,702	7.37
栃木町圖書館(町立)	4,376	553	4,929	312	5,670	16.02
大宮村圖書館(村立)	1,258	—	1,258	354	1,239	3.50
昭和圖書館(私立)	2,381	80	2,461	300	1,520	5.07
喜連川町圖書館(町立)	1,200	—	1,200	365	255	0.70
川西町圖書館(町立)	403	—	403	300	120	0.40
馬頭町圖書館(町立)	1,217	12	1,229	365	1,215	3.33
黒羽町圖書館(町立)	3,088	121	3,209	—	—	—
親園村圖書館(村立)	677	—	677	267	423	1.58
武茂村圖書館(村立)	259	4	263	320	78	0.24
東那須野村圖書館(村立)	1,281	4	1,285	350	1,210	3.46
葛生町圖書館(町立)	5,325	7	5,332	329	6,249	—
筑波村圖書館(村立)	250	—	250	250	50	0.20
逆川村圖書館(村立)	660	—	660	250	—	—
那珂村圖書館(村立)	813	35	848	335	945	2.82
瑞穗野村圖書館(村立)	214	1	215	232	125	0.37
日光文庫(私立)	15,553	—	15,553	282	5,440	19.29
箒根折戸青年簡易圖書館(私立)	260	15	275	35	200	5.71
粟野町青年團第四支部御成婚記念文庫(私立)	160	—	160	265	170	0.64
常盤村青年團圖書館(私立)	1,649	—	1,649	365	884	2.42

學校衛生職員

第七一　公私立學校衛生職員學校別

	醫			齒科醫			看護婦		
	學校	人員	手當年額	學校	人員	手當年額	學校	人員	手當年額
全管									
年度内三月首			円			円			円
(昭和)…… 7	499	532	17,878	22	22	740	11	11	3,180
	* 37	* 38	* 618	* 4	* 4	* 30	* 3	* 3	—
8	527	555	16,923	46	49	1,085	11	11	3,108
	* 50	* 50	* 552	* 5	* 5	* 35	* 3	* 3	—
9	526	551	16,967	50	54	1,085	11	11	3,317
	* 50	* 50	* 628	* 14	* 14	* 105	* 1	* 1	—
10	504	529	17,463	107	121	2,767	12	12	4,104
	* 47	* 47	* 500	* 5	* 5	* 78	—	—	—
11	523	553	17,426	120	125	2,513	20	21	6,066
	* 45	* 45	* 560	* 10	* 10	* 78	—	—	—
學校別　昭和十一年度									
小學校	391	415	13,649	71	84	1,468	18	18	5,120
	* 2	* 2							
師範學校	2	4	230	2	2	60	2	3	946
中學校	9	9	810	9	9	270	—	—	—
	* 1	* 1	* 50	* 1	* 1	* 30			
高等女學校	12	12	890	9	9	270	—	—	—
實業學校	22	22	1,080	13	13	325	—	—	—
	* 7	* 7	* 195	* 2	* 2	* 45			
青年學校	85	87	647	6	6	60	—	—	—
	* 1	* 1		* 1	* 1				
盲啞學校	2	4	120	2	2	60	—	—	—
各種學校	* 20	* 20	* 227	* 2	* 2	—	—	—	—
幼稚園	* 14	* 14	* 88	* 4	* 4	* 3	—	—	—

本表中　* 印ヲ附シタルハ私立ノモノナリ次表亦同ジ

第七二　小學校衛生職員郡市別

	醫			齒科醫			看護婦		
	學校	人員	手當年額	學校	人員	手當年額	學校	人員	手當年額
全管									
年度内三月首			円			円			円
(昭和)…… 7	392	420	14,286	22	22	824	9	9	2,220
	* 3	* 3	* 45						
8	392	417	14,345	45	48	1,080	9	9	2,148
	* 3	* 3	* 45						
9	390	412	13,392	49	53	1,080	9	9	2,357
	* 2	* 2	—						
10	398	419	13,956	68	82	1,710	10	10	3,144
	* 2	* 2	—						
11	391	415	13,649	71	84	1,468	18	18	5,120
	* 2	* 2	—						
郡市別　昭和十一年度									
河内	44	44	1,092	6	6	50	—	—	—
上都賀	54	61	2,006	8	10	275	6	6	2,340
	* 2	* 2	—						
芳賀	41	41	1,380	10	10	185	1	1	456
下都賀	60	68	2,612	9	9	300	5	5	1,680
塩谷	31	33	1,276	2	2	40	—	—	—
那須	102	109	2,381	20	22	183	2	2	376
安蘇	27	27	1,002	2	2	60	2	2	240
足利	18	18	700	—	—	—	—	—	—
宇都宮	9	9	720	9	18	225	2	2	28
足利	5	5	480	5	5	150	—		—



學事統計

第七三　縣市町村公學費種類別（決算）　（圓）

	小學校	師範學校	中學校	高等女學校	實業學校	青年學校	青年學校教員養成所	盲聾唖學校	青年訓練所	圖書館	其他	計	一學校費負擔
						全	管						
年度													
（昭和）…… 7	3,732,307	173,935	345,988	283,314	496,512	153,330	7,418	—	52,885	4,152	749,468	5,999,320	
8	3,714,576	125,104	326,054	305,694	420,002	227,348	6,572	—	60,577	4,566	801,598	5,992,091	
9	4,111,315	117,744	324,419	267,084	414,225	323,410	7,030	—	73,626	4,629	1,027,807	6,671,289	
10	4,335,358	114,049	312,626	270,346	413,538	293,249	6,576	15,867	—	4,532	894,332	6,660,973	
11	4,114,957	118,920	316,686	275,707	489,059	317,138	6,663	13,647	—	5,941	984,615	6,643,333	

本表ハ縣ヨリ市町村ニ對スル補助費ヲ控除シテ集計スルニアラサレハ總額ニ於テ重複ヲ生スル嫌アレトモ總ノ之ヲ控除セサルモノヲ掲ク負擔額算出ノ世帶ハ國調ノ普通世帶ヲ基調トセリ

第七四　縣公學費種類別　（圓）

	師範學校	中學校	高等女學校	實業學校	青年學校教員養成所	盲聾唖學校	其他	計	一學校費負擔
年度									
（昭和）…… 7	173,935	345,988	261,596	283,606	7,418	—	667,716	1,740,259	
8	125,104	326,054	283,148	254,684	6,572	—	720,408	1,715,970	
9	117,744	324,419	238,664	254,705	7,030	—	916,656	1,859,218	
10	114,049	312,826	244,374	249,410	6,576	15,867	778,903	1,722,005	
11	118,920	316,686	247,367	279,443	6,663	13,647	879,023	1,861,749	

第七五　市町村公學費種類別

	小學校				高等女學校	實業學校	青年學校	青年訓練所	圖書館	其他	合計	一學校費負擔
	尋常	尋常高等	高等	計								
				全		管		（圓）				
年度												
（昭和）…… 7	1,083,195	2,595,425	53,687	3,732,307	21,718	212,906	153,330	52,885	4,152	81,772	4,259,070	
8	1,058,623	2,571,504	84,449	3,714,576	22,546	165,318	227,348	60,577	4,566	81,190	4,276,121	
9	1,316,830	2,749,513	44,972	4,111,315	28,420	159,520	323,410	73,626	4,629	111,151	4,812,071	
10	1,408,314	2,874,652	52,392	4,335,358	25,972	164,428	293,249	—	4,532	115,429	4,938,968	
11	1,217,782	2,837,352	59,823	4,114,957	28,340	209,616	317,138	—	5,941	105,592	4,781,584	

第七五　市町村公學費種類別（續）

	小學校 等常	小學校 準高等	小學校 高等	小學校 計	高等女學校	實業學校	青年學校	青年訓練所	圖書館	其他	合計	一世帶ニ付負擔額
				郡市別			昭和十一年度					
河内	107,767	249,795	—	357,562	—	—	50,153	—	51	14,625	422,391	22.52
上都賀	142,198	352,497	7,848	502,543	28,340	5,841	29,625	—	144	13,170	579,063	20.74
芳賀	116,053	314,464	—	430,517	—	14,504	38,043	—	23	11,039	494,126	22.54
下都賀	141,664	631,021	6,704	779,389	—	67,996	48,274	—	1,081	18,577	915,317	24.62
塩谷	76,345	272,894	—	349,239	—	5,720	22,323	—	59	9,266	386,607	22.37
那須	236,535	470,523	—	707,058	—	17,296	62,474	—	121	16,165	803,114	24.84
安蘇	49,911	279,100	—	329,011	—	23,906	20,037	—	526	9,133	382,613	22.35
足利	13,005	267,058	—	280,063	—	—	15,268	—	50	5,065	300,446	20.66
宇都宮	218,101	—	45,271	263,372	—	53,640	9,642	—	—	5,329	331,983	19.13
足利	116,203	—	—	116,203	—	20,713	21,299	—	3,886	3,223	165,324	18.37

第七六　小學校費々目別（決算）

	訓導俸給	准訓導俸給	代用教員俸給	旅費	雜給	借地借家費	圖書器械標本費	器具費	消耗品費	新營費	修繕費	其他ノ費	計
						全管							
年度													
(昭和)……10	2,801,205	71,073	84,691	42,061	130,034	3,275	76,101	87,818	122,371	589,642	90,015	237,072	4,335,358
11	2,860,598	78,010	108,004	44,606	139,662	4,194	74,491	83,988	126,838	277,642	89,047	227,877	4,114,957
						郡市別		昭和十一年度					
河内	276,353	5,655	6,811	3,306	12,581	213	6,621	5,943	10,309	1,665	9,406	18,699	357,562
上都賀	368,455	5,405	15,457	6,857	16,204	597	8,972	10,761	18,761	7,151	8,934	34,989	502,543
芳賀	327,981	9,460	6,142	4,971	14,907	404	6,607	7,325	15,656	2,774	14,558	19,732	430,517
下都賀	524,154	15,845	27,243	6,477	26,470	1,221	13,970	17,592	19,036	79,665	15,606	32,110	779,389
塩谷	238,634	6,640	9,877	3,126	8,923	778	6,229	6,573	11,758	24,152	9,243	23,306	349,239
那須	479,793	19,091	19,197	11,464	15,532	189	12,655	11,341	25,052	64,538	14,378	33,829	707,058
安蘇	218,200	6,211	11,545	2,850	13,805	175	7,271	8,091	8,035	30,325	5,324	17,179	329,011
足利	149,323	9,703	9,103	2,935	10,224	617	3,706	5,048	7,152	66,422	3,710	12,120	280,063
宇都宮	194,240	—	1,239	1,910	10,192	—	5,661	8,440	8,217	—	6,904	26,569	263,372
足利	83,466	—	1,390	710	10,824	—	2,799	2,874	2,862	950	984	9,344	116,203

第七六　小學校費々目別（決算）（續）

		訓導俸給	准訓導俸給	代用教員俸給	旅費	雜給	借地借家費	圖書器械標本費	器具費	消耗品費	新營費	修繕費	其他ノ費	計
							町村別							
河内	横川村	10,812	360	336	—	420	—	—	623	304	—	529	638	14,022
	平石村	16,911	—	—	256	960	—	506	188	783	29	559	1,022	21,314
	瑞穂野村	11,027	924	42	86	585	—	83	222	646	—	310	287	14,312
	本郷村	10,186	423	90	35	579	—	107	85	414	23	612	438	12,992
	上三川町	17,143	—	1,032	271	814	—	448	478	517	—	340	831	21,874
	吉田村	10,295	—	336	146	397	—	131	149	197	—	181	985	12,817
	薬師寺村	10,297	480	—	68	384	—	159	100	325	—	355	457	12,625
	明治村	10,466	1,020	340	152	528	—	503	105	476	—	197	402	14,139
	雀宮村	12,983	—	780	—	792	22	225	214	262	—	168	597	16,043
	姿川村	15,753	—	324	244	764	—	367	517	742	—	270	638	19,619
内	城山村	26,774	444	—	410	987	28	704	446	836	—	1,239	2,299	34,167
	國本村	12,714	—	—	185	531	—	336	661	809	159	421	947	16,763
	富屋村	6,729	—	233	13	240	—	226	77	181	—	459	454	8,612
	大澤村	10,598	420	480	285	1,152	36	330	111	418	—	479	1,157	15,466
	豊岡村	11,882	1,009	336	118	264	—	198	65	196	—	198	1,204	15,470
	篠井村	16,519	191	1,268	305	528	—	513	410	830	—	657	1,336	22,557
	羽黒村	13,972	—	—	210	462	—	341	192	490	—	337	930	16,934
	絹島村	10,752	—	756	115	628	20	150	340	250	—	426	634	14,071
都	古里村	15,227	384	—	161	620	—	340	370	530	—	340	1,403	19,375
	田原村	10,391	—	—	121	456	—	300	97	314	—	526	805	13,010
	豊郷村	14,922	—	458	125	490	107	654	493	789	1,454	803	1,235	21,530
	計	276,353	5,655	6,811	3,306	12,581	213	6,621	5,943	10,309	1,665	9,406	18,669	357,562
上都賀	鹿沼町	65,464	—	1,204	405	5,167	—	1,473	2,677	2,404	—	1,715	4,652	85,161
	菊澤村	13,810	—	—	262	552	—	195	501	669	2,365	797	891	20,043
	北犬飼村	14,508	1,080	1,356	360	228	126	614	220	667	—	358	1,975	21,492
	北押原村	12,940	—	—	201	300	—	431	177	708	—	227	1,396	16,380
	南押原村	18,456	480	—	464	774	150	575	439	1,143	—	347	2,186	25,014
芳賀	西方村	13,172	—	—	206	568	—	209	231	893	—	230	1,143	16,652
	眞名子村	4,454	—	824	94	189	8	130	180	258	—	195	241	6,573
都	清洲村	8,274	—	—	90	2	—	120	93	272	—	90	194	9,135
	永野村	6,714	—	—	468	106	8	676	277	294	—	280	655	9,478

第七六　小學校費々目別（決算）（續）

		俸給	准訓導俸給	代用教員俸給	旅費	雜給	借地借家費	圖書標本費	器具費	消耗品費	新營費	修繕費	其他ノ諸費	計
上都賀郡	鮎尾村	8,608	1,290	1,344	356	192	—	243	296	442	140	115	944	13,970
	栗野町	13,364	—	1,120	269	—	—	204	206	581	—	377	1,138	17,259
	南摩村	10,648	—	1,499	174	223	—	316	326	288	—	260	1,182	15,539
	加蘇村	11,692	—	380	373	417	10	365	169	613	—	260	1,182	15,461
	東大蘆村	13,494	—	1,296	264	252	150	392	280	850	—	183	1,145	18,306
	西大蘆村	10,318	444	70	150	—	—	205	261	463	—	222	1,136	13,269
	板荷村	4,882	—	330	79	3	—	214	9	142	—	90	629	6,378
	小來川村	4,896	396	720	200	121	80	110	70	510	—	125	635	7,863
	落合村	14,559	504	999	265	466	65	634	473	831	—	317	1,002	20,115
	今市町	33,673	90	546	287	1,034	—	334	203	1,626	1,381	630	2,579	42,383
	日光町	47,252	262	2,509	1,289	2,390	—	1,123	2,309	3,157	1,008	1,052	6,360	68,711
	足尾町	37,277	859	1,260	601	3,220	—	409	1,364	1,950	2,257	973	3,192	53,362
	計	368,455	5,405	15,457	6,857	16,204	597	8,972	10,761	18,761	7,151	8,934	34,989	502,543
芳賀郡	眞岡町	25,456	—	—	236	2,764	—	640	812	744	—	236	2,054	32,942
	大内村	19,006	772	224	291	768	115	471	422	250	—	330	365	23,014
	中村	13,106	504	895	228	648	10	259	553	753	—	461	1,752	19,169
	長沼村	12,729	504	360	258	674	221	384	490	568	93	244	922	17,447
	久下田町	14,997	—	420	278	426	21	196	502	647	—	645	2,103	20,235
	物部村	14,348	—	—	114	477	—	322	404	766	1,600	204	1,118	19,353
	山前村	18,690	676	140	200	1,512	—	315	257	1,055	—	405	1,081	24,331
	田野村	8,774	1,788	56	165	774	—	241	177	604	—	337	167	13,083
	益子町	24,226	504	252	185	736	27	435	433	868	—	1,080	1,509	30,255
	七井村	12,656	1,636	—	144	814	—	82	207	837	—	6,516	621	23,513
	逆川村	13,250	360	1,032	473	441	—	—	610	948	—	223	815	18,152
	茂木町	24,200	—	439	308	623	—	358	326	974	370	478	1,815	29,891
	中川村	16,928	—	767	732	139	—	352	606	1,101	—	376	733	21,724
	須藤村	11,773	504	—	295	310	—	330	170	1,070	596	392	375	15,815
	小貝村	14,490	—	405	148	414	—	398	42	804	—	369	770	17,840
	市羽村	19,268	—	336	281	488	10	411	193	542	—	302	508	22,339
	祖母井町	17,509	544	—	164	646	—	395	227	951	—	239	558	21,233
	南高根澤村	11,245	—	432	96	824	—	265	382	695	—	299	413	14,651
	水橋村	9,470	1,248	384	60	360	—	355	60	511	—	432	772	13,652
	滿原村	25,860	420	—	325	1,069	—	398	452	968	115	990	1,281	31,878
	計	327,981	9,460	6,142	4,971	14,907	404	6,607	7,325	15,656	2,774	14,558	19,732	430,517

第七六　小學校費々目別（決算）（續）

		俸給	准訓導俸給	代用教員俸給	旅費	雜給	借地借家費	圖書標本費	器具費	消耗品費	新營費	修繕費	其他ノ諸費	計
下都賀郡	栃木町	75,427	396	810	562	4,348	—	2,705	3,926	3,113	3,304	2,378	5,642	102,611
	大宮村	12,466	160	672	107	853	—	200	200	352	17,531	416	380	33,277
	國府村	14,049	420	866	70	492	—	454	354	443	—	138	764	18,050
	壬生町	20,148	430	120	199	1,140	3	172	1,610	662	—	190	813	25,487
	稻葉村	16,047	420	396	105	689	20	391	137	570	—	570	710	20,055
	南犬飼村	13,715	420	928	211	518	25	169	668	282	1,612	272	956	19,775
	委村	10,733	504	—	145	431	113	247	578	433	120	678	811	14,793
	石橋町	8,604	—	1,980	80	462	—	277	165	499	—	243	652	12,963
	國分寺村	16,092	—	1,344	231	504	191	322	561	464	434	131	826	21,100
	桑村	13,649	1,332	2,006	196	1,354	—	337	373	711	—	596	454	21,008
	絹村	13,333	725	955	280	900	—	300	474	606	—	339	1,215	19,127
	小山町	31,291	420	997	261	1,278	—	507	1,554	1,368	—	1,838	1,125	40,639
	大谷村	15,356	—	3,216	482	1,971	244	513	603	733	—	324	1,122	24,564
	間々田町	14,505	—	336	280	528	380	385	218	548	—	625	1,545	19,350
	野木村	19,412	2,644	1,008	159	982	83	568	755	462	—	309	1,282	27,664
河内郡	生井村	9,321	924	242	130	618	—	130	230	200	—	390	280	12,465
	寒川村	6,712	—	455	54	276	32	285	160	311	—	142	365	8,792
	穗積村	8,604	432	804	81	359	—	153	276	494	—	220	816	12,239
	豐田村	19,397	984	361	344	600	—	481	464	748	47	419	1,341	25,186
	中村	9,006	828	—	104	421	—	117	123	291	—	209	547	11,646
	瑞穗村	9,402	1,100	—	150	377	—	328	144	307	—	348	651	12,997
	水代村	9,893	56	732	88	444	—	447	160	285	—	1,028	1,078	14,211
芳賀郡	部屋村	10,804	634	866	111	303	30	224	160	340	26,116	300	447	40,335
	藤岡町	9,759	—	200	150	606	—	183	429	244	30,211	154	380	42,316
	赤麻村	9,356	—	1,181	70	240	—	340	—	273	—	190	535	12,185
	三鴨村	7,999	844	943	49	278	—	499	294	262	—	98	434	11,675
	岩舟村	12,742	420	542	97	210	—	1,112	130	248	—	50	1,285	16,837
	小野寺村	12,640	540	1,101	196	624	—	350	591	408	—	360	1,040	17,850
	富山村	10,349	—	430	258	628	—	152	239	579	—	205	827	13,667
	靜和村	9,850	—	—	80	340	—	69	412	420	290	248	680	12,389
都賀郡	皆川村	14,322	—	860	169	1,184	100	211	325	423	—	237	310	18,141
	吹上村	15,156	396	336	196	844	—	182	302	428	—	402	593	18,835
	寺尾村	13,067	396	1,680	323	303	—	420	527	505	—	530	616	18,367
	赤津村	15,091	—	—	312	729	—	441	350	622	—	430	726	18,701
	家中村	15,917	420	876	147	636	—	299	100	402	—	624	862	20,283
	計	524,154	15,845	27,243	6,477	26,470	1,221	13,970	17,592	19,036	79,665	15,606	32,110	779,389

第七六　小學校費々目別（決算）（續）

		調導俸給	准調導俸給	代用教員俸給	旅費	雜給	借地借家費	圖書器械標本費	器具費	消耗品費	新營費	修繕費	其他ノ諸費	計
豐	矢板町	24,494	68	832	416	1,096	—	537	386	1,083	—	1,889	1,353	32,154
	泉村	15,316	—	240	189	790	—	304	453	620	—	237	438	18,587
	箒根村	10,821	2,001	1,012	328	180	—	—	125	372	—	273	493	15,605
	豐原町	6,785	432	336	201	54	143	562	195	376	10,476	138	713	20,411
	三依村	2,884	215	1,503	40	—	—	54	83	86	5,234	77	261	10,437
	栗山村	6,197	—	2,426	41	144	—	33	—	282	600	180	703	10,606
	藤原町	11,801	636	891	158	385	12	438	497	122	—	874	1,177	16,991
	船生村	11,664	360	—	155	265	—	414	153	579	—	241	1,140	14,971
谷	玉生村	15,048	984	480	169	584	—	270	289	764	—	227	812	19,680
	大宮村	15,172	—	528	89	780	53	787	648	1,025	—	1,416	1,196	21,641
	氏家町	23,566	—	—	85	696	—	294	378	683	6,400	531	8,642	41,275
	阿久津村	21,845	720	—	131	384	—	501	1,239	1,181	1,442	530	872	28,845
	北高根澤村	26,054	—	—	675	1,321	—	799	662	1,879	—	1,123	1,847	34,360
	熱田村	15,909	420	160	108	708	—	437	374	830	—	596	1,297	20,839
郡	喜連川町	17,159	804	851	198	816	570	300	614	1,049	—	270	1,484	24,115
	片岡村	13,919	—	618	143	720	—	499	477	827	—	641	878	18,722
	計	238,634	6,640	9,877	3,126	8,923	778	6,229	6,573	11,758	24,152	9,243	23,306	349,239
	大田原町	29,172	—	1,020	300	1,434	—	852	931	1,782	—	735	3,254	39,480
	親園村	10,800	—	336	251	440	—	178	162	722	10,000	223	941	24,053
	野崎村	10,585	444	283	196	49	—	49	94	184	—	167	296	12,347
	佐久山町	11,635	—	1,314	174	451	—	365	622	588	—	377	769	16,295
	上江川村	10,056	—	336	395	177	—	570	80	580	—	580	828	13,602
	下江川村	20,449	756	336	410	372	—	438	541	892	—	837	864	25,868
那	荒川村	17,652	—	336	555	396	56	1,000	170	1,151	—	480	1,742	23,538
	向田村	8,388	360	672	120	271	—	345	—	300	—	207	414	11,104
	境村	13,964	360	1,788	460	270	—	217	244	560	—	405	498	18,766
	烏山町	30,384	—	75	200	624	—	381	567	1,308	200	299	953	34,991
	七合村	14,220	924	1,020	325	420	—	340	205	819	2,900	815	512	22,500
	武茂村	8,369	—	340	187	198	—	160	126	378	—	117	269	10,144
須	馬頭町	19,305	2,074	219	368	779	47	611	406	917	7,580	951	1,354	34,611
	大内村	6,876	1,818	540	150	16	—	173	206	299	—	235	399	10,712
	大山田村	13,286	444	810	357	104	—	124	432	302	—	325	1,477	17,661
	那珂村	17,777	240	558	403	664	—	338	334	707	9,130	1,211	637	31,999
	湯津上村	15,160	—	—	540	564	—	849	300	812	—	842	2,211	21,278
	川西町	15,899	—	336	353	828	5	607	629	745	—	328	1,520	21,250
	黒羽町	19,327	392	548	321	1,015	—	376	443	1,069	14,188	289	2,039	40,007
郡	須賀川村	10,948	600	1,402	380	529	—	410	245	790	20,000	426	919	36,649
	南那村	10,463	1,364	708	387	314	—	313	443	602	—	164	807	15,565
	伊王野村	12,801	1,644	525	363	456	—	530	329	612	—	366	1,219	18,845
	蘆野町	11,549	295	415	400	456	31	230	65	390	—	30	385	13,246
	那須村	31,464	2,234	2,247	1,590	828	—	1,117	1,004	2,452	—	533	1,028	44,497
	鍋掛村	5,905	828	—	140	163	—	70	210	330	—	115	229	7,990

第七六　小學校費目々別（決算）（續）

		調導俸給	准調導俸給	代用教員俸給	旅費	雜給	借地借家費	圖書器械標本費	器具費	消耗品費	新營費	修繕費	其他ノ諸費	計
那須郡	金田村	22,272	1,164	336	630	960	—	518	585	1,105	—	705	1,447	29,723
	黒磯町	19,769	—	369	292	480	25	227	559	1,335	480	498	1,670	25,704
	東那須野村	13,403	—	1,280	95	768	—	261	253	841	—	162	1,031	18,094
	狩野村	18,816	876	456	377	801	—	315	514	774	—	683	1,243	24,855
	西那須野町	19,380	—	—	256	360	25	336	275	911	60	572	1,892	24,067
	高林村	10,718	2,274	592	489	345	—	355	367	795	—	701	982	17,618
	計	479,792	19,091	19,197	11,464	15,532	189	12,655	11,341	25,052	64,538	14,378	33,829	707,056
安	佐野町	37,951	—	1,521	535	3,524	—	1,466	1,267	1,279	13,730	1,002	2,935	65,210
	植野村	20,641	384	876	149	978	—	542	1,436	849	—	727	2,487	29,069
	界村	9,376	—	422	153	738	—	320	110	407	—	131	240	12,397
	犬伏町	15,218	—	—	27	792	—	400	732	412	—	153	820	18,554
	堀米町	8,737	504	648	71	1,270	—	250	426	212	—	88	808	13,014
	田沼町	32,878	360	822	551	1,738	—	1,001	666	1,037	—	1,216	1,817	42,086
	三好村	7,681	898	836	173	264	20	451	322	418	—	205	646	11,914
	葛生町	14,232	570	1,229	85	847	—	306	357	409	—	120	2,172	20,327
蘇	常盤村	7,920	480	1,192	65	500	—	180	311	326	75	56	482	11,584
	永室村	7,187	2,031	348	155	435	—	272	250	216	—	312	468	11,634
	野上村	8,004	—	798	141	535	—	270	135	394	—	282	801	11,360
	飛駒村	8,040	540	1,404	53	406	15	383	270	206	220	266	502	12,305
	新合村	12,295	—	278	203	576	27	521	370	645	16,300	144	1,177	32,536
郡	赤見村	18,626	—	532	484	694	—	559	1,134	798	—	502	1,183	24,512
	旗川村	8,914	444	639	45	508	113	350	305	427	—	123	641	12,509
	計	218,200	6,211	11,545	2,850	13,805	175	7,271	8,091	8,035	30,325	5,324	17,179	329,011
足	毛野村	13,929	1,728	1,358	165	798	—	500	305	591	—	432	791	20,597
	富田村	8,487	—	863	200	771	—	405	771	360	—	187	750	12,794
	吾妻村	8,389	—	649	227	758	—	33	318	346	—	250	468	11,438
	北郷村	13,968	1,224	1,128	377	1,594	—	510	284	819	—	493	3,231	23,128
	名草村	6,506	828	32	267	505	—	210	134	363	1,170	293	744	11,052
	三重村	7,611	84	937	150	594	—	183	130	227	—	122	465	10,503
	山前村	9,940	504	—	165	946	60	160	202	330	—	180	362	13,349
	三和村	11,823	684	336	241	1,050	110	154	239	621	—	114	784	16,356
利	葉鹿町	7,537	—	1,255	142	300	—	228	229	247	18,110	125	713	28,886
	小俣町	8,990	1,344	236	174	336	87	213	362	539	—	301	760	13,342
	菱村	7,075	405	357	180	714	68	312	629	848	—	390	232	11,210
	梁田村	4,315	480	—	97	180	—	77	182	127	—	263	263	5,984
	久野村	6,829	924	27	177	204	—	148	144	244	20,388	31	392	29,508
	筑波村	6,696	1,164	720	83	366	40	206	552	492	—	356	512	11,187
郡	御厨町	9,423	334	573	64	288	—	140	267	440	—	86	1,026	12,641
	山邊村	17,805	—	432	226	820	252	227	300	558	26,754	87	627	48,088
	計	149,323	9,703	9,103	2,935	10,224	617	3,706	5,048	7,152	66,422	3,710	12,120	280,063

第七七　師範學校費

	教諭助教諭俸給	代用教員俸給	書記俸給	旅費	雜給	生徒給費
			全			
年度						
(昭和)…… 7	72,393	7,859	2,295	1,747	7,353	54,419
8	73,027	4,091	1,236	1,739	7,309	18,077
	* 628					
9	72,934	5,018	1,236	1,510	7,200	12,616
10	74,219	2,820	1,326	1,672	6,336	9,446
11	74,030	3,271	1,128	2,370	7,255	7,489
			學			校
師範學校	38,473	2,720	672	1,251	4,087	6,039
女子師範學校	35,557	551	456	1,119	3,168	1,450

× ハ死亡資金ナリ次表亦同シ

第七八　中學校費

	學校長俸給	教諭助教諭俸給	代用教員俸給	書記俸給	旅費	雜給
			全			
年度						
(昭和)…… 7	19,850	× 223,519 228	19,716	10,719	4,167	15,563
8	20,168	× 223,176 607	16,332	5,472	3,927	15,466
9	20,130	222,518	12,382	5,653	3,473	15,457
10	20,444	216,244	13,904	5,784	3,325	15,480
11	21,030	× 217,351 460	13,043	5,916	3,534	15,538
			學			校
縣立 宇都宮中學校	2,770	39,047	2,907	1,116	399	2,054
縣立 栃木中學校	2,330	31,577	822	753	350	2,047
縣立 眞岡中學校	2,150	× 20,061 460	2,565	600	398	1,787
縣立 佐野中學校	2,330	22,435	—	636	338	2,024
縣立 大田原中學校	2,500	28,553	660	495	518	2,050
縣立 足利中學校	2,330	21,792	720	636	511	1,709
縣立 烏山中學校	2,320	22,233	2,429	600	370	1,318
縣立 石橋中學校	2,150	19,664	1,440	564	354	1,296
縣立 今市中學校	2,150	11,989	1,500	516	296	1,253

第七九　高等女學校

	學校長俸給	教諭助教諭俸給	代用教員俸給	書記俸給	旅費	雜給
			全			
年度						
(昭和)…… 7	20,797	189,202	1,328	9,306	4,104	10,671
8	20,309	× 187,676 12	3,053	5,304	4,072	10,384
9	19,732	185,172	5,955	5,427	3,628	10,707
10	19,650	187,860	4,696	5,546	3,832	10,648
11	19,230	193,801	5,073	5,569	4,039	10,908

々目別（決算）

借地借家費	圖書器械標本費	器具費	消耗品費	新營費	修繕費	其他ノ諸費	計
		管	(圓)				
150	3,110	1,852	3,209	818	2,785	15,945	173,935
150	2,070	1,843	3,023	483	3,558	7,870	125,104
150	2,584	2,684	3,052	—	2,114	6,646	117,744
150	2,746	1,327	2,915	—	1,163	9,959	114,049
150	2,643	3,109	4,837	1,107	2,126	9,405	118,920
		別	昭和十一年度				
150	1,135	950	2,676	470	1,053	4,778	64,454
--	1,508	2,159	2,161	637	1,073	4,627	54,466

々目別（決算）

生徒給費	借地借家費	圖書器械標本費	器具費	消耗品費	新營費	修繕費	其他ノ諸費	計
			管	(圓)				
—	61	9,755	7,633	11,505	947	4,310	18,015	345,985
—	57	3,592	5,612	10,891	100	6,123	15,138	326,054
—	557	4,424	5,132	10,271	7,813	3,780	12,222	324,419
—	299	4,893	4,640	10,647	3,143	2,178	11,845	312,826
—	581	4,761	5,875	10,037	2,498	2,905	13,157	316,686
		別	(昭和十一年)					
—	—	772	720	1,711	567	639	2,061	54,763
—	120	371	991	1,189	—	349	1,667	42,566
—	30	603	426	998	—	633	1,270	31,521
—	80	554	583	1,048	—	299	1,310	32,097
—	50	793	668	1,072	—	374	1,553	39,285
—	100	476	678	969	200	208	1,488	31,817
—	65	184	616	1,144	1,731	221	1,439	34,670
—	80	783	617	1,048	—	91	1,253	29,240
—	56	225	576	858	—	91	1,116	20,623

費々目別（決算）

借地借家費	圖書器械標本費	器具費	消耗品費	新營費	修繕費	其他ノ諸費	計
		管	(圓)				
—	9,950	5,512	7,884	3,212	4,017	17,331	283,314
179	5,240	3,483	7,124	39,248	4,184	15,426	305,694
355	3,603	5,056	7,107	4,913	2,847	12,582	267,084
385	4,009	5,168	6,944	5,237	2,685	13,686	270,246
459	4,482	5,173	7,268	2,518	2,657	14,530	275,707

第七九　高等女學校

		學校長俸給	教諭助教諭俸給	代用教員俸給	書記俸給	旅費	雜給
					學		校
縣立	宇都宮第一高等女學校	2,330	33,092	1,335	720	425	1,653
	栃木高等女學校	1,820	27,325	858	624	387	1,603
	佐野高等女學校	2,150	19,067	—	624	426	900
	足利高等女學校	2,000	16,469	—	636	394	1,321
	大田原高等女學校	2,150	15,576	—	480	409	705
	眞岡高等女學校	2,150	13,858	1,685	600	460	704
	氏家高等女學校	2,150	16,206	190	550	306	1,033
	鹿沼高等女學校	2,000	14,465	—	675	299	705
	宇都宮第二高等女學校	300	20,994	—	660	392	1,357
	計	17,050	177,052	4,068	5,569	3,498	9,981
市町村立	日光高等女學校	1,820	7,269	720	—	322	480
	鹿沼實科高等女學校	180	6,000	285	—	103	104
	足尾實科高等女學校	180	3,480	—	—	116	343
	計	2,180	16,749	1,005	—	541	927

第八〇　實業學校（甲）

		學校長俸給	教諭助教諭俸給	代用教員俸給	書記俸給	旅費	雜給
					金		
年度							
（昭和）……	7	26,926	×622 238,100	14,042	12,876	5,251	34,763
	8	27,472	236,708	17,702	8,195	5,052	25,332
	9	27,705	×629 238,910	17,865	8,423	5,131	25,419
	10	28,960	242,992	19,151	8,657	5,012	25,697
	11	29,739	257,385	13,982	×212 9,237	5,548	27,750
					學		校
縣立	足利工業學校	2,150	26,417	1,608	540	522	8,200
	宇都宮工業學校	2,770	27,854	3,156	705	358	8,002
	宇都宮農學校	2,500	22,901	1,420	834	361	1,300
	矢板農學校	1,820	14,444	—	636	405	1,044
	栃木農學校	1,820	13,907	—	540	451	972
	眞岡農學校	2,000	9,414	720	×212 545	446	698
	宇都宮商業學校	2,330	21,378	1,301	480	400	1,698
	鹿沼農商學校	2,150	21,647	—	600	417	941
	計	17,540	157,962	8,205	×212 4,880	3,360	22,855
市町村立	宇都宮市商業學校	1,820	18,476	1,407	600	325	708
	栃木商業學校	2,000	19,918	1,152	600	359	666
	宇都宮實踐女學校	1,820	17,059	660	600	289	571
	黒磯實踐女學校	840	3,542	—	—	149	288
	烏山實踐女學校	840	7,452	—	564	152	391
	小山實業學校	1,080	3,519	360	360	195	566
	小山實踐女學校	—	7,911	720	540	153	255
	矢板實踐女學校	850	2,075	658	—	96	242
	栃木實業女學校	1,130	8,872	720	456	144	440
	茂木農學校	1,092	4,278	100	540	103	471
	茂木家政女學校	727	2,906	—	—	75	126
	計	12,199	96,008	5,777	4,260	2,040	4,724
縣立青年學校教員養成所		—	3,415	—	97	148	171

費々目別（決算）　（續）

借地借家費	圖書器械標本費	器具費	消耗品費	新營費	修繕費	其他ノ諸費	計
		別	昭和十一年度				
—	789	795	947	—	458	2,222	44,764
—	597	421	822	—	299	1,818	36,574
—	385	441	653	166	299	1,239	26,350
—	262	500	602	816	247	926	24,173
—	287	475	591	—	380	1,320	22,373
—	250	512	601	—	247	1,167	22,234
—	332	430	602	—	84	1,081	22,964
—	517	124	602	—	84	1,090	20,561
459	659	432	786	—	65	1,270	27,374
459	4,078	4,130	6,206	982	2,161	12,133	247,367
—	156	314	485	—	273	1,938	13,777
—	25	488	180	1,536	106	297	9,504
—	223	241	397	—	117	162	5,259
—	404	1,043	1,062	1,536	496	2,397	28,340

費々目別（決算）

借地借家費	圖書器械標本費	器具費	消耗品費	新營費	修繕費	其他ノ諸費	計
		費	（圓）				
2,877	9,427	14,798	21,689	60,802	5,850	28,196	476,319
2,413	8,317	6,335	14,841	10,383	7,967	23,639	394,356
189	6,102	6,775	15,522	12,690	6,093	20,335	391,808
3,025	6,148	7,707	15,882	4,672	4,027	26,020	397,950
3,011	7,756	8,696	16,208	7,917	6,857	50,964	445,262
		別	昭和十一年度				
—	1,073	817	4,057	—	501	3,646	49,531
—	1,105	831	3,767	—	195	7,205	55,946
2,284	248	569	540	—	545	5,887	39,389
168	440	226	424	471	397	4,784	25,359
57	376	247	396	270	247	5,524	24,807
189	245	290	346	—	783	4,054	19,942
—	285	973	770	—	697	1,691	32,039
—	514	461	585	515	299	4,401	32,530
2,698	4,286	4,414	10,885	1,256	3,664	37,226	279,443
—	195	384	600	—	214	2,584	27,313
—	364	345	617	—	350	1,076	27,447
—	375	508	997	—	742	2,706	26,327
25	175	88	553	—	75	543	6,278
—	950	307	336	5,711	259	773	14,416
—	237	383	506	150	97	246	11,018
—	311	500	286	—	119	886	11,681
—	38	562	327	—	684	188	5,720
—	288	750	403	—	438	811	14,452
288	411	274	250	800	162	1,283	10,052
—	86	58	253	—	53	168	4,453
313	3,430	4,159	5,128	6,661	3,193	11,264	159,156
—	40	123	195	—	—	2,474	6,663

第八一　實業學校(乙)費々目別(決算)

		學校長俸給	教諭教助教諭俸給	代用教員俸給	書記俸給	旅費	雜給	圖書器械標本費	器具費	消耗品費	新營費	修繕費	其他ノ諸費	計
							全	管	(圓)					
年度														
(昭和)	7	2,450	18,851	534	690	363	1,616	256	170	498	—	331	1,952	27,711
	8	2,450	17,945	446	696	406	2,816	220	641	549	206	311	3,472	30,158
	9	2,450	18,189	100	696	525	1,593	672	540	532	—	273	1,594	27,164
	10	1,570	16,206	—	346	407	1,196	360	673	403	—	151	1,152	22,464
	11	3,666	29,195	—	280	618	3,748	834	1,091	678	7,255	333	2,762	50,460
							學	校	別	昭和十一年度				
市町村立	佐野商業學校	1,470	11,745	—	220	371	1,084	424	247	365	7,139	133	708	23,906
	今市實業女學校	100	4,834	—	60	54	36	121	113	59	—	—	464	5,841
	足利市實業學校	2,096	12,616	—	—	193	2,628	289	731	254	116	200	1,590	20,713

第八二　盲聾啞學校費々目別(決算)

		學校長俸給	教諭教助教諭俸給	代用教員俸給	書記俸給	旅費	雜給	圖書器械標本費	器具費	消耗品費	新營費	修繕費	其他ノ諸費	計
							全	管	(圓)					
年度														
(昭和)	10	2,606	5,083	958	240	274	635	307	356	498	1,933	1,468	1,509	15,867
	11	2,610	5,040	1,020	240	264	653	1,427	481	505	—	110	1,297	13,647
							學	校	別	昭和十一年度				
縣立	足利盲學校	960	2,040	360	120	139	343	451	167	247	—	10	608	5,445
	宇都宮盲啞學校	1,650	3,000	660	120	125	310	976	314	258	—	100	689	8,202

第八三　青年學校費々目別(決算)

		學校長俸給	教諭教助教諭俸給	代用教員俸給	書記俸給	旅費	雜給	借地借家費	圖書器械標本費	器具費	消耗品費	新營費	修繕費	其他ノ諸費	計
							全	管	(圓)						
年度															
(昭和)	7	1,500	108,401	7,391	4,566	4,945	421	2,567	4,741	5,987	1,564	1,449	9,798	153,330
	8	1,500	121,439	7,990	4,893	5,622	571	4,215	7,522	6,928	53,971	1,494	11,203	227,348
	9	3,693	143,629	6,610	6,629	11,312	592	10,623	24,966	8,555	89,231	2,448	15,122	323,410
	10	2,678	153,505	2,564	10,435	8,024	739	8,348	18,510	9,886	8,128	2,508	67,924	293,249
	11	3,551	175,261	2,339	13,576	7,613	980	9,768	18,391	10,507	5,009	3,936	66,207	317,138

第八三　青年學校費々目別(決算)　(續)

		學校長俸給	教諭教助教諭俸給	代用教員俸給	旅費	雜給	借地借家費	圖書器械標本費	器具費	消耗品費	新營費	修繕費	其他ノ諸費	計
							郡	市	別	昭和十一年度				
河内		998	33,946	150	1,249	1,468	166	958	1,987	1,117	135	493	7,486	50,153
上都賀		—	13,065	—	2,085	122	100	1,982	1,359	747	—	5	10,160	29,625
芳賀		—	23,808	—	1,503	636	242	1,452	2,676	1,535	205	312	5,674	38,043
下都賀		—	23,401	476	2,512	1,348	254	1,458	4,425	1,777	382	206	12,035	48,274
塩谷		1,083	10,565	40	932	432	—	399	1,120	953	—	1,263	5,536	22,323
那須		1,470	34,595	910	2,912	881	148	1,654	2,622	1,734	4,106	1,549	9,893	62,474
安蘇		—	9,627	200	907	499	50	510	1,721	1,192	—	78	5,253	20,037
足利		—	8,056	563	860	474	20	479	1,183	612	181	30	2,810	15,268
宇都宮		—	2,894	—	273	198	—	212	655	349	—	—	5,061	9,642
足利		—	15,304	—	343	1,555	—	664	643	491	—	—	2,299	21,299

第八四　公立圖書館費々目別(決算)

		館長俸給	書記俸給	司書俸給	旅費	雜給	圖書機械標本費	器具費	消耗品費	新營費	修繕費	其他ノ諸費	計
							全	管	(圓)				
年度													
(昭和)	7	38	837	43	51	1,115	1,392	38	94	—	8	536	4,152
	8	26	766	26	89	1,196	1,437	5	109	—	143	769	4,566
	9	36	762	52	56	1,048	1,479	33	91	—	353	719	4,629
	10	65	737	129	57	959	1,492	69	94	—	142	788	4,532
	11	65	761	99	12	1,015	1,503	94	105	—	104	2,183	5,941
							郡	市	別	昭和十一年度			
河内		—	—	1	—	—	50	—	—	—	—	—	51
上都賀		12	—	48	—	6	77	—	—	—	1	—	144
芳賀		—	2	2	—	—	19	—	—	—	—	—	23
下都賀		—	—	5	—	540	334	2	53	—	70	77	1,081
塩谷		15	2	20	—	—	4	18	—	—	—	—	59
那須		6	30	9	—	—	76	—	—	—	—	—	121
安蘇		2	247	2	—	—	210	2	13	—	2	48	526
足利		—	—	12	—	—	35	—	—	—	—	3	50
宇都宮		—	—	—	—	—	—	—	—	—	—	—	—
足利		30	480	—	12	469	698	72	39	—	31	2,055	3,886

第八五　縣市町村公學收入種類別　（四）

年度	小學校	師範學校	中學校	高等女學校	實業學校	青年學校	盲聾唖學校	青年訓練所	圖書館	其他	計	學校費ニ對スル收入ノ不足
（昭和）…… 7	2,065,903	42,416	224,495	226,045	190,929	41,887	—	16,142	453	46,224	2,854,494	3,144,835
8	2,075,515	43,180	217,060	222,268	200,006	43,922	—	20,650	317	52,886	2,875,804	3,116,290
9	1,852,332	42,856	215,726	222,253	213,428	63,430	—	21,510	664	147,278	2,779,477	2,032,594
10	1,943,379	37,170	215,292	239,983	226,036	107,306	6,130	—	592	223,853	2,999,741	3,661,232
11	1,829,953	42,688	215,469	231,990	254,829	100,670	2,337	—	521	185,609	2,864,066	3,779,267

第八六　縣公學收入種類別　（圓）

年度	師範學校	中學校	高等女學校	實業學校	盲聾唖學校	其他	合計	公學費ニ對スル收入ノ不足
（昭和）…… 7	42,416	224,495	216,694	101,825	—	46,224	631,654	1,108,605
8	43,180	217,060	212,486	110,260	—	52,886	635,872	1,080,098
9	42,856	215,726	211,057	116,901	—	130,152	716,692	1,142,526
10	37,170	215,292	227,753	119,486	6,130	207,207	813,038	908,967
11	42,688	215,469	218,373	126,164	2,337	176,987	782,018	1,079,731

第八七　市町村公學收入種類別

	小學校 常	小學校 準常高等	小學校 高等	小學校 計	高等女學校	實業學校	青年學校	青年訓練所	圖書館	其他	合計	公學費ニ對スル收入ノ不足
				金			管	（圓）				
（昭和）…… 7	1,898,838	155,156	11,909	2,065,903	9,351	89,104	41,887	16,142	453	—	2,222,840	2,036,230
8	1,905,640	157,509	12,366	2,075,515	9,782	89,746	43,922	20,650	317	—	2,239,932	2,036,189
9	1,852,332	174,185	10,695	2,037,212	11,196	96,527	63,430	21,510	264	17,126	2,237,265	2,574,806
10	1,758,535	174,563	10,281	1,943,379	12,230	106,550	107,306	—	592	16,646	2,186,703	2,752,265
11	1,647,830	171,682	10,441	1,829,953	13,617	128,665	100,670	—	521	8,622	2,082,048	2,699,536
				郡	市	別		昭和十一年度				
河內	162,525	9,105	—	171,630	—	—	20,651	—	—	829	193,110	229,281
上都賀	210,675	22,496	1,665	234,836	13,617	5,032	7,124	—	—	819	261,428	318,235
芳賀	183,409	24,460	—	207,869	—	10,206	14,101	—	—	971	233,147	260,979
下都賀	311,941	44,646	—	356,587	—	43,485	12,534	—	—	1,775	414,381	500,936
鹽谷	148,259	14,406	—	162,665	—	3,244	7,338	—	—	996	174,243	212,364
那須	299,865	31,374	—	331,239	—	8,461	19,922	—	50	1,828	361,500	441,614
安蘇	137,422	16,179	—	153,601	—	11,895	5,409	—	—	613	171,518	211,095
足利	102,503	9,016	—	111,519	—	—	3,718	—	—	399	115,636	184,810
宇都宮	60,818	—	8,776	69,594	—	38,341	1,546	—	—	240	109,721	222,262
足利	30,413	—	—	30,413	—	8,001	8,327	—	471	152	47,364	117,960

第八八　小學校ニ屬スル公學收入費々目別

年度	授業料	寄附金	基本財産ヨリ生ズル收入	其他資金ヨリ生ズル收入	雜收入	縣費補助	國庫下渡金	計	公學費ニ對スル收入ノ不足
			金		管	（圓）			
（昭和）……10	127,697	18,521	37,414	5,133	9,379	14,950	1,730,285	1,943,379	2,391,979
11	131,986	18,535	38,351	1,039	6,081	17,389	1,615,882	1,829,953	2,295,004
			郡	市	別	昭和十一年度			
河內	6,886	1,056	2,648	289	46	1,157	159,548	171,630	185,932
上都賀	18,885	2,300	4,013	—	952	5,401	203,285	234,836	267,707
芳賀	14,947	1,955	6,072	16	2,502	1,848	180,529	207,869	232,648
下都賀	29,238	5,604	11,411	185	588	2,082	307,479	356,587	428,803
鹽谷	11,732	903	1,849	166	148	1,476	146,391	162,665	186,574
那須	25,842	1,273	2,931	239	1,442	2,604	296,908	331,239	375,819
安蘇	10,947	1,031	3,391	6	891	925	136,410	153,601	175,416
足利	4,757	1,510	2,677	108	84	1,172	101,211	111,519	168,544
宇都宮	8,752	2,903	3,002	—	135	393	54,409	69,594	193,778
足利	—	—	357	—	13	331	29,712	30,413	85,790
			町	村	別				
河內 横川村	—	—	10	—	—	65	6,968	7,043	6,979
河內 平石村	—	—	88	—	—	68	9,399	9,555	11,659
河內 瑞穗野村	788	—	79	—	—	60	7,200	8,127	6,085
河內 本鄉村	513	—	473	—	—	52	6,341	7,379	5,613
河內 上三川町	720	—	280	30	—	40	9,213	10,283	11,591
河內 吉田村	—	500	585	—	—	69	5,892	7,046	5,771
河內 藥師寺村	—	—	16	250	—	35	6,165	6,466	6,159
河內 明治村	568	—	—	—	—	41	6,818	7,427	6,762
河內 雀宮村	597	—	62	—	30	45	7,350	8,084	7,959
河內 姿川村	835	456	679	—	—	39	8,186	10,195	9,424
河內 城山村	—	—	—	—	—	91	15,923	16,014	18,153
河內 國本村	437	—	—	—	8	51	6,123	6,619	10,144
河內 富屋村	—	—	24	—	8	37	3,854	3,923	4,689
河內 大澤村	—	100	—	—	—	100	7,122	7,322	8,144
河內 豐岡村	—	—	46	9	—	57	7,408	7,520	7,950
河內 篠井村	—	—	—	—	—	48	9,771	9,819	12,738
河內 羽黑村	628	—	252	—	—	61	7,567	8,508	8,436
都 絹島村	577	—	20	—	—	79	6,076	6,752	7,319
都 古里村	641	—	10	—	—	45	7,749	8,445	10,930
都 田原村	582	—	24	—	—	43	5,718	6,367	6,643
都 豐鄉村	—	—	—	—	—	31	8,705	8,736	12,794
計	6,886	1,056	2,648	289	46	1,157	159,548	171,630	185,932

第八八　小學校ニ屬スル公學收入費々目別（續）

		授業料	寄附金	基本財産ヨリ生スル收入	其ノ他資金ヨリ生スル收入	雜收入	縣費補助	國庫補助	計	公學費ニ對スル收入ノ不足
上都賀	鹿沼町	2,109	216	131	—	—	144	32,227	34,827	50,334
	菊澤村	726	80	—	—	11	57	7,531	8,405	11,637
	北犬飼村	1,100	—	—	—	—	266	9,809	11,175	10,317
	北押原村	1,081	46	68	—	51	294	7,365	8,905	7,475
	南押原村	1,059	—	1,059	—	250	578	8,400	11,346	13,668
	西方村	630	—	570	—	—	850	7,418	9,468	7,184
	眞名子村	190	—	312	—	18	44	3,256	3,820	2,753
	清洲村	734	—	816	—	536	41	4,346	6,473	2,662
	永野村	184	—	—	—	2	39	3,780	4,005	5,473
	鮎尾村	357	—	11	—	—	62	6,871	7,301	6,669
	栗野町	778	80	264	—	—	709	7,906	9,737	7,522
	南摩村	690	—	168	—	5	52	5,769	6,684	8,855
	加蘇村	605	50	—	—	—	548	7,115	8,318	7,143
	東大蘆村	620	—	—	—	18	598	7,494	8,730	9,576
	西大蘆村	474	—	—	—	—	306	4,852	5,632	7,637
	板荷村	294	—	107	—	—	42	3,557	4,000	2,378
	小來川村	79	—	—	—	—	37	3,995	4,111	3,752
	落合村	—	—	—	—	12	66	8,194	8,272	11,843
芳賀郡	今市町	2,743	780	288	—	49	244	18,827	22,931	19,452
	日光町	3,122	1,048	154	—	—	173	27,297	31,794	36,917
	足尾町	1,310	—	65	—	—	251	17,276	18,902	34,460
	計	18,885	2,300	4,013	—	952	5,401	203,285	234,836	267,707
	眞岡町	1,056	—	839	—	49	152	13,366	15,462	17,480
	大內村	734	—	231	—	—	62	9,799	10,826	12,188
	中村	640	160	51	3	47	74	8,035	9,010	10,159
	長沼村	467	215	50	—	—	54	7,476	8,262	9,185
	久下田町	1,356	1,010	766	—	—	66	8,568	11,766	8,469
	物部村	863	—	8	—	420	110	7,828	9,229	10,124
	山前村	—	—	—	—	—	86	10,637	10,723	13,608
	田野村	478	120	785	—	10	54	6,659	8,106	5,977
	益子町	1,013	93	294	—	7	89	11,443	12,939	17,316
	七井村	675	—	24	—	1,000	106	1,051	9,856	13,657
	逆川村	330	30	7	—	—	56	7,985	8,408	9,744
	茂木町	1,815	—	158	—	200	72	12,876	15,121	14,770
	中川村	1,148	—	22	—	—	77	10,810	12,057	9,667
	須藤村	589	—	279	—	3	68	7,096	8,035	7,780
	小貝村	552	—	—	—	—	77	7,592	8,221	9,619
	市羽村	951	—	1,855	—	—	82	9,406	12,294	10,045
	祖母井町	687	—	117	13	—	82	8,492	9,391	11,842
	南高根澤村	579	—	—	—	14	270	6,700	7,563	7,088
	水橋村	—	327	201	—	56	125	6,609	7,318	6,334
	濟原村	1,014	—	385	—	696	86	11,101	13,282	18,596
	計	14,947	1,955	6,072	16	2,502	1,848	180,529	207,869	223,048

第八八　小學校ニ屬スル公學收入費々目別（續）

		授業料	寄附金	基本財産ヨリ生スル收入	其ノ他資金ヨリ生スル收入	雜收入	縣費補助	國庫補助	計	公學費ニ對スル收入ノ不足
下都賀	樹木町	5,690	3,246	3,468	—	125	177	39,258	51,964	50,647
	大宮村	596	—	50	—	7	47	6,442	7,142	26,135
	國府村	694	—	442	—	—	49	7,654	8,839	9,211
	壬生町	1,001	—	25	—	6	87	11,376	12,495	12,992
	稻葉村	693	—	1	—	16	50	8,214	8,974	11,081
	南犬飼村	1,124	1,612	—	—	20	31	8,910	11,697	8,078
	姿村	560	—	—	—	—	62	5,803	6,425	8,368
	石橋町	462	—	378	—	—	57	6,102	6,999	5,963
	國分寺村	1,195	20	284	—	—	55	9,712	11,266	9,834
	乘村	1,177	—	201	—	—	68	9,417	10,863	10,145
	網村	119	—	—	—	—	88	9,003	9,210	9,917
	小山町	2,248	163	531	—	21	64	18,623	21,650	18,989
	大谷村	856	—	59	—	—	116	10,071	11,102	13,462
都賀郡	間々田町	1,207	—	95	—	2	71	8,510	9,885	9,465
	野木村	863	—	—	—	40	72	13,342	14,317	13,347
	生井村	407	—	168	—	202	65	6,114	6,956	5,509
	寒川村	293	—	133	—	10	29	3,686	4,151	4,641
	穗積村	377	—	42	—	—	58	5,077	5,554	6,635
	豐田村	770	—	159	—	1	68	10,009	11,007	14,179
	中村	353	—	270	—	10	32	5,026	5,691	5,955
	瑞穗村	456	—	429	—	10	32	5,999	6,926	5,881
	水代村	568	31	84	—	—	48	5,820	6,551	7,660
	部屋村	522	—	700	100	—	56	6,959	8,337	31,998
	藤岡町	439	30	90	—	10	18	5,608	6,195	36,121
	赤麻村	624	122	597	—	15	46	5,765	7,169	5,016
	三鴨村	489	—	84	—	—	73	6,055	6,701	4,974
	岩舟村	651	—	190	—	15	45	7,489	8,390	8,447
	小野寺村	558	—	1,353	—	—	51	8,163	10,125	7,725
	富山村	563	—	1,024	—	—	35	6,016	7,638	6,022
	靜和村	507	—	15	—	—	35	5,322	5,879	6,510
	皆川村	554	—	328	85	—	69	7,681	8,717	9,424
	吹上村	906	—	148	—	18	106	8,818	9,996	8,839
	寺尾村	351	380	13	—	47	50	8,542	9,383	8,984
	赤津村	601	—	—	—	—	39	7,982	8,612	10,089
	家中村	764	—	50	—	13	24	8,911	9,781	10,502
	計	29,238	5,604	11,411	185	588	2,082	307,479	356,587	422,802
塩谷郡	矢板町	1,469	—	—	—	—	53	14,402	15,924	16,230
	泉村	510	—	159	156	—	68	8,527	9,420	9,167
	箒根村	334	—	—	—	—	112	8,466	8,912	6,693
	豐原町	281	—	50	—	—	36	4,657	5,024	15,387
	三依村	103	—	1	—	—	63	3,662	3,829	6,608
	栗山村	—	—	56	—	—	335	7,036	7,427	3,179

第八八　小學校ニ屬スル公學收入費々目別　（續）

		授業料	寄附金	基本財産ヨリ生スル收入	其他資金ヨリ生スル收入	雜收入	縣費補助	國庫補助	計	公學費ニ對スル收入ノ不足
豐谷郷	藤原町	526	—	500	10	—	37	8,338	9,411	7,580
	船生村	805	—	32	—	15	156	8,259	9,267	5,704
	玉生村	561	—	—	—	—	82	8,151	8,794	10,886
	大宮村	1,054	—	—	—	—	129	8,456	9,639	12,002
	氏家町	1,194	—	671	—	132	62	13,569	15,628	25,647
	阿久津村	1,563	600	—	—	—	38	10,947	13,148	15,697
	北高根澤村	702	—	380	—	—	66	14,354	15,502	18,858
	熱田村	504	—	—	—	—	69	8,509	9,082	11,757
	喜連川町	1,545	274	—	—	1	89	11,393	13,302	10,813
	片岡村	581	29	—	—	—	81	7,665	8,356	10,366
	計	11,732	903	1,849	166	148	1,476	146,391	162,665	186,574
那須郷	大田原町	2,035	2	214	52	221	81	15,010	17,615	21,865
	親園村	—	—	513	—	—	60	6,087	6,660	17,393
	野崎村	705	—	—	—	—	55	7,260	8,020	4,327
	佐久山町	699	26	—	—	—	60	6,615	7,460	8,835
	上江川村	—	—	—	—	—	43	5,717	5,760	7,842
	下江川村	880	—	—	—	52	81	12,372	13,385	12,483
	荒川村	1,248	—	50	30	2	66	10,039	11,435	12,103
	向田村	484	—	18	—	—	66	5,667	6,235	4,869
	境村	1,050	—	—	—	—	45	10,624	11,719	7,047
	烏山町	1,377	828	56	110	280	63	10,626	13,340	21,651
	七合村	528	—	—	—	—	98	9,787	10,413	12,087
	武茂村	177	—	10	—	—	49	5,483	5,719	4,425
	馬頭町	1,090	—	—	—	—	104	14,002	15,196	19,415
	大内村	333	—	11	—	—	83	6,105	6,532	4,180
	大山田村	553	—	210	—	747	54	6,978	8,542	9,119
	那珂村	845	—	—	—	—	122	9,847	10,814	21,185
須郷	湯津上村	534	223	117	—	—	115	8,748	9,737	11,541
	川西町	710	—	533	—	10	74	7,830	9,157	12,093
	黒羽町	1,412	—	192	—	—	133	10,879	12,616	27,391
	須賀川村	825	—	—	—	—	99	8,503	9,427	27,222
	雨巻村	800	—	518	—	—	56	7,146	8,520	7,045
	伊王野村	592	—	—	—	27	71	8,925	9,615	9,230
	蘆野町	757	—	—	—	—	33	6,367	7,157	6,089
	那須村	1,217	—	81	—	—	65	23,959	25,322	19,175
	鍋掛村	213	—	—	—	—	116	4,375	4,704	3,286
	金田村	1,265	—	85	—	53	138	13,454	14,995	14,727
那郷	黒磯町	1,399	134	253	47	25	129	11,690	13,677	12,027
	東那須野村	437	—	—	—	5	134	9,427	10,003	8,091
	狩野村	1,848	—	63	—	20	102	11,360	13,393	11,462
	西那須野町	937	—	—	—	—	85	12,551	13,573	10,494
	高林村	892	—	7	—	—	124	9,475	10,498	7,120
	計	25,842	1,273	2,931	239	1,442	2,604	296,908	331,239	375,819

第八八　小學校ニ屬スル公學收入費々目別　（續）

		授業料	寄附金	基本財産ヨリ生スル收入	其他資金ヨリ生スル收入	雜收入	縣費補助	國庫補助	計	公學費ニ對スル收入ノ不足
安蘇郡	佐野町	1,208	600	282	—	20	155	21,894	24,159	41,051
	植野村	1,456	146	101	—	25	77	11,519	13,324	15,745
	界村	656	—	199	—	—	40	5,217	6,112	6,285
	犬伏町	732	—	253	—	79	51	9,038	10,153	8,401
	堀米町	457	15	625	—	20	43	5,536	6,696	6,318
	田沼町	1,925	—	139	—	40	117	19,220	21,441	20,645
	三好村	310	68	1,360	—	—	34	4,654	6,426	5,488
	葛生町	646	202	—	—	—	65	10,655	11,568	8,759
	常盤村	525	—	—	—	—	42	6,207	6,774	4,810
	氷室村	749	—	—	—	350	48	6,247	7,394	4,240
	野上村	190	—	40	—	29	61	5,358	5,678	5,682
	飛駒村	414	—	53	—	18	33	7,009	7,527	4,778
	新合村	593	—	23	—	10	40	7,433	8,099	24,437
	赤見村	741	—	111	6	—	96	11,021	11,965	12,547
	旗川村	345	—	215	—	300	23	5,402	6,285	6,224
	計	10,947	1,031	3,391	6	891	925	136,410	153,601	175,410
足利郡	毛野村	506	—	449	—	—	58	10,137	11,150	9,447
	富田村	381	550	441	—	—	48	5,582	7,002	5,792
	吾妻村	320	265	282	26	13	30	5,265	6,201	5,237
	北郷村	541	—	126	—	—	73	9,649	10,389	12,739
	名草村	268	—	—	—	18	301	4,303	4,890	6,162
	三重村	—	127	78	—	3	59	5,804	6,071	4,432
	山前村	244	41	25	—	5	31	5,640	5,986	7,363
	三和村	241	—	119	49	12	63	7,625	8,109	8,247
	葉鹿町	204	25	19	—	—	57	4,939	5,244	23,642
	小俣町	185	97	20	33	—	162	6,326	6,823	6,519
	菱村	149	158	406	—	—	38	5,246	5,997	5,213
	梁田村	208	—	102	—	—	33	2,922	3,265	2,719
	久野村	331	82	195	—	12	48	4,410	5,078	24,430
	筑波村	263	—	175	—	—	56	5,457	5,951	5,236
	御厨町	368	—	228	—	—	52	5,875	6,523	6,118
	山邊村	548	165	12	—	21	63	12,031	12,840	35,248
	計	4,757	1,510	2,677	108	84	1,172	101,211	111,519	168,544

第八九　師範學校ニ屬スル公學收入學校別

	授業料	寄附金	基本財産ヨリ生スル收入	雜收入	國庫補助	計	公學費ニ對スル收入ノ不足
			全	管	(圓)		
年度							
(昭和)…… 7	1,279	—	—	70	41,067	42,416	131,519
8	1,254	—	—	148	41,778	43,180	81,924
9	991	—	—	113	41,752	42,856	74,888
10	826	—	—	244	36,100	37,170	76,879
11	1,923	731	—	349	39,685	42,688	76,232
			學	校	別	昭和十一年度	
師範學校	713	—	—	295	18,995	20,003	44,451
女子師範學校	1,210	731	—	54	20,690	22,685	31,781

第九〇　中學校ニ屬スル公學收入學校別

	授業料	寄附金	雜收入	計	公學費ニ對スル收入ノ不足
		全	管	(圓)	
年度					
(昭和)…… 7	219,767	—	4,728	224,495	121,493
8	211,489	—	5,571	217,060	108,994
9	208,302	1,700	5,724	215,726	108,693
10	207,630	1,600	6,062	215,292	97,534
11	208,958	—	6,511	215,469	101,217
		學	校	別	昭和十一年度
縣立 宇都宮中學校	39,964	—	1,400	41,404	13,359
縣立 栃木中學校	32,576	—	1,055	33,631	8,935
縣立 眞岡中學校	19,406	—	763	20,169	11,352
縣立 佐野中學校	21,028	—	542	21,570	10,527
縣立 大田原中學校	27,744	—	582	28,326	10,960
縣立 足利中學校	19,364	—	642	20,006	11,811
縣立 烏山中學校	18,748	—	462	19,210	15,460
縣立 石橋中學校	19,676	—	507	20,183	9,157
縣立 今市中學校	10,452	—	518	10,970	9,656

第九一　高等女學校ニ屬スル公學收入學校別

	授業料	寄附金	基本財産ヨリ生スル收入	雜收入	縣費補助	計	公學費ニ對スル收入ノ不足
			全	管	(圓)		
年度							
(昭和)…… 7	220,667	—	—	5,200	390	226,045	57,269
8	216,065	702	—	5,454	400	232,621	83,073
9	215,756	430	—	5,667	400	222,253	44,831
10	220,686	13,360	—	5,657	380	239,983	30,363
11	224,756	362	—	6,482	390	231,990	43,717
			學	校	別	昭和十一年度	
縣立 宇都宮第一高等女學校	39,328	362	—	1,011	—	40,701	4,063
縣立 栃木高等女學校	35,820	—	—	983	—	36,803	△ 229
縣立 佐野高等女學校	22,012	—	—	717	—	22,729	3,621
縣立 足利高等女學校	17,904	—	—	684	—	18,588	5,585
縣立 大田原高等女學校	17,610	—	—	480	—	18,090	4,283
縣立 眞岡高等女學校	17,408	—	—	498	—	17,906	4,328
縣立 氏家高等女學校	17,356	—	—	507	—	17,863	5,101
縣立 鹿沼高等女學校	18,108	—	—	545	—	18,653	1,906
縣立 宇都宮第二高等女學校	26,184	—	—	856	—	27,040	334
縣立 計	211,730	362	—	6,281	—	218,373	28,994
町立 日光高等女學校	6,909	—	—	201	390	7,500	6,277
町立 鹿沼實科高等女學校	5,223	—	—	—	—	5,223	4,061
町立 足尾實科高等女學校	894	—	—	—	—	894	4,365
町立 計	13,026	—	—	201	390	13,617	14,723

第九二　實業學校(甲)ニ屬スル公學收入學校別

	授業料	寄附金	基本財産ヨリ生スル收入	雜收入	縣費補助	國庫補助	計	公學費ニ對スル收入ノ不足
		全		管	(圓)			
年度								
(昭和)…… 7	158,552	534	922	12,243	2,410	—	174,661	301,558
8	163,498	15	772	16,748	2,430	—	183,463	210,893
9	172,867	40	28	15,372	2,420	—	190,627	201,181
10	183,548	1,699	702	22,035	2,540	—	210,524	157,426
11	198,105	2,467	1,014	24,110	2,775	1,430	229,901	215,351
		學	校	別	昭和十一年度			
縣立 足利工業學校	18,357	2,000	—	2,267	—	—	22,624	26,907
縣立 宇都宮工業學校	14,761	—	—	3,548	—	—	18,329	37,617
縣立 宇都宮農學校	15,460	—	600	3,588	—	—	19,648	19,741
縣立 矢板農學校	8,820	—	—	2,809	—	—	11,629	13,630
縣立 栃木農學校	7,884	—	—	2,776	—	—	10,660	14,147
縣立 眞岡農學校	4,865	—	—	2,304	—	—	7,169	12,773
縣立 宇都宮商業學校	18,869	—	—	1,005	—	—	19,874	12,165
縣立 鹿沼農商學校	13,257	—	—	2,344	—	—	15,601	16,929
縣立 計	102,293	2,000	600	20,641	—	—	125,534	153,909
市町村立 宇都宮市商業學校	18,235	—	—	426	—	—	18,661	8,652
市町村立 栃木商業學校	19,768	—	—	762	743	—	21,273	6,174
市町村立 小山實業學校	5,007	—	—	—	—	—	5,007	9,409
市町村立 宇都宮實踐女學校	19,201	—	—	479	—	—	19,680	6,647
市町村立 黒磯實踐女學校	2,463	—	—	10	260	—	2,733	3,545
市町村立 烏山實踐女學校	5,249	100	30	—	349	—	5,728	5,290
市町村立 小山實踐女學校	7,248	—	—	—	349	—	7,597	4,084
市町村立 矢板實踐女學校	3,039	—	—	—	205	—	3,244	2,476
市町村立 栃木實業女學校	8,845	367	—	—	396	—	9,608	4,844
市町村立 茂木農學校	3,041	—	384	1,527	283	800	6,035	4,017
市町村立 茂木家政女學校	3,716	—	—	265	190	—	4,171	281
市町村立 計	95,812	467	414	3,469	2,775	800	103,737	55,419
縣立 青年學校敎員養成所	—	—	—	—	—	630	630	6,033

第九三　實業學校(乙)ニ屬スル公學收入學校別

		授業料	寄附金	基本財産ヨリ生スル收入	雜收入	縣費補助	國庫補助	計	公學費ニ對スル收入ノ不足
					全	管	(圓)		
(昭和)	年度 7	13,705	—	—	1,653	910	—	16,268	11,443
	8	14,338	—	—	1,305	900	—	16,543	13,615
	9	15,581	200	—	1,062	910	—	17,753	9,411
	10	14,550	—	—	312	650	—	15,512	6,952
	11	23,760	—	—	463	705	—	24,928	25,532
					學	校	別	昭和十一年度	
市町村立	佐野商業學校	11,034	—	—	382	479	—	11,895	12,011
	今市實業女學校	4,806	—	—	—	226	—	5,032	809
	足利市實業學校	7,920	—	—	81	—	—	8,001	12,712

第九四　盲聾唖學校ニ屬スル公學收入學校別

		授業料	寄附金	基本財産ヨリ生スル收入	雜收入	縣費補助	國庫補助	計	公學費ニ對スル收入ノ不足
					全	管	(圓)		
(昭和)	年度 10	—	4,000	—	—	—	2,130	6,130	9,737
	11	—	—	—	—	—	2,337	2,337	11,310
					學	校	別	昭和十一年度	
縣立	足利盲學校	—	—	—	—	—	1,100	1,100	4,345
	宇都宮盲唖學校	—	—	—	—	—	1,237	1,237	6,965

第九五　青年學校ニ屬スル公學收入郡市別

	授業料	基本財産ヨリ生スル收入	雜收入	縣費補助	寄附金	計	公學費ニ對スル收入ノ不足
			全	管	(圓)		
(昭和) 年度 7	9,300	34	909	29,262	2,382	41,887	111,443
8	10,406	70	754	32,492	200	43,922	183,426
9	18,242	29	713	42,860	1,586	63,430	259,980
10	15,147	30	2,274	85,685	4,170	107,306	185,943
11	13,967	392	1,727	81,846	2,738	100,670	216,468

第九五　青年學校ニ屬スル公學收入郡市別　(續)

	授業料	基本財産ヨリ生スル收入	雜收入	縣費補助	寄附金	計	公學費ニ對スル收入ノ不足
			郡	市	別	昭和十一年度	
河内	3,678	302	885	15,186	600	20,651	29,503
上都賀	1,044	—	110	5,800	170	7,124	22,501
芳賀	2,890	—	271	10,780	160	14,101	23,942
下都賀	361	—	381	11,769	23	12,534	35,740
塩谷	1,489	—	—	5,649	200	7,338	14,985
那須	1,334	90	60	17,003	1,435	19,922	42,552
安蘇	1,072	—	20	4,167	150	5,409	14,628
足利	—	—	—	3,718	—	3,718	11,550
宇都宮	—	—	—	1,546	—	1,546	8,096
足利	2,099	—	—	6,228	—	8,327	12,972

第九六　圖書館ニ屬スル公學收入郡市別

		閱覽料	寄附金	基本財産ヨリ生スル收入	雜收入	縣費補助	國庫補助	計	公學費ニ對スル收入ノ不足
					全	管	(圓)		
(昭和)	年度 7	—	—	265	188	—	—	453	3,099
	8	—	—	317	—	—	—	317	4,249
	9	—	—	264	—	—	—	264	4,365
	10	—	—	311	281	—	—	592	3,940
	11	—	—	306	215	—	—	521	3,569
					郡	市	別	昭年十一年度	
河内		—	—	—	—	—	—	—	51
上都賀		—	—	—	—	—	—	—	144
芳賀		—	—	—	—	—	—	—	23
下都賀		—	—	—	—	—	—	—	1,081
塩谷		—	—	—	—	—	—	—	59
那須		—	—	50	—	—	—	50	71
安蘇		—	—	—	—	—	—	—	526
足利		—	—	—	—	—	—	—	50
宇都宮		—	—	—	—	—	—	—	—
足利		—	—	256	215	—	—	471	1,584

第九七　尋常小學校公

年度末	土地坪數 敷地	土地坪數 附屬地	土地坪數 計	建物坪數 敷場	建物坪數 其他	建物坪數 計
			全			
(昭和)…… 7	274,772	9,595	284,367	36,068	16,561	52,629
8	271,950	10,251	282,201	34,290	16,997	51,287
9	293,866	10,211	304,077	34,114	16,983	51,097
10	307,283	11,734	319,017	90,643	22,382	113,025
11	307,803	12,483	320,286	91,243	22,465	113,708
			郡			市
河內	37,487	1,605	39,092	3,763	2,137	5,900
上都賀	36,771	805	37,576	4,161	3,208	7,369
芳賀	39,416	273	39,689	4,090	1,300	5,390
下都賀	35,556	750	36,306	2,974	1,740	4,714
鹽谷	17,501	1,153	18,654	1,933	1,056	2,989
那須	68,813	7,897	76,710	12,845	6,916	19,761
安蘇	17,356	—	17,356	1,601	645	2,246
足利	3,425	—	3,425	306	95	401
宇都宮	32,022	—	32,022	5,852	3,520	9,372
足利	19,456	—	19,456	53,718	1,848	55,566

第九八　尋常高等小學校

年度末	土地坪數 敷地	土地坪數 附屬地	土地坪數 計	建物坪數 敷場	建物坪數 其他	建物坪數 計
			全			
(昭和)…… 7	663,326	39,823	703,149	83,125	36,125	119,250
8	660,425	44,329	704,754	83,498	35,915	119,413
9	665,163	43,741	708,904	85,980	36,961	122,941
10	691,991	43,579	735,570	90,315	40,018	130,333
11	690,831	43,805	734,636	94,891	44,340	139,231
			郡			市
河內	85,629	2,057	87,686	9,385	4,702	14,087
上都賀	75,295	6,417	81,712	13,986	4,846	18,832
芳賀	85,495	1,765	87,260	9,750	3,655	13,405
下都賀	142,599	2,814	145,413	17,927	8,903	26,830
鹽谷	67,661	4,009	71,670	9,105	2,675	11,780
那須	112,731	25,215	137,946	16,959	8,210	25,169
安蘇	60,525	311	60,836	10,325	8,745	19,070
足利	60,896	1,217	62,113	7,454	2,604	10,058
宇都宮	—	—	—	—	—	—
足利	—	—	—	—	—	—

學資產郡市別

年度末	土地 敷地	土地 附屬地	建物及物品價額(圓) 建物 管	圖書	器械標本	器具	計
(昭和)…… 7	895,110	5,273	1,681,551	90,938	126,872	196,780	2,996,524
8	1,152,009	5,654	1,661,359	91,087	121,700	231,256	3,263,065
9	1,386,513	5,604	1,759,701	103,846	134,996	250,024	3,640,684
10	1,402,806	6,927	2,041,774	108,540	134,999	256,596	3,951,642
11	1,346,282	7,487	2,039,133	113,764	140,732	276,813	3,924,211
			別 昭和十一年度				
河內	31,063	1,369	113,489	8,561	12,192	15,067	181,741
上都賀	79,978	725	351,289	11,596	14,413	28,406	486,407
芳賀	42,264	304	176,123	15,844	17,398	31,289	283,222
下都賀	71,205	753	203,857	10,103	14,570	29,253	329,741
鹽谷	22,591	1,001	81,836	6,039	8,932	10,025	130,424
那須	58,568	3,335	280,935	24,510	30,212	33,952	431,512
安蘇	30,867	—	65,014	5,659	6,576	10,067	118,183
足利	3,335	—	12,570	1,222	1,208	1,543	19,878
宇都宮	445,754	—	490,718	17,889	27,282	62,238	1,043,881
足利	560,657	—	263,302	12,341	7,949	54,973	899,222

公學資產郡市別

年度末	土地 敷地	土地 附屬地	建物及物品價額(圓) 建物 管	圖書	器械標本	器具	計
(昭和)…… 7	1,409,108	40,242	4,241,344	201,975	268,668	472,417	6,633,754
8	1,437,863	41,061	4,479,507	205,675	285,422	496,761	6,946,290
9	1,309,947	42,541	4,548,784	206,481	294,234	493,928	6,895,915
10	1,311,802	47,443	4,723,243	218,289	300,204	511,760	7,112,741
11	1,346,874	38,934	4,886,243	221,946	302,920	522,927	7,319,844
			別 昭和十一年度				
河內	85,345	8,649	448,149	15,472	35,389	53,126	646,130
上都賀	131,545	4,130	880,180	29,350	44,622	76,133	1,165,960
芳賀	138,414	2,305	429,082	28,554	35,603	57,434	691,392
下都賀	289,092	4,421	1,048,884	50,790	63,834	128,954	1,585,025
鹽谷	211,812	3,907	400,656	19,463	28,255	43,001	707,094
那須	190,975	13,108	634,225	39,914	44,387	68,515	991,125
安蘇	204,843	466	594,327	23,863	33,037	60,720	917,256
足利	94,848	1,948	450,740	14,540	18,743	35,043	615,862
宇都宮	—	—	—	—	—	—	—
足利	—	—	—	—	—	—	—

第九九　公校等小學高

	土地坪數			建物坪數		
	敷地	附屬地	計	教場	其他	計
			全			
年度末(昭和)……7	9,964	—	9,964	1,507	821	2,328
8	9,964	—	9,964	1,506	821	2,327
9	5,375	—	5,375	1,363	502	1,865
10	7,481	—	7,481	1,546	418	1,964
11	12,101	750	12,851	2,472	2,173	4,645
			郡			市
上都賀	2,340	—	2,340	251	171	422
下都賀	4,620	750	5,370	926	1,755	2,681
宇都宮	5,141	—	5,141	1,295	247	1,542

第一〇〇　公校範師學

	土地坪數			建物坪數		
	敷地	附屬地	計	教場	其他	計
			全			
年度末(昭和)……7	45,181	—	45,181	1,771	5,093	6,864
8	45,181	—	45,181	1,771	5,093	6,093
9	45,181	—	45,181	1,771	5,093	6,864
10	45,181	—	45,181	1,416	5,093	6,509
11	45,181	—	45,181	1,446	5,043	6,489
			學			校
師範學校	28,622	—	28,622	763	2,837	3,600
女子師範學校	16,559	—	16,559	683	2,206	2,889

學資產郡市別

土地		建物及物品價額(圓)				
敷地	附屬地	建物	圖書	器械標本	器具	計
		管				
54,704	—	106,682	3,943	7,255	15,477	188,061
54,674	—	101,890	2,989	10,163	17,540	187,256
42,269	—	63,805	2,633	6,810	13,466	128,983
42,552	—	68,996	2,583	3,986	8,603	126,720
48,720	750	97,487	3,034	5,201	8,769	163,961
		別	昭和十一年度			
1,422	—	4,200	1,250	1,637	2,400	10,909
6,168	750	28,500	40	100	50	35,608
41,130	—	64,787	1,744	3,464	9,319	117,444

學資產學校別

土地		建物及物品價額(圓)				
敷地	附屬地	建物	圖書	器械標本	器具	計
		管				
182,046	—	440,330	28,644	68,347	95,193	814,560
182,056	—	440,390	29,437	68,197	95,694	815,774
182,056	—	440,390	30,342	68,606	96,335	817,729
182,056	—	440,390	30,827	70,267	96,335	819,875
182,056	—	424,408	31,855	72,303	94,614	805,236
		別	昭和十一年度			
85,876	—	288,000	17,975	38,055	52,523	482,429
96,180	—	136,408	13,880	34,248	42,091	322,807

第一〇一　中學校公學

	土地坪數			建物坪數		
	敷地	附屬地	計	教場	其他	計
			全			
年度末						
(昭和)……7	118,289	38,745	157,034	4,591	8,043	12,634
8	118,289	38,745	157,034	4,591	8,043	12,634
9	118,289	38,745	157,034	4,591	8,043	12,634
10	118,289	38,745	157,034	4,591	8,043	12,634
11	119,173	38,745	157,918	4,624	7,884	12,508
			學			校
縣立 宇都宮中學校	29,035	—	29,035	589	1,399	1,988
縣立 栃木中學校	12,158	23,499	35,657	475	1,112	1,587
縣立 眞岡中學校	18,616	15,246	25,862	491	895	1,386
縣立 佐野中學校	13,229	—	13,229	642	858	1,500
縣立 大田原中學校	11,848	—	11,848	642	720	1,362
縣立 足利中學校	12,067	—	12,067	470	790	1,260
縣立 烏山中學校	10,269	—	10,269	387	676	1,063
縣立 石橋中學校	10,134	—	10,134	370	725	1,095
縣立 今市中學校	9,817	—	9,817	558	709	1,267

第一〇二　高等女學校公

	土地坪數			建物坪數		
	敷地	附屬地	計	教場	其他	計
			全			
年度末						
(昭和)……7	64,162	93	64,255	4,911	6,576	11,487
8	61,766	93	61,359	4,968	6,302	11,270
9	61,166	93	61,859	4,968	6,270	11,238
10	61,166	93	61,859	4,998	6,270	11,238
11	61,768	93	61,861	5,241	6,220	11,461
			學			校
縣立 宇都宮第一高等女學校	9,984	—	9,984	748	1,563	2,311
縣立 栃木高等女學校	11,481	—	11,481	589	1,034	1,623
縣立 佐野高等女學校	7,258	—	7,258	432	557	989
縣立 足利高等女學校	5,045	—	5,045	366	578	944
縣立 大田原高等女學校	6,585	—	6,583	416	574	990
縣立 眞岡高等女學校	6,213	93	6,306	578	278	856
縣立 氏家高等女學校	8,000	—	8,000	653	401	1,054
縣立 鹿沼高等女學校	7,202	—	6,602	476	636	1,112
縣立 宇都宮第二高等女學校	—	—	—	501	313	814
縣立 計	61,768	93	61,861	4,759	5,934	10,693
市立 日光高等女學校	—	—	—	322	131	453
町村立 鹿沼實科高等女學校	—	—	—	160	155	315
町村立 足尾實科高等女學校	—	—	—	—	—	—
町村立 計	—	—	—	482	286	768

資產學校別

土地		建物及物品價額(圓)					基本財產
敷地	附屬地	建物	圖書	器械標本	器具	計	金額
		管					
189,200	54,243	693,133	46,176	133,255	147,990	1,263,997	—
189,200	54,243	693,133	47,314	135,105	153,791	1,372,786	—
189,200	54,243	693,133	48,263	137,722	157,384	1,279,946	—
189,200	54,243	693,133	48,975	139,341	159,889	1,284,781	—
193,165	54,243	698,630	47,961	136,079	159,287	1,289,365	—
		別	昭和十一年度				
26,132	—	99,400	7,986	12,935	17,491	163,944	—
37,787	50,127	73,720	7,067	19,508	20,377	208,586	—
9,554	4,116	33,014	6,700	16,010	9,877	79,271	—
17,266	—	75,000	4,360	19,064	13,053	128,743	—
23,696	—	48,650	5,172	14,436	11,909	103,863	—
36,201	—	94,500	5,118	14,830	20,304	170,953	—
19,474	—	72,522	3,138	8,920	18,280	122,334	—
15,201	—	95,149	3,891	16,407	22,878	153,526	—
7,854	—	106,675	4,529	13,969	25,118	158,145	—

學資產學校別

土地		建物及物品價額(圓)					基本財產
敷地	附屬地	建物	圖書	器械標本	器具	計	金額
		管					
309,808	186	676,366	23,617	67,530	93,565	1,171,072	—
237,928	186	159,196	26,231	75,768	110,002	1,109,311	—
237,932	186	658,896	27,454	83,607	115,439	1,123,514	—
237,932	186	659,306	28,324	85,919	118,272	1,129,939	—
239,617	186	679,329	28,886	93,101	129,711	1,170,830	—
		別	昭和十一年度				
50,284	—	114,812	5,697	16,467	27,262	214,522	—
23,692	—	84,958	3,807	5,149	11,275	128,881	—
20,347	—	47,299	2,634	9,104	11,505	90,889	—
50,450	—	80,240	2,236	8,049	8,674	149,649	—
13,170	—	65,000	3,290	9,432	11,203	102,095	—
43,010	186	59,145	2,093	9,736	13,188	127,358	—
12,000	—	81,680	1,515	9,098	4,448	108,741	—
26,664	—	88,400	2,956	7,738	10,578	136,336	—
—	—	24,420	2,631	15,069	19,253	61,373	—
239,617	186	645,954	26,859	89,842	117,386	1,119,544	—
—	—	1,500	1,560	2,100	6,600	25,260	—
—	—	18,375	357	747	1,512	20,991	—
—	—	—	110	412	4,213	4,735	—
—	—	33,375	2,027	3,259	12,325	50,986	—

第一〇三　　實業學校（甲）公

	土地坪數			建物坪數		
	敷地	附屬地	計	教場	其他	計
			全			
年度末						
（昭和）…… 7	80,353	158,276	239,129	4,773	8,238	13,011
8	80,853	158,276	239,128	4,773	8,206	12,979
9	79,523	158,276	237,799	5,786	8,206	13,992
10	81,707	158,138	239,845	6,204	8,415	14,619
11	90,258	149,400	239,658	6,529	8,668	15,197
			學			校
縣立 足利工業學校	8,480	—	8,480	1,139	1,008	2,147
縣立 宇都宮工業學校	10,884	—	10,884	495	932	1,427
縣立 宇都宮農學校	—	21,875	21,875	267	1,239	1,506
縣立 矢板農學校	5,197	39,074	44,271	298	500	798
縣立 栃木農學校	5,704	16,246	21,950	177	804	981
縣立 眞岡農學校	6,866	35,336	42,202	109	548	657
縣立 宇都宮商業學校	6,077	—	6,077	344	696	1,040
縣立 鹽沼農商學校	8,118	36,869	44,987	320	714	1,034
縣立 計	51,326	149,400	200,726	3,149	6,441	9,590
市町村立 宇都宮市商業學校	7,983	—	7,983	790	316	1,106
市町村立 栃木商業學校	10,732	—	10,732	280	744	1,024
市町村立 宇都宮實踐女學校	2,527	—	2,527	773	218	991
市町村立 黒磯實踐女學校	—	—	—	240	122	362
市町村立 烏山實踐女學校	1,687	—	1,687	239	63	302
市町村立 小山實業學校	7,052	—	7,052	83	36	119
市町村立 小山高等實踐女學校	—	—	—	121	132	253
市町村立 矢板實踐女學校	1,500	—	1,500	234	171	405
市町村立 栃木高等實業女學校	3,360	—	3,360	340	320	660
市町村立 茂木農學校	2,045	—	2,045	140	32	172
市町村立 茂木家政女學校	2,046	—	2,046	140	73	213
市町村立 計	38,932	—	38,932	3,380	2,227	5,607
縣立青年學校教員養成所	—	—	—	—	—	—

學資產學校別

土地		建物及物品價額（圓）					基本財產
敷地	附屬地	建物	圖書	器械標本	器具	計	金額
			管				
302,933	95,573	639,237	45,635	294,202	174,746	1,552,326	299
302,933	66,341	679,526	45,577	306,539	183,516	1,584,429	353
282,999	66,341	666,880	49,599	312,310	185,727	1,563,856	696
293,917	65,651	683,107	51,465	317,706	193,712	1,605,558	696
310,404	92,298	698,586	54,387	327,675	203,922	1,687,272	2,038
		別	昭和十一年度				
45,290	—	99,468	10,808	191,926	19,317	366,809	—
42,000	—	85,000	6,028	17,651	39,931	190,610	—
—	3,100	6,830	3,650	6,650	6,300	26,430	—
25,985	39,573	34,950	3,414	12,603	13,885	130,410	—
17,112	31,169	54,336	2,590	5,695	12,033	122,935	—
19,225	14,755	50,649	1,926	12,114	10,971	109,640	—
8,123	—	36,120	3,877	14,951	10,937	74,008	—
16,437	3,701	45,692	4,160	14,335	22,873	107,198	—
174,172	92,298	413,045	36,453	275,825	136,247	1,128,040	—
19,958	—	94,010	2,950	5,613	7,805	130,336	—
32,196	—	47,560	4,794	18,231	13,300	116,081	—
25,277	—	49,568	2,508	6,768	6,690	90,811	—
—	—	17,890	916	3,693	4,555	27,054	—
5,058	—	5,885	1,050	3,237	5,433	18,663	788
11,988	—	4,088	450	2,041	2,056	20,623	—
—	—	7,217	600	2,600	2,300	12,717	—
4,500	—	4,000	280	700	700	10,180	—
16,800	—	35,245	1,532	4,742	13,778	72,097	—
10,227	—	12,238	1,173	1,952	5,613	31,203	1,250
10,228	—	9,840	1,147	1,868	2,709	25,792	—
136,232	—	285,541	17,400	51,445	64,939	555,557	2,038
—	—	—	534	405	2,736	3,675	—

第一〇四　公（乙）実業學校

	土地坪數			建物坪數		
	敷地	附属地	計	教場	其他	計
	全					
年度末						
(昭和)……7	10,067	—	10,067	544	188	732
8	10,067	—	10,067	544	188	732
9	10,067	—	10,067	544	188	732
10	8,022	—	8,022	424	156	580
11	13,397	—	13,397	2,124	311	2,435
	學					校
市町村立 佐野商業學校	7,782	—	7,782	497	172	669
市町村立 今市實業女學校	—	—	—	—	—	—
市町村立 足利市實業學校	5,615	—	5,615	1,627	139	1,766

第一〇五　公　青年學校

	土地坪數			建物坪數		
	敷地	附属地	計	教場	其他	計
	全					
年度末						
(昭和)……7	10,859	179	11,028	672	353	1,025
8	18,925	179	19,104	1,259	607	1,866
9	20,840	179	21,019	3,144	848	3,992
10	18,122	3,264	21,386	2,108	964	3,072
11	14,669	3,264	17,933	5,664	1,547	7,211
	郡					市
河内	5,537	2,185	7,722	782	455	1,237
上都賀	—	176	179	36	6	42
芳賀	1,768	—	1,768	706	61	767
下都賀	—	—	—	90	76	166
塩谷	2,357	—	2,357	165	179	344
那須	5,007	900	59,007	3,885	739	4,624
安蘇	—	—	—	—	25	25
足利	—	—	—	—	6	6
宇都宮	—	—	—	—	—	—
足利	—	—	—	—	—	—

學資產學校別

	土地		建物及物品價額（圓）					基本財産
	敷地	附属地	建物	圖書	器械標本	器具	計	金額
	管							
	34,293	—	50,950	2,284	2,908	14,617	105,052	—
	34,293	—	50,950	2,525	2,927	14,942	105,637	—
	34,293	—	50,950	2,742	3,109	17,905	108,999	—
	24,066	—	40,600	2,031	1,535	13,372	81,604	—
	79,501	—	148,195	4,403	5,856	29,338	267,293	—
	別		昭和十一年度					
	23,346	—	50,175	1,978	1,173	13,425	90,097	—
	—	—	—	206	370	493	1,069	—
	56,155	—	98,020	2,219	4,313	15,420	176,127	—

學資產郡市別

	土地		建物及物品價額（圓）					基本財産
	敷地	附属地	建物	圖書	器械標本	器具	計	金額
	管							
	15,239	125	30,295	10,399	10,157	24,824	91,039	958
	68,074	125	58,259	13,423	12,753	33,653	186,287	958
	80,519	250	168,253	17,610	18,674	55,904	341,210	958
	23,085	2,121	100,117	21,371	64,722	68,122	279,538	983
	16,777	2,124	124,718	23,666	77,900	75,296	320,481	1,636
	別		昭和十一年度					
河内	4,776	659	40,111	3,369	9,973	10,069	68,957	636
上都賀	—	125	1,530	2,011	10,773	6,170	20,609	—
芳賀	1,533	—	31,050	4,437	9,231	12,140	58,391	—
下都賀	—	—	2,300	3,306	14,747	10,228	30,580	—
塩谷	2,600	—	7,800	1,513	4,181	5,770	21,864	—
那須	7,868	1,340	41,486	3,982	13,139	16,177	83,992	1,000
安蘇	—	—	290	2,689	7,493	3,549	14,021	—
足利	—	—	151	908	3,590	3,535	8,184	—
宇都宮	—	—	—	1,007	2,679	1,887	5,573	—
足利	—	—	—	444	2,095	5,771	8,310	—

第一〇六　圖書館公學

	土地坪數			建物坪數		
	敷地	附屬地	計	閲覧室	其他	計
			全			
(昭和) 年度末 7	2,365	—	2,365	115	138	253
8	2,365	—	2,365	115	138	253
9	2,365	—	2,365	115	138	253
10	2,365	—	2,365	115	138	253
11	2,365	—	2,365	139	138	277
			郡			市
河内	—	—	—	—	—	—
上都賀	—	—	—	36	27	63
芳賀	—	—	—	—	—	—
下都賀	—	—	—	—	—	—
豊谷	—	—	—	—	—	—
那須	—	—	—	53	—	53
安蘇	—	—	—	24	—	24
足利	—	—	—	—	—	—
宇都宮	—	—	—	—	—	—
足利	2,365	—	2,365	26	111	137

第一〇七　尋常小學校基本財産

	學校基							
	士							
	田		畑		森林		原野	
	坪數	價額	坪數	價額	坪數	價額	坪數	價額
				全				
(昭和) 年度末 7	10,501	6,308	366,581	79,208	183	45	1,674	
8	17,498	11,791	391,024	75,678	163	40	1,674	
9	14,884	8,555	520,225	36,198	4,572	1,560	1,674	
10	15,479	12,320	568,446	52,930	52,189	3,299	1,784	
11	15,479	12,320	614,607	61,339	4,592	1,572	—	
				郡				市
河内	21,500	904	77,623	11,164	4,572	1,560	—	
上都賀	11,021	9,916	37,242	18,952	—	—	—	
芳賀	—	—	49,632	8,210	—	—	—	
下都賀	—	—	918	140	—	—	—	
豊谷	2,308	1,500	18,400	3,680	—	—	—	
那須	—	—	430,792	19,193	20	15	—	
安蘇	—	—	—	—	—	—	—	
足利	—	—	—	—	—	—	—	
宇都宮	—	—	—	—	—	—	—	
足利	—	—	—	—	—	—	—	

二校以上ニ渉リ尋常.尋常高等.高等ノ各校ニ渉リ區分シ難キモノハ主タル一方ニ掲ク。公債.有價證券ハ金額欄ニ

資產郡市別

土地		建物及物品價額(圓)					基本財産
敷地	附屬地	建物	圖書	器械標本	器具	計	金額
			管				
70,950	—	11,903	108,410	100	3,902	195,265	5,458
94,600	—	12,123	109,622	100	3,875	220,320	5,944
94,600	—	12,073	109,020	100	3,873	219,666	6,192
94,600	—	12,016	109,066	—	3,969	219,651	1,571
94,600	—	13,166	108,668	—	3,955	220,389	6,839
		別	昭和十一年度				
—	—	—	1,228	—	70	1,298	—
—	—	693	10,473	—	296	11,462	—
—	—	—	1,656	—	300	1,956	—
—	—	—	8,435	—	300	8,735	—
—	—	—	1,353	—	80	1,433	—
—	—	2,400	2,912	—	222	5,534	—
—	—	1,150	4,802	—	120	6,072	—
—	—	—	870	—	40	910	—
—	—	—	—	—	—	—	—
94,600	—	8,923	76,939	—	2,527	182,989	6,839

竝積立金郡市別

基本財産							積立金
地				其他物品價額	現在金有價證券	價額合計	
他價額	計 坪數	計 價額					
			管 (價額圓)				
279	378,939	85,840		837	185,784	272,461	—
279	410,359	87,788		2,750	204,569	295,107	—
279	451,335	46,592		649	201,730	248,971	—
279	637,898	68,846		797	201,435	271,078	2,433
—	634,678	75,234		832	246,836	322,902	16,425
		別	昭和十一年度				
—	84,346	13,628		180	24,871	38,679	—
—	48,263	28,868		—	12,500	41,368	—
—	49,632	8,210		35	25,843	34,088	1,892
—	918	140		—	8,420	8,560	14,408
—	20,708	5,130		—	10,984	16,164	—
—	430,812	19,208		557	5,936	25,701	125
—	—	—		—	2,337	2,337	—
—	—	—		60	2,143	2,203	—
—	—	—		—	89,417	89,417	—
—	—	—		—	64,385	64,385	—

合算セリ次表亦同シ

第一〇八　尋常高等小學校基本

	學校基土 田 坪數	田 價額	畑 坪數	畑 價額	森林 坪數	森林 價額	原野 坪數	原野 價額
					全			
年度末 (昭和)…… 7	77,784	51,795	1,627,137	291,533	139,153	19,691		
8	66,342	41,443	1,551,707	294,789	126,130	17,573		
9	81,808	55,791	1,683,642	304,263	117,393	11,987		
10	88,956	62,896	1,624,127	265,343	41,671	7,081		
11	131,452	69,501	1,671,831	288,211	91,340	8,929		
					郡		市	
河內	6,713	3,805	94,237	23,537	13,993	2,293		
上都賀	× 12,551 1,522	× 6,200 761	662,448	105,930	46,969	1,870		
芳賀	64,953	16,965	65,765	7,882	667	102		
下都賀	5,374	10,944	220,765	62,919	11,086	3,950		
塩谷	28,795	23,281	66,152	7,613	—	—		
那須	9,044	4,897	431,304	58,874	15,220	649		
安蘇	1,832	1,981	8,308	2,850	405	65		
足利	668	667	122,853	18,606	—	—		
宇都宮	—	—	—	—	—	—		
足利	—	—	—	—	—	—		

×印ハ高等小學校ニ屬スル資產ナリ

第一〇九　教育

	收入 繰越金	縣費組入	返納金	資金收入	合計	支 本年度ノ貸付	普通教育奬勵費
年度末 (昭和)…… 7	86,287	—	12,637	6,535	105,459	5,000	6,249
8	93,462	—	11,990	6,318	111,770	12,400	5,039
9	93,796	—	10,758	5,598	110,152	14,000	4,756
10	88,001	273	15,193	6,750	110,217	6,500	4,450
11	97,752	—	26,244	5,496	129,492	4,000	4,021

財產竝積立金郡市別

本財產 地 其他 坪數	地 其他 價額	計 坪數	計 價額	其他物品價額	現在金有價證券	價額合計	積立金
		管	(價額圓)				
2,814	1,296	1,846,888	364,315	33,311	840,570	1,238,196	30,241
3,066	1,549	1,747,245	355,354	20,914	826,559	1,202,827	9,551
2,604	1,394	1,885,447	373,435	17,491	901,626	1,291,552	4,888
920	1,343	1,755,674	336,663	30,420	812,614	1,179,697	63,547
5,205	9,928	1,899,828	376,569	17,059	838,179	1,231,807	20,859
		別	昭和十一年度				
—	10	114,943	29,635	90	70,254	99,979	4,358
4,290	8,580	× 769,258 1,522	× 122,580 761	—	× 66,780 2,352	× 189,360 3,113	2,374
180	45	131,565	24,994	6,660	112,736	144,390	7,401
103	100	237,337	77,913	—	354,878	432,791	851
—	—	94,947	30,894	—	12,720	43,614	—
252	252	455,820	64,672	8,879	64,829	138,380	1,547
99	248	10,644	5,144	—	72,447	77,591	3,044
281	703	123,802	19,976	1,430	81,183	102,589	1,284
—	—	—	—	—	—	—	—
—	—	—	—	—	—	—	—

資金 (圓)

出 疾病治療料	預金	合計	貸付金本年度末ノ狀況 市	町	村	合計
748	93,462	105,459	—	13,967	50,626	64,593
1,534	92,796	111,769	—	13,220	51,783	65,003
2,395	88,001	109,152	—	20,223	48,023	68,246
1,515	97,752	110,267	—	23,725	35,891	59,616
1,686	119,785	129,492	—	9,769	27,540	37,309

第一一〇　兒童就學

年度末	資金 前年度末現在高	資金 編入金	資金 本年度末現在高 公債證書	資金 本年度末現在高 預金	資金 本年度末現在高 計	奬勵ニ 國庫交付金	奬勵ニ 資金ヨリ生ズル收入
(昭和)7	46,555	1,112	10,820	35,847	46,667	20,059	2,294
8	46,847	11,012	40,000	6,859	46,859	26,030	2,427
9	46,859	211	—	47,070	47,070	27,463	2,314
10	47,070	68	—	47,138	47,138	28,215	2,100
11	47,138	91	—	47,229	47,229	18,783	1,887

第一一一　男女青年團体

年度末	資金 前年度末現在高	資金 編入金	資金 本年度末現在高 公債證書	資金 本年度末現在高 預金	資金 本年度末現在高 計	奬勵ニ 資金ヨリ生ズル收入	奬勵ニ 縣費支出
(昭和)7	17,149	49	15,760	1,438	17,198	1,031	—
8	17,198	16,043	16,000	1,481	17,481	1,189	—
9	17,482	209	16,000	1,691	17,691	868	—
10	17,690	2	—	17,692	17,629	789	—
11	17,692	2	—	17,694	17,694	708	—

第一一二　市町村立小學校

年度末	收 前年度繰越金	收 國庫配付金	收 縣費組入	收 資金ヨリ生ズル收入	收 恩給基金ヨリ繰入
(昭和)7	379,954	37,645	31,194	17,553	—
8	380,122	37,473	34,738	22,321	—
9	387,598	37,756	37,300	14,354	—
10	384,693	35,651	36,798	18,624	—
11	384,693	38,183	33,827	17,079	—

第一一三　公立學校職員

年度末	收 前年度繰越金	收 國庫補助金	收 縣費支出	收 資金ヨリ生ズル收入
(昭和)7	17,097	22,276	32,788	855
8	17,156	22,343	33,338	857
9	17,475	21,969	39,913	869
10	17,675	22,420	45,667	812
11	17,475	23,447	50,121	768

奬勵資金　(圓)

關スル收入 縣費支出	寄付金	償還金	前年度繰越金	計	奬勵ニ關スル支出 市町村交付金	縣施設費及指導費	資金編入金	前年度繰越金	計
2,000	—	1,000	—	25,353	23,330	—	1,112	912	25,354
2,300	—	51,000	912	82,669	29,774	432	51,012	1,450	82,668
2,300	20	—	1,450	33,545	32,577	351	211	408	33,547
2,130	533	—	408	33,386	31,594	729	68	996	33,387
1,923	—	—	996	23,589	21,097	1,895	91	506	23,589

事業奬勵資金　(圓)

關スル收入 償還金	資金繰入	前年度繰越金	計	奬勵ニ關スル支出 事業奬勵金	資金編入金	債券購入費	補助金	翌年度繰越金	計
—	—	—	1,031	—	49	—	937	46	1,032
16,000	16,000	46	33,235	—	16,043	16,000	984	208	33,235
—	—	208	1,076	855	209	—	—	12	1,076
—	—	12	801	—	2	—	794	4	800
—	—	4	712	—	2	—	707	3	712

教員加俸資金　(圓)

入 計	支出 年功加俸	特別加俸	雜費	翌年度繰越金	計
466,346	80,011	6,204	9	380,122	466,346
474,654	84,402	6,163	406	383,683	474,654
477,008	86,564	6,329	2	384,693	477,588
476,066	84,187	6,564	999	384,316	476,066
473,782	80,979	6,701	1,010	362,693	451,383

年功加俸資金　(圓)

入 計	支出 加俸資金支出	雜費	翌年度繰越金	計
73,016	55,859	—	17,156	73,015
73,694	56,220	—	17,475	73,595
80,226	62,552	—	25,675	88,227
86,574	68,162	937	17,475	86,574
91,811	73,127	1,209	17,475	91,811

昭和十三年三月二十五日印刷
昭和十三年三月二十八日發行

栃　　木　　縣

宇都宮市杉原町3.264番地
印刷者　關　根　義　三

宇都宮市杉原町3.264番地
印刷所　下野印刷株式會社
電話 2.239・2.725番