

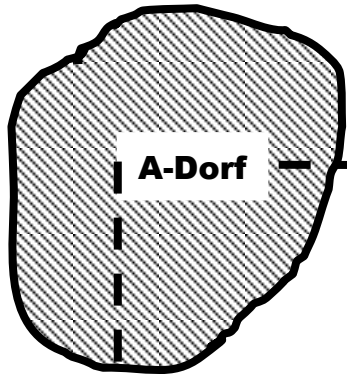
(+)

vstk PzBtl ROT
greift an

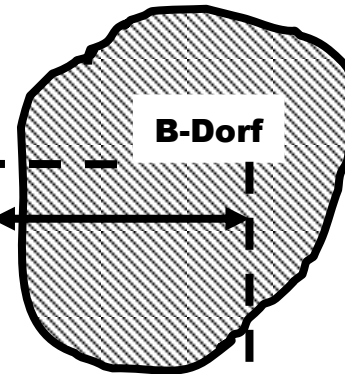
Nicht aufgelaufene Teile finden keine
Deckung. In der Sperre stehende Teile
können kaum noch unterstützt werden.



vstk PzBtl ROT
fährt auf WuMiSpe



A-Dorf





B-Dorf



291200

500 m Abstand zur FEBA



PzGrenKp + PzKp
verteidigen in
Reihe