

وزارت کشور



آمار عمومی

گزارش مشروح حوزه سیرشماري

بافت

توسط هیئت دولتی
آمار عمومی

شماره ترتیب ۹۵

مرکز آمار تهران
آرشیو اطلاعات آماری

آبانماه ۱۳۳۸

فهرست

	عنوان	شماره جدول	صفحه		عنوان	شماره جدول	صفحه
	در شهر بافت		۲۲		قده		
	در بقیه نقاط حوزه سرشماری بافت		۲۳		توضیحات		
۱۱-	تقسیمات عمده مشاغل برحسب سن و جنس در جمعیت شافل بکار از ده ساله پیالا				تمازینف		
	در کل حوزه سرشماری بافت		۲۴		۱- جمعیت برحسب جنس در شهر - دهات و سایر نقاط مسکونی		
	در شهر بافت		۲۵		حوزه سرشماری بافت		
۱۲-	در بقیه نقاط حوزه سرشماری بافت		۲۶		۲- مشخصات پرجمته دهات کمتر از ۵۰۰۰ نفر در حوزه سرشماری		
	طبقات مشاغل برحسب وضع اشتغال و جنس در جمعیت شافل بکار از ده ساله پیالا				۳- جمعیت برحسب جنس و سن		
	در کل حوزه سرشماری بافت		۲۷		در کل حوزه سرشماری بافت		
	در شهر بافت		۲۸		در شهر بافت		
۱۳-	تقسیمات عمده فعالیت صنعتی برحسب سن و جنس در جمعیت شافل بکار از ده ساله پیالا				در بقیه نقاط حوزه سرشماری بافت		
	در کل حوزه سرشماری بافت		۲۹		۴- وضع زنان شوهی برحسب سن و جنس در جمعیت از ۱۵ ساله پیالا		
	در شهر بافت		۳۰		در کل حوزه سرشماری بافت		
۱۴-	در بقیه نقاط حوزه سرشماری بافت		۳۱		در شهر بافت		
	طبقات فعالیت صنعتی برحسب وضع اشتغال و جنس در جمعیت شافل بکار از ده ساله پیالا				در بقیه نقاط حوزه سرشماری بافت		
	در کل حوزه سرشماری بافت		۳۲		۵- وضع سواد برحسب سن و جنس در جمعیت از ده ساله پیالا		
	در شهر بافت		۳۳		در کل حوزه سرشماری بافت		
۱۵-	تعداد نفقات خانوار برحسب تعداد افراد با سواد در هر خانوار		۳۴		در شهر بافت		
	در کل حوزه سرشماری بافت		۳۵		در بقیه نقاط حوزه سرشماری بافت		
	در شهر بافت		۳۶		۶- وضع نفقات برحسب جنس		
۱۶-	تعداد نفقات خانوار برحسب تعداد افراد شافل بکار در هر خانوار				در کل حوزه سرشماری بافت		
	در کل حوزه سرشماری بافت		۳۷		در شهر بافت		
	در شهر بافت		۳۸		در بقیه نقاط حوزه سرشماری بافت		
۱۷-	در بقیه حوزه سرشماری بافت		۳۹		۷- توزیع جمعیت بقیه در کل حوزه سرشماری بتکلیک شهرستان یا شهر محلی تولد		
	مشاغل خانگی		۴۰		۸- چگونگی محل تولد برحسب سن در جمعیت بقیه		
	در کل حوزه سرشماری بافت		۴۱		در کل حوزه سرشماری بافت		
	در شهر بافت		۴۲		در شهر بافت		
۱۸-	در بقیه نقاط حوزه سرشماری بافت		۴۳		در بقیه نقاط حوزه سرشماری بافت		
	نوع ساختان برحسب نوع تصرف در واحد های مسکونی				۹- وضع فعالیت اقتصادی برحسب سن و جنس در جمعیت از ده ساله پیالا		
	در کل حوزه سرشماری بافت		۴۴				
	در شهر بافت		۴۵				
	در بقیه نقاط حوزه سرشماری بافت		۴۶				

۱۳۲۰۱۲
۱۳۲۰۱۲
۱۳۲۰۱۲
۱۳۲۰۱۲
۱۳۲۰۱۲



وزارت کشور

آمار عمومی

سرشماری عمومی ایران
گزارش حوزه سرشماری بافت
مقدمه

در آبانماه سال ۱۳۲۰ (نوامبر ۱۹۰۶) دولت شاهنشاهی ایران اولین سرشماری عمومی خود را انجام داد .
سرشماری در روز جمعه آبان (اول نوامبر) شروع و تا روز ۱۰ آبان (۱۰ نوامبر) در کلیه نقاط کشور انجام رسید .
جمعا ۲۱۸۲۶ مأمور سرشماروسرپرست مأمورین در سرشماری شرکت کرده و با عنایت داشتند که تمام خانوارهای کشور را از جمله واطلاعات مورد لزوم
را در باره هر فرد خانوار کسب نمایند . اغلب مأمورین سرشماروسرپرستهای آنان از معلمین مدارس و یا شاگردان کلاسهای متوسطه (کلاسهای پستاد و متوسطه)
دوازدهم بودند .

روسای ثبت احوال هر حوزه سرشماری که قبلا خود در تهران تعلیمات کافی دیده بودند کلاسهای جهت تعلیم مأمورین سرشماری در محل تشکیل
داد و برای جلب همکاری مردم تبلیغات محلی بعمل آوردند و نیز در جمع آوری اطلاعات حوزه تعدادی خود نظارت داشتند . اجرای سرشماری مقومستند
کشور میباشد . قسمت سرشماری اداره کل آمار عمومی که خود تهیه کننده برنامه سرشماری بود واگذار شد .
نتایج کامل سرشماری طی یک رشته نشریات آماری برای هر حوزه منتشر خواهد شد و نیز یک خلاصه سرشماری عمومی منتشر خواهد گردید . این
گزارش که از جمع حوزه سرشماری بافت میباشد یکصد و پنجاه و نه گزارش از یک سری گزارشهای مشابهی است که برای تمام حوزه های سرشماری بلافاصله
پس از استخراج اطلاعات منتشر خواهد شد .

توضیحات :

کل جمعیت

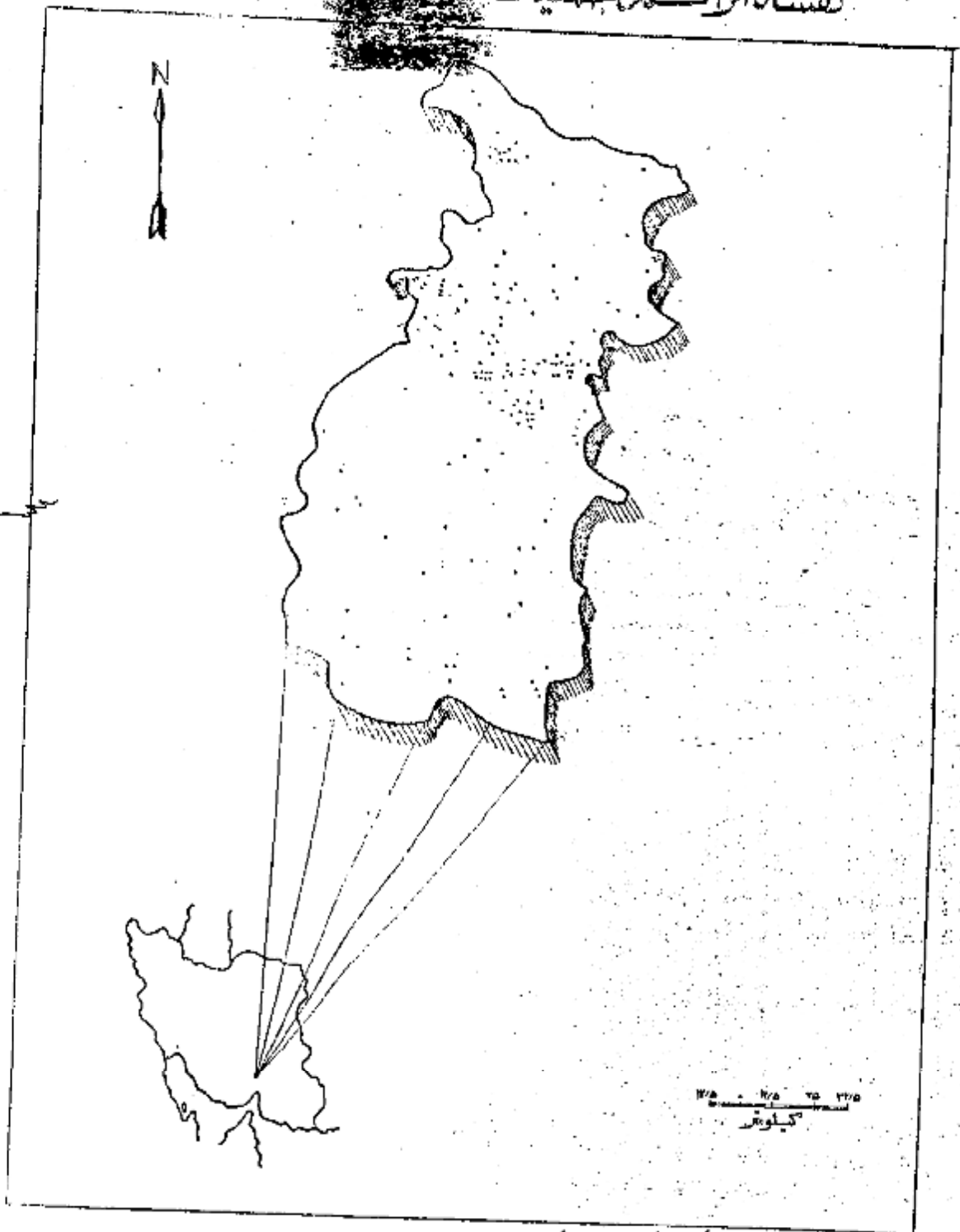
کل جمعیت سرشماری شده حوزه سرشماری (۲۵) بافت ۲۴۱۴۸ نفر و جمعیت نسبی در هر کیلومتر مربع ۴ نفر بوده در شهر بافت جمعا ۲۸۱۱
نفر و ۶۹۲۵۷ نفر در سایر نقاط واقع در حوزه سرشماری بافت که کمتر از پنجم هزار نفر جمعیت داشتند سرشماری شدند و بقیه با ۱۲۰ نفر هم گمان بودند که
محل اقامتشان در این حوزه سرشماری دائمی نبوده است .
جدول شماره ۱ - کل جمعیت را بشکلی تعداد مردان و زنان متمم شهر بافت و هر یک از نقاط کمتر از پنجم هزار نفر و همچنین سایر نقاط متکون حوزه
سرشماری را نشان میدهد .
بعضی از مشخصات برجسته دهات

حوزه سرشماری بافت دارای ۶۰۶ ده کمتر از پنجم هزار نفر بود که از آن ۱۸۹ ده دارای شورای ده و ۴۱۷ ده دارای مدرسه دولتی یا ملی و فقط
۸ ده با ۱ درصد از مجموع دهات دارای درمانگاه یا موسسات بهداشتی دیگر بودند . هفده ده مسجد داشتند ۳۰ ده دارای گریه به عبوس بودند و ۱۰۰
ده یک یا چند راه بوجود داشت در ۸۵ درصد از دهات قسمتی یا همه زمینها را با بیعی متعلق به مالکین غیر کشاورزان و زمینداران در ۹۱ درصد از دهات
قسمتی یا همه زمینها متعلق به مالکین کشاورزان داشت .
این اطلاعات در جدول شماره ۲ ملاحظه فرمائید .

- مناسب آنستکه برای فهم صحیح این توضیحات در بندرجات مندرجات مربوط به تعاریف که بعد از توضیحات آید است وقت شود .
- - منظور استخراج نتایج سرشماری عمومی تمام کشور ۱۱۹ منطقه تقسیم شده که حوزه سرشماری بافت یکی از آنهاست حد و این حوزه سرشماری
با حدود شهرستان مطابقت نداشته و شامل دهستانهای بافت - جمیل آباد - فتح آباد - هشون - کوزر - زابز - برنجان - تیسر - نگار -
پیرامجرد - تیره العرب - کریم العرب - قلعه عسگر - لاله زار - بیدخوان - کیکان - دست آب - ده سرد - خیز - آرزویه - صوفان - سیاهکوه
کوشک - قریطلوب - بوده است .

بازداد

نقشه تراکوم جمعیت در استان بایق



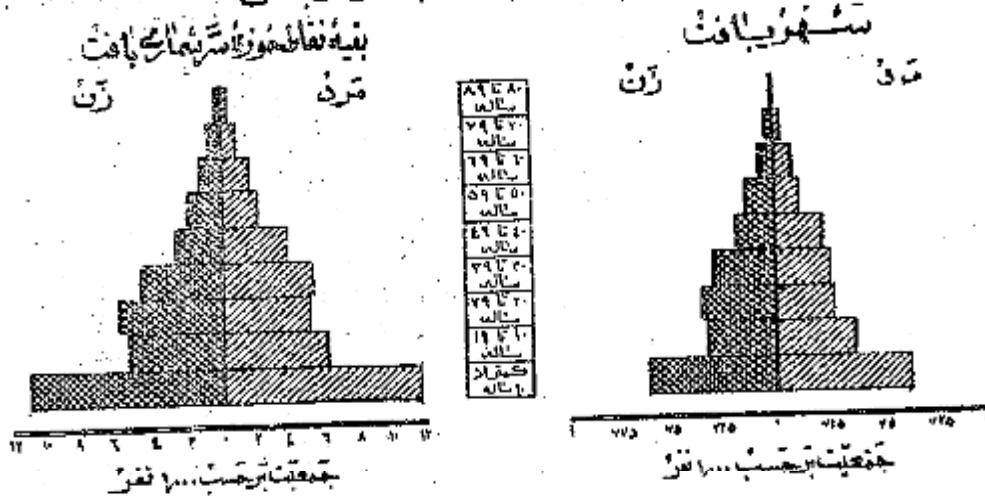
هر نقطه نماینده ۵۰۰ نفر است .
 جمعیت کل خوزستان ۷۴۱۴۸
 جمعیت شهر بایق ۳۸۶۱

اگرچه در این حوزه سرشماری تعداد مردان بیش از زنان بود ولی اختلاف قابل توجهی در نقاط مختلف این حوزه وجود داشت در ۳۰ محل تعداد مردان بیش از تعداد زنان بود در ۵ نقطه تعداد مرد و زن مساوی و فقط در ۱۹۱ نقطه تعداد مردان کمتر از زنان بود - در کل حوزه سرشماری ۳۸۱۶۰ نفر مرد و فقط ۳۸۸۸ نفر زن وجود داشت - این از پاد مردان بزنان تقریباً در کلیه سنین دیده میشد -

در اکثر نقاط حوزه سرشماری میان سن مردان تقریباً مساوی میان سن زنان بود - میان سنی مردان و زنان تفاوتی در حدود ۱۰ سال برای شهر یافت بود -

جدول شماره ۲ - جمع کل نفوس حوزه سرشماری بافت را که بر حسب سن و جنس طبقه بندی شده اند نشان میدهد - این جدول حاوی اطلاعات مشابهی برای شهر بافت و بقیه نقاط حوزه سرشماری بافت است -

نمودار جمعیت بر حسب سن و جنس



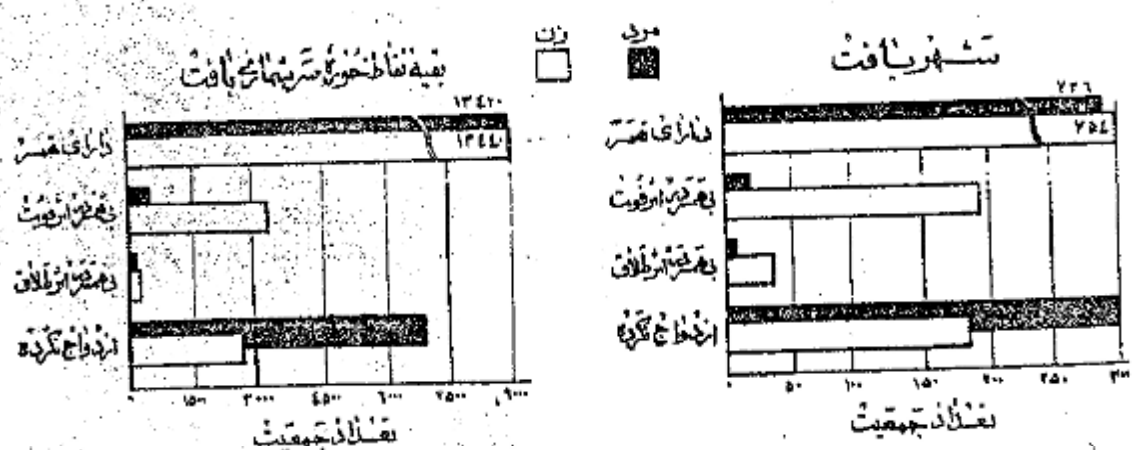
وضع زنا شویی

در جمعیت از ۱۰ ساله به بالای اکثر نقاط حوزه سرشماری بافت نسبت زنان دارای همسر بیشتر از مردان دارای همسر بود - در کل حوزه این نسبت برای زنان ۶۸ درصد و برای مردان ۶۱ درصد بود سایر نسبتهای وضع زنا شویی برای زنان در حوزه سرشماری بافت تقریباً عبارت بود از زنان بیوه ۱۷ درصد از مردان بیوه ۱۰ درصد زنانیکه اصلاً ازدواج نکرده بودند ۱۴ درصد و نیز سایر نسبتهای وضع زنا شویی برای مردان نشان میدهد که ۴ درصد همسرشان فوت شده و ۱ درصد همسرشان را طلاق گرفته و ۲۳ درصد بقیه اصلاً ازدواج نکرده بودند -

بطور کلی حد متوسط سن شوهران بیشتر از حد متوسط سن همسرانشان میباشد زیرا مردان جوان در سنین پایین بهکس دختران جوان کمتر از دواج میشوند و این امر را همچنین نسبت بین زنان بیوه که بمراتب بیشتر از مردان زن مرده میباشد تأیید میکند - در گروه سنی ۱۵ تا ۲۴ ساله فقط ۶ درصد از مردان همسر داشتند در صورتیکه ۴۸ درصد از زنان دارای همسر بودند از طرف دیگر در گروه سنی ۵۰ ساله به بالا فقط ۲ درصد از مردان همسرشان فوت شده بود در حالیکه ۵۳ درصد از زنان بیوه بودند - و این اختلاف این حقیقت را میرساند که بطور متوسط سن شوهران بافت ترازی سن همسران است -

جدول شماره ۳ - وضع زنا شویی جمعیت از ۱۰ ساله به بالا بر حسب سن و جنس در حوزه سرشماری بافت نشان میدهد و حاوی اطلاعات مشابهی برای شهر و بقیه نقاط حوزه سرشماری میباشد -

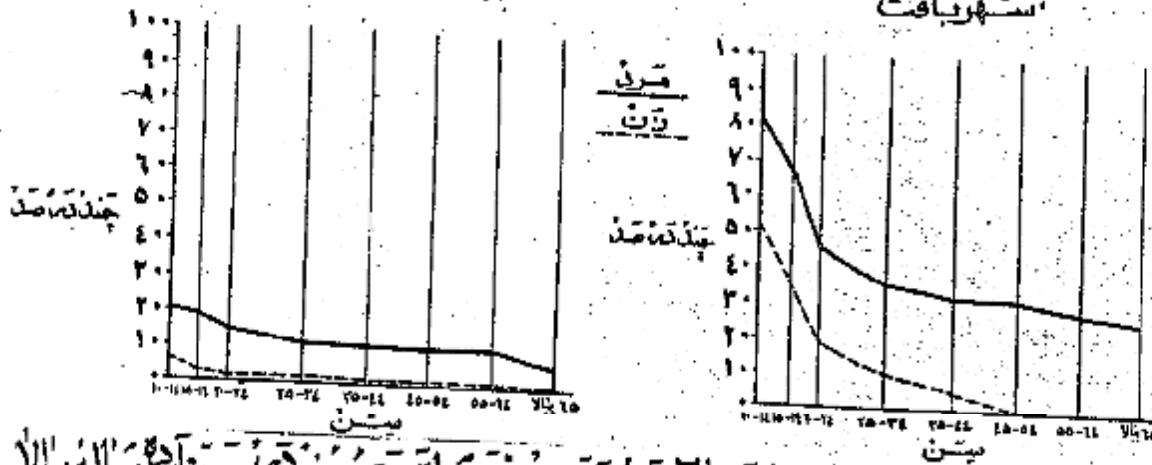
نمودار وضع زنا شویی بر حسب جنس در جمعیت از ۱۰ ساله به بالا




در تمام نقاط حوزه سرشماری بافت نسبت مردان با سواد بطور قابل ملاحظه‌ای از زنان با سواد بیشتر بود. بانزده درصد از مردان و ۲ درصد از زنان ۱۰ ساله یا بالاتر بخوانند و نوشتن بودند. نسبت افراد با سواد در شهر بافت ۳۱ درصد بود و فقط ۸ درصد از مردم بقیه نقاط حوزه سرشماری قادر خواندن و نوشتن بودند. افزایش امکانات تحصیلی در سالهای اخیر مخصوصاً برای بانوان از اینجا معلوم میشود که نسبت افراد با سواد در بین خردسالان بیش از بزرگسالان است نسبتاً اشخاص با سواد در کل حوزه سرشماری برای افراد کمتر از ۲۰ ساله ۱۵ درصد برای افراد ۲۰ تا ۳۰ ساله ۲۰ درصد و برای افراد ۳۰ تا ۴۰ ساله ۲۷ درصد بود بیشترهای اخیر در با سواد کردن بانوان در موقع مقایسه نسبت زنان جوان با سواد به زنان مسن با سواد بخوبی مشهود میشود چنانکه ۷ درصد از زنان ۱۰ تا ۱۹ ساله و فقط کمتر از ۱ درصد از زنان ۴۰ ساله یا بالاتر با سواد بودند. در بین مردان ۱۹ تا ۲۳ ساله ۲۳ درصد و در بین مردان ۴۰ ساله یا بالاتر ۱۰ درصد با سواد وجود داشت.

جدول شماره ۵ - وضع سواد جمعیت حوزه سرشماری بافت بر حسب سن و جنس طبقه بندی شده است نشان میدهد حاوی اطلاعات مشابه برای شهر بقیه نقاط حوزه سرشماری بافت میباشد.

نمودار مربوط به با سواد ها بر حسب سن و جنس در جمعیت آن ده ساله یا بالاتر
بقیه نقاط حوزه سرشماری بافت



نمودار وضع آخرین مدرک تحصیلی بر حسب جنس جمعیت آن ده ساله یا بالاتر



تحصیلات
از جمعیت ۱۰ ساله یا بالاتر ۶۲ درصد در کل حوزه سرشماری و ۲۱ درصد در شهر بافت بافت با چند سال از تحصیلات رسمی را تشکیل نموده بودند و در حدود ۲ درصد در حوزه سرشماری و ۱۶ درصد در خود شهر تحصیلات ابتدائی (۱) و ریاضیان رسانده بودند. نسبت افراد یک تحصیلات بیشتری داشتند در کل حوزه بافت چنین بود: کمتر از ۱ درصد یا ۳۳ نفر تحصیلات متوسطه را تمام کرده و ۸ نفر سه سال یا بیشتر دوره دانشگاه را تکمیل نموده بودند البته این نسبتها برای شهر بافت قدری بیشتر بود.

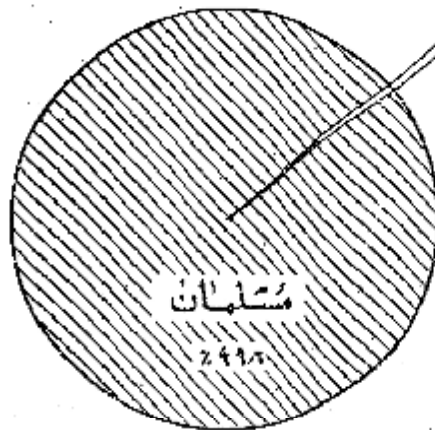
امکانات تحصیلی برای مردان بطور قابل توجهی بیشتر از زنان بوده است و این موضوع از مقایسه نسبت مردان به زنانیکه یک یا چند سال مدرسه دیده اند بخوبی مشهود میشود نسبت کسانییکه یک یا چند سال تحصیل رسمی دارند عبارتند از ۹ درصد برای مردان و ۲ درصد برای زنان. میانسالهای تحصیلی برای مردان و زنان تقریباً برابر یعنی نزدیک به ۶ سال بود.

جدول شماره ۶ - آخرین مدرک تحصیلی جمعیت ده ساله یا بالاتر در کل حوزه شهری بقیه نقاط حوزه سرشماری بافت بر حسب سن و جنس نشان میدهد.

* - کسانییکه مدرک یکی از کلاسهای متوسطه یا دانشگاه را داشته‌اند (ابتدائی) را با تمام رسانده و در اینجا جزو آن عده از کسانی حساب شده اند که مدرسه ابتدائی را تمام کرده اند.

تزدیک به ۱۰۰ درصد افراد حوزه سرشماری بافت مسلمان بودند و در شهر بافت هم این نسبت نزدیک به ۱۰۰ درصد بود و نسبت کم باقی مانده شامل مسیحیان - گنبدیان
زرتشتیان و سایر مذہب می باشد . در بین مسیحیان و گنبدیان نسبت مرد به زن بیشتر از سایر مذہب بود .
جدول شماره ۷ - وضع مذہب جمعیت کل حوزه و شهر طبقه نقاط حوزه سرشماری بافت را که بر حسب جنس طبقه بندی شده نشان می دهد .

نمودار وضع مذہب مختلف در جمعیت حوزه سرشماری بافت



محل تولد

هفتاد و نه درصد از کسانی که در حوزه سرشماری بافت مقیم بودند در داخل حوزه منبوجا درصد در شهرستانهای مجاور و کثرت از درصد در کشورهای دیگر ایران و تنهاده
بسیار قلیل هم در خارج از ایران بدنیا آمدند . بودن جمعیت متولد در خارج از این حوزه سرشماری ۱۰۸۱۸ نفر بود که از آن عدد ۱۲۹۷۱۵ نفر در سیرجان و ۷۸۲ نفر در کرمان
۲۸۸ نفر در ۱۵۰ نفر در بندر عباس و ۹۷ نفر در شیراز و ۸ نفر در نسنجان و ۸۴ نفر در سیرجان و ۴۴ نفر در تهران و بقیه متولدین سایر شهرستانها یا کشورهای خارج بود
متولدین در خارج از کشور ۱۷ نفر که ۱۰ نفر متولدین آلمان و ۲ نفر متولدین عراق و کلیه آنها مقیم در طبقه نقاط حوزه سرشماری بودند .
نسبت کسانی که هم متولد هم مقیم در این حوزه سرشماری بودند در نسبتین مختلف تفاوت مختصری داشت عبارت دیگر ۲۱ درصد از کسانی که سنشان ۵۵ تا ۶۹ سال بود
۸۰ درصد آنها نیک سنشان کثرت از ۵ سال بود متولد و مقیم حوزه سرشماری بافت بودند .

- جدول شماره ۸ - ساکنین حوزه سرشماری بافت را بر حسب شهرستان و با کشور محل تولد نشان می دهد .
- جدول شماره ۹ - حاکی از اطلاعات منبوجا است که سن در کل حوزه و شهر طبقه نقاط حوزه سرشماری میباشد .


شاغلین و بیکاران

مشتاد و نه درصد یا ۲۱ هزار نفر از مردان ده ساله بیالای ساکن حوزه سرشماری بافت بکار اشتغال داشتند . در شهر بافت ۷۲ درصد یا ۱ هزار نفر از مردان بکار اشتغال
بودند . از تمام مردان بین ۱۴ تا ۴۴ ساله ۹۸ درصد بکار اشتغال داشتند و این رقم بزرگترین نسبت مردان شاغل بکار و نسبتین مختلف بود . نسبت مردان در جستجوی کار
در کل حوزه سرشماری ۱ درصد و در شهر کثرت از ۱ درصد بود نسبت مردانیک نه شاغل بکار و نه در جستجوی کار بودند در کل حوزه در حدود ۱۵ درصد و در شهر بافت ۲۲ درصد
بود . اکثریت این افراد غیر فعالی را در نسبتین پائین معصومین تشکیل میدادند . در بین زنان از ده ساله بیالاک در حوزه سرشماری بافت سکونت داشتند ۷۸ درصد خانه دار
نقط ۹ درصد شاغل بکار و ۱۰ درصد در جستجوی کار بودند .

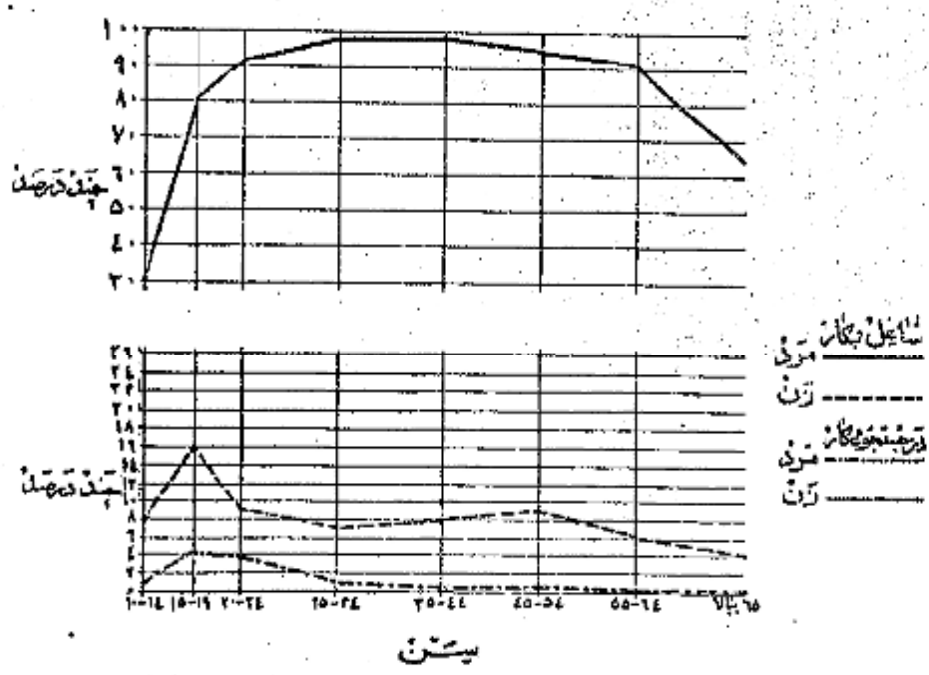
رقم زنان شاغل بکار در هر گروه سن نشان میدهد که زنان جوان بالندیده بیشتر در مشاغل قبل از ازدواج بکار مشغول بودند و حال آنکه در سنین ازدواج و پرورش فرزندان کمتر شاغل بکار بودند و نیز بعد از بیشتری از زنان سن تری و شاید زنان بیوه برای تأمین معاش خود بکار اشتغال داشتند.

جدول شماره ۱۰ - وضع فعالیت اقتصادی جمعیت ازدواجیها را بر حسب سن و جنس در کل حوزه و شهرستانی که نقاط حوزه سرشماری بابت نشان میدهد.

نمودار مربوط بوضع فعالیت اقتصادی در جمعیت ازدواجیها بر حسب جنس



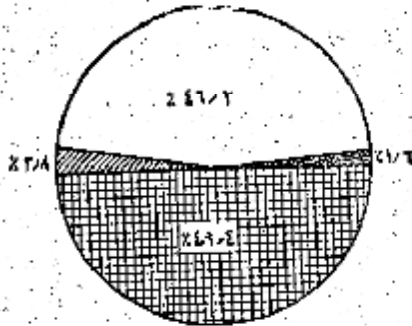
نمودار مربوط بکار طبقات فعال از نظر اقتصادی بر حسب سن و جنس جمعیت ازدواجیها بر حسب جنس



وضع اشتغال

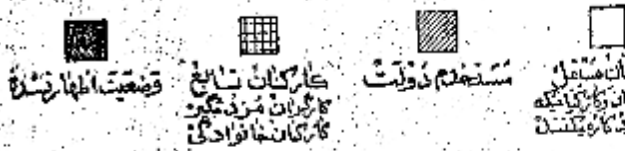
در حوزه سرشماری پانت جمعاً تعداد ۲۴ هزار نفر از افراد در ساله ۱۳۷۱ شماری کرده بودند که بکارهای سودمند اشتغالی اشتغال دارند. از این گروه شاغلین ۴۰ درصد مزد بگیر بوده و بپای کارفرمایان میرود و بقیه کار بکردارند و ۳۰ درصد مستخدم دولت و ادارات کارفرما بودند که یا چند نفر کارگر در استخدام داشتند و ۳۰ درصد هم کار خود بودند بدین اینکه کارگری در استخدام داشتند و ۴ درصد هم کار خود بودند بدین گونه که بدین دریافت بزرگی در کارگاهها بیکه متعلق به خانواده خودشان داشت کار میکردند.

نمودار وضع اشتغال در جمعیت استان در ساله ۱۳۷۱ شماری پانت



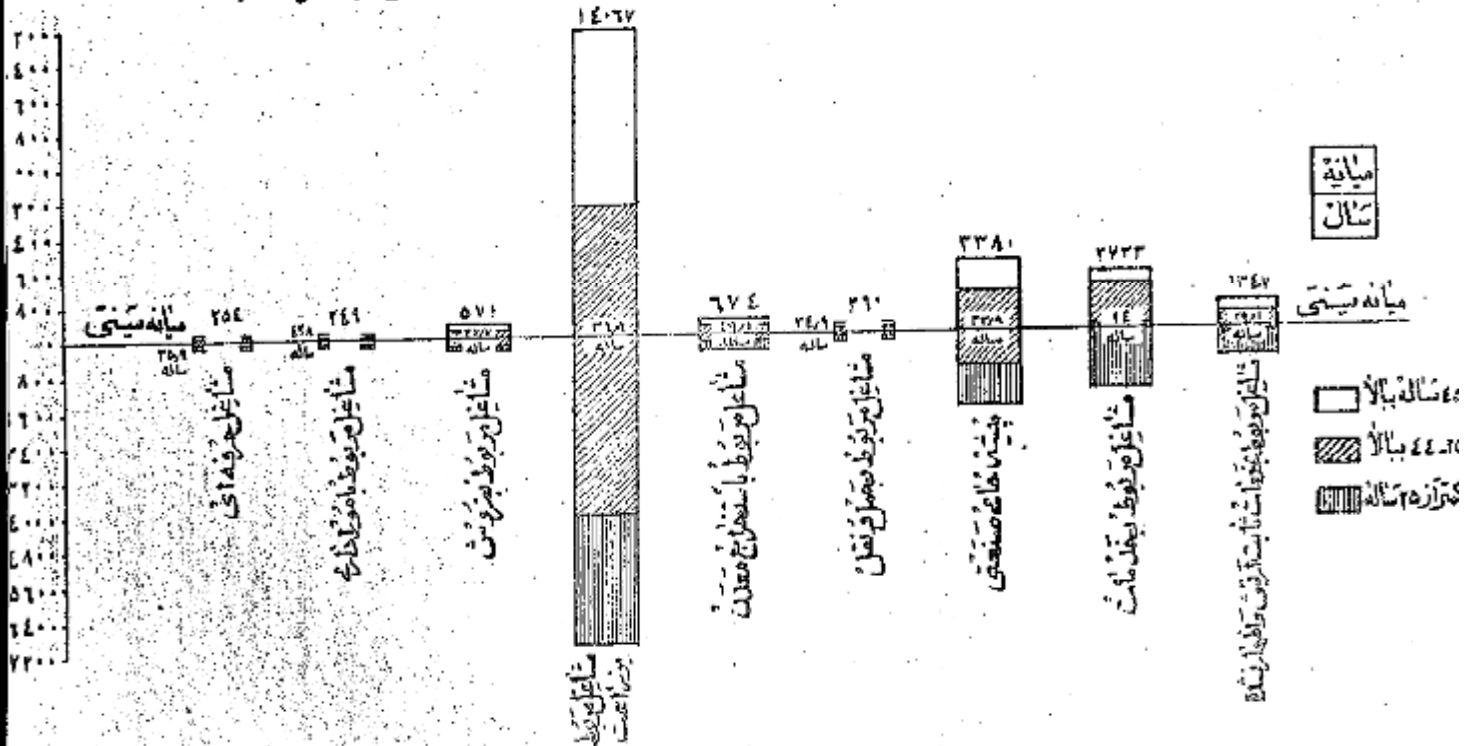
شغل

شصت و چهار درصد از مردان شاغل بکار حوزه سرشماری پانت ا شهر کرده بودند که بشلل زراعت و ۱۰ درصد بخدمات (سروسها) و ۱۰ درصد بحررفه صنعتی و ۲ درصد به فروش و ۱۰ درصد ببقیه بکارهای گوناگون دیگر از قبیل مشاغل حمل و نقل و امور اداری و مشاغل حرفه‌ای و غیره اشتغال داشتند. پنجاه و نه درصد از زنان شاغل بکار بحررفه های صنعتی و ۲۲ درصد بخدمات (سروسها) و ۱۹ درصد به زراعت و ۱۰ درصد بمشاغل حرفه ای و ۱۰ درصد ببقیه بکارهای دیگر اشتغال داشتند. در میان زنان و مردان شاغل بکارهای مختلف استخراج معدن و خدمات (سروسها) کار میکردند جوانتر از آنها این بود که اشتغال بکارهای دیگر داشتند. سن مردان شاغل بکار و اموری که مستغرق تعلیمات و تجربیات بیشتری بودند مانند (موراد آری بیخ از سن افرادی است که بکارهای دیگر اشتغال داشتند.



جدول شماره ۱۱- نسبیات عمده مشاغل را بر حسب سن و جنس در جمعیت شاغل بکار از ساله ۱۳۷۱ شماری پانت نشان میدهد. جدول شماره ۱۲- با تفصیل بیشتری حاوی طبقات مختلف مشاغل بر حسب جنس و وضع اشتغال در جمعیت شاغل بکار از ساله ۱۳۷۱ شماری و شماری پانت میباشد.

نمودار تقسیمات عمده مشاغل بر حسب سن در جمعیت استان در ساله ۱۳۷۱ شماری پانت

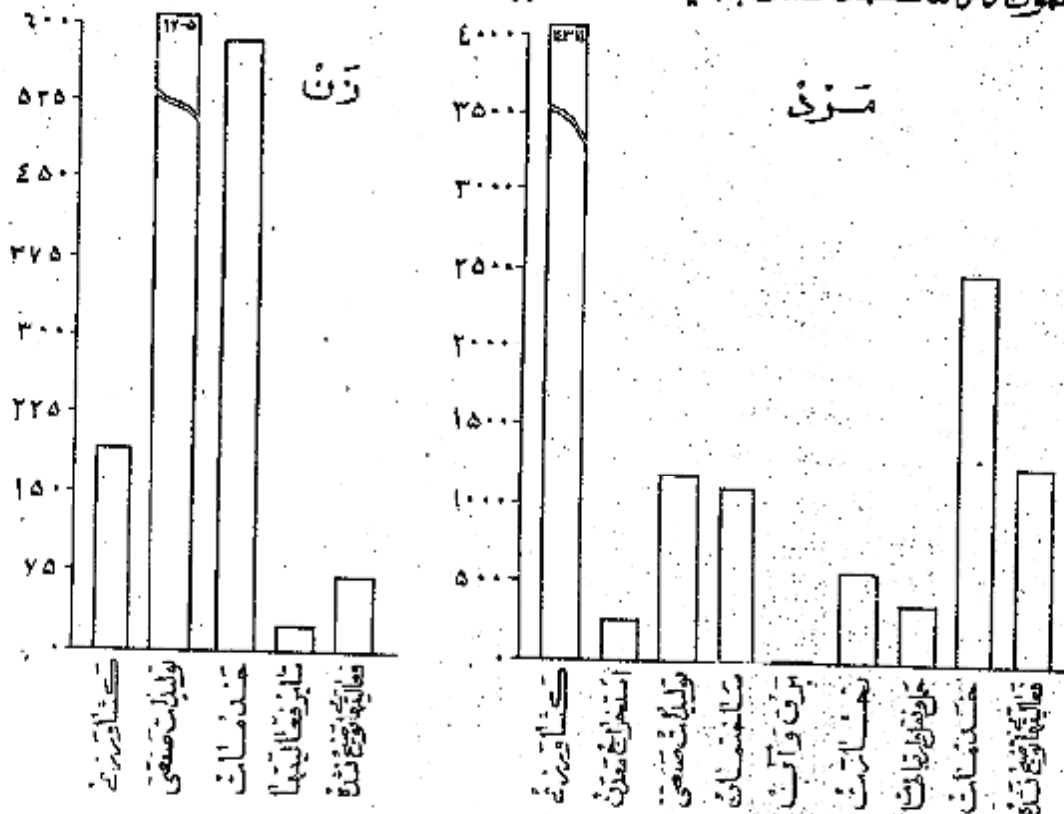


فعالیت دسته اجمن صنعتی

شصت و یک درصد از شاغلین بکار در کشاورزی و ۱۳ درصد در خدمات (سرویسها) و ۱۰ درصد در تولیدات صنعتی و ۵ درصد در ساختمان و ۲ درصد در تجارت و ۱ درصد در سایر صنایع در استخراج معدن حمل و نقل و برق و آب و سایر امور عمومی فعالیت می‌نمایند. و این نسبتها بین شهرات و روستاها در نقاط حوزه سرشماری نیز بر مبنای تعداد فعالیتها در کشاورزی و خدمات (سرویسها) مختلف بود. بطوریکه در شهرات ۲۰ درصد در کشاورزی و ۳۵ درصد به خدمات (سرویسها) اشتغال داشتند در حالیکه در روستاها در این امر ۱۲ درصد بود است.

جدول شماره ۱۲ - تقسیمات عمده فعالیت صنعتی جمعیت شاغل بکار در ساله بیلازاد کل حوزه شهری و روستایی شهرستان میهن.

نمودارهای عمده صنایع جمعیت آرزو ساله بیلازاد بر حسب جنس و سرشماری بافت



خانوار

خانوارهای سرشماری شده در حوزه سرشماری بافت ۱۶۵۱۵ خانوار بود که از این عدد ۸۸۷ خانوار در شهرات و ۱۵۶۲۸ خانوار در روستاها در حوزه سرشماری شده بودند. بیان نفقات خانوار در کل حوزه سرشماری و همچنین شهرات ۴ نفر بود در ۱۳ درصد خانوارهای حوزه سرشماری بافت فقط یک نفر یا سواد وجود داشت و در ۲ درصد خانوارها دو یا چند نفر یا سواد بودند و در ۸۰ درصد خانوارها کسی تا نخواندن و نوشتن نبود. شرف درصد خانوارهای کل حوزه سرشماری اظهار نمودند که بودند که هیچک از افراد خانوار آنها شامل بکار نیست و ۷ درصد اظهار کرده بودند که فقط بیشتر شاغل بکار در بین افراد خانوار وجود دارد و ۲۶ درصد بقیه اظهار کرده بودند که در یک یا چند نفر از افراد خانوار آنها بکار اشتغال دارند.

جدول شماره ۱۵ - خانوارهای کل حوزه شهری و روستایی نقاط حوزه سرشماری بافت روستاها و تعداد نفقات آنها.

جدول شماره ۱۶ - حاوی طبقه بندی خانوارها بر حسب نفقات آنها و تعداد افراد شاغل بکار در هر خانوار است.

صنایع خانگی

فقط ۱۱۸۱ خانوار از ۱۲ هزار خانوار حوزه سرشماری بافت اظهار کرده بودند که برای دریافت مزد یا استفاده شخصی یا ساختن و تولید بعضی محصولات صنایع خانگی در داخل خانه اشتغال دارند. در این خانوارها ۱۱۳۶ کارگاه صنایع خانگی وجود داشت.

مهمترین این صنایع تهیه و تولید قالی و کليم و زلف و غیره بود .
جدول شماره ۱۷ - انواع صنایع خانگی رادرکل حوزه سرشماری و شهرنویسه نقاط حوزه سرشماری بافت نشان میدهد .

نمودار انواع صنایع خانگی حوزه سرشماری بافت



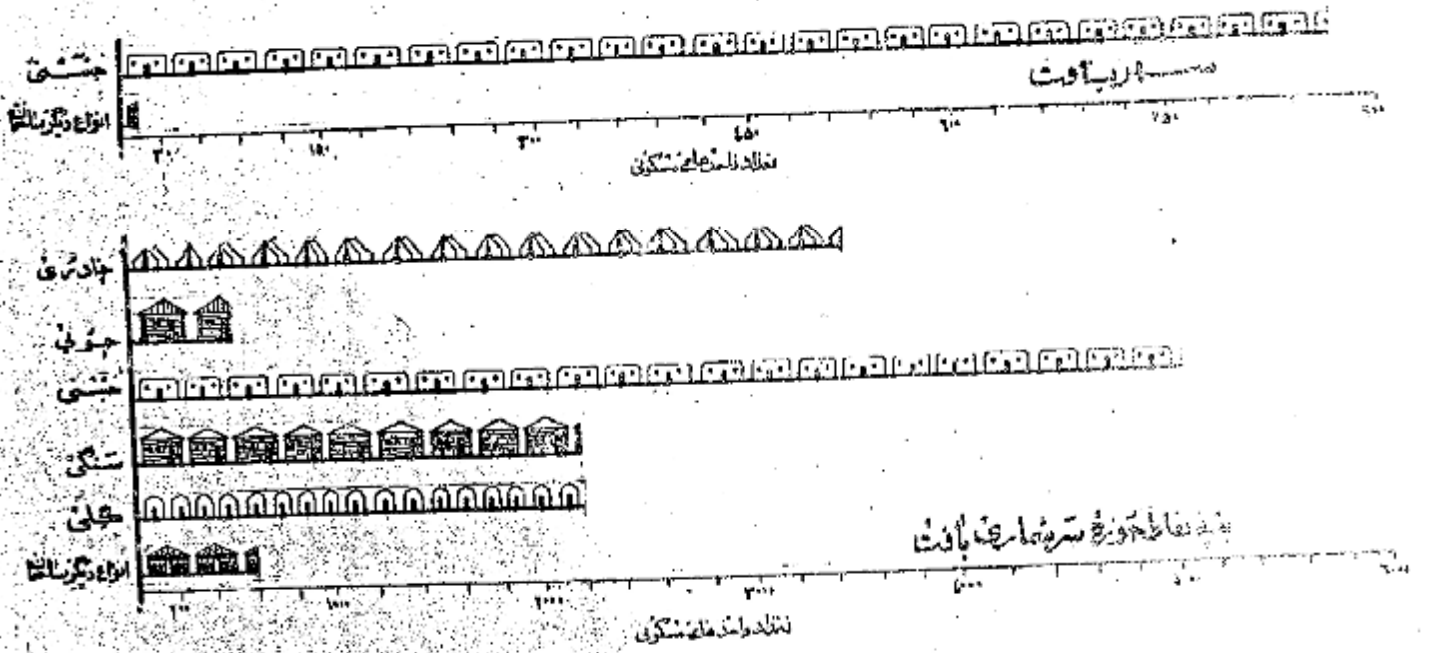
انواع صنایع خانگی

نوع ساختمان و وضع تصرف

تقریباً ۳۶ درصد از واحدهای مسکونی در حوزه سرشماری از صنعت ساخته شده بود این نسبت برای شهر ۱۸ درصد بود و همچنین ۲۱ درصد در کل حوزه و کشاورز ۹ درصد در شرف بافت چقدری بودند صنایع عمده ای که در ۲ درصد از واحدهای مسکونی کل حوزه و کشاورز ۱ درصد از واحدهای مسکونی شهر بافت بکار بسته بودن از کسب و کار ساخته شده بود چندان درصد با کفایت از واحدهای مسکونی کل حوزه سنگ و حصیری و چوبی و آجری و آجر و خشتش بودند ۲۸ درصد ساکنین حوزه سرشماری اظهار کرده بودند که با کمک خانگی مسکونی خود دستت ۴ درصد اظهار کرده بودند که در منازل اجاره ای ساکن میباشند (۱ درصد اظهار کرده بودند که در منازل کوچک دارند که متعلق به خود نیست و در بین خانگی شماره هم نمیدانند) در شهر بافت ۲ درصد از خانوارها اجاره نشین بودند در صورتیکه در بقیه نقاط حوزه سرشماری فقط ۱ درصد در منازل اجاره ای زندگی میکنند .
در سایر بافت نسبتاً کمترین خانگی های عشق پیش از ما کمین ساکن در انواع دیگر واحدهای مسکونی بود (۱ درصد) در بقیه نقاط بزرگترین نسبت ما کمین (۱۱ درصد) در خانه های دارای حصیری بافت داشتند .

چنانچه شماره ۱۸ - ساختمان و وضع تصرف واحدهای مسکونی رادرکل حوزه و شهرنویسه نقاط حوزه سرشماری نشان میدهد .

نمودار واحدهای مسکونی بر حسب نوع مصالح ساختمان



نقاط حوزه سرشماری بافت

نشاندهنده واحدهای مسکونی

تعاريف

پرستشنامه ده

در موقع سرشماری مأمورین سرشماره دستور داشتند علاوه بر پرستشنامه نفوس پرستشنامه دیگری برای دهات برباخذ پاسخ هائیکه بگذاختند و در جواب این پرسشنامه آن محصل میدادند تکمیل نمایند. این پرستشنامه حاوی شمولاتی راجع به مشخصات کلی ده به شرح زیر بود:

شورای ده

شورای ده مطابق قانون مصوب ششم مرداد ۱۳۲۵ عبارت از هیئتی است که بمنظور بهبود امور اجتماعی و عمرانی دهات از میان اهالی ده انتخاب میشوند.

مدارس ده

مدارس ده دولتی و ملی هستند که در صورت اول بوسیله وزارت فرهنگ و در صورت دوم توسط مردم اداره میشود.

بیمارستان یا عیادتگاه

بیمارستان یا عیادتگاه یا عیادتگاه است که در ساختمان (یا ساختمانها) باظرفی قرارگرفته و بوسیله یک یا چند پزشک یا پزشککار - پرستار یا ماما برای درمان بیماران و اعطیات خدماتی درمانی بیماران و یا جراحی انجام شده است. این تا نهست رایگان یا پولی در دسترس عموم قرار دارد.

حمام عمومی

حمام عمومی عبارت از محلی است که بمنظور استحمام عموم ساخته شده است.

مسجد

مسجد ساختمان باظرفی است که فقط برای ادای نماز سایر مراسم مذهبی اختصاص دارد.

راه پو

درتنگه های گیرنده اخبار پرتاب های مذهبی - فرهنگی و غیره است که تعدادی از آن در تاریخ سرشماری در دهات مورد استفاده بوده است.

خانواده جات

خانواده اراضی در این بابی است که دولت مالک آن شناخته میشود و از آن بهره برداری میکند.

املاک موقوفه

املاک موقوفه عبارت از املاکی است که بنا بر ذریع است صاحب ملک یا قانون در دسترس استفاده عمومی یا مصرف خاص قرار داده شده است.

زمینهای متعلق به مالکین غیر کشاورز

این تعریف شامل املاک متعلق به مالکین است که خود یا مرزبانان مشغول به کشاورزی نیستند.

زمینهای متعلق به مالکین غیر کشاورز (راه پو)

این تعریف شامل املاک متعلق به مالکین است که خود یا مرزبانان مشغول نیستند.

املاک بناهای غیر دولتی

این تعریف شامل املاک متعلق به موسسات غیر دولتی است مانند شرکتهای - موسسات تعاونی - انجمنها.

بیانه

بیانه یکی از سه سند آماری است که اندوخته بیک موسسه آماری و از نظر بارشید و قسمت مساوی تقسیم مینماید و نمودار مرکز این تساوی قرار میگیرد. این سند در سال ۲۱/۷ در شهر تهران جمعیت را بدو قسمت تقسیم مینماید بطوری که از میان ۱۵۱۲۰۸۲ نفر جمعیت شهر تهران ۷۵۶۰۴۱ نفر در گروههای سنی بالاتر از ۲۱/۷ سال و ۷۵۶۰۴۱ نفر بگروههای سنی کمتر از ۲۱/۷ سال قرار میگیرند.

در شهر تهران بیانه سالهای تحلیلی ۶/۵ سال است یعنی سنی از کسانی که دارای مدرک رسمی تحصیلی هستند (۲۱۱۱۵۹ نفر) تحصیلاتشان بالاتر از ۲/۵ سال و سنی دیگر (۲۱۱۱۵۹ نفر) تحصیلاتشان پایین تر از ۲/۵ سال است.

در شهر تهران بیانه تعداد نفوس خانوار ۱۴ است یعنی که بی از خانوارها (۱۶۶۷۱۹ خانوار) نفوسشان بیش از ۱۴ نفر است و بجز ۱۶۶۷۱۹ خانوار نفوسشان کمتر از ۱۴ است.

بیانگین (حد متوسط) که غیر از میانگین دیگر از سه سند آماری است عبارت است از حاصل تقسیم جمع کل یک گروه عددی بر تعداد دستجات آن گروه و بنا بر این نباید هیچگاه رقم بیانه را با رقم میانگین (حد متوسط) اشتباه کرد.

سن

طبقه بندی سن بر اساس سن شخص در موقع سرشماری قرار دارد که در پاسخ بمشوال (چند سال دارید؟) تعیین گشته است. در مواردیکه پاسخ دهندگان قادرند آن پاسخ خود را در سرشماره دستور داشت سن او را بر حسب ظاهر حال تخمین زدند.

زناشویی

طبقه بندی وضع زناشویی مربوط به وضع زناشویی در موقع حشر است که به یاد آورده شد، ششم شده است و دارای هس - بی هس در اثر فوت - طلاق واقع شده و هرگز از واج نگردد .

سزاد

در طبقه بندی سزاد تشبیهات زیر رایج شده :

- الف - کسانی که بیگانه از زبانها سخن میگویند بخوانند و بنویسند، بشکلیکه آنها بشکلیکه تحصیل رخص دارند یا ندانند .
 - ب - کسانی که غلط میخوانند و بنویسند .
 - ج - کسانی که نمیتوانند بخوانند و بنویسند .
- با سزاد در این نشود، شامل قسمت الف در طبقه بندی بالاست .

تحصیلات

آخرین مدرک تحصیلی عبارت است از گواهینامه ای که بر روی پایان رساندن آخرین سال مدرسه ابتدایی متوسطه یا دانشگاه داده شده یا گواهینامه ای که نشانگر توانایی سزاد که تحصیلات خود را در کلاس بالاتر ادامه دهد یا این طریق از تحصیلی در سال پنجم متوسطه ضرورتاً کرده و این در امتحانات مربوطه مردود نشود یا نشود جز آنهاست که سال چهارم را تکمیل کرده اند طبقه بندی میشود . همچنین یک محصل ۱۲ ساله که در تاریخ سرشماری در زمان ششم ابتدایی بوده جزو افرادی محسوب شده است که سال پنجم دبستان را پایان رسانده اند .

طبقه بندی مدارس ابتدایی یا متوسطه بر اساس طبقه بندی رخص در وقت فرار دارند . اشخاصی که تحصیلات فدیعی ندارند یا تحت نظر معلم خصوصی یا دانش آموزان محصل رخص تحصیل نموده اند با سایر کسانی که اصلاً تحصیل نکرده اند جزء دسته "مدرک تحصیلی رخص ندارند یا درجه تحصیلی خود را اظهار نکرده اند" طبقه بندی میشوند .

مذهب

طبقه بندی مذهب بر اساس رایج بعنوان "مذهب شما چیست؟" محمل آمده است .

شهرستان محل تولد

انزاد یکی از این حوزه سرشماری زندگی نیز در سایر شهرستانها متولد شده بودند بر حسب شهرستان محل تولد خود طبقه بندی شده اند . طبقه بندی محلی سرشماری مجاور شامل شهرستانهایی است که با این حوزه سرشماری هم مرز اند . و حوزه های سرشماری غیر مجاور نیز شامل کلیه شهرستانهای دیگر که با این حوزه مرز مشترک ندارند میباشد . نام شهرستانهای مجاور و غیر مجاور در جدول A ذکر شده است .

کشور محل تولد

تولد بین خارج از کشور بر حسب کشورهای زیر طبقه بندی شده اند :

- آلمان - افغانستان - آمریکا - انگلستان - ایتالیا - پاکستان - ترکیه - چکسلواکی - روسیه (اتحاد جماهیر شوروی) - سوئد - سوئیس - سوریه - عراق - افغانستان - هندوی - فرانسه - لبنان - لهستان - مصر - هندوستان - یونان .

تولد بین در کشورهای دیگر تحت عنوان "تولد بین در سایر کشورها" نشان داده شده .

بند تحصیلات اقتصادی

تبدیل از فعالیت اقتصادی فعلی است که بهره ای برای اجتماع از آن حاصل شود و با مشایقی که از افراد ده ساله بالا بعنوان "شغل فعلی شما چیست؟" تحصیل شده . طبقه بندی فعالیتهای اقتصادی را نشان میدهد .

افراد فعال از نظر اقتصادی از دو دسته تشکیل میشوند . دسته ای که شاغل بکارهای اقتصادی هستند و دسته ای که قادر به انجام کارهای مفید از نظر اقتصادی نیستند و بی سرپرستی کار میکنند .

افراد بی خانمان، معلولین و معلولین دور دست غیر فعال (از نظر اقتصادی) طبقه بندی شده اند زیرا فعالیت این افراد قابل شناسایی در وضع اقتصادی ندارند .

شغل

طبقه بندی مشاغل معاری انواع مشاغل کارهاست که موضوع فعالیت روزانه اشخاص میباشد صرف نظر از اینکه درجه تحصیلی یا درجه توانایی آنها در زمینه جمعیت علمی است . مشاغل و طبقه بندی مشاغل کسانی که در فعالیتهای دسته جمعی صنعت تاجری و یا تولیدی یا حمل و نقل و یا سایر فعالیتها مشغول هستند از این گروه است .

در مواردی که مشاغل دارای دو یا چند شغل مختلف باشند بر حسب مشاغل که از آن بیشتر بهره برداری میکند طبقه بندی شده است .

طبقه بندی مشاغل بر اساس طبقه بندی فرار دادی بین الفبایی مشاغل (S. I. 2) تنظیم گردیده و شامل ۱ دسته تشبیهات ساده و ۲ دسته تشبیهات مشاغل میباشد . مشاغل مربوط به سایر خدمات (سرویسها) شامل فعالیتهایی است که به منظور حفاظت و حراست مال و جان و همچنین انجام خدمات شخصی مشاغل بقر یا گروهی از افراد

انجام میشود.

خدمات شخصی شامل مناسبات مانند خدمتگزاری در خانه ها و در دستگاههای اداری و در مهمانخانه ها و مراسم از قبیل ششمنگونی - کشتی - پیشخدمتی آشپزی - سرایداری و امثال آنها - شادمانی امور خدمات (سروسیمیا) بکسر است در خدمت دولت یا غیره و مانند اینها.

خدمات ارتش لفظ شامل افرادی است که بطور ثابت در ارتش خدمت میکنند. مشولین بر حسب شغل که در زمان قبل از انقلاب و بعد از آن بوده اند طبقه بندی شده اند.

فعالیت دسته جمعی صنعتی

طبقه بندی فعالیتهای دسته جمعی صنعتی شامل انواع مختلف فعالیتهای اقتصادی است که نتیجه آن تولید محصولی و یا انجام خدمتی میباشد و بواسطه افراد و یا گروه معینی از اشخاص اداره میشود هر دسته از تقسیمات مردم و یا طبقات فعالیت صنعتی شامل شاغلین مختلفی میشود مثلاً یک کارخانه نساجی ممکن است هم یاربر و هم انبار ابروم میندوس هم بائین نوسبانی در استخدام داشته باشد که کلیه این اشخاص یا شاغلین مختلفی که دارند در فعالیت دسته جمعی "صنعت نساجی" طبقه بندی میشوند.

طبقه بندی فعالیتهای بر اساس طبقه بندی قراردادی بین المللی فعالیتهای دسته جمعی اقتصادی (I.C.S.2) تنظیم گردیده است و شامل ۹ دسته میباشد.

مجموعه و - ۱ - دسته طبقات فعالیت صنعتی میباشد.

وضع اشتغال

وضع اشتغال بر اساس رابطه شغل پاسخ دهنده با کارگران نزد ست یا سرپرست به چند طبقه تقسیم شده که عبارتند از: کارفرما - کارکنانیکه برای خود کار میکنند.

مستند بین دولت - مزد بگیران - کارکنان خانوادگی بدون مزد.

کارفرمای کسی است که کار خود را شخصا اداره میکند و یا چند نفر را بخواهد از کارآموزان بدون مزد در استخدام دارد.

شرکتانیکه یک مؤسسه اشخاصی را اداره میکند و در ضمن کارکنان در استخدام دارند جزو کارفرمایان (طبقه بندی شده اند).

کارکنانیکه برای خود کار میکنند عبارتند از کسانی که شغل خود را شخصا اداره کرده و کارگری در استخدام ندارند یا از کارگران خانوادگی و کارآموزان بدون مزد در کار خود استفاده میکنند.

کارمند دولت کسی است که برای یکی از ادارات دولتی کار میکند و شامل افراد حقوق بگیران از کشور و لشکری میباشد.

مزد بگیر عبارتست از کسی که برای کارفرمای مستقل کار کند و مقابل اجرتی بصورت نقدی - جنسی - حقوق ماهیانه - حق کمیسیون - انعام یا مزد پیمانکار در انجام دهنده در یافت نماید.

کارکنان خانوادگی کسانی هستند که برای یکی از اعضای خانوادگی خود بدون دریافت مزد کار میکنند و در عوض مسکن یا غذا یا یا خدماتی نقدی دریافت میدارند.

خانوار

خانوار به این معنی در فن سرشاری تعریف شده عبارتست از کلیه افرادی که تابع نظر از بستگی آنها با رئیس خانوار در یک واحد سکونی زندگی میکنند بدین ترتیب خانوار شامل رئیس خانوار - همسر او - فرزندان - والدین یا سایر خویشاوندان یا همسران یا خدمتگاری میشود که در یک واحد سکونی با آن خانوار زندگی کنند.

واحد سکونی عبارت از بنا است که بواسطه یک خانوار برای زندگی کردن در استفاده قرار میگردد و مسکن است خانه یا آپارتمان یا چادر یا یکس از انواع دیگر مانند کلبه سکونی یا نشاء - اشخاصیکه در چهارستانها - زندانها - مدارس - پرورشگاه پستان - هتلها - مؤسسات - قرارگاهها و سایر واحدهای سکونی عمومی بسر میبرند و بصورت جداگانه در زندگی نمیشوند جزو خانوار محسوب نشده اند.

صنایع خانگی

در مواردیکه کالای در منزل بصورت فروش یا استفاده بطور مرتب ساخته میشود و خانوار مربوطه در طبقه بندی خانوارها طبقه دارای صنایع خانگی بودند محسوب گردیدند برای ساختن این کالاها مزدی به هیچیک از اعضای خانواده پرداخت نمیشود. صنایع خانگی که بطور مشخص تشکیل شده عبارت از قالی - کپه - زبلو - وحاجیم بانسرو نسدمالی - رسندگی و بافندگی - پشم آوردن ابریشم - پنبه پاک کنی و غیره بود. خانوارهایی که بیشتر از یک صنعت خانگی دارند بر حسب هر یک از صنایع مربوطه طبقه بندی شده اند.

نوع ساختمان

نوع ساختمان واحد های سکونی بر حسب مصالح عمده ای که در آن بکار برده بود بواسطه سرشمار مشخص گردید. طبقه بندیهای بکار برده عبارتست از تمام آجر - تمام خشت - آجر و خشت - گچ - چوب - سنگ - چادر - حصیر و مصالح دیگر - در ساختمانها که مصالح بطور مختلط بکار برده طبقه بندی واحد های سکونی بر حسب مصالحی است که در ساختمان بیشتر مصرف داشته.

وضع تصرف

وضع تصرف بر اساس تصرف ساکنین هر واحد سکونی در نوع سرشمار تعیین گردید. طبقه بندی وضع تصرف عبارت از ملکی - اجاره ای و غیر ملکی میانی است. طبقه اجاره ای شامل واحد های است که ساکنین آن مالک منزل نبودند و برای استفاده از آن ملکی نقداً یا اجسماً بطور منظم بپردازند و طبقه غیر ملکی میانی شامل واحدهایی است که ساکنین آن نه مالک مسکن هستند و نه در برابر استفاده از آن وجه نقد یا جنس بپردازند.

مَشْرُوحٌ جَدِّ أَوَّلُ

جدول شماره ۱ - جمعیت بر حسب ناحیه در شهر - دهکات و سایر نقاط مستوفی حوزه سرشماری بانه - آبان ماه ۱۳۳۵ (تیرماه ۱۳۳۶)

شهر - دهه - سایر نقاط مسکونی	مرد و زن	مرد	زن	شهر - دهه - سایر نقاط مسکونی	مرد و زن	مرد	زن
جمعیت کل حوزه سرشماری بانه	۲۴ ۹۴۸	۱۲ ۸۸۸	۱۲ ۰۶۰	بانه شناخته کنتراست پنجبزار و نرس	۲۵ ۸۸۸	۱۲ ۸۸۸	۱۲ ۰۰۰
مرکز حوزه سرشماری و نقاط بیشتر از پنجبزار نفره				اما زاده اروزیه			
بانه	۲ ۸۶۱	۱ ۹۰۶	۹۵۵	امرد و وچه			
نقاطیکه کمتر از پنجبزار نفر جمعیت دارند				انجیرک			
ایادرفشواقی	۸۲	۴۱	۴۱	انگرتجاله			
آباد رکبعلی خانی	۱۸	۹	۹	اواک			
آباد قهرمانی	۷۲	۳۵	۳۷	اوزان			
آباد پیری	۱۹۲	۱۰۰	۹۲	امروزیه			
ابدر	۷۲	۳۲	۴۰	اموئیه			
				ایزده			
ابراهیم آباد اروزیه	۲۷۲	۱۶۶	۱۰۶	باب گوئیه			
ابراهیم آباد صوفان	۲۲	۱۰	۱۲	باب چنوقیه			
ابراهیم آباد میشز	۲	۱	۱	باب پید و وچه			
آسنجه	۷۲	۳۵	۳۷	باب کپشن			
آبک	۲۶۱	۱۴۲	۱۱۸	باب نیل			
آب نانی	۴۵	۲۵	۲۰	باب زنگیه			
آب باد پیری بیوند	۲۶	۱۸	۸	باب شکفت			
آستان قریه العرب	۱۲	۶	۶	باب پید			
انسان میشز	۴۴	۲۵	۱۹	بان مشک			
احمد خانی	۸۱	۴۸	۳۳	بانزال			
احمد آباد	۱۳۴	۷۴	۶۰	بانظیر			
آخوری	۲۹۰	۱۸۰	۱۱۰	بانان			
آذرده ان	۸۶	۴۶	۴۰	بانغریه			
آوردیان	۴۲	۲۰	۲۲	بانغزال نفی			
اروزیه	۲۰۵	۹۷	۱۰۸	بانغظاری			
ارطک	۱۲	۵	۷	بانغشنگ			
ارن	۱۵۲	۸۱	۷۱	بانغ سن			
ازبج	۵۷	۳۲	۲۵	بانغ ساس			
ازمند گوئز	۶۷	۳۲	۳۵	بانغ سرینده			
اسطرخویه	۴۴	۲۲	۲۲	بانغ سن			
اسطرقتا	۶۸	۳۶	۳۲	بانغ تکمار			
اسفین راهبر	۱۲	۵	۷	بانغ پیکه			
اسفندزان	۲۴	۱۵	۹	بانغ حاجی			
اسفون	۱۸	۹	۹	بانغ طک			
اسفین فتح آباد	۱۰۱	۵۱	۵۰	بانغ بهادر			
انکر	۴۷۵	۲۵۸	۲۱۷	بانغ خرویه			
اسمعیل آباد ده سرد	۱۶۲	۹۸	۶۴	بانغ شاه علی			
اسمعیل آباد تکار	۶۲	۳۵	۲۷	بانغ و وچه			
استوئیه	۶۱	۳۸	۲۳	بانغ تنک			
انگان	۵۱	۲۹	۲۲	بانغ حسن			
اسین	۲۱۸	۱۶۷	۱۵۱	بانفون			
اسفهانویه	۲۷	۱۰	۱۷	بشکن			
اسفهانویه آخوند	۲۸	۱۳	۱۵	بدر آباد			
افزک	۲۴	۱۲	۱۲	برسیاه			
اله آباد	۲۲	۱۴	۸	برشکان			
امام زاد دهکد آب	۴۴	۲۳	۲۱	بره کتر			
				برید و وچه			
				بزنک			
				بندر کوز			
				بندرمادون			

بقیه جدول شماره ۱ - جمعیت بر حسب جنس در شهر - دهات و سایر نقاط مسکونی حوزه سرشماری بافت آباد (۱۳۳۵) (توامینر ۱۳۵۶)

شهر - دهه - سایر نقاط مسکونی			شهر - دهه - سایر نقاط مسکونی		
مرد	زن	مرد و زن	مرد	زن	مرد و زن
۵۸	۴۲	۱۰۰	۱	۱	۲
۱۵۸	۱۴۲	۳۰۰	۲۷	۴۶	۷۳
۱۷	۲۸	۴۵	۱۲	۷۶	۸۸
۱	۱۰	۱۱	۱۷	۲۱	۳۸
۲۲	۱۴	۳۶	۱۶	۲۰	۳۶
۵۵	۷۴	۱۲۹	۲۲	۲۷	۴۹
۳۷۲	۲۶۳	۶۳۵	۱۷۱	۲۴۹	۴۲۰
۴۱	۳۱	۷۲	۲۹	۳۳	۶۲
۷۱	۷۵	۱۴۶	۲	۹	۱۱
۳۶	۲۶	۶۲	۱	۷	۸
۱۴	۱۷	۳۱	۱۵	۸	۲۳
۷۱	۸۶	۱۵۷	۱۶	۱۶	۳۲
۱۵۹	۱۶۵	۳۲۴	۱۵	۱۷	۳۲
۱۰	۱۲	۲۲	۳۹	۴۲	۸۱
۲	۳	۵	۴۴	۴۱	۸۵
۶	۷	۱۳	۴۷	۴۸	۹۵
۳۱	۳۲	۶۳	۶۲	۵۴	۱۱۶
۱۰	۱۱	۲۱	۵۹	۷۷	۱۳۶
۲۱	۲۳	۴۴	۷۱	۸۱	۱۵۲
۴۰	۴۵	۸۵	۸۷	۹۹	۱۸۶
۴۷	۵۶	۱۰۳	۵۲۲	۵۲۰	۱۰۴۲
۵۹	۱۴۳	۲۰۲	۲۷	۳۸	۶۵
۲۶۵	۲۶۴	۵۲۹	۱۸	۱۸	۳۶
۶۲	۶۵	۱۲۷	۳۰	۲۱	۵۱
۲۶	۳۱	۵۷	۲۳۱	۲۳۸	۴۶۹
۴	۲	۶	۷	۱۳	۲۰
۶	۱۲	۱۸	۳۴۴	۳۸۰	۷۲۴
۱۹	۲۲	۴۱	۲۹	۲۹	۵۸
۱۷	۱۶	۳۳	۲۲	۲۵	۴۷
۱۰۰	۷۹	۱۷۹	۵۲	۶۷	۱۱۹
۳۹	۲۲	۶۱	۱۲	۹	۲۱
۴۲	۴۸	۹۰	۵۵	۵۶	۱۱۱
۵۱	۵۴	۱۰۵	۱۷	۱۲	۲۹
۳	۷	۱۰	۱۰	۸	۱۸
۳۹	۳۱	۷۰	۲۳	۳۸	۶۱
۱۴	۲۶	۴۰	۱۷۳	۱۸۰	۳۵۳
۲۲	۱۲	۳۴	۷۲	۶۵	۱۳۷
۸۵	۸۱	۱۶۶	۳	۳	۶
۷	۷	۱۴	۱۰۴	۱۲۲	۲۲۶
۶	۸	۱۴	۴۲	۴۵	۸۷
۱۷	۱۴	۳۱	۴	۷	۱۱
۱۲	۱۹	۳۱	۹	۱۲	۲۱
۱۲	۱۱	۲۳	۱۰	۱۲	۲۲
۱۰۰	۱۲۵	۲۲۵	۲۰	۲۷	۴۷
۲۲	۲۰	۴۲	۲۴	۲۶	۵۰
۳۴	۳۰	۶۴	۵	۷	۱۲
۱۱	۹	۲۰	۱۰	۹	۱۹
۳۲	۲۷	۵۹	۵۷	۴۵	۱۰۲
۵۲	۵۴	۱۰۷	۱۸	۱۶	۳۴
۵۴۳	۵۴۳	۱۰۸۶	۳۵	۳۸	۷۳

بقیه جدول شماره ۱ - جمعیت هر بخش در شهر - دهات سایر نقاط سکونت حوزه سرشماری بافت - آبانماه ۱۳۳۵ (توامیر ۱۱۰۶)

شهر - دهه - سایر نقاط سکونت	مرد و زن	مرد	زن	شهر - دهه - سایر نقاط سکونت	مرد و زن	مرد	زن
بقیه نقاط کثرتراشجهیزاترقتسیر							
خاریدان و تل کوشک	۸۷	۴۵	۴۲	بقیه نقاط کثرتراشجهیزاترقتسیر			
خانکویه	۹۹	۵۵	۴۴	ده لاری	۱۲	۶	۶
خان نیلکو	۶۰	۳۱	۲۹	ده نوزده پلک مبارک	۳۹	۲۲	۱۷
خدا دادی	۸۱	۴۷	۳۴	ده هوش	۳۷	۲۳	۱۴
خراب	۲۷	۱۵	۱۲	ده هوشه	۱۵۷	۱۰۹	۴۸
خرمستان	۲۲	۱۱	۱۱	ده باکی کفر	۲۱	۱۲	۹
خرمساھی	۴۱	۱۳	۲۸	ده بچوبه	۷۱	۳۲	۳۹
خرمانده	۲۳۷	۱۲۰	۱۱۷	ده توتوبه	۱۱	۱۱	۰
خسرو آباد	۲۹۲	۱۶۱	۱۳۱	ده شنگان	۸	۷	۱
خشفک آباد	۴۱	۱۹	۲۲	ذاکر	۲۷	۱۲	۱۵
خطیف قلعه عسکر	۷۵	۳۹	۳۶	رایز	۷	۴	۳
خطیف کفر	۵۹	۳۵	۲۴	راست	۵۱	۲۲	۲۹
خلیل آباد	۶۷	۳۰	۳۷	ریک آباد	۱۷	۱۸	۲۵
خسکان	۱۸	۱۰	۸	ریان	۳۹	۲۱	۱۸
خوشکار	۲۸۵	۱۴۲	۱۴۳	رخت آباد	۲۱۲	۱۸۱	۱۳۱
خیر آباد قلعه عسکر	۹	۵	۴	روزکویه	۱۰۲	۵۸	۴۴
خیر آباد مینو	۲۶۰	۱۳۱	۱۲۹	رستاق	۱۳	۱۰	۳
خیر آباد بهرامچرد	۲۶۱	۱۳۱	۱۳۰	رودخانه سرخ	۲۴	۱۱	۱۳
خیر آباد ارزویه	۴۱۱	۲۰۹	۲۰۲	رودخانه سلطانی	۱۷۱	۲۱۱	۲۴۰
دارنجان	۱۵۶	۷۲	۸۴	رودر	۱۰	۲	۸
دارسی	۱۷۱	۸۲	۸۹	روزکین	۲۸	۱۸	۱۰
داح	۲۷	۱۱	۱۶	رضن	۵۱	۲۰	۳۱
دامنه	۱۵	۷	۸	زردشت	۵۱۳	۲۶۱	۲۵۲
دخنگ	۴۸	۲۱	۲۷	زمان آباد	۲۴	۱۱	۱۳
دریاد و بویه	۱۱	۴	۷	زمین انجیر	۵۱	۲۰	۳۱
دریاباغ	۱۱۹	۶۲	۵۷	ساق	۴۸	۲۵	۲۳
درشتوبه	۲۵	۱۸	۱۷	سامانچرد	۴۱	۲۵	۱۶
درکوبه	۸۲	۴۱	۴۱	سارندر	۱۲	۱۱	۱
دره نوبه	۴۶۱	۲۸۱	۱۸۰	سراسهاب	۱۰	۱۸	۲۸
دریشان	۹	۲	۷	سریبویه	۲۷	۱۵	۱۲
دریان	۲۲	۱۰	۱۲	سویلا	۷۱	۳۷	۳۴
دشتکار	۳۲۳	۱۶۱	۱۶۲	سوزن	۲	۲	۰
دشت ده	۳۱۵	۱۶۱	۱۵۴	سوزنگان	۱۲	۱۱	۱
دغان	۱۸۰	۹۰	۹۰	سوزخان	۲۷	۱۱	۱۶
دوشمه	۵۶	۲۸	۲۸	سوزه	۱۲۸	۱۵۷	۷۱
دولت آباد بهرامچرد	۱۱۶	۵۱	۶۵	سوزنگان	۱	۰	۱
دولت آباد ارزویه	۱۱۷۱	۵۱۳	۶۵۸				
دهان	۶۵	۳۱	۳۴				
ده تل	۱۰۶	۵۰	۵۶				
ده چارزی	۱۰۶	۵۸	۴۸				
ده دیوان	۱۰۷	۵۸	۴۹				
ده درک	۴۱	۱۷	۲۴				
ده رضا	۲۸	۱۸	۱۰				
ده رضائی	۲۷	۱۵	۱۲				
ده ساجر	۱۵۲	۷۷	۷۵				
ده سیفا	۵	۲	۳				
ده شیخ بهرامچرد	۲۱	۱۱	۱۰				
ده شول	۷۸	۳۱	۴۷				
ده شیخ ارزویه	۲۸۵	۱۵۷	۱۲۸				
ده ظهراب	۱۱	۷	۴				

بسته جدول شماره ۱ - جمعیت بر حسب جنس و سن در شهر تهران در سال ۱۳۳۵ (تیرماه ۱۳۳۵)

شماره سرده - سایر نقاط تهران	شماره سرده - سایر نقاط تهران	شماره سرده - سایر نقاط تهران	شماره سرده - سایر نقاط تهران	شماره سرده - سایر نقاط تهران	شماره سرده - سایر نقاط تهران	شماره سرده - سایر نقاط تهران	شماره سرده - سایر نقاط تهران
جنس	سن	شماره سرده - سایر نقاط تهران	شماره سرده - سایر نقاط تهران	شماره سرده - سایر نقاط تهران	شماره سرده - سایر نقاط تهران	شماره سرده - سایر نقاط تهران	شماره سرده - سایر نقاط تهران
بچه نژاد کمتر از پنجم هزار نفر							
رکاب و شمشه	۷۴	۲۵	۲۱	۲۵	۲۱	۲۵	۲۱
رنگ	۱۵۷	۷۲	۲۷	۷۲	۲۷	۷۲	۲۷
روزبه	۲۲	۱۱	۲۱	۱۱	۲۱	۱۱	۲۱
نفت	۱۲۱	۱۸	۱۱	۱۸	۱۱	۱۸	۱۱
نکدین	۴۴	۱۱	۱۱	۱۱	۱۱	۱۱	۱۱
نوک	۱۲۳	۷۵	۲۵	۷۵	۲۵	۷۵	۲۵
امروزیه	۲۱	۱۲	۱۱	۱۲	۱۱	۱۲	۱۱
غناک	۱۸۸	۱۰۱	۸۷	۱۰۱	۸۷	۱۰۱	۸۷
غید خانی	۲۵	۱۱	۱۸	۱۱	۱۸	۱۱	۱۸
لسان آباد نگار	۷	۵	۲	۵	۲	۵	۲
لسان آباد بافت	۴۶	۲۷	۱۹	۲۷	۱۹	۲۷	۱۹
لسان آباد روزبه	۲۷۱	۱۱۷	۱۵۴	۱۱۷	۱۵۴	۱۱۷	۱۵۴
لموئیه	۱۱	۱۰	۱	۱۰	۱	۱۰	۱
ملود	۲۴۱	۱۱۰	۱۳۱	۱۱۰	۱۳۱	۱۱۰	۱۳۱
منگوه	۲۱	۱۱	۱۰	۱۱	۱۰	۱۱	۱۰
سنگ صیاد	۲۱	۱۲	۹	۱۲	۹	۱۲	۹
سنگ سن کوه	۵۲	۲۱	۳۱	۲۱	۳۱	۲۱	۳۱
سنگ سفید	۲۱	۲۱	۲۵	۲۱	۲۵	۲۱	۲۵
سوریه	۴۴	۲۵	۱۹	۲۵	۱۹	۲۵	۱۹
سدره	۴۹	۲۹	۲۰	۲۹	۲۰	۲۹	۲۰
سیف الدین	۱۱۱	۷۱	۴۰	۷۱	۴۰	۷۱	۴۰
سین	۲۱	۱۵	۱۱	۱۵	۱۱	۱۵	۱۱
سپه بنویه	۲۴۸	۲۸۲	۲۱۵	۲۸۲	۲۱۵	۲۸۲	۲۱۵
تاهان	۵۰	۲۹	۲۱	۲۹	۲۱	۲۹	۲۱
تاه آبادان	۵	۲	۳	۲	۳	۲	۳
تاه آباد جیل آباد	۴۹	۲۰	۲۹	۲۰	۲۹	۲۰	۲۹
تاه آباد دست آب	۱۶۰	۸۲	۷۸	۸۲	۷۸	۸۲	۷۸
تاهاران	۱۸۲	۱۰	۱۱	۱۰	۱۱	۱۰	۱۱
توز آباد	۲۲	۲۱	۲۱	۲۱	۲۱	۲۱	۲۱
تخت نج	۱۷۱	۱۴۴	۱۲۷	۱۴۴	۱۲۷	۱۴۴	۱۲۷
تندنگ	۲۵	۱۲	۱۲	۱۲	۱۲	۱۲	۱۲
نعم آباد	۱۸۱	۱۷	۸۴	۱۷	۸۴	۱۷	۸۴
نورک	۴۱	۲۰	۲۱	۲۰	۲۱	۲۰	۲۱
نور آباد	۷۷	۴۱	۳۶	۴۱	۳۶	۴۱	۳۶
نورباز	۱۴۹	۸۴	۶۵	۸۴	۶۵	۸۴	۶۵
نیج جلالی	۱۵	۲۲	۲۲	۲۲	۲۲	۲۲	۲۲
نیروئیه	۲۷	۲۰	۱۷	۲۰	۱۷	۲۰	۱۷
نیرینک	۲۰۸	۱۵	۱۱۲	۱۵	۱۱۲	۱۵	۱۱۲
نیشاب	۱۱۶	۱۴	۵۱	۱۴	۵۱	۱۴	۵۱
ناحیه آباد	۲۱۱	۱۰۱	۱۱۰	۱۰۱	۱۱۰	۱۰۱	۱۱۰
نیم آباد	۴۱	۲۱	۲۱	۲۱	۲۱	۲۱	۲۱
نایج آباد	۶۱	۲۴	۳۵	۲۴	۳۵	۲۴	۳۵
نجران	۱۸۹	۱۰۲	۸۶	۱۰۲	۸۶	۱۰۲	۸۶
نقا	۵۶	۲۸	۲۸	۲۸	۲۸	۲۸	۲۸
نقاره خانی	۶۰	۲۰	۲۰	۲۰	۲۰	۲۰	۲۰
ناروغویه راهبر	۱۲	۷	۵	۷	۵	۷	۵
ناروغویه	۲۴	۱۲	۱۲	۱۲	۱۲	۱۲	۱۲
نار آباد	۱۰۷	۱۸	۵۱	۱۸	۵۱	۱۸	۵۱
نار آباد	۲۱۲	۱۵۱	۱۴۱	۱۵۱	۱۴۱	۱۵۱	۱۴۱
نارک	۵۲	۲۸	۲۱	۲۸	۲۱	۲۸	۲۱

بقیه جدول شماره ۱ - جمعیت بر حسب جنس و شهر در نقاط مسکونی حوزه سرشماری ایالت آبانماه ۱۳۳۵ (توامبر ۱۹۵۶)

شهر - سایر نقاط مسکونی	مرد وزن	مرد	زن	شهر - سایر نقاط مسکونی	مرد وزن	مرد	زن
بقیه نقاط کمتر از پنجاه نفر				بقیه نقاط کمتر از پنجاه نفر			
کلیک فتح آباد	۳۶	۲۱	۱۸	کوه عرش	۲۷	۱۶	۱۱
کلیک زرد شست	۸۲	۴۸	۳۴	کوه سفید	۲۶	۱۴	۲۵
کنند روئیه	۵	۱	۱	نوبوری کوفی	۲۲	۲	۱
کنتویه	۵۸	۲۶	۲۲	کهنویه کوفی	۲۳	۲۸	۲۵
کوراند شست	۶۶	۴۳	۴۸	کهنویه جلیل آباد	۱۰۶	۵۳	۵۳
کوران	۷۱	۳۲	۳۶	کهنویه ده سرد	۱۸۱	۹۶	۸۵
کوشک علی	۱۰۳	۵۷	۴۶	گنویه	۶۳	۳۷	۲۶
کوشک علیا	۲۰۷	۱۰۶	۱۰۱	لاله زار	۱۱۲	۶۱	۴۵
کونکین	۴۸	۲۶	۲۲	لیکر	۳۴	۱۷	۱۷
کهنک	۵۵	۳۰	۲۵	مادرن	۲۴۸	۱۲۴	۱۲۴
کهنک استنج	۱۲۲	۶۸	۵۴	مارزنوئیه	۵۲	۲۶	۲۳
کهن سیاه	۳۵	۷	۸	مالرن وینوئیه	۱۶۵	۱۰۱	۹۴
کهن کیل	۴۱	۲۰	۲۱	ماهانوئیه	۲۳	۱۸	۱۵
کهنج	۶۱	۳۲	۲۶	مبارکه رابر	۶۱	۳۶	۳۳
کهنک	۷۰	۳۶	۳۱	مبارکه میشز	۱۲۰	۶۲	۵۸
کیش آباد	۲۷	۱۴	۱۲	مبارکه بهرامجرد	۲۷۱	۱۴۰	۱۳۶
کیشوری	۱۱۷	۵۶	۶۱	منوئیه	۴۵	۲۴	۲۱
گاندوئیه	۷۰	۳۲	۳۷	محمد آباد جمیل آباد	۶	۲	۴
گنک	۶۰	۳۰	۳۰	محمد آباد میشز	۲۱	۱۰	۱۱
گنویه	۳۶	۲۰	۲۱	محمدی کوفی	۲۷	۱۷	۱۰
گود از توغر	۸۵	۴۶	۳۶	معدودی	۲۶	۱۴	۱۵
گوزگان	۴۲۴	۲۴۰	۱۸۴	محمد آباد میشز	۶۱	۳۵	۲۶
گوزکویه	۴۴	۲۵	۲۶	محمد آباد بهرامجرد	۸۸	۴۶	۴۲
گوزین	۸۴	۴۵	۳۶	محمد آباد که خدا رمضان	۱۰۱	۵۴	۴۷
گوزین	۴۱	۲۵	۲۶	محمد آباد ارزوئیه	۱۸۶	۹۸	۸۸
گره باغون	۱۱۸	۶۰	۵۸	محمد آباد ارزوئیه	۲۷۶	۱۵۰	۱۴۶
گرفغان	۵۶	۲۷	۲۶	مخلس آباد	۷۸	۳۸	۴۰
گوزین	۱۱۴	۶۴	۵۰	مدروان	۱۷۲	۸۷	۸۶
گوزکرد	۱۱۳	۵۶	۵۷	مدیم گدار	۲۱۵	۱۷۱	۱۵۴
گوزک	۶	۲	۴	مرقاب	۲۴	۱۴	۱۰
گوش	۲۰۰	۱۲	۱۰۷	مرتجان	۱۱	۱۱	۳
گوش ابدان	۴۱	۲۶	۱۵	مزارده سرد	۸۱	۳۶	۴۵
گوش بید	۱۵	۷	۸	مزار بهرامجرد	۲۴	۱۴	۱۹
گلستان	۱۶۵	۸۷	۷۸	مزرعه قنات بنه	۷	۵	۴
گوش سرئیه	۵۰	۳۰	۲۰	مزرعه کنگکان	۲	۱	۱
گشورن	۱۶	۶	۱۰	مزرعه سلطانلی	۲	۱	۱
گشوریه	۱۵۲	۸۰	۷۲	مزرعه آب کزکویه	۳	۱	۲
گشید ما سویه	۱۵	۸	۷	مزرعه شورک	۴	۱	۳
گشیدان	۷۸	۳۸	۴۰	مزرعه کوش سرئیه	۵	۲	۲
گشجان	۲۸۱	۱۸۰	۱۰۱	مزرعه انجشنگ	۶	۳	۳
گشویه	۲۰۰	۹۸	۱۰۲	مزرعه شنگر	۶	۳	۳
گوشین	۱۵۴	۷۷	۷۷	مزرعه سننه	۶	۳	۳
گوش حوض	۵۱	۲۷	۲۴	مزرعه اسمعیل آباد	۷	۵	۲
گوش سرخ	۶۲	۳۲	۳۰	مزرعه آمانی	۸	۴	۶
گوش برادشیم	۳	۲	۱	مزرعه قنات خلیل	۸	۴	۵
گوش سرد	۲۰	۱۱	۶	مزرعه ساری سانی	۸	۴	۴
گوش ساروئیه	۳۳	۱۶	۱۴	مزرعه شوئیه	۸	۴	۴
گوش سالی	۲۷۱	۱۰۶	۱۱۲	مزرعه چنار وازده امام	۹	۴	۵
گوشین	۱۶۱	۹۴	۷۵	مزرعه امیر آباد	۹	۴	۵
گوش شست	۷۶	۴۰	۳۶	مزرعه جوی بادام	۹	۴	۴

بقیه جدول شماره ۱ - جمعیت بر حسب جنس و رده شهر - دهات و سایر نقاط مسکونی حوزه سرشماری بانهت - آبانماه ۱۳۳۵ (نوامبر ۱۹۵۶)

شهر - ده - سایر نقاط مسکونی	مرد وزن	زن	شهر - ده - سایر نقاط مسکونی	مرد وزن	زن
بقیه نقاط گسترده پنججهازانفسر			بقیه نقاط گسترده پنججهازانفسر		
مزرعه حسینیه	۶	۱	مزرعه سلفید ابراهیم	۴	۱
مزرعه سلیمان	۱	۱	مزرعه شنگ پیس	۲	۱
مزرعه ده نر	۱	۱	مزرعه اورسو	۲	۱
مزرعه مغولک	۱۰	۱	مزرعه سوزن	۶	۱
مزرعه نودال	۱۱	۱	مزرعه ابلق آباد	۲	۱
مزرعه کهرزیه	۱۲	۱	مزرعه کلی دره	۶	۱
مزرعه لهریز	۱۲	۱	مزرعه بنات	۴	۱
مزرعه الموکوه	۱۳	۱	مزرعه کورگی	۷	۱
مزرعه کهرزیه	۱۴	۱	مزرعه شاناب	۷	۱
مزرعه کردیز	۱۴	۱	مزرعه سفینه	۷	۱
مزرعه عنجهام	۱۴	۱	مزرعه اندودی	۷	۱
مزرعه کهرزیه	۱۵	۱	مزرعه کلذان	۸	۱
مزرعه نرک و سلو	۱۵	۱	مزرعه دیوان	۸	۱
مزرعه بشگان	۱۵	۱	مزرعه شواجه حسن	۷	۱
مزرعه چشمه ماه	۱۶	۱	مزرعه سرتویه بانی	۱۰	۱
مزرعه جنگل آباد	۱۶	۱	مشکان	۱۰	۱
مزرعه هاشم آباد	۱۶	۱	معدن	۶	۱
مزرعه دولت آباد	۱۶	۱	معدن مریاب بید	۶	۱
مزرعه ارکان	۱۷	۱	ملک آباد	۱۱	۱
مزرعه فیزی	۱۷	۱	منوکی	۶	۱
مزرعه اشیا نه زر	۱۸	۱	سرتویه	۶	۱
مزرعه شریک آباد	۱۸	۱	مورد و تیه	۶	۱
مزرعه لاری	۱۹	۱	مورد کویه	۱۰	۱
مزرعه باغ تیرولی	۲۰	۱	مهر صالح	۱۱	۱
مزرعه ابراهیم آباد	۲۱	۱	مهر آباد	۱۱	۱
مزرعه زربان	۲۱	۱	میاند و کیکان	۱۰	۱
مزرعه رحیم	۲۲	۱	میان قنات	۱۲	۱
مزرعه دره بانهت شاه منصور	۲۲	۱	میان ده ارزویه	۹	۱
مزرعه مستقل کهن خور	۲۴	۱	میخانه	۱۰	۱
مزرعه کتویه	۲۵	۱	میخورویه	۱۴	۱
مزرعه مبارکشاه	۲۵	۱	میدان و ابر	۱۲	۱
مزرعه بند و تیه	۲۶	۱	میدان خیر	۹	۱
مزرعه ده سالار	۲۸	۱	میرشادی	۱۶	۱
مزرعه لرزی	۲۸	۱	میشز	۱۰	۱
مزرعه مستقل موسی آباد	۳۰	۱	میلویه	۱۶	۱
مزرعه زیارت	۳۱	۱	میمویه	۲۰	۱
مزرعه کتا چون	۳۲	۱	نارب	۱۲	۱
مزرعه کونویه	۳۲	۱	تد زج	۱۲	۱
مزرعه امرودیه	۳۶	۱	نظام آباد	۲۱	۱
مزرعه عباس آباد	۳۶	۱	نصحت آباد	۱۸	۱
مزرعه سربالا	۳۷	۱	نگارچاللی	۲۰	۱
مزرعه بهمن	۳۷	۱	ننون	۱۹	۱
مزرعه بد و تیه	۳۸	۱	نورسارتیه	۱۸	۱
مزرعه زبانی	۳۹	۱	نهر شبر	۲۱	۱
مزرعه علی آبا میشز	۳۹	۱	نیکان	۱۹	۱
مزرعه دره بهرد	۴۰	۱	نیرویه	۱۱	۱
مزرعه ملی آباد نگار	۴۱	۱	نیسو	۱۱	۱
مزرعه شنگ آباد آن	۴۱	۱	نیسرود	۱۱	۱
مزرعه خانکویه	۴۳	۱	نیشز	۱۸	۱
مزرعه دامنه الحجیر	۴۴	۱	وکیل آباد ارزویه	۲۰	۱

بقیه جدول شماره ۱- جمعیت بر حسب جنس و شهر - دهات و سایر نقاط مسکون حوزه سرشماری بافت: آبانماه ۱۳۳۵ (نوامبر ۱۹۵۶)

شهر - دهه - سایر نقاط مسکون	مرد و زن	مرد	زن	شهر - دهه - سایر نقاط مسکون	مرد و زن	مرد	زن
بقیه نقاط کمتر از پنجاه هزار نفر							
تل آباد دست آب	۱۵۹	۸۲	۷۷	هتجام	۲۱	۲۱	۲۱
ن آباد	۱۶	۱	۷	هنزایی	۱۲	۱۲	۱۱
ارمویه	۲۴	۱	۱۵	هنگانی	۷۸	۷۸	۷۱
چین	۱۵۷	۷۱	۸۶	هنویج	۵۱	۵۱	۵۲
زاران	۶۱۹	۳۳۸	۲۸۱	هیرویه	۲۸	۲۸	۲۹
روئیه	۴۴	۲۲	۲۲	یاس چین	۱۱	۱۱	۷۷
ستکوش	۱۴	۱	۵	ین ایدان	۱۰	۱۰	۲۰
تدائیک	۷۷	۴۱	۳۶	جمعیت مرمت			
کار	۱۰۸	۴۷	۶۱	جمعیت متحرک	۱۳۰	۴۱۸	۴۳۲

جدول شماره ۲- مشخصات برجسته نقادیک کمتر از پنجاه هزار نفر جمعیت دارند در حوزه سرشماری بافت: آبانماه ۱۳۳۵ (نوامبر ۱۹۵۶)

مشخصات برجسته ده	تعداد دهات	چند درصد مجموع دهات	مشخصات برجسته دهه	تعداد دهات	چند درصد مجموع دهات
بقیه نقاط کمتر از ۵۰۰۰ نفر	۶۰۶		رادپو ۱		
شورای ده	۲۸۹	۴۷/۷	دهانیک رادپو ندارند و اظهار نکرده اند	۵۰۶	۸۳/۵
مدرسه یا سایر موسسات فرهنگی	۳۶	۵/۹	دهانیک ۱ تا ۴ رادپو دارند	۸۶	۱۴/۲
دهانیک فقط مدارس دولتی دارند	۵	۰/۸	دهانیک ۵ تا ۹ رادپو دارند	۹	۱/۵
دهانیک فقط مدارس ملی دارند	۱	۰/۲	دهانیک ۱۰ رادپو یا بیشتر دارند	۵	۰/۸
دهانیک مدارس دولتی و ملی دارند	۵۶۱	۹۳/۱	وضع تصرف زمین (تمام دهه و یا قسمتی از دهه)	۱	۰/۲
دهانیک موسسات فرهنگی ندارند	۸	۱/۳	خالصه	۲۷	۴/۵
بهداری یادمانگاه و یا سایر موسسات بهداشتی	۳۰	۵/۰	موقوفه	۲۱۹	۳۶/۳
حمام عمومی	۱۷	۲/۸	متعلق به مالکین کشاورز	۵۰۱۵	۸۵/۵
مسجد			متعلق به مالکین غیر کشاورز (اربابی)	۳	۰/۵
			متعلق به بنگاههای غیر دولتی		

جدول شماره ۲ - جمعیت بر حسب سن و جنس در حوزه سرشماری یانت : آبانماه ۱۳۳۰ (نوامبر ۱۹۵۶)

شماره سرشماری			تعداد			سن
مرد	مرد و زن	کل	مرد	مرد و زن	کل	
۱۰۰/۰	۱۰۰/۰	۲۵۸۸۸	۲۸۲۶۰	۷۶۱۴۸		کلیه سنین
۱۸/۱	۱۸/۲	۶۷۱۰	۶۹۸۱	۱۳۷۷۱		کثر از ۵ ساله
۲/۱	۲/۰	۱۰۲۷	۱۱۲۱	۲۱۴۸		کثر از یکساله
۱۶/۰	۱۵/۲	۵۷۵۲	۵۸۰۲	۱۱۰۶۰		۱- ۱ ساله
۱۴/۰	۱۴/۱	۵۰۱۲	۵۲۸۱	۱۰۲۹۳		۵- ۱ ساله
۸/۰	۹/۸	۲۰۰۱	۲۷۵۵	۴۷۵۶		۱۰- ۱۴ ساله
۶/۸	۶/۷	۲۴۶۳	۲۵۶۵	۵۰۲۸		۱۵- ۱۹ ساله
۷/۲	۶/۲	۲۵۸۶	۲۳۷۱	۴۹۵۷		۲۰- ۲۴ ساله
۱۷/۷	۱۵/۷	۶۳۵۳	۶۰۱۲	۱۲۳۶۵		۲۵- ۳۴ ساله
۱۵/۱	۱۲/۸	۳۷۱۵	۴۸۸۰	۸۵۹۵		۳۵- ۴۴ ساله
۷/۱	۷/۱	۲۶۱۸	۲۰۲۸	۴۶۴۶		۴۵- ۵۴ ساله
۴/۱	۴/۰	۱۵۱۴	۱۷۳۵	۳۲۴۹		۵۵- ۶۴ ساله
۲/۸	۲/۱	۱۰۳۵	۱۸۵	۱۰۲۰		۶۵- ۷۴ ساله
۱/۱	۱/۰	۴۱۰	۳۱۸	۷۲۸		۷۵- ۸۴ ساله
۰/۱	۰/۱	۱۴۴	۱۶۶	۳۱۰		۸۵ ساله و بالاتر
-	-	۷	۳	۱۰		سن اظهار نشده
-	-	۲۱/۲	۲۰/۱	۲۱/۱		میان سنی
۱۰۰/۰	۱۰۰/۰	۱۹۵۹	۱۹۰۲	۳۸۶۱		کلیه سنین
۱۷/۸	۱۷/۸	۳۴۸	۳۳۹	۶۸۷		کثر از ۵ ساله
۲/۸	۲/۱	۵۴	۵۶	۱۱۰		کثر از یکساله
۱۵/۰	۱۴/۱	۱۱۴	۱۸۳	۲۹۷		۱- ۱ ساله
۱۳/۱	۱۵/۲	۱۱۷	۲۸۱	۳۹۸		۵- ۱ ساله
۹/۰	۱۱/۱	۱۷۷	۲۱۷	۳۹۴		۱۰- ۱۴ ساله
۷/۸	۷/۱	۱۵۳	۱۴۵	۲۹۸		۱۵- ۱۹ ساله
۸/۸	۶/۲	۱۷۳	۱۲۰	۲۹۳		۲۰- ۲۴ ساله
۱۷/۰	۱۴/۱	۳۳۳	۲۷۴	۶۰۷		۲۵- ۳۴ ساله
۱۱/۸	۱۲/۰	۲۳۱	۲۵۰	۴۸۱		۳۵- ۴۴ ساله
۸/۰	۷/۲	۱۵۷	۱۴۳	۳۰۰		۴۵- ۵۴ ساله
۴/۲	۴/۰	۸۴	۷۶	۱۶۰		۵۵- ۶۴ ساله
۲/۲	۲/۰	۲۴	۳۷	۶۱		۶۵- ۷۴ ساله
۰/۱	۰/۰	۸	۱۰	۱۸		۷۵- ۸۴ ساله
۰/۲	۰/۱	۴	۲	۶		۸۵ ساله و بالاتر
-	-	-	-	-		سن اظهار نشده
-	-	۲۱/۱	۱۸/۷	۲۱/۱		میان سنی
۱۰۰/۰	۱۰۰/۰	۳۲۹۲۹	۳۱۳۵۸	۶۴۲۸۷		کلیه سنین
۱۶/۰	۱۸/۲	۶۴۴۲	۶۶۴۲	۱۳۰۸۴		کثر از ۵ ساله
۳/۰	۲/۰	۹۸۳	۱۰۷۳	۲۰۵۶		کثر از یکساله
۱۶/۱	۱۵/۸	۵۴۵۹	۵۵۶۹	۱۱۰۲۸		۱- ۱ ساله
۱۴/۰	۱۴/۰	۴۷۵۵	۵۰۹۲	۹۸۴۷		۵- ۱ ساله
۸/۰	۹/۱	۲۸۷۴	۳۵۳۸	۶۴۱۲		۱۰- ۱۴ ساله
۶/۸	۶/۷	۲۳۱۰	۲۴۲۰	۴۷۳۰		۱۵- ۱۹ ساله
۷/۱	۶/۱	۲۴۱۳	۲۳۵۱	۴۷۶۴		۲۰- ۲۴ ساله
۱۷/۲	۱۵/۸	۶۰۲۰	۵۷۳۸	۱۱۷۵۸		۲۵- ۳۴ ساله
۱۰/۰	۱۲/۷	۳۵۶۴	۴۶۳۰	۸۱۹۴		۳۵- ۴۴ ساله
۷/۲	۷/۱	۲۴۹۱	۲۸۸۵	۵۳۷۶		۴۵- ۵۴ ساله
۴/۰	۴/۱	۱۵۱۰	۱۶۵۱	۳۱۶۱		۵۵- ۶۴ ساله
۳/۰	۲/۱	۱۰۱۱	۹۴۸	۱۹۵۹		۶۵- ۷۴ ساله
۱/۱	۱/۱	۴۰۲	۳۸۸	۷۹۰		۷۵- ۸۴ ساله
۰/۱	۰/۰	۱۴۰	۱۶۴	۳۰۴		۸۵ ساله و بالاتر
-	-	۷	۳	۱۰		سن اظهار نشده
-	-	۲۱/۲	۲۱/۱	۲۱/۲		میان سنی

بلیه جدول شماره ۴ - وضع زناشویی بر حسب سن و جنس در جمعیت از ۱۵ ساله به بالای حوزه سرشماری بافت : آبانماه ۱۳۳۵ (نوامبر ۱۹۵۶)
(سن اظهار نشده نیز جزو جمع سنین از ۱۵ ساله به بالا منظور شده است)

ازدواج تکیده	بی همسر		دارای همسر		جمع	سن و جنس
	در اثر طلاق	در اثر فوت	چند درصد	تعداد		
۷۰۱۱	۱۱۸	۵۲۷	۱۳/۶	۱۳۴۳۰	۲۱۰۸۶	بلیه نقاط حوزه سرشماری بافت
						عمر
						جمع از ۱۵ ساله به بالا
۷۴۰۰	۱	۲	۰/۷	۱۷	۲۴۲۰	۱۶-۱۵ ساله
۱۹۷۷	۷	۶	۱۱/۶	۲۶۱	۲۲۵۱	۲۰-۲۴ ساله
۲۱۸۸	۵۳	۶۲	۵۶/۶	۳۴۵	۵۷۳۸	۲۵-۲۹ ساله
۳۳۷	۲۵	۶۴	۶۰/۸	۴۲۰۴	۴۶۳۰	۳۵-۳۹ ساله
۷۱	۱۳	۷۳	۱۴/۶	۲۷۲۸	۲۸۸۵	۴۰-۴۹ ساله
۲۰	۱۳	۱۰۴	۱۱/۷	۱۵۲۲	۱۶۵۶	۵۰-۶۴ ساله
۹	۳	۶۸	۸۸/۴	۸۳۸	۶۴۸	۶۵-۷۴ ساله
۶	۲	۸۱	۷۷/۱	۶۶۹	۳۸۸	۷۵-۸۴ ساله
۲	۱	۴۷	۶۶/۵	۶۱۴	۱۶۴	۸۵ ساله به بالا
۱	-	-	*	۲	۳	سن اظهار نشده
۲۸۱۴	۱۳۳	۲۳۸۱	۶۷/۶	۱۳۴۴۰	۱۱۸۶۸	جمع از ۱۵ ساله به بالا
						عمر
						جمع از ۱۵ ساله به بالا
۱۷۱۸	۱۰	۵	۲۱/۵	۴۶۷	۲۳۱۰	۱۶-۱۵ ساله
۵۷۷	۳۰	۱۶	۷۴/۲	۱۷۹۰	۲۴۱۳	۲۰-۲۴ ساله
۲۹۸	۸۱	۱۱۱	۶۶/۶	۵۵۳۰	۶۰۲۰	۲۵-۲۹ ساله
۷۴	۴۸	۳۲۴	۸۷/۵	۳۱۱۸	۳۵۶۴	۳۵-۳۹ ساله
۳۰	۲۹	۸۳۴	۶۴/۲	۱۵۶۸	۲۴۶۱	۴۰-۴۹ ساله
۱۱	۲۰	۱۰۷	۳۷/۹	۵۷۲	۱۰۱۰	۵۰-۶۴ ساله
۵	۱۰	۷۵۰	۲۴/۳	۲۴۶	۱۰۱۱	۶۵-۷۴ ساله
۲	۴	۲۶۶	۱۸/۲	۷۶	۴۰۲	۷۵-۸۴ ساله
۱۲	۱	۱۱۸	۶/۴	۱	۱۴۰	۸۵ ساله به بالا
۳	-	-	*	۲	۳	سن اظهار نشده

* در مواردیکه جمع کمتر از ۱۰۰ باشد چند درصد نشان داده نمیشود.

جدول شماره ۵- وضع سواد بر حسب سن و جنس در جمعیت از دهه بیلابی حوزه سرشماری بافت : آبانماه ۱۳۳۵ (نوامبر ۱۹۵۶)
(سن اظهار نشده نیز جز جمع سنین زده ساله بیلابی منظور شده است)

سن و جنس	جمع کل	می توانند بخوانند و بنویسند (با سواد)				جمع با سواد	جمع کل	سن و جنس
		تعمیلات رسمی ندارند	تعمیلات رسمی دارند	فقط می توانند بخوانند	نمی توانند بخوانند و بنویسند			
کل حوزه سرشماری بافت								
مردان								
جمع از ده ساله بیلابی	۴۹ ۶۸۴	۴۴۰۴	۲ ۴۴۴	۱ ۴۶۰	۷۲۱	۴۴ ۴۲۴	۴۳۵	
۱۴-۱۰ ساله	۶ ۸۰۶	۱ ۳۵۲	۱۶/۱	۱۰۷۷	۴۴	۵ ۴۵۴	۸۳	
۱۶-۱۵ ساله	۵ ۰۲۸	۶۶۲	۱۲/۲	۵۸۵	۳۸	۴ ۳۶۰	۵۶	
۲۴-۲۰ ساله	۴ ۶۵۷	۴۲۹	۸/۳	۳۴۰	۵۹	۴ ۱۶۸	۲۴	
۳۴-۳۰ ساله	۱۲ ۳۶۵	۸۸۶	۲/۲	۵۲۷	۲۰۳	۱۱ ۱۶۵	۸۳	
۴۴-۳۵ ساله	۸ ۶۷۵	۵۹۴	۱/۸	۶۳۲	۱۶۸	۷ ۸۰۷	۵۶	
۵۴-۵۰ ساله	۵ ۶۷۶	۳۴۶	۶/۱	۱۰۰	۱۰۳	۵ ۱۶۲	۳۵	
۶۴-۵۵ ساله	۳ ۳۲۹	۲۰۶	۱/۲	۳۵	۶۹	۳ ۰۲۴	۳۰	
۶۵ ساله بیلابی	۳ ۱۲۸	۱۱۶	۲/۷	۱۷	۳۹	۲ ۱۱۰	۵۳	
سن اظهار نشده	۱۰	-	-	-	-	۱۰	-	
سود								
جمع از ده ساله بیلابی	۲۵ ۸۶۸	۲ ۸۱۵	۱۴/۷	۲ ۴۲۷	۱۲۸	۲۱ ۴۴۱	۱۶۶	
۱۴-۱۰ ساله	۳ ۷۵۵	۸۶۱	۲۳/۱	۸۲۱	۶۵	۲ ۸۸۴	۴۳	
۱۶-۱۵ ساله	۲ ۵۶۵	۵۲۸	۲۱/۰	۱۸۱	۵۴	۲ ۰۲۱	۳۱	
۲۴-۲۰ ساله	۲ ۳۷۱	۳۷۹	۱۶/۰	۲۸۶	۵۱	۱ ۸۶۰	۱۱	
۳۴-۳۰ ساله	۶ ۰۱۲	۷۸۱	۱۳/۰	۴۳۳	۱۷۷	۵ ۰۳۵	۳۶	
۴۴-۳۵ ساله	۴ ۸۸۰	۵۶۲	۱۱/۵	۳۲۳	۱۵۰	۳ ۳۸۰	۲۸	
۵۴-۵۰ ساله	۳ ۰۲۸	۳۴۲	۱۱/۳	۱۴	۱۵	۲ ۹۱۳	۹	
۶۴-۵۵ ساله	۱ ۷۳۵	۱۹۱	۱۱/۵	۳۴	۶۴	۱ ۶۷۱	۱۱	
۶۵ ساله بیلابی	۱ ۵۴۹	۱۱۴	۷/۴	۱۷	۳۲	۱ ۴۳۶	۲۷	
سن اظهار نشده	۳	-	-	-	-	۳	-	
زنان								
جمع از ده ساله بیلابی	۲۴ ۰۸۶	۵۸۹	۲/۴	۵۱۷	۸۳	۲۳ ۱۸۵	۲۲۹	
۱۴-۱۰ ساله	۳ ۰۵۱	۲۵۴	۸/۳	۲۴۳	۱۱	۲ ۸۰۸	۴۰	
۱۶-۱۵ ساله	۲ ۴۶۳	۱۲۶	۵/۱	۱۰۶	۵	۲ ۳۵۷	۲۵	
۲۴-۲۰ ساله	۲ ۵۸۶	۶۰	۲/۳	۵۴	۶	۲ ۵۲۰	۱۸	
۳۴-۳۰ ساله	۶ ۳۵۳	۱۰۵	۱/۷	۹۴	۱۱	۶ ۲۴۲	۴۷	
۴۴-۳۵ ساله	۳ ۷۹۵	۲۱	۰/۸	۲۳	۱۸	۳ ۷۷۷	۲۸	
۵۴-۵۰ ساله	۲ ۶۴۸	۴	۰/۲	۱	۸	۲ ۶۴۰	۲۶	
۶۴-۵۵ ساله	۱ ۵۹۴	۷	۰/۱	۱	۵	۱ ۵۸۹	۱۹	
۶۵ ساله بیلابی	۱ ۵۸۹	۲	۰/۱	۲	۷	۱ ۵۸۷	۲۶	
سن اظهار نشده	۷	-	-	-	-	۷	-	
شهر بافت								
مردان								
جمع از ده ساله بیلابی	۲ ۶۱۸	۸۱۸	۳۱/۲	۷۵۴	۶۴	۱ ۷۶۷	۷	
۱۴-۱۰ ساله	۳۹۴	۲۷۱	۶۸/۸	۲۶۹	۲	۳۹۲	۱	
۱۶-۱۵ ساله	۲۹۸	۵۵۳	۵۱/۳	۱۳۴	۱۱	۲۸۳	-	
۲۴-۲۰ ساله	۲۹۲	۸۶	۲۹/۴	۸۲	۴	۲۸۸	-	
۳۴-۳۰ ساله	۶۰۷	۱۲۱	۲۱/۲	۱۲۳	۸	۴۸۴	-	
۴۴-۳۵ ساله	۴۸۱	۱۲	۱۹/۲	۸۷	۶	۴۷۵	۱	
۵۴-۵۰ ساله	۳۰۰	۴۶	۱۵/۳	۳۷	۱	۲۶۳	-	
۶۴-۵۵ ساله	۱۶۰	۲۵	۱۵/۱	۱۴	۱۱	۱۴۶	-	
۶۵ ساله بیلابی	۸۵	۱۳	-	۸	۵	۷۷	-	
سن اظهار نشده	-	-	-	-	-	-	-	

۵- در مواردیکه جمع کل کمتر از ۱۰۰ باشد چند درصد نشان داده نمیشود.

بقيه جدول شماره ۵۰ - وضع سواد بر حسب سن و جنس در جمعيت از ده ساله بيالاي حوزه سر شماری بابت : آبانماه ۱۳۳۵ (نوامبر ۱۹۵۶)

آنهاييکه وضع سواد نشان اظهار نشده	میتوانند بخوانند و بنویسند	نقطه میتواند بخوانند	میتوانند بخوانند و بنویسند (با سواد)				جمع کل	سن و جنس
			تخصیلات رسمی ندارند	تخصیلات رسمی ندارند	چند درصد	جمع با سواد		
-	۱۱۷	۲۰	۳۷	۵۰۰	۶۶/۱	۵۸۷	۱۲۷۱	شهر بااد مرد
-	۳۱	-	-	۱۷۸	۸۲/۰	۱۷۸	۲۱۷	جمع از ده ساله بيالا
-	۴۶	۱	-	۹۸	۶۷/۱	۹۸	۱۴۵	۱۰-۱۴ ساله
-	۶۶	۱	۳	۵۰	۴۴/۲	۵۲	۱۲۰	۱۵-۱۹ ساله
-	۱۷۰	۸	۷	۸۹	۳۵/۰	۹۶	۲۷۴	۲۰-۲۴ ساله
-	۱۶۵	۴	۴	۷۷	۳۲/۴	۸۱	۲۵۰	۲۵-۲۹ ساله
-	۶۳	۴	۱	۳۷	۳۲/۲	۴۶	۱۴۳	۳۰-۳۴ ساله
-	۵۳	۱	۱	۱۳	۰	۲۲	۷۶	۳۵-۳۹ ساله
-	۳۵	۱	۰	۸	۰	۱۳	۴۹	۴۰-۴۴ ساله
-	-	-	-	-	-	-	-	۶۵ ساله بيالا
-	-	-	-	-	-	-	-	سن اظهار نشده
۲	۱۱۰۰	۱۱	۲۷	۲۰۴	۱۷/۲	۲۲۱	۱۳۴۴	زنان
۱	۸۱	۲	۲	۹۱	۵۲/۵	۹۳	۱۷۷	جمع از ده ساله بيالا
-	۱۷	۱	۱۱	۳۶	۳۵/۱	۵۵	۱۵۳	۱۰-۱۴ ساله
-	۱۳۹	۱	۱	۳۲	۱۹/۱	۳۳	۱۷۳	۱۵-۱۹ ساله
-	۲۱۷	۱	۱	۲۴	۱۰/۵	۲۵	۲۳۳	۲۰-۲۴ ساله
۱	۲۱۷	۱	۲	۱۰	۵/۲	۱۲	۲۳۱	۲۵-۲۹ ساله
-	۱۵۵	۲	-	-	-	-	۱۵۷	۳۰-۳۴ ساله
-	۷۸	۳	۲	۱	۰	۰	۱۵۷	۳۵-۳۹ ساله
-	۳۶	-	-	-	-	۳	۸۴	۴۰-۴۴ ساله
-	-	-	-	-	-	-	۷۶	۴۵-۴۹ ساله
-	-	-	-	-	-	-	-	۶۵ ساله بيالا
-	-	-	-	-	-	-	-	سن اظهار نشده
-	-	-	-	-	-	-	-	بنده نقاط حوزه سر شماری بابت
۴۳۳	۴۲۶۱۷	۶۶۰	۱۳۶۶	۲۱۹۰	۷/۱	۳۰۸۶	۴۷۳۶۶	مرد و زن
۸۲	۵۰۰۶	۲۷	۷۴	۸۰۸	۱۳/۸	۸۸۲	۶۴۱۷	جمع از ده ساله بيالا
۵۶	۱۱۲۷	۳۶	۶۰	۴۵۱	۱۰/۸	۵۱۱	۴۷۳۰	۱۰-۱۴ ساله
۲۹	۱۱۲۵	۵۷	۶۵	۲۵۸	۷/۱	۳۵۳	۴۶۴۰	۱۵-۱۹ ساله
۸۳	۱۰۷۳۸	۱۹۱	۲۵۱	۱۰۴	۶/۱	۷۵۵	۱۱۷۵۸	۲۰-۲۴ ساله
۵۵	۷۱۷۵	۱۲۳	۲۲۵	۱۷۶	۶/۱	۵۰۱	۸۱۱۴	۲۵-۲۹ ساله
۳۵	۴۹۴۴	۱۷	۲۲۷	۶۳	۵/۱	۳۰۰	۵۳۷۶	۳۰-۳۴ ساله
۳۰	۱۸۱۳	۶۵	۱۱۰	۲۱	۵/۷	۱۸۱	۳۱۶۹	۳۵-۳۹ ساله
۵۱	۲۸۵۹	۳۸	۱۴	۱	۳/۱	۱۰۳	۳۰۵۳	۴۰-۴۴ ساله
-	۱۰	-	-	-	-	-	۱۰	۶۵ ساله بيالا
-	-	-	-	-	-	-	-	سن اظهار نشده
۱۹۶	۲۰۵۸۲	۶۱۸	۱۳۵۱	۱۸۷۷	۱۳/۱	۳۲۲۸	۲۴۶۶۴	مرد
۴۳	۲۷۳۸	۳۶	۶۵	۶۵۶	۲۰/۱	۷۲۱	۳۵۲۸	جمع از ده ساله بيالا
۳۱	۱۹۱۷	۳۲	۵۶	۳۸۶	۱۸/۲	۴۴۰	۲۴۲۰	۱۰-۱۴ ساله
۶۱	۱۸۴۴	۵۰	۶۰	۲۲۶	۱۴/۵	۳۶۶	۲۲۵۱	۱۵-۱۹ ساله
۳۶	۴۸۸۸	۱۶۹	۲۴۱	۲۴۴	۱۱/۱۰	۶۸۵	۵۷۳۸	۲۰-۲۴ ساله
۲۸	۳۷۷۴	۱۶۶	۳۱۱	۱۱۳	۱۰/۱	۴۸۲	۴۶۳۰	۲۵-۲۹ ساله
۱	۲۴۸۹	۹۱	۲۳۴	۶۳	۱۰/۳	۲۹۶	۲۸۸۵	۳۰-۳۴ ساله
۱۱	۱۴۰۸	۶۳	۱۵۶	۲۱	۱۰/۷	۱۷۷	۱۶۵۹	۳۵-۳۹ ساله
۲۷	۱۳۶۱	۳۱	۱۲	۱	۶/۷	۱۰۱	۱۵۰۰	۴۰-۴۴ ساله
-	۳	-	-	-	-	-	۳	۶۵ ساله بيالا
-	-	-	-	-	-	-	-	سن اظهار نشده

۵۰ در مواردیکه جمع کل شراز ۱۰۰ باشد چند درصد نشان داده نمیشود.

بقیه جدول شماره ۵ - وضع سواد بر حسب سن و جنس در جمعیت ازده ساله بیالای حوزه سر شماری پالت (آبانماه ۱۳۳۵) (نوامبر ۱۹۵۶)
 اسن اظهار نشده نیز جز جمع سنین ازده ساله بیالا منظور شده است

آبائیکه در سوادشان اظهار شده	تعداد بیخوانند و نویسند	تعداد بیخوانند و نویسند	بیخوانند بیخوانند و نویسند (پاسواد)			جمع کل	سن و جنس
			تعداد بیخوانند و نویسند	تعداد بیخوانند و نویسند	چند د رجد		
							بقیه نقاط حوزه سر شماری پالت
							جمع ازده ساله بیالا
۲۲۷	۲۲۰۸۵	۷۲	۴۵	۳۱۳	۱/۱	۳۵۸	۲۲۷۴۲
۳۶	۲۶۶۸	۶	۱	۱۵۲	۵/۱	۱۶۱	۲۸۷۴
۲۵	۲۲۱۰	۴	۶	۶۵	۳/۱	۷۱	۲۳۱۰
۱۸	۲۳۶۱	۷	۵	۲۲	۱/۱	۲۷	۲۴۱۳
۱۷	۵۸۸۰	۲۳	۱۰	۶۰	۱/۲	۷۰	۶۰۴۰
۲۷	۲۵۰۱	۱۷	۶	۱۳	۰/۵	۱۹	۳۵۶۴
۲۳	۲۴۵۵	۶	۳	۱	۰/۲	۴	۲۴۹۱
۱۹	۱۴۸۵	۲	۴	-	۰/۳	۴	۱۵۱۰
۲۶	۱۵۱۸	۷	۲	-	۰/۱	۲	۱۵۵۳
۲۲	۷	-	-	-	-	-	۷

جدول شماره ۶- آخرین مدارک تحصیلی بر حسب سن و جنس در جمعیت از ده ساله بیالای حوزه مری شماری بافت : آبانماه ۱۳۳۵ (نوامبر ۱۹۵۶)
(سن اظهار نشده نیز جزو جمع مبنی از ده ساله بیالای منظور شده است)

سن اظهار نشده	از ۱۰ ساله بیالای						از ۱۰ تا ۲۰ ساله				جمع از ده ساله بیالای	نیز درجه تحصیلی و جنس کل حوزه مری شماری بافت	
	۱۰-ساله بیالای	۱۱-۱۰ ساله	۱۲-۱۰ ساله	۱۳-۱۰ ساله	۱۴-۱۰ ساله	جمع	۱۱-۱۰ ساله	۱۲-۱۰ ساله	۱۳-۱۰ ساله	جمع			
۱۰	۳۱۴۱	۳۳۱۴	۵۵۷۶	۸۴۱۲	۱۱۸۲۸	۳۲۲۴۱	۴۶۱۷	۴۴۴۴	۵۷۲۹	۱۴۷۹۰	۴۹۹۸۴	۴۷۰۴۱	غنیکه مدارک تحصیلی رسمی در یاد درجه تحصیلی خود را نکرده اند
-	۱	۱	۲	۷	۸	۱۹	۱	۱	۴۸	۵۰	۶۹	۶۹	ای ابتدائی
-	۱	۲	۴	۱۸	۲۰	۴۵	۲	۱۲	۱۲۹	۱۴۳	۱۸۸	۱۸۸	سال ۱ ابتدائی
-	۲	۱	۶	۱	۲۰	۴۳	۱۸	۱۶	۲۴۵	۲۶۲	۳۰۵	۳۰۵	سال ۲ ابتدائی
-	۵	۱۱	۱۷	۵۵	۱۰۴	۱۹۲	۵۸	۶۲	۲۵۵	۴۰۵	۵۶۷	۵۶۷	سال ۳ ابتدائی
-	۲	۱	۱۴	۳۲	۱۰۳	۱۶۰	۴۶	۱۲۹	۲۳۱	۴۰۹	۵۶۹	۵۶۹	سال ۴ ابتدائی
-	۴	۷	۴۴	۱۰۳	۱۹۶	۳۵۴	۶۶	۱۴۳	۱۳۷	۲۷۶	۷۳۰	۷۳۰	سال ۵ ابتدائی
-	-	-	-	-	-	-	-	-	-	-	-	-	سال ۶ ابتدائی
-	-	-	-	-	-	-	-	-	-	-	-	-	های متوسطه
-	-	-	۲	-	۲	۵	۶	۴۴	۲۳	۸۳	۸۸	۸۸	سال ۱ متوسطه
-	۱	۲	۳	۲۰	۴۰	۶۶	۸	۵۶	۱۳	۷۲	۸۳	۸۳	سال ۲ متوسطه
-	-	-	۱	-	۱	۲	۴۱	۶۸	۶	۱۱۵	۱۸۱	۱۸۱	سال ۳ متوسطه
-	۱	۲	۴	۶	۱۱	۲۷	۱۲	۱۴	-	۲۶	۳۸	۳۸	سال ۴ متوسطه
-	-	-	-	۳	۴	۷	۳۶	۶	-	۴۰	۷۲	۷۲	سال ۵ متوسطه
-	-	-	-	-	-	-	۱	۲	-	۱۱	۱۸	۱۸	سال ۶ متوسطه
-	-	-	-	-	-	-	-	-	-	-	-	-	های دانشگاه
-	-	-	۲	۱	۱	۴	-	-	-	-	-	-	سال ۱ دانشگاه
-	-	-	۱	۲	۱	۴	۳	-	-	۳	۷	۷	سال ۲ دانشگاه
-	-	-	-	-	۲	۳	-	-	-	-	۴	۴	سال ۳ دانشگاه
-	-	-	-	-	-	-	۱	-	-	۱	۴	۴	سال ۴ دانشگاه و بیشتر
۳	-	۱۷۰۱	۲۶۲۹	۴۶۴۰	۵۵۷۶	۱۶۳۸۱	۲۰۸۵	۲۰۸۲	۴۶۶۱	۷۰۸۸	۲۳۴۷۲	۲۳۴۷۲	غنیکه مدارک تحصیلی رسمی در یاد درجه تحصیلی خود را نکرده اند
-	۱	۱	۲	۷	۸	۱۹	۱	۱	۳۶	۳۸	۵۷	۵۷	های ابتدائی
-	۱	۲	۴	۱۸	۱۹	۴۴	۲	۱۲	۹۹	۱۱۳	۱۵۷	۱۵۷	سال ۱ ابتدائی
-	۱	-	۶	۱	۲۴	۴۱	۱۶	۱۳	۱۷۳	۲۰۲	۲۴۳	۲۴۳	سال ۲ ابتدائی
-	۵	۱۱	۱۷	۵۳	۹۳	۱۷۹	۵۲	۸۰	۲۰۹	۳۴۱	۵۲۰	۵۲۰	سال ۳ ابتدائی
-	۲	۱	۱۴	۳۸	۸۷	۱۴۰	۴۲	۱۰۷	۱۸۰	۳۲۹	۴۶۱	۴۶۱	سال ۴ ابتدائی
-	۴	۷	۴۳	۹۰	۱۵۳	۲۶۷	۷۵	۱۱۱	۱۵	۲۸۱	۵۷۸	۵۷۸	سال ۵ ابتدائی
-	-	-	-	-	-	-	-	-	-	-	-	-	سال ۶ ابتدائی
-	-	-	-	-	-	-	-	-	-	-	-	-	های متوسطه
-	-	-	۲	-	۲	۴	۶	۴۱	۲۹	۷۶	۸۰	۸۰	سال ۱ متوسطه
-	۱	۲	۳	۱۷	۲۶	۴۹	۸	۴۱	۱۰	۵۹	۶۵	۶۵	سال ۲ متوسطه
-	-	-	۱	-	۱	۲	۲۳	۵۶	۳	۱۲	۱۴۱	۱۴۱	سال ۳ متوسطه
-	۱	۲	۴	۶	۱۱	۱۷	۱۰	۱۳	-	۲۳	۳۵	۳۵	سال ۴ متوسطه
-	-	-	-	۳	۳	۶	۳۱	۷	-	۳۸	۴۳	۴۳	سال ۵ متوسطه
-	-	-	-	-	-	-	۷	۱	-	۸	۱۴	۱۴	سال ۶ متوسطه
-	-	-	-	-	-	-	-	-	-	-	-	-	های دانشگاه
-	-	-	۲	۱	۱	۴	-	-	-	-	-	-	سال ۱ دانشگاه
-	-	-	۱	۲	۱	۴	۲	-	-	۲	۶	۶	سال ۲ دانشگاه
-	-	-	-	-	۱	۴	-	-	-	-	۴	۴	سال ۳ دانشگاه
-	-	-	-	-	۲	۳	۱	-	-	۱	۴	۴	سال ۴ دانشگاه و بیشتر

بقیه جدول شماره ۶- آخرین مدرک تحصیلی بر حسب سن و جنس در جمعیت از ده ساله بیای حوزه سر شماری بافت : آبانماه ۱۳۳۵ (نوامبر ۱۹۵۶)
(سن اظهارنشده نیز جز جمع سنین ازده ساله بیای منظور شده است)

سن اظهارنشده	از ۲۵- ساله بیای						از ۱۰ تا ۱۴ ساله				جمع ازده ساله بیای	آخرین درجه تحصیلی و جنس کل حوزه سر شماری بافت
	۱۰-۱۵ ساله	۱۱-۲۰ ساله	۱۲-۳۰ ساله	۱۳-۴۰ ساله	۱۴-۵۰ ساله	جمع	۱۰-۱۴ ساله	۱۱-۱۵ ساله	۱۲-۱۴ ساله	جمع		
۷	۱۵۸۹	۱۵۹۳	۱۶۹۷	۳۷۷۲	۱۲۵۹	۱۵۸۱	۲۵۳۲	۲۳۶۶	۲۸۰۸	۷۷۰۲	۱۳۵۶۹	زین خاصیکه مدرک تحصیلی رسمی ازند و با درجه تحصیلی خود را پارنگوده اند
												لهای ابتدائی
												سال ۱ ابتدائی
												سال ۲ ابتدائی
												سال ۳ ابتدائی
												سال ۴ ابتدائی
												سال ۵ ابتدائی
												سال ۶ ابتدائی
												های متوسطه
												سال ۱ متوسطه
												سال ۲ متوسطه
												سال ۳ متوسطه
												سال ۴ متوسطه
												سال ۵ متوسطه
												سال ۶ متوسطه
												های دانشکده
												سال ۱ دانشکده
												سال ۲ دانشکده
												سال ۳ دانشکده
												سال ۴ دانشکده و بیشتر
												شمار بافت
												مرد و زن
												خاصیکه مدرک تحصیلی رسمی ازند و با درجه تحصیلی خود را ازنگوده اند
												های ابتدائی
												سال ۱ ابتدائی
												سال ۲ ابتدائی
												سال ۳ ابتدائی
												سال ۴ ابتدائی
												سال ۵ ابتدائی
												سال ۶ ابتدائی
												های متوسطه
												سال ۱ متوسطه
												سال ۲ متوسطه
												سال ۳ متوسطه
												سال ۴ متوسطه
												سال ۵ متوسطه
												سال ۶ متوسطه
												های دانشکده
												سال ۱ دانشکده
												سال ۲ دانشکده
												سال ۳ دانشکده
												سال ۴ دانشکده و بیشتر

بقیه جدول شماره ۶ - آخرین مدارک تحصیلی بر حسب سن و جنس در جمعیت از ده ساله بیالای حوزه سرشماری بافت : آبانماه ۱۳۳۵ (نوامبر ۱۹۵۶)
 (سن اظهار نشده نیز جزء جمع ستون از ده ساله بیالا منظور شده است)

سن اظهار نشده	از ۲۵ ساله بیالا					جمع	از ۱۶ تا ۲۴ ساله			جمع	جمع از ده ساله بیالا	رین درجه تحصیلی و جنس
	۱۰-۱۵ ساله بیالا	۱۶-۲۰ ساله	۲۱-۲۵ ساله	۲۶-۳۰ ساله	۳۱-۳۵ ساله		۱۶-۲۰ ساله	۲۱-۲۴ ساله	۲۵-۲۸ ساله			
-	۴۱	۶۳	۱۰۶	۱۷۳	۱۸۵	۵۶۸	۷۰	۴۷	۳۹	۱۵۶	۷۲۴	شهر بافت مرد بیکه مدارک تحصیلی رسمی و یا درجه تحصیلی خرد دریا نگرفته اند
-	۱	-	۱	۳	۴	۹	-	-	۲	۲	۱۱	ی ابتدائی
-	-	-	۲	۱	۲	۵	-	-	۶	۶	۱۴	ل ۱ ابتدائی
-	۲	-	۴	۳	۲	۱۱	-	-	۲۸	۲۸	۳۹	ل ۲ ابتدائی
-	۲	۳	۳	۱۲	۱۵	۳۵	۴	۳	۳۹	۴۴	۸۰	ل ۳ ابتدائی
-	۱	۴	۳	۱۰	۱۱	۲۶	۱	۸	۶۰	۶۹	۹۸	ال ۱ ابتدائی
-	-	۴	۲۰	۳۰	۴۵	۹۹	۱۶	۲۱	۲۸	۶۵	۱۶۴	ال ۲ ابتدائی
-	-	-	-	-	-	-	-	-	-	-	-	ال ۳ ابتدائی
-	-	-	-	-	-	-	-	-	-	-	-	ال ۴ ابتدائی
-	-	-	-	-	-	-	-	-	-	-	-	ال ۵ ابتدائی
-	-	-	-	-	-	-	-	-	-	-	-	ال ۶ ابتدائی
-	-	-	-	-	-	-	-	-	-	-	-	ای متوسطه
-	-	-	-	-	-	-	-	-	-	-	-	ال ۱ متوسطه
-	-	-	-	-	-	-	-	-	-	-	-	ال ۲ متوسطه
-	-	-	-	-	-	-	-	-	-	-	-	ال ۳ متوسطه
-	-	-	-	-	-	-	-	-	-	-	-	ال ۴ متوسطه
-	-	-	-	-	-	-	-	-	-	-	-	ال ۵ متوسطه
-	-	-	-	-	-	-	-	-	-	-	-	ال ۶ متوسطه
-	-	-	-	-	-	-	-	-	-	-	-	ای دانشکده
-	-	-	-	-	-	-	-	-	-	-	-	مال ۱ دانشکده
-	-	-	-	-	-	-	-	-	-	-	-	مال ۲ دانشکده
-	-	-	-	-	-	-	-	-	-	-	-	مال ۳ دانشکده
-	-	-	-	-	-	-	-	-	-	-	-	مال ۴ دانشکده و بیشتر
-	-	-	-	-	-	-	-	-	-	-	-	زن
-	۶	۸۳	۱۵۷	۲۲۱	۲۹۹	۷۹۶	۱۴۱	۱۱۷	۸۶	۳۴۴	۱۱۴۰	اصیکه مدارک تحصیلی رسمی ند و یا درجه تحصیلی خرد دریا نگرفته اند
-	-	-	-	-	-	-	-	-	-	-	-	ی ابتدائی
-	-	-	-	-	-	-	-	-	۳	۳	۳	مال ۱ ابتدائی
-	-	-	-	-	-	-	-	-	۶	۶	۶	مال ۲ ابتدائی
-	-	-	-	-	-	-	-	-	۱۶	۱۶	۲۲	مال ۳ ابتدائی
-	-	-	-	-	-	-	-	-	۱۶	۳۰	۴۵	مال ۴ ابتدائی
-	-	-	-	-	-	-	-	-	۵	۲۰	۲۵	مال ۵ ابتدائی
-	-	-	-	-	-	-	-	-	۱۱	۲۴	۳۵	مال ۶ ابتدائی
-	-	-	-	-	-	-	-	-	-	-	-	ای متوسطه
-	-	-	-	-	-	-	-	-	-	-	-	مال ۱ متوسطه
-	-	-	-	-	-	-	-	-	-	-	-	مال ۲ متوسطه
-	-	-	-	-	-	-	-	-	-	-	-	مال ۳ متوسطه
-	-	-	-	-	-	-	-	-	-	-	-	مال ۴ متوسطه
-	-	-	-	-	-	-	-	-	-	-	-	مال ۵ متوسطه
-	-	-	-	-	-	-	-	-	-	-	-	مال ۶ متوسطه
-	-	-	-	-	-	-	-	-	-	-	-	ای دانشکده
-	-	-	-	-	-	-	-	-	-	-	-	مال ۱ دانشکده
-	-	-	-	-	-	-	-	-	-	-	-	مال ۲ دانشکده
-	-	-	-	-	-	-	-	-	-	-	-	مال ۳ دانشکده
-	-	-	-	-	-	-	-	-	-	-	-	مال ۴ دانشکده و بیشتر

بقیه جدول شماره ۶- آخرین مدارک تحصیلی بر حسب سن و جنس در جمعیت از ده ساله بهای حوزه سرشماری پادشاه (آبانماه ۱۳۳۵) (نوامبر ۱۹۵۶)
 (سن اظهار نشده نیز جزو جمع متون از ده ساله به بالا منظور شده است)

سن اظهار شده	از ۲۰ ساله به بالا						از ۱۰ تا ۲۰ ساله				جمع از ده ساله به بالا	آخرین درجه تحصیلی و جنس
	۱۰-۱۵ ساله	۱۱-۱۵ ساله	۱۲-۱۵ ساله	۱۳-۱۵ ساله	۱۴-۱۵ ساله	جمع	۱۰-۱۵ ساله	۱۱-۱۵ ساله	۱۲-۱۵ ساله	جمع		
۱۰	۳۰۴۴	۳۱۴۸	۵۲۱۲	۸۰۶۸	۱۱۳۵۰	۲۰۸۷۲	۴۴۰۶	۴۲۸۰	۵۶۰۴	۱۴۲۹۰	۴۵۱۷۷	بقیه نقاط حوزه سرشماری پادشاه مردان انحصاریکه مدارک تحصیلی رسمی ندارند و یا درجه تحصیلی خود را اظهار نکرده اند
												سالهای ابتدایی
												سال ۱ ابتدایی
												سال ۲ ابتدایی
												سال ۳ ابتدایی
												سال ۴ ابتدایی
												سال ۵ ابتدایی
												سال ۶ ابتدایی
												سالهای متوسطه
												سال ۱ متوسطه
												سال ۲ متوسطه
												سال ۳ متوسطه
												سال ۴ متوسطه
												سال ۵ متوسطه
												سال ۶ متوسطه
												سالهای دانشگاه
												سال ۱ دانشگاه
												سال ۲ دانشگاه
												سال ۳ دانشگاه
												سال ۴ دانشگاه و بیشتر
												مردان
												انحصاریکه مدارک تحصیلی رسمی دارند و یا درجه تحصیلی خود را اظهار نکرده اند
۳	۱۶۹۱	۱۷۳۸	۲۸۱۲	۴۴۳۷	۵۲۹۴	۱۵۸۷۲	۲۰۳۵	۲۰۳۵	۲۸۸۲	۶۹۳۲	۲۲۷۴۸	سالهای ابتدایی
												سال ۱ ابتدایی
												سال ۲ ابتدایی
												سال ۳ ابتدایی
												سال ۴ ابتدایی
												سال ۵ ابتدایی
												سال ۶ ابتدایی
												سالهای متوسطه
												سال ۱ متوسطه
												سال ۲ متوسطه
												سال ۳ متوسطه
												سال ۴ متوسطه
												سال ۵ متوسطه
												سال ۶ متوسطه
												سالهای دانشگاه
												سال ۱ دانشگاه
												سال ۲ دانشگاه
												سال ۳ دانشگاه
												سال ۴ دانشگاه و بیشتر

بقیه جدول شماره ۶ - آخرین مدرک تحصیلی بر حسب سن و جنس در جمعیت از ده ساله بیالای حوزه سرشماری بانیت : آبانماه ۱۳۳۵ (نوامبر ۱۹۵۶)
 (سن اقل یا بیشتر، بجز جمع سنین از ده ساله بیالا منظور نشده است)

نظارت شده	از ۲۵ ساله بیالا						از ۱۴ تا ۲۴ ساله				جمع ازده ساله بیالا	آخرین درجه تحصیلی و جنس
	۱۵-۲۰ ساله بیالا	۱۶-۲۰ ساله	۱۷-۲۰ ساله	۱۸-۲۰ ساله	۲۱-۲۰ ساله	جمع	۱۴-۱۰ ساله	۱۵-۱۰ ساله	۱۶-۱۰ ساله	جمع		
۷	۱۵۵۲	۱۵۱۰	۲۴۶۰	۲۵۵۱	۵۹۶۰	۱۵۰۷۴	۲۲۱۹	۲۲۴۵	۲۷۲۴	۷۲۵۸	۲۲۴۲۹	بسیار کم ازده ساله بیالا
-	-	-	-	-	-	-	-	-	۹	۹	۹	سال ۱ ابتدائی
-	-	-	-	-	۱	۱	-	-	۲۴	۲۴	۲۵	سال ۲ ابتدائی
-	-	-	-	-	۲	۲	-	۴	۳۳	۴۰	۴۰	سال ۳ ابتدائی
-	-	-	-	-	۳	۳	۴	۱۰	۳۰	۴۴	۵۲	سال ۴ ابتدائی
-	-	-	-	۱	۷	۳۰	۵	۱۲	۳۱	۵۳	۶۵	سال ۵ ابتدائی
-	-	-	-	-	-	-	۱	۲۱	۱۸	۴۸	۸۶	سال ۶ ابتدائی
-	-	-	-	-	-	-	-	-	-	-	-	بهای متوسطه
-	-	-	-	-	۱	۲	-	۲	۲	۴	۴	سال ۱ متوسطه
-	-	-	-	-	۱	۲	-	۲	۲	۴	۷	سال ۲ متوسطه
-	-	-	-	-	۱	۲	۱۰	۲	۵	۸	۱۸	سال ۳ متوسطه
-	-	-	-	-	-	-	-	۱	-	۱	۱	سال ۴ متوسطه
-	-	-	-	-	-	-	-	۲	۱	۳	۴	سال ۵ متوسطه
-	-	-	-	-	-	-	-	۱	-	۱	۲	سال ۶ متوسطه
-	-	-	-	-	-	-	-	-	-	-	-	بهای دانشگاه
-	-	-	-	-	-	-	-	-	-	-	-	سال ۱ دانشگاه
-	-	-	-	-	-	-	-	-	-	-	-	سال ۲ دانشگاه
-	-	-	-	-	-	-	-	-	-	-	-	سال ۳ دانشگاه
-	-	-	-	-	-	-	-	-	-	-	-	سال ۴ دانشگاه و بیشتر

جدول شماره ۷ - وضع مذهب بر حسب جنس در حوزه سرشماری بانیت : آبانماه ۱۳۳۵ (نوامبر ۱۹۵۶)

نظارت شده	مرد	زن	جمع	جنس
				کل حوزه سرشماری بانیت
۲۰۷	۸۱	۱۴	۱	۱۰
۱۱۸	۱۴	۱	۱۴	۲۳ ۸۱۴
۸۱	۲۷	۵	۱	۲۸ ۰۲۲
				۳۵ ۷۵۶
				۷۴ ۱۱۸
				۳۸ ۲۱۰
				۳۵ ۸۱۸
				شهر بانیت
				۳ ۸۱۰
				۱ ۹۰۱
				۱ ۹۵۶
				۷۰ ۲۸۷
۲۰۷	۸۱	۱۴	۱	۱۰
۱۱۸	۱۴	۱	۱۴	۲۳ ۸۱۴
۸۱	۲۷	۵	۱	۲۸ ۰۲۲
				۳۵ ۷۵۶
				۷۴ ۱۱۸
				۳۸ ۲۱۰
				۳۵ ۸۱۸
				بقیه نقاط حوزه سرشماری بانیت
				۳ ۸۱۰
				۱ ۹۰۱
				۱ ۹۵۶
				۷۰ ۲۸۷
				۳۵ ۸۱۸
				۳۵ ۸۱۸

جدول شماره ۸ - توزیع جمعیت طبق حوزه سرشماری بافت متشکله استان یا کشور محل تولد : آبانماه ۱۳۳۵ (نوامبر ۱۹۵۶)

شهرستان یا کشور محل تولد	تعداد	چند درصد	شهرستان یا کشور محل تولد	تعداد	چند درصد	شهرستان یا کشور محل تولد	تعداد	چند درصد
کل جمعیت حوزه سرشماری	۷۸ ۶۸۸	۱۰۰/۰	خوی	-	-	خوی	-	-
متولدین در این حوزه سرشماری	۵۸ ۶۱۰	۷۸/۶	دزآب	۲	۰/۵	دزآب	۲	۰/۵
متولدین در سایر شهرستانها	۲۰ ۸۰۶	۲۶/۴	دامغان	-	-	دامغان	-	-
متولدین در کشورهای خارجی	۱۷	-	درگز	-	-	درگز	-	-
محل تولد اظهار نشده	۷۰	۰/۱	دزویل	-	-	دزویل	-	-
جمع متولدین در شهرستانهای مجاور	۶۵ ۶۶۱	۱۰۰/۰	دشت گرگان (گید کاورس)	-	-	دشت گرگان (گید کاورس)	-	-
بندر عباس	۲۸۸	۱/۱	دشت میسان (سوسنگرد)	-	-	دشت میسان (سوسنگرد)	-	-
رفسنجان	۱۰۰	۱/۰	دشتی و دشتستان	-	-	دشتی و دشتستان	-	-
سراوان (چیرت)	۸۶	۰/۶	داموند	-	-	داموند	-	-
سیرجان	۱۳ ۶۷۱	۱۶/۰	راهنیز	-	-	راهنیز	-	-
کرمان	۷۸۳	۰/۱	رشت	۸	۱/۶	رشت	۸	۱/۶
جمع متولدین در شهرستانهای غیر مجاور	۴۴۰	۱۰۰/۰	رضاقیه	۱۵	۲/۸	رضاقیه	۱۵	۲/۸
آبادان	۲	۰/۵	رفسنجان*	-	-	رفسنجان*	-	-
آبادیه	۳	۰/۷	زابل	۸	۱/۸	زابل	۸	۱/۸
آمل	۵	۱/۱	زااهدان	۱	۰/۱	زااهدان	۱	۰/۱
اراک	۱۷	۲/۸	زرنه کرمان	۱۲	۲/۰	زرنه کرمان	۱۲	۲/۰
اردبیل	۲	۰/۵	زنجان	۱۴	۲/۱	زنجان	۱۴	۲/۱
اردستان	-	-	ساری	۱	۰/۰	ساری	۱	۰/۰
ارسیاران (اهر)	-	-	ساره	-	-	ساره	-	-
اصفهان	۱۳	۲/۰	سبزوار	۷	۱/۱	سبزوار	۷	۱/۱
الگودرز	-	-	سبزواران (چیرت)*	-	-	سبزواران (چیرت)*	-	-
اهواز	-	-	سراب	-	-	سراب	-	-
ایرانشهر	۲	۰/۵	سراوان	۱	۰/۲	سراوان	۱	۰/۲
ایلام	-	-	سفر	-	-	سفر	-	-
بابل	-	-	سمنان	-	-	سمنان	-	-
بافت *	-	-	سنندج	-	-	سنندج	-	-
بجنورد	-	-	سیرجان*	-	-	سیرجان*	-	-
بروجرد	-	-	شادگان	-	-	شادگان	-	-
بندر بیهلوی	۲	۰/۵	شادآباد غرب	۱۲	۱/۷	شادآباد غرب	۱۲	۱/۷
بندر عباس*	-	-	شاهرود	۲	۰/۵	شاهرود	۲	۰/۵
بندر لنگه	-	-	شاهی	۵	۱/۱	شاهی	۵	۱/۱
بوشهر	-	-	شاهیندژ	۶	۱/۸	شاهیندژ	۶	۱/۸
بهبهان	-	-	شوشتر	-	-	شوشتر	-	-
بهبشهر	-	-	شهرضا	-	-	شهرضا	-	-
بیرجند	۳	۰/۷	شهمسار	-	-	شهمسار	-	-
تهران	۱۶	۲/۱	شیراز	۱۷	۲۲/۰	شیراز	۱۷	۲۲/۰
ترت جام	-	-	طیس	۱	۲/۰	طیس	۱	۲/۰
ترت میدون	-	-	طوالش (خمسه)	-	-	طوالش (خمسه)	-	-
تویسرکان	-	-	نردوس	-	-	نردوس	-	-
تهران	۱۲	۱/۵	نریدن	-	-	نریدن	-	-
چاشک	-	-	قبا	۱۱	۲/۵	قبا	۱۱	۲/۵
چابهار	-	-	قوینات	-	-	قوینات	-	-
جهاجیحال شهرک	-	-	فیروزآباد	۶	۱/۹	فیروزآباد	۶	۱/۹
خرم آباد	-	-	تاین	-	-	تاین	-	-
خرمشهر	-	-	فروه	-	-	فروه	-	-
خلخال	-	-	قزوین	-	-	قزوین	-	-
			قصر شیرین	۲	۰/۵	قصر شیرین	۲	۰/۵
			قم	-	-	قم	-	-
			قزقان	-	-	قزقان	-	-
			کازرون	-	-	کازرون	-	-
			کاشان	۴	۰/۱	کاشان	۴	۰/۱
			کاشمر	-	-	کاشمر	-	-
			کن	۱۷	۲/۱	کن	۱۷	۲/۱
			کرمان*	-	-	کرمان*	-	-
			کرمانشاه	۳	۰/۷	کرمانشاه	۳	۰/۷
			محل تولد اظهار نشده	۷۵	-	محل تولد اظهار نشده	۷۵	-
			شهرستان اظهار نشده	۷۵	-	شهرستان اظهار نشده	۷۵	-
			شهرستان یا کشور اظهار نشده	-	-	شهرستان یا کشور اظهار نشده	-	-

* این جزو "متولدین در شهرستانهای مجاور" نشان داده شده است.
 * این جزو "متولدین در این حوزه سرشماری" نشان داده شده است.
 * این نشاندهنده "چند درصد" نشان داده نمیشود.
 * این نشاندهنده "شهرستان یا کشور" است.
 * این نشاندهنده "شهرستان یا کشور" است.

جدول شماره ۹- چگونگی محل تولد بر حسب سن در جمعیت مقيم حوزه سرشماری بابت آبانماه ۱۳۳۵ (نوامبر ۱۹۵۶)

محل تولد اظهار شده	تولد بین خارج از کشور	تولد بین در سایر حوزه های سرشماری		تولد بین در این حوزه سرشماری		جمع	سن
		تیرمجا و این حوزه	مجا و این حوزه	چند درصد	تعداد		
۷۰	۱۷	۱۱۰	۱۵۳۶۱	۷۸/۱	۵۸۲۶۰	۲۱۱۶۸	کلیه سنین
۳	-	۶۷	۲۶۹۲	۷۹/۱	۲۱۰۰۹	۱۲۷۷۱	کثر از ۵ ساله
۱	-	۱۵	۱۵۸	۶۸/۱	۱۶۶۲	۲۱۶۶	کثر از یکساله
۲	-	۵۲	۲۲۲۸	۸۰/۲	۲۳۱۷	۱۱۶۰۵	۱- ۴ ساله
۱	-	۶۸	۲۳۱۸	۸۰/۲	۱۳۸۱۲	۱۷۱۹۹	۵- ۱۴ ساله
۷	۲	۷۰	۱۸۱۷	۸۱/۰	۸۰۸۱	۲۹۸۵	۱۵- ۲۴ ساله
۲۰	۶	۱۱۰	۲۰۸۶	۷۸/۰	۹۶۴۳	۱۱۳۶۰	۲۵- ۳۴ ساله
۱۲	۱	۶۸	۲۰۵۶	۷۵/۲	۳۵۳۵	۸۶۷۰	۳۵- ۴۴ ساله
۷	۳	۲۷	۱۳۷۷	۷۵/۱	۲۶۶۲	۵۶۷۱	۴۵- ۵۴ ساله
۱۰	۲	۱۶	۸۳۲	۷۶/۱	۲۶۶۸	۲۳۲۹	۵۵- ۶۴ ساله
۱۰	-	۱۴	۶۷۱	۷۷/۱	۲۱۳۵	۲۱۳۸	۶۵ ساله بیلا
-	-	-	۳	*	۷	۱۰	سن اظهار نشده
-	-	۵۱	۳۶۱	۸۹/۲	۳۱۵۹	۲۸۱۱	کلیه سنین
-	-	۶	۳۲	۹۴/۸	۶۰۱	۶۸۷	کثر از ۵ ساله
-	-	۳	۲	۹۵/۵	۱۰۰	۱۱۰	کثر از یکساله
-	-	۱	۳۰	۹۴/۶	۵۴۶	۵۷۷	۱- ۴ ساله
-	-	۱۰	۶۱	۹۲/۵	۸۷۹	۹۵۰	۵- ۱۴ ساله
-	-	۱۱	۶۱	۸۶/۵	۵۱۱	۵۶۱	۱۵- ۲۴ ساله
-	-	۷	۶۶	۸۸/۰	۵۲۱	۶۰۷	۲۵- ۳۴ ساله
-	-	۱۲	۷۱	۸۲/۵	۳۶۷	۴۸۱	۳۵- ۴۴ ساله
-	-	۳	۳۲	۸۸/۲	۲۶۰	۳۰۰	۴۵- ۵۴ ساله
-	-	۲	۱۱	۸۸/۱	۱۳۹	۱۶۰	۵۵- ۶۴ ساله
-	-	۲	۱۰	*	۷۲	۸۵	۶۵ ساله بیلا
-	-	-	-	-	-	۱۰	سن اظهار نشده
۷۰	۱۷	۲۸۹	۱۵۰۰۰	۷۸/۰	۵۹۸۱۱	۷۰۲۸۷	کلیه سنین
۳	-	۶۳	۲۶۶۰	۷۹/۲	۱۰۳۵۸	۱۳۰۸۵	کثر از ۵ ساله
۱	-	۱۲	۱۵۶	۷۷/۲	۱۵۸۷	۲۰۵۶	کثر از یکساله
۲	-	۵۱	۲۳۰۰	۷۶/۵	۸۷۷۱	۱۱۰۲۸	۱- ۴ ساله
۱	-	۵۸	۲۳۵۷	۷۶/۶	۱۲۶۳۳	۱۶۶۶۹	۵- ۱۴ ساله
۷	۲	۵۹	۱۷۸۸	۸۰/۷	۷۰۷۸	۹۳۶۴	۱۵- ۲۴ ساله
۲۰	۶	۱۰۳	۲۰۲۰	۷۷/۵	۹۱۰۹	۱۱۷۵۸	۲۵- ۳۴ ساله
۱۱	۱	۵۶	۱۱۸۹	۷۴/۱	۶۱۳۸	۸۱۹۴	۳۵- ۴۴ ساله
۷	۳	۲۴	۱۳۶۵	۷۴/۲	۳۶۹۷	۵۳۷۱	۴۵- ۵۴ ساله
۱۰	۲	۱۱	۸۱۴	۷۲/۵	۲۳۲۱	۲۱۶۹	۵۵- ۶۴ ساله
۱۰	-	۱۲	۶۶۹	۷۷/۱	۲۶۶۲	۲۰۵۷	۶۵ ساله بیلا
-	-	-	۳	*	۷	۱۰	سن اظهار نشده

۵- در مواردیکه جمع کثر از ۱۰۰ باشد چند درصد نشان داده شده است

۲۰۶۶

جدول شماره ۱۰۰ - وضع فعالیت اقتصادی بر حسب سن و جنس در جمعیت از دهه ساله بیایای حوزه سرشماری یافت : آبانماه ۱۳۳۰ (توامبر ۱۱۶۰)

(بین اظهار نشده نیز چیزی جمع ششین از دهه ساله بیایا منظور شده است)

غیرفعال از نظر اقتصادی				فعال از نظر اقتصادی			جمع کل	سن و جنس	
متر	محصول	زن خانه دار	جمع	در جستجوی کار	شایان بکار	چند درصد			
۱۸۱	۱۰۰۷	۱۸۸۱۴	۱۶۰۰۰۲	۳۵۷	۱۳۳۱۵	۱۸/۰	۱۶۱۸۴	۱۶ ۱۸۴	کل حوزه سرشماری یافت مردون جمع از دهه ساله بیایا
۱۵۳	۱۰۰۵۹	۱۳۳۴	۵۳۵۶	۴۴	۱۴۰۶	۲۱/۳	۱۴۵۰	۶ ۸۰۶	۱۰-۱۴ ساله
۹۹	۳۷۳	۱۹۷۱	۲۴۰۸	۱۲۲	۲۱۱۸	۵۲/۱	۲۳۴۰	۵ ۰۲۸	۱۵-۱۹ ساله
۷۴	۲۱	۲۳۸۹	۲۴۳۲	۱۳	۲۴۳۱	۵۰/۱	۲۵۴۵	۴ ۹۵۷	۲۰-۲۴ ساله
۱۳۱	۱	۵۸۵۱	۵۸۹۱	۷۵	۶۳۰۱	۵۱/۱	۶۳۷۱	۱۲ ۳۶۵	۲۵-۳۴ ساله
۱۵۹	-	۳۴۲	۳۵۸۶	۸	۵۰۸۱	۵۸/۷	۵۰۸۹	۸ ۶۷۵	۳۵-۴۴ ساله
۳۴۸	-	۱۹۶۲	۲۵۱۰	۱۲	۳۱۵۴	۵۵/۸	۳۱۶۶	۵ ۶۷۱	۴۵-۵۴ ساله
۶۶۶	-	۱۸۱	۱۳۶۷	-	۱۱۸۲	۵۰/۵	۱۳۸۱	۳ ۳۲۱	۵۵-۶۴ ساله
۱۵۸۸	۲	۱۷۹	۲۰۶۹	۳	۱۰۶۶	۳۱/۱	۱۰۶۹	۳ ۱۲۸	۶۴ ساله بیایا
۳	-	۲	۵	-	۵	*	۵	۱۰	ن اظهار نشده
۱۱/۰	۱۳/۱	۳۱/۰	۲۱/۷	۲۰/۷	۳۲/۷	-	۳۳/۱	۳۱/۱	انه سن
۲۰۷۲	۱۲۱۱	-	۴۰۱۱	۳۲۷	۲۱۵۵۰	۸۱/۵	۲۱۸۸۷	۲۵۰۸۹۸	جمع از دهه ساله بیایا مرد
۱۰۲۶	۸۳۱	-	۲۵۵۷	۳۸	۱۱۳۰	۳۱/۱	۱۱۶۸	۳ ۷۵۵	۱۰-۱۴ ساله
۳۸	۳۲۱	-	۳۵۸	۱۱۵	۲۰۹۲	۸۶/۰	۲۲۰۷	۲ ۵۶۵	۱۵-۱۹ ساله
۱۳	۱۳	-	۱۰۶	۸۱	۲۱۷۶	۲۵/۵	۲۲۶۵	۲ ۳۷۱	۲۰-۲۴ ساله
۸۴	۱	-	۸۸	۷۳	۵۸۵۱	۱۸/۵	۵۹۲۴	۶ ۰۱۱	۲۵-۳۴ ساله
۶۵	-	-	۶۵	۸	۴۷۷۷	۶۸/۱	۴۷۸۵	۴ ۸۸۰	۳۵-۴۴ ساله
۱۶	-	-	۱۱	۱۲	۲۱۱۷	۱۶/۷	۲۱۱۹	۳ ۰۲۸	۴۵-۵۴ ساله
۱۵۶	-	-	۱۵۶	-	۱۵۷۹	۱۱/۰	۱۵۷۹	۱ ۷۳۵	۵۵-۶۴ ساله
۵۵۰	۱	-	۵۵۱	۲	۱۱۶	۶۴/۱	۱۱۸	۱ ۵۶۹	۶۴ ساله بیایا
۱	-	-	۱	-	۲	*	۲	۱۰	ن اظهار نشده
۱۴/۰	۱۳/۷	-	۱۳/۱	۲۰/۱	۳۲/۱	-	۳۳/۱	۳۲/۱	انه سن
۱۸۸۹	۸۸۱	۱۸۸۱۴	۱۶۳۹۱۱	۳۰	۲۰۷۵	۸/۰	۲۰۹۵	۱۶۰۳۱	جمع از دهه ساله بیایا زن
۱۲۷	۲۲۸	۱۳۳۴	۲۷۹۱	۶	۱۳۴	۸/۳	۱۴۱	۳ ۰۵۱	۱۰-۱۴ ساله
۲۱	۵۳	۱۹۷۱	۲۰۵۰	۷	۴۰۶	۱۶/۸	۴۱۳	۲ ۴۶۳	۱۵-۱۹ ساله
۳۱	۲	۱۸۱	۲۳۲	۴	۱۵۶	۱۰/۱	۱۶۰	۲ ۵۸۶	۲۰-۲۴ ساله
۴۷	-	۵۸۵۱	۵۹۰۱	۲	۵۰۰	۷/۱	۵۰۲	۶ ۳۵۳	۲۵-۳۴ ساله
۶۴	-	۳۴۲	۳۴۱	-	۳۰۴	۸/۰	۳۰۴	۵ ۲۷۵	۳۵-۴۴ ساله
۳۴۸	-	۱۹۶۲	۲۴۱۱	-	۲۳۷	۱/۰	۲۳۷	۲ ۶۸۸	۴۵-۵۴ ساله
۶۶۶	-	۱۸۱	۱۴۶۷	-	۱۱۳	۶/۵	۱۰۳	۱ ۵۹۴	۵۵-۶۴ ساله
۱۵۸۸	۲	۱۷۹	۱۵۶۹	۱	۷۰	۱/۵	۷۱	۱ ۵۸۹	۶۴ ساله بیایا
۳	-	۲	۵	-	۳	*	۳	۱۰	ن اظهار نشده
۱۱/۰	۱۳/۷	۳۱/۰	۲۱/۵	*	۳۲/۸	-	۳۳/۷	۳۱/۱	انه سن

در مواردیکه جمع کل کمتر از ۱۰۰ باشد چند درصد و میان نشان داده نمیشود .

کتابخانه من کو آمار ایران
شماره ۲۴۶۶

بقیه جدول شماره ۱۰- وضع فعالیت اقتصادی سایر صنایع و جنس در جمعیت از دهه ساله بیایای حوزه سرشماری بافت : آبانماه ۱۳۳۵ (نوامبر ۱۹۵۶)
(سن اظهارشده نیز جز جمع سنین از دهه ساله بیایا منظور شده است)

غیرفعال از نظر اقتصادی				فعال از نظر اقتصادی				جمع کل	سن و جنس
محصل	زن خانه دار	جمع	در جستجوی کار	شاغل بکار	چند درصد	جمع			
شهر بافت									
مردان									
۱	۳۱۹	۱۰۱۶	۱۰۶۴	۴	۱۰۵۰	۹۰/۳	۱۰۵۴	۲۶۱۸	جمع از دهه ساله بیایا
۲	۲۶۲	۵۱	۳۰۳	-	۴۱	۱۰/۴	۴۱	۳۴۴	۱۴-ساله
۳	۱۱۳	۱۷	۱۳۰	۲	۸۳	۲۸/۵	۸۵	۲۱۸	۱۶-ساله
۴	۲۲	۱۵۲	۱۷۴	۱	۱۱۵	۳۹/۶	۱۱۶	۲۹۳	۲۴-ساله
۵	۲	۳۰۶	۳۱۲	۱	۲۹۴	۴۸/۶	۲۹۵	۶۰۷	۳۴-ساله
۶	-	۲۱۰	۲۱۰	-	۲۵۹	۵۳/۸	۲۵۹	۴۸۱	۴۴-ساله
۷	-	۱۲۳	۱۵۰	-	۱۵۰	۵۰/۲	۱۵۰	۳۰۰	۵۴-ساله
۸	-	۵۸	۹۴	-	۶۶	۴۱/۳	۶۶	۱۶۰	۶۴-ساله
۹	-	۱۹	۴۳	-	۴۲	*	۴۲	۸۵	ساله بیایا
-	-	-	-	-	-	-	-	-	اظهار نشده
۱۰	۱۳/۸	۳۱/۸	۲۶/۳	*	۳۴/۷	-	۳۴/۷	۳۰/۳	نه سن
مرد									
۱	۲۲۲	-	۲۲۲	۴	۲۱۸	۷۳/۲	۲۲۲	۱۲۷۴	جمع از دهه ساله بیایا
۲	۱۷۲	-	۱۸۹	-	۲۸	۱۳/۱	۲۸	۲۱۷	۱۴-ساله
۳	۸۳	-	۸۶	۲	۵۷	۶۰/۷	۵۹	۱۴۵	۱۶-ساله
۴	۱۶	-	۱۸	۱	۱۰۱	۸۵/۰	۱۰۲	۱۲۰	۲۴-ساله
۵	۲	-	۶	۱	۲۶۷	۱۷/۸	۲۶۸	۲۷۴	۳۴-ساله
۶	-	-	۸	-	۲۴۲	۹۶/۸	۲۴۲	۲۵۰	۴۴-ساله
۷	-	-	۷	-	۱۳۶	۹۵/۱	۱۳۶	۱۴۳	۵۴-ساله
۸	-	-	۱۵	-	۶۱	*	۶۱	۷۶	۶۴-ساله
۹	-	-	۱۳	-	۳۶	*	۳۶	۴۶	ساله بیایا
-	-	-	-	-	-	-	-	-	اظهار نشده
۱۰	۱۴/۰	-	۱۴/۵	*	۳۵/۵	-	۳۵/۱	۳۰/۷	نه سن
زن									
۱	۱۲۹	۱۰۱۶	۱۱۴۴	-	۱۲۲	۹/۱	۱۲۲	۱۳۴۴	جمع از دهه ساله بیایا
۲	۶۰	۵۱	۱۱۴	-	۱۳	۷/۳	۱۳	۱۷۷	۱۴-ساله
۳	۳۰	۱۷	۴۷	-	۲۶	۱۷/۰	۲۶	۱۵۳	۱۶-ساله
۴	۶	۱۵۲	۱۵۹	-	۳۴	۸/۱	۳۴	۱۷۳	۲۴-ساله
۵	-	۳۰۶	۳۰۶	-	۲۷	۸/۱	۲۷	۳۳۳	۳۴-ساله
۶	-	۲۱۰	۲۱۴	-	۱۷	۷/۴	۱۷	۲۶۶	۴۴-ساله
۷	-	۱۲۳	۱۴۳	-	۱۴	۸/۱	۱۴	۱۵۷	۵۴-ساله
۸	-	۵۸	۷۹	-	*	*	*	۸۴	۶۴-ساله
۹	-	۱۹	۳۰	-	۶	*	۶	۴۶	ساله بیایا
-	-	-	-	-	-	-	-	-	اظهار نشده
۱۰	۱۳/۵	۳۱/۸	۳۰/۳	-	۲۸/۰	-	۲۸/۰	۳۰/۶	نه سن

در مواردیکه جمع کل کمتر از ۱۰۰ باشد چند درصد و میان نشان داده میشود *

۱۲۱۳

پایه جدول شماره ۱۰- وضع فعالیت اقتصادی بر حسب سن و جنس در جمعیت از ده ساله بیالای حوزه سر شماری پالت : آبانماه ۱۳۳۰ (نوامبر ۱۹۵۶)
(سن اظهار نشده نیز جزو جمع سنین از ده ساله بیالا منظور شده است)

فیرتعال از نظر اقتصادی		فعال از نظر اقتصادی					جمع کل	سن و جنس
محصل	زن خانه دار	جمع	در جستجوی کار	ناقل بکار	چند درصد	جمع		
						۲۱۹۲۸	۱۷۳۶۶	بقیه نقاط حوزه سر شماری پالت مردوزن جمع از ده ساله بیالا
۱	۱۱۰۸	۱۷۷۹۸	۱۱۴۳۸	۳۵۳	۲۲۰۷۵	۴۸/۴	۲۱۹۲۸	۱۰-۱۴ ساله
۲	۷۱۷	۱۰۹۳	۵۰۰۰-۳	۱۱	۱۳۶۵	۲۲/۰	۱۱۰۹	۱۵-۱۹ ساله
۳	۲۶۰	۱۸۷۹	۲۱۱۵	۱۲۰	۲۴۱۵	۵۳/۶	۲۵۳۵	۲۰-۲۴ ساله
۴	۱۷	۲۱۳۷	۲۳۵۵	۱۲	۲۳۱۷	۵۱/۷	۲۴۰۶	۲۵-۳۴ ساله
۵	۲	۵۰۵۸	۵۶۷۷	۷۲	۶۰۰۷	۵۱/۷	۶۰۸۱	۳۵-۴۴ ساله
۶	-	۲۲۱۷	۲۳۶۴	۸	۴۸۹۲	۵۸/۶	۴۸۳۰	۴۵-۵۴ ساله
۷	-	-	-	-	-	-	-	۵۵-۶۴ ساله
۸	-	۲۰۳۹	۲۳۶۰	۱۲	۳۰۰۴	۵۶/۱	۳۰۱۶	۶۵ ساله بیالا
۹	-	۱۲۲	۱۵۵۳	-	۱۶۶۶	۵۱/۰	۱۶۶۶	سن اظهار نشده
۱۰	-	۱۲	۱۰۲۶	۳	۱۰۲۹	۲۳/۶	۱۰۲۷	بیانه سنی
۱۱	-	۱۲	۵	-	۵	*	۵	
۱۲	-	-	-	-	-	-	-	
۱۳	۱۳/۵	۲۰/۱	۲۱/۱	۲۰/۷	۲۳/۱	-	۲۳/۴	جمع از ده ساله بیالا
۱۴	۱۴۶	-	۲۶۶۹	۳۳۳	۲۰۶۶۲	۸۵/۱	۲۰۶۵۵	۱۰-۱۴ ساله
۱۵	۶۵۱	-	۲۳۶۸	۳۸	۱۱۳۲	۲۳/۱	۱۱۷۰	۱۵-۱۹ ساله
۱۶	۲۳۷	-	۲۷۲	۱۱۳	۲۰۳۵	۸۸/۸	۲۱۴۸	۲۰-۲۴ ساله
۱۷	۱۷	-	۸۸	۸۸	۲۰۷۵	۶۶/۱	۲۱۲۳	۲۵-۳۴ ساله
۱۸	-	-	۸۲	۷۲	۵۰۵۴	۹۸/۶	۵۶۵۲	۳۵-۴۴ ساله
۱۹	-	-	۸۷	۸	۴۵۵۵	۹۸/۱	۴۵۳۰	۴۵-۵۴ ساله
۲۰	-	-	۹۳	۱۲	۲۷۸۱	۹۶/۸	۲۷۱۳	۵۵-۶۴ ساله
۲۱	-	-	۱۴۱	-	۱۵۱۸	۹۱/۵	۱۵۱۸	۶۵ ساله بیالا
۲۲	۱	-	۵۲۸	۲	۹۶۰	۶۴/۱	۹۶۲	سن اظهار نشده
۲۳	-	-	۱	-	۱	*	۱	بیانه سنی
۲۴	۱۳/۱	-	۱۳/۱	۲۰/۱	۳۱/۱	-	۳۳/۸	جمع از ده ساله بیالا
۲۵	۱۲۲	۱۷۷۱۸	۲۰۷۶۹	۲۰	۱۱۵۳	۸/۷	۱۱۷۳	۱۰-۱۴ ساله
۲۶	۱۳۸	۱۰۹۳	۲۶۳۵	۶	۱۳۳	۸/۳	۲۳۹	۱۵-۱۹ ساله
۲۷	۲۳	۱۸۷۹	۲۱۲۳	۷	۳۸۰	۱۶/۸	۳۸۷	۲۰-۲۴ ساله
۲۸	-	۲۱۳۷	۲۳۶۷	۴	۲۴۲	۱۰/۳	۲۴۹	۲۵-۳۴ ساله
۲۹	-	۵۰۵۸	۵۵۶۵	۲	۴۳۳	۷/۱	۴۳۵	۳۵-۴۴ ساله
۳۰	-	۲۲۱۷	۲۳۶۷	-	۲۸۷	۸/۱	۲۸۷	۴۵-۵۴ ساله
۳۱	-	-	-	-	-	-	-	۵۵-۶۴ ساله
۳۲	-	۲۰۳۹	۲۳۶۸	-	۲۲۳	۹/۰	۲۲۳	۶۵ ساله بیالا
۳۳	-	۱۲۲	۱۵۱۲	-	۱۸	۶/۵	۱۸	سن اظهار نشده
۳۴	-	۱۲	۱۴۸۸	۱	۶۴	۴/۲	۶۵	بیانه سنی
۳۵	-	-	-	-	-	-	-	
۳۶	۱۳/۱	۲۰/۱	۲۱/۵	*	۱۲/۸	-	۱۲/۷	جمع از ده ساله بیالا

* در مواردیکه جمع کل کمتر از ۱۰ باشد چند درصد و بیانه نشان داده نمیشود.

جدول شماره ۱۱ - تقسیمات عمده مشاغل بر حسب سن و جنس در جمعیت مشاغل بکار از ده ساله بیالای حوزه سرشماری بافت - آبادان ۱۳۳۵ (نوامبر ۱۹۵۶)

سن اظهار شده	جمع از ده ساله بیالا	۱۱-۱۰ ساله	۱۹-۱۵ ساله	۲۴-۲۰ ساله	۲۹-۲۵ ساله	۳۴-۳۰ ساله	جمع از ده ساله بیالا	تقسیمات عمده مشاغل و جنس
								<u>کل حوزه سرشماری بافت</u>
								<u>مردان</u>
۵	۱۰۶۲	۴۸۳۶	۱۱۴۸۲	۲۴۳۲	۲۴۹۸	۱۴۰۶	۲۳۶۲۵	جمع شاغلین
-	۱۳	۵۲	۱۳۶	۴۴	۹	-	۲۵۴	مشاغل حرفه ای - فن و کارهای مربوط بآن
-	۷	۱۰۴	۱۲۰	۱۴	۲	۲	۲۴۱	مشاغل مربوط با امور اداری و منشی گری و امور مربوط بآن
-	۲۵	۱۳۳	۳۴۹	۳۶	۲۱	۲	۵۷۱	فروش و مشاغل مربوط بآن
۲	۸۱۰	۳۴۴۲	۷۰۵۷	۱۲۸۸	۱۰۳۳	۶۳۵	۱۴۰۶۲	مشاغل مربوط به زراعت و جنگلبانی و شکار و ماهیگیری
-	۱۹	۱۰۰	۳۵۸	۸۱	۶۶	۱۲	۶۷۴	امور مربوط با استخراج معدن و استخراج سنگ و حفاری
-	۱۵	۸۰	۱۶۹	۴۱	۳۲	۱۳	۳۶۰	مشاغل مربوط بحمل و نقل
۲	۱۶	۱۴۵	۱,۶۸۷	۳۷۵	۳۸۹	۱۸۶	۳۳۸۰	حرفه های صنعتی و مالیات تولیدی و مشاغل مربوط بآن
۳	۴۲	۱۶۶	۱۷۰	۴۱۱	۵۸۶	۴۱۷	۲,۷۲۳	مشاغل مربوط با انجام خدمات (سروسها)
-	۲۶	۱۰۹	۵۳۶	۱۴۲	۳۵۶	۶۵	۱,۳۴۷	مشاغل مربوط به خدمات ثابت ارتشی و مشاغل گسسه دقیقاً مشخص و یا اظهار نشده
۲	۱۶۶	۴۹۶۶	۱۰,۶۲۸	۲,۱۷۶	۲,۰۹۶	۱,۱۶۰	۲۱,۵۵۰	<u>سود</u>
								جمع شاغلین
-	۱۳	۴۸	۱۲۶	۳۴	۵	-	۲۲۶	مشاغل حرفه ای - فن و کارهای مربوط بآن
-	۷	۱۰۴	۱۱۶	۱۱	۲	۲	۲۴۱	مشاغل مربوط با امور اداری و منشی گری و امور مربوط بآن
-	۲۱	۱۳۱	۳۴۷	۳۶	۲۲	۲	۵۶۳	فروش و مشاغل مربوط بآن
۲	۷۱۲	۳,۱۹۹	۷,۰۱۷	۱,۲۷۴	۱,۱۰۰	۶۰۲	۱۳,۸۷۱	مشاغل مربوط به زراعت و جنگلبانی و شکار و ماهیگیری
-	۱۹	۱۰۴	۳۵۶	۸۰	۶۷	۱۲	۶۶۸	امور مربوط با استخراج معدن و استخراج سنگ و حفاری
-	۱۵	۷۶	۱۶۹	۴۱	۳۲	۱۳	۳۵۹	مشاغل مربوط بحمل و نقل
-	۲۵	۱۵۷	۱,۶۶۸	۳۳۲	۱۶۶	۷۸	۲,۱۶۶	حرفه های صنعتی و مالیات تولیدی و مشاغل مربوط بآن
-	۲۶	۱۸۵	۸۱۵	۳۳۵	۴۵۹	۳۵۲	۲,۱۷۲	مشاغل مربوط با انجام خدمات (سروسها)
-	۳۸	۱۸۹	۵۱۴	۱۳۳	۳۴۹	۵۵	۱,۲۷۸	مشاغل مربوط به خدمات ثابت ارتشی و مشاغل گسسه دقیقاً مشخص و یا اظهار نشده
۲	۷۰	۳۴۰	۷۵۹	۲۵۶	۴۰۶	۲۴۶	۲,۰۷۵	<u>زنان</u>
								جمع شاغلین
-	-	۴	۱۰	۱۶	۴	-	۲۸	مشاغل حرفه ای - فن و کارهای مربوط بآن
-	-	۲	۲	۳	-	-	۷	مشاغل مربوط با امور اداری و منشی گری و امور مربوط بآن
-	۴	۳	۲	-	-	-	۸	فروش و مشاغل مربوط بآن
-	۱۸	۴۳	۴۰	۱۴	۴۳	۳۳	۱۶۱	مشاغل مربوط به زراعت و جنگلبانی و شکار و ماهیگیری
-	-	۱	۲	۱	۲	-	۶	امور مربوط با استخراج معدن و استخراج سنگ و حفاری
-	-	۱	-	-	-	-	۱	مشاغل مربوط بحمل و نقل
۲	۲۱	۱۸۸	۵۱۹	۱۴۳	۱۲۳	۱۰۸	۱,۲۱۴	حرفه های صنعتی و مالیات تولیدی و مشاغل مربوط بآن
۳	۱۶	۸۱	۱۵۵	۷۶	۱۲۷	۱۵	۵۵۱	مشاغل مربوط با انجام خدمات (سروسها)
-	۱	۲۰	۲۱	۱	۷	۱۰	۶۱	مشاغل مربوط به خدمات ثابت ارتشی و مشاغل گسسه دقیقاً مشخص و یا اظهار نشده

بقیه جدول شماره ۱۱ - تفصیلات عمده مشاغل بر حسب سن و جنس در جمعیت شاغل بکار ازرده ساله بیابانی حوزه سرشماری بافتی : آبانماه ۱۳۳۵ (نوامبر ۱۱۵۶)
(سن اظهار نشده نیز جزء جمع سنین ازرده ساله بیابانی منظور نشده است)

سن اظهار شده	۱۰ ساله بیابانی	۱۰-۱۴ ساله	۱۵-۱۹ ساله	۲۰-۲۴ ساله	۲۵-۲۹ ساله	۳۰-۳۴ ساله	جمع ازرده ساله بیابانی	تفصیلات عمده مشاغل و جنس	
								شهریافت	مرد
							۱۰۵۰	جمع شاغلین	
	۴۲	۲۱۱	۵۵۳	۱۱۵	۸۲	۴۱		مشاغل حرفه ای - فن و کارهای مربوط بآن	۶۵
	۱	۱	۳۶	۱۵	۴	-		مشاغل مربوط با امور اداری و منشی گری و امور مربوط بآن	۷۷
	-	۳۵	۳۴	۷	-	-		فروش و مشاغل مربوط بآن	۱۱۸
	۸	۲۴	۷۸	۷	۲	-		مشاغل مربوط به زراعت و جنگلبانی و شکار و ماهیگیری	۲۰۵
	۱۴	۴۷	۱۱۳	۱۷	۱۰	-		امور مربوط با استخراج معدن و استخراج سنگ و حفاری	۶
	-	۱	۵	-	-	-		مشاغل مربوط بحمل و نقل	۸
	-	-	۲	۲	۳	-		حرفه های صنعتی و عملیات تولیدی و مشاغل مربوط بآن	۲۱۱
	۷	۵۷	۱۶۰	۳۶	۲۲	-		مشاغل مربوط بانجام خدمات (سروسها)	۱۲۶
	۱۲	۳۸	۱۱۰	۲۴	۳۱	-		مشاغل مربوط به خدمات ثابت ارتشی و مشاغل کسبه	۲۶
	-	۵	۱۵	۸	۷	-		دقیقا مشخص و یا اظهار نشده	
							۲۲۳	جمع شاغلین	
	۳۶	۱۹۷	۵۰۹	۱۰۱	۵۷	۲۸		مشاغل حرفه ای - فن و کارهای مربوط بآن	۵۵
	۱	۸	۳۶	۱۰	۴	-		مشاغل مربوط با امور اداری و منشی گری و امور مربوط بآن	۷۲
	-	۳۵	۳۳	۶	-	-		فروش و مشاغل مربوط بآن	۱۱۶
	۸	۲۳	۷۷	۷	۲	-		مشاغل مربوط به زراعت و جنگلبانی و شکار و ماهیگیری	۲۰۵
	۱۴	۴۷	۱۱۳	۱۷	۱۰	-		امور مربوط با استخراج معدن و استخراج سنگ و حفاری	۶
	-	۱	۵	-	-	-		مشاغل مربوط بحمل و نقل	۸
	-	-	۲	۲	۳	-		حرفه های صنعتی و عملیات تولیدی و مشاغل مربوط بآن	۲۸۰
	۷	۵۴	۱۵۴	۳۴	۲۴	-		مشاغل مربوط بانجام خدمات (سروسها)	۱۵۰
	۱	۲۴	۷۵	۲۰	۱۱	-		مشاغل مربوط به خدمات ثابت ارتشی و مشاغل کسبه	۳۵
	-	۵	۱۴	۸	۷	-		دقیقا مشخص و یا اظهار نشده	
							۱۱۲	جمع شاغلین	
	۶	۱۱	۴۱	۱۴	۲۶	۱۳		مشاغل حرفه ای - فن و کارهای مربوط بآن	۱۰
	-	۱	-	۵	۴	-		مشاغل مربوط با امور اداری و منشی گری و امور مربوط بآن	۴
	-	-	۱	۳	-	-		فروش و مشاغل مربوط بآن	۲
	-	۱	۱	-	-	-		مشاغل مربوط به زراعت و جنگلبانی و شکار و ماهیگیری	-
	-	-	-	-	-	-		امور مربوط با استخراج معدن و استخراج سنگ و حفاری	-
	-	-	-	-	-	-		مشاغل مربوط بحمل و نقل	-
	-	-	-	-	-	-		حرفه های صنعتی و عملیات تولیدی و مشاغل مربوط بآن	۱۶
	۱	۲	۶	۲	۲	-		مشاغل مربوط بانجام خدمات (سروسها)	۸۶
	-	۱۱	۳۵	۴	۲۰	-		مشاغل مربوط به خدمات ثابت ارتشی و مشاغل کسبه	۱
	-	-	۱	-	-	-		دقیقا مشخص و یا اظهار نشده	

پنجم جدول شماره ۱۱ - تقسیمات عمده مشاغل بر حسب جنس و جنس در جمعیت مشاغل کار از دهه ساله بیلای حوزه سر شماری بافت : آبانماه ۱۳۳۵ (نوامبر ۱۹۵۶)
(من اظهار نشده نیز جزو جمع سنین از دهه ساله بیلا منظور شده است)

جنس اظهار شده	ساله بیلا	جمع از دهه ساله بیلا					تقسیمات عمده مشاغل و جنس
		۱۶-۴۵ ساله	۴۴-۲۵ ساله	۱۴-۱۰ ساله	۱۱-۱۵ ساله	۱۱-۱۰ ساله	
							پنجم نقاط حوزه سر شماری بافت
							جمع شاغلین
	۱۰۲۱	۱۶۲۰	۱۰۸۶۹	۲۲۱۷	۲۴۱۵	۱۳۶۵	۲۲۵۷۵
	۱۲	۴۳	۱۰۰	۲۹	۵	-	۱۸۹
	۷	۶۹	۸۶	۷	۲	۱	۱۷۲
	۱۲	۱۰۹	۴۷۱	۳۰	۲۰	۶	۴۵۳
	۷۹۱	۳۱۹۵	۶۴۴۴	۱۱۷۱	۱۰۲۳	۶۳۱	۱۳۸۶۲
	۱۱	۱۰۴	۳۵۳	۸۱	۶۱	۴۲	۶۶۸
	۱۵	۸۰	۱۶۷	۳۹	۲۱	۲۲	۳۵۷
	۸۱	۵۸۸	۱۵۲۷	۲۳۹	۲۶۳	۱۷۳	۳۰۸۱
	۳۰	۲۶۸	۸۱۰	۳۸۷	۵۵۵	۴۶۶	۲۴۸۷
	۳۱	۲۰۴	۵۲۱	۱۳۴	۲۴۹	۶۴	۱۳۹۱
	۲	۴۲۱۱	۱۰۱۱۱	۲۰۷۵	۲۰۳۵	۱۱۲۲	۲۰۶۲۲
	۱۲	۴۰	۹۰	۲۴	۵	-	۱۷۱
	۷	۶۹	۸۳	۷	۲	۱	۱۶۶
	۱۲	۱۰۸	۲۷۰	۳۰	۲۰	۶	۴۴۷
	۷۷۸	۳۱۵۲	۶۱۰۹	۱۲۵۷	۱۸۰	۵۱۸	۱۳۶۲۱
	۱۱	۱۰۳	۳۵۱	۸۰	۶۷	۴۲	۶۶۲
	۱۵	۷۹	۱۶۷	۳۹	۲۱	۲۲	۳۵۱
	۵۸	۴۰۳	۱۰۱۴	۱۹۸	۱۴۲	۷۱	۱۸۸۶
	۲۰	۲۶۱	۷۴۰	۳۱۵	۴۴۸	۳۳۸	۲۰۲۲
	۳۸	۱۸۹	۵۰۰	۱۶۵	۳۴۲	۵۴	۱۲۴۳
	۲	۳۲۱	۷۱۰	۲۴۲	۲۸۰	۲۳۲	۱۹۵۳
	-	۳	۱۰	۵	-	-	۱۸
	-	-	۳	-	-	-	۳
	۴	۱	۱	-	-	-	۶
	۱۸	۴۳	۴۰	۱۴	۴۳	۳۳	۱۹۱
	-	۱	۲	۱	۲	-	۶
	-	۱	-	-	-	-	۱
	۳۱	۱۸۵	۵۱۳	۱۴۱	۲۶۱	۱۰۱	۲۱۹۵
	۱۰	۶۷	۱۲۰	۲۲	۱۰۷	۸۸	۴۶۵
	۱	۲۰	۲۱	۹	۷	۱۰	۶۸

جدول شماره ۱۰۱ طبقه‌بندی مشاغل بر حسب وضع اشتغال و جنس و جمعیت شامل کار آزاد، ساله، پیمانی، حوزه سرشماری بانس : آبانماه ۱۳۳۵ (نوامبر ۱۹۵۶)

وضعیت اطهارنده	کارکنان خانوادگی بدون مزد	مزدبگیر	مستخدم دولت	کارکنان برای خود کار میکنند	کارفرما	جمع شاغلین	طبقه مشاغل و جنس
						۱۲ ۶۲۵	کل حوزه سرشماری بانس مردون
۳۶۹	۱۵۳	۱۰ ۷۲۱	۱۷۷	۱۰ ۶۵۲	۲۵۳		جمع از ده ساله پیمانی
-	-	۶۱	۱۴۲	۵۱	-	۲۵۴	مشاغل حرفه ای - فنی و کارهای مربوط بان
-	-	-	-	-	-	۱	مشاغل مربوط به علم زیست شناسی (بیولوژی) و کشاورزی و کارهای مربوط بان
-	-	-	۱	-	-	۲۷	مشاغل مربوط به علم طبی و بهداشت و امور مربوط بان
-	-	-	۲۱	۲	-	۱۲۵	مشاغل مربوط به تعلیم و تدریس و سایر امور مربوط بان
-	-	۱۱	۱۰۴	۲	-	-	مشاغل حقوقی که شامل قضات و وکلای دادگستری و مدرس خانه های رسمی نیز میشوند
-	-	-	۳	۱	-	۱۰	مشاغل مذهبی امور خیریه و عام النفعه
-	-	۱۴	۱	۱۵	-	۳۰	مشاغل هنری - نویسندگی و سایر مشاغل تفریحی
-	-	۲۰	-	۲۴	-	۴۴	سایر مشاغل حرفه ای و فنی و امور مشابه آن
-	-	۴	۱۲	۱	-	۱۷	مشاغل مربوط به امور اداری و منشیگری و امور مربوط بان
-	-	۵۰	۱۸۲	۱۰	۱	۲۴۹	مشاغل مدیریت و اداره کردن امور (بجز کشاورزی)
-	-	۸	۷۱	۷	۱	۸۷	نشیگری و مشاغل دفتری و کارهای مربوط بان
-	-	۴۲	۱۱۶	۳	-	۱۶۲	فروش و مشاغل مربوط بان
-	-	۴۰	۱	۵۴۱	۱	۵۷۱	برده فروشی در بنگاهها و مشاغل
-	-	۳۸	-	۳۱۴	-	۳۵۲	برده فروشی در دوره گرد ها
-	-	۲	-	۱۰۹	۱	۱۱۲	برده فروشی و مشاغل مربوط بان
-	-	-	-	۲۱	-	۲۲	مشاغل مربوط به کشاورزی - جنگلبانی - شکار و ماهیگیری
۲	۸۷۴	۴ ۴۴۶	۵	۸ ۴۱۱	۲۴۹	۱۴ ۰۶۷	مشاغل زراعتی
-	-	-	-	-	-	۷	مشاغل مربوط به شکار و تله گذاری
-	-	-	-	-	-	۲	مشاغل مربوط به جنگلبانی (از جمله قطع اشجار)
-	-	-	-	-	-	۶۱۱	له خانی که در زراعت و شکار و ماهیگیری و جنگلبانی مشغول بکار هستند
-	-	۶۰۵	-	۲	-	۶۱۱	امور مربوط به استخراج معدن و استخراج سنگ و حفاری
-	-	۶۱۰	۱	۶۳	-	۶۷۱	مشاغل مربوط به ساختن و عمل آوردن مواد معدنی
-	-	۴	-	۳	-	۷	مشاغل مربوط به چاه کشی
-	-	۳۷۷	-	۵۸	-	۴۳۵	مشاغل در معدن و حفاری و استخراج سنگ مشغول کار هستند
-	-	۲۱۱	۱	۱	-	۲۱۲	مشاغل مربوط به حمل و نقل
-	-	۲۱۸	۵	۱۱۱	۱	۳۲۰	مشاغل مربوط به کشتیرانی و قایق رانی
-	-	-	-	-	-	۱	مشاغل مربوط به امور راه آهن
-	-	۲۱	۱	۱۲	-	۳۵	مشاغل مربوط به پرانندگی و ساختن نقاب موزون
-	-	-	-	-	-	۲۱۳	مشاغل مربوط به پرانندگی و ساختن نقاب اینکه بوسیله حیوان کشیده میشوند (مانند کاری در رنگ و غیره)
-	۷	۱۸۸	-	۱۱۷	۱	۲۱۳	حرفه های صنعتی و صنایع تولیدی مشاغل مربوط بان
-	-	۱۸۳۰	۱۵۵	۱ ۳۳۰	۱	۲ ۳۸۰	مشاغل مربوط به نساجی (غیر از قالی بانس)
-	-	۲۱۸	-	۱۱۲	-	۳۳۰	مشاغل مربوط به قالی بانس
-	۱۳	۳۳۲	-	۱۸۱	-	۵۰۶	مشاغل مربوط به تهیه پوشاک و محصولات چرمی و قاشق
-	۷	۱۴۱	-	۳۷۵	-	۵۲۳	

بقیه جدول شماره ۱۲ - طبقات مشاغل بر حسب وضع (شتمثال و جنس در جمعیت مشاغل بازار از ده ساله بیالای حوزه سرشماری بافت : آبانماه ۱۳۳۵ (نوامبر ۱۹۵۶)

وضعیت اظهاری	کارکنان خانوادگی بدون مزد	مزد بگیر	مستخدم دولت	کارکنانیکه برای خود کار میکنند	کارفرما	جمع شاملین	طبقات مشاغل و جنس
							کل حوزه سرشماری بافت
							بقیه مردوزن
-	-	-	-	۳	-	۳	مشاغل مربوط به سید سازی و ساز سازی و باهرت پاک کن سازی
-	۲	۵۶	-	۸۱	۱	۱۴۰	مشاغل مربوط به ساختن اشیا چوبی و کارهای مربوط بان
-	۲	۱۰۷	-	۱۲۷	-	۱۳۷	مشاغل مربوط به فلزکاری
-	-	۱۰	-	۱	-	۱۱	مشاغل الکتریکی و الکترونیکی
-	-	۸۲۴	۱۴۱	۴۰	-	۱۰۰۸	مشاغل ساختمانی و کارهای مربوط بان که در جای دیگر طبقه بندی نشده
۱	-	۱۳	-	۲	-	۱۶	مشاغل مربوط به ماشینهای مستر جراثقال و مشاغل مربوط به عملیات مکانیکی یا شیمیای ساختمانی مستر
-	-	۱۰	-	۲۱	-	۳۱	مشاغل مربوط به سفالگری و کارهای مربوط بان
-	۲	-	-	۱	-	۳	مشاغل مربوط به ساختن مواد شیمیایی و کاههای مربوط بان
-	۱	۹۴	۱۱	۳۹	-	۱۴۵	مشاغل مربوط به پوست و وصل آوردن آن
-	۱	۱۰	-	۲۷	-	۳۸	مشاغل مربوط به تهیه مواد غذایی و دخانیات
-	-	۱۴	-	-	-	۱۴	مرفه های صنعتی و تولیدی متفرقه و کارهای مربوط بان
-	-	۲۵۰۶	۱۱۷	۴۷	-	۲۶۷۰	ماده هاییکه در پیشه های صنعتی مختلف برای تولید محصولات و عملیات مربوط بانها کار میکنند
-	۲	-	-	-	-	۲	مشاغل مربوط به انجام خدمات (روسها)
-	-	۶۷	۱۵۳	۲	-	۲۲۲	مشاغل مربوط به خدمات محافظت و جراست و نگهبانی
-	۳	۲۴۲۴	۱	۴۴	-	۲۴۳۲	مردمانه خانگی و شخصی و کارهای مربوط بان
-	-	۱	-	-	-	۱	مشاغل خدمات متفرقه
-	-	۳۴	۱۳	۱	-	۴۸	عده هاییکه در مشاغل مربوط به خدمات کار میکنند
۳۶۵	۱	۹۶۰	۴۴	۷	-	۱۳۴۷	مشاغل مربوط به خدمات ثابت ارتشی و مشاغل که دقیقاً مشخصی با اظهار نشده اند
-	-	-	۴۴	-	-	۴۴	خدمات ثابت ارتشی
۳۶۴	۱	-	-	۱	-	۳۶۶	مشاغل که دقیقاً مشخصی با اظهار نشده اند
۱	-	۹۶۰	-	۶	-	۹۶۷	عده هاییکه در جای دیگر طبقه بندی نشده اند
۳۶۶	۸۸۰	۱۹۶۵	۶۴۵	۹۹۵۲	۲۴۲	۲۱۵۵۰	مرد
-	-	۵۷	۱۲۱	۴۸	-	۲۲۶	جمع از ده ساله بیالای
-	-	-	-	-	-	-	مشاغل حرفه ای - فنی و کارهای مربوط بان
-	-	-	۱	-	-	۱	مشاغل مربوط به علم زیست شناسی (بیهولوی) و کشاورزی و کارهای مربوط بان
-	-	۲	۱۸	-	-	۲۰	مشاغل مربوط به علم طبی و بهداشتی و امور مربوط بان
-	-	۱۶	۸۶	۲	-	۱۰۴	مشاغل مربوط به تعلیم و تدریس و سایر امور مربوط بان
-	-	۱	۳	۶	-	۱۰	مشاغل حقوقی که شامل قضات و وکلای دادگستری و قاضی خانه های رسمی نیز میباشد
-	-	۱۴	۱	۱۵	-	۳۰	مشاغل مذهبی امور خیریه و عام المنفعه
-	-	۲۰	-	۲۴	-	۴۴	مشاغل هنری - نویسندگی و سایر مشاغل تفریحی
-	-	۴	۱۲	۱	-	۱۷	سایر مشاغل حرفه ای و فنی و سایر امور مشابه آن
۱	-	۵۰	۱۸۰	۱۰	۱	۲۴۲	مشاغل مربوط به امور اداری و منشی گری و امور مربوط بان
-	-	۸	۷۰	۷	۱	۸۶	مشاغل مدیریت و اداره کردن امور (بجز کشاورزی)
۱	-	۴۲	۱۱۰	۳	-	۱۵۶	منشی گری و مشاغل دفتری و کارهای مربوط بان
-	۵	۳۸	۱	۵۱۸	۱	۵۶۳	نویسندگان و مشاغل مربوط بان
-	۵	۳۶	-	۳۹۱	-	۴۳۲	خرده فروش در بنگاهها و نمازخانه ها

بقیه جدول شماره ۱۲ - طبقات مشاغل بر حسب وضع اشتغال و جنس در جمعیت مشاغل بکار از دهه ساله بیلای حوزه سر شماری پانت و آبانماه ۱۳۳۵ (توامبر ۱۱۵۶)

وضعیت اظهاری	کارکنان خانوادگی بدون مزد	مزد بگیر	مستخدم دولت	کارکنانیکه برای خود کار میکنند	کارفرما	جمع مشاغلین	طبقات مشاغل و جنس
							کل حوزه سر شماری پانت
							بقیه سر
-	-	۲	۱	۱۰۶	-	۱۰۹	خرده فروشان دوره گردها
-	-	-	-	۲۱	۱	۲۲	عده فروش و مشاغل مربوط بان
۷	۸۴۹	۴۳۶۶	۵	۸۰۴۱۶	۲۳۸	۱۴۸۷۶	مشاغل مربوط به زراعت - جنگلیانی - شکار و ماهیگیری
۷	۸۴۹	۳۷۸۸	۴	۸۰۴۱	۲۳۸	۱۴۲۸۲	مشاغل زراعتی
-	-	-	-	۷	-	۷	مشاغل مربوط به شکار و ماهیگیری
-	-	۱	۱	-	-	۲	مشاغل مربوط به جنگلیانی (از جمله قطع اشجار)
-	-	-	-	۷	-	۵۸۴	عمله هاییکه در زراعت و شکار و ماهیگیری و جنگلیانی مشغول بکار هستند
-	-	۵۷۲	-	۶۳	-	۶۳۵	امور مربوط به استخراج معدن و استخراج سنگ و حفاری
-	-	۶۰۵	-	-	-	۶۰۵	مشاغل مربوط به ساختن و حمل آردن مواد معدنی
-	-	۴	-	۲	-	۶	مشاغل مربوط به چاه کنی
-	-	۳۷۵	-	۵۸	-	۴۳۳	عمله هاییکه در معدن و حفاری و استخراج سنگ مشغول کار هستند
-	-	۲۲۶	-	۲	-	۲۲۸	مشاغل مربوط به حمل و نقل
-	۷	۲۱۸	۵	۱۲۸	۱	۳۵۱	مشاغل مربوط به کشتیرانی و قایق رانی
-	-	۱	-	-	-	۱	مشاغل مربوط به موتور راه آهن
-	-	-	۱	-	-	۱	مشاغل مربوط به براندگی وسائط نقلیه موتوری
-	-	۲۹	۴	۱۲	-	۴۵	مشاغل مربوط به براندگی وسائط نقلیه ایگه بوسیله حیوان کشیده میشوند (مانند کاری و در شگه و غیره)
-	۷	۱۸۸	-	۱۱۶	۱	۳۱۲	حرفه های صنعتی و عملیات تولیدی و مشاغل مربوط بان
-	۱۵	۱۲۸۱	۱۵۴	۷۱۷	۱	۲۱۶۶	مشاغل مربوط به نساجی (غیر از قالی بافی)
-	-	۴	-	۷	-	۱۱	مشاغل مربوط به نساجی بافی
-	۱	۳۸	-	۱۷	-	۱۹	مشاغل مربوط به تهیه پوشاک و محصولات چرمی و قماش
-	۵	۱۲۲	-	۳۵۶	-	۳۶۳	مشاغل مربوط به بسج سازی و جارسازی و ماهوت پاک کسین سازی
-	-	-	-	۲	-	۲	مشاغل مربوط به ساختن اشیا چوبی و کارهای مربوط بان
-	-	۵۶	-	۸۰	۱	۱۳۶	مشاغل مربوط به فلزکاری
-	۲	۱۰۷	-	۱۲۷	-	۱۲۹	مشاغل الکتریکی و الکترونیک
-	۳	۱۰	-	۱	-	۱۴	مشاغل ساختمانی و کارهای مربوط بان که در جای دیگر دقیقه بندی نشده
-	-	۸۱۷	۱۴۴	۴۰	-	۱۰۰۱	مشاغل مربوط به ماشینهای مستقر جراتال و مشاغل مربوط به عملیات مکانیکی ماشینهای ساختمانی مستقر
-	-	۱۳	-	۱	-	۱۴	مشاغل مربوط به بسج سازی و کارهای مربوط بان
-	-	-	-	۳۰	-	۳۰	مشاغل مربوط به ساختن مواد شیمیایی و کارهای مربوط بان
-	۲	۱۰	-	۱	-	۱۳	مشاغل مربوط به پوست و عمل آردن آن
-	۱	۸۶	۸	۲۲	-	۱۱۷	مشاغل مربوط به تهیه مواد غذایی و دخانیات
-	۱	۱	-	۲۲	-	۲۴	حرفه های صنعتی و تولیدی و مشاغل و کارهای مربوط بان
-	-	-	-	-	-	۱	ملک هاییکه در پیشه های صنعتی مختلف برای تولید محصولات و عملیات مربوط بانها کار میکنند
-	-	۱۱۵۳	۱۶۷	۴۶	-	۱۳۶۶	مشاغل مربوط به انجام خدمات (سروسها)
-	-	۶۶	۱۵۳	۲	-	۲۲۱	مشاغل مربوط به خدمات محافظت و حراست و نگهبانی
-	۲	۱۸۷۶	۱	۴۳	-	۱۹۲۳	خدمات خانگی و شخصی و کارهای مربوط بان
-	-	۱۴	۱۳	۱	-	۲۸	ملک هاییکه در مشاغل مربوط به خدمات کار میکنند

بجیه جدول شماره ۱۲ - طبقات مشاغل بر حسب وضع اشتغال و جنس در جمعیت مشاغل بکار از ده ساله بیالای حوزه سرشماری بافت : آبانماه ۱۳۳۵ (نوامبر ۱۹۵۶)

وضعیت اظهاری نشده	کارکنان خانوادگی بدون مزد	مزد بگیر	مستخدم دولت	کارکنانیکه برای خود کار میکنند	کارفرما	جمع مشاغلین	طبقات مشاغل و جنس
							<u>کل حوزه سرشماری بافت</u>
۳۱۳	۱	۸۹۳	۱۴	۷	-	۱۱۷۸	بجیه برده مشاغل مربوط به خدمات ثابت ارتشی و مشاغل که دقیقاً مشخص و یا اظهار نشده اند
-	-	-	۱۴	-	-	۱۴	خدمات ثابت ارتشی
۳۱۴	۱	-	-	۱	-	۳۶۴	مشاغل که دقیقاً مشخص و یا اظهار نشده اند
۱	-	۸۹۳	-	۶	-	۹۰۰	مشاغل هائیکه در جای دیگر طبقه بندی نشده اند
							<u>زن</u>
۳	۷۲	۱۲۵۶	۳۲	۷۰۰	۱۱	۲۰۷۵	جمع از ده ساله بیالا
-	-	۴	۲۱	۳	-	۲۸	مشاغل حرفه ای - فن و کارهای مربوط بان
-	-	۱	۳	۳	-	۷	مشاغل مربوط به علوم طبی و بهداشتی و امور مربوط بان
-	-	۳	۱۸	-	-	۲۱	مشاغل مربوط به تعلیم و تدریس و سایر امور مربوط بان
-	-	-	۷	-	-	۷	مشاغل مربوط به امور اداری و پیشگیری و امور مربوط بان
-	-	-	۱	-	-	۱	مشاغل مدیریت و اداره کردن امور (بجز کشاورزی)
-	-	-	۶	-	-	۶	مشاغل فنی و مشاغل دقتی و کارهای مربوط بان
-	-	۲	-	۶	-	۸	نموش و مشاغل مربوط بان
-	-	۲	-	۳	-	۵	برده نموش در رنگها و نمازها
-	-	-	-	۳	-	۳	برده نموش دوره گرد ها
-	۲۵	۸۰	-	۷۵	۱۱	۱۹۱	مشاغل مربوط به زراعت - جنگلبانی - شکار و ماهیگیری
-	۲۵	۵۲	-	۷۵	۱۱	۱۶۳	مشاغل زراعتی
-	-	۲۸	-	-	-	۲۸	شکار و ماهیگیری و جنگلبانی مشغول بکار هستند
-	-	۵	۱	-	-	۶	امور مربوط به استخراج معدن و استخراج سنگ و حفاری
-	-	۲	-	-	-	۲	مشاغل مربوط به چاه کنی
-	-	۳	۱	-	-	۴	شکار و ماهیگیری در معدن و حفاری و استخراج سنگ مشغول کار هستند
-	-	-	-	۱	-	۱	مشاغل مربوط به حمل و نقل
-	-	-	-	۱	-	۱	مشاغل مربوط به براندگی و سائیدگی و نقلیه ای که بوسیله حیوان کشیده میشوند (مانند کاری و درشکه و غیره)
۱	۴۸	۵۴۸	۳	۶۱۴	-	۱۲۱۴	حرفه های صنعتی و مشاغل تولیدی و مشاغل مربوط بان
-	۹	۲۱۴	-	۱۰۶	-	۲۲۴	مشاغل مربوط به نساجی (غیر از قالی بافی)
-	۴۲	۲۹۴	-	۴۶۴	-	۸۰۰	مشاغل مربوط به قالی بافی
-	۷	۱۹	-	۱۹	-	۲۶	مشاغل مربوط به تهیه پوشاک و محصولات چرمی و قشای
-	-	-	-	۱	-	۱	مشاغل مربوط به سپید سازی و جار سازی و ماهوت پاک کردن سازی
-	-	-	-	۱	-	۱	مشاغل مربوط به ساختن اشیاء چرمی و کارهای مربوط بان
-	-	۷	-	-	-	۷	مشاغل ساختمانی و کارهای مربوط بان که در جای دیگر طبقه بندی نشده
۱	-	-	-	-	-	۱	مشاغل مربوط به ماشینهای مستر جراثقال و مشاغل مربوط به عملیات مکانیکی ماشینهای ساختمانی مستر
-	-	-	-	۱	-	۱	مشاغل مربوط به ساختن مواد نساجی و کارهای مربوط بان

بقیه جدول شماره ۱۲ - طبقات مشاغل بر حسب منبع اشتغال و جنس در جمعیت شاغل بکار از ده ساله بیالای حوزه سرشماری بانس : آبانماه ۱۳۳۰ (نوامبر ۱۹۰۶)

وضعیت اظهارات	کارکسان بدون مزد	مزد بگیر	مستخدم دولت	کارکنانیکه برای خود کار میکنند	کارفرما	جمع شاغلین	طبقات مشاغل و جنس
							<u>کل حوزه سرشماری بانس</u>
							<u>بقیه زن</u>
-	-	۸	۳	۷	-	۱۸	مشاغل مربوط به تهیه مواد غذایی و خانگیات
-	-	۱	-	۱۰	-	۱۶	حرفه های صنعتی و تولیدی و متفرقه و کارهای مربوط بان عمل هائیکه در پیشه های صنعتی مختلف برای تولید محصولات و عملیات مربوط بانها کار میکنند
-	-	۵	-	-	-	۵	مشاغل مربوط بانجام خدمات (سروسها)
-	-	۵۵۰	-	۱	-	۵۵۱	مشاغل مربوط بخدمات محافظت و حراست و نگهبانی
-	-	۱	-	-	-	۱	خدمات خانگی و شخصی و کارهای مربوط بان
-	-	۵۱۸	-	۱	-	۵۱۹	مشاغل خدمات متفرقه
-	-	۱	-	-	-	۱	مشاغل مربوط بخدمات ثابت ارتش و مشاغل که دقیقاً مشخص ویا اظهار نشده اند
-	-	۶۷	-	-	-	۶۶	مشاغل که دقیقاً مشخص ویا اظهار نشده اند
-	-	۶۷	-	-	-	۶۷	عمله هائیکه در جای دیگر طبقه بندی نشده اند
							<u>شهر بانس</u>
							<u>مرد و زن</u>
۱۰	۶	(۰)	۲۰۱	۲۲۲	۴	۱۰۰۰	جمع از ده ساله بیالا
-	-	۲	۵۰	۱۳	-	۶۵	مشاغل حرفه ای - نس و کارهای مربوط بان
-	-	۱	۵	-	-	۶	مشاغل مربوط به علوم طبی و بهداشت و امور مربوط بان
-	-	-	۴۱	۱	-	۴۲	مشاغل مربوط به تعلیم و تدریس و سایر امور مربوط بان
-	-	-	-	۳	-	۳	مشاغل حقوقی که شامل قضات و وکلای دادگستری و قفسر خانه های رسمی نیز میباشد
-	-	۱	-	۲	-	۳	مشاغل مذهبی امور خیریه و عام المنفعه
-	-	-	-	۱	-	۱	مشاغل هنری - نویسندگی و سایر مشاغل تفریحی
-	-	-	۴	۱	-	۵	سایر مشاغل حرفه ای و فنس و امور مشابه آن
-	-	-	۷۱	۲	-	۷۳	مشاغل مربوط باامور اداری و منشیگری و امور مربوط بان
-	-	-	۱۱	۱	-	۱۲	مشاغل مدیریت و اداره کردن امور (بجز کشاورزی)
-	-	-	۶۳	۱	-	۶۵	منشیگری و مشاغل دفتری و کارهای مربوط بان
-	-	۳	-	۱۱۵	-	۱۱۸	فروش و مشاغل مربوط بان
-	-	۳	-	۸۱	-	۸۴	خرده فروشی در بینگاهها و مغازه ها
-	-	-	-	۱۱	-	۱۱	خرده فروشی دوره گرد ها
-	-	-	-	۷	-	۷	عمده فروشی و مشاغل مربوط بان
-	-	۱۹	-	۱۷۱	۱	۲۰۰	مشاغل مربوط بهزراعت - جنگلهایی - شکار و ماهیگیری
-	-	۱۱	-	۱۷۶	۱	۱۹۷	مشاغل زراعتی
-	-	۸	-	-	-	۸	عمله هائیکه در زراعت و شکار و ماهیگیری و جنگلهایی مشغول بکار هستند
-	-	۴	-	۲	-	۶	امور مربوط با استخراج معدن و استخراج سنگ و حفاری
-	-	۱	-	۲	-	۳	مشاغل مربوط با ساختن و عمل آوردن مواد معدنی
-	-	۳	-	-	-	۳	مشاغل مربوط به چاه کنی

بقیه جدول شماره ۱۲ - طبقات مشاغل بر حسب وضع اشتغال و جنس در جمعیت مشاغل بکار از ده ساله به بالای حوزه سرشماری بانیت : آبانماه ۱۳۳۵ (نوامبر ۱۹۵۶)

وضع و اظهار	کارکنان خانوادگی بدون مزد	مزد بگیر	خدمت خدام دولت	کارکنانیکه برای خرید کار میکنند	کارفرما	جمع مشاغلین	طبقات مشاغل و جنس
							شهر بانیت بقیه مرد وزن
-	-	۶	-	۲	-	۸	مشاغل مربوط به حمل و نقل
-	-	۳	-	۱	-	۴	مشاغل مربوط با امور راه آهن
-	-	۳	-	۱	-	۴	مشاغل مربوط برانندگی وسائط نقلیه ایکه بوسیله حیوان کشیده میشوند (مانند گاری و درشکه و غیره)
-	-	۱۹۰	۵	۱۰۴	-	۲۹۹	حرفه های صنعتی و عملیات تولیدی و مشاغل مربوط بان
-	-	۲	-	۲	-	۴	مشاغل مربوط به نساجی (غیر از قالی بان)
-	-	۲	-	۲	-	۴	مشاغل مربوط بقالی بان
-	-	۲۰	-	۱۱	-	۳۱	مشاغل مربوط بتهیه پوشاک و محصولات چرمی و قماش
-	-	۵	-	۱۴	-	۱۹	مشاغل مربوط بساختن اثاثیه چرمی و کارهای مربوط بان
-	-	۶	-	۱۸	-	۲۴	مشاغل مربوط به عملگرایی
-	-	۱	-	۱	-	۲	مشاغل الکتریکی و الکترونیکی
-	-	۱۳۷	۴	۱۰	-	۱۵۱	مشاغل ساختمانی و کارهای مربوط بان که در جای دیگر گنجانده نشده
-	-	۱	-	-	-	۱	مشاغل مربوط به سبقالگری و کارهای مربوط بان
-	-	۱	-	۱	-	۲	مشاغل مربوط بساختن مواد شیمیایی و کارهای مربوط بان
-	-	۱۵	۱	۱۴	-	۳۰	مشاغل مربوط بتهیه مواد غذایی و دخانیات
-	-	-	-	۱	-	۱	حرفه های صنعتی و تولیدی و متفرقه و کارهای مربوط بان
-	-	۱۶۴	۶۴	۸	-	۲۳۶	مشاغل مربوط بانجام خدمات (سروسها)
-	-	۱	۵۶	-	-	۵۷	مشاغل مربوط بخدمات محافظت و سلامت و نگهداری
-	-	۱۵۷	-	۸	-	۱۶۵	خدمات خانگی و شخصی و کارهای مربوط بان
-	-	۶	۸	-	-	۱۴	عمله هائیکه در مشاغل مربوط بخدمات کار میکنند
۹	-	۱۸	۱	-	-	۲۶	مشاغل مربوط بخدمات ثابت ارتش و مشاغل که دقیقاً مشخص و یا اظهار نشده اند
-	-	-	۱	-	-	۱	خدمات ثابت ارتش
-	-	-	-	-	-	۱	مشاغل که دقیقاً مشخص و یا اظهار نشده اند
-	-	۱۸	-	-	-	۱۸	عمله هائیکه در جای دیگر طبقه بندی نشده اند
							مرد
۱۰	۶	۳۰۸	۱۸۹	۱۱۱	۴	۶۲۸	جمع از ده ساله به بالا
-	-	۱	۱۱	۱۳	-	۲۵	مشاغل حرفه ای - فن و کارهای مربوط بان
-	-	-	۴	-	-	۴	مشاغل مربوط به علوم طبی و بهداشتی و امور مربوط بان
-	-	-	۲۳	۱	-	۲۴	مشاغل مربوط به تعلیم و تدریس و سایر امور مربوط بان
-	-	-	-	۳	-	۳	مشاغل حقوقی که شامل قضات و وکلای دادگستری و دفتر خانه های رسمی نیز میباشد
-	-	۱	-	۲	-	۳	مشاغل مذهبی امور خیریه و عام المنفعه
-	-	-	-	۶	-	۶	مشاغل هنری - نویسندگی و سایر مشاغل تفریحی
-	-	-	۴	۱	-	۵	سایر مشاغل حرفه ای و فن و امور مشابه آن
۱	-	-	۲۰	۲	-	۲۳	مشاغل مربوط با امور اداری و منشی گری و امور مربوط بان
-	-	-	۱۱	۱	-	۱۲	مشاغل مدیریت و اداره کردن امور (بجز کشاورزی)
۱	-	-	۵۱	۱	-	۵۲	منشی گری و مشاغل دفتری و کارهای مربوط بان

بقیه جدول شماره ۱۲ - طبقات مشاغل بر حسب وضع اشتغال و جنس در جمعیت شائل بکار از ده ساله پیلای - ویژه سر شماری بانت : آبانماه ۱۳۳۵ (نوامبر ۱۹۵۶)

وضع اطهاران	کارکنان خانوادگی بدون مزد	مزد بگیر	مستخدم دولت	کارکنانیک برای خود کار میکنند	کارفرما	جمع شائلین	طبقات مشاغل و جنس
							شهر بانت بقیه مرد
۱	-	۲	-	۱۱۳	-	۱۱۶	فروش و مشاغل مربوط بان
-	-	۲	-	۸۸	-	۹۱	خرده فروشی در بناها و مغازه ها
-	-	-	-	۱۸	-	۱۸	خرده فروشی دوره گرد ها
-	-	-	-	۷	-	۷	عده فروشی و مشاغل مربوط بان
-	۶	۱۱	-	۱۷۶	۴	۲۰۵	مشاغل مربوط بهزراعت - جنگلیانی - شکار و ماهیگیری
-	۶	۱۱	-	۱۷۶	۴	۱۹۷	مشاغل زراعتی عده هائیکه در زراعت و شکار و ماهیگیری و جنگلیانی مشغول بکار هستند
-	-	۸	-	-	-	۸	
-	-	۴	-	۲	-	۶	امور مربوط با استخراج معدن و استخراج سنگ و حفاری
-	-	۱	-	۲	-	۳	مشاغل مربوط با ساختن و حمل آوردن مواد معدنی
-	-	۳	-	-	-	۳	مشاغل مربوط به چاه کنی
-	-	۶	-	۲	-	۸	مشاغل مربوط به حمل و نقل
-	-	۲	-	۱	-	۳	مشاغل مربوط براندگی وسائط ناله بونوری
-	-	۳	-	۱	-	۴	مشاغل مربوط براندگی وسائط ناله ایکه بوسیله حیوان کشیده میشوند (مانند کاری در رنگه و غیره)
-	-	۱۸۰	۵	۹۵	-	۲۸۰	سرنه های صنعتی و عملیات تولیدی و مشاغل مربوط بان
-	-	۱۴	-	۴۰	-	۵۴	مشاغل مربوط بشبه پوشاک و محصولات چرمی و قماش
-	-	۵	-	۱۴	-	۱۹	مشاغل مربوط با ساختن اثاثیه چرمی و کارهای مربوط بان
-	-	۶	-	۱۸	-	۲۴	مشاغل مربوط به فلزکاری
-	-	۱	-	۱	-	۲	مشاغل الکتریکی و الکترونیکی
-	-	۱	-	۱	-	۲	مشاغل ساختمانی و کارهای مربوط بان که در جای دیگر طبقه بندی نشده
-	-	۱۳۷	۴	۱۰	-	۱۵۱	مشاغل مربوط بسفالگری و کارهای مربوط بان
-	-	۱	-	۱	-	۲	مشاغل مربوط با ساختن مواد شیمیایی و کارهای مربوط بان
-	-	۱۵	۱	۱۰	-	۲۶	مشاغل مربوط بشبه مواد غذایی و دخانیات
-	-	-	-	۱	-	۱	حرفه های صنعتی و تولیدی و متفرقه و کارهای مربوط بان
-	-	۷۸	۶۴	۸	-	۱۵۰	مشاغل مربوط بانجام خدمات (سروسها)
-	-	۱	۵۶	-	-	۵۷	مشاغل مربوط بخدمات محافظت و حراست و نگهبانی
-	-	۷۱	-	۸	-	۷۹	خدمات خانگی و شخصی و کارهای مربوط بان
-	-	۶	۸	-	-	۱۴	عده هائیکه در مشاغل مربوط بخدمات کار میکنند
۱	-	۱۷	۱	-	-	۲۵	مشاغل مربوط بخدمات ثابت ارتشی و مشاغلی که دقیقاً مشخص و یا اظهار نشده اند
-	-	-	۱	-	-	۱	خدمات ثابت ارتشی
۱	-	-	-	-	-	۱	مشاغلی که دقیقاً مشخص و یا اظهار نشده اند
-	-	۱۷	-	-	-	۱۷	عده هائیکه در جای دیگر طبقه بندی نشده اند
-	-	۱۸	۱۳	۱۱	-	۴۲	جمع از ده ساله پیلا
-	-	۱	۱	-	-	۲	مشاغل حرفه ای - علمی و بهداشتی و امور مربوط بان
-	-	۱	۱	-	-	۲	مشاغل مربوط به علم طبی و بهداشتی و امور مربوط بان

بقیه جدول شماره ۱۱ - طبقات مشاغل بر حسب وضع اشتغال و جنس در جمعیت مشاغل بکار از ده ساله به بالای حوزه سرشماری پانته : آبانماه ۱۳۳۵ (نوامبر ۱۹۵۶)

وضع و اظهار	کارکنان خانوادگی بدون مزد	مزد بگیر	مستخدم دولت	کارکنانیکه برای خود کار میکنند	کارفرما	جمع مشاغلین	طبقات مشاغل و جنس
							شهر پانته بقیه مرد وزن
-	-	۶	-	۲	-	۸	مشاغل مربوط به حمل و نقل
-	-	۳	-	۱	-	۴	مشاغل مربوط با امور راه آهن
-	-	۳	-	۱	-	۴	مشاغل مربوط برانندگی وسائط نقلیه ایکه بوسیله حیوان کشیده میشوند (مانند گاری و درشکه و غیره)
-	-	۱۹۰	۵	۱۰۴	-	۲۹۹	حرفه های صنعتی و عملیات تولیدی و مشاغل مربوط بآن
-	-	۲	-	۲	-	۴	مشاغل مربوط به نساجی (امیراز قالی بافی)
-	-	۲	-	۲	-	۴	مشاغل مربوط بقالی بافی
-	-	۲۰	-	۴۱	-	۶۱	مشاغل مربوط بتهیه پوشاک و محصولات چرمی و تماش
-	-	۵	-	۱۴	-	۱۹	مشاغل مربوط بساختن اشیا چرمی و کارهای مربوط بآن
-	-	۶	-	۱۸	-	۲۴	مشاغل مربوط به فلزکاری
-	-	۱	-	۱	-	۲	مشاغل الکتریکی و الکترونیکی
-	-	۱۳۷	۴	۱۰	-	۱۵۱	مشاغل ساختمانی و کارهای مربوط بآن که در جای دیگر طبقه بندی نشده
-	-	۱	-	-	-	۱	مشاغل مربوط به بسفالگری و کارهای مربوط بآن
-	-	۱	-	۱	-	۲	مشاغل مربوط بساختن مواد شیمیایی و کارهای مربوط بآن
-	-	۱۵	۱	۱۴	-	۳۰	مشاغل مربوط بتهیه مواد غذایی و دخانیات
-	-	-	-	۱	-	۱	حرفه های صنعتی و تولیدی و متفرقه و کارهای مربوط بآن
-	-	۱۶۴	۲۴	۸	-	۱۹۶	مشاغل مربوط بانجام خدمات (سروسها)
-	-	۱	۵۶	-	-	۵۷	مشاغل مربوط بخدمات محافظت و حراست و نگهبانی
-	-	۱۵۷	-	۸	-	۱۶۵	خدمات خانگی و شخصی و کارهای مربوط بآن
-	-	۶	۸	-	-	۱۴	عده هاییکه در مشاغل مربوط بخدمات کار میکنند
-	-	۱۸	۱	-	-	۱۹	مشاغل مربوط بخدمات ثابت ارتش و مشاغل که دقیقاً مشخص و یا اظهار نشده اند
-	-	-	۱	-	-	۱	خدمات ثابت ارتش
-	-	-	-	-	-	۱	مشاغل که دقیقاً مشخص و یا اظهار نشده اند
-	-	۱۸	-	-	-	۱۸	عده هاییکه در جای دیگر طبقه بندی نشده اند
							مرد
۲۰	۶	۳۰۸	۱۸۹	۴۱۱	۴	۱۲۸	جمع از ده ساله به بالا
-	-	۱	۴۱	۱۳	-	۵۵	مشاغل حرفه ای - فن و کارهای مربوط بآن
-	-	-	۱	-	-	۴	مشاغل مربوط به علوم طبی و بهداشت و امور مربوط بآن
-	-	-	۲۳	۱	-	۲۴	مشاغل مربوط به تعلیم و تدریس و سایر امور مربوط بآن
-	-	-	-	۳	-	۳	مشاغل حقوقی که شامل قضات وکلای دادگستری و دفتر خانه های رسمی نیز میباشد
-	-	۱	-	۲	-	۳	مشاغل مذهبی امور خیریه و عام المنفعه
-	-	-	-	۶	-	۶	مشاغل هنری - نویسندگی و سایر مشاغل تفریحی
-	-	-	۴	۱	-	۵	سایر مشاغل حرفه ای و فن و امور مشابه آن
۱	-	-	۷۰	۲	-	۷۳	مشاغل مربوط با امور اداری و منشی گری و امور مربوط بآن
-	-	-	۱۱	۱	-	۱۲	مشاغل مدیریت و اداره کردن امور (بجز کشاورزی)
۱	-	-	۵۶	۱	-	۵۷	منشی گری و مشاغل دفتری و کارهای مربوط بآن

بقیه جدول شماره ۱۲ - طبقات مشاغل بر حسب وضع اشتغال و جنس در جمعیت شایع بکار از دهه ساله بیلای - وزه سر شماری بانس : آبانماه ۱۳۳۵ (نوامبر ۱۹۵۶)

وضع اظهار	کارکنان خانوادگی بدون مزد	مزد بگیر	مستخدم دولت	کارکنانیکه برای خود کار میکنند	کارفرما	جمع شایعین	طبقات مشاغل و جنس
							شهر بانس
							بنیبه مرد
۱	-	۲	-	۱۱۳	-	۱۱۶	فروش و مشاغل مربوط بانس
-	-	۲	-	۸۸	-	۹۱	خرده فروش در بناگاهها و مغازه ها
-	-	-	-	۱۸	-	۱۸	خرده فروش در دوره گرد ها
-	-	-	-	۷	-	۷	عده فروش و مشاغل مربوط بانس
۱	۱	۱۱	-	۱۲۶	۴	۲۰۵	مشاغل مربوط بزراعت - جنگلیانی - شکار و ماهیگیری
-	۱	۱۱	-	۱۲۶	۴	۱۲۷	مشاغل زراعتی
-	-	۸	-	-	-	۸	عده ماهیکه در زراعت و شکار و ماهیگیری و جنگلیانی مشغول بکار هستند
-	-	۴	-	۲	-	۶	امور مربوط با استخراج معدن و استخراج سنگ و حفاری
-	-	۱	-	۲	-	۳	مشاغل مربوط با ساختن و حمل آوردن مواد معدنی
-	-	۲	-	-	-	۳	مشاغل مربوط به چاه کنی
-	-	۱	-	۲	-	۳	مشاغل مربوط به حمل و نقل
-	-	۲	-	۱	-	۳	مشاغل مربوط برانندگی وسائط نقلیه موتوری
-	-	۳	-	۱	-	۴	مشاغل مربوط برانندگی وسائط نقلیه ایکه بوسیله حیوان کشیده میشوند (مانند کاری و درشنگه و غیره)
-	-	۱۸۰	۵	۹۵	-	۲۸۰	حرفه های صنعتی و عملیات تولیدی و مشاغل مربوط بانس
-	-	۱۴	-	۴۰	-	۵۴	مشاغل مربوط به تهیه پوشاک و محصولات چرمی و قماش
-	-	۵	-	۱۴	-	۱۹	مشاغل مربوط با ساختن اثاثیه چرمی و کارهای مربوط بانس
-	-	۶	-	۱۸	-	۲۴	مشاغل مربوط به فلزکاری
-	-	۱	-	۱	-	۲	مشاغل الکتریکی و الکترونیکی
-	-	۱	-	۱	-	۲	مشاغل ساختمانی و کارهای مربوط بانس که در جای دیگر طبقه بندی نشده
-	-	۱۳۷	۴	۱۰	-	۱۵۱	مشاغل مربوط با سفالگری و کارهای مربوط بانس
-	-	۱	-	۱	-	۲	مشاغل مربوط با ساختن مواد شیمیایی و کارهای مربوط بانس
-	-	۱۵	۱	۱۰	-	۲۶	مشاغل مربوط به تهیه مواد غذایی و دخانیات
-	-	-	-	۱	-	۱	حرفه های صنعتی و تولیدی و متفرقه و کارهای مربوط بانس
-	-	۷۸	۱۴	۸	-	۱۰۰	مشاغل مربوط با انجام خدمات (سروسها)
-	-	۱	۵۶	-	-	۵۷	مشاغل مربوط با خدمات محافظت و حراست و نگهبانی
-	-	۲۱	-	۸	-	۲۹	خدمات خانگی و شخصی و کارهای مربوط بانس
-	-	۱	۸	-	-	۹	عده ماهیکه در مشاغل مربوط با خدمات کار میکنند
۱	-	۱۲	۱	-	-	۳۵	مشاغل مربوط با خدمات ثابت ارتشی و مشاغلی که دقیقاً مشخص و یا اظهار نشده اند
-	-	-	۱	-	-	۱	خدمات ثابت ارتشی
۱	-	-	-	-	-	۱	مشاغلی که دقیقاً مشخص و یا اظهار نشده اند
-	-	۱۷	-	-	-	۱۷	عده ماهیکه در جای دیگر طبقه بندی نشده اند
-	-	۱۸	۱۳	۱۱	-	۴۲	جمع از دهه ساله بیلای
-	-	۱	۱	-	-	۲	مشاغل حرفه ای - علمی و بهداشتی و امور مربوط بانس
-	-	۱	۱	-	-	۲	مشاغل مربوط به علم طبی و بهداشتی و امور مربوط بانس

بازه جدول شماره ۱۲ - طبقات مشاغل بر حسب وضع اشتغال و جنس در جمعیت مشاغل بکار از ده ساله به بالای حوزه سرشماری یانیت : آبانماه ۱۳۳۵ (نوامبر ۱۹۵۶)

وضع و اظهار	کارکنان سازمانها و گسی بدون مزد	مزد بگیر	بمستخدم دولت	کارکنانیکه برای خود کار میکنند	کارفرما	جمع شانزده	طبقات مشاغل و جنس
-	-	-	۸	-	-	۸	شهر یانیت بچه زن مشاغل مربوط به تعلیم و تدریس و سایر امور مربوط بآن
-	-	-	۴	-	-	۴	مشاغل مربوط با موزاد آری و ضمنی گری و امور مربوط بآن
-	-	-	۴	-	-	۴	ننشین گری و مشاغل دقتی و کارهای مربوط بآن
-	-	-	-	۲	-	۲	فروش و مشاغل مربوط بآن
-	-	-	-	۱	-	۱	مخبره فروشی در بینگاهها و منازل ها
-	-	-	-	۱	-	۱	مخبره فروشی دوره گرد ها
-	-	۱۰	-	۹	-	۱۹	مرفه های متمتع و فطیات تولیدی و مشاغل مربوط بآن
-	-	۲	-	۲	-	۴	مشاغل مربوط به نساجی (فهرز قالی بافی)
-	-	۲	-	۲	-	۴	مشاغل مربوط بقالی بافی
-	-	۶	-	۱	-	۷	مشاغل مربوط بشبیه پوشاک و محصولات چرمی و قماش
-	-	-	-	۴	-	۴	مشاغل مربوط بشبیه مواد غذایی و دخانیات
-	-	۸۶	-	-	-	۸۶	مشاغل مربوط بانجام خدمات (سروسها)
-	-	۸۶	-	-	-	۸۶	خدمات خانگی و شخصی و کارهای مربوط بآن
-	-	۱	-	-	-	۱	مشاغل مربوط بشدمات ثابت ارتشی و مشاغل که در وقتها مشخص و یا اظهار نشده اند
-	-	۱	-	-	-	۱	عمله ها اینکه در بجای دیگر طبقه بندی نشده اند

جدول شماره ۱۲ - تفصیلات عمده فعالیت صنعتی بر حسب سن و جنس در جمعیت شافل بکار از ده ساله بیای. حوزه سرشماری پالت : آبانماه ۱۳۳۵ (نوامبر ۵۶)
(سن اظهارکننده نیز جز جمع سنین از ده ساله بیایا منظور نشده است)

بسن اظهارکننده	۶۵ ساله بیایا	۶۴-۶۵ ساله	۶۳-۶۴ ساله	۶۲-۶۳ ساله	۶۱-۶۲ ساله	۶۰-۶۱ ساله	جمع از ده ساله بیایا	تفصیلات عمده فعالیت صنعتی و جنسی کل حوزه سرشماری پالت
								مردان
								جمع شافلین
	۱۰۶۲	۱۸۳۱	۱۱۳۸۲	۲۴۳۲	۲۴۹۸	۱۲۰۶	۱۲۶۲۵	کشتاورزی - جنگلیان - شکار و ماهیگیری
۲	۸۱۹	۳۳۹۱	۷۲۸۱	۱۳۲۷	۱۰۶۱	۶۳۵	۱۴۰۰۷	استخراج معدن و استخراج سنگ
-	۰	۳۱	۱۳۷	۳۷	۲۲	۷	۲۴۹	تولیدات صنعتی و کشاورزی
۲	۸۰	۴۵۱	۱۱۶۸	۳۵۷	۳۰۱	۱۵۹	۲۳۹۱	ساختن
-	۲۱	۲۱۸	۴۸۳	۱۳۱	۱۰۰	۵۸	۱۱۱۴	برق - گاز - آب و سروسهیای بهداشتی
-	-	۱	۳	۲	-	-	۶	تجارت (کل و جزئی)
-	۲۱	۱۳۴	۳۵۲	۳۱	۲۲	۶	۵۷۱	حمل و نقل - انبارداری و ارتباطات
-	۱۵	۸۸	۱۷۱	۳۱	۳۲	۲۳	۳۷۳	خدمات (سروسهیای)
۱۰	۵۲	۳۷۳	۱۱۵۳	۴۶۰	۵۸۸	۴۵۳	۳۰۸۰	فعالیهائی که اندازه کافی توضیح نشده
-	۳۱	۲۰۸	۵۲۴	۱۴۰	۳۵۳	۶۵	۱۳۲۹	جمع شافلین
۲	۱۱۶	۱۴۹۱	۱۰۶۳۸	۲۱۷۱	۲۰۶۲	۱۱۶۰	۲۱۵۵۰	کشتاورزی - جنگلیان - شکار و ماهیگیری
۲	۸۱۹	۳۳۸۱	۷۲۴۵	۱۳۱۲	۱۰۶۶	۶۳۲	۱۴۳۱۴	استخراج معدن و استخراج سنگ
-	۰	۳۰	۱۳۱	۳۷	۳۱	۷	۲۴۵	تولیدات صنعتی و کشاورزی
-	۴۷	۲۶۱	۶۵۳	۱۱۵	۷۱	۲۱	۱۱۸۶	ساختن
-	۲۰	۲۱۵	۵۸۳	۱۲۳	۶۱	۵۶	۱۱۰۶	برق - گاز - آب و سروسهیای بهداشتی
-	-	۱	۳	۲	-	-	۶	تجارت (کل و جزئی)
-	۲۱	۱۳۲	۳۰۱	۳۱	۲۲	۶	۵۶۸	حمل و نقل - انبارداری و ارتباطات
-	۱۵	۸۷	۱۷۱	۳۱	۳۲	۲۳	۳۷۳	خدمات (سروسهیای)
-	۱۰	۳۹۲	۱۷۸	۳۷۱	۴۶۰	۳۵۳	۲۴۹۳	فعالیهائی که اندازه کافی توضیح نشده
-	۳۸	۱۸۷	۵۰۳	۱۳۱	۳۴۱	۵۵	۱۲۱۰	جمع شافلین
۳	۷۰	۳۴۰	۷۵۴	۲۵۶	۴۰۶	۲۴۶	۲۰۷۵	کشتاورزی - جنگلیان - شکار و ماهیگیری
-	۱۸	۴۳	۴۱	۱۵	۴۳	۳۳	۱۹۳	استخراج معدن و استخراج سنگ
-	-	۱	۱	-	۲	-	۴	تولیدات صنعتی و کشاورزی
۲	۳۳	۱۸۸	۵۱۵	۱۴۲	۲۲۵	۱۰۰	۱۲۰۵	ساختن
-	۱	۲	-	۱	۱	-	۸	برق - گاز - آب و سروسهیای بهداشتی
-	-	-	-	-	-	-	-	تجارت (کل و جزئی)
-	۵	۲	۱	-	-	-	۸	حمل و نقل - انبارداری و ارتباطات
-	-	۱	-	-	-	-	۱	خدمات (سروسهیای)
۱	۱۱	۸۱	۱۷۵	۸۶	۱۲۸	۱۰۱	۵۸۷	فعالیهائی که اندازه کافی توضیح نشده
-	۱	۲۱	۲۱	۱	۷	۱۰	۶۱	جمع شافلین

بجه جدول شماره ۱۲- تحقيقات عمده فعاليت صنعتي بر حسب سن و جنس در جمعيت شاغل بکار از دهه ساله پايه حوزه سرشماری بافت - آبانماه ۱۳۳۵ (توامين ۶
 (سن اظهار نشده نیز جزو جمع سنين از دهه ساله پايه منظور شده است)

جمع از دهه ساله پايه	۱۴-۱۰ ساله	۱۹-۱۵ ساله	۲۴-۲۰ ساله	۲۹-۲۵ ساله	۳۴-۳۰ ساله	۳۹-۳۵ ساله	سن اظهار نشده
شهر بافت							
مردان							
۱۰۰۰	۴۱	۸۲	۱۱۵	۵۵۳	۲۱۶	۴۲	-
جمع شاغلين	۴	۱۰	۱۷	۱۱۹	۴۸	۱۴	-
کشاورزی - جنگليان - شکار و ماهیگیری	-	-	-	-	-	-	-
استخراج معدن و استخراج سنگ	۳	۱۴	۱۴	۷۶	۳۴	۱	-
توليدات صنعتي و نماسازی	۵	۱۶	۲۲	۸۲	۲۵	-	-
ساختن	-	-	-	۱	۱	-	-
برق - گاز - آب و سروسپهای بهداشتی	-	۲	۶	۸۱	۲۴	۱	-
تجارت (کلی و جزئی)	۱	۳	۲	۱۱	۳	-	-
حمل و نقل - انبارداری و ارتباطات	۲۷	۳۱	۴۲	۱۷۶	۷۶	-	-
خدمات (سروسپها)	۱	۷	۷	۷	۵	-	-
فعاليتهاييکه باندازه گامی توضیح نشده	-	-	-	-	-	-	-
۲۷	۱	۷	۷	۷	۵	-	-
۲۲۸	۲۸	۵۷	۱۰۱	۵۰۹	۱۹۷	۳۶	-
سرد							
جمع شاغلين	۴	۱۰	۱۷	۱۱۹	۴۸	۱۴	-
کشاورزی - جنگليان - شکار و ماهیگیری	-	-	-	-	-	-	-
استخراج معدن و استخراج سنگ	۲	۸	۱۲	۷۴	۲۸	۱	-
توليدات صنعتي و نماسازی	۵	۱۶	۲۲	۸۲	۲۵	-	-
ساختن	-	-	-	۱	۱	-	-
برق - گاز - آب و سروسپهای بهداشتی	-	۲	۶	۸۱	۲۳	۱	-
تجارت (کلی و جزئی)	۱	۳	۲	۱۱	۳	-	-
حمل و نقل - انبارداری و ارتباطات	۱۴	۱۱	۳۵	۱۳۴	۱۵	-	-
خدمات (سروسپها)	۱	۷	۷	۷	۵	-	-
فعاليتهاييکه باندازه گامی توضیح نشده	-	-	-	-	-	-	-
۲۶	۱	۷	۷	۷	۵	-	-
۱۱۲	۱۳	۲۶	۱۴	۴۴	۱۹	۶	-
زن							
جمع شاغلين	-	-	-	-	-	-	-
کشاورزی - جنگليان - شکار و ماهیگیری	-	-	-	-	-	-	-
استخراج معدن و استخراج سنگ	-	-	-	-	-	-	-
توليدات صنعتي و نماسازی	-	-	-	-	-	-	-
ساختن	-	-	-	-	-	-	-
برق - گاز - آب و سروسپهای بهداشتی	-	-	-	-	-	-	-
تجارت (کلی و جزئی)	-	-	-	-	-	-	-
حمل و نقل - انبارداری و ارتباطات	۱۳	۲۰	۱۲	۴۲	۱۱	-	-
خدمات (سروسپها)	-	-	-	-	-	-	-
فعاليتهاييکه باندازه گامی توضیح نشده	-	-	-	-	-	-	-

جدول شماره ۱۳- نسبیات عمده فعالیت صنعتی بر حسب سن و جنس در جمعیت شاغل بکار از دهه ساله بهایای حوزه سر شماری بانت : آبانماه ۱۳۳۵ (نوامبر ۱۹۵۶)
(سن اظهار نشده نیز جزء جمع سنین از دهه ساله بیلا منظور نشده است)

سن اظهار نشده	۶۵ ساله بیلا	۶۱-۶۵ ساله	۴۱-۶۵ ساله	۲۴-۶۰ ساله	۱۹-۶۰ ساله	۱۴-۶۰ ساله	جمع از دهه ساله بیلا	نسبیات عمده فعالیت صنعتی و جنس بقیه نقاط حوزه سر شماری بانت
<u>مردوزن</u>								
جمع شاغلین								
۵	۱۰۲۴	۱۶۲۰	۱۰۸۶۱	۲۳۱۷	۲۴۱۵	۱۶۶۵	۲۲۵۷۵	
۲	۸۱۵	۲۲۸۱	۷۱۶۷	۱۳۱۰	۱۰۵۶	۶۶۱	۱۴۲۱۵	کشاورزی - جنگلبانی - شکار و ماهیگیری
-	۴	۳۱	۱۳۷	۳۷	۳۳	۷	۲۴۱	استخراج معدن و استخراج سنگ
-	۷۱	۴۱۰	۱۰۹۲	۲۴۳	۲۸۷	۱۶۱	۲۲۴۱	تولیدات صنعتی و نو سازی
-	۲۰	۱۱۳	۵۰۱	۱۱۲	۸۴	۵۳	۶۶۳	ساختمان
-	-	-	۲	۲	-	-	۴	برق - گاز - آب و سررسهای بهداشتی
-	۱۷	۱۱۰	۲۷۱	۳۰	۲۰	۶	۴۵۱	تجارت (کلی و جزئی)
-	۱۵	۸۵	۶۵	۳۷	۲۹	۱۲	۳۵۳	حمل و نقل - انبارداری و ارتباطات
۱	۴۳	۲۱۷	۶۷۷	۱۱۳	۵۵۷	۴۶	۲۷۱۴	خدمات (سررسها)
-	۳۱	۲۰۳	۵۱۷	۱۳۳	۳۴۶	۶۴	۱۴۰۲	فعالیهائی که باندازه کافی توضیح نشده
<u>سرو</u>								
جمع شاغلین								
۲	۱۶۰	۱۴۹۹	۱۰۱۱۹	۲۰۷۵	۲۰۳۵	۱۱۳۲	۲۰۶۲۲	
۲	۲۹۷	۲۲۳۸	۷۱۶۶	۱۲۹۵	۱۰۶۶	۶۶۸	۱۴۱۰۲	کشاورزی - جنگلبانی - شکار و ماهیگیری
-	۴	۳۰	۱۳۶	۳۷	۳۱	۷	۲۴۵	استخراج معدن و استخراج سنگ
-	۴۱	۲۳۸	۵۷۱	۱۰۳	۶۸	۲۶	۱۰۵۵	تولیدات صنعتی و نو سازی
-	۱۱	۱۱۰	۵۰۱	۱۱۱	۸۳	۵۱	۶۵۵	ساختمان
-	-	-	۲	۲	-	-	۴	برق - گاز - آب و سررسهای بهداشتی
-	۱۳	۱۰۶	۲۷۰	۳۰	۲۰	۶	۴۴۸	تجارت (کلی و جزئی)
-	۱۵	۸۴	۱۶۵	۳۷	۲۹	۱۲	۳۵۲	حمل و نقل - انبارداری و ارتباطات
-	۴۳	۲۱۷	۸۴۱	۱۳۶	۴۴۶	۴۳۸	۲۲۲۷	خدمات (سررسها)
-	۳۸	۱۸۳	۴۶۶	۱۲۴	۳۳۹	۵۴	۱۴۲۴	فعالیهائی که باندازه کافی توضیح نشده
<u>زن</u>								
جمع شاغلین								
۳	۶۴	۲۶۱	۷۱۰	۲۴۲	۳۸۰	۲۲۳	۱۹۵۳	
-	۱۸	۱۳	۴۱	۱۵	۴۳	۲۳	۱۶۳	کشاورزی - جنگلبانی - شکار و ماهیگیری
-	-	۱	۱	-	۲	-	۴	استخراج معدن و استخراج سنگ
۲	۳۰	۱۸۲	۵۱۳	۱۴۰	۲۱۶	۱۰۰	۱۱۸۶	تولیدات صنعتی و نو سازی
-	۱	۳	-	۱	۱	۲	۸	ساختمان
-	-	-	-	-	-	-	-	برق - گاز - آب و سررسهای بهداشتی
-	۴	۱	۱	-	-	-	۶	تجارت (کلی و جزئی)
-	-	۱	-	-	-	-	۱	حمل و نقل - انبارداری و ارتباطات
۱	۱۰	۷۰	۱۳۳	۷۷	۱۰۸	۸۸	۴۸۷	خدمات (سررسها)
-	۱	۲۰	۲۱	۶	۷	۱۰	۶۸	فعالیهائی که باندازه کافی توضیح نشده

جدول شماره ۱۴ - طبقات فعالیت صنعتی بر حسب وضع اشتغال و جنس در جمعیت شامل پیکار از ده ساله بیالای حوزه سرشماری، یالت : آبانماه ۱۳۳۵ (نوامبر ۱۹۵۶)

طبقات فعالیت صنعتی و جنس	جمع شاغلین	کارفرما	کارکنانیکه برای خود کار میکنند	مستخدم دولت	مزد بگیر	کارکنان خانوادگی بدون مزد	وضعیت اظهارشد
کل حوزه سرشماری یالت							
بروزین							
جمع از ده ساله بیالا -	۱۳۶۳۵	۲۵۲	۱۰,۶۰۲	۶۷۷	۱۰,۷۲۱	۱۵۳	۳۱۹
کشاورزی - جنگلهائی - نکار - ماهگیری	۱۴۵۰۷	۲۵۰	۸,۵۴۱	۸	۸,۸۳۱	۸۷۴	۳
محصولات کشاورزی و دامی	۱۴۴۹۱	۲۵۰	۸,۵۳۲	۷	۸,۸۲۵	۸۷۴	۳
جنگلهائی و قطع اشجار	۹	-	۲	۱	۶	-	-
نکار و تله گذاری و تکثیر حیوانات نکار (بمنظور کسب و تجارت)	۷	-	۷	-	-	-	-
استخراج معدن و استخراج سنگ	۲۴۹	-	۳	۸	۲۳۸	-	-
استخراج معدن ذغال سنگ	۱	-	۱	-	-	-	-
استخراج معدن فلزات	۲۲۲	-	۲	۸	۲۱۲	-	-
استخراج نفت خام و کارهای طبیعی	۱	-	-	-	۱	-	-
استخراج معادن سنگ - خاک رس - ماه و شن	۱	-	-	-	۱	-	-
استخراج معادن غیر فلزی و سنگ که در جای دیگر طبقه بندی نشده اند	۱۳	-	-	-	۱۳	-	-
توليدات صنعتی و نوسازی	۱۳۹۱	۱	۱,۲۸۶	۱۰	۱,۰۷۷	۱۳	۱
صنعت مواد غذایی (غیر از آشامیدنیها)	۱۰۶	-	۴۱	۸	۱۵۳	-	۳
صنعت دخانیات	۲	-	-	۲	-	-	-
صنعت نساجی	۱,۱۶۸	-	۱۵۱	-	۵۶۹	۴۷	-
صنعت کفتر سازی و سایر پوششها و اشیاء ساخته شده از منسوجات	۴۶۱	-	۲۳۵	-	۱۱۹	۷	-
صنعت چوب و چوب پنبه (بغیر از صنعت بیل)	۱۴۵	۱	۸۲	-	۶۰	۲	-
صنعت بیل	۱	-	۱	-	-	-	-
صنعت چرم و محصولات چرمی (بجز کفش)	۱	-	۱	-	-	-	-
صنعت مواد شیمیائی و محصولات شیمیائی	۴۴	-	۳۲	-	۱۰	۲	-
صنایع محصولات نفت و ذغال سنگ	۲	-	-	-	۱	-	-
صنایع محصولات معدنی غیر فلزی (بغیر از محصولات نفت و ذغال سنگ)	۶	-	۲	-	۳	-	۱
صنایع محصولات فلزی (بغیر از ماشین آلات و لوازم حمل و نقل)	۲۲۱	-	۱۲۱	-	۱۰۲	۳	-
صنعت ماشین آلات (بغیر از ماشین آلات الکتریکی)	۴	-	۲	-	۲	-	-
صنعت لوازم و وسایط نقلیه	۲۲	-	۱۶	-	۶	-	-
صنایع متنفره	۱۱۱۴	-	۶۳	۱۴۴	۹۰۷	-	-
ساختن	۶	-	۱	-	-	-	-
برق - گاز - آب و سروسهائی بهداشتی	۳	-	-	-	۳	-	-
برق - گاز و بخار	۳	-	۱	-	۲	-	-
آب و سروسهائی بهداشتی	۵۷۱	۱	۵۲۵	۵	۴۰	۵	-
تجارت	۵۷۳	۱	۵۲۵	۲	۴۰	۵	-
تجارت کلی و جزئی	۳	-	-	۳	-	-	-
بانکها و سایر موسسات مالی	۲۷۲	۱	۱۶۶	۱۶	۱۲۰	۷	-
حمل و نقل و انبارداری بارهاضات	۱۳۱۰	۱	۱۲۹	۳	۱۲۰	۷	-
حمل و نقل	۱۳	-	-	۱۳	-	-	-
ارتباطات							

بقیه جدول شماره ۱۱ - طبقات فعالیت صنعتی بر حسب نوع اشتغال و جنس در جمعیت شامل بکار از ده ساله به بالای حوزه سرشماری پانت : آبان ماه ۱۳۳۵ (نوامبر ۱۹۵۶)

وضعیت و مشخصات اظهارنشد	کارکنان خانوادگی بدون مزد	مزدبگیر	مشخدم دولت	کارکنانیکه برای خود کار میکنند	کارفرما	جمع شاغلین	طبقات فعالیت صنعتی و جنس
							کل حوزه سرشماری پانت
							بقیه مرد وزن
							خدمات (سرپرست)
	۳	۱۴۱۱	۴۸۵	۱۸	-	۲۰۸۰	
							خدمات دولتی
			۳۴۴	-		۳۴۴	
			۱۳۱	۱۶		۱۴۷	خدمات اجتماعی و خدمات تجاری و صنعتی و ساختمانی
		۴۸	۱	۲۵		۷۴	خدمات تفریحی
		۲۰	۱	۴۷		۶۸	خدمات شخصی
	۳	۲۴۲۱	۱			۲۴۲۵	فعالیتها تکیه باندازه کافی توضیح نشده
	۱	۱۵۱	۱	۶		۱۵۹	
							مرد
							جمع از ده ساله به بالا
	۸۸۰	۱۴۶۵	۶۴۵	۹۱۵۱	۲۴۲	۲۱۸۵۰	
							کشاورزی - جنگلبانی - شکار - ماهیگیری
	۸۴۹	۴۷۵۰	۸	۸۴۱۶	۲۳۱	۱۴۳۱۱	
							محصولات کشاورزی و دامی
	۸۴۹	۴۷۱۱	۷	۸۴۵۷	۲۳۹	۱۴۲۶۸	جنگلبانی و قطع اشجار
		۶	۱	۲		۹	شکار و تله گذاری و تکثیر حیوانات شکار (بمنظور کسب و تجارت)
					۷	۷	شکار
							استخراج معدن و استخراج سنگ
		۱۳۵	۷	۳		۱۴۵	
							استخراج معدن ذغال سنگ
							استخراج معدن فلزات
		۱۲۰	۷	۲		۱۲۹	استخراج نفت خام و گازهای طبیعی
		۱				۱	استخراج معادن سنگ - خاک و رس - ماسه و شن
		۱				۱	استخراج معادن غیر فلزی و سنگ که در جای دیگر طبقه بندی نشده اند
		۱۳				۱۳	
							توليدات صنعتی و بنامی
	۱۵	۱۸۵	۹	۶۷۲	۱	۱۱۸۶	
							صنعت مواد غذایی (غیر از آشامیدنیها)
	۳	۱۴۳	۸	۲۳		۱۸۸	
			۱			۱	صنعت دخانیات
							صنعت نساجی
	۲	۶۱		۸۱		۱۴۴	صنعت کفش سازی و سایر پوششها و اثاث ساخته شده از منسوجات
		۱۰۸		۳۱۵		۴۲۸	صنعت چوب و جویبندیه (بغیر از صنعت میل)
		۵۴		۸۰	۱	۱۳۷	صنعت میل
							صنعت چرم و محصولات چرمی (بجز کفش)
							صنعت مواد شیمیائی و محصولات شیمیائی
		۹		۳۱		۴۱	صنایع محصولات نفت و ذغال سنگ
		۱				۱	صنایع محصولات معدنی غیر فلزی (بغیر از محصولات نفت و ذغال سنگ)
		۳		۲		۵	صنایع محصولات فلزی (بغیر از ماشین آلات و لوازم حمل و نقل)
		۱۰۲		۱۲۱		۲۲۱	صنعت ماشین آلات (بغیر از ماشین آلات الکتریکی)
		۲		۱		۳	صنعت لوازم و وسایل نقلیه
		۲		۱		۳	صنایع متفرقه
							ساختمان
		۱۱۹	۱۱۱	۶۳		۱۱۰۶	
							برق - گاز - آب و سردیهای بهداشتی
							برق - گاز و بخار

بقیه شماره ۱۰ - طبقات فعالیت صنعتی بر حسب وضع اشتغال و جنس در جمعیت شاقل بازار از ده ساله بیایلی - حوزه سرشماری بافت: آبانماه ۱۳۳۰ (نوامبر ۵۶)

وضعیت اشتغال	کارکنان خانوادگی بدون مزد	مزد بگیر	مستخفم دولت	کارکنانیکه برای خود کار میکنند	کارفرما	جمع شاقلین	طبقات فعالیت صنعتی و جنس
-	-	۲	-	۱	-	۳	کل حوزه سرشماری بافت
-	-	۳۸	۵	۵۱۹	۱	۵۶۸	بقیه سرک و درونشهای پیدااشتی
-	-	۳۸	۲	۵۱۹	۱	۵۶۵	تجارت
-	-	-	۲	-	-	۳	تجارت کلی و جزئی
-	۷	۲۲۰	۱۶	۱۲۸	۱	۳۷۲	انگیزه سایر مؤسسه‌های مالی
-	۷	۲۲۰	۳	۱۲۸	۱	۳۵۹	حمل و نقل و انبارداری و ارتباطات
-	-	-	۱۲	-	-	۱۲	حمل و نقل
-	۳	۱۹۴۱	۴۵۵	۹۴	-	۲۴۹۳	ارتباطات
-	-	-	۳۳۸	-	-	۳۳۸	خدمات (توسعه‌ها)
-	-	۴۵	۱۱۵	۲۳	-	۱۸۳	خدمات دولتی
-	-	۲۰	۱	۲۵	-	۴۶	خدمات اجتماعی و خدمات تجاری و صنعتی و ساختمانی
-	۳	۱۸۷۱	۱	۴۶	-	۱۹۲۱	خدمات تفریحی
۳۶۰	۱	۸۹۲	۱	۶	-	۱۲۶۰	خدمات شخصی
-	-	-	-	-	-	-	نمایندگانی که باندازه کافی توضیح نشده
۳	۲۳	۱۲۵۶	۲۲	۷۰۰	۱۱	۲۰۷۵	جمع از ده ساله بیایلی
۱	۲۵	۸۱	-	۷۵	۱۱	۱۹۳	کشاورزی - جنگلبانی - نکار - ماهیگیری
۱	۲۵	۸۱	-	۷۵	۱۱	۱۹۳	محصولات کشاورزی و دامی
-	-	۳	۱	-	-	۴	استخراج معدن و استخراج سنگ
-	-	۳	۱	-	-	۴	استخراج معدن فلزات
-	۱۸	۵۴۲	۱	۱۱۴	-	۶۷۵	توليدات صنعتی و نو سازی
-	-	۱۰	-	۸	-	۱۸	صنعت مواد غذایی (غیر از آشپدنیها)
-	-	-	۱	-	-	۱	صنعت دخانیات
-	۵	۵۰۸	-	۷۱	-	۵۸۴	صنعت نساجی
-	۲	۱۷	-	۲۱	-	۲۹	صنعت کف‌سازی و سایر پوششها و اشیا ساخته شده از نسوجات
-	-	-	-	۱	-	۱	صنعت چوب و چوب پنبه (بغیر از صنعت میل)
-	۱	-	-	-	-	۲	صنعت مواد شیمیایی و محصولات شیمیایی
-	-	۶	-	۱۲	-	۱۸	صنایع محصولات نفتی و ذغال سنگ
-	-	۸	-	-	-	۸	صنایع متفرقه
-	-	-	-	-	-	-	ساختمان
-	-	۲	-	۶	-	۸	تجارت
-	-	-	-	۶	-	۶	تجارت کلی و جزئی
-	-	-	-	۱	-	۱	حمل و نقل و انبارداری و ارتباطات
-	-	-	-	۱	-	۱	حمل و نقل

بینه جدول شماره ۱۴ - طبقات فعالیت صنعتی بر حسب وضع اشتغال و جنس در بخشهای مختلف ساله بیلابی حوزه سرشماری بافت آبانماه ۱۳۳۵ (نواصت ۱۳۳۵)

وضعیت اشتغال	کارکنان خانوادگی بدون مزد	مزد بگیر	مستخدم دولت	کارکنانیکه برای خود کار میکنند	کارفرما	جمع شاغلین	طبقات فعالیت صنعتی و جنس
							<u>کل حوزه سرشماری بافت</u>
							<u>بینه زن</u>
		۵۵۳	۳۰۲	۱	-	۵۸۷	خدمات (سرویسها) -----
		-	۶	-	-	۶	خدمات دولتی -----
		-	۲۴	۲	-	۲۶	خدمات اجتماعی و خدمات تجاری و صنعتی و ساختمانسی -----
		۵۵۰	-	۱	-	۵۵۱	خدمات شخصی -----
		۶۷	-	-	-	۶۷	فعالیهائیکه با اندازه کافی توضیح نشده -----
							<u>شهر بافت</u>
							<u>مردوزن</u>
۱۰	۶	۴۰۶	۲۰۲	۴۲۲	۴	۱۰۵۰	جمع از ده ساله بیلابی -----
	۶	۲۴	۶	۱۷۷	۴	۲۱۲	کشاورزی - جنگلیانی - شکار - ماهگیری -----
	۶	۲۴	۱	۱۷۷	۴	۲۱۲	محصولات کشاورزی و دامی -----
۱	-	۵۲	۱	۹۵	-	۱۵۰	تولیدات صنعتی و نساجی -----
		۱۵	-	۱۵	-	۳۰	صنعت مواد غذایی (غیر از آبنامیدنیها) -----
		-	۱	-	-	۱	صنعت دخانیات -----
		۱۸	-	۴۴	-	۶۲	صنعت نساجی -----
		۱۱	-	۱۵	-	۲۶	صنعت چوب و چوب پنبه (بغیر از صنعت حمل) -----
		۱	-	۱	-	۲	صنعت براد شیمیائی و محصولات شیمیائی -----
		۱	-	-	-	۱	صنایع محصولات نفت و ذغال سنگ -----
		۱	-	-	-	۱	صنایع محصولات معدنی غیر فلزی (بغیر از محصولات نفت و ذغال سنگ) -----
۱		۱	-	۱	-	۲	صنایع محصولات فلزی (بغیر از ماشین آلات و لوازم حمل و نقل) -----
		۶	-	۱۷	-	۲۳	صنایع متنوعه -----
		-	-	۱	-	۱	-----
		۱۳۷	۴	۱۰	-	۱۵۱	ساختمان -----
		۱	-	۱	-	۲	برق - گاز - آب و سرویسهای بهداشتی -----
		۱	-	۱	-	۲	آب و سرویسهای بهداشتی -----
		۳	۴	۱۳۵	-	۱۴۲	تجارت -----
		۳	۱	۱۳۵	-	۱۳۹	بارت گری و جزئی -----
		-	۳	-	-	۳	تکلیف و سایر مؤسسات مالی -----
		۱۱	۶	۳	-	۲۰	حمل و نقل و انبارداری و ارتباطات -----
		۱۱	۱	۳	-	۱۵	حمل و نقل -----
		-	۵	-	-	۵	تباطات -----
		۱۵۹	۱۸۶	۲۱	-	۳۶۶	خدمات (سرویسها) -----
		-	۱۳۷	-	-	۱۳۷	خدمات دولتی -----
		-	۲۸	۶	-	۳۴	خدمات اجتماعی و خدمات تجاری و صنعتی و ساختمانسی -----
		-	۱	۱	-	۲	خدمات تفریحی -----
		۱۵۷	۱	۱	-	۱۶۰	خدمات شخصی -----

پیله جدول شماره ۱۴ - طبقات فعالیت صنعتی بر حسب وضع اشتغال و جنس در جمعیت شامل بکار از ده ساله بیالای حوزه سرشماری بافت : آبانماه ۱۳۳۵ (نوامبر ۱۹۵۶)

وضعیت اظهار شده	کارکنان خانوادگی بدون مزد	مزد بگیر	مستخدم دولت	کارکنانیکه برای خود کار میکنند	کارفرما	جمع شاملین	طبقات فعالیت صنعتی و جنس
۱	-	۴۸	-	-	-	۲۷	شهر بافت بقیه مردوزن فعالیتها بیکه باندازه کاری توضیح نشده
۱۰	۶	۳۰۸	۱۸۶	۴۱۱	۴	۹۲۸	جمع از ده ساله بیالا مرد
-	۶	۲۴	۱	۱۷۷	۴	۲۱۲	کشاورزی - جنگلبانی - شکار - ماهیگیری
-	۶	۲۴	۱	۱۷۷	۴	۲۱۲	حصولات کشاورزی و دامی
۱	-	۴۳	۱	۸۶	-	۱۳۱	توليدات صنعتی و توسازی
-	-	۱۵	-	۱۱	-	۲۶	صنعت مواد غذایی (غیر از آبنامید نیها)
-	-	-	۱	-	-	۱	صنعت دخانیات
-	-	۱۴	-	۴۰	-	۵۴	صنعت نساجی
-	-	۵	-	۱۴	-	۱۹	صنعت چوب و چوب پنبه (بغیر از صنعت میل)
-	-	۱	-	۱	-	۲	صنعت مواد شیمیائی و محصولات شیمیائی
-	-	۱	-	-	-	۱	صنایع محصولات نفت و ذغال سنگ
۱	-	۱	-	۲	-	۳	صنایع محصولات معدنی غیر فلزی (بغیر از محصولات نفت و ذغال سنگ)
-	-	۶	-	۱۷	-	۲۳	صنایع محصولات فلزی (بغیر از ماشین آلات و لوازم حمل و نقل)
-	-	-	-	۱	-	۱	صنایع متفرقه
-	-	۱۳۷	۴	۱۰	-	۱۵۱	ساختمان
-	-	۱	-	۱	-	۲	برق - گاز - آب و سرویسهای بهداشتی
-	-	۱	-	۱	-	۲	آب و سرویسهای بهداشتی
-	-	۳	۴	۱۱۳	-	۱۲۰	تجارت
-	-	۳	۱	۱۱۳	-	۱۱۷	جارت کلی و جزئی
-	-	-	۲	-	-	۳	انگبا و سایر مؤسسات مالی
-	-	۱۱	۶	۳	-	۲۰	حمل و نقل و انبارداری و ارتباطات
-	-	۱۱	۱	۳	-	۱۵	مل و نقل
-	-	-	۵	-	-	۵	تباطات
-	-	۷۲	۱۷۳	۲۱	-	۲۶۶	خدمات (سرویسها)
-	-	-	۱۳۴	-	-	۱۳۴	خدمات دولتی
-	-	۱	۳۸	۶	-	۴۵	خدمات اجتماعی و خدمات تجاری صنعتی و ساختمانس
-	-	-	۱	۶	-	۷	خدمات تفریحی
-	-	۷۱	-	۹	-	۸۰	خدمات شخصی
۱	-	۱۷	-	-	-	۲۶	فعالیتها بیکه باندازه کاری توضیح نشده
-	-	۱۸	۱۳	۱۱	-	۴۲	جمع از ده ساله بیالا ن
-	-	۱۰	-	۹	-	۱۹	توليدات صنعتی و توسازی
-	-	-	-	۴	-	۴	صنعت مواد غذایی (غیر از آبنامید نیها)

بقیه جدول شماره ۱۴ - طبقات فعالیت صنعتی بر حسب وسیع اشتغال و جنس در جمعیت مناطق پیکار از دهه ساله نیلای حوزه سرشماری بافت : آبانماه ۱۳۳۵ [نوامبر ۱۹۵۶]

وضعیت اظهار شده	کارکنان خانوادگی بنویسند	مزد بگیر	مستخدم دولت	کارکنانیکه برای خود کار میکنند	کارفرما	جمع نامتولین	طبقات فعالیت صنعتی و جنس
							شهر بافت بقیه زن
-	-	۴	-	۴	-	۸	صنعت نساجی
-	-	۶	-	۱	-	۷	صنعت کفش سازی وسایر پریشنها و انبیا ساخته شده از مشروبات
-	-	-	-	۲	-	۲	تجارت
-	-	-	-	۲	-	۲	بازرگانی و جزئی
-	-	۸۷	۱۳	۷	-	۱۰۷	خدمات (سرویسها)
-	-	-	۳	-	-	۳	خدمات دولتی
-	-	۱	۱۰	-	-	۱۱	خدمات اجناس و خدمات تجاری و صنعتی وساختن انبیا
-	-	۸۶	-	-	-	۸۶	خدمات شخصی
-	-	۱	-	-	-	۱	فعالتهائیکه باندازه کافی توضیح نشده

جدول شماره ۱۵- تعداد نفرات خانوار بر حسب تعداد افراد با سواد هر خانوار در حوزه سرشماری بافت آبانماه ۱۳۳۵ (نوامبر ۱۹۵۶)

تعداد خانوار بر حسب تعداد افراد با سواد					مجموع		کلیه خانوارها		نفرات خانوار
۳ نفر یا بیشتر	۲ نفر	۱ نفر	چند درصد	جمع	چند درصد	تعداد	چند درصد	تعداد	
۵۵۷	۶۳۳	۲۰۹۵	۱۰۰/۰	۳۲۸۵	۱۰۰/۰	۱۳۲۸۰	۱۰۰/۰	۱۶۰۶۵	کل حوزه سرشماری بافت
-	-	-	-	-	-	-	-	-	مجموع خانوارها
-	-	۱۰۵	۳/۲	۱۰۵	۴/۱	۵۶۰	۴/۱	۶۱۵	خانوار ۱ نفری
-	۳۴	۲۱۱	۷/۵	۲۴۵	۱۴/۳	۱۸۹۸	۱۴/۶	۲۱۴۳	خانوار ۲ نفری
۲۳	۶۸	۳۱۱	۱۲/۲	۴۰۲	۲۰/۴	۲۷۰۴	۱۸/۸	۳۱۰۶	خانوار ۳ نفری
۴۶	۱۶	۳۸۶	۱۶/۱	۵۳۸	۲۶/۵	۲۷۲۶	۱۹/۶	۳۲۵۴	خانوار ۴ نفری
۸۹	۱۲۶	۳۶۱	۱۷/۵	۵۷۶	۱۷/۳	۲۱۹۶	۱۷/۳	۲۸۷۲	خانوار ۵ نفری
۹۳	۱۱۱	۲۰۳	۱۵/۴	۵۰۷	۱۱/۱	۱۴۷۵	۱۲/۰	۱۹۸۲	خانوار ۶ نفری
۱۰۳	۸۲	۲۱۴	۱۲/۱	۳۹۹	۲/۲	۸۱۸	۷/۳	۱۲۱۷	خانوار ۷ نفری
۸۸	۵۹	۸۹	۷/۲	۲۳۶	۳/۲	۱۲۷	۱/۰	۶۱۳	خانوار ۸ نفری
۵۲	۳۳	۶۲	۴/۵	۱۴۷	۱/۶	۲۰۸	۲/۱	۳۵۵	خانوار ۹ نفری
۶۳	۲۱	۵۳	۴/۳	۱۴۰	۱/۰	۱۳۸	۱/۷	۲۷۸	خانوار ۱۰ نفری یا بیشتر
۶/۸	۵/۴	۴/۶	-	۵/۱	-	۴/۰	-	۴/۲	بیانه نفرات خانوار
۱۳۹	۱۱۶	۲۰۲	۱۰۰/۰	۴۵۷	۱۰۰/۰	۴۳۰	۱۰۰/۰	۸۸۷	شهر بافت
-	-	-	-	-	-	-	-	-	مجموع خانوارها
-	-	۱۲	۲/۶	۱۲	۱۱/۶	۵۱	۷/۱	۶۳	خانوار ۱ نفری
-	۷	۲۱	۸/۳	۲۸	۱۹/۵	۸۴	۱۲/۸	۱۱۲	خانوار ۲ نفری
۴	۱۶	۴۰	۱۳/۱	۶۰	۲۰/۲	۸۷	۱۱/۳	۱۱۷	خانوار ۳ نفری
۵	۱۷	۳۸	۱۵/۳	۷۰	۲۲/۶	۲۷	۱۸/۸	۱۱۷	خانوار ۴ نفری
۲۳	۱۷	۳۶	۱۸/۸	۸۶	۱۵/۳	۶۶	۱۷/۱	۱۵۲	خانوار ۵ نفری
۳۰	۱۹	۲۸	۱۶/۸	۷۷	۷/۰	۳۰	۱۲/۱	۱۰۷	خانوار ۶ نفری
۳۵	۱۲	۱۵	۱۳/۶	۶۲	۱/۴	۱	۲/۲	۶۸	خانوار ۷ نفری
۱۹	۱	۱	۵/۲	۲۶	۱/۲	۵	۳/۵	۳۱	خانوار ۸ نفری
۱۴	۲	۱	۳/۷	۱۷	۰/۶	۴	۲/۴	۲۱	خانوار ۹ نفری
۵	-	-	۲/۰	۹	-	-	۱/۰	۱	خانوار ۱۰ نفری یا بیشتر
۶/۷	۴/۸	۱/۰	-	۵/۱	-	۳/۱	-	۴/۲	بیانه نفرات خانوار
۴۱۸	۵۱۷	۱۸۹۳	۱۰۰/۰	۲۸۲۸	۱۰۰/۰	۱۲۸۵۰	۱۰۰/۰	۱۵۶۷۸	بقیه نقاط حوزه سرشماری بافت
-	-	-	-	-	-	-	-	-	مجموع خانوارها
-	-	۱۳	۳/۳	۹۳	۴/۲	۵۳۹	۴/۰	۶۳۲	خانوار ۱ نفری
-	۲۷	۱۸۰	۷/۳	۲۰۷	۱۴/۱	۱۸۱۴	۱۲/۶	۲۰۶۱	خانوار ۲ نفری
۱۱	۵۲	۲۷۱	۱۲/۱	۳۲۴	۲۰/۴	۲۶۱۷	۱۸/۱	۲۹۵۹	خانوار ۳ نفری
۴۱	۶۴	۲۴۸	۱۶/۲	۴۵۸	۲۰/۵	۲۶۹۹	۱۹/۷	۳۰۸۷	خانوار ۴ نفری
۶۶	۱۱	۳۳۵	۱۷/۳	۴۹۰	۱۷/۴	۲۲۳۰	۱۷/۳	۲۷۲۰	خانوار ۵ نفری
۶۳	۹۲	۲۷۵	۱۵/۲	۴۳۰	۱۱/۲	۱۴۴۵	۱۲/۰	۱۸۷۵	خانوار ۶ نفری
۷۸	۷۰	۱۶۹	۱۱/۱	۳۲۷	۲/۳	۸۱۲	۷/۲	۱۱۴۱	خانوار ۷ نفری
۱۱	۵۳	۸۸	۷/۱	۲۱۰	۳/۳	۴۲۲	۴/۰	۶۳۲	خانوار ۸ نفری
۱۸	۳۱	۶۱	۴/۰	۱۳۰	۱/۶	۲۰۴	۲/۱	۳۳۴	خانوار ۹ نفری
۵۴	۲۴	۵۳	۴/۶	۱۳۱	۱/۰	۱۳۸	۱/۷	۲۶۶	خانوار ۱۰ نفری یا بیشتر
۶/۸	۵/۶	۱/۲	-	۵/۱	-	۴/۱	-	۴/۲	بیانه نفرات خانوار

جدول شماره ۱۶- تعداد نفرات خانوار بر حسب تعداد افراد شاغل بکار در خانوار در حوزه سرشماری بافت - آبانماه ۱۳۳۵ (نوامبر ۱۹۵۶)

تعداد خانوار بر حسب تعداد افراد شاغل بکار					کلیه خانوارها		نفرات خانوار	
انفرا بیشتر					هیچ			
۳ نفرات	۲ نفر	۱ نفر	چند درصد	جمع	چند درصد	تعداد	چند درصد	تعداد
کلیه حوزه سرشماری بافت								
۵۵۳	۲۰۶۶	۱۱۸۲۳	۱۰۰/۰	۱۵۰۵۴	۱۰۰/۰	۱۰۰۲۲	۱۰۰/۰	۱۱۰۶۵
مجموع خانوارها								
-	-	۱۶۷	۳/۰	۱۶۷	۲۲/۳	۲۱۸	۴/۲	۶۶۵
-	۱۵۱	۱۰۱۰	۱۱/۱	۱,۸۶۹	۲۸/۷	۲۹۴	۱۲/۹	۲,۱۴۳
۶۰	۴۵۰	۲,۴۰۰	۱۸/۷	۲,۹۱۰	۱۹/۳	۱۹۶	۱۸/۸	۳,۱۰۶
۱۱۶	۵۰۶	۲,۴۶۷	۲۰/۱	۳,۱۱۹	۱۳/۱	۱۳۵	۱۱/۶	۳,۱۵۴
۱۸۳	۶۱۵	۲,۰۹۵	۱۸/۱	۲,۷۱۲	۷/۷	۷۹	۱۷/۳	۲,۸۷۱
۱۸۰	۴۱۱	۱,۳۳۳	۱۲/۱	۲,۲۱۹	۵/۲	۵۲	۱۲/۰	۱,۹۸۲
۱۴۷	۲۹۱	۷۵۲	۷/۷	۱,۱۹۵	۲/۳	۲۲	۷/۳	۱,۱۱۷
۱۱۴	۱۵۶	۳۵۱	۴/۲	۳۵۱	۰/۱	۱	۴/۰	۱۱۳
۱۰۳	۱۵	۱۵۰	۲/۲	۲۴۸	۰/۷	۷	۲/۱	۲۵۵
۱۰۰	۶۸	۱۱۰	۱/۸	۲۷۸	-	-	۱/۷	۲۷۸
۲/۳	۴/۱	۴/۰	-	۴/۳	-	۲/۵	-	۴/۲
بیانه نفرات خانوار								
۱۸	۸۷	۶۶۱	۱۰۰/۰	۷۶۶	-	۶۱	۱۰۰/۰	۸۸۷
شهر بافت								
مجموع خانوارها								
-	-	۳۱	۳/۱	۳۱	۰	۳۲	۷/۱	۶۳
-	۳	۱۰۱	۱۳/۱	۱۰۴	۰	۱۸	۱۳/۸	۱۲۲
-	۸	۱۲۴	۱۶/۶	۱۳۲	۰	۱۵	۱۶/۶	۱۴۷
۲	۱۶	۱۳۴	۱۹/۵	۱۵۰	۰	۱۱	۱۸/۸	۱۶۷
۳	۱۹	۱۱۲	۱۸/۱	۱۳۰	۰	۸	۱۷/۱	۱۵۲
۴	۱۵	۸۷	۱۳/۱	۱۰۵	۰	۲	۱۲/۱	۱۰۷
۵	۱	۵۴	۸/۳	۵۵	۰	۲	۷/۷	۶۸
۳	۷	۲۱	۳/۱	۲۹	-	-	۲/۵	۳۱
۲	۷	۱۰	۲/۴	۱۹	۰	۲	۲/۴	۲۱
-	-	۱	۱/۱	۱	-	-	۱/۰	۱
۵	۵	۴/۲	-	۴/۳	-	۸	-	۴/۲
بیانه نفرات خانوار								
بقیه نقاط حوزه سرشماری بافت								
۲۵	۲,۵۷۹	۱۱,۱۳۱	۱۰۰/۰	۱۴,۷۳۶	۱۰۰/۰	۹۳۱	۱۰۰/۰	۱۵,۶۶۸
مجموع خانوارها								
-	-	۴۳۶	۳/۰	۴۳۶	۱۱/۰	۱۱۱	۴/۰	۶۳۲
-	۱۵۶	۱,۵۸۱	۱۱/۸	۱,۷۳۷	۱۱/۶	۲۷۶	۱۲/۶	۲,۰۲۱
۶۰	۴۴۷	۲,۲۸۱	۱۸/۸	۲,۷۲۸	۱۹/۴	۱۸۱	۱۸/۶	۲,۹۵۹
۱۴۴	۴۸۷	۲,۳۳۲	۲۰/۶	۲,۸۱۹	۱۳/۲	۱۲۳	۱۹/۷	۳,۰۸۷
۱۸۰	۴۹۹	۱,۹۷۲	۱۸/۰	۲,۴۷۱	۷/۲	۷۱	۱۷/۳	۲,۵۴۰
۱۷۷	۴۰۱	۱,۲۴۱	۱۲/۱	۱,۸۱۴	۵/۴	۵۱	۱۲/۰	۱,۸۷۵
۱۴۶	۲۸۷	۷۰۰	۷/۷	۱,۱۲۱	۲/۱	۲۰	۷/۳	۱,۱۴۹
۱۴۱	۱۴۹	۳۳۳	۴/۴	۴۸۲	۱/۰	۱	۴/۰	۴۳۲
۱۵۱	۸۸	۱۴۰	۲/۱	۲۲۹	۰/۵	۵	۲/۱	۲۳۴
۱۰۰	۶۸	۱۰۱	۱/۸	۱۶۹	-	-	۱/۷	۱۶۹
۲/۳	۴/۱	۴/۰	-	۴/۳	-	۲/۵	-	۴/۲

* - در مواردیکه جمع کمتر از ۱۰۰ باشد چند درصد میان نشان داده شده است.

جدول شماره ۱۷ - صنایع خانگی در حوزه سرشماری، بافت آمانام ۱۳۳۰ (نوامبر ۱۹۵۱)

صنایع خانگی	تعداد	چند درصد	صنایع خانگی	تعداد	چند درصد
<u>کل حوزه سرشماری بافت</u>					
جمع صنایع خانگی	۱۹۳۶	۱۰۰/۰	تهیه و تولید مواد غذایی	۹۰۴	۴۶/۷
تهیه و تولید قالی و گلیم و زلیخ و غیره	۲۱۴	۱۱/۰	پارچه بافی و رسیدن و عمل آوردن نخ	۴۱۵	۲۱/۰
پنبه و برنج پاک‌کنی و آسیاکردن غلات	۲۳۱	۱۱/۹	تهیه و تولید منسوجات و کفش	۱۴۹	۷/۷
تهیه و تولید مواد غذایی	۱۷	۰/۹	رغف کشی نباتی (غیر خوراکی)	-	-
تهیه و تولید صابون و شمع	۲۸	۱/۴	سایر صنایع خانگی	-	-
میانگین تعداد صنایع خانوار در خانوارها تکیه	۱/۵	-	دارای یک صنعت یا بیشتر هستند	-	-
دارای یک صنعت یا بیشتر هستند	-	-	<u>شهر بافت</u>		
جمع صنایع خانگی	-	-	تهیه و تولید قالی و گلیم و زلیخ و غیره	-	-
تهیه و تولید قالی و گلیم و زلیخ و غیره	-	-	پارچه بافی و رسیدن و عمل آوردن نخ	-	-
پنبه و برنج پاک‌کنی و آسیاکردن غلات	-	-	تهیه و تولید منسوجات و کفش	-	-
میانگین تعداد صنایع خانوار در خانوارها تکیه	۱/۵	-	دارای یک صنعت یا بیشتر هستند	-	-
دارای یک صنعت یا بیشتر هستند	-	-	جمع صنایع خانگی	۱۹۳۶	۱۰۰/۰

در مواردیکه جمع کثر از ۱۰۰ باشد چند درصد نشان داده نمیشود.

جدول شماره ۱۸ - نوع ساختمان بر حسب نوع تصرف در واحدهای مسکونی حوزه شرطین بافت - آبانماه ۱۳۳۵ (تا بهمنماه ۱۳۳۶)

وضع تصرف اظهاریافته	خانه غیرملک مجانی	خانه اجارهای	خانه ملک		جمع	نوع ساختمان
			چند درصد	تعداد		
کل حوزه سرشماری بافت						
	۱۶۵۸	۶۰۰	۷۸/۲	۱۲۱۶۸	۱۶۰۶۰	مجموع واحدهای مسکونی
۱	۶۰	۴	۱۸/۷	۷۲	۱۲۲	آجری
-	۱۴	۸	*	۶۴	۸۶	آجر و خشتی
۸۲	۵۰	۳	۱۶/۱	۳۲۹۱	۳۴۲۳	چادری
۹	۱۸۱	۳	۱۲/۱	۳۶	۵۱۰	چوبی
۳۸	۶۰	۷	۱۳/۵	۱۰۷۷	۱۶۸۷	حصیری
۱۷	۱۳۸۲	۴۷۶	۶۸/۱	۴۰۰۷	۵۸۸۳	خشتی
۶	۳۷۵	۵۵	۷۹/۸	۱۷۲۹	۲۱۶۸	سنگی
۲۰	۳۰۱	۳۵	۸۱/۶	۱۷۷۷	۲۱۸۳	گلی
۶	۱	-	۱۱/۷	۱۶۶	۱۸۱	انواع دیگر
۱۰۲	۱۳۵	۱۴	۵/۲	۱۷	۳۱۸	اظهاری نشده
شهر بافت						
	۲۲	۲۸۰	۶۰/۱	۵۸۰	۸۸۷	مجموع واحدهای مسکونی
-	-	-	*	۲	۲	آجری
-	۱	۲	*	۳	۶	آجر و خشتی
-	-	-	*	۲	۲	چادری
-	-	۲	-	-	۲	چوبی
-	-	-	-	-	-	حصیری
-	۲۰	۱۷۶	۶۵/۸	۵۶۹	۸۶۵	خشتی
-	-	-	-	-	-	سنگی
-	-	-	*	۲	۲	گلی
-	-	-	-	-	-	انواع دیگر
-	۱	*	*	۲	۸	اظهاری نشده
بقیه نقاط حوزه سرشماری بافت						
	۲۱۳۶	۳۲۰	۷۱/۵	۱۲۳۸۸	۱۵۶۲۸	مجموع واحدهای مسکونی
۱	۶۰	۴	۱۷/۱	۶۹	۱۲۱	آجری
-	۱۳	۶	*	۶۹	۸۰	آجر و خشتی
۸۲	۵۰	۳	۱۶/۱	۳۲۸۱	۳۴۲۴	چادری
۹	۱۸۱	۳	۱۲/۱	۳۶	۵۱۸	چوبی
۳۸	۶۰	۷	۱۳/۵	۱۰۷۷	۱۶۸۷	حصیری
۱۷	۱۳۶۲	۴۰۰	۶۸/۵	۳۴۳۸	۵۰۱۸	خشتی
۶	۳۷۵	۵۵	۷۹/۸	۱۷۲۹	۲۱۶۸	سنگی
۲۰	۳۰۱	۳۵	۸۱/۶	۱۷۷۵	۲۱۸۱	گلی
۶	۱	-	۱۱/۷	۱۶۶	۱۸۱	انواع دیگر
۱۰۲	۱۳۴	۱	۵/۸	۱۵	۳۱۰	اظهاری نشده

* در مواردیکه جمع کمتر از ۱۰۰ باشد چند درصد نشان داده نمیشود.

وزارت کشور



آمار عمومی

گزارش مشروح حوزه سرشماری

۱۳۳۸

نهایی

مرکز آمار ایران
آرشیو اطلاعات آماری

مرداد ماه ۱۳۳۸

فهرست

شماره جدول	عنوان	صفحه
۱۸	در شهر نهاوند	۱۸
۱۹	در رقبه نقاط حوزه سرشماری نهاوند	۱۹
۱۱	تقسیمات عمده مشاغل بر حسب سن و جنس در جمعیت شاغل بکار از ده ساله بیالا	۲۰
۲۰	در کل حوزه سرشماری نهاوند	۲۱
۲۱	در شهر نهاوند	۲۱
۱۲	در رقبه نقاط حوزه سرشماری نهاوند	۲۲
۱۲	طبقات مشاغل بر حسب وضع اشتغال و جنس در جمعیت شاغل بکار از ده ساله بیالا	۲۲
۲۲	در کل حوزه سرشماری نهاوند	۲۳
۲۳	در شهر نهاوند	۲۳
۱۳	تقسیمات عمده فعالیت صنعتی بر حسب سن و جنس در جمعیت شاغل بکار از ده ساله بیالا	۲۴
۳۱	در کل حوزه سرشماری نهاوند	۲۴
۳۲	در شهر نهاوند	۲۴
۲۴	در رقبه نقاط حوزه سرشماری نهاوند	۲۴
۱۴	طبقات فعالیت صنعتی بر حسب وضع اشتغال و جنس در جمعیت شاغل بکار از ده ساله بیالا	۲۴
۳۴	در کل حوزه سرشماری نهاوند	۲۴
۳۶	در شهر نهاوند	۲۴
۱۵	تعداد نفقات خانوار بر حسب تعداد افراد با سواد در هر خانوار	۲۵
۴۰	در کل حوزه سرشماری نهاوند	۲۵
۴۰	در شهر نهاوند	۲۵
۴۰	در رقبه نقاط حوزه سرشماری نهاوند	۲۵
۱۶	تعداد نفقات خانوار بر حسب تعداد افراد شاغل بکار در هر خانوار	۲۶
۴۱	در کل حوزه سرشماری نهاوند	۲۶
۴۱	در شهر نهاوند	۲۶
۴۱	در رقبه نقاط حوزه سرشماری نهاوند	۲۶
۱۷	صنایع خانگی	۲۷
۴۲	در کل حوزه سرشماری نهاوند	۲۷
۴۲	در شهر نهاوند	۲۷
۴۲	در رقبه نقاط حوزه سرشماری نهاوند	۲۷
۱۸	نوع ساختمان بر حسب نوع تصرف در واحدهای مسکونی	۲۸
۴۳	در کل حوزه سرشماری نهاوند	۲۸
۴۳	در شهر نهاوند	۲۸
۴۳	در رقبه نقاط حوزه سرشماری نهاوند	۲۸

شماره جدول	عنوان	صفحه
مقدمه		الف
۱	توضیحات	الف
۲	تعاریف	ی
۱	جمعیت بر حسب جنس در شهر، دهات و سایر نقاط مسکونی	۱
۲	حوزه سرشماری نهاوند	۱
۲	مشخصات بر حسب دهات کثرت از ۵۰۰ نفر در حوزه سرشماری نهاوند	۲
۳	جمعیت بر حسب جنس و سن	۳
۴	در کل حوزه سرشماری نهاوند	۴
۴	در شهر نهاوند	۴
۴	در رقبه نقاط حوزه سرشماری نهاوند	۴
۴	وضع زیاده‌شناسی بر حسب سن و جنس در جمعیت از ۱۵ ساله بیالا	۴
۵	در کل حوزه سرشماری نهاوند	۵
۵	در شهر نهاوند	۵
۵	در رقبه نقاط حوزه سرشماری نهاوند	۵
۶	وضع سواد بر حسب سن و جنس در جمعیت از ده ساله بیالا	۶
۷	در کل حوزه سرشماری نهاوند	۷
۷	در شهر نهاوند	۷
۷	در رقبه نقاط حوزه سرشماری نهاوند	۷
۸	آخرین مدرک تحصیلی بر حسب سن و جنس در جمعیت از ده ساله بیالا	۸
۱۰	در کل حوزه سرشماری نهاوند	۱۰
۱۱	در شهر نهاوند	۱۱
۱۲	در رقبه نقاط حوزه سرشماری نهاوند	۱۲
۷	وضع مذاهب بر حسب جنس	۱۲
۱۴	در کل حوزه سرشماری نهاوند	۱۴
۱۴	در شهر نهاوند	۱۴
۱۴	در رقبه نقاط حوزه سرشماری نهاوند	۱۴
۸	توزیع جمعیت مقیم در کل حوزه سرشماری بنگرگه شهرستان بسا کشور محل تولد	۱۵
۱۵	بنگرنگی محل تولد بر حسب سن در جمعیت مقیم	۱۵
۱۱	در کل حوزه سرشماری نهاوند	۱۱
۱۶	در شهر نهاوند	۱۶
۱۶	در رقبه نقاط حوزه سرشماری نهاوند	۱۶
۱۰	وضع فعالیت اقتصادی بر حسب سن و جنس در جمعیت از ده ساله بیالا	۱۶
۱۷	در کل حوزه سرشماری نهاوند	۱۷



وزارت کشور

آمار عمومی

سرشماری عمومی ایران
گزارش حوزه سرشماری نهاوند
مقدمه

در آبانماه سال ۱۳۳۵ (توامیر ۱۹۵۶) دولت شاهنشاهی ایران اولین سرشماری عمومی خود را انجام داد.
سرشماری در روز جمعه آبان اول (توامیر) شروع و تا روز ۲۵ آبان (۱۴ توامیر) در کلیه نقاط کشور با تمام رسید.
جمعا ۲۱۸۲۶ مأمور سرشماروسرپرست مأمورین در سرشماری شرکت کرده و مأموریت داشتند که بتمام خانوارهای کشور مراجعه و اطلاعات مورد لزوم را در باره هر فرد خانوار کسب نمایند. اغلب مأمورین سرشماروسرپرستهای آنان از معلمین مدارس و دانشاگردان کلاسهای متوسطه (کلاسهای یازده و دوازده) بودند.

روسای ثبت احوال هر حوزه سرشماری که قبلا خود در تهران تعلیمات عالی دیده بودند کلاسهای جهت تعلیم مأمورین سرشماری در محل تشکیل دادند و برای جلب همکاری مردم تبلیغات محلی بعمل آوردند و نیز در جمع آوری اطلاعات حوزه تصدی خود نظارت داشتند. اجرای سرشماری عمومی کشور همواره قسمت سرشماری اداره کل آمار مأمورین که خود تهیه کننده برنامه سرشماری بود واگذار شد.
نتایج کامل سرشماری طی یک رشته نشریات آماری برای هر حوزه منتشر خواهد شد و نیز یک خلاصه سرشماری عمومی منتشر خواهد گردید. این گزارش که راجع به حوزه سرشماری نهاوند میباشد چهل و ششمین گزارش از یک سری گزارشهای مشابه است که برای تمام حوزه های سرشماری پلاناطه پس از استخراج اطلاعات منتشر خواهد شد.

توضیحات :

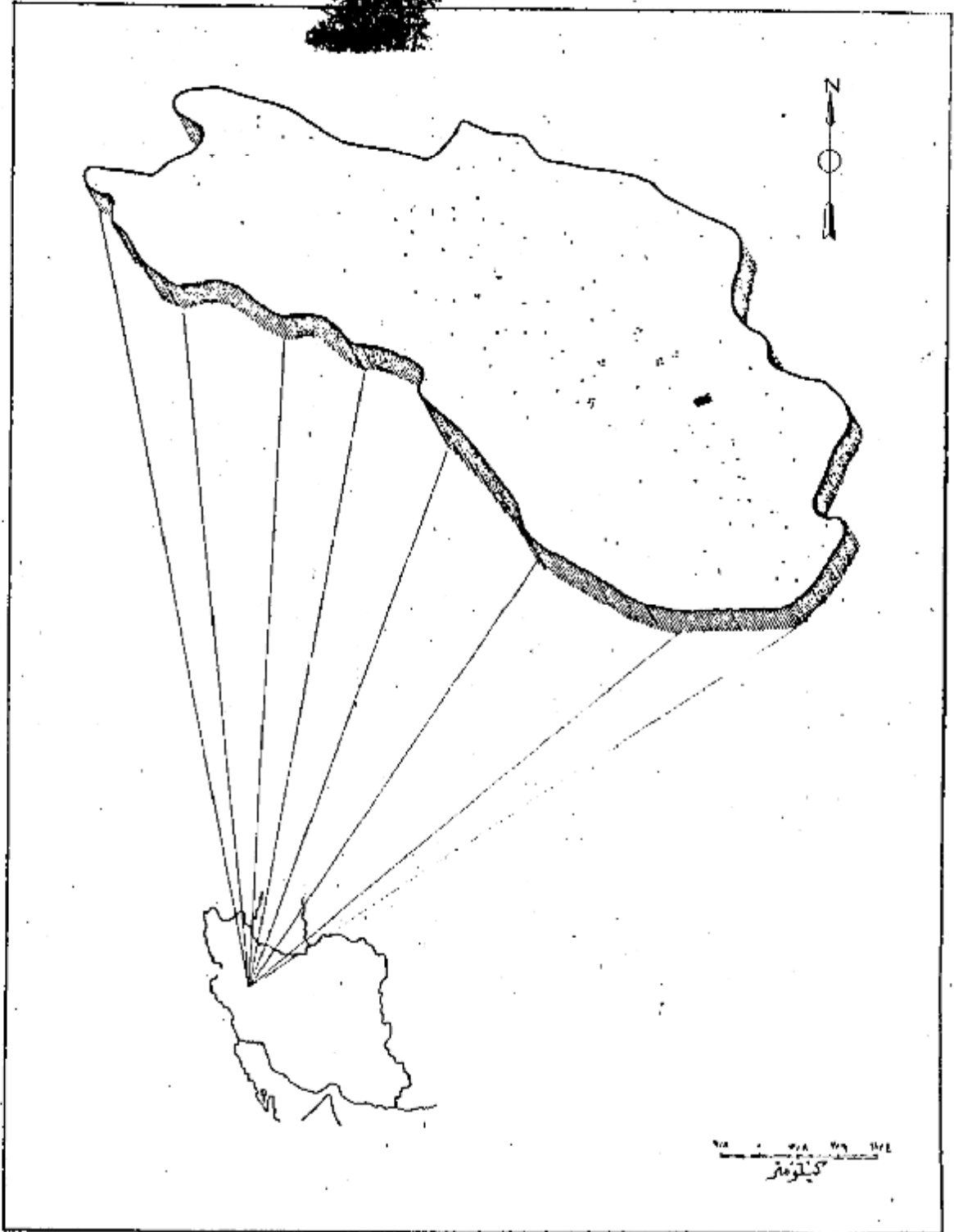
کل جمعیت

کل جمعیت سرشماری شده حوزه سرشماری (**) نهاوند ۷۶۱۸۸ نفر و جمعیت نسبی در هر کیلومتر مربع ۶۰ نفر بوده در شهر نهاوند جمعا ۲۰۱۷۲ نفر و بقیه یا ۵۵۲۱۶ نفر در سایر نقاط واقع در حوزه سرشماری نهاوند که کثرترازیجه هزار نفر جمعیت داشتند سرشماری شدند.
جدول شماره ۱ - کل جمعیت را به تنگیک تعداد مردان و زنان مقیم شهر نهاوند و هر یک از نقاط کثرترازیجه هزار نفر نشان میدهد.
بعضی از مشخصات برجسته دهات

حوزه سرشماری نهاوند دارای ۲۱۳ ده کثرترازیجه هزار نفر بود که از آن ۱۱۰ ده دارای شورای ده و ۱۹ ده دارای مدرسه دولتی یا ملی و فقط ۱ ده یا کثرترازیجه از مجموع دهات دارای درمانگاه یا موسسات بهداشتی دیگر بودند. تعداد مسجدها ۲۰ ده دارای گرمابه عمومی بودند در ۸ ده یک یا چند راه پروچود داشت در ۶ درصد از دهات قسمتی یا همه زمینها آبیایی یعنی متعلق به مالکین فیسرکشاورزونها ۲۱ درصد دهات قسمتی یا همه زمینها متعلق به مالکین کشاورزها داشت.
این اطلاعات در جدول شماره ۲ مصلان نشان داده شده است

- مناسب آنستکه برای فهم صحیح این توضیحات در چند درجات صفحات مربوط به تعاریف که بعد از توضیحات آمده است دقت شود.
- بمنظور استخراج نتایج سرشماری عمومی تمام کشور به ۱۱۹ منطقه تقسیم شده که حوزه سرشماری نهاوند یکی از آنهاست حدود این حوزه سرشماری با حدود شهرستان مهاباد داشته و شامل دهستانهای غزل - سفلی - سلگی - طیا - بوده است.

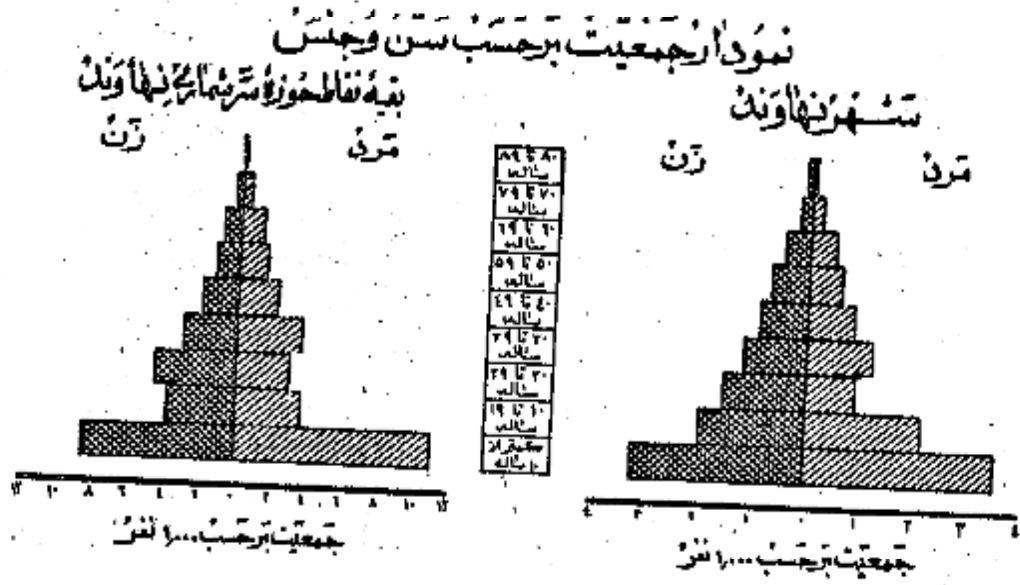
نقشه تراکمی جمعیت حوض سرشاخ نیاوند



هر نقطه نماینده ۵۰ نفر است.
 جمعیت کل حوض سرشاخ نیاوند ۷۶۱۸۸
 جمعیت شهر نیاوند ۲۰۹۷۲

اگرچه در این حوزه سرشماری تعداد مردان بیش از زنان بود ولسراختلاف قابل توجهی در نقاط مختلف این حوزه وجود داشته در ۱۲۲ محل تعداد مردان بیش از تعداد زنان بود در ۹ نقطه تعداد مردان و زنان مساوی و فقط در ۴ نقطه تعداد مردان کمتر از زنان بود در کل حوزه سرشماری ۳۱۱۲ نفر مرد و فقط ۲۷۰۶۳ نفر زن وجود داشته این از دید مردان بزرگان تقریباً در کلیه سنین دیده میشد در اکثر نقاط حوزه سرشماری میانه سنی مردان کمتر از میانه سنی زنان بود میانه سنی مردان بزرگان متوسط در حدود ۱۸ سال برای کل حوزه سرشماری و در حدود ۱۹ سال برای شهرها و روستا بود

جدول شماره ۳ - جمع کل نفوس حوزه سرشماری نهاده در آنکه برحسب سن و جنس طبقه بندی شده اند نشان میدهد این جدول حاوی اطلاعات مشابهی برای شهرها و روستا و بقیه نقاط حوزه سرشماری نهاده است



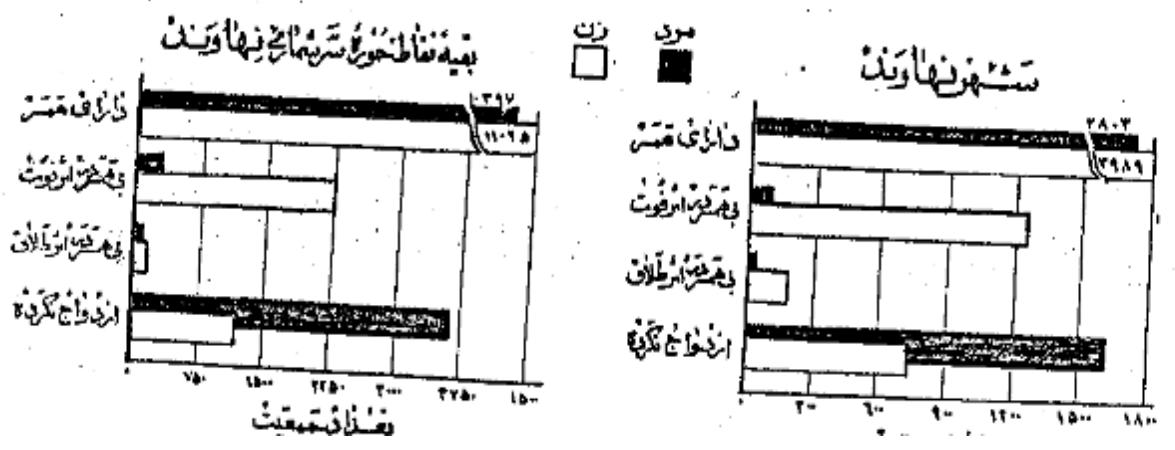
وضع زناشویی

در جمعیت از ۱۵ ساله به بالای اکثر نقاط حوزه سرشماری نهاده نسبت زنان دارای همسر بیش از مردان دارای همسر بود در کل حوزه این نسبت برای زنان ۷۲ درصد و برای مردان ۷۱ درصد بود سایر نسبتهای وضع زناشویی برای زنان در حوزه سرشماری نهاده تقریباً عبارت بود از زنان بیوه ۱۷ درصد زنان بی همسر در اثر طلاق ۲ درصد زنانیکه اصلاً ازدواج نکرده بودند ۹ درصد و نیز سایر نسبتهای وضع زناشویی برای مردان نشان میدهد که ۲ درصد همسرشان فوت شده و ۱ درصد همسرشان را طلاق گفته و ۲۶ درصد بقیه اصلاً ازدواج نکرده بودند

بطور کلی حد متوسط سن شوهران بیشتر از حد متوسط سن همسرانشان میباشد زیرا مردان جوان در سنین پایین به عکس دختران جوان کمتر ازدواج مینمایند و این امر همچنین نسبت بین زنان بیوه که برآب بیشتر از مردان زن مرده میباشد تأیید میکند در گروه سنی ۱۵ تا ۲۴ ساله فقط ۱۲ درصد از مردان همسر داشتند در صورتیکه ۱۶ درصد از زنان دارای همسر بودند از طرف دیگر در گروه سنی ۲۵ ساله به بالا فقط ۵ درصد از مردان همسرشان فوت شده بود در حالی که ۲۶ درصد از زنان بیوه بودند و این اختلاف این حقیقت را مبرساند که بطور متوسط سن شوهران زیادتر از سن همسران است

جدول شماره ۴ - وضع زناشویی جمعیت ۱۵ ساله به بالا برحسب سن و جنس در حوزه سرشماری نهاده نشان میدهد و حاوی اطلاعات مشابهی برای شهرها و روستا و بقیه نقاط حوزه سرشماری میباشد

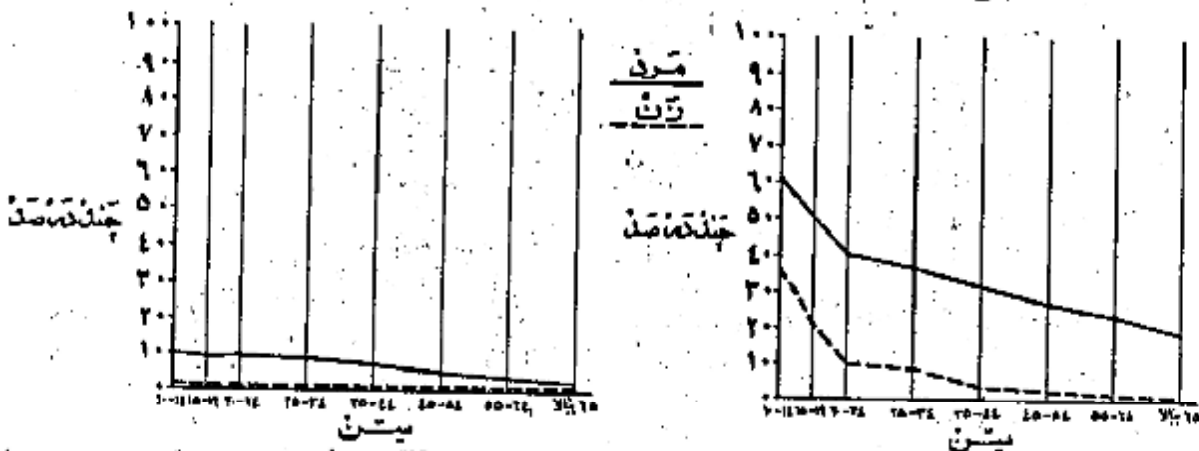
نمودار وضع زناشویی برحسب جنس در جمعیت از ۱۵ ساله به بالا



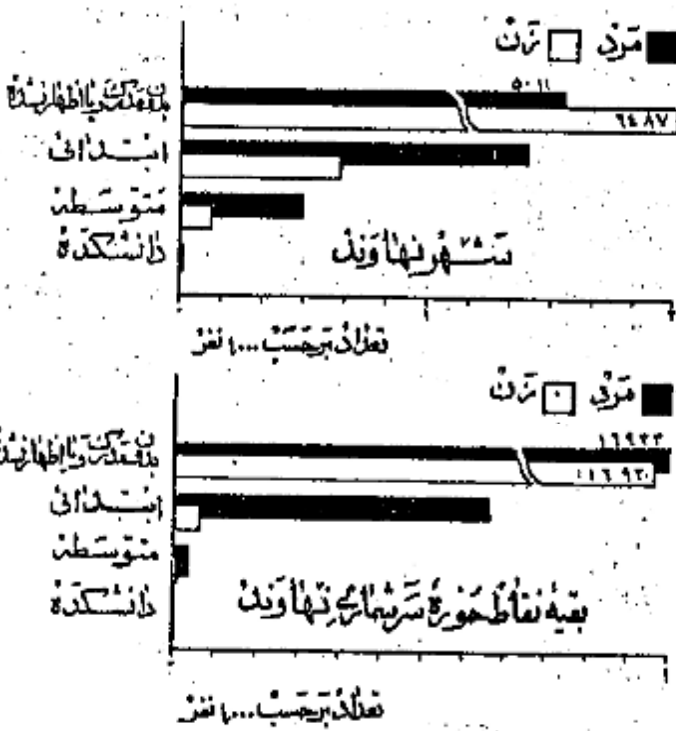
در تمام نقاط حوزه سرشماری نهادند نسبت مردان با سواد بطور قابل ملاحظه ای از زنان با سواد بیشتر بود. هفده درصد از مردان ۴ درصد از زنان ۱۰ ساله به بالا قادر بخواندن و نوشتن بودند. نسبت افراد با سواد در شهر نهادند ۲۵ درصد بود ۴ درصد از مردم بقیه نقاط قادر بخواندن و نوشتن بودند. افزایش امکانات تحصیلی در سالهای اخیر مخصوصاً برای بانوان از اینجا معلوم میشود که نسبت افراد با سواد در بین خرد سالان بیش از بزرگ سالان است نسبت اشخاص با سواد در کل حوزه سرشماری برای افراد کتر از ۲۰ ساله ۱۸ درصد برای افراد ۲۰ ساله به بالا ۱۸ درصد بود پیشرفتهای اخیر در با سواد کردن بانوان در موقیع مقایسه نسبت زنان جوان با سواد به زنان مسن با سواد بخوبی مشهود میشود چنانکه ۱۰ درصد از زنان ۱۰ تا ۱۹ ساله و فقط ۱۰ درصد از زنان ۴۰ ساله به بالا با سواد بودند. در بین مردان ۱۰ تا ۱۹ ساله ۲۴ درصد و در بین مردان ۴۰ ساله به بالا ۱۰ درصد با سواد وجود داشت.

جدول شماره ۵ - وضع سواد جمعیت حوزه سرشماری نهادند را که بر حسب سن و جنس طبقه بندی شده است نشان میدهد و حاوی اطلاعات مشابه بسیاری شهرستانیه نقاط حوزه سرشماری نهادند میباشد.

نمودار مربوط به با سواد ها بر حسب سن و جنس در جمعیت آن ده ساله به بالا
شهر نهادند



نمودار وضع آخرین مدرک تحصیلی بر حسب جنس جمعیت آن ده ساله به بالا



از جمعیت ۱۰ ساله به بالا ۲ درصد در کل حوزه سرشماری و ۱۶ درصد در شهر نهادند یک یا چند سال از تحصیلات رسمی را تکمیل نموده بودند. و در حدود ۲ درصد در حوزه سرشماری و ۱۰ درصد در خرد شهر تحصیلات ابتدائی (۱) را پایان رسانده بودند. نسبت افرادی که تحصیلات بیشتری داشتند در کل حوزه نهادند چنین بود: کتر از ۱ درصد تحصیلات متوسطه را تمام کرده و ۲ نمره سال یا بیشتر دوره دانشگاه را تکمیل کرده بودند البته این نسبتها برای شهر نهادند قدری بیشتر بود.

امکانات تحصیلی برای مردان بطور قابل توجهی بیشتر از زنان بوده است و این موضوع از مقایسه نسبت مردان به زنانیکه یک یا چند سال مدرسه دیده اند بخوبی مشهود میشود نسبت کماتیکه یک یا چند سال تحصیل رسمی دارند چهار تن از ۱۰ درصد برای مردان و ۳ درصد برای زنان. میان سالهای تحصیلی برای مردان و زنان تقریباً برابری جنسی نزدیک به ۱ سال بود.

جدول شماره ۶ - آخرین مدرک تحصیلی جمعیت ده ساله به بالا در کل حوزه شهرستانیه نقاط حوزه سرشماری نهادند بر حسب سن و جنس نشان میدهد.

۱ - کسانی که مدرک یکی از کلاسهای متوسطه یا دانشگاه را داشتند شامل دوره (ابتدائی) را با تمام رسانده و در اینجا جزو آن عدد از کسانی حساب شده اند که مدرسه ابتدائی را تمام کرده اند.

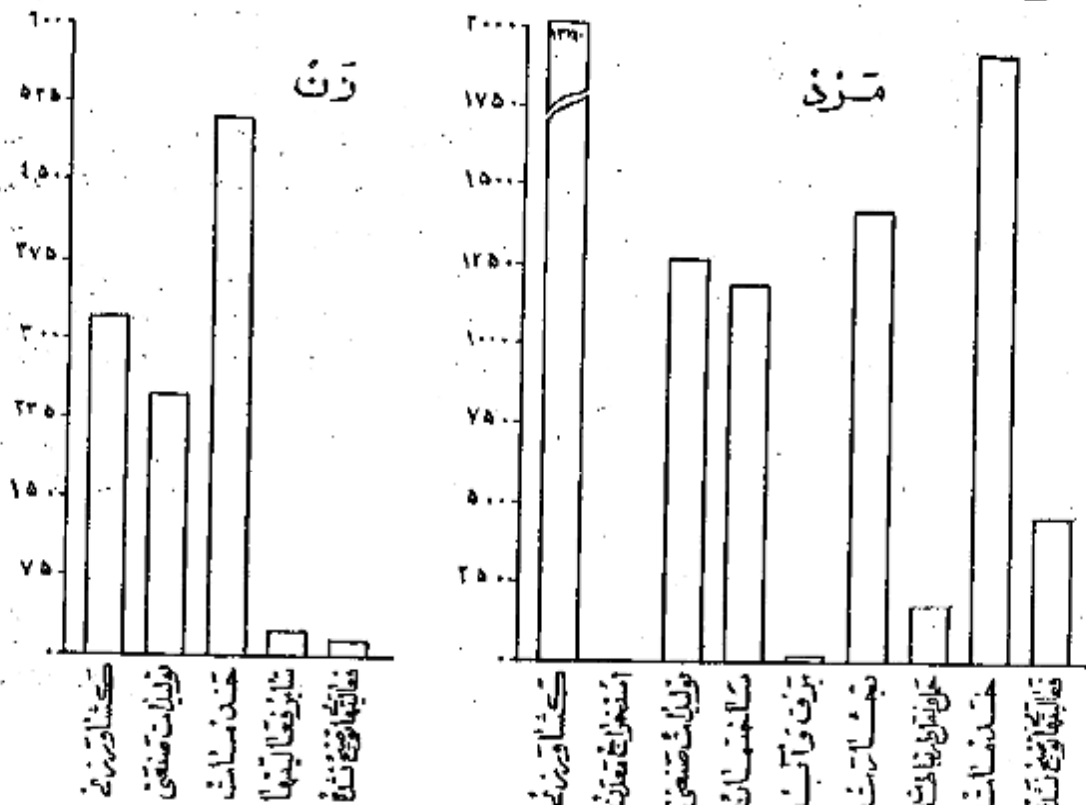
فعالیت دسته جمعی صنعتی

شصت و شش درصد از شاغلین بکار در کشاورزی و ۱۱ درصد در خدمات (سرویسها) ۷ درصد در تجارت و ۱۶ درصد در ساختمان و ۲ درصد بقیه در استخراج معدن و برق آب و حمل و نقل و سایر امور صنعتی فعالیت نمودند. و این نسبتها بین شهرنیاوند و بقیه نقاط حوزه سرشماری مندرج خصوصاً در فعالیتهای تولیدات صنعتی و کشاورزی مختلف بود. بطوریکه در شهرنیاوند ۹۱ درصد در تولیدات صنعتی و ۲۰ درصد به کشاورزی اشتغال داشتند در حالیکه در بقیه نقاط حوزه این ارقام برای تولیدات صنعتی ۱۲ درصد و برای کشاورزی ۸۲ درصد بوده است.

جدول شماره ۱۳ - تقسیمات عمده فعالیت صنعتی جمعیت شاغل بکار از دهه ساله بیالاراد کل حوزه و شهر بقیه نقاط حوزه سرشماری، نیاوند بر حسب سن و جنس نشان میدهد.

جدول شماره ۱۴ - باغسبیل پیشتری شامل فعالیت صنعتی جمعیت شاغل بکار در تنگک جنس و وضع اشتغال برای حوزه سرشماری و شهرنیاوند میباشد.

فردی اشتغال عمده صنایع جمعیت از دهه ساله بیالاراد بر حسب جنس و محور اشتغال آنها



خانوار

خانوارهای سرشماری شده در حوزه سرشماری نیاوند ۱۶۲۰۲ خانوار بود که از این عده ۴۶۵۸ خانوار در شهرنیاوند و ۱۱۵۴۴ خانوار در بقیه نقاط حوزه مندرج سرشماری شده بودند. میانه نغرات خانوار در کل حوزه سرشماری و همچنین شهرنیاوند ۱/۵ نفر بود در ۱۳ درصد خانوارهای حوزه سرشماری نیاوند فقط یک نفر یا سواد وجود داشت و در ۸ درصد خانوارها دو یا چند نفر یا سواد بودند و در ۷۹ درصد خانوارها کسی قادر بخواندن و نوشتن نبود. هشت درصد خانوارهای کل حوزه سرشماری اظهار نموده بودند که هیچیک از افراد خانوار آنها شاغل بکار نیست و ۷۶ درصد اظهار کرده بودند که فقط یک نفر شاغل بکار در بین افراد خانوار وجود دارد و ۱۶ درصد بقیه اظهار کرده بودند که دو یا چند نفر از افراد خانوار آنها بکار اشتغال دارند.

جدول شماره ۱۵ - خانوارهای کل حوزه و شهر بقیه نقاط حوزه سرشماری نیاوند را بابت تنگک تعداد نغرات عده با سواد در خانوار نشان میدهد.

جدول شماره ۱۶ - حاوی طبقه بندی خانوارها بر حسب نغرات آنها و تعداد افراد شاغل بکار در هر خانوار است.

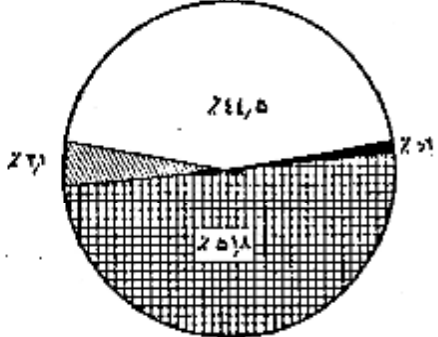
صنایع خانگی

فقط ۲۲۴۴ خانوار از ۱۶ هزار خانوار حوزه سرشماری نیاوند اظهار کرده بودند که برای دریا نغز با استفاده شخصی بساختن و تولید بعضی محصولات صنایع خانگی در داخل خانه اشتغال دارند. در این خانوارها ۲۲۷۸ کارگاه صنایع خانگی وجود داشت که از این تعداد ۱۳۴ کارگاه در داخل شهرنیاوند بود.

در حوزه سرشماری نهبوند جمعاً تعداد ۲۱ هزار نفر از افراد ده ساله به بالا بکار کرده بودند که بکارهای سودمند اشتغالی اشتغال دارند . از این گروه شاغلین

نمودار وضع اشتغال در جمعیت از ده ساله به بالا در شهرستان نهبوند

۴۲ درصد مزد بگیر بوده و برای کار فرمایان مجبور ولسی کار میکردند و ۳۰ درصد مستخدم دولت و کشاوران درصد کار فرما بودند که بست یا چند نفر کارگردار استخدام داشتند و ۴۴ درصد صیده دار انجام کار خود بودند بدون اینکه کارگری در استخدام داشته باشند و ۱۰ درصد هم کارگر خانوادگی بودند که بدون دریافت مستزد در کارگاههاییکه تعلق بخانواده خودشان داشت کار میکردند .



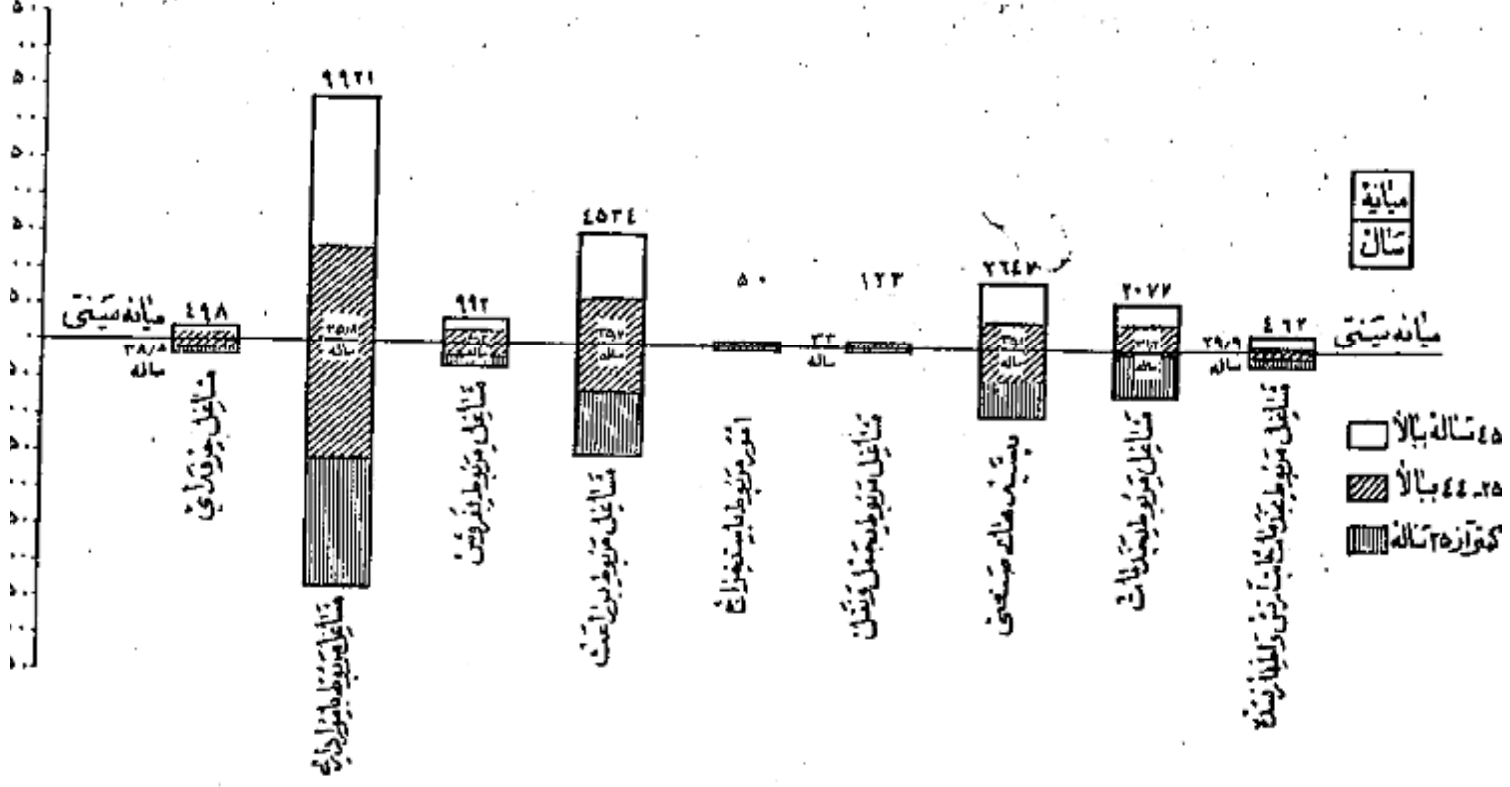
شکل

شصت و هشت درصد از مردان شاغل بکار حوزه سرشماری نهبوند اظہار کرده بودند که بکشت زراعت و ۱۲ درصد به پیشه های صنعتی و ۱۸ درصد خدمات (سروسها) و ۷ درصد بفروشنده گی و ۱۸ درصد بقیه بکارهای گوناگون دیگر از قبیل مشاغل حرفه ای ولسی و امرواداری و منشی گری و استخراج معدن و حمل و نقل و غیره اشتغال داشتند . چهل و سه درصد از زنان شاغل بکسارد

خدمات (سروسها) و ۲۱ درصد به زراعت و ۲۲ درصد به پیشه های صنعتی و ۱۷ درصد بقیه بکارهای دیگر اشتغال داشتند . در میان زنان مردان شاغل بکار دهه ای که در مشاغل خدمات (سروسها) و حمل و نقل کار میکردند جوانتر از آنهایی بودند که اشتغال بکارهای دیگر داشتند سن مردان زنان شاغل بکار در فروشنده گی و امرواداری بیش از سن افرادی است که بکارهای دیگر اشتغال داشتند .

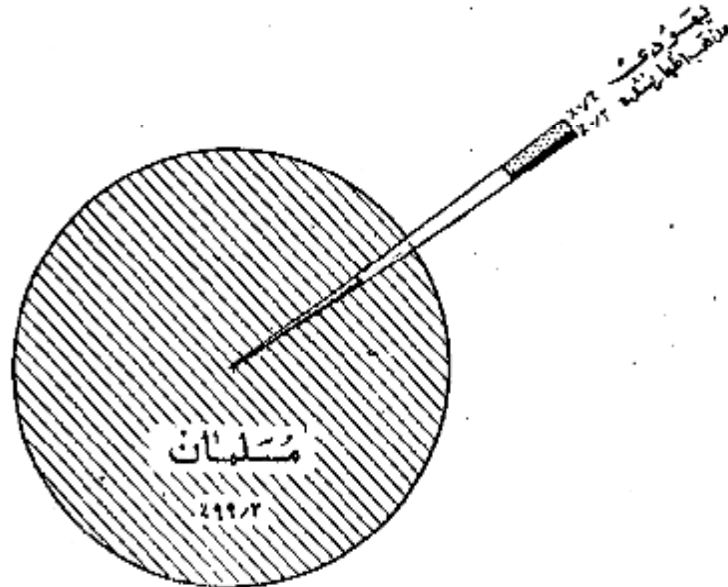
جدول شماره ۱۱ - نسبتهای عمده مشاغل را بر حسب سن و جنس در جمعیت شانزده ساله به بالا در کل حوزه و شهرستان نهبوند اظہار نموده .
جدول شماره ۱۲ - با تفصیل بیشتری حاوی طبقات مختلف مشاغل بر حسب جنس و وضع اشتغال در جمعیت شاغل بکار از ده ساله به بالای کل حوزه سرشماری و شهرستان نهبوند میباشد .

نمودار تقسیمات عمده مشاغل بر حسب سن در جمعیت از ده ساله به بالا در کل حوزه سرشماری نهبوند



نود و نه درصد افراد حوزه سرشماری نهاوند مسلمان بودند و در شهر نهاوند این نسبت ۶۷ درصد بود و نسبت کم باقیمانده شامل مسیحیان - کلیبان و سایر مذاهب می‌شد . در بین مسلمانان نسبت مرد به زن بیشتر از سایر مذاهب بود .
جدول شماره ۷ - وضع مذاهب جمعیت کل حوزه و شهرستانیه نقاط حوزه سرشماری نهاوند را که بر حسب جنس طبقه بندی شده نشان می‌دهد .

نمودار وضع مذاهب مختلف در جمعیت حوزه سرشماری نهاوند



محل تولد

نود و نه درصد از کسانی که در حوزه سرشماری نهاوند مقیم بودند در داخل حوزه مزبور و ۵ درصد در شهرستانهای مجاور و ۲ درصد در قسمت‌های دیگر ایران و تبعاً به بسیار قلیلی هم در خارج از ایران پدید آمده بودند جمعیت متولد در خارج از این حوزه سرشماری ۵۷۱۳ نفر بود که از آن‌ها ۲۳۴۶ نفر در ایالات آمریکا و ۴۰ نفر در هندوستان و ۴۹۴ نفر در کرمانشاه و ۲۶۴ نفر در بروجرد و ۳۰۰ نفر در خم آباد و ۲۶۸ نفر در رنگارویقه متولدین سایر شهرستانهای کشورهای خارجی بودند . از متولدین در خارج از کشور می‌شماریم ۱۰ نفر متولدین عراق و ۶ نفر متولدین آمریکا و ۲ نفر متولدین فرانسه بودند ۱۱ نفر از متولدین در خارج از کشور مقیم شهر نهاوند و فقط ۴ نفر در رقیه نقاط حوزه سرشماری مقیم بودند .

نسبت کسانی که هم متولد هم مقیم در این حوزه سرشماری بودند در سنین مختلف تفاوت مختصری داشت به عبارت دیگر ۸۳ درصد از کسانی که سنشان ۴۵ تا ۴ سال بود و ۶۷ درصد آنها نیکه سنشان کمتر از ۵ سال بود متولد و مقیم حوزه سرشماری نهاوند بودند .

- جدول شماره ۸ - ساکنین حوزه سرشماری نهاوند را بر حسب شهرستان و کشورهای محل تولد نشان می‌دهد .
- جدول شماره ۹ - حاکی از اطلاعات مربوط به تنگنیک سن در کل حوزه و شهرستانیه نقاط حوزه سرشماری می‌باشد .

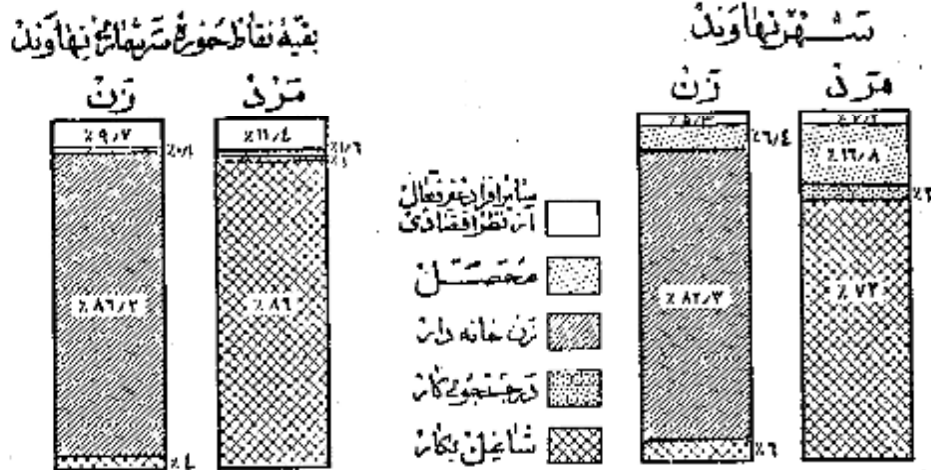
شاغلین و بیکاران

هشتاد و دو درصد یا ۲۰ هزار نفر از مردان ده ساله به بالای ساکن حوزه سرشماری نهاوند بکار اشتغال داشتند . در شهر نهاوند ۷۳ درصد یا ۵ هزار نفر از مردان بکار مشغول بودند . از تمام مردان بین ۲۵ تا ۵۴ ساله ۹۸ درصد بکار اشتغال داشتند و این رقم بزرگترین نسبت مردان شاغل بکار در سنین مختلف بود . نسبت مردان در جستجوی کار در کل حوزه سرشماری ۱ درصد و در شهر ۳ درصد بود . نسبت مردانیکه نه شاغل بکار و نه در جستجوی کار بودند در کل حوزه در حدود ۱۶ درصد و در شهر نهاوند ۲۴ درصد بود . اکثریت این افراد غیر فعال را در سنین پائین محسوس تشکیل می‌دادند . در بین زنان از ده ساله به بالا که در حوزه سرشماری نهاوند سکونت داشتند ۸۵ درصد خانه دار و کمتر از ۱۵ درصد شاغل بکار و فقط یک نفر در جستجوی کار بودند .

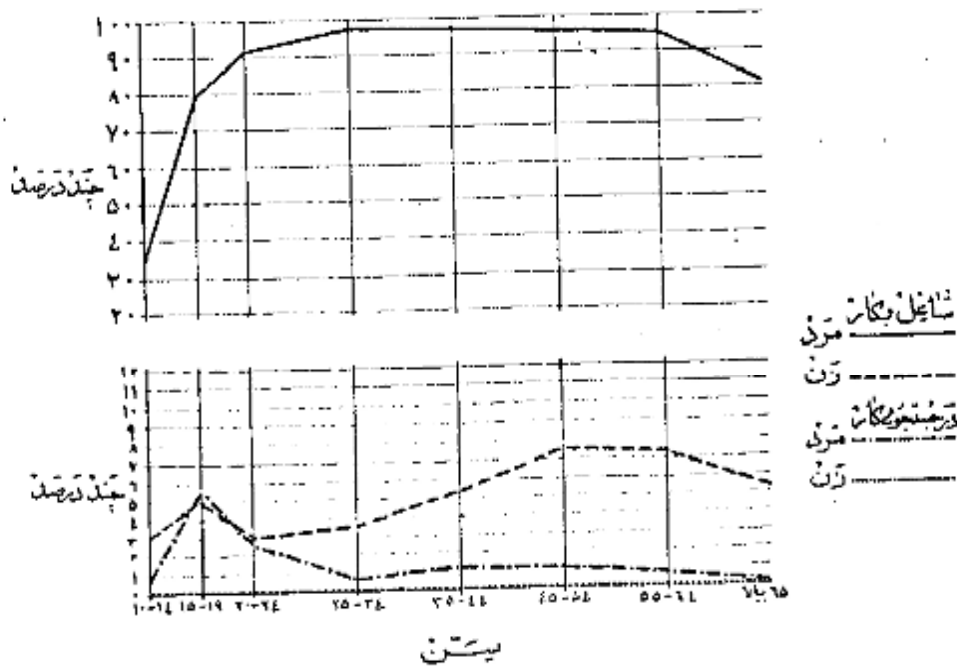
رقم زنان شاغل بکار در هر گروه سن نشان میدهد که زنان جوان بالنسبه بیشتر در سنین قبل از ازدواج بکار مشغول بودند و حال آنکه در سنین ازدواج و پوریش نزدیکتره کتر شاغل بکار بودند - و نیز دیده میشود بیشتر از زنان مسن تر و شاید زنان بیوه برای تامین معاش خود بکار اشتغال داشتند .

جدول شماره ۱۰ - وضع فعالیت اقتصادی جمعیت از ده سالگی بالا بر حسب سن و جنس در کل حوزه و شهرستانی نقاظ حوزه سرشماری آنها و نشان میدهد .

نمودار مربوط بوضع فعالیت اقتصادی در جمعیت از ده سالگی بالا بر حسب جنس



نمودار مربوط بکار طبقات فعال از نظر اقتصادی بر حسب سن و جنس در جمعیت از ده سالگی بالا در شهرستانی آنها و



- مهمترین این صنایع در شهرنیاوند تهیه و تولید کفش و مصنوعات و در رقیه نقاط حوزه سرشماری تهیه و تولید مواد غذایی بود.
- جدول شماره ۱۷ - انواع صنایع خانگی رانرکل حوزه سرشماری و شهر رقیه نقاط حوزه سرشماری نیاوند نشان میدهد.

نمودار انواع صنایع خانگی حوزه سرشماری نیاوند




انواع صنایع خانگی

نوع ساختمان بوضع تصرف

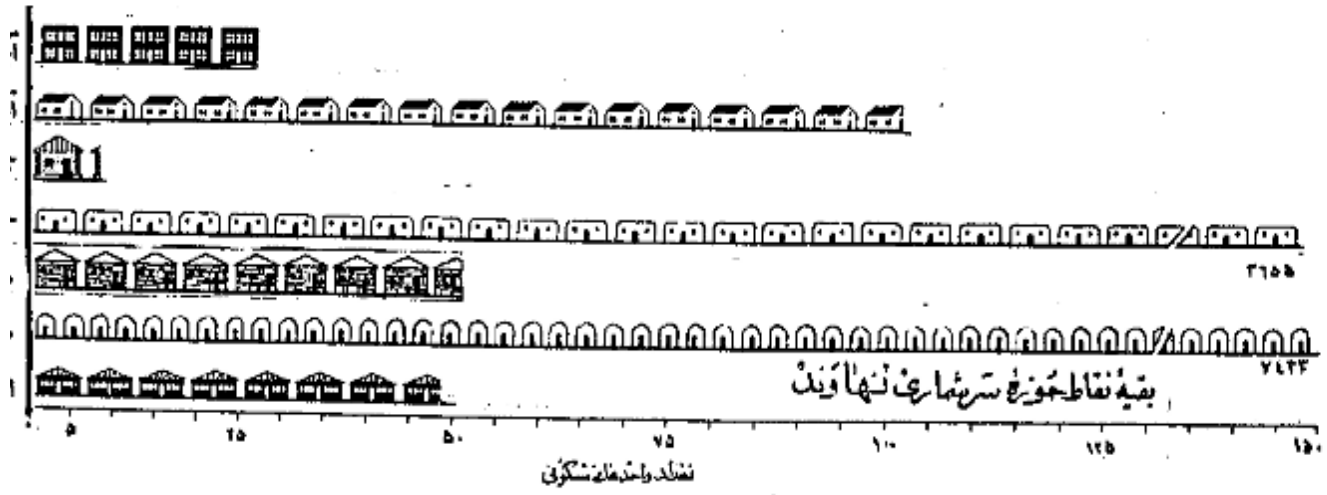
تنها ۹۹ درصد از واحدهای مسکونی در حوزه سرشماری از کل ساخته شده بود این نسبت برای شهر ۰ درصد بود و همچنین ۲۸ درصد در کل حوزه و ۱۴ درصد در شهرنیاوند از خشت ساخته شده بود مصالح عمده ای که در ۹۱ درصد از واحدهای مسکونی کل حوزه و ۲۸ درصد از واحدهای مسکونی شهرنیاوند بکار رفته بود آجر و خشت بود چند درصد باقیمانده از واحدهای مسکونی کل حوزه از آجر و سنگ و چوب و غیره ساخته شده بود ۲۸ درصد ساکنین حوزه سرشماری اظهار کرد بودند مالک منزل مسکونی خود هستند ۹۶ درصد اظهار کرده بودند کیمه در منازل اجارهای ساکنین میباشند ۲۶ درصد اظهار کرده بودند که در منازل سکونت دارند که بفرودشان نیست و در همین حال اجاره هم تمیر دارند در شهرنیاوند و همچنین بقیه نقاط حوزه سرشماری ۴۶ درصد از خانوارها اجاره نشین بودند در شهرنیاوند نسبت مالکین ساکنین خانه های آجری بیش از مالکین ساکنین در انواع دیگر واحدهای مسکونی بود (۶۵ درصد) و در رقیه نسبت بزرگترین مالکین (۲۹ درصد) در خانه های خشتی اقامت داشتند

جدول شماره ۱۸ - ساختمان بوضع تصرف واحدهای مسکونی رانرکل حوزه و شهر رقیه نقاط حوزه سرشماری نشان میدهد.

نمودار واحدهای مسکونی بر حسب نوع مصالح ساختمانی



شهرنیاوند



بقیه نقاط حوزه سرشماری نیاوند

تعاريف

پرسشنامه ده

در موع سرشماری مأمورین سرشماره ستورداشتند علاوه بر پرسشنامه نفوس پرسشنامه دیگری برای دهات بر ماخذ پاسخ هائیکه که خدا و در فیا جا و پیش سفیدان محمل میدادند تکمیل نمایند . این پرسشنامه حاوی شوالاتی راجع به مشخصات کلی ده شرح زیر بود :

شورای ده

شورای ده مطابق قانون مصوب ششم مرداد ۱۳۳۵ عبارت از هیئتی است که بمنظور بهبود امور اجتماعی و عمرانی دهات از میان اهالی ده انتخاب میشوند .

مدارس ده

مدارس ده دولت و ماعلی هستند که در صورت اول بوسیله وزارت فرهنگ و در صورت دوم توسط مردم اداره میشود .

درمانگاه یا تاسیسات بهداشتی

در مانگاه یا تاسیسات بهداشتی ده در ساختمانها یا اطالی قرار گرفته و بوسیله پانیا چند پزشک یا پزشککار - پرستار یا ماما برای درمان بیماران و ماعلی مدهاتانی درمانی بیمارانی یا مجروحین تاسیس شده . این تاسیسات راهگان یا پولی در دسترس عموم قرار دارد .

حمام عمومی

حمام عمومی عبارت از محلی است که بمنظور استحمام عموم ساخته شده .

مسجد

مسجد ساختمان یا اطالی است که لفظ برای ادای نماز سایر مراسم مذهبی اختصاص دارد .

رادپرو

دستگاههای گیرنده اخبار برنامه های مذهبی - فرهنگی و تفریحی است که تعدادی از آن در تاریخ سرشماری در دهات مورد استفاده بوده است .

خالصه چات

خالصه اراضی دایر یا با بری است که دولت مالک آن شناخته میشود و از آن بهره برداری میکند .

املاک منوفه

املاک منوفه عبارت از املاکی است که بنا بر درخواست صاحب ملک یا قانون در دسترس استفاده عمومی یا مصارف خاص قرار داده شده است .

زمینهای متعلق به مالکین کشاورز

این تعریف شامل املاک متعلق به مالکینی است که خود با مزرعات مشغول میباشد .

زمینهای متعلق به مالکین غیر کشاورز (اریایی)

این تعریف شامل املاک متعلق به مالکینی است که خود بزرع مشغول نیستند .

املاک بنگاههای غیر دولتی

این تعریف شامل املاک متعلق به موسسات غیر دولتی است مانند شرکتها - موسسات تعاونی - انجمنها .

میان

میان یکی از سه سنجش آماری است که اعداد وابسته بیک موضوع آماری را از نظر شمارش بدو قسمت مساوی تقسیم مینماید و خود در مرکز این تقساری قرار میگردد . با این ترتیب مثلا از ۲۱/۷ سال در شهر تهران جمعیت را بدو قسمت تقسیم مینماید بطوریکه از میان ۱۰۱۲۰۸۲ نفر جمعیت شهر تهران ۷۵۶۰۴۱ نفر در گروههای سنی بالاتر از ۲۱/۷ سال و ۲۵۶۰۴۱ نفر بگروههای سنی کمتر از ۲۱/۷ سال قرار میگیرند .

در شهر تهران میان سالهای تحصیلی ۶/۵ تا ۱۱ است یعنی نیی از کسانی که دارای مدرک رسمی تحصیلی هستند (۲۱۱۱۵۹ نفر) تحصیلشان بالاتر از ۶/۵ سال و نیی دیگر (۲۱۱۱۵۹ نفر) تحصیلشان پائین تر از ۶/۵ سال است .

در شهر تهران میان تعداد نفقات خانوارها ۱۴ است باین معنی که نیی از خانوارها ۱۱۶۶۷۱۱ خانوارا نفراتشان بیش از ۱۴ و نیی دیگر ۱۶۶۷۱ خانوارا نفراتشان کمتر از ۱۴ است .

میانگین (حد متوسط) که فیر از میانویکی دیگر از سه سنجش آماری است عبارتست از حاصل تقسیم جمع کل یک گروه عددی بر تعداد دستجات آن گروه و بطور این نیی است . میانگین رقم میان را با رقم میانگین (حد متوسط) اشتباه کرد .

سن

طبقه بندی سن بر اساس سن شخص در موع سرشماری قرار دارد که در پاسخ به سوال (چند سال دارید ؟) تعیین گشته . در مواردیکه پاسخ ندهند قادر بر دادن پاسخ نبود مأمور سرشماره ستور داشت سن او را بر حسب ظواهر حال تخمین زند .

زناشویی

طبقه بندی وضع زناشویی مربوط به وضع زناشویی در وقوع سرشمارهاست که چهار دسته تقسیم شده است :
دارای همسر - بی همسر در اثر فوت - طلاق واقع شده و هرگز ازدواج نکرده *

سواد

در طبقه بندی سواد تقسیمات زیر رعایت شده :

- الف - کسانی که بیگانه از زبانها میتوانند بخوانند و بنویسند بشکلی که آنها را بتوانند تحصیلات رسمی ندارند یا ندارند *
 - ب - کسانی که فقط میتوانند بخوانند *
 - ج - کسانی که نمیتوانند بخوانند و بنویسند *
- با سواد در این تشریح شامل قسمت الف در طبقه بندی بالا است *

تحصیلات

آخرین مدرک تحصیلی عبارت است از گواهینامه ای که برای پایان رساندن آخرین سال مدرسه ابتدائی متوسطه یا دانشکده داده شده یا کارنامه ای که شخص را قادر میسازد که تحصیلات خود را در کلاس بالاتر ادامه دهد یا این طریق اگر تحصیلی در سال پنجم متوسطه شرکت کرده ولی در امتحانات سر طبقه مردود شده باشد جز آنها نیست. سال چهارم را تکمیل کرده اند طبقه بندی میشود. همچنین یک محصل ۱۲ ساله که در تاریخ سرشمار در سال ششم ابتدائی بوده جزو افرادی محسوب شده است که سال پنجم دبستان را پایان رسانده اند *

طبقه بندی مدارس ابتدائی یا متوسطه بر اساس طبقه بندی رسمی دولتی قرار دارد. اشخاصی که تحصیلات قدیمی دارند یا تحت نظر معلم خصوصی یا در مدارس غیر رسمی تحصیل نموده اند یا اضافه کسانی که اصلاً تحصیل نکرده اند جزو دسته "مدرک تحصیلی رسمی ندارند یا درجه تحصیلی خود را اظهار نکرده اند" طبقه بندی شده اند *

مذهبی

طبقه بندی مذهبی بر اساس پاسخ به سؤال "مذهب شما چیست؟" بعمل آمده است *

شهرستان محل تولد

افرادیکه در این حوزه سرشماری زندگی میکردند ولی در سایر شهرستانها متولد شده بودند برحسب شهرستان محل تولد خود طبقه بندی شده اند. طبقه بندی سرشماری مجاور شامل شهرستانهایی است که با این حوزه سرشماری هم مرز اند. و حوزه های سرشماری غیر مجاور نیز شامل کلیه شهرستانهای دیگر که با این حوزه مرز ندارند میباشند. نام شهرستانهای مجاور و غیر مجاور در جدول ذکر شده است *

کشور محل تولد

متولدین خارج از کشور برحسب کشورهای زیر طبقه بندی شده اند :

- آلمان - افغانستان - آمریکا - انگلستان - ایتالیا - پاکستان - ترکیه - چکسلواکی - روسیه (اتحاد جماهیر شوروی) - سوئد - سوئیس - سوریه - عراق - عرب سعودی - فرانسه - لبنان - لهستان - مصر - هندوستان - یونان *
- متولدین در کشورهای دیگر تحت عنوان "متولدین در سایر کشورها" نشان داده شده *

وضع فعالیت اقتصادی

مقصود از فعالیت اقتصادی فعالیتی است که بهره ای برای اجتماع از آن حاصل شود و یا سخباتیکه از افراد ده ساله بالا به سؤال "شغل فعلی شما چیست؟" شده طبقه بندی فعالیتهای اقتصادی را نشان میدهد *

افراد فعال از نظر اقتصادی از دو دسته تشکیل میشوند دسته ای که شغل پیکارهای اقتصادی هستند و دسته ای که قادر به انجام کارهای مفید از نظر اقتصادی در ولی در جستجوی کار میباشند *

بانوان خانه دار و محصلین و متاهلیم در دسته غیر فعال (از نظر اقتصادی) طبقه بندی شده اند زیرا فعالیت این افراد تاثیر مستقیمی در وضع اقتصادی ندارد

شغل

طبقه بندی مشاغل حاوی انواع مشخص کارهاست که موضوع فعالیت روزانه اشخاص میباشند صرف نظر از اینکه درجه محیط یا درجه نوع از فعالیت های دسته جمعی صنعتی اند یا وظیفه میکنند مثل کسانی که در فعالیتهای دسته جمعی صنعت نساجی و یا نوسازی و یا حمل و نقل و یا سایر فعالیتها شغل حسابداری دارند *

در مواردیکه شخص دارای دو یا چند شغل مختلف باشد برحسب شغلی که از آن بیشتر بهره برداری میکند طبقه بندی شده است *

طبقه بندی مشاغل بر اساس طبقه بندی قراردادی بین المللی مشاغل (ILO, I.C.O) تنظیم گردیده و شامل ۱ دسته تقسیمات عمده و ۵۲ دسته طبقات مشاغل میباشند مشاغل مربوط با امور خدمات (سرویسها) شامل فعالیتهایی است که بمنظور حفاظت و حرارت مال و جان و همچنین انجام خدمات شخصی نسبت بفرز یا گروه

انجام میشود .

خدمات شخصی شامل مشاغل مانند خدمتگزاری در خانه ها و در دستگاری اداری و در مهمانخانه ها میباشد از قبیل شغل نوکری - کلفتی - سرپرست خدمت - آبخیزی - مرابرداری و امثال آنها . شاغلین امور خدمات (سرپرستها) ممکن است در خدمت دولت یا قریب دولت باشند .
خدمات ارتشی فقط شامل افرادی است که بطور ثابت در ارتش خدمت میکنند . مشولین بر حسب شغل و در زمان قبل از احضار خدمت دارای بودم اند طبقه بندی شده اند .

فعالیت دسته جمعی صنعتی

طبقه بندی فعالیتهای دسته جمعی صنعتی شامل انواع مختلف فعالیتهای اقتصادی است که نتیجه آن تولید محصولی و یا انجام خدمت میباشد و بواسطه افراد و یا گروه معینی از اشخاص اداره میشود هر دسته از تقسیمات عددی طبقه فعالیت صنعتی شامل مشاغل مختلفی میشود مثلاً يك کارخانه نساجی ممکن است هم بازرگان و هم انباردار هم سهندس و هم ماشین نویسانی در استخدام داشته باشد که کلیه این اشخاص با مشاغل مختلفی که دارند در فعالیت دسته جمعی " صنعت نساجی " طبقه بندی میشوند .

طبقه بندی فعالیتهای بر اساس طبقه بندی قراردادی بین المللی فعالیتهای دسته جمعی اقتصادی (I.S.I.C) تنظیم گردیده است و شامل ۹ دسته تقسیمات عمده و ۲۴ دسته طبقات فعالیت صنعتی میباشد .

وضع اشتغال

وضع اشتغال بر اساس رابطه شغل پاسخ دهنده یا کارگران زیر دست یا سرپرست به چند طبقه تفکیک شده که عبارتند از : کارفرما - کارکنانیکه برای خود کار میکنند - سرپرستین دولت - مزد بگیران - کارکنان خانوادگی بدون مزد .

کارفرما کسی است که کار خود را شخصا اداره میکند و يك یا چند نفر را بغير از کارآموزان بدون مزد در استخدام دارد .
شرکتانیکه يك موسسه انتفاعی را اداره میکنند و در ضمن کارکنانی در استخدام دارند جزو کارفرمایان (طبقه بندی شده اند)
کارکنانیکه برای خود کار میکنند عبارتند از کسانی که شغل خود را شخصا اداره کرده و کاری در استخدام ندارند یا از کارگران خانوادگی و کارآموزان بدون مزد در کارخوره استفاده مینمایند .

کارمند دولت کسی است که برای یکی از ادارات دولتی کار میکند و شامل افراد حقوق بگیران از کشوری و لشکری میباشد .
مزد بگیر عبارتست از کسی که برای کارفرمای مستقل کار کند و در مقابل اجرتی بصورت نقدی - جنسی - حقوق ماهیانه - حق کسب و - انعام یا مزد بنسب مقدار کار انجام شده دریافت نماید .

کارکنان خانوادگی کسانی هستند که برای یکی از اعضای خانواده خود بدون دریافت مزد کار میکنند و در عوض مسکن یا غذا یا پاداشهای نقدی دریافت میدارند .

خانوار

خانوار بطوریکه در این سرشماری تعریف شده عبارت است از کلیه افرادی که قطع نظر از بستگی آنها با رئیس خانوار در يك واحد مسکونی زندگی میکنند بدین ترتیب خانوار شامل سرخانوار - سرراو - فرزندان - والدین یا سایر خویشاوندان یا همسران یا خدمتگاری میشود که در يك واحد مسکونی با آن خانوار زندگی کنند .
واحد مسکونی عبارت از فضای است که بواسطه يك خانوار برای زندگی کردن مورد استفاده قرار میگیرد و ممکن است خانه یا آپارتمان یا جادریایی از انواع دیگر واحد مسکونی باشد . اشماکه در بیمارستانها - زندانها - مدارس - پرورشگاه یتیمان - هتلها - مؤسسات - قرارگاهها و سایر واحدهای مسکونی عمومی سرپرستند و بصورت يك خانواده زندگی نمیشوند جز خانوار محسوب نشده اند .

صنایع خانگی

در مواردیکه تالافی در منزل بطور نوزنی استفاده بطور مرتب ساخته میشود خانوار مربوطه در طبقه بندی خانوارهاشیک دارای صنایع خانگی بودند محسوب میشوند . برای ساختن این کالاها مزای بهیچیک از اعضای خانواده پرداخت نمیشود . صنایع خانگی که بطور مشخص تفکیک شده عبارت از قالی - گلیم - زلفو - جاجیم بافتنی و تصد مانی - سبزی و بافتنی - بعمل آوردن ایریشم - بنیه پاک کنی و غیره بود . خانوارهاش که پیش از يك صنعت خانگی دارند بر حسب هر يك از صنایع مربوطه طبقه بندی شده اند .

نوع ساختمان

نوع ساختمان واحد های مسکونی بر حسب مصالح عمده ای که در آن بکاررفته بود بواسطه سرشمار مشخص گردید . طبقه بندیهای بکاررفته عبارت است از : نام - خشت - آجر و خشت - گل - چوب - سنگ - چادر - حصیر و مصالح دیگر - در ساختمانهاشیک مصالح بطور مختلط بکاررفته طبقه بندی واحد های مسکونی بر حسب مصالحی است که در ساختمان بیشتر مصرف داشته .

وضع تصرف

وضع تصرف بر اساس تصرف ساکنین هر واحد مسکونی در موقع سرشماری تعیین گردیده . طبقه بندی وضع تصرف عبارت از : ملک - اجاره ای و غیر ملک مجانی است . طبقه اجاره ای شامل واحد مانی است که ساکنین آن مالک منزل نبودند و برای استفاده از آن مبلغی نقدی یا جنسی بطور منظم میپردازند و طبقه غیر ملک مجانی شامل واحدهائی است که ساکنین آن نه مالک مسکن هستند و نه در برابر استفاده از آن وجه نقد یا جنس میپردازند .

مَشْرُوحٌ جَدِّ أَوَّلُ

بقیه جدول شماره ۱ - جمعیت بر حسب جنس در شهر - نجات و دیگر نقاط مسکونی حوزه سرشماری نهاوند و آبانماه ۱۳۳۵ (نوامبر ۱۹۵۶)

وزن	مرد	مرد و زن	شهر - نجات و دیگر نقاط مسکونی	وزن	مرد	مرد و زن	شهر - نجات و دیگر نقاط مسکونی
			بقیه نقاط کمتر از پنجاه هزار نفر				نقاط کمتر از پنجاه هزار نفر
۵۷	۲۴	۱۲۱	فتلاق قوی الله	۱۶	۲۳	۳۹	
۶۲	۷۰	۱۳۲	فتلاق د هفول	۴۰۴	۴۵۴	۸۵۸	
۸۱	۶۲	۱۸۱	فتلاق	۲۳	۳۵	۵۸	
۲۵۸	۲۵۸	۵۱۶	قلعه فیاض	۱۵	۲۳	۳۸	
۴۶	۵۷	۱۰۳	قلعه دخترکب	۱۳۲	۱۴۲	۲۷۴	
۹	۸	۱۷	قلعه نازین	۸۸	۶۷	۱۵۵	
۷	۱۲	۱۹	قلعه یادرواب	۳۰۵	۳۰۹	۶۱۴	
۱۵	۱۶	۳۱	قلعه ماران	۵۵	۶۱	۱۱۶	
۳۱	۳۴	۶۵	قلعه علی خان	۵۰	۵۱	۱۰۱	
۴۴	۴۲	۸۶	قلعه درش	۸	۱۴	۲۲	
۴۹	۵۲	۱۰۱	قیلاب	۱۶۲	۱۶۵	۳۲۷	
۷	۱۱	۱۸	کاخیم آباد شامه	۲۱	۲۹	۵۰	
۱-۱	۱۳۷	۱۳۸	کوک سفلی	۲۱	۲۴	۴۵	
۱۹۳	۱۸۴	۳۷۷	کوک علیا	۵۴	۶۵	۱۱۹	
۷	۱۰	۱۷	ککترجله	۵۳	۴۸	۱۰۱	
۲۴۹	۲۱۷	۴۶۶	ککرائر	۱۱۵	۱۲۰	۲۳۵	
۵۲	۵۷	۱۰۹	کلان	۳۸	۳۵	۷۳	
۳۶	۳۶	۷۲	کله مار سفلی	۲۸۲	۲۶۴	۵۴۶	
۱۲۱	۱۱۳	۲۳۴	کله مار علیا	۱۹۲	۲۳۲	۴۲۴	
۲۲۷	۲۷۴	۵۰۱	کله شان	۲۱۴	۲۷۵	۴۸۹	
۳۰	۳۸	۶۸	کلند علیا	۲۹	۲۸	۵۷	
۱۷	۱۱	۲۸	کلند سفلی	۸۳	۶۴	۱۴۷	
۲۱	۲۵	۴۶	کمالوند	۴۳	۵۰	۹۳	
۱۶۶	۱۸۴	۳۵۰	ککک و ککبه	۱۵۰	۱۴۱	۲۹۱	
۵۰	۵۶	۱۰۶	کوتاه دره	۲۴۱	۱۶۶	۴۰۷	
۵۷۲	۵۶۰	۱۱۳۲	کوتاه ای	۶۲	۶۴	۱۲۶	
۲۹	۲۴	۵۳	کوتاه لاریان	۶۱۷	۶۸۰	۱۲۹۷	
۱۱۹	۱۳۷	۲۵۶	کوتاه مال	۴۷۲	۵۶۶	۱۰۳۸	
۱۵۰	۱۸۲	۳۳۲	کوتاه سلیم	۱	۷	۸	
۲۴۸	۲۶۱	۵۰۹	کوتاه سلیمان	۱۶۵	۱۷۶	۳۴۱	
۱۶۷	۱۷۲	۳۳۹	گرد بان	۷۳	۷۴	۱۴۷	
۴۴	۳۱	۷۵	گرد چم	۱۶۶	۱۸۸	۳۵۴	
۵۱	۴۷	۹۸	گردک	۶۱	۷۱	۱۳۲	
۱۰۴	۶۵	۱۶۹	گردک حیدر	۱۶۵	۲۰۸	۳۷۳	
۱۷۵	۱۸۸	۳۶۳	گرد جقا	۹۷	۱۱۱	۲۰۸	
۱۲	۲۳	۳۵	گل زرده	۲۳۳	۲۶۷	۵۰۰	
۱۰۳	۱۰	۱۱۳	گل زرد	۶۱	۷۴	۱۳۵	
۴۸	۶۱	۱۰۹	گنداب	۲	۴	۶	
۲۵۴	۲۸۳	۵۳۷	گنبد کبود	۱۷۱	۲۰۸	۳۸۷	
۷۶	۸۶	۱۶۵	گور تمبک	۲۴۴	۲۵۱	۴۹۵	
۱۳۲	۱۵۶	۲۸۹	گوشه سعدوقاس	۲۵۱	۱۶۱	۴۱۲	
۱۳۰۵	۱۵۰۱	۲۸۰۶	کبان	۲۳	۲۷	۵۰	
۲۴۱	۴۰۳	۶۴۴	کبک آباد	۱۷۴	۲۱۳	۳۸۷	
۱۰۷	۱۴۲	۲۴۹	کبکوک	۱۸۰	۱۶۶	۳۴۶	
۲۲۲	۲۰۶	۴۲۸	لله یادگار	۵۳	۷۰	۱۲۳	
۶۷	۱۰۶	۱۷۳	لواشان	۷۷	۷۷	۱۵۴	
۱۴۱	۱۵۶	۲۹۷	لیلان	۱۲۰	۱۲۳	۲۴۳	
۱۶۱	۱۶۹	۳۳۰	لیلاس	۱۰۸	۱۱۸	۲۲۶	
۲۶	۳۴	۶۰	محدث کبک سفلی	۲۱	۳۰	۵۱	
۴۵	۵۱	۹۶	محدث کبک علیا	۴۵	۵۷	۱۰۲	

۰۰۸ ۰۰۸ ۰۰۸ ۰۰۸ ۰۰۸ ۰۰۸

جدول شماره ۳- جمعیت برحسب سن و جنس در حوزه سرشماری نهاوند، آبانماه ۱۳۳۵ (نوامبر ۱۹۵۶)

چند درصد			تعداد			سن
زن	مرد	مرد و زن	زن	مرد	مرد و زن	
۱۰۰/۰	۱۰۰/۰	۱۰۰/۰	۲۷۰۶۲	۲۹۱۲۵	۵۶۱۸۸	کل حوزه سرشماری نهاوند
۱۸/۶	۲۰/۱	۱۹/۸	۶۸۱۲	۷۸۶۵	۱۴۷۵۸	۵ ساله
۲/۸	۲/۰	۲/۷	۶۰۰	۱۱۸۰	۱۷۸۰	زبانگساله
۱۶/۲	۱۷/۸	۱۶/۶	۵۹۶۲	۶۶۸۵	۱۲۶۴۸	۴- ساله
۱۶/۲	۱۷/۱	۱۶/۶	۵۹۵۱	۶۶۸۷	۱۲۶۳۸	۳- ساله
۶/۸	۱۱/۷	۱۰/۶	۲۸۲۲	۳۰۷۴	۵۸۹۶	۱۴ ساله
۶/۸	۶/۵	۶/۷	۲۵۲۱	۲۵۶۶	۵۰۸۷	۱۶ ساله
۸/۷	۵/۱	۶/۸	۲۲۱۱	۱۶۹۸	۳۹۰۹	۲۴ ساله
۱۵/۲	۱۲/۲	۱۳/۸	۵۶۷۱	۴۸۲۷	۱۰۴۹۸	۳۴ ساله
۱/۸	۱۰/۶	۱۰/۲	۲۲۲۷	۴۱۲۲	۶۳۴۹	۴۱ ساله
۷/۸	۷/۳	۷/۸	۲۷۴۱	۲۸۵۹	۵۶۰۰	۵۱ ساله
۴/۷	۵/۲	۵/۰	۱۷۴۶	۲۰۲۲	۳۷۶۸	۶۴ ساله
۲/۶	۲/۶	۲/۸	۸۲۲	۱۰۲۲	۱۸۴۴	۷۴ ساله
۰/۸	۰/۸	۰/۸	۲۸۳	۲۱۲	۴۹۵	۸۱ ساله
۰/۶	۰/۶	۰/۲	۱۷	۱۶۱	۱۷۸	ساله بالای
-	۰/۲	۰/۱	۱	۲۹	۳۰	اطهار نشده
-	-	-	۱۱/۴	۱۵/۸	۱۲/۶	سنی
۱۰۰/۰	۱۰۰/۰	۱۰۰/۰	۱۰۴۴۱	۱۰۵۲۱	۲۰۹۶۲	شهر نهاوند
۱۰/۶	۱۷/۵	۱۶/۶	۱۳۲۱	۱۸۹۱	۳۲۱۲	۵ ساله
۱/۷	۲/۱	۲/۸	۲۸۶	۴۰۵	۶۹۱	زبانگساله
۱۲/۲	۱۴/۶	۱۳/۸	۱۲۵۵	۱۵۲۱	۲۷۷۶	۴- ساله
۱۴/۲	۱۶/۸	۱۵/۸	۱۵۵۸	۱۷۲۲	۳۲۸۰	۳- ساله
۱۰/۶	۱۲/۸	۱۱/۷	۱۱۰۰	۱۲۴۸	۲۳۴۸	۱۴ ساله
۸/۱	۸/۲	۸/۱	۸۱۱	۸۱۴	۱۶۲۵	۱۵ ساله
۰/۶	۰/۶	۰/۱	۷۵۷	۵۲۰	۱۲۷۷	۲۴ ساله
۱۴/۲	۱۱/۲	۱۱/۶	۱۴۸۰	۱۶۷۷	۳۱۵۷	۳۴ ساله
۱۰/۶	۱۰/۵	۱۰/۲	۱۰۷۶	۱۱۰۷	۲۱۸۳	۴۴ ساله
۸/۸	۷/۸	۸/۰	۸۱۹	۸۱۸	۱۶۳۷	۵۱ ساله
۵/۲	۶/۱	۵/۶	۵۹۵	۶۴۰	۱۲۳۵	۶۴ ساله
۱/۰	۲/۱	۲/۱	۲۱۵	۳۰۱	۵۱۶	۷۴ ساله
۱/۲	۱/۰	۱/۱	۱۲۲	۱۰۴	۲۲۶	۸۱ ساله
۰/۲	۰/۰	۰/۶	۲۲	۴۳	۶۵	ساله بالای
-	-	-	۱	۲	۳	اطهار نشده
-	-	-	۲۰/۵	۱۱/۷	۱۸/۶	سنی
۱۰۰/۰	۱۰۰/۰	۱۰۰/۰	۲۶۶۲۲	۲۸۰۶۴	۵۴۶۸۶	بقیه نقاط حوزه سرشماری نهاوند
۱۶/۸	۲۱/۲	۲۰/۴	۵۲۶۲	۶۰۲۱	۱۱۲۸۳	۵ ساله
۲/۳	۲/۱	۲/۷	۶۱۴	۸۲۵	۱۴۳۹	زبانگساله
۱۷/۵	۱۸/۵	۱۷/۷	۴۶۴۸	۵۱۶۶	۹۸۱۴	۴- ساله
۱۶/۵	۱۷/۲	۱۶/۸	۴۲۱۲	۴۶۱۵	۸۸۲۷	۳- ساله
۸/۶	۱۱/۳	۱۰/۶	۲۳۶۸	۲۲۱۶	۴۵۸۴	۱۴ ساله
۶/۲	۵/۱	۶/۶	۲۸۷۷	۲۶۸۲	۵۵۵۹	۱۶ ساله
۱/۱	۵/۲	۷/۱	۲۳۴	۱۴۷۸	۱۶۱۲	۲۴ ساله
۱۵/۷	۱۲/۸	۱۴/۲	۴۱۱۱	۴۶۲۰	۸۷۳۱	۳۴ ساله
۱/۶	۱۰/۷	۱۰/۲	۲۵۵۱	۲۰۵۵	۴۶۰۶	۴۴ ساله
۶/۶	۷/۱	۷/۰	۱۸۴۴	۲۰۴۱	۳۸۸۵	۵۱ ساله
۴/۳	۴/۱	۴/۶	۱۱۵۱	۱۲۱۲	۲۳۶۳	۶۴ ساله
۱/۱	۲/۸	۲/۲	۵۰۷	۷۲۱	۱۲۲۸	۷۴ ساله
۰/۶	۰/۷	۰/۷	۱۶۱	۲۰۶	۳۶۷	۸۱ ساله
۰/۲	۰/۴	۰/۲	۶۵	۱۱۸	۱۸۳	ساله بالای
-	۰/۲	۰/۱	۸	۶۶	۷۴	اطهار نشده

ردیف شماره ۴ - وضع زناشویی بر حسب سن و جنس در جمعیت از ۱۰ ساله بیایای حوزه سرشماری نهاوند (آبانماه ۱۳۳۰ (توامبر ۱۹۵۱))
 (سن اظهار نشده نیز جز جمع سنین از ۱۵ ساله بیایا منظور شده است)

ازدواج نکرده	سن هر		درازای هر		جمع	سن و جنس کل حوزه سرشماری نهاوند
	درازای	سن	چند درصد	سن		
۵۳۳۲	۱۰۶	۳۶۱	۷۱/۰	۱۴۲۰۰	۱۹۹۹۹	جمع از ۱۵ ساله بیایا - - - - - سر
۲۰۰۱	-	-	۱/۸	۱۵	۲۰۴۶	۱۹-۱۵ ساله - - - - -
۱۴۷۴	۱۲	۵	۲۰/۴	۵۰۷	۱۹۹۸	۲۰-۲۴ ساله - - - - -
۱۰۷۶	۴۳	۲۴	۷۶/۳	۳۸۴	۱۸۲۷	۲۵-۲۴ ساله - - - - -
۱۵۲	۳۵	۱۳	۹۴/۷	۳۹۴	۴۱۶۲	۳۰-۲۵ ساله - - - - -
۳۵	۱۲	۱۳	۹۶/۱	۲۷۴	۲۸۵۹	۴۰-۳۵ ساله - - - - -
۱۸	۱۰	۸۳	۹۴/۵	۱۹۲۹	۲۰۳۲	۵۰-۴۰ ساله - - - - -
۷	۳	۷۷	۹۱/۶	۹۵۵	۱۰۳۲	۶۵-۴۰ ساله - - - - -
۱	۱	۴۶	۸۲/۷	۲۶۲	۲۱۲	۷۵-۸۴ ساله - - - - -
۲	-	۱۷	۸۸/۲	۱۴۲	۱۶۱	۸۵ ساله بیایا - - - - -
۱۵	-	-	*	۴	۶۹	سن اظهار نشده - - - - -
۱۸۷۴	۳۲۲	۲۰۲۶	۷۲/۴	۱۵۰۱۴	۲۰۷۴۷	جمع از ۱۵ ساله بیایا - - - - - زن
۱۳۸۷	۱۷	۳	۴۴/۰	۱۱۱۴	۲۵۳۹	۱۹-۱۵ ساله - - - - -
۲۷۵	۵۶	۱۳	۸۸/۶	۲۸۵۴	۳۴۱۱	۲۰-۲۴ ساله - - - - -
۱۲۶	۸۲	۱۳۶	۹۲/۹	۵۳۴	۸۶۷۱	۲۵-۲۴ ساله - - - - -
۳۶	۴۶	۳۱۵	۸۶/۸	۳۱۵۰	۳۶۲۷	۳۰-۲۵ ساله - - - - -
۲۳	۵۶	۱۳۸	۹۳/۰	۱۷۲۲	۲۷۴۹	۴۰-۳۵ ساله - - - - -
۱۶	۳۹	۱۰۶۶	۳۵/۸	۶۲۵	۱۷۴۶	۵۰-۴۰ ساله - - - - -
۳	۲۰	۶۱۲	۲۱/۵	۱۷۷	۸۲۲	۶۵-۴۰ ساله - - - - -
۳	۲	۲۵۰	۱۰/۲	۲۹	۲۸۴	۷۵-۸۴ ساله - - - - -
۲	۱	۸۹	*	۵	۹۷	۸۵ ساله بیایا - - - - -
۳	۱	۱	*	۴	۹	سن اظهار نشده - - - - -
۱۶۲۷	۳۶	۱۰۱	۶۸/۳	۲۸۰۲	۵۰۶۷	جمع از ۱۵ ساله بیایا - - - - - شهر نهاوند
۸۰۱	-	-	۱/۵	۱۳	۸۶۴	۱۹-۱۵ ساله - - - - -
۴۲۲	۴	-	۱۸/۱	۶۴	۵۲۰	۲۰-۲۴ ساله - - - - -
۲۸۰	۸	۴	۷۵/۰	۸۷۵	۱۱۶۷	۲۵-۲۴ ساله - - - - -
۴۸	۱۳	۷۲	۹۳/۴	۱۰۳۴	۱۱۰۷	۳۰-۲۵ ساله - - - - -
۱۰	۸	۱۸	۹۵/۶	۷۸۱	۸۱۸	۴۰-۳۵ ساله - - - - -
۱۱	۳	۷۵	۹۳/۹	۶۰۱	۶۴۰	۵۰-۴۰ ساله - - - - -
۱	-	۱۸	۹۳/۷	۲۸۲	۳۰۱	۶۵-۴۰ ساله - - - - -
۱	-	۱۵	۸۴/۶	۸۸	۱۰۴	۷۵-۸۴ ساله - - - - -
۲	-	۹	*	۳۲	۴۳	۸۵ ساله بیایا - - - - -
۱	-	-	*	۲	۲	سن اظهار نشده - - - - -
۷۱۷	۱۸۸	۱۲۵۸	۶۴/۹	۳۹۸۹	۶۱۴۸	جمع از ۱۵ ساله بیایا - - - - - زن
۵۲۳	۱۶	۱	۳۶/۰	۳۰۴	۸۴۴	۱۹-۱۵ ساله - - - - -
۱۰۵	۲۴	۸	۸۲/۱	۶۳۰	۷۶۷	۲۰-۲۴ ساله - - - - -
۵۲	۴۸	۵۲	۸۱/۷	۱۳۲۷	۱۴۸۰	۲۵-۲۴ ساله - - - - -
۱۷	۲۰	۱۲۰	۸۴/۵	۹۰۹	۱۰۷۶	۳۰-۲۵ ساله - - - - -
۷	۳۶	۳۲۶	۵۶/۷	۵۴۶	۹۱۵	۴۰-۳۵ ساله - - - - -
۶	۲۶	۳۶۰	۲۴/۱	۲۰۲	۵۶۵	۵۰-۴۰ ساله - - - - -
-	۷	۲۴۵	۲۰/۰	۶۳	۳۱۵	۶۵-۴۰ ساله - - - - -
۱	۱	۱۱۵	۴/۶	۶	۱۲۲	۷۵-۸۴ ساله - - - - -
۱	-	۲۰	*	۱	۳۲	۸۵ ساله بیایا - - - - -
-	-	۱	-	-	۱	سن اظهار نشده - - - - -

بقیه جدول شماره ۶ - وضع زناشویی بر حسب سن و جنس در جمعیت از ۱۵ ساله بیالای حوزه سرشماری نهاوند : آبانماه ۱۳۳۰ (توابع ۱۹۵۶)
(سن اظهار نشده نیز جزو جمع ستین از ۱۵ ساله بیالا منظور شده است)

ازدواج نکرده	سن همسر		دارای همسر		جمع	سن و جنس
	دائر طلاق	دائر فوت	چند درصد	تعداد		
۳۷۰۵	۷۰	۲۶۰	۷۲/۰	۱۰۳۹۷	۱۴۴۳۲	بقیه نقاط حوزه سرشماری نهاوند مرد مع از ۱۵ ساله بیالا
۱۶۵۰	-	-	۱/۱	۳۲	۱۶۸۲	۱۶ ساله
۱۰۵۲	۸	۵	۲۷/۱	۴۱۳	۱۴۷۸	۲۴ ساله
۷۹۶	۳۵	۲۰	۷۹/۷	۲۸۰۹	۳۶۶۰	۳۴ ساله
۱۰۵	۱۲	۲۱	۲۵/۲	۲۹۰۷	۳۰۵۵	۴۴ ساله
۲۵	۹	۴۵	۹۶/۱	۱۹۶۷	۲۰۴۱	۵۴ ساله
۷	۷	۵۸	۹۴/۸	۱۳۲۰	۱۱۶۲	۶۴ ساله
۶	۳	۵۶	۹۰/۷	۶۶۲	۷۲۶	۷۴ ساله
-	۱	۲۱	۸۲/۳	۱۷۴	۲۰۹	۸۴ ساله
-	-	۸	۹۳/۲	۱۱۰	۱۱۸	۹۴ ساله بیالا
۶۴	-	-	*	۲	۶۶	اظهار نشده
۱۱۶۶	۱۴۵	۲۲۶۸	۷۵/۵	۱۱۰۲۵	۱۴۵۹۹	نشد مع از ۱۵ ساله بیالا
۸۶۴	۱۱	۲	۴۸/۰	۸۱۰	۱۶۸۷	۱۶ ساله
۱۷۰	۳۵	۱۵	۶۱/۰	۲۳۲۴	۲۴۴۴	۲۴ ساله
۷۲	۲۴	۸۷	۶۵/۱	۳۹۹۷	۴۱۹۶	۳۴ ساله
۱۹	۱۶	۲۷۵	۸۷/۸	۲۳۴۱	۲۵۵۴	۴۴ ساله
۱۶	۲۰	۶۱۲	۶۴/۷	۱۱۸۶	۱۸۳۴	۵۴ ساله
۱۰	۱۳	۷۰۶	۳۶/۷	۴۲۲	۱۱۵۱	۶۴ ساله
۳	۱۳	۲۷۷	۲۲/۵	۱۱۴	۵۰۷	۷۴ ساله
۲	۱	۱۳۵	۱۴/۳	۲۳	۱۶۱	۸۴ ساله
۱	۱	۵۹	*	۴	۶۵	۹۴ ساله بیالا
۳	۱	-	*	۴	۸	اظهار نشده

روار دیگر جمع متراز ۱۰۰ باشد چند درصد نشان داده نمیشود.

-۲-

۰۰۹ ۰۰۸ ۰۰۷ ۰۰۶ ۰۰۵ ۰۰۴ ۰۰۳ ۰۰۲ ۰۰۱

جدول شماره ۵۰ - وضع مواد بر حسب سن و جنس در جمعیت ازده ساله بیالای حوزه سرشماری نهانند (تا ناماء ۱۳۳۵) (نوامبر ۱۳۵۱)
(سن اظهار نشده نیز جز جمع سنین ازده ساله بیالا منظور شده است)

آنها نیکه وضع مردان شامل اظهار نشده	نیستوانند بخوانند و نتوانند	فقط بتوانند بخوانند	بخوانند بخوانند و میسند (با سواد)			جمع کل	سن و جنس
			تحصیلات رسمی ندارند	تحصیلات رسمی دارند	چند درصد		
کل حوزه سرشماری نهانند							
مردوزن							
۵۰	۴۳۰۸۵	۵۷۶	۱۷۰۶	۲۳۷۵	۱۰/۴	۵۰۸۱	۴۸۷۹۲
۱۳	۱۴۱۵	۳۷	۶۱	۱۴۸۰	۱۶/۵	۱۵۷۶	۸۰۹۶
۵	۱۶۱۰	۴۲	۷۱	۱۶۸	۱۵/۰	۲۶۶	۵۰۷۲
۳	۴۷۰۱	۶۰	۱۳۳	۳۱۳	۸/۵	۴۱۵	۵۲۰۶
۱۰	۹۳۱۵	۱۲۹	۴۲۶	۵۳۵	۶/۲	۱۶۶	۱۰۴۶۸
۵	۷۰۹۱	۱۲۱	۳۱۶	۲۳۳	۸/۱	۱۳۲	۷۷۸۹
۱	۵۱۷۰	۷۳	۲۸۱	۸۰	۶/۴	۳۶۱	۵۶۰۸
۷	۳۴۹۲	۵۵	۱۸۷	۳۲	۵/۸	۲۱۶	۳۷۷۸
۲	۲۵۳۹	۴۷	۱۱۵	۵	۴/۴	۱۲۰	۲۷۰۹
-	۷۷	۱	-	-	-	-	۷۸
سن اظهار نشده							
مرد							
۱۰	۱۹۹۱۵	۴۱۸	۱۵۷۷	۲۵۷۳	۱۶/۶	۴۱۵۰	۲۴۵۷۳
۳	۳۷۸۶	۳۴	۷۸	۱۰۷۳	۲۵/۲	۱۱۵۱	۴۵۷۴
۱	۱۹۱۸	۳۵	۵۴	۵۲۸	۲۳/۳	۵۹۲	۲۵۴۶
۱	۱۵۸۱	۵۳	۱۲۴	۲۳۹	۱۸/۲	۳۶۳	۱۹۶۸
۱	۳۹۱۴	۱۱۰	۳۹۷	۳۹۵	۱۶/۴	۷۹۲	۴۸۲۷
۱	۳۴۱۵	۱۱۲	۳۶۷	۲۱۷	۱۴/۰	۵۸۴	۴۱۶۲
۱	۴۴۶۰	۳۱	۲۲۲	۷۴	۱۱/۸	۳۲۷	۲۸۵۶
۱	۱۷۶۱	۴۸	۱۸۲	۳۲	۱۰/۵	۲۱۴	۲۰۳۲
۱	۱۴۴۴	۴۴	۱۱۲	۵	۷/۸	۱۱۷	۱۵۰۶
-	۱۸	۱	-	-	-	-	۶۹
سن اظهار نشده							
زن							
۴۰	۲۳۱۷۰	۷۸	۱۲۶	۸۰۲	۳/۸	۱۳۱	۲۴۲۱۹
۱۵	۳۰۳۶	۳	۱۳	۴۰۷	۱۲/۱	۴۱۰	۳۴۷۲
۴	۲۳۴۲	۸	۱۷	۱۶۰	۷/۰	۱۷۷	۲۵۲۱
۲	۳۱۲۰	۷	۹	۷۳	۲/۶	۸۲	۲۲۱۱
۱	۵۴۷۱	۱۶	۲۲	۱۴۰	۲/۰	۱۷۲	۵۶۷۶
۴	۳۵۵۶	۱۹	۲۲	۱۶	۱/۷	۴۸	۳۶۲۷
۳	۲۷۱۰	۱۲	۱۸	۶	۰/۸	۲۴	۲۷۴۹
۱	۱۷۳۸	۷	۵	-	۰/۲	۵	۱۷۴۶
۲	۱۱۱۵	۳	۳	-	۰/۲	۲	۱۲۰۳
-	۱	-	-	-	-	-	۱
سن اظهار نشده							
شهر نهانند							
مردوزن							
۱۴	۱۰۲۱۷	۲۸۱	۱۳۵	۲۱۷۰	۲۵/۴	۳۶۰۵	۱۴۱۶۷
۱	۱۲۱۵	۴	۳۸	۱۱۸۴	۴۱/۸	۱۲۱۶	۲۴۵۲
-	۱۰۹۳	۱۶	۲۷	۵۶۱	۲۴/۶	۵۹۶	۱۷۰۸
-	۹۸۰	۲۲	۴۸	۲۳۷	۲۲/۱	۲۸۵	۱۲۸۷
۳	۱۹۸۵	۱۲	۱۱۰	۴۰۷	۱۲/۶	۵۱۷	۲۶۴۷
۲	۱۷۰۸	۱۷	۲۳۸	۱۷۸	۱۸/۶	۴۰۶	۲۱۸۳
۱	۱۴۳۱	۴۷	۱۸۲	۱۷	۱۴/۴	۲۴۹	۱۷۳۱
۵	۱۰۳۵	۲۲	۱۲۱	۲۴	۱۳/۲	۱۶۳	۱۲۳۵
۲	۸۰۲	۲۷	۸۳	۴	۱/۵	۸۷	۶۱۸
-	۲	۱	-	-	-	-	۱
سن اظهار نشده							

بقیه جدول شماره ۵ - وضع سواد بر حسب سن و جنس در کمیته ازده ساله بیالای حوزه سرشماری نهاوند : آبانماه ۱۳۳۵ (توامبر ۱۳۳۶)
(سن اظهار نشده نیز جزء جمع سنین ازده ساله بیالای منظور شده است)

آنها تیکه وضع سوادشان اظهار نشده	نمیخوانند بخوانند و نتوانند	نقطه میخوانند بخوانند	میتوانند بخوانند و نتوانند (با سواد)			جمع کل	سن و جنس	شهر نهاوند
			تحصیلات رسمی ندارند	تحصیلات رسمی دارند	چند درصد			
۲	۲۱۷۱	۲۰۹	۸۲۵	۱۹۰۵	۲۹/۵	۲۷۲۰	۱۱۱۵	جمع ازده ساله بیالا
-	۵۲۱	۲	۲۱	۷۱۱	۶۰/۸	۸۲۰	۱۳۴۸	۱۱- ساله
-	۲۲۴	۱۲	۱۵	۴۱۳	۴۹/۵	۴۲۸	۸۶۴	۱۱- ساله
-	۲۱۱	۱۶	۴۲	۱۶۶	۴۰/۰	۲۰۸	۵۲۰	۱۱- ساله
-	۶۸۲	۴۴	۱۵۸	۴۸۲	۳۷/۷	۴۴۰	۱۱۶۷	۱۱- ساله
-	۶۱۵	۴۶	۱۱۶	۱۶۴	۲۱/۸	۲۶۳	۱۱۰۷	۱۱- ساله
۱	۵۵۵	۳۵	۱۶۶	۶۱	۲۷/۶	۲۲۷	۸۱۸	۱۱- ساله
۱	۴۵۵	۲۶	۱۳۴	۲۴	۲۴/۷	۱۵۸	۶۴۰	۱۱- ساله
-	۲۲۸	۲۴	۸۲	۴	۱۹/۲	۸۶	۴۴۸	۱۱- ساله بیالا
-	۲	۱	-	-	-	-	۲	نظارت نشده
۱۲	۱۱۱۲	۷۲	۱۱۰	۷۶۵	۱۲/۶	۸۷۵	۷۲۵۲	جمع ازده ساله بیالا
۱	۶۱۱	۲	۱	۲۱۳	۲۶/۸	۱۰۲	۱۱۰۴	۱۱- ساله
-	۶۱۱	۷	۱۲	۱۵۶	۱۹/۶	۱۶۸	۸۹۴	۱۱- ساله
-	۶۸۴	۶	۶	۷۱	۱۰/۰	۷۷	۷۶۷	۱۱- ساله
۲	۱۳۰۲	۱۸	۲۲	۱۲۵	۱۰/۶	۱۵۷	۱۴۸۰	۱۱- ساله
۲	۱۰۱۲	۱۸	۲۹	۱۴	۴/۰	۴۳	۱۰۷۶	۱۱- ساله
-	۸۸۱	۱۲	۱۶	۶	۲/۸	۲۲	۱۱۵	۱۱- ساله
۴	۵۸۰	۶	۵	-	۰/۸	۵	۵۹۵	۱۱- ساله
۲	۴۶۴	۳	۱	-	۰/۲	۱	۴۷۰	۱۱- ساله بیالا
-	۱	-	-	-	-	-	۱	نظارت نشده
								نقاط حوزه سرشماری نهاوند
۲۶	۲۲۸۱۸	۲۱۵	۷۷۱	۷۰۵	۸/۲	۱۴۷۶	۲۴۶۲۵	جمع ازده ساله بیالا
۱۲	۵۲۰۰	۳۲	۵۲	۲۱۶	۶/۲	۲۴۱	۵۰۶۴	۱۱- ساله
۵	۳۱۶۷	۲۴	۴۴	۱۲۹	۵/۱	۱۷۳	۳۳۶۹	۱۱- ساله
۳	۳۷۲۱	۳۸	۸۵	۷۵	۴/۱	۱۶۰	۳۹۲۲	۱۱- ساله
۷	۷۴۱۰	۳۷	۲۳۹	۱۲۸	۴/۷	۲۶۷	۷۸۵۱	۱۱- ساله
۳	۵۲۱۷	۲۴	۱۷۱	۵۵	۴/۰	۱۲۱	۵۶۰۶	۱۱- ساله
۳	۳۷۲۴	۲۶	۶۶	۱۲	۲/۶	۱۱۲	۳۸۷۵	۱۱- ساله
۲	۳۴۳	۲۳	۴۸	۸	۲/۲	۵۶	۲۵۴۲	۱۱- ساله
۱	۱۷۷۷	۱۰	۳۲	۱	۱/۸	۱۲	۱۷۹۱	۱۱- ساله بیالا
-	۷۴	-	-	-	-	-	۷۴	نظارت نشده
۸	۱۵۹۴۱	۲۸۶	۷۵۲	۱۱۸	۸/۰	۱۴۲۰	۱۷۶۵۸	ازده ساله بیالا
۳	۲۸۶۰	۳۶	۴۹	۲۸۲	۱۰/۶	۲۶۱	۲۲۲۱	۱- ساله
۱	۱۴۱۴	۲۳	۱۰	۱۳۵	۶/۶	۱۶۴	۱۶۸۲	۱- ساله
۱	۱۲۸۵	۳۷	۵۶	۷۳	۱۰/۵	۱۵۵	۱۴۷۸	۲- ساله
۱	۲۲۴۱	۶۶	۲۷۱	۱۱۳	۱/۶	۲۵۲	۲۶۶۰	۲- ساله
۱	۲۷۷۰	۶۷	۱۶۸	۵۹	۷/۲	۱۲۱	۲۰۵۵	۲- ساله
-	۱۱۰۵	۶۶	۴۲	۱۲	۵/۱	۱۱۰	۲۰۴۱	۱- ساله
-	۱۲۱۴	۲۴	۴۸	۸	۴/۰	۵۶	۱۲۶۴	۱- ساله
۱	۱۰۰۶	۲۰	۳۰	۱	۲/۶	۷۱	۱۰۵۳	بیالا
-	۶۶	-	-	-	-	-	۶۶	نظارت نشده

۰۰۱ ۰۰۵ ۰۰۴ ۰۰۳ ۰۰۲ ۰۰۱

جدول شماره ۱۰ - آخرین مدرک تحصیلی بر حسب سن و جنس در جمعیت ازده ساله پیلای حوزه سرشماری نهاوند (آبانماه ۱۳۳۵ (توامبر ۱۱۵۶))
(سن اظهار نشده نیز جزو جمع سنین ازده ساله پیلای منظور نشده است)

سن اظهار نشده	از ۱۰ تا ۱۴ ساله					جمع	از ۱۵ تا ۱۹ ساله			جمع	جمع ازده ساله پیلای	شرحی درجه تحصیلی و نام مدرک
	۱۰-۱۱ ساله	۱۲-۱۳ ساله	۱۴-۱۵ ساله	۱۵-۱۶ ساله	۱۶-۱۷ ساله		۱۵-۱۶ ساله	۱۷-۱۸ ساله	۱۹-۲۰ ساله			
۷۸	۲۲۰۰	۳۷۶۱	۵۵۲۸	۷۰۰۷	۱۱۱۵	۲۲۰۰۰	۴۸۹۷	۱۳۸۰	۱۶۵۵۸	۱۰۸۲۵	۴۵۴۱۳	لیک مدرک تحصیلی رسیده و یاد درجه تحصیلی خود را نگذردند اند
												لی ابتدائی
			۱	۱	۲	۴	-	۳	۵۱	۵۴	۵۸	لی ۱ ابتدائی
	۱	۲	۵	۱۳	۳۲	۵۹	۹	۱۰	۱۴۱	۱۶۰	۲۱۴	لی ۲ ابتدائی
		۲	۱	۱۰	۳۴	۴۷	۱۴	۳۵	۳۱۸	۳۶۷	۴۱۴	لی ۳ ابتدائی
	۲	۶	۱۷	۳۶	۸۲	۱۴۳	۴۸	۸۶	۴۴۰	۵۲۷	۷۲۰	لی ۴ ابتدائی
	۱	۴	۷	۳۰	۷۲	۱۰۴	۲۱	۸۲	۲۷۲	۳۸۴	۴۸۸	لی ۵ ابتدائی
	۱	۱۷	۳۸	۱۰۶	۲۰۹	۳۷۱	۷۷	۲۰۳	۱۱۵	۴۷۵	۸۴۹	لی ۶ ابتدائی
												ی متوسطه
			۱	۴	۶	۱۱	۹	۷۱	۵۷	۱۳۷	۱۴۸	لی ۱ متوسطه
			۱	۱	۱۱	۱۲	۱۲	۱۱	۱۲	۲۲	۱۰۶	لی ۲ متوسطه
			۲	۱۷	۵۰	۷۰	۴۱	۱۶	۲	۱۳۶	۲۰۶	لی ۳ متوسطه
			۱	-	۶	۷	۱۸	۱۶	-	۲۷	۴۴	لی ۴ متوسطه
			۱	۱	۲۰	۳۰	۳۵	۱۶	-	۵۱	۸۱	لی ۵ متوسطه
			۱	۱	۱۱	۱۳	۱۷	۳	-	۲۰	۳۲	لی ۶ متوسطه
												ی دانشگاه
			۱	۱	۲	۴	-	-	-	-	۴	لی ۱ دانشگاه
			۲	۲	۶	۱۰	۲	-	-	۱	۱۲	لی ۲ دانشگاه
			-	۱	-	۱	۱	-	-	۱	۲	لی ۳ دانشگاه
			-	-	-	-	-	-	-	-	-	لی ۴ دانشگاه و بیشتر
												سرد
۷۹	۱۰۰۰	۲۰۰۰	۲۷۸۵	۳۹۴۶	۴۴۳۴	۱۴۶۶۶	۱۷۵۹	۲۰۰۹	۲۵۰۳	۷۲۷۱	۲۲۰۰۶	لیک مدرک تحصیلی رسمی و یاد درجه تحصیلی خود را نگذردند اند
												لی ابتدائی
			۱	۱	۲	۴	-	۱	۳۸	۴۱	۴۳	لی ۱ ابتدائی
	۱	۳	۴	۱۲	۳۸	۴۸	۶	۶	۱۱۱	۱۲۹	۱۷۷	لی ۲ ابتدائی
		۲	۱	۱۰	۳۰	۴۲	۱۳	۲۳	۲۲۵	۲۷۱	۳۱۴	لی ۳ ابتدائی
	۲	۶	۱۶	۳۵	۶۰	۱۱۶	۴۱	۸۱	۳۱۹	۴۴۱	۵۶۰	لی ۴ ابتدائی
	۱	۴	۷	۳۱	۴۸	۷۶	۲۰	۶۰	۱۷۷	۲۵۷	۳۲۶	لی ۵ ابتدائی
	۱	۱۷	۳۴	۹۵	۱۴۵	۲۹۲	۴۲	۱۲۰	۱۵۰	۳۱۲	۴۱۴	لی ۶ ابتدائی
												متوسطه
			۱	۴	۵	۱۰	۷	۵۸	۴۴	۱۰۶	۱۱۹	لی ۱ متوسطه
			۱	-	۱۱	۱۲	۱۱	۱۲	۷	۸۰	۹۲	لی ۲ متوسطه
			۲	۱۷	۳۵	۵۵	۲۶	۷۰	-	۱۶	۱۵۱	لی ۳ متوسطه
			۱	-	۵	۶	۱۸	۱۶	-	۳۴	۴۰	لی ۴ متوسطه
			۱	۸	۱۷	۲۶	۳۴	۱۵	-	۴۹	۷۵	لی ۵ متوسطه
			۱	۱	۶	۱۱	۱۵	۲	-	۱۲	۲۸	لی ۶ متوسطه
												دانشگاه
			۱	۱	۲	۴	-	-	-	-	۴	لی ۱ دانشگاه
			۲	۲	۶	۱۰	۲	-	-	۲	۱۲	لی ۲ دانشگاه
			-	۱	-	۱	۱	-	-	۱	۲	لی ۳ دانشگاه
			-	-	-	-	-	-	-	-	-	لی ۴ دانشگاه و بیشتر

بقیه جدول شماره ۶- آخرین مدرک تحصیلی بر حسب سن و جنس در جمعیت ازده ساله بیالای حوزه سرشماری نهانند : آبانماه ۱۳۳۰ (توامبر ۱۹۵۶)
(سن اظهار نشده نیز جز جمع سنین ازده ساله بیالا منظور شده است)

نوع اظهار	از ۲۰ ساله بیالا						از ۱۰ تا ۲۴ ساله				جمع ازده ساله بیالا	آخرین درجه تحصیلی و جنس
	۱۰-۱۵ ساله بیالا	۱۵-۲۰ ساله	۲۰-۲۵ ساله	۲۵-۳۰ ساله	۳۰-۳۵ ساله	جمع	۱۰-۱۵ ساله	۱۵-۲۰ ساله	۲۰-۲۴ ساله	جمع		
۷۱	۱۷۹۰	۲۰۳۰	۲۸۹۲	۵۰۰۲	۷۷۲۰	۲۱۶۶۴	۲۸۸۷	۳۲۴۱	۵۲۸۱	۱۲۳۷۷	۳۳۹۱۵	بقیه نقاط حوزه سرشماری نهانند مردوزن اشخاصیکه مدرک تحصیلی رسمی ندارند و یا درجه تحصیلی خود را اظهار نکرده اند
-	-	-	-	۱	۲	۳	-	-	۲۶	۲۶	۲۶	سالهای ابتدائی
-	-	۱	-	۶	۱۷	۲۴	۰	۳	۴۷	۵۵	۷۱	سال ۱ ابتدائی
-	-	۱	-	۵	۲۱	۲۷	۱۱	۲۴	۷۲	۱۰۸	۱۳۵	سال ۲ ابتدائی
-	۱	۹	۷	۱۷	۵۲	۸۲	۲۹	۱۷	۱۲۰	۲۲۶	۳۰۸	سال ۳ ابتدائی
-	-	۱	۱	۶	۱۵	۲۶	۱۰	۱۰	۲۱	۴۲	۶۸	سال ۴ ابتدائی
-	-	۱	۵	۱۴	۱۴	۳۴	۸	۱۳	۱۰	۳۱	۶۵	سال ۵ ابتدائی
-	-	-	-	-	-	-	-	-	-	-	-	سالهای متوسطه
-	-	-	-	۱	-	۱	-	۳	۲	۵	۶	سال ۱ متوسطه
-	-	-	-	-	۲	۲	۱	۲	-	۳	۵	سال ۲ متوسطه
-	-	-	-	۱	-	۱	-	۲	-	۳	۷	سال ۳ متوسطه
-	-	-	-	-	-	-	-	۲	۲	۴	۹	سال ۴ متوسطه
-	-	-	-	-	۱	۱	۲	-	-	۲	۳	سال ۵ متوسطه
-	-	-	-	-	۱	۱	-	-	-	-	۱	سال ۶ متوسطه
-	-	-	-	-	-	-	-	-	-	-	-	سالهای دانشکده
-	-	-	-	-	-	-	-	-	-	-	-	سال ۱ دانشکده
-	-	-	-	-	-	-	-	-	-	-	-	سال ۲ دانشکده
-	-	-	-	-	-	-	-	-	-	-	-	سال ۳ دانشکده
-	-	-	-	-	-	-	-	-	-	-	-	سال ۴ دانشکده و بیشتر
۷۲	۱۰۰۷	۱۳۸۴	۲۰۷۸	۳۰۰۳	۳۵۰۹	۱۱۰۲۱	۱۴۰۰	۱۵۵۸	۲۶۴۵	۵۶۰۸	۱۶۹۹۵	اشخاصیکه مدرک تحصیلی رسمی ندارند و یا درجه تحصیلی خود را اظهار نکرده اند
-	-	-	-	۱	۲	۳	-	-	۲۲	۲۲	۲۵	سالهای ابتدائی
-	-	۱	-	۵	۱۷	۲۲	۰	۳	۴۴	۵۲	۷۵	سال ۱ ابتدائی
-	-	۱	-	۵	۲۰	۲۶	۱۱	۲۴	۶۹	۱۰۹	۱۳۰	سال ۲ ابتدائی
-	۱	۹	۷	۱۷	۴۲	۷۲	۲۹	۱۷	۱۱۵	۲۱۶	۲۸۸	سال ۳ ابتدائی
-	-	۱	۱	۶	۱۳	۲۴	۸	۹	۲۱	۳۸	۶۲	سال ۴ ابتدائی
-	-	۱	۵	۱۳	۱۳	۳۲	۸	۱۱	۸	۲۷	۵۹	سال ۵ ابتدائی
-	-	-	-	-	-	-	-	-	-	-	-	سالهای متوسطه
-	-	-	-	۱	-	۱	-	۳	۲	۵	۶	سال ۱ متوسطه
-	-	-	-	-	۲	۲	۱	۲	-	۳	۵	سال ۲ متوسطه
-	-	-	-	۱	-	۱	-	۲	-	۳	۷	سال ۳ متوسطه
-	-	-	-	-	-	-	-	۲	۱	۳	۴	سال ۴ متوسطه
-	-	-	-	-	۱	۱	۲	-	-	۲	۳	سال ۵ متوسطه
-	-	-	-	-	-	-	-	-	-	-	-	سال ۶ متوسطه
-	-	-	-	-	-	-	-	-	-	-	-	سالهای دانشکده
-	-	-	-	-	-	-	-	-	-	-	-	سال ۱ دانشکده
-	-	-	-	-	-	-	-	-	-	-	-	سال ۲ دانشکده
-	-	-	-	-	-	-	-	-	-	-	-	سال ۳ دانشکده
-	-	-	-	-	-	-	-	-	-	-	-	سال ۴ دانشکده و بیشتر

بقیه جدول شماره ۶- آخرین مدرک تحصیلی برحسب سن و جنس در جمعیت ازده ساله پهلای حوزه سرشماری نهایند: آبانماه ۱۳۳۵ (نوامبر ۱۹۵۶)

سن اظهارنشده	از ۲۵ ساله بیالا						از ۱۰ تا ۲۴ ساله				جمع ازده ساله بیالا	درجه تحصیلی و جنس
	۱۰-۱۵ ساله بیالا	۱۶-۲۰ ساله	۲۱-۲۵ ساله	۲۶-۳۰ ساله	۳۱-۳۵ ساله	جمع	۱۰-۱۵ ساله	۱۶-۲۰ ساله	۲۱-۲۴ ساله	جمع		
۸	۲۳۲	۱۱۰۶	۱۸۳۶	۲۰۴۶	۴۱۷۶	۱۰۴۴۳	۲۴۴۲	۱۶۸۲	۲۳۰۴	۶۴۲۸	۱۶۹۳۰	ط حوزه سرشماری نهایند نک مدرک تحصیلی رسمی درجه تحصیلی خود را نشانند
-	-	-	-	-	-	-	-	-	۲	۲	۲	ابتدائی
-	-	-	-	۱	-	۱	-	-	۲	۲	۲	ابتدائی
-	-	-	-	-	۱	۱	-	-	۴	۴	۴	ابتدائی
-	-	-	-	-	۱۰	۱۰	-	-	۲	۲	۱۲	ابتدائی
-	-	-	-	-	۲	۲	۲	۱	۱	۴	۶	ابتدائی
-	-	-	-	۱	۱	۲	-	۲	۲	۴	۶	ابتدائی
-	-	-	-	-	-	-	-	-	-	-	-	متوسطه
-	-	-	-	-	-	-	-	-	-	-	-	متوسطه
-	-	-	-	-	-	-	-	-	-	-	-	متوسطه
-	-	-	-	-	-	-	-	۱	-	۱	۱	متوسطه
-	-	-	-	-	-	-	-	-	-	-	-	متوسطه
-	-	-	-	۱	۱	۱	-	-	-	-	۱	متوسطه
-	-	-	-	-	-	-	-	-	-	-	-	انگکه
-	-	-	-	-	-	-	-	-	-	-	-	دانشگه
-	-	-	-	-	-	-	-	-	-	-	-	دانشگه
-	-	-	-	-	-	-	-	-	-	-	-	دانشگه
-	-	-	-	-	-	-	-	-	-	-	-	دانشگه و بیشتر

۱۱ ۰۴۸ ۰۴۴ ۰۰۸ ۰۱

جدول شماره ۷- وضع مذهب برحسب جنس در حوزه سرشماری نهایند: آبانماه ۱۳۳۵ (نوامبر ۱۹۵۶)

مذهب اظهار نشده	سایر مذاهب	زرتشتی	یهودی	سیحی	مسلمان	جمع	جنس
-	-	-	-	-	-	-	کل حوزه سرشماری نهایند
۱۲۲	۱۲	-	۴۹۰	۶	۷۵۰۵۶	۷۶۱۸۸	-
۶۱	۸	-	۲۲۹	۳	۲۸۸۱۴	۲۹۱۲۵	-
۶۲	۵	-	۲۵۱	۳	۲۶۷۶۲	۲۷۰۲۳	-
-	-	-	-	-	-	-	شهر نهایند
۶۱	۱۲	-	۴۸۲	۵	۲۰۴۰۳	۲۰۹۰۲	-
۳۸	۸	-	۲۲۴	۲	۱۰۲۴۹	۱۰۵۳۱	-
۳۱	۵	-	۲۴۸	۳	۱۰۱۵۴	۱۰۴۴۱	-
-	-	-	-	-	-	-	بقیه نقاط حوزه سرشماری نهایند
۵۴	-	-	۸	۱	۵۵۱۵۳	۵۵۲۱۶	-
۲۳	-	-	۵	۱	۲۸۵۶۵	۲۸۵۷۴	-
۳۱	-	-	۳	-	۲۶۵۸۸	۲۶۶۲۲	-

جدول شماره ۹ - چگونگی محل تولد بر حسب سن در جمعیت طبق حوزه سرشماری نهاوند: آبانماه ۱۳۳۰ (تیرماه ۱۹۵۶)

محل تولد اکثرها رفته	متولدین خارج از کشور	متولدین در سایر حوزه های سرشماری		متولدین در این حوزه سرشماری		جمع	سن
		غیر مجاور این حوزه	مجاور این حوزه	چند درصد	تعداد		
							<u>کل حوزه سرشماری نهاوند</u>
۲۴	۱۰	۱۸۷۷	۳۸۲۱	۹۲/۵	۷۰۴۵۱	۷۶۱۸۸	نین
۷	-	۱۱۶	۲۴۲	۹۷/۲	۱۴۳۱۲	۱۴۷۵۸	ساله
۲	-	۸	۱۲	۹۸/۹	۲۰۵۸	۲۰۸۰	کساله
۵	-	۱۳۸	۲۳۰	۹۷/۱	۱۲۳۰۵	۱۲۶۷۸	ساله
۱۰	۲	۴۵۹	۱۸۶	۹۴/۱	۱۱۵۳۲	۲۰۶۸۹	ساله
۱	۲	۲۳۱	۴۴۴	۹۳/۴	۱۶۰۵	۱۰۲۸۶	ساله
-	-	۱۹۱	۳۷۹	۹۴/۱	۹۶۲۸	۱۰۴۹۸	ساله
-	۲	۱۹۰	۴۱۷	۹۲/۱	۷۱۷۰	۷۷۸۹	ساله
۱	۴	۲۶۶	۶۸۸	۸۲/۹	۴۶۴۹	۵۶۰۸	ساله
۱	۲	۱۸۶	۴۳۴	۸۳/۵	۳۱۵۵	۳۷۷۸	ساله
۴	۲	۲۰۵	۵۳۱	۷۲/۱	۱۹۱۶	۲۷۰۹	بیابا
-	-	-	-	*	۷۸	۷۸	رفته
							<u>شهر نهاوند</u>
۷	۱۱	۵۴۳	۹۹۲	۹۳/۱	۱۱۴۱۹	۲۰۶۷۲	نین
۱	-	۳۲	۳۲	۹۸/۱	۳۴۰۹	۳۴۷۰	ساله
-	-	۲	-	۹۹/۷	۵۸۱	۵۹۱	کساله
۱	-	۳۰	۳۲	۹۷/۸	۲۸۲۰	۲۸۸۴	ساله
۲	۲	۱۴۶	۱۶۵	۹۴/۵	۵۴۶۷	۵۷۸۲	ساله
-	۲	۸۳	۱۳۱	۹۲/۸	۲۷۷۹	۲۹۱۵	ساله
-	-	۶۵	۷۸	۹۴/۱	۲۰۰۴	۲۶۱۷	ساله
-	۲	۴۳	۸۹	۹۳/۱	۲۰۴۹	۲۱۸۲	ساله
-	-	-	-	-	-	-	ساله
۱	۲	۸۰	۱۸۱	۸۴/۱	۱۴۶۶	۱۷۲۳	ساله
-	۲	۵۹	۱۴۶	۸۳/۲	۱۰۲۸	۱۲۲۵	ساله
۲	۱	۳۵	۱۶۶	۷۷/۷	۷۱۳	۹۱۸	بیابا
-	-	-	-	*	۴	۴	رفته
							<u>نقاط حوزه سرشماری نهاوند</u>
۱۷	۴	۱۳۳۴	۲۸۲۹	۹۲/۴	۵۱۰۳۳	۵۵۲۱۶	نین
۶	-	۱۱۴	۲۰۹	۹۷/۱	۱۰۶۵۴	۱۱۳۸۳	ساله
۲	-	۶	۱۲	۹۸/۷	۱۴۶۹	۱۴۸۹	ساله
۴	-	۱۰۸	۱۶۷	۹۶/۱	۹۴۸۵	۹۷۹۴	ساله
۸	-	۳۰۸	۵۲۱	۹۴/۴	۱۴۰۶۵	۱۴۶۰۲	ساله
۱	-	۱۵۱	۲۱۳	۹۳/۱	۶۸۲۶	۷۲۹۱	ساله
-	-	۱۲۶	۳۰۱	۹۴/۱	۷۴۲۴	۷۸۰۹	ساله
-	-	۱۵۲	۳۲۸	۹۱/۹	۵۱۲۶	۵۶۰۶	ساله
-	۲	۱۸۶	۵۰۴	۸۲/۱	۳۱۸۲	۳۸۷۵	ساله
-	-	۱۲۷	۲۸۸	۸۳/۶	۲۱۲۷	۲۰۴۳	ساله
۱	-	۱۷۰	۳۶۵	۷۰/۰	۱۲۵۲	۱۷۹۱	بالا
۱	۲	-	-	*	۷۴	۷۴	رفته

آردیکه جمع گمراه از ۱۰۰ باشد چند درصد نشان داده نمیشود *

جدول شماره ۱۰ - وضع فعالیت اقتصادی بر حسب سن و جنس در جمعیت ازده ساله بیالای حوزه سرشماری نهاوند و آبانماه ۱۳۳۵ (تواصیر ۱۱۰۶)

(سن اظهار نشده نیز جزو جمع سنین ازده ساله بیالا منظور شده است)

مقدار	غیرفعال از نظر اقتصادی			فعال از نظر اقتصادی				جمع کل	سن و جنس
	محصل	زن خانمدار	جمع	در جستجوی کار	شاغل بکار	چند درصد	جمع		
۶۰۰	۱۹۲۶	۲۰۰۵۸۲	۲۷۱۱۳	۳۲۰	۲۱۳۰۴	۴۴/۴	۲۱۶۷۹	۴۸۷۶۲	جمع ازده ساله بیالا
۹۷۸	۱۹۲۱	۱۸۸۴	۶۲۸۳	۴۱	۱۷۲۲	۲۱/۱	۱۷۶۳	۸۰۴۶	۱۴-۱۰ ساله
۵۰	۴۶	۲۳۱۰	۲۷۸۶	۱۴۲	۲۱۴۸	۴۵/۱	۲۳۹۱	۵۰۷۷	۱۹-۱۰ ساله
۵۹	۷۴	۳۰۹۱	۳۲۴۴	۵۴	۱۹۳۱	۳۸/۱	۱۹۸۵	۵۱۰۹	۲۴-۲۰ ساله
۱۲۷	۴	۵۴۴۲	۵۵۸۳	۴۱	۴۸۷۴	۴۶/۸	۴۹۱۵	۱۰۴۹۸	۳۴-۲۰ ساله
۱۰۰	-	۳۳۹۰	۳۴۹۰	۵۰	۴۳۴۱	۵۵/۲	۴۳۹۱	۷۷۸۹	۴۴-۲۰ ساله
۲۰۰	-	۲۴۰۰	۲۶۰۰	۲۷	۲۹۷۶	۵۳/۵	۳۰۰۳	۵۶۰۸	۵۴-۴۰ ساله
۳۳۴	-	۱۳۶۸	۱۷۰۲	۱۷	۲۰۰۹	۵۴/۱	۲۰۷۶	۳۷۷۸	۶۴-۵۰ ساله
۷۴۱	۱	۶۸۹	۱۴۳۱	۲	۱۲۷۱	۴۷/۲	۱۲۷۸	۲۷۰۹	۶۰ ساله بیالا
۶	-	۳	۶	-	۶۹	#	۶۶	۷۸	سن اظهار نشده
۱۳/۱	۱۳/۴	۳۰/۵	۲۷/۳	۲۰/۴	۳۴/۱	-	۳۴/۷	۳۰/۷	بیانه سن
۵۶۸	۱۴۴۲	-	۴۰۱۱	۳۷۴	۲۰۱۸۸	۸۲/۷	۲۰۵۶۲	۲۴۰۷۳	جمع ازده ساله بیالا
۸۹۱	۱۰۱۷	-	۲۹۱۶	۴۱	۱۶۱۷	۳۶/۲	۱۶۵۸	۴۵۷۴	۱۴-۱۰ ساله
۳۵	۳۴۷	-	۳۸۲	۱۴۳	۲۰۲۱	۸۵/۰	۲۱۶۴	۲۵۴۶	۱۹-۱۰ ساله
۳۵	۷۴	-	۱۰۹	۵۴	۱۸۳۵	۹۴/۵	۱۸۸۹	۱۹۹۸	۲۴-۲۰ ساله
۱۰۰	۴	-	۱۰۹	۴۱	۴۶۷۷	۹۷/۷	۴۷۱۸	۴۸۲۷	۳۴-۲۰ ساله
۵۷	-	-	۵۷	۴۹	۴۰۵۶	۹۸/۶	۴۱۰۵	۴۱۶۲	۴۴-۲۰ ساله
۶۱	-	-	۶۱	۲۷	۲۷۷۱	۹۷/۹	۲۷۹۸	۲۸۵۹	۵۴-۴۰ ساله
۸۳	-	-	۸۳	۱۷	۱۹۳۲	۹۵/۱	۱۹۴۹	۲۰۳۲	۶۴-۵۰ ساله
۲۹۱	۱	-	۲۹۲	۲	۱۲۱۲	۸۰/۶	۱۲۱۴	۱۵۰۶	۶۰ ساله بیالا
۲	-	-	۲	-	۶۷	#	۶۷	۶۶	سن اظهار نشده
۳/۴	۱۳/۵	-	۱۳/۴	۲۰/۳	۳۴/۸	-	۳۴/۶	۳۱/۵	بیانه سن
۰۳۷	۴۸۳	۲۰۰۵۸۲	۲۳۱۰۲	۱	۱۱۱۶	۴/۶	۱۱۱۷	۲۴۲۱۹	جمع ازده ساله بیالا
۰۷۹	۴۰۴	۱۸۸۴	۲۳۶۷	-	۱۰۵	۳/۰	۱۰۵	۳۴۷۲	۱۴-۱۰ ساله
۱۵	۷۹	۲۳۱۰	۲۴۰۴	-	۱۲۷	۵/۰	۱۲۷	۲۵۳۱	۱۹-۱۰ ساله
۲۴	-	۳۰۹۱	۳۱۱۵	-	۹۶	۳/۰	۹۶	۳۲۱۱	۲۴-۲۰ ساله
۳۲	-	۵۴۴۲	۵۴۷۴	-	۱۹۷	۳/۵	۱۹۷	۵۶۷۱	۳۴-۲۰ ساله
۴۳	-	۳۳۹۰	۳۴۳۳	۱	۱۹۳	۵/۳	۱۹۴	۳۶۲۷	۴۴-۲۰ ساله
۱۳۱	-	۲۴۰۰	۲۵۱۱	-	۲۰۵	۷/۵	۲۰۵	۲۷۶۹	۵۴-۴۰ ساله
۲۵۱	-	۱۳۶۸	۱۶۱۹	-	۱۲۷	۷/۳	۱۲۷	۱۷۶۶	۶۴-۵۰ ساله
۴۵۰	-	۶۸۹	۱۱۳۹	-	۶۴	۵/۳	۶۴	۱۲۰۳	۶۰ ساله بیالا
۴	-	۳	۷	-	۲	#	۲	۶	سن اظهار نشده
۴/۷	۱۳/۰	۳۰/۵	۲۹/۱	#	۳۶/۷	-	۳۶/۷	۳۰/۱	بیانه سن

* در مواردیکه جمع کل کمتر از ۱۰۰ باشد چند درصد و بیانه نشان داده میشود.

پیوه جدول شماره ۱۰ - وضع فعالیت اقتصادی بر حسب سن و جنس در جمعیت ازده ساله بیالای حوزه سرشماری نهاوند: آبانماه ۱۳۳۵ (توامبر ۱۹۵۶)

غیرفعال از نظر اقتصادی				فعال از نظر اقتصادی				جمع کل	سن و جنس
متفرقه	محصل	زن خانه دار	جمع	در جستجوی کار	شاغل بکار	چند درصد	جمع		
۸۸۲	۱ ۶۳۵	۵ ۹۶۱	۸ ۴۸۱	۲۰۶	۵ ۴۸۰	۶۰/۱	۵ ۶۸۶	۱۴ ۱۶۷	جمع ازده ساله بیالا
۴۲۷	۱ ۱۷۰	۴۶۱	۲ ۰۹۸	۷۱	۳۳۲	۱۴/۱	۳۵۴	۲ ۴۵۲	۱۴-۱ ساله
۲۲	۲۶۱	۷۰۲	۱ ۱۶۱	۷۲	۵۱۰	۲۴/۸	۵۸۲	۱ ۷۰۸	۱۶-۱ ساله
۱۶	۶۱	۷۲۳	۸۱۸	۳۴	۴۳۵	۲۶/۸	۴۶۹	۱ ۲۸۷	۲۴-۱ ساله
۳۱	۴	۱ ۴۱۱	۱ ۴۵۱	۲۵	۱ ۱۷۱	۴۵/۲	۱ ۱۹۶	۲ ۶۴۷	۳۴-۱ ساله
۳۶	-	۶۶۶	۱ ۰۲۸	۱۵	۱ ۱۶۱	۵۲/۵	۱ ۱۴۵	۲ ۱۸۳	۴۴-۲۰ ساله
۵۵	-	۸۰۴	۸۵۹	۳۵	۸۵۹	۵۰/۱	۸۷۴	۱ ۷۳۲	۵۴-۱۴ ساله
۷۲	-	۴۹۲	۵۶۱	۱۰	۱۰۶	۵۴/۱	۶۶۹	۱ ۲۳۵	۶۴-۵۰ ساله
۲۰۳	۱	۲۶۶	۵۲۰	-	۲۸۸	۴۲/۱	۲۸۸	۶۱۸	۶۰ ساله بیالا
-	-	-	-	-	۴	*	۴	۴	ن اظهار نشده
۱۶/۰	۱۳/۵	۲۴/۵	۲۶/۴	۳۰/۸	۲۷/۶	-	۲۷/۱	۳۱/۲	انه سن
۴۹۷	۱ ۶۶۸	-	۱ ۶۶۵	۲۰۵	۵ ۰۴۵	۷۵/۱	۵ ۲۵۰	۶ ۹۱۵	جمع ازده ساله بیالا
۲۵۷	۷۸۱	-	۱ ۰۳۸	۴۱	۲۸۶	۲۳/۰	۳۱۰	۱ ۳۴۸	۱۴-۱ ساله
۱۸	۲۱۲	-	۲۳۱	۷۷	۴۵۲	۶۱/۷	۵۲۲	۸۶۴	۱۶-۱۰ ساله
۱۰	۶۱	-	۷۱	۲۴	۴۰۷	۸۴/۸	۴۳۱	۵۲۰	۲۴-۱۰ ساله
۲۷	۴	-	۳۱	۲۵	۱ ۱۱۹	۹۷/۲	۱ ۱۳۶	۲ ۱۶۷	۳۴-۱۰ ساله
۲۸	-	-	۲۸	۲۳	۱ ۰۵۶	۹۷/۵	۱ ۰۷۹	۱ ۱۰۷	۴۴-۲۰ ساله
۲۸	-	-	۲۸	۱۵	۷۷۵	۶۶/۱	۷۹۰	۸۱۸	۵۴-۱۴ ساله
۳۷	-	-	۳۷	۱۰	۵۶۳	۹۴/۱	۶۰۳	۶۴۰	۶۴-۵۰ ساله
۶۲	۱	-	۶۳	-	۳۵۵	۷۹/۲	۳۵۵	۴۴۸	۶۰ ساله بیالا
-	-	-	-	-	۳	*	۳	۳	ن اظهار نشده
۱۶/۸	۱۳/۷	-	۱۴/۰	۲۰/۷	۲۷/۴	-	۲۶/۱	۳۱/۲	انه سن
۲۸۵	۱۱۷	۵ ۹۶۱	۶ ۸۶۱	۱	۴۳۵	۶/۰	۴۳۶	۷ ۲۵۲	جمع ازده ساله بیالا
۱۸۰	۲۸۱	۴۹۱	۱ ۰۶۰	-	۴۴	۴/۰	۴۴	۱ ۱۰۴	۱۴-۱ ساله
۴	۷۸	۷۰۷	۷۹۰	-	۵۴	۶/۱	۵۴	۸۴۴	۱۶-۱۰ ساله
۶	-	۷۲۳	۷۲۹	-	۲۸	۲/۷	۲۸	۲۶۷	۲۴-۱۰ ساله
۱	-	۱ ۴۱۱	۱ ۴۲۰	-	۶۰	۴/۱	۶۰	۱ ۴۸۰	۳۴-۱۰ ساله
۱۱	-	۶۶۶	۱ ۰۱۰	۱	۶۵	۶/۱	۶۶	۱ ۰۷۶	۴۴-۲۰ ساله
۲۷	-	۸۰۴	۸۳۱	-	۸۴	۹/۱	۸۴	۹۱۵	۵۴-۱۴ ساله
۳۶	-	۴۹۲	۵۲۹	-	۶۶	۱۱/۱	۶۶	۵۶۵	۶۴-۵۰ ساله
۱۱۱	-	۲۶۶	۴۲۷	-	۲۳	۷/۰	۲۳	۴۷۰	۶۰ ساله بیالا
-	-	-	-	-	۱	*	۱	۱	ن اظهار نشده
۲۷/۲	۱۳/۰	۲۴/۵	۲۰/۸	*	۲۹/۸	-	۲۹/۸	۳۱/۲	انه سن

در مواردیکه جمع کل کمتر از ۱۰۰ باشد چند درصد و میانه نشان داده نمیشود.

بقیه جدول شماره ۱۰ - وضع فعالیت اقتصادی بر حسب سن و جنس در جمعیت ازده ساله به بالای حوزه سرشماری نتواند: آبانماه ۱۳۳۵ (نوامبر ۱۹۵۶)
(سن اظهار نشده نیز جز جمع سنین ازده ساله بیلا منظور شده است)

مترق	فیرعمال از نظر اقتصادی			عمال از نظر اقتصادی				جمع کل	سن و جنس
	محصل	زن خانه دار	جمع	در جستجوی کار	شانل بکار	چند درصد	جمع		
۷۲۲	۲۹۱	۱۸۶۱۸	۱۸۹۰۹	۱۶۹	۱۵۸۲۴	۸۶/۲	۱۵۹۹۳	۲۴۶۳۵	جمع ازده ساله بیلا
۵۴۱	۲۵۱	۱۳۹۳	۴۱۸۵	۲۰	۱۳۸۹	۲۵/۲	۱۴۰۹	۵۰۹۴	۱۴-۱۰ ساله
۲۷	۳۵	۱۶۰۳	۱۶۶۵	۳۶	۱۶۳۸	۵۰/۱	۱۷۰۴	۲۳۳۹	۱۹-۱۵ ساله
۴۳	۵	۲۳۵۸	۲۴۰۶	۲۰	۱۴۹۶	۳۸/۷	۱۵۱۶	۲۹۲۲	۲۴-۲۰ ساله
۱۰۱	-	۴۰۳۱	۴۱۳۲	۱۶	۳۷۰۳	۴۷/۸	۳۷۱۹	۷۸۵۱	۳۴-۳۰ ساله
۶۱	-	۲۳۹۱	۲۴۵۲	۲۶	۳۱۲۸	۵۶/۳	۳۱۵۴	۵۶۰۶	۴۴-۳۵ ساله
۱۴۵	-	۱۶۰۱	۱۷۹۶	۱۲	۲۱۱۷	۵۴/۱	۲۱۲۹	۳۸۷۵	۵۴-۴۵ ساله
۲۶۱	-	۸۷۵	۱۱۳۶	۷	۱۴۰۰	۵۵/۳	۱۴۰۷	۲۵۴۳	۶۴-۵۵ ساله
۵۳۸	-	۳۱۳	۶۰۳	۲	۸۸۸	۴۹/۷	۸۹۰	۱۷۹۱	۶۵ ساله بیلا
۶	-	۳	۳	-	۶۵	#	۶۵	۷۴	سن اظهار نشده
۳/۷	۱۲/۱	۲۱/۸	۲۷/۶	۱۹/۱	۳۴/۱	-	۳۴/۰	۳۰/۶	ساله سنی
۰۷۱	۲۷۵	-	۲۳۴۶	۱۶۹	۱۵۱۴۳	۸۶/۷	۱۵۳۱۲	۱۷۶۵۸	جمع ازده ساله بیلا
۱۴۲	۲۳۶	-	۱۸۷۸	۲۰	۱۳۲۸	۴۱/۸	۱۳۴۸	۲۲۲۶	۱۴-۱۰ ساله
۱۷	۳۴	-	۵۱	۳۶	۱۵۶۵	۹۷/۰	۱۶۳۱	۱۶۸۲	۱۹-۱۵ ساله
۲۵	۵	-	۳۰	۲۰	۱۴۲۸	۹۸/۰	۱۴۴۸	۱۴۷۸	۲۴-۲۰ ساله
۷۸	-	-	۷۸	۳۶	۳۵۶۶	۹۷/۱	۳۵۸۲	۳۶۶۰	۳۴-۳۰ ساله
۲۹	-	-	۲۹	۲۶	۳۰۰۰	۹۹/۱	۳۰۲۶	۳۰۵۵	۴۴-۳۵ ساله
۳۳	-	-	۳۳	۱۲	۱۹۹۶	۹۸/۴	۲۰۰۸	۲۰۴۱	۵۴-۴۵ ساله
۴۶	-	-	۴۶	۷	۱۳۲۹	۹۶/۷	۱۳۴۶	۱۳۹۲	۶۴-۵۵ ساله
۱۹۱	-	-	۱۹۱	۲	۸۵۷	۸۱/۲	۸۵۹	۱۰۵۸	۶۵ ساله بیلا
۲	-	-	۲	-	۶۴	#	۶۴	۶۶	سن اظهار نشده
۷/۲	۱۲/۱	-	۱۳/۱	۱۹/۱	۳۴/۰	-	۳۳/۱	۳۱/۶	ساله سنی
۵۲	۱۶	۱۴۶۱۸	۱۶۲۸۶	-	۶۸۱	۴/۰	۶۸۱	۱۶۹۶۷	جمع ازده ساله بیلا
۹۹	۱۵	۱۳۹۳	۱۴۰۷	-	۶۱	۲/۱	۶۱	۲۳۶۸	۱۴-۱۰ ساله
۱۰	۱	۱۶۰۳	۱۶۶۵	-	۷۳	۴/۳	۷۳	۱۶۸۷	۱۹-۱۵ ساله
۱۸	-	۲۳۵۸	۲۴۲۶	-	۶۸	۲/۸	۶۸	۲۴۴۴	۲۴-۲۰ ساله
۲۳	-	۴۰۳۱	۴۱۳۲	-	۱۲۷	۳/۳	۱۲۷	۴۹۹۱	۳۴-۳۰ ساله
۳۲	-	۲۳۹۱	۲۴۵۲	-	۱۲۸	۵/۰	۱۲۸	۲۵۰۱	۴۴-۳۵ ساله
۱۲	-	۱۶۰۱	۱۷۹۶	-	۱۲۱	۶/۱	۱۲۱	۱۸۲۴	۵۴-۴۵ ساله
۱۵	-	۸۷۵	۱۰۹۰	-	۶۱	۵/۳	۶۱	۱۱۵۱	۶۴-۵۵ ساله
۶	-	۳۱۳	۶۰۳	-	۳۱	۴/۲	۳۱	۷۳۳	۶۵ ساله بیلا
۴	-	۳	۳	-	۱	#	۱	۸	سن اظهار نشده
۷/۱	#	۲۱/۸	۲۷/۵	-	۳۵/۱	-	۳۵/۱	۲۹۷	ساله سنی

در مواردیکه جمع کل کمتر از ۱۰۰ باشد چند درصد و میان نشان داده نمیشود.

۰۱ - ۰۱ - ۰۰۳ - ۰۶۵ - ۰۳۷ - ۰۰۵ - ۰۴۸ - ۰۴۵

جدول شماره (۱) - تقسیمات عمده مشاغل بر حسب سن و جنس در جمعیت مشاغل بکار ازرده ساله بیابای ویژه سرشماری نه اولیاد: آبانماه ۱۳۳۵ (توابع ۱۹۵۶)
(سن اظهار نشده نیز جزو جمع سنین ازرده ساله بیابا منظور شده است)

سن اظهار نشده	۶۵-ساله بیابا	۴۵-۶۴ ساله	۲۵-۴۴ ساله	۱۵-۲۴ ساله	۱۰-۱۴ ساله	جمع ازرده ساله بیابا	تقسیمات عمده مشاغل و جنس
							<u>کن حیزه سرشماری نه اولیاد</u>
							<u>مردوزن</u>
۶۹	۱ ۲۷۶	۵ ۰۳۵	۹ ۱۲۳	۱ ۹۳۱	۲ ۱۴۸	۱ ۷۲۲	۱۱ ۳۰۴
							جمع ناغلین
-	۱۷	۱۳۸	۲۷۰	۴۷	۷	۱	۴۸۰
-	۳	۱۷	۱۴	-	۱	-	۳۵
-	۱۱۳	۳۱۷	۷۳۱	۹۴	۶۱	۳۱	۱ ۴۲۷
۶۱	۹۲۷	۳ ۲۳۱	۶ ۰۳۹	۱ ۳۰۸	۱ ۳۴۳	۱ ۱۳۲	۱۴ ۰۵۱
-	*	۱۲	۲۶	۴	۳	-	۵۰
-	۲	۲۰	۶۵	۱۶	۱۵	۵	۱۲۳
۱	۱۰۷	۲۴۰	۱ ۱۶۰	۲۴۹	۲۹۴	۱۶۲	۲ ۶۴۳
۴	۸۰	۴۶۵	۶۴۲	۱۶۶	۳۰۰	۳۴۴	۲ ۰۳۱
۳	۱۲	۸۵	۱۷۶	۴۷	۱۲۴	۱۷	۴۶۴
							دقیقا مشخص یا اظهار نشده
							<u>سرد</u>
۶۷	۱ ۲۱۲	۴ ۷۰۳	۸ ۷۳۳	۱ ۸۳۵	۲ ۰۲۱	۱ ۶۱۷	۲۰ ۱۸۸
							جمع ناغلین
-	۱۵	۱۲۳	۲۴۱	۴۴	۵	-	۴۴۶
-	۳	۱۵	۱۳	-	-	-	۳۱
-	۱۱۱	۲۸۹	۷۳۸	۹۴	۶۱	۳۱	۱ ۴۱۴
۶۱	۱۲۲	۳ ۱۱۴	۵ ۹۳۰	۱ ۲۸۳	۱ ۳۰۳	۱ ۱۰۹	۱۳ ۷۳۲
-	*	۱۲	۲۶	۴	۳	-	۵۰
-	۲	۲۰	۶۵	۱۶	۱۵	۵	۱۲۳
۱	۸۱	۵۶۹	۱ ۰۵۰	۲۱۶	۲۸۰	۱۸۴	۲ ۳۸۹
۲	۵۳	۳۵۹	۵۰۴	۱۲۲	۲۳۲	۲۷۱	۱ ۵۵۴
۳	۱۲	۸۲	۱۶۸	۴۶	۱۲۱	۱۷	۴۴۹
							دقیقا مشخص یا اظهار نشده
							<u>زن</u>
۲	۶۴	۳۲۲	۳۹۰	۶۶	۱۱۷	۱۰۵	۱ ۱۱۶
							جمع ناغلین
-	۲	۵	۲۱	۳	۲	۱	۳۴
-	-	۲	۱	-	۱	-	۴
-	۲	۸	۳	-	-	-	۱۳
-	۱۵	۱۰۷	۱۰۹	۲۵	۴۰	۲۳	۳۱۶
-	-	-	-	-	-	-	-
-	-	-	-	-	-	-	-
-	۱۸	۷۱	۱۱۰	۳۳	۱۴	۸	۲۵۴
۲	۲۷	۱۳۶	۱۳۸	۳۴	۶۷	۷۳	۴۷۷
-	-	۳	۸	۱	۳	-	۱۵
							دقیقا مشخص یا اظهار نشده

پیوه جدول شماره ۱۱- تقسیمات عدد مشاغل برحسب سن و جنس در جمعیت شاغلین باارزده ساله بیالای حوزه سرشماری نهاوند: آبانماه ۱۳۲۵ (توامیر ۱۹۰۶)
(سن اظهارنشدن نیز جز جمع سنین ازده ساله بیالا منظور شده است)

سن اظهار نشدن	۶۵-ساله بیالا	۶۰-۶۴ ساله	۲۵-۵۹ ساله	۲۰-۲۴ ساله	۱۵-۱۹ ساله	۱۰-۱۴ ساله	جمع ازده ساله بیالا	تقسیمات عدد مشاغل و جنس شهر نهاوند
۴	۳۸۸	۱۰۱۸	۲۲۹۲	۴۳۵	۵۱۰	۲۲۲	۵۰۸۰	جمع شاغلین شهر نهاوند
-	۱۵	۱۳۰	۲۵۱	۴۴	۶	-	۴۵۴	مشاغل حرفه ای - فنی و کارهای مربوط بان
-	-	۲	۱	-	۱	-	۴	مشاغل مربوط با امور اداری و منشی گری و امور مربوط بان
-	۹۶	۲۸۷	۴۷۰	۷۱	۴۶	۲۲	۹۱۲	فروش و مشاغل مربوط بان
-	۱۴۴	۲۲۷	۴۰۴	۷۵	۸۱	۴۶	۱۰۸۷	مشاغل مربوط به زراعت و جنگلبانی و شکار و ماهیگیری
-	۲	۸	۲۲	۳	۲	-	۳۹	امور مربوط با استخراج معدن و استخراج سنگ و حفاری
-	۲	۲۰	۵۶	۱۲	۱۲	۵	۱۰۷	مشاغل مربوط بحمل و نقل
۱	۷۰	۴۲۹	۷۲۷	۱۶۱	۲۳۸	۱۵۷	۱۷۹۲	حرفه های صنعتی و عملیات تولیدی و مشاغل مربوط بان
۳	۵۶	۲۰۳	۳۲۳	۶۴	۱۱۴	۱۰۲	۶۷۵	مشاغل مربوط بانجام خدمات (سروسها)
-	۲	۲	۱۱	۵	۱	-	۲۹	مشاغل مربوط به خدمات ثابت ارتشی و مشاغل کسه دقیقا مشخص یا اظهار نشده
۲	۲۵۵	۱۳۶۸	۲۱۱۷	۴۰۷	۴۹۶	۲۸۱	۵۰۴۵	جمع شاغلین شهر
-	۱۵	۱۲۹	۲۴۱	۴۱	۵	-	۴۳۱	مشاغل حرفه ای - فنی و کارهای مربوط بان
-	-	-	-	-	-	-	-	مشاغل مربوط با امور اداری و منشی گری و امور مربوط بان
-	۹۴	۲۷۹	۴۹۷	۷۱	۴۶	۲۲	۹۱۹	فروش و مشاغل مربوط بان
-	۱۳۸	۲۱۱	۳۹۳	۷۲	۷۷	۴۲	۱۰۲۴	مشاغل مربوط به زراعت و جنگلبانی و شکار و ماهیگیری
-	۲	۸	۲۲	۳	۲	-	۳۹	امور مربوط با استخراج معدن و استخراج سنگ و حفاری
-	۲	۲۰	۵۶	۱۲	۱۲	۵	۱۰۷	مشاغل مربوط بحمل و نقل
۱	۶۷	۴۱۲	۷۲۵	۱۵۵	۲۳۳	۱۵۲	۱۷۴۶	حرفه های صنعتی و عملیات تولیدی و مشاغل مربوط بان
۲	۳۴	۲۰۷	۳۵۲	۴۸	۷۱	۶۱	۶۸۰	مشاغل مربوط بانجام خدمات (سروسها)
-	۲	۲	۱۱	۵	۱	-	۲۹	مشاغل مربوط به خدمات ثابت ارتشی و مشاغل کسه دقیقا مشخص یا اظهار نشده
۲	۳۲	۱۵۰	۱۲۵	۲۸	۵۴	۴۴	۴۳۵	جمع شاغلین ری
-	-	۱	۱۸	۳	۱	-	۲۳	مشاغل حرفه ای - فنی و کارهای مربوط بان
-	-	۲	۱	-	-	-	۴	مشاغل مربوط با امور اداری و منشی گری و امور مربوط بان
-	۲	۸	۲	-	-	-	۱۳	فروش و مشاغل مربوط بان
-	۶	۲۶	۱۱	۳	۴	۳	۵۳	مشاغل مربوط به زراعت و جنگلبانی و شکار و ماهیگیری
-	-	-	-	-	-	-	-	امور مربوط با استخراج معدن و استخراج سنگ و حفاری
-	-	-	-	-	-	-	-	مشاغل مربوط بحمل و نقل
۱	۲	۱۷	۱۴	۶	۵	۴	۴۷	حرفه های صنعتی و عملیات تولیدی و مشاغل مربوط بان
۲	۲۲	۹۶	۸۰	۱۶	۴۲	۲۷	۲۱۵	مشاغل مربوط بانجام خدمات (سروسها)
-	-	-	-	-	-	-	-	مشاغل مربوط به خدمات ثابت ارتشی و مشاغل کسه دقیقا مشخص یا اظهار نشده

مرکز آمار ایران
۲۲۳۶

شماره جدول شماره ۱۱ - تقسیمات عمده مشاغل بر حسب میزان درآمد و مدت مشاغل بنا بر آراء و نظرات هیئت مدیره سازمان برنامه و بودجه (تاریخ ۱۳۳۵) (تولید ۱۳۵۶)

(در این اظهارنامه نیز جزای جمع مبنی بر آراء و نظرات هیئت مدیره سازمان برنامه و بودجه (تاریخ ۱۳۳۵) (تولید ۱۳۵۶) است)

سین اظهار نشده	۶۰ ساله ببالا	۴۵-۶۰ ساله	۲۵-۴۵ ساله	۲۰-۲۵ ساله	۱۵-۱۹ ساله	۱۰-۱۴ ساله	جمع ازده ساله ببالا	تقسیمات عمده مشاغل و جنس
								بقیه نقاط حوزه سرشماری تهران
								مردان
۱۴	۸۸۸	۲۰۱۷	۶۸۴۱	۱۴۹۶	۱۶۳۸	۱۲۸۶	۱۵۸۲۴	جمع شاغلین
								مشاغل حرفه ای - فن و کارهای مربوط بآن
								مشاغل مربوط با سر اداری و منشی گری و امور مربوط بآن
								فروش و مشاغل مربوط بآن
۱۱	۷۱۴	۲۸۹۴	۵۶۳۵	۱۲۳۳	۱۲۶۲	۱۰۸۶	۱۲۶۶۴	مشاغل مربوط به زراعت و جنگلبانی و شکار و ماهیگیری
								امور مربوط با استخراج معدن و استخراج سنگ و حفاری
								مشاغل مربوط بحمل و نقل
								حرفه های صنعتی و عملیات تولیدی و مشاغل مربوط بآن
								مشاغل مربوط بانجام خدمات (سروسها)
								مشاغل مربوط به خدمات ثابت ارتش و مشاغل کسه
								دقیقا مشخصه یا اظهار نشده
								مردان
۲۰	۸۵۷	۳۳۳۵	۶۵۱۶	۱۴۴۸	۱۵۶۵	۱۳۲۸	۱۵۱۴۲	جمع شاغلین
								مشاغل حرفه ای - فن و کارهای مربوط بآن
								مشاغل مربوط با سر اداری و منشی گری و امور مربوط بآن
								فروش و مشاغل مربوط بآن
۱۱	۷۸۴	۲۸۱۲	۵۵۲۷	۱۲۱۱	۱۲۲۶	۱۰۶۶	۱۲۶۱۸	مشاغل مربوط به زراعت و جنگلبانی و شکار و ماهیگیری
								امور مربوط با استخراج معدن و استخراج سنگ و حفاری
								مشاغل مربوط بحمل و نقل
								حرفه های صنعتی و عملیات تولیدی و مشاغل مربوط بآن
								مشاغل مربوط بانجام خدمات (سروسها)
								مشاغل مربوط به خدمات ثابت ارتش و مشاغل کسه
								دقیقا مشخصه یا اظهار نشده
								مردان
۱	۳۱	۱۸۲	۴۶۵	۶۸	۷۳	۶۱	۶۸۱	جمع شاغلین
								مشاغل حرفه ای - فن و کارهای مربوط بآن
								مشاغل مربوط با سر اداری و منشی گری و امور مربوط بآن
								فروش و مشاغل مربوط بآن
								مشاغل مربوط به زراعت و جنگلبانی و شکار و ماهیگیری
								امور مربوط با استخراج معدن و استخراج سنگ و حفاری
								مشاغل مربوط بحمل و نقل
								حرفه های صنعتی و عملیات تولیدی و مشاغل مربوط بآن
								مشاغل مربوط بانجام خدمات (سروسها)
								مشاغل مربوط به خدمات ثابت ارتش و مشاغل کسه
								دقیقا مشخصه یا اظهار نشده

۲۶ - ۴۵ - ۴۶ - ۵۵ - ۳۸ - ۳۵ - ۳ - ۱۰۱ - ۱۱۳۲۰ (تاریخ ۱۳۲۰)

ردیف	اطلاعات مشخصه	کارکنان خانوادگی بدین مرتبه	مزد بگیر	مستخدم دولت	کارکنانیکه برای خود کار میکنند	کارفرما	جمع شاغلین	طبقات مشاغل و جنس
		۲۱۴۱	۸۸۸۱	۶۵۸	۱۷۸۷	۱۵	۲۱۳۰۴	کل حوزه سرشماری نیابند
								مرد و زن
								جمع ازده ساله قبلا
			۳۹	۳۸۲	۵۶	۱	۴۸۰	مشاغل حرفه ای - فنی و تارهای مربوط بآن
								مشاغل علم فیزیکی و مشاغل مربوط بآن
			۱	۱۰	۸		۱۱	مشاغل مربوط به علوم زیست شناسی (بیولوژی) و کشاورزی
			۴	۴	۸		۱۵	و کارهای مربوط بآن
			۶	۱۱۹	۲		۱۲۷	مشاغل مربوط به علم طبی و بهداشتی و امور مربوط بآن
								مشاغل مربوط به تعلیم و تربیت و سایر امور مربوط بآن
			۲	۲	۹		۱۳	مشاغل حقوقی که شامل قضات و وکلای دادگاه کشوری و دتیرخا
			۵		۱۵		۲۰	های رسمی نیز میباشد
			۵		۲		۷	مشاغل مهندسی امور جیره و خام المصنعه
			۱۷	۲۴۸	۱۲	۱	۲۷۸	مشاغل هنری - تئاتر و سایر مشاغل تفریحی
								سایر مشاغل حرفه ای فنی و امری مشاغل بآن
			۱۴	۱۰	۱۰	۱	۳۵	مشاغل مربوط با امور اداری و منشی کشوری و امور مربوط بآن
			۴	۲	۸	۱	۱۶	مشاغل مدیریت و اداره کردن امور (بجز کشاورزی)
			۱	۸	۲		۱۱	منشی کشوری و مشاغل دفتری و کارهای مربوط بآن
		۴۶	۱۷۹	۱	۱۱۱۶	۴	۱۴۲۷	فروشی و مشاغل مربوط بآن
		۲۴	۱۵۰	۴	۸۰۲	۴	۱۰۳۲	خرد و فروشی در مشاغل و مغازه ها
		۱	۲۹		۲۱۷		۲۱۷	خرد و فروشی در بزمه ها
					۲۷		۲۸	عدد و فروشی و مشاغل مربوط بآن
		۲۰۵۱	۴۶۴۹	۱	۷۳۳۱	۸۱	۱۴۰۵۱	مشاغل مربوط با زراعت - جنگلیانی - شکار و ماهیگیری
		۲۰۴۹	۱۷۴	۱	۷۲۵۷	۸۱	۱۰۲۶۲	مشاغل زراعتی
			۶		۱		۱	مشاغل مربوط با شکار و شکار گداری
					۱		۶	مشاغل مربوط به جنگلیانی (از جمله قطع اشجار)
		۲۱۷۰			۱۰		۳۱۸۲	عمله ها کتبه در زراعت و شکار و ماهیگیری و جنگلیانی مشغول
								بنا بر دستند
			۴۴		۵	۱	۵۰	امور مربوط با استخراج معدن و استخراج سنگ و حفاری
			۱۶		۳	۱	۲۰	مشاغل مربوط با استخراج و حمل آوردن مواد معدنی
			۲۶		۱		۲۷	مشاغل مربوط به بنای کسب
			۲		۱		۳	عمله ها کتبه در معدن و حفاری و استخراج سنگ مشغول
								کار میکنند
		۶۸		۵	۴۸		۱۱۳	مشاغل مربوط به حمل و نقل
			۱				۱	مشاغل مربوط به کشتیرانی و باقی رانی
		۲۳		۵	۹		۴۸	مشاغل مربوط با رانندگی وسائط نقلیه موتوری
			۲۴		۳۱		۷۴	مشاغل مربوط با رانندگی وسائط نقلیه اینه بوسیله حیوان
								کشند و بیابند (مانند قاری و درنده و غیره)
		۱۸۸۷	۴۴		۶۶۳	۵	۲۶۴۳	حرفه های صنعتی و طبقات تولیدی و مشاغل مربوط بآن
		۳۸			۴۲		۸۴	مشاغل مربوط به نساجی (شیرازتالی بافی)
		۲۶			۳۰		۵۴	مشاغل مربوط با تالی بافی
		۱۸۷			۲۱۳		۵۰۹	مشاغل مربوط با تهیه پوشاک و لوازم و صنایع نساجی
					۴		۵	مشاغل مربوط با تهیه سازی و بار سازی و صنایع نساجی
		۱۱۳			۶۴	۱	۲۱۷	ساز
		۸۷		۱	۷۴	۱	۱۶۶	مشاغل مربوط با ساختن اشیا - فنی و تارهای مربوط بآن
								مشاغل مربوط با فلزکاری

بقیه جدول شماره ۱۲ - طبقات مشاغل بر حسب وضع اشتغال جنس و جمعیت مشاغل بکارآزده به ساله بیالای حوزه سرشماری تهران در آبانماه ۱۳۳۵ (نوامبر ۱۹۵۶)

وضعیت اظهاری شده	کارکنان خانوادگی بدون مزد	مزد بگیر	مستخدم دولت	کارکنانیکه برای خود کار میکنند	کارفرما	جمع مشغولین	طبقات مشاغل و جنس
کل حوزه سرشماری تهران							
بقیه مردوزن							
-	-	۶	-	۱	-	۷	مشاغل الکتریکی و الکتریک
-	-	۱۰۱۲۸	۴۴	۱۳	-	۱۰۱۷۵	مشاغل ساختمانی و کارهای مربوط بآن که در جای دیگر طبقه بندی نشده اند
-	-	۶	-	۷	-	۱۳	مشاغل مربوط بهسفالگری و کارهای مربوط بآن
-	-	۵	-	۴	-	۹	مشاغل مربوط بهساختن مواد شیمیایی و کارهای مربوط بآن
-	-	-	-	۲	-	۲	مشاغل مربوط بهسویختن و عمل آوردن آن
-	•	۱۸۲	۳	۱۷۷	۳	۳۶۰	مشاغل مربوط بهتجهیز مواد غذایی و خدمات
-	•	-	-	۲	-	۲	حرفه های شمش و تولیدی و متفرقه و کارهای مربوط بآن
-	•	۷	۱	-	-	۸	عنه ها نیکه در پیشه های صنعتی مختلف برای تولید محصولات و عملیات مربوط بآنها کار میکنند
۱	۶	۱۰۷۴	۲۰۹	۱۳۹	۲	۲۰۲۱	مشاغل مربوط بانجام خدمات (سرپرستها)
-	-	۴۰	۱۱۲	۱	-	۱۵۳	مشاغل مربوط بانجام خدمات محافظت و حراست و نگهبانی
۱	•	۱۰۳۵	۴	۱۲۸	۲	۱۱۷۵	خدمات خانگی و شخصی و کارهای مربوط بآن
-	۱	۳۰	-	۱۱۰	-	۱۴۱	مشاغل خدمات متفرقه
-	-	۶۹	۴۳	-	-	۱۱۲	عنه ها نیکه در مشاغل مربوط بهخدمات کار میکنند
۱۳۱	-	۳۲۷	•	۱	-	۴۶۴	مشاغل مربوط بهخدمات ثابت ارتشی و مشاغل که در ایستادگی شخصی و اظهاری شده
-	-	-	۴	-	-	۴	خدمات ثابت ارتشی
۱۳۰	-	-	-	-	-	۱۳۰	مشاغل که در ایستادگی شخصی و اظهاری شده اند
۱	-	۳۲۷	۱	۱	-	۳۳۰	عنه ها نیکه در جای دیگر طبقه بندی نشده اند
مرد							
۱۳۳	۲۱۰۰	۸۰۰۷	۶۳۲	۱۰۱۷۰	۹۱	۲۰۱۸۸	جمع آزرده ساله بیالای
-	-	۳۵	۳۱۳	۴۷	۱	۴۶۶	مشاغل حرفه ای - فنی و کارهای مربوط بآن
-	-	۱	۱۰	۸	-	۱۹	مشاغل مربوط به علوم زیست شناسی (بیولوژی) و کشاورزی و کارهای مربوط بآن
-	-	-	۱	-	-	۱	مشاغل مربوط به علوم طبی و بهداشت و امور مربوط بآن
-	-	-	۱۰۲	۱	-	۱۰۳	مشاغل مربوط به تعلیم و تربیت و امور مربوط بآن
-	-	-	-	-	-	-	مشاغل حقوقی که شامل قضات و وکلای دادگستری و دفاترخانه های رسمی نیز میباشد
-	-	۲	۲	۱	-	۵	مشاغل مذمومی و بر خیزه و نظام المنفعه
-	-	•	-	۱۵	-	۱۵	مشاغل هنری - نویسندگی و سایر مشاغل تفریحی
-	-	•	-	۲	-	۲	سایر مشاغل حرفه ای فنی و امور مربوط بآن
-	-	۱۷	۲۴۸	۱۲	۱	۲۷۸	مشاغل مربوط بانجام خدمات (سرپرستها)
-	-	۱۴	۶	۱۰	۱	۳۱	مشاغل مربوط بانجام خدمات (سرپرستها)
-	-	•	۲	۸	۱	۱۱	مشاغل مدیریت و اداره کردن امور (بجز کشاورزی)
-	-	۱	۴	۲	-	۷	مشاغل فنی و مشاغل فنی و کارهای مربوط بآن
۱	۴۶	۱۷۰	۱	۱۱۸۷	۴	۱۴۱۴	فروش و مشاغل مربوط بآن
۱	۲۴	۱۴۶	۱	۸۴۵	۴	۱۰۲۱	خرده فروشی در رنگها و منازعه نما
-	۲۱	۲۹	-	۳۱۵	-	۳۶۵	خرده فروشی در دوره گرد ها
-	۱	-	-	۲۷	-	۲۸	عنه و فروش و مشاغل مربوط بآن
-	۲۰۱۸	۴۴۰۸	۱	۷۲۲۸	۷۷	۱۳۷۲۲	مشاغل مربوط بهزراعت - جنگلبانی - کشاورزی و جنگلی
-	۲۰۱۱	۱۱۷	۱	۷۲۱۶	۷۷	۱۰۲۷۷	مشاغل زراعتی
-	-	-	-	۱	-	۱	مشاغل مربوط بهساختن و ترمیم کف آری
-	-	-	-	۱	-	۱	مشاغل مربوط به جنگلبانی (از جمله قطع اشجار)
-	۲	۳۴۶	-	۱۰	-	۳۴۸	عنه ها نیکه در زراعت و کشاورزی و جنگلبانی مشغول بکار هستند

بقیه جدول شماره ۱۲ - طبقات مشاغل برحسب وضع اشتغال و جنس در جمعیت مشاغل کارازده ساله به بالای حوزه سرشماری نیابند - آبانماه ۱۳۳۰ (نوامبر ۱۹۵۱)

طبقات مشاغل و جنس	جمع شاغلین	کارفرما	کارکنانیکه برای خود کار میکنند	مستخدم دولت	مزد بگیر	کارکنان خانوادگی بدین مزد	وضعیت اظهار نشده
<u>کل حوزه سرشماری نیابند</u>							
<u>بقیه مرد</u>							
۱- امور مربوط با استخراج معدن و استخراج سنگ و حفاری	۵۰	۱	۵	-	۴۴	-	-
۲- مشاغل مربوط با ساختن و عمل آوردن مواد معدنی	۲۰	۱	۳	-	۱۶	-	-
۳- مشاغل مربوط به چاه کشی	۲۷	-	۱	-	۲۶	-	-
۴- مامورانیکه در معدن و حفاری و استخراج سنگ مشغول کار هستند	۳	-	۱	-	۲	-	-
۵- مشاغل مربوط به حمل و نقل	۱۲۳	-	۴۸	۵	۶۸	۲	-
۱۰- مشاغل مربوط به کشتیرانی و تاقین رانی	۱	-	-	-	۱	-	-
۱۸- مشاغل مربوط برانندگی وسائط نقلیه موتوری	۴۸	-	۱	۵	۳۲	۱	-
۷۴- مشاغل مربوط برانندگی وسائط نقلیه ایکه بوسیله حیوان کشیده میشوند (مانند گاری و درشکه و غیره)	۷۴	-	۳۱	-	۳۴	۱	-
۲۳۸۹- حرفه های صنعتی و عملیات تولیدی مشاغل مربوط بآن	۲۳۸۹	۵	۵۰۷	۴۴	۱۸۰۰	۲۳	-
۱- مشاغل مربوط به نساجی (غیر از قالی بافی)	۲۲	-	۱۳	-	۶	۳	-
۲- مشاغل مربوط بقالی بافی	۳	-	-	-	۳	-	-
۳- مشاغل مربوط بشبیه پوشاک و محصولات چرم و قماش	۴۹۶	-	۲۰۸	-	۲۸۰	۸	-
۴- مشاغل مربوط بسید سازی و چاروسازی و ماهوت پاک کسین سازی	۵	-	۱	-	۱	-	-
۲۲۷- مشاغل مربوط با ساختن اشیاء چرمی و کارهای مربوط بآن	۲۲۷	۱	۹۴	-	۱۳۲	۱	-
۱۶۶- مشاغل مربوط بفلزکاری	۱۶۶	۱	۷۴	۱	۸۲	۷	-
۷- مشاغل الکتریکی و الکترونیکی	۷	-	۱	-	۶	-	-
۱۱۶۸- مشاغل ساختمانی و کارهای مربوط بآن که در جای دیگر طبقه بندی نشده اند	۱۱۶۸	-	۱۳	۳۴	۱۱۲۱	-	-
۱۲- مشاغل مربوط بسفالگری و کارهای مربوط بآن	۱۲	-	۶	-	۶	-	-
۱- مشاغل مربوط بساختن مواد شیمیائی و کارهای مربوط بآن	۱	-	۲	-	-	-	-
۲- مشاغل مربوط بیوست و حمل آوردن آن	۲	-	۸۶	۳	۱۱۰	-	-
۲۵۷- مشاغل مربوط بشبیه مواد غذایی و خانیاات	۲۵۷	۳	۲	-	-	۱	-
۳- حرفه های صنعتی و تولیدی و شترقه و کارهای مربوط بآن	۳	-	-	-	-	-	-
۱۲- عملیه هاییکه در پیشه های صنعتی مختلف برای تولید محصولات و عملیات مربوط بآنها کار میکنند	۱۲	-	-	۶	۶	-	-
۱۵۵۴- مشاغل مربوط بانجام خدمات (سرویسها)	۱۵۵۴	۲	۱۳۷	۲۰۷	۱۲۰۱	۶	-
۲۰۲- مشاغل مربوط بخدمات محافظت و حرارت و نگهبانی	۲۰۲	-	۱	۱۶۲	۴۰	-	-
۱۲۰۳- خدمات خانگی و شخصی و کارهای مربوط بآن	۱۲۰۳	۲	۱۲۷	۲	۱۰۶۳	۵	-
۳۸- مشاغل خدمات متفرقه	۳۸	-	۱	-	۳۸	-	-
۱۱۰- عملیه هاییکه در مشاغل مربوط بخدمات کار میکنند	۱۱۰	-	-	۴۳	۶۷	-	-
۴۴۹- مشاغل مربوط بخدمات ثابت ارتشی و مشاغل که دقیقاً مشخص و اظهار نشده اند	۴۴۹	-	۱	۵	۲۴۳	-	۱۳۱
۴- خدمات ثابت ارتشی	۴	-	-	۱	-	-	-
۱۳۰- مشاغل که دقیقاً مشخص و اظهار نشده اند	۱۳۰	-	۱	-	۲۱۲	-	۱۳۰
۲۱۵- عملیه هاییکه در جای دیگر طبقه بندی نشده اند	۲۱۵	-	-	-	-	-	-
<u>زن</u>							
جمع ازده ساله به بالا	۱۱۱۶	۴	۲۱۷	۲۶	۸۴۴	۴۴	۱
۲۴- مشاغل حرفه ای - فنی و کارهای مربوط بآن	۲۴	-	۱	۲۰	۳	-	-
۱- مشاغل علوم فیزیکی و مشاغل مربوط بآن	۱	-	-	-	-	-	-
۱۴- مشاغل مربوط به علوم طبی و بهداشتی و امور مربوط بآن	۱۴	-	۸	۳	۳	-	-
۱۹- مشاغل مربوط به تعلیم و تربیت و رس و سایر امور مربوط بآن	۱۹	-	۱	۱۷	۱	-	-

بقیه جدول شماره ۱۲ - طبقات مشاغل برحسب وضع اشتغال و جنس در جمعیت مشاغل بکارآزده ساله بیابلی حوزه سرشماری نهاوند - آبانماه ۱۳۳۰ (نوامبر ۱۹۵۱)

وضعیت و اظهارنشد	کارکنان خانوادگی بدون مزد	مزد بگیر	مستخدم دولت	کارکنانیکه برای خود کار میکنند	کارفرما	جمع شاغلین	طبقات مشاغل و جنس
							کل حوزه سرشماری نهاوند
							بقیه زن
-	-	-	۴	-	-	۴	مشاغل مربوط با مورد آوری و شناسی گری و اجر مربوط بآن
-	-	-	۴	-	-	۴	شناسی گری و مشاغل دفتری و کارهای مربوط بآن
-	-	۴	-	۹	-	۱۳	فروش و مشاغل مربوط بآن
-	-	۴	-	۷	-	۱۱	خرده فروش در رنگها و مناره ها
-	-	-	-	۲	-	۲	خرده فروش در دوره گرد ها
-	۳۳	۲۴۱	-	۴۱	۴	۳۱۹	مشاغل مربوط به زراعت - جنگلیانی - شکار و ماهیگیری
-	۳۳	۷	-	۴۱	۴	۸۵	مشاغل زراعتی
-	-	۲۳۴	-	-	-	۲۳۴	عسله ها نیکه در زراعت و شکار و ماهیگیری و جنگلیانی مشغول بکار هستند
-	۱۱	۸۷	-	۱۰۶	-	۲۰۴	حرفه های صنعتی و حملات تولیدی و مشاغل مربوط بآن
-	۱	۳۲	-	۲۹	-	۶۲	مشاغل مربوط به نساجی (غیر از قالی بافی)
-	۲	۱۸	-	۳۰	-	۴۰	مشاغل مربوط باقالی بافی
-	۱	۷	-	۵	-	۱۳	مشاغل مربوط به تهیه پوشاک و محصولات چرمی و قماش
-	-	-	-	-	-	-	مشاغل ساختمانی و کارهای مربوط بآن که در جای دیگر طبقه بندی نشده اند
-	-	۷	-	-	-	۷	طبقه بندی نشده اند
-	-	-	-	۱	-	۱	مشاغل مربوط به سفالگری و کارهای مربوط بآن
-	-	۲۲	-	۱۱	-	۳۳	مشاغل مربوط به تهیه مواد غذایی و خانگیات
-	۶	-	-	-	-	۶	حرفه های صنعتی و تولیدی و متفرقه و کارهای مربوط بآن
-	-	-	-	-	-	-	عسله ها نیکه در زمینه های صنعتی مختلف برای تولید محصولات و حملات مربوط بآنها کار میکنند
-	-	۱	-	-	-	۱	محصولات و حملات مربوط بآنها کار میکنند
-	-	۷۷۳	۲	۲	-	۷۷۷	مشاغل مربوط با انجام خدمات (سرپرستیها)
-	-	۴۶۱	۲	۱	-	۴۶۴	خدمات خانگی و شخصی و کارهای مربوط بآن
-	-	۲	-	۱	-	۳	مشاغل خدمات متفرقه
-	-	۲	-	-	-	۲	عسله ها نیکه در مشاغل مربوط بخدمات کار میکنند
-	-	۱۵	-	-	-	۱۵	مشاغل مربوط بخدمات ثابت از تنشی و مشاغلی که در قیام مشخص و یا اظهار نشده اند
-	-	۱۵	-	-	-	۱۵	عسله ها نیکه در جای دیگر طبقه بندی نشده اند
							شهر نهاوند
							مرد زن
۱۵	۱۰۸	۲۷۰۰	۵۸۴	۲۰۲۵	۴۸	۵۸۰	جمع آزرده ساله بیابلی
-	-	۳۱	۳۷۵	۴۷	۱	۴۵۴	مشاغل حرفه ای - فنی و کارهای مربوط بآن
-	-	۱	۱۰	۸	-	۱۹	مشاغل مربوط به علوم زیست شناسی (بیولوژی) و کشاورزی و کارهای مربوط بآن
-	-	-	۳	۲	-	۵	مشاغل مربوط به علوم طبیعی و بهداشتی و امور مربوط بآن
-	-	۲	۱۱۲	۲	-	۱۱۷	مشاغل مربوط به تعلیم و تدریس و سایر امور مربوط بآن
-	-	-	-	-	-	-	مشاغل حقوقی که شامل قضات و وکلای داد کشتری و دفترخانه های رسمی نیز میباشد
-	-	۲	۲	۹	-	۱۳	مشاغل مدنی امور پرور و نظام انمنجه
-	-	۳	-	۱۳	-	۱۶	مشاغل هنری - نویسندگی و سایر مشاغل تفریحی
-	-	۵	-	۱	-	۶	سایر مشاغل حرفه ای و فنی و امور مشابه آن
-	-	۱۷	۲۴۸	۱۲	۱	۲۷۸	

پایه جدول شماره ۱۲ - طبقات مشاغل برحسب وضع اشتغال و جنس در محدوده شافل کازرون و ساله خیلای سیزده سرشماری نهانوند - آبانماه ۱۳۳۰ (نوامبر ۱۹۵۱)

وضعیت اشخاص و شغل	کارگران خانوادگی بدون شغل	مزد بگیر	مستخدم دولت	کارکنانیکه برای خود کار میکنند	کارفرما	جمع شاغلین	طبقات مشاغل و جنس
							شهر نهانوند پایه مردوزن
-	-	-	۴	-	-	۴	مشاغل مربوط به امور اداری و منشیگری و امور مربوط به آن
-	-	-	۴	-	-	۴	منشیگری و مشاغل دفتر و نگارهای مربوط به آن
۱	۲۲	۱۵۰	۱	۸۶۴	۴	۱۱۴۲	فروش و مشاغل مربوط به آن
۱	۲۰	۱۴۴	۱	۶۹۷	۴	۸۶۷	خرید و فروش در بینکها و مؤسسات و بنا
-	۱	۶	-	۱۰	-	۱۷	خرید و فروش دوره گرد ها
-	۱	-	-	۲۷	-	۲۸	عمده فروشی و مشاغل مربوط به آن
-	۵۵	۴۰۳	۱	۵۹۱	۲۷	۱۰۸۷	مشاغل مربوط به پرورشت - جنبشهایی - شکار و ماهیگیری
-	۵۵	۹۱	۱	۵۹۰	۲۷	۷۷۴	مشاغل زراعتی
-	-	۴	-	-	-	۴	مشاغل مربوط به جنبشهایی (از جمله قلع انبارها)
-	-	۳۰۸	-	۱	-	۳۰۹	عمله ها اینکه در زراعت و شکار و ماهیگیری و جنبشهایی مشغول بکار هستند
-	-	۷۳	-	۵	۱	۷۹	امور مربوط به باغ و باغچه و استخراج سنگ و حفاری
-	-	۱۶	-	۳	۱	۲۰	مشاغل مربوط به باستان و عمل آوردن مواد معدنی
-	-	۱۵	-	۱	-	۱۶	مشاغل مربوط به باه نشی
-	-	۲	-	۱	-	۳	عمله ها اینکه در معدن و حفاری و استخراج سنگ مشغول کار هستند
-	۱	۶۱	۴	۴۰	-	۱۰۷	مشاغل مربوط به حمل و نقل
-	-	۱	-	-	-	۱	مشاغل مربوط به کشتیرانی و دریانوردی
-	۱	۲۱	۴	۱	-	۲۷	مشاغل مربوط به پرورش طیور و ماهی و ماهیگیری
-	-	۲۱	-	۲۱	-	۴۲	مشاغل مربوط به پرورش طیور و ماهی و ماهیگیری و پرورش ماهی و ماهیگیری
-	۱۷	۱۳۰۳	۱۱	۴۴۱	۳	۱۷۷۴	حرفه های صنعتی و معیشتی و تولیدی و مشاغل مربوط به آن
-	۴	۸	-	۱۸	-	۲۴	مشاغل مربوط به نساجی (نیراز قالی بافی)
-	-	۴	-	۱	-	۵	مشاغل مربوط به قالی بافی
-	۷	۲۷۸	-	۱۹۸	-	۴۸۳	مشاغل مربوط به تهیه پوشاک و محدودا در چرم و قالی
-	-	۱	-	۳	-	۴	مشاغل مربوط به بسپار سازی و آروسازی و باغبانی و کسب سازی
-	۵	۱۴	-	۶۲	۱	۷۲	مشاغل مربوط به ساختن اشیاء چرمی و پارهای مربوط به آن
-	۵	۸۰	-	۶۴	-	۷۹	مشاغل مربوط به بازرگانی
-	-	۶	-	۱	-	۷	مشاغل الکتریکی و الکترونیکی
-	-	۱۷۲	۱۰	۷	-	۱۸۹	مشاغل ساختمانی و نگارهای مربوط به آن که درجهی دوم در طبقه بندی نشده اند
-	-	۶	-	۶	-	۱۲	مشاغل مربوط به سفالگری و نگارهای مربوط به آن
-	-	۴	-	۳	-	۷	مشاغل مربوط به ساختن مواد شیمیایی و نگارهای مربوط به آن
-	-	-	-	۲	-	۲	مشاغل مربوط به پوست و عمل آوردن آن
-	۲	۱۱۱	۳	۷۲	۲	۱۸۸	مشاغل مربوط به تهیه مواد غذایی و غذائی و غذائی
-	-	-	-	-	-	۲	حرفه های صنعتی و تولیدی و مشرقه و نگارهای مربوط به آن
-	-	۴	۱	-	-	۵	عمله ها اینکه در معدن و حفاری و استخراج سنگ مشغول کار هستند
-	-	-	-	-	-	۱۰	معدن و باغیچات مربوط به آن با نامهای مختلف
-	۳	۷۰۷	۱۷۶	۸۷	۲	۱۷۵	مشاغل مربوط به انجام خدمات (سرویسها)
-	-	۱۵	۱۲۱	۱	-	۱۳۷	مشاغل مربوط به خدمات مختلف و خدمات و جنبشهایی
-	۴	۵۱۳	۴	۷۶	۲	۱۷۷	خدمات خانگی و خدمات و نگارهای مربوط به آن
-	۱	۳۰	-	۱۰	-	۴۱	مشاغل خدمات مشترکه

بقیه جدول شماره ۱۰ - طبقه بندی مشاغل بر حسب وضع اشتغال و جنس در جمعیت شاغل بکار از دهه ساله بیالای حوزه سرشماری نهانند - آبانماه ۱۳۳۰ (نوامبر ۱۹۵۱)

طبقه مشاغل و جنس	جمع شاغلین	کارفرما	کارکنانیکه برای خود کار میکنند	مستخدم دولت	مزد بگیر	کارکنان خانوادگی بدین مزد	وضعیت اطمینان
شهر نهاوند بقیه مردوزن	۱۱۲	-	-	۴۳	۶۹	-	-
عمله هائیکه در مشاغل مربوط به خدمات کار میکنند							
مشاغل مربوط به خدمات ثابت ارتشی و مشاغلی که در تقیفا مشخص و یا اظهار نشده اند	۲۱	-	-	۳	۱۲	-	۱۴
خدمات ثابت ارتشی	۳	-	-	۳	-	-	-
مشاغلی که در تقیفا مشخص و یا اظهار نشده اند	۱۴	-	-	-	-	-	۱۴
عمله هائیکه در جای دیگر طبقه بندی نشده اند	۱۲	-	-	-	۱۲	-	-
مرد							
جمع از دهه ساله بیالای	۵۰۴۵	۴۶	۱۹۸۸	۵۵۹	۲۳۲۲	۱۰۵	۱۵
مشاغل حرفه ای - فنی و کارهای مربوط به آن	۱۳۱	۱	۴۴	۳۰۶	۳۰	-	-
مشاغل مربوط به علوم زیست شناسی (بیولوژی) و کشاورزی و کارهای مربوط به آن	۱۹	-	۸	۱۰	۱	-	-
مشاغل مربوط به تعلیم و تربیت و پرستاری و امور مربوط به آن	۱۹	-	۱	۱۶	۲	-	-
مشاغل حرفه ای که شامل خدمات دولتی و اداری و دفترخانه های رسمی نیز میباشند	۱۲	-	۹	۲	۱	-	-
مشاغل مدنی امر خیریه و عام المنفعه	۱۶	-	۱۳	-	۳	-	-
مشاغل هنری - نویسندگی و سایر مشاغل حرفه ای	۶	-	۱	-	۵	-	-
سایر مشاغل حرفه ای فنی و امر مشابه آن	۲۷۸	۱	۱۲	۲۴۸	۱۷	-	-
فروش و مشاغل مربوط به آن	۱۷۹	۴	۸۰۵	۱	۱۴۶	۲۲	۱
خرد و فروش در رستورانها و مغازه ها	۸۵۶	۴	۶۹۰	۱	۱۴۰	۲۰	۱
خرد و فروش دوره گرد ها	۹۵	-	۸۸	-	۶	۱	-
عده و فروش و مشاغل مربوط به آن	۲۸	-	۲۷	-	-	۱	-
مشاغل مربوط به پرورشی - جنگلی - شکار و ماهیگیری	۱۰۳۴	۳۵	۵۷۸	۱	۳۶۵	۵۵	-
مشاغل زراعت	۷۵۹	۳۵	۵۷۷	۱	۹۱	۵۵	-
مشاغل مربوط به جنگلی (از جمله قطع اشجار)	۹	-	-	-	۴	-	-
عمله هائیکه در زراعت و شکار و ماهیگیری و جنگلی مشغول بکار هستند	۲۷۱	-	۱	-	۲۷۰	-	-
امور مربوط به استخراج معدن و استخراج سنگ و سفاری	۲۹	۱	۵	-	۲۳	-	-
مشاغل مربوط به ساختن و عمل آوردن مواد معدنی	۲۰	۱	۳	-	۱۶	-	-
مشاغل مربوط به راه کفی	۱۶	-	۱	-	۱۵	-	-
عمله هائیکه در معدن و سفاری و استخراج سنگ مشغول کار هستند	۲	-	۱	-	۱	-	-
مشاغل مربوط به حمل و نقل	۱۰۷	-	۴۰	۵	۶۱	۱	-
مشاغل مربوط به کشتیرانی و ناوگان رانی	۱	-	-	-	۱	-	-
مشاغل مربوط به رانندگی وسائط نقلیه موتوری	۴۶	-	۹	۵	۳۱	۱۰	-
مشاغل مربوط به رانندگی وسائط نقلیه ایکه بوسیله حیوان کشیده میشوند (مانند کاری و درشکه و غیره)	۶۰	-	۳۱	-	۲۹	-	-
حرفه های صنعتی و عملیات تولیدی و مشاغل مربوط به آن	۱۷۴۶	۳	۴۳۱	۱۹	۱۲۶۹	۲۴	-
مشاغل مربوط به نساجی (غیر از تالی بافی)	۲۲	-	۱۳	-	۹	۲	-
مشاغل مربوط به تالی بافی	۳	-	-	-	۳	-	-
مشاغل مربوط به تهیه پرشاک و محمولات چرمی و قماش	۴۷۲	-	۱۹۴	-	۲۷۲	۶	-

بقیه جدول شماره ۱۲ - طبقات مشاغل بر حسب وضع اشتغال و جنس و جمعیت شاغلان بکار از ده ساله بیلای حوزه سرشماری نیاوند - آبانماه ۱۳۳۵ (نوامبر ۱۱۰۶)

طبقات مشاغل و جنس	جمع شاغلین	کارفرما	کارکنانیکه برای خود کار میکنند	مستخدم دولت	مزد بگیر	کارکنان خانوادگی بدون مزد	وضعیت اظهار نشده
شهر نیاوند							
بقیه مرد							
مشاغل مربوط به سبید سازی و چاروسازی و ماهوت پاک کردن سازی	۴	-	۳	-	۱	-	-
مشاغل مربوط به ساختن اشیاء چوبی و کارهای مربوط بآن	۱۶۲	۱	۶۲	-	۱۴	-	-
مشاغل مربوط به فلزکاری	۱۴۹	-	۶۴	-	۸۰	-	-
مشاغل الکتریکی و الکترونیکی	۷	-	۱	-	۶	-	-
مشاغل ساختمان و کارهای مربوط بآن که در جای دیگر طبقه بندی نشده اند	۶۸۳	-	۷	۱۰	۶۶۶	-	-
مشاغل مربوط به سفالگری و کارهای مربوط بآن	۱۲	-	۶	-	۶	-	-
مشاغل مربوط به ساختن مواد شیمیایی و کارهای مربوط بآن	۷	-	۲	-	۴	-	-
مشاغل مربوط به پوست و عمل آوردن آن	۲	-	۲	-	-	-	-
مشاغل مربوط به تهیه مواد غذایی و خانها	۲۱۴	۲	۷۶	۳	۱۳۸	-	-
صنعه هاییکه در پیشه های صنعتی مختلف برای تولید محصولات و عملیات مربوط بآنها کار میکنند	۶	-	-	۶	۳	-	-
مشاغل مربوط به انجام خدمات (سرویسها)	۶۸۰	۲	۸۵	۱۷۴	۴۱۹	۳	-
مشاغل مربوط به خدمات محافظت و حراست و نگهبانی	۳۱۵	-	۱	۱۲۹	۱۵	-	-
خدمات خانگی و شخصی و کارهای مربوط بآن	۳۸۷	۲	۷۵	۲	۳۰۶	۲	-
مشاغل خدمات متفرقه	۲۸	-	۹	-	۲۸	۱	-
صنعه هاییکه در مشاغل مربوط به خدمات کار میکنند	۱۱۰	-	-	۴۳	۶۷	-	-
مشاغل مربوط به خدمات ثابت ارتشی و مشاغل که دقیقاً مشخص و یا اظهار نشده اند	۲۹	-	-	۳	۱۲	-	۱۴
خدمات ثابت ارتشی	۳	-	-	۳	-	-	۱۴
مشاغل که دقیقاً مشخص و یا اظهار نشده اند	۱۴	-	-	-	-	-	-
صنعه هاییکه در جای دیگر طبقه بندی نشده اند	۱۲	-	-	-	۱۲	-	-
زن							
جمع از ده ساله بیلا	۴۳۵	۲	۳۷	۲۵	۳۱۸	۲	-
مشاغل حرفه ای - فنی و کارهای مربوط بآن	۲۳	-	۳	۱۹	۱	-	-
مشاغل مربوط به علوم طبی و بهداشتی و امور مربوط بآن	۵	-	۲	۳	-	-	-
مشاغل مربوط به تعلیم و تدریس و سایر امور مربوط بآن	۱۸	-	۱	۱۶	۱	-	-
مشاغل مربوط به امر اداری و منشی گری و امور مربوط بآن	۴	-	-	۴	-	-	-
منشی گری و مشاغل دفتری و کارهای مربوط بآن	۴	-	-	۴	-	-	-
فروش و مشاغل مربوط بآن	۱۳	-	۹	-	۴	-	-
خرده فروش در رنگها و مغازه ها	۱۱	-	۷	-	۴	-	-
خرده فروش دوره گرد ها	۲	-	۲	-	-	-	-
مشاغل مربوط به پرورشی - جنگلی - شکار و ماهیگیری	۵۳	۲	۱۳	-	۳۸	-	-
مشاغل زراعتی	۱۰	۲	۱۳	-	-	-	-
صنعه هاییکه در زراعت و شکار و ماهیگیری و جنگلی مشغول بکار هستند	۳۸	-	-	-	۳۸	-	-
حرفه های صنعتی و عملیات تولیدی و مشاغل مربوط بآن	۴۷	-	۱۰	-	۳۷	۳	-
مشاغل مربوط به نجاشی (غیر از قالی بافی)	۷	-	۵	-	۲	-	-
مشاغل مربوط به قالی بافی	۶	-	۱	-	۱	-	-

پیوه جدول شماره ۱۲ - طبقات مشاغل بر حسب وضع اشتغال و جنس در جمعیت مشاغل بکار ازمده ساله پیاپی حوزه سرشماری تهران - آبانماه ۱۳۳۵ (نوامبر ۱۹۵۶)

وضعیت اشهارتاشا	کارکسان شانوادگسی بدون مزد	مزد بگیر	مستخدم دولت	کارکائیکه برای خود کارمیکنند	کارفرما	جمع شانلین	طبقات مشاغل و جنس
							شهر تهران
							بقیه زن
-	۱	۶	-	۱	-	۱۱	مشاغل مربوط به تهیه پوشاک و محصولات چرم و قماش
-	-	۶	-	-	-	۶	مشاغل ساختن و کارهای مربوط به آن که در جای دیگر طبقه بندی نشده اند
-	-	۱۸	-	-	-	۱۸	مشاغل مربوط به تهیه مواد غذایی و خانیاات
-	۲	-	-	-	-	۲	حرفه های صنعتی و تولیدی و متفرقه و کارهای مربوط به آن
-	-	۱	-	-	-	۱	صنعه هاییکه در پیشه های صنیش مختلفه برای تولید محصولات و عملیات مربوط به آنها کار میکنند
-	-	۲۹۱	۲	۲	-	۲۹۵	مشاغل مربوط به انجام خدمات (سروسها)
-	-	۲۸۷	۲	۱	-	۲۹۰	خدمات خانگی و شخصی و کارهای مربوط به آن
-	-	۲	-	۱	-	۳	مشاغل خدمات متفرقه
-	-	۲	-	-	-	۲	صنعه هاییکه در مشاغل مربوط به خدمات کار میکنند

جدول شماره ۱۲ - تقسیمات عمده فعالیت صنعتی بر حسب سن و جنس در جمعیت شاغلین بازار در ساله بیایای حوزه سرشماری نهاوند: آبانماه ۱۳۳۵ (نومبر ۱۹۵۶)
 (سن اظهار نشده نیز جزو جمع سنین ازده ساله بیایا منظور شده است)

سن اظهار شده	۶۰-ساله بیایا	۱۰-۱۱-ساله	۱۵-۱۶-ساله	۲۰-۲۱-ساله	۲۵-۲۶-ساله	۳۰-۳۱-ساله	جمع ازده ساله بیایا	تقسیمات عمده فعالیت صنعتی و جنس
								کل حوزه سرشماری نهاوند
								مردوزن
۶۱	۱۲۷۱	۵۰۳۵	۹۱۲۳	۱۱۲۱۱	۲۱۴۸	۱۷۲۲	۲۱۳۰۱	جمع شاغلین
۶۱	۹۰۵	۳۱۴۵	۶۰۱۷	۱۲۱۱۱	۱۲۴۳	۱۱۲۲	۱۱۰۶۰	کشاورزی - جنگلبانی - شکار و ماهیگیری
-	-	-	۲	-	۱	-	۳	استخراج معدن و استخراج سنگ
۱	۶۰	۲۴۲	۶۰۷	۱۵۱	۲۰۶	۱۵۶	۱۰۱۷	تولیدات صنعتی و نوسازی
-	۴۸	۲۳۵	۵۸۲	۱۰۸	۸۱	۲۷	۱۱۱۷	ساختن
-	۱	۵	۱	-	۲	-	۱۷	برق - گاز - آب و سروسبهای بهداشتی
-	۱۱۲	۳۹۱	۷۴۴	۹۶	۶۱	۲۷	۱۴۴۵	تجارت (کلی و جزئی)
-	۷	۴۱	۸۱	۸	۱۳	۵	۱۷۷	حمل و نقل - انبارداری و ارتباطات
۳	۹۰	۵۸۵	۸۶۹	۲۱۰	۳۰۲	۳۴۲	۲۴۶۱	خدمات (سروسبها)
۱	۱۲	۸۱	۱۷۲	۴۷	۱۲۲	۱۷	۴۵۱	فعالیتهاییکه باندازه کافی توضیح نشده
								مرد
۱۷	۱۲۱۲	۴۷۰۳	۸۷۲۲	۱۸۳۶	۲۰۲۱	۱۶۱۷	۲۰۱۸۸	جمع شاغلین
۱۳	۱۲۰	۳۱۲۸	۵۱۰۸	۱۲۸۶	۱۲۰۵	۱۱۱۰	۱۲۷۴۰	کشاورزی - جنگلبانی - شکار و ماهیگیری
-	-	-	۲	-	-	-	۲	استخراج معدن و استخراج سنگ
۱	۴۲	۲۱۱	۴۹۸	۱۲۰	۱۶۵	۱۴۸	۱۲۷۰	تولیدات صنعتی و نوسازی
-	۴۸	۲۳۱	۵۸۲	۱۰۶	۸۱	۲۷	۱۱۹۰	ساختن
-	۱	۵	۱	-	۲	-	۱۷	برق - گاز - آب و سروسبهای بهداشتی
-	۱۱۱	۳۹۱	۷۴۴	۹۶	۶۱	۲۷	۱۴۳۲	تجارت (کلی و جزئی)
-	۷	۴۸	۸۱	۸	۱۳	۵	۱۷۵	حمل و نقل - انبارداری و ارتباطات
۲	۶۱	۴۴۲	۷۴۹	۱۷۲	۲۳۵	۲۶۸	۱۹۲۱	خدمات (سروسبها)
۱	۱۲	۸۱	۱۶۵	۴۶	۱۱۹	۱۷	۴۴۱	فعالیتهاییکه باندازه کافی توضیح نشده
								زن
۲	۱۴	۲۲۱	۳۹۰	۹۶	۱۲۷	۱۰۵	۱۱۱۱	جمع شاغلین
۱	۶۵	۱۰۷	۱۰۶	۲۵	۴۱	۲۲	۲۲۰	کشاورزی - جنگلبانی - شکار و ماهیگیری
-	-	-	-	-	۱	-	۱	استخراج معدن و استخراج سنگ
-	۱۸	۶۷	۱۰۶	۳۱	۱۴	۸	۲۴۷	تولیدات صنعتی و نوسازی
-	-	-	۱	۲	-	-	۷	ساختن
-	-	-	-	-	-	-	-	برق - گاز - آب و سروسبهای بهداشتی
-	۲	۸	۲	-	-	-	۱۲	تجارت (کلی و جزئی)
-	-	۱	-	-	۱	-	۲	حمل و نقل - انبارداری و ارتباطات
۱	۱۱	۱۴۲	۱۶۰	۳۷	۶۷	۷۵	۵۱۱	خدمات (سروسبها)
-	-	۲	۸	۱	۲	-	۱۵	فعالیتهاییکه باندازه کافی توضیح نشده

بیمه بدول شماره ۱۳ - تقسیمات عمده فعالیت اقتصادی بر حسب سن و جنس در قسمت شاغلین بازرگانه ساله بیابان حوزه سرشماری نهاوند : آبانماه ۱۳۳۵ (شماره ۱۱۵۱)

(در این اظهارنامه نیز جزو جمع سنین از راه ساله بیابان منظور شده است)

سن اظهار نشده	۶۵-ساله بیابان	۶۴-۶۵ ساله	۶۳-۶۴ ساله	۶۲-۶۳ ساله	۶۱-۶۲ ساله	۶۰-۶۱ ساله	جمع از راه ساله بیابان	تقسیمات عمده فعالیت اقتصادی و جنس
شهر نهاوند								
مردوزن								
۴	۳۸۸	۱۰۵۱۸	۲۲۲۲	۱۳۵	۵۱۰	۲۲۲	۵۰۸۰	جمع شاغلین
-	۱۴۷	۳۴۵	۴۰۸	۷۶	۸۲	۴۶	۱۱۰۴	کشاورزی - جنگلیان - شکار و ماهگیری
-	-	-	۲	-	-	-	۲	استخراج معدن و استخراج سنگ
۱	۲۸	۲۲۴	۴۲۰	۱۱۵	۱۴۴	۱۴۸	۱۱۵۰	تولیدات صنعتی و نساجی
-	۲۲	۲۱۶	۲۴۵	۵۶	۴۴	۱۰	۷۰۴	ساختن
-	۱	۲	۸	-	۲	-	۱۴	برق - گاز - آب و سروسپای بهداشتی
-	۶۶	۲۸۱	۴۸۰	۷۲	۴۶	۲۲	۱۰۰۷	تجارت (کلی و جزئی)
-	۷	۴۷	۷۹	۳	۱۶	۵	۱۶۰	حمل و نقل - انبارداری و ارتباطات
۲	۶۴	۲۸۲	۵۴۲	۱۰۴	۱۱۷	۱۰۱	۱۳۱۲	خدمات (سروسپا)
-	۲	۲	۸	۵	۱	-	۲۶	فعالیتها باندازه کافی توضیح نشده
سرد								
۳	۳۵۵	۱۴۶۸	۲۱۶۷	۴۰۷	۱۵۶	۲۸۱	۵۰۴۵	جمع شاغلین
-	۱۴۱	۴۱۹	۴۱۷	۷۲	۷۸	۴۲	۱۰۵۱	کشاورزی - جنگلیان - شکار و ماهگیری
-	-	-	۲	-	-	-	۲	استخراج معدن و استخراج سنگ
۱	۳۵	۲۲۱	۴۰۸	۱۱۱	۱۸۶	۱۴۴	۱۱۰۶	تولیدات صنعتی و نساجی
-	۲۲	۲۱۲	۲۴۵	۵۴	۴۴	۱۰	۶۹۸	ساختن
-	۱	۲	۸	-	۲	-	۱۴	برق - گاز - آب و سروسپای بهداشتی
-	۶۴	۲۸۱	۴۷۷	۷۲	۴۶	۲۲	۱۱۴	تجارت (کلی و جزئی)
-	۷	۴۶	۷۹	۳	۱۵	۵	۱۵۸	حمل و نقل - انبارداری و ارتباطات
۲	۴۲	۲۸۱	۴۴۲	۸۵	۷۲	۱۴	۹۹۲	خدمات (سروسپا)
-	۲	۲	۸	۵	۱	-	۲۶	فعالیتها باندازه کافی توضیح نشده
زن								
۱	۲۲	۱۵۰	۱۲۵	۲۸	۵۴	۴۴	۴۳۵	جمع شاغلین
-	۱	۲۶	۱۱	۲	۴	۳	۵۲	کشاورزی - جنگلیان - شکار و ماهگیری
-	-	-	-	-	-	-	-	استخراج معدن و استخراج سنگ
-	۲	۱۲	۱۲	۴	۵	۴	۴۱	تولیدات صنعتی و نساجی
-	-	-	-	-	-	-	-	ساختن
-	-	-	-	-	-	-	-	برق - گاز - آب و سروسپای بهداشتی
-	۲	۸	۳	-	-	-	۱۲	تجارت (کلی و جزئی)
-	-	۱	-	-	۱	-	۲	حمل و نقل - انبارداری و ارتباطات
۱	۲۲	۱۸	۱۱	۱۶	۴۴	۲۷	۲۲۰	خدمات (سروسپا)
-	-	-	-	-	-	-	-	فعالیتها باندازه کافی توضیح نشده

بقیه جدول شماره ۱۲ - تقسیمات عمده فعالیت صنعتی بر حسب سن و جنس در جمعیت شاغل کار از ده ساله بیایای حوزه سرشماری نهاوند: آبانماه ۱۳۳۰ (تراجم ۱۹۵۶)
(سن اظهار نشده نیز جزو جمع سنین از ده ساله بیایا منظور شده است)

سن اظهار نشده	۶۰ ساله بیایا	۱۵-۶۱ ساله	۲۵-۴۴ ساله	۲۰-۲۴ ساله	۱۵-۱۹ ساله	۱۰-۱۴ ساله	جمع از ده ساله بیایا	تقسیمات عمده فعالیت صنعتی و جنس
								<u>بقیه نقاط حوزه سرشماری نهاوند</u>
								<u>برق و گاز</u>
۱۵	۸۸۸	۲۰۱۷	۲۸۳۶	۳۴۹۶	۱۱۳۸	۱۰۳۸	۱۰۸۲۶	جمع شاغلین
۱۶	۷۱۸	۲۱۰۰	۳۰۶۹	۱۲۳۵	۱۲۱۴	۱۰۸۶	۱۲۹۰۲	کشاورزی - جنگلیانی - شکار و ماهیگیری
-	-	-	-	-	۱	-	۱	استخراج معدن و استخراج سنگ
-	۲۲	۹۱	۲۸۷	۳۶	۱۵	۸	۳۶۷	تولیدات صنعتی و نساجی
-	۱۰	۱۱۳	۲۳۸	۵۲	۴۲	۲۷	۴۹۲	ساختن
-	-	۲	۱	-	-	-	۳	برق - گاز - آب و سرویسهای بهداشتی
-	۱۷	۱۱۰	۲۶۴	۲۳	۵۰	۶	۴۲۸	تجارت (کلی و جزئی)
-	-	۲	۱۰	۲	۳	-	۱۷	حمل و نقل - انبارداری و ارتباطات
-	۲۶	۲۰۳	۳۰۷	۱۰۶	۱۸۵	۲۴۲	۱۱۱۹	خدمات (سرویسها)
۱	۱۰	۸۲	۱۶۵	۴۲	۱۱۳	۱۷	۴۵۰	فعالیتهاییکه باندازه کافی توضیح نشده
۱۶	۸۵۷	۲۲۳۵	۳۰۶۶	۱۴۴۸	۱۰۶۵	۱۰۳۸	۱۰۱۴۳	<u>صود</u>
								جمع شاغلین
۱۷	۷۸۹	۲۸۱۹	۳۰۶۱	۱۲۱۴	۱۲۲۷	۱۰۶۷	۱۲۶۸۹	کشاورزی - جنگلیانی - شکار و ماهیگیری
-	-	-	-	-	-	-	-	استخراج معدن و استخراج سنگ
-	۷	۴۵	۹۰	۹	۶	۴	۱۶۱	تولیدات صنعتی و نساجی
-	۱۰	۱۱۹	۲۳۷	۵۲	۴۲	۲۷	۴۹۲	ساختن
-	-	۲	۱	-	-	-	۳	برق - گاز - آب و سرویسهای بهداشتی
-	۱۷	۱۱۰	۲۶۴	۲۳	۵۰	۶	۴۲۸	تجارت (کلی و جزئی)
-	-	۲	۱۰	۲	۳	-	۱۷	حمل و نقل - انبارداری و ارتباطات
-	۱۹	۱۰۹	۲۱۳	۸۸	۱۶۲	۲۰۴	۱۲۸	خدمات (سرویسها)
۱	۱۰	۷۱	۱۵۷	۴۱	۱۱۰	۱۷	۴۱۵	فعالیتهاییکه باندازه کافی توضیح نشده
۱	۳۱	۱۸۲	۲۶۵	۶۸	۷۲	۶۱	۶۸۱	<u>زن</u>
								جمع شاغلین
۱	۶	۸۱	۹۸	۲۲	۳۷	۱۹	۲۶۷	کشاورزی - جنگلیانی - شکار و ماهیگیری
-	-	-	-	-	۱	-	۱	استخراج معدن و استخراج سنگ
-	۱۵	۵۴	۱۷	۲۷	۶	۴	۱۰۶	تولیدات صنعتی و نساجی
-	-	-	۱	-	-	-	۱	ساختن
-	-	-	-	-	-	-	-	برق - گاز - آب و سرویسهای بهداشتی
-	-	-	-	-	-	-	-	تجارت (کلی و جزئی)
-	-	-	-	-	-	-	-	حمل و نقل - انبارداری و ارتباطات
-	۷	۴۴	۶۱	۱۸	۲۳	۲۸	۱۱۱	خدمات (سرویسها)
-	-	۲	۸	۱	۳	-	۱۰	فعالیتهاییکه باندازه کافی توضیح نشده

جدول شماره ۱ - طبقه فعالیت صنعتی بر حسب وضع اشتغال و جنس در جمعیت شاغل بکار از دهه شانزدهم نیلای حوزه سرشماری نهانده آبانماه ۱۳۳۵ (نوامبر ۱۹۵۶)

وضعیت اطهار نشد	کارکنان خانوادگی بدون مزد	مزد بگیر	مستخدم دولت	کارکنانیکه برای خود کار میکنند	کارفرما	جمع شاغلین	لیست فعالیت صنعتی و جنس
							کل حوزه سرشماری نهانده
							مرد و زن
۱۳۴	۲۱۴۶	۸۸۸۱	۱۵۸	۱۳۸۷	۶۵	۲۱۳۰۴	جمع از دهه شانزدهم نیلای
۱	۲۰۵۳	۴۶۵۰	۲	۷۲۷۲	۸۲	۱۴۰۶۰	کشاورزی - جنگلکاری - شکار - ماهگیری
۱	۲۰۵۳	۴۶۵۰	۲	۷۲۷۰	۸۲	۱۴۰۵۳	محصولات کشاورزی و دامی جنگلکاری و قطع اشجار
۱	-	-	-	-	-	-	استخراج معدن و استخراج سنگ
۱	-	-	-	-	-	-	استخراج معادن سنگ - خاک رس - ماسه - شن - استخراج معادن غیر فلزی و سنگ معدن و سایر بکر طبقه بندی نشده اند
-	۱۲	۲۶۶	۴۷	۶۵۳	۶	۱۰۱۷	تولیدات صنعتی و نساجی
-	۵	۱۸۳	۲	۱۷۵	۳	۳۶۸	صنعت مواد غذایی (غیر از آشپزیها)
-	-	-	۲۴	-	-	۲۴	صنعت دخانیات
-	۷	۶۱	۶	۷۳	-	۱۵۰	صنعت نساجی
-	-	-	-	-	-	-	صنعت کفش سازی و سایر پوششها و اشیاء ساخته شده از نسوجات
-	۶	۲۸۸	-	۲۹۴	-	۳۰۰	صنعت چوب و چوب پنبه (غیر از صنعت میل)
-	۶	۱۲۴	-	۹۸	۱	۲۳۲	صنعت میل
-	-	-	-	-	-	-	صنعت چرم و محصولات چرمی (بجز کفش)
-	-	-	-	-	-	-	صنعت مواد شیمیایی و محصولات شیمیایی
-	-	-	۱۲	-	-	۱۲	صنایع محصولات نفت و ذغال سنگ
-	-	-	-	-	-	-	صنایع محصولات معدنی غیر فلزی (غیر از محصولات نفت و ذغال سنگ)
-	-	۱۹	-	۶	۱	۲۶	صنایع محصولات فلزی (غیر از ماشین آلات و لوازم حمل و نقل)
-	۵	۷۲	-	۵۷	۱	۱۳۶	صنعت ماشین آلات الکتریکی و دستگاهها و لوازم الکتریکی
-	-	-	-	-	-	-	صنعت لوازم و وسایل نقلیه
-	۷	۸	-	۱۵	-	۳۰	صنایع متفرقه
-	-	-	-	-	-	-	ساختن
-	-	۱۱۴۷	۳۴	۱۶	-	۱۱۹۷	
-	-	-	۲	۴	-	۶	برق - گاز - آب و سرویسهای بهداشتی
-	-	۱۱	-	-	-	۱۱	برق - گاز بخار
-	-	۸	-	-	-	۸	آب و سرویسهای بهداشتی
-	-	۳	۲	۴	-	۹	تجارت
۱	۴۶	۱۸۰	۱۵	۱۳۹۵	۴	۱۴۴۵	تجارت کلی و جزئی
۱	۴۶	۱۷۱	-	۱۱۹۸	۴	۱۴۲۸	بانکها و سایر موسسات مالی
-	-	-	۱۵	-	-	۱۵	مستقلات
-	-	۱	-	۱	-	۲	حمل و نقل و ارتباطات
-	۲	۱۲۵	-	۴۱	۱	۱۷۷	حمل و نقل
-	۲	۱۲۵	-	۴۱	۱	۱۷۷	خدمات (سرویسها)
-	۶	۱۶۷۳	۵۵۸	۱۶۳	۲	۲۴۲۲	خدمات دولتی
-	-	-	۴۱۸	-	-	۴۱۸	خدمات اجتماعی
-	۱	۸۳	۱۲۸	۶۲	-	۲۸۴	خدمات تفریحی
-	۳	۸۰۷	-	۵۳	-	۸۱۳	خدمات شخصی
-	۲	۷۸۳	۲	۷۸	۲	۸۶۷	فعالیتهایکه باید از کانی توضیح نشده
۱۳۱	-	۳۲۴	-	۱	-	۳۲۴	

پایه جدول شماره ۱۴ - طبقات فعالیت صنعتی بر حسب وضع اشتغال و جنس در جمعیت شاغل بکار از ده ساله به بالای حوزه سرشماری تهران در آبانماه ۱۳۳۵ (نوامبر ۱۹۵۶)

وضعیت اظهار شده	کارگرمای خانوادگی بدون مزد	مزد بگیر	مستخدم دولت	کارکنانیک برای خود کار میکنند	کارفرما	جمع شاغلین	طبقات فعالیت صنعتی و جنس
							کل حوزه سرشماری تهران
۱۳۲	۲۱۰۰	۸۰۰۷	۶۳۲	۹۱۷۰	۶۱	۲۰۱۸۸	مرد جمع از ده ساله به بالا
۱	۲۰۲۰	۴۴۰۸	۲	۷۲۳۱	۷۸	۱۳۷۴۰	کشاورزی - جنگلبانی - شکار - ماهگیری
۱	۲۰۲۰	۴۴۰۳	۲	۷۲۲۹	۷۸	۱۳۷۳۳	محصولات کشاورزی و دامی
-	-	-	-	۲	-	۲	جنگلبانی و قطع اشجار
-	-	۲	-	-	-	۲	استخراج معدن و استخراج سنگ
-	-	۱	-	-	-	۱	استخراج معدن سنگ - خاک رس - ماسه - شن
-	-	۱	-	-	-	۱	استخراج معدن غیر فلزی و سنگ که در جای دیگر طبقه بندی نشده اند
-	۳۱	۶۸۹	۴۷	۴۹۷	۶	۱۲۷۰	توليدات صنعتی و وسازی
-	۵	۱۶۹	۲	۸۳	۲	۲۵۴	صنعت مواد غذایی (غیر از آشامیدنیها)
-	-	-	۲۴	-	-	۲۴	صنعت دخانیات
-	۳	۱۰	۱	۱۴	-	۲۶	صنعت نساجی
-	۸	۲۸۹	-	۲۰۹	-	۴۹۸	صنعت کفش سازی و سایر پوششها و اشیا ساخته شده از پشمجات
-	۹	۱۲۴	-	۹۸	۱	۲۳۲	صنعت چوب و چوب پنبه (غیر از صنعت میل)
-	-	۱	-	۱	-	۲	صنعت میل
-	-	-	-	۲	-	۲	صنعت چرم و محصولات چرمی (بجز کفش)
-	-	-	-	۵	-	۱۰	صنعت مواد شیمیایی و محصولات شیمیایی
-	-	-	۱۲	-	-	۱۲	صنایع محصولات نفت و ذغال سنگ
-	-	۱۹	-	۶	۱	۲۶	صنایع محصولات معدنی غیر فلزی (غیر از محصولات نفت و ذغال سنگ)
-	۵	۷۳	-	۵۷	۱	۱۲۶	صنایع محصولات فلزی (غیر از ماشین آلات و لوازم حمل و نقل)
-	-	-	-	۱	-	۱	صنعت ماشین آلات الکتریکی و دستگاهها و لوازم الکتریکی
-	۲	۸	-	۱۵	-	۲۴	صنعت لوازم و وسایل نقلیه
-	-	-	-	-	-	۲۴	صنایع متفرقه
-	-	۱۱۴۰	۳۴	۱۶	-	۱۱۹۰	ساختن
-	-	۱۱	۲	۴	-	۱۷	برق - گاز - آب و سردسهای بهداشتی
-	-	۸	-	-	-	۸	برق - گاز - بخار
-	-	۲	۲	۴	-	۹	آب سردسهای بهداشتی
۱	۴۶	۱۷۶	۱۵	۱۱۹۰	۴	۱۴۳۲	تجارت
۱	۴۶	۱۷۵	-	۱۱۸۹	۴	۱۴۱۵	تجارت کلی و جزئی
-	-	-	۱۵	-	-	۱۵	بانکها و سایر موسسات مالی
-	-	۱	-	۱	-	۲	مستغلات
-	۲	۱۲۳	-	۴۹	۱	۱۷۵	حمل و نقل انبارداری و ارتباطات
-	۲	۱۲۳	-	۴۹	۱	۱۷۵	حمل و نقل
-	۶	۱۱۹۹	۵۳۳	۱۸۲	۲	۱۹۲۱	خدمات (سرویس)
-	-	-	۴۱۱	-	-	۴۱۱	خدمات دولتی
-	۱	۷۷	۱۱۷	۵۲	-	۲۴۷	خدمات اجتماعی و خدمات تجاری و صنعتی و ساختمانی
-	۲	۸۰۷	-	۵۳	-	۸۱۲	خدمات تفریحی
-	۲	۳۱۵	۱	۷۷	۲	۳۹۷	خدمات شخصی
۱۳۱	-	۲۰۹	-	۱	-	۴۴۱	فعالیتهایکه با اندازه کافی توضیح نشده

پایه جدول شماره ۱۴ - طبقات فعالیت صنعتی بر حسب وضع اشتغال و جنس در جمعیت شاغل به کار از ده ساله بیای حوزه سرشماری نیاوند : آبانماه ۱۳۳۰ (نوامبر ۱۹۵۱)

وضعیت اظهاری	کارکنان خانوادگی بدون مزد	مزد بگیر	مستخدم دولت	کارکنانیکه برای خود کار میکنند	کارفرما	جمع شاغلین	طبقات فعالیت صنعتی و جنس
							<u>کل حوزه سرشماری نیاوند</u>
							<u>زن</u>
۱	۴۴	۸۲۴	۲۱	۲۱۷	۴	۱۱۱۶	جمع از ده ساله بیالا
-	۳۳	۲۴۴	-	۴۱	۴	۳۲۰	کشاورزی - جنگلبانی - شکار - ماهیگیری
-	۲۳	۲۴۲	-	۴۱	۴	۳۲۰	محصولات کشاورزی و دامی
۱	-	-	-	-	-	۱	استخراج معدن و استخراج سنگ
۱	-	-	-	-	-	۱	استخراج معادن سنگ - خاک رس - ماسه - شن
-	۱۱	۸۰	-	۱۵۶	-	۲۴۷	توليدات صنعتی و نوسازی
-	-	۲۲	-	۱۲	-	۱۱۴	صنعت مواد غذایی (غیرآرژانامیدنیها)
-	۴	۵۱	-	۵۱	-	۱۱۴	صنعت نساجی
-	۱	۷	-	۵	-	۱۳	صنعت کفتر سازی و سایر پوششها و اشیا ساخته شده از نسوجات
-	۶	-	-	-	-	۶	صنایع متفرقه
-	-	۷	-	-	-	۷	ساختن
-	-	۴	-	۱	-	۱۳	تجارت
-	-	۴	-	۱	-	۱۳	تجارت کلی و جزئی
-	-	۲	-	-	-	۲	حمل و نقل انبارداری و ارتباطات
-	-	۲	-	-	-	۲	حمل و نقل
-	-	۴۷۴	۲۱	۱۱	-	۵۱۱	خدمات غیر سررسمیها
-	-	-	۴	-	-	۴	خدمات دولتی
-	-	۶	۲۱	۱۰	-	۳۷	خدمات اجتماعی خدمات تجارتی و صنعتی و ساختن
-	-	۴۱۸	۱	۱	-	۴۲۰	خدمات تخصصی
-	-	۱۵	-	-	-	۱۵	فعاليتهاييكه باندازه کافی توضیح نشده
							<u>شهر نیاوند</u>
							<u>مرد زن</u>
۱۵	۱۰۸	۲۷۰۰	۵۸۴	۲۰۲۵	۴۸	۵۴۸۰	جمع از ده ساله بیالا
-	۵۷	۱۱۴	۲	۵۹۴	۳۷	۱۱۰۴	کشاورزی - جنگلبانی - شکار - ماهیگیری
-	۵۷	۱۱۰	۲	۵۹۴	۳۷	۱۱۰۰	محصولات کشاورزی و دامی
-	-	۴	-	-	-	۴	جنگلبانی و قطع اشجار
-	-	۲	-	-	-	۲	استخراج معدن و استخراج سنگ
-	-	۱	-	-	-	۱	استخراج معادن سنگ - خاک رس - ماسه - شن
-	-	۱	-	-	-	۱	استخراج معادن غیر فلزی و سنگ که در جای دیگر طبقه بندی نشد مانند
-	۲۵	۶۴۱	۴۵	۴۳۵	۴	۱۱۵۰	توليدات صنعتی و نوسازی
-	۵	۱۴۷	۶	۷۳	۲	۲۲۹	صنعت مواد غذایی (غیرآرژانامیدنیها)
-	-	-	۲۴	-	-	۲۴	صنعت دخانیات
-	۳	۱۲	۱	۱۸	-	۳۴	صنعت نساجی

بقیه جدول شماره ۱۴ - طبقات فعالیت صنعتی بر حسب وضع اشتغال و جنس در جمعیت شاغل بکارزده ساله بیابای حیزه سرشماری نهاوند، آبانماه ۱۳۳۰ (نوامبر ۱۹۵۶)

وضعیت اظهار شده	کارکنان خانوادگی بدون مزد	مزد بگیر	مستخدم دولت	کارکنانیکه برای خود کار میکنند	کارفرما	جمع شاغلین	طبقات فعالیت صنعتی و جنس
							شهر نهاوند بقیه مردوزن
-	۷	۲۷۹	-	۱۶۱	-	۴۸۵	صنعت کفش سازی و سایر پوششها و اشیاء ساخته شده از منسوجات
-	۵	۱۵	-	۱۵	۱	۱۶۶	صنعت چوب و چوب پنبه (بغیر از صنعت میل)
-	-	۱	-	۱	-	۲	صنعت میل
-	-	-	-	۲	-	۲	صنعت چرم و محصولات چرمی (بجز کفش)
-	-	۴	-	۴	-	۸	صنعت مواد شیمیائی و محصولات شیمیائی
-	-	-	۱۰	-	-	۱۰	صنایع محصولات نفت و ذغال سنگ
-	-	۱۶	-	۶	۱	۲۶	صنایع محصولات معدنی غیر فلزی (بغیر از محصولات نفت و ذغال سنگ)
-	۳	۷۰	-	۴۷	-	۱۲۰	صنایع محصولات فلزی (بغیر از ماشین آلات و لوازم حمل و نقل)
-	-	-	-	۱	-	۱	صنعت ماشین آلات الکتریکی و دستگاهها و لوازم الکتریکی
-	-	۷	-	۶	-	۱۳	صنعت لوازم و وسایط نقلیه
-	۲	۷	-	۱۳	-	۲۲	صنایع متفرقه
-	-	۱۸۴	۱۰	۱۰	-	۲۰۴	ساختمان
-	-	۱	۱	۴	-	۱۴	برق - گاز - آب و سر وسپهای بهداشتی
-	-	۸	-	-	-	۸	برق - گاز و بخار
-	-	۱	۱	۴	-	۶	آب و سر وسپهای بهداشتی
۱	۲۲	۱۵۱	۱۵	۸۱۴	۴	۱۰۰۷	تجارت
۱	۲۲	۱۵۰	-	۸۱۳	۴	۹۹۰	تجارت کلی و جزئی
-	-	-	۱۵	-	-	۱۵	بانکها و سایر موسسات مالی
-	-	۱	-	۱	-	۲	مستغلات
-	۱	۱۱۷	-	۴۱	۱	۱۶۰	حمل و نقل انبار دار و ارتباطات
-	۱	۱۱۷	-	۴۱	۱	۱۶۰	حمل و نقل
-	۳	۲۷۰	۵۱۱	۱۲۷	۲	۱۳۱۳	خدمات (سر وسپها)
-	-	-	۲۷۹	-	-	۲۷۹	خدمات دولتی
-	۱	۶۴	۱۳۰	۴۸	-	۲۴۳	خدمات اجتماعی خدمات تجاری و صنعتی و مخابراتی
-	-	۴	-	۱	-	۵	خدمات تفریحی
-	۲	۶۰۲	۲	۷۸	۲	۶۸۶	خدمات شخصی
۱۴	-	۱۲	-	-	-	۲۶	فعالیتها نیکه پاندا از مکانی توضیح نشده
۱۵	۱۰۰	۲۳۳۲	۵۵۹	۱۹۸۸	۴۶	۵۰۴۵	جمع ازده ساله بیابا
-	۵۷	۲۷۶	۲	۵۸۱	۳۵	۱۰۵۱	کشاورزی - جنگلکاری - شکار - ماهیگیری
-	۵۷	۲۷۲	۲	۵۸۱	۳۵	۱۰۴۷	محصولات کشاورزی و دامی
-	-	۴	-	-	-	۴	جنگلکاری و قطع اشجار
-	-	۲	-	-	-	۲	استخراج معدن و استخراج سنگ
-	-	۱	-	-	-	۱	استخراج معدن سنگ - خاک رس - ماسه - شن
-	-	۱	-	-	-	۱	استخراج معدن غیر فلزی و سنگ که در جای دیگر طبقه بندی نشده اند
-	۲۲	۱۱۴	۴۵	۴۲۵	۴	۱۱۰۹	تولیدات صنعتی و نوسازی
-	۵	۱۲۱	۲	۷۲	۲	۲۱۱	صنعت مواد غذایی (غیر از شامپو و نیشها)

بقیه جدول شماره ۱۱ - طبقات فعالیت صنعتی بر حسب وضع اشتغال و جنس در جمعیت شاغلین کارخانه و ساله بیالای حوزه سرشماری نهانند : آبانماه ۱۳۳۵ (نوامبر ۱۹۵۶)

وضعیت اظهاری	کارکنان خانوادگی بدون مزد	مزد بگیر	مستخدم دولت	کارکنانیکه برای خود کار میکنند	کارفرما	جمع شاغلین	طبقات فعالیت صنعتی و جنس
<u>شهر نهانند</u>							
<u>بقیه سرد</u>							
-	-	-	۲۴	-	-	۲۴	صنعت دخانیات
-	-	۸	۱	۱۲	-	۲۱	صنعت نساجی
-	۲	-	-	-	-	-	صنعت کفش ساز و سایر پوششها و اشیاء ساخته شده از
-	۱	۲۷۲	-	۱۱۵	-	۱۷۴	منسوجات
-	۵	۱۵	-	۱۵	۱	۱۶۶	صنعت چوب و چوب پنبه (بغیر از صنعت میل)
-	-	۱	-	۱	-	۲	صنعت میل
-	-	-	-	۲	-	۲	صنعت چرم و محصولات چرم (بجز کفش)
-	-	۴	-	۴	-	۸	صنعت مواد شیمیائی و محصولات شیمیائی
-	-	-	۱۰	-	-	۱۰	صنایع محصولات نفت و ذغال سنگ
-	-	-	-	-	-	-	صنایع محصولات معدنی غیر فلزی (بغیر از محصولات نفت و
-	-	۱۹	-	۶	۱	۲۶	ذغال سنگ
-	۲	۷۰	-	۱۷	-	۱۲۰	صنایع محصولات فلزی (بغیر از ماشین آلات و لوازم حمل و نقل)
-	-	-	-	۱	-	۱	صنعت ماشین آلات الکتریکی و دستگاهها و لوازم الکتریکی
-	-	۷	-	۶	-	۱۳	صنعت لوازم و وسایل نقلیه
-	-	۷	-	۱۳	-	۲۰	صنایع متفرقه
-	-	۲۷۸	۱۰	۱۰	-	۲۹۸	مآخذ نامشخص
-	-	-	۱	۴	-	۵	برق - گاز - آب و سرورسهای بهداشتی
-	-	۸	-	-	-	۸	برق - گاز و بخار
-	-	۱	۱	۴	-	۶	آب و سرورسهای بهداشتی
۱	۲۲	۱۴۷	۱۵	۸۰۵	۴	۱۰۱۴	تجارت
۱	۲۲	۱۴۶	-	۸۰۴	۴	۹۷۷	تجارت کلی و جزئی
-	-	-	۱۵	-	-	۱۵	بانکها و سایر موسسات مالی
-	-	۱	-	۱	-	۲	سنگین
-	۱	۱۱۵	-	۴۱	۱	۱۵۸	حمل و نقل انبارداری و ارتباطات
-	۱	۱۱۵	-	۴۱	۱	۱۵۸	حمل و نقل
-	۲	۳۸۰	۴۸۶	۱۲۲	۲	۹۱۳	خدمات (سرورسها)
-	-	-	۳۷۵	-	-	۳۷۵	خدمات دولتی
-	۱	۶۱	۱۱۰	۴۴	-	۲۱۶	خدمات اجتماعی خدمات تجاری و صنعتی و مآخذ نامشخص
-	-	۴	-	۱	-	۵	خدمات تفریحی
-	۲	۳۱۵	۱	۷۷	۲	۳۱۷	خدمات شخصی
۱۴	-	۱۲	-	-	-	۲۶	فعالیتها نیکه پاندازه گانی توضیح نشده
<u>رژ</u>							
-	۳	۳۶۸	۲۵	۳۷	۱	۴۳۵	جمع ازده ساله بیالای
-	-	۳۸	-	۱۲	۲	۵۲	کشاورزی - جنگلبانی - شکار - ماهیگیری
-	-	۳۸	-	۱۳	۲	۵۳	محصولات کشاورزی و دامی
-	۳	۳۸	-	۱۰	-	۴۱	تولیدات صنعتی و نوسازی
-	-	۱۸	-	-	-	۱۸	صنعت مواد غذایی (غیر از آشپدنیها)
-	-	۴	-	۶	-	۱۰	صنعت نساجی
-	-	-	-	-	-	-	صنعت کفش ساز و سایر پوششها و اشیاء ساخته شده از
-	۱	۶	-	۴	-	۱۱	منسوجات
-	۲	-	-	-	-	۲	صنایع متفرقه

بقیه جدول شماره ۱۴ - طبقات فعالیت صنعتی و جنس در جمعیت شاغلین کارزده ساله بیابای حوزه سرشماری نهاوند : آبانماه ۱۳۳۰ (توامیر ۱۹۵۶)

وضعیت اظهارنشده	کارکنان خانوادگی بدون مزد	مزد بگیر	مستخدم دولت	کارکنانیکه برای خود کار میکنند	کارفرما	جمع شاغلین	طبقات فعالیت صنعتی و جنس
							شهر نهاوند بقیه زن
-	-	۶	-	-	-	۶	ساختن
-	-	۴	-	۱	-	۱۳	تجارت
-	-	۴	-	۱	-	۱۳	تجارت کلی و جزئی
-	-	۲	-	-	-	۲	حمل و نقل انبارها و ارتباطات
-	-	۲	-	-	-	۲	حمل و نقل
-	-	۲۱۰	۲۵	۵	-	۲۴۰	خدمات (سرویسها)
-	-	-	۴	-	-	۴	خدمات دولتی
-	-	۳	۲۰	۱	-	۲۷	خدمات اجتماعی خدمات تجاری و صنعتی و ساختمانی
-	-	۲۸۹	۱	۱	-	۲۹۱	خدمات شخصی

مرکز آمار ایران

آرشیو اطلاعات آماری

جدول شماره ۱۵ - تعداد نفقات خانوار بر حسب تعداد افراد با سواد هر خانوار در حوزه سرشماری نهاوند، آبانماه ۱۳۳۰ (نوامبر ۱۹۵۱)

تعداد خانوار بر حسب تعداد افراد با سواد										
ردیف	انفرا بیشتر				مجموع		کلیه خانوارها			نفرات خانوار
	تعداد	چند درصد	تعداد	چند درصد	تعداد	چند درصد	تعداد	چند درصد		
کل حوزه سرشماری نهاوند										
۵	۱۹۸	۱۰۰٪	۲۰۲۸	۱۰۰٪	۳۲۷۱	۱۰۰٪	۱۲۸۳۱	۱۰۰٪	۱۱۲۰۲	مجموع خانوارها
-	-	۷۵	۳/۱	۷۵	۵/۱	۶۹۵	۵/۸	۷۷۰	۱۸۳۹	خانوار ۱ نفری
-	۲۱	۲۰۳	۱/۱	۲۱۴	۱۲/۵	۱۶۰۵	۱۱/۳	۱۸۲۹	۲۴۹۷	خانوار ۲ نفری
۸	۷۱	۲۸۴	۱۰/۱	۳۶۸	۱۱/۱	۲۱۲۹	۱۵/۴	۲۴۹۷	۲۹۱۰	خانوار ۳ نفری
۲۱	۱۰۸	۳۲۱	۱۳/۱	۴۷۰	۱۴/۰	۲۴۴۰	۱۸/۰	۲۹۱۰	۲۹۵۷	خانوار ۴ نفری
۸۸	۱۳۲	۴۰۲	۱۸/۲	۱۱۲	۱۸/۳	۲۳۴۵	۱۸/۳	۲۹۵۷	خانوار ۵ نفری	
۴۵	۱۳۹	۳۹۴	۱۶/۱	۵۵۸	۱۲/۱	۱۷۱۲	۱۴/۲	۲۳۰۰	خانوار ۶ نفری	
۲۷	۱۰۱	۲۱۷	۱۲/۳	۴۰۰	۸/۳	۱۰۶۲	۹/۳	۱۰۱۲	خانوار ۷ نفری	
-	۷۲	۱۲۹	۶/۲	۲۱۱	۳/۱	۴۶۱	۴/۸	۷۷۲	خانوار ۸ نفری	
۷۱	۲۸	۴۹	۲/۱	۱۴۸	۱/۵	۱۶۸	۲/۱	۳۴۱	خانوار ۹ نفری	
۸۶	۲۵	۴۴	۲/۱	۱۵۵	۱/۲	۱۵۱	۱/۱	۳۰۹	خانوار ۱۰ نفری یا بیشتر	
۱/۱	۵/۷	۴/۸	-	۵/۱	-	۴/۲	-	۴/۵	میانة نفقات خانوار	
شهر نهاوند										
۷۱	۵۲۱	۱۰۰٪	۲۰۶۵	۱۰۰٪	۲۰۶۲	۱۰۰٪	۴۶۵۸	۱۰۰٪	۴۶۵۸	مجموع خانوارها
-	-	۴۱	۲/۰	۴۱	۱۱/۳	۲۹۰	۲/۱	۳۲۱	۳۲۷	خانوار ۱ نفری
-	۱۷	۱۳۷	۷/۴	۱۵۴	۱۸/۸	۴۸۳	۱۳/۷	۳۲۷	۴۸۷	خانوار ۲ نفری
۱	۱۹	۱۳۴	۱۱/۴	۲۲۹	۱۱/۰	۴۸۷	۱۵/۱	۷۲۶	۷۵۹	خانوار ۳ نفری
۲۰	۲۲	۱۸۶	۱۴/۷	۳۰۸	۱۲/۱	۴۵۱	۱۶/۳	۷۵۹	۷۵۱	خانوار ۴ نفری
۸۱	۱۰۵	۱۹۴	۱۸/۱	۲۸۰	۱۴/۵	۳۷۱	۱۶/۱	۷۵۱	خانوار ۵ نفری	
۱۷	۱۰۴	۱۳۱	۱۱/۸	۳۵۲	۶/۸	۲۵۱	۱۲/۱	۶۰۳	خانوار ۶ نفری	
۱۹	۶۹	۸۲	۱۲/۱	۲۷۰	۶/۴	۱۶۴	۹/۳	۴۲۴	خانوار ۷ نفری	
۱۵	۵۱	۳۵	۸/۱	۱۸۱	۱/۸	۴۵	۴/۸	۲۲۶	خانوار ۸ نفری	
۲۳	۱۵	۱۴	۲/۱	۱۲	-/۱	۱۵	۲/۲	۱۰۷	خانوار ۹ نفری	
۲۵	۷	۶	۳/۷	۲۸	۰/۲	۶	۱/۸	۸۴	خانوار ۱۰ نفری یا بیشتر	
۱/۰	۵/۳	۴/۳	-	۵/۳	-	۳/۵	-	۴/۳	میانة نفقات خانوار	
بقیه نقاط حوزه سرشماری نهاوند										
۶۱	۱۶۹	۱۰۰٪	۱۲۷۶	۱۰۰٪	۱۰۶۶۸	۱۰۰٪	۱۱۰۴۴	۱۰۰٪	۱۱۰۴۴	مجموع خانوارها
-	-	۳۴	۲/۷	۳۴	۳/۸	۴۰۵	۳/۸	۴۳۹	۱۱۹۲	خانوار ۱ نفری
-	۴	۳۶	۵/۵	۷۰	۱۰/۱	۱۱۲۲	۱۰/۳	۱۱۹۲	۱۷۷۱	خانوار ۲ نفری
۲	۷	۱۲۰	۱۰/۱	۱۲۱	۱۶/۰	۱۶۴۲	۱۵/۳	۱۷۷۱	۲۱۵۱	خانوار ۳ نفری
۳	۱۶	۱۴۵	۱۲/۷	۱۶۲	۱۹/۴	۱۶۸۲	۱۸/۶	۲۱۵۱	۲۲۰۶	خانوار ۴ نفری
۷	۱۷	۲۰۸	۱۸/۲	۲۲۲	۱۹/۲	۱۹۷۴	۱۶/۱	۲۲۰۶	خانوار ۵ نفری	
۸	۳۵	۱۳۳	۱۱/۱	۲۰۶	۱۴/۵	۱۴۹۱	۱۴/۷	۱۶۱۷	خانوار ۶ نفری	
۸	۳۷	۱۳۵	۱۴/۱	۱۸۰	۸/۷	۸۶۸	۶/۳	۱۰۷۸	خانوار ۷ نفری	
۱۴	۲۲	۱۴	۱۰/۲	۱۳۰	۴/۱	۴۱۱	۴/۷	۵۴۶	خانوار ۸ نفری	
۸	۱۲	۳۵	۲/۴	۵۶	۱/۸	۱۸۳	۲/۱	۲۳۱	خانوار ۹ نفری	
۲۱	۱۸	۳۸	۱/۰	۲۷	۱/۴	۱۴۸	۲/۰	۲۳۵	خانوار ۱۰ نفری یا بیشتر	
۱/۰	۶/۷	۵/۲	-	۵/۱	-	۴/۵	-	۴/۱	میانة نفقات خانوار	

* در مواردیکه جمع کمتر از ۱۰۰ باشد چند درصد و میانة نشان داده نمیشود.

۳۱ - ۴۸ - ۳۴ - ۳۵ - ۳۱ - ۳۱

جدول شماره ۱۶ - تعداد نفرات خانوار بر حسب تعداد افراد شامل بکار - خانوار در حوزه سرشماری نهاوند - آبانماه ۱۳۳۰ (تراکم ۱۹۵۱)

تعداد خانوار بر حسب تعداد افراد شامل بکار							کلیه خانوارها		نفرات خانوار
انفرای بیشتر				مجموع		چند درصد	تعداد	کل حوزه سرشماری نهاوند	
۳ نفر	۲ نفر	۱ نفر	چند درصد	جمع	چند درصد	تعداد	چند درصد		تعداد
۵۶۳	۲۰۴۱	۱۲۲۳۵	۱۰۰/۰	۱۴۸۳۹	۱۰۰/۰	۱۲۶۳	۱۰۰/۰	۱۱۲۰۲	مجموع خانوارها
-	-	۳۷۸	۲/۵	۳۷۸	۲۸/۸	۳۱۲	۲/۸	۷۲۰	خانوار ۱ نفری
-	۷۲	۱۹۹۹	۱۰/۲	۱۰۱۱	۲۲/۰	۳۱۳	۱۱/۳	۱۸۲۹	خانوار ۲ نفری
۱۳	۳۷۲	۱۹۹۹	۱۵/۰	۲۲۲۹	۱۹/۷	۲۶۸	۱۵/۹	۲۴۹۷	خانوار ۳ نفری
۱۴	۲۲۱	۱۳۲۰	۱۸/۲	۲۷۰۰	۱۵/۰	۲۰۰	۱۸/۰	۲۹۱۰	خانوار ۴ نفری
۸۲	۳۷۱	۲۹۰۱	۱۹/۳	۲۸۹۲	۷/۰	۱۵	۱۸/۳	۲۹۵۷	خانوار ۵ نفری
۱۱۲	۳۸۵	۱۷۹۱	۱۵/۱	۲۲۹۳	۴/۲	۵۷	۱۴/۳	۲۳۰۰	خانوار ۶ نفری
۱۰۰	۳۰۲	۲۰۰۱	۱۰/۱	۱۹۹۲	۱/۵	۲۰	۹/۳	۱۰۱۲	خانوار ۷ نفری
۷۹	۱۸۴	۵۰۰	۵/۱	۷۲۳	۰/۷	۹	۴/۸	۷۷۲	خانوار ۸ نفری
۴۷	۱۶	۲۳۰	۲/۳	۲۴۳	۰/۲	۲	۲/۱	۳۴۶	خانوار ۹ نفری
۶۶	۶۸	۱۷۴	۲/۱	۲۰۸	-	۱	۱/۹	۲۰۹	خانوار ۱۰ نفری یا بیشتر
۱/۱	۵/۵	۴/۵	-	۴/۷	-	۲/۴	-	۴/۵	میان نفرات خانوار
۱۷۲	۶۰۵	۳۲۶۵	۱۰۰/۰	۴۰۴۳	۱۰۰/۰	۶۱۵	۱۰۰/۰	۴۶۵۸	مجموع خانوارها
-	-	۱۳۸	۲/۴	۱۳۸	۳۱/۹	۱۱۳	۷/۱	۳۳۱	خانوار ۱ نفری
-	۳۳	۴۶۷	۱۲/۴	۵۰۰	۲۲/۳	۱۲۷	۱۲/۷	۶۲۷	خانوار ۲ نفری
۴	۸۰	۵۴۱	۱۵/۵	۶۲۵	۱۶/۴	۱۰۱	۱۵/۶	۷۲۶	خانوار ۳ نفری
۱۴	۱۱۰	۵۵۴	۱۶/۸	۶۷۸	۱۳/۲	۸۱	۱۶/۳	۷۵۹	خانوار ۴ نفری
۲۸	۱۳	۵۸۱	۱۷/۹	۷۰۲	۸/۰	۴۹	۱۶/۱	۷۵۱	خانوار ۵ نفری
۳۷	۱۰۰	۴۳۹	۱۴/۲	۵۷۳	۴/۱	۳۰	۱۲/۱	۶۰۳	خانوار ۶ نفری
۳۵	۱۳	۲۹۴	۱۰/۴	۴۲۳	۲/۰	۱۲	۹/۳	۴۳۴	خانوار ۷ نفری
۲۵	۱۷	۱۴۶	۵/۴	۲۱۸	۱/۳	۸	۴/۱	۲۱۶	خانوار ۸ نفری
۱۸	۲۴	۶۲	۲/۶	۱۰۴	۰/۵	۳	۲/۳	۱۰۷	خانوار ۹ نفری
۱۲	۲۰	۵۱	۲/۰	۸۳	۰/۱	۱	۱/۸	۸۴	خانوار ۱۰ نفری یا بیشتر
۱/۱	۵/۴	۴/۴	-	۴/۶	-	۲/۳	-	۴/۳	میان نفرات خانوار
۹۰	۱۴۳۱	۸۴۷۰	۱۰۰/۰	۱۰۷۹۱	۱۰۰/۰	۷۴۸	۱۰۰/۰	۱۱۰۴۴	مجموع خانوارها
-	-	۲۴۰	۲/۲	۲۴۰	۱۶/۶	۱۹۹	۳/۸	۴۳۹	خانوار ۱ نفری
-	۳۶	۹۷۷	۱/۴	۱۰۱۶	۲۲/۵	۱۷۶	۱۰/۳	۱۱۹۲	خانوار ۲ نفری
۱	۱۹۲	۱۴۰۳	۱۱/۶	۱۶۰۴	۲۲/۳	۱۶۷	۱۵/۲	۱۷۷۱	خانوار ۳ نفری
۵۰	۲۱۱	۱۷۶۶	۱۸/۸	۲۰۲۷	۱۶/۶	۱۲۴	۱۸/۶	۲۱۵۱	خانوار ۴ نفری
۵۴	۳۷۸	۱۸۲۸	۲۰/۰	۲۱۰۰	۶/۱	۴۶	۱۶/۱	۲۲۰۶	خانوار ۵ نفری
۷۵	۳۸۰	۱۳۱۵	۱۵/۵	۱۶۷۰	۲/۶	۲۷	۱۴/۷	۱۶۱۷	خانوار ۶ نفری
۶۵	۲۰۹	۷۹۶	۹/۹	۱۰۷۰	۱/۱	۸	۹/۳	۱۰۷۸	خانوار ۷ نفری
۵۴	۱۲۷	۳۵۴	۵/۰	۵۴۵	۰/۱	۱	۴/۷	۵۴۶	خانوار ۸ نفری
۲۹	۴۲	۱۶۸	۲/۲	۲۴۹	-	-	۲/۱	۲۴۹	خانوار ۹ نفری
۵۴	۴۸	۱۳۳	۲/۱	۲۴۵	-	-	۲/۰	۲۴۵	خانوار ۱۰ نفری یا بیشتر
۱/۱	۵/۵	۴/۶	-	۴/۷	-	۲/۵	-	۴/۶	میان نفرات خانوار

۰) ۰۱ ۰۴ ۰۴۹ ۰۴۵

جدول شماره ۱۷ - صنایع خانگی در حوزه سرشماری نهانند : آبانماه ۱۳۳۵ (نوامبر ۱۹۵۶)

صنایع خانگی	تعداد	چند درصد	صنایع خانگی	تعداد	چند درصد
۸. کل حوزه سرشماری نهانند					
جمع صنایع خانگی					
تهیه و تولید قالی و گلیم و زبلو و غیره	۲۸۳	۱۶/۸	تهیه و تولید مواد غذایی	۲۳	۱۲/۶
پارچه بافی و ریسمان و عمل آوردن نخ	۱۷۱	۷/۵	روغن کشی نباتی (غیر خوراکی)	-	-
پنبه و برنج پاک کنی و آسیا کردن غلات	۶۶	۲/۹	تهیه و تولید صابون و شمع	-	-
تهیه و تولید منسوجات و کفش	۱۰	۰/۵	سایر صنایع خانگی	۱۷/۶	۸/۷
تهیه و تولید مواد غذایی	۱۰۳۲	۵۲/۲	میانگین تعداد صنایع خانوار در خانوارهای یکسره	۱/۳	۰/۵
روغن کشی نباتی (غیر خوراکی)	۵	۰/۲	دارای یک صنعت یا بیشتر هستند	-	-
تهیه و تولید صابون و شمع	۱	-	پنبه نقاط حوزه سرشماری نهانند		
سایر صنایع خانگی	۳۰	۱/۳	جمع صنایع خانگی		
میانگین تعداد صنایع خانوار در خانوارهای یکسره					
دارای یک صنعت یا بیشتر هستند					
شهر نهانند					
جمع صنایع خانگی					
تهیه و تولید قالی و گلیم و زبلو و غیره	۱۳	۹/۶	تهیه و تولید مواد غذایی	۱۰۳۲	۵۲/۲
پارچه بافی و ریسمان و عمل آوردن نخ	۱۴	۱۰/۶	روغن کشی نباتی (غیر خوراکی)	۵	۰/۲
پنبه و برنج پاک کنی و آسیا کردن غلات	۱۸	۱۳/۶	تهیه و تولید صابون و شمع	۱	-
تهیه و تولید منسوجات و کفش	۱۷	۱۲/۶	سایر صنایع خانگی	۷	۰/۳
میانگین تعداد صنایع خانوار در خانوارهای یکسره					
دارای یک صنعت یا بیشتر هستند					

۰۵۶ ۰۴۵ ۰۴۴ ۰۵۹ ۰۹

جدول شماره ۱۸- نوع ساختمان برحسب نوع تصرف در واحدهای مسکونی حوزه سرشماری نهاوند: آبانماه ۱۳۳۵ (نوامبر ۱۳۳۵)

وضع تصرف اظهاری نشده	خانه غیر ملکی مجانی	خانه اجاره‌ای	خانه ملکی		جمع	نوع ساختمان
			چند درصد	تعداد		
						کل حوزه سرشماری نهاوند
۱۱	۴۲۰۱	۲۱۴۴	۲۷/۵	۱۴۵۵	۱۶۲۰۲	مجموع واحدهای مسکونی
۱	۱۸	۴۵	۲۲/۰	۱۰۱	۱۷۳	آجری
۲	۷۱	۵۷۶	۵۳/۵	۷۵۱	۱۴۰۴	آجر و خشتی
۳	۱	۱۴	*	۱۰	۲۱	چادری
-	۱	۲	-	-	۳	چوبی
۸	۲۱	۴۲	-	-	۶۳	حصیری
۲	۶۹۱	۲۸۵۸	۴۲/۲	۲۵۹۶	۶۱۴۸	خشتی
-	۱	۱۰۲	۴۸/۱	۱۰۴	۲۱۵	سنگی
۲۶	۲۲۰۳	۲۶۹۹	۱۰/۶	۸۵۶	۷۸۸۴	کلی
۲	۴۱	-	-	-	۴۱	انواع دیگر
۵۵	۲۱	۱۰۱	۱۳/۱	۲۶	۲۲۲	اظهاری نشده
						شهر نهاوند
۱۱	۱۴۵	۲۱۵۶	۵۰/۲	۲۲۳۶	۴۶۵۸	مجموع واحدهای مسکونی
-	۱۳	۲۹	۲۱/۱	۱۵	۱۴۷	آجری
۲	۵۱	۵۲۲	۵۵/۲	۷۱۱	۱۲۰۳	آجر و خشتی
-	-	-	-	-	-	چادری
-	-	-	-	-	-	چوبی
-	-	-	-	-	-	حصیری
۱	۶۱	۱۶۶۸	۴۶/۷	۱۱۶۳	۲۴۹۳	خشتی
-	*	۶۵	۵۷/۲	۶۴	۱۶۴	سنگی
۱	۵	۲۰۳	۵۳/۷	۲۴۲	۴۵۱	کلی
-	-	-	-	-	-	انواع دیگر
۱۶	۲	۵۹	۲۳/۰	۲۲	۱۰۰	اظهاری نشده
						بقیه نقاط حوزه سرشماری نهاوند
۷۸	۴۰۵۱	۵۲۸۸	۱۸/۱	۲۱۱۱	۱۱۵۴۴	مجموع واحدهای مسکونی
۱	*	۱	*	۱۴	۲۶	آجری
-	۱۴	۵۴	۳۱/۷	۲۲	۱۰۱	آجر و خشتی
۱	۱	۱۴	*	۱۰	۲۹	چادری
-	۱	۲	-	-	۳	چوبی
۸	۲۱	۴۲	-	-	۶۳	حصیری
۲	۶۳۰	۱۵۶۰	۳۶/۲	۱۴۳۳	۳۶۵۵	خشتی
-	۱	۲۷	*	۱۰	۵۱	سنگی
۲۵	۲۲۹۸	۲۴۹۶	۸/۳	۱۱۴	۷۴۳۳	کلی
۲	۴۱	-	-	-	۴۱	انواع دیگر
۳۱	۲۲	۴۵	۱/۱	۱	۱۲۲	اظهاری نشده

* در مواردیکه جمع کمتر از ۱۰۰ باشد چند درصد نشان داده نشود.