

0 1 2 3 4 5 6 7 8 9 10

朝鮮
貿易年表

大正六年

朝鮮總督府

庫	交	閣	内
函	五四五六		和
架	冊	號	類

CHOSEN

TABLE

OF

TRADE AND SHIPPING


FOR 1917.

GOVERNMENT GENERAL OF CHOSEN

朝鮮
貿易年表

大正六年

朝鮮總督府



CHOSEN


TABLE

OF

TRADE AND SHIPPING


FOR 1917.

GOVERNMENT GENERAL OF CHOSEN




678
54568
35

1. 本表中内地ト稱スルハ樺太及臺灣ヲ含ム
 2. 輸移入ノ區別ハ仕出國ニ拘ハラヌ外國産ヲ輸入、内地産ヲ移入ニ計上セリ
 3. 第十一表輸移出品及第十二表輸移入品ノ國別ハ第五表輸出入品價額國別表ノ國名ニ依ル
1. In this table, Japan includes Taiwan and Karafuto.
 2. "Imports from Foreign Countries" includes the foreign products imported from Japan but excludes the Japanese products imported from foreign countries, the latter being included in "Imports from Japan."
 3. In the table 11 and table 12, "Other countries" means those ones which are indicated by "Other countries" in the table 5.
 4. Among the unit of quantity, *Koku* is equal to about 4.9 bushels; *Kin* about 1.32 pounds; *Shō*, about 0.48 standard gallon; *Tsubo* about 6 feet square.



和五五六號



錄

CONTENTS.

表次
TABLE

頁
PAGE

第一 開港貿易

Part. I. Foreign Trade via Open Ports.

I. 貨物

MERCHANDISE

1	輸移出入品價額	Total value of merchandise exported and imported	1
2	輸移出入品價額港別	Total value of merchandise exported from and imported into each port	2
3	輸出入品價額港別	Total value of merchandise exported to and imported from foreign countries at each ports	3
4	移出入品價額港別	Total value of merchandise exported to and imported from Japan at each ports	4
5	輸出入品價額國別	Total value of merchandise exported to and imported from various foreign countries	5
6	港別輸出品價額國別	Total value of merchandise exported to various foreign countries from each ports	6-7
7	港別輸入品價額國別	Total value of merchandise imported from various foreign countries into each ports	8-9
8	輸移出入有稅品無稅品價額港別	Total value of merchandise, dutiable and non-dutiable, exported from and imported into each port	10
9	輸移出品價額類別	Total value of classified merchandise exported	10
10	輸移入品價額類別	Total value of classified merchandise imported	11
11	輸移出品港別	Exports to foreign countries and Japan from each port	12-29

●第一類

GROUP I.

○穀物及種子

Grains and seeds

- 米
- 1 玄米
- 2 中白米
- 3 精米
- 4 粃
- 5 粉米
- 6 其他
- 7 大麥
- 8 小麥
- 豆類
- 9 大豆
- 10 小豆
- 11 其他
- 12 黍
- 13 玉蜀黍
- 14 其他ノ穀物
- 15 洋胡麻子
- 16 胡麻子

- Rice,
- Unhusked or uncleaned
- Husked
- Cleaned
- Paddy
- Broken
- All other
- Barley
- Wheat
- Beans, peas and pulse,
- Beans, soja
- Beans, red or white, small
- All other
- Sorghum
- Indian corns
- All other grains
- Seeds of *Perita oclmoides*
- Sesame seeds

表次 TABLE

		頁 PAGE
17 棉子	Cotton seed	
18 其他ノ種子	All other seeds	
類計	Total	
●第二類		
○飲食物		Beverages and Comestibles 24-51
19 食鹽	Salt	
20 鮮魚	Fish, fresh	
乾魚	Fish, dried	
21 鱈	Sardine	
22 鱈	Cod	
23 玉筋魚	Sand-eel	
24 其他	All other	
25 鹽魚	Fish, salted	
26 明太魚卵	Mentai roes, salted	
27 鯨肉	Whalemeat	
28 鮮貝	Shell-fish, fresh	
乾貝	Shell fish, dried,	
29 蠔	Oyster	
30 其他	All other	
31 乾蝦	Shrimps and prawns, dried	
32 鱈鱗	Shark's fins	
33 海參	Beche de mer, dried	
34 魷	Cuttle, dried	
35 生龜	Snapping turtles (live)	
36 海苔	Porphyra	
37 其他水產物	All other marine products	
38 寒天	Colle or isinglass, vegetable	
蔬菜	Vegetables,	
39 椎茸	Mushrooms, dried	
40 蕃椒	Chillies	
41 其他	All other	
42 果實及核子	Fruits and nuts	
43 罐詰及罐詰食物	Comestibles, in tins and bottles	
44 鳥獸肉	Meat, poultry and game	
45 清酒	Sake	
46 醬油	Soy	
47 味噌	Pen-cheese (Miso)	
48 蒲鉾	Kamaboko or flesh of fish, rolled and boiled	
49 其他ノ飲食物	All other beverages and comestibles	
類計	Total	
●第三類		
○藥材, 染料, 塗料及油蠟		Drugs, Dyes, Paints, Oil and Waxes 48-59
人蔘	Ginseng,	
50 紅蔘	Red	
51 白蔘	White	
52 尾蔘(紅白共)	Roots (including red and white)	

表次 TABLE

		頁 PAGE
53 黨蔘	Tosan	
54 細辛	Asarum-root	
55 五倍子	Gall-nuts	
56 牛痘血清	Anthrinderpestertum	
57 其他ノ諸藥材及製藥	All other drugs	
58 楓葉	Leaves of <i>Acer Ginnala</i>	
59 其他ノ染料及塗料	All other dyes and paints	
60 牛脂	Tallow, leaf	
61 蜜蠟	Bees wax	
62 鯨油	Whale oils	
63 其他ノ油及蠟	All other oils and waxes	
類計	Total	
●第四類		
○絲織布帛及布帛製品		Yarns, Threads, Twines, Tissues and Tissue Manufactures ... 56-63
64 實棉	Cotton, in the seeds	
65 繅絲	Cotton, ginned	
繭	Cocoons	
66 家蠶繭	Silk worm	
67 其他	All other	
68 生絲	Raw silk	
69 柞蠶絲	Tussah silk	
70 麻織物	Linen and hemp tissues	
71 其他ノ絲織及同材料	All other yarns, threads, twines and materials thereof	
72 其他ノ諸布帛及布帛製品	All other tissues and tissue manufactures	
類計	Total	
●第五類		
○礦物金屬及金屬製品		Ores Metals, and Metal Manufactures 60-71
73 金礦	Ore, gold	
74 汰礦	Concentrate	
75 鐵礦	Ore, iron	
76 鋅鉛礦	Ore zinc	
77 重石礦	Ore tungsten	
78 黑鉛	Graphite	
79 石炭	Coal	
80 粗砂	Silica sand	
81 其他ノ礦物材料	All other raw mineral materials	
82 含金銀粗銅	Course copper, containing gold and silver	
83 銅(塊及錠)	Copper, ingots and slabs	
84 貨幣(金銀ニ非サル)	Coins (except gold or silver)	
85 其他ノ諸金屬及金屬製品	All other metals and metal manufactures	
類計	Total	
●第六類		
○雜品		Miscellaneous 68-95
毛皮	Furs,	

表次 TABLE

		頁 PAGE
86 狸	Raccoon dog	
87 山猫	Wild cat	
88 貉	Japanese badger	
89 狐	Fox	
90 其他	All other	
91 牛皮	Hides or skins, bull, ox and cow	
92 熟皮	Leather	
93 其他ノ皮毛骨角類	All other skins, hair, horns, tusks, etc.	
94 皮革製品	Leather manufactures	
95 葉煙草	Tobacco leaf	
96 紙卷煙草	Cigarettes	
97 其他諸煙草	All other tobacco	
98 紙	Paper	
99 莞草席	Mats or mattings, of rushes	
動物	Animals (live)	
100 生牛	Bulls, oxen and cows	
101 其他	All other	
海藻	Sea-weeds,	
102 石花菜	<i>Sekkasai</i> (<i>Gelidium corneum</i>)	
103 海蘆	<i>Pinori</i> (<i>Globopectin intricata</i>)	
104 銀杏草	<i>Ginnanso</i>	
105 其他	All other	
106 搗布灰	Kelp	
107 木材及板	Timber and planks	
108 薪材	Fire-wood	
109 木炭	Charcoal	
110 家具	Furniture	
肥料	Manures,	
111 牛骨	Bones, bull, ox, and cow	
112 乾魚	Dried fish	
113 魚糟	Oil cake, fish	
114 糠	Bran	
115 骨粉	Bone meal or bone dust	
116 硫酸安尼亞	Ammonium sulphate, crude	
117 其他	All other	
118 其他ノ雜品	All other articles	
類計	Total	
119 小包郵便物	Parcel post	
朝鮮産通計	Total Chosen products	
120 内地産	Japanese products	
121 外國産	Foreign products	
輸移出全計	Total exports	
12 輸移入品港別	Imports from foreign countries and Japan into each port	100-503
●第一類	GROUP I.	
○飲食物	Beverages and Comestibles.	
第一 物穀粉澱粉及種子	Part I. Grains, Flours, Starches and Seeds...	103-111
1 米	Rice	

表次 TABLE

頁 PAGE

2 粟	Millet	
豆類	Beans, peas and pulse,	
3 落花生	Ground-nuts	
4 其他	All other	
穀粉及澱粉類	Flours, meals and groats of grains and starches,	
5 小麥粉	Flour, wheat	
6 片栗粉	<i>Katakuri-ko</i>	
7 蕪荳粉	<i>Komyaku-ko</i>	
8 其他	All other	
9 胡麻子	Sesame seed	
10 其他ノ穀物及種子	All other grains and seeds	
計	Part Total	
第二 飲食物	Part II. Beverages and Comestibles	108-159
11 茶	Tea	
12 咖啡, ココア, ナシヨレート類	Coffee, cocoa, chocolate, etc.	
13 胡椒	Pepper	
14 食鹽	Salt	
15 食酢	Vinegar	
16 味噌	Pea-cheese (<i>Miso</i>)	
17 醬油	Soy	
蔬菜	Vegetable,	
生菜	Fresh,	
18 玉葱	Onions	
19 甘藷	Sweet potatoes	
20 其他	All other	
乾菜	Dried,	
21 椎茸	Mushrooms	
22 其他	All other	
23 漬物	Salted (<i>Tsukemono</i>)	
果實及核子	Fruits and nuts,	
生果	Fresh,	
24 蜜柑	Mandarins	
25 夏蜜柑	Bitter oranges	
26 其他柑橘類	All other oranges, kumquitz, pumeloos, etc.	
27 林檎	Apples	
28 梨	Pears	
29 バナナ	Bananas	
30 其他	All other,	
乾果	Dried,	
31 棗	Dates	
32 柿	Persimmons	
33 其他	All other	
貯藏果物	Preserved,	
34 梅	Plums	
35 其他	All other	
36 核子	Nuts	
37 索麵, 饅頭其他麵類	Macaroni, vorticelli and the like	
38 コンデンスドミルク	Condensed milk, in this	

表次
TABLE

		頁 PAGE
39 バター	Butter	
40 生卵	Eggs, fresh	
魚介及鳥獸肉類	Meat, poultry, game, fish, shellfish and mollusca,	
41 鱈鱈	Herring, fresh	
42 鱈鱈	Herring, salted	
43 鱈鮭及鱈鱈	Salmon and trout, salted	
44 鱈鱈	Sardine, salted	
45 其他ノ鱈魚	All other salted fish	
46 乾魚	Fish, dried	
47 鰯節	Katsuobushi or bonito-fish boiled and dried	
48 鰯ノ子	Herring roes, dried	
49 鰯	Cuttle, dried	
50 其他	All other	
51 昆布	Sea-weeds (<i>Kombu</i>)	
52 海苔	Porphyra	
53 礦水其他諸飲料	Mineral water and other beverages	
罐詰及罐詰食物	Comestibles, in tins and bottles,	
54 魚介類	Fish and shellfish	
55 鳥獸肉	Meat, poultry and game	
56 蔬菜	Vegetables	
57 果實	Fruits and nuts	
58 其他	All other	
59 其他諸食物	All other comestibles	
計	Part Total	
第三 砂糖及糖菓類	Part III. Sugar, Confectionery and Sweetmeats	156-167
砂糖	Sugar,	
60 色相標本十五號未満	Under No. 15 Dutch standard	
61 其他	All other	
62 氷砂糖及角砂糖類	Sugar, rock candy, cube, etc.	
63 ビスケット(菓子製)	Fancy biscuits	
64 菓子	Confectionaries and cakes	
65 其他ノ糖菓類	Sweetmeats	
計	Part Total	
第四 酒類	Part IV. Wines, Liquors and Spirits... ..	164-175
清酒	<i>Sake</i> ,	
66 樽入	In casks	
67 罎入	In bottles	
68 味淋	<i>Mirin</i>	
69 其他ノ日本酒類	Other Japanese alcoholic liquors	
支那酒	Samsu or Chinese liquors,	
70 燒酎	Spirits	
71 其他	All other	
72 麥酒及黑麥酒	Beer, porter and stout	
73 ウィスキー及ブランデー	Whisky and brandy	
74 葡萄酒	Wines	
75 其他ノ酒類	All other alcoholic liquors	
計	Part total	
類計	Total	

表次
TABLE

		頁 PAGE
●第二類	GROUP II.	
○藥材及染料塗料	Drugs, Dyes, and Paints	172-199
76 甘草	Liquorice	
77 酒精	Alcohol	
78 硫酸	Acid, Sulphuric	
79 石炭酸	Acid, carbolic	
80 苛性曹達	Soda, caustic	
81 曹達灰及炭酸曹達	Soda-ash and carbonate of soda	
82 グリセリン	Glycerin	
83 規尼涅	Quinine	
84 白朮	Ginseng, white	
85 莫兒比涅	Morphine	
86 ガーゼ, 糊帶及脱脂綿	Lints, bandages, absorbent or sanitary cotton	
87 藥藥	Prepared medicines	
88 化學藥	Chemicals	
89 其他ノ諸藥材及製藥	All other drugs and medicines	
90 アニリン及アリザリン染料	Aniline and alizarine dyes	
91 マーント	Paint	
92 ヴァニッシュ	Varnish	
93 柿澁	Persimmon juice	
94 其他ノ染料彩料及塗料	All other dyes, colours and paints	
類計	Total	
●第三類	GROUP III.	
○油及蠟	Oils, Fats and Waxes	196-207
95 菜子油	Oil, Colza	
96 亞麻子油	Oil, linseed	
97 大豆油	Oil, soja bean	
98 他ノ植物性油	All other vegetable oils	
99 石油	Oil, kerosene or petroleum	
100 機械油及其他ノ重油	Lubricating oil and all other heavy mineral oils	
101 マラフワソックス	Paraffin wax	
102 蠟燭	Candles	
103 其他ノ油及蠟	All other oils, fats and waxes	
類計	Total	
●第四類	GROUP IV.	
○絲纜繩索及布帛	Yarns, Threads, Twines, Cordages and Tissues.	
第一 絲纜繩索及同材料	Part I. Yarns, Threads, Twines, Cordages and Materials thereof.....	208-219
104 綿棉	Cotton ginned	
105 打綿	Cotton, wadding	
綿織絲	Cotton yarns	
生ノモノ	Grey,	
單絲	Single,	
106 十番マテ	Up to No. 10	
107 十六番マテ	Up to No. 16	
108 其他	All other	
標絲	Two fold or more,	
109 二十番マテ	Up to No. 20	

VIII

表次
TABLE

		頁 PAGE
110 其他	All other	
111 漂白シタルモノ	Bleached	
112 シルクツト絲	Silket yarns	
綿縫絲	Cotton threads,	
113 木製絲卷ノモノ	On wooden spool	
114 其他	All other	
115 綿網絲	Cotton netting threads	
116 麻	Flax, hemp, jute, ramie and China grass	
117 麻絲及麻線	Yarns, twines and threads, of linen, hemp, etc.	
118 繩索	Cordages or ropes	
119 其他ノ絲繩繩索及同材料	All other yarns, threads, twines, cordages and materials thereof	
計	Part Total	
第二 綿織物	Part II. Cotton Tissues	220-239
120 生巾巾及生シーチング	Shirting and sheetings, grey	
121 晒金巾及晒シーチング	Shirting and sheeting, white	
122 綾金巾及綾布	Shirting (twilled and cotton drills	
123 色金巾	Shirtings, dyed	
124 緋金巾	Turkey-red cambrics	
125 天竺布	T.-cloths	
126 綿帆布	Cotton ducks	
127 綿縞子及綿イタリアンス	Cotton satins and Cotton Italians	
128 更紗	Cotton prints	
129 綿フランネル	Cotton flannels	
130 綿モスリン	Muslins	
綿縮	Cotton crapes,	
131 小幅(幅二十吋ヲ超エサルモノ)	Not exceeding 20 inches wide	
132 大幅(幅同上ヲ超エタルモノ)	Exceeding ditto wide	
日本木綿(小幅)	Cotton tissues, Japanese (Not exceeding 16 inches wide)	
123 白木綿	White	
134 色木綿	Dyed	
135 縞木綿及縞木綿	Striped or spotted	
136 手拭地	Towelling, Japanese	
137 其他	All other	
138 支那木綿	Chinese cotton tissues	
139 寒冷紗	Cotton Victoria lawns	
140 綿縞	Re-cloths	
141 綿蚊樹地	Cotton mosquito nettings	
142 其他ノ綿織物	All other pure cotton tissues	
計	Part Total	
第三 麻織物	Part III. Linen or Hemp Tissues	236-243
143 帆布	Canvas	
144 支那麻布	China grass cloths	
145 其他ノ麻織物	All other tissues of linen, hemp, jute etc.	
計	Part Total	
第四 毛織物	Part IV. Woolen Tissues	240-247
146 毛製	Woolen cloths and serges,	
147 毛綿製		
148 アルパカ、オレルアンヌ及ワストル類		
149 モスリン		
150 フランネル(毛綿製ヲ含ム)		
151 其他ノ毛織物		
計		

IX

表次
TABLE

		頁 PAGE
146 毛製	Wool	
147 毛綿製	Wool and cotton	
148 アルパカ、オレルアンヌ及ワストル類	Alpacas, orleans and lustres	
149 モスリン	Mousseline de laine	
150 フランネル(毛綿製ヲ含ム)	Flannels (including woolen and cotton mixtures)	
151 其他ノ毛織物	All other pure woolen tissues	
計	Part total	
第五 絹織物	Part V. Silk Tissues	244-251
152 絹紬	Pongee	
153 絹紗	Gauzes	
154 官紗	Kansha	
155 絹吳絨	Camlets	
156 絹縞子(絹綿製ヲ含ム)	Damasks (including silk and cotton mixtures)	
157 絹縞子(絹綿製ヲ含ム)	Satins (including silk and cotton mixtures)	
158 錦山	Meison	
159 甲斐絹	Kaiki	
160 縮緬(絹綿製ヲ含ム)	Crapes (including silk and cotton mixtures)	
161 其他ノ絹織物	All other pure silk tissues	
計	Part total	
第六 諸布帛及布帛製品	Part VI. Other Tissues and Tissue Manufactures	252-271
交織布	Mixed tissues,	
162 毛綿製	Wool and cotton	
163 絹綿製	Silk and cotton	
164 其他	All other	
手巾(單製ノモノ)	Handkerchiefs, single,	
165 綿製	Cotton	
166 其他	All other	
167 綿浴巾	Cotton towels	
フランケット及旅籠	Blankets and travelling rugs,	
168 綿製	Cotton	
169 毛製	Wool	
170 其他	All other	
171 地氈	Carpets and carpetings	
172 油布及リノリホーム	Oil cloths and linoleum, for floors	
173 窓掛	Curtains	
174 打紐及眞田紐	Cords and braids	
175 ガンニー嚢	Gunny bags	
176 蒲團	Quilts and cushions	
177 蚊樹	Mosquito nets	
178 其他ノ布帛	All other tissues	
179 其他ノ布帛製品	All other tissues manufacturers	
計	Part Total	
類計	Total	
●第五類	GROUP V.	
○衣服及附属品	Clothing and Accessories	272-295
180 和服	Japanese clothing	

次表
TABLE

		頁 PAGE
181 洋服	European clothing	
182 帶類	Sashes	
183 帽子	Hats, caps and bonnets	
184 肩掛及襟巻 肌衣	Shawls, comforters and mufflers Undershirts and drawers,	
185 綿メリヤス製	Of cotton, knit	
186 其他	All other	
187 猿股	Sarumata	
188 洋服用シャツ	Shirts, stiffened	
189 カラー及カフス	Collars and cuffs	
190 袴鈞	Braces or suspenders	
191 手袋	Gloves	
192 靴足袋	Socks and stockings	
193 日本足袋 靴及履物	Socks (Japanese) Boots, shoes, slippers, sandals and clogs,	
長靴及短靴	Roots and shoes,	
194 革製	Leather	
195 其他	All other	
196 支那靴	Chinese shoes	
187 草鞋	Wajaji	
198 草履	Zori	
199 下駄	Clogs (Japanese)	
200 其他	All other	
201 釦類	Buttons	
202 縫飾料品	Trimnings	
203 其他ノ衣服及附屬品 類計	All other clothing and accessories Total	
●第六類		
○紙、紙製品及文具		
204 洋紙	Paper, European	
205 煙草用紙	Paper, cigarettes	
206 筆記用紙	Paper, writing	
207 製圖用紙	Paper, drawing	
208 半紙及美濃紙	Paper, Japanese (Hanshi or Minogami)	
209 襖紙	Paper, hanging	
210 塵紙	Paper, Chirigami	
211 板紙	Pasteboard or cardboard	
212 其他ノ紙	All other paper	
213 煙草吸口及同用紙 文具類	Mouthpieces for cigarettes and paper thereof Stationeries,	
214 帳簿及手帳	Blank books and note-books	
215 封筒	Envelopes	
216 卷紙及書翰箋	Letter papers, rolled and otherwise	
217 墨汁	Inks	
218 墨	Solid inks, Chinese	
219 鉛筆	Pencils	
220 其他	All other	
221 書籍地圖及雜誌	Printed, copy, drawing and music books, maps, and charts	
GROUP VI.		
Papers, Paper Manufactures and Stationeries		296-323

表次
TABLES

		頁 PAGE
222 古新聞紙	Old newspapers	
223 印刷物	Printed matters	
224 書畫及寫真	Calligraphies, pictures and photographs	
225 寫真用臺紙	Photo-mounts	
226 紙製箱	Paper boxes	
227 其他ノ紙製品 類計	All other paper manufactures Total	
●第七類		
○金屬及金屬製品		
第一 鐵及鋼		
鐵及軟鋼		
228 塊及錠	Pigs, ingots, slabs and blooms	
229 條及竿	Bars and rods	
230 板	Plates and sheets	
231 電鍍板	Galvanized sheets	
232 線	Wire	
233 電鍍線	Galvanized wire	
234 纜索	Wire rope	
235 葉鐵	Timed plates or sheets	
236 筒及管	Pipes and tubes	
237 廢鐵及屑鐵	Old or scrap	
238 其他	All other,	
鋼		
239 條竿及板	Bars, rods, plates and sheets	
240 其他	All other	
計		Part total
第二 其他ノ金屬		
銅		
241 塊及錠	Pigs, ingots, slabs and blooms	
242 條竿及板	Bars, rods, plates and sheets	
243 線	Wire	
244 其他	All other	
245 鉛	Lead	
246 錫	Tin	
247 亞鉛	Zinc or spelter	
248 ニッケル	Nickel	
249 水銀	Mercury or quicksilver	
250 真鍮及黃銅	Brass and yellow metals	
251 其他ノ金屬 計	All other metals Part total	
第三 金屬製品		
針類		
252 針類	Needles	
釘及螺絲釘		
253 鐵釘	Nails, rivets, screws, bolts and nuts, Iron nails,	
254 鐵螺絲釘及鐵螺絲釘	Iron screws and iron bolts, nuts	
Part I. Iron and Steel		320-389
Part II. Other Metals		336-351
Part III. Metal Manufactures		348-375
GROUP VII.		
Metals and Metal Manufactures.		

表次 TABLE

255	其他	All other
256	軌條及同附屬品	Rails and fittings thereof
257	橋梁材料	Materials for bridge construction
258	戸及家具用金具類	Metallie fittings, for doors and furniture
259	刃物	Cutlery
260	錨及錨鏈	Anchors and anchor chains
261	ストーヴ	Stoves
262	活字	Types
263	鐵鍋及釜	Iron pans and rice-kettles
264	貨幣匣	Iron safes and cash boxes
265	琺瑯鐵器	Enamelled iron wares
266	バケツト	Buckets
267	他ノ鐵及鋼製品	Other iron and steel manufactures
268	貨幣(金銀ニ非サル)	Coins (except gold or silver)
269	銅及真鍮製品	Copper and brass manufactures
270	鉛製品	Lead manufactures
271	錫製品	Tin manufactures
272	アルミニウム製品	Aluminium manufactures
273	其他ノ金屬製品	All other metal manufactures
	計	Part total
	類計	Total

●第八類

○車輛船舶學術器及器械

第一 車輛及船舶

274	鐵道機關車	Locomotive engines	372-383
275	鐵道客車及貨車	Railway passenger cars and freight wagons	
276	自轉車	Bicycles and tricycles	
277	自動車	Automobiles	
278	汽船及帆船	Vessels, steam and sailing	
279	人力車	Jirikisha	
280	其他ノ車輛及船舶	All other vehicles and vessels	
	計	Total	

第二 學術器及器械

281	度量衡器	Balances and scales	380-407
282	置時計掛時計	Clocks, standing or hanging	
283	懐中時計	Watches	
284	兵器	Arms and ammunitions	
285	獵銃及同附屬品	Sporting guns and accessories	
286	寫真器及同附屬品	Photographic instruments and accessories	
287	樂器及附屬品	Musical instruments and accessories	
288	測量器	Surveying instruments	
289	醫療器	Surgical instruments	
290	其他ノ學術器	All other scientific instruments	
291	汽罐	Steam boilers	
292	電信電話機	Telegraph and telephones	
293	電燈器械	Electric light apparatus or instruments	
294	瓦斯用器械	Gas apparatus or instruments	

頁 PAGE

表次 TABLE

295	礦業器械	Mining machinery and apparatus
296	印刷機	Printing machines
297	消防器及同附屬品	Fire-engines and accessories
298	唧筒	Pumps
299	發動機	Motors
300	縫衣機	Sewing machines
301	精米機	Rice mill machines
302	綿繰器及打綿器	Cotton-ginning and spinning machines
303	其他ノ器械	All other machinery
304	工匠具	Mechanic's tools
305	農具	Agricultural implements
	計	Part total
	類計	Total

●第九類

	○煙草	Tobacco	404-419
306	葉煙草	Tobacco, leaf	
307	卷煙草	Cigars	
	紙卷煙草	Cigarettes,	
308	金口及コルク口	Gold or cork tipped	
309	兩切	Plain	
310	口付	With mouthpieces	
311	刻煙草	Tobacco, cut	
312	其他ノ煙草	All other tobacco	
	類計	Total	

●第十類

	○雜品	Miscellaneous	410-495
313	毛皮	Furs	
314	生皮	Hides or skins, undressed	
315	熟皮	Leather	
316	馬尾毛	Hair, horse tail	
317	其他ノ皮毛骨角類	All other skins, hairs, bones, horns, tusks, shells, etc.	
318	銅鏡	Ore, copper	
319	石炭	Coal	
320	コークス	Cokes	
321	其他ノ礦物及礦石	All other raw mineral materials	
322	動物	Animals	
323	草木及苗根	Plants, tree, shrubs and roots	
324	陶器及磁器	Porcelain and earthen-ware	
325	漆器	Lacquered wares	
326	窓硝子	Glass, window	
327	硝子鏡	Looking-glasses	
328	其他ノ硝子及硝子製品	All other glass and glass manufactures	
329	馬具	Saddlery or harness	
	木材及板	Timber and planks,	
330	鐵道枕木	Railway sleepers	
331	板	Planks	
332	其他	All other	

頁 PAGE

表次
TABLE

	II PAGE
333 竹材	Bamboos
334 瓦	Tiles
335 煉瓦	Bricks
336 建具	Sliding doors and window sashes,
337 襖及障子	Screen doors,
338 其他	All other
339 畳	Matami (matting)
340 セメント	Cement
341 火山灰	Volcanic ashes
342 石灰	Lime
343 建築用品(別項ニ掲ケサル)	Building materials n.o.p.f.
344 薪材	Fire-wood
345 木炭	Charcoal
346 藁袋	Straw bags
347 藁繩	Straw ropes
348 藁蓆	Straw matings
349 棕櫚繩	Rope, of coir bark
350 地蓆	Mattings
351 家具	Furnitures
352 漁網	Fishing nets,
353 布帛製	Of cotton and hemp
354 藁其他製	Of straw, etc.
355 機械用帶及管	Belting and hoses for machinery
356 提燈	Lanterns
357 ランプ及同部分品	Lamps and parts thereof
358 マツチ	Matches,
359 黄燐製	Phosphorous
360 其他	All other
361 化粧石鹼	Soap, toilet
362 洗濯石鹼	Soap washing
363 化粧用品	Toilet articles,
364 香水香油及薰香類	Toilet or perfumed waters and oils, other cosmetics and perfumery
365 齒磨粉	Tooth-powder and pastes
366 洗粉	Washing powder
367 髮附油	Hair cosmetics
368 其他	All other
369 ブラシ	Brushes
370 掃	Brooms
371 竹製品	Bamboo manufactures
372 木製品	Wood manufactures,
373 樽及桶	Casks, barrels and tubs
374 箱	Boxes
375 其他	All other
376 旅櫛提囊及佩袋類	Trunks and portmanteaux, etc.
377 柳行李	Willow baskets
378 鞆	Bags and trunks
379 其他	All other
380 傘	Umbrellas and parasols,
381 洋傘	European

表次
TABLE

	II PAGE
375 和傘	Japanese
376 櫛	Combs
377 眼鏡及眼鏡入附	Spectacles or eye-glasses and cases thereof
378 肥料	Manures,
379 豆糟	Oil-cake, bean
380 菜子糟	Oil-cake, rape seed
381 人造肥料	Artificial manures
382 其他	All other
383 體育器	Articles for gymnastics
384 遊戯具及玩具	Articles for games and toys,
385 竹牌	Playing cards
386 其他	All other
387 爆發物	Explosives,
388 ダイナマイト及ペリグナイト	Dynamite and gelignite
389 火藥	Gunpowder
390 導火線	Fuses
391 雷管	Detonators
392 其他	All other
393 細貨類	Jewellery
394 護膜及護膜製品	Indian rubber, gutta percha and manufactures thereof
395 皮革製品	Leather manufactures thereof
396 セルロイド及セルロイド製品	Celluloid and manufactures thereof
397 絶縁電線	Insulated electric wire
398 煙管煙囊及其他袋物	Tobacco pipes, tobacco pouches and all other pouches
399 扇及團扇	Fans and round fans
400 看板	Sign boards and show cards
401 石粉	Stone powder
402 穀	Wheat bran
403 其他ノ雜品	All other articles
404 類計	Total
405 小包郵便物	Parcel post
406 旅客携帶品	Travelling effects, subject to duty
407 鐵道小荷物	Parcels and luggage by railway
408 外國産又ハ内地産通計	Total Foreign or Japanese products
409 朝鮮産	Chosen products
410 輸入全計	Total imports
13 輸移出品價額十年對照	Total value of merchandise exported and imported for the years 1908 to 1917, 504
14 輸出入品價額十年對照	Total value of merchandise exported to and imported from foreign countries for the years 1908 to 1917, 505
15 移出入品價額十年對照	Total value of merchandise exported to and imported from Japan for the years 1908 to 1917, 506
16 輸移出入品價額連年對照	Total value of merchandise exported and imported for the years 1886 to 1917, 507
17 輸出入品價額連年對照	Total value of merchandise exported to and imported from foreign countries for the years 1901 to 1917, 508

表次 TABLE		頁 PAGE
18	移出入品價額連年對照	Total value of merchandise exported to and imported from Japan for the years 1901 to 1917. ... 509
19	輸移出入品價額港別十年對照	Total value of merchandise exported from and imported into each port for the years 1908 to 1917. ... 510-511
20	輸出入品價額港別十年對照	Total value of merchandise exported to and imported from foreign countries at each port for the years 1908 to 1917. ... 512-513
21	移出入品價額港別十年對照	Total value of merchandise exported to and imported from Japan at each port for the years 1908 to 1917. ... 514-515
22	輸出品價額國別五年對照	Total value of merchandise exported to various foreign countries for the years 1913 to 1917. ... 516
23	輸入品價額國別五年對照	Total value of merchandise imported from various foreign countries for the years 1913 to 1917. ... 517
24	輸移出入有稅品無稅品價額十年對照	Total value of merchandise, dutiable and non-dutiable, exported and imported for the years 1908 to 1917. ... 518
25	輸移出品價額類別五年對照	Total value of classified merchandise exported for the years 1913 to 1917. ... 519
26	輸出品價額類別五年對照	Total value of classified merchandise exported to foreign countries for the years 1913 to 1917. ... 520
27	移出品價額類別五年對照	Total value of classified merchandise exported to Japan for the years 1913 to 1917. ... 521
28	輸移入品價額類別五年對照	Total value of classified merchandise imported for the years 1913 to 1917. ... 522
29	輸入品價額類別五年對照	Total value of classified merchandise imported from foreign countries for the years 1913 to 1917. ... 523
30	移入品價額類別五年對照	Total value of classified merchandise imported from Japan for the years 1913 to 1917. ... 524
31	輸移入品價額月別三年對照	Monthly exports and imports of merchandise for the years 1915 to 1917. ... 525
32	輸出入品價額月別三年對照	Monthly exports and imports of merchandise to and from foreign countries for the years 1915 to 1917. ... 525
33	移出入品價額月別三年對照	Monthly exports and imports of merchandise to and from Japan for the years 1915 to 1917. ... 526
II. 金 銀		
SPECIE & BULLION.		
34	輸移出入金銀價額	Total value of specie & bullion exported and imported ... 527
35	輸移出入金銀港別	Value of specie and bullion exported and imported ... 528-529
36	輸出入金銀港別	Value of specie and bullion exported to and imported from foreign countries at each port ... 530-531
37	移出入金銀港別	Value of specie and bullion exported to and imported from Japan at each port ... 532-533
38	輸出入金銀價額國別	Total value of specie and bullion exported to and imported from various foreign countries ... 534
39	輸移出入金銀價額十年對照	Total value of specie and bullion exported and imported for the years 1908 to 1917. ... 535
40	輸出入金銀價額十年對照	Total value of specie and bullion exported to and imported from foreign countries for the years 1908 to 1917. ... 536
41	移出入金銀價額十年對照	Total value of specie and bullion exported to and imported from Japan for the years 1908 to 1917. ... 537

表次 TABLE		頁 PAGE
42	輸移出入金銀價額連年對照	Total value of specie and bullion exported and imported for the years 1887 to 1917. ... 538
43	輸出入金銀價額連年對照	Total value of specie and bullion exported to and imported from foreign countries for the years 1901 to 1917. ... 539
44	移出入金銀價額連年對照	Total value of specie and bullion exported to and imported from Japan for the years 1901 to 1917. ... 540
45	輸移出入金銀價額港別五年對照	Total value of specie and bullion exported to and imported from Japan for the years 1913 to 1917. ... 541
46	輸出入金銀價額港別五年對照	Total value of specie and bullion exported to and imported from foreign countries at each port for the years 1913 to 1917. ... 542
47	移出入金銀價額港別五年對照	Total value of specie and bullion exported to and imported from Japan at each port for the years 1913 to 1917. ... 543
48	輸出入金銀價額國別五年對照	Total value of specie and bullion exported to and imported from various foreign countries for the years 1913 to 1917. ... 544
49	輸移出入金銀價額月別三年對照	Monthly exports and imports of specie and bullion for the years 1915 to 1917. ... 545
50	輸出入金銀價額月別三年對照	Monthly exports and imports of specie and bullion to and from foreign countries for the years 1915 to 1917. ... 545
51	移出入金銀價額月別三年對照	Monthly exports and imports of specie and bullion to and from Japan for the years 1915 to 1917. ... 546
III. 船 舶		
MERCHANT VESSELS.		
52	船舶入出港	Merchant vessels entered and cleared ... 547
53	船舶入港港別	Merchant vessels entered into each port ... 548-549
54	船舶出港港別	Merchant vessels cleared from each port ... 550-551
55	船舶入港連年對照	Merchant vessels entered for the years 1886 to 1917 ... 552
56	船舶入港港別五年對照	Merchant vessels entered into each port for the years 1913 to 1917 ... 553
57	船舶入港國別五年對照	Merchant vessels entered from various countries for the years 1913 to 1917. ... 554
IV. 收 入		
CUSTOMS DUTIES & OTHER RECEIPTS.		
58	收入額港別	Customs duties and other receipts collected at each port ... 555
59	收入額連年對照	Customs duties and other receipts collected for the years 1886 to 1917 ... 556
60	收入額港別五年對照	Customs duties and other receipts collected at each port for the years 1913 to 1917. ... 557
61	輸出入稅港別五年對照	Customs duties collected at each port for the years 1913 to 1917 ... 558
62	移出入稅港別五年對照	Customs duties (with Japan) collected at each port for the years 1913 to 1917. ... 559
63	收入額月別三年對照	Monthly customs duties and other receipts for the years 1915 to 1917 ... 560-561
第二 陸接國境貿易		
Part II. Foreign Trade via the Frontier.		
64	陸接國境貿易品價額地方別	Frontier trade, according to customs offices ... 563
65	陸接國境輸出入品三年對照	Frontier trade, according to articles ... 564-571
66	陸接國境貿易品價額地方別三年對照	Customs receipts at the frontier ... 572
67	陸接國境貿易品價額連年對照	Frontier trade for the years 1913 to 1917 ... 573
68	國境稅關收入額	Customs receipts at the frontier ... 574
69	國境稅關收入額三年對照	Customs receipts at the frontier for the years 1915 to 1917 ... 575

表次 TABLE	第三雜項 Part III. Miscellaneous.	頁 PAGE
70	特別輸移出入品價額三年對照 Special description of exports and imports for the years 1915 to 1917...	577
71	保稅倉庫出入 Merchandise stored in and withdrawn from bonded warehouses	578-581
72	保稅倉庫出入品價額港別五年對照 Total value of merchandise stored in and withdrawn from bonded warehouses for the years 1913 to 1917	582-583
73	通過貨物 Transit goods	584-587
74	輸移入小包郵便物價額品種別 Total value of classified parcel post imported	588-591
75	輸移入鐵道小荷物價額品種別 Total value of classified parcels by railway imported... ..	592-595
76	港別支那輸出入品價額地方別 Total value of merchandise exported to and imported from China at each port	597
77	支那輸出品地方別 Quantity and value of merchandise exported to China	598-601
78	支那輸入品地方別 Quantity and value of merchandise imported from China	602-605
79	港別輸出品價額仕向地別 Total value of foreign exports to destined places at each port	606-621
80	港別輸入品價額仕出地別 Total value of foreign imports from shipping places at each port	622-657

第一 開港貿易

PART I. FOREIGN TRADE VIA OPEN PORTS.

I. 貨物

Merchandise.

(2) 輸移出入品價額港別
Total Value of Merchandise Exported from and Imported into Each Port.

	輸 移 出 EXPORTS					輸 移 入 IMPORTS					合 計 TOTAL	
	朝鮮產 Chosen products	內地產 Japanese products	外國產 Foreign products	合 計 Total	百分比 %	外國產 Foreign products	內地產 Japanese products	朝鮮產 Chosen products	合 計 Total	百分比 %	價 額 Value	百分比 %
	Yen	Yen	Yen	Yen		Yen	Yen	Yen	Yen		Yen	
仁 川	8,251,280	157,502	460,042	9,868,824	118	11,745,468	9,533,352	14,716	21,235,536	207	31,162,360	167
釜 山	31,816,714	1,337,381	96,333	33,250,428	397	3,743,811	20,774,258	7,847	24,525,916	239	57,776,944	310
元 山	4,173,486	98,011	10,445	4,281,942	51	1,200,913	4,536,332	596	5,737,941	56	10,019,783	54
鐵 浦	10,403,377	52,110	23,348	10,488,833	125	4,420,468	4,154,134	210	8,574,812	33	19,063,647	102
京 城	1,918,736	195,368	130,269	2,244,373	27	3,513,259	15,541,944	9,631	19,064,734	137	21,309,107	114
群 山	6,735,499	17,456	9,896	6,762,891	31	498,429	2,006,903	12	2,505,344	24	9,268,235	56
木 浦	5,432,490	11,943	20,712	5,465,150	65	233,112	2,010,318	656	2,244,036	22	7,739,236	41
大 邱	357,183	39,505	4,427	401,115	5	120,919	4,361,811	15	4,482,745	44	4,838,860	26
馬 山及 濟 州及 海 州	674,714	20,639	197	695,550	8	15,866	1,141,300	123	1,157,239	11	1,852,839	10
濟 州及 海 州	991,299	18,194	116,774	1,126,267	13	341,054	2,457,326	1,703	2,300,033	27	3,926,350	21
城 津	3,725,036	6,728	1,266	3,733,030	45	106,806	1,253,134	1,359,990	13	5,093,020	27
新 義 州及 龍 川及 平 壤	4,433,340	202,308	279,262	4,919,910	59	3,591,438	714,343	13,439	4,319,220	42	9,239,130	49
平 壤	430,594	21,754	4,724	507,072	6	635,301	4,184,076	1,263	4,821,140	47	5,323,212	29
通 計	80,433,745	2,173,304	1,162,735	83,775,357	1000	30,167,344	72,669,131	50,211	102,886,736	1000	136,662,123	1000

(3)

輸 移 出 入 品 價 額 港 別
Total Value of Merchandise Exported to and Imported from Foreign Countries at Each Port.

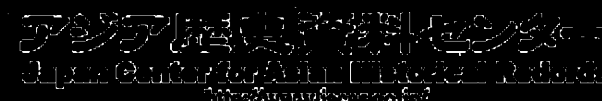
	輸 移 出 EXPORTS					輸 移 入 IMPORTS					合 計 TOTAL	
	朝鮮產 Chosen products	內地產 Japanese products	外國產 Foreign products	合 計 Total	百分比 %	內地產 Japanese products	朝鮮產 Chosen products	外國產 Foreign products	合 計 Total	百分比 %	價 額 Value	百分比 %
	Yen	Yen	Yen	Yen		Yen	Yen	Yen	Yen		Yen	
仁 川	5,320,550	64,435	335,190	5,720,175	303	11,745,468	3,837	11,749,325	389	17,519,590	356	
釜 山	1,736,411	30,040	20,302	1,857,353	97	3,743,811	725	3,744,536	124	5,581,889	113	
元 山	2,277,909	478	9,143	2,287,530	120	1,200,913	62	1,200,975	40	3,493,505	71	
鐵 浦	3,112,323	10,300	25,307	3,147,930	165	4,420,468	4,420,468	146	7,568,403	154	
京 城	476,733	18,217	34,325	529,275	28	3,513,259	1,768	3,514,962	116	4,044,237	82	
群 山	367,989	8,195	9,715	385,899	20	498,429	498,429	17	864,323	13	
木 浦	194,668	1,194	1,464	197,326	10	233,112	604	233,716	8	431,042	9	
大 邱	50,136	6,761	1,091	57,988	3	120,919	120,919	4	173,907	4	
馬 山及 濟 州及 海 州	670	23	693	15,866	15,866	1	16,559	
濟 州及 海 州	48,220	2,529	55,055	105,804	6	341,054	1,703	342,757	11	446,561	9	
城 津	12,996	2,850	15,846	1	106,806	106,806	4	122,652	2	
新 義 州及 龍 川及 平 壤	4,208,615	199,831	279,063	4,687,509	246	3,591,438	13,439	3,604,877	119	8,292,436	163	
平 壤	23,226	1,230	1,368	26,354	1	635,301	1,263	637,064	21	663,413	14	
通 計	17,530,451	346,133	823,133	19,049,737	1000	30,167,344	23,356	30,190,700	1000	49,240,437	1000	

(4) 移出入品價額港別 Total Value of Merchandise Exported to and Imported from Japan at Each Port.

Table with columns for EXPORTS (Foreign products, Japanese products, Total) and IMPORTS (Japanese products, Chosen products, Total) across various ports like Chennipo, Fusan, Wonsan, etc.

(5) 移出入品價額國別 Total Value of Merchandise Exported to and Imported from Various Foreign Countries.

Table with columns for EXPORTS and IMPORTS by country/region (Asia, Europe, America, All others) with sub-columns for Yen and percentage.



港別輸出品

Total Value of Merchandise Exported to

6

		仁川	釜山	元山	鎮南浦	京城
		Chemulpo	Pusan	Wonsan	Chinnampo	Seoul
		円	円	円	円	円
亞細亞洲	Asia					
1	支那	5,381,762	111,701	14,030	933,309	327,087
2	香港	1,380	436	18,286		
3	英領印度		183			
4	英領海峽殖民地		4,560			
5	蘭領印度					
6	佛領印度					
7	露領亞細亞	134,240	1,023,626	1,198,560		200,124
8	比律賓諸島	6,795	290			
9	暹羅		210			
	計	5,524,153	1,738,015	1,230,876	933,309	527,811
歐羅巴洲	Europe					
10	英吉利	300	9,381		10	
11	佛蘭西		249			
12	獨逸					
13	白耳義					
14	伊太利		2			
15	瑞西		5			
16	奧地利匈牙利					
17	和蘭		5			
18	瑞典		1			
19	挪威		1			
20	露西亞	106,764	491	1,056,654	2,104,157	
21	西班牙		1			
22	丁休					
23	土耳其					
24	葡萄牙					
	計	107,064	10,136	1,056,654	2,104,167	
亞米利加洲	America					
25	北美合衆國	138,928	85,782		110,459	1,464
26	英領亞米利加		630			
	計	138,928	86,412		110,459	1,464
其他諸洲	All others					
27	澳大利亞		317			
28	有哇		2,063			
29	埃及		6			
	計		2,386			
30	其他諸國		404			
31	不詳					
	總計	5,770,175	1,837,353	2,237,530	3,147,935	529,275

價額國別

Various Foreign Countries from Each Port.

7

群山	木浦	大邱	蔚山及鎮海	清津	城津	新義州及浦	平壤	合計
Kunsan	Mokpo	Taiku	Masan and Ohulul	Chungchin	Songchin	Shinju and Yongampo	Pyengyang	Total
円	円	円	円	円	円	円	円	円
254,840	127,905	57,988	693	28,488	1,436	4,687,559	26,274	11,953,607
								20,108
				14				197
								1,500
130,989	69,421			77,225	14,359			3,448,544
						1		7,086
								219
385,829	197,326	57,988	693	105,722	15,796	4,687,559	26,274	15,431,381
								9,691
								249
								2
								5
								5
								1
								1
								3,208,006
								1
								80
								723
								80
								317
								2,063
								6
								2,350
								404
385,899	197,326	57,988	693	105,804	15,846	4,687,559	26,354	19,619,737

港別輸出品價額國別

8

(7)
 港 別 輸 入 品
 Total Value of Merchandise Imported from

		仁 川	釜 山	元 山	鎮 南 浦	京 城
		Chemulpo	Fusan	Wonsan	Chinnampo	Seoul
		円	円	円	円	円
亞細亞洲 Asia						
1	支那 China	4,694,928	943,973	443,934	592,362	1,964,557
2	香港 Hongkong	58,788	6,045	1,102	5,983	12,141
3	英領印度 British India	60,951	79,905	2,454	44,821	20,094
4	英領海峽殖民地 British Straits Settlements	18,275	82,453	9,093	126	293
5	蘭領印度 Dutch India	7,839	120,945	31	5,049
6	佛領印度 French Indo-China	76,851	75,951	15,353	4,310
7	露領亞細亞 Asiatic Russia	44	9,985
8	比律賓諸島 Philippine Islands	3,462	2,302	1	3,032
9	暹羅 Siam	13,029	360,967	15,384	16
	計 Total	4,934,123	1,079,185	497,303	643,323	2,009,992
歐羅巴洲 Europe						
10	英吉利 Great Britain	1,859,786	618,347	204,935	191,865	807,559
11	佛蘭西 France	18,564	5,266	31	677	19,860
12	獨逸 Germany	6,229	2,758	173	145	1,013
13	白耳義 Belgium	883	378	112	116
14	伊太利 Italy	39,355	5,545	63	1,838
15	瑞西 Switzerland	2,068	2,930
16	奧地利匈牙利 Austria-Hungary	136
17	和蘭 Holland	187	1,530	3,926
18	瑞典 Sweden	24,156	271	2,323	7,371
19	諾威 Norway	12,711	5,393	7	486
20	露西亞 Russia	580	41,075	1,102	36	867
21	西班牙 Spain	272	50	402
22	丁抹 Denmark	30	346
23	土耳其 Turkey	2,890	2,798
24	葡萄牙 Portugal	34	10
	計 Total	1,964,991	683,200	206,897	195,721	849,776
亞米利加洲 America						
25	北美合衆國 United States of America	4,827,422	1,369,831	494,940	3,540,020	642,539
26	英領亞米利加 British America	1,644	10,017	243
	計 Total	4,827,422	1,369,831	496,584	3,550,037	642,782
其他諸洲 All others						
27	澳大利利 Australia	19,322	9,373	188	31,089	3,201
28	布哇 Hawaii	326	21
29	埃及 Egypt	2,904	1	2,061
	計 Total	22,226	9,700	188	31,110	5,262
30	其他諸國 Other Countries	563	2,620	277	7,150
31	不詳 Unknown
	總計 Grand Total	11,749,325	3,744,536	1,200,975	4,420,468	3,514,962

價 額 國 別
 Various Foreign Countries into Each Port.

9

群 山	木 浦	大 邱	馬山及鎮海	清 津	城 津	新義州及	平 壤	合 計
Kunsan	Mokpo	Taiku	Masan and Chinhae	Chungchin	Songchin	Shinwju and Yongampo	Pyongyang	Total
円	円	円	円	円	円	円	円	円
278,808	92,565	35,685	95	46,912	8	3,429,352	145,383	12,068,562
3,016	841	400	103	295	895	90,269
12,564	3,050	115	406	9,770	4,033	233,763
.....	403	4,741	768	17	142	20	116,331
233	506	957	12	141,622
80,322	35,690	6,858	15,238	2,290	312,733
.....	146,092	7,532	163,653
.....	612	373	223	77	10,687
979	19	473	17,026	1,639	409,532
375,972	132,563	42,119	7,801	211,307	24,434	3,410,739	152,650	14,151,552
34,274	47,904	58,031	1,624	48,655	53,118	64,647	65,667	4,057,122
388	22	1,707	40	788	60	357	47,760
20	62	2	1,656	1,305	7,870	21,833
.....	25	101	1,615
7	500	20	47,328
6,009	1,554	2,278	2,338	3,834	190	21,251
.....	136
.....	10	48
.....	14	34,835
.....	18,618
.....	57,086
.....	1,443
.....	376
.....	5,708
.....	44
40,715	49,616	62,666	1,624	53,551	63,935	63,070	75,091	4,320,356
81,362	51,434	16,124	4,585	71,314	15,277	91,456	403,302	11,609,606
.....	33	608	10	392	4,255	2,873	20,075
81,362	51,467	16,124	5,193	71,324	15,669	95,711	406,175	11,629,681
330	65	1,089	1,566	2,768	5	1,975	71,021
.....	30	377
.....	150	320	1,089	6,531
330	65	1,245	1,566	2,768	355	3,034	77,920
.....	10	9	2	51	10,632
.....
493,429	233,716	120,919	15,366	342,757	106,306	3,601,377	637,034	30,190,700

港別輸入品價額國別

(8)

輸移出入有稅品無稅品價額港別
Total Value of Merchandise, Dutiable and Non-dutiable,
Exported from and Imported into Each Port.

10

Table with 7 columns: Port, Export Type (Dutiable/Free of Duty/Total), Import Type (Dutiable/Free of Duty/Total), and Yen values. Rows include Chemulpo, Pusan, Wonsan, Chinampo, Seoul, Kusan, Mokpo, Taiku, Masan and Chinhae, Chungchin, Songchin, Shinwiju and Yongampo, and Pyongyang.

輸移出入有稅品無稅品價額港別
輸移出品價額港別

(9)

輸移出品價額類別
Total Value of Classified Merchandise Exported.

Table with 7 columns: Product Category, To Foreign Countries (Yen/Percentage), To Japan (Yen/Percentage), and Total (Yen/Percentage). Rows include Grains and seeds, Beverages and comestibles, Drugs, oils and waxes, Yarns, threads, twines and textile fabrics, Ores and metals, Miscellaneous, Parcel post, Japanese products, and Foreign products.

(10)

輸移入品價額類別
Total Value of Classified Merchandise Imported.

11

Table with 7 columns: Product Category, From Foreign Countries (Yen/Percentage), From Japan (Yen/Percentage), and Total (Yen/Percentage). Rows include Beverages and comestibles, Drugs, dyes and paints, Oil, fats and waxes, Yarns, threads, twines and textile fabrics, Cotton tissues, Linen or hemp tissues, Woolen tissues, Silk tissues, Other textile fabrics and manufactures, Clothing and accessories, Papers, paper manufactures and stationeries, Metals and metal manufactures, Iron and steel, Other metals, Metal manufactures, Vehicles, vessels, scientific instruments and machinery, Tobacco, Miscellaneous, Parcel post, Travelling effects, subject to duty, Parcels by Railway, and Chosen products.

輸移入品價額類別

12 (11) 輸 移 出 Exports to Foreign Countries

		仁 川	釜 山	元 山	鎮南浦	京 城	群 山
		Chemulpo	Fusan	Wonsan	Chinnampo	Seoul	Kunsan
朝鮮產 Chosen products.							
●第一類 ○穀物及種子 米		GROUP I. Grains and Seeds. Rice					
1	玄米 Unhusked or uncleaned 石 Koku						
a	支那	3,688			2,012		
b	露領亞細亞						
c	英領亞米利加						
d	內地	48,786	157,255	9,542	4,863		222,526
	計	52,474	157,255	9,542	6,875		222,526
2	中白米 Husked 石 Koku						
e	支那	444			6		
f	露領亞細亞						
g	內地	892	1,744		3		1,413
	計	836	1,744		9		1,413
3	精米 Cleaned 石 Koku						
h	支那	95,489	842		30,971	172	12,408
i	香港						
j	露領亞細亞	8,412	59,649	60,503			8,185
k	英吉利						
l	露西亞	6,888			106,797		
m	內地	110,739	60,491	60,503	137,763	172	20,533
	計	188,674	301,733	60,503	133,335	1,676	121,315
4	粃 Paddy 石 Koku						
n	支那						1
o	露領亞細亞		40,390				
p	內地		204				79
	計		40,594				80
5	粉米 Broken 石 Koku						
q	支那	661			105		6
r	內地	27,585	20,363	15	13,455	541	19,996
	計	28,246	20,363	15	13,560	541	20,002

品 港 別 and Japan from Each Port. 數量 Quantity. 13

	木 浦 Mokpo	大 邱 Taiku	馬 山 及 海 Masan and Chinhal	濟 津 Chungchun	咸 津 Songchin	新 義 州 及 龍 巖 浦 Shinwiju and Yongampo	平 壤 Pyongyang	合 計 Total				
								大 正 六 年 1917	同 五 年 1916	同 四 年 1915		
1								22,856	24,997	22,246	a	
						17,156			300		b	
										600	c	
						17,156		22,856	25,357	22,006	d	
	40,264	718	1,298			284		491,036	616,515	1,310,070		
	46,264	713	1,293			17,440		513,892	641,872	1,332,070		
2								7,580	15,314	8,002	o	
						7,130			39	8	f	
								7,619	15,322	8,002	g	
	1,116		36					4,704	15,139	60,679		
	1,116		36	39		7,130		12,323	30,461	69,531		
3								46,523	192,627	208,302	157,654	h
										50	i	
								141,855	59,592	4,037	j	
										1,330	k	
								113,685			l	
	10,903			270	65	46,523		443,167	270,364	161,691	m	
	51,172	1,305	1,052	2			12	475,908	457,473	577,743		
	62,165	1,305	1,052	272	65	46,523	12	921,135	727,337	739,439		
4								93	768	747	n	
								40,390	97,129	154,170	o	
								40,439	97,897	154,917	p	
								326	1,010	1,930		
	4		39					40,315	93,907	156,374		
	4		39									
5								777	1,159	1,000	q	
	5							91,230	99,931	150,896	r	
	3,339	174	1			720		92,007	101,090	151,995		
	3,335	174	1			720						

輸 移 出 品 港 別
支 米 粉 米

2

3

4

5

14

(11)

輸 移 出
Exports to Foreign Countries

		仁 川	釜 山	元 山	鎮南浦	京 城	群 山
		Chemulpo	Pusan	Wonsan	Chinnampo	Seoul	Kunsan
		円	円	円	円	円	円
朝鮮產 Chosen products.							
●第一類 ○穀物及種子 米							
GROUP I. Grains and Seeds. Rice							
1 玄米 Unhusked or uncleaned							
a	支那 China	62,387			23,535		
b	露領亞細亞 Asiatic Russia						
c	英領亞米利加 British America						
d	內地 Japan	62,387 683,216			23,535 65,491		3,382,888
	計 Total	745,603	2,593,221	137,741	89,026		3,382,888
2 中白米 Husked							
e	支那 China	7,630			79		
f	露領亞細亞 Asiatic Russia						
g	內地 Japan	7,630 7,515	31,524		79 84		30,375
	計 Total	15,145	31,524		113		30,375
3 精米 Cleaned							
h	支那 China	1,894,895	16,608		649,448	4,184	232,610
i	香港 Hongkong						
j	露領亞細亞 Asiatic Russia	130,974	1,264,651	1,145,850			130,989
k	英吉利 Great Britain						
l	露西亞 Russia	106,704			2,104,157		
m	內地 Japan	2,132,023 1,520,059	1,231,259 4,566,513	1,145,350	2,753,605 17,468	4,184 33,728	363,599 1,940,137
	計 Total	3,652,652	5,847,772	1,145,350	2,771,073	37,912	2,303,736
4 粃 Paddy							
n	支那 China						7
o	露領亞細亞 Asiatic Russia		329,160				
p	內地 Japan		329,160				7
	計 Total		330,977				44
5 粉米 Broken							
q	支那 China	10,802			1,767		54
r	內地 Japan	318,957	233,810	105	262,923	8,521	187,966
	計 Total	329,810	233,810	105	264,690	8,521	188,020

品 港 別
and Japan from Each Port.

價 額
Value.

15

		木 浦	大 邱	馬 山 及 海 州	清 津	城 津	新 義 州 及 龍 泉 浦	平 壤	合 計 Total		
		Mokpo	Taiku	Masan and Chinbai	Chungchin	Songchin	Shinwiju and Yongampo	Pyongyang	大 正 六 年 1917	同 五 年 1916	同 四 年 1915
		円	円	円	円	円	円	円	円	円	円
1 玄米											
a	支那						233,927		319,349	267,531	203,165
b	露領亞細亞									4,212	
c	英領亞米利加										6,000
d	內地	752,530	14,820	25,338			5,254		7,600,506	7,081,837	12,325,623
	計	752,530	14,820	25,338			239,131		7,930,355	7,350,530	12,535,390
2 中白米											
e	支那						105,167		112,376	135,127	30,130
f	露領亞細亞				897				897	88	
g	內地	21,376		519					91,343	135,215	646,251
	計	21,376		519	897		105,167		205,116	370,493	735,431
3 精米											
h	支那	111,368					851,438		3,761,041	2,944,371	2,015,532
i	香港									75	
j	露領亞細亞	69,421			5,429	1,230			2,743,594	377,513	50,632
k	英吉利									22,369	
l	露西亞								2,210,921		
m	內地	1,520,024	27,855	20,121	52			193	9,035,150	6,243,307	7,010,300
	計	1,090,313	27,855	20,121	5,431	1,230	851,438	193	17,755,706	10,039,295	9,077,064
4 粃											
n	支那						608		615	3,240	2,378
o	露領亞細亞								329,160	616,648	774,641
p	內地	22	1	330					329,775	619,333	775,519
	計	22	1	330			603		2,064	4,074	8,932
	計						603		332,439	651,562	756,451
5 粉米											
q	支那	60							12,743	12,443	9,319
r	內地	45,304	2,262	8					1,066,857	316,902	1,179,076
	計	45,364	2,262	8			6,331		1,079,600	329,345	1,188,425

輸 移 出 品 港 別
玄米 粉米

2

3

4

5

輸移出 Exports to Foreign Countries

朝鮮産 Chosen products.			仁川 Chemulpo	釜山 Fusan	元山 Wonsan	鎮南浦 Chinampo	京城 Seoul	群山 Kumsan
6	其他(米) 支那 露領亞細亞	All other (rice) China Asiatic Russia	石 Koku					
			87	323	8	112		
	內地	Japan	2,300	933		22	80	459
	計	Total	2,447	1,256	8	134	80	459
7	大麥 支那 露領亞細亞	Barley China Asiatic Russia	石 Koku					
			111	645		4,607		
	內地	Japan		242				
	計	Total	111	887		4,607		
8	小麥 支那 內地	Wheat China Japan	石 Koku					
			6,107			7,202		
	內地	Japan	16,303	62,966	358	52,478	5,271	368
	計	Total	22,500	62,966	358	59,680	5,271	368
9	豆類 大豆 支那 露領亞細亞 北美合衆國 布哇	Beans, peas and pulse, Beans, soja China Asiatic Russia United States of America Hawaii	石 Koku					
			10,268	1		9,993		
	內地	Japan	10,263	1		9,993		
	計	Total	86,830	699,967	79,119	49,983	14,642	13,741
			86,830	699,963	79,119	59,976	14,642	13,741
10	小豆 支那 布哇	Beans, red or white, small China Hawaii	石 Koku					
			322	1		20	1	
	內地	Japan	322	1		20	1	
	計	Total	8,025	4,568	3,054	6,547		5
			8,347	4,569	3,054	6,567	1	5
11	其他 支那	All other China	石 Koku					
			1			18		

品港別 and Japan from Each Port.

數量 Quantity.

品	木浦 Mokpo	大邱 Taiku	馬山及海 Masan and Chinhae	清津 Chungchin	咸津 Songchin	新義州及 龍巖浦 Shinwiju and Yongampo	平壤 Pyongyang	合計 Total			輸移出 品港別 米(其他) 豆類(其他)
								大正六年 1917	同五年 1916	同四年 1915	
6	90					1,116		1,405	1,840	2,354	米(其他)
								381	181	4	
	90					1,116		1,736	2,021	2,338	
	8			4				3,863	3,511	14,976	豆類(其他)
	93			4		1,116		5,602	5,532	17,334	
7											
						31,027	644	37,034	2,730	4,325	
									8	1	
						31,027	644	37,034	2,738	4,326	
				22				264	5	0	
				22		31,027	644	37,293	2,743	4,332	
8											
						4,830	890	10,029	674	1,134	
		1,237	113	2			4,509	143,695	67,797	21,183	
		1,237	113	2		4,830	5,399	162,724	68,471	22,322	
9											
						9,231	50	29,543	4,384	9,123	
									4		
										134	
									71	122	
						9,231	50	29,543	4,359	9,379	
		1,332	13,371	1,877	11,559	53,063	26,773	1,056,147	923,094	1,000,996	
	1,332	13,371	1,877	11,559	53,063	36,004	14,153	1,035,600	932,453	1,010,375	
10											
								377	75	109	
									1		
								377	76	109	
				5	179	79		22,564	16,481	16,707	
	102			5	179	79		22,941	16,557	16,816	
11											
								135	16	20	

輸 移 出
Exports to Foreign Countries

		仁 川	釜 山	元 山	鎮 南 浦	京 城	群 山
		Chemulpo	Fusan	Wonsan	Chinnampo	Seoul	Kumsan
		円	円	円	円	円	円
朝鮮產 Chosen products.							
6	其他(米) 支那	All other (rice) China	2,418	3,026
s	支那	China	2,418	3,026
t	露領亞細亞	Asiatic Russia	5,732	174
u	內地	Japan	13,853	8,654	155	640 2,410
	計	Total	16,271	14,386	174	3,181	640 2,410
7	大麥	Barley					
v	支那	China	685	4,450	20,769
w	露領亞細亞	Asiatic Russia
x	內地	Japan	2,106
	計	Total	685	6,556	20,769
8	小麥	Wheat					
y	支那	China	52,889	64,205
z	內地	Japan	140,434	576,607	2,923	427,815	42,519 3,247
	計	Total	193,323	576,607	2,923	492,020	42,519 3,247
9	豆類	Beans, peas and pulse,					
a	大豆	Beans, soju					
b	支那	China	95,256	4	88,958
c	露領亞細亞	Asiatic Russia
d	北美合衆國	United States of America
e	布哇	Hawaii
	內地	Japan	575,272	6,315,384	672,770	367,706	118,952 98,410
	計	Total	670,528	6,315,388	672,770	456,664	118,952 98,410
10	小豆	Beans, red or white, small					
f	支那	China	2,474	9	185	11
g	布哇	Hawaii
	內地	Japan	61,579	45,107	26,013	44,820 43
	計	Total	64,053	45,116	26,013	45,005	11 43
11	其他	All other					
i	支那	China	5	184

品 港 別
and Japan from Each Port.

價 額
Value.

		木 浦	大 邱	馬 山 及 海 鎮	濟 津	咸 津	新 義 州 及 龍 巖 浦	平 壤	合 計		
		Mokpo	Taiku	Masan and Chinhae	Chungchun	Songchun	Shinuiju and Yongampo	Pyongyang	大 正 六 年	同 五 年	同 四 年
		円	円	円	円	円	円	円	1917	1916	1915
6	其他(米)	2,250	23,802	31,496	27,659	31,618
s	支那	5,906	2,911	57
t	露領亞細亞	23,802	37,402	30,570	31,675
u	內地	118	65	25,890	25,928	162,186
	計	2,368	65	23,802	63,292	56,498	193,861
7	大麥	153,501	3,059	182,464	11,276	15,050
v	支那	26	5
w	露領亞細亞	153,501	3,059	182,464	11,302	15,055
x	內地	156	2,262	20	36
	計	156	153,501	3,059	184,726	11,322	15,091
8	小麥	42,165	6,294	165,553	4,886	7,408
y	支那
z	內地	11,254	1,001	18	36,375	1,242,693	412,958	123,439
	計	11,254	1,001	18	42,165	43,169	1,409,246	417,344	130,847
9	大豆	79,451	409	264,078	25,251	41,076
a	支那	23
b	露領亞細亞	820
c	北美合衆國	532	694
d	布哇
e	內地	9,743	138,351	10,493	79,553	420,736	193,434	100,012	9,106,822	5,985,887	5,156,960
	計	9,743	138,351	10,493	79,553	420,736	272,585	100,421	9,370,900	6,011,696	5,200,456
10	小豆	2,956	608	633
f	支那	8
g	布哇
	內地	826	8	44	1,337	615	180,392	123,563	114,007
	計	826	8	44	1,337	615	277	183,343	129,184	114,640
11	其他	1,234	83	172
i	支那	1,045

輸 移 出 品 港 別
米(其他) 豆類(其他)

輸 移 出
Exports to Foreign Countries

品 港 別
and Japan from Each Port.

數 量
Quantity.

		仁 川	釜 山	元 山	鎮 南 浦	京 城	群 山
		Chemulpo	Pusan	Wonsan	Chinnampo	Seoul	Kusan
朝鮮產 Chosen products.							
其他ノ豆類(續) All other beans, peas and pulse (Continued)							
j	布哇 Hawaii
		1	18
k	內地 Japan	79	2,756	2,977	691	71
	計 Total	80	2,756	2,977	709	71
12	黍 Sorghum						
l	支那 China	3	1,171
m	露俄亞細亞 Asiatic Russia
n	布哇 Hawaii
		3	1,171
o	內地 Japan
	計 Total	3	1,171
13	玉蜀黍 Indian corn						
p	支那 China
q	內地 Japan	154
	計 Total	154
14	其他ノ穀物 All other grains						
r	支那 China
s	露俄亞細亞 Asiatic Russia
t	布哇 Hawaii
u	內地 Japan
	計 Total
15	荳胡麻子 Seeds of <i>Perilla acinoides</i>						
v	內地 Japan	301,019	1,930,616	66,275	399,033	201,605	269,262
16	胡麻子 Sesamo seed						
w	支那 China	570
x	布哇 Hawaii	90
		570	90
y	內地 Japan	85	120,283	63,403
	計 Total	655	120,373	63,403
17	棉子 Cotton seed						
z	支那 China
aa	內地 Japan	2,002,904	141,780	169,000
	計 Total	2,002,904	141,780	169,000

		木 浦	大 邱	馬 山 及 湖 鏡	津 清	城 津	新 義 州 及 龍 巖 浦	平 壤	合 計		
		Mokpo	Taiku	Masan and Chinhae	Chungchin	Songchin	Shinwiju and Yongampo	Pyongyang	大 正 六 年 1917	同 五 年 1916	同 四 年 1915
黍	
支那	
露俄亞細亞	
布哇	
內地	
計	
玉蜀黍	
支那	
內地	
計	
其他ノ穀物	
支那	
露俄亞細亞	
布哇	
內地	
計	
荳胡麻子	
內地	
計	
胡麻子	
支那	
布哇	
內地	
計	
棉子	
支那	
內地	
計	

輸 移 出 品 港 別

黍

玉蜀黍

其他ノ穀物

荳胡麻子

胡麻子

棉子

輸 移 出
Exports to Foreign Countries

朝鮮產 Chosen products.		仁川	釜山	元山	鎮南浦	京城	群山
		Chemulpo	Fusan	Wonsan	Chinnampo	Seou	Kunsan
		円	円	円	円	円	円
其他ノ豆類(續) All other beans, peas and pulse (Continued)							
j	布哇 Hawaii
k	内地 Japan	5	194
	計 Total	1,075	37,631	87,208	6,663	1,733
		1,030	37,631	87,203	6,847	1,733
12	黍 Sorghum						
l	支那 China	27	7,088
m	露領亞細亞 Asiatic Russia
n	布哇 Hawaii	7
o	内地 Japan	27	7	7,033
	計 Total	27	9	7,033
13	玉蜀黍 Indian corn						
p	支那 China
q	内地 Japan	1,535	1
	計 Total	1,535	1
14	其他ノ穀物 All other grains						
r	支那 China	42	237
s	露領亞細亞 Asiatic Russia	206
t	布哇 Hawaii	28
u	内地 Japan	70	206	237
	計 Total	103	206	370
15	荳蔻麻子 Seeds of <i>Perilla acinoides</i>						
v	内地 Japan	10,595	150,856	4,347	26,491	14,691	17,535
16	胡麻子 Sesame seed						
w	支那 China	72
x	布哇 Hawaii	8
y	内地 Japan	72	8
	計 Total	8	11,461	10,402
		80	11,469	10,402
17	棉子 Cotton seed						
z	支那 China
a	内地 Japan	41,898	3,725	4,500
	計 Total	41,898	3,725	4,500

大正四年ノ棉子ハ其他ノ種子ニ含ム

品 港 別
and Japan from Each Port.

價 額
Value.

品 名	木浦	大邱	馬山及海	濟津	城津	新義州及龍巖浦	平壤	合 計		
								大正六年	同 五 年	同 四 年
	円	円	円	円	円	円	円	円	円	円
其他ノ豆類(續)										
布哇	4	10
内地	487,534	21,967	3,511	1,234	87
計	38	457,534	21,967	4,556	647,300	215,870
	38	457,534	21,967	4,556	648,594	215,937
黍										
支那	21,515	23,630	6,456
露領亞細亞	23
布哇	7
内地	21,515	23,637	6,479
計	21,515	23,639	7,154
玉蜀黍										
支那	350,644	350,644	73,189
内地	666	2,202	180
計	351,310	352,846	73,369
其他ノ穀物										
支那	2,100	2,429	6,004
露領亞細亞	23	229	18
布哇	28
内地	23	2,100	2,636	6,032
計	23	2,100	2,807	6,839
荳蔻麻子										
内地	1,017	849	321	236,032	203,313
胡麻子										
支那	3,471	3,543	160
布哇	8	12
内地	3,471	3,551	172
計	617	22,488	3,889
	617	26,039	4,061
棉子										
支那	2	2
内地	217,704	35,008	5,006	307,339	172,942
計	217,704	35,006	2	5,006	307,341	172,942

In figures for 1915, "cotton seed" was enlisted under the item of "all other seeds."

輸 移 出 品 港 別

乘 桶 子
l
m
n
o
p
q
r
s
t
u
v
w
x
y
z
a

輸 移 出
Exports to Foreign Countries

		仁 川	釜 山	元 山	鎮 南 浦	京 城	群 山
		Chomulpo	Pusan	Wonsan	Chinampo	Seoul	Kusan
朝鮮產 Chosen products.							
18	其他ノ種子 All other seeds						
b	支那 China						
c	露領亞細亞 Asiatic Russia						
d	内地 Japan						
	計 Total						
第一類計 Total, Group I.							
輸出 Exports to foreign countries							
移出 Exports to Japan							
計 Total							
●第二類 GROUP II.							
○飲食物 Beverages and Comestibles.							
19	食鹽 Salt						
e	露領亞細亞 Asiatic Russia		8,685	17,034			
f	内地 Japan	35,163	35,046		80		
	計 Total	35,163	35,731	17,034	80		
20	鮮魚 Fish, fresh						
g	支那 China	125,838	15,580				
h	露領亞細亞 Asiatic Russia		4,550				
	計 Total	125,838	20,130				
i	内地 Japan		3,787,533				
	計 Total	125,838	3,507,663				
21	乾魚 Fish, dried						
j	鯷 Sardine						
k	支那 China	28,807	60,820		4,950		
	内地 Hawaii		130				
	計 Total	28,807	60,950		4,950		
l	内地 Japan	36,026	7,743,168	3,450	80		
	計 Total	65,733	7,509,118	3,450	4,950		
22	蠶 Cot						
m	支那 China	8,395		8,505	520		

品 港 別
and Japan from Each Port.

數 量
Quantity.

		仁 川	釜 山	元 山	鎮 南 浦	京 城	群 山	合 計 Total		
		Chomulpo	Pusan	Wonsan	Chinampo	Seoul	Kusan	大 正 六 年 1917	同 五 年 1916	同 四 年 1915
朝鮮產 Chosen products.										
18	其他ノ種子 All other seeds									
b	支那 China									
c	露領亞細亞 Asiatic Russia									
d	内地 Japan									
	計 Total									
第一類計 Total, Group I.										
輸出 Exports to foreign countries										
移出 Exports to Japan										
計 Total										
●第二類 GROUP II.										
○飲食物 Beverages and Comestibles.										
19	食鹽 Salt									
e	露領亞細亞 Asiatic Russia		8,685	17,034						
f	内地 Japan	35,163	35,046		80			21,660		
	計 Total	35,163	35,731	17,034	80			70,239		
20	鮮魚 Fish, fresh									
g	支那 China	125,838	15,580					1,480,163	720,859	823,706
h	露領亞細亞 Asiatic Russia		4,550					27,830	45,297	11,272
	計 Total	125,838	20,130					1,510,993	772,156	834,978
i	内地 Japan		3,787,533					3,788,333	1,554,043	1,601,094
	計 Total	125,838	3,507,663					5,305,326	2,326,199	2,436,072
21	乾魚 Fish, dried									
j	鯷 Sardine									
k	支那 China	28,807	60,820		4,950			300		
	内地 Hawaii		130							
	計 Total	28,807	60,950		4,950			300		
l	内地 Japan	36,026	7,743,168	3,450	80			8,500	1,663	1,002,010
	計 Total	65,733	7,509,118	3,450	4,950			8,800	1,663	1,002,010
22	蠶 Cot									
m	支那 China	8,395		8,505	520					

輸 移 出 品 港 別
其他ノ種子(乾魚)

輸 移 出
Exports to Foreign Countries

		仁 川	釜 山	元 山	嶺 南 浦	京 城	群 山
		Chemulpo	Fusan	Wonsan	Chinnampo	Seoul	Kunsan
		円	円	円	円	円	円
朝鮮產 Chosen products.							
18	其他ノ種子 All other seeds						
b	支那 China	506
c	露領亞細亞 Asiatic Russia	25
		506	25
d	内地 Japan	2,769	399	24
	計 Total	506	2,769	424	24
第一類計 Total, Group I.							
	輸出 Export to foreign countries	2,867,834	1,620,699	1,146,255	2,968,688	4,105	363,660
	移出 Exports to Japan	3,341,563	14,620,436	931,506	1,223,303	231,187	5,663,306
	計 Total	5,709,397	16,241,135	2,077,761	4,187,036	235,882	6,031,966
●第二類 GROUP II.							
○飲食物 Beverages and Comestibles.							
19	食鹽 Salt						
o	露領亞細亞 Asiatic Russia	5,825	18,617
f	内地 Japan	48,349	51,713	141
	計 Total	48,349	57,538	18,617	141
20	鮮魚 Fish, fresh						
g	支那 China	8,892	1,430
h	露領亞細亞 Asiatic Russia	795
		8,892	2,225
i	内地 Japan	382,754
	計 Total	8,892	384,979
21	乾魚 Fish, dried						
j	鯷 Sardine						
k	支那 China	5,778	8,090	443
	布哇 Hawaii	6
		5,778	8,096	443
l	内地 Japan	5,404	1,006,227	415	8
	計 Total	11,177	1,014,323	415	451
22	鱈 Cod						
m	支那 China	997	1,033	21

大正四年同五年ノ食鹽ノ其他ノ飲食物ニ含ム
大正四年同五年ノ鯷及鱈(乾魚)ノ其他ノ乾魚ニ含ム

品 港 別
and Japan from Each Port.

價 額
Value.

		木 浦	大 邱	馬 山 及 海 州	清 津	城 津	新 義 州 及 龍 巖 浦	平 壤	合 計		
		Mokpo	Taiku	Masan and Chinhae	Chungchin	Songchin	Shinwiju and Yongampo	Pyongyang	大 正 六 年	同 五 年	同 四 年
		円	円	円	円	円	円	円	1917	1916	1915
18	其他ノ種子 All other seeds										
b	支那 China	839	1,345	316	14
c	露領亞細亞 Asiatic Russia	25	268
		839	1,370	584	14
d	内地 Japan	726	54	4,572	256	62,707
	計 Total	600	726	54	839	5,942	840	62,781
第一類計 Total, Group I.											
	輸出 Export to foreign countries	183,519	6,349	1,230	1,869,952	9,762	10,537,273	5,124,493	5,332,094
	移出 Exports to Japan	1,959,406	195,447	99,131	569,541	443,372	209,366	142,036	29,634,745	21,531,371	27,956,109
	計 Total	2,143,025	195,447	99,131	575,890	444,602	2,079,318	151,848	40,172,018	26,705,864	30,333,203
19	食鹽 Salt										
o	露領亞細亞 Asiatic Russia	1,388	26,280
f	内地 Japan	100,203
	計 Total	1,333	126,483
20	鮮魚 Fish, fresh										
g	支那 China	122,853	133,175	83,768	60,591
h	露領亞細亞 Asiatic Russia	368	1,163	2,912	1,797
		368	122,853	134,338	86,680	62,388
i	内地 Japan	382,954	125,862	117,829
	計 Total	368	122,853	517,292	212,542	136,217
21	乾魚 Fish, dried										
j	鯷 Sardine										
k	支那 China	13,961
	布哇 Hawaii	6
		13,961
l	内地 Japan	1,159,779
	計 Total	1,183,070
22	鱈 Cod										
m	支那 China	234

In figures for 1915 and 1916 "salt" was enlisted under the item of "all other beverages and comestibles."
In figures for 1915 and 1916 "sardine, dried" and "cod dried" were enlisted under the item of "all other dried fish."

輸移出港別
其他ノ種子(乾魚)

19

20

21

22

輸 移 出
Exports to Foreign Countries

		仁 川	釜 山	元 山	鎮 南 浦	京 城	群 山
		Cheamulpo	Fusan	Wonsan	Chinnampo	Seoul	Kunsan
朝鮮產 Chosen products.							
鱈(續) Cot (Continued)							
n	香港			7,100			
o	布哇		55				
		8,395	55	15,605	520		
p	內地		589,832	301,484			
	計	8,395	589,837	317,089	520		
五筋魚 Sand-eel 斤 Kin							
23	支那				63		
q	內地	66,180	17,845		104,400		
	計	66,180	17,845		104,463		
其他 All other 斤 Kin							
24	支那	14,963		160	66,624		
s	香港						
t	露領亞細亞			100			
u	布哇		700				
v		14,963	700	260	66,624		
w	內地	45,595	122,875	13,442	50	80	145
	計	60,558	123,575	13,702	66,674	80	145
鹽魚 Fish, salted 斤 Kin							
25	支那	957,492	236,966		6,262		15,000
x	露領亞細亞						
y	布哇		590				
z		957,492	237,550		6,262		15,000
a	內地	1,735	1,871,985	1,156,928		25	2,345
	計	959,227	2,109,535	1,156,928	6,262	25	17,345
明太魚卵 Mentaï roes, salted 斤 Kin							
26	支那	20,109	12,760				
b	露領亞細亞						
c	布哇						
d		20,109	12,760				
e	內地		405,322	408,297			
	計	20,109	418,082	408,297			

品 港 別
and Japan from Each Port.

數 量
Quantity.

		木 浦	大 邱	馬 山 及 海 鎮	濟 津	城 津	新 義 州 及 龍 巖 浦	平 壤	合 計		
		Mokpo	Taiku	Masan and Chinhai	Chungchin	Songchin	Shinwiju and Yongampo	Pyongyang	大 正 六 年 1917	同 五 年 1916	同 四 年 1915
鱈(續)									7,100		
香港									55		
布哇									29,003		
內地			990	160	1,637,553	258,072			2,788,087		
計			990	159	1,637,553	258,072	3,423		2,816,090		
五筋魚									3,319		
支那									3,319		
內地									188,425		
計									191,807		
其他									4,634	508,120	316,831
支那			22								12,713
香港											500
露領亞細亞					17,692				17,792	31,422	
布哇									700	3,237	100
內地			22		17,692				4,634	542,779	330,144
計		530	990	650	14,279			2,568	201,204	10,061,272	6,833,959
		530	1,012	650	31,971			4,634	306,149	10,604,051	7,214,003
鹽魚									2,227,200	3,443,714	509,872
支那											403,152
露領亞細亞											330
布哇									590	5,140	2,100
內地									800	3,444,304	515,342
計		1,303	3,710	117,805	475,130	220			3,631,236	2,803,780	2,869,823
		2,103	3,710	117,805	475,130	220	2,227,200		7,075,540	3,319,131	3,250,135
明太魚卵									25,430	53,320	56,316
支那											20,497
露領亞細亞											6,345
布哇											770
內地									30	66,295	63,431
計									814,069	594,228	340,713
		30	303		8,073	40	25,430		880,364	657,659	361,210

輪 移 出 品 港 別
玉筋魚 明太魚卵

23

24

25

26

輸出 Exports to Foreign Countries

			仁川	釜山	元山	鎮南浦	京城	群山
			Chemulpo	Fusan	Wonsan	Chinnampo	Seoul	Kunsan
朝鮮產 Chosen products.								
27	鯨肉	Whale meat 斤 <i>Kin</i>						
f	支那	China						
g	露俄亞	Asiatic Russia						
h	內地	Japan		8,872,631	884,100			
	計	Total		8,872,631	884,100			
23	鮮貝	Shell-fish, fresh 斤 <i>Kin</i>						
i	支那	China	14,400	690		29,800		
j	內地	Japan		100,968				
	計	Total	14,400	101,658		29,800		
29	乾貝	Shell-fish, dried 斤 <i>Kin</i>						
k	蠔	Oyster						
l	支那	China	1,900					
m	香港	Hongkong			31,335			
	內地	Japan		15,772	210,365	2,630		
	計	Total	1,900	15,772	241,700	2,630		
30	其他	All other 斤 <i>Kin</i>						
n	支那	China	126,776	1,800	1,045			
o	香港	Hongkong			870			
p	北美合衆國	United States of America						
q	內地	Japan	126,776	1,800	2,015			
	計	Total	90,881	1,492,389	584,783	1,350		
			217,157	1,494,189	586,798	1,350		
31	乾蝦	Shrimps and prawns, dried 斤 <i>Kin</i>						
r	支那	China	245,618					
s	香港	Hongkong	6,500					
t	內地	Japan	252,118					
	計	Total	216,122	589,728				
			468,235	589,728				
32	鯊鱗	Shark's fins 斤 <i>Kin</i>						
u	支那	China		300				
v	內地	Japan	50	62,658	2,209	180		
	計	Total	50	62,958	2,209	180		

品港別 and Japan from Each Port.

數量 Quantity.

							合計 Total			輸移出港別
木浦	大邱	馬山及海	清津	城津	新義州及龍淵浦	平壤	大正六年 1917	同五年 1916	同四年 1915	
Mokpo	Taiku	Musan and Chidai	Chungchi	Songchi	Shangju and Yunguipo	Pyongyang				
										27
										鯨肉
										28
										鮮貝
										29
										乾貝
										30
										其他
										31
										乾蝦
										32
										鯊鱗

36

(11)

輸 移 出
Exports to Foreign Countries

		仁 川	釜 山	元 山	鎮 南 浦	京 城	群 山
		Chomulpo	Fusan	Wonsan	Chinnampo	Seoul	Kumsan
朝鮮產 Chosen products.							
83	海參 Beche-de-mer, dried 斤 <i>Kin</i>						
w	支那	113,002	3,030	14,817	4,305	530
x	香港
		113,002	3,030	14,817	4,305	530
y	內地	241,399	28,917
	計	113,002	244,429	43,734	4,305	530
84	魷 Cuttle, dried 斤 <i>Kin</i>						
z	支那	21,654
a	布哇	130
		21,654	130
b	內地	7,720	170,450
	計	29,374	170,580
85	生龜 Snapping turtles (live) 斤 <i>Kin</i>						
c	內地	137,671	1,500
86	海苔 Porphyra 斤 <i>Kin</i>						
d	支那	120
e	布哇	100
		220
f	內地	30	159,141	27
	計	30	159,361	27
87	其他ノ水産物 All other marine products						
g	支那
h	香港
i	露領亞細亞
j	布哇
k	內地
	計
88	寒天 Colle or isinglass, vegetables 斤 <i>Kin</i>						
l	支那
m	內地	53,380
	計	53,380

品 港 別
and Japan from Each Port.

數量
Quantity.

37

		木 浦	大 邱	馬 山 及 海 鎮	濟 津	城 津	新 義 州 及 龍 巖 浦	平 壤	合 計		
		Mokpo	Taiku	Masan and Chinhae	Chungch'in	Songch'in	Shinwiju and Yongampo	Pyongyang	大 正 六 年	同 五 年	同 四 年
									1917	1916	1915
83	海參	6,420	90,549	232,653	196,172	174,807
x	支那	540
		6,420	90,549	232,653	196,712	174,807
y	內地	233,388	236,346	200,655
	計	12,533	6,420	489	90,549	516,041	433,058	375,552
84	魷	667	22,321	116
z	支那
a	布哇	130
		667	22,451	116
b	內地	178,580	107,006
	計	410	667	201,031	108,022
85	生龜	130,171	117,304	93,783
c	內地
86	海苔	607	853	677
d	支那
e	布哇	100	61
		607	953	733
f	內地	132,760	230,630
	計	23,472	90	607	133,713	231,424
87	其他ノ水産物
g	支那
h	香港
i	露領亞細亞
j	布哇
k	內地
	計
88	寒天	3,875	500
l	支那
m	內地	9,920	63,300	29,884	41,673
	計	9,920	63,300	33,759	42,173

輸 移 出 品 港 別
海參—寒天

84

85

86

87

88

44

(11)

輸移出 Exports to Foreign Countries

朝鮮產 Chosen products,			仁川 Chemulpo	釜山 Fusan	元山 Wonsan	鎮南浦 Chinnampo	京城 Seoul	群山 Kunsan
44	鳥獸肉 Meat, poultry and game							
i	支那	China						
j	內地	Japan						
	計	Total						
45	清酒 Sake 升 Shō							
k	支那	China	21,235	1,424			353	1,125
l	北美合衆國	United States of America		1,095				
			21,235	2,519			353	1,125
m	內地	Japan		81				
	計	Total	21,235	2,600			353	1,125
46	醬油 Soy 升 Shō							
n	支那	China	115,087			1,419		
o	露領亞細亞	Asiatic Russia	9,108		5,791			
p	布哇	Hawaii						
			124,175		5,791	1,419		
q	內地	Japan	17	701				
	計	Total	124,192	701	5,791	1,419		
47	味噌 Pea-cheese (Miso) 斤 Kin							
r	支那	China	166,950					
s	露領亞細亞	Asiatic Russia	20,680					
t	布哇	Hawaii		180				
			187,630	180				
u	內地	Japan	140	1,989	80			
	計	Total	187,770	2,169	80			
48	蒲餅 Kamaboko or flesh of fish, rolled or boiled 斤 Kin							
v	支那	China		480				
w	內地	Japan		44,912				
	計	Total		45,392				
49	其他之飲食物 All other beverages and comestibles							
x	支那	China						
y	露領亞細亞	Asiatic Russia						
z	北美合衆國	United States of America						
a	布哇	Hawaii						
b	內地	Japan						
	計	Total						

品港別 and Japan from Each Port

數量 Quantity

45

品	木浦 Mokpo	大邱 Taiku	馬山及海 Masan and Chinhal	濟津 Chungch'n	城津 Songch'n	新義州及龍巖浦 Shinwiju and Yongampo	平壤 Pyongyang	合計 Total				
								大正六年 1917	同五年 1916	同四年 1915		
44												輸移出港別
i												鳥獸肉
j												其他之飲食物
45												
k						11,805	9,347	45,280	42,169	82,487		
l								1,095				
						11,805	9,347	46,334	42,169	82,437		
m								81	25	52		
						11,805	9,347	46,465	42,194	82,539		
46												
n						80,973	21,701	219,160	166,099	168,267		
o								14,899	16,292	4,170		
p										80		
						80,973	21,701	234,059	182,391	172,517		
q							12	790	747	813		
							12	790	747	813		
						80,973	21,721	234,849	183,138	173,330		
47												
r						98,075	57,478	322,503	226,870	284,198		
s								21,980	20,695	8,649		
t								180	35	28		
								98,075	57,478	287,875		
u						20	30	2,259	1,118	1,241		
						20	30	346,922	248,718	289,116		
48												
v						38,362		38,842	9,570			
w								44,012	27,814			
						38,362		83,754	36,834			
49												
x												
y												
z												
a												
b												

輸移出港別
鳥獸肉
其他之飲食物
44
45
46
47
48
49

輸 移 出
Exports to Foreign Countries

		仁 川	釜 山	元 山	鎮 南 浦	京 城	群 山
		Chomulpo	Fusan	Wonsan	Chhuanpo	Seoul	Kusan
		円	円	円	円	円	円
朝鮮産 Chosen products.							
44	鳥獸肉 Meat, poultry and game						
i	支那	2,576				5	
j	内地		16,883				
	計	2,576	16,883			5	
45	清酒 Sake						
k	支那	9,207	460			111	513
l	北米合衆國		780				
	内地	9,207	1,240			111	513
m	計	9,207	1,240			111	513
46	醬油 Soy						
n	支那	28,191			223		
o	露領亞細亞	2,232		1,603			
p	布哇						
	内地	30,423		1,603	223		
q	計	30,423	171	1,603	223		
47	味噌 Pea-cheese (Miso)						
r	支那	8,298					
s	露領亞細亞	1,034					
t	布哇		10				
	内地	9,332	10				
u	計	9,339	119	5			
48	蒲鉾 Kamaboko or flesh of fish, rolled and boiled						
v	支那		48				
w	内地		18,154				
	計		18,202				
49	其他ノ飲食物 All other beverages and comestibles						
x	支那	8,437	1,501		20	1	
y	露領亞細亞						
z	北米合衆國						
a	布哇		24				
	内地	8,437	1,525		20	1	
b	計	8,439	11,731	1,004	20	4	

大正四年ノ鳥獸肉、蒲鉾、其他ノ飲食物ニ含ム

品 港 別
and Japan from Each Port.

價 額
Value.

		木 浦	大 邱	馬 山 及 濟 州 浦	清 津	城 津	新 義 州 及 龍 巖 浦	平 壤	合 計		
		Mokpo	Taiku	Masan and Chinhae	Chungchŏn	Songchŏn	Shihwŏn and Yongampo	Pyongyang	大 正 六 年 1917	同 五 年 1916	同 四 年 1915
		円	円	円	円	円	円	円	円	円	円
輸移出品港別											
44	鳥獸肉								5,222	640	
i	支那								2,641		
j	内地		1,533		2				18,418	7,810	
	計		1,533		2				23,040	8,468	
45	清酒								16,071	12,594	9,852
k	支那								3,234	2,546	
l	北米合衆國								780		
	内地		9,207						16,551	12,594	9,552
m	計		9,207						16,900	12,611	9,855
46	醬油								55,733	33,032	33,352
n	支那								22,207	5,112	
o	露領亞細亞								3,835	3,200	1,044
p	布哇										16
	内地		30,423						50,563	36,262	31,112
q	計		30,423						59,761	36,401	31,563
47	味噌								10,275	10,242	11,061
r	支那								5,171	2,806	
s	露領亞細亞								1,090	587	221
t	布哇								10	2	2
	内地		9,332						17,375	11,031	11,834
u	計		9,339						17,498	11,140	11,942
48	蒲鉾								6,923	1,746	
v	支那										
w	内地								13,154	7,961	
	計								20,032	9,707	
49	其他ノ飲食物								18,938	12,223	9,348
x	支那										
y	露領亞細亞									32,474	38,075
z	北米合衆國									6,332	
a	布哇									24	119
	内地		8,437						13,962	101,193	47,423
b	計		8,439						14,184	52,276	62,702
	計		8,439						33,146	153,474	110,127

In figures for 1915, "meat, poultry and game" and "kamaboko or flesh of fish, rolled and boiled" were enlisted under the item of "all other beverages and comestibles."

輸 移 出
Exports to Foreign Countries

朝鮮產 Chosen products.		仁川	釜山	元山	鎮南浦	京城	群山
		Chomulpo	Fusan	Wonsan	Chinnampo	Seoul	Kimsan
		円	円	円	円	円	円
第二類計		Total, Group I.					
輸出	Exports to foreign countries	275,330	84,572	46,206	11,055	224	1,430
移出	Exports to Japan	110,145	8,109,471	438,711	15,071	5,955	223
計	Total	385,475	8,234,043	485,007	26,126	6,179	1,653
●第三類		GROUP III.					
○藥材及油蠟		Drugs, Oils and Waxes.					
人蔘		Ginseng,					
紅蔘		Red					
支那	China	1,881,970
內地	Japan	239	805
計	Total	1,881,970	239	805
白蔘		White					
支那	China	647
露領亞細亞	Asiatic Russia	158
內地	Japan	21	26,432	320
計	Total	668	26,432	158	320
尾蔘(紅白共)		Roots (including red and white)					
支那	China	51
內地	Japan	11,598	27	218
計	Total	51	11,598	27	218
藥蔘		Tonsan					
支那	China	33,755	1,172
香港	Hongkong	3,580
內地	Japan	166	6,448
計	Total	33,755	166	11,195
細辛		Asarum-root					
支那	China	85
露領亞細亞	Asiatic Russia	6
計	Total	85	6

大正四年同五年ノ細辛ハ其他ノ諸藥材ニ含ム

品 港 別
and Japan from Each Port.

價 額
Value.

水 浦	大 邱	馬 山 及 海 鎮	濟 津	城 津	新 義 州 及 龍 巖 浦	平 壤	合 計		
							大 正 六 年	同 五 年	同 四 年
Mokpo	Taiku	Masan and Chinhal	Ohungohin	Songchin	Shihwju and Yongampo	Pyongyang	1917	1916	1915
円	円	円	円	円	円	円	円	円	円
6,354	15,909	670	10,477	2,165	394,635	10,464	807,590	492,846	339,197
140,461	11,098	151,451	263,146	26,152	11,518	4,373,402	2,561,500	1,933,959
146,815	25,007	152,121	273,623	28,317	394,635	21,982	5,180,992	8,054,146	2,328,156

In figures for 1915 and 1916 "Asarum-root" was enlisted under the item of "all other drugs."

輸 移 出 品 港 別
紅 蔘 細 辛

50
o
d
51
e
f
g
52
h
i
53
j
k
l
54
m
n

輸 移 出
Exports to Foreign Countries

朝鮮產 Chosen products.	仁川	釜山	元山	鎮南浦	京城	群山
	Chemulpo	Fusan	Wonsan	Chinnampo	Seoul	Kunsan
	Yen	Yen	Yen	Yen	Yen	Yen
55 五倍子 Gall-nuts						
o 支那
p 內地	76	9,842	2,222	2,191
計 Total	76	9,842	2,222	2,191
56 牛痘血清 Antirinderpestserum						
q 內地
計 Total
57 其他之諸藥材 All other drugs						
r 支那	1,819
s 香港	1,366
t 露領亞細亞	3,849
u 布哇	13
v 內地	156	84,012	10	282	1
計 Total	1,975	84,025	5,225	282	1
58 楓葉 Leaves of Acer Ginnala						
w 支那
計 Total
59 染料及塗料 Dyes and paints						
x 支那	746	1,495
y 內地	700	11,913	258
計 Total	1,446	13,408	258
60 牛脂 Tallow, beef						
z 支那	2,071	85
a 內地	1,820	24,855	1,806	4,104	104,424	500
計 Total	3,891	24,855	1,806	4,189	104,424	500
61 蠟燭 Bees wax						
b 支那
c 內地	12,960	1,055	112
計 Total	12,960	1,055	112
62 鯨油 Whale oil						
d 內地	55,402	10,030

大正四年ノ牛痘血清ハ其他ノ諸藥材ニ含ム
 大正四年同五年ノ楓葉ハ其他ノ雜品ニ含ム
 大正四年ノ染料及塗料ハ其他ノ雜品ニ含ム
 大正四年ノ蠟燭ハ其他ノ油及蠟ニ含ム

品 港 別
and Japan from Each Port.

價 額
Value.

木浦	大邱	馬山及海	清津	咸津	新義州及龍巖浦	平壤	合 計		
							大正六年	同 五 年	同 四 年
Mokpo	Taiku	Masan and Chinhae	Chungch'in	Songuhin	Shinwiju and Yongampo	Pyongyang	1917	1916	1915
Yen	Yen	Yen	Yen	Yen	Yen	Yen	Yen	Yen	Yen
.....	2	2	185
84	1,631	16,046	19,528	12,664
84	1,631	2	16,048	19,528	12,709
.....	6,010
.....	216	4,451	6,486	20,576	18,954
.....	1,366	2,462	1,490
.....	216	4,065	4,401	3,833
.....	13	48
.....	216	216	4,451	11,930	27,457	24,236
.....	6,147	320	271	41,199	17,875	32,785
.....	6,363	320	457	4,451	53,129	44,862	57,071
.....	103,503
.....	932	3,223	13,610
18	12,889	149,072
18	932	16,112	162,633
.....	12,660	14,766	66,732	4,076
773	235	749	361	17,662	156,789	129,392	126,558
773	235	749	361	12,660	17,662	171,555	196,624	129,634
.....	392	8,037	3,429	13,110
.....	247	120	202	14,696	9,150
.....	639	120	3,037	202	13,125	22,260
.....	65,432	82,474	41,473

In figures for 1915 "antirinderpestserum" was enlisted under the item of "all other drugs."
 In figures for 1915 and 1916 "Leaves of Acer Ginnala" was enlisted under the item of "all other articles."
 In figures for 1915, "dyes and paints" was enlisted under the item of "all other articles."
 In figures for 1915, "bees wax" was enlisted under the item of "all other oils and waxes."

輸 移 出 品 港 別
五倍子 鯨油

58 楓葉

59 染料及塗料

60 牛脂

61 蠟燭

62 鯨油

輸 移 出
Exports to Foreign Countries

		仁 川	釜 山	元 山	鎮 南 浦	京 城	群 山
		Chemulpo	Fusan	Wonsan	Chinampo	Seoul	Kunsan
		円	円	円	円	円	円
朝鮮産 Chosen products.							
63	其他ノ油及蠟 All other oils and waxes						
o	支那 China.....	26					
f	露領亞細亞 Asiatic Russia.....			50			
g	布哇 Hawaii.....						
		26		50			
h	内地 Japan.....	131	25,848	6,454	6	3,340	
	計 Total	157	25,848	6,504	6	3,340	
第三類計 Total, Group III.							
	輸出 Exports to foreign countries	1,921,120	1,503	10,151	85		
	移出 Exports to Japan	2,004	212,767	25,825	4,110	111,782	2,950
	計 Total	1,924,024	214,275	36,006	4,145	111,782	2,950
●第四類 GROUP IV.							
○絲織及布帛 Yarns, Threads, Twines and Textile Fabrics.							
64	實棉 Cotton, in the seeds						
i	内地 Japan.....		18,969				
65	精棉 Cotton ginned						
j	支那 China.....						
k	内地 Japan.....		1,506,955		28,710		144,055
	計 Total		1,506,955		28,710		144,055
66	繭 Cocoons						
l	家蠶繭 Silk worm						
	内地 Japan.....		3,074,555	6,425		601	
67	其他 All other						
m	支那 China.....						
n	内地 Japan.....		4,535				
	計 Total		4,535				
68	生絲 Raw silk						
o	支那 China.....					2,360	
p	内地 Japan.....		153			81,600	
	計 Total		153			83,969	

大正四年同五年ノ家蠶繭ノ其他ノ繭ニ含ム
大正四年同五年ノ生絲ノ其他ノ絲織及同材料ニ含ム

品 港 別
and Japan from Each Port.

價 額
Value.

		木 浦	大 邱	蔚 山 及 海 州	清 津	城 津	新 義 州 及 龍 巖 浦	平 壤	合 計		
		Mokpo	Taiku	Musan and Chindai	Chungchin	Songchin	Shinwiju and Yongampo	Pyongyang	大 正 六 年	同 五 年	同 四 年
		円	円	円	円	円	円	円	1917	1916	1915
63	其他ノ油及蠟 All other oils and waxes										
o	支那 China.....						1,962		1,988	5,850	970
f	露領亞細亞 Asiatic Russia.....								50		5
g	布哇 Hawaii.....									41	20
							1,962		2,038	5,891	1,001
h	内地 Japan.....	977		150	4,238	508			41,652	21,034	24,734
	計 Total	977		150	4,238	508	1,962		43,690	27,825	25,735
第三類計 Total, Group III.											
	輸出 Exports to foreign countries		608		216		153,396		2,087,064	1,422,853	1,280,681
	移出 Exports to Japan	1,852	8,014	1,219	4,990	508		17,864	395,665	416,212	244,062
	計 Total	1,852	9,552	1,219	5,206	508	153,396	17,864	2,482,729	1,839,065	1,524,743
64	實棉 Cotton, in the seeds										
i	内地 Japan.....								18,969	77	
65	精棉 Cotton ginned										
j	支那 China.....						56		56	16	
k	内地 Japan.....	2,540,370						7,671	4,227,761	1,749,050	1,157,068
	計 Total	2,540,370					56	7,671	4,227,817	1,749,066	1,157,068
66	繭 Cocoons										
l	家蠶繭 Silk worm										
	内地 Japan.....								3,081,584		
67	其他 All other										
m	支那 China.....						68,243		68,243	18,048	9,673
n	内地 Japan.....								4,535	1,452,127	715,012
	計 Total						68,243		72,778	1,470,175	724,685
68	生絲 Raw silk										
o	支那 China.....										
p	内地 Japan.....								2,360		
	計 Total								81,767		
									84,127		

In figures for 1915 and 1916 "silk worm, cocoons" was enlisted under the item of "all other cocoons."
In figures for 1915 and 1916 "Raw silk" was enlisted under the item of "all other yarns, threads, twines and materials thereof."

輸 移 出 品 港 別
其他ノ油及蠟ノ生絲

64

65

66

67

68

69

70

71

72

73

60

(11)

輸 移 出
Exports to Foreign Countries

		仁 州	釜 山	元 山	鎮 南 浦	京 城	群 山
		Chemulpo	Fusan	Wonsan	Chinampo	Seoul	Kunsan
朝鮮產 Chosen products.							
69	柞蠶絲 Tussah silk 斤 Kin						
q	支那 China						
r	內地 Japan		3,604			6	
	計 Total		3,604			6	
70	麻織物 Linen and hemp tissues 段 Pieces						
n	支那 China	9,434	2,100				
t	北美合衆國 United States of America						
	計 Total	9,434	2,100				
u	內地 Japan		3,420				
	計 Total	9,434	5,520				
71	其他ノ絲襪及同材料 All other yarns, threads twines and materials thereof						
v	支那 China						
w	內地 Japan						
	計 Total						
72	其他ノ諸布帛及布帛製品 All other tissues and tissue manufactures						
x	支那 China						
y	露領亞細亞 Astatic Russia						
z	英吉利 Great Britain						
a	佛蘭西 France						
b	內地 Japan						
	計 Total						
第四類計 Total, Group IV.							
輸出 Exports to foreign countries							
移出 Exports to Japan							
計 Total							
●第五類 GROUP V.							
○礦物及金屬 Ores and Metals.							
73	金礦 Ore, gold 斤 Kin						
c	支那 China						
d	北美合衆國 United States of America						
e	內地 Japan	95,628	5,254,713	1,623,982	85,693		103,800
	計 Total	95,628	5,254,713	1,623,982	85,693		103,800

品 港 別
and Japan from Each Port.

數量
Quantity.

61

		木 浦	大 邱	馬 山 及 海 州	濟 津	咸 津	新 義 州 及 龍 巖 浦	平 壤	合 計		
		Mokpo	Taiku	Masan and Chinhae	Chungchin	Songchin	Shikoku and Yongampo	Pyongyang	大 正 六 年 1917	同 五 年 1916	同 四 年 1915
69	柞蠶絲 Tussah silk						978		978	7,746	10,474
q	支那 China										
r	內地 Japan								3,610	9,899	19,012
	計 Total						978		4,593	17,645	29,486
70	麻織物 Linen and hemp tissues						1,583		13,117	6,081	11,053
n	支那 China										
t	北美合衆國 United States of America									2	
	計 Total						1,583		13,117	6,083	11,053
u	內地 Japan								3,490	1,184	103
	計 Total						1,583		16,607	7,267	11,156
71	其他ノ絲襪及同材料 All other yarns, threads twines and materials thereof										
v	支那 China										
w	內地 Japan										
	計 Total										
72	其他ノ諸布帛及布帛製品 All other tissues and tissue manufactures										
x	支那 China										
y	露領亞細亞 Astatic Russia										
z	英吉利 Great Britain										
a	佛蘭西 France										
b	內地 Japan										
	計 Total										
第四類計 Total, Group IV.											
輸出 Exports to foreign countries											
移出 Exports to Japan											
計 Total											
●第五類 GROUP V.											
○礦物及金屬 Ores and Metals.											
73	金礦 Ore, gold										
c	支那 China										85,190
d	北美合衆國 United States of America										135,000
e	內地 Japan	95,628	5,254,713	1,623,982	85,693					95	200,190
	計 Total	95,628	5,254,713	1,623,982	85,693				13,849,030	8,336,564	13,044,088
							6,625,214		13,949,030	8,336,659	13,244,278

輸 移 出 品 港 別
Transfer of goods by port

73

輸 移 出
Exports to Foreign Countries

			仁 川	釜 山	元 山	鎮 南 浦	京 城	群 山
			Chemulpo	Fusan	Wonsan	Chinnampo	Seoul	Kunsan
朝鮮產 Chosen products.								
74	汰礦	Concentrate 斤 <i>Kin</i>						
f	北美合衆國	United States of America.....	458,898	457,279
g	內地	Japan.....	16,921	193,935
	計	Total.....	470,814	591,214
75	鐵礦	Ore, iron 百斤 <i>100Kin</i>						
h	支那	China.....
i	內地	Japan.....	847	64,249	64,142	1,715,127
	計	Total.....	847	64,249	64,142	1,715,127
76	亞鉛礦	Ore, zinc 百斤 <i>100Kin</i>						
j	內地	Japan.....	1,261	3,889	14,570	67
77	重石礦	Ore, tungsten 斤 <i>Kin</i>						
k	支那	China.....	3,880
l	北美合衆國	United States of America.....	3,880
m	內地	Japan.....	171,178	870,128	14,040	154,233	191,817
	計	Total.....	171,178	870,128	14,040	157,613	191,817
78	黑鉛	Graphite 百斤 <i>100Kin</i>						
n	支那	China.....	6	185
o	露領亞細亞	Asiatic Russia.....	102
p	英吉利	Great Britain.....	4,140
q	北美合衆國	United States of America.....	20,892
r	內地	Japan.....	1,635	196,061	23,224	237
	計	Total.....	1,641	221,195	23,224	422
79	石炭	Coal 噸 <i>Ton</i>						
s	支那	China.....	1,566
t	內地	Japan.....	1	26	120,936
	計	Total.....	1	26	122,502
80	硅砂	Silica sand 噸 <i>Ton</i>						
u	支那	China.....
v	露領亞細亞	Asiatic Russia.....	9
w	內地	Japan.....	10	14,751
	計	Total.....	10	14,760

品 港 別
and Japan from Each Port.

數量
Quantity.

							合 計			輸 移 出 品 港 別	
							大 正 六 年	同 五 年	同 四 年		
							1917	1916	1915		
木 浦	大 邱	馬 山 及 海	清 津	城 津	新 義 州 及 龍 巖 浦	平 壤					
Mokpo	Taiku	Masan and Chinshai	Chungchin	Songchin	Shinwiju and Yongampo	Pyongyang					
.....	911,172	3,194,452	74	汰礦—硅砂
.....	150,856	19,322	g	
.....	1,062,028	3,213,774		
.....	75	
.....	465,589	478,197	92,068	h	
.....	2,009,589	3,173,809	3,806,924	i	
.....	2,475,173	3,652,006	3,893,992		
.....	76	
.....	19,783	7,253	j	
.....	77	
.....	3,380	65	k	
.....	5,880	l	
.....	3,350	5,951		
.....	1,410,396	850,345	m	
.....	1,413,776	856,296		
.....	78	
.....	10,891	2,821	19	n	
.....	371	1,660	o	
.....	4,140	20,154	5,944	p	
.....	20,892	84,875	1,640	q	
.....	35,794	115,410	7,603		
.....	233,476	166,826	109,595	r	
.....	269,270	232,236	117,193		
.....	79	
.....	1,900	1,678	978	s	
.....	120,963	120,962	164,062	t	
.....	122,923	122,040	165,035		
.....	80	
.....	u	
.....	9	v	
.....	9		
.....	18,403	14,319	w	
.....	18,412	14,319		

輸 移 出
Exports to Foreign Countries

		仁 川	釜 山	元 山	鎮 南 浦	京 城	群 山
		Chemulpo	Fusan	Wonsan	Chinampo	Seoul	Kunsan
		円	円	円	円	円	円
朝鮮産 Chosen products.							
81	其他ノ礦物材料 All other raw mineral materials						
x	支那 China.....	699	9
y	露領亞細亞 Asiatic Russia.....
z	内地 Japan	38,799	363,912	1,382	630	670	3,930
	計 Total	39,498	363,921	1,382	630	670	3,930
82	含金銀粗銅 Course copper, containing gold and silver						
a	内地 Japan	5,160,913
83	銅(塊及錠) Copper, ingots and slabs						
b	内地 Japan	44,935	161,737
84	貨幣(金銀ニ非ズル) Coins (except gold or silver)						
c	内地 Japan	223	1,532	292
85	其他ノ諸金屬及金屬製品 All other metals and metal manufactures						
d	支那 China.....	1,579	823
e	香港 Hongkong.....
f	露領亞細亞 Asiatic Russia.....	1,199
g	英吉利 Great Britain.....
h	佛蘭西 France.....
i	北米合衆國 United States of America.....
i	内地 Japan	1,579	1,199	823
	計 Total	8,137	312,239	1,596	1,925	729	3,045
	第五類計 Total Group V.	137,352	51,517	1,199	121,275	4,000
	輸出 Exports to foreign countries	273,772	3,209,585	274,742	5,960,191	207,592	439,850
	移出 Exports to Japan	411,154	3,261,402	275,941	6,031,406	211,592	439,850
	計 Total	884,926	6,470,987	550,683	11,991,597	419,184	879,700
●第六類 GROUP VI. Miscellaneous.							
○雜品							
毛皮 Furs							
86	狸 Raccoon dog						
k	支那 China.....	10,869	16
l	内地 Japan.....	3,121
	計 Total	10,869	3,137

品 港 別
and Japan from Each Port.

價 額
Value.

		木 浦	大 邱	馬 山 及 海 州	清 津	城 津	新 義 州 及 龍 巖 浦	平 壤	合 計		
		Mokpo	Taiku	Musan and Chinhal	Chungchin	Songchin	Shinwi and Yongampo	Pyongyang	大 正 六 年	同 五 年	同 四 年
		円	円	円	円	円	円	円	1917	1916	1915
81	其他ノ礦物材料 All other raw mineral materials										
x	支那 China.....	498	1,206	4,517	1,747
y	露領亞細亞 Asiatic Russia.....	1,774
z	内地 Japan	39,940	20	3,157	211	661	305	453,677	78,418	376,075
	計 Total	39,940	20	3,157	211	661	493	305	454,883	82,035	377,850
82	含金銀粗銅 Course copper, containing gold and silver										
a	内地 Japan	5,160,913	3,930,200	259,792
83	銅(塊及錠) Copper, ingots and slabs										
b	内地 Japan	2,961,650	3,063,402	250	2,952
84	貨幣(金銀ニ非ズル) Coins (except gold or silver)										
c	内地 Japan	367	21	21	2,456	47,653	93,634
85	其他ノ諸金屬及金屬製品 All other metals and metal manufactures										
d	支那 China.....	700	35,896	33,993	27,887	9,740
e	香港 Hongkong.....	60	49
f	露領亞細亞 Asiatic Russia.....	1,199	477	160
g	英吉利 Great Britain.....	8	42
h	佛蘭西 France.....	120
i	北米合衆國 United States of America.....	80	80	76	63
i	内地 Japan	732	700	1,897	35,596	30	40,277	23,503	10,174
	計 Total	732	760	1,897	35,596	361	370,918	267,343	24,959
	第五類計 Total Group V.	18	700	8,034	159,145	30	433,330	1,137,293	62,039
	輸出 Exports to foreign countries	51,500	52	339,253	2,129	3,131,391	13,422	650	13,954,459	7,470,209	2,967,299
	移出 Exports to Japan	51,518	732	339,253	2,129	3,139,455	172,567	730	14,437,969	8,607,502	3,029,363
86	狸 Raccoon dog										
k	支那 China.....	243	32,653	43,781	46,878	17,347
l	内地 Japan.....	24	3,145	17,961	2,211
	計 Total	24	243	32,653	46,926	64,779	19,558

輸 移 出 品 港 別
其他ノ礦物材料(毛皮類)

輸 移 出
Exports to Foreign Countries

朝鮮産 Chosen products.		仁川	釜山	元山	鎮南浦	京城	群山
		Chémulpo	Fusan	Wonsan	Chinampo	Seoul	Kuisan
		Yen	Yen	Yen	Yen	Yen	Yen
87	山猫(毛皮)	Wild cat (Furs)					
m	支那	China	1,001				
n	内地	Japan		3			
	計	Total	1,001	3			
88	貉	Japanese badger					
o	支那	China	1,406	900			
p	内地	Japan		4,085			
	計	Total	1,406	5,585			
89	狐	Fox					
q	支那	China	376	120			
r	内地	Japan		205			
	計	Total	376	325			
90	其他	All other					
s	支那	China	167	135			
t	英吉利	Great Britain					
u	北米合衆國	United States of America					
v	内地	Japan	1,536	29,569	5,704	460	233
	計	Total	1,703	29,704	5,704	460	233
91	牛皮	Hide or skin, bull, ox and cow					
w	支那	China	607		12,200	32,429	
x	伊太利	Italy					
y	其他諸國	Other Countries					
z	内地	Japan	33,699	487,339	42,200	694,418	76,272
	計	Total	34,306	487,339	54,400	726,847	76,272
92	熟皮	Leather					
a	支那	China	36,416				
b	内地	Japan		1,153			
	計	Total	36,416	1,153			
93	其他ノ皮毛骨角類	All other skins, hair, horns, tusks, etc.					
c	支那	China	292			115	

大正四年ノ山猫毛皮・貉毛皮ハ其他ノ毛皮ニ含ム

品 港 別
and Japan from Each Port.

價 額
Value.

品 名	木浦	大邱	馬山及海州	清津	咸津	新義州及龍巖浦	平壤	合 計		
								大正六年	同 五 年	同 四 年
	Yen	Yen	Yen	Yen	Yen	Yen	Yen	Yen	Yen	Yen
87		62				12,937		14,000	11,389	
								3	135	
		62				12,937		14,003	11,524	
88		2,288				6,297		10,891	17,141	
								4,685	3,148	
		2,288				6,297		15,576	20,289	
89		809				28,110		29,415	10,331	5,333
								205	217	
		809				28,110		29,620	10,548	5,334
90		125				37,145		37,572	26,798	46,359
										210
		125				37,145		37,572	26,798	46,749
				433	191		1,524	39,050	25,254	23,210
		125		433	191	37,145	1,524	77,222	52,052	69,959
91						188,447	2,635	236,318	170,104	158,014
										5,763
										12,809
						188,447	2,635	236,318	170,104	176,586
		32,239	46,879	9,445	11,677	41,710	3,762	1,783,403	3,403,714	3,362,204
		32,239	46,879	9,445	11,677	41,710	192,209	2,019,781	3,573,318	3,533,790
92						68,168		104,584	60,841	63,183
								1,153	163	269
						68,168		105,742	60,501	63,452
93						33,632	270	34,315	24,656	13,971

In figures for 1915, "Furs, wild cat" and "furs, Japanese badger" were enlisted under the item of "all other furs."

輸 移 出
Exports to Foreign Countries

		仁 川	釜 山	元 山	鎮 南 浦	京 城	群 山
		Chemulpo	Fusan	Wonsan	Chinnampo	Seoul	Kunsan
朝鮮產 Chosen products.							
98	紙 Paper 斤 <i>Kin</i>						
z	支那	50,410	2,400	30
a	露領亞細亞	9,207
	計	50,410	2,400	9,207	30
b	內地	100	1,544
	計	50,510	3,944	9,207	30
99	莞草席 Mats or matings of rushes						
c	支那
d	北美合衆國
e	內地
	計
100	動物 Animals (live)						
f	生牛 Bulls, ox and cows 頭 <i>Head</i>						
g	支那
h	露領亞細亞
	計	551	23,734	74	45
101	其他 All other						
i	支那
j	露領亞細亞
k	內地
	計
102	海藻 Sea weeds						
l	石花菜 <i>Sekkisai</i> (<i>Gelidium corneum</i>) 斤 <i>Kin</i>						
m	支那
n	內地	19,296	1,317,862
	計	19,296	1,317,862
103	海蘘 <i>Funori</i> (<i>Gloecpeltis intricata</i>) 斤 <i>Kin</i>						
o	支那	108	310
p	內地	34,144	471,331
	計	34,252	471,641

品 港 別
and Japan from Each Port.

數 量
Quantity.

		木 浦	大 邱	馬 山 及 海 鎮	清 津	咸 津	新 義 州 及 龍 巖 浦	平 壤	合 計		
		Mokpo	Taiku	Masan and Chinhai	Ohungchin	Songchin	Shinwiju and Yongampo	Pyongyang	大 正 六 年 1917	同 五 年 1916	同 四 年 1915
98	紙 Paper	780	52,190	239,313	23	345,140	345,038	287,670
	支那	2,633	11,845	10,355	12,970
	露領亞細亞	2,633	239,313	23	356,991	355,393	300,646
	計	780	52,190	2,633	239,313	23	358,635	355,594	301,143
	內地	1,644	201	497
	計	780	52,190	2,633	239,313	23	358,635	355,594	301,143
99	莞草席 Mats or matings of rushes
	支那
	北美合衆國
	內地
	計
100	動物 Animals (live)										
f	生牛 Bulls, ox and cows 頭 <i>Head</i>	595	595	1,250	2,811
g	支那	138
h	露領亞細亞	595	595	1,250	2,949
	計	7,741	79	32,324	18,640	11,332
	內地	7,741	595	32,319	19,896	14,231
	計	7,741	595	32,319	19,896	14,231
101	其他 All other
	支那
	露領亞細亞
	內地
	計
102	海藻 Sea weeds										
l	石花菜 <i>Sekkisai</i> (<i>Gelidium corneum</i>) 斤 <i>Kin</i>	18
m	支那	231,873	1,569,031	1,520,081	1,784,885
n	內地	231,873	1,569,031	1,520,099	1,784,355
	計	231,873	1,569,031	1,520,099	1,784,355
103	海蘘 <i>Funori</i> (<i>Gloecpeltis intricata</i>) 斤 <i>Kin</i>	418	1,159	737
o	支那	576,690	1,082,165	872,626	1,301,533
p	內地	576,690	1,082,533	873,955	1,302,320
	計	576,690	1,082,533	873,955	1,302,320

輸 移 出 品 港 別
紙 海 蘘

99
c
d
e

100
f
g
h

101
i
j
k

102
l
m
n

103
o
p

輸 移 出
Exports to Foreign Countries

		仁 川	釜 山	元 山	鎮 南 浦	京 城	群 山
		Chemulpo	Fusan	Wonsan	Chinnampo	Seoul	Kunsan
		Yen	Yen	Yen	Yen	Yen	Yen
朝鮮產 Chosen products.							
99	紙 Paper						
a	支那 China	20,619	1,400	0
a	露領亞細亞 Asiatic Russia	5,210
b	內地 Japan	40	654
	計 Total	20,659	2,054	5,210	0
99	莞草席 Mats or mattings, of rushes						
c	支那 China
d	北美合衆國 United States of America
e	內地 Japan	3,650
	計 Total	3,650
100	動物 Animals (live)						
f	生牛 Bulls, oxen and cows						
g	支那 China
g	露領亞細亞 Asiatic Russia
h	內地 Japan	11,729	724,818	1,632	1,873
	計 Total	11,729	724,818	1,632	1,873
101	其他 All other						
i	支那 China	25	2,195
j	露領亞細亞 Asiatic Russia
k	內地 Japan	200	821
	計 Total	225	821	2,195
102	海藻 Sea weeds						
l	石花菜 Sekkasei (Gelidium cornum)						
m	支那 China
m	內地 Japan	2,859	173,646
	計 Total	2,859	173,646
103	海蘆 Funori (Gleocopeltis intricata)						
n	支那 China	38	87
o	內地 Japan	6,851	143,010
	計 Total	6,889	143,097

大正四年ノ莞草席ハ其他ノ雜品ニ含ム

品 港 別
and Japan from Each Port

價 額
Value.

		木 浦	大 邱	馬 山 及 海 州	清 津	城 津	新 義 州 及 龍 巖 浦	平 壤	合 計		
		Mokpo	Taiku	Masan and Chinhai	Chungchin	Songchin	Shinwiju and Yongampo	Pyengyang	大 正 六 年	同 五 年	同 四 年
		Yen	Yen	Yen	Yen	Yen	Yen	Yen	1917	1916	1915
99	紙 Paper	468	27,267	1,096	92,671	9	142,440	128,631	102,701
a	支那 China	6,803	4,654	5,463
a	露領亞細亞 Asiatic Russia
b	內地 Japan	694	75	125
	計 Total	468	27,267	1,096	92,671	9	149,440	133,360	103,289
99	莞草席 Mats or mattings, of rushes										
c	支那 China	23	23	1
d	北美合衆國 United States of America	61
e	內地 Japan
	計 Total	23
100	動物 Animals (live)										
f	生牛 Bulls, oxen and cows										
g	支那 China	26,164	26,164	40,438	82,724
g	露領亞細亞 Asiatic Russia	2,301
h	內地 Japan	243,070	985,821	395,403	252,989
	計 Total	243,070	26,164	1,011,985	435,841	335,014
101	其他 All other										
i	支那 China	7,273	9,493	12,870	17,286
j	露領亞細亞 Asiatic Russia	80	35
k	內地 Japan	8
	計 Total	8	7,273	10,519	13,192	17,760
102	海藻 Sea weeds										
l	石花菜 Sekkasei (Gelidium cornum)										
m	支那 China	3
m	內地 Japan	33,649	209,684	217,218	180,161
	計 Total	33,649	209,684	217,221	180,161
103	海蘆 Funori (Gleocopeltis intricata)										
n	支那 China
o	內地 Japan	221,102	370,963	160,401	149,342
	計 Total	221,102	571,063	160,643	149,505

In figures for 1915, "mats or mattings, of rushes" was enlisted under the item of "all other articles."

輸 移 出 品 港 別

紙 滌 羅

99

c

d

e

100

f

g

h

101

i

j

k

102

l

m

103

n

o

輸 移 出
Exports to Foreign Countries

		仁 川	釜 山	元 山	鎮 南 浦	京 城	群 山
		Chomulpo	Pusan	Wonsan	Chinampo	Seoul	Kumun
朝鮮產 Chosen products.							
104	銀杏草 Cinnamo	斤 Kin					
P	支那	3,088	42,280				
Q	內地		1,589,592				
	計	3,088	1,581,872				
105	其他 All other	斤 Kin					
R	支那	6,475					
S	露領亞細亞						
T	布哇						
	內地	6,475	506,562				
U	計	6,475	506,562				
106	海草 Kelp	百斤 100Atn					
V	布哇		1				
W	內地		26,482				
	計		26,483				
107	木材及板 Timber and planks						
X	支那						
Y	露領亞細亞						
Z	內地						
	計						
108	薪材 Fire-wood	百斤 100Atn					
A	支那	4			81		3,323
109	木炭 Charcoal	百斤 100Atn					
B	支那	1,619			40		
C	內地		5				
	計	1,619	5		40		
110	家具 Furnitures						
D	支那						
E	香港						
F	比律賓諸島						
G	英吉利						
H	北美合衆國						
I	內地						
	計						

品 港 別
and Japan from Each Port.

數 量
Quantity.

		水 浦	大 邱	馬 山 及 海	清 津	城 津	新 義 州 及 龍 巖 浦	平 壤	合 計		
		Mokpo	Taiju	Masan and Ulsan	Chungchin	Songchin	Shinwiju and Yongampo	Pyongyang	大 正 六 年	同 五 年	同 四 年
									1917	1916	1915
101	銀杏草 Cinnamo	33,313							78,681	20,837	3,527
	內地	3,880							1,543,472	1,423,030	1,667,547
	計	37,193							1,622,153	1,444,767	1,671,074
105	其他 All other	34,092							40,567	975	28,265
	露領亞細亞										4,000
	布哇										43
	內地	34,092							40,567	975	32,308
	計	202,656							799,218	659,185	556,746
	計	326,748							839,785	660,160	589,051
106	海草 Kelp										
	布哇								1		
	內地	140		12,787					39,409	15,637	
	計	140		12,787					39,410	15,637	
108	薪材 Fire-wood										
	支那						80,137		83,545	107,310	37,321
109	木炭 Charcoal										
	支那						1,376		3,035	4,997	5,756
	內地								5		
	計						1,376		3,040	4,997	5,756
110	家具 Furnitures										
	支那										
	香港										
	比律賓諸島										
	英吉利										
	北美合衆國										
	內地										
	計										

輸 移 出 品 港 別
銀 杏 草 家 具

輸 移 出
Exports to Foreign Countries

		仁川	釜山	元山	鎮南浦	京城	群山
		Chemulpo	Fusan	Wonsan	Chinnampo	Seoul	Kumsan
朝鮮產 Chosen products.							
肥料 Manures							
111	牛骨 Bones bull, ox and cow						
j	支那						
k	內地	684	20,460	767	470	324	30
	計	684	20,460	767	470	324	30
112	乾魚 Dried fish						
l	支那						
m	香港			15			
n	內地		40,758	30,437	7		
	計		40,758	30,452	7		
113	魚糞 Oil cake, fish						
o	內地		53,468	3,563			
114	糠 Bran						
p	支那	1,866	4		1,518		314
q	內地	161,413	175,797	3,959	41,673		43,176
	計	163,279	175,801	3,959	43,191		43,490
115	骨粉 Bone meal or bone dust						
r	內地		6,336			17,056	
116	碳酸安母尼亞 Ammonium sulphate, crude						
s	內地	709	5,023				
117	其他 All other						
t	支那						
u	內地						
	計						
118	其他之雜品 All other articles						
v	支那						
w	露俄亞細亞						
x	英吉利						
y	佛蘭西						
z	北美合衆國						
a	布哇						
b	內地						
	計						

品 港 別
and Japan from Each Port. Quantity.

	木浦	大邱	馬山及海州	清津	城津	新義州及龍巖浦	平壤	合計		
								大正六年	同五年	同四年
	Mokpo	Taiku	Musan and Chinhae	Chungchin	Songchin	Shiwaju and Yongampo	Pyongyang	1917	1916	1915
111	48							48	64	59
j										
k	964	561	1,430	111	105	64		25,970	28,387	25,045
	964	561	1,430	111	105	112		26,018	28,451	25,704
112										
l										
m								15		17
n	244		366	500	131			73,443	80,009	83,867
	244		366	500	131			72,453	80,000	83,884
113										
o	356		1,127	10,210	1,319			70,056	45,911	45,792
114										
p	80					1,131		4,863	13,820	15,582
q	22,674		2,716	3		2,117		453,528	405,929	400,269
	22,704		2,716	3		3,248		453,391	419,749	415,851
115										
r										
s										
t										
u										
116										
v										
w										
x										
y										
z										
a										
b										

輸移出港別
111 牛骨
112 其他之雜品
113
114
115
116
117
118

輸移出 Exports to Foreign Countries

Table of exports to foreign countries from Chosen products, categorized by port (e.g., Chemulpo, Fusan, Wonsan) and product type (e.g., Manures, Dried fish, Oil cake, Bran, Bone meal, Ammonium sulphate, All other articles).

大正四年ノ骨粉・硫酸安母尼亞ノ其他ノ肥料ニ含ム

品港別 and Japan from Each Port. Value.

Table of exports to Japan from each port, categorized by port (e.g., Mokpo, Taiku, Masan and Chinhae, Chungchin, Songchin, Shinwju and Yongampo, Pyengyang) and product type (e.g., Manures, Dried fish, Oil cake, Bran, Bone meal, Ammonium sulphate, All other articles).

In figures for 1915, "bone meal or bone dust" and "ammonium sulphate, crude" were enlisted under the item of "all other manures."

輸出 Exports to Foreign Countries

Table of exports to foreign countries from Chosen products, categorized by destination (e.g., China, Hongkong, British India, etc.) and total group VI. Includes sub-sections for parcel post and Chosen products.

品移港別 and Japan from Each Port.

價額 Value.

Table of exports from each port (Mokpo, Taiku, Masan and Chinhae, Chungchin, Songohu, Shihwiju and Yongampo, Pyongyang) categorized by destination (e.g., China, Hongkong, British India, etc.) and total group VI.

輸移出品港別 小包郵便物

119

98

(11)

輸移出 Exports to Foreign Countries

		仁川	釜山	元山	鎮南浦	京城	群山
		Chemulpo	Fusan	Wonsan	Chinnampo	Seoul	Kunsan
		Yen	Yen	Yen	Yen	Yen	Yen
120	內地產	Japanese products					
c	支那	64,435	30,040	10,300	18,137	8,195
d	露領亞細亞	478	80
e	英吉利
f	佛蘭西
g	獨逸
h	北米合衆國
i	布哇
		64,435	30,040	478	10,300	18,217	8,195
j	內地	98,067	1,307,341	97,538	41,810	177,151	9,261
	計	157,502	1,337,381	98,016	52,110	195,368	17,456
121	外國產	Foreign products					
k	支那	383,890	3,084	25,307	38,325	9,715
l	香港	600	903
m	英領海峽殖民地
n	露領亞細亞	17,218	5,804	1,000
o	英吉利	300
p	佛蘭西
q	露西亞	2,376
r	北米合衆國	400
		385,190	20,902	9,143	25,307	34,325	9,715
s	內地	74,852	75,431	1,302	3,041	95,944	221
	計	460,042	96,333	10,445	28,348	130,269	9,936
	全計	Total Exports					
	輸出	5,770,175	1,837,353	2,287,530	3,147,935	529,275	385,599
	移出	4,098,619	31,413,075	1,994,412	7,349,000	1,715,098	6,376,992
	計	9,868,794	33,250,428	4,281,942	10,496,935	2,244,373	6,762,591

品港別 and Japan from Each Port.

價額 Value.

99

		木浦	大邱	釜山及海州	清津	咸津	新義州及龍巖浦	平壤	合計		
		Mokpo	Taiku	Pusan and Ulsan	Chungchun	Songchin	Shihaiju and Yongampo	Pyongyang	大正六年 1917	同五年 1916	同四年 1915
		Yen	Yen	Yen	Yen	Yen	Yen	Yen	Yen	Yen	Yen
120	內地產	Japanese products									
c	支那	1,194	6,761	23	90	199,881	1,280	340,236	200,258	157,204
d	露領亞細亞	2,439	2,850	5,847	1,540	50
e	英吉利	50
f	佛蘭西	249
g	獨逸	1
h	北米合衆國	60	175
i	布哇	412
		1,194	6,761	23	2,529	2,850	199,881	1,280	346,133	202,525	157,570
j	內地	10,754	32,744	20,616	15,665	3,878	2,427	20,524	1,882,771	1,025,485	815,202
	計	11,948	39,505	20,639	18,194	6,728	202,308	21,754	2,178,904	1,228,010	972,772
121	外國產	Foreign products									
k	支那	1,464	1,091	640	279,063	1,898	740,077	443,759	121,789
l	香港	1,508	151	150
m	英領海峽殖民地	1,050
n	露領亞細亞	54,415	78,497	11,272	504
o	英吉利	300	719	819
p	佛蘭西	800
q	露西亞	2,376
r	北米合衆國	400	3,322	520
		1,464	1,091	55,055	279,063	1,898	823,153	459,223	125,632
s	內地	19,248	3,336	197	61,719	1,266	199	2,326	339,582	200,110	338,911
	計	20,712	4,427	197	116,774	1,266	279,262	4,724	1,132,735	719,333	459,543
	全計	Total Exports									
	輸出	197,326	57,938	693	105,804	15,816	4,687,559	26,354	19,049,737	13,837,562	8,501,496
	移出	5,297,521	343,127	694,557	1,020,463	3,717,181	232,351	430,718	64,725,650	42,964,072	40,900,529
	計	5,494,847	401,065	695,250	1,126,267	3,733,000	4,919,910	507,072	83,775,387	56,801,634	49,402,025

輸移出品港別

120 內地產 外國產 121

輸入 移 入 Imports from Foreign Countries

Table with columns for origin (e.g., 仁川, 釜山, 元山) and product categories (e.g., 米, 粟, 豆類). Includes sub-headers for 'Foreign or Japanese products' and 'GROUP I. Beverages and Comestibles'.

品 港 別 數量 and Japan into Each Port. Quantity.

Table with columns for destination ports (e.g., 木浦, 大邱, 馬山及海濱) and summary columns for 'Total' and '計' across years 1917, 1916, and 1915.

輸入品港別 米 豆類 (其他)

1

2

3

4

輸入 移 入 Imports from Foreign Countries

外國產又ハ内地產 Foreign or Japanese products.		仁川 Chemulpo	釜山 Fusan	元山 Wonsan	鎮南浦 Chinnampo	京城 Seoul	群山 Kumsan
		円 Yen	円 Yen	円 Yen	円 Yen	円 Yen	円 Yen
●第一類 GROUP I.							
○飲食物 Beverages and Comestibles.							
第一穀物穀粉澱粉及種子 Part I. Grains, Flours, Starches and Seeds.							
1	米 Rice						
a	支那 China.....	4,692	88	563	6,577
b	英領印度 British India.....	3,740	3,750	11
e	佛領印度 French Indo-China.....	76,851	75,951	15,853	4,799	79,872
d	暹羅 Siam.....	13,029	360,961	15,334	979
		93,312	440,700	30,737	563	11,387	80,851
o	内地 Japan.....	6,119	152,200	8,512	724	435
	計 Total	101,431	592,900	39,249	563	12,111	81,236
2	粟 Millet						
f	支那 China.....	139,596	15,545	191,264	19,152	432,936	103,837
g	露領亞細亞 Asiatic Russia.....
		139,596	15,545	191,264	19,152	432,936	103,837
h	内地 Japan.....	16,422	27,309	4,360	2,365	1,368
	計 Total	156,018	42,854	195,624	19,152	435,301	105,205
3	豆類 Beans, peas and pulse,						
	Ground-nuts						
i	支那 China.....	16,859	1,742	261	578
j	内地 Japan.....	257	727	1	6
	計 Total	17,116	727	1	1,742	267	578
4	其他 All other						
k	支那 China.....	3	15,347	1,110	3,321	135
l	英領印度 British India.....
m	佛領印度 French Indo-China.....
n	露領亞細亞 Asiatic Russia.....
o	英吉利 Great Britain.....	16
p	露西亞 Russia.....
q	北美合衆國 United States of America ..	603	1	47	20	3
r	濠太刺利 Australia.....	1
		603	15,364	1,111	47	3,341	138
s	内地 Japan.....	3,042	7,224	1,336	432	5,139	851
	計 Total	3,645	22,588	2,497	479	8,480	989

品 港 別 and Japan into Each Port.

價 額 Value.

品 名	木浦 Mokpo	大邱 Taiku	馬山及海 Masan and Chinhae	清津 Chungchun	城津 Songchun	新義州及 龍巖浦 Shiwiju and Yongampo	平壤 Pyongyang	合 計 Total		
								大正六年 1917	同 五 年 1916	同 四 年 1915
	円 Yen	円 Yen	円 Yen	円 Yen	円 Yen	円 Yen	円 Yen	円 Yen	円 Yen	円 Yen
1	13,076	24,946	6,511	6,768
	186	7,686	13,407	15,131
	35,090	6,858	15,238	310,012	5,975	42,147
	221	1,094	1,039	363,307	29,314	220,401
	35,090	7,079	1,279	16,377	13,076	735,951	55,707	234,447
	70	1,071	398	21,757	2,543	1	193,330	179,655	32,000
	35,160	1,071	7,477	23,036	19,420	13,076	1	929,781	235,362	316,507
2	40,640	13,208	193	277,899	36,933	1,271,253	57,591	766,012
	7
	40,640	13,208	193	277,899	36,933	1,271,253	57,591	766,019
	63	4	492	52,388	35,593	35
	40,703	13,208	4	193	492	277,899	36,933	1,324,141	93,184	766,054
3	3,452	595	23,487	26,219	25,424
	991	971	354
	3,452	595	24,478	27,190	25,778
4	233	426	4,552	47,017	72,144	100,033	21,472
	94	110
	233
	4,776	4,776	51	2
	16	23	10
	2
	84	758	340	269
	1	1	21
	233	426	9,323	47,017	84	77,695	160,553	22,117
	2,773	1,650	525	209	143	19	350	24,243	34,262	29,269
	3,006	2,076	525	9,537	143	47,036	934	101,933	194,815	51,416

輸入品港別 米 豆類(其他)

輸入 移 輸 Imports from Foreign Countries

品 港 別 and Japan into Each Port. 數量 Quantity.

外國產又ハ内地產 Foreign or Japanese products.		信川 Chemulpo	釜山 Fusan	元山 Wonsan	鎮南浦 Chinnampo	京城 Seoul	群山 Kunsan
5	穀粉及澱粉 Flours, meals and groats of grains and starches.						
	小麥粉 Flours, wheat 斤 Kin						
t	支那		257,040	45,393	64,845	3,009,517	228,049
u	露領亞細亞						
v	英吉利					74	
w	露西亞						
x	北美合衆國	72,841	163,529	31,379	6,328	188,686	19,507
y	英領亞米利加						
z	澳大利						
	計	72,841	420,569	76,772	71,173	3,198,277	248,156
a	内地 Japan	1,552,682	2,724,948	283,582	312,972	444,324	652,713
	計	1,625,503	3,145,517	360,354	384,145	3,643,101	900,869
6	片栗粉 Katakuri-ko 斤 Kin						
b	支那	1,341	10			7	
c	北美合衆國	4					
	計	1,345	10			7	
d	内地 Japan	18,493	39,986	3,876	4,987	21,801	12,004
	計	19,838	39,996	3,876	4,987	21,808	12,004
7	蒟蒻粉 Konnyaku-ko 斤 Kin						
e	内地 Japan	3,854	16,591	2,261	965	16,027	1,342
8	其他 All other						
f	支那						
g	露領亞細亞						
h	英吉利						
i	佛蘭西						
j	白耳義						
k	露西亞						
l	北美合衆國						
m	英領亞米利加						
n	澳大利						
o	内地 Japan						
	計						
9	胡麻子 Sesame seeds 百斤100Kin						
p	支那	1,436	80			701	

品 港 別 and Japan into Each Port.	木浦 Mokpo	大邱 Taiku	馬山及海 鎮 Masan and Chinhae	清津 Chungchin	咸興 Songchin	新義州及 龍巖浦 Shinhwju and Yongampo	平壤 Pyongyang	合計 Total			
								大正六年 1917	同五年 1916	同四年 1915	
5	44,749	226,805				341,485	186,065	4,404,548	3,859,095	3,459,577	輸入品港別 小麥粉 胡麻子
										296	
								74	12		
										80,304	
	29,469	85,238	7,500			15,725	12,301	582,503	1,788,267	2,973,076	
										42,769	
										3,491	
	74,218	232,043	7,500			357,210	193,366	4,937,125	5,647,374	6,559,518	
	495,174	339,289	44,603	937,314	131,745	86,000	229,330	8,235,210	7,815,613	4,061,584	
	569,392	601,332	52,163	937,314	131,745	443,210	427,696	13,222,341	13,462,987	10,621,097	
6									1,358		528
								4	5		
								1,362	5	523	
	9,215	6,413	3,125	4,955	876	3,837	7,181	136,304	234,931	315,573	
	9,215	6,413	3,125	4,955	876	3,837	7,181	135,166	234,936	316,101	
7	2,103	4,596	1,366	3,732	573	223	2,915	56,553	57,962	55,192	
8											
f											
g											
h											
i											
j											
k											
l											
m											
n											
o											
9							4	2,321	9,843	6,653	

輸 移 入
Imports from Foreign Countries

外國產又ハ内地產 Foreign or Japanese products.		仁 川	釜 山	元 山	鎮 南 浦	京 城	群 山
		Chemulpo	Fusan	Wonsan	Chinnampo	Seoul	Kunsan
		円	円	円	円	円	円
5	穀粉及澱粉 Flours, meals and groats of grains and starches.						
	小麥粉 Flours, wheat						
t	支那		19,789	2,587	5,024	204,450	17,605
u	露領亞細亞						
v	英吉利					12	
w	露西亞						
x	北美合衆國	5,288	12,594	2,251	1,413	16,098	1,505
y	英領亞米利加						
z	濠太刺利						
		5,288	32,853	4,838	7,037	220,569	19,110
a	内地	119,431	213,016	23,282	26,745	36,547	49,887
	計	124,719	246,299	28,120	33,782	257,116	68,997
6	片栗粉 Katakuri-ko						
b	支那	163	2			1	
c	北美合衆國	2					
		165	2			1	
d	内地	2,545	6,301	677	939	2,635	2,102
	計	2,710	6,303	677	939	2,636	2,102
7	蕎麥粉 Konnyaku-ko						
e	内地	2,156	7,505	1,055	501	7,843	719
8	其他 All other						
f	支那	8,404	8		346	3	21
g	露領亞細亞						
h	英吉利	43	27		26	87	
i	佛蘭西	24					
j	白耳義						
k	露西亞						
l	北美合衆國	2,020	191	5	201	344	23
m	英領亞米利加						
n	濠太刺利		21		29		
		10,491	247	5	692	334	44
o	内地	4,359	11,235	2,318	437	14,040	1,711
	計	14,850	11,452	2,323	1,129	15,033	1,755
9	胡麻子 Sesame seed						
p	支那	11,133	1,267			12,512	

品 港 別
and Japan into Each Port.

價 額
Value.

品 名	木 浦	大 邱	馬 山 及 濟 州 Masan and Chiphai	清 津	咸 津	新 義 州 及 龍 巖 浦 Shinwiju and Yongampo	平 壤	合 計		
								大 正 六 年 1917	同 五 年 1916	同 四 年 1915
	円	円	円	円	円	円	円	円	円	円
5										
	4,291	16,894				27,531	11,748	310,523	230,573	230,314
										19
										12
										2
										4,584
	2,222	2,556	497			1,154	1,481	47,059	123,240	139,538
										2,551
										230
	6,513	19,450	497			23,635	13,229	357,539	353,315	427,236
	40,299	25,720	3,055	78,492	11,223	7,481	18,633	654,716	510,793	256,466
	46,812	45,170	3,552	78,492	11,223	36,166	31,862	1,012,315	864,613	653,702
6										
										168
										2
										168
										1
	1,681	1,027	518	945	154	722	1,296	21,552	22,246	25,958
	1,631	1,027	518	945	154	722	1,296	21,720	22,247	26,012
7										
	1,044	1,996	654	1,757	326	93	1,452	27,101	21,255	22,660
8										
						1,153		9,938	5,170	3,001
										1
										133
										24
										32
										2
	16	21	3		53	1,153	672	13,736	7,469	6,111
	2,253	1,062	1,169	1,042	215	434	2,220	43,109	25,326	23,065
	2,274	1,033	1,172	1,042	273	1,537	2,392	56,895	33,265	29,176
9										
										39
										24,991
										67,790
										42,129

輸 移 入 品 港 別
Imports into Each Port

輸入 輸移入 Imports from Foreign Countries

Table with columns for ports (Chemulpo, Fusan, Wonsan, Chianampo, Seoul, Kunsan) and product categories (Sesame-seed, All other grains and seeds, Tea, Coffee, etc.).

品 港 別 數量 and Japan into Each Port. Quantity.

Table with columns for ports (Mokpo, Taiku, Masan and Chinhae, Olungohin, Songehin, Shinwiju and Yongampo, Pyongyang) and product categories (Sesame-seed, All other grains and seeds, Tea, Coffee, etc.).

輸入品港別 其他ノ穀物及種子、咖啡、ココア、チョコレート類

輸入 移 入 Imports from Foreign Countries

Table with columns for origin (e.g., Chemulpo, Pusan, Wonsan, Chinnampo, Seoul, Kunsan) and product categories (e.g., Sesame seed, All other grains and seeds, Tea, Coffee, cocoa, chocolate, etc.).

品 港 別 and Japan into Each Port

價 額 Value.

Table with columns for port (e.g., Mokpo, Talku, Masan and Chinhae, Chungchin, Songchin, Shinwju and Yongampo, Pyengyang) and summary columns for years 1917, 1916, and 1915.

輸移入品港別 其他ノ穀物及種子、咖啡、ココア、チョコレート類



輸入 移 入 Imports from Foreign Countries

Table with columns for origin (e.g., Chemulpo, Fusan, Wonsan, Chinnampo, Seoul, Kunsan) and product categories (Coffee, Pepper, Salt, Vinegar). Includes sub-headers for 'Foreign or Japanese products' and 'Domestic'.

品 港 別 數量 and Japan into Each Port Quantity.

Table with columns for destination ports (Mokpo, Taiku, Masan and Chinhae, Chingehin, Songelin, Shinwju and Yongampo, Pyongyang) and summary columns for years 1917, 1916, and 1915. Includes a 'Total' column.

輸入品港別 胡椒 食鹽

13

14

15

輸 移 入
Imports from Foreign Countries

外國產又ハ内地產 Foreign or Japanese products.		仁川	釜山	元山	鎮南浦	京城	群山
		Chemulpo	Fusan	Wonsan	Chinnampo	Seoul	Kumsan
		円	円	円	円	円	円
食酢(續) Vinagar (Continued.)							
m	佛蘭西 Franco
n	露西亞 Russia
o	北米合衆國 United States of America	316	1	2	173	11	13
p	濠太刺利 Australia	20
q	内地 Japan	4,416	8,015	3,239	1,251	4,207	2,707
	計 Total	5,449	8,031	3,242	1,405	4,625	2,732
16	味噌 Pea-cheese						
r	支那 China	648	4	3	218	6
s	内地 Japan	974	3,167	3,865	459	1,932	445
	計 Total	1,622	3,171	3,868	677	1,932	451
17	醬油 Soy						
t	支那 China	273	1,373
u	内地 Japan	17,588	13,294	7,394	743	32,452	708
	計 Total	17,861	13,294	7,394	743	33,825	708
18	蔬菜 Vegetables, Fresh						
v	玉葱 Onions						
w	支那 China
x	北米合衆國 United States of America	3
	内地 Japan	1,829	4,083	1,000	62	4,844	351
	計 Total	1,832	4,083	1,000	62	4,844	351
19	甘藷 Sweet potatoes						
y	支那 China	127	1,703
z	内地 Japan	2,208	22,342	6,163	48	10,044	12
	計 Total	2,335	22,342	6,163	1,516	10,044	12
20	其他 All other						
a	支那 China	3,260	157	5	501	327	269
b	露領亞細亞 Asiatic Russia
c	北米合衆國 United States of America
d	内地 Japan	4,624	41,553	3,979	518	30,825	922
	計 Total	7,884	41,710	3,984	1,079	37,152	1,191

品 港 別
and Japan into Each Port.

價 額
Value.

品 名	木浦	大邱	馬山及海	濟津	城津	新義州及龍巖浦	平壤	合 計		
								大正六年	同五年	同四年
	Mokpo	Taiku	Masan and Gihnhai	Ghungchin	Songchin	Shinaiju and Yongampo	Pyongyang	1917	1916	1915
	円	円	円	円	円	円	円	円	円	円
食酢(續)										
佛蘭西	12
露西亞	14
北米合衆國	4	89	609	422	351
濠太刺利	20	145
内地	4	125	89	1,917	1,032	1,043
計	2,250	1,925	535	1,779	5	760	2,600	34,339	27,831	22,606
	2,254	1,925	535	1,779	5	875	2,639	36,256	28,863	23,619
味噌										
支那	653	1,532	1,632	1,209
内地	2,238	972	95	2,330	1,525	171	1,140	19,313	20,107	20,814
計	2,233	972	95	2,330	1,525	824	1,140	20,845	21,739	22,023
醬油										
支那	303	210	2,164	1,546	1,157
内地	665	3,371	757	6,377	3,144	1,558	4,866	93,207	122,601	120,133
計	665	3,371	757	6,377	3,144	1,861	4,866	95,371	124,147	127,290
蔬菜										
玉葱										
支那	568	568	498	374
北米合衆國	3
内地	599	1,655	457	1,082	268	17	2,226	18,473	20,424	15,636
計	599	1,655	457	1,082	268	585	2,226	19,044	20,922	16,010
甘藷										
支那	1,067	2,962	2,918	3,070
内地	96	907	2,392	1,032	117	86	906	46,943	55,561	27,544
計	96	997	2,392	1,032	117	1,153	906	49,910	58,479	30,614
其他										
支那	2	1	12,084	81	16,747	19,338	16,945
露領亞細亞	2,476	2,476
北米合衆國	2
内地	2	1	2,476	12,034	81	18,223	19,333	16,947
計	2,319	5,966	3,299	4,191	485	713	6,219	112,113	123,981	95,829
	2,321	5,967	3,299	6,667	495	12,797	6,300	113,936	143,319	112,776

輸 移 入 品 港 別
味噌・蔬菜(其他)

16

17

18

19

20

輸入移輸
Imports from Foreign Countries

		仁川	釜山	元山	鎮南浦	京城	群山
		Chemulpo	Pusan	Wonsan	Chinnampo	Seoul	Kunsan
外國產又ハ内地產 Foreign or Japanese products.							
w	其他柑橘類(續) All other oranges, kumquat, pomegranates, etc. (Continued.)						
	北米合衆國 United States of America...	2,885	690
		2,885	1,040
x	内地 Japan	8,070	168,901	24,475	2,697	172,270	13,111
	計 Total	11,855	168,901	24,475	2,697	173,310	13,111
27	林檎 Apples 斤 Kin						
y	支那 China	50
z	内地 Japan	2,445	33,415	4,520	2,016	115,957	5,555
	計 Total	2,495	33,415	4,520	2,016	115,957	5,555
28	梨 Pears 斤 Kin						
n	支那 China
h	内地 Japan	10,821	206,031	14,443	569,390	18,858
	計 Total	10,821	206,031	14,443	569,390	18,858
29	バナナ Bananas 斤 Kin						
c	支那 China
d	英領海峽殖民地 British Straits Settlements
e	内地 Japan	469	99,373	8,332	53	198,800	1,305
	計 Total	469	99,373	8,332	53	198,800	1,305
30	其他 All other 斤 Kin						
f	支那 China	2,145
g	英領海峽殖民地 British Straits Settlements
h	北米合衆國 United States of America...	2,145
i	内地 Japan	2,593	67,401	2,980	567	47,426	927
	計 Total	4,738	67,401	2,980	567	47,426	927
31	乾果 Dried, Dates 斤 Kin						
j	支那 China	516,522	1,620	7,224	114
k	英吉利 Great Britain
l	北米合衆國 United States of America...	84	154	62
m	澳大利亞 Australia
	計 Total	516,606	1,774	7,224	176

品港別
and Japan into Each Port.

數量
Quantity.

		水浦	大邱	馬山及海 島	清津	咸津	新義州及 龍巖浦	平壤	合計		
		Mokpo	Taiku	Masan and Chinhae	Chungch'in	Songch'in	Shihaiju and Yongampo	Pyongyang	大正六年 1917	同五年 1916	同四年 1915
	林檎	895	4,470	3,533	2,704
		895	4,820	3,902	3,179
	内地	19,324	11,404	12,267	12,025	1,700	3,249	24,400	474,793	693,171	871,625
	計	19,324	11,404	12,267	12,025	1,700	3,249	25,295	479,613	697,073	874,804
27	林檎	11,419	11,108	7,827
y	支那	11,369	11,419	11,108	7,827
z	内地	3,265	20	650	7,094	462	4,298	39,472	219,164	251,235	300,069
	計	3,265	20	650	7,094	462	15,662	39,472	230,573	262,343	310,896
28	梨	37,282	24,588	46,400
n	支那	37,282	37,282	24,588	46,400
h	内地	6,866	7,630	1,930	8,586	382	411	64,502	909,900	747,374	374,655
	計	6,866	7,630	1,930	8,586	382	37,693	64,502	947,182	771,962	421,054
29	バナナ	193	1,176	3,717
c	支那	193	193	1,176	3,717
d	英領海峽殖民地	50
e	内地	2,873	16,335	2,043	5,159	130	2,841	21,947	359,660	237,462	194,617
	計	2,873	16,335	2,043	5,159	130	3,034	21,947	359,853	238,638	198,334
30	其他	173,152	39,169	69,900
f	支那	171,007	173,152	39,169	69,900
g	英領海峽殖民地	80
h	北米合衆國	108
i	内地	2,123	4,689	1,859	7,041	148	483	12,134	150,374	211,564	196,564
	計	2,123	4,689	1,859	7,041	148	171,490	12,134	323,526	250,341	266,550
31	乾果	530,902	624,602	502,120
j	支那	5,422	530,902	624,602	502,120
k	英吉利	19
l	北米合衆國	487	388
m	澳大利亞	130	480	487	388
	計	5,422	130	531,382	625,111	502,508

輸入品港別

27

y

z

28

n

h

29

c

d

e

30

f

g

h

i

31

j

k

l

m

輸入 移 入
Imports from Foreign Countries

外國產又ハ内地產 Foreign or Japanese products.		仁川	釜山	元山	鎮南浦	京城	群山
		Chomulpo	Fusan	Wonsan	Chinnampo	Seoul	Kunsan
		円	円	円	円	円	円
27	其他柑橘類(續) All other oranges, kumquat, pameloes, etc. (Continued.)						
w	北美合衆國 United States of America...	722	228
x	内地 Japan	722	328
	計 Total	1,239	9,629	1,674	190	9,932	753
27	林檎 Apples						
y	支那 China.....	3
z	内地 Japan	193	2,702	424	189	9,295	282
	計 Total	196	2,702	424	189	9,295	282
28	梨 Pears						
a	支那 China.....
b	内地 Japan	795	14,225	1,138	37,393	1,420
	計 Total	795	14,225	1,138	37,393	1,420
29	バナナ Bananas						
c	支那 China.....
d	英領海峽殖民地 British Straits Settlements
e	内地 Japan	50	9,956	353	6	13,129	131
	計 Total	50	9,956	353	6	13,129	131
30	其他(生果) All other						
f	支那 China.....	130
g	英領海峽殖民地 British Straits Settlements
h	北美合衆國 United States of America...
i	内地 Japan	206	5,012	258	55	3,252	81
	計 Total	336	5,012	258	55	3,252	81
31	乾果 Dried, Dates						
j	支那 China	40,434	97	395	9
k	英吉利 Great Britain.....
l	北美合衆國 United States of America...	40	31	34
m	澳大利利 Australia
	計 Total	40,474	123	395	43

品 港 別
and Japan into Each Port.

價 額
Value.

品 別	木浦	大邱	馬山及海鏡	濟津	城津	新義州及龍麟浦	平壤	合 計		
								大正六年 1917	同 五年 1916	同 四年 1915
	円	円	円	円	円	円	円	円	円	円
林檎	173	1,128	745	426
梨	173	1,223	766	403
香蕉	1,121	610	568	896	111	205	1,387	27,205	35,605	37,433
其他(生果)	1,121	610	568	896	111	205	1,565	23,493	36,871	37,596
林檎	1,135	1,138	992	501
梨	359	2	45	755	44	474	3,536	13,300	20,031	24,457
香蕉	359	2	45	755	44	1,609	3,536	19,433	21,023	24,953
其他(生果)	3,075	3,075	1,373	2,289
香蕉	629	565	160	811	39	40	5,023	62,743	49,416	24,001
其他(生果)	629	565	160	811	39	3,115	5,023	65,313	50,759	26,290
香蕉	20	20	118	348
其他(生果)	20	20	113	353
香蕉	313	1,647	212	522	18	305	2,304	29,446	23,841	19,280
其他(生果)	313	1,647	212	522	18	325	2,304	29,466	23,954	19,633
香蕉	5,399	5,529	2,273	3,564
其他(生果)	5,399	5,529	2,295	3,576
香蕉	186	312	100	670	16	44	856	11,048	12,783	11,747
其他(生果)	186	312	100	670	16	5,443	856	16,577	15,073	15,323
香蕉	475	41,410	35,138	24,345
其他(生果)	475	6
香蕉	65	170	167	127
其他(生果)	65	2
香蕉	475	65	41,530	35,313	24,472

輸入品港別

27

28

29

30

31

輸入 移入 輸
Imports from Foreign Countries

外國產又ハ内地產 Foreign or Japanese products.			仁川	釜山	元山	鎮南浦	京城	群山
			Chemulpo	Fusan	Wonsan	Chinnampo	Seoul	Kusan
82	柿	Persimmons	斤	Kin				
n	支那	China	245,837			63,314		1,073
o	内地	Japan	342	13,130	495	607	10,795	254
	計	Total	246,179	13,130	495	63,921	10,795	1,927
83	其他	All other	斤	Kin				
p	支那	China	4,075			80	32	
q	英吉利	Great Britain	525	11				
r	獨逸	Germany						
s	露西亞	Russia						
t	北米合衆國	United States of America	9,101	5,806	6	547	4,006	141
u	英領亞米利加	British America						
v	濠太刺利	Australia	121	5				
	内地	Japan	14,422	5,552	6	627	4,123	141
w	計	Total	14,422	6,072	6	631	4,510	141
84	貯藏果物	Preserved,						
x	梅	Plums	斤	Kin				
y	支那	China				5	75	
z	北米合衆國	United States of America				5	75	
	内地	Japan	47,116	97,844	20,066	12,801	81,575	6,971
	計	Total	47,116	97,844	20,066	12,806	81,650	6,971
85	其他	All other	斤	Kin				
a	支那	China	20				131	
b	英吉利	Great Britain						
c	佛蘭西	France						
d	露西亞	Russia						
e	北米合衆國	United States of America	81	1			13	
f	濠太刺利	Australia		2				
	内地	Japan	101	3			111	
	計	Total	101	3			111	
86	核子	Nuts	斤	Kin				
h	支那	China	54,733	8		1,948	4,348	
i	英領印度	British India						

品 港 別
and Japan into Each Port.
數量
Quantity.

品	木浦	大邱	馬山及海	清津	城津	新義州及龍巖浦	平壤	合		
								大正六年	同五年	同四年
	Mokpo	Taiku	Masan and Chinhal	Chungchin	Songchin	Shinhwju and Yongampo	Pyongyang	1917	1916	1916
82								312,680		
	1,235	1,147	1,425	970	162	335	2,299	33,246		
	1,235	1,147	1,425	970	162	2,200	2,299	315,935		
83								4,787	403,987	472,803
								536	2,299	1,357
										375
										20
	6	505			59	15	1,904	22,246	42,167	24,775
								40		
								126	18	30
	6	505			103	15	1,904	27,741	445,491	499,434
	11						129	746	28,658	27,750
	17	505			103	15	2,033	23,490	477,149	527,134
84								80	87	
									323	34
								80	410	34
	7,232	9,063	10,516	21,254	2,276	3,439	24,724	344,927	257,440	182,019
	7,232	9,063	10,516	21,254	2,276	3,439	24,724	345,007	257,550	182,053
85								151	638	607
									42	55
									144	
										30
							41	404	747	933
								2		
							41	557	1,571	1,635
									13	597
							41	557	1,531	2,232
86								100,576	101,934	64,474
		3,063		17,578		20,532	4,366		547	41,034

輸入品港別
柿
核子

82
u
o
v
w

83
p
q
r
s
t
u
v
w

84
x
y
z

85
a
b
c
d
e
f
g

86
h
i

130

(12)

輸入移輸 Imports from Foreign Countries

外國產又ハ内地產 Foreign or Japanese products.		仁川	釜山	元山	鎮南浦	京城	群山
		Chonulpo	Pusan	Wonsan	Chimampo	Seoul	Kunsan
		円	円	円	円	円	円
52	柿 Persimmons						
n	支那 China	18,479			2,532		134
o	内地 Japan	33	1,497	88	159	1,761	46
	計 Total	18,512	1,497	88	2,691	1,761	180
83	其他 All other						
p	支那 China	629			15	6	
q	英吉利 Great Britain	316	5				
r	獨逸 Germany						
s	露西亞 Russia						
t	北美合衆國 United States of America	3,225	1,982	4	277	1,578	67
u	英領亞米利加 British America						
v	濠太刺利 Australia	51	3				
w	内地 Japan	4,221	1,090	4	292	1,594	67
	計 Total	4,221	2,054	4	296	1,817	67
84	貯藏果物 Preserved, Plums						
x	支那 China				1	11	
y	北美合衆國 United States of America				1	11	
z	内地 Japan	4,433	11,073	2,231	1,393	9,304	649
	計 Total	4,433	11,073	2,231	1,394	9,315	649
85	其他 All other						
a	支那 China	4				30	
b	英吉利 Great Britain						
c	佛蘭西 France						
d	露西亞 Russia						
e	北美合衆國 United States of America	47	1			6	
f	濠太刺利 Australia		1				
g	内地 Japan	51	2			36	
	計 Total	51	2			36	
86	核子 Nuts						
h	支那 China	6,389	4		210	272	
i	英領印度 British India						

大正四年同五年ノ柿ハ其他乾果ニ含ム

品港別 and Japan into Each Port.

價額 Value.

131

水浦 Mokpo	大邱 Taiku	馬山及海 Masan and Chinhai	清津 Chungchih	咸津 Songehin	新義州及龍巖浦 Shinwiju and Yongampo	平壤 Pyongyang	合計 Total		
							大正六年 1917	同五年 1916	同四年 1915
円	円	円	円	円	円	円	円	円	円
							21,258		
215	212	150	191	20	54	409	4,895		
215	212	150	191	20	167	409	26,093		
							650	20,603	22,332
							321	910	503
									116
								9	2
3	58			36	4	698	7,932	12,619	6,560
				21			21		
							54	11	9
3	53			57	4	693	8,978	34,152	29,572
8							53	3,391	2,946
11	53			57	4	751	9,340	37,543	32,518
							12	11	
								100	14
							12	111	14
872	1,451	868	2,076	353	588	2,670	37,961	20,714	12,591
872	1,451	868	2,076	353	588	2,670	37,973	20,825	12,605
							84	111	102
								25	21
								131	
									18
									398
				23		113	190	291	
							1		
				23		113	225	553	539
								4	62
				23		113	225	562	601
	230		973		1,275	240	9,593	8,199	4,300
								1,508	1,300

In figures for 1915 and 1916 "persimmons" was enlisted under the item of "all other fruits, dried."

134

(12)

輸入 移入 Imports from Foreign Countries

外國產又ハ内地產 Foreign or Japanese products.		仁川	釜山	元山	鎮南浦	京城	群山
		Chemilpo	Fusan	Wonsan	Ohnamipo	Seoul	Kunsan
		円	円	円	円	円	円
核子(續) Nuts (Continued.)							
j	蘭領印度 Dutch India						
k	英吉利 Great Britain	133				15	
l	露西亞 Russia						
m	北美合衆國 United States of America	322		2	33	108	5
n	其他諸國 Other Countries						
		6,844	4	2	243	395	3
o	内地 Japan	1,877	771	65	1	2,547	149
	計 Total	8,231	775	57	244	2,942	151
37	索麵麵條其他麵類 Macaroni, vermicelli and the like						
p	支那 China	12,761	288		3,075	6	18
q	英吉利 Great Britain						
r	佛蘭西 France						
s	伊太利 Italy						
t	北美合衆國 United States of America	545	1	1	23	147	5
u	澳大利亞 Australia		1				
		13,306	288	1	3,098	153	23
v	内地 Japan	3,325	15,500	1,951	1,030	5,223	1,901
	計 Total	16,631	15,785	1,952	4,128	5,376	1,924
38	コンダンスドミルク Condensed milk, in tins						
w	支那 China						
x	香港 Hongkong						
y	蘭領印度 Dutch India						
z	英吉利 Great Britain	2,587	4,710	969	2,130	13,820	1,729
a	獨逸 Germany						
b	伊太利 Italy						
c	瑞四 Switzerland					45	
d	和蘭 Holland						
e	露西亞 Russia						
f	北美合衆國 United States of America	43,869	31,355	7,120	2,632	1,321	7,591
g	澳大利亞 Australia						
		46,456	36,065	8,059	4,762	15,196	9,320
h	内地 Japan	4,081	779		12	2,674	
	計 Total	50,537	36,844	8,059	4,774	17,860	9,320
39	バター Butter						
i	支那 China						

品 港 別 and Japan into Each Port.

價 額 Value.

135

品 港 別	木 浦 Mokpo	大 邱 Taiku	馬 山 及 海 州 Masan and Chinhai	清 津 Chingchin	城 津 Songchin	新 義 州 及 龍 岡 浦 Shinwiju and Yongampo	平 壤 Pyengyang	合 計 Total		
								大 正 六 年 1917	同 五 年 1916	同 四 年 1915
	円	円	円	円	円	円	円	円	円	円
									3	
								105	40	30
										3
								176	640	852
										2
		230		973		1,292	416	10,404	10,604	8,467
	33	20	47	124	4	9	44	5,181	2,271	1,321
	33	250	47	1,097	4	1,301	460	15,535	12,875	9,753
37										
p						12,795		28,938	21,335	13,917
q									3	32
r									213	236
s							20	20		115
t							55	777	349	502
u									1	
						12,795	75	29,736	22,401	14,932
v	1,450	745	1,079	2,337	567	633	2,169	37,906	31,653	22,067
	1,456	745	1,079	2,337	567	13,478	2,244	67,702	54,054	36,869
38										
w										42
x										24
y						3		3		
z	923	3,125				882	4,472	35,347	18,796	23,798
a										100
b									198	402
c								45		647
d						7		7	52	204
e										54
f	3,118			1,828	8	206	3,236	107,334	93,441	93,401
g						3		3		14
	9,041	3,125		1,323	8	1,101	7,753	142,739	112,437	118,636
h	117	62		493		7		8,235	4,632	1,243
	9,158	3,187		2,321	8	1,103	7,753	150,964	117,119	119,929
39										
i										433

輸入品港別

37

38

39

輸入 移 入 Imports form Foreign Countries

Table with columns for origin (e.g., Asiatic Russia, Great Britain, France, Germany, Italy, Austria-Hungary, Holland, Russia, Denmark, United States of America, Australia, Japan) and destination (e.g., Chemulpo, Fusan, Wonsan, Chinnampo, Seoul, Kunsan). Includes sub-sections for Butter, Eggs, Fish, and Salmon.

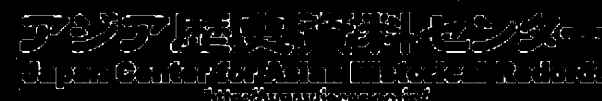
大正四年同五年ノ鮮鯨ノ魚介及鳥獸肉(其他)ニ含ム

品 港 別 and Japan into Each Port.

價 額 Value.

Table with columns for port (e.g., Mokpo, Taikoo, Masan and Chinhae, Changchin, Songchin, Shinwhin and Yongampo, Pyongyang) and year (1917, 1916, 1915). Includes a 'Total' column and a vertical label '輸入品港別'.

In figures for 1915 and 1916 "Herring, fresh," was enlisted under the item of "all other fish, shell-fish, mollusca, meat, poultry and game."



輸 移 入
Exports to Foreign Countries

外國產又ハ内地產 Foreign or Japanese products.		仁 川	釜 山	元 山	鎮南浦	京 城	群 山
		Chemulpo	Fusan	Wonsan	Chinnampo	Seoul	Kumson
		円	円	円	円	円	円
44	鹽鱈	Sardine, salted					
h	支那	China.....					
i	北米合衆國	United States of America ..					
j	内地	Japan	505	4,366	251	302	1,601
	計	Total	565	4,366	251	302	1,601
45	其他ノ鹽魚	All other salted fish					
k	支那	China.....	50	140		4,606	27
l	露領亞細亞	Asiatic Russia.....			10		
m	北米合衆國	United States of America ..	111				
n	内地	Japan	87	484		17	121
	計	Total	198	624	10	4,623	148
46	乾魚	Fish, dried					
o	支那	China.....	65	3		17	
p	露領亞細亞	Asiatic Russia.....			118		
q	英吉利	Great Britain					
r	露西亞	Russia					
s	北米合衆國	United States of America ..	7				
	内地	Japan	72	3	118	17	
	計	Total	3,410	6,566	1,098	362	13,310
47	鰯節	Katsubushi or bonito fish boiled and dried					
u	内地	Japan	8,272	21,030	4,244	1,234	43,661
48	數ノ子	Herring roes, dried					
v	露領亞細亞	Asiatic Russia.....					
w	内地	Japan	5,607	9,983	1,422	206	5,799
	計	Total	5,607	9,983	1,422	206	5,799
49	鰯	Cattle, dried					
x	支那	China.....					2
y	内地	Japan	7,030	6,103	1,050	113	6,584
	計	Total	7,030	6,103	1,050	113	6,586
50	其他	All other					
z	支那	China.....	3,010	86	236	665	366

品 港 別
and Japan from Each Port.

價 額
Value.

木 浦	大 邱	馬 山 及 海 Masan and Chinhae	清 津	咸 津	新 義 州 及 龍 巖 浦 Shinhwju and Yongampo	平 壤	合 計		
							大 正 六 年 1917	同 五 年 1916	同 四 年 1915
円	円	円	円	円	円	円	円	円	円
.....
.....
1,247	478	430	244	37	72	864	10,956	23,446	8,935
1,247	478	430	244	37	72	864	10,956	23,449	8,935
.....	526	5,349	7,755	12,699
.....	9,804	398	10,212	4,724	1,099
.....	9,504	398	520	111	130	112
3	20	52	24	77	40	895	3,378	3,257
3	20	52	9,523	398	603	40	16,567	15,957	17,167
.....	23	108	101	118
.....	9,699	986	10,803	1,340	787
.....	2
.....	79
.....	45	52	87	137
.....	9,699	986	23	45	10,963	1,557	1,044
935	1,731	370	990	51	1,328	2,706	33,231	27,564	24,937
935	1,731	370	10,059	1,037	1,351	2,751	44,194	29,121	26,031
1,500	4,220	1,271	3,610	673	1,541	3,334	101,433	70,239	79,052
.....	5
1,388	1,102	547	1,484	263	407	2,392	32,716	27,332	19,443
1,333	1,102	547	1,434	263	407	2,392	32,716	27,332	19,443
.....	2
679	921	413	872	128	796	2,720	23,239	18,476	19,619
679	921	413	872	128	796	2,720	23,291	18,476	19,629
.....	54	7	0,499	11	10,945	7,676	7,204

輸 移 入 品 港 別
鹽 鱈 一 魚 介 及 鳥 獸 肉 類 (其 他)

44

45

46

47

48

49

50

輸 移 入
Imports from Foreign Countries

外國產又ハ内地產 Foreign or Japanese products.		仁 川	釜 山	元 山	嶺南浦	京 城	群 山
		Chemulpo	Fusan	Wonsan	Chinnampo	Seoul	Kunsan
		円	円	円	円	円	円
其他ノ魚介及鳥獸肉(續) All other fish, Shell-fish, mol- lusca, meat, poultry and game (Continued.)							
a	香港 Hongkong.....						
b	露領亞細亞 Asiatic Russia.....			100			
c	英吉利 Great Britain.....	28	15				
d	佛蘭西 France.....						
e	露西亞 Russia.....						
f	丁抹 Denmark.....						
g	北美合衆國 United States of America...	1,295	175		907	481	12
h	濠太刺利 Australia.....		20				
		4,333	296	336	1,632	517	23
i	内地 Japan.....	2,105	25,554	523	104	13,396	508
	計 Total	6,433	25,850	859	1,736	14,213	531
51	昆布 Kombu (sea-weeds)						
j	支那 China.....						
k	露領亞細亞 Asiatic Russia.....			233			
				233			
l	内地 Japan.....	9,043	16,937	2,330	993	11,334	2,076
	計 Total	9,043	16,937	2,563	993	11,334	2,076
52	海苔 Porphyra						
m	内地 Japan.....	1,536	7,503	2,109	277	14,298	801
53	礦水其他諸飲料 Mineral water and other beverages						
n	支那 China.....						
o	香港 Hongkong.....						
p	英吉利 Great Britain.....	81				64	
q	佛蘭西 France.....	30				74	
r	伊太利 Italy.....	235					
s	奧地利匈牙利 Austria Hungary.....						
t	北美合衆國 United States of America.....	463	1			71	
u	濠太刺利 Australia.....	207			33		
		1,016	1		33	209	
v	内地 Japan.....	59,619	29,161	5,590	3,901	6,316	6,494
	計 Total	40,635	29,162	5,590	3,934	6,525	6,491
54	罐詰及罐詰食物 Comestibles, in tins and bottles						
w	魚介類 Fish and Shell-fish						
x	支那 China.....						
	露領亞細亞 Asiatic Russia.....						

大正四年同五年ノ海苔ハ其他諸食物ニ含ム

品 港 別
and Japan into Each Port.

價 額
Value.

品 名	木 浦	大 邱	馬 山 及 海 州 Masan and Chinhae	濟 州 津 Chungchin	咸 州 津 Songchin	新 義 州 及 龍 巖 浦 Shinhwiju and Yongampo	平 壤 Pyongyang	合 計		
								大 正 六 年 1917	同 五 年 1916	同 四 年 1915
	円	円	円	円	円	円	円	円	円	円
昆布										
支那										
露領亞細亞				16,866				17,104	2,480	7,184
				16,866				17,104	2,483	7,184
内地	1,994	4,089	725	1,448	485	677	3,099	55,830	62,857	41,659
計	1,994	4,089	725	18,314	485	677	3,099	72,934	65,340	48,843
海苔										
内地	492	2,190	201	987	442	657	2,255	34,133		
礦水其他諸飲料										
支那						1,550		1,550	630	492
香港										22
英吉利								145		122
佛蘭西								104		534
伊太利								235		93
奧地利匈牙利										7
北美合衆國							4	737		519
濠太刺利								240		273
								1,534	193	3,011
内地	4,713	2,497	360	8,911	3,977	2,616	4,601	118,761	95,836	108,450
計	4,713	2,497	360	8,911	3,977	4,170	4,799	121,772	97,831	109,702
罐詰及罐詰食物										
魚介類										
支那									26	15
露領亞細亞									6	19

In figures for 1915 and 1916 "porphyra" was enlisted under the item of "all other comestibles."

輸入 移 輸 Imports from Foreign Countries

外國產又ハ内地產 Foreign or Japanese products.

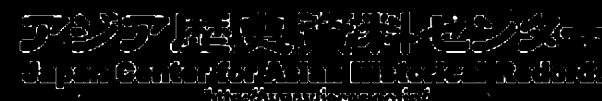
Table with columns for origin (e.g., Great Britain, France, Russia, USA, Australia, Japan) and destination (e.g., Chemulpo, Fusan, Wonsan, Chinnampo, Seoul, Kumsan). Rows include Fish and Shell-fish, Meat, poultry and game, Vegetables, and Fruits and nuts.

品 港 別 and Japan into Each Port.

價 額 Value.

Table with columns for port (e.g., Mokpo, Taifu, Masan and Chinhae, Chungchin, Songchin, Shinwiju and Yongampo, Pyongyang) and year (1917, 1916, 1915). Rows correspond to the categories on page 150.

輸入品港別 雜貨及食物(鳥獸肉)同(果實)



輸入 移 入
Imports from Foreign Countries

外國產又、內地產 Foreign or Japanese products.		仁川 Chemulpo	釜山 Fusan	元山 Wonsan	鎮南浦 Chinnampo	京城 Seoul	群山 Kunsan
其他諸食物(續) All other comestibles (Continued.)							
g	北美合衆國 United States of America						
h	英領亞米利加 British America						
i	濠太刺利 Australia						
j	內地 Japan						
	計 Total						
第二小計 Part Total							
	輸入 Imports from foreign countries						
	移入 Imports from Japan						
	計 Total						
第三砂糖及糖菓類 Part III. Sugar, Confectionery and Sweetments							
砂糖 Sugar							
60	色相標本十五號未滿 Under No. 15, Dutch standard						
k	支那 China	2,780			1,185	20	
l	香港 Hongkong	2,845	35,400	4,523		98,758	12,060
m	蘭領印度 Dutch India		3,000		368		2,984
n	比律賓諸島 Philippine Islands		21,916				
o	北美合衆國 United States of America		15				
p	其他諸國 Other Countries						
q	內地 Japan	5,075	60,531	4,523	1,553	98,778	15,011
r	計 Total	6,029	8,227	4,020		5,358	
	計 Total	11,101	68,558	8,543	1,553	101,136	15,011
其他 All other							
61	支那 China	177				40	
s	香港 Hongkong	13,572	21,105			18,100	10,099
t	蘭領印度 Dutch India						
u	英吉利 Great Britain			15			
v	露西亞 Russia						
w	北美合衆國 United States of America	1,785	185		4,098	1,142	143
x	英領亞米利加 British America						
y	濠太刺利 Australia						
z	內地 Japan	15,531	21,330	15	4,003	19,282	10,241
	計 Total	2,749,321	8,196,685	710,081	444,796	2,680,171	607,848
	計 Total	2,764,555	8,218,015	710,096	448,894	2,699,453	708,089

品 港 別
and Japan into Each Port.

數量
Quantity.

	水浦 Mokpo	大邱 Taiku	馬山及海 Musan and Chinhae	清津 Chungchin	咸津 Songhin	新義州及 龍巖浦 Shinwiju and Yongampo	平壤 Pyongyang	合 計 Total			
								大正六年 1917	同 五 年 1916	同 四 年 1915	
								84	3,069	10,436	5,853
	5,000	5,160		1,010				311	164,607	178,011	63,912
		6,162							12,514	11,526	14,782
		8,277	5,000						35,193	44,887	44,016
									15	269	61
				102					102		
	5,000	19,530	5,000	1,112		345			216,300	245,120	123,624
		13,160		2,040	1,000	592	2,020		42,446	38,053	28,219
	5,000	32,699	5,000	3,152	1,000	937	2,020		253,746	283,152	151,343
									12	229	160
									135	3,386	66,487
											203,234
										15	85
											109
	112								7,834	25,944	24,755
									24		
											5
	112								74,559	87,076	830,432
	722,451	711,966	117,800	486,318	146,268	320,360	928,921		13,912,470	17,112,770	15,561,752
	722,563	711,966	117,800	486,318	146,268	320,507	932,613		13,987,065	17,109,546	15,942,184

輸入品港別

60

61

輸入移輪 Imports from Foreign Countries

Table with columns for origin (e.g., 仁川, 釜山, 元山, 鐵南浦, 京城, 群山) and product categories (e.g., 外國產又ハ内地產, 第二小計, 第三砂糖及糖菓類). Includes sub-totals and grand totals.

品港別 and Japan into Each Port. Value.

價額 Value.

Table with columns for destination ports (e.g., 木浦, 大邱, 馬山及海, 清津, 城津, 新義州及龍巖浦, 平壤) and summary columns (Total 1917, 1916, 1915). Includes sub-totals and grand totals.

輸入品港別 砂糖

60

61

輸入移入 Imports from Foreign Countries

外國產又ハ内地產 Foreign or Japanese products.		仁川 Chemulpo	釜山 Fusan	元山 Wonsan	鎮南浦 Chinampo	京城 Seoul	群山 Kumsan
其他ノ糖菓類(續) Sweetments (Continued.)							
o	香港 Hongkong						
d	蘭領印度 Dutch India						
e	露領亞細亞 Asiatic Russia						
f	英吉利 Great Britain						
g	佛蘭西 France						
h	露西亞 Russia						
i	北美合衆國 United States of America						
j	澳大利利 Australia						
k	内地 Japan						
	計 Total						
第三小計 輸入 移入 計							
Part Total Imports from foreign countries							
Imports from Japan							
Total							
第四酒類 Part IV. Wines, Liquors and Spirits.							
清酒 Sake							
66	樽入 In casks						
l	支那 China						
m	内地 Japan	270,760	561,696	242,404	61,248	673,550	50,344
	計 Total	270,769	561,696	242,404	61,248	673,550	50,344
67	罎入 In bottles						
n	内地 Japan	3,258	19,911	3,007	820	22,115	2,277
68	味淋 Mirin						
o	支那 China		10				
p	内地 Japan	9,037	9,860	351	1,430	14,895	896
	計 Total	9,037	9,870	351	1,430	14,895	896
69	其他ノ日本酒 Other Japanese alcoholic liquors						
q	支那 China					60	
r	内地 Japan	3,508	48,054	1,526	127	6,769	1,602
	計 Total	3,508	48,054	1,526	127	6,829	1,602
70	支那酒 燒酎 Samsu or Chinese-liquors, Spirits						
s	支那 China	20,650	4,746	661	1,054	1,559	238

大正四年同五年ノ支那酒ノ數量單位ハ斤ナリ

品港別 and Japan into Each Port

數量 Quantity.

品港別	木浦 Mokpo	大邱 Taiku	馬山及海 Masan and Chinhae	清津 Chungchin	咸津 Songchin	新義州及 龍巖浦 Shinwiju and Yongampo	平壤 Pyongyang	合計 Total		
								大正六年 1917	同五年 1916	同四年 1915
66						3,742	40	3,782	1,030	66
67	68,406	75,481	18,883	185,903	60,434	104,763	137,274	2,511,165	2,865,022	90
	68,406	75,481	18,883	185,903	60,434	103,505	137,314	2,514,937	2,866,061	90
67	1,595	619	19	65	1,645	2,024	9,586	67,561	63,535	67
68	40							50		68
	560	850	105	772	42	481	3,315	42,603		68
	600	850	105	772	42	481	3,315	42,653		68
69						72		132	600	69
	5,282	4,747	1	386	422	68	880	73,372	70,348	69
	5,282	4,747	1	386	422	140	880	73,501	71,017	69
70	26,211	135				37,733	265	99,332	303,148	70

Unit of quantity of the article Samsu or Chinese Liquors was represented K'n in 1915 and 1916.

輸入品港別 (清酒(樽入)ノ支那酒(罎入))

輸入 移 入 Imports from Foreign Countries

Table with columns for ports (Chemulpo, Fusan, Wonsan, Chinnampo, Seoul, Kunsan) and categories (Sweetmeats, Wines, Liquors, and Spirits). Includes sub-headers for 'Foreign or Japanese products' and 'Part Total'.

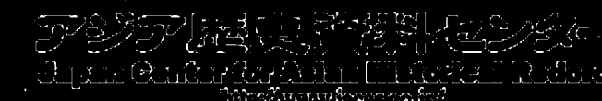
大正四年同五年ノ味淋ノ他ノ日本酒ニ含ム

品 港 別 and Japan into Each Port.

價 額 Value.

Table with columns for ports (Mokpo, Taikoo, Masan and Chinhae, Chungchin, Songchin, Shinwiju and Yongampo, Pyongyang) and years (1917, 1916, 1915). Includes a 'Total' column and a vertical label '輸入品港別'.

In figures for 1915 and 1916 "Mirin" was enlisted under the item of "all other Japanese alcoholic liquors."



輸入移輸 Imports from Foreign Countries

Table with columns for origin (Foreign or Japanese products), quantity, and specific ports (Chemulpo, Fusan, Wonsan, Chinampo, Seoul, Kunsan). Rows include categories like 支那酒, 麥酒及黑麥酒, and 威士忌及ブランデー.

大正四年同五年ノ麥酒及黑麥酒, ウキスキー及ブランデー及葡萄酒ノ數量單位ハリナリ

別港別品 and Japan into Each Port. Quantity.

Table with columns for destination ports (Mokpo, Taiku, Masan and Chinhae, Chungcheh, Songehin, Shinwiju and Yongampo, Pyongyang) and years (1917, 1916, 1915). Rows list various goods like 支那酒 and 葡萄酒.

Unit of quantity of the articles beer, porter, stout, whisky, brandy, and wine were represented litre in 1915 and 1916.

170

(12)

輸入 移 輸 Imports from Foreign Countries

外國產又ハ内地產 Foreign or Japanese products.		仁川	釜山	元山	鎮南浦	京城	群山
		Chemulpo	Fusan	Wonsan	Chinampo	Seoul	Kuisan
		円 Yen	円 Yen	円 Yen	円 Yen	円 Yen	円 Yen
71	其他(支那酒) All other (Samsu or Chinese liquors)						
t	支那 China	736	70	46	40	6	31
u	香港 Hongkong	8					
	計 Total	744	70	46	40	6	31
72	麥酒及黑麥酒 Beer, porter and stout						
v	支那 China	5,413					
w	英吉利 Great Britain		7				
x	北美合衆國 United States of America	123					
y	内地 Japan	89,540	144,438	23,916	11,567	65,821	20,590
	計 Total	95,076	144,445	23,916	11,567	65,821	20,590
73	ウヰスキー及ブランデー Whisky and brandy						
z	支那 China	198				444	
a	英吉利 Great Britain	9,028	5,537		6	3,599	64
b	佛蘭西 France	491	2			254	
c	伊太利 Italy	275					
d	西班牙 Spain						
e	丁抹 Denmark						
f	土耳其 Turkey					83	
g	北美合衆國 United States of America	322	400		36	192	
h	英領亞米利加 British America						
i	其他諸國 Other Countries	32					
j	内地 Japan	10,346	5,939		42	4,572	64
	計 Total	10,441	13,337		71	9,390	64
74	葡萄酒 Wine						
k	支那 China	525				48	
l	露領亞細亞 Asiatic Russia						
m	英吉利 Great Britain	277	367	35		981	
n	佛蘭西 France	5,241	2,615	23	136	4,787	
o	獨逸 Germany						
p	伊太利 Italy	334	31				7
q	奧地利匈牙利 Austria-Hungary						
r	露西亞 Russia						
s	西班牙 Spain						
t	土耳其 Turkey					47	
u	北美合衆國 United States of America	987	3,063	60		520	
v	澳大利亞 Australia						
w	内地 Japan	7,361	6,076	118	136	6,353	7
	計 Total	17,317	33,603	920	702	15,053	2,605

品 港 別 and Japan into Each Port.

價 額 Value.

171

水浦 Mokpo	大邱 Taiku	馬山及海濱 Masan and Chinjai	濟津 Chungchin	城津 Songchin	新義州及龍巖浦 Shinwiju and Yongampo	平壤 Pyongyang	合 Total 計		
							大正六年 1917	同五年 1916	同四年 1915
円 Yen	円 Yen	円 Yen	円 Yen	円 Yen	円 Yen	円 Yen	円 Yen	円 Yen	円 Yen
							1,293	997	1,073
							8		
							1,306	967	1,073
							5,413		
							7	205	648
							123	3,556	4,329
							5,543	3,761	4,977
18,851	19,159	6,030	17,674	4,722	13,997	35,628	471,933	426,353	412,057
18,851	19,159	6,030	17,674	4,722	13,997	35,628	477,476	430,119	417,031
	15						657	34	143
	63					155	18,515	18,004	20,952
						3	750	4,761	1,919
							275		
									50
									16
									83
							950	1,905	1,211
									114
									32
	78					63	21,262	21,720	21,390
	9			7		57	13,520	5,859	1,592
	87			7		120	34,782	40,379	25,931
							631	70	16
									35
							1,060	1,485	884
							14,137	13,085	19,293
							7		16
							372	300	523
									395
								51	44
						120	129	25	638
							47		
							44	4,074	3,110
									79
	1,264			40	96	173	21,657	13,126	23,443
2,313	2,094	114	584	22	949	4,223	60,954	31,874	32,105
2,313	3,339	114	584	62	1,045	4,396	32,611	50,000	55,553

輸入品港別 支那酒(其他)葡萄酒

73

74

輸入 移 入 Imports from Foreign Countries

Table of imports from foreign countries, categorized by product type (e.g., alcoholic liquors, drugs, dyes, and paints) and origin (e.g., Chemulpo, Fusan, Wonsan, Chinnampo, Seoul, Kunsan).

品 港 別 and Japan into Each Port.

價 額 Value.

Table showing the value of imports from various ports (Mokpo, Taiku, Masan and Chinhae, Chungchin, Songchin, Shinwju and Yongampo, Pyongyang) and a total summary for the years 1917, 1916, and 1915.

輸入品港別 其他ノ酒類ノ酒精

76 77

輸入 移 入 Imports from Foreign Countries

Table of imports from foreign countries, categorized by product type (e.g., Alcohol, Sulphuric Acid, Carbonic Acid, Soda, Soda-ash) and origin (e.g., Germany, USA, Japan, China, Britain). Columns include port names like Chemulpo, Fusan, Wonsan, Chinnampo, Seoul, Kunsan and quantities in Kin.

品 港 別 and Japan into Each Port.

數量 Quantity.

Table showing quantities of goods imported into various ports (Mokpo, Taiku, Musan and Chinhae, Chungchin, Songchin, Shinwiju and Yongampo, Pyongyang) for the years 1917, 1916, and 1915. Includes a 'Total' column and a vertical label '輸入品港別' on the right.

輸 移 入
Imports from Foreign Countries

外國產又ハ内地產 Foreign or Japanese products.		仁 川	釜 山	元 山	鎮南浦	京 城	群 山
		Chemulpo	Fusan	Wonsan	Chinnampo	Seoul	Kunsan
		円	円	円	円	円	円
87	實藥 Prepared medicines						
g	支那 China	109		9	28		
h	英吉利 Great Britain	144					
i	北美合衆國 United States of America	40					
		293		9	23		
j	内地 Japan	78,109	68,132	13,906	2,004	45,544	2,047
	計 Total	78,402	68,132	13,915	2,692	45,544	2,047
88	化學藥 Chemicals						
k	支那 China	1,461	2,700		48	7	
l	香港 Hongkong						
m	英領印度 British India	1,367		10			
n	英領海峽殖民地 British Straits Settlements				1		
o	蘭領印度 Dutch India						
p	英吉利 Great Britain	82,076	41		40,765	25,936	
q	佛蘭西 France						
r	獨逸 Germany	846	9		83	28	
s	伊太利 Italy						
t	瑞西 Switzerland	10					
u	瑞典 Sweden	2,380					
v	北美合衆國 United States of America	9,853	3,187	167	13,207	6,088	375
w	濠太刺利 Australia		1				
x	其他諸國 Other countries	12			14		
		95,605	5,938	177	54,178	32,051	375
y	内地 Japan	46,482	77,323	7,236	25,713	45,828	2,885
	計 Total	145,087	83,261	7,463	79,891	77,882	3,260
89	其他ノ醫藥材及製藥 All other drugs and medicines						
z	支那 China	82,310	382		156	13,710	
a	香港 Hongkong	2,051				153	
b	英領印度 British India	116				2,990	
c	蘭領印度 Dutch India	70			1		
d	露領亞細亞 Asiatic Russia			113			
e	比律賓諸島 Philippine Islands						
f	暹羅 Siam					16	
g	英吉利 Great Britain	16,649	2,134	67	26	5,016	15
h	佛蘭西 France	126				29	
i	獨逸 Germany	364					
j	伊太利 Italy	74					

品 港 別
and Japan into Each Port.

價 額
Value.

水 浦	大 邱	馬 山 及 海 州	清 津	咸 津	新 義 州 及 龍 巖 浦	平 壤	合 計		
							大 正 六 年 1917	同 五 年 1916	同 四 年 1915
円	円	円	円	円	円	円	円	円	円
							153	63	91
							144		14
							40	108	161
							337	171	266
							7		
							863	14,005	235,738
							8,527	1,887	4,355
							108	11	
							11		
							863	14,005	235,738
							8,527	1,887	4,355
							108	11	
							11		
							863	14,005	235,738
							8,527	1,887	4,355
							108	11	
							11		
							863	14,005	235,738
							8,527	1,887	4,355
							108	11	
							11		
							863	14,005	235,738
							8,527	1,887	4,355
							108	11	
							11		
							863	14,005	235,738
							8,527	1,887	4,355
							108	11	
							11		
							863	14,005	235,738
							8,527	1,887	4,355
							108	11	
							11		
							863	14,005	235,738
							8,527	1,887	4,355
							108	11	
							11		
							863	14,005	235,738
							8,527	1,887	4,355
							108	11	
							11		
							863	14,005	235,738
							8,527	1,887	4,355
							108	11	
							11		
							863	14,005	235,738
							8,527	1,887	4,355
							108	11	
							11		
							863	14,005	235,738
							8,527	1,887	4,355
							108	11	
							11		
							863	14,005	235,738
							8,527	1,887	4,355
							108	11	
							11		
							863	14,005	235,738
							8,527	1,887	4,355
							108	11	
							11		
							863	14,005	235,738
							8,527	1,887	4,355
							108	11	
							11		
							863	14,005	235,738
							8,527	1,887	4,355
							108	11	
							11		
							863	14,005	235,738
							8,527	1,887	4,355
							108	11	
							11		
							863	14,005	235,738
							8,527	1,887	4,355
							108	11	
							11		
							863	14,005	235,738
							8,527	1,887	4,355
							108	11	
							11		
							863	14,005	235,738
							8,527	1,887	4,355
							108	11	
							11		
							863	14,005	235,738
							8,527	1,887	4,355
							108	11	
							11		
							863	14,005	235,738
							8,527	1,887	4,355
							108	11	
							11		
							863	14,005	235,738
							8,527	1,887	4,355
							108	11	
							11		
							863	14,005	235,738
							8,527	1,887	4,355
							108	11	
							11		
							863	14,005	235,738
							8,527	1,887	4,355
							108	11	
							11		
							863	14,005	235,738
							8,527	1,887	4,355
							108	11	
							11		
							863	14,005	235,738
							8,527	1,887	4,355
							108	11	
							11		
							863	14,005	235,738
							8,527	1,887	4,355
							108	11	
							11		
							863	14,005	235,738
							8,527	1,887	4,355
							108	11	
							11		
							863	14,005	235,738
							8,527	1,887	4,355
							108	11	
							11		
							863	14,005	235,738
							8,527	1,887	4,355
							108	11	
							11		
							863	14,005	235,738
							8,527	1,887	4,355

輸入 移 入 Imports from Foreign Countries

外國產又ハ内地產 Foreign or Japanese products.		仁川	釜山	元山	鎮南浦	京城	群山
		Chemulpo	Fusan	Wonsan	Chinnampo	Seoul	Kunsan
		円 Yen	円 Yen	円 Yen	円 Yen	円 Yen	円 Yen
其他ノ藥材及製藥(續) All other drugs and medicines (Continued.)							
k	瑞西	1,123				133	
l	奧地利匈牙利	36					
m	和蘭						
n	瑞典	2					
o	露西亞	46					
p	土耳其						
q	北米合衆國	11,857	571	177	195	3,203	17
r	英領亞米利加						
s	澳大利利		23				
t	其他諸國	171			3		
		114,995	3,110	857	381	25,250	32
u	内地	57,765	80,822	21,253	4,213	107,184	9,050
	計	172,760	92,932	21,610	4,594	132,434	9,091
90	アニリン及アリザリン染料 Aniline and alizarine dyes						
y	支那						
w	英吉利	9					
x	佛蘭西	5,496					
y	獨逸	1,214	2,000	144		3	
z	露西亞						
a	北米合衆國					240	
		6,719	2,000	144		243	
b	内地	113,250	40,422		23	199,515	13
	計	119,969	42,422	144	23	199,758	13
91	ペイント Paint						
e	支那	70				7	
d	英吉利	3,204	2,290	79		33	
e	佛蘭西					147	
f	獨逸						
g	伊太利						
h	奧地利匈牙利						
i	露西亞						
j	北米合衆國	4,691	853	97	794	25	249
		7,974	3,149	176	794	212	249
k	内地	8,600	43,506	1,095	2,822	12,809	685
	計	16,574	46,655	1,271	3,616	13,021	931
92	ヴァニッシュ Varnish						
l	支那	318		13		6	

品 港 別 and Japan into Each Port.

價 額 Value.

品 港 別	木 浦 Mokpo	大 邱 Taiku	馬 山 及 海 Masan and Chinhae	濟 津 Chungchun	城 津 Songelin	新 義 州 及 龍 巖 浦 Shinwiju and Yongampo	平 壤 Pyongyang	合 計		
								大 正 六 年 1917	同 五 年 1916	同 四 年 1915
	円 Yen	円 Yen	円 Yen	円 Yen	円 Yen	円 Yen	円 Yen	円 Yen	円 Yen	円 Yen
								1,256	379	217
								36	20	
										500
								2		
								46	15	230
	1	3	174	5			449	16,652	33,203	27,423
										1
								23	8	22
								174	23	88
	1	636	512	400		7,502	1,310	154,536	162,347	145,693
	12,327	22,456	3,046	6,975	931	3,244	25,776	368,051	409,540	296,692
	12,328	23,142	3,558	7,375	931	10,740	31,056	522,537	571,537	445,335
										202
										8
				17				5,496		
				2		82	73	3,518	45,295	8,753
										421
										240
										16
				19		82	73	9,250	45,311	10,030
		11,392	6,886	82		11	86	371,680	70,958	14,289
		11,392	6,886	101		93	159	380,960	116,269	24,319
										95
	106	11	9		19	18	90	5,865	14,078	5,882
										147
										25
										16
										135
										8
										61
										731
	106	71	9	5	80	23	821	13,674	22,116	14,239
	1,662	874	154	982	447	823	2,443	76,902	47,284	38,830
	1,163	945	163	937	527	851	3,264	90,576	69,400	53,075
										337
										329
										305

輸入品港別

90

91

92

輸入 移 入 Imports from Foreign Countries

外國產又ハ内地產 Foreign or Japanese products		仁川 Chemulpo	釜山 Pusan	元山 Wonsan	鎮南浦 Chinnampo	京城 Seoul	群山 Kumsan
Varnish (Continued.)							
m	香港 Hongkong.....	1,410
n	*英吉利 Great Britain.....	103	2,790	34	19
o	獨逸 Germany.....
p	露西亞 Russia.....
q	北美合衆國 United States of America.....	2,190	5	311	2
		5,273	2,790	41	370	21
r	内地 Japan.....	1,801	12,030	694	165	9,366	820
	計 Total	7,074	14,320	675	165	10,236	841
Persimmon juice 斤 Kin							
s	支那 China.....
t	内地 Japan.....	67,015	52,354	8,473	104,307	7,033	60,055
	計 Total	67,015	52,354	8,473	104,307	7,033	60,055
All other dyes, colours and paints							
u	支那 China.....
v	香港 Hongkong.....
w	英領印度 British India.....
x	英領海峽殖民地 British Straits Settlements.....
y	蘭領印度 Dutch India.....
z	佛領印度 French Indo-China.....
a	比律賓諸島 Philippine Islands.....
b	英吉利 Great Britain.....
c	佛蘭西 France.....
d	獨逸 Germany.....
e	白耳義 Belgium.....
f	伊太利 Italy.....
g	瑞西 Switzerland.....
h	和蘭 Holland.....
i	露西亞 Russia.....
j	北美合衆國 United States of America.....
k	澳大利利 Australia.....
l	其他諸國 Other countries.....
m	内地 Japan.....
	計 Total

品 港 別 數量 Quantity. and Japan into Each Port.

品 港 別	木浦 Mokpo	大邱 Taiku	馬山及海 Masan and Chinhae	清津 Chungchun	城津 Songchun	新義州及 龍巖浦 Shanwiju and Yongampo	平壤 Pyongyang	合 計 Total		
								大正六年 1917	同 五 年 1916	同 四 年 1915
外國產又ハ内地產	1,410	360	1,163
香港	2,064	11,259	2,426
*英吉利	15
獨逸	37
露西亞
北美合衆國	2,585	533	1,008
	8,590	12,778	5,609
内地	383	2,087	169	265	266	79	553	29,118	23,761	24,807
計	383	2,147	169	276	271	79	572	37,703	36,539	30,416
Persimmon juice
支那	25	25
内地	62,528	1,400	15,910	2,367	330	38,660	3,140	424,162
計	62,528	1,400	15,910	2,367	330	38,685	3,140	424,187
All other dyes, colours and paints
支那
香港
英領印度
英領海峽殖民地
蘭領印度
佛領印度
比律賓諸島
英吉利
佛蘭西
獨逸
白耳義
伊太利
瑞西
和蘭
露西亞
北美合衆國
澳大利利
其他諸國
内地
計

輸入品港別 補注 其他ノ染料彩料及塗料

輸 移 入
Imports from Foreign Countries

外國産又ハ内地産 Foreign or Japanese products.		仁 川	釜 山	元 山	鎮 南 浦	京 城	群 山
		Chemuipo	Fusan	Wonsan	Chinmampo	Seoul	Kunsan
		円	円	円	円	円	円
其他ノ植物性油(續) All other vegetable oils (Continued.)							
g	獨逸 Germany	5					
h	伊太利 Italy		4,047				
i	和蘭 Holland						
j	露西亞 Russia					27	
k	北美合衆國 United States of America	2,511	43	12	525	238	15
l	濠太刺利 Australia	5,811			21,974	1,240	
m	其他諸國 Other countries						
		26,022	5,501	12	23,809	8,788	39
n	内地 Japan	3,870	10,033	488	494	4,111	342
	計 Total	29,892	16,434	500	23,303	12,949	331
99	石油 Oil, kerosene or petroleum						
a	支那 China						
p	蘭領印度 Dutch India		49,809				
q	北美合衆國 United States of America	1,123,594	777,885	256,490	214,928		85
		1,123,594	827,694	256,490	214,928		85
r	内地 Japan	75,250	60,395	13,418	11,504	1,221	22,074
	計 Total	1,203,844	888,039	269,903	226,432	1,221	22,159
100	機械油及其他ノ重油 Lubricating oil and all other heavy mineral oils						
s	支那 China						
t	蘭領印度 Dutch India						
u	英吉利 Great Britain	34	22				
v	獨逸 Germany						
w	北美合衆國 United States of America	62,077	11,070	140	22,077	881	443
		62,111	11,092	146	22,077	881	443
x	内地 Japan	48,036	41,410	12,466	19,520	9,068	4,926
	計 Total	110,197	53,102	12,612	41,597	9,949	5,369
101	パラフィンワックス Paraffin wax						
y	英領印度 British India		20,187				
z	蘭領印度 Dutch India	59	58,768				
a	英吉利 Great Britain						
b	露西亞 Russia		88,293				
c	北美合衆國 United States of America	3,619	3,646			34	
d	濠太刺利 Australia		6,933				
		3,678	127,532			34	
e	内地 Japan	108		4	4	153	
	計 Total	3,786	127,532	4	4	187	

品 港 別
and Japan into Each Port.

價 額
Value.

品 名	木 浦	大 邱	馬 山 及 海 鎮 Masan and Chinhai	清 津 Chungchin	咸 津 Songchin	新 義 州 及 龍 巖 浦 Shinwiju and Yongampo	平 壤 Pyongyang	合 計 Total			輸 移 入 品 港 別	
								大 正 六 年 1917	同 五 年 1916	同 四 年 1915		
	円	円	円	円	円	円	円	円	円	円		
其他ノ植物性油(續)								5	131	34	g	
獨逸								4,047	03		h	
伊太利									45		i	
和蘭								27	9	38	j	
露西亞							103	3,512	1,092	1,708	k	
北美合衆國	1	2				2		29,043	40,866	33,357	l	
濠太刺利			13							15	m	
其他諸國												
	1	2	18	10	2	1,631	255	65,390	53,807	26,376	n	
内地	228	24	99	1,204	151	63	1,071	22,838	22,667	17,145		
計	229	26	117	1,274	153	1,744	1,326	88,225	76,474	45,521	99	
石油									420		o	
支那									50,173	133,764	159,036	p
蘭領印度							364	2,378,254	1,940,378	1,399,361	q	
北美合衆國							272					
								636	2,428,427	2,079,562	1,559,497	r
内地	4,735	5	102	7,884	1,815	14,647	9,746	222,796	256,947	142,233		
計	4,735	5	102	7,884	1,815	15,233	9,746	2,651,223	2,336,509	1,701,750	100	
機械油及其他ノ重油										18	s	
支那										33	t	
蘭領印度									56	99	455	u
英吉利											107	v
獨逸												
北美合衆國	232	379		46	289	2	51	98,293	87,736	40,847	w	
	232	379		46	239	2	51	98,349	87,836	47,409	x	
内地	6,776	888	400	2,066	4,138	4,434	8,110	162,288	99,063	52,357		
計	7,003	1,267	400	2,112	4,427	4,436	8,161	260,637	187,549	99,766	101	
パラフィンワックス								20,187	82,072	23,369	y	
英領印度								58,827	25,431	23,061	z	
蘭領印度										10	a	
英吉利								38,293	3,148		b	
露西亞									7,310	77,527	11,186	c
北美合衆國							6	6,933			d	
濠太刺利												
								131,555	133,781	63,066	e	
内地								397	261	250		
計		13		44	12	57	13	131,952	139,012	63,316		

206

(12)

輸入 移 入
Imports from Foreign Countries

外國產又ハ内地產 Foreign or Japanese products.		仁川	釜山	元山	鎮南浦	京城	群山
		Chemulpo	Fusan	Wonsan	Chinnampo	Seoul	Kunsan
		円 Yen	円 Yen	円 Yen	円 Yen	円 Yen	円 Yen
102	蠟燭 Candles						
f	支那	China	5	2
g	英領印度	Dutch India
h	英吉利	Great Britain	7
i	獨逸	Germany
j	和蘭	Holland
k	露西亞	Russia
l	北美合衆國	United States of America	2,054	1	7
m	濠太刺利	Australia	3
			2,716	5	7	12	2
n	内地	Japan	1,461	1,284	301	288	4,997
	計	Total	4,177	1,289	303	283	5,009
103	其他ノ油及蠟 All other oils, fats and waxes						
o	支那	China	427	26
p	英領印度	British India
q	英領印度	Dutch India	17,525
r	英吉利	Great Britain	4,472	4,100	93
s	獨逸	Germany
t	白耳義	Belgium
u	和蘭	Holland
v	露西亞	Russia	2,144
w	北美合衆國	United States of America	36,460	31,762	1	2,221	26
x	濠太刺利	Australia
			41,359	55,531	1	2,247	119
y	内地	Japan	17,404	14,952	1,376	912	8,642
	計	Total	53,763	70,433	1,377	3,159	8,761
第三類計		Total Group III.					
	輸入	Imports from foreign countries	1,273,990	1,030,153	250,842	266,179	14,332
	移入	Imports to Japan	197,790	198,033	41,835	41,170	39,635
	計	Total	1,471,780	1,228,186	292,677	307,349	54,017
●第四類		GROUP IV.					
○絲織繩索及布帛		Yarns, Threads, Twines, Cordages and Textile Fabrics.					
第一絲織繩索及同材料		Part I. Yarns, Threads, Twines, Cordages and Materials thereof.					

品 移 港 別
and Japan into Each Port.

價 額
Value.

207

未浦	大邱	馬山及海	清津	咸津	新義州及龍	平壤	合 計		
							大正六年	同五年	同四年
Mokpo	Taiku	Masan and Chinhae	Chungch'in	Songch'in	Shinwiiju and Yongampo	Pyongyang	1917	1916	1915
円 Yen	円 Yen	円 Yen	円 Yen	円 Yen	円 Yen	円 Yen	円 Yen	円 Yen	円 Yen
.....	51	670	1,100	457
.....	586	586	1,114	1,304
.....	58	150	185
.....	61
.....	21
.....	2
.....	19	2,081	1,808	501
.....	3	4	6
.....	637	19	3,398	4,194	2,010
280	399	87	50	117	372	9,802	7,171	8,633
280	399	87	50	754	391	13,200	11,355	10,643
.....	240	66	769	1,868	273
.....	881	842
.....	17,525	14,137	13,855
.....	8,680	191	2,203
.....	24
.....	15
.....	1
.....	2,144
.....	70,514	28,169	18,316
.....	258	8
.....	9	34	99,622	45,491	35,537
240	161	153	1,150	456	112	1,258	47,210	50,131	24,211
240	161	153	1,150	465	396	1,339	146,832	95,625	59,743
233	381	18	61	309	24,510	1,741	2,970,029	2,497,643	1,763,710
17,862	4,243	2,121	16,405	7,509	19,856	23,355	632,707	551,347	350,373
13,095	4,629	2,439	16,466	7,313	44,396	25,096	3,592,736	3,049,460	2,114,033

輸入品港別
蠟燭 其他ノ油及蠟

103

輸入 移入 輸
Imports from Foreign Countries

		仁川	釜山	元山	鎮南浦	京城	群山
		Chemulpo	Fusan	Wonsan	Chinnampo	Seoul	Kunsan
外國產又ハ内地產 Foreign or Japanese products.							
104	綿棉 支那 香港 英領印度 内地 計	Cotton, ginned China Hongkong British India Japan Total	607100Ktn				
		824	257			1,267	
		824	257			1,267	
						106	
		824	257			1,373	
105	打綿 支那 北美合衆國 濠太刺利 内地 計	Cotton wadding China United States of America Australia Japan Total	107100Ktn				
		685	4,168	2,851	294	1,103	460
		685	4,168	2,851	294	1,103	460
	綿織絲 生ノモノ 單絲	Cotton yarns, Grey, Single,					
106	十番マテ 支那 内地 計	Up to No. 10 China Japan Total	斤 Kin				
		462,875	2,487,300	86,619	207,424	351,000	65,250
		462,875	2,487,300	86,619	207,424	351,000	65,250
107	十六番マテ 支那 内地 計	Up to No. 16 China Japan Total	斤 Kin				
		253,395	192,750	6,371	43,519	234,000	21,950
		253,395	192,750	6,371	43,519	234,000	21,950
108	其他 支那 内地 計	All other China Japan Total	斤 Kin				
		2,400	3,300			18,075	
		2,400	3,300			18,075	
109	燃絲 二十番マテ 支那 内地 計	Tow fold or more Up to No. 20 China Japan Total	斤 Kin				
		21,182	71,798	39,108	749	40,561	19,636
		21,182	71,798	39,108	749	40,561	19,636

品 港 別
and Japan into Each Port

數量
Quantity.

		木浦	大邱	馬山及海 馬山及海	濟津	城津	新義州及 龍巖浦	平壤	合 Total 計		
		Mokpo	Taiku	Macan and Chinhai	Chungchin	Songchin	Shinwiju and Yongaipo	Pyongyang	大正六年 1917	同五年 1916	同四年 1915
							114	2	2,464	3,336	5,916
											18
							13		13	180	65
							127	2	2,477	3,516	5,995
									106		1
							127	2	2,583	3,516	5,999
							31		31	55	40
							31		31	55	40
		157	677	170	922	930	198	1,410	14,025	19,332	18,614
		157	677	170	922	930	229	1,410	14,056	19,337	18,654
							20		20		800
		73,350	1,703,753	223,650	7,380	4,705	23,245	362,338	6,053,959	4,824,429	5,080,186
		73,350	1,703,753	223,650	7,380	4,705	23,265	362,338	6,053,959	4,824,429	5,080,486
							152		152		61
		25,500	96,300	12,150				180,150	1,071,085	1,785,111	1,846,882
		25,500	96,300	12,150				152	1,071,237	1,785,111	1,846,943
							83		83		62
			3,300	1,050			57	5,455	33,637	30,550	10,420
			3,300	1,050			140	5,455	33,720	30,550	10,452
										23	22
		17,600	61,950	9,142	6,900	11,435	371	8,550	309,032	417,544	411,450
		17,600	61,950	9,142	6,900	11,435	371	8,550	309,032	417,567	411,472

輸入品港別
101
105
106
107
103
109

210

(12)

輸入 移入 輸
Imports from Foreign Countries

Table with columns for origin (China, Hongkong, British India, Japan), port (Chemuipo, Fusan, Wonsan, Chinnampo, Seoul, Kunsan), and product type (Cotton, ginned; Cotton wadding; Cotton yarns). Includes sub-rows for '支那', '香港', '英領印度', '内地' and '計'.

品 港 別
and Japan into Each Port.

價 額
Value.

211

Table with columns for destination port (Mokpo, Taiku, Masan and Chinhai, Ohungchin, Songohin, Shiwiju and Yongampo, Pyongyang), total value, and years (1917, 1916, 1915). Includes sub-rows for '支那', '内地' and '計'.

輸入品別
Cotton (支那, 香港, 英領印度, 内地)

106
Cotton yarns (生ノモノ, 單絲, 十番マダ)

107
Cotton yarns (十六番マダ)

103
Other (其他)

109
Cotton yarns (二十番マダ)

212

(12)

輸入 移 入
Imports from Foreign Countries

品名	外國產又ハ内地產 Foreign or Japanese products.	單位	仁川	釜山	元山	鎮南浦	京城	群山
			Chemulpo	Pusan	Wonsan	Chinnampo	Seoul	Kunsan
110	其他(燃絲) All other (two fold or more)	斤 Kin						
	内地 Japan		23,607	6,567	11,303	6,124	87,424	12,470
111	漂白シタルモノ Bleached	斤 Kin						
	内地 Japan		4,973	10,650	395	27,743	150
112	シルケツト絲 Silket yarns	斤 Kin						
	内地 Japan		975	4,038	20,730
113	棉縫絲 Cotton threads, 木製絲卷ノモノ On wooden spool	斤 Kin						
	支那 China		8
	英吉利 Great Britain		21,442	12
	獨逸 Germany	
	北米合衆國 United States of America		42	2	1	1
	濠洲刺利 Australia		2
	内地 Japan		21,494	4	13	8	1
	計 Total		21,527	3,184	872	814	1,495	541
114	其他 All other	斤 Kin						
	支那 China		2	4
	露領亞細亞 Asiatic Russia	
	英吉利 Great Britain		2,425
	北米合衆國 United States of America		9	5	1
	内地 Japan		2,427	9	4	5	1
	計 Total		29,884	72,691	43,880	3,039	91,832	22,665
	計 Total		32,261	72,700	43,890	3,043	91,837	22,666
115	棉網絲 Cotton netting threads	斤 Kin						
	内地 Japan		12,927	186,676	63,235	9,652	1,187	13,043
116	麻 Flax, hemp, jute, ramie and Chinagrass	斤 Kin						
	支那 China		2,248	7,314	422	1,538	754	355
	英領印度 British India	
	比律賓諸島 Philippine Islands		410	2
	内地 Japan		2,248	7,724	424	1,538	754	355
	計 Total		11,902	50,086	19,219	5,206	5,870	3,205
	計 Total		14,150	57,810	19,643	6,744	6,624	4,060

品 港 別
and Japan into Each Port.

數量
Quantity.

213

品名	水浦	大邱	馬山及海	清津	城津	新義州及龍巖浦	平壤	合計		
								大正六年 1917	同五年 1916	同四年 1915
110	2,700	3,300	1,293	3,375	254	19,520	182,932	296,050	272,091
111	1,500	15,303	235	4	61,013	34,234	23,152
112	7,793	33,536	51,633	23,917
113	2	10	11	115
	55	2	21,511	21,832	7,322
	8	6
	4	11	61	106	158
	2
	55	8	11	21,534	21,957	7,601
	800	102	202	67	72	3,072	10,238	13,057	5,526
	800	102	257	67	80	2,093	31,822	35,014	13,127
114	6	12	13	14
	75	75
	288	2,713	200	282
	16	2	33	45	70
	379	6	2	2,333	315	306
	17,375	47,961	905	5,286	1,041	414	14,489	352,212	36,945	64,403
	17,375	47,961	905	5,665	1,041	420	14,491	355,045	37,263	64,769
115	22,332	301	3,645	12,347	9,492	1,533	1,090	343,541	402,395	266,172
116	4,733	1,333	7,447	732	27,876	26,384	19,467
	462
	6	418	1,023	241
	4,733	1,333	7,447	733	23,294	27,412	20,170
	10,372	3,691	236	2,322	551	1,043	7,999	121,702	68,299	46,915
	10,372	3,424	236	4,155	551	3,490	8,737	149,996	95,711	67,055

輸入品別
燃絲(其他)一麻
113
114
115
116

214

(12)

輸入 移 輸 Imports from Foreign Countries

	外國産又ハ内地産 Foreign or Japanese products.		仁川	釜山	元山	鎮南浦	京城	群山
			Chemulpo	Fusan	Wonsan	Chinnampo	Seoul	Kunsan
			円	円	円	円	円	円
110	其他(續)	All other (two fold or more)						
p	内地	Japan	55,163	6,413	11,019	6,992	115,170	15,391
111	漂白シタルモノ	Bleached						
q	内地	Japan	6,590	12,073	548	31,335	181
112	シルケツト絲	Silket yarns						
r	内地	Japan	2,753	8,002	52,127
113	綿縫絲	Cotton threads,						
	木製絲卷ノモノ	On Wooden spool						
s	支那	China	6
t	英吉利	Great Britain	19,064	19
u	獨逸	Germany
v	北米合衆國	United States of America	81	2	1	2
w	濠太刺利	Australia	4
x	内地	Japan	19,145	6	20	6	2
	計	Total	184	5,176	1,295	1,445	2,528	1,020
			19,279	5,182	1,315	1,451	2,528	1,022
114	其他	All other						
y	支那	China	4	3
z	露領亞細亞	Asiatic Russia
a	英吉利	Great Britain	1,597
b	北米合衆國	United States of America	11	9	5
c	内地	Japan	1,601	11	8	9	5
	計	Total	34,235	74,827	46,542	4,511	108,270	25,101
			35,536	74,838	46,542	4,514	108,279	25,106
115	綿網絲	Cotton netting threads						
d	内地	Japan	10,219	142,499	59,723	7,788	918	10,320
116	麻	Flax, hemp, jute, ramie and Chinagrass						
e	支那	China	467	2,083	101	338	180	231
f	英領印度	British India
g	比律賓諸島	Philippine Islands	488	1
h	内地	Japan	467	2,571	102	338	180	231
	計	Total	3,917	14,017	6,265	2,184	2,065	1,054
			4,834	16,598	6,367	2,522	2,245	1,295

品 港 別 and Japan into Each Port.

價 額 Value.

215

	木浦	大邱	馬山及海	清津	咸津	新義州及龍巖浦	平壤	合 計		
								大正六年	同 五年	同 四年
	Mokpo	Taiku	Masan and Chinhae	Chungchin	Songchin	Shinwju and Yongampo	Pyongyang	1917	1916	1915
	円	円	円	円	円	円	円	円	円	円
110	3,466	4,590	1,456	4,023	199	23,926	226,298	223,522	160,616
111	2,406	20,569	361	3	74,069	29,659	18,116
112	19,343	82,230	75,727	32,503
113	2	8	13	106
	118	1	19,202	22,371	11,081
	13	5
	6	15	107	178	170
	4
	118	9	15	19,321	22,575	11,422
	1,509	204	398	138	75	3,164	17,088	19,375	6,535
	1,509	204	516	138	84	3,179	36,407	41,950	17,957
114	4	11	8	10

	756	2,353	439	429
	30	4	59	49	90
	824	4	4	2,401	496	499
	17,986	42,582	1,229	5,501	1,318	502	19,071	381,675	77,814	46,154
	17,986	42,582	1,229	6,325	1,318	503	19,075	384,136	78,310	46,653
115	18,050	274	2,551	11,591	7,816	1,137	1,138	274,104	213,960	109,935
116	892	503	1,071	181	6,047	4,056	2,791
	89
	3	492	540	78
	892	503	1,071	184	6,539	4,596	2,958
	3,972	625	99	849	368	265	2,761	33,441	17,688	13,359
	3,972	1,517	99	1,352	368	1,336	2,945	44,960	22,231	16,317

輸入 移 入
Imports from Foreign Countries

216

外國產又ハ内地產 Foreign or Japanese products.		仁川	釜山	元山	鎮南浦	京城	群山
		Chemulpo	Fusan	Wonsan	Chinnampo	Seoul	Kunsan
117	麻絲及麻線 Yarns, twines and threads, of linen, hemp, jute etc. 斤 <i>Kin</i>						
i	支那	179	58	6	75
j	英領印度	188
k	英吉利	494
l	佛蘭西
m	露西亞
n	北美合衆國	83	10	1
		706	188	58	6	10	76
o	内地	8,381	77,840	3,829	6,473	45,779	3,282
	計	9,037	78,028	3,887	6,479	45,789	3,363
118	繩索 Cordages or ropes 斤 <i>Kin</i>						
p	支那	16,866	131	320	5,620
q	香港	19,302	1,075	16,464
r	英領印度
s	比律賓諸島	588
t	英吉利
u	挪威
v	北美合衆國	2,439	550	6
w	澳大利
		39,144	1,906	320	22,640	6
x	内地	51,951	222,440	88,367	48,550	30,454	30,379
	計	91,095	224,246	88,687	71,190	30,460	30,379
119	其他ノ絲繩繩索及同材料 All other yarns, threads, twines, cordages and materials thereof						
y	支那
z	英吉利
a	佛蘭西
b	獨逸
c	奧地利匈牙利
d	露西亞
e	北美合衆國
f	澳大利
g	内地
	計
	第一小計
	輸入
	移入
	計

品 港 別
and Japan into Each Port.

數量
Quantity.

217

品 別	木浦	大邱	馬山及海 鎮	清津	咸津	新嘉州及 龍巖浦	平壤	合 計		
	Mokpo	Taiku	Masan and Chinhae	Chungchin	Songchin	Shinwiu and Yongampo	Pyongyang	大正六年 1917	同 五 年 1916	同 四 年 1915
117	338	569	304
i	376	375	1,134
j	404	387	1,003
k	5
l	45
m	596
n	71
o	537
	23
	24
	23
	1,279
	1,805
	3,037
	174,777
	153,440
	122,110
	176,056
	155,305
	125,203
118	55,853	27,781	23,546
p	38,431	30,465	44,081
q	70	6
r	70
s	987
t	1,676
u	313
v	12,000
w	600
x	1,995
	333
	469
	990
	156
	93,342
	79,037
	89,901
	20,074
	22,442
	11,477
	31,576
	6,888
	6,115
	30,733
	690,778
	557,760
	322,657
119
y
z
a
b
c
d
e
f
g

輸入品港別
117 麻絲及麻線
其他ノ絲繩繩索及同材料
118

輸入 移 輸 Imports from Foreign Countries

外國產又ハ内地產 Foreign or Japanese products.		仁川	釜山	元山	鎮南浦	京城	群山
		Ohemulpo	Fusan	Wonsan	Chinnampo	Seoul	Kunsun
		円 Yen	円 Yen	円 Yen	円 Yen	円 Yen	円 Yen
117	麻絲及麻線 Yarns, twines and threads, of linen, hemp, jute etc.						
i	支那	57	18	3	27
j	英領印度	61
k	英吉利	910
l	佛蘭西
m	露西亞
n	北米合衆國	36	10	1
		1,003	61	18	3	10	23
o	内地	3,572	46,426	2,167	2,779	26,814	2,035
	計	4,575	46,487	2,185	2,782	26,824	2,058
718	繩索 Cordages or ropes						
p	支那	3,470	31	48	980
q	香港	6,840	746	5,734
r	英領印度
s	比律賓諸島	149
t	英吉利
u	諾威
v	北米合衆國	1,306	323	2
w	澳大利
		11,765	777	48	7,037	2
x	内地	12,897	64,630	33,684	13,604	8,851	9,033
	計	24,662	65,407	33,732	20,641	8,853	9,033
119	其他ノ絲繩繩索及同材料 All other yarns, threads, twines, cordages and materials thereof						
y	支那	166	1	1,709
z	英吉利	99	2
a	佛蘭西
b	獨逸
c	奧地利匈牙利
d	露西亞
e	北米合衆國	107	2	11	14	3
f	澳大利	1
		372	5	12	1,813	3
g	内地	2,602	13,960	1,399	751	45,279	1,386
	計	2,974	13,965	1,399	763	47,092	1,389
	第一小計						
	輸入	79,908	16,066	188	7,399	67,074	269
	移入	531,052	2,190,296	396,931	194,094	338,253	143,573
	計	610,960	2,206,362	397,119	201,493	405,327	143,842

品 港 別 and Japan into Each Port.

價 額 Value.

品 港 別 and Japan into Each Port.	木浦 Mokpo	大邱 Taiku	馬山及海 Masan and Ohnhai	清津 Chungch'n	城津 Songch'in	新義州及 龍巖浦 Shinwiu and Yonganpu	平壤 Pyongyang	合 計		
								大正六年 1917	同五年 1916	同四年 1915
	円 Yen	円 Yen	円 Yen	円 Yen	円 Yen	円 Yen	円 Yen	円 Yen	円 Yen	円 Yen
117	8	113	143	97
	46	107	105	185
	910	700	1,123
	4
	19
	6	36	89	487	1,000
	46	14	36	1,219	1,441	2,423
	3,461	2,071	1,129	5,083	569	1,019	2,263	99,388	79,402	94,014
	3,461	2,071	1,129	5,129	569	1,033	2,299	100,607	80,933	96,442
118	6,711	45	11,285	4,822	3,005
	334	13,654	11,378	13,322
	22	2	24
	162	311	440	4,233
	85	605
	5,440	480
	1,631	178	1,315
	131
	334	6,895	47	26,905	22,474	23,800
	6,506	4,747	3,144	10,024	2,159	1,586	9,672	181,252	108,151	96,759
	6,900	4,747	3,144	10,024	2,159	8,431	9,719	203,157	130,625	120,619
119	34	3,520	600	6,120	11,372	793
	101	392	1,520
	4
	37
	146	291
	8
	2	130	159
	16	12
	15
	15	34	3,522	600	6,376	12,539	2,819
	1,174	1,419	442	1,109	3,222	931	3,791	77,365	61,505	44,044
	1,159	1,453	442	1,109	3,222	4,453	4,391	83,741	74,044	47,463
	319	926	1,491	18,719	985	194,274	172,439	131,220
	129,432	1,166,361	151,470	105,326	84,767	23,559	471,111	6,431,755	4,223,936	3,331,552
	129,751	1,167,237	151,470	107,317	84,767	47,278	472,096	6,676,029	4,401,375	3,515,772

220

(12)

輸入 移 輸 Imports from Foreign Countries

外國產又ハ内地產 Foreign or Japanese products.		仁川 Chemulpo	釜山 Fusan	元山 Wonsan	鐵南浦 Chinnampo	京城 Seoul	群山 Kunsan
第二綿織物 Part II. Cotton Tissues.							
120 生金巾及生シーチング Shirtings and Sheetings, gray 功碼 8-Yard							
h	支那	7,944	7,400
i	英吉利	52,357	5,700	6,032
j	北米合衆國	20	2,400
	計	60,321	5,700	6,032	9,500
k	内地	7,861,291	12,283,480	2,002,834	365,200	10,249,428	2,925,520
	計	7,921,612	12,289,180	2,008,866	365,200	10,259,223	2,925,520
121 晒金巾及晒シーチング Shirtings and Sheetings, white 功碼 8-Yard							
l	支那
m	英吉利	3,135,921	1,581,045	582,120	38	676,920	64,000
n	佛蘭西
o	露西亞
p	北米合衆國	27	90
	計	3,135,948	1,581,045	582,120	38	676,920	64,000
q	内地	674,462	8,001,028	221,055	1,404	1,854,408	447,302
	計	3,810,410	4,582,073	803,175	1,442	2,531,328	511,482
122 綾金巾及縐布 Shirtings twilled and cotton drills 功碼 8-Yard							
r	支那	5,174	50	4,172	63
s	英吉利	156,703	9,340	12,344	28,529
t	伊太利	18,020
u	露西亞
v	北米合衆國
	計	179,897	9,390	16,516	63	28,529
w	内地	224,595	539,993	157,843	39,894	534,006	23,318
	計	404,492	549,383	174,359	39,957	562,535	23,318
123 色金巾 Shirtings, dyed 功碼 8-Yard							
x	支那	2,398	641
y	香港
z	英吉利	2,087	4,000	52	20,064
a	獨逸
b	露西亞
c	北米合衆國	20
	計	4,985	4,000	52	641	20,064	20
d	内地	12,249	138,917	5,051	1,304	137,148	224
	計	17,234	143,517	5,103	1,945	157,212	244

品 港 別 and Japan into Each Port

數量 Quantity.

221

品 港 別	大 浦 Mokpo	大 邱 Taiku	馬山及海 Masan and Chinhae	清 津 Chungchin	城 津 Songchin	新義州及 龍巖浦 Shinwiju and Yongampo	平 壤 Pyongyang	合 Total 計			
								大正六年 1917	同 五 年 1916	同 四 年 1915	
120 生金巾及生シーチング 色金巾	1,766,112	3,764,900	360,800	1,586,923	1,348,932	304,865	2,797,400	47,617,680	50,367,230	52,321,523	1,129,303
121 晒金巾及晒シーチング 色金巾	1,766,112	3,764,900	360,800	1,586,923	1,348,932	304,865	2,797,400	47,617,680	50,367,230	52,321,523	1,129,303
122 綾金巾及縐布 色金巾	15,518	126,159	12,235	50,377	21,031	15,777	141,507	1,902,783	1,039,901	595,949	9,086
123 色金巾	1,713	1,108	840	1,353	918	1,923	1,996	304,744	107,243	72,139	9,086
計	1,713	1,108	840	1,353	918	1,923	2,041	337,200	136,218	99,370	9,086

輸入品港別

222

(12)

輸入 移入 輸 入 Imports from Foreign Countries

		仁川	釜山	元山	鎮南浦	京城	群山
		Chemulpo	Pusan	Wonsan	Chinnampo	Seoul	Kunsan
		円 Yen	円 Yen	円 Yen	円 Yen	円 Yen	円 Yen
外國産又ハ内地産 Foreign or Japanese products.							
第二綿織物 Part II. Cotton Tissues.							
120	生金巾及生シーチング Shirtings and Sheetings, gray						
h	支那 China	2,144				1,929	
i	英吉利 Great Britain	11,541	1,215	1,768			
j	北米合衆國 United States of America	7				618	
		13,692	1,215	1,768		2,547	
k	内地 Japan	1,054,146	2,631,715	410,314	74,646	2,125,066	585,018
	計 Total	1,067,833	2,632,930	412,082	74,646	2,127,613	585,018
121	晒金巾及晒シーチング Shirtings, and Sheetings, white						
l	支那 China						
m	英吉利 Great Britain	825,253	395,768	141,057	10	163,141	21,560
n	佛蘭西 France						
o	露西亞 Russia						
p	北米合衆國 United States of America	10					18
		825,263	395,763	141,057	10	163,141	21,578
q	内地 Japan	170,082	735,180	49,018	288	806,619	102,705
	計 Total	1,001,345	1,130,943	190,075	298	969,760	124,283
122	綾金巾及雲霧布 Shirtings twilled and cotton drills						
r	支那 China	1,865	15	1,298	20		
s	英吉利 Great Britain	67,457	3,085	5,328		14,263	
t	伊太利 Italy	7,271					
u	露西亞 Russia						
v	北米合衆國 United States of America						
		76,623	3,100	6,626	20	14,263	
w	内地 Japan	97,815	164,507	60,605	14,286	193,557	8,073
	計 Total	174,438	167,607	67,231	14,306	207,820	8,073
123	色金巾 Shirtings, dyed						
x	支那 China	804			163		
y	香港 Hongkong						
z	英吉利 Great Britain	561	1,500	13		7,096	
a	獨逸 Germany						
b	露西亞 Russia						
c	北米合衆國 United States of America						5
		1,365	1,500	13	163	7,096	5
d	内地 Japan	3,418	37,127	1,234	366	36,230	92
	計 Total	4,778	33,627	1,247	529	43,326	97

品 港 別 and Japan into Each Port.

價 額 Value.

223

		木浦	大邱	馬山及海	清津	咸津	新義州及龍	平壤	合 計		
		Mokpo	Taiku	Masan and Chinhae	Chungchin	Songchin	Shinhwiju and Yongampo	Pyongyang	大正六年 1917	同 五 年 1916	同 四 年 1915
		円 Yen	円 Yen	円 Yen	円 Yen	円 Yen	円 Yen	円 Yen	円 Yen	円 Yen	円 Yen
120 生金巾及生シーチング 色金巾											
									12,537	9,413	923
					488		443		15,455	69,709	145,779
							8,419		9,044	4,349	2,411
					433		17,326		37,036	33,471	149,113
		361,080	309,348	83,592	303,019	247,552	71,048	571,537	9,928,631	7,085,354	6,093,706
		361,050	309,343	83,592	303,507	247,552	88,374	571,537	9,965,667	7,168,825	6,247,819
121 晒金巾及晒シーチング 色金巾											
							4,415		4,415	1,679	1,475
			22,970		16,119	12,951	30,816	30,631	1,065,226	1,882,774	1,415,720
										29	
										8	7
							16	26	70	191	191
			22,970		16,119	12,951	35,247	30,607	1,069,711	1,834,531	1,417,393
		83,919	360,253	16,077	36,267	12,441	8,578	69,227	2,046,604	1,457,374	685,629
		83,919	353,223	16,077	52,336	25,392	43,825	99,834	3,716,315	2,811,055	2,103,022
122 綾金巾及雲霧布 色金巾											
							1,040	130	5,018	2,206	1,190
							673		90,830	115,319	34,343
									7,271		
										147	228
							123		123	66	157
							2,436	150	103,245	117,763	35,915
		6,244	36,568	4,107	20,390	7,935	4,082	56,447	675,266	275,018	107,128
		6,244	36,563	4,107	20,390	7,935	7,113	56,627	778,514	392,736	143,016
123 色金巾											
							545		1,512	1,845	3,090
										10	
							5	12	9,187	3,711	1,858
											18
										283	
									5	2	
							550	12	10,704	5,351	4,966
		557	347	243	344	343	561	577	81,439	21,306	9,931
		557	347	243	344	343	1,111	539	92,143	27,157	14,947

輸入 移入 Imports from Foreign Countries

外國產又ハ内地產 Foreign or Japanese products.			仁川 Chemulpo	釜山 Pusan	元山 Wonsan	鎮南浦 Chinnampo	京城 Seoul	群山 Kunsan
124	綿金巾 Turkey red cambrics	方碼 8 Yard						
e	支那	China	62					
f	英吉利	Great Britain	21		4,958			
g	露西亞	Russia						
h	北美合衆國	United States of America						
i	内地	Japan	91,344	49,524	60,484	443	58,057	27,326
	計	Total	91,427	49,524	65,442	443	58,057	27,326
125	天然布 T-cloths	方碼 8 Yard						
j	英吉利	Great Britain						3,333
k	内地	Japan	89,477	545,253	1,503,905	21,156	345,683	3,510
	計	Total	89,477	545,253	1,503,905	21,156	345,683	6,843
126	綿帆布 Cotton ducks	方碼 8 Yard						
l	英吉利	Great Britain	1,967					
m	北美合衆國	United States of America	325			1,443		
n	内地	Japan	19,707	30,441	1,323	6,423	23,193	1,409
	計	Total	21,999	30,441	1,323	7,866	23,193	1,409
127	綿織子及綿イタリヤンス Cotton satins and cotton Italians	方碼 8 Yard						
o	支那	China	26	350				1,000
p	香港	Hongkong			1,439			
q	英吉利	Great Britain	585,889	117,027	38,176		229,784	
r	伊太利	Italy	36,128					
s	露西亞	Russia						
t	北美合衆國	United States of America						
u	澳大利	Australia						
v	内地	Japan	622,045	117,377	39,615		229,784	1,000
	計	Total	622,771	173,342	40,552	7,345	376,722	1,744
128	更紗 Cotton prints	方碼 8 Yard						
w	支那	China	2,455			64		
x	露西亞細亞	Asiatic Russia			41			
y	英吉利	Great Britain	485	21,640				
z	獨逸	Germany						
a	露西亞	Russia	97		645	75		

品 港 別 數量 Quantity. and Japan into Each Port.

品 港 別	木浦 Mokpo	大邱 Taiku	馬山及海 馬山及海 Masan and Chinhae	清津 Chungch'in	城津 Songch'in	新義州及 龍巖浦 Shinwiju and Yongampo	平壤 Pyongyang	Total 計			輸移入品港別
								大正六年 1917	同五年 1916	同四年 1915	
124								62	41	169	綿金巾
						19	40	5,088	28,014	23,702	支那
									192		英吉利
										23	露西亞
											北美合衆國
						19	40	5,100	28,270	22,871	内地
	15,310	310,700	730	13,143	80	1,413	36,827	665,431	657,561	395,473	計
	15,310	310,700	730	13,143	80	1,432	36,867	670,531	655,931	418,344	
125								3,333		100	天然布
											英吉利
	100,900	21,585	7,500	6,526	474,825	16,559	886,267	4,028,146	4,043,853	3,649,269	内地
	100,900	21,585	7,500	6,526	474,825	16,559	886,267	4,028,479	4,013,853	3,649,369	計
126								1,967	425	1,017	綿帆布
											英吉利
								18	1,736	1,994	北美合衆國
								18	3,753	2,419	内地
	2,552	136	955	733		236	1,787	93,945	118,184	87,148	計
	2,552	136	955	733		236	1,805	97,693	120,603	88,959	
127								1,544	6,025	3,400	綿織子及綿イタリヤンス
											支那
											香港
								1,439			英吉利
								38	104	10,291	伊太利
											露西亞
											北美合衆國
											澳大利
											内地
	756	2,432		3,781	1,504	268	1,245	243,143	54,971	8,565	計
	756	2,470	104	16,133	1,504	9,100	9,456	1,252,499	2,256,909	1,139,830	
128								67	1,301	3,657	更紗
											支那
											露西亞細亞
											英吉利
											獨逸
											露西亞
								81	2,577		計
								60	120	22,305	英吉利
										180	獨逸
										1,311	露西亞
										42,152	計
										35,684	

230

(12)

輸入 移入 輸
Imports from Foreign Countries

Table with columns for origin (Foreign or Japanese products), port (Ohemulpo, Fusan, Wonsan, Chinnampo, Seonl, Kimsan), and value in Yen. Rows include Cotton prints, Cotton flannels, Muslins, Cotton crepes, and Cotton tissues.

品 港 別
and Japan into Each Port.

價 額
Value.

231

Table with columns for port (Mokpo, Taiku, Masu and Ohinhal, Chungchin, Songchin, Shinwiju and Yongampo, Pyongyang), total value for 1917, 1916, and 1915, and a vertical column for '輸入品港別' (Imports by Port).

輸入 移 入
Imports from Foreign Countries

		仁川	釜山	元山	鎮南浦	京城	群山		
		Chemulpo	Fusan	Wonsan	Chinnampo	Seoul	Kunsan		
外國產又ハ内地產 Foreign or Japanese products.									
134	色木綿 内地	Dyed Japan	段 Piece	11,696	351,575	48,131	8,422	60,495	22,575
135	縐木綿及縐木綿 内地	Striped or spotted Japan	段 Piece	13,226	129,996	20,365	6,210	56,859	6,289
136	手拭地 内地	Toweling, Japanese Japan	段 Piece	3,271	9,307	727	850	4,773	1,193
137	其他 支那 内地	All other China Japan	段 Piece	29,225	170,966	36,090	3,212	78,477	13,121
	計	Total		29,225	170,966	36,090	3,212	78,477	13,121
138	支那木綿 支那 香港	Chinese cotton tissues China Hongkong	方碼 S-Yard	131,037	59,005	160,064	657		
	計	Total		131,037	59,005	160,064	657		
139	寒冷紗 英吉利 和蘭 北米合衆國 内地	Cotton Victoria lawns Great Britain Holland United States of America Japan	方碼 S-Yard	342,033	59,503	16,000	13	3,188	
	計	Total		342,033	59,503	16,000	13	3,188	
140	縐絹 英吉利 内地	Ro-cloths Great Britain Japan	方碼 S-Yard	1,991	10,050	4,656	90		
	計	Total		1,991	10,050	4,656	90		
141	縐蚊帳地 支那 英吉利 北米合衆國 内地	Cotton mosquito nettings China Great Britain United States of America Japan	方碼 S-Yard	53	12				
	計	Total		57,341	25,006	7,284	1,600	25,598	

品 港 別
and Japan into Each Port

數量
Quantity.

品 名	Mokpo	大 邱 Taiku	馬 山 及 海 馬山及海 Masan and Chinhae	清 津 Chungchin	城 津 Songchin	新 義 州 及 龍 巖 浦 Shinwju and Yongampo	平 壤 Pyongyang	合 計 Total		
								大 正 六 年 1917	同 五 年 1916	同 四 年 1915
色木綿	50,921	142,006	20,002	10,074	6,853	1,332	9,561	744,813	506,563	317,753
縐木綿及縐木綿	10,332	10,226	14,450	5,022	2,173	5,313	14,477	301,508	317,792	330,471
手拭地	6,517	3,957	907	1,144	92	80	1,562	23,045	44,866	31,097
其他	23,042	68,758	11,154	9,560	18,932	1,130	18,790	433,057	329,931	99,039
計	23,042	68,758	11,154	9,560	18,932	1,130	18,790	433,057	329,931	99,039
支那木綿				20,296		19,250	3,777	399,136	473,644	56,696
支那										5,600
香港				20,296		19,250	2,777	399,136	473,644	62,296
計				20,296		19,250	2,777	399,136	473,644	62,296
寒冷紗	142	25,076	630	2,098		677	1,166	452,026	892,175	788,505
英吉利						12			12	
和蘭										171
北米合衆國	142	25,076	630	2,098		659	1,166	452,033	892,175	788,736
内地	5,704	36,507	840			1,114	30,935	474,418	33,282	3,755
計	5,936	61,533	1,470	2,098		1,503	32,151	926,456	925,457	742,491
縐絹								1,607	168,226	64,974
英吉利								90		
内地								1,607	168,226	64,974
計								1,607	168,226	64,974
縐蚊帳地						84		96	375	
支那									12,766	3,700
英吉利								10	123	87
北米合衆國						84		153	13,264	3,737
内地	21,748	128,760	31,100	12			12,701	311,750	1,011,998	641,811
計	21,748	128,760	31,100	12		84	12,711	311,909	1,025,262	645,543

輸入品港別
134
135
136
137
138
139
140
141

234

(12)

輸入 移 入 Imports from Foreign Countries

外國產又ハ内地產 Foreign or Japanese products			仁川 Chemulpo	釜山 Fusan	元山 Wonsan	鐵南浦 Chinampo	京城 Seoul	群山 Kunsan
			円 Yen	円 Yen	円 Yen	円 Yen	円 Yen	円 Yen
134	色木綿 Dyed							
r	内地	Japan	16,491	362,142	51,117	10,206	78,913	27,306
135	縞木綿及縞木綿 Striped or spotted							
s	内地	Japan	21,749	202,303	34,100	8,946	100,736	10,711
136	手拭地 Towelng, Japanese							
t	内地	Japan	2,050	4,717	422	223	3,316	591
137	其他 All other							
u	支那	China						
v	内地	Japan	30,007	172,948	34,936	3,700	99,626	15,136
	計	Total	39,007	172,948	34,936	3,700	99,626	15,136
138	支那木綿 Chinese cotton tissues							
w	支那	China	34,537	10,237	41,247	193		
x	香港	Hongkong						
	計	Total	34,537	10,237	41,247	193		
139	寒冷紗 Cotton Victoria lawns							
y	英吉利	Great Britain	39,339	7,320	2,279	4	436	
z	和蘭	Holland						
a	北米合衆國	United States of America						
	内地	Japan	14,661	11,472	513	681	18,086	1,554
b	計	Total	54,000	19,292	2,792	685	18,522	1,554
140	縞縞 Ro-cloths							
c	英吉利	Great Britain	419	1,610	726			
d	内地	Japan			30			
	計	Total	419	1,610	756			
141	縞蚊帳地 Cotton mosquito nettings							
e	支那	China		2				
f	英吉利	Great Britain						
g	北米合衆國	United States of America	16					
	内地	Japan	2,828	2,035	412	243	1,305	
h	計	Total	2,844	2,037	412	243	1,305	

品 港 別 and Japan into Each Port.

價 額 Value.

235

							合 計 Total			輸 移 入 品 港 別 色 木 綿 縞 蚊 帳 地
木浦 Mokpo	大邱 Taiku	馬山及海 Masan and Chinhae	清津 Chungchun	城津 Songchun	新義州及 龍巖浦 Sinuiju and Yongampo	平壤 Pyongyang	大正六年 1917	同五年 1917	同四年 1917	
円 Yen	円 Yen	円 Yen	円 Yen	円 Yen	円 Yen	円 Yen	円 Yen	円 Yen	円 Yen	
51,958	150,509	20,636	10,897	7,462	1,908	11,023	501,608	400,646	255,612	134
23,455	18,378	22,059	10,514	3,310	9,762	26,113	498,222	437,145	416,763	135
805	1,911	574	619	68	48	858	16,232	19,823	12,703	136
									18	137
22,346	72,499	12,658	10,723	17,026	1,673	21,046	523,324	283,194	89,890	138
22,346	72,499	12,658	10,723	17,026	1,673	21,046	523,324	283,194	89,917	139
			6,558		6,305	1,017	100,094	99,447	10,774	140
									1,891	141
			6,558		6,305	1,017	100,094	99,447	12,665	142
19	2,174	67	271		108	121	52,038	33,068	62,319	143
					3		3			144
19	2,174	67	271		111	121	52,641	33,068	62,352	145
644	3,701	118			167	4,460	56,057	2,934	369	146
663	5,375	185	271		278	4,581	108,098	86,002	62,721	147
							2,755	22,560	7,794	148
								30		149
							2,785	23,560	7,794	150
								9	41	151
								2,588	513	152
							17	34	7	153
							26	2,668	520	154
1,108	10,504	1,687	4			856	21,082	43,973	23,130	155
1,108	10,504	1,687	4			857	21,058	46,636	23,650	156

輸入 輸移入 Imports from Foreign Countries

Table with columns for origin (Cheimulpo, Fusan, Wonsan, Chjanampo, Seoul, Kunsan) and product categories (Foreign or Japanese products, Part IV. Woolen Tissues, Wool and cotton, Alpacas, orleans and lustrés).

品 港 別 and Japan into Each Port.

價 額 Value.

Table with columns for port (Mokpo, Taiku, Masan and Chinhae, Ohungchun, Songchin, Shinwiju and Yongampo, Pyengyang) and summary columns (Total 1917, Total 1916, Total 1915).

輸入品港別 羅紗及セルゲス(毛製) アルパカ、オレルレアンス、及フストル類

146

147

148

輸入 移入 Imports from Foreign Countries

		仁川	釜山	元山	鎮南浦	京城	群山
		Chemulpo	Fusan	Wonsan	Chinnampo	Seoul	Kunsan
外國産又ハ内地産 Foreign or Japanese products.							
140	モスリン Mousseline de laine 方碼 8-Yard						
r	英吉利 Great Britain		325				
s	北米合衆國 United States of America					4	
			325			4	
t	内地 Japan	7,488	63,142	10,823	4,799	45,105	1,681
	計 Total	7,488	63,467	10,823	4,799	45,109	1,681
150	フランネル(毛綿製ヲ含ム) Flannels (including wool and cotton mixtures) 方碼 8-Yard						
u	英吉利 Great Britain	91					
v	獨逸 Germany						
w	北米合衆國 United States of America	7	238				
x	濠太刺利 Australia						
		93	238				
y	内地 Japan	1,704	4,348	965	135	4,881	420
	計 Total	1,802	4,576	965	135	4,881	420
151	其他ノ毛織物 All other pure woolen tissues 方碼 8-Yard						
z	支那 China						
a	英吉利 Great Britain	3,016	1,000			4,054	
b	露西亞 Russia		112				
c	北米合衆國 United States of America						
d	濠太刺利 Australia		4				
		3,016	1,116			4,954	
e	内地 Japan	223	3,788	187	75	4,536	
	計 Total	3,233	4,004	187	75	9,490	
第四小計 Part Total							
輸入 Imports from foreign countries							
移入 Imports from Japan							
計 Total							
第五絹布 Part V. Silk Tissues.							
132	絹袖 Pongee 方碼 8-Yard						
f	支那 China	13,933				2,090	
g	内地 Japan				10		
	計 Total	13,933			10	2,090	
133	絹紗 Gauzes 方碼 8-Yard						
h	支那 China	11,275					
i	英吉利 Great Britain					27	
	計 Total	11,275				27	

品 港 別 and Japan into Each Port.

數量 Quantity.

		水浦	大邱	馬山及海	清津	咸津	新義州及龍巖浦	平壤	合 Total 計		
		Mokpo	Taiku	Masan and Chinhae	Chungchun	Songohu	Shinhwju and Yongampo	Pyongyang	大正六年 1917	同五年 1916	同四年 1915
外國産又ハ内地産 Foreign or Japanese products.											
140	モスリン Mousseline de laine 方碼 8-Yard								625	2,720	13,191
r	英吉利 Great Britain									4	
s	北米合衆國 United States of America										
									329	2,720	13,191
t	内地 Japan	5,296	8,017	11,633	3,546	3,394	2,253	3,696	175,903	222,288	524,834
	計 Total	5,296	8,017	11,633	3,546	3,394	2,253	3,696	176,232	225,008	538,023
150	フランネル(毛綿製ヲ含ム) Flannels (including wool and cotton mixtures) 方碼 8-Yard										
u	英吉利 Great Britain								91	1,304	22,633
v	獨逸 Germany									39	
w	北米合衆國 United States of America								240	218	90
x	濠太刺利 Australia										6
									331	2,121	22,735
y	内地 Japan	341	501		208	85	47	1,063	14,093	15,740	32,236
	計 Total	341	501		208	85	47	1,063	15,024	17,861	54,971
151	其他ノ毛織物 All other pure woolen tissues 方碼 8-Yard										
z	支那 China										2,916
a	英吉利 Great Britain					25			8,995	12,780	13,259
b	露西亞 Russia								112		
c	北米合衆國 United States of America							1		10	3
d	濠太刺利 Australia								4		
						25		1	9,112	12,796	16,177
e	内地 Japan	223	237	38	3		1	388	9,698	5,070	7,469
	計 Total	223	237	38	3		1	389	18,810	17,866	23,646
第四小計 Part Total											
輸入 Imports from foreign countries											
移入 Imports from Japan											
計 Total											
第五絹布 Part V. Silk Tissues.											
132	絹袖 Pongee 方碼 8-Yard										
f	支那 China	13,933					21,171	1,191	38,385	232,637	230,524
g	内地 Japan				10				10		
	計 Total	13,933			10		21,171	1,191	38,395	232,637	230,524
133	絹紗 Gauzes 方碼 8-Yard										
h	支那 China	11,275						13	11,288	98,694	125,074
i	英吉利 Great Britain								27		
	計 Total	11,275						13	11,315	98,694	125,074

輸入 移入 輸
Imports from Foreign Countries

品 港 別
and Japan into Each Port.

價 額
Value.

外國產又ハ内地產 Foreign or Japanese products.		仁 川	釜 山	元 山	鎮 南 浦	京 城	群 山
		Chemulpo	Fusan	Wonsan	Chinampo	Séoul	Kunsan
		円 Yen	円 Yen	円 Yen	円 Yen	円 Yen	円 Yen
149	モスリン Mousseline de laine						
r	英吉利 Great Britain		206				
s	北米合衆國 United States of America					3	
			206			3	
t	内地 Japan	5,815	45,287	8,576	2,996	34,836	1,182
	計 Total	5,815	45,493	8,576	2,996	34,839	1,182
150	フランネル(毛織製ヲ含ム) Flannels (including wool and cotton mixtures)						
u	英吉利 Great Britain	246					
v	獨逸 Germany						
w	北米合衆國 United States of America	9	370				
x	濠洲刺利 Australia						
		255	370				
y	内地 Japan	1,524	5,006	762	177	5,496	244
	計 Total	1,779	5,376	762	177	5,496	244
151	其他ノ毛織物 All other pure woolen tissues						
z	支那 China						
a	英吉利 Great Britain	4,079	1,500			7,203	
b	露西亞 Russia		223				
c	北米合衆國 United States of America						
d	濠洲刺利 Australia		12				
		4,079	1,735			7,203	
e	内地 Japan	302	4,217	218	92	6,602	
	計 Total	4,381	5,952	218	92	13,805	
	第四小計 Part Total						
	輸入 Imports from foreign countries	31,584	3,313	545		247,604	
	移入 Imports from Japan	9,250	63,513	12,691	3,449	183,332	1,790
	計 Total	40,664	67,131	13,236	3,449	430,936	1,790
	第五類布 Part V. Silk Tissues.						
152	絹織 Pongee						
f	支那 China	12,183				1,500	
g	内地 Japan				9		
	計 Total	12,183			9	1,500	
153	絹紗 Ganzes						
h	支那 China	9,613					
i	英吉利 Great Britain					51	
	計 Total	9,613				51	

品 名	大 邱	馬 山 及 濟 州 道 Masan and Chinhae	清 津 Chungchin	城 津 Songchin	新 義 州 及 龍 巖 浦 Shinwiju and Yongampo	平 壤 Pyongyang	合 計 Total		
							大 正 六 年 1917	同 五 年 1916	同 四 年 1915
円 Yen	円 Yen	円 Yen	円 Yen	円 Yen	円 Yen	円 Yen	円 Yen	円 Yen	円 Yen
149							206	1,771	4,773
							3		
							209	1,771	4,773
	3,746	5,907	8,641	2,904	2,623	1,706	130,401	135,341	222,738
	3,746	5,907	8,641	2,904	2,623	1,706	130,610	137,112	227,561
150							246	1,614	13,035
								54	
							370	198	46
									6
							625	1,366	13,037
	476	735		188	163	83	15,376	14,783	24,011
	476	735		188	163	83	16,501	16,649	37,693
151									1,210
							12,801	7,613	10,454
								223	
							5	10	3
								12	
							13,011	7,523	11,667
	274	139	46	5		7	12,444	5,742	5,484
	274	139	46	24		7	25,435	13,265	17,151
		134		19		506	291,913	230,291	177,346
	5,139	7,142	9,125	3,572	2,390	2,119	320,394	345,511	383,293
	5,139	7,326	9,125	3,591	2,390	2,635	612,307	575,305	565,639
152									
							12,990	567	27,306
									9
							12,990	567	27,315
153									
							13		9,626
									51
							13		9,677

輸 移 入 品 港 別
149
モスリン
絹織

150
絹織

151
絹織

152
絹織

153
絹紗

輸入 移 入
Imports from Foreign Countries

品 港 別
and Japan into Each Port

數量
Quantity

外國產又ハ内地產 Foreign or Japanese products.	仁 川 Chonulpo	釜 山 Pusan	元 山 Wonsan	鎮 南 浦 Chinnampo	京 城 Seoul	群 山 Kumsan	合 計 Total											
							大 正 六 年 1917	同 五 年 1916	同 四 年 1915									
154 官紗 支那 Kansha China	12,534	12,534	99,349	43,737									
155 絹織物 支那 英吉利 計 Camlets China Great Britain Total	360,763	33,139	23,823	4,474	2,737	435,633	578,448	521,435									
156 精緻子(絹織物ヲ含ム) 支那 内地 計 Damasks (including silk and cotton mixtures) China Japan Total	493	70	586	7,373	8,288									
157 精緻子(絹織物ヲ含ム) 支那 英吉利 北美合衆國 内地 計 Satins (including silk and cotton mixtures) China Great Britain United States of America Japan Total	6,917	146	7,062	2,706	285	17,140	9,163	285	17,370									
158 錢仙 内地 Meisen Japan	712	5,917	1,650	717	4,647	202	1,921	953	110	910	274	1,416	1,045	20,501	39,096	47,543		
159 甲斐絹 内地 Kaiki Japan	243	678	227	19	4,378	179	80	69	193	47	154	6,272	24,023	34,330			
160 縮緬 支那 内地 計 Crapes China Japan Total	111	2,446	727	159	1,146	33	130	335	79	861	74	136	93	6,330	24,630	24,601		
161 其他ノ絹織物 支那 英吉利 伊太利 北美合衆國 澳大利 内地 計 All other pure silk tissues China Great Britain Italy United States of America Australia Japan Total	2,132	30	11	2,162	6	43	11	720	1,472	16,338	3,133	1,853	12,078	3,016	3,760

木 浦 Mokpo	大 邱 Taiku	馬 山 及 海 Masan and Chinhai	清 津 Chungch'in	城 津 Songch'in	新 義 州 及 龍 巖 浦 Shinwiju and Yongampo	平 壤 Pyongyang	合 計 Total			輸 移 入 品 港 別
							大 正 六 年 1917	同 五 年 1916	同 四 年 1915	
.....	12,534	99,349	43,737	154 官紗
.....	5,692	435,633	578,448	521,435	155 其他ノ絹織物
.....	5,692	435,633	578,953	521,435	155 其他ノ絹織物
.....	88	586	7,373	8,288	156
.....	36	115	1,449	480	156
.....	36	88	9	701	9,322	8,763	156
.....	41	6,958	23,535	43,324	157
.....	8	374	1,735	633	157
.....	6	2	157
.....	49	7,332	25,376	43,350	157
.....	835	95	19	22	34	20,545	4,303	6,360	158
.....	835	95	19	71	34	27,377	29,679	50,723	158
1,921	953	110	910	274	1,416	1,045	20,501	39,096	47,543	158
80	69	193	47	154	6,272	24,023	34,330	159
130	335	79	861	74	136	93	6,330	24,630	24,601	160
130	335	79	861	74	136	93	6,330	24,630	24,601	160
.....	58	2,990	7,058	7,576	161
.....	84	217	2,132	2,132	161
.....	44	161
.....	6	5	41	161
.....	2	161
.....	53	3,050	7,232	9,793	161
3,074	5,869	943	927	29	674	2,537	51,923	94,027	96,460	161
3,074	5,869	943	927	29	632	2,537	51,973	101,309	100,253	161

250

(12)

輸入 移 入
Imports from Foreign Countries

外國產又ハ内地產 Foreign or Japanese products.			仁川	釜山	元山	鎮南浦	京城	群山
			Chemulpo	Fusan	Wonsan	Chinnampo	Seoul	Kunsan
			円	円	円	円	円	円
124	官紗	Kansha						
	支那	China	13,164
125	絹織絹	Camlets						
	支那	China	537,373	40,016	39,135	5,801	3,826
	英吉利	Great Britain
	計	Total	537,373	40,016	39,135	5,831	3,826
126	絹織子(絹織製+含△)	Damasks (including silk and cotton mixtures)						
	支那	China	1,393
	内地	Japan	60
	計	Total	1,393	60
127	絹織子(絹織製+含△)	Satins (including silk and cotton mixtures)						
	支那	China	10,352
	英吉利	Great Britain	390	718
	北米合衆國	United States of America
	内地	Japan	10,742	713
	計	Total	13,912	247	21,133
128	錦仙	Meisen						
	内地	Japan	1,317	7,493	2,050	790	7,447	174
129	甲斐絹	Kaiki						
	内地	Japan	233	895	279	15	4,703	212
130	縮絹	Crapes						
	支那	China
	内地	Japan	117	3,415	1,553	343	2,106	70
	計	Total	117	3,415	1,553	343	2,106	70
161	其他ノ絹織物	All other pure silk tissues						
	支那	China	2,280	840
	英吉利	Great Britain	77	59	39
	伊太利	Italy
	北米合衆國	United States of America	3
	澳大利	Australia
	内地	Japan	2,357	3	59	39	810
	計	Total	4,711	21,016	4,063	2,615	15,253	3,633

品 港 別
and Japan into Each Port.

價 額
Value.

251

木浦	大邱	馬山及海	清津	咸津	新義州及龍	平壤	合 計		
							大正六年	同五年	同四年
Mokpo	Taiku	Massan and Chinhae	Chungchun	Songchun	Shinwiju and Yongampo	Pyongyang	1917	1916	1915
円	円	円	円	円	円	円	円	円	円
....	13,164	93,208	84,109
....	6,192	632,453	680,991	483,757
....	6,192	632,453	661,530	493,757
....	165	1,558	5,846	6,706
....	54	7	121	1,408	467
....	54	165	7	1,679	7,249	7,173
....	96	10,448	34,840	57,381
....	9	1,117	1,977	960
....	2	6
....	105	17,565	36,319	53,553
....	510	98	53	29	23	23,000	3,940	3,977
....	510	93	53	134	23	41,165	40,759	62,330
2,457	1,955	106	1,170	436	2,523	1,736	30,259	40,320	42,414
152	75	261	35	203	7,123	22,074	29,360
....	15
308	451	156	1,921	107	317	146	11,070	37,304	36,431
303	451	156	1,921	107	317	146	11,070	37,301	36,416
....	42	3,162	5,708	6,111
....	176	200	1,938
....	40
....	3	17	20
....	4
....	42	3,340	5,927	7,154
4,392	3,555	1,636	1,574	60	1,113	3,154	64,139	103,454	93,007
4,392	3,555	1,636	1,574	60	1,155	3,154	67,479	109,331	105,701

輸入 移入 輸 入 Imports from Foreign Countries

		仁川	釜山	元山	鎮南浦	京城	群山
		Chemulpo	Pusan	Wonsan	Chinnampo	Seoul	Kuisan
外國產又ハ内地產 Foreign or Japanese products.							
手巾綿製(續) Handkerchiefs, cotton (Continued.)							
u	露西亞						
v	北米合衆國	47		20			
		369		20	3	100	
w	内地	6,795	11,830	1,941	1,210	8,896	1,029
	計	7,164	11,830	1,961	1,213	8,496	1,029
166	其他	All other		打 Dozen			
x	支那	34			2		
y	英吉利	50					
z	佛蘭西						
a	北米合衆國	2			1	1	
b	濠太刺利						
		86			3	1	
c	内地	31	132	140	23	1,782	89
	計	117	132	140	26	1,733	89
167	綿浴巾	Cotton Towels		打 Dozen			
d	支那	69			1		
e	香港						
f	英吉利						
g	佛蘭西	7					
h	白耳義						
i	露西亞						
j	北米合衆國	26			1	72	1
k	濠太刺利		2				
		102	2		2	72	1
l	内地	30,916	35,085	5,961	2,290	24,885	3,935
	計	31,018	35,087	5,961	2,292	24,907	3,936
168	ブランケット及旅籠	Cotton		斤 Kin			
m	支那	64			12		
n	香港						
o	英吉利						
p	佛蘭西						
q	獨逸						
r	露西亞						
s	北米合衆國	43			8		
		107			20		
t	内地	25,458	4,584	10,084	1,447	34,832	5,312
	計	25,565	4,584	10,084	1,467	34,832	5,312

品 港 別 數量 and Japan into Each Port Quantity.

		水浦	大邱	馬山及海	清津	咸津	新義州及龍	平壤	合 計		
		Mokpo	Taiku	Masan and Chinhae	Chungchun	Songchun	Shinwiju and Yongampo	Pyongyang	大正六年 1917	同 五年 1916	同 四年 1915
手巾(其他)「アランケット及旅籠(綿製)」											
u										1,033	1,730
v									15	89	20
w		1,036	1,425	514	793	216	802	3,707	507	1,234	4,296
	計	1,036	1,425	514	793	216	802	3,732	39,804	39,374	39,353
106									40,311	40,603	40,649
x											500
y									33	1	505
z									50	71	1
a											4
b											
c									1	91	73
	計	32	1	5	2			20	2,257	781	1,186
		32	1	5	2			21	2,343	854	2,346
d											244
e											15
f											31
g											
h											
i											
j											63
k											3
l		7,176	6,105	1,523	4,778	1,333	1,699	8,510	134,221	149,126	121,632
	計	7,176	6,105	1,523	4,778	1,333	1,724	8,520	134,435	149,578	121,839
m											1,748
n											941
o											8,048
p											39
q											5,511
r											51
s											1,500
t		2,721	6,566	710	14,682	3,543	180	7,453	118,172	69,207	44,741
	計	2,721	6,566	710	14,652	3,543	239	7,453	118,353	70,227	62,030

輸入 移 入 Imports from Foreign Countries

Table with columns for origin (e.g., 露西亞, 北米合衆國, 内地), destination (e.g., 仁川, 釜山, 元山), and quantity. Includes sub-sections for 'Foreign or Japanese products' and 'Gunny bags'.

品 港 別 and Japan into Each Port.

數量 Quantity.

Table with columns for port (e.g., 木浦, 大邱, 馬山及海), quantity, and a 'Total' column with sub-columns for years 1917, 1916, and 1915.

輸入品港別

173

174

175

輸入 移 入
Imports from Foreign Countries

外國產又ハ内地產 Foreign or Japanese products.			仁川 Chemulpo	釜山 Fusan	元山 Wonsan	鎮南浦 Chinnampo	京城 Seoul	群山 Kusan
176	蒲團	Quilts and cushions						
y	支那	China.....
w	香港	Hongkong.....
x	英吉利	Great Britain.....
y	北美合衆國	United States of America.....
z	濠太刺利	Australia.....
a	内地	Japan.....
	計	Total
177	蚊網	Mosquito nets						
b	北美合衆國	United States of America.....
c	内地	Japan.....
	計	Total
178	其他ノ布帛	All other tissues						
d	支那	China.....
e	英吉利	Great Britain.....
f	佛蘭西	France.....
g	獨逸	Germany.....
h	露西亞	Russia.....
i	北美合衆國	United States of America.....
j	濠太刺利	Australia.....
k	内地	Japan.....
	計	Total
179	其他ノ布帛製品	All other tissues manufactures						
l	支那	China.....
m	香港	Hongkong.....
n	英領印度	British India.....
o	露亞細亞	Asiatic Russia.....
p	英吉利	Great Britain.....
q	佛蘭西	France.....
r	獨逸	Germany.....
s	露西亞	Russia.....
t	北美合衆國	United States of America.....
u	濠太刺利	Australia.....
v	内地	Japan.....
	計	Total

品 港 別
and Japan into Each Port.

數量
Quantity.

品 名	木浦 Mokpo	大邱 Taiku	馬山及海 馬山及海 Masan and Gihai	清津 Chungchun	城津 Songohu	新義州及 龍巖浦 Shinwiju and Yongampo	平壤 Pyongyang	合 計			輸移入品港別
								大正六年 1917	同五年 1916	同四年 1915	
176											蒲團
											其他ノ布帛製品
177											蚊網
178											其他ノ布帛
179											其他ノ布帛製品

270

(12)

輸入 移 入 Imports from Foreign Countries

外國產又ハ内地產 Foreign or Japanese products.		仁川	釜山	元山	鎮南浦	京城	群山
		Chemulpo	Fusan	Wonsan	Chinnampo	Seoul	Kunsan
		円	円	円	円	円	円
176	蒲團 Quilts and cushions						
v	支那	37					
w	香港						
x	英吉利					195	
y	北美合衆國	298	40	20	12	12	
z	濠太刺利						
	内地	343	3,575	360	88	594	143
	計	678	3,615	380	100	791	143
177	蚊帳 Mosquito nets						
b	北美合衆國						
c	内地	2,450	12,062	2,123	1,392	8,951	2,134
	計	2,450	12,062	2,123	1,392	8,951	2,134
178	其他ノ布帛 All other tissues						
d	支那	4,549			5		
e	英吉利	3,894	216		34	9,857	
f	佛蘭西						
g	獨逸						
h	露西亞			12			
i	北美合衆國	4,192	444		162	5,106	96
j	濠太刺利		2				
	内地	12,635	662	12	201	14,963	96
	計	17,179	6,563	543	723	30,043	932
179	其他ノ布帛製品 All other tissues manufactures						
l	支那	189	1		24	1	
m	香港						
n	英領印度						
o	露亞細亞						
p	英吉利	187				198	
q	佛蘭西						
r	獨逸						
s	露西亞			54			
t	北美合衆國	2,014	148	26	116	190	71
u	濠太刺利		14				
	内地	2,340	163	80	140	359	71
	計	21,420	25,431	25,431	9,064	17,262	6,505

品 港 別 and Japan into Each Port.

價 額 Value.

271

品 港 別	木浦	大邱	馬山及海	清津	城津	新義州及龍巖浦	平壤	合 計		
								大正六年	同五年	同四年
	円	円	円	円	円	円	円	1917	1916	1915
176										
						157		194	270	168
										7
								195		161
						50		570	727	757
										15
						157		959	997	1,093
		69	186	183	240	400	24	6,607	6,525	7,781
	69	186	183	246	540	181	454	7,566	7,522	8,829
177										
									28	4
	3,497	2,871	1,236	209	60	417	2,695	40,702	36,835	29,295
	3,497	2,871	1,236	209	60	417	2,695	40,702	36,835	29,299
178										
								4,570	3,097	3,166
								14,561	16,505	11,482
									12	4,961
									58	145
									12	112
								10,218	4,465	1,886
									2	
								29,363	24,159	21,252
	152	1,240	105	1,541	260	100	741	31,119	23,955	18,311
	152	1,240	105	1,541	260	100	741	60,482	48,114	39,563
179										
								2,949	1,559	575
										7
									20	
								5	10	
								411	434	741
										121
										18
								86	518	638
	5	140			38		203	2,951	1,627	1,491
								14		29
	5	154		37	100	2,545	392	6,416	4,186	5,602
	5,494	5,756	1,411	7,522	3,067	1,436	6,401	136,067	92,883	107,061
	5,499	5,910	1,411	7,559	3,167	3,981	6,798	142,483	97,069	110,663

輸入品港別

176

蒲團 其他ノ布帛製品

177

蚊帳

178

其他ノ布帛製品

179

其他ノ布帛製品

輸入移 輸 Imports from Foreign Countries

Table of imports from foreign countries, categorized by product type (e.g., hats, shawls, undershirts) and origin (e.g., China, Great Britain, Russia, etc.). Includes sub-headers for 'Foreign or Japanese products' and 'Total'.

品 港 別 and Japan into Each Port Value.

價 額 Value.

Table of imports into each port, categorized by port (e.g., Mokpo, Taiku, Masan and Chinhae, etc.) and year (1917, 1916, 1915). Includes a 'Total' column and a vertical label '輸入品港別'.

輸入 移入 輸 入 Imports from Foreign Countries

品 港 別 and Japan into Each Port

數量 Quantity

		仁川	釜山	元山	鎮南浦	京城	群山
		Cheumulpo	Fusan	Wonsan	Chinnampo	Seoul	Kunsan
外國產又ハ内地產 Foreign or Japanese products.							
其他ノ肌衣(續) All other undershirts and drawers (Continued.)							
k	北米合衆國 United States of America	4	1
l	濠太刺利 Australia
		5	1	1
m	内地 Japan	7,658	4,391	524	472	5,223	896
	計 Total	7,663	4,391	524	472	5,224	896
187	猿股 Sarumata 打 Dozen						
n	北米合衆國 United States of America	1
o	内地 Japan	4,449	7,403	372	314	4,779	570
	計 Total	4,449	7,406	372	315	4,779	570
188	洋服用シャツ Shirts, stiffened 打 Dozen						
p	支那 China
q	佛蘭西 France
r	北米合衆國 United States of America	1	3
		1	3
s	内地 Japan	14	47	20	9	224	12
	計 Total	14	49	20	9	227	12
189	カリー及カフス Collars and cuffs 打 Dozen						
t	香港 Hongkong
u	英吉利 Great Britain
v	北米合衆國 United States of America	2	1
		2	1
w	内地 Japan	1,430	2,201	697	67	3,350	321
	計 Total	1,430	2,201	697	67	3,352	322
190	袴鈞 Braces or suspenders						
x	支那 China
y	英吉利 Great Britain
z	佛蘭西 France
a	露西亞 Russia
b	北米合衆國 United States of America
c	濠太刺利 Australia
d	内地 Japan
	計 Total
191	手袋 Gloves 打 Dozen						
e	支那 China	10

		木浦	大邱	釜山及 蔚山	清津	咸津	新義州及 龍巖浦	平壤	合 計		
		Mokpo	Taiku	Musan and Chinhae	Chungchun	Songohin	Shinwiju and Yongampo	Pyongyang	大正六年 1917	同 五年 1916	同 四年 1915
外國產又ハ内地產 Foreign or Japanese products.											
其他ノ肌衣(續) All other undershirts and drawers (Continued.)											
k	北米合衆國 United States of America	2	7	26	29
l	濠太刺利 Australia	1
		13	40
m	内地 Japan	1,362	600	178	545	249	140	1,864	24,162	20,527	21,289
	計 Total	1,362	600	178	545	249	142	1,865	24,175	20,567	21,359
187	猿股 Sarumata 打 Dozen										
n	北米合衆國 United States of America	1
o	内地 Japan	549	1,072	267	150	62	160	1,382	21,532
	計 Total	549	1,072	267	150	62	160	1,382	21,533
188	洋服用シャツ Shirts, stiffened 打 Dozen										
p	支那 China	2
q	佛蘭西 France
r	北米合衆國 United States of America	4	1
		4	2	1
s	内地 Japan	5	11	6	4	10	26	388	380	346
	計 Total	5	11	6	4	10	26	392	352	347
189	カリー及カフス Collars and cuffs 打 Dozen										
t	香港 Hongkong	1
u	英吉利 Great Britain	1
v	北米合衆國 United States of America	3	11	12
		3	11	14
w	内地 Japan	586	321	70	542	108	160	228	10,081	15,559	18,980
	計 Total	586	321	70	542	108	160	228	10,084	15,570	18,994
190	袴鈞 Braces or suspenders										
x	支那 China
y	英吉利 Great Britain
z	佛蘭西 France
a	露西亞 Russia
b	北米合衆國 United States of America
c	濠太刺利 Australia
d	内地 Japan
	計 Total
191	手袋 Gloves 打 Dozen										
e	支那 China	10	16	12	11

輸入品港別

猿股

洋服用シャツ

カリー及カフス

袴鈞

手袋

輸入 移入 輪 移 入 Imports from Foreign Countries

品 港 別 and Japan into Each Port.

價 額 Value.

	外國產又ハ内地產 Foreign or Japanese products.	仁 川	釜 山	元 山	鎮 南 浦	京 城	群 山
		Chemulpo	Fusan	Wonsan	Chinnampo	Seoul	Kusan
		円 Yen	円 Yen	円 Yen	円 Yen	円 Yen	円 Yen
	其他ノ肌衣(續) All other undershirts and drawers (Continued)						
k	北米合衆國 United States of America	79	7	10
l	濠太刺利 Australia
		89	7	10	10
pn	内地 Japan	37,017	22,650	3,343	2,665	34,319	4,454
	計 Total	37,106	22,657	3,343	2,675	34,329	4,454
157	猿股 Sarumata						
n	北米合衆國 United States of America	12
o	内地 Japan	6,897	13,370	928	865	8,993	1,101
	計 Total	6,897	13,370	928	877	8,993	1,101
188	洋服用シャツ Shirts, stiffened						
p	支那 China
q	佛蘭西 France
r	北米合衆國 United States of America	14	57
		14	57
g	内地 Japan	142	706	330	137	4,013	202
	計 Total	142	720	330	137	4,070	202
189	カラー及カフス Collars and cuffs						
t	香港 Hongkong
u	英吉利 Great Britain
v	北米合衆國 United States of America	3	4
		3	4
w	内地 Japan	845	1,563	594	72	2,311	300
	計 Total	845	1,563	594	72	2,314	301
190	袴鈞 Braces or suspenders						
x	支那 China	1
y	英吉利 Great Britain	20
z	佛蘭西 France
a	露西亞 Russia
b	北米合衆國 United States of America	26	3	2
c	濠太刺利 Australia	2
		26	2	20	4	2
d	内地 Japan	393	1,505	202	306	2,533	232
	計 Total	419	1,507	312	310	2,533	234
191	手袋 Gloves						
e	支那 China	14

大正四年同五年ノ猿股ハ其他ノ衣服及附屬品ニ含ム

	木 浦	大 邱	馬 山 及 海 州 Masan and Chinhae	清 津	城 津	新 義 州 及 龍 巖 浦 Sinuiju and Yongampo	平 壤	合 計		
								大 正 六 年 1917	同 五 年 1916	同 四 年 1915
	円 Yen	円 Yen	円 Yen	円 Yen	円 Yen	円 Yen	円 Yen	円 Yen	円 Yen	円 Yen
	6	44	140	432	701
	7	12
	19	65	200	511	1,176
	7,374	4,230	823	4,211	1,853	775	7,912	132,176	113,840	93,606
	7,374	4,230	823	4,211	1,853	794	7,977	132,376	114,331	94,272
	12
	1,054	2,041	407	378	199	404	2,718	39,355
	1,054	2,041	407	378	199	401	2,718	39,367
	12
	8
	71	10
	71	22
	80	216	7	117	56	151	507	6,684	5,046	4,840
	80	216	7	117	56	151	507	6,735	5,668	4,863
	1
	3
	8	20
	1	20
	454	242	49	423	82	121	226	7,732	9,834	8,211
	454	242	49	423	82	121	227	7,790	9,913	8,241
	1
	20
	1
	5
	22
	3
	2
	2
	241	179	235	116	87	2,091	8,260	6,054	5,571
	241	179	235	116	87	2,113	8,336	6,144	5,741
	25
	21
	17

In figures for 1915 and 1916 "Sarumata" was enlisted under the item of "all other clothing and accessories."

輸入 移 入 Imports from Foreign Countries

		仁川	釜山	元山	鎮南浦	京城	群山
		Chemulpo	Fusan	Wonsan	Chinanampo	Seoul	Kunsan
外國產又ハ内地產 Foreign or Japanese products.							
手袋(續) Gloves (Continued.)							
f	露領亞細亞 Asiatic Russia.....						
g	英吉利 Great Britain.....						
h	露西亞 Russia.....						
i	北美合衆國 United States of America.....	4					
j	澳大利亞 Australia.....						
		14					
k	内地 Japan.....	9,205	12,870	2,168	1,170	8,263	1,014
	計 Total	9,219	12,870	2,168	1,170	8,263	1,014
192	靴足袋 Socks and stockings 打 Dozen						
l	支那 China.....	5,246	185	10	56	200	4
m	香港 Hongkong.....	821					
n	露領亞細亞 Asiatic Russia.....						
o	英吉利 Great Britain.....	210					
p	佛蘭西 France.....						
q	獨逸 Germany.....						
r	北美合衆國 United States of America.....	20	5	1	3	10	
s	澳大利亞 Australia.....		2				
		6,297	142	11	59	210	4
t	内地 Japan.....	16,208	21,747	2,413	1,315	10,628	1,915
	計 Total	22,505	21,889	2,424	1,374	10,838	1,919
193	日本足袋 Socks, Japanese 足 Pair						
u	内地 Japan.....	91,246	307,369	23,053	17,111	186,402	13,825
靴及襪物 Boots, shoes, slippers, sandals and clogs							
長靴及短靴 Boots and shoes, 革製 Leather,							
194	支那 China.....						
v	英吉利 Great Britain.....						
w	佛蘭西 France.....						
x	北美合衆國 United States of America.....						
y	澳大利亞 Australia.....						
z							
a	内地 Japan.....						
	計 Total						
195	其他 All other						
b	支那 China.....						

品 港 別 and Japan into Each Port.

數量 Quantity.

品 港 別	木浦 Mokpo	大邱 Taikoo	馬山及海津 Masan and Chinhai	濟津 Chungchin	城津 Songchin	新義州及龍巖浦 Shinwiju and Yongampo	平壤 P'yongyang	合 計 Total				
								大正六年 1917	同五年 1916	同四年 1915		
手袋												
靴足袋												
日本足袋												
長靴及短靴												
其他												
計	1,175	1,864	220	3,781	838	296	4,017	46,381	35,600	31,650	31,652	192
計	1,175	1,865	220	3,783	838	302	4,030	46,410	35,619	31,652	31,652	192
計	8	8		5		205	11	5,861	3,707	3,536	3,536	193
計	8	8		6		206	11	6,052	4,952	4,201	4,201	194
計	4,920	2,751	429	1,489	575	1,206	4,008	70,198	66,005	66,027	66,027	195
計	4,920	2,751	429	1,495	575	1,412	4,619	77,150	70,957	70,318	70,318	195
計	23,212	21,315	13,120	21,780	5,954	16,050	32,744	756,136	1,011,904	1,025,125	1,025,125	195

輸入品港別 靴足袋 長靴及短靴 (其他)

294

(12)

輸入 移 入 Imports from Foreign Countries

Table with columns for origin (e.g., Chemulpo, Fusan, Wonsan, Chinnampo, Seoul, Kusan) and product categories (e.g., Foreign or Japanese products, Buttons, Trimmings, All other clothing and necessities). Includes sub-totals for Group V and overall imports from foreign countries and Japan.

品 港 別 and Japan into Each Port

價 額 Value.

295

Table with columns for destination ports (e.g., Mokpo, Taiku, Masan and Chinhae, Chungchehu, Songhehu, Shinwju and Yongampo, P'yongyang) and summary columns for years 1917, 1916, and 1915. Includes a vertical label '輸入品港別' on the right side.

輸入 移 入 Imports from Foreign Countries

品 港 別 and Japan into Each Port.

數量 Quantity.

		仁川	釜山	元山	鎮南浦	京城	群山
		Chonulpo	Fusan	Wonsan	Chinnampo	Seoul	Kunsan
外國產又ハ内地產 Foreign or Japanese products.							
●第六類 GROUP VI. ○紙、紙製品及文具 Papers, Paper Manufactures and Stationaries.							
201	洋紙 Paper, European 斤 Kin						
x	支那 China	100					
y	英吉利 Great Britain	54,749	400			4,249	
z	獨逸 Germany						
a	奧地利匈牙利 Austria-Hungary						
b	瑞典 Sweden	51,190				14,250	
c	挪威 Norway	41,958	15,969				
d	北美合衆國 United States of America	83,533	1,265			32,537	
		231,530	17,634			51,036	
e	内地 Japan	1,923,791	945,702	86,707	30,572	1,979,683	155,000
	計 Total	2,155,321	963,336	86,707	30,572	2,030,724	155,000
205	煙草用紙 Paper, cigarette 斤 Kin						
f	支那 China	1,954	250			590	
g	香港 Hongkong	3,791					
h	比律賓諸島 Philippine Islands	3					
i	英吉利 Great Britain	1,344					
j	伊太利 Italy						
k	北美合衆國 United States of America					550	
		7,032	250			1,050	
l	内地 Japan	66,267	20,973			234,383	
	計 Total	63,359	21,233			235,406	
206	筆記用紙 Paper, writing 斤 Kin						
m	支那 China	1,493	25	63	121		37
n	英吉利 Great Britain	15		23			
o	獨逸 Germany						
p	北美合衆國 United States of America	3,238	1	34	52		
q	澳大利亞 Australia						
		4,746	26	120	173		37
r	内地 Japan	41,184	49,258	12,560	7,253	38,026	6,418
	計 Total	45,930	49,234	12,650	7,426	38,026	6,455
207	製圖用紙 Paper, drawing 斤 Kin						
s	英吉利 Great Britain	9,309	75		2	4,844	42
t	獨逸 Germany						
u	土耳其 Turkey					516	

		水浦	大邱	馬山及海	清津	咸津	新義州及龍巖浦	平壤	合 計		
		Mokpo	Taiku	Masan and Ohinlai	Chungchin	Songohin	Shinuiju and Yongampo	Pyongyang	大正六年 1917	同五年 1916	同四年 1915
外國產又ハ内地產 Foreign or Japanese products.											
●第六類 GROUP VI. ○紙、紙製品及文具 Papers, Paper Manufactures and Stationaries.											
201	洋紙 Paper, European 斤 Kin										
x	支那 China						210		310	30,099	345
y	英吉利 Great Britain		473						59,871	109,952	91,382
z	獨逸 Germany							1,601	1,601	4,757	54,659
a	奧地利匈牙利 Austria-Hungary									7,964	105,958
b	瑞典 Sweden								65,440	6,093	
c	挪威 Norway								57,927	26,661	
d	北美合衆國 United States of America							1,179	118,517	76,643	25,465
									210	2,750	303,666
e	内地 Japan	45,474	74,306	3,464	62,336	35,054	38,147	173,119	5,553,869	5,096,024	5,394,749
	計 Total	45,474	74,782	3,464	62,336	35,054	38,337	175,399	5,957,535	5,359,093	5,672,853
205	煙草用紙 Paper, cigarette 斤 Kin										
f	支那 China								2,734		
g	香港 Hongkong								3,791	6,850	
h	比律賓諸島 Philippine Islands								3		
i	英吉利 Great Britain								1,344		2,938
j	伊太利 Italy									9,481	26,135
k	北美合衆國 United States of America							3	553	1,800	15
								3	8,425	18,131	29,038
l	内地 Japan	66,267	20,973					30,906	352,556	320,623	223,239
	計 Total	66,267	20,973					30,909	360,931	347,754	252,327
206	筆記用紙 Paper, writing 斤 Kin										
m	支那 China		25	63	121			136	1,875	2,258	2,120
n	英吉利 Great Britain		15	23					38	10,284	2,248
o	獨逸 Germany										85
p	北美合衆國 United States of America		1	34	52			420	3,745	4,150	813
q	澳大利亞 Australia									10	
			26	120	173			136	420	5,655	16,702
r	内地 Japan	41,184	49,258	12,560	7,253	38,026		22,489	216,560	241,039	265,093
	計 Total	41,184	49,234	12,650	7,426	38,026		22,909	222,218	257,741	271,264
207	製圖用紙 Paper, drawing 斤 Kin										
s	英吉利 Great Britain		75		2	4,844			14,647	3,123	10,177
t	獨逸 Germany								21	92	65
u	土耳其 Turkey					516			516		

輸入品港別 洋紙、製圖用紙

輸入移輸 Imports from Foreign Countries

(12)

外國產又ハ内地產 Foreign or Japanese products.

●第六類

GROUP VI.

○紙、紙製品及文具

Papers, Paper Manufactures and Stationeries.

Table with columns for origin (China, Great Britain, Germany, etc.), ports (Chemulpo, Fusan, Wonsan, etc.), and values in Yen. Includes sub-sections for Paper, European; Paper, Cigarette; Paper, writing; and Paper, drawing.

品港別 and Japan into Each Port.

價額 Value.

Table with columns for ports (Mokpo, Takku, Masan and Chinhae, etc.), years (1917, 1916, 1915), and values in Yen. Includes a 'Total' column for comparison.

輪移入品港別 洋紙、製圖用紙 201 205 206 207

302

(12)

輸入 移 輸 Imports from Foreign Countries

品 港 別 and Japan into Each Port.

價 額 Value.

303

外國產又ハ内地產 Foreign or Japanese products.		仁 川	釜 山	元 山	鎮南浦	京 城	群 山
		Ohemulpo	Pusan	Wonsan	Chinnampo	Seoul	Kunsan
		円	円	円	円	円	円
製圖用紙(續) Paper, drawing (Continued.)							
y	北米合衆國 United States of America	139	8	34	289
		8,873	85	8	39	5,362	60
z	内地 Japan	1,348	1,872	495	296	15,384	49
	計 Total	9,721	1,957	503	335	21,246	109
208 牛紙及美濃紙 Paper, Japanese (Hanshi or Minogami)							
a	内地 Japan	21,925	98,898	12,910	2,492	199,420	5,292
209 吸紙 Paper, hanging							
b	支那 China	1,627	163	4
c	露領亞細亞 Asiatic Russia
d	英吉利 Great Britain	5,318	3,905	726	54	239
e	佛蘭西 France	80
f	獨逸 Germany	93
g	白耳義 Belgium	719
h	奧地利匈牙利 Austria-Hungary	100
i	露西亞 Russia
j	北米合衆國 United States of America	4,274	660	42	15	768
k	其他諸國 Other Countries
		12,181	4,625	42	904	906	239
l	内地 Japan	15,335	11,229	2,061	1,077	22,361	493
	計 Total	27,466	15,854	2,103	2,551	23,267	732
210 塵紙 Paper, chiritami							
m	支那 China
n	内地 Japan	19,806	66,234	10,474	6,146	49,375	4,556
	計 Total	19,806	66,234	10,474	6,146	49,375	4,556
211 板紙 Pasteboard or Cardboard							
o	支那 China	122
p	英吉利 Great Britain
q	獨逸 Germany
		122
r	内地 Japan	23,525	12,912	239	127	36,627	403
	計 Total	23,525	12,912	239	127	36,627	525
212 其他之紙 All other paper							
s	支那 China	19,771	37	27	791	404	20

水 浦	大 邱	馬 山 及 海 州	清 津	城 津	新 義 州 及 龍 巖 浦	平 壤	合 計		
							大 正 六 年	同 五 年	同 四 年
Mokpo	Taiku	Masan and Chinlai	Chungch'in	Songohin	Shinwiju and Yoganipo	Pyongyang	1917	1916	1915
円	円	円	円	円	円	円	円	円	円
.....	470	1,200	142
.....	20	102	285	14,334	3,934	8,240
729	405	140	419	398	323	1,335	23,702	30,980	22,343
729	405	169	419	398	425	1,620	33,036	34,914	30,553
6,127	22,954	1,683	8,571	1,422	8,233	23,447	418,379	270,727	221,120
.....	113	6	1,013	980	716
.....	430	430
379	5	23	10,709	17,917	7,104
.....	80	19
.....	1,490	1,583	7,140	2,093
.....	719	14
.....	100	1,155	1,067
.....	519	519	378
.....	33	5,792	4,131	2,345
.....	32
379	33	5	949	113	1,519	21,345	31,231	13,717
1,220	2,495	227	1,800	246	965	2,010	62,119	52,306	19,755
1,599	2,523	232	2,749	246	1,073	3,529	83,964	93,590	33,472
.....	2
7,267	11,212	3,622	6,932	1,371	4,566	17,231	203,892	191,935	172,299
7,267	11,212	3,622	6,932	1,371	4,566	17,231	203,892	191,937	172,299
.....	122	9
.....	427	78
.....	29
.....	122	436	107
26	1,674	162	4	103	4,494	30,299	46,444	39,328
26	1,674	162	4	103	4,494	30,413	46,830	39,433
.....	663	1,920	23,633	12,959	11,033

輸 移 入 品 港 別
牛 紙 及 美 濃 紙
其 他 之 紙

208

209

210

211

212

213

214

215

216

217

218

219

220

221

222

223

224

225

226

227

228

229

230

輸入 移 入 Imports from Foreign Countries

外國產又ハ内地產 Foreign or Japanese products.		仁川	釜山	元山	鎮南浦	京城	群山
		Chemulpo	Pusan	Wonsan	Chinnampo	Seoul	Kunsan
		円 Yen	円 Yen	円 Yen	円 Yen	円 Yen	円 Yen
其他ノ紙(續) All other paper (Continued.)							
t	香港 Hongkong	660					
u	英吉利 Great Britain	1,848	246			6,343	
v	獨逸 Germany						
w	伊太利 Italy						
x	瑞典 Sweden	258				1,575	
y	露西亞 Russia						
z	北美合衆國 United States of America	2,051	77	52	1,195	893	14
		21,583	360	79	1,956	9,215	81
a	内地 Japan	18,718	31,473	4,588	2,510	117,488	1,734
	計 Total	45,501	31,833	4,667	4,565	126,703	1,768
213 煙草吸口及同用紙 Mouth pieces for cigarettes and paper thereof							
b	支那 China						467
e	香港 Hongkong						363
d	露西亞細亞 Asiatic Russia						
e	英吉利 Great Britain						
f	露西亞 Russia						
							830
g	内地 Japan	4,930	6,579			28,921	1,351
	計 Total	4,930	6,579			28,921	2,181
文具類 Stationeries							
214 帳簿及手帳 Blank-books and note books							
h	支那 China	1,985	48	464	116	37	33
i	香港 Hongkong						
j	英吉利 Great Britain		2				
k	北美合衆國 United States of America	230	1		186	1	4
l	澳大利亞 Australia		7				
		2,265	58	464	302	38	37
m	内地 Japan	26,953	52,760	10,331	6,874	49,168	6,416
	計 Total	29,218	52,818	10,795	7,176	49,206	6,453
215 封筒 Envelopes							
n	支那 China	114		18	2		9
o	英吉利 Great Britain					164	
p	佛蘭西 France					9	
q	北美合衆國 United States of America	355			1	99	

品 港 別 and Japan into Each Port.

價 額 Value.

本 浦	大 邱	馬 山 及 海 州	清 津	城 津	新 義 州 及 龍 巖 浦	平 壤	合 計 Total		
							大 正 六 年 1917	同 五 年 1916	同 四 年 1915
円 Yen	円 Yen	円 Yen	円 Yen	円 Yen	円 Yen	円 Yen	円 Yen	円 Yen	円 Yen
							660		4
	17					15	8,469	16,749	10,816
								690	2,220
								16	
							1,823	257	
								1	3
	26	3				72	4,417	6,735	1,020
	26	20			34	663	2,007	89,007	37,407
	2,788	6,267	1,211	3,033	755	1,273	11,058	262,905	197,183
	2,814	6,287	1,211	3,033	789	1,036	211,912	231,590	199,583
213 煙草吸口及同用紙									
							467	7	
							363		
									2
								332	
								1	
							830	310	2
						14,394	56,175	36,985	18,061
						14,394	57,005	36,425	18,903
214 帳簿及手帳									
			17		407		3,167	2,357	1,525
								60	45
				169			111	558	339
						22	494	449	395
							7	3	3
			126		467	22	3,779	3,427	2,397
	9,145	8,393	2,010	6,808	2,360	2,053	23,622	208,093	151,307
	9,145	8,393	2,010	6,831	2,360	3,120	211,872	151,731	122,253
215 封筒									
				2		43	188	209	190
							164	124	13
							9		2
						24	479	1,530	292

輸入品港別

213

214

215

輸入 移 入
Imports from Foreign Countries

外國產又ハ内地產 Foreign or Japanese products.		仁川	釜山	元山	鎮南浦	京城	群山
		Cheumulpo	Fusan	Wonsan	Chinnampo	Seoul	Kunsan
r	封筒(續) 濠太刺利						
	Envelopes (Continued.) Australia						
s	内地						
	Japan						
	計						
	Total						
216	卷紙及書翰箋						
	Letter papers, rolled and other wise						
t	支那						
	China						
u	英吉利						
	Great Britain						
v	佛蘭西						
	France						
w	北美合衆國						
	United States of America ..						
x	内地						
	Japan						
	計						
	Total						
217	墨汁						
	Inks						
y	支那						
	China						
z	英吉利						
	Great Britain						
a	佛蘭西						
	France						
b	露西亞						
	Russia						
c	北美合衆國						
	United States of America ..						
d	濠太刺利						
	Australia						
e	内地						
	Japan						
	計						
	Total						
218	墨						
	Solid inks, Chinese						
f	支那						
	China						
g	内地						
	Japan						
	計						
	Total						
219	鉛筆						
	Pencils 打 Dozen						
h	支那						
	China						
i	英吉利	30		12		21	
	Great Britain						
j	佛蘭西						
	France						
k	露西亞						
	Germany						
l	奧地利匈牙利						
	Austria-Hungary						
m	露西亞						
	Russia						
n	北美合衆國	255		53	102	109	1
	United States of America ...						

品 港 別
and Japan into Each Port.

數量
Quantity.

	水浦	大邱	馬山及海	清津	城津	新義州及龍	平壤	合 計		
								大正六年	同 五年	同 四年
	Mokpo	Taiku	Masan and Chinhae	Chungohin	Songohin	Shiwiju and Yongampo	Pyengyang	1917	1916	1915
r										
s										
t										
u										
v										
w										
x										
y										
z										
a										
b										
c										
d										
e										
f										
g										
h									53	5
i								127	236	2,176
j					10					10
k								12	151	2,175
l									12	
m										3
n		1	1	3	10	10	78	718	1,975	2,339

輸入品港別
卷紙及書翰箋 鉛筆

216

217

218

219

310

(12)

輸入 移 輸 Imports from Foreign Countries

		仁川	釜山	元山	鎮南浦	京城	群山
		Chemulpo	Pusan	Wonsan	Chinnampo	Seoul	Kimsan
		円	円	円	円	円	円
外國產又ハ内地產 Foreign or Japanese products.							
封筒(紙) Australia			7				
r	濠太刺利	469	7	18	3	272	9
内地		10,643	21,020	5,080	1,936	28,220	2,780
s	計	11,112	21,033	5,101	1,939	28,498	2,789
卷紙及書翰箋 Letter papers rolled and other wise							
216	支那	48		22	3	2	
t	英吉利	492				647	
u	佛蘭西						
v	佛蘭西						
w	北美合衆國	556	1		4	8	
x	計	1,036	1	22	7	657	
内地		8,662	15,331	3,797	1,973	17,422	2,619
	計	9,758	15,332	3,819	1,980	18,079	2,619
墨汁 Inks							
217	支那	6				8	
y	英吉利	355	153		19	50	
z	佛蘭西						
a	佛蘭西						
b	露西亞						
c	北美合衆國	115		1	45	334	
d	濠太刺利						
e	計	476	153	1	64	392	
内地		6,589	11,553	2,190	1,178	46,005	1,137
	計	7,065	11,706	2,191	1,242	46,997	1,137
墨 Solid inks, Chinese							
218	支那	2,167	3	17	39	3	174
f	内地	12,442	8,417	3,378	1,742	5,123	474
g	計	14,609	8,420	3,395	1,781	5,126	648
鉛筆 Pencils							
219	支那						
h	英吉利	8		3		24	
i	佛蘭西						
j	獨逸						
k	獨逸						
l	奧地利匈牙利						
m	露西亞						
n	北美合衆國	116		7	38	106	1

大正四年同五年ノ墨ハ文具(其他)ニ含ム

品 港 別 and Japan into Each Port.

價 額 Value.

311

		大 浦	大 邱	馬 山 及 海 州	清 津	城 津	新 義 州 及 龍 巖 浦	平 壤	合 計		
		Mokpo	Taiku	Masan and Chinhai	Chungch'in	Songch'in	Shinwiju and Yongampo	Pyongyang	大 正 六 年 1917	同 五 年 1916	同 四 年 1915
		円	円	円	円	円	円	円	円	円	円
封筒(紙)									7	7	4
r	濠太刺利										
内地		3,784	5,703	770	3,070	1,018	1,809	9,463	95,329	69,588	62,202
s	計	3,784	5,703	770	3,031	1,018	1,852	9,437	96,176	71,451	62,709
卷紙及書翰箋											
216	支那				3		1		79	148	188
t	英吉利								1,139	657	3
u	佛蘭西									18	
v	佛蘭西										
w	北美合衆國							9	578	149	235
x	計	3,324	4,066	1,141	2,697	1,414	1,003	5,657	69,106	30,004	41,636
内地		3,324	4,066	1,141	2,700	1,414	1,004	5,666	70,902	40,576	42,062
墨汁											
217	支那						2		16	895	1,100
y	英吉利								577	171	798
z	佛蘭西									105	
a	佛蘭西										
b	露西亞										
c	北美合衆國							26	521	724	413
d	濠太刺利										
e	計	1,440	1,521	267	1,559	390	786	4,851	80,075	67,950	44,011
墨											
218	支那						69		2,472		
f	内地	2,475	1,016	134	1,543	949	53	6,013	43,759		
g	計	2,475	1,016	134	1,543	949	122	6,013	46,231		
鉛筆											
219	支那									10	1
h	英吉利									81	204
i	佛蘭西										363
j	獨逸										1
k	獨逸										350
l	奧地利匈牙利										10
m	露西亞										2
n	北美合衆國		1	2	4	20	8	38	341	411	757

In figures for 1915 and 1916 "solid inks, Chinese" was enlisted under the item of "all other stationeries."

輸入品港別 卷紙及書翰箋 鉛筆

217

218

219



314

(12)

輸入 移 輸 Imports from Foreign Countries

外國產又、內地產 Foreign or Japanese products.		仁川	釜山	元山	鎮南浦	京城	群山
		Chemulpo	Pusan	Wonsan	Chinnampo	Seoul	Kunsan
		円	円	円	円	円	円
鉛筆(續) Pencils (Continued.)							
o	澳大利亞 Australia
		124	10	88	180	1
p	內地 Japan	8,080	11,212	3,128	1,850	18,814	1,441
	計 Total	8,204	11,212	3,138	1,858	18,944	1,442
220	其他 All other						
q	支那 China	456	27	8	35	11
r	香港 Hongkong
s	英吉利 Great Britain	1,097	282	260	161	305	100
t	佛蘭西 France	1	30
u	獨逸 Germany
v	瑞西 Switzerland
w	露西亞 Russia
x	北美合衆國 United States of America	455	898	56	1,311	1,447	67
y	澳大利亞 Australia
z	其他諸國 Other countries
		2,009	1,207	324	1,507	1,793	167
u	內地 Japan	18,856	43,881	9,247	4,960	80,390	3,845
	計 Total	20,865	44,588	9,571	6,467	82,183	4,012
221	書籍地圖及雜誌 Printed, copy, drawing and music books, maps and charts.						
b	支那 China	13,042	17	2	37	103
c	香港 Hongkong
d	英吉利 Great Britain	1,573	150	2,003	6
e	佛蘭西 France	27
f	獨逸 German
g	露西亞 Russia
h	土耳其 Turkey
i	北美合衆國 United States of America	1,969	66	5	14	1,520	10
j	澳大利亞 Australia	30	13
		16,611	113	157	51	3,639	16
k	內地 Japan	18,858	42,975	5,817	4,945	113,874	536
	計 Total	34,964	43,038	5,974	4,996	117,513	552
222	故新聞紙 Newspapers, old						
l	支那 China
m	內地 Japan	24,935	18,675	3,558	5,083	4,901	5,145
	計 Total	24,935	18,675	3,558	5,083	4,901	5,145
223	印刷物 Printed matters						
n	支那 China	172	370

品 港 別 and Japan into Each Port.

價 額 Value.

315

							合 計		
							大正六年 1917	同五年 1916	同四年 1915
木浦	大邱	蔚山及海	清津	城津	新義州及龍淵浦	平壤	円	円	円
Mokpo	Taiku	Musan and Chinhae	Chungchin	Songchin	Shilwiju and Yongampo	Pyongyang	円	円	円
.....	1
.....	1	17	4	89	27	38	429	667	1,474
1,831	1,010	492	1,070	723	393	8,030	58,074	33,240	29,063
1,831	1,011	509	1,074	762	420	8,068	58,503	33,907	30,537
.....	7	148	692	3,995	25,548
.....	4	2
.....	13	30	236	94	94	22	2,694	4,140	2,719
.....	31	8	2
.....	248	125
.....	400
.....	7
.....	34	74	4	14	2	4,541	6,257	7,124
.....	10	3
.....	47	81	34	236	103	244	7,958	15,065	12,530
9,106	11,202	2,138	5,766	2,567	3,273	18,657	218,458	193,704	156,333
9,153	11,343	2,172	6,002	2,675	3,522	18,858	221,411	203,769	168,863
.....	19	12	13,232	10,081	6,847
.....	15	102
.....	3,301	7,125	2,708
.....	300	327	5	18
.....	213
.....	80	40
.....	1
.....	176	24	55	594	4,433	4,630	3,555
.....	43	10
.....	170	321	129	55	19	21,596	21,936	13,491
1,931	8,267	1,488	1,332	280	2,168	10,417	212,433	224,863	208,076
2,107	8,591	1,617	1,332	335	2,187	11,023	231,329	246,799	222,170
.....	84	84	82	71
6,922	4,585	132	5,157	2,398	2,024	11,007	94,522	54,807	52,177
6,922	4,535	132	5,157	2,398	2,108	11,007	94,606	54,989	52,245
.....	865	907	750	426

輸入品港別

文具類(其他)

印刷物

221

b

c

d

e

f

g

h

i

j

k

222

l

m

223

n

318

(12)

輸入 移 輸 Imports from Foreign Countries

品 港 別 and Japan into Each Port.

價 額 Value.

319

外國產又ハ内地產 Foreign or Japanese products.		仁川 Chemulpo	釜山 Fusan	元山 Wonsan	鎮南浦 Chinnampo	京城 Seoul	群山 Kunsan
		円 Yen	円 Yen	円 Yen	円 Yen	円 Yen	円 Yen
印刷物(續) Printed matters (Continued.)							
o	英領印度 British India
p	英領海峽殖民地 British Straits Settlement
q	英吉利 Great Britain	6	6
r	佛蘭西 France	3	24
s	獨逸 Germany
t	露西亞 Russia
u	北米合衆國 United States of America	304	125	1	75	41	1
		575	125	1	75	441	1
v	内地 Japan	7,982	19,919	2,539	1,858	152,168	7,353
	計 Total	8,557	20,044	2,540	1,933	152,604	7,354
書畫及寫真 Caligraphics, picture and photographs							
w	支那 China	411	20
x	英吉利 Great Britain	8
y	佛蘭西 France	2
z	獨逸 Germany
a	奧地利匈牙利 Austria-Hungary
b	露西亞 Russia
c	北米合衆國 United States of America	35	26	1	31
d	濠太刺利 Australia
		443	28	1	20	39
e	内地 Japan	263	1,278	754	419	5,190	132
	計 Total	711	1,304	755	439	5,235	132
寫真用膠紙 Photo-mounts							
f	英吉利 Great Britain
g	北米合衆國 United States of America
	
h	内地 Japan	1,348	2,561	531	57	6,243	329
	計 Total	1,348	2,561	531	57	6,243	329
紙製箱 Paper boxes							
i	支那 China
j	露西亞 Asiatic Russia
k	英吉利 Great Britain
l	佛蘭西 France
m	露西亞 Russia

木浦 Mokpo	大邱 Taikū	馬山及海 鎮 Masan and Chinhae	清津 Changch'in	城津 Songch'in	新義州及 龍巖浦 Shinhwiju and Yongampo	平壤 Pyongyang	合 計 Total			
							大正六年 1917	同五年 1916	同四年 1915	
円 Yen	円 Yen	円 Yen	円 Yen	円 Yen	円 Yen	円 Yen	円 Yen	円 Yen	円 Yen	
.....	7
.....	10
.....	12
.....	27
.....	6
.....	3
.....	2
.....	639
.....	351
.....	262
.....	2
.....	1,533
.....	1,237
.....	901
.....	1,429
.....	4,736
.....	509
.....	2,029
.....	698
.....	3
.....	805
.....	2
.....	1,533
.....	1,237
.....	901
.....	1,429
.....	4,736
.....	509
.....	2,032
.....	698
.....	1,223
.....	18,607
.....	220,733
.....	214,462
.....	181,614
.....	222,321
.....	215,749
.....	182,515
.....	354
.....	705
.....	820
.....	628
.....	8
.....	2
.....	5
.....	4
.....	7
.....	12
.....	44
.....	137
.....	68
.....	15
.....	334
.....	44
.....	912
.....	909
.....	720
.....	123
.....	177
.....	18
.....	141
.....	403
.....	286
.....	1,493
.....	1,537
.....	11,595
.....	22,073
.....	22,952
.....	21,524
.....	22,244
.....	329
.....	219
.....	60
.....	201
.....	201
.....	2
.....	10,656
.....	12,008
.....	12,010
.....	329
.....	219
.....	240
.....	1
.....	3
.....	23
.....	21

輸入品港別 書畫及寫真 紙製箱

輸入 移 入
Imports from Foreign Countries

外國產又ハ内地產 Foreign or Japanese products.		仁川	釜山	元山	鎮南浦	京城	群山
		Ghemulpo	Fusan	Wonsan	Chinnampo	Seoul	Kunsan
		円	円	円	円	円	円
紙製箱(續) Paper boxes (Continued.)							
u	北米合衆國 United States of America	1
		1
o	内地 Japan	8,668	719	101	26	152,877	121
	計 Total	8,669	719	101	26	152,877	121
227	其他ノ紙製品 All other paper manufactures						
p	支那 China	45	2	2	24
q	香港 Hongkong	863
r	英吉利 Great Britain	265	1,938
s	奧地利匈牙利 Austria-Hungary
t	露西亞 Russia
u	北米合衆國 United States of America	10,394	155	82	3,980	6
		10,439	422	84	5,987	369
v	内地 Japan	7,103	28,687	2,898	1,527	77,546	1,815
	計 Total	17,542	29,109	2,898	1,611	83,483	2,184
第六類計 Total Group VI							
	輸入 Imports from foreign countries	154,936	13,867	1,200	5,182	48,200	2,078
	移入 Imports from Japan	675,038	695,445	107,820	56,714	1,833,027	79,620
	計 Total	829,974	699,312	109,020	61,896	183,1,227	81,707
●第七類 GROUP VII.							
○金屬及金屬製品 Metals and Metal Manufactures.							
第一鐵及鋼 Part I. Iron and steel.							
鐵及軟鋼 Iron and mild steel.							
228	塊及錠 Pigs, ingots, slabs and blooms						
w	支那 China	25,119	24,663	2,520	22,941	259	479
x	英領印度 British India	2,988	9,794	93	6,931
y	英吉利 Great Britain	237	2,828	1,187
z	獨逸 Germany
a	北米合衆國 United States of America
		23,294	37,255	3,800	29,872	259	479
b	内地 Japan	1,251	70	864	4,269	250	750
	計 Total	29,545	37,855	4,664	34,141	509	1,229
229	條及竿 Bars and rods						
c	支那 China	18	940

品 港 別
and Japan into Each Port.

價 額
Value.

品 名	木浦	大邱	馬山及海	清津	城津	新義州及龍巖浦	平壤	合 計		
								大正六年 1917	同五年 1916	同四年 1915
	円	円	円	円	円	円	円	円	円	円
紙製箱(續)								1	4	10
北米合衆國								329	330	289
内地	52	72	7	157	7	50	1,602	163,902	83,888	32,634
計	52	72	7	157	7	379	1,602	164,292	84,080	32,914
其他ノ紙製品										
支那						29		102	142	202
香港								363	857	1,802
英吉利								2,198	7,441	19,778
奧地利匈牙利										101
露西亞										1
北米合衆國	3	3					51	14,674	11,120	4,894
	3	3					51	17,837	19,560	17,778
内地	1,900	2,970	5,385	1,808	297	733	2,371	135,040	93,855	77,347
計	1,903	2,973	5,395	1,808	297	762	2,422	152,877	113,415	95,125
第六類計										
輸入	631	620	205	1,323	236	3,060	5,971	237,009	214,638	152,664
移入	77,066	122,513	23,677	70,568	25,311	40,785	275,267	4,074,595	3,120,234	2,461,900
計	78,597	123,463	23,882	71,896	26,047	43,845	281,238	4,311,594	3,335,072	2,614,564
鐵及軟鋼										
塊及錠										
支那						190		2,670	78,847	2,029
英領印度								736	20,492	17,617
英吉利									5,053	5,700
獨逸										1,755
北米合衆國								48	48	496
								214	587	587
								48	48	496
内地	10					18	14	7,607	15,103	5,605
計	224					605	233	11,013	119,513	31,417
條及竿										
支那						115		1,073	110	

輸入品港別
其他ノ紙製品(鐵及軟鋼)

228

229

輸入 移 入 Imports from Foreign Countries

外國產又ハ内地產 Foreign or Japanese products.		仁川 Chemulpc	釜山 Fusan	元山 Wonsan	鎮南浦 Chinnampo	京城 Seoul	群山 Kumasan
鐵條及竿(續) Bars and rods, Iron (Continued.)							
d	英吉利 Great Britain	68,443	108,502	56,182	15,131	301
e	獨逸 Germany
f	瑞西 Switzerland	1,880	6,288
g	瑞典 Sweden
h	露西亞 Russia
i	北美合衆國 United States of America ...	1,909,979	248,795	282,309	1,703,272	35,872	46,327
		2,040,412	352,297	333,531	1,714,145	51,003	52,911
j	内地 Japan	1,460,869	258,708	156,336	336,616	195,782	2,406
	計 Total	3,500,781	611,005	494,917	2,050,761	246,785	55,407
230 板 Plates and sheets 斤 Kin							
k	支那 China
l	英吉利 Great Britain	13,697	25,380	36,252
m	獨逸 Germany
n	瑞西 Switzerland	2,765
o	北美合衆國 United States of America ...	490,016	64,012	42,561	318,487	20,698	3,880
		503,713	89,392	78,313	318,487	20,698	6,645
p	内地 Japan	342,328	40,332	3,411	158,232	28,434
	計 Total	846,041	129,724	82,224	476,719	49,132	6,645
231 電鍍板 Galvanized sheets 斤 Kin							
q	支那 China
r	英吉利 Great Britain	1,320	4,132	2,120
s	獨逸 Germany
t	北美合衆國 United States of America ...	78,424	140,437	43,821	181,244	45,432	14,163
		78,424	141,757	47,953	181,244	47,552	14,163
u	内地 Japan	75,127	15,540	17,510	1,416	7,304	1,260
	計 Total	153,551	157,297	65,463	182,660	54,856	15,423
232 線 Wire 斤 Kin							
v	支那 China
w	英吉利 Great Britain	15,795	11,425
x	獨逸 Germany
y	瑞西 Switzerland
z	北美合衆國 United States of America ...	31,147	117,288	2,717	13,953	6,033	446
		31,147	133,073	2,717	13,953	17,503	440
aa	内地 Japan	6,200	6,500	1,638	2	11,786
	計 Total	37,347	139,573	4,355	13,955	29,294	440

品 港 別 and Japan into Each Port.

數量 Quantity.

品 名	木浦 Mokpo	大邱 Taiku	馬山及海 Masu and Chinhae	濟津 Chungchin	城津 Songchin	新義州及 龍巖浦 Shinwiju and Yongampo	平壤 Pyongyang	合 計 Total		
								大正六年 1917	同 五 年 1916	同 四 年 1915
鐵條及竿(續)	5,029	67,702	404	106,554	57,052	3,546	483,846	1,096,694	2,104,671
獨逸	16,500	23,271	46,984	109,742	510,704
瑞典	88	88	1,792
露西亞	3,885
北美合衆國	5,702	8,242	760	98,485	1,499	5,960	577,695	4,984,987	2,711,006	1,219,097
	10,819	75,944	1,164	220,539	31,822	10,466	577,695	5,527,793	3,919,211	4,107,549
内地	246	658	153,500	36,309	1,340	40,507	2,642,867	1,469,198	508,033
計	11,065	76,602	154,664	256,848	31,822	11,806	618,202	8,170,665	5,378,409	4,610,632
230 板	237	237	2,204
英吉利	10,120	11,826	1,106	6,199	5,331	109,961	519,470	650,650
獨逸	456	17,233
瑞西	2,765	4,001	56,870
北美合衆國	5,139	888	7,799	2,030	2,144	31,494	989,195	1,051,397	543,376
	15,309	12,714	7,796	3,136	6,199	7,762	31,494	1,102,153	1,575,521	1,270,448
内地	46	1,220	8,344	88	3,473	585,968	316,009	284,403
計	15,355	12,714	9,016	11,430	6,199	7,850	34,967	1,688,066	1,891,533	1,554,846
231 電鍍板	444	444	80
英吉利	4,026	420	15,173	150	27,341	363,104	1,143,749
獨逸	2,900	47,980
北美合衆國	840	21,477	2,141	16,763	3,740	548,482	376,491	1,370,363
	840	4,026	420	21,477	17,314	17,537	3,740	576,267	1,241,925	2,562,103
内地	803	3,160	80	337	440	608	4,620	123,205	166,725	10,770
計	1,643	7,186	450	21,804	17,754	17,965	8,360	704,472	1,408,650	2,572,873
232 線	22
英吉利	713	100	18	28,051	91,675	45,732
獨逸	8,400	4,093
北美合衆國	436	60	63	1,323	203	1,974	83	175,835	203,249	29,530
	436	773	63	1,323	303	1,992	83	203,536	303,346	37,172
内地	366	10	1,134	272	40	1	27,949	34,598	3,884
計	802	773	73	2,462	640	2,032	84	231,535	337,944	91,056

輸入品港別 鐵及軟鋼(板) 同線

230

231

232

326

(12)

輸入 移 輪 Imports from Foreign Countries

外國產又ハ内地產 Foreign or Japanese products.		仁川	釜山	元山	鎮南浦	京城	群山
		Chemulpo	Pusan	Wonsan	Chinnampo	Seoul	Kunsan
		円	円	円	円	円	円
鐵條及竿(續) Bars and rods, iron (Continued.)							
d	英吉利 Great Britain	11,089	14,264	9,044	2,249	52
e	獨逸 Germany
f	瑞西 Switzerland	306	1,028
g	瑞典 Sweden
h	露西亞 Russia
i	北米合衆國 United States of America	313,229	43,704	60,958	340,424	7,638	9,064
		825,242	57,968	70,002	347,364	9,537	10,144
j	内地 Japan	283,621	38,300	21,484	77,410	30,613	540
	計 Total	603,863	96,268	91,486	424,774	43,900	10,631
230 板 Plates and sheets							
k	支那 China
l	英吉利 Great Britain	3,747	7,032	7,368
m	獨逸 Germany
n	瑞西 Switzerland	451
o	北米合衆國 United States of America	135,898	14,473	15,551	80,039	6,624	1,343
		139,645	21,505	22,919	80,639	6,624	1,791
p	内地 Japan	62,148	11,244	765	22,380	11,349
	計 Total	201,793	32,749	23,684	103,519	17,973	1,791
231 電鍍板 Galvanized sheets							
q	支那 China
r	英吉利 Great Britain	392	1,191	824
s	獨逸 German
t	北米合衆國 United States of America	32,578	37,149	21,181	67,764	16,533	5,389
		32,578	37,541	22,372	67,764	17,357	5,339
u	内地 Japan	32,642	5,642	9,274	688	3,023	727
	計 Total	65,220	43,133	31,646	68,452	20,330	6,116
232 線 Wire							
v	支那 China
w	英吉利 Great Britain	3,210	1,275
x	獨逸 Germany
y	瑞西 Switzerland
z	北米合衆國 United States of America	5,596	21,450	620	2,959	1,703	110
		5,596	24,660	620	2,959	2,973	110
a	内地 Japan	1,575	1,745	421	1	3,098
	計 Total	7,171	26,405	1,041	2,960	6,076	110

品 港 別 and Japan into Each Port.

價 額 Value.

327

品 別	木浦 Mokpo	大邱 Taikoo	馬山及海州 Masan and Chinhai	濟津 Chungchin	城津 Songchin	新義州及龍巖浦 Shinuiju and Yongampo	平壤 Pyongyang	合 計 Total		
								大正六年 1917	同 五年 1916	同 四年 1915
	円	円	円	円	円	円	円	円	円	円
鐵條及竿(續)	953	12,559	52	10,374	12,223	714	80,178	143,194	141,277
板
電鍍板
線
計 Total	2,092	14,613	19,472	51,113	16,421	2,124	143,471	1,530,276	614,276	300,631

輸入品港別 (鐵及軟鋼板) (續)

230

231

232

輸入 移 輸 Imports from Foreign Countries

品 港 別 and Japan into Each Port.

數量 Quantity.

外國產又ハ内地產 Foreign or Japanese products.			仁川 Chemulpo	釜山 Fusan	元山 Wonsan	鎮南浦 Chinnampo	京城 Seoul	群山 Kunsan
233	電鍍線 Galvanized wire	斤 <i>Kin</i>						
b	支那 China				1,940			
c	英吉利 Great Britain		168	3,924				
d	獨逸 Germany							
e	北米合衆國 United States of America		418,879	131,779	47,932	53,512	6,531	8,666
			419,047	135,703	47,932	55,452	6,531	8,666
f	内地 Japan		17,315	2,523	4,953	3,072	14,425	247
	計 Total		436,362	138,226	52,885	58,524	20,956	8,913
234	線索 Wire rope	斤 <i>Kin</i>						
g	支那 China							
h	香港 Hongkong							
i	英吉利 Great Britain		117	629	28			
j	北米合衆國 United States of America		33,110	14,833	8	16,267		957
			33,227	15,462	36	16,267		957
k	内地 Japan		16,090	22,673	21,532	15,497	5,865	611
	計 Total		99,317	38,135	21,618	31,764	5,865	1,568
235	葉鐵 Tinned plates or sheets	斤 <i>Kin</i>						
l	英吉利 Great Britain			28,801			5	
m	獨逸 Germany							
n	露西亞 Russia							
o	北米合衆國 United States of America		35,110	182,785	16,371		1,414	
			35,110	211,566	16,371		1,414	
p	内地 Japan		803				333	
	計 Total		35,913	211,566	16,371		1,752	
236	筒及管 Pipes and tubes	斤 <i>Kin</i>						
q	支那 China							
r	英吉利 Great Britain		2,209	125	6,218	23,470		
s	獨逸 Germany							
t	瑞西 Switzerland							
u	露西亞 Russia							
v	北米合衆國 United States of America		96,083	10,666	21,916	274,087	6,931	5,125
w	英領亞米利加 British America							
x	澳大利 Australia			280				
			98,292	11,021	23,134	302,557	6,931	5,125
y	内地 Japan		535,661	1,224,150	25,397	452,866	39,144	450
	計 Total		633,953	1,235,171	53,531	755,423	46,075	5,575

木浦 Mokpo	大邱 Taiku	蔚山及海 Musan and Ghinai	清津 Chungch'in	城津 Songch'in	新義州及 龍巖浦 Shinwiju and Yongampo	平壤 Pyongyang	合 計 Total		
							大正六年 1917	同 五 年 1916	同 四 年 1915
							1,940	140	
	193	3,303	46	168	252	14	8,068	47,015	158,666
									64,628
	2,863	3,100	793	4,338	4,315	14,163	715,964	850,117	1,109,246
	5,056	6,403	839	5,006	4,567	14,177	725,972	898,172	1,422,540
	3,002	6,217	97	1,673	506	13,020	66,965	11,631	8,558
	6,058	12,620	936	6,574	5,073	14,177	792,937	909,803	1,431,098
						150	150	20	
									78
	37						811	12,515	30,204
	701		34			116	110,023	58,773	35,563
	733		34			116	116,937	71,303	71,845
	2,363		523	3,411	3,347	1,697	104,967	77,652	64,914
	3,101		562	3,411	3,347	1,813	221,954	143,960	136,759
	680			71			29,557	413,147	415,366
									7
									67
	3,873					10	230,563	205,805	3,823
	4,553			71		10	269,120	678,932	418,263
							1,130	281	
	4,553			71		10	270,250	679,233	418,263
							1,313	381	11,251
		8,630	125	360	57	192	46,635	61,002	117,635
									244
									140
									57
	1,826	70	225	430	679		15,208	433,206	273,623
									413,658
									1,575
									280
	1,826	8,759	350	897	736	1,505	15,393	431,531	337,431
	3,054	99,938	22,733	11,357	14,582	12,316	2,047,709	1,602,874	4,545,197
	4,850	103,697	23,083	12,254	15,318	13,821	3,129,240	1,940,355	5,093,175

輸入品港別
鐵及軟鋼(電鍍線)同(備及管)

235

236

330

(12)

輸入 移 入
Imports from Foreign Countries

品 港 別
and Japan into Each Port.

價 額
Value.

331

外國產又ハ内地產 Foreign or Japanese products.			仁 川	釜 山	元 山	鎮 南 浦	京 城	群 山
			Chemulpo	Fusan	Wonsan	Chinnampo	Seoul	Kunsan
			円	円	円	円	円	円
233	電 鍍 線	Galvanized wire						
b	支那	China				248		
c	英吉利	Great Britain	48	747				
d	獨逸	Germany						
e	北米合衆國	United States of America	75,010	28,988	12,700	10,549	1,477	2,129
			75,058	24,735	12,700	10,797	1,477	2,129
f	内地	Japan	4,768	775	1,150	1,071	8,886	68
	計	Total	79,826	25,510	13,850	11,868	5,363	2,197
234	線 索	Wire rope						
g	支那	China						
h	香港	Hongkong						
i	英吉利	Great Britain	191	296	16			
j	北米合衆國	United States of America	10,724	5,605	8	6,818		381
			10,915	5,901	19	6,818		381
k	内地	Japan	9,088	13,243	8,193	7,441	2,944	250
	計	Total	19,953	19,144	8,212	14,254	2,944	631
235	葉 鐵	Tinned plates and sheets						
l	英吉利	Great Britain		8,368			2	
m	獨逸	Germany						
n	露西亞	Russia						
o	北米合衆國	United States of America	14,021	54,509	7,601		598	
			14,021	62,872	7,601		600	
p	内地	Japan	245				148	
	計	Total	14,966	62,872	7,601		748	
236	筒 及 管	Pipes and tubes						
q	支那	China						
r	英吉利	Great Britain	906	55	1,410	7,085		
s	獨逸	Germany						
t	瑞西	Switzerland						
u	露西亞	Russia						
v	北米合衆國	United States of America	21,812	3,694	5,011	60,029	1,063	1,743
w	英領亞米利加	British America						
x	澳大利亞	Australia		90				
			22,718	3,839	6,421	67,064	1,063	1,743
y	内地	Japan	128,954	101,304	7,213	72,940	8,749	111
	計	Total	151,672	105,143	13,634	140,004	9,812	1,854

木 浦	大 邱	馬 山 及 海 州	清 津	城 津	新 義 州 及 龍 巖 浦	平 壤	合 計		
							大 正 六 年	同 五 年	同 四 年
Mokpo	Taiku	Masan and Chinhae	Ghungchin	Songohin	Shinwju and Youngampo	Pyongyang	1917	1916	1915
円	円	円	円	円	円	円	円	円	円
							248	22	
85	890	15	47	62	4		1,898	10,534	16,257
814	550	163	1,206	1,002	3,256	5,418	138,208	152,001	111,298
899	1,446	173	1,253	1,064	3,260	5,418	140,414	163,457	133,927
916	1,723	24	478	116		3,283	18,257	2,496	1,109
1,814	3,169	202	1,731	1,180	3,260	8,701	153,671	165,953	134,936
						45	45	1	
									28
14							517	3,925	7,634
332		24			27		23,909	23,211	11,408
346		24			27	45	24,471	27,137	19,070
810		104	2,131	1,833	683	6,186	52,916	27,917	13,108
1,156		153	2,131	1,833	710	6,181	77,337	55,034	32,178
423			20				8,808	71,307	38,116
1,743					1		79,133	41,758	490
2,166			20		1		87,941	113,155	33,617
							393	104	
2,166			20		1		89,334	113,259	33,617
					409		409	59	410
	4,578	35	114	17	57	105	14,312	11,808	13,709
									26
									18
									41
438	35	72	159	217		4,327	99,300	45,628	42,501
								400	
							90		
423	4,613	107	314	234	466	5,032	114,052	57,595	56,673
917	19,851	1,511	3,727	1,784	2,387	23,571	373,019	162,277	181,518
1,355	24,464	1,618	4,041	2,015	2,853	23,603	437,071	220,172	233,191

輸 移 入 品 港 別
(鐵及軟鋼電鍍線) 同(筒及管)

233

234

235

236

332

(12)

輸入 移 入
Imports from Foreign Countries

			仁川	釜山	元山	鎮南浦	京城	群山
			Chemulpo	Fusan	Wonsan	Chinnampo	Seoul	Kunsan
外國產又ハ内地產 Foreign or Japanese products.								
237	故鐵及屑鐵	Old and scrap	斤 Kin					
z	支那	China	7,760	102,373	54,097	27,171
a	英領印度	British India
b	露領亞細亞	Asiatic Russia
c	英吉利	Great Britain	393,982	184,834	2,036	745	117,468
d	獨逸	Germany	41,393
e	瑞西	Switzerland
f	露西亞	Russia	6,489
g	北美合衆國	United States of America	151,465	1,250	9,857	25,180	18,885	45,994
			459,646	288,457	12,493	79,277	46,801	201,855
h	内地	Japan	424,182	1,108,057	146,103	708,144	45,178	39,066
	計	Total	883,528	1,896,514	158,596	787,421	91,974	244,521
238	其他	All other	斤 Kin					
i	支那	China	11,087	900	1,687	4,247
j	英吉利	Great Britain	6,728	900	2,192
k	獨逸	Germany
l	瑞西	Switzerland
m	北美合衆國	United States of America	4,154	260	208	690	685
			21,969	2,060	208	2,377	7,124
n	内地	Japan	2,750	70	148	1,373
	計	Total	24,719	2,130	356	2,377	8,497
239	鋼	Steel	斤 Kin					
	條竿及板	Bars, rods, plates and sheets						
o	支那	China
p	英吉利	Great Britain	107,343	21,643	32,652	20,071	22,860	328
q	獨逸	Germany	900	71
r	白耳義	Belgium
s	瑞西	Switzerland	2,175
t	瑞典	Sweden	581	7,473
u	北美合衆國	United States of America	79,026	25,939	20,363	98,074	18,007	22,718
			186,369	58,482	53,067	125,618	40,867	25,221
v	内地	Japan	33,160	25,279	21,854	17,075	111,269
	計	Total	219,529	83,761	75,521	142,693	152,136	25,221

品 港 別
and Japan into Each Port.

數量
Quantity.

333

							合 計 Total		
水浦	大邱	馬山及海	清津	城津	新義州及龍巖浦	平壤	大正六年 1917	同五年 1916	同四年 1915
Mokpo	Taiku	Masan and Chinhae	Chungchin	Songchin	Shiwiju and Youganpo	Pyongyang			
.....	80,060	141,836	418,897	243,297	92,784
.....	10,625	12,321
.....	13,274	13,274
406,420	9,228	344,367	7,517	1,367,206	1,105,289	1,031,749
.....	1,875	53,209
.....	41,393	5,625	15,375
.....	2,100	8,539
86,708	275,790	1,470	616,608	70,857	21,499
493,137	237,118	357,641	89,656	141,836	2,460,917	1,437,568	1,197,337
30,591	158,988	5,936	23,831	77	19,591	230,174	2,940,513	2,257,517	1,352,781
523,723	153,983	5,936	310,949	357,718	109,247	372,010	5,401,430	3,695,085	2,550,163
.....	17,921	2,071	16,897
.....	3,683	222	180	13,905	56,050	134,378
.....	26,086
.....	6,250
.....	800	6,797	24,261	9,246
.....	3,683	1,022	33,623	33,282	193,307
5,206	11,727	4,070	494	62	217	26,117	8,357	10,543
5,206	11,727	4,070	494	3,745	1,239	180	64,740	91,039	203,350
.....	16,916	16,916	1,745
3,301	27,459	8	9,235	4,025	1,703	260,628	453,843	447,532
.....	75	1,046	13,899	138,527
.....	3,390
.....	9,072	11,247	7,838	10,806
.....	442	8,496	7,636	17,358
5,208	190	7,220	1,714	89,330	367,789	328,546	30,258
3,509	36,531	193	16,453	4,467	20,403	89,330	666,122	813,507	697,871
232	11,295	439	4,276	10,611	235,540	68,363	5,260
3,791	36,531	193	27,750	4,906	21,634	99,941	901,682	832,370	703,140

輸入品港別
鐵及軟鋼(故鐵及屑鐵)
鋼(條竿及板)

238

239

輸入 移 入 Imports from Foreign Countries

Table with columns for origin (仁川, 釜山, 元山, 嶺南浦, 京城, 群山) and product categories (外國產又ハ内地產, 第一小計, 第二其他ノ金屬, 銅, 條竿及板, 線, 其他). Includes sub-headers for 'Foreign or Japanese products' and 'Part Total'.

品 港 別 價 額 and Japan into Each Port. Value.

Table with columns for port (木浦, 大邱, 馬山及海, 清津, 城津, 新義州及龍巖浦, 平壤) and year (大正六年, 同五年, 同四年). Includes sub-headers for 'Total' and '輸移入品港別'.

輸入 移 輪 Imports from Foreign Countries

		仁川	釜山	元山	鎮南浦	京城	群山
		Chemulpo	Fusan	Wonsan	Chinnampo	Seoul	Kunsan
外國產又ハ内地產 Foreign or Japanese products.							
銅其他(續) All other copper (Continued.)							
n	英吉利 Great Britain		1,198				
o	獨逸 Germany						
p	瑞典 Sweden	25					
q	露西亞 Russia						
r	北美合衆國 United States of America	8					
		83	2,007			798	
h	内地 Japan	3,832	3,620	29	227	1,520	1
	計 Total	3,565	5,696	29	227	2,318	1
245	鉛 Lead						
t	支那 China		697				
u	英領海峽殖民地 British Straits Settlements		18				
v	英吉利 Great Britain	2,560	7,457				
w	獨逸 Germany						
x	奧地利匈牙利 Austria-Hungary						
y	北美合衆國 United States of America	8	2,032			2,034	3
z	澳大利亞 Australia		3,958	527	7,555		1,441
		2,568	14,162	527	7,555	2,934	1,444
a	内地 Japan	23,329	47,901	949	214,268	17,807	37
	計 Total	26,897	62,063	1,476	221,823	20,741	1,481
246	錫 Tin						
b	英領印度 British India	63	800				
c	英領海峽殖民地 British Straits Settlement	7,846	54,003	6,534		200	
d	英吉利 Great Britain	570	65			5,371	
e	北美合衆國 United States of America	38	69			8,083	
f	澳大利亞 Australia		43				
		8,517	55,040	6,534		13,654	
g	内地 Japan	2,302	15	30	253	1,013	30
	計 Total	10,819	55,055	6,564	253	15,567	30
247	亞鉛 Zinc or spelter						
h	英吉利 Great Britain		1,610				
i	獨逸 Germany						
j	北美合衆國 United States of America	8,139	2,803		32,736	82	176
k	澳大利亞 Australia						
		8,139	4,413		32,736	82	176
l	内地 Japan	9,190	6,926	303	14,403	8,466	209
	計 Total	17,329	11,339	303	47,139	8,548	355

品 港 別 and Japan into Each Port

數量 Value.

		木浦	大邱	蔚山及海	清津	城津	新義州及龍巖浦	平壤	合計		
		Mokpo	Taiku	Masan and Chinhal	Chungch'in	Songch'in	Shiwiju and Yongampo	Pyongyang	大正六年 1917	同五年 1916	同四年 1915
外國產又ハ内地產 Foreign or Japanese products.											
銅其他(續) All other copper (Continued.)											
n	英吉利 Great Britain	113							1,373	5,449	5,134
o	獨逸 Germany										30
p	瑞典 Sweden								25		
q	露西亞 Russia				880				880		
r	北美合衆國 United States of America				2,788				2,790		30
		113			3,668	62	90	273	7,109	5,413	8,293
h	内地 Japan	92			5,059			104	14,493	11,615	16,400
	計 Total	205			8,727	62	90	382	21,602	18,033	24,693
245	鉛 Lead										
t	支那 China								697		
u	英領海峽殖民地 British Straits Settlements		2,310						2,328		10
v	英吉利 Great Britain	50	1,562						11,955	9,870	19,005
w	獨逸 Germany										505
x	奧地利匈牙利 Austria-Hungary									200	15,730
y	北美合衆國 United States of America						20	165	5,162	8,687	13,739
z	澳大利亞 Australia	200		3,966	6,407	81	9	5,985	30,169	91,128	168,403
		250	3,372	3,966	6,407	407	29	6,130	50,251	109,855	217,451
a	内地 Japan	2,535	17,325	306	968	98	52	6,107	332,132	33,056	161,001
	計 Total	2,735	21,197	4,272	7,375	505	81	12,237	332,433	192,941	378,452
246	錫 Tin										
b	英領印度 British India							477	1,340	4,172	6,127
c	英領海峽殖民地 British Straits Settlement	300	3,572		549				73,064	54,853	29,150
d	英吉利 Great Britain								6,006	251	692
e	北美合衆國 United States of America								8,190	306	
f	澳大利亞 Australia					1,993			2,036	1,062	298
		300	3,572		549	1,993		477	90,636	60,644	36,276
g	内地 Japan	144					2	150	4,839	2,193	3,876
	計 Total	444	3,572		549	1,993	2	627	95,475	62,837	40,152
247	亞鉛 Zinc or spelter										
h	英吉利 Great Britain	28							1,638	7,012	7,706
i	獨逸 Germany										29,062
j	北美合衆國 United States of America								43,036	41,525	34,213
k	澳大利亞 Australia					146		1,720	1,866	700	
		28				146		1,720	47,440	49,237	71,041
l	内地 Japan	405	103	84	56	38	191	627	41,001	23,319	22,893
	計 Total	433	103	84	56	184	191	2,347	88,441	71,556	93,934

輸入品港別

245

246

247

342

(12)

輸入 移 入
Imports from Foreign Countries

外國產又ハ内地產 Foreign or Japanese products.		仁川	釜山	元山	鎮南浦	京城	群山
		Chomulpo	Pusan	Wonsan	Chinnampo	Seoul	Kunsan
		円 Yen	円 Yen	円 Yen	円 Yen	円 Yen	円 Yen
銅其他(續) All other copper (Continued.)							
n	英吉利 Great Britain		844				
o	獨逸 Germany						
p	瑞典 Sweden	28					
q	露西亞 Russia						
r	北美合衆國 United States of America	15					
s	内地 Japan	3,014	3,555	37	394	2,341	3
	計 Total	3,032	4,394	37	394	2,500	3
245 鉛 Lead							
t	支那 China		143				
u	英領海峽殖民地 British Straits Settlement		5				
v	英吉利 Great Britain	599	1,974				
w	獨逸 Germany						
x	奧地利匈牙利 Austria-Hungary						
y	北美合衆國 United States of America	3	403			801	1
z	濠太刺利 Australia		928	128	1,628		371
a	内地 Japan	5,503	11,957	307	49,153	5,356	11
	計 Total	6,105	15,470	435	50,781	6,157	383
246 錫 Tin							
b	英領印度 British India	99	960				
c	英領海峽殖民地 British Straits Settlement	9,531	93,380	9,093		293	
d	英吉利 Great Britain	353	78			7,598	
e	北美合衆國 United States of America	59	80			11,072	
f	濠太刺利 Australia		61				
g	内地 Japan	3,243	29	84	363	2,307	41
	計 Total	13,255	64,558	9,127	363	21,270	41
247 亞鉛 Zinc or spelter							
h	英吉利 Great Britain		849				
i	獨逸 Germany						
j	北美合衆國 United States of America	5,432	1,402		21,220	49	90
k	濠太刺利 Australia						
l	内地 Japan	5,432	2,251		21,229	49	90
	計 Total	11,357	5,001	176	86,311	5,736	227

品 港 別
and Japan into Each Port.

價 額
Value.

343

							合 計 Total		
							大正六年 1917	同 五 年 1916	同 四 年 1915
木浦	大邱	馬山及海	清津	城津	新義州及龍淵浦	平壤	円 Yen	円 Yen	円 Yen
Mokpo	Taiku	Masan and Chinhae	Chungchin	Songchin	Shinwiju and Yongsampo	Pyongyang			
円 Yen	円 Yen	円 Yen	円 Yen	円 Yen	円 Yen	円 Yen			
							971	2,013	2,056
									28
							23		
							559		
							1,651	20	21
							4,425	3,162	2,694
							12,560	7,320	6,683
							16,955	10,491	9,377
							143		
							487		3
							2,908	1,963	2,378
									72
									39
							1,332	2,227	1,794
							7,288	25,083	22,501
							12,218	29,312	20,149
							22,074	22,074	22,699
							90,323	51,336	51,348
							653	3,887	5,551
							87,673	54,300	27,050
							8,029	288	716
							11,211	350	
							2,767	1,181	310
							111,362	60,000	33,027
							6,453	2,983	3,294
							117,315	62,339	36,021
							862	4,471	5,053
									4,125
							28,202	20,988	9,419
							473	213	
							29,537	34,672	16,597
							30,527	17,255	15,327
							60,064	51,927	31,924

輸入品港別

245

246

247

輸入 移 入
Imports from Foreign Countries

		仁川	釜山	元山	鎮南浦	京城	群山
		Chemulpo	Fusan	Wonsan	Chinnampo	Seoul	Kunsan
外國產又ハ内地產 Foreign or Japanese products.							
其他ノ金屬(續) All other metals (Continued.)							
m	澳大利利 Australia						
n	内地 Japan						
	計 Total						
第二小計 Part Total							
	輸入 Imports from foreign countries						
	移入 Imports from Japan						
	計 Total						
第三金屬製品 Part III. Metal Manufactures.							
252	針類 Needles 千支 Mille						
o	支那 China						
p	英吉利 Great Britain	503					2
q	佛蘭西 France	31					
r	獨逸 Germany	1,645					
s	和蘭 Holland						
t	露西亞 Russia						
u	北美合衆國 United States of America	106		1		515	
v	澳大利利 Australia						
		2,235		1		515	2
w	内地 Japan	9,912	1,542	67	16	3,614	47
	計 Total	12,197	1,542	68	16	4,129	49
253	釘及螺旋釘 Nails, rivets, screws, bolts and nuts						
	鐵釘 Iron nails 斤 Kin						
x	支那 China						
y	露西亞細亞 Asiatic Russia						
z	英吉利 Great Britain		88				
a	獨逸 Germany						
b	白耳義 Belgium						
c	瑞西 Switzerland						
d	挪威 Norway						
e	露西亞 Russia						
f	北美合衆國 United States of America	849,338	715,247	88,850	159,804	35,726	128,171
		849,338	715,247	88,850	159,804	35,726	128,171
g	内地 Japan	103,177	12,426	48,236	29,191	10,088	2,641
	計 Total	952,515	727,671	137,086	188,995	45,814	130,812

品 港 別
and Japan into Each Port. Quantity.

		木浦	大邱	馬山及 蔚山	清津	城津	新義州及 龍巖浦	平壤	合 計 Total		
		Mokpo	Taiku	Masan and Ulsan	Chungchin	Songchin	Shinwiju and Yongampo	Pyongyang	大正六年 1917	同 五年 1916	同 四年 1915
外國產又ハ内地產 Foreign or Japanese products.											
其他ノ金屬(續) All other metals (Continued.)											
m	澳大利利 Australia										
n	内地 Japan										
	計 Total										
第二小計 Part Total											
	輸入 Imports from foreign countries										
	移入 Imports from Japan										
	計 Total										
第三金屬製品 Part III. Metal Manufactures.											
252	針類 Needles 千支 Mille										
o	支那 China									2,505	3,066
p	英吉利 Great Britain		503						505	4,022	10,696
q	佛蘭西 France		31						31		
r	獨逸 Germany		1,645				1,010		2,655	26,551	19,058
s	和蘭 Holland									165	
t	露西亞 Russia									2	12
u	北美合衆國 United States of America		106	1			500	2	1,125	1,646	78
v	澳大利利 Australia										
			2,235	1			1,510	2	4,316	34,591	32,905
w	内地 Japan	2,204	2,557	9	90	14	24	40	20,228	5,202	2,147
	計 Total	2,204	2,557	9	91	14	1,534	42	24,542	40,153	85,052
253	釘及螺旋釘 Nails, rivets, screws, bolts and nuts										
	鐵釘 Iron nails 斤 Kin										
x	支那 China							217	217	111	542
y	露西亞細亞 Asiatic Russia								27		
z	英吉利 Great Britain		88			31	100		219	39,874	86,204
a	獨逸 Germany									1,700	101,100
b	白耳義 Belgium										30,000
c	瑞西 Switzerland										4,000
d	挪威 Norway									150	
e	露西亞 Russia										6
f	北美合衆國 United States of America	31,706	29,864	739	33,235	27,900	49,535	168,548	2,313,003	2,208,816	1,552,207
		31,706	29,864	770	33,335	27,927	49,752	163,548	2,314,126	2,250,651	1,774,149
g	内地 Japan	13,682	2,128	832	7,082	36,704	989	21,347	288,513	195,795	201,619
	計 Total	45,388	31,992	1,592	40,417	64,631	50,741	184,895	2,602,639	2,446,446	1,975,768

輸入品港別 針類 鐵釘

252

253

352

(12)

輸入 移 輸 Imports from Foreign Countries

		仁川	釜山	元山	鎮南浦	京城	群山
		Cheumulpo	Fusan	Wonsan	Ohimganpo	Seoul	Kunsan
外國產又ハ内地產 Foreign or Japanese products.							
254	鐵螺旋釘及鐵螺絲釘 Iron, screws, bolts and nuts 斤 Kin						
h	支那	1,500					
i	英吉利	30					
j	佛蘭西						
k	獨逸						
l	北米合衆國	6,282	384	1,274	5,571	10,719	276
		7,812	384	1,274	5,571	10,719	276
m	内地	4,103	20,540	548	1,911	7,787	8
	計	11,975	20,930	1,822	7,482	18,506	284
255	其他 All other						
n	支那						
o	英吉利						
p	白耳義						
q	瑞典						
r	挪威						
s	露西亞						
t	北米合衆國						
u	澳大利						
v	内地						
	計						
256	軌條及同附屬品 Rails and fittings, thereof 斤 Kin						
w	支那						
x	英吉利	250					
y	獨逸						
z	北米合衆國	95,964		141,022	4,483,989		
		96,214		141,022	4,483,989		
a	内地	937,358	543,003	43,789	408,509	15,878	399
	計	1,033,572	543,003	184,811	4,892,498	15,878	399
257	橋梁材料 Materials for bridge construction						
b	支那						
c	英吉利						
d	北米合衆國						
e	内地						
	計						

品 港 別 and Japan into Each Port.

數量 Quantity.

353

		木浦	大邱	馬山及海 馬山及海 Masan and Chinhae	清津	城津	新義州及 龍巖浦 Shinwju and Yongampo	平壤	合 計		
		Mokpo	Taiku	Masan and Chinhae	Chungchin	Songokin	Shinwju and Yongampo	Pyongyang	大正六年 1917	同五年 1916	同四年 1915
254	鐵螺旋釘及鐵螺絲釘 Iron, screws, bolts and nuts 斤 Kin										
h	支那						1,255		2,755	2,097	7,347
i	英吉利				21				51	298	17,632
j	佛蘭西										60
k	獨逸									1	10
l	北米合衆國	25		14	406	357	232	1,172	26,772	20,259	48,512
		25		14	406	357	1,457	1,172	29,578	31,655	73,561
m	内地	92	5,852	271	641	10	240	7,225	49,300	40,001	220,264
	計	117	5,852	285	1,128	367	1,733	8,397	78,878	77,656	290,325
255	其他 All other										
n	支那										
o	英吉利										
p	白耳義										
q	瑞典										
r	挪威										
s	露西亞										
t	北米合衆國										
u	澳大利										
v	内地										
	計										
256	軌條及同附屬品 Rails and fittings, thereof 斤 Kin										
w	支那						508	3,210	3,718	591	414
x	英吉利						134,461		134,711	47,028	437,215
y	獨逸									42,000	
z	北米合衆國						3,851	31,935	4,768,718	857,189	2,197,947
							3,752	35,145	4,907,147	916,598	2,635,606
a	内地							1,574,131	27,880	4,917,732	2,770
	計						3,752	1,574,131	4,929,314	2,770	146,560
257	橋梁材料 Materials for bridge construction										
b	支那										
c	英吉利										
d	北米合衆國										
e	内地										
	計										

354

(12)

輸入 移 輸 Imports from Foreign Countries

	外國產又ハ内地產 Foreign or Japanese products.	仁川	釜山	元山	鎮南浦	京城	群山
		Chemulpo	Fusan	Wonsan	Chinnampo	Seoul	Kusan
		円	円	円	円	円	円
254	鐵螺絲釘及鐵螺絲母 Iron, screws, bolts and nuts						
h	支那	120					
i	英吉利	17					
j	佛蘭西						
k	獨逸						
l	北米合衆國	8,048	374	1,312	2,263	6,191	328
		8,185	374	1,312	2,263	6,191	328
m	内地	2,173	7,074	336	557	3,281	13
	計	5,353	8,048	1,648	2,820	9,472	341
255	其他 All other						
n	支那	24			61		
o	英吉利	249	37	24	37		3
p	白耳義						
q	瑞典					15	
r	諾威			4		329	17
s	露西亞						
t	北米合衆國	5,983	237	100	3,309	1,523	95
u	澳大利亞						
		6,256	274	123	3,407	1,867	115
v	内地	25,514	23,095	6,708	19,266	20,755	2,682
	計	31,770	23,369	6,836	22,673	22,622	2,797
256	軌條及同附屬品 Rails and fittings thereof						
w	支那						
x	英吉利	39					
y	獨逸						
z	北米合衆國	12,137		16,568	302,356		
		12,226		16,568	302,356		
a	内地	88,520	53,636	9,381	67,309	5,720	125
	計	100,746	53,636	25,949	429,665	5,720	125
257	橋梁材料 Materials for bridge construction						
b	支那						
c	英吉利						
d	北米合衆國				16,032		
					16,032		
e	内地	165,025	20,997		14,885		
	計	165,025	20,997		31,517		

品 港 別 and Japan into Each Port.

價 額 Value.

355

	木浦	大邱	馬山及海	清津	城津	新義州及龍巖浦	平壤	合 計		
								大正六年	同五年	同四年
	円	円	円	円	円	円	円	円	円	円
254										
h						237		357	273	310
i				17				34	195	2,366
j										21
k										1
l	31		29	412	302	209	829	15,328	9,287	8,259
	31		29	429	302	416	829	15,710	9,756	11,466
m	63	1,413	51	154	18	87	2,287	18,107	10,541	24,144
	94	1,413	80	553	320	533	3,110	33,826	20,297	35,610
255										
n						1,054	8	1,147	790	377
o				8	23	3		384	360	378
p										39
q								15		
r								350	20	58
s										6
t			10	155			100	11,518	9,076	703
u										2
			10	163	23	1,057	114	13,414	10,743	1,501
v	2,441	774	776	2,582	3,734	165	9,098	122,588	99,174	31,630
	2,441	774	786	2,745	3,757	1,220	9,212	136,002	109,922	33,191
256										
w						73	610	683	64	20
x						8,054		8,143	3,721	19,417
y									2,100	
z	54			1,390		387	4,790	397,032	76,410	87,994
	54			1,390		3,514	5,400	406,503	82,301	107,431
a		144,856	2,614	479,589	596	623	10,746	863,750	466,062	615,433
	54	144,856	2,614	480,979	596	9,142	16,146	1,270,233	543,363	722,914
257										
b						92,295		92,295	351,610	127,480
c										20,071
d								16,032		
						92,295		103,927	351,610	156,551
e	2,820							203,727	60	1,694
	2,820					92,295		312,051	351,670	158,245

輸入品港別

輸入 Imports from Foreign Countries

外國產又ハ内地產 Foreign or Japanese products.		仁川 Chemulpo	釜山 Fusan	元山 Wonsan	鎮南浦 Ohnampo	京城 Seoul	群山 Kusan
258	戸及家具用金具類 Metallic fittings, for door and furniture						
f	支那						
g	露領亞細亞						
h	英吉利						
i	佛蘭西						
j	獨逸						
k	瑞西						
l	瑞典						
m	露西亞						
n	北米合衆國						
o	内地						
	計						
259	刃物 Cutlery						
p	支那						
q	香港						
r	露領亞細亞						
s	英吉利						
t	佛蘭西						
u	獨逸						
v	伊太利						
w	奧地利匈牙利						
x	瑞典						
y	露西亞						
z	北米合衆國						
a	澳大利						
b	内地						
	計						
260	錨及錨鏈 Anchors and anchor chains 斤 Kin						
c	支那						
d	英吉利					233	
e	北米合衆國						233
f	内地	8,672	4,353	12,934	33,026		5,225
	計	8,672	4,353	12,934	33,026		5,458
261	ストーヴ Stoves 箇 Piece						
g	支那					30	

品港別 and Japan into Each Port.

數量 Quantity.

品	木浦 Mokpo	大邱 Taikū	馬山及海州 Masan and Chinlai	濟津 Chungchin	咸津 Songohin	新義州及龍巖浦 Shinhju and Yongampo	平壤 Pyongyang	合計 Total				
								大正六年 1917	同五年 1916	同四年 1915		
258												
259												
260						779		779	646	616		
								1,088		5,973		
						863		863		6,336		
						863		1,068	779	2,063	646	12,925
						7,742		2,392	390	81,805	112,078	210,710
						8,605		2,392	1,478	86,1	892	223,035
261							66		65	151	663	81

輸入品港別 戸及家具用金具類

刃物

錨及錨鏈

ストーヴ

358

(12)

輸入 移 入 Imports from Foreign Countries

	外國產又ハ内地產 Foreign or Japanese products.	仁川	釜山	元山	鎮南浦	京城	群山
		Chemulpo	Fusan	Wonsan	Chinnampo	Seoul	Kunsan
		円 Yen	円 Yen	円 Yen	円 Yen	円 Yen	円 Yen
258	戸及家具用金具類 Metallic fittings, for door and furniture						
f	支那	4,921	73	468	22		
g	露領亞細亞						
h	英吉利	599		2			
i	佛蘭西	1					
j	獨逸						
k	瑞西						
l	瑞典						
m	露西亞						
n	北米合衆國	8,977	102	185	304	1,029	41
		12,498	175	655	326	1,629	41
o	内地	9,025	14,318	5,369	2,225	23,162	3,699
	計	21,523	14,493	6,021	2,551	24,791	3,740
259	刃物 Cutlery						
p	支那	2,092	23	2,092	239	89	
q	香港						
r	露領亞細亞						
s	英吉利	25	29			2,951	
t	佛蘭西	5				22	
u	獨逸						
v	伊太利						
w	奧地利匈牙利						
x	瑞典						
y	露西亞						
z	北米合衆國	2,903	36	10	369	5,399	23
aa	濠太刺利						
		5,025	88	2,102	603	8,461	23
b	内地	22,014	18,258	3,314	2,778	24,054	4,201
	計	27,039	18,346	5,416	3,386	32,515	4,224
260	錨及錨鏈 Anchors and anchor chains						
c	支那						
d	英吉利						70
e	北米合衆國						76
f	内地	1,669	892	2,305	9,417		917
	計	1,669	892	2,305	9,417		993
261	ストーブ Stoves						
g	支那					150	

品 港 別 and Japan into Each Port.

價 額 Value.

359

	木浦	大邱	馬山及海	清津	城津	新義州及浦	平壤	合 計				
								Total				
								大正六年 1917	同五年 1916	同四年 1915		
	円 Yen	円 Yen	円 Yen	円 Yen	円 Yen	円 Yen	円 Yen	円 Yen	円 Yen	円 Yen	円 Yen	
258	戸及家具用金具類											
				84		80		3,648	1,045	1,104		
				2				2				
								601	71	272		
								1		77		
						2		2	493	1,022		
									10	25		
										23		
				4				4		4		
								15	383	271	80	
								15	473	271	82	
				932	3,311	1,531	1,192	6,986	79,376	56,075	53,045	
				932	3,784	1,802	1,274	7,066	95,621	69,403	69,475	
259	刃物											
				204		435	1	5,175	3,604	1,530		
									12	2		
				12				12	4			
				5				3,010	439	1,525		
								27	2	13		
									45	1,111		
										5		
										12		
										41		
										58		
								5	10,708	1,534	738	
				7		10	1,946	16,708	1,534	738		
										8		
				12	216	10	435	1,947	13,933	5,751	5,073	
				2,288	6,631	2,385	1,723	15,197	109,622	89,594	64,316	
				2,288	6,630	2,397	1,939	17,144	125,554	89,345	69,339	
260	錨及錨鏈											
									91	46	42	
									130		458	
									214		456	
									214		76	
									435	46	956	
				1,723		103	489	82	17,672	13,643	17,233	
				1,942		103	489	136	19,107	13,639	13,139	
261	ストーブ											
									488	1,294	1,932	
									1,932	2,463	173	

輸入品港別

259

260

261

輸入 移入 輸
Imports from Foreign Countries

		仁川	釜山	光山	鎮南浦	京城	群山
		Chemulpo	Pusan	Wonsan	Chinnampo	Seoul	Kunsan
外國產又ハ内地產 Foreign or Japanese products.							
265	貨幣(金銀ニ非サル) 内地	Coins (except gold and silver) Japan
269	銅及黄銅製品	Copper and brass manufactures					
e	支那	China
f	英吉利	Great Britain
g	佛蘭西	France
h	露西亞	Russia
i	北米合衆國	United States of America
j	内地	Japan
k	計	Total
270	鉛製品	Lead manufactures					
l	英吉利	Great Britain
m	佛蘭西	France
n	北米合衆國	United States of America
o	濠洲刺利	Australia
p	内地	Japan
	計	Total
271	錫製品	Tin manufactures					
q	支那	China
r	英吉利	Great Britain
s	佛蘭西	France
t	北米合衆國	United States of America
u	内地	Japan
	計	Total
272	アルミニウム製品	Aluminium manufactures					
v	支那	China
w	露西亞	Asiatic Russia
x	英吉利	Great Britain
y	佛蘭西	France
z	獨逸	Germany
a	露西亞	Russia
b	北米合衆國	United States of America

品 港 別
and Japan into Each Port.

數量
Quantity.

	木浦	大邱	馬山及海	清津	咸津	新義州及龍巖浦	平壤	合計		
								大正六年	同五年	同四年
	Mokpo	Taiku	Masan and Chinhal	Chungchin	Songehin	Shinwiju and Yongampo	Pyongyang	1917	1916	1915
265
269
270
271
272

輸入品港別
貨幣(金銀ニ非サル)アルミニウム製品

265

269

270

271

272

輸入 移 入 Imports from Foreign Countries

Table with columns for origin (Foreign or Japanese products), port (Chemulpo, Fusan, Wonsan, Chinnampo, Seoul, Kunsan), and value in Yen. Rows include categories like 鐵道客車及貨車 (Railway passenger cars and freight wagons), 自轉車 (Bicycles and tricycles), 自動車 (Automobiles), 汽船及帆船 (Vessels, steam and sailing), and 人力車 (Jinrikisha).

品 港 別 and Japan into Each Port.

價 額 Value.

Table with columns for destination port (Mokpo, Taiku, Masan and Chinhae, Chungchin, Songchin, Shinwju and Yongampo, Pyongyang), total value, and comparison of years (1917, 1916, 1915). Rows correspond to the categories in the left page.

輪 移 入 品 港 別 鐵道客車及貨車 人力車

275 別

276

277

278

279

輸入 移 入 Imports from Foreign Countries

品 港 別 and Japan into Each Port.

價 額 Value.

外國產又ハ内地產 Foreign or Japanese products.		仁川	釜山	元山	鎮南浦	京城	群山
		Chemulpo	Fusan	Wonsan	Chinnampo	Seoul	Kunsan
		円	円	円	円	円	円
290	其他ノ車輛及船舶 All other vehicles and vessels						
k	支那				95	209	
l	露領亞細亞						
m	英吉利	2,189	380				
n	北米合衆國	171,071	4,258	1,415		121	10
		173,860	4,638	1,415	95	330	10
o	内地	4,427	45,757	17,910	25,869	15,061	3,195
	計	178,287	50,395	19,331	25,964	15,391	3,205
	第一小計						
	輸入	325,714	10,314	4,105	24,159	30,329	235
	移入	237,449	515,439	23,520	50,035	259,502	8,643
	計	563,163	525,753	27,625	74,224	290,131	8,878
	第二學術器及器械						
291	度量衡器 Balances and scales						
p	英吉利						
q	獨逸						
r	伊太利						
s	瑞典						
t	北米合衆國	6,136	19		691		
u	濠太刺利						
		6,136	19		691		
v	内地	36,466	12,322	945	2,785	130,252	24
	計	42,602	12,341	945	3,476	130,252	24
292	圓時計掛時計 Clocks, standing and hanging						
w	支那						
x	英吉利					624	
y	露西亞						
z	北米合衆國	417	328			387	18
		417	328			1,011	18
a	内地	503	2,965	614	463	30,043	1,157
	計	923	3,293	614	463	31,054	1,175
293	懷中時計 Watches						
b	支那						
c	英吉利	20					
d	佛蘭西						

木浦	大邱	馬山及海 Masan and Chinhae	清津	城津	新義州及 龍巖浦 Shinwju and Yongampo	平壤	合 計			
							大正六年 1917	同五年 1916	同四年 1915	
円	円	円	円	円	円	円	円	円	円	
	5				1,783		2,092	1,002	8,845	
									32	
							2,569	795	10,443	
	109				4	24	177,612	73,726	44,453	
	109	5			4	24	182,273	75,523	63,773	
10,731	3,803	3,476	3,324	2,019	1,312	1,241	138,631	110,526	98,001	
10,840	3,803	3,476	3,324	2,023	3,095	1,265	320,901	186,040	162,674	
122	8	6	3,023	34	202,523	8,216	614,163	315,974	398,454	
13,600	14,691	12,127	5,757	4,416	5,195	17,458	1,168,132	695,908	565,303	
13,722	14,699	12,133	13,750	4,500	205,018	25,674	1,782,300	1,011,942	963,762	
									1,315	
						4,813	4,813		100	
									20	
								400		
							6,846	1,002	1,014	
								7		
						4,513	11,659	1,409	2,419	
108	320	66	105	398	9	652	184,952	90,601	142,708	
108	320	66	105	398	9	5,465	196,611	92,010	145,157	
									5	
								624		
								4	108	
28				15	124	6	1,923	737	511	
29				15	124	6	1,947	746	619	
772	328	270	296	259	953	1,468	41,194	33,457	36,807	
800	328	270	296	274	1,077	1,474	43,141	34,203	37,226	
									5	
								20	904	
									6,382	

輸入品港別 其他ノ車輛及船舶 懷中時計

390

(12)

輸入移 輸
Imports from Foreign Countries

外國產又ハ内地產 Foreign or Japanese products.		仁川	釜山	元山	鎮南浦	京城	群山
		Chemulpo	Fusan	Wonsan	Chinnampo	Seoul	Kimsan
		円	円	円	円	円	円
樂器及同附屬品(續) Musical instruments and accessories (Continued)							
a	英領亞米利加 British America	2,650	288	100	1	1,211	90
b	内地 Japan	693	6,940	1,212	339	20,994	306
	計 Total	3,343	7,228	1,312	340	22,205	396
測量器 Surveying instruments							
c	支那 China				7		
d	英吉利 Great Britain						
e	佛蘭西 France						120
f	獨逸 Germany						
g	瑞西 Switzerland						
h	北美合衆國 United States of America	17				650	
	計 Total	17			7	650	120
i	内地 Japan	2,340	2,657	118	55	10,118	15
	計 Total	2,357	2,657	118	62	10,768	135
醫療器 Surgical instruments							
j	支那 China						
k	英吉利 Great Britain				16	19	
l	獨逸 Germany						
m	北美合衆國 United States of America	691	28	40	6	524	23
	計 Total	691	28	40	22	543	23
n	内地 Japan	2,407	13,506	4,816	1,027	15,895	1,045
	計 Total	3,098	13,534	4,856	1,049	16,438	1,068
其他ノ學術器 All other scientific instruments							
o	支那 China					4	
p	英吉利 Great Britain	749				24	
q	佛蘭西 France	25					
r	獨逸 Germany						
s	北美合衆國 United States of America	2,079	1,388	5	1,014	2,458	
t	不詳 Unknown						
	計 Total	2,853	1,388	5	1,014	2,481	
u	内地 Japan	3,144	15,709	1,670	9,804	28,352	520
	計 Total	5,997	17,097	1,675	10,818	30,833	520
汽罐 Steam boilers							
v	支那 China						

品 港 別
and Japan into Each Port

價 額
Value.

391

本 浦 Mopko	大 邱 Taiku	馬 山 及 海 Masan and Chinhae	清 津 Chungohin	咸 津 Songchin	新 義 州 及 龍 巖 浦 Shinwju and Yongampo	平 壤 Pyongyang	合 計 Total		
							大 正 六 年 1917	同 五 年 1916	同 四 年 1915
円	円	円	円	円	円	円	円	円	円
							9		
	231			11	20	548	5,150	4,859	5,748
545	1,029	281	846	90	463	1,377	35,115	24,620	27,426
545	1,260	281	846	101	483	1,925	40,265	29,509	33,174
							7	2	
								906	1,644
							120		
									383
									212
			200		471		1,333	1,929	2,010
			200		471		1,465	3,049	4,033
182	23		522	342	1,058	344	17,774	14,352	21,216
152	23		722	342	1,529	344	19,239	17,401	25,254
								4	4
				12			47	40	1,098
									82
						67	1,379	3,023	8,523
				12		67	1,426	3,676	10,607
1,379	2,395	691	832	442	1,354	2,303	48,092	44,759	39,996
1,379	2,395	691	832	454	1,354	2,370	49,518	48,435	50,603
							4	1	124
							778	386	559
							25	30	69
								208	2,001
						120	7,121	6,301	8,101
						120	7,923	6,976	10,944
1,070	2,759	182	190	1,449	1,369	4,529	70,706	74,942	69,654
1,070	2,813	182	190	1,462	1,369	4,649	78,634	81,918	80,598
						790	2,451		

輸入品港別

288

289

290

291

394

(12)

輸入 移 輸 Imports from Foreign Countries

Table of imports from foreign countries, categorized by product type (e.g., Steam boilers, Telegraph and telephones, Electric light apparatus, Gas apparatus, Mining machinery) and origin (e.g., Great Britain, United States of America, Japan, etc.). Columns include port names like Chemulpo, Fusan, Wonsan, Chinnampo, Seoul, Kunsan and values in Yen.

大正四年同五年ノ礦業器械ハ其他ノ器械ニ含ム

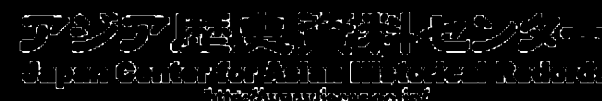
品 港 別 and Japan into Each Port.

價 額 Value.

395

Table of imports into each port, categorized by port (e.g., Mokpo, Taiku, Masan and Chinhae, Chungchin, Songchin, Shihaiju and Yongampo, Pyengyang) and year (1917, 1916, 1915). Includes a 'Total' column and a vertical label '輸入品港別' on the right.

In figures for 1915 and 1916 "mining machinery and apparatus" was enlisted under the item of "all other machinery."



398

(12)

輸入 移 輸 Imports from Foreign Countries

品 港 別 and Japan into Each Port

價 額 Value.

399

外國產又ハ内地產 Foreign or Japanese products.		仁 川	釜 山	元 山	鎮 南 浦	京 城	群 山
		Chemulp'o	Fusan	Wonsan	Chinnampo	Seoul	Kunsan
		円 Yen	円 Yen	円 Yen	円 Yen	円 Yen	円 Yen
296 礦業器械(續) Mining machinery and apparatus (Continued.)							
s	英吉利 Great Britain	31,057			5,188		
t	瑞典 Sweden	211					
u	北米合衆國 United States of America	634,742			1,021,149		
		666,010			1,628,287		
v	内地 Japan	25,501	48,904	17,073	368,087	14,331	413
	計 Total	691,511	48,904	17,073	1,994,374	14,331	413
297 印刷機 Printing machines							
w	支那 China	47					
x	英吉利 Great Britain						
y	獨逸 Germany					99	
z	北米合衆國 United States of America	12,284				750	
		12,331				849	
a	内地 Japan	1,450	1,993	552		12,287	
	計 Total	13,781	1,993	552		13,136	
298 消防器及同附屬品 Fire-engines and accessories							
b	支那 China						
c	北米合衆國 United States of America	256					
		256					
d	内地 Japan	2,949	10,974	3,247	2,517	27,952	335
	計 Total	3,205	10,974	3,247	2,517	27,952	335
299 唧筒 Pumps							
e	支那 China						
f	英吉利 Great Britain						
g	佛蘭西 France						
h	瑞西 Switzerland						
i	北米合衆國 United States of America	4,434			24,637	783	177
		4,434			24,637	783	177
j	内地 Japan	5,699	14,860	3,653	116,013	3,469	132
	計 Total	10,133	14,860	3,653	140,650	4,252	309
300 發動機 Motors							
k	支那 China						
l	英吉利 Great Britain				665		
m	北米合衆國 United States of America	16,200			7,976		
		16,200			8,641		
n	内地 Japan	4,670	46,086	1,737	6,116	116	2,121
	計 Total	20,870	46,086	1,737	14,757	116	2,121

大正四年同五年ノ發動機ハ其他ノ器械ニ含ム

品 港 別 and Japan into Each Port	木 浦 Mokpo	大 邱 Taiku	蔚 山 及 溟 Masan and Chinhae	清 津 Chungchehu	鎮 津 Songohin	新 義 州 及 龍 巖 浦 Shinkaiju and Yongampo	平 壤 Pyengyang	合 計 Total		
								大 正 六 年 1917	同 五 年 1916	同 四 年 1915
								円 Yen	円 Yen	円 Yen
								36,195		
								211		
							2,607	2,258,498		
						6,139	3,025	2,301,461		
				159	42	9,138	985	492,536		
				159	42	9,133	7,124	2,793,997		
								47		
								19		172
								99		
								13,034	301	1,279
								13,150	320	1,451
	2	10	5	232		311	455	17,297	11,056	12,456
	2	10	5	232		311	455	30,477	11,376	13,907
								78	748	
								30	1,305	1,918
								103	2,113	1,013
	324	4,146	1,114	4,086	813	861	1,497	60,315	64,470	38,981
	324	4,146	1,114	4,056	813	969	1,497	61,179	66,592	40,599
								123	4	105
								944	1,297	4,596
										5
										711
						140	139	32,298	27,308	19,939
						140	83	20,045	29,320	24,645
	372	1,175	977	1,124	1,175	1,033	2,461	152,008	35,215	30,154
	372	1,175	977	1,124	1,263	3,075	3,522	155,373	65,035	54,799
								30		
								665		
								24,176		
								24,371		
	1,239	478	130	737	2,241	2,279	91	68,041		
	1,239	478	130	737	2,241	2,309	91	92,912		

In figures for 1915 and 1916 "Motors" was enlisted under the item of "all other machinery."

輸入 移 輸 Imports from Foreign Countries

Table of imports from foreign countries, categorized by product type (Mechanic's tools, Agricultural implements, Tobacco) and origin (China, Russia, Great Britain, etc.). Columns include port names like Chemulpo, Fusan, Wonsan, Chinnampo, Seoul, and Kunsan, and values in Yen.

品 港 別 and Japan into Each Port and

價 額 Value.

Table of imports into various ports (Mokpo, Taiku, Musan and Chinhae, etc.) and their values for 1917, 1916, and 1915. Includes a 'Total' column and a 'Group IX' section for tobacco.

輸入品港別 工匠具一類

農具

葉煙草

輸入 移入 Imports from Foreign Countries

品 港 別 and Japan into Each Port

數量 Quantity.

外國產又ハ内地產 Foreign or Japanese products.		仁川 Ohemulpo	釜山 Fusan	光山 Wonsan	鎮南浦 Chinnampo	京城 Seoul	群山 Kunsan
葉煙草(續) Tobacco, leaf (Continued)							
e	北米合衆國 United States of America	25				453,597	
f	其他諸國 Other countries					317	
g	内地 Japan	83	154,539		35	617,400	8
	計 Total	88	154,539		35	2,213,640	24,603
捲煙草 Cigars							
h	支那 China		31,000			60,780	
i	香港 Hongkong	7,070				92,240	
j	英領印度 British India	53,900					
k	蘭領印度 Dutch India						
l	比律賓諸島 Philippine Islands	78,725				65,725	
m	英吉利 Great Britain	16,750				12,000	
n	德國 Germany						
o	白耳義 Belgium						
p	和蘭 Holland		52,000			58,900	
q	北米合衆國 United States of America					2,000	
r	埃及 Egypt						
s	其他諸國 Other countries						
	計 Total	156,445	83,000			259,645	
紙卷煙草 Cigarettes							
t	金口及コルク口 Gold or cork tipped						
u	支那 China	55	1,238			1,909	
v	比律賓諸島 Philippine Islands						
w	英吉利 Great Britain	318					
x	佛蘭西 France					4	
y	露西亞 Russia						
z	土耳其 Turkey		552			385	
a	北米合衆國 United States of America	23					
b	埃及 Egypt					73	
c	其他諸國 Other Countries		203				
	内地 Japan	396	1,993			2,371	
	計 Total	596	1,993			2,371	
兩切 Plain							
d	支那 China					1,169	

木浦 Mokpo	大邱 Taiku	馬山及海 Masan and Chinhae	清津 Chungch'in	咸津 Songch'in	新義州及 龍巖浦 Shinwju and Yongampo	平壤 Pyongyang	合計 Total		
							大正六年 1917	同五年 1916	同四年 1915
							453,622	205,087	127,301
							317		127,544
					2,020		619,561	2,624,845	1,533,002
							1,775,327	674,314	658,168
					2,020		2,894,558	3,299,159	2,497,070
							91,780	100,795	179,300
							99,310	85,275	89,440
							53,900	2,000	
									25
					250	875	145,575	100,575	83,570
							28,750		4,000
									200
							10,000		19,400
							108,900	24,375	45,350
							2,000	10,000	50
								550	13,225
									4,750
					250	875	1,350,215	402,570	339,310
							3,202	2,337	1,105
							318	251	60
							4	56	
									4
							987	1,198	2,008
							23		
							25	304	140
							203	110	486
							25	120	3,902
								18	
							25	120	4,933
							25	120	4,834
							1,169	591	496

輸入品港別 捲煙草一紙卷煙草兩切

303

309

輸入 移 輸 Imports from Foreign Countries

外國產又ハ内地產 Foreign or Japanese products.	仁川	釜山	元山	鎮南浦	京城	群山
	Chinhaipo	Fusan	Wonsan	Chinnampo	Seoul	Kinsan
	Yen	Yen	Yen	Yen	Yen	Yen
葉煙草(續) Tobacco, leaf (Continued.)						
e 北美合衆國 United States of America	8				268,463	
f 其他諸國 Other countries					677	
計 Total	10			10	273,450	2
捲煙草 Cigars						
h 支那 China		1,050			1,121	
i 香港 Hongkong	37				618	
j 英領印度 British India	2,515					
k 蘭領印度 Dutch India						
l 菲律賓諸島 Philippine Islands	3,038				3,031	
m 英吉利 Great Britain	956				748	
n 獨逸 German						
o 白耳表 Belgium						
p 和蘭 Holland		1,530			3,926	
q 北美合衆國 United States of America					71	
r 埃及 Egypt						
s 其他諸國 Other Countries						
計 Total	6,546	2,580			9,515	
紙卷煙草 Cigarettes						
303 金口及コルク口 Gold or cork tipped						
t 支那 China	261	5,928			11,111	
u 菲律賓諸島 Philippine Islands						
v 英吉利 Great Britain	2,059					
w 佛蘭西 France					31	
x 露西亞 Russia						
y 土耳其 Turkey		2,890			2,230	
z 北美合衆國 United States of America	435					
a 埃及 Egypt	2				1,002	
b 其他諸國 Other Countries		829				
計 Total	2,757	9,647			14,374	
300 兩切 Plain						
d 支那 China					3,415	

品 港 別 and Japan into Each Port

價 額 Value.

品 名	Mokpo	Taiku	馬山及海 Masan and Ohnhal	清 津 Chungch'in	城 津 Songch'in	新義州及 龍巖浦 Shinwiju and Yongampo	平 壤 Pyongyang	合 計 Total		
								大正六年 1917	同 五 年 1916	同 四 年 1915
	Yen	Yen	Yen	Yen	Yen	Yen	Yen	Yen	Yen	Yen
葉煙草(續)								268,471	117,506	43,778
捲煙草								677		34,228
紙卷煙草						300		273,731	315,735	202,925
計						300		245,316	144,689	140,038
紙卷煙草								519,097	460,444	342,863
紙卷煙草										
紙卷煙草								2,171	2,775	943
紙卷煙草								655	854	571
紙卷煙草								2,515	23	
紙卷煙草										2
紙卷煙草						21	74	6,104	3,776	2,699
紙卷煙草								1,704		65
紙卷煙草										8
紙卷煙草									152	813
紙卷煙草								5,456	1,953	1,123
紙卷煙草								71	872	2
紙卷煙草									10	147
紙卷煙草										443
紙卷煙草						21	74	18,736	9,924	6,316
紙卷煙草										
紙卷煙草								17,800	11,032	4,431
紙卷煙草						12		12		
紙卷煙草								2,059	2,015	358
紙卷煙草								31	698	4
紙卷煙草										8
紙卷煙草								5,127	6,835	10,597
紙卷煙草						7		435		
紙卷煙草								240	1,023	2,215
紙卷煙草								2,422	2,215	1,642
紙卷煙草						2		831	507	2,283
紙卷煙草						150		23,217	23,302	19,323
紙卷煙草						261	1,023		120	
紙卷煙草						150		23,217	23,423	19,323
紙卷煙草										
紙卷煙草								3,415	1,723	1,020

輸入品港別

紙卷煙草(續)

303

300

414

(12)

輸入 移 入
Imports from Foreign Countries

品 港 別
and Japan into Each Port

價 額
Value

415

		仁 川	釜 山	元 山	鎮 南 浦	京 城	群 山
		Chemulpo	Fusan	Wonsan	Chimampo	Seoul	Kunsan
外國產又ハ内地產 Foreign or Japanese products.		円 Yen	円 Yen	円 Yen	円 Yen	円 Yen	円 Yen
兩切(續) Plain (Continued.)							
o	英吉利 Great Britain	100,212				180	
f	佛蘭西 France						
g	伊太利 Italy						
h	土耳其 Turkey						
i	北美合衆國 United States of America	417				33	
j	埃及 Egypt	2,902				1,059	
k	其他諸國 Other Countries						
	計 Total	103,531				4,637	
内地 Japan							
	計 Total	103,531				4,637	
With mouthpieces							
310	口附						
m	支那 China						
n	露領亞細亞 Asiatic Russia						
o	露西亞 Russia						
p	埃及 Egypt						
q	内地 Japan					1	
	計 Total					1	
Tobacco, cut							
311	切煙草						
r	支那 China	1,336	10	29	20	17	8
s	香港 Hongkong						
t	露領亞細亞 Asiatic Russia						
u	英吉利 Great Britain	2				78	
v	佛蘭西 France						
w	和蘭 Holland						
x	露西亞 Russia						
y	北美合衆國 United States of America	1,099					
z	埃及 Egypt						
a	其他諸國 Other Countries						
	計 Total	2,437	10	29	20	95	8
内地 Japan						10,437	
	計 Total	2,437	10	29	20	10,532	8
All other tobacco							
312	其他ノ煙草						
d	支那 China	77				430	

		木 浦	大 邱	馬 山 及 海 州	清 津	城 津	新 義 州 及 龍 巖 浦	平 壤	合 計		
		Mokpo	Taiku	Masan and Chinhai	Chungchin	Songchin	Shinwiju and Yongampo	Pyongyang	大 正 六 年	同 五 年	同 四 年
		円 Yen	円 Yen	円 Yen	円 Yen	円 Yen	円 Yen	円 Yen	1917	1916	1915
Foreign or Japanese products.											
兩切(續) Plain (Continued.)											
o	英吉利 Great Britain								700,392	51,055	38,492
f	佛蘭西 France								253		
g	伊太利 Italy								6		
h	土耳其 Turkey										
i	北美合衆國 United States of America								72		296
j	埃及 Egypt								450	2,425	449
k	其他諸國 Other Countries							55	4,016	2,479	3,306
	計 Total							55	103,273	58,013	43,764
内地 Japan										147	4,018
	計 Total							55	103,273	58,165	47,807
With mouthpieces											
310	口附										
m	支那 China							1		205	7
n	露領亞細亞 Asiatic Russia									20	
o	露西亞 Russia									134	166
p	埃及 Egypt							6			
q	内地 Japan							1	6	7	410
	計 Total							2	6	9	419
Tobacco, cut											
311	切煙草										
r	支那 China								1,429	693	708
s	香港 Hongkong									55	4
t	露領亞細亞 Asiatic Russia										20
u	英吉利 Great Britain								80	332	1,701
v	佛蘭西 France									66	
w	和蘭 Holland										18
x	露西亞 Russia										8
y	北美合衆國 United States of America							184	1,283	752	322
z	埃及 Egypt										58
a	其他諸國 Other Countries										96
	計 Total							184	2,792	2,406	2,923
内地 Japan										10,437	7,562
	計 Total							184	13,229	9,953	12,201
All other tobacco											
312	其他ノ煙草										
d	支那 China								607	149	21

輸入品港別
紙卷煙草(口附)其他ノ煙草

310

311

312

輸入 移 入 Imports from Foreign Countries

外國產又ハ内地產 Foreign or Japanese products.		仁川 Chemulpo	釜山 Fusan	元山 Wonsan	嶺南浦 Chinnampo	京城 Seoul	群山 Kunsan
316	馬尾毛 Hair, horse tail						
v	支那			1,329		1,896	
w	内地		3,687			181	
	計		3,687	1,329		2,077	
317	其他ノ皮毛骨角類 All other skins, hairs, bones, horns, tusks, shells, etc.						
x	支那						
y	英領印度						
z	露領亞細亞						
u	北美合衆國						
b	濠太刺利						
o	不詳						
d	内地						
	計						
318	銅礦 Ore, copper						
e	支那				7,104		
f	内地				186,683		
	計				193,787		
319	石炭 Coal						
g	支那	54,109	13,448	1,635	25,876	28	
h	佛領印度					18	
i	濠太刺利						
	内地	17,654	145,493	12,619	28,691	11	1,776
	計	71,223	158,941	14,254	54,567	39	1,793
320	コークス Cokes						
h	支那	189	1		1,061	18	
l	内地	265	1,206	233	1,080	10	82
	計	454	1,207	233	2,141	28	82
321	其他ノ礦物及鑛石 All other raw mineral materials						
m	支那						
n	英領印度						
o	英吉利						
p	露西亞						

品 港 別 and Japan into Each Port.

數量 Quantity.

品 港 別	木浦 Mokpo	大邱 Taiku	馬山及海 Masan and Chinhae	清津 Ohungchin	城津 Songchin	新義州及 龍巖浦 Shihwiju and Yongampo	平壤 Pyengyang	合 計		
								大正六年 1917	同 五 年 1916	同 四 年 1915
316	404	8,171	2,935			10,530	455	14,210	11,505	5,525
	404	8,171	2,935			10,530	455	15,378	12,790	8,888
	404	8,171	2,935			10,530	455	20,593	24,355	14,413
317										
318								7,104		
								186,683		
								193,787		
319	4,590					287,954	31	387,731	270,571	247,976
	4,590					287,954	31	387,749	277,045	247,981
	9,554	10	10,263	2,987	2,024			220,881	125,226	134,046
	14,144	10	10,263	2,987	2,024	237,954	31	617,630	402,271	532,627
320		35				1,415	78	2,797	2,352	976
		109	28	33	3,369		5	6,757	7,554	2,569
		242	28	33	3,369	1,415	83	9,554	9,906	3,545
321										

輸入品港別
馬尾毛
其他ノ礦物及鑛石

輸入 移 輸 Imports from Foreign Countries

Table with columns for origin (Foreign or Japanese products), destination (仁川, 釜山, etc.), and value. Includes sub-sections for 外國產又ハ内地產 and 其他ノ皮毛竹角類.

大正四年同五年ノ銅鐵ハ其他ノ礦物及礦石ニ含ム

品 港 別 and Japan into Each Port.

價 額 Value.

Table with columns for port (木浦, 大邱, etc.), value, and year (大正六年, 同五年, 同四年). Includes a 'Total' column and a vertical label '輸入品港別'.

In figures for 1915 and 1916 "ore, copper" was enlisted under the item of "all other raw mineral materials."



426

(12)

輸入 移 輸 Imports from Foreign Countries

品 港 別 and Japan into Each Port

價 額 Value.

427

外國產又ハ内地產 Foreign or Japanese products.		仁 川	釜 山	元 山	嶺南浦	京 城	群 山
		Chemulpo	Fusan	Wonsan	Ohangpoo	Seoul	Kunsan
		円	円	円	円	円	円
其他ノ礦物及礦石(續) (Continued.)							
q	北美合衆國 United States of America	5,307	1
		942	6	10,116	15,612
r	内地 Japan	165	1,089	24	4,754	483	14
	計 Total	1,107	1,089	30	15,170	16,095	14
322 動物 Animals							
s	支那 China	48
t	内地 Japan	956	36,548	180	770	3,907	280
	計 Total	1,004	36,548	180	770	3,907	280
323 草木及苗根 Plants, trees, shrubs and roots							
u	支那 China	889	150	65
v	香港 Hongkong
w	北美合衆國 United States of America	296	172
		1,185	150	237
x	内地 Japan	5,506	198,023	3,059	886	21,942	4,140
	計 Total	6,691	198,023	3,059	936	22,179	4,140
324 陶器及磁器 Porcelain and earthen ware							
y	支那 China	650	2,402	74	43
z	英吉利 Great Britain	4
a	佛蘭西 France
b	露西亞 Russia
c	北美合衆國 United States of America	584	8	17	162	17
d	澳大利亞 Australia
		1,233	8	2,479	236	60
e	内地 Japan	86,304	245,680	35,132	19,488	52,187	31,318
	計 Total	88,042	245,680	35,140	21,917	52,423	31,378
325 漆器 Lacquered ware							
f	支那 China	226	1	6
g	内地 Japan	6,322	17,434	4,394	3,659	31,541	2,557
	計 Total	6,548	17,435	4,394	3,665	31,541	2,557
326 窓硝子 Glass, window							
h	支那 China	5
i	露西亞 Asiatic Russia

品 港 別 and Japan into Each Port	木 浦 Mokpo	大 邱 Taiku	馬 山 及 海 鏡 Masan and Ohnhai	清 津 Chungchun	咸 津 Songchin	新 義 州 及 龍 巖 浦 Shinwiju and Yonganpo	平 壤 Pyongyang	合 計 Total		
								大 正 六 年 1917	同 五 年 1916	同 四 年 1915
								円	円	円
	168	5,476	116	223
	2,355	168	20,490	45,238	1,881
	6	5	496	208	1	69	7,314	526,127	58,305
	6	5	496	208	2,356	237	36,813	571,445	60,036
	7,933	7,981	7,069	1,053
	32	140	65	760	43,588	25,502	22,378
	32	140	65	7,933	760	51,569	32,631	24,031
	2,513	1,523	5,140	4,047	1,856
	31
	1,030	3	1,551	523	307
	1,030	2,513	1,526	6,691	4,601	2,163
	3,295	9,826	1,780	615	102	2,360	22,687	274,171	145,924	90,612
	4,375	9,826	1,780	615	102	4,873	24,213	280,862	150,525	92,775
	5	1	3,553	6,788	4,418	3,136
	4	80	802
	5	32
	7	7	230	503
	52	10	88	38	976	2,023	1,595
	7
	57	10	8	83	3,553	33	7,775	6,763	6,214
	34,710	25,850	6,827	23,421	10,610	13,338	56,446	641,761	563,471	390,998
	34,767	25,860	6,827	23,429	10,693	16,391	56,434	649,536	570,239	397,212
	36	272	74	474
	3,142	3,634	871	2,237	679	1,292	7,012	84,814	75,535	66,065
	3,142	3,634	871	2,237	679	1,331	7,012	85,066	75,609	66,539
	5
	2,285	2,285

輸 移 入 品 港 別

322

323

323

324

325

326

321

322

323

324

325

326

325

326

326

327

輸入 移 輸 Imports from Foreign Countries

品 港 別 and Japan into Each Port.

數量 Quantity.

		仁川	釜山	元山	鎮南浦	京城	群山
		Chemulpo	Fusan	Wonsan	Chinnampo	Seoul	Kunsan
外國產又ハ内地產 Foreign or Japanese products.							
窓硝子(續) Glass, window (Continued.)							
j	英吉利 Great Britain		298				
k	獨逸 Germany						
l	白耳義 Belgium			26			
m	露西亞 Russia					40	
n	北米合衆國 United States of America	41	14	219	32	2	91
		41	312	245	32	42	91
o	内地 Japan	5,808	3,404	733	198	2,683	51
	計 Total	5,849	3,716	978	220	2,675	142
327 硝子鏡 Looking-glasses							
p	支那 China						
q	英吉利 Great Britain						
r	獨逸 Germany						
s	白耳義 Belgium						
t	北米合衆國 United States of America						
u	内地 Japan						
	計 Total						
328 其他ノ硝子及硝子製品 All other glass and glass manufactures							
v	支那 China						
w	香港 Hongkong						
x	露西亞細亞 Asiatic Russia						
y	英吉利 Great Britain						
z	佛蘭西 France						
a	獨逸 Germany						
b	白耳義 Belgium						
c	露西亞 Russia						
d	北米合衆國 United States of America						
o	内地 Japan						
	計 Total						
329 馬具 Saddlery or harness							
f	支那 China						
g	英吉利 Great Britain						
h	北米合衆國 United States of America						
i	内地 Japan						
	計 Total						

木浦	大邱	蔚山及海	清津	城津	新義州及龍巖浦	平壤	合計		
							大正六年	同五年	同四年
Mokpo	Tajku	Masan and Ulsan	Chungchin	Songchin	Shinuiju and Yongampo	Pyongyang	1917	1916	1915
							298	5	128
									174
							26	35	4,960
						43	59	202	
						1			2,111
						27	1	488	9,804
						27	1	196	1,124
						796	6	361	14,426
						833	7	557	15,550
									5,542
									10,196
									7,373
									6,996
									15,733
									13,369

輸入品港別

327

328

329

434

(12)

輸入 移 輸 Imports from Foreign Countries

品 港 別 and Japan into Each Port.

價 額 Value.

435

外國產又ハ内地產 Foreign or Japanese products.	仁 川	釜 山	元 山	鎮南浦	京 城	群 山
	Cheumulpo	Fusan	Wonsan	Chinwampo	Seoul	Kunsan
	円	円	円	円	円	円
木材及板 Timber and planks						
鐵道枕木 Railway sleepers						
支那 China						
内地 Japan	53,519	188,309	39,450	64,873	5	
計 Total	53,519	188,309	39,450	64,873	5	
板 Planks						
支那 China		75		20		4
蘭領印度 Dutch India						
露領亞細亞 Asiatic Russia			107			
暹羅 Siam						
北美合衆國 United States of America	30	45				
内地 Japan	27,460	181,003	7,101	7,449	6,673	10,709
計 Total	27,490	181,123	7,208	7,469	6,673	10,713
其他 All other						
支那 China	3,090	227	194	1,107	403	12
英領印度 British India	5,746	52	318			
英領海峽殖民地 British Straits Settlements	57					
蘭領印度 Dutch India						
暹羅 Siam						
露領亞細亞 Asiatic Russia						
菲律賓諸島 Philippine Islands						
暹羅 Siam						
北美合衆國 United States of America	20,975	48	603	1,193		
澳大利 Australia						
其他諸國 Other countries	110			223		
内地 Japan	48,707	234,775	9,808	95,749	3,143	7,468
計 Total	87,685	235,102	10,958	95,272	3,546	7,480
竹材 Bamboos						
支那 China	1,866			55		
香港 Hongkong						
内地 Japan	4,559	43,833	7,252	7,053	6,097	1,010
計 Total	6,425	43,833	7,252	7,108	6,097	1,016

品 港 別 and Japan into Each Port.	木 浦	大 邱	馬 山 及 海 州	濟 津	咸 津	新 義 州 及 龍 巖 浦	平 壤	合 計 Total		
	Mokpo	Tajku	Masan and Chinlai	Chungchin	Songchin	Sinwiju and Yongampo	Pyongyang	大 正 六 年 1917	同 五 年 1916	同 四 年 1915
	円	円	円	円	円	円	円	円	円	円
鐵道枕木 Railway sleepers						45,155		45,155		734
支那 China										
内地 Japan	22,423	8,349		22,645				349,073	301,135	493,257
計 Total	22,423	8,349		22,645		45,155		394,228	301,369	493,257
板 Planks						147,753	1,003	149,000	52,976	32,775
支那 China		205								14
蘭領印度 Dutch India										63
露領亞細亞 Asiatic Russia				11	114			232		25
暹羅 Siam										470
北美合衆國 United States of America						15		90	31	
内地 Japan	14,558	1,054	7,022	1,026	4,067	42	469	268,613	231,257	250,747
計 Total	14,553	1,239	7,022	1,037	4,181	147,810	1,472	417,985	284,294	284,100
其他 All other										
支那 China		121		10,797		492,631	405	508,987	369,032	237,310
英領印度 British India								6,116	19,179	127
英領海峽殖民地 British Straits Settlements								57		
蘭領印度 Dutch India									17	
暹羅 Siam								19		
露領亞細亞 Asiatic Russia										13
菲律賓諸島 Philippine Islands										61
暹羅 Siam										987
北美合衆國 United States of America								31,879	50,365	55,467
澳大利 Australia										30
其他諸國 Other countries		10						343	52	15
内地 Japan	11,816	1,001	29,241	2,009	1,249	5	564	445,535	301,916	381,358
計 Total	11,833	1,132	29,211	12,806	1,219	492,636	969	992,936	741,523	651,639
竹材 Bamboos						595		2,516	2,965	992
支那 China										96
香港 Hongkong										
内地 Japan	603	224	3,054	3,125	1,061	1,118	519	34,544	65,082	59,514
計 Total	603	224	3,054	3,125	1,061	1,713	519	37,060	68,143	60,506

輸 移 入 品 港 別
鐵道枕木
竹材

330
331

332

333

436

(12)

輸入 移 入
Imports from Foreign Countries

品 港 別
and Japan into Each Port.

數量
Quantity

437

		仁 川	釜 山	元 山	鎮南浦	京 城	群 山
		Chemulpo	Fusan	Wonsan	Chinnampo	Seoul	Kunsan
外國產又ハ内地產 Foreign or Japanese products.							
834	瓦 Tiles 筒 Piece						
g	支那				20,600		
h	北米合衆國					13,312	
					20,600	13,312	
i	内地	116,166	124,132	61,780		44,121	4,708
	計	116,166	124,132	61,780	20,600	57,433	4,708
835	煉瓦 Bricks 筒 Piece						
j	支那	23,057			1,516,711		
k	露領亞細亞						
l	英吉利						
m	北米合衆國	101,938			205,903		
		129,995			1,782,614		
n	内地	439,678	23,412	37,534	1,959,744	73,019	250
	計	569,673	23,412	37,534	3,742,358	73,019	250
836	障子 Sliding doors and window sashes Screen doors						
o	支那						
p	北米合衆國						
q	内地						
	計						
837	其他 All other						
r	支那						
s	北米合衆國						
t	内地						
	計						
838	畳 Tatami (Matting) 筒 Piece						
u	支那						
v	内地		1,260			28	40
	計		1,260			28	40
839	セメント Cement 斤 Kin						
w	支那	433,824	128,250			1,425	
x	北米合衆國				310		
		433,824	128,250		310	1,425	
y	内地	24,258,424	25,235,100	6,523,336	20,013,274		3,853,273
	計	24,742,248	25,413,350	6,523,336	20,013,584	1,425	3,853,273

		木 浦	大 邱	馬山及海 鎮	清 津	城 津	新義州及 龍 巖 浦	平 壤	合 計		
		Mokpo	Taiku	Misan and Chinhae	Chungchin	Songchin	Shinwju and Yongampo	Pyongyang	大 正 六 年 1917	同 五 年 1916	同 四 年 1915
834	瓦	5,508	1,479	98,170	6,858	1,420	93,736		119,330	54,781	16,180
		5,508	1,479	98,170	6,858	1,420	93,736		13,312		2,332
									132,643	54,781	19,021
									463,842	1,045,633	730,773
									596,490	2,000,464	749,799
835	煉瓦						623,669		2,170,437	375,887	204,617
					1,500				1,500		
									307,841	1,770	70
					1,500		623,669		2,539,773	377,666	205,327
		1,175	716	770	230	8,958	1,701	5,868	2,553,055	484,013	346,689
		1,175	716	770	1,730	8,958	627,370	5,963	5,092,333	861,670	552,016
836	障子										
837	其他										
838	畳						111		111	110	93
									1,866	5,374	2,165
							111		1,066	5,434	2,238
839	セメント						169,400		782,030	233,305	1,352,576
									460	227	1,235
							169,400		783,440	234,032	1,353,301
		1,323,224	239,533	1,391,325	11,143,067	231,644	1,032,303	153,383	96,553,736	79,507,602	69,250,925
		1,323,274	239,533	1,391,325	11,143,967	231,644	1,301,793	153,383	97,337,235	79,791,634	70,601,726

輸入品港別
瓦
セメント

煉瓦

障子

其他

畳

セメント

438

(12)

輸入 移 入
Imports from Foreign Countries

品 港 別
and Japan into Each Port.

價 額
Value.

439

		仁 川	釜 山	元 山	鎮 南 浦	京 城	群 山
		Chemulpo	Fusan	Wonsan	Chinnampo	Seoul	Kunsan
		Yen	Yen	Yen	Yen	Yen	Yen
外國產又ハ内地產 Foreign or Japanese products.							
834	瓦 Tiles						
g	支那				824		
h	北米合衆國					12	
					824	12	
i	内地	4,064	4,650	5,346		2,278	148
	計	4,064	4,650	5,346	824	2,290	148
835	煉瓦 Bricks						
j	支那	5,007			61,624		
k	露領亞細亞						
l	英吉利						
m	北米合衆國	25,715			147,055		
		30,722			209,279		
n	内地	36,123	2,381	2,163	221,284	3,208	25
	計	66,845	2,381	2,163	430,563	3,208	25
836	建具 Sliding doors and window sashes, 襖及障子 Screen doors						
o	支那						
p	北米合衆國						
q	内地	542	10,776	1,476	652	4,779	1,613
	計	542	10,776	1,476	652	4,779	1,613
837	其他 All other						
r	支那	40					
s	北米合衆國				421		
		40			421		
t	内地	150	5,181	678	18	59	1,396
	計	190	5,181	678	439	59	1,396
838	蓆 Tatami (Matting)						
u	支那						
v	内地		836			29	114
	計		836			29	114
839	セメント Cement						
w	支那	8,784	2,925			33	
x	北米合衆國				187		
		8,784	2,925		187	33	
y	内地	401,560	488,861	117,112	327,414		70,188
	計	410,344	491,786	117,112	327,601	33	70,188

		木 浦	大 邱	馬 山 及 海 鏡	清 津	城 津	新 義 州 及 龍 巖 浦	平 壤	合 計		
		Mokpo	Taiku	Masan and Chinhal	Chungbin	Songbin	Shinhwju and Yongampo	Pyongyang	大 正 六 年	同 五 年	同 四 年
		Yen	Yen	Yen	Yen	Yen	Yen	Yen	1917	1916	1915
834	瓦 Tiles								2,517	905	147
									12		147
									2,529	905	294
									19,979	59,042	18,666
									22,503	59,947	18,960
835	煉瓦 Bricks								74,007	9,178	2,415
									45		
									179,370	2,946	115
									247,422	12,124	2,538
									268,827	51,468	14,224
									516,249	68,587	16,762
836	建具 Sliding doors and window sashes, 襖及障子 Screen doors								343	347	276
											18
									343	347	294
									27,236	24,254	19,398
									27,579	24,601	19,692
837	其他 All other								104	381	117
									421	12	2,303
									525	393	2,420
									10,644	11,775	14,221
									11,169	12,168	16,641
838	蓆 Tatami (Matting)								73	104	128
									1,368	3,906	1,844
									1,431	4,010	1,972
839	セメント Cement								15,232	3,288	13,404
									227	10	106
									15,459	3,298	13,510
									1,660,867	787,181	631,571
									1,695,326	790,479	645,031

輸 移 入 品 港 別

瓦
セ
メ
ン
ト

襖
障
子

其
他

蓆

セ
メ
ン
ト

442

(12)

輸入 移 入 Imports from Foreign Countries

品 港 別 and Japan into Each Port.

價 額 Value.

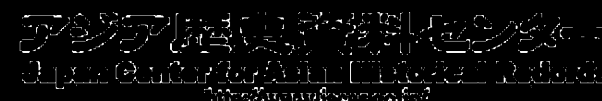
443

外國產又ハ内地產 Foreign or Japanese products.		仁川 Chemulpo	釜山 Fusan	元山 Wonsan	鎮南浦 Chinnampo	京城 Seoul	群山 Kunsan
		円	円	円	円	円	円
340	火山灰 Volcanic ashes						
z	内地 Japan	604	1,759	2,039	8,254		
341	石灰 Lime						
a	支那 China	9					
b	英吉利 Great Britain						
c	北米合衆國 United States of America	9					
d	内地 Japan	853	14,325	416	22	120	1,940
	計 Total	862	14,325	416	22	120	1,940
342	建築用品(別項ニ掲ケサル) Building materials n.o.p.f.						
e	支那 China	18			5,976	400	
f	英吉利 Great Britain						
g	獨逸 Germany						
h	北米合衆國 United States of America	33,818	12,269		18,440	3,175	8
i	内地 Japan	18,826	40,198	1,129	10,958	17,967	1,883
	計 Total	102,662	52,467	1,129	35,374	21,542	1,891
343	薪材 Fire-wood						
j	支那 China						
k	露領亞細亞 Asiatic Russia						
l	内地 Japan	256	44,362				18
	計 Total	256	44,362				18
344	木炭 Charcoal						
m	支那 China					88	
n	内地 Japan	5	106,989	25			6
	計 Total	5	106,989	25		88	6
345	藁袋 Straw bags						
o	支那 China						
p	内地 Japan	106,030	364,366	56,777	63,317	389	6,453
	計 Total	106,030	364,366	56,777	63,317	389	6,453
346	藁繩 Straw ropes						
q	支那 China						
r	内地 Japan	21,661	88,515	31,767	27,740	1,848	349
	計 Total	21,661	88,515	31,767	27,740	1,848	349

大正四年同五年ノ火山灰ハ其他ノ雜品ニ含ム

							合 計 Total		
木浦 Mokpo	大邱 Taiku	蔚山及海州 Masan and Ulsan	清津 Chungchun	咸興 Songchun	新義州及龍巖浦 Shinwiju and Yongampo	平壤 Pyongyang	大正六年 1917	同五年 1916	同四年 1915
円	円	円	円	円	円	円	円	円	円
		1,455					14,191		
					1,283		1,292	1,157	1,030
									3
									1
					1,283		1,292	1,157	1,034
							22,637	21,699	25,671
					1,289		23,929	22,856	26,705
						20	7,414	591	899
					304		304	183	8,000
									35
						5	123,745	33,538	23,996
					1,369	6,050	131,523	34,312	32,430
						296	105,159	48,605	20,290
					1,665	13,461	236,632	82,917	61,720
							4,390	839	605
									2
							4,392	839	605
							82,403	85,928	99,945
							143		37,624
							143		37,624
							4,840	1,260	6,206
								2,105	1,428
							71	144,759	94,549
							71	150,965	99,739
									5
							7	648,992	796,173
							7	711,840	796,255
									82
									54
							13	227,075	252,880
							13	227,135	305,530

In figures for 1915 and 1916 "volcanic ashes" was enlisted under the item of "all other articles."



446

(12)

輸入 移 入
Imports from Foreign Countries

品 港 別
and Japan into Each Port

價 額
Value.

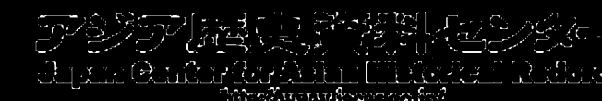
447

		仁 川	釜 山	元 山	鎮 南 浦	京 城	群 山
		Obemulpo	Pusan	Wonsan	Chinampo	Seoul	Kunsan
		円	円	円	円	円	円
外國產又ハ内地產 Foreign or Japanese products.							
347	藁 蓆 Straw mattings						
	支那 China						
	内地 Japan	2,022	16,678	7,315	187	153	114
	計 Total	2,022	16,678	7,315	187	153	114
348	棕 繩 Rope, of coir bark						
	支那 China						
	内地 Japan	2,354	28,432	3,220	1,912	3,076	541
	計 Total	2,354	28,432	3,220	1,912	3,076	541
349	地 氈 Mattings						
	支那 China	7,370		56	788		
	香港 Hongkong						
	英領印度 British India						
	露領亞細亞 Asiatic Russia						
	露西亞 Russia						
	北美合衆國 United States of America			56	788		
	内地 Japan	8,497	86,076	14,372	3,417	24,424	3,161
	計 Total	15,867	86,076	14,428	4,205	24,424	3,161
350	家 具 Furniture						
	支那 China	373	8		1	84	
	香港 Hongkong						
	露領亞細亞 Asiatic Russia						
	英吉利 Great Britain	143					
	奧地利匈牙利 Austria-Hungary						
	露西亞 Russia						
	北美合衆國 United States of America	2,761	344	45	128	427	121
	澳大利利 Australia						
	内地 Japan	3,277	352	45	129	511	121
	計 Total	13,186	352	8,621	3,444	42,740	8,935
351	漁 網 Fishing-nets, Of cotton and hemp						
	支那 China	70					
	北美合衆國 United States of America	70					
	内地 Japan	5,200	225,370	130,410	8,415	51	2,875
	計 Total	5,690	225,370	130,410	8,415	51	2,875

大正四年ノ藁蓆ハ藁繩ニ含ム

		本 浦	大 邱	馬 山 及 海 州	滄 津	城 津	新 義 州 及 龍 巖 浦	平 壤	合 計		
		Mokpo	Taiku	Masan and Chinhae	Changohin	Songohin	Shinwiju and Yongampo	Pyongyang	大 正 六 年	同 五 年	同 四 年
		円	円	円	円	円	円	円	1917	1916	1915
347	藁 蓆 Straw mattings										
	支那 China										34
	内地 Japan	1,792	18	2,536	9,776	1,912	483	40	43,032	36,795	
	計 Total	1,792	18	2,536	9,776	1,912	483	40	43,032	36,829	
348	棕 繩 Rope, of coir bark										
	支那 China										30
	内地 Japan	1,670	252	631	1,908	640	152	885	45,173	33,740	23,146
	計 Total	1,670	252	631	1,908	640	152	885	45,173	33,740	23,176
349	地 氈 Mattings										
	支那 China						22,563	10	30,737	15,673	13,918
	香港 Hongkong									468	106
	英領印度 British India										624
	露領亞細亞 Asiatic Russia										65
	露西亞 Russia										33
	北美合衆國 United States of America										74
	内地 Japan	4,463	8,765	2,850	7,182	5,197	4,070	8,876	181,350	142,519	130,808
	計 Total	4,463	8,765	2,850	7,182	5,197	26,633	8,886	212,137	153,634	145,575
350	家 具 Furniture										
	支那 China				173		6,204	48	6,951	2,943	1,509
	香港 Hongkong									22	179
	露領亞細亞 Asiatic Russia				60	205			265	95	
	英吉利 Great Britain								143	81	308
	奧地利匈牙利 Austria-Hungary										82
	露西亞 Russia				118				118	43	122
	北美合衆國 United States of America	551				332	29	337	5,125	8,759	8,279
	澳大利利 Australia										14
	内地 Japan	6,695	8,483	1,720	4,963	2,523	3,616	11,233	12,602	11,893	11,033
	計 Total	6,695	8,483	1,720	4,963	2,523	3,616	11,233	12,602	11,893	11,033
351	漁 網 Fishing-nets, Of cotton and hemp										
	支那 China						4,021		4,021	3,522	14,725
	北美合衆國 United States of America						4,021		4,021	1	
	内地 Japan	1,555	8	13,267	33,536	10,134	2,576	88	438,905	270,220	200,425
	計 Total	1,555	8	13,267	33,536	10,134	6,597	88	442,996	273,743	215,150

In figures for 1915 "straw mattings" was enlisted under the item of "straw ropes."



454

(12)

輸 移 入
Imports from Foreign Countries

品 港 別
and Japan into Each Port.

價 額
Value.

455

外國產又ハ内地產 Foreign or Japanese products.			仁川	釜山	元山	鎮南浦	京城	群山
			Chemulpo	Fusan	Wonsan	Chinnampo	Seoul	Kunsan
			円	円	円	円	円	円
557	其他(マツチ)	All other (Matches)						
l	北米合衆國	United States of America
m	濠太刺利	Australia
n	内地	Japan	62,843	249,356	43,960	2,337	1,442	6,005
	計	Total	62,843	249,356	43,960	2,337	1,442	6,005
258	化粧石鹼	Soap, toilet						
o	支那	China	662	120
p	香港	Hongkong
q	露領亞細亞	Asiatic Russia
r	英吉利	Great Britain	1,461	24	2	2,122	143
s	佛蘭西	France	2	27	724	4
t	奧地利匈牙利	Austria-Hungary
u	露西亞	Russia
v	北米合衆國	United States of America	1,283	43	5	448	179	26
w	濠太刺利	Australia	16
x	内地	Japan	29,345	62,100	5,766	4,794	37,970	6,770
	計	Total	32,753	62,295	5,795	5,304	40,995	6,943
359	洗濯石鹼	Soap, washing						
y	支那	China	590	1,781	64
z	香港	Hongkong
a	露領亞細亞	Asiatic Russia
b	英吉利	Great Britain	956	38	5	123
c	佛蘭西	France	71	36
d	奧地利匈牙利	Austria-Hungary
e	和蘭	Holland
f	露西亞	Russia
g	北米合衆國	United States of America	3,273	57	13	548	207	93
h	濠太刺利	Australia	21	148
i	内地	Japan	6,341	5,071	6,336	532	3,909	4,241
	計	Total	11,231	5,782	6,349	3,014	4,275	4,393
360	化粧用品	Toilet articles,						
j	香水香油及薰香類	Toilet or perfumed waters and oils, other cosmetics and perfumery.						
k	支那	China	144	7	29	8	49	5
l	香港	Hongkong
	露領印度	Dutch India	65

							合 計			輸移入品港別
							Total			
木浦	大邱	馬山及海	清津	城津	新義州及	平壤	大正六年	同五年	同四年	輸移入品港別
Mokpo	Taiku	Masan and Chinhae	Chungch'in	Songch'in	Shinwiju and Yongampo	Pyongyang	1917	1916	1915	
円	円	円	円	円	円	円	円	円	円	輸移入品港別
.....	1	
.....	3	m
.....	4	n
20,743	33	18,717	15,074	104	2,686	423,300	384,844	274,027	n
20,743	33	18,717	15,074	104	2,686	423,300	384,844	274,027	n
.....	o
.....	p
.....	q
.....	r
.....	s
.....	t
.....	u
.....	v
.....	w
.....	x
.....	y
.....	z
.....	a
.....	b
.....	c
.....	d
.....	e
.....	f
.....	g
.....	h
.....	i
.....	j
.....	k
.....	l

458

(12)

輸入 移 輪 Imports from Foreign Countries

品 港 別 and Japan into Each Port.

價 額 Value.

459

外國產又ハ内地產 Foreign or Japanese products.		仁 川	釜 山	元 山	鎮 南 浦	京 城	群 山
		Chemulpo	Fusan	Wonsan	Chinnampo	Seoul	Kusan
		円 Yen	円 Yen	円 Yen	円 Yen	円 Yen	円 Yen
香水香油及薰香類(續) Toilet waters, etc. (Continued.)							
m	佛領印度 French Indo-China						
n	英吉利 Great Britain	17	1	96	10	360	
o	佛蘭西 France	243	15	8	37	3,839	262
p	獨逸 Germany						
q	露西亞 Russia						
r	北美合衆國 United States of America	470	12	1	21	57	
s	濠太刺利 Australia		1				
		874	36	134	76	4,370	267
t	内地 Japan	30,083	59,374	7,770	3,641	44,023	8,271
	計 Total	30,957	59,410	7,904	3,717	48,393	8,538
361	齒粉 Tooth-powder and pastes						
u	支那 China	22			4		
v	香港 Hongkong						
w	英吉利 Great Britain	3		17		3	
x	佛蘭西 France					38	2
y	露西亞 Russia						
z	北美合衆國 United States of America	493	5			188	
a	濠太刺利 Australia		9				
		518	14	17	4	229	2
b	内地 Japan	3,850	11,011	1,800	1,035	14,079	950
	計 Total	4,368	11,025	1,817	1,039	14,308	952
362	洗粉 Washing powder						
c	英吉利 Great Britain						
d	佛蘭西 France						
e	北美合衆國 United States of America	24					15
		24					15
f	内地 Japan	4,300	7,918	1,025	485	3,711	1,121
	計 Total	4,420	7,918	1,025	485	3,711	1,136
363	髮附油 Hair cosmetics						
g	内地 Japan	4,268	1,713	320	121	7,353	1,640
364	其他 All other						
h	支那 China	10					
i	佛蘭西 France					24	

木 浦	大 邱	馬 山 及 海	清 津	咸 津	新 義 州 及 龍 巖 浦	平 壤	合 Total 計		
							大 正 六 年	同 五 年	同 四 年
Mokpo	Taiku	Masan and Chinhae	Chungchin	Songchin	Sinhwju and Yongampo	Pyongyang	1917	1916	1915
円 Yen	円 Yen	円 Yen	円 Yen	円 Yen	円 Yen	円 Yen	円 Yen	円 Yen	円 Yen
									4
							531	149	519
	139						4,547	2,286	4,497
								1	41
								58	63
							612	677	489
							1	8	
	169			9	54	16	6,005	3,466	6,092
8,088	9,122	1,840	7,326	1,631	2,094	11,771	195,040	146,063	129,947
8,088	9,291	1,846	7,326	1,640	3,043	11,787	201,945	149,534	136,039
							26	7	10
									7
						8	31	17	157
	4						44	8	126
									2
	1					5	692	274	372
							9	3	
	5					13	802	309	674
1,293	1,857	446	1,613	407	573	2,551	41,532	35,242	27,046
1,293	1,862	446	1,613	407	573	2,551	42,334	35,551	28,320
									133
								2	
							39	24	91
							39	26	229
874	1,122	172	1,276	167	199	1,140	23,000	20,584	21,108
874	1,122	172	1,276	167	199	1,140	23,045	20,610	21,337
1,398	403	59	240	20	57	390	17,922	18,782	19,340
							10	91	200
							24	4	17

輸 移 入 品 港 別

361

362

363

364

460

(12)

輸入 移 入
Imports from Foreign Countries

品 港 別
and Japan into Each Port

數量
Quantity.

461

		仁 川	釜 山	元 山	鎮 南 浦	京 城	群 山
		Chemulpo	Pusan	Wonsan	Chinnampo	Seoul	Kunsan
外國產又ハ内地產 Foreign or Japanese products.							
化粧用品其他(續) All other toilet articles (Continued.)							
j	獨逸 Germany
k	北米合衆國 United States of America
l	内地 Japan
	計 Total
365	ブラシ Brushes						
m	支那 China
n	香港 Hongkong
o	英吉利 Great Britain
p	佛蘭西 France
q	露西亞 Russia
r	北米合衆國 United States of America
s	澳大利利 Australia
t	内地 Japan
	計 Total
366	帚 Brooms						
u	支那 China
v	北米合衆國 United States of America
w	英領亞米利加 British America
x	内地 Japan
	計 Total
367	竹製品 Bamboo manufactures						
y	支那 China
z	香港 Hongkong
a	内地 Japan
	計 Total
368	木製品 Wood manufactures,						
	槽及桶 Casks, pails and tubs						
b	支那 China
c	露領亞細亞 Asiatic Russia
d	佛蘭西 France
e	獨逸 Germany

		木 浦	大 邱	馬 山 及 海 州	清 津	城 津	新 義 州 及 龍 巖 浦	平 壤	合 計		
		Mokpo	Taiku	Musan and Chinhae	Chuugohu	Songohu	Shiwaju and Yungampo	Pyongyang	大 正 六 年 1917	同 五 年 1916	同 四 年 1915
外國產又ハ内地產 Foreign or Japanese products.											
化粧用品其他(續) All other toilet articles (Continued.)											
j	獨逸 Germany
k	北米合衆國 United States of America
l	内地 Japan
	計 Total
365	ブラシ Brushes										
m	支那 China
n	香港 Hongkong
o	英吉利 Great Britain
p	佛蘭西 France
q	露西亞 Russia
r	北米合衆國 United States of America
s	澳大利利 Australia
t	内地 Japan
	計 Total
366	帚 Brooms										
u	支那 China
v	北米合衆國 United States of America
w	英領亞米利加 British America
x	内地 Japan
	計 Total
367	竹製品 Bamboo manufactures										
y	支那 China
z	香港 Hongkong
a	内地 Japan
	計 Total
368	木製品 Wood manufactures,										
	槽及桶 Casks, pails and tubs										
b	支那 China
c	露領亞細亞 Asiatic Russia
d	佛蘭西 France
e	獨逸 Germany

輸入品港別
Brushes

365

366

367

368

470

(12)

輸入 移入 Imports from Foreign Countries

外國產又ハ内地產 Foreign or Japanese products.		仁川	釜山	元山	鎮南浦	京城	群山
		Chemulpo	Pusan	Wonsan	Chinnampo	Seoul	Kunsan
		円 Yen	円 Yen	円 Yen	円 Yen	円 Yen	円 Yen
靴(續) Bags and trunks (Continued.)							
a	佛蘭西 France
b	北美合衆國 United States of America	149	21	9	45
	計	153	21	9	45	14
c	内地 Japan	3,174	6,642	1,752	564	20,176	1,099
	計 Total	3,326	6,663	1,761	609	20,190	1,099
373 其他 All other							
d	支那 China	36
e	北美合衆國 United States of America	8
	計	36	8
f	内地 Japan	872	4,205	864	441	6,537	143
	計 Total	908	4,205	864	449	6,537	343
374 傘 Umbrella and parasols.							
洋傘 European							
g	支那 China	193	63
h	香港 Hongkong
i	英吉利 Great Britain
j	佛蘭西 France	16
k	北美合衆國 United States of America	13	22	5
	計	222	22	63	5
l	内地 Japan	63,120	33,865	8,292	5,717	61,530	12,152
	計 Total	63,342	33,887	8,292	5,780	61,530	12,157
375 和傘 Japanese							
m	支那 China	166	196
n	内地 Japan	3,688	29,915	5,195	3,350	13,147	2,990
	計 Total	3,854	29,915	5,195	3,546	13,147	2,990
376 櫛 Combs							
o	支那 China	23	52
p	香港 Hongkong
q	英吉利 Great Britain
r	北美合衆國 United States of America	34	3	1	1
	計	57	3	1	52	1
s	内地 Japan	4,440	3,571	943	458	3,767	444
	計 Total	4,497	3,574	944	510	3,767	445

品 港 別 and Japan into Each Port.

價 額 Value.

471

木浦 Mokpo	大邱 Taikoo	馬山及海州 Masan and Chinhal	清津 Chingchin	城津 Songchin	新義州及龍巖浦 Shinwiju and Yongampo	平壤 Pyeongyang	合 Total 計			
							大正六年 1917	同五年 1916	同四年 1915	
円 Yen	円 Yen	円 Yen	円 Yen	円 Yen	円 Yen	円 Yen	円 Yen	円 Yen	円 Yen	
.....	3
.....	144
.....	237
1,993	2,746	453	1,555	231	1,085	3,419	44,889	28,062	26,995	c
1,993	2,746	453	1,561	240	1,185	3,419	45,245	28,326	27,232	c
.....	11
.....	8
.....	19
430	695	183	565	193	111	1,178	16,617	9,518	7,526	c
430	695	183	565	193	115	1,178	16,665	9,543	7,545	c
.....	7
.....	35
.....	17
.....	16
.....	43
.....	24
.....	48
9,379	13,789	1,399	2,325	1,822	628	26,108	245,126	148,273	123,852	l
9,379	13,789	1,399	2,325	1,822	628	26,108	245,438	148,418	123,406	l
.....	446
4,025	5,507	2,229	1,356	769	813	5,608	84,192	88,588	53,705	n
4,025	5,507	2,229	1,356	769	1,521	5,608	85,262	89,244	54,211	n
.....	86
.....	281
.....	3
.....	17
.....	111
741	1,552	336	478	213	165	1,904	19,012	20,125	10,117	s
741	1,552	336	478	213	231	1,904	19,192	20,457	10,223	s

輸入品港別 旅糧提議及價額類(其他)

374

375

376

472

(12)

輸入 移 入
Imports from Foreign Countries

品 港 別
and Japan into Each Port.

數量
Quantity.

473

		仁川	釜山	元山	鎮南浦	京城	蔚山
		Chemulpo	Fusan	Wonsan	Chinampo	Seoul	Kusan
外國產又、內地產 Foreign or Japanese products.							
377	眼鏡及眼鏡入函 Spectacles or eye glasses and cases thereof.						
t	支那						
u	英吉利						
v	佛蘭西						
w	獨逸						
x	北美合衆國						
y	內地						
	計						
	肥料 Manures.						
378	豆糟 Oil-cake, bean 百斤100Kin						
z	支那	774	4,555		1,658	2,270	4,650
n	內地		443				
	計	774	4,998		1,658	2,270	4,650
379	菜子糟 Oil cake, rape seed 斤 Kin						
b	支那		47,500				
c	英領印度		11,241				
			58,741				
d	內地	191	72,851				
	計	191	131,592				
380	人造肥料 Artificial manures 斤 Kin						
o	支那					750	
f	北美合衆國					750	
						750	
g	內地	197,114	188,689	22,945	82,494	77,937	119,773
	計	197,114	188,689	22,945	82,494	78,687	119,773
381	其他 All other						
h	支那						
i	英領印度						
j	露亞細亞						
k	英吉利						
l	北美合衆國						
m	其他諸國						
n	內地						
	計						

		水浦	大邱	馬山及海州	濟津	城津	新義州及龍巖浦	平壤	合計		
		Mokpo	Taiku	Masan and Chinlai	Chungchin	Songelin	Shinwiju and Yongampo	Pyongyang	大正六年 1917	同五年 1916	同四年 1915
眼鏡及眼鏡入函											
肥料											
豆糟		1,899	407				21,443	642	38,298	27,497	26,769
菜子糟									443	601	257
人造肥料		84,341	70,650	1,875		188	125	25,594	871,075	728,689	868,153
其他											
計		84,341	70,650	1,875		188	125	25,594	872,425	729,786	867,689

輸入品港別
眼鏡及眼鏡入函(其他)

378

379

380

381

478

(12)

輸 移 入
Imports from Foreign Countries

		仁 川	釜 山	元 山	鎮 南 浦	京 城	群 山
		Cheumipo	Fusan	Wonsan	Chinnampo	Seoul	Kamsan
		円	円	円	円	円	円
外國產又ハ内地產 Foreign or Japanese products.							
892	體育器 Articles for gymnastics						
	支那				23		
	露領亞細亞						
	佛蘭西						
	露西亞						
	北美合衆國					388	
	内地	137	6,300	1,855	100	1,788	240
	計	137	6,300	1,855	123	2,176	240
893	遊戲具及玩具 Articles for games and toys,						
	骨牌 Playing cards				8		
	支那						
	内地	6,097	6,063	1,220	1,008	4,997	1,300
	計	6,097	6,063	1,220	1,016	4,997	1,300
894	其他 All other						
	支那	126	12		3	34	
	香港	25					
	露領亞細亞						
	英吉利		3				
	佛蘭西	20					
	獨逸						
	露西亞						
	北美合衆國	1,005	527	11	398	1,027	77
	英領亞米利加						
	内地	1,266	542	11	341	1,061	77
	計	4,009	20,218	5,039	2,504	40,831	2,311
	計	6,175	20,760	5,050	2,845	41,892	2,398
895	爆發物 Explosives,						
	Dynamite and Geligite						
	英吉利	14,052	10,200		64,440		
	獨逸						
	北美合衆國	250,691	20,887	34,450	19,442		
	英領亞米利加				675		
	内地	264,643	37,097	34,450	84,557		
	計	9,910	60,763	580	31,641		
	計	274,553	97,850	85,030	116,198		

品 港 別
and Japan into Each Port

價 額
Value.

479

		水 浦	大 邱	蔚 山 及 海 州	清 津	咸 津	新 義 州 及 龍 巖 浦	平 壤	合 計		
		Mokpo	Tajku	Masan and Chinsai	Chungchin	Songohin	Shinwiju and Yongampo	Pyeongyang	大 正 六 年	同 五 年	同 四 年
		円	円	円	円	円	円	円	1917	1916	1915
	體育器						2		25	8	5
	支那				1				1	3	
	露領亞細亞									5	
	佛蘭西									46	74
	露西亞										82
	北美合衆國				1		3	7	308	1,516	82
	内地	83	2,518	84	819	13	28	996	421	1,573	161
	計	83	2,518	84	820	13	33	1,003	15,481	30,427	9,669
	遊戲具及玩具										
	骨牌								8	4	25
	支那										
	内地	1,877	1,595	625	418	56	51	1,544	26,851	23,511	15,299
	計	1,877	1,595	625	418	56	51	1,544	26,859	23,515	15,324
	其他						49		224	123	108
	支那								25		
	香港									3	
	露領亞細亞								3	175	96
	英吉利								20	36	108
	佛蘭西									586	196
	獨逸									9	198
	露西亞										
	北美合衆國						104	87	3,921	1,053	3,085
	英領亞米利加										9
	内地	2,250	3,705	813	3,335	499	1,100	3,360	4,193	2,335	3,800
	計	2,250	3,809	813	3,335	596	1,167	9,006	100,076	84,809	81,601
	爆發物										
	Dynamite and Geligite										
	英吉利				4,800		5,040	5,739	110,271	66,362	145,237
	獨逸										1,701
	北美合衆國					750		53,517	379,637	199,516	
	英領亞米利加					668		3,340	1,050	5,673	
	内地					1,358	4,890	8,880	60,806	495,581	265,878
	計					2,000	10,465	22,715	202,558	102,896	22,860
	計					2,000	13,358	15,205	22,715	698,189	368,774

輸 移 入 品 港 別

892

體育器
Articles for gymnastics

893

遊戲具及玩具
Articles for games and toys

894

其他
All other

895

爆發物
Explosives

輸入 移 輸 Imports from Foreign Countries

Table with columns for product categories (e.g., Gunpowder, Fuses, Detonators, Jewellery) and ports of origin (Cheinulpo, Fusan, Wonsan, Chijunampo, Seoul, Kuisin). Includes sub-headers for 'Foreign or Japanese products' and 'All other'.

大正四年同五年ノ火薬、導火線、雷管、爆發物(其他)ニ含ム

品 港 別 and Japan into Each Port

Table with columns for ports (Mokpo, Taiku, Masan and Chinhae, Chungchin, Songchin, Shihaiju and Yongampo, Pyongyang) and a 'Total' section for 1917, 1916, and 1915.

In figures for 1915 and 1916 "gunpowder" "fuses" and "detonators" were enlisted under the item of "all other explosives."

輸 移 入 品 港 別

火 藥 一 類 價 及 導 火 線 類 價

800

891



輸入 移 入
Imports from Foreign Countries

品 港 別
and Japan into Each Port.

數量
Quantity.

		仁 川	釜 山	元 山	鐵 南 浦	京 城	群 山
		Chemulpo	Fusan	Wonsan	Chinnampo	Seoul	Kum an
外國產又ハ内地產 Foreign or Japanese products.							
煙管煙囊及其他ノ袋物(續) Tobacco pipes, tobacco pouches and all other pouches (Continued.)							
e	英吉利 Great Britain
d	佛蘭西 France
e	獨逸 Germany
f	露西亞 Russia
g	北米合衆國 United States of America
h	内地 Japan
	計 Total
396	扇及團扇 Fans and round-fans						
i	支那 China
j	内地 Japan
	計 Total
397	看板 Sign board and show cards						
k	支那 China
l	英吉利 Great Britain
m	佛蘭西 France
n	北米合衆國 United States of America
o	澳大利亞 Australia
p	内地 Japan
	計 Total
398	石粉 Stone powder 斤 Kin						
q	支那 China	97
r	伊太利 Italy	75
s	北米合衆國 United States of America
t	内地 Japan	4,990,769	10,280,437	128,707	1,408,647	45,800	3,280,842
	計 Total	4,990,866	10,280,512	128,707	1,408,647	45,800	3,280,842
399	糠 Wheat bran 5/100Kin						
u	支那 China	1,584	97	4,465	2,200
v	北米合衆國 United States of America	15	97	4,465	2,200
w	内地 Japan	15	1,584	97	4,465	2,200
	計 Total	15	4,353	97	4,465	2,270

		木 浦	大 邱	馬 山 及 海 Masan and Chinhae	清 津	城 津	新 義 州 及 龍 巖 浦 Shinwiju and Yonganpo	平 壤	合 計 Total		
		Mokpo	Taiku	Chungchin	Songohln	Shinwiju and Yonganpo	Pyongyang	大 正 六 年 1917	同 五 年 1916	同 四 年 1915	
煙管煙囊及其他ノ袋物(續)		e
扇及團扇		396
看板		397
石粉		196,102	75	196,334	101,898	975	398
糠		399
計		2,101,206	150,037	80,147	913	9,101	52,346	22,588,512	19,227,234	26,066,429
計		2,101,203	150,037	80,147	913	205,323	52,421	22,784,921	19,329,137	26,067,401
計		300	922	9,568	u
計		300	922	15	v
計		300	922	9,533	w
計		300	25	100	2,044	w
計		300	25	100	922	12,527	w

輸入品港別
扇及團扇ノ類

396

397

398

399

490

(12)

輸入 移 輪 Imports from Foreign Countries

品 港 別 and Japan into Each Port

價 額 Value.

491

外國產又ハ内地產 Foreign or Japanese products.		仁川 Chemulpo	釜山 Fusan	元山 Wonsan	鎮南浦 Chinnampo	京城 Seoul	群山 Kunsan
		円 Yen	円 Yen	円 Yen	円 Yen	円 Yen	円 Yen
煙管煙盒及其他ノ袋物(續) Tobacco pipes, tobacco pouches and all other pouches (Continued.)							
c	英吉利 Great Britain	102					
d	佛蘭西 France	20					
e	獨逸 Germany						
f	露西亞 Russia					3	
g	北美合衆國 United States of America	11	2				
		4,937	2		106	25	
h	内地 Japan	34,669	21,323	8,567	3,880	80,946	3,117
	計 Total	39,606	21,325	8,567	3,986	80,971	3,117
390 扇及團扇 Fans and round-fans							
i	支那 China			6	30		
j	内地 Japan	9,482	11,514	2,680	2,404	8,050	1,608
	計 Total	9,482	11,514	2,680	2,434	8,050	1,608
397 看板 Sign boards and show cards							
k	支那 China				12		
l	英吉利 Great Britain						
m	佛蘭西 France					3	
n	北美合衆國 United States of America	7					
o	濠太刺利 Australia						
		7			12	3	
p	内地 Japan	4,418	3,891	892	283	4,901	391
	計 Total	4,425	3,891	892	295	4,904	391
398 石粉 Stone powder							
q	支那 China	2					
r	伊太利 Italy		9				
s	北美合衆國 United States of America						
		2	9				
t	内地 Japan	22,755	50,949	1,342	12,536	542	18,182
	計 Total	22,757	50,958	1,342	12,536	542	18,182
399 穀 Wheat bran							
u	支那 China		2,663		185	5,515	5,474
v	北美合衆國 United States of America	53					
		53	2,663		185	5,515	5,474
w	内地 Japan		7,010				196
	計 Total	53	9,673		185	5,515	5,670

木浦 Mokpo	大邱 Taiku	馬山及海 馬山及海 Masan and Ulsanhai	清津 Chungchin	咸津 Songchin	新義州及浦 龍巖 Shinwiju and Yongampo	平壤 Pyongyang	合 計 Total		
							大正六年 1917	同五年 1916	同四年 1915
円 Yen	円 Yen	円 Yen	円 Yen	円 Yen	円 Yen	円 Yen	円 Yen	円 Yen	円 Yen
							162	121	889
							20	1	1
									54
									14
						17	33	40	49
					437	17	5,544	3,243	2,505
6,120	4,516	875	2,439	1,108	1,490	32,147	201,197	173,926	130,413
6,120	4,516	875	2,439	1,108	1,497	32,164	206,741	177,169	132,918
					55		91		
2,259	1,990	1,089	680	290	565	8,627	51,838		
2,259	1,990	1,089	680	290	620	8,627	51,920		
					25		37	31	18
								67	55
									3
								10	21
									1
					25		47	120	76
446	456	120	590	53	145	511	17,097	14,482	17,534
446	456	120	590	53	170	511	17,144	14,602	17,610
					992	1	995	510	11
								9	
									1
					992	1	1,004	511	11
16,965		706	462	23	47	472	124,981	68,202	97,920
16,965		706	462	23	1,039	473	125,985	68,713	97,931
900					1,281		16,018		
							53		
900					1,231		16,071		
		91		340			7,037		
900		91		340	1,231		23,703		

大正四年同五年扇及團扇、穀ハ其他ノ雜品ニ含ム

In figures for 1915 and 1916 "fans and round-fans" and "wheat bran" were enlisted under the item of "all other articles."



輸 移 入
Imports from Foreign Countries

		仁 川	釜 山	元 山	鎮南浦	京 城	群 山
		Cheumulpo	Fusan	Wonsan	Chinnampo	Seoul	Kimsan
		円 Yen	円 Yen	円 Yen	円 Yen	円 Yen	円 Yen
外國產又ハ内地產 Foreign or Japanese products.							
400	其他ノ雜品 All other articles						
x	支那 China	7,180	321	1	7,123	1,576	46
y	香港 Hongkong	120			1		
z	英領印度 British India		111			584	
a	佛領印度 French-Indo-China						
b	露領亞細亞 Asiatic Russia						
c	比律賓諸島 Philippine Islands	20				1	
d	暹羅 Siam						
e	英吉利 Great Britain	1,182	109	15	2	949	133
f	佛蘭西 France	175	1,111		382	6	
g	獨逸 Germany		259				
h	白耳義 Belgium						
i	伊太利 Italy	255	163			5	
j	奧地利匈牙利 Austria-Hungary						
k	諾威 Norway			3			
l	露西亞 Russia						
m	丁抹 Denmark		340				
n	土耳其 Turkey						
o	北美合衆國 United States of America	10,960	9,783	31	11,578	12,048	651
p	澳大利利 Australia	14	736			90	
q	埃及 Egypt						
r	內地 Japan	77,039	310,863	33,325	47,646	154,852	10,578
	計 Total	96,951	323,862	33,375	66,732	170,111	17,408
第十類計 Total Group X.							
	輸入 Imports from foreign countries	1,865,744	181,411	53,530	716,296	103,653	22,345
	移入 Imports from Japan	1,977,182	4,745,893	821,525	1,895,378	1,246,343	364,093
	計 Total	3,842,926	4,926,904	875,105	2,611,674	1,350,001	386,438
401	小包郵便物 Parcel post						
s	支那 China	395,193	227,341	48,404	148	1,057,928	17,950
t	香港 Hongkong						
u	英領印度 British India						3
v	英領海峽殖民地 British Straits Settlements						
w	佛領印度 French-Indo-China						
x	露領亞細亞 Asiatic-Russia		44				
y	比律賓諸島 Philippine Islands		64				
z	暹羅 Siam		6				

品 港 別
and Japan into Each Port

價 額
Value.

							合 計 Total		
木 浦	大 邱	馬 山 及 海	清 津	城 津	新 義 州 及 龍 巖 浦	平 壤	大 正 六 年	同 五 年	同 四 年
Mokpo	Taiku	Masan and Ulsan	Chungchin	Songchin	Shanaiju and Yongampo	Pyongyang	1917	1916	1915
円 Yen	円 Yen	円 Yen	円 Yen	円 Yen	円 Yen	円 Yen	円 Yen	円 Yen	円 Yen
4	29				13,247	3,653	33,180	44,871	38,056
							121	807	111
							695	280	381
									5
								410	1,116
							21	9	85
		252					252	382	303
		3	16	80	10	281	2,846	6,177	9,802
				755		3	2,432	2,328	4,919
							259	121	992
									51
							500	923	382
									4
							3	5	3
								187	645
							346		
									4
330	30	3	6	629	537	1,504	48,096	36,763	37,360
							840	1,807	985
									36
334	59	253	22	1,464	14,300	5,441	90,014	94,029	95,533
23,343	31,039	14,539	13,224	11,372	15,352	32,923	782,095	782,565	877,488
23,677	31,093	14,797	13,246	12,336	29,652	33,364	872,109	876,594	973,076
33,069	3,555	1,616	19,619	2,569	2,250,069	106,344	4,365,190	3,800,627	2,330,633
412,149	271,973	335,362	516,037	370,018	123,053	507,751	13,586,767	10,794,720	8,809,342
450,238	275,523	337,478	535,656	372,587	2,373,122	614,095	13,451,957	14,595,347	11,290,525
138			12,323	8	32,246	25,586	1,817,315	1,017,632	1,170,331
						69	69	48	
						109	112	6	32
						20	20	41	27
								20	7
				4			48		
							64	31	7
							6		

輸 移 入 品 港 別
其他ノ雜品
小包郵便物

500

(12)

輸入 移 入
Imports from Foreign Countries

		仁川	釜山	元山	鎮南浦	京城	群山
		Chemulpo	Fusan	Wonsan	Chinnampo	Seoul	Kunsan
外國產又ハ内地產 Foreign or Japanese products.							
403	鐵道小荷物 Parcels by railway						
f	支那	China					
g	香港	Hongkong					
h	英領印度	British India					
i	蘭領印度	Dutch India					
j	露領亞細亞	Asiatic Russia					
k	菲律賓諸島	Philippine Islands					
l	英吉利	Great Britain					
m	佛蘭西	France					
n	獨逸	Germany					
o	瑞西	Switzerland					
p	挪威	Norway					
q	露西亞	Russia					
r	土耳其	Turkey					
s	北美合衆國	United States of America					
t	澳大利利	Australia					
u	埃及	Egypt					
v	内地	Japan					
	計	Total					
外國產又ハ内地產通計		Total Foreign or Japanese products					
	輸入	Imports from foreign countries					
	移入	Imports from Japan					
	計	Total					
404	朝鮮產	Chosen products					
w	支那	China					
x	露領亞細亞	Asiatic Russia					
y	露西亞	Russia					
z	内地	Japan					
	計	Total					
全計		Total Imports					
	輸入	Imports from foreign countries					
	移入	Imports from Japan					
	計	Total					

品 港 別
and Japan into Each Port

數量
Quantity.

501

	木浦	大邱	馬山及海	清津	咸津	新義州及龍巖浦	平壤	合 計		
								大正六年	同 五年	同 四年
	Mokpo	Taiku	Masan and Chinhai	Chungch'in	Songch'in	Shinwiju and Yongampo	Pyongyang	1917	1916	1915
403										
f										
g										
h										
i										
j										
k										
l										
m										
n										
o										
p										
q										
r										
s										
t										
u										
v										
w										
x										
y										
z										

輸入品港別
鐵道小荷物
朝鮮產

404

(13) 輸移出入品價額十年對照
Total Value of Merchandise Exported and Imported for the Years 1908 to 1917.

年	輸 移 出 Exports				輸 移 入 Imports				輸 移 入 過 剩 Excess of Imports	
	朝鮮產 Chosen products		外國產 Foreign products		內地產 Japanese products		朝鮮產 Chosen products			
	日 Yen	日 Yen	日 Yen	日 Yen	日 Yen	日 Yen	日 Yen	日 Yen		
明治四十一年 1908.....	13,463,947	649,363	14,113,310	16,932,978	24,088,458	4,087	41,025,523	53,138,833	26,912,213
同 四十二年 1909.....	15,399,678	849,210	16,248,888	14,794,463	21,851,793	2,514	36,648,770	52,397,658	20,399,882
同 四十二年 1910.....	18,868,177	1,045,666	19,913,843	14,392,491	25,344,548	45,717	39,782,756	59,696,399	19,868,913
同 四十四年 1911.....	17,820,138	790,380	246,437	18,856,955	20,026,730	34,056,422	4,530	54,087,682	72,944,637	58,230,727
大正元年 1912.....	20,252,665	558,735	174,167	20,985,617	26,245,155	40,755,433	14,839	67,115,447	88,101,064	46,129,880
同 二年 1913.....	29,883,221	745,374	250,349	30,878,944	31,130,314	40,420,371	29,562	71,580,247	102,459,191	40,701,303
同 三年 1914.....	33,201,914	905,566	231,307	34,388,787	24,176,350	33,911,576	143,535	63,231,461	97,620,248	28,842,674
同 四年 1915.....	48,060,010	972,772	459,543	49,492,325	17,649,063	41,510,745	39,549	59,199,357	108,691,682	9,707,032
同 五年 1916.....	54,854,591	1,228,010	719,333	56,801,934	21,967,469	52,398,370	90,966	74,456,805	131,258,739	17,654,371
同 六年 1917.....	80,433,748	2,173,904	1,162,735	83,775,387	30,167,344	72,669,181	50,211	102,886,736	186,662,123	19,111,349

(14) 輸出入品價額十年對照
Total Value of Merchandise Exported to and Imported from Foreign
Countries for the Year 1908 to 1917.

年	輸 移 出 Exports				輸 移 入 Imports				輸 移 入 過 剩 Excess of Imports
	朝鮮產 Chosen products		外國產 Foreign products		外國產 Foreign products		朝鮮產 Chosen products		
	日 Yen	日 Yen	日 Yen	日 Yen	日 Yen	日 Yen	日 Yen	日 Yen	
明治四十一年 1908.....	2,039,337	110,570	3,149,957	16,932,978	2,080	16,935,058	20,135,015	13,885,101
同 四十二年 1909.....	3,929,483	237,667	4,167,150	14,794,463	2,062	14,796,525	18,963,675	10,629,375
同 四十二年 1910.....	4,518,119	17,081	4,535,200	14,392,491	42,130	14,434,621	18,969,871	9,899,471
同 四十四年 1911.....	5,310,916	152,627	32,861	5,516,404	20,026,730	2,518	20,029,248	25,545,652	14,512,844
大正元年 1912.....	5,485,190	78,604	102,814	5,616,608	26,345,155	14,279	26,359,434	31,976,042	20,742,826
同 二年 1913.....	5,383,091	91,236	135,630	5,565,047	31,130,314	20,378	31,151,192	33,716,239	25,536,145
同 三年 1914.....	5,431,829	220,632	149,307	5,801,768	24,176,350	8,149	24,184,499	29,986,267	13,382,731
同 四年 1915.....	8,308,294	157,570	123,632	8,591,496	17,649,063	15,192	17,664,255	26,253,751	9,072,759
同 五年 1916.....	13,176,114	202,525	459,223	13,837,862	21,967,469	30,017	21,997,486	35,835,348	8,159,624
同 六年 1917.....	17,880,451	346,133	823,133	19,049,737	30,167,344	23,356	30,190,700	49,240,437	11,140,363

移出物品價額十年對照

(15)
 移出物品價額十年對照
 Total Value of Merchandise Exported to and Imported from Japan
 for the Years 1908 to 1917.

年	移出 Exports				移入 Imports			移出合計 Total Exports & Imports	移入超過 Excess of Imports
	內地產 Japanese products		外國產 Foreign products		計 Total	朝鮮產 Chosen products	計 Total		
	Yen	Yen	Yen	Yen					
明治四十一年 1908	10,424,560	538,738	10,963,298	24,088,458	2,007	24,040,455	35,003,818	13,977,112	
同 四十二年 1909	11,470,195	611,543	12,081,738	21,851,783	452	21,852,245	33,933,933	9,770,507	
同 四十三年 1910	14,546,514	832,129	15,378,643	25,344,548	3,537	25,348,085	40,726,723	9,969,442	
同 四十四年 1911	12,509,222	737,519	13,246,741	34,055,891	2,543	34,058,434	47,398,955	20,717,833	
大正元年 1912	14,817,475	430,131	15,247,606	40,749,445	6,568	40,756,013	56,125,022	25,337,004	
同 二年 1913	24,545,130	1,144,719	25,689,849	40,406,909	22,146	40,429,055	65,742,952	15,115,153	
同 三年 1914	27,770,085	634,984	28,405,069	33,911,576	135,336	34,046,912	67,633,981	10,439,943	
同 四年 1915	39,751,716	815,202	40,566,918	41,510,745	24,357	41,535,102	82,455,931	634,273	
同 五年 1916	41,678,477	1,025,485	42,703,962	52,398,370	60,949	52,459,319	95,423,391	9,495,247	
同 六年 1917	62,553,297	1,332,771	63,886,068	72,669,181	26,855	72,696,036	137,421,686	7,970,386	

(16)
 輸移出入品價額連年對照
 Total Value of Merchandise Exported and Imported
 for the Years 1886 to 1917.

輸移出入品價額連年對照

年	年	輸移出 Exports	輸移入 Imports	合計 Total	輸移入超過 Excess of Imports
		Yen	Yen	Yen	Yen
明治十九年 1886	1886	566,047	2,536,007	3,102,054	1,969,960
同 二十年 1887	1887	824,769	2,895,214	3,659,983	2,010,445
同 二十一年 1888	1888	897,404	3,070,840	3,974,313	2,170,885
同 二十二年 1889	1889	1,205,632	3,400,606	4,675,238	2,143,074
同 二十三年 1890	1890	3,576,804	4,753,665	8,329,969	1,177,861
同 二十四年 1891	1891	3,395,475	5,285,560	8,681,074	1,890,124
同 二十五年 1892	1892	2,468,042	4,622,788	7,090,830	2,154,746
同 二十六年 1893	1893	1,723,380	3,905,428	5,628,817	2,182,030
同 二十七年 1894	1894	2,403,648	5,923,996	8,327,644	3,520,348
同 二十八年 1895	1895	2,733,573	8,330,978	11,073,551	5,606,405
同 二十九年 1896	1896	4,866,988	6,669,612	11,536,600	1,802,024
同 三十年 1897	1897	9,085,577	10,179,196	19,264,773	1,093,619
同 三十一年 1898	1898	5,813,223	11,021,296	17,734,519	6,108,078
同 三十二年 1899	1899	5,049,979	10,279,474	15,329,453	5,229,495
同 三十三年 1900	1900	9,568,763	11,069,361	20,638,124	1,500,598
同 三十四年 1901	1901	8,542,718	14,777,234	23,319,947	6,234,521
同 三十五年 1902	1902	8,468,503	13,692,842	22,161,345	5,224,330
同 三十六年 1903	1903	9,669,131	18,410,711	28,079,842	8,741,580
同 三十七年 1904	1904	7,530,715	27,402,591	34,933,306	19,871,876
同 三十八年 1905	1905	7,916,571	32,071,852	40,988,423	25,055,281
同 三十九年 1906	1906	8,902,500	30,304,522	39,207,031	21,402,013
同 四十年 1907	1907	16,083,936	41,011,530	58,595,466	24,927,594
同 四十一年 1908	1908	14,113,310	41,025,523	55,138,833	26,912,213
同 四十二年 1909	1909	10,248,888	36,648,770	52,897,658	30,399,882
同 四十三年 1910	1910	19,913,843	39,782,756	59,696,599	19,803,913
同 四十四年 1911	1911	18,856,955	54,087,682	72,944,637	35,230,727
大正元年 1912	1912	20,985,617	67,115,447	88,101,064	46,120,830
同 二年 1913	1913	30,878,944	71,630,247	102,459,191	40,701,303
同 三年 1914	1914	31,388,787	63,231,461	97,620,248	28,842,674
同 四年 1915	1915	49,492,325	59,199,357	108,691,682	9,707,032
同 五年 1916	1916	56,801,934	74,456,805	131,258,739	17,654,871
同 六年 1917	1917	83,775,387	102,886,736	186,662,123	19,111,349

明治十八年以前ハ詳ナラス Statistics before 1886 are unprocurable.

(17)
輸出入品價額連年對照
Total Value of Merchandise Exported to and Imported from Foreign
Countries for the Years 1901 to 1917

輸出入品價額連年對照

		輸出入		合計	輸入超過
		輸出	輸入		
		Exports	Imports	Total	Excess of Imports
		円	円	円	円
明治三十四年	1901	1,082,399	5,067,155	6,749,554	4,584,756
同 三十五年	1902	1,787,215	5,028,589	6,815,804	3,241,371
同 三十六年	1903	1,951,651	6,720,004	8,677,715	4,774,413
同 三十七年	1904	1,075,437	8,147,285	9,222,722	6,471,848
同 三十八年	1905	2,804,046	8,930,636	11,235,282	6,025,990
同 三十九年	1906	1,667,453	7,047,401	8,714,854	5,879,948
同 四十年	1907	4,025,327	12,045,792	16,071,119	8,020,465
同 四十一年	1908	3,149,957	10,985,058	20,135,015	13,835,101
同 四十二年	1909	4,167,150	14,796,525	18,963,675	10,620,375
同 四十三年	1910	4,535,200	14,434,071	18,969,271	9,899,471
同 四十四年	1911	5,510,404	20,029,248	25,545,052	14,512,844
大正元年	1912	5,616,008	26,359,434	31,976,042	20,742,826
同 二年	1913	5,563,047	31,151,192	36,716,239	25,588,145
同 三年	1914	5,801,708	24,184,499	29,986,207	18,382,731
同 四年	1915	8,591,490	17,064,255	25,655,745	9,072,759
同 五年	1916	18,887,862	21,997,430	35,835,348	8,159,624
同 六年	1917	19,049,737	30,190,700	49,240,437	11,140,963

明治三十三年以前ハ詳ナラス Statistics before 1901 are unprocurable

(18)
移出入品價額連年對照
Total Value of Merchandise Exported to and Imported from
Japan for the Years 1901 to 1917.

移出入品價額連年對照

		移出入		合計	移入超過
		移出	移入		
		Exports	Imports	Total	Excess of Imports
		円	円	円	円
明治三十四年	1901	7,460,314	9,110,079	16,570,393	1,649,765
同 三十五年	1902	6,081,288	8,004,253	15,345,541	1,982,965
同 三十六年	1903	7,717,450	11,084,647	19,402,127	3,967,167
同 三十七年	1904	5,855,278	19,255,306	25,110,584	13,400,028
同 三十八年	1905	5,611,925	24,041,216	29,653,141	18,429,291
同 三十九年	1906	7,235,056	23,257,121	30,492,177	16,022,065
同 四十年	1907	12,958,609	29,565,738	42,524,347	10,607,129
同 四十一年	1908	10,963,353	24,040,465	35,003,818	13,077,112
同 四十二年	1909	12,031,788	21,852,245	33,883,033	9,770,507
同 四十三年	1910	15,378,643	25,348,085	40,726,728	9,969,442
同 四十四年	1911	13,340,551	34,058,434	47,398,985	20,717,888
大正元年	1912	15,369,009	40,756,013	56,125,022	25,387,004
同 二年	1913	25,313,897	40,429,055	65,742,952	15,115,158
同 三年	1914	28,587,019	39,046,962	67,633,981	10,459,943
同 四年	1915	40,900,329	41,535,102	82,435,931	634,278
同 五年	1916	42,964,072	52,459,319	95,423,391	9,495,247
同 六年	1917	64,725,650	72,096,036	137,421,686	7,970,386

明治三十三年以前ハ詳ナラス Statistics before 1901 are unprocurable.

(19) 輸移出入品價額
Total Value of Merchandise Exported from and Imported

		仁川	釜山	元山	鎮南浦	京城	群山
		Chemulpo	Fusan	Wonsan	Chinnampo	Seoul	Kunsan
輸移出	Exports.	円	円	円	円	円	円
明治四十一年	1908.....	2,554,220	4,471,340	1,002,548	1,078,744	25,296	1,833,302
同 四十二年	1909.....	3,316,498	5,155,983	1,054,669	2,075,979	41,762	2,049,530
同 四十三年	1910.....	4,055,204	6,049,834	1,019,301	2,505,937	200,754	2,210,156
同 四十四年	1911.....	3,907,913	5,864,745	907,329	2,330,038	181,769	1,453,376
大正元年	1912.....	3,787,824	6,974,050	1,115,274	3,232,245	170,386	1,711,927
同 二年	1913.....	5,818,133	9,845,209	1,327,343	4,233,571	333,831	4,199,004
同 三年	1914.....	5,255,952	11,794,136	1,141,825	3,959,590	631,755	6,177,233
同 四年	1915.....	8,131,133	17,899,157	3,439,533	4,987,048	1,040,005	7,238,737
同 五年	1916.....	7,138,906	21,008,823	4,374,490	8,232,221	2,234,822	5,359,530
同 六年	1917.....	9,868,324	33,250,428	4,281,942	10,488,835	2,244,373	6,762,391
輸移入 Imports.							
明治四十一年	1908.....	17,892,584	9,258,036	2,834,613	3,057,536	3,920,490	973,442
同 四十二年	1909.....	13,350,634	8,307,944	2,686,091	3,215,333	4,002,640	913,436
同 四十三年	1910.....	12,666,523	9,836,178	2,503,092	1,994,174	6,333,215	1,136,489
同 四十四年	1911.....	16,525,966	12,457,801	3,534,219	2,257,205	8,515,085	1,009,514
大正元年	1912.....	18,488,574	15,335,393	4,751,362	2,891,732	11,640,269	2,714,705
同 二年	1913.....	17,589,203	17,555,339	5,336,708	3,024,231	11,040,641	3,281,914
同 三年	1914.....	14,217,121	16,909,020	4,201,853	2,358,792	11,136,583	2,713,940
同 四年	1915.....	12,833,422	14,355,834	3,303,256	2,545,216	11,445,365	2,292,919
同 五年	1916.....	17,394,041	16,334,747	4,244,336	3,844,135	14,763,556	2,291,589
同 六年	1917.....	21,293,536	24,525,916	5,737,341	8,574,812	19,004,734	2,505,344

港別十年對照
into Each Port for the Years 1908 to 1917.

木浦	大邱	馬山及鎮海	清津	咸津	新義州及浦	平壤	合計
Mokpo	Taiku	Masan and Chinhae	Chungchin	Songchin	Shinhwiju and Yongampo	P'yengyang	Total
円	円	円	円	円	円	円	円
860,732	250,717	2,468	325,487	808,357	14,113,310
1,203,186	142,636	16,118	263,649	923,878	16,243,388
1,334,615	158,834	33,128	543,336	1,120,606	612,048	19,013,343
1,151,958	121,306	24,905	677,750	1,293,749	331,617	18,356,955
1,075,131	123,104	118,754	64,232	567,469	1,672,916	372,215	20,985,617
1,953,578	217,495	170,711	104,010	569,185	1,630,351	423,373	30,378,944
2,429,012	248,105	160,165	171,098	373,084	1,762,227	284,605	34,388,737
2,067,853	391,891	236,877	181,439	502,597	2,006,133	419,872	49,492,325
3,093,085	226,139	275,949	551,246	827,226	2,907,721	451,767	56,801,934
5,495,150	401,115	695,550	1,126,267	3,733,030	4,919,910	507,072	83,775,337
659,102	335,160	436,289	371,315	1,136,856	41,025,523
724,440	355,335	1,023,843	334,700	833,274	36,643,770
963,877	566,369	600,086	448,857	693,940	1,979,447	39,732,750
1,460,390	1,050,251	1,002,922	988,071	694,222	1,215,308	2,476,128	54,087,032
2,133,143	1,259,567	1,147,027	1,165,163	675,223	1,632,138	3,225,051	67,115,447
2,812,532	1,532,125	1,118,670	1,266,433	714,055	3,054,692	3,194,564	71,580,247
1,877,850	1,433,848	968,730	1,477,304	762,259	2,317,161	2,351,100	63,231,461
1,558,234	1,050,857	917,088	2,056,410	563,346	3,113,256	2,554,154	59,199,357
1,808,264	2,536,456	966,459	2,474,268	920,643	3,145,513	3,232,698	74,456,305
2,244,036	4,432,745	1,157,239	2,800,033	1,359,990	4,319,220	4,321,140	102,836,736

輸移出入品價額港別十年對照

輸出入品價額
Total Value of Merchandise Exported to and Imported

		仁川 Chemulpo	釜山 Fusan	元山 Wonsan	鎮南浦 Chinnampo	京城 Seoul	群山 Kusan
		円 Yen	円 Yen	円 Yen	円 Yen	円 Yen	円 Yen
輸出 Exports.							
明治四十一年	1908.....	822,440	532,891	160,274	665,621	142	800
同 四十二年	1909.....	1,514,449	658,199	204,872	536,458	2,065	889
同 四十三年	1910.....	990,824	646,908	257,304	658,083	4,987	12,490
同 四十四年	1911.....	1,586,925	805,137	214,491	582,109	11,599	176,649
大正元年	1912.....	1,312,821	1,125,614	55,371	612,238	53,411	310,327
同 二年	1913.....	1,718,445	1,051,139	95,002	480,766	41,036	225,385
同 三年	1914.....	1,937,894	968,659	115,140	498,104	172,339	110,390
同 四年	1915.....	2,857,127	923,163	2,095,487	533,276	103,911	84,789
同 五年	1916.....	3,479,492	1,934,539	3,187,787	1,644,120	396,588	189,756
同 六年	1917.....	5,770,175	1,837,353	2,287,530	3,147,935	529,275	385,899
輸入 Imports.							
明治四十一年	1908.....	11,067,014	2,760,753	896,175	721,833	310,066	86,769
同 四十二年	1909.....	8,906,522	2,532,717	995,701	921,297	410,769	92,352
同 四十三年	1910.....	8,080,219	2,500,355	788,554	1,021,138	776,568	142,461
同 四十四年	1911.....	10,558,412	3,406,817	1,234,524	1,175,232	1,570,469	254,580
大正元年	1912.....	11,503,198	4,868,703	1,521,953	1,504,512	3,332,400	516,071
同 二年	1913.....	11,880,249	5,906,945	1,851,319	2,008,748	3,141,835	1,161,777
同 三年	1914.....	8,729,850	5,574,370	1,496,351	1,333,488	2,936,001	665,509
同 四年	1915.....	7,026,411	2,608,678	716,486	1,347,075	1,386,131	264,800
同 五年	1916.....	9,824,805	2,999,758	832,427	1,669,004	2,723,779	233,580
同 六年	1917.....	11,749,325	3,744,536	1,201,975	4,420,468	3,514,062	498,429

港別十年對照
from Foreign Countries at Each Port for the Years 1908 to 1917.

木浦 Mokpo	大邱 Taiku	馬山及鎮海 Masan and Chinhal	清津 Chungchin	咸津 Songchin	新義州及龍巖浦 Shinwiju and Yongampo	平壤 Pyongyang	合計 Total	
円 Yen	円 Yen	円 Yen	円 Yen	円 Yen	円 Yen	円 Yen	円 Yen	
30,592	135	198,188	733,284	3,140,957	41
130,475	2,540	109,036	918,167	4,167,150	42
227,895	84,297	7,397	326,736	1,118,906	249,252	4,535,200	43
298,329	2,891	404,061	1,199,465	144,743	5,516,404	44
229,983	3,808	13,194	124,102	1,551,500	224,339	5,616,608	1
221,236	6,600	93	22,325	35,504	1,435,368	231,343	5,505,047	2
112,878	19,376	165	100,356	86,000	1,627,197	52,770	5,801,768	3
71,007	8,402	383	12,147	15,715	1,862,975	23,114	8,591,496	4
54,833	24,553	309	47,800	6,093	2,845,553	26,439	13,837,862	5
197,326	57,938	693	105,804	15,346	4,087,559	26,354	19,049,737	6
94,507	25,133	51,934	94,911	875,303	16,935,058	41
116,907	15,550	102,735	52,734	588,691	14,796,525	42
178,874	25,084	71,702	74,919	454,476	319,821	14,434,071	43
232,026	49,326	63,786	164,831	184,931	786,456	297,758	20,020,248	44
472,603	122,922	156,804	243,147	93,930	1,208,068	815,113	26,359,434	1
1,012,039	221,554	187,426	272,654	73,731	2,603,053	324,762	31,151,192	2
395,436	104,161	67,245	440,859	163,721	1,313,707	462,642	24,184,499	3
155,798	58,993	35,753	433,006	77,753	2,033,796	363,365	17,604,255	4
123,969	85,429	20,323	487,269	83,976	2,566,320	311,847	21,097,430	5
233,716	120,919	15,366	342,757	106,306	3,604,877	637,064	30,190,700	6

移出 入 品 價 額

Total Value of Merchandise Exported to and Imported

		仁 川	釜 山	元 山	咸 南 浦	京 城	群 山
		Chemulpo	Pusan	Wonsan	Chinnampo	Seoul	Kunsan
移出	Exports	円 Yen	円 Yen	円 Yen	円 Yen	円 Yen	円 Yen
明治四十一年	1908.....	1,731,780	3,938,458	842,274	1,813,123	26,154	1,833,002
同 四十二年	1909.....	1,802,049	4,497,784	759,797	1,539,521	39,097	2,048,641
同 四十三年	1910.....	3,004,380	5,402,931	761,937	1,907,854	195,707	2,197,680
同 四十四年	1911.....	2,320,988	5,059,608	752,838	2,247,929	170,170	1,276,727
大正元年	1912.....	2,475,003	5,848,430	1,059,903	2,020,007	116,975	1,401,600
同 二年	1913.....	4,099,088	8,794,160	1,231,741	3,802,805	295,745	3,973,679
同 三年	1914.....	3,318,058	10,825,477	1,026,685	3,461,486	459,416	6,066,843
同 四年	1915.....	5,274,066	16,075,994	1,344,046	4,453,772	936,094	7,203,948
同 五年	1916.....	3,659,474	19,134,283	1,180,703	6,588,101	1,888,234	5,169,774
同 六年	1917.....	4,098,649	31,413,075	1,994,412	7,340,900	1,715,098	6,376,392
移入	Imports	円 Yen	円 Yen	円 Yen	円 Yen	円 Yen	円 Yen
明治四十一年	1908.....	6,825,570	6,497,333	1,988,438	2,335,703	3,610,424	886,073
同 四十二年	1909.....	4,444,062	5,775,227	1,090,990	2,294,036	4,491,371	820,534
同 四十三年	1910.....	4,586,304	7,385,323	1,714,538	973,030	5,561,647	1,044,023
同 四十四年	1911.....	5,967,554	9,050,984	2,299,095	1,081,023	6,944,616	1,054,934
大正元年	1912.....	6,985,376	10,517,190	3,229,404	1,337,220	8,307,869	2,198,634
同 二年	1913.....	5,708,954	11,048,394	3,535,479	1,015,483	7,907,306	2,120,137
同 三年	1914.....	5,487,271	11,335,041	2,705,502	1,025,304	8,199,982	2,048,431
同 四年	1915.....	5,807,011	11,747,156	2,501,670	1,197,541	9,559,284	2,028,119
同 五年	1916.....	7,569,236	13,834,989	3,331,959	2,175,181	12,039,777	2,058,000
同 六年	1917.....	9,544,211	20,781,380	4,536,866	4,154,344	15,549,772	2,006,915

港 別 十 年 對 照

from Japan at Each Port for the Years 1908 to 1917.

木 浦	大 邱	馬山及嶺海	清 津	咸 津	新 義 州 及 清 州	平 壤	合 計
Mokpo	Taiku	Masan and Chinhae	Changchun	Songchun	Shinwui and Yongampo	Pyongyang	Total
円 Yen	円 Yen	円 Yen	円 Yen	円 Yen	円 Yen	円 Yen	円 Yen
824,140	250,717	2,933	127,299	75,073	10,963,353
1,072,711	142,630	13,578	159,618	5,711	12,081,738
1,106,720	124,537	30,731	221,600	1,730	302,796	15,378,043
853,029	121,806	22,014	183,639	94,284	236,800	13,340,551
845,148	119,356	113,784	51,038	443,367	121,416	147,976	15,369,009
1,732,342	210,305	170,618	81,635	533,621	194,983	192,025	25,313,897
2,316,134	223,729	160,000	70,242	287,034	135,030	231,335	28,587,019
2,896,846	383,489	230,494	169,292	480,832	143,208	306,753	40,000,329
3,038,202	201,586	275,640	503,446	821,133	122,168	425,328	42,964,072
5,297,824	343,127	694,357	1,020,463	3,717,184	232,351	480,718	64,725,650
504,535	300,027	334,305	276,404	311,053	24,040,465
607,533	340,285	801,053	231,966	244,533	21,352,245
785,003	541,785	533,334	373,938	244,473	1,659,620	25,348,035
1,178,364	1,000,925	939,136	823,340	509,241	423,852	2,178,370	34,058,434
1,065,535	1,136,045	990,223	922,016	581,293	424,070	2,410,533	40,756,013
1,390,443	1,316,571	931,244	993,329	635,274	451,639	2,369,802	40,429,655
1,482,364	1,334,687	901,485	1,030,445	593,533	503,454	2,333,453	39,040,962
1,402,436	1,591,850	881,335	1,567,304	490,533	479,460	2,190,789	41,535,102
1,079,295	2,451,027	946,136	1,986,999	836,067	579,193	2,020,351	52,459,319
2,010,370	4,361,326	1,141,423	2,457,326	1,253,134	714,343	4,134,076	72,690,036

移出 入 品 價 額 港 別 十 年 對 照

輸出品價額國別五年對照
Total Value of Merchandise Exported to Various Foreign Countries for the Years 1913 to 1917.

516

輸出品價額國別五年對照

Table with 6 columns: Year (1917-1913), Yen, and rows for Asia, Europe, America, and All other countries.

輸入品價額國別五年對照
Total Value of Merchandise Imported from Various Foreign Countries for the Years 1913 to 1917.

517

輸入品價額國別五年對照

Table with 6 columns: Year (1917-1913), Yen, and rows for Asia, Europe, America, and All other countries.

輸移出入有稅品無稅品價額十年對照
Total Value of Merchandise, Dutiable and Non-dutiable,
Exported and Imported for the Years 1908 to 1917.

輸移出入有稅品無稅品價額十年對照

	輸 移 出 Exports			輸 移 入 Imports		
	有 稅 品 Dutiable	無 稅 品 Free of Duty	計 Total	有 稅 品 Dutiable	無 稅 品 Free of Duty	計 Total
	円 Yen	円 Yen	円 Yen	円 Yen	円 Yen	円 Yen
明治四十一年 1908	13,371,700	741,520	14,113,220	33,430,280	7,586,243	41,016,523
同 四十二年 1909	14,270,322	1,078,506	15,348,828	30,501,045	6,087,125	36,588,170
同 四十三年 1910	17,445,617	2,468,226	19,913,843	33,000,893	6,772,860	39,773,753
同 四十四年 1911	16,263,259	2,593,696	18,856,955	46,069,272	7,418,410	53,487,682
大 正 元 年 1912	8,562,672	12,422,945	20,985,617	62,341,400	4,774,047	67,115,447
同 二 年 1913	8,152,430	22,726,514	30,878,944	66,539,093	5,041,154	71,580,247
同 三 年 1914	7,340,670	27,048,117	34,388,787	58,403,434	4,828,027	63,231,461
同 四 年 1915	10,651,582	38,840,743	49,492,325	53,684,863	5,514,494	59,199,357
同 五 年 1916	11,003,736	44,808,198	55,811,934	64,457,310	9,999,495	74,456,805
同 六 年 1917	15,118,433	68,056,004	83,174,437	90,324,572	12,562,164	102,886,736

輸 移 出 品 價 額 類 別 五 年 對 照
Total Value of Classified Merchandise Exported,
for the Years 1913 to 1917.

輸移出品價額類別五年對照

	大 正 六 年 1917	大 正 五 年 1916	大 正 四 年 1915	大 正 三 年 1914	大 正 二 年 1913
	円 Yen	円 Yen	円 Yen	円 Yen	円 Yen
	朝鮮産 Chosen products				
穀物及種子 Grains and seeds	40,172,018	26,705,804	30,388,203	21,757,933	30,091,710
飲食物 Beverages and comestibles	5,180,992	3,054,140	2,328,156	2,150,010	1,906,350
藥材及油蠟 Drugs, oils and waxes	2,482,729	1,839,065	1,524,743	730,816	837,573
絲織及布帛 Yarns, threads, twines and textile fabrics	7,619,733	3,348,188	1,965,113	1,478,929	1,032,414
礦物及金屬 Ores and metals	14,437,839	8,607,592	3,029,368	1,933,298	1,702,124
雜品 Miscellaneous	9,033,145	10,235,992	8,240,231	4,515,032	3,177,951
小包郵便物 Parcel Post	1,507,262	1,063,864	584,197	635,246	585,099
通 計 Total Chosen products	80,433,743	51,851,591	48,030,910	33,201,914	29,533,221
內地産 Japanese products	2,178,904	1,238,010	972,772	905,560	745,374
外國産 Foreign products	1,162,735	719,333	459,543	281,307	259,349
全 計 Total exports	83,775,382	53,808,934	49,463,225	34,388,781	30,537,944

輸出品價額類別五年對照
Total Value of Classified Merchandise Exported to Foreign Countries for the Years 1913 to 1917.

520

輸出品價額類別五年對照

		大正六年	大正五年	大正四年	大正三年	大正二年
		1917	1916	1915	1914	1913
		円	円	円	円	円
朝鮮産	Chosen products					
穀物及種子	Grains and seeds	10,537,278	5,124,493	3,332,094	3,003,804	3,273,946
飲食物	Beverages and comestibles.....	807,590	492,346	339,197	245,674	198,967
藥材及油蠟	Drugs, oils and waxes.....	2,087,064	1,422,853	1,280,681	529,287	599,471
絲織及布帛	Yarns, threads, twines and textile fabrics	102,734	43,936	38,562	19,450	23,154
礦物及金屬	Ores and metals	433,380	1,187,293	62,069	169,668	314,781
雜品	Miscellaneous.....	3,447,086	4,678,445	3,130,531	1,373,334	851,557
小包郵便物	Parcel Post.....	355,324	281,748	125,160	90,603	76,275
總計	Total Chosen products	17,850,451	13,176,114	8,303,294	5,431,829	5,338,091
内地産	Japanese products	346,133	202,525	157,570	220,032	91,326
外國産	Foreign products	823,153	459,223	125,632	149,307	135,630
全計	Total exports	19,019,737	13,837,862	8,591,496	5,801,168	5,565,047

移出品價額類別五年對照
Total Value of Classified Merchandise Exported to Japan for the Years 1913 to 1917.

521

移出品價額類別五年對照

		大正六年	大正五年	大正四年	大正三年	大正二年
		1917	1916	1915	1914	1913
		円	円	円	円	円
朝鮮産	Chosen products					
穀物及種子	Grains and seeds	29,634,745	21,581,371	27,056,109	18,754,129	17,417,764
飲食物	Beverages and comestibles.....	4,373,402	2,561,800	1,988,950	1,904,336	1,707,443
藥材及油蠟	Drugs, oils and waxes.....	395,665	416,212	244,062	201,529	338,102
絲織及布帛	Yarns, threads, twines and textile fabrics	7,456,999	3,304,252	1,926,551	1,459,470	1,069,260
礦物及金屬	Ores and metals	13,054,489	7,470,209	2,967,209	1,763,630	1,387,343
雜品	Miscellaneous.....	5,586,059	5,562,517	5,109,699	3,142,348	2,326,394
小包郵便物	Parcel Post.....	1,151,988	782,116	459,037	544,643	458,324
總計	Total Chosen products	62,553,297	41,678,477	39,751,716	27,770,085	24,545,130
内地産	Japanese products	1,332,771	1,025,485	815,202	684,934	654,048
外國産	Foreign products	339,582	260,110	533,911	132,000	114,719
全計	Total exports	64,225,650	42,964,072	40,900,829	28,587,019	25,313,897

輸移入品價額類別五年對照
Total Value of Classified Merchandise Imported,
for the Years 1913 to 1917.

522

輸移入品價額類別五年對照

Table with 6 columns: Year (1917-1913), Foreign or Japanese products, and Total imports. Rows include categories like Beverages, Textiles, Metals, and Machinery.

輸入品價額類別五年對照
Total Value of Classified Merchandise Imported from Foreign
Countries for the Years 1913 to 1917.

523

輸入品價額類別五年對照

Table with 6 columns: Year (1917-1913), Foreign products, and Total imports. Rows include categories like Beverages, Textiles, Metals, and Machinery.

移入品價額類別五年對照
Total Value of Classified Merchandise Imported from
Japan for the Years 1913 to 1917.

524

移入品價額類別五年對照

Table with 5 columns: Year (1917-1913), Yen, and categories like Japanese products, Drugs, Oils, Yarns, etc.

輸移出入品價額月別三年對照
Monthly Exports and Imports of Merchandise for
the Years 1915 to 1917.

525

輸移出入品價額月別三年對照

Table with 6 columns: Month (Jan-Dec), Exports (1917-1915), Imports (1917-1915), and Yen.

輸出入品價額月別三年對照
Monthly Exports and Imports of Merchandise to and from
Foreign Countries for the Years 1915 to 1917.

Table with 6 columns: Month (Jan-Dec), Exports (1917-1915), Imports (1917-1915), and Yen.

移出物品價額月別三年對照
 Monthly Exports and Imports of Merchandise to and
 from Japan for the Years 1915 to 1917.

移出物品價額月別三年對照

			移 出 Exports			移 入 Imports		
			大正六年 1917	大正五年 1916	大正四年 1915	大正六年 1917	大正五年 1916	大正四年 1915
			円 Yen	円 Yen	円 Yen	円 Yen	円 Yen	円 Yen
一	月	January	5,447,430	4,006,871	3,895,118	3,741,921	3,460,820	1,982,770
二	月	February	4,154,010	2,766,628	3,167,408	4,037,868	3,509,022	2,082,738
三	月	March	4,620,118	3,313,588	2,846,869	4,952,006	4,079,813	3,042,203
四	月	April	4,613,077	3,249,552	3,024,329	5,838,133	3,414,796	3,681,903
五	月	May	4,310,912	3,325,370	3,202,829	6,133,304	4,136,303	3,846,020
六	月	June	4,038,892	2,088,818	2,801,949	5,092,557	3,247,717	3,101,237
七	月	July	6,086,236	2,520,688	2,565,051	5,233,789	3,239,072	2,464,844
八	月	August	5,057,913	2,469,103	2,178,865	6,367,748	4,927,314	3,135,166
九	月	September	4,529,123	2,131,637	2,371,087	5,793,455	4,729,160	5,000,122
十	月	October	5,024,991	3,525,479	3,203,127	6,886,748	5,725,611	4,574,843
十一	月	November	8,086,438	5,257,670	4,562,008	9,310,310	5,878,113	3,618,846
十二	月	December	8,756,455	8,303,667	7,581,789	9,258,202	6,111,629	4,995,320
計		Total	61,725,650	42,964,072	40,900,829	72,696,036	52,459,319	41,535,102

II. 金 銀
 Specie & Bullion.

露光量違いにより重複撮影

移出入品價額月別三年對照
 Monthly Exports and Imports of Merchandise to and
 from Japan for the Years 1915 to 1917.

移出入品價額月別三年對照

			移 出 Exports			移 入 Imports		
			大正六年 1917	大正五年 1916	大正四年 1915	大正六年 1917	大正五年 1916	大正四年 1915
			円 Yen	円 Yen	円 Yen	円 Yen	円 Yen	円 Yen
一	月	January	5,447,430	4,006,871	3,895,118	3,741,921	3,460,829	1,982,770
二	月	February	4,154,010	2,766,628	3,167,408	4,037,868	3,509,022	2,082,738
三	月	March	4,620,118	3,313,588	2,816,869	4,952,006	4,079,813	3,042,203
四	月	April	4,613,077	3,249,552	3,024,329	5,838,133	3,414,736	3,681,903
五	月	May	4,310,912	3,325,370	3,202,829	6,133,304	4,136,303	3,816,020
六	月	June	4,638,892	2,688,818	2,804,949	5,092,557	3,247,717	3,101,237
七	月	July	6,086,286	2,520,683	2,565,051	5,283,789	3,239,072	2,464,844
八	月	August	5,057,913	2,469,103	2,178,365	6,367,748	4,027,314	3,135,166
九	月	September	4,529,128	2,131,637	2,371,987	5,793,455	4,729,160	5,009,122
十	月	October	5,021,991	3,525,479	3,203,127	6,886,743	5,725,611	4,574,813
十一	月	November	8,086,438	5,257,676	4,562,008	9,310,310	5,878,113	3,618,816
十二	月	December	8,756,455	8,208,667	7,581,789	9,258,202	6,111,629	4,995,320
計		Total	61,725,650	42,961,072	40,900,829	72,696,046	52,459,349	41,535,102

II. 金 銀
 Specie & Bullion.

露光量違いにより重複撮影

(34)
 輸 移 出 入 金 銀 價 額
 Total Value of Specie and Bullion Exported and Imported. **527**

輸 移 出 Exports.		輸 出	移 出	合 計
		To foreign countries	To Japan	Total
		円 Yen	円 Yen	円 Yen
金 貨	Gold coin.....
金地金	Gold bullion	14,427	9,616,397	9,630,824
銀 貨	Silver coin	5,111	14,204	19,315
銀地金	Silver bullion.....	9,831	5,059	14,890
計	Total	29,369	9,635,660	9,665,029
輸 移 入 Imports.		輸 入	移 入	合 計
		From foreign countries	From Japan	Total
		円 Yen	円 Yen	円 Yen
金 貨	Gold coin.....
金地金	Gold bullion	38,280	77,372	115,652
銀 貨	Silver coin	23,707	263,077	286,784
銀地銀	Silver bullion.....	34,243	18,800	53,043
計	Total	96,230	359,249	455,479
輸移出入合計	Total exports & imports..	125,599	9,994,909	10,120,508
輸移出超過	Excess of exports	9,276,411	9,280,550
輸移入超過	Excess of imports.....	46,361

輸 移 出 入 金 銀 價 額

本表以外日本銀行券ノ内地ニ對スル出入ハ下ノ如シ
 Beside the above table, paper money (Nippon Ginkō) moved for Japan is as follows:—

移 出	0	移 入	6,303,730
Export		Import	

輸 移 出 入
Value of Specie and Bullion Exported

輸 移 出 Exports		仁 川	釜 山	元 山	鎮南浦	京 城	群 山
		Chemulpo	Fusan	Wonsan	Chinnampo	Seoul	Kunsan
		円 Yen	円 Yen	円 Yen	円 Yen	円 Yen	円 Yen
1	金地金 Gold bullion	7,706,352	3,202
	類計 Total	7,766,352	3,202
2	日本銀貨 Silver coin, Japanese	10,000	1,004	3,000
3	支那銀貨 Silver coin, Chinese
4	露西亞銀貨 Silver coin, Russian
5	銀地金 Silver bullion	5,059
	類計 Total	10,000	6,063	3,000
	通計 Grand Total	10,000	7,772,415	6,202
輸 移 入 Imports							
6	金地金 Gold bullion	1,114	22,018	6,587	49	23,552	4,139
	類計 Total	1,114	22,018	6,587	49	23,552	4,139
7	日本銀貨 Silver coin, Japanese	93,775	118,471	52,550
8	支那銀貨 Silver coin, Chinese	2,995
9	銀地金 Silver bullion	68	6,566	21	34,018
	類計 Total	93,843	125,037	21	89,563
	通計 Grand Total	94,957	147,055	6,587	70	113,115	4,139

金 銀 港 別
from and Imported into Each Port.

							合 計		
							大 正 六 年 1917	同 五 年 1916	同 四 年 1915
木 浦	大 邱	馬 山 及 海 州	濟 津	城 津	新 義 州 及 龍 巖 浦	平 壤	円 Yen	円 Yen	円 Yen
Mokpo	Taiku	Masan and Chinhae	Chungch'in	Songchin	Shiwiju and Yongampo	Pyongyang	円 Yen	円 Yen	円 Yen
.....	2,077	22,866	477	13,950	1,321,900	9,630,824	15,623,797	11,366,537
.....	2,077	22,866	477	13,950	1,321,900	9,630,824	15,623,797	11,366,537
.....	95	14,099	465,222	392,950
.....	5,016	5,016	600
.....	200	200
.....	9,831	14,890	31,136	4,627
.....	200	14,942	34,205	497,037	397,577
.....	2,077	22,866	677	28,892	1,321,900	9,665,029	16,120,554	11,764,164
405	9,553	6,260	41,825	50	100	115,652	1,196,692	147,339
405	9,553	6,260	41,825	50	100	115,652	1,196,692	147,339
725	61	300	14,780	970	278,632	288,755	510,145
.....	5,157	8,152	53,866	73,250
1,912	3,561	85	39	6,773	53,043	90,602	70,021
2,637	3,622	85	339	26,710	970	339,327	430,223	666,025
3,042	13,175	6,345	42,164	26,760	1,070	455,479	1,635,915	843,361

輸 移 出 入 金 銀 港 別

530

(36) 輸 出 入
Value of Specie and Bullion Exported to and

		仁 川	釜 山	元 山	鎮南浦	京 城	群 山
		Chemulpo	Fusan	Wonsan	Chinnampo	Seoul	Kumsan
		円 Yen	円 Yen	円 Yen	円 Yen	円 Yen	円 Yen
輸 出 Exports							
1	金地金 Gold bullion
	類 計 Total
2	日本銀貨 Silver coin, Japanese
3	支那銀貨 Silver coin, Chinese
4	銀地金 Silver bullion
	類 計 Total
	通 計 Grand Total
輸 入 Imports							
5	金地金 Gold bullion	2,371
	類 計 Total	2,371
6	日本銀貨 Silver coin, Japanese	775
7	支那銀貨 Silver coin, Chinese	2,995
8	銀地金 Silver bullion	27,470
	類 計 Total	775	30,465
	通 計 Grand Total	775	32,836

金 銀 港 別
Imported from Foreign Countries at Each Port.

531

		本 浦	大 邱	馬 山 及 海 鎮	清 津	城 津	新 義 州 及 龍 巖 浦	平 壤	合 計 Total		
		Mokpo	Taiku	Masan and Chinhae	Ohungchin	Songchin	Shinwju and Yongampo	Pyongyang	大 正 六 年 1917	同 五 年 1916	同 四 年 1915
		円 Yen	円 Yen	円 Yen	円 Yen	円 Yen	円 Yen	円 Yen	円 Yen	円 Yen	円 Yen
	1	477	13,950	14,427	107
	類 計 Total	477	13,950	14,427	107
	2	95	95	222
	3	5,016	5,016	699
	4	9,831	9,831	15,101	3,221
	類 計 Total	14,942	14,942	16,022	3,221
	通 計 Grand Total	477	23,592	29,360	16,129	3,221
	5	35,909	38,230	1,161,413	127,228
	類 計 Total	35,909	38,230	1,161,413	127,228
	6	14,730	15,555	11,270	16,145
	7	5,157	8,152	58,866	73,259
	8	6,773	34,243	87,037	65,221
	類 計 Total	26,710	57,950	152,173	154,625
	通 計 Grand Total	35,909	26,710	96,230	1,313,586	281,853

輸出入金銀港別

(37) 移出 入
Value of Specie and Bullion Exported to

	移出 Exports	仁川	釜山	元山	鎮南浦	京城	群山
		Chemulpo	Fusan	Wonsan	Chinnampo	Seoul	Kunsan
		円	円	円	円	円	円
1	金地金 Gold bullion	7,766,352	3,202
	類計 Total	7,766,352	3,202
2	日本銀貨 Silver coin, Japanese	10,000	1,004	3,000
3	露西亞銀貨 Silver coin, Russian
4	銀地金 Silver bullion	5,059
	類計 Total	10,000	6,063	3,000
	總計 Grand Total	10,000	7,772,415	6,202
移入 Imports							
5	金地金 Gold bullion	1,114	22,018	6,537	49	21,131	4,139
	類計 Total	1,114	22,018	6,537	49	21,131	4,139
6	日本銀貨 Silver coin, Japanese	90,000	118,471	52,550
7	銀地金 Silver bullion	68	6,506	21	6,548
	類計 Total	90,068	125,037	21	59,093
	總計 Grand Total	91,182	147,055	6,537	70	80,279	4,139

金銀港別
and Imported from Japan at Each Port.

	木浦	大邱	馬山及海 鎮	清津	城津	新義州及 龍巖浦	平壤	合計		
								大正六年 1917	同五年 1916	同四年 1915
	円	円	円	円	円	円	円	円	円	円
1	2,077	22,866	1,821,900	9,616,397	15,023,690	11,366,587
	2,077	22,866	1,821,900	9,616,397	15,023,690	11,366,587
2	14,004	405,000	392,950
3	200	200
4	5,059	10,035	1,400
	200	19,263	431,035	394,356
	2,077	22,866	200	1,821,900	9,635,660	16,104,725	11,760,943
5	405	9,553	6,260	5,916	50	100	77,372	35,279	20,111
	405	9,553	6,260	5,916	50	100	77,372	35,279	20,111
6	725	61	300	970	263,077	277,485	500,000
7	1,912	3,561	85	30	18,300	9,565	11,400
	2,637	3,622	85	339	970	281,377	287,050	511,400
	3,042	13,175	6,345	6,255	50	1,070	359,249	322,329	531,511

移出 入金銀港別

輸出入金銀價額國別
Total Value of Specie and Bullion Exported to and Imported
from Various Foreign Countries.

534

輸出入金銀價額國別

		金 貨				合 計		
		金 貨	金地金	銀 貨	銀 地 金	Total		
		Gold coin	Gold bullion	Silver coin	Silver bullion	大正六年 1917	大正五年 1916	大正四年 1915
		円 Yen	円 Yen	円 Yen	円 Yen	円 Yen	円 Yen	
輸 出 Exports								
支那	China	14,427	5,111	9,881	29,869	16,129	3,221
通 計	Total	14,427	5,111	9,881	29,869	16,129	3,221
輸 入 Imports								
支那	China	38,280	23,707	34,243	96,230	1,313,586	231,824
北美合衆國	United States of America	29
通 計	Total	38,280	23,707	34,243	96,230	1,313,586	231,824

535

輸出入金銀價額十年對照

(39)
輸移出入金銀價額十年對照
Total Value of Specie and Bullion Exported and Imported
for the Years 1908 to 1917.

		輸 移 出 Exports				輸 移 入 Imports				輸移出超過 Excess of Exports			
		金 貨	金地金	銀 貨	銀 地 金	計	金 貨	金地金	銀 貨		銀 地 金	Total	
		円 Yen	円 Yen	円 Yen	円 Yen	円 Yen	円 Yen	円 Yen	円 Yen		円 Yen	円 Yen	
明治四十一年	1908	735	4,770,451	88,730	156,730	5,016,686	856,084	1,637,265	754,532	3,247,881	8,264,567	1,763,805
同	四十二年	257	6,112,419	500,602	256,071	6,959,349	500,000	414,802	6,323	921,125	7,880,474	6,633,224
同	四十二年	20	8,833,619	187,263	178,746	9,199,638	504,000	1,366,107	10,013	1,876,120	11,075,758	7,323,518
同	四十四年	1,944,500	9,659,736	1,778,260	34,467	12,357,023	1,900,187	2,232	2,806,246	30,560	4,739,245	17,596,268	8,117,778
大正元年	1912	26	9,141,297	950,730	32,129	10,124,232	5,924	1,367,377	99,227	1,472,528	17,596,268	8,651,704
同	二年	11,600	9,361,515	945,599	24,800	10,944,018	113,306	81,790	202,069	11,146,112	10,741,914
同	三年	500,000	9,664,267	649,300	10,948	10,324,515	505	12,168	238,585	52,990	304,198	11,128,713	10,520,317
同	四年	11,366,587	392,950	4,627	11,764,164	147,339	589,404	76,621	813,364	12,577,528	10,950,800
同	五年	15,623,797	465,921	31,136	16,120,854	1,196,682	342,621	96,602	1,635,915	17,766,769	14,484,939
同	六年	9,630,824	19,315	14,890	9,665,029	115,652	286,784	53,043	455,479	10,120,508	9,209,550

(40) 輸出入金銀價額十年對照
 Total Value of Specie and Bullion Exported to and Imported from Foreign Countries for the Years 1908 to 1917.

	輸				入				輸出超過 Excess of Exports	輸入超過 Excess of Imports
	輸出 Exports		輸入 Imports		輸出 Exports		輸入 Imports			
	金貨 Gold coin	金地金 Gold bullion	銀貨 Silver coin	銀地金 Silver bullion	計 Total	金貨 Gold coin	金地金 Gold bullion	銀貨 Silver coin		
明治四十一年	197	14,110	83,730	107,840	6,074	11,743	733,331	756,648	864,488	648,308
同 四十二年	20	2,446	244,948	247,591	9,047	2,372	11,419	259,010	236,172
同 四十三年	850	138,459	139,329	6,289	3,700	9,989	109,318	149,340
同 四十四年	1,005	32,337	33,343	10,390	22,418	35,002	65,345	1,659
大正元年	8,579	19,530	28,109	46,361	89,085	136,231	164,340	108,122
同 二年	11,499	11,499	13,306	66,202	79,508	91,007	68,008
同 三年	10,577	10,577	505	138,535	37,568	184,064	194,641	173,487
同 四年	3,221	3,221	89,404	65,221	281,853	285,074	278,682
同 五年	107	15,101	16,129	65,136	87,037	1,313,386	1,329,715	1,297,457
同 六年	14,427	9,331	29,369	23,707	34,243	96,230	125,599	66,361

(41) 移出入金銀價額十年對照
 Total Value of Specie and Bullion Exported to and Imported from Japan for the Years 1908 to 1917.

	移 出				移 入				移出超過 Excess of Exports	
	輸出 Exports		輸入 Imports		移出 Exports		移入 Imports			
	金貨 Gold coin	金地金 Gold bullion	銀貨 Silver coin	銀地金 Silver bullion	計 Total	金貨 Gold coin	金地金 Gold bullion	銀貨 Silver coin		銀地金 Silver bullion
明治四十一年	735	4,770,491	74,620	68,000	4,908,946	850,010	1,625,522	15,701	2,491,233
同 四十二年	60	6,112,419	388,136	11,123	6,711,758	500,000	405,755	3,851	909,706
同 四十三年	8,533,609	186,413	20,237	9,040,309	500,000	1,359,318	6,813	1,806,131
同 四十四年	1,944,500	9,099,796	1,777,254	2,130	12,823,680	1,900,137	28	2,795,886	8,142	4,704,243
大正元年	26	9,141,237	942,201	12,598	10,096,123	5,039	1,321,016	10,192	1,336,237
同 二年	11,000	9,961,515	946,599	13,400	10,922,514	7,003	100,000	15,588	122,591
同 三年	500,000	9,664,267	649,300	371	10,313,938	4,712	100,000	15,422	120,134
同 四年	11,366,537	392,950	1,406	11,760,943	20,111	500,000	11,400	531,511
同 五年	15,623,690	465,000	16,085	16,104,725	35,279	277,485	9,565	322,329
同 六年	9,616,397	14,204	5,039	9,635,600	77,372	263,077	18,800	359,249

輸移出入金銀價額連年對照
Total Value of Specie and Bullion Exported and Imported
for the Years 1887 to 1917.

538

輸移出入金銀價額連年對照

		輸移出	輸移入	合計	輸移出超過
		Exports	Imports	Total	Excess of Exports
		円	円	円	円
明治二十年	1887	1,439,215	141,054	1,580,269	1,297,561
同二十一年	1888	1,496,109	188,901	1,685,010	1,307,203
同二十二年	1889	1,280,815	218,367	1,499,182	1,063,448
同二十三年	1890	865,456	629,776	1,395,232	335,680
同二十四年	1891	813,841	627,044	1,445,885	191,797
同二十五年	1892	1,133,858	512,543	1,646,401	621,315
同二十六年	1893	1,060,104	497,932	1,558,036	568,122
同二十七年	1894	1,406,939	866,421	2,273,360	540,518
同二十八年	1895	2,338,406	1,702,919	4,041,325	635,487
同二十九年	1896	1,675,874	739,357	2,415,231	936,517
同三十年	1897	2,270,873	2,038,963	4,309,836	231,910
同三十一年	1898	3,855,551	495,462	4,351,013	3,860,089
同三十二年	1899	4,257,819	109,551	4,367,370	4,148,268
同三十三年	1900	4,112,723	433,708	4,546,431	3,679,015
同三十四年	1901	5,165,103	907,323	6,102,426	4,287,780
同三十五年	1902	5,611,169	96,550	5,707,719	5,514,619
同三十六年	1903	5,612,615	380,743	5,993,358	5,231,872
同三十七年	1904	5,076,425	414,351	5,490,776	4,062,074
同三十八年	1905	5,515,067	1,161,322	6,676,389	4,364,045
同三十九年	1906	6,057,552	1,329,642	7,387,194	4,727,910
同四十年	1907	5,547,243	1,992,186	7,539,429	3,555,057
同四十一年	1908	5,016,686	3,247,831	8,264,517	1,768,805
同四十二年	1909	6,959,349	921,125	7,880,474	6,038,224
同四十三年	1910	9,199,638	1,876,120	11,075,758	7,323,518
同四十四年	1911	12,857,023	4,739,245	17,596,268	8,117,778
大正元年	1912	10,124,232	1,472,523	11,596,755	8,651,701
同二年	1913	10,944,013	202,099	11,146,112	10,741,914
同三年	1914	10,824,515	304,198	11,128,713	10,520,317
同四年	1915	11,764,164	813,364	12,577,528	10,950,800
同五年	1916	16,120,854	1,635,915	17,756,769	14,484,939
同六年	1917	9,665,020	465,479	10,130,500	9,209,550

明治十九年以前ハ詳ナラス Statistics before 1887 are unprocurable.

輸出入金銀價額連年對照
Total Value of Specie and Bullion Exported to and Imported
from Foreign Countries for the Years 1901 to 1917.

539

輸出入金銀價額連年對照

		輸出	輸入	合計	輸出超過	輸入超過
		Exports	Imports	Total	Excess of exports	Excess of imports
		円	円	円	円	円
明治三十四年	1901	275,159	52,128	327,287	223,031
同三十五年	1902	392,695	29,742	422,437	362,953
同三十六年	1903	114,066	185,847	299,913	71,781
同三十七年	1904	29,755	224,764	254,519	195,009
同三十八年	1905	40,462	667,621	708,083	667,159
同三十九年	1906	591,705	16,000	607,705	575,705
同四十年	1907	308,548	105,760	414,308	202,788
同四十一年	1908	107,840	756,648	864,488	648,808
同四十二年	1909	247,591	11,419	259,010	236,172
同四十三年	1910	159,329	9,989	169,318	149,340
同四十四年	1911	33,343	35,002	68,345	1,659
大正元年	1912	28,109	136,231	164,340	108,122
同二年	1913	11,499	79,503	91,007	68,009
同三年	1914	10,577	184,094	194,671	173,487
同四年	1915	3,221	281,853	285,074	278,632
同五年	1916	16,129	1,313,586	1,329,715	1,297,457
同六年	1917	29,369	96,230	125,599	66,861

明治三十三年以前ハ詳ナラス Statistics before 1901 are unprocurable.

移出入金銀價額連年對照
Total Value of Specie and Bullion Exported to and Imported
from Japan for the Years 1901 to 1917.

		移出	移入	合計	移出超過
		Exports Yen	Imports Yen	Total Yen	Excess of Exports Yen
明治三十四年	1901	4,919,944	855,105	5,775,139	4,064,749
同 三十五年	1902	5,218,474	66,808	5,285,282	5,151,660
同 三十六年	1903	5,498,549	194,898	5,693,446	5,303,653
同 三十七年	1904	5,046,670	189,687	5,236,257	4,857,083
同 三十八年	1905	5,475,505	543,701	6,019,206	4,931,804
同 三十九年	1906	5,405,847	1,313,642	6,779,489	4,152,205
同 四十年	1907	5,238,693	1,886,426	7,125,121	3,352,269
同 四十一年	1908	4,908,846	2,491,233	7,400,079	2,417,613
同 四十二年	1909	6,711,758	909,706	7,621,464	5,803,052
同 四十三年	1910	9,040,309	1,866,131	10,906,440	7,174,173
同 四十四年	1911	12,823,680	4,704,243	17,527,923	8,119,437
大正元年	1912	10,096,123	1,336,297	11,432,420	8,759,326
同 二年	1913	10,932,514	122,591	11,055,103	10,809,923
同 三年	1914	10,813,933	120,134	10,934,072	10,693,801
同 四年	1915	11,700,943	531,511	12,232,454	11,229,432
同 五年	1916	16,104,725	322,320	16,427,054	15,782,396
同 六年	1917	9,035,660	359,249	9,394,909	9,276,411

明治三十三年以前ハ詳ナラス Statistics before 1901 are unprocurable.

移出入金銀價額連年對照

(45)
輸移出入金銀價額港別五年對照
Total Value of Specie and Bullion Exported from and Imported into Each
Port for the Years 1913 to 1917.

	輸 移 出 Exports					輸 移 入 Imports				
	大正六年 1917	大正五年 1916	大正四年 1915	大正三年 1914	大正二年 1913	大正六年 1917	大正五年 1916	大正四年 1915	大正三年 1914	大正二年 1913
仁川	10,000	368,550	120,500	179,000	76,250	91,957	99,160	251,423	170,000	50,000
釜山	7,772,415	11,629,940	8,230,226	7,361,534	7,651,120	147,055	187,316	267,349	44,143	63,718
元山	9,250	26,555	286,011	482,201	6,357	9
嶺南	19,000	32,000	67,000	66,000	70	66,350
京城	31
群島	6,202	16,425	47,954	51,033	163,995	4,139	2,078	3,752	1,010
木浦	5,942	45,638	56,932	61,370	3,042	5,942	237	616
大邱	2,077	21,230	13,175	5,744	1,343	2,392
馬山及嶺海	22,866	143,258	18,610	20,136	32,314	6,345	3,746
濟州	677	20,000	6,000	6,000	42,164	32,977
城津	5,000	3,000	2,000
新義州及龍淵浦	23,892	12,319	1,656	7,352	4,752	26,760	68,622	70,212	42,941	18,013
平壤	1,321,900	3,917,100	3,215,995	2,786,447	2,973,281	1,070	102	3	39
合計	9,665,029	16,120,554	11,764,164	10,824,515	10,944,013	455,479	1,655,915	313,364	304,195	202,699

輸移出入金銀價額港別五年對照

(46) 輸出金銀價額港別五年對照
 Total Value of Specie and Bullion Exported to and Imported from Foreign Countries at Each Port for the Years 1913 to 1917.

	輸出 Exports					輸入 Imports				
	大正六年 1917	大正五年 1916	大正四年 1915	大正三年 1914	大正二年 1913	大正六年 1917	大正五年 1916	大正四年 1915	大正三年 1914	大正二年 1913
	円	円	円	円	円	円	円	円	円	円
仁川		2,580				775	1,680	1,425	100,000	
釜山		1,230	1,565	3,225	6,747		9			
元山										
鎮南										
京城						32,836	1,191,844	210,225	41,137	61,602
群島										
木浦										
大邱										
馬山及鎮海										
濟州	477					35,909	52,051			
京城										
新義州及龍淵浦	28,822	12,319	1,636	7,352	4,752	26,710	68,022	70,203	42,907	17,906
平壤										
合計	29,309	16,129	3,221	10,577	11,498	96,280	1,818,586	251,933	154,064	79,505

(47) 移出金銀價額港別五年對照
 Total Value of Specie and Bullion Exported to and Imported from Japan at Each Port for the Years 1913 to 1917.

	移出 Exports					移入 Imports				
	大正六年 1917	大正五年 1916	大正四年 1915	大正三年 1914	大正二年 1913	大正六年 1917	大正五年 1916	大正四年 1915	大正三年 1914	大正二年 1913
	円	円	円	円	円	円	円	円	円	円
仁川	10,000	366,000	120,500	179,000	76,250	91,182	97,500	250,000	70,000	50,000
釜山	7,772,415	11,629,900	8,230,226	7,361,584	7,051,120	147,055	187,316	267,349	44,145	68,718
元山		8,000	25,000	282,736	478,454	6,587				
鎮南		19,000	32,000	67,000	66,000	70				
京城						80,279	18,975	6,836		4,748
群島	6,202	16,425	47,954	51,083	163,995	4,139	2,078		31	
木浦		5,042	45,658	56,932	61,870	3,042	5,942	1,020	3,752	1,010
大邱	2,077				21,220	13,175	5,744	4,481	287	616
馬山及鎮海	22,866	142,258	18,610	20,186	32,314	6,845	3,746	1,736	1,848	2,392
濟州	200		20,000	6,000	6,000	6,255	926	27		
京城			5,000	3,000	2,000					
新義州及龍淵浦						50			34	107
平壤	1,821,900	3,917,100	3,215,995	2,736,447	2,973,281	1,070	102		39	
合計	9,635,660	16,404,725	11,760,943	10,813,983	10,932,514	359,249	322,329	531,511	120,151	122,591

輸出入金銀價額月別三年對照

(48) 輸出入金銀價額月別三年對照
Total Value of Specie and Bullion Exported to and Imported from Various Foreign Countries for the Years 1913 to 1917.

	輸 出 Exports			輸 入 Imports		
	大正六年 1917	大正五年 1916	大正四年 1915	大正五年 1916	大正四年 1915	大正三年 1914
金貨及金地金 Gold Coin and Bullion						
支 那	14,427	107		1,167,413	127,199	7,961
北美合衆國 United States of America					22	
總計	14,427	107		1,167,413	127,221	7,961
銀貨及銀地金 Silver Coin and Bullion						
支 那	14,942	16,022	10,577	152,173	154,025	176,103
總計	14,942	16,022	10,577	152,173	154,025	176,103
全 計	29,369	16,129	3,221	315,586	281,246	284,064

(49) 輸移出入金銀價額月別三年對照
Monthly Exports and Imports of Specie and Bullion for the Years 1915 to 1917.

	輸 移 出 Exports			輸 移 入 Imports		
	大正六年 1917	大正五年 1916	大正四年 1915	大正六年 1917	大正五年 1916	大正四年 1915
一 月	879,085	1,064,439	606,484	40,936	84,981	3,377
二 月	608,544	1,488,875	811,985	58,832	27,076	13,058
三 月	414,572	942,442	716,371	34,706	18,108	16,327
四 月	658,247	1,089,836	952,614	27,618	21,608	7,754
五 月	608,548	1,324,750	919,719	34,402	18,272	19,393
六 月	1,543,134	1,200,063	1,282,535	63,815	22,183	54,365
七 月	754,035	1,944,023	674,558	15,018	357,610	10,463
八 月	712,470	1,645,400	1,110,027	38,568	557,428	59,571
九 月	946,477	1,574,732	1,089,219	21,216	144,031	108,690
十 月	1,110,977	1,247,332	1,207,965	60,203	155,241	126,548
十一 月	744,333	1,252,035	1,214,713	44,180	80,289	255,795
十二 月	624,007	1,280,803	1,177,974	15,425	149,088	137,533
計	9,665,029	16,120,554	11,764,164	455,479	1,635,915	813,364

輸移出入金銀價額月別三年對照

(50) 輸出入金銀價額月別三年對照
Monthly Exports and Imports of Specie and Bullion to and from Foreign Countries for the Years 1915 to 1917.

	輸 出 Exports			移 入 Imports		
	大正六年 1917	大正五年 1916	大正四年 1915	大正六年 1917	大正五年 1916	大正四年 1915
一 月	3,829	994		9,023	31,394	1,332
二 月	2,813	1,592		14,941	23,336	11,440
三 月	3,194	918	725	21,121	15,537	14,076
四 月	1,990	1,126	207	6,384	16,302	5,980
五 月	1,022	2,702	888	15,349	14,393	17,236
六 月	6,022	803	240	5,290	16,713	51,689
七 月	351	113		775	294,300	3,322
八 月	1,203	130		2,768	550,828	50,951
九 月	4,965	460		3,301	142,526	6,146
十 月	3,380	624	840	1,310	144,387	23,317
十一 月		967		6,555	31,026	52,332
十二 月		5,691	326	7,483	31,344	32,026
計	29,369	16,129	3,221	96,230	1,313,530	231,573

移出入金銀價額月別三年對照
 Monthly Exports and Imports of Specie and Bullion to and
 from Japan for the Years 1915 to 1917.

移出入金銀價額月別三年對照

			移 出 Exports			移 入 Imports		
			大正六年 1917	大正五年 1916	大正四年 1915	大正六年 1917	大正五年 1916	大正四年 1915
			円 Yen	円 Yen	円 Yen	円 Yen	円 Yen	円 Yen
一	月	January	875,256	1,063,445	606,484	37,013	53,587	2,045
二	月	February.....	605,731	1,487,283	811,985	38,391	3,740	1,618
三	月	March.....	411,378	941,524	715,646	13,685	2,571	2,251
四	月	April	656,257	1,088,760	952,407	20,734	4,806	1,768
五	月	May.....	667,526	1,322,048	918,836	19,113	3,379	2,157
六	月	June.....	1,536,512	1,259,260	1,282,295	58,525	5,470	3,166
七	月	July.....	754,284	1,943,915	674,558	14,243	62,310	2,141
八	月	August.....	711,267	1,645,279	1,110,027	35,800	6,600	2,620
九	月	September	941,512	1,574,263	1,039,219	17,415	1,505	102,544
十	月	October	1,107,597	1,246,708	1,207,125	58,863	10,854	102,731
十一	月	November	744,333	1,251,068	1,214,713	37,625	49,263	202,963
十二	月	December	624,007	1,281,172	1,177,648	7,942	117,744	105,507
計		Total	9,635,660	16,104,725	11,760,943	359,249	322,329	531,511

III. 船 舶
 Merchant Vessels.

露光量違いにより重複撮影

(52)
船 舶 入 出 港
Merchant Vessels Entered and Cleared.

547

		入 港 Entered			出 港 Cleared			船 舶 入 出 港
		隻 No.	噸 Tons	千分比例 00/0	隻 No.	噸 Tons	千分比例 00/0	
外國貿易船 bet. Foreign Countries								
汽船	Steamers,							
内地	Japanese	503	526,018	209	500	522,150	208	
朝鮮	Chosen	194	184,780	54	191	183,211	54	
支那	Chinese	9	3,728	1	9	3,728	1	
英吉利	British	1	3,773	1	1	3,773	1	
露西亞	Russian	4	5,316	2	4	5,316	2	
北美合衆國	American	1	997	1	997	
計	Total	802	675,207	267	796	669,170	266	
帆船	Sailing Vessels,							
内地	Japanese	83	3,462	2	80	2,617	1	
朝鮮	Chosen	1	176	2	85	
支那	Chinese	1	128	
露西亞	Russian	2	187	1	59	
計	Total	42	3,003	2	83	2,701	1	
ジャンク	Junks,							
内地	Japanese	282	5,753	2	251	4,836	2	
朝鮮	Chosen	500	5,489	2	620	5,347	2	
支那	Chinese	4,230	56,804	23	4,127	57,003	23	
露西亞	Russian	72	884	65	797	
計	Total	5,174	68,930	27	5,063	67,983	27	
通 計	Grand total	6,018	743,010	296	5,892	739,914	294	
内地間貿易船 bet. Japan								
汽船	Steamers,							
内地	Japanese	2,175	1,047,305	652	2,171	1,050,635	650	
朝鮮	Chosen	115	62,792	25	120	62,519	25	
支那	Chinese	3	984	3	984	
計	Total	2,293	1,711,081	677	2,294	1,714,138	681	
帆船	Sailing Vessels,							
内地	Japanese	1,716	46,193	20	1,510	46,903	19	
朝鮮	Chosen	30	687	36	853	
計	Total	1,746	49,880	20	1,546	47,756	19	
ジャンク	Junks,							
内地	Japanese	1,522	16,174	7	1,130	14,036	6	
朝鮮	Chosen	36	534	47	767	
計	Total	1,558	16,703	7	1,177	14,803	6	
通 計	Grand total	5,597	1,777,669	704	5,026	1,776,727	706	
全 計	Total entered or cleared	11,615	2,525,709	1,000	10,918	2,516,641	1,000	

船舶入
Merchant Vessels Entered

		仁川 Chonampo		釜山 Pusan		元山 Wonsan		鎮南浦 Chinnampo	
		隻 No.	噸 Tons	隻 No.	噸 Tons	隻 No.	噸 Tons	隻 No.	噸 Tons
外國貿易船 bet. Foreign Countries									
汽船 Steamers									
1	內地	175	150,835	132	124,243	49	62,930	111	90,221
2	朝鮮	23	9,321	3	2,349	43	29,843		
3	支那	4	1,825	4	1,593				
4	英吉利	1	3,773						
5	露西亞			1	1,491	1	1,423	2	2,402
6	北美合衆國	1	997						
	計	204	166,751	140	129,670	93	94,202	113	92,623
帆船 Sailing vessels									
7	內地			37	3,232			1	230
8	朝鮮			1	176				
9	支那	1	128						
10	露西亞					2	137		
	計	1	128	38	3,408	2	137	1	230
ジャンク Junks									
11	內地			2	9			12	204
12	朝鮮							12	224
13	支那	432	22,166					428	6,529
14	露西亞								
	計	432	22,166	2	9			452	7,017
	通計	637	189,015	150	133,093	95	94,339	566	99,870
内地間貿易船 bet. Japan									
汽船 Steamers									
15	內地	163	93,547	1,385	1,160,053	70	63,431	107	111,039
16	朝鮮			93	52,153	11	5,532		
17	支那	2	379						
	計	165	93,926	1,478	1,212,206	81	68,963	107	111,039
帆船 Sailing Vessels									
18	內地	6	999	1,394	37,845	16	1,271	2	93
19	朝鮮			27	609				
	計	6	999	1,421	38,454	16	1,271	2	93
ジャンク Junks									
20	內地	6	177	791	3,542				
21	朝鮮	1	36	5	40				
	計	7	213	796	3,582				
	通計	181	95,139	3,695	1,259,842	97	70,234	109	111,132
	全計	818	284,154	3,875	1,392,935	192	164,573	675	211,007

港別
into Each Port

		蔚山 Kunsan		木浦 Mokpo		馬山及鎮海 Masan & Chinhai		濟州 Chungcheh		城津 Songehin		新義州及龍巖浦 Shihwiju and Yongampo		合計 Total	
		隻 No.	噸 Tons	隻 No.	噸 Tons	隻 No.	噸 Tons	隻 No.	噸 Tons	隻 No.	噸 Tons	隻 No.	噸 Tons	隻 No.	噸 Tons
1	汽船	26	14,706	45	21,740			42	54,021	12	7,058	1	458	593	526,618
2	帆船							63	46,350	62	46,417			194	134,780
3	ジャンク	1	305											9	3,723
4	汽船													1	3,773
5	帆船													4	5,310
6	ジャンク													1	997
	計	27	15,011	45	21,740			105	100,371	74	54,375	1	458	592	675,207
7	汽船													38	3,462
8	帆船													1	176
9	ジャンク													1	128
10	汽船													2	137
	計													42	3,903
11	汽船									2	10	206	5,461	232	5,753
12	帆船											504	4,250	590	5,489
13	ジャンク							74	1,015			3,219	19,017	4,230	56,804
14	汽船	142	8,431	9	61					2	2			72	884
	計	142	8,431	9	61			144	1,897	4	21	3,939	20,328	5,174	63,930
	通計	169	23,442	54	21,801			249	102,268	78	54,396	3,990	20,786	6,018	743,040
15	汽船	176	91,549	243	113,250	15	6,132	7	3,096	3	1,114	4	3,444	2,175	1,647,305
16	帆船			8	2,908			2	1,501	1	638			115	62,792
17	ジャンク	1	305											3	984
	計	177	91,854	251	116,158	15	6,132	9	4,657	3	1,752	4	3,444	2,293	1,711,031
18	汽船	8	223	51	1,769	237	6,402	1	36	1	550			1,716	49,193
19	帆船			1	10	2	68							30	687
	計	8	223	52	1,779	239	6,470	1	36	1	550			1,746	49,880
20	汽船	19	408	10	166	696	6,831							1,522	10,174
21	帆船			27	412	3	46							36	534
	計	19	408	37	578	699	6,927							1,558	10,708
	通計	201	92,495	340	115,515	953	19,579	10	4,693	4	2,302	4	3,444	5,597	1,777,669
	全計	373	115,927	394	140,316	953	19,579	259	106,961	82	56,698	3,994	33,230	11,613	2,525,709

船舶入港別

船 船 出
Merchant Vessels Cleared

港 港 別
from Each Port.

		仁 川 Chemulpo		釜 山 Fusan		元 山 Wonsan		鎮 南 浦 Chinnampo		
		隻 No.	噸 Tons	隻 No.	噸 Tons	隻 No.	噸 Tons	隻 No.	噸 Tons	
外國貿易船 bet. Foreign Countries										
汽船 Steamers,										
1	內地	Japanese	174	149,309	130	118,533	49	64,234	113	92,212
2	朝鮮	Chosen	23	9,821	2	1,846	41	28,777
3	支那	Chinese	4	1,825	4	1,593
4	英吉利	British	1	3,773
5	露西亞	Russian	1	1,491	1	1,423	2	2,402
6	北美合衆國	American	1	997
	計	Total	203	165,755	137	123,463	91	94,434	115	94,614
帆船 Sailing Vessels,										
7	內地	Japanese	30	2,617
8	朝鮮	Chosen	2	85
9	露西亞	Russian	1	59
	計	Total	32	2,702	1	59
ジャンク Junks,										
10	內地	Japanese	6	155
11	朝鮮	Chosen	3	57
12	支那	Chinese	432	22,166	428	6,529
13	露西亞	Russian
	計	Total	432	22,166	437	6,741
	通計	Grand total	635	187,951	169	126,165	92	94,493	552	101,355
内地間貿易船 bet. Japan										
汽船 Steamers,										
11	內地	Japanese	100	89,807	1,360	1,169,801	64	59,070	107	111,227
15	朝鮮	Chosen	82	42,751	27	14,689
16	支那	Chinese	2	679
	計	Total	102	90,486	1,472	1,212,612	91	73,765	107	111,227
帆船 Sailing Vessels,										
17	內地	Japanese	5	388	1,192	35,001	10	1,324	3	328
18	朝鮮	Chosen	28	653	2	49
	計	Total	5	388	1,220	35,654	12	1,373	3	328
ジャンク Junks,										
19	內地	Japanese	7	187	659	3,384
20	朝鮮	Chosen	1	36	7	105
	計	Total	8	223	666	3,489
	通計	Grand total	175	91,097	3,558	1,256,755	109	75,083	110	111,555
	全計	Total entered	810	270,048	3,527	1,382,920	201	170,131	662	212,910

		群 山 Kunsan		木 浦 Mokpo		馬山及鎮海 Masan & Chinhai		清 津 Chungchin		城 津 Songohin		新義州及龍巖浦 Shinwiju and Yongampo		合 計 Total	
		隻 No.	噸 Tons	隻 No.	噸 Tons	隻 No.	噸 Tons	隻 No.	噸 Tons	隻 No.	噸 Tons	隻 No.	噸 Tons	隻 No.	噸 Tons
	1	26	14,706	45	21,740	42	54,021	10	6,877	1	458	590	522,150
	2	63	40,350	62	40,417	101	133,211
	3	1	305	9	3,723
	4	1	3,773
	5	4	5,310
	6	1	997
	6	27	15,011	45	21,740	105	100,371	72	53,294	1	453	796	669,170
	7	30	2,617
	8	2	85
	9	1	59
	9	33	2,761
	10	245	4,681	251	4,836
	11	58	604	559	4,626	620	5,347
	12	142	8,473	11	57	3,114	19,778	4,127	57,003
	13	65	797	65	797
	13	142	8,473	11	57	123	1,461	3,918	29,095	5,063	67,983
	13	169	23,484	56	21,797	223	101,832	72	53,294	3,919	29,543	5,892	739,914
	14	175	90,830	241	112,791	14	5,817	6	2,186	10	5,596	4	3,444	2,171	1,650,635
	15	8	3,015	2	1,426	1	638	120	62,519
	16	1	305	3	984
	16	176	91,135	249	115,806	14	5,817	8	3,612	11	6,234	4	3,444	2,294	1,714,133
	17	3	200	52	1,930	237	7,142	1	38	1	52	1,510	46,903
	18	2	25	3	84	1	42	30	853
	18	3	200	54	1,955	240	7,226	2	80	1	52	1,546	47,756
	19	9	240	10	131	454	5,124	1,139	14,060
	20	37	601	2	25	47	767
	20	9	240	47	732	456	5,149	1,196	14,833
	20	138	91,575	350	113,493	710	13,192	10	3,692	12	6,296	4	3,444	5,023	1,776,727
	20	337	115,059	406	140,290	710	13,192	233	105,524	84	59,590	3,923	32,957	10,918	2,516,641

船舶出港別

船舶入港連年對照

Merchant Vessels Entered for the Years 1896 to 1917.

Table with columns for years (1896-1917), vessel types (Steamers, Sailing vessels, Junks), and total counts in numbers and tons.

明治十八年以前ハ詳ナラス 同 四十年以前ハ沿岸貿易船ヲ含ム

Statistics before 1880 are unprecisable. Before 1908 includes coasting vessels.

船舶入港港別五年對照

Merchant Vessels Entered into Each Port for the Years 1913 to 1917.

Table with columns for years (1913-1917), vessel types (Steamers, Sailing vessels, Junks), and total counts in numbers and tons for various ports.

船舶入港港別五年對照



船 船 入 港 國 別 五 年 對 照
Merchant Vessels Entered from Various Countries for
the Years 1913 to 1917.

		大 正 六 年 1917		大 正 五 年 1916		大 正 四 年 1915		大 正 三 年 1914		大 正 二 年 1913	
		隻 No.	噸 Tons	隻 No.	噸 Tons	隻 No.	噸 Tons	隻 No.	噸 Tons	隻 No.	噸 Tons
汽船	Steamers,										
内地	Japanese.....	2,768	2,173,923	3,449	2,774,799	3,988	3,611,069	4,132	3,799,782	4,136	3,821,317
朝鮮	Chosen.....	309	197,572	420	218,841	395	265,461				
支那	Chinese	12	4,707	2	694	7	5,865	1	573
英吉利	British.....	1	3,773	6	20,508	39	79,571	40	99,282
佛蘭西	French	1	3,900
獨逸	German	2	7,933	4	15,720
和蘭	Dutch	1	1,056	4	5,171	1	1,235
挪威	Norwegian.....	5	13,403
露西亞	Russian	4	5,316	10	4,176	2	130	7	2,211	5	1,327
北米合衆國	United States of America	1	997	2	3,776
丁抹	Denmark.....	2	5,398
計	Total	3,095	2,396,233	3,894	3,003,016	4,397	3,943,633	4,193	3,910,000	4,187	3,942,119
帆船	Sailing vessels,										
内地	Japanese.....	1,754	52,655	1,534	50,489	1,430	52,801	1,815	62,947	1,694	58,979
朝鮮	Chosen.....	31	863	7	185	2	32				
支那	Chinese	1	128	3	331	5	143
英吉利	British.....	1	2,033
露西亞	Russian	2	137	1	36	5	187	3	84
計	Total	1,788	53,783	1,542	50,710	1,433	55,053	1,821	63,362	1,699	59,122
ジャンク	Junks,										
内地	Japanese.....	1,804	21,027	1,623	21,818	1,545	20,282	1,434	17,486	1,734	20,323
朝鮮	Chosen.....	626	6,023	243	2,499	234	2,539				
支那	Chinese	4,230	56,804	4,234	63,699	2,720	50,147	1,619	44,648	2,360	55,419
露西亞	Russian	72	884	47	622	8	143	12	145
計	Total	6,732	85,638	6,152	83,638	4,507	73,111	3,065	62,279	4,094	75,742
合計	Grand Total	11,615	2,525,709	11,578	3,147,894	10,342	3,971,902	9,070	4,035,641	9,090	4,076,033

IV. 收 入
Customs Duties &
Other Receipts.

船 舶 入 港 國 別 五 年 對 照
Merchant Vessels Entered from Various Countries for
the Years 1913 to 1917.

554

船 舶 入 港 國 別 五 年 對 照

	大 正 六 年 1917		大 正 五 年 1916		大 正 四 年 1915		大 正 三 年 1914		大 正 二 年 1913		
	隻 No.	噸 Tons	隻 No.	噸 Tons	隻 No.	噸 Tons	隻 No.	噸 Tons	隻 No.	噸 Tons	
汽船	Steamers,										
內地	Japanese	2,768	2,173,923	3,440	2,774,709	3,988	3,611,669	4,132	3,799,782	4,136	3,821,317
朝鮮	Chosen	309	197,572	420	218,841	395	205,401				
支那	Chinese	12	4,707	2	694	7	5,865	1	573
英吉利	British	1	3,773	6	20,508	39	79,571	40	99,282
佛蘭西	French	1	3,900
獨逸	German	2	7,933	4	15,720
和蘭	Dutch	1	1,056	4	5,171	1	1,235
露威	Norwegian	5	13,403
露西亞	Russian	4	5,316	10	4,176	2	130	7	2,211	5	1,327
北美合衆國	United States of America	1	997	2	3,776
丁抹	Denmark	2	5,398
計	Total	3,095	2,386,283	3,834	3,003,016	4,397	3,843,633	4,193	3,910,000	4,187	3,942,119
帆船	Sailing vessels,										
內地	Japanese	1,754	52,655	1,534	50,489	1,430	52,801	1,315	62,947	1,694	58,979
朝鮮	Chosen	31	863	7	185	2	32				
支那	Chinese	1	128	3	331	5	143
英吉利	British	1	2,033
露西亞	Russian	2	137	1	36	5	187	3	84
計	Total	1,788	53,783	1,542	50,710	1,438	55,058	1,821	63,362	1,699	59,122
ジャンク	Junks,										
內地	Japanese	1,804	21,927	1,623	21,818	1,545	20,282	1,434	17,486	1,734	20,323
朝鮮	Chosen	636	6,023	248	2,499	234	2,530				
支那	Chinese	4,230	56,804	4,234	63,699	2,720	50,147	1,619	44,648	2,360	55,419
露西亞	Russian	72	884	47	622	8	143	12	145
計	Total	6,732	85,638	6,152	88,638	4,507	73,111	3,065	62,279	4,094	75,712
合計	Grand Total	11,615	2,525,709	11,578	3,147,391	10,342	3,971,302	9,079	4,035,611	9,980	4,076,931

IV. 收入
Customs Duties &
Other Receipts.

露光量違により重複撮影

(58) 輸入額港別
 Customs Duties and Other Receipts Collected at Each Port.

	輸出税 Export duties		輸入税 Import duties		移出税 Export duties (with Japan)		移入税 Import duties (with Japan)		噸稅 Tonnage dues		雜稅收入 Miscellaneous		合計 Total		千分比例 00/0
	Yen	Yen	Yen	Yen	Yen	Yen	Yen	Yen	Yen	Yen	Yen	Yen	Yen		
仁川	7,559	686,947	42,118	619,360	17,205	18,485	1,391,674	193							
釜山	235,620	415,880	1,281,385	27,455	59,855	2,020,145	280							
元山	69,162	37,872	290,968	2,588	7,619	408,184	57							
鎮南	8,694	111,153	82,110	167,999	13,352	9,081	392,389	55							
京城	1,573	267,060	43,526	1,080,015	17,812	1,360,016	188							
群島	30,208	9,886	194,366	2,411	3,914	180,730	25							
木浦	10,790	14,576	131,332	1,153	4,170	161,821	23							
大邱	7,388	9,866	232,521	1,094	301,069	42							
馬山及海州	946	1,350	66,512	1,938	3,222	75,588	10							
天津	19,741	4,617	157,786	1,217	11,614	194,965	27							
天津	4,366	24,232	60,976	1,040	2,431	83,245	13							
新義州及龍巖浦	21,695	211,975	9,860	44,027	3,374	3,518	294,450	41							
平壤	467	37,206	20,007	273,578	1,881	333,139	46							
合計	39,989	1,622,937	715,640	4,540,580	71,703	144,696	7,205,865	1000							

(59)
 收入額連年對照
 Customs Duties and Other Receipts Collected for
 the Years 1886 to 1917.

收入額連年對照

		輸出稅	輸入稅	移出稅	移入稅	噸稅	雜收入	合計
		Export duties	Import duties	Export duties (with Japan)	Import duties (with Japan)	Tonnage dues	Miscellaneous	Total
		円 Yen	円 Yen	円 Yen	円 Yen	円 Yen	円 Yen	円 Yen
明治十九年	1886	24,312	132,757	2,709	160,278
同二十年	1887	40,385	203,272	3,045	246,702
同二十一年	1888	43,331	219,760	4,125	267,216
同二十二年	1889	61,835	213,457	4,707	279,009
同二十三年	1890	178,552	327,460	8,588	514,000
同二十四年	1891	103,096	372,022	8,940	549,058
同二十五年	1892	123,212	308,954	6,247	438,413
同二十六年	1893	85,720	292,079	5,717	354,116
同二十七年	1894	115,779	357,828	7,399	481,006
同二十八年	1895	124,261	601,588	15,448	741,297
同二十九年	1896	226,342	448,137	17,305	691,784
同三十年	1897	420,292	673,183	19,689	1,113,169
同三十一年	1898	237,733	740,421	22,296	1,000,450
同三十二年	1899	227,458	654,979	20,519	922,956
同三十三年	1900	384,525	688,807	23,885	1,097,217
同三十四年	1901	387,182	912,277	25,956	1,325,415
同三十五年	1902	354,970	813,621	36,186	1,204,777
同三十六年	1903	413,215	1,010,488	48,301	1,481,004
同三十七年	1904	292,010	1,500,103	58,287	1,845,350
同三十八年	1905	263,920	1,900,794	62,536	2,267,250
同三十九年	1906	397,840	1,714,764	77,633	2,190,237
同四十年	1907	758,754	2,310,260	87,216	3,165,230
同四十一年	1908	666,815	2,511,022	91,951	83,472	3,353,260
同四十二年	1909	700,639	2,311,487	79,911	64,933	3,156,970
同四十三年	1910	863,341	2,431,225	77,880	69,795	3,442,241
同四十四年	1911	247,278	537,072	548,555	2,705,375	94,286	85,837	4,218,403
大正元年	1912	57,660	1,841,849	367,399	2,607,369	93,759	94,681	5,062,717
同二年	1913	12,452	2,035,904	394,812	2,609,671	87,001	115,200	5,255,100
同三年	1914	24,730	1,548,143	342,073	2,462,745	87,890	141,200	4,606,781
同四年	1915	16,615	1,135,095	515,946	2,586,930	77,297	123,578	4,454,856
同五年	1916	17,412	1,340,520	577,707	3,186,369	73,871	115,927	5,320,812
同六年	1917	39,939	1,692,987	715,640	4,540,850	71,703	144,693	7,205,865

明治十八年以前ハ詳サラス Statistics before 1886 are unprocureable.

收入額港別五年對照

(60)
 收入額港別五年對照
 Customs Duties and Other Receipts Collected at Each Port
 for the Years 1913 to 1917.

	大正六年 1917					大正五年 1916					大正四年 1915					大正三年 1914					大正二年 1913				
	仁	釜	元	鎮	京	仁	釜	元	鎮	京	仁	釜	元	鎮	京	仁	釜	元	鎮	京	仁	釜	元	鎮	京
仁川	1,231,674	1,166,970	926,500	1,050,664	1,325,950
釜山	2,020,145	1,359,509	1,163,977	1,234,520	1,256,857
元山	408,184	363,476	366,697	313,483	413,265
鎮南	392,389	234,736	213,345	199,221	242,926
京城	1,360,616	982,707	812,515	804,268	825,103
京南	189,759	199,027	178,616	182,639	219,373
群島	161,821	130,929	116,924	130,062	206,226
木浦	301,069	167,179	117,437	101,065	110,668
大邱	73,988	62,476	69,967	69,072	73,021
馬山及鎮海	194,965	174,737	145,525	103,416	93,471
清津	93,245	87,377	61,151	63,137	74,617
津城	294,450	216,601	206,332	169,360	204,977
新義州及龍津浦	333,139	234,968	134,170	139,372	214,105
平壤
合計	7,205,865	5,320,812	4,454,856	4,606,781	5,255,100

(61) 輸出入稅港別五年對照
Customs Duties Collected at Each Port for the Years 1913 to 1917.

	大正六年 1917	大正五年 1916	大正四年 1915	大正三年 1914	大正二年 1913
	円	円	円	円	円
仁川	694,506	595,111	463,542	598,979	512,885
釜山	295,620	191,796	171,299	338,956	265,561
元山	69,162	51,925	46,888	104,514	135,874
浦南	119,847	33,140	45,909	46,577	83,229
京城	268,663	218,254	164,376	217,412	255,241
群島	30,203	16,631	18,367	39,938	64,705
木浦	10,790	7,713	8,838	22,396	63,222
大邱	7,588	5,801	3,956	6,377	13,491
馬山及鎮海	946	1,339	3,479	3,992	11,108
天津	19,741	32,041	29,526	26,337	17,724
津浦	4,566	2,328	4,106	11,126	3,682
新義州及龍巖浦	233,671	171,085	167,942	129,700	161,645
平壤	37,673	19,774	23,332	26,549	49,129
合計	1,732,976	1,368,988	1,151,710	1,272,373	2,048,416

(62) 移出入稅港別五年對照
Customs Duties (with Japan) Collected at Each Port for the Years 1913 to 1917.

	大正六年 1917	大正五年 1916	大正四年 1915	大正三年 1914	大正二年 1913
	円	円	円	円	円
仁川	661,478	585,384	427,068	402,810	452,602
釜山	1,697,215	1,089,231	913,534	809,374	817,661
元山	328,365	241,531	211,207	198,663	267,088
浦南	250,109	164,166	148,567	134,713	135,197
京城	1,073,541	764,561	627,874	556,142	562,787
群島	144,252	166,700	150,630	134,606	151,534
木浦	145,708	116,965	102,798	100,132	126,397
大邱	292,387	160,943	113,127	93,785	97,115
馬山及鎮海	67,362	56,731	52,664	51,786	56,578
天津	162,393	132,231	106,926	71,697	69,535
津浦	85,208	82,286	55,151	54,173	67,737
新義州及龍巖浦	33,387	39,226	33,454	34,950	36,437
平壤	233,585	214,116	159,276	161,437	163,705
合計	5,258,490	3,764,976	3,102,276	2,594,518	3,004,458

收入額月別
Monthly Customs Duties and Other

		輸出税 Export duties			輸入税 Import duties			移出税 Export duties (with Japan)			
		大正六年 1917	大正五年 1916	大正四年 1915	大正六年 1917	大正五年 1916	大正四年 1915	大正六年 1917	大正五年 1916	大正四年 1915	
		円 Yen	円 Yen	円 Yen	円 Yen	円 Yen	円 Yen	円 Yen	円 Yen	円 Yen	
1	一月	January	818	1,703	616	60,838	112,067	60,977	56,551	42,430	41,684
2	二月	February	1,205	500	349	66,374	78,009	76,104	53,971	30,100	35,443
3	三月	March	719	1,480	548	132,093	104,448	71,246	53,133	48,506	31,502
4	四月	April	1,528	2,154	916	191,494	92,636	88,177	53,406	45,904	30,736
5	五月	May	1,740	1,374	843	208,778	83,739	91,568	63,407	32,412	29,085
6	六月	June	3,126	1,017	1,166	195,048	128,261	176,001	45,403	19,228	21,048
7	七月	July	1,958	1,224	1,442	155,821	101,137	93,664	29,398	22,323	22,127
8	八月	August	11,019	1,950	1,889	165,716	122,830	90,209	57,842	28,761	20,746
9	九月	September	9,245	1,736	2,801	113,835	169,363	115,587	60,478	35,074	30,021
10	十月	October	5,096	1,972	2,081	123,203	132,142	107,717	82,781	69,914	62,594
11	十一月	November	2,037	1,182	1,655	136,738	124,437	83,957	75,127	96,650	82,713
12	十二月	December	1,402	1,114	1,415	142,999	98,707	79,888	83,963	106,345	93,642
	計	Total	39,959	17,412	16,615	1,692,937	1,349,526	1,135,095	715,640	577,707	515,946

三年對照
Receipts for the Years 1915 to 1917.

	移入税 Imports duties (with Japan)			噸稅 Tonnage dues			雜收 Miscellaneous			合計 Total		
	大正六年 1917	大正五年 1916	大正四年 1915	大正六年 1917	大正五年 1916	大正四年 1915	大正六年 1917	大正五年 1916	大正四年 1915	大正六年 1917	大正五年 1916	大正四年 1915
	円 Yen	円 Yen	円 Yen	円 Yen	円 Yen	円 Yen	円 Yen	円 Yen	円 Yen	円 Yen	円 Yen	円 Yen
1	224,568	213,348	115,625	3,828	4,861	6,831	9,158	10,484	8,023	355,761	385,493	234,056
2	258,531	224,123	122,155	4,846	3,796	3,834	8,424	6,949	7,017	393,351	344,083	244,902
3	312,842	248,572	182,898	7,723	4,172	7,727	8,939	7,408	8,195	515,454	414,706	302,116
4	365,012	306,395	234,829	7,332	6,366	8,369	10,263	7,516	12,400	629,065	360,971	375,427
5	379,746	258,088	241,587	5,286	6,580	8,290	10,608	7,833	8,211	669,661	390,026	379,584
6	312,569	195,367	199,639	4,432	4,915	5,261	9,366	6,884	9,329	569,944	355,672	412,738
7	310,051	195,120	152,506	7,564	5,020	4,834	13,636	7,317	6,725	518,428	332,741	281,298
8	394,518	261,805	192,388	7,238	5,698	5,432	9,903	8,328	7,352	646,236	450,372	318,516
9	372,234	294,140	222,939	4,846	5,778	5,410	11,990	14,170	16,157	572,028	529,770	502,516
10	431,491	352,033	286,585	5,972	6,373	6,634	14,561	9,362	12,458	663,104	572,696	478,909
11	596,676	342,708	224,045	5,163	13,390	6,996	16,709	14,724	10,312	832,494	593,641	469,683
12	582,013	363,770	310,334	7,468	6,422	7,679	21,199	14,883	16,494	839,739	591,241	514,452
	4,540,550	3,186,369	2,586,330	71,703	73,371	77,297	144,696	115,927	123,573	7,205,865	5,320,312	4,454,856

收入額月別三年對照

第二 陸接國境貿易

PART II. FOREIGN TRADE VIA THE FRONTIER.

陸接國境貿易品價額地方別

Frontier Trade, according to Customs Offices

563

			輸 出	輸 入	合 計
			Exports	Imports	Total
			円	円	円
土	里	Tori	44,640	33,710	78,350
古	邑	Koep	9,017	18,310	27,327
慶	興	Kyongheung	108,091	56,412	164,503
新	阿 山	Shinasan	102,077	22,954	125,031
龍	洞	Yongdong	100,222	258,673	358,895
慶	源	Kyongwan	8,314	17,538	25,852
訓	戎	Hoonyoung	4,193	5,692	9,885
穰	城	Onsyong	552	7,335	7,887
鍾	城	Chongsyong	23,871	50,043	73,914
會	寧	Hoiryong	379,292	285,432	664,724
下	社 地	Hasachi	43,804	66,637	110,441
西	江 村	Sawkangchong	2,220	9,084	11,304
茂	山	Musan	22,264	25,731	47,995
三	長 面	Samchangmyon		11,181	11,181
惠	山 鎮	Hoisanchin	25,108	20,665	45,773
仁	述 堡	Inhapo	10,624	8,083	18,707
羅	暖 堡	Natampo	14,317	2,085	16,402
新	烈 坡 鎮	Shinkalpachin	26,442	3,805	30,247
玉	江 浦	Okkangpo	17,869	7,693	25,562
清	城 鎮	Chungyongchin	15,510	18,321	33,831
私	介 浦	Sahelungpo	85,457	28,712	114,169
碧	團	Pyoktan	8,948	4,806	13,754
忠	興 里	Chyungheungri	12,499	12,879	25,378
忠	滿 江 口	Chyungmankangku	6,299	5,159	11,458
新	島 場	Shintochang	42,406	26,802	69,208
舊	邑	Kump	8,469	9,821	18,290
高	山 鎮	Kosanchin	12,508	11,264	23,772
滿	浦 鎮	Mumpochin	5,055	13,306	18,361
舊	城 洞	Kusongdong	11,117	5,291	16,408
慈	城 江 口	Chasyongkwangku	4,019	6,955	10,974
中	江 鎮	Choongkangchin	79,186	134,104	213,290
厚	州 古 邑	Hujukoep	2,297	22,433	24,730
合	計	Total	1,137,556	1,217,036	2,401,022

陸接國境貿易品價額地方別

		輸 出 Ex				
		Quantity				
		大正六年 1917	大正五年 1916	大正四年 1915		
86	果實	Fruits	打 Dozen	225	94	91
87	其他	All other	"	340	402	195
88	支那米麵	Vermicelli, Chinese	斤 Kin
89	砂糖	Sugar	"	8,350	6,868	12,518
90	冰砂糖	Sugar, rock candy	"	130	30
91	菓子	Confectioneries and cakes	"	4,177	2,992	1,958
92	菓子	Kyokushi	"	530
93	清酒	Sake	升 Shō	1,220	1,309	1,583
94	麥酒	Beer and porter	"	875	182	44
95	支那燒酎	Chinese spirits	"	875	8,883	27,304
96	支那釀造酒	Chinese liquors, fermented	"
97	ウオツカ	Vodka	"
98	其他ノ酒類	All other alcoholic liquors	"	1,704	3,034	3,337
99	礦水其他ノ諸飲料	Mineral water and other beverages	打 Dozen	479	288	168
100	醬油	Soy	升 Shō	21,594	15,280	8,406
101	其他ノ飲食物	All other beverages and comestibles	"
102	人蔘	Ginseng				
103	白蔘	White	斤 Kin	11	72	162
104	其他	All other	"	42
105	酒精	Alcohol	"	9,067	200,768	33,458
106	其他ノ藥品	All other drugs and medicines	"
107	アニリン及アリザリン染料	Aniline and alizarine dyes	"	3	719
108	朱、洋紅及コチニール	Vermillion, carmine and cochineal	"
109	其他ノ染料	All other dyes and pigments	"	156,054	498,074	154,451
110	塗料	Paints	"	2,908	1,578	812
111	大豆油	Oil, soja bean	"	254	875	1,516
112	其他ノ植物性油	Other vegetable oils	"	472	104	40
113	石油	Oil, kerosene or petroleum	瓦 Gallon	147,875	124,523	123,803
114	蠟燭	Candles	斤 Kin	8,512	9,530	3,692
115	其他ノ油、脂及蠟	All other oils, fats and waxes	"	1,030	1,839	1,760
116	綿	Cotton	"	17,658	13,759	9,436
117	綿織絲	Cotton yarns	"	933	2,289	2,303
118	絲織繩索類	Yarns, threads, twines and cordages	"	14,050	621	377
119	生金巾及生シヤチンク	Shirtings and sheetings, gray	"	47,837	21,440	14,112
120	晒金巾及晒シヤチンク	Shirtings and sheetings, white	"	14,951	4,439	3,227
121	混織布及綾金巾	Cotton drills and twilled shirtings	"	2,656	342	523
122	夏紗	Cotton prints	"	642	101	416
123	天竺布	T-cloths	"	9,209	6,980	2,655

大正四年ノ支那米麵ハ其他ノ飲食物ニ含ム
 大正四年五年ノ麥酒ノ數量單位ハ打ナリ
 大正四年五年ノ支那燒酎、支那釀造酒、ウオツカ及其他ノ酒類ノ數量單位ハ斤ナリ

ports	出 口 Ex			輸 入 Imports		
	Value			Quantity		
	大正六年 1917	大正五年 1916	大正四年 1915	大正六年 1917	大正五年 1916	大正四年 1915
	円 Yen	円 Yen	円 Yen			
	885	365	250	34	58	50
	1,293	1,343	590	57	48	52
	18,333	27,240
	1,390	1,063	1,512	3,854	10,474	15,642
	29	8	488	161	303
	983	653	287	4,582	7,279	7,022
	111	75,152	84,916	81,374
	673	758	736	342	42	97
	570	456	109	118	100	44
	477	2,160	5,909	38,650	162,633	222,939
	2	180
	1,647	1,302	920	236	385	67
	753	374	142	128	141	34
	7,063	4,432	2,508	645	752	815
	9,316	9,102	5,956
	34	60,565	38,555	23,313
	18,636	18,096	13,460	27,143	23,313
	0,462	35,643	5,569	4	423
	3,064	3,189	1,216	3,129
	9	425	1	327	659

	2,626	10,334	2,044	8	135	9
	322	244	129	2	6	25
	37	126	218	182,619	166,931	111,649
	88	27	6	656	489	356
	36,069	70,335	50,640	5,824	17,584	21,112
	3,367	3,185	777	2,600	3,511	4,759
	148	183	164	954	779	140
	13,167	0,463	4,010	2,048	3,371	3,316
	908	1,185	1,101	435	812	968
	5,494	232	166	7,435	3,310	2,348
	48,953	13,851	3,193	12,771	17,394	14,317
	25,069	5,200	3,433	1,446	1,278	769
	5,044	423	622	182	163	73
	1,455	130	812	246	513	393
	3,452	5,122	1,895	74	48	23

In figures for 1915, "Vermicelli, Chinese" was enlisted under the item of "all other beverages and comestibles."
 Unit of quantity of the article beer was represented dozen in 1915 and 1916.
 Unit of quantity of the article Chinese spirits, Chinese liquors, vodka and all other alcoholic liquors were represented Kin in 1915 and 1916.

陸 接 國 境 輸 入 品 三 年 對 照



		輸 出			
		Quantity			
		大正六年 1917	大正五年 1916	大正四年 1915	
111	家具	Furnitures.....
112	席	Matting.....	1,450	1,830	1,144
113	洋傘	Umbrellas, European.....	94	238	500
114	木製品	Wood manufactures.....
115	刺煙草	Tobacco, cut.....	10,233	89	10
	紙卷煙草	Cigarettes,			
116	金口、コルク口等ノモノ	Gold or cork tipped.....	118
117	兩切ノモノ	Plain.....	551,244	310,927	188,299
118	口付ノモノ	With mouthpieces.....	33,531	12,152	3,780
119	葉煙草	Tobacco leaf.....	14,706	660	1,633
120	其他ノ諸煙草	All other tobacco.....	130
121	生牛	Bulls, oxen and cows (live).....	5,142	9,731	10,338
122	同 (犢)	Calves (live).....	139	165
123	生馬	Horses (live).....	322	332	339
124	牛皮	Hides, cow.....	84,097	31,321	34,540
125	毛皮	Furs.....	609	306	249
126	獸毛	Hair, animal.....	348	131	270
	木材	Timber.....			
127	角材	Sowed.....	177
128	丸材	Original.....	28	36
	板	Planks			
129	厚一寸ヲ超エサルモノ	Not exceeding 1 1/5 inches in thickness.....	2	7
130	厚二寸ヲ超エサルモノ	Not exceeding 2 1/5 inches in thickness.....	2	25
131	其他	All other.....	85
132	薪材	Fire-wood.....	534,132	1,340,323	704,630
133	木炭	Charcoal.....	84,795	225,942	70,043
134	石炭	Coal.....
135	マッチ	Matches.....	6,105	3,592	6,572
136	石鹼	Soap.....	812	646	148
137	石灰	Lime.....
138	豆糟	Oil cake, bean.....	968	3,126	86,666
139	其他ノ肥料	All other manures.....	1,032	10,340	39,955
140	粟稈	Millet stalks.....	770,338	1,071,177	524,866
141	其他ノ諸雜品	All other articles.....
142	小包郵便物	Parcel post.....
	計	Total
143	銀貨	Silver coin.....
144	金銀地金	Gold and silver bullion.....
	計	Total
	總計	Grand total

ports	出 口			輸 入		
	Value			Quantity		
	大正六年 1917	大正五年 1916	大正四年 1915	大正六年 1917	大正五年 1916	大正四年 1915
	円	円	円			
	862	185	157
	504	753	534	20,438	20,411	13,023
	121	293	370	195	441	318
	102	209	53
	5,106	100	7	1
	93	29
	70,681	39,146	18,271	300	461	5,634
	7,191	2,890	739	14	20	1,017
	3,669	100	452	27,300	31,342	26,081
	1	108	11	6
	308,459	455,333	362,860	102
	1,277	1,237	5
	8,590	7,510	6,810	3,204	1,474	327
	55,326	18,932	15,780	22,711	46,865
	826	434	217	512	785
	47	15	31	2,365	3,390	1,516

	128	65	3,053	39,298	21,854	144,231

	4	9	2,917	11,235	2,932
	5	48	459	1,103	1,162
	74	69	41	68
	1,545	2,617	1,267	1,199,629	1,100,478	1,471,190
	912	2,364	685	528,740	463,985	354,611
	12,223	2,127	2,025
	4,815	2,790	3,245	2,087	4,859	2,954
	259	184	43	262	902	597
	15,333	42,653	11,830
	21	70	1,742	481,756	225,025	246,450
	18	63	156	1,460
	5,501	6,600	2,332	35,040	47,219	34,862
	59,509	40,212	7,791

	1,133,466	1,016,619	723,014	1,205,550
	1,700	8,253
	2,420	3,203
	4,120	11,456
	1,137,536	1,016,619	723,014	1,217,036
	712,706
	514,633

陸 接 國 境 輸 入 品 三 年 對 照



陸接國境貿易品價額地方別三年對照
Frontier Trade, according to Customs Offices for the Years
1915 to 1917.

572

陸接國境貿易品價額地方別三年對照

	輸 出 Exports			輸 入 Imports		
	大正六年 1917	大正五年 1916	大正四年 1915	大正六年 1917	大正五年 1916	大正四年 1915
	円 Yen	円 Yen	円 Yen	円 Yen	円 Yen	円 Yen
土里 Tori	44,640	91,975	188,299	33,710	17,558	21,000
古邑 Koeup	9,917	5,216	808	18,310	5,087	7,254
興興 Kyongheung	108,091	88,834	37,092	56,412	38,526	11,945
新阿山 Shinasan	102,077	182,474	67,621	22,954	7,984	7,281
龍洞 Yongdong	100,222	162,701	109,916	258,673	58,169	52,409
慶源 Kyongwam	8,814	8,980	4,852	17,538	8,661	4,687
訓戎 Hoonyoong	4,193	2,515	2,304	5,692	5,334	4,308
穰城 Onsyong	552	354	222	7,335	3,499	3,204
鍾城 Chongsyong	22,871	4,876	6,743	56,043	36,843	26,257
會寧 Hoiryong	379,292	212,894	125,317	285,432	160,590	106,055
下社地 Hasachi	43,804	20,729	1,877	66,637	42,373	12,223
西江村 Sawkangchong	2,229	686	892	9,084	4,952	2,910
茂山 Musan	22,264	821	4,144	25,731	16,084	7,262
三長面 Samchangmyon			110	11,181	4,387	1,344
惠山鎮 Heisanchin	25,108	16,011	3,593	20,665	12,594	10,404
仁述堡 Inchapo	10,624	7,395	5,761	3,083	3,065	3,340
羅暖堡 Natampo	14,317	11,454	7,045	2,085	1,365	1,797
新慈坡鎮 Shinkalpachin	20,442	7,893	8,467	3,805	3,836	3,604
玉江浦 Okkangpo	17,869	14,241	9,506	7,693	5,886	4,815
洛城鎮 Chungsyongchin	15,510	19,475	13,641	18,321	58,322	57,935
私倉浦 Sahchangpo	35,457	22,456	19,850	28,712	37,731	34,522
碧峯團 Pyoktan	8,948	3,598	3,899	4,896	7,984	14,022
惠興里 Chyungheungri	12,409	15,532	10,963	12,379	7,072	5,953
惠滿江口 Chyungmankangku	6,299	4,263	6,161	5,159	7,305	7,551
新島場 Shintochang	42,490	19,081	12,305	26,302	28,022	31,576
慈邑 Kuap	8,469	11,714	14,319	9,321	10,886	10,860
高山鎮 Kosanchin	12,508	7,970	7,159	11,264	11,534	10,392
滿浦鎮 Mampoehin	5,955	2,857	3,384	13,366	16,672	7,591
蔚城洞 Kusongdong	11,117	9,641	11,380	5,261	4,680	3,501
慈城江口 Chasyongkwangku	4,019	2,520	972	6,955	10,377	5,117
中江鎮 Choongkangchin	79,186	61,302	38,702	134,104	61,568	23,233
厚州古邑 Hujukoeup	2,297	601	185	22,433	13,960	9,766
總計 Total	1,187,590	1,010,649	723,044	1,317,030	712,706	514,633

陸接國境貿易品價額連年對照
Frontier Trade for the Years 1913 to 1917.

573

陸接國境貿易品價額連年對照

	豆 滿 江 R. Tumen		鴨 綠 江 R. Am-mok		合 計 Total	
	円 Yen	円 Yen	円 Yen	円 Yen	円 Yen	円 Yen
	輸 出 Exports					
大正二年 1913	281,701		74,889		356,630	
同 三年 1914	536,025		111,010		647,035	
同 四年 1915	550,252		177,792		728,044	
同 五年 1916	778,055		238,594		1,016,649	
同 六年 1917	848,406		339,120		1,187,586	
輸 入 Imports						
大正二年 1913		303,880		163,419		467,299
同 三年 1914		252,755		218,670		471,425
同 四年 1915		268,699		245,984		514,683
同 五年 1916		410,047		302,659		712,706
同 六年 1917		874,732		342,307		1,217,039

國境稅關收入額

Customs Receipts at the Frontier

574

國境稅關收入額

		輸入稅	雜收入	合計
		Import duties	Miscellaneous	Total
		円	円	円
土里	Tori	1,951	73	2,024
古邑	Kooup	832		832
慶興	Kyongheung	2,594	176	2,770
新阿山	Shinasan	952	22	1,004
龍洞	Yongdong	12,203		12,203
慶源	Kyongwaun	925	322	1,247
訓戎	Hoongoon	323	76	399
穩城	Onsyong	440		440
鍾城	Chongsyong	2,917	40	2,917
會寧	Hoiryong	14,934	726	15,660
下社地	Hasechi	3,645	1	3,646
西江村	Sawkangchong	545	76	621
茂山	Musan	1,268	111	1,379
三長面	Samchangmyon	480		480
蕙山鎮	Heisanchin	1,273	630	1,903
仁遮堡	Inchapo	303	23	326
羅暖堡	Natanpo	104		104
新烈坡鎮	Shinkalpachin	263		263
玉江浦	Okkangpo	612	350	962
清城鎮	Chungyongchin	1,153	33	1,156
私倉浦	Sahchangpo	1,009	121	1,730
碧團	Pyoktan	279	35	314
忠興里	Chyungheungri	571	58	629
忠滿江口	Chyungmankangku	351	5	356
新島場	Shintochang	1,391	19	1,410
舊邑	Kuap	544	51	595
高山鎮	Kosanchin	543	25	568
滿浦鎮	Manpochin	735	66	801
舊城洞	Kusongdong	254	19	273
慈城江口	Chasyongkwangku	435		435
中江鎮	Choongkangchin	4,363	85	4,448
厚州古邑	Hujukooup	1,080	115	1,195
總計	Total	59,532	3,198	63,030

國境稅關收入額三年對照

Customs Receipts at the Frontier for the Years 1915 to 1917

575

國境稅關收入額三年對照

		大正六年	大正五年	大正四年
		1917	1916	1915
		円	円	円
土里	Tori	2,024	1,630	1,207
古邑	Kooup	832	324	494
慶興	Kyongheung	2,770	916	726
新阿山	Shinasan	1,004	479	705
龍洞	Yongdong	12,203	3,956	3,713
慶源	Kyongwaun	1,247	560	290
訓戎	Hoonyoong	339	349	205
穩城	Onsyong	440	243	213
鍾城	Chongsyong	2,917	1,934	1,613
會寧	Hoiryong	15,660	9,643	5,871
下社地	Hasechi	3,646	2,435	684
西江村	Sawkangchong	621	300	208
茂山	Musan	1,379	1,261	490
三長面	Samchangmyon	480	240	148
蕙山鎮	Heisanchin	1,903	644	651
仁遮堡	Inchapo	326	317	137
羅暖堡	Natanpo	104	89	133
新烈坡鎮	Shinkalpachin	263	247	346
玉江浦	Okkangpo	962	366	261
清城鎮	Chungyongchin	1,156	3,003	3,462
私倉浦	Sahchangpo	1,730	2,469	3,651
碧團	Pyoktan	314	900	1,740
忠興里	Chyungheungri	629	647	468
忠滿江口	Chyungmankangku	356	568	628
新島場	Shintochang	1,410	1,656	1,586
舊邑	Kuap	595	648	773
高山鎮	Kosanchin	568	710	633
滿浦鎮	Manpochin	801	881	433
舊城洞	Kusongdong	273	321	185
慈城江口	Chasyongkwangku	435	606	353
中江鎮	Choongkangchin	4,448	2,493	1,446
厚州古邑	Hujukooup	1,195	738	561
總計	Total	63,030	41,023	31,320

第三 雜 項

PART III. MISCELLANEOUS.

保稅倉庫出入

578 Merchandise Stored in and Withdrawn from Bonded Warehouses.

		前年殘高 In store on Dec. 31st 1916	入庫 Stored in.	出庫 Withdrawn	年末現在高 Remaining on Dec. 31st 1917
		円 Yen	円 Yen	円 Yen	円 Yen
仁川 Chemulpo					
飲食物	Beverages and comestibles	114,990	112,832	2,158
藥材染料及塗料	Drugs, dyes and paints	5,730	23,252	23,285	5,700
絲纜繩索及同材料	Yarns, threads, twines, cordage and materials thereof	32,707	315,754	304,595	43,866
紙及紙製品	Paper and paper manufactures	11,223	28,746	27,074	12,205
金屬及金屬製品	Metal and metal manufactures	13,393	20,935	27,800	6,531
車輛船舶學術器及器械	Vehicles, vessels, scientific instruments and machinery	1,092	3,313	2,828	1,582
雜品	Miscellaneous	16,195	149,341	103,936	61,600
總計	Total	80,352	656,331	602,945	133,738
釜山 Pusan					
飲食物	Beverages and comestibles	5,125	142,268	122,453	24,040
藥材染料及塗料	Drugs, dyes and paints	1,372	5,550	1,477	5,445
油及蠟	Oils, fats and waxes	2,900	2,900
絲纜繩索及同材料	Yarns, threads, twines, cordage and materials thereof	59,511	1,437,527	1,000,520	400,518
紙及紙製品	Paper and paper manufactures	459	5,289	5,748
煙草	Tobacco	851	851
雜品	Miscellaneous	8,330	9,194	16,900	624
總計	Total	74,797	1,603,648	1,246,918	431,527
元山 Wonsan					
飲食物	Beverages and comestibles	347	34,804	5,265	79,886
絲纜繩索及同材料	Yarns, threads, twines, cordage and materials thereof	23,862	246,454	215,807	54,509
金屬品及金屬製品	Metal and metal manufactures	2,074	1,913	161
雜品	Miscellaneous	1,130	599	540
總計	Total	24,209	334,471	223,584	135,096

保稅倉庫出入

保稅倉庫出入

Merchandise Stored in and Withdrawn from Bonded Warehouses. 579

		前年殘高 In store on Dec. 31st 1916	入庫 Stored in.	出庫 Withdrawn	年末現在高 Remaining on Dec. 31st 1917
		円 Yen	円 Yen	円 Yen	円 Yen
鎮南浦 Chinnampo					
絲纜繩索及同材料	Yarns, threads, twines, cordage and materials thereof	620	74,695	72,074	3,250
金屬及金屬製品	Metal and metal manufactures	1,735	2,824	4,385	174
雜品	Miscellaneous	29	59,330	30,718	28,641
總計	Total	2,393	136,849	107,177	32,065
京城 Seoul					
飲食物	Beverages and comestibles	2,036	12,738	15,374
藥材染料及塗料	Drugs, dyes, and paints	25,023	57,680	74,806	7,002
絲纜繩索及同材料	Yarns, threads, twines, cordage and materials thereof	146,790	1,929,183	1,527,000	548,073
紙及紙製品	Paper and paper manufactures	448	1,327	1,775
金屬及金屬製品	Metal and metal manufactures	8,706	6,997	1,709
煙草	Tobacco	510	5,825	4,313	2,022
雜品	Miscellaneous	473	12,477	12,805	145
總計	Total	175,895	2,027,936	1,643,070	560,751
群山 Kunsan					
絲纜繩索及同材料	Yarns, threads, twines, cordage and materials thereof	7,470	147,008	136,747	17,791
衣服及附屬品	Clothing and accessories	96	96
紙及紙製品	Paper and paper manufactures	15	239	254
雜品	Miscellaneous	5,333	5,333
總計	Total	7,485	152,736	142,334	17,887
大邱 Taiku					
飲食物	Beverages and comestibles	6	6
藥材染料及塗料	Drugs, dyes, and paints	181	181

保稅倉庫出入

保稅倉庫出入
580 Merchandise Stored in and Withdrawn from Bonded Warehouses.

保稅倉庫出入			前年殘高 In store on Dec. 31st 1916	入庫 Stored in.	出庫 Withdrawn	年末現在高 Remaining on Dec. 31st 1917
			Yen	Yen	Yen	Yen
大邱 Taiku						
絲纜繩索及同材料	Yarns, threads, twines, cordage and materials thereof.....			117,200	48,574	68,686
衣服及附屬品	Clothing and accessories.....	4	230	240		
紙及紙製品	Paper and paper manufactures.....		45	45		
金屬及金屬製品	Metal and metal manufactures.....		138	138		
車輛船舶學術器及器械	Vehicles, vessels, scientific instruments and machinery.....		187	187		
雜品	Miscellaneous.....	3	527	424	100	
總計	Total		7	118,550	49,795	68,792
清津 Chungchin						
飲食物	Beverages and comestibles.....	7,848	93,649	89,520	11,971	
藥材染料及塗料	Drugs, dyes and paints.....		49	49		
絲纜繩索及同材料	Yarns, threads, twines, cordage and materials thereof.....	50,767	605,491	547,483	108,825	
衣服及附屬品	Clothing and accessories.....		7,002	5,150	2,452	
紙及紙製品	Paper and paper manufactures.....	507	7,800	5,846	2,461	
金屬及金屬製品	Metal and metal manufactures.....	1,841	13,294	10,983	4,152	
雜品	Miscellaneous.....		775	465	310	
總計	Total	60,963	723,660	659,452	130,171	
會寧 Hoiryong						
飲食物	Beverages and comestibles.....		15,418	13,173	2,245	
絲纜繩索及同材料	Yarns, threads, twines, cordage and materials thereof.....	17,577	92,989	90,393	20,173	
衣服及附屬品	Clothing and accessories.....		389	389		
紙及紙製品	Paper and paper manufactures.....	330	1,045	1,543	432	
金屬及金屬製品	Metal and metal manufactures.....		261,881	251,681	10,200	
總計	Total	17,907	372,322	357,179	33,050	

保稅倉庫出入
Merchandise Stored in and Withdrawn from Bonded Warehouses. 581

保稅倉庫出入			前年殘高 In store on Dec. 31st 1916	入庫 Stored in.	出庫 Withdrawn	年末現在高 Remaining on Dec. 31st 1917
			Yen	Yen	Yen	Yen
新義州 Shiwiju						
飲食物	Beverages and comestibles.....	8	18,805	14,370	4,443	
絲纜繩索及同材料	Yarns, threads, twines, cordage and materials thereof.....		948	948		
衣服及附屬品	Clothing and accessories.....		181	181		
紙及紙製品	Paper and paper manufactures.....		15	1	14	
金屬及金屬製品	Metal and metal manufactures.....		268	2	266	
雜品	Miscellaneous.....	4,662	23,600	14,632	13,630	
總計	Total	4,670	43,817	30,134	13,553	
平壤 Pyengyang						
飲食物	Beverages and comestibles.....	896		896		
藥材染料及塗料	Drugs, dyes and paints.....	173		173		
絲纜繩索及同材料	Yarns, threads, twines, cordage and materials thereof.....	1,480	38,199	36,237	3,442	
紙及紙製品	Paper and paper manufactures.....	2,067	7,846	3,662	6,861	
金屬及金屬製品	Metal and metal manufactures.....		11,628	10,478	1,150	
雜品	Miscellaneous.....	7,598	60,111	66,325	7,384	
總計	Total	12,814	123,784	117,761	18,837	

(72) 保稅倉庫出入品
Total Value of Merchandise Stored in and Withdrawn

		仁川	釜山	元山	鎮南浦
		Chomulpo	Pusan	Wonsan	Chinnampo
		円	円	円	円
入庫		Stored in			
大正二年	1913	560,398	401,263	63,908	19,952
同三年	1914	511,128	203,672	37,797	341
同四年	1915	234,949	173,881	8,010	12,352
同五年	1916	389,467	600,404	55,261	40,874
同六年	1917	656,331	1,663,648	334,471	136,840
出庫		Withdrawn			
大正二年	1913	291,466	327,329	66,950	66,291
同三年	1914	573,364	331,034	38,943	2,217
同四年	1915	373,509	307,204	35,140	12,852
同五年	1916	415,561	533,422	32,012	38,543
同六年	1917	602,945	1,246,918	223,584	107,177
年末現在高		Remaining on Dec. 31st 1917			
大正二年	1913	307,242	208,410	29,236	2,438
同三年	1914	245,006	141,048	28,090	502
同四年	1915	106,446	7,725	960	62
同五年	1916	80,352	74,797	24,209	2,393
同六年	1917	133,738	431,527	135,096	32,065

價額港別五年對照
from Bonded Warehouses for the Years 1913 to 1917.

京城	群山	大邱	清津	會學	新義州	平壤	合計
Seoul	Kunsan	Taiku	Chungohin	Hohryong	Shinwiju	Pyengyang	Total
円	円	円	円	円	円	円	円
170,404	4,050	5,542	338,284	60,896	48,756	1,079,453
145,699	32,088	10,584	312,971	50,400	9,071	1,379,657
254,473	41,429	6,956	291,849	24,936	21,244	21,035	1,091,169
620,600	90,185	3,450	323,133	57,610	21,172	40,100	2,256,332
2,027,936	152,736	118,580	728,660	372,322	43,847	123,784	6,290,134
195,842	1,032	5,576	335,703	50,700	40,006	1,337,605
150,455	27,263	16,531	320,111	44,470	14,996	1,519,334
215,463	46,742	6,979	306,495	6,463	36,162	20,312	1,373,321
513,771	84,580	3,509	292,103	53,176	17,956	20,968	2,019,301
1,043,070	142,334	49,795	659,452	357,179	30,134	117,761	5,130,349
25,797	2,368	40,719	10,136	13,834	646,180
21,041	7,193	53	39,579	16,072	7,909	500,553
60,056	1,880	30	24,933	13,473	1,154	2,682	224,401
175,885	7,485	7	60,963	17,907	4,070	12,314	461,482
560,751	17,837	68,792	130,171	33,050	13,353	18,837	1,580,267

保稅倉庫出入品價額港別五年對照

通過貨物

Transit Goods.

通過貨物

		價 額		
		Value		
		大正六年	大正五年	大正四年
		1917	1916	1915
		円	円	円
釜 山				
Fusan				
Goods destined to Japan from Manchuria through the Chosen Railways				
豆類	Beans, peas and pulse	1,225,504	314,169	158,267
蘇子	Scrophularia seed	392,251
大豆油	Oil, soja bean	695,473
柘蠶絲	Tussah silk	932,204	691,632	1,016,600
獸毛	Hair, animal	288,496	192,364	80,724
大豆糟	Oil cake, bean	4,301,231	1,451,924	48,558
金地金	Gold bullion	1,213,591	510,400	1,774,450
其他ノ諸品	All other articles	1,260,070	167,988	99,200
總 計	Total	10,377,520	3,328,437	3,122,905
元 山				
Wonsan				
Goods destined to Vladivostok from China through the Chosen Railway				
落花生	Ground-nuts	9,721
果實及核子	Fruits and nuts	1,366
生卵	Eggs, fresh	3,263
其他ノ飲食物	All other beverages and comestibles	1,342
衣服及同附屬品	Clothing and accessories	10,300
其他ノ諸品	All other articles	20	3,899
總 計	Total	20	35,801
清 津				
Chungchin				
Goods destined to Japan from Chientao and Funchun through Chungchin				
大豆	Beans, soja	14,290	543	6,493
小豆	Beans, red or white, small	21,158	15,453	5,168
其他ノ豆類	All other beans, peas and pulse	407,481	41,638
其他ノ穀物及種子	All other grains and seeds	7,799
諸藥材	Drugs	500	3,147
油及蠟	Oils and waxes	31,950	33,645
荒銅	Coarse copper	406,632
其他ノ諸品	All other articles	25,715	7,161	2,175
總 計	Total	945,845	98,438	16,978

通過貨物

Transit Goods.

通過貨物

		價 額		
		Value		
		大正六年	大正五年	大正四年
		1917	1916	1915
		円	円	円
清 津				
Chungchin				
Goods destined to Chientao and Funchun from Japan through Chungchin				
穀物及種子	Grains and seeds	790	991	708
小麥粉	Flour, wheat	998	1,240	2,680
茶	Tea	886	711	1,577
果實及核子	Fruits and nuts	2,905	2,697	1,575
鳥獸肉及魚介類	Meat, poultry, game, fish and shellfish	1,271	1,698	1,140
礦水其他ノ諸飲料	Mineral water and other beverages	2,107	559	131
罐詰及罐詰食物	Comestibles, in tins and bottles	5,620	2,303	1,285
其他ノ飲食物	All other comestibles	3,185	3,147	2,845
砂糖	Sugar	44,308	30,968	19,882
糖菓類	Confectionery and sweetmeats	1,509	2,560	1,411
清酒	Sake	5,556	3,709	2,393
麥酒	Beer, porter and stout	3,859	2,082	500
其他ノ酒類	All other alcoholic liquors	1,331	510	581
諸藥材	Drugs and medicines	3,786	1,987	362
染料彩料及塗料	Dyes, colours and paints	648	285	146
石油	Oil, kerosene or petroleum	1,803	2,562	926
蠟燭	Candles	1,784	137	3,713
打綿	Cotton, wadding	88,692	55,390	41,363
綿織絲	Cotton, yarns	16,830	20,220	9,806
綿織絲	Cotton, threads	7,987	2,045	3,222
其他ノ絲織繩索及同材料	All other yarns, threads, twines cordages and materials thereof	1,103	1,346	640
生金巾及生シーチング	Shirtings and shootings, gray	488,033	361,630	207,363
晒金巾及晒シーチング	Shirtings and shootings, white	98,601	55,701	39,012
絨金巾及雲霧布	Shirtings twilled and cotton-drills	43,459	28,040	14,805
綿縮子及綿イタリアンス	Cotton satins and cotton Italians	19,476	18,225	10,671
白木綿	White cotton tissues	3,460	7,410	9,627
支那木綿	Chinese cotton tissues	98,836	48,985	20,307
其他ノ綿織物	All other cotton tissues	246,056	25,579	7,608
絹織物	Silk tissues	6,215	4,124	3,654
綿浴巾	Cotton towels	9,256	6,713	2,912
綿フランクット	Cotton blankets	11,091	5,803	4,950
其他ノ布帛及布帛製品	All other textile fabrics and manufactures thereof	8,001	2,095	2,466
帽子	Hats, caps and bonnets	4,436	2,032	1,653
肌衣	Undershirts and drawers	5,104	2,909	1,263
靴及履物	Boots, shoes, slippers, sandals and clogs	1,816	2,421	1,755
其他ノ衣服及同附屬品	All other clothing and accessories	19,840	10,019	3,194
洋紙	Paper, European	6,846	5,004	3,068
其他ノ紙	All other paper	3,969	6,010	3,581
諸文具	Stationeries	5,870	3,439	2,588

通 過 貨 物
Transit Goods.

通 過 貨 物

		價 額 Value		
		大 正 六 年 1917	大 正 五 年 1916	大 正 四 年 1915
		円 Yen	円 Yen	円 Yen
清 津 Chungchin				
古新聞紙	Old newspapers	8,946	4,263	1,913
紙製品	Paper manufactures	51	1,771	639
鐵及鋼	Iron and steel	16,945	4,766	896
其他ノ金屬及金屬製品	All other metals and metal manufactures	37,247	8,639	2,787
車輛船舶學術器及器械	Vehicles, Vessels, scientific instruments and machinery	42,050	21,604	1,361
紙卷煙草	Cigarettes	6,007	5,249	30,309
其他ノ煙草	All other tobacco	2,032	2,305	2,820
陶器及磁器	Porcelain and earthen-ware	6,152	2,442	1,259
ランプ及同部分品	Lamps and parts thereof	3,751	1,792	887
マッチ	Matches	10,534	14,494	8,609
石鹼	Soap	6,720	5,144	1,073
洋傘	Umbrellas and parasols, European	4,231	1,335	1,053
其他ノ諸品	All other articles	57,183	15,954	5,894
通 計	Total	1,433,506	823,690	496,239
新 義 州 Shinwiju				
内地ヨリ朝鮮鐵道ヲ經由シテ滿洲ニ仕向スル貨物 Goods destined to Manchuria from Japan through the Chosen Railways				
穀物及種子	Grains and seeds	20,701	40,775	81,395
小麥粉	Flour, wheat	89,179	1,046	15,231
茶	Tea	22,392	14,309	11,239
蔬菜	Vegetables	39,654	11,634	6,098
果實及核子	Fruits and nuts	304,224	128,795	32,762
鹽魚及乾魚	Fish, salted or dried	56,444	23,206	25,111
罐詰及罐詰食物	Comestibles in tins and bottles	47,296	14,974	10,192
砂糖	Sugar	455,870	55,782	76,445
糖果類	Confectionery and sweetments	16,091	12,228	10,938
清酒	Sake	323,509	56,420	94,635
麥酒	Beer, porter and stout	88,534	12,029	1,216
其他ノ飲食物	All other beverages and comestibles	354,239	185,997	48,811
諸藥材	Drugs and medicines	343,304	416,859	135,578
染料彩料及塗料	Dyes, colours and paints	138,900	40,339	4,799
油及蠟	Oils and waxes	338,933	582,522	3,936
綿織及打綿	Cotton, ginned or wadding	116,941	209,477	42,330
綿織絲	Cotton yarns	8,205,585	3,894,100	1,806,210
綿織物	Cotton tissues	24,577,747	12,261,255	8,636,359
毛織物	Woolen tissues	1,707,478	45,963	36,173

通 過 貨 物
Transit Goods.

通 過 貨 物

		價 額 Value		
		大 正 六 年 1917	大 正 五 年 1916	大 正 四 年 1915
		円 Yen	円 Yen	円 Yen
新 義 州 Shinwiju				
絹織物	Silk tissues	65,399	31,559	13,787
其他ノ諸布帛	All other tissues	444,805	123,817	100,395
布帛製品	Tissues manufactures	1,120,362	578,279	394,100
帽子	Hats, caps and bonnets	93,304	63,278	60,229
肌衣	Undershirts and drawers	1,172,922	1,101,563	380,523
靴足袋	Socks and stockings	750,649	362,853	53,015
日本足袋	Socks, Japanese	33,539	26,997	12,515
靴及履物	Boots, shoes, slippers, sandals and clogs	1,919,809	578,313	37,252
其他ノ衣服及同附屬品	All other clothing and accessories	1,034,153	1,268,438	72,592
紙類	Papers	463,918	302,400	150,085
諸文具	Stationery	148,804	103,815	22,563
書籍及雜誌	Printed, copy, drawing and music books	38,050	32,201	25,981
紙製品	Paper manufactures	44,675	18,818	21,166
金屬類	Metals	120,539	42,398	16,403
鐵及鋼製品	Iron and steel manufactures	562,164	149,934	39,910
其他ノ金屬製品	All other metal manufactures	196,505	80,074	21,771
車輛及船舶	Vehicles and vessels	50,309	19,519	6,884
時計	Clocks and watches	43,898	10,385	11,188
其他ノ學術器及器械	All other scientific instruments and machinery	329,422	151,448	21,809
熟皮	Leather	1,511,198
陶器及磁器	Porcelain and earthen-ware	120,069	37,784	18,490
硝子及同製品	Glass and glass manufactures	79,783	18,311	10,003
叭繩及蓆(蓆製)	Straw bags, ropes and matings	24,016	10,371	6,902
地蓆	Matings	37,707	17,333	10,795
家具	Furniture	23,068	10,165	12,077
ランプ及同部分品	Lamps and parts thereof	28,782	19,330	11,092
石鹼	Soap	226,520	92,483	43,831
化粧品	Toilet articles	92,265	43,933	24,563
柳行李及籠類	Willow baskets, trunks and portmanteaux	161,213	82,338	43,888
傘類	Umbrellas and parasols	32,757	11,221	16,863
其他ノ諸品	All other articles	1,370,841	1,419,365	296,610
通 計	Total	49,607,306	21,757,452	13,094,679

(74) 輸移入小包郵便
Total Value of Classified

		仁川	釜山	元山	鎮南浦	京城
		Chemulpo	Fusan	Wonsan	Chinampo	Seoul
		Yen	Yen	Yen	Yen	Yen
1	種子	1,017	9,059	3,371	181	3,172
2	飲食物	5,492	35,489	10,076	2,350	27,691
3	莫兒比混	122	2,080
4	其他諸藥材及製藥	4,100	30,117	6,297	1,793	72,300
5	染料及塗料	304	3,999	162	102	6,265
6	絲織物及同材料	1,693	14,957	2,084	1,284	27,024
7	棉織物	5,289	39,109	13,841	3,288	41,434
8	絹織物					
	內地	30,968	93,998	27,800	19,912	339,320
	支那	337,571	225,983	47,943	796,809
	其他	0	81	977
	計	413,545	320,017	75,743	19,912	1,137,106
9	麻織物					
	內地	158	438	73	210	879
	支那	42	686
	其他	29	356
	計	229	433	73	210	1,921
10	毛織物	7,024	34,904	8,704	4,070	51,389
11	其他諸布帛	3,732	11,813	1,750	2,830	69,654
12	靴	1,041	9,815	4,606	357	10,674
13	其他之履物	2,341	7,737	2,410	771	9,509
14	衣服及同附屬品	25,553	181,974	62,073	14,049	253,759
15	諸布帛製品	4,331	14,163	9,802	1,710	17,318
16	紙及紙製品	1,744	8,436	4,023	883	30,340
17	諸文具	2,431	21,500	5,945	868	31,597
18	書籍及雜誌	4,447	23,981	11,960	1,844	17,523
19	貴金屬製品	124	1,999	1,003	214	6,441
20	其他之金屬製品	4,259	20,292	15,800	1,720	50,938
21	學術器及器械	1,206	15,051	1,643	2,544	34,623
22	煙草					
	內地	3	6	9	26
	支那	307	233	5	861
	其他	6	22	738
	計	316	261	14	1,675
23	金時計					
	內地	66	1,962	132	38	58,176
	其他	272	25	65	13,574
	計	66	2,234	207	103	71,750

物價額品種別
Parcel Post Imported

		群山	木浦	大邱	馬山及海州	清津	咸津	新義州	平壤	合 計		
		Kunsan	Mokpo	Taiku	Masan and Ulsan	Changchun	Songchin	Shiwiju	Pyongyang	大正六年	同五年	同四年
		Yen	Yen	Yen	Yen	Yen	Yen	Yen	Yen	1917	1916	1915
1	種子	335	2,020	1,111	1,719	1,094	233	2,320	5,829	32,001	18,062	15,330
2	飲食物	1,900	7,513	3,438	8,132	9,083	2,087	5,379	15,699	134,949	114,957	108,253
3	莫兒比混	30	4	2,295	18,536	59,414
4	其他諸藥材及製藥	1,437	5,320	5,015	5,116	9,172	1,871	3,128	10,624	157,200	143,733	141,732
5	染料及塗料	126	651	371	636	85	43	188	1,812	14,714	9,796	5,175
6	絲織物及同材料	867	3,223	1,966	2,392	2,032	475	1,954	11,011	72,477	51,663	42,060
7	棉織物	3,970	8,077	4,826	3,247	17,019	6,240	5,890	19,365	182,136	144,345	142,805
8	絹織物											
	內地	20,778	21,828	23,287	13,365	33,200	5,267	3,381	48,142	691,252	494,003	463,330
	支那	17,377	6,131	8,023	22,525	1,512,372	865,325	1,004,945
	其他	13	615	1,642	160	208
	計	33,155	21,841	23,237	13,365	39,337	5,267	16,409	71,232	2,205,266	1,359,438	1,403,533
9	麻織物											
	內地	78	234	65	339	106	143	58	120	2,010	1,530	2,345
	支那	22	3,914	46	20	4,730	1,646	1,075
	其他	90	6	22	563	244	124
	計	78	346	65	345	4,020	143	104	171	8,143	3,426	4,144
10	毛織物	5,094	11,753	3,171	4,964	13,152	1,809	4,648	14,171	171,612	133,033	163,264
11	其他諸布帛	1,663	3,672	6,336	6,319	4,150	679	1,342	3,925	123,427	123,404	167,073
12	靴	364	2,086	765	1,323	3,464	1,626	1,536	7,121	45,233	46,535	42,080
13	其他之履物	487	1,966	328	2,534	2,033	353	734	4,073	35,731	31,870	25,498
14	衣服及同附屬品	9,051	35,456	25,636	33,031	60,730	13,965	14,320	77,290	304,567	592,638	570,401
15	諸布帛製品	274	3,677	3,713	1,906	6,325	1,673	1,331	7,373	73,052	52,323	56,311
16	紙及紙製品	736	1,568	2,496	10,143	6,715	2,006	901	4,463	75,698	67,590	61,075
17	諸文具	1,214	5,073	3,261	3,777	4,017	2,203	1,939	6,969	90,904	67,433	52,939
18	書籍及雜誌	1,174	7,110	3,695	6,731	12,858	2,560	4,039	11,770	114,692	108,227	100,327
19	貴金屬製品	201	210	255	940	421	97	25	11	12,001	12,313	20,157
20	其他之金屬製品	2,635	8,504	4,261	7,679	5,669	10,293	3,129	23,308	168,131	112,540	73,042
21	學術器及器械	473	951	1,341	3,427	2,959	473	1,301	4,275	70,777	64,143	41,117
22	煙草											
	內地	1	1	4	7	25	82	245	69
	支那	98	52	1,550	2,358	1,436
	其他	113	920	469	523
	計	1	1	4	105	190	2,567	3,072	2,024
23	金時計											
	內地	102	263	939	147	332	137	101	776	63,321	22,339	6,231
	其他	432	14,322	13,826	3,548
	計	102	263	939	147	332	137	555	1,203	78,143	36,215	9,329

輸移入小包郵便物價額品種別

9

10

11

12

13

14

15

16

17

18

19

20

21

22

23

輸移入小包郵便
Total Value of Classified

590

		仁川	釜山	元山	鎮南浦	京城
		Chemulpo	Fusan	Wonsan	Ohnampo	Seoul
		円	円	円	円	円
24	其他ノ時計					
	Watches, all other					
	内地	1,134	7,141	3,568	557	52,135
	Japan.....					
	其他	444	1,141	30	13	23,214
	Other countries.....					
	計	1,578	8,282	3,598	570	75,349
	Total					
25	印材	538	8,205	1,919	223	7,690
	Materials for making seals.....					
26	馬尾毛					
	Hair, horse tail					
	支那					15,907
	China.....					
	其他		1,178	4		1,433
	Other countries.....					
	計		1,178	4		17,340
	Total					
27	粧飾料品	861	7,001	1,423	1,217	12,411
	Trimnings.....					
28	細貨類	793	2,794	725	254	30,435
	Jewellery.....					
29	薰香類其他ノ化粧用品	354	1,435	1,040	158	11,200
	Perfumery and toilet articles.....					
30	毛皮、皮革及皮革製品	1,126	8,981	1,157	374	88,329
	Furs, skins, leathers and leather manufacturers.....					
31	其他ノ諸品	17,839	74,515	31,964	4,475	284,221
	All other articles.....					
	合計	519,537	934,535	290,092	69,854	2,504,907
	Grand total					

物價額品種別
Parcel Post Imported

591

	群山	木浦	大邱	馬山及海州	清津	咸津	新義州	平壤	合計		
									大正六年	同五年	同四年
	Kumsan	Mokpo	Taiku	Masan and Chinju	Ohungohin	Songohin	Shinwiju	Pyongyang	1917	1916	1915
	円	円	円	円	円	円	円	円	円	円	円
24											
	324	1,117	2,343	1,886	2,030	725	903	3,234	77,597	60,388	40,861
	31	23	450	520	25,830	19,208	24,006
	計	324	1,148	2,343	1,886	2,053	1,352	3,754	103,427	79,596	64,867
	Total										
25	494	1,373	1,200	343	1,495	544	733	2,742	23,005	21,573	24,316
	2	328	16,237	20,617	13,377
	5,612	94	181	6	153	131	8,792	1,312	792
	計	5,614	94	181	6	153	328	131	25,029	31,429	19,169
	Total										
27	704	1,020	1,044	1,748	299	370	491	23,589	20,537	24,373

	計	704	1,020	1,044	1,748	370	491	23,589	20,537	24,373
	Total										
28	103	728	1,134	1,323	290	351	1,390	40,320	23,979	17,919

	計	103	728	1,134	1,323	351	1,390	40,320	23,979	17,919
	Total										
29	493	304	147	333	4,639	134	220	1,602	22,755	10,309	4,994

	計	493	304	147	333	4,639	134	1,602	22,755	10,309	4,994
	Total										
30	353	1,602	952	347	2,724	1,377	3,132	3,277	119,281	69,743	51,250

	計	353	1,602	952	347	2,724	1,377	3,277	119,281	69,743	51,250
	Total										
31	4,513	17,061	10,981	34,154	20,752	4,333	16,371	64,431	585,615	463,356	473,084

	計	4,513	17,061	10,981	34,154	20,752	4,333	16,371	585,615	463,356	473,084
	Total										
合計	78,055	160,878	121,632	166,344	236,461	62,213	99,800	335,236	5,629,597	4,044,395	3,991,644
	Total										

輸移入小包郵便物價額品種別

輸移入鐵道小
Total Value of Classified

		仁川	釜山	元山	鎮南浦	京城
		Chemulpo	Fusan	Wonsan	Ohinnampo	Seoul
		Yen	Yen	Yen	Yen	Yen
1	種子 Seeds	370	1,693	10	19	1,004
2	飲食物 Beverages and comestibles	4,769	10,759	1,374	1,554	27,766
3	莫兒比涅 Morphine	748	631	1,746
4	其他ノ諸藥材及製藥 All other drugs, chemicals and medicine	11,100	30,930	6,804	1,241	94,572
5	染料及塗料 Dyes and paints	559	95,478	397	60	48,211
6	絲織繩索及同材料 Yarns, threads, twines, cordages and materials thereof	2,860	14,159	1,018	772	18,992
7	綿織物 Cotton tissues	13,916	95,994	8,802	20,233	116,712
8	絹織物 Silk tissues					
	內地 Japan	14,468	154,253	18,829	18,314	332,422
	支那 China	1,026	956
	其他 Other countries
	計 Total	14,468	155,279	18,829	18,314	333,378
9	麻織物 Linen and hemp tissues					
	內地 Japan	1,350	3,774	50	1,426
	支那 China
	其他 Other countries
	計 Total	1,350	3,774	50	1,426
10	毛織物 Woolen tissues	2,844	36,180	2,725	5,120	66,538
11	其他ノ諸布帛 All other tissues	17,173	40,693	4,444	5,036	48,509
12	靴 Boots and shoes	128	4,031	208	84	5,280
13	其他ノ履物 Slippers, sandals and clogs	2,751	8,171	803	1,345	10,094
14	衣服及同附屬品 Clothing and accessories thereof	54,948	173,126	17,180	25,896	325,905
15	諸布帛製品 Tissue manufactures	1,642	31,850	4,395	4,377	39,365
16	紙及紙製品 Paper and paper manufactures	652	11,725	672	848	47,768
17	諸文具 Stationeries	2,163	15,031	1,324	2,736	45,873
18	書籍及雜誌 Printed, copy, drawing and music books	1,253	42,783	2,369	2,860	64,193
19	貴金屬製品 Precious metal manufactures	113	9,794	14	1,967
20	其他ノ金屬製品 All other metal manufactures	15,930	33,398	4,403	3,263	64,627
21	學術器及器械 Scientific instruments and machinery	1,948	9,992	1,867	7,861	50,555
22	煙草 Tobacco					
	內地 Japan	8	3
	支那 China	1
	其他 Other countries	1	11
	計 Total	8	5	11
23	金時計 Watches, with gold cases					
	內地 Japan	32
	其他 Other countries
	計 Total	32

荷物價額品種別
Parcels by Railway Imported.

		蔚山	木浦	大邱	馬山及 蔚山及 濟州	清津	咸津	新義州	平壤	合計 Total		
		Kunsan	Mokpo	Taiku	Masan and Ulsan	Chungchin	Songchin	Shinwiju	Pyongyang	大正六年 1917	同五年 1916	同四年 1915
		Yen	Yen	Yen	Yen	Yen	Yen	Yen	Yen	Yen	Yen	Yen
		40	16	131	247	173	241	3,953	891	1,721
		1,157	1,081	2,851	1,384	2,356	4,414	68,465	48,271	33,040
		246	3,371	918	120
		3,892	5,870	8,834	3,069	2,345	23,101	191,878	95,783	42,405
		22	59	5,823	1,561	302	1,208	153,680	56,074	6,117
		426	939	1,547	744	537	6,315	48,359	21,230	14,154
		5,870	7,733	25,424	4,244	5,797	14,175	318,907	78,503	46,709
		1,519	3,937	21,721	7,923	3,991	24,396	601,773	292,221	191,001
		4,097	6,079	2,035	3,236
		10	10	10
	計	1,519	3,937	21,721	7,923	8,098	24,396	607,862	294,266	194,537
		190	309	71	7	7,177	2,244	1,132
		155	155	698	104
		54
	計	190	309	71	155	7	7,332	2,996	1,296
		1,374	800	7,880	3,031	1,393	17,163	145,562	52,994	34,611
		310	4,410	10,871	4,314	1,012	17,654	160,456	66,927	48,439
		70	176	184	9	456	1,128	12,354	6,082	3,078
		686	1,157	1,439	303	2,351	1,328	31,328	12,333	7,241
		9,101	16,850	26,460	6,311	11,238	33,290	700,860	345,783	235,876
		152	3,114	8,533	1,950	2,088	4,552	101,399	65,819	41,015
		404	763	2,567	783	857	3,598	70,032	40,662	38,533
		522	1,012	1,542	471	2,247	2,134	75,055	34,345	20,134
		739	2,300	2,939	1,637	1,233	9,976	132,937	131,943	116,939
		68	118	5	12,079	1,790	4,223
		639	1,285	6,879	1,455	3,364	17,334	152,677	62,612	37,089
		476	316	2,424	1,038	2,704	5,134	83,815	51,404	32,748
		2	29	42	465	34
		88	89	24	43
		171	183	147	87
	計	2	233	314	636	164
		21	53	141
		375
	計	21	53	375	141

輸移入鐵道小荷物價額品種別

9

10

11

12

13

14

15

16

17

18

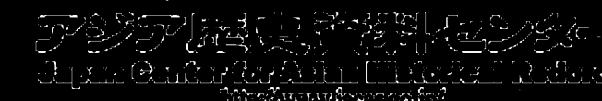
19

20

21

22

23



輸移入鐵道小
Total Value of Classified

594

		仁川	釜山	元山	鎮南浦	京城
		Chemulpo	Fusan	Wonsan	Chinnampo	Seoul
		円 Yen	円 Yen	円 Yen	円 Yen	円 Yen
24	其他ノ時計 内地 其他 計		256 14 270	5 5	13 13	8,722 8,722
25	印材		264	57	15	286
26	馬尾毛 支那 其他 計	 3,025 3,025	673 2,153 2,526
27	粧飾料品	1,065	11,410	1,086	82	15,160
28	細貨類	530	259	1	3,888
29	薰香類其他ノ化粧用品	25	2,000	240	257	7,211
30	毛皮、皮革及皮革製品	527	10,634	239	287	38,228
31	其他ノ諸品 合計	22,019 174,721	119,690 988,516	8,233 88,358	11,012 112,847	486,937 1,978,242

荷物價額品種別
Parcels by Railway Imported.

595

	群山	木浦	大邱	馬山及海	清津	城津	新義州	平壤	合計		
									Total		
									大正六年 1917	同五年 1916	同四年 1915
24	15	14	33	12	9,078	8,072	3,501
	3	14	285	9
	3	15	14	33	12	9,087	8,357	3,510
25	99	3	9	38	29	10	810	473	202
26	2,377	3,050	572	1,153
	114	10,145	2,143	17,580	12,154	9,475
	114	10,145	2,143	2,377	20,630	13,726	10,628
	346	195	1,747	163	103	604	31,961	23,290	13,806
	132	195	63	712	5	5,285	1,914	1,695
	165	107	64	1,883	192	339	12,533	6,000	4,425
	606	3,005	1,366	532	5,595	5,703	67,012	24,091	20,366
	3,304	4,518	19,872	6,128	20,557	61,988	764,318	543,034	366,446
	52,311	61,258	172,328	52,013	79,286	256,451	3,906,304	2,096,632	1,333,263

輸移入鐵道小荷物價額品種別

(76)
 港別支那輸出入品價額地方別
 Total Value of Merchandise Exported to and Imported
 from China at Each Port.

597

			關東州	南滿洲及 東部內蒙古	北滿洲	北部支那	其他	合計
			Kwantung	S. Manchuria & E.I. Mongolia	North Manchuria	North China	All other	Total
輸 出	Exports.		円	円	円	円	円	円
仁 川	Chemulpo	2,144,119	83,536	969	3,044,371	108,767	5,381,762
釜 山	Fusan	90,147	3,012	17,143	1,899	111,701
元 山	Wonsan	210	10,833	2,987	14,030
鎮 南 浦	Chinampo	894,481	123,780	349,838	65,210	933,309
京 城	Seoul	48,375	230,068	32,695	13,227	3,327	327,687
群 山	Kunsan	237,738	17,102	254,840
木 浦	Mokpo	117,867	2,380	7,658	127,905
大 邱	Taiku	2,969	52,515	2,500	4	57,988
馬山及鎮海	Masan and Chinhai	23	670	693
清 津	Chungchin	2,117	950	28,483
城 津	Songchin	1,436
新義州及龍巖浦	Shinwiju and Yongampo	256,689	3,078,350	415,890	13,319	17,554	4,687,559
平 壤	Pyongyang	3,031	23,243	26,274
合計	Total		3,295,416	4,199,738	801,592	3,190,457	134,034	11,953,667
輸 入	Imports.		円	円	円	円	円	円
仁 川	Chemulpo	79,277	571,617	1,099,258	2,944,776	4,694,628
釜 山	Fusan	8,329	185,783	7,320	199,079	593,462	948,973
元 山	Wonsan	193	243,902	12	94	198,733	443,934
鎮 南 浦	Chinampo	41,119	149,767	23	366,632	34,821	592,362
京 城	Seoul	5,960	739,770	7,706	55,362	1,155,759	1,964,557
群 山	Kunsan	120	140,270	113,988	25,321	278,368
木 浦	Mokpo	1,965	89,293	916	386	92,565
大 邱	Taiku	126	33,601	76	1,882	35,085
馬山及鎮海	Masan and Chinhai	41	54	95
清 津	Chungchin	24,622	1,023	21,267	46,912
城 津	Songchin	8	8
新義州及龍巖浦	Shinwiju and Yongampo	343,505	2,969,981	1,867	61,796	49,203	3,429,362
平 壤	Pyongyang	4,190	130,031	6,563	126	4,473	145,883
合計	Total		434,734	5,229,692	23,491	1,900,501	5,030,091	12,663,562

港別支那輸出入品價額地方別

南滿洲ハ奉天省及東清鐵道沿線以北ヲ除キタル吉林省、北滿洲ハ黑龍江省及吉林省ノ内東清鐵道沿線以北、北部支那ハ直隸省及山東省トス
 "North Manchuria" includes Heilungkiang-Shiang and the northern half of Kirin-Shiang bordered with, and inclusive of the East-China
 Railway on the south, "South Manchuria" includes Mukden-Shiang and the southern half of Kirin-Shiang, "North China" includes
 Chili-Shiang and Shantung-Shiang.

輸出小包郵便物ハ地方別不詳ナルヲ以テ合計欄ニノミ計上セリ

Not the sum of the foregoing figures, but the whole of the exports to China including Parcel post whose destinations are untraceable.

支那輸出
Quantity and Value of Mer-

		關東州 Kwantung		南滿洲及東部內蒙古 S. Manchuria & E. I. Mongolia	
		數量 Quantity	價額 Value	數量 Quantity	價額 Value
			円 Yen		円 Yen
1	米				
	1 玄米				
	2 中白米				
	3 精米				
	4 粃				
	5 粉米				
	6 其他				
	7 大麥				
	9 大豆				
	13 玉蜀黍				
	20 鮮魚				
	21 乾魚(鱈)				
	25 鹽魚				
	30 乾貝(其他)				
	31 乾蝦				
	33 海參				
	42 果實及核子				
	45 清酒				
	46 醬油				
	47 味噌				
	50 紅蔘				
	53 靈芝				
	54 細辛				
	58 楓葉				
	59 其他染料及塗料				
	60 牛脂				
	61 蜜蠟				
	67 繭(其他)				
	70 麻織物				
	75 鐵礦				
	78 黑鉛				
	79 石炭				
	86 毛皮				
	87 狸				
	88 山貓				
	89 貉				
	90 狐				
	91 其他				
	92 牛皮				
	93 熟皮				
	94 其他皮毛骨角類				
	95 皮革製品				

品地方別
Merchandise Exported to China.

	北滿洲 North Manchuria		北支那 North China		其他 All other		合計 Total		支那輸出地方別	
	數量 Quantity	價額 Value	數量 Quantity	價額 Value	數量 Quantity	價額 Value	數量 Quantity	價額 Value		
		円 Yen		円 Yen		円 Yen		円 Yen		
1			102	3,215			23,856	319,849	1	
2			7	115			7,580	112,876	2	
3		39,124	741,811	30,016	599,023		192,627	3,761,041	3	
4							99	615	4	
5				55	940		777	12,743	5	
6		106	2,857	21	575		1,405	31,496	6	
7							37,034	182,464	7	
9					127	1,224	29,543	264,078	9	
13					140	728	62,356	350,644	13	
20				119,122	7,410		1,489,163	183,175	20	
21				726	80		16,423	212,445	21	
25							970,244	50,385	25	
30		1,118	630	126,509	27,440	1,875	199,142	48,225	30	
31							245,733	18,593	31	
33						690	127,910	73,657	33	
42		42,713	3,529	27,416	2,673		301,578	27,402	42	
45					3,895	1,963		45,289	16,071	45
46		12,411	2,157	60,099	15,366	117	219,160	55,733	46	
47		2,875	126	15,365	797		322,503	16,275	47	
50					46,841	1,881,960		46,841	1,881,970	50
53					153,036	31,553	13,227	216,291	43,891	53
54					390	35		76,365	10,415	54
58								31,059	108,503	58
59					162	306			3,223	59
60						502	132	58,225	14,706	60
61			2,142	1,528				4,976	3,429	61
67							235,406	68,243	67	
70					1,337	3,019		13,117	24,451	70
75							465,589	96,394	75	
78		2,803	10,640	7,582	12,727		10,391	23,397	78	
79							1,566	8,343	13,001	79
86								21,030	43,731	86
87								12,260	14,000	87
88								7,410	10,891	88
89								5,874	20,415	89
90									37,572	90
91					1,012	607	462,371	230,318	91	
92		3,397	13,104	27,334	34,215	12	49,573	104,584	92	
93					37			34,315	93	
94			497		35			123,504	94	

600

(77)

支那輸出
Quantity and Value of Mer-

		關東州 Kwantung		南滿洲及東部內蒙古 S. Manchuria & E. I. Mongolia	
		數量 Quantity	價值 Value	數量 Quantity	價值 Value
			円 Yen		円 Yen
95	葉煙草 Tobacco, leaf.....斤 <i>Kin</i>	24,809	5,581	480,512	102,997
96	紙卷煙草 Cigarettes.....千包 <i>Milo</i>	136,422	266,906	96,501	199,939
97	其他之諸煙草 All other tobacco.....	23,021	15,891
98	紙 Paper.....斤 <i>Kin</i>	4,848	2,563	291,524	119,946
	動物 Animals (live)				
100	生牛 Bulls, oxen and cows.....頭 <i>Head</i>	595	29,164
101	其他 All other.....	95	7,193
107	木材及板 Timber and planks.....	89,472	167,814
103	薪材 Fire-wood.....百斤 <i>100 Kin</i>	62,851	15,451	15,740	4,001
109	小包郵便物 Parcel post.....
	其他朝鮮產品 All other Chosen products.....	109,381	365,021
	內地產 Japanese products.....	82,183	198,195
	外國產 Foreign products.....	355,270	265,585
	輸出全計 Total exports	3,295,416	4,199,788

品地別
Merchandise Exported to China.

601

	北滿洲 North Manchuria		北部支那 North China		其他 All other		合計 Total		支那輸出地方別
	數量 Quantity	價值 Value	數量 Quantity	價值 Value	數量 Quantity	價值 Value	數量 Quantity	價值 Value	
		円 Yen		円 Yen		円 Yen		円 Yen	
.....	45,251	8,206	378,365	70,328	937,987	187,062	55
.....	50,031	120,905	13,308	29,344	296,262	617,094	96
.....	9,629	48,541	97
.....	48,334	19,711	440	220	345,146	142,440	98
.....	595	26,164	100
.....	2,205	9,493	101
.....	7,878	5,224	270,388	107
.....	5,454	2,449	83,545	21,901	103
.....	333,100	109
.....	5,315	19,549	608,210	
.....	5,605	365	340,286	
.....	24,394	5,604	740,677	
.....	80,224	
.....	801,592	134,034	11,953,667	

支那輸入 Quantity and Value of Mer-

Table with columns for 支那 (Kwantung), 南滿洲及東部內蒙古 (S. Manchuria & P. L. Mongolia), and sub-columns for Quantity and Value (Yen).

品地方別 支那輸入品地方別

Table with columns for 北滿洲 (North Manchuria), 北支那 (North China), 其他 (All other), and 合計 (Total), with sub-columns for Quantity and Value (Yen).

支那輸入
Quantity and Value of Mer-

		關 東 州 Kwantung		南滿洲及東部內蒙古 S. Manchuria & E. L. Mongolia	
		數 量 Quantity	價 額 Value Yen	數 量 Quantity	價 額 Value Yen
331	木材(板)	Planks.....	坪 Tsubo	134,231	149,056
332	木材(其他)	Timbers(all other)...	立方尺12 cubto feet	119,028	506,974
335	煉瓦	Bricks.....	筒 Piece	736,313	33,726
339	セメント	Cement.....	斤 Kin	761,454	14,849
349	地席	Mattings.....		440	22,750
378	豆槽	Oil cake, bean.....	百斤100 Kin	733	2,240
401	小包郵便物	Parcel post.....			3,585
	其他之諸品	All other articles.....			118,869
	輸入全計	Total imports		494,781	5,229,692

品 地 方 別
chandise Imported from China.

北 滿 洲 North Manchuria		北 部 支 那 North China		其 他 All other		合 計 Total		支那輸入品地方別
數 量 Quantity	價 額 Value Yen	數 量 Quantity	價 額 Value Yen	數 量 Quantity	價 額 Value Yen	數 量 Quantity	價 額 Value Yen	
			4			134,231	149,060	331
			5	87	2,008	119,115	508,987	332
		808,455	32,905			2,170,437	74,007	335
						782,980	15,232	339
			7,430		167		30,787	349
			37			38,298	102,212	278
		2	84,429		1,666,600		1,817,315	401
		818	208,838		187,334		1,123,536	
	23,491		1,900,501		5,030,091		12,685,562	

港別輸出品價
Total Value of Foreign Exports to

支那	仁川	釜山	元山	鎮南浦	京城	群山
1 安東	9,313	448	30	12,360	111,395
2 蛤蟆塘
3 五龍背
4 鳳凰城
5 鷄冠山
6 連山關
7 草河口
8 南坎
9 橋頭	28
10 木溪湖	2,317	540	3,580	72
11 渾河
12 奉天	23,480	1,613	7,605	78,086
13 鐵嶺	60,588	6,174
14 開原	1,025	1,915	1,934
15 昌圖
16 四平街	2,438
17 公主嶺	78
18 長春	957	11,326	6,281
19 寬城子
20 雙城堡
21 一面坡
22 哈爾濱	960	349,838	32,695
23 海拉爾
24 齊齊哈爾
25 撫順	600	59	902
26 千金堡	62	1,192
27 吉林

額仕向地別
Destined Places at Each Port:

木浦	大邱	馬山及海	清津	城津	新義州及龍巖浦	平壤	合 Total 計		
							大正六年 1917	同五年 1916	同四年 1915
2,380	27,944	10	2,326,022	11,607	2,501,578	1,606,037	1,154,620
.....	435
.....	70	70	234	104
.....	111	111	225	473
.....	65	376	441	83	88
.....	6,133	6,133	5,313	6,942
.....	712	712	34
.....	2	75	77	134	171
.....	300	328	292	540
.....	85	117,812	1,597	126,012	120,703	35,782
.....	937	937	10
.....	6,085	416,033	5,083	540,445	359,236	161,259
.....	25	140,595	1,500	208,832	87,894	34,562
.....	2	9,685	14,501	10,731	3,088
.....	84	84	11	153
.....	3	3,199	5,639	2,633	1,753
.....	44	11,897	12,019	21,946	18,270
.....	8,195	302,880	330,139	251,430	62,420
.....	238
.....	2,287	441
.....	300
.....	2,350	416,240	302,692	534,499	300,108
.....	297
.....	1,843	587
.....	405	105,019	833	107,313	90,833	31,213
.....	45	210	1,509	754	70
.....	813	813	224

港別輸出品價額仕向地別

港別輸出品價
Total Value of Foreign Exports to

支那	China	仁川	釜山	光山	鎮南浦	京城	群山
		Chemulpo	Fusan	Wonsan	Chinnampo	Seoul	Kimsan
		Yen	Yen	Yen	Yen	Yen	Yen
25	遼陽	Liao-yang	2,020		348	7,000	
29	立山	Lishan					
30	鞍山站	Anshan					
31	湯崗子	Tongkengshi					
32	海城	Haicheng			6,830	90	
33	大石橋	Tashihkiao			450		
34	得利寺	Tekloitsz					
35	瓦房店	Wafungtien					
36	普蘭店	Pulantion					
37	金州	Chinchou					
38	大房身	Tachénfang					
39	大連	Dairen	2,143,133	90,147	387,053	48,375	237,738
40	沙河口	Shahóchow					
41	旅順	Port Arthur	439		7,523		
42	琿春	Funchun		180			
43	四島	Ghientao				4,383	
44	三道溪頭	Santoulongtou					
45	馬市台	Mashitai					
46	廣溝	Kwongtow					
47	大東溝	Tatungkow					
48	大孤山	Takushan					
49	虎山	Hushan					
50	趙子溝	Chaotzukow					
51	安民山	Anminshan					
52	營口	Yingkow	43,112	315	12,606	3,070	
53	柳樹屯	Liu-shu-tun					
54	鴉子溝	Pitzuwo			150		
55	石島島	Ghingwangtao	1,056				
56	芝罘	Chefoo	3,123,436		21,478	1,975	

額仕向地別
Destined Places at Each Port.

木浦	大邱	蔚山及海	清津	咸津	新義州及龍巖浦	平壤	合計		
							大正六年 1917	同五年 1916	同四年 1915
Mokpo	Taiku	Masan and Ohnhal	Chungch'in	Songch'in	Shihwju and Yongampo	Pyongyang	Yen	Yen	Yen
Yen	Yen	Yen	Yen	Yen	Yen	Yen	Yen	Yen	Yen
	8,904	13			42,123	1,055	61,520	39,354	23,869
					1,969		1,969		
					1,030		1,030		
					137		137		7
					9,779		16,714	1,535	2,400
					14,839		15,289	6,159	2,752
					8		8	372	
	2				8,149		8,151	3,885	4,100
					700		700	30	163
					209		209	430	167
					11		11	194	
	117,867	3,205			229,978	3,031	3,201,187	2,172,191	1,445,905
					1,503		1,503	1,813	35
					16,929		24,901	21,461	32,565
			2,257				2,437	1,137	
			170				4,558	15	
					256		256	95	606
								160	251
								151	641
					1,034		1,034	444	4,397
					61		61	834	207
					1,781		1,781	2,204	351
								534	1,381
								22	3,330
	2				141,952	398	201,031	135,440	81,303
									84
					13,455		13,605	24,189	12,571
							1,056	921	
							2,148,154	1,424,369	1,333,797

港別輸出品價額仕向地別

港別輸出品價
Total Value of Foreign Exports to

		仁川	釜山	元山	鎮南浦	京城	群山
		Ohemulpo	Pusan	Wonsan	Ohnampo	Seoul	Ku nsan
		圓	圓	圓	圓	圓	圓
支那							
China.							
57	萊州						
58	天津	249,138		10,833		2,408	
59	石島	27,242			8,875		14,751
60	青島	642,385	17,143		2,348	8,465	2,100
61	濟南					8,987	
62	煙島	9,961			37,255		251
63	威海衛						
64	上海	100,444	1,399	2,087		3,327	
65	北京	102				3,778	
66	金口						
67	汕頭						
68	南京						
69	漢口						
70	廈門						
71	其他	443				32	
72	小包郵便物						
	總計	5,531,762	111,701	14,030	933,309	327,637	254,840
香港							
Hongkong.							
1	香港	1,386		18,286			
2	小包郵便物		436				
	總計	1,386	436	18,286			
英領印度							
British India.							
1	小包郵便物		133				
	總計		133				

額仕向地別
Destined Places at Each Port.

	木浦	大邱	蔚山及海州	清津	城津	新義州及龍巖浦	平壤	合計				
								Total				
								大正六年	同五年	同四年		
	圓	圓	圓	圓	圓	圓	圓	圓	圓	圓	圓	
	Mokpo	Taiku	Masan and Chinhae	Chungchin	Songchin	Shinwiju and Yongampo	Pyongyang	1917	1916	1915		
	圓	圓	圓	圓	圓	圓	圓	圓	圓	圓	圓	
												港別輸出品價額仕向地別
						728		728				57
		4	670			8,135		271,188	148,306	102,895		58
				640				51,508	50,661	25,637		59
	2,833					3,231		678,505	541,893	476,762		60
								8,987			11	61
	4,825							52,292	36,819	38,331		62
												63
						17,554		125,711	69,556	30,060		64
						10		3,890	3,579	257		65
									193	543		66
									11,985			67
												68
											103	69
									980			70
						547		1,022	434	304		71
				25,416	1,436	305,248		332,100	260,703	103,433		72
	127,905	57,033	693	23,433	1,436	4,637,559	26,274	11,953,067	8,061,823	5,599,230		
								19,672	17,058	9,148		1
								436	1,678	181		2
								20,108	18,736	9,329		
				14				197	66	94		1
				14				197	66	94		

港別輸出品價
Total Value of Foreign Exports to

616

		仁川	釜山	元山	鎮南浦	京城	群山
		Chemulpo	Fusan	Wonsan	Chinnampo	Seoul	Kusan
		円	円	円	円	円	円
和蘭							
1	小包郵便物		5				
	通計		5				
瑞典							
1	小包郵便物		1				
	通計		1				
挪威							
1	小包郵便物		1				
	通計		1				
露西亞							
1	浦羅斯德	106,764		1,056,654	2,104,157		
2	小包郵便物		491				
	通計	106,764	491	1,056,654	2,104,157		
西班牙							
1	小包郵便物		1				
	通計		1				
丁抹							
1	小包郵便物						
	通計						
北米合衆國							
1	神戸						
2	タコマ	135,073			110,459		
3	紐育	300	56,021			1,464	70

額仕向地別
Destined Places at Each Port

617

							合 計		
							Total		
木浦	大邱	馬山及漆川	清津	咸津	新義州及龍川	平壤	大正六年	同五年	同四年
Mokpo	Taiku	Musan and Chinhal	Chungch'in	Songoh'n	Shiwiju and Yongampo	Pyongyang	1917	1916	1915
円	円	円	円	円	円	円	円	円	円
							5		1
							5		1
							1		33
							1		33
							1		1
							1		1
							3,267,575		
							491	356	60
							3,268,066	356	60
							1		1
							1		1
								25	
								25	
									826
							245,532	791,987	14,580
							57,935	38,203	2,975

港別輸出品價額仕向地別

(79)

港別輸出品價
Total Value of Foreign Exports to

620

		仁川	釜山	元山	鎮南浦	京城	群山
		Chemulpo	Fusan	Wonsan	Chinampo	Seoul	Kusan
		円	円	円	円	円	円
其他諸國 Other countries.							
1	下關 Shimonoski.....
2	ニューギニア New Guinea.....
3	サモス Samos.....
4	小包郵便物 Parcel post.....	404
	通計 Total	404

額仕向地別
Destined Places at Each Port

621

木浦	大邱	馬山及海州	清津	咸津	新義州及龍巖浦	平壤	合計		
							大正六年 1917	同五年 1916	同四年 1915
円	円	円	円	円	円	円	円	円	円
.....	2,916
.....	3,600
.....	9,803
.....	404	150	74
.....	404	156	16,453

港別輸出品價額仕向地別

港別輸入品價
Total Value of Foreign Imports from

622

		仁川	釜山	元山	鎮南浦	京城	群山
		Chemulpo	Fusan	Wonsan	Chinnampo	Seoul	Kunsan
		円	円	円	円	円	円
支那産 Chinese products.							
1	神戸	Kobe	18,827	106,361	121,120	21,852	25,476
2	大阪	Osaka	1,370	4,424	2,505	651	4,940
3	長崎	Nagasaki	4,554	40,945	19,377	15,380
4	門司	Muji	68,741	2,932	20,230
5	下關	Shimonoseki	47,319	2,912	63
6	東京	Tokyo
7	博多	Hakata
8	広島	Hiroshima	4
	計	Total	24,760	336,790	148,906	22,508	66,102
9	安東	Antung	17,466	19,430	98,008	10,085	58,109
10	沙河鎮	Shakochen	3,000
11	鳳凰城	Fenghwangcheng	56
12	秋木莊	Chiumuchuang
13	劉家河	Liucliaho
14	通遼堡	Tungyuanpao	9	11
15	草河口	Choahokou	8,180	2
16	本溪湖	Ponkihfu	184	17,528	882
17	奉天	Mukden	31	4,373	598	6,242	42,747
18	新寨子	Shutaisi	1,073	6,508
19	鐵嶺	Tieling	28,035	18,062	43,822	200,607
20	開原	Kalyuan	1,831	6,363
21	昌圖	Changtu	28,457	11,955	46,225
22	雙廟子	Shuanniaotzu	18,990	1,796	1,678	6,066	83,258
23	四平街	Szepingkai	26,050	5,277	24,334	4,260	100,277
24	公主嶺	Kungchuling	982	1,802	55,860	6,675
25	長春	Changchun	12	411	32,425	39,177
26	哈爾濱	Harbin	7,706
27	撫順	Fushun	182	23	44
28	遼陽	Liao-yang	4,314	10	47,490	2,187	50,455
29	鞍山站	Anshanchan	1,682	10,882
30	湯崗子	Tongkongshi	1,682	1,651

額仕出地別
Shipping Places at Each Port

623

		木浦	大邱	馬山及海	清津	咸津	新義州及	平壤	合		
		Mokpo	Taiku	Masan and Chinhae	Chungchin	Songchin	Shiwiju and Yongampo	Pyongyang	大正六年	同五年	同四年
		円	円	円	円	円	円	円	1917	1916	1915
1	神戸	26	80	353,742	55,806	37,956
2	大阪	1,489	171	824	17,148	116,805	42,100
3	長崎	125	93,875	70,044	212,773
4	門司	10,001	101,913	383,959	254,876
5	下關	108	1,958	54,027	50,489	102,942
6	東京	66
7	博多	100
8	広島	4
	計	233	1,953	11,510	171	1,415	620,709	692,419	650,647
9	安東	11,302	29,923	30	3,015,135	116,883	3,336,801	2,011,076	2,131,024
10	沙河鎮	5,000
11	鳳凰城	141	197	0
12	秋木莊	508	508	401	402
13	劉家河	540	540	187	176
14	通遼堡	1,869	1,880	927	285
15	草河口	115	8,256	2,233
16	本溪湖	808	19,397	19	481
17	奉天	14	62,596	21,446	27,423
18	新寨子	12,996
19	鐵嶺	900	3,078	340,432	141,134	4,759
20	開原	12,613	95	193
21	昌圖	4,708	102,071	1,701	1,560
22	雙廟子	2,557	63,366	1,330
23	四平街	21,545	280,614	6,086	7,640
24	公主嶺	64,819
25	長春	4,201	54	82,881	30,092	802
26	哈爾濱	7,706	10,439	229
27	撫順	251	44,047	40,793
28	遼陽	3,511	118,317	12,144	486
29	鞍山站	12,564
30	湯崗子	3,333

港別輸入品價額仕出地別

港別輸入品價
Total Value of Foreign Imports from

		仁川	釜山	元山	鎮南浦	京城	群山
		Chemulpo	Fusan	Wonsan	Chinampo	Seoul	Kumsan
		円	円	円	円	円	円
支那産 Chinese products.							
31	海城	9,652		7,214		75,222	2,056
32	普蘭店	13,528					
33	金州						
34	大連	2,989,326	128,980	1,379	52,231	65,757	100
35	沙河口						
36	旅順	8		9,461		20	
37	閩島						
38	琿春						
39	長白府						
40	安民山						
41	虎山						
42	古樓子						
43	復州						
44	營口	11,228			5,400	9,070	
45	八河口						
46	大孤山						
47	廣濟						
48	馬市壘						
49	大東溝						
50	懷仁縣						
51	寬甸縣						
52	趙子溝						
53	九連城						
54	魏子高				268		
55	芝罘	681,884	18,077		48	7,895	1,521
56	萊州				256		
57	石島	895,711			55,987		111,798
58	煙島	10,873			80,012		1,387
59	青島	148,846	177,749			166	
60	天津	1,350				1,355	
61	金口						
62	秦皇島				316,428		
63	威海衛				1,581		
64	北京						
65	乳山						
66	上海	1,387	3,680	8	90	11,180	12

額仕出地別
Shipping Places at Each Port.

		木浦	大邱	馬山及海州	清津	咸津	新義州及龍巖浦	平壤	合計		
		Mokpo	Taiku	Masan and Ulsanhai	Chungch'in	Songch'in	Sinhwiju and Yongampo	P'yongyang	大正六年	同五年	同四年
		円	円	円	円	円	円	円	1917	1916	1915
		2,318							90,457	8	2,901
									13,528		
										119	159
		40,272	126				1,598	651	3,280,426	1,940,833	1,717,753
							189,929		189,929	853,068	254,466
									9,489	61,611	22,506
					7,135				7,135	6,287	192
					11,090				11,090	4,715	4,900
							12		12	1,131	
										50	179
							10,515		10,515	8,649	2,713
							11		11	450	
										893	
									25,698	805	93,339
										144	170
							8		8	2,583	3,048
										2,752	
							205		205	94	
										715	645
							2,022		2,022		372
							2		2	305	210
										3,909	16,494
										218	
							149,273		149,541	208,058	178,676
							167		662,459	1,260,704	520,345
									256		
							12,724		516,215	526,475	332,529
									99,113	82,343	67,524
									326,261	942,014	253,251
									2,705	19,148	32,614
										3,547	6,233
									216,428		4,000
									1,581	1,250	357
											86
							5,300		5,300	4,576	871
								45	17,021	117,395	306,229

港別輸入品價額仕出地別

港別輸入品價
Total Value of Foreign Imports from

		仁川	釜山	元山	鎮南浦	京城	群山
		Chemulpo	Fusan	Wonsan	Chinnampo	Seoul	Kunsan
		円	円	円	円	円	円
英領印度産 British India products.							
1	横浜				4,000	1,513	3,600
2	神戸	30,938	28,033	167	23,971	5,764	8,939
3	大阪	8,601	32,378	370	7,000	12,797	22
4	長崎					11	
5	門司	12,780	2,122			9	
6	下關	4,900	17,372	1,908			
7	鹿野						
8	博多						
9	東京	380					
	計	57,603	79,905	2,454	34,930	20,094	12,561
10	安東						
11	大連	3,232			9,520		
12	芝罘	96					
13	煙台				321		
14	青島	20					
	計	3,348			9,841		
15	コロンボ						
16	浦羅斯德						
	計						
17	小包郵便物						3
	總計	60,951	79,905	2,454	44,821	20,094	12,564
英領海峽殖民地産 British Straits Settlements products.							
1	神戸	7,844	29,701				
2	大阪	9,618	50,653	9,047	1	203	
3	長崎		130				
4	門司						
5	下關		1,958	16			
6	博多		11	30			
	計	17,462	82,453	9,093	1	203	
7	安東						
8	大連						

額仕出地別
Shipping Places at Each Port.

		木浦	大邱	馬山及海	清津	城津	新義州及浦	平壤	合計		
		Mokpo	Taiku	Masan and Chinhae	Chungch'in	Songch'in	Shinwiju and Yongampo	Pyongyang	大正六年 1917	同五年 1916	同四年 1915
		円	円	円	円	円	円	円	円	円	円
									9,113	60	
					360		3,030		101,197	118,119	56,706
					46		360	1,428	63,020	77,545	29,535
									11	4,336	127
									18,561	10,817	1,561
		3,650							26,632	6,531	6,035
								2,337		7	
											1
									1,130	643	92
		3,650	115		406		4,190	3,765	219,723	218,103	94,953
							5,580	159	5,739	5,375	3,105
									12,752	6,359	1,040
									96	39	
									321		
									20		
							5,580	159	18,923	11,773	4,145
										248	151
											2
										213	153
								109	112	6	32
		3,650	115		406		9,770	4,033	233,763	230,135	99,253
									37,545	31,784	37,513
									70,800	33,960	15,297
									130		
										27	1,094
									6,715	4,200	1,211
									41	63	30
		403	4,741		763	17			115,231	70,034	55,150
							131		131	231	115
							11		11	13	

港別輸入品價額仕出地別

港別輸入品價
Total Value of Foreign Imports from

630

		仁川	釜山	元山	鎮南浦	京城	群山
		Chemulpo	Fusan	Wonsan	Chinnampo	Seoul	Kunsan
		円	円	円	円	円	円
英領海峽殖民地產 British Straits Settlements products.							
9	芝罘	Chefoo	813				
10	俾島	Lengtau			125		
	計	Total	813		125		
11	小包郵便物	Parcel post					
	通計	Grand total	18,275	82,453	9,093	126	293
蘭領印度產 Dutch India products.							
1	橫濱	Yokohama				4,341	
2	神戸	Kobe	7,703	61,756		432	
3	大阪	Osaka	136	5,908	1	184	
4	長崎	Nagasaki					
5	門司	Moji					
6	下關	Shimonoseki		21,491		92	283
7	博多	Hakata		1			
8	東京	Tokyo					
	計	Total	7,839	89,246	1	5,049	283
9	安東	Antung					
10	大連	Dairen					
11	芝罘	Chefoo					
12	上海	Shanghai		37,699			
13	俾島	Lengtau			30		
	計	Total		37,699	30		
14	香港	Hongkong					
15	浦羅斯德	Vladivostok					
	計	Total					
	通計	Grand total	7,839	126,945		31	5,049
佛領印度產 French Indo-China products.							
1	神戸	Kobe	47,636	70,050	9,688		48,030
2	長崎	Nagasaki		1,055		2,874	2,221
3	大阪	Osaka					450
4	門司	Moji	26,031		6,315	1,925	17,150
5	下關	Shimonoseki	3,134	4,846		11	12,441
	計	Total	76,861	75,951	15,853	4,810	80,322

額仕出地別
Shipping Places at Each Port.

631

		木浦	大邱	馬山及海	清津	咸津	新義州及	平壤	合 Total 計		
		Mokpo	Taiku	Masan and Chinhae	Chungchin	Songchin	Shinwiju and Yongampo	Pyongyang	大正六年	同五年	同四年
		円	円	円	円	円	円	円	1917	1916	1915
									813	9,561	300
									125	19	5
									1,050	9,524	455
								20	20	41	27
		403	4,741		765	17	142	20	116,331	79,899	55,062
									4,341	529	801
									69,891	59,096	86,446
								12	6,331	731	15,122
											22
											1,443
									22,372	1,045	15,123
									1		
										2,328	2,493
								12	102,936	63,729	121,450
									957	1,389	2,743
											1,201
										3	
									37,699		
									30		
									85,636	1,592	3,944
										121,854	98,516
											3
										121,854	93,519
									141,622	187,475	223,913
		15,424		6,858		15,238			212,354	3,693	39,429
									6,150	2,282	201
									450	4,740	1,650
											344
								424	51,845		907
		19,666						1,802	41,960		
		85,090		6,853		15,238		2,226	312,699	10,715	42,591

港別輸入品價額仕出地別

港別輸入品價
Total Value of Foreign Imports from

634

		仁川	釜山	元山	鎮南浦	京城	群山
		Chemulpo	Fusan	Wonsan	Chinnampo	Seoul	Kunsan
		円	円	円	円	円	円
比律賓諸島産 Philippine Islands products.							
11	香港	Hongkong
12	小包郵便物	Parcel post	64
	總計	Grand total	3,462	2,302	1	3,032
暹羅産 Siam products.							
1	神戸	Kobe	13,029	152,796	979
2	大阪	Osaka
3	長崎	Nagasaki	15,580
4	門司	Moji	100,260	15,078
5	下關	Shimonoseki	92,325	306
	計	Total	13,029	360,961	15,384	979
6	芝罘	Chefoo	16
7	バンコック	Bangkok
8	小包郵便物	Parcel post	6
	總計	Grand total	13,029	360,967	15,384	16	979
英吉利産 British products.							
1	東京	Tokyo	19,529	2,434	47	34,518
2	横濱	Yokohama	45,477	250	70	76,273
3	神戸	Kobe	339,440	105,599	102,398	135,517	204,988
4	大阪	Osaka	68,234	69,054	20,791	4,532	236,111
5	長崎	Nagasaki	308	93,607	32,067	4,750
6	門司	Moji	17,331	46,033	13,771	726	130,390
7	名古屋	Nagoya
8	下關	Shimonoseki	3,330	285,267	20,954	13	13,926
9	若松	Wakamatsu
10	博多	Hakata	88	12
11	藤原	Izuhara
12	鹿見	Shishimi
13	佐須奈	Sasuna
14	三角	Misumi
15	京都	Kyoto	429
16	廣島	Hiroshima	33

額仕出地別
Shipping Places at Each Port.

635

		木浦	大邱	馬山及海州	清津	咸津	新義州及龍巖浦	平壤	合計		
		Mokpo	Taiku	Masan and Hainai	Chungchin	Songohin	Shinhwiju and Yongampo	Pyongyang	大正六年	同五年	同四年
		円	円	円	円	円	円	円	1917	1916	1915
	總計	612	578	223	77	10,037	8,674	10,103
1	神戸	221	14,362	563	181,950	24,092	90,709
2	大阪	19	1,145	1,104	833	1,036
3	長崎	15,580	6,070	20,526
4	門司	115,338	68,105
5	下關	252	1,519	1,076	95,478	163	39,150
	計	19	473	17,026	1,639	409,510	31,163	219,526
6	芝罘	16
7	バンコック	1,521
8	小包郵便物	6
	總計	19	473	17,026	1,639	409,532	31,163	221,047
1	東京	448	291	57,273	63,433	12,561
2	横濱	143	122,213	136,893	126,642
3	神戸	264	322	5,213	11	210	9,604	1,013,761	873,371	1,003,500
4	大阪	42,546	250	575	22,105	21,009	7,793	6,957	519,766	732,281	612,387
5	長崎	85	4,906	140,200	73,073	201,535
6	門司	4,214	14,020	18,306	673	5,000	253,629	612,212	496,972
7	名古屋	9	9	19
8	下關	562	58,431	727	5	13,202	23	22,393	437,645	243,074	213,330
9	若松	4,223
10	博多	100	601	604
11	藤原	993	1
12	鹿見	1,029	155
13	佐須奈	2
14	三角	35
15	京都	429	150
16	廣島	33

港別輸入品價額仕出地別

港別輸入品價
Total Value of Foreign Imports from

636

		仁川	釜山	元山	鎮南浦	京城	群山
		Chemulpo	Fusan	Wonsan	Chinnampo	Seoul	Kunsan
		円	円	円	円	円	円
英吉利産 British products.							
17	岡山	Okayama
18	三ノ宮	Sannomiya
19	八幡	Yawata	1,120
20	武生	Takofu
	計	Total	494,199	603,431	193,993	190,955	761,835
							34,274
21	安東	Antung	443	869
22	奉天	Mukden	251
23	大連	Dairen	1,285,879	3,553	5,492	37,766
24	芝罘	Chefoo	71,147	3,540	357
25	煙島	Lengtao	10
26	上海	Shanghai	5,048	4,350	635
27	天津	Tientsin	286
28	青島	Tsingtao	1,341
	計	Total	1,363,415	11,443	5,985	10	40,164
29	香港	Hongkong
30	グラスゴー	Glasgow
31	倫敦	London	1,905	900	318
32	リバープール	Liverpool
33	ウラジオストク	Vladivostok
34	マンチエスター	Manchester
35	メルボルン	Melbourne	576
	計	Total	1,905	900	894
36	小包郵便物	Parcel post	207	3,423	7	5,116
	通計	Grand total	1,859,736	613,847	201,935	191,865	807,559
							34,274
佛蘭西産 French products.							
1	横浜	Yokohama	2,377
2	神戸	Kobe	13,391	2,790	33	10,546
3	大阪	Osaka	1,423	1,258	31	644	762
4	長崎	Nagasaki
5	門司	Moji	320
6	下關	Shimonoseki	1,195
7	東京	Tokyo	1,467
8	博多	Hakata	120
	計	Total	15,134	5,245	31	677	15,152
							383

額仕出地別
Shipping Places at Each Port.

637

		木浦	大邱	馬山及海	清津	城津	新義州及	平壤	合計		
		Mokpo	Taiku	Musan and Chinhae	Chungch'in	Songch'in	Shinhwiju and Yongampo	Pyongyang	大正六年	同五年	同四年
		円	円	円	円	円	円	円	1917	1916	1915
		23	11
		58
		1,126	669
		24
		47,671	53,631	1,624	47,149	53,118	9,134	45,493	2,546,207	2,752,946	2,677,716
21		55,463	19,113	75,893	33,598	17,000
22		251	1,278	712
23		878	1,333,702	1,572,712	1,195,321
24		75,044	142,757	117,266
25		10	69	118
26		1,095	11,128	31,906	93,883
27		286
28		1,341
		221	1,095	55,463	19,996	1,497,745	1,752,320	1,424,300
29		1,414
30		53,423
31		8,123	37,498	18,429
32		30,064
33		411	411	813	1,333
34		1,067
35		576
		411	4,110	35,311	113,229
36		69	178	9,060	19,390	64,267
		47,964	53,631	1,624	48,655	53,118	61,617	65,667	4,057,122	4,592,967	4,279,542
1		2,377	1,250	1,330
2		26,760	26,976	42,378
3		40	788	5,223	3,454	5,859
4		52	1,038
5		320	532	968
6		31	2,933	3,599	1,361
7		1,587	411	3,329
8		2
		9	1,707	40	788	31	39,292	36,259	56,743

港別輸入品價額仕出地別

港別輸入品價
Total Value of Foreign Imports from

638

		仁川	釜山	元山	鎮南浦	京城	群山
		Chemulpo	Fusan	Wonsan	Chinnampo	Seoul	Kunsan
		円 Yen	円 Yen	円 Yen	円 Yen	円 Yen	円 Yen
佛蘭西產 French products.							
9	安東 Antung						
10	大連 Dairen	3,380				682	
11	芝罘 Chefoo					11	
12	上海 Shanghai					693	
	計 Total	3,380				693	
13	倫敦 London					136	
14	マルセイユ Marseille					136	
	計 Total					136	
15	小包郵便物 Parcel post	44	21			3,879	
	通計 Grand total	18,564	5,266	31	677	19,860	388
獨逸產 German products.							
1	橫濱 Yokohama	94					
2	神戸 Kobe	116			4	1,354	
3	大阪 Osaka	4,074	2,015	173	141	108	20
4	長崎 Nagasaki						
5	下關 Shimonoseki		734				
6	門司 Moji					3	
7	東京 Tokyo					148	
8	博多 Hakata						
9	若松 Wakamatsu						
10	三角 Misumi						
11	宇品 Ujina						
	計 Total	4,234	2,719	173	145	1,613	20
12	安東 Antung						
13	奉天 Mukden						
14	大連 Dairen		9				
15	芝罘 Chefoo	1,946					
16	上海 Shanghai						
17	青島 Tsingtao						
	計 Total	1,946	9				

額仕出地別
Shipping Places, at Each Port.

639

							合 Total 計		
木浦	大邱	馬山及海	清津	城津	新義州及龍巖浦	平壤	大正六年	同五年	同四年
Mokpo	Taiku	Masan and Chinhal	Chungohin	Songohin	Shinwiju and Yongampo	Pyongyang	1917	1916	1915
円 Yen	円 Yen	円 Yen	円 Yen	円 Yen	円 Yen	円 Yen	円 Yen	円 Yen	円 Yen
						60	60	772	56
							4,068	2,096	2,118
								40	15
							11	23	485
						60	4,139	2,937	2,674
							136		
									122
							136		122
13									
14									
15	13					320	4,283	6,023	10,275
	22	1,707		40	783	60	47,760	45,840	69,814
							94		18,561
	62						1,536	24,028	44,030
			2	15			6,548	44,043	58,596
								2,916	4,015
						2,545	3,279	10,283	24,409
							3	3,574	4,278
							148	2,020	2,710
									6
									10
									14
									12
	62		2	15		2,545	11,603	87,432	156,629
						1,305	6,630	3,196	2,082
								1,069	
							9	17,481	12,623
							1,945	10,851	6,174
									305
								1,102	3,867
						1,305	8,534	33,699	25,051

港別輸入品價額仕出地別

港別輸入品價
Total Value of Foreign Imports from

640

		仁川	釜山	元山	鎮南浦	京城	群山
		Chonulpo	Fusan	Wonsan	Chinnampo	Seoul	Kunsan
		円	円	円	円	円	円
獨逸産 German products.							
18	漢堡	Hamburg					
19	浦羅斯德	Vladivostok					
	計	Total					
20	小包郵便物	Parcel post					
	總計	Grand total	6,229	2,758	178	145	1,613
白耳義産 Belgium products.							
1	橫濱	Yokohama					
2	神戸	Kobe					
3	大阪	Osaka	883		17	112	116
4	長崎	Nagasaki					
5	門司	Moji					
6	下關	Shimonoseki					
7	東京	Tokyo					
	計	Total	883		17	112	116
8	安東	Anlung					
9	哈爾濱	Harbin					
10	大連	Dairen					
11	芝罘	Chefoo					
	計	Total					
12	浦羅斯德	Vladivostok			361		
	總計	Grand total	883		378	112	116
伊太利産 Italian products.							
1	神戸	Kobe	25,435	77		43	1,343
2	大阪	Osaka	54	472		21	100
3	長崎	Nagasaki					
4	下關	Shimonoseki		4,987			
5	東京	Tokyo		9			
	計	Total	25,489	5,545		63	1,443

額仕出地別
Shipping Places at Each Port.

641

		木浦	大邱	馬山及海	清津	咸津	新義州及龍巖浦	平壤	合計		
		Mokpo	Taiku	Masan and Chinhae	Chungchin	Songchin	Shiwiju and Yongampo	Pyongyang	大正六年 1917	同五年 1916	同四年 1915
		円	円	円	円	円	円	円	円	円	円
18	漢堡										8,626
19	浦羅斯德					1,641			1,641		674
	計					1,647			1,647		9,300
20	小包郵便物									4	54
	總計	62			2	1,636	1,305	7,570	21,833	121,185	191,034
1	橫濱										189
2	神戸									219	3,841
3	大阪				25		81		1,234	546	6,843
4	長崎									300	27,527
5	門司										561
6	下關										14,240
7	東京									90	
	計				25		81		1,234	1,155	56,151
8	安東						20		20	55	1,887
9	哈爾濱									16	
10	大連									17	1,724
11	芝罘										14
	計						20		20	83	3,623
12	浦羅斯德								361	6	2,143
	總計				25		101		1,615	1,249	61,919
1	神戸							20	20,917	11,102	18,662
2	大阪								654	2,950	736
3	長崎									9,635	
4	下關								4,987		610
5	東京								9		
	計							20	32,567	23,696	20,008

港別輸入品價額仕出地別

港別輸入品價
Total Value of Foreign Imports from

644

		仁川	釜山	元山	鎮南浦	京城	群山
		Chemulpo	Fusan	Wonsan	Chinnampo	Seoul	Kunsan
		円	円	円	円	円	円
奥地利匈牙利產 Austria-Hungary products.							
8	大連						
9	安東						
10	芝罘						
	計						
11	浦羅斯德						
12	小包郵便物						
	總計	186					
和蘭產 Dutch products.							
1	橫濱						
2	神戸		1,530			3,819	
3	大阪	187				107	
4	長崎						
5	門司						
6	下關						
	計	157	1,530			3,926	
7	安東						
8	大連						
9	芝罘						
	計						
10	浦羅斯德						
	總計	187	1,530			3,926	
瑞典產 Swedish products.							
1	橫濱	4,922			1,979		
2	神戸	12,356					
3	大阪	6,667		271	293	1,575	
4	門司						
5	下關						

額仕出地別
Shipping Places at Each Port.

645

							合 計		
							Total		
木浦	大邱	馬山及海州	濟津	城津	新義州及龍巖浦	平壤	大正六年	同五年	同四年
Mokpo	Taiku	Masan and Chinhae	Chungchin	Songohin	Shinwiju and Yongampo	Pyongyang	1917	1916	1915
円	円	円	円	円	円	円	円	円	円
								387	101
									6
								58	142
								445	249
									16
								4	41
							186	3,457	20,059
								123	204
						48	5,307	1,432	1,358
							204	1,046	763
								25	
								20	290
									194
						43	5,691	2,655	2,309
							10	239	52
								352	653
								210	41
						10	10	801	723
									39
						10	5,701	3,456	3,574
								6,901	6,120
								12,356	5,169
						14	8,988	1,773	1,872
								4,350	25
						32	32	711	58

港別輸入品價額仕出地別

港別輸入品價
Total Value of Foreign Imports from

646

		仁川	釜山	元山	鎮南浦	京城	群山
		Chemulpo	Fusan	Wonsan	Chinnampo	Seoul	Kunsan
		円	円	円	円	円	円
瑞典產		Sweden products.					
6	東京	211	551	5,796
	總計	21,156	271	2,823	7,371
諾威產		Norwegian products.					
1	橫濱	307
2	神戶	5,404	326
3	長崎
4	大阪	7,307	5,067	17
5	門司	4
6	下關	3
7	博多
8	東京	179
	計	12,711	5,393	7	456	17
9	安東
10	浦羅斯德
	總計	12,711	5,393	7	456	17
露西亞產		Russian products.					
1	神戶	35,160
2	大阪	46	5,277
3	下關
4	東京
	計	46	40,437
5	安東	273
6	奉天	383
7	鐵嶺
8	長春	27
9	大連	504	612
10	芝罘	30
11	煙島	36
	計	534	383	273	36	639
12	浦羅斯德	255	820
13	小包郵便物	228
	總計	530	41,075	1,102	36	567

額住出地別
Shipping Places at Each Port.

647

		木浦	大邱	馬山及海	清津	城津	新義州及	平壤	合計		
		Mokpo	Taiku	Masan and Chinhae	Chungchin	Songohin	Shiwiju and Yongampo	Pyongyang	大正六年	同五年	同四年
		円	円	円	円	円	円	円	1917	1916	1915
	總計	14	200	31,535	15,712	2,320
1	橫濱
2	神戶
3	長崎
4	大阪
5	門司
6	下關
7	博多
8	東京
	計	18,614	12,796	552
9	安東	10
10	浦羅斯德
	總計	15,618	72,806	560
1	神戶	341
2	大阪	66
3	下關	71
4	東京
	計	40,433	3,902	478
5	安東	837	1,923	4,345	1,943
6	奉天
7	鐵嶺	13
8	長春	1,369
9	大連	1,116	190	297
10	芝罘	928
11	煙島
	計	837	3,515	5,521	4,250
12	浦羅斯德	7,491	4,285	12,800	38,119	39,099
13	小包郵便物	228	5
	總計	7,491	4,285	837	57,036	47,547	44,764

港別輸入品價額住出地別

港別輸入品價
Total Value of Foreign Imports from

650

		仁川	釜山	元山	鎮南浦	京城	群山
		Chemulpo	Fusan	Wonsan	Chinnampo	Seoul	Kunsan
		円	円	円	円	円	円
葡萄牙產							
Portuguese products.							
1	神戸					10	
2	大連	34					
	通計	34				10	
北米合衆國產							
American products.							
1	横濱	171,946	8,819		111,920	17,729	
2	神戸	2,359,800	444,187	97,300	2,615,428	397,426	22,846
3	大阪	687,735	221,943	119,263	176,032	78,203	54,620
4	長崎	1,725	545	1,160	101,438	1,237	1,405
5	門司	8,646	6,385	10,593	122,495	2,876	
6	名古屋	356					
7	下關	9,128	58,464	4,653	351	19,900	701
8	東京	59,377	2,808		133,519	29,242	616
9	博多		2,711	75		312	70
10	鹿見						
11	京都					922	
12	八幡					102	
13	岡山						3
14	久留米				3,717		
15	糸崎						
	計	3,293,218	745,562	233,044	3,264,395	542,949	80,261
17	安東	35		1,400	40	672	
18	奉天					1,099	
19	大連	87,160	1,725		5,274	20,467	
20	間島						
21	礪波					8,080	
22	營口				20,706		
23	煙台						
24	天津						
25	青島	813					
26	芝罘	346				90	
27	上海	15			27,361	221	
	計	83,369	1,725	1,400	59,381	30,623	

額仕出地別
Shipping Places at Each Port

651

		木浦	大邱	馬山及海州	濟州	城津	新義州及龍巖浦	平壤	合計		
		Mokpo	Taiku	Musan and Chinhae	Chungcheh	Songeh In	Shinwiju and Yongampo	Pyengyan g	大正六年	同五年	同四年
		円	円	円	円	円	円	円	1917	1916	1915
					200		608	440	311,662	212,692	63,608
					1,455	2,608	2,914	106,900	6,078,722	2,480,060	1,418,814
				174	1,065	29,856	9,781	3,194	1,580,557	938,660	488,327
					21			83	108,222	89,756	46,663
					21	1,616	82	1,081	163,199	64,324	50,394
									356		
					55	39	120	41,285	155,807	105,691	123,170
							478	11,640	237,747	52,081	1,640
									3,208	264	257
									18		3
										36	
									922	65	
									102		
									16		
									3		
									3,717		
		45,978	16,124	4,555	33,203	12,510	8,411	353,223	8,639,258	4,003,647	2,193,376
							82,473	24,328	108,943	32,400	57,110
									1,060	377	
							543	851	116,102	106,106	75,696
										3	
						84			84	22	
									8,080		
									26,706	1,519	
										40	
									813	50	10
									436	3,704	7,606
						256			27,858	3,206	1,087
						340		25,174	290,125	147,427	141,509

港別輸入品價額仕出地別

港別輸入品價
Total Value of Foreign Imports from

652

		仁川	釜山	元山	鎮南浦	京城	群山
		Chemulpo	Fusan	Wonsan	Chinnampo	Seoul	Kunsan
		円	円	円	円	円	円
北米合衆國産 American products.							
23	紐育	New York	1,437,932	588,381	256,604	215,423
29	シアトル	Seattle
30	タコマ	Tacoma	1,046
31	桑港	San Francisco	30
32	費府	Philadelphia
33	浦羅新地	Vladivostok	2,302
34	市我古	Chicago	89
45	香港	Hongkong	20,645
	計	Total	1,439,003	609,026	258,906	215,423	89
46	小包郵便物	Parcel post	1,832	13,218	1,500	321	69,873
	總計	Grand total	4,827,422	1,969,531	494,940	3,540,020	642,530
英領亞米利加産 British America products.							
1	神戸	Kobe	970	9,342	243
2	大阪	Osaka	675
3	門司	Moji
4	下關	Shimonosaki
	計	Total	970	10,017	243
5	安東	Antung
6	小包郵便物	Parcel post	674
	總計	Grand total	1,644	10,017	243
濠太刺利産 Australia products.							
1	横濱	Yokohama
2	神戸	Kobe	17,654	680	20,461	1,467
3	大阪	Osaka	750	7,597	171	1,494	1,734
4	長崎	Nagasaki	178
5	門司	Moji	12
6	下關	Shimonosaki	870
7	東京	Tokyo	134

額仕出地別
Shipping Places at Each Port/

653

							合 計		
							Total		
							大正六年	同 五年	同 四年
							1917	1916	1915
木浦	太邱	馬山及海	清津	城津	新義州及	平壤	円	円	円
Mokpo	Taiku	Masan and	Chungchin	Songchin	Shinyju and	Pyongyang	円	円	円
円	円	円	円	円	円	円	円	円	円
.....	2,408,340	75	81,824
.....	2,020
.....	1,046	215
.....	30	314,216
.....	1,977,833	1,433,261
.....	37,538	2,210	42,140	37	1,781
.....	341	430	2,131	1,133
.....	20,645	322
.....	37,538	2,551	2,562,631	2,296,921	1,518,435
5,364	233	216	20	24,005	117,552	103,949	30,520
51,434	16,124	4,585	71,814	15,277	91,456	403,302	11,609,606	6,551,944	3,933,840
.....	223	772	1,050	12,600	39,421	18,625
.....	1,500	2,175	739	300
.....	1,983	1,983
.....	608	1,820	2,428	2,174
.....	608	223	4,255	2,570	19,186	40,210	21,108
.....	1,015
33	10	169	3	330	937	430
33	608	10	392	4,255	2,873	20,075	42,162	21,594
.....	40,002
.....	40,271	62,762	20,947
50	1,071	1,547	2,768	1,782	19,344	32,539	16,417
.....	178	595	332
.....	19	92	123	637	1,623
15	18	91	994	2,556	1,573
.....	134	5

港別輸入品價
仕出地別

(80) 港別輸入品價
Total Value of Foreign Imports from

654

		仁川	釜山	元山	鎮南浦	京城	群山
		Chemulpo	Fusan	Wonsai	Chintampo	Seoul	Kunsan
		円 Yen	円 Yen	円 Yen	円 Yen	円 Yen	円 Yen
		澳大利產 Australia products.					
8	博多		7	5			
	計	18,413	9,832	183	31,059	3,201	350
9	安東						
10	大連						
11	芝罘	909					
	計	909					
12	メルボルン						
13	小包郵便物		36				
	通計	19,322	9,878	183	31,059	3,201	350
		布哇產 Hawaii products.					
1	小包郵便物		326		21		
	通計		326		21		
		埃及產 Egyptian products.					
1	神戸	477				992	
2	門司						
3	下關		1				
	計	477	1			992	
4	安東	2					
5	上海						
6	大連	2,425				1,069	
	計	2,427				1,069	
7	小包郵便物						
	通計	2,904	1			2,061	
		其他諸國產 All other Foreign Countries products.					
1	横濱					69	
2	神戸	199	1,002			885	

額仕出地別
Shipping Places at Each Port.

655

		木浦	大邱	蔚山及海	清津	咸津	新義州及龍巖浦	平壤	合 Total 計		
		Mokpo	Taiku	Musan and Chinhae	Chungohin	Songohin	Shinwiju and Yongampo	Pyongyang	大正六年 1917	同五年 1916	同四年 1915
		円 Yen	円 Yen	円 Yen	円 Yen	円 Yen	円 Yen	円 Yen	円 Yen	円 Yen	円 Yen
		65		1,089	1,566	2,768		1,965	70,056	139,118	50,409
							5		5	102	64
									909		
							5		914	126	64
											1,526
								10	46	47	45
		65		1,089	1,566	2,768	5	1,975	71,021	139,291	52,043
							30		377	136	100
							30		377	136	100
									1,460	2,202	1,711
										1,434	2,658
										151	
									1,620	3,636	4,360
							230	957	1,201	227	316
										188	159
							84	132	3,710	605	380
							6		4,911	1,050	955
											170
									6,531	4,716	5,394
									69		
									2,080	636	37,687

港別輸入品價額仕出地別

港別輸入品價
Total Value of Foreign Imports from

656

		仁川	釜山	元山	鎮南浦	京城	群山
		Chemulpo	Fusan	Wonsan	Chinampo	Seoul	Kunsan
		円	円	円	円	円	円
其他諸國產 All other Foreign Countries products.							
3	大阪	Osaka	382	407	277		
4	長崎	Nagasaki					
5	下關	Shimonoseki		1,211			
6	門司	Moji					
	計	Total	581	2,620	277	954	
7	安東	Antung					
8	芝罘	Chefoo	4				
9	上海	Shanghai	28				
	計	Total	32				
10	小包郵便物	Parcel post				6,196	
	總計	Grand total	583	2,620	277	7,150	
不詳 Unknown.							
1	橫濱	Yokohama					
2	神戸	Kobe					
3	大阪	Osaka					
	計	Total					
4	大連	Dairen					
5	小包郵便物	Parcel post					
	總計	Grand total					

額仕出地別
Shipping Places at Each Port.

657

木浦	大邱	馬山及海州	清津	咸津	新義州及龍巖浦	平壤	合計		
							Total		
							大正六年	同五年	同四年
Mokpo	Taiku	Masan and Chinhae	Changch'in	Songch'in	Shinwiju and Yongampo	Pyongyang	1917	1916	1915
円	円	円	円	円	円	円	円	円	円
						51	1,067	273	561
									29
	10		9				1,290	39	270
									367
	10		9			51	4,452	948	38,914
						2	2	7	
							4		
							28		
						2	34	7	
							6,196	2,245	1,612
	10		9		2	51	10,692	3,200	40,526
									60
									111
									360
									581
								5	
									252
								5	783

港別輸入品價額仕出地別

