




始



14.4
352

昭和十年度

大阪營林局統計書



大阪營林局

昭和十二年七月

14.4
352



凡 例

1. 本書ハ昭和十年度ノ事實ヲ掲載ス但歷年ニヨルモノアリ。
尙既往四ヶ年分ヲ記載シ比較ニ便セシム。
2. 單位ノ稱呼ハ59表ノ外メートル法ニ依ル畧符下ノ如シ
面積ha=「ヘクタール」。m²=「平方メートル」。
延長m=「メートル」。
材積m³=「立方メートル」。Rm=「層積立方メートル」。
重量kg=「キログラム」。
束數束=「一メートル繩メ束」。
3. 本書中數量並金額ヲ單位ニ止メタルモノハ四捨五入シタルモノナリ
4. 本書中ノ符號「○」ハ單位ニ滿タザルモノ「一」ハ全然ナキモノ、
「…」ハ事實不詳又ハ調査ヲ缺ゲモノヲ表示シタルモノナリ。
5. 大聖寺營林署ハ昭和九年六月一日附農林省告示第252號ニ依リ金澤
市ニ位置ヲ改メ金澤營林署トナリタリ故ニ昭和八年度分以前ハ大聖
寺ノ署名欄ヲ参照スルコト。

昭和十二年七月

大 阪 營 林 局

發行所寄贈本





大阪營林局統計書目次

圖 表

第一圖 大阪營林局管内圖	
第二圖 國有林既往造林面積調	
第三圖 北陸及近畿風水害ニヨル國有林災害其他施設費災害費勞働賃金	
第四圖 直接國有林ヲ地元民ノ福利等ニ供スル面積	
第五圖 木材價格並物價指數表	

I 管 轄 區 域

1 營林局位置及管轄區域	1
(附表) 營林署位置及管轄區域	1

II 土地面積關係及附帶設備

2 國有林野箇所面積	4
3 國有林野増減異動	6
4 國有保安林	26
5 國有林野部分林	32
6 國有林野委託	34
7 國有林保管	36
8 保 護 林	38
9 國有林野附帶設備林道	40
10 國有林野附帶設備貯木場苗圃	42
11 砂 防 設 備	44

III 不 要 存 置 林 野

12 不要存置國有林野賣拂	48
---------------------	----

III 貸 付 及 使 用

13 國有林野有料貸地	60
14 國有林野無料貸地	64
15 牛 馬 放 牧	66

V 被害及犯罪

16 國有林野被害 68
17 國有林野=於ケル有害鳥獸捕獲 84
18 公有林野官行造林地=於ケル有害鳥獸捕獲 86
19 國有林野犯罪 88

VI 收入及支出

20 森林諸收入 96
21 森林諸經費 98
22 收入豫算=對スル實收比較 105
23 災害關係事業經費局署別總括 106

VII 林業労働者及共済組合

24 國有林及公有林野官行造林事業從事労働者調 108
25 同 主要労働者賃金調 122
26 同 林業労働者疾病死傷調 124
27 同 林業労働者扶助調 126
28 林野現業員共済組合員數 128
29 同 收支 128
30 災害其他施設費労働賃金 130
31 災害費労働賃金 134

VIII 文書及職員

32 營林局文書取扱件數 136
33 營林署文書件數事務別 138
34 營林局職員 146
35 營林署職員 148

IX 國有林野施業案

36 施業案 158

X 國有林野造林

37 國有林造林事業總括 (其一(森林費 事業費 造林費) 172
(其二(災害其他施設費 事業費 國有林事業費) 182
(其三(災害費 林道其他風水害復舊費) 184)
38 國有林更新樹種別 186
39 苗 圃 226
40 砂防植栽 (其一(森林費 事業費 造林費) 258
(其二(災害其他施設費 事業費 國有林事業費) 264
(其三(災害費 國有林國有林林道其他風水害復舊費) 266)
41 既往造林面積 270
42 國有林更新面積ノ變遷 280

XI 公有林野官行造林

43 公有林野官行造林契約濟箇所面積 281
44 公有林野官行造林契約濟件數及面積増減異動 282
45 公有林野官行造林事業總括 (公有林野官行造林費 事業費 造林費 土木費) 284
46 公有林野官行造林更新樹種別 294
47 公有林野官行造林苗圃 312
48 公有林野官行造林既往造林面積 328
49 公有林野官行造林經費 330
50 公有林野官行造林地簡易步道延長調 332

XII 利 用

51 國有林野收穫 336
52 立木賣拂樹種別 358
53 官行製品賣拂 378
54 副產物賣拂 380
55 立木及副產物賣拂事由別 382
56 官行製品賣拂事由別 408
57 官行所伐事業成績 (其一(森林費 事業費 研伐作業費) 416
(其二(災害其他施設費 事業費 國有林事業費) 440)

XIII 土 木

58 國有林土木事業 (其一(森林費 事業費 土木費) 446
(其二(災害費 國有林林道其他風水害復舊費 林道其他復舊費) 452
(其三(災害其他施設費 事業費 國有林事業費) 454
(其四(災害費 國有林野風水害復舊費 林道其他復舊費) 457)

XIII 地方産業、經濟並公益ト國有林野トノ關係

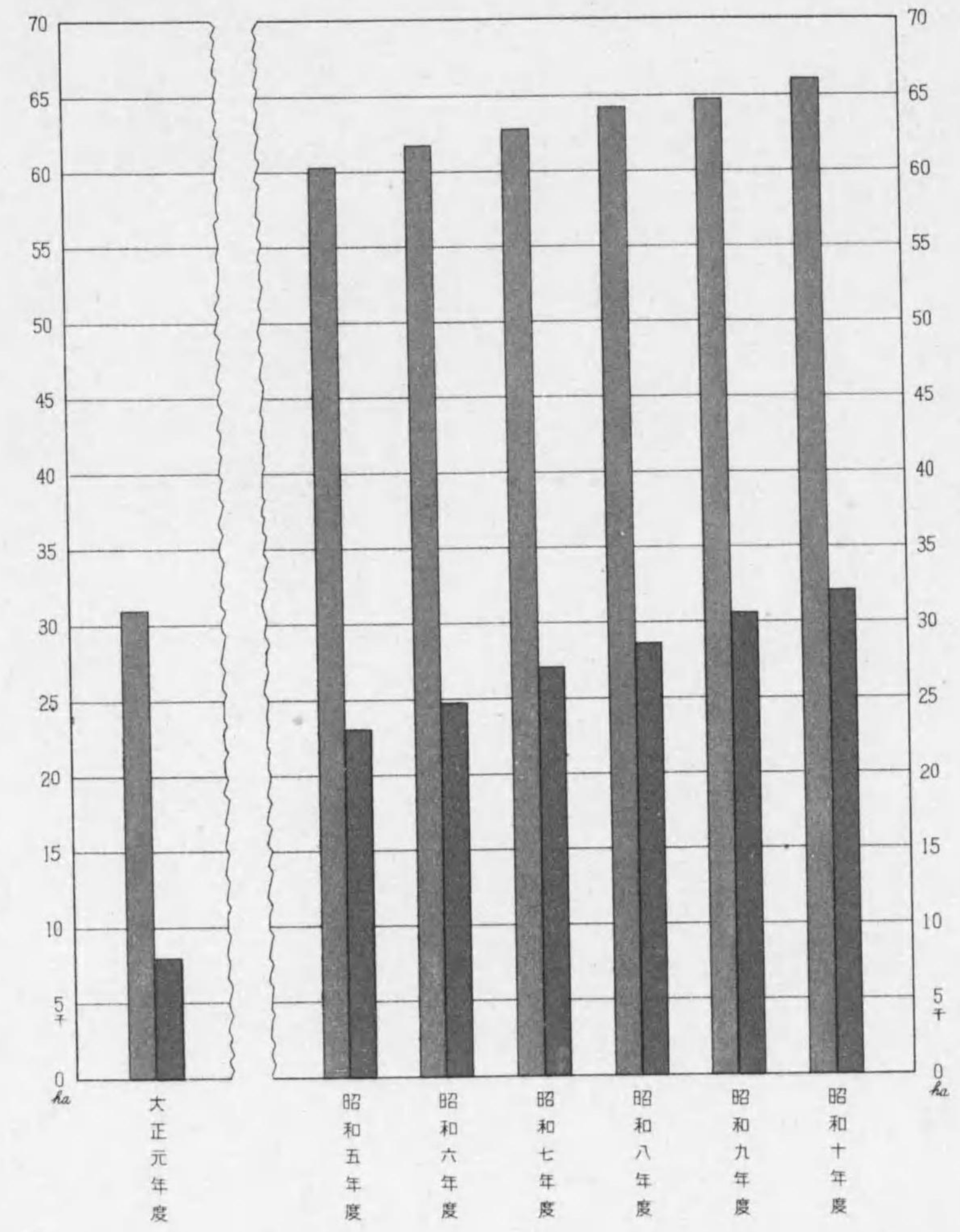
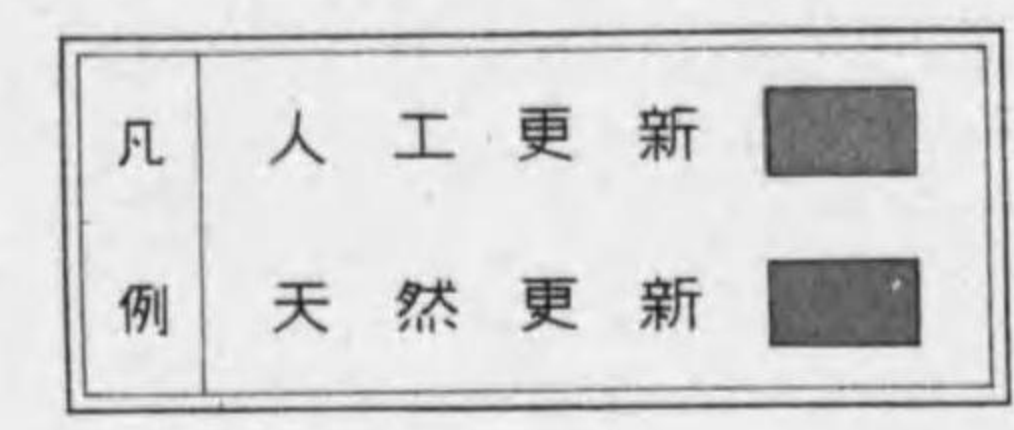
59 國有林野所在市町村交付金 458
60 造林用種子採取並配給 460
61 直接國有林ヲ地元民ノ福利等ニ供スル面積 462

參 考

62 氣 象 464
63 大阪市場木材相場指數 481
64 大阪市場木材價額指數表對東京市卸賣物價指數表 483

國有林既往造林面積調

自大正元年度至昭和十年度



本表ノ資料ハ統計表第四十一表ニ詳アリ

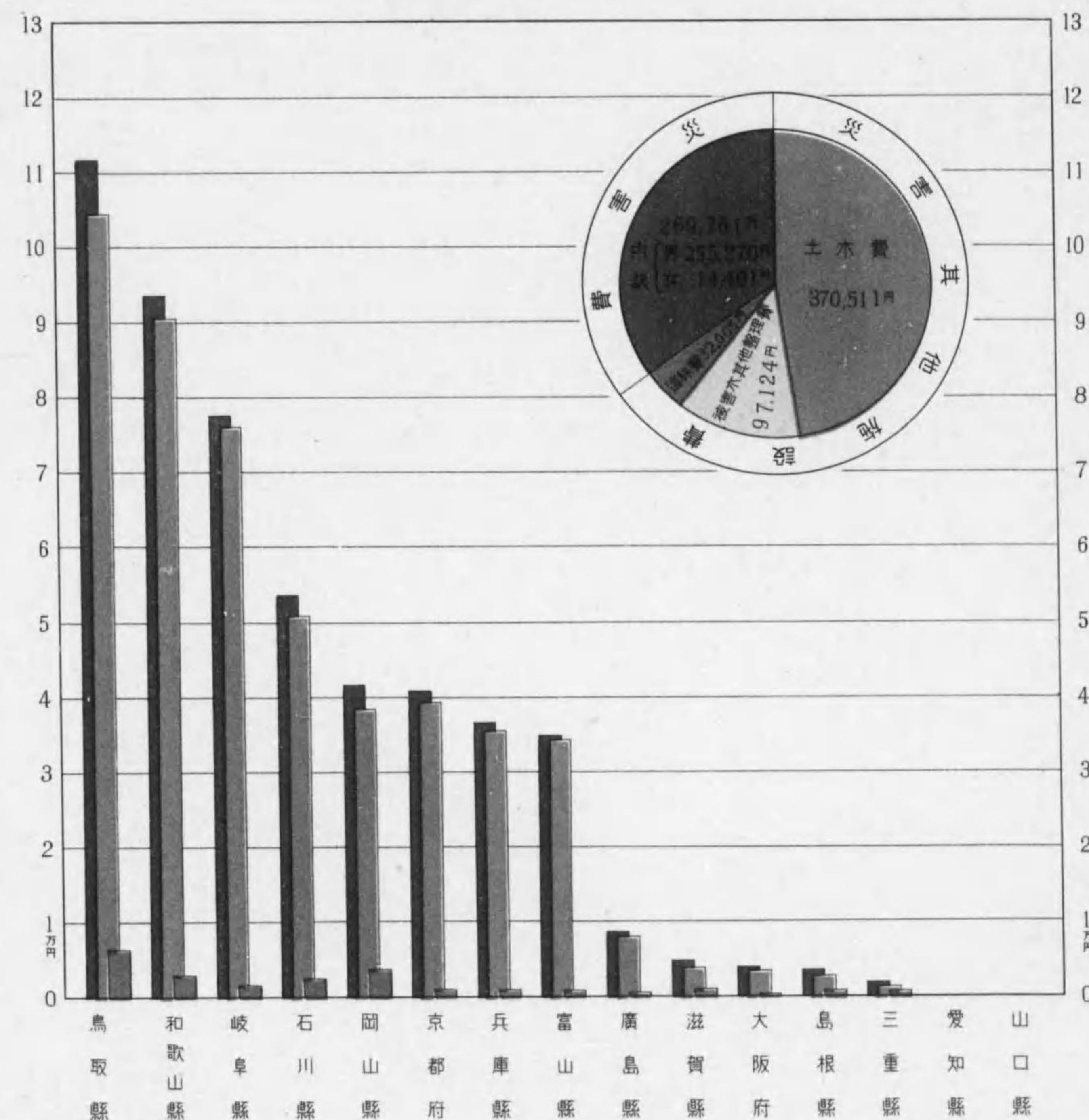
第三圖

兪陸及近畿風水害ニヨル
 國有林災害其他施設費災害費勞働賃金

(府縣別並男女別賃金)

昭和十年度支拂額 769,401円 { 男 735,529円
 女 33,872円

凡	例
■	總額
■	男子支拂額
■	女子支拂額



(本表ノ資料ハ統計表第30.31表ニ詳ナリ)

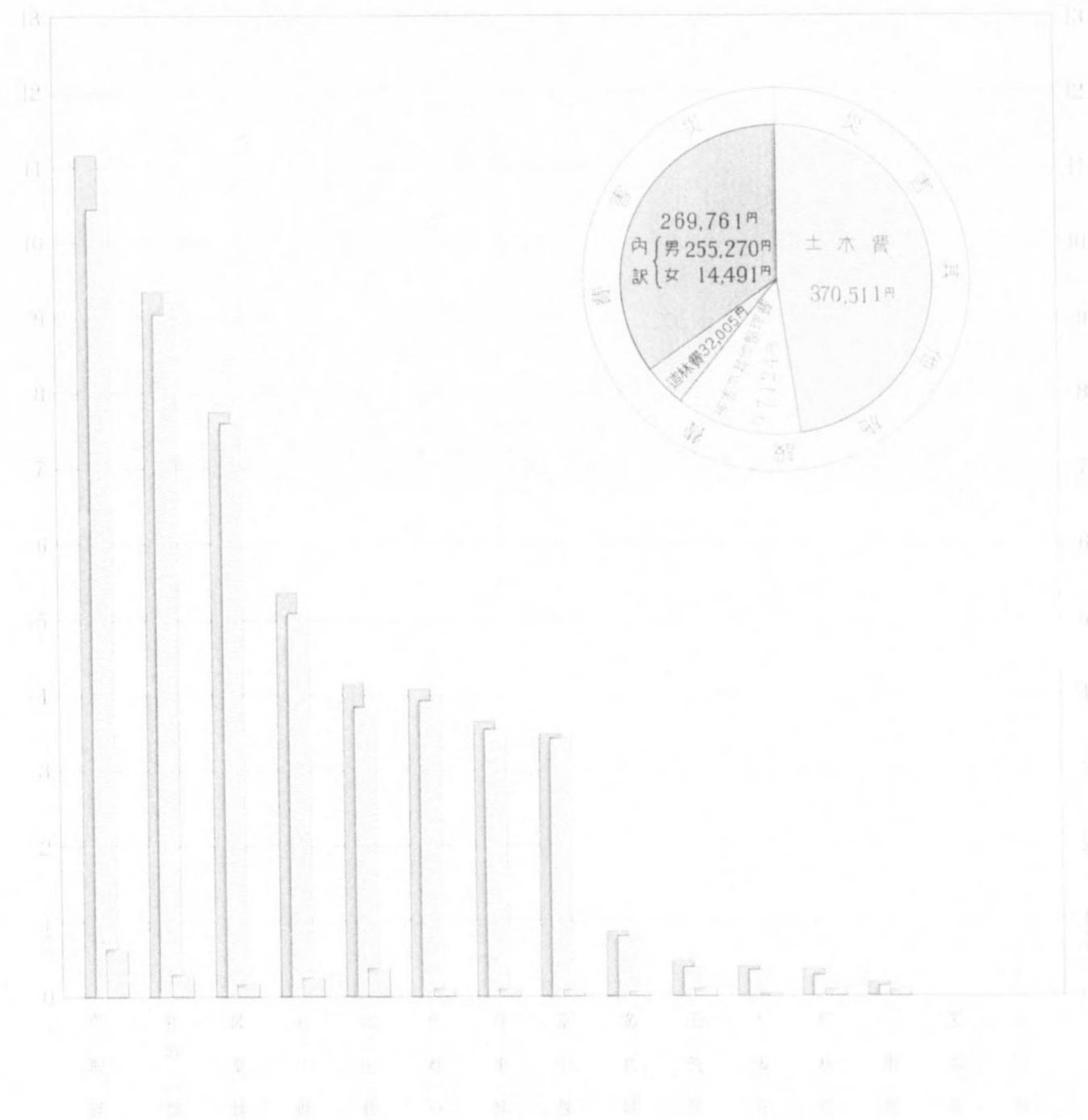
北陸及近畿風水害ニヨル

國有林災害其他施設費災害費労働賃金

(府縣別並男女別賃金)

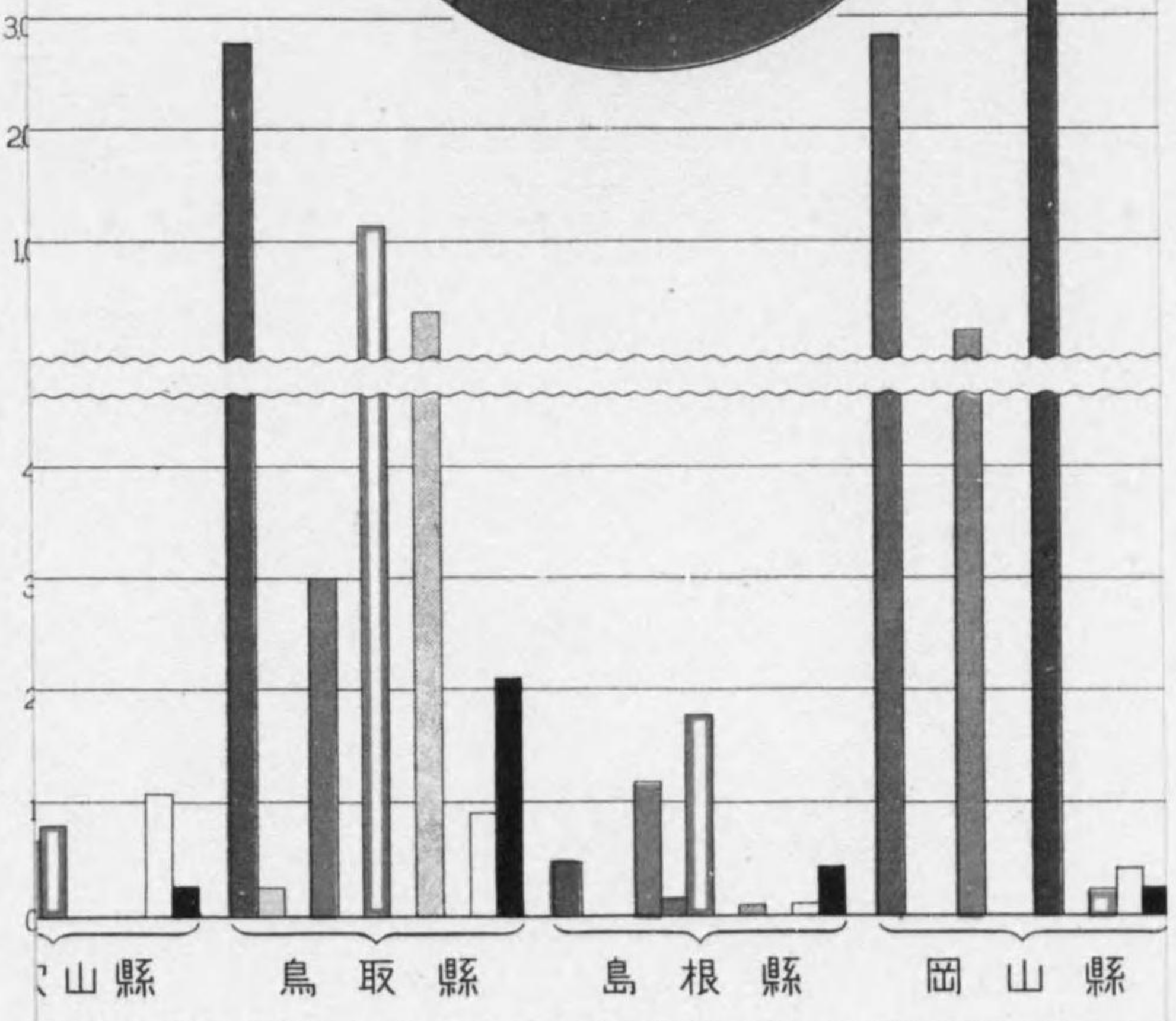

昭和十年度支拂額 769,401円 | 男 735,529円
 | 女 33,872円

凡例
 ■ 土木費
 ■ 労働賃金
 ■ 施設費



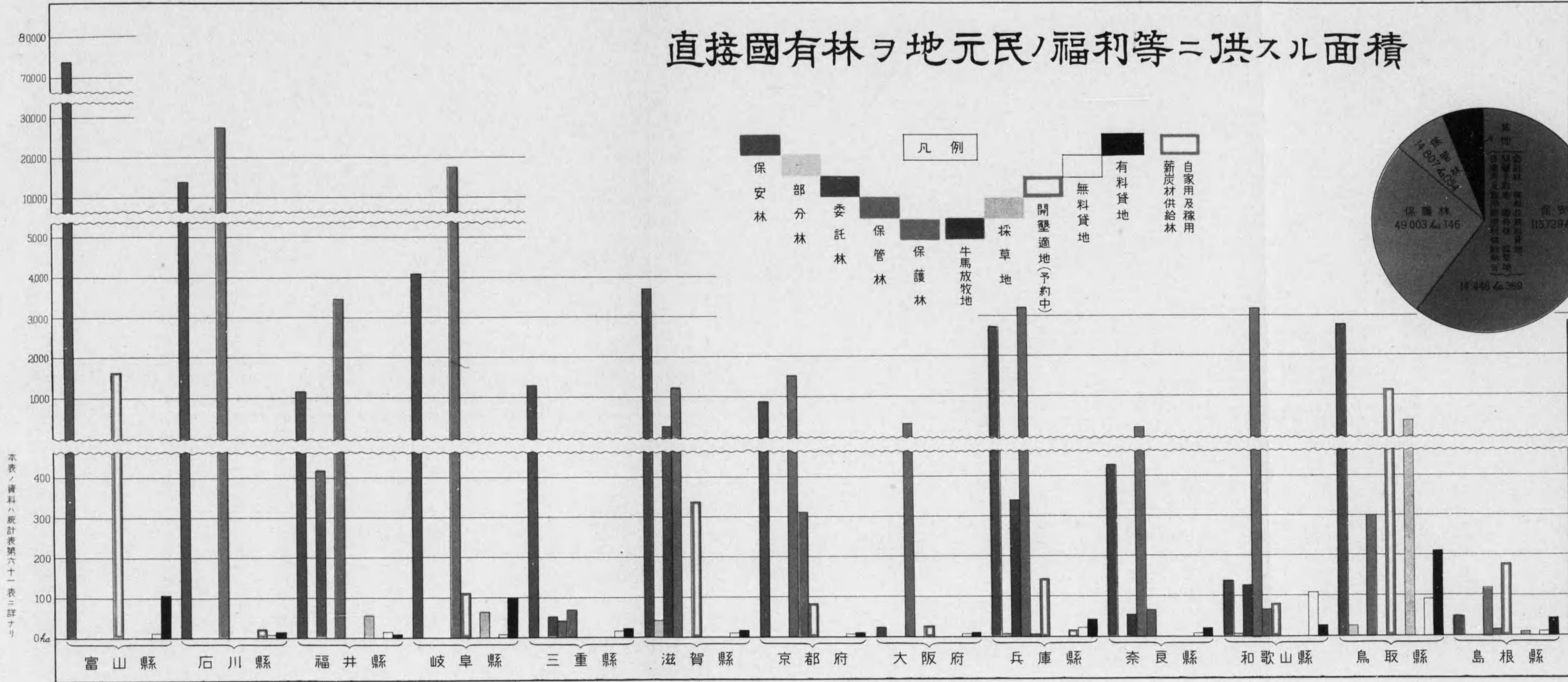
スル面積

800
700
600
500
400
300
200
100
50
40
30
20
10
5
4
3
2
1
0




本表ノ資料ハ統計表第六十一表ニ詳ナリ

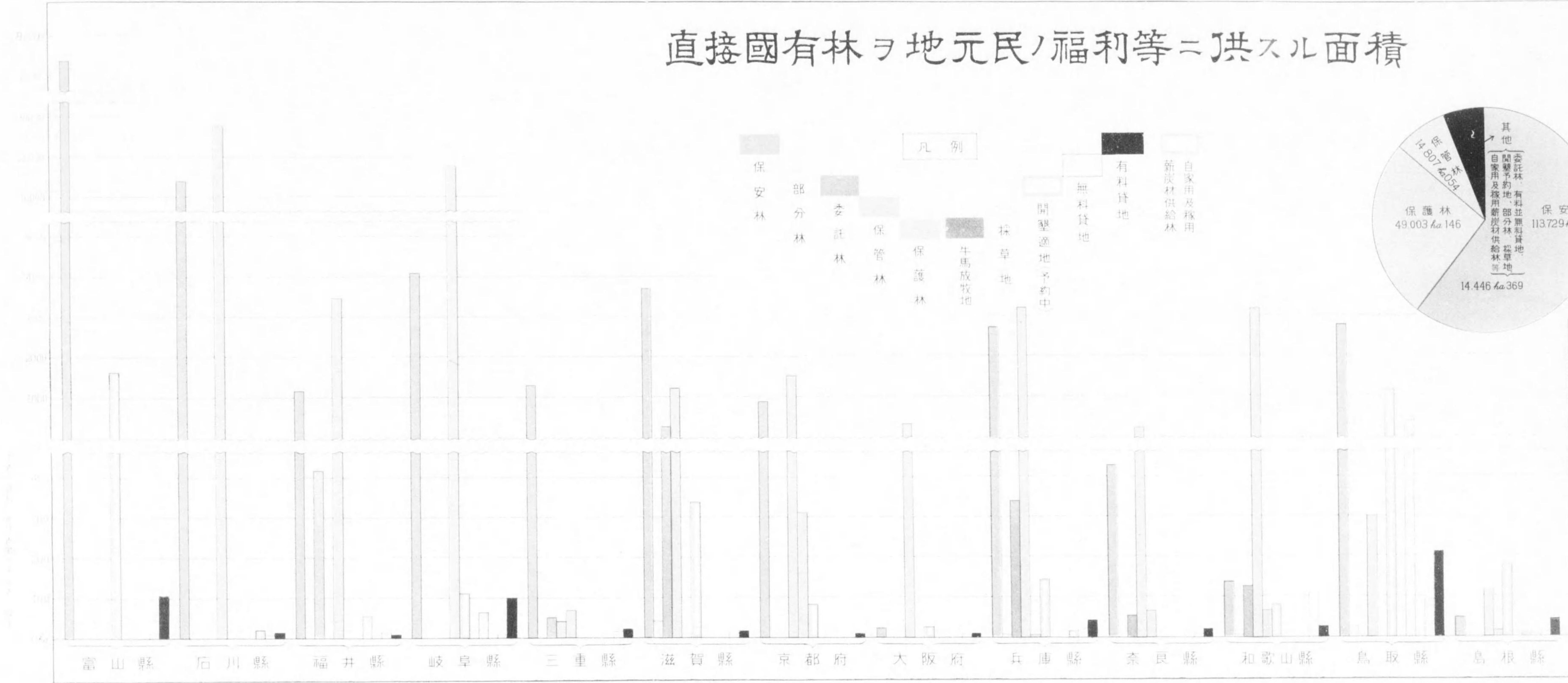
直接國有林ヲ地元民ノ福利等ニ供スル面積



本表ノ資料ハ統計表第六十一表ニ詳ナリ




直接國有林ヲ地元民ノ福利等ニ供スル面積





木材價格並物價指數表

自大正三年七月 至昭和十一年十二月

凡例	大阪市場木材價格指數
	東京市卸賣物價指數



本表ノ資料ハ統計表第六十四表ニ詳アリ



1 營林局位置及管轄區域

昭和十一年三月末日現在

營林局位置	管 轄 區 域								
	府 縣 別	郡 數	市 數	町 數	村 數	營林署數	擔當區數	土地全面積	五野
大 阪 市 東 區 內 久 寶 寺 町 二 丁 目	總 數	224	44	635	3 727	32	276	92 951.32	
	富 山	8	2	33	228	(2) 1	(3) 12	4 257.42	
	石 川	8	1	26	171	1	9	4 192.42	
	福 岐	11	1	14	161	(3) 2	(10) 9	4 264.48	
	岐 阜	18	2	56	273	5	37	10 494.70	
	愛 知	18	5	80	151	(1) 1	2	5 081.14	
	三 重	15	4	35	292	(2) 1	(17) 16	5 765.28	
	滋 賀	12	1	20	177	(3) 1	11	4 050.93	
	京 都	17	1	27	203	(2) 1	11	4 621.20	
	大 阪	7	3	29	189	(4) 1	(4) 2	1 813.63	
	兵 庫	25	5	70	328	(4) 3	22	8 322.85	
	奈 良	10	1	29	121	1	5	3 688.60	
	和 歌 山	7	3	27	185	3	(16) 15	4 723.48	
	鳥 取	6	2	18	157	2	22	3 489.48	
	島 根	16	1	23	249	(4) 3	(26) 25	6 620.60	
岡 山	19	3	61	320	3	32	7 046.48		
廣 島	16	4	56	340	4	38	8 436.52		
山 口	11	5	31	182	(2) 1	8	6 082.11		

備 考 1. 營林署數擔當區數各欄()内ニハ該府縣ヲ管轄スル關係營林署、擔當區ノ總數ヲ記載シタリ
2.

大阪營林局管轄區域概要

1. 明治二十二年九月大阪大林區署設置セラレ京都、大阪、奈良、滋賀、三重、和歌山ノ二府四縣ノ國有林ヲ管理經營ス
2. 同二十六年十月福井、兵庫ノ二縣ヲ加フ、(石川、兵庫、大林區署廢止ノ結果ニヨル)
3. 同三十年六月福井、兵庫ノ二縣ヲ除キ愛知縣ヲ加ヘラル(大林區署區域改正)
4. 同三十六年石川大林區署ヲ廢シ其ノ區域ヲ石川、富山、福井、岐阜ノ四縣ヲ加ヘラル
5. 大正二年六月廣島大林區署ヲ廢シ其ノ區域ヲ兵庫、鳥取、岡山、山口、廣島、島根ノ六縣ヲ加ヘ現在ノ二府十五縣ノ管轄トナル
6. 大正九年十月公有林野官行造林地ノ管理經營ヲ併掌スルニ至レリ
7. 大正十三年十二月大阪大林區署ヲ大阪營林局ト改ム
其際小林區署並ニ大正九年九月以後設置セラレタル公有林野官行造林署ヲ廢合シ營林署ト改ム

(附表) 營林署位置及管轄區域

營林署	位 置				營林局ヘノ距離 (鐵道 陸路 水路) 其他	管 轄 區 域
	府 縣	市(郡)	町(村)	(大字) 其他		
岐 阜	岐 阜	岐 阜	駒 爪	三丁目	160.1 2.5	岐阜縣(市) 岐阜、大垣、 (郡) 稻葉、山縣、本巢、羽島、安八、掛妻、不破、養 老、海津、武儀、郡上、加茂、可兒、土岐、惠那 愛知縣一岡 (五市'十八郡)
莊 川	岐 阜	(大野)	(莊川)	(新開) 字寺地	259.6 29.6	岐阜縣(郡) 大野郡ノ内莊川村、白川村、清見村ノ内大字森茂 富山縣(郡) 東礪波郡ノ内上平村 西礪波郡ノ内大美山村
高 山	岐 阜	(大野)	高 山	(川西) 字西川 原町	296.5 2.1	岐阜縣(郡) 大野郡ノ内高山町、宮村、大名田、丹生川村、大 八賀村、久々野村、山之口村、上枝村、清見村(大 字森茂、大吉、江黑、池本、二本木、夏甕、上 小島ヲ除ク) 益田郡
古 川	岐 阜	(古城)	古 川	(中氣多) 神明町	311.4 1.1	古城郡ノ内古川町、國府村、細江村、小鷹利村、 河合村、坂上村、坂下村(大字納吉ヲ除ク) 大野郡、清見村ノ内大字大吉、江黑、池本、二本 木、夏甕、上小島

營 林 署 位 置

營 林 署	位 置				營 林 局 へ の 距 離		管 轄 區 域
	府 縣	市(郡) (區)	町(村)	(大字) 其 他	鐵 道 幹 (水路) 湊	陸 路 幹	
船 津	岐 阜	(古城)	船 津	(船津) 字牛ヶ口	311.4	24.9	岐阜縣(郡) 古城郡ノ内船津町、阿曾布村、袖川村、上寶村、坂下村ノ内大字集納谷
富 山	富 山	富 山	安野屋	字石掲割	356.8	3.1	富山縣(市) 富山、高岡 (郡) 上新川、中新川、下新川、婦負、射水、氷見、東 礪波(上平村ヲ除ク) 西礪波(太美山村ヲ除ク)
金 澤	石 川	金 澤	中鷺庄	—	297.1	2.6	石川縣一圓 (一市八郡)
福 井	福 井	福 井	城	七 號 字七ツ藏	220.3	2.1	福井縣(市) 福井 (郡) 足羽、吉田、大野、今立、丹生、坂井
敦 賀	福 井	(敦賀)	(松原)	(松原) 字松原	159.0	3.9	福井縣 滋賀縣(郡) 東淺井、伊香 高島郡ノ内今津町、三吉村、川上村、百瀬村、西 庄村、海津村、劍熊村
大 津	滋 賀	大 津	下大門	—	52.8	2.2	滋賀縣(市) 大津 (郡) 滋賀、栗太、野洲、蒲生、神崎、愛知、犬上、坂 田、甲賀(信樂町、小原村、多羅尾村ヲ除ク) 高島(今津町、三谷村、川上村、百瀬村、西庄村 海津村、劍熊村ヲ除ク)
京 都	京 都	京 都 (左京)	岡 崎 成勝寺	—	42.8	3.9	京都府(市) 京都 (郡) 愛宕、宇治、南桑田、北桑田、葛野、乙訓、何鹿、 天田、船井、加佐、與謝、中、竹野、熊野 大阪府(市) 大阪 (郡) 中河内、北河内、三島(豊川村ヲ除ク)
龜 山	三 重	(鈴鹿)	龜 山	(龜山) 東丸	115.2	3.8	三重縣(市) 津、四日市、宇治山田、松坂 (郡) 鈴鹿、安濃、河藝、桑名、員辨、三重、一志、飯 南、阿山、名賀、多氣、度會、志摩 滋賀縣(郡) 甲賀郡ノ内信樂町、小原村、多羅尾村
奈 良	奈 良	奈 良	登大路	—	41.2	3.5	奈良一圓 (一市十郡) 京都府(郡) 相樂、綴喜、久世 大阪府(郡) 南河内
高 野	和歌山	(伊都)	九度山	(入郷) 字川上	52.0	4.0	和歌山縣(市) 和歌山、海南 (郡) 伊都、有田、海草、那賀 大阪府(市) 堺、岸和田
田 邊	和歌山	(西牟婁)	田 邊	(上屋敷)	163.2	4.5	和歌山縣(郡) 西牟婁、日高
新 宮	和歌山	新 宮	—	下熊野	15.5 (127.0)	9.5	和歌山縣(市) 新宮 (郡) 東牟婁 三重縣(郡) 南牟婁、北牟婁
神 戶	兵 庫	神 戶 (濠東)	荒 田	三丁目	33.1	1.8	兵庫縣(市) 神戸、明石、西宮、尼ヶ崎 (郡) 武庫、明石、川邊、有馬、美囊、多紀、水上、津 名、三原 大阪府(郡) 豊能、三島郡ノ内豊川村
姫 路	兵 庫	姫 路	本 町	—	87.9	1.9	兵庫縣(市) 姫路 (郡) 加東、多可、加西、印南、加古、飾磨、神崎、赤 穂、揖保
山 崎	兵 庫	(宍粟)	山 崎	(鹿澤) 字西樓町	110.0	17.0	兵庫縣(郡) 宍粟、佐用
鳥 取	鳥 取	鳥 取	東	—	257.8	2.2	鳥取縣(市) 鳥取 (郡) 岩見、八頭、氣高 兵庫縣(郡) 美方、養父、朝來、出石、城崎

及 管 轄 區 域

營 林 署	位 置				營 林 局 へ の 距 離		管 轄 區 域
	府 縣	市(郡)	町(村)	(大字) 其 他	鐵 道 幹 (水路) 湊	陸 路 幹	
津 山	岡 山	津 山	—	(南新座)	235.2	2.1	岡山縣(市) 津山 (郡) 苫田、久米、勝田、英田、眞庭
岡 山	岡 山	岡 山	—	西中山下	176.5	2.7	岡山縣(市) 岡山、倉敷 (郡) 上道、御津、赤磐、邑久、和氣、吉備(大和村、 富山村、水内村ヲ除ク) 都窪、兒島、小田、淺口 後月)
新 見	岡 山	(阿哲)	新 見	(新見) 字下小路	258.0	2.4	岡山縣(郡) 阿哲、川上、上房、吉備郡ノ内水内村、富山村、 大和村
三 次	廣 島	(雙三)	三 次	字五日市	405.7	3.0	廣島縣(郡) 雙三、比婆、高田(三田村、市川村ヲ除ク) 山縣郡ノ内壬生町、川迫村、新庄村 島根縣(郡) 邑智郡ノ内出羽村
福 山	廣 島	福 山	松 山	(小丸) 山田	434.8	1.5	廣島縣(市) 福山 (郡) 深安、沼隈、苜品、神石、甲奴
西 條	廣 島	(賀茂)	西 條	(字西) 大坪	306.6	1.4	廣島縣(市) 吳ノ内阿賀町、尾道 (郡) 賀茂、御調、世羅、豊田、安藝郡ノ内蒲刈島村、 下蒲刈島村
廣 島	廣 島	廣 島	八丁堀	—	338.4	3.7	廣島縣(市) 廣島、吳(阿賀町ヲ除ク) (郡) 佐伯、安佐、安藝(上蒲刈島村、下蒲刈島村ヲ除 ク) 山縣(壬生町、川迫村、新庄村ヲ除ク) 高田郡ノ内三田村、市川村
山 口	山 口	山 口	今 道	字瀨本	483.9	1.8	山口縣(郡) 玖珂、熊毛、大島 山口縣(市) 下關、宅部、山口、萩、徳山 (郡) 吉敷、厚狭、豊浦、美彌、大津、阿武、佐波、都濃
日 原	島 根	(鹿足)	(日原)	(枕瀬)	544.0	3.0	島根縣(郡) 鹿足、美濃
川 本	島 根	(邑智)	川 本	(川本)	514.4	1.1	島根縣(郡) 通摩、那賀、邑智(出羽村ヲ除ク)飯石ノ内赤名村
松 江	島 根	松 江	大 正	—	379.4	1.9	島根縣(市) 松江 (郡) 八東、能義、仁多、大原、飯石(赤名村ヲ除ク) 鏡川、安濃、周吉、穩地、海士、知夫
倉 吉	鳥 取	(東伯)	倉 吉	(宮川町) 三通田	301.8	1.3	鳥取縣(市) 米子 (郡) 東伯、西伯、日野

附 記 1. 昭和十年度中管轄區域ノ異動次ノ如シ

昭和十一年二月一日農林省告示第二八號ニヨリ下記ノ通變更セラレタリ

I 金澤營林署管轄區域中福井縣坂井郡北湯村吉崎村ヲ除ク

II 福井營林署管内ニ福井縣坂井郡北湯村吉崎村ヲ加フ

2. 營林局署間距離中陸路幹ハ昭和八年一月調逓信省藏取郵便線路圖ニ依リ次ノ如ク計算ス

A 龜山、奈良署ハ大阪中央郵便局關西線湊町驛間陸路3k0トス

B 田邊、高野署ハ大阪中央郵便局南海鐵道難波驛間陸路3k6トス

C 新宮署ハ大阪中央郵便局天保山棧橋間陸路3k5トス

D 其他署ハ大阪中央郵便局大阪驛間陸路3k1トス

E 各署トモ共ノ所在市町村間ノ郵便局ヨリ線路圖ニ表示シアル驛棧橋間ニ陸路アルモノハ之ヲ加算セリ

2 國 有 林 野

年次 管林署 府縣	番 號	總 數						森 林					
		總 數		要 存 置		不 要 存 置		總 數		要 存 置		不 要 存 置	
		箇所	面積	箇所	面積	箇所	面積	箇所	面積	箇所	面積	箇所	面積
昭和六年度	1	3 782	373 134.517	3 568	371 503.911	(148) 214	1 630.606	2 262	372 770.161	2 057	371 230.842	(145) 205	1 539.319
昭和七年度	2	3 773	372 949.185	3 580	371 508.390	(135) 193	1 440.795	2 224	372 581.575	2 039	371 231.466	(133) 185	1 350.109
昭和八年度	3	3 761	372 688.237	3 597	371 531.351	(117) 164	1 156.886	(116) 2 195	372 403.030	2 037	371 247.777	(116) 158	1 155.253
昭和九年度	4	3 733	372 457.626	3 607	371 454.242	(92) 126	1 003.384	(91) 2 156	372 168.854	2 038	371 247.040	(91) 118	921.814
昭和十年度	5	3 724	372 209.066	3 627	371 545.002	(69) 97	664.084	(68) 2 127	371 984.482	2 037	371 334.345	(68) 97	650.117
岐阜 卓	6	—	—	—	—	—	—	—	—	—	—	—	—
庄 川	7	48	40 168.527	48	40 168.527	—	—	44	40 163.899	44	40 163.899	—	—
高 山	8	60	13 809.231	60	13 809.231	—	—	37	13 802.731	37	13 802.731	—	—
古 川	9	54	11 437.789	54	11 437.789	—	—	45	11 433.721	45	11 433.721	—	—
船 津	10	148	33 120.696	148	33 120.696	—	—	71	33 103.159	71	33 103.159	—	—
富 山	11	28	77 558.761	28	77 558.761	—	—	28	77 558.761	28	77 558.761	—	—
金 澤	12	83	19 986.896	75	19 835.768	(4) 8	151.128	(4) 81	19 976.279	73	19 825.151	(4) 8	151.128
福 井	13	2	259.708	2	259.708	—	—	2	259.708	2	259.708	—	—
敦 賀	14	35	4 680.909	35	4 680.909	—	—	13	4 674.774	13	4 674.774	—	—
大 津	15	72	5 478.321	70	5 468.006	(2) 2	10.315	(2) 68	5 472.359	66	5 462.044	(2) 2	10.315
京 都	16	58	2 956.619	53	2 935.438	5	21.181	51	2 956.297	46	2 935.116	5	21.181
畿 山	17	94	5 635.716	87	5 459.301	(3) 7	176.415	(3) 82	5 632.307	76	5 455.992	(3) 6	176.315
奈 良	18	50	3 310.201	49	3 310.120	(1) 1	0.081	(1) 46	3 306.398	45	3 306.317	(1) 1	0.081
高 野	19	272	5 021.406	272	5 021.406	—	—	33	5 001.908	33	5 001.908	—	—
田 邊	20	99	3 951.068	98	3 950.777	1	0.291	12	3 939.503	12	3 939.503	—	—
新 宮	21	53	6 738.731	52	6 725.015	1	13.716	38	6 732.805	37	6 719.089	1	13.716
神 戶	22	110	4 601.839	99	4 592.130	(8) 11	9.709	(8) 110	4 601.839	99	4 592.130	(8) 11	9.709
姫 路	23	190	5 909.919	188	5 893.968	(2) 2	15.951	(2) 167	5 907.864	165	5 892.013	(2) 2	15.951
山 崎	24	181	11 922.697	181	11 922.697	—	—	34	11 916.118	34	11 916.118	—	—
鳥 取	25	325	16 483.229	322	16 480.400	3	2.829	112	16 478.461	109	16 475.632	3	2.829
津 山	26	107	9 988.974	105	9 982.651	(2) 2	6.323	(2) 102	9 988.213	100	9 981.890	(2) 2	6.323
岡 山	27	172	7 939.563	164	7 903.223	(8) 8	36.340	(8) 126	7 937.852	118	7 901.512	(8) 8	36.340
新 見	28	259	9 544.060	258	9 531.310	(1) 1	12.750	(1) 113	9 540.561	112	9 527.811	(1) 1	12.750
三 次	29	220	8 184.374	214	8 154.469	(6) 6	29.905	(6) 75	8 177.350	69	8 147.445	(6) 6	29.905
福 山	30	306	10 450.770	300	10 435.643	(6) 6	15.127	(6) 211	10 442.903	205	10 427.776	(6) 6	15.127
西 條	31	134	9 982.346	123	9 906.446	(11) 11	75.900	11 116	9 980.005	105	9 904.105	(11) 11	75.900
廣 島	32	192	10 578.432	183	10 548.425	(9) 9	30.007	(9) 143	10 568.220	134	10 538.213	(9) 9	30.007
山 口	33	33	3 662.496	32	3 659.403	1	3.093	13	3 658.865	12	3 655.772	1	3.093
日 本	34	86	8 491.221	82	8 490.428	(4) 4	0.793	(3) 43	8 478.324	40	8 478.150	(3) 3	0.174
川 江	35	33	6 620.694	31	6 619.685	(2) 2	1.009	(2) 31	6 620.001	29	6 618.992	(2) 2	1.009
松 吉	36	19	900.639	18	895.837	1	4.802	10	900.447	9	895.645	1	4.802
倉 吉	37	201	12 833.254	196	12 786.835	5	46.419	70	12 772.730	69	12 739.268	1	33.462
富 山	38	36	80 211.300	36	80 211.300	—	—	31	80 211.300	36	80 211.300	—	—
石 川	39	83	19 986.896	75	19 835.768	(4) 8	151.128	(4) 81	19 976.279	73	19 825.151	(4) 8	151.128
福 井	40	34	4 704.686	34	4 794.686	—	—	12	4 698.551	12	4 698.551	—	—
岐 卓	41	302	95 883.704	302	95 883.704	—	—	189	95 850.971	189	95 850.971	—	—
愛 知	42	—	—	—	—	—	—	—	—	—	—	—	—
三 重	43	126	9 287.544	119	9 111.129	(3) 7	176.415	(3) 103	9 278.527	97	9 102.212	(3) 6	176.315
滋 賀	44	77	6 800.111	75	6 789.796	(2) 2	10.315	(2) 73	6 794.149	71	6 783.834	(2) 2	10.315
京 都	45	66	3 233.089	60	3 211.827	(1) 6	21.262	(1) 61	3 232.841	55	3 211.579	(1) 6	21.262
大 阪	46	10	866.156	10	866.156	—	—	8	866.082	8	866.082	—	—
兵 庫	47	497	24 881.604	482	24 855.167	(10) 15	26.437	(10) 327	24 873.070	312	24 846.633	(10) 15	26.437
奈 良	48	34	2 805.779	34	2 805.779	—	—	30	2 801.976	30	2 801.976	—	—
和 歌	49	390	10 973.519	388	10 959.512	2	14.007	60	10 942.138	59	10 928.422	1	13.716
島 根	50	508	26 231.130	502	26 182.659	6	48.471	164	26 165.838	162	26 130.324	2	35.514
鳥 根	51	140	16 255.842	133	16 249.238	(6) 7	6.604	(5) 86	16 242.060	80	16 236.075	(5) 6	5.985
岡 山	52	538	27 472.597	527	27 417.184	(11) 11	55.413	11 341	27 466.626	330	27 411.213	(11) 11	55.413
廣 島	53	829	38 008.506	797	37 857.567	(32) 32	150.939	32 528	37 983.284	496	37 832.345	(32) 32	150.939
山 口	54	54	4 606.623	53	4 603.530	1	3.093	28	4 600.770	27	4 597.677	1	3.093

箇 所 面 積 昭和十一年三月末日現在

番 號	原 野						森 林 附 屬 地					
	總 數		要 存 置		不 要 存 置		總 數		要 存 置		不 要 存 置	
	箇所	面積	箇所	面積	箇所	面積	箇所	面積	箇所	面積	箇所	面積
1	14	199.250	5	107.963	(3) 9	91.287	1 506	165.106	1 506	165.106	—	—
2	13	198.649	5	107.963	(2) 8	90.686	1 536	168.961	1 536	168.961	—	—
3	11	109.666	5	108.033	(1) 6	1.633	1 555	175.541	1 555	175.541	—	—
4	(1) 10	109.298	2	27.728	(1) 8	81.570	1 567	179.474	1 567	179.474	—	—
5	(1) 9	41.695	2	27.728	(1) 7	13.967	1 588	182.929	1 588	182.929	—	—
6	—	—	—	—	—	—	—	—	—	—	—	—
7	—	—	—	—	—	—	4	4.628	4	4.628	—	—
8	—	—	—	—	—	—	23	6.500	23	6.500	—	—
9	—	—	—	—	—	—	9	4.068	9	4.068	—	—
10	—	—	—	—	—	—	77	17.537	77	17.537	—	—
11	—	—	—	—	—	—	—	—	—	—	—	—
12	—	—	—	—	—	—	2	10.617	2	10.617	—	—
13	—	—	—	—	—	—	—	—	—	—	—	—
14	—	—	—	—	—	—	22	6.135	22	6.135	—	—
15	—	—	—	—	—	—	4	5.962	4	5.962	—	—
16	—	—	—	—	—	—	7	0.322	7	0.322	—	—
17	1	0.100	—	—	—	0.100	11	3.309	11	0.329	—	—
18	—	—	—	—	—	—	4	3.803	4	3.803	—	—
19	—	—	—	—	—	—	239	19.498	239	19.498	—	—
20	1	0.291	—	—	—	0.291	86	11.274	86	11.274	—	—
21	—	—	—	—	—	—	15	5.926	15	5.926	—	—
22	—	—	—	—	—	—	—	—	—	—	—	—
23	—	—	—	—	—	—	23	1.955	23	1.955	—	—
24	—	—	—	—	—	—	147	6.579	147	6.579	—	—
25	—	—	—	—	—	—	213	4.768	213	4.768	—	—
26	—	—	—	—	—	—	5	0.761	5	0.761	—	—
27	—	—	—	—	—	—	46	1.7				

3 國 有 林 野

年次 管 署 府 縣	番 號	前年度末現在		増															
		總 數		買 上	交 換	組 換	訂 正	脫落地編入	其 他	差引本年度末現在		番 號							
		箇所	面積	箇所	面積	箇所	面積	箇所	面積	箇所	面積		箇所	面積	箇所	面積	箇所	面積	
昭和六年度	1	263	2 076.573	9	33.686						1	1.505			8	32.181			
昭和七年度	2	214	1 630.606																
昭和八年度	3	193	1 440.795	4	1.166									1	0.013	3	1.153		
昭和九年度	4	164	1 156.886	8	88.454											8	88.454		
昭和十年度	5	126	1 003.334	1	1.481							0.706				1	0.775		
岐阜	卓																		
高 山	川																		
富 山	津																		
金 澤	井	11	213.738																
大 阪	賀																		
東 京	津	2	10.315																
島 根	都	7	23.500																
香 川	山	11	243.584		0.706							0.706							
愛 媛	良	18	0.081																
山 口	野	19																	
新 潟	邊	20	0.291																
山 梨	宮	21	13.726	1	0.775														
山 梨	戸	22	20.691												1	0.775			
山 梨	路	23	19.863																
山 梨	崎	24																	
山 梨	取	25	2.829																
山 梨	山	26	51.720																
山 梨	山	27	61.089																
山 梨	見	28	43.971																
山 梨	次	29	39.670																
山 梨	山	30	15.607																
山 梨	條	31	85.490																
山 梨	島	32	33.500																
山 梨	口	33	3.093																
山 梨	原	34	0.793																
山 梨	本	35	1.009																
山 梨	江	36	4.820																
山 梨	吉	37	114.022																
山 梨	山	38																	
山 梨	川	39	213.738																
山 梨	井	40																	
山 梨	卓	41																	
山 梨	知	42																	
山 梨	重	43	243.584		0.706							0.706							
山 梨	賀	44	10.315																
山 梨	都	45	23.581																
山 梨	阪	46																	
山 梨	庫	47	41.331																
山 梨	良	48																	
山 梨	山	49	14.017	1	0.775											1	0.775		
山 梨	取	50	116.074																
山 梨	根	51	6.604																
山 梨	山	52	156.780																
山 梨	島	53	174.267																
山 梨	口	54	3.093																

増 減 異 動 (續) (不要存置總括)

總 數		賣 拂		交 換		組 換		訂 正		境內編入		其 他		差引本年度末現在		番 號			
箇所	面積	箇所	面積	箇所	面積	箇所	面積	箇所	面積	箇所	面積	箇所	面積	箇所	面積				
58	479.653	58	479.373					0.280						214	1 630.606	1			
21	189.811	21	189.484					0.323	0.004					193	1 440.795	2			
33	285.075	26	247.681					0.082				6	37.293	164	1 156.795	3			
46	241.956	31	205.041						0.019			15	36.904	126	1 003.384	4			
29	240.781	19	285.362					0.011				10	55.419	97	664.084	5			
3	62.610	3	62.610											8	151.128	12			
2	2.319	2	2.319											2	10.315	15			
4	67.875	4	67.875											5	21.181	16			
														7	176.415	17			
														1	0.081	18			
														1	0.291	19			
														1	0.775	20			
2	0.785	2	0.785											1	13.716	21			
1	10.982	1	10.982											11	9.709	22			
1	3.911	1	3.911											2	15.951	23			
1	45.397	1	45.397											3	2.829	24			
														2	6.323	25			
4	24.749	1	10.316									3	14.433	8	36.340	27			
4	31.221											4	31.221	1	12.750	28			
3	9.765											3	9.765	6	29.905	29			
1	0.480	1	0.480											6	15.127	30			
2	9.590	2	9.590											11	75.900	31			
1	3.494	1	3.494											9	30.007	32			
														4	3.093	33			
														1	0.793	34			
														2	1.009	35			
														1	4.802	36			
														5	46.419	37			
	67.603		67.603																
3	62.610	3	62.610											8	151.128	38			
4	67.875	4	67.875											7	176.415	39			
2	2.319	2	2.319											2	10.315	44			
														6	21.262	45			
2	14.893	2	14.893											15	26.437	46			
2	0.785	2	0.785											2	14.007	47			
	67.603		67.603											6	48.471	49			
9	101.367	2	55.713											7	6.604	51			
7	23.329	4	13.564										7	55.413	52				
													3	150.939	53				
														1	3.093	54			

3 國 有 林 野

年次 管林署 府縣	番 號	前年度末現在		增								其他			
		總數		買上	交換	組換	訂正	脫落地編入	其他						
		箇所	面積							箇所	面積		箇所	面積	箇所
昭和六年度	1	251	1 963.503	9	33.686					1	1.505	1	8	32.181	
昭和七年度	2	205	1 593.319												
昭和八年度	3	185	1 350.109	4	1.166								0.013	3	1.153
昭和九年度	4	158	1 155.253	5	8.149									5	8.149
昭和十年度	5	118	921.814	1	1.481						0.706			1	0.775
岐莊高	6														
古船富	7														
金福敦	8														
大京龜	9														
奈高田	10														
新神姫	11														
山鳥津	12	11	213.738												
岡新三	13														
福西廣山	14														
日川松倉	15	2	10.315												
富石福	16	7	23.500								0.706				
岐愛三	17	10	243.484								0.706				
滋京大	18	1	0.081												
兵奈和島	19														
島岡廣山	20														
	21	2	13.726	1	0.775									1	0.775
	22	12	20.691												
	23	3	19.863												
	24														
	25	3	2.829												
	26	3	51.720												
	27	12	61.089												
	28	5	43.971												
	29	9	39.670												
	30	7	15.607												
	31	13	85.490												
	32	10	33.500												
	33	1	3.093												
	34	3	0.174												
	35	2	1.009												
	36	1	4.802												
	37	1	33.462												
	38														
	39	11	213.738												
	40														
	41														
	42														
	43	10	243.484								0.706				
	44	2	10.315												
	45	8	23.581												
	46														
	47	17	41.331												
	48														
	49	2	13.726	1	0.775									1	0.775
	50	2	35.514												
	51	6	5.985												
	52	20	156.780												
	53	39	174.267												
	54	1	3.093												

增 減 異 動 (續) (森林不要存置)

總數	減								差引本年度末現在		番 號		
	所箇	面積	所箇	面積	所箇	面積	所箇	面積	所箇	面積		所箇	面積
55	457.870	55	457.590								205	1 539.319	1
20	189.210	20	188.883								185	1 350.109	2
31	196.022	24	158.628								158	1 155.253	3
45	241.588	30	204.673								15	36.904	4
26	273.178	16	217.759								10	55.419	5
													6
													7
													8
													9
													10
													11
3	62.610	3	62.610								8	151.128	12
													13
													14
											2	10.315	15
2	2.319	2	2.319								5	21.181	16
4	67.875	4	67.875								6	176.315	17
													18
											1	0.081	19
													20
													21
2	0.785	2	0.785								1	13.716	22
1	10.982	1	10.982								3	9.709	23
1	3.911	1	3.911								11	15.951	24
													25
											2	2.829	26
1	45.397	1	45.397								2	6.323	27
													28
4	24.749	1	10.316								3	14.433	29
4	31.221										4	12.750	30
3	9.765										3	9.765	31
													32
1	0.480	1	0.480								6	15.127	33
2	9.590	2	9.590								11	75.900	34
1	3.494	1	3.494								9	30.007	35
											1	3.093	36
													37
											3	0.174	38
											2	1.009	39
											1	4.802	40
											1	33.462	41
													42
3	62.610	3	62.610								8	151.128	43
													44
													45
4	67.875	4	67.875								6	176.315	46
													47
2	2.319	2	2.319								2	10.315	48
											6	21.262	49
													50
2	14.893	2	14.893								15	26.438	51
													52
2	0.785	2	0.785								1	13.716	53
											2	35.514	54
													55
											6	5.985	56
9	101.367	2	55.713								7	45.654	57
7	23.329	4	13.564								3	9.765	58
													59
											1	3.093	60

5 國 有 林

年 次 營 林 府 縣	番 號	總 數		一 官 二 民	
		箇 所	面 積	箇 所	面 積
昭 和 六 年 度	1	7	73.517	—	—
昭 和 七 年 度	2	7	73.517	—	—
昭 和 八 年 度	3	7	73.517	—	—
昭 和 九 年 度	4	6	73.517	—	—
昭 和 十 年 度	5	6	58.229	—	—
岐 莊 高	6	—	58.229	—	—
古 船 富	7	—	—	—	—
金 福 敦	8	—	—	—	—
大 京 龜	9	—	—	—	—
奈 高 田	10	—	—	—	—
新 神 姫	11	—	—	—	—
山 鳥 津	12	—	—	—	—
岡 新 三	13	—	—	—	—
福 西 廣 山	14	—	—	—	—
日 川 松 倉	15	1	40.319	—	—
富 石 福	16	—	—	—	—
岐 愛 三	17	—	—	—	—
滋 京 大	18	—	—	—	—
兵 奈 和 島	19	1	3.296	—	—
島 岡 廣 山	20	—	—	—	—
	21	—	—	—	—
	22	—	—	—	—
	23	—	—	—	—
	24	—	—	—	—
	25	—	—	—	—
	26	—	—	—	—
	27	—	—	—	—
	28	—	—	—	—
	29	—	—	—	—
	30	—	—	—	—
	31	—	—	—	—
	32	—	—	—	—
	33	—	—	—	—
	34	—	—	—	—
	35	—	—	—	—
	36	—	—	—	—
	37	—	—	—	—
	38	—	12.150	—	—
	39	—	—	—	—
	40	—	—	—	—
	41	—	—	—	—
	42	—	—	—	—
	43	—	—	—	—
	44	—	—	—	—
	45	—	—	—	—
	46	—	—	—	—
	47	—	—	—	—
	48	—	—	—	—
	49	—	—	—	—
	50	—	—	—	—
	51	—	—	—	—
	52	—	—	—	—
	53	—	—	—	—
	54	—	—	—	—

野 部 分 林

昭和十一年三月末日現在

二 官 八 民		三 官 七 民		五 官 五 民		番 號
箇 所	面 積	箇 所	面 積	箇 所	面 積	
7	73.517	—	—	—	—	1
7	73.517	—	—	—	—	2
7	73.517	—	—	—	—	3
6	58.229	—	—	—	—	4
6	58.229	—	—	—	—	5
—	—	—	—	—	—	6
—	—	—	—	—	—	7
—	—	—	—	—	—	8
—	—	—	—	—	—	9
—	—	—	—	—	—	10
—	—	—	—	—	—	11
—	—	—	—	—	—	12
—	—	—	—	—	—	13
—	—	—	—	—	—	14
1	40.319	—	—	—	—	15
—	—	—	—	—	—	16
—	—	—	—	—	—	17
—	—	—	—	—	—	18
1	3.296	—	—	—	—	19
—	—	—	—	—	—	20
—	—	—	—	—	—	21
3	2.464	—	—	—	—	22
—	—	—	—	—	—	23
—	—	—	—	—	—	24
—	—	—	—	—	—	25
—	—	—	—	—	—	26
—	—	—	—	—	—	27
—	—	—	—	—	—	28
—	—	—	—	—	—	29
—	—	—	—	—	—	30
—	—	—	—	—	—	31
—	—	—	—	—	—	32
—	—	—	—	—	—	33
—	—	—	—	—	—	34
—	—	—	—	—	—	35
—	—	—	—	—	—	36
—	—	—	—	—	—	37
—	—	—	—	—	—	38
—	—	—	—	—	—	39
—	—	—	—	—	—	40
—	—	—	—	—	—	41
—	—	—	—	—	—	42
—	—	—	—	—	—	43
—	—	—	—	—	—	44
—	—	—	—	—	—	45
—	—	—	—	—	—	46
—	—	—	—	—	—	47
—	—	—	—	—	—	48
—	—	—	—	—	—	49
—	—	—	—	—	—	50
—	—	—	—	—	—	51
—	—	—	—	—	—	52
—	—	—	—	—	—	53
—	—	—	—	—	—	54

6 國 有 林

年 次 營 林 府 縣	番 號	總 數						保	
		箇 所	面 積 ha	讓 與 產 物		受託者數	箇 所	面 積 ha	
				主 產 物					
				材 積	價 額				
昭和六年度	1	10	1 664.7702	—	—	3 693	10	2	474.9984
昭和七年度	2	10	1 664.7702	—	—	2 684	10	2	474.9984
昭和八年度	3	10	1 664.7702	—	—	3 253	10	2	474.9984
昭和九年度	4	10	1 664.7702	—	—	3 028	10	2	474.9984
昭和十年度	5	10	1 662.8833	—	—	3 028	10	2	474.9984
岐 莊 高	6	—	—	—	—	—	—	—	—
古 船 富	7	—	—	—	—	—	—	—	—
金 福 敦	8	—	—	—	—	—	—	—	—
大 京 龜	9	—	—	—	—	—	—	—	—
奈 高 田	10	—	—	—	—	—	—	—	—
新 神 樂	11	—	—	—	—	—	—	—	—
山 島 津	12	—	—	—	—	—	—	—	—
岡 新 三	13	—	—	—	—	—	—	—	—
福 西 廣 山	14	1	412.7725	—	—	36	1	1	69.6288
日 川 松 倉	15	2	671.3131	—	—	2 243	2	—	229.6321
富 石 福	16	1	54.8126	—	—	3	1	—	—
岐 愛 三	17	—	—	—	—	—	—	—	—
滋 京 大	18	1	53.4929	—	—	52	1	—	—
兵 奈 和 島	19	1	127.4265	—	—	88	1	—	—
島 岡 廣 山	20	—	—	—	—	—	—	—	—
根 山 島 口	21	—	—	—	—	—	—	—	—
根 山 島 口	22	4	343.0657	—	—	606	4	1	175.7375
根 山 島 口	23	—	—	—	—	—	—	—	—
根 山 島 口	24	—	—	—	—	—	—	—	—
根 山 島 口	25	—	—	—	—	—	—	—	—
根 山 島 口	26	—	—	—	—	—	—	—	—
根 山 島 口	27	—	—	—	—	—	—	—	—
根 山 島 口	28	—	—	—	—	—	—	—	—
根 山 島 口	29	—	—	—	—	—	—	—	—
根 山 島 口	30	—	—	—	—	—	—	—	—
根 山 島 口	31	—	—	—	—	—	—	—	—
根 山 島 口	32	—	—	—	—	—	—	—	—
根 山 島 口	33	—	—	—	—	—	—	—	—
根 山 島 口	34	—	—	—	—	—	—	—	—
根 山 島 口	35	—	—	—	—	—	—	—	—
根 山 島 口	36	—	—	—	—	—	—	—	—
根 山 島 口	37	—	—	—	—	—	—	—	—
根 山 島 口	38	—	—	—	—	—	—	—	—
根 山 島 口	39	—	—	—	—	—	—	—	—
根 山 島 口	40	1	412.7725	—	—	36	1	—	69.6288
根 山 島 口	41	—	—	—	—	—	—	—	—
根 山 島 口	42	—	—	—	—	—	—	—	—
根 山 島 口	43	1	54.8126	—	—	3	1	—	—
根 山 島 口	44	2	671.3131	—	—	2 243	2	1	229.6321
根 山 島 口	45	—	—	—	—	—	—	—	—
根 山 島 口	46	—	—	—	—	—	—	—	—
根 山 島 口	47	4	343.0657	—	—	606	4	1	175.7375
根 山 島 口	48	1	53.4929	—	—	52	1	—	—
根 山 島 口	49	1	127.4265	—	—	88	1	—	—
根 山 島 口	50	—	—	—	—	—	—	—	—
根 山 島 口	51	—	—	—	—	—	—	—	—
根 山 島 口	52	—	—	—	—	—	—	—	—
根 山 島 口	53	—	—	—	—	—	—	—	—
根 山 島 口	54	—	—	—	—	—	—	—	—

野 委 託

昭和十一年三月末日現在

安 林						供 用 林						番 號
讓 與 產 物			受託者數	箇 所	面 積 ha	讓 與 產 物			受託者數			
主 產 物		副 產 物				主 產 物		副 產 物				
材 積	價 額	價 額				材 積	價 額	價 額				
m ³	円	円	円	円	円	m ³	円	円	円	円		
—	—	—	3 258	—	—	—	—	—	—	435	8 1	
—	—	—	2 010	—	—	—	—	—	—	674	8 2	
—	—	—	2 330	—	—	—	—	—	—	925	8 3	
—	—	—	2 030	—	—	—	—	—	—	998	8 4	
—	—	—	2 030	—	—	—	—	—	—	998	8 5	
—	—	—	—	—	—	—	—	—	—	—	6	
—	—	—	—	—	—	—	—	—	—	—	7	
—	—	—	—	—	—	—	—	—	—	—	8	
—	—	—	—	—	—	—	—	—	—	—	9	
—	—	—	—	—	—	—	—	—	—	—	10	
—	—	—	—	—	—	—	—	—	—	—	11	
—	—	—	—	—	—	—	—	—	—	—	12	
—	—	—	—	—	—	—	—	—	—	—	13	
—	—	—	—	—	—	—	—	—	—	—	14	
—	—	—	—	—	—	—	—	—	—	—	15	
—	—	—	—	—	—	—	—	—	—	—	16	
—	—	—	—	—	—	—	—	—	—	—	17	
—	—	—	—	—	—	—	—	—	—	—	18	
—	—	—	—	—	—	—	—	—	—	—	19	
—	—	—	—	—	—	—	—	—	—	—	20	
—	—	—	—	—	—	—	—	—	—	—	21	
—	—	—	—	—	—	—	—	—	—	—	22	
—	—	—	—	—	—	—	—	—	—	—	23	
—	—	—	—	—	—	—	—	—	—	—	24	
—	—	—	—	—	—	—	—	—	—	—	25	
—	—	—	—	—	—	—	—	—	—	—	26	
—	—	—	—	—	—	—	—	—	—	—	27	
—	—	—	—	—	—	—	—	—	—	—	28	
—	—	—	—	—	—	—	—	—	—	—	29	
—	—	—	—	—	—	—	—	—	—	—	30	
—	—	—	—	—	—	—	—	—	—	—	31	
—	—	—	—	—	—	—	—	—	—	—	32	
—	—	—	—	—	—	—	—	—	—	—	33	
—	—	—	—	—	—	—	—	—	—	—	34	
—	—	—	—	—	—	—	—	—	—	—	35	
—	—	—	—	—	—	—	—	—	—	—	36	
—	—	—	—	—	—	—	—	—	—	—	37	
—	—	—	—	—	—	—	—	—	—	—	38	
—	—	—	—	—	—	—	—	—	—	—	39	
—	—	—	—	—	—	—	—	—	—	—	40	
—	—	—	—	—	—	—	—	—	—	—	41	
—	—	—	—	—	—	—	—	—	—	—	42	
—	—	—	—	—	—	—	—	—	—	—	43	
—	—	—	—	—	—	—	—	—	—	—	44	
—	—	—	—	—	—	—	—	—	—	—	45	
—	—	—	—	—	—	—	—	—	—	—	46	
—	—	—	—	—	—	—	—	—	—	—	47	
—	—	—	—	—	—	—	—	—	—	—	48	
—	—	—	—	—	—	—	—	—	—	—	49	
—	—	—	—	—	—	—	—	—	—	—	50	
—	—	—	—	—	—	—	—	—	—	—	51	
—	—	—	—	—	—	—	—	—	—	—	52	
—	—	—	—	—	—	—	—	—	—	—	53	
—	—	—	—	—	—	—	—	—	—	—	54	



8 保 護

年 次 營 林 署	番 號	所 在 地			
		(府) 縣	(市) 郡	(區)(町) 村	大 字
昭和五年度	1				
昭和六年度	2				
昭和七年度	3				
昭和八年度	4				
昭和九年度	5				
昭和十年度	6				
莊 川	7	岐 阜	大 野	白 川	平 瀬
	8	"	"	"	"
高 山	9	岐 阜	大 野	丹 生 川	岩 井 谷 外 二
	10	"	"	山 之 口	一
船 津	11	岐 阜	吉 城	上 寶 外 一	金 木 戸 外 五
	12	"	"	"	"
富 山	13	富 山	下 新 川	舟 見 外 二	舟 見 外 五 入 會
	14	"	中 新 川 外 一	立 山 外 二	芦 崎 寺 外 三
金 澤	15	石 川	能 美	尾 口 外 一	尾 添 外 一
京 都	16	(京 都)	(京 都)	(左 京)	淨 土 寺
	17	"	"	(右 京)	松 尾
奈 良	18	奈 良	高 市, 吉 野	(高 取) (大 滝)	高 取 外 三
高 野	19	和 歌 山	伊 都	(高 野)	高 野 山
新 宮	20	和 歌 山	東 牟 婁	請 川	靜 川
	21	三 重	南 牟 婁	飛 鳥	大 又
	22	"	"	有 井	有 馬
山 崎	23	兵 庫	宍 粟	奥 吉	引 原
西 條	24	廣 島	豊 田	久 芳	一
廣 島	25	廣 島	佐 伯	水 内	和 田
	26	"	(廣 島)	(元 宇 品)	一
山 口	27	山 口	佐 波	柚 野	柚 木
	28	"	"	"	"
日 原	29	島 根	鹿 足	日 原	左 鏡

備考 上表ハ昭和十年度末現在施業案認可済ノ箇所ヲ記入シタリ

林

昭和十一年三月末日現在

保 護 林 字	名 稱	面 積 ha	設 定 日 的 (其 他)	設 定 年 月	番 號
		19 064.432			1
		52 936.021			2
		52 936.021			3
		52 936.021			4
		48 998.996			5
		49 003.146			6
湯ノ俣外五	白 山	1 229.000	原生林ニ準ズベキ林相ヲ有シ學術考證トシテ必要ナルヲメ	大正九年六月	7
"	"	3 628.594	高山植物ノ生育セル區域ニシテ學術ノ研究上必要ナル爲	"	8
岩井谷外三	乘 鞍 岳	1 047.454	高山植物ノ生育セル區域ニシテ學術研究上必要ナル爲	大正十四年八月	9
位 山	位 山	99.420	學術考證(史蹟名勝地)	大正六年十二月	10
北俣岳外四十九	槍、總高、笠岳連峰	686.850	原生林ニ準ズベキ林相ヲ有シ學術考證トシテ必要ナル爲	昭和四年八月	11
"	"	10 924.760	高山植物ノ成育セル區域ニシテ學術ノ研究上必要ナル爲	"	12
黒部奥山	白 馬 岳	10 200.575	高山植物ノ成育セル區域ニシテ學術研究上必要ナル爲	大正十一年十月	13
フナ坂外十七	立 山 連 峰	17 095.478	"	昭和五年五月	14
大汝外一	白 山 西	3 497.243	學術考證ノ爲(一部水源涵養保安林)	昭和七年五月	15
銀閣寺山外十六	東 山	255.117	公衆享樂地トシテ之ガ風致助長ノ爲	大正十四年十二月	16
嵐 山	嵐 山	59.470	名勝、舊蹟ノ風致ヲ助長スル爲必要ナルモノ	大正四年十二月	17
高 取 山	高 取 山	64.180	名勝、舊蹟ノ風致ヲ保護助長スル爲必要ナルモノ	大正十年五月	18
高 野 山	高 野 山	32.490	學術及施業上考證ノ爲	大正七年九月	19
大 塔 山	大 塔 山	29.540	「フナ」分布ノ南極限地トシテ學術又ハ森林施業上ノ考證トシテ必要ナルモノ	大正十四年五月	20
大 又	大 又	48.770	「モミ」「ツカ」林ニシテ學術又ハ森林施業上ノ考證トシテ必要ナルモノ	昭和十年三月	21
有馬松原	有馬松原	21.960	學術上及森林施業上ノ考證トシテ必要	"	22
音 水	音 水	4.150	「スギ」ノ學術及森林施業上考證ノ爲必要ナルモノ	昭和七年八月	23
鷹ノ巢山	鷹ノ巢山	4.010	原生林ニ準ズベキ林相ヲ有シ學術考證トシテ必要ナル爲	昭和三年三月	24
恵下谷山	恵下谷山	23.574	學術及施業上ノ考證ノ爲	大正五年八月	25
宇 品 山	宇 品 山	25.731	學術並ニ森林施業ノ考證上及公衆享樂ノヲメ	大正七年八月	26
滑 山	滑 山	12.770	學術及森林施業上ノ考證ノ爲	大正五年八月	27
"	"	1.700	"	昭和七年二月	28
高嶺芦谷	高嶺芦谷	10.310	「スギ」ノ學術及森林施業上ノ考證ノ爲	昭和六年八月	29

9 國 有 林 野 附

年 次 營 林 署	番 號	總 數	鐵 道	軌 道
昭和六年度	1	4 281 154	—	232 920
昭和七年度	2	4 866 337	—	246 225
昭和八年度	3	5 054 741	—	257 840
昭和九年度	4	5 194 143	—	254 273
昭和十年度	5	5 347 443	—	270 774
岐 阜	6	—	—	—
莊 川	7	350 653	—	10 220
高 山	8	198 237	—	6 023
古 川	9	121 626	—	7 080
船 津	10	462 164	—	25 154
富 山	11	345 309	—	—
金 澤	12	120 022	—	—
福 井	13	2 900	—	—
敦 賀	14	150 800	—	5 409
大 津	15	91 313	—	—
京 都	16	172 000	—	—
龜 山	17	190 132	—	—
奈 良	18	127 609	—	—
高 野	19	113 775	—	45 860
田 邊	20	175 416	—	25 591
新 宮	21	292 879	—	23 343
神 戶	22	146 938	—	—
姫 路	23	60 827	—	—
山 崎	24	184 094	—	24 618
鳥 取	25	267 619	—	18 422
津 山	26	131 430	—	—
岡 山	27	118 831	—	—
新 見	28	169 343	—	—
三 次	29	194 619	—	—
福 山	30	131 570	—	—
西 條	31	130 771	—	—
廣 島	32	228 981	—	23 618
山 口	33	96 892	—	17 043
日 原	34	175 389	—	28 495
川 本	35	140 557	—	—
松 江	36	51 543	—	—
倉 吉	37	203 204	—	9 898

帶 設 備 林 道

昭和十一年三月末日現在

索 道	車 道	牛 馬 道	木 馬 道	步 道	番 號
10 795	417 285	83 286	109 278	3 427 590	1
10 795	493 947	96 998	128 545	3 889 827	2
10 795	561 033	106 882	147 113	3 971 078	3
10 795	582 392	112 849	169 708	4 064 126	4
10 795	601 827	113 050	177 415	4 173 582	5
—	—	—	—	—	6
—	7 100	—	—	333 333	7
—	12 275	149	3 035	176 755	8
—	259	2 200	—	112 087	9
—	—	—	—	437 010	10
—	—	14 829	—	330 480	11
—	1 868	—	4 232	113 922	12
—	2 900	—	—	—	13
—	5 796	3 485	9 971	126 139	14
—	15 388	3 389	2 497	70 039	15
—	15 885	721	8 447	146 947	16
—	80 956	—	2 145	107 031	17
—	6 870	891	5 128	114 720	18
—	11 860	1 673	5 246	49 136	19
—	29 913	—	5 944	113 968	20
10 795	336	—	1 176	257 229	21
—	34 462	18 799	3 679	89 998	22
—	14 234	1 794	7 648	37 151	23
—	33 061	14 134	950	111 331	24
—	8 603	—	43 996	196 598	25
—	24 042	3 288	15 032	89 068	26
—	23 030	940	3 823	91 038	27
—	67 599	8 257	8 905	84 582	28
—	38 120	7 050	1 750	147 699	29
—	41 345	9 498	—	80 727	30
—	48 428	4 534	—	77 809	31
—	22 474	—	16 904	165 985	32
—	3 918	339	4 306	71 286	33
—	12 122	—	14 124	120 648	34
—	20 649	—	4 841	115 067	35
—	10 458	1 503	—	39 582	36
—	7 876	15 577	3 636	166 217	37

10 國有林野附帶設備 貯木場 昭和十一年三月末日現在

年次 管 林 署	番 號	箇 所 數	面 積		内 譯							
					國有林野	森林附屬地	借 上 地	其 他				
昭和六年度	1	(3)	51	(1.354)	36.641	(0.388)	1.843	28.658	(0.716)	4.470	1.672	
昭和七年度	2	(3)	55	(1.354)	40.641	(0.388)	1.850	34.706	(0.716)	4.167	0.053	
昭和八年度	3	(1)	57	(0.456)	44.398	(0.456)	2.201	36.601		3.653	1.943	
昭和九年度	4	(4)	58	(1.513)	46.003	(0.456)	2.242	33.270	(1.019)	8.458	(0.038)	2.033
昭和十年度	5	(4)	58	(1.432)	41.213	(0.456)	1.962	34.570	(0.938)	2.648	(0.038)	2.033
岐 阜	6	—	—	—	—	—	—	—	—	—	—	
莊 川	7	1	—	—	2.360	—	—	2.360	—	—	—	
高 山	8	1	—	—	0.600	—	—	0.600	—	—	—	
古 川	9	1	—	—	1.000	—	—	1.000	—	—	—	
船 津	10	3	—	—	4.520	—	—	4.520	—	—	—	
富 山	11	—	—	—	—	—	—	—	—	—	—	
金 澤	12	—	—	—	—	—	—	—	—	—	—	
福 井	13	—	—	—	—	—	—	—	—	—	—	
敦 賀	14	2	—	—	0.750	0.380	—	0.370	—	—	—	
大 津	15	—	—	—	—	—	—	—	—	—	—	
京 都	16	2	—	—	0.557	0.057	—	—	0.500	—	—	
龜 山	17	2	—	—	0.430	—	—	0.430	—	—	—	
奈 良	18	—	—	—	—	—	—	—	—	—	—	
高 野	19	(1)	3	(0.456)	5.604	(0.456)	—	5.604	—	—	—	
田 邊	20	(2)	3	(0.960)	1.660	—	—	1.631	(0.922)	0.029	(0.038)	
新 宮	21	—	6	—	5.209	1.171	—	1.954	2.084	—	—	
神 戶	22	—	—	—	—	—	—	—	—	—	—	
姫 路	23	4	—	—	0.320	0.040	—	0.280	—	—	—	
山 崎	24	5	—	—	3.351	0.314	—	3.037	—	—	—	
鳥 取	25	7	—	—	1.597	—	—	1.544	—	—	0.053	
津 山	26	1	—	—	0.761	—	—	0.761	—	—	—	
岡 山	27	—	—	—	—	—	—	—	—	—	—	
新 見	28	—	—	—	—	—	—	—	—	—	—	
三 次	29	—	—	—	—	—	—	—	—	—	—	
福 山	30	—	—	—	—	—	—	—	—	—	—	
西 條	31	—	—	—	—	—	—	—	—	—	—	
廣 島	32	5	—	—	6.820	—	—	4.840	—	—	1.980	
山 口	33	1	—	—	0.927	—	—	0.927	—	—	—	
日 原	34	7	—	—	4.460	—	—	4.460	—	—	—	
川 本	35	3	—	—	0.173	—	—	0.138	0.035	—	—	
松 江	36	—	—	—	—	—	—	—	—	—	—	
倉 吉	37	(1)	1	(0.016)	0.114	—	—	0.114	(0.016)	—	—	

10 國有林野附帶設備 苗圃 昭和十一年三月末日現在

年次 管 林 署	番 號	箇 所 數	面 積		内 譯					
					國有林野	森林附屬地	借 上 地	其 他		
昭和六年度	1	80	—	—	91.890	9.618	63.948	18.324	—	—
昭和七年度	2	77	—	—	89.290	9.645	64.630	15.015	—	—
昭和八年度	3	79	—	—	83.544	8.946	59.646	14.952	—	—
昭和九年度	4	86	—	—	85.677	9.062	60.347	16.268	—	—
昭和十年度	5	90	—	—	81.865	8.727	57.394	15.744	—	—
岐 阜	6	—	—	—	—	—	—	—	—	—
莊 川	7	3	—	—	1.002	0.092	—	0.910	—	—
高 山	8	5	—	—	5.402	0.852	3.994	0.556	—	—
古 川	9	3	—	—	2.614	0.035	2.579	—	—	—
船 津	10	1	—	—	0.614	—	—	0.614	—	—
富 山	11	1	—	—	1.205	—	—	1.205	—	—
金 澤	12	7	—	—	9.065	0.298	8.341	0.426	—	—
福 井	13	—	—	—	—	—	—	—	—	—
敦 賀	14	3	—	—	3.577	0.373	3.204	—	—	—
大 津	15	1	—	—	3.750	—	3.750	—	—	—
京 都	16	3	—	—	1.298	0.019	0.758	0.521	—	—
龜 山	17	1	—	—	2.735	—	2.735	—	—	—
奈 良	18	1	—	—	2.354	—	2.354	—	—	—
高 野	19	2	—	—	0.214	—	0.138	0.076	—	—
田 邊	20	4	—	—	0.538	0.177	0.180	0.181	—	—
新 宮	21	2	—	—	2.565	0.065	1.512	0.988	—	—
神 戶	22	2	—	—	0.634	—	—	0.634	—	—
姫 路	23	4	—	—	1.297	0.022	—	0.275	—	—
山 崎	24	6	—	—	1.280	0.173	—	1.107	—	—
鳥 取	25	8	—	—	4.178	0.880	—	3.298	—	—
津 山	26	2	—	—	1.887	0.521	—	1.366	—	—
岡 山	27	5	—	—	1.106	0.191	0.321	0.594	—	—
新 見	28	6	—	—	3.189	1.150	0.975	1.064	—	—
三 次	29	2	—	—	1.015	0.318	0.697	—	—	—
福 山	30	2	—	—	6.060	2.127	3.933	—	—	—
西 條	31	4	—	—	2.334	—	2.113	0.221	—	—
廣 島	32	2	—	—	0.802	0.306	—	0.496	—	—
山 口	33	1	—	—	1.758	—	1.758	—	—	—
日 原	34	3	—	—	1.108	0.378	0.337	0.393	—	—
川 本	35	2	—	—	0.537	0.073	—	0.464	—	—
松 江	36	1	—	—	0.105	—	0.105	—	—	—
倉 吉	37	3	—	—	18.642	0.677	17.610	0.355	—	—

11 砂 防

番 號	年 次 營 林 署	施 行 場 所	總 經 費	堰		堤 新 設 經 費
				個 所	數 量	
1	昭和五年度		602 966	138	3 739	376 861
2	昭和六年度		608 230	139	3 803	381 385
3	昭和七年度		646 066	164	5 088	401 415
4	昭和八年度		695 961	175	5 318	440 952
5	昭和九年度		720 463	181	394m ² 5 370	451 382
6	昭和十年度	總數	1 354 633	352	394m ² 5 370	800 094
7	莊	總寬小庄谷川流	147 770	30	992m ² 747	112 064
8			57 912	15	529	49 915
9			25 646	12	992m ² 218	14 951
10			64 212	13	—	47 198
11	船	總高下原川流	112 701	12	641m ² 333	27 516
12			44 865	12	641m ² 333	27 516
13			67 837	—	—	—
			—	—	3 177m ²	—
14	富	總瀧横倒北前常猪三黑長不境	312 192	73	1 649	222 734
15			3 438	3	24	513
16			8 623	3	36	2 425
17			1 047	2	24	910
18			4 513	—	—	—
19			1 348	2	3 177m ² 33	677
20			194 415	26	833	146 894
21			10 643	7	142	6 814
22			2 187	—	—	—
23			26 880	15	294	16 464
24			45 761	12	198	34 700
25			7 428	1	27	7 428
26	5 909	2	38	5 909		
27	金	總手取川流	72 794	3	2 019m ²	45 964
28			72 794	3	2 019m ²	45 964
29	福	總北湯國有	1 249	—	—	—
30			1 249	—	—	—
31	敦	總空ノ川流	10 777	—	—	—
32			10 777	—	—	—
33	大	總大逢琵琶坂魁川湖沿	34 707	36	952m ² 331	19 673
34			9 000	18	331	3 175
35			5 515	—	—	—
36			20 192	18	952m ²	16 498
37	京	總法稻鴨由芥貴松桂本山寺國有	153 680	46	258m ²	53 793
38			1 270	—	—	—
39			172	—	—	—
40			49 145	10	274m ²	7 537
41			4 000	—	—	—
42			4 057	—	—	—
43			22 064	4	454m ²	7 284
44			16 689	10	347m ²	6 624
45			52 557	20	1 488m ²	31 722
46			3 726	2	22m ²	626
47	奈	總八軒屋谷國有	10 088	13	359m ²	7 603
48			10 088	13	359m ²	7 603
49	龜	總木津川流	3 258	—	—	—
50			3 258	—	—	—
51	田	總切富溝目田添川流	85 806	20	1280m ² 940	35 807
52			13 296	6	549m ²	7 403
53			67 544	14	731m ² 940	28 504
54			4 967	—	—	—
55	新	總大銚塔子川流	20 114	10	530m ² 95	13 591
56			8 638	5	95	4 758
57			11 476	5	530m ²	8 833

設 備

昭和十年三月末日現在



番 號	谷 止			張 石			石 垣			其 他		
	個 所	數 量	新 設 經 費	個 所	數 量	新 設 經 費	個 所	數 量	新 設 經 費	個 所	數 量	新 設 經 費
1	41	647m ² 422	17 978	10	289	3 804	55	1 243m ² 1 374	21 626	53	3 760	182 189
2	41	647m ² 422	17 978	10	289	3 804	57	1 545m ² 1 374	22 019	53	3 760	183 044
3	51	647m ² 491	20 412	14	770	5 272	59	1 545m ² 2 738	30 942	58	13 445	188 025
4	51	647m ² 491	20 412	14	770	5 272	75	1 545m ² 3 060	37 819	65	19 750	191 506
5	58	1 128m ² 503	24 881	15	67m ² 770	5 691	79	1 843m ² 3 225	43 589	65	20 264	194 920
6	121	3970m ² 503	49 913	43	1 521m ² 770	11 725	237	19 766m ² 3 225	168 849	65	20 264	324 052
7	5	1 09	3 574	—	—	—	8	1 079m ² 1 16	7 875	3	133	24 257
8	5	109	3 574	—	—	—	2	1 079m ² 116	1 373	3	133	7 997
9	—	—	—	—	—	—	6	—	6 502	—	—	5 748
10	—	—	—	—	—	—	—	—	—	—	—	10 512
11	3	58	4 461	3	182	3 290	122	561m ² 180	15 188	10	371	62 246
12	—	—	—	—	—	—	8	225m ² 33	11 451	—	—	5 897
13	3	58	4 461	3	182	3 290	4	336m ² 147	3 737	10	371	56 349
14	23	209	5 555	6	103	477	30	1 603m ² 609	24 752	15	522	58 674
15	5	35	682	3	58	295	11	186	1 334	—	—	614
16	9	67	2 240	—	—	—	1	209	3 080	—	—	878
17	—	—	—	1	3	36	—	—	—	—	—	101
18	—	—	—	2	42	146	2	22	243	9	393	4 124
19	—	—	—	—	—	—	1	9	68	—	—	603
20	—	—	—	—	—	—	4	1 603m ² 16	18 519	—	—	29 002
21	2	—	576	—	—	—	1	167	1 508	—	—	1 745
22	3	29	887	—	—	—	—	—	—	6	129	1 300
23	4	42	1 170	—	—	—	—	—	—	—	—	9 246
24	—	36	—	—	—	—	—	—	—	—	—	11 061
25	—	—	—	—	—	—	—	—	—	—	—	—
26	—	—	—	—	—	—	—	—	—	—	—	—
27	—	—	—	—	—	—	2	110m ²	868	—	—	25 962
28	—	—	—	—	—	—	2	110m ²	868	—	—	25 962
29	—	—	—	—	—	—	1	6m ²	30	—	—	1 219
30	—	—	—	—	—	—	1	6m ²	30	—	—	1 219
31	1	12	493	—	—	—	5	759m ² 290	9 619	—	—	665
32	1	12	493	—	—	—	5	759m ² 290	9 619	—	—	665
33	3	574m ²	3 719	2	170	700	7	649m ² 186	7 917	2	127	2 698
34	—	—	—	2	170	700	2	343m ² 186	4 343	2	127	782
35	1	227m ²	2 251	—	—	—	2	306m ²	2 417	—	—	847
36	2	347m ²	1 468	—	—	—	3	—	1 157	—	—	1 069
37	47	936m ²	9 067	22	952m ²	2 717	91	4 777m ²	46 409	9	362	41 694
38	—	—	—	—	—	—	6	—	—	—	—	1 270
39	—	—	—	—	—	—	3	—	—	—	—	172
40	33	631m ²	5 887	17	389m ²	1 481	34	985m ²	14 142	—	—	20 097
41	3	50m ²	549	—	—	—	3	850m ²	3 452	—	—	—
42	—	—	—	—	—	—	4	184m ²	2 789	—	—	1 268
43	—	—	—	—	—	—	11	856m ²	10 654	—	—	4 126
44	7	150m ²	1 179	1	70m ²	60	6	525m ²	5 427	—	—	3 398
45	4	105m ²	1 452	4	293m ²	1 176	23	1 101m ²	7 345	—	—	10 862
46	—	—	—	—	—	—	10	276m ²	2 600	—	—	501
47	—	—	—	—	—	—	—	—	—	—	—	—
48	—	—	—	—	—	—	—	—	—	—	—	2 485
49	—	—	—	—	—	—	7	556	3 258	—	—	—
50	—	—	—	—	—	—	7	556	3 258	—	—	—
51	10	647m ² 46	4 388	4	117m ² 315	1 259	20	2 072m ² 818	16 649	9	2 467	27 603
52	2	8	595	1	117m ²	454	4	403m ² 33	2 212	—	—	2 632
53	1	647m ² 38	1 052	3	315	805	16	957m ² 785	12 686	9	2 467	24 496
54	7	—	2 741	—	—	—	—	712m ²	1 751	—	—	475
55	8	121m ² 34	2 370	—	—	—	2	177m ²	1 361	1	6 135	2 792
56	3	121m ² 34	1 348	—	—	—	—	—	—	1	6 135	2 532
57	5	—	1 022	—	—	—	2	177m ²	1 361	—	—	260

11 砂 防

番 號	年 次 管 林 署	施 行 場 所	總 經 費	堰 堤			
				箇 所	數 量 新 設 經 費		
58	神 戶	總 數	47 024	30	1409m ³ m	29 218	
59		堂 德 山 國 有 林	2 908	—	—	—	
60		東 山 國 有 林	2 490	—	—	—	
61		背 山 國 有 林	25 984	26	761m ³	17 633	
62		芦 屋 川 流 域	10 001	1	425m ³	7 944	
63		美 囊 川 流 域	3 641	3	223m ³	3 641	
64		箕 面 外 一 國 有 林	2 000	—	—	—	
65		姫 路	總 數	5 307	4	99m ³	4 791
66			南 山 國 有 林	4 040	1	18m ³	3 524
67			掛 保 川 流 域	1 267	3	81m ³	1 267
68	鳥 取	總 數	38 456	15	394m ² 673m ³	13 039	
69		舊 城 山 國 有 林	29 794	8	272m ³ 394m ²	8 970	
70		御 茶 屋 國 有 林	983	—	—	—	
71		上 谷 外 一 國 有 林	6 007	2	105m ³	2 668	
72		河 內 川 流 域	1 672	5	296m ³	1 401	
73		岡 山	總 數	8 515	7	321m ³	5 648
74	吉 井 川 流 域		7 256	7	321m ³	5 648	
75	旭 川 流 域		1 258	—	—	—	
76	新 見	總 數	2 971	2	59m ³	716	
77		高 梁 川 流 域	2 971	2	59m ³	716	
78	三 次	總 數	1 465	—	—	—	
79		江 ノ 川 流 域	1 465	—	—	—	
80		總 數	9 855	8	343m ³	4 902	
81	西 條	淨 土 寺 國 有 林	1 834	—	—	—	
82		橫 山 寺 國 有 林	916	—	—	—	
83		黑 瀬 川 流 域	7 105	8	343m ³	4 902	
84	廣 島	總 數	4 380	—	—	—	
85		ヤ ビ ッ カ ゴ 山	4 380	—	—	—	
86	松 江	總 數	3 529	—	—	—	
87		中 山 國 有 林	3 529	—	—	—	
88		總 數	267 594	43	4 005m ³ 1 275	202 935	
89	倉 吉	佐 佗 川 流 域	182 900	30	2 190m ³ 1 139	145 532	
90		加 勢 陀 川 流 域	51 048	8	288m ³ 102	36 580	
91		日 野 川 流 域	22 071	—	523m ³ 34	10 828	
92		阿 彌 陀 川 流 域	1 976	5	1 004m ³	9 995	

設 備 (續)

番 號	谷 止		張 石		石 垣		其 他	
	箇 所	數 量 新 設 經 費	箇 所	數 量 新 設 經 費	箇 所	數 量 新 設 經 費	箇 所	數 量 新 設 經 費
58	10	77m ² 35 1851	—	179m ² m 529	9 566m ² 188	5 472	6	7 544 7 954
59	4	— 21 654	—	—	1 143	349	5	3 555 1 905
60	3	77m ² 14 432	—	—	1 560m ² 45	257	1	3 989 1 801
61	3	— — 765	—	179m ² 529	6 6m ²	4 720	—	— 2 337
62	—	— — —	—	—	1 127m ²	146	—	— 1 911
63	—	— — —	—	—	4 127m ²	1 861	—	— 139
64	—	— — —	—	—	4 350m ²	1 861	—	— 139
65	—	— — —	—	154m ² 167	1 350m ²	349	—	— — 65
66	—	— — —	—	154m ² 167	1	349	—	— — 66
67	—	— — —	—	—	—	—	—	— — 67
68	—	906m ² 7 816	—	—	11 1252m ² 107	8 528	5	1 012 9 073
69	1	797m ² 7 581	—	—	5 1 229m ² 14	7 618	3	919 5 625
70	—	— — —	—	—	5 23m ² 93	758	2	93 225
71	1	109m ² 235	—	—	1	152	—	— 2 952
72	—	— — —	—	—	—	—	—	— 271
73	1	39m ² 166	—	155m ² 257	3 503m ²	984	—	— 1 460
74	1	39m ² 166	—	155m ² 257	3 503m ²	984	—	— 202
75	—	— — —	—	—	—	—	—	— 1 258
76	—	— — —	—	14m ² 6	1 819m ²	2 204	—	— 45
77	—	— — —	—	14m ² 6	1 819m ²	2 204	—	— 45
78	—	— — —	—	—	1 450m ²	1 465	—	— — 78
79	—	— — —	—	—	1 450m ²	1 465	—	— — 79
80	—	— — —	—	1 413m ² 1 904	5 153m ²	300	—	— 2 750
81	—	— — —	—	—	—	—	—	— 1 834
82	—	— — —	—	—	—	300	—	— 916
83	—	— — —	—	1 413m ² 1 904	5 153m ²	—	—	— — 83
84	—	— — —	—	—	—	—	—	— 4 380
85	—	— — —	—	—	—	—	—	— 4 380
86	—	— — —	—	—	1 596m ²	2 885	—	— 644
87	—	— — —	—	—	1 596m ²	2 885	—	— 644
88	8	670m ² 1 453	—	1 47m ² 419	161 157m ² 175	10 875	5	1 391 47 312
89	8	670m ² 6 453	—	1 47m ² 419	13 1 015m ² 175	9 098	—	— 21 397
90	—	— — —	—	—	—	—	—	— 14 468
91	—	— — —	—	—	2 60m ²	1 192	5	1 391 10 051
92	—	— — —	—	—	1 82m ²	585	—	— 1 396



13 國 有 林 野

年 次 管 林 府 縣	番 號	總 數		建 物 數			
		面 積	料 金	居 住		其 他	
				面 積	料 金	面 積	料 金
昭和六年度	1	656.638	17 887.06	1.7471	857.11	3.4860	641.75
昭和七年度	2	676.2032	18 224.92	1.9119	881.27	2.3687	498.14
昭和八年度	3	713.6685	19 140.45	1.9519	947.51	2.9960	581.98
昭和九年度	4	661.1712	20 917.62	1.8261	803.77	6.0558	735.70
昭和十年度	5	704.537	21 538.10	2.9389	814.25	10.5138	950.21
岐 阜	6	—	—	—	—	—	—
岐 莊	7	9.6115	188.61	0.0152	0.66	2.0014	12.27
高 山	8	4.7274	54.66	—	—	0.0019	—
古 船	9	8.6526	61.30	0.0895	5.44	0.0107	0.40
富 山	10	77.2366	1 775.82	—	—	0.8436	24.69
	11	107.4755	3 853.70	0.1669	29.20	3.2092	68.61
金 福	12	13.9111	277.84	—	—	—	—
教 養	13	1.2103	34.11	—	—	—	—
	14	4.6028	233.97	0.1417	134.88	0.1097	—
大 京	15	13.3574	380.52	0.0354	2.23	0.0590	13.13
龜 津	16	25.4678	797.12	—	—	0.1366	200.58
	17	14.6562	373.06	—	—	0.0053	—
奈 高	18	14.4704	232.04	0.3005	17.45	—	—
田 野	19	20.6171	2 023.61	0.0828	38.98	0.1835	120.81
	20	2.5612	148.40	—	—	—	—
新 神	21	6.7854	720.60	0.2079	62.75	0.2770	65.87
姫 宮	22	13.0249	1 604.68	0.1999	359.06	0.0702	42.50
	23	14.4665	570.97	0.0052	4.66	0.0126	0.68
山 崎	24	9.7440	156.53	—	—	1.5438	20.05
島 津	25	129.2086	339.20	0.0195	13.75	0.2141	10.79
	26	1.9835	36.92	—	—	—	—
岡 新	27	9.7899	258.57	0.0453	11.36	0.0284	6.22
三 見	28	9.4950	247.44	—	—	0.1322	3.13
	29	6.1019	207.86	0.0312	0.50	0.0382	2.75
福 山	30	8.2197	474.18	0.2063	56.45	0.2346	56.38
西 條	31	37.5271	1 214.77	1.0666	37.33	0.0168	3.04
廣 島	32	36.8444	1 830.92	0.2204	24.84	1.6967	280.80
	33	4.7516	197.18	0.0606	5.20	0.0940	9.68
日 原	34	38.0665	2 146.49	0.0182	3.26	0.0943	2.55
川 本	35	1.8920	9.83	—	—	0.0324	—
松 江	36	0.1322	2.55	—	—	—	—
倉 吉	37	77.9626	1 134.65	0.0258	6.25	0.0696	5.28
富 山	38	107.5481	3 853.70	0.1669	29.20	3.2092	68.61
石 川	39	13.9111	277.84	—	—	—	—
福 井	40	5.8131	268.08	0.1417	134.88	0.1097	—
岐 阜	41	100.1555	2 080.39	0.1047	6.10	2.8576	37.36
愛 知	42	—	—	—	—	—	—
三 重	43	19.5584	643.61	0.0815	17.82	0.2771	65.35
滋 賀	44	13.3574	380.52	0.0354	2.23	0.0590	13.13
大 阪	45	5.3444	622.55	—	—	0.1366	200.58
	46	1.3188	199.72	—	—	0.0072	2.90
兵 庫	47	37.9621	2 349.49	0.2190	375.96	1.6343	62.13
和 歌	48	13.2873	212.59	0.3005	17.45	—	—
	49	25.0615	2 622.06	0.2092	83.91	0.1887	121.35
島 根	50	206.4322	1 450.84	0.0314	7.76	0.2688	14.27
島 根	51	40.1000	2 159.70	0.0182	3.26	0.1267	2.55
岡 山	52	21.2684	542.93	0.0453	11.36	0.1606	9.35
廣 島	53	88.3935	3 708.72	1.5245	119.12	1.3584	342.31
	54	5.0419	215.36	0.0606	5.20	0.1219	10.34

備考 1. 料金額ハ印ハ前年度以前ニ料金徴收済ノ爲當年度徴收料金ナキモノナリ
 2. 昭和十年度地所貸下料納金額21,589,圓15内誤納金額金莊川管林署1,圓05差引昭和十年度料金21,538,圓10

有 料 貸 地

昭和十年度

道路敷及用水敷		耕 地		樹 木 植 栽 地		物 置 場 及 物 干 場		番 號
面 積	料 金	面 積	料 金	面 積	料 金	面 積	料 金	
ha	円	ha	円	ha	円	ha	円	1
49.9826	2 846.77	63.4183	1 712.18	93.9309	88.44	6.8956	554.59	2
55.3065	2 872.16	71.9307	1 520.41	98.3953	153.62	7.1710	564.61	3
57.8149	2 997.91	66.5613	1 326.68	92.5795	72.51	9.2362	612.51	4
52.9339	3 388.11	75.8890	1 561.16	92.5177	72.51	11.9112	686.36	5
48.9291	2 726.84	135.6090	2 718.19	92.5177	72.51	11.8506	811.62	6
—	—	—	—	—	—	—	—	7
0.4238	81.06	—	—	—	—	0.9288	10.97	8
0.3726	3.48	—	—	—	—	0.0330	0.70	9
—	—	—	—	—	—	—	—	10
0.6118	3.00	—	—	—	—	0.0059	—	11
0.5865	15.99	0.7860	27.16	—	—	1.3437	110.02	12
6.3779	74.87	0.1727	3.10	—	—	3.1514	103.55	13
—	—	—	—	—	—	—	—	14
0.0745	4.06	—	—	—	—	0.0143	1.28	15
0.9702	29.10	—	—	—	—	0.2401	5.01	16
1.4649	61.15	0.0589	1.10	—	—	—	—	17
8.6331	142.45	1.1828	25.74	—	—	—	—	18
0.0687	47.63	0.1841	4.50	—	—	0.0143	5.43	19
0.1701	3.45	4.2858	44.05	—	—	0.4927	12.27	20
1.6001	44.75	0.2488	4.97	6.8512	30.83	0.1950	5.87	21
6.9912	487.22	0.6221	93.31	—	—	0.2066	19.66	22
0.1566	1.80	—	—	—	—	0.0769	1.38	23
—	—	—	—	—	—	—	—	24
2.1385	146.85	—	—	—	—	1.6644	353.56	25
1.8348	955.33	0.6312	11.36	—	—	0.0185	0.66	26
1.6276	135.85	2.7788	36.14	—	—	0.1638	35.63	27
—	—	—	—	—	—	—	—	28
0.0395	0.40	2.5863	31.53	—	—	—	—	29
0.4897	9.90	6.9587	61.93	85.6665	41.68	0.7165	24.24	30
0.1849	1.23	0.0200	0.90	—	—	—	—	31
—	—	—	—	—	—	—	—	32
1.2407	41.38	3.8630	48.79	—	—	1.0081	31.45	33
0.3331	15.74	3.1974	35.65	—	—	0.0759	2.07	34
2.2307	64.48	2.3879	51.36	—	—	0.2633	3.00	35
—	—	—	—	—	—	—	—	36
1.8096	86.25	1.9734	65.86	—	—	0.1375	50.48	37
3.6296	56.83	31.6808	1 073.38	—	—	0.1425	5.21	38
2.2421	116.08	—	—	—	—	0.4712	19.36	39
1.6698	85.04	0.0742	1.60	—	—	0.0631	7.53	40
—	—	—	—	—	—	—	—	41
0.0127	0.27	0.2324	39.41	—	—	0.0113	0.46	42
0.5843	4.40	—	—	—	—	—	—	43
0.1222	2.55	—	—	—	—	0.0100	—	44
0.2363	4.25	70.8837	1 036.35	—	—	0.4418	1.83	45
—	—	—	—	—	—	—	—	46
6.3779	74.87	0.1727	3.10	—	—	3.1514	103.55	47
0.0745	4.06	—	—	—	—	0.0143	1.28	48
2.4351	90.25	0.0589	1.10	—	—	0.2401	5.01	49
—	—	—	—	—	—	—	—	50
1.9957	103.53	0.7860	27.16	—	—	2.3114	121.69	51
—	—	—	—	—	—	—	—	52
1.9570	42.96	4.2858	44.05	—	—	0.8857	73.64	53
—	—	—	—	—	—	—	—	54
8.6331	142.45	1.1828	25.74	—	—	—	—	55
0.0504	46.43	0.1841	4.50	—	—	0.0143	5.43	56
0.0234	4.00	—	—	—	—	—	—	57
—	—	—	—	—	—	—	—	58
3.5759	1 091.09	6.9963	89.03	—	—	0.1823	36.29	59
1.6001	44.75	0.2488	4.97	6.8512	30.83	0.1950	5.87	60
7.4994	596.36	0.6221	93.31	—	—	1.5549	313.23	61
0.6469	11.84	77.8424	1 098.28	85.6665	41.68	1.1583	26.07	62
—	—	—	—	—	—	—	—	63
0.7285	8.05	0.2324	39.41	—	—	0.0213	0.46	64
1.7587	58.35	7.0804	95.34	—	—	1.0840	33.52	65
9.8731	319.01	36.0421	1 190.60	—	—	0.9833	74.31	66
1.6994	88.84	0.0742	1.60	—	—	0.0943	11.27	67

13 國 有 林 野

年 次 營 林 署 府 縣	番 號	造材場及炭窯敷		學校及社寺用地		礦業用地		礦泉用地	
		面 積	料 金	面 積	料 金	面 積	料 金	面 積	料 金
		ha	円	ha	円	ha	円	ha	円
昭和六年度	1	0.9650	36.97	0.4322	37.22	64.6317	1 522.26	3.2274	884.61
昭和七年度	2	0.5840	33.55	0.4500	37.46	59.5331	1 422.84	3.1087	882.61
昭和八年度	3	0.7856	27.55	0.4249	37.48	68.7564	1 970.23	3.2861	905.19
昭和九年度	4	1.5583	82.59	0.1599	26.00	67.2725	2 231.02	2.6429	642.57
昭和十年度	5	1.9308	51.65	0.4237	27.47	64.7804	1 763.07	3.2936	928.73
岐 阜	6	—	—	—	—	—	—	—	—
高 山	7	0.5575	—	—	—	1.0075	24.46	0.0822	8.87
	8	0.0230	1.65	—	—	0.1979	7.08	—	—
古 船	9	—	—	—	—	5.6965	44.45	—	—
富 山	10	0.1164	15.40	—	—	50.5374	1 408.72	0.5270	47.38
	11	—	—	—	—	1.2599	22.59	2.7825	871.48
金 福	12	—	—	0.2729	3.41	—	—	—	—
敦 賀	13	—	—	—	—	—	—	—	—
	14	—	—	—	—	—	—	—	—
大 京	15	—	—	—	—	—	—	—	—
龜 津	16	—	—	0.0021	2.83	0.2361	7.08	—	—
山 都	17	—	—	—	—	—	—	—	—
奈 良	18	—	—	—	—	0.0457	—	—	—
高 野	19	—	—	—	—	—	—	—	—
田 邊	20	—	—	—	—	—	—	—	—
新 神	21	0.0112	—	—	—	—	—	—	—
姫 宮	22	—	—	0.0058	3.80	0.0846	3.31	—	—
	23	—	—	—	—	—	—	—	—
山 崎	24	—	—	—	—	2.5282	61.20	—	—
鳥 取	25	0.1682	8.40	—	—	0.6292	5.66	0.0019	1.00
津 山	26	0.3064	4.61	—	—	0.1591	4.71	—	—
岡 山	27	0.0712	0.71	0.0746	1.79	0.4197	—	—	—
新 見	28	—	—	0.0099	0.48	—	—	—	—
三 次	29	—	—	—	—	0.1663	41.57	—	—
福 山	30	0.2061	1.95	0.0165	4.10	—	—	—	—
西 條	31	0.0750	3.50	—	—	0.0400	—	—	—
廣 島	32	—	—	0.0152	10.26	1.0870	130.44	—	—
	33	0.0477	2.78	0.0267	0.80	0.2972	0.53	—	—
日 本	34	—	—	—	—	—	—	—	—
川 原	35	0.0578	0.20	—	—	0.2712	—	—	—
倉 吉	36	—	—	—	—	—	—	—	—
	37	0.2903	12.45	—	—	0.1169	1.27	—	—
富 山	38	—	—	—	—	1.2599	22.59	2.7825	871.48
石 川	39	—	—	0.2729	3.41	—	—	—	—
福 井	40	—	—	—	—	—	—	—	—
岐 阜	41	0.6969	17.05	—	—	57.4393	1 484.71	0.6092	56.25
愛 知	42	—	—	—	—	—	—	—	—
三 重	43	—	—	—	—	—	—	—	—
滋 賀	44	—	—	—	—	—	—	—	—
京 都	45	—	—	0.0021	2.83	0.2818	7.08	—	—
大 阪	46	—	—	—	—	—	—	—	—
兵 庫	47	—	—	0.0058	3.80	3.2420	70.17	0.0019	1.00
和 歌 山	48	—	—	—	—	—	—	—	—
	49	0.0112	—	—	—	—	—	—	—
鳥 取	50	0.4585	20.85	—	—	0.1169	1.27	—	—
島 根	51	0.0578	0.20	—	—	0.2712	—	—	—
廣 島	52	0.3776	5.32	0.0845	2.27	0.5788	4.71	—	—
	53	0.2811	5.45	0.0317	14.36	1.2933	172.01	—	—
山 口	54	0.0477	2.78	0.0267	0.80	0.2972	0.53	—	—

有 料 貸 地 (續)

牧 場	面 積	料 金	漁 獵 場	面 積	料 金	養 魚 場	面 積	料 金	其 他		番 號
									面 積	料 金	
	ha	円	ha	円	ha	円	ha	円	ha	円	
119.0081	919.45	—	12.3373	153.16	—	—	—	—	236.5761	7 632.55	1
119.0081	919.45	—	12.2228	152.83	—	—	—	—	244.2124	8 325.97	2
119.0081	459.72	—	11.2965	160.40	1.2853	9.25	277.6858	9 031.54	—	—	3
—	—	—	12.6437	184.05	1.3648	15.98	334.3954	10 487.80	—	—	4
—	—	—	10.6342	178.01	3.3998	23.86	317.3901	10 521.69	—	—	5
—	—	—	—	—	—	—	—	—	—	—	6
—	—	—	—	—	—	—	—	—	4.5951	50.32	7
—	—	—	—	—	—	—	—	—	4.0980	41.75	8
—	—	—	—	—	—	—	—	—	2.2382	8.01	9
—	—	—	—	—	—	—	—	—	22.4960	126.46	10
—	—	—	0.0052	0.36	1.2853	9.25	89.0645	2 670.69	—	—	11
—	—	—	10.5845	171.01	—	—	—	—	2.9649	98.08	12
—	—	—	—	—	—	—	—	—	—	—	13
—	—	—	—	—	—	2.0350	5.08	0.7926	31.76	—	14
—	—	—	—	—	—	—	—	—	3.4471	196.97	15
—	—	—	—	—	—	—	—	—	4.8259	529.07	16
—	—	—	—	—	—	—	—	—	9.7023	313.29	17
—	—	—	—	—	—	—	—	—	5.2291	128.17	18
—	—	—	0.0795	9.53	—	—	—	—	12.4514	1 254.10	19
—	—	—	—	—	—	—	—	—	2.3277	145.22	20
—	—	—	0.0238	6.48	—	—	—	—	2.4626	85.09	21
—	—	—	—	—	—	—	—	—	10.1799	228.66	22
—	—	—	—	—	—	—	—	—	8.8785	348.01	23
—	—	—	—	—	—	—	—	—	3.0462	43.35	24
—	—	—	—	—	—	—	—	—	34.3443	161.85	25
—	—	—	—	—	—	—	—	—	1.3131	25.47	26
—	—	—	0.0207	0.16	—	—	—	—	3.0182	106.71	27
—	—	—	—	—	—	—	—	—	5.7465	190.37	28
—	—	—	—	—	—	—	—	—	0.9843	44.20	29
—	—	—	—	—	—	—	—	—	3.6357	152.71	30
—	—	—	—	—	—	—	—	—	0.8758	35.48	31
—	—	—	—	—	—	—	—	—	31.7118	1 249.14	32
—	—	—	—	—	—	—	—	—	2.4183	84.02	33
—	—	—	—	—	—	—	—	—	37.6976	2 100.54	34
—	—	—	—	—	—	—	—	—	0.9463	5.23	35
—	—	—	—	—	—	—	—	—	—	—	36
—	—	—	—	—	—	—	—	—	5.8982	66.97	37
—	—	—	0.0052	0.36	1.2853	9.25	89.1371	2 670.69	—	—	38
—	—	—	10.5845	171.01	—	—	2.9649	98.08	—	—	39
—	—	—	—	—	—	2.0350	5.08	0.7926	31.76	—	40
—	—	—	—	—	—	—	—	—	33.3547	226.54	41
—	—	—	—	—	—	—	—	—	—	—	42
—	—	—	0.0238	6.48	—	—	—	—	12.0475	393.31	43
—	—	—	—	—	—	—	—	—	3.4471	196.97	44
—	—	—	—	—	—	—	—	—	4.6751	355.70	45
—	—	—	—	—	—	—	—	—	1.2882	192.82	46
—	—	—	—	—	—	—	—	—	22.1046	620.02	47
—	—	—	—	—	—	—	—	—	4.0917	108.72	48
—	—	—	0.0795	9.53	—	—	—	—	14.8965	1 404.39	49
—	—	—	—	—	—	—	—	—	40.2425	228.82	50
—	—	—	—	—	—	—	—	—	38.6439	2 105.77	51
—	—	—	0.0207	0.16	—	—	—	—	10.0778	322.55	52
—	—	—	—	—	—	—	—	—	37.0060	1 471.55	53
—	—	—	—	—	—	—	—	—	2.6199	94.00	54

14 國 有 林 野

年 次 管 林 府 縣	番 號	總 數	建 物 數		道 路 數 及 用 水 數	耕 地	樹 木 植 栽 地
			居 住	其 他			
昭 和 六 年 度	1	253.1770	—	4.4646	29.9024	—	97.1627
昭 和 七 年 度	2	253.7141	0.1051	0.6843	40.1823	0.0293	97.1627
昭 和 八 年 度	3	305.6551	0.0059	1.4911	53.1991	0.0293	97.1627
昭 和 九 年 度	4	292.1549	—	1.6324	50.4249	0.0293	97.1627
昭 和 十 年 度	5	321.2449	—	1.7534	43.6324	0.0282	97.1625
岐 莊	泉 川	6	—	—	—	—	—
高 山	山	7	1.0726	0.0895	0.9590	—	—
		8	0.0299	0.0225	—	—	—
古 船	川 津	9	0.0066	—	—	—	—
富 山	山	10	1.4132	0.0301	—	—	—
		11	5.3271	1.2416	0.3245	—	—
金 福	湮 井	12	1.2407	—	0.2174	—	—
敦 賀	賀	13	—	—	—	—	—
		14	15.7002	—	0.2000	—	—
大 京	津 郡	15	4.3074	—	3.1869	—	—
龜 山	山	16	5.3825	0.2065	1.0710	—	—
		17	11.9207	—	10.2010	—	—
奈 高	良 野	18	7.3868	—	1.4410	—	5.9373
田 邊	邊	19	98.4373	—	7.1443	—	91.2252
		20	0.0172	—	—	—	—
新 神	宮 戶	21	4.8547	—	0.9173	—	—
姫 路	路	22	3.7145	—	3.5551	—	—
		23	18.1504	0.0601	2.3277	0.0282	—
山 島	崎 取	24	0.0211	—	0.0211	—	—
津 山	山	25	0.0825	—	0.0218	—	—
		26	1.5796	—	0.8859	—	—
岡 新	山 見	27	34.6432	0.0992	1.8169	—	—
三 次	次	28	0.7780	—	0.4868	—	—
		29	3.3518	—	2.2646	—	—
福 西	山 條	30	1.2801	—	0.3514	—	—
廣 山	島 口	31	1.7355	—	0.9881	—	—
		32	3.1413	—	2.6234	—	—
		33	0.0123	—	—	—	—
日 川	原 本	34	0.3921	—	0.1904	—	—
松 倉	江 吉	35	1.4242	0.0039	1.4041	—	—
		36	0.0674	—	—	—	—
		37	93.7540	—	1.0326	—	—
富 石	山 川	38	5.3271	—	0.3245	—	—
福 井	井	39	1.2407	1.2416	0.2174	—	—
		40	15.5002	—	—	—	—
岐 愛	泉 知	41	2.5223	—	0.9590	—	—
三 重	重	42	—	0.1421	—	—	—
		43	12.6821	—	10.8454	—	—
滋 京	賀 郡	44	4.5074	—	3.3869	—	—
大 阪	阪	45	5.3871	0.2065	1.0756	—	—
		46	1.4085	—	1.3877	—	—
兵 奈	庫 長	47	20.5000	0.0601	4.5280	0.0282	—
和 歌 山	山 取	48	7.3822	—	1.4364	—	5.9373
		49	102.5478	—	7.4172	—	91.2252
		50	93.8140	—	1.0526	—	—
島 岡	根 山	51	1.8837	—	1.5945	—	—
廣 山	島 口	52	37.0008	0.0039	3.1896	—	—
		53	9.1069	0.0992	6.0415	—	—
		54	0.4341	—	0.1860	—	—

無 料 貸 地

昭和十一年三月末日現在

物 置 場 及 物 干 場	學 校 及 社 寺 用 地	牧 場	養 魚 場	其 他	森 林 附 屬 地	原 野	番 號
0.5563	4.0216	26.0642	—	76.2566	0.0007	14.7479	1
0.8814	3.9706	26.0642	0.1635	80.5397	0.8863	3.0447	2
0.9245	3.8153	103.4198	0.1635	29.0877	0.8529	15.5033	3
1.0559	2.7309	92.8589	0.1635	29.4815	1.2774	15.3375	4
0.2755	2.6069	92.6565	0.1635	66.1335	1.2923	15.3375	5
—	—	—	—	—	—	—	6
—	—	—	—	0.0241	—	—	7
—	—	—	—	0.0074	—	—	8
—	—	—	—	0.0066	—	—	9
—	—	—	—	0.1770	1.2061	—	10
0.2196	0.0200	—	—	3.5214	—	—	11
0.0060	—	—	—	1.0171	0.0002	—	12
—	1.7837	—	—	13.7113	0.0052	—	13
—	—	—	—	—	—	—	14
—	—	—	—	1.1205	—	—	15
—	—	—	—	3.5778	—	—	16
—	0.5272	—	—	1.7197	—	—	17
—	—	—	—	0.0085	—	—	18
0.0138	—	—	—	0.0550	0.0010	—	19
—	—	—	—	—	0.0172	—	20
—	0.0138	—	—	3.9229	0.0007	—	21
—	—	—	—	0.1594	—	—	22
—	—	15.5033	—	0.2311	—	—	23
—	—	—	—	—	—	—	24
—	—	—	—	0.0607	—	—	25
—	—	—	—	0.6937	—	—	26
—	—	—	—	—	—	—	27
—	0.2459	—	—	32.4812	—	—	28
—	—	—	—	0.2899	0.0013	—	29
—	—	—	—	1.0872	—	—	30
—	—	—	—	0.9287	—	—	31
0.0365	0.0040	—	—	0.7674	—	—	32
—	0.0123	—	0.1635	0.3124	0.0015	—	33
—	—	—	—	—	—	—	34
—	—	—	—	0.1451	0.0566	—	35
—	—	—	—	0.0162	—	—	36
—	—	—	—	0.0674	—	—	37
—	—	77.3536	—	0.0258	0.0025	15.3375	38
—	—	—	—	—	—	—	39
0.2196	0.0200	—	—	3.5214	—	—	40
0.0060	—	—	—	1.0171	0.0002	—	41
—	1.7837	—	—	13.7113	0.0052	—	42
—	—	—	—	—	—	—	43
—	—	—	—	0.2151	1.2061	—	44
—	—	—	—	1.8360	0.0007	—	45
—	—	—	—	—	—	—	46
—	—	—	—	1.1205	—	—	47
—	—	—	—	3.5778	—	—	48
—	—	—	—	0.0208	—	—	49
—	—	15.5033	—	0.3704	—	—	50
0.0138	0.0138	—	—	0.0085	—	—	51
—	—	77.3556	—	3.8596	0.0182	—	52
—	—	—	—	0.0858	0.0025	15.3375	53
—	—	—	—	—	—	—	54
—	—	—	—	0.2287	0.0566	—	55
—	0.2459	—	—	33.4648	0.0013	—	56
0.0365	—	—	—	3.0274	0.0015	—	57
—	0.0163	—	0.1635	0.0683	—	—	58

16 國 有 林

年次 營林 府縣	番 號	總 數																竹副產物 價額
		被害 面積	總價額		用 材				薪 材				竹副產物					
			素材	亡失	積	價額	積	價額	積	價額	積	價額	積	價額	積	價額		
																	ha	
昭和六年度	1	191.6	32 893	9 085	20 557	24 757	31 200	096	7 014	14 622	7 766	13 131	1 735	370	336			
昭和七年度	2	207.6	26 040	9 716	136 110	20 590	135 613	6 805	141 東 4 512	3 775	3 984	208	1 509	1 466	1 402			
昭和八年度	3	685.4	37 796	9 648	335 969	34 621	335 848	8 500	2 469	2 974	89 東	111	881	201	267			
昭和九年度	4	4 435.6	237 637	61 572	561 588	252 531	545 586	57 640	66 東 17 309	14 735	16 東	665	3 662	401	270			
昭和十年度	5	857.9	322 140	53 867	296 東 70 158	289 283	296 東 70 158	49 501	35 291	22 588	15 東	358	4 165	269	2			
岐阜	6	—	—	—	—	—	—	—	—	—	—	—	—	—	—			
岐阜	7	5.1	1 102	234	590	1 058	—	229	528	44	—	5	—	—	—			
高 山	8	54.0	14 438	588	3 185	14 437	1	588	2	1	—	0	0	—	—			
古 船	9	1.5	1 802	257	1 012	1 792	23	256	25	10	—	0	1	—	—			
富 山	10	4.5	747	129	568	683	—	91	292	45	64	—	38	—	—			
金 福	11	34.5	299	147	2 425	42	184	2 425	123	210	115	45	24	—	—			
津 井	12	1.5	122	31	43	105	—	14	16	16	16	16	16	1	1			
大 京	13	—	—	—	—	—	—	—	—	—	—	—	—	—	—			
大 京	14	0.8	232	65	46	183	—	46	119	49	—	—	19	—	—			
津 都	15	158.1	40 213	8 678	10 156	31 061	—	6 822	11 500	9 101	—	1 810	51	46				
山 龜	16	174.9	73 738	15 251	27 600	67 946	—	9 14 314	12 020	5 492	—	937	0	0				
奈 高	17	1.6	622	188	205	507	—	2	164	71	114	—	0	23	1			
良 野	18	10.2	3 754	1 020	809	3 014	—	0	979	1 146	710	5	15	30	26			
新 神	19	64.4	119 339	6 633	25 977	118 903	—	134	6 630	848	434	—	3	—	—			
宮 戶	20	—	—	—	—	—	—	—	—	—	—	—	—	—	—			
路	21	8.3	1 527	356	943	872	1 415	143	260	58	112	—	96	—	—			
崎 取	22	5.3	3 297	839	203	603	2 540	203	597	567	647	1	159	110	83			
山 島	23	7.6	10 729	2 015	2 本	1 742	9 786	6	1 852	7 東	709	926	7 東	155	17			
山 津	24	47.9	6 924	379	6 987	6 775	—	379	755	149	—	—	—	—	—			
山 津	25	10.5	2 767	1 247	8 723	606	2 609	7 750	21	1 206	8 東	272	158	8 東	16			
山 津	26	2.0	336	39	341	321	—	38	53	15	—	—	0	1	0			
山 見	27	48.8	11 197	1 636	4162	9 438	121	1 241	2 373	1 759	253	395	—	—	—			
山 見	28	8.5	3 436	203	1 755	2 000	2 623	1 755	162	197	9	6	—	—	—			
山 見	29	36.0	220	75	2 本	228	200	66	48	20	7	9	0	0	0			
山 條	30	50.8	19 236	12 253	1788	7 116	18 084	611	964	1 767	1 149	1	286	3	3			
山 條	31	13.9	2 169	219	60	1 102	1 849	60	65	188	448	315	4	26	5			
山 條	32	4.5	1 274	256	602	1 079	—	202	177	188	—	53	7	1	—			
山 條	33	9.7	983	226	405	918	—	211	156	65	—	9	—	—	—			
原 本	34	0.5	607	143	420	607	0	143	—	—	—	—	—	—	—			
原 本	35	16.6	279	197	4 694	18	235	4 694	1	170	—	0	0	—	—			
原 本	36	0	180	20	60	175	—	18	3	5	—	0	2	—	—			
原 本	37	75.9	871	549	62 000	190	754	62 000	21	513	180	117	1	36	—			
山 川	38	34.5	299	147	2 425	42	184	2 425	123	210	115	45	24	—	—			
山 川	39	1.5	122	31	43	105	—	14	16	16	16	16	16	1	1			
山 川	40	0.7	176	54	32	134	—	36	115	42	—	—	18	—	—			
卓 知	41	65.1	18 089	1 208	5 355	17 970	24	1 164	292	600	119	0	44	—	—			
卓 知	42	—	—	—	—	—	—	—	—	—	—	—	—	—	—			
卓 知	43	8.8	1 814	326	1 022	1 692	—	2	302	94	121	—	23	1	1			
賀 都	44	158.2	40 269	8 689	10 170	31 110	—	0	6 832	11 504	9 108	—	1 811	51	46			
賀 都	45	165.5	65 222	13 110	23 777	60 221	—	9	12 392	11 554	4 971	—	5	692	30			
賀 都	46	15.8	9 729	2 300	4154	8 658	—	—	2 038	1 450	1 071	—	262	—	—			
庫 良	47	61.0	20 615	3 261	665	9 284	18 816	663	6	2 870	7 東	2 007	1 672	7 東	1			
庫 良	48	3.8	2 632	880	530	2 421	—	0	868	187	211	—	12	—	—			
庫 良	49	65.6	119 674	6 851	943	26 032	119 135	143	134	6 752	883	539	—	99	—			
庫 良	50	86.2	3 582	1 749	70 263	792	3 308	69 290	42	1 672	8 東	451	274	8 東	17			
根 山	51	17.1	1 073	367	4 694	498	1 017	4 694	1	331	10	12	7	9	44			
根 山	52	59.3	14 969	1 878	1 735	6 503	12 382	1 755	283	1 476	3 621	2 587	262	402	—			
根 山	53	103.8	22 603	12 752	2 本	173 kg	20 950	605	71	12 376	2 430	1 664	5	367	10			
根 山	54	11.1	1 272	266	2 本	393 kg	566	1 201	—	257	159	66	—	9	5			

野 被 害 昭和十年中

被害 面積	ha	森 林 劫 盜																番 號			
		總價額		用 材				薪 材				竹副產物									
		素材	亡失	積	價額	積	價額	積	價額	積	價額	積	價額	積	價額						
																ha	円		材	材	材
7.7	1 282	1 246	371	31	東 191	1 021	371	31	東 188	1 015	1	本 1 東	91	222	1	本 1 東	84	207	39	24	1
17.3	1 182	1 148	—	—	304	997	—	—	303	989	—	—	80	88	—	—	76	75	97	84	2
8.0	472	441	30	本	58	310	—	—	55	295	4 東	57	151	—	—	52	137	11	9	3	
12.4	1 029	991	1	本 36 東	210	899	28 東	208	882	20 東	81	123	—	—	—	—	74	107	7	2	4
29.6	1 910	1 162	2	個 2 本	570	1 583	2 個	321	843	—	—	—	287	304	—	—	287	304	23	15	5
—	—	—	—	—	—	—	—	—	—	—	—	—	—	—	—	—	—	—	—	—	6
—	—	—	—	—	—	—	—	—	—	—	—	—	—	—	—	—	—	—	—	—	7
—	—	—	—	—	—	—	—	—	—	—	—	—	—	—	—	—	—	—	—	—	8
—	—	—	—	—	—	—	—	—	—	—	—	—	—	—	—	—	—	—	—	—	9
—	—	—	—	—	—	—	—	—	—	—	—	—	—	—	—	—	—	—	—	—	10
—	—	—	—	—	—	—	—	—	—	—	—	—	—	—	—	—	—	—	—	—	11
—	—	—	—	—	—	—	—	—	—	—	—	—	—	—	—	—	—	—	—	—	12
—	—	—	—	—	—	—	—	—	—	—	—	—	—	—	—	—	—	—	—	—	13
—	—	—	—	—	—	—	—	—	—	—	—	—	—	—	—	—	—	—	—	—	14
0	29	28	—	—	1	29	—	—	28	—	—	—	—	—	—	—	—	—	—	—	15
—	—	—	—	—	—	—	—	—	—	—	—	—	—	—	—	—	—	—	—	—	16
—	—	—	—	—	—	—	—	—	—	—	—	—	—	—	—	—	—	—	—	—	17
0	0	0	—	—	—	—	—	—	—	—	—	—	—	—	—	—	—	—	—	—	18
0	4	4	—	—	0	1	—	—	0	1	—	—	5	3	—	—	5	3	—	—	19
0.3	1 134	397	—																		

16 國 有 林

年次 管林 府縣	番 號	擅 伐													
		被 害 面 積	總 價 額		用 材				薪 材				竹 副 產 物		
			素 材	亡 失	材 積	價 額	材 積	價 額	材 積	價 額	材 積	價 額	材 積	價 額	材 積
昭和六年度	1	0.4	137	119	27	123	20	116	10	12	1	1	2	2	
昭和七年度	2	0.2	55	42	10本	16	45	16	35	4	10	3	7	0	—
昭和八年度	3	68.4	55	44	17	40	17	40	45	12	—	1	3	3	
昭和九年度	4	1.4	459	459	33本	55	109	33本	55	109	450	347	450	347	3
昭和十年度	5	12.5	144	89	35	125	28	73	43	19	41	16	—	—	
岐阜	阜川山	6	—	—	—	—	—	—	—	—	—	—	—	—	—
高	川津山	7	—	—	—	—	—	—	—	—	—	—	—	—	—
古船	澤井賀	8	—	—	—	—	—	—	—	—	—	—	—	—	—
富	津都山	9	—	—	—	—	—	—	—	—	—	—	—	—	—
金福	良野邊	10	—	—	—	—	—	—	—	—	—	—	—	—	—
教	宮戸路	11	12.4	16	16	—	—	—	—	—	—	—	—	—	—
大京	山見次	12	—	—	—	—	—	—	—	—	—	—	—	—	—
龜	山見次	13	—	—	—	—	—	—	—	—	—	—	—	—	—
奈高	山見次	14	—	—	—	—	—	—	—	—	—	—	—	—	—
田	山見次	15	—	—	—	—	—	—	—	—	—	—	—	—	—
新神	山見次	16	—	—	—	—	—	—	—	—	—	—	—	—	—
姫	山見次	17	—	—	—	—	—	—	—	—	—	—	—	—	—
山鳥	山見次	18	—	—	—	—	—	—	—	—	—	—	—	—	—
津	山見次	19	—	—	—	—	—	—	—	—	—	—	—	—	—
岡新	山見次	20	—	—	—	—	—	—	—	—	—	—	—	—	—
三	山見次	21	—	—	—	—	—	—	—	—	—	—	—	—	—
福西	山見次	22	—	—	—	—	—	—	—	—	—	—	—	—	—
廣山	山見次	23	—	—	—	—	—	—	—	—	—	—	—	—	—
山	山見次	24	—	—	—	—	—	—	—	—	—	—	—	—	—
日川	山見次	25	—	—	—	—	—	—	—	—	—	—	—	—	—
松倉	山見次	26	—	—	—	—	—	—	—	—	—	—	—	—	—
富石	山見次	27	—	—	—	—	—	—	—	—	—	—	—	—	—
福	山見次	28	—	—	—	—	—	—	—	—	—	—	—	—	—
岐愛	山見次	29	—	—	—	—	—	—	—	—	—	—	—	—	—
三	山見次	30	—	—	—	—	—	—	—	—	—	—	—	—	—
滋京	山見次	31	—	—	—	—	—	—	—	—	—	—	—	—	—
大	山見次	32	—	—	—	—	—	—	—	—	—	—	—	—	—
兵奈	山見次	33	—	—	—	—	—	—	—	—	—	—	—	—	—
和島	山見次	34	—	—	—	—	—	—	—	—	—	—	—	—	—
歌	山見次	35	—	—	—	—	—	—	—	—	—	—	—	—	—
島	山見次	36	—	—	—	—	—	—	—	—	—	—	—	—	—
岡廣	山見次	37	—	—	—	—	—	—	—	—	—	—	—	—	—
山	山見次	38	—	—	—	—	—	—	—	—	—	—	—	—	—
	山見次	39	—	—	—	—	—	—	—	—	—	—	—	—	—
	山見次	40	—	—	—	—	—	—	—	—	—	—	—	—	—
	山見次	41	—	—	—	—	—	—	—	—	—	—	—	—	—
	山見次	42	—	—	—	—	—	—	—	—	—	—	—	—	—
	山見次	43	—	—	—	—	—	—	—	—	—	—	—	—	—
	山見次	44	—	—	—	—	—	—	—	—	—	—	—	—	—
	山見次	45	—	—	—	—	—	—	—	—	—	—	—	—	—
	山見次	46	—	—	—	—	—	—	—	—	—	—	—	—	—
	山見次	47	—	—	—	—	—	—	—	—	—	—	—	—	—
	山見次	48	—	—	—	—	—	—	—	—	—	—	—	—	—
	山見次	49	—	—	—	—	—	—	—	—	—	—	—	—	—
	山見次	50	—	—	—	—	—	—	—	—	—	—	—	—	—
	山見次	51	—	—	—	—	—	—	—	—	—	—	—	—	—
	山見次	52	—	—	—	—	—	—	—	—	—	—	—	—	—
	山見次	53	—	—	—	—	—	—	—	—	—	—	—	—	—
	山見次	54	—	—	—	—	—	—	—	—	—	—	—	—	—

野 被 害 (續)

被 害 面 積	總 價 額	火														番 號
		用 材		薪 材				竹 副 產 物								
		素 材	亡 失	材 積	價 額	材 積	價 額	材 積	價 額	材 積	價 額	材 積	價 額			
29.2	2 599	2 060	19 966本	158	2 386	19 505本	2 029	130東	184	191	130東	1	13	22	18	1
23.3	2 839	2 287	94 493本	93	2 306	94 333本	2 032	384	485	52	223	48	32	2	2	2
302.0	10 731	4 652	335 789本	1 436	10 176	335 768本	1 482	2 342東	1 111	529	2東	5	148	26	22	3
114.3	11 406	9 105	104 588本	748	9 140	89 927本	2 782	16東	1 897	2 077	16東	9	1 088	189	188	4
59.3	11 467	9 539	70 971本	1 262	10 473	69 183本	9 122	東	906	912	東	—	337	82	80	5
0.1	91	29	16	91	29	—	—	—	—	—	—	—	—	—	—	6
0.5	1	1	—	—	—	—	—	—	—	—	—	—	—	—	—	7
0.2	1	1	—	—	—	—	—	—	—	—	—	—	—	—	—	8
0.2	19	4	9	15	4	5	4	—	—	—	—	—	—	—	—	9
0.4	16	6	—	—	—	—	—	—	—	—	—	—	—	—	—	10
0	173	6	19	173	6	—	—	—	—	—	—	—	—	—	—	11
5.4	665	190	143本	236	561	143本	94	33	104	96	—	—	—	—	—	12
2.1	312	168	203本	—	70	203本	69	34	67	24	75	75	—	—	—	13
0.7	8	2	—	—	—	—	—	3	7	2	1	0	—	—	—	14
0.3	31	31	362本	—	31	362本	31	8東	—	0	8東	—	—	—	—	15
0.3	24	6	1	8	3	12	16	—	—	—	—	—	—	—	—	16
0.6	26	26	1 755本	5	26	1 755本	26	—	—	—	—	—	—	—	—	17
0.7	12	5	—	—	—	—	—	—	—	—	—	—	—	—	—	18
13.8	9 073	8 448	1 788本	660	8 415	—	8 255	682	657	192	1	1	—	—	—	19
3.2	10	10	60本	—	2	60本	2	26	8	8	0	0	—	—	—	20
0.1	2	1	—	—	—	—	—	—	—	—	—	—	—	—	—	21
7.8	616	118	316	582	111	100	34	—	—	—	—	—	—	—	—	22
6.1	155	155	4 660本	—	155	4 660本	155	—	—	—	—	—	—	—	—	23
16.8	332	332	62 000本	—	332	62 000本	332	—	—	—	—	—	—	—	—	24
0.5	1	1	—	—	—	—	—	—	—	—	—	—	—	—	—	25
0.1	91	29	16	91	29	—	—	—	—	—	—	—	—	—	—	26
4.9	520	81	224	504	75	11	15	—	—	—	—	—	—	—	—	27
0.2	1	1	—	—	—	—	—	—	—	—	—	—	—	—	—	28
0.2	19	4	9	15	4	5	4	—	—	—	—	—	—	—	—	29
2.8	220	170	203本	—	70	203東	69	37	74	26	76	75	—	—	—	30
0.9	334	121	143本	31	230	143本	25	33	104	96	—	—	—	—	—	31
17.1	363	363	62 362本	—	363	62 362本	363	8東	—	—	—	—	—	—	—	32
6.1	155	155	4 660本	—	155	4 660本	155	—	—	—	—	—	—	—	—	33
0.9	50	32	1 755本	1	34	1 755本	29	12	16	3	—	—	—	—	—	34
17.8	9 097	8 464	1 848本	665	8 429	60本	8 262	708	665	200						

16 國 有 林

年次 營林 府縣	番 號	放 火													
		被 害 面 積	總 價 額		用 材				薪 材				竹副產物		
			素 材	亡 失	積	價額	積	價額	積	價額	積	價額	積	價額	積
昭和六年度	1	ha	円	円	m ³	円	m ³	円	m ³	円	m ³	円	円	円	円
昭和七年度	2														
昭和八年度	3														
昭和九年度	4	1.3	246	108	44	167		66	44	74	11	37	5	5	
昭和十年度	5	58.4	1	0	0	0	0	0	1	1					
岐 莊 高	6														
古 船 富	7														
金 福 教	8														
大 京 龜	9														
奈 高 田	10														
新 神 姫	11														
山 鳥 津	12														
岡 新 三	13														
福 西 廣 山	14														
日 川 松 倉	15														
富 石 福	16														
岐 愛 三	17														
滋 京 大	18														
兵 奈 和 島	19														
島 國 廣 山	20														
	21														
	22														
	23														
	24														
	25														
	26														
	27														
	28														
	29														
	30														
	31														
	32														
	33														
	34														
	35														
	36														
	37	58.4	0	0	0	0	0	0							
	38														
	39														
	40														
	41														
	42														
	43														
	44														
	45														
	46														
	47														
	48														
	49														
	50	58.4	0	0	0	0	0	0							
	51														
	52														
	53														
	54														

野 被 害 (續)

被 害 面 積	其 他 の 火 災														番 號		
	總 價 額		用 材				薪 材				竹副產物						
	素 材	亡 失	積	價額	積	價額	積	價額	積	價額	積	價額	積	價額			
ha	円	円	m ³	円	m ³	円	m ³	円	m ³	円	円	円	円	円	円	円	円
11.8	1 115	188	220本	792	220本	97	10束	186	313					50	45	41	1
21.0	256	256	41 280本	98	256	41 280本	256										2
0.3	3	1						3	3					1			3
																	4
																	5
0	5	0													5	0	5
																	6
																	7
																	8
																	9
																	10
																	11
																	12
																	13
																	14
																	15
																	16
																	17
																	18
																	19
																	20
																	21
																	22
																	23
																	24
																	25
																	26
																	27
																	28
																	29
																	30
																	31
																	32
																	33
																	34
																	35
																	36
																	37
																	38
																	39
																	40
																	41
																	42
																	43
																	44
																	45
																	46
																	47
																	48
																	49
																	50
																	51
																	52
																	53
																	54



20 森 林

年 次 番 局 林 署 號	總 數	經 官 業 及 官 有									
		總 數	森 林								野 野
			木 竹	研 伐 製 品	雜 種 物	地 貨	所 下 料	林 野 附 帶	林 野 附 帶	林 野 附 帶	
昭和六年度	1	2 605 605.58	2 604 229.79	2 600 027.45	604 817.75	1 668 498.07	66 582.80	17 887.30	13 009.29	218 662.88	
昭和七年度	2	2 282 042.84	2 280 593.50	2 276 505.38	466 970.85	1 555 499.78	71 376.10	18 224.92	13 135.66	145 433.13	
昭和八年度	3	2 287 669.19	2 286 018.41	2 281 917.19	498 636.54	1 538 828.04	81 593.91	19 140.47	14 503.11	121 974.79	
昭和九年度	4	2 549 556.06	2 545 356.54	2 540 342.33	514 741.95	1 795 806.58	73 886.46	20 917.62	13 556.69	112 087.05	
昭和十年度	5	2 787 185.40	2 784 309.80	2 778 053.14	525 336.57	1 013 674.82	79 665.93	21 569.15	21 884.61	103 200.63	
本 局	6	484 876.72	484 392.89	478 561.90	—	370 326.63 (3 331 58) (523 15)	—	—	—	103 200.63	
岐 阜	7	14.08	2.15	2.15	—	—	—	—	—	—	
莊 川	8	81 597.87	81 596.17	81 596.17	10 593.41	70 605.05	64.02	189.66	49.28	—	
高 山	9	90 069.05	90 060.65	90 060.65	20 156.76	69 704.91	61.79	54.66	72.96	—	
古 川	10	59 780.13	59 777.17	59 777.17	1 776.53	57 727.38	126.04	61.30	49.18	—	
船 津	11	59 835.46	59 806.86	59 741.08	4 507.68	53 133.12	68.93	1 775.82	231.20	—	
富 山	12	15 222.70	15 128.10	15 128.10	4 968.05	4 828.20	526.18	3 853.70	—	—	
金 澤	13	16 939.18	16 939.18	16 939.18	14 255.56	1 403.60	952.07	311.95	—	—	
福 井	14	45.24	43.74	43.74	—	43.74	—	—	—	—	
敦 賀	15	20 936.71	20 914.11	20 914.11	3 676.92	16 874.86	92.85	233.97	—	—	
大 津	16	15 347.60	15 342.10	15 342.10	7 465.62	3 857.28	3 499.27	380.52	0.93	—	
京 都	17	110 125.65	110 113.57	110 113.57	10 280.64	97 967.84	741.80	797.12	186.27	—	
龜 山	18	78 541.92	78 528.34	78 528.34	4 306.95	(36 868.98) 69 760.78	4 015.59	373.06	—	—	
奈 良	19	24 216.87	24 133.28	24 133.28	9 278.40	12 597.52	1 879.02	232.04	14.88	—	
高 野	20	307 300.25	306 760.97	306 760.97	8 665.95	(13 987.15) 287 396.08	1 492.59	2 023.61	6 522.66	—	
田 邊	21	154 387.10	154 247.84	154 217.84	1 121.23	(39 054.88) 151 809.83	33.33	148.40	1 128.44	—	
新 宮	22	185 478.63	185 317.88	185 312.78	2 899.35	(51 225.94) 173 030.40	20.00	720.60	8 604.13	—	
神 戶	23	23 013.91	23 010.06	22 756.70	16 026.88	1 515.84	3 504.51	1 604.68	—	—	
姫 路	24	55 931.43	55 928.43	55 928.43	45 008.51	5 209.33	4 838.75	570.97	106.31	—	
山 崎	25	227 264.95	226 687.34	226 687.34	62 897.17	(8 932.20) 163 263.07	60.07	156.53	14.55	—	
鳥 取	26	68 175.41	68 168.46	68 168.46	21 158.81	41 262.99	339.94	339.20	4 653.64	—	
津 山	27	95 240.78	95 103.22	95 103.22	23 185.51	(2 151.93) 71 495.13	215.12	36.92	—	—	
岡 山	28	69 373.58	69 373.58	69 372.08	53 425.97	11 807.93	2 963.42	258.57	—	—	
新 見	29	43 533.09	43 519.90	43 519.90	39 250.99	2 463.97	912.27	247.44	—	—	
三 次	30	45 628.03	45 602.80	45 602.80	41 534.54	1 076.86	1 970.88	207.86	—	—	
福 山	31	53 477.34	53 453.06	53 453.06	6 393.24	39 576.41	6 629.45	474.18	—	—	
西 條	32	35 599.06	35 599.06	35 599.06	15 973.20	9 688.70	8 061.09	1 214.77	—	—	
廣 島	33	99 754.94	99 705.80	99 705.80	9 851.80	79 661.26	8 023.63	1 830.92	217.32	—	
山 口	34	80 693.52	80 624.98	80 624.98	43 836.19	8 588.26	27 820.29	197.18	—	—	
日 原	35	131 366.59	131 290.28	131 193.35	1 721.50	(10 285.98) 127 147.95	126.36	2 146.49	17.96	—	
川 本	36	35 852.24	35 597.04	35 597.04	25 956.05	9 138.76	449.84	9.83	—	—	
松 江	37	8 546.82	8 541.22	8 541.22	7 911.72	502.60	119.22	2.55	—	—	
倉 吉	38	9 018.62	8 999.57	8 999.57	7 251.44	208.54	257.61	1 134.65	14.90	—	

諸 收 入 昭和十年度

年 次 番 局 林 署 號	常 常 部 臨 時 部																
	財 產 收 入					雜 收 入					總 數	官 有 物 拂 下 代	雜 收 入	番 號			
	牛 馬 放 牧 料	辦 償 金	違 約 金	年 賦 及 延 納 金	雜 收	利 子 收 入	雜 入	返 納 金	文 納 金	官 納 金							
昭和十年度	5	687.95	637.95	3 499.50	208.63	4 277.42	359.89	59.53	259.56	86.77	65.78	33.32	5 197.67	483.83	483.83	—	6
本 局	6	—	70.86	490.94	208.63	4 264.21	—	—	—	—	—	—	5 830.99	—	—	—	7
岐 阜	7	—	—	—	—	—	—	—	—	—	—	—	—	—	—	—	8
莊 川	8	—	61.88	32.87	—	—	—	—	—	—	—	—	—	—	—	—	9
高 山	9	—	5.72	3.85	—	—	—	—	—	—	—	—	—	—	—	—	10
古 川	10	—	26.99	9.75	—	—	—	—	—	—	—	—	—	—	—	—	11
船 津	11	—	12.24	7.09	—	5.00	—	—	—	65.78	65.78	—	—	—	—	—	12
富 山	12	—	929.57	22.40	—	—	—	—	—	—	—	—	—	—	—	—	13
金 澤	13	—	16.00	—	—	—	—	—	—	—	—	—	—	—	—	—	14
福 井	14	—	—	—	—	—	—	—	—	—	—	—	—	—	—	—	15
敦 賀	15	—	28.33	7.18	—	—	—	—	—	—	—	—	—	—	—	—	16
大 津	16	—	53.08	85.40	—	—	—	—	—	—	—	—	—	—	—	—	17
京 都	17	—	37.68	102.22	—	—	—	—	—	—	—	—	—	—	—	—	18
龜 山	18	—	13.93	58.02	—	—	—	—	—	—	—	—	—	—	—	—	19
奈 良	19	—	27.29	104.13	—	—	—	—	—	—	—	—	—	—	—	—	20
高 野	20	—	489.76	170.32	—	—	—	—	—	—	—	—	—	—	—	—	21
田 邊	21	—	3.86	2.75	—	—	—	—	—	—	—	—	—	—	—	—	22
新 宮	22	—	0.50	37.80	—	5.10	—	5.10	—	—	—	—	—	—	—	—	23
神 戶	23	—	15.76	89.03	—	—	253.36	—	253.36	—	—	—	—	—	—	—	24
姫 路	24	—	29.72	164.84	—	—	—	—	—	—	—	—	—	—	—	—	25
山 崎	25	—	46.07	249.88	—	—	—	—	—	—	—	—	—	—	—	—	26
鳥 取	26	—	243.99	169.89	—	—	—	—	—	—	—	—	—	—	—	—	27
津 山	27	—	—	170.54	—	—	—	—	—	—	—	—	—	—	—	—	28
岡 山	28	—	630.37	285.82	—	—	—	—	—	—	—	—	—	—	—	—	29
新 見	29	—	450.40	47.10	147.73	—	—	—	—	—	—	—	—	—	—	—	30
三 次	30	—	202.80	430.45	179.41	—	—	—	—	—	—	—	—	—	—	—	31
福 山	31	—	29.20	6.14	344.44	—	—	—	—	—	—	—	—	—	—	—	32
西 條	32	—	460.46	194.23	—	6.06	—	—	—	—	—	—	—	—	—	—	33
廣 島	33	—	5.53	82.81	32.53	—	—	—	—	—	—	—	—	—	—	—	34
山 口	34	—	8.49	174.57	—	—	—	—	—	—	—	—	—	—	—	—	35
日 原	35	—	7.39	22.70	—	—	99.93	99.93	—	—	—	—	—	—	—	—	36
川 本	36	—	1.55	41.01	—	—	—	—	—	—	—	—	—	—	—	—	37
松 江	37	—	—	5.13	—	—	—	—	—	—	—	—	—	—	—	—	38
倉 吉	38	—	49.96	82.47	—	—	—	—	—	—	—	—	—	—	—	—	39

備考 1. 本局研伐製品拂下代()内ハ造林用種子拂下代()ハロジシ・テレピン油拂下代ノ内内書ナリ
 2. 同上370,326圓63ハ他局管内ヨリ轉換材301,963圓84當局管内營林署ヨリ轉換材163,508圓06ト外ニ數年前ヨリ未納金1,000圓00計366,471圓00ト種子及ロジシ・テレピン油代ヲ含ム收入額トス尙當局管内營林署ヨリ轉換材163,508圓06ハ夫々()ヲ附シ原營林署ヘ外書ス

21 森 林

年次	番 號	總 數 (經常、臨時)	經 費				總 數	番 號
			總 數 (經常)	森				
				總 數	俸 給	事 務 費		
昭和六年度	1	2 537 092.21	2 530 788.05	2 504 457.46	319 618.55	122 070.55	2 062 768.36	
昭和七年度	2	2 863 325.93	2 598 619.08	2 575 097.84	305 775.22	125 858.55	2 143 466.07	
昭和八年度	3	2 771 286.85	2 503.621.28	2 472 271.31	304 288.51	126 514.74	2 041 468.06	
昭和九年度	4	2 978 955.25	2 484 625.90	2 459 490.63	306 836.13	140 074.70	2 012 579.80	
昭和十年度	5	3 546 413.72	2 202 833.31	2 182 401.84	309 728.25	132 202.47	1 740 471.12	
本 局	6	417 829.28	297 815.71	294 975.10	75 003.26	35 518.68	184 453.16	
岐 阜	7	4 733.51	4 733.51	4 716.34	3 637.00	57.70	1 021.64	
莊 川	8	150 798.46	66 577.41	64 949.06	6 842.99	3 813.57	54 292.50	
高 山	9	74 293.55	57 198.85	56 948.94	7 156.30	3 189.37	46 603.27	
古 川	10	51 449.73	49 601.68	48 324.04	3 314.00	1 881.56	43 128.48	
船 津	11	89 871.92	59 094.11	58 299.77	6 135.62	2 496.09	49 668.06	
富 山	12	80 811.73	26 708.95	26 708.95	7 562.99	3 770.56	15 375.40	
金 澤	13	117 985.67	33 733.41	33 733.41	9 230.40	3 057.76	21 445.25	
福 井	14	5 515.15	3 852.66	3 852.66	2 694.00	142.12	1 016.54	
敦 賀	15	49 715.13	37 942.70	37 790.04	6 999.00	2 381.08	28 409.96	
大 津	16	72 640.55	36 332.16	36 332.16	4 601.45	4 075.48	27 655.23	
京 都	17	289 665.00	52 877.55	52 103.42	10 852.25	5 740.23	35 510.94	
龜 山	18	71 282.84	63 591.41	62 514.01	10 736.84	3 129.39	48 647.78	
奈 良	19	55 455.33	34 224.27	34 224.27	6 997.46	4 124.48	23 102.33	
高 野	20	215 147.11	135 440.76	132 005.31	9 478.95	3 877.35	118 649.01	
田 邊	21	243 118.78	148 098.70	145 539.78	4 712.79	1 215.06	139 611.93	
新 宮	22	209 836.45	182 444.70	181 424.69	7 601.24	2 760.86	171 062.59	
神 戶	23	106 201.68	39 376.89	39 376.89	6 842.12	3 332.65	29 202.12	
姫 路	24	40 520.59	30 201.88	30 201.88	7 900.00	3 403.74	18 898.14	
山 崎	25	148 207.37	96 707.94	96 434.48	9 334.27	3 504.91	83 595.30	
鳥 取	26	190 493.34	125 719.38	125 254.79	10 722.13	4 126.16	110 406.50	
津 山	27	87 344.48	70 109.71	69 585.29	9 852.00	2 834.42	56 898.87	
岡 山	28	62 397.59	46 057.18	45 994.23	8 385.37	4 450.32	33 158.54	
新 見	29	70 824.79	40 786.06	40 735.09	8 046.93	3 232.50	29 455.66	
三 次	30	47 308.55	27 461.12	27 437.15	7 275.00	3 109.97	17 052.18	
福 山	31	88 064.43	84 007.51	83 777.93	8 184.06	3 280.07	72 313.80	
西 條	32	57 969.14	40 911.71	40 894.83	6 667.38	3 953.03	30 274.42	
廣 島	33	107 266.96	94 668.80	93 378.66	12 038.27	4 491.72	76 848.67	
山 口	34	28 649.63	26 508.21	26 439.25	4 741.87	1 446.77	20 250.61	
日 原	35	114 817.55	106 025.15	105 227.35	6 749.64	2 222.03	96 255.68	
川 本	36	28 880.34	26 706.97	26 686.31	6 291.30	2 489.72	17 905.29	
松 江	37	25 808.11	20 240.12	19 514.06	6 165.37	1 238.25	12 110.44	
倉 吉	38	141 508.98	37 076.14	37 021.70	6 976.00	3 854.87	26 190.83	

備考 營林署ニ配賦シタルモノ、外實際其署ニ所要ノ經費ヲ加算シタルモノ下記ノ通り

1. 俸給(奏任、判任、賞與)支拂額但シ支給當時ノ署ニ配算ス。尙月ノ中途轉署ノ場合ハ支給ヲ受ケタル署ノ支辨トシテ配算ス
2. 事務費中配賦以外ノモノニシテ加算シタルモノハ
(イ)備品費、(ロ)圖書及印刷費、(ハ)筆紙墨文具、(ニ)通信運搬費、(ホ)廳舎及敷地借料、(ヘ)各所修繕、(ト)内國旅費(着任ノ署へ)、(チ)給與(辭職手当、備人慰勞手当)(リ)被服費、(ヌ)國有林被害諸費、(ル)市町村助成金、(ヲ)雜費

諸 經 費 昭和十年度

部	林 業 費							諸 支 出 金	番 號	
	整 理 處 分 費	施 業 案 編 成 費	測 定 費	林 産 物 處 分 費	研 伐 作 業 費	造 林 費	土 木 費			共 濟 組 合 給 與 金
9 193.60	44 293.96	2 285.95	76 187.27	993 649.61	452 579.31	478 809.82	5 768.64	26 330.57	1	
7 226.00	49 521.77	2 573.23	78 579.00	977 776.84	427 863.64	594 209.73	5 715.86	23 521.24	2	
5 790.00	45 804.41	3 089.59	76 880.81	923 329.90	426 687.15	553 866.48	6 019.72	31 349.97	3	
5 825.00	44 176.00	3 645.00	91 807.00	969 251.35	470 718.96	421 035.89	6 120.60	25 135.27	4	
5 602.00	38 614.00	3 793.00	90 978.12	895 493.15	441 742.04	258 242.63	6 006.18	20 431.47	5	
5 602.00	38 614.00	3 793.00	22 672.89	35 296.12	40 508.68	31 960.29	6 006.18	2 840.61	6	
—	—	—	368.00	470.00	183.64	—	—	17.17	7	
—	—	—	2 345.69	39 948.13	10 383.43	1 615.25	—	1 628.35	8	
—	—	—	1 668.99	33 384.90	9 306.13	2 243.25	—	249.91	9	
—	—	—	1 591.66	32 205.79	7 850.78	1 480.25	—	1 277.64	10	
—	—	—	1 764.39	33 964.69	10 662.23	3 276.75	—	794.34	11	
—	—	—	2 700.99	179.18	12 392.98	102.25	—	—	12	
—	—	—	3 481.99	1 426.19	16 444.82	92.25	—	—	13	
—	—	—	—	—	1 016.54	—	—	—	14	
—	—	—	1 589.65	13 810.78	11 460.28	1 549.25	—	152.66	15	
—	—	—	4 467.11	3 347.15	18 800.72	1 040.25	—	—	16	
—	—	—	2 760.44	1 043.16	13 757.86	17 949.48	—	774.13	17	
—	—	—	1 578.99	32 459.21	12 381.93	2 227.65	—	1 077.40	18	
—	—	—	2 476.66	3 411.19	11 948.24	5 266.24	—	—	19	
—	—	—	1 528.99	101 163.60	6 771.90	9 184.52	—	3 435.45	20	
—	—	—	878.98	113 006.20	10 628.38	15 098.37	—	2 558.92	21	
—	—	—	1 130.09	125 910.17	11 973.34	32 048.99	—	1 020.01	22	
—	—	—	3 183.60	131.19	21 427.22	4 460.11	—	—	23	
—	—	—	2 382.16	1 754.86	9 782.87	4 978.25	—	—	24	
—	—	—	2 084.06	58 788.72	16 130.03	6 592.49	—	273.46	25	
—	—	—	3 101.99	38 223.92	22 951.86	46 128.73	—	464.59	26	
—	—	—	1 428.99	41 013.32	13 109.31	1 347.25	—	524.42	27	
—	—	—	4 072.09	5 867.64	18 976.56	4 242.25	—	62.95	28	
—	—	—	1 898.89	7 694.40	15 140.62	4 721.75	—	50.97	29	
—	—	—	2 732.99	1 591.18	10 584.76	2 143.25	—	23.97	30	
—	—	—	3 780.83	20 661.85	17 484.28	30 386.84	—	229.58	31	
—	—	—	2 870.99	2 398.18	23 262.00	1 743.25	—	16.88	32	
—	—	—	2 563.99	56 040.06	15 272.58	2 972.04	—	1 290.14	33	
—	—	—	2 664.66	8 953.56	6 479.02	2 153.37	—	68.96	34	
—	—	—	1 338.99	80 303.16	10 723.28	3 890.25	—	797.80	35	
—	—	—	1 780.85	642.29	14 403.50	1 078.65	—	20.66	36	
—	—	—	678.98	317.18	3 063.03	8 051.25	—	726.06	37	
—	—	—	1 408.55	85.18	16 479.24	8 217.80	—	54.44	38	

3. 事業費ニシテ營林署ニ所要ノ經費ヲ加算シタルモノ次ノ如シ
(イ)雇員給料囑託手当 (ロ)同上ノ赴任旅費 (ハ)慰勞手当 (ニ)用紙代及運賃
4. 事業費中土木費ハ營林署ニテ經費配賦ヲ受ケ實行シタルモノノ外營林局ニ係ル直接實行ノ事業費107,084圓44ヲモ加算セリ
5. 諸支出金ニシテ營林署ニ所要ノ經費ヲ加算シタルモノ次ノ如シ
(イ)死亡賜金(死亡當時ノ在勤署) (ロ)官吏療治料 (ハ)官役人夫ノ死傷手当、雇員扶助料

21 森 林

年 次 營 林 局 署	番 號	臨 時							番 號	
		總 數 (臨時部其一)	營 繕 費					總 數		局 署 修 繕 費
			總 數	新 營 費			各 所 修 繕 費			
總 數	局 署 新 營 費	各 所 新 營 費		總 數	局 署 修 繕 費	各 所 修 繕 費				
昭和六年度	1	6 304.18	6 304.18	5 549.18	5 549.18	—	755.00	755.00	—	
昭和七年度	2	9 025.82	9 025.82	8 150.82	8 150.82	—	875.00	875.00	—	
昭和八年度	3	10 626.53	8 575.00	7 625.00	7 625.00	—	950.00	950.00	—	
昭和九年度	4	416 625.72	14 261.00	13 760.00	13 760.00	—	501.00	501.00	—	
昭和十年度	5	509 688.18	9 201.23	8 750.00	8 750.00	—	451.23	451.23	—	
本 局	6	20 471.60	—	—	—	—	—	—	—	
岐 阜	7	—	—	—	—	—	—	—	—	
莊 川	8	6 020.27	10.00	—	—	—	10.00	10.00	—	
高 山	9	4 213.26	16.00	—	—	—	16.00	16.00	—	
古 川	10	—	—	—	—	—	—	—	—	
船 津	11	5 279.27	—	—	—	—	—	—	—	
富 山	12	34.00	34.00	—	—	—	34.00	34.00	—	
金 澤	13	2 225.26	15.00	—	—	—	15.00	15.00	—	
福 井	14	1 565.26	—	—	—	—	—	—	—	
敦 賀	15	3 450.26	30.00	—	—	—	30.00	30.00	—	
大 津	16	27 489.34	19.36	—	—	—	19.36	19.36	—	
京 都	17	178 822.94	230.00	230.00	230.00	—	—	—	—	
魚 野	18	6 423.27	20.00	—	—	—	20.00	20.00	—	
奈 野	19	21 069.90	8 192.05	8 192.05	8 192.05	—	—	—	—	
高 野	20	22 812.32	20.00	—	—	—	20.00	20.00	—	
田 邊	21	34 635.14	32.00	—	—	—	32.00	32.00	—	
新 宮	22	12 503.96	18.00	—	—	—	18.00	18.00	—	
神 戶	23	63 132.42	30.00	—	—	—	30.00	30.00	—	
姫 路	24	8 540.27	—	—	—	—	—	—	—	
山 崎	25	8 202.27	—	—	—	—	—	—	—	
鳥 取	26	4 765.26	—	—	—	—	—	—	—	
津 山	27	906.91	10.00	—	—	—	10.00	10.00	—	
岡 山	28	14 748.34	115.00	—	—	—	115.00	115.00	—	
新 見	29	9 205.27	15.00	—	—	—	15.00	15.00	—	
三 次	30	17 855.27	—	—	—	—	—	—	—	
福 山	31	2 457.81	—	—	—	—	—	—	—	
西 條	32	13 855.27	10.00	—	—	—	10.00	10.00	—	
廣 島	33	5 956.15	19.98	—	—	—	19.98	19.98	—	
山 口	34	2 010.26	—	—	—	—	—	—	—	
日 原	35	8 207.24	14.97	—	—	—	14.97	14.97	—	
川 本	36	2 138.21	327.95	327.95	327.95	—	—	—	—	
松 江	37	669.26	—	—	—	—	—	—	—	
倉 吉	38	21.92	21.92	—	—	—	21.92	21.92	—	

備考 6.局署新營費ハ營林署ニ配賦セザリシモ新營ノ署ニ加算シタリ

諸 經 費 (續)

總 數	部 費										番 號	
	災 害 費					其 他 費						
	國 有 林 道 風 水 害 復 舊 費	其 他 風 水 害 復 舊 費	國 有 林 野 風 水 害 復 舊 費	國 有 林 林 道 風 水 害 復 舊 費	其 他 風 水 害 復 舊 費	營 林 局 署 風 水 害 復 舊 費	營 林 局 署 其 他 風 水 害 復 舊 費	其 他 風 水 害 復 舊 費	營 林 局 署 其 他 費	其 他 費		調 査 及 研 究 費
林 道 其 他 復 舊	林 道 其 他 復 舊	林 道 其 他 復 舊	林 道 其 他 復 舊	林 道 其 他 復 舊	廳 舍 其 他 復 舊	廳 舍 其 他 復 舊	廳 舍 其 他 復 舊	廳 舍 其 他 復 舊	廳 舍 其 他 復 舊	事 業 費	受 託 調 査 費	
—	—	—	—	—	—	—	—	—	—	—	—	1
—	—	—	—	—	—	—	—	—	—	—	—	2
2 051.53	—	—	—	—	—	—	—	—	—	2 051.53	—	3
49 468.27	—	—	—	—	31 052.00	—	—	—	—	18 416.27	55.75	4
499 754.93	463 083.00	—	33 792.00	—	—	—	—	—	—	2 879.93	—	5
19 739.58	15 653.05	—	4 086.53	—	—	—	—	—	—	—	732.02	6
6 010.27	6 010.27	—	—	—	—	—	—	—	—	—	—	7
—	—	—	—	—	—	—	—	—	—	—	—	8
4 197.26	4 197.26	—	—	—	—	—	—	—	—	—	—	9
5 279.27	5 279.27	—	—	—	—	—	—	—	—	—	—	10
—	—	—	—	—	—	—	—	—	—	—	—	11
—	—	—	—	—	—	—	—	—	—	—	—	12
2 210.26	2 210.26	—	—	—	—	—	—	—	—	—	—	13
1 565.26	1 565.26	—	—	—	—	—	—	—	—	—	—	14
—	—	—	—	—	—	—	—	—	—	—	—	15
3 420.26	3 420.26	—	—	—	—	—	—	—	—	—	—	16
27 469.98	27 469.98	—	—	—	—	—	—	—	—	—	—	17
178 592.94	171 856.88	—	6 520.16	—	—	—	—	—	—	215.90	—	18
—	—	—	—	—	—	—	—	—	—	—	—	19
6 403.27	6 403.27	—	—	—	—	—	—	—	—	—	—	20
12 877.85	7 527.25	—	5 350.60	—	—	—	—	—	—	—	—	21
22 792.32	22 260.27	—	—	—	—	—	—	—	—	532.05	—	22
—	—	—	—	—	—	—	—	—	—	—	—	23
34 603.14	34 136.61	—	—	—	—	—	—	—	—	466.53	—	24
12 485.96	12 485.96	—	—	—	—	—	—	—	—	—	—	25
63 102.42	47 946.98	—	14 534.71	—	—	—	—	—	—	620.73	—	26
—	—	—	—	—	—	—	—	—	—	—	—	27
8 540.27	8 540.27	—	—	—	—	—	—	—	—	—	—	28
8 202.27	8 202.27	—	—	—	—	—	—	—	—	—	—	29
4 765.26	4 765.26	—	—	—	—	—	—	—	—	—	—	30
—	—	—	—	—	—	—	—	—	—	—	—	31
896.91	605.26	—	—	—	—	—	—	—	—	291.65	—	32
14 633.34	10 580.27	—	3 300.00	—	—	—	—	—	—	753.07	—	33
9 190.27	9 190.27	—	—	—	—	—	—	—	—	—	—	34
—	—	—	—	—	—	—	—	—	—	—	—	35
17 855.27	17 855.27	—	—	—	—	—	—	—	—	—	—	36
2 457.81	2 457.81	—	—	—	—	—	—	—	—	—	—	37
13 845.27	13 845.27	—	—	—	—	—	—	—	—	—	—	38
—	—	—	—	—	—	—	—	—	—	—	—	39
5 936.17	5 936.17	—	—	—	—	—	—	—	—	—	—	40
2 010.26	2 010.26	—	—	—	—	—	—	—	—	—	—	41
8 192.27	8 192.27	—	—	—	—	—	—	—	—	—	—	42
—	—	—	—	—	—	—	—	—	—	—	—	43
1 810.26	1 810.26	—	—	—	—	—	—	—	—	—	—	44
669.26	669.26	—	—	—	—	—	—	—	—	—	—	45

備考 災害費ニシテ營林署ヘ配賦以外ノ所要經費ヲ加算シタルモノ下記ノ通り

1.國有林林道其他風水害復舊費及國有林野風水害復舊費ハ營林署ニテ經費配賦ヲ受ケ實行シタルモノノ外營林局實行ニ係ル直接經費(國有林林道其他風水害復舊費156,629圓49 國有林野風水害復舊費26,405圓47)及用紙代ヲモ加算セリ

21 森 林

年次 營林局署	番 號	時 害			
		總 數 (臨時部其二)	災 害		
			總 數	奏 任 俸 給	給 任 俸 給
昭和六年度	1	—	—	—	—
昭和七年度	2	—	—	—	—
昭和八年度	3	—	—	—	—
昭和九年度	4	352 840.70	—	—	—
昭和十年度	5	833 892.23	8 780.51	3 450.54	5 340.00
本局	6	99 541.97	8 790.51	3 450.51	5 340.00
岐阜	7	—	—	—	—
萩	8	78 200.78	—	—	—
高山	9	12 881.44	—	—	—
古川	10	1 848.05	—	—	—
船津	11	25 498.54	—	—	—
富山	12	54 068.78	—	—	—
金澤	13	82 027.00	—	—	—
福井	14	97.23	—	—	—
敦賀	15	8 322.17	—	—	—
大津	16	8 819.05	—	—	—
京都	17	57 964.51	—	—	—
龜山	18	1 268.16	—	—	—
奈良	19	161.16	—	—	—
高野	20	56 894.03	—	—	—
田邊	21	60 384.94	—	—	—
新宮	22	14 887.79	—	—	—
神戶	23	3 692.37	—	—	—
姫路	24	1 778.44	—	—	—
山崎	25	43 297.16	—	—	—
鳥取	26	60 008.70	—	—	—
津山	27	16 327.86	—	—	—
岡山	28	1 592.07	—	—	—
新見	29	20 833.46	—	—	—
三次	30	1 992.16	—	—	—
福山	31	1 599.11	—	—	—
西條	32	3 202.16	—	—	—
廣島	33	6 642.01	—	—	—
山口	34	131.16	—	—	—
日原	35	585.16	—	—	—
川本	36	35.16	—	—	—
松江	37	4 898.73	—	—	—
倉吉	38	104 410.92	—	—	—

備考 災害其他施設費ニシテ營林署へ配賦以外ノ所要經費ヲ加算シタルモノ下記ノ通り
 1. 事業費ニシテ營林署へ加算シタルモノハ次ノ如シ (イ) 廳費 (ロ) 内國旅費(着任ノ署へ)
 (ハ) 國有林事業費(雇員給料囑託手當、用紙代及運賃、慰勞手當)
 2. 國有林事業費中土木費ハ營林署ニテ配賦ヲ受ケ實行シタルモノノ外營林局實行ニ係ル直接ノ事業費
 479,605圓50ヲモ加算セリ

諸 經 費 (續)

部	其 二				番 號
	他 事 業 費		設 費		
	總 數	廳 費	內 國 旅 費	雜 給 及 雜 費	
—	—	—	—	—	1
—	—	—	—	—	2
—	—	—	—	—	3
352 840.70	—	—	—	—	4
825 101.72	777.14	2 723.05	330.67	—	5
90 751.46	571.68	2 319.75	330.67	—	6
—	—	—	—	—	7
78 200.78	15.92	30.00	—	—	8
12 881.44	10.92	19.94	—	—	9
1 848.05	5.91	4.98	—	—	10
25 498.54	8.91	10.00	—	—	11
54 068.78	8.91	8.00	—	—	12
82 027.00	10.92	19.53	—	—	13
97.23	—	—	—	—	14
8 322.17	—	—	—	—	15
8 819.05	—	—	—	—	16
57 964.51	15.92	74.30	—	—	17
1 268.16	—	—	—	—	18
161.16	—	—	—	—	19
56 894.03	15.92	49.87	—	—	20
60 384.94	10.91	19.97	—	—	21
14 887.79	5.91	4.30	—	—	22
3 692.37	5.91	4.43	—	—	23
1 778.44	—	—	—	—	24
43 297.16	15.92	39.63	—	—	25
60 008.70	15.92	29.88	—	—	26
16 327.86	15.92	23.78	—	—	27
1 592.07	5.91	5.00	—	—	28
20 833.46	15.92	29.69	—	—	29
1 992.16	—	—	—	—	30
1 599.11	—	—	—	—	31
3 202.16	—	—	—	—	32
6 642.01	8.89	10.00	—	—	33
131.16	—	—	—	—	34
585.16	—	—	—	—	35
35.16	—	—	—	—	36
4 898.73	—	—	—	—	37
104 410.92	10.92	20.00	—	—	38

21 森林諸經費 (續)

年次 營林局署	番 號	臨時部								
		總數	農		業		土		木	
			俸給	事務費	總數	國有林道開設費	林業費	林業費	國有海岸林砂防設備費	國有造林地撫育費
昭和六年度	1									
昭和七年度	2	255 681.03	1 385.00	1 080.00	253 216.03	80 005.39	42 971.57	81 778.51	48 460.56	
昭和八年度	3	257 039.04	3 439.00	1 824.00	251 776.04	61 649.90	38 436.10	96 436.39	55 253.63	
昭和九年度	4	77 703.63	1 483.12	750.00	75 470.51	34 606.26	19 393.00	4 702.80	16 768.45	
昭和十年度	5									
本局	6									
岐莊	7									
	8									
高山	9									
古船	10									
	11									
富山	12									
金福	13									
	14									
敦大	15									
京	16									
	17									
龜山	18									
奈高	19									
	20									
田新	21									
	22									
	23									
姫山	24									
島	25									
	26									
津同	27									
新	28									
	29									
三福	30									
西	31									
	32									
廣山	33									
山日	34									
	35									
川松	36									
倉	37									
	38									

22 收入豫算ニ對スル實收比較 昭和十年度

科 部	目 款	項 目	豫算決定額	測定済額	収入済額	不納缺損額	収入未済翌年度へ繰越額	豫算決定済=比シ 収入済額ノ差			
								増	減		
總	數		2 781 518.00	2 789 435.42	2 787 185.40	814.80	1 435.22	31 388.20	25 720.80		
官 業 及 官 有 財 產 收 入 部	總	數	2 780 023.00	2 786 559.82	2 784 309.80	814.80	1 435.22	30 007.60	25 720.80		
	森 林 收 入	總	數	2 775 313.00	2 780 663.05	2 778 413.03	814.80	1 435.22	28 813.15	25 713.12	
		木竹拂下代 斫伐製品拂下代 雜種物拂下代 地所貸下料 林野附帶設備使用料 林野拂下代 牛馬放牧料 辦償金 違約金 年賦及延納金 雜收	總	數	2 775 200.00	2 780 303.16	2 778 053.14	814.80	1 435.22	28 553.19	25 700.05
			木竹拂下代	531 063.00	526 503.37	525 336.57		1 166.80		5 726.43	
			斫伐製品拂下代	2 033 515.00	2 013 674.82	2 013 674.82				19 840.18	
			雜種物拂下代	70 771.00	79 865.93	79 865.93				9 094.93	
			地所貸下料	15 530.00	21 753.39	21 589.15	164.24			6 059.15	
			林野附帶設備使用料	13 548.00	21 884.61	21 884.61				8 336.61	
			林野拂下代	103 000.00	103 200.63	103 200.63				200.63	
			牛馬放牧料	821.00	687.93	687.93					133.07
			辦償金	3 195.00	4 384.30	3 837.95	458.58	87.77	642.95		
			違約金	3 467.00	3 862.13	3 489.50	191.98	180.65	22.50		
			年賦及延納金	209.00	208.63	208.63					0.37
			雜收	81.00	4 277.42	4 277.42				4 196.42	
			官有物貸下料	總	數	113.00	359.89	359.89			259.96
建物貸下料	113.00	99.93	99.93					13.07			
地所使用料		259.96	259.96				259.96				
總	數		4 710.00	5 896.77	5 896.77			1 194.45	7.68		
雜 收 入	利子收入	利子收入	8.00	65.78	65.78			57.78			
		雜入	41.00	33.32	33.32				7.68		
	恩給法納金	文官納金	4 661.00	5 797.67	5 797.67			1 136.67			
臨時部	總	數	1 495.00	2 875.60	2 875.60			1 380.60			
官有物 拂下代	物品 拂下代	物品拂下代	1 495.00	2 702.48	2 702.48			1 207.48			
		雜收入		173.12	173.12			173.12			

23 災害關係事業

營林局署	番號	總數	災害費			總數
			國有林林道其他風水害復舊費	國有林野風水害復舊費	國有林林道其他風水害應急及復舊費	
			林道其他復舊	林道其他復舊	林道其他應急及復舊	
昭和九年度	1	383 892.70	31 052.00	—	—	31 052.00
昭和十年度	2	1 318 145.86	496 875.00	463 083.00	33 792.00	—
本局	3	697 891.47	203 061.97	172 569.97	30 492.00	—
岐阜	4	—	—	—	—	—
莊川	5	18 458.24	6 000.00	6 000.00	—	—
高山	6	15 596.00	4 187.00	4 187.00	—	—
古川	7	1 802.00	—	—	—	—
船津	8	10 750.00	5 269.00	5 269.00	—	—
富山	9	4 077.00	—	—	—	—
金澤	10	12 161.98	2 200.00	2 200.00	—	—
福井	11	1 617.07	1 555.00	1 555.00	—	—
敦賀	12	10 982.00	3 410.00	3 410.00	—	—
大津	13	35 819.59	27 459.71	27 459.71	—	—
京都	14	117 764.87	65 236.87	65 236.87	—	—
龜山	15	7 509.00	6 393.00	6 393.00	—	—
奈良	16	2 780.00	2 780.00	2 780.00	—	—
高野	17	73 208.07	22 250.00	22 250.00	—	—
田邊	18	32 926.07	21 770.00	21 770.00	—	—
新宮	19	3 200.00	1 000.00	1 000.00	—	—
神戸	20	30 100.87	26 486.00	26 486.00	—	—
姫路	21	10 179.28	8 530.00	8 530.00	—	—
山崎	22	48 530.74	8 192.00	8 192.00	—	—
鳥取	23	46 256.00	4 755.00	4 755.00	—	—
津山	24	15 273.00	595.00	595.00	—	—
岡山	25	15 416.00	13 870.00	10 570.00	3 300.00	—
新見	26	28 637.68	9 180.00	9 180.00	—	—
三次	27	19 802.00	17 845.00	17 845.00	—	—
福山	28	3 791.50	2 447.55	2 447.55	—	—
西條	29	16 918.00	13 835.00	13 835.00	—	—
廣島	30	11 800.86	5 925.90	5 925.90	—	—
山口	31	2 000.00	2 000.00	2 000.00	—	—
日原	32	8 732.00	8 182.00	8 182.00	—	—
川本	33	1 800.00	1 800.00	1 800.00	—	—
松江	34	5 487.57	659.00	659.00	—	—
倉吉	35	6 877.00	—	—	—	—

備考 1. 本表ハ災害關係經費中事業費ニ屬スル局署實行額ヲ掲載シタルモノナリ
 2. 本表ハ實行額ニヨリタルモノナル故第21表第49表備考ノ如キ計算ニヨル局署ノ數字ヨリ營林署ハ少額營林局ハ多額ナリ

經費局署別總括

昭和十年度

番號	災害其他施設費					
	事業費					
	國有林	造林事業	土木事業	研伐事業	被害木整理處分費用	施業案檢訂事業
1	352 840.70	58 683.03	161 302.43	121 896.82	8 221.15	2 737.27
2	821 270.86	54 659.91	616 702.60	144 506.62	1 109.40	4 292.33
3	494 829.50	8 496.91	465.028.44	15 902.41	1 109.40	4 292.33
4	—	—	—	—	—	—
5	12 458.24	1 015.00	10 446.24	997.00	—	—
6	11 409.00	1 160.00	3 517.00	6 732.00	—	—
7	1 802.00	—	1 802.00	—	—	—
8	5 481.00	—	5 481.00	—	—	—
9	4 077.00	—	4 077.00	—	—	—
10	9 961.98	1 680.05	8 281.93	—	—	—
11	62.07	—	62.07	—	—	—
12	7 572.00	—	7 572.00	—	—	—
13	8 359.88	2 589.13	5 770.75	—	—	—
14	52 528.00	16 415.02	736.99	35 375.99	—	—
15	1 116.00	116.00	1 000.00	—	—	—
16	—	—	—	—	—	—
17	50 958.07	4 649.85	5 900.00	40 408.22	—	—
18	11 156.07	728.00	2 458.07	7 970.00	—	—
19	2 200.00	—	2 200.00	—	—	—
20	3 614.87	1 500.00	2 114.87	—	—	—
21	1 649.28	—	1 649.28	—	—	—
22	40 338.74	1 391.00	2 712.74	36 235.00	—	—
23	41 501.00	6 000.00	35 501.00	—	—	—
24	14 678.00	872.00	12 920.00	886.00	—	—
25	1 546.00	1 046.00	500.00	—	—	—
26	19 457.68	3 574.00	15 883.68	—	—	—
27	1 957.00	—	1 957.00	—	—	—
28	1 343.95	343.95	1 000.00	—	—	—
29	3 083.00	3 083.00	—	—	—	—
30	5 874.96	—	5 874.96	—	—	—
31	—	—	—	—	—	—
32	550.00	—	550.00	—	—	—
33	—	—	—	—	—	—
34	4 828.57	—	4 828.57	—	—	—
35	6 877.00	—	6 877.01	—	—	—

3. 又災害費及災害其他施設費土木事業即58表其二其三ハ局直營ノモノヲモ署別ニ記載シ該表ヨリ本表ノ金額少キハ莊川、船津、富山、金澤、京都、奈良、田邊、新宮、神戸、鳥取、倉吉各署ニシテ本局ハ該表ヨリ多額ナリソノ内容ハ該表備考ニ詳ナリ
 4. 災害其他施設費研伐事業即57表其二實行額ト一致セサルハ該表中ニハ局共通費ニ被害木整理處分費用施業案檢訂事業ノ費用ヲ包含セルニヨルモノナリ

24 國有林及公有林野官行造林

年次 營林局署	番 號	總 人 員 給															
		延 數		專 業		兼 業		給 數									
		男	女	男	女	男	女	男	女								
昭和六年度	1	850	107	80	423	326	840	23	067	523	267	57	356	942	083	47	093
昭和七年度	2	1 530	314	201	030	351	019	20	835	1 179	295	180	195	1 530	993	107	363
昭和八年度	3	1 419	639	227	969	377	104	20	088	1 042	535	207	881	1 503	389	123	657
昭和九年度	4	1 175	068	196	105	333	691	21	290	841	377	174	815	1 383	714	117	793
昭和十年度	5	1 316	556	200	091	311	777	21	219	1 004	819	178	872	1 777	521	130	021
本 局	6	237	232	19	005	6	304	—	—	230	928	19	005	418	294	16	170
岐 阜	7	20	927	4	461	624	—	—	—	20	303	4	461	20	550	2	478
莊 川	8	32	481	2	853	13	451	712	—	19	030	2	141	47	886	2	436
高 山	9	30	507	5	861	6	712	2	983	23	795	2	878	42	542	3	326
古 川	10	18	737	1	241	12	425	3	20	6	312	921	—	28	674	820	—
船 津	11	26	849	1	621	12	944	1	023	13	905	598	—	39	567	1	134
富 山	12	7	981	1	828	430	—	—	—	7	551	1	828	9	802	1	238
金 澤	13	18	996	7	054	1	668	72	—	17	328	6	982	22	445	4	808
福 井	14	10	250	8	448	732	—	—	—	9	518	8	448	11	160	5	539
敦 賀	15	24	679	7	385	6	616	312	—	18	063	7	073	28	473	4	631
大 津	16	23	573	4	746	3	281	—	—	20	292	4	746	31	508	3	429
京 都	17	62	882	3	577	3	629	—	—	59	253	3	577	97	318	2	499
龜 山	18	32	743	5	127	9	628	365	—	23	115	4	762	39	081	2	775
奈 良	19	10	907	346	—	366	—	—	—	10	541	346	—	14	515	231	—
高 野	20	89	650	7	139	47	629	2	912	42	021	4	227	123	418	4	457
田 邊	21	62	817	7	847	39	732	4	816	23	085	3	031	95	617	4	961
新 宮	22	66	547	7	589	51	139	3	494	15	508	4	095	94	885	5	581
神 戶	23	37	502	6	396	227	—	—	—	37	275	6	396	44	935	4	248
姫 路	24	13	287	1	448	118	—	—	—	13	169	1	448	14	660	996	—
山 崎	25	75	054	8	179	19	456	1	160	55	598	7	019	101	368	4	992
鳥 取	26	61	721	17	218	16	019	297	—	45	702	16	921	77	648	11	148
津 山	27	39	701	6	171	8	398	—	—	31	203	6	171	50	457	4	158
岡 山	28	19	569	4	174	693	—	—	—	18	876	4	174	20	827	2	788
新 見	29	24	180	5	386	1	974	—	—	22	206	5	386	25	718	3	385
三 次	30	26	968	3	669	365	—	—	—	26	603	3	669	25	083	2	189
福 山	31	24	453	2	006	2	534	—	—	21	919	2	006	21	859	1	067
西 條	32	24	038	5	328	596	—	—	—	23	446	5	328	23	716	3	283
廣 島	33	46	340	6	414	5	762	732	—	40	578	5	682	55	842	4	152
山 口	34	23	523	7	284	6	496	796	—	17	027	6	488	22	372	3	858
日 原	35	50	910	12	800	27	240	1	225	23	670	11	575	59	521	6	653
川 本	36	26	545	3	808	1	122	—	—	25	423	3	808	21	632	1	914
松 江	37	24	076	5	057	1	785	—	—	22	291	5	057	23	642	2	950
倉 吉	38	20	971	8	625	1	686	—	—	19	285	8	625	22	512	5	727

事業從事労働者調 (人員及給料) 昭和十年度

番 號	數																									
	料		業		總 人 數		頭 數		業 數																	
	男	女	男	女	男	女	男	女	男	女																
1	429	494	14	406	512	589	32	689	(7 236)	37	259	(730)	6	723	(555)	2	895	(56)	198	(6 681)	34	364	(675)	6	525	
2	439	010	11	171	1	091	983	96	192	(14 079)	79	832	(1 694)	17	951	(407)	3	468	(14)	476	(13 672)	76	364	(1 680)	17	475
3	485	411	11	588	1	017	978	112	069	(11 980)	78	107	(1 641)	19	585	(192)	3	855	(10)	441	(11 788)	74	252	(1 631)	19	144
4	464	399	13	750	9	19	315	104	043	(11 413)	68	181	(2 161)	17	860	(278)	4	298	(16)	584	(1 135)	63	883	(2 145)	17	276
5	451	276	13	609	1	326	251	116	412	(12 768)	69	763	(1 922)	18	658	(880)	2	896	(61)	221	(11 888)	66	867	(1 861)	18	437
6	15	881	—	—	402	413	16	170	6	839	636	279	—	6	560	636	—	—	—	—	6	560	636	—	—	
7	771	—	—	—	19	779	2	478	2	185	220	2	—	2	183	220	—	—	—	—	2	183	220	—	—	
8	21	486	958	26	400	1	478	(451)	1	046	(19)	310	(26)	163	2	(425)	883	(19)	308	—	—	—	—	—		
9	8	663	1	629	33	879	1	697	(182)	1	140	(18)	191	(5)	47	13	(182)	1	093	(18)	178	—	—	—	—	
10	21	150	192	7	524	628	(181)	534	(13)	114	121	4	(176)	413	(13)	110	—	—	—	—	—	—	—	—	—	
11	20	869	767	18	698	367	(357)	494	(9)	106	(134)	86	(2)	4	(223)	408	(7)	102	—	—	—	—	—	—	—	
12	667	—	—	—	9	135	1	238	(207)	647	267	6	—	(207)	641	267	—	—	—	—	—	—	—	—	—	
13	1	918	50	20	527	4	758	(348)	1	433	(157)	965	11	1	(348)	1	422	(157)	964	—	—	—	—	—	—	
14	803	—	—	—	10	357	5	539	(171)	1	012	(12)	932	2	—	(171)	1	010	(12)	932	—	—	—	—	—	—
15	6	851	125	21	622	4	506	(354)	1	189	(72)	448	(3)	56	4	(351)	1	133	(72)	444	—	—	—	—	—	
16	6	541	—	24	967	3	429	(324)	1	370	(47)	505	(3)	39	—	(321)	1	331	(47)	505	—	—	—	—	—	
17	5	195	—	92	123	2	499	(100)	2	779	(17)	438	33	—	(160)	2	746	(17)	438	—	—	—	—	—	—	
18	15	347	164	23	734	2	611	(386)	1	634	(26)	340	(21)	93	1	(365)	1	541	(26)	339	—	—	—	—	—	
19	513	—	—	—	14	002	231	(299)	1	111	56	2	—	(299)	1	109	56	—	—	—	—	—	—	—	—	
20	70	360	1	658	53	058	2	799	(822)	2	195	(52)	405	(103)	241	(3)	11	(719)	1	954	(49)	394	—	—	—	—
21	66	729	2	856	28	888	2	105	(834)	1	648	(124)	334	(420)	542	(36)	77	(414)	1	106	(88)	257	—	—	—	—
22	75	146	2	760	19	739	2	821	(257)	1	058	(50)	243	303	54	(257)	755	(50)	189	—	—	—	—	—	—	
23	245	—	—	—	44	690	4	248	4	148	756	3	—	4	145	756	—	—	—	—	—	—	—	—	—	
24	107	—	—	—	14	553	996	(208)	1	318	(38)	265	7	—	(208)	1	311	(38)	265	—	—	—	—	—	—	
25	29	644	754	71	724	4	238	(635)	5	044	(78)	1	145	167	4	(635)	4	877	(78)	1	141	—	—	—	—	
26	12	648	173	65	000	10	975	1	172	3	746	(477)	1	990	75	1	(1 172)	3	671	(477)	1	989	—	—	—	—
27	9	828	—	40	629	4	158	(259)	3	170	(30)	658	45	—	(259)	3	125	(30)	658	—	—	—	—	—	—	
28	665	—	—	—	20	162	2	788	(578)	2	068	(57)	361	3	—	(578)	2	065	(57)	361	—	—	—	—	—	
29	1	795	—	23	923	3	385	(729)	2	658	(138)	772	(10)	22	—	(719)	2	636	(138)	772	—	—	—	—	—	
30	365	—	—	—	24	718	2	189	(24)	1	404	(13)	374	(1)	1	—	(23)	1	403	(13)	374	—	—	—	—	
31	2	308	—	—	19	551	1	067	(791)	1	378	(99)	582	(12)	11	—	(779)	1	367	(99)	582	—	—	—	—	
32	679	—	—	—	23	037	3	283	(501)	1	791	(75)	610	7	—	(501)	1	784	(75)	610	—	—	—	—	—	
33	6	747	476	49	095	3	676	(514)	2	127	388	(1)	22	2	(513)	2	105	386	—	—	—	—	—	—	—	
34	7	510	461	14	862	3	397	(406)	1	321	(69)	435	(70)	84	(10)	31	(336)	1	237	(59)	404	—	—	—	—	
35	32	897	586	26	624	6	067	(615)	2	492	(140)	1	313	(70)	261											

24 國有林及公有林野官行造林

年次 營林局署	番 號	伐								給 數
		延		人		兼		業		
		男	女	男	女	男	女	男	女	
昭和六年度	1	410 480	24 790	243 834	19 032	157 646	5 758	498 743	15 338	
昭和七年度	2	431 551	30 940	215 303	14 526	216 248	16 414	501 155	16 706	
昭和八年度	3	370 798	32 574	227 489	15 242	143 309	17 332	449 777	17 677	
昭和九年度	4	405 559	30 789	243 273	11 859	162 286	18 930	574 241	18 690	
昭和十年度	5	358 714	31 383	211 847	17 588	146 867	13 795	532 925	19 963	
本局	6	346	—	346	—	—	—	518	—	
岐阜	7	—	—	—	—	—	—	—	—	
津川	8	16 150	726	12 047	712	4 103	14	25 588	968	
高山	9	15 060	3 534	6 026	2 983	9 034	551	24 428	2 043	
古川	10	13 531	417	11 547	320	1 984	97	22 344	247	
船津	11	13 886	1 011	9 851	1 011	4 035	—	22 746	758	
富山	12	31	—	—	—	31	—	41	—	
金澤	13	485	—	252	—	233	—	493	—	
福井	14	—	—	—	—	—	—	—	—	
敦賀	15	6 947	420	5 359	312	1 588	108	7 425	201	
大津	16	84	—	—	—	84	—	88	—	
京都	17	14 807	594	1 326	—	13 481	594	28 826	504	
山良	18	10 688	418	7 490	365	3 198	53	17 894	193	
奈野	19	879	—	—	—	879	—	1 117	—	
高野	20	51 516	2 991	37 947	2 021	13 569	970	75 790	1 721	
田邊	21	32 906	4 225	32 906	4 225	—	—	57 677	2 468	
新宮	22	42 642	3 504	40 232	2 632	2 410	872	65 986	2 764	
神戶	23	48	—	—	—	48	—	61	—	
姫路	24	473	—	16	—	457	—	496	—	
山崎	25	44 002	4 761	15 873	1 160	28 129	3 601	63 909	3 082	
鳥取	26	15 328	839	5 867	—	9 461	839	21 872	511	
津山	27	12 542	1 935	4 477	—	8 065	1 935	19 571	1 361	
岡山	28	3 461	79	202	—	3 259	79	3 362	52	
新見	29	2 878	89	345	—	2 533	89	3 865	59	
三福	30	181	—	—	—	181	—	150	—	
西條	31	13 793	210	1 212	—	12 581	210	12 174	116	
廣島	32	746	37	—	—	746	37	672	24	
山口	33	20 191	1 343	2 390	732	17 801	611	24 783	831	
日原	34	4 526	642	3 066	402	1 460	240	4 989	358	
川本	35	20 079	3 564	13 070	713	7 009	2 851	25 603	1 680	
松江	36	350	44	—	—	350	44	311	22	
倉吉	37	124	—	—	—	124	—	106	—	
	38	34	—	—	—	34	—	40	—	

事業從事労働者調 (人員及給料) (續)

事業	料	業								番 號					
		兼		人		頭		業							
		男	女	男	女	男	女	男	女						
326 116	12 144	172 627	3 194	(1 917)	9 316	(46)	507	(165)	1 769	(5)	120	(1 752)	7 547	(41)	387
266 853	7 807	234 302	8 899	(2 003)	8 965	(62)	666	(179)	2 005	(11)	154	(1 824)	6 960	(51)	512
284 660	8 670	165 117	9 007	(1 295)	7 636	(94)	678	(36)	1 766	(7)	102	(1 259)	5 870	(87)	576
352 445	7 210	221 796	11 480	(1 255)	9 046	(90)	967	(101)	2 502	(6)	162	(1 154)	6 544	(84)	805
322 739	11 314	210 186	8 645	(1 858)	7 259	(168)	742	(471)	1 955	(38)	178	(1 387)	5 304	(130)	564
518	—	—	—	—	17	—	—	—	17	—	—	—	—	—	6
19 294	958	6 294	10	(38)	210	(3)	6	(10)	133	—	2	(28)	77	(3)	8
7 734	1 629	16 694	414	—	227	—	21	—	27	—	13	—	200	—	9
19 906	192	2 438	55	(12)	148	(1)	11	(3)	114	—	4	(9)	34	(1)	10
17 042	758	5 704	—	(33)	189	—	4	(21)	79	—	4	(12)	110	—	11
—	—	41	—	(5)	3	—	—	—	—	—	—	(5)	3	—	12
277	—	216	—	(17)	14	—	—	—	2	—	—	(17)	12	—	13
—	—	—	—	—	—	—	—	—	—	—	—	—	—	—	14
5 180	125	2 245	76	(58)	60	(2)	4	—	39	—	4	(58)	21	(2)	15
—	—	88	—	(34)	—	—	—	—	—	—	—	(34)	—	—	16
1 767	—	27 059	504	(67)	435	—	17	—	16	—	—	(67)	419	—	17
12 957	164	4 937	29	(85)	204	—	4	(1)	67	—	1	(84)	137	—	18
—	—	1 117	—	(47)	107	—	—	—	—	—	—	(47)	107	—	19
56 166	1 151	19 623	570	(78)	456	(1)	71	(17)	194	—	9	(61)	262	(1)	20
57 677	2 468	—	—	(346)	485	(27)	75	(346)	485	(27)	75	—	—	—	21
62 419	2 073	3 567	691	—	386	—	84	—	265	—	48	—	121	—	22
—	—	61	—	—	24	—	—	—	—	—	—	—	24	—	23
27	—	469	—	(31)	117	—	—	—	6	—	—	(31)	111	—	24
24 731	754	39 178	2 328	(120)	1 784	(10)	195	—	132	—	4	(120)	1 652	(10)	25
7 873	—	13 999	511	(97)	289	(26)	52	—	46	—	—	(97)	243	(26)	26
4 626	—	14 945	1 361	(14)	303	—	31	—	26	—	—	(14)	277	—	27
192	—	3 170	52	(48)	208	—	5	—	1	—	—	(48)	207	—	28
397	—	3 468	59	(98)	104	(15)	22	(2)	2	—	—	(96)	102	(15)	29
—	—	150	—	—	18	—	—	—	—	—	—	—	18	—	30
1 114	—	11 060	116	(296)	402	(38)	10	(1)	5	—	—	(295)	397	(38)	31
—	—	672	24	(104)	44	(6)	—	—	—	—	—	(104)	44	(6)	32
2 776	476	22 007	355	—	418	—	15	—	9	—	2	—	409	—	33
3 495	250	1 494	128	(64)	103	(17)	9	(20)	25	(1)	4	(44)	78	(16)	34
16 570	336	9 033	1 344	(111)	389	(20)	97	(50)	265	(10)	8	(61)	124	(10)	35
—	—	311	22	(47)	66	(2)	9	—	—	—	—	(47)	66	(2)	36
—	—	106	—	—	45	—	—	—	—	—	—	—	45	—	37
—	—	40	—	(8)	4	—	—	—	—	—	—	(8)	4	—	38

24 國有林及公有林野官行造林

年次 管 林 局 署	番 號	造 林							
		延 數		人 員		兼 業		給 數	
		男	女	男	女	男	女	男	女
昭和六年度	1	119 611	44 734	19 703	1 685	179 908	43 049	187 773	25 484
昭和七年度	2	299 273	60 064	29 293	2 261	269 980	57 803	263 338	32 430
昭和八年度	3	248 792	61 908	32 147	1 063	252 645	60 845	256 611	34 062
昭和九年度	4	222 049	53 253	26 623	920	195 426	52 333	218 908	31 736
昭和十年度	5	215 877	52 741	20 493	328	195 384	52 413	237 454	33 079
本 局	6	—	—	—	—	—	—	—	—
岐 阜	7	—	—	—	—	—	—	—	—
莊 川	8	4 852	1 240	166	—	4 686	1 240	6 095	847
高 山	9	6 450	1 734	392	—	6 058	1 734	7 194	973
古 川	10	3 032	812	—	—	3 032	812	3 429	562
船 津	11	4 648	402	759	—	3 889	402	5 697	231
富 山	12	3 552	1 118	359	—	3 193	1 118	4 529	757
金 澤	13	6 476	3 555	1 168	—	5 308	3 555	7 889	2 408
福 井	14	161	20	—	—	161	20	177	14
敦 賀	15	4 697	1 427	372	—	4 325	1 427	5 638	914
大 津	16	9 498	2 569	2 204	—	7 294	2 569	11 774	1 828
京 都	17	16 375	1 212	1 410	—	14 965	1 212	23 870	868
總 山	18	9 009	2 372	1 331	—	7 678	2 372	8 276	1 315
奈 良	19	5 001	255	202	—	4 799	255	5 994	168
高 野	20	9 001	869	160	—	8 841	869	10 337	600
田 邊	21	6 997	712	361	—	6 636	712	8 657	481
新 宮	22	4 478	1 690	777	—	3 701	1 690	5 281	1 043
神 戶	23	12 090	834	101	—	11 989	834	13 177	515
姫 路	24	4 742	341	—	—	4 742	341	4 839	238
山 崎	25	8 972	2 578	1 103	—	7 869	2 578	10 126	1 424
鳥 取	26	12 798	5 542	1 548	—	11 250	5 542	15 110	3 561
津 山	27	7 341	1 332	585	—	6 758	1 332	7 845	806
岡 山	28	8 935	2 952	491	—	8 444	2 952	9 100	1 933
新 見	29	9 214	2 980	582	—	8 632	2 980	9 690	1 855
三 次	30	4 245	1 202	183	—	4 062	1 202	3 400	651
福 山	31	6 569	1 720	1 153	—	5 416	1 720	5 251	912
西 條	32	14 517	3 802	471	—	14 046	3 802	13 447	2 345
廣 島	33	7 021	1 800	1 138	—	5 883	1 800	7 021	1 237
山 口	34	3 075	955	968	328	2 107	627	3 289	538
日 原	35	6 326	2 108	640	—	5 686	2 108	5 939	1 194
川 本	36	7 348	894	609	—	6 739	894	6 032	453
松 江	37	1 032	119	—	—	1 032	119	842	69
倉 吉	38	7 425	3 595	1 262	—	6 163	3 595	7 509	2 339

事業從事労働者調 (人員及給料) (續)

事 業	科 目	人 數								給 數							
		兼 業		總 數		頭 數		兼 業									
		男	女	男	女	男	女	男	女								
23 258	889	164 515	24 595	(1 357)	17 176	(277)	5 306	(71)	266	(29)	63	(1 286)	16 910	(248)	5 243	1	
31 786	1 073	231 552	31 357	(1 667)	24 240	(274)	6 894	(18)	316	(1)	159	(1 649)	23 924	(273)	6 735	2	
34 540	604	222 071	33 458	(2 272)	22 695	(302)	7 874	(14)	384	—	142	(2 258)	22 311	(302)	7 732	3	
30 431	584	188 471	31 152	(2 223)	19 745	(549)	6 804	(31)	418	(6)	116	(2 192)	19 327	(543)	6 688	4	
23 718	193	213 736	32 886	(2 785)	17 585	(470)	6 941	(31)	168	—	21	(2 754)	17 417	(470)	6 920	5	
—	—	—	—	—	—	—	—	—	—	—	—	—	—	—	—	—	6
—	—	—	—	—	—	—	—	—	—	—	—	—	—	—	—	—	7
181	—	5 914	847	(129)	257	(9)	132	—	2	—	—	(129)	255	(9)	132	8	
425	—	6 769	973	(36)	385	(8)	105	—	4	—	—	(36)	381	(8)	105	9	
—	—	3 429	562	(35)	268	—	103	—	—	—	—	(35)	268	—	103	10	
987	—	4 710	231	(93)	78	(3)	42	(13)	5	—	—	(80)	73	(3)	42	11	
565	—	3 964	757	(40)	255	—	148	—	5	—	—	(40)	250	—	148	12	
1 338	—	6 551	2 408	—	548	—	421	—	7	—	—	—	541	—	421	13	
—	—	177	14	(31)	3	(7)	47	—	—	—	—	(31)	3	(7)	47	14	
478	—	5 160	914	(138)	260	(32)	79	—	3	—	—	(138)	257	(32)	79	15	
3 142	—	8 632	1 828	(41)	635	—	339	—	15	—	—	(41)	620	—	339	16	
1 805	—	22 065	868	(58)	629	(17)	223	—	4	—	—	(58)	625	(17)	223	17	
1 489	—	6 787	1 315	(112)	234	(3)	182	—	19	—	—	(112)	215	(3)	182	18	
283	—	5 711	168	(147)	552	—	30	—	1	—	—	(147)	551	—	30	19	
160	—	10 177	600	(124)	549	—	127	—	1	—	—	(124)	548	—	127	20	
432	—	8 225	481	(142)	275	(40)	81	—	1	—	—	(142)	274	(40)	81	21	
796	—	4 485	1 043	—	202	—	114	—	4	—	—	—	198	—	114	22	
106	—	13 071	515	—	1 097	—	138	—	1	—	—	—	1 096	—	138	23	
—	—	4 839	238	(42)	564	—	143	—	—	—	—	(42)	564	—	143	24	
1 538	—	8 588	1 424	(175)	1 177	—	604	—	4	—	—	(175)	1 173	—	604	25	
1 659	—	13 451	3 561	(474)	1 051	(189)	593	—	12	—	—	(474)	1 039	(189)	593	26	
668	—	7 177	806	(36)	996	—	204	—	4	—	—	(36)	992	—	204	27	
473	—	8 627	1 933	(312)	1 124	(31)	258	—	2	—	—	(312)	1 122	(31)	258	28	
477	—	9 213	1 855	(1)	1 214	—	420	(1)	9	—	—	—	1 205	—	420	29	
183	—	3 217	651	—	613	—	178	—	1	—	—	—	612	—	178	30	
1 051	—	4 200	912	(260)	826	(61)	490	(5)	6	—	—	(255)	820	(61)	490	31	
528	—	12 919	2 345	—	1 190	—	450	—	6	—	—	—	1 184	—	450	32	
1 174	—	5 847	1 237	(1)	645	—	74	(1)	3	—	—	—	642	—	74	33	
1 115	193	2 174	345	(43)	152	(2)	155	(6)	19	21	(37)	133	(2)	134	34		
560	—	5 379	1 194	(210)	624	(50)	430	(5)	12	—	—	(205)	612	(50)	430	35	
666	—	5 366	453	(38)	480	—	105	—	4	—	—	(38)	476	—	105	36	
—	—	842	69	—	188	—	137	—	—	—	—	—	188	—	137	37	
1 439	—	6 070	2 339	(67)	514	(18)	389	—	14	—	—	(67)	500	(18)	389	38	

24 國有林及公有林野官行造林

年次 營林局署	番 號	土 木							
		延 數		人 員		兼 業		給 數	
		男	女	男	女	男	女	男	女
昭和六年度	1	204 787	8 636	41 140	823	163 647	2 804	206 536	4 933
昭和七年度	2	384 637	20 106	50 306	1 055	334 331	19 051	411 636	12 117
昭和八年度	3	319 842	17 534	64 269	261	255 573	172 73	397 947	10 452
昭和九年度	4	250 010	27 255	15 487	949	234 523	26 306	304 252	17 090
昭和十年度	5	471 116	44 446	29 954	553	441 162	43 893	719 721	33 415
本局	6	234 135	18 952	5 405	—	228 730	18 952	414 155	16 130
岐 庄	7	—	—	—	—	—	—	—	—
川 川	8	7 355	72	104	—	7 251	72	10 638	56
高山	9	5 156	48	113	—	5 043	48	6 810	35
古 川	10	2 018	12	878	—	1 140	12	2 713	11
船 津	11	7 405	103	2 147	12	5 258	91	10 041	88
富 山	12	1 570	—	—	—	1 570	—	2 306	—
金 澤	13	3 681	269	—	—	3 681	269	5 456	257
福 井	14	1 030	32	—	—	1 030	32	1 136	24
敦 賀	15	5 552	1 131	223	—	5 329	1 131	7 376	786
大 津	16	12 377	1 466	1 077	—	11 300	1 466	17 849	1 144
京 都	17	24 238	642	621	—	23 617	642	36 117	428
龜 山	18	4 565	521	412	—	4 153	521	4 675	335
奈 良	19	2 615	16	—	—	2 615	16	4 113	10
高 野	20	14 859	838	5 078	184	9 781	654	18 091	524
田 邊	21	10 603	1 636	92	—	10 511	1 636	1 3996	1 150
新 宮	22	3 673	327	366	—	3 307	327	5 347	206
神 戶	23	16 902	3 812	31	—	16 871	3 812	23 264	2 681
姫 路	24	5 357	675	—	—	5 357	675	6 624	480
山 崎	25	9 696	170	450	—	9 246	170	13 660	116
鳥 取	26	20 751	4 337	7 714	297	13 037	4 040	27 201	2 719
津 山	27	7 362	1 459	574	—	6 788	1 459	9 352	1 096
岡 山	28	6 743	1 143	—	—	6 743	1 143	7 936	803
新 見	29	5 868	834	635	—	5 233	834	6 327	553
三 次	30	18 954	910	—	—	18 954	910	18 227	632
福 山	31	3 526	76	169	—	3 357	76	3 973	39
西 條	32	5 960	825	—	—	5 960	825	6 971	515
廣 島	33	7 880	389	183	—	7 697	389	10 418	187
山 口	34	2 430	364	1 554	60	876	304	2 592	216
日 原	35	4 977	2 012	750	—	4 227	2 012	6 342	1 207
川 本	36	2 710	218	40	—	2 670	218	2 311	116
松 江	37	6 789	445	1 097	—	5 692	445	8 051	354
倉 吉	38	4 379	712	241	—	4 138	712	5 653	517

事業從事労働者調 (人員及給料) (續)

事 業	料	人 員								番 號
		兼 業		總 數		頭 數		兼 業		
		男	女	男	女	男	女	男	女	
53 591	466	152 945	4 467 (3 093)	8 426 (408)	826 (273)	703 (22)	2 (2 820)	7 723 (386)	824	1
81 780	588	329 856	11 529 (5 086)	14 125 (741)	1 795 (196)	486 (1)	28 (4 890)	13 639 (740)	1 767	2
105 952	166	291 995	10 286 (3 708)	13 205 (444)	1 686 (22)	1 019 (1)	21 (3 586)	12 186 (443)	1 665	3
23 736	601	280 516	16 489 (3 805)	14 118 (628)	2 316 (93)	445	124 (3 712)	13 673 (628)	2 192	4
42 558	319	677 163	33 056 (4 501)	19 171 (707)	3 007 (191)	424 (13)	1 (4 310)	18 747 (694)	3 006	5
14 722	—	39 9433	16 130	6 257	614	232	—	6 025	614	6
—	—	—	—	—	—	—	—	—	—	7
220	—	10 418	56 (202)	286 (3)	35	12	—	(202)	274 (3)	8
251	—	6 559	35 (113)	250 (10)	—	15	—	(113)	235 (10)	9
1 244	—	1 469	11 (103)	99 (12)	(2)	7	—	(101)	92 (12)	10
2 584	9	7 457	79 (172)	139 (6)	15 (62)	(2)	—	(110)	139 (4)	15
—	—	2 306	— (76)	78	—	—	—	(76)	78	12
—	—	5 456	257 (84)	152 (13)	19	—	—	(84)	152 (13)	19
—	—	1 136	24	116	15	—	—	—	116	15
300	—	7 076	786 (39)	139 (34)	22 (3)	—	—	(36)	139 (34)	22
3 399	—	14 450	1 144 (189)	569 (45)	60 (3)	24	—	(186)	545 (45)	60
1 324	—	34 793	428	1 003	61	12	—	—	991	61
430	—	4 245	335 (100)	220 (11)	36 (20)	1	—	(80)	219 (11)	36
—	—	4 113	10 (67)	209	4	—	—	(67)	209	4
6 327	102	11 764	422 (366)	387 (27)	51 (68)	14 (2)	—	(298)	373 (25)	51
184	—	13 812	1 150 (208)	358 (37)	110	1	—	(208)	357 (37)	110
1 062	—	4 285	206 (202)	68 (50)	4	1	—	(202)	67 (50)	4
39	—	23 225	2 681	2 122	466	1	—	—	2 121	466
—	—	6 624	480 (64)	363 (14)	65	—	—	(64)	363 (14)	65
833	—	12 827	116 (140)	1 345	15	25	—	(140)	1 320	15
2 145	173	25 056	2 546 (164)	732 (101)	384	13	1	(164)	719 (101)	383
680	—	8 672	1 096 (41)	502 (19)	99	2	—	(41)	500 (19)	99
—	—	7 936	803 (210)	620 (26)	98	—	—	(210)	620 (26)	98
521	—	5 806	553 (386)	536 (110)	114 (7)	8	—	(379)	528 (110)	114
—	—	18 227	632	426	51	—	—	—	426	51
143	—	3 830	39 (205)	130	82 (6)	—	—	(199)	130	82
—	—	6 971	515 (270)	277 (59)	66	—	—	(270)	277 (59)	66
225	—	10 193	187 (385)	160	93	1	—	(385)	159	93
1 759	35	833	181 (95)	34 (35)	7 (18)	21 (9)	—	(77)	13 (26)	7
825	—	5 517	1 207 (161)	416 (53)	310 (1)	4	—	(160)	412 (53)	310
41	—	2 270	116 (154)	196 (7)	27 (1)	—	—	(153)	196 (7)	27
2 747	—	5 304	354 (138)	793 (7)	18	11	—	(138)	782 (7)	18
553	—	5 100	517 (167)	189 (28)	66	19	—	(167)	170 (28)	66

24 國有林及公林野官行造林

年次 營林局署	番 號	公 有 林 野 官							
		延 數		專 業		兼 業		總 給	
		男	女	男	女	男	女	男	女
昭和六年度	1	169 295	55 262	5 049	328	164 246	54 934	151 947	30 694
昭和七年度	2	360 934	88 646	23 699	1 887	337 235	86 759	298 899	45 356
昭和八年度	3	384 595	111 837	18 005	1 622	366 590	110 215	333 356	58 998
昭和九年度	4	235 049	75 855	14 906	1 595	220 143	74 260	216 481	43 671
昭和十年度	5	209 174	65 746	9 248	78	199 926	65 668	210 435	40 163
本 局	6	—	—	—	—	—	—	—	—
岐 阜	7	20 927	4 461	624	—	20 303	4 461	20 550	2 478
莊 川	8	2 366	815	124	—	2 242	815	2 820	565
高 山	9	3 544	535	181	—	3 363	535	3 725	269
古 川	10	—	—	—	—	—	—	—	—
船 津	11	661	105	61	—	600	105	751	57
富 山	12	2 691	710	71	—	2 620	710	2 753	481
金 澤	13	8 118	3 201	248	72	7 870	3 129	8 304	2 117
福 井	14	9 059	8 396	732	—	8 327	8 396	9 847	5 501
敦 賀	15	6 635	4 337	662	—	5 973	4 337	7 171	2 684
大 津	16	1 403	706	—	—	1 403	706	1 551	453
京 都	17	7 251	1 129	272	—	6 979	1 129	8 199	609
龜 山	18	8 258	1 814	395	—	7 863	1 814	8 023	931
奈 良	19	2 121	66	164	—	1 957	66	2 932	47
高 野	20	6 388	1 107	55	—	6 333	1 107	7 403	830
田 邊	21	5 938	683	—	—	5 938	683	6 851	474
新 宮	22	6 149	1 206	512	—	5 837	1 206	7 453	881
神 戶	23	8 297	1 750	95	—	8 202	1 750	8 215	1 052
姫 路	24	2 330	432	102	—	2 228	432	2 316	278
山 崎	25	9 840	670	592	—	9 448	670	10 649	370
鳥 取	26	12 257	6 494	890	—	11 367	6 494	12 812	4 353
津 山	27	8 846	1 445	291	—	8 555	1 445	9 103	895
岡 山	28	—	—	—	—	—	—	—	—
新 見	29	5 964	1 479	328	—	5 636	1 479	5 546	915
三 次	30	3 150	1 554	182	—	2 923	1 554	2 907	904
福 山	31	—	—	—	—	—	—	—	—
西 條	32	2 230	650	121	—	2 109	650	2 081	390
廣 島	33	7 079	2 675	510	—	6 569	2 675	7 190	1 780
山 口	34	13 090	5 322	782	6	12 308	5 316	11 057	2 745
日 原	35	3 890	2 549	310	—	3 580	2 549	3 891	1 318
川 本	36	15 750	2 650	473	—	15 277	2 650	12 670	1 322
松 江	37	16 067	4 490	688	—	15 379	4 490	14 588	2 525
倉 吉	38	8 920	4 315	183	—	8 737	4 315	9 077	2 869

事業從事労働者調 (人員及給料) (續)

年次	番 號	行 造 林 事 業									
		料 數		業 數		總 人 數		頭 業 數			
		男	女	男	女	男	女	男	女		
昭和六年度	1	6 314	218	145 633	30 476 (930)	1 9610 (103)	7 481 (2)	39 (14)	17 (928)	19 571 (89)	7 464
昭和七年度	2	22 241	1 081	276 658	44 275 (4210)	30 293 (593)	8 531 (7)	503	123 (4 203)	29 790 (593)	8 408
昭和八年度	3	18 897	1 053	314 459	57 945 (3 631)	32 079 (766)	9 134 (7)	477	163 (3 624)	31 602 (766)	8 971
昭和九年度	4	16 524	1 148	199 957	42 523 (2 632)	22 536 (848)	7 699 (9)	711	156 (2 623)	21 625 (848)	7 543
昭和十年度	5	10 761	53	199 674	40 130 (2 189)	23 530 (514)	7 864 (18)	91	7 (2 171)	23 439 (514)	7 857
本 局	6	—	—	—	—	—	—	—	—	—	—
岐 阜	7	771	—	19 779	2 478	2 185	220	2	—	2 183	220
莊 川	8	125	—	2 695	565 (35)	247 (4)	137	1	— (35)	246 (4)	137
高 山	9	253	—	3 472	269	238	60	1	—	237	60
古 川	10	—	—	—	—	—	—	—	—	—	—
船 津	11	80	—	671	57 (15)	51	45 (1)	2	— (14)	49	45
富 山	12	102	—	2 651	481 (59)	307	119	1	— (59)	306	119
金 澤	13	303	50	8 001	2 067 (205)	693 (144)	524	2	1 (205)	691 (144)	523
福 井	14	803	—	9 044	5 501 (140)	893 (5)	870	2	— (140)	891 (5)	870
敦 賀	15	893	—	6 278	2 684 (51)	720	338	14	— (51)	706	338
大 津	16	—	—	1 551	453 (29)	135 (2)	103	—	— (29)	135 (2)	103
京 都	17	299	—	7 900	699 (35)	654	137	1	— (35)	653	137
龜 山	18	471	—	7 552	931 (59)	953 (12)	118	6	— (59)	947 (12)	118
奈 良	19	230	—	2 702	47 (13)	207	22	1	— (13)	206	22
高 野	20	55	—	7 348	830 (45)	667 (2)	146	1	— (45)	666 (2)	146
田 邊	21	—	—	6 851	474 (64)	475 (11)	66	—	— (64)	475 (11)	66
新 宮	22	339	—	7 114	881 (40)	357	35	3	— (40)	354	35
神 戶	23	100	—	8 115	1 052	875	152	1	—	874	152
姫 路	24	80	—	2 236	278 (37)	195 (24)	57	1	— (37)	194 (24)	57
山 崎	25	522	—	10 127	370 (165)	604 (68)	331	1	— (165)	603 (68)	331
鳥 取	26	971	—	11 841	4 353 (389)	1 531 (151)	956	4	— (389)	1 527 (151)	956
津 山	27	293	—	8 810	895 (87)	1 261 (11)	324	1	— (87)	1 260 (11)	324
岡 山	28	—	—	—	—	—	—	—	—	—	—
新 見	29	274	—	5 272	915 (206)	750 (10)	213	1	— (206)	749 (10)	213
三 次	30	182	—	2 725	904 (24)	334 (13)	145 (1)	—	— (23)	334 (13)	145
福 山	31	—	—	—	—	—	—	—	—	—	—
西 條	32	151	—	1 920	390 (43)	268 (3)	92	1	— (43)	267 (3)	92
廣 島	33	607	—	6 583	1 780	870	199	3	—	867	199
山 口	34	1 004	3	10 053	2 742 (140)	993 (14)	264 (12)	19	6 (128)	974 (14)	258
日 原	35	351	—	3 540	1 318 (48)	821 (10)	452 (4)	8	— (44)	813 (10)	452
川 本	36	499	—	12 171	1 322 (102)	2 108 (10)	275	3	— (102)	2 105 (10)	275
松 江	37	765	—	13 823	2 525	2 851	839	10	—	2 841	839
倉 吉	38	238	—	8 839	2 869 (158)	1 287 (20)	625	1	— (158)	1 286 (20)	625

24 國有林及公有林野官行造林

年次 管林局署	番 號	其							
		延 數				人 員			
		總 男	女	專 男	業 女	兼 男	業 女	總 男	給 女
昭和六年度	1	14 796	235	1 298	—	13 498	235	14 936	164
昭和七年度	2	13 827	112	1 101	—	12 726	112	13 109	106
昭和八年度	3	16 056	1 415	1 299	—	14 757	1 415	15 563	898
昭和九年度	4	18 707	360	1 559	—	17 148	360	19 907	260
昭和十年度	5	13 651	242	1 272	—	12 379	42	15 184	170
本 局	6	2 751	53	553	—	2 198	53	3 621	40
岐 阜	7	—	—	—	—	—	—	—	—
莊 川	8	393	—	—	—	393	—	493	—
高 山	9	297	10	—	—	297	10	385	6
古 川	10	156	—	—	—	156	—	188	—
船 津	11	249	—	126	—	123	—	332	—
富 山	12	137	—	—	—	137	—	173	—
金 澤	13	236	29	—	—	236	29	303	26
福 井	14	—	—	—	—	—	—	—	—
敦 賀	15	848	70	—	—	848	70	863	46
大 津	16	211	5	—	—	211	5	246	4
京 都	17	211	—	—	—	211	—	306	—
龜 山	18	223	2	—	—	223	2	213	1
奈 良	19	291	9	—	—	291	9	359	6
高 野	20	525	20	—	—	525	20	656	12
田 邊	21	137	—	137	—	—	—	171	—
新 宮	22	253	—	—	—	253	—	288	—
神 戶	23	165	—	—	—	165	—	218	—
姫 路	24	385	—	—	—	385	—	385	—
山 崎	25	1 001	—	330	—	671	—	1 047	—
鳥 取	26	587	6	—	—	587	6	653	4
津 山	27	338	—	—	—	338	—	354	—
岡 山	28	430	—	—	—	430	—	429	—
新 見	29	172	4	—	—	172	4	164	3
三 次	30	483	3	—	—	483	3	399	2
福 山	31	565	—	—	—	565	—	461	—
西 條	32	585	14	—	—	585	14	545	9
廣 島	33	468	—	—	—	468	—	485	—
山 口	34	402	1	126	—	276	1	445	1
日 原	35	488	8	—	—	488	8	406	5
川 本	36	387	2	—	—	387	2	308	1
松 江	37	64	3	—	—	64	3	55	2
倉 吉	38	213	3	—	—	213	3	233	2

事業從事労働者調 (人員及給料) (續)

專 業	料 兼	他								番 號	
		人 員				頭 數					
		總 男	女	專 男	業 女	總 男	女	專 男	業 女		
1 093	—	13 843	164 (854)	2 126	49 (45)	61	—	(809)	2 065	49	1
875	—	12 234	106 (1 081)	1 978 (19)	51 (2)	26	—	(1 079)	1 952	51	2
1 508	—	14 055	898 (1 050)	2 204 (29)	188 (6)	50	—	(1 044)	2 154 (29)	188	3
1 588	—	18 319	260 (1 439)	2 425 (35)	32 (22)	27	—	(1 417)	2 398 (35)	32	4
1 439	—	13 745	170 (1 288)	1 851 (41)	59 (100)	40	—	(1 188)	1 811 (41)	59	5
641	—	2 980	40	565	22	30	—	—	535	22	6
—	—	—	—	—	—	—	—	—	—	—	7
—	—	493	— (29)	23	—	—	—	(29)	23	—	8
—	—	385	6 (33)	40	5	—	—	(33)	40	5	9
—	—	188	— (31)	19	—	—	—	(31)	19	—	10
176	—	156	— (44)	37	—	(37)	—	(7)	37	—	11
—	—	173	— (27)	4	—	—	—	(27)	4	—	12
—	—	303	26 (42)	26	1	—	—	(42)	26	1	13
—	—	—	—	—	—	—	—	—	—	—	14
—	—	863	46 (68)	10 (4)	5	—	—	(68)	10 (4)	5	15
—	—	246	4 (31)	31	3	—	—	(31)	31	3	16
—	—	306	—	58	—	—	—	—	58	—	17
—	—	213	1 (30)	23	—	—	—	(30)	23	—	18
—	—	359	6 (25)	36	—	—	—	(25)	36	—	19
—	—	656	12 (182)	40 (14)	—	—	—	(182)	40 (14)	—	20
171	—	—	— (49)	9	—	(49)	9	—	—	—	21
—	—	288	— (15)	15	—	—	—	(15)	15	—	22
—	—	218	—	30	—	—	—	—	30	—	23
—	—	385	— (34)	79	—	—	—	(34)	79	—	24
314	—	733	— (35)	121	—	1	—	(35)	120	—	25
—	—	653	4 (48)	143 (10)	5	—	—	(48)	143 (10)	5	26
—	—	354	— (81)	87	—	—	—	(81)	87	—	27
—	—	429	— (8)	116	—	—	—	(8)	116	—	28
—	—	164	3 (38)	40 (3)	3	—	—	(38)	40 (3)	3	29
—	—	399	2	13	—	—	—	—	13	—	30
—	—	461	— (30)	20	—	—	—	(30)	20	—	31
—	—	545	9 (84)	12 (7)	2	—	—	(84)	12 (7)	2	32
—	—	485	— (66)	—	—	—	—	(66)	—	—	33
137	—	308	1 (64)	39 (1)	—	(14)	—	(50)	39 (1)	—	34
—	—	406	5 (70)	152 (2)	4	—	—	(70)	152 (2)	4	35
—	—	308	1 (52)	18	2	—	—	(52)	18	2	36
—	—	55	2	25	4	—	—	—	25	4	37
—	—	233	2 (72)	20	3	—	—	(72)	20	3	38

25 國有林及公有林野官行造林

管林局署	番	研 伐 及 製 材												造 林												
		抽 夫			製 炭 夫			ト口曳 (△木馬曳)			荷 馬 車 (△自動車)			製材職工		平(男)夫		平(女)夫		苗圃(女)人夫						
		最高	最低	平均	最高	最低	平均	最高	最低	平均	最高	最低	平均	最高	最低	平均	最高	最低	平均	最高	最低	平均				
本局	1																									
岐阜	2																									
莊川	3	33.70	1.24	1.69	2.10	1.20	1.44	1.55	1.15	1.42				1.85	1.40	1.65	1.50	0.80	1.29	1.05	0.60	0.78	0.80	0.42	0.65	
高山	4	41.95	1.49	1.68	1.82	0.50	0.93	1.90	1.40	1.71	5.10	2.20	3.45				1.35	0.55	1.13	0.82	0.65	0.72	0.70	0.30	0.53	
古川	5	52.30	1.05	1.83	1.25	0.56	1.12	2.00	1.00	1.72	3.90	2.50	3.35				1.35	0.50	1.17	0.95	0.65	0.87	0.65	0.30	0.60	
船津	6	62.30	1.31	1.92													1.45	0.60	1.24	0.80	0.75	0.77	0.60	0.50	0.54	
富山	7	71.40	1.30	1.31													1.65	0.50	1.26	0.90	0.57	0.74	0.66	0.65	0.66	
金澤	8	81.50	1.20	1.31													1.65	0.68	1.24	1.20	0.65	0.72	0.80	0.52	0.61	
福井	9																1.20	0.70	1.10	0.75	0.65	0.72				
敦賀	10	102.82	1.15	1.63	1.50	0.45	0.96	1.61	1.20	1.37	3.30	2.83	3.21				1.40	0.85	1.20	0.80	0.45	0.73	0.80	0.45	0.62	
大津	11																2.50	0.65	1.24	0.85	0.50	0.76	0.75	0.40	0.61	
京都	12	122.30	1.20	1.83	1.60	0.90	1.57	3.00	1.50	2.62	△17.00 2.30	△17.00 1.80	△17.00 2.22				2.00	0.70	1.46	0.95	0.30	0.80	0.85	0.52	0.64	
龜山	13	132.07	0.58	1.25	1.42	0.96	1.15	1.96	0.85	1.27	△6.80 3.50	△3.27 3.50	△6.48 3.50				1.25	0.50	0.91	0.75	0.45	0.58	0.75	0.45	0.49	
奈良	14	141.80	0.90	1.27													1.45	0.80	1.17	0.80	0.60	0.67	0.85	0.55	0.65	
高野	15	152.58	1.30	2.08	1.24	0.65	0.88	1.90	0.60	1.41	5.62	2.58	3.66	2.00	0.95	1.21	1.35	0.60	1.15	0.85	0.40	0.78	0.85	0.40	0.54	
田邊	16	162.69	1.35	2.01	1.62	0.68	1.01	1.57	1.10	1.51	△5.20 4.70	△3.50 2.33	△4.47 3.60	2.40	0.51	1.52	1.50	0.95	1.23	0.75	0.50	0.65	0.75	0.50	0.65	
新宮	17	172.23	1.01	1.67	2.23	0.61	0.86	2.74	1.35	1.78	5.00	3.50	4.50	2.40	0.85	1.45	1.50	0.65	1.21	0.75	0.55	0.63	0.63	0.57	0.61	
神戸	18	181.70	0.95	1.27													1.30	0.95	1.09	0.80	0.65	0.76	0.79	0.55	0.60	
姫路	19	192.00	0.70	1.05													1.30	0.60	1.00	0.75	0.60	0.72	0.67	0.60	0.63	
山崎	20	202.20	1.20	1.75	1.58	0.90	1.21	1.80	1.40	1.66							1.60	0.70	1.28	1.10	0.75	0.50	0.59	0.70	0.48	0.54
鳥取	21	212.50	1.00	1.58	1.50	0.80	1.10	3.50	1.00	1.44							1.30	1.00	1.18	0.80	0.60	0.66	0.75	0.55	0.60	
津山	22	221.80	1.00	1.58	1.50	0.70	1.09				3.50	1.60	2.87	2.90	0.90	1.29	1.65	0.50	1.07	0.90	0.50	0.74	0.77	0.35	0.50	
岡山	23	231.75	0.50	1.02	1.57	0.32	0.90										1.30	0.60	1.02	0.80	0.35	0.66	0.70	0.40	0.64	
新見	24	242.10	1.15	2.02	1.55	0.75	1.03										1.60	0.70	1.50	1.20	0.45	1.06	0.68	0.40	0.65	0.59
三次	25	251.00	0.73	0.83													1.20	0.36	1.00	0.77	0.50	0.69	0.55	0.50	0.52	
福山	26	261.50	0.85	1.12	1.00	0.55	0.67										1.00	0.35	0.80	0.60	0.53	0.55	0.55	0.32	0.50	
西條	27	271.20	0.78	0.90													1.25	0.45	0.92	0.70	0.35	0.62	0.60	0.40	0.59	
廣島	28	281.89	0.95	1.34	1.49	0.80	1.07	1.82	0.67	1.21	△10.00	△7.20	△8.88	1.65	0.50	0.96	1.40	0.80	0.99	0.75	0.60	0.69	0.70	0.60	0.69	
山口	29	291.50	0.80	1.17	1.15	0.55	1.04										1.40	0.40	1.08	0.80	0.55	0.65	0.55	0.40	0.48	
日原	30	301.70	1.20	1.57	1.20	0.80	1.00	1.60	1.20	1.39	△1.35	△1.35	△1.35	2.05	0.60	1.21	2.00	0.60	0.94	0.70	0.50	0.58	0.70	0.42	0.56	
川本	31	311.20	0.80	0.93													1.00	0.50	0.81	0.60	0.45	0.56	0.55	0.30	0.49	
松江	32	321.10	0.76	0.86													1.10	0.70	0.82	0.60	0.55	0.59	0.58	0.38	0.55	
倉吉	33	331.15	1.15	1.15													1.45	0.50	1.02	0.88	0.54	0.67	0.88	0.36	0.61	

備考 日原管林署荷馬車關價格低廉ナルハ官用自動車使用ニヨル

事業從事主要労働者賃金調

昭和十年度

番	土												木												公有林野官行造林											
	平 夫			石 工			大 工			坑 夫			平(男)夫			平(女)夫			苗圃(女)人夫			土木平夫														
	最高	最低	平均	最高	最低	平均	最高	最低	平均	最高	最低	平均	最高	最低	平均	最高	最低	平均	最高	最低	平均	最高	最低	平均	最高	最低	平均									
1	2.60	0.40	1.58	4.00	1.50	2.95	3.00	1.40	2.13	2.80	1.70	1.90				1.35	0.35	0.98	0.65	0.55	0.61	0.60	0.25	0.54	1.10	0.85	0.99									
2																																				
3	1.80	0.70	1.44	3.40	1.70	2.48	2.50	1.75	1.85	1.50	1.50	1.50	1.50	1.50	1.50	1.50	1.50	1.22	0.85	0.50	0.76	0.70	0.43	0.67	1.40	0.75	1.18									
4	1.60	0.60	1.30	3.00	2.20	2.23	2.05	2.05										1.35	0.65	1.03	0.95	0.65	0.92	0.70	0.40	0.45	1.35	0.95								
5	1.35	0.55	1.21	2.35	1.50	1.81																														
6	1.40	0.70	1.33	1.60	1.40	1.55	2.00	1.30	1.71	1.80	1.40	1.47	1.40	0.90	1.16																					
7	2.00	1.00	1.46	2.10	2.10	2.10	1.80	1.80	1.80	1.90	1.90	1.90	1.60	0.50	1.01	0.74	0.50	0.70	0.65	0.64	0.64	1.35	0.60	0.64	1.35	0.60	1.00									
8	1.65	1.00	1.43												2.00	0.45	1.02	0.85	0.30	0.62	0.80	0.30	0.71	1.30	0.60	0.99	0.99									
9	1.20	0.70	1.10	1.70	1.50	1.57									2.50	0.50	1.08	0.80	0.55	0.67	0.70	0.38	0.64	1.30	0.95	1.10	1.10									
10	1.70	0.85	1.31	1.70	1.40	1.66	1.70	1.50	1.57						1.48	0.55	1.09	0.75	0.50	0.72	0.70	0.45	0.57	1.20	0.95	1.10	1.10									
11	1.40	0.70	1.28	3.50	1.60	3.16									1.48	0.75	1.12	0.98	0.70	0.82	0.58	0.20	0.54	1.35	0.75	1.10	1.10									
12	2.00	0.65	1.44	4.00	1.60	2.87	1.50	1.35	1.45	2.10	1.15	1.63	1.40	0.70	1.14	0.85	0.70	0.75	0.60	0.52	0.55	1.30	0.90	0.55	1.30	0.90	1.12									
13	1.30	0.55	0.98	2.00	1.10	1.86	1.25	1.20	1.23						1.00	0.65	0.92	0.90	0.55	0.72	0.50	0.50	0.50													
14	1.65	0.50	1.51	3.20	1.20	2.90									1.80	1.60	1.70	1.70	0.80	1.40	0.85	0.55	0.72	0.85	0.55	0.69	1.45	1.00								
15	1.40	0.70	1.20	2.50	1.20	1.71	1.80	1.50	1.55	1.50	1.25	1.36	1.40	0.50	1.14	0.90	0.55	0.78	0.85	0.40	0.58	1.30	0.80	0.58	1.30	0.80	1.12									
16	2.00	0.50	1.28	2.50	1.70	2.08									1.50	0.75	1.15	0.80	0.60	0.76	0.75	0.60	0.64	1.45	0.85	1.16	1.16									
17	1.65	0.50	1.30												1.40	0.86	1.20	0.85	0.65	0.70																
18	2.20	0.50	1.27	3.50	1.60	2.65	2.50	1.40	1.98	2.20	2.20	2.20	1.20	0.93	0.99	0.72	0.65	0.68	0.70	0.55	0.59	1.20	0.93	0.59	1.20	0.93	1.00									
19	3.70	0.60	1.73	5.02	2.20	2.90									1.10	0.65	1.00	0.80	0.60	0.70	0.65	0.60	0.63	1.13	0.65	1.03	1.03									
20	1.50	0.90	1.39	2.20	1.55	2.07									1.21	0.85	1.07	0.70	0.50	0.59	0.68	0.48	0.53	1.25	0.87	1.06	1.06									
21	2.20	1.00	1.21	3.60	2.20	2.70									2.30	1.20	1.67	1.25	0.88	1.05	0.80	0.55	0.72	0.80	0.55	0.58	1.20	1.00								
22	1.80	0.50	1.15	3.30	2.00	3.01	2.50	1.00	1.74	2.10	2.10	2.10	1.30	0.28	1.04	0.84	0.30	0.78	0.64	0.35	0.50	1.30	0.70	0.50	1.30	0.70	1.14									
23	1.50	0.45	1.06	4.30	1.20	2.92	2.00	2.00	2.00	3.50	1.10	2.49				</																				

26 國有林及公有林野官行造林

種別	男女別	總數			疾病者數			
		總數	公務=基 因スル者	公務=基 因セザル者	總數	公務=基 因スル者	公務=基 因セザル者	
國有林 公有林 野官行造林事業	總數	總數	371	310	61	60	2	58
		男女	358 13	299 11	59 2	57 3	1 1	56 2
	總數	總數	353	292	61	59	1	58
		男女	344 9	285 7	59 2	57 2	—	56 2
	伐木造材	總數	78	71	7	5	—	5
		男女	78	71	7	5	—	5
	製材	總數	30	17	13	13	—	13
		男女	30	17	13	13	—	13
	貯材	總數	21	15	6	7	1	6
		男女	21	15	6	7	1	6
	運材	總數	74	63	11	11	—	11
		男女	74	63	11	11	—	11
	造林	總數	26	25	1	1	—	1
		男女	24 2	23 2	1	1	—	1
	育苗	總數	2	1	1	1	—	1
男女		2	1	1	1	—	1	
製炭	總數	11	11	—	—	—	—	
	男女	11	11	—	—	—	—	
森林土木	總數	99	78	21	20	—	20	
	男女	93 6	74 4	19 2	18 2	—	18 2	
其他	總數	12	11	1	1	—	1	
	男女	11 1	10 1	1	1	—	1	
總數	總數	18	18	—	1	1	—	
	男女	14 4	14 4	—	1	1	—	
公有林野官行造林事業	造林	總數	16	16	—	—	—	—
		男女	13 3	13 3	—	—	—	—
育苗	總數	1	1	—	1	1	—	
	男女	1	1	—	1	1	—	
森林土木	總數	1	1	—	—	—	—	
	男女	1	1	—	—	—	—	

事業從事林業労働者疾病死傷調

昭和十年度

總數	負傷者數		死亡者數	
	公務=基 因スル者	公務=基 因セザル者	總數	公務=基 因スル者
306	305	1	5	3
296	295	1	5	3
10	10	—	—	—
289	288	1	5	3
282	281	1	5	3
7	7	—	—	—
72	71	1	1	—
72	71	1	1	—
16	16	—	1	1
16	16	—	1	1
14	14	—	—	—
14	14	—	—	—
62	62	—	1	1
62	62	—	1	1
25	25	—	—	—
23	23	—	—	—
2	2	—	—	—
1	1	—	—	—
1	1	—	—	—
11	11	—	—	—
11	11	—	—	—
78	78	—	1	1
74	74	—	1	1
4	4	—	—	—
10	10	—	1	1
9	9	—	1	1
1	1	—	—	—
17	17	—	—	—
14	14	—	—	—
3	3	—	—	—
16	16	—	—	—
13	13	—	—	—
3	3	—	—	—
—	—	—	—	—
1	1	—	—	—
1	1	—	—	—

27 國有林及公有林野官行造林

種別	番號	扶助ヲ受ケタル者ノ人数														
		扶助				負傷				疾病				未治		
		總數	治癒者	死亡者	未解雇者	總數	治癒者	死亡者	未解雇者	總數	治癒者	死亡者	未解雇者	總數	治癒者	死亡者
總數	1 2 3	總數男女	308 289 9	4	—	—	266 258 8	4	—	—	42 41 1	—	—	—	—	—
總數	4 5 6	總數男女	288 283 5	4	—	—	247 242 5	4	—	—	41 41	—	—	—	—	—
			伐木造林	7 8 9	總數男女	101 101	—	—	93 93	—	—	—	8 8	—	—	—
國製	10 11 12	總數男女	33 32 1	3	—	—	18 17 1	3	—	—	15 15	—	—	—	—	—
			有貯	13 14 15	總數男女	13 13	—	—	8 8	—	—	—	5 5	—	—	—
林運	16 17 18	總數男女	58 58	1	—	—	47 47	1	—	—	11 11	—	—	—	—	—
			造林	19 20 21	總數男女	21 20 1	—	—	20 19 1	—	—	—	1 1	—	—	—
事苗	22 23 24	總數男女	3 2 1	—	—	—	2 1 1	—	—	—	1 1	—	—	—	—	—
			製炭	25 26 27	總數男女	15 15	—	—	15 15	—	—	—	—	—	—	—
森林土木	28 29 30	總數男女	43 41 2	—	—	—	43 41 2	—	—	—	—	—	—	—	—	—
			其他	31 32 33	總數男女	1 1	—	—	1 1	—	—	—	—	—	—	—
總數	34 35 36	總數男女	20 16 4	—	—	—	19 16 3	—	—	—	1 1	—	—	—	—	—
			公有林野官行造林事業	37 38 39	總數男女	18 15 3	—	—	18 15 3	—	—	—	—	—	—	—
苗圃	40 41 42	總數男女	1 1	—	—	—	—	—	—	—	1 1	—	—	—	—	—
			森林土木	43 44 45	總數男女	1 1	—	—	1 1	—	—	—	—	—	—	—

備考 1. 扶助金額ノ件數欄ニ於テ()ヲ附シタルハ同一人ニシテ二種以上ノ扶助ヲ受ケタルモノニ係ル重複件數ナリ

事業從事林業勞働者扶助調

昭和十年度

總數	扶助金額														死亡與金
	療治料		休業扶助料		障害扶助料		一時扶助料又ハ打切扶助料		遺族扶助料		葬祭料		死亡與金		
	件數	金額	件數	金額	件數	金額	件數	金額	件數	金額	件數	金額	件數	金額	
(295)315 (286)306 (9) 9	20 523 20 368 155	312 303 9	11 782 11 681 101	(279)1 (270)1 (9)	4 649 4 595 54	(11)1 (11)1 —	2 159 2 159 —	— — —	(2)1 (2)1 —	1 814 1 814 —	(3) (3) —	119 119 —	— — —	— — —	
(275)295 (270)290 (5) 5	20 200 20 080 120	292 287 5	11 587 11 509 78	(259)1 (254)1 (5)	4 521 4 479 42	(11)1 (11)1 —	2 159 2 159 —	— — —	(2)1 (2)1 —	1 814 1 814 —	(3) (3) —	119 119 —	— — —	— — —	
(100)102 (100)102	6 671 6 671	102 102	4 221 4 221	(97) (97)	1 912 1 912	(3) (3)	538 538	— —	— —	— —	— —	— —	— —	— —	
(26)36 (25)35 (1) 1	3 494 3 470 24	34 33 1	1 321 1 301 20	(20) (19) (1)	296 292 4	(3)1 (3)1 —	583 583 —	— — —	(1)1 (1)1 —	1 226 1 226 —	(2) (2) —	68 68 —	— — —	— — —	
(10)13 (10)13	598 598	13 13	476 476	(10) (10)	122 122	— —	— —	— —	— —	— —	— —	— —	— —	— —	
(56)59 (56)59	5 196 5 196	59 59	2 932 2 932	(52) (52)	1 033 1 033	(2) (2)	592 592	— —	(1) (1)	588 588	(1) (1)	51 51	— —	— —	
(20)21 (19)20 (1) 1	411 406 5	21 20 1	266 264 2	(20) (19) (1)	145 142 3	— — —	— — —	— — —	— — —	— — —	— — —	— — —	— — —	— — —	
(3)3 (2)2 (1) 1	54 44 10	3 2 1	30 25 5	(3) (2) (1)	24 19 5	— — —	— — —	— — —	— — —	— — —	— — —	— — —	— — —	— — —	
(13)15 (13)15	756 756	15 15	441 441	(12) (12)	202 202	(1) (1)	113 113	— —	— —	— —	— —	— —	— —	— —	
(46)45 (44)43 (2) 2	2 931 2 850 81	44 42 2	1 844 1 793 51	(44)1 (42)1 (2)	754 724 30	(2) (2) —	333 333 —	— — —	— — —	— — —	— — —	— — —	— — —	— — —	
(1)1 (1)1	89 89	1 1	56 56	(1) (1)	33 33	— —	— —	— —	— —	— —	— —	— —	— —	— —	
(20)20 (16)16 (4) 4	323 288 35	20 16 4	195 172 23	(20) (16) (4)	128 116 12	— — —	— — —	— — —	— — —	— — —	— — —	— — —	— — —	— — —	
(18)18 (15)15 (3) 3	312 284 28	18 15 3	186 169 17	(18) (15) (3)	126 115 11	— — —	— — —	— — —	— — —	— — —	— — —	— — —	— — —	— — —	
(1)1 (1)1	7 7	1 1	6 6	(1) (1)	1 1	— —	— —	— —	— —	— —	— —	— —	— —	— —	
(1)1 (1)1	4 4	1 1	3 3	(1) (1)	1 1	— —	— —	— —	— —	— —	— —	— —	— —	— —	

2. 總扶助人員308人ニ比シ總扶助件數315トアルハ同一人ニシテ二回扶助ヲ受ケタルモノアルニヨル
3. 本表ハ備人扶助令、共濟組合給與金、健康保險給付ニヨルモノヲ合算掲記セリ

28 林 野 現 業 員 共

年 次	番 號	總 數	甲			
			總 數	雇 員	巡 視	給 仕
昭和六年度末	1	708	618	220	1	20
昭和七年度末	2	820	736	268	2	19
昭和八年度末	3	823	671	305	2	21
昭和九年度末	4	834	677	311	2	20
昭和十年度末	5	849	700	333	2	22
本 局	6	119	117	90	2	12
岐 莊	7	7	6	5	—	—
山 川	8	19	12	10	—	1
高 山	9	15	13	7	—	1
古 川	10	8	8	6	—	1
船 津	11	22	15	8	—	—
富 山	12	12	6	5	—	—
金 福	13	13	6	4	—	—
福 井	14	10	10	7	—	1
敦 賀	15	13	12	7	—	1
大 津	16	14	12	7	—	—
大 都	17	18	16	9	—	—
魚 沼	18	18	15	8	—	—
高 野	19	6	6	4	—	1
田 邊	20	81	42	12	—	1
新 宮	21	59	57	13	—	1
神 戶	22	128	126	16	—	—
山 崎	23	10	7	6	—	—
山 崎	24	5	5	4	—	1
鳥 取	25	24	19	11	—	—
津 山	26	21	13	9	—	—
新 見	27	33	27	11	—	—
山 見	28	7	6	2	—	—
三 次	29	8	6	4	—	—
福 西	30	9	8	6	—	—
西 條	31	14	11	6	—	—
廣 島	32	16	8	5	—	—
山 口	33	25	21	10	—	—
日 原	34	13	10	7	—	—
川 本	35	45	43	13	—	—
松 江	36	14	9	6	—	1
吉 野	37	6	5	3	—	—
國有林產物販賣所	38	21	7	6	—	—
	39	16	16	6	—	—

29 林 野 現 業 員 共

年 次	收				入			
	總 數	前年度繰越 利益金	前年度末現在 責任準備金	政府補助金	組合員掛金	利 子	證券償還 差益金	雜 收 入
昭和六年度	87 071.12	18 784.33	48 850.89	6 365.57	9 723.37	3 346.96	—	—
昭和七年度	91 300.63	19 591.89	51 668.07	6 562.33	9 848.91	3 629.43	—	—
昭和八年度	95 894.33	17 163.27	56 802.77	7 154.79	11 181.32	3 592.18	—	—
昭和九年度	99 603.64	13 420.03	64 712.02	6 933.12	10 785.23	3 753.24	—	—
昭和十年度	109 843.24	16 319.33	71 580.89	6 697.82	10 955.68	4 190.77	—	98.75

備 考 1. 支出ノ部翌年度へ繰越欄中括弧ヲ附シアルハ年度末現在責任準備金ナリ

濟 組 合 員 數

昭和十年度末

種 別	種			乙 種	丙 種	番 號
	小 使	職 工	定 夫			
29	63	157	128	66	24	1
31	87	168	161	57	27	2
29	66	140	108	124	28	3
31	50	146	117	125	32	4
32	43	133	135	114	35	5
8	—	3	2	—	2	6
1	—	—	—	1	7	7
—	—	—	1	4	3	8
—	—	5	—	1	1	9
—	—	1	—	—	—	10
1	1	4	1	6	1	11
1	—	—	—	2	4	12
1	—	—	—	5	2	13
—	—	2	—	—	—	14
—	—	3	—	—	—	15
1	—	4	—	2	—	16
1	—	4	—	—	2	17
1	—	4	—	—	—	18
—	—	6	—	2	1	19
—	—	16	—	13	2	20
—	16	12	—	—	2	21
1	—	14	—	95	2	22
1	—	—	—	—	3	23
—	—	—	—	—	—	24
1	—	7	—	—	5	25
1	—	3	—	—	8	26
1	9	5	—	—	6	27
1	—	2	—	1	1	28
1	—	1	—	—	1	29
1	—	1	—	—	—	30
2	—	4	—	—	3	31
—	—	1	—	—	8	32
—	2	9	—	—	3	33
1	—	2	—	—	3	34
1	15	12	—	2	—	35
—	—	2	—	—	—	36
1	—	1	—	—	1	37
1	—	—	—	—	14	38
2	—	7	—	1	—	39

濟 組 合 收 支

總 數	支								出			
	公 給 與 金	傷 疾 給 與 金	病 死 給 與 金	亡 給 與 金	退 給 與 金	年 給 與 金	功 給 與 金	罹 災 給 與 金	健康保 險 給 付	過 誤 納 還 付 金	雜 費	翌年度へ繰越
87 071.12	1 029.00	4 566.69	475.09	6 714.60	1 707.22	—	1 268.87	—	49.69	(51 668.07)	19 591.89	
91 300.63	2 328.78	6 798.02	550.55	4 873.19	1 192.13	263.98	1 280.16	—	47.78	(56 802.77)	17 163.27	
95 894.33	1 111.20	8 351.57	392.92	4 281.70	968.05	27.00	2 586.95	—	42.89	(64 712.02)	13 420.03	
99 603.64	69.00	3 209.93	590.20	4 906.79	1 136.81	1 004.05	688.03	—	98.61	(71 580.89)	16 319.33	
109 843.24	1 314.00	2 246.33	59.18	4 700.71	1 050.80	35.40	686.77	—	119.66	(79 669.32)	19 711.07	

31 災 害 費 勞

府 縣	年 次	人 頭 數			延 數
		總 數	男	女	
	昭和九年度	934	742	192	14 554
	昭和十年度	9 778	8 683	1 095	195 177
富 山	昭和九年度	—	—	—	—
	昭和十年度	—	—	—	—
石 川	昭和九年度	—	—	—	—
	昭和十年度	—	—	—	—
福 井	昭和九年度	253	210	43	2 250
	昭和十年度	—	—	—	—
岐 阜	昭和九年度	681	676	5	6 897
	昭和十年度	—	—	—	—
愛 知	昭和九年度	—	—	—	—
	昭和十年度	—	—	—	—
三 重	昭和九年度	66	42	24	626
	昭和十年度	322	294	28	2 546
滋 賀	昭和九年度	—	—	—	—
	昭和十年度	740	655	85	16 570
京 都	昭和九年度	—	—	—	—
	昭和十年度	1 326	1 104	222	58 336
大 阪	昭和九年度	—	—	—	—
	昭和十年度	741	683	58	14 298
兵 庫	昭和九年度	—	—	—	—
	昭和十年度	1 186	1 149	37	19 776
奈 良	昭和九年度	—	—	—	—
	昭和十年度	—	—	—	—
和 歌 山	昭和九年度	72	71	1	1 294
	昭和十年度	988	941	47	27 909
鳥 取	昭和九年度	—	—	—	—
	昭和十年度	550	409	141	3 092
鳥 根	昭和九年度	93	67	26	564
	昭和十年度	632	530	102	5 950
岡 山	昭和九年度	703	562	141	12 070
	昭和十年度	1 052	940	112	8 857
廣 島	昭和九年度	—	—	—	—
	昭和十年度	1 252	1 046	206	26 610
山 口	昭和九年度	—	—	—	—
	昭和十年度	55	46	9	2 086

備 考 本經費ハ昭和九年及昭和十年風水害ニヨル被害ニ對シ第二豫備金、緊急處分ヨリ支出セラレタル復舊費ニ屬スル事業ノ労働者ナリ。

働 賃 金 昭和十年度

人 員	賃 金 總 額			平 均 賃 金	
	男	女	總 數	男	女
男	12 469	2 085	15 881	14 563	1 318
女	176 740	18 437	269 761	255 270	14 491
總 數	—	—	—	—	—
男	—	—	—	—	—
女	—	—	—	—	—
總 數	—	—	—	—	—
男	2 044	206	2 444	2 298	146
女	6 848	49	10 224	10 119	105
總 數	—	—	—	—	—
男	—	—	—	—	—
女	—	—	—	—	—
總 數	—	—	—	—	—
男	459	167	708	590	118
女	2 258	288	2 558	2 367	191
總 數	—	—	—	—	—
男	—	—	—	—	—
女	—	—	—	—	—
總 數	—	—	—	—	—
男	15 319	1 251	19 876	18 920	956
女	—	—	—	—	—
總 數	—	—	—	—	—
男	—	—	—	—	—
女	—	—	—	—	—
總 數	—	—	—	—	—
男	52 323	6 013	95 945	91 137	4 808
女	—	—	—	—	—
總 數	—	—	—	—	—
男	—	—	—	—	—
女	—	—	—	—	—
總 數	—	—	—	—	—
男	13 954	344	21 295	20 987	308
女	—	—	—	—	—
總 數	—	—	—	—	—
男	—	—	—	—	—
女	—	—	—	—	—
總 數	—	—	—	—	—
男	17 019	2 757	27 401	25 425	1 976
女	—	—	—	—	—
總 數	—	—	—	—	—
男	—	—	—	—	—
女	—	—	—	—	—
總 數	—	—	—	—	—
男	1 287	7	1 439	1 436	3
女	25 130	2 779	39 459	37 412	2 047
總 數	—	—	—	—	—
男	—	—	—	—	—
女	—	—	—	—	—
總 數	—	—	—	—	—
男	2 535	557	3 666	3 260	406
女	—	—	—	—	—
總 數	—	—	—	—	—
男	—	—	—	—	—
女	—	—	—	—	—
總 數	—	—	—	—	—
男	518	46	576	547	29
女	5 421	529	6 210	5 894	316
總 數	—	—	—	—	—
男	—	—	—	—	—
女	—	—	—	—	—
總 數	—	—	—	—	—
男	10 205	1 865	13 158	11 990	1 168
女	8 732	125	10 857	10 028	829
總 數	—	—	—	—	—
男	—	—	—	—	—
女	—	—	—	—	—
總 數	—	—	—	—	—
男	23 198	3 412	27 559	25 319	2 240
女	—	—	—	—	—
總 數	—	—	—	—	—
男	—	—	—	—	—
女	—	—	—	—	—
總 數	—	—	—	—	—
男	1 959	127	2 267	2 104	163
女	—	—	—	—	—
總 數	—	—	—	—	—

32 營 林 局 文 書

種 別	受 件 數						總 數	對 應 處 分 高 百分比
	年			前 年				
	總 數	普 通 事 務	公 有 林 野 官 行 造 林 事 務	總 數	普 通 事 務	公 有 林 野 官 行 造 林 事 務		
昭 六 和 年	總 數	43 552	41 629	1 923	1 655	1 588	67	
	庶務課	34 135	34 135	—	962	962	—	
	會計課	6 885	6 885	—	555	555	—	
	其他	2 333	410	1 923	91	24	76	
昭 七 和 年	總 數	44 505	43 793	712	2 010	1 920	90	
	庶務課	35 859	35 859	—	1 009	1 009	—	
	會計課	7 339	7 339	—	818	818	—	
	其他	1 143	431	712	133	43	90	
昭 八 和 年	總 數	48 270	47 814	456	2 345	2 264	81	
	庶務課	39 025	39 023	2	1 350	1 350	—	
	會計課	8 040	8 040	—	828	828	—	
	其他	962	508	454	115	34	81	
昭 九 和 年	總 數	46 262	45 833	429	2 128	2 039	89	
	庶務課	36 947	36 943	4	1 089	1 089	—	
	會計課	7 966	7 966	—	834	834	—	
	其他	1 114	689	425	141	52	89	
昭 和 十 年 總	數	52 486	52 178	308	2 720	2 658	62	
庶務課	總 數	41 903	41 903	—	793	793	—	
	會計課	2 000	2 000	—	132	132	—	
	其他	36 373	36 373	—	558	558	—	
	庶務課	798	798	—	26	26	—	
	會計課	162	162	—	3	3	—	
	其他	320	320	—	71	71	—	
利用課	總 數	9 345	9 345	—	1 744	1 744	—	
	產物處	8 295	8 295	—	1 568	1 568	—	
	其他	755	755	—	167	167	—	
造林課	總 數	980	672	308	118	56	62	
	國有林野官行造林	515	515	—	38	38	—	
	公有林野官行造林	308	—	308	62	—	62	
計畫課	總 數	258	258	—	65	65	—	
	施業案及測定	163	163	—	60	60	—	
其他	95	95	—	5	5	—		

取 扱 件 數

昭和十年中

種 別	高 年			處 分 濟 高			未 處 分 高			總 數	對 應 處 分 高 百分比
	本 年			前 年			前 年				
	總 數	普 通 事 務	公 有 林 野 官 行 造 林 事 務	總 數	普 通 事 務	公 有 林 野 官 行 造 林 事 務	總 數	普 通 事 務	公 有 林 野 官 行 造 林 事 務		
昭 六 和 年	總 數	41 897	40 041	1 856	41 542	39 709	1 833	2 010	1 920	90	95.4
	庶務課	33 173	33 173	—	33 126	33 126	—	1 009	1 009	—	97.0
	會計課	6 330	6 330	—	6 067	6 067	—	818	818	—	88.1
	其他	2 242	386	1 856	2 200	367	1 833	133	43	90	94.3
昭 七 和 年	總 數	42 495	41 873	622	42 160	41 529	631	2 345	2 264	81	94.9
	庶務課	34 850	34 850	—	34 509	34 509	—	1 350	1 350	—	96.2
	會計課	6 521	6 521	—	6 511	6 511	—	828	828	—	88.7
	其他	1 010	388	622	1 028	397	631	115	34	81	89.9
昭 八 和 年	總 數	45 925	45 550	375	46 142	45 775	367	2 128	2 039	89	95.6
	庶務課	37 675	37 673	2	37 936	37 934	2	1 089	1 089	—	97.2
	會計課	7 212	7 212	—	7 206	7 206	—	834	834	—	89.6
	其他	847	474	373	821	456	365	141	52	89	85.3
昭 九 和 年	總 數	44 134	43 794	340	43 542	43 175	367	2 720	2 658	62	94.1
	庶務課	35 858	35 854	4	36 154	36 150	4	793	793	—	97.9
	會計課	7 132	7 132	—	6 222	6 222	—	1 744	1 744	—	78.1
	其他	973	637	336	996	633	363	118	56	62	89.4
昭 和 十 年 總	數	49 766	49 520	246	49 421	49 182	239	3 065	2 996	69	94.2
庶務課	總 數	41 110	41 110	—	40 574	40 574	—	1 329	1 329	—	96.8
	會計課	1 868	1 868	—	1 665	1 665	—	335	335	—	83.3
	其他	35 815	35 815	—	35 482	35 482	—	891	891	—	97.6
	庶務課	772	772	—	761	761	—	37	37	—	95.4
	會計課	159	159	—	156	156	—	6	6	—	96.3
	其他	249	249	—	266	266	—	54	54	—	83.1
利用課	總 數	7 601	7 601	—	7 814	7 814	—	1 531	1 531	—	83.6
	產物處	6 727	6 727	—	7 024	7 024	—	1 271	1 271	—	84.7
	其他	588	588	—	539	539	—	216	216	—	71.4
造林課	總 數	862	616	246	815	576	239	165	96	69	83.2
	國有林野官行造林	477	477	—	445	445	—	70	70	—	86.4
	公有林野官行造林	246	—	246	239	—	239	69	—	69	77.6
計畫課	總 數	193	193	—	218	218	—	40	40	—	84.5
	施業案及測定	103	103	—	129	129	—	34	34	—	79.1
其他	90	90	—	89	89	—	6	6	—	93.7	

33 營 林 署 文 書

管 林 署	種 別	總 數												林 務				會 計			
		前ヨリ 年越	本年 受高	總 件 數	處 分		前ヨリ 年越	本年 受高	總 件 數	處 分		前ヨリ 年越	本年 受高	總 件 數	處 分						
					濟	未濟				濟	未濟				濟	未濟					
富 山	總 數	45	2 457	2 502	2 438	64	29	363	412	372	40	5	595	630	595	5					
	普 通 事 務	43	2 165	2 208	2 146	62	28	378	406	367	39	4	533	537	532	5					
	公 有 林 野 官 行 造 林 事 務	2	180	182	180	2	1	5	6	5	1	1	27	28	28	—					
	農 業 土 木	—	43	43	43	—	—	—	—	—	—	—	17	17	17	—					
	災 害 其 他 施 設 事 務	—	69	69	69	—	—	—	—	—	—	—	18	18	18	—					
金 澤	總 數	55	2 828	2 883	2 838	45	8	165	173	169	4	7	707	714	705	9					
	普 通 事 務	43	1 993	2 036	2 007	29	5	146	151	149	2	5	590	595	586	9					
	公 有 林 野 官 行 造 林 事 務	12	572	584	570	14	3	19	22	20	2	2	60	62	62	—					
	農 業 土 木	—	74	74	74	—	—	—	—	—	—	—	13	13	13	—					
	災 害 其 他 施 設 事 務	—	189	189	187	2	—	—	—	—	—	—	44	44	44	—					
福 井	總 數	42	2 019	2 061	2 022	39	2	198	200	196	4	2	681	683	672	11					
	普 通 事 務	5	859	864	850	14	1	179	180	178	2	2	249	251	247	4					
	公 有 林 野 官 行 造 林 事 務	37	1 141	1 178	1 153	25	1	19	20	18	2	—	422	422	415	7					
	農 業 土 木	—	19	19	19	—	—	—	—	—	—	—	10	10	10	—					
	災 害 其 他 施 設 事 務	—	—	—	—	—	—	—	—	—	—	—	—	—	—	—					
敦 賀	總 數	24	2 647	2 671	2 646	25	3	197	200	197	3	2	630	632	625	7					
	普 通 事 務	22	2 277	2 299	2 277	22	3	193	196	193	3	2	571	575	566	7					
	公 有 林 野 官 行 造 林 事 務	2	275	277	274	3	—	3	3	3	—	—	42	42	42	—					
	農 業 土 木	—	29	29	29	—	—	1	1	1	—	—	9	9	9	—					
	災 害 其 他 施 設 事 務	—	66	66	66	—	—	—	—	—	—	—	8	8	8	—					
大 津	總 數	128	2 678	2 806	2 744	62	2	176	178	177	1	9	773	782	775	7					
	普 通 事 務	123	2 611	2 734	2 672	62	2	176	178	177	1	9	751	760	753	7					
	公 有 林 野 官 行 造 林 事 務	3	58	61	61	—	—	—	—	—	—	—	13	13	13	—					
	農 業 土 木	2	9	11	11	—	—	—	—	—	—	—	9	9	9	—					
	災 害 其 他 施 設 事 務	—	—	—	—	—	—	—	—	—	—	—	—	—	—	—					
京 都	總 數	123	5 546	5 669	5 466	203	9	510	519	497	22	13	1 029	1 042	1 031	11					
	普 通 事 務	98	4 915	5 013	4 836	177	9	510	519	497	22	13	900	913	902	11					
	公 有 林 野 官 行 造 林 事 務	25	595	620	594	26	—	—	—	—	—	—	117	117	117	—					
	農 業 土 木	—	36	36	36	—	—	—	—	—	—	—	12	12	12	—					
	災 害 其 他 施 設 事 務	—	—	—	—	—	—	—	—	—	—	—	—	—	—	—					
龜 山	總 數	97	5 238	5 335	5 261	74	20	863	883	872	11	5	1 894	1 899	1 891	8					
	普 通 事 務	87	4 727	4 813	4 744	70	20	857	877	866	11	5	1 674	1 679	1 671	8					
	公 有 林 野 官 行 造 林 事 務	10	356	366	362	4	—	6	6	6	—	—	152	152	152	—					
	農 業 土 木	—	31	31	31	—	—	—	—	—	—	—	14	14	14	—					
	災 害 其 他 施 設 事 務	—	124	124	124	—	—	—	—	—	—	—	54	54	54	—					
奈 良	總 數	138	2 181	2 319	2 236	83	45	465	510	484	26	8	483	501	491	10					
	普 通 事 務	135	2 068	2 203	2 124	79	45	455	500	478	22	8	486	494	484	10					
	公 有 林 野 官 行 造 林 事 務	3	83	86	82	4	—	9	9	5	4	—	4	4	4	—					
	農 業 土 木	—	10	10	10	—	—	—	—	—	—	—	3	3	3	—					
	災 害 其 他 施 設 事 務	—	20	20	20	—	—	1	1	1	—	—	—	—	—	—					
高 野	總 數	281	5 141	5 422	5 319	103	49	581	630	620	10	31	1 017	1 043	1 034	14					
	普 通 事 務	275	4 957	5 232	5 135	97	49	581	630	620	10	31	1 002	1 033	1 019	14					
	公 有 林 野 官 行 造 林 事 務	5	161	166	160	6	—	—	—	—	—	—	10	10	10	—					
	農 業 土 木	1	23	24	24	—	—	—	—	—	—	—	5	5	5	—					
	災 害 其 他 施 設 事 務	—	—	—	—	—	—	—	—	—	—	—	—	—	—	—					

件 數 事 務 別 (續)

前ヨリ 年越	本年 受高	産 物 處 分		官 行 研 伐				造 林				其 他				總ノ 件數 ニ對 シテ 百分 比 例				
		總 件 數	處 分	前ヨリ 年越	本年 受高	總 件 數	處 分		前ヨリ 年越	本年 受高	總 件 數	處 分		前ヨリ 年越	本年 受高		總 件 數	處 分		
							濟	未濟				濟	未濟					濟	未濟	
7	351	358	352	6	1	56	57	56	1	3	438	441	431	10	—	634	634	632	2	
7	351	358	352	6	1	56	57	56	1	3	303	306	297	9	—	544	544	542	2	
—	—	—	—	—	—	—	—	—	—	—	131	131	130	1	—	17	17	17	—	
—	—	—	—	—	—	—	—	—	—	—	4	4	4	—	—	26	26	26	—	
—	—	—	—	—	—	—	—	—	—	—	—	—	—	—	47	47	47	—	100.0	
16	237	253	250	3	1	104	105	103	2	14	924	938	919	19	9	691	700	692	9	
16	237	253	250	3	1	104	105	103	2	14	421	428	420	8	9	495	504	499	5	
—	—	—	—	—	—	—	—	—	—	—	441	448	438	11	—	52	52	51	1	
—	—	—	—	—	—	—	—	—	—	—	52	52	52	—	—	9	9	9	—	
—	—	—	—	—	—	—	—	—	—	—	10	10	10	—	—	135	135	133	2	
—	8	8	8	—	—	—	—	—	—	—	36	742	778	759	19	2	390	392	387	5
—	8	8	8	—	—	—	—	—	—	—	36	46	46	43	3	377	379	374	5	
—	—	—	—	—	—	—	—	—	—	—	—	691	727	711	16	—	9	9	9	—
—	—	—	—	—	—	—	—	—	—	—	—	5	5	5	—	—	4	4	4	—
—	—	—	—	—	—	—	—	—	—	—	—	—	—	—	—	—	—	—	—	—
6	287	293	293	—	3	279	282	281	1	7	644	651	640	11	3	610	613	610	3	
6	285	291	291	—	3	279	282	281	1	5	425	430	422	8	3	524	527	524	3	
—	2	2	2	—	—	—	—	—	—	—	208	210	207	3	—	20	20	20	—	
—	—	—	—	—	—	—	—	—	—	—	11	11	11	—	—	8	8	8	—	
—	—	—	—	—	—	—	—	—	—	—	—	—	—	—	58	58	58	—	100.0	
69	628	697	669	28	5	88	93	92	1	49	613	653	644	9	3	400	403	387	16	
69	628	697	669	28	5	88	93	92	1	35	568	603	594	9	3	400	403	387	16	
—	—	—	—	—	—	—	—	—	—	—	45	48	48	—	—	—	—	—	—	—
—	—	—	—	—	—	—	—	—	—	—	2	2	2	—	—	—	—	—	—	—
20	645	665	628	37	13	989	1 002	968	34	53	1 088	1 141	1 084	57	15	1 285	1 300	1 258	42	
20	645	665	628	37	13	989	1 002	968	34	31	703	734	703	31	12	1 168	1 180	1 138	42	
—	—	—	—	—	—	—	—	—	—	22	365	387	361	26	3	113	116	116	—	
—	—	—	—	—	—	—	—	—	—	—	20	20	20	—	—	4	4	4	—	100.0
27	548	575	543	32	15	488	508	488	5	23	877	905	890	15	2	568	570	567	3	
27	548	575	543	32	15	478	493	488	5	18	644	662	651	11	2	526	528	525	3	
—	—	—	—	—	—	—	—	—	—	10	185	195	191	4	—	13	13	13	—	
—	—	—	—	—	—	—	—	—	—	—	15	15	15	—	—	1	1	1	—	
—	—	—	—	—	—	—	—	—	—	—	33	33	33	—	—	28	28	28	—	100.0
49	286	335	323	12	15	184	199	186	13	13	464	482	467	15	3	289	292	285	7	
49	286	335	323	12	15	182	197	184	13	15	376	391	376	15	3	283	286	279	7	
—	—	—	—	—	—	—	—	—	—	3	64	67	67	—	—	6	6	6	—	
—	—	—	—	—	—	—	—	—	—	—	10	10	10	—	—	—	—	—	—	—
—	—	—	—	—	—	—	—	—	—	—	14	14	14	—	—	—	—	—	—	—
55																				

33 營 林 署 文 書

營林署	種 別	總 數				林 務				會 計					
		前ヨリ年越	本受年高	總件數	處分	前ヨリ年越	本受年高	總件數	處分	前ヨリ年越	本受年高	總件數	處分		
三 次	總 通 事 務	36	2 984	3 020	2 971	49	3 134	137	131	6	6	971	977	972	5
	普 通 事 務	34	2 633	2 667	2 626	41	3 123	126	123	3	5	857	862	858	4
	公 有 林 野 官 行 造 林 事 務	2	286	288	280	8	11	11	8	3	1	93	94	93	1
	農 業 土 木 災 害 其 他 施 設 事 務	—	65	65	65	—	—	—	—	—	—	21	21	21	—
福 山	總 通 事 務	130	3 857	3 987	3 917	70	58 468	526	502	24	11	869	879	870	9
	普 通 事 務	129	3 620	3 749	3 680	69	58 459	517	493	24	10	805	815	806	9
	公 有 林 野 官 行 造 林 事 務	—	7	7	7	—	—	—	—	—	—	2	2	2	—
	農 業 土 木 災 害 其 他 施 設 事 務	1	220	221	220	1	8	8	8	—	1	59	60	60	—
西 條	總 通 事 務	112	3 541	3 653	3 581	72	5 95	100	95	5	16	1 192	1 208	1 199	9
	普 通 事 務	110	3 349	3 459	3 392	67	5 95	100	95	5	16	1 094	1 110	1 101	9
	公 有 林 野 官 行 造 林 事 務	2	164	166	161	5	—	—	—	—	—	81	81	81	—
	農 業 土 木 災 害 其 他 施 設 事 務	—	28	28	28	—	—	—	—	—	—	17	17	17	—
廣 島	總 通 事 務	231	6 237	6 468	6 399	69	61 620	681	654	27	6	1 986	1 952	1 991	1
	普 通 事 務	202	5 695	5 897	5 830	67	61 619	680	653	27	6	1 784	1 790	1 789	1
	公 有 林 野 官 行 造 林 事 務	22	435	457	455	2	—	—	—	—	—	174	174	174	—
	農 業 土 木 災 害 其 他 施 設 事 務	7	89	96	96	—	—	—	—	—	—	28	28	28	—
山 口	總 通 事 務	71	3 825	3 896	3 837	59	9 442	451	437	14	13	1 770	1 783	1 780	3
	普 通 事 務	57	2 653	2 710	2 667	43	9 423	432	423	9	11	1 135	1 146	1 143	3
	公 有 林 野 官 行 造 林 事 務	13	1 066	1 079	1 063	16	—	—	—	—	—	563	565	565	—
	農 業 土 木 災 害 其 他 施 設 事 務	1	106	107	107	—	—	—	—	—	—	72	72	72	—
日 原	總 通 事 務	57	3 862	3 919	3 826	93	16 336	352	339	13	8	905	913	906	7
	普 通 事 務	54	3 559	3 613	3 526	87	16 323	339	326	13	8	842	850	843	7
	公 有 林 野 官 行 造 林 事 務	1	181	182	180	2	—	—	—	—	—	47	47	47	—
	農 業 土 木 災 害 其 他 施 設 事 務	2	75	77	77	—	—	—	—	—	—	16	16	16	—
川 本	總 通 事 務	43	3 512	3 555	3 499	66	2 133	135	124	11	—	1 061	1 061	1 061	—
	普 通 事 務	37	2 776	2 813	2 766	47	2 108	110	105	5	—	736	736	736	—
	公 有 林 野 官 行 造 林 事 務	6	707	713	694	19	—	25	19	6	—	311	311	311	—
	農 業 土 木 災 害 其 他 施 設 事 務	—	29	29	29	—	—	—	—	—	—	14	14	14	—
松 江	總 通 事 務	56	2 458	2 514	2 428	86	9 284	293	287	6	13	650	663	650	13
	普 通 事 務	33	1 361	1 394	1 331	63	3 222	225	221	4	7	468	475	466	9
	公 有 林 野 官 行 造 林 事 務	19	968	987	966	21	6 60	66	64	2	4	138	142	139	3
	農 業 土 木 災 害 其 他 施 設 事 務	4	124	128	128	—	—	2	2	—	—	42	44	44	—
倉 吉	總 通 事 務	120	3 204	3 424	3 340	84	25 328	353	332	21	17	1 466	1 483	1 470	13
	普 通 事 務	97	2 635	2 732	2 658	74	22 303	325	307	18	17	1 115	1 132	1 119	13
	公 有 林 野 官 行 造 林 事 務	21	642	663	653	10	—	28	25	3	—	333	333	333	—
	農 業 土 木 災 害 其 他 施 設 事 務	2	27	29	29	—	—	—	—	—	—	18	18	18	—

件 數 事 務 別 (續)

前ヨリ年越	本受年高	産物處分		官行斫伐		造 林		其 他		總件數ニ對スル處分比例									
		總件數	處分	總件數	處分	總件數	處分	總件數	處分										
11	482	493	479	14	—	70	70	69	1	11 587	598	593	5	5	740	745	727	18	98.4
11	482	493	479	14	—	70	70	69	1	10 402	412	411	1	5	699	704	686	18	98.5
—	—	—	—	—	—	—	—	—	—	1 158	159	155	4	—	24	24	24	—	97.2
—	—	—	—	—	—	—	—	—	—	27	27	27	—	—	17	17	17	—	100.0
32	717	749	743	6	7	613	620	611	9	8 557	565	549	16	14	634	648	642	6	98.2
32	716	748	742	6	7	570	577	568	9	8 488	496	480	16	14	582	596	591	5	98.2
—	—	—	—	—	—	—	—	—	—	5	5	5	—	—	—	—	—	—	100.0
—	—	—	—	—	—	—	—	—	—	6	6	6	—	—	1	1	1	—	100.0
—	—	—	—	—	—	43	43	43	—	58	58	58	—	—	51	51	50	1	99.5
66	643	709	685	24	3	60	63	61	2	12 433	445	438	7	10	1 118	1 128	1 103	25	98.0
66	643	709	685	24	3	60	63	61	2	12 371	383	377	6	8	1 086	1 094	1 073	21	98.1
—	—	—	—	—	—	—	—	—	—	53	53	52	1	2	30	32	28	4	97.0
—	—	—	—	—	—	—	—	—	—	9	9	9	—	—	2	2	2	—	100.0
66	699	765	739	26	3	1 250	1 280	1 273	7	60 914	974	966	8	8	768	776	776	—	98.9
66	699	765	739	26	3	1 250	1 280	1 273	7	33 649	682	676	6	6	694	700	700	—	98.9
—	—	—	—	—	—	—	—	—	—	22 255	277	275	2	—	5	5	5	—	99.6
—	—	—	—	—	—	—	—	—	—	5	10	15	—	—	18	18	18	—	100.0
25	305	330	316	14	3	286	289	280	9	18 643	661	644	17	3	379	382	380	2	98.5
25	305	330	316	14	3	286	289	280	9	6 182	188	182	6	3	322	325	323	2	98.4
—	—	—	—	—	—	—	—	—	—	11 430	441	430	11	—	54	54	54	—	98.5
—	—	—	—	—	—	—	—	—	—	1	31	32	—	—	3	3	3	—	100.0
13	389	452	382	20	11	997	1 008	978	30	7 533	540	530	10	2	702	704	691	13	97.6
13	389	402	382	20	11	997	1 008	978	30	4 399	403	395	8	2	609	611	602	9	97.6
—	—	—	—	—	—	—	—	—	—	1 104	105	103	2	—	17	17	17	—	98.9
—	—	—	—	—	—	—	—	—	—	2	30	32	—	—	29	29	29	—	100.0
—	—	—	—	—	—	—	—	—	—	—	—	—	—	—	47	47	43	4	91.5
9	205	214	209	5	—	84	84	84	—	13 845	852	838	20	19	1 184	1 203	1 173	30	98.1
9	205	214	209	5	—	84	84	84	—	7 522	529	518	11	19	1 121	1 140	1 114	26	98.3
—	—	—	—	—	—	—	—	—	—	6 314	320	311	9	—	57	57	53	4	97.3
—	—	—	—	—	—	—	—	—	—	9	9	9	—	—	6	6	6	—	100.0
11	181	192	177	15	1	59	60	55	5	16 719	735	709	26	6	565	571	550	21	96.6
11	181	192	177	15	1	59	60	55	5	6 139	145	135	10	—	292	297	270	20	95.5
—	—	—	—	—	—	—	—	—	—	9 571	580	564	16	—	199	199	199	—	97.9
—	—	—	—	—	—	—	—	—	—	1	9	10	—	—	71	72	72	—	—
—	—	—	—	—	—	—	—	—	—	—	—	—	—	—	3	3	2	1	60.0
32	313	345	329	16	—	22	22	20	2	38 643	681	660	21	8	532	540	529	11	97.5
30	301	331	315	16	—	22	22	20	2	23 383	406	392	14	5	511	516	505	11	97.3
2	12	14	14	—	—	—	—	—	—	13 254	267	260	7	3	18	21	21	—	98.5

34 營 林 局
高 等 官

Table with columns for year (昭和六年 to 昭和十年), rank (總數, 勳任, 奏任), and sub-ranks (二, 三, 四, 五, 六, 七等). Includes personnel counts and salaries.

判 任 官

Table with columns for year (昭和六年 to 昭和十年), rank (總數), and sub-ranks (二, 三, 四級). Includes personnel counts and salaries.

職 員

昭和十年十二月末日現在

判 任 官 (續)

Table with columns for year (昭和六年 to 昭和十年), rank (五, 六, 七, 八級), and sub-ranks (人員, 年俸). Includes personnel counts and salaries.

雇 員 囑 託

Table with columns for year (昭和六年 to 昭和十年), rank (總員, 囑託), and sub-ranks (人員, 年俸). Includes personnel counts and salaries.

備 考

- 1. 本表ハ公有林野官行造林事業關係ノ府縣駐在營林局技手下記員數ノモノヲ含ム。
2. 本表ハ昭和十年十二月末日現在ニ於ケル無給ノ囑託二名ヲ含マズ。
3. 本表ハ府縣職員中事務取扱ヲ囑託セル下記職員ヲ含マズ。
4. 人員欄數字ノ左側ニ△印ヲ附シアルハ昭和六年五月勅令第百號改正ニ依ル經過俸ヲ受クル人員ナリ

35 營 林 署
高 等 官

年 次 營 林 署	官 別	任													
		總 數		三 等		四 等		五 等		六 等		七 等		八 等	
		人 員	年 俸	人 員	年 俸	人 員	年 俸	人 員	年 俸	人 員	年 俸	人 員	年 俸	人 員	年 俸
昭和六年	總 數	12	30 530	4	11 570	4	11 080	1	2 420	3	5 460	1	—	—	—
	營林署山林事務官	2	4 590	—	—	1	2 770	—	—	1	1 820	—	—	—	—
昭和七年	總 數	14	30 700	4	11 640	1	3 050	4	7 940	5	8 070	—	—	—	—
	營林署技師	11	25 430	4	11 640	1	3 050	3	5 790	3	4 950	—	—	—	—
昭和八年	總 數	14	30 680	4	12 270	—	—	4	8 540	1	2 150	5	7 720	—	—
	營林署技師	11	25 560	4	12 270	—	—	3	6 720	1	2 150	3	4 420	—	—
昭和九年	總 數	14	31 320	3	9 850	1	2 420	3	6 990	3	5 460	4	6 600	—	—
	營林署技師	12	27 660	3	9 850	1	2 420	3	6 990	1	1 820	4	6 600	—	—
昭和十年	總 數	14	30 480	3	9 220	2	4 840	1	2 420	2	4 300	6	9 700	—	—
	營林署技師	11	24 710	3	9 220	2	4 840	1	2 420	2	4 300	5	8 250	—	—
船 津	營林署山林事務官	1	2 150	—	—	—	—	—	—	1	2 150	—	—	—	—
大 津	營林署技師	1	3 050	1	3 050	—	—	—	—	—	—	—	—	—	—
京 都	營林署技師	1	2 770	1	2 770	—	—	—	—	—	—	—	—	—	—
奈 良	營林署山林事務官	1	2 150	—	—	—	—	—	—	1	2 150	—	—	—	—
高 野	營林署技師	1	2 420	—	—	1	2 420	—	—	—	—	—	—	—	—
新 宮	營林署技師	1	1 820	—	—	—	—	—	—	—	1	1 820	—	—	—
神 戶	營林署技師	1	2 420	—	—	1	2 420	—	—	—	—	—	—	—	—
山 崎	營林署技師	1	1 470	—	—	—	—	—	—	—	1	1 470	—	—	—
鳥 取	營林署技師	1	2 420	—	—	—	—	1	2 420	—	—	—	—	—	—
津 山	營林署技師	1	1 470	—	—	—	—	—	—	—	1	1 470	—	—	—
岡 山	營林署技師	1	1 650	—	—	—	—	—	—	—	1	1 650	—	—	—
廣 島	營林署技師	1	3 400	1	3 400	—	—	—	—	—	—	—	—	—	—
日 原	營林署技師	1	1 820	—	—	—	—	—	—	—	1	1 820	—	—	—
松 江	營林署山林事務官	1	1 470	—	—	—	—	—	—	—	1	1 470	—	—	—

職 員 昭和十年十二月末日現在

年 次	官 別	判 任 官 (累年比較)											
		總 數		二 級		三 級		四 級		五 級		六 級	
		人 員	年 俸	人 員	年 俸	人 員	年 俸	人 員	年 俸	人 員	年 俸	人 員	年 俸
昭和六年	總 數	149	143 736	2	3 048	14	18 470	21	26 724	25	25 560	33	29 700
	營林署技師	91	81 612	1	1 524	2	2 640	6	9 264	12	12 240	27	24 300
昭和七年	總 數	146	138 696	2	3 000	10	13 200	17	31 188	20	20 400	34	30 600
	營林署技師	94	82 896	2	3 000	10	13 200	7	14 988	9	9 180	30	27 000
昭和八年	總 數	142	137 460	2	3 000	10	13 200	15	28 860	32	32 640	29	26 100
	營林署技師	93	83 928	2	3 000	9	11 880	7	13 848	19	19 380	21	18 900
昭和九年	總 數	139	135 660	2	3 000	11	14 520	17	31 020	32	32 640	24	21 600
	營林署技師	92	84 096	2	3 000	9	11 880	4	14 916	22	22 440	16	14 400
昭和十年	總 數	134	129 852	3	4 500	13	17 160	16	21 732	30	30 600	21	18 900
	營林署技師	86	77 664	3	4 500	10	13 200	6	8 004	22	22 440	14	12 600

判 任 官 (累年比較) (續)

年 次	官 別	判 任 官 (累年比較) (續)													
		七 拾 圓		七 級		六 拾 圓		五 拾 七 圓		八 級		九 級		五 拾 貳 圓	
		人 員	年 俸	人 員	年 俸	人 員	年 俸	人 員	年 俸	人 員	年 俸	人 員	年 俸	人 員	年 俸
昭和六年	總 數	5	4 200	40	31 200	5	3 600	—	—	1	660	—	—	1	624
	營林署技師	4	3 360	30	23 400	5	3 600	—	—	1	660	—	—	1	624
昭和七年	總 數	7	5 880	32	24 960	5	3 600	1	684	6	3 960	1	600	1	624
	營林署技師	5	4 200	24	18 720	5	3 600	1	684	5	3 300	1	600	1	624
昭和八年	總 數	9	7 560	22	17 160	7	5 040	—	—	5	3 300	1	600	—	—
	營林署技師	8	6 720	19	14 820	7	5 040	—	—	5	3 300	1	600	—	—
昭和九年	總 數	10	8 400	18	14 040	9	6 480	—	—	6	3 960	—	—	—	—
	營林署技師	9	7 560	15	11 700	9	6 480	—	—	6	3 960	—	—	—	—
昭和十年	總 數	12	10 080	19	14 820	14	10 080	—	—	3	1 980	—	—	—	—
	營林署技師	11	9 240	12	9 360	14	10 080	—	—	3	1 980	—	—	—	—

35 營 林 署



營林署	官 別	番 號	總 數		二 級		三 級		四 級	
			人員	年 俸	人員	年 俸	人員	年 俸	人員	年 俸
神 戶	總管 數 管林 署屬 管林 署技手	52	5	5 004				1	2 304	
		53	3	2 844				1	1 164	
		54	2	2 160				1	1 140	
姫 路	總管 數 管林 署屬 管林 署技手	55	4	4 080				1	1 140	
		56	2	1 920						
		57	2	2 160				1	1 140	
山 崎	總管 數 管林 署屬 管林 署技手	58	3	2 820						
		59	2	1 920						
		60	1	900						
鳥 取	總管 數 管林 署屬 管林 署技手	61	3	2 940				1	1 140	
		62	1	900						
		63	2	2 040				1	1 140	
津 山	總管 數 管林 署屬 管林 署技手	64	3	2 940				1	1 140	
		65	2	1 800						
		66	1	1 140				1	1 140	
岡 山	總管 數 管林 署屬 管林 署技手	67	2	2 340			1	1 320		
		68	2	2 340			1	1 320		
		69								
新 見	總管 數 管林 署屬 管林 署技手	70	5	5 100			1	1 320		
		71	3	2 760						
		72	2	2 340			1	1 320		
三 次	總管 數 管林 署屬 管林 署技手	73	3	3 480			1	1 320	1 140	
		74	2	2 340			1	1 320		
		75	1	1 140				1	1 140	
福 山	總管 數 管林 署屬 管林 署技手	76	4	4 200				1	1 140	
		77	2	2 040						
		78	2	2 160				1	1 140	
西 條	總管 數 管林 署屬 管林 署技手	79	5	4 380			1	1 320		
		80	3	2 160						
		81	2	2 220			1	1 320		
廣 島	總管 數 管林 署屬 管林 署技手	82	8	6 900			1	1 320		
		83	8	6 900			1	1 320		
		84								
山 口	總管 數 管林 署屬 管林 署技手	85	5	4 740			1	1 320		
		86	3	2 640						
		87	2	2 100			1	1 320		
日 原	總管 數 管林 署屬 管林 署技手	88	4	3 600						
		89	2	1 680						
		90	2	1 920						
川 本	總管 數 管林 署屬 管林 署技手	91	5	4 260						
		92	3	2 400						
		93	2	1 860						
松 江	總管 數 管林 署屬 管林 署技手	94	4	3 480						
		95	4	3 480						
		96								
倉 吉	總管 數 管林 署屬 管林 署技手	97	5	4 920				2	2 280	
		98	4	3 780				1	1 140	
		99	1	1 140				1	1 140	

職 員 (續) 判 任 官

五 級	六 級	七 拾 圓	七 級	六 拾 圓	八 級	番 號			
							人員	年 俸	人員
1	1 020			2	1 680	52			
						53			
1	1 020					54			
2	2 040	1	900			55			
1	1 020	1	900			56			
1	1 020					57			
1	1 020	2	1 800			58			
1	1 020	1	900			59			
		1	900			60			
		2	1 800			61			
		1	900			62			
		1	900			63			
1	1 020				1 780	64			
1	1 020				780	65			
						66			
1	1 020					67			
1	1 020					68			
						69			
2	2 040	1	900	1	840	70			
1	1 020	1	900	1	840	71			
1	1 020					72			
1	1 020					73			
1	1 020					74			
						75			
3	3 060					76			
2	2 040					77			
1	1 020					78			
		1	900		780	79			
		1	900		780	80			
		1	900		720	81			
1	1 020			2	1 680	82			
1	1 020			2	1 680	83			
						84			
1	1 020	1	900		780	85			
1	1 020	1	900		780	86			
						87			
1	1 020	2	1 800		780	88			
1	1 020	1	900		780	89			
						90			
1	1 020	1	900	1	840	91			
1	1 020	1	900	1	840	92			
						93			
1	1 020	1	900	1	840	94			
1	1 020	1	900	1	840	95			
						96			
1	1 020			1	840	97			
1	1 020			1	840	98			
						99			

35 營 林 署 職 員 (續)

年 次 營 林 署	森 林 主 事		總 數		雇 員		嘱 託	
	人 員	年 俸	人 員	年 俸	人 員	年 俸	人 員	年 俸
昭 和 六 年 度	182	118 344	190	99 756	176	89 496	14	10 260
昭 和 七 年 度	183	118 764	208	106 266	188	91 806	20	14 460
昭 和 八 年 度	181	118 902	244	122 058	222	107 538	22	14 520
昭 和 九 年 度	183	120 228	251	128 084	227	111 324	24	16 760
昭 和 十 年 度	185	120 744	261	134 270	234	115 266	27	19 034
岐 阜	2	1 500	5	2 448	5	2 448	—	—
莊 川	7	4 176	11	5 096	9	4 236	2	860
高 山	6	3 816	8	3 900	7	3 240	1	660
古 川	2	1 620	7	3 612	6	2 952	1	660
船 津	6	3 756	9	5 004	7	3 564	2	1 440
富 山	7	4 212	5	2 232	5	2 232	—	—
金 澤	7	4 368	5	3 084	4	2 544	1	540
福 井	1	540	7	3 240	7	3 240	—	—
敦 賀	5	3 408	7	3 600	7	3 600	—	—
大 津	4	2 568	7	3 552	7	3 552	—	—
京 都	8	5 472	10	5 592	9	4 812	1	780
龜 山	9	6 312	8	4 392	7	3 732	1	660
奈 良	4	2 784	7	3 588	6	2 868	1	720
高 野	5	3 108	14	7 608	12	6 048	2	1 560
田 邊	3	1 764	16	9 066	14	7 806	2	1 260
新 宮	5	3 288	15	7 962	14	7 302	1	660
神 戶	4	2 668	6	3 120	5	2 616	1	504
姫 路	5	3 648	4	1 824	4	1 824	—	—
山 崎	8	5 364	11	5 466	10	4 686	1	780
鳥 取	10	6 576	11	6 084	9	4 524	2	1 560
津 山	11	7 476	11	5 370	11	5 370	—	—
岡 山	6	3 852	5	3 012	3	1 572	2	1 440
新 見	8	5 196	4	1 920	4	1 920	—	—
三 次	6	3 816	7	2 952	7	2 952	—	—
福 山	6	4 044	8	4 392	7	3 492	1	900
西 條	6	3 996	6	3 120	5	2 340	1	780
廣 島	7	4 452	11	5 628	10	4 728	1	900
山 口	4	2 388	6	2 664	6	2 664	—	—
日 原	5	3 072	12	5 826	11	5 046	1	780
川 本	7	4 452	6	3 252	5	2 472	1	780
松 江	5	3 108	5	2 724	4	1 944	1	780
倉 吉	6	3 924	7	2 940	7	2 940	—	—



36 施 業

事業區	營林署	作業種	面積			未利用林	蓄積		
			總數	普通施業地	施業制限地 除		針葉樹	闊葉樹	竹
			ha	ha	ha	m ³	m ³	束	
總	數	總數	371 751.83	193 290.30	178 461.53	—	19 031 419	27 068 285	68 993
		皆伐喬林	135 099.54	120 219.46	14 880.08	—	8 138 773	9 926 412	0 588
		前更喬林	77.34	—	77.34	—	7 347	—	—
		擇伐喬林	117 630.71	62 078.85	55 551.86	—	8 713 853	13 876 025	0 496
		矮林	1 935.11	1 920.33	14.78	—	12 748	115 388	—
		中林	9 281.28	9 026.71	254.57	—	329 609	453 322	—
		竹林	91.75	44.95	46.80	—	0 500	116	67 909
		作業種外	107 636.10	—	107 636.10	—	1 828 589	2 697 022	—
莊川	莊川	總數	40 335.32	22 717.00	17 618.32	—	1 457 271	4 774 237	—
		皆伐喬林	23 590.00	22 717.00	873.00	—	1 417 530	4 271 731	—
		作業種外	16 745.32	—	16 745.32	—	39 741	502 506	—
高山	高山	總數	13 809.44	6 848.07	6 961.37	—	1 138 813	1 421 463	—
		皆伐喬林	6 416.21	5 711.02	705.19	—	249 693	920 829	—
		擇伐喬林	5 131.88	1 137.05	3 994.83	—	834 739	393 195	—
		作業種外	2 261.35	—	2 261.35	—	54 381	107 439	—
古川	古川	總數	12 724.97	9 255.48	3 469.49	—	263 665	2 136 544	—
		皆伐喬林	12 546.78	9 255.48	3 291.30	—	263 596	2 116 043	—
		擇伐喬林	101.02	—	101.02	—	0 069	20 501	—
		作業種外	77.17	—	77.17	—	—	—	—
船津	船津	總數	33 103.15	17 499.96	15 003.19	—	2 342 727	2 819 216	—
		皆伐喬林	1 174.66	1 174.66	—	—	9 141	72 125	—
		擇伐喬林	16 325.30	16 325.30	—	—	2 183 646	2 068 389	—
		作業種外	15 603.19	—	15 603.19	—	149 940	678 702	—
立山	富山	總數	37 891.79	2 185.64	35 706.15	—	800 682	2 110 940	—
		皆伐喬林	2 185.64	2 185.64	—	—	8 644	318 997	—
		擇伐喬林	15 986.57	—	15 986.57	—	593 351	1 655 006	—
		作業種外	19 719.58	—	19 719.58	—	198 687	136 937	—
黒部	富山	總數	38 388.40	—	38 388.40	—	396 008	2 082 002	—
		皆伐喬林	540.77	—	540.77	—	1 438	47 583	—
		擇伐喬林	8 763.71	—	8 763.71	—	99 830	1 304 352	—
		作業種外	29 083.92	—	29 083.92	—	294 740	730 067	—
大聖寺	金澤	總數	1 604.43	804.53	799.90	—	106 680	0 876	—
		皆伐喬林	750.08	750.08	—	—	67 932	0 818	—
		擇伐喬林	69.45	54.45	15.00	—	11 497	0 037	—
		作業種外	784.90	—	784.90	—	27 251	0 021	—
白山	金澤	總數	18 540.27	4 569.38	13 970.89	—	108 690	1 854 119	—
		皆伐喬林	5 545.13	4 569.38	975.75	—	50 875	973 192	—
		擇伐喬林	5 791.70	—	5 791.70	—	56 687	855 483	—
		作業種外	7 203.44	—	7 203.44	—	1 128	25 444	—

備考 1. 主伐面積ノ()ハ散生地()ハ複伐地ヲ示ス 2. 主伐材積欄ノ△印ハ社寺保管林ノ分收スベキ材積ナリ 3. 施業制限地欄ノ×印ハ森林附屬地面積ヲ示ス

案

昭和十一年三月末日現在

面積	初 期 斫 伐						用薪材別百分比		竹	
	(1) 主 材						用材	薪材		
	總數	針葉樹	闊葉樹	針葉樹	闊葉樹	針葉樹				
(318.83)	28.10	9 300kg	15 021束	9 300kg	15 021束	35 415	3 616 497	58	42	9 300kg 15 021束 4 700kg
36 808.57	598 030kg	121 532束	598 030kg	121 532束	1 962 918	—	—	—	—	—
(313.09)	13 747.74	77 357	72 962	97 660kg	2 937 882	97 600kg	1 285 662	4 395	1 652 220	—
(10.64)	10.64	—	—	—	1 517	—	1 517	—	—	—
(15.74)	(17.46)	116 687	2 353 979	89 445	665 906	27 242	1 688 073	—	—	—
19 681.12	497.80	0 151	495 670kg	495 670kg	81 797	4 661	77 136	—	—	—
—	2 106.59	6 498	223 620	3 159	24 782	3 339	198 838	—	—	—
—	709.24	0 005	9 300kg	0 005	9 300kg	—	0 001	—	—	9 300束 15 021束 4 700kg
—	121 532束	4 700kg	15 021束	4 700kg	0 019	—	—	—	—	—
—	55.44	1 018	0 600	730	0 371	288	0 229	—	—	—
—	4 084.00	655 979	—	—	129 194	526 785	59	41	—	—
—	4 084.00	655 979	—	—	129 194	526 785	—	—	—	—
—	939.79	207 329	61 450	145 879	44 643	100 932	55	45	—	—
—	630.06	145 575	—	—	16 807	44 947	—	—	—	—
—	309.73	61 754	—	—	—	—	—	—	—	—
—	919.62	173 415	24 832	148 583	24 832	148 583	59	41	—	—
—	919.62	173 415	—	—	—	—	—	—	—	—
—	3 491.05	533 284	213 937	319 347	9 540	5 342	44	56	—	—
—	40.56	9 540	4 198	5 342	3 450.49	209 739	—	—	—	—
—	3 450.49	523 744	209 739	314 005	—	—	—	—	—	—
—	424.34	56 464	—	56 464	—	—	—	—	100	—
—	240.62	46 943	—	46 943	—	—	—	—	—	—
—	183.72	9 521	—	9 521	—	—	—	—	—	—
—	1 308.00	61 602	—	61 602	—	—	—	—	100	—
—	55.00	8 019	—	8 019	—	—	—	—	—	—
—	1 253.00	53 583	—	53 583	—	—	—	—	—	—
—	152.49	15 804	15 637	0 167	—	—	70	30	—	—
—	94.87	14 551	14 286	0 165	—	—	—	—	—	—
—	57.62	1 253	1 251	0 002	—	—	—	—	—	—
—	614.60	119 807	8 610	111 197	—	—	19	81	—	—
—	614.60	119 807	8 610	111 197	—	—	—	—	—	—

36 施 業

事業區	營林署	作業種	積			蓄			
			總數	普通施業地	施業制限地 除	未利用林	針葉樹	闊葉樹	備
			ha	ha	ha	m ²	m ²	束	
神 戶	神 戶	總數	2 922.97	815.43	2 107.54	—	393 593	32 475	5 299
		皆伐喬林	853.77	666.03	187.74	—	118 863	10 020	—
		擇伐喬林	2 016.89	148.14	1 868.75	—	274 248	22 445	133
		竹林作業 作業種外	9.76 42.55	1.26	8.50 42.55	—	233 249	— 10	5 166
箕 面	神 戶	總數	638.20	—	638.20	—	91 339	15 035	—
		皆伐喬林 作業種外	613.33 24.87	—	613.33 24.87	—	85 070 6 269	14 837 198	—
姫 路	姫 路	總數	6 876.00	3 197.89	3 678.11	—	431 824	28 770	1 844
		皆伐喬林	3 919.22	3 197.89	721.33	—	232 373	11 350	—
		擇伐喬林	2 297.29	—	2 297.29	—	186 958	16 058	—
		竹林作業 作業種外	6.89 652.60	—	6.89 652.60	—	2 12 491	26 1 336	1 844
山 崎	山 崎	總數	11 724.66	11 091.20	633.46	—	824 006	996 652	144
		皆伐喬林	7 754.41	7 754.41	—	—	358 248	509 413	—
		擇伐喬林	3 556.72	3 396.01	160.71	—	453 225	431 545	—
		中 林 竹 林 作業種外	140.60 0.18 472.75	140.60 0.18	— — 472.75	—	2 510 — 10 023	23 901 — 31 793	144
鳥 取	鳥 取	總數	16 495.01	15 066.34	1 428.67	—	349 720	2 660 674	576
		皆伐喬林	6 849.25	6 564.66	284.59	—	66 688	912 707	—
		擇伐喬林	9 134.76	8 501.68	633.08	—	283 032	1 747 967	336
		竹 林 作業種外	0.18 510.82	—	0.18 510.82	—	—	—	240
津 山	津 山	總數	9 943.47	8 535.76	1 407.71	—	504 946	846 250	1 330
		皆伐喬林	9 262.95	8 535.76	727.17	—	450 633	770 853	—
		擇伐喬林	507.71	—	507.71	—	53 516	73 234	—
		竹 林 作業種外	2.39 170.44	—	2.39 170.44	—	11 786	— 2 163	1 330
岡 山	岡 山	總數	5 331.38	4 839.06	492.32	—	575 717	78 300	7 195
		皆伐喬林	4 256.75	4 221.78	34.97	—	445 001	58 723	—
		擇伐喬林	798.23	587.90	210.33	—	113 797	18 913	—
		矮 林 竹 林 作業種外	22.72 7.21 246.47	22.72 6.66	— 0.55 246.47	—	— — 16 919	440 — 224	7 195
岡 山 (追加)	岡 山	總數	2 599.15	849.34	1 749.81	—	162 843	86	243
		皆伐喬林	878.72	849.34	29.38	—	70 692	35	243
		擇伐喬林	281.77	—	281.77	—	19 215	—	—
		作業種外	1 438.66	—	1 438.66	—	72 936	51	—
新 見	新 見	總數	9 531.77	8 938.83	592.94	—	582 132	448 748	47
		皆伐喬林	7 022.91	6 835.75	187.16	—	515 827	267 378	—
		擇伐喬林	—	—	—	—	—	—	—
		矮 林 中 林 竹 林 作業種外	30.05 2 105.24 0.15 373.42	16.76 2 086.32	13.29 18.92 0.15 373.42	—	— 32 174 7 34 124	— 153 940 — 27 384	46 — 47
三 次	三 次	總數	8 148.05	8 008.66	139.39	—	292 933	207 123	—
		皆伐喬林	6 286.43	6 230.05	56.38	—	280 314	93 894	—
		矮 林	1 778.61	1 778.61	—	—	12 619	113 229	—
		作業種外	83.01	—	83.01	—	—	—	—

案 (續)

面	初 期 新 伐												
	(1) 積	主 材			積			用 材 別 百分比		竹			
		總 數	針 葉 樹	闊 葉 樹	用 材	薪 材	用 材	薪 材					
ha	m ²	m ²	m ²	m ²	m ²	%	%	束					
322.08	△21 651	39 276	△18 875	36 321	△2 776	2 955	△82	72	△18	28	△7 326	5 670	
113.14	△4 235	30 546	△3 431	28 604	△804	1 942	—	—	—	—	—	—	
130.44	△17 416	8 730	△15 444	7 717	△1 972	1 013	—	—	—	—	△7 326	5 670	
78.50	—	—	—	—	—	—	—	—	—	—	—	—	
411.49	△19 495	10 657	△11 551	6 324	△7 944	4 333	△61	51	△39	49	—	—	
411.49	△19 495	10 657	△11 551	6 324	△7 944	4 333	—	—	—	—	—	—	
585.47	△14 874	24 677	△13 082	22 519	—	—	—	84	—	16	△2 076	1 639	
182.33	△2 242	16 187	△2 015	15 224	△1 792	2 158	—	—	—	—	—	—	
334.24	△12 632	8 490	△11 067	7 295	△227	963	—	—	—	—	△2 076	1 639	
68.90	—	—	—	—	△1 565	1 195	—	—	—	—	—	—	
1 933.40	△1 425	300 684	△788	58 895	△637	241 789	△87	59	△13	41	—	288	
1 012.62	—	140 027	—	12 685	—	127 342	—	—	—	—	—	—	
868.21	△1 425	153 607	△788	45 676	△637	107 931	—	—	—	—	—	—	
50.77	—	7 050	—	534	—	6 516	—	—	—	—	—	288	
1.80	—	—	—	—	—	—	—	—	—	—	—	—	
((102.63))	4 329.08	△548	713 785	△527	63 853	△21	649 932	△78	73	△22	27	△296	148
(17.46)	874.17	—	224 523	—	11 105	△21	213 418	—	—	—	—	—	—
((102.63))	3 454.73	△548	489 262	△527	52 748	—	436 514	—	—	—	—	△296	148
0.18	—	—	—	—	—	—	—	—	—	—	—	—	—
990.75	△8 003	235 681	△4 387	81 420	△3 616	154 261	△71	65	29	△35	△665	1 995	
875.54	△202	230 525	△182	79 064	△20	151 461	—	—	—	—	—	—	
91.31	△7 796	5 150	△4 200	2 350	△3 596	2 800	—	—	—	—	—	—	
23.90	△5	6	△5	6	—	—	—	—	—	—	—	—	
754.11	△1 590	130 997	△1 273	111 268	△209	19 729	△70	72	△30	28	△108	14 279	
383.66	△690	109 188	△569	94 451	△121	14 737	—	—	—	—	—	—	
283.20	△900	21 219	△712	16 817	△188	4 402	—	—	—	—	—	—	
15.15	—	590	—	—	—	590	—	—	—	—	—	—	
72.10	—	—	—	—	—	—	—	—	—	—	—	—	
95.99	△465	14 795	△465	14 795	—	—	—	70	—	30	—	—	
76.67	△465	14 538	△465	14 538	—	—	—	—	—	—	—	—	
19.32	—	257	—	257	—	—	—	—	—	—	—	—	
1 489.99	△4 357	227 143	△9 300kg	74 475	△2 376	152 668	—	33	—	67	△10	4 700kg	
871.06	△9 300kg	147 962	△1 981	72 178	△2 020	75 784	—	—	—	—	△20	9 300kg	
—	△3 740	—	△1 720	—	—	—	—	—	—	—	—	—	
22.05	△151	474	△261	2 297	△151	474	—	—	—	—	—	—	
596.73	△466	78 707	△9 300kg	—	△205	76 410	—	—	—	—	—	—	
0.15	△9 300kg	—	—	—	—	—	—	—	—	—	—	—	
1 077.85	△593 330kg	192 670	—	74 071	△593 330kg	118 599	—	38	—	62	—	—	
709.67	△97 660kg	114 436	—	69 539	△97 660kg	44 897	—	—	—	—	—	—	
368.18	△495 670kg	78 234	—	4 532	△495 670kg	73 702	—	—	—	—	—	—	

