



定 B  
229

昭和十一年

1936

# 横濱生絲検査所調査報告

下 卷

農 林 省

横濱生絲検査所



定 B  
229

12.10.14

# 始





14.24

737

定B

229

橫濱生絲協會報告

目次

- 1. 關於本會之組織及業務
- 2. 關於本會之業務
- 3. 關於本會之業務
- 4. 關於本會之業務

第一章 海外業務

第一節

關於本會之業務

一、關於本會之業務

二、關於本會之業務

第二節

關於本會之業務

一、關於本會之業務

二、關於本會之業務

三、關於本會之業務

四、關於本會之業務



I種

W



\*1200701258460\*



# 橫濱生絲檢查所調查報告

下 卷

目 次

## 圖 表

1. 橫濱絲價紐育絲價及米日爲替相場累年比較
2. 紐育市場生絲集散高累年比較
3. 米國 = 於ケル四大纖維消費高累年比較
4. 人造絹絲世界生産高累年比較

## 第一編 海外蠶絲類

### 第一 世 界

一、繭生産數量(累年) .....	1
二、生絲生産數量	
1. 累年 .....	1
2. 國別 .....	2

### 第二 支 那

一、生 絲	
(一) 生絲輸出數量及價額 .....	2
1. 累年 .....	2
2. 輸出港別 .....	3
3. 國別 .....	3
(1) 器械生絲白繭絲 .....	4



(2) 器械器絲黃繭絲.....	5
(3) 座繰再繰生絲白繭絲.....	5
(4) 座繰再繰生絲黃繭絲.....	6
(5) 座繰生絲白繭絲.....	6
(6) 座繰生絲黃繭絲.....	7
(二) 上海市場.....	8
1. 生絲相場.....	8
2. 上海生絲輸出數量.....	9
(1) 國別.....	9
(2) 月別.....	9
(3) 商店別.....	11
A. 曆年度.....	11
B. 蠶絲年度.....	13
(三) 廣東市場.....	15
1. 生絲相場.....	15
2. 商店別生絲輸出數量.....	16
A. 曆年度.....	16
B. 蠶絲年度.....	18

## 二、玉絲屑物及柞蠶絲

(一) 玉絲輸出數量及價額(國別).....	2
(二) 屑物.....	2
1. 屑物輸出數量及價額.....	2
2. 屑絲輸出數量及價額(國別).....	2
3. 繭綿輸出數量及價額(國別).....	21
4. 屑織絲輸出數量及價額(國別).....	21
5. 蛹襯輸出數量及價額(國別).....	22
6. 廣東商店別屑物輸出數量.....	22

(1) 曆年度.....	22
(2) 蠶絲年度.....	23
(三) 柞蠶絲.....	24
1. 柞蠶絲輸出數量及價額(國別).....	24
2. 柞蠶繭及屑繭輸出數量及價額(國別).....	24

## 三、絹織物及絹製品

(一) 純絹反織物輸出數量及價額(國別).....	25
(二) 純絹反織物輸入數量及價額(國別).....	26
(三) ボンデー輸出數量及價額(國別).....	26
1. 河南ボンデー.....	26
2. 山東ボンデー.....	27
3. 其ノ他ボンデー.....	28
(四) 純絹被服類輸出數量及價額(國別).....	29
(五) 絹刺繡品輸出數量及價額(國別).....	29
(六) 絹織絲及其ノ他絹絲類輸出數量及價額(國別).....	31
(七) 純絹人絹交反織物輸出數量及價額(國別).....	31
(八) 純絹人絹交反織物輸入數量及價額(國別).....	32
(九) 絹交織被服類輸出數量及價額(國別).....	32
(十) 純絹綿交反織物輸出數量及價額(國別).....	32
(十一) 純絹人絹交織被服類輸入價額(國別).....	33

## 第三 伊 太 利

### 一、繭

(一) 養蠶戶數蠶種掃立數量及繭生產數量(累年).....	33
(二) 地方別繭生產數量.....	33
(三) 蠶種輸出入數量及價額.....	33
(四) 乾繭輸入數量(國別).....	33



二、生絲

(一) 製絲工場及釜數(累年)..... 33

(二) 生絲生產數量..... 33

1. 累年..... 33

2. 月別..... 36

(三) 生絲輸出入數量..... 36

1. 累年..... 36

2. 國別輸出數量..... 37

3. 國別輸入數量..... 37

三、屑物及紡績絹織絲

(一) 屑物..... 37

1. 國別輸出數量..... 37

2. 國別輸入數量..... 38

(二) 紡績絹織絲國別輸出數量..... 38

(三) 絹織物及絹製品..... 39

1. 絹織物輸出入數量(累年)..... 39

2. 然絲工場數及錘數..... 39

3. 絹織物輸出數量(國別)..... 39

4. 絹織物輸入數量(國別)..... 40

5. 絹交織物輸出數量(國別)..... 40

6. 純絹交織網布クレーブ輸出數量(國別)..... 41

7. 純絹交織網布クレーブ輸入數量(國別)..... 41

第四 佛 蘭 西

一、 繭

(一) 養蠶戶數蠶種掃立數量繭生產數量(累年)..... 42

(二) 地方別繭生產數量..... 42

(三) 繭輸出入數量..... 43

二、生絲

(一) 里昂市場月別生絲相場..... 43

(二) 生絲輸出入數量..... 46

(三) 生絲輸入數量(國別)..... 46

三、屑物ブレーペニー及紡績絹織絲

(一) 屑物及ブレー輸出數量..... 46

(二) ペニー及紡績絹織絲輸出入數量..... 47

四、絹織物及絹製品

(一) 絹織物輸出價額..... 47

1. 種類別..... 47

2. 國別..... 48

(二) 絹織物輸入價額..... 49

(三) 絹撚絲輸出入數量..... 49

第五 英 吉 利

一、生絲

(一) 生絲輸入數量及價額(累年)..... 49

(二) 國別..... 50

二、屑物及紡績絹織絲

(一) 屑物輸出入數量..... 50

(二) 國別輸入數量..... 50

(三) 紡績絹織絲輸出數量及價額..... 51

三、絹織物及絹製品

(一) 絹織物輸出入價額..... 51



(二) 純絹及織物輸入數量及價額(國別).....	51
(三) 絹交反織物輸入數量(國別).....	52
(四) 絹織絲輸入數量及價額.....	52
(五) 絹然絲輸出數量及價額.....	52
(六) 絹靴下輸出數量及價額.....	52

### 第六 瑞 西

一、生絲輸出入數量(累年).....	53
二、絹織物及絹製品	
(一) 絹織物及絹リボン輸出數量及價額.....	53
(二) 絹織物及絹リボン輸入數量及價額.....	53

### 第七 北 米 合 衆 國

一、生絲	
(一) 紐育市場生絲集散數量.....	54
1. 累年.....	54
2. 日別.....	54
(二) 紐育市場生絲現物取引價格.....	55
1. 累年.....	55
2. 月別.....	57
(三) 紐育商品取引所生絲清算相場及賣買數量.....	68
1. 累年.....	68
2. 日別.....	69
3. 限月別生絲清算相場.....	79
4. 限月別賣買數量.....	80

### 二、絹織物及絹製品

(一) 絹織物及絹製品輸出數量及價額(國別).....	80
(二) 絹織物輸入數量及價額(國別).....	81
(三) 絹パイル織及パイルリボン輸入數量及價額(國別).....	81
(四) 未製絹輸入數量及價額(國別).....	81

### 三、絹靴下

(一) 靴下生産及出荷數量.....	82
(二) シームレス靴下生産及出荷數量.....	82
(三) 靴下消費數量(累年).....	82
(四) 靴下工業生絲消費數量.....	83
(五) 種類別靴下工業生絲消費數量.....	83

## 第二編 海 外 人 絹

### 第一 世 界

#### 一、人造絹絲

(一) 人造絹絲生産數量.....	84
1. 國別.....	84
2. 製法別.....	86
(二) 人造絹絲輸出入數量(國別).....	86
輸出.....	86
輸入.....	87

#### 二、ステープルファイバー生産數量(國別)..... 87

#### 三、生絲・人絹・綿絲・羊毛生産數量(累年).....



第二 支

一、人造絹絲

人造絹絲輸入數量及價額(國別)..... 88

二、人造絹織物

(一) 人造絹反織物輸出數量及價額(國別)..... 89

(二) 人造絹反織物輸入價額(國別)..... 89

(三) 人造絹絲羊毛交反織物輸入數量及價額(國別)..... 89

(四) 人造絹絲綿交織物輸入價額(國別)..... 89

第三 佛 蘭 西

人造絹絲

一、輸出入數量(累年)..... 90

二、輸入數量(國別)..... 90

第四 英 吉 利

一、人造絹絲

(一) 輸出數量(國別)..... 91

(二) 輸入數量(國別)..... 91

二、人造絹織物及人造絹製品

(一) 人造絹反織物輸出數量(國別)..... 91

(二) 人造絹交織物輸入數量(國別)..... 92

(三) 人造絹靴下輸出入數量..... 92

(四) 人造絹靴下輸出數量(國別)..... 92

(五) 人造絹靴下輸入數量(國別)..... 92

(六) 人造絹交反織物輸出數量(國別)..... 93

(七) 人造絹交反織物輸入數量(國別)..... 93

第五 瑞 西

人造絹絲輸出入數量及價額..... 94

第六 北 米 合 衆 國

一、人造絹絲

(一) 人造絹絲生產輸出入及消費數量(累年)..... 94

(二) 人造絹絲輸出數量(國別)..... 95

(三) 屑物輸入數量(國別)..... 95

(四) ステープルファイバー輸入數量(國別)..... 95

(五) 人造絹絲輸入數量(國別)..... 96

(六) 織度別アセテート式以外ノ人造絹絲生産割合..... 96

(七) 人造絹絲消費數量(製品別)..... 97

(八) アセテート人造絹絲消費數量(製品別)..... 97

(九) アセテート式以外ノ人造絹絲消費數量(製品別)..... 98

(十) 人造絹絲・生絲・綿絲・羊毛消費數量(累年)..... 98

二、人絹織物

人造絹絲及其ノ他交織物輸出數量及價額(國別)..... 99

第三編 海外檢查所

第一 世界主要檢查所織物纖維檢查數量..... 100

第二 支 那



### 一、上海商品検査局生絲検査所

- (一) 正量検査高及成績 ..... 102
  - 1. 種類別正量検査高 ..... 102
  - 2. 種類別正量検査高及原量ニ對スル正量ノ増減量歩合(月別) ..... 102
- (二) 特別検査件數(累年) ..... 104

### 二、廣東生絲検査所

- (一) 正量検査高及成績 ..... 105
  - 1. 正量検査高(累年) ..... 105
  - 2. 正量検査高及原量ニ對スル正量ノ増減量歩合(月別) ..... 105
- (二) 特別検査件數(累年) ..... 106

## 第三 伊 太 利

### コーモ検査所

- (一) 正量及原量検査高 ..... 106
  - 1. 種類別正量及原量検査高(累年) ..... 106
  - 2. 検査種類別 ..... 107
- (二) 特別検査件數 ..... 107
  - 1. 累年 ..... 107
  - 2. 種類別 ..... 107

## 第四 佛 蘭 西

### 一、里昂検査所

- (一) 正量及原量検査高 ..... 108
  - 1. 累年種類別 ..... 108

- 2. 月別種類別 ..... 108
- 3. 検査種類別 ..... 109
- 4. 産地別 ..... 109
  - (1) 累年 ..... 109
  - (2) 種類別 ..... 110
- (二) 練減検査件數及成績 ..... 110
  - 1. 累年練減検査件數 ..... 110
  - 2. 種類別練減検査件數及成績 ..... 111

### 二、サンチアヌ検査所

- (一) 正量及原量検査高 ..... 112
  - 1. 累年種類別 ..... 112
  - 2. 検査種類別 ..... 112
  - 3. 累年産地別 ..... 113
- (二) 練減検査件數及成績 ..... 113
  - 1. 累年練減検査件數 ..... 113
  - 2. 種類別練減検査件數及成績 ..... 113

### 三、マザメ検査所織物原料検査數量 ..... 114

### 四、ツールコアン検査所織物原料検査數量 ..... 114

### 五、アミアン検査所織物原料検査高 ..... 115

### 六、ライム検査所織物原料検査高 ..... 115

### 七、フルミエ検査所織物原料検査高 ..... 115

### 八、コードリー検査所織物原料検査高 ..... 115

## 第五 英 吉 利

### ブラッドフォード検査所 ..... 116



(一) 種類別正量及原量検査数量..... 116

(二) 検査種類別検査件数..... 116

### 第六 瑞 西

#### 一、バーゼル検査所

(一) 正量検査数量..... 116

1. 累年種類別..... 116

2. 産地別種類別..... 117

(二) 特別検査件数..... 117

#### 二、チューリッヒ検査所

(一) 正量検査数量..... 117

1. 累年種類別..... 117

2. 産地別種類別..... 118

(二) 特別検査件数..... 118

1. 累年..... 118

2. 種類別..... 118

### 第七 獨 逸

#### エルベルフェルト検査所

(一) 正量検査数量..... 119

1. 累年種類別..... 119

2. 産地別種類別..... 119

(二) 特別検査件数..... 119

### 第八 西 班 牙

#### 一、タッラーサ検査所

(一) 累年種類別正量検査数量..... 120

(二) 月別検査種類別検査数量..... 120

#### 二、サバーデル検査所

(一) 月別種類別正量検査数量..... 121

(二) 月別検査種類別検査数量..... 121

### 附 録

1. 昭和十一年横濱正金銀行為替相場..... 122

2. 昭和十一年銀塊相場..... 122

3. 昭和十一年海外為替相場..... 123

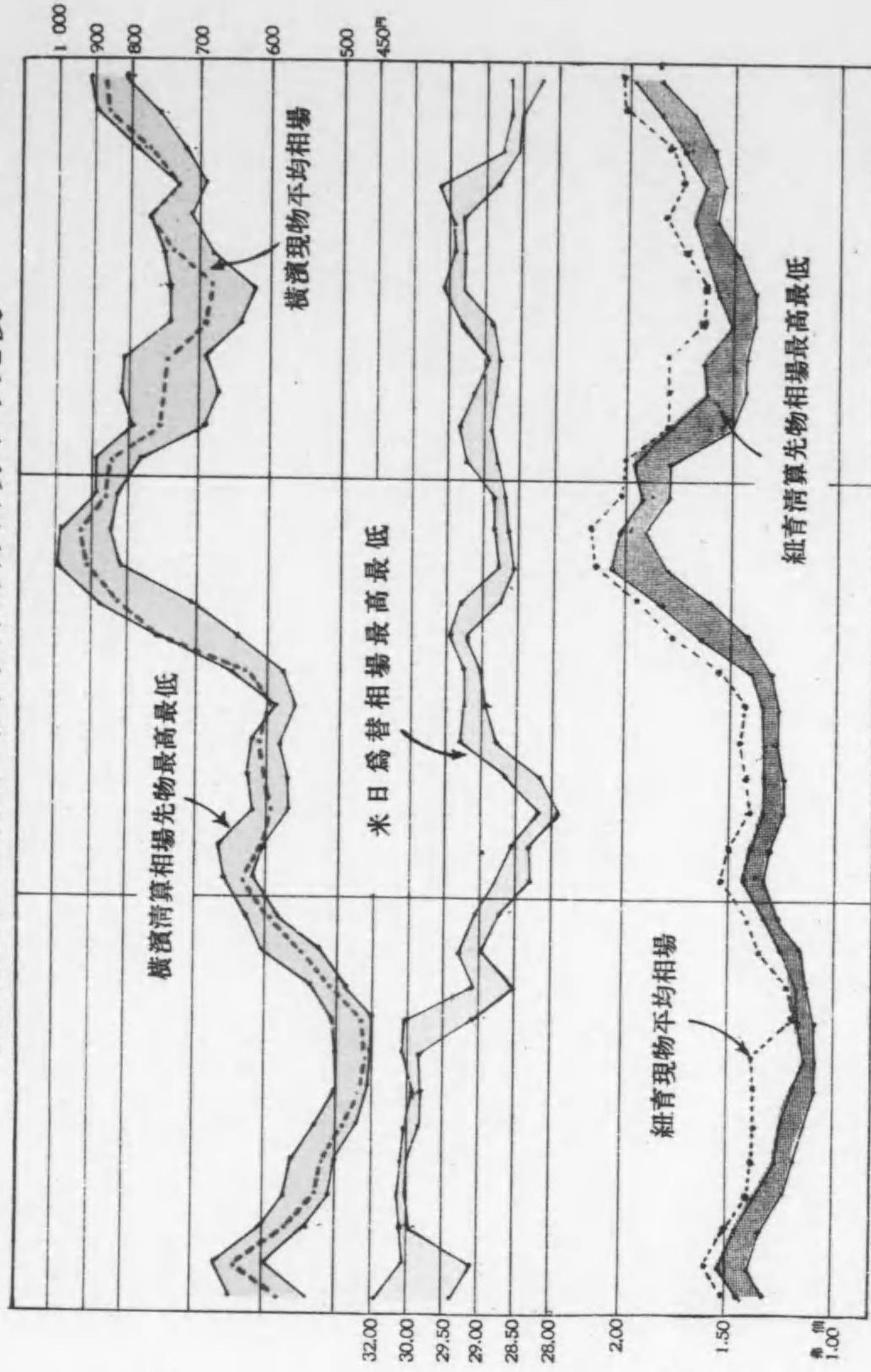
4. 米國四大纖維價額指數..... 123

5. 内外卸賣物價指數..... 124

6. 重量換算表..... 124




### 橫濱絲價、紐育絲價及米日爲替相場累年比較

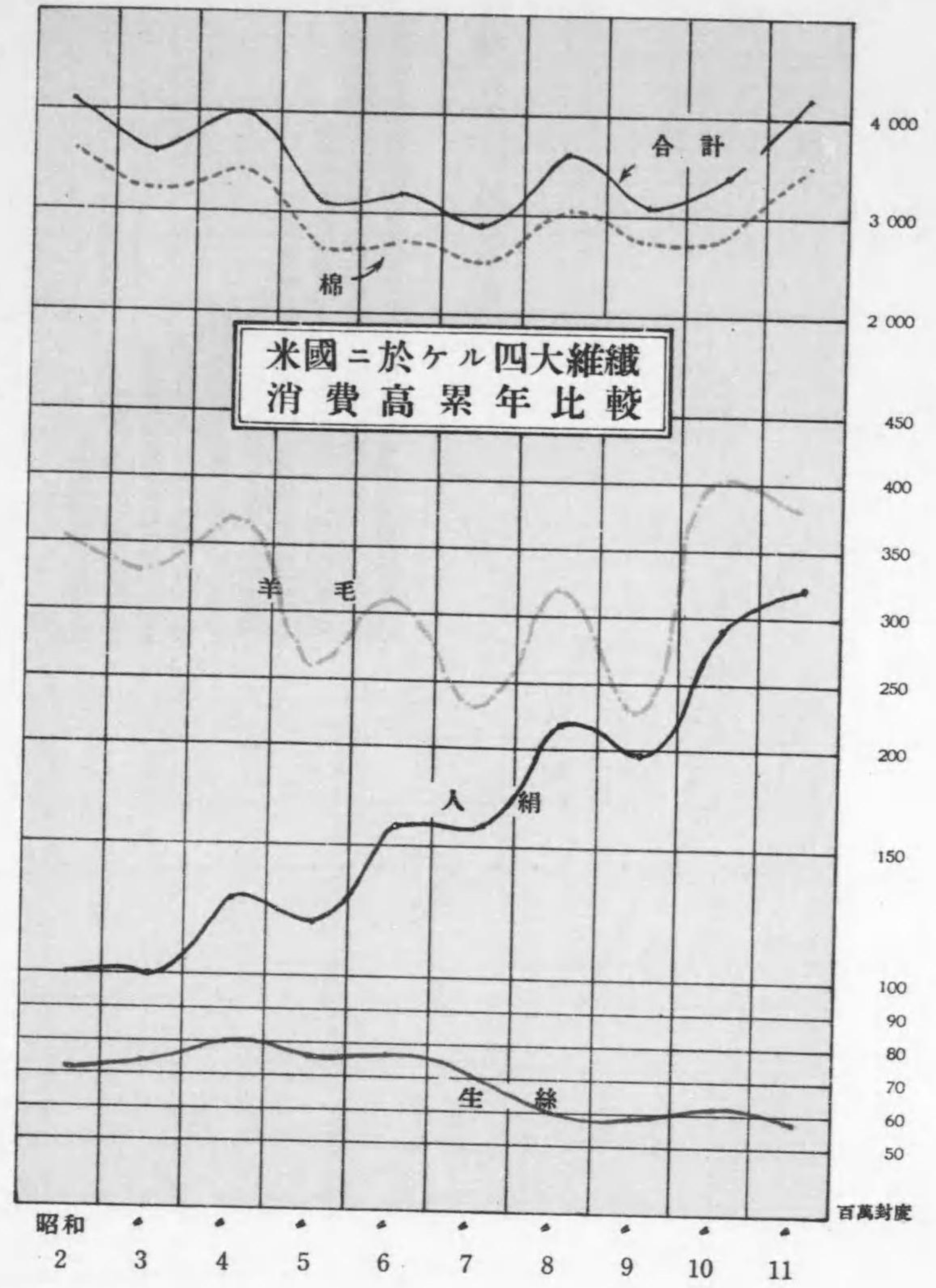




紐育市場生絲集散高累年比較













# 第一編 海外蠶絲類

## 第一 世界

### 一、世界累年繭生産數量 (單位千疋)

國 別		昭和 9	10	11
西部歐羅巴	佛 蘭 西	970	656 6	666
	伊 太 利	28 800	17 354	35 000
	西 班 牙	377	405	480
	計	30 147	18 415 6	36 146
東 部 歐 羅 巴 近 東 及 中 央 亞 細 亞	匈 牙 利, チェツコ・スロヴアキア, ユーゴスラビア, ルーマニア, プル ガリア等。	2 535	2 450	2 630
	ギリシヤ, サロニカ, アドリアノーブ ル, クリート。	2 575	2 646	2 000
	ア ナ ト リ ア (ブルース地方)	3 000	2 235	2 240
	シ リ ア 及 サ イ プ ラ ス。	1 250	850	956
	高架索 (輸出高) トルキスタン, 中央 亞細亞, ベルシヤ (輸出高)	1 800	—	22 116
計	11 160	8 181	29 942	
總 計		41 307	26 596 6	66 088

備 考 佛國里昂生絲商組合調査=據ル

### 二、世界生絲生産數量

#### 1. 世界累年生絲生産數量 (單位千疋)

年 次	西部歐羅巴	東部歐羅巴, 近東 及 中 央 亞 細 亞	種 東 (輸出高)	計
大正 12	5 225	760	24 480	30 465
13	5 685	1 095	32 320	39 100
14	4 740	1 145	34 790	40 675
昭和 1	4 180	1 070	38 890	44 140
2	5 005	1 040	40 025	46 070
3	5 120	1 140	42 925	49 185
4	5 095	1 350	38 130	44 575
5	5 080	1 220	41 745	48 045
6	3 410	810	36 740	40 960
7	3 013	905	38 750	42 668
8	3 112	750	33 100	36 962
9	2 942	930	34 117	37 989
10	1 786	2 281 5	33 481	37 548 5
11	3 093	2 600	29 436	35 129

備 考 佛國里昂生絲商組合調査=據ル



2. 世界國別生絲生產數量 (單位千疋)

國 別		昭和 9	10	11
西部歐羅巴	佛 蘭 西	77	52	53
	伊 太 利	2 835	1 700	3 000
	西 班 牙	30	34	40
	計	2 942	1 786	3 093
東部歐羅巴 近東及中央 亞 細 亞	匈 牙 利, チェコ・スロヴァキア, ユーゴスラビア, ルーマニア, ブル ガリア等。	205	188 5	220
	ギリシャ, サロニカ, アドリアノーブ ル, クリート。	200	198	170
	ア ナ ト リ ア (ブルース地方)	270	215	230
	シ リ ヤ 及 サ イ プ ラ ス。	105	70	80
	高架索, トルキスタン, 中央亞細亞, ベルシヤ (輸出高)	150	1 610	1 900
計	930	2 281 5	2 600	
極 東 (輸 出 高)	支 那 { 上 海	1 447	3 388	3 180
	日 本 { 廣 東	1 395	1 035	1 056
	日 本 { (横 濱)	31 275	29 058	25 200
	計	34 117	33 481	29 436
總 計	37 989	37 548 5	35 129	

備 考 佛國里昂生絲商組合調査=據ル

第二 支 那

一、生 絲

(一) 支那生絲輸出數量及價額

1. 支那累年生絲輸出數量及價額

年 次	項 目	器械絲(白)	同 (黃)	座繰再繰絲 (白)	同 (黃)	座繰絲(白)	同 (黃)	玉 絲	計
昭和 2	數 量	91 935	9 954	10 737	651	5 143	14 236	2 422	135 078
	價 額	90 017 729	8 161 187	8 294 434	259 113	2 581 977	6 780 588	908 348	117 003 376
3	數 量	105 162	18 008	9 387	724	3 634	10 752	4 147	151 814
	價 額	103 264 411	16 167 769	7 312 101	426 167	1 650 094	5 222 831	1 332 180	135 375 553
4	數 量	109 539	13 506	11 045	564	3 536	12 325	9 946	160 461
	價 額	106 516 371	11 764 688	8 170 922	345 370	1 867 252	5 297 467	3 381 495	137 343 565
5	數 量	89 939	10 303	5 989	566	2 675	11 192	4 567	125 231
	價 額	77 468 386	9 635 495	4 396 194	406 167	1 215 537	4 944 074	1 495 693	99 561 546

年 次	項 目	器械絲(白)	同 (黃)	座繰再繰絲 (白)	同 (黃)	座繰絲(白)	同 (黃)	玉 絲	計
昭和 6	數 量	68 411	18 325	2 611	374	1 903	9 169	3 139	103 932
	價 額	51 822 663	14 390 030	1 757 203	201 212	908 204	3 624 720	1 067 220	73 771 252
7	數 量	40 205	5 691	4 160	686	2 070	12 383	1 549	66 744
	價 額	19 211 028	3 166 747	1 868 475	306 704	742 169	4 273 536	394 084	29 962 743
8	數 量	3 074 000	522 100	161 800	21 000	124 400	596 500	86 400	4 586 200
	價 額	32 063 999	6 943 123	1 401 526	205 162	1 205 813	5 579 517	425 805	47 824 945
9	數 量	2 183 300	242 600	95 700	15 100	91 200	437 600	123 000	3 188 500
	價 額	14 336 577	3 052 448	703 595	137 813	510 980	3 768 590	485 926	22 995 929
10	數 量	3 219 244	228 973	227 224	6 123	104 234	528 044	142 812	4 456 654
	價 額	26 567 764	1 935 539	1 495 833	37 002	560 485	3 799 699	564 192	34 960 514
11	數 量	2 790 778	64 069	117 838	12 004	58 982	565 142	105 057	3 713 870
	價 額	29 355 063	627 045	1 003 454	62 673	353 710	4 334 995	561 358	36 298 298

備 考 海關中外貿易統計年刊=據ル

2. 支那輸出港別生絲輸出數量

輸出港別	種 類 別	昭和 8	9	10	11
上 海	器 械 絲	20 130	8 671	2 436 002	1 831 218
	座繰再繰絲	1 578	915	200 130	87 390
	座繰絲	4 004	2 462	297 687	172 655
	柞 蠶 絲 (野蠶絲ヲ含ム)	722	1 092	157 400	80 265
計	26 434	13 140	3 091 219	2 171 558	
廣 東	器 械 絲	15 347	15 163	978 073	986 135
	座繰再繰絲	62	74	33 332	42 451
	座繰絲	715	500	2 595	924
	柞 蠶 絲 (野蠶絲ヲ含ム)	—	—	—	—
計	16 124	15 737	1 014 000	1 029 510	
膠 州	器 械 絲	469	425	34 142	37 494
	座繰再繰絲	—	—	—	—
	座繰絲	—	—	—	—
	柞 蠶 絲 (野蠶絲ヲ含ム)	—	—	320	—
計	469	425	34 462	37 494	



輸出港別	種 類 別	昭 和 8	9	10	11
江 門	器 械 絲	—	—	—	—
	座 繰 再 繰 絲	186	122	—	—
	座 繰 絲	3	65	10 440	9 542
	柞 蠶 絲 (野蠶絲ヲ含ム) 計	189	187	10 440	9 542
越	器 械 絲	—	—	—	—
	座 繰 再 繰 絲	—	—	—	—
	座 繰 絲	2 410	2 152	318 903	439 541
	柞 蠶 絲 (野蠶絲ヲ含ム) 計	2 410	2 152	318 903	439 541
北 海	器 械 絲	15	—	—	—
	座 繰 再 繰 絲	1	—	—	—
	座 繰 絲	68	108	3 976	—
	柞 蠶 絲 (野蠶絲ヲ含ム) 計	84	108	3 976	—
其 他	器 械 絲	—	—	—	—
	座 繰 再 繰 絲	2	—	—	1
	座 繰 絲	5	1	600	1 462
	柞 蠶 絲 (野蠶絲ヲ含ム) 計	39	—	—	36
計	器 械 絲	35 961	24 259	3 448 217	2 854 847
	座 繰 再 繰 絲	1 829	1 111	233 462	129 842
	座 繰 絲	7 205	5 288	634 201	624 124
	柞 蠶 絲 (野蠶絲ヲ含ム) 計	45 756	31 750	4 473 600	3 683 144

備考 海關中外貿易統計年刊ニ據ル

### 3. 支那國別生絲輸出數量及價額

#### (1) 支那國別器械生絲(白繭絲)輸出數量及價額

國 別	昭 和 7		8		9		10		11	
	數 量	價 額	數 量	價 額	數 量	價 額	數 量	價 額	數 量	價 額
濠 洲	—	—	—	—	—	—	3 018	29 000	37 703	460 565
白 耳 義	—	—	—	—	5 400	53 982	—	—	—	—
英 領 印 度	6 881	3 051 201	488 300	4 748 927	352 600	1 964 750	44 829	319 060	148 287	1 259 073

國 別	昭 和 7		8		9		10		11	
	數 量	價 額	數 量	價 額	數 量	價 額	數 量	價 額	數 量	價 額
加 奈 陀	804	421 832	22 300	248 289	1 800	13 350	37 460	329 988	17 985	217 050
埃 及	177	95 393	4 800	58 562	10 600	73 365	10 310	49 758	8 234	43 064
佛 蘭 西	11 348	5 575 392	1 053 200	11 358 961	566 700	4 111 968	1 191 072	9 778 552	795 411	8 790 424
佛 領 印 度 支 那	1 384	701 725	161 700	1 558 818	462 400	2 496 976	435 605	2 598 299	645 325	5 285 607
英 吉 利	1 497	885 705	117 300	1 257 477	96 200	834 684	129 992	1 169 686	152 112	1 749 115
香 港	1 098	477 865	96 100	953 979	227 600	1 304 648	18 035	107 548	14 833	128 000
伊 太 利	20	8 499	1 900	16 294	3 100	23 162	8 354	50 929	—	—
日 本	211	129 755	3 000	40 608	22 300	207 297	14 710	115 656	13 149	147 340
瑞 西	—	—	—	—	—	—	3 632	32 469	—	—
米 國	16 680	7 814 220	1 121 400	11 772 043	428 900	3 218 127	1 320 647	11 975 760	941 249	11 136 663
其ノ他	106	49 875	4 000	50 041	5 700	34 268	1 580	11 038	16 490	138 162
輸出總數	40 206	19 211 462	3 074 000	32 063 999	2 183 300	14 336 577	3 219 244	26 567 764	2 790 778	29 355 063
再 輸 入	—	—	—	—	—	—	—	—	—	—
計	40 206	19 211 462	3 074 000	32 063 999	2 183 300	14 336 577	3 219 244	26 567 764	2 790 778	29 355 063

備考 海關中外貿易統計年刊ニ據ル

#### (2) 支那國別器械生絲(黃繭絲)輸出數量及價額

國 別	昭 和 7		8		9		10		11	
	數 量	價 額	數 量	價 額	數 量	價 額	數 量	價 額	數 量	價 額
英 領 印 度	1 423	755 273	91 600	1 376 338	63 900	814 891	9 748	81 809	658	4 350
埃 及	8	5 995	100	2 354	2 300	14 946	1 501	8 771	61	272
佛 蘭 西	2 547	1 462 149	234 600	3 340 700	91 000	1 135 605	142 888	1 254 605	22 258	214 458
佛 領 印 度 支 那	—	—	2 000	22 161	900	11 580	1 104	12 034	780	6 705
獨 逸	—	—	—	—	—	—	1 206	10 250	—	—
日 本	491	324 297	43 600	551 540	39 500	400 585	29 969	255 527	35 661	362 295
米 國	869	418 907	143 700	1 575 743	44 200	666 468	40 599	296 574	3 668	27 580
其ノ他	353	200 126	6 500	74 287	800	8 373	1 958	15 969	983	11 385
計	5 691	3 166 747	522 100	6 943 123	242 600	3 052 448	228 973	1 935 539	64 069	627 045

備考 海關中外貿易統計年刊ニ據ル

#### (3) 支那國別座繰再繰生絲(白繭絲)輸出數量及價額

國 別	昭 和 7		8		9		10		11	
	數 量	價 額	數 量	價 額	數 量	價 額	數 量	價 額	數 量	價 額
英 領 印 度	1 800	808 102	32 900	262 191	19 700	120 999	15 178	97 438	14 660	123 496
埃 及	68	23 119	4 200	30 403	6 000	42 309	6 613	36 185	9 803	66 705



國 別	昭和 7		8		9		10		11	
	數量	價 額	數量	價 額	數量	價 額	數量	價 額	數量	價 額
佛 蘭 西	821	344 403	28 900	244 631	15 700	110 183	33 806	226 845	38 173	328 775
英 吉 利	218	103 591	12 000	130 418	16 100	110 120	23 047	180 281	8 582	79 820
香 港	112	68 802	2 300	28 277	4 800	45 476	9 042	53 389	7 208	57 331
伊 太 利	144	66 330	10 900	91 857	8 200	57 286	7 919	42 472	—	—
日 本	33	17 394	—	—	5 600	44 728	22 021	171 548	8 505	28 799
關 東 東 印 度	192	123 920	11 700	143 619	12 500	129 829	8 801	49 898	14 657	129 885
比 律 賓 羣 島	66	43 440	300	2 888	1 200	6 150	9 787	55 118	11 847	105 366
米 國	533	196 718	57 900	457 893	4 400	27 744	89 109	565 405	3 601	30 800
其ノ他	173	72 656	900	9 349	1 800	11 855	1 901	11 254	5 802	52 477
輸出總數	4 160	1 868 475	161 800	1 401 526	96 000	706 979	227 224	1 495 833	117 838	1 003 454
再 輸 入	—	—	—	—	—300	—3 384	—	—	—	—
計	4 160	1 868 475	161 800	1 401 526	95 700	703 595	227 224	1 495 833	117 838	1 003 454

備 考 海關中外貿易統計年刊=據ル

(4) 支那國別座繰再繰生絲(黃繭絲)輸出數量及價額

國 別	昭和 7		8		9		10		11	
	數量	價 額	數量	價 額	數量	價 額	數量	價 額	數量	價 額
英領印度	506	226 700	18 900	188 430	8 500	81 295	3 421	20 857	2 567	12 585
埃 及	—	—	800	4 888	5 200	46 453	1 442	10 245	4 892	24 952
シヤム	—	—	—	—	600	2 745	912	4 548	3 188	16 893
其ノ他	180	80 004	1 400	12 783	800	7 320	463	2 252	1 357	8 343
輸出總數	686	306 704	21 100	206 101	15 100	137 813	6 238	37 902	12 004	62 673
再 輸 入	—	—	—100	—936	—	—	—115	—900	—	—
計	686	306 704	21 000	205 162	15 100	137 813	6 132	37 002	12 004	62 673

備 考 海關中外貿易統計年刊=據ル

(5) 支那國別座繰生絲(白繭絲)輸出數量及價額

國 別	昭和 7		8		9		10		11	
	數量	價 額	數量	價 額	數量	價 額	數量	價 額	數量	價 額
英領印度	1 194	405 306	67 900	607 616	27 200	150 092	42 231	225 032	13 175	73 828
埃 及	350	111 903	18 100	120 185	24 200	142 211	26 780	139 491	28 925	176 248
佛 蘭 西	27	10 520	10 200	187 682	900	4 989	599	5 891	1 281	11 168

國 別	昭和 7		8		9		10		11	
	數量	價 額	數量	價 額	數量	價 額	數量	價 額	數量	價 額
佛領印度支那	8	2 590	600	4 506	—	340	2 938	17 119	248	2 000
佛領印度	—	—	—	—	—	—	1 773	10 087	245	1 336
香 港	41	20 213	5 100	62 571	6 100	31 527	2 489	135 506	304	1 929
マカオ	—	—	2 800	35 444	1 800	11 364	—	—	—	—
モロツコ	73	23 105	3 600	28 226	5 800	30 290	9 675	49 763	1 208	7 809
關 東 東 印 度	47	30 420	8 100	81 750	16 100	86 683	8 569	44 949	9 326	48 870
比 律 賓 羣 島	42	16 787	3 500	40 618	8 300	48 334	8 493	50 472	2 753	19 540
新 加 坡 領 地	6	2 167	300	1 740	800	5 130	533	3 380	591	4 072
其ノ他	282	119 165	4 200	35 475	—	20	263	1 340	926	6 880
輸出總數	2 070	742 169	124 400	1 205 813	91 200	510 980	104 343	561 030	58 982	353 710
再 輸 入	—	—	—	—	—	—	—109	—545	—	—
計	2 070	742 169	124 400	1 205 813	91 200	510 980	104 234	560 485	58 982	353 710

備 考 海關中外貿易統計年刊=據ル

(6) 支那國別座繰生絲(黃繭絲)輸出數量及價額

國 別	昭和 7		8		9		10		11	
	數量	價 額	數量	價 額	數量	價 額	數量	價 額	數量	價 額
アルゼリヤ	18	7 329	900	7 441	2 800	22 866	1 824	13 073	7 217	47 687
英領印度	7 499	2 503 820	445 800	4 357 084	310 300	2 843 747	398 819	2 945 228	464 636	3 662 190
埃 及	1 244	384 134	85 500	674 900	60 000	485 769	96 675	642 039	78 442	515 168
佛 蘭 西	150	53 777	11 700	105 219	21 900	161 900	4 901	34 136	8 251	59 044
佛領印度支那	10	4 000	8 200	49 042	10 800	48 538	1 665	9 905	377	3 396
佛領印度	—	—	—	—	900	4 002	1 786	8 951	8 449	24 863
香 港	35	19 250	1 600	14 618	700	5 270	1 210	8 680	680	4 727
日 本	—	—	—	—	—	—	913	6 038	—	—
モロツコ	278	99 206	12 500	113 719	8 600	71 625	21 948	144 576	—	—
シヤム	—	—	7 300	54 584	21 600	151 873	117	585	1 142	8 948
其ノ他	3 149	1 202 020	23 000	202 909	—	—	—	—	948	8 972
輸出總數	12 383	4 273 536	596 500	5 579 517	437 600	3 768 590	529 853	3 814 211	565 142	4 334 995
再 輸 入	—	—	—	—	—	—	—1 814	—14 512	—	—
計	12 383	4 273 536	596 500	5 579 517	437 600	3 768 590	528 044	3 799 699	565 142	4 334 995

備 考 海關中外貿易統計年刊=據ル



(二) 上海市場

1. 上海市場生絲相場 (單位擔建兩)

月 日	蒸 汽 器 械 絲				山東器械絲	四川器械絲	七 里 座 絲 新 式			
	ダブル・エキ ストラ 13/15	エキストラA 13/15	エキストラB 13/15	83 % 20/22 (エキストラC)	エキストラA (フエアリー絲)	エキストラB (ライオンサ ン 絲)	エキストラA (シンクス・ナ ンパ ーズ・エキ ストラ ワン・二 等半 數)	エキストラB (プラツク ロイ ン →二 等半 數)	グアドA (ソレイ ユ一 等)	
1	15	960	920	850	850	790	770	600	560	540
	31	950	910	840	830	870	760	580	540	520
2	15	900	860	830	810	770	750	560	500	480
	29	850	810	780	760	750	730	560	490	460
3	15	850	810	780	760	750	730	540	480	450
	31	840	800	750	730	740	720	570	500	470
4	15	800	760	720	720	740	720	570	500	470
	30	780	740	700	680	—	—	550	470	460
5	15	760	730	700	670	—	—	530	460	440
	31	720	690	640	630	—	—	530	450	430
6	15	750	720	680	650	—	—	520	450	430
	30	740	710	680	660	—	—	600	480	450
7	15	770	750	730	710	—	—	620	520	490
	31	770	760	730	710	—	—	650	590	570
8	15	770	760	730	710	—	—	640	580	560
	31	750	730	690	670	—	—	630	580	575
9	15	720	700	675	650	—	—	620	570	560
	30	730	720	700	680	—	—	620	570	560
10	15	740	730	690	680	—	—	630	580	570
	31	780	760	730	720	—	—	630	590	580
11	15	830	815	800	790	—	—	640	600	590
	30	900	880	850	835	—	—	660	610	600
12	15	840	820	780	790	—	—	700	630	620
	31	890	870	820	820	—	—	700	630	620

備考 上海生絲輸出商組合報告=據ル

2. 上海生絲輸出數量

(1) 上海生絲國別輸出數量 (單位俵)

國 別	蒸 汽 器 械 絲 (白)	同(黃)	七 里 絲 (白)	同(黃)	座 繰 絲 (白)	同(黃)	作 置 絲	玉 絲	計	
ア	エ	61	—	126	75	503	1 116	36	455	2 372
フ	モ	1 372	—	—	—	15	—	—	102	1 489
リ	其	—	—	2	—	10	125	16	80	233
カ	計	1 433	—	128	75	528	1 241	52	637	4 094
ア	カ	50	—	7	10	28	67	—	76	238
メ	合	16 447	10	60	14	—	—	170	30	16 731
リ	其	85	—	—	—	—	7	—	5	97
カ	計	16 582	10	67	24	28	74	170	111	17 066
ア	印	7	—	362	157	255	538	—	737	2 056
ジ	度	375	—	22	—	—	—	—	54	451
ア	日	100	—	25	—	—	—	200	—	325
	其	51	7	11	86	45	—	—	3	203
	計	533	7	420	243	300	538	200	794	3 035
歐	英	2 585	—	195	—	5	—	—	—	2 785
	佛	11 106	54	774	400	6	105	994	78	13 517
	伊	5	—	—	—	—	—	30	—	35
洲	其	854	—	60	—	—	—	—	—	914
	計	14 550	54	1 029	400	11	105	1 024	78	17 251
總	計	33 098	71	1 644	742	867	1 958	1 446	1 620	41 446

備考 上海商品檢驗局生絲検査所調査=據ル

(2) 上海月別生絲輸出數量 (單位俵)

種別	仕向先別	1	2	3	4	5	6	7	8	9	10	11	12	計
蒸 汽 器 械 絲 (白)	歐 洲	797	297	454	371	463	1 517	1 787	1 335	1 469	1 200	2 827	2 033	14 550
	米 國	1 417	523	605	395	511	900	1 075	1 280	2 030	2 057	3 266	3 940	17 999
	亞 細 亞 及 加 利 佛 尼 亞	28	15	35	35	31	42	52	22	81	52	120	36	549
	計	2 242	835	1 094	801	1 005	2 459	2 714	2 637	3 580	3 309	6 213	6 009	33 098
同 (黃)	歐 洲	—	—	—	—	—	—	—	5	10	—	29	10	54
	米 國	—	10	—	—	—	—	—	—	—	—	—	—	10
	亞 細 亞 及 加 利 佛 尼 亞	—	—	—	2	—	—	—	—	5	—	—	—	7
	計	—	10	—	2	—	—	—	5	15	—	29	10	71



種別	仕向先別	1	2	3	4	5	6	7	8	9	10	11	12	計
七里 絲(白)	歐洲	49	30	26	65	56	3	116	115	130	100	200	139	1 029
	米國	—	—	—	—	—	60	—	—	—	—	—	—	60
	亞細亞及 阿弗利加 計	20	38	37	11	58	17	18	13	14	44	30	255	555
	計	69	68	63	76	114	80	134	128	144	144	230	394	1 644
同 (黃)	歐洲	65	10	—	—	—	—	—	—	10	90	175	50	400
	米國	—	—	—	—	—	—	—	—	—	—	14	—	14
	亞細亞及 阿弗利加 計	22	22	17	9	19	18	9	7	22	42	18	123	328
	計	87	32	17	9	19	18	9	7	32	132	207	173	742
座 生絲(白)	歐洲	—	—	—	—	—	—	—	—	—	—	11	—	11
	米國	—	—	—	—	—	—	—	—	—	—	—	—	—
	亞細亞及 阿弗利加 計	32	114	117	68	65	32	49	72	71	99	94	43	856
	計	32	114	117	68	65	32	49	72	71	99	105	43	867
同 (黃)	歐洲	—	—	10	5	—	—	—	—	30	10	45	5	105
	米國	—	—	—	—	—	—	—	—	—	—	—	—	—
	亞細亞及 阿弗利加 計	84	44	110	81	90	14	139	269	276	322	276	148	1 853
	計	84	44	120	86	90	14	139	269	306	332	321	153	1 958
柞 蠶 絲	歐洲	10	20	20	60	75	40	105	19	135	135	150	255	1 024
	米國	—	—	—	—	—	—	—	—	—	—	—	—	—
	亞細亞及 阿弗利加 計	70	70	—	—	—	—	30	25	8	24	16	9	252
	計	80	90	20	60	75	40	145	64	153	209	176	334	1 446
玉 絲	歐洲	—	5	15	15	1	—	—	16	15	—	10	1	78
	米國	—	—	20	10	—	—	—	—	—	—	—	—	30
	亞細亞及 阿弗利加 計	108	39	86	116	250	84	95	106	166	97	185	180	1 512
	計	108	44	121	141	251	84	95	122	181	97	195	181	1 620
計	歐洲	921	362	525	516	595	1 560	2 008	1 490	1 799	1 535	3 447	2 493	17 251
	米國	1 417	533	625	405	511	960	1 085	1 300	2 040	2 107	3 290	4 010	18 283
	亞細亞及 阿弗利加 計	364	342	402	322	513	207	392	514	643	680	739	794	5 912
	總計	2 702	1 237	1 552	1 243	1 619	2 727	3 485	3 304	4 482	4 322	7 476	7 297	41 446

備考 上海商品檢驗局生絲檢查所調查=據ル

(3) 上海商店別生絲輸出數量

A. 上海商店別曆年度生絲輸出數量 (單位俵)

輸出商名	昭和 9				10				11			
	米國	歐洲	亞細亞及 阿弗利加	計	米國	歐洲	亞細亞及 阿弗利加	計	米國	歐洲	亞細亞及 阿弗利加	計
Abdoolally Ebrahim & Co.	—	—	403	403	—	—	244	244	—	—	133	133
Afshar & Co., A. R.	—	—	9	9	—	—	—	—	—	—	—	—
Arnhold & Co., Ltd.	—	65	—	65	—	65	—	65	—	—	—	—
Azodian Jocques S. A.	—	133	515	643	—	267	1 252	1 519	—	20	1 051	1 071
Azadian, Leon	—	—	1 058	1 058	—	130	1 419	1 549	—	—	1 058	1 058
Baer & Co., A.	—	145	—	145	—	240	—	240	—	175	—	175
Burkhardt. Buchan & Co.	—	15	—	15	—	314	—	314	—	15	—	15
Burkill & Sons, A. R.	—	—	—	—	—	20	—	20	—	—	—	—
C. Fungalli & Gioroni	—	1 395	—	1 395	40	3 010	70	3 120	100	1 325	5	1 430
Chekiang Raw Silk Sales Com.	—	—	—	—	—	—	—	—	1 671	40	—	1 711
Chi Yuen Hong	—	—	—	—	—	—	45	45	—	—	8	8
China Exp. & Imp. Bank Co.	—	—	—	—	—	20	—	20	—	—	—	—
China Mfrs. Export Ass'n.	—	—	—	—	40	—	—	40	210	—	10	220
China mer'ts Pongee Ass'n.	—	105	—	105	—	16	—	16	—	—	—	—
Chinai & Co., J. C.	—	—	964	964	—	—	1 783	1 783	—	—	663	663
Chu Woo & Co.	—	—	30	30	—	—	71	71	—	—	10	10
Chue Zeng Silk Co.	—	—	6	6	—	—	5	5	—	—	—	—
Chni Tak Loong	—	—	—	—	—	—	—	—	—	—	—	—
Chun Tai & Co.	—	—	—	—	—	—	2	2	—	—	—	—
Clerici, Bedoni & Co., S. A.	—	506	177	683	—	1 619	299	1 918	—	695	53	748
Codsi, J.	—	—	60	60	—	—	—	—	—	—	25	25
Ei Kwa	—	—	—	—	—	—	337	337	—	—	—	—
Erzinger & Co.	515	890	—	1 405	3 156	1 445	10	4 611	2 394	990	—	3 384
Fuhrmeister & Co.	—	14	—	14	—	—	—	—	—	—	—	—
Gerli & Co., E.	206	—	127	333	1 955	60	—	2 015	1 675	—	—	1 675
Gibb, Livingston & Co., Ltd.	10	1 008	5	1 023	2 080	2 107	135	4 322	1 045	1 885	145	3 075
Gobhai Karanjia	—	—	198	198	—	—	—	—	—	—	—	—
Hong Kee	—	—	—	—	—	—	—	—	—	—	3	3
Huber & Co., E	—	20	—	20	—	—	—	—	—	—	—	—
Jardine Matheson & Co., Ltd	515	1 292	100	1 907	1 309	2 221	215	3 745	750	2 711	132	3 593
J-Long Yue Kee	—	—	30	30	—	—	18	18	—	—	4	4
Kermani & Co., R. S.	—	—	683	683	—	—	297	297	—	—	159	159
Kian Gwan Co., Ltd	—	—	—	—	—	—	—	—	—	—	40	40
Kung Chen Zai	—	—	—	—	—	—	—	—	—	—	7	7
La Générale Soies	—	60	7	67	—	—	—	—	—	—	—	—
Lang & Co., Robert	535	—	3	538	3 445	30	2	3 477	35	—	—	35
L. Pernot & Cie.	—	—	—	—	970	—	—	970	720	591	201	1 512
Lee Tai Chong	—	—	—	—	—	—	439	439	—	—	110	110







輸 出 商 名	自昭和九年六月一日 至同 九年五月三十一日				自昭和十一年六月一日 至同 十一年五月三十一日				自昭和十一年六月一日 至同 十二年五月三十一日			
	米國	歐洲	亞細亞及 南美洲	計	米國	歐洲	亞細亞及 南美洲	計	米國	歐洲	亞細亞及 南美洲	計
Madier Ribet & Cie	—	2 608	264	2 872	—	5 101	633	5 734	—	2 738	979	3 417
Marthoud & Cie	—	24	47	71	—	115	314	429	—	245	143	388
三井物産株式会社支店	30	10	—	40	2 430	846	10	3 286	1 505	530	55	2 090
日華蠶絲株式会社	—	—	—	—	—	—	10	10	—	—	—	—
O. K. Gidumul & Watumal Ltd.	—	—	3	3	—	—	—	—	—	—	—	—
Olivier-Chine	—	—	8	8	—	—	25	25	—	—	—	—
Pak Yue Leun	—	—	33	33	—	—	—	—	—	—	—	—
Patel & Co., A. C.	—	—	572	572	—	—	—	—	—	—	—	—
Pila & Co., Les Succ. D' Ulyse	—	—	—	—	—	—	—	—	370	—	—	370
Quan Hsing Co.	—	—	—	—	—	—	—	—	—	—	10	10
Ragi & Co., R. H.	—	—	910	910	—	—	334	334	—	—	376	376
Reiss Bradley & Co., Ltd.	—	—	—	—	—	—	—	—	287	—	—	287
Reiss Massey & Co., Ltd	—	313	36	349	—	343	—	343	—	—	—	—
Rudolph & Co., Charles	238	647	75	960	1 208	1 345	222	2 775	1 575	1 363	55	2 993
Shroff, P. B.	—	—	—	—	—	—	155	155	—	—	298	298
Shue Foong Tai	—	—	—	—	—	—	10	10	—	—	—	—
Smith & Co., Ltd.	—	—	—	—	—	—	—	—	70	—	—	70
Talati S. M.	—	—	—	—	—	—	146	146	—	—	—	—
The Eastern Trading	—	—	—	—	20	—	—	20	—	—	—	—
The United Mercantile Co.	—	—	—	—	—	—	—	—	—	—	38	38
Tonying Silk Trading Co.	2 826	5	80	2 911	2 272	20	—	2 292	—	—	—	—
Tsze Kee	—	—	216	216	—	—	426	426	—	—	456	456
Umrigar Bros.	—	—	34	34	—	—	—	—	—	—	—	—
Universal Trading Co.	—	—	—	—	—	—	2	2	—	—	9	9
Weber & Co., C. A.	—	10	—	10	—	15	35	50	—	32	31	63
Yeh Kee	—	—	11	11	—	—	12	12	—	—	6	6
Yuen Chen Yung	—	—	—	—	—	—	—	—	—	—	40	40
Yuen Hsin Hong	—	—	—	—	—	—	37	37	—	—	—	—
Yung Chong Tai	—	—	89	89	—	—	316	316	—	—	—	—
Yung Tai	1 797	772	—	2 569	5 946	1 816	—	7 762	9 116	4 368	—	13 484
Yung Tai Foong	—	—	—	—	—	—	—	—	—	—	10	10
Zeng Tah Lee Co.	—	—	—	—	—	—	—	—	—	—	19	19
Zi Liang Co.	—	—	—	—	—	—	—	—	—	—	15	15
計	6 823	10 920	6 187	23 930	25 265	21 063	9 697	56 025	24 546	19 799	6 858	51 203

### (三) 廣 東 市 場

#### 1. 廣 東 市 場 生 絲 相 場

月・日	一 疋 建 佛 貨 法			一 封 度 建 米 貨 弗	
	エキストラ Extra 13/15	準エキストラ Petit Extra 13/15	新式クラック N. S. Crack R. R. 14/16	新式クラック N.S. Crack R. R. 14/16	新式クラック N. R. Crack R. R. 20/22
1・15	—	66 75	57 00	1 47	1 38
31	—	62 25	52 50	1 35	1 25
2・15	—	56 25	47 50	1 22	1 14
29	—	53 25	44 75	1 14	1 24
3・15	—	55 50	46 75	1 19	1 21
31	—	60 00	51 25	1 29	1 26
4・15	—	56 00	47 25	1 18	1 18
30	—	59 60	52 50	1 31	1 31
5・15	—	57 75	55 50	1 31	1 28
31	61 50	49 75	45 00	1 05	0 94
6・15	56 00	56 00	50 00	1 17	1 10
30	54 50	51 75	47 25	1 15	1 03
7・15	53 50	55 50	50 25	1 24	1 14
31	55 50	58 25	53 50	1 34	1 24
8・15	58 00	57 25	53 25	1 34	1 21
31	58 00	57 25	54 25	1 36	1 23
9・15	58 00	59 75	56 00	1 40	1 31
30	Nominal	59 75	56 00	1 30	1 19
10・15	80 50	81 50	76 50	1 35	1 25
31	—	87 00	80 50	1 44	1 33
11・15	—	94 50	85 50	1 53	1 41
30	—	93 00	83 50	1 50	1 37
12・15	102 50	92 00	82 00	1 47	1 41
31	105 00	94 50	85 50	1 53	1 44

備 考 廣東生絲輸出商組合報告=據ル



## 2. 廣東商店別生絲輸出數量

### A. 廣東商店別曆年度生絲輸出數量 (單位八十斤俵)

輸出商名	昭和 9				10				11			
	米國	歐洲	亞細亞及 南美洲	計	米國	歐洲	亞細亞及 南美洲	計	米國	歐洲	亞細亞及 南美洲	計
Band J.	455	2 086	380	2 921	120	371	199	690	10	84	523	617
Canton Mercantile Co.	—	—	1 565	1 565	25	—	—	25	—	—	—	—
Chee Wing	—	—	—	—	—	—	—	—	—	—	183	183
Cheong On Tai	—	—	174	174	—	—	530	530	—	—	—	—
Cheung Hing Loong	—	—	20	20	—	—	—	—	—	—	—	—
Cheung Hing Tai	—	—	298	298	—	—	187	187	—	—	—	—
J. C. Chinai & Co.	—	—	95	95	—	—	85	85	—	—	—	—
China Overseas Inter-Trading Co.	—	—	77	77	—	—	—	—	—	—	—	—
Ferguson & Co., John H.	50	400	30	480	195	869	110	1 174	—	20	40	60
Fou King	—	—	187	187	—	—	107	107	—	—	61	61
General Trading Co.	—	—	664	664	—	—	—	—	—	—	—	—
Griffith, Ltd, T. E.	697	650	1 448	2 795	1 340	1 456	187	2 983	15	1 590	1 160	2 801
Hing Kee	—	—	289	289	—	—	115	115	—	—	103	103
Hogg & Company	—	—	10	10	—	—	—	—	—	—	—	—
How King	—	—	25	25	—	—	—	—	—	—	—	—
Hung Fat Cheong	—	—	—	—	—	—	2 106	2 106	—	—	2 177	2 177
Kung Hing Lung	—	—	250	250	—	—	10	10	—	—	—	—
Kung Hing Lun	—	—	—	—	—	—	2 132	2 132	—	—	2 255	2 255
Kwangtung Silk Agency	—	193	725	918	—	—	—	—	—	—	—	—
Kwan Lun	—	—	—	—	—	—	13	13	—	—	9	9
Kwan Shing	—	—	6	6	—	—	—	—	—	—	—	—
Kwong Fung	—	—	—	—	—	—	—	—	—	—	421	421
Kwong Loong Yuen	—	—	—	—	—	—	—	—	—	—	281	281
Kwong Miu Lun	—	—	11	11	—	—	—	—	—	—	—	—
Kwong Sang	—	—	65	65	—	—	—	—	—	—	—	—
Kwong Tai Loong	—	—	505	505	—	—	331	331	—	—	400	400
Lee Cheong	—	—	339	339	—	—	206	206	—	—	214	214
Lee Woo Cheong	—	—	54	54	—	3	204	207	—	—	142	142
Lee Yue Hing	—	—	85	85	—	—	—	—	—	—	—	—
Madier Ribet & Cie.	—	3 435	217	3 652	255	3 388	33	3 676	—	1 738	380	2 118
三井物產株式會社支店	490	155	895	1 540	230	975	115	1 320	—	—	1 142	1 142
Mam, Lun	—	—	—	—	—	—	—	—	—	—	124	124
Nam, Sang	—	—	203	203	—	—	—	—	—	—	—	—
Nam Wah Si'lk Export Co.	440	—	—	400	530	—	530	—	—	—	—	—

輸出商名	昭和 9				10				11			
	米國	歐洲	亞細亞及 南美洲	計	米國	歐洲	亞細亞及 南美洲	計	米國	歐洲	亞細亞及 南美洲	計
Ping Shick & Co.	925	50	65	1 040	280	—	—	280	—	70	—	70
Po Sung Cheung	—	—	1 601	1 601	—	—	134	134	—	—	—	—
Reiss, Bradley & Co., Ltd	—	—	—	—	—	—	—	—	—	—	—	—
Reiss, Massey & Co., Ltd	—	50	2 116	2 166	—	—	—	—	—	—	10	10
Shun Cheong	—	—	—	—	—	—	—	—	—	—	559	559
Shun On	—	—	—	—	—	—	—	—	—	—	475	475
Shun Tai	—	—	20	20	—	—	—	—	—	—	—	—
Spalinger & Co., U. S. A.	90	170	15	275	—	175	66	241	—	50	315	365
Sun Hing Loong	—	—	2 060	2 060	—	—	1 236	1 236	—	—	2 653	2 653
Sun Tai Wo Kee	—	—	1 167	1 167	—	—	167	167	—	—	30	30
Tack Woo Shing	—	—	6	6	—	—	28	28	—	—	4	4
Tai Hing Leon	—	—	—	—	—	—	—	—	—	—	10	10
Tai Hung Lun	—	—	—	—	—	—	—	—	—	—	86	86
Tai King Lun	—	—	—	—	—	—	—	—	—	—	76	76
Tang Yui Hing	—	—	—	—	—	—	—	—	—	—	369	369
Tak Lun	—	—	—	—	—	—	1 595	1 595	—	—	1 631	1 631
To Sang	—	—	—	—	—	—	—	—	—	—	269	269
Tung Fat Hing	—	—	465	465	—	—	—	—	—	—	—	—
Vasunia & Co., J. P.	—	—	1 645	1 645	—	—	196	196	—	—	395	395
Wa Lun Hing	—	—	947	947	—	—	1	1	—	—	—	—
Wing Ching Cheong	—	—	832	832	—	—	—	—	—	5	—	5
Wing Fat Lun	—	—	349	349	—	—	—	—	—	—	—	—
Wing Lee Cheong	—	—	10	10	—	—	—	—	—	—	—	—
Wing Tai Loong	150	—	1 360	1 510	40	—	357	397	57	—	413	470
Wo Hing Silk Corp.	—	—	30	30	—	—	—	—	—	—	—	—
Wong Yu Kee	—	—	—	—	—	—	—	—	—	—	4	4
Yon Shing	—	—	—	—	—	—	46	46	—	—	20	20
Yuen Kee	—	—	375	375	—	—	20	20	—	—	—	—
Yue Loong Hing Kee	—	—	—	—	—	—	—	—	—	—	39	39
Yuet Lun Hing	—	—	—	—	—	—	—	—	—	—	170	170
Yu Sing	—	—	1 598	1 598	—	—	488	488	—	—	1 356	1 356
其 他	—	—	9	9	—	—	13	13	—	—	1	1
計	3 257	7 189	22 987	33 433	3 015	7 237	11 017	21 269	123	3 552	18 500	22 175



B. 廣東商店別蠶絲年度生絲輸出數量 (單位八十斤俵)

輸出商名	自昭和九年五月一日至同十年四月卅日				自昭和十年五月一日至同十一年四月卅日				自昭和十一年五月一日至同十二年四月卅日			
	米國	歐洲	亞細亞及阿利加	計	米國	歐洲	亞細亞及阿利加	計	米國	歐洲	亞細亞及阿利加	計
Baud & Hing Company	—	—	—	—	—	—	—	—	—	—	179	179
Baud, J.	—	—	1 560	1 560	130	320	15	505	—	—	654	654
Canton Mercantile Co.	—	—	25	25	25	—	—	25	—	—	—	—
Chee Wing	—	—	—	—	—	—	—	—	—	—	223	223
Cheong On Tai	—	—	421	421	—	—	187	187	—	—	—	—
Cheung Hing Loong	—	—	20	20	—	—	—	—	—	—	—	—
Cheung Hing Tai	—	—	377	377	—	—	108	108	—	—	—	—
T. C. Chinai & Co.	—	—	95	95	—	—	85	85	—	—	—	—
Ferguson & Co., John H.	—	575	60	635	195	694	80	969	—	20	40	60
Fou King	—	—	157	157	—	—	168	168	—	—	—	—
General Trading Co.	—	—	516	516	—	—	—	—	—	—	—	—
Griffith, Ltd., T. E.	687	948	911	2 546	1 341	1 308	318	2 967	—	1 542	1 292	2 834
Hing Kee	—	—	254	254	—	—	101	101	—	—	65	65
Hung Fat Cheong	—	—	—	—	—	—	2 222	2 222	—	—	2 465	2 465
King Loong	—	—	—	—	—	—	—	—	—	—	1	1
Kung Hing Lung	—	—	260	260	—	—	—	—	—	—	—	—
Kung Hing Lun	—	—	—	—	—	—	2 542	2 542	—	—	2 054	2 054
Kwangtung Silk Agency	—	80	390	470	—	—	—	—	—	—	—	—
Kwan Lun	—	—	3	3	—	—	11	11	—	—	11	11
Kwan Shing	—	—	6	6	—	—	—	—	—	—	—	—
Kwong Fung	—	—	—	—	—	—	—	—	—	—	537	537
Kwong Loong Yuen	—	—	—	—	—	—	—	—	—	—	301	301
Kwong Sang	—	—	55	55	—	—	—	—	—	—	—	—
Kwong Tai Loong	—	—	503	503	—	—	253	253	—	—	513	513
Lee Cheong	—	—	323	323	—	—	182	182	—	—	212	212
Lee Wo Cheung	—	3	113	116	—	—	200	200	—	—	111	111
Lee Yue Hing	—	—	85	85	—	—	—	—	—	—	—	—
Madier Ribet & Cie	—	2 892	161	3 053	255	3 509	61	3 825	—	1 529	527	2 056
三井物産株式會社支店	610	185	900	1 695	100	945	130	1 185	—	—	1 477	1 477
Nam Lun	—	—	—	—	—	—	—	—	—	—	164	164
Nam Wah Silk Exp., Co.	400	—	—	400	530	—	—	530	—	—	—	—
Ping Shick & Co.	285	50	65	400	280	—	—	280	—	135	—	135
Po Lung Cheung	—	—	1 413	1 413	—	—	—	—	—	—	—	—
Reiss Massey & Co., Ltd.	—	—	1 526	1 526	—	—	10	10	—	—	—	—
Shin King Lun	—	—	—	—	—	—	—	—	—	—	5	5
Shun Cheong	—	—	—	—	—	—	—	—	—	—	645	645

輸出商名	自昭和九年五月一日至同十年四月卅日				自昭和十年五月一日至同十一年四月卅日				自昭和十一年五月一日至同十二年四月卅日			
	米國	歐洲	亞細亞及阿利加	計	米國	歐洲	亞細亞及阿利加	計	米國	歐洲	亞細亞及阿利加	計
Shun On	—	—	—	—	—	—	—	—	—	—	565	565
Spalinger & Co., U. S. A.	90	185	15	290	—	115	66	181	—	30	575	605
Sun Hing Loong	—	—	2 030	2 030	—	—	1 664	1 664	—	—	2 285	2 285
Sun Tai Wo Kee	—	—	1 200	1 200	—	—	134	134	—	—	50	50
Sun Wah	—	—	—	—	—	—	—	—	—	—	2	2
Tack Woo Shing	—	—	11	11	—	—	23	23	—	—	4	4
Tai Hing	—	—	—	—	—	—	—	—	—	—	6	6
Tai Hing Leon	—	—	—	—	—	—	10	10	—	—	—	—
Tai Hing Lun	—	—	—	—	—	—	—	—	—	—	193	193
Tai King Lun	—	—	—	—	—	—	—	—	—	—	81	81
Tak Lun	—	—	19	19	—	—	1 879	1 879	—	—	1 659	1 659
Tang Yui Hing	—	—	—	—	—	—	—	—	—	—	494	494
Tin Sang Cheong	—	—	—	—	—	—	—	—	—	—	12	12
To Sang	—	—	—	—	—	—	—	—	—	—	344	344
Tung Fat Hing	—	—	465	465	—	—	—	—	—	—	—	—
Tung Sang Tai	—	—	—	—	—	—	—	—	—	—	2	2
Vasunia & Co., J. P.	—	—	1 065	1 065	—	—	196	196	—	—	574	574
Wa Lun Hing	—	—	905	905	—	—	1	1	—	—	—	—
Wing Ching Cheong	—	—	532	532	—	—	—	—	—	—	—	—
Wing Fat Lun	—	—	204	204	—	—	—	—	—	—	—	—
Wing Tai Loong	170	—	1 180	1 350	15	—	421	436	60	—	418	478
Wo Hing Silk Corp.	—	—	90	90	—	—	—	—	—	—	—	—
Wong Yu Kee	—	—	—	—	—	—	—	—	—	—	25	25
Yan Shing	—	—	—	—	—	—	66	66	—	—	19	19
Ying Land	—	—	—	—	—	—	—	—	—	—	11	11
Yue Loong Hing Kee	—	—	—	—	—	—	—	—	—	—	128	128
Yuen Kee	—	—	395	395	—	—	—	—	—	—	—	—
Yue Tai Cheung	—	—	—	—	—	—	—	—	—	—	8	8
Yu Sing	—	—	1 599	1 599	—	—	619	619	—	—	1 280	1 280
Yuet Lun Hing	—	—	—	—	—	—	—	—	—	—	180	180
其 / 他	—	—	9	9	—	—	13	13	2	—	1	3
計	2 242	6 744	20 083	29 069	2 881	6 891	11 805	21 577	62	3 256	20 392	23 710



## 二、玉絲、屑物、及柞蠶絲

### (一) 支那國別玉絲輸出數量及價額

國 別	昭和 7		8		9		10		11	
	數量	價額	數量	價額	數量	價額	數量	價額	數量	價額
英 領 印 度	926	268 895	81 200	400 662	114 900	453 078	107 788	394 077	57 180	290 010
埃 及	—	—	—	—	800	4 176	15 223	64 485	25 228	147 049
佛 蘭 西	13	3 402	1 900	9 593	—	—	4 418	22 071	4 828	27 782
佛 領 印 度 支 那	—	—	—	300	2 400	6 867	895	3 383	3 358	14 304
モ ロ ッ コ	—	—	—	—	—	—	7 208	44 160	8 004	42 980
シ ャ ム	—	—	—	—	3 900	18 635	—	—	—	—
チ ニ ス	19	4 412	100	787	—	—	4 330	20 206	3 133	17 200
米 國	98	45 705	—	—	—	—	2 322	13 567	1 814	14 950
其 ノ 他	457	71 670	3 200	14 463	1 000	3 170	628	2 243	1 512	7 083
計	1 549	394 084	86 400	425 805	123 000	485 926	142 812	564 192	105 057	561 358

備考 海關中外貿易統計年刊=據ル

## (二) 屑 物

### 1. 支那屑物輸出數量及價額

種 別	昭和 7		8		9		10		11	
	數量	價額	數量	價額	數量	價額	數量	價額	數量	價額
屑 絲	47 350	2 552 188	114 235	8 569 292	62 436	4 904 489	5 433 609	4 551 696	4 858 106	6 635 102
繭 絲	8 059	305 486	10 055	464 453	3 344	330 937	330 496	299 478	252 782	286 209
繭 綫	274	54 265	31	7 414	53	1 112	2 179	7 739	-223	-1 220
繭 纒	—	—	—	—	3 081	140 675	352 293	155 548	187 338	136 162
計	55 683	2 911 939	124 321	9 041 159	68 914	5 377 213	6 118 577	5 014 461	5 298 003	7 056 253

備考 海關中外貿易統計年刊=據ル

### 2. 支那國別屑絲輸出數量及價額

國 別	昭和 7		8		9		10		11	
	數量	價額	數量	價額	數量	價額	數量	價額	數量	價額
白 耳 義	819	25 729	1 902	63 998	3 400	5 441	63 927	46 474	27 794	14 917
佛 蘭 西	5 892	257 311	13 380	1 132 064	840 600	935 302	1 009 725	1 101 320	1 141 477	2 218 831
獨 逸	125	7 765	—	58	20 800	9 887	68 747	36 261	52 742	54 116
英 吉 利	8 259	337 011	12 857	773 424	940 400	623 106	652 989	512 747	553 023	731 193

國 別	昭和 7		8		9		10		11	
	數量	價額	數量	價額	數量	價額	數量	價額	數量	價額
香 港	3 842	207 855	33 979	3 306 742	783 100	562 259	210 556	185 027	14 404	19 041
伊 太 利	8 973	381 996	20 168	978 665	2 012 100	1 531 250	1 028 018	886 019	339 509	286 039
日 本	15 386	1 089 085	14 903	1 045 679	1 057 400	755 411	1 459 459	895 754	1 254 000	792 803
瑞 西 國	—	—	—	—	—	25	11 790	11 255	17 522	33 110
米 國	3 405	196 364	16 144	1 211 853	630 300	481 498	925 227	869 204	1 456 595	2 477 972
其 ノ 他	649	49 072	923	59 038	500	310	3 171	5 635	1 540	7 080
輸 出 總 數	47 350	2 552 188	114 235	3 571 526	6 243 600	4 904 489	5 433 609	4 551 696	4 858 106	6 635 102
再 輸 入	—	—	-24	-2 234	—	—	—	—	—	—
計	47 350	2 552 188	114 235	3 569 292	6 243 600	4 904 489	5 433 609	4 551 696	4 858 106	6 635 102

備考 海關中外貿易統計年刊=據ル

### 3. 支那國別繭綿輸出數量及價額

國 別	昭和 7		8		9		10		11	
	數量	價額	數量	價額	數量	價額	數量	價額	數量	價額
獨 逸	285	14 351	—	—	12 300	15 022	—	—	2 976	2 527
伊 太 利	2 766	61 203	2 520	55 351	33 900	28 009	18 827	14 140	38 222	11 933
日 本	2 694	222 074	6 180	364 442	270 100	276 647	225 125	222 896	148 641	205 378
米 國	—	—	909	32 010	14 900	9 064	86 468	62 415	60 225	65 325
其 ノ 他	314	7 858	446	12 646	3 200	2 195	76	27	2 718	1 046
計	8 059	305 486	10 055	464 453	334 400	330 937	330 496	299 478	252 782	286 209

備考 海關中外貿易統計年刊=據ル

### 4. 支那國別屑織絲輸出數量及價額

國 別	昭和 7		8		9		10		11	
	數量	價額	數量	價額	數量	價額	數量	價額	數量	價額
英 領 印 度	87	32 352	31	7 414	—	—	1 025	5 861	—	—
日 本	59	3 943	—	—	5 300	1 109	907	816	370	146
佛 領 東 印 度	27	8 851	—	—	—	—	247	1 062	—	—
佛 蘭 西	34	3 502	—	—	—	—	—	—	—	—
英 吉 利	25	2 516	—	—	—	—	—	—	—	—
香 港	40	3 101	—	—	—	—	—	—	—	—
其 ノ 他	—	—	—	—	—	—	3	—	17	34
再 輸 入	—	—	—	—	—	—	—	—	-610	-1 400
計	274	54 265	31	7 414	5 300	1 112	2 179	7 739	-223	-1 220

備考 海關中外貿易統計年刊=據ル







輸 出 商 名	自昭和九年五月一日 至同十年四月卅日				自昭和十年五月一日 至同十一年四月卅日				自昭和十一年五月一日 至同十二年四月卅日			
	米國	歐洲	亞細亞及 阿非利加	計	米國	歐洲	亞細亞及 阿非利加	計	米國	歐洲	亞細亞及 阿非利加	計
Wak Cheong Hong 清水和吉商店	—	—	—	—	—	—	—	—	—	—	100	100
Willuem Company	—	—	30	30	—	—	40	40	—	—	—	—
Wing Tai Loong	—	—	—	—	—	—	—	—	—	—	40	40
Wo Hing Silk Corp.	—	100	—	100	—	—	—	—	—	—	—	—
其 ノ 他	—	—	1	1	—	—	—	—	—	—	—	—
計	3 061	13 126	15 107	31 294	5 803	6 903	9 131	21 837	9 704	6 080	6 225	22 009

(三) 柞 蠶 絲

1. 支那國別柞蠶絲輸出數量及價額

國 別	昭和 7		8		9		10		11	
	數量	價額	數量	價額	數量	價額	數量	價額	數量	價額
白 耳 義	—	—	—	—	—	—	637	3 033	—	—
埃 及	—	—	—	—	—	—	630	2 543	925	4 236
佛 蘭 西	1 405	359 170	612	319 213	89 800	426 084	72 501	336 230	57 376	299 946
伊 太 利	—	—	34	20 844	7 000	35 211	10 716	47 187	1 849	10 223
日 本	4 738	2 478 115	103	76 891	8 800	44 773	49 811	228 580	9 519	45 066
シ リ ヤ	—	—	—	—	300	1 310	1 521	6 347	1 483	7 514
ト リ ボ リ	—	—	—	—	1 300	6 009	614	2 887	1 035	4 697
米 國	10	2 118	—	—	1 400	6 854	21 290	91 692	7 815	40 599
其 ノ 他	322	129 604	12	8 937	600	2 980	—	—	329	2 291
計	11 475	2 959 507	861	425 885	109 200	523 221	157 720	718 499	80 331	414 572

備考 1. 野蠶絲ヲ含ム。 2. 海關中外貿易統計年刊ニ據ル

2. 支那國別柞蠶繭及屑繭輸出數量及價額

國 別	昭和 7		8		9		10		11	
	數量	價額	數量	價額	數量	價額	數量	價額	數量	價額
佛 蘭 西	1 351	30 492	1 802	108 335	26 800	35 679	38 400	38 205	1 031	155 082
佛領印度支那	241	7 221	—	—	4 500	3 264	4 600	4 734	134	17 918
英 吉 利	—	—	—	—	200	135	11 400	23 600	348	78 467
香 港	—	—	1 064	74 327	12 100	7 673	100	172	—	12
伊 太 利	3 228	67 015	31	556	19 600	2 589	20 700	14 548	—	—
日 本	8 498	249 168	4 243	182 847	79 800	35 612	315 800	228 099	2 082	151 047
米 國	—	—	101	11 022	77 400	134 930	12 300	21 678	116	14 604
其 ノ 他	33	2 154	—	—	9	5 900	4 477	600	509	898
計	13 351	356 050	7 249	377 096	226 300	224 359	403 900	331 545	4 609	609 130

備考 海關中外貿易統計年刊ニ據ル

三、絹織物及絹製品

(一) 支那國別純絹反織物輸出數量及價額

國 別	昭和 9		10		11	
	數量	價額	數量	價額	數量	價額
アデン・ペリム其他	1 500	35 503	868	11 447	1 086	14 724
アラビヤ	1 100	24 267	543	6 468	302	3 664
濠洲	1 100	17 669	335	3 893	454	5 151
英領印度	129 600	2 380 261	137 207	1 791 532	135 356	1 764 493
セイロン	200	7 992	221	4 979	371	6 568
佛領東阿	100	7 228	189	3 151	181	2 497
佛領印度支那	4 400	117 875	3 810	71 137	2 149	40 464
佛領印度	2 000	54 625	311	6 480	437	7 129
英 吉 利	1 600	40 176	1 772	38 771	5 245	95 545
香 港	246 300	4 846 915	186 380	2 984 756	188 442	2 746 820
日 本	300	10 296	183	2 196	13	236
朝鮮	27 700	577 879	20 254	424 589	15 086	292 205
マカオ	3 400	75 405	2 377	30 199	1 653	20 007
蘭領東印度	3 500	68 375	3 924	54 516	2 712	40 924
比律賓諸島	2 100	47 790	2 450	38 003	818	13 616
シヤム	23 600	462 776	9 972	178 483	877	11 208
南阿聯邦等	900	10 659	186	3 910	124	2 298
新嘉坡植民地	39 000	835 713	36 215	595 406	37 098	613 579
瑞 典	200	11 259	302	7 016	111	2 527
瑞 西	1 200	43 908	1 023	15 998	—	—
米 國	6 000	138 900	6 313	105 567	5 291	110 375
米領太平洋諸島	1 100	14 487	1 143	11 884	466	8 503
蘇聯領亞細亞	—	—	6 856	108 169	22 414	310 605
關 東 洲	62 200	1 397 163	26 668	463 558	2 408	37 636
其 ノ 他	1 800	62 593	2 131	35 484	4 530	67 184
輸 出 總 數	560 900	11 289 794	451 498	6 987 592	427 624	6 217 958
再 輸 入	-1 200	-16 448	-405	-7 861	-415	-9 820
計	559 700	11 273 346	451 093	6 979 731	427 209	6 208 138

備考 海關中外貿易統計年刊ニ據ル



(二) 支那國別純絹反織物輸入數量及價額

國 別	昭和 9		10		11	
	數量	價 額	數量	價 額	數量	價 額
佛 蘭 西	363	8 100	343	8 043	244	5 574
獨 逸	112	830	—	—	—	—
英 吉 利	92	1 697	52	952	131	1 031
日 本	1 094	8 082	1 034	5 471	1 017	4 979
シ ャ ム	661	4 743	589	3 670	112	6 002
其 他	169	1 409	426	1 991	686	4 250
入 總 數	2 491	24 841	2 444	20 127	3 190	21 836
再 輸 出	-78	-489	—	—	-12	-220
計	2 413	24 372	2 444	20 127	3 172	21 616

備考 海關中外貿易統計年刊=據ル

(三) 支那國別ポンヂー輸出數量及價額

1. 河南ポンヂー輸出數量及價額

國 別	昭和 9		10		11	
	數量	價 額	數量	價 額	數量	價 額
ア ル ゼ リ ア	2 400	15 901	1 273	7 733	139	725
ア ラ ビ ア	800	6 567	86	793	240	2 230
英 領 印 度	6 700	53 773	6 983	58 584	1 587	14 216
埃 及	39 400	298 708	12 944	105 263	13 234	134 250
佛 蘭 西	36 200	280 251	40 690	303 222	16 009	150 331
獨 逸	21 900	169 005	26 754	210 166	8 468	77 744
英 吉 利	9 300	81 652	9 678	84 451	4 223	43 560
香 港	500	5 662	72	711	160	1 520
伊 太 利 本	2 400	17 648	573	3 846	378	3 225
日 本	11 600	78 430	8 103	47 952	1 915	15 950
バ レ ス タ イ ン	5 100	36 957	3 711	27 154	900	9 940
シ リ ア	1 900	11 928	1 154	9 271	2 226	23 280
チ ャ イ ナ 國	1 800	15 705	1 295	9 853	608	5 840
米 國	5 400	28 939	26 831	136 022	7 170	41 156
蘇 聯 領 亞 細 亞	—	—	5 402	61 126	1 753	25 168

國 別	昭和 9		10		11	
	數量	價 額	數量	價 額	數量	價 額
其 他	2 300	21 452	3 416	29 184	3 060	30 330
輸 出 總 數	147 700	1 122 578	148 965	1 095 336	62 070	579 465
再 輸 入	—	-176	-737	-3 150	-510	-4 320
計	147 700	1 122 442	148 228	1 092 186	61 560	575 145

備考 海關中外貿易統計年刊=據ル

2. 山東ポンヂー輸出數量及價額

國 別	昭和 9		10		11	
	數量	價 額	數量	價 額	數量	價 額
ア デ ン ・ ベ リ ム 等	3 100	28 946	4 529	48 435	5 860	39 925
ア ル ゼ リ ア	900	10 622	634	5 101	1 645	12 589
濠 洲	800	7 554	1 982	14 801	969	7 970
白 耳 義	700	6 772	1 073	8 400	633	5 077
英 領 中 米	2 300	22 655	1 523	13 476	1 053	8 724
英 領 東 阿	7 500	60 423	4 887	37 228	6 164	56 379
英 領 印 度	36 200	298 125	19 258	141 967	13 259	121 181
英 領 西 阿	900	5 143	1 518	10 904	7 586	47 238
セ イ ロ ン	400	4 470	2 434	24 445	819	8 445
埃 及	4 100	35 697	2 664	19 732	3 436	28 747
佛 蘭 西	31 100	269 816	23 644	194 377	25 289	220 370
佛 領 東 阿	2 000	21 073	2 638	22 205	1 071	8 262
佛 領 印 度 支 那	100	565	1 020	10 238	918	11 162
佛 領 印 度	600	6 901	1 741	18 711	765	5 975
佛 領 西 阿	200	1 259	2 103	15 294	982	7 604
獨 逸	1 600	15 399	2 941	26 796	2 343	20 075
英 吉 利	66 500	588 464	119 618	970 928	109 622	1 036 042
香 港	170 900	1 448 242	122 327	1 054 727	147 593	1 269 950
日 本	7 100	56 603	8 435	68 914	711	5 279
和 蘭	2 200	17 092	563	4 579	654	5 457
蘭 領 東 印 度	1 800	19 227	1 490	13 699	2 814	22 137
新 西 蘭	7 500	64 546	3 152	24 693	3 409	30 930
バ レ ス タ イ ン	2 100	17 872	2 361	19 941	1 931	16 500
比 律 賓 諸 島	5 800	57 564	1 661	20 890	2 359	28 998
シ ャ ム	1 700	13 994	830	7 496	1 614	14 321
南 阿 聯 邦	3 400	31 072	6 297	48 921	10 031	80 531
西 班 牙 領 西 阿	600	5 777	634	6 511	691	6 157
新 嘉 坡 植 民 地	6 200	53 940	3 305	30 292	4 081	38 202



國 別	昭和 9		10		11	
	數量	價 額	數量	價 額	數量	價 額
瑞 典	900	8 073	1 246	11 245	634	5 643
チ ュ ニ ス	300	2 561	940	7 417	1 214	11 254
ウ ル グ ワ イ	3 900	31 512	2 306	19 317	1 174	9 796
米 國	3 600	24 123	6 958	53 017	12 055	101 158
米領太平洋諸島	1 100	10 149	1 559	14 022	605	5 338
關 東 州	600	7 166	477	2 898	666	3 766
其 ノ 他	4 800	53 307	4 303	39 933	31 712	292 273
輸 出 總 數	383 500	3 306 704	363 050	3 031 550	406 362	3 593 455
再 輸 入	-300	-3 066	-552	-4 552	-33	-324
計	383 200	3 303 638	362 498	3 026 998	406 329	3 593 131

備 考 海關中外貿易統計年刊ニ據ル

### 3. 其ノ他ポンヂー輸出數量及價額

國 別	昭和 9		10		11	
	數量	價 額	數量	價 額	數量	價 額
ア ラ ビ ア	800	6 715	795	6 709	1 270	12 639
白 耳 義	400	3 000	355	3 180	-	-
英領東阿	700	5 640	500	4 071	330	3 300
英領印度	55 300	477 360	63 105	511 619	72 189	712 435
埃 及	1 500	11 148	1 408	11 742	2 753	27 586
佛 蘭 西	1 100	9 548	4 986	38 491	1 340	12 642
佛領東阿	100	1 387	685	3 425	201	2 010
佛領印度	100	1 385	5 951	49 416	15 205	123 209
獨 逸	-	-	347	3 214	85	865
英 吉 利	700	7 200	3 788	33 419	3 363	27 026
香 港	14 800	157 923	14 158	128 346	13 053	150 474
マ カ オ	300	4 628	567	7 474	-	-
イ ラ ヲ ン	-	-	2 310	25 325	-	-
比 律 賓 諸 島	500	5 812	1 316	14 947	2 137	22 319
新 嘉 坡 植 民 地	500	5 569	760	7 550	80	795
ウ ル グ ワ イ	-	-	1 662	16 620	-	-
米 國	8 400	41 968	4 298	22 840	213	2 063
其 ノ 他	2 100	21 198	2 048	18 477	11 322	127 247
輸 出 總 數	87 300	760 481	109 039	906 865	123 544	1 224 610
再 輸 入	-100	-640	-	-	-372	-7 452
計	87 200	759 841	109 039	906 865	123 172	1 217 158

備 考 海關中外貿易統計年刊ニ據ル

### (四) 支那國別純絹被服類輸出數量及價額

國 別	昭和 9		10		11	
	數量	價 額	數量	價 額	數量	價 額
濠 洲	192	54 529	162	4 822	306	4 880
英領印度	117	5 952	121	5 151	316	3 510
加 奈 陀	88	3 952	51	1 233	127	3 103
中 米 共 和 諸 國	1	27	351	4 513	517	3 672
米領中米	2	54	458	4 096	848	8 289
セ イ ロ ン	79	3 350	297	7 336	293	4 052
英 吉 利	214	10 664	373	7 584	249	8 025
香 港	4 307	65 321	7 941	69 847	13 236	87 579
日 本	366	7 985	762	15 492	537	6 189
朝 鮮	842	13 528	493	8 166	337	7 335
關領東印度	533	26 362	440	19 209	679	10 180
新 西 蘭	100	6 357	35	1 408	84	3 020
南 阿 聯 邦	659	16 938	1 580	18 666	244	2 608
新 嘉 坡 植 民 地	2 891	91 358	1 966	47 828	1 983	31 994
米 國	2 352	86 039	2 202	50 487	2 943	57 663
蘇 聯 領 亞 細 亞	-	-	170	2 556	600	5 964
關 東 洲	890	18 137	912	14 802	111	1 325
其 ノ 他	443	13 012	1 177	15 048	3 070	28 069
輸 出 總 數	14 076	389 565	19 491	298 244	26 480	277 457
再 輸 入	-131	-3 900	-	-	-48	-773
計	13 945	379 665	19 491	298 244	26 432	276 684

備 考 海關中外貿易統計年刊ニ據ル

### (五) 支那國別絹刺繡品輸出數量及價額

國 別	昭和 9		10		11	
	數量	價 額	數量	價 額	數量	價 額
ア デ ン ・ ベ リ ム 等	2 700	69 196	3 948	94 166	6 376	151 788
ア ラ ビ ア	700	18 023	181	3 413	199	3 345
濠 洲	2 500	57 752	2 887	64 994	6 146	116 890
英領中米	2 700	81 446	2 057	56 960	3 373	95 745
英領東阿	200	8 282	331	6 321	248	4 950



國 別	昭和 9		10		11	
	數量	價 額	數量	價 額	數量	價 額
英 領 印 度	22 400	534 359	23 105	448 187	33 714	717 039
加 奈 陀	4 200	142 963	2 493	72 130	2 466	64 895
中 米 共 和 諸 國	9 300	244 155	6 639	178 704	11 565	333 312
米 領 中 米	13 200	329 470	7 726	182 731	11 882	284 641
セ イ ロ ン	5 600	143 596	3 843	90 940	3 725	95 440
ク ラ カ オ 島	5 400	144 610	5 515	133 337	3 974	92 383
丁 抹 及	100	4 428	159	4 143	72	1 599
埃 及	...	4 022	205	3 736	154	3 786
佛 蘭 西	100	7 469	89	2 818	223	4 293
デ プ ラ ル タ ル	2 300	49 888	1 060	17 095	955	21 914
英 吉 利	3 500	131 832	2 642	95 518	1 620	63 200
香 港	80 100	1 890 940	59 994	1 246 460	68 850	1 499 260
日 本	300	9 458	221	6 239	1 423	27 463
朝 鮮	400	8 544	436	7 197	212	2 690
メ キ シ コ	...	2 732	136	6 019	68	1 714
モ ロ ッ コ	300	6 604	183	3 887	73	1 548
和 蘭	1 700	25 904	764	8 719	1 557	15 467
蘭 領 ギ ニ ア	—	—	205	4 490	44	1 418
蘭 領 東 印 度	2 300	44 700	2 565	37 023	1 714	27 001
新 西 蘭	300	14 422	207	6 058	164	5 250
比 律 賓 諸 島	600	13 990	898	14 166	1 522	21 399
南 阿 聯 邦	2 500	129 329	3 246	98 232	5 841	143 274
西 班 牙	800	20 240	386	6 530	49	990
西 牙 班 領 西 阿	800	20 318	810	15 783	972	21 622
新 嘉 坡 植 民 地	9 400	206 551	7 227	137 415	7 605	131 107
瑞 典	100	7 355	205	6 523	385	21 067
瑞 西	200	6 114	115	3 422	22	401
米 國	13 300	377 400	7 991	203 959	9 145	210 286
米 領 太 平 洋 諸 島	1 700	43 110	2 034	34 741	3 061	60 509
關 東 洲	2 300	52 157	1 720	27 687	844	10 720
其 ノ 他	700	38 139	1 310	22 392	2 264	41 899
輸 出 總 數	192 700	4 889 498	153 533	3 352 135	192 502	4 300 302
再 輸 入	100	-2 106	-877	-19 429	-360	-9 287
計	192 600	4 887 392	152 656	3 332 706	192 142	4 291 015

備 考 海關中外貿易統計年刊=據ル

(六) 支那國別絹織絲及其ノ他絹絲類輸出數量及價額

國 別	昭和 9		10		11	
	數量	價 額	數量	價 額	數量	價 額
ア ラ ビ ヤ	—	—	755	3 975	1 857	11 148
英 領 印 度	260 188	1 390 495	203 751	1 027 756	231 426	1 128 529
佛 領 印 度 支 那	1 083	5 786	708	3 902	134	1 618
香 港	15 353	139 097	10 603	93 521	15 801	167 169
日 本	161	600	4 693	11 073	616	4 100
蘭 領 東 印 度	148 440	812 625	131 522	673 611	112 069	612 791
比 律 賓 諸 島	2 040	18 914	1 300	10 803	4 095	51 851
新 嘉 坡 植 民 地	29 892	179 261	19 851	119 440	63 605	351 287
關 東 洲	881	8 728	997	7 300	263	1 952
其 ノ 他	1 196	12 816	4 609	11 459	2 825	22 849
輸 出 總 數	459 234	2 568 322	378 789	1 962 840	432 691	2 353 294
再 輸 入	—	—	-907	-1 800	—	—
計	459 234	2 568 322	377 882	1 961 040	432 691	2 353 294

備 考 海關中外貿易統計年刊=據ル

(七) 支那國別純絹・人絹交反織物輸出數量及價額

國 別	昭和 9		10		11	
	數量	價 額	數量	價 額	數量	價 額
ア デ ン ・ ベ リ ム 等	400	7 038	6	84	—	—
英 領 東 阿	1 400	17 560	501	5 028	141	1 415
英 領 印 度	51 800	549 466	21 846	201 986	27 788	264 550
佛 領 印 度 支 那	4 900	81 126	3 984	57 778	1 498	19 268
香 港	87 200	1 194 877	59 774	376 541	37 722	452 005
朝 鮮	15 700	201 388	6 337	72 405	4 188	45 489
蘭 領 東 印 度	300	9 424	397	72 594	1 112	16 223
シ ャ ム	2 000	30 436	2 374	30 232	—	—
新 嘉 坡 植 民 地	20 200	270 071	13 614	161 964	17 926	227 360
關 東 洲	40 100	508 686	12 354	140 676	13 413	141 737
其 ノ 他	800	19 781	1 246	15 242	3 010	61 687
輸 出 總 數	224 800	2 889 853	122 433	1 426 530	106 798	1 229 734
再 輸 入	-100	-1 008	-326	-5 512	—	—
計	224 700	2 888 845	122 107	1 421 018	106 798	1 229 734

備 考 海關中外貿易統計年刊=據ル



(八) 支那國別純絹・人絹・交反織物輸入數量及價額

國別	昭和 9		10		11	
	數量	價額	數量	價額	數量	價額
佛蘭西	897	18 618	813	16 315	559	8 990
英吉利	116	5 697	23	225	66	490
日本	939	5 211	1 724	8 049	2 985	12 906
米國	237	4 847	427	4 132	363	4 960
其ノ他	79	1 066	196	1 368	434	1 955
輸入總數	2 268	34 439	3 183	30 089	4 407	29 301
再輸出	-21	-90	-	-	-	-
計	2 247	34 349	3 183	30 089	4 407	29 301

備考 海關中外貿易統計年刊=據ル

(九) 支那國別絹交織被服類輸出數量及價額

國別	昭和 9		10		11	
	數量	價額	數量	價額	數量	價額
香港	775	9 303	1 018	13 737	1 146	7 988
朝鮮	249	3 473	62	681	-	-
比律賓諸島	24	438	182	2 720	104	1 418
新嘉坡植民地	737	7 739	213	2 793	416	2 050
關東洲	1 967	17 190	534	6 669	84	580
其ノ他	191	3 716	402	5 056	831	4 721
輸出總數	3 943	41 859	2 411	31 656	2 581	16 757
再輸入	-11	-293	-	-	-	-
計	3 932	41 566	2 411	31 656	2 581	16 757

備考 海關中外貿易統計年刊=據ル

(十) 支那國別純絹・綿交反織物輸入數量及價額

國別	昭和 9		10		11	
	數量	價額	數量	價額	數量	價額
佛蘭西	16	300	48	551	34	252
獨逸	743	5 843	72	485	296	1 895
英吉利	314	2 147	289	1 882	391	3 099
香港	123	1 207	7	3	1	10
日本	708	3 002	1 098	2 493	511	2 089

國別	昭和 9		10		11	
	數量	價額	數量	價額	數量	價額
其ノ他	77	654	46	733	67	583
計	1 981	13 153	1 560	6 147	1 300	7 928

備考 海關中外貿易統計年刊=據ル

(十一) 支那國別純絹・人絹交織被服類輸入價額

(單位海關金)

國別	昭和 9		10		11	
	數量	價額	數量	價額	數量	價額
加奈陀		3 310		5 189		8 087
チエツコスロバキヤ		6 609		4 864		1 319
佛蘭西		2 495		1 596		608
獨逸		7 340		7 898		7 166
英吉利		28 353		20 696		25 441
日本		23 860		22 967		26 886
米國		66 452		59 464		47 314
其ノ他		4 385		4 399		6 264
輸入總數		142 804		127 073		123 085
再輸出		-304		-64		-40
計		142 500		127 009		123 045

備考 海關中外貿易統計年刊=據ル

第三 伊 太 利

一、 蘭

(一) 伊國累年養蠶戶數、蠶種掃立數量及繭生產數量

年次	養蠶戶數	蠶種掃立數量	繭生產數量
昭和 7	不詳	574 869 00	38 245 760
8	437 743	490 028 00	34 586 849
9	371 301	418 090 00	28 856 637
10	225 890	264 217 75	17 354 362
11	445 599	439 721 50	32 321 551

備考 La Seta 誌=據ル



(二) 伊國地方別繭生産數量(單位庇)

地 方 別	昭 和 9	10	11
ビエモン	3 437 428	1 271 032	3 005 530
リゲリヤ	36 296	7 516	18 802
ロンバルディア	877 061	3 789 551	9 643 403
ヴェネツト	13 146 955	10 520 364	15 747 662
ヴェネチア	846 294	504 374	917 046
エミリア	385 842	125 419	373 184
トスカナ	445 255	140 218	483 951
マルケ	1 107 748	645 937	1 470 510
ウムブリア	26 258	4 776	25 729
ラチオ	507	2 601	7 250
アブルツチ及モリーゼ	64 114	44 095	71 129
カンパニヤ	5 307	5 704	10 983
プリアエ	171	54	212
カラブリア	434 831	253 070	462 125
シシリア	42 570	39 656	84 035
サルデーニヤ	—	—	—
計	28 856 637	17 354 362	32 321 551

備考 La Seta 誌=據ル

(三) 伊國蠶種輸出入數量及價額

年 次	輸 出		輸 入	
	數 量	價 額	數 量	價 額
昭 和 6	14 300 <small>オンス</small>	303 921 <small>リラ</small>	46 633 <small>オンス</small>	486 643 <small>リラ</small>
7	17 500	275 982	41 800	230 496
8	5 566	73 360	17 100	121 383
9	16 800	212 905	33 333	68 655
10	12 500	135 055	8 667	37 978

備考 1. 伊國蠶種年鑑=據ル 2. 昭和十一年未發表=ツキ不明

(四) 伊國國別乾繭輸入數量(單位庇)

國 別	昭 和 8	9	10
ブルガリア	260 400	91 700	36 900
佛 蘭 西	5 900	18 900	5 300
ハンガリー	36 500	807 100	24 900

國 別	昭 和 8	9	10
ソヴェエト聯邦	107 300	200	57 400
其 他	148 300	61 400	42 000
計	558 800	979 300	166 500

備考 1. 伊國蠶種年鑑=據ル 2. 昭和十一年未發表=ツキ不明

二、 生 絲

(一) 伊國製絲工場數及釜數

年 月	工 場 數		釜 數			一 日 當 釜 數		
	操業ノモ	休止ノモ	設備釜數	使用釜數	作業率%	使用釜數	休止釜數 <small>休業ニヨルモノ</small>	其他ノ原因 <small>ニヨルモノ</small>
昭和11 1	100	576	49 204	6 722	13.7	34 933	250 560	9 731
2	140	536	49 204	9 922	20.2	48 997	229 696	16 531
3	179	497	49 163	11 672	23.7	64 885	212 806	17 287
4	210	466	49 051	14 552	29.7	75 514	199 226	19 566
5	205	471	48 747	13 651	28.0	71 603	203 162	17 717
6	52	624	48 291	1 458	3.0	7 753	279 352	2 617
7	44	632	48 287	2 983	6.2	13 369	270 762	5 591
8	246	430	48 287	16 286	33.7	82 861	177 336	29 525
9	331	345	48 115	21 203	44.1	110 211	146 028	32 451
10	342	334	48 115	22 355	46.5	115 072	137 184	36 434
11	348	328	47 853	22 958	48.0	119 135	133 354	34 629
12	352	324	47 611	23 186	48.7	121 279	131 812	32 575
11 平均	676		48 494	13 912	28.7	72 184	197 607	21 221
10	676		49 334	14 702	29.8	80 184	197 326	18 075

備考 La Seta 誌=據ル

(二) 伊國生絲生産數量

1. 伊國累年生絲生産數量(單位庇)

年 次	收 繭 高	生絲一庇當 所要生繭數量	伊國繭=依ル 生絲生産高	輸入繭=依ル 生絲生産高
昭和 1	43 098 707	11 05	3 855 085	512 175
2	50 701 974	10 85	4 626 910	384 250
3	52 448 430	10 75	4 836 130	732 535



年次	收 滿 高	生糸一吐當 所要生繭數量	伊國繭ニ依ル 生糸生産高	輸入繭ニ依ル 生糸生産高
昭和 4	53 348 835	10 95	4 826 400	687 335
5	52 734 060	10 70	4 881 700	407 410
6	34 458 500	10 38	3 286 000	374 440
7	38 245 760	10 00	3 774 576	152 075
8	34 586 849	10 00	3 408 685	139 600
9	28 856 637	10 00	2 835 664	244 865
10	17 354 362	10 00	1 685 436	41 600

備考 1. 伊國蠶絲年鑑ニ據ル 2. 昭和十一年未發表ニツキ不明

### 2. 伊國製絲工場ニ於ケル月別生糸生産數量 (單位疋)

月次	昭和 9	10	11
1	39 700	334 900	89 500
2	112 700	326 400	155 600
3	200 500	377 700	210 800
4	239 100	397 200	233 500
5	240 600	459 500	276 600
6	137 400	161 200	73 100
7	278 700	52 300	30 000
8	312 500	101 500	194 300
9	366 200	191 400	368 800
10	414 600	241 300	414 400
11	400 600	196 200	390 000
12	327 200	142 600	375 600
計	3 123 800	2 982 200	2 812 200

備考 La Seta 誌ニ據ル

## (三) 生 絲 輸 出 入 數 量

### 1. 伊國累年生絲輸出入數量 (單位疋)

年次	輸 出	輸 入
昭和 6	5 731 900	427 100
7	3 165 900	383 700
8	3 480 200	275 000
9	1 892 400	421 400
10	2 122 700	187 500

備考 1. 伊國蠶絲年鑑ニ據ル 2. 昭和十一年未發表ニツキ不明

### 2. 伊國國別生絲輸出數量 (單位疋)

國 別	昭和 6	7	8	9	10
奧 太 利	246 100	118 400	84 200	51 600	54 800
佛 蘭 西	1 160 800	569 300	704 600	290 900	200 600
獨 逸	696 900	405 400	327 500	595 700	700 700
英 吉 利(含愛蘭)	267 300	163 400	131 500	115 400	93 600
波 蘭(含ダンナヒ)	101 700	61 300	60 200	39 500	25 600
瑞 西	948 700	528 000	348 700	293 300	270 800
ブ ラ ジ ル	217 800	215 000	365 600	226 800	314 100
米 國	1 924 800	874 900	1 263 400	50 500	300 800
其 他	167 800	230 200	194 500	228 700	161 700
計	5 731 900	3 165 900	3 480 200	1 892 400	2 122 700

備考 1. 伊國蠶絲年鑑ニ據ル 2. 昭和十一年未發表ニツキ不明

### 3. 伊國國別生絲輸入數量 (單位疋)

國 別	昭和 6	7	8	9	10
佛 蘭 西	62 900	33 400	21 400	20 400	10 900
瑞 西	32 800	43 300	32 400	23 400	10 700
ソヴキエート聯邦	25 900	41 400	39 800	32 800	—
ハ ン ガ リ ア	100	16 300	13 100	8 600	3 700
支 那	196 900	54 500	61 200	39 200	38 800
日 本	62 900	150 700	92 300	229 200	105 400
米 國	—	4 100	—	200	1 500
其 他	45 600	40 000	14 800	67 600	16 500
計	427 100	383 700	275 000	421 400	187 500

備考 1. 伊國蠶絲年鑑ニ據ル 2. 昭和十一年未發表ニツキ不明

## 三、 屑 物 及 紡 績 絹 織 絲

### (一) 屑 物

#### 1. 伊國國別屑物輸出數量 (單位疋)

國 別	昭和 6	7	8	9	10
佛 蘭 西	863 600	434 300	512 900	394 100	300 400
獨 逸	326 800	365 800	416 700	413 500	273 000
英 吉 利	239 000	266 800	308 600	300 900	18 800
瑞 西	670 300	427 800	295 600	311 100	204 400



國 別	昭 和 6	7	8	9	10
日 本	245 800	98 100	275 600	—	18 100
米 國	121 500	124 600	161 900	156 600	155 900
其 他	110 000	56 100	78 000	116 500	23 900
計	2 577 000	1 773 500	2 049 300	1 692 700	994 500

備 考 1. 伊國蠶絲年鑑ニ據ル 2. 昭和十一年未發表ニツキ不明

### 2. 伊國國別屑物輸入數量 (單位疋)

國 別	昭 和 6	7	8	9	10
佛 蘭 西	128 400	114 400	280 000	370 400	154 300
獨 逸	8 200	16 700	13 200	8 100	3 300
希 臘	26 900	42 100	66 400	90 100	46 900
瑞 西	118 200	150 900	235 200	423 200	50 700
土 耳 古	52 200	45 800	92 500	126 800	78 500
ソ ヴ キ エ ー ト 聯 邦	245 900	146 100	80 900	43 600	1 500
支 那	1 903 300	1 002 900	1 158 800	1 958 000	1 872 400
日 本	360 500	153 500	414 400	1 308 000	1 197 600
英 領 印 度	119 700	39 800	92 500	92 400	258 600
シ ヲ	46 800	17 300	18 600	37 300	22 800
米 國	36 000	12 000	115 700	220 300	98 100
其 他	66 900	92 700	167 000	207 000	106 900
計	3 113 000	1 834 200	2 735 200	4 912 200	3 891 600

備 考 1. 伊國蠶絲年鑑ニ據ル 2. 昭和十一年未發表ニツキ不明

### (二) 伊國國別紡績絹織絲輸出數量 (單位疋)

國 別	昭 和 6	7	8	9	10
佛 蘭 西	51 600	20 400	43 800	20 200	7 500
獨 逸	124 000	104 100	114 300	151 700	147 000
英 吉 利	56 600	21 300	14 400	24 100	29 100
波 蘭(含ダンチヒ)	77 600	47 500	39 100	43 500	20 100
英 領 印 度(含セイロン)	282 200	386 000	125 400	148 800	162 600
ブ ラ ジ ル	56 000	69 500	113 700	150 200	73 400
其 他	159 900	175 000	289 300	368 800	139 000
計	807 900	823 800	740 000	907 300	578 700

備 考 1. 伊國蠶絲年鑑ニ據ル 1. 昭和十一年未發表ニツキ不明

### (三) 絹織物及絹製品

#### 1. 伊國絹織物輸出入數量 (單位疋)

年 次	輸 入	輸 出
昭 和 6	65 729	386 487
7	31 223	212 259
8	58 072	158 619
9	72 471	146 262
10	29 568	143 247

備 考 1. 伊國蠶絲年鑑ニ據ル 2. 昭和十一年未發表ニツキ不明

#### 2. 伊國撚絲工場數及錘數

年 月	工 場 數		設 備 紡 錘 數	操 業 錘 數		計	
	操 業	休 止		絹 撚 絲 = 使 用	人 絹 撚 絲 = 使 用	操 業 總 錘 數	%
昭 和 1	151	54	1 352 669	395 870	440 341	836 211	61.8
2	142	63	1 354 710	340 903	455 883	796 786	58.8
3	144	61	1 356 858	384 791	441 032	825 823	60.9
4	147	58	1 354 774	419 345	464 692	884 037	65.3
5	145	60	1 358 838	407 756	454 186	861 942	63.4
6	144	61	1 352 530	411 224	454 752	865 976	64.0
7	145	60	1 352 530	384 185	496 089	880 274	65.1
8	135	70	1 352 530	324 649	484 157	808 806	59.8
9	148	57	1 355 930	367 426	518 916	886 342	65.4
10	148	57	1 355 930	410 356	521 786	932 142	68.7
11	152	53	1 355 930	429 602	561 637	991 236	73.1
12	155	50	1 356 026	444 262	576 320	1 020 582	75.3
11 年 平 均	205		1 354 938	393 364	489 149	882 513	65.1
10 年	205		1 347 252	529 898	428 052	957 950	71.1

備 考 伊國蠶絲年鑑ニ據ル

#### 3. 伊國國別絹織物輸出數量 (單位疋)

國 別	昭 和 6	7	8	9	10
佛 蘭 西	36 216	26 013	22 695	19 978	20 142
獨 逸	17 829	12 220	13 349	3 592	7 702
英 吉 利	190 830	77 507	58 811	40 131	39 743
和 蘭	6 009	5 716	3 355	3 209	4 818



國 別	昭和 6	7	8	9	10
瑞 西	36 062	24 658	10 762	38 595	16 926
漢 洲	3 240	2 164	1 048	1 118	490
埃 及	12 766	4 832	2 275	1 069	1 353
ア ル セ ン チ ン	13 442	8 955	7 562	2 164	3 891
加 奈 陀	7 099	6 910	1 855	1 624	2 870
米 國	26 674	15 478	16 501	13 386	10 701
其 ノ 他	36 320	27 806	20 406	21 996	34 611
計	386 487	212 259	158 619	146 862	143 247

備考 1. 伊國蠶絲年鑑ニ據ル 2. 昭和十一年未發表ニツキ不明

#### 4. 伊國國別絹織物輸入數量 (單位疋)

國 別	昭和 6	7	8	9	10
埃 太 利	2 249	304	3 262	109	1 898
佛 蘭 西	35 161	17 119	33 619	32 106	12 496
獨 逸	6 318	2 913	4 912	10 042	563
英 吉 利	2 038	1 121	1 787	1 987	1 152
瑞 西	1 925	1 174	2 619	5 861	5 419
支 那	2 190	639	657	2 359	730
日 本	9 139	3 697	7 501	15 852	4 366
其 ノ 他	6 709	4 256	3 715	4 155	2 944
計	65 729	31 223	58 072	72 471	29 568

備考 1. 伊國蠶絲年鑑ニ據ル 2. 昭和十一年未發表ニツキ不明

#### 5. 伊國國別絹交織物輸出數量 (單位疋)

國 別	昭和 6	7	8	9	10
埃 太 利	2 600	647	1 265	422	421
佛 蘭 西	13 628	2 142	991	872	129
英 吉 利	109 897	45 815	21 981	24 664	48 371
希 臘	—	832	135	285	579
ル マ ニ ア	281	268	246	769	163
瑞 西	2 155	1 341	4 173	1 412	1 947
支 那	1 644	418	426	898	—
英 領 印 度(含セイロン)	423	2 920	484	208	323
埃 及	7 213	1 574	4 868	5 376	3 089
ア ル セ ン チ ン	25 848	16 186	16 112	10 871	7 803

國 別	昭和 6	7	8	9	10
米 國	20 350	3 434	49 065	32 280	43 419
其 ノ 他	19 777	10 839	14 375	15 422	11 839
計	203 836	86 416	114 121	93 479	118 083

備考 1. 伊國蠶絲年鑑ニ據ル 2. 昭和十一年未發表ニツキ不明

#### 6. 伊國國別純絹交織網布クレープ輸出數量 (單位疋)

國 別	昭和 6	7	8	9	10
埃 太 利	2 448	1 312	2 056	4 648	2 209
佛 蘭 西	6 241	2 364	2 012	46	687
獨 逸	3 429	1 534	766	115	69
英 吉 利	212 679	74 742	66 624	34 603	25 521
ユ ー ゴ ス ラ ビ ヤ	28	2 934	2 263	492	904
波 蘭 ダ ン チ ヒ	479	10 476	16 457	3 415	3 614
瑞 西	60 501	47 358	23 644	7 973	5 748
白 耳 義 ル ク セ ン ブ ル グ	5 027	3 004	1 814	130	186
埃 及	983	959	374	208	29
ア ル セ ン チ ン	33 980	11 954	1 914	132	84
其 ノ 他	15 456	6 742	6 407	2 999	2 083
計	341 251	163 379	124 331	54 761	41 134

備考 1. 伊國蠶絲年鑑ニ據ル 2. 昭和十一年未發表ニツキ不明

#### 7. 伊國國別純絹交織網布クレープ輸入數量 (單位疋)

國 別	昭和 6	7	8	9	10
佛 蘭 西	19 249	9 650	10 892	6 648	12 418
英 吉 利	455	2 383	107	181	729
ユ ー ゴ ス ラ ビ ヤ	—	3 161	1 956	278	876
波 蘭 ダ ン チ ヒ	158	7 626	11 135	3 306	3 505
瑞 西	19 661	30 074	14 958	5 287	2 561
日 本	11	1 161	798	252	—
其 ノ 他	2 750	3 225	2 179	3 942	1 277
計	42 284	57 283	42 025	19 894	21 366

備考 1. 伊國蠶絲年鑑ニ據ル 2. 昭和十一年未發表ニツキ不明







産地	種別	織度	1	2	3	4	5	6	7	8	9	10	11	12
日本	トリプル	13/15	71 73	66 70	62 70	64 66	61 66½	59 64	64 65	66 66½	62½ 66	87 97½	96 106	99 106
	エキストラ	20/22	70	65 70	61 68	62½ 64	60 65	59½ 65	62 64	65½	60 63	85 90	93 100	—
器械	ダブ エキストラ	13/15	—	—	—	—	—	—	—	—	—	—	—	—
	ダブ エキストラ	20/22	—	—	—	—	—	—	—	—	—	—	—	—
生絲(白)	ダブ エキストラ	13/15	70 76½	60 68	61 68	62 64	58 64½	57½ 94	62 64½	63 66½	61 85	85 95	93 105	97 104
	ダブ エキストラ	20/22	72 75	63 65	60 67	61½ 63	57½ 64	56½ 63	60 63	61 63	59½ 63	83 91½	91½ 100	94 100
	ダブ エキストラA	13/15	—	—	61 67	63½	—	57½ 61½	—	64 65	61 61½	—	—	94 95
同(黄)	トリプル エキストラ	20/22	—	—	—	—	—	—	—	—	—	83½	—	—
	ダブ エキストラ	20/22	—	—	—	—	—	—	—	—	—	—	—	—
支那	ダブ エキストラ	13/15	87	84½	—	—	—	—	—	—	—	—	—	—
	ダブ エキストラ	9/11 11/13 13/15	— 90 91	— 88½	88 —	— —	86 —	— —	— —	— —	— —	— —	— —	— —
器械	エキストラA	9/11 11/13	92½ 95 85 88	92½ —	86½ 84	88 80	— —	87 —	— —	— —	81 —	— —	112 109	—
	上	13/15 20/22	80 83½	75 79	74 78	76 —	75 76	74 —	73 —	— —	68½ —	90 93	96 107	103 107½
	エキストラA	11/13	87½	82	—	—	—	—	—	—	76	—	—	—
	並	13/15 20/22	77 80	72½ 76	71½	—	71½ 73	74	—	70 70½	66 70½	90½ 92	—	98
生絲	エキストラB	11/13	—	—	—	—	72 73½	—	—	—	—	—	—	—
	上	13/15 20/22	—	—	67½	—	70 —	—	70½ 71	70 70½	—	91	—	98
	上	20/22	—	—	—	—	63	—	—	—	—	88 90	—	—

産地	種別	織度	1	2	3	4	5	6	7	8	9	10	11	12
洲	エキストラB	13/15	74½ 75½	—	65 70	—	65 66	63 65	64 65	66	63	85	90	—
	並	20/22	72 68½	63 65	—	59½ 65	61	—	61	—	—	77 77½	—	92
向(白)	エキストラC	13/15	—	—	—	—	—	—	—	64	—	—	—	—
	上	20/22	67½	—	—	59 61	—	—	—	—	—	80	—	—
	エキストラC	13/15	—	—	59½ 66	—	—	—	—	—	—	—	—	—
山東器械生絲	エキストラA	13/15	—	67	—	—	—	—	—	—	—	—	—	—
	エキストラB	13/15	66½	—	59	—	—	—	—	—	—	—	—	—
	エキストラC	13/15	—	—	—	—	—	—	—	—	—	—	—	—
四川器械生絲	ダブ エキストラ	13/15	—	—	—	—	—	—	—	—	—	—	—	—
	エキストラA	13/15	—	—	—	—	—	—	—	—	—	—	—	—
	エキストラB	13/15	71	66	—	62½	—	—	—	—	—	—	—	—
	エキストラC	13/15	69 67	—	—	—	62	—	—	—	—	—	—	—
廣東器械生絲	準エキストラA	13/15	62 65½	52½ 57	53½ 55½	53 55½	52 55½	51 52½	51 62½	54½ 55	51½ 56	77 86½	87 91	—
	準エキストラB	13/15	65 62½	—	53½ 54	53 54	54	50½	—	—	54 55½	76 85	92	—
	準エキストラC	13/15	—	—	—	—	—	—	—	—	—	82½	85	88½ 91
歐洲向	ベスト・ワンA	13/15	60½	50	—	—	—	—	51	—	54	—	—	—
	ベスト・ワンB	13/15	58	—	—	—	—	47 49	—	—	—	—	—	—
新式	ベスト・ワン	13/15	—	—	—	52½	—	—	—	—	—	—	—	—
	上	14/16	54 53½	47	42 43	—	45 47	45 46	45 46	—	47 48	62½ 77	78 82	81
	ベスト・ワン	14/16	—	—	—	—	43	—	—	—	—	70	—	—

備考 Bulletin des Soies et des Soieries 誌=據ル



(二) 佛國生絲輸出入數量

(單位疋)

年次	輸 出		輸 入	
	噸	疋	噸	疋
昭和 7		211 000		2 228 700
8		175 500		3 134 500
9		212 800		3 210 600
10		248 100		4 005 400
11		141 900		2 635 800

備考 Bulletin des Soies et des Soieries 誌=據ル

(三) 佛國國別生絲輸入數量

(單位疋)

國 別	昭和 9	10	11
伊 太 利	310 000	201 700	67 400
支 那	656 700	1 483 000	922 900
日 本	2 154 200	2 269 100	1 636 500
其 他	89 700	51 600	9 000
計	3 210 600	4 005 400	2 635 800

備考 Bulletin des Soies et des Soieries 誌=據ル

三、屑物・プーレー・ペニー及紡績絹織絲

(一) 佛國屑物及プーレー輸出入數量

(單位疋)

年次	輸 出		輸 入	
	屑 物	プーレー	屑 物	プーレー
昭和 9	582 600	179 300	1 681 700	2 900
10	499 400	229 600	2 061 500	9 500
11	430 900	134 200	1 927 700	22 700

備考 Bulletin des Soies et des Soieries 誌=據ル

(二) 佛國ペニー及紡績絹織絲輸出入數量

(單位疋)

年次	輸 出		輸 入	
	ペニー	紡績絹織絲	ペニー	紡績絹織絲
昭和 9	431 100	490 500	103 500	25 100
10	398 100	243 400	52 100	16 500
11	482 200	147 700	36 900	18 300

備考 Bulletin des Soies et des Soieries 誌=據ル

四、絹織物及絹製品

(一) 絹織物輸出價額

1. 佛國種類別絹織物輸出價額

(單位千法)

種 類 別	昭和 9	10	11
純絹又ハ純絹紡織(ボンシイ・コラ・タツサ)	2 591	1 768	1 638
純絹又ハ純絹紡或ハ交厚地織(未晒)	4 098	3 336	3 800
同(晒、無地、染及加工品)	103 819	76 853	76 839
純絹又ハ純絹紡或ハ交織縮絹	59 779	63 795	51 607
純 絹 網 布	3 371	2 469	3 071
レース及加工網布	2 037	1 791	3 134
純絹又ハ交織交響絨及粗絨布	7 569	5 261	4 915
純絹又ハ交絹紡或ハ交織絹物	2 247	1 893	2 566
純絹又ハ純絹紡或ハ交織リボン類	4 435	4 000	4 800
モスリン、グレナデイン、ガーゼ及濾布類	6 052	6 189	8 431
節 用 純 絹 紗	2 227	2 503	2 422
レヨン又ハ交織物及製品	328 741	288 463	297 224
其 他	43 146	46 703	38 609
計	570 112	505 028	499 056
小包ニテ郵送セルモノ	102 837	60 939	—
總 計	672 949	565 967	499 056

備考 1. Bulletin des Soies et des Soieries 誌=據ル

2. 人絹織物ヲ含ム



2. 佛國國別絹織物輸出價額

(單位千法)

國 別	昭 和 9	10	11
英 吉 利	207 050	169 423	157 592
獨 逸	7 363	3 666	2 223
波 蘭	1 269	1 427	781
和 蘭	27 088	30 522	27 173
白 耳 義・ルクセンブルグ	44 246	36 783	27 350
丁 抹	1 193	813	814
瑞 西	26 131	23 207	17 683
瑞 典	4 301	4 063	5 652
諸 威	1 936	3 178	3 102
埃 太 利	6 029	6 011	5 593
匈 牙 利	942	485	356
チエツコ・スロバキヤ	2 487	2 293	2 334
西 班 牙	631	457	1 866
葡 萄 牙	902	742	485
伊 太 利	19 190	17 335	1 341
ブ ル ガ リ ヤ	421	326	84
ユ ー ゴ ス ラ ビ ヤ	377	189	197
ル マ ニ ヤ	2 866	793	318
希 臘	1 001	161	509
濠 洲	14 900	10 916	9 577
土 耳 古	1 751	2 353	3 076
シ リ ア	8 384	5 296	4 037
ア ル ゼ リ ア	41 544	22 160	52 657
チ ニ ス	10 293	11 872	14 430
モ ロ ッ コ	907	1 137	810
佛 領 西 阿	448	522	974
マ ダ カ ス カ ル	1 749	2 949	5 012
佛 領 印 度 支 那	15 055	19 555	31 031
支 那	788	652	629
埃 及	9 513	9 571	11 991
米 國	54 091	57 664	52 417
加 奈 陀	9 378	8 890	5 644
ブ ラ ジ ル	980	1 621	1 618
ア ル ゼ ン チ ン	18 288	21 174	21 406
其 他	26 620	26 722	28 294
計	570 112	505 028	499 056

備考 1. Bulletin des Soies et des Soieries 誌=據ル  
2. 人絹織物ヲ含ム  
3. 小包ニテ郵送セルモノヲ含マズ

(二) 絹織物輸入價額

(單位千法)

種 類 別	昭 和 9	10	11
ボンジー・コラ及柞蠶織	13 456	11 417	7 832
純絹又ハ純絹紡或ハ交厚地織(未晒)	1 783	1 685	1 263
同 (晒及無地)	4 208	3 488	5 003
同 (染)	433	764	1 355
同 (加工品)	13 326	15 762	15 272
純絹又ハ純絹紡或ハ交織縮縮	13 081	12 385	9 457
純 絹 綑 布	80	91	104
純絹又ハ純絹紡或ハ交織天鵝絨及粗絨布	237	189	74
純絹又ハ純絹紡或ハ交織リボン類	119	25	30
飾 用 純 絹 紗	998	944	1 065
レ ー ヨ ン 又 ハ 交 織 物 及 製 品	24 823	21 254	22 262
其 ノ 他 (組物及編物類ヲ含ム)	6 625	4 226	3 760
計	79 169	71 930	67 477

備考 1. Bulletin des Soies et des Soieries 誌=據ル  
2. 人絹織物ヲ含ム

(三) 佛國絹撚絲輸出入數量

(單位庇)

年 次	輸 出	輸 入
昭 和 9	266 600	34 500
10	359 400	34 900
11	225 500	14 500

備考 1. Bulletin des Soies et des Soieries 誌=據ル  
2. \*印一時輸入免許ノモノ1,800庇ヲ含ム

第五 英 吉 利

一、 生 絲

(一) 英國累年生絲輸入數量及價額

年 次	數 量	價 額
昭 和 7	2 352 257	1 208 518
8	2 820 035	1 178 235
9	3 636 262	1 155 254
10	4 133 809	1 385 311
11	4 288 274	1 636 658

備考 Board of Trade ノ報告=據ル



(二) 英國生絲國別輸入數量

國 別	昭 和	10	11
英 領 諸 國		封度 22	封度 665
伊 太 利		161 578	38 773
支 那		285 414	417 089
日 本		3 549 088	3 655 547
其 他		137 707	176 200
計		4 133 809	4 288 274

備考 Board of Trade / 報告=據ル

二、屑物及紡績絹織絲

(一) 英國屑物輸出入數量

(單位封度)

年 次	輸 出	輸 入
昭 和 9	1 033 972	3 971 443
10	457 992	2 222 404
11	464 328	2 543 951

備考 Textile Mercury and Argus 誌=據ル

(二) 英國屑物國別輸入數量

(單位封度)

國 別	昭 和	10	11
英 領 諸 國		153 521	147 825
伊 太 利		120 731	441
支 那		1 308 583	1 525 729
日 本		639 569	869 956
其 他		2 222 404	2 543 951

備考 Textile Mercury and Argus 誌=據ル

(三) 英國紡績絹織絲輸出數量及價額

年 次	數 量	價 額
昭 和 9	封度 1 143 025	磅 279 988
10	1 023 294	273 368
11	960 767	306 863

備考 Board of Trade / 報告=據ル

三、絹織物及絹製品

(一) 英國絹織物輸出入價額 (單位磅)

種 類 別	昭 和 9		10		11	
	輸 出	輸 入	輸 出	輸 入	輸 出	輸 入
純 絹 反 織 物	246 645	1 966 370	297 684	1 965 014	344 776	1 600 804
交 織 物	89 655	657 269	94 845	584 859	85 647	421 383
リ ボ ン	—	120 081	—	115 443	—	113 425
其 他	235 655	221 660	224 977	221 419	233 955	197 791
計	571 955	2 965 380	617 506	2 886 735	664 378	2 333 403

備考 Textile Mercury and Argus 誌=據ル

(二) 英國純絹反織物國別輸入數量及價額

國 別	昭 和 9		10		11	
	數 量	價 額	數 量	價 額	數 量	價 額
英 領 諸 國	平方碼 —	磅 —	90 862	10 331	57 120	4 985
佛 蘭 西	6 065 694	665 152	6 412 203	658 504	5 630 368	558 344
瑞 士	2 494 827	297 318	1 915 885	211 902	1 688 612	181 402
伊 太 利	672 684	117 873	540 433	96 036	129 007	17 919
支 那	1 234 354	59 931	2 092 332	103 647	2 588 687	125 529
日 本	16 339 824	730 389	20 017 811	798 854	13 795 384	592 995
其 他	726 757	95 707	482 226	85 740	604 413	119 630
計	27 534 140	1 966 370	31 551 752	1 965 014	24 473 591	1 600 804

備考 Board of Trade / 報告=據ル



(三) 英國絹交反織物國別輸入數量 (單位平方碼)

國別	昭和 9	10	11
英領諸國	38 924	82 004	182 380
獨逸	491 535	515 150	703 171
佛蘭西	1 465 346	1 498 122	924 059
瑞西	372 133	271 981	230 688
伊太利	608 031	793 582	336 636
其他	523 593	444 069	384 590
計	3 499 562	3 604 908	2 761 524

備考 Silk and Rayon 誌ニ據ル

(四) 英國絹織絲輸入數量及價額

年次	數量	價額
昭和 9	203 399	106 716
10	204 147	97 700
11	161 985	79 485

備考 Board of Trade ノ報告ニ據ル

(五) 英國絹撚絲輸出數量及價額

年次	數量	價額
昭和 9	203 399	106 716
10	428 991	251 506
11	485 312	292 909

備考 Board of Trade ノ報告ニ據ル

(六) 英國絹靴下輸出數量及價額

年次	數量	價額
昭和 10	111 218	115 897
11	94 907	101 071

備考 Board of Trade ノ報告ニ據ル

第六 瑞 西  
一、瑞西累年生絲輸出入數量 (單位庇)

年次	種類別	輸出	輸入
昭和 7		245 000	547 000
		179 600	453 000
8	生絲	57 300	224 800
	經絲	60 000	238 900
	緯絲	40 900	57 200
	計	158 200	520 900
10	生絲	45 100	312 300
	經絲	36 800	244 800
	緯絲	85 600	49 200
	計	107 500	606 300
11	生絲	41 206	256 043
	經絲	44 311	199 605
	緯絲	75 818	50 269
	計	161 335	505 917

備考 昭和七八年ノ數字ハ生絲、經絲、緯絲ノ合計ナリ

二、絹織物及絹製品

(一) 瑞西絹織物及絹リボン輸出數量及價額

年次	絹織物		絹リボン	
	數量	價額	數量	價額
昭和 9	* 558 100	16 369 000	137 900	3 953 000
10	* 397 800	11 048 000	114 700	3 286 000
11	* 421 000	11 264 000	107 600	3 153 000

備考 \*印ハ入絹織物ヲ含ム

(二) 瑞西絹織物及絹リボン輸入數量及價額

年次	絹織物		絹リボン	
	數量	價額	數量	價額
昭和 9	* 493 400	11 479 000	9 100	533 000
10	* 345 500	7 220 000	8 900	485 000
11	* 278 200	6 556 000	8 000	408 000

備考 \*印ハ入絹織物ヲ含ム



## 第七 北米合衆國

### 一、生 絲

#### (一) 紐育市場生絲集散數量

##### 1. 紐育市場累年生絲集散數量 (單位俵)

年次	日 本 絲			歐 洲 絲			支 那 絲 其 他			計		
	年 末 在 荷	輸 入	消 費	年 末 在 荷	輸 入	消 費	年 末 在 荷	輸 入	消 費	年 末 在 荷	輸 入	消 費
昭和 2	45 788	483 905	478 459	1 058	2 721	2 805	6 694	65 815	70 115	53 540	552 441	551 379
3	42 811	509 147	512 124	905	4 083	4 236	5 192	53 148	54 650	48 908	566 878	571 010
4	65 271	563 068	540 608	1 728	13 590	12 767	23 773	84 953	66 372	90 772	661 611	619 747
5	46 875	457 034	475 430	2 283	17 563	17 008	9 272	75 290	39 791	58 430	549 887	582 229
6	60 532	519 417	505 760	2 272	22 593	22 964	6 656	63 549	66 165	69 460	605 919	594 889
7	54 012	512 274	518 794	2 845	13 550	12 977	5 980	21 371	22 047	62 837	547 195	553 818
8	87 048	459 394	426 358	5 226	19 250	16 869	4 512	24 732	26 200	96 786	503 376	469 427
9	62 050	421 006	446 004	1 881	2 041	5 386	2 003	7 807	10 316	65 934	430 854	461 706
10	47 344	461 246	475 952	1 090	2 143	2 934	6 507	22 761	18 257	54 941	486 150	497 143
11	39 702	413 241	420 883	1 850	14 079	13 319	2 862	16 793	20 438	44 414	444 113	454 640

##### 2. 紐育市場月別生絲集散數量

(單位俵)

年次	月 別	日 本 絲												計	月平均	
		1	2	3	4	5	6	7	8	9	10	11	12			
昭和	日本絲	87 048	74 845	65 589	54 333	53 130	53 245	51 300	59 769	52 940	71 399	62 205	72 700	計	68 209	
	歐洲絲	5 226	5 202	5 257	4 894	4 611	4 451	4 071	3 309	2 914	2 865	2 392	2 146			3 944
	支那絲其ノ他	4 512	3 773	3 761	3 601	3 342	3 364	3 677	3 190	2 840	2 381	1 882	1 656			
和	輸 入	27 093	28 735	31 735	35 121	38 034	30 217	37 887	28 078	49 858	38 493	47 023	28 908	計	35 084	
歐洲絲	306	153	252	151	192	15	301	151	62	152	121	185	2 041			
支那絲其ノ他	577	920	490	375	491	825	1 053	444	630	295	427	1 280				7 807
九	消 費	27 976	29 808	32 301	35 647	38 717	31 057	39 241	28 673	50 550	38 940	47 571		30 373	計	
日本絲	39 296	37 991	42 815	36 324	37 919	32 162	29 418	34 907	31 399	47 687	36 528	39 558	計	37 167		
歐洲絲	330	98	615	434	352	395	1 663	546	111	625	367	450				5 386
支那絲其ノ他	1 316	932	650	634	469	512	1 540	794	1 087	794	653	933			10 316	
年	費 高	40 942	39 021	44 080	37 392	38 740	33 069	32 021	36 247	32 599	49 106	37 543	40 941	計		
高	計	38 475														

年次	月 別	日 本 絲												計	月平均		
		1	2	3	4	5	6	7	8	9	10	11	12				
昭和	日本絲	62 050	45 247	45 864	34 077	35 540	34 795	39 666	30 501	34 938	35 788	41 962	46 059	計	40 541		
	歐洲絲	1 881	1 024	1 003	828	521	544	548	332	266	178	161	112			616	
	支那絲其ノ他	2 003	2 245	1 860	1 678	1 526	1 427	1 808	1 821	2 177	2 714	4 654	5 287				2 433
和	輸 入	28 957	41 132	31 398	40 335	36 580	38 002	34 300	44 504	43 781	50 800	37 856	33 601	計	38 437		
歐洲絲	112	—	30	36	455	390	100	—	—	—	5	1 015	2 143				
支那絲其ノ他	956	811	775	390	501	592	402	1 938	2 674	5 464	3 832	4 426				22 761	
十	消 費	30 025	41 943	32 203	40 761	37 536	38 984	34 802	46 442	46 455	56 264	41 693		39 042	計		486 150
日本絲	45 760	40 515	43 185	38 872	37 325	33 131	43 465	40 067	42 931	44 626	33 759	32 316	計	475 952			
歐洲絲	420	412	363	343	432	386	316	66	88	17	54	37				2 934	
支那絲其ノ他	1 263	805	799	542	600	211	389	1 582	2 137	3 524	30 199	3 206			18 257		
年	費 高	47 443	41 732	44 347	39 757	38 357	33 728	44 170	41 715	45 156	48 167	37 012	35 559	計			497 143
昭和	日本絲	47 344	47 665	55 952	46 023	39 637	33 845	29 354	25 095	25 754	24 991	26 068	36 101			計	
歐洲絲	1 090	2 335	2 262	2 187	1 999	2 118	2 348	1 154	565	923	1 004	1 370	1 613				
支那絲其ノ他	6 507	6 511	6 466	5 479	4 462	4 103	3 707	3 890	3 506	3 639	3 228	3 242		4 562			
和	輸 入	35 633	37 577	24 425	26 436	24 663	23 517	28 426	40 487	43 444	40 172	46 683			41 778	計	413 241
歐洲絲	1 441	72	11	112	735	2 863	1 802	10	708	2 106	2 099	2 120	14 079				
支那絲其ノ他	3 491	2 573	573	425	657	400	1 160	1 205	1 285	1 562	2 032	1 430		16 793			
十	消 費	40 565	40 222	25 009	26 973	26 055	26 780	31 388	41 702	45 437	43 840	50 814			45 328	計	444 113
日本絲	35 312	29 290	34 354	32 822	30 455	28 008	32 685	39 828	44 207	39 095	36 650	38 177	計		420 883		
歐洲絲	196	145	86	300	616	2 633	2 996	599	350	2 028	1 733	1 640		13 319			
支那絲其ノ他	3 487	2 618	1 560	1 442	1 016	796	977	1 589	1 152	1 973	2 018	1 810				20 438	
年	費 高	38 995	32 053	36 000	34 564	32 087	31 437	36 658	42 016	45 709	43 093	40 401	41 627		計		454 640
昭和	日本絲	38 995	32 053	36 000	34 564	32 087	31 437	36 658	42 016	45 709	43 093	40 401	41 627	計			
歐洲絲	196	145	86	300	616	2 633	2 996	599	350	2 028	1 733	1 640	13 319				
支那絲其ノ他	3 487	2 618	1 560	1 442	1 016	796	977	1 589	1 152	1 973	2 018	1 810			20 438		

#### (二) 紐育市場生絲現物取引價格

##### 1. 紐育市場累年生絲現物取引價格 (單位一吋度建弗)

年 次	日 本 絲	伊 太 利 絲			支 那 絲											
		最高	最低	平均	上 海 絲			廣 東 絲								
月 次	最高	最低	平均	最高	最低	平均	最高	最低	平均	最高	最低	平均				
昭和 2	ベスト No. 1	5 75	4 85	5 55	エキストラ・クラシカル	6 80	5 50	6 14	エキストラBスリー・ダンサーズ	6 40	4 70	5 43	X.X.A. クラツクス	4 50	3 85	4 06
3	ダブルXクラツクス	5 55	4 80	5 17		6 15	5 60	5 58		5 50	4 85	5 19		4 35	3 90	4 20
4		5 30	4 65	5 04		6 25	5 00	6 14		5 15	4 45	5 54		4 30	3 15	4 06
5		4 80	2 40	3 59		5 00	2 75	3 78		4 60	2 45	3 56		3 15	1 60	2 18



年次 月次	日本 絲			伊 太 利 絲			支 那 絲					
	最高	最低	平均	最高	最低	平均	上 海 絲			廣 東 絲		
							最高	最低	平均	最高	最低	平均
昭和 6	3 15	1 97	2 64	2 80	2 55	2 68	2 80	2 50	2 62	2 05	1 65	1 79
7	2 15	1 30	1 73	1 75	1 75	1 75	2 60	1 40	2 14	1 80	1 10	1 57
8	2 52	1 22	1 72	2 37	1 17	1 17	2 07	1 10	1 54	1 65	0 92	1 30
昭和 9	スペシャル・クラック XX			グランド・エキスキス								
1	1 57	1 47	1 51	1 60	1 50	1 54	1 52	1 40	1 44	1 22	1 12	1 16
2	1 62	1 55	1 60	1 65	1 57	1 63	1 57	1 50	1 55	1 27	1 20	1 25
3	1 55	1 47	1 50	1 57	1 50	1 53	1 50	1 42	1 45	1 20	1 12	1 15
4	1 52	1 40	1 46	1 55	1 42	1 49	1 47	1 35	1 41	1 17	1 05	1 11
5	1 50	1 40	1 44	1 50	1 42	1 45	1 42	1 35	1 37	1 12	1 05	1 07
6	1 47	1 37	1 42	1 47	1 37	1 42	1 40	1 30	1 34	1 10	1 00	1 04
7	1 42	1 35	1 40	1 42	1 35	1 40	1 35	1 27	1 32	1 05	0 97	1 02
8	1 45	1 35	1 39	1 45	1 35	1 39	1 37	1 27	1 32	1 07	0 97	1 02
9	1 35	1 15	1 24	1 46	1 35	1 39	1 39	1 27	1 31	0 97	0 85	0 91
10	1 28	1 24	1 25	1 46	1 43	1 45	1 39	1 36	1 38	0 96	0 93	0 95
11	1 41	1 25	1 35	1 59	1 43	1 52	1 52	1 36	1 45	1 09	0 93	1 02
12	1 53	1 40	1 44	1 73	1 58	1 63	1 66	1 51	1 56	1 23	1 08	1 13
年 内	1 62	1 15	1 42	1 73	1 35	1 48	1 66	1 27	1 41	1 27	0 85	1 07
昭和 10												
1	1 55	1 51	1 53	1 74	1 70	1 72	1 67	1 63	1 65	1 24	1 20	1 22
2	1 53	1 46	1 48	1 74	1 59	1 67	1 67	1 56	1 62	1 24	1 14	1 18
3	1 44	1 37	1 40	1 57	1 46	1 49	1 54	1 44	1 47	1 12	1 03	1 06
4	1 48	1 38	1 43	1 52	1 45	1 48	1 50	1 43	1 46	1 09	1 02	1 05
5	1 52	1 41	1 46	1 55	1 47	1 51	1 53	1 36	1 48	1 13	1 04	1 08
6	1 46	1 40	1 43	1 51	1 48	1 50	1 39	1 36	1 38	1 09	1 06	1 08
7	1 59	1 44	1 55	1 64	1 50	1 56	1 52	1 38	1 44	1 22	1 08	1 14
8	1 90	1 58	1 74	1 76	1 64	1 70	1 69	1 52	1 66	1 34	1 22	1 28
9	2 10	1 86	1 96	1 78	1 72	1 75	1 88	1 65	1 72	1 56	1 30	1 38
10	2 30	2 00	2 16	1 90	1 75	1 84	2 08	1 85	1 97	1 65	1 50	1 59
11	2 28	2 04	2 16	1 85	1 70	1 79	2 03	1 87	1 97	1 60	1 44	1 54
12	2 09	1 96	2 04	1 76	1 65	1 71	1 96	1 82	1 88	1 46	1 34	1 41
年 内	2 30	1 37	1 70	1 90	1 45	1 64	2 08	1 36	1 64	1 65	1 02	1 25
昭和 11												
1	2 10	1 93	2 00	1 77	1 61	1 69	1 98	1 85	1 92	1 47	1 31	1 37
2	1 94	1 67	1 83	1 61	1 38	1 52	1 85	1 60	1 75	1 31	1 20	1 26
3	1 90	1 70	1 78	1 61	1 41	1 49	1 79	1 63	1 68	1 44	1 24	1 32
4	1 88	1 74	1 78	1 59	1 45	1 48	1 76	1 64	1 66	1 41	1 25	1 30
5	1 74	1 56	1 64	1 45	1 29	1 36	1 64	1 47	1 54	1 25	1 07	1 20
6	1 71	1 53	1 63	1 47	1 29	1 39	1 67	1 47	1 58	1 27	1 07	1 18
7	1 80	1 64	1 74	1 56	1 40	1 50	1 76	1 60	1 70	1 36	1 20	1 30
8	1 89	1 76	1 82	1 73	1 70	1 69	1 80	1 69	1 74	1 33	1 21	1 27

年次 月次	日本 絲			伊 太 利 絲			支 那 絲					
	最高	最低	平均	最高	最低	平均	上 海 絲			廣 東 絲		
							最高	最低	平均	最高	最低	平均
昭和 11												
9	1 78	1 68	1 74	1 68	1 64	1 65	1 68	1 63	1 66	1 20	1 15	1 18
10	1 91	1 73	1 79	1 86	1 64	1 72	1 81	1 61	1 68	1 46	1 20	1 30
11	2 14	1 84	2 02	2 03	1 77	1 91	1 96	1 72	1 84	1 64	1 88	1 51
12	2 11	1 96	2 02	2 03	1 87	1 93	1 97	1 80	1 86	1 62	1 47	1 52
年 内	2 14	1 53	1 82	2 03	1 29	1 61	1 98	1 47	1 72	1 64	1 07	1 31

2. 紐育市場日別生絲現物取引価格 (単位一付度建)

一 月 (太線ハ日曜日)

日 次	日本 絲	伊 太 利 絲	支 那 絲		
	(スペシャル・クラック XX14中81%)	(グランド・エキスキス)	(上海蒸気器絨絲21中)		(廣東新式器械絨絲 XXA15中)
	市 價	市 價	市 價	市 價	市 價
2	2 09	1 76	1 96		1 46
3	2 09	1 76	1 96		1 46
4	2 09	1 76	1 96		1 46
6	2 09	1 76	1 96		1 46
7	2 09	1 76	1 96		1 46
8	2 10	1 77	1 98		1 47
9	2 10	1 77	1 98		1 47
10	2 06	1 74	1 96		1 43
11	2 06	1 74	1 96		1 43
13	2 03	1 72	1 95		1 40
14	2 01	1 70	1 94		1 38
15	1 99	1 68	1 92		1 36
16	1 97	1 66	1 90		1 43
17	1 97	1 66	1 90		1 43
18	1 97	1 66	1 90		1 43
20	1 93	1 63	1 87		1 31
21	1 93	1 63	1 87		1 31
22	1 93	1 63	1 87		1 31
23	1 95	1 65	1 89		1 33
24	1 93	1 63	1 87		1 31
25	1 93	1 63	1 87		1 31
27	1 95	1 63	1 87		1 31
28	1 95	1 63	1 87		1 31
29	1 95	1 63	1 87		1 31
30	1 95	1 63	1 87		1 31
31	1 94	1 61	1 85		1 31



日次	日本 糸 (スペシャル・クラツク XX14中81%)	伊 太 利 糸 (グランド・エキスキー)	支 那 糸	
			(上海蒸気器械絲21中)	(廣東新式器械絲 XXA15中)
最 高	2 10	1 77	1 98	1 47
最 低	1 93	1 61	1 85	1 31
平 均	2 00	1 69	1 92	1 37

二 月

日次	日本 糸 (スペシャル・クラツク XX14中81%)	伊 太 利 糸 (グランド・エキスキー)	支 那 糸	
			(上海蒸気器械絲21中)	(廣東新式器械絲 XXA15中)
1	1 94	1 91	1 85	1 31
3	1 91	1 58	1 82	1 29
4	1 89	1 56	1 80	1 28
5	1 89	1 56	1 80	1 28
6	1 89	1 56	1 80	1 28
7	1 87	1 55	1 79	1 27
8	1 87	1 55	1 79	1 27
10	1 87	1 55	1 79	1 27
11	1 87	1 55	1 79	1 27
12	リンカーン誕生祭		—	—
13	1 88	1 57	1 81	1 30
14	1 88	1 57	1 81	1 30
15	1 88	1 57	1 81	1 30
17	1 86	1 55	1 79	1 28
18	1 83	1 52	1 76	1 26
19	1 83	1 52	1 76	1 26
20	1 81	1 51	1 75	1 26
21	1 79	1 49	1 73	1 24
22	ワシントン誕生祭		—	—
24	1 74	1 44	1 68	1 20
25	1 74	1 44	1 68	1 20
26	1 74	1 44	1 68	1 20
27	1 67	1 38	1 60	1 20
28	1 70	5 41	1 63	1 24
29	1 70	1 41	1 63	1 24
最 高	1 94	1 61	1 85	1 31
最 低	1 67	1 38	1 60	1 20
平 均	1 83	1 52	1 75	1 26

三 月

日次	日本 糸 (スペシャル・クラツク XX14中81%)	伊 太 利 糸 (グランド・エキスキー)	支 那 糸	
			(上海蒸気器械絲21中)	(廣東新式器械絲 XXA15中)
2	1 70	1 41	1 63	1 24
3	1 70	1 41	1 63	1 24
4	1 70	1 41	1 63	1 24
5	1 70	1 41	1 63	1 24
6	1 73	1 43	1 64	1 27
7	1 73	1 43	1 64	1 27
9	1 77	1 47	1 68	1 31
10	1 72	1 42	1 63	1 26
11	1 72	1 42	1 63	1 26
12	1 73	1 43	1 64	1 27
13	1 73	1 43	1 64	1 27
14	1 73	1 43	1 64	1 27
16	1 75	1 45	1 64	1 27
17	1 75	1 45	1 64	1 27
18	1 76	1 47	1 66	1 29
19	1 78	1 48	1 66	1 30
20	1 81	1 51	1 68	1 33
21	1 81	1 51	1 68	1 33
23	1 85	1 56	1 73	1 38
24	1 87	1 58	1 76	1 41
25	1 85	1 56	1 74	1 39
26	1 85	1 56	1 74	1 39
27	1 88	1 59	1 77	1 42
28	1 88	1 59	1 77	1 42
30	1 90	1 61	1 79	1 44
31	1 90	1 61	1 79	1 44
最 高	1 90	1 61	1 79	1 44
最 低	1 70	1 41	1 63	1 24
平 均	1 78	1 49	1 68	1 32

四 月

日次	日本 糸 (スペシャル・クラツク XX14中81%)	伊 太 利 糸 (グランド・エキスキー)	支 那 糸	
			(上海蒸気器械絲21中)	(廣東新式器械絲 XXA15中)
1	1 88	1 59	1 76	1 41



日次	日本絲 (スペシャル・クラック XX14中81%)	伊太利絲 (グランド・エキスキー)	支那絲	
			(上海蒸気器械絲21中)	(廣東新式器械絲 XXA15中)
2	1.85	1.56	1.73	1.38
3	1.85	1.56	1.73	1.38
4	1.85	1.56	1.73	1.38
6	1.80	1.50	1.67	1.32
7	1.80	1.50	1.67	1.32
8	1.78	1.48	1.65	1.30
9	1.78	1.48	1.65	1.30
10	グッドフライデー		1.65	1.30
11	1.78	1.48	1.65	1.30
13	1.78	1.48	1.65	1.30
14	1.78	1.48	1.65	1.30
15	1.78	1.48	1.67	1.30
16	1.80	1.50	1.67	1.32
17	1.80	1.50	1.67	1.32
18	1.80	1.50	1.64	1.32
20	1.77	1.47	1.64	1.29
21	1.77	1.47	1.64	1.29
22	1.77	1.47	1.64	1.29
23	1.74	1.45	1.64	1.25
24	1.74	1.45	1.64	1.25
25	1.74	1.45	1.64	1.25
27	1.74	1.45	1.64	1.25
28	1.74	1.45	1.64	1.25
29	1.74	1.45	1.64	1.25
30	1.74	1.45	1.64	1.25
最高	1.88	1.59	1.76	1.41
最低	1.74	1.45	1.64	1.25
平均	1.78	1.48	1.66	1.30

五月

日次	日本絲 (スペシャル・クラック XX14中81%)	伊太利絲 (グランド・エキスキー)	支那絲	
			(上海蒸気器械絲21中)	(廣東新式器械絲 XXA15中)
1	1.74	1.45	1.64	1.25
2	1.74	1.45	1.64	1.25

日次	日本絲 (スペシャル・クラック XX14中81%)	伊太利絲 (グランド・エキスキー)	支那絲	
			(上海蒸気器械絲21中)	(廣東新式器械絲 XXA15中)
4	1.72	1.42	1.60	1.22
5	1.70	1.40	1.57	1.20
6	1.71	1.41	1.57	1.22
7	1.71	1.41	1.57	1.22
8	1.71	1.41	1.57	1.22
9	1.71	1.41	1.57	1.22
11	1.68	1.38	1.57	1.19
12	1.68	1.38	1.57	1.19
13	1.65	1.37	1.56	1.17
14	1.65	1.37	1.56	1.17
15	1.65	1.37	1.56	1.17
16	1.65	1.37	1.56	1.17
18	1.60	1.33	1.52	1.12
19	1.58	1.31	1.49	1.09
20	1.58	1.31	1.49	1.09
21	1.58	1.31	1.49	1.09
22	1.56	1.29	1.47	1.07
23	1.56	1.29	1.47	1.07
25	1.59	1.32	1.50	1.10
26	1.59	1.32	1.50	1.10
27	1.59	1.32	1.50	1.10
28	1.56	1.32	1.50	1.10
29	1.56	1.32	1.50	1.10
30	招魂祭 = 付休業		—	—
最高	1.74	1.45	1.64	1.25
最低	1.56	1.29	1.47	1.07
平均	1.64	1.36	1.54	1.20

六月

日次	日本絲 (スペシャル・クラック XX14中81%)	伊太利絲 (グランド・エキスキー)	支那絲	
			(上海蒸気器械絲21中)	(廣東新式器械絲 XXA15中)
1	1.53	1.29	1.47	1.07
2	1.53	1.29	1.47	1.07
3	1.53	1.29	1.47	1.07
4	1.55	1.31	1.50	1.10
5	1.55	1.31	1.50	1.10



日次	日本絲 (スペシャル・クラック) XX14中81%	伊太利絲 (グラント・エキスキー)	支那絲	
			(上海蒸気器械絲21中)	(廣東新式器械絲 XXA15中)
6	1.55	1.31	1.50	1.10
8	1.57	1.33	1.52	1.12
9	1.59	1.35	1.54	1.14
10	1.59	1.35	1.54	1.14
11	1.62	1.38	1.58	1.18
12	1.71	1.47	1.67	1.27
13	1.71	1.47	1.67	1.27
15	1.69	1.45	1.65	1.25
16	1.69	1.45	1.65	1.25
17	1.67	1.43	1.63	1.23
18	1.64	1.40	1.60	1.20
19	1.64	1.40	1.60	1.20
20	1.64	1.40	1.60	1.20
22	1.69	1.45	1.65	1.25
23	1.69	1.45	1.65	1.25
24	1.67	1.43	1.63	1.23
25	1.67	1.43	1.63	1.23
26	1.65	1.41	1.61	1.21
27	1.65	1.41	1.61	1.21
29	1.67	1.43	1.63	1.23
30	1.67	1.43	1.63	1.23
最高	1.71	1.47	1.67	1.27
最低	1.53	1.29	1.47	1.07
平均	1.63	1.39	1.58	1.18

七 月

日次	日本絲 (スペシャル・クラック) XX14中81%	伊太利絲 (グラント・エキスキー)	支那絲	
			(上海蒸気器械絲21中)	(廣東新式器械絲 XXA15中)
1	1.67	1.43	1.63	1.23
2	1.64	1.40	1.60	1.20
3	1.66	1.42	1.62	1.22
4	獨立祭 = 付休業			
6	1.71	1.47	1.67	1.27
7	1.71	1.47	1.67	1.27
8	1.71	1.47	1.67	1.27
9	1.74	1.50	1.70	1.30

日次	日本絲 (スペシャル・クラック) XX14中81%	伊太利絲 (グラント・エキスキー)	支那絲	
			(上海蒸気器械絲21中)	(廣東新式器械絲 XXA15中)
10	1.74	1.50	1.70	1.30
11	1.74	1.50	1.70	1.30
13	1.80	1.56	1.76	1.36
14	1.80	1.56	1.76	1.36
15	1.78	1.54	1.74	1.34
16	1.78	1.54	1.74	1.34
17	1.76	1.52	1.72	1.32
18	1.76	1.52	1.72	1.32
20	1.76	1.52	1.72	1.32
21	1.75	1.51	1.71	1.31
22	1.75	1.51	1.71	1.31
23	1.73	1.49	1.69	1.29
24	1.73	1.49	1.69	1.29
25	1.73	1.49	1.69	1.29
27	1.75	1.51	1.70	1.30
28	1.79	1.55	1.74	1.34
29	1.79	1.55	1.74	1.34
30	1.78	1.54	1.70	1.30
31	1.78	1.54	1.70	1.30
最高	1.80	1.56	1.76	1.36
最低	1.64	1.40	1.60	1.20
平均	1.74	1.50	1.70	1.30

八 月

日次	日本絲 (スペシャル・クラック) XX14中81%	伊太利絲 (グラント・エキスキー)	支那絲	
			(上海蒸気器械絲21中)	(廣東新式器械絲 XXA15中)
1	1.78	1.54	1.70	1.30
3	1.82	1.60	1.74	1.30
4	1.83	1.62	1.74	1.30
5	1.82	1.62	1.73	1.29
6	1.85	1.66	1.76	1.32
7	1.89	1.71	1.80	1.33
8	1.89	1.71	1.80	1.33
10	1.89	1.71	1.80	1.33
11	1.88	1.71	1.79	1.32
12	1.84	1.69	1.75	1.26



日次	日本絲	伊太利絲	支那絲	
	(スペシャル・クラック) XX14中81%	(グラント・エキスキー)	(上海蒸気器械絲21中)	(廣東新式器械絲 XXA15中)
13	1.84	1.69	1.75	1.26
14	1.85	1.72	1.77	1.27
15	1.85	1.72	1.77	1.27
17	1.82	1.71	1.74	1.25
18	1.83	1.74	1.76	1.27
19	1.83	1.74	1.76	1.27
20	1.83	1.74	1.76	1.27
21	1.81	1.73	1.74	1.26
22	1.81	1.73	1.74	1.26
24	1.78	1.71	1.71	1.23
25	1.78	1.71	1.71	1.23
26	1.78	1.71	1.71	1.23
27	1.76	1.70	1.69	1.21
28	1.76	1.70	1.69	1.21
29	1.76	1.70	1.69	1.21
31	1.76	1.70	1.69	1.21
最高	1.89	1.73	1.80	1.33
最低	1.76	1.70	1.69	1.21
平均	1.82	1.69	1.74	1.27

九 月

日次	日本絲	伊太利絲	支那絲	
	(スペシャル・クラック) XX14中81%	(グラント・エキスキー)	(上海蒸気器械絲21中)	(廣東新式器械絲 XXA15中)
1	1.73	1.60	1.68	1.19
2	1.73	1.60	1.68	1.19
3	1.73	1.60	1.68	1.19
4	1.70	1.65	1.65	1.16
5	1.70	1.65	1.65	1.16
7	労働祭 = 付休業			
8	1.68	1.65	1.65	1.16
9	1.71	1.66	1.66	1.17
10	1.74	1.66	1.66	1.17
11	1.74	1.66	1.66	1.17
12	1.74	1.66	1.66	1.17
14	1.74	1.66	1.66	1.17
15	1.72	1.64	1.64	1.15

日次	日本絲	伊太利絲	支那絲	
	(スペシャル・クラック) XX14中81%	(グラント・エキスキー)	(上海蒸気器械絲21中)	(廣東新式器械絲 XXA15中)
16	1.72	1.64	1.64	1.15
17	1.76	1.67	1.67	1.19
18	1.76	1.67	1.67	1.19
19	1.76	1.67	1.67	1.19
21	1.77	1.68	1.67	1.20
22	1.78	1.68	1.67	1.20
23	1.78	1.68	1.67	1.20
24	1.78	1.68	1.67	1.20
25	1.76	1.65	1.64	1.19
26	1.76	1.65	1.64	1.19
28	1.76	1.65	1.64	1.19
29	1.76	1.65	1.64	1.19
30	1.76	1.65	1.63	1.20
最高	1.78	1.68	1.68	1.20
最低	1.68	1.60	1.63	1.15
平均	1.74	1.65	1.66	1.18

十 月

日次	日本絲	伊太利絲	支那絲	
	(スペシャル・クラック) XX14中81%	(グラント・エキスキー)	(上海蒸気器械絲21中)	(廣東新式器械絲 XXA15中)
1	1.75	1.64	1.62	1.20
2	1.73	1.64	1.61	1.20
3	1.73	1.64	1.61	1.20
5	1.75	1.67	1.62	1.23
6	1.75	1.67	1.62	1.23
7	1.75	1.67	1.62	1.23
8	1.74	1.67	1.62	1.23
9	1.74	1.67	1.62	1.23
10	1.74	1.67	1.62	1.23
12	コロンブス祭 = 付休業			
13	1.74	1.67	1.62	1.23
14	1.75	1.68	1.63	1.25
15	1.75	1.68	1.63	1.25
16	1.75	1.68	1.63	1.25
17	1.75	1.68	1.63	1.25
19	1.78	1.71	1.66	1.29



日次	日本絲	伊太利絲	支那絲	
	(スペシャル・クラツク XX14中81%)	(グラント・エキスキー)	(上海蒸気器械絲21中)	(廣東新式器械絲 XXA15中)
20	1 80	1 74	1 69	1 32
21	1 80	1 74	1 69	1 32
22	1 83	1 77	1 72	1 36
23	1 83	1 77	1 72	1 36
24	1 83	1 77	1 72	1 36
26	1 84	1 82	1 77	1 42
27	1 89	1 84	1 79	1 44
28	1 91	1 86	1 81	1 46
29	1 89	1 84	1 79	1 44
30	1 87	1 82	1 77	1 42
31	1 87	1 82	1 77	1 42
最高	1 91	1 86	1 81	1 46
最低	1 73	1 64	1 61	1 20
平均	1 79	1 72	1 68	1 30

十一月

日次	日本絲	伊太利絲	支那絲	
	(スペシャル・クラツク XX14中81%)	(グラント・エキスキー)	(上海蒸気器械絲21中)	(廣東新式器械絲 XXA15中)
2	1 85	1 79	1 74	1 40
3	選挙日 = 付休業			
4	1 84	1 77	1 72	1 38
5	1 88	1 80	1 75	1 41
6	1 88	1 80	1 75	1 41
7	1 88	1 80	1 75	1 41
9	1 96	1 85	1 79	1 45
10	1 97	1 86	1 79	1 46
11	平和記念日 = 付休業			
12	2 00	1 88	1 81	1 48
13	2 03	1 90	1 83	1 50
14	2 03	1 90	1 83	1 50
16	2 02	1 89	1 82	1 49
17	2 02	1 89	1 82	1 49
18	2 04	1 91	1 84	1 51
19	2 09	1 96	1 86	1 56
20	2 12	1 98	1 92	1 58
21	2 12	1 98	1 92	1 58
23	2 08	1 95	1 88	1 55

日次	日本絲	伊太利絲	支那絲	
	(スペシャル・クラツク XX14中81%)	(グラント・エキスキー)	(上海蒸気器械絲21中)	(廣東新式器械絲 XXA15中)
24	2 09	1 97	1 90	1 57
25	2 14	2 03	1 96	1 63
26	感謝祭 = 付休業			
27	2 09	2 00	1 93	1 60
28	2 09	2 00	1 93	1 60
30	2 13	2 03	1 96	1 64
最高	2 14	2 03	1 96	1 64
最低	1 84	1 77	1 72	1 38
平均	2 02	1 91	1 84	1 51

十二月

日次	日本絲	伊太利絲	支那絲	
	(スペシャル・クラツク XX14中81%)	(グラント・エキスキー)	(上海蒸気器械絲21中)	(廣東新式器械絲 XXA15中)
1	2 10	2 01	2 94	1 62
2	2 06	1 96	1 89	1 57
3	2 04	1 94	1 86	1 54
4	2 02	1 92	1 84	1 52
5	2 02	1 92	1 84	1 52
7	2 00	1 91	1 83	1 51
8	1 97	1 89	1 81	1 49
9	1 99	1 91	1 83	1 51
10	1 99	1 91	1 83	1 51
11	1 99	1 91	1 83	1 51
12	1 99	1 91	1 83	1 51
14	1 96	1 87	1 80	1 47
15	1 96	1 87	1 80	1 47
16	1 99	1 90	1 84	1 50
17	2 00	1 91	1 86	1 51
18	2 00	1 91	1 86	1 51
19	2 00	1 91	1 86	1 51
21	1 97	1 87	1 83	1 47
22	1 97	1 87	1 83	1 47
23	2 02	1 91	1 88	1 51
24	2 02	1 91	1 88	1 51
25	クリスマス = 付休業			
26	クリスマス = 付休業			
28	2 11	2 01	1 97	1 60
29	2 08	1 99	1 94	1 57
30	2 06	1 98	1 92	1 55
31	2 11	2 03	1 96	1 59



日次	日本絲	伊太利絲	支那絲	
	(スペシャル・クラツク XX14中81%)	(グラント・エクスカー)	(上海蒸気器械絲21中)	(廣東新式器械絲 XXA15中)
最高	2 11	2 03	1 97	1 62
最低	1 96	1 87	1 80	1 47
平均	2 02	1 93	1 85	1 52

(三) 紐育商品取引所生絲清算相場及賣買數量

1. 紐育商品取引所累年生絲清算先物相場及賣買數量

(白十四中D格一封度建)

年月次	最高	最低	平均	賣買數量
昭和 4	5 11	4 38	4 80	226 015
5	4 48	2 15	3 26	242 340
6	2 75	1 77	2 29	337 894
7	1 91	1 17	1 49	265 310
8	2 21	1 10	1 52	404 690
昭和 9. 1	1 44½	1 33½	1 39	20 890
2	1 54	1 43	1 51	22 620
3	1 47½	1 35	1 40	21 550
4	1 37	1 25	1 32	25 670
5	1 28½	1 21	1 25	16 207
6	1 27	1 16½	1 22	24 070
7	1 20½	1 13½	1 16	16 080
8	1 16½	1 10½	1 14	27 410
9	1 18	1 10½	1 13	18 470
10	1 19	1 14	1 17	17 180
11	1 26½	1 17½	1 22	33 570
12	1 34	1 27½	1 31	33 090
年内及計	1 54	1 10½	1 27	276 870
昭和 10. 1	1 43	1 32	1 39½	34 650
2	1 42½	1 32	1 36½	26 600
3	1 35	1 25½	1 29	24 650
4	1 35	1 26	1 29½	20 800
5	1 37½	1 28	1 32	17 120
6	1 36½	1 28	1 31½	15 320

年月次	最高	最低	平均	賣買數量
昭和 10. 7	1 41½	1 31	1 36	23 050
8	1 65½	1 41	1 52	34 440
9	1 84	1 61½	1 72	31 460
10	2 07	1 80½	1 84	24 020
11	2 04½	1 92½	2 00	26 780
12	1 92	1 83	1 88	18 630
年内及計	2 07	1 25½	1 53	297 480
昭和 11. 1	1 96½	1 79	1 89	21 740
2	1 80	1 52	1 69	43 300
3	1 63	1 47	1 54	23 290
4	1 64½	1 46	1 54	23 490
5	1 51½	1 39	1 45	19 150
6	1 58	1 38	1 46	26 210
7	1 63½	1 48	1 57	27 520
8	1 68½	1 58	1 64	18 910
9	1 64	1 55	1 59	18 250
10	1 74½	1 59½	1 64	32 270
11	1 95½	1 71½	1 83	38 640
12	1 99	1 85½	1 91	49 640
年内及計	1 99	1 38	1 65	342 410

備考 日々ノ大引相場ノ最高最低ナリ

2. 紐育商品取引所日別生絲清算相場及賣買數量

(白十四中D格一封度建大引相場)

一月

(太線ハ日曜)

日次	一月限	八月限	賣買數量	對米爲替相場(正金爲替)
2	1 97	1 96	200	休
3	1 97	1 96½	440	休
4	—	—	—	休
6	1 95	1 94	1 460	28½
7	1 96½	1 96½	400	28½
8	1 97½	1 96	510	28½
9	1 93	1 93	1 160	28½
10	1 94½	1 93½	510	28½
11	—	—	—	28½
13	1 92½	1 92	440	29
14	1 89½	1 87½	2 000	28½
15	1 89½	1 88½	550	28½



日	次	一月限	八月限	賣買数量	對米爲替相場(正金電信爲替)
16		1 86	1 83½	1 690	28½
17		1 87	1 86	1 240	28½
18		—	—	—	28½
20		1 83	1 80½	1 600	28½
21		1 80½	1 79	1 400	28½
22		1 82½	1 82½	1 670	28½
23		1 85	1 83	710	28½
24		1 82	1 81	1 300	29
25		—	—	—	29½
27		1 82	1 82	1 270	29½
28	×	1 82	1 80	840	29½
29	×	1 82½	1 80	630	29
30	×	1 81	1 79	660	29
31	×	1 81	1 77	1 060	29
				月計 21 740	1 060

二月

日	次	二月限	九月限	賣買数量	對米爲替相場(正金電信爲替)
1		—	—	—	29
3		1 79½	1 75½	1 300	29
4		1 75½	1 71	1 510	29½
5		1 75	1 71½	2 440	29½
6		1 74	1 70	1 410	29½
7		1 70	1 65	3 240	29½
8		—	—	—	29½
10		1 73	1 69½	1 530	29½
11		1 77	1 70	590	休
12		リンカーン誕生祭=付休業		—	29
13		1 80	1 72	1 690	29
14		1 75	1 66½	1 700	28½
15		—	—	—	18½
17		1 73½	1 65½	1 380	29
18		1 69½	1 62	2 970	28½
19		1 71	1 62	1 380	28½
20		1 67	1 58	3 530	29
21		1 68	1 60	1 670	29
22		—	—	—	29

日	次	二月限	九月限	賣買数量	對米爲替相場(正金電信爲替)
24		1 59	1 52	4 630	29
25	×	1 55½	1 51	2 600	29
26	×	1 52½	1 47	6 190	29
27	×	1 60	1 52½	1 820	29
28	×	1 60	1 54	1 720	29
29		—	—	—	29
				月計 43 300	—

三月

日	次	三月限	十月限	賣買数量	對米爲替相場(正金電信爲替)
2		1 59½	1 51½	990	29
3		1 62½	1 54	870	29½
4		1 62½	1 50	1 080	29½
5		1 61½	1 50	1 420	29½
6		1 63½	1 55	1 070	29½
7		—	—	—	29½
9		1 62	1 51	450	29
10		1 61½	1 52	400	29
11		1 64½	1 55½	730	29
12		1 64½	1 55	590	29
13		1 59½	1 51	1 760	28½
14		—	—	—	28½
16		1 61	1 52	390	28½
17		1 62	1 54½	780	28½
18		1 60	1 53½	670	28½
19		1 63	1 56	1 160	28½
20		1 68	1 62	2 130	28½
21		—	—	—	休
23		1 70	1 59	2 130	28½
24		1 71½	1 63	1 430	28½
25		1 69	1 61	730	28½
26	×	1 70	1 62	900	28½
27	×	1 72	1 61½	1 650	28½
28		—	—	—	28½
30	×	1 72	1 64½	1 330	28½
31	×	1 72	1 63	630	28½
				月計 23 290	630



四 月

日	次	四 月 限	十 一 月 限	賣 買 數 量	對米爲替相場 <small>(正金電信代價以爲標準)</small>
1		1 68½	1 60	830	28½
2		1 68½	1 57	1 690	28½
3		1 70	1 58½	650	休ミ
4		—	—	—	—
6		1 65	1 54	1 060	28½
7		1 65½	1 53	1 500	28½
8		1 65	1 53	800	28½
9		1 65	1 51½	530	28½
10		グッドフライデー = 付休業			28½
11		—	—	—	28½
13		1 65	1 50½	300	28½
14		1 67½	1 51	990	28½
15		1 68½	1 54½	540	28½
16		1 69	1 53½	1 060	28½
17		1 70	1 52	1 180	28½
18		—	—	—	28½
20		1 66	1 49	1 800	28½
21		1 67	1 48½	1 300	28½
22		1 65	1 50	710	28½
23		1 58½	1 46½	2 040	28½
24		1 58	1 46	1 310	28½
25		—	—	—	28½
27		× 1 52½	× 1 44	2 110	28½
28		× 1 56	× 1 48	950	28½
29		× 1 56	× 1 47½	900	休ミ
30		× 1 60	× 1 51½	月計 23 490 1 240	28½

五 月

日	次	五 月 限	十 二 月 限	賣 買 數 量	對米爲替相場 <small>(正金電信代價以爲標準)</small>
1		1 60	1 49	350	28½
2		—	—	—	28½
4		1 59½	1 49	320	28½
5		1 60	1 49	800	28½

日	次	五 月 限	十 二 月 限	賣 買 數 量	對米爲替相場 <small>(正金電信代價以爲標準)</small>
6		1 62	1 50½	1 200	29
7		1 59½	1 49	630	29
8		1 58	1 48	560	29
9		—	—	—	29
11		1 56½	1 45½	600	29
12		1 55	1 45	1 280	29
13		1 56½	1 45½	930	29
14		1 57½	1 46	600	29
15		1 56	1 44	730	29
16		—	—	—	29
18		1 54	1 41½	1 610	29
19		1 53	1 41	2 060	29
20		1 52½	1 39	1 680	29
21		1 52½	1 41½	410	29
22		1 51½	1 38½	1 120	29
23		—	—	—	29
25		1 54½	1 41	1 050	29
26		× 1 49	× 1 41	910	29½
27		× 1 48½	× 1 40½	690	29½
28		× 1 46	× 1 39	900	29½
29		× 1 47½	× 1 38½	月計 19 150 720	29½
30		—	(招魂祭) —	—	29½

六 月

日	次	六 月 限	一 月 限	賣 買 數 量	對米爲替相場 <small>(正金電信代價以爲標準)</small>
1		1 45½	1 39	1 360	29½
2		1 45	1 38	750	29½
3		1 45½	1 40	430	29½
4		1 46	1 39½	460	29½
5		1 46	1 39	840	29½
6		—	—	—	29½
8		1 48	1 40½	520	29½
9		1 51½	1 44½	770	29½
10		1 53½	1 45	800	29½
11		1 60	1 50½	2 410	29½
12		1 62	1 51½	4 950	29½
13		—	—	—	29½



日	次	六 月 限	一 月 限	賣 買 數 量	對米爲替相場(正金價爲替)
15		1 64	1 54½	950	29½
16		1 61	1 51	1 120	29½
17		1 60½	1 51	570	29½
18		1 60	1 49	1 560	29½
19		1 61	1 50½	1 130	29½
20		—	—	—	29½
22		1 69	1 58	1 590	29½
23		1 69	1 57	1 330	29½
24		1 69½	1 57	950	29½
25		× 1 64	× 1 58	750	29½
26		× 1 63	× 1 57	1 240	29½
27		—	—	—	29½
29		× 1 59	× 1 51½	1 750	29½
30		× 1 61	× 1 52	月計 26 210 480	29½

七 月

日	次	七 月 限	二 月 限	賣 買 數 量	對米爲替相場(正金價爲替)
1		1 59½	1 51	590	29½
2		1 58½	1 48	2 220	29½
3		1 59	1 49½	540	29½
4		—	—	—	29½
6		1 62	1 56½	1 090	29½
7		1 60½	1 53½	850	29½
8		1 63	1 56½	880	29½
9		1 69	1 59	2 250	29½
10		1 72	1 63½	3 420	29½
11		—	—	—	29½
13		1 72	1 61	2 120	29½
14		1 70	1 61½	2 100	29½
15		1 71	1 60½	840	29½
16		1 71	1 59½	660	29½
17		1 72	1 59	510	29½
18		—	—	—	29½
20		1 72	1 60	250	29½
21		1 71½	1 58	960	29½
22		1 70½	1 59½	780	29½

日	次	七 月 限	二 月 限	賣 買 數 量	對米爲替相場(正金價爲替)
23		1 66	1 56½	940	29½
24		1 66	1 55	1 560	29½
25		—	—	—	29½
27		1 70½	1 61½	740	29½
28		× 1 70	× 1 66½	1 540	29½
29		× 1 68	× 1 62½	1 150	29½
30		× 1 69	× 1 63	600	29½
31		× 1 70	× 1 65	月計 27 520 1 050	29½

八 月

日	次	八 月 限	三 月 限	賣 買 數 量	對米爲替相場(正金價爲替)
1		—	—	—	29½
3		1 72	1 65½	980	29½
4		1 73½	1 66	1 210	29½
5		1 72½	1 64½	700	29½
6		1 79	1 68½	1 940	29½
7		1 80	1 68½	1 150	29½
8		—	—	—	29½
10		1 79	1 67	500	29½
11		1 76	1 64	860	29½
12		1 76½	1 65	340	29½
13		1 78½	1 65½	370	29½
14		1 78	1 65½	630	29½
15		—	—	—	29½
17		1 77½	1 63	940	29½
18		1 80	1 65½	430	29½
19		1 79½	1 64	530	29½
20		1 77	1 62½	560	29½
21		1 76	1 58	1 730	29½
22		—	—	—	29½
24		1 75½	1 59	660	29½
25		1 74½	1 59½	1 050	29½
26		× 1 65½	× 1 58½	300	29½
27		× 1 61½	× 1 55½	1 370	29½
28		× 1 64	× 1 57½	170	29½
29		—	—	—	29½



日	次	八月限	三月限	賣買數量	對米爲替相場(正金價)
31		× 1.66	× 1.58	月計 18 910	150

九 月

日	次	九月限	四月限	賣買數量	對米爲替相場(正金價)
1		1.64	1.59	670	29
2		1.65	1.56	480	29
3		1.64	1.56	320	29
4		1.62	1.55	2 620	29
5		—	—	—	29
7		労働祭 = 付休業		—	29
8		1.63	1.56	410	29
9		1.66	1.57	790	29
10		1.67	1.58	240	29
11		1.64	1.57	850	29
12		—	—	—	29
14		1.66	1.58	220	29
15		1.66	1.58	930	29
16		1.68	1.59	1 390	29
17		1.72	1.64	1 620	29
18		1.70	1.62	1 060	29
19		—	—	—	29
21		1.74	1.63	2 360	29
22		1.74	1.62	1 020	29
23		1.75	1.63	750	休
24		1.76	1.63	500	29
25		× 1.67	× 1.59	2 790	29
26		—	—	—	29
28		× 1.66	× 1.60	1 240	28
29		× 1.68	× 1.61	550	28
30		× 1.70	× 1.61	月計 18 250	1 840

十 月

日	次	十月限	五月限	賣買數量	對米爲替相場(正金價)
1		1.70	1.61	640	28
2		1.69	1.61	860	28
3		—	—	—	28

日	次	十月限	五月限	賣買數量	對米爲替相場(正金價)
5		1.72	1.63	870	28
6		1.71	1.63	870	28
7		1.70	1.60	660	28
8		1.68	1.60	1 330	28
9		1.70	1.60	720	28
10		—	—	—	28
12		コロンブス祭 = 付休業		—	28
13		1.71	1.62	850	28
14		1.71	1.63	1 070	28
15		1.69	1.59	650	28
16		1.72	1.64	980	28
17		—	—	—	休
19		1.75	1.67	4 310	28
20		1.75	1.66	1 440	28
21		1.76	1.68	2 590	28
22		1.77	1.69	2 060	28
23		1.79	1.69	1 970	28
24		—	—	—	28
26		1.86	1.74	3 980	28
27		× 1.81	× 1.75	2 540	28
28		× 1.79	× 1.73	1 260	28
29		× 1.79	× 1.73	730	28
30		× 1.82	× 1.72	月計 32 270	1 280
31		—	—	—	28

十 一 月

日	次	十一月限	六月限	賣買數量	對米爲替相場(正金價)
2		1.81	1.71	1 060	休
3		選挙日 = 付休業		—	休
4		1.84	1.75	2 570	28
5		1.84	1.76	1 580	28
6		1.85	1.79	2 010	28
7		—	—	—	28
9		1.92	1.86	4 050	28
10		1.91	1.85	3 560	28
11		平和記念日 = 付休業		—	28



日	次	十一月限	六月限	賣買数量	對米爲替相場 <small>(正金銀價)</small>
12		1 93	1 89	2 310	28½
13		1 93	1 90	1 850	28½
14		—	—	—	28½
16		1 90	1 86½	2 340	28½
17		1 92½	1 87½	1 220	28½
18		2 00	1 94½	4 170	28½
19		1 98½	1 95	3 010	28½
20		1 99	1 95½	1 270	28½
21		—	—	—	28½
23		1 96	1 93	1 830	休
24		× 1 99½	× 1 97½	3 270	28½
25		× 2 01	× 1 97½	1 910	28½
26		感謝祭 = 付休業		—	28½
27		× 2 00½	× 1 97	2 070	28½
28		—	—	—	28½
30		× 2 00	× 1 99	月計 38 640 2 530	28½

十二月

日	次	十二月限	七月限	賣買数量	對米爲替相場 <small>(正金銀價)</small>
1		1 94	1 92½	3 020	28½
2		1 94½	1 92	2 210	28½
3		1 91½	1 88½	3 200	28½
4		1 95	1 92	2 680	28½
5		—	—	—	28½
7		1 89	1 86½	3 120	28½
8		1 90	1 85½	3 150	28½
9		1 90	1 88½	2 040	28½
10		1 89½	1 87	1 660	28½
11		1 91	1 87	1 690	28½
12		—	—	—	28½
14		1 90	1 86	2 650	28½
15		1 92½	1 88½	2 230	28½
16		1 94	1 92	2 640	28½
17		1 92	1 89	1 630	28½
18		1 91	1 89½	1 040	28½
19		—	—	—	28½

日	次	十二月限	七月限	賣買数量	對米爲替相場 <small>(正金銀價)</small>
21		1 90	1 87	2 290	28½
22		1 93	1 90	1 460	28½
23		1 95½	1 93½	1 630	28½
24		1 96	1 93	1 520	28½
25		クリスマス = 付休業		—	休
26		—	—	—	—
28		× 2 02	× 1 98	5 530	28½
29		× 1 99	× 1 97½	3 160	28½
30		× 2 00	× 1 97½	月計 49 640 2 340	28½
31		× 2 02	× 1 98	年計 342 410 1 650	休

備考 ×印ハ當該月ノ翌月ノ相場ナリ

3. 紐育商品取引所限月別生絲清算相場 (單位一封度建弗)

月次	一月限	二月限	三月限	四月限	五月限	六月限	七月限	八月限	九月限	十月限	十一月限	十二月限	最高最低
1	1 98 1 81½	1 98 1 80½	1 99 1 80½	1 99 1 81	1 98½ 1 80	1 98½ 1 79	1 97 1 78	1 87 1 76½	× 1 80 × 1 77			2 09½ 1 28	1 99 1 36½
2	2 09½ 1 28½	1 80½ 1 56	1 80½ 1 52	1 79 1 51	1 78½ 1 51	1 78½ 1 49	1 77½ 1 49	1 76 1 47½	1 76½ 1 47½	× 1 56½ × 1 47			1 80½ 1 47
3		2 10 1 31	1 73½ 1 59	1 75 1 56	1 71½ 1 54½	1 70 1 54	1 69½ 1 53	1 66½ 1 51	1 66½ 1 50½	1 65½ 1 50	× 1 65 × 1 63		1 75 1 50
4			2 09½ 1 41	1 71½ 1 57	1 70 1 52½	1 67½ 1 51½	1 65 1 47½	1 61½ 1 47	1 63 1 45	1 62½ 1 45	1 62 1 45	× 1 52 × 1 44½	1 71½ 1 44½
5	× 1 41½ × 1 38½			2 09 1 51	1 62 1 51	1 58½ 1 46½	1 59½ 1 42½	1 52 1 41	1 52 1 40½	1 51 1 40	1 51 1 40	1 51 1 38½	1 62 1 38½
6	1 59½ 1 38	× 1 59½ × 1 51½			2 09½ 1 51	1 70½ 1 45	1 65 1 42½	1 63½ 1 39½	1 63½ 1 39	1 61 1 38½	1 60 1 38½	1 60 1 38	1 70½ 1 38
7	1 67 1 49	1 66½ 1 48½	× 1 66½ × 1 62½			2 07 1 45	1 73 1 58½	1 71 1 54	1 69 1 50½	1 67½ 1 50½	1 66½ 1 49	1 67 1 49	1 73 1 48½
8	1 69 1 56½	1 69½ 1 56	1 69½ 1 55½	× 1 58½ × 1 55½			1 99½ 1 42½	1 80½ 1 71½	1 77 1 61½	1 72 1 59½	1 70½ 1 57½	1 69½ 1 56	1 80½ 1 55½
9	1 66 1 54½	1 65½ 1 54½	1 66½ 1 54½	1 65½ 1 54½	× 1 64½ × 1 60			1 97½ 1 39½	1 76½ 1 59½	1 73 1 58½	1 69½ 1 57	1 67½ 1 55	1 76½ 1 54½
10	1 80 1 61	1 79½ 1 60	1 79½ 1 59½	1 77½ 1 59½	1 78 1 59½	× 1 77½ × 1 71½			1 80 1 39	1 86½ 1 69	1 82 1 65	1 80½ 1 62	1 86½ 1 59½
11	2 02 1 74½	2 01½ 1 73½	2 02 1 73	2 01½ 1 73	2 02 1 72	2 01 1 71½	× 2 00 × 1 97			1 86½ 1 38½	2 01 1 81½	2 02½ 1 78	2 02½ 1 71½
12	2 04 1 87	2 04½ 1 87	2 05 1 85	2 04 1 86	2 04 1 84	2 03 1 83½	2 03 1 84	× 2 01½ × 1 96½			2 01 1 38½	1 99½ 1 89	2 05 1 38½
												2 02½ 1 38	

備考 1. 紐育商品取引所月報ニ據ル

2. ×印ハ當月限ノ二十五日以後ニ於テ取引セラレタル價格ヲ示シ太字ハ限月内ノ最高最低ヲ示ス



4. 紐育商品取引所限月別生絲清算賣買數量 (單位十俵)

月次	一月限	二月限	三月限	四月限	五月限	六月限	七月限	八月限	九月限	十月限	十一月限	十二月限	計
1	105	112	184	130	326	290	349	623	× 55			2 035	2 174
2	1 779	90	412	444	664	523	671	543	868	× 115			4 330
3		2 350	92	122	232	159	234	323	508	608	× 52		2 330
4			3 538	56	241	143	294	229	436	433	429	× 85	2 346
5	× 40			2 749	176	219	179	157	233	224	277	390	1 895
6	590	× 64			2 993	148	129	102	285	264	351	738	2 671
7	486	488	× 51			2 286	114	164	252	174	294	607	2 630
8	157	203	330	× 39			2 436	124	293	145	111	258	1 660
9	245	326	364	283	× 71			2 306	164	304	244	275	2 276
10	367	215	435	290	1 050	× 69			3 094	149	206	381	3 162
11	310	184	446	334	1 215	1 299	× 153				92	238	4 271
12	216	143	517	169	1 513	939	1 566	× 91			2 056	100	5 254
												3 072	34 999

備考 × 印ハ當限月ノ二十五日以後ニ取引セラレタル數量ヲ示シ太字ハ限月中ノ計ヲ示ス

二、絹織物及絹製品

(一) 絹織物及絹製品國別輸出數量及價額

國 別	廣 幅 絹		長毛天鷲絨及組紐		絹及ゲエルベツト・リボン	
	數 量	價 額	數 量	價 額	數 量	價 額
佛 蘭 西	2 721	2 140	15	85	—	—
瑞 典	1 167	879	—	—	32	70
英 本 國	53 060	44 614	530	1 056	1 263	4 624
加 奈 陀	387 414	271 430	138 359	149 850	22 246	64 036
巴 奈 馬	11 726	6 464	282	287	944	2 399
墨 西 哥	4 531	6 020	1 108	784	696	1 352
玖 馬	97 730	47 225	4 003	4 065	2 282	5 077
伯 刺 西 爾	502	992	—	—	—	—
支 那	473	478	6	15	180	640
比 律 賓	61 303	36 910	8 478	5 416	8 792	16 341
濠 洲	90 379	63 925	1 617	306	254	433
其 他	73 826	54 897	2 093	2 482	3 278	9 008
計	784 832	535 974	156 541	164 346	39 985	103 980

備考 外務省通商局日報ニ據ル

(二) 絹織物國別輸入數量及價額

國 別	絹織物(幅30吋以下ノモノ)				絹織物(幅30吋以上ノモノ)			
	非 紋 織		紋 織		非 紋 織		紋 織	
	數 量	價 額	數 量	價 額	數 量	價 額	數 量	價 額
佛 蘭 西	18 002	149 106	8 709	72 025	101 312	695 111	13 664	78 489
獨 逸	3 133	11 792	1 046	7 788	913	6 811	324	2 136
伊 太 利	14 866	75 832	17 983	105 565	8 798	35 663	18 640	74 133
瑞 西	4 894	32 801	5 518	46 036	11 548	122 197	560	4 938
英 本 國	5 389	59 144	4 695	50 635	32 057	256 936	1 728	14 691
支 那	3 782	6 421	2 519	7 422	68 666	68 506	7 701	21 914
日 本	57 100	88 483	18 923	53 991	1 517 264	2 161 097	16 399	47 202
其 他	8 608	65 403	20 754	158 641	4 432	27 917	7 251	40 367
計	115 774	488 982	80 147	502 103	1 744 990	3 374 238	66 267	283 870

備考 外務省通商局日報ニ據ル

(三) 絹パイル織及パイル・リボン國別輸入數量及價額

國 別	パ イ ル 織		パイル・リボン及パイル織製品	
	數 量	價 額	數 量	價 額
佛 蘭 西	7 277	51 501	37 434	150 142
獨 逸	4 085	19 739	158	751
伊 太 利	4 307	14 001	32	109
英 本 國	491	3 624	26	410
加 奈 陀	38 175	73 820	2 699	4 253
日 本	210	232	2 724	1 536
其 他	442	3 350	807	7 890
計	54 987	166 267	43 880	165 091

備考 外務省通商局日報ニ據ル

(四) 未製絹國別輸入數量及價額

國 別	生 絹 (東・モノ又ハ非東モノ)			
	數 量	價 額	數 量	價 額
佛 蘭 西	1 294	2 173	98 211	27 816
伊 太 利	2 064 445	3 222 330	131 395	43 207
瑞 西	45 674	70 215	173 105	31 474
英 本 國	—	—	306 180	51 119
加 奈 陀	72	144	66 224	12 717
支 那	2 466 636	4 081 377	3 724 623	961 593
日 本	55 392 940	94 968 791	2 500 665	636 176
其 他	—	—	139 498	31 519
計	59 971 061	102 351 030	7 139 901	1 795 621

備考 外務省通商局日報ニ據ル



三、靴 下

(一) 米國靴下生産及出荷數量 (單位打)

種類別	昭和 11		10		9		
	生産	出荷	生産	出荷	生産	出荷	
フルファ ッション	婦人用	36 456 578	37 400 782	35 262 345	34 269 061	30 356 690	31 325 534
	男子用	232 545	224 871	260 376	211 550	192 487	209 424
	計	36 689 123	37 625 653	35 468 721	34 480 611	30 549 177	31 534 958
シーム レス	婦人用	12 839 443	12 734 527	10 988 940	11 047 405	11 052 896	10 928 160
	男子用	37 010 269	36 698 725	34 129 842	34 585 199	32 357 112	32 036 647
	其ノ他	36 079 345	35 641 461	30 934 931	31 154 884	27 544 215	28 933 283
計	85 927 057	85 074 713	76 053 713	76 787 488	73 331 611	71 898 090	
總計	122 616 180	122 700 366	111 522 434	111 268 099	103 880 788	103 433 048	

備考 Statistical Bulletin of the Hosiery Industry 誌=據ル

(二) 米國シームレス靴下生産及出荷數量 (單位打)

種類別	昭和 11		10		9		
	生産	出荷	生産	出荷	生産	出荷	
婦人用	生絲	5 200 382	5 021 503	3 499 810	3 364 140	2 562 458	2 493 405
	人絹	3 809 699	3 789 179	3 670 699	3 846 658	4 534 170	4 324 792
	綿絲	3 620 872	3 719 833	3 634 293	3 656 961	3 810 369	3 961 657
	羊毛	206 490	204 012	184 138	179 646	145 899	184 306
	計	12 837 443	12 734 527	10 988 940	11 047 405	11 052 896	10 928 160
男子用	生絲	1 450 351	1 372 402	1 334 202	1 347 112	1 072 231	1 144 370
	人絹	17 932 712	17 907 384	16 806 701	16 880 017	15 952 828	15 832 842
	綿絲	16 125 854	15 928 353	14 324 563	14 558 310	13 866 861	13 667 635
	羊毛	1 501 352	1 490 586	1 664 376	1 799 760	1 465 192	1 391 800
	計	37 010 269	36 698 725	34 129 842	34 585 199	32 357 112	32 036 647
總計	49 847 712	49 433 252	45 118 782	45 632 604	43 410 008	42 964 807	

備考 Statistical Bulletin of the Hosiery Industry 誌=據ル

(三) 累年米國靴下消費數量 (單位千打)

年次	フルファッション			シームレス				合計
	婦人用	男子用	計	婦人用	男子用	其ノ他	計	
昭和 2	19 771	1 244	21 015	22 543	45 491	21 907	89 941	110 956
3	26 980	805	27 785	19 715	45 658	22 858	88 231	116 016
4	29 980	697	30 677	16 785	44 415	25 043	86 243	116 920
5	29 365	450	29 815	10 279	38 262	20 334	68 875	98 690
6	29 127	349	29 476	11 782	35 042	23 055	69 879	99 355

年次	フルファッション			シームレス				合計
	婦人用	男子用	計	婦人用	男子用	其ノ他	計	
昭和 7	30 816	270	31 086	10 530	35 829	24 366	70 725	101 811
8	31 287	261	31 548	10 376	37 700	25 712	73 788	105 336
9	31 326	209	31 535	10 928	35 851	25 119	71 898	103 433
10	34 269	212	34 481	11 047	38 569	27 171	76 787	111 268
11	37 401	225	37 626	12 735	40 941	31 398	85 074	122 700

備考 Statistical Bulletin of the Hosiery Industry 誌=據ル

(四) 米國靴下工業生絲消費數量

(7月ヨリ翌年6月)

(單位俵)

年次	昭和 8—9	9—10	10—11
7	15 923	12 831	16 103
8	17 128	15 474	21 794
9	18 907	16 097	21 219
10	19 076	20 709	25 990
11	19 085	20 424	20 602
12	13 257	18 116	18 816
1	14 960	21 606	20 226
2	18 721	20 761	19 649
3	20 646	22 400	22 750
4	18 774	21 807	23 241
5	18 948	20 379	20 030
6	16 688	17 187	20 732
計	212 113	227 791	251 152
生絲消費總數量	442 180	473 830	456 911
靴下工業ノ生絲消費割合	47 97%	48 07%	59 97%

備考 証券商品取引所調査=據ル

(五) 米國種類別靴下工業生絲消費數量 (單位俵)

種類別	昭和 8—9	9—10	10—11
靴下工業生絲消費總數量	212 113	227 791	251 152
フルファッション靴下	188 227	204 834	219 039
内 { 婦人用	187 974	204 637	218 802
男子用	253	197	237
消費總數量=對スル割合	88 2%	89 9%	87 2%
縫目ナシ靴下	20 060	19 315	28 090
内 { 婦人用	16 864	16 333	25 486
男子用	3 196	2 982	2 604
消費總數量=對スル割合	9 5%	8 4%	11 2%

備考 証券商品取引所調査=據ル



第二編 海

第一

一、人造

(一) 世界國別人造  
1. 世界累年人造

年次	アルゼンチン	埃太利	白耳義	ブラジル	加奈陀	ナエフコ スロバキヤ	佛蘭西	獨逸	英吉利	ギリシヤ	匈牙利
明治23											
29							80				
33							165				
34							200				
35							220				
36							290				
37							400				
38							700				
39							900				
40							1 100				
41							1 550				
42							1 800				
43							2 200				
44							2 600				
大正1							2 900				
2		1 540	3 000	△	△	△	3 300	7 700	6 600	△	△
3		△	△	△	△	△	2 000	3 500	4 000	△	△
4		△	△	△	△	△	900	2 200	4 000	△	△
5		△	△	△	△	△	1 550	5 500	2 500	△	△
6		△	△	△	△	△	1 200	6 600	3 750	△	△
7		△	△	△	△	△	1 350	8 800	3 000	△	△
8		△	△	△	△	△	1 750	7 700	4 800	△	△
9		△	△	△	△	△	3 400	5 250	6 000	△	△
10		△	△	△	△	△	4 400	7 700	9 000	△	△
11		△	△	△	△	△	440	6 800	11 000	14 500	△
12		△	△	△	△	△	890	7 700	14 300	17 000	△
13		△	△	△	△	△	1 410	13 200	23 100	24 700	△
14		△	△	△	△	△	2 190	14 300	26 000	29 800	△
昭和1		△	△	△	△	△	2 060	19 250	24 700	25 500	50
2		△	△	△	△	△	3 240	24 200	41 250	38 800	30
3		△	△	△	△	△	3 750	29 900	48 800	52 100	△
4		△	△	△	△	△	4 500	41 800	58 250	52 700	100
5		△	△	△	△	△	5 070	50 600	59 000	47 000	75
6		△	△	△	△	△	6 150	44 000	61 800	52 700	100
7		△	△	△	△	△	5 620	50 600	55 400	69 900	150
8		△	△	△	△	△	5 940	57 000	62 400	80 000	165
9		△	△	△	△	△	5 680	57 200	84 600	88 300	200
10		△	△	△	△	△	6 150	52 800	101 200	111 300	200
11	400	1 900	14 200	4 850	13 560	7 425	42 500	100 000	117 800	265	110

備考 1 Rayon Organon 誌ニ據ル 2 △印ハ生産ナキモノ \*印ハ生産高報告  
明記ナキモノ、「ポーランド」ハ戦後ノ建國ナルモ便宜上戦前露領タ

外人絹織物輸入内國産対比果世

世界	絹	絲	生産數量	生産數量	(單位千封度)					
伊太利	日本	和蘭	波蘭	ルーマニア	西班牙	瑞典	瑞西	ソビエト 聯邦	米國	合計
										30
										1 250
										2 200
										3 300
										5 500
										6 600
										8 800
										11 100
										13 200
										14 300
										15 400
										16 500
										17 600
										18 700
										19 800
										20 900
										22 000
										23 100
										24 200
										25 300
										26 400
										27 500
										28 600
										29 700
										30 800
										31 900
										33 000
										34 100
										35 200
										36 300
										37 400
										38 500
										39 600
										40 700
										41 800
										42 900
										44 000
										45 100
										46 200
										47 300
										48 400
										49 500
										50 600
										51 700
										52 800
										53 900
										55 000
										56 100
										57 200
										58 300
										59 400
										60 500
										61 600
										62 700
										63 800
										64 900
										66 000
										67 100
										68 200
										69 300
										70 400
										71 500
										72 600
										73 700
										74 800
										75 900
										77 000
										78 100
										79 200
										80 300
										81 400
										82 500
										83 600
										84 700
										85 800
										86 900
										88 000
										89 100
										90 200
										91 300
										92 400
										93 500
										94 600
										95 700
										96 800
										97 900
										99 000
										100 100
										101 200
										102 300
										103 400
										104 500
										105 600
										106 700
										107 800
										108 900
										110 000
										111 100
										112 200
										113 300
										114 400
										115 500
										116 600
										117 700
										118 800
										119 900
										120 000
										121 100
										122 200
										123 300
										124 400
										125 500
										126 600
										127 700
										128 800
										129 900
										130 000
										131 100
										132 200
										133 300
										134 400
										135 500
										136 600
										137 700
										138 800
										139 900
										140 000
										141 100
										142 200
										143 300
										144 400
										145 500
										146 600
										147 700
										148 800
										149 900
										150 000
										151 100
										152 200
										153 300
										154 400
										155 500
										156 600
										157 700
										158 800
										159 900
										160 000
										161 100
										162 200
										163 300



2. 世界製法別國別人造絹絲生産數量 (單位千封度)

國 別	グイスコース	アセテート	銅アンモニア 其 他	計
アルゼンチン	—	500	—	500
埃 太 利	1 750	—	—	1 750
白 耳 義	12 600	900	—	13 500
ブ ラ ジ ル	2 600	1 600	—	4 200
英 吉 利	97 670	16 540	2 590	116 800
加 奈 陀	8 065	5 500	—	13 565
チエツコ・スロバキヤ	7 400	—	—	7 400
佛 蘭 西	43 500	3 500	—	47 000
獨 逸	96 500	2 500	11 000	110 000
ギ リ シ ャ	275	—	—	275
匈 牙 利	—	—	240	240
伊 太 利	8 300	3 400	1 600	88 000
日 本 蘭	26 700	1 000	12 000	280 000
和 蘭	21 000	—	—	21 000
波 蘭	11 300	—	—	11 300
ソヴェエト聯邦	14 000	—	—	14 000
西 班 牙	5 500	—	—	5 500
瑞 典	2 000	—	—	2 000
瑞 西	8 250	—	—	8 250
米 國	208 500	63 000	6 500	278 000
計	890 910	98 440	33 930	1 023 280
前 年 計	793 630	91 600	41 675	931 905

備考 1. Silk and Rayon 誌=據ル  
2. ステープル、ファイバーヲ含ム

(二) 世界國別人造絹絲輸出入數量

1. 世界國別人造絹絲輸出數量 (單位千封度)

國 別	昭和 8	9	10	11
埃 太 利	1 439	1 217	1 200	1 300
白 耳 義	5 896	7 709	6 600	6 100
チエツコ・スロバキヤ	1 415	2 118	1 200	900
佛 蘭 西	16 214	18 781	15 200	10 200
獨 逸	16 548	11 775	9 600	18 700
匈 牙 利	26	283	300	1 100
伊 太 利	53 295	47 800	47 800	* 48 000

國 別	昭和 8	9	10	11
日 本	8 935	22 305	30 400	44 300
和 蘭	18 313	17 912	16 700	15 900
波 蘭	1 544	628	600	500
瑞 西	10 316	9 832	6 300	8 000
英 吉 利	6 685	11 143	9 800	8 000
米 國	1 109	2 508	2 200	1 800
計	123 735	154 011	147 900	164 800

備考 1. Silk and Rayon 誌=據ル 2. \* 印推定

2. 世界國別人造絹絲輸入數量 (單位千封度)

國 別	昭和 8	9	10	11
埃 太 利	2 480	3 248	3 300	3 500
白 耳 義	2 530	2 165	2 600	2 000
ブ ラ ジ ル	2 061	1 729	900	不明
加 奈 陀	1 757	1 211	1 200	1 000
チエツコ・スロバキヤ	4 785	8 244	900	12 100
佛 蘭 西	3 113	3 528	1 900	2 800
獨 逸	22 570	19 980	13 200	13 400
匈 牙 利	3 827	5 552	5 200	7 700
伊 太 利	2 138	2 358	2 000	* 1 000
日 本 蘭	506	67	△	△
和 蘭	2 900	3 533	2 600	2 500
波 蘭	229	188	300	300
西 班 牙	3 234	4 571	9 400	* 3 500
瑞 典	2 428	3 315	4 200	3 900
瑞 西	6 607	6 329	4 100	4 400
英 吉 利	2 746	2 724	2 400	1 300
米 國	4 566	77	△	200
計	68 477	68 819	62 300	59 600

備考 1. Silk and Rayon 誌=據ル  
2. \* 印推定 △ 印 50 000 封度以内

二、世界累年國別ステープル、ファイバー生産數量

(單位千封度)

年 次	佛蘭西	獨 逸	英吉利	ギリシヤ	伊太利	日 本	和 蘭	波 蘭	瑞 典	米 國	計
昭和 7	1 650	5 500	2 200	—	9 400	550	—	365	—	1 100	20 765
8	2 200	9 250	2 750	—	11 500	965	—	440	—	2 100	29 205



年次	佛蘭西	獨逸	英吉利	ギリシヤ	伊太利	日本	和蘭	波蘭	瑞典	米國	計
昭和 9	4 400	15 800	3 800	—	21 600	4 720	—	665	—	2 200	52 685
10	8 000	34 300	10 000	10	67 550	13 625	500	710	—	5 200	139 895
11	12 000	90 000	26 200	65	109 900	45 850	900	1 200	350	12 400	298 865

備考 Rayan Organon 誌=據ル

### 三、世界累年生絲、人絹、綿絲、羊毛生產數量

(單位百萬封度)

年次	生絲	人絹	綿絲	羊毛	計
昭和 7	89	1	536	3	11 600
8	82	1	692	4	13 100
9	79	1	824	5	11 800
10	89	1	1 073	6	13 000
11	82	—	1 303	7	14 700

備考 Rayou Organon 誌=據ル

## 第二 支 那

### 一、人造絹絲

#### 支那國別人造絹絲輸入數量及價額

國別	昭和 9		10		11	
	數量	價額	數量	價額	數量	價額
白耳義	14 694	16 759	9 980	9 971	2 122	1 890
佛蘭西	44 664	48 284	42 010	42 578	10 101	8 837
獨逸	377 074	546 725	47 854	59 221	69 571	60 779
英吉利	42 888	57 024	22 629	25 966	14 364	15 133
伊太利	763 514	944 206	1 584 972	1 786 807	2 115 592	1 788 228
日本	1 272 382	1 417 817	2 057 411	1 794 942	1 721 688	1 190 642
和蘭	137 314	224 447	69 244	96 298	136 075	162 745
波蘭	1 905	2 205	16 453	18 594	1 829	1 841
其他	1 553	2 333	4 380	4 425	7 377	8 214
輸入總數	2 655 983	3 259 800	3 854 933	3 838 802	4 078 719	3 238 314
再輸出	—	—	—	—	—	—
計	2 655 983	3 259 800	3 854 933	3 838 802	4 078 719	3 238 314

備考 海關中外貿易統計年刊=據ル

## 二、人造絹織物

### (一) 支那國別人造絹反織物輸出數量及價額

國別	昭和 9		10		11	
	數量	價額	數量	價額	數量	價額
英領印度	100	655	567	6 327	338	4 747
香港	3 400	34 497	1 973	13 676	712	8 354
新嘉坡植民地	2 000	17 805	2 593	18 431	3 151	26 069
其他	100	4 990	921	7 055	13 004	81 947
輸出總數	5 600	57 947	6 054	45 489	17 205	121 117
再輸入	—	—	—23	—210	—	—
計	5 600	57 947	6 031	45 279	17 205	121 117

備考 海關中外貿易統計年刊=據ル

### (二) 支那國別人造絹反織物輸入價額 (單位海關金)

國別	昭和 9	10	11
佛蘭西	22 336	10 726	16 861
獨逸	5 294	12 554	6 345
英吉利	12 410	3 184	4 322
伊太利	2 432	1 481	12
日本	47 448	84 832	364 764
米國	1 993	2 767	2 007
其他	3 195	7 627	13 406
計	95 108	123 171	407 717

備考 海關中外貿易統計年刊=據ル

### (三) 支那國別人造絹絲・羊毛交反織物輸入數量及價額

國別	昭和 9		10		11	
	數量	價額	數量	價額	數量	價額
佛蘭西	2 699	4 894	1 636	2 670	167	327
獨逸	2 317	4 050	865	1 180	2 004	2 701
英吉利	1 895	3 440	1 794	2 619	2 243	2 652
伊太利	1 259	2 102	129	148	121	164
日本	3 524	2 969	5 557	3 466	28 035	15 926
其他	542	1 179	861	658	311	199
輸入總數	12 236	18 634	10 842	10 741	32 881	21 969
再輸出	—	—	—97	—30	—	—
計	12 236	18 634	10 745	10 711	32 881	21 969

備考 海關中外貿易統計年刊=據ル



(四) 支那國別人造絹絲、綿交織物輸入價額 (單位海關金)

國 別	昭 和 9	10	11
白 耳 義	—	2 610	1 440
佛 蘭 西	11 287	3 345	4 950
獨 逸	6 802	1 399	5 781
英 吉 利	18 216	9 503	7 049
香 港	2 655	129	736
日 本	11 145	16 582	27 242
其 他	3 338	3 320	2 354
輸 入 總 數	53 443	36 885	49 552
再 輸 出	-67	—	—
計	53 376	36 888	49 552

備 考 海關中外貿易統計年刊=據ル

第三 佛 蘭 西

一、佛國累年人造絹絲輸出入數量 (單位担)

年 次	輸 出	輸 入
昭 和 9	11 376 900	2 142 900
10	6 915 800	844 500
11	4 689 000	1 290 000

備 考 Bulletin des Soies et des Soieries 誌=據ル

二、佛國國別人造絹絲輸入數量 (單位担)

國 別	昭 和 9	10	11
獨 逸	742 800	280 300	393 300
和 蘭	157 100	11 000	—
瑞 西	323 900	191 200	438 100
伊 太 利	253 100	33 000	34 100
其 他	135 200	82 300	300 800
計	1 612 100	597 800	1 166 300
紡 絲 其 他	530 800	246 700	123 700
總 計	2 142 900	844 500	1 290 000

備 考 Bulletin des Soies et des Soieries 誌=據ル

第四 英 吉 利

一、人 造 絹 絲

(一) 英國人造絹絲國別輸出數量 (單位封度)

國 別	昭 和 9	10	11
英 領 印 度	1 003 611	361 811	258 355
淡 洲	2 929 501	2 441 713	2 957 549
其 他 英 領 諸 國	576 794	825 426	988 723
其 他	4 748 110	5 401 059	3 358 421
計	9 258 016	9 030 009	7 563 093

備 考 Board of Trade ノ報告=據ル

(二) 英國人造絹絲國別輸入數量 (單位封度)

國 別	昭 和 9	10	11
英 領 諸 國	20	2 816	64
佛 蘭 西	1 165 126	1 210 902	935 210
瑞 西	443 491	370 408	77 406
伊 太 利	981 325	872 035	28 801
其 他	134 537	114 076	241 506
計	2 724 499	2 570 237	1 255 987

備 考 Silk and Rayon 誌=據ル

二、人 造 絹 織 物 及 人 造 絹 製 品

(一) 英國人造絹反織物國別輸出數量 (單位平方碼)

國 別	昭 和 9	10	11
愛 蘭 自 由 國	3 731 116	2 807 457	3 210 470
南 阿 聯 邦	2 369 687	2 620 983	4 033 107
淡 洲	2 632 012	2 840 285	7 281 331
新 西 蘭	2 081 299	1 441 593	2 868 764
其 他 英 領 諸 國	2 922 893	2 909 369	4 536 306
其 他	2 298 075	2 325 938	3 072 264
計	15 035 082	14 945 525	25 002 242

備 考 Silk and Rayon 誌=據ル



(二) 英國人造絹反織物國別輸入數量 (單位平方碼)

國 別	昭 和 9	10	11
英 領 諸 國	122 940	241 069	336 347
獨 逸	2 212 909	3 759 258	5 953 530
佛 蘭 西	4 317 637	2 893 078	1 459 020
瑞 西	2 544 178	2 080 947	1 416 926
伊 太 利	4 153 076	2 267 540	99 678
其 ノ 他	2 382 430	2 124 935	5 039 670
計	15 733 170	14 366 827	14 305 171

備 考 Silk and Rayon 誌=據ル

(三) 英國人造絹靴下輸出入數量 (單位打)

年 次	輸 出	輸 入
昭 和 9	589 428	1 239 514
10	410 261	1 408 405
11	415 721	2 007 637

備 考 Textile Mercury and Argus 誌=據ル

(四) 英國人造絹靴下國別輸出數量 (單位打)

國 別	昭 和 10	11
愛 蘭 自 由 國	40 647	18 989
商 阿 弗 利 加	109 432	123 194
新 西 蘭	53 938	58 323
其 ノ 他 英 領 諸 國	122 235	119 521
其 ノ 他	84 009	95 694
計	410 261	415 721

備 考 Textile Mercury and Argus 誌=據ル

(五) 英國人造絹靴下國別輸入數量 (單位打)

國 別	昭 和 10	11
英 領 諸 國	76	73
獨 逸	1 338 467	1 523 874
其 ノ 他	69 862	483 690
計	1 408 405	2 007 637

備 考 Textile Mercury and Argus 誌=據ル

(六) 英國人造絹交反織物國別出數量 (單位平方碼)

國 別	昭 和 9	10	11
愛 蘭 自 由 國	4 023 776	2 766 982	2 640 002
南 阿 聯 邦	7 218 168	6 040 586	8 401 492
英 領 印 度	8 871 685	4 990 101	2 447 959
澳 洲	7 053 660	4 417 577	6 009 660
新 西 蘭	2 791 494	2 003 630	2 201 512
加 奈 陀	3 412 809	1 368 336	1 808 178
其 ノ 他 英 領 諸 國	4 274 647	6 666 457	8 530 167
丁 抹	2 527 676	2 006 401	2 387 065
和 蘭	1 352 882	748 202	659 979
アルゼンチン共和國	1 464 339	1 129 010	1 032 987
其 ノ 他	6 282 611	4 724 986	5 784 937
計	49 273 747	36 862 168	41 803 938

備 考 Silk and Rayon 誌=據ル

(七) 英國人造絹交反織物國別輸入數量 (單位平方碼)

國 別	昭 和 9	10	11
英 領 諸 國	13 202	38 621	87 319
獨 逸	1 770 372	1 400 515	2 013 005
佛 蘭 西	2 514 725	1 819 960	909 041
伊 太 利	536 900	586 464	78 021
其 ノ 他	1 104 572	932 274	716 946
計	5 939 771	4 777 834	3 804 332

備 考 Silk and Rayon 誌=據ル



第五 瑞 西

瑞西人造絹絲輸出入數量及價額

年 次	輸 出		輸 入	
	數 量	價 額	數 量	價 額
昭 和 9	1 981 200	9 891 000	3 401 400	18 038 000
10	2 771 900	12 823 000	1 842 900	7 113 000
11	3 095 500	13 358 000	1 521 000	6 270 000
計	7 848 600	36 072 000	6 765 300	31 421 000

第六 北米合衆國

一、人 造 絹 絲

(一) 米國累年人造絹絲生產輸出入及消費數量 (單位千封度)

年 次	生 産 高			輸 出 入 高			消 費 高	差 引 在 荷
	アセテート	其 他	計	輸 入 高	輸 出 高	輸 入 差 額		
昭和 2	5 147	70 408	75 555	15 028	401	14 627	100 048	- 9 866
3	6 000	91 232	97 232	12 117	196	11 921	100 101	+ 9 052
4	8 445	112 954	121 399	15 039	223	14 816	131 448	+ 4 767
5	9 790	117 543	127 333	6 341	345	5 996	117 968	+ 15 361
6	15 630	135 249	150 879	1 804	341	1 490	157 360	- 4 991
7	18 291	116 379	134 670	197	653	出超- 456	152 041	- 17 821
8	41 096	172 402	213 498	934	1 110	- 176	211 883	+ 1 439
9	38 014	170 307	208 321	77	2 509	- 2 432	194 771	+ 11 118
10	55 547	202 010	257 557	推定 26	推定 2 219	- 2 193	252 676	+ 2 688
11	62 700	214 926	277 626	推定 175	推定 1 740	- 1 565	297 594	- 21 533

備考 Rayon Organon 誌=據ル

(二) 米國人造絹絲國別輸出數量

(單位封度)

國 別	昭 和 7	8	9	10	11
加 奈 陀	38 062	13 710	82 627	282 432	119 340
コ ロ ン ビ ヤ	18 713	98 877	213 233	191 817	122 532
キ ュ ー バ	148 553	203 747	545 943	709 761	756 952
メ キ シ コ	417 579	263 689	1 123 151	823 986	501 659
其ノ他南亞米利加	25 820	20 840	84 075	130 796	79 743
其ノ他	4 531	8 725	460 038	48 400	13 380
計	653 258	1 109 588	2 509 067	2 187 192	1 593 606

備考 Rayon Organon 誌=ヨル

(三) 米國人絹屑物國別輸入數量

(單位千封度)

國 別	昭 和 9		10		11	
	數 量	%	數 量	%	數 量	%
日 本	406	31.5	2 090	53.4	8 005	82.4
和 蘭	323	25.1	534	13.7	939	9.7
白 耳 義	15	1.2	194	4.9	191	2.0
英 吉 利	25	1.9	178	4.5	374	3.9
其ノ他	518	40.3	919	23.5	205	2.0
計	1 287	100	3 915	100	9 714	100

備考 Rayon Organon 誌=據ル

(四) 米國人絹ステーブルファイバー國別輸入數量

(單位千封度)

國 別	昭 和 9		10		11	
	數 量	%	數 量	%	數 量	%
日 本	0	-	809	55.5	6 218	48.0
伊 太 利	120	55.8	587	40.3	4 659	36.0
英 吉 利	1	0.4	4	0.3	1 811	14.0
其ノ他	94	43.8	57	3.9	254	2.0
計	215	100	1 457	100	12 942	100

備考 Rayon Organon 誌=據ル



(五) 米國人造絹絲國別輸入數量

(單位千封度)

國 別	昭 和 9		10		11	
	數 量	%	數 量	%	數 量	%
伊 太 利	22	28.2	—	—	128	56.6
日 本	—	—	1	2.6	102	41.1
其 他	55	71.8	25	97.4	18	7.3
計	77	100	26	100	248	100

備 考 Rayon Organon 誌=據ル

(六) 米國織度別アセテート式以外ノ人造絹絲生産割合

(總生産高100%)

織 度	昭和3	4	5	6	7	8	9	10	11
75及同以下 (87及同以下)	2.8	2.2	2.0	2.1	2.4	1.7	1.5	1.9	3.6
100デニール (88/112)	5.7	7.6	9.6	12.2	19.1	21.4	17.5	13.2	17.7
細物計 (112及同以下)	8.5	9.8	11.6	14.3	21.5	23.1	19.0	15.1	21.3
125デニール (113/137)	1.1	1.7	3.9	2.2	3.1	3.2	2.7	2.6	2.6
150デニール (B8/162)	74.8	74.0	70.9	70.8	65.7	61.9	61.8	61.4	59.7
200デニール (163/249)	2.1	1.7	1.6	1.3	1.8	1.8	5.3	7.8	4.8
300デニール (250/374)	11.5	11.2	10.7	9.7	6.8	8.4	9.7	10.8	9.1
450及同以下(375及同以上)	2.0	1.6	1.3	1.7	1.1	1.6	1.5	2.3	2.5
本 物 計	91.5	90.2	88.4	85.7	78.5	76.9	81.0	84.9	78.7

備 考 Rayon Organon 誌=據ル

(七) 米國製品別人造絹絲消費數量

年 次	メ リ ャ ス 製 品			織 物			其ノ他	計
	靴 下	其ノ他 編 製 品	計	廣巾織布	小巾織布	計		
昭和 2	16.7	28.9	45.6	31.5	3.3	34.8	4.6	85.0
3	14.7	32.9	47.6	32.5	3.2	35.7	4.7	88.0
4	18.8	43.7	62.5	45.4	3.1	48.5	5.4	116.4
5	16.5	38.0	54.5	49.5	3.0	52.5	4.6	111.6
6	21.1	48.7	69.8	75.6	4.0	79.6	6.2	155.6
7	19.0	38.0	57.0	84.6	3.9	88.5	6.3	151.8
8	17.0	41.3	58.3	141.3	5.5	146.8	5.9	211.0
9	14.1	39.9	54.0	131.3	4.8	136.1	4.6	194.7
10	14.4	47.9	62.6	179.5	5.2	184.7	5.4	252.7
11	16.3	51.0	67.3	217.0	8.2	225.2	4.9	297.4

備 考 Rayon Organon 誌=據ル

(八) 米國製品別アセテート人造絹絲消費數量

年 次	メ リ ャ ス 製 品			織 物			其ノ他	計
	靴 下	其ノ他 編 製 品	計	廣巾織布	小巾織布	計		
昭和 7	5.4	1.3	6.7	12.9	0.1	13.0	0.1	19.8
8	5.9	3.2	9.1	30.3	0.2	30.5	0.5	40.1
9	3.5	2.5	6.0	31.8	0.1	31.9	0.3	38.2
10	3.1	3.7	6.8	44.9	0.1	45.0	0.4	52.2
11	4.4	3.2	7.6	59.0	0.1	59.1	0.2	66.9

備 考 Rayon Organon 誌=據ル



(九) 米國製品別アセテート式以外ノ人造絹絲消費數量

年次	メリヤス製品			織物			其ノ他	計
	靴下	其ノ他編製品	計	廣巾織布	小巾織布	計		
昭和 2	15 6 20	27 0 34	42 6 54	29 5 37	3 1 4	32 6 41	4 3 5	79 5 100
3	13 9 17	31 1 37	45 0 54	30 7 37	3 0 4	33 7 41	4 4 4	83 1 100
4	15 7 14	42 1 39	57 8 53	42 1 39	3 0 3	45 1 43	5 1 5	108 0 100
5	13 4 13	37 2 36	50 6 49	45 9 44	2 9 3	48 8 47	4 5 4	103 9 100
6	15 6 11	47 7 34	63 3 45	66 9 48	3 9 3	70 8 51	6 1 4	140 2 100
7	13 6 10	36 7 28	50 3 38	71 7 54	3 8 3	75 5 57	6 2 5	132 0 100
8	11 1 6	38 1 23	49 2 29	111 0 65	5 3 3	116 3 68	5 4 3	170 9 100
9	10 6 7	37 4 24	48 0 31	99 5 63	4 7 3	104 2 66	4 3 3	156 5 100
10	11 6 6	44 2 22	55 8 28	134 6 67	5 1 3	139 7 70	5 0 2	200 5 100
11	11 9 5	47 8 21	59 7 26	158 0 69	8 1 3	166 1 72	4 7 2	230 5 100

備考 Rayon Organon 誌=據ル

(十) 米國累年人造絹絲・生絲・綿絲・羊毛消費數量

年次	人造絹絲	生絲	綿絲	羊毛	計
昭和 2	100 0 2 4	72 0 1 7	3 609 5 87 3	354 1 8 6	4 135 6 100
3	100 5 2 7	74 9 2 0	3 184 8 86 3	333 2 9 0	3 693 4 100
4	133 4 3 3	81 3 2 0	3 422 7 85 5	368 1 9 2	4 005 5 100
5	118 8 3 9	76 0 2 5	2 610 9 85 0	263 2 8 6	3 068 9 100
6	158 9 4 9	77 3 2 4	2 656 6 83 0	311 0 9 7	3 203 8 100
7	155 3 5 3	70 9 2 4	2 463 3 84 5	230 1 7 8	2 919 6 100
8	217 3 5 9	59 8 1 6	3 052 5 83 8	317 1 8 7	3 648 7 100
9	197 2 6 3	58 5 1 9	2 655 4 84 5	229 7 7 3	3 140 8 100
10	259 3 7 4	62 4 1 8	2 754 8 79 2	402 5 11 6	3 497 0 100
11	323 0 7 6	57 9 1 4	3 468 0 81 9	384 5 9 1	4 233 4 100

備考 Rayon Organon 誌=ヨル

二、人絹織物

人造絹絲及其ノ他交織物國別輸出數量及價額

國別	バ イ ル 織		其ノ他	
	數量	價額	數量	價額
埃 太 利	—	—	3 845	801
佛 蘭 西	—	—	6 154	3 812
英 本 國	14 674	13 130	110 662	68 062
加 奈 陀	137 318	72 079	667 734	335 972
英領ポ ンヂユラス	—	—	9 923	2 513
グ ア テ マ ラ	898	676	61 973	25 385
巴 奈 馬	139	179	116 706	27 908
サルバドール	241	254	50 472	4 105
墨 西 哥	8 012	5 590	89 226	44 546
バ ー ベ ド ー	—	—	6 625	1 704
ジ ヤ マ イ カ	1 125	1 464	202 266	62 073
トリニダッド及トバゴ	—	—	29 154	8 174
玖 馬	305 428	87 192	8 849 758	2 292 040
ドミニカ共和国	608	272	90 271	26 784
哥 倫 比	2 239	811	64 353	27 920
英領ギアナ	270	242	10 088	3 391
ベネズエラ	—	—	87 557	37 163
比 律 賓	50 687	19 947	609 728	199 851
濠 洲	25 156	13 020	181 915	90 922
其ノ他	4 250	5 243	233 215	75 101
計	551 045	220 099	11 531 625	3 338 227

備考 外務省通商局日報=據ル



第三編 海外  
第一 世界主要検査

國別	検査所名	昭和8				
		蠶 絲	羊 毛	綿 絲	人 絹	蠶 絲
佛	アミアン	—	91 969	196 801	—	—
	ゴードリ	2 604	486 172	199 842	290	2 038
	カレ	4 281	—	150 770	522	3 892
	エルブーフ	—	387 639	3 691	—	—
	フルミエ	—	1 675 228	2 519	—	—
	里昂	2 854 982	6 387	7 484	60 613	3 149 447
	マルセイユ	4 128	127 237	—	—	482
	マルザメ	—	27 681 667	—	—	—
	ムルハウス	—	135 747	19 971	—	—
	バリ	1 027	157 034	15 021	151	834
西	ロアンヌ	—	2 224 142	16 015	—	—
	ルンペ	—	20 020	251 611	—	—
	サンチュンヌ	120 789	—	1 653	877	115 695
	ツールコアン	—	24 870 046	2 461 285	365	—
伊	ピニツラ	—	11 614 785	1 665	—	—
	コモ	164 908	—	—	330	105 426
	美蘭	3 911 253	331 895	700	50 115	3 298 960
	トレグイゾ	20 415	5 186	—	—	—
	トリノ	138 121	1 093 232	—	570	75 306
瑞	ヴェリセツリ	295	11 080 037	—	132	10 183
	バゼル	132 185	21 249	—	360	93 133
西	チューリツヒ	204 011	9 323	291	1 036	311 067
	エルベルフェルト	57 391	153 293	478	1 396	63 811
西班牙	タツラツサ	4 480	8 788 650	—	6 133	7 070
	サバデル	—	6 066 113	—	—	—
英吉利	ブラッドフォード	17 732	35 673 130	8 206	—	17 787
白耳義	フェルフェアー	—	9 353 769	—	—	—
	フェルフェアー・デッソ	—	6 324 093	—	—	—
米 國	ニユー・ヨーク	2 739 255	—	—	—	2 726 102
支 那	上海	963 050	—	—	—	2 697 897
	廣東	4 929 813	—	—	—	954 036
日 本	横濱	21 772 882	—	—	—	22 907 046
	神戸	9 677 321	—	—	—	9 462 531

備考 里昂検査所年報ニ據ル

検査所  
所織物纖維検査數量

(單位疋)

10			11			
羊 毛	綿 絲	人 絹	蠶 絲	羊 毛	綿 絲	人 絹
56 650	182 174	—	—	57 999	321 511	—
855 308	228 419	266	2 070	1 040 142	285 534	8
31	109 641	—	3 830	—	120 585	—
441 067	261	—	—	393 308	1 443	—
1 649 568	7 389	—	—	1 693 035	6 199	—
2 628	7 113	13 013	2 103 637	2 954	7 213	21 946
21 926	—	—	—	—	—	—
30 638 541	—	—	—	33 526 319	—	—
126 928	12 984	—	—	110 635	7 432	—
300 914	14 513	—	1 420	159 651	11 612	—
3 522 260	2 764	—	—	2 929 444	7 186	—
7 135	184 121	—	—	11 576	338 489	—
26 591 142	2 438 682	11 409	—	25 703 271	3 017 956	48 014
—	4 033	74	72 375	—	12 009	116
46 494 794	—	17 035	—	45 041 969	1 613 241	8 794
10 271 429	2 621	66 204	—	—	—	—
—	—	631	—	—	—	—
442 060	800	32 430	—	—	—	—
—	—	—	—	—	—	—
808 167	1 409	235	—	—	—	—
3 623 485	—	29 823	—	—	—	—
7 189	9	248 778	98 692	12 739	121	182 166
899	67	1 919	241 020	1 727	276	685
145 726	6 394	4 240	54 842	38 720	2 354	1 946
9 801 789	—	156 766	5 257	6 076 887	—	41 919
7 956 871	—	—	—	5 564 612	—	—
45 138 301	4 928	—	26 702	40 338 721	2 772	—
12 032 797	—	—	—	14 710 922	—	—
8 701 641	—	—	—	9 272 687	—	—
—	—	—	1 930 974	—	—	—
—	—	—	2 266 400	—	—	—
—	—	—	1 031 040	—	—	—
—	—	—	21 148 820	—	—	—
—	—	—	8 063 673	—	—	—



第二支 那

一、上海商品檢驗局生絲檢查所

(一) 上海生絲檢查所正量檢查高及成績

1. 上海生絲檢查所累計種類別正量檢查高

種類別	昭和 11	10	9	8	7
器械生絲(白)依數	16 737	27 389	11 463	39 022	38 289
原量 <sub>原</sub>	1 013 584 87	1 655 718 18	696 843 14	2 336 733 44	2 303 803 51
正量 <sub>原</sub>	1 011 515 07	1 651 332 82	699 752 02	2 339 138 89	2 313 242 74
同 (黃)依數	1 297	2 742	2 245	1 826	114
原量 <sub>原</sub>	78 209 78	165 751 23	134 260 67	109 227 02	6 897 80
正量 <sub>原</sub>	77 614 14	164 202 90	133 979 55	108 830 29	6 900 57
座繰絲依數	4 311	5 595	1 454	1 700	1 066
原量 <sub>原</sub>	259 702 15	337 099 90	88 600 98	102 256 07	64 277 83
正量 <sub>原</sub>	256 391 79	332 966 81	87 817 75	101 237 78	63 310 68
七里絲依數	3 135	2 770	1 473	4 011	1 492
原量 <sub>原</sub>	195 099 91	170 824 72	91 737 32	249 675 71	92 452 42
正量 <sub>原</sub>	190 448 63	166 635 24	90 159 49	245 364 64	90 242 04

2. 上海生絲檢查所月別種類別正量檢查高及原量=對スル正量ノ増減量歩合

一 月

種類別	依 數	原 量	正 量	原量=對スル正量ノ増減量歩合	
				減	増
器械白蘭絲	2 080	123 925 71	124 786 05	—	0 69
黃蘭絲	—	—	—	—	—
座繰黃白蘭絲	82	4 945 24	4 836 43	2 20	—
七里絲	75	4 679 93	4 545 88	2 86	—

二 月

器械白蘭絲	919	55 041 65	55 842 12	—	0 80
黃蘭絲	—	—	—	—	—
座繰黃白蘭絲	40	2 419 53	2 351 77	2 80	—
七里絲	73	4 560 94	4 430 48	2 86	—

三 月

種類別	依 數	原 量	正 量	原量=對スル正量ノ増減量歩合	
				減	増
器械白蘭絲	1 089	65 528 49	66 252 37	—	1 10
黃蘭絲	—	—	—	—	—
座繰黃白蘭絲	10	610 95	587 41	3 85	—
七里絲	69	4 258 85	4 106 50	3 58	—

四 月

器械白蘭絲	852	51 261 17	51 626 77	—	0 71
黃蘭絲	—	—	—	—	—
座繰黃白蘭絲	11	666 07	642 96	3 47	—
七里絲	96	5 969 22	5 790 64	2 99	—

五 月

器械白蘭絲	866	52 045 90	52 150 69	—	0 20
黃蘭絲	—	—	—	—	—
座繰黃白蘭絲	97	6 040 45	5 862 53	2 95	—
七里絲	30	1 822 76	1 756 73	3 62	—

六 月

器械白蘭絲	2 843	172 194 82	171 360 98	0 48	—
黃蘭絲	—	—	—	—	—
座繰黃白蘭絲	5	304 70	294 91	3 21	—
七里絲	76	4 671 49	4 561 82	2 35	—

七 月

器械白蘭絲	3 756	226 898 31	225 379 55	0 67	—
黃蘭絲	5	300 10	299 37	0 24	—
座繰黃白蘭絲	168	10 170 63	9 970 30	1 97	—
七里絲	9	530 05	511 87	3 43	—

八 月

器械白蘭絲	3 487	210 255 52	209 202 30	0 50	—
黃蘭絲	40	2 393 91	2 392 74	0 50	—
座繰黃白蘭絲	17	1 042 43	1 035 81	0 64	—
七里絲	154	9 467 94	9 291 40	1 86	—



九 月

種 別	依 數	原 量	正 量	原量=對スル正量ノ 増減量歩合	
				減	増
器械白繭絲	4 044	243 715 59	244 694 99	—	0 40
▲ 黃繭絲	15	915 73	912 35	0 37	—
座繰黃白繭絲	132	8 146 61	8 000 39	1 79	—
七 里 絲	73	4 380 04	4 329 87	1 15	—

十 月

器械白繭絲	5 291	318 708 32	322 829 12	—	1 30
▲ 黃繭絲	25	1 510 21	1 514 11	—	0 26
座繰黃白繭絲	132	7 803 65	7 767 91	0 46	—
七 里 絲	188	11 631 68	11 431 36	1 72	—

十 一 月

器械白繭絲	6 540	393 078 46	397 949 11	—	1 24
▲ 黃繭絲	19	1 168 75	1 174 67	—	0 51
座繰黃白繭絲	191	11 295 17	11 221 04	0 66	—
七 里 絲	200	12 471 95	12 228 61	1 95	—

十 二 月

器械白繭絲	6 522	391 149 57	395 158 77	—	1 02
▲ 黃繭絲	10	609 10	607 33	0 29	—
座繰黃白繭絲	181	10 832 40	10 739 31	0 86	—
七 里 絲	449	28 007 57	21 256 87	2 68	—

(二) 上海檢查所累年特別檢查件數

檢查種類別	昭和 7	▲ 8	▲ 9	▲ 10	▲ 11
織 度	890	2 804	3 026	2 232	8 666
再 繰	537	2 613	3 005	2 238	8 390
絲 條 斑 件 數	830	2 392	2 826	2 307	7 966
▲ 依 數	1 838	4 158	3 458	5 874	33 775
肉 眼	—	—	—	—	5 935
強 力	42	98	186	76	5 993
抱 合	—	—	—	79	6 235
繰 減	27	14	20	20	14
其 他	283	225	206	117	70

二、廣東生絲檢查所

(一) 正量檢查高及成績

1. 廣東生絲檢查所累年正量檢查高

年 次	依 數	原 量	正 量
昭 和 7	30 114	1 554 777	1 549 247
▲ 8	34 434	3 318 593	3 328 142
▲ 9	31 366	3 870 935	3 876 443
▲ 10	20 308	981 925	982 735
▲ 11	21 722	1 090 294 19	1 098 292 21

2. 廣東生絲檢查所月別檢查高及原量=對スル正量ノ増減量歩合

月 別	依 數	原 量	正 量	原量=對スル正量ノ増減量歩合	
				減	増
1 月	15 日	654	31 154 00	31 824 00	0 900
	31 日	303	14 599 00	14 705 00	0 730
2 月	15 日	327	15 837 00	15 841 00	0 030
	29 日	323	15 593 00	15 587 00	0 040
3 月	15 日	239	11 533 00	11 632 00	0 860
	31 日	293	14 179 00	14 134 00	0 320
4 月	15 日	77	3 699 00	3 664 00	0 920
	30 日	337	16 062 00	16 177 00	0 720
5 月	15 日	985	47 205 00	47 537 00	0 700
	31 日	520	25 281 00	25 415 00	0 530
6 月	15 日	1 177	56 756 00	56 873 00	0 210
	30 日	1 400	67 279 00	67 649 00	0 640
7 月	15 日	2 001	96 137 00	96 759 00	0 640
	31 日	1 873	89 839 00	90 671 00	0 930
8 月	15 日	1 706	81 874 00	81 843 00	0 040
	31 日	1 346	64 218 00	64 646 00	0 670
9 月	15 日	1 538	73 666 00	74 083 00	0 570
	30 日	1 591	76 066 00	77 027 00	1 250
10 月	15 日	879	42 447 00	42 956 00	1 200
	31 日	1 334	63 470 00	64 339 00	1 350
11 月	15 日	761	36 297 83	36 659 47	0 996
	30 日	762	36 874 13	37 402 29	1 432
12 月	15 日	1 356	64 764 44	65 446 16	1 053
	31 日	940	45 077 79	45 423 29	0 766



(二) 廣東生絲檢查所累年特別檢查件數

検査項目	昭和7	8	9	10	11
再 繰	315	3	16	7	183
セリメーター	41	—	—	—	—
セリグラフ	551	104	90	117	332
抱 合	—	—	—	—	—
繰 度	315	74	55	14	89
繰 減	571	101	50	121	437
繰 減	1	1	—	—	—
特別検査受付實數	1 764	2 073	1 685	2 153	3 444

第三 伊 太 利

コ ー モ 檢 査 所

(一) 正量及原量検査高

1. コーモ検査所累年種類別正量及原量検査高

種類別	昭和9		10		11	
	件 數	數 量	件 數	數 量	件 數	數 量
生 絲	1 152	101 844 76	338	30 274 50	694	64 737 97
經 絲	479	38 174 60	509	45 257 90	226	18 749 14
緯 絲	362	22 871 71	331	27 080 46	214	16 697 10
クレープ	31	1 798 62	37	2 650 31	71	4 750 78
其ノ他	3	31 36	4	163 51	1	4 76
人 絹	7	335 04	11	493 43	24	1 104 68
人絹クレープ	3	210 31	2	138 22	6	394 14
計	2 037	165 270 40	1 232	106 058 33	1 236	106 438 57

2. コーモ検査所検査種類別検査高 (單位庇)

月 別	正 量 檢 査	原 量 檢 査	計
1	2 236 70	5 467 94	7 704 64
2	4 304 43	2 811 79	7 116 22
3	5 153 28	2 668 06	7 821 34
4	4 295 72	6 402 59	10 700 31
5	4 869 91	2 935 41	7 805 32
6	4 633 77	1 032 24	5 666 01
7	8 917 07	3 697 45	12 614 52
8	4 288 23	2 133 11	6 421 34
9	6 156 78	4 413 09	10 569 87
10	8 217 45	2 114 15	10 331 60
11	8 055 64	819 40	8 875 04
12	7 775 03	3 037 33	10 812 36
計	68 906 01	37 532 56	106 438 57

(二) 特別検査件數

1. コーモ検査所累年特別検査件數

検査種類	昭和9	10	11
品位検査	2 773	1 383	971
繰減検査	20	21	30
分析検査	16	9	38
計	2 809	1 413	1 039

2. コーモ検査所種類別特別検査件數

種類別	品位検査	繰減検査	分析検査	計
生 絲	517	2	2	521
經 絲	150	1	—	151
緯 絲	140	1	1	142
クレープ	61	2	35	98
其ノ他	33	—	—	33
人 絹	70	24	—	94
計	971	30	38	1 039



第四 佛 蘭 西

一、里昂檢查所

(一) 正量及原量検査高

1. 里昂検査所累年種類別正量及原量検査高

年次	經 絲		緯 絲		生 絲		其ノ他		ボビントレープ		計	
	依数	数量	依数	数量	依数	数量	依数	数量	依数	数量	依数	数量
昭和 7	1 471	85 114	1 456	91 337	29 230	1 918 448	322	14 872	5 024	179 084	37 503	2 288 855
8	2 100	114 691	1 795	113 592	34 926	2 259 510	509	21 565	4 609	166 708	43 936	2 676 066
9	3 308	203 219	2 486	168 156	38 509	2 342 392	454	21 176	3 369	120 030	48 126	2 854 982
10	4 059	266 700	2 586	175 194	41 650	2 528 847	991	54 678	3 749	124 028	52 035	3 149 447
11	2 021	127 678	1 599	103 574	28 510	1 710 561	1 110	61 919	3 236	99 905	36 476	2 103 637

2. 里昂検査所月別種類別正量及原量検査高

月次	經 絲		緯 絲		生 絲		其ノ他		ボビントレープ		計	
	依数	数量	依数	数量	依数	数量	依数	数量	依数	数量	依数	数量
1	227	15 400	160	11 241	2 816	167 696	97	6 196	415	12 095	3 715	212 628
2	183	12 570	158	10 599	2 303	136 501	64	3 830	364	11 537	3 072	175 037
3	196	12 863	160	10 376	2 359	139 911	84	4 705	338	10 400	3 137	178 255
4	186	11 574	127	8 081	2 150	128 459	82	4 764	253	7 785	2 798	160 663
5	157	9 015	147	8 706	2 291	137 537	81	4 550	214	6 517	2 890	166 325
6	148	8 924	121	8 255	1 693	101 225	76	4 491	173	5 456	2 211	128 351
7	152	9 343	123	7 817	1 783	106 928	96	5 144	182	5 805	2 336	135 037
8	112	7 021	94	5 774	1 682	99 758	84	4 894	210	6 363	2 182	123 990
9	136	8 070	104	6 830	2 550	152 203	104	5 496	209	7 043	3 103	179 633
10	166	10 695	117	7 546	3 076	185 220	120	6 267	278	9 134	3 757	218 862
11	159	10 193	136	8 640	2 942	179 901	111	5 623	329	9 250	3 677	213 607
12	199	11 830	152	9 709	2 865	175 222	111	5 959	271	8 529	3 598	211 249
計	2 021	127 678	1 599	103 574	28 510	1 710 561	1 110	61 919	3 236	99 905	36 476	2 103 637

備考 羊毛、綿絲、人造絹絲ヲ含マズ

3. 里昂検査所検査種類別検査高

月次	正 量 檢 査		原 量 檢 査		計	
	検査依数	数 量	検査依数	数 量	検査依数	数 量
1	1 387	89 291	2 328	123 337	3 715	212 628
2	1 144	72 770	1 928	102 267	3 072	175 037
3	1 210	75 874	1 927	102 381	3 137	178 255
4	1 097	69 288	1 701	91 375	2 798	160 663
5	1 122	69 895	1 768	96 430	2 890	166 325
6	879	56 244	1 332	72 107	2 211	128 351
7	949	59 420	1 387	75 617	2 336	135 037
8	830	51 673	1 352	72 317	2 182	123 990
9	1 115	69 619	1 988	110 014	3 103	179 633
10	1 320	85 174	2 437	133 688	3 757	218 862
11	1 312	84 987	2 365	128 620	3 677	213 607
12	1 304	84 148	2 294	127 101	3 598	211 249
計	13 669	868 383	22 807	1 235 254	36 476	2 103 637

備考 羊毛、綿絲、人造絹絲ヲ含マズ

4. 里昂検査所産地別正量及原量検査高

(1) 里昂検査所累年産地別正量及原量検査高

産地別	昭和 7		8		9		10		11	
	依数	数量	依数	数量	依数	数量	依数	数量	依数	数量
日 本	8 515	509 678	10 111	603 449	26 606	1 622 559	26 962	1 639 291	17 167	1 040 481
佛 蘭 西	2 252	147 864	2 243	140 724	2 308	149 673	2 674	181 814	1 869	130 886
西 班 牙	175	11 896	285	21 728	117	9 255	32	2 416	—	—
ビ エ モ ン	150	11 117	146	10 980	78	6 373	12	734	—	—
伊 太 利	6 555	537 760	7 338	596 074	3 192	238 354	2 401	187 721	688	54 271
ブ ル ー ス	56	4 565	28	1 828	3	120	1	65	—	—
シ リ ア	1 360	112 797	490	41 976	284	21 858	268	23 168	116	10 268
高 架 索	—	—	—	—	598	36 142	631	37 768	3	188
カ シ ミ ール	13	648	2	71	—	—	8	431	—	—
印 度 支 那	8	404	5	284	—	—	4	202	6	253
廣 東	4 425	220 568	5 697	285 603	5 820	289 452	4 111	204 066	3 938	196 485
支 那	7 454	455 280	11 393	705 407	4 316	260 501	10 150	612 994	7 834	471 358
柞 蠶 絲	1 180	81 072	1 082	79 644	977	79 309	1 041	80 071	503	37 053
ハンガリー-其他	14	1 250	1	25	4	180	—	—	5	506
セルビヤ	—	—	—	—	—	—	—	—	1	64
其ノ他	322	14 872	605	21 565	454	21 176	991	54 678	1 110	61 919
ボビントレープ	5 024	179 084	4 609	166 708	3 369	120 030	3 794	124 028	3 236	99 905
計	37 503	2 288 855	63 936	2 676 066	48 126	2 854 982	53 035	3 149 447	36 476	2 103 637



(2) 里昂検査所種類別産地別正量及原量検査高

産地別	経 絲		緯 絲		生 絲		其ノ他		ボビン・クレープ		計	
	俵数	数量	俵数	数量	俵数	数量	俵数	数量	俵数	数量	俵数	数量
日本	1 167	73 023	766	48 340	15 234	919 118	—	—	—	—	17 167	1 040 481
佛 蘭 西	300	20 277	205	11 974	1 364	98 635	—	—	—	—	1 869	130 886
西 班 牙	—	—	—	—	—	—	—	—	—	—	—	—
ビエモン	—	—	—	—	—	—	—	—	—	—	—	—
伊 太 利	138	9 210	30	1 364	520	43 697	—	—	—	—	688	54 271
ハンガリー	—	—	—	—	5	506	—	—	—	—	5	506
シ リ ア	17	1 035	—	—	99	9 233	—	—	—	—	116	10 268
高 架 索	—	—	—	—	3	188	—	—	—	—	3	188
カシミール	—	—	—	—	—	—	—	—	—	—	—	—
印度支那	—	—	—	—	6	253	—	—	—	—	6	253
廣 東	58	3 596	6	242	3 874	192 647	—	—	—	—	3 938	196 485
支 那	330	19 868	286	17 169	7 218	434 321	—	—	—	—	7 834	471 358
セルピヤ	—	—	—	—	1	64	—	—	—	—	1	64
柞 蠶 絲	11	669	306	24 485	186	11 899	—	—	—	—	503	37 053
其ノ他	—	—	—	—	—	—	1 110	61 919	—	—	1 110	61 919
ボビン・クレープ	—	—	—	—	—	—	—	—	3 236	99 905	3 236	99 905
計	2 021	127 678	1 599	103 574	28 510	1 710 561	1 110	61 919	3 236	99 905	36 476	2 103 637

(二) 練減検査件数及成績

1. 里昂検査所累年練減検査件数

年	次	生 絲	其 他	計
昭 和	7	902	2 097	2 999
“	8	1 095	2 754	3 849
“	9	1 781	4 211	5 992
“	10	2 556	4 814	7 370
“	11	1 894	3 227	5 121

2. 里昂検査所種類別練減検査件数及成績

種類別	産 地	白 蘭 絲				黄 蘭 絲			
		検査件数	百分比 例			検査件数	百分比 例		
			平 均	最 多	最 少		平 均	最 多	最 少
生	日 本	1 513	19.27%	23.00%	14.00%	1	22.20%	22.00%	22.00%
	佛 蘭 西	11	21.22%	20.00%	22.00%	46	25.07%	26.00%	23.00%
	西 班 牙	—	—	—	—	—	—	—	—
	ビエモン	—	—	—	—	—	—	—	—
	伊 太 利	—	—	—	—	81	23.94%	25.00%	21.00%
	シ リ ア	—	—	—	—	15	25.32%	26.00%	24.00%
	カシミール	—	—	—	—	—	—	—	—
	印度支那	—	—	—	—	—	—	—	—
	支 那	153	18.21%	22.00%	15.00%	8	21.27%	23.00%	18.00%
	廣 東	13	22.95%	24.00%	21.00%	—	—	—	—
経	日 本	881	21.05%	26.00%	17.00%	1	23.03%	23.00%	23.00%
	佛 蘭 西	1	23.07%	23.00%	23.00%	91	26.59%	29.00%	24.00%
	西 班 牙	—	—	—	—	—	—	—	—
	ビエモン	—	—	—	—	—	—	—	—
	伊 太 利	—	—	—	—	99	25.61%	27.00%	23.00%
	シ リ ア	—	—	—	—	8	26.73%	27.00%	25.00%
	カシミール	—	—	—	—	—	—	—	—
	印度支那	—	—	—	—	—	—	—	—
	支 那	203	19.95%	24.00%	16.00%	8	22.81%	23.00%	21.00%
	廣 東	18	25.41%	27.00%	23.00%	—	—	—	—
緯	日 本	493	21.27%	24.00%	16.00%	—	—	—	—
	佛 蘭 西	2	24.57%	26.00%	26.00%	12	26.10%	27.00%	24.00%
	西 班 牙	—	—	—	—	—	—	—	—
	ビエモン	—	—	—	—	—	—	—	—
	伊 太 利	1	23.71%	23.00%	23.00%	21	26.05%	28.00%	23.00%
	シ リ ア	—	—	—	—	—	—	—	—
	カシミール	—	—	—	—	—	—	—	—
	印度支那	—	—	—	—	—	—	—	—
	支 那	152	21.19%	24.00%	16.00%	6	23.42%	24.00%	22.00%
	廣 東	1	26.60%	26.00%	26.00%	—	—	—	—







種類別	産地	白 綿 糸				黄 綿 糸			
		検査件数	百分比例			検査件数	百分比例		
			平均	最 多	最 少		平均	最 多	最 少
經	日本	352	21.26	24.00	18.00	—	—	—	—
	佛蘭西	—	—	—	—	14	27.66	28.00	25.00
	支那	10	21.06	23.00	19.00	—	—	—	—
	伊太利	—	—	—	—	6	26.53	27.00	25.00
緯	ブルース	3	26.46	26.00	26.00	—	—	—	—
	廣東	45	25.28	27.00	23.00	—	—	—	—
	シリア	—	—	—	—	13	26.38	27.00	23.00
	西班牙	—	—	—	—	—	—	—	—
緯	日本	53	21.17	23.00	19.00	—	—	—	—
	佛蘭西	—	—	—	—	—	—	—	—
	支那	29	21.29	22.00	18.00	—	—	—	—
	伊太利	2	23.76	25.00	22.00	4	25.24	26.00	23.00
緯	ブルース	—	—	—	—	—	—	—	—
	廣東	—	—	—	—	—	—	—	—
	シリア	1	29.72	29.00	29.00	2	27.20	28.00	26.00
	西班牙	—	—	—	—	—	—	—	—

三、マザメ検査所織物原料検査数量 (単位疋)

種類別	昭和 9	10	11
洗上羊毛(表地)	6 134 322	6 041 016	6 347 792
洗上羊毛(裏地)	21 244 428	24 287 339	26 471 612
紡績羊毛	12 295	10 726	20 787
原料検査ノミ行ヘルモノ	290 622	289 460	686 128
計	27 681 667	30 638 541	33 526 319

四、ツールコアン検査所織物原料検査数量 (単位疋)

種類別	昭和 9	10	11
羊毛ベニ	29 465 676	29 954 828	30 197 102
紡績羊毛	5 640 188	4 425 281	4 866 600
ブルース其他羊毛	10 336 374	10 430 866	9 978 267
綿 糸	1 919 613	1 683 819	1 613 241
レヨン	28 063	17 035	8 794
計	47 389 914	46 511 829	46 664 004

五、アミアン検査所織物原料検査高

種類別	昭和 9		10		11	
	依数	数量	依数	数量	依数	数量
羊毛ベニ	1	103	—	—	15	1 982
紡績羊毛	943	91 866	728	56 650	811	56 017
綿 糸	1 585	196 801	1 459	182 179	2 662	321 511
麻 糸	2	1	—	—	—	—
計	2 531	288 771	2 187	238 829	3 488	379 510

六、ライム検査所織物原料検査高

種類別	昭和 9		10		11	
	依数	数量	依数	数量	依数	数量
羊毛ベニ	15 804	1 838 461	27 799	3 186 114	23 575	2 636 840
紡績羊毛	824	78 461	461	48 789	568	61 138
其他	2 392	307 220	2 638	287 357	2 336	231 466
紡績綿糸	117	16 015	24	2 764	57	7 186
計	19 137	2 240 157	30 922	3 525 024	26 536	2 936 630

七、フルミエ検査所織物原料検査高

種類別	昭和 9		10		11	
	依数	数量	依数	数量	依数	数量
羊毛ベニ	4 396	488 047 0	5 478	647 516 8	6 214	714 314 0
紡績羊毛	10 844	1 170 027 5	9 360	993 947 9	9 582	974 838 4
ブルース其他羊毛	130	17 253 6	65	8 397 1	37	3 881 1
紡績綿糸	20	2 519 5	51	6 625 1	48	6 198 4
計	15 390	1 677 847 6	14 954	1 656 486 9	15 881	1 699 231 9

八、コードリー検査所織物原料検査高

種類別	昭和 9		10		11	
	依数	数量	依数	数量	依数	数量
蠶 糸	66	2 604 5	53	2 037 9	60	2 070 1
人 絹	5	290 9	17	267 0	4	6 9
羊毛ベニ	183	17 238 3	39	3 953 0	263	26 903 4
紡績羊毛	3 638	468 934 3	6 737	851 355 4	8 160	1 012 775 6
紡績綿糸	1 681	199 842 0	1 862	228 419 1	2 173	285 534 2
其他	13	661 1	4	131 4	9	464 7
計	5 786	589 571 1	8 712	1 086 163 8	10 669	1 327 754 9



第五 英 吉 利

ブラッドフォード検査所

(一) ブラッドフォード検査所種類別正量及原量検査数量(単位封度)

種類別	昭和 9	10	11
羊毛	52 237 742	64 579 282	59 869 588
羊毛ノイル	14 744 264	20 862 039	13 594 230
羊毛ノ屑	3 935 714	5 041 880	5 296 931
梳毛	2 134 271	2 083 521	2 683 061
綿糸	2 048 169	2 376 685	2 268 141
絹織糸	18 092	10 865	6 111
絹織	39 091	39 213	58 866
原量検査ノミ行ヘルモノ	3 544 307	4 567 838	5 218 211
計	78 701 650	99 561 323	88 995 139

(二) ブラッドフォード検査所検査種類別検査件数

検査種類別	昭和 9	10	11
正量検査	178 736	235 002	205 455
番手検査	2 425	2 589	2 429
洗上検査	4 010	4 671	5 171
其ノ他ノ検査	8 483	7 784	8 954
計	193 654	250 046	222 009

第六 瑞 西

一、バーゼル検査所

(一) 正量検査数量

1. バーゼル検査所累年種類別正量検査数量 (単位底)

種類別	昭和 7	8	9	10	11
生糸	64 659	73 063	120 753	79 602	89 066
繰糸	11 366	5 562	6 738	4 594	4 563
繰糸	6 096	3 874	4 138	8 386	4 438
其ノ他	93	5 770	556	551	625
計	82 214	88 269	132 185	93 133	98 692

バーゼル検査所産地別種類別正量検査数量 (単位底)

産地別	繰糸	繰糸	生糸	其ノ他	計
佛蘭西	104	—	—	—	104
伊太利	2 392	793	1 312	—	5 037
地中海東部沿岸地方	—	—	—	—	—
支那	129	283	11 286	625	12 323
廣東	1 016	—	—	—	1 016
日本	382	3 362	74 577	—	78 321
柞蠶	—	—	1 891	—	1 891
其ノ他	—	—	—	—	—
計	4 563	4 438	89 066	625	98 692

(二) バーゼル検査所特別検査件数

種類別	織度検査	再検査	撚糸検査	強力及彈性検査	繰減検査
繰糸	1 470	11	530	480	—
繰糸	1 943	49	187	320	1
生糸	41 388	—	10	140	—
シヤツベ	—	18	6	200	18
人造絹糸	240	20	220	100	—
其ノ他	—	44	30	200	10
計	45 041	142	983	1 440	29
前年計	39 469	374	3 017	3 070	19

二、チューリツヒ検査所

(一) 正量検査数量

1. チューリツヒ検査所累年種類別正量検査数量 (単位底)

種類別	昭和 7	8	9	10	11
生糸	142 494	85 255	126 880	185 396	132 619
繰糸	40 030	35 009	33 623	44 126	60 273
繰糸	23 654	35 698	42 564	80 687	47 199
クレープ	9 508	4 740	944	858	929
人造絹糸	5 750	9 758	652	814	343
人絹クレープ	1 822	2 300	423	1 105	429
計	223 258	172 760	250 086	312 986	241 792



2. チューリツヒ検査所産地別種類別正量検査數量 (單位疋)

産地別	經絲	緯絲	生絲	クレープ	人絹	人絹 クレープ	計
佛蘭西等	26 914	3 594	7 459	—	—	—	37 967
伊太利	11 818	2 500	13 821	532	107	—	28 598
廣東	—	—	—	279	—	—	279
支那(白)	1 361	1 424	27 548	298	—	—	30 631
支那(黄)	98	398	358	—	—	—	854
日本(白)	19 877	36 239	75 329	—	—	—	131 400
日本(黄)	205	3 044	8 104	—	—	—	11 353
計	60 273	47 199	132 619	929	343	429	241 792
前年計	44 126	80 687	185 396	858	814	1 105	132 986

二、特別検査件數

1. チューリツヒ検査所累年特別検査件數

種類別	昭和 7	8	9	10	11
織度検査	4 055	3 057	3 262	4 408	3 409
撚絲検査	954	815	723	867	913
強力及伸度検査	669	546	585	793	946
品位検査	15	4	1	203	195
練減検査	106	87	171	202	256
分析検査	403	344	176	178	206
計	6 202	4 853	4 918	6 656	5 925

備考 「品位検査」ノ項目ハ昭和十年度ニ於テ新タニ附加サレタルモノニシテ、ソレ以前ハ「再検査」ノ項目ナリ。

2. チューリツヒ検査所種類別特別検査件數

種類別	生絲	經絲	緯絲	クレープ	人絹	人絹 クレープ	計
織度検査	1 838	719	455	47	258	92	3 409
撚絲検査	1	377	199	69	69	198	913
強力及伸度検査	83	436	135	36	91	165	946
品位検査	—	—	—	—	—	—	195
練減検査	103	71	81	1	—	—	256
分析検査	4	43	39	72	13	35	206
計	2 029	1 646	909	225	431	490	5 925
前年計	1 405	1 071	2 899	211	315	547	6 656

第七 獨 逸

エルベルフェルト検査所

(一) 正量検査數量

1. エルベルフェルト検査所累年種類別正量検査數量

(單位疋)

種類別	昭和 7	8	9	10	11
生絲	9 765	18 666	12 364	18 453	18 644
經絲	18 063	20 161	26 749	24 230	25 278
緯絲	7 555	11 549	18 278	21 128	10 920
計	35 383	45 376	57 391	63 811	54 842

2. エルベルフェルト検査所産地別種類別正量検査數量

(單位疋)

産地別	生絲	經絲	緯絲	計
歐洲	10 767	23 926	5 789	40 482
伊太利	—	745	—	745
地中海東部沿岸地方	1 904	8	—	1 912
支那	—	20	127	147
日本	5 973	579	4 712	11 264
柞蠶	—	—	43	43
シヤツ	—	—	249	249
計	18 644	25 278	10 920	54 842

(二) エルベルフェルト検査所特別検査件數

検査種類	昭和 9	10	11
生絲再練検査	356	477	254
人絹再練検査	27	39	34
撚絲再練検査	1 260	1 321	482
繰返検査	—	5	—
上撚及下撚検査	33	53	56
強力伸度検査	250	404	390
練減試験	25	36	21
浸漬試験	—	1	—
工業分析試験	19	70	23
化學分析試験	—	—	—
顯微鏡的試験	116	126	131
顯微鏡寫眞試験	—	—	—



## 第八 西 班 牙

### 一、タツラーサ検査所

#### (一) タツラーサ検査所累年種類別正量検査数量

(単位疋)

種 類 別	昭和 7	8	9	10	11
生 絲	5 728	7 559	4 480	7 070	5 257
人 絹	613	820	6 133	156 766	41 919
梳 上 羊 毛	2 246 116	2 666 141	2 539 550	2 897 113	1 580 901
羊 毛 ベ ニ	2 816 684	2 701 870	2 072 583	2 372 844	1 466 085
再 生 羊 毛	115 815	200 204	264 937	365 891	236 702
紡 績 絹 絲	3 754 881	3 095 472	2 927 487	2 910 857	1 943 303
ブ レ	758 617	637 896	444 103	530 118	259 426
屑 物	104 704	73 147	86 583	89 319	44 868
計	9 803 158	9 383 109	8 345 856	9 329 978	5 578 461

#### (二) タツラーサ検査所検査種類別検査数量 (単位疋)

月 次	正 量 検 査	原 量 検 査	計
1	816 555	70 713	887 268
2	580 126	28 693	608 819
3	536 940	37 290	574 230
4	517 737	63 140	580 877
5	510 869	26 738	537 607
6	544 901	24 274	569 175
7	400 391	32 602	432 993
8	308 548	22 280	330 828
9	340 116	27 069	367 185
10	323 274	30 812	354 086
11	350 611	146 180	496 791
12	348 393	37 789	386 182
計	5 578 461	547 580	6 126 041

## 二、サバーデル検査所

#### (一) サバーデル検査所月別種類別正量検査数量 (単位疋)

月 次	梳上羊毛	梳 毛	紡績羊毛	ブンシャ	再生羊毛	屑 物	計
1	213 103	281 512	229 618	21 044	—	6 564	751 841
2	96 181	222 049	234 323	16 932	2 385	3 406	575 275
3	130 138	177 504	211 523	18 390	3 004	3 897	544 456
4	102 725	169 679	188 346	12 525	2 161	8 384	483 820
5	118 967	144 559	148 812	19 846	1 799	5 231	439 214
6	93 055	108 134	166 991	15 093	869	7 637	391 779
7	69 165	95 339	136 911	83 308	3 805	2 941	316 460
8	21 983	78 025	136 568	7 239	787	415	244 017
9	173 922	96 823	86 722	5 790	—	431	363 688
10	105 313	84 956	49 754	13 151	—	867	254 041
11	104 727	112 741	71 042	4 715	—	1 303	294 528
12	136 581	184 924	57 439	22 960	—	280	402 184
計	1 365 860	1 756 245	1 717 049	165 993	14 810	41 355	5 061 312

#### (二) サバーデル検査所月別検査種類別検査数量 (単位疋)

月 次	正 量 検 査	原 量 検 査	計
1	751 841	8 762	760 603
2	575 275	5 141	580 416
3	544 456	15 290	559 746
4	483 820	10 738	494 558
5	439 214	6 359	445 573
6	391 779	3 710	395 489
7	316 469	880	317 349
8	244 017	36	244 053
9	363 688	119 378	483 066
10	254 041	48 528	302 569
11	294 528	75 097	369 625
12	402 184	209 381	611 565
計	5 061 312	503 300	5 564 612



附 錄

(1) 昭和十一年橫濱正金銀行爲替相場

月次	倫敦宛		紐約宛		巴里宛		上海宛	
	最高	最低	最高	最低	最高	最低	最高	最低
1	1 2	1 2	29 1/2	28 1/2	4 37	4 34	105 1/2	104 1/2
2	1 2	1 2	29 1/2	28 1/2	4 37	4 33	105 1/2	104 1/2
3	1 2	1 2	29 1/2	28 1/2	4 37	4 33	105 1/2	104 1/2
4	1 2	1 2	28 1/2	28 1/2	4 37	4 36	105	105
5	1 2	1 2	29 1/2	28 1/2	4 43	4 37	105	103 1/2
6	1 2	1 2	29 1/2	29 1/2	4 46	4 42	103 1/2	103 1/2
7	1 2	1 2	29 1/2	29 1/2	4 43	4 41	104 1/2	103 1/2
8	1 2	1 2	29 1/2	29 1/2	4 45	4 43	104 1/2	103 1/2
9	1 2	1 2	29 1/2	28 1/2	5 22	4 45	104	103
10	1 2	1 2	28 1/2	28 1/2	6 14	5 60	104 1/2	103 1/2
11	1 2	1 2	28 1/2	28 1/2	6 14	6 13	105	104 1/2
12	1 2	1 2	28 1/2	28 1/2	6 13	6 12	105	103 1/2

(2) 昭和十一年銀塊相場

月次	倫敦 (現物)		紐約 (現物)	
	最高	最低	最高	最低
1	22 1/2	19 -	49 1/4	44 1/4
2	20 1/2	19 1/2	44 1/4	44 1/4
3	20 1/2	19 1/2	44 1/4	44 1/4
4	21 1/2	19 1/2	45 1/4	44 1/4
5	20 1/2	19 1/4	45 1/4	44 1/4
6	20 1/2	19 1/2	44 1/4	44 1/4
7	19 1/4	19 1/4	44 1/4	44 1/4
8	19 1/2	19 1/2	44 1/4	44 1/4
9	20 1/2	19 1/2	44 1/4	44 1/4
10	20 1/2	19 1/2	44 1/4	44 1/4
11	22 1/2	20 -	47 1/4	44 1/4
12	21 1/2	20 1/2	46 1/2	44 1/2

3. 昭和十一年海外爲替相場

月次	上海發電				紐約發電			
	倫敦宛		橫濱宛		倫敦宛		日本宛	
	最高	最低	最高	最低	最高	最低	最高	最低
1	1 2 1/2	1 2 1/2	103 1/2	102 1/2	5 00 3/4	4 92 1/2	29 26	28 83
2	1 2 1/2	1 2 1/2	104 1/2	102 1/4	5 03 1/4	4 98	29 37	28 91
3	1 2 1/2	1 2	104	102 1/2	4 99 1/2	4 94 1/2	29 15	28 85
4	1 2 1/2	1 2 1/4	103 1/2	103 1/4	4 96 3/8	4 93 1/16	28 99	28 87
5	1 2 1/2	1 2 3/8	103 1/4	101 1/8	4 99 1/2	4 93 3/8	29 32	28 93
6	1 2 1/2	1 2 3/8	102 1/4	101 1/8	5 03 3/8	4 99 3/8	29 56	29 31
7	1 2 1/2	1 2 3/8	103	102 1/4	5 03 1/8	5 01 1/16	29 41	29 31
8	1 2 1/2	1 2 3/8	102 3/4	102 1/8	5 03 1/16	5 01 1/8	29 48	29 35
9	1 2 1/2	1 2 1/4	102 3/8	101 1/8	5 07 1/16	4 94 1/2	29 66	28 86
10	1 2 1/2	1 2 1/2	103 1/4	102	4 93 1/16	4 88 1/16	28 78	28 57
11	1 2 1/2	1 2 1/2	104	103 1/4	4 90 1/4	4 87 1/2	28 66	28 52
12	1 2 1/2	1 2 1/2	105	102 3/4	4 91 1/16	4 90	28 64	28 25

4. 米國四大纖維價格指數

年及月次	綿	羊毛	生絲	人絹
大正 12-15	100	100	100	100
昭和 5	50	58	109	46
" 6	32	46	32	32
" 7	24	36	21	28
" 8	39	53	21	26
" 9	61	63	17	25
" 10	60	56	22	24
昭和 11. 1	48	67	26	24
" 2	42	72	24	24
" 3	42	73	32	24
" 4	43	68	22	24
" 5	43	67	21	24
" 6	44	67	20	25
" 7	48	69	22	26
" 8	45	70	23	26
" 9	45	70	22	26
" 10	45	71	23	26
" 11	45	78	26	26
" 12	48	87	26	26

備考 Textile world 誌調査=據凡



5. 内外卸賣物價指數 (大正三年七月=100)

年次	月次	1	2	3	4	5	6	7	8	9	10	11	12	年内
大正 3	東 京	—	—	—	—	—	—	100	102	103	100	97	95	99
	倫 教	—	—	—	—	—	—	100	105	108	107	108	109	106
昭和 1	東 京	202	198	194	190	187	187	188	186	185	183	180	178	188
	倫 教	159	157	154	155	154	154	156	159	161	162	159	153	157
2	東 京	179	180	180	179	130	181	179	176	178	179	177	177	179
	倫 教	150	152	151	150	158	152	152	153	151	150	150	149	151
3	東 京	178	178	178	179	180	178	178	179	183	183	182	183	180
	倫 教	149	149	151	153	154	152	149	147	145	144	144	143	148
4	東 京	181	180	180	179	177	176	175	174	173	172	168	163	175
	倫 教	143	144	145	142	138	139	142	141	139	136	133	133	140
5	東 京	160	159	156	153	151	144	140	140	136	131	129	128	144
	倫 教	130	127	126	123	122	119	117	115	111	109	107	104	117
6	東 京	126	126	126	126	123	120	122	121	119	117	117	120	122
	倫 教	100	100	100	99	96	96	94	84	98	99	100	99	98
7	東 京	127	128	126	123	120	116	118	124	133	135	142	147	128
	倫 教	99	101	99	95	94	89	91	94	97	94	94	92	95
8	東 京	147	143	141	140	141	143	145	143	145	144	142	140	143
	倫 教	92	91	90	90	96	98	99	99	98	97	95	96	95
9	東 京	140	141	141	141	140	139	138	141	143	145	144	144	141
	倫 教	99	100	99	99	99	99	100	101	99	99	97	99	99
10	東 京	144	146	146	145	145	143	143	145	150	154	154	153	147
	倫 教	101	100	100	101	104	103	103	103	106	108	108	108	104
11	東 京	153	152	152	153	153	154	157	160	160	159	162	171	157
	倫 教	108	107	107	107	105	106	108	109	111	113	115	120	110

備考 日本銀行調査ニ據ル

6. 重量換算表

單位	疋	封	度	斤 (日)	斤(支)カチー	擔
封 度	—	—	2 2045	1 6667	1 6535	0 0165
斤 (日)	0 4536	—	—	0 7560	0 7503	0 0075
斤 (支)カチー	0 6000	—	1 3223	—	1 0078	0 0099
擔	0 6048	—	1 3330	0 9923	—	0 0100
	60 4780	—	133 3330	100 7967	100 0000	—

昭和十二年十月七日印刷

昭和十二年十月九日發行

農 林 省  
横濱生絲検査所

横濱市中區住吉町五丁目五十八番地  
印刷所 横濱活版舎  
電話三〇七五六番  
横濱市中區住吉町五丁目五十八番地  
印刷者 鈴木美惠



14. 2イ-737



\*1200701258460\*

終