

(2) 立木の評価基準諸表

イ. 地味級判定

杉 (平均1本当たり立木材積)

樹 齢	上 級	中 級	下 級
年 15 (14~17)	m^2 超 0.07	m^2 以下 m^2 以上 0.07~0.05	m^2 未滿 0.05
20 (18~22)	0.13	0.13~0.09	0.09
25 (23~27)	0.20	0.20~0.14	0.14
30 (28~32)	0.27	0.27~0.19	0.19
35 (33~37)	0.34	0.34~0.24	0.24
40 (38~42)	0.41	0.41~0.29	0.29
45 (43~47)	0.48	0.48~0.34	0.34
50 (48~52)	0.54	0.54~0.38	0.38
55 (53~57)	0.60	0.60~0.42	0.42
60 (58~62)	0.65	0.65~0.46	0.46
65 (63~67)	0.70	0.70~0.49	0.49
70 (68~70)	0.74	0.74~0.52	0.52
地味級の割合	1.3	1.0	0.6

松 (平均1本当たり立木材積)

樹 齢	上 級	中 級	下 級
年 15 (14~17)	m^2 超 —	m^2 以下 m^2 以上 —	m^2 未滿 —
20 (18~22)	0.11	0.11~0.08	0.08
25 (23~27)	0.15	0.15~0.11	0.11
30 (28~32)	0.19	0.19~0.14	0.14
35 (33~37)	0.24	0.24~0.17	0.17
40 (38~42)	0.27	0.27~0.19	0.19
45 (43~47)	0.31	0.31~0.22	0.22
50 (48~52)	0.33	0.33~0.23	0.23
55 (53~57)	0.36	0.36~0.25	0.25
60 (58~62)	0.39	0.39~0.27	0.27
65 (63~67)	0.41	0.41~0.29	0.29
70 (68~70)	0.42	0.42~0.30	0.30
地味級の割合	1.3	1.0	0.6

ひのき・あて (平均1本当たり立木材積)

樹 齢	上 級	中 級	下 級
年 15 (14~17)	m^2 超 0.05	m^2 以下 m^2 以上 0.05~0.03	m^2 未滿 0.03
20 (18~22)	0.10	0.10~0.07	0.07
25 (23~27)	0.16	0.16~0.11	0.11
30 (28~32)	0.22	0.22~0.15	0.15
35 (33~37)	0.27	0.27~0.19	0.19
40 (38~42)	0.32	0.32~0.22	0.22
45 (43~47)	0.37	0.37~0.26	0.26
50 (48~52)	0.41	0.41~0.29	0.29
55 (53~57)	0.45	0.45~0.31	0.31
60 (58~62)	0.48	0.48~0.33	0.33
65 (63~67)	0.51	0.51~0.36	0.36
70 (68~70)	0.54	0.54~0.38	0.38
地味級の割合	1.3	1.0	0.6

雑木 (1ヘクタール当たりの立木材積)

樹 齢	上 級	中 級	下 級
年 10 (8~12)	m^2 超 2.6	m^2 以下 m^2 以上 2.6~1.4	m^2 未滿 1.4
15 (13~17)	5.1	5.1~2.8	2.8
20 (18~22)	8.6	8.6~4.6	4.6
25 (23~27)	11.6	11.6~6.3	6.3
30 (28~32)	14.6	14.6~7.9	7.9
35 (33~37)	17.2	17.2~9.3	9.3
40 (38~42)	19.5	19.5~10.5	10.5
45 (43~47)	21.3	21.3~11.5	11.5
50 (48~50)	22.9	22.9~12.3	12.3
地味級の割合	1.3	1.0	0.6

により難い
差支えない。

ロ. 地利級判定表

(距離単位・キロメートル)

小運搬距離 小出し距離	5	10	15	20	25	30	35	40	45	50	55	60	65	70	75	80	85	90	95	100
0.2	1級(130%)					2級(120%)					3級(110%)					4級(100%)				
0.3	1級(130%)					2級(120%)					3級(110%)					4級(100%)				
0.5	1級(130%)					2級(120%)					3級(110%)					4級(100%)				
1.0	1級(130%)					2級(120%)					3級(110%)					4級(100%)				
1.5	1級(130%)					2級(120%)					3級(110%)					4級(100%)				
2.0	1級(130%)					2級(120%)					3級(110%)					4級(100%)				
2.5	1級(130%)					2級(120%)					3級(110%)					4級(100%)				
3.0	1級(130%)					2級(120%)					3級(110%)					4級(100%)				
3.5	1級(130%)					2級(120%)					3級(110%)					4級(100%)				
4.0	1級(130%)					2級(120%)					3級(110%)					4級(100%)				
4.5	1級(130%)					2級(120%)					3級(110%)					4級(100%)				
5.0	1級(130%)					2級(120%)					3級(110%)					4級(100%)				
5.5	1級(130%)					2級(120%)					3級(110%)					4級(100%)				
6.0	1級(130%)					2級(120%)					3級(110%)					4級(100%)				
6.5	1級(130%)					2級(120%)					3級(110%)					4級(100%)				
7.0	1級(130%)					2級(120%)					3級(110%)					4級(100%)				

(注) 小出し距離は、ケーブルの架設を想定した場合における伐採地から木寄場及び木寄場から小運搬道路までの各最短直距離の合計額を求めること。
14級に該当する場合であっても採算林のときは13級として評価すること。

ハ. 立木度判定表

区分	杉	ひのき(あて)	松	雑木
植林地 岩石地、がけ崩れ地等 不利用地の地積除外	密	密	密	密
植林地 評価の際、不利用地積 除外が困難な林地	庸	庸	庸	ただし、自然林で密を 適当としない状態のものは、その 状況により庸又は疎とする。
自然林地 岩石地、がけ崩れ地等 不利用地の地積除外	庸	庸	庸	
自然林地 評価の際、不利用地積 除外が困難な林地	疎	疎	疎	

(注) 上表は、立木度判定の原則を示すので、評価林地について特殊事情のある場合は、実情に即し、勘案すること。

ニ. 立木の総合指数

立木度 地利級	密			庸			疎		
	上	中	下	上	中	下	上	中	下
1	165	130	75	135	100	60	100	75	45
2	155	120	70	120	90	55	90	70	40
3	140	110	65	110	85	50	85	65	35
4	130	100	60	100	80	45	75	60	35
5	115	90	55	90	70	40	70	50	30
6	100	80	45	80	60	35	60	45	25
7	90	70	40	70	55	30	50	40	25
8	75	60	35	60	45	25	45	35	20
9	65	50	30	50	40	20	35	30	15
10	50	40	20	40	30	15	30	20	10
11	35	30	15	30	20	13	20	15	10
12	25	20	10	20	15	8	15	10	5
13	13	10	5	10	8	4	8	5	3

ホ 毎木調査等により評価する場合の立木の評価上の総合指数

(樹齢15年に満たない場合を除く。)

立木の評価に際し、その山林について毎木調査等を実施した場合の総合指数については、前表の「立木の総合指数表」によらず、次の算式により求めること。

$$\left(\frac{\text{1ヘクタール当たり実地調査の立木材積}}{\text{1ヘクタール当たり標準材積(次表)}} \right) \times \text{地味級} = \text{総合指数}$$

(注)

1. 地味級及び立木度の数値は5%止めとし、5%未満の端数は切捨てる。
2. 総合指数は、算出された数値が15%以上となる場合は5%止めとし、5%未満の端数は切捨て、15%未満となる場合は1%止めとし、1%未満の端数は切捨てる。
3. 雑木を除く。

(次表) 標準立木材積表

樹種 標準伐期 樹齢	杉				ひのき		松			
	45年	47年	50年	55年	55年	60年	50年	55年	60年	80年
15年	73m ³	67m ³	57m ³	34m ³	22m ³	20m ³	54m ³	48m ³	45m ³	7m ³
16	90	83	72	47	32	29	64	57	53	10
17	106	98	86	60	42	38	74	65	61	13
18	121	113	100	72	52	46	83	73	68	16
19	136	127	113	84	62	54	92	81	75	20
20	151	141	126	96	71	62	101	89	82	24
21	165	155	139	108	80	70	110	97	89	28
22	179	168	151	120	89	78	118	104	96	32
23	193	181	163	131	98	86	126	111	103	36
24	206	194	175	142	107	94	134	118	110	41
25	219	206	187	153	116	102	142	125	116	46
26	232	218	198	164	125	110	150	132	122	51
27	245	230	209	175	134	118	158	139	128	56
28	257	241	220	185	143	126	166	146	134	61
29	269	252	231	195	152	133	174	153	140	66
30	281	263	242	205	160	140	182	160	146	72

樹種 標準伐期 樹齢	杉				ひのき		松			
	45年	47年	50年	55年	55年	60年	50年	55年	60年	80年
31年	293m ³	274m ³	252m ³	215m ³	168m ³	147m ³	189m ³	167m ³	152m ³	78m ³
32	304	286	262	225	176	154	196	174	158	84
33	315	297	272	235	184	161	203	180	164	90
34	326	307	282	244	192	168	210	186	170	96
35	337	317	292	253	200	175	217	192	176	102
36	346	327	301	262	208	182	224	198	181	108
37	355	337	310	271	216	189	231	204	186	114
38	364	346	319	280	224	196	238	210	191	120
39	373	355	328	289	232	203	245	216	196	126
40	382	364	337	297	240	210	252	222	201	132
41	391	373	345	305	248	217	258	228	206	138
42	400	382	353	313	256	224	264	234	211	144
43	409	391	361	321	264	231	270	240	216	150
44	418	400	369	329	272	238	276	246	221	156
45	427	409	377	337	280	245	282	252	226	162
46	436	418	385	344	286	252	288	257	231	168
47	445	427	393	351	292	259	294	262	236	174
48	454	435	401	358	298	266	300	267	241	180
49	463	443	409	365	304	273	306	272	246	186
50	472	451	417	372	310	280	311	277	252	192
51	481	459	424	379	316	285	316	282	256	198
52	490	467	431	386	322	290	321	287	260	203
53	499	475	438	393	328	295	326	292	264	208
54	508	483	445	400	334	300	331	297	268	213
55	517	491	452	407	340	305	336	302	272	218
56	525	499	459	414	346	310	341	306	276	222
57	533	507	466	421	352	315	346	310	280	226
58	541	514	473	428	358	320	351	314	284	230
59	549	521	480	435	364	325	355	318	288	234
60	557	528	487	442	370	330	359	322	292	238
61	564	535	493	448	376	335	363	326	296	242
62	571	542	499	454	382	340	367	330	300	246
63	578	549	505	460	388	345	371	334	304	250
64	585	556	511	465	394	350	375	338	308	254

樹種 標準伐期 樹齡	杉				ひのき		松			
	45年	47年	50年	55年	55年	60年	50年	55年	60年	80年
65年	592m ³	563m ³	517m ³	472m ³	400m ³	355m ³	379m ³	342m ³	312m ³	260m ³
66	599	570	523	478	406	360	383	346	316	264
67	606	577	529	484	412	365	387	349	320	268
68	613	584	535	490	418	370	391	352	324	272
69	620	591	541	496	424	375	395	355	328	276
70	627	598	547	502	430	380	399	358	332	280
71	633	605	553	508	436	385	403	361	335	283
72	639	612	559	514	442	390	407	364	338	286
73	645	618	565	520	448	395	411	367	341	289
74	651	624	571	526	454	400	415	370	344	292
75	657	630	577	532	460	405	419	373	347	295
76	662	635	583	537	466	410	423	376	350	298
77	667	640	588	542	472	415	427	379	353	301
78	672	645	593	547	478	420	431	382	356	304
79	677	650	598	552	484	425	435	385	359	307
80	682	655	603	557	490	430	439	388	362	310
81	687	660	608	562	496	435	442	391	365	313
82	692	665	613	567	502	440	445	394	368	316
83	697	670	618	572	508	445	448	397	371	319
84	702	675	623	577	514	450	451	400	374	322
85	707	680	628	582	519	455	454	403	377	325
86	712	685	633	587	524	460	457	406	380	328
87	717	690	638	592	529	465	460	409	383	330
88	722	695	643	597	534	470	463	412	386	332
89	727	700	648	602	539	475	466	415	389	334
90	731	704	652	606	544	480	469	418	392	336
91		708	656	610	549	485	472	421	395	338
92		712	660	614	554	490	475	424	398	340
93		716	664	618	559	494	478	427	401	342
94		720	668	622	564	498	481	430	404	344
95			672	626	569	502	484	433	407	346
96			676	630	574	506	487	435	409	348
97			680	634	579	510	490	437	411	350
98			684	638	584	514	493	439	413	352

樹種 標準伐期 樹齡	杉				ひのき		松			
	45年	47年	50年	55年	55年	60年	50年	55年	60年	80年
99年			688m ³	642m ³	589m ³	518m ³	496m ³	441m ³	415m ³	354m ³
100			692	646	594	522	499	443	417	356
101				650	599	526		445	419	358
102				653	603	530		447	421	360
103				656	607	534		449	423	362
104				659	611	538		451	425	364
105				662	615	542		453	427	366
106				665	619	546		455	429	368
107				668	623	550		457	431	370
108				671	627	554		459	433	372
109				674	631	558		461	435	374
110				677	635	562		463	437	376
111						566			439	378
112						570			441	380
113						574			443	382
114						578			445	384
115						582			447	386
116						586			449	388
117						590			451	390
118						594			453	392
119						598			455	394
120						602			457	396

121										
122										
123										
124										
125										
126										
127										
128										
129										
130										
131										
132										
133										
134										
135										
136										
137										
138										
139										
140										

種類別
乳牛
肉用牛
豚

7. 立竹

立竹の標準価額表

(10アール当たり)

区 分	価 額	適 用 地 域	摘 要
立竹の採取を目的とするもの	21,000円	生産地から集産地までの距離が 12km未満	放任竹林で雑木 や不良竹の多い ものは3割程度 減とする。
	15,000円	生産地から集産地までの距離が 12km以上20km未満	
	9,000円	生産地から集産地までの距離が 20km以上	
タケノコの採取を目的とするもの	20,000円		

8. 牛 豚

牛豚の標準価額

種類別	区 分	評 価 額	備 考
乳 牛	生後6か月未満	50,000円	種牛、種馬、競走馬については精通者の意見等を 参しゃくして評価する。
	6か月～2年6か月未満	100,000	
	2年6か月～5年未満	200,000	
	5年以上	100,000	
肉 用 牛	生後6か月未満	50,000	
	6か月～1年未満	80,000	
	1年～2年6か月未満	120,000	
	2年6か月～5年未満	140,000	
	5年以上	90,000	
豚	生後4か月未満	8,000	種豚については、精通者の意見等を参しゃくして 評価する。
	4か月～6か月未満	10,000	
	6か月以上	20,000	

9. 電話加入権

電話加入権の標準価額

(1加入当たり)

適 用 地 域	標 準 価 額
全 管	50,000円

(注) 共同電話加入権の価額は標準価額の50%とする。

10. 保有米及び未収穫米

(1) 保有米の価格

(100kg当たり)

県名	年分	昭和60年分	昭和61年分	昭和62年分
石川 県				
福井 県		27,200円	28,300円	28,300円
富山 県				

(2) 未収穫米の価額

課税時期後3か月以内に収穫すると予想される未収穫米の計算は、保有米価額に次の割合を乗じて計算した価額で評価する。

課税時期後	1か月以内	100分の70
"	2か月以内	100分の60
"	3か月以内	100分の50

11. 昭和 62 年分農業投資価格

(10アール当たり)

適用地域	地 目	
	田	畑
全 管	620 千円	275 千円

農地等を相続又は遺贈により取得した相続人が、その取得した農地等について引続いて農業を営む場合には、相続した農地等の価額のうち、この表に定める農業投資価格を超える部分に対応する相続税の納税が猶予される。

12. 気配相場のある株式として国税局長が指定した銘柄

国税局名	銘 柄	国税局名	銘 柄	国税局名	銘 柄
東京	指定銘柄なし	金	㈱福井相互銀行 ㈱富山相互銀行 富山地方鉄道㈱	熊	㈱旭相互銀行 南国交通㈱ 日本瓦斯㈱
関東 信越	指定銘柄なし				
大阪	指定銘柄なし	広	㈱呉相互銀行 ㈱山口相互銀行	福	長崎電気軌道㈱ 長崎自動車㈱ 九州商船㈱ 島原鉄道㈱
札幌 仙台	指定銘柄なし				
名古屋	静岡鉄道㈱	高	㈱香川相互銀行 伊予鉄道㈱ 四国瓦斯㈱ 四国変圧器㈱	沖 縄	指定銘柄なし
金	北陸鉄道㈱				
	ニッコー㈱ フクビ化学工業㈱				
沢					

IV. 参 考 資 料

1. 残 価 率 表	IV-2
2. 複 利 表	IV-3
3. メートル法換算基準表	IV-3
4. 法定相続分図解	IV-4
5. 親 族 表	IV-4

1. 残 価 率 表 (定 率 法)

耐用年数	残 価 率																											
	1年	2年	3年	4年	5年	6年	7年	8年	9年	10年	11年	12年	13年	14年	15年	16年	17年	18年	19年	20年	21年	22年	23年	24年	25年	26年	27年	
2年	0.316	0.100																										
3	0.464	0.215	0.100																									
4	0.562	0.316	0.178	0.100																								
5	0.631	0.398	0.251	0.158	0.100																							
6	0.681	0.463	0.315	0.215	0.146	0.100																						
7	0.720	0.518	0.373	0.268	0.193	0.139	0.100																					
8	0.750	0.562	0.421	0.316	0.237	0.177	0.133	0.100																				
9	0.774	0.599	0.463	0.358	0.277	0.215	0.166	0.128	0.100																			
10	0.794	0.630	0.500	0.397	0.315	0.250	0.198	0.157	0.125	0.100																		
12	0.825	0.680	0.561	0.463	0.382	0.315	0.260	0.214	0.177	0.146	0.121	0.100																
15	0.858	0.736	0.631	0.541	0.464	0.398	0.342	0.293	0.251	0.216	0.185	0.159	0.136	0.116	0.100													
18	0.880	0.774	0.681	0.599	0.527	0.464	0.408	0.359	0.316	0.278	0.245	0.215	0.189	0.166	0.146	0.128	0.112	0.100										
20	0.891	0.793	0.707	0.630	0.561	0.500	0.445	0.397	0.353	0.315	0.282	0.251	0.223	0.198	0.176	0.156	0.138	0.123	0.109	0.100								
25	0.912	0.831	0.758	0.691	0.630	0.575	0.524	0.478	0.436	0.398	0.363	0.331	0.301	0.274	0.249	0.227	0.207	0.188	0.171	0.155	0.141	0.128	0.116	0.105	0.100			
27	0.918	0.842	0.773	0.710	0.651	0.598	0.549	0.504	0.463	0.425	0.391	0.359	0.329	0.302	0.277	0.254	0.233	0.213	0.195	0.179	0.164	0.150	0.137	0.125	0.114	0.104	0.100	
30	0.926	0.857	0.794	0.735	0.680	0.630	0.583	0.540	0.500	0.463	0.429	0.398	0.368	0.340	0.314	0.290	0.268	0.248	0.229	0.212	0.196	0.181	0.167	0.154	0.142	0.131	0.121	
35	0.936	0.876	0.820	0.768	0.715	0.673	0.630	0.590	0.552	0.517	0.485	0.454	0.424	0.396	0.370	0.346	0.323	0.302	0.282	0.263	0.246	0.230	0.215	0.201	0.188	0.175	0.163	
40	0.944	0.891	0.841	0.794	0.749	0.707	0.668	0.630	0.595	0.561	0.531	0.501	0.472	0.445	0.420	0.396	0.373	0.352	0.336	0.317	0.299	0.282	0.266	0.251	0.236	0.222	0.209	
45	0.950	0.902	0.857	0.814	0.773	0.735	0.698	0.663	0.630	0.598	0.570	0.541	0.513	0.487	0.462	0.438	0.416	0.395	0.375	0.356	0.338	0.321	0.304	0.288	0.273	0.259	0.241	
50	0.955	0.912	0.871	0.832	0.795	0.759	0.725	0.692	0.661	0.631	0.603	0.575	0.549	0.524	0.500	0.478	0.456	0.435	0.415	0.396	0.378	0.360	0.344	0.328	0.313	0.299	0.285	
55	0.959	0.920	0.882	0.846	0.811	0.778	0.746	0.715	0.686	0.658	0.631	0.605	0.580	0.556	0.533	0.511	0.490	0.470	0.451	0.433	0.415	0.398	0.382	0.366	0.351	0.336	0.322	
60	0.962	0.925	0.890	0.856	0.823	0.792	0.762	0.733	0.705	0.678	0.652	0.627	0.603	0.580	0.558	0.537	0.516	0.496	0.477	0.459	0.442	0.425	0.409	0.393	0.379	0.364	0.350	
65	0.965	0.931	0.898	0.867	0.837	0.808	0.780	0.753	0.727	0.702	0.677	0.653	0.630	0.608	0.587	0.566	0.546	0.527	0.509	0.491	0.474	0.457	0.441	0.426	0.411	0.397	0.383	
70	0.968	0.937	0.907	0.878	0.850	0.823	0.797	0.771	0.746	0.722	0.699	0.677	0.655	0.634	0.614	0.594	0.575	0.557	0.539	0.521	0.504	0.488	0.472	0.457	0.442	0.428	0.414	
75	0.970	0.941	0.913	0.886	0.860	0.835	0.810	0.786	0.763	0.741	0.719	0.697	0.676	0.656	0.636	0.617	0.598	0.580	0.563	0.546	0.530	0.514	0.499	0.484	0.469	0.455	0.441	

(注) この表は、新品の価額から、取得の時期から課税時期までの期間の償却費の額の合計額又は減価の額を控除した価額を求める場合に使用する。

2. 複利表

年8分の利率による 複利年金現価表		年8分の利率による 複利現価表		年2分の利率による複利終価表			
年数	現価率	年数	現価率	年数	終価率	年数	終価率
1	0.9259	1	0.9257	1	1.020	31	1.847
2	1.7882	2	0.8578	2	1.040	32	1.884
3	2.5770	3	0.7938	3	1.061	33	1.922
4	3.3121	4	0.7350	4	1.082	34	1.960
5	3.9927	5	0.6805	5	1.104	35	1.999
6	4.6228	6	0.6301	6	1.126	36	2.039
7	5.2063	7	0.5834	7	1.148	37	2.080
8	5.7466	8	0.5402	8	1.171	38	2.122
9	6.2468	9	0.5002	9	1.195	39	2.164
10	6.7100	10	0.4631	10	1.218	40	2.208
11	7.1389	11	0.4288	11	1.243	41	2.252
12	7.5360	12	0.3971	12	1.268	42	2.297
13	7.9037	13	0.3676	13	1.293	43	2.343
14	8.2442	14	0.3404	14	1.319	44	2.390
15	8.5594	15	0.3152	15	1.345	45	2.437
16	8.8513	16	0.2918	16	1.372	46	2.486
17	9.1216	17	0.2702	17	1.400	47	2.536
18	9.3718	18	0.2502	18	1.428	48	2.587
19	9.6035	19	0.2317	19	1.456	49	2.638
20	9.8181	20	0.2145	20	1.485	50	2.691
21	10.0168	21	0.1986	21	1.515	51	2.745
22	10.2007	22	0.1839	22	1.545	52	2.800
23	10.3710	23	0.1703	23	1.576	53	2.856
24	10.5248	24	0.1576	24	1.608	54	2.913
25	10.6747	25	0.1460	25	1.640	55	2.971
26	10.8099	26	0.1352	26	1.673	56	3.031
27	10.9351	27	0.1251	27	1.706	57	3.091
28	11.0510	28	0.1159	28	1.741	58	3.153
29	11.1584	29	0.1073	29	1.775	59	3.216
30	11.2577	30	0.0993	30	1.811	60	3.281

- (注)1. 「複利年金現価表」は、果樹、たけのこ採取を目的とする竹林、著作権、営業権、鉱業権等の評価に使用する。
 2. 「複利現価表」は、竹林、特許権、定期金に関する権利、信託受益権等の評価に使用する。
 3. 「複利終価表」は、立木の各樹種別の標準伐期齢を超える標準価格を求める場合に使用する。

3. メートル法換算基準表

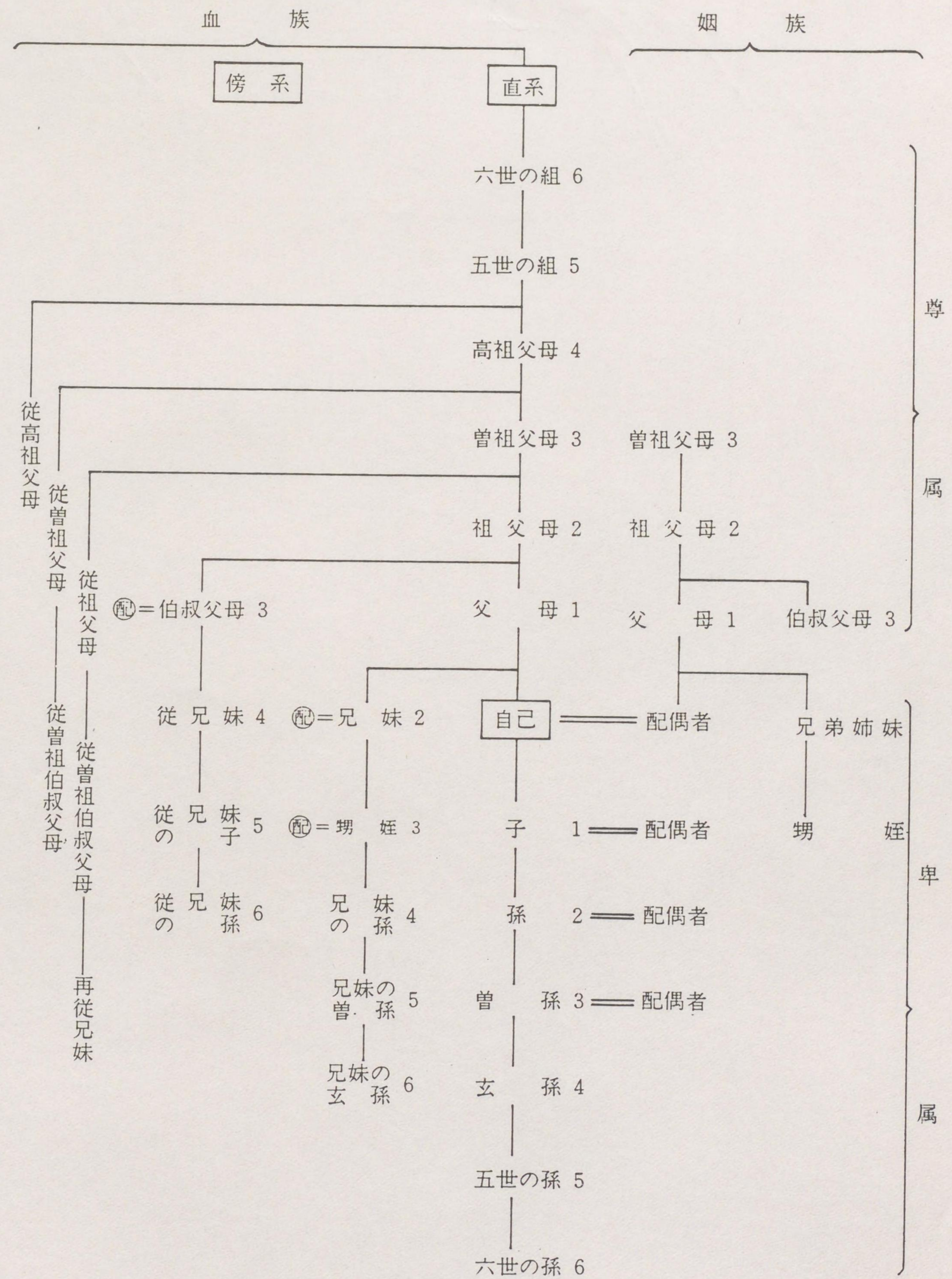
区 分 単 位		単 位	
尺貫法との比較	尺	1 尺	0.3030 メートル
		1 鯨尺	0.37879 "
		1 里	3,927.3 "
	度	1 町	109.09 "
		1 間	18.182 "
	重	1 貫	3.75 キログラム
		1 匁	0.00375 "
	量	1 斤	0.6 "
		1 平方尺	0.091827 平方メートル
	面	1 坪(歩)	3.3058 "
		1 町	9,917.4 "
	積	1 反	991.74 "
		1 畝	99.17 "
	体	1 立方尺	27.826 リットル
		"	0.027826 立方メートル
1 升		1.8039 リットル	
"		0.0018039 立方メートル	
1 石		180.39 リットル	
"		0.18039 立方メートル	
積	1 斗	18.039 リットル	
	"	0.018039 立方メートル	
立木材積	1 石	0.2783 立方メートル	

4. 法定相続分図解

	相続人				相続人の取得割合											
	○ いる場合				改正前 (55.12.31以前)				改正後 (56.1.1以降)							
	× いない場合				配偶者	子	親	兄弟	配偶者	子	親	兄弟	配偶者	子	親	兄弟
遺言のない場合	○	○	○	○	1/3	2/3	0	0	1/2	1/2	0	0				
	×	○	○	○	-	全部	0	0	-	全部	0	0				
	×	○	○	×	-	全部	0	-	-	全部	0	-				
	×	○	×	○	-	全部	-	0	-	全部	-	0				
	×	○	×	×	-	全部	-	-	-	全部	-	-				
	○	×	○	○	1/2	-	1/2	0	2/3	-	1/3	0				
	○	×	×	○	2/3	-	-	1/3	3/4	-	-	1/4				
	○	×	×	×	全部	-	-	-	全部	-	-	-				
	×	×	○	○	-	-	全部	0	-	-	全部	0				
	×	×	○	×	-	-	全部	-	-	-	全部	-				
×	×	×	○	-	-	-	全部	-	-	-	全部					
遺言のある場合	財産全部指定	財産全部について全相続人に分配割合を指定している場合			各相続人は、遺留分を侵さない限り指定に従い相続する								同	左		
	財産一部の指定	一部の相続人に分配割合を指定している場合			指定された者は、他の遺留分を侵さない限り指定通り相続する 指定されない者は、普通の割合で相続する								同	左		
遺贈のとき	相続人以外の者が財産を贈られたとき			相続人の遺留分を侵さない範囲で受けられる								同	左			

- 注1. 子のないときは、孫、ひ孫の順で、親のないときは祖父母、曾祖父母の順で相続する。
 2. 子、親、兄弟が数人あるときは本表相続分を均分する。
 3. 改正法律で寄与分制度が新設された。

5. 親族表



2. 複利表

表 利 率 2

年8分の利率による 複利年金積立表		年8分の利率による 複利積立表		年8分の利率による複利積立表			
年数	積立額	年数	積立額	年数	積立額	年数	積立額
1	0.9258	1	0.9257	1	1.020	1	1.047
2	1.7692	2	0.8573	2	1.040	2	1.094
3	2.6770	3	0.7938	3	1.061	3	1.153
4	3.6121	4	0.7350	4	1.082	4	1.220
5	4.5927	5	0.6805	5	1.104	5	1.294
6	5.6228	6	0.6300	6	1.126	6	1.374
7	6.7068	7	0.5834	7	1.149	7	1.460
8	7.8466	8	0.5403	8	1.173	8	1.552
9	9.0438	9	0.5002	9	1.197	9	1.650
10	10.3000	10	0.4627	10	1.221	10	1.754
11	11.6169	11	0.4275	11	1.246	11	1.864
12	13.0000	12	0.3944	12	1.271	12	1.980
13	14.4507	13	0.3632	13	1.296	13	2.102
14	15.9702	14	0.3337	14	1.321	14	2.230
15	17.5597	15	0.3057	15	1.347	15	2.364
16	19.2192	16	0.2791	16	1.372	16	2.504
17	20.9497	17	0.2538	17	1.398	17	2.650
18	22.7512	18	0.2297	18	1.424	18	2.802
19	24.6237	19	0.2067	19	1.450	19	2.960
20	26.5672	20	0.1847	20	1.476	20	3.124
21	28.5817	21	0.1636	21	1.502	21	3.294
22	30.6672	22	0.1433	22	1.528	22	3.470
23	32.8237	23	0.1238	23	1.554	23	3.652
24	35.0512	24	0.1050	24	1.580	24	3.840
25	37.3497	25	0.0869	25	1.606	25	4.034
26	39.7192	26	0.0694	26	1.632	26	4.234
27	42.1597	27	0.0525	27	1.658	27	4.440
28	44.6712	28	0.0362	28	1.684	28	4.652
29	47.2537	29	0.0205	29	1.710	29	4.870
30	49.9072	30	0.0053	30	1.736	30	5.094


(注)1. 「複利年金積立表」は、零存、一括の複利積立を計算する際に、賃金控、退職給付、年金控等の控除に使用する。
 2. 「複利積立表」は、零存、一括の複利積立を計算する際に、賃金控、退職給付等の控除に使用する。
 3. 「複利積立表」は、零存、一括の複利積立を計算する際に、賃金控、退職給付等の控除に使用する。

複利分給計算表

全額積立の人給用		分給積立の人給用		分給積立の人給用		分給積立の人給用		分給積立の人給用	
年数	積立額	年数	積立額	年数	積立額	年数	積立額	年数	積立額
1	0.9258	1	0.9257	1	1.020	1	1.047	1	1.074
2	1.7692	2	0.8573	2	1.040	2	1.094	2	1.148
3	2.6770	3	0.7938	3	1.061	3	1.153	3	1.212
4	3.6121	4	0.7350	4	1.082	4	1.220	4	1.276
5	4.5927	5	0.6805	5	1.104	5	1.294	5	1.350
6	5.6228	6	0.6300	6	1.126	6	1.374	6	1.434
7	6.7068	7	0.5834	7	1.149	7	1.460	7	1.528
8	7.8466	8	0.5403	8	1.173	8	1.552	8	1.632
9	9.0438	9	0.5002	9	1.197	9	1.650	9	1.746
10	10.3000	10	0.4627	10	1.221	10	1.754	10	1.870
11	11.6169	11	0.4275	11	1.246	11	1.864	11	2.004
12	13.0000	12	0.3944	12	1.271	12	1.980	12	2.148
13	14.4507	13	0.3632	13	1.296	13	2.102	13	2.302
14	15.9702	14	0.3337	14	1.321	14	2.230	14	2.466
15	17.5597	15	0.3057	15	1.347	15	2.364	15	2.640
16	19.2192	16	0.2791	16	1.372	16	2.504	16	2.824
17	20.9497	17	0.2538	17	1.398	17	2.650	17	3.018
18	22.7512	18	0.2297	18	1.424	18	2.802	18	3.222
19	24.6237	19	0.2067	19	1.450	19	2.960	19	3.436
20	26.5672	20	0.1847	20	1.476	20	3.124	20	3.660
21	28.5817	21	0.1636	21	1.502	21	3.294	21	3.894
22	30.6672	22	0.1433	22	1.528	22	3.470	22	4.138
23	32.8237	23	0.1238	23	1.554	23	3.652	23	4.392
24	35.0512	24	0.1050	24	1.580	24	3.840	24	4.656
25	37.3497	25	0.0869	25	1.606	25	4.034	25	4.930
26	39.7192	26	0.0694	26	1.632	26	4.234	26	5.214
27	42.1597	27	0.0525	27	1.658	27	4.440	27	5.508
28	44.6712	28	0.0362	28	1.684	28	4.652	28	5.812
29	47.2537	29	0.0205	29	1.710	29	4.870	29	6.126
30	49.9072	30	0.0053	30	1.736	30	5.094	30	6.450

(注)1. 「複利分給計算表」は、零存、一括の複利積立を計算する際に、賃金控、退職給付、年金控等の控除に使用する。
 2. 「複利分給計算表」は、零存、一括の複利積立を計算する際に、賃金控、退職給付等の控除に使用する。
 3. 「複利分給計算表」は、零存、一括の複利積立を計算する際に、賃金控、退職給付等の控除に使用する。

複利分給計算表

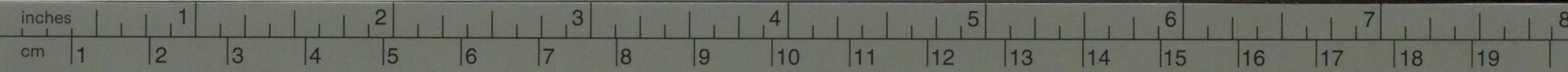


Kodak Gray Scale



© Kodak, 2007 TM: Kodak

A 1 2 3 4 5 6 **M** 8 9 10 11 12 13 14 15 **B** 17 18 19



KODAK Color Control Patches

© 2021 Kodak. All rights reserved. TM: Kodak. KP127082B

