外2146
4

昭和十年

# 長野縣統計書

第六編

警察。裁判登記及供託。刑務所

昭和十一年八月刊行

長野縣

昭和十年

# 長野縣統計書

## 第六編

警察。裁判登記及供託。刑務所

昭和十一年八月刊行

長野縣

# 凡　　例

1, 本縣統計書ハ明治十六年ヲ第一回トシ本編ハ第五十三回ナリ

本編ハ次ノ七編ノ内ノ第六編ニシテ警察．裁判登記及供託．刑務所ノ三門百表ヨリ成レリ

第一編　行政區劃．土地．氣象．戸口

第二編　運輸及交通．財政．土功．兵事．社寺及教會．社會事業．議會．官公吏及文書

第三編　學事

第四編　生産總價額．農業．蠶絲業．牧畜及漁獵．山林及鑛業

第五編　工業．度量衡．商事及金融．賃銀及物價．瓦斯及電氣

第六編　警察．裁判登記及供託．刑務所

第七編　衞生

2, 本書ハ昭和十年ノ事實ヲ主トセルモ．材料ノ種類ニ依リ前年ノ事實ヲ掲ゲ或ハ最近ノ調査ヲ以テセルモノアリ．又消長增減ノ比較ヲ知ルタメ最近ノ五ケ年ヲ掲載セルモ法令ノ改正ニ伴ヒ．調査ノ項目又ハ統計樣式ノ改メラレタルモノ．其ノ他調査方法等ニ變更ヲ來シ比較シ得ザルモノハ最近ノ一年ノミヲ掲ゲタリ

3, 書中何年トアルハ暦年ノ事實．何年度トアルハ其ノ年四月一日ヨリ翌年三月三十一日迄ノ事實ナリ

4, 表中單位ニハ「・」ヲ．事實不詳ノモノ又ハ調査ヲ缺クモノハ「……」ヲ．記載スベキ事實ナキモノハ「—」ヲ．數字ノ單位ニ滿タザルモノハ「0」ヲ附セリ

# 目　次

## 圖　表


~~1. 長野縣圖~~

2. 盜難被害發見

3. 火災ノ原因


## 統　計　表

### 警　察


1. 警察區劃……1

2. 警察職員配置……2

3. 警部補巡査配置定員……3

4. 警察上死傷セシ人員……4

5. 取扱文書件數……4

6. 行政事故……6

7. 救　護……7

8. 自殺者ノ月別及所爲……8

9. 自殺者ノ住所及緣事上ノ關係……8

10. 自殺者ノ年齡及因由……8

11. 自殺者……9

12. 被殺傷者……10

13. 災害其他ノ事故ニテ死傷セシ人員……11

14. 遺失物及拾得物……12

15. 被害物同發見……13

16. 令狀執行……20

17. 押　捺……21

18. 留置人……22

19. 犯罪總件數及檢擧件數並人員……23

20. 警察犯處罰令及諸規則違反卽決人員……23

21. 火　災……38

22. 火災ノ原因……39

23. 消防組……40

24. 登山者並行政事故……42

25. 政談集會及政社……42

26. 政談集會及政社ノ署別……43

27. 非政談集會……44

28. 主ナル政社……45

29. 新聞發行數……46

30. 民有銃砲並ニ仕込刀劍……47

31. 銃砲仕込刀劍賣買及現在……47

32. 火藥賣買及現在……48

33. 狩獵人員……48

34. 精神病者……49

35. 精神病者ノ署別……49

36. 取締ニ關スル諸營業……50

37. 貸座敷及藝娼妓……56

38. 貸座敷遊客同消費金額……56

39. 藝妓年齡……57

40. 娼妓年齡……58

41. 取締ニ關スル諸興行……59

42. 密賣淫檢擧人員及健康診斷結果……60

43. 交通事故……60

44. 未成年者喫煙禁止法及飮酒禁止法違反……61

45. 工場數（適用工場）……62

46. 職工數（適用工場）……63

47. 職工出身府縣別（適用工場）……63

48. 工場災害……64

49. 工場法關係法規違反……64

50. 勞働爭議……65

51. 人事相談事務取扱件數……66

52. 健康保險事業……66


### 裁判登記及供託


1. 裁判所管轄區劃……69

2. 裁判所職員……69

3. 地方裁判所訴訟事件數（第一審新受事件）……70

4. 地方裁判所訴訟種類（第一審新受事件）……70
5. 地方裁判所控訴訴訟件數……70
6. 地方裁判所控訴訴訟種類（新受事件）……71
7. 非訟事件總數及種別（地方裁判所）……71
8. 區裁判所訴訟件數……71
9. 區裁判所訴訟種類……72
10. 和解件數……72
11. 督促件數……73
12. 强制執行終局人員債權額及費用額……73
13. 破產事件總數及復權申立件數（區裁判所）……74
14. 公證人事務總數（地方裁判所管內）……75
15. 戸籍ニ關スル抗告數……75
16. 第一審總事件受理終局未終局件數……76
17. 刑法犯被告人員終局區別（第一審）……76
18. 略式事件中刑法犯ノ件數人員科刑區分……78
19. 本縣ニ犯罪地ヲ有セシ刑法犯ノ被告人員及罪名（第一審）……78
20. 特別法犯被告人員及終局區別（第一審）……80
21. 略式事件中特別法犯ノ件數人員科刑區分……80
22. 違警罪即決ニ對スル正式裁判受理件數人員及終局區別……82
23. 刑ノ執行猶豫被告人員……82
24. 登記總數及登錄稅手數料……82
25. 不動產及船舶登記（地方裁判所管內）……84
26. 各種登記件數及登錄稅手數料……86
27. 不動產及船舶登記謄本抄本閱覽件數手數料……86
28. 供託局職員……87
29. 供託事件……87

## 刑務所

1. 刑務所職員……89
2. 刑務所ノ地所及建物……89
3. 收容人員……89
4. 收容有權者ノ區別及無籍者……90
5. 出入所人員……90
6. 新受刑者ノ刑名刑期……90
7. 新受刑囚身上ノ關係……91
8. 地方別人口ト犯罪者……91
9. 收容者ノ賞罰……92
10. 釋放時ノ作業賞與金額別……93
11. 領置金ノ收支……92 93
12. 收容者ノ罹病及死亡……94
13. 受刑者釋放時ニ於ケル體量……96
14. 收容者ノ作業……98
15. 受刑者釋放時ノ保護……102
16. 刑務所ノ收入……104
17. 刑務所ノ支出……104

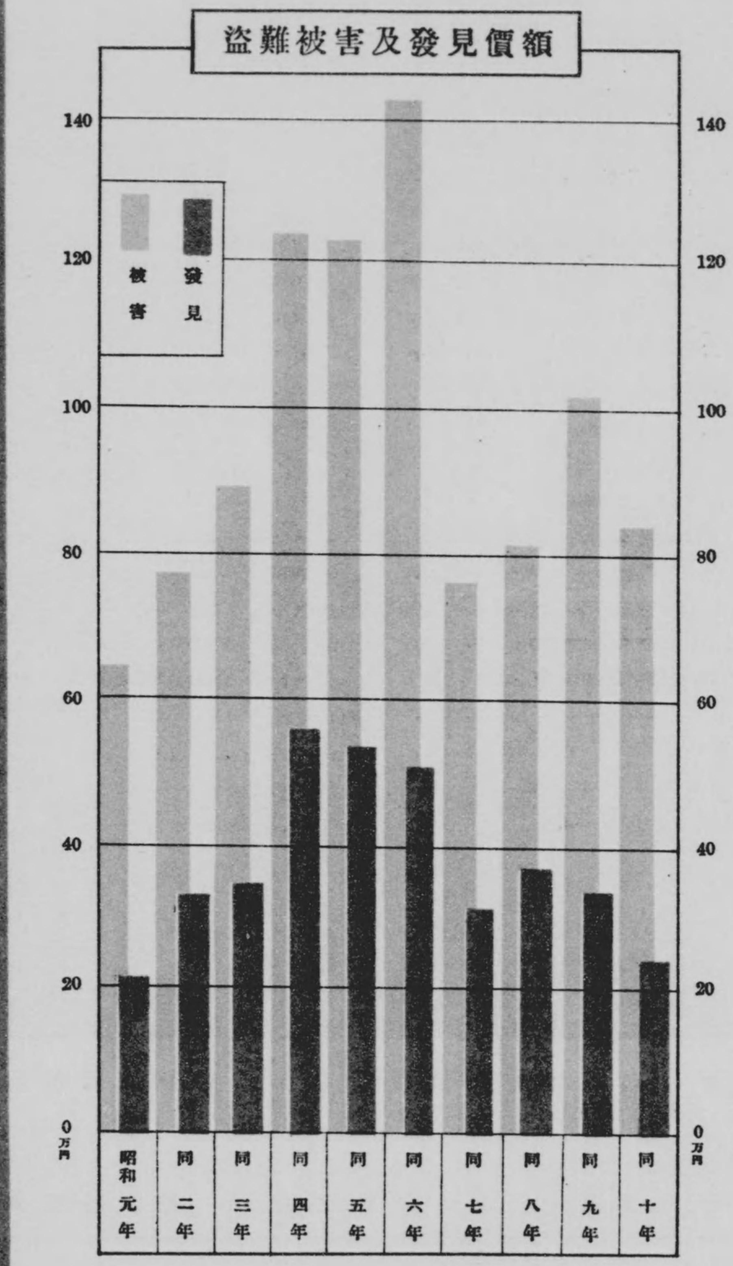

## 火災ノ原因　昭和十年


100
90
80
70
60
50
40
30
20
10
0
爐火
煙突
燈明
殘火不始末
炬燵
竈
火鉢
取灰
吸殼
放火
蠟燭
焚火
擦寸
不審火
電氣
風呂場
提灯
子供ノ弄火
雷火
其他

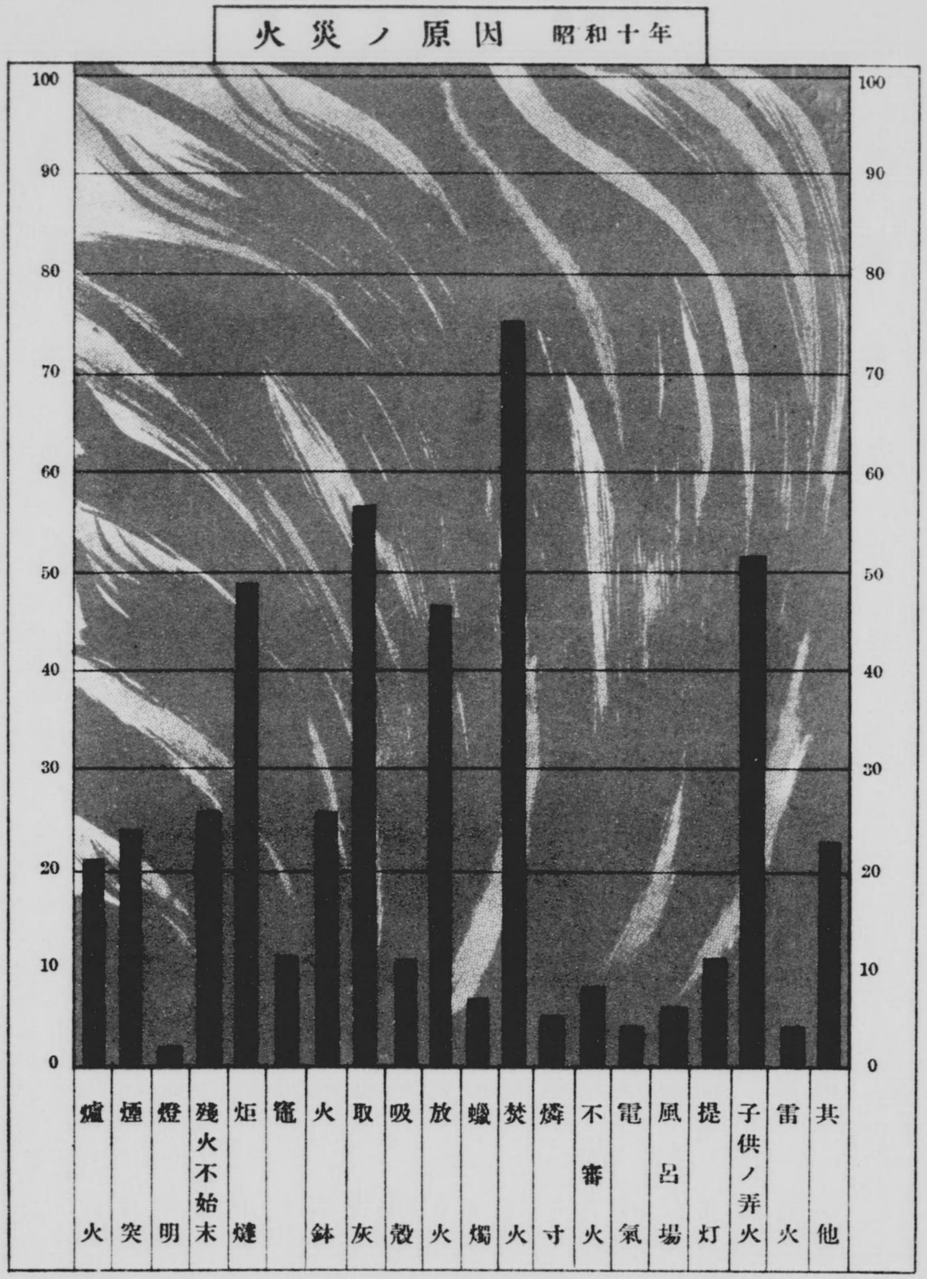
火災ノ原因　昭和十年
100
90
80
70
60
50
40
30
20
10
0
炉火
煙突
燈明
残火不始末
炬燵
竈
火鉢
取灰
吸殻
放火
蠟燭
焚火
燐寸
不審火
電氣
風呂場
提灯
子供ノ弄火
雷火
其他

# 警　　察

| | | | |
|---|---|---|---|
| 警察署 | | | 29 |
| 警部補派出所 | | | 8 |
| 巡査部長派出所 | | | 22 |
| 巡査駐在所 | | | 422 |
| 官員 | 警察部長 | | 1人 |
| | 事務官 | | 2 |
| | 警視 | | 5 |
| | 技師 | | 13 |
| | 警部 | | 35 |
| | 縣屬 | | 30 |
| | 防疫醫 | | 2 |
| | 警部補 | | 63 |
| | 技手 | | 44 |
| | 巡査 | | 1 097 |
| | 其ノ他 | | 144 |
| 檢擧犯罪人 | 人ヲ殺害若クハ創傷セルモノ | | 1 352人 |
| | 强盜 | | 2 564 |
| | 賭博（富籤ニ關スルモノヲ含ム） | | 922 |
| | 詐欺及恐喝 | | 4 010 |
| | 其ノ他 | | 7 101 |
| | 警察犯處罰令及諸規則違反 | | 5 749 |
| 盜難物 | 被害價額 | | 831 217 |
| | 發見價額 | | 238 237 |
| 火災消防 | 火災度數 | | 470度 |
| | 罹災世帶數 | | 442 |
| | 消防 | 消防組數 | 494組 |
| | | 消防人員 | 96 252人 |

# 1. 警察區劃

| | 位置 | 距離 警察部へ | 警部補派出所 | 巡査部長派出所 | 巡査駐在所 | 受持區數 | 所轄 町數 *ハ市 | 村數 | 戸口調査 戸數 | 人口 |
|---|---|---|---|---|---|---|---|---|---|---|
| 昭和 6 年 | … | … | 8 | 22 | 419 | 667 | *3 30 | 353 | 321 441 | 1 648 339 |
| 7 | … | … | 8 | 23 | 419 | 697 | *3 30 | 353 | 322 359 | 1 689 284 |
| 8 | … | … | 8 | 22 | 422 | 705 | *3 30 | 353 | 322 706 | 1 699 586 |
| 9 | … | … | 8 | 22 | 422 | 705 | *3 30 | 354 | 322 331 | 1 698 274 |
| **10** | … | … | **8** | **22** | **422** | **705** | ***3 30** | **354** | **325 373** | **1 690 152** |
| 警察部 | 長野市 | … | … | … | … | … | … | … | … | … |
| 臼田警察署 | 南佐久郡臼田町 | 19.13 | — | 1 | 22 | 27 | 3 | 20 | 14 682 | 77 807 |
| 岩村田警察署 | 北佐久郡岩村田町 | 16.34 | — | — | 8 | 12 | 1 | 8 | 5 458 | 28 911 |
| 輕井澤警察署 | 同　郡輕井澤町 | 19.15 | — | — | 3 | 5 | 1 | 2 | 1 853 | 9 923 |
| 小諸警察署 | 同　郡小諸町 | 14.27 | — | — | 7 | 14 | 1 | 6 | 6 775 | 35 173 |
| 本牧警察署 | 同　郡本牧村 | 15.22 | — | — | 9 | 10 | — | 9 | 4 976 | 25 897 |
| 上田警察署 | 上　田　市 | 10.03 | — | 3 | 25 | 58 | *1 | 22 | 市 7 303 | 32 954 |
| | | | | | | | | | 郡 15 742 | 79 918 |
| 丸子警察署 | 小縣郡丸子町 | 13.05 | — | — | 11 | 16 | 3 | 8 | 7 366 | 37 479 |
| 上諏訪警察署 | 諏訪郡上諏訪町 | 26.15 | 3 | — | 24 | 39 | 2 | 18 | 21 567 | 106 938 |
| 岡谷警察署 | 同　郡平野村 | 24.22 | — | — | 4 | 19 | — | 4 | 9 058 | 62 851 |
| 伊那警察署 | 上伊那郡伊那町 | 29.35 | — | 1 | 11 | 20 | 1 | 10 | 11 840 | 61 178 |
| 赤穗警察署 | 同　郡赤穗村 | 33.11 | — | — | 10 | 16 | — | 9 | 9 454 | 50 355 |
| 高遠警察署 | 同　郡高遠町 | 30.27 | — | — | 6 | 8 | 1 | 6 | 3 583 | 18 662 |
| 伊那富警察署 | 同　郡伊那富村 | 25.08 | — | — | 4 | 8 | — | 4 | 4 112 | 20 803 |
| 飯田警察署 | 下伊那郡飯田町 | 41.14 | 1 | 1 | 36 | 52 | 2 | 28 | 28 178 | 148 476 |
| 富草警察署 | 同　郡富草村 | 48.32 | — | — | 8 | 9 | — | 7 | 4 701 | 25 959 |
| 和田警察署 | 同　郡和田村 | 52.11 | — | — | 5 | 6 | — | 6 | 1 962 | 9 931 |
| 龜烏警察署 | 西筑摩郡龜烏町 | 23.32 | — | 2 | 18 | 23 | 2 | 14 | 11 060 | 59 587 |
| 鹽尻警察署 | 東筑摩郡鹽尻町 | 21.02 | — | — | 12 | 15 | 1 | 6 | 7 285 | 36 696 |
| 松本警察署 | 松　本　市 | 17.02 | — | 4 | 34 | 86 | *1 | 29 | 市 14 304 | 64 322 |
| | | | | | | | | | 郡 19 040 | 97 027 |
| 豐科警察署 | 南安曇郡豐科町 | 14.34 | — | 2 | 16 | 20 | 2 | 13 | 11 389 | 58 470 |
| 大町警察署 | 北安曇郡大　町 | 12.18 | — | 1 | 13 | 17 | 1 | 10 | 8 053 | 41 928 |
| 池田警察署 | 同　郡池田町 | 14.17 | — | — | 6 | 8 | 1 | 5 | 3 941 | 20 622 |
| 篠ノ井警察署 | 更級郡篠ノ井町 | 3.04 | 1 | 1 | 29 | 34 | 2 | 25 | 15 368 | 80 932 |
| 屋代警察署 | 埴科郡屋代町 | 4.05 | — | 1 | 10 | 15 | 2 | 9 | 6 678 | 33 753 |
| 松代警察署 | 同　郡松代町 | 3.10 | — | — | 5 | 9 | 1 | 5 | 4 165 | 20 064 |
| 須坂警察署 | 上高井郡須坂町 | 3.04 | — | 1 | 14 | 22 | 1 | 14 | 11 634 | 60 456 |
| 中野警察署 | 下高井郡中野町 | 5.18 | 1 | 2 | 23 | 28 | 1 | 19 | 12 622 | 66 811 |
| 長野警察署 | 長　野　市 | 5 | 2 | 2 | 38 | 95 | *1 | 29 | 市 15 094 | 73 567 |
| | | | | | | | | | 郡 19 488 | 107 335 |
| 飯山警察署 | 下水内郡飯山町 | 8.08 | — | — | 11 | 14 | 1 | 9 | 6 642 | 35 333 |

備考　町數ノ欄*印ヲ附シタルハ市ナリ、戸數人口ハ警察署ノ戸口調査ニ依ルモノナリ（年末現在）

## 2. 警察職員配置

| | | 總數 | 警察部長 | 事務官 | 警視 | 技師 | 縣屬 | 警部 | 技手 | 防疫監吏 | 衛生主事補 | 防疫醫 | 地方警察書記 | 縣書記 | 運轉技手 | 視察員 | 警務書記 | 雇 |
|---|---|---|---|---|---|---|---|---|---|---|---|---|---|---|---|---|---|---|
| 昭和 | 6年 | 256 | 1 | 2 | 5 | 9 | 39 | 35 | 36 | 4 | … | 2 | … | 2 | 3 | 5 | … | 113 |
| | 7 | 260 | 1 | 2 | 5 | 12 | 37 | 33 | 35 | 5 | … | 4 | … | 2 | 3 | 5 | … | 116 |
| | 8 | 279 | 1 | 2 | 5 | 12 | 33 | 35 | 37 | 6 | … | 4 | … | 2 | 3 | 4 | 17 | 118 |
| | 9 | 281 | 1 | 2 | 5 | 12 | 33 | 35 | 37 | 5 | 2 | 4 | 1 | 2 | 3 | 4 | 17 | 118 |
| | **10** | **276** | **1** | **2** | **5** | **13** | **30** | **35** | **44** | **6** | **1** | **2** | **1** | **2** | **3** | **4** | **19** | **108** |
| 警察部 | 警務課 | 16 | | — | — | 1 | — | 1 | 1 | 1 | — | — | — | — | 2 | 2 | — | 3 | 6 |
| | 警部長高等警察課書記室 | — | | — | — | — | — | — | — | — | — | — | — | — | — | — | — | 2 | — |
| | 特別警察課 | 7 | | — | — | 1 | — | 1 | 3 | — | — | — | — | — | — | — | — | — | — |
| | 保安課 | 19 | | — | — | — | 2 | — | 3 | 11 | — | — | — | — | — | — | — | 1 | 1 |
| | 衛生課 | 64 | 1 | — | — | 10 | — | 1 | 8 | 6 | 1 | 2 | — | 1 | — | — | — | — | 35 |
| | 工場課 | 17 | | 1 | — | — | 3 | — | 7 | — | — | — | — | — | — | — | — | — | 6 |
| | 刑事課 | 4 | | — | — | — | — | 3 | — | — | — | — | — | — | — | — | — | 1 | — |
| | 健康保險課 | 92 | | 1 | — | 1 | 25 | — | — | — | — | — | — | — | 1 | 4 | — | — | 60 |
| | 警察講習所 | 1 | | — | — | — | — | 1 | — | — | — | — | — | — | — | — | — | — | — |
| 臼田 | | 3 | — | — | — | — | — | 1 | 1 | — | — | — | — | — | — | — | 1 | — | |
| 岩村田 | | 2 | — | — | — | — | — | 1 | 1 | — | — | — | — | — | — | — | — | — | |
| 輕井澤 | | — | — | — | — | — | — | — | — | — | — | — | — | — | — | — | — | — | |
| 小諸 | | 1 | — | — | — | — | — | 1 | — | — | — | — | — | — | — | — | — | — | |
| 本牧 | | — | — | — | — | — | — | — | — | — | — | — | — | — | — | — | — | — | |
| 上田 | | 6 | — | — | 1 | — | — | 1 | 2 | — | — | — | — | — | — | — | 2 | — | |
| 丸子 | | 1 | — | — | — | — | — | 1 | — | — | — | — | — | — | — | — | — | — | |
| 上諏訪 | | 4 | — | — | — | — | — | 2 | 1 | — | — | — | — | — | — | — | 1 | — | |
| 岡谷 | | 3 | — | — | — | — | — | 1 | 1 | — | — | — | — | — | — | — | 1 | — | |
| 伊那 | | 2 | — | — | — | — | — | 1 | 1 | — | — | — | — | — | — | — | — | — | |
| 赤穗 | | 1 | — | — | — | — | — | 1 | — | — | — | — | — | — | — | — | — | — | |
| 高遠 | | — | — | — | — | — | — | — | — | — | — | — | — | — | — | — | — | — | |
| 伊那 | | — | — | — | — | — | — | — | — | — | — | — | — | — | — | — | — | — | |
| 飯富 | | 3 | — | — | — | — | — | 2 | 1 | — | — | — | — | — | — | — | — | — | |
| 田 | | 1 | — | — | — | — | — | 1 | — | — | — | — | — | — | — | — | — | — | |
| 草 | | — | — | — | — | — | — | — | — | — | — | — | — | — | — | — | — | — | |
| 和田 | | 3 | — | — | — | — | — | 1 | 1 | — | — | — | — | — | — | — | 1 | — | |
| 島 | | 1 | — | — | — | — | — | 1 | — | — | — | — | — | — | — | — | — | — | |
| 尻 | | 6 | — | — | 1 | — | — | 1 | 2 | — | — | — | — | — | — | — | 2 | — | |
| 本 | | 3 | — | — | — | — | — | 1 | 1 | — | — | — | — | — | — | — | 1 | — | |
| 科 | | 2 | — | — | — | — | — | 1 | 1 | — | — | — | — | — | — | — | — | — | |
| 町 | | — | — | — | — | — | — | — | — | — | — | — | — | — | — | — | — | — | |
| 田 | | 3 | — | — | — | — | — | 1 | 1 | — | — | — | — | — | — | — | 1 | — | |
| 井 | | 1 | — | — | — | — | — | 1 | — | — | — | — | — | — | — | — | — | — | |
| 代 | | — | — | — | — | — | — | — | — | — | — | — | — | — | — | — | — | — | |
| 坂 | | 2 | — | — | — | — | — | 1 | 1 | — | — | — | — | — | — | — | — | — | |
| 野 | | 1 | — | — | — | — | — | 1 | — | — | — | — | — | — | — | — | — | — | |
| 山 | | 5 | — | — | 1 | — | — | 1 | 1 | — | — | — | — | — | — | — | 2 | — | |
| | | 2 | — | — | — | — | — | 1 | 1 | — | — | — | — | — | — | — | — | — | |

備考　本表工場課事務官ハ工場法監督ナリ



## 3. 警部補巡査配置定員

| | | 總數 | 警部補 | | | | 巡査總數 | 巡査部長 | | | | 巡査 | | | | |
|---|---|---|---|---|---|---|---|---|---|---|---|---|---|---|---|---|
| | | | 署長 | 署僚 | 派出所勤務 | | | 外勤 | 內勤 | 刑事 | 巡査部長派出所 | 內勤 | 特務 | 刑事 | 署在地持受 | 村落持受 |
| 昭和 | 6年 | 1116 | 7 | 45 | 8 | | 1056 | 61 | 36 | 11 | 22 | 80 | 92 | 57 | 243 | 454 |
| | 7 | 1122 | 7 | 48 | 8 | | 1059 | 62 | 38 | 11 | 22 | 80 | 92 | 57 | 243 | 454 |
| | 8 | 1160 | 7 | 48 | 8 | | 1097 | 61 | 39 | 14 | 22 | 74 | 99 | 83 | 247 | 458 |
| | 9 | 1140 | 7 | 48 | 8 | | 1077 | 61 | 39 | 12 | 22 | 73 | 100 | 65 | 247 | 458 |
| | **10** | **1160** | **7** | **48** | **8** | | **1097** | **61** | **39** | **14** | **22** | **74** | **99** | **83** | **247** | **458** |
| 警察部 | | 79 | — | 16 | — | | 63 | 2 | 10 | 7 | — | 11 | 26 | 7 | — | — |
| 臼田 | | 40 | — | 1 | — | | 39 | 3 | 1 | — | 1 | 2 | 2 | 3 | 2 | 25 |
| 岩村田 | | 22 | — | 1 | — | | 21 | 2 | 1 | — | — | 2 | 2 | 2 | 4 | 8 |
| 輕井澤 | | 11 | 1 | — | — | | 10 | 1 | — | — | — | 2 | 1 | 1 | 3 | 2 |
| 小諸 | | 24 | — | 2 | — | | 22 | 2 | 1 | — | — | 2 | 1 | 2 | 6 | 8 |
| 本牧 | | 18 | 1 | — | — | | 17 | 1 | 1 | — | — | 1 | 2 | 2 | 2 | 8 |
| 上田 | | 83 | — | 3 | — | | 80 | 4 | 1 | 1 | 3 | 3 | 5 | 5 | 31 | 27 |
| 丸子 | | 26 | — | 1 | — | | 25 | 2 | 1 | — | — | 2 | 2 | 2 | 5 | 11 |
| 上諏訪 | | 62 | — | 2 | 3 | | 57 | 3 | 1 | 1 | — | 3 | 5 | 5 | 9 | 30 |
| 岡谷 | | 31 | — | 2 | — | | 29 | 2 | 1 | — | — | 2 | 2 | 3 | 14 | 5 |
| 伊那 | | 32 | — | 2 | — | | 30 | 2 | 1 | — | 1 | 2 | 2 | 2 | 7 | 13 |
| 赤穗 | | 25 | — | 1 | — | | 24 | 2 | 1 | — | — | 2 | 1 | 2 | 5 | 11 |
| 高遠 | | 15 | 1 | — | — | | 14 | 1 | 1 | — | — | 1 | 2 | 1 | 2 | 6 |
| 伊那 | | 16 | 1 | — | — | | 15 | 1 | 1 | — | — | 2 | 1 | 2 | 4 | 4 |
| 飯田 | | 75 | — | 2 | 1 | | 72 | 4 | 1 | 2 | 1 | 3 | 4 | 5 | 10 | 42 |
| 富草 | | 15 | — | — | — | | 15 | 1 | 1 | — | — | 1 | 1 | 2 | 1 | 8 |
| 和田 | | 10 | 1 | — | — | | 9 | 1 | — | — | — | 1 | 1 | — | 1 | 5 |
| 福島 | | 34 | — | 1 | — | | 33 | 2 | 1 | — | 2 | 2 | 1 | 2 | 3 | 20 |
| 鹽尻 | | 23 | — | 1 | — | | 22 | 1 | 1 | — | — | 2 | 1 | 2 | 4 | 11 |
| 松本 | | 122 | — | 3 | — | | 119 | 3 | 2 | 1 | 4 | 6 | 10 | 7 | 48 | 38 |
| 豐科 | | 34 | — | 1 | — | | 33 | 2 | 1 | — | 2 | 2 | 3 | 3 | 3 | 17 |
| 大町 | | 28 | — | 1 | — | | 27 | 2 | 1 | — | 1 | 2 | 2 | 2 | 4 | 13 |
| 池田 | | 15 | 1 | — | — | | 14 | 1 | 1 | — | — | 1 | 1 | 2 | 2 | 6 |
| 篠ノ井 | | 49 | — | 1 | 1 | | 47 | 3 | 1 | 1 | 1 | 2 | 2 | 3 | 3 | 31 |
| 屋代 | | 26 | — | 1 | — | | 25 | 2 | 1 | — | 1 | 2 | 2 | 2 | 2 | 13 |
| 松代 | | 16 | 1 | — | — | | 15 | 1 | 1 | — | — | 1 | 1 | 2 | 4 | 5 |
| 須坂 | | 34 | — | 1 | — | | 33 | 3 | 1 | — | 1 | 2 | 2 | 2 | 7 | 15 |
| 中野 | | 41 | — | 1 | 1 | | 39 | 2 | 1 | — | 2 | 2 | 2 | 2 | 4 | 24 |
| 長野 | | 130 | — | 3 | 2 | | 125 | 3 | 2 | 1 | 2 | 6 | 10 | 6 | 54 | 41 |
| 飯山 | | 24 | — | 1 | — | | 23 | 2 | 1 | — | — | 2 | 2 | 2 | 3 | 11 |

## 4. 警察上死傷セシ人員

| | 死亡 | | | | | | | | | | 負傷 | | | | | | | | | |
|---|---|---|---|---|---|---|---|---|---|---|---|---|---|---|---|---|---|---|---|---|
| | 總數 | 警部 | 警部補 | 巡査 | 消防組員 | 衛生組合職員 | 役場書記 | 病舎員 | 看護婦 | 人民 | 總數 | 警部 | 警部補 | 巡査 | 消防組員 | 衛生組合職員 | 役場書記 | 病舎員 | 看護婦 | 人民 |
| 昭和 6年 | 2 | — | 1 | 1 | — | — | — | — | — | — | 95 | — | 1 | 94 | — | — | — | — | — | — |
| 7 | 3 | 1 | — | 2 | — | — | — | — | — | — | 189 | — | 3 | 72 | 114 | — | — | — | — | — |
| 8 | — | — | — | — | — | — | — | — | — | — | 103 | — | 3 | 100 | — | — | — | — | — | — |
| 9 | 4 | — | — | 2 | — | — | — | — | — | 2 | 374 | — | 3 | 87 | 128 | — | — | — | — | 156 |
| 10 | 1 | — | — | — | 1 | — | — | — | — | — | 212 | 1 | 4 | 78 | 93 | — | — | — | — | 36 |
| 盜賊ノ逮捕ニ關シ | — | — | — | — | — | — | — | — | — | — | 2 | — | — | 2 | — | — | — | — | — | — |
| 逃走犯人ノ逮捕ニ關シ | — | — | — | — | — | — | — | — | — | — | — | — | — | — | — | — | — | — | — | — |
| 賭博犯人ノ逮捕ニ關シ | — | — | — | — | — | — | — | — | — | — | — | — | — | — | — | — | — | — | — | — |
| 其他犯罪人ノ逮捕ニ關シ | — | — | — | — | — | — | — | — | — | — | — | — | — | — | — | — | — | — | — | — |
| 囚人及刑事被告人押送ニ關シ | — | — | — | — | — | — | — | — | — | — | — | — | — | — | — | — | — | — | — | — |
| 暴行者又ハ發狂人ノ取押ニ關シ | — | — | — | — | — | — | — | — | — | — | 2 | — | — | 2 | — | — | — | — | — | — |
| 火災消防ニ關シ | 1 | — | — | — | 1 | — | — | — | — | — | 129 | — | — | — | 93 | — | — | — | — | 36 |
| 水災防禦ニ關シ | — | — | — | — | — | — | — | — | — | — | — | — | — | — | — | — | — | — | — | — |
| 職務上傳染病豫防救治ニ從事セシニ因リ | — | — | — | — | — | — | — | — | — | — | — | — | — | — | — | — | — | — | — | — |
| 人命救助ニ關シ | — | — | — | — | — | — | — | — | — | — | — | — | — | — | — | — | — | — | — | — |
| 雜閙取締ニ關シ | — | — | — | — | — | — | — | — | — | — | — | — | — | — | — | — | — | — | — | — |
| 其他 | — | — | — | — | — | — | — | — | — | — | 79 | 1 | 4 | 74 | — | — | — | — | — | — |

## 5. 取扱文書件數

| | | 總數 | 裁判所 | 縣廳縣 | 本縣各部課 | 警察官衙縣内 | 警察官衙縣外 | 市町村役場 | 其他ノ官衙 | 人民願書 | 人民願口述 | 人民届書 | 人民届口述 | 雜 |
|---|---|---|---|---|---|---|---|---|---|---|---|---|---|---|
| 昭和 6年 | 受件 | 830 571 | 16 177 | 2 631 | 10 180 | 344 392 | 32 445 | 20 314 | 14 834 | 140 113 | 18 119 | 185 020 | 27 330 | 19 016 |
| | 發件 | 43 476 | 2 206 | 83 | 1 904 | 30 818 | 2 168 | 4 138 | 1 883 | 37 | 21 | 7 | — | 211 |
| 7 | 受件 | 893 289 | 15 504 | 2 410 | 7 338 | 376 552 | 30 000 | 20 915 | 15 719 | 166 741 | 15 074 | 169 047 | 27 087 | 46 902 |
| | 發件 | 42 903 | 1 993 | 123 | 1 915 | 30 071 | 1 633 | 5 034 | 1 679 | 16 | 3 | 10 | — | 426 |
| 8 | 受件 | 960 836 | 17 924 | 2 216 | 10 268 | 396 941 | 40 553 | 21 660 | 17 932 | 177 600 | 14 438 | 195 549 | 23 161 | 42 524 |
| | 發件 | 37 248 | 1 464 | 189 | 2 014 | 25 179 | 2 874 | 3 977 | 1 136 | 3 | — | 1 | — | 411 |
| 9 | 受件 | 946 724 | 21 272 | 2 730 | 6 546 | 415 021 | 40 509 | 21 128 | 17 767 | 165 047 | 8 945 | 172 176 | 16 990 | 58 592 |
| | 發件 | 39 570 | 2 080 | 230 | 1 929 | 28 927 | 1 522 | 3 106 | 708 | 22 | — | 9 | 2 | 1 035 |
| 10 | 受件 | **845 714** | **23 985** | **1 303** | **5 785** | **321 981** | **34 053** | **18 008** | **15 211** | **163 618** | **6 689** | **183 056** | **14 922** | **57 103** |
| | 發件 | **43 826** | **2 102** | **146** | **1 782** | **33 431** | **937** | **3 817** | **866** | **118** | — | **40** | — | **587** |
| 臼田 | 受件 | 26 971 | 816 | 97 | 135 | 9 176 | 855 | 455 | 510 | 5 583 | 26 | 6 626 | 389 | 2 273 |
| | 發件 | 1 126 | 11 | 5 | 69 | 979 | 4 | 32 | 8 | — | — | 1 | — | 17 |
| 岩村田 | 受件 | 15 958 | 484 | 172 | 131 | 6 412 | 460 | 671 | 545 | 3 808 | 274 | 1 258 | 183 | 1 560 |
| | 發件 | 923 | 24 | 14 | 65 | 788 | — | 2 | 13 | — | — | — | — | 17 |



## 5. 取扱文書件數（續）

| | | 總數 | 裁判所 | 縣廳縣 | 本縣各部課 | 警察官衙縣内 | 警察官衙縣外 | 市町村役場 | 其他ノ官衙 | 人民願書 | 人民願口述 | 人民届書 | 人民届口述 | 雜 |
|---|---|---|---|---|---|---|---|---|---|---|---|---|---|---|
| 輕井澤 | 受件 | 25 230 | 331 | 57 | 71 | 7 375 | 862 | 206 | 295 | 1 532 | — | 1 625 | — | 12 876 |
| | 發件 | 1 112 | 20 | 22 | 40 | 870 | 1 | 18 | 47 | — | — | — | — | 94 |
| 小諸 | 受件 | 21 096 | 667 | 6 | 128 | 10 646 | 713 | 370 | 360 | 3 551 | 84 | 3 667 | 361 | 543 |
| | 發件 | 1 487 | 15 | — | 57 | 1 135 | 17 | 27 | 13 | 58 | — | 17 | — | 148 |
| 本牧 | 受件 | 14 839 | 459 | 1 | 102 | 4 171 | 291 | 235 | 257 | 1 736 | 22 | 1 946 | 132 | 5 487 |
| | 發件 | 1 323 | 14 | — | 57 | 1 129 | 3 | 21 | 2 | — | — | — | — | 97 |
| 上田 | 受件 | 51 347 | 1 166 | 107 | 239 | 17 268 | 3 877 | 2 006 | 852 | 13 553 | 762 | 10 199 | 725 | 593 |
| | 發件 | 2 395 | 147 | — | 79 | 2 022 | 47 | 63 | 34 | 3 | — | — | — | — |
| 丸子 | 受件 | 19 996 | 639 | 117 | 161 | 8 878 | 606 | 466 | 361 | 3 897 | 114 | 4 448 | 94 | 215 |
| | 發件 | 1 430 | 21 | 28 | 46 | 1 225 | 26 | 60 | 13 | — | — | — | — | 11 |
| 上諏訪 | 受件 | 45 176 | 1 259 | 126 | 683 | 14 631 | 2 244 | 1 268 | 1 052 | 12 002 | 227 | 10 972 | 630 | 82 |
| | 發件 | 1 011 | 36 | 5 | 34 | 774 | 49 | 108 | 5 | — | — | — | — | — |
| 岡谷 | 受件 | 39 104 | 1 134 | 8 | 443 | 11 016 | 746 | 465 | 799 | 6 429 | 83 | 14 655 | 1 090 | 2 236 |
| | 發件 | 1 036 | 4 | — | 85 | 681 | 2 | 248 | 11 | — | — | — | — | 5 |
| 伊那 | 受件 | 24 118 | 979 | 11 | 76 | 7 427 | 872 | 551 | 644 | 3 794 | 73 | 6 894 | 482 | 2 315 |
| | 發件 | 1 489 | 13 | — | 74 | 1 139 | 1 | 216 | 6 | — | — | — | — | 40 |
| 赤穗 | 受件 | 24 580 | 883 | 2 | 181 | 10 634 | 464 | 368 | 420 | 4 349 | 108 | 6 135 | 502 | 534 |
| | 發件 | 1 082 | 20 | — | 79 | 968 | — | 10 | — | — | — | — | — | 5 |
| 高遠 | 受件 | 10 995 | 454 | — | 214 | 5 958 | 240 | 205 | 166 | 1 479 | 32 | 1 909 | 21 | 317 |
| | 發件 | 814 | 9 | — | 6 | 799 | — | — | — | — | — | — | — | — |
| 伊那富 | 受件 | 17 871 | 307 | 115 | 219 | 8 519 | 1 888 | 106 | 83 | 2 345 | 1 102 | 2 009 | 1 174 | 4 |
| | 發件 | 1 589 | 174 | 5 | 60 | 1 045 | 230 | 47 | 23 | — | — | — | — | 5 |
| 飯田 | 受件 | 74 051 | 55 | 104 | 426 | 6 538 | 6 363 | 1 376 | 318 | 32 013 | 348 | 26 219 | 291 | — |
| | 發件 | 2 289 | — | — | 17 | 2 148 | 52 | 51 | 21 | — | — | — | — | — |
| 富草 | 受件 | 16 904 | 634 | — | 125 | 8 644 | 576 | 250 | 306 | 1 878 | 26 | 2 681 | 45 | 1 739 |
| | 發件 | 1 446 | 4 | 3 | 88 | 873 | 188 | 143 | 102 | — | — | — | — | 40 |
| 和田 | 受件 | 9 306 | 183 | 2 | 105 | 5 861 | 308 | 74 | 172 | 967 | 4 | 1 286 | 105 | 239 |
| | 發件 | 732 | 8 | — | 24 | 690 | — | 7 | 3 | — | — | — | — | — |
| 屬島 | 受件 | 23 297 | 689 | 7 | 45 | 9 789 | 1 848 | 252 | 448 | 3 713 | 3 | 6 167 | 314 | 22 |
| | 發件 | 2 712 | 669 | — | 61 | 1 326 | 41 | 512 | 103 | — | — | — | — | — |
| 鹽尻 | 受件 | 17 683 | 565 | 7 | 96 | 8 425 | 453 | 212 | 348 | 2 322 | 1 | 2 884 | 424 | 1 945 |
| | 發件 | 910 | 9 | — | 28 | 833 | 4 | 1 | 15 | 1 | — | 1 | — | 18 |
| 松本 | 受件 | 73 416 | 3 080 | 101 | 732 | 21 399 | 2 675 | 1 922 | 779 | 16 293 | 1 261 | 18 807 | 2 582 | 3 785 |
| | 發件 | 2 974 | 31 | 5 | 116 | 1 901 | 84 | 735 | 96 | — | — | 6 | — | — |
| 豐科 | 受件 | 25 518 | 723 | 7 | 111 | 11 928 | 654 | 716 | 1 202 | 4 386 | 79 | 5 552 | 207 | 13 |
| | 發件 | 1 511 | 13 | — | 70 | 1 357 | 5 | 32 | 23 | — | — | — | — | 11 |
| 大町 | 受件 | 23 727 | 743 | 2 | 146 | 12 669 | 462 | 366 | 466 | 3 937 | 57 | 4 426 | 379 | 74 |
| | 發件 | 1 122 | 14 | 4 | 14 | 1 053 | 2 | 28 | 7 | — | — | — | — | — |
| 池田 | 受件 | 14 510 | 467 | 37 | 204 | 6 691 | 280 | 141 | 280 | 2 037 | 349 | 2 024 | 261 | 1 739 |
| | 發件 | 894 | 20 | 3 | 43 | 816 | 3 | 3 | 5 | — | — | — | — | 1 |
| 篠ノ井 | 受件 | 35 447 | 1 707 | 30 | 106 | 6 173 | 1 083 | 658 | 624 | 5 247 | 210 | 5 572 | 775 | 13 262 |
| | 發件 | 1 393 | 13 | — | 37 | 1 127 | 1 | 170 | 17 | 2 | — | — | — | 26 |
| 屋代 | 受件 | 33 214 | 342 | 63 | 211 | 26 490 | 911 | 1 101 | 539 | 1 394 | 402 | 1 635 | 279 | 147 |
| | 發件 | 2 847 | 417 | 46 | 219 | 1 273 | 96 | 704 | 88 | — | — | — | — | 4 |
| 松代 | 受件 | 15 180 | 397 | 30 | 100 | 8 702 | 310 | 217 | 296 | 1 882 | 57 | 2 774 | 301 | 114 |
| | 發件 | 1 097 | 203 | — | 44 | 832 | 1 | 4 | 13 | — | — | — | — | — |
| 須坂 | 受件 | 26 189 | 594 | 27 | 144 | 11 080 | 872 | 483 | 613 | 5 006 | 25 | 5 145 | 681 | 1 519 |
| | 發件 | 1 913 | 140 | 3 | 45 | 1 167 | 43 | 325 | 81 | 50 | — | 13 | — | 46 |
| 中野 | 受件 | 27 717 | 1 077 | 5 | 152 | 12 446 | 690 | 1 193 | 632 | 4 199 | 500 | 9 317 | 64 | 442 |
| | 發件 | 1 465 | 14 | — | 95 | 1 157 | 6 | 165 | 28 | — | — | — | — | — |
| 長野 | 受件 | 75 245 | 2 584 | 47 | 135 | 33 504 | 2 287 | 1 334 | 1 402 | 12 386 | 327 | 16 422 | 2 050 | 2 767 |
| | 發件 | 2 544 | 17 | 3 | 39 | 2 372 | 6 | 50 | 55 | — | — | 2 | — | — |
| 飯山 | 受件 | 16 970 | 567 | 15 | 164 | 9 531 | 433 | 341 | 442 | 1 900 | 133 | 2 802 | 381 | 261 |
| | 發件 | 1 160 | 22 | — | 91 | 952 | 25 | 30 | 34 | 4 | — | — | — | 2 |

## 6. 行政事故

| | 總數 | 説諭 | 保護 | 注意 | 雜件 |
|---|---|---|---|---|---|
| 昭和 6 年 | 1 302 756 | 140 536 | 11 406 | 825 794 | 325 020 |
| 7 | 1 155 813 | 121 561 | 6 001 | 819 281 | 208 970 |
| 8 | 1 036 516 | 102 849 | 4 381 | 740 833 | 188 453 |
| 9 | 980 655 | 86 776 | 4 606 | 717 223 | 172 050 |
| **10** | **1 018 714** | **84 259** | **5 402** | **788 866** | **140 187** |
| 安寧 | 66 393 | 4 983 | 1 545 | 48 361 | 11 504 |
| 衞生 | 107 311 | 8 581 | 224 | 90 028 | 8 478 |
| 風俗 | 22 839 | 6 319 | 105 | 14 659 | 1 756 |
| 交通 | 624 623 | 44 376 | 1 250 | 534 331 | 44 666 |
| 營業 | 58 521 | 11 121 | 152 | 36 194 | 11 054 |
| 其他 | 139 027 | 8 879 | 2 126 | 65 293 | 62 729 |
| 臼田 | 26 362 | 4 401 | 271 | 18 488 | 3 202 |
| 岩村田 | 12 558 | 1 255 | 139 | 9 991 | 1 173 |
| 輕井澤 | 7 079 | 200 | 37 | 5 184 | 1 658 |
| 小諸 | 20 549 | 1 823 | 68 | 16 158 | 2 500 |
| 本牧 | 8 910 | 1 252 | 50 | 5 944 | 1 664 |
| 上田 | 57 421 | 7 493 | 525 | 42 194 | 7 209 |
| 丸子 | 13 343 | 1 986 | 22 | 9 898 | 1 437 |
| 上諏訪 | 31 866 | 2 900 | 506 | 21 450 | 7 010 |
| 岡谷 | 27 034 | 3 013 | 99 | 18 794 | 5 128 |
| 伊那 | 15 274 | 1 950 | 89 | 11 062 | 2 173 |
| 赤穂 | 13 867 | 1 386 | 21 | 8 090 | 4 370 |
| 高遠 | 7 529 | 1 061 | 13 | 4 656 | 1 799 |
| 伊那富 | 5 593 | 1 349 | 83 | 3 612 | 549 |
| 飯田 | 65 619 | 6 964 | 89 | 51 814 | 6 752 |
| 富草 | 9 921 | 1 944 | 11 | 7 122 | 844 |
| 和田 | 5 029 | 584 | 67 | 3 494 | 884 |
| 福島 | 21 976 | 1 904 | 88 | 16 554 | 3 430 |
| 鹽尻 | 12 974 | 1 755 | 57 | 9 451 | 1 711 |
| 松本 | 181 601 | 12 985 | 2 156 | 143 216 | 23 244 |
| 豐科 | 19 515 | 3 010 | 18 | 13 868 | 2 619 |
| 大町 | 25 797 | 1 340 | 89 | 17 470 | 6 898 |
| 池田 | 5 835 | 708 | 36 | 4 605 | 486 |
| 篠ノ井 | 22 118 | 3 194 | 130 | 15 171 | 3 623 |
| 屋代 | 13 495 | 1 158 | 82 | 9 761 | 2 494 |
| 松代 | 6 220 | 937 | 12 | 4 496 | 775 |
| 須坂 | 20 174 | 3 290 | 43 | 14 627 | 2 214 |
| 中野 | 21 322 | 2 331 | 91 | 15 792 | 3 108 |
| 長野 | 323 425 | 9 585 | 497 | 273 995 | 39 348 |
| 飯山 | 16 308 | 2 501 | 13 | 11 909 | 1 885 |



## 7. 救護

| | 總數 | 強盗ニ罹ラントセシ件數 | 窃盗ニ罹ラントセシ件數(次項ヲ除ク) | 掏摸ニ罹ラントセシ人 | 詐欺恐喝其他横領ニ遭ハントセシ人 | 自殺セントセシ人 | 殺サレントセシ人 | 傷セラレシ人 | 災害其他ノ事故ニテ死セントセシ人 | 災害其他ノ事故ニテ傷キシ人 | 途中發病セシ人 | 迷子 | 放火及失火雷火ヲ消止メシ人 |
|---|---|---|---|---|---|---|---|---|---|---|---|---|---|
| 昭和 6 年 | 955 | 1 | 70 | — | 18 | 107 | 3 | 48 | 63 | 107 | 131 | 181 | 226 |
| 7 | 953 | 2 | 26 | 4 | 20 | 106 | 15 | 38 | 67 | 106 | 111 | 251 | 207 |
| 8 | 740 | 2 | 38 | 1 | 12 | 115 | 10 | 53 | 56 | 54 | 76 | 149 | 174 |
| 9 | 766 | 3 | 17 | 1 | 16 | 116 | 13 | 73 | 56 | 102 | 69 | 121 | 179 |
| **10** | **837** | — | **24** | — | **6** | **118** | **7** | **39** | **92** | **153** | **70** | **160** | **168** |
| 一月 | 74 | — | 1 | — | 1 | 9 | 2 | 7 | 7 | 7 | 4 | 12 | 24 |
| 二月 | 74 | — | 2 | — | — | 13 | 1 | 6 | 10 | 12 | 5 | 4 | 21 |
| 三月 | 71 | — | 4 | — | — | 13 | — | 6 | 8 | 12 | 11 | 5 | 12 |
| 四月 | 62 | — | — | — | — | 12 | 1 | 3 | 3 | 16 | 8 | 10 | 9 |
| 五月 | 65 | — | 3 | — | 1 | 3 | — | 3 | 6 | 18 | 7 | 10 | 14 |
| 六月 | 74 | — | — | — | — | 12 | — | 1 | 13 | 14 | 10 | 9 | 15 |
| 七月 | 152 | — | 2 | — | 1 | 10 | 1 | 3 | 13 | 56 | 7 | 45 | 14 |
| 八月 | 50 | — | 2 | — | 1 | 9 | — | 1 | 9 | 2 | 8 | 7 | 12 |
| 九月 | 46 | — | 3 | — | — | 5 | — | — | 13 | 2 | 2 | 13 | 7 |
| 十月 | 68 | — | 4 | — | 1 | 10 | — | 5 | 7 | 9 | 2 | 18 | 12 |
| 十一月 | 60 | — | 3 | — | — | 10 | 1 | 3 | 1 | 3 | 2 | 22 | 15 |
| 十二月 | 41 | — | — | — | 1 | 12 | 1 | 1 | 2 | 2 | 4 | 5 | 13 |
| 臼田 | 15 | — | — | — | — | 1 | 1 | 3 | 1 | — | 3 | 1 | 5 |
| 岩村田 | 11 | — | — | — | — | 2 | — | 5 | — | 2 | 1 | — | 1 |
| 輕井澤 | 41 | — | 1 | — | — | 28 | — | — | 1 | — | 3 | 6 | 2 |
| 小諸 | 17 | — | — | — | — | 2 | — | — | — | 6 | 1 | 2 | 6 |
| 本牧 | 14 | — | — | — | — | — | — | — | — | — | — | 10 | 4 |
| 上田 | 34 | — | 2 | — | 1 | 4 | — | 1 | 2 | 3 | 6 | 10 | 5 |
| 丸子 | 18 | — | — | — | 1 | 1 | — | 6 | 2 | — | — | 1 | 7 |
| 上諏訪 | 65 | — | 3 | — | 1 | 17 | 1 | — | 7 | 1 | 2 | 16 | 17 |
| 岡谷 | 31 | — | 7 | — | — | 1 | — | 1 | 9 | — | — | 3 | 10 |
| 伊那 | 20 | — | — | — | — | 3 | — | — | 2 | — | — | 1 | 14 |
| 赤穂 | 14 | — | — | — | — | — | — | 1 | 2 | — | 1 | 1 | 9 |
| 高遠 | 10 | — | — | — | — | 1 | — | — | 4 | — | — | 2 | 3 |
| 伊那富 | 2 | — | — | — | — | 1 | — | — | 1 | — | — | — | — |
| 飯田 | 12 | — | — | — | — | 5 | — | — | 5 | 1 | 6 | 2 | 2 |
| 富草 | 19 | — | — | — | — | 1 | 1 | 1 | 9 | 4 | — | — | 3 |
| 和田 | 5 | — | — | — | — | — | — | — | 3 | 2 | — | — | — |
| 福島 | 7 | — | — | — | — | — | — | — | 3 | 1 | 2 | — | 1 |
| 鹽尻 | 21 | — | — | — | — | 2 | — | 3 | 1 | — | — | 4 | 11 |
| 松本 | 100 | — | 7 | — | 1 | 15 | — | 1 | 5 | 6 | 20 | 34 | 11 |
| 豐科 | 10 | — | — | — | — | 3 | — | — | 1 | 1 | — | 2 | 3 |
| 大町 | 49 | — | 2 | — | 1 | 11 | — | 6 | 3 | 6 | 5 | 2 | 13 |
| 池田 | 6 | — | — | — | — | — | — | — | — | 4 | — | — | 2 |
| 篠ノ井 | 31 | — | — | — | — | 2 | — | 3 | 5 | — | 5 | — | 16 |
| 屋代 | 17 | — | — | — | — | 2 | 1 | 4 | 2 | — | 1 | 3 | 4 |
| 松代 | 11 | — | — | — | — | — | — | — | 11 | — | — | — | — |
| 須坂 | 62 | — | 1 | — | — | 3 | — | — | 4 | 49 | 1 | — | 4 |
| 中野 | 8 | — | — | — | — | 3 | — | — | 2 | — | 1 | 2 | — |
| 長野 | 173 | — | 1 | — | 1 | 9 | 3 | 4 | 5 | 67 | 12 | 57 | 14 |
| 飯山 | 5 | — | — | — | — | 1 | — | — | 2 | — | — | 1 | 1 |

## 8. 自殺者ノ月別及所爲

| | | 總數 | 一月 | 二月 | 三月 | 四月 | 五月 | 六月 | 七月 | 八月 | 九月 | 十月 | 十一月 | 十二月 |
|---|---|---|---|---|---|---|---|---|---|---|---|---|---|---|
| 昭和6年 | 男 | 313 | 19 | 12 | 19 | 37 | 40 | 33 | 28 | 33 | 19 | 21 | 27 | 25 |
| | 女 | 227 | 8 | 8 | 17 | 23 | 39 | 23 | 21 | 20 | 17 | 17 | 21 | 13 |
| 7 | 男 | 300 | 18 | 22 | 19 | 21 | 35 | 37 | 34 | 27 | 27 | 25 | 19 | 16 |
| | 女 | 212 | 4 | 10 | 18 | 16 | 21 | 20 | 19 | 17 | 20 | 22 | 10 | 15 |
| 8 | 男 | 277 | 23 | 17 | 24 | 25 | 37 | 15 | 35 | 26 | 23 | 19 | 15 | 18 |
| | 女 | 194 | 16 | 8 | 20 | 24 | 17 | 17 | 27 | 14 | 17 | 10 | 14 | 10 |
| 9 | 男 | 269 | 20 | 12 | 20 | 21 | 31 | 23 | 28 | 40 | 15 | 17 | 23 | 19 |
| | 女 | 180 | 7 | 14 | 13 | 18 | 17 | 11 | 26 | 25 | 14 | 16 | 9 | 10 |
| **10** | 男 | **261** | **14** | **18** | **25** | **29** | **42** | **27** | **18** | **24** | **19** | **17** | **12** | **16** |
| | 女 | **185** | **9** | **5** | **10** | **22** | **27** | **17** | **26** | **14** | **18** | **17** | **12** | **8** |
| 縊レテ | 男 | 126 | 8 | 9 | 8 | 13 | 20 | 14 | 5 | 15 | 9 | 11 | 7 | 7 |
| | 女 | 65 | 5 | 3 | 5 | 10 | 11 | 4 | 5 | 3 | 5 | 7 | 6 | 1 |
| 入水シテ | 男 | 31 | — | 2 | 4 | 3 | 6 | 4 | 3 | 1 | 2 | 1 | 2 | 3 |
| | 女 | 63 | 2 | 1 | 2 | 6 | 9 | 2 | 11 | 8 | 12 | 3 | 2 | 5 |
| 刄物ニテ | 男 | 15 | 1 | 1 | 2 | 3 | 2 | — | 4 | 2 | — | — | — | — |
| | 女 | 9 | — | — | 1 | 1 | 1 | 1 | 3 | 1 | — | — | 1 | — |
| 銃又ハ火藥類ニテ | 男 | 3 | — | — | — | — | 1 | — | 1 | — | — | 1 | — | — |
| | 女 | — | — | — | — | — | — | — | — | — | — | — | — | — |
| 噴火口ニ投シテ | 男 | — | — | — | — | — | — | — | — | — | — | — | — | — |
| | 女 | — | — | — | — | — | — | — | — | — | — | — | — | — |
| 毒物又ハ劇藥ヲ服シテ | 男 | 33 | 1 | 2 | 5 | 3 | 5 | 5 | 2 | 3 | 1 | 3 | 1 | 2 |
| | 女 | 25 | — | — | 1 | 3 | 3 | 8 | 3 | 1 | — | 4 | — | 2 |
| 汽車ニ觸レテ | 男 | 51 | 4 | 4 | 6 | 7 | 8 | 4 | 3 | 2 | 6 | 1 | 2 | 4 |
| | 女 | 18 | 1 | — | 1 | 2 | 3 | 2 | 2 | 1 | 1 | 2 | 3 | — |
| 電車ニ觸レテ | 男 | 2 | — | — | — | — | — | — | — | 1 | 1 | — | — | — |
| | 女 | 4 | 1 | 1 | — | — | — | — | 2 | — | — | — | — | — |
| 其他 | 男 | — | — | — | — | — | — | — | — | — | — | — | — | — |
| | 女 | 1 | — | — | — | — | — | — | — | — | — | 1 | — | — |

## 9. 自殺者ノ住所及緣事上ノ關係

| | 總數 | | 市 | | 町村 | | 不詳 | |
|---|---|---|---|---|---|---|---|---|
| | 男 | 女 | 男 | 女 | 男 | 女 | 男 | 女 |
| 昭和6年 | 313 | 227 | 28 | 19 | 265 | 202 | 20 | 6 |
| 7 | 300 | 212 | 30 | 31 | 255 | 179 | 15 | 2 |
| 8 | 277 | 194 | 38 | 23 | 226 | 170 | 13 | 1 |
| 9 | 269 | 180 | 34 | 15 | 226 | 161 | 9 | 4 |
| **10** | **261** | **185** | **40** | **26** | **207** | **158** | **14** | **1** |
| 未婚者 | 86 | 52 | 22 | 12 | 63 | 40 | 1 | — |
| 有配偶者 | 108 | 77 | 9 | 8 | 99 | 69 | — | — |
| 離婚者 | 5 | 6 | 1 | 1 | 4 | 5 | — | — |
| 喪配偶者 | 48 | 49 | 8 | 5 | 39 | 44 | 1 | — |
| 不詳 | 14 | 1 | — | — | 2 | — | 12 | 1 |

## 10. 自殺者ノ年齢及因由

| | 總數 | | 十六年以上 | | 十六年以上二十年未滿 | | 二十年以上三十年未滿 | | 三十年以上四十年未滿 | | 四十年以上五十年未滿 | | 五十年以上 | | 不詳 | |
|---|---|---|---|---|---|---|---|---|---|---|---|---|---|---|---|---|
| | 男 | 女 | 男 | 女 | 男 | 女 | 男 | 女 | 男 | 女 | 男 | 女 | 男 | 女 | 男 | 女 |
| 昭和6年 | 313 | 227 | 6 | 3 | 18 | 28 | 105 | 62 | 38 | 30 | 39 | 20 | 95 | 77 | 12 | 7 |
| 7 | 300 | 212 | 2 | 1 | 29 | 26 | 83 | 58 | 37 | 20 | 39 | 21 | 105 | 85 | 5 | 1 |
| 8 | 277 | 194 | 1 | 6 | 20 | 17 | 77 | 74 | 36 | 18 | 31 | 15 | 103 | 62 | 9 | 2 |
| 9 | 269 | 180 | 2 | 5 | 24 | 11 | 83 | 49 | 30 | 18 | 24 | 16 | 98 | 78 | 8 | 3 |
| **10** | **261** | **185** | **4** | **3** | **21** | **11** | **67** | **50** | **26** | **24** | **22** | **22** | **114** | **74** | **7** | **1** |
| 精神錯亂シテ | 48 | 26 | 1 | — | 1 | 1 | 12 | 3 | 4 | 6 | 7 | 6 | 23 | 10 | — | — |
| 病苦ニ因リ | 62 | 56 | 1 | 2 | 4 | 2 | 13 | 9 | 6 | 7 | 5 | 5 | 33 | 31 | — | — |
| 貧困ニ因リ | 16 | 5 | 1 | — | — | — | — | 1 | — | — | 2 | 1 | 13 | 3 | — | — |
| 互ニ情死ヲ謀リテ | 10 | 11 | — | — | 1 | 1 | 8 | 9 | 1 | 1 | — | — | — | — | — | — |
| 痴情又ハ嫉妬ニ因リ | 3 | 4 | — | — | — | — | 2 | 3 | 1 | — | — | 1 | — | — | — | — |



## 10. 自殺者ノ年齢及因由 （續）

| | 總數 | | 十六年未滿 | | 十六年以上二十年未滿 | | 二十年以上三十年未滿 | | 三十年以上四十年未滿 | | 四十年以上五十年未滿 | | 五十年以上 | | 不詳 | |
|---|---|---|---|---|---|---|---|---|---|---|---|---|---|---|---|---|
| | 男 | 女 | 男 | 女 | 男 | 女 | 男 | 女 | 男 | 女 | 男 | 女 | 男 | 女 | 男 | 女 |
| 前非ヲ悔ヒ又ハ慚愧ニ因リ | 2 | — | — | — | — | — | — | — | — | — | 1 | — | 1 | — | — | — |
| 家庭又ハ親族ノ不和ニ因リ | 8 | 13 | — | 1 | — | — | 3 | 4 | 4 | 2 | — | 3 | 1 | 3 | — | — |
| 罪ノ發覺ヲ懼レ又ハ刑ノ免レ難キ爲メ | 5 | — | — | — | — | — | 1 | — | 2 | — | — | — | 2 | — | — | — |
| 將來ノ事ヲ苦慮シテ | 5 | 4 | — | — | 2 | — | 2 | — | 1 | 1 | — | — | — | 3 | — | — |
| 商業等ノ爲損失シ又ハ負債償却ニ因シテ | 9 | — | — | — | — | — | 1 | — | 1 | — | 1 | — | 3 | — | — | — |
| 雇主又ハ父母等ノ懲戒又ハ譴責ニ因リ | 2 | — | — | — | 2 | — | — | — | — | — | — | — | — | — | — | — |
| 親又ハ夫妻子等ノ不行狀ヲ歎テ | — | — | — | — | — | — | — | — | — | — | — | — | — | — | — | — |
| 離緣ヲ悲ミテ | — | — | — | — | — | — | — | — | — | — | — | — | — | — | — | — |
| 私通姙娠ヲ憂ヒテ | — | 1 | — | — | — | — | — | 1 | — | — | — | — | — | — | — | — |
| 結婚ヲ忌ミテ | — | 1 | — | — | — | — | — | 1 | — | — | — | — | — | — | — | — |
| 失戀ニ因リ | 3 | 3 | — | — | — | 1 | 3 | 2 | — | — | — | — | — | — | — | — |
| 身體ノ不具ナルヲ歎テ | — | 1 | — | — | — | — | — | 1 | — | — | — | — | — | — | — | — |
| 憂鬱ニ因リ | 4 | 2 | — | — | — | — | 2 | — | 1 | — | — | — | 1 | 2 | — | — |
| 親又ハ夫妻子等ノ死去ヲ歎テ | 3 | 2 | — | — | — | — | — | — | — | — | — | — | 3 | 2 | — | — |
| 親又ハ夫婦子等ノ病氣ヲ苦ニシテ | — | — | — | — | — | — | — | — | — | — | — | — | — | — | — | — |
| 淫逸放蕩ノ末 | 1 | 1 | — | — | — | — | 1 | — | — | 1 | — | — | — | — | — | — |
| 老衰身ノ不自由ヲ苦慮シテ | 2 | 3 | — | — | — | — | — | — | — | — | — | — | 7 | 3 | — | — |
| 厭世ニ因リ | 63 | 49 | 1 | — | 9 | 6 | 16 | 15 | 3 | 5 | 6 | 6 | 25 | 17 | 3 | — |
| 宗教ノ迷信ニ因リ | — | — | — | — | — | — | — | — | — | — | — | — | — | — | — | — |
| 兵役ニ服セラレサルヲ歎テ | — | — | — | — | — | — | — | — | — | — | — | — | — | — | — | — |
| 兵役ヲ忌ミテ | — | — | — | — | — | — | — | — | — | — | — | — | — | — | — | — |
| 檢死ノ結果病死 | — | — | — | — | — | — | — | — | — | — | — | — | — | — | — | — |
| 不詳 | 10 | 2 | — | — | — | — | 2 | 1 | 2 | — | — | — | 2 | — | 4 | 1 |
| 其ノ他 | 3 | 1 | — | — | 2 | — | 1 | — | — | 1 | — | — | — | — | — | — |

## 11. 自殺者

| | 總數 | | 縊レテ | | 入水シテ | | 刄物ニテ | | 銃又ハ火藥類ニテ | | 噴火口ニ投シテ | | 毒物又ハ劇藥ヲ服シテ | | 汽車ニ觸レテ | | 電車ニ觸レテ | | 其他 | |
|---|---|---|---|---|---|---|---|---|---|---|---|---|---|---|---|---|---|---|---|---|
| | 男 | 女 | 男 | 女 | 男 | 女 | 男 | 女 | 男 | 女 | 男 | 女 | 男 | 女 | 男 | 女 | 男 | 女 | 男 | 女 |
| 昭和6年 | 313 | 227 | 136 | 81 | 48 | 70 | 10 | 3 | 3 | 1 | — | — | 28 | 30 | 81 | 41 | 4 | — | 3 | 1 |
| 7 | 300 | 212 | 140 | 85 | 34 | 59 | 13 | 3 | 6 | — | — | — | 39 | 22 | 54 | 36 | 8 | 7 | 6 | — |
| 8 | 277 | 194 | 132 | 69 | 39 | 53 | 7 | 2 | 2 | — | 4 | 2 | 49 | 31 | 36 | 34 | 5 | 2 | 3 | 1 |
| 9 | 269 | 180 | 133 | 74 | 32 | 47 | 13 | 8 | 3 | 1 | 3 | — | 34 | 21 | 39 | 23 | 5 | 3 | 7 | 3 |
| **10** | **261** | **185** | **126** | **65** | **31** | **63** | **15** | **9** | **3** | — | — | — | **33** | **25** | **51** | **18** | **2** | **4** | — | **1** |
| 臼田 | 7 | 7 | 3 | — | — | 5 | — | — | — | — | — | — | 1 | 1 | 3 | 1 | — | — | — | — |
| 岩村田 | 2 | 3 | 2 | 1 | — | 2 | — | — | — | — | — | — | — | — | — | — | — | — | — | — |
| 輕井澤 | 6 | 3 | 3 | — | — | — | — | — | — | — | — | — | 2 | 2 | 1 | 1 | — | — | — | — |
| 小諸 | 7 | 5 | — | 2 | 1 | — | 2 | 1 | — | — | — | — | — | — | 4 | 2 | — | — | — | — |
| 本牧 | 1 | 1 | 1 | 1 | — | — | — | — | — | — | — | — | — | — | — | — | — | — | — | — |
| 上田 | 24 | 13 | 10 | 1 | 2 | 5 | 2 | 1 | 2 | — | — | — | 6 | 3 | 2 | 1 | — | 2 | — | — |
| 丸子 | 1 | 4 | 1 | 1 | — | 1 | — | — | — | — | — | — | — | 1 | — | — | — | — | — | 1 |
| 上諏訪 | 17 | 10 | 3 | 1 | 3 | 4 | 1 | — | — | — | — | — | 5 | 4 | 5 | 1 | — | — | — | — |
| 岡谷 | 3 | 5 | 2 | — | — | 3 | — | — | — | — | — | — | — | 1 | 1 | 1 | — | — | — | — |
| 伊那 | 4 | 4 | 3 | — | 1 | 4 | — | — | — | — | — | — | — | — | — | — | — | — | — | — |
| 赤穂 | 7 | 8 | 4 | 4 | — | 1 | 2 | — | — | — | — | — | 1 | 2 | — | — | — | 1 | — | — |
| 高遠 | 6 | 1 | 3 | 1 | 1 | — | 2 | — | — | — | — | — | — | — | — | — | — | — | — | — |
| 伊那富 | 3 | 2 | 1 | 1 | — | — | 1 | — | — | — | — | — | — | 1 | 1 | — | — | — | — | — |
| 飯田 | 28 | 15 | 20 | 5 | 3 | 6 | — | 1 | — | — | — | — | 2 | 1 | 3 | 2 | — | — | — | — |
| 富草 | 4 | 7 | 4 | 1 | — | 4 | — | 2 | — | — | — | — | — | — | — | — | — | — | — | — |
| 和田 | — | — | — | — | — | — | — | — | — | — | — | — | — | — | — | — | — | — | — | — |
| 福島 | 12 | 3 | 10 | 1 | — | 2 | — | — | — | — | — | — | — | — | 2 | — | — | — | — | — |
| 鹽尻 | 10 | 3 | 3 | 1 | 1 | — | 1 | — | — | — | — | — | 3 | — | 2 | 2 | — | — | — | — |
| 松本 | 37 | 20 | 14 | 9 | 3 | 4 | — | 2 | 1 | — | — | — | 4 | 1 | 15 | 4 | — | — | — | — |
| 豐科 | 6 | 5 | 4 | 3 | 1 | 1 | — | — | — | — | — | — | 1 | 1 | — | — | — | — | — | — |
| 大町 | 6 | 3 | 5 | 2 | — | 1 | 1 | — | — | — | — | — | — | — | — | — | — | — | — | — |
| 池田 | 3 | 3 | 3 | 2 | — | 1 | — | — | — | — | — | — | — | — | — | — | — | — | — | — |
| 篠ノ井 | 16 | 11 | 5 | 2 | 5 | 7 | 1 | — | — | — | — | — | 4 | — | 1 | 2 | — | — | — | — |
| 屋代 | 7 | 6 | 3 | 4 | — | 2 | — | — | — | — | — | — | — | — | 4 | — | — | — | — | — |
| 松代 | — | 4 | — | 3 | — | — | — | — | — | — | — | — | — | 1 | — | — | — | — | — | — |
| 須坂 | 7 | 7 | 4 | 3 | — | 2 | — | — | — | — | — | — | 1 | 1 | 1 | — | 1 | 1 | — | — |
| 中野 | 6 | 7 | 3 | 3 | 2 | 2 | — | — | — | — | — | — | 1 | 2 | — | — | — | — | — | — |
| 長野 | 22 | 20 | 8 | 9 | 4 | 6 | 2 | 2 | — | — | — | — | 1 | 2 | 6 | 1 | 1 | — | — | — |
| 飯山 | 9 | 5 | 4 | 4 | 4 | — | — | — | — | — | — | — | 1 | 1 | — | — | — | — | — | — |

## 12. 被 殺 傷 者

| | 總數 | 盗賊ノ爲メ | 怨恨ニ因リ | 爭論又ハ一時ノ怒ニ因リ | 賭博上ノ爭ニ因リ | 利慾上ノ爲メ | 捕ヲ拒ミ又ハ暴行セシ爲メ | 竊盜人ノ爲メ | 酔狂又ハ暴行人ノ爲メ | 貧困ニヨリ | 情痴又ハ嫉妬ニヨリ | 自殺ノ途連トシテ | 不義ノ子ナルガ爲メ | 家庭ノ不和ニ因リ | 其ノ他 | 不詳 |
|---|---|---|---|---|---|---|---|---|---|---|---|---|---|---|---|---|
| 昭和 6 年 男 | 12 | 2 | 1 | 1 | — | — | — | — | — | — | — | — | — | — | 7 | 1 |
| 女 | 16 | — | — | — | — | — | — | 2 | — | 3 | 1 | — | — | — | 10 | — |
| 7 男 | 18 | 1 | — | 2 | — | — | — | — | — | 3 | 1 | — | — | — | 10 | 1 |
| 女 | 25 | — | — | 2 | — | 1 | — | 1 | 1 | 5 | 5 | — | — | — | 9 | 1 |
| 8 男 | 23 | 1 | 1 | 2 | — | — | — | — | — | 2 | 2 | — | — | — | 14 | 1 |
| 女 | 24 | — | — | 1 | — | 1 | — | 1 | 1 | — | 2 | — | — | — | 17 | 1 |
| 9 男 | 174 | 1 | 24 | 65 | — | 39 | 1 | 4 | 14 | — | 10 | 5 | 2 | 3 | 5 | 1 |
| 女 | 45 | 2 | 4 | 5 | — | 5 | — | 2 | 6 | — | 3 | 8 | 2 | 2 | 6 | — |
| **10 男** | **144** | **—** | **7** | **80** | **—** | **10** | **1** | **1** | **22** | **3** | **4** | **8** | **4** | **1** | **2** | **1** |
| **女** | **55** | **3** | **3** | **10** | **—** | **5** | **—** | **1** | **4** | **3** | **6** | **11** | **3** | **4** | **2** | **—** |
| 臼田 男 | 19 | — | — | 16 | — | 2 | — | — | — | — | 1 | — | — | — | — | — |
| 女 | 5 | — | — | — | — | 4 | — | — | — | — | — | 1 | — | — | — | — |
| 岩村田 男 | 17 | — | 2 | 12 | — | 2 | 1 | — | — | — | — | — | — | — | — | — |
| 女 | 4 | — | 2 | — | — | — | — | — | 2 | — | — | — | — | — | — | — |
| 本牧 男 | 1 | — | — | — | — | — | — | — | — | — | — | — | — | — | — | — |
| 女 | — | — | — | — | — | — | — | — | — | — | — | — | 1 | — | — | — |
| 上田 男 | 2 | — | — | — | — | — | — | — | — | — | — | — | — | — | 1 | 1 |
| 女 | — | — | — | — | — | — | — | — | — | — | — | — | — | — | — | — |
| 丸子 男 | 3 | — | — | 1 | — | — | — | — | — | — | 1 | 1 | — | — | — | — |
| 女 | 5 | — | — | — | — | — | — | — | — | 1 | 1 | 2 | — | 1 | — | — |
| 上諏訪 男 | 41 | — | — | 20 | — | 3 | — | — | 16 | — | 1 | — | 1 | — | — | — |
| 女 | 9 | 1 | — | 4 | — | — | — | — | 1 | 1 | 1 | — | — | 1 | — | — |
| 岡谷 男 | 16 | — | 1 | 10 | — | 2 | — | — | 3 | — | — | — | — | — | — | — |
| 女 | 4 | — | — | 4 | — | — | — | — | — | — | — | — | — | — | — | — |
| 赤穂 男 | — | — | — | — | — | — | — | — | — | — | — | — | — | — | — | — |
| 女 | 3 | — | — | — | — | — | — | 1 | — | — | 2 | — | — | — | — | — |
| 飯田 男 | 2 | — | — | — | — | — | — | — | — | 1 | — | 1 | — | — | — | — |
| 女 | 1 | — | — | — | — | — | — | — | — | 1 | — | — | — | — | — | — |
| 富草 男 | 1 | — | — | — | — | — | — | — | — | — | — | 1 | — | — | — | — |
| 女 | 1 | — | — | — | — | — | — | — | — | — | — | 1 | — | — | — | — |
| 和田 男 | 2 | — | — | 2 | — | — | — | — | — | — | — | — | — | — | — | — |
| 女 | — | — | — | — | — | — | — | — | — | — | — | — | — | — | — | — |
| 福島 男 | 1 | — | — | — | — | — | — | 1 | — | — | — | — | — | — | — | — |
| 女 | 3 | 2 | — | — | — | — | — | — | 1 | — | — | — | — | — | — | — |
| 鹽尻 男 | — | — | — | — | — | — | — | — | — | — | — | — | — | — | — | — |
| 女 | 1 | — | — | — | — | — | — | — | — | — | — | — | — | — | 1 | — |
| 松本 男 | 6 | — | 1 | — | — | 1 | — | — | 1 | — | — | 2 | 1 | — | — | — |
| 女 | 8 | — | — | 1 | — | — | — | — | — | — | — | 5 | 2 | — | — | — |
| 豐科 男 | 11 | — | 2 | 7 | — | — | — | — | — | — | 1 | 1 | — | — | — | — |
| 女 | 2 | — | 1 | — | — | — | — | — | — | — | — | 1 | — | — | — | — |
| 大町 男 | — | — | — | — | — | — | — | — | — | — | — | — | — | — | — | — |
| 女 | 1 | — | — | — | — | — | — | — | — | — | — | 1 | — | — | — | — |
| 池田 男 | 1 | — | — | — | — | — | — | — | — | — | — | — | — | — | 1 | — |
| 女 | — | — | — | — | — | — | — | — | — | — | — | — | — | — | — | — |
| 篠ノ井 男 | — | — | — | — | — | — | — | — | — | — | — | — | — | — | — | — |
| 女 | 1 | — | — | — | — | 1 | — | — | — | — | — | — | — | — | — | — |
| 屋代 男 | 7 | — | 1 | 5 | — | — | — | — | 1 | — | — | — | — | — | — | — |
| 女 | — | — | — | — | — | — | — | — | — | — | — | — | — | — | — | — |
| 松代 男 | — | — | — | — | — | — | — | — | — | — | — | — | — | — | — | — |
| 女 | 1 | — | — | — | — | — | — | — | — | — | 1 | — | — | — | — | — |
| 須坂 男 | — | — | — | — | — | — | — | — | — | — | — | — | — | — | — | — |
| 女 | 1 | — | — | — | — | — | — | — | — | — | — | — | 1 | — | — | — |
| 中野 男 | 2 | — | — | — | — | — | — | — | — | — | — | — | 1 | 1 | — | — |
| 女 | — | — | — | — | — | — | — | — | — | — | — | — | — | — | — | — |
| 長野 男 | 4 | — | — | 1 | — | — | — | — | — | — | — | 2 | — | — | 1 | — |
| 女 | 1 | — | — | — | — | — | — | — | — | — | 1 | — | — | — | — | — |
| 飯山 男 | 9 | — | — | 6 | — | — | — | — | 1 | 2 | — | — | — | — | — | — |
| 女 | 3 | — | — | 1 | — | — | — | — | — | — | — | — | — | 2 | — | — |



## 13. 災害其他ノ事故ニテ死傷セシ人員

| | 總數 | 洪水ニテ | 水泳ニテ | 火災ニテ | 瓦斯爆發シテ | 斷崖屋上其他高所ヨリ落テ | 火藥類爆發シテ | 雪ニ壓セラレ又ハ凍テ | 土石崩壊ニテ | 樹木又ハ家屋顚倒潰等ニテ | 蟲害又ハ獸害ニテ | 鑛業上ニテ 坑内 | 坑外 | 交通上ニテ 汽車ニテ | 電車ニテ | 自動車ニテ | 其他 | 工業上ニテ | 中毒ニテ | 其他 |
|---|---|---|---|---|---|---|---|---|---|---|---|---|---|---|---|---|---|---|---|---|
| 昭和 6 年 | 759 | 1 | 32 | 132 | — | *3 | 4 | 12 | 20 | 11 | 15 | — | — | 39 | 33 | 196 | 157 | — | — | 49 △55 |
| 7 | 814 | 8 | 25 | 78 | — | *1 | 7 | 16 | 40 | 5 | 28 | — | — | 57 | 18 | 206 | 258 | — | ○5 | 4 △58 |
| 8 | 906 | 3 | 20 | 88 | — | *— | 29 | 22 | 42 | 21 | 18 | 1 | — | 30 | 26 | 247 | 234 | — | ○9 | 86 △30 |
| 9 | 1 083 | 7 | 20 | 107 | ◎9 | 30 | 4 | 35 | 130 | 77 | 26 | 2 | — | 31 | 11 | 297 | 34 | 25 | 84 ○2 | 152 |
| **10** | **1 371** | **11** | **24** | **111** | **3** | **38** | **7** | **16** | **97** | **9** | **19** | **2** | **—** | **19** | **15** | **284** | **29** | **370** | **69** | **248** |
| 臼田 | 36 | — | 1 | 1 | — | 1 | — | — | 3 | 1 | — | — | — | — | — | 16 | 4 | — | — | 9 |
| 岩村田 | 5 | — | — | 1 | — | — | — | — | — | — | — | — | — | 1 | — | — | 1 | — | — | 2 |
| 輕井澤 | 19 | — | — | 2 | — | — | — | — | — | — | — | — | — | — | — | 17 | — | — | — | — |
| 小諸 | 33 | — | — | 5 | — | — | — | — | — | 2 | 3 | — | — | 4 | — | 12 | 2 | 5 | — | — |
| 本牧 | 16 | — | 2 | — | — | — | — | — | — | 1 | — | — | — | — | — | 6 | 1 | — | 3 | 3 |
| 上田 | 61 | — | 2 | 8 | 3 | 1 | — | — | — | — | 7 | — | — | — | 5 | 28 | 1 | — | 3 | 3 |
| 丸子 | 43 | 1 | — | — | — | 3 | — | — | 1 | — | — | — | — | — | — | 19 | 2 | 7 | 3 | 7 |
| 上諏訪 | 51 | — | 1 | 1 | — | — | — | — | 4 | — | — | — | — | 2 | — | 32 | — | — | — | 11 |
| 岡谷 | 5 | — | 2 | — | — | 1 | — | — | — | — | — | — | — | 1 | — | — | — | — | — | 1 |
| 伊那 | 2 | — | 2 | — | — | — | — | — | — | — | — | — | — | — | — | — | — | — | — | — |
| 赤穂 | 26 | — | — | 10 | — | — | — | — | — | — | — | — | — | — | — | 10 | — | 2 | — | 4 |
| 高遠 | 6 | — | — | 1 | — | — | 1 | — | — | — | — | — | — | — | — | 1 | — | — | — | 3 |
| 伊那富 | 6 | — | — | — | — | — | — | — | 1 | — | — | — | — | — | — | 2 | 1 | — | — | 2 |
| 飯田 | 41 | 3 | 2 | 4 | — | 1 | — | — | 2 | — | 2 | — | — | — | 3 | 15 | 1 | — | 1 | 7 |
| 富草 | 158 | — | 2 | — | — | 24 | — | — | 70 | — | — | — | — | — | 2 | 9 | — | — | — | 51 |
| 和田 | 8 | — | — | — | — | — | — | — | 2 | — | — | — | — | — | — | — | — | — | 1 | 5 |
| 福島 | 17 | — | 1 | — | — | — | — | — | — | — | — | — | — | 3 | — | 3 | 2 | — | — | 8 |
| 鹽尻 | 8 | — | — | — | — | — | — | — | — | — | — | — | — | — | — | 5 | 1 | 2 | — | — |
| 松本 | 39 | — | — | 2 | — | — | — | 4 | — | 2 | — | — | — | 2 | — | — | — | — | — | 29 |
| 豐科 | 74 | — | — | 28 | — | 6 | 2 | — | 6 | — | — | — | — | — | 2 | 25 | — | — | 3 | 2 |
| 大町 | 169 | — | — | — | — | 1 | — | 8 | 5 | — | — | — | — | — | 1 | 6 | — | 141 | 1 | 6 |
| 池田 | 15 | 5 | — | — | — | — | — | — | — | — | — | — | — | — | — | 8 | 1 | — | — | 1 |
| 篠ノ井 | 28 | — | 1 | 9 | — | — | — | — | — | — | 1 | — | — | 1 | — | 13 | — | — | — | 3 |
| 屋代 | 22 | — | 3 | — | — | — | 1 | — | — | 1 | 3 | — | — | 4 | — | 1 | 3 | 2 | — | 4 |
| 松代 | 3 | — | 1 | 1 | — | — | — | — | — | — | — | — | — | — | — | — | — | — | — | 1 |
| 須坂 | 79 | — | — | 5 | — | — | — | 2 | 3 | 1 | 1 | 2 | — | — | 1 | 6 | 5 | — | — | 53 |
| 中野 | 48 | 2 | — | 9 | — | — | — | 2 | — | 1 | — | — | — | — | 1 | 6 | 2 | 1 | — | 24 |
| 長野 | 346 | — | 4 | 20 | — | — | 3 | — | — | — | 2 | — | — | 1 | — | 42 | 1 | 210 | 54 | 9 |
| 飯山 | 7 | — | — | 4 | — | — | — | — | — | — | — | — | — | — | — | 2 | 1 | — | — | — |

○不詳　＊火山ノ噴火ニヨリ　△途中發病シテ　◎落雷ニテ

## 14. 遺失物及拾得物

| | 件数 | | | | | | 通貨 | | | | | | 物件 | | | | | |
|---|---|---|---|---|---|---|---|---|---|---|---|---|---|---|---|---|---|---|
| | | | 処分 | | | | | | 処分 | | | | | | 処分 | | | |
| | 遺失 | 拾得 | 遺へ失還者付 | 拾へ得下者渡 | 金歸庫へ屬 | 其他 | 遺失 | 拾得 | 遺へ失還者付 | 拾へ得下者渡 | 金歸庫へ屬 | 其他 | 遺失 | 拾得 | 遺へ失還者付 | 拾へ得下者渡 | 金歸庫へ屬 | 其他 |
| | | | | | | | 円 | 円 | 円 | 円 | 円 | 円 | 點 | 點 | 點 | 點 | 點 | 點 |
| 昭和6年 | 11 819 | 10 496 | 3 085 | 6 460 | 3 383 | 38 | 38 549 | 19 345 | 13 423 | 6 522 | 953 | 3 | 18 805 | 22 960 | 6 955 | 13 112 | 4 920 | 149 |
| 7 | 11 631 | 9 877 | 3 234 | 5 733 | 1 731 | 72 | 31 817 | 16 802 | 11 651 | 5 867 | 895 | — | 21 058 | 21 370 | 7 590 | 10 922 | 2 790 | 199 |
| 8 | 10 995 | 10 243 | 2 978 | 4 507 | 2 181 | 100 | 42 709 | 22 990 | 15 235 | 4 902 | 914 | 7 | 20 875 | 23 564 | 9 290 | 10 891 | 3 861 | 210 |
| 9 | 9 925 | 9 930 | 3 339 | 4 745 | 1 762 | 11 | 38 219 | 19 165 | 12 623 | 5 341 | 651 | 110 | 20 127 | 25 283 | 8 579 | 11 337 | 3 044 | 57 |
| **10** | **10 253** | **9 813** | **3 553** | **4 749** | **1 971** | **32** | **39 324** | **18 773** | **13 247** | **5 633** | **681** | — | **20 313** | **20 321** | **9 224** | **11 215** | **3 533** | **90** |
| 臼田 | 349 | 382 | 138 | 183 | 38 | — | 1 479 | 566 | 465 | 204 | 16 | — | 612 | 303 | 324 | 244 | 65 | — |
| 岩村田 | 135 | 170 | 50 | 89 | 124 | — | 507 | 219 | 133 | 101 | 37 | — | 325 | 389 | 150 | 109 | 276 | — |
| 軽井澤 | 85 | 134 | 17 | 83 | — | 1 | 481 | 354 | 257 | 87 | 10 | — | 115 | 545 | 132 | 395 | — | 3 |
| 小諸 | 133 | 153 | 92 | 90 | 27 | 3 | 602 | 376 | 377 | 114 | 12 | — | 329 | 295 | 164 | 296 | — | 6 |
| 本牧 | 76 | 60 | 25 | 31 | 15 | — | 283 | 119 | 87 | 48 | 9 | — | 102 | 94 | 46 | 30 | — | — |
| 上田 | 925 | 894 | 377 | 449 | 409 | 10 | 3 236 | 1 629 | 1 110 | 518 | 65 | — | 2 430 | 2 580 | 1 519 | 838 | 698 | — |
| 丸子 | 205 | 126 | 58 | 38 | 29 | — | 967 | 418 | 411 | 70 | 43 | — | 360 | 248 | 131 | 36 | — | — |
| 上諏訪 | 462 | 248 | 12 | 160 | — | — | 2 202 | 423 | 27 | 459 | 51 | — | 637 | 525 | 21 | 493 | — | — |
| 岡谷 | 287 | 339 | 99 | 130 | 105 | — | 1 941 | 994 | 831 | 150 | 58 | — | 474 | 908 | 152 | 263 | 258 | — |
| 伊那 | 274 | 273 | 97 | 97 | 16 | — | 1 022 | 673 | 499 | 68 | 15 | — | 438 | 448 | 171 | 120 | 229 | — |
| 赤穗 | 280 | 245 | 103 | 185 | 21 | 3 | 1 068 | 403 | 268 | 130 | 2 | — | 746 | 502 | 306 | 170 | 27 | 5 |
| 高遠 | 61 | 45 | 10 | 6 | 9 | — | 310 | 113 | 65 | 12 | 16 | — | 118 | 72 | 18 | 5 | — | — |
| 伊那富 | 120 | 169 | 46 | 103 | — | — | 467 | 158 | 35 | 26 | — | — | 198 | 257 | 85 | 194 | — | — |
| 飯田 | 792 | 727 | 257 | 406 | 118 | — | 3 520 | 1 659 | 1 202 | 164 | 14 | — | 1 392 | 1 403 | 578 | 595 | 162 | — |
| 富草 | 68 | 42 | 10 | 7 | 8 | — | 837 | 85 | 54 | 12 | 2 | — | 52 | 66 | 38 | 10 | 14 | — |
| 和田 | 9 | 20 | 6 | 1 | 7 | — | 141 | 150 | 141 | — | 2 | — | 14 | 23 | 14 | 1 | — | — |
| 福島 | 130 | 268 | 13 | 231 | 28 | 7 | 258 | 130 | 4 | 167 | 6 | — | 202 | 545 | 27 | 419 | 40 | 21 |
| 鹽尻 | 166 | 172 | 55 | 58 | 67 | 1 | 305 | 330 | 273 | 81 | 8 | — | 323 | 843 | 174 | 752 | 104 | 4 |
| 松本 | 2 570 | 2 197 | 922 | 1 026 | 213 | 3 | 7 489 | 3 970 | 2 411 | 998 | 76 | — | 5 202 | 4 562 | 2 600 | 1 915 | 345 | 3 |
| 豐科 | 137 | 138 | 54 | 70 | 64 | 1 | 773 | 127 | 256 | 158 | 7 | — | 255 | 206 | 135 | 100 | 70 | 2 |
| 大町 | 170 | 203 | 62 | 53 | 77 | — | 1 085 | 582 | 441 | 131 | 27 | — | 303 | 376 | 137 | 213 | 113 | — |
| 池田 | 48 | 60 | 16 | 22 | 8 | — | 357 | 237 | 236 | 15 | 3 | — | 96 | 87 | 50 | 20 | — | — |
| 篠ノ井 | 594 | 464 | 151 | 239 | 182 | — | 1 712 | 732 | 499 | 184 | 19 | — | 622 | 905 | 316 | 433 | 243 | — |
| 屋代 | 71 | 235 | 14 | 73 | 1 | — | 303 | 107 | 12 | 65 | 13 | — | 69 | 176 | 10 | 64 | — | — |
| 松代 | 172 | 140 | 58 | 52 | 31 | — | 272 | 71 | 190 | 77 | 3 | — | 160 | 225 | 125 | 102 | 47 | — |
| 須坂 | 405 | 422 | 118 | 146 | 117 | — | 1 479 | 935 | 517 | 93 | 24 | — | 643 | 720 | 221 | 278 | 159 | — |
| 中野 | 380 | 418 | 155 | 146 | — | 2 | 1 375 | 708 | 457 | 203 | 14 | — | 730 | 811 | 433 | 231 | 171 | 45 |
| 長野 | 1 032 | 827 | 484 | 429 | 218 | 1 | 4 005 | 2 301 | 1 865 | 781 | 124 | — | 3 194 | 1 198 | 1 051 | 2 619 | 444 | 1 |
| 飯山 | 117 | 242 | 54 | 146 | 39 | — | 348 | 204 | 124 | 517 | 5 | — | 172 | 509 | 96 | 270 | 68 | — |



## 15. 被害物同發見

| | 總數 | | | | | | 強盜ノ部 | | | | | | |
|---|---|---|---|---|---|---|---|---|---|---|---|---|---|
| | 貨幣代價總數 | 貨幣 | 穀類代價 | 衣類代價 | 家畜代價 | 其他代價 | | 貨幣代價總數 | 貨幣 | 穀類代價 | 衣類代價 | 家畜代價 | 其他代價 |
| | 円 | 円 | 円 | 円 | 円 | 円 | | 円 | 円 | 円 | 円 | 円 | 円 |
| 昭和6年 被害 | 1 415 467 | 979 096 | 5 457 | 29 583 | 7 096 | 394 235 | 總數 被害 | 1 512 | 1 495 | — | 5 | — | 12 |
| 昭和6年 發見 | 475 219 | 270 311 | 1 729 | 16 253 | 2 524 | 184 402 | 總數 發見 | 1 421 | 1 404 | — | 5 | — | 12 |
| 7 被害 | 753 386 | 420 444 | 9 886 | 26 083 | 5 348 | 291 625 | 臼田 被害 | — | — | — | — | — | — |
| 7 發見 | 304 947 | 179 530 | 3 824 | 13 484 | 2 094 | 106 015 | 臼田 發見 | — | — | — | — | — | — |
| 8 被害 | 806 450 | 548 246 | 5 926 | 22 656 | 5 079 | 224 543 | 岩村田 被害 | 2 | 2 | — | — | — | — |
| 8 發見 | 360 341 | 254 746 | 2 288 | 11 965 | 3 092 | 88 250 | 岩村田 發見 | 2 | 2 | — | — | — | — |
| 9 被害 | 831 217 | 486 380 | 15 919 | 25 544 | 6 369 | 297 005 | 輕井澤 被害 | — | — | — | — | — | — |
| 9 發見 | 238 237 | 156 534 | 1 863 | 9 330 | 1 433 | 69 077 | 輕井澤 發見 | — | — | — | — | — | — |
| | | | | | | | 小諸 被害 | — | — | — | — | — | — |
| | | | | | | | 小諸 發見 | — | — | — | — | — | — |
| | | | | | | | 本牧 被害 | — | — | — | — | — | — |
| | | | | | | | 本牧 發見 | — | — | — | — | — | — |
| 強盜 被害 | 1 512 | 1 495 | — | 5 | — | 12 | 上田 被害 | 9 | — | — | — | — | 9 |
| 強盜 發見 | 1 421 | 1 404 | — | 5 | — | 12 | 上田 發見 | 9 | — | — | — | — | 9 |
| | | | | | | | 丸子 被害 | 172 | 172 | — | — | — | — |
| | | | | | | | 丸子 發見 | 120 | 120 | — | — | — | — |
| 窃盜 被害 | 143 367 | 26 815 | 7 017 | 19 288 | 2 021 | 88 226 | 上諏訪 被害 | — | — | — | — | — | — |
| 窃盜 發見 | 39 082 | 5 684 | 1 076 | 6 608 | 479 | 25 235 | 上諏訪 發見 | — | — | — | — | — | — |
| | | | | | | | 岡谷 被害 | 16 | 11 | — | 5 | — | — |
| | | | | | | | 岡谷 發見 | 16 | 11 | — | 5 | — | — |
| | | | | | | | 伊那 被害 | — | — | — | — | — | — |
| | | | | | | | 伊那 發見 | — | — | — | — | — | — |
| 森林盜伐 被害 | 5 486 | — | — | — | — | 5 486 | | | | | | | |
| 森林盜伐 發見 | 905 | — | — | — | — | 905 | | | | | | | |
| | | | | | | | 赤穗 被害 | 2 | — | — | — | — | 2 |
| | | | | | | | 赤穗 發見 | 2 | — | — | — | — | 2 |
| 掏摸 被害 | 206 | 191 | — | — | — | 15 | 高遠 被害 | 1 | 1 | — | — | — | — |
| 掏摸 發見 | 38 | 37 | — | — | — | 1 | 高遠 發見 | 1 | 1 | — | — | — | — |
| | | | | | | | 伊那富 被害 | — | — | — | — | — | — |
| | | | | | | | 伊那富 發見 | — | — | — | — | — | — |
| 詐欺 被害 | 287 864 | 164 728 | 2 047 | 2 432 | 2 302 | 116 355 | 飯田 被害 | — | — | — | — | — | — |
| 詐欺 發見 | 96 368 | 68 760 | 359 | 673 | 561 | 26 015 | 飯田 發見 | — | — | — | — | — | — |
| | | | | | | | 富草 被害 | 30 | 30 | — | — | — | — |
| | | | | | | | 富草 發見 | — | — | — | — | — | — |
| 有價證券偽造行使詐欺 被害 | 45 | 45 | — | — | — | — | | | | | | | |
| 有價證券偽造行使詐欺 發見 | — | — | — | — | — | — | | | | | | | |
| | | | | | | | 和田 被害 | — | — | — | — | — | — |
| | | | | | | | 和田 發見 | — | — | — | — | — | — |
| | | | | | | | 福島 被害 | 1 196 | 1 196 | — | — | — | — |
| | | | | | | | 福島 發見 | 1 192 | 1 192 | — | — | — | — |
| 恐喝 被害 | 7 791 | 6 931 | 13 | 95 | — | 752 | 鹽尻 被害 | 3 | 2 | — | — | — | 1 |
| 恐喝 發見 | 929 | 872 | — | 53 | — | 4 | 鹽尻 發見 | 1 | — | — | — | — | 1 |
| | | | | | | | 松本 被害 | 3 | 3 | — | — | — | — |
| | | | | | | | 松本 發見 | — | — | — | — | — | — |
| 横領 被害 | 117 528 | 63 495 | 2 118 | 1 707 | 1 682 | 48 526 | 豐科 被害 | — | — | — | — | — | — |
| 横領 發見 | 23 483 | 17 266 | 297 | 857 | 287 | 4 776 | 豐科 發見 | — | — | — | — | — | — |
| | | | | | | | 大町 被害 | — | — | — | — | — | — |
| | | | | | | | 大町 發見 | — | — | — | — | — | — |
| 業務上横領 被害 | 245 110 | 216 130 | 4 479 | 984 | 105 | 23 412 | 池田 被害 | — | — | — | — | — | — |
| 業務上横領 發見 | 67 476 | 61 482 | 10 | 554 | 100 | 5 330 | 池田 發見 | — | — | — | — | — | — |
| | | | | | | | 篠ノ井 被害 | — | — | — | — | — | — |
| | | | | | | | 篠ノ井 發見 | — | — | — | — | — | — |
| 其ノ他横領 被害 | 2 089 | 585 | 9 | 39 | 9 | 1 447 | 屋代 被害 | — | — | — | — | — | — |
| 其ノ他横領 發見 | 813 | 374 | 9 | 17 | 6 | 407 | 屋代 發見 | — | — | — | — | — | — |
| | | | | | | | 松代 被害 | 78 | 78 | — | — | — | — |
| | | | | | | | 松代 發見 | 78 | 78 | — | — | — | — |
| 贓物ニ關スル罪 被害 | 7 287 | 485 | 191 | 664 | — | 5 947 | | | | | | | |
| 贓物ニ關スル罪 發見 | 5 011 | 425 | 112 | 563 | — | 3 911 | | | | | | | |
| | | | | | | | 須坂 被害 | — | — | — | — | — | — |
| | | | | | | | 須坂 發見 | — | — | — | — | — | — |
| 毀棄隱匿ノ罪 被害 | 1 257 | 6 | 45 | 80 | 250 | 876 | 中野 被害 | — | — | — | — | — | — |
| 毀棄隱匿ノ罪 發見 | 257 | — | — | — | — | 257 | 中野 發見 | — | — | — | — | — | — |
| | | | | | | | 長野 被害 | — | — | — | — | — | — |
| | | | | | | | 長野 發見 | — | — | — | — | — | — |
| 其ノ他犯罪 被害 | 11 675 | 5 474 | — | 250 | — | 5 951 | 飯山 被害 | — | — | — | — | — | — |
| 其ノ他犯罪 發見 | 2 454 | 230 | — | — | — | 2 224 | 飯山 發見 | — | — | — | — | — | — |

# 15. 被害物同發見

## 窃盗ノ部

| | | 貨幣代價總數 | 貨幣 | 穀類代價 | 衣類代價 | 家畜代價 | 其他代價 | 貨幣代價總數 | 貨幣 | 穀類代價 | 衣類代價 | 家畜代價 | 其他代價 |
|---|---|---|---|---|---|---|---|---|---|---|---|---|---|
| | | 円 | 円 | 円 | 円 | 円 | 円 | 円 | 円 | 円 | 円 | 円 | 円 |
| 總數 | 被害 | 143 367 | 26 815 | 7 017 | 19 288 | 2 021 | 88 226 | 5 486 | — | — | — | — | 5 486 |
| | 發見 | 39 082 | 5 684 | 1 076 | 6 603 | 479 | 25 235 | 905 | — | — | — | — | 905 |
| 臼田 | 被害 | 5 291 | 1 748 | 233 | 154 | 411 | 2 745 | 1 409 | — | — | — | — | 1 409 |
| | 發見 | 281 | 105 | — | 8 | 4 | 164 | — | — | — | — | — | — |
| 岩村田 | 被害 | 2 773 | 253 | 22 | 11 | — | 2 487 | 12 | — | — | — | — | 12 |
| | 發見 | 1 167 | 140 | 1 | 11 | — | 1 015 | 12 | — | — | — | — | 12 |
| 輕井澤 | 被害 | 7 551 | 941 | — | 39 | — | 6 571 | 43 | — | — | — | — | 43 |
| | 發見 | 715 | 260 | — | 10 | — | 445 | 18 | — | — | — | — | 18 |
| 小諸 | 被害 | 2 302 | 297 | 107 | 846 | 17 | 1 035 | 546 | — | — | — | — | 546 |
| | 發見 | 844 | 12 | 22 | 468 | — | 342 | — | — | — | — | — | — |
| 本牧 | 被害 | 2 214 | 156 | 53 | 1 282 | 47 | 676 | 135 | — | — | — | — | 135 |
| | 發見 | 1 296 | 84 | 32 | 679 | 6 | 495 | 54 | — | — | — | — | 54 |
| 上田 | 被害 | 5 148 | 1 303 | 292 | 537 | 329 | 2 687 | 144 | — | — | — | — | 144 |
| | 發見 | 2 896 | 1 001 | 79 | 217 | 275 | 1 324 | 144 | — | — | — | — | 144 |
| 丸子 | 被害 | 1 911 | 452 | 144 | 65 | 3 | 1 247 | 17 | — | — | — | — | 17 |
| | 發見 | 341 | 141 | — | — | — | 200 | — | — | — | — | — | — |
| 上諏訪 | 被害 | 19 228 | 4 831 | 559 | 2 640 | 56 | 11 142 | — | — | — | — | — | — |
| | 發見 | 3 738 | 222 | 6 | 1 001 | 12 | 2 497 | — | — | — | — | — | — |
| 岡谷 | 被害 | 7 148 | 1 126 | 123 | 703 | 1 | 5 195 | 243 | — | — | — | — | 243 |
| | 發見 | 1 590 | 58 | 12 | 248 | — | 1 272 | — | — | — | — | — | — |
| 伊那 | 被害 | 2 501 | 762 | 150 | 613 | 14 | 962 | 244 | — | — | — | — | 244 |
| | 發見 | 578 | 7 | 81 | 324 | — | 166 | 219 | — | — | — | — | 219 |
| 赤穗 | 被害 | 1 592 | 125 | 168 | 281 | 67 | 951 | 51 | — | — | — | — | 51 |
| | 發見 | 856 | 95 | 23 | 95 | 3 | 640 | 41 | — | — | — | — | 41 |
| 高遠 | 被害 | 348 | 45 | 120 | 20 | — | 163 | 164 | — | — | — | — | 164 |
| | 發見 | 148 | 36 | — | 15 | — | 97 | 131 | — | — | — | — | 131 |
| 伊那富 | 被害 | 706 | 41 | 12 | 230 | 30 | 393 | 70 | — | — | — | — | 70 |
| | 發見 | 410 | 14 | — | 196 | 30 | 170 | — | — | — | — | — | — |
| 飯田 | 被害 | 7 579 | 2 009 | 211 | 398 | 97 | 4 864 | 179 | — | — | — | — | 179 |
| | 發見 | 4 601 | 1 186 | 28 | 165 | 55 | 3 167 | 113 | — | — | — | — | 113 |
| 富草 | 被害 | 996 | 403 | 48 | 53 | 26 | 466 | — | — | — | — | — | — |
| | 發見 | 189 | 15 | 7 | 30 | 4 | 133 | — | — | — | — | — | — |
| 和田 | 被害 | 7 | — | — | — | — | 7 | 148 | — | — | — | — | 140 |
| | 發見 | 4 | — | — | — | — | 4 | 20 | — | — | — | — | 20 |
| 鳥羽 | 被害 | 7 698 | 712 | 117 | 356 | — | 6 513 | 800 | — | — | — | — | 808 |
| | 發見 | 6 033 | 267 | — | 58 | — | 5 708 | 38 | — | — | — | — | 38 |
| 鹽尻 | 被害 | 2 701 | 487 | 166 | 27 | 422 | 1 599 | 511 | — | — | — | — | 511 |
| | 發見 | 100 | — | 10 | 4 | — | 86 | 31 | — | — | — | — | 31 |
| 松本 | 被害 | 23 335 | 2 779 | 566 | 4 556 | 103 | 15 331 | 125 | — | — | — | — | 125 |
| | 發見 | 2 434 | 51 | 99 | 683 | — | 1 601 | 1 | — | — | — | — | 1 |
| 豐科 | 被害 | 6 673 | 323 | 2 454 | 541 | 18 | 3 337 | 13 | — | — | — | — | 13 |
| | 發見 | 1 050 | 92 | 21 | 235 | 6 | 696 | — | — | — | — | — | — |
| 大町 | 被害 | 5 017 | 566 | 87 | 233 | 1 | 4 130 | 206 | — | — | — | — | 206 |
| | 發見 | 639 | 146 | — | — | — | 493 | — | — | — | — | — | — |
| 池田 | 被害 | 602 | 136 | 84 | 41 | 43 | 298 | 48 | — | — | — | — | 48 |
| | 發見 | 133 | 45 | 30 | 4 | — | 54 | 5 | — | — | — | — | 5 |
| 篠ノ井 | 被害 | 4 456 | 1 932 | 112 | 522 | 41 | 1 849 | 36 | — | — | — | — | 36 |
| | 發見 | 2 697 | 870 | 76 | 452 | 38 | 1 261 | 36 | — | — | — | — | 36 |
| 屋代 | 被害 | 1 509 | 493 | 59 | 63 | 10 | 884 | 16 | — | — | — | — | 16 |
| | 發見 | 884 | 550 | 66 | 29 | — | 239 | — | — | — | — | — | — |
| 松代 | 被害 | 704 | 39 | 1 | 62 | — | 602 | 5 | — | — | — | — | 5 |
| | 發見 | 60 | — | — | 13 | — | 47 | — | — | — | — | — | — |
| 須坂 | 被害 | 7 884 | 418 | 182 | 2 432 | 88 | 4 764 | 99 | — | — | — | — | 99 |
| | 發見 | 2 516 | 4 | 18 | 385 | 2 | 2 107 | 32 | — | — | — | — | 32 |
| 中野 | 被害 | 1 661 | 562 | 181 | 53 | 17 | 848 | 116 | — | — | — | — | 116 |
| | 發見 | 124 | 38 | 17 | 4 | 1 | 64 | — | — | — | — | — | — |
| 長野 | 被害 | 12 607 | 3 588 | 284 | 2 506 | 154 | 6 075 | 96 | — | — | — | — | 96 |
| | 發見 | 1 914 | 121 | 27 | 1 249 | 17 | 500 | — | — | — | — | — | — |
| 飯山 | 被害 | 1 225 | 288 | 482 | 24 | 26 | 405 | 10 | — | — | — | — | 10 |
| | 發見 | 844 | 124 | 421 | 25 | 26 | 248 | 10 | — | — | — | — | 10 |

## 森林盗伐ノ部



# 15. 被害物同發見

## 掏摸ノ部

| | | 貨幣代價總數 | 貨幣 | 穀類代價 | 衣類代價 | 家畜代價 | 其他代價 |
|---|---|---|---|---|---|---|---|
| 總數 | 被害 | 206 | 191 | — | — | — | 15 |
| | 發見 | 38 | 37 | — | — | — | 1 |
| 臼田 | 被害 | — | — | — | — | — | — |
| | 發見 | — | — | — | — | — | — |
| 岩村田 | 被害 | 2 | 2 | — | — | — | — |
| | 發見 | 2 | 2 | — | — | — | — |
| 輕井澤 | 被害 | — | — | — | — | — | — |
| | 發見 | — | — | — | — | — | — |
| 小諸 | 被害 | 40 | 40 | — | — | — | — |
| | 發見 | — | — | — | — | — | — |
| 本牧 | 被害 | — | — | — | — | — | — |
| | 發見 | — | — | — | — | — | — |
| 上田 | 被害 | 19 | 19 | — | — | — | — |
| | 發見 | — | — | — | — | — | — |
| 丸子 | 被害 | — | — | — | — | — | — |
| | 發見 | — | — | — | — | — | — |
| 上諏訪 | 被害 | 12 | 12 | — | — | — | — |
| | 發見 | 5 | 5 | — | — | — | — |
| 岡谷 | 被害 | 13 | 13 | — | — | — | — |
| | 發見 | 13 | 13 | — | — | — | — |
| 伊那 | 被害 | — | — | — | — | — | — |
| | 發見 | — | — | — | — | — | — |
| 赤穗 | 被害 | — | — | — | — | — | — |
| | 發見 | — | — | — | — | — | — |
| 高遠 | 被害 | — | — | — | — | — | — |
| | 發見 | — | — | — | — | — | — |
| 伊那富 | 被害 | — | — | — | — | — | — |
| | 發見 | — | — | — | — | — | — |
| 飯田 | 被害 | 11 | 10 | — | — | — | 1 |
| | 發見 | — | — | — | — | — | — |
| 富草 | 被害 | — | — | — | — | — | — |
| | 發見 | — | — | — | — | — | — |
| 和田 | 被害 | — | — | — | — | — | — |
| | 發見 | — | — | — | — | — | — |
| 鳥羽 | 被害 | — | — | — | — | — | — |
| | 發見 | — | — | — | — | — | — |
| 鹽尻 | 被害 | — | — | — | — | — | — |
| | 發見 | — | — | — | — | — | — |
| 松本 | 被害 | 40 | 40 | — | — | — | — |
| | 發見 | — | — | — | — | — | — |
| 豐科 | 被害 | — | — | — | — | — | — |
| | 發見 | — | — | — | — | — | — |
| 大町 | 被害 | — | — | — | — | — | — |
| | 發見 | — | — | — | — | — | — |
| 池田 | 被害 | — | — | — | — | — | — |
| | 發見 | — | — | — | — | — | — |
| 篠ノ井 | 被害 | — | — | — | — | — | — |
| | 發見 | — | — | — | — | — | — |
| 屋代 | 被害 | — | — | — | — | — | — |
| | 發見 | — | — | — | — | — | — |
| 松代 | 被害 | 1 | — | — | — | — | 1 |
| | 發見 | 21 | 20 | — | — | — | 1 |
| 須坂 | 被害 | 15 | 10 | — | — | — | 5 |
| | 發見 | 6 | 6 | — | — | — | — |
| 中野 | 被害 | — | — | — | — | — | — |
| | 發見 | — | — | — | — | — | — |
| 長野 | 被害 | 30 | 22 | — | — | — | 8 |
| | 發見 | — | — | — | — | — | — |
| 飯山 | 被害 | 3 | 3 | — | — | — | — |
| | 發見 | — | — | — | — | — | — |

## 詐欺ノ部

| | | 貨幣代價總數 | 貨幣 | 穀類代價 | 衣類代價 | 家畜代價 | 其他代價 |
|---|---|---|---|---|---|---|---|
| 總數 | 被害 | 28 7864 | 164 728 | 2 047 | 2 432 | 2 302 | 116 355 |
| | 發見 | 9 6368 | 68 760 | 359 | 673 | 561 | 26 015 |
| 臼田 | 被害 | 31 516 | 7 243 | 376 | 48 | 177 | 23 672 |
| | 發見 | 260 | 252 | — | — | — | 8 |
| 岩村田 | 被害 | 7 297 | 4 573 | 12 | 1 | 137 | 2 574 |
| | 發見 | 1 709 | 1 208 | — | — | 2 | 499 |
| 輕井澤 | 被害 | 1 444 | 297 | — | — | — | 1 147 |
| | 發見 | 428 | 218 | — | — | — | 210 |
| 小諸 | 被害 | 42 965 | 39 290 | 206 | 83 | 120 | 3 266 |
| | 發見 | 36 365 | 35 832 | 3 | — | 120 | 410 |
| 本牧 | 被害 | 3 078 | 1 817 | 46 | 41 | — | 1 174 |
| | 發見 | 1 685 | 1 300 | 43 | 6 | — | 336 |
| 上田 | 被害 | 13 590 | 2 297 | 128 | 194 | — | 10 971 |
| | 發見 | 11 091 | 2 288 | 128 | 194 | — | 8 481 |
| 丸子 | 被害 | 6 657 | 4 765 | 48 | 72 | — | 1 772 |
| | 發見 | 819 | 590 | — | — | — | 229 |
| 上諏訪 | 被害 | 15 383 | 12 431 | 9 | 337 | — | 2 606 |
| | 發見 | 1 105 | 612 | — | 29 | — | 464 |
| 岡谷 | 被害 | 13 033 | 5 153 | 3 | 106 | — | 7 771 |
| | 發見 | 6 323 | 1 452 | — | 73 | — | 4 798 |
| 伊那 | 被害 | 8 395 | 5 665 | 44 | 8 | 153 | 2 525 |
| | 發見 | 1 035 | 871 | 27 | 6 | — | 131 |
| 赤穗 | 被害 | 3 696 | 1 795 | 142 | 15 | 65 | 1 679 |
| | 發見 | 1 736 | 1 072 | 42 | 5 | 65 | 552 |
| 高遠 | 被害 | 4 691 | 3 958 | — | 13 | — | 720 |
| | 發見 | 4 159 | 3 571 | — | 6 | — | 582 |
| 伊那富 | 被害 | 2 270 | 1 507 | — | 88 | 62 | 613 |
| | 發見 | 1 448 | 1 075 | — | 88 | — | 285 |
| 飯田 | 被害 | 12 045 | 7 533 | — | 125 | 65 | 4 322 |
| | 發見 | 8 771 | 5 281 | — | 14 | — | 3 476 |
| 富草 | 被害 | 6 493 | 5 862 | 8 | 28 | 9 | 586 |
| | 發見 | 341 | 315 | — | — | — | 26 |
| 和田 | 被害 | 1 406 | 685 | — | — | — | 721 |
| | 發見 | 114 | — | — | — | — | 114 |
| 鳥羽 | 被害 | 15 495 | 10 924 | 443 | 133 | — | 3 995 |
| | 發見 | 3 953 | 3 602 | 60 | 41 | — | 250 |
| 鹽尻 | 被害 | 3 276 | 1 133 | 122 | 14 | 269 | 1 738 |
| | 發見 | 169 | 29 | — | — | 125 | 15 |
| 松本 | 被害 | 28 874 | 17 267 | 126 | 502 | 176 | 10 803 |
| | 發見 | 4 231 | 4 179 | 3 | 22 | — | 27 |
| 豐科 | 被害 | 4 929 | 3 679 | 5 | 38 | 4 | 1 203 |
| | 發見 | 8 | 5 | — | — | — | 3 |
| 大町 | 被害 | 7 669 | 3 657 | 28 | 7 | — | 3 977 |
| | 發見 | 141 | 140 | — | — | — | 1 |
| 池田 | 被害 | 2 773 | 637 | 166 | 35 | 313 | 1 622 |
| | 發見 | 906 | 65 | — | — | 117 | 724 |
| 篠ノ井 | 被害 | 6 759 | 3 331 | 38 | 105 | 14 | 3 271 |
| | 發見 | 6 383 | 3 331 | 38 | 83 | 14 | 2 917 |
| 屋代 | 被害 | 4 422 | 2 737 | 15 | 131 | — | 1 539 |
| | 發見 | 1 523 | 520 | 15 | 52 | 3 | 933 |
| 松代 | 被害 | 1 792 | 682 | 18 | 15 | — | 1 077 |
| | 發見 | 15 | — | — | — | — | 15 |
| 須坂 | 被害 | 5 488 | 3 391 | 40 | 50 | 82 | 1 925 |
| | 發見 | 211 | 160 | — | 15 | — | 36 |
| 中野 | 被害 | 6 294 | 3 827 | 19 | 98 | 285 | 2 065 |
| | 發見 | 76 | 10 | — | — | — | 66 |
| 長野 | 被害 | 24 024 | 7 738 | 5 | 140 | 141 | 16 000 |
| | 發見 | 84 | 30 | — | 34 | — | 20 |
| 飯山 | 被害 | 2 110 | 854 | — | 5 | 230 | 1 021 |
| | 發見 | 1 279 | 752 | — | 5 | 115 | 407 |

# 15. 被害物同發見

## 有價證券僞造行使詐欺ノ部

| | | 貨幣代價總數 | 貨幣 | 穀代 | 類價 | 衣代 | 類價 | 家代 | 畜價 | 其代 | 他價 |
|---|---|---|---|---|---|---|---|---|---|---|---|
| | | 円 | 円 | 円 | | 円 | | 円 | | 円 | |
| 總數 | 被害 | 45 | 45 | — | | — | | — | | — | |
| | 發見 | — | — | — | | — | | — | | — | |
| 臼田 | 被害 | — | — | — | | — | | — | | — | |
| | 發見 | — | — | — | | — | | — | | — | |
| 岩村田 | 被害 | — | — | — | | — | | — | | — | |
| | 發見 | — | — | — | | — | | — | | — | |
| 輕井澤 | 被害 | — | — | — | | — | | — | | — | |
| | 發見 | — | — | — | | — | | — | | — | |
| 小諸 | 被害 | — | — | — | | — | | — | | — | |
| | 發見 | — | — | — | | — | | — | | — | |
| 本牧 | 被害 | — | — | — | | — | | — | | — | |
| | 發見 | — | — | — | | — | | — | | — | |
| 上田 | 被害 | 45 | 45 | — | | — | | — | | — | |
| | 發見 | — | — | — | | — | | — | | — | |
| 丸子 | 被害 | — | — | — | | — | | — | | — | |
| | 發見 | — | — | — | | — | | — | | — | |
| 上諏訪 | 被害 | — | — | — | | — | | — | | — | |
| | 發見 | — | — | — | | — | | — | | — | |
| 岡谷 | 被害 | — | — | — | | — | | — | | — | |
| | 發見 | — | — | — | | — | | — | | — | |
| 伊那 | 被害 | — | — | — | | — | | — | | — | |
| | 發見 | — | — | — | | — | | — | | — | |
| 赤穗 | 被害 | — | — | — | | — | | — | | — | |
| | 發見 | — | — | — | | — | | — | | — | |
| 高遠 | 被害 | — | — | — | | — | | — | | — | |
| | 發見 | — | — | — | | — | | — | | — | |
| 富伊那 | 被害 | — | — | — | | — | | — | | — | |
| | 發見 | — | — | — | | — | | — | | — | |
| 飯田 | 被害 | — | — | — | | — | | — | | — | |
| | 發見 | — | — | — | | — | | — | | — | |
| 富草 | 被害 | — | — | — | | — | | — | | — | |
| | 發見 | — | — | — | | — | | — | | — | |
| 和田 | 被害 | — | — | — | | — | | — | | — | |
| | 發見 | — | — | — | | — | | — | | — | |
| 福島 | 被害 | — | — | — | | — | | — | | — | |
| | 發見 | — | — | — | | — | | — | | — | |
| 鹽尻 | 被害 | — | — | — | | — | | — | | — | |
| | 發見 | — | — | — | | — | | — | | — | |
| 松本 | 被害 | — | — | — | | — | | — | | — | |
| | 發見 | — | — | — | | — | | — | | — | |
| 豐科 | 被害 | — | — | — | | — | | — | | — | |
| | 發見 | — | — | — | | — | | — | | — | |
| 大町 | 被害 | — | — | — | | — | | — | | — | |
| | 發見 | — | — | — | | — | | — | | — | |
| 池田 | 被害 | — | — | — | | — | | — | | — | |
| | 發見 | — | — | — | | — | | — | | — | |
| 篠ノ井 | 被害 | — | — | — | | — | | — | | — | |
| | 發見 | — | — | — | | — | | — | | — | |
| 屋代 | 被害 | — | — | — | | — | | — | | — | |
| | 發見 | — | — | — | | — | | — | | — | |
| 松代 | 被害 | — | — | — | | — | | — | | — | |
| | 發見 | — | — | — | | — | | — | | — | |
| 須坂 | 被害 | — | — | — | | — | | — | | — | |
| | 發見 | — | — | — | | — | | — | | — | |
| 中野 | 被害 | — | — | — | | — | | — | | — | |
| | 發見 | — | — | — | | — | | — | | — | |
| 長野 | 被害 | — | — | — | | — | | — | | — | |
| | 發見 | — | — | — | | — | | — | | — | |
| 飯山 | 被害 | — | — | — | | — | | — | | — | |
| | 發見 | — | — | — | | — | | — | | — | |

## 恐喝ノ部

| | | 貨幣代價總數 | 貨幣 | 穀代 | 類價 | 衣代 | 類價 | 家代 | 畜價 | 其代 | 他價 |
|---|---|---|---|---|---|---|---|---|---|---|---|
| | | 円 | 円 | 円 | | 円 | | 円 | | 円 | |
| 總數 | 被害 | 7 791 | 6 931 | 13 | | 95 | | — | | — | 752 |
| | 發見 | 929 | 872 | — | | 53 | | — | | — | 4 |
| 臼田 | 被害 | 1 574 | 1 528 | — | | 25 | | — | | — | 21 |
| | 發見 | — | — | — | | — | | — | | — | — |
| 岩村田 | 被害 | 34 | 34 | — | | — | | — | | — | — |
| | 發見 | 50 | 50 | — | | — | | — | | — | — |
| 輕井澤 | 被害 | 107 | 105 | — | | — | | — | | — | 2 |
| | 發見 | 5 | 5 | — | | — | | — | | — | — |
| 小諸 | 被害 | 1 | — | — | | — | | — | | — | 1 |
| | 發見 | — | — | — | | — | | — | | — | — |
| 本牧 | 被害 | — | — | — | | — | | — | | — | — |
| | 發見 | — | — | — | | — | | — | | — | — |
| 上田 | 被害 | 85 | 85 | — | | — | | — | | — | — |
| | 發見 | 85 | 85 | — | | — | | — | | — | — |
| 丸子 | 被害 | 1 828 | 1 826 | — | | — | | — | | — | 2 |
| | 發見 | — | — | — | | — | | — | | — | — |
| 上諏訪 | 被害 | 233 | 176 | — | | — | | — | | — | 57 |
| | 發見 | 15 | 15 | — | | — | | — | | — | — |
| 岡谷 | 被害 | 37 | 24 | — | | — | | — | | — | 13 |
| | 發見 | 2 | — | — | | — | | — | | — | 2 |
| 伊那 | 被害 | 10 | 10 | — | | — | | — | | — | — |
| | 發見 | — | — | — | | — | | — | | — | — |
| 赤穗 | 被害 | 1 141 | 1 126 | — | | — | | — | | — | 15 |
| | 發見 | — | — | — | | — | | — | | — | — |
| 高遠 | 被害 | 90 | 90 | — | | — | | — | | — | — |
| | 發見 | 90 | 90 | — | | — | | — | | — | — |
| 富伊那 | 被害 | 3 | 2 | — | | — | | — | | — | 1 |
| | 發見 | 3 | 2 | — | | — | | — | | — | 1 |
| 飯田 | 被害 | 94 | 90 | — | | — | | — | | — | 4 |
| | 發見 | — | — | — | | — | | — | | — | — |
| 富草 | 被害 | — | — | — | | — | | — | | — | — |
| | 發見 | — | — | — | | — | | — | | — | — |
| 和田 | 被害 | — | — | — | | — | | — | | — | — |
| | 發見 | — | — | — | | — | | — | | — | — |
| 福島 | 被害 | 105 | 55 | — | | — | | — | | — | 50 |
| | 發見 | 10 | 10 | — | | — | | — | | — | — |
| 鹽尻 | 被害 | 36 | 36 | — | | — | | — | | — | — |
| | 發見 | — | — | — | | — | | — | | — | — |
| 松本 | 被害 | 472 | 242 | — | | 53 | | — | | — | 177 |
| | 發見 | 63 | 10 | — | | 53 | | — | | — | — |
| 豐科 | 被害 | 154 | 141 | 13 | | — | | — | | — | — |
| | 發見 | — | — | — | | — | | — | | — | — |
| 大町 | 被害 | 14 | 11 | — | | — | | — | | — | 3 |
| | 發見 | — | — | — | | — | | — | | — | — |
| 池田 | 被害 | 2 | 2 | — | | — | | — | | — | — |
| | 發見 | 2 | 2 | — | | — | | — | | — | — |
| 篠ノ井 | 被害 | 14 | 14 | — | | — | | — | | — | — |
| | 發見 | 14 | 14 | — | | — | | — | | — | — |
| 屋代 | 被害 | 102 | 35 | — | | — | | — | | — | 67 |
| | 發見 | 30 | 30 | — | | — | | — | | — | — |
| 松代 | 被害 | — | — | — | | — | | — | | — | — |
| | 發見 | — | — | — | | — | | — | | — | — |
| 須坂 | 被害 | 254 | 237 | — | | — | | — | | — | 17 |
| | 發見 | 7 | 7 | — | | — | | — | | — | — |
| 中野 | 被害 | 164 | 141 | — | | 14 | | — | | — | 9 |
| | 發見 | — | — | — | | — | | — | | — | — |
| 長野 | 被害 | 684 | 369 | — | | 3 | | — | | — | 312 |
| | 發見 | — | — | — | | — | | — | | — | — |
| 飯山 | 被害 | 553 | 552 | — | | — | | — | | — | 1 |
| | 發見 | 553 | 552 | — | | — | | — | | — | 1 |



# 15. 被害物同發見

## 橫領ノ部

| | | 貨幣代價總數 | 貨幣 | 穀代 | 類價 | 衣代 | 類價 | 家代 | 畜價 | 其代 | 他價 |
|---|---|---|---|---|---|---|---|---|---|---|---|
| | | 円 | 円 | 円 | | 円 | | 円 | | 円 | |
| 總數 | 被害 | 117 528 | 63 495 | 2 118 | | 1 707 | | 1 682 | | 48 526 | |
| | 發見 | 23 483 | 17 256 | 297 | | 857 | | 287 | | 4 776 | |
| 臼田 | 被害 | 21 328 | 20 159 | 73 | | 60 | | 145 | | 891 | |
| | 發見 | 78 | 38 | — | | — | | 40 | | — | |
| 岩村田 | 被害 | 342 | 46 | — | | — | | 30 | | 266 | |
| | 發見 | 173 | 60 | — | | — | | 30 | | 83 | |
| 輕井澤 | 被害 | 863 | 570 | — | | 35 | | — | | 258 | |
| | 發見 | 960 | 48 | — | | 242 | | — | | 670 | |
| 小諸 | 被害 | 1 986 | 883 | — | | 104 | | 700 | | 299 | |
| | 發見 | 495 | 153 | — | | 71 | | 180 | | 91 | |
| 本牧 | 被害 | 118 | 56 | — | | — | | 20 | | 42 | |
| | 發見 | 69 | 55 | — | | — | | — | | 14 | |
| 上田 | 被害 | 9 971 | 8 787 | — | | 105 | | — | | 1 079 | |
| | 發見 | 9 966 | 8 789 | — | | 105 | | — | | 1 072 | |
| 丸子 | 被害 | 3 038 | 2 437 | 23 | | 15 | | — | | 563 | |
| | 發見 | 78 | 3 | — | | — | | — | | 75 | |
| 上諏訪 | 被害 | 14 669 | 6 789 | 364 | | 494 | | — | | 7 022 | |
| | 發見 | 1 283 | 883 | — | | 290 | | — | | 110 | |
| 岡谷 | 被害 | 2 152 | 1 369 | — | | 33 | | — | | 750 | |
| | 發見 | 502 | 309 | — | | 8 | | — | | 185 | |
| 伊那 | 被害 | 2 969 | 1 934 | 30 | | 5 | | — | | 1 000 | |
| | 發見 | 581 | 494 | — | | — | | — | | 87 | |
| 赤穗 | 被害 | 3 402 | 1 907 | 238 | | 4 | | — | | 1 253 | |
| | 發見 | 761 | 372 | 238 | | 4 | | — | | 147 | |
| 高遠 | 被害 | 359 | 329 | 7 | | — | | — | | 23 | |
| | 發見 | 267 | 247 | 7 | | — | | — | | 13 | |
| 富伊那 | 被害 | 264 | 144 | — | | 19 | | — | | 101 | |
| | 發見 | 141 | 34 | — | | 15 | | 450 | | 92 | |
| 飯田 | 被害 | 5 231 | 3 484 | 64 | | 149 | | — | | 1 084 | |
| | 發見 | 3 934 | 2 846 | 52 | | 115 | | — | | 921 | |
| 富草 | 被害 | 810 | 87 | — | | 25 | | — | | 698 | |
| | 發見 | 20 | 20 | — | | — | | — | | — | |
| 和田 | 被害 | 170 | 95 | — | | — | | — | | 75 | |
| | 發見 | 84 | 29 | — | | — | | — | | 55 | |
| 福島 | 被害 | 529 | 368 | — | | 62 | | — | | 99 | |
| | 發見 | 260 | 260 | — | | — | | — | | — | |
| 鹽尻 | 被害 | 1 346 | 1 177 | — | | 3 | | — | | 166 | |
| | 發見 | 3 | — | — | | — | | — | | 3 | |
| 松本 | 被害 | 27 718 | 5 033 | 1 018 | | 247 | | 300 | | 21 120 | |
| | 發見 | 15 | — | — | | — | | — | | 15 | |
| 豐科 | 被害 | 619 | 352 | — | | — | | — | | 267 | |
| | 發見 | 63 | 52 | — | | — | | — | | 11 | |
| 大町 | 被害 | 5 713 | 952 | 89 | | 14 | | — | | 4 658 | |
| | 發見 | 3 | 3 | — | | — | | — | | — | |
| 池田 | 被害 | 1 349 | 628 | — | | — | | — | | 726 | |
| | 發見 | 596 | 557 | — | | — | | — | | 39 | |
| 篠ノ井 | 被害 | 1 715 | 1 018 | — | | 6 | | — | | 691 | |
| | 發見 | 1 673 | 1 018 | — | | 6 | | — | | 649 | |
| 屋代 | 被害 | 1 071 | 524 | — | | 201 | | — | | 346 | |
| | 發見 | 250 | 213 | — | | 1 | | — | | 36 | |
| 松代 | 被害 | 744 | 558 | — | | — | | — | | 186 | |
| | 發見 | 1 | — | — | | — | | — | | 1 | |
| 須坂 | 被害 | 2 397 | 156 | — | | 21 | | 37 | | 2 183 | |
| | 發見 | 191 | 5 | — | | — | | 37 | | 149 | |
| 中野 | 被害 | 1 578 | 1 164 | — | | 1 | | — | | 413 | |
| | 發見 | — | — | — | | — | | — | | — | |
| 長野 | 被害 | 3 719 | 1 573 | 212 | | 103 | | — | | 1 831 | |
| | 發見 | — | — | — | | — | | — | | — | |
| 飯山 | 被害 | 1 358 | 916 | — | | 1 | | — | | 441 | |
| | 發見 | 1 036 | 778 | — | | — | | — | | 258 | |

## 業務上橫領ノ部

| | | 貨幣代價總數 | 貨幣 | 穀代 | 類價 | 衣代 | 類價 | 家代 | 畜價 | 其代 | 他價 |
|---|---|---|---|---|---|---|---|---|---|---|---|
| | | 円 | 円 | 円 | | 円 | | 円 | | 円 | |
| 總數 | 被害 | 245 110 | 216 130 | 4 479 | | 984 | | 105 | | 100 | 23 412 |
| | 發見 | 67 476 | 61 482 | 10 | | 554 | | 100 | | — | 5 330 |
| 臼田 | 被害 | 11 436 | 3 589 | 3 950 | | 155 | | — | | — | 3 742 |
| | 發見 | 79 | 79 | — | | — | | — | | — | — |
| 岩村田 | 被害 | 2 023 | 1 664 | — | | 15 | | 5 | | — | 339 |
| | 發見 | 935 | 742 | — | | — | | — | | — | 193 |
| 輕井澤 | 被害 | 2 011 | 1 980 | — | | 16 | | — | | — | 15 |
| | 發見 | 1 331 | 1 300 | — | | 16 | | — | | — | 15 |
| 小諸 | 被害 | 19 075 | 15 901 | — | | 42 | | — | | — | 3 132 |
| | 發見 | 2 280 | — | — | | 42 | | — | | — | 2 238 |
| 本牧 | 被害 | 3 554 | 3 248 | — | | — | | — | | — | 306 |
| | 發見 | 3 241 | 3 227 | — | | — | | — | | — | 14 |
| 上田 | 被害 | 11 465 | 10 657 | 10 | | 22 | | — | | — | 776 |
| | 發見 | 11 175 | 10 657 | 10 | | 22 | | — | | — | 486 |
| 丸子 | 被害 | 6 878 | 6 307 | 519 | | — | | — | | — | 52 |
| | 發見 | 5 384 | 5 384 | — | | — | | — | | — | — |
| 上諏訪 | 被害 | 224 | — | — | | — | | — | | — | 224 |
| | 發見 | — | — | — | | — | | — | | — | — |
| 岡谷 | 被害 | 10 427 | 6 076 | — | | 322 | | — | | — | 4 029 |
| | 發見 | 3 502 | 1 983 | — | | 259 | | — | | — | 1 260 |
| 伊那 | 被害 | 3 165 | 2 882 | — | | 10 | | — | | — | 273 |
| | 發見 | 720 | 720 | — | | — | | — | | — | — |
| 赤穗 | 被害 | 3 565 | 3 390 | — | | 36 | | 100 | | — | 39 |
| | 發見 | 3 395 | 3 220 | — | | 36 | | 100 | | — | 39 |
| 高遠 | 被害 | 5 903 | 5 903 | — | | — | | — | | — | — |
| | 發見 | 1 417 | 1 417 | — | | — | | — | | — | — |
| 富伊那 | 被害 | 680 | 537 | — | | — | | — | | — | 143 |
| | 發見 | 882 | 871 | — | | — | | — | | — | 11 |
| 飯田 | 被害 | 3 880 | 2 477 | — | | 142 | | — | | — | 1 261 |
| | 發見 | 2 395 | 1 762 | — | | 90 | | — | | — | 543 |
| 富草 | 被害 | 233 | 59 | — | | — | | — | | — | 174 |
| | 發見 | 48 | 48 | — | | — | | — | | — | — |
| 和田 | 被害 | 132 | 105 | — | | 24 | | — | | — | 3 |
| | 發見 | 75 | 75 | — | | — | | — | | — | — |
| 福島 | 被害 | 14 766 | 14 404 | — | | — | | — | | — | 362 |
| | 發見 | 3 395 | 3 395 | — | | — | | — | | — | — |
| 鹽尻 | 被害 | 4 279 | 4 273 | — | | — | | — | | — | 6 |
| | 發見 | 453 | 453 | — | | — | | — | | — | — |
| 松本 | 被害 | 13 569 | 10 937 | — | | 34 | | — | | — | 2 598 |
| | 發見 | 32 | 24 | — | | — | | — | | — | 8 |
| 豐科 | 被害 | 26 146 | 25 714 | — | | — | | — | | — | 432 |
| | 發見 | 16 680 | 16 680 | — | | — | | — | | — | — |
| 大町 | 被害 | 25 241 | 25 047 | — | | 57 | | — | | — | 137 |
| | 發見 | — | — | — | | — | | — | | — | — |
| 池田 | 被害 | 897 | 528 | — | | — | | — | | — | 369 |
| | 發見 | 61 | — | — | | — | | — | | — | 61 |
| 篠ノ井 | 被害 | 5 420 | 3 674 | — | | 89 | | — | | — | 1 657 |
| | 發見 | 4 150 | 3 674 | — | | 89 | | — | | — | 387 |
| 屋代 | 被害 | 3 953 | 3 903 | — | | — | | — | | — | 50 |
| | 發見 | 659 | 626 | — | | — | | — | | — | 33 |
| 松代 | 被害 | 30 256 | 30 203 | — | | — | | — | | — | 53 |
| | 發見 | — | — | — | | — | | — | | — | — |
| 須坂 | 被害 | 3 998 | 3 854 | — | | — | | — | | — | 144 |
| | 發見 | 2 200 | 2 178 | — | | — | | — | | — | 22 |
| 中野 | 被害 | 2 529 | 1 735 | — | | — | | — | | — | 794 |
| | 發見 | — | — | — | | — | | — | | — | — |
| 長野 | 被害 | 25 826 | 24 627 | — | | 20 | | — | | — | 1 179 |
| | 發見 | 511 | 511 | — | | — | | — | | — | — |
| 飯山 | 被害 | 3 579 | 2 456 | — | | — | | — | | — | 1 123 |
| | 發見 | 2 476 | 2 456 | — | | — | | — | | — | 20 |

# 15. 被害物同發見

## 其他橫領ノ部

## 贓物ニ關スル罪

| | | 貨幣代價總數 | 貨幣 | 穀類代價 | 衣類代價 | 家畜代價 | 其他代價 | 貨幣代價總數 | 貨幣 | 穀類代價 | 衣類代價 | 家畜代價 | 其他代價 |
|---|---|---|---|---|---|---|---|---|---|---|---|---|---|
| | | 円 | 円 | 円 | 円 | 円 | 円 | 円 | 円 | 円 | 円 | 円 | 円 |
| 總數 | 被害 | 2 089 | 585 | 9 | 39 | 9 | 1 447 | 7 287 | 485 | 191 | 664 | — | 5 947 |
| | 被發見 | 813 | 374 | 9 | 17 | 6 | 407 | 5 011 | 425 | 112 | 563 | — | 3 911 |
| 臼田 | 被害 | 21 | 6 | — | — | — | 15 | 882 | 10 | — | — | — | 872 |
| | 被發見 | — | — | — | — | — | — | — | — | — | — | — | — |
| 岩村田 | 被害 | 41 | 34 | — | — | — | 7 | 62 | 20 | — | — | — | 42 |
| | 被發見 | 20 | 13 | — | — | — | 7 | 45 | — | 7 | — | — | 38 |
| 輕井澤 | 被害 | 2 | — | — | — | — | 2 | — | — | — | — | — | — |
| | 被發見 | — | — | — | — | — | — | — | — | — | — | — | — |
| 小諸 | 被害 | 22 | — | — | — | — | 22 | 18 | — | — | 10 | — | 8 |
| | 被發見 | 23 | — | — | — | — | 22 | 11 | — | — | 10 | — | 1 |
| 本牧 | 被害 | 13 | — | — | 1 | — | 12 | 121 | — | 90 | 1 | — | 30 |
| | 被發見 | 7 | — | — | 1 | — | 7 | 115 | — | 90 | — | — | 25 |
| 上田 | 被害 | 46 | 11 | 2 | — | — | 33 | 584 | — | 15 | — | — | 569 |
| | 被發見 | 45 | 11 | 2 | — | — | 32 | 584 | — | 15 | — | — | 569 |
| 丸子 | 被害 | 11 | 6 | — | — | — | 5 | 20 | — | — | — | — | 20 |
| | 被發見 | — | — | — | — | — | — | — | — | — | — | — | — |
| 上諏訪 | 被害 | — | — | — | — | — | — | 14 | 7 | — | 7 | — | — |
| | 被發見 | — | — | — | — | — | — | 14 | 7 | — | 7 | — | — |
| 岡谷 | 被害 | 66 | 2 | — | 3 | — | 61 | — | — | — | — | — | — |
| | 被發見 | 55 | — | — | 3 | — | 52 | — | — | — | — | — | — |
| 伊那 | 被害 | 6 | — | — | — | — | 6 | — | — | — | — | — | — |
| | 被發見 | 2 | — | — | — | — | 2 | — | — | — | — | — | — |
| 赤穗 | 被害見 | 27 | 1 | — | — | — | 26 | 54 | — | — | — | — | 54 |
| | 被發見 | 27 | 1 | — | — | — | 26 | 54 | — | — | — | — | 54 |
| 高遠 | 被害見 | 5 | — | — | — | — | 5 | — | — | — | — | — | — |
| | 被發見 | 5 | — | — | — | — | 5 | — | — | — | — | — | — |
| 伊那 | 被害見 | 5 | — | — | — | — | 5 | 1 | — | — | — | — | 1 |
| | 被發見 | 5 | — | — | — | — | 5 | — | — | — | — | — | — |
| 飯田 | 被害見 | 37 | 10 | — | 3 | — | 24 | 2 647 | 31 | — | 15 | — | 2 601 |
| | 被發見 | 34 | 10 | — | — | — | 24 | 2 601 | 31 | — | 15 | — | 2 555 |
| 富草 | 被害見 | 6 | 5 | — | — | 1 | — | 8 | — | — | — | — | 8 |
| | 被發見 | — | — | — | — | — | — | 2 | — | — | — | — | 2 |
| 和田 | 被害見 | — | — | — | — | — | — | — | — | — | — | — | — |
| | 被發見 | — | — | — | — | — | — | — | — | — | — | — | — |
| 島尻 | 被害見 | — | — | — | — | — | — | 104 | 9 | — | — | — | 95 |
| | 被發見 | — | — | — | — | — | — | 144 | 9 | — | — | — | 135 |
| 本科 | 被害見 | 14 | 4 | — | — | — | 10 | 20 | 5 | — | — | — | 15 |
| | 被發見 | 14 | 4 | — | — | — | 10 | — | — | — | — | — | — |
| 町 | 被害見 | 1 117 | 138 | — | 25 | — | 954 | 789 | 22 | 59 | 431 | — | 277 |
| | 被發見 | 24 | — | — | — | — | 24 | 382 | — | — | 331 | — | 51 |
| 田井 | 被害見 | 47 | 10 | 7 | — | — | 30 | — | — | — | — | — | — |
| | 被發見 | 37 | — | 7 | — | — | 30 | — | — | — | — | — | — |
| 代 | 被害見 | 66 | 26 | — | — | — | 40 | 589 | 3 | 16 | — | — | 570 |
| | 被發見 | 14 | 8 | — | 3 | — | 3 | — | — | — | — | — | — |
| 代 | 被害見 | 11 | 8 | — | 3 | — | — | — | — | — | — | — | — |
| | 被發見 | 273 | 233 | — | — | — | 40 | 496 | 217 | — | — | — | 279 |
| 坂 | 被害見 | 273 | 233 | — | — | — | 40 | 496 | 217 | — | — | — | 279 |
| | 被發見 | 9 | 6 | — | — | — | 3 | 20 | — | 4 | — | — | 16 |
| 野 | 被害見 | 107 | 94 | — | 10 | — | 3 | 1 | — | — | — | — | 1 |
| | 被發見 | 1 | — | — | — | — | 1 | — | — | — | — | — | — |
| 野 | 被害見 | 100 | 1 | — | — | 6 | 93 | 200 | — | — | 200 | — | — |
| | 被發見 | 99 | 1 | — | — | 6 | 93 | 200 | — | — | 200 | — | — |
| 山 | 被害見 | 31 | 11 | — | — | 2 | 18 | 158 | — | 7 | — | — | 151 |
| | 被發見 | 2 | — | — | — | — | 2 | 1 | — | — | — | — | 1 |
| 飯 | 被害見 | 108 | 73 | — | 4 | — | 31 | 139 | — | — | — | — | 139 |
| | 被發見 | 22 | — | — | — | — | 22 | — | — | — | — | — | — |
| | 被害見 | 1 | — | — | — | — | 1 | 361 | 161 | — | — | — | 200 |
| | 被發見 | 1 | — | — | — | — | 1 | 361 | 161 | — | — | — | 200 |



# 15. 被害物同發見

## 毀棄隱匿ノ罪

## 其他ノ犯罪

| | | 貨幣代價總數 | 貨幣 | 穀類代價 | 衣類代價 | 家畜代價 | 其他代價 | 貨幣代價總數 | 貨幣 | 穀類代價 | 衣類代價 | 家畜代價 | 其他代價 |
|---|---|---|---|---|---|---|---|---|---|---|---|---|---|
| | | 円 | 円 | 円 | 円 | 円 | 円 | 円 | 円 | 円 | 円 | 円 | 円 |
| 總數 | 被害 | 1 257 | 6 | 45 | 80 | 250 | 876 | 11 675 | 5 474 | — | 250 | — | 5 951 |
| | 被發見 | 257 | — | — | — | — | 257 | 2 454 | 230 | — | — | — | 2 224 |
| 臼田 | 被害 | 184 | — | — | 60 | — | 124 | 1 001 | — | — | 250 | — | 751 |
| | 被發見 | — | — | — | — | — | — | — | — | — | — | — | — |
| 岩村田 | 被害 | — | — | — | — | — | — | 3 047 | — | — | — | — | 3 047 |
| | 被發見 | — | — | — | — | — | — | 2 074 | — | — | — | — | 2 074 |
| 輕井澤 | 被害 | 7 | — | — | — | — | 7 | — | — | — | — | — | — |
| | 被發見 | — | — | — | — | — | — | — | — | — | — | — | — |
| 小諸 | 被害 | 179 | 6 | — | — | — | 173 | — | — | — | — | — | — |
| | 被發見 | 100 | — | — | — | — | 100 | — | — | — | — | — | — |
| 本牧 | 被害 | — | — | — | — | — | — | — | — | — | — | — | — |
| | 被發見 | — | — | — | — | — | — | — | — | — | — | — | — |
| 上田 | 被害 | 31 | — | — | — | — | 31 | — | — | — | — | — | — |
| | 被發見 | 31 | — | — | — | — | 31 | — | — | — | — | — | — |
| 丸子 | 被害 | 4 | — | — | — | — | 4 | 1 147 | — | — | — | — | 1 147 |
| | 被發見 | — | — | — | — | — | — | 100 | — | — | — | — | 100 |
| 上諏訪 | 被害 | — | — | — | — | — | — | — | — | — | — | — | — |
| | 被發見 | — | — | — | — | — | — | — | — | — | — | — | — |
| 岡谷 | 被害 | 13 | — | — | — | — | 13 | — | — | — | — | — | — |
| | 被發見 | — | — | — | — | — | — | — | — | — | — | — | — |
| 伊那 | 被害 | — | — | — | — | — | — | — | — | — | — | — | — |
| | 被發見 | — | — | — | — | — | — | — | — | — | — | — | — |
| 赤穗 | 被害見 | 35 | — | — | — | — | 35 | — | — | — | — | — | — |
| | 被發見 | 35 | — | — | — | — | 35 | — | — | — | — | — | — |
| 高遠 | 被害見 | — | — | — | — | — | — | 4 596 | 4 595 | — | — | — | 1 |
| | 被發見 | — | — | — | — | — | — | 76 | 75 | — | — | — | 1 |
| 伊那 | 被害見 | 50 | — | — | — | — | 50 | 315 | 150 | — | — | — | 165 |
| | 被發見 | 50 | — | — | — | — | 50 | 150 | 150 | — | — | — | — |
| 飯田 | 被害見 | 27 | — | — | — | — | 27 | — | — | — | — | — | — |
| | 被發見 | 25 | — | — | — | — | 25 | — | — | — | — | — | — |
| 富草 | 被害見 | 25 | — | — | — | — | 25 | — | — | — | — | — | — |
| | 被發見 | — | — | — | — | — | — | — | — | — | — | — | — |
| 和田 | 被害見 | — | — | — | — | — | — | — | — | — | — | — | — |
| | 被發見 | — | — | — | — | — | — | — | — | — | — | — | — |
| 島尻 | 被害見 | — | — | — | — | — | — | — | — | — | — | — | — |
| | 被發見 | — | — | — | — | — | — | — | — | — | — | — | — |
| 本科 | 被害見 | 15 | — | — | — | — | 15 | — | — | — | — | — | — |
| | 被發見 | — | — | — | — | — | — | — | — | — | — | — | — |
| 町 | 被害見 | 405 | — | — | — | 250 | 155 | 369 | 369 | — | — | — | — |
| | 被發見 | — | — | — | — | — | — | 5 | 5 | — | — | — | — |
| 田井 | 被害見 | — | — | — | — | — | — | 134 | — | — | — | — | 134 |
| | 被發見 | — | — | — | — | — | — | 4 | — | — | — | — | 4 |
| 代 | 被害見 | 22 | — | — | — | — | 22 | 610 | 110 | — | — | — | 500 |
| | 被發見 | — | — | — | — | — | — | — | — | — | — | — | — |
| 代 | 被害見 | 45 | — | 45 | — | — | — | — | — | — | — | — | — |
| | 被發見 | 16 | — | — | — | — | 16 | 160 | — | — | — | — | 160 |
| 坂 | 被害見 | 16 | — | — | — | — | 16 | — | — | — | — | — | — |
| | 被發見 | 20 | — | — | — | — | 20 | — | — | — | — | — | — |
| 野 | 被害見 | 43 | — | — | 20 | — | 23 | — | — | — | — | — | — |
| | 被發見 | — | — | — | — | — | — | — | — | — | — | — | — |
| 野 | 被害見 | — | — | — | — | — | — | — | — | — | — | — | — |
| | 被發見 | 36 | — | — | — | — | 36 | 251 | 250 | — | — | — | 1 |
| 山 | 被害見 | 100 | — | — | — | — | 100 | — | — | — | — | — | — |
| | 被發見 | — | — | — | — | — | — | 45 | — | — | — | — | 45 |
| 飯 | 被害見 | — | — | — | — | — | — | 45 | — | — | — | — | 45 |

## 16. 令 狀 執 行

| | 拘引狀 | | | | 拘留狀 | | | | 逮捕狀 | | | |
|---|---|---|---|---|---|---|---|---|---|---|---|---|
| | 度數 | 人員 | | | 度數 | 人員 | | | 度數 | 人員 | | |
| | | 總數 | 男 | 女 | | 總數 | 男 | 女 | | 總數 | 男 | 女 |
| 昭和 6 年 | 504 | 506 | 495 | 11 | 622 | 622 | 608 | 14 | 191 | 206 | 205 | 1 |
| 7 | 638 | 680 | 658 | 22 | 746 | 793 | 769 | 24 | 228 | 228 | 219 | 9 |
| 8 | 652 | 668 | 647 | 21 | 896 | 926 | 904 | 22 | 211 | 211 | 207 | 4 |
| 9 | 716 | 733 | 703 | 30 | 757 | 768 | 739 | 29 | 189 | 193 | 193 | — |
| 10 | 633 | 645 | 627 | 18 | 708 | 714 | 694 | 20 | 131 | 136 | 133 | 3 |
| 臼田 | 15 | 20 | 19 | 1 | 5 | 5 | 5 | — | 5 | 8 | 8 | — |
| 岩村田 | 35 | 35 | 35 | — | 63 | 63 | 63 | — | — | — | — | — |
| 軽井澤 | 1 | 1 | 1 | — | 11 | 11 | 11 | — | — | — | — | — |
| 小諸 | 10 | 11 | 11 | — | 1 | 1 | 1 | — | — | — | — | — |
| 本牧 | 1 | 1 | 1 | — | — | — | — | — | — | — | — | — |
| 上田 | 90 | 90 | 85 | 5 | 87 | 87 | 84 | 3 | — | — | — | — |
| 丸子 | 13 | 13 | 13 | — | 4 | 4 | 4 | — | — | — | — | — |
| 上諏訪 | 94 | 94 | 93 | 1 | 88 | 88 | 87 | 1 | 6 | 6 | 6 | — |
| 岡谷 | — | — | — | — | — | — | — | — | 6 | 6 | 6 | — |
| 伊那 | 36 | 36 | 36 | — | 44 | 44 | 44 | — | 17 | 17 | 16 | 1 |
| 赤穂 | 2 | 2 | 2 | — | 24 | 24 | 24 | — | 3 | 3 | 3 | — |
| 高遠 | — | — | — | — | — | — | — | — | 2 | 4 | 3 | 1 |
| 伊那富 | 1 | 1 | 1 | — | 5 | 5 | 5 | — | 3 | 3 | 3 | — |
| 飯田 | 59 | 65 | 61 | 4 | 59 | 65 | 61 | 4 | 7 | 7 | 7 | — |
| 富草 | 5 | 5 | 4 | 1 | 1 | 1 | 1 | — | 29 | 29 | 28 | 1 |
| 和田 | — | — | — | — | 1 | 1 | 1 | — | 1 | 1 | 1 | — |
| 福島 | 1 | 1 | 1 | — | 9 | 9 | 9 | — | 2 | 2 | 2 | — |
| 鹽尻 | 12 | 12 | 12 | — | 2 | 2 | 1 | 1 | 1 | 1 | 1 | — |
| 松本 | 97 | 97 | 75 | 2 | 97 | 97 | 95 | 2 | 23 | 23 | 23 | — |
| 豐科 | 35 | 35 | 35 | — | 10 | 10 | 10 | — | 4 | 4 | 4 | — |
| 大町 | 4 | 4 | 4 | — | 7 | 7 | 7 | — | 1 | 1 | 1 | — |
| 池田 | — | — | — | — | — | — | — | — | 2 | 2 | 2 | — |
| 篠ノ井 | 25 | 25 | 25 | — | 29 | 29 | 28 | 1 | 6 | 6 | 6 | — |
| 屋代 | 16 | 16 | 16 | — | 5 | 5 | 5 | — | — | — | — | — |
| 松代 | 2 | 2 | 2 | — | 1 | 1 | 1 | — | 1 | 1 | 1 | — |
| 須坂 | — | — | — | — | — | — | — | — | 3 | 3 | 3 | — |
| 中野 | 4 | 4 | 4 | — | 49 | 49 | 46 | 3 | — | — | — | — |
| 長野 | 64 | 64 | 60 | 4 | 92 | 92 | 87 | 5 | 7 | 7 | 7 | — |
| 飯山 | 11 | 11 | 11 | — | 14 | 14 | 14 | — | 2 | 2 | 2 | — |



## 17. 押 送

| | 檢事押送 | | | | 道府縣押送 | | | | | | | |
|---|---|---|---|---|---|---|---|---|---|---|---|---|
| | | | | | 刑事被告人 | | | | 囚人 | | | |
| | 度數 | 人員 | | | 度數 | 人員 | | | 度數 | 人員 | | |
| | | 總數 | 男 | 女 | | 總數 | 男 | 女 | | 總數 | 男 | 女 |
| 昭和 6 年 | 561 | 780 | 751 | 29 | 146 | 146 | 142 | 4 | 33 | 33 | 33 | — |
| 7 | 1 015 | 1 211 | 1 170 | 41 | 131 | 131 | 122 | 9 | 48 | 48 | 48 | — |
| 8 | 1 511 | 1 646 | 1 588 | 58 | 84 | 84 | 80 | 4 | 83 | 83 | 82 | 1 |
| 9 | 1 261 | 1 461 | 1 402 | 59 | 104 | 105 | 99 | 6 | 90 | 90 | 90 | — |
| 10 | 1 186 | 1 290 | 1 260 | 30 | 83 | 87 | 83 | 4 | 90 | 90 | 90 | — |
| 臼田 | 31 | 67 | 65 | 2 | — | — | — | — | — | — | — | — |
| 岩村田 | 28 | 28 | 28 | — | — | — | — | — | 42 | 42 | 42 | — |
| 軽井澤 | — | — | — | — | 1 | 1 | 1 | — | — | — | — | — |
| 小諸 | 17 | 17 | 17 | — | — | — | — | — | — | — | — | — |
| 本牧 | 15 | 15 | 14 | 1 | — | — | — | — | — | — | — | — |
| 上田 | 20 | 20 | 20 | — | 17 | 17 | 17 | — | — | — | — | — |
| 丸子 | 41 | 41 | 41 | — | — | — | — | — | — | — | — | — |
| 上諏訪 | 249 | 249 | 244 | 5 | 18 | 20 | 18 | 2 | — | — | — | — |
| 岡谷 | 65 | 65 | 64 | 1 | — | — | — | — | — | — | — | — |
| 伊那 | 5 | 5 | 5 | — | 6 | 6 | 5 | 1 | 38 | 38 | 38 | — |
| 赤穂 | 25 | 25 | 24 | 1 | — | — | — | — | — | — | — | — |
| 高遠 | 4 | 5 | 4 | 1 | — | — | — | — | — | — | — | — |
| 伊那富 | 6 | 6 | 6 | — | — | — | — | — | — | — | — | — |
| 飯田 | 107 | 150 | 144 | 6 | 9 | 9 | 9 | — | — | — | — | — |
| 富草 | 7 | 13 | 13 | — | — | — | — | — | — | — | — | — |
| 和田 | — | — | — | — | — | — | — | — | — | — | — | — |
| 福島 | 16 | 19 | 19 | — | 4 | 6 | 6 | — | — | — | — | — |
| 鹽尻 | 14 | 14 | 13 | 1 | — | — | — | — | — | — | — | — |
| 松本 | 151 | 166 | 166 | — | 20 | 20 | 19 | 1 | 1 | 1 | 1 | — |
| 豐科 | 33 | 33 | 33 | — | — | — | — | — | — | — | — | — |
| 大町 | 7 | 7 | 7 | — | — | — | — | — | — | — | — | — |
| 池田 | — | — | — | — | — | — | — | — | — | — | — | — |
| 篠ノ井 | 78 | 78 | 77 | 1 | — | — | — | — | — | — | — | — |
| 屋代 | 27 | 27 | 26 | 1 | — | — | — | — | — | — | — | — |
| 松代 | — | — | — | — | — | — | — | — | — | — | — | — |
| 須坂 | 14 | 14 | 13 | 1 | — | — | — | — | — | — | — | — |
| 中野 | 62 | 62 | 59 | 3 | — | — | — | — | — | — | — | — |
| 長野 | 155 | 155 | 149 | 6 | 4 | 4 | 4 | — | — | — | — | — |
| 飯山 | 9 | 9 | 9 | — | 4 | 4 | 4 | — | 9 | 9 | 9 | — |

## 18. 留置人

| | 留置 | | | 拘留 | | | 換刑 | | |
|---|---|---|---|---|---|---|---|---|---|
| | 總数 | 男 | 女 | 總数 | 男 | 女 | 總数 | 男 | 女 |
| 昭和 6 年 | 1 829 | 1 752 | 77 | 107 | 82 | 25 | 15 | 15 | — |
| 7 | 2 289 | 2 217 | 72 | 84 | 61 | 23 | 9 | 9 | — |
| 8 | 2 044 | 1 957 | 87 | 151 | 118 | 33 | 4 | 4 | — |
| 9 | 2 351 | 2 243 | 108 | 92 | 53 | 39 | 6 | 6 | — |
| 10 | 1 313 | 1 229 | 84 | 112 | 81 | 31 | 9 | 9 | — |
| 臼田 | 99 | 95 | 4 | 8 | 3 | 5 | — | — | — |
| 岩村田 | 107 | 107 | — | — | — | — | — | — | — |
| 輕井澤 | 14 | 14 | — | — | — | — | — | — | — |
| 小諸 | — | — | — | 8 | 3 | 5 | 1 | 1 | — |
| 本牧 | 21 | 20 | 1 | 2 | 2 | — | — | — | — |
| 上田 | 105 | 185 | 20 | 4 | 3 | 1 | — | — | — |
| 丸子 | 31 | 31 | — | 1 | — | 1 | 1 | 1 | — |
| 上諏訪 | 126 | 124 | 2 | — | — | — | — | — | — |
| 岡谷 | 33 | 30 | 3 | 6 | 1 | 5 | — | — | — |
| 伊那 | 36 | 36 | — | 44 | 44 | — | — | — | — |
| 赤穗 | 10 | 9 | 1 | — | — | — | — | — | — |
| 高遠 | 5 | 4 | 1 | — | — | — | — | — | — |
| 伊那富 | 5 | 3 | 2 | 6 | 4 | 2 | 1 | 1 | — |
| 飯田 | 165 | 155 | 10 | 2 | 1 | 1 | — | — | — |
| 富草 | 16 | 15 | 1 | 1 | — | 1 | — | — | — |
| 和田 | 1 | 1 | — | — | — | — | — | — | — |
| 扁烏 | 14 | 14 | — | — | — | — | — | — | — |
| 鹽尻 | 20 | 19 | 1 | — | — | — | — | — | — |
| 松本 | 181 | 166 | 15 | 7 | 4 | 3 | 1 | 1 | — |
| 豐科 | 24 | 24 | — | 1 | 1 | — | — | — | — |
| 大町 | 18 | 18 | — | 7 | 7 | — | — | — | — |
| 池田 | 1 | 1 | — | — | — | — | — | — | — |
| 篠ノ井 | 51 | 51 | — | 4 | — | 4 | 1 | 1 | — |
| 屋代 | — | — | — | 1 | — | 1 | — | — | — |
| 松代 | 6 | 2 | 4 | — | — | — | — | — | — |
| 須坂 | 21 | 20 | 1 | 1 | 1 | — | — | — | — |
| 中野 | 60 | 57 | 3 | 2 | — | 2 | — | — | — |
| 長野 | 118 | 103 | 15 | 3 | 3 | — | 3 | 3 | — |
| 飯山 | 25 | 25 | — | 4 | 4 | — | 1 | 1 | — |



## 19. 犯罪總件數及檢擧件數並ニ人員

| | | 總数 | 刑法 | | | | | | | | | | | | | | | | |
|---|---|---|---|---|---|---|---|---|---|---|---|---|---|---|---|---|---|---|---|
| | | | 總数 | 皇室ニスルル對罪 | 公務執行妨害 | 逃走ノ罪 | 犯罪證據湮滅藏匿 | 騷擾罪 | 放火 | | 失火 | | 溜水ニ關スル | 往來妨害ニ關スル | 住宅侵害 | 秘密ニ關スル | 阿片煙ニ關スル |
| | | | | | | | | | 總數 | 放火 | 失火 | 其他 | | | | | |
| 總數 | 犯罪件數 | 36 522 | 25 728 | — | 34 | — | 2 | — | 537 | 55 | 482 | — | 6 | 36 | 311 | 1 | 1 |
| | 檢擧件數 | 34 787 | 24 022 | — | 34 | — | 2 | — | 516 | 47 | 468 | 1 | 6 | 33 | 312 | 1 | 1 |
| | 同人員 | 21 698 | 12 396 | — | 31 | — | 3 | — | 540 | 40 | 499 | 1 | 13 | 40 | 182 | — | 11 |
| 臼田 | 犯罪件數 | 1 532 | 1 129 | — | 1 | — | — | — | 15 | 1 | 14 | — | 1 | 2 | 11 | — | — |
| | 檢擧件數 | 1 439 | 1 041 | — | 1 | — | — | — | 16 | 1 | 15 | — | 1 | 2 | 11 | — | — |
| | 同人員 | 879 | 526 | — | 1 | — | — | — | 16 | 1 | 15 | — | 1 | 2 | 12 | — | — |
| 岩村田 | 犯罪件數 | 764 | 434 | — | 7 | — | — | — | 5 | — | 5 | — | 3 | 1 | 5 | — | — |
| | 檢擧件數 | 751 | 417 | — | 7 | — | — | — | 5 | — | 5 | — | 3 | — | 5 | — | — |
| | 同人員 | 586 | 306 | — | 6 | — | — | — | 5 | — | 5 | — | 3 | — | 3 | — | — |
| 輕井澤 | 犯罪件數 | 382 | 292 | — | — | — | — | — | 1 | — | 1 | — | — | 1 | 7 | — | — |
| | 檢擧件數 | 511 | 347 | — | — | — | — | — | 1 | — | 1 | — | — | 1 | 7 | — | — |
| | 同人員 | 334 | 247 | — | — | — | — | — | 1 | — | 1 | — | — | 6 | 2 | — | — |
| 小諸 | 犯罪件數 | 1 018 | 544 | — | — | — | — | — | 8 | — | 8 | — | — | 2 | 6 | — | — |
| | 檢擧件數 | 896 | 481 | — | — | — | — | — | 8 | — | 8 | — | — | 2 | 6 | — | — |
| | 同人員 | 614 | 351 | — | — | — | — | — | 12 | — | 12 | — | — | 2 | 4 | — | — |
| 本牧 | 犯罪件數 | 561 | 368 | — | — | — | — | — | 5 | — | 5 | — | — | 1 | 5 | — | — |
| | 檢擧件數 | 571 | 423 | — | — | — | — | — | 5 | — | 5 | — | — | 1 | 5 | — | — |
| | 同人員 | 323 | 191 | — | — | — | — | — | 8 | — | 8 | — | — | 1 | 2 | — | — |
| 上田 | 犯罪件數 | 2 438 | 1 452 | — | 3 | — | — | — | 25 | 5 | 20 | — | — | — | 23 | — | — |
| | 檢擧件數 | 2 239 | 1 270 | — | 3 | — | — | — | 24 | 4 | 20 | — | — | — | 23 | — | — |
| | 同人員 | 1 786 | 770 | — | 3 | — | — | — | 23 | 2 | 21 | — | — | — | 19 | — | — |
| 丸子 | 犯罪件數 | 977 | 767 | — | 3 | — | — | — | 9 | — | 9 | — | — | — | 26 | — | — |
| | 檢擧件數 | 965 | 755 | — | 3 | — | — | — | 10 | — | 9 | 1 | — | — | 26 | — | — |
| | 同人員 | 498 | 336 | — | 4 | — | — | — | 11 | — | 10 | 1 | — | — | 10 | — | — |
| 上諏訪 | 犯罪件數 | 2 299 | 1 861 | — | 4 | — | — | — | 27 | 6 | 21 | — | 1 | 4 | 16 | 1 | — |
| | 檢擧件數 | 2 156 | 1 698 | — | 4 | — | — | — | 28 | 7 | 21 | — | 1 | 4 | 18 | 1 | — |
| | 同人員 | 1 287 | 834 | — | 3 | — | — | — | 30 | 7 | 23 | — | 1 | 1 | 4 | — | — |
| 岡谷 | 犯罪件數 | 2 242 | 1 847 | — | 1 | — | — | — | 19 | 4 | 15 | — | — | — | 5 | — | — |
| | 檢擧件數 | 2 182 | 1 785 | — | 1 | — | — | — | 19 | 4 | 15 | — | — | — | 3 | — | — |
| | 同人員 | 877 | 560 | — | 1 | — | — | — | 19 | 3 | 16 | — | — | — | 2 | — | — |
| 伊那 | 犯罪件數 | 760 | 528 | — | — | — | — | — | 16 | — | 16 | — | — | 1 | 1 | — | — |
| | 檢擧件數 | 692 | 462 | — | — | — | — | — | 16 | — | 16 | — | — | 1 | 1 | — | — |
| | 同人員 | 570 | 337 | — | — | — | — | — | 16 | — | 16 | — | — | 1 | 1 | — | — |
| 赤穗 | 犯罪件數 | 777 | 520 | — | 2 | — | — | — | 26 | 6 | 20 | — | — | 5 | 1 | — | — |
| | 檢擧件數 | 730 | 473 | — | 2 | — | — | — | 22 | 5 | 17 | — | — | 5 | 2 | — | — |
| | 同人員 | 478 | 273 | — | 2 | — | — | — | 22 | 4 | 18 | — | — | 5 | 1 | — | — |
| 高遠 | 犯罪件數 | 401 | 262 | — | 1 | — | — | — | 7 | — | 7 | — | — | 1 | 4 | — | — |
| | 檢擧件數 | 417 | 278 | — | 1 | — | — | — | 7 | — | 7 | — | — | 1 | 4 | — | — |
| | 同人員 | 281 | 154 | — | — | — | — | — | 8 | — | 8 | — | — | 6 | 4 | — | — |
| 伊那富 | 犯罪件數 | 396 | 259 | — | — | — | — | — | 7 | — | 7 | — | — | — | 7 | — | — |
| | 檢擧件數 | 346 | 211 | — | — | — | — | — | 6 | — | 6 | — | — | — | 7 | — | — |
| | 同人員 | 315 | 198 | — | — | — | — | — | 6 | — | 6 | — | — | — | 6 | — | — |
| 飯田 | 犯罪件數 | 2 425 | 1 672 | — | — | — | — | — | 38 | 4 | 34 | — | — | 3 | 8 | — | — |
| | 檢擧件數 | 2 351 | 1 598 | — | — | — | — | — | 37 | 4 | 33 | — | — | 3 | 8 | — | — |
| | 同人員 | 1 413 | 719 | — | — | — | — | — | 40 | 4 | 36 | — | — | 3 | 8 | — | — |

## 19. 犯罪總件數及檢擧件數並ニ人員 (續)

| | | 總數 | 刑法 總數 | 皇室ニ對スル罪 | 公執行妨害 | 逃走ノ罪 | 犯罪藏匿證據湮滅 | 騷擾罪 | 放火 總數 | 放火 放火 | 失火 失火 | 失火 其他 | 鑛水水利ニ關スル | 往來妨害ニ關スル | 住宅侵害 | 秘密ニ關スル | 阿片煙ニ關スル |
|---|---|---|---|---|---|---|---|---|---|---|---|---|---|---|---|---|---|
| 富草 | 犯罪件數 | 467 | 341 | — | — | — | 1 | — | 25 | 1 | 24 | — | — | — | 12 | — | — |
| | 檢擧件數 | 446 | 320 | — | — | — | 1 | — | 24 | 1 | 23 | — | — | — | 12 | — | — |
| | 同人員 | 422 | 318 | — | — | — | 1 | — | 31 | 1 | 30 | — | — | — | 11 | — | — |
| 和田 | 犯罪件數 | 164 | 83 | — | — | — | — | — | 3 | — | 3 | — | — | — | — | — | — |
| | 檢擧件數 | 163 | 82 | — | — | — | — | — | 3 | 1 | 2 | — | — | — | — | — | — |
| | 同人員 | 148 | 75 | — | — | — | — | — | 3 | 1 | 2 | — | — | — | — | — | — |
| 福島 | 犯罪件數 | 1 527 | 1 080 | — | 1 | — | — | — | 22 | — | 22 | — | — | — | 6 | — | — |
| | 檢擧件數 | 1 511 | 1 058 | — | 1 | — | — | — | 22 | — | 22 | — | — | — | 6 | — | — |
| | 同人員 | 547 | 359 | — | 1 | — | — | — | 22 | — | 22 | — | — | — | 4 | — | — |
| 鹽尻 | 犯罪件數 | 898 | 669 | — | 2 | — | — | — | 22 | 3 | 19 | — | 1 | 1 | 3 | — | — |
| | 檢擧件數 | 782 | 556 | — | 2 | — | — | — | 19 | 3 | 16 | — | 1 | 1 | 3 | — | — |
| | 同人員 | 445 | 271 | — | 1 | — | — | — | 18 | 1 | 17 | — | 8 | 1 | 2 | — | — |
| 松本 | 犯罪件數 | 4 771 | 3 514 | — | 2 | — | 1 | — | 50 | 1 | 49 | — | — | 5 | 26 | — | 1 |
| | 檢擧件數 | 4 429 | 3 175 | — | 2 | — | 1 | — | 49 | — | 49 | — | — | 4 | 25 | — | 1 |
| | 同人員 | 2 487 | 1 342 | — | 2 | — | 2 | — | 52 | — | 52 | — | — | 3 | 18 | — | 11 |
| 豐科 | 犯罪件數 | 1 095 | 799 | — | 1 | — | — | — | 20 | 2 | 18 | — | — | — | 5 | — | — |
| | 檢擧件數 | 998 | 702 | — | 1 | — | — | — | 19 | 2 | 17 | — | — | — | 4 | — | — |
| | 同人員 | 537 | 334 | — | 1 | — | — | — | 18 | 2 | 16 | — | — | — | 3 | — | — |
| 大町 | 犯罪件數 | 1 209 | 854 | — | 1 | — | — | — | 27 | 3 | 24 | — | — | — | 22 | — | — |
| | 檢擧件數 | 1 165 | 810 | — | 1 | — | — | — | 24 | — | 24 | — | — | — | 22 | — | — |
| | 同人員 | 636 | 429 | — | 1 | — | — | — | 26 | — | 26 | — | — | — | 7 | — | — |
| 池田 | 犯罪件數 | 349 | 265 | — | 1 | — | — | — | 4 | — | 4 | — | — | — | 6 | — | — |
| | 檢擧件數 | 315 | 231 | — | 1 | — | — | — | 4 | — | 4 | — | — | — | 6 | — | — |
| | 同人員 | 260 | 183 | — | 1 | — | — | — | 4 | — | 4 | — | — | — | 5 | — | — |
| 篠ノ井 | 犯罪件數 | 1 672 | 1 902 | — | — | — | — | — | 32 | 6 | 26 | — | — | 1 | 3 | — | — |
| | 檢擧件數 | 1 599 | 1 019 | — | — | — | — | — | 27 | 3 | 24 | — | — | 1 | 2 | — | — |
| | 同人員 | 1 297 | 740 | — | — | — | — | — | 28 | 3 | 25 | — | — | 1 | 2 | — | — |
| 屋代 | 犯罪件數 | 1 018 | 740 | — | 1 | — | — | — | 8 | 1 | 7 | — | — | 2 | 4 | — | — |
| | 檢擧件數 | 1 027 | 749 | — | 1 | — | — | — | 8 | 1 | 7 | — | — | 2 | 4 | — | — |
| | 同人員 | 728 | 451 | — | 1 | — | — | — | 9 | 1 | 8 | — | — | 3 | 4 | — | — |
| 松代 | 犯罪件數 | 405 | 236 | — | 1 | — | — | — | 6 | — | 6 | — | — | — | 7 | — | — |
| | 檢擧件數 | 406 | 237 | — | 1 | — | — | — | 6 | — | 6 | — | — | — | 7 | — | — |
| | 同人員 | 321 | 165 | — | 1 | — | — | — | 6 | — | 6 | — | — | — | 6 | — | — |
| 須坂 | 犯罪件數 | 1 013 | 787 | — | — | — | — | — | 23 | — | 23 | — | — | 1 | 10 | — | — |
| | 檢擧件數 | 909 | 682 | — | — | — | — | — | 24 | — | 24 | — | — | 1 | 10 | — | — |
| | 同人員 | 545 | 324 | — | — | — | — | — | 24 | — | 24 | — | — | 1 | 9 | — | — |
| 中野 | 犯罪件數 | 1 221 | 766 | — | — | — | — | — | 28 | 4 | 24 | — | — | 2 | 18 | — | — |
| | 檢擧件數 | 1 154 | 698 | — | — | — | — | — | 25 | 4 | 21 | — | — | 2 | 8 | — | — |
| | 同人員 | 892 | 465 | — | — | — | — | — | 26 | 4 | 22 | — | — | 2 | 7 | — | — |
| 長野 | 犯罪件數 | 3 096 | 2 106 | — | 2 | — | — | — | 43 | 7 | 36 | — | — | — | 31 | — | — |
| | 檢擧件數 | 2 970 | 1 980 | — | 2 | — | — | — | 43 | 7 | 36 | — | — | — | 34 | — | — |
| | 同人員 | 1 839 | 928 | — | 2 | — | — | — | 42 | 6 | 36 | — | — | — | 12 | — | — |
| 飯山 | 犯罪件數 | 645 | 461 | — | — | — | — | — | 16 | 1 | 15 | — | — | 3 | 33 | — | — |
| | 檢擧件數 | 667 | 484 | — | — | — | — | — | 15 | — | 15 | — | — | 2 | 43 | — | — |
| | 同人員 | 353 | 210 | — | — | — | — | — | 14 | — | 14 | — | — | 2 | 14 | — | — |



## 19. 犯罪總件數及檢擧件數並ニ人員 (續)

| | | 刑法 飲料水ニ關スル | 通貨ニ關スル僞造 | 文書ノ僞造罪 | 有價證券僞造 | 印章ノ僞造罪 | 僞證ノ罪 | 誣告ノ罪 | 猥褻罪 | 猥褻物罪 | 强姦罪 | 姦通罪 | 重婚罪 | 其ノ他 | 普通賭博 | 常習賭博 | 富籤 |
|---|---|---|---|---|---|---|---|---|---|---|---|---|---|---|---|---|---|
| 總數 | 犯罪件數 | 7 | 9 | 416 | 9 | 39 | 14 | 37 | 43 | 37 | 32 | 6 | — | 2 | 513 | 136 | — |
| | 檢擧件數 | 7 | 7 | 427 | 7 | 42 | 14 | 37 | 43 | 39 | 32 | 6 | — | 2 | 513 | 136 | — |
| | 同人員 | 27 | 2 | 215 | 7 | 23 | 13 | 37 | 14 | 33 | 23 | 9 | — | 2 | 812 | 110 | — |
| 白田 | 犯罪件數 | — | 3 | 58 | — | 1 | 1 | 1 | — | — | 4 | 1 | — | — | 15 | 1 | — |
| | 檢擧件數 | — | — | 58 | — | 1 | 1 | 1 | — | — | 4 | 1 | — | — | 15 | 1 | — |
| | 同人員 | — | — | 11 | — | 1 | — | 1 | — | — | 3 | — | — | — | 37 | — | — |
| 岩村田 | 犯罪件數 | — | — | 2 | — | — | — | — | — | — | — | — | — | 1 | 3 | 1 | — |
| | 檢擧件數 | — | — | 2 | — | — | — | — | — | — | — | — | — | 1 | 3 | 1 | — |
| | 同人員 | — | — | 1 | — | — | — | — | — | — | — | — | — | 1 | 11 | — | — |
| 輕井澤 | 犯罪件數 | — | — | — | — | — | — | — | — | — | 1 | — | — | — | 6 | 3 | — |
| | 檢擧件數 | — | — | — | — | — | — | — | — | — | 1 | — | — | — | 6 | 3 | — |
| | 同人員 | — | — | — | — | — | — | — | — | — | 1 | — | — | — | 11 | 4 | — |
| 小諸 | 犯罪件數 | 1 | — | 9 | 1 | 1 | 1 | 1 | — | — | 1 | — | — | — | 4 | 2 | — |
| | 檢擧件數 | 1 | — | 10 | 1 | 1 | 1 | 2 | — | — | 1 | — | — | — | 4 | 2 | — |
| | 同人員 | 22 | — | 9 | 3 | 1 | 1 | 1 | — | — | 1 | — | — | — | 8 | 6 | — |
| 本牧 | 犯罪件數 | — | — | 3 | — | — | — | 1 | — | — | 1 | — | — | — | 5 | — | — |
| | 檢擧件數 | — | — | 3 | — | — | — | 1 | — | — | 1 | — | — | — | 5 | — | — |
| | 同人員 | — | — | 2 | — | — | — | 1 | — | — | 1 | — | — | — | 13 | — | — |
| 上田 | 犯罪件數 | — | — | 16 | 2 | 3 | — | 3 | — | 3 | 2 | — | — | — | 12 | 1 | — |
| | 檢擧件數 | — | — | 13 | — | 3 | — | 2 | — | 3 | 2 | — | — | — | 12 | 1 | — |
| | 同人員 | — | — | 14 | — | 2 | — | 2 | — | 3 | 2 | — | — | — | 49 | 1 | — |
| 丸子 | 犯罪件數 | — | — | 37 | — | — | — | 2 | — | — | — | 1 | — | — | 39 | — | — |
| | 檢擧件數 | — | — | 37 | — | — | — | 2 | — | — | — | 1 | — | — | 39 | — | — |
| | 同人員 | — | — | 4 | — | — | — | 2 | — | — | — | 2 | — | — | 36 | 1 | — |
| 上諏訪 | 犯罪件數 | — | — | 17 | — | 1 | — | 1 | — | — | 4 | — | — | — | 11 | 6 | — |
| | 檢擧件數 | — | — | 21 | — | 1 | — | 1 | — | — | 4 | — | — | — | 11 | 6 | — |
| | 同人員 | — | — | 23 | — | — | — | 2 | — | — | 1 | — | — | — | 37 | 14 | — |
| 岡谷 | 犯罪件數 | — | — | 1 | 1 | — | — | — | — | 1 | 1 | — | — | — | 133 | 79 | — |
| | 檢擧件數 | — | — | 1 | 1 | — | — | 2 | — | 1 | 1 | — | — | — | 133 | 79 | — |
| | 同人員 | — | — | — | 1 | — | — | 2 | — | 1 | 1 | — | — | — | 92 | 26 | — |
| 伊那 | 犯罪件數 | — | — | 4 | — | 1 | — | — | — | 1 | 1 | — | — | — | 3 | 1 | — |
| | 檢擧件數 | — | — | 4 | — | 1 | — | — | — | — | 1 | — | — | — | 3 | 1 | — |
| | 同人員 | — | — | 5 | — | 1 | — | — | — | — | 1 | — | — | — | 11 | 2 | — |
| 赤穗 | 犯罪件數 | — | — | 7 | — | 10 | 1 | — | — | — | — | 1 | — | — | 1 | — | — |
| | 檢擧件數 | — | — | 7 | — | 10 | 1 | — | — | — | — | 1 | — | — | 1 | — | — |
| | 同人員 | — | — | 4 | — | 10 | 1 | — | — | — | — | 1 | — | — | 3 | — | — |
| 高遠 | 犯罪件數 | — | — | 4 | 1 | — | — | 1 | — | — | — | — | — | — | — | — | — |
| | 檢擧件數 | — | — | 4 | 1 | — | — | 1 | — | — | — | — | — | — | — | — | — |
| | 同人員 | — | — | 4 | — | — | — | 1 | — | — | — | — | — | — | — | — | — |
| 伊那富 | 犯罪件數 | — | — | 3 | — | 1 | — | — | — | — | — | — | — | — | 8 | 12 | — |
| | 檢擧件數 | — | — | 3 | — | 1 | — | — | — | — | — | — | — | — | 8 | 12 | — |
| | 同人員 | — | — | 3 | — | 1 | — | — | — | — | — | — | — | — | 24 | 17 | — |
| 飯田 | 犯罪件數 | — | 1 | 80 | — | — | 4 | 2 | — | — | — | — | — | — | 18 | — | — |
| | 檢擧件數 | — | 7 | 88 | — | 3 | 4 | 2 | — | — | — | — | — | — | 18 | — | — |
| | 同人員 | — | 2 | 17 | — | — | 3 | 2 | — | — | — | — | — | — | 66 | — | — |

## 19. 犯罪總件數及檢擧件數並ニ人員 (續)

| | | 刑 | | | | | | | | | | 法 | | | | | |
|---|---|---|---|---|---|---|---|---|---|---|---|---|---|---|---|---|---|
| | | 飲料水ニ關ス | 通貨偽造ニ關ス | 文書偽造ノ罪 | 有價證券偽造 | 印章偽造ノ罪 | 偽證ノ罪 | 誣告ノ罪 | 猥褻罪 | 猥褻物罪 | 强姦罪 | 姦通罪 | 重婚罪 | 其ノ他 | 普通賭博 | 常習賭博 | 富籤 |
| 富草 | 犯罪件數 | 2 | — | 2 | — | 1 | 1 | — | — | — | — | — | — | — | 10 | — | — |
| | 檢擧件數 | 2 | — | 2 | — | 1 | 1 | — | — | — | — | — | — | — | 10 | — | — |
| | 同人員 | 1 | — | 1 | — | — | 1 | — | — | — | — | — | — | — | 34 | — | — |
| 和田 | 犯罪件數 | — | — | — | — | — | — | 3 | — | — | — | — | — | — | — | — | — |
| | 檢擧件數 | — | — | — | — | — | — | 3 | — | — | — | — | — | — | — | — | — |
| | 同人員 | — | — | — | — | — | — | 1 | — | — | — | — | — | — | — | — | — |
| 福島 | 犯罪件數 | — | 1 | 9 | — | 1 | — | 1 | — | 1 | 5 | — | — | — | 7 | — | — |
| | 檢擧件數 | — | — | 9 | — | 1 | — | 1 | — | 1 | 5 | — | — | — | 7 | — | — |
| | 同人員 | — | — | 2 | — | 1 | — | 1 | — | 1 | 3 | — | — | — | 26 | — | — |
| 鹽尻 | 犯罪件數 | — | — | 15 | — | 1 | 1 | — | 1 | — | — | — | — | — | — | — | — |
| | 檢擧件數 | — | — | 15 | — | 1 | 1 | — | 1 | — | — | — | — | — | — | — | — |
| | 同人員 | — | — | 3 | — | 1 | — | — | 1 | — | — | — | — | — | — | — | — |
| 松本 | 犯罪件數 | 2 | — | 58 | 2 | 5 | 1 | 4 | — | 1 | 5 | — | — | 1 | 139 | 15 | — |
| | 檢擧件數 | 2 | — | 56 | 2 | 5 | 1 | 4 | — | — | 5 | — | — | 1 | 139 | 15 | — |
| | 同人員 | 1 | — | 22 | 2 | 1 | 3 | 4 | — | — | 4 | — | — | 1 | 104 | 26 | — |
| 豐科 | 犯罪件數 | — | — | 12 | — | — | — | 1 | — | — | 2 | — | — | — | 15 | — | — |
| | 檢擧件數 | — | — | 12 | — | — | — | 1 | — | — | 2 | — | — | — | 15 | — | — |
| | 同人員 | — | — | 9 | — | — | — | 1 | — | — | 1 | — | — | — | 22 | — | — |
| 大町 | 犯罪件數 | 1 | — | 5 | — | — | 1 | 3 | — | 3 | 1 | — | — | — | 4 | 14 | — |
| | 檢擧件數 | 1 | — | 5 | — | — | 1 | 3 | — | 3 | 1 | — | — | — | 4 | 14 | — |
| | 同人員 | 2 | — | 6 | — | — | 1 | 2 | — | 3 | 1 | — | — | — | 17 | 8 | — |
| 池田 | 犯罪件數 | — | — | 3 | — | 1 | — | 1 | — | — | — | — | — | — | — | — | — |
| | 檢擧件數 | — | — | 3 | — | 1 | — | 1 | — | — | — | — | — | — | — | — | — |
| | 同人員 | — | — | 2 | — | 1 | — | — | — | — | — | — | — | — | — | — | — |
| 篠ノ井 | 犯罪件數 | — | — | 12 | 1 | 10 | — | — | 40 | — | 1 | — | — | — | 5 | 1 | — |
| | 檢擧件數 | — | — | 8 | 1 | 10 | — | — | 40 | — | 1 | — | — | — | 5 | 1 | — |
| | 同人員 | — | — | 8 | 1 | 3 | — | — | 11 | — | 1 | — | — | — | 21 | 5 | — |
| 屋代 | 犯罪件數 | — | — | 7 | — | — | — | — | — | — | — | — | — | — | 1 | — | — |
| | 檢擧件數 | — | — | 11 | — | — | — | — | — | — | — | — | — | — | 1 | — | — |
| | 同人員 | — | — | 13 | — | — | — | — | — | — | — | — | — | — | 7 | — | — |
| 松代 | 犯罪件數 | — | — | 5 | — | — | — | 1 | — | 13 | — | — | — | — | — | — | — |
| | 檢擧件數 | — | — | 6 | — | — | — | 1 | — | 13 | — | — | — | — | — | — | — |
| | 同人員 | — | — | 7 | — | — | — | 2 | — | 9 | — | — | — | — | — | — | — |
| 須坂 | 犯罪件數 | — | 1 | 10 | — | — | 1 | — | — | — | — | 2 | — | — | 9 | — | — |
| | 檢擧件數 | — | — | 9 | — | — | 1 | — | — | — | — | 2 | — | — | 9 | — | — |
| | 同人員 | — | — | 11 | — | — | 1 | — | — | — | — | 4 | — | — | 11 | — | — |
| 中野 | 犯罪件數 | 1 | 2 | 10 | 1 | — | 2 | — | 2 | 1 | — | — | — | — | 3 | — | — |
| | 檢擧件數 | 1 | — | 10 | 1 | — | 2 | — | 2 | 3 | — | — | — | — | 3 | — | — |
| | 同人員 | 1 | — | 11 | — | — | 2 | — | 2 | 3 | — | — | — | — | 17 | — | — |
| 長野 | 犯罪件數 | — | — | 25 | — | 2 | — | 7 | — | 13 | 2 | 1 | — | — | 55 | — | — |
| | 檢擧件數 | — | — | 28 | — | 2 | — | 7 | — | 15 | 2 | 1 | — | — | 53 | — | — |
| | 同人員 | — | — | 21 | — | — | — | 11 | — | 13 | 1 | 2 | — | — | 146 | — | — |
| 飯山 | 犯罪件數 | — | 1 | 2 | — | — | — | 2 | — | — | 1 | — | — | — | 7 | — | — |
| | 檢擧件數 | — | — | 2 | — | — | — | 2 | — | — | 1 | — | — | — | 9 | — | — |
| | 同人員 | — | — | 2 | — | — | — | 1 | — | — | 1 | — | — | — | 9 | — | — |



## 19. 犯罪總件數及檢擧件數並ニ人員 (續)

| | | 刑 | | | | | | | | | | | 法 | | | | |
|---|---|---|---|---|---|---|---|---|---|---|---|---|---|---|---|---|---|
| | | 禮拜所噴墓ニ關ス | 職權濫用罪 | 賄賂罪 | 殺人(除ク次項) | 嬰兒殺 | 殺人未遂 | 自殺ニ關ス | 傷害罪 | 傷害致死 | 單純暴行罪 | 過失傷害罪 | 過失傷害致死 | 業務上過失傷害 | 墮胎ノ罪 | 遺棄ノ罪 | 監禁逮捕ノ罪 |
| 總數 | 犯罪件數 | **9** | — | **50** | **22** | **19** | **24** | **9** | **643** | **7** | **27** | **13** | **187** | **287** | **62** | **22** | **4** |
| | 檢擧件數 | **10** | — | **50** | **21** | **19** | **24** | **9** | **643** | **7** | **26** | **12** | **187** | **287** | **62** | **21** | **4** |
| | 同人員 | **10** | — | **22** | **21** | **20** | **23** | **10** | **758** | **7** | **24** | **13** | **188** | **288** | **70** | **29** | **2** |
| 臼田 | 犯罪件數 | 1 | — | — | 1 | 1 | 2 | 1 | 32 | — | 4 | 1 | 10 | 18 | — | 3 | — |
| | 檢擧件數 | 1 | — | — | 1 | 1 | 2 | 1 | 32 | — | 4 | 1 | 10 | 18 | — | 3 | — |
| | 同人員 | 2 | — | — | 3 | 2 | 2 | 1 | 34 | — | 5 | 1 | 10 | 19 | — | 6 | — |
| 岩村田 | 犯罪件數 | — | — | — | — | — | — | 1 | 19 | — | — | — | 2 | 4 | — | — | — |
| | 檢擧件數 | — | — | — | — | — | — | 1 | 19 | — | — | — | 2 | 4 | — | — | — |
| | 同人員 | — | — | — | — | — | — | 1 | 29 | — | — | — | 2 | 4 | — | — | — |
| 輕井澤 | 犯罪件數 | — | — | — | — | — | — | — | 21 | — | 1 | — | — | 10 | — | — | — |
| | 檢擧件數 | — | — | — | 1 | — | — | — | 21 | — | 1 | — | — | 10 | — | — | — |
| | 同人員 | — | — | — | 1 | — | — | — | 24 | — | 1 | — | — | 11 | — | — | — |
| 小諸 | 犯罪件數 | — | — | — | — | — | — | — | 31 | — | 1 | — | 4 | 12 | — | 1 | — |
| | 檢擧件數 | — | — | — | — | — | — | — | 31 | — | 1 | — | 4 | 12 | — | 1 | — |
| | 同人員 | — | — | — | — | — | — | — | 37 | — | — | — | 4 | 11 | — | 2 | — |
| 本牧 | 犯罪件數 | — | — | — | — | 1 | — | — | 11 | — | — | — | 3 | 3 | — | — | — |
| | 檢擧件數 | — | — | — | — | 1 | — | — | 11 | — | — | — | 3 | 3 | — | — | — |
| | 同人員 | — | — | — | — | 2 | — | — | 14 | — | — | — | 3 | 2 | — | — | — |
| 上田 | 犯罪件數 | 1 | — | — | 1 | 1 | — | — | 52 | — | 8 | 2 | 15 | 17 | 1 | 2 | — |
| | 檢擧件數 | 1 | — | — | 1 | 1 | — | — | 52 | — | 8 | 2 | 15 | 17 | 1 | 2 | — |
| | 同人員 | 1 | — | — | 1 | 1 | — | — | 56 | — | 8 | 2 | 15 | 17 | 1 | 3 | — |
| 丸子 | 犯罪件數 | 1 | — | — | 2 | 1 | 3 | — | 27 | 2 | 1 | 1 | 7 | 14 | — | — | — |
| | 檢擧件數 | 1 | — | — | 2 | 1 | 3 | — | 27 | 2 | 1 | 1 | 7 | 14 | — | — | — |
| | 同人員 | 1 | — | — | 2 | 1 | 2 | — | 24 | 2 | — | 1 | 7 | 14 | — | — | — |
| 上諏訪 | 犯罪件數 | — | — | — | 1 | 5 | 2 | 2 | 57 | 1 | 1 | 1 | 12 | 22 | 34 | 2 | — |
| | 檢擧件數 | — | — | — | 1 | 5 | 2 | 2 | 56 | 1 | 1 | 1 | 12 | 22 | 34 | 2 | — |
| | 同人員 | — | — | — | — | 4 | 2 | 3 | 64 | 1 | 1 | 1 | 13 | 22 | 25 | 2 | — |
| 岡谷 | 犯罪件數 | — | — | — | — | — | 2 | — | 22 | — | 1 | 1 | 2 | 7 | 9 | — | — |
| | 檢擧件數 | — | — | — | — | — | 2 | — | 23 | — | 1 | 1 | 2 | 7 | 9 | — | — |
| | 同人員 | — | — | — | — | — | 3 | — | 24 | — | 1 | 1 | 2 | 7 | 10 | — | — |
| 伊那 | 犯罪件數 | — | — | — | 1 | — | 1 | — | 10 | — | — | — | 7 | 14 | 1 | — | — |
| | 檢擧件數 | — | — | — | 1 | — | 1 | — | 10 | — | — | — | 7 | 14 | 1 | — | — |
| | 同人員 | — | — | — | 1 | — | 1 | — | 13 | — | — | — | 7 | 14 | 2 | — | — |
| 赤穗 | 犯罪件數 | — | — | — | 2 | 1 | 1 | — | 4 | — | — | — | 6 | 8 | 1 | 1 | — |
| | 檢擧件數 | 1 | — | — | 2 | 1 | 1 | — | 4 | — | — | — | 6 | 8 | 1 | 1 | — |
| | 同人員 | 1 | — | — | 2 | 1 | 1 | — | 3 | — | — | — | 7 | 8 | 6 | — | — |
| 高遠 | 犯罪件數 | — | — | 1 | — | — | — | — | 4 | — | 1 | — | — | 1 | 4 | — | — |
| | 檢擧件數 | — | — | 1 | — | — | — | — | 4 | — | 1 | — | — | 1 | 4 | — | — |
| | 同人員 | — | — | 1 | — | — | — | — | 5 | — | 1 | — | — | 1 | 4 | — | — |
| 伊那富 | 犯罪件數 | — | — | 1 | — | — | — | — | 11 | — | — | — | 2 | 2 | — | — | — |
| | 檢擧件數 | — | — | 1 | — | — | — | — | 11 | — | — | — | 2 | 2 | — | — | — |
| | 同人員 | — | — | 2 | — | — | — | — | 11 | — | — | — | 2 | 2 | — | — | — |
| 飯田 | 犯罪件數 | 2 | — | 1 | 1 | 2 | — | 1 | 21 | 2 | 2 | — | 13 | 16 | 1 | — | — |
| | 檢擧件數 | 2 | — | 1 | 1 | 2 | — | 1 | 21 | 2 | 2 | — | 13 | 16 | 1 | — | — |
| | 同人員 | 1 | — | 1 | 1 | 2 | — | 1 | 38 | 2 | 1 | — | 13 | 16 | 2 | — | — |

## 19. 犯罪總件數及檢擧件數並ニ人員 (續)

| | | 刑 | | | | | | | | | | | | | | | 法 |
|---|---|---|---|---|---|---|---|---|---|---|---|---|---|---|---|---|---|
| | | 禮拜所墳墓ニ關ス | 職權濫用罪 | 賄賂罪 | 殺人(除ク次項) | 嬰兒殺 | 殺人未遂 | 自殺ニ關ス | 傷害罪 | 傷害致死 | 單純暴行罪 | 過失傷害罪 | 過失傷害致死 | 業務上過失傷害 | 墮胎ノ罪 | 遺棄ノ罪 | 逮捕監禁ノ罪 |
| 富草 | 犯罪件數 | 1 | — | — | 1 | — | 1 | — | 33 | — | 1 | — | 2 | 5 | — | — | — |
| | 檢擧件數 | 1 | — | — | 1 | — | 1 | — | 33 | — | 1 | — | 2 | 5 | — | — | — |
| | 同人員 | 1 | — | — | 1 | — | — | — | 45 | — | 1 | — | 2 | 5 | — | — | — |
| 和田 | 犯罪件數 | — | — | 1 | 1 | — | — | — | 1 | — | — | — | 1 | — | — | — | — |
| | 檢擧件數 | — | — | 1 | 1 | — | — | — | 1 | — | — | — | 1 | — | — | — | — |
| | 同人員 | — | — | 1 | 1 | — | — | — | 6 | — | — | — | 1 | — | — | — | — |
| 福島 | 犯罪件數 | — | — | — | 1 | — | 1 | — | 13 | — | — | — | 4 | 6 | — | — | — |
| | 檢擧件數 | — | — | — | — | — | 1 | — | 13 | — | — | — | 4 | 6 | — | — | — |
| | 同人員 | — | — | — | — | — | 1 | — | 14 | — | — | — | 4 | 6 | — | — | — |
| 鹽尻 | 犯罪件數 | — | — | — | 1 | — | 1 | — | 11 | — | — | 2 | 4 | 2 | — | 1 | — |
| | 檢擧件數 | — | — | — | 1 | — | 1 | — | 11 | — | — | 1 | 4 | 2 | — | — | — |
| | 同人員 | — | — | — | 1 | — | 1 | — | 10 | — | — | 1 | 3 | 2 | — | — | — |
| 松本 | 犯罪件數 | — | — | 3 | 1 | 3 | 3 | 3 | 62 | 1 | 3 | 2 | 17 | 33 | 8 | 5 | 1 |
| | 檢擧件數 | — | — | 3 | 1 | 3 | 3 | 3 | 62 | 1 | 3 | 2 | 17 | 33 | 9 | 5 | 1 |
| | 同人員 | — | — | 3 | 1 | 3 | 3 | 3 | 54 | 1 | 3 | 2 | 17 | 33 | 16 | 5 | 1 |
| 豐科 | 犯罪件數 | 1 | — | 39 | 1 | — | — | — | 15 | — | — | — | 10 | 22 | 2 | 1 | — |
| | 檢擧件數 | 1 | — | 39 | 1 | — | — | — | 15 | — | — | — | 10 | 22 | 1 | 1 | — |
| | 同人員 | 3 | — | 10 | — | — | — | — | 28 | — | — | — | 10 | 21 | 3 | 1 | — |
| 大町 | 犯罪件數 | — | — | — | — | — | 2 | — | 30 | — | 1 | 1 | 7 | 7 | — | — | 1 |
| | 檢擧件數 | — | — | — | — | — | 2 | — | 30 | — | 1 | 1 | 7 | 7 | — | — | 1 |
| | 同人員 | — | — | — | — | — | 2 | — | 47 | — | 1 | 2 | 7 | 7 | — | — | — |
| 池田 | 犯罪件數 | — | — | — | — | — | 1 | — | 8 | — | 1 | — | 1 | 4 | — | 1 | — |
| | 檢擧件數 | — | — | — | — | — | 1 | — | 8 | — | — | — | 1 | 4 | — | 1 | — |
| | 同人員 | — | — | — | — | — | 1 | — | 12 | — | — | — | 1 | 4 | — | 2 | — |
| 篠ノ井 | 犯罪件數 | — | — | 1 | 1 | 1 | 1 | — | 23 | — | — | 1 | 13 | 15 | — | 1 | 1 |
| | 檢擧件數 | — | — | 1 | — | 1 | 1 | — | 23 | — | — | 1 | 13 | 15 | — | 1 | 1 |
| | 同人員 | — | — | 1 | — | 1 | 1 | — | 24 | — | — | 1 | 13 | 15 | — | 1 | 1 |
| 屋代 | 犯罪件數 | 1 | — | — | 1 | — | — | 1 | 12 | — | — | — | 4 | 4 | — | — | — |
| | 檢擧件數 | 1 | — | — | 1 | — | — | 1 | 12 | — | — | — | 4 | 4 | — | — | — |
| | 同人員 | — | — | — | 1 | — | — | 1 | 18 | — | — | — | 5 | 4 | — | — | — |
| 松代 | 犯罪件數 | — | — | — | 1 | — | — | — | 22 | — | 1 | — | 1 | 4 | — | — | — |
| | 檢擧件數 | — | — | — | 1 | — | — | — | 22 | — | 1 | — | 1 | 4 | — | — | — |
| | 同人員 | — | — | — | 1 | — | — | — | 23 | — | 1 | — | 1 | 4 | — | — | — |
| 須坂 | 犯罪檢數 | — | — | — | — | 1 | — | — | 11 | — | — | — | 4 | 5 | — | 1 | 1 |
| | 檢擧件數 | — | — | — | — | 1 | — | — | 10 | — | — | — | 4 | 5 | — | 1 | — |
| | 同人員 | — | — | — | — | 1 | — | — | 11 | — | — | — | 4 | 5 | — | 1 | — |
| 中野 | 犯罪件數 | — | — | — | 1 | 2 | — | — | 26 | — | — | 1 | 19 | 7 | 1 | 1 | — |
| | 檢擧件數 | — | — | — | — | 2 | — | — | 25 | — | — | 1 | 19 | 7 | 1 | 1 | — |
| | 同人員 | — | — | — | — | 2 | — | — | 25 | — | — | 1 | 19 | 7 | 1 | 1 | — |
| 長野 | 犯罪件數 | 1 | — | 1 | 2 | — | 3 | — | 44 | 1 | — | — | 13 | 22 | — | 2 | — |
| | 檢擧件數 | 1 | — | 1 | 2 | — | 3 | — | 45 | 1 | — | — | 13 | 22 | — | 2 | 1 |
| | 同人員 | — | — | 1 | 2 | — | 3 | — | 54 | 1 | — | — | 12 | 24 | — | 5 | — |
| 飯山 | 犯罪件數 | — | — | 2 | 1 | — | — | — | 10 | — | — | — | 4 | 3 | — | — | — |
| | 檢擧件數 | — | — | 2 | 2 | — | — | — | 11 | — | — | — | 4 | 3 | — | — | — |
| | 同人員 | — | — | 2 | 2 | — | — | — | 11 | — | — | — | 4 | 3 | — | — | — |



## 19. 犯罪總件數及檢擧件數並ニ人員 (續)

| | | 刑 | | | | | | | | | | | | | | | 法 |
|---|---|---|---|---|---|---|---|---|---|---|---|---|---|---|---|---|---|
| | | 脅迫ノ罪 | 略取誘拐ノ罪 | 名譽ニ關スル罪 | 信用業務ニ對スル罪 | 竊盜(除ク次項) | 掏摸 | 強盜(除ク次項) | 強盜殺人罪 | 強盜傷人罪 | 強盜强姦罪(致傷ヲ含ム) | 準強盜罪 | 詐欺 | 背任罪 | 恐喝罪 | 横領罪 | 業務上横領罪 |
| 總數 | 犯罪件數 | 96 | 49 | 101 | 74 | 9 212 | 47 | 9 | 2 | 7 | 2 | — | 6 901 | 210 | 344 | 1 523 | 2 597 |
| | 檢擧件數 | 95 | 50 | 102 | 74 | 7 205 | 28 | 10 | 2 | 8 | 2 | — | 7 107 | 210 | 347 | 1 564 | 2 679 |
| | 同人員 | 70 | 55 | 54 | 19 | 2 531 | 11 | 11 | 2 | 7 | 2 | — | 3 808 | 50 | 202 | 884 | 608 |
| 臼田 | 犯罪件數 | 5 | 2 | 2 | 1 | 365 | — | — | — | 1 | — | — | 271 | 2 | 12 | 70 | 186 |
| | 檢擧件數 | 5 | 2 | 3 | 1 | 286 | — | — | — | 1 | — | — | 275 | 2 | 9 | 68 | 184 |
| | 同人員 | 5 | 3 | 3 | — | 101 | — | — | — | 1 | — | — | 149 | 2 | 6 | 39 | 30 |
| 岩村田 | 犯罪件數 | 7 | 1 | — | — | 132 | 2 | — | — | 1 | 1 | — | 136 | 3 | 4 | 10 | 62 |
| | 檢擧件數 | 7 | 1 | — | — | 112 | 2 | — | — | 1 | 1 | — | 134 | 3 | 6 | 12 | 62 |
| | 同人員 | 6 | 1 | — | — | 42 | 2 | — | — | 1 | 1 | — | 116 | 1 | 13 | 12 | 31 |
| 輕井澤 | 犯罪件數 | 5 | — | — | — | 98 | 1 | — | — | — | — | — | 78 | — | 7 | 26 | 21 |
| | 檢擧件數 | 5 | 1 | — | — | 115 | 1 | — | — | — | — | — | 101 | — | 8 | 33 | 27 |
| | 同人員 | 2 | 1 | — | — | 57 | 1 | — | — | — | — | — | 79 | — | 8 | 18 | 15 |
| 小諸 | 犯罪件數 | 3 | 4 | 4 | 3 | 204 | 1 | — | — | — | — | — | 159 | 6 | 6 | 40 | 19 |
| | 檢擧件數 | 3 | 4 | 4 | 3 | 150 | 1 | — | — | — | — | — | 155 | 6 | 6 | 34 | 19 |
| | 同人員 | 2 | 3 | 4 | 2 | 77 | — | — | — | — | — | — | 89 | 7 | 4 | 20 | 9 |
| 本牧 | 犯罪件數 | 2 | 1 | 2 | — | 149 | — | — | — | — | — | — | 95 | — | 1 | 21 | 45 |
| | 檢擧件數 | 2 | 1 | 2 | — | 188 | — | — | — | — | — | — | 98 | — | 1 | 23 | 51 |
| | 同人員 | 1 | 1 | 2 | — | 51 | — | — | — | — | — | — | 49 | — | 3 | 11 | 11 |
| 上田 | 犯罪件數 | 4 | 2 | 3 | 1 | 559 | 2 | 3 | — | — | — | — | 451 | — | 5 | 114 | 73 |
| | 檢擧件數 | 4 | 2 | 3 | 1 | 406 | — | 3 | — | — | — | — | 433 | — | 5 | 115 | 71 |
| | 同人員 | 3 | 2 | 3 | 1 | 176 | — | 3 | — | — | — | — | 235 | — | 4 | 54 | 40 |
| 丸子 | 犯罪件數 | 9 | 2 | 3 | 1 | 168 | — | — | 1 | — | — | — | 276 | 8 | 36 | 58 | 18 |
| | 檢擧件數 | 9 | 2 | 3 | 1 | 142 | — | — | 1 | — | — | — | 284 | 8 | 36 | 61 | 19 |
| | 同人員 | 3 | 2 | 3 | — | 39 | — | — | 1 | — | — | — | 96 | 2 | 15 | 29 | 12 |
| 上諏訪 | 犯罪件數 | 4 | 3 | 5 | 3 | 941 | 8 | 1 | — | — | — | — | 371 | 2 | 70 | 84 | 46 |
| | 檢擧件數 | 4 | 3 | 5 | 3 | 731 | 7 | 1 | — | — | — | — | 406 | 2 | 66 | 99 | 39 |
| | 同人員 | 5 | 1 | 4 | 3 | 221 | 2 | 2 | — | — | — | — | 178 | 2 | 13 | 72 | 22 |
| 岡谷 | 犯罪件數 | 3 | 4 | 2 | — | 771 | 2 | 1 | — | — | — | — | 193 | 34 | 26 | 99 | 329 |
| | 檢擧件數 | 3 | 5 | 2 | — | 680 | 1 | 1 | — | — | — | — | 232 | 34 | 23 | 97 | 327 |
| | 同人員 | 3 | 8 | 2 | — | 120 | — | 1 | — | — | — | — | 73 | 3 | 26 | 64 | 37 |
| 伊那 | 犯罪件數 | 1 | — | — | — | 245 | — | — | — | — | — | — | 136 | 1 | 3 | 29 | 43 |
| | 檢擧件數 | 1 | — | — | — | 199 | — | — | — | — | — | — | 120 | 1 | 3 | 28 | 42 |
| | 同人員 | — | — | — | — | 109 | — | — | — | — | — | — | 101 | 1 | 3 | 21 | 19 |
| 赤穂 | 犯罪件數 | 1 | — | — | — | 205 | — | — | — | 1 | — | — | 114 | 1 | 18 | 54 | 34 |
| | 檢擧件數 | 1 | — | — | — | 169 | — | — | — | 1 | — | — | 106 | 1 | 18 | 53 | 34 |
| | 同人員 | — | — | — | — | 66 | — | — | — | 1 | — | — | 64 | 1 | 5 | 26 | 21 |
| 高遠 | 犯罪件數 | 3 | — | 1 | — | 50 | — | 1 | — | — | 1 | — | 62 | 8 | 2 | 7 | 16 |
| | 檢擧件數 | 3 | — | 1 | — | 68 | — | 1 | — | — | 1 | — | 60 | 8 | 2 | 7 | 16 |
| | 同人員 | 1 | — | 1 | — | 24 | — | 1 | — | — | 1 | — | 64 | 2 | 3 | 7 | 8 |
| 伊那富 | 犯罪件數 | 1 | — | 1 | 1 | 74 | — | — | — | — | — | — | 84 | 2 | 1 | 18 | 11 |
| | 檢擧件數 | 1 | — | 1 | 1 | 43 | — | — | — | — | — | — | 69 | 2 | 1 | 17 | 11 |
| | 同人員 | 1 | — | 1 | 1 | 32 | — | — | — | — | — | — | 54 | 2 | 1 | 15 | 7 |
| 飯田 | 犯罪件數 | 3 | 2 | 3 | — | 610 | 1 | — | — | — | — | — | 352 | 1 | 7 | 92 | 288 |
| | 檢擧件數 | 3 | 2 | 3 | — | 459 | — | — | — | — | — | — | 410 | 1 | 7 | 94 | 290 |
| | 同人員 | 8 | 3 | 3 | — | 159 | — | — | — | — | — | — | 191 | — | 10 | 69 | 38 |

## 19. 犯罪總件數及檢擧件數並ニ人員 （續）

| | | 刑法 脅迫ノ罪 | 略取誘拐ノ罪 | 名譽ニ關スル罪 | 信用業務ニ對スル罪 | 竊盗（次項ヲ除ク） | 掏摸 | 強盗（次項ヲ除ク） | 強盗殺人罪 | 強盗傷人罪 | 強盗強姦罪（致傷ヲ含ム） | 準強盗罪 | 詐欺 | 背任罪 | 恐喝罪 | 横領罪 | 業務上横領罪 |
|---|---|---|---|---|---|---|---|---|---|---|---|---|---|---|---|---|---|
| 富草 | 犯罪件數 | 3 | 1 | — | 1 | 98 | — | — | — | — | — | — | 104 | 4 | — | 15 | 10 |
| | 檢擧件數 | 3 | 1 | — | 1 | 80 | — | 1 | — | — | — | — | 103 | 4 | — | 15 | 8 |
| | 同 人員 | 3 | 2 | — | 1 | 51 | — | 1 | — | — | — | — | 94 | 3 | — | 13 | 7 |
| 和田 | 犯罪件數 | — | — | — | — | 5 | — | — | — | — | — | — | 48 | — | — | 8 | 11 |
| | 檢擧件數 | — | — | — | — | 3 | — | — | — | — | — | — | 49 | — | — | 8 | 11 |
| | 同 人員 | — | — | — | — | 3 | — | — | — | — | — | — | 48 | — | — | 7 | 3 |
| 福島 | 犯罪件數 | — | 3 | — | — | 173 | — | — | — | 2 | — | — | 451 | 98 | 9 | 17 | 241 |
| | 檢擧件數 | — | 3 | — | — | 132 | — | — | — | 3 | — | — | 470 | 98 | 3 | 19 | 246 |
| | 同 人員 | — | 4 | — | — | 51 | — | — | — | 3 | — | — | 173 | 3 | 2 | 8 | 24 |
| 鹽尻 | 犯罪件數 | — | 2 | 2 | — | 269 | — | — | — | 1 | — | — | 197 | — | 4 | 33 | 85 |
| | 檢擧件數 | — | 2 | 2 | — | 182 | — | — | — | 1 | — | — | 175 | — | 4 | 31 | 89 |
| | 同 人員 | — | 2 | 3 | — | 63 | — | — | — | — | — | — | 106 | — | 4 | 21 | 14 |
| 松本 | 犯罪件數 | 6 | 7 | 56 | 57 | 1 392 | 6 | 1 | 1 | 1 | — | — | 816 | — | 39 | 201 | 331 |
| | 檢擧件數 | 6 | 6 | 56 | 57 | 930 | 1 | — | 1 | 1 | — | — | 912 | — | 46 | 214 | 348 |
| | 同 人員 | 2 | 6 | 4 | 4 | 258 | — | — | 1 | 1 | — | — | 450 | — | 15 | 97 | 58 |
| 豐科 | 犯罪件數 | 2 | — | 1 | — | 298 | — | — | — | — | — | — | 170 | — | 16 | 48 | 29 |
| | 檢擧件數 | 2 | — | 1 | — | 244 | — | — | — | — | — | — | 139 | — | 23 | 45 | 16 |
| | 同 人員 | — | — | 1 | — | 75 | — | — | — | — | — | — | 61 | — | 7 | 21 | 9 |
| 大町 | 犯罪件數 | 8 | — | 1 | 1 | 298 | — | — | — | — | — | — | 289 | — | 6 | 39 | 38 |
| | 檢擧件數 | 8 | — | 1 | 1 | 258 | — | — | — | — | — | — | 291 | — | 6 | 36 | 38 |
| | 同 人員 | 5 | — | 1 | 2 | 82 | — | — | — | — | — | — | 132 | — | 3 | 21 | 20 |
| 池田 | 犯罪件數 | 1 | — | 4 | — | 69 | — | — | — | — | — | — | 121 | — | 1 | 14 | 20 |
| | 檢擧件數 | 1 | — | 4 | — | 39 | — | — | — | — | — | — | 119 | — | 1 | 14 | 20 |
| | 同 人員 | 1 | — | 4 | — | 25 | — | — | — | — | — | — | 95 | — | 1 | 12 | 10 |
| 篠ノ井 | 犯罪件數 | 3 | 1 | 4 | — | 351 | — | — | — | — | — | — | 349 | — | 5 | 81 | 96 |
| | 檢擧件數 | 3 | 1 | 4 | — | 300 | — | — | — | — | — | — | 338 | — | 5 | 80 | 97 |
| | 同 人員 | 3 | 1 | 8 | — | 141 | — | — | — | — | — | — | 300 | — | 6 | 67 | 47 |
| 屋代 | 犯罪件數 | 5 | — | 2 | — | 204 | 1 | — | — | — | — | — | 341 | 32 | 7 | 40 | 50 |
| | 檢擧件數 | 5 | — | 2 | — | 199 | 1 | — | — | — | — | — | 351 | 32 | 7 | 39 | 51 |
| | 同 人員 | 4 | — | 2 | — | 121 | 1 | — | — | — | — | — | 183 | 5 | 6 | 20 | 34 |
| 松代 | 犯罪件數 | — | 2 | 2 | 1 | 68 | 6 | 1 | — | — | — | — | 53 | 2 | — | 21 | 13 |
| | 檢擧件數 | — | 2 | 2 | 1 | 61 | 6 | 1 | — | — | — | — | 62 | 2 | — | 20 | 12 |
| | 同 人員 | — | 4 | 2 | 1 | 23 | 1 | 1 | — | — | — | — | 44 | 7 | — | 12 | 6 |
| 須坂 | 犯罪件數 | 5 | 1 | — | 1 | 356 | 4 | — | — | — | — | — | 134 | — | 19 | 28 | 139 |
| | 檢擧件數 | 5 | 1 | — | 1 | 263 | 3 | — | — | — | — | — | 132 | — | 11 | 27 | 143 |
| | 同 人員 | 4 | 1 | — | 1 | 77 | 3 | — | — | — | — | — | 89 | — | 9 | 23 | 17 |
| 中野 | 犯罪件數 | — | 4 | 1 | — | 234 | — | — | — | — | — | — | 294 | 3 | 10 | 52 | 18 |
| | 檢擧件數 | — | 4 | 1 | — | 176 | — | — | — | — | — | — | 288 | 3 | 10 | 60 | 23 |
| | 同 人員 | — | 3 | 1 | — | 77 | — | — | — | — | — | — | 178 | 3 | 8 | 36 | 10 |
| 長野 | 犯罪件數 | 12 | 7 | 2 | 1 | 690 | 12 | 1 | — | — | — | — | 642 | 3 | 27 | 178 | 242 |
| | 檢擧件數 | 11 | 7 | 2 | 1 | 469 | 5 | 1 | — | — | — | — | 663 | 3 | 37 | 186 | 297 |
| | 同 人員 | 8 | 7 | 2 | — | 171 | 1 | 1 | — | — | — | — | 249 | 6 | 20 | 55 | 40 |
| 飯山 | 犯罪件數 | — | — | — | 2 | 136 | 1 | — | — | — | — | — | 114 | — | 3 | 26 | 83 |
| | 檢擧件數 | — | — | — | 2 | 121 | — | 1 | — | — | — | — | 132 | — | 3 | 29 | 88 |
| | 同 人員 | — | — | — | 3 | 39 | — | 1 | — | — | — | — | 68 | — | 7 | 14 | 9 |



## 19. 犯罪總件數及檢擧件數並ニ人員 （續）

| | | 刑法 其ノ他ノ横領罪 | 刑法 贓物ニ關スル罪 | 刑法 毀棄隱匿罪 | 特別法 總數 | 特別法 陸軍刑法 | 特別法 海軍刑法 | 特別法 森林法 | 特別法 銃砲火藥類取締法 | 特別法 狩獵法竝ニ同規則 | 特別法 治安維持法 | 特別法 暴力行爲處罰 | 特別法 其ノ他ノ法令違反 | 拘留科料 總數 | 拘留科料 違警罪處罰令 內務省令 | 拘留科料 違警罪處罰令 本縣令 | 拘留科料 縣ヨリ發シタル命令違反 | 拘留科料 其ノ他ノ法令違反 |
|---|---|---|---|---|---|---|---|---|---|---|---|---|---|---|---|---|---|---|
| 總數 | 犯罪件數 | 308 | 542 | 91 | 4 900 | — | — | 671 | 180 | 336 | — | 49 | 3 664 | 5 894 | 487 | 84 | 2 422 | 2 901 |
| | 檢擧件數 | 308 | 542 | 90 | 4 854 | — | — | 670 | 179 | 336 | — | 49 | 3 620 | 5 911 | 486 | 76 | 2 438 | 2 911 |
| | 同 人員 | 186 | 192 | 72 | 3 553 | — | — | 423 | 124 | 190 | — | 96 | 2 720 | 5 749 | 476 | 70 | 2 329 | 2 874 |
| 臼田 | 犯罪件數 | 2 | 12 | 9 | 174 | — | — | 25 | 6 | 6 | — | — | 137 | 229 | 11 | — | 118 | 100 |
| | 檢擧件數 | 2 | 7 | 9 | 169 | — | — | 25 | 6 | 6 | — | — | 132 | 229 | 11 | — | 118 | 100 |
| | 同 人員 | 2 | 7 | 8 | 156 | — | — | 29 | 3 | 6 | — | — | 118 | 197 | 11 | — | 94 | 92 |
| 岩村田 | 犯罪件數 | 3 | 18 | — | 140 | — | — | 3 | 1 | 1 | — | — | 135 | 190 | 2 | — | 90 | 98 |
| | 檢擧件數 | 4 | 19 | — | 144 | — | — | 3 | 1 | 1 | — | — | 139 | 190 | 2 | — | 90 | 98 |
| | 同 人員 | 1 | 13 | — | 90 | — | — | 5 | 1 | 1 | — | — | 83 | 190 | 2 | — | 90 | 98 |
| 輕井澤 | 犯罪件數 | 1 | — | 4 | 45 | — | — | 5 | 1 | — | — | — | 39 | 45 | 20 | 25 | — | — |
| | 檢擧件數 | — | — | 4 | 119 | — | — | 5 | 1 | — | — | — | 113 | 45 | 20 | 25 | — | — |
| | 同 人員 | — | — | 4 | 42 | — | — | 5 | — | — | — | — | 37 | 45 | 20 | 25 | — | — |
| 小諸 | 犯罪件數 | 2 | 2 | 5 | 290 | — | — | 140 | 4 | 9 | — | — | 137 | 184 | 24 | — | 93 | 67 |
| | 檢擧件數 | 2 | 1 | 5 | 231 | — | — | 139 | 4 | 18 | — | — | 70 | 184 | 24 | — | 93 | 67 |
| | 同 人員 | 2 | 1 | 7 | 90 | — | — | 19 | 3 | 12 | — | — | 56 | 173 | 24 | — | 87 | 62 |
| 本牧 | 犯罪件數 | 9 | 3 | 1 | 111 | — | — | 12 | 3 | 3 | — | 2 | 91 | 82 | 3 | — | 58 | 21 |
| | 檢擧件數 | 9 | 8 | 1 | 66 | — | — | 12 | 3 | 3 | — | 2 | 46 | 82 | 3 | — | 58 | 21 |
| | 同 人員 | 8 | 4 | 1 | 52 | — | — | 14 | 1 | 3 | — | 2 | 32 | 80 | 3 | — | 58 | 19 |
| 上田 | 犯罪件數 | 22 | 9 | 11 | 384 | — | — | 27 | 28 | 13 | — | 1 | 315 | 602 | 34 | 3 | 229 | 336 |
| | 檢擧件數 | 21 | 9 | 11 | 367 | — | — | 27 | 28 | 4 | — | 1 | 307 | 602 | 34 | 3 | 229 | 336 |
| | 同 人員 | 11 | 8 | 7 | 430 | — | — | 22 | 29 | 4 | — | 50 | 325 | 586 | 32 | 3 | 220 | 331 |
| 丸子 | 犯罪件數 | 4 | 3 | 4 | 92 | — | — | 7 | — | 3 | — | — | 82 | 118 | 1 | 3 | 43 | 71 |
| | 檢擧件數 | 5 | 3 | 4 | 92 | — | — | 7 | — | 3 | — | — | 82 | 118 | 1 | 3 | 43 | 71 |
| | 同 人員 | 4 | 3 | 3 | 53 | — | — | 5 | — | 2 | — | — | 46 | 109 | 1 | 3 | 37 | 68 |
| 上諏訪 | 犯罪件數 | 49 | 32 | 9 | 220 | — | — | 25 | 12 | 14 | — | — | 169 | 218 | 7 | 4 | 74 | 133 |
| | 檢擧件數 | 50 | 34 | 9 | 238 | — | — | 25 | 11 | 14 | — | — | 188 | 220 | 7 | 4 | 76 | 133 |
| | 同 人員 | 30 | 19 | 6 | 233 | — | — | 23 | 7 | 14 | — | — | 189 | 220 | 7 | 4 | 79 | 130 |
| 岡谷 | 犯罪件數 | 6 | 89 | 1 | 187 | — | — | 27 | 10 | 28 | — | — | 122 | 208 | 49 | 12 | 42 | 105 |
| | 檢擧件數 | 6 | 87 | 1 | 181 | — | — | 27 | 10 | 28 | — | — | 116 | 216 | 48 | 4 | 54 | 110 |
| | 同 人員 | 4 | 26 | — | 115 | — | — | 15 | 2 | 16 | — | — | 82 | 202 | 46 | 3 | 47 | 106 |
| 伊那 | 犯罪件數 | 5 | 2 | — | 84 | — | — | 14 | 1 | 2 | — | 2 | 65 | 148 | 3 | 1 | 74 | 70 |
| | 檢擧件數 | 4 | 2 | — | 82 | — | — | 14 | 1 | 2 | — | 2 | 63 | 148 | 3 | 1 | 74 | 70 |
| | 同 人員 | 5 | 2 | — | 86 | — | — | 12 | 1 | 2 | — | 2 | 69 | 147 | 3 | 1 | 72 | 71 |
| 赤穂 | 犯罪件數 | 8 | 5 | 1 | 138 | — | — | 13 | 2 | 4 | — | — | 119 | 119 | 6 | 2 | 76 | 35 |
| | 檢擧件數 | 8 | 5 | 1 | 138 | — | — | 13 | 2 | 4 | — | — | 119 | 119 | 6 | 2 | 76 | 35 |
| | 同 人員 | 6 | 5 | — | 86 | — | — | 16 | 1 | 2 | — | — | 67 | 119 | 6 | 2 | 76 | 35 |
| 高遠 | 犯罪件數 | 81 | — | — | 82 | — | — | 32 | 1 | 4 | — | 5 | 40 | 57 | 2 | — | 29 | 26 |
| | 檢擧件數 | 81 | — | — | 82 | — | — | 32 | 1 | 4 | — | 5 | 40 | 57 | 2 | — | 29 | 26 |
| | 同 人員 | 7 | — | — | 71 | — | — | 24 | 1 | 3 | — | 15 | 28 | 56 | 2 | — | 28 | 26 |
| 伊那富 | 犯罪件數 | 5 | 5 | 2 | 77 | — | — | 2 | — | 2 | — | 3 | 70 | 60 | 6 | 1 | 25 | 28 |
| | 檢擧件數 | 5 | 5 | 2 | 75 | — | — | — | — | 2 | — | 3 | 70 | 60 | 6 | 1 | 25 | 28 |
| | 同 人員 | 5 | 3 | 2 | 57 | — | — | — | — | 2 | — | 2 | 53 | 60 | 6 | 1 | 25 | 28 |
| 飯田 | 犯罪件數 | 5 | 88 | 4 | 344 | — | — | 44 | 3 | 37 | — | 2 | 258 | 409 | 14 | — | 214 | 181 |
| | 檢擧件數 | 5 | 88 | 4 | 344 | — | — | 44 | 3 | 37 | — | 2 | 258 | 409 | 14 | — | 214 | 181 |
| | 同 人員 | 5 | 8 | 6 | 285 | — | — | 27 | 3 | 20 | — | 14 | 221 | 409 | 14 | — | 214 | 181 |

## 19. 犯罪總件數及檢擧件數並ニ人員 (續)

| | | 刑法 其他ノ横領罪 | 刑法 贓物ニ關ス | 刑法 毀棄隱匿罪 | 特別法 總數 | 特別法 陸軍刑法 | 特別法 海軍刑法 | 特別法 森林法 | 特別法 銃砲火藥類取締法 | 特別法 狩獵法同規則 | 特別法 治安維持法 | 特別法 暴力行爲處罰 | 特別法 其他ノ法令違反 | 拘留科料 總數 | 拘留科料 警察犯處罰令 內務省令 | 拘留科料 警察犯處罰令 本縣令 | 拘留科料 縣ヨリ發シタル命令違反 | 拘留科料 其他ノ法令違反 |
|---|---|---|---|---|---|---|---|---|---|---|---|---|---|---|---|---|---|---|
| 富草 | 犯罪件數 | 2 | 3 | 2 | 85 | — | — | 9 | 2 | 8 | — | — | 66 | 41 | 4 | 4 | 29 | 4 |
| | 檢擧件數 | 2 | 3 | 2 | 85 | — | — | 9 | 2 | 8 | — | — | 66 | 41 | 4 | 4 | 29 | 4 |
| | 同人員 | 2 | 3 | 3 | 63 | — | — | 8 | 2 | 6 | — | — | 47 | 41 | 4 | 4 | 29 | 4 |
| 和田 | 犯罪件數 | 1 | — | — | 47 | — | — | 23 | 1 | 2 | — | — | 21 | 34 | — | 7 | 16 | 11 |
| | 檢擧件數 | 1 | — | — | 47 | — | — | 23 | 1 | 2 | — | — | 21 | 34 | — | 7 | 16 | 11 |
| | 同人員 | 1 | — | — | 40 | — | — | 21 | 1 | 2 | — | — | 16 | 33 | — | 5 | 16 | 12 |
| 福島 | 犯罪件數 | — | 6 | 1 | 349 | — | — | 8 | 8 | 126 | — | — | 207 | 98 | — | — | 77 | 21 |
| | 檢擧件數 | — | 6 | 1 | 348 | — | — | 8 | 7 | 126 | — | — | 207 | 105 | — | — | 79 | 26 |
| | 同人員 | — | 5 | — | 83 | — | — | 12 | 5 | 26 | — | — | 40 | 105 | — | — | 79 | 26 |
| 鹽尻 | 犯罪件數 | 2 | 4 | 1 | 118 | — | — | 72 | — | 2 | — | — | 44 | 111 | 3 | — | 85 | 23 |
| | 檢擧件數 | 2 | 3 | 1 | 115 | — | — | 69 | — | 2 | — | — | 44 | 111 | 3 | — | 85 | 23 |
| | 同人員 | 2 | 2 | 1 | 64 | — | — | 25 | — | 2 | — | — | 37 | 110 | 3 | — | 84 | 23 |
| 松本 | 犯罪件數 | 13 | 115 | 9 | 439 | — | — | 11 | 38 | 23 | — | 33 | 334 | 818 | 62 | 2 | 300 | 454 |
| | 檢擧件數 | 14 | 116 | 9 | 436 | — | — | 16 | 38 | 23 | — | 33 | 326 | 818 | 62 | 2 | 300 | 454 |
| | 同人員 | 14 | 26 | 5 | 327 | — | — | 14 | 28 | 17 | — | 9 | 259 | 818 | 62 | 2 | 300 | 454 |
| 豐科 | 犯罪件數 | 5 | 80 | 3 | 185 | — | — | 47 | 2 | 8 | — | — | 128 | 111 | 4 | — | 56 | 51 |
| | 檢擧件數 | 5 | 80 | 3 | 185 | — | — | 47 | 2 | 8 | — | — | 128 | 111 | 4 | — | 56 | 51 |
| | 同人員 | 5 | 21 | 3 | 92 | — | — | 20 | 1 | 7 | — | — | 64 | 111 | 4 | — | 56 | 51 |
| 大町 | 犯罪件數 | 8 | 31 | 4 | 213 | — | — | 32 | 27 | 3 | — | — | 151 | 142 | 9 | 7 | 71 | 55 |
| | 檢擧件數 | 8 | 31 | 4 | 213 | — | — | 32 | 27 | 3 | — | — | 151 | 142 | 9 | 7 | 71 | 55 |
| | 同人員 | 8 | 12 | 3 | 83 | — | — | 27 | 12 | 4 | — | — | 40 | 124 | 7 | 7 | 57 | 53 |
| 池田 | 犯罪件數 | 2 | — | 1 | 24 | — | — | 4 | — | 3 | — | — | 17 | 60 | — | — | 29 | 31 |
| | 檢擧件數 | 2 | — | — | 24 | — | — | 4 | — | 3 | — | — | 17 | 60 | — | — | 29 | 31 |
| | 同人員 | 2 | — | — | 24 | — | — | 4 | — | 3 | — | — | 17 | 53 | — | — | 25 | 28 |
| 篠ノ井 | 犯罪件數 | 31 | 5 | 2 | 193 | — | — | 2 | 3 | 4 | — | — | 184 | 387 | 16 | 1 | 104 | 266 |
| | 檢擧件數 | 31 | 5 | 2 | 193 | — | — | 2 | 3 | 4 | — | — | 184 | 387 | 16 | 1 | 104 | 266 |
| | 同人員 | 21 | 5 | 2 | 170 | — | — | 2 | 3 | 4 | — | — | 161 | 387 | 16 | 1 | 104 | 266 |
| 屋代 | 犯罪件數 | 5 | 5 | 2 | 127 | — | — | 4 | 4 | 3 | — | — | 116 | 151 | 1 | — | 37 | 113 |
| | 檢擧件數 | 5 | 5 | 2 | 127 | — | — | 4 | 4 | 3 | — | — | 116 | 151 | 1 | — | 37 | 113 |
| | 同人員 | 4 | 3 | 2 | 127 | — | — | 7 | 4 | 6 | — | — | 110 | 150 | 1 | — | 36 | 113 |
| 松代 | 犯罪件數 | 1 | — | 4 | 57 | — | — | 4 | — | 3 | — | — | 50 | 112 | 6 | — | 45 | 61 |
| | 檢擧件數 | 1 | — | 4 | 57 | — | — | 4 | — | 3 | — | — | 50 | 112 | 6 | — | 45 | 61 |
| | 同人員 | — | — | 3 | 50 | — | — | 4 | — | 3 | — | — | 43 | 106 | 6 | — | 41 | 59 |
| 須坂 | 犯罪件數 | 17 | 2 | 1 | 63 | — | — | 28 | 2 | 2 | — | — | 31 | 163 | 4 | — | 58 | 101 |
| | 檢擧件數 | 17 | 1 | 1 | 64 | — | — | 28 | 3 | 2 | — | — | 31 | 163 | 4 | — | 58 | 101 |
| | 同人員 | 15 | 1 | 1 | 58 | — | — | 24 | 3 | 2 | — | — | 29 | 163 | 4 | — | 58 | 101 |
| 中野 | 犯罪件數 | 8 | 12 | 2 | 303 | — | — | 30 | 10 | 7 | — | — | 256 | 152 | 7 | 2 | 62 | 81 |
| | 檢擧件數 | 8 | 11 | 1 | 304 | — | — | 30 | 10 | 7 | — | — | 257 | 152 | 7 | 2 | 62 | 81 |
| | 同人員 | 11 | 10 | 1 | 279 | — | — | 20 | 4 | 5 | — | — | 250 | 148 | 7 | 2 | 58 | 81 |
| 長野 | 犯罪件數 | 9 | 3 | 7 | 258 | — | — | 14 | 9 | 15 | — | 1 | 219 | 732 | 180 | 10 | 258 | 284 |
| | 檢擧件數 | 8 | 4 | 8 | 258 | — | — | 14 | 9 | 15 | — | 1 | 219 | 732 | 180 | 10 | 258 | 284 |
| | 同人員 | 9 | 4 | 3 | 217 | — | — | 16 | 8 | 15 | — | 2 | 176 | 694 | 176 | 7 | 229 | 282 |
| 飯山 | 犯罪件數 | 2 | 8 | 1 | 71 | — | — | 7 | 2 | 1 | — | — | 61 | 113 | 9 | — | 30 | 74 |
| | 檢擧件數 | 2 | 9 | 1 | 70 | — | — | 7 | 2 | 1 | — | — | 60 | 113 | 9 | — | 30 | 74 |
| | 同人員 | 2 | 1 | 1 | 30 | — | — | 3 | 1 | 1 | — | — | 25 | 113 | 9 | — | 30 | 74 |



## 20. 警察犯處罰令及諸規則違反卽決人員

| | | 被告人員 | 拘留 總數 | 拘留 廿日以上 | 拘留 十日以上 | 拘留 五日以上 | 拘留 五日未滿 | 科料 總數 | 科料 拾圓以上 | 科料 五圓以上 | 科料 貳圓以上 | 科料 壹圓以上 | 科料 壹圓未滿 |
|---|---|---|---|---|---|---|---|---|---|---|---|---|---|
| 昭和 6 年 | 男 | 4 802 | 82 | 1 | 26 | 39 | 16 | 4 720 | 20 | 57 | 690 | 3 272 | 681 |
| | 女 | 260 | 31 | — | 2 | 6 | 23 | 229 | 8 | 40 | 98 | 70 | 13 |
| 7 | 男 | 5 576 | 66 | 4 | 24 | 25 | 13 | 5 510 | 20 | 50 | 562 | 3 123 | 1 755 |
| | 女 | 352 | 36 | — | 1 | 4 | 31 | 316 | 9 | 52 | 147 | 63 | 45 |
| 8 | 男 | 6 401 | 72 | 6 | 27 | 26 | 13 | 6 329 | 21 | 64 | 645 | 3 676 | 1 923 |
| | 女 | 369 | 54 | — | — | 9 | 45 | 315 | 11 | 32 | 145 | 90 | 37 |
| 9 | 男 | 7 239 | 56 | 10 | 9 | 19 | 18 | 7 183 | 4 | 67 | 1 041 | 3 837 | 2 234 |
| | 女 | 349 | 65 | — | — | 7 | 58 | 284 | 5 | 19 | 140 | 90 | 30 |
| **10** | 男 | **5 549** | **34** | **3** | **7** | **5** | **19** | **5 515** | **9** | **43** | **557** | **2 507** | **2 399** |
| | 女 | **290** | **40** | **1** | — | **3** | **36** | **250** | **6** | **19** | **92** | **92** | **41** |
| 警察處罰令 | | | | | | | | | | | | | |
| 故ナク人ノ住居若クハ看守セザル邸宅建造物ニ潜伏ス | 男 | — | — | — | — | — | — | — | — | — | — | — | — |
| | 女 | — | — | — | — | — | — | — | — | — | — | — | — |
| 密賣淫ヲ爲ス | 男 | — | — | — | — | — | — | — | — | — | — | — | — |
| | 女 | 28 | 28 | — | — | 1 | 27 | — | — | — | — | — | — |
| 密賣淫ノ媒合又ハ容止ヲ爲ス | 男 | 2 | 2 | — | — | — | 2 | — | — | — | — | — | — |
| | 女 | 11 | 11 | — | — | 2 | 9 | — | — | — | — | — | — |
| 一定ノ住居又ハ生業ナクシテ諸方ニ徘徊スル者 | 男 | 14 | 14 | 2 | 6 | 4 | 2 | — | — | — | — | — | — |
| | 女 | — | — | — | — | — | — | — | — | — | — | — | — |
| 故ナク面會ヲ強請シ又ハ強談威迫ノ行爲ヲ爲シタル者 | 男 | 1 | 1 | — | — | — | 1 | — | — | — | — | — | — |
| | 女 | — | — | — | — | — | — | — | — | — | — | — | — |
| 合力喜捨ヲ強請シ又ハ強テ物品ノ購買ヲ求メタル者 | 男 | 3 | 1 | — | — | — | 1 | 2 | — | — | 1 | 1 | — |
| | 女 | — | — | — | — | — | — | — | — | — | — | — | — |
| 乞丐ヲ爲シ又ハ爲サシメタル者 | 男 | — | — | — | — | — | — | — | — | — | — | — | — |
| | 女 | — | — | — | — | — | — | — | — | — | — | — | — |
| 濫ニ寄附ヲ強請シ又ハ收利ノ目的ヲ以テ強テ物品入場券等ヲ配付シタル者 | 男 | 2 | 2 | — | — | — | 2 | — | — | — | — | — | — |
| | 女 | — | — | — | — | — | — | — | — | — | — | — | — |
| 他人ノ業務ニ對シ惡戯又ハ妨害ヲ爲ス | 男 | — | — | — | — | — | — | — | — | — | — | — | — |
| | 女 | — | — | — | — | — | — | — | — | — | — | — | — |
| 新聞雜誌其他ノ方法ヲ以テ誇大ノ廣告ヲ爲シ不正ノ利ヲ計リタル者 | 男 | — | — | — | — | — | — | — | — | — | — | — | — |
| | 女 | — | — | — | — | — | — | — | — | — | — | — | — |
| 新聞紙雜誌其他ノ出版物ノ購讀又ハ廣告掲載ニ付強テ其ノ申込ヲ求メタル者 | 男 | — | — | — | — | — | — | — | — | — | — | — | — |
| | 女 | — | — | — | — | — | — | — | — | — | — | — | — |
| 新聞雜誌其他ノ出版物ヲ配付シ又ハ廣告ヲ爲シ其代料ヲ請求シタル者 | 男 | — | — | — | — | — | — | — | — | — | — | — | — |
| | 女 | — | — | — | — | — | — | — | — | — | — | — | — |
| 祭事、祝儀又ハ其ノ行列ニ對シ惡戯又ハ妨害ヲ爲シタル者 | 男 | — | — | — | — | — | — | — | — | — | — | — | — |
| | 女 | — | — | — | — | — | — | — | — | — | — | — | — |
| 自己ノ占有ノ場所内ニ在ル人ノ死屍、死胎ニ對シ警察官吏ノ指揮ナキニ其ノ現場ヲ變更シタル者 | 男 | — | — | — | — | — | — | — | — | — | — | — | — |
| | 女 | 1 | — | — | — | — | — | 1 | — | 1 | — | — | — |
| 公衆ノ自由ニ交通シ得ル場所ニ於テ喧噪シ横臥又ハ泥醉徘徊シタル者 | 男 | 25 | 7 | — | — | — | 7 | 18 | — | — | 5 | 3 | 10 |
| | 女 | 1 | — | — | — | — | — | 1 | — | — | — | 1 | — |
| 公衆ノ自由ニ交通シ得ル場所ニ於テ濫ニ車馬舟筏其他ノ物件ヲ置キ又ハ交通ノ妨害ヲ爲シタル者 | 男 | 184 | 1 | — | — | — | 1 | 183 | — | — | 111 | 57 | 15 |
| | 女 | 1 | — | — | — | — | — | 1 | — | — | 1 | — | — |
| 公衆ノ自由ニ交通シ得ル場所ニ危險ノ點燈其ノ他豫防ノ装置ヲ怠リタル者 | 男 | — | — | — | — | — | — | — | — | — | — | — | — |
| | 女 | — | — | — | — | — | — | — | — | — | — | — | — |
| 劇場寄席其他公衆ノ會同スル場所ニ於テ會衆ノ妨害ヲ爲シタル者 | 男 | 3 | 2 | — | — | — | 2 | 1 | — | 1 | — | — | — |
| | 女 | — | — | — | — | — | — | — | — | — | — | — | — |
| 雜踏ノ場所ニ於テ制止ヲ肯セズ混雜ヲ增スノ行爲ヲ爲シタル者 | 男 | — | — | — | — | — | — | — | — | — | — | — | — |
| | 女 | — | — | — | — | — | — | — | — | — | — | — | — |
| 人ヲ誑惑セシムベキ流言浮説又ハ虚報ヲナシタル者 | 男 | 1 | — | — | — | — | — | 1 | — | — | 1 | — | — |
| | 女 | — | — | — | — | — | — | — | — | — | — | — | — |
| 妄ニ吉凶禍福ヲ説キ又ハ祈禱符呪ヲ爲シ若ハ守札類ヲ授與シテ人ヲ惑ハス | 男 | — | — | — | — | — | — | — | — | — | — | — | — |
| | 女 | — | — | — | — | — | — | — | — | — | — | — | — |
| 病者ニ對シ禁厭祈禱符呪等ヲ爲シ又ハ神符神水等ヲ與ヘ醫療ヲ妨ゲタル者 | 男 | 1 | 1 | 1 | — | — | — | — | 1 | — | — | — | — |
| | 女 | — | — | — | — | — | — | — | — | — | — | — | — |
| 官職位記勳爵學位ヲ詐リ又ハ法令ノ定ムル服飾徽章ヲ潜用シ若クハ之ニ類似ノ物ヲ使用シタル者 | 男 | 1 | — | — | — | — | — | 1 | 1 | — | — | — | — |
| | 女 | — | — | — | — | — | — | — | — | — | — | — | — |
| 官公署ニ對シ不實ノ申述ヲ爲シ又ハ其ノ義務アルモノニシテ故ナク其ノ申述ヲ肯セサル者 | 男 | 7 | 2 | — | 1 | 1 | — | 5 | — | 1 | 4 | — | — |
| | 女 | 4 | — | — | — | — | — | 4 | 1 | 1 | 2 | — | — |
| 人ノ飲用ニ供スル淨水ヲ汚穢シ又ハ使用ヲ妨ゲ若ハ其水路ニ障碍ヲ爲ス | 男 | — | — | — | — | — | — | — | — | — | — | — | — |
| | 女 | — | — | — | — | — | — | — | — | — | — | — | — |

# 20. 警察犯處罰令及諸規則違反卽決人員 (續)

| | | 被告人員 | 刑名別 拘留 總數 | 廿日以上 | 十日以上 | 五日以上 | 五日未滿 | 科料 總數 | 拾圓以上 | 五圓以上 | 貳圓以上 | 壹圓以上 | 壹圓未滿 |
|---|---|---|---|---|---|---|---|---|---|---|---|---|---|
| 河川、溝渠又ハ下水路ノ疏通ヲ妨クヘキ行爲ヲ爲シタル者 | 男 | 1 | — | — | — | — | — | 1 | — | — | 1 | — | — |
| | 女 | — | — | — | — | — | — | — | — | — | — | — | — |
| 官公署ノ標示シ若クハ官公署ノ指揮ニ依リ標示セル禁條ヲ犯シ又ハ其設置ニ係ル標榜ヲ汚濟シ若クハ徹去シタル者 | 男 | — | — | — | — | — | — | — | — | — | — | — | — |
| | 女 | — | — | — | — | — | — | — | — | — | — | — | — |
| 水災其ノ他事變ニ際シ制止ヲ肯セズ其ノ現場ニ立入リ若シクハ其ノ場所ヨリ退去セサリシ者 | 男 | — | — | — | — | — | — | — | — | — | — | — | — |
| | 女 | — | — | — | — | — | — | — | — | — | — | — | — |
| 他人ノ田野園囿ニ於テ菜蓏ヲ菜摘シ又ハ花卉ヲ採折シタル者 | 男 | 1 | — | — | — | — | — | 1 | — | 1 | — | — | — |
| | 女 | — | — | — | — | — | — | — | — | — | — | — | — |
| 使用者ニシテ勞役者ニ對シ故ナク其自由ヲ妨ゲ又ハ苛酷ノ取扱ヲナシタル者 | 男 | — | — | — | — | — | — | — | — | — | — | — | — |
| | 女 | — | — | — | — | — | — | — | — | — | — | — | — |
| 濫ニ他人ノ身邊ニ立塞リ又ハ追隨ス | 男 | 1 | — | — | — | — | — | 1 | — | — | — | 1 | — |
| | 女 | — | — | — | — | — | — | — | — | — | — | — | — |
| 他人ノ身體物件又ハ之ニ害ヲ及スベキ場所ニ對シ物件ヲ拋棄シ又ハ放射ス | 男 | — | — | — | — | — | — | — | — | — | — | — | — |
| | 女 | — | — | — | — | — | — | — | — | — | — | — | — |
| 神祠、佛堂、禮拜所、墓所、碑表、形像其ノ他之ニ類スル物ヲ汚濟シタル者 | 男 | — | — | — | — | — | — | — | — | — | — | — | — |
| | 女 | — | — | — | — | — | — | — | — | — | — | — | — |
| 不熟ノ果物腐敗ノ肉類其他健康ヲ害スベキ飮食物ヲ賣利ノ用ニ供シタル者 | 男 | 3 | — | — | — | — | — | 3 | — | — | — | 2 | 1 |
| | 女 | — | — | — | — | — | — | — | — | — | — | — | — |
| 公衆ノ目ニ觸ルベキ場所ニ於テ袒裼裸程シ又ハ臀部腹部ヲ露ハシ醜態ヲ爲ス | 男 | 7 | — | — | — | — | — | 7 | — | — | 2 | 2 | 3 |
| | 女 | 1 | — | — | — | — | — | 1 | — | — | — | 1 | — |
| 街路ニ於テ屎尿ヲ爲ス | 男 | 117 | — | — | — | — | — | 117 | — | — | 2 | 53 | 62 |
| | 女 | — | — | — | — | — | — | — | — | — | — | — | — |
| 街路ニ於テ屎尿ヲ爲サシムル | 男 | — | — | — | — | — | — | — | — | — | — | — | — |
| | 女 | 1 | — | — | — | — | — | 1 | — | — | — | — | 1 |
| 家屋其他ノ建物若クハ引火シ易キ物ノ近傍又ハ山野ニ於テ火ヲ焚ク者 | 男 | 2 | — | — | — | — | — | 2 | — | — | 1 | 1 | — |
| | 女 | — | — | — | — | — | — | — | — | — | — | — | — |
| 石灰其他自然發火ノ虞アル物ノ取扱ヲ怠ニシタル者 | 男 | — | — | — | — | — | — | — | — | — | — | — | — |
| | 女 | — | — | — | — | — | — | — | — | — | — | — | — |
| 開業ノ產婆故ナク妊婦產婦ノ招キニ應セサル者 | 男 | — | — | — | — | — | — | — | — | — | — | — | — |
| | 女 | — | — | — | — | — | — | — | — | — | — | — | — |
| 故ナク官公署ノ召喚ニ應セサル者 | 男 | — | — | — | — | — | — | — | — | — | — | — | — |
| | 女 | — | — | — | — | — | — | — | — | — | — | — | — |
| 炮煮洗滌剝皮ヲ要セズ其儘食用ニ供スベキ飮食物ヲ覆蓋ヲ設ケズ店頭ニ陳列 | 男 | 1 | — | — | — | — | — | 1 | — | — | — | — | 1 |
| | 女 | — | — | — | — | — | — | — | — | — | — | — | — |
| 濫ニ禽獸ノ死屍又ハ汚穢物ヲ棄擲シ又ハ之ガ取除ノ義務ヲ怠リタル者 | 男 | — | — | — | — | — | — | — | — | — | — | — | — |
| | 女 | — | — | — | — | — | — | — | — | — | — | — | — |
| 監置ニ係ル精神病者ノ監護ヲ怠リ逸走セシメタル者 | 男 | — | — | — | — | — | — | — | — | — | — | — | — |
| | 女 | — | — | — | — | — | — | — | — | — | — | — | — |
| 濫ニ犬其他ノ獸類ヲ嗾シ又ハ驚逸セシメタル者 | 男 | — | — | — | — | — | — | — | — | — | — | — | — |
| | 女 | — | — | — | — | — | — | — | — | — | — | — | — |
| 狂犬、猛獸等ノ繫鎖ヲ怠リ逸走セシメタル者 | 男 | — | — | — | — | — | — | — | — | — | — | — | — |
| | 女 | — | — | — | — | — | — | — | — | — | — | — | — |
| 公衆ノ目ニ觸ルヘキ場所ニ於テ牛馬其ノ他ノ動物ヲ虐待シタル者 | 男 | — | — | — | — | — | — | — | — | — | — | — | — |
| | 女 | — | — | — | — | — | — | — | — | — | — | — | — |
| 濫ニ他人ノ家屋其他ノ工作物ヲ汚濟シ若クハ之ニ貼紙ヲ爲シ又ハ他人ノ標札招牌貸家札其他旋標ノ類ヲ汚濟シ若クハ撤去シタル者 | 男 | 1 | — | — | — | — | — | 1 | — | — | — | 1 | — |
| | 女 | — | — | — | — | — | — | — | — | — | — | — | — |
| 橋梁又ハ堤防ヲ損壞スルノ虞アル場所ニ舟筏ヲ繫キタル者 | 男 | — | — | — | — | — | — | — | — | — | — | — | — |
| | 女 | — | — | — | — | — | — | — | — | — | — | — | — |
| 通路ナキ他人ノ田圃ヲ通行シ又ハ此ニ牛馬ヲ率入レタル者 | 男 | — | — | — | — | — | — | — | — | — | — | — | — |
| | 女 | — | — | — | — | — | — | — | — | — | — | — | — |
| 長野縣警察犯處罰令違反 | 男 | 20 | — | — | — | — | — | 20 | — | 1 | 1 | 14 | 4 |
| | 女 | 2 | — | — | — | — | — | 2 | — | — | — | 2 | — |



# 20. 警察犯處罰令及諸規則違反卽決人員 (續)

| | | 被告人員 | 刑名別 拘留 總數 | 廿日以上 | 十日以上 | 五日以上 | 五日未滿 | 科料 總數 | 拾圓以上 | 五圓以上 | 貳圓以上 | 壹圓以上 | 壹圓未滿 |
|---|---|---|---|---|---|---|---|---|---|---|---|---|---|
| 諸條例規則 | | | | | | | | | | | | | |
| 質屋取締法 | 男 | — | — | — | — | — | — | — | — | — | — | — | — |
| | 女 | — | — | — | — | — | — | — | — | — | — | — | — |
| 狩獵法 | 男 | 3 | — | — | — | — | — | 3 | — | — | — | 1 | 2 |
| | 女 | — | — | — | — | — | — | — | — | — | — | — | — |
| 狩獵法施行規則 | 男 | 5 | — | — | — | — | — | 5 | — | — | — | 4 | 1 |
| | 女 | — | — | — | — | — | — | — | — | — | — | — | — |
| 賣藥法施行規則 | 男 | 5 | — | — | — | — | — | 5 | — | — | 1 | 2 | 2 |
| | 女 | 3 | — | — | — | — | — | 3 | — | — | — | 1 | 2 |
| 汚物掃除法施行規則 | 男 | 1 | — | — | — | — | — | 1 | — | — | 1 | — | — |
| | 女 | — | — | — | — | — | — | — | — | — | — | — | — |
| 電信法 | 男 | — | — | — | — | — | — | — | — | — | — | — | — |
| | 女 | — | — | — | — | — | — | — | — | — | — | — | — |
| 家畜傳染病豫防法 | 男 | 1 | — | — | — | — | — | 1 | — | — | — | 1 | — |
| | 女 | — | — | — | — | — | — | — | — | — | — | — | — |
| 未成年者飮酒禁止法 | 男 | 2 | — | — | — | — | — | 2 | — | — | 1 | 1 | — |
| | 女 | — | — | — | — | — | — | — | — | — | — | — | — |
| 宿泊屆其ノ他ノ規程 | 男 | 7 | — | — | — | — | — | 7 | — | — | — | 7 | — |
| | 女 | 5 | — | — | — | — | — | 5 | — | — | — | 3 | 2 |
| 娼妓取締規則 | 男 | — | — | — | — | — | — | — | — | — | — | — | — |
| | 女 | — | — | — | — | — | — | — | — | — | — | — | — |
| 度量衡法施行細則 | 男 | 1 | — | — | — | — | — | 1 | — | — | — | — | 1 |
| | 女 | — | — | — | — | — | — | — | — | — | — | — | — |
| 結核豫防法 | 男 | — | — | — | — | — | — | — | — | — | — | — | — |
| | 女 | — | — | — | — | — | — | — | — | — | — | — | — |
| 鐵道營業法 | 男 | 4 | — | — | — | — | — | 4 | — | — | — | 3 | 1 |
| | 女 | — | — | — | — | — | — | — | — | — | — | — | — |
| 自動車取締令 | 男 | 286 | — | — | — | — | — | 286 | 2 | 2 | 39 | 179 | 64 |
| | 女 | — | — | — | — | — | — | — | — | — | — | — | — |
| 蠶絲業法施行規則 | 男 | — | — | — | — | — | — | — | — | — | — | — | — |
| | 女 | — | — | — | — | — | — | — | — | — | — | — | — |
| 代書人規則 | 男 | — | — | — | — | — | — | — | — | — | — | — | — |
| | 女 | — | — | — | — | — | — | — | — | — | — | — | — |
| 勞働者募集取締令 | 男 | 50 | — | — | — | — | — | 50 | 3 | 7 | 21 | 19 | — |
| | 女 | 1 | — | — | — | — | — | 1 | — | — | — | 1 | — |
| 道路取締令 | 男 | 2 557 | — | — | — | — | — | 2 557 | — | 1 | 114 | 1 088 | 1 354 |
| | 女 | 1 | — | — | — | — | — | 1 | — | — | — | 1 | — |
| 齒科醫師法施行規則 | 男 | — | — | — | — | — | — | — | — | — | — | — | — |
| | 女 | — | — | — | — | — | — | — | — | — | — | — | — |
| 牛馬商取締規則 | 男 | 5 | — | — | — | — | — | 5 | — | — | 2 | 3 | — |
| | 女 | — | — | — | — | — | — | — | — | — | — | — | — |
| 看護婦規則 | 男 | — | — | — | — | — | — | — | — | — | — | — | — |
| | 女 | 1 | — | — | — | — | — | 1 | — | — | — | 1 | — |
| 營利職業紹介業取締規則 | 男 | 2 | — | — | — | — | — | 2 | — | — | — | 2 | — |
| | 女 | — | — | — | — | — | — | — | — | — | — | — | — |
| 保險募集取締規則 | 男 | — | — | — | — | — | — | — | — | — | — | — | — |
| | 女 | — | — | — | — | — | — | — | — | — | — | — | — |
| 縣令違反 | | | | | | | | | | | | | |
| 畜犬取締規則 | 男 | 22 | — | — | — | — | — | 22 | — | — | 1 | 15 | 6 |
| | 女 | — | — | — | — | — | — | — | — | — | — | — | — |
| 度量衡取締規則 | 男 | 7 | — | — | — | — | — | 7 | — | — | 1 | 4 | 2 |
| | 女 | 1 | — | — | — | — | — | 1 | — | — | — | — | 1 |
| 河川取締規則 | 男 | 12 | — | — | — | — | — | 12 | — | — | 3 | 6 | 3 |
| | 女 | — | — | — | — | — | — | — | — | — | — | — | — |
| 寄附金品及會員募集取締規則 | 男 | 2 | — | — | — | — | — | 2 | — | 2 | — | — | — |
| | 女 | — | — | — | — | — | — | — | — | — | — | — | — |

## 20. 警察犯處罰令及諸規則違反卽決人員 (續)

| | | 被告人員 | 刑名別 拘留 總數 | 廿日以上 | 十日以上 | 五日以上 | 五日未滿 | 科料 總數 | 拾圓以上 | 五圓以上 | 貳圓以上 | 壹圓以上 | 壹圓未滿 |
|---|---|---|---|---|---|---|---|---|---|---|---|---|---|
| 舊輕井澤用水路取締規則 | 男 | — | — | — | — | — | — | — | — | — | — | — | — |
| | 女 | — | — | — | — | — | — | — | — | — | — | — | — |
| 道路取締令施行細則 | 男 | 117 | — | — | — | — | — | 117 | — | — | 28 | 67 | 22 |
| | 女 | 1 | — | — | — | — | — | 1 | — | — | — | — | 1 |
| 天龍川客船及貨物運送營業者取締規則 | 男 | 2 | — | — | — | — | — | 2 | — | — | — | 1 | 1 |
| | 女 | — | — | — | — | — | — | — | — | — | — | — | — |
| 漁業取締規則 | 男 | — | — | — | — | — | — | — | — | — | — | — | — |
| | 女 | — | — | — | — | — | — | — | — | — | — | — | — |
| 狩獵法施行細則 | 男 | 2 | — | — | — | — | — | 2 | — | — | — | 1 | 1 |
| | 女 | — | — | — | — | — | — | — | — | — | — | — | — |
| 食肉營業取締規則 | 男 | 27 | — | — | — | — | — | 27 | — | — | 3 | 16 | 8 |
| | 女 | 1 | — | — | — | — | — | 1 | — | — | 1 | — | — |
| 自動車取締令(施行細則) | 男 | 114 | — | — | — | — | — | 114 | — | 1 | 33 | 71 | 9 |
| | 女 | — | — | — | — | — | — | — | — | — | — | — | — |
| 自轉車取締規則 | 男 | 857 | — | — | — | — | — | 857 | — | 1 | 9 | 390 | 457 |
| | 女 | 15 | — | — | — | — | — | 15 | — | — | 1 | 7 | 7 |
| 鍼術灸術營業取締規則施行細則 | 男 | — | — | — | — | — | — | — | — | — | — | — | — |
| | 女 | 1 | — | — | — | — | — | 1 | — | — | — | 1 | — |
| 人力車取締規則 | 男 | 1 | — | — | — | — | — | 1 | — | — | — | — | 1 |
| | 女 | 1 | — | — | — | — | — | 1 | — | — | — | — | 1 |
| 質屋取締法施行規則 | 男 | — | — | — | — | — | — | — | — | — | — | — | — |
| | 女 | — | — | — | — | — | — | — | — | — | — | — | — |
| 貸座敷取締規則 | 男 | 1 | — | — | — | — | — | 1 | — | — | 1 | — | — |
| | 女 | 1 | — | — | — | — | — | 1 | — | — | 1 | — | — |
| 銃砲火藥取締法令施行手續 | 男 | 2 | — | — | — | — | — | 2 | — | — | 2 | — | — |
| | 女 | — | — | — | — | — | — | — | — | — | — | — | — |
| 賣藥部外品取締規則 | 男 | — | — | — | — | — | — | — | — | — | — | — | — |
| | 女 | — | — | — | — | — | — | — | — | — | — | — | — |
| 產婆規則施行細則 | 男 | — | — | — | — | — | — | — | — | — | — | — | — |
| | 女 | 1 | — | — | — | — | — | 1 | — | — | — | 1 | — |
| 醫術類似業取締規則 | 男 | 6 | — | — | — | — | — | 6 | — | — | 1 | 2 | 3 |
| | 女 | — | — | — | — | — | — | — | — | — | — | — | — |
| 廣告物取締法施行規則 | 男 | — | — | — | — | — | — | — | — | — | — | — | — |
| | 女 | — | — | — | — | — | — | — | — | — | — | — | — |
| 清凉飲料水營業取締規則 | 男 | — | — | — | — | — | — | — | — | — | — | — | — |
| | 女 | — | — | — | — | — | — | — | — | — | — | — | — |
| 汚物掃除法施行細則 | 男 | 8 | — | — | — | — | — | 8 | — | 1 | 1 | 4 | 2 |
| | 女 | 1 | — | — | — | — | — | 1 | — | — | — | — | 1 |
| 勞働者募集取締令施行規則 | 男 | 111 | — | — | — | — | — | 111 | — | 2 | 22 | 79 | 8 |
| | 女 | — | — | — | — | — | — | — | — | — | — | — | — |
| 營業職業紹介事業取締規則 | 男 | — | — | — | — | — | — | — | — | — | — | — | — |
| | 女 | — | — | — | — | — | — | — | — | — | — | — | — |
| 勞働者災害扶助法施行規則 | 男 | 2 | — | — | — | — | — | 2 | — | — | 2 | — | — |
| | 女 | — | — | — | — | — | — | — | — | — | — | — | — |
| 蠶種繭賣買取締規則 | 男 | — | — | — | — | — | — | — | — | — | — | — | — |
| | 女 | — | — | — | — | — | — | — | — | — | — | — | — |
| 縣稅賦課徵收規則施行細則 | 男 | — | — | — | — | — | — | — | — | — | — | — | — |
| | 女 | — | — | — | — | — | — | — | — | — | — | — | — |
| 屠場法施行細則 | 男 | 1 | — | — | — | — | — | 1 | — | — | — | 1 | — |
| | 女 | — | — | — | — | — | — | — | — | — | — | — | — |
| 墓地及埋葬取締規則 | 男 | 1 | — | — | — | — | — | 1 | — | — | — | — | 1 |
| | 女 | — | — | — | — | — | — | — | — | — | — | — | — |
| 俳優營業取締規則 | 男 | 1 | — | — | — | — | — | 1 | — | — | — | 1 | — |
| | 女 | — | — | — | — | — | — | — | — | — | — | — | — |
| 遊技場取締規則 | 男 | 18 | — | — | — | — | — | 18 | — | — | 5 | 8 | 5 |
| | 女 | 9 | — | — | — | — | — | 9 | — | — | — | 4 | 4 |
| 古物商取締法施行規則 | 男 | 33 | — | — | — | — | — | 33 | — | — | 1 | 18 | 10 |
| | 女 | 1 | — | — | — | — | — | 1 | — | — | — | — | 1 |
| 鷹獸取締規則 | 男 | 9 | — | — | — | — | — | 9 | — | — | 6 | 1 | 2 |
| | 女 | — | — | — | — | — | — | — | — | — | — | — | — |
| 料理店飲食店貸席取締規則 | 男 | 81 | — | — | — | — | — | 81 | 1 | 12 | 41 | 25 | 2 |
| | 女 | 153 | 1 | 1 | — | — | — | 152 | 4 | 16 | 74 | 47 | 11 |
| 藝妓及置屋營業取締規則 | 男 | — | — | — | — | — | — | — | — | — | — | — | — |
| | 女 | 20 | — | — | — | — | — | 20 | 1 | — | 3 | 14 | 2 |
| 氷雪營業取締規則施行細則 | 男 | 5 | — | — | — | — | — | 5 | 1 | — | 1 | 2 | 1 |
| | 女 | — | — | — | — | — | — | — | — | — | — | — | — |



## 20. 警察犯處罰令及諸規則違反卽決人員 (續)

| | | 被告人員 | 刑名別 拘留 總數 | 廿日以上 | 十日以上 | 五日以上 | 五日未滿 | 科料 總數 | 拾圓以上 | 五圓以上 | 貳圓以上 | 壹圓以上 | 壹圓未滿 |
|---|---|---|---|---|---|---|---|---|---|---|---|---|---|
| 浴場取締規則 | 男 | 3 | — | — | — | — | — | 3 | — | — | — | 1 | 2 |
| | 女 | — | — | — | — | — | — | — | — | — | — | — | — |
| 砂防指定地取締規則 | 男 | — | — | — | — | — | — | — | — | — | — | — | — |
| | 女 | — | — | — | — | — | — | — | — | — | — | — | — |
| スケート及スキー取締規則 | 男 | 2 | — | — | — | — | — | 2 | — | — | — | 2 | — |
| | 女 | — | — | — | — | — | — | — | — | — | — | — | — |
| 飲食物營業取締規則 | 男 | 2 | — | — | — | — | — | 2 | — | — | — | 2 | — |
| | 女 | — | — | — | — | — | — | — | — | — | — | — | — |
| 演藝場及興行取締規則 | 男 | 4 | — | — | — | — | — | 4 | — | — | 2 | 2 | — |
| | 女 | — | — | — | — | — | — | — | — | — | — | — | — |
| 牛馬商取締規則施行細則 | 男 | — | — | — | — | — | — | — | — | — | — | — | — |
| | 女 | — | — | — | — | — | — | — | — | — | — | — | — |
| 荷車馭牛馬取締規則 | 男 | 499 | 1 | — | — | — | 1 | 498 | — | 1 | 21 | 191 | 285 |
| | 女 | — | — | — | — | — | — | — | — | — | — | — | — |
| 山羊乳營業取締規則 | 男 | — | — | — | — | — | — | — | — | — | — | — | — |
| | 女 | — | — | — | — | — | — | — | — | — | — | — | — |
| 威銃取締規則 | 男 | 6 | — | — | — | — | — | 6 | — | — | 1 | — | 5 |
| | 女 | — | — | — | — | — | — | — | — | — | — | — | — |
| 農產物檢查規則 | 男 | — | — | — | — | — | — | — | — | — | — | — | — |
| | 女 | — | — | — | — | — | — | — | — | — | — | — | — |
| 宿屋取締規則 | 男 | 15 | — | — | — | — | — | 15 | 1 | — | 8 | 6 | — |
| | 女 | 10 | — | — | — | — | — | 10 | — | — | 6 | 1 | 3 |
| 射倖行爲及投票募集取締規則 | 男 | 1 | — | — | — | — | — | 1 | — | — | — | 1 | — |
| | 女 | — | — | — | — | — | — | — | — | — | — | — | — |
| 按摩術營業取締規則施行細則 | 男 | — | — | — | — | — | — | — | — | — | — | — | — |
| | 女 | — | — | — | — | — | — | — | — | — | — | — | — |
| 牛乳營業取締規則施行細則 | 男 | 15 | — | — | — | — | — | 15 | — | — | 5 | 7 | 3 |
| | 女 | — | — | — | — | — | — | — | — | — | — | — | — |
| 森林原野山岳又ハ荒蕪地火入又ハ焚火取締規則 | 男 | 45 | — | — | — | — | — | 45 | — | 1 | 6 | 21 | 17 |
| | 女 | — | — | — | — | — | — | — | — | — | — | — | — |
| 火工場取締規則 | 男 | — | — | — | — | — | — | — | — | — | — | — | — |
| | 女 | — | — | — | — | — | — | — | — | — | — | — | — |
| 看護婦規則施行細則 | 男 | — | — | — | — | — | — | — | — | — | — | — | — |
| | 女 | 1 | — | — | — | — | — | 1 | — | — | — | — | 1 |
| 煙火緩燃導火線取締規則 | 男 | 1 | — | — | — | — | — | 1 | — | — | 1 | — | — |
| | 女 | — | — | — | — | — | — | — | — | — | — | — | — |
| 玩具用普通火工品取締規則 | 男 | 11 | — | — | — | — | — | 11 | — | — | 2 | 9 | — |
| | 女 | 4 | — | — | — | — | — | 4 | — | — | — | 4 | — |
| 私設消防組織等ニ關スル件 | 男 | — | — | — | — | — | — | — | — | — | — | — | — |
| | 女 | — | — | — | — | — | — | — | — | — | — | — | — |
| 理容術營業取締規則 | 男 | 10 | — | — | — | — | — | 10 | — | — | 1 | 4 | 5 |
| | 女 | 6 | — | — | — | — | — | 6 | — | — | 1 | 2 | 3 |
| 講會取締規則 | 男 | — | — | — | — | — | — | — | — | — | — | — | — |
| | 女 | — | — | — | — | — | — | — | — | — | — | — | — |
| 藝娼妓酌婦等紹介營業取締規則 | 男 | 10 | — | — | — | — | — | 10 | — | — | 1 | 4 | 5 |
| | 女 | 1 | — | — | — | — | — | 1 | — | — | 1 | — | — |
| 獸畜桑養場取締規則 | 男 | — | — | — | — | — | — | — | — | — | — | — | — |
| | 女 | — | — | — | — | — | — | — | — | — | — | — | — |
| 登山者休泊所及案內人取締規則 | 男 | 2 | — | — | — | — | — | 2 | — | — | 2 | — | — |
| | 女 | — | — | — | — | — | — | — | — | — | — | — | — |
| トラホーム豫防法施行細則 | 男 | — | — | — | — | — | — | — | — | — | — | — | — |
| | 女 | — | — | — | — | — | — | — | — | — | — | — | — |
| 營利職業紹介業取締規則施行細則 | 男 | — | — | — | — | — | — | — | — | — | — | — | — |
| | 女 | — | — | — | — | — | — | — | — | — | — | — | — |
| 工場及原動機取締規則 | 男 | 21 | — | — | — | — | — | 21 | — | — | 5 | 12 | 4 |
| | 女 | — | — | — | — | — | — | — | — | — | — | — | — |
| 農乳取締規則 | 男 | — | — | — | — | — | — | — | — | — | — | — | — |
| | 女 | — | — | — | — | — | — | — | — | — | — | — | — |
| 溫泉地取締規則 | 男 | 3 | — | — | — | — | — | 3 | — | — | 1 | 1 | 1 |
| | 女 | — | — | — | — | — | — | — | — | — | — | — | — |
| 自動車交通事業法施行細則 | 男 | 130 | — | — | — | — | — | 130 | — | 6 | 26 | 85 | 13 |
| | 女 | 1 | — | — | — | — | — | 1 | — | — | — | 1 | — |
| 養蠶教師規則 | 男 | — | — | — | — | — | — | — | — | — | — | — | — |
| | 女 | — | — | — | — | — | — | — | — | — | — | — | — |

## 21. 火　災

| | | 失火ノ度数 | 放火ノ度数 | 雷火ノ度数 | 不審火ノ度数 | 上揚中 総数 | 上揚中 延焼度数 | 上揚中 リシ延焼セザ度数 | 上揚中 タル直ニ消止メ度数 | 火災ニ罹リシ住家 全焼世帯数 | 火災ニ罹リシ住家 半焼世帯数 | 火災ニ罹リシ住家 延焼坪数 | 火災ニ罹リシ非住家 セシ全戸焼失棟数 | 火災ニ罹リシ非住家 消止メタル棟数ラズ又ハ直ニ全戸焼失ニ至ニ | 火災ニ罹リシ非住家 焼失坪数 | 損害見積金額 |
|---|---|---|---|---|---|---|---|---|---|---|---|---|---|---|---|---|
| 昭和 6 年 | | 403 | 55 | 6 | 19 | 483 | 72 | 277 | 134 | 289 | 122 | 21 730 | 203 | 93 | 7 923 | 593 337 |
| 7 | | 394 | 52 | — | 23 | 469 | 85 | 270 | 114 | 326 | 110 | 30 736 | 250 | 91 | 9 394 | 671 644 |
| 8 | | 373 | 51 | 12 | 8 | 445 | 63 | 225 | 157 | 247 | 97 | 34 497 | 229 | 97 | 27 085 | 397 684 |
| 9 | | 426 | 40 | 3 | 12 | 481 | 86 | 248 | 147 | 248 | 109 | 27 213 | 249 | 87 | 11 590 | 460 504 |
| 10 | | 411 | 47 | 4 | 8 | 470 | 69 | 275 | 126 | 276 | 166 | 78 524 | 353 | 128 | 44 041 | 630 139 |
| 一 | 月 | 40 | 2 | — | — | 42 | 8 | 15 | 19 | 15 | 4 | 1 473 | 13 | 5 | 1 236 | 19 975 |
| 二 | 月 | 36 | 2 | — | — | 38 | 9 | 22 | 7 | 13 | 7 | 988 | 16 | 13 | 784 | 15 997 |
| 三 | 月 | 44 | 3 | — | 2 | 49 | 8 | 34 | 7 | 59 | 9 | 57 301 | 131 | 24 | 28 954 | 154 347 |
| 四 | 月 | 50 | 4 | — | 2 | 56 | 10 | 32 | 14 | 31 | 20 | 3 019 | 47 | 9 | 4 107 | 41 377 |
| 五 | 月 | 40 | 7 | — | 1 | 48 | 10 | 23 | 15 | 31 | 14 | 2 904 | 51 | 25 | 2 443 | 50 727 |
| 六 | 月 | 30 | 4 | 3 | — | 37 | 6 | 23 | 8 | 18 | 19 | 1 590 | 12 | 12 | 545 | 15 843 |
| 七 | 月 | 15 | 1 | 1 | — | 17 | 1 | 12 | 4 | 8 | 10 | 698 | 10 | 4 | 470 | 7 329 |
| 八 | 月 | 33 | 3 | — | — | 36 | 3 | 22 | 11 | 15 | 14 | 1 378 | 18 | 5 | 3 038 | 72 272 |
| 九 | 月 | 25 | 2 | — | 1 | 28 | 4 | 20 | 4 | 14 | 18 | 1 280 | 20 | 6 | 951 | 19 442 |
| 十 | 月 | 24 | 7 | — | — | 31 | 6 | 15 | 10 | 11 | 17 | 853 | 14 | 9 | 765 | 12 484 |
| 十一 | 月 | 33 | 6 | — | 2 | 41 | 3 | 26 | 12 | 42 | 11 | 5 262 | 13 | 6 | 364 | 203 508 |
| 十二 | 月 | 41 | 6 | — | — | 47 | 1 | 31 | 15 | 19 | 23 | 1 778 | 8 | 10 | 384 | 16 838 |
| 臼田 | 田 | 11 | 1 | — | — | 12 | 1 | 8 | 3 | 2 | 5 | 205 | 5 | 2 | 108 | 2 421 |
| 岩輕小本 | 村井 | 7 | — | — | — | 7 | 2 | 3 | 2 | 3 | 1 | 247 | 4 | 2 | 134 | 1 105 |
| | 諸牧 | 1 | — | — | — | 1 | — | 1 | — | 1 | — | 79 | — | — | — | 452 |
| | | 9 | — | — | — | 9 | 1 | 7 | 1 | 3 | 3 | 197 | 5 | — | 590 | 4 808 |
| | | 2 | — | — | — | 2 | — | 2 | — | 1 | 1 | 96 | 1 | — | 33 | 1 630 |
| 上丸上岡伊 | 田子訪谷那 | 28 | 4 | 2 | — | 34 | — | 17 | 17 | 4 | 19 | 496 | 6 | 9 | 684 | 5 069 |
| | | 6 | — | — | — | 6 | 2 | 4 | — | 3 | 2 | 282 | 6 | 14 | 1 041 | 2 504 |
| | | 15 | 5 | — | 1 | 21 | 4 | 11 | 6 | 7 | 10 | 740 | 6 | 5 | 256 | 6 085 |
| | | 11 | 3 | — | 1 | 15 | 3 | 8 | 4 | 4 | 8 | 819 | 4 | 1 | 160 | 4 412 |
| | | 12 | — | — | 2 | 14 | 1 | 9 | 4 | 7 | 6 | 676 | 4 | 1 | 95 | 3 430 |
| 赤高伊飯富 | 穂遠富田草 | 17 | 5 | — | — | 22 | — | 15 | 7 | 8 | 3 | 505 | 10 | 3 | 454 | 5 399 |
| | | 5 | — | — | — | 5 | 2 | 3 | — | 13 | 6 | 1 463 | 3 | 16 | 843 | 19 807 |
| | | 4 | — | — | 1 | 5 | 1 | 3 | 1 | 2 | 2 | 133 | 5 | 1 | 1 083 | 7 770 |
| | | 28 | 3 | — | — | 31 | 2 | 14 | 15 | 8 | 9 | 630 | 4 | 10 | 309 | 4 254 |
| | | 15 | 1 | — | — | 16 | 3 | 9 | 4 | 8 | 3 | 519 | 11 | 1 | 414 | 6 128 |
| 和 | 田島 | 1 | — | — | — | 1 | 1 | — | — | 2 | — | 180 | 2 | — | 80 | 1 400 |
| 福鹽松豐 | 尻本科 | 16 | — | — | — | 16 | 1 | 13 | 2 | 21 | 4 | 2 820 | 14 | 4 | 129 | 190 972 |
| | | 15 | 3 | — | — | 18 | — | 10 | 8 | 4 | 2 | 183 | 3 | 5 | 202 | 2 740 |
| | | 40 | — | — | 2 | 42 | 8 | 26 | 8 | 18 | 14 | 21 315 | 29 | 4 | 2 218 | 111 240 |
| | | 21 | 2 | — | — | 23 | 3 | 19 | 1 | 41 | 8 | 35 580 | 105 | 3 | 27 020 | 85 171 |
| 大池篠屋松 | 町田井代代 | 23 | 3 | — | — | 26 | 2 | 13 | 11 | 17 | 10 | 1 337 | 2 | 5 | 147 | 13 041 |
| ノ | | 1 | — | — | — | 1 | — | 1 | — | — | 1 | 4 | — | — | — | 10 |
| | | 18 | 5 | — | — | 23 | 4 | 17 | 2 | 8 | 8 | 758 | 13 | 8 | 481 | 9 392 |
| | | 6 | 2 | — | — | 8 | 3 | 4 | 1 | 3 | 4 | 859 | 2 | 2 | 65 | 3 411 |
| | | 10 | — | — | — | 10 | — | 5 | 5 | — | 4 | 36 | 1 | 4 | 33 | 161 |
| 須中長飯 | 坂野野山 | 22 | — | — | — | 22 | 4 | 12 | 6 | 13 | 6 | 1 722 | 27 | 3 | 1 623 | 37 828 |
| | | 18 | 4 | — | — | 22 | 3 | 10 | 9 | 10 | 6 | 1 029 | 16 | 6 | 3 510 | 25 118 |
| | | 35 | 5 | — | 1 | 41 | 15 | 20 | 6 | 53 | 15 | 4 984 | 50 | 17 | 1 775 | 53 430 |
| | | 14 | 1 | 2 | — | 17 | 3 | 11 | 3 | 12 | 6 | 930 | 15 | 2 | 554 | 20 931 |



## 22. 火災ノ原因

| | | 總數 | 竈 | 煙火 | 煙突 | 燈明 | 殘火不始末 | 炬燵 | 不審火 | 火鉢 | 取灰 | 吸殼 | 消炭 | 爐燭 | 焚火 | 鼠 | マッチ | 雷火 | 電氣 | 燒糖 | 提灯 | 弄火 | 放火 | 風呂場 | 其他 |
|---|---|---|---|---|---|---|---|---|---|---|---|---|---|---|---|---|---|---|---|---|---|---|---|---|---|
| 昭和 6 年 | | 483 | 10 | 22 | 17 | 8 | 42 | 49 | 19 | 24 | 28 | 16 | — | 6 | 51 | 2 | 9 | 6 | 7 | 8 | 25 | 38 | 55 | — | 41 |
| 7 | | 469 | 8 | 25 | 23 | 6 | 22 | 49 | 23 | 29 | 33 | 15 | 1 | 9 | 58 | — | 3 | — | 7 | — | 17 | 50 | 52 | 9 | 30 |
| 8 | | 445 | 7 | 12 | 16 | 5 | 28 | 61 | 8 | 16 | 25 | 14 | 2 | 2 | 59 | ◎1 | 5 | 12 | 5 | — | 12 | 58 | 51 | 11 | 35 |
| 9 | | 481 | 6 | 33 | 30 | 4 | 12 | 59 | 12 | 30 | 45 | 9 | 3 | 1 | 91 | — | 1 | 3 | 6 | — | 18 | 49 | 40 | 6 | 23 |
| 10 | | 470 | 11 | 21 | 24 | 2 | 26 | 49 | 8 | 26 | 57 | 11 | 3 | 7 | 76 | ◎2 | 5 | 4 | 4 | — | 11 | 52 | 47 | 6 | 18 |
| 一 | 月 | 42 | — | 4 | 2 | — | 1 | 13 | — | 1 | 3 | — | — | 1 | 11 | — | 1 | — | — | — | — | 3 | 2 | — | — |
| 二 | 月 | 38 | — | 2 | 2 | — | 1 | 5 | — | 5 | 7 | — | — | — | 6 | — | — | — | — | — | — | 4 | 2 | — | 4 |
| 三 | 月 | 49 | 1 | 3 | 4 | — | 4 | 9 | 2 | — | 5 | — | — | 1 | 5 | — | 1 | — | — | — | 1 | 7 | 3 | — | 3 |
| 四 | 月 | 56 | 2 | 6 | 4 | 1 | 1 | 4 | 2 | — | 8 | 2 | 1 | 1 | 2 | ◎1 | 2 | — | — | — | 2 | 7 | 4 | 1 | 5 |
| 五 | 月 | 48 | 2 | — | 2 | 1 | 7 | 1 | 1 | — | 6 | 4 | 1 | — | 11 | — | — | — | 1 | — | 1 | 2 | 7 | — | 1 |
| 六 | 月 | 37 | — | 1 | 1 | — | 4 | 1 | — | 6 | 6 | — | — | — | 5 | — | — | — | — | — | 2 | 3 | 4 | — | 1 |
| 七 | 月 | 17 | 1 | — | 1 | — | 1 | — | — | 1 | 2 | — | — | 1 | 3 | — | — | 1 | 1 | — | — | 3 | 1 | — | 1 |
| 八 | 月 | 36 | 1 | — | 1 | — | 3 | — | 1 | 4 | 6 | 2 | 1 | — | 5 | — | — | — | 2 | — | 1 | 5 | 3 | 1 | 1 |
| 九 | 月 | 28 | 1 | — | 2 | — | 2 | — | 1 | 7 | 2 | 1 | — | 1 | 4 | — | — | — | — | — | — | 5 | 2 | — | — |
| 十 | 月 | 31 | 1 | — | 1 | — | 1 | 1 | — | — | 2 | — | — | — | 7 | ◎1 | — | — | — | — | 2 | 4 | 7 | 2 | 2 |
| 十一 | 月 | 41 | 2 | 2 | — | — | — | 6 | 2 | 1 | 4 | 1 | — | 2 | 6 | — | — | — | — | — | 2 | 6 | 6 | 1 | — |
| 十二 | 月 | 47 | — | 3 | 4 | — | 1 | 9 | — | 1 | 6 | 1 | — | — | 11 | — | 1 | — | — | — | — | 3 | 6 | 1 | — |

備考　様式改正等ノ爲累年比較ニ於テ差違ヲ生ジタルモノアリ　　◎印油類

## 23. 消　防　組

| | | 組數 | 部數 | 人員 組頭 | 人員 部長 | 人員 小頭 | 人員 消防手 | 建物 消防器具置場 | 建物 詰所 | 建物 望樓 | 建物 警鐘梯子 |
|---|---|---|---|---|---|---|---|---|---|---|---|
| 昭和 6 年 | | 491 | 1 212 | 491 | 1 211 | 6 648 | 79 509 | 2 071 | 1 239 | 58 | 2 412 |
| 7 | | 493 | 1 225 | 493 | 1 224 | 6 639 | 79 635 | 2 099 | 1 363 | 57 | 2 501 |
| 8 | | 494 | 1 246 | 494 | 1 245 | 6 758 | 80 635 | 2 130 | 1 384 | 93 | 2 448 |
| 9 | | 500 | 1 384 | 500 | 1 381 | 7 284 | 86 839 | 2 297 | 1 464 | 91 | 2 645 |
| 10 | | 494 | 1 406 | 494 | 1 406 | 7 275 | 87 077 | 2 351 | 1 518 | 99 | 2 754 |
| 臼田 | 田 | 32 | 27 | 32 | 27 | 239 | 2 552 | 92 | 30 | — | 115 |
| 岩輕小本 | 村井 諸牧 | 10 | 28 | 10 | 28 | 111 | 1 540 | 34 | 29 | — | 46 |
| | | 2 | 7 | 2 | 7 | 50 | 445 | 8 | 1 | — | 8 |
| | | 18 | 20 | 18 | 20 | 143 | 1 712 | 44 | 32 | — | 52 |
| | | 24 | 10 | 24 | 10 | 160 | 1 932 | 38 | 18 | — | 46 |
| 上丸上岡伊 | 田子訪谷那 | 31 | 134 | 31 | 134 | 662 | 7 575 | 208 | 158 | 45 | 192 |
| | | 11 | 42 | 11 | 42 | 287 | 2 964 | 68 | 46 | 1 | 58 |
| | | 20 | 120 | 20 | 120 | 437 | 5 901 | 160 | 125 | — | 197 |
| | | 4 | 26 | 4 | 26 | 73 | 990 | 44 | 28 | 1 | 54 |
| | | 11 | 59 | 11 | 59 | 305 | 4 455 | 109 | 70 | 14 | 97 |
| 赤高伊飯富 | 穂遠富田草 | 9 | 41 | 9 | 41 | 198 | 2 605 | 102 | 38 | 10 | 121 |
| | | 7 | 32 | 7 | 32 | 122 | 1 545 | 45 | 32 | — | 43 |
| | | 9 | 18 | 9 | 18 | 132 | 1 468 | 54 | 30 | — | 54 |
| | | 29 | 109 | 29 | 109 | 536 | 6 865 | 185 | 164 | — | 319 |
| | | 6 | 31 | 6 | 31 | 189 | 1 881 | 36 | — | 1 | 32 |
| 和 | 田島 | 6 | 21 | 6 | 21 | 89 | 882 | 16 | 1 | — | 50 |
| 福鹽松豐 | 尻本科 | 21 | 45 | 21 | 45 | 282 | 3 361 | 76 | 35 | — | 118 |
| | | 7 | 34 | 7 | 34 | 202 | 2 148 | 42 | 31 | 6 | 71 |
| | | 31 | 100 | 31 | 100 | 492 | 5 477 | 142 | 129 | 1 | 222 |
| | | 27 | 20 | 27 | 20 | 235 | 2 703 | 55 | 45 | — | 83 |
| 大池篠屋松 | 町田井代代 | 11 | 49 | 11 | 49 | 226 | 2 726 | 62 | 38 | — | 81 |
| ノ | | 6 | 13 | 6 | 13 | 64 | 789 | 28 | 28 | — | 29 |
| | | 36 | 59 | 36 | 59 | 404 | 4 396 | 138 | 100 | — | 154 |
| | | 11 | 20 | 11 | 20 | 131 | 1 590 | 35 | 20 | — | 47 |
| | | 6 | 12 | 6 | 12 | 48 | 679 | 21 | 4 | — | 24 |
| 須中長飯 | 坂野野山 | 16 | 84 | 16 | 84 | 305 | 3 723 | 91 | 86 | — | 82 |
| | | 49 | 70 | 49 | 70 | 322 | 4 417 | 135 | 100 | — | 117 |
| | | 32 | 133 | 32 | 133 | 662 | 7 634 | 227 | 72 | 19 | 182 |
| | | 12 | 42 | 12 | 42 | 169 | 2 122 | 56 | 28 | 1 | 60 |

# 23. 消 防 組 （續）

| | 器具 | | | | | | | | | | | | | | | | | | | | | | |
|---|---|---|---|---|---|---|---|---|---|---|---|---|---|---|---|---|---|---|---|---|---|---|---|
| | 纏 | 大旗 | 提灯 | 高張 | 梯子 | 罹災者救助梯子 | 罹災者救助袋 | 罹災者救助幕 | ガソリン喞筒 | 水管車 | 腕用喞筒 | 雲龍水 | 龍吐水 | 水桶玄蕃桶 | 指叉 | 鳶口 | 掛矢槌 | 鋸 | 斧 | 引縄 | 呼子笛喇叭 | 輕重車 | 傷病者救護者 |
| 昭和6年 | 1 146 | 1 589 | 49 801 | 2 473 | 1 737 | 25 | 22 | 1 | △17 <1 247 | 619 •2 | 2 067 | 102 | 102 | 9 212 | 1 108 | 16 529 | 1 442 | 1 610 | 1 419 | 2 427 | 5 078 | 207 | 35 |
| 7 | 1 152 | 1 590 | 50 766 | 2 490 | 1 752 | 27 | 25 | 4 | ×1 △19 260 | 712 •1 | 2 090 | 98 | 86 | 9 612 | 1 167 | 16 545 | 1 433 | 1 790 | 1 374 | 2 444 | 5 190 | 199 | 32 |
| 8 | 1 124 | 1 582 | 51 525 | 2 408 | 1 807 | 22 | 20 | 4 | <1 △21 278 | 611 •1 | 2 101 | 97 | 57 | 9 533 | 1 202 | 16 192 | 1 394 | 1 794 | 1 488 | 2 477 | 5 348 | 199 | 45 |
| 9 | 1 166 | 1 635 | 53 587 | 2 539 | 1 885 | △24 11 | 33 | 4 | ×1 *1 296 | 633 •1 | 2 238 | 87 | 98 | 9 811 | 1 258 | 16 297 | 1 536 | 1 661 | 1 490 | 2 542 | 5 654 | 220 | 66 |
| **10** | **1 279** | **1 752** | **53 298** | **2 232** | **1 845** | **7** | **16** | **4** | **△29 *1 303** | **635 •1** | **2 256** | **102** | **69** | **9 337** | **1 243** | **17 084** | **1 514** | **1 661** | **1 488** | **2 642** | **5 568** | **208** | **77** |
| 臼田 | 39 | 61 | 1 867 | 78 | 63 | — | — | — | △2 12 | 49 | 88 | 1 | 2 | 88 | 89 | 537 | 62 | 47 | 44 | 96 | 178 | 11 | — |
| 岩村田 | 31 | 39 | 1 025 | 47 | 30 | — | — | — | 4 | 15 | 35 | 5 | — | 266 | 22 | 251 | 21 | 30 | 22 | 41 | 131 | 5 | 1 |
| 輕井澤 | 8 | 12 | 97 | 14 | 6 | — | — | — | — | 8 | 8 | — | — | 205 | 2 | 105 | 4 | 4 | 5 | 8 | 44 | — | — |
| 小諸 | 36 | 47 | 1 144 | 93 | 44 | — | — | — | 2 | 22 | 47 | — | — | 486 | 35 | 318 | 37 | 33 | 47 | 64 | 201 | — | — |
| 本牧 | 34 | 71 | 752 | 101 | 37 | — | — | — | 2 | 33 | 41 | — | 2 | 334 | 40 | 323 | 36 | 30 | 32 | 51 | 201 | 20 | — |
| 上田 | 86 | 232 | 2 354 | 34 | 223 | — | — | — | △1 15 | 52 | 218 | 10 | — | 479 | 114 | 1 279 | 179 | 135 | 162 | 202 | 592 | 69 | 24 |
| 丸子 | 44 | 73 | 541 | 23 | 58 | — | — | — | 12 | 15 | 76 | — | — | 471 | 44 | 497 | 46 | 44 | 49 | 86 | 203 | 18 | — |
| 上諏訪 | 141 | 141 | 1 828 | 184 | 142 | — | — | — | 18 | 85 | 155 | 2 | 1 | 327 | 102 | 1 236 | 124 | 122 | 116 | 166 | 267 | — | — |
| 岡谷 | 30 | 37 | 415 | 49 | 26 | — | — | — | △2 22 | 19 | 29 | — | — | 23 | 18 | 278 | 28 | 19 | 19 | 53 | 70 | — | — |
| 伊那 | 64 | 59 | 4 317 | 93 | 70 | — | — | — | 22 | 18 | 106 | — | — | 459 | 47 | 979 | 53 | 50 | 42 | 117 | 92 | 8 | — |
| 赤穂 | 33 | 42 | 2 506 | 63 | 70 | — | — | — | 14 | 6 | 89 | — | — | 148 | 61 | 673 | 34 | 44 | 40 | 67 | 154 | — | 8 |
| 高遠 | 14 | 14 | 891 | 42 | 28 | — | — | — | 6 | 3 | 50 | — | — | 75 | 25 | 218 | 13 | 16 | 11 | 36 | 102 | — | — |
| 伊那富 | 22 | 24 | 1 024 | 40 | 37 | — | — | — | △1 15 | 15 | 47 | — | — | 47 | 26 | 339 | 35 | 33 | 42 | 36 | 68 | — | — |
| 飯田 | 91 | 154 | 6 584 | 202 | 128 | — | — | 4 | 34 | 24 | 143 | — | — | 437 | 68 | 1 027 | 54 | 172 | 109 | 182 | 567 | 5 | 10 |
| 富草 | 6 | 6 | 1 856 | 9 | 26 | — | — | — | 2 | — | 37 | — | — | 671 | 25 | 289 | 30 | 30 | 30 | 30 | 137 | — | — |
| 和田 | 6 | 13 | 867 | 27 | 12 | — | — | — | — | — | 16 | — | 24 | 60 | 7 | 201 | 1 | 63 | 10 | — | 43 | — | 1 |
| 福島 | 21 | 54 | 2 219 | 74 | 78 | — | — | — | 29 | 27 | 57 | — | — | 1 208 | 48 | 674 | 74 | 64 | 67 | 64 | 143 | — | 2 |
| 鹽尻 | 39 | 33 | 741 | 37 | 45 | — | — | — | 13 | 24 | 47 | — | — | 190 | 32 | 352 | 28 | 22 | 18 | 78 | 73 | 1 | 4 |
| 松本 | 97 | 71 | 1 702 | 138 | 114 | — | — | — | △7 ×1 8 | 30 | 127 | 18 | 2 | 310 | 68 | 1 054 | 85 | 97 | 94 | 135 | 310 | 26 | 3 |
| 豐科 | 58 | 49 | 862 | 63 | 58 | — | 5 | — | △7 *1 7 | 6 | 49 | 1 | — | 119 | 37 | 506 | 31 | 60 | 78 | 93 | 195 | 5 | 1 |
| 大町 | 46 | 52 | 1 186 | 56 | 56 | — | — | — | △2 2 | — | 58 | 18 | 2 | 468 | 36 | 589 | 37 | 42 | 55 | 85 | 186 | — | 4 |
| 池田 | 8 | 10 | 308 | 23 | 18 | — | — | — | △1 3 | — | 24 | — | 5 | 254 | 9 | 184 | 15 | 14 | 9 | 34 | 69 | — | 5 |
| 篠ノ井 | 52 | 63 | 3 230 | 128 | 109 | 1 | — | — | △1 12 | 23 | 139 | 19 | 22 | 587 | 56 | 1 036 | 79 | 69 | 68 | 161 | 380 | 15 | 10 |
| 屋代 | 29 | 64 | 751 | 91 | 38 | — | 2 | — | 3 | 12 | 34 | — | 5 | 97 | 11 | 442 | 74 | 34 | 30 | 53 | 104 | 11 | — |
| 松代 | 14 | 22 | 294 | 26 | 13 | — | — | — | 3 | 3 | 22 | — | — | 60 | 12 | 151 | 15 | 15 | 11 | 23 | 48 | — | — |
| 須坂 | 64 | 99 | 3 640 | 127 | — | 1 | — | — | 21 | 65 | 103 | — | — | 184 | 31 | 748 | 49 | 50 | 45 | 138 | 238 | — | 1 |
| 中野 | 76 | 111 | 3 403 | 156 | 120 | — | 6 | — | 11 | 33 | 146 | 17 | 1 | 419 | 89 | 1 145 | 106 | 161 | 95 | 164 | 279 | 4 | — |
| 長野 | 70 | 77 | 5 431 | 165 | 150 | — | 3 | — | △4 6 | 43 •1 | 214 | 8 | — | 740 | 50 | 1 224 | 117 | 122 | 105 | 156 | 402 | 1 | 3 |
| 飯山 | 20 | 22 | 1 463 | 49 | 46 | 5 | — | — | △1 5 | 5 | 51 | 3 | 3 | 125 | 39 | 429 | 47 | 39 | 33 | 93 | 91 | 9 | — |

| | 森林火災及防水ニ關スル船舶器具並材料 | | | | | | | | | | | | | | | | | | | | | | | | | |
|---|---|---|---|---|---|---|---|---|---|---|---|---|---|---|---|---|---|---|---|---|---|---|---|---|---|---|
| | 船 | 鋸 | 斧 | 掛矢槌 大 | 掛矢槌 小 | 鋤簾 | 圓匙 大 | 圓匙 小 | 針金 | 聖牛材 | 杭 | 蛇籠 | 空俵 | 寢蓆 | 莚 | 古疊 | 縄 | 松明 | 鳶口 | 鶴嘴 | 鎌 | 鉈 | 唐鍬 | 金熊手 | 畚 | 其他 |
| 昭和6年 | 35 | 1 444 | 679 | 243 | 87 | 363 | 1 998 | 711 | 169 | 508 | 3 485 | 622 | 3 585 | 376 | 615 | 820 | 1 868 | 340 | 2 211 | 414 | 4 648 | 1 050 | 1 845 | 2 188 | 187 | 7 893 |
| 7 | 33 | 1 454 | 660 | 232 | 97 | 346 | 2 080 | 572 | 190 | 604 | 3 687 | 836 | 3 852 | 395 | 932 | 854 | 2 048 | 240 | 1 996 | 503 | 4 580 | 1 150 | 1 871 | 2 273 | 186 | 7 939 |
| 8 | 35 | 1 389 | 539 | 161 | 142 | 352 | 2 012 | 558 | 131 | 405 | 2 822 | 586 | 3 510 | 347 | 849 | 854 | 1 840 | 158 | 1 629 | 388 | 4 579 | 1 217 | 1 748 | 2 419 | 145 | 6 891 |
| 9 | 38 | 1 425 | 588 | 205 | 154 | 408 | 1 935 | 676 | 115 | 609 | 3 737 | 824 | 4 455 | 794 | 1 011 | 870 | 2 474 | 266 | 1 645 | 475 | 4 798 | 1 245 | 1 871 | 2 567 | 235 | 8 103 |
| **10** | **38** | **1 219** | **460** | **272** | **164** | **386** | **1 908** | **447** | **142** | **156** | **3 082** | **439** | **4 435** | **798** | **971** | **75** | **2 245** | **210** | **1 322** | **468** | **4 828** | **1 517** | **1 827** | **2 405** | **278** | **7 563** |
| 臼田 | — | — | — | — | — | 28 | 58 | 30 | 48 | 100 | 300 | 100 | 415 | 50 | 50 | — | 23 | 25 | — | 41 | 313 | 84 | 120 | 50 | 10 | 200 |
| 岩村田 | — | 5 | 3 | — | — | — | — | 10 | — | — | — | — | — | — | — | — | — | — | — | — | — | — | — | — | — | 100 |
| 輕井澤 | — | — | — | — | — | — | 11 | — | — | — | — | — | — | — | — | — | — | — | — | 1 | 2 | — | 1 | — | — | 15 |
| 小諸 | — | — | — | — | — | — | 1 | 8 | 1 | — | — | — | — | — | — | — | 11 | 10 | — | — | 50 | 9 | — | 24 | 15 | 8 |
| 本牧 | — | 87 | 23 | — | 2 | 2 | 48 | 19 | 1 | — | — | — | 10 | 5 | 10 | 1 | 1 | — | 1 | 1 | 164 | 11 | 71 | 124 | 1 | 2 |
| 上田 | 1 | 46 | 10 | 19 | 46 | 14 | 149 | 18 | 3 | — | 190 | 10 | 35 | — | — | — | 32 | — | 43 | 45 | 257 | 49 | 4 | 2 | 10 | — |
| 丸子 | — | 92 | — | — | 13 | — | 164 | — | — | — | — | — | — | — | — | — | — | — | 8 | 21 | 218 | 20 | — | 207 | — | 1 047 |
| 上諏訪 | — | — | — | — | 12 | 105 | 62 | — | 5 | — | 1 330 | 118 | 890 | 100 | 520 | — | 930 | — | — | 92 | 155 | 10 | 35 | 7 | — | 300 |
| 岡谷 | — | — | — | — | — | 1 | 8 | — | 5 | — | — | — | 35 | 4 | 40 | 20 | 30 | — | — | 3 | 6 | 5 | 3 | — | — | 60 |
| 伊那 | — | 42 | 8 | 7 | — | 25 | 50 | — | — | — | — | 76 | 300 | — | — | — | 20 | — | — | — | 302 | 133 | 178 | 151 | — | 23 |
| 赤穂 | — | 54 | 26 | 7 | 7 | 7 | 102 | 133 | 5 | 3 | 420 | 5 | 420 | 380 | 20 | 10 | 380 | 20 | 70 | 65 | 418 | 87 | 257 | 401 | 100 | 1 135 |
| 高遠 | — | 28 | 3 | 1 | 2 | — | 6 | — | 10 | 10 | 50 | 4 | 50 | 50 | 50 | 20 | 48 | 10 | 70 | 7 | 57 | 111 | 18 | 125 | 20 | 193 |
| 伊那富 | — | 50 | 28 | 13 | 7 | 20 | 39 | — | 13 | — | 20 | — | — | — | — | — | — | — | 215 | 12 | 47 | 32 | 43 | 38 | 24 | 26 |
| 飯田 | — | 160 | 15 | 9 | — | 10 | 271 | 45 | — | — | — | 80 | — | — | — | — | 10 | — | — | 4 | 572 | 448 | 159 | 116 | 17 | 77 |
| 富草 | — | — | — | — | — | — | — | — | — | — | — | — | — | — | — | — | — | — | — | — | — | — | — | — | — | — |
| 和田 | — | 229 | 96 | 35 | 22 | 1 | 100 | — | — | — | — | — | — | — | — | 4 | — | — | 62 | — | 198 | — | 200 | 179 | 22 | 372 |
| 福島 | — | 112 | 69 | — | 19 | 13 | 363 | — | 12 | — | — | 14 | 60 | 15 | 25 | — | 16 | — | 69 | — | 675 | 97 | 419 | 493 | — | 2 602 |
| 鹽尻 | — | — | — | — | — | — | — | — | 5 | — | 50 | — | 100 | — | — | — | — | — | — | — | 10 | 10 | — | — | — | — |
| 松本 | 2 | 157 | 91 | 105 | 15 | 72 | 196 | 21 | 2 | 6 | 95 | — | 510 | 32 | 120 | — | 141 | 15 | 261 | 52 | 274 | 78 | 24 | 111 | 46 | 436 |
| 豐科 | 1 | 66 | 37 | 16 | 12 | 37 | 93 | 12 | 5 | — | 20 | 10 | 50 | 10 | 21 | — | 56 | — | — | 8 | 519 | 162 | 36 | 254 | 5 | 165 |
| 大町 | — | — | — | — | — | — | 6 | — | 7 | 4 | 105 | — | 550 | 20 | 15 | — | 89 | — | — | 4 | 18 | 7 | 6 | — | — | — |
| 池田 | — | — | — | — | — | — | 26 | — | — | — | — | — | — | — | — | — | — | — | — | — | — | — | — | — | — | — |
| 篠ノ井 | 5 | — | — | — | — | 15 | 36 | — | — | 1 | 32 | 15 | 50 | 64 | 50 | — | 16 | 28 | — | 18 | 115 | 33 | 134 | 20 | — | 15 |
| 屋代 | 4 | 37 | 33 | 35 | — | 6 | 26 | 37 | — | 12 | 188 | — | 300 | 20 | — | 20 | 200 | 100 | 446 | — | 16 | 2 | — | — | — | — |
| 松代 | 3 | 9 | 9 | 8 | 3 | — | 19 | 3 | — | — | — | — | — | — | — | — | — | 1 | — | — | — | 12 | — | — | — | — |
| 須坂 | — | 33 | 3 | 2 | 2 | — | 30 | — | — | — | — | — | — | — | — | — | — | 1 | — | — | 156 | 40 | 30 | 30 | — | 258 |
| 中野 | 17 | — | — | — | — | — | 2 | 107 | 11 | 20 | — | 6 | 50 | — | — | — | 16 | — | 74 | 49 | 46 | 18 | 60 | 38 | — | 515 |
| 長野 | 1 | 12 | 6 | 15 | 2 | 12 | 20 | — | 9 | — | 200 | — | 420 | 48 | 50 | — | 142 | — | 3 | 45 | 208 | 56 | 19 | 37 | — | — |
| 飯山 | 4 | — | — | — | — | 18 | 22 | 4 | — | — | 82 | 1 | 190 | — | — | — | 84 | — | — | — | 32 | 3 | 10 | — | 8 | 14 |

備考 ×印ハ蒸汽喞筒 △印ハ自動車喞筒 *印ハオートバイ喞筒 •印ハ水管自動車ナリ

## 24. 登山者並ニ行政事故

| | 登山者 | | | 行政事故 | | | | |
|---|---|---|---|---|---|---|---|---|
| | 總數 | 男 | 女 | 總數 | 保護 | 說諭 | 注意 | 其他 |
| 昭和6年 | 195 656 | 153 839 | 41 817 | 556 | 59 | 19 | 243 | 235 |
| 7 | 229 247 | 181 023 | 48 224 | 449 | 45 | 44 | 241 | 120 |
| 8 | 261 530 | 197 547 | 63 983 | 1 949 | 335 | 144 | 1 172 | 298 |
| 9 | 257 290 | 194 688 | 62 602 | 1 825 | 76 | 170 | 863 | 716 |
| **10** | **294 648** | **226 002** | **68 646** | **1 491** | **76** | **194** | **784** | **437** |
| 八ヶ岳 | 1 943 | 1 690 | 253 | 34 | 2 | 2 | 26 | 4 |
| 蔓科山 | 2 324 | 1 806 | 518 | 8 | — | — | 8 | — |
| 淺間山 | 7 463 | 7 385 | 78 | 149 | 17 | 9 | 83 | 40 |
| 黒姫山 | 281 | 237 | 44 | 2 | — | — | 2 | — |
| 飯綱山戸隠山 | 5 481 | 4 877 | 604 | 82 | 2 | 3 | 10 | 67 |
| 白馬岳 | 8 900 | 7 419 | 1 481 | 271 | 1 | 67 | 124 | 79 |
| 白馬鑓岳 | 5 815 | 4 672 | 1 143 | 94 | — | 22 | 41 | 31 |
| 鹿島鑓岳 | 724 | 512 | 212 | 53 | — | 26 | 19 | 8 |
| 針ノ木蓮華岳 | 947 | 826 | 121 | 20 | 2 | 13 | 5 | — |
| 烏帽子槍穂高岳 | 406 | 244 | 162 | — | — | — | — | — |
| 燕槍岳 | 402 | 346 | 56 | 16 | — | — | 15 | 1 |
| 和田嶺 | 1 704 | 1 704 | — | — | — | — | — | — |
| 燕岳 | 13 304 | 9 810 | 3 494 | 21 | 2 | — | 19 | — |
| 穂高岳 | 9 726 | 8 058 | 1 668 | 16 | — | — | 16 | — |
| 槍ヶ岳 | 17 818 | 14 930 | 2 888 | 38 | 8 | — | 25 | 5 |
| 上高地 | 69 370 | 44 890 | 24 480 | 68 | 10 | — | 38 | 20 |
| 燒岳 | 20 630 | 13 480 | 7 150 | 45 | 4 | — | 22 | 19 |
| 常念岳 | 7 128 | 4 750 | 2 378 | 13 | — | — | 13 | — |
| 大天井岳 | 6 782 | 4 966 | 1 816 | — | — | — | — | — |
| 東天井岳 | 8 751 | 6 976 | 1 775 | — | — | — | — | — |
| 岩菅山 | 2 152 | 1 802 | 350 | 5 | — | — | — | 5 |
| 高瀬入山 | 2 997 | 1 964 | 1 033 | 124 | — | 17 | 65 | 42 |
| 乗鞍岳 | 13 015 | 9 915 | 3 100 | — | — | — | — | — |
| 大御岳 | 1 455 | 904 | 551 | — | — | — | — | — |
| 西駒ヶ岳 | 35 905 | 34 571 | 1 334 | 108 | 21 | 3 | 48 | 36 |
| 東駒ヶ岳 | 8 853 | 7 465 | 1 388 | 104 | 3 | 5 | 48 | 48 |
| 仙丈ヶ岳 | 260 | 215 | 45 | 3 | 1 | — | 2 | — |
| 赤石岳 | 270 | 220 | 50 | — | — | — | 3 | — |
| 悪沢岳 | 480 | 446 | 34 | 3 | — | — | 3 | — |
| 聖岳 | 311 | 290 | 21 | 4 | — | 1 | — | — |
| 南駒ヶ岳 | 11 102 | 6 594 | 4 508 | 5 | 1 | — | — | 4 |
| 甲斐駒ヶ岳 | 9 192 | 7 024 | 2 168 | 33 | — | 2 | 26 | 5 |
| 北岳 | 5 520 | 4 468 | 1 052 | 95 | 1 | 22 | 61 | 11 |
| 甲斐駒ヶ岳 | 890 | 782 | 108 | 12 | — | 1 | 7 | 4 |
| 甲斐駒ヶ岳 | 3 073 | 3 073 | — | — | — | — | — | — |
| 八方尾根 | 1 171 | 1 065 | 106 | 2 | — | — | 2 | — |
| 四阿山 | 818 | 396 | 422 | 11 | — | — | 11 | — |
| 鳥甲山 | 888 | 385 | 503 | 5 | — | — | 5 | — |
| 富士見岳 | 2 872 | 1 849 | 1 023 | 3 | — | — | 3 | — |
| 其ノ他山岳 | 1 380 | 1 110 | 270 | 12 | 1 | 1 | 10 | — |
| | 2 145 | 1 886 | 259 | 32 | — | — | 24 | 8 |

## 25. 政談集會及政社

| | | 總數 | 一月 | 二月 | 三月 | 四月 | 五月 | 六月 | 七月 | 八月 | 九月 | 十月 | 十一月 | 十二月 |
|---|---|---|---|---|---|---|---|---|---|---|---|---|---|---|
| 政談集會 | 開會セシ度數 | 3 127 | 17 | 23 | 23 | 21 | 45 | 25 | 35 | 33 | 2 864 | 13 | 8 | 20 |
| | 演說セシ人員 | 10 716 | 54 | 56 | 65 | 58 | 131 | 63 | 75 | 98 | 10 009 | 44 | 22 | 41 |
| | 屆出ノ效ヲ失ヒタルモノ | 26 | — | — | — | — | — | — | — | — | 26 | — | — | — |
| | 屋外集會度數 | 9 | — | — | — | — | — | — | — | — | 9 | — | — | — |
| | 臨監度數 | 3 074 | 17 | 22 | 23 | 51 | 45 | 18 | 38 | 33 | 2 817 | 13 | 8 | 19 |
| | 制限度數 | 12 | — | — | — | — | — | — | — | — | 10 | — | 1 | 1 |
| | 禁止度數 | — | — | — | — | — | — | — | — | — | — | — | — | — |
| | 中止ヲ命ゼラレタルモノアル度數 | 19 | — | — | — | — | 1 | — | — | 2 | 15 | — | 1 | — |
| | 同人員 | 19 | — | — | — | — | 1 | — | — | 2 | 15 | — | 1 | — |
| | 司法處分 | — | — | — | — | — | — | — | — | — | — | — | — | — |
| 政社 | 組成屆 | 19 | — | 2 | — | 3 | 5 | 3 | — | 2 | 6 | — | — | 4 |
| | 解散屆 | 19 | — | — | — | — | 1 | — | 1 | 5 | 6 | — | 1 | 5 |
| | 司法處分 | — | — | — | — | — | — | — | — | — | — | — | — | — |



## 26. 政談集會及政社ノ署別

| | 政談集會 | | | | | | | | | | 政社 | | |
|---|---|---|---|---|---|---|---|---|---|---|---|---|---|
| | 開會セシ度數 | 演說セシ人員 | 屆出ノ效ヲ失ヒタルモノ | 屋外集會度數 | 臨監度數 | 制限度數 | 禁止數 | 中止ヲ命ゼラレタルモノアル度數 | 同人員 | 司法處分 | 組成屆 | 解散屆 | 司法處分 |
| 昭和6年 | 2 921 | 14 924 | 9 | 4 | 2 925 | 39 | 1 | 186 | 216 | 11 | 34 | 21 | — |
| 7 | 3 313 | 14 295 | 6 | — | 3 307 | 17 | — | 37 | 35 | — | 70 | 23 | — |
| 8 | 551 | 1 783 | 4 | — | 536 | 24 | — | 31 | 35 | — | 8 | 11 | — |
| 9 | 447 | 1 217 | 6 | — | 345 | 18 | — | 23 | 24 | — | 44 | 7 | — |
| **10** | **3 127** | **10 716** | **26** | **9** | **3 074** | **12** | **—** | **19** | **19** | **—** | **19** | **19** | **—** |
| 臼田 | 144 | 546 | 12 | — | 132 | — | — | — | — | — | — | 7 | — |
| 岩村田 | 65 | 253 | — | — | 65 | — | — | — | — | — | — | 1 | — |
| 輕井澤 | 29 | 95 | — | — | 29 | — | — | 2 | 2 | — | — | — | — |
| 小諸 | 89 | 343 | 3 | — | 89 | 8 | — | 5 | 5 | — | — | — | — |
| 本牧 | 81 | 297 | — | — | 81 | — | — | — | — | — | — | — | — |
| 上田 | 226 | 700 | — | 9 | 187 | 1 | — | — | — | — | — | — | — |
| 丸子 | 74 | 259 | — | — | 74 | — | — | — | — | — | 2 | — | — |
| 上諏訪 | 316 | 1 123 | 10 | — | 316 | 2 | — | — | — | — | — | — | — |
| 岡谷 | 84 | 297 | — | — | 84 | — | — | 1 | 1 | — | — | — | — |
| 伊那 | 155 | 572 | — | — | 155 | 1 | — | — | — | — | — | — | — |
| 赤穗 | 98 | 402 | — | — | 98 | — | — | — | — | — | — | — | — |
| 高遠 | 53 | 38 | — | — | 53 | — | — | — | — | — | — | — | — |
| 伊那富 | 22 | 88 | — | — | 22 | — | — | — | — | — | — | — | — |
| 飯田 | 148 | 166 | — | — | 148 | — | — | — | — | — | — | — | — |
| 富草 | 54 | 163 | — | — | 54 | — | — | — | — | — | — | — | — |
| 和田 | 1 | 4 | — | — | 1 | — | — | — | — | — | — | — | — |
| 福島 | 121 | 307 | — | — | 121 | — | — | — | — | — | 3 | — | — |
| 鹽尻 | 46 | 159 | — | — | 46 | — | — | — | — | — | — | 2 | — |
| 松本 | 283 | 933 | — | — | 283 | — | — | 7 | 7 | — | 8 | 2 | — |
| 豐科 | 61 | 202 | — | — | 61 | — | — | — | — | — | — | — | — |
| 大町 | 123 | 421 | 1 | — | 123 | — | — | 2 | 2 | — | 3 | — | — |
| 池田 | 67 | 208 | — | — | 67 | — | — | — | — | — | 1 | — | — |
| 篠ノ井 | 232 | 815 | — | — | 230 | — | — | 2 | 2 | — | — | — | — |
| 屋代 | 54 | 187 | — | — | 54 | — | — | — | — | — | — | — | — |
| 松代 | 32 | 116 | — | — | 32 | — | — | — | — | — | 1 | — | — |
| 須坂 | 91 | 256 | — | — | 91 | — | — | — | — | — | — | 6 | — |
| 中野 | 109 | 328 | — | — | 109 | — | — | — | — | — | 1 | — | — |
| 長野 | 269 | 1 438 | — | — | 269 | — | — | — | — | — | — | 1 | — |
| 飯山 | — | — | — | — | — | — | — | — | — | — | — | — | — |

# 27. 非政談集會

| | 非政談集會 | | | | | | | | | |
|---|---|---|---|---|---|---|---|---|---|---|
| | 開會度數 | 同上類別再揭 | | | | | | 臨監 | 解散 |
| | | 學術 | 宗教 | 教育 | 衞生 | 實業 | 其他 | | |
| 昭和 6 年 | 4 448 | 389 | 274 | 442 | 230 | 674 | 2 439 | 254 | 1 |
| 7 | 5 468 | 443 | 378 | 525 | 447 | 673 | 3 002 | 316 | 15 |
| 8 | 5 083 | 336 | 332 | 387 | 307 | 620 | 3 101 | 284 | 23 |
| 9 | 5 560 | 361 | 247 | 405 | 243 | 978 | 3 326 | 198 | — |
| **10** | **6 512** | **531** | **342** | **570** | **327** | **1 180** | **3 562** | **348** | **1** |
| 臼田 | 25 | 6 | — | 2 | — | 4 | 13 | 25 | 1 |
| 岩村田 | 37 | 6 | — | 2 | — | 12 | 17 | 8 | — |
| 輕井澤 | 68 | 5 | 10 | 1 | 4 | 5 | 43 | — | — |
| 小諸 | 6 | — | 5 | — | — | 1 | — | 6 | — |
| 本牧 | 157 | 9 | 1 | 13 | 1 | 29 | 104 | — | — |
| 上田 | 666 | 22 | 15 | 29 | 9 | 97 | 494 | 12 | — |
| 丸子 | 47 | 6 | 1 | 3 | 2 | 3 | 32 | 47 | — |
| 上諏訪 | 416 | 5 | 2 | 2 | 3 | 46 | 358 | — | — |
| 岡谷 | 182 | 8 | 42 | 7 | 29 | 25 | 71 | 1 | — |
| 伊那 | 391 | 87 | 22 | 57 | 40 | 73 | 112 | 7 | — |
| 赤穗 | 235 | 4 | 6 | — | 2 | 55 | 168 | — | — |
| 高遠 | 198 | 38 | — | 3 | 3 | — | 154 | 2 | — |
| 伊那富 | 107 | 1 | 1 | 10 | 1 | 10 | 84 | 1 | — |
| 飯田 | 480 | 123 | 9 | 135 | 28 | 109 | 76 | 46 | — |
| 富草 | 44 | 2 | — | 2 | — | 13 | 27 | 7 | — |
| 和田 | 1 | — | — | — | — | — | 1 | 1 | — |
| 龜島 | 188 | 11 | 9 | 2 | 3 | 66 | 97 | 21 | — |
| 鹽尻 | 198 | 10 | 12 | 21 | 16 | 59 | 80 | — | — |
| 松本 | 494 | 12 | 37 | 9 | 38 | 58 | 340 | 5 | — |
| 豐科 | 151 | 8 | 5 | 14 | 7 | 37 | 80 | 4 | — |
| 大町 | 584 | 2 | 59 | 91 | 45 | 145 | 242 | 23 | — |
| 池田 | 19 | 4 | 1 | 2 | 2 | — | 10 | 15 | — |
| 篠ノ井 | 579 | 48 | 25 | 62 | 22 | 145 | 277 | 13 | — |
| 屋代 | 163 | 8 | 5 | 7 | 2 | 53 | 88 | 32 | — |
| 松代 | 7 | 2 | 2 | — | — | 2 | 1 | 2 | — |
| 須坂 | 172 | 12 | 34 | 18 | 32 | 15 | 61 | 14 | — |
| 中野 | 354 | 8 | 5 | 10 | 12 | 45 | 274 | 6 | — |
| 長野 | 447 | 46 | 30 | 65 | 26 | 51 | 229 | 50 | — |
| 飯山 | 96 | 38 | 4 | 3 | — | 22 | 29 | — | — |



# 28. 主ナル政社

| | 事務所所在地 | 結社年月 | 人員 |
|---|---|---|---|
| 總數 52 | | | 116 944 |
| | | 年 月 | |
| 東南信濃同志會 | 南佐久郡野澤町 | 昭和 2 7 | 700 |
| 東南佐久政友倶樂部 | 同 | 大正 9 11 | 500 |
| 東信同志會北佐久支部 | 北佐久郡岩村田町 | 昭和 2 7 | 350 |
| 南佐久民政同志會 | 南佐久郡北牧村 | 同 7 7 | 770 |
| 北佐久政友革新會 | 北佐久郡小沼村 | 同 7 4 | 4 450 |
| 東信同志會 | 上田市 | 大正 14 12 | 650 |
| 東上信民政倶樂部 | 同 | 同 15 5 | 7 800 |
| 上田民政倶樂部 | 同 | 昭和 2 9 | 2 200 |
| 諏訪政友倶樂部 | 諏訪郡上諏訪 | 同 3 6 | 2 300 |
| 諏訪民政倶樂部 | 同 | 同 3 6 | 1 274 |
| 龍水倶樂部 | 上伊那郡伊那町 | 大正 14 8 | 4 200 |
| 上伊那立憲政友會倶樂部 | 同 | 同 9 11 | 1 500 |
| 上伊那民政倶樂部 | 同 | 同 9 2 8 | 1 800 |
| 下伊那立憲政友會倶樂部 | 下伊那郡飯田町 | 明治 3 4 1 | 2 800 |
| 政友青年會下伊那支部 | 同 | 昭和 7 4 | 500 |
| 下伊那民政倶樂部 | 同 | 大正 6 4 | 4 100 |
| 木曾政友倶樂部 | 西筑摩郡福島町 | 同 2 2 | 1 630 |
| 中信政友同志倶樂部 | 松本市 | 同 14 11 | 1 000 |
| 東筑政友倶樂部 | 同 | 同 8 9 | 600 |
| 立憲民政黨南信支部 | 同 | 同 2 8 | 600 |
| 松本昭和會 | 同 | 昭和 6 9 | 2 000 |
| 松本民政倶樂部 | 同 | 同 2 9 | 2 200 |
| 國民同盟青年部中信支部 | 同 | 同 9 4 | 600 |
| 松本公民會 | 同 | 大正 9 4 5 | 2 500 |
| 南安政友倶樂部 | 南安曇郡豐科町 | 同 3 1 | 870 |
| 南安民政倶樂部 | 同穗高町 | 同 5 1 | 350 |
| 北安民政倶樂部 | 同大町 | 昭和 3 2 | 300 |
| 北安政友倶樂部 | 同 | 同 4 12 | 3 000 |
| 更級郡民政倶樂部 | 更級郡篠ノ井町 | 大正 10 1 | 300 |
| | | 同 4 4 | 1 370 |
| 更級政友倶樂部 | 同 | 明治 36 8 | 1 180 |
| 北信公民倶樂部 | 小田島村 | 昭和 5 12 | 900 |
| 埴科政友倶樂部 | 埴科郡屋代町 | 同 2 2 | 650 |
| 埴科民政倶樂部 | 同埴生村 | 同 2 2 | 200 |
| 上高井政友倶樂部 | 上高井郡須坂町 | 明治 35 7 | 1 100 |
| 上高井昭和倶樂部 | 同 | 昭和 2 11 | 2 200 |
| 上高井公友會 | 同 | 同 4 1 | 1 300 |
| 上高井立憲青年同志會 | 同 | 同 2 2 | 3 000 |
| 下高井政友倶樂部 | 下高井郡中野町 | 同 2 2 1 | 5 000 |
| 下高井民政倶樂部 | 同 | 同 2 2 8 | 4 200 |
| 立憲政友會長野縣支部 | 長野市 | 大正 8 9 | 15 200 |
| 北信政友同志會部 | 同 | 同 14 1 | 4 000 |
| 上水政友倶樂部 | 同 | 同 3 4 2 3 | 1 630 |
| 立憲民政黨北信支部 | 同 | 昭和 2 3 8 | 8 000 |
| 長野民政倶樂部 | 同 | 同 3 1 | 4 000 |
| 長野政友同志倶樂部 | 同 | 同 3 1 | 1 000 |
| 上水民政倶樂部 | 同 | 大正 11 4 | 1 750 |
| 長野青年同志會 | 同 | 昭和 8 7 5 | 1 500 |
| 柏原新興倶樂部 | 上水內郡柏原村 | 同 3 7 5 2 | 330 |
| 上水農政倶樂部 | 同 | 同 3 | 5 500 |
| 立憲政友會下水內倶樂部 | 下水內郡飯山町 | 同 2 1 1 | 530 |
| 下水內民政同志會 | 同 | 同 2 1 9 | 560 |

## 29. 新聞發行數

| | 總數 | 日刊 | 隔日 | 月十回 | 月六回 | 月四回 | 週刊 | 月三回 | 月二回 | 月一回 | 年六回 | 年五回 | 年四回 | 年三回 | 年二回 | 不定時 | 臨時 |
|---|---|---|---|---|---|---|---|---|---|---|---|---|---|---|---|---|---|
| 昭和 6 年 | 321 | 41 | 1 | 1 | 3 | 3 | 10 | 58 | 31 | 144 | 14 | 1 | 3 | 1 | 2 | 5 | 3 |
| 7 | 270 | 42 | — | 1 | 4 | 2 | 6 | 41 | 22 | 120 | 12 | 1 | 4 | 1 | 3 | 7 | 4 |
| 8 | 265 | 39 | — | 1 | 4 | 2 | 4 | 26 | 27 | 134 | 10 | 1 | 1 | 1 | 3 | 9 | 3 |
| 9 | 284 | 38 | — | 2 | 2 | 2 | 5 | 29 | 21 | 159 | 12 | — | 1 | 1 | 2 | 7 | 3 |
| **10** | **297** | **40** | — | **2** | **3** | **2** | **4** | **27** | **28** | **158** | **11** | — | **6** | **2** | **2** | **9** | **3** |
| 臼田 | 10 | — | — | 1 | — | — | — | 1 | 1 | 7 | — | — | — | — | — | — | — |
| 岩村田 | 5 | 1 | — | — | 1 | — | — | 1 | — | 1 | — | — | — | 1 | — | — | — |
| 輕井澤 | 1 | — | — | — | — | — | — | — | — | 1 | — | — | — | — | — | — | — |
| 小諸 | 10 | — | — | — | — | — | — | 2 | 4 | 4 | — | — | — | — | — | — | — |
| 本牧 | 3 | — | — | — | — | — | — | — | — | 2 | 1 | — | — | — | 1 | — | — |
| 上田 | 43 | 3 | — | — | — | — | — | 2 | 3 | 32 | — | — | 1 | — | — | 1 | — |
| 丸子 | 11 | — | — | — | — | — | — | 1 | — | 7 | 3 | — | — | — | — | — | — |
| 上諏訪 | 12 | 4 | — | — | — | — | — | — | 2 | 5 | — | — | — | — | — | 1 | — |
| 岡谷 | 8 | 6 | — | — | — | — | — | — | — | 2 | — | — | — | — | — | — | — |
| 伊那 | 15 | 4 | — | — | — | — | — | 2 | — | 5 | 2 | — | 1 | — | — | — | 1 |
| 赤穗 | 1 | 1 | — | — | — | — | — | — | — | — | — | — | — | — | — | — | — |
| 高遠 | 4 | — | — | — | — | — | — | 1 | 1 | 2 | — | — | — | — | — | — | — |
| 伊那富 | 2 | — | — | — | — | 1 | — | 1 | — | — | — | — | — | — | — | — | — |
| 飯田 | 34 | 3 | — | — | — | — | — | — | 3 | 24 | 1 | — | — | — | — | 3 | — |
| 富草 | — | — | — | — | — | — | — | — | — | — | — | — | — | — | — | — | — |
| 和田 | — | — | — | — | — | — | — | — | — | — | — | — | — | — | 1 | — | — |
| 福島 | 5 | — | — | — | — | — | — | — | 2 | 2 | — | — | — | — | — | — | — |
| 鹽尻 | 3 | — | — | — | — | — | — | — | — | 3 | — | — | — | — | — | — | — |
| 松本 | 36 | 12 | — | — | — | — | — | 1 | 3 | 15 | 1 | — | — | — | — | 2 | 2 |
| 豐科 | 8 | — | — | — | — | — | — | 1 | 1 | 5 | — | — | 1 | — | — | — | — |
| 大町 | 4 | 2 | — | — | — | — | 1 | — | — | 1 | — | — | — | — | — | — | — |
| 池田 | 2 | — | — | — | — | — | — | — | 1 | 1 | — | — | — | — | — | — | — |
| 篠ノ井 | 8 | — | — | — | — | — | — | 1 | 1 | 5 | — | — | 1 | — | — | — | — |
| 屋代 | 4 | — | — | — | — | — | — | — | — | 2 | 1 | — | 1 | — | — | — | — |
| 松代 | 2 | — | — | — | — | — | 1 | 1 | — | — | — | — | — | — | — | — | — |
| 須坂 | 8 | — | — | — | — | — | — | 2 | — | 5 | 1 | — | — | — | — | — | — |
| 中野 | 4 | — | — | 1 | 1 | — | 1 | — | — | 1 | — | — | — | — | — | — | — |
| 長野 | 52 | 4 | — | — | 1 | 1 | 1 | 10 | 5 | 25 | 1 | — | 1 | 1 | — | — | — |
| 飯山 | 2 | — | — | — | — | — | — | — | 1 | 1 | — | — | — | — | — | — | — |



## 30. 民有銃砲並仕込刀劍

| | 買讓受又ハ入住發見 | | | | | 賣讓渡又ハ出住廢業 | | | | | 十二月末日現在 | | | | |
|---|---|---|---|---|---|---|---|---|---|---|---|---|---|---|---|
| | 軍用銃 | 拳銃 | 短銃 | 仕込銃 | 仕込刀劍其他變裝戎器 | 軍用銃 | 拳銃 | 短銃 | 仕込銃 | 仕込刀劍其他變裝戎器 | 軍用銃 | 拳銃 | 短銃 | 仕込銃 | 仕込刀劍其他變裝戎器 |
| 昭和 6 年 | 91 | 21 | 3 | 3 | 8 | 43 | 41 | 13 | 6 | 9 | 6 794 | 1 092 | 207 | 93 | 301 |
| 7 | 263 | 150 | 12 | 5 | 40 | 65 | 144 | 50 | 20 | 45 | 6 992 | 1 098 | 169 | 78 | 296 |
| 8 | 1 486 | 136 | — | 1 | 17 | 16 | 84 | 79 | 17 | 19 | 8 462 | 1 150 | 90 | 62 | 294 |
| 9 | 177 | 43 | 6 | 2 | 7 | 59 | 89 | 11 | 5 | 24 | 8 580 | 1 104 | 85 | 59 | 277 |
| **10** | **341** | **47** | **1** | **4** | **4** | **2** | **43** | **18** | **7** | **124** | **8 919** | **1 108** | **68** | **56** | **157** |
| 臼田 | 8 | — | — | — | — | — | 2 | — | — | — | 201 | 70 | 1 | 3 | 4 |
| 岩村田 | — | 7 | — | — | — | — | 1 | 7 | — | — | 268 | 44 | 2 | 1 | 2 |
| 輕井澤 | 3 | — | — | — | — | — | — | — | — | — | 3 | 7 | — | 1 | — |
| 小諸 | 105 | — | — | — | — | — | 1 | — | 1 | — | 114 | 29 | — | 3 | 6 |
| 本牧 | — | — | — | — | — | 2 | 1 | — | — | — | 2 | 23 | — | — | 2 |
| 上田 | 68 | 2 | — | — | — | — | 1 | 3 | — | 1 | 585 | 108 | 12 | 8 | 13 |
| 丸子 | — | 1 | — | — | — | — | 2 | — | — | — | 312 | 38 | 1 | 1 | — |
| 上諏訪 | — | 11 | — | 3 | — | — | 2 | 3 | 1 | 4 | 288 | 81 | — | 6 | 11 |
| 岡谷 | 2 | — | — | — | — | — | 2 | — | — | — | 223 | 17 | — | 1 | 1 |
| 伊那 | 9 | 2 | — | — | — | — | — | — | 1 | — | 407 | 19 | 7 | — | 3 |
| 赤穗 | 11 | 1 | — | — | — | — | 2 | — | — | — | 215 | 8 | — | — | 2 |
| 高遠 | 2 | — | — | — | — | — | — | — | — | — | 28 | 8 | — | — | 1 |
| 伊那富 | 7 | — | — | — | — | — | — | — | — | — | 119 | 12 | — | — | 1 |
| 飯田 | 3 | 2 | — | — | 1 | — | — | — | — | 1 | 1 175 | 86 | 2 | 1 | 32 |
| 富草 | 1 | — | — | — | — | — | 2 | — | — | — | 43 | 12 | — | 5 | 4 |
| 和田 | — | 1 | — | — | — | — | — | — | — | — | 8 | 1 | 1 | 1 | 1 |
| 福島 | — | 6 | — | — | — | — | 4 | — | 1 | 1 | 221 | 11 | 6 | 2 | 1 |
| 鹽尻 | 12 | — | — | — | — | — | 3 | — | — | 1 | 145 | 29 | — | 2 | 4 |
| 松本 | 9 | 3 | — | — | 1 | — | 5 | 1 | — | 2 | 1 384 | 211 | 4 | 6 | 23 |
| 豐科 | 19 | — | — | — | 1 | — | — | — | — | — | 201 | 32 | 18 | 3 | 10 |
| 大町 | 1 | — | — | — | — | — | — | — | — | — | 152 | 5 | 6 | — | — |
| 池田 | 2 | — | — | — | — | — | — | — | — | — | 2 | 5 | 2 | 1 | 1 |
| 篠ノ井 | 12 | 1 | 1 | — | — | — | 2 | — | — | — | 206 | 43 | 1 | — | 11 |
| 屋代 | 3 | — | — | — | — | — | 4 | — | — | — | 251 | 17 | — | — | — |
| 松代 | — | 5 | — | — | 1 | — | — | — | — | — | 138 | 12 | 3 | 2 | 3 |
| 須坂 | 62 | 2 | — | — | — | — | 2 | 4 | 3 | 114 | 356 | 33 | — | — | 4 |
| 中野 | — | — | — | — | — | — | 4 | — | — | — | 295 | 36 | 1 | 5 | 5 |
| 長野 | 2 | 2 | — | 1 | — | — | 2 | — | — | — | 1 335 | 106 | 1 | 4 | 10 |
| 飯山 | — | 1 | — | — | — | — | 1 | — | — | — | 242 | 5 | — | — | 2 |

## 31. 銃砲仕込刀劍賣買及現在

| | 買入 | | | | | 賣拂 | | | | | 十二月末日現在 | | | | |
|---|---|---|---|---|---|---|---|---|---|---|---|---|---|---|---|
| | 軍用銃 | 拳銃 | 短銃 | 仕込銃 | 仕込刀劍其他變裝戎器 | 軍用銃 | 拳銃 | 短銃 | 仕込銃 | 仕込刀劍其他變裝戎器 | 軍用銃 | 拳銃 | 短銃 | 仕込銃 | 仕込刀劍其他變裝戎器 |
| 昭和 6 年 | 4 | 4 | 2 | — | — | 4 | 3 | — | — | — | — | 45 | 2 | 18 | 1 |
| 7 | 2 | 62 | — | — | — | 2 | 53 | — | — | — | — | 54 | 2 | 18 | 1 |
| 8 | — | 15 | 1 | — | — | — | 14 | — | — | — | — | 55 | 3 | 18 | 1 |
| 9 | — | 4 | — | — | 28 | — | 5 | — | 3 | 9 | — | 54 | 3 | 15 | 20 |
| **10** | — | **13** | — | — | **18** | — | **11** | — | **1** | **21** | — | **56** | **3** | **14** | **17** |
| 臼田 | — | — | — | — | — | — | — | — | — | — | — | 2 | — | 1 | — |
| 輕井澤 | — | — | — | — | — | — | 7 | — | 1 | — | — | — | — | — | — |
| 小諸 | — | — | — | — | — | — | — | — | — | — | — | 4 | — | 3 | — |
| 上田 | — | — | — | — | 18 | — | — | — | — | 21 | — | 8 | 1 | 2 | 16 |
| 上諏訪 | — | 3 | — | — | — | — | — | — | — | — | — | 4 | — | 1 | — |
| 伊那 | — | — | — | — | — | — | — | — | — | — | — | 1 | — | 2 | — |
| 福島 | — | — | — | — | — | — | — | — | — | — | — | — | 1 | — | — |
| 松本 | — | 7 | — | — | — | — | 3 | — | — | — | — | 11 | 1 | — | — |
| 大町 | — | — | — | — | — | — | — | — | — | — | — | 3 | — | — | — |
| 中野 | — | — | — | — | — | — | — | — | — | — | — | 4 | — | 3 | 1 |
| 長野 | — | 3 | — | — | — | — | 1 | — | — | — | — | 19 | — | 2 | — |

## 32. 火藥賣買及現在

| | 本年買入高 | 本年賣渡高 | 年末現在 |
|---|---|---|---|
| 有煙火藥 | 4 960 937瓦 | 4 991 011瓦 | 1 839 536瓦 |
| 無煙火藥 | 79 961 | 74 465 | 26 214 |
| 爆藥 | 12 084 492 | 12 263 772 | 2 064 668 |
| 銃用實包 | 8 158發 | 8 244發 | 9 950發 |
| 銃用空包 | 2 965 | 2 148 | 7 694 |
| 銃用雷管 | 1 765 858 | 1 811 004 | 521 149 |
| 工業雷管 | 405 766尺 | 452 497尺 | 101 920尺 |
| 燃焼導火線 | 937 689米 | 1 043 616米 | 291 576米 |
| 門管 | — | — | — |

## 33. 狩獵人員

| | 總數 | 甲種 一等 | 甲種 二等 | 甲種 三等 | 乙種 一等 | 乙種 二等 | 乙種 三等 |
|---|---|---|---|---|---|---|---|
| 昭和 6年 | 3 046 | — | 3 | 824 | 8 | 61 | 2 150 |
| 7 | 2 840 | — | 2 | 818 | 4 | 47 | 1 969 |
| 8 | 3 180 | — | 2 | 831 | 7 | 51 | 2 289 |
| 9 | 2 942 | — | 3 | 752 | 6 | 56 | 2 125 |
| 10 | **2 950** | — | **4** | **740** | **10** | **58** | **2 138** |
| 臼田 | 174 | — | — | 3 | 1 | — | 170 |
| 岩村田 | 30 | — | — | 6 | — | — | 24 |
| 輕井澤 | 44 | — | — | 1 | — | — | 43 |
| 小諸 | 43 | — | — | — | — | — | 43 |
| 本牧 | 23 | — | — | — | — | — | 23 |
| 上田 | 130 | — | — | 13 | — | 2 | 115 |
| 丸子 | 67 | — | — | 4 | — | 1 | 62 |
| 上諏訪 | 154 | — | — | 14 | — | 1 | 139 |
| 岡谷 | 63 | — | — | 10 | 1 | 3 | 49 |
| 伊那 | 79 | — | — | 5 | — | 1 | 73 |
| 赤穂 | 76 | — | — | 1 | 1 | 3 | 71 |
| 高遠 | 47 | — | — | 1 | — | — | 46 |
| 伊那富 | 39 | — | — | 14 | — | — | 25 |
| 飯田 | 247 | — | — | 67 | 2 | 7 | 173 |
| 富草 | 67 | — | — | 1 | — | 2 | 64 |
| 和田 | 75 | — | — | 4 | — | — | 71 |
| 龍丘 | 442 | — | 3 | 296 | — | 5 | 138 |
| 松島 | 78 | — | — | 28 | — | 1 | 49 |
| 豐尻 | 264 | — | — | 102 | 3 | 5 | 154 |
| 本科 | 193 | — | 1 | 96 | — | 5 | 91 |
| 大町 | 151 | — | — | 24 | — | 3 | 124 |
| 池田 | 48 | — | — | 14 | — | — | 34 |
| 篠井 | 68 | — | — | 3 | — | 5 | 60 |
| 屋代 | 23 | — | — | 1 | — | 1 | 21 |
| 松代 | 27 | — | — | 1 | — | 3 | 23 |
| 須坂 | 50 | — | — | 11 | — | 1 | 38 |
| 中野 | 48 | — | — | 2 | — | 1 | 45 |
| 長野 | 170 | — | — | 14 | 2 | 7 | 147 |
| 飯山 | 28 | — | — | 4 | — | 1 | 23 |



## 34. 精神病者

| | 總數 男 | 總數 女 | 精神病院法ニ依ルモノ 精神病院ニ收容シタルモノ 男 | 精神病院法ニ依ルモノ 精神病院ニ收容シタルモノ 女 | 精神病院法ニ依ルモノ 代用精神病院ニ收容シタルモノ 男 | 精神病院法ニ依ルモノ 代用精神病院ニ收容シタルモノ 女 | 精神病者監護法ニ依ルモノ 官公私立病院ニ收容シタル者 義務者ノ監置 男 | 官公私立病院ニ收容シタル者 義務者ノ監置 女 | 官公私立病院ニ收容シタル者 市町村長ノ監置 男 | 官公私立病院ニ收容シタル者 市町村長ノ監置 女 | 其他ノ場所ニ收容シタル者 義務者ノ監置 男 | 其他ノ場所ニ收容シタル者 義務者ノ監置 女 | 其他ノ場所ニ收容シタル者 市町村長ノ監置 男 | 其他ノ場所ニ收容シタル者 市町村長ノ監置 女 |
|---|---|---|---|---|---|---|---|---|---|---|---|---|---|---|
| 監置 總數 | 134 | 36 | — | — | — | — | 1 | 1 | 1 | 1 | 131 | 34 | 1 | — |
| 監置 前年ヨリ越人員 | 110 | 28 | — | — | — | — | — | — | 1 | 1 | 108 | 27 | 1 | — |
| 監置 發病 初發 | 20 | 7 | — | — | — | — | 1 | 1 | — | — | 19 | 6 | — | — |
| 監置 發病 再發 | 4 | 1 | — | — | — | — | — | — | — | — | 4 | 1 | — | — |
| 監置 行方不明者ノ復歸 | — | — | — | — | — | — | — | — | — | — | — | — | — | — |
| 監置 他管ヨリ送致者及其他 | — | — | — | — | — | — | — | — | — | — | — | — | — | — |
| 監置ノ廢止 總數 | 24 | 9 | — | — | — | — | — | 1 | — | 1 | 24 | 7 | — | — |
| 監置ノ廢止 治癒 | 2 | 4 | — | — | — | — | — | 1 | — | 1 | 2 | 2 | — | — |
| 監置ノ廢止 死亡 | 21 | 5 | — | — | — | — | — | — | — | — | 21 | 5 | — | — |
| 監置ノ廢止 行方不明 | 1 | — | — | — | — | — | — | — | — | — | 1 | — | — | — |
| 監置ノ廢止 他管ヘ送致者及其他 | — | — | — | — | — | — | — | — | — | — | — | — | — | — |
| 監置者年末現在 | 110 | 27 | — | — | — | — | 1 | — | 1 | — | 107 | 27 | 1 | — |

| | 總數 | 男 | 女 |
|---|---|---|---|
| 假監置者年末現在 | 7 | 7 | — |
| 監置ヲ要セザル者ノ年末現在 | 1 485 | 981 | 504 |

## 35. 精神病者ノ署別

| | 總數 | 監置 前年ヨリ越人員 | 監置 發病 初發 | 監置 發病 再發 | 監置 行方不明者ノ復歸 | 監置 他管ヨリ送致者及其他 | 監置ノ廢止 總數 | 監置ノ廢止 治癒 | 監置ノ廢止 死亡 | 監置ノ廢止 行方不明 | 監置ノ廢止 他管ヘ送致者及其他 | 監置者年末現在 | 假監置者年末現在 | 監置ヲ要セザル者ノ年末現在 |
|---|---|---|---|---|---|---|---|---|---|---|---|---|---|---|
| 昭和 6年 | 181 | 146 | 30 | 4 | — | 1 | 39 | 11 | 26 | — | 2 | 142 | — | 1 417 |
| 7 | 182 | 142 | 36 | 4 | — | 1 | 37 | 14 | 19 | — | 4 | 145 | — | 1 476 |
| 8 | 176 | 145 | 28 | 3 | — | — | 39 | 15 | 22 | — | 2 | 137 | — | 1 482 |
| 9 | 172 | 137 | 34 | 1 | — | — | 34 | 8 | 25 | 1 | — | 138 | 1 | 1 469 |
| 10 | **170** | **138** | **27** | **5** | — | — | **33** | **6** | **26** | **1** | — | **137** | **7** | **1 485** |
| 臼田 | 7 | 4 | 3 | — | — | — | 2 | — | 2 | — | — | 5 | — | 82 |
| 岩村田 | 8 | 6 | 2 | — | — | — | 1 | — | 1 | — | — | 7 | — | 24 |
| 輕井澤 | 2 | 2 | — | — | — | — | 1 | — | 1 | — | — | 1 | — | 10 |
| 小諸 | 1 | 1 | — | — | — | — | — | — | — | — | — | 1 | — | 34 |
| 本牧 | 2 | 2 | — | — | — | — | — | — | — | — | — | 2 | — | 22 |
| 上田 | 10 | 9 | 1 | — | — | — | 2 | 1 | 1 | — | — | 8 | — | 128 |
| 丸子 | 7 | 7 | — | — | — | — | 1 | — | 1 | — | — | 6 | — | 39 |
| 上諏訪 | 9 | 9 | — | — | — | — | 1 | — | 1 | — | — | 8 | — | 76 |
| 岡谷 | 1 | 1 | — | — | — | — | — | — | — | — | — | 1 | — | 27 |
| 伊那 | 5 | 5 | — | — | — | — | 3 | 1 | 2 | — | — | 2 | — | 54 |
| 赤穂 | 3 | 3 | — | — | — | — | 1 | — | 1 | — | — | 2 | — | 44 |
| 高遠 | 4 | 4 | — | — | — | — | — | — | — | — | — | 4 | — | 15 |
| 伊那富 | 6 | 4 | 2 | — | — | — | 2 | — | 2 | — | — | 4 | — | 17 |
| 飯田 | 28 | 21 | 7 | — | — | — | 2 | — | 2 | — | — | 26 | — | 91 |
| 富草 | 4 | 2 | 2 | — | — | — | — | — | — | — | — | 4 | — | 14 |
| 和田 | 3 | 2 | 1 | — | — | — | — | — | — | — | — | 3 | — | 9 |
| 龍丘 | 3 | 3 | — | — | — | — | — | — | — | — | — | 3 | — | 33 |
| 松島 | 1 | 1 | — | — | — | — | — | — | — | — | — | 1 | 1 | 31 |
| 豐尻 | 11 | 10 | — | 1 | — | — | 2 | — | 2 | — | — | 9 | — | 117 |
| 本科 | 6 | 5 | — | 1 | — | — | 1 | — | 1 | — | — | 5 | — | 66 |
| 大町 | 4 | 3 | 1 | — | — | — | 1 | — | 1 | — | — | 3 | — | 36 |
| 池田 | — | — | — | — | — | — | — | — | — | — | — | — | — | 20 |
| 篠井 | 17 | 12 | 4 | 1 | — | — | 3 | — | 3 | — | — | 14 | — | 85 |
| 屋代 | 6 | 5 | 1 | — | — | — | 2 | — | 1 | 1 | — | 4 | — | 38 |
| 松代 | — | — | — | — | — | — | — | — | — | — | — | — | — | 36 |
| 須坂 | 3 | 3 | — | — | — | — | 2 | — | 2 | — | — | 1 | — | 71 |
| 中野 | 7 | 4 | 2 | 1 | — | — | 1 | 1 | — | — | — | 6 | 6 | 73 |
| 長野 | 9 | 8 | — | 1 | — | — | 4 | 2 | 2 | — | — | 5 | — | 157 |
| 飯山 | 3 | 2 | 1 | — | — | — | 1 | 1 | — | — | — | 2 | — | 36 |

## 36. 取締ニ關スル諸營業

| | 總數 | 銃砲製造業 | 銃砲販賣業 | 火薬商 甲種 | 火薬商 乙種 | 煙火製造業 | 煙火販賣業 | 製造業 普通火工品 玩具用 | 同上販賣業 | 製造業 導火線 | 電氣事業者 | 瓦斯事業者 | 代書業 | 質業 | 古物商 | 料理店 | 飲食店 |
|---|---|---|---|---|---|---|---|---|---|---|---|---|---|---|---|---|---|
| 昭和 6 年 | 37 8017 | 19 | 13 | 18 | — | 52 | 41 | 46 | 3 467 | — | 34 | 4 | 301 | 274 | 4 609 | 3 442 | 2 863 |
| 7 | 382 390 | 19 | 12 | 18 | — | 51 | 42 | 44 | 3 658 | 1 | 33 | 4 | 350 | 233 | 4 930 | 3 486 | 2 860 |
| 8 | 388 594 | 15 | 13 | 18 | — | 49 | 43 | 50 | 3 959 | 1 | 33 | 4 | 373 | 218 | 5 321 | 3 502 | 2 904 |
| 9 | 392 043 | 14 | 13 | 18 | — | 50 | 41 | 52 | 4 048 | 1 | 36 | 4 | 374 | 205 | 5 762 | 3 317 | 2 771 |
| 10 | 400 502 | 14 | 13 | 18 | — | 45 | 38 | 50 | 4 222 | 1 | 36 | 4 | 383 | 194 | 6 158 | 3 263 | 2 758 |
| 臼田 | 18 983 | — | 1 | 1 | — | 1 | 3 | 1 | 242 | — | 5 | — | 23 | 4 | 230 | 152 | 98 |
| 岩村田 | 8 828 | — | — | — | — | — | — | — | 106 | — | — | — | 7 | 1 | 93 | 55 | 28 |
| 輕井澤 | 2 920 | — | — | — | — | — | — | — | 25 | — | 1 | — | 1 | 2 | 18 | 8 | 69 |
| 小諸 | 8 233 | — | 1 | 1 | — | 1 | 1 | 1 | 89 | — | 1 | — | 4 | 5 | 159 | 91 | 61 |
| 本牧 | 6 183 | — | — | — | — | — | — | — | 60 | — | — | — | 3 | 2 | 78 | 26 | 15 |
| 上田 | 25 954 | 2 | 1 | 1 | — | 6 | 6 | 4 | 421 | — | 1 | 1 | 24 | 16 | 535 | 184 | 183 |
| 丸子 | 10 196 | — | — | — | — | — | — | — | 141 | — | — | — | 13 | 5 | 139 | 64 | 78 |
| 上諏訪 | 25 816 | 3 | 1 | 1 | — | 3 | — | 2 | 293 | — | — | — | 26 | 22 | 498 | 328 | 164 |
| 岡谷 | 12 756 | — | — | — | — | 1 | 1 | — | 109 | — | — | 1 | 9 | 8 | 238 | 94 | 55 |
| 伊那 | 14 729 | 1 | 1 | 1 | — | 1 | 1 | 1 | 114 | — | — | — | 6 | 8 | 171 | 148 | 56 |
| 赤穗 | 11 955 | — | — | — | — | 7 | 2 | 1 | 54 | — | 2 | — | 12 | 6 | 222 | 114 | 48 |
| 高遠 | 2 631 | — | — | — | — | — | — | — | 59 | — | 1 | — | 2 | 1 | 41 | 43 | 13 |
| 伊那富 | 4 720 | — | — | — | — | — | — | — | 57 | — | — | — | 7 | 3 | 54 | 44 | 27 |
| 飯田 | 30 685 | 2 | 2 | 2 | — | 3 | 7 | — | 320 | — | 4 | — | 43 | 19 | 615 | 380 | 260 |
| 富草 | 3 824 | 1 | — | — | — | — | — | — | 32 | — | 3 | — | 17 | 3 | 43 | 34 | 50 |
| 和田 | 1 748 | — | — | — | — | — | — | — | 29 | — | 1 | — | 7 | 1 | 20 | 11 | 32 |
| 福島 | 8 021 | — | 1 | 1 | — | — | — | — | 111 | — | 6 | — | 17 | 1 | 123 | 55 | 134 |
| 鹽尻 | 11 358 | — | — | — | — | — | — | — | 114 | — | — | — | 7 | — | 87 | 57 | 28 |
| 松本 | 52 629 | 1 | 1 | 2 | — | 2 | — | — | 620 | — | 3 | 1 | 54 | 27 | 703 | 350 | 388 |
| 豐科 | 15 343 | — | 1 | 1 | — | 2 | 2 | — | 169 | — | 1 | — | 12 | 5 | 150 | 156 | 62 |
| 大町 | 10 384 | 1 | 1 | 1 | — | 2 | 2 | — | 68 | — | 2 | — | 16 | 3 | 130 | 67 | 81 |
| 池田 | 5 142 | — | — | — | — | — | — | — | 55 | — | — | — | 4 | — | 58 | 40 | 31 |
| 篠ノ井 | 19 166 | — | — | 1 | — | 3 | — | 6 | 182 | — | — | — | 5 | 7 | 176 | 155 | 90 |
| 屋代 | 11 692 | — | — | — | — | 1 | — | 21 | 100 | — | — | — | 8 | 1 | 99 | 92 | 26 |
| 松代 | 4 917 | 2 | — | — | — | 1 | — | 6 | 58 | — | — | — | 3 | 5 | 114 | 33 | 19 |
| 須坂 | 14 960 | — | — | 1 | — | 2 | 1 | 2 | 120 | — | 1 | — | 10 | 7 | 301 | 102 | 92 |
| 中野 | 12 102 | — | 1 | 1 | — | 1 | 2 | 1 | 96 | — | 1 | — | 10 | 7 | 255 | 105 | 105 |
| 長野 | 37 909 | 1 | 1 | 2 | — | 7 | 10 | 4 | 316 | 1 | 3 | 1 | 28 | 23 | 601 | 222 | 417 |
| 飯山 | 6 708 | — | — | 1 | — | 1 | — | — | 62 | — | — | — | 5 | 2 | 207 | 53 | 48 |



## スル諸營業

| 貸席 | 藝妓置屋 | 演藝業（矢項ヲ除ク） | 併優 | 遊技場 | 宿屋 旅人宿 | 宿屋 下宿業 | 宿屋 本貸宿 | 理髪業（矢項ヲ除ク） | 女髪結 | 紹介業營利職業者 | 藝娼妓酌婦等紹介業 | 案内業（縣令ニ依ル） | 牛馬商 | 荷馬車 | 荷牛車 | 荷車 | 雇人 宿屋 給仕 | 雇人 宿屋 水仕 | 雇人 男雇人 |
|---|---|---|---|---|---|---|---|---|---|---|---|---|---|---|---|---|---|---|---|
| 32 | 1 149 | 813 | 298 | 242 | 2 149 | 573 | 75 | 1 525 | 1 570 | 156 | — | 1 125 | 1 773 | 7 211 | 122 | 70 548 | 537 | 554 | 299 |
| 44 | 975 | 815 | 298 | 233 | 2 111 | 589 | 69 | 1 506 | 1 540 | 78 | 85 | 1 133 | 1 724 | 7 029 | 141 | 68 577 | 540 | 608 | 283 |
| 46 | 922 | 678 | 292 | 230 | 2 101 | 599 | 65 | 1 492 | 1 470 | 74 | 80 | 1 148 | 1 747 | 6 936 | 284 | 66 712 | 535 | 673 | 292 |
| 42 | 878 | 677 | 311 | 234 | 2 062 | 595 | 64 | 1 471 | 1 382 | 59 | 80 | 1 139 | 1 721 | 6 992 | 237 | 67 718 | 632 | 645 | 300 |
| 39 | 848 | 673 | 319 | 1 039 | 2 081 | 539 | 65 | 1 437 | 1 302 | 66 | 80 | 1 132 | 1 732 | 6 988 | 197 | 66 813 | 673 | 639 | 327 |
| — | 37 | 36 | 42 | 37 | 109 | 12 | 4 | 58 | 44 | 4 | 3 | 8 | 89 | 346 | 56 | 3 369 | 13 | 24 | 1 |
| — | 21 | 17 | 15 | 18 | 23 | 7 | — | 23 | 18 | — | 6 | — | 23 | 131 | — | 1 653 | 1 | 10 | — |
| — | — | 2 | — | 20 | 34 | 3 | — | 15 | 8 | — | — | 19 | 14 | 91 | — | 103 | 21 | 16 | 37 |
| — | 25 | 19 | 6 | 10 | 32 | 5 | 2 | 36 | 30 | — | 3 | 11 | 42 | 235 | 6 | 1 154 | 1 | 27 | — |
| — | 4 | 15 | 12 | 4 | 20 | — | 4 | 16 | 13 | — | 3 | — | 27 | 151 | 14 | 981 | — | 6 | — |
| 10 | 54 | 57 | 9 | 41 | 130 | 35 | 6 | 112 | 119 | 13 | 10 | — | 43 | 179 | 1 | 4 961 | 18 | 77 | 6 |
| — | 12 | 10 | — | 30 | 55 | 7 | 6 | 27 | 16 | 5 | 2 | 3 | 17 | 61 | 3 | 1 843 | 2 | 17 | — |
| 2 | 140 | 1 | — | 149 | 182 | 37 | 1 | 147 | 86 | 18 | 6 | 22 | 139 | 527 | — | 5 662 | 79 | 31 | 23 |
| 1 | 16 | 26 | 9 | 26 | 37 | 7 | — | 47 | 41 | 1 | 4 | 1 | 12 | 127 | — | 2 503 | 1 | 4 | 1 |
| — | 24 | 45 | — | 24 | 37 | 7 | 3 | 50 | 37 | — | 4 | 34 | 77 | 519 | 70 | 2 682 | 12 | 5 | — |
| — | 22 | 5 | — | 18 | 31 | 8 | 2 | 39 | 33 | 1 | 1 | 23 | 61 | 92 | 23 | 1 366 | 5 | 1 | — |
| — | 9 | — | — | 7 | 24 | 1 | 3 | 13 | 12 | 2 | — | 36 | 16 | 43 | — | 151 | — | 2 | — |
| — | 8 | 6 | — | 13 | 17 | 5 | 1 | 14 | 9 | — | — | — | 28 | 192 | 1 | 1 241 | 1 | 8 | 4 |
| — | 39 | 25 | 89 | 71 | 158 | 27 | 1 | 111 | 129 | 1 | 2 | 25 | 145 | 234 | 2 | 4 220 | 45 | 13 | 3 |
| — | — | 3 | — | 17 | 54 | 7 | 1 | 19 | 15 | — | — | — | 48 | 27 | — | 112 | 8 | 1 | 1 |
| — | — | — | — | 5 | 32 | 2 | 2 | 6 | 3 | — | — | 2 | 16 | 1 | — | 88 | 3 | 1 | — |
| — | 4 | — | — | 29 | 191 | 58 | 4 | 51 | 40 | — | — | 236 | 117 | 162 | 1 | 574 | 71 | 3 | 7 |
| — | 13 | — | — | 9 | 41 | 12 | 1 | 21 | 18 | — | — | — | 32 | 527 | — | 2 925 | 8 | 3 | 1 |
| 4 | 122 | 224 | 57 | 289 | 251 | 146 | 6 | 165 | 231 | 2 | 9 | — | 180 | 1 215 | 14 | 7 631 | 204 | 67 | 73 |
| — | 44 | 7 | — | 31 | 48 | 3 | 1 | 53 | 55 | 1 | 3 | 277 | 66 | 664 | — | 2 147 | 26 | 9 | 4 |
| — | 16 | 3 | — | 12 | 81 | 42 | 1 | 36 | 18 | 2 | 2 | 221 | 66 | 310 | 3 | 856 | 21 | 11 | 2 |
| — | 14 | 1 | 3 | 8 | 8 | 4 | 3 | 20 | 7 | — | 1 | 10 | 33 | 139 | 2 | 440 | 2 | 2 | — |
| 1 | 60 | 15 | 5 | 29 | 69 | 12 | 2 | 50 | 32 | 3 | 5 | — | 81 | 103 | — | 3 441 | 1 | 73 | 13 |
| 1 | 15 | 8 | 10 | 20 | 26 | 7 | 1 | 23 | 30 | — | 2 | — | 11 | 85 | — | 3 834 | 7 | 26 | — |
| — | 9 | 9 | — | 8 | 8 | 5 | — | 14 | 7 | — | — | — | 6 | 52 | — | 1 157 | 1 | — | — |
| — | 20 | 18 | 9 | 31 | 29 | 5 | 1 | 44 | 28 | 1 | 2 | — | 46 | 160 | — | 4 293 | 26 | 8 | 3 |
| — | 41 | 23 | 20 | 49 | 112 | 13 | 1 | 37 | 24 | — | 4 | 39 | 63 | 193 | — | 2 339 | 18 | 86 | 22 |
| 20 | 70 | 95 | 33 | 28 | 212 | 100 | 6 | 157 | 190 | 12 | 8 | 165 | 179 | 370 | 1 | 4 226 | 74 | 102 | 121 |
| — | 9 | 3 | — | 6 | 30 | 12 | 2 | 33 | 9 | — | — | — | 55 | 52 | — | 861 | 4 | 6 | — |

# 36. 取締ニ關スル諸營業（續）

| | 雇人 飲食店料理店 酌婦 | 雇人 飲食店料理店 水仕 | 雇人 貸座敷 仲居 | 雇人 貸座敷 水仕 | 雇人 貸座敷 雇男人 | 人力車 營業者 | 人力車 挽子 | 人力車 車體 | 貨物運搬夫 荷馬車 | 貨物運搬夫 荷車 | 貨物運搬夫 駄牛車 | 自動車 乗用 貸用 營業者 | 自動車 乗用 貸用 車體 | 自動車 乗用 乗合 營業者 | 自動車 乗用 乗合 車體 | 自動車 乗用 自家用 所有者 | 自動車 乗用 自家用 車體 |
|---|---|---|---|---|---|---|---|---|---|---|---|---|---|---|---|---|---|
| 昭和6年 | 930 | 689 | 126 | 61 | 125 | 393 | 427 | 438 | 12 707 | 3 360 | 2 247 | 318 | 533 | 81 | 366 | 40 | 45 |
| 7 | 1 006 | 707 | 114 | 65 | 105 | 301 | 352 | 353 | 12 542 | 3 276 | 2 160 | 315 | 552 | 83 | 380 | 47 | 56 |
| 8 | 1 211 | 755 | 118 | 82 | 87 | 259 | 304 | 284 | 12 304 | 3 222 | 1 664 | 310 | 543 | 86 | 412 | 47 | 59 |
| 9 | 1 133 | 716 | 129 | 84 | 84 | 209 | 243 | 214 | 12 321 | 3 153 | 1 645 | 311 | 562 | 77 | 425 | 83 | 106 |
| **10** | **1 133** | **708** | **123** | **71** | **64** | **174** | **189** | **168** | **12 368** | **3 002** | **1 582** | **312** | **600** | **76** | **453** | **50** | **66** |
| 臼田 | 84 | 15 | — | — | — | 1 | 1 | 1 | 757 | 18 | 237 | 29 | 39 | 6 | 17 | 2 | 2 |
| 岩村田 | 6 | 11 | 5 | — | 2 | 1 | 2 | 1 | 180 | — | — | 8 | 12 | 1 | 1 | 1 | 1 |
| 輕井澤 | 4 | 4 | — | — | — | 4 | — | 5 | 119 | — | 13 | 13 | 16 | 3 | 4 | 2 | 2 |
| 小諸 | 48 | 28 | — | — | — | 1 | 1 | 1 | 431 | 15 | 1 | 7 | 14 | 2 | 9 | 1 | 1 |
| 本牧 | 16 | 1 | — | — | — | — | — | — | 178 | — | 2 | 3 | 5 | 2 | 9 | — | — |
| 上田 | 75 | 69 | 22 | 12 | 1 | 13 | 18 | 15 | 475 | 281 | 10 | 28 | 52 | 5 | 25 | 9 | 10 |
| 丸子 | 23 | 9 | — | 6 | 1 | — | — | — | 177 | 45 | 7 | 5 | 10 | 3 | 8 | 1 | 1 |
| 上諏訪 | 93 | 107 | 13 | 1 | 5 | 21 | 20 | 20 | 978 | 97 | 7 | 24 | 50 | 5 | 35 | 1 | 2 |
| 岡谷 | 74 | 13 | — | — | — | 5 | 5 | 5 | 240 | 164 | — | 6 | 14 | 1 | 27 | 1 | 1 |
| 伊那 | 65 | 9 | — | — | — | 2 | 2 | 2 | 893 | 909 | 16 | 9 | 18 | 2 | 13 | 2 | 2 |
| 赤穂 | 41 | 7 | — | — | — | 1 | 1 | 1 | 649 | — | 23 | 7 | 9 | 4 | 14 | — | — |
| 高遠 | 6 | 1 | — | — | — | — | — | — | 68 | 3 | 28 | 2 | 4 | — | — | — | — |
| 伊那富 | 9 | 1 | — | — | — | — | — | — | 232 | — | — | 3 | 5 | 1 | 3 | — | — |
| 飯田 | 133 | 36 | 20 | 15 | 3 | 13 | 14 | 17 | 523 | 60 | 43 | 26 | 42 | 6 | 43 | 2 | 2 |
| 富草 | 15 | 7 | — | — | — | — | — | — | 27 | 41 | 170 | 1 | 1 | — | — | — | — |
| 和田 | 7 | — | — | — | — | — | — | — | 2 | 44 | 150 | — | — | — | — | — | — |
| 福島 | 57 | 4 | — | — | — | — | — | — | 358 | 3 | 138 | 3 | 8 | 2 | 7 | — | — |
| 鹽尻 | 10 | 7 | 8 | — | — | 2 | 2 | 2 | 694 | 1 | 7 | 4 | 9 | 1 | 1 | 3 | 3 |
| 松本 | 62 | 95 | 25 | 10 | 14 | 24 | 29 | 31 | 2 181 | — | 27 | 46 | 112 | 4 | 47 | 9 | 8 |
| 豐科 | 27 | 7 | — | — | — | 5 | 5 | 4 | 878 | 14 | 13 | 17 | 20 | 4 | 20 | — | — |
| 大町 | 9 | 17 | — | — | — | 2 | 2 | 3 | 560 | 12 | 118 | 11 | 15 | 4 | 7 | 2 | 2 |
| 池田 | 11 | 1 | — | — | — | — | — | — | 303 | — | 33 | 4 | 8 | 1 | 20 | — | — |
| 篠ノ井 | 35 | 15 | — | — | — | 1 | 1 | 1 | 154 | 98 | 98 | 7 | 19 | 3 | 61 | 2 | 4 |
| 屋代 | 27 | 8 | — | 4 | 3 | 4 | 3 | 3 | 112 | 166 | 19 | 4 | 10 | 2 | 5 | 1 | 1 |
| 松代 | 8 | 10 | — | — | — | 2 | 2 | 2 | 71 | 47 | 2 | 2 | 10 | 1 | 14 | — | — |
| 須坂 | 73 | 10 | — | — | — | 2 | 2 | 3 | 162 | 130 | — | 8 | 13 | — | 8 | — | — |
| 中野 | 15 | 9 | 17 | 7 | — | 4 | 5 | 4 | 316 | 297 | 9 | 6 | 18 | 2 | 14 | — | — |
| 長野 | 87 | 203 | 13 | 16 | 35 | 66 | 74 | 47 | 579 | 382 | 408 | 26 | 62 | 8 | 36 | 11 | 24 |
| 飯山 | 13 | 4 | — | — | — | — | — | — | 71 | 175 | 3 | 3 | 5 | 3 | 5 | — | — |

| | 自動車 荷物 貸用 營業者 | 自動車 荷物 貸用 車體 | 自動車 荷物 運輸 營業者 | 自動車 荷物 運輸 車體 | 自動車 荷物 自家用 所有者 | 自動車 荷物 自家用 車體 | 自動車運轉者 普通免許 | 自動車運轉者 特殊免許 | 自動車運轉者 小型免許 | 電車 營業者 | 電車 車體 | 火工場 鍛冶 | 火工場 鑄物 | 火工場 硝子器 | 火工場 鐵工場 | 乗合馬車 營業者 | 乗合馬車 馭者 | 乗合馬車 馬丁 | 乗合馬車 馬匹 | 乗合馬車 車體 |
|---|---|---|---|---|---|---|---|---|---|---|---|---|---|---|---|---|---|---|---|---|
| 昭和6年 | 472 | 565 | 54 | 78 | 78 | 95 | 1 940 | 116 | — | 7 | 168 | 2 417 | 43 | 6 | 51 | 17 | 21 | — | 22 | 22 |
| 7 | 482 | 588 | 54 | 73 | 78 | 91 | 1 986 | 121 | — | 8 | 165 | 2 412 | 42 | 5 | 47 | 16 | 21 | — | 21 | 21 |
| 8 | 471 | 591 | 55 | 72 | 87 | 102 | 2 080 | 122 | — | 8 | 165 | 2 428 | 43 | 5 | 52 | 18 | 19 | — | 19 | 19 |
| 9 | 484 | 617 | 55 | 81 | 87 | 103 | 2 326 | 194 | 622 | 8 | 151 | 2 415 | 39 | 3 | 46 | 17 | 15 | 1 | 16 | 17 |
| **10** | **503** | **702** | **51** | **74** | **87** | **93** | **2 487** | **218** | **1 039** | **8** | **151** | **2 423** | **39** | **3** | **48** | **16** | **14** | **1** | **15** | **16** |
| 臼田 | 40 | 50 | — | — | 2 | 2 | 138 | 4 | 51 | — | — | 106 | — | — | — | — | — | — | — | — |
| 岩村田 | 8 | 8 | — | — | 1 | 1 | 25 | — | 13 | — | — | 24 | 1 | — | — | — | — | — | — | — |
| 輕井澤 | 4 | 4 | — | — | 1 | 2 | 31 | 3 | 28 | 1 | 17 | 12 | — | — | — | — | — | — | — | — |
| 小諸 | 12 | 14 | — | — | 3 | 2 | 51 | 3 | 52 | 1 | 4 | 40 | 2 | — | 2 | — | — | — | — | — |
| 本牧 | 6 | 7 | 1 | 1 | — | — | 25 | — | 4 | — | — | 22 | — | — | — | — | — | — | — | — |
| 上田 | 42 | 62 | 5 | 6 | 6 | 6 | 223 | 31 | 139 | 1 | 27 | 143 | 4 | — | 2 | — | — | — | — | — |
| 丸子 | 13 | 12 | 4 | 4 | 1 | 1 | 50 | — | 28 | 1 | 4 | 45 | — | — | 1 | — | — | — | — | — |
| 上諏訪 | 31 | 56 | 2 | — | 4 | 6 | 142 | 67 | 49 | — | — | 314 | 1 | — | 1 | — | — | — | — | — |
| 岡谷 | 20 | 31 | 12 | 18 | 8 | 9 | 126 | 6 | 33 | — | — | 40 | 6 | — | 5 | — | — | — | — | — |
| 伊那 | 10 | 12 | — | — | 1 | 1 | 50 | 7 | 23 | — | — | 66 | 5 | — | 4 | — | — | — | — | — |
| 赤穂 | 15 | 23 | — | — | — | — | 52 | 8 | 9 | 1 | 58 | 73 | — | — | 1 | — | — | — | — | — |
| 高遠 | 7 | 7 | — | — | 5 | 5 | 17 | 4 | 5 | — | — | 30 | — | — | — | — | — | — | — | — |
| 伊那富 | 8 | 10 | — | 4 | 1 | 1 | 21 | 1 | 17 | — | — | 69 | — | — | 3 | — | — | — | — | — |
| 飯田 | 52 | 72 | 6 | 11 | 4 | 4 | 280 | 9 | 52 | — | — | 217 | 1 | — | — | — | — | — | — | — |
| 富草 | 11 | 18 | — | — | — | — | 27 | — | 2 | — | — | 40 | — | — | 3 | — | — | — | — | — |
| 和田 | — | — | — | — | — | — | — | — | — | — | — | 19 | — | — | — | — | — | — | — | — |
| 福島 | 5 | 5 | 1 | 2 | — | — | 26 | — | 6 | — | — | 76 | — | — | — | — | — | — | — | — |
| 鹽尻 | 9 | 15 | — | — | 1 | 1 | 6 | 15 | 4 | — | — | 45 | — | — | — | — | — | — | — | — |
| 松本 | 48 | 72 | 6 | 6 | 15 | 12 | 307 | 22 | 36 | 1 | 21 | 267 | 1 | — | 8 | — | — | — | — | — |
| 豐科 | 16 | 17 | 3 | 4 | 2 | 2 | 57 | 4 | 11 | — | — | 74 | — | — | — | — | — | — | — | — |
| 大町 | 17 | 26 | 1 | 2 | 3 | 3 | 71 | 1 | 19 | — | — | 70 | — | — | 2 | 13 | 13 | — | 13 | 13 |
| 池田 | 1 | 1 | 3 | 5 | 2 | 2 | 50 | 4 | 5 | 1 | 2 | 25 | 1 | — | 1 | — | — | — | — | — |
| 篠ノ井 | 24 | 32 | 3 | 3 | 6 | 7 | 153 | 6 | 53 | — | — | 66 | — | — | 1 | — | — | — | — | — |
| 屋代 | 10 | 12 | 1 | 3 | 1 | 1 | 29 | 1 | 2 | — | — | 44 | 2 | — | 3 | — | — | — | — | — |
| 松代 | 2 | 2 | — | — | 1 | 1 | 24 | 1 | 28 | — | — | 27 | — | — | — | — | — | — | — | — |
| 須坂 | 9 | 17 | — | — | 1 | 1 | 51 | 4 | 33 | 1 | 18 | 79 | — | — | 5 | — | — | — | — | — |
| 中野 | 12 | 15 | — | — | — | — | 56 | — | 33 | — | — | 86 | — | — | 5 | 3 | 1 | 1 | 2 | 3 |
| 長野 | 54 | 76 | 3 | 5 | 17 | 22 | 344 | 16 | 294 | — | — | 212 | 15 | 3 | 1 | — | — | — | — | — |
| 飯山 | 17 | 26 | — | — | 1 | 1 | 55 | 1 | 10 | — | — | 92 | — | — | — | — | — | — | — | — |

# 36. 取締ニ關スル諸營業（續）



| | 浴場 洗湯 | 浴場 藥湯 | 浴場 鑛泉 | 工場 工場法適用 | 工場 同非適用 | 汽罐 | 壓縮瓦斯又ハ液化瓦斯 製造業 | 壓縮瓦斯又ハ液化瓦斯 販賣業 | 壓縮瓦斯又ハ液化瓦斯 貯藏業 | 劇場 | 寄席 | 印判業 | 信用告知業 | 印刷業 | 仲仕業 | 土木建築請負業 | 回漕業 |
|---|---|---|---|---|---|---|---|---|---|---|---|---|---|---|---|---|---|
| 昭和 6 年 | 476 | 68 | 279 | 1 864 | 1 070 | 1 923 | — | 25 | 2 | 75 | 32 | 114 | 9 | 260 | 515 | 898 | 172 |
| 7 | 473 | 62 | 296 | 1 860 | 1 085 | 1 783 | — | 26 | — | 74 | 31 | 122 | 6 | 263 | 524 | 887 | 149 |
| 8 | 467 | 62 | 300 | 1 862 | 1 097 | 1 751 | — | 25 | — | 73 | 29 | 130 | 7 | 270 | 545 | 839 | 156 |
| 9 | 446 | 58 | 282 | 1 939 | 1 095 | 1 753 | — | 22 | — | 73 | 30 | 127 | 5 | 287 | 561 | 904 | 156 |
| **10** | **449** | **56** | **279** | **2 098** | **1 008** | **1 684** | — | **22** | — | **73** | **28** | **134** | **5** | **301** | **571** | **924** | **168** |
| 臼田 | 26 | — | 11 | 63 | 21 | 38 | — | — | — | 6 | 1 | 5 | — | 9 | 31 | 50 | 7 |
| 岩村田 | 20 | — | 3 | 24 | — | 7 | — | — | — | 1 | — | 4 | 1 | 3 | 8 | 15 | 3 |
| 輕井澤 | 5 | — | 2 | 12 | 12 | 2 | — | — | — | — | — | — | — | 1 | 2 | 13 | 2 |
| 小諸 | 11 | 1 | 5 | 44 | 13 | 26 | — | — | — | 2 | 1 | 3 | — | 6 | 8 | 35 | 8 |
| 本牧 | 10 | — | 1 | 25 | 6 | 6 | — | — | — | 2 | — | — | — | 2 | — | 15 | — |
| 上田 | 44 | 6 | 29 | 137 | 84 | 154 | — | 3 | — | 7 | 2 | 10 | 1 | 30 | 132 | 42 | 12 |
| 丸子 | 15 | 1 | 9 | 51 | 74 | 76 | — | — | — | 2 | — | 1 | — | 3 | 11 | 8 | 5 |
| 上諏訪 | 31 | 4 | 29 | 174 | 199 | 199 | — | — | — | 4 | 3 | 8 | — | 22 | 11 | 190 | 7 |
| 岡谷 | 12 | 5 | 1 | 289 | 18 | 282 | — | 5 | — | 3 | 2 | 4 | — | 12 | 4 | 20 | 2 |
| 伊那 | 12 | 7 | 2 | 47 | 45 | 71 | — | 6 | — | 3 | 1 | 4 | — | 11 | 15 | 12 | 6 |
| 赤穗 | 9 | — | 2 | 57 | 16 | 70 | — | — | — | 3 | 1 | 4 | — | 8 | — | 11 | 4 |
| 高遠 | 5 | — | 1 | 20 | 2 | 8 | — | — | — | 1 | — | — | — | 3 | — | 2 | 4 |
| 伊那富 | 11 | — | — | 41 | 6 | 47 | — | 1 | — | 2 | — | 2 | — | 3 | 3 | 10 | 3 |
| 飯田 | 36 | 3 | 8 | 222 | 20 | 114 | — | 2 | — | 8 | 2 | 24 | — | 38 | 43 | 70 | 17 |
| 富草 | 2 | — | 1 | 28 | 17 | 15 | — | — | — | — | — | — | — | — | — | 1 | 2 |
| 和田 | — | — | — | 10 | — | 4 | — | — | — | — | — | — | — | 1 | — | 7 | 5 |
| 福島 | 6 | 1 | 2 | 58 | 28 | 25 | — | 1 | — | 1 | 1 | 4 | — | 4 | 114 | 25 | 22 |
| 鹽尻 | 16 | — | 1 | 54 | 32 | 32 | — | — | — | 1 | 1 | 1 | — | 3 | 21 | 37 | 3 |
| 松本 | 58 | 6 | 70 | 203 | 74 | 190 | — | — | — | 6 | 5 | 15 | 2 | 51 | 13 | 53 | 8 |
| 豐科 | 23 | 2 | 8 | 66 | 80 | 21 | — | — | — | 3 | 2 | 3 | — | 4 | — | 30 | 10 |
| 大町 | 6 | — | 8 | 49 | 15 | 8 | — | — | — | 1 | 1 | 2 | — | 3 | 5 | 32 | 1 |
| 池田 | 3 | — | 1 | 15 | 4 | 3 | — | — | — | 1 | — | — | — | 3 | — | 9 | 3 |
| 篠ノ井 | 15 | 3 | — | 54 | 21 | 23 | — | — | — | 4 | — | 7 | — | 9 | 55 | 25 | 5 |
| 屋代 | 17 | — | 11 | 25 | 5 | 17 | — | — | — | 3 | — | 2 | — | 7 | 11 | 22 | — |
| 松代 | 2 | 4 | 2 | 25 | 3 | 24 | — | — | — | 2 | — | 2 | — | 3 | 12 | 3 | 3 |
| 須坂 | 12 | 3 | 10 | 80 | 75 | 108 | — | — | — | 2 | 2 | 4 | — | 12 | — | 45 | 3 |
| 中野 | 4 | — | 47 | 37 | 93 | 11 | — | 2 | — | 2 | 1 | 5 | — | 5 | 1 | 5 | 4 |
| 長野 | 30 | 10 | 15 | 173 | 40 | 98 | — | 2 | — | 2 | 2 | 17 | — | 42 | 37 | 125 | 5 |
| 飯山 | 8 | — | — | 15 | 5 | 5 | — | — | — | 1 | — | 3 | 1 | 3 | 34 | 12 | 14 |

| | 荷馬車營業者 | 自轉車營業者 | 自轉車 | 自動車取締令第二條第三項所定ノモノ 自動牽引車 | 同 ロードローラーノ類 | 同 蒸氣自動車 | 同 電氣自動車 | 同 ハンマー型自動車ノ部 | 同 自動自轉車類 | 同 特殊自動車其ノ他 | 自動車取締令第二條第四項所定ノモノ 乘用四輪車 | 同 自動自轉車 | 同 側車付自動自轉車 | 同 三輪自動車 | 同 其ノ他 | バー・カフェー | 墓地 | カフェー女給 | 銃砲射的場 | 麻雀倶樂部 |
|---|---|---|---|---|---|---|---|---|---|---|---|---|---|---|---|---|---|---|---|---|
| 昭和 6 年 | 4 490 | 865 | 164 377 | — | — | — | — | — | — | — | — | — | — | — | — | — | 64 425 | 294 | 99 | 33 |
| 7 | 4 481 | 886 | 169 861 | — | — | — | — | — | — | — | — | — | — | — | — | 233 | 65 421 | 481 | 103 | 33 |
| 8 | 4 134 | 901 | 178 810 | — | — | — | — | — | — | — | — | — | — | — | — | 360 | 64 638 | 616 | 113 | 22 |
| 9 | 4 144 | 960 | 180 170 | 2 | 4 | — | 2 | — | 22 | 4 | 6 | 259 | 32 | 63 | — | 373 | 64 682 | 705 | 122 | 18 |
| **10** | **4 232** | **966** | **187 811** | **2** | **3** | — | **2** | — | **30** | **15** | **14** | **221** | **13** | **109** | **3** | **369** | **64 705** | **702** | **126** | **16** |
| 臼田 | 46 | 41 | 9 041 | — | — | — | — | — | 1 | 2 | — | 23 | — | 2 | — | 1 | 2 892 | 3 | 8 | — |
| 岩村田 | 120 | 29 | 4 568 | — | — | — | — | — | 1 | — | — | 7 | — | — | — | 1 | 1 439 | 3 | 2 | — |
| 輕井澤 | 11 | 6 | 1 802 | — | 1 | — | — | — | 3 | — | — | — | — | 2 | — | 1 | 243 | — | 1 | — |
| 小諸 | 146 | 14 | 3 750 | 1 | — | — | — | — | — | — | — | 4 | — | 3 | — | 2 | 1 338 | 4 | 1 | 2 |
| 本牧 | 141 | 14 | 2 408 | — | — | — | — | — | — | — | — | 2 | — | — | — | 1 | 1 811 | 3 | — | — |
| 上田 | 6 | 77 | 12 030 | — | — | — | — | — | — | 2 | 3 | 32 | — | 10 | — | 49 | 3 874 | 93 | 2 | — |
| 丸子 | — | 28 | 5 053 | — | — | — | — | — | — | — | — | 5 | — | 1 | — | 9 | 1 796 | 30 | 2 | — |
| 上諏訪 | 290 | 51 | 11 454 | — | — | — | — | — | 8 | — | — | 10 | 1 | 3 | — | 31 | 2 267 | 64 | 9 | 2 |
| 岡谷 | 336 | 20 | 7 325 | 1 | — | — | 2 | — | 3 | — | — | 9 | — | — | — | 2 | 140 | 4 | 4 | 1 |
| 伊那 | 447 | 26 | 5 050 | — | — | — | — | — | — | — | — | 8 | 2 | 2 | — | 1 | 2 676 | 4 | 9 | — |
| 赤穗 | 163 | 17 | 4 573 | — | — | — | — | — | — | 4 | — | 2 | — | 3 | — | 1 | 3 804 | 2 | 5 | — |
| 高遠 | 1 | 7 | 1 171 | — | — | — | — | — | — | 4 | — | — | — | 1 | — | — | 723 | — | 7 | — |
| 伊那富 | 163 | 9 | 2 097 | — | — | — | — | — | — | — | — | 4 | — | — | — | 7 | 180 | 8 | 4 | — |
| 飯田 | 7 | 80 | 10 620 | — | — | — | — | — | 5 | — | — | 21 | — | 1 | — | 2 | 10 600 | 15 | 23 | 1 |
| 富草 | — | 6 | 428 | — | — | — | — | — | — | — | — | 2 | — | — | — | — | 2 462 | — | 1 | — |
| 和田 | — | — | 209 | — | — | — | — | — | — | — | — | — | — | — | — | — | 1 028 | — | — | — |
| 福島 | 174 | 12 | 1 892 | — | — | — | — | — | — | — | — | 1 | — | — | — | 7 | 2 912 | 19 | 14 | — |
| 鹽尻 | 350 | 31 | 4 493 | — | — | — | — | — | — | — | 1 | 1 | — | 1 | — | 3 | 1 515 | 5 | 2 | — |
| 松本 | 644 | 140 | 29 458 | — | — | — | — | — | — | — | 1 | 9 | 6 | 7 | 1 | 89 | 4 786 | 136 | 2 | 3 |
| 豐科 | 25 | 39 | 8 601 | — | — | — | — | — | 2 | — | — | 3 | — | 3 | — | 6 | 1 198 | 8 | 2 | — |
| 大町 | 343 | 15 | 4 479 | — | — | — | — | — | 1 | — | 2 | 1 | — | 2 | — | 14 | 2 269 | 18 | 1 | — |
| 池田 | 6 | 11 | 2 694 | — | — | — | — | — | — | — | — | 2 | 3 | 2 | — | — | 1 011 | — | 2 | — |
| 篠ノ井 | 112 | 57 | 9 786 | — | — | — | — | — | — | 3 | — | 5 | — | 8 | — | 29 | 3 405 | 62 | 5 | — |
| 屋代 | 68 | 25 | 5 866 | — | — | — | — | — | — | — | — | 4 | 1 | 2 | — | 9 | 640 | 18 | 4 | — |
| 松代 | 3 | 22 | 2 896 | — | — | — | — | — | — | — | — | 4 | — | 3 | — | 5 | 116 | 7 | 1 | 1 |
| 須坂 | 139 | 47 | 7 736 | — | — | — | — | — | — | — | — | 6 | — | 5 | — | 13 | 644 | 17 | 3 | 1 |
| 中野 | 111 | 22 | 5 923 | — | — | — | — | — | — | — | — | 3 | — | 6 | — | 13 | 1 163 | 33 | 2 | — |
| 長野 | 325 | 90 | 18 852 | — | 2 | — | — | — | 6 | — | 7 | 51 | — | 41 | 2 | 69 | 6 771 | 140 | 6 | 4 |
| 飯山 | 55 | 30 | 3 556 | — | — | — | — | — | — | — | — | 2 | — | 1 | — | 4 | 1 002 | 6 | 4 | 1 |

## 37. 貸座敷及藝娼妓

| | 開業 | | | 廢業 | | | 本年末現在 | | |
|---|---|---|---|---|---|---|---|---|---|
| | 貸座敷 | 娼妓 | 藝妓 | 貸座敷 | 娼妓 | 藝妓 | 貸座敷 | 娼妓 | 藝妓 |
| 昭和6年 | 4 | 93 | 921 | 7 | 125 | 966 | 123 | 561 | 2 632 |
| 7 | 5 | 93 | 846 | 11 | 125 | 1 110 | 117 | 529 | 2 369 |
| 8 | 3 | 127 | 913 | 11 | 170 | 1 113 | 109 | 486 | 2 169 |
| 9 | 3 | 99 | 867 | 9 | 178 | 1 160 | 103 | 407 | 1 876 |
| **10** | **5** | **134** | **877** | **9** | **152** | **909** | **99** | **389** | **1 844** |
| 臼田 | — | — | 26 | — | — | 38 | — | — | 56 |
| 岩村田 | — | 5 | 12 | — | 5 | 22 | 6 | 16 | 34 |
| 輕井澤 | — | — | — | — | — | — | — | — | — |
| 小諸 | — | — | 17 | — | — | 16 | — | — | 42 |
| 本牧 | — | — | 9 | — | — | 7 | — | — | 11 |
| 上田 | 1 | 19 | 45 | 1 | 22 | 61 | 11 | 32 | 102 |
| 丸子 | — | 1 | 16 | — | 2 | 11 | 3 | 9 | 27 |
| 上諏訪 | 1 | 12 | 100 | 1 | 8 | 118 | 11 | 37 | 207 |
| 岡谷 | — | — | 33 | — | — | 27 | — | — | 39 |
| 伊那 | — | — | 21 | — | — | 24 | — | — | 53 |
| 赤穗 | — | — | 24 | — | — | 24 | — | — | 47 |
| 高遠 | — | — | 15 | — | — | 19 | — | — | 21 |
| 伊那富 | — | — | 12 | — | — | 10 | — | — | 14 |
| 飯田 | — | 16 | 28 | 1 | 14 | 29 | 7 | 42 | 126 |
| 富草 | — | — | — | — | — | — | — | — | — |
| 和田 | — | — | — | — | — | — | — | — | — |
| 福島 | — | — | 2 | — | — | 5 | — | — | 13 |
| 鹽尻 | — | 3 | 14 | 2 | 6 | 13 | 6 | 19 | 32 |
| 松本 | 2 | 32 | 140 | 2 | 34 | 127 | 17 | 90 | 281 |
| 豐科 | — | — | 58 | — | — | 71 | — | — | 84 |
| 大町 | — | — | 40 | — | — | 27 | — | — | 72 |
| 池田 | — | — | 24 | — | — | 19 | — | — | 32 |
| 篠ノ井 | — | — | 41 | — | — | 42 | — | — | 132 |
| 屋代 | — | — | 30 | — | 1 | 30 | 4 | 10 | 42 |
| 松代 | — | — | 7 | — | — | 6 | — | — | 14 |
| 須坂 | — | — | 23 | — | — | 14 | — | — | 49 |
| 中野 | — | 17 | 48 | — | 18 | 53 | 11 | 36 | 107 |
| 長野 | 1 | 29 | 85 | 2 | 42 | 85 | 23 | 98 | 183 |
| 飯山 | — | — | 7 | — | — | 11 | — | — | 24 |

## 38. 貸座敷遊客同消費金額

| | 總數 | 娼妓揚代金 | | | 飲食代金 | 藝妓揚代金 | 遊客人員 |
|---|---|---|---|---|---|---|---|
| | | 娼妓所得額 | 貸座敷所得高 | 其他諸費 | | | |
| | 円 | 円 | 円 | 円 | 円 | 円 | |
| 昭和6年 | 491 317.69 | 148 000.00 | 93 512.95 | 23 613.75 | 202 035.62 | 19 155.37 | 210 745 |
| 7 | 427 520.30 | 131 555.91 | 84 721.53 | 22 812.84 | 172 028.32 | 16 401.70 | 200 119 |
| 8 | 447 171.81 | 128 818.01 | 87 436.01 | 24 074.46 | 190 555.32 | 16 288.01 | 218 842 |
| 9 | 407 921.36 | 116 736.08 | 77 617.12 | 21 355.27 | 174 245.37 | 17 967.52 | 198 117 |
| **10** | **412 809.28** | **115 197.36** | **72 376.69** | **20 792.62** | **186 595.23** | **17 847.38** | **197 746** |
| 岩村田 北佐久郡岩村田町 | 14 115.98 | 4 321.50 | 4 321.50 | — | 5 339.28 | 133.70 | 8 643 |
| 常盤城 上田市常盤城 | 42 320.77 | 8 862.50 | 8 862.50 | 2 520.44 | 21 818.83 | 256.50 | 19894 |
| 長久保 小縣郡長久保新町 | 4 141.82 | 672.75 | 605.48 | 67.28 | 1 884.61 | 911.70 | 1758 |
| 上諏訪 諏訪郡上諏訪町 | 20 684.74 | 5 866.75 | — | — | 14 817.99 | — | 10909 |
| 下諏訪 諏訪郡下諏訪町 | 17 550.89 | 4 528.75 | 908.50 | 3 637.50 | 8 206.74 | 269.40 | 11 593 |
| 飯田 下伊那郡飯田町 | 47 703.80 | 16 828.00 | 16 828.00 | 6 721.20 | 3 183.00 | 4 143.60 | 33 349 |
| 鹽尻 東筑摩郡鹽尻町 | 20 171.55 | 4 246.50 | 4 246.50 | — | 9 179.35 | 2 499.20 | 8 563 |
| 横田 同郡本鄉村 | 83 054.70 | 31 586.40 | — | — | 51 468.30 | — | 39 484 |
| 坂城 埴科郡坂城町 | 6 698.85 | 1 680.00 | — | — | 4 937.85 | 81.00 | 4 155 |
| 平穗 下高井郡平穗村 | 39 262.15 | 6 528.50 | 6 538.50 | 7 846.20 | 9 012.65 | 9 326.30 | 13 077 |
| 鶴賀 長野市鶴賀新地 | 117 104.03 | 30 065.71 | 30 065.71 | — | 56 746.63 | 225.98 | 46 316 |



## 39. 藝妓年齡

| | 總數 | 十四歲未滿 | 十四歲以上十七歲未滿 | 十七歲以上二十歲未滿 | 二十歲以上廿五歲未滿 | 廿五歲以上三十歲未滿 | 三十歲以上 |
|---|---|---|---|---|---|---|---|
| 昭和6年 | 2 632 | 53 | 564 | 772 | 832 | 278 | 133 |
| 7 | 2 369 | 60 | 499 | 625 | 746 | 291 | 148 |
| 8 | 2 169 | 44 | 369 | 608 | 666 | 323 | 159 |
| 9 | 1 876 | 8 | 361 | 483 | 576 | 307 | 141 |
| **10** | **1 844** | — | **402** | **497** | **505** | **280** | **160** |
| 臼田 | 56 | — | 2 | 18 | 28 | 6 | 2 |
| 岩村田 | 34 | — | 11 | 3 | 11 | 8 | 1 |
| 輕井澤 | — | — | — | — | — | — | — |
| 小諸 | 42 | — | 8 | 12 | 14 | 5 | 3 |
| 本牧 | 11 | — | 2 | 5 | 2 | 1 | 1 |
| 上田 | 102 | — | 21 | 26 | 27 | 18 | 10 |
| 丸子 | 27 | — | — | 6 | 6 | 9 | 6 |
| 上諏訪 | 207 | — | 49 | 42 | 69 | 26 | 21 |
| 岡谷 | 39 | — | 6 | 9 | 14 | 10 | 3 |
| 伊那 | 53 | — | 8 | 14 | 16 | 12 | 3 |
| 赤穗 | 47 | — | 7 | 18 | 11 | 8 | 3 |
| 高遠 | 21 | — | 5 | 9 | 7 | 1 | 2 |
| 伊那富 | 14 | — | 5 | 1 | 4 | 3 | 1 |
| 飯田 | 126 | — | 26 | 34 | 37 | 18 | 11 |
| 富草 | — | — | — | — | — | — | — |
| 和田 | — | — | — | — | — | — | — |
| 福島 | 13 | — | 1 | 1 | 5 | 2 | 4 |
| 鹽尻 | 32 | — | 6 | 8 | 8 | 8 | 2 |
| 松本 | 281 | — | 86 | 82 | 61 | 34 | 18 |
| 豐科 | 84 | — | 14 | 25 | 23 | 12 | 10 |
| 大町 | 72 | — | 9 | 19 | 25 | 13 | 6 |
| 池田 | 32 | — | 10 | 13 | 6 | 1 | 2 |
| 篠ノ井 | 132 | — | 37 | 39 | 34 | 20 | 2 |
| 屋代 | 42 | — | 12 | 14 | 10 | 4 | 2 |
| 松代 | 14 | — | 3 | 5 | 6 | — | — |
| 須坂 | 49 | — | 13 | 7 | 9 | 10 | 10 |
| 中野 | 107 | — | 21 | 35 | 32 | 13 | 6 |
| 長野 | 183 | — | 30 | 52 | 35 | 35 | 31 |
| 飯山 | 24 | — | 10 | 6 | 5 | 3 | — |

## 40. 娼 妓 年 齢

| | 總數 | 十八歳以上二十歳未滿 | 二十歳以上二十五歳未滿 | 二十五歳以上三十歳未滿 | 三十歳以上三十五歳未滿 | 三十五歳以上 |
|---|---|---|---|---|---|---|
| 昭和 6 年 | 561 | 73 | 295 | 136 | 48 | 9 |
| 7 | 528 | 46 | 303 | 152 | 23 | 4 |
| 8 | 487 | 32 | 254 | 169 | 28 | 4 |
| 9 | 407 | 18 | 195 | 167 | 24 | 3 |
| **10** | **389** | **36** | **186** | **134** | **24** | **9** |
| 臼田 | — | — | — | — | — | — |
| 岩村田 | 16 | 3 | 4 | 3 | 4 | 2 |
| 輕井澤 | — | — | — | — | — | — |
| 小諸 | — | — | — | — | — | — |
| 本牧 | — | — | — | — | — | — |
| 上田 | 32 | — | 15 | 17 | — | — |
| 丸子 | 9 | — | 2 | — | 2 | 5 |
| 上諏訪 | 37 | 3 | 22 | 11 | 1 | — |
| 岡谷 | — | — | — | — | — | — |
| 伊那 | — | — | — | — | — | — |
| 赤穗 | — | — | — | — | — | — |
| 高遠 | — | — | — | — | — | — |
| 伊那富 | — | — | — | — | — | — |
| 飯田 | 42 | 5 | 19 | 15 | 2 | 1 |
| 富草 | — | — | — | — | — | — |
| 和田 | — | — | — | — | — | — |
| 扁島 | — | — | — | — | — | — |
| 鹽尻 | 19 | 2 | 5 | 12 | — | — |
| 松本 | 90 | 17 | 48 | 22 | 3 | — |
| 豐科 | — | — | — | — | — | — |
| 大町 | — | — | — | — | — | — |
| 池田 | — | — | — | — | — | — |
| 篠ノ井 | — | — | — | — | — | — |
| 屋代 | 10 | — | 7 | 1 | 2 | — |
| 松代 | — | — | — | — | — | — |
| 須坂 | — | — | — | — | — | — |
| 中野 | 36 | 1 | 22 | 11 | 2 | — |
| 長野 | 98 | 5 | 42 | 42 | 8 | 1 |
| 飯山 | — | — | — | — | — | — |



## 41. 取締ニ關スル諸興行

| | 總數 | | 營業 | | 非營業 | |
|---|---|---|---|---|---|---|
| | 度數 | 日數 | 度數 | 日數 | 度數 | 日數 |
| 昭和 6 年 | 8 381 | 14 522 | 6 725 | 12 485 | 1 656 | 2 037 |
| 7 | 8 669 | 13 665 | 6 573 | 11 223 | 2 096 | 2 442 |
| 8 | 9 757 | 14 727 | 7 672 | 12 480 | 2 085 | 2 247 |
| 9 | 8 068 | 13 489 | 6 457 | 11 751 | 1 611 | 1 738 |
| **10** | **9 488** | **15 051** | **7 756** | **13 194** | **1 732** | **1 857** |
| 一月 | 870 | 1 389 | 815 | 1 328 | 55 | 61 |
| 二月 | 578 | 963 | 521 | 903 | 57 | 60 |
| 三月 | 761 | 1 196 | 623 | 1 049 | 138 | 147 |
| 四月 | 776 | 1 247 | 593 | 1 054 | 183 | 193 |
| 五月 | 773 | 1 205 | 577 | 993 | 196 | 212 |
| 六月 | 449 | 872 | 400 | 818 | 49 | 54 |
| 七月 | 676 | 1 125 | 591 | 1 008 | 85 | 117 |
| 八月 | 905 | 1 455 | 724 | 1 252 | 181 | 203 |
| 九月 | 931 | 1 390 | 766 | 1 222 | 165 | 168 |
| 十月 | 1 183 | 1 718 | 885 | 1 410 | 298 | 308 |
| 十一月 | 976 | 1 473 | 770 | 1 261 | 206 | 212 |
| 十二月 | 610 | 1 018 | 491 | 896 | 119 | 122 |
| 臼田 | 365 | 502 | 350 | 485 | 17 | 15 |
| 岩村田 | 184 | 192 | 150 | 158 | 34 | 34 |
| 輕井澤 | 32 | 47 | 19 | 33 | 14 | 13 |
| 小諸 | 498 | 502 | 472 | 476 | 26 | 26 |
| 本牧 | 166 | 169 | 144 | 147 | 22 | 22 |
| 上田 | 538 | 1 310 | 469 | 1 235 | 75 | 69 |
| 丸子 | 226 | 496 | 181 | 443 | 53 | 45 |
| 上諏訪 | 1 583 | 1 605 | 1 484 | 1 506 | 99 | 99 |
| 岡谷 | 242 | 1 052 | 190 | 999 | 53 | 52 |
| 伊那 | 288 | 539 | 251 | 502 | 37 | 37 |
| 赤穗 | 231 | 301 | 187 | 254 | 47 | 44 |
| 高遠 | 54 | 54 | 30 | 20 | 24 | 24 |
| 伊那富 | 129 | 137 | 100 | 107 | 30 | 29 |
| 飯田 | 884 | 1 292 | 794 | 1 201 | 91 | 90 |
| 富草 | 45 | 52 | 17 | 21 | 31 | 28 |
| 和田 | 34 | 44 | 15 | 25 | 19 | 19 |
| 扁島 | 206 | 230 | 101 | 108 | 122 | 105 |
| 鹽尻 | 207 | 207 | 151 | 151 | 56 | 56 |
| 松本 | 1 014 | 2 468 | 798 | 2 207 | 261 | 216 |
| 豐科 | 451 | 454 | 201 | 203 | 251 | 250 |
| 大町 | 187 | 254 | 122 | 184 | 70 | 65 |
| 池田 | 100 | 101 | 56 | 57 | 44 | 44 |
| 篠ノ井 | 322 | 350 | 241 | 265 | 85 | 81 |
| 屋代 | 172 | 183 | 132 | 143 | 40 | 40 |
| 松代 | 302 | 306 | 263 | 265 | 41 | 39 |
| 須坂 | 221 | 500 | 177 | 449 | 51 | 44 |
| 中野 | 316 | 316 | 261 | 261 | 55 | 55 |
| 長野 | 345 | 1 239 | 293 | 1 170 | 69 | 52 |
| 飯山 | 149 | 149 | 107 | 109 | 40 | 39 |

## 42. 密賣淫檢擧人員健康診斷結果

| | 密賣淫檢擧人員 | | | 健康診斷人員 | 健康診斷ノ結果 | | | | | |
|---|---|---|---|---|---|---|---|---|---|---|
| | | | | | 有毒 | | | | | 無毒 |
| | 總數 | 初犯 | 再犯 | | 總數 | 徴毒 | 淋毒 | 軟性下疳 | 其ノ他 | |
| 昭和 6年 | 23 | 22 | 1 | 23 | 2 | 1 | — | 1 | — | 21 |
| 7 | 28 | 28 | — | 28 | 3 | — | 2 | 1 | — | 25 |
| 8 | 41 | 39 | 2 | 39 | 1 | — | 1 | — | — | 38 |
| 9 | 48 | 46 | 2 | 47 | 3 | 2 | 1 | — | — | 44 |
| **10** | **27** | **25** | **2** | **27** | **4** | **1** | **2** | **1** | — | **23** |
| 臼田 | 3 | 2 | 1 | 3 | — | — | — | — | — | 3 |
| 小諸 | 3 | 2 | 1 | 3 | — | — | — | — | — | 3 |
| 上田 | 1 | 1 | — | 1 | — | — | — | — | — | 1 |
| 丸子 | 1 | 1 | — | 1 | — | — | — | — | — | 1 |
| 岡谷 | 3 | 3 | — | 3 | — | — | — | — | — | 3 |
| 伊那 | 1 | 1 | — | 1 | — | — | — | — | — | 1 |
| 伊那富 | 1 | 1 | — | 1 | — | — | — | — | — | 1 |
| 飯田 | 1 | 1 | — | 1 | — | — | — | — | — | 1 |
| 富草 | 1 | 1 | — | 1 | 1 | 1 | — | — | — | — |
| 松本 | 3 | 3 | — | 3 | 1 | — | — | 1 | — | 2 |
| 篠井 | 3 | 3 | — | 3 | — | — | — | — | — | 3 |
| ノ代 | 1 | 1 | — | 1 | 1 | — | 1 | — | — | — |
| 屋代 | 2 | 2 | — | 2 | — | — | — | — | — | 2 |
| 松野 | 2 | 2 | — | 2 | 1 | — | 1 | — | — | 1 |
| 中野 | 1 | 1 | — | 1 | — | — | — | — | — | 1 |

## 43. 交 通 事 故

| | 總數 | | | 自動車 | | | 自動車 自轉車 | | | 自轉車 | | | 電車 | | | 汽車 | | | 人力車 | | | 牛馬車 | | | 荷車 | | | 其他 | | |
|---|---|---|---|---|---|---|---|---|---|---|---|---|---|---|---|---|---|---|---|---|---|---|---|---|---|---|---|---|---|---|
| | 件數 | 死 | 傷 | 件數 | 死 | 傷 | 件數 | 死 | 傷 | 件數 | 死 | 傷 | 件數 | 死 | 傷 | 件數 | 死 | 傷 | 件數 | 死 | 傷 | 件數 | 死 | 傷 | 件數 | 死 | 傷 | 件數 | 死 | 傷 |
| 昭和 6年 | 464 | 49 | 401 | 271 | 12 | 256 | 10 | 1 | 9 | 53 | 1 | 36 | 27 | 10 | 15 | 26 | 20 | 9 | — | — | — | 20 | 3 | 17 | 21 | — | 21 | 36 | 2 | 38 |
| 7 | 552 | 92 | 431 | 281 | 14 | 295 | 11 | 2 | 11 | 101 | — | 46 | 26 | 18 | 11 | 62 | 54 | 23 | — | — | — | 20 | 2 | 5 | 12 | — | 3 | 39 | 2 | 37 |
| 8 | 435 | 47 | 386 | 266 | 16 | 239 | 9 | — | 9 | 47 | 2 | 51 | 28 | 8 | 19 | 28 | 16 | 14 | 1 | — | 1 | 13 | 2 | 11 | 4 | 1 | 4 | 39 | 2 | 38 |
| 9 | 447 | 45 | 409 | 323 | 26 | 306 | 12 | 1 | 11 | 26 | — | 25 | 16 | 3 | 12 | 29 | 12 | 17 | — | — | — | 5 | 2 | 3 | 4 | 1 | 3 | 32 | — | 32 |
| **10** | **480** | **54** | **454** | **345** | **35** | **329** | **26** | **1** | **32** | **24** | **2** | **22** | **22** | **6** | **17** | **14** | **7** | **9** | — | — | — | **8** | **2** | **5** | **4** | — | **4** | **37** | **1** | **36** |
| 臼田 | 19 | 2 | 17 | 19 | 2 | 17 | — | — | — | — | — | — | — | — | — | — | — | — | — | — | — | — | — | — | — | — | — | — | — | — |
| 岩村田 | 10 | 1 | 9 | 5 | — | 5 | — | — | — | 3 | — | 3 | — | — | — | 1 | 1 | — | — | — | — | 1 | — | 1 | — | — | — | — | — | — |
| 輕井澤 | 11 | — | 19 | — | — | — | 11 | — | 17 | — | — | — | — | — | — | — | — | — | — | — | — | — | — | — | — | — | — | — | — | — |
| 小諸 | 11 | 3 | 18 | 7 | 2 | 11 | 1 | — | 2 | — | — | — | — | — | — | 3 | 1 | 5 | — | — | — | — | — | — | — | — | — | — | — | — |
| 本牧 | 4 | — | 7 | 3 | — | 6 | 1 | — | 1 | — | — | — | — | — | — | — | — | — | — | — | — | — | — | — | — | — | — | — | — | — |
| 上田 | 43 | 3 | 47 | 36 | 2 | 41 | 1 | — | 1 | — | — | — | 6 | 1 | 5 | — | — | — | — | — | — | — | — | — | — | — | — | — | — | — |
| 丸子 | 17 | 3 | 18 | 16 | 3 | 17 | — | — | — | 1 | — | 1 | — | — | — | 1 | — | 1 | — | — | — | — | — | — | — | — | — | 4 | — | 4 |
| 上諏訪 | 35 | 5 | 34 | 30 | 5 | 29 | — | — | — | — | — | — | — | — | — | — | — | — | — | — | — | — | — | — | — | — | — | 1 | — | 1 |
| 岡谷 | 7 | — | 7 | 5 | — | 5 | 1 | — | 1 | — | — | — | — | — | — | — | — | — | — | — | — | — | — | — | — | — | — | — | — | — |
| 伊那 | 13 | — | 13 | 13 | — | 13 | — | — | — | — | — | — | — | — | — | — | — | — | — | — | — | — | — | — | — | — | — | — | — | — |
| 赤穗 | 10 | 1 | 10 | 9 | 1 | 9 | — | — | — | — | — | — | 1 | — | 1 | — | — | — | — | — | — | — | — | — | — | — | — | — | — | — |
| 高遠 | 2 | — | 2 | 1 | — | 1 | — | — | — | — | — | — | — | — | — | — | — | — | — | — | — | — | — | — | — | — | — | 1 | — | 1 |
| 伊那富 | 3 | 1 | 2 | 2 | — | 2 | — | — | — | 1 | 1 | — | — | — | — | — | — | — | — | — | — | — | — | — | — | — | — | — | — | — |
| 飯田 | 41 | 1 | 20 | 37 | 1 | 16 | 1 | — | 1 | — | — | — | 3 | — | 3 | — | — | — | — | — | — | — | — | — | — | — | — | — | — | — |
| 富草 | 7 | 4 | 9 | 5 | 2 | 9 | — | — | — | — | — | — | 2 | 2 | — | — | — | — | — | — | — | — | — | — | — | — | — | — | — | — |
| 和田 | — | — | — | — | — | — | — | — | — | — | — | — | — | — | — | — | — | — | — | — | — | — | — | — | — | — | — | — | — | — |
| 福島 | 5 | 3 | 4 | 1 | — | 3 | — | — | — | — | — | — | — | — | — | 3 | 3 | — | — | — | — | 1 | — | 1 | — | — | — | — | — | — |
| 驛尻 | 7 | 1 | 5 | 5 | 1 | 4 | — | — | — | — | — | — | — | — | — | — | — | — | — | — | — | 1 | — | — | 1 | — | 1 | — | — | — |
| 松本 | 49 | 9 | 39 | 37 | 5 | 31 | 3 | — | 3 | 1 | 1 | — | 3 | — | 3 | 2 | 2 | — | — | — | — | 2 | 1 | 1 | 1 | — | 1 | — | — | — |
| 豐科 | 22 | — | 27 | 21 | — | 25 | — | — | — | — | — | — | 1 | — | 2 | — | — | — | — | — | — | — | — | — | — | — | — | — | — | — |
| 大町 | 10 | 4 | 4 | 7 | 1 | 4 | 1 | 1 | — | — | — | — | 2 | 2 | — | — | — | — | — | — | — | — | — | — | — | — | — | — | — | — |
| 池田 | 9 | 2 | 7 | 7 | 1 | 6 | 1 | — | 1 | — | — | — | — | — | — | — | — | — | — | — | — | 1 | 1 | — | — | — | — | — | — | — |
| 篠井 | 23 | — | 23 | 19 | — | 19 | 2 | — | 2 | — | — | — | — | — | — | 1 | — | 1 | — | — | — | 1 | — | 1 | — | — | — | — | — | — |
| ノ屋代 | 11 | — | 11 | 7 | — | 7 | 1 | — | 1 | 3 | — | 3 | — | — | — | — | — | — | — | — | — | — | — | — | — | — | — | — | — | — |
| 松代 | 4 | — | 3 | 3 | — | 2 | — | — | — | — | — | — | 1 | — | 1 | — | — | — | — | — | — | — | — | — | — | — | — | — | — | — |
| 須坂 | 29 | 2 | 25 | 9 | 1 | 6 | 1 | — | 1 | 1 | — | 1 | 1 | — | 1 | — | — | — | — | — | — | 1 | — | 1 | 1 | — | 1 | 15 | 1 | 14 |
| 中野 | 15 | 1 | 11 | 9 | — | 6 | — | — | — | 5 | — | 5 | 1 | 1 | — | — | — | — | — | — | — | — | — | — | — | — | — | — | — | — |
| 長野 | 34 | 8 | 37 | 31 | 8 | 33 | — | — | — | 1 | — | 1 | 1 | — | 1 | 1 | — | 2 | — | — | — | — | — | — | — | — | — | — | — | — |
| 飯山 | 29 | — | 30 | 1 | — | 2 | 1 | — | 1 | 8 | — | 8 | — | — | — | 2 | — | — | — | — | — | — | — | — | 1 | — | 1 | 16 | — | 16 |



## 44. 未成年者喫煙禁止法及飲酒禁止法違反

| | 未成年者喫煙禁止法違反 | | | | | 未成年者飲酒禁止法違反 | | | |
|---|---|---|---|---|---|---|---|---|---|
| | 件數 | 說諭ニ止メタルモノ | 器具沒收件數 | 科料ニ處シタルモノ | 罰金ニ處シタルモノ | 件數 | 說諭ニ止メタルモノ | 器具沒收件數 | 科料ニ處シタルモノ |
| 昭和 6年 | 1983 | 1983 | — | — | — | 1160 | 1160 | — | — |
| 7 | 1338 | 1337 | 1 | — | — | 890 | 884 | — | 6 |
| 8 | 1188 | 1186 | 2 | — | — | 807 | 807 | — | — |
| 9 | 909 | 909 | — | — | — | 561 | 561 | — | — |
| **10** | **642** | **642** | **28** | — | — | **353** | **351** | — | **2** |
| 臼田 | 42 | 42 | — | — | — | 23 | 23 | — | — |
| 岩村田 | 13 | 13 | — | — | — | 3 | 3 | — | — |
| 輕井澤 | 4 | 4 | — | — | — | — | — | — | — |
| 小諸 | 16 | 19 | — | — | — | 10 | 10 | — | — |
| 本牧 | 2 | 2 | — | — | — | — | — | — | — |
| 上田 | — | — | — | — | — | — | — | — | — |
| 丸子 | 19 | 19 | — | — | — | 12 | 12 | — | — |
| 上諏訪 | 36 | 36 | — | — | — | 5 | 5 | — | — |
| 岡谷 | 28 | 28 | 28 | — | — | 31 | 31 | — | — |
| 伊那 | 31 | 31 | — | — | — | 5 | 5 | — | — |
| 赤穗 | 11 | 11 | — | — | — | 23 | 23 | — | — |
| 高遠 | 8 | 8 | — | — | — | 2 | 2 | — | — |
| 伊那富 | 9 | 9 | — | — | — | 4 | 4 | — | 1 |
| 飯田 | 28 | 28 | — | — | — | 21 | 20 | — | — |
| 富草 | 24 | 24 | — | — | — | 18 | 18 | — | |
| 和田 | — | — | — | — | — | — | — | — | — |
| 福島 | 29 | 29 | — | — | — | 30 | 30 | — | — |
| 驛尻 | 22 | 22 | — | — | — | 2 | 2 | — | — |
| 松本 | 87 | 87 | — | — | — | 70 | 70 | — | — |
| 豐科 | 3 | 3 | — | — | — | 4 | 4 | — | |
| 大町 | 37 | 37 | — | — | — | 13 | 13 | — | — |
| 池田 | 8 | 8 | — | — | — | 11 | 11 | — | — |
| 篠井ノ | 3 | 3 | — | — | — | 5 | 5 | — | — |
| 屋代 | 24 | 24 | — | — | — | 4 | 4 | — | — |
| 松代 | — | — | — | — | — | — | — | — | — |
| 須坂 | 33 | 33 | — | — | — | 11 | 11 | — | — |
| 中野 | 23 | 23 | — | — | — | 8 | 8 | — | — |
| 長野 | 91 | 91 | — | — | — | 32 | 31 | — | 1 |
| 飯山 | 8 | 8 | — | — | — | 6 | 6 | — | — |

## 45. 工 場 數 (適用工場)

| | | 總數 | 製絲 | 紡績 | 撚絲 | 木工 | 製綿 | 織物 | 組物編物 | 染職工場雜 | 機械 | 船舶車輛 | 器具 | 金屬 | 窯業 | 製紙 | 發火物 | 製油製蠟 | 染料塗料 | 人造肥料 | 化學工場雜 | 釀造 | 菓子 | 罐詰瓶詰 | 飲食物工場雜 | 印刷及製本 | 製材 | ラムネ氷鑛泉 | 雜工場 | 電氣 | 瓦斯 | 金屬精錬 | 護謨 | 石鹼 | 其ノ他 |
|---|---|---|---|---|---|---|---|---|---|---|---|---|---|---|---|---|---|---|---|---|---|---|---|---|---|---|---|---|---|---|---|---|---|---|
| 昭和 6 年 | | 1825 | 844 | 2 | 2 | 4 | 66 | 122 | 1 | 11 | 24 | 18 | 11 | 16 | 32 | 2 | 3 | 4 | 1 | 4 | 1 | 48 | 2 | 1 | 2 | 19 | 413 | 2 | 5 | 159 | 5 | 1 | — | — | — |
| 7 | | 1835 | 840 | 2 | 2 | 4 | 66 | 124 | 1 | 8 | 26 | 18 | 12 | 18 | 32 | 2 | 3 | 6 | 1 | 4 | 1 | 41 | 3 | 1 | 2 | 18 | 425 | 2 | 5 | 161 | 5 | 1 | 1 | — | — |
| 8 | | 1875 | 823 | 2 | 2 | 4 | 67 | 125 | 1 | 7 | 28 | 26 | 12 | 21 | 32 | 2 | 4 | 9 | 1 | 7 | 1 | 38 | 3 | 4 | 3 | 19 | 450 | 2 | 6 | 159 | 5 | 3 | 7 | 1 | — |
| 9 | | 1857 | 701 | 2 | 1 | 4 | 66 | 130 | 5 | 9 | 35 | 41 | 12 | 22 | 32 | 2 | 4 | 14 | 1 | 10 | 3 | 39 | 7 | 15 | 6 | 19 | 473 | 3 | 24 | 160 | 5 | 3 | 8 | 1 | 2 |
| 10 | | 2151 | 724 | 2 | 2 | 8 | 79 | 159 | 5 | 10 | 51 | 57 | 24 | 32 | 36 | 2 | 7 | 30 | 1 | 19 | 3 | 45 | 9 | 18 | 9 | 25 | 556 | 3 | 39 | 169 | 5 | 4 | 13 | 1 | 4 |
| 南佐久 | 臼田 | 88 | 14 | — | — | — | 2 | 2 | — | — | 2 | 6 | 2 | 1 | — | — | — | — | — | — | — | 7 | — | — | — | — | 37 | — | — | 15 | — | — | — | — | — |
| 北佐久 | 岩村田 | 26 | 4 | — | — | — | 2 | 1 | — | — | 1 | 1 | — | — | — | — | — | — | — | — | — | 1 | — | 3 | — | 2 | 10 | — | — | 1 | — | — | — | — | — |
| | 軽井澤 | 14 | — | — | — | — | — | — | — | — | — | 1 | — | — | — | — | — | — | — | — | — | — | — | — | — | — | 7 | — | — | 6 | — | — | — | — | — |
| | 小諸 | 46 | 11 | — | — | — | 3 | 1 | — | — | 4 | 1 | 1 | 1 | — | — | — | 1 | — | — | — | 2 | — | — | — | — | 16 | — | 1 | 4 | — | — | — | — | — |
| | 本牧 | 26 | 4 | — | — | — | 3 | — | — | — | — | — | — | — | 1 | — | — | — | — | — | — | — | — | — | — | — | 15 | — | — | 3 | — | — | — | — | — |
| 上田市 | 上田 | 136 | 29 | — | 1 | — | 5 | 13 | — | 2 | 6 | 9 | 5 | 4 | — | — | — | 3 | — | 1 | — | 1 | 2 | — | — | 2 | 33 | — | 6 | 10 | 1 | — | 3 | — | — |
| 小縣 | 丸子 | 56 | 23 | 1 | — | — | — | 2 | — | — | 2 | 4 | 1 | — | — | — | — | 2 | — | — | — | — | — | — | 1 | — | 15 | — | — | 5 | — | — | — | — | — |
| 諏訪 | 上諏訪 | 186 | 115 | — | — | 1 | 7 | 1 | — | 2 | 3 | — | 1 | 3 | 1 | — | 1 | — | — | 3 | — | 11 | — | — | — | 2 | 23 | — | 3 | 8 | 1 | — | — | — | — |
| | 岡谷 | 289 | 218 | — | — | — | 3 | 4 | — | 2 | 11 | 3 | 1 | 4 | — | — | — | 8 | — | 9 | — | 1 | — | — | — | 3 | 13 | — | 5 | 1 | 1 | — | 2 | — | — |
| | 伊那 | 43 | 19 | — | — | — | — | 3 | — | — | 1 | 1 | — | — | — | — | — | — | — | — | — | — | — | — | — | — | 15 | — | — | 4 | — | — | — | — | — |
| 上伊那 | 赤穂 | 68 | 25 | 1 | — | 1 | — | 11 | — | — | 1 | — | — | — | 1 | — | 2 | — | — | — | — | 1 | — | — | — | — | 19 | — | — | 6 | — | — | — | — | — |
| | 高遠 | 20 | 3 | — | — | — | 1 | 2 | — | — | — | 1 | — | 1 | 2 | — | — | — | — | — | — | — | — | — | — | — | 8 | — | — | 2 | — | — | — | — | — |
| | 伊那富 | 41 | 16 | — | — | — | 2 | 2 | — | — | — | — | — | 1 | 1 | — | — | — | — | — | — | — | — | — | — | — | 16 | — | — | 2 | — | — | — | — | 1 |
| | 飯田 | 221 | 49 | — | 1 | — | 2 | 75 | — | 2 | 6 | 4 | 1 | 1 | — | 1 | 1 | — | — | 1 | — | 5 | — | — | 4 | 3 | 50 | — | 2 | 10 | — | — | 2 | — | 1 |
| 下伊那 | 富草 | 27 | 4 | — | — | — | — | — | — | — | — | — | — | — | — | — | — | — | — | — | — | — | — | — | — | — | 20 | — | — | 3 | — | — | — | — | — |
| | 和田 | 10 | 2 | — | — | — | 1 | — | — | — | — | — | — | — | 1 | — | — | — | — | — | — | — | — | — | — | — | 5 | — | — | 1 | — | — | — | — | — |
| 西筑摩 | 福島 | 65 | 8 | — | — | — | 1 | — | — | — | — | — | — | — | 1 | — | — | 1 | — | — | — | — | — | — | 1 | — | 34 | — | — | 18 | — | 1 | — | — | — |
| 東筑摩 | 鹽尻 | 63 | 11 | — | — | — | 1 | 1 | — | — | — | — | — | — | 23 | — | — | — | — | — | 1 | 1 | 6 | — | — | — | 22 | — | — | 2 | — | — | — | — | 1 |
| 松本市 | 松本 | 198 | 65 | — | — | 1 | 12 | 5 | — | 1 | 5 | 8 | 1 | 10 | — | 1 | — | 3 | — | 1 | 2 | — | — | — | — | 3 | 44 | 2 | 5 | 15 | 1 | 1 | 5 | 1 | — |
| 南安曇 | 豐科 | 62 | 15 | — | — | — | 3 | 10 | — | — | — | — | 1 | — | — | — | — | 1 | — | 1 | — | — | — | — | — | — | 15 | — | — | 16 | — | — | — | — | — |
| 北安曇 | 大町 | 43 | 4 | — | — | — | 1 | 2 | — | — | 1 | — | 2 | — | 2 | — | — | — | — | — | — | 3 | — | — | — | — | 14 | — | — | 13 | — | 1 | — | — | — |
| | 池田 | 14 | 3 | — | — | — | 2 | 2 | — | — | — | — | 1 | — | — | — | — | — | — | — | — | 3 | — | — | — | — | 2 | — | — | — | — | — | — | — | — |
| 更級 | 篠ノ井 | 54 | 7 | — | — | — | 2 | 7 | 4 | — | — | 2 | 4 | — | — | — | — | 1 | 1 | — | — | 3 | — | 4 | — | — | 16 | — | 2 | 1 | — | — | — | — | — |
| 埴科 | 屋代 | 25 | 8 | — | — | — | — | 7 | — | — | — | — | — | — | — | — | — | — | — | 1 | — | — | — | — | — | — | 8 | — | — | 1 | — | — | — | — | — |
| | 松代 | 27 | 10 | — | — | — | — | 1 | — | — | — | 2 | — | — | — | — | — | — | — | — | — | — | — | — | — | — | 13 | — | — | — | — | — | — | — | 1 |
| 上高井 | 須坂 | 84 | 42 | — | — | — | — | — | — | 1 | 5 | 2 | — | — | — | — | — | 4 | — | 3 | — | — | — | 3 | — | — | 22 | — | — | 2 | — | — | — | — | — |
| 下高井 | 中野 | 39 | 5 | — | — | — | 3 | 1 | — | — | 2 | 2 | — | — | — | — | — | 1 | — | — | — | — | 1 | — | — | — | 15 | — | 2 | 8 | — | — | — | — | — |
| 長野市 上水内 | 長野 | 165 | 9 | — | — | 4 | 22 | 6 | 1 | — | 1 | 10 | 3 | 5 | 3 | — | 2 | 4 | — | — | — | 6 | — | 8 | 3 | 10 | 40 | 1 | 13 | 10 | 1 | 1 | 1 | — | — |
| 下水内 | 飯山 | 15 | 1 | — | — | 1 | 1 | — | — | — | — | — | — | 1 | — | — | — | 1 | — | — | — | — | — | — | — | — | 9 | — | — | 1 | — | — | — | — | — |



## 46. 職 工 數 (適用工場)

| | | 工場數 | 職工數 總數 | 職工數 男工 | 職工數 女工 |
|---|---|---|---|---|---|
| 昭和 6 年 | | 1825 | 112378 | 15594 | 96784 |
| 7 | | 1835 | 85711 | 12532 | 73179 |
| 8 | | 1875 | 83856 | 12803 | 71053 |
| 9 | | 1857 | 76165 | 13322 | 62843 |
| 10 | | 2151 | 77232 | 14818 | 62414 |
| 製絲業 | | 724 | 66974 | 6463 | 60511 |
| 紡績業 | | 2 | 803 | 339 | 464 |
| 撚絲業 | | 2 | 6 | 2 | 4 |
| 木工業 | | 8 | 144 | 124 | 20 |
| 製綿業 | | 79 | 197 | 167 | 30 |
| 織物業 | | 159 | 691 | 309 | 382 |
| 組物編物業 | | 5 | 94 | 22 | 72 |
| 染織雜業 | | 10 | 401 | 213 | 188 |
| 機械製造業 | | 51 | 593 | 562 | 31 |
| 器具製造業 | | 24 | 134 | 122 | 12 |
| 船舶車輛製造業 | | 57 | 191 | 190 | 1 |
| 金屬品製造業 | | 32 | 225 | 225 | — |
| 窯業 | | 36 | 243 | 238 | 5 |
| 製紙業 | | 2 | 88 | 50 | 38 |
| 發火物製造業 | | 7 | 9 | 9 | — |
| ラムネ氷鑛泉業 | | 3 | 7 | 7 | — |
| 化學雜業 | | 3 | 505 | 465 | 40 |
| 釀造業 | | 45 | 583 | 579 | 4 |
| 菓子製造業 | | 9 | 121 | 89 | 32 |
| 罐詰瓶詰製造業 | | 18 | 181 | 97 | 84 |
| 印刷製本業 | | 25 | 632 | 561 | 71 |
| 製材業 | | 556 | 1702 | 1662 | 40 |
| 電氣業 | | 169 | 823 | 823 | — |
| 製油製蠟業 | | 30 | 104 | 104 | — |
| 染料塗料製造業 | | 1 | 3 | 3 | — |
| 人造肥料製造業 | | 19 | 237 | 221 | 16 |
| 飲食物工場雜 | | 9 | 364 | 229 | 135 |
| 護謨製造業 | | 13 | 13 | 13 | — |
| 瓦斯業 | | 5 | 17 | 17 | — |
| 雜工場 | | 39 | 417 | 240 | 177 |
| 金屬精錬業 | | 4 | 706 | 653 | 53 |
| 石鹼製造業 | | 1 | 3 | 3 | — |
| 其ノ他 | | 4 | 21 | 17 | 4 |

## 47. 職工出身府縣別 (適用工場)

| | 總數 | 男工 | 女工 | | 總數 | 男工 | 女工 |
|---|---|---|---|---|---|---|---|
| 昭和 6 年 | 112378 | 15594 | 96784 | 廣島縣 | 32 | 31 | 1 |
| 7 | 85649 | 12470 | 73179 | 福島縣 | 30 | 25 | 5 |
| 8 | 83856 | 12803 | 71053 | 青森縣 | 27 | 13 | 14 |
| 9 | 76165 | 13322 | 62843 | 岩手縣 | 14 | 13 | 1 |
| 10 | 77245 | 14831 | 62414 | 秋田縣 | 16 | 13 | 3 |
| | | | | 山形縣 | 20 | 15 | 5 |
| | | | | 茨城縣 | 16 | 15 | 1 |
| | | | | 栃木縣 | 21 | 20 | 1 |
| | | | | 埼玉縣 | 19 | 15 | 4 |
| | | | | 東京府 | 45 | 37 | 8 |
| 長野縣 | 69080 | 12965 | 56115 | | | | |
| 新潟縣 | 2191 | 763 | 1428 | | | | |
| 山梨縣 | 4592 | 244 | 4348 | | | | |
| 岐阜縣 | 383 | 160 | 223 | | | | |
| 群馬縣 | 207 | 60 | 147 | 神奈川縣 | 18 | 14 | 4 |
| | | | | 宮城縣 | 13 | 9 | 4 |
| 靜岡縣 | 113 | 100 | 13 | 三重縣 | 11 | 10 | 1 |
| 愛知縣 | 68 | 58 | 10 | 千葉縣 | 13 | 11 | 2 |
| 富山縣 | 106 | 65 | 41 | 鮮朝 | 70 | 52 | 18 |
| 兵庫縣 | 48 | 48 | — | | | | |
| 石川縣 | 12 | 4 | 8 | 其ノ他 | 80 | 71 | 9 |

## 48. 工場災害

| | 總数 男 | 總数 女 | 死亡 男 | 死亡 女 | 負傷 男 | 負傷 女 |
|---|---|---|---|---|---|---|
| 昭和6年 | 215 | 176 | — | — | 215 | 176 |
| 7 | 179 | 115 | — | — | 197 | 115 |
| 8 | 268 | 147 | 15 | — | 253 | 147 |
| 9 | 394 | 128 | 7 | 2 | 387 | 126 |
| 10 | 465 | 73 | 5 | 1 | 460 | 72 |
| 原動機ニ因ルモノ | 1 | — | — | — | 1 | — |
| 調帶、調率、調帶車類ニ因ルモノ | 6 | 1 | — | — | 6 | 1 |
| 車軸ニ因ルモノ | 1 | 2 | — | 1 | 1 | 1 |
| 齒輪類ニ因ルモノ | 13 | — | — | — | 13 | — |
| 轉子又ハ之ニ依リ加工中ノ物體ニ因ルモノ | 10 | — | — | — | 10 | — |
| 鋸機又ハ之ニ依リ加工中ノ物體ニ因ルモノ | 64 | — | 2 | — | 62 | — |
| 壓搾機若クハ壓寧機又ハ之ニ依リ加工中ノ物體ニ因ルモノ | 5 | — | — | — | 5 | — |
| 研磨機ニ因ルモノ | 4 | — | — | — | 4 | — |
| 運搬機又ハ之ニ因リ取扱中ノ物體ニ因ルモノ | 38 | — | — | — | 38 | — |
| 其ノ他 | 20 | 3 | — | — | 20 | 3 |
| 動力ヲ用ヒザル運搬機(重力ニ依ルモノヲ含ム) | — | — | — | — | — | — |
| 吊揚機又ハ之ニ依リ取扱中ノ物體ニ因ルモノ | — | — | — | — | — | — |
| 機械ヲ用ヒザル運搬又ハ取扱中ノ物體ニ因ルモノ | 35 | 1 | — | — | 35 | 1 |
| 自己使用中ノ工夫又ハ之ニ依リ加工中ノ物體ニ因ルモノ | 87 | 25 | — | — | 87 | 25 |
| 高所ヨリ墜落ニ因ルモノ | 16 | 2 | 1 | — | 15 | 2 |
| 物體落下顚倒又ハ飛來ニ因ルモノ | 27 | — | 1 | — | 26 | — |
| 物體ニ撃突シタルニ因ルモノ | 17 | 1 | — | — | 17 | 1 |
| 電氣ニ因ルモノ | 3 | — | — | — | 3 | — |
| 毒劇藥又ハ毒劇物ニ因ルモノ | — | — | — | — | — | — |
| 爆發性發火性又ハ引火性料品ニ因ルモノ | 4 | — | 1 | — | 3 | — |
| 熱湯其他高熱物體ニ因ルモノ | 71 | 23 | — | — | 71 | 23 |
| 火災ニ因ルモノ | 1 | — | — | — | 1 | — |
| 汽罐其他壓力ヲ有スル容器ノ破裂ニ因ルモノ | 1 | — | — | — | 1 | — |
| 工場附屬建物煙突又ハ高架橋倒壞ニ因ルモノ | 1 | — | — | — | 1 | — |
| 其ノ他 | 40 | 15 | — | — | 40 | 15 |

## 49. 工場法關係法規違反

| 事件内容 | 減件數 | 告件數 | 發件數 | 處罰件數 |
|---|---|---|---|---|
| 昭和6年 | 529 | 34 | 14 | |
| 7 | 904 | 70 | 22 | |
| 8 | 296 | 91 | 41 | |
| 9 | 140 | 136 | 33 | |
| 10 | 280 | 173 | 67 | |
| 製絲業 工場法第三條第一項違反 | 58 | 80 | 30 | |
| 同同第七條第一項違反 | — | 2 | — | |
| 同同法施行令第二十二條違反 | 176 | 4 | — | |
| 同同第二十五條違反 | — | 1 | 1 | |
| 同同法施行規則第二十五條違反 | 2 | — | — | |
| 同同法施行規則第二條違反 | — | 1 | — | |
| 同同第三條違反 | — | 10 | — | |
| 同同第十一條違反 | 3 | 5 | — | |
| 同同第十九條違反 | — | 1 | — | |
| 同同第三十七條違反 | — | 9 | 9 | |
| 製綿業 同第十一條違反 | — | 3 | — | |
| 機物業 同法第三條第一項違反 | 9 | 13 | 6 | |
| 同同法施行令第二十一條違反 | — | 1 | 1 | |
| 同同法施行細則第三十七條違反 | — | 1 | — | |
| 船舶車輛製造業 工場法施行細則第十一條違反 | 19 | — | — | |
| 金屬品製造業 同法施行規則第二十五條違反 | — | 1 | — | |
| 同同法施行細則第十一條違反 | 1 | — | — | |
| 製材業 同法施行規則第二十五條違反 | 5 | — | — | |
| 同同法施行細則第一條違反 | — | 2 | 1 | |
| 同同法第十一條違反 | 7 | 18 | — | |
| 同同第二十八條違反 | — | 1 | — | |
| 同同第二十九條違反 | — | 1 | 1 | |
| 汽罐取締令違反 | — | 2 | 2 | |
| 工場及原動機取締規則違反 | — | 16 | 16 | |



## 50. 勞働爭議

同盟罷業敗、原因、繼續日數並結果別

| | 總數 件數 | 總數 人員 | 原因 賃銀增額要求 件數 | 賃銀增額要求 人員 | 賃銀減額反對 件數 | 賃銀減額反對 人員 | 待遇改善要求 件數 | 待遇改善要求 人員 | 監督者排斥 件數 | 監督者排斥 人員 | 其ノ他 件數 | 其ノ他 人員 | 繼續日數 一日乃至三日 件數 | 一日乃至三日 人員 | 四日乃至十日 件數 | 四日乃至十日 人員 | 十一日以上 件數 | 十一日以上 人員 | 自然消滅 件數 | 自然消滅 人員 | 結果 貫徹 件數 | 貫徹 人員 | 妥協 件數 | 妥協 人員 | 不貫徹 件數 | 不貫徹 人員 | 自然消滅 件數 | 自然消滅 人員 | 未解決 件數 | 未解決 人員 |
|---|---|---|---|---|---|---|---|---|---|---|---|---|---|---|---|---|---|---|---|---|---|---|---|---|---|---|---|---|---|---|
| 昭和6年 | 12 | 1123 | — | — | 3 | 87 | 2 | 106 | 2 | 158 | 5 | 773 | 6 | 576 | 5 | 541 | 1 | 6 | — | — | 4 | 312 | 5 | 700 | 3 | 112 | — | — | — | — |
| 7 | 8 | 1275 | 2 | 370 | — | — | 4 | 847 | — | — | 2 | 58 | 3 | 447 | 2 | 765 | 3 | 63 | — | — | 3 | 870 | 4 | 133 | — | — | 1 | 272 | — | — |
| 8 | 6 | 1124 | — | — | — | — | 2 | 128 | — | — | 4 | 996 | 5 | 1114 | — | — | 1 | 5 | — | — | 1 | 183 | 4 | 936 | — | — | 1 | 5 | — | — |
| 9 | 11 | 497 | 1 | 34 | — | — | 3 | 47 | 3 | 292 | 4 | 124 | 11 | 497 | — | — | — | — | — | — | 3 | 127 | 1 | 34 | 4 | 57 | 3 | 297 | — | — |
| 10 | 1 | 65 | 1 | 65 | — | — | — | — | — | — | — | — | 1 | 65 | — | — | — | — | — | — | 1 | 65 | — | — | — | — | — | — | — | — |
| 南佐久 | — | — | — | — | — | — | — | — | — | — | — | — | — | — | — | — | — | — | — | — | — | — | — | — | — | — | — | — | — | — |
| 北佐久 | — | — | — | — | — | — | — | — | — | — | — | — | — | — | — | — | — | — | — | — | — | — | — | — | — | — | — | — | — | — |
| 小縣 | — | — | — | — | — | — | — | — | — | — | — | — | — | — | — | — | — | — | — | — | — | — | — | — | — | — | — | — | — | — |
| 諏訪 | — | — | — | — | — | — | — | — | — | — | — | — | — | — | — | — | — | — | — | — | — | — | — | — | — | — | — | — | — | — |
| 上伊那 | — | — | — | — | — | — | — | — | — | — | — | — | — | — | — | — | — | — | — | — | — | — | — | — | — | — | — | — | — | — |
| 下伊那 | 1 | 65 | 1 | 65 | — | — | — | — | — | — | — | — | 1 | 65 | — | — | — | — | — | — | 1 | 65 | — | — | — | — | — | — | — | — |
| 西筑摩 | — | — | — | — | — | — | — | — | — | — | — | — | — | — | — | — | — | — | — | — | — | — | — | — | — | — | — | — | — | — |
| 東筑摩 | — | — | — | — | — | — | — | — | — | — | — | — | — | — | — | — | — | — | — | — | — | — | — | — | — | — | — | — | — | — |
| 南安曇 | — | — | — | — | — | — | — | — | — | — | — | — | — | — | — | — | — | — | — | — | — | — | — | — | — | — | — | — | — | — |
| 北安曇 | — | — | — | — | — | — | — | — | — | — | — | — | — | — | — | — | — | — | — | — | — | — | — | — | — | — | — | — | — | — |
| 更級 | — | — | — | — | — | — | — | — | — | — | — | — | — | — | — | — | — | — | — | — | — | — | — | — | — | — | — | — | — | — |
| 上高井 | — | — | — | — | — | — | — | — | — | — | — | — | — | — | — | — | — | — | — | — | — | — | — | — | — | — | — | — | — | — |
| 下高井 | — | — | — | — | — | — | — | — | — | — | — | — | — | — | — | — | — | — | — | — | — | — | — | — | — | — | — | — | — | — |
| 上水內 | — | — | — | — | — | — | — | — | — | — | — | — | — | — | — | — | — | — | — | — | — | — | — | — | — | — | — | — | — | — |
| 下水內 | — | — | — | — | — | — | — | — | — | — | — | — | — | — | — | — | — | — | — | — | — | — | — | — | — | — | — | — | — | — |
| 長野 | — | — | — | — | — | — | — | — | — | — | — | — | — | — | — | — | — | — | — | — | — | — | — | — | — | — | — | — | — | — |
| 松本 | — | — | — | — | — | — | — | — | — | — | — | — | — | — | — | — | — | — | — | — | — | — | — | — | — | — | — | — | — | — |
| 上田 | — | — | — | — | — | — | — | — | — | — | — | — | — | — | — | — | — | — | — | — | — | — | — | — | — | — | — | — | — | — |

## 50. 勞働爭議

同盟罷業敗業態別

| | 總數 件數 | 總數 人員 | 坑夫 件數 | 坑夫 人員 | 紡織製絲工 件數 | 紡織製絲工 人員 | 染織工 件數 | 染織工 人員 | 金屬工機械製品 件數 | 金屬工機械製品 人員 | 造船工 件數 | 造船工 人員 | 窯業工 件數 | 窯業工 人員 | 化學工業 件數 | 化學工業 人員 | 木工及木挽大工 件數 | 木工及木挽大工 人員 | 諸人夫及仲仕 件數 | 諸人夫及仲仕 人員 | 雜稼田夫 件數 | 雜稼田夫 人員 | 船員及船夫 件數 | 船員及船夫 人員 | 其ノ他 件數 | 其ノ他 人員 |
|---|---|---|---|---|---|---|---|---|---|---|---|---|---|---|---|---|---|---|---|---|---|---|---|---|---|---|
| 昭和6年 | 12 | 1123 | — | — | 5 | 705 | — | — | — | — | — | — | — | — | — | — | — | — | 4 | 385 | — | — | — | — | 2 | 12 |
| 7 | 8 | 1275 | — | — | 4 | 885 | — | — | 1 | 21 | — | — | — | — | — | — | — | — | — | — | — | — | — | — | 4 | 390 |
| 8 | 6 | 1124 | — | — | 2 | 288 | — | — | — | — | — | — | — | — | — | — | — | — | — | — | — | — | — | — | 4 | 836 |
| 9 | 11 | 497 | — | — | 5 | 377 | — | — | — | — | — | — | — | — | — | — | — | — | 1 | 29 | — | — | — | — | 5 | 91 |
| 10 | 1 | 65 | — | — | — | — | — | — | — | — | — | — | — | — | — | — | — | — | — | — | — | — | — | — | 1 | 65 |
| 南佐久 | — | — | — | — | — | — | — | — | — | — | — | — | — | — | — | — | — | — | — | — | — | — | — | — | — | — |
| 北佐久 | — | — | — | — | — | — | — | — | — | — | — | — | — | — | — | — | — | — | — | — | — | — | — | — | — | — |
| 小縣 | — | — | — | — | — | — | — | — | — | — | — | — | — | — | — | — | — | — | — | — | — | — | — | — | — | — |
| 諏訪 | — | — | — | — | — | — | — | — | — | — | — | — | — | — | — | — | — | — | — | — | — | — | — | — | — | — |
| 上伊那 | — | — | — | — | — | — | — | — | — | — | — | — | — | — | — | — | — | — | — | — | — | — | — | — | — | — |
| 下伊那 | 1 | 65 | — | — | — | — | — | — | — | — | — | — | — | — | — | — | — | — | — | — | — | — | — | — | 1 | 65 |
| 西筑摩 | — | — | — | — | — | — | — | — | — | — | — | — | — | — | — | — | — | — | — | — | — | — | — | — | — | — |
| 東筑摩 | — | — | — | — | — | — | — | — | — | — | — | — | — | — | — | — | — | — | — | — | — | — | — | — | — | — |
| 南安曇 | — | — | — | — | — | — | — | — | — | — | — | — | — | — | — | — | — | — | — | — | — | — | — | — | — | — |
| 北安曇 | — | — | — | — | — | — | — | — | — | — | — | — | — | — | — | — | — | — | — | — | — | — | — | — | — | — |
| 更級 | — | — | — | — | — | — | — | — | — | — | — | — | — | — | — | — | — | — | — | — | — | — | — | — | — | — |
| 上高井 | — | — | — | — | — | — | — | — | — | — | — | — | — | — | — | — | — | — | — | — | — | — | — | — | — | — |
| 下高井 | — | — | — | — | — | — | — | — | — | — | — | — | — | — | — | — | — | — | — | — | — | — | — | — | — | — |
| 上水內 | — | — | — | — | — | — | — | — | — | — | — | — | — | — | — | — | — | — | — | — | — | — | — | — | — | — |
| 下水內 | — | — | — | — | — | — | — | — | — | — | — | — | — | — | — | — | — | — | — | — | — | — | — | — | — | — |
| 長野 | — | — | — | — | — | — | — | — | — | — | — | — | — | — | — | — | — | — | — | — | — | — | — | — | — | — |
| 松本 | — | — | — | — | — | — | — | — | — | — | — | — | — | — | — | — | — | — | — | — | — | — | — | — | — | — |
| 上田 | — | — | — | — | — | — | — | — | — | — | — | — | — | — | — | — | — | — | — | — | — | — | — | — | — | — |

## 51. 人事相談事務取扱件數

| | 總數 | 精神上ノ問題 | 痼生上ノ問題 | 職業上ノ問題 | 住宅及工場ニ關スル問題 | 扉能上ノ問題 | 感化保護上ノ問題 | 其ノ他 |
|---|---|---|---|---|---|---|---|---|
| 昭和6年 | 2 766 | 523 | 15 | 122 | 417 | 310 | 402 | 977 |
| 7 | 1 997 | 393 | 21 | 100 | 291 | 108 | 422 | 662 |
| 8 | 2 183 | 652 | 18 | 24 | 425 | 150 | 342 | 572 |
| 9 | 2 138 | 428 | 12 | 48 | 322 | 99 | 415 | 814 |
| 10 | **1 701** | **351** | **10** | **97** | **241** | **121** | **210** | **671** |
| 白田 | 59 | 15 | — | — | 6 | 6 | 1 | 31 |
| 岩田 | 29 | 8 | — | — | 9 | — | 3 | 9 |
| 輕井澤 | 5 | 2 | — | — | — | — | 1 | 2 |
| 小諸 | 38 | 11 | — | 1 | 2 | 5 | 6 | 13 |
| 本牧 | 23 | 3 | — | — | 1 | — | 12 | 7 |
| 上田 | 40 | 9 | — | 1 | 3 | 7 | 8 | 12 |
| 丸子 | 15 | 2 | — | — | 3 | 1 | 4 | 5 |
| 上諏訪 | 70 | 15 | — | — | 8 | 11 | 5 | 31 |
| 岡谷 | 31 | 4 | — | — | 2 | 3 | 10 | 12 |
| 伊那 | 86 | 32 | 3 | 10 | 15 | 15 | 3 | 8 |
| 赤穗 | 25 | 8 | — | — | 4 | 2 | 1 | 10 |
| 高遠 | 20 | 3 | 1 | 4 | 2 | 2 | — | 8 |
| 伊那富 | 21 | 3 | — | 1 | 6 | — | 4 | 7 |
| 飯田 | 112 | 27 | — | 28 | 22 | 10 | 14 | 11 |
| 富草 | 17 | 3 | — | — | 4 | — | 5 | 5 |
| 和田 | 7 | 3 | — | — | 1 | — | 2 | 2 |
| 福島 | 31 | 4 | — | — | 6 | 3 | 7 | 16 |
| 飯尻 | 25 | 3 | 1 | — | — | — | 10 | 5 |
| 本科 | 284 | 37 | — | 19 | 41 | 28 | 32 | 127 |
| 松豐 | 7 | | — | 1 | — | — | 3 | 3 |
| 大池 | 166 | 17 | 3 | 23 | 22 | 5 | 19 | 77 |
| 篠ノ井 | 37 | 8 | — | 1 | 14 | 2 | 3 | 6 |
| 屋代 | 54 | 18 | — | — | 3 | 3 | 14 | 16 |
| 松代 | 9 | 1 | — | — | — | 2 | 1 | 5 |
| 須坂 | 9 | — | — | — | 2 | 2 | — | 5 |
| 中野 | 198 | 43 | — | — | 21 | 3 | 4 | 127 |
| 長野 | 43 | 9 | — | 1 | 3 | 1 | 10 | 9 |
| 飯山 | 226 | 59 | 1 | 7 | 40 | 8 | 27 | 84 |
| | 14 | 4 | 1 | — | 1 | 2 | 1 | 5 |

## 52. 健康保險事業

### 1. 被保險者數（異動及現在）

| | | 前年度末現在 | 本年度中增 總數 | 本年度中增 新ニ業務ニ使用セラルヽニ至リタル者 | 本年度中増 其ノ他 | 本年度中減 總數 | 本年度中減 業務ニ使用セラレザルニ至リタル者 | 本年度中減 其ノ他 | 本年度末現在 |
|---|---|---|---|---|---|---|---|---|---|
| 總數 | | 70 449 | 152 940 | 151 539 | 1 401 | 167 368 | 129 709 | 37 659 | 56 021 |
| 強制被保險者 | 總數 | 70 403 | 152 825 | 151 484 | 1 341 | 167 292 | 129 708 | 37 584 | 55 936 |
| | 工場法第一條適用工場ニ使用セラルヽ者 總職工數 | 68 078 | 146 805 | 145 507 | 1 298 | 164 894 | 128 062 | 36 832 | 49 989 |
| | 工場法第一條適用工場ニ使用セラルヽ者 總職員數 | 1 903 | 2 025 | 1 627 | 398 | 2 715 | 820 | 1 895 | 1 213 |
| | 工場法第一條適用工場ニ使用セラルヽ者 其ノ他職工 | 62 921 | 140 593 | 140 149 | 444 | 159 244 | 125 748 | 33 496 | 44 270 |
| | 工場法第一條適用工場ニ使用セラルヽ者 其ノ他職員 | 3 254 | 4 187 | 3 731 | 456 | 2 935 | 1 494 | 1 441 | 4 506 |
| | 工場法第一條以外適用工場又ハ工場ニ使用セラルヽ者 總職工數 | 413 | 1 531 | 1 512 | 19 | 642 | 425 | 217 | 1 302 |
| | 工場法第一條以外適用工場又ハ工場ニ使用セラルヽ者 總職員數 | 10 | 83 | 83 | — | 24 | 4 | 20 | 69 |
| | 工場法第一條以外適用工場又ハ工場ニ使用セラルヽ者 其ノ他職工 | 286 | 1 223 | 1 212 | 11 | 517 | 355 | 162 | 992 |
| | 工場法第一條以外適用工場又ハ工場ニ使用セラルヽ者 其ノ他職員 | 117 | 225 | 217 | 8 | 101 | 66 | 35 | 241 |
| | 鑛業法適用事業場又ハ工場ニ使用セラルヽ者 總職工數 | 497 | 427 | 413 | 14 | 325 | 225 | 100 | 599 |
| | 鑛業法適用事業場又ハ工場ニ使用セラルヽ者 總職員數 | 15 | 17 | 15 | 2 | 15 | 9 | 6 | 17 |
| | 鑛業法適用事業場又ハ工場ニ使用セラルヽ者 其ノ他職工 | 361 | 353 | 345 | 8 | 220 | 151 | 69 | 494 |
| | 鑛業法適用事業場又ハ工場ニ使用セラルヽ者 其ノ他職員 | 121 | 57 | 53 | 4 | 90 | 65 | 25 | 88 |
| | 其ノ他ノ事業ニ使用セラルヽ者 總職工數 | 1 415 | 4 062 | 4 052 | 10 | 1 431 | 996 | 435 | 4 046 |
| | 其ノ他ノ事業ニ使用セラルヽ者 總職員數 | 103 | 240 | 233 | 7 | 57 | 5 | 52 | 286 |
| | 其ノ他ノ事業ニ使用セラルヽ者 其ノ他職工 | — | — | — | — | — | — | — | — |
| | 其ノ他ノ事業ニ使用セラルヽ者 其ノ他職員 | 1 312 | 3 822 | 3 819 | 3 | 1 374 | 991 | 383 | 3 760 |
| 任意包括被保險者 | 總職員數 | — | 55 | 55 | — | 1 | 1 | — | 54 |
| | 其ノ他 | — | — | — | — | — | — | — | — |
| | | — | 55 | 55 | — | 1 | 1 | — | 54 |
| 任意繼續被保險者 | | 46 | 60 | — | 60 | 75 | — | 75 | 31 |



## 52. 健康保險事業

### 2. 標準報酬等級別

| | | 總數 | 第一級 | 第二級 | 第三級 | 第四級 | 第五級 | 第六級 | 第七級 | 第八級 | 第九級 | 第十級 | 第十一級 | 第十二級 | 第十三級 | 第十四級 | 第十五級 | 第十六級 | 平均報酬日額標準報酬 |
|---|---|---|---|---|---|---|---|---|---|---|---|---|---|---|---|---|---|---|---|
| 總數 | 總數 | ▲135 55 886 | ▲9 4 834 | ▲2 7 206 | ▲10 20 754 | ▲27 10 264 | ▲11 3 714 | ▲23 2 106 | ▲41 3 676 | ▲11 1 926 | ▲1 749 | — 346 | — 157 | — 80 | — 41 | — 19 | — 13 | — 1 | 圓 ▲798 608 |
| | 男 | ▲127 16 793 | ▲1 1 192 | ▲2 1 246 | ▲10 1 592 | ▲27 1 932 | ▲11 2 111 | ▲23 1 812 | ▲41 3 580 | ▲11 1 922 | ▲1 749 | — 346 | — 157 | — 80 | — 41 | — 19 | — 13 | — 1 | ▲829 861 |
| | 女 | ▲8 39 093 | ▲8 3 642 | — 5 960 | — 19 162 | — 8 332 | — 1 603 | — 294 | — 96 | — 4 | — — | — — | — — | — — | — — | — — | — — | — — | ▲300 499 |
| 強制被保險者 | 總數 | ▲135 55 801 | ▲9 4 830 | ▲2 7 202 | ▲10 20 735 | ▲27 10 245 | ▲11 3 678 | ▲23 2 106 | ▲41 3 675 | ▲11 1 924 | ▲1 749 | — 346 | — 157 | — 80 | — 41 | — 19 | — 13 | — 1 | ▲798 608 |
| | 男 | ▲127 16 736 | ▲1 1 192 | ▲2 1 246 | ▲10 1 591 | ▲27 1 915 | ▲11 2 075 | ▲23 1 812 | ▲41 3 579 | ▲11 1 924 | ▲1 749 | — 346 | — 157 | — 80 | — 41 | — 19 | — 13 | — 1 | ▲829 862 |
| | 女 | ▲8 39 065 | ▲8 3 638 | — 5 956 | — 19 144 | — 8 330 | — 1 603 | — 294 | — 96 | — 4 | — — | — — | — — | — — | — — | — — | — — | — — | ▲300 499 |
| 任意包括被保險者 | 總數 | 54 | — | — | — | 16 | 35 | — | 1 | 2 | — | — | — | — | — | — | — | — | 698 |
| | 男 | 54 | — | — | — | 16 | 35 | — | 1 | 2 | — | — | — | — | — | — | — | — | 698 |
| | 女 | — | — | — | — | — | — | — | — | — | — | — | — | — | — | — | — | — | — |
| 任意繼續被保險者 | 總數 | 31 | 4 | 4 | 19 | 3 | 1 | — | — | — | — | — | — | — | — | — | — | — | 477 |
| | 男 | 3 | — | — | 1 | 1 | 1 | — | — | — | — | — | — | — | — | — | — | — | 600 |
| | 女 | 28 | 4 | 4 | 18 | 2 | — | — | — | — | — | — | — | — | — | — | — | — | 464 |

▲印ハ保險料百分ノ八、其ノ他ハ百分ノ四

## 52. 健康保險事業

### 3. 保險給付ノ件數日數及費用額

| | 件數 總數 | 件數 男 | 件數 女 | 日數 總數 | 日數 男 | 日數 女 | 費用額 總數 | 費用額 男 | 費用額 女 |
|---|---|---|---|---|---|---|---|---|---|
| 總數 | **244 278** | **59 433** | **184 845** | **2 450 995** | **616 582** | **1 834 413** | **圓 98 611.23** | **圓 24 950.80** | **圓 73 660.43** |
| 療養ノ給付 總數 | 231 985 | 57 502 | 174 483 | 2 310 003 | 579 969 | 17 30 034 | 7 005.64 | 4 297.55 | 2 708.09 |
| 療養ノ給付 業務上 | 9 773 | 2 294 | 7 479 | 64 283 | 23 032 | 41 251 | 716.205 | 689.845 | 26.36 |
| 療養ノ給付 業務外 | 222 212 | 55 208 | 167 004 | 2 245 720 | 556 937 | 16 88 783 | 6 289.435 | 3 607.705 | 2 681.73 |
| 療養費 總數 | 10 | 9 | 1 | 173 | 119 | 54 | 111.90 | 100.60 | 11.30 |
| 療養費 業務上 | 7 | 7 | — | 105 | 105 | — | 88.38 | 88.38 | — |
| 療養費 業務外 | 3 | 2 | 1 | 68 | 14 | 54 | 23.52 | 12.22 | 11.30 |
| 傷病手當金 總數 | 6 347 | 1 852 | 4 495 | 105 355 | 36 494 | 68 861 | 38 972.00 | 18 107.65 | 20 864.35 |
| 傷病手當金 業務上 | 949 | 504 | 445 | 11 156 | 7 875 | 3 281 | 4 823.58 | 3 876.25 | 947.33 |
| 傷病手當金 業務外 | 5 398 | 1 348 | 4 050 | 94 199 | 28 619 | 65 580 | 34 148.42 | 14 231.40 | 19 917.02 |
| 埋葬料 總數 | 276 | 70 | 206 | — | — | — | 8 625.00 | 2 445.00 | 6 180.00 |
| 埋葬料 業務上 | 8 | 8 | — | — | — | — | 312.00 | 312.00 | — |
| 埋葬料 業務外 | 268 | 62 | 206 | — | — | — | 8 313.00 | 2 133.00 | 6 180.00 |
| 埋葬費 總數 | 8 | — | 8 | — | — | — | 157.45 | — | 157.45 |
| 埋葬費 業務上 | — | — | — | — | — | — | — | — | — |
| 埋葬費 業務外 | 8 | — | 8 | — | — | — | 157.45 | — | 157.45 |
| 分娩費 | 2 141 | — | 2 141 | — | — | — | 21 404.60 | — | 21 404.60 |
| 産院收容 | 1 | — | 1 | — | — | — | 102.45 | — | 102.45 |
| 助産ノ手當金 | 2 101 | — | 2 101 | — | — | — | 11 231.31 | — | 11 231.31 |
| 出産手當金 | 1 409 | — | 1 409 | 35 464 | — | 35 464 | 11 000.88 | — | 11 000.88 |

# 52. 健康保險事業

## 4. 療養ノ給付及傷病手當金ノ期間別件數

| | | | 總數 | 三日以下 | 七日以下 | 十五日以下 | 三十日以下 | 六十日以下 | 九十日以下 | 百二十日以下 | 百五十日以下 | 百八十日以下 |
|---|---|---|---|---|---|---|---|---|---|---|---|---|
| 療養ノ給付 | 總數 | 總數 | △9 780<br>222 215 | △3 016<br>42 819 | △4 441<br>86 615 | △1 656<br>59 069 | △527<br>22 736 | △121<br>7 993 | △14<br>1 790 | △1<br>657 | △2<br>331 | △2<br>205 |
| | | 男 | △2 301<br>55 210 | △574<br>12 201 | △727<br>21 089 | △605<br>13 551 | △286<br>5 502 | △92<br>1 986 | △12<br>524 | △1<br>188 | △2<br>92 | △2<br>72 |
| | | 女 | △7 479<br>167 005 | △2 442<br>30 618 | △3 714<br>65 526 | △1 051<br>45 513 | △241<br>17 234 | △29<br>6 007 | △2<br>1 260 | —<br>469 | —<br>239 | —<br>133 |
| | 疾病 | 總數 | △7 539<br>211 559 | △2 468<br>39 657 | △3 696<br>82 239 | △1 065<br>56 696 | △259<br>22 121 | △49<br>7 881 | △2<br>1 776 | —<br>655 | —<br>331 | —<br>203 |
| | | 男 | △392<br>50 734 | △96<br>10 767 | △140<br>19 304 | △94<br>12 613 | △39<br>5 242 | △23<br>1 939 | —<br>517 | —<br>188 | —<br>92 | —<br>72 |
| | | 女 | △7 147<br>160 825 | △2 372<br>28 890 | △3 556<br>62 935 | △971<br>44 083 | △220<br>16 879 | △26<br>5 942 | △2<br>1 259 | —<br>467 | —<br>239 | —<br>131 |
| | 負傷 | 總數 | △2 241<br>10 655 | △548<br>3 162 | △745<br>4 376 | △591<br>2 373 | △268<br>615 | △72<br>112 | △12<br>14 | △1<br>2 | △2<br>— | △2<br>2 |
| | | 男 | △1 909<br>4 384 | △478<br>1 434 | △587<br>1 693 | △511<br>943 | △247<br>260 | △69<br>47 | △12<br>7 | △1<br>— | △2<br>— | △2<br>— |
| | | 女 | △332<br>6 272 | △70<br>1 738 | △158<br>2 683 | △80<br>1 430 | △21<br>355 | △3<br>65 | —<br>7 | —<br>2 | —<br>— | —<br>2 |
| | 百分率 | 總數 | △190<br>100 | △31<br>19 | △46<br>39 | △17<br>27 | △5<br>10 | △1<br>4 | —<br>1 | —<br>— | —<br>— | —<br>— |
| | | 男 | △100<br>100 | △25<br>22 | △32<br>38 | △26<br>25 | △13<br>10 | △4<br>4 | —<br>1 | —<br>— | —<br>— | —<br>— |
| | | 女 | △100<br>100 | △33<br>19 | △50<br>39 | △14<br>27 | △13<br>10 | —<br>4 | —<br>1 | —<br>— | —<br>— | —<br>— |
| 傷病手當金 | 總數 | 總數 | △949<br>5 398 | △144<br>1 735 | △351<br>1 266 | △273<br>891 | △118<br>680 | △49<br>444 | △8<br>175 | △5<br>97 | —<br>54 | △1<br>56 |
| | | 男 | △504<br>1 348 | △40<br>269 | △140<br>322 | △174<br>264 | △92<br>248 | △45<br>134 | △8<br>51 | △4<br>28 | —<br>12 | △1<br>20 |
| | | 女 | △445<br>4 050 | △104<br>1 466 | △211<br>944 | △99<br>627 | △26<br>432 | △4<br>310 | —<br>124 | △1<br>69 | —<br>42 | —<br>36 |
| | 疾病 | 總數 | △484<br>5 249 | △106<br>1 698 | △222<br>1 215 | △119<br>859 | △28<br>659 | △9<br>439 | —<br>174 | —<br>96 | —<br>54 | —<br>55 |
| | | 男 | △86<br>1 289 | △8<br>260 | △29<br>367 | △29<br>251 | △13<br>232 | △7<br>130 | —<br>50 | —<br>27 | —<br>12 | —<br>20 |
| | | 女 | △398<br>3 960 | △98<br>1 438 | △193<br>908 | △90<br>608 | △15<br>427 | △2<br>309 | —<br>124 | —<br>69 | —<br>42 | —<br>35 |
| | 負傷 | 總數 | △465<br>149 | △38<br>37 | △129<br>51 | △154<br>32 | △90<br>21 | △40<br>5 | △8<br>1 | △5<br>1 | —<br>— | △1<br>1 |
| | | 男 | △418<br>59 | △32<br>9 | △111<br>15 | △145<br>13 | △79<br>16 | △38<br>4 | △8<br>1 | △4<br>1 | —<br>— | △1<br>— |
| | | 女 | △47<br>90 | △6<br>28 | △18<br>36 | △9<br>19 | △11<br>5 | △2<br>1 | —<br>— | △1<br>— | —<br>— | —<br>1 |
| | 百分率 | 總數 | △100<br>100 | △15<br>32 | △37<br>23 | △29<br>17 | △12<br>13 | △5<br>8 | △1<br>3 | △1<br>2 | —<br>1 | —<br>1 |
| | | 男 | △100<br>100 | △8<br>20 | △28<br>24 | △34<br>20 | △18<br>18 | △9<br>10 | △2<br>4 | △1<br>2 | —<br>1 | —<br>1 |
| | | 女 | △100<br>100 | △23<br>36 | △48<br>23 | △22<br>15 | △6<br>11 | △1<br>8 | —<br>3 | —<br>2 | —<br>1 | —<br>1 |

# 裁判登記及供託

| | | | |
|---|---|---|---|
| 官衙 | 地方裁判所 | | 1 |
| | 區裁判所 | | 10 |
| | 同出張所 | | 51 |
| 長野地方裁判所訴訟件數 | 第一審 | | 404 |
| | 控訴 | | 202 |
| 區裁判所訴訟件數 | | | 4013 |
| 本縣ニ犯罪地ヲ有セシ刑法犯被告人 | | | 2116 |
| 刑ノ執行猶豫言渡人員 | | | 153 |

## 1. 裁判所管轄區劃

昭和十年末現在（在異動ナシ）

| 區 | 出張所 | 所轄 郡市區 | 町數 | 村數 |
|---|---|---|---|---|
| 長野區 | 直轄 | 長野市 | — | — |
| | | 上水內ノ內 | — | 12 |
| | | 更級ノ內 | — | 1 |
| | 中郷 | 上水內ノ內 | — | 3 |
| | 柏原 | 同上 | — | 4 |
| | 櫚 | 同上 | — | 3 |
| | 榮 | 同上 | — | 5 |
| | 水內 | 上水內ノ內 | — | 2 |
| | | 更級ノ內 | — | 5 |
| | 稻荷山 | 更級ノ內 | 1 | 6 |
| | 中津 | 同上 | 1 | 8 |
| | 松代 | 更級ノ內 | — | 2 |
| | | 埴科ノ內 | 1 | 5 |
| | 須坂 | 上高井ノ內 | 1 | 10 |
| | 小布施 | 同上 | — | 4 |
| 飯山區 | 直轄 | 下水內ノ內 | 1 | 7 |
| | | 下高井ノ內 | — | 6 |
| | 岡山 | 下高井ノ內 | — | 3 |
| | | 下水內ノ內 | — | 2 |
| | 中野 | 下高井ノ內 | 1 | 10 |
| 上田區 | 直轄 | 上田市 | — | — |
| | | 小縣ノ內 | — | 9 |
| | 丸子 | 同上 | 1 | 6 |
| | 長久保 | 同上 | 2 | 2 |
| | 縣 | 小縣ノ內 | — | 4 |
| | | 北佐久ノ內 | — | 1 |
| | 浦里 | 小縣ノ內 | — | 4 |
| | 中鹽田 | 同上 | — | 5 |
| | 坂城 | 埴科ノ內 | 1 | 3 |
| | | 更級ノ內 | — | 3 |
| | 屋代 | 埴科ノ內 | 1 | 6 |
| 岩村田區 | 直轄 | 北佐久ノ內 | 1 | 8 |
| | 小諸 | 同上 | 2 | 7 |
| | 本牧 | 同上 | — | 9 |
| | 臼田 | 南佐久ノ內 | 1 | 8 |
| | 北牧 | 同上 | — | 5 |
| | 南牧 | 同上 | — | 2 |
| | 中込 | 同上 | 2 | 5 |
| 松本區 | 直轄 | 松本市 | — | — |
| | | 東筑摩ノ內 | — | 8 |
| | 本城 | 東筑摩ノ內 | — | 7 |
| | 東川手 | 同上 | — | 5 |
| | 和田 | 同上 | — | 5 |
| | 芳川 | 同上 | — | 6 |
| | 鹽尻 | 同上 | 1 | 4 |
| | 豐科 | 南安曇ノ內 | 2 | 8 |
| | 梓 | 同上 | — | 5 |
| 木曾區 | 直轄 | 西筑摩ノ內 | 2 | 5 |
| | 木祖 | 同上 | — | 3 |
| | 讀書 | 同上 | — | 6 |
| 大町區 | 直轄 | 北安曇ノ內 | 1 | 5 |
| | 池田 | 同上 | 1 | 5 |
| | 南小谷 | 同上 | — | 3 |
| | 北城 | 同上 | — | 2 |
| 上諏訪區 | 直轄 | 諏訪ノ內 | 2 | 4 |
| | 平野 | 同上 | — | 4 |
| | 宮川 | 同上 | — | 5 |
| | 豐平 | 同上 | — | 5 |
| | 富士見 | 同上 | — | 4 |
| 飯田區 | 直轄 | 下伊那ノ內 | 2 | 14 |
| | 河野 | 同上 | — | 6 |
| | 會地 | 同上 | — | 7 |
| | 富草 | 同上 | — | 4 |
| | 旦開 | 同上 | — | 4 |
| | 遠山 | 同上 | — | 6 |
| 伊那區 | 直轄 | 上伊那ノ內 | 1 | 7 |
| | 中箕輪 | 同上 | — | 3 |
| | 高遠 | 同上 | 1 | 6 |
| | 伊那富 | 同上 | — | 4 |
| | 飯島 | 同上 | — | 5 |
| | 赤穗 | 同上 | — | 4 |

## 2. 裁判所職員

| | 總數 | 判事 | 檢事 | 司法官試補 | 裁判所書記 | 雇 | 傭人 延丁 | 傭人 給仕 | 執達吏 | 辯護士 | 公證人 | 破產管財人 |
|---|---|---|---|---|---|---|---|---|---|---|---|---|
| 昭和6年 | 447 | 23 | △14 | — | 110 △24 | 117 △12 | 32 | 25 | 22 | △62 | 6 | — |
| 7 | 446 | 25 | △14 | — | 110 24 | 114 △12 | 32 | 25 | 22 | △62 | 6 | — |
| 8 | 484 | 27 | △15 | — | 114 △24 | 126 △16 | 39 | 28 | 22 | △66 | 7 | — |
| 9 | 479 | 26 | △14 | — | 114 △24 | 124 △17 | 39 | 29 | 21 | △64 | 7 | — |
| 10 | 479 | 26 | △14 | — | 113 △24 | 124 △17 | 38 | 29 | 23 | △64 | 7 | — |
| 長野地方 | 79 | 7 | △3 | — | △4 10 | △4 11 | 9 | 7 | — | △24 (長野地方・長野區) | — | — |
| 長野區 | 59 | 3 | △3 | — | △8 17 | △3 20 | 1 | 3 | 4 | | 2 | — |
| 飯山區 | 18 | — | — | — | △1 5 | △1 7 | 2 | 1 | 1 | — | — | — |
| 上田區 | 53 | 3 | △1 | — | △3 13 | △1 15 | 4 | 3 | 2 | △7 | 1 | — |
| 岩村田區 | 35 | 1 | △1 | — | △2 9 | △1 11 | 3 | 2 | 2 | △3 | — | — |
| 松本區 | 84 | 7 | △3 | — | △4 18 | △3 19 | 5 | 4 | 4 | △15 | 2 | — |
| 木曾區 | 15 | — | — | — | △1 5 | — 4 | 2 | 1 | 1 | △1 | — | — |
| 大町區 | 20 | — | — | — | △1 6 | △1 7 | 2 | 1 | 2 | — | — | — |
| 上諏訪區 | 37 | 1 | △1 | — | △2 9 | △1 9 | 3 | 2 | 2 | △6 | 1 | — |
| 飯田區 | 47 | 3 | △1 | — | △2 11 | △1 13 | 4 | 3 | 2 | △6 | 1 | — |
| 伊那區 | 32 | 1 | △1 | — | △1 10 | △1 8 | 3 | 2 | 3 | △2 | — | — |

備考　上田、松本、飯田支部ニ屬スル職員及出張所員ハ各區裁判所ニ包含ス　△印ハ檢事局ニ屬スル職員トス

## 3. 地方裁判所訴訟件數 （第一審）

| | 件數 總數 | 件數 舊受 | 件數 新受 | 種別 通常訴訟 | 種別 人事訴訟 | 既濟 總數 | 判決 原告勝訴 全部 | 判決 原告勝訴 一部 | 判決 原告敗訴 | 判決以外ノ事由 命令却下 | 判決以外ノ事由 其他ノ處分ニ依ル終了 | 判決以外ノ事由 和解 | 判決以外ノ事由 取下 | 判決以外ノ事由 其他 | 上訴ヲ爲シタルモノ | 未濟 |
|---|---|---|---|---|---|---|---|---|---|---|---|---|---|---|---|---|
| 昭和 6 年 | 775 | 279 | 496 | 693 | 82 | 575 | 250 | 39 | 56 | 10 | 2 | 46 | 164 | 8 | 139 | 200 |
| 7 | 694 | 200 | 494 | 603 | 91 | 481 | 203 | 34 | 38 | 8 | 2 | 45 | 144 | 7 | 191 | 213 |
| 8 | 640 | 213 | 427 | 529 | 111 | 415 | 191 | 22 | 31 | 4 | 7 | 39 | 118 | 3 | 71 | 225 |
| 9 | 658 | 225 | 433 | 330 | 103 | 478 | 192 | 27 | 38 | 7 | 4 | 38 | 169 | 3 | 81 | 180 |
| **10** | **584** | **180** | **404** | **474** | **110** | **385** | **171** | **18** | **31** | **5** | **6** | **33** | 121 | — | **70** | **199** |

## 4. 地方裁判所訴訟種類 第一審新受事件

| | 總數 | 人事 | 土地 | 建物船舶 | 金錢 | 米穀 | 物品 | 證券 | 雜事 |
|---|---|---|---|---|---|---|---|---|---|
| 昭和 6 年 | 457 | 71 | 20 | 9 | 255 | — | 5 | 6 | 91 |
| 7 | 494 | 92 | 18 | 5 | 285 | — | 1 | 4 | 89 |
| 8 | 427 | 97 | 27 | 7 | 214 | — | 3 | 5 | 74 |
| 9 | 433 | 116 | 21 | 7 | 201 | — | 6 | 7 | 75 |
| **10** | **404** | **104** | **28** | **4** | **183** | — | **4** | **7** | **74** |

## 5. 地方裁判所控訴訴訟件數

| | 件數 總數 | 件數 舊受 | 件數 新受 | 既濟 總數 | 判決 却下 | 判決 棄却 | 判決 取消 變更 | 判決 取消 差戻 | 判決 取消 移送 | 判決以外ノ事由 命令却下 | 判決以外ノ事由 和解 | 判決以外ノ事由 取下 | 判決以外ノ事由 其他 | 上訴ヲ爲シタルモノ | 未濟 |
|---|---|---|---|---|---|---|---|---|---|---|---|---|---|---|---|
| 昭和 6 年 | 612 | 230 | 382 | 436 | 5 | 123 | 68 | — | — | — | 102 | 138 | — | 55 | 176 |
| 7 | 460 | 176 | 284 | 373 | 5 | 132 | 61 | — | — | 3 | 61 | 111 | — | 38 | 87 |
| 8 | 235 | 87 | 148 | 188 | 1 | 62 | 43 | 1 | — | — | 20 | 61 | — | 34 | 47 |
| 9 | 205 | 47 | 158 | 141 | 3 | 58 | 23 | — | — | 1 | 16 | 40 | — | 20 | 64 |
| **10** | **266** | **64** | **202** | **186** | — | **74** | **32** | — | — | **1** | **25** | **54** | — | **34** | **80** |
| 長野區 | 66 | 19 | 47 | 48 | — | 14 | 11 | — | — | — | 9 | 14 | — | 5 | 18 |
| 飯山區 | 14 | 6 | 8 | 13 | — | 4 | 2 | — | — | — | 3 | 4 | — | 2 | 1 |
| 上田區 | 14 | 5 | 9 | 13 | — | 8 | 2 | — | — | — | 1 | 2 | — | 5 | 1 |
| 岩村田區 | 14 | 5 | 9 | 8 | — | 4 | — | — | — | — | — | 4 | — | — | 6 |
| 松本區 | 81 | 13 | 68 | 51 | — | 25 | 7 | — | — | — | 8 | 11 | — | 8 | 30 |
| 木曾區 | 2 | 1 | 1 | 2 | — | 1 | 1 | — | — | — | — | — | — | 2 | — |
| 大町區 | 17 | 1 | 16 | 14 | — | 3 | 4 | — | — | — | 1 | 6 | — | 1 | 3 |
| 上諏訪區 | 25 | 5 | 20 | 17 | — | 9 | 3 | — | — | — | — | 5 | — | 5 | 8 |
| 飯田區 | 10 | 1 | 9 | 6 | — | 3 | — | — | — | 1 | 1 | 1 | — | 2 | 4 |
| 伊那區 | 23 | 8 | 15 | 14 | — | 3 | 2 | — | — | — | 2 | 7 | — | 4 | 9 |



## 6. 地方裁判所控訴訴訟種類 （新受事件）

| | 總數 | 土地 | 建物船舶 | 金錢 | 米穀 | 物品 | 證券 | 雜事 |
|---|---|---|---|---|---|---|---|---|
| 昭和 6 年 | 382 | 9 | 16 | 306 | — | 4 | 3 | 44 |
| 7 | 284 | 9 | 11 | 222 | — | 3 | — | 39 |
| 8 | 148 | 5 | 11 | 99 | 1 | 3 | 3 | 26 |
| 9 | 158 | 12 | 7 | 111 | — | 5 | — | 23 |
| **10** | **202** | **14** | **10** | **148** | — | **4** | **1** | **25** |

## 7. 非訟事件總數種別 （地方裁判所）

| | 總數 | 舊受 | 新受 總數 | 新受 財産ノ管理ニ關スル事件 | 新受 鑑定ニ關スル事件 | 新受 戸主權ノ行使ニ關スル事件 | 新受 會社ニ關スル事件 | 新受 其他 | 既決 | 未決 |
|---|---|---|---|---|---|---|---|---|---|---|
| 昭和 6 年 | 56 | 1 | 55 | — | — | — | 11 | 44 | 55 | 1 |
| 7 | 54 | 1 | 53 | — | — | — | 3 | 50 | 54 | — |
| 8 | 78 | — | 78 | — | — | — | 2 | 76 | 76 | 2 |
| 9 | 69 | 2 | 67 | — | — | — | 2 | 65 | 68 | 1 |
| **10** | **96** | **2** | **94** | — | — | — | **6** | **88** | **94** | **2** |

## 8. 區裁判所訴訟件數

| | 件數 總數 | 件數 舊受 | 件數 新受 | 既濟 總數 | 判決 原告勝訴 全部 | 判決 原告勝訴 一部 | 判決 原告敗訴 | 判決以外ノ事由 命令却下 | 判決以外ノ事由 其他ノ處分ニ依ル終了 | 判決以外ノ事由 和解 | 判決以外ノ事由 取下 | 判決以外ノ事由 其他 | 上訴ヲ爲シタルモノ | 未濟 |
|---|---|---|---|---|---|---|---|---|---|---|---|---|---|---|
| 昭和 6 年 | 5 885 | 816 | 5 069 | 5 131 | 2 317 | 61 | 184 | 208 | 27 | 868 | 1 448 | 18 | 388 | 754 |
| 7 | 5 399 | 754 | 4 645 | 4 601 | 1 810 | 46 | 110 | 238 | 2 | 936 | 1 443 | 16 | 283 | 798 |
| 8 | 4 632 | 798 | 3 834 | 3 777 | 1 004 | 31 | 109 | 109 | 24 | 648 | 1 844 | 8 | 152 | 855 |
| 9 | 4 391 | 855 | 3 536 | 3 623 | 999 | 43 | 108 | 139 | 7 | 602 | 1 711 | 14 | 149 | 768 |
| **10** | **4 781** | **768** | **4 013** | **4 036** | **1 304** | **28** | **111** | **154** | **10** | **625** | **1 788** | **16** | **195** | **745** |
| 長野區 | 745 | 101 | 644 | 651 | 213 | 6 | 17 | 46 | 2 | 123 | 243 | 1 | 41 | 94 |
| 飯山區 | 161 | 28 | 133 | 139 | 34 | — | 3 | — | 1 | 31 | 69 | 1 | 9 | 22 |
| 上田區 | 473 | 77 | 396 | 414 | 162 | 1 | 5 | 1 | — | 57 | 188 | — | 9 | 59 |
| 岩村田區 | 384 | 71 | 313 | 330 | 84 | — | 5 | 13 | 1 | 54 | 170 | 3 | 9 | 54 |
| 松本區 | 1759 | 319 | 1 440 | 1 444 | 479 | 6 | 60 | 64 | 5 | 189 | 641 | — | 69 | 315 |
| 木曾區 | 78 | 8 | 70 | 60 | 29 | — | — | — | — | 14 | 17 | — | 1 | 18 |
| 大町區 | 166 | 15 | 151 | 151 | 44 | 2 | 6 | 3 | — | 35 | 60 | 1 | 14 | 15 |
| 上諏訪區 | 417 | 70 | 347 | 349 | 101 | 4 | 5 | 18 | 1 | 56 | 157 | 7 | 17 | 68 |
| 飯田區 | 271 | 47 | 224 | 229 | 79 | 3 | 3 | 3 | — | 36 | 105 | — | 18 | 42 |
| 伊那區 | 327 | 32 | 295 | 269 | 79 | 6 | 7 | 6 | — | 30 | 138 | 3 | 8 | 58 |

備考 本表ハ通常訴訟事件ノミヲ計上ス

## 9. 區裁判所訴訟種類

| | 新受事件ノ種類 | | | | | | | |
|---|---|---|---|---|---|---|---|---|
| | 總數 | 土地 | 建物船舶 | 金錢 | 米穀 | 物品 | 證券 | 雜事 |
| 昭和6年 | 5 069 | 93 | 168 | 4 433 | 9 | 56 | 12 | 298 |
| 7 | 4 645 | 64 | 248 | 3 926 | 13 | 95 | 11 | 288 |
| 8 | 3 834 | 116 | 151 | 3 229 | 6 | 92 | 33 | 237 |
| 9 | 3 536 | 104 | 172 | 2 929 | 5 | 70 | 13 | 243 |
| **10** | **4 013** | **151** | **186** | **3 310** | **15** | **68** | **15** | **268** |
| 長野區 | 644 | 13 | 65 | 507 | 1 | 3 | 5 | 50 |
| 飯山區 | 133 | 7 | 3 | 119 | — | 1 | — | 3 |
| 上田區 | 396 | 11 | 18 | 332 | — | 4 | — | 31 |
| 岩村田區 | 313 | 15 | 8 | 263 | — | 2 | 1 | 24 |
| 松本區 | 1 440 | 68 | 52 | 1 182 | 12 | 48 | 7 | 71 |
| 木曾區 | 70 | 1 | 3 | 63 | — | — | — | 3 |
| 大町區 | 151 | 2 | 7 | 128 | 1 | 1 | — | 12 |
| 上諏訪區 | 347 | 9 | 12 | 281 | 1 | 5 | — | 39 |
| 飯田區 | 224 | 13 | 13 | 182 | — | — | 2 | 14 |
| 伊那區 | 295 | 12 | 5 | 253 | — | 4 | — | 21 |

## 10. 和解件數

| | 和解總數 | | | 和解事件結果 | | | | | 未決 |
|---|---|---|---|---|---|---|---|---|---|
| | 總數 | 舊受 | 新受 | 結果總數 | 和解調 | 和解不調 | 取下 | 却下 | |
| 昭和6年 | 54 | 2 | 52 | 52 | 45 | 5 | 2 | — | 2 |
| 7 | 69 | 2 | 67 | 66 | 49 | 14 | 3 | — | 3 |
| 8 | 122 | 3 | 119 | 119 | 73 | 22 | 24 | — | 3 |
| 9 | 94 | 3 | 91 | 90 | 73 | 9 | 6 | 2 | 4 |
| **10** | **130** | **4** | **126** | **128** | **88** | **21** | **19** | — | **2** |
| 長野區 | 7 | — | 7 | 7 | 7 | — | — | — | — |
| 飯山區 | — | — | — | — | — | — | — | — | — |
| 上田區 | 2 | — | 2 | 2 | 3 | — | — | — | — |
| 岩村田區 | 9 | — | 9 | 9 | 7 | 2 | — | — | — |
| 松本區 | 65 | 3 | 62 | 64 | 46 | 12 | 6 | — | 1 |
| 木曾區 | 2 | — | 2 | 2 | 2 | — | — | — | — |
| 大町區 | 3 | — | 3 | 3 | 1 | 1 | 1 | — | — |
| 上諏訪區 | 27 | — | 27 | 26 | 16 | 3 | 7 | — | 1 |
| 飯田區 | 8 | 1 | 7 | 8 | — | 3 | 5 | — | — |
| 伊那區 | 7 | — | 7 | 7 | 7 | — | — | — | — |



## 11. 督促事件

| | 件數 | | | | | 既濟 | | | | 未濟 | 支拂命令 | | | | 假執行ノ宣言アル支拂命令 | | |
|---|---|---|---|---|---|---|---|---|---|---|---|---|---|---|---|---|---|
| | 總數 | 舊受 | 新受 金錢 | 新受 代物替 | 新受 有價證券 | 總數 | 支拂命令 | 却下 | 取下 | | 異議ノ申立アリタルモノ | 假執行ノ宣言ヲ付シタルモノ | 民訴四三九條ノ失效件數 | 其他 | 異議ノ申立アリタルモノ | 期間內ニ異議申立ナカリシモノ | 其他 |
| 昭和6年 | 14 532 | — | 14 518 | 13 | 2 | 14 533 | 14 532 | — | 1 | — | 2 774 | 6 831 | 3 604 | 1 323 | 82 | 6 352 | 397 |
| 7 | 13 343 | — | 13 333 | 8 | 2 | 13 343 | 13 343 | — | — | — | 2 792 | 6 465 | 2 884 | 1 202 | 98 | 6 131 | 236 |
| 8 | 10 352 | — | 10 343 | 9 | — | 10 351 | 10 344 | 1 | 6 | 1 | 2 183 | 4 551 | 2 386 | 1 224 | 80 | 4 201 | 270 |
| 9 | 8 869 | 1 | 8 855 | 13 | — | 8 862 | 8 857 | — | 5 | 7 | 2 014 | 3 795 | 2 166 | 882 | 67 | 3 542 | 186 |
| **10** | **10 054** | **7** | **10 024** | **23** | — | **10 053** | **10 046** | — | **7** | **1** | **2 113** | **4 221** | **2 770** | **942** | **90** | **3 950** | **181** |
| 長野區 | 1 898 | — | 1 895 | 3 | — | 1 898 | 1 898 | — | — | — | 359 | 834 | 551 | 154 | 9 | 790 | 35 |
| 飯山區 | 618 | 7 | 611 | — | — | 617 | 617 | — | — | — | 84 | 275 | 191 | 67 | 7 | 256 | 12 |
| 上田區 | 893 | — | 892 | 1 | — | 893 | 893 | — | — | 1 | 173 | 395 | 248 | 77 | 22 | 347 | 26 |
| 岩村田區 | 799 | — | 788 | 11 | — | 799 | 799 | — | — | — | 170 | 396 | 186 | 47 | 7 | 384 | 5 |
| 松本區 | 2 347 | — | 2 343 | 4 | — | 2 347 | 2 344 | — | 3 | — | 737 | 816 | 534 | 257 | 21 | 763 | 32 |
| 木曾區 | 297 | — | 297 | — | — | 297 | 296 | — | 1 | — | 44 | 151 | 71 | 30 | 2 | 139 | 10 |
| 大町區 | 714 | — | 710 | 4 | — | 714 | 711 | — | 3 | — | 80 | 320 | 239 | 72 | 3 | 300 | 17 |
| 上諏訪區 | 619 | — | 619 | — | — | 619 | 719 | — | — | — | 183 | 265 | 117 | 54 | 2 | 250 | 13 |
| 飯田區 | 715 | — | 715 | — | — | 715 | 715 | — | — | — | 128 | 285 | 252 | 50 | 8 | 264 | 13 |
| 伊那區 | 1 154 | — | 1 154 | — | — | 1 154 | 1 154 | — | — | — | 155 | 484 | 381 | 134 | 9 | 457 | 18 |

## 12. 强制執行終局人員債權額及費用額

| | 債務者人員 | 債權者人員 | | | 債權額 | | | 執行ニ關スル費用額 |
|---|---|---|---|---|---|---|---|---|
| | | 總數 | 優先權アルモノ | 通常ノモノ | 總數 | 優先權アルモノ | 通常ノモノ | |
| 昭和6年 | 803 | 1 171 | 343 | 828 | 1 205 598 | 23 356 | 1 182 242 | 5 668 |
| 7 | 733 | 1 278 | 213 | 1 065 | 2 544 867 | 56 937 | 2 487 930 | 6 485 |
| 8 | 696 | 1 049 | 227 | 822 | 2 404 375 | 377 426 | 2 026 949 | 7 726 |
| 9 | 478 | 756 | 221 | 535 | 1 022 040 | 80 812 | 941 228 | 5 559 |
| **10** | **469** | **637** | **160** | **477** | **7 568 625** | **1 470 360** | **6 098 265** | **4 297** |
| 長野區 | 100 | 114 | 34 | 80 | 155 933 | 6 993 | 148 940 | 701 |
| 飯山區 | 14 | 18 | 3 | 15 | 57 348 | 29 581 | 27 767 | 189 |
| 上田區 | 39 | 64 | 9 | 55 | 42 319 | 505 | 41 814 | 472 |
| 岩村田區 | 33 | 36 | 8 | 28 | 30 723 | 712 | 30 011 | 164 |
| 松本區 | 106 | 189 | 63 | 126 | 304 268 | 52 127 | 252 141 | 1 056 |
| 木曾區 | 26 | 25 | 5 | 20 | 15 855 | 1 565 | 14 290 | 117 |
| 大町區 | 11 | 18 | 4 | 14 | 66 505 | 510 | 65 995 | 151 |
| 上諏訪區 | 42 | 61 | 12 | 49 | 6 784 945 | 1 357 022 | 5 427 923 | 142 |
| 飯田區 | 61 | 80 | 16 | 64 | 63 862 | 13 502 | 50 360 | 909 |
| 伊那區 | 37 | 32 | 6 | 26 | 46 867 | 7 843 | 39 024 | 396 |

以圓下ハ四捨五入法ニ依レリ

## 13. 破産事件總數及復權申立件數

### 1. 破産事件總數 （區裁判所）

| | 破産宣告前ノ處理 | | | | | | | | | | | | 破産宣告後ノ處理 | | | | | | | | | | | |
|---|---|---|---|---|---|---|---|---|---|---|---|---|---|---|---|---|---|---|---|---|---|---|---|---|
| | 破産事件 | | | | | 事件ノ處理 | | | | | | 未決 | 破産 | | | | | | 破産ノ結果 | | | | | 未了 |
| | 總數 | 舊受 | 新受 職權ニヨルモノ | 新受 債權者ノ申立ニ依ルモノ | 新受 債權者ノ申立ニヨルモノニアラザルモノ | 總數 | 破産宣告 | 棄却 | 取下 | 和議ノ成立 | 其他 | | 總數 | 前年ノ殘件 | 本年ノ宣告 職權ニヨルモノ | 本年ノ宣告 債權者ノ申立ニ依ルモノ | 本年ノ宣告 債權者ノ申立ニヨルモノニアラザルモノ | 強制和議取消決定ノ確定ニ因ル破産ノ續行 | 總數 | 破産廢止 | 破産宣告ノ取消 | 破産終結 配當ニ因ルモノ | 破産終結 強制和議ニ因ルモノ | |
| 昭和6年 | 69 | 10 | — | 59 | — | 56 | 21 | 2 | 33 | — | — | 13 | 28 | 8 | — | 20 | — | — | 12 | 10 | 1 | 1 | — | 16 |
| 7 | 58 | 13 | — | 45 | — | 39 | 7 | 4 | 20 | 4 | 4 | 19 | 23 | 16 | — | 7 | — | — | 14 | 11 | 3 | — | — | 9 |
| 8 | 79 | 19 | — | 60 | — | 45 | 11 | 1 | 33 | — | — | 34 | 20 | 9 | — | 11 | — | — | 11 | 10 | 1 | — | — | 9 |
| 9 | 74 | 34 | — | 40 | — | 51 | 11 | — | 39 | — | 1 | 23 | 20 | 9 | — | 11 | — | — | 10 | 10 | — | — | — | 10 |
| **10** | 51 | **23** | — | **28** | — | **31** | **3** | — | **28** | — | — | **20** | **13** | **10** | — | **3** | — | — | **6** | **3** | **2** | **1** | — | **7** |
| 長野區 | 10 | 7 | — | 3 | — | 7 | — | — | 7 | — | — | 3 | 1 | 1 | — | — | — | — | — | — | — | — | — | 1 |
| 上田區 | 17 | 6 | — | 11 | — | 12 | — | — | 12 | — | — | 5 | 1 | 1 | — | — | — | — | 1 | 1 | — | — | — | — |
| 松本區 | 15 | 5 | — | 10 | — | 5 | 2 | — | 3 | — | — | 10 | 3 | 1 | — | 2 | — | — | 1 | 1 | — | — | — | 2 |
| 上諏訪區 | 4 | 3 | — | 1 | — | 3 | — | — | 3 | — | — | 1 | 2 | 2 | — | — | — | — | — | — | — | — | — | 2 |
| 飯田區 | 5 | 2 | — | 3 | — | 4 | 1 | — | 3 | — | — | 1 | 6 | 5 | — | 1 | — | — | 4 | 1 | 2 | 1 | — | 2 |

### 2. 破産者種別

| | 破産者種別 | | | | | | | |
|---|---|---|---|---|---|---|---|---|
| | 總數 | 一個人 | 相續財産 | 産業組合 | 合名會社 | 合資會社 | 株式會社 | 其他 |
| 昭和6年 | 21 | 20 | — | — | — | — | 1 | — |
| 7 | 7 | 5 | — | — | — | — | 2 | — |
| 8 | 11 | 10 | — | — | — | — | 1 | — |
| 9 | 13 | 12 | — | — | — | — | 1 | — |
| **10** | **5** | **5** | — | — | — | — | — | — |

### 3. 復權申立件數

| | 復權ノ申立 | | | 申立ノ結果 | | | | | 未決 |
|---|---|---|---|---|---|---|---|---|---|
| | 總數 | 舊受 | 新受 | 總數 | 復權ノ決定 | 棄却 | 取下 | 其他 | |
| 昭和6年 | 1 | — | 1 | 1 | 1 | — | — | — | — |
| 7 | — | — | — | — | — | — | — | — | — |
| 8 | — | — | — | — | — | — | — | — | — |
| 9 | 1 | — | 1 | 1 | 1 | — | — | — | — |
| **10** | **1** | — | **1** | — | — | — | — | — | **1** |



## 14. 公證人事務總數 （地方裁判所管內）

### 1. 全事務

| | 總數 | 法律行爲 | | | | | | | | | | | 法律行爲ニ非ザル事實 | 祕密證書ニ依ル遺言書ノ方式ニ關スル記載 | 委任狀受取書 | 拒絕證書 | 認證 | 確定日附 | 信託財産ノ表示 | 執行文ノ付與 | 證書原本及其附屬書類ノ閲覽 | 證書正本、謄本附屬書類ノ謄本ノ交付 | 不完結ニ了リタル事務 | 其他 |
|---|---|---|---|---|---|---|---|---|---|---|---|---|---|---|---|---|---|---|---|---|---|---|---|---|
| | | 總數 | 贈與 | 賣買 | 消費貸借 | 賃貸借 | 請負 | 委任 | 組合 | 和解 | 遺言 | 其他 | | | | | | | | | | | | |
| 昭和6年 | 22 947 | 7 306 | 37 | 1 850 | 2 339 | 2 065 | 16 | — | 8 | 2 | 21 | 968 | 2 | 1 | — | 71 | 5 | 4 076 | — | 987 | 27 | 10 472 | — | — |
| 7 | 19 851 | 6 520 | 39 | 1 567 | 2 048 | 1 887 | 14 | 2 | 11 | 2 | 25 | 925 | 2 | 3 | 3 | 59 | 5 | 3 970 | — | 767 | 25 | 8 487 | 10 | — |
| 8 | 15 582 | 4 710 | 43 | 973 | 1 144 | 1 430 | 5 | 5 | 3 | 3 | 39 | 1 065 | 5 | 1 | 1 | 20 | 27 | 3 693 | — | 577 | 26 | 6 517 | 5 | — |
| 9 | 16 439 | 4 976 | 25 | 980 | 1 331 | 1 245 | 9 | 1 | 10 | 3 | 23 | 1 349 | 11 | — | 3 | 33 | 14 | 4 129 | — | 526 | 36 | 6 699 | 12 | — |
| **10** | **16 116** | **4 759** | **29** | **885** | **1 174** | **1 135** | **13** | **1** | **4** | **1** | **19** | **1 498** | **3** | — | **1** | **5** | **13** | **4 617** | — | **469** | **14** | **6 230** | **5** | — |

### 2. 法律行爲ノ目的價格

| | 總數 | 目的價格一〇〇圓以下 | 同五〇〇圓迄 | 同一,〇〇〇圓迄 | 同五,〇〇〇圓迄 | 同一〇,〇〇〇圓迄 | 同五〇,〇〇〇圓迄 | 同五〇,〇〇〇圓以上 | 目的價格ヲ算定スルコト能ハザルモノ |
|---|---|---|---|---|---|---|---|---|---|
| 昭和6年 | 7 306 | 1 569 | 2 564 | 1 533 | 1 267 | 158 | 82 | 25 | 108 |
| 7 | 6 520 | 1 563 | 2 391 | 1 284 | 959 | 148 | 97 | 7 | 71 |
| 8 | 4 710 | 1 112 | 1 692 | 917 | 653 | 127 | 83 | 22 | 104 |
| 9 | 4 976 | 1 050 | 1 791 | 1 020 | 736 | 137 | 78 | 23 | 141 |
| **10** | **4 759** | **946** | **1 848** | **887** | **654** | **176** | **92** | **22** | **134** |

### 3. 收入

| | 總數 | 手數料 | 旅費及日當 |
|---|---|---|---|
| | 円 | 円 | 円 |
| 昭和6年 | 33 512 | 33 464 | 48 |
| 7 | 28 722 | 28 676 | 46 |
| 8 | 21 792 | 21 757 | 36 |
| 9 | 23 784 | 23 740 | 44 |
| **10** | **21 650** | **21 642** | **8** |

## 15. 戸籍ニ關スル抗告數

| | 市役所又ハ町村役場ノ數 | 抗告總數 | | | 抗告ノ結果 | | | | | 未決 |
|---|---|---|---|---|---|---|---|---|---|---|
| | | 總數 | 舊受 | 新受 | 結局總數 | 決定 却下 | 決定 市町村長ニ相當ノ處分ヲ命ス | 取下 | 其他ノ結果 | |
| 昭和6年 | 1 | 1 | — | 1 | 1 | 1 | — | — | — | — |
| 7 | — | — | — | — | — | — | — | — | — | — |
| 8 | — | — | — | — | — | — | — | — | — | — |
| 9 | — | — | — | — | — | — | — | — | — | — |
| **10** | — | — | — | — | — | — | — | — | — | — |
| 長野區 | — | — | — | — | — | — | — | — | — | — |
| 飯山區 | — | — | — | — | — | — | — | — | — | — |
| 上田區 | — | — | — | — | — | — | — | — | — | — |
| 岩村田區 | — | — | — | — | — | — | — | — | — | — |
| 松本區 | — | — | — | — | — | — | — | — | — | — |
| 木曾區 | — | — | — | — | — | — | — | — | — | — |
| 大町區 | — | — | — | — | — | — | — | — | — | — |
| 上諏訪區 | — | — | — | — | — | — | — | — | — | — |
| 飯田區 | — | — | — | — | — | — | — | — | — | — |
| 伊那區 | — | — | — | — | — | — | — | — | — | — |

## 16. 第一審總事件受理終局未終局件數

| | 刑法犯 受理件數 舊受 | 刑法犯 受理件數 新受 | 刑法犯 終局 | 刑法犯 未終局 | 特別法犯 受理件數 舊受 | 特別法犯 受理件數 新受 | 特別法犯 終局 | 特別法犯 未終局 |
|---|---|---|---|---|---|---|---|---|
| 昭和 5 年 | 29 | 1 067 | 1 063 | 33 | 7 | 1 230 | 1 234 | 3 |
| 6 | 33 | 1 007 | 1 010 | 30 | 3 | 771 | 773 | 1 |
| 7 | 27 | 1 083 | 1 078 | 32 | 1 | 823 | 823 | 1 |
| 8 | 32 | 1 205 | 1 215 | 22 | 1 | 1 034 | 1 002 | 33 |
| **9** | **22** | **1 268** | **1 261** | **29** | **33** | **944** | **976** | **1** |
| 長野地方 | 5 | 89 | 83 | 11 | 32 | 53 | 85 | — |
| 上田支部 | 2 | 22 | 23 | 1 | — | — | — | — |
| 松本支部 | 3 | 41 | 39 | 5 | — | 7 | 7 | — |
| 飯田支部 | 2 | 14 | 13 | 3 | — | 1 | 1 | — |
| 長野區 | — | 165 | 164 | 1 | — | 150 | 150 | — |
| 飯山區 | — | 44 | 44 | — | — | 53 | 53 | — |
| 上田區 | 3 | 196 | 195 | 4 | — | 99 | 99 | — |
| 岩村田區 | — | 144 | 144 | — | — | 85 | 85 | — |
| 松本區 | 3 | 195 | 197 | 1 | — | 110 | 109 | 1 |
| 木曾區 | — | 31 | 31 | — | 1 | 8 | 9 | — |
| 大町區 | — | 18 | 17 | 1 | — | 24 | 24 | — |
| 上諏訪區 | 4 | 131 | 134 | 1 | — | 157 | 157 | — |
| 飯田區 | — | 117 | 116 | 1 | — | 108 | 108 | — |
| 伊那區 | — | 61 | 61 | — | — | 89 | 89 | — |

## 17. 刑法犯被告人員及終局區別（第一審）

| | 被告人員 總數 | 被告人員 男 | 被告人員 女 | 判決 懲役 死刑無期 | 懲役 十五年以上 | 懲役 十年以上 | 懲役 五年以上 | 懲役 三年以上 | 懲役 二年以上 | 懲役 一年以上 |
|---|---|---|---|---|---|---|---|---|---|---|
| 昭和 5 年 | 649 | 621 | 28 | — | — | 4 | 27 | 44 | 57 | 136 |
| 6 | 679 | 648 | 31 | 2 | — | 1 | 13 | 40 | 71 | 154 |
| 7 | 803 | 772 | 31 | 1 | 2 | 7 | 29 | 32 | 70 | 178 |
| 8 | 854 | 820 | 34 | 1 | 1 | 4 | 27 | 53 | 93 | 206 |
| **9** | **809** | **767** | **42** | **4** | **1** | **3** | **34** | **49** | **90** | **173** |
| 長野地方 | 67 | 62 | 5 | 1 | 1 | 1 | 13 | 8 | 6 | 10 |
| 上田支部 | 32 | 31 | 1 | 1 | — | 1 | 5 | 3 | 16 | 6 |
| 松本支部 | 49 | 43 | 6 | 2 | — | 1 | 5 | 7 | 23 | 7 |
| 飯田支部 | 13 | 10 | 3 | — | — | — | 6 | 2 | 1 | 2 |
| 長野區 | 94 | 88 | 6 | — | — | — | 4 | 5 | 10 | 21 |
| 飯山區 | 24 | 22 | 2 | — | — | — | — | 1 | 2 | 6 |
| 上田區 | 100 | 95 | 5 | — | — | — | 1 | 4 | 3 | 22 |
| 岩村田區 | 79 | 79 | — | — | — | — | — | 4 | 7 | 20 |
| 松本區 | 144 | 140 | 4 | — | — | — | — | 8 | 11 | 40 |
| 木曾區 | 10 | 10 | — | — | — | — | — | 1 | 1 | 1 |
| 大町區 | 14 | 14 | — | — | — | — | — | 1 | 1 | 4 |
| 上諏訪區 | 87 | 85 | 2 | — | — | — | — | 2 | 5 | 13 |
| 飯田區 | 67 | 59 | 8 | — | — | — | — | 1 | 3 | 13 |
| 伊那區 | 29 | 29 | — | — | — | — | — | 2 | 1 | 8 |



| 總數 | 受理件數 舊受 | 受理件數 新受 | 終局總件數 | 內 通常 | 內 陪審 | 內 略式 | 未終局 |
|---|---|---|---|---|---|---|---|
| 2 333 | 36 | 2 297 | 2 297 | 669 | 63 | 1 565 | 36 |
| 1 814 | 36 | 1 778 | 1 733 | 620 | 44 | 1 119 | 31 |
| 1 934 | 28 | 1 906 | 1 901 | 747 | 55 | 1 095 | 33 |
| 2 272 | 33 | 2 239 | 2 217 | 748 | 54 | 1 415 | 55 |
| **2 267** | **55** | **2 212** | **2 237** | **808** | **51** | **1 378** | **30** |
| 179 | 37 | 142 | 168 | 117 | 51 | — | 11 |
| 24 | 2 | 22 | 23 | 23 | — | — | 1 |
| 51 | 3 | 48 | 46 | 46 | — | — | 5 |
| 17 | 2 | 15 | 14 | 14 | — | — | 3 |
| 315 | — | 315 | 314 | 92 | — | 222 | 1 |
| 97 | — | 97 | 97 | 23 | — | 74 | — |
| 298 | 3 | 295 | 294 | 93 | — | 201 | 4 |
| 229 | — | 229 | 229 | 76 | — | 153 | — |
| 308 | 3 | 305 | 306 | 138 | — | 168 | 2 |
| 40 | 1 | 39 | 40 | 10 | — | 30 | — |
| 42 | — | 42 | 41 | 8 | — | 33 | 1 |
| 292 | 4 | 288 | 291 | 83 | — | 208 | 1 |
| 225 | — | 225 | 224 | 58 | — | 166 | 1 |
| 150 | — | 150 | 150 | 27 | — | 123 | — |

| 區分 役 六月以上 | 役 六月未滿 | 禁錮 一年以上 | 禁錮 六月以上 | 禁錮 三月以上 | 禁錮 三月未滿 | 罰金 | 拘留 | 科料 | 無罪 | 免訴 | 管轄違 | 刑ノ免除公訴棄却其他移送 |
|---|---|---|---|---|---|---|---|---|---|---|---|---|
| 217 | 77 | — | — | — | — | 66 | — | 6 | 5 | — | — | 9 |
| 245 | 83 | — | — | — | — | 59 | — | 3 | 3 | — | — | 5 |
| 300 | 115 | — | — | — | — | 58 | — | 3 | — | — | — | 7 |
| 312 | 89 | — | — | — | — | 39 | — | 4 | 4 | — | — | 21 |
| **322** | **86** | — | — | — | — | **37** | — | **4** | **1** | — | — | **5** |
| 7 | 17 | — | — | — | — | — | — | — | — | — | — | 3 |
| — | — | — | — | — | — | — | — | — | — | — | — | — |
| — | — | — | — | — | — | 4 | — | — | — | — | — | — |
| 1 | — | — | — | — | — | 1 | — | — | — | — | — | — |
| 41 | 9 | — | — | — | — | 4 | — | — | — | — | — | — |
| 12 | 2 | — | — | — | — | 1 | — | — | — | — | — | — |
| 58 | 8 | — | — | — | — | 3 | — | 1 | — | — | — | — |
| 35 | 11 | — | — | — | — | 1 | — | 1 | — | — | — | — |
| 60 | 5 | — | — | — | — | 15 | — | 2 | 1 | — | — | 2 |
| 6 | 1 | — | — | — | — | — | — | — | — | — | — | — |
| 8 | — | — | — | — | — | — | — | — | — | — | — | — |
| 52 | 11 | — | — | — | — | 4 | — | — | — | — | — | — |
| 29 | 18 | — | — | — | — | 3 | — | — | — | — | — | — |
| 13 | 4 | — | — | — | — | 1 | — | — | — | — | — | — |

## 18. 略式事件中刑法犯ノ件數人員科刑區分

| | 受理總數 | | | 公判ニ移リタル者 | | 略式ニ依リ終局シタルモノ | | | | | | | | 未終局 | |
|---|---|---|---|---|---|---|---|---|---|---|---|---|---|---|---|
| | 件數 | | 被告人員 | 件數 | 人員 | 件數 | | 被告人員 | | 命令件數 | 命令人員 | | | | |
| | 舊受 | 新受 | | | | 舊受 | 新受 | 男 | 女 | | 總數 | 罰金科百圓以上 | 罰金科百圓未滿 | 件數 | 人員 |
| 昭和 5 年 | 1 | 444 | 853 | 29 | 36 | — | 416 | 765 | 52 | 416 | 738 | 1 | 737 | — | — |
| 6 | — | 420 | 957 | 29 | 53 | — | 391 | 848 | 56 | 391 | 709 | — | 709 | — | — |
| 7 | — | 366 | 714 | 34 | 44 | — | 332 | 622 | 48 | 332 | 570 | — | 570 | — | — |
| 8 | — | 464 | 935 | 14 | 20 | — | 450 | 893 | 22 | 450 | 771 | — | 771 | — | — |
| **9** | — | **548** | **1 369** | **38** | **34** | — | **520** | **1 256** | **79** | **520** | **1 075** | — | **1 075** | — | — |
| 長野區 | — | 80 | 239 | 4 | 4 | — | 76 | 229 | 6 | 76 | 209 | — | 209 | — | — |
| 飯山區 | — | 22 | 29 | — | — | — | 22 | 26 | 3 | 22 | 28 | — | 28 | — | — |
| 上田區 | — | 106 | 268 | 4 | 4 | — | 102 | 256 | 8 | 102 | 194 | — | 194 | — | — |
| 岩村田區 | — | 70 | 141 | 2 | 2 | — | 68 | 129 | 10 | 68 | 124 | — | 124 | — | — |
| 松本區 | — | 78 | 206 | 13 | 19 | — | 65 | 174 | 13 | 65 | 142 | — | 142 | — | — |
| 木曾區 | — | 21 | 61 | — | — | — | 21 | 55 | 6 | 21 | 38 | — | 38 | — | — |
| 大町區 | — | 9 | 13 | — | — | — | 9 | 12 | 1 | 9 | 10 | — | 10 | — | — |
| 上諏訪區 | — | 63 | 148 | 3 | 3 | — | 60 | 138 | 7 | 60 | 108 | — | 108 | — | — |
| 飯田區 | — | 63 | 165 | 1 | 1 | — | 62 | 154 | 10 | 62 | 143 | — | 143 | — | — |
| 伊那區 | — | 36 | 99 | 1 | 1 | — | 35 | 83 | 15 | 35 | 79 | — | 79 | — | — |

## 19. 本縣ニ犯罪地ヲ有セシ刑法犯ノ被告人員及罪名（第一審）

| | 被告人員 | | | 犯罪地 | | 罪名別 | | | | | | | | | | | | | | | | | | | | |
|---|---|---|---|---|---|---|---|---|---|---|---|---|---|---|---|---|---|---|---|---|---|---|---|---|---|---|
| | 總數 | 男 | 女 | 市街 | 村落 | 皇室ニ對スル | 公務執行妨害 | 逃走 | 犯人藏匿及證據湮滅 | 騷擾 | 放火及失火 | 溢水及水利ニ關スル | 往來妨害ヲ | 住居ヲ侵ス | 飲料水ニ關スル | 通貨偽造 | 文書偽造 | 有價證券偽造 | 印章偽造 | 偽證 | 誣告 | 秘密ヲ侵スヘキ | 猥褻姦淫及重婚 | 賭博及富籤ニ關スル | 禮拜所及墳墓ニ關スル | 瀆職 | 殺人 |
| 昭和 5 年 | 1 446 | 1 366 | 80 | 710 | 736 | — | 2 | — | 8 | — | 83 | — | 7 | 45 | — | — | 24 | 3 | 1 | 8 | 1 | — | 11 | 565 | 2 | 2 | 23 |
| 6 | 1 531 | 1 445 | 86 | 789 | 742 | — | — | — | 6 | 4 | 87 | — | 4 | 21 | — | 2 | 32 | 7 | — | 4 | 3 | — | 16 | 665 | 4 | 2 | 22 |
| 7 | 1 468 | 1 389 | 79 | 762 | 706 | — | 4 | — | — | 1 | 77 | — | 2 | 29 | — | — | 16 | 3 | — | 1 | 2 | — | 16 | 482 | 2 | 1 | 24 |
| 8 | 1 736 | 1 682 | 54 | 789 | 947 | — | 3 | 1 | 2 | — | 73 | — | 7 | 52 | — | 1 | 45 | 6 | — | — | 5 | — | 32 | 618 | 2 | 22 | 42 |
| **9** | **2 116** | **2 000** | **116** | **1 085** | **1 031** | — | **1** | — | — | — | **64** | — | **6** | **50** | — | **2** | **35** | **2** | — | **7** | **1** | — | **26** | **1 088** | **5** | **20** | **17** |

| 罪名別 | | | | | | | | | | | | | | | | | | | | | | | | |
|---|---|---|---|---|---|---|---|---|---|---|---|---|---|---|---|---|---|---|---|---|---|---|---|---|
| 傷害 | 過失傷害 | 墮胎 | 遺棄 | 逮捕及監禁 | 脅迫 | 誘拐及略取 | 名譽ニ關スル | 信用業務ニ關スル | 窃盜及強盜 | 詐欺及恐喝 | 横領 | 贓物ニ關スル | 毀棄及隱匿 | | | | | | | | | | | |
| 154 | 57 | 4 | 1 | — | 12 | 1 | 11 | 1 | 246 | 123 | 44 | 5 | 2 | | | | | | | | | | | |
| 133 | 61 | 3 | 1 | — | 10 | 1 | 9 | — | 197 | 166 | 51 | 10 | 10 | | | | | | | | | | | |
| 131 | 69 | 10 | 2 | — | 10 | 4 | 6 | — | 306 | 214 | 38 | 13 | 5 | | | | | | | | | | | |
| 142 | 80 | 8 | — | — | 22 | 2 | 11 | 1 | 337 | 143 | 68 | 10 | 1 | | | | | | | | | | | |
| **101** | **86** | **26** | **1** | **7** | **14** | — | **4** | **1** | **328** | **154** | **54** | **13** | **3** | | | | | | | | | | | |

## 20. 特別法犯被告人員及終局區別（第一審）

| | 被告人員 總數 | 被告人員 男 | 被告人員 女 | 被告人員 法人 | 判決區分 懲役 十五年以上 | 懲役 五年以上 | 懲役 三年以上 | 懲役 二年以上 | 懲役 一年以上 | 懲役 六月以上 | 懲役 六月未滿 | 禁錮 二年以上 | 禁錮 一年以上 | 禁錮 六月以上 | 禁錮 六月未滿 | 罰金 | 拘留 | 科料 | 無罪 | 免訴 | 管轄違 | 刑ノ免除公訴棄却移送其他 |
|---|---|---|---|---|---|---|---|---|---|---|---|---|---|---|---|---|---|---|---|---|---|---|
| 昭和 5 年 | 162 | 162 | — | — | — | 1 | 4 | 6 | 3 | 2 | 1 | — | — | — | 9 | 116 | — | 17 | 2 | — | — | 1 |
| 6 | 83 | 82 | — | 1 | — | — | 1 | 12 | 6 | 3 | 19 | — | — | — | — | 34 | — | 7 | 1 | — | — | — |
| 7 | 156 | 155 | 1 | — | — | — | 1 | 1 | 3 | 3 | 21 | — | — | — | 1 | 123 | 2 | 1 | — | — | — | — |
| 8 | 52 | 51 | — | 1 | — | — | 4 | 4 | — | 1 | 2 | — | — | — | — | 32 | 3 | 5 | — | — | — | 1 |
| **9** | **234** | **230** | **4** | — | — | — | **10** | **73** | **2** | **2** | **9** | — | — | — | **11** | **126** | — | — | — | — | — | **1** |
| 長野地方 | 136 | 133 | 3 | — | — | — | 10 | 73 | 2 | — | 1 | — | — | — | 4 | 45 | — | — | — | — | — | 1 |
| 上田支部 | 1 | 1 | — | — | — | — | — | — | — | — | — | — | — | — | — | 1 | — | — | — | — | — | — |
| 松本支部 | 47 | 47 | — | — | — | — | — | — | — | — | 2 | — | — | — | 7 | 38 | — | — | — | — | — | — |
| 飯田支部 | 11 | 11 | — | — | — | — | — | — | — | — | — | — | — | — | — | 11 | — | — | — | — | — | — |
| 長野區 | 9 | 9 | — | — | — | — | — | — | — | — | — | — | — | — | — | 9 | — | — | — | — | — | — |
| 飯山區 | 1 | — | 1 | — | — | — | — | — | — | — | 1 | — | — | — | — | — | — | — | — | — | — | — |
| 上田區 | 4 | 4 | — | — | — | — | — | — | — | — | — | — | — | — | — | 4 | — | — | — | — | — | — |
| 岩村田區 | — | — | — | — | — | — | — | — | — | — | — | — | — | — | — | — | — | — | — | — | — | — |
| 松本區 | 7 | 7 | — | — | — | — | — | — | — | 1 | 5 | — | — | — | — | 1 | — | — | — | — | — | — |
| 木曾區 | — | — | — | — | — | — | — | — | — | — | — | — | — | — | — | — | — | — | — | — | — | — |
| 大町區 | — | — | — | — | — | — | — | — | — | — | — | — | — | — | — | — | — | — | — | — | — | — |
| 上諏訪區 | 13 | 13 | — | — | — | — | — | — | — | 1 | — | — | — | — | — | 12 | — | — | — | — | — | — |
| 飯田區 | 4 | 4 | — | — | — | — | — | — | — | — | — | — | — | — | — | 4 | — | — | — | — | — | — |
| 伊那區 | 1 | 1 | — | — | — | — | — | — | — | — | — | — | — | — | — | 1 | — | — | — | — | — | — |

## 21. 略式事件中特別法犯ノ件數人員科刑區分

| | 受理件數 件數 舊受 | 受理件數 件數 新受 | 受理件數 被告人 | 公判ニ移リタルモノ 件數 | 公判ニ移リタルモノ 人員 | 略式ニヨリ終局シタルモノ 件數 舊受 | 件數 新受 | 被告人員 男 | 被告人員 女 | 被告人員 法人 | 命令件數 | 命令人員 總數 | 罰金 貳百圓以上 | 罰金 百圓以上 | 罰金 五拾圓以上 | 罰金 貳拾圓以上 | 罰金 貳拾圓未滿 | 科料 總數 | 科料 拾圓以上 | 科料 五圓以上 | 科料 貳圓以上 | 科料 壹圓以上 | 科料 壹圓未滿 | 未終局 件數 | 未終局 人員 |
|---|---|---|---|---|---|---|---|---|---|---|---|---|---|---|---|---|---|---|---|---|---|---|---|---|---|
| 昭和 5 年 | — | 1 192 | 1 551 | 43 | 66 | — | 1 149 | 1 422 | 35 | 28 | 1 149 | 1 126 | 8 | 78 | 117 | 569 | 354 | 359 | 226 | 57 | 76 | — | — | — | — |
| 6 | — | 747 | 969 | 19 | 19 | — | 728 | 921 | 16 | 13 | 728 | 649 | 2 | 21 | 38 | 322 | 266 | 301 | 203 | 62 | 36 | — | — | — | — |
| 7 | — | 814 | 1 023 | 51 | 109 | — | 763 | 875 | 19 | 20 | 763 | 658 | 5 | 8 | 41 | 349 | 255 | 256 | 178 | 46 | 32 | — | — | — | — |
| 8 | — | 987 | 1 423 | 21 | 24 | — | 965 | 1 356 | 24 | 18 | 965 | 1 120 | 1 | 20 | 96 | 729 | 274 | 278 | 198 | 36 | 44 | — | — | 1 | 1 |
| **9** | **1** | **875** | **1 014** | **18** | **25** | **1** | **857** | **946** | **36** | **7** | **858** | **741** | — | **7** | **31** | **409** | **294** | **248** | **165** | **49** | **34** | — | — | — | — |
| 長野區 | — | 149 | 185 | 3 | 7 | — | 146 | 175 | 2 | 1 | 146 | 129 | — | — | 7 | 73 | 49 | 49 | 33 | 10 | 6 | — | — | — | — |
| 飯山區 | — | 52 | 52 | — | — | — | 52 | 47 | 5 | — | 52 | 34 | — | — | — | 9 | 25 | 18 | 7 | 7 | 4 | — | — | — | — |
| 上田區 | — | 99 | 105 | — | — | — | 99 | 98 | 5 | 2 | 99 | 70 | — | 1 | 2 | 29 | 38 | 35 | 13 | 8 | 14 | — | — | — | — |
| 岩村田區 | — | 85 | 89 | — | — | — | 85 | 82 | 5 | 2 | 85 | 67 | — | 1 | — | 32 | 34 | 22 | 21 | 1 | — | — | — | — | — |
| 松本區 | — | 105 | 106 | 2 | 2 | — | 103 | 91 | 12 | 1 | 103 | 73 | — | 4 | 5 | 37 | 27 | 31 | 18 | 11 | 2 | — | — | — | — |
| 木曾區 | 1 | 8 | 9 | — | — | 1 | 8 | 9 | — | — | 9 | 6 | — | — | — | 3 | 3 | 3 | — | 3 | — | — | — | — | — |
| 大町區 | — | 24 | 24 | — | — | — | 24 | 24 | — | — | 24 | 19 | — | — | — | 13 | 6 | 5 | 3 | 2 | — | — | — | — | — |
| 上諏訪區 | — | 156 | 228 | 8 | 11 | — | 148 | 214 | 3 | — | 148 | 189 | — | — | 12 | 138 | 39 | 28 | 23 | 4 | 1 | — | — | — | — |
| 飯田區 | — | 108 | 115 | 4 | 4 | — | 104 | 107 | 3 | 1 | 104 | 80 | — | 1 | 2 | 47 | 30 | 31 | 24 | 1 | 6 | — | — | — | — |
| 伊那區 | — | 89 | 101 | 1 | 1 | — | 88 | 99 | 1 | — | 88 | 74 | — | — | 3 | 28 | 43 | 26 | 23 | 2 | 1 | — | — | — | — |

## 22. 違警罪即決ニ對スル正式

| | 正式裁判總人員 | | | | 科 | | | | | | | | | |
|---|---|---|---|---|---|---|---|---|---|---|---|---|---|---|
| | | | | | 罰 | | | | 金 | | | | 拘 | |
| | 總數 | 男 | 女 | 法人 | 總數 | 五拾圓以上 | 拾圓以上 | 五圓以上 | 貳拾圓以上 | 拾圓以上 | 貳圓以上 | 圓未滿 | 總數 | 二十日以上 |
| 昭和 5年 | 14 | 14 | — | — | — | — | — | — | — | — | — | — | — | — |
| 6 | 3 | 3 | — | — | — | — | — | — | — | — | — | — | — | — |
| 7 | 2 | 1 | 1 | — | — | — | — | — | — | — | — | — | 2 | — |
| 8 | 3 | 3 | — | — | — | — | — | — | — | — | — | — | 1 | — |
| 9 | — | — | — | — | — | — | — | — | — | — | — | — | — | — |

## 23. 刑ノ執行猶

| | 猶豫ヲ言渡シタル人員 | | | 無罪ノ有無 | | | 判決 | |
|---|---|---|---|---|---|---|---|---|
| | 總數 | 職權ニヨリ | 檢事ノ請求ニヨリ | 前ニ禁錮以上ノ刑ニ處セラレタルコトアルモ其執行ヲ終リタル者 | 前ニ禁錮以上ノ刑ニ處セラレタルコトアルモ其執行ヲ終リタル日ヨリ內ニ更ニ禁錮以上ノ刑ニ處セラレタルコトナキ者 | 免除ヲ得タル者 | 總數 | 懲役二年以下 |
| 昭和 6年 | 151 | 125 | 26 | 148 | 3 | — | 151 | 32 |
| 7 | 180 | 177 | 3 | 172 | — | 8 | 180 | 27 |
| 8 | 195 | 190 | 5 | 188 | — | 7 | 195 | 46 |
| 9 | 231 | 225 | 6 | 228 | 3 | — | 231 | 72 |
| 10 | 153 | 149 | 4 | 145 | 8 | — | 153 | 33 |
| 長野地方部 | 45 | 45 | — | 40 | 5 | — | 45 | 8 |
| 上田支部 | 11 | 10 | 1 | 10 | 1 | — | 11 | 10 |
| 松本支部 | 15 | 15 | — | 15 | — | — | 15 | 9 |
| 飯田支部 | 14 | 12 | 2 | 14 | — | — | 14 | 6 |
| 長野區 | 9 | 9 | — | 8 | 1 | — | 9 | — |
| 飯山區 | 3 | 3 | — | 3 | — | — | 3 | — |
| 上田區 | 6 | 6 | — | 6 | — | — | 6 | — |
| 岩村田區 | 13 | 13 | — | 12 | 1 | — | 13 | — |
| 松本區 | 15 | 15 | — | 15 | — | — | 15 | — |
| 木曾町區 | — | — | — | — | — | — | — | — |
| 大町區 | 2 | 2 | — | 2 | — | — | 2 | — |
| 上諏訪區 | 3 | 3 | — | 3 | — | — | 3 | — |
| 飯田區 | 3 | 2 | 1 | 3 | — | — | 3 | — |
| 伊那區 | 14 | 14 | — | 14 | — | — | 14 | — |

## 24. 登記總數及

| | 件數 | 個數 | 登錄稅及手數料 |
|---|---|---|---|
| | | | 圓 |
| 昭和 6年 | 207 406 | 781 930 | 853 882 |
| 7 | 205 763 | 734 824 | 764 677 |
| 8 | 211 290 | 789 707 | 742 161 |
| 9 | 222 044 | 831 190 | 800 382 |
| 10 | 238 668 | 858 573 | 717 853 |
| 長野區裁判所 | 12 535 | 39 566 | 51 298 |
| 中郷出張所 | 2 320 | 8 984 | 6 931 |
| 柏原出張所 | 2 113 | 5 957 | 5 566 |
| 梅出張所 | 2 903 | 8 556 | 4 267 |
| 栗出張所 | 2 744 | 12 597 | 4 518 |
| 水內出張所 | 2 831 | 10 414 | 5 385 |
| 稻荷山出張所 | 3 947 | 13 133 | 8 235 |
| 中津出張出所 | 5 584 | 11 729 | 11 032 |
| 松代出張所 | 4 170 | 9 473 | 8 685 |
| 須坂出張所 | 6 562 | 29 353 | 15 359 |
| 小布施出張所 | 2 645 | 7 548 | 5 487 |
| 飯山區裁判所 | 9 193 | 30 540 | 22 804 |
| 岡山野出張所 | 1 836 | 8 355 | 4 189 |
| 中出張出所 | 6 751 | 24 806 | 23 006 |
| 上田區裁判所 | 10 436 | 40 483 | 35 654 |
| 丸子出張所 | 4 327 | | |
| 長久保出張所 | 1 635 | | |
| 縣出張所 | 4 115 | | |
| 浦里出張所 | 2 752 | | |
| 中鹽田出張所 | 2 652 | | |
| 坂城出張所 | 3 636 | | |
| 屋代出張所 | 4 341 | | |
| 岩村田區裁判所 | 4 557 | | |
| 小諸出張所 | 5 364 | | |
| 本牧出張所 | 3 690 | | |
| 中込出張所 | 3 231 | | |
| 臼田出張所 | 3 865 | | |
| 北牧出張所 | 1 830 | | |
| 南牧出張所 | 770 | | |
| 松本區裁判所 | 10 787 | | |
| 本城出張所 | 2 748 | | |
| 東手出張所 | 2 108 | | |
| 和田出張所 | 3 439 | | |
| 芳川出張所 | 3 592 | | |
| 鹽尻出張所 | 4 326 | | |
| 豐科出張所 | 6 758 | | |
| 梓出張所 | 2 062 | | |
| 木曾區裁判所 | 2 158 | | |



## 裁判受理件數人員及終局區別

| 刑 | | | 別 | | | | | | 無罪免訴刑ノ免除 | 其他 |
|---|---|---|---|---|---|---|---|---|---|---|
| 留 | | | 科 | | | | 料 | | | |
| 十日以上 | 五日以上 | 五日未滿 | 總數 | 拾圓以上 | 五圓以上 | 貳圓以上 | 壹圓以上 | 壹圓未滿 | | |
| — | — | — | 14 | — | — | 13 | 1 | — | — | — |
| — | — | — | 3 | — | 1 | 2 | — | — | — | — |
| — | 2 | — | — | — | — | — | — | — | — | — |
| — | — | 1 | 2 | 1 | — | — | 1 | — | — | — |
| — | — | — | — | — | — | — | — | — | — | — |

## 豫被告人員

| 刑期 | | | 刑ノ執行猶豫期間 | | | | 猶豫ヲ取消ス | |
|---|---|---|---|---|---|---|---|---|
| 役 | | 禁錮 | | | | | | |
| 一年以下 | 六月以下 | 六月以下 | 一年以上 | 二年以上 | 三年以上 | 四年以上五年以下 | 猶豫中罪ヲ犯シ刑ニ處セラレタル者 | 猶豫言渡前ニ他罪ヲ犯シタル者ニ付刑ニ處セラル |
| 39 | 80 | — | — | 18 | 118 | 15 | 10 | — |
| 64 | 88 | 1 | — | 23 | 134 | 23 | 7 | — |
| 80 | 69 | — | 3 | 33 | 136 | 23 | 11 | — |
| 94 | 64 | 1 | — | 35 | 116 | 80 | 24 | — |
| 54 | 66 | — | — | 12 | 131 | 10 | 7 | — |
| 14 | 23 | — | — | — | 43 | 2 | — | — |
| 1 | — | — | — | — | 11 | — | — | — |
| 5 | 1 | — | — | 1 | 10 | 4 | — | — |
| 7 | 1 | — | — | — | 13 | 1 | — | — |
| 5 | 4 | — | — | 6 | 3 | — | 2 | — |
| 2 | 1 | — | — | — | 3 | — | — | — |
| 1 | 5 | — | — | — | 6 | — | 1 | — |
| 8 | 5 | — | — | — | 11 | 2 | — | — |
| 6 | 9 | — | — | 5 | 9 | 1 | 4 | — |
| — | — | — | — | — | — | — | — | — |
| 2 | — | — | — | — | 2 | — | — | — |
| 2 | 1 | — | — | — | 3 | — | — | — |
| 1 | 2 | — | — | — | 3 | — | — | — |
| — | 14 | — | — | — | 14 | — | — | — |

## 登錄稅手數料

| 個數 | 登錄稅及手數料 | | 件數 | 個數 | 登錄稅及手數料 |
|---|---|---|---|---|---|
| 22 144 | 12 697 | 木頓出張所 | 1 087 | 4 816 | 2 425 |
| 5 199 | 3 910 | 讀書出張所 | 1 839 | 8 870 | 6 212 |
| 11 508 | 13 528 | 大町區裁判所 | 3 834 | 17 288 | 11 813 |
| 7 658 | 5 273 | 池田出張所 | 3 181 | 21 420 | 9 430 |
| 8 656 | 8 855 | 南小谷出張所 | 2 066 | 6 372 | 2 536 |
| 14 574 | 7 712 | 北城出張所 | 1 449 | 10 461 | 5 100 |
| 7 612 | 10 074 | 上諏訪區裁判所 | 4 610 | 12 781 | 25 219 |
| 11 809 | 13 112 | 平野出張所 | 3 829 | 16 064 | 15 083 |
| 18 394 | 27 932 | 宮川出張所 | 5 158 | 14 246 | 15 789 |
| 12 830 | 12 877 | 豐平出張所 | 3 092 | 6 267 | 7 089 |
| 11 434 | 14 270 | 富士見出張所 | 2 864 | 7 411 | 6 340 |
| 12 018 | 13 363 | 飯田區裁判所 | 13 184 | 47 256 | 34 759 |
| 7 136 | 6 011 | 河野出張所 | 3 195 | 14 266 | 7 623 |
| 3 959 | 2 525 | 會地出張所 | 1 851 | 10 051 | 4 243 |
| 47 731 | 48 584 | 富草出張所 | 2 446 | 11 802 | 6 729 |
| 15 457 | 5 101 | 且開出張所 | 817 | 3 566 | 3 711 |
| 11 561 | 6 315 | 遠山出張所 | 929 | 2 511 | 3 007 |
| 9 263 | 11 018 | 伊那區裁判所 | 7 950 | 20 388 | 18 995 |
| 11 434 | 9 283 | 中箕輪出張所 | 1 866 | 4 812 | 6 284 |
| 18 853 | 12 510 | 高遠出張所 | 2 572 | 10 277 | 7 416 |
| 20 199 | 22 809 | 伊那富出張所 | 2 547 | 7 977 | 3 913 |
| 6 802 | 9 669 | 飯島出張所 | 2 905 | 11 995 | 8 899 |
| 12 131 | 5 194 | 赤穗出張所 | 4 084 | 17 817 | 10 200 |

# 25. 不動産及船舶登記　（地方裁判所管内）

| | | 登錄稅ヲ課スルモノ | | | 登錄稅ヲ課セザルモノ | | | |
|---|---|---|---|---|---|---|---|---|
| | | | | | 政府自己ノタメニスルモノ | | 其ノ他 | |
| | | 件數 | 個數 | 登錄稅 | 件數 | 個數 | 件數 | 個數 |
| 昭和六年 | 總數 | 149 366 | 695 531 | 760 648 | 3 052 | 7 051 | 5 780 | 36 739 |
| | 土地 | 138 499 | 660 919 | 693 300 | 3 099 | 7 003 | 5 540 | 35 983 |
| | 建物 | 10 867 | 34 612 | 6 734 | 13 | 48 | 240 | 756 |
| | 船舶 | — | — | — | — | — | — | — |
| 神社財產登記 | 總數 | 56 | 168 | — | — | — | — | — |
| | 土地 | 55 | 167 | — | — | — | — | — |
| | 建物 | 1 | 1 | — | — | — | — | — |
| 昭和七年 | 總數 | 145 686 | 654 972 | 706 458 | 3 545 | 8 443 | 6 676 | 60 024 |
| | 土地 | 136 406 | 623 161 | 658 948 | 3 529 | 8 387 | 6 504 | 59 426 |
| | 建物 | 9 280 | 31 811 | 47 510 | 16 | 56 | 172 | 598 |
| | 船舶 | — | — | — | — | — | — | — |
| 神社財產登記 | 總數 | 38 | 125 | — | — | — | — | — |
| | 土地 | 38 | 125 | — | — | — | — | — |
| | 建物 | — | — | — | — | — | — | — |
| 昭和八年 | 總數 | 149 218 | 668 193 | 657 917 | 5 120 | 13 570 | 9 718 | 69 841 |
| | 土地 | 141 492 | 639 217 | 609 286 | 5 089 | 13 461 | 9 542 | 68 578 |
| | 建物 | 7 726 | 28 966 | 48 631 | 31 | 109 | 176 | 1 263 |
| | 船舶 | — | — | — | — | — | — | — |
| 神社財產登記 | 總數 | 64 | 250 | — | — | — | — | — |
| | 土地 | 62 | 248 | — | — | — | — | — |
| | 建物 | 2 | 2 | — | — | — | — | — |
| 昭和九年 | 總數 | 153 302 | 711 241 | 659 285 | 6 803 | 17 348 | 11 958 | 85 599 |
| | 土地 | 145 641 | 680 124 | 617 369 | 6 773 | 17 217 | 11 549 | 83 780 |
| | 建物 | 7 661 | 31 117 | 41 916 | 30 | 131 | 409 | 1 819 |
| | 船舶 | — | — | — | — | — | — | — |
| 神社財產登記 | 總數 | 50 | 174 | — | — | — | — | — |
| | 土地 | 50 | 174 | — | — | — | — | — |
| | 建物 | — | — | — | — | — | — | — |
| 昭和十年 | 總數 | 160 128 | 733 519 | 665 163 | 7 950 | 17 576 | 16 479 | 90 910 |
| | 土地 | 152 528 | 705 082 | 628 167 | 7 936 | 17 512 | 16 055 | 88 799 |
| | 建物 | 7 600 | 28 437 | 36 996 | 14 | 64 | 424 | 2 111 |
| | 船舶 | — | — | — | — | — | — | — |
| 神社財產登記 | 總數 | 66 | 174 | — | — | — | — | — |
| | 土地 | 66 | 174 | — | — | — | — | — |
| | 建物 | — | — | — | — | — | — | — |
| 家督相續ニヨル所有權ノ取得 | 總數 | 1 2122 | 59 543 | 38 016 | 189 | 350 | 533 | 1 978 |
| | 土地 | 1 1885 | 58 424 | 36 572 | 189 | 350 | 526 | 1 947 |
| | 建物 | 237 | 1 119 | 1 444 | — | — | 7 | 31 |
| | 船舶 | — | — | — | — | — | — | — |
| 遺產相續ニヨル所有權ノ取得 | 總數 | 582 | 2 652 | 1 785 | 2 | 2 | 13 | 40 |
| | 土地 | 561 | 2 582 | 1 709 | 2 | 2 | 13 | 40 |
| | 建物 | 21 | 70 | 76 | — | — | — | — |
| | 船舶 | — | — | — | — | — | — | — |
| 遺言贈與其他無償名義ニヨル所有權ノ取得 | 總數 | 916 | 2 071 | 9 129 | 92 | 174 | 77 | 109 |
| | 土地 | 912 | 2 046 | 8 967 | 92 | 174 | 77 | 109 |
| | 建物 | 7 | 25 | 162 | — | — | — | — |
| | 船舶 | — | — | — | — | — | — | — |
| 賣買ニヨル所有權ノ取得 | 總數 | 39 922 | 118 821 | 456 653 | 4 827 | 9 770 | 2 638 | 6 195 |
| | 土地 | 39 092 | 116 192 | 436 925 | 4 827 | 9 770 | 2 637 | 6 194 |
| | 建物 | 830 | 2 629 | 19 728 | — | — | 1 | 1 |
| | 船舶 | — | — | — | — | — | — | — |
| 其他ノ原因ニヨル所有權ノ取得 | 總數 | 2 183 | 8 570 | 38 185 | 336 | 673 | 98 | 256 |
| | 土地 | 2 037 | 7 944 | 35 252 | 336 | 673 | 98 | 256 |
| | 建物 | 146 | 626 | 2 933 | — | — | — | — |
| | 船舶 | — | — | — | — | — | — | — |
| 從來保有セル所有權ノ保存 | 總數 | 6 604 | 22 019 | 16 414 | 532 | 1 104 | 210 | 532 |
| | 土地 | 4 595 | 18 240 | 8 613 | 532 | 1 101 | 207 | 527 |
| | 建物 | 2 009 | 3 779 | 7 801 | — | 3 | 3 | 5 |
| | 船舶 | — | — | — | — | — | — | — |
| 共有物ノ分割 | 總數 | 145 | 401 | 256 | — | — | 4 | 8 |
| | 土地 | 145 | 401 | 256 | — | — | 4 | 8 |
| | 建物 | — | — | — | — | — | — | — |



# 25. 不動産及船舶登記　（續）

| | | 登錄稅ヲ課スルモノ | | | 登錄稅ヲ課セザルモノ | | | |
|---|---|---|---|---|---|---|---|---|
| | | | | | 政府自己ノタメニスルモノ | | 其ノ他 | |
| | | 件數 | 個數 | 登錄稅 | 件數 | 個數 | 件數 | 個數 |
| 華族世襲財產ノ創設 | | — | — | — | — | — | — | — |
| 地上權ノ取得 | | 304 | 408 | 704 | 7 | 15 | 2 | 5 |
| 永小作權ノ取得 | | 35 | 155 | 97 | — | — | — | — |
| 地役權ノ取得 | | 45 | 144 | 36 | — | — | — | — |
| 賃借權ノ取得 | 總數 | 157 | 855 | 376 | — | — | 23 | 46 |
| | 土地 | 118 | 753 | 277 | — | — | 23 | 46 |
| | 建物 | 39 | 102 | 99 | — | — | — | — |
| | 船舶 | — | — | — | — | — | — | — |
| 滯納處分ニ關スル差押 | 總數 | — | — | — | 445 | 1 327 | 5 519 | 14 408 |
| | 土地 | — | — | — | 432 | 1 280 | 5 257 | 13 674 |
| | 建物 | — | — | — | 13 | 47 | 262 | 734 |
| | 船舶 | — | — | — | — | — | — | — |
| 先取特權ノ保存又ハ取得 | 總數 | — | — | — | — | — | — | — |
| | 土地 | — | — | — | — | — | — | — |
| | 建物 | — | — | — | — | — | — | — |
| 假登記 | 總數 | 150 | 1 173 | 469 | — | — | — | — |
| | 土地 | 122 | 1 123 | 449 | — | — | — | — |
| | 建物 | 28 | 50 | 20 | — | — | — | — |
| | 船舶 | — | — | — | — | — | — | — |
| 質權ノ取得 | 總數 | 283 | 2 288 | 1 205 | — | — | — | — |
| | 土地 | 273 | 2 259 | 1 152 | — | — | — | — |
| | 建物 | 10 | 29 | 53 | — | — | — | — |
| 抵當權ノ取得 | 總數 | 14 325 | 84 254 | 47 629 | 50 | 692 | 899 | 4 209 |
| | 土地 | 13 513 | 79 312 | 44 857 | 50 | 679 | 886 | 4 267 |
| | 建物 | 812 | 4 942 | 2 772 | — | 13 | 13 | 42 |
| | 船舶 | — | — | — | — | — | — | — |
| 强制競賣ノ申立 | 總數 | 214 | 2 030 | 1 103 | — | — | — | — |
| | 土地 | 183 | 1 975 | 1 043 | — | — | — | — |
| | 建物 | 31 | 55 | 60 | — | — | — | — |
| | 船舶 | — | — | — | — | — | — | — |
| 强制管理ノ申立 | 總數 | — | — | — | — | — | — | — |
| | 土地 | — | — | — | — | — | — | — |
| | 建物 | — | — | — | — | — | — | — |
| 假差押假處分 | 總數 | 241 | 2 280 | 744 | — | — | — | — |
| | 土地 | 203 | 2 157 | 666 | — | — | — | — |
| | 建物 | 38 | 123 | 78 | — | — | — | — |
| | 船舶 | — | — | — | — | — | — | — |
| 抵當アル債權ノ差押 | 總數 | 16 | 556 | 201 | — | — | — | — |
| | 土地 | 16 | 552 | 201 | — | — | — | — |
| | 建物 | — | 4 | — | — | — | — | — |
| | 船舶 | — | — | — | — | — | — | — |
| 任意競賣ノ申立 | 總數 | 1 972 | 15 619 | 8 224 | — | — | — | — |
| | 土地 | 1 830 | 14 847 | 7 855 | — | — | — | — |
| | 建物 | 142 | 772 | 369 | — | — | — | — |
| | 船舶 | — | — | — | — | — | — | — |
| 抹消シタル登記ノ回復 | 總數 | — | — | — | — | — | — | — |
| | 土地 | — | — | — | — | — | — | — |
| | 建物 | — | — | — | — | — | — | — |
| | 船舶 | — | — | — | — | — | — | — |
| 豫告登記 | 總數 | — | — | — | — | — | 12 | 156 |
| | 土地 | — | — | — | — | — | 9 | 144 |
| | 建物 | — | — | — | — | — | 3 | 12 |
| | 船舶 | — | — | — | — | — | — | — |
| 附記登記 | 總數 | 18 734 | 140 833 | 13 781 | 76 | 164 | 1 108 | 46 233 |
| | 土地 | 18 067 | 135 995 | 13 342 | 76 | 164 | 1 095 | 45 899 |
| | 建物 | 667 | 4 838 | 439 | — | — | 13 | 834 |
| | 船舶 | — | — | — | — | — | — | — |
| 登記ノ更正 | 總數 | 8 126 | 20 234 | 3 368 | 94 | 143 | 151 | 216 |
| | 土地 | 7 837 | 19 754 | 3 304 | 94 | 143 | 151 | 216 |
| | 建物 | 289 | 480 | 64 | — | — | — | — |
| | 船舶 | — | — | — | — | — | — | — |
| 登記ノ變更 | 總數 | 24 666 | 63 779 | 7 560 | 1 234 | 3 007 | 1 375 | 5 468 |
| | 土地 | 23 886 | 61 334 | 7 383 | 1 234 | 3 007 | 1 371 | 5 460 |
| | 建物 | 780 | 2 445 | 177 | — | — | 4 | 8 |
| | 船舶 | — | — | — | — | — | — | — |
| 登記ノ抹消 | 總數 | 28 683 | 184 834 | 19 216 | 66 | 155 | 3 815 | 10 947 |
| | 土地 | 27 169 | 178 485 | 18 497 | 65 | 154 | 3 697 | 10 503 |
| | 建物 | 1 514 | 6 349 | 719 | 1 | 1 | 118 | 444 |
| | 船舶 | — | — | — | — | — | — | — |

## 26. 各種登記事件數及登錄稅手數料

| | 件數 總數 | 件數 登記 | 件數 變更更正移轉等其ノ他登記 | 登錄稅 | 謄本抄本閱覽等 件數 | 謄本抄本閱覽等 手數料 |
|---|---|---|---|---|---|---|
| 昭和6年 | 7948 | 2959 | 4989 | 74753 | 4602 | 3417 |
| 7 | 9565 | 2858 | 6707 | 38525 | 4542 | 3224 |
| 8 | 8783 | 1122 | 7661 | 64428 | 4705 | 3272 |
| 9 | 14079 | 1655 | 12424 | 194974 | 12757 | 7617 |
| **10** | **13383** | **1347** | **12036** | **30340** | **7640** | **4409** |
| 耕地整理ニ因ル登記 | 9 | 9 | — | — | 17 | — |
| 産業組合登記 | 6901 | 13 | 6888 | — | 1328 | 642 |
| 營利ヲ目的トセザル法人登記 總財團法人數 | 44 | 1 | 43 | — | 19 | 3 |
| 營利ヲ目的トセザル法人登記 財團法人人 | 27 | 1 | 26 | — | 11 | 2 |
| 營利ヲ目的トセザル法人登記 社團法人人 | 17 | — | 17 | — | 8 | 1 |
| 商號、未成年者、妻、法定代理人、登記支配人 總數 | 54 | 30 | 24 | 310 | 119 | 1167 |
| 商號、未成年者、妻、法定代理人、登記支配人 商號數 | 9 | 8 | 1 | 82 | 11 | 1 |
| 商號、未成年者、妻、法定代理人、登記支配人 未成年者 | — | — | — | — | — | — |
| 商號、未成年者、妻、法定代理人、登記支配人 妻 | 17 | 14 | 3 | 76 | 9 | 2 |
| 商號、未成年者、妻、法定代理人、登記支配人 法定代理人 | — | — | — | — | — | — |
| 商號、未成年者、妻、法定代理人、登記支配人 支配人 | 28 | 8 | 20 | 152 | 99 | 1164 |
| 商事會社登記 總數 | 2023 | 221 | 1802 | 26530 | 6021 | 2559 |
| 商事會社登記 合資會社 | 515 | 163 | 352 | 8786 | 1025 | 288 |
| 商事會社登記 合名會社 | 181 | 30 | 151 | 4045 | 520 | 152 |
| 商事會社登記 株式會社 | 1325 | 27 | 1298 | 13649 | 4471 | 2117 |
| 商事會社登記 株式合資會社 | 2 | 1 | 1 | 50 | 5 | 2 |
| 夫婦財產契約登記 | 1 | 1 | — | 5 | 1 | — |
| 相互保險會社登記 | — | — | — | — | — | — |
| 立木登記 | 4 | 3 | 1 | 900 | — | — |
| 工場財團登記 | 18 | 1 | 17 | 2581 | 28 | 17 |
| 漁業組合登記 | 23 | — | 23 | — | 5 | 1 |
| 住宅組合登記 | 24 | — | 24 | — | 6 | — |
| 海外移住組合登記 | 5 | — | 5 | — | — | — |
| 家畜保險組合登記 | 4 | — | 4 | — | 2 | — |
| 養蠶實行組合登記 | 3778 | 818 | 2960 | — | 36 | 2 |
| 工業組合登記 | 2 | 2 | — | — | 1 | — |
| 農事實行組合登記 | 213 | 175 | 38 | — | 12 | 2 |
| 森林組合登記 | 79 | 16 | 63 | — | 7 | 1 |
| 商業組合登記 | 17 | 2 | 15 | — | 11 | 7 |
| 牧野組合登記 | 1 | — | 1 | — | 1 | — |
| 負債整理組合登記 | 167 | 53 | 114 | — | 14 | 2 |
| 生絲共同施設組合登記 | 9 | 2 | 7 | — | 12 | 6 |
| 自動車交通事業財團登記 | 7 | — | 7 | 14 | — | — |

## 27. 不動產及船舶登記謄本抄本閱覽件數手數料

| | 件數 總數 | 件數 謄本 | 件數 抄本 | 件數 閱覽 | 手數料 | 政府利益ノ爲メニスル請求件數 總數 | 政府利益ノ爲メニスル請求件數 謄本 | 政府利益ノ爲メニスル請求件數 抄本 | 政府利益ノ爲メニスル請求件數 閱覽 |
|---|---|---|---|---|---|---|---|---|---|
| 昭和6年 | 35129 | 5658 | 1250 | 28221 | 14190 | 29 | 24 | 1 | 4 |
| 7 | 33610 | 5024 | 1189 | 27397 | 15221 | 30 | 25 | 1 | 4 |
| 8 | 33182 | 5337 | 1219 | 26626 | 15604 | 18 | 13 | 2 | 3 |
| 9 | 34852 | 6377 | 1297 | 27178 | 16649 | 94 | 24 | 1 | 69 |
| **10** | **36723** | **7016** | **1724** | **27983** | **17599** | **80** | **19** | **6** | **55** |
| 土地 | 24787 | 6411 | 1573 | 26803 | 16878 | 78 | 18 | 5 | 55 |
| 建物 | 1936 | 605 | 151 | 1180 | 721 | 2 | 1 | 1 | — |
| 船舶 | — | — | — | — | — | — | — | — | — |



## 28. 供託局職員

| | 事務官 | 書記 | 雇員 | 傭人 小使 | 傭人 給仕 | 俸給年額 |
|---|---|---|---|---|---|---|
| 總數 | — | △6 6 | △8 2 | △8 2 | △9 1 | 6109円 |
| 長野本局 | — | △1 2 | — 1 | — 1 | — 1 | 2586 |
| 飯山出 | — | △1 — | △1 — | △1 — | △1 — | — |
| 上田出 | — | — 1 | △1 — | △1 — | △1 — | 720 |
| 岩村田出 | — | — 1 | △1 — | △1 — | △1 — | 660 |
| 松本出 | — | — 1 | — 1 | — 1 | △1 — | 1327 |
| 木曾出 | — | △1 — | △1 — | △1 — | △1 — | — |
| 大町出 | — | △1 — | △1 — | △1 — | △1 — | — |
| 上諏訪出 | — | △1 — | △1 — | △1 — | △1 — | — |
| 飯田出 | — | 1 | △1 — | △1 — | △1 — | 816 |
| 伊那出 | — | △1 — | △1 — | △1 — | △1 — | — |

備考　△印ハ裁判所ヨリ兼務ノモノナリ　（昭和十年十二月末日現在）

## 29. 供託事件

| | 供託金 受高 件數 | 供託金 受高 金額 | 供託金 拂高 件數 | 供託金 拂高 金額 | 供託有價證券 受高 件數 | 供託有價證券 受高 枚數 | 供託有價證券 受高 券面額 | 供託有價證券 拂高 件數 | 供託有價證券 拂高 枚數 | 供託有價證券 拂高 券面額 |
|---|---|---|---|---|---|---|---|---|---|---|
| 總計 | 1395 | 248313円 | 1421 | 222568円 | 361 | 1577 | 818690円 | 675 | 1994 | 503489円 |
| 長野本局 | 323 | 114920 | 323 | 111439 | 91 | 395 | 618700 | 263 | 601 | 316055 |
| 飯山出 | 26 | 1678 | 27 | 2056 | 5 | 15 | 670 | 5 | 38 | 560 |
| 上田出 | 217 | 28292 | 231 | 19927 | 48 | 209 | 18535 | 44 | 245 | 11214 |
| 岩村田出 | 126 | 11709 | 133 | 10940 | 46 | 339 | 69195 | 73 | 317 | 64810 |
| 松本出 | 293 | 40316 | 313 | 21421 | 27 | 180 | 50800 | 74 | 270 | 44445 |
| 木曾出 | 9 | 1229 | 8 | 2324 | 4 | 12 | 2150 | 3 | 21 | 2500 |
| 大町出 | 22 | 1339 | 28 | 1418 | 6 | 19 | 835 | 4 | 14 | 335 |
| 上諏訪出 | 126 | 22942 | 155 | 35575 | 13 | 44 | 8020 | 12 | 56 | 14425 |
| 飯山出 | 152 | 15000 | 103 | 13086 | 57 | 218 | 32945 | 73 | 280 | 20075 |
| 伊那出 | 96 | 10888 | 100 | 4382 | 64 | 146 | 16840 | 128 | 152 | 22470 |

# 刑　務　所

| | | |
|---|---|---|
| 刑　務　所 | | 1 |
| 刑務支所 | | 4 |
| 在所人員 | 總　數 | 960人 |
| | 受刑者 | 930 |
| | 刑事被告人 | 28 |
| | 労役場留置 | 2 |
| 出入所人員 | 出所者 | 1 565人 |
| | 入所者 | 1 631 |
| 收容者ノ死亡數 | | 12人 |
| 收容者假釋放者數 | | 88人 |
| 收容者刑執行停止者數 | | 2人 |
| 經　費 | | 209 834円 |

## 1. 刑務所職員

| | 總數 | 典獄 | 典獄補 | 看守長 | 保健 技師 | 保健 技手 | 教誨師 | 教師 | 作業 技手 | 看守 | 機關手 | 看守（女） | 雇 |
|---|---|---|---|---|---|---|---|---|---|---|---|---|---|
| 昭和 6 年 | 165 | 1 | — | 11 | 2 | — | 3 | 1 | 4 | 130 | — | 1 | 12 |
| 7 | 163 | 1 | — | 10 | 1 | — | 3 | 1 | 5 | 129 | — | 1 | 12 |
| 8 | 167 | 1 | — | 10 | 2 | — | 3 | 1 | 5 | 131 | — | 1 | 13 |
| 9 | 167 | 1 | — | 10 | 2 | 1 | 3 | 1 | 5 | 131 | — | 1 | 12 |
| **10** | **165** | **1** | **—** | **10** | **2** | **1** | **3** | **1** | **5** | **128** | **—** | **1** | **13** |
| 長野刑務所 | 97 | 1 | — | 5 | 1 | 1 | 2 | — | 4 | 72 | — | 1 | 10 |
| 松本刑務支所 | 52 | — | — | 2 | 1 | — | 1 | 1 | 1 | 43 | — | — | 3 |
| 飯田刑務支所 | 6 | — | — | 1 | — | — | — | — | — | 5 | — | — | — |
| 上田刑務支所 | 6 | — | — | 1 | — | — | — | — | — | 5 | — | — | — |
| 上諏訪刑務支所 | 4 | — | — | 1 | — | — | — | — | — | 3 | — | — | — |

（昭和十年末現在）

## 2. 刑務所ノ地所及建物

| | 地所坪數 | 舍房 房數 分房 | 舍房 房數 雜居 | 舍房 坪數 分房 | 舍房 坪數 雜居 | 工場 棟數 | 工場 坪數 |
|---|---|---|---|---|---|---|---|
| 昭和 6 年 | 28 449 | 346 | 214 | 600 | 672 | 20 | 1 360 |
| 7 | 28 449 | 326 | 207 | 572 | 672 | 18 | 1 211 |
| 8 | 31 078 | 325 | 200 | 559 | 626 | 17 | 1 310 |
| 9 | 31 078 | 325 | 200 | 559 | 626 | 17 | 1 310 |
| **10** | **31 078** | **325** | **200** | **559** | **626** | **17** | **1 310** |
| 長野刑務所 | 16 710 | 196 | 88 | 359 | 337 | 10 | 946 |
| 松本刑務支所 | 11 788 | 116 | 78 | 171 | 190 | 7 | 364 |
| 飯田刑務支所 | 2 435 | 1 | 23 | 2 | 69 | — | — |
| 上田刑務支所 | 65 | 12 | 6 | 20 | 18 | — | — |
| 上諏訪刑務支所 | 80 | — | 5 | 7 | 12 | — | — |

（昭和十年末現在）

## 3. 收容人員

| | 刑事被告人 總數 | 刑事被告人 男 | 刑事被告人 女 | 受刑者 總數 | 受刑者 男 | 受刑者 女 | 勞役場留置 總數 | 勞役場留置 男 | 勞役場留置 女 | 携帶乳兒 分娩子 |
|---|---|---|---|---|---|---|---|---|---|---|
| 昭和 6 年 | 46 | 43 | 3 | 744 | 744 | — | 3 | 3 | — | — |
| 7 | 85 | 82 | 3 | 809 | 809 | — | 5 | 5 | — | — |
| 8 | 154 | 146 | 8 | 903 | 903 | — | 5 | 5 | — | — |
| 9 | 68 | 61 | 7 | 852 | 852 | — | 5 | 5 | — | — |
| **10** | **28** | **24** | **4** | **930** | **930** | **—** | **2** | **2** | **—** | **—** |
| 長野刑務所 | 18 | 16 | 2 | 643 | 643 | — | 1 | 1 | — | — |
| 松本刑務支所 | 6 | 4 | 2 | 287 | 287 | — | 1 | 1 | — | — |
| 飯田刑務支所 | 1 | 1 | — | — | — | — | — | — | — | — |
| 上田刑務支所 | 3 | 3 | — | — | — | — | — | — | — | — |
| 上諏訪刑務支所 | — | — | — | — | — | — | — | — | — | — |

（昭和十年末現在）

## 4. 收容有籍者ノ區別及無籍者

| | 總數 | | | 長野刑務所 | | 松本刑務支所 | | 飯田刑務支所 | | 上田刑務支所 | | 上諏訪刑務支所 | |
|---|---|---|---|---|---|---|---|---|---|---|---|---|---|
| | 總數 | 男 | 女 | 男 | 女 | 男 | 女 | 男 | 女 | 男 | 女 | 男 | 女 |
| 昭和 6 年 | 793 | 790 | 3 | 512 | 1 | — | 1 | 10 | — | 3 | 1 | — | — |
| 7 | 899 | 896 | 3 | 536 | 1 | 341 | 2 | 8 | — | 7 | — | 4 | — |
| 8 | 1062 | 1054 | 8 | 681 | 6 | 355 | 1 | — | — | 15 | 1 | 3 | — |
| 9 | 925 | 918 | 7 | 608 | 2 | 287 | 4 | 6 | — | 16 | 1 | 1 | — |
| **10** | **960** | **956** | **4** | **660** | **2** | **292** | **2** | **1** | — | **3** | — | — | — |
| 本縣人 | 483 | 479 | 4 | 303 | 2 | 173 | 2 | 1 | — | 2 | — | — | — |
| 他府縣人 | 477 | 477 | — | 357 | — | 119 | — | — | — | 1 | — | — | — |
| 不詳 | — | — | — | — | — | — | — | — | — | — | — | — | — |

（昭和十年末現在）

## 5. 出入所人員

| | 出所 | | | | | 入所 | | | | |
|---|---|---|---|---|---|---|---|---|---|---|
| | 總數 | 刑事被告人 | 受刑者 | 労役場留置 | 携帯乳児分娩 | 總數 | 刑事被告人 | 受刑者 | 労役場留置 | 携帯乳児分娩 |
| 昭和 6 年 | 1956 | 925 | 760 | 271 | — | 1944 | 895 | 783 | 266 | — |
| 7 | 1959 | 880 | 817 | 262 | — | 2064 | 918 | 882 | 264 | — |
| 8 | 1973 | 852 | 874 | 247 | — | 2142 | 927 | 968 | 247 | — |
| 9 | 2138 | 887 | 1039 | 212 | — | 1999 | 799 | 988 | 212 | — |
| **10** | **1565** | **556** | **848** | **161** | — | **1631** | **676** | **805** | **150** | — |
| 長野刑務所 | 652 | 189 | 405 | 58 | — | 704 | 186 | 460 | 58 | — |
| 松本刑務支所 | 381 | 70 | 256 | 55 | — | 388 | 189 | 160 | 39 | — |
| 飯田刑務支所 | 131 | 88 | 31 | 12 | — | 126 | 85 | 31 | 10 | — |
| 上田刑務支所 | 195 | 114 | 69 | 12 | — | 207 | 121 | 67 | 19 | — |
| 上諏訪刑務支所 | 206 | 95 | 87 | 24 | — | 206 | 95 | 87 | 24 | — |

（昭和十年）

## 6. 新受刑者ノ刑名刑期

| | 總數 | 男 | 女 | | 總數 | 男 | 女 |
|---|---|---|---|---|---|---|---|
| 昭和 6 年 | 431 | 422 | 9 | 懲役 三年未満 | 49 | 45 | 4 |
| 7 | 536 | 524 | 12 | 懲役 二年未満 | 108 | 107 | 1 |
| 8 | 567 | 561 | 6 | 懲役 一年未満 | 195 | 192 | 3 |
| 9 | 551 | 538 | 13 | 懲役 六ケ月未満 | 83 | 82 | 1 |
| **10** | **503** | **492** | **11** | 懲役 三ケ月未満 | 9 | 9 | — |
| 死刑 | — | — | — | 有期禁錮 總數 | 22 | 22 | — |
| 無期懲役 | — | — | — | 有期禁錮 一年未満 | 1 | 1 | — |
| 有期 總數 | 481 | 470 | 11 | 有期禁錮 六ケ月未満 | 13 | 13 | — |
| 有期 二十年未満 | 2 | 2 | — | 有期禁錮 三ケ月未満 | 5 | 5 | — |
| 有期 十年未満 | 14 | 13 | 1 | 拘留 | 3 | 3 | — |
| 有期 五年未満 | 21 | 20 | 1 | 犯數 初犯 | 227 | 218 | 9 |
| | | | | 犯數 累犯 | 253 | 251 | 2 |

（昭和十年） 犯數ニハ拘留禁錮ヲ含マズ



## 7. 新受刑者身上ノ關係

| | 總數 | 男 | 女 |
|---|---|---|---|
| 昭和 6 年 | 424 | 419 | 5 |
| 7 | 529 | 518 | 11 |
| 8 | 561 | 555 | 6 |
| 9 | 543 | 530 | 13 |
| **10** | **503** | **492** | **11** |
| 出生 總數 | 503 | 492 | 11 |
| 出生 嫡出子 | 476 | 465 | 11 |
| 出生 庶出子 | 4 | 4 | — |
| 出生 私生子 | 22 | 22 | — |
| 出生 不詳 | 1 | 1 | — |
| 養育者 總數 | 503 | 492 | 11 |
| 養育者 實父母 | 477 | 466 | 11 |
| 養育者 繼父母 | 3 | 3 | — |
| 養育者 養父母 | 2 | 2 | — |
| 養育者 其他ノ親族 | 7 | 7 | — |
| 養育者 不詳 | 11 | 11 | — |
| | 3 | 3 | — |
| 教育 總數 | 503 | 492 | 11 |
| 教育 中等教育アルモノ | 18 | 18 | — |
| 教育 普通教育アルモノ | 344 | 341 | 3 |
| 教育 普通教育ヲ受ケザルモノ | 115 | 108 | 7 |
| 教育 無筆ナルモノ | 26 | 25 | 1 |

| | 總數 | 男 | 女 |
|---|---|---|---|
| 財産 總數 | 503 | 492 | 11 |
| 財産 資産アルモノ | 12 | 12 | — |
| 財産 稍資産アルモノ | 28 | 27 | 1 |
| 財産 資産ナキモノ | 327 | 319 | 8 |
| 財産 赤貧ノ者 | 136 | 134 | 2 |
| 飲酒 總數 | 503 | 492 | 11 |
| 飲酒 酒ヲ嗜ミ酒狂ノ癖アル者 | 68 | 68 | — |
| 飲酒 酒ヲ嗜ムモ酒狂ノ癖ナキ者 | 74 | 74 | — |
| 飲酒 稍酒ヲ嗜ムモノ | 142 | 140 | 2 |
| 飲酒 酒ヲ嗜マザルモノ | 219 | 210 | 9 |
| 年齢 總數 | 503 | 492 | 11 |
| 年齢 十五年未滿 | 5 | 5 | — |
| 年齢 十五年以上二十年未滿 | 18 | 18 | — |
| 年齢 二十年以上三十年未滿 | 168 | 167 | 1 |
| 年齢 三十年以上四十年未滿 | 158 | 156 | 2 |
| 年齢 四十年以上五十年未滿 | 102 | 109 | 2 |
| 年齢 五十年以上六十年未滿 | 48 | 46 | 2 |
| 年齢 六十年以上七十年未滿 | 19 | 18 | 1 |
| 年齢 七十年以上 | — | — | — |
| 犯數 初犯 | 227 | 219 | 8 |
| 犯數 再犯 | 78 | 78 | — |
| 犯數 三犯以上 | 104 | 103 | 1 |
| 犯數 六犯以上 | 71 | 69 | 2 |

備考 本欄ニ於テハ拘留刑ヲ除ク （昭和十年）

## 8. 地方別人口ト犯罪者

| | 人口 | 犯罪者數 | 人口千ニ對スル犯罪者 | | 人口 | 犯罪者數 | 人口千ニ對スル犯罪者 |
|---|---|---|---|---|---|---|---|
| 昭和 6 年 | 1717118 | 431 | 0.25 | 南安曇 | 58486 | 17 | 0.29 |
| 7 | 1717118 | 536 | 0.31 | 北安曇 | 64416 | 8 | 0.12 |
| 8 | 1717118 | 567 | 0.33 | 更級 | 80007 | 14 | 0.17 |
| 9 | 1717118 | 551 | 0.23 | 埴科 | 53188 | 16 | 0.30 |
| **10** | **1714000** | **504** | **0.21** | 上高井 | 59984 | 7 | 0.12 |
| 南佐久 | 79701 | 14 | 0.18 | 下高井 | 66722 | 14 | 0.21 |
| 北佐久 | 100691 | 22 | 0.22 | 上水内 | 106815 | 17 | 0.16 |
| 小縣 | 118532 | 39 | 0.33 | 下水内 | 25447 | 9 | 0.25 |
| 諏訪 | 171248 | 45 | 0.26 | 長野 | 77325 | 9 | 0.12 |
| 上伊那 | 150054 | 32 | 0.21 | 松本 | 73353 | 20 | 0.27 |
| 下伊那 | 188157 | 27 | 0.14 | 上田 | 35380 | 4 | 0.11 |
| 西筑摩 | 60272 | 11 | 0.18 | 他府縣 | — | 129 | — |
| 東筑摩 | 134222 | 36 | 0.27 | 朝鮮其他 | — | 14 | — |

備考 計ニ於ケル歩合ハ犯罪者數ヨリ他府縣人無籍者ヲ除キタル數ニ依リ算出セリ （昭和十年）

## 9. 收容者ノ賞罰

| | 賞 | | | | 罰 | | 賞 | | | | 罰 |
|---|---|---|---|---|---|---|---|---|---|---|---|
| | 昭和六年 | 昭和七年 | 昭和八年 | 昭和九年 | 昭和十年 | | 昭和六年 | 昭和七年 | 昭和八年 | 昭和九年 | 昭和十年 |
| 總數 | 98<br>△35<br>×△ 9 | 52<br>△26<br>× 5<br>×△ 6 | 56<br>△47<br>×△ 1 | 122<br>△159<br>△105<br>×△ 2 | 102<br>× 1<br>×△ 2 | 請願作業停止 | — | — | — | — | 1 |
| 總數 | 41 | 51 | — | 35 | 34 | 自弁衣類寝具用品停止 | — | — | — | — | — |
| 賞表 | 41 | 51 | 67 | 35 | 34 | 自弁食停止 | — | — | — | — | — |
| 賞金 | — | — | — | — | — | 運動停止 | 1<br>△ 7 | 1<br>△ 4 | 7<br>△15 | 3<br>△66 | △48 |
| 叱責 | 31 | 10 | 8 | 45 | 41 | 作業賞與金計算額ノ減削 | 36<br>△ 4 | 38<br>△ 5 | 33<br>△10 | 49<br>△16 | 56<br>△ 8 |
| 賞過停止 | — | — | — | — | — | 減食 | 22<br>△12 | 3<br>△ 6 | 2<br>△21 | 10<br>△69 | 3<br>△48 |
| 賞過廢止 | 1 | △ 1 | — | — | — | 輕屛禁 | 1<br>△ 9<br>×△ 9 | △ 2<br>× 5<br>×△ 5 | — | 4<br>×△ 1 | 1<br>×1<br>×△2 |
| 交書圖書閲覽禁止 | 6<br>△ 3 | △ 8 | 6<br>△ 1 | 14<br>△ 8 | △ 1 | 重屛禁 | — | ×△ 1 | ×△ 1 | ×△ 1 | — |

△ 印ハ罰ノ併科　× ハ就役セシメザルモノ　（昭和十年）

## 11. 領置金ノ收支

| | 前年ヨリ繰越金 | | | 本年度收入及計算高 | | | 本年度支出高 | | | 差引殘高 | | |
|---|---|---|---|---|---|---|---|---|---|---|---|---|
| | 總數 | 領置金 | 作業賞與金 | 總數 | 領置金 | 作業賞與金 | 總數 | 領置金 | 作業賞與金 | 總數 | 領置金 | 作業賞與金 |
| | 円 | 円 | 円 | 円 | 円 | 円 | 円 | 円 | 円 | 円 | 円 | 円 |
| 昭和 6 年 | 13 069 770 | 1 878 968 | 11 189 802 | 16 883 946 | 5 708 086 | 11 175 860 | 16 762 897 | 6 109 663 | 10 653 234 | 13 190 819 | 1 478 391 | 11 712 428 |
| 7 | 13 190 819 | 1 478 391 | 11 712 428 | 18 141 645 | 6 275 145 | 11 866 500 | 18 463 089 | 6 222 611 | 12 240 478 | 12 869 375 | 1 530 925 | 11 338 450 |
| 8 | 12 869 375 | 1 530 925 | 11 338 450 | 26 967 650 | 12 030 845 | 14 936 805 | 22 559 707 | 10 280 427 | 12 279 280 | 17 277 318 | 3 281 343 | 13 995 975 |
| 9 | 17 277 318 | 3 281 343 | 13 995 975 | 27 496 645 | 14 286 025 | 13 210 620 | 31 896 218 | 15 739 438 | 16 156 780 | 12 877 745 | 1 827 930 | 11 049 815 |
| **10** | **12 877 745** | **1 827 930** | **11 049 815** | **18 209 340** | **8 337 940** | **9 871 400** | **19 882 905** | **8 277 295** | **11 605 610** | **11 204 180** | **1 888 575** | **9 315 605** |
| 長野刑務所 | 10 952 535 | 1 413 680 | 9 538 855 | 9 996 555 | 3 450 215 | 6 546 340 | 11 908 295 | 3 298 875 | 8 609 420 | 9 040 795 | 1 565 020 | 7 475 775 |
| 松本刑務支所 | 1 757 915 | 246 955 | 1 510 960 | 5 339 360 | 2 014 300 | 3 325 060 | 4 938 980 | 1 942 790 | 2 996 190 | 2 158 295 | 318 465 | 1 839 830 |
| 飯田刑務支所 | 38 170 | 38 170 | — | 780 855 | 780 855 | — | 819 025 | 819 025 | — | — | — | — |
| 上田刑務支所 | 114 725 | 114 725 | — | 1 835 440 | 1 835 440 | — | 1 945 075 | 1 945 075 | — | 5 090 | 5 090 | — |
| 上諏訪刑務支所 | 14 400 | 14 400 | — | 257 130 | 257 130 | — | 271 530 | 271 530 | — | — | — | — |



## 10. 釋放時ノ作業賞與金額別

| | 總數 | | 收容期間 一年未滿 | | 二年未滿 | | 三年未滿 | | 五年未滿 | | 十年未滿 | | 十年以上 | |
|---|---|---|---|---|---|---|---|---|---|---|---|---|---|---|
| | 男 | 女 | 男 | 女 | 男 | 女 | 男 | 女 | 男 | 女 | 男 | 女 | 男 | 女 |
| 昭和 6 年 | 570 | — | 366 | — | 117 | — | 51 | — | 25 | — | 11 | — | — | — |
| 7 | 532 | — | 315 | — | 132 | — | 47 | — | 27 | — | 11 | — | — | — |
| 8 | 606 | — | 330 | — | 170 | — | 55 | — | 39 | — | 11 | — | 1 | — |
| 9 | 716 | — | 339 | — | 224 | — | 72 | — | 64 | — | 17 | — | — | — |
| **10** | **654** | — | **352** | — | **186** | — | **67** | — | **35** | — | **14** | — | — | — |
| 無キモノ | 116 | — | 103 | — | 13 | — | — | — | — | — | — | — | — | — |
| 壹圓未滿 | 37 | — | 33 | — | 4 | — | — | — | — | — | — | — | — | — |
| 五圓未滿 | 201 | — | 162 | — | 33 | — | 5 | — | 1 | — | — | — | — | — |
| 拾圓未滿 | 114 | — | 43 | — | 68 | — | 3 | — | — | — | — | — | — | — |
| 貳拾圓未滿 | 74 | — | 9 | — | 53 | — | 9 | — | 3 | — | — | — | — | — |
| 參拾圓未滿 | 35 | — | 2 | — | 12 | — | 17 | — | 4 | — | — | — | — | — |
| 五拾圓未滿 | 33 | — | — | — | 3 | — | 22 | — | 8 | — | — | — | — | — |
| 百圓未滿 | 32 | — | — | — | — | — | 11 | — | 15 | — | 6 | — | — | — |
| 百圓以上 | 12 | — | — | — | — | — | — | — | 4 | — | 8 | — | — | — |

備考　死亡拘留等ヲ除ク

# 12. 収容者ノ罹病及死亡

| | | 総数 | | | | | | 長野刑務所 | | | | | |
|---|---|---|---|---|---|---|---|---|---|---|---|---|---|
| | | 罹病者 | | | 死亡者 | | | 罹病者 | | | 死亡者 | | |
| | | 総数 | 男 | 女 | 総数 | 男 | 女 | 総数 | 男 | 女 | 総数 | 男 | 女 |
| 昭和 | 6年 | 548 | 546 | 2 | 11 | 11 | — | 290 | 290 | — | 8 | 8 | — |
| | 7 | 320 | 316 | 4 | 2 | 2 | — | 151 | 150 | 1 | 1 | 1 | — |
| | 8 | 542 | 540 | 2 | 5 | 5 | — | 305 | 305 | — | 5 | 5 | — |
| | 9 | 415 | 412 | 3 | 11 | 11 | — | 296 | 294 | 2 | 8 | 8 | — |
| | **10** | **401** | **401** | — | **12** | **12** | — | **270** | **270** | — | **7** | **7** | — |
| 傳染病及全身病 | 亜刺利痲 | — | — | — | — | — | — | — | — | — | — | — | — |
| | 胃腸カタル | 6 | 6 | — | — | — | — | 6 | 6 | — | — | — | — |
| | 肺結核 | 1 | 1 | — | — | — | — | 1 | 1 | — | — | — | — |
| | 腸結核 | — | — | — | — | — | — | — | — | — | — | — | — |
| | 其ノ他結核病 | — | — | — | — | — | — | — | — | — | — | — | — |
| | 其ノ他ノ伝染性病毒 | — | — | — | — | — | — | — | — | — | — | — | — |
| | 黴毒 | 3 | 3 | — | — | — | — | 3 | 3 | — | — | — | — |
| | 淋疾 | 30 | 30 | — | — | — | — | 14 | 14 | — | — | — | — |
| | 癌以外ノ新生物 | — | — | — | — | — | — | — | — | — | — | — | — |
| | 僂麻質斯性疾患 | 3 | 3 | — | — | — | — | 2 | 2 | — | — | — | — |
| | 脚氣 | 5 | 5 | — | — | — | — | 4 | 4 | — | — | — | — |
| | 尿病 | 1 | 1 | — | — | — | — | — | — | — | — | — | — |
| | 其ノ他ノ全身病 | 6 | 6 | — | — | — | — | 1 | 1 | — | — | — | — |
| | 癇 | 1 | 1 | — | — | — | — | — | — | — | — | — | — |
| 神経系ノ疾患 | 脳膜炎 | — | — | — | — | — | — | — | — | — | — | — | — |
| | 脊髄病化膿 | 1 | 1 | — | 1 | 1 | — | — | — | — | — | — | — |
| | 脳軟血腫出 | 5 | 5 | — | 3 | 3 | — | 5 | 5 | — | 3 | 3 | — |
| | 神病 | 2 | 2 | — | — | — | — | 2 | 2 | — | — | — | — |
| | 脊髄癆 | — | — | — | — | — | — | — | — | — | — | — | — |
| | 神経衰弱 | — | — | — | — | — | — | — | — | — | — | — | — |
| | ヒステリー | — | — | — | — | — | — | — | — | — | — | — | — |
| | 神経炎 | 5 | 5 | — | — | — | — | — | — | — | — | — | — |
| | 其ノ他ノ神経系疾患 | 27 | 27 | — | — | — | — | 27 | 27 | — | — | — | — |
| | トラホーム | — | — | — | — | — | — | — | — | — | — | — | — |
| | 夜盲 | 1 | 1 | — | — | — | — | — | — | — | — | — | — |
| | 其ノ他ノ眼病疾 | 8 | 8 | — | — | — | — | 7 | 7 | — | — | — | — |
| | 耳 | — | — | — | — | — | — | — | — | — | — | — | — |
| 血行器ノ疾患 | 心臓ノ疾患 | 6 | 6 | — | 3 | 3 | — | 5 | 5 | — | 2 | 2 | — |
| | 其他血行器ノ疾患 | 15 | 15 | — | — | — | — | 10 | 10 | — | — | — | — |
| 呼吸ノ疾患 | 鼻腔及喉頭疾患 | — | — | — | — | — | — | — | — | — | — | — | — |
| | 気管支炎 | 30 | 30 | — | — | — | — | 18 | 18 | — | — | — | — |
| | 肺炎 | 2 | 2 | — | — | — | — | 2 | 2 | — | — | — | — |
| | 肋膜炎 | 14 | 14 | — | 1 | 1 | — | 8 | 8 | — | 1 | 1 | — |
| | 喘息 | — | — | — | — | — | — | — | — | — | — | — | — |
| | 其他ノ呼吸器ノ疾患 | 7 | 7 | — | — | — | — | 4 | 4 | — | — | — | — |
| 消化器ノ疾患 | 歯ノ疾患 | 1 | 1 | — | — | — | — | — | — | — | — | — | — |
| | 口腔及咽喉頭ノ疾患 | 1 | 1 | — | — | — | — | — | — | — | — | — | — |
| | 胃加答児 | 93 | 93 | — | — | — | — | 75 | 75 | — | — | — | — |
| | 其ノ他ノ胃疾患 | — | — | — | 1 | 1 | — | — | — | — | 1 | 1 | — |
| | 腸加答児 | 21 | 21 | — | — | — | — | 7 | 7 | — | — | — | — |
| | 寄生蟲疾患 | 1 | 1 | — | — | — | — | — | — | — | — | — | — |
| | 腸痔 | 13 | 13 | — | — | — | — | 10 | 10 | — | — | — | — |
| | 腹膜炎 | 4 | 4 | — | 1 | 1 | — | — | — | — | — | — | — |
| | 其他ノ腸疾患 | — | — | — | — | — | — | — | — | — | — | — | — |
| | 肝臓炎 | — | — | — | — | — | — | — | — | — | — | — | — |
| | 其ノ他ノ消化器疾患 | — | — | — | — | — | — | — | — | — | — | — | — |



# 罹病及死亡

| 松本刑務支所 | | | | | | 飯田刑務支所 | | | | | | 上田刑務支所 | | | | | |
|---|---|---|---|---|---|---|---|---|---|---|---|---|---|---|---|---|---|
| 罹病者 | | | 死亡者 | | | 罹病者 | | | 死亡者 | | | 罹病者 | | | 死亡者 | | |
| 総数 | 男 | 女 | 総数 | 男 | 女 | 総数 | 男 | 女 | 総数 | 男 | 女 | 総数 | 男 | 女 | 総数 | 男 | 女 |
| 253 | 252 | 1 | 3 | 3 | — | — | — | — | — | — | — | 5 | 4 | 1 | — | — | — |
| 169 | 166 | 3 | 1 | 1 | — | — | — | — | — | — | — | — | — | — | — | — | — |
| 237 | 235 | 2 | 1 | 1 | — | — | — | — | — | — | — | — | — | — | — | — | — |
| 119 | 118 | 1 | 3 | 3 | — | — | — | — | — | — | — | — | — | — | — | — | — |
| **131** | **131** | — | **5** | **5** | — | — | — | — | — | — | — | — | — | — | — | — | — |
| — | — | — | — | — | — | — | — | — | — | — | — | — | — | — | — | — | — |
| — | — | — | — | — | — | — | — | — | — | — | — | — | — | — | — | — | — |
| — | — | — | — | — | — | — | — | — | — | — | — | — | — | — | — | — | — |
| — | — | — | — | — | — | — | — | — | — | — | — | — | — | — | — | — | — |
| — | — | — | — | — | — | — | — | — | — | — | — | — | — | — | — | — | — |
| 16 | 16 | — | — | — | — | — | — | — | — | — | — | — | — | — | — | — | — |
| 1 | 1 | — | — | — | — | — | — | — | — | — | — | — | — | — | — | — | — |
| 1 | 1 | — | — | — | — | — | — | — | — | — | — | — | — | — | — | — | — |
| 1 | 1 | — | — | — | — | — | — | — | — | — | — | — | — | — | — | — | — |
| 5 | 5 | — | — | — | — | — | — | — | — | — | — | — | — | — | — | — | — |
| 1 | 1 | — | — | — | — | — | — | — | — | — | — | — | — | — | — | — | — |
| — | — | — | — | — | — | — | — | — | — | — | — | — | — | — | — | — | — |
| 1 | 1 | — | 1 | 1 | — | — | — | — | — | — | — | — | — | — | — | — | — |
| — | — | — | — | — | — | — | — | — | — | — | — | — | — | — | — | — | — |
| — | — | — | — | — | — | — | — | — | — | — | — | — | — | — | — | — | — |
| 5 | 5 | — | — | — | — | — | — | — | — | — | — | — | — | — | — | — | — |
| — | — | — | — | — | — | — | — | — | — | — | — | — | — | — | — | — | — |
| — | — | — | — | — | — | — | — | — | — | — | — | — | — | — | — | — | — |
| 1 | 1 | — | — | — | — | — | — | — | — | — | — | — | — | — | — | — | — |
| 1 | 1 | — | — | — | — | — | — | — | — | — | — | — | — | — | — | — | — |
| — | — | — | — | — | — | — | — | — | — | — | — | — | — | — | — | — | — |
| 1 | 1 | — | 1 | 1 | — | — | — | — | — | — | — | — | — | — | — | — | — |
| 5 | 5 | — | — | — | — | — | — | — | — | — | — | — | — | — | — | — | — |
| — | — | — | — | — | — | — | — | — | — | — | — | — | — | — | — | — | — |
| 12 | 12 | — | — | — | — | — | — | — | — | — | — | — | — | — | — | — | — |
| — | — | — | — | — | — | — | — | — | — | — | — | — | — | — | — | — | — |
| 6 | 6 | — | — | — | — | — | — | — | — | — | — | — | — | — | — | — | — |
| — | — | — | — | — | — | — | — | — | — | — | — | — | — | — | — | — | — |
| 3 | 3 | — | — | — | — | — | — | — | — | — | — | — | — | — | — | — | — |
| 1 | 1 | — | — | — | — | — | — | — | — | — | — | — | — | — | — | — | — |
| 1 | 1 | — | — | — | — | — | — | — | — | — | — | — | — | — | — | — | — |
| 18 | 18 | — | — | — | — | — | — | — | — | — | — | — | — | — | — | — | — |
| — | — | — | — | — | — | — | — | — | — | — | — | — | — | — | — | — | — |
| 14 | 14 | — | — | — | — | — | — | — | — | — | — | — | — | — | — | — | — |
| 1 | 1 | — | — | — | — | — | — | — | — | — | — | — | — | — | — | — | — |
| 3 | 3 | — | — | — | — | — | — | — | — | — | — | — | — | — | — | — | — |
| 4 | 4 | — | 1 | 1 | — | — | — | — | — | — | — | — | — | — | — | — | — |
| — | — | — | — | — | — | — | — | — | — | — | — | — | — | — | — | — | — |
| — | — | — | — | — | — | — | — | — | — | — | — | — | — | — | — | — | — |
| — | — | — | — | — | — | — | — | — | — | — | — | — | — | — | — | — | — |

## 12. 收容者ノ罹病及死亡

| | 總數 罹病者 總數 | 男 | 女 | 死亡者 總數 | 男 | 女 | 長野刑務所 罹病者 總數 | 男 | 女 | 死亡者 總數 | 男 | 女 | 松本刑務支所 罹病者 總數 | 男 | 女 | 死亡者 總數 | 男 | 女 | 飯田刑務支所 罹病者 總數 | 男 | 女 | 死亡者 總數 | 男 | 女 | 上田刑務支所 罹病者 總數 | 男 | 女 | 死亡者 總數 | 男 | 女 |
|---|---|---|---|---|---|---|---|---|---|---|---|---|---|---|---|---|---|---|---|---|---|---|---|---|---|---|---|---|---|---|
| 泌尿器及生殖器ノ疾患 腎臓病 | 2 | 2 | — | — | — | — | — | — | — | — | — | — | 2 | 2 | — | — | — | — | — | — | — | — | — | — | — | — | — | — | — | — |
| 泌尿器及生殖器ノ疾患 其他泌尿器ノ疾患 | 10 | 10 | — | — | — | — | 7 | 7 | — | — | — | — | 3 | 3 | — | — | — | — | — | — | — | — | — | — | — | — | — | — | — | — |
| 泌尿器及生殖器ノ疾患 生殖器ノ疾患 | 8 | 8 | — | — | — | — | 1 | 1 | — | — | — | — | 7 | 7 | — | — | — | — | — | — | — | — | — | — | — | — | — | — | — | — |
| 皮膚及運動器ノ疾患 瘡 | 4 | 4 | — | — | — | — | 4 | 4 | — | — | — | — | — | — | — | — | — | — | — | — | — | — | — | — | — | — | — | — | — | — |
| 皮膚及運動器ノ疾患 疔 | 10 | 10 | — | — | — | — | 10 | 10 | — | — | — | — | — | — | — | — | — | — | — | — | — | — | — | — | — | — | — | — | — | — |
| 皮膚及運動器ノ疾患 蜂窩織炎 | 11 | 11 | — | — | — | — | 3 | 3 | — | — | — | — | 8 | 8 | — | — | — | — | — | — | — | — | — | — | — | — | — | — | — | — |
| 皮膚及運動器ノ疾患 下腿潰瘍 | 2 | 2 | — | — | — | — | — | — | — | — | — | — | 2 | 2 | — | — | — | — | — | — | — | — | — | — | — | — | — | — | — | — |
| 皮膚及運動器ノ疾患 運動器ノ疾患 | — | — | — | — | — | — | — | — | — | — | — | — | — | — | — | — | — | — | — | — | — | — | — | — | — | — | — | — | — | — |
| 皮膚及運動器ノ疾患 瘭疽 | 4 | 4 | — | — | — | — | 4 | 4 | — | — | — | — | — | — | — | — | — | — | — | — | — | — | — | — | — | — | — | — | — | — |
| 皮膚及運動器ノ疾患 瘭腫 | — | — | — | — | — | — | — | — | — | — | — | — | — | — | — | — | — | — | — | — | — | — | — | — | — | — | — | — | — | — |
| 皮膚及運動器ノ疾患 其他ノ皮膚及附屬器ノ疾患 | 20 | 20 | — | — | — | — | 14 | 14 | — | — | — | — | 6 | 6 | — | — | — | — | — | — | — | — | — | — | — | — | — | — | — | — |
| 外因ニ依ル疾病 凍傷 | — | — | — | — | — | — | — | — | — | — | — | — | — | — | — | — | — | — | — | — | — | — | — | — | — | — | — | — | — | — |
| 外因ニ依ル疾病 其他外因ニ依ル疾病 | 17 | 17 | — | — | — | — | 16 | 16 | — | — | — | — | 1 | 1 | — | — | — | — | — | — | — | — | — | — | — | — | — | — | — | — |
| 其ノ他 | — | — | — | 1 | 1 | — | — | — | — | — | — | — | — | — | — | 1 | 1 | — | — | — | — | — | — | — | — | — | — | — | — | — |
| 變死 | — | — | — | 1 | 1 | — | — | — | — | — | — | — | — | — | — | 1 | 1 | — | — | — | — | — | — | — | — | — | — | — | — | — |
| 老衰 | — | — | — | — | — | — | — | — | — | — | — | — | — | — | — | — | — | — | — | — | — | — | — | — | — | — | — | — | — | — |

## 13. 受刑者釋放時ニ於ケル體量

| | 總數 男 人員 | 體量 | 女 人員 | 體量 | 收容時十六歲未滿 男 人員 | 體量 | 女 人員 | 體量 | 收容時十八歲未滿 男 人員 | 體量 | 女 人員 | 體量 | 收容時三十歲未滿 男 人員 | 體量 | 女 人員 | 體量 | 收容時四十歲未滿 男 人員 | 體量 | 女 人員 | 體量 | 收容時五十歲未滿 男 人員 | 體量 | 女 人員 | 體量 | 收容時六十歲未滿 男 人員 | 體量 | 女 人員 | 體量 | 收容時六十歲以上 男 人員 | 體量 | 女 人員 | 體量 |
|---|---|---|---|---|---|---|---|---|---|---|---|---|---|---|---|---|---|---|---|---|---|---|---|---|---|---|---|---|---|---|---|---|
| 總數 收容時 | 602 | 32 093 | — | — | — | — | — | — | 1 | 49 | — | — | 198 | 10 413 | — | — | 217 | 11 525 | — | — | 112 | 6 312 | — | — | 57 | 2 942 | — | — | 17 | 852 | — | — |
| 總數 釋放時 | | 31 802 | — | — | — | — | — | — | | 52 | — | — | | 10 416 | — | — | | 11 689 | — | — | | 5 854 | — | — | | 2 965 | — | — | | 826 | — | — |
| 一人平均體量 同 | — | 53 | — | — | — | — | — | — | — | 49 | — | — | — | 52 | — | — | — | 53 | — | — | — | 56 | — | — | — | 51 | — | — | — | 50 | — | — |
| 一人平均體量 同 | | 52 | — | — | — | — | — | — | — | 52 | — | — | — | 52 | — | — | — | 53 | — | — | — | 52 | — | — | — | 52 | — | — | — | 49 | — | — |
| 一ケ月以上六ケ月未滿 同 | 124 | 6 556 | — | — | — | — | — | — | — | — | — | — | 35 | 1 880 | — | — | 36 | 1 856 | — | — | 30 | 1 634 | — | — | 19 | 989 | — | — | 4 | 197 | — | — |
| 一ケ月以上六ケ月未滿 同 | | 6 653 | — | — | — | — | — | — | — | — | — | — | | 1 914 | — | — | | 1 929 | — | — | | 1 640 | — | — | | 985 | — | — | | 185 | — | — |
| 一年未滿 同 | 229 | 12 523 | — | — | — | — | — | — | — | — | — | — | 72 | 3 794 | — | — | 98 | 5 222 | — | — | 41 | 2553 | — | — | 15 | 782 | — | — | 3 | 172 | — | — |
| 一年未滿 同 | | 12 270 | — | — | — | — | — | — | — | — | — | — | | 3 832 | — | — | | 5 303 | — | — | | 2172 | — | — | | 799 | — | — | | 164 | — | — |
| 一年六ケ月未滿 同 | 113 | 5 910 | — | — | — | — | — | — | 1 | 49 | — | — | 51 | 2 699 | — | — | 32 | 1 723 | — | — | 17 | 877 | — | — | 5 | 246 | — | — | 7 | 325 | — | — |
| 一年六ケ月未滿 同 | | 5 930 | — | — | — | — | — | — | | 52 | — | — | | 2 670 | — | — | | 1 751 | — | — | | 874 | — | — | | 253 | — | — | | 330 | — | — |
| 二年未滿 同 | 33 | 1 751 | — | — | — | — | — | — | — | — | — | — | 8 | 471 | — | — | 13 | 685 | — | — | 6 | 287 | — | — | 6 | 308 | — | — | — | — | — | — |
| 二年未滿 同 | | 1 644 | — | — | — | — | — | — | — | — | — | — | | 418 | — | — | | 702 | — | — | | 212 | — | — | | 312 | — | — | | — | — | — |
| 三年未滿 同 | 63 | 3 223 | — | — | — | — | — | — | — | — | — | — | 24 | 1 154 | — | — | 23 | 1 225 | — | — | 10 | 531 | — | — | 5 | 260 | — | — | 1 | 53 | — | — |
| 三年未滿 同 | | 3 263 | — | — | — | — | — | — | — | — | — | — | | 1 162 | — | — | | 1 248 | — | — | | 533 | — | — | | 267 | — | — | | 53 | — | — |
| 五年未滿 同 | 29 | 1 548 | — | — | — | — | — | — | — | — | — | — | 5 | 259 | — | — | 10 | 558 | — | — | 5 | 269 | — | — | 7 | 357 | — | — | 2 | 105 | — | — |
| 五年未滿 同 | | 1 468 | — | — | — | — | — | — | — | — | — | — | | 267 | — | — | | 498 | — | — | | 260 | — | — | | 349 | — | — | | 94 | — | — |
| 七年未滿 同 | 9 | 475 | — | — | — | — | — | — | — | — | — | — | 2 | 110 | — | — | 4 | 204 | — | — | 3 | 161 | — | — | — | — | — | — | — | — | — | — |
| 七年未滿 同 | | 469 | — | — | — | — | — | — | — | — | — | — | | 101 | — | — | | 205 | — | — | | 163 | — | — | | — | — | — | | — | — | — |
| 十年未滿 同 | 2 | 98 | — | — | — | — | — | — | — | — | — | — | 1 | 46 | — | — | 1 | 52 | — | — | — | — | — | — | — | — | — | — | — | — | — | — |
| 十年未滿 同 | | 105 | — | — | — | — | — | — | — | — | — | — | | 52 | — | — | | 53 | — | — | | — | — | — | | — | — | — | | — | — | — |
| 十年以上 同 | — | — | — | — | — | — | — | — | — | — | — | — | — | — | — | — | — | — | — | — | — | — | — | — | — | — | — | — | — | — | — | — |
| 十年以上 同 | | — | — | — | — | — | — | — | — | — | — | — | | — | — | — | | — | — | — | | — | — | — | | — | — | — | | — | — | — |

備考 廷以下四捨五入



## 罹病及死亡（續）

| 松本刑務支所 罹病者 總數 | 男 | 女 | 死亡者 總數 | 男 | 女 | 飯田刑務支所 罹病者 總數 | 男 | 女 | 死亡者 總數 | 男 | 女 | 上田刑務支所 罹病者 總數 | 男 | 女 | 死亡者 總數 | 男 | 女 |
|---|---|---|---|---|---|---|---|---|---|---|---|---|---|---|---|---|---|
| 2 | 2 | — | — | — | — | — | — | — | — | — | — | — | — | — | — | — | — |
| 3 | 3 | — | — | — | — | — | — | — | — | — | — | — | — | — | — | — | — |
| 7 | 7 | — | — | — | — | — | — | — | — | — | — | — | — | — | — | — | — |
| — | — | — | — | — | — | — | — | — | — | — | — | — | — | — | — | — | — |
| 8 | 8 | — | — | — | — | — | — | — | — | — | — | — | — | — | — | — | — |
| 2 | 2 | — | — | — | — | — | — | — | — | — | — | — | — | — | — | — | — |
| — | — | — | — | — | — | — | — | — | — | — | — | — | — | — | — | — | — |
| — | — | — | — | — | — | — | — | — | — | — | — | — | — | — | — | — | — |
| 6 | 6 | — | — | — | — | — | — | — | — | — | — | — | — | — | — | — | — |
| — | — | — | — | — | — | — | — | — | — | — | — | — | — | — | — | — | — |
| 1 | 1 | — | — | — | — | — | — | — | — | — | — | — | — | — | — | — | — |
| — | — | — | 1 | 1 | — | — | — | — | — | — | — | — | — | — | — | — | — |
| — | — | — | 1 | 1 | — | — | — | — | — | — | — | — | — | — | — | — | — |
| — | — | — | — | — | — | — | — | — | — | — | — | — | — | — | — | — | — |

（死亡及拘留囚刑執行停止者ヲ除ク）
體量ノ單位ハ瓩ナリ

# 14. 收容者ノ作業

| | 總數 就業人工 | 總數 作業生産額 總額 | 總數 作業生産額 一人當 | 長野刑務所 就業人工 | 長野刑務所 作業生産額 總額 | 長野刑務所 作業生産額 一人當 | 松本刑務支所 就業人工 | 松本刑務支所 作業生産額 總額 | 松本刑務支所 作業生産額 一人當 | 飯田刑務支所 就業人工 | 飯田刑務支所 作業生産額 總額 | 飯田刑務支所 作業生産額 一人當 | 上田刑務支所 就業人工 | 上田刑務支所 作業生産額 總額 | 上田刑務支所 作業生産額 一人當 | 上諏訪刑務支所 就業人工 | 上諏訪刑務支所 作業生産額 總額 | 上諏訪刑務支所 作業生産額 一人當 |
|---|---|---|---|---|---|---|---|---|---|---|---|---|---|---|---|---|---|---|
| | | 円 | 円 | | 円 | 円 | | 円 | 円 | | 円 | 円 | | 円 | 円 | | 円 | 円 |
| 總數 男 | 20 060 | 25 297 896 | 1 261 | 16 462 | 20 743 400 | 1 261 | 3 598 | 4 554 496 | 1 257 | — | — | — | — | — | — | — | — | — |
| 總數 女 | — | — | — | — | — | — | — | — | — | — | — | — | — | — | — | — | — | — |
| 總數 男△ | 33 319 | 4 852 468 | 146 | 19 000 | 2 945 681 | 155 | 14 111 | 1 881 881 | 133 | 91 | 10 896 | 120 | 112 | 12 970 | 116 | 5 | 1 040 | 108 |
| 總數 女△ | 477 | 56 562 | 119 | 347 | 41 333 | 119 | 130 | 15 229 | 117 | — | — | — | — | — | — | — | — | — |
| 官司業 總數 男 | 53 379 | 30 150 364 | 565 | 35 462 | 23 689 081 | 668 | 17 709 | 6 436 377 | 363 | 91 | 10 896 | 120 | 112 | 12 970 | 116 | 5 | 1 040 | 108 |
| 官司業 總數 女△ | 477 | 56 562 | 119 | 347 | 41 333 | 119 | 130 | 15 229 | 117 | — | — | — | — | — | — | — | — | — |
| 官 總數 男 | 20 060 | 25 297 896 | 1 216 | 16 462 | 20 743 400 | 1 261 | 3 598 | 4 554 496 | 1 257 | — | — | — | — | — | — | — | — | — |
| 官 總數 女 | — | — | — | — | — | — | — | — | — | — | — | — | — | — | — | — | — | — |
| 指物工 男 | 6 186 | 7 162 429 | 1 158 | 4 512 | 4 795 078 | 1 063 | 1 674 | 2 367 351 | 1 414 | — | — | — | — | — | — | — | — | — |
| 桶工 男 | 2 128 | 3 233 050 | 1 519 | 1 809 | 2 770 350 | 1 531 | 319 | 462 700 | 319 | — | — | — | — | — | — | — | — | — |
| 靴工 男 | 916 | 1 995 200 | 2 178 | 592 | 1 351 100 | 2 282 | 324 | 644 100 | 1 988 | — | — | — | — | — | — | — | — | — |
| 竹工 男 | 506 | 286 960 | 567 | 459 | 273 600 | 596 | 47 | 13 360 | 284 | — | — | — | — | — | — | — | — | — |
| 鍛冶工 男 | 136 | 123 749 | 917 | 53 | 66 100 | 1 247 | 82 | 57 649 | 703 | — | — | — | — | — | — | — | — | — |
| 金物工 男 | 5 | 2 890 | 578 | — | — | — | 5 | 2 890 | 578 | — | — | — | — | — | — | — | — | — |
| 藁工 男 | 454 | 61 740 | 136 | 454 | 61 740 | 136 | — | — | — | — | — | — | — | — | — | — | — | — |
| 耕耘夫 男 | 2 335 | 1 166 447 | 500 | 1 306 | 512 363 | 392 | 1 029 | 654 084 | 636 | — | — | — | — | — | — | — | — | — |
| 經師工 男 | — | — | — | — | — | — | — | — | — | — | — | — | — | — | — | — | — | — |
| 木挽 男 | 1 338 | 2 621 215 | 1 958 | 1 338 | 2 621 215 | 1 958 | — | — | — | — | — | — | — | — | — | — | — | — |
| 洋裁縫 男 | 959 | 2 622 800 | 2 735 | 899 | 2 457 900 | 2 734 | 60 | 164 900 | 2 748 | — | — | — | — | — | — | — | — | — |
| 炭圍工 男 | — | — | — | — | — | — | — | — | — | — | — | — | — | — | — | — | — | — |
| 和裁縫 男 | 115 | 17 900 | 156 | 114 | 13 500 | 118 | 1 | 4 400 | 4 400 | — | — | — | — | — | — | — | — | — |
| 印刷 男 | 4 890 | 5 605 474 | 1 146 | 4 890 | 5 605 474 | 1 146 | — | — | — | — | — | — | — | — | — | — | — | — |
| 莫大小 男 | — | — | — | — | — | — | — | — | — | — | — | — | — | — | — | — | — | — |
| 牧畜 男 | 89 | 396 242 | 4 452 | 36 | 214 980 | 5 972 | 53 | 181 262 | 3 420 | — | — | — | — | — | — | — | — | — |
| 彫刻 男 | 4 | 1 800 | 450 | — | — | — | 4 | 1 800 | 450 | — | — | — | — | — | — | — | — | — |
| 草細工 男 | — | — | — | — | — | — | — | — | — | — | — | — | — | — | — | — | — | — |
| 司 總數 男△ | 5 285 | 903 017 | 171 | 3 725 | 692 701 | 186 | 1 560 | 210 316 | 135 | — | — | — | — | — | — | — | — | — |
| 大工 男△ | 911 | 167 601 | 184 | 769 | 147 244 | 191 | 142 | 20 357 | 143 | — | — | — | — | — | — | — | — | — |
| 大工手傳 男△ | — | — | — | — | — | — | — | — | — | — | — | — | — | — | — | — | — | — |
| 土工 男△ | 1 762 | 249 303 | 141 | 1 662 | 237 713 | 143 | 100 | 11 590 | 116 | — | — | — | — | — | — | — | — | — |
| 鍛冶 男△ | 822 | 206 592 | 251 | 778 | 198 570 | 255 | 44 | 8 022 | 182 | — | — | — | — | — | — | — | — | — |
| 鍛冶工手傳 男△ | — | — | — | — | — | — | — | — | — | — | — | — | — | — | — | — | — | — |
| 金物工 男△ | 1 080 | 140 621 | 130 | 18 | 3 024 | 168 | 1 062 | 137 597 | 130 | — | — | — | — | — | — | — | — | — |
| 左官 男△ | 41 | 4 920 | 120 | — | — | — | 41 | 4 920 | 120 | — | — | — | — | — | — | — | — | — |
| 左官手傳 男△ | — | — | — | — | — | — | — | — | — | — | — | — | — | — | — | — | — | — |
| 木挽 男△ | 95 | 15 428 | 162 | — | — | — | 95 | 15 428 | 162 | — | — | — | — | — | — | — | — | — |
| 疊工 男△ | 209 | 30 748 | 147 | 172 | 24 616 | 142 | 37 | 6 132 | 166 | — | — | — | — | — | — | — | — | — |
| 桶工 男△ | 8 | 3 210 | 401 | 8 | 3 210 | 401 | — | — | — | — | — | — | — | — | — | — | — | — |
| 石工 男△ | 119 | 18 604 | 156 | 109 | 17 374 | 159 | 10 | 1 230 | 123 | — | — | — | — | — | — | — | — | — |
| 指物工 男△ | 204 | 61 240 | 300 | 202 | 59 440 | 292 | 2 | 1 800 | 900 | — | — | — | — | — | — | — | — | — |
| 竹工 男△ | 7 | 1 510 | 216 | 7 | 1 510 | 216 | — | — | — | — | — | — | — | — | — | — | — | — |
| 煉瓦積 男△ | — | — | — | — | — | — | — | — | — | — | — | — | — | — | — | — | — | — |
| 鉱力工 男△ | — | — | — | — | — | — | — | — | — | — | — | — | — | — | — | — | — | — |
| 經師工 男△ | 27 | 3 240 | 120 | — | — | — | 27 | 3 240 | 120 | — | — | — | — | — | — | — | — | — |
| 屋根葺 男△ | — | — | — | — | — | — | — | — | — | — | — | — | — | — | — | — | — | — |
| 業 總數 男△ | 2 8034 | 3 949 451 | 141 | 1 5275 | 2 252 980 | 147 | 12 551 | 1 671 565 | 133 | 91 | 10 896 | 120 | 112 | 12 970 | 116 | 5 | 1 040 | 108 |
| 業 總數 女△ | 477 | 56 562 | 119 | 347 | 41 333 | 119 | 130 | 15 229 | 117 | — | — | — | — | — | — | — | — | — |
| 和洗濯 男△ | 3 172 | 417 376 | 132 | 2 216 | 307 496 | 139 | 956 | 109 880 | 115 | — | — | — | — | — | — | — | — | — |
| 炊事夫 男△ | 5 200 | 661 380 | 127 | 2 752 | 407 405 | 148 | 2 448 | 253 975 | 104 | — | — | — | — | — | — | — | — | — |
| 掃除夫 男△ | 8 406 | 1 344 511 | 160 | 3 834 | 592 284 | 155 | 4 476 | 740 291 | 165 | 91 | 10 896 | 120 | — | — | — | 5 | 1 040 | 108 |
| 看病夫 男△ | 1 135 | 164 010 | 145 | 659 | 92 610 | 140 | 476 | 71 400 | 150 | — | — | — | — | — | — | — | — | — |
| 理髪夫 男△ | 1 582 | 234 879 | 148 | 917 | 144 813 | 158 | 665 | 90 066 | 135 | — | — | — | — | — | — | — | — | — |
| 運搬 男△ | 171 | 33 542 | 196 | 154 | 31 572 | 205 | 17 | 1 970 | 116 | — | — | — | — | — | — | — | — | — |
| 印刷工 男△ | 1 119 | 150 413 | 134 | 1 119 | 150 413 | 134 | — | — | — | — | — | — | — | — | — | — | — | — |
| 便捨 男△ | 372 | 54 280 | 146 | 372 | 54 280 | 145 | — | — | — | — | — | — | — | — | — | — | — | — |
| 水汲 男△ | 510 | 65 517 | 128 | 323 | 44 472 | 138 | 187 | 21 045 | 113 | — | — | — | — | — | — | — | — | — |
| 火夫 男△ | 366 | 64 582 | 176 | 366 | 64 582 | 177 | — | — | — | — | — | — | — | — | — | — | — | — |
| 除雪夫 男△ | 17 | 1 880 | 111 | — | — | — | 17 | 1 880 | 111 | — | — | — | — | — | — | — | — | — |
| 漬物 男△ | 176 | 22 704 | 129 | 126 | 17 016 | 135 | 50 | 5 688 | 114 | — | — | — | — | — | — | — | — | — |
| 搗工 男△ | — | — | — | — | — | — | — | — | — | — | — | — | — | — | — | — | — | — |
| 釀造夫 男△ | 184 | 22 727 | 129 | 122 | 15 282 | 125 | 62 | 7 445 | 120 | — | — | — | — | — | — | — | — | — |
| 補綴夫 男△ | 5 624 | 711 650 | 127 | 2 315 | 330 755 | 143 | 3 197 | 367 925 | 115 | — | — | — | 112 | 1 2970 | 116 | — | — | — |
| 同 女△ | 477 | 56 562 | 119 | 347 | 41 333 | 119 | 130 | 15 229 | 117 | — | — | — | — | — | — | — | — | — |

△印ハ工錢ヲ收支セザルモノ

# 14. 收容者ノ作業（續）

| | 総數 就業人工 | 総數 作業生産額 總額 | 総數 作業生産額 一人當 | 長野刑務所 就業人工 | 長野刑務所 作業生産額 總額 | 長野刑務所 作業生産額 一人當 | 松本刑務支所 就業人工 | 松本刑務支所 作業生産額 總額 | 松本刑務支所 作業生産額 一人當 | 飯田刑務支所 就業人工 | 飯田刑務支所 作業生産額 總額 | 飯田刑務支所 作業生産額 一人當 | 上田刑務支所 就業人工 | 上田刑務支所 作業生産額 總額 | 上田刑務支所 作業生産額 一人當 |
|---|---|---|---|---|---|---|---|---|---|---|---|---|---|---|---|
| | | 円 | 円 | | 円 | 円 | | 円 | 円 | | 円 | 円 | | 円 | 円 |
| 委託業 總數 男 | 145 881 | 28 132 869 | 193 | 107 973 | 21 056 136 | 195 | 37 908 | 7 076 733 | 187 | — | — | — | — | — | — |
| 委託業 總數 女 | — | — | — | — | — | — | — | — | — | — | — | — | — | — | — |
| 委託業 總數 男△ | — | — | — | — | — | — | — | — | — | — | — | — | — | — | — |
| 委託業 總數 女△ | — | — | — | — | — | — | — | — | — | — | — | — | — | — | — |
| 總數 男 | 145 881 | 28 132 869 | 193 | 107 973 | 21 056 136 | 195 | 37 908 | 7 076 733 | 187 | — | — | — | — | — | — |
| 總數 女 | — | — | — | — | — | — | — | — | — | — | — | — | — | — | — |
| 指物 男 | 2 925 | 2 806 275 | 959 | 1 934 | 2 158 640 | 1 116 | 991 | 647 635 | 654 | — | — | — | — | — | — |
| 桶工 男 | 259 | 201 260 | 777 | 166 | 149 940 | 903 | 93 | 51 320 | 552 | — | — | — | — | — | — |
| 鍛冶 男 | 48 | 26 748 | 557 | 38 | 23 770 | 626 | 10 | 2 978 | 298 | — | — | — | — | — | — |
| 洋裁縫 男 | 2 780 | 2 019 510 | 726 | 2 010 | 1 657 360 | 825 | 770 | 362 150 | 470 | — | — | — | — | — | — |
| 和裁縫 男 | 29 778 | 4 233 581 | 142 | 19 994 | 3 098 698 | 155 | 9 784 | 1 134 883 | 116 | — | — | — | — | — | — |
| 和裁縫 女 | — | — | — | — | — | — | — | — | — | — | — | — | — | — | — |
| 經師工 男 | 78 | 39 755 | 510 | — | — | — | 78 | 39 755 | 510 | — | — | — | — | — | — |
| 靴工 男 | 384 | 490 415 | 1 277 | 302 | 353 830 | 1 172 | 82 | 136 585 | 167 | — | — | — | — | — | — |
| 印刷工 男 | 1 855 | 905 300 | 488 | 1 855 | 905 300 | 488 | — | — | — | — | — | — | — | — | — |
| 炊事夫 男 | 530 | 104 830 | 198 | 240 | 59 150 | 246 | 290 | 45 680 | 158 | — | — | — | — | — | — |
| 木綿織 男 | — | — | — | — | — | — | — | — | — | — | — | — | — | — | — |
| 理髪 男 | 446 | 91 460 | 205 | 374 | 77 060 | 206 | 72 | 14 400 | 200 | — | — | — | — | — | — |
| 洋洗濯 男 | 280 | 103 850 | 371 | 212 | 42 550 | 201 | 68 | 61 300 | 901 | — | — | — | — | — | — |
| 木挽 男 | — | — | — | — | — | — | — | — | — | — | — | — | — | — | — |
| 綿工 男 | 31 | 9 240 | 298 | — | — | — | 31 | 9 240 | 298 | — | — | — | — | — | — |
| 竹工 男 | 564 | 210 080 | 372 | 564 | 210 080 | 372 | — | — | — | — | — | — | — | — | — |
| 村山絣 男 | 51 995 | 8 898 208 | 171 | 38 772 | 6 313 048 | 163 | 13 223 | 2 585 160 | 196 | — | — | — | — | — | — |
| 耕耘 男 | 29 | 5 550 | 191 | 24 | 4 800 | 200 | 5 | 750 | 150 | — | — | — | — | — | — |
| 疊工 男 | 33 | 5 470 | 166 | — | — | — | 33 | 5 470 | 166 | — | — | — | — | — | — |
| 疊工手傳 男 | — | — | — | — | — | — | — | — | — | — | — | — | — | — | — |
| 大工 男 | — | — | — | — | — | — | — | — | — | — | — | — | — | — | — |
| 大工手傳 男 | — | — | — | — | — | — | — | — | — | — | — | — | — | — | — |
| 藁工 男 | 928 | 158 812 | 171 | 598 | 110 692 | 185 | 330 | 48 120 | 146 | — | — | — | — | — | — |
| 鉽力工 男 | — | — | — | — | — | — | — | — | — | — | — | — | — | — | — |
| 彫刻工 男 | 125 | 24 230 | 194 | — | — | — | 125 | 24 230 | 194 | — | — | — | — | — | — |
| 薪割 男 | — | — | — | — | — | — | — | — | — | — | — | — | — | — | — |
| 廐工 男 | — | — | — | — | — | — | — | — | — | — | — | — | — | — | — |
| 牧畜夫 男 | 106 | 18 820 | 178 | 34 | 6 580 | 194 | 72 | 12 240 | 170 | — | — | — | — | — | — |
| 左官 男 | — | — | — | — | — | — | — | — | — | — | — | — | — | — | — |
| 石工 男 | — | — | — | — | — | — | — | — | — | — | — | — | — | — | — |
| 屋根葺 男 | — | — | — | — | — | — | — | — | — | — | — | — | — | — | — |
| 鍛冶工 男 | — | — | — | — | — | — | — | — | — | — | — | — | — | — | — |
| 金物工 男 | 57 | 34 427 | 604 | — | — | — | 57 | 34 427 | 604 | — | — | — | — | — | — |
| 土工 男 | — | — | — | — | — | — | — | — | — | — | — | — | — | — | — |
| 塗工 男 | — | — | — | — | — | — | — | — | — | — | — | — | — | — | — |
| 紙細工 男 | — | — | — | — | — | — | — | — | — | — | — | — | — | — | — |
| 久留米絣工 男 | 46 620 | 6 917 494 | 148 | 35 907 | 5 241 428 | 146 | 10 713 | 1 676 066 | 156 | — | — | — | — | — | — |
| 下駄表工 男 | — | — | — | — | — | — | — | — | — | — | — | — | — | — | — |
| 莫大小工 男 | 4 949 | 643 210 | 130 | 4 949 | 643 210 | 130 | — | — | — | — | — | — | — | — | — |
| 草履工 男 | — | — | — | — | — | — | — | — | — | — | — | — | — | — | — |
| 帽子工 男 | 1 081 | 184 344 | 171 | — | — | — | 1 081 | 184 344 | 171 | — | — | — | — | — | — |
| 醸造夫 男 | — | — | — | — | — | — | — | — | — | — | — | — | — | — | — |
| 補綴夫 男 | — | — | — | — | — | — | — | — | — | — | — | — | — | — | — |
| 總數 男△ | — | — | — | — | — | — | — | — | — | — | — | — | — | — | — |
| 總數 女△ | — | — | — | — | — | — | — | — | — | — | — | — | — | — | — |
| 和洗濯 男△ | — | — | — | — | — | — | — | — | — | — | — | — | — | — | — |
| 印刷 男△ | — | — | — | — | — | — | — | — | — | — | — | — | — | — | — |
| 醸造 男△ | — | — | — | — | — | — | — | — | — | — | — | — | — | — | — |
| 補綴 男△ | — | — | — | — | — | — | — | — | — | — | — | — | — | — | — |
| 補綴 女△ | — | — | — | — | — | — | — | — | — | — | — | — | — | — | — |
| 搗工 男△ | — | — | — | — | — | — | — | — | — | — | — | — | — | — | — |
| 漬物夫 男△ | — | — | — | — | — | — | — | — | — | — | — | — | — | — | — |
| 受 總數 男 | 93 300 | 14 480 710 | 155 | 74 172 | 12 076 460 | 163 | 19 128 | 2 404 250 | 126 | — | — | — | — | — | — |
| 總數 男 | 53 739 | 9 548 050 | 178 | 53 739 | 9 548 050 | 178 | — | — | — | — | — | — | — | — | — |
| 木綿織 男 | — | — | — | — | — | — | — | — | — | — | — | — | — | — | — |
| 久留米織 男 | 34 213 | 5 837 220 | 171 | 34 213 | 5 837 220 | 171 | — | — | — | — | — | — | — | — | — |
| 村山絣織 男 | 19 526 | 3 710 830 | 190 | 19 526 | 3 710 830 | 190 | — | — | — | — | — | — | — | — | — |

## 14. 收容者

| | 總數 就業人工 | 總數 作業生産額 總額 | 總數 作業生産額 一人當 | 長野刑務所 就業人工 | 長野刑務所 作業生産額 總額 | 長野刑務所 作業生産額 一人當 |
|---|---|---|---|---|---|---|
| | | 円 | 円 | | 円 | 円 |
| 負業 總數 男 | — | — | — | — | — | — |
| 麻裏工 男 | — | — | — | — | — | — |
| 麻下駄表 男 | — | — | — | — | — | — |
| 麻表 男 | — | — | — | — | — | — |
| 總數 男 | 39 561 | 493 2660 | 167 | 20 433 | 2 528 410 | 124 |
| 竹細工 男 | — | — | — | — | — | — |
| 竹細工 女 | — | — | — | — | — | — |
| 麻工 男 | 29 587 | 3 513 560 | 119 | 20 433 | 2 528 410 | 124 |
| 麥稈工 男 | 9 974 | 1 419 100 | 142 | — | — | — |

## 15. 受刑者釋放

| | | 總數 總數 | 總數 十八歳未滿 | 總數 十八歳以上 | 總數 初犯 | 總數 累犯 | 長野刑務所 總數 | 長野刑務所 十八歳未滿 | 長野刑務所 十八歳以上 | 長野刑務所 初犯 | 長野刑務所 累犯 |
|---|---|---|---|---|---|---|---|---|---|---|---|
| 昭和6年 | 男 | 480 | 1 | 479 | 281 | 199 | 250 | — | 250 | 130 | 120 |
| | 女 | — | — | — | — | — | — | — | — | — | — |
| 7 | 男 | 578 | 1 | 577 | 322 | 256 | 351 | — | 351 | 164 | 187 |
| | 女 | — | — | — | — | — | — | — | — | — | — |
| 8 | 男 | 606 | 1 | 605 | 303 | 303 | 344 | — | 344 | 116 | 228 |
| | 女 | — | — | — | — | — | — | — | — | — | — |
| 9 | 男 | 742 | 1 | 740 | 348 | 394 | 403 | — | 403 | 120 | 283 |
| | 女 | — | — | — | — | — | — | — | — | — | — |
| 10 | 男 | 679 | 3 | 676 | 323 | 356 | 423 | — | 423 | 159 | 264 |
| | 女 | — | — | — | — | — | — | — | — | — | — |
| 刑務所ヨリ歸往旅費又ハ衣類ヲ給與シタル者 | 男 | 87 | — | 87 | 8 | 79 | 87 | — | 87 | 8 | 79 |
| | 女 | — | — | — | — | — | — | — | — | — | — |
| 刑務所ヨリ停車場又ハ乘車船所迄送リタルモノ | 男 | — | — | — | — | — | — | — | — | — | — |
| | 女 | — | — | — | — | — | — | — | — | — | — |
| 父兄其他ノ親族ニ於テ直接ニ引取リタル者 | 男 | 231 | 1 | 230 | 174 | 57 | 120 | — | 120 | 89 | 31 |
| | 女 | — | — | — | — | — | — | — | — | — | — |
| 保護會ノ手ヲシテ停車場迄送ラシメタルモノ | 男 | — | — | — | — | — | — | — | — | — | — |
| | 女 | — | — | — | — | — | — | — | — | — | — |
| 篤志家ニ於テ引取リタル者 | 男 | 2 | — | 2 | 2 | — | — | — | — | — | — |
| | 女 | — | — | — | — | — | — | — | — | — | — |
| 寺院ニ於テ引取リタル者 | 男 | 7 | 1 | 6 | 7 | — | — | — | — | — | — |
| | 女 | — | — | — | — | — | — | — | — | — | — |
| 寺院其他ニ宛テ保護通知ヲ發シタル者 | 男 | — | — | — | — | — | — | — | — | — | — |
| | 女 | — | — | — | — | — | — | — | — | — | — |
| 保護會ニ於テ引取リタルモノ | 男 | 329 | 1 | 328 | 120 | 209 | 213 | — | 213 | 62 | 151 |
| | 女 | — | — | — | — | — | — | — | — | — | — |
| 故舊ニ於テ引取リタル者 | 男 | — | — | — | — | — | — | — | — | — | — |
| | 女 | — | — | — | — | — | — | — | — | — | — |
| 養育院ニテ引取リタル者 | 男 | — | — | — | — | — | — | — | — | — | — |
| | 女 | — | — | — | — | — | — | — | — | — | — |
| 市町村長ニ引渡シタル者 | 男 | — | — | — | — | — | — | — | — | — | — |
| | 女 | — | — | — | — | — | — | — | — | — | — |
| 刑務所ヨリ自宅迄同伴シタル者 | 男 | — | — | — | — | — | — | — | — | — | — |
| | 女 | — | — | — | — | — | — | — | — | — | — |
| 職業ノ紹介ヲ爲ス | 男 | — | — | — | — | — | — | — | — | — | — |
| | 女 | — | — | — | — | — | — | — | — | — | — |
| 單獨釋放セシメタル者 | 男 | — | — | — | — | — | — | — | — | — | — |
| | 女 | — | — | — | — | — | — | — | — | — | — |
| 其ノ他 | 男 | 23 | — | 23 | 12 | 11 | 3 | — | 3 | — | 3 |
| | 女 | — | — | — | — | — | — | — | — | — | — |



## ノ作業（續）

| 松本刑務支所 就業人工 | 松本刑務支所 作業生産額 總額 | 松本刑務支所 作業生産額 一人當 | 飯田刑務支所 就業人工 | 飯田刑務支所 作業生産額 總額 | 飯田刑務支所 作業生産額 一人當 | 上田刑務支所 就業人工 | 上田刑務支所 作業生産額 總額 | 上田刑務支所 作業生産額 一人當 |
|---|---|---|---|---|---|---|---|---|
| | 円 | 円 | | 円 | 円 | | 円 | 円 |
| — | — | — | — | — | — | — | — | — |
| — | — | — | — | — | — | — | — | — |
| — | — | — | — | — | — | — | — | — |
| — | — | — | — | — | — | — | — | — |
| 19 128 | 2 404 250 | 126 | — | — | — | — | — | — |
| — | — | — | — | — | — | — | — | — |
| — | — | — | — | — | — | — | — | — |
| 9 154 | 985 150 | 108 | — | — | — | — | — | — |
| 9 974 | 1 419 100 | 142 | — | — | — | — | — | — |

## 時ノ保護

| 松本刑務支所 總數 | 十八歳未滿 | 十八歳以上 | 初犯 | 累犯 | 飯田刑務支所 總數 | 十八歳未滿 | 十八歳以上 | 初犯 | 累犯 | 上田刑務支所 總數 | 十八歳未滿 | 十八歳以上 | 初犯 | 累犯 |
|---|---|---|---|---|---|---|---|---|---|---|---|---|---|---|
| 230 | 1 | 229 | 151 | 79 | — | — | — | — | — | — | — | — | — | — |
| 227 | 1 | 226 | 158 | 69 | — | — | — | — | — | — | — | — | — | — |
| 263 | 1 | 262 | 187 | 75 | — | — | — | — | — | — | — | — | — | — |
| 339 | 2 | 337 | 228 | 111 | — | — | — | — | — | — | — | — | — | — |
| 256 | 3 | 253 | 164 | 92 | — | — | — | — | — | — | — | — | — | — |
| — | — | — | — | — | — | — | — | — | — | — | — | — | — | — |
| — | — | — | — | — | — | — | — | — | — | — | — | — | — | — |
| — | — | — | — | — | — | — | — | — | — | — | — | — | — | — |
| — | — | — | — | — | — | — | — | — | — | — | — | — | — | — |
| 111 | 1 | 110 | 85 | 26 | — | — | — | — | — | — | — | — | — | — |
| — | — | — | — | — | — | — | — | — | — | — | — | — | — | — |
| — | — | — | — | — | — | — | — | — | — | — | — | — | — | — |
| 2 | — | 2 | 2 | — | — | — | — | — | — | — | — | — | — | — |
| — | — | — | — | — | — | — | — | — | — | — | — | — | — | — |
| 7 | 1 | 6 | 7 | — | — | — | — | — | — | — | — | — | — | — |
| — | — | — | — | — | — | — | — | — | — | — | — | — | — | — |
| — | — | — | — | — | — | — | — | — | — | — | — | — | — | — |
| 116 | 1 | 115 | 58 | 58 | — | — | — | — | — | — | — | — | — | — |
| — | — | — | — | — | — | — | — | — | — | — | — | — | — | — |
| — | — | — | — | — | — | — | — | — | — | — | — | — | — | — |
| — | — | — | — | — | — | — | — | — | — | — | — | — | — | — |
| — | — | — | — | — | — | — | — | — | — | — | — | — | — | — |
| — | — | — | — | — | — | — | — | — | — | — | — | — | — | — |
| — | — | — | — | — | — | — | — | — | — | — | — | — | — | — |
| — | — | — | — | — | — | — | — | — | — | — | — | — | — | — |
| — | — | — | — | — | — | — | — | — | — | — | — | — | — | — |
| — | — | — | — | — | — | — | — | — | — | — | — | — | — | — |
| — | — | — | — | — | — | — | — | — | — | — | — | — | — | — |
| 20 | — | 20 | 12 | 8 | — | — | — | — | — | — | — | — | — | — |

## 16. 刑務所ノ收入

| | 調定濟額 | 收入濟額 | | 調定濟額 | 收入濟額 |
|---|---|---|---|---|---|
| | 円 | 円 | | 円 | 円 |
| 總數 | 67 705 | 67 705 | 返納金 | — | — |
| 歲入經常部 | | | 雜收 | 6 | 6 |
| 總豫 | 66 972 | 66 972 | 恩給法納金 | 992 | 992 |
| 官業及官有財產收入 | 65 974 | 66 974 | 文官納金 | 160 | 160 |
| 刑務所收入 | 65 974 | 65 974 | 警察獄職員納金 | 644 | 644 |
| 刑務所收入 | 65 974 | 65 974 | 待遇職員納金 | 188 | 188 |
| 雜收入 | 998 | 998 | 歲入臨時部 | | |
| 辨償及違約金 | — | — | 總數 | 733 | 733 |
| 辨償金 | — | — | 官有物拂下代 | 733 | 733 |
| 違約金 | — | — | 物品拂下代 | 733 | 733 |
| 雜入 | 6 | 6 | 前年度 | 54 684 | 54 684 |

備考　圓位未滿四捨五入ス

## 17. 刑務所ノ支出

| | 豫算高 | 支拂高 | | 豫算高 | 支拂高 |
|---|---|---|---|---|---|
| | 円 | 円 | | 円 | 円 |
| 昭和 6 年 | 193 002 | 192 832 | 留置人費 | 450 | 251 |
| 7 | 192 626 | 192 084 | 療養費 | 1 927 | 1 927 |
| 8 | 208 778 | 208 599 | 圖書及習學費 | 716 | 716 |
| 9 | 211 325 | 210 876 | 雜費 | 13 665 | 13 665 |
| 10 | 210 061 | 209 834 | ◎諸支出金 | 111 | 111 |
| | | | ○諸支出金 | 111 | 111 |
| | | | 看守給助 | 111 | 111 |
| 歲出經常部 | 204 635 | 204 436 | 歲出臨時部 | 5 426 | 5 398 |
| ◎刑務費 | 204 524 | 204 325 | ◎恩赦執行費 | — | — |
| ○俸給 | 12 294 | 12 294 | ○恩赦執行費 | — | — |
| 奏任俸給 | 1 820 | 1 820 | 內國旅費 | — | — |
| 判任俸給 | 9 086 | 9 086 | 廳費 | — | — |
| 賞與 | 1 388 | 1 388 | 雇員給費 | — | — |
| ○事務費 | 117 177 | 117 177 | 雜費 | — | — |
| 備品費 | 232 | 232 | ◎臨時刑務費 | 4 525 | 4 525 |
| 圖書及印刷費 | 185 | 185 | ○事務費 | 4 525 | 4 525 |
| 筆紙墨文具 | 246 | 246 | 備品費 | 397 | 397 |
| 消耗品 | 1 045 | 1 045 | 圖書及印刷費 | 53 | 53 |
| 通信運搬費 | 751 | 751 | 筆紙墨文具 | — | — |
| 各所修繕 | 1 735 | 1 735 | 消耗品 | 168 | 168 |
| 奏任及判任待遇者俸給 | 75 457 | 75 457 | 通信運搬費 | 13 | 13 |
| 內國旅費 | 1 295 | 1 295 | 奏任及判任待遇者俸給 | 2 872 | 2 872 |
| 給與 | 22 025 | 22 025 | 內國旅費 | — | — |
| 雇員給料 | 5 171 | 5 171 | 給與 | 865 | 865 |
| 傭人被服費 | 2 506 | 2 506 | 看守被服及帶具費 | 128 | 128 |
| 看守被服及帶具費 | 2 997 | 2 997 | 雜費 | 29 | 29 |
| 傭人被服費 | 76 | 76 | ◎議員總選舉檢察費 | 901 | 873 |
| 雜費 | 3 456 | 3 456 | ○府縣會議員總選舉檢察費 | 223 | 223 |
| ○收容費 | 75 053 | 74 854 | 內國旅費 | 175 | 175 |
| 食料費 | 24 372 | 24 372 | 筆紙墨文具 | 22 | 22 |
| 被服費 | 1 431 | 1 431 | 通信費 | 26 | 26 |
| 就業費 | 15 921 | 15 921 | ○衆議院議員總選舉檢察費 | 678 | 650 |
| 護送費 | 5 825 | 5 825 | 內國旅費 | 616 | 588 |
| 給與 | 10 746 | 10 746 | 通信費 | 62 | 62 |

備考　圓位未滿四捨五入ス

昭和十一年八月廿五日印刷
昭和十一年八月三十日發行

# 長野縣

長野市岡田町一七六
印刷者　田中彌助

長野市岡田町一七六
印刷所　大日本法令出版株式會社

# 論理學

文士一冊田岡東禮著

仙　麗　中　田　弊風印

文士一冊田岡東平著

海會文藝協團會志本日大　烈風印

昭和日五廿月八年一十廉即

行發日十三月八年一十廉即