

兒童勞作小叢書

44

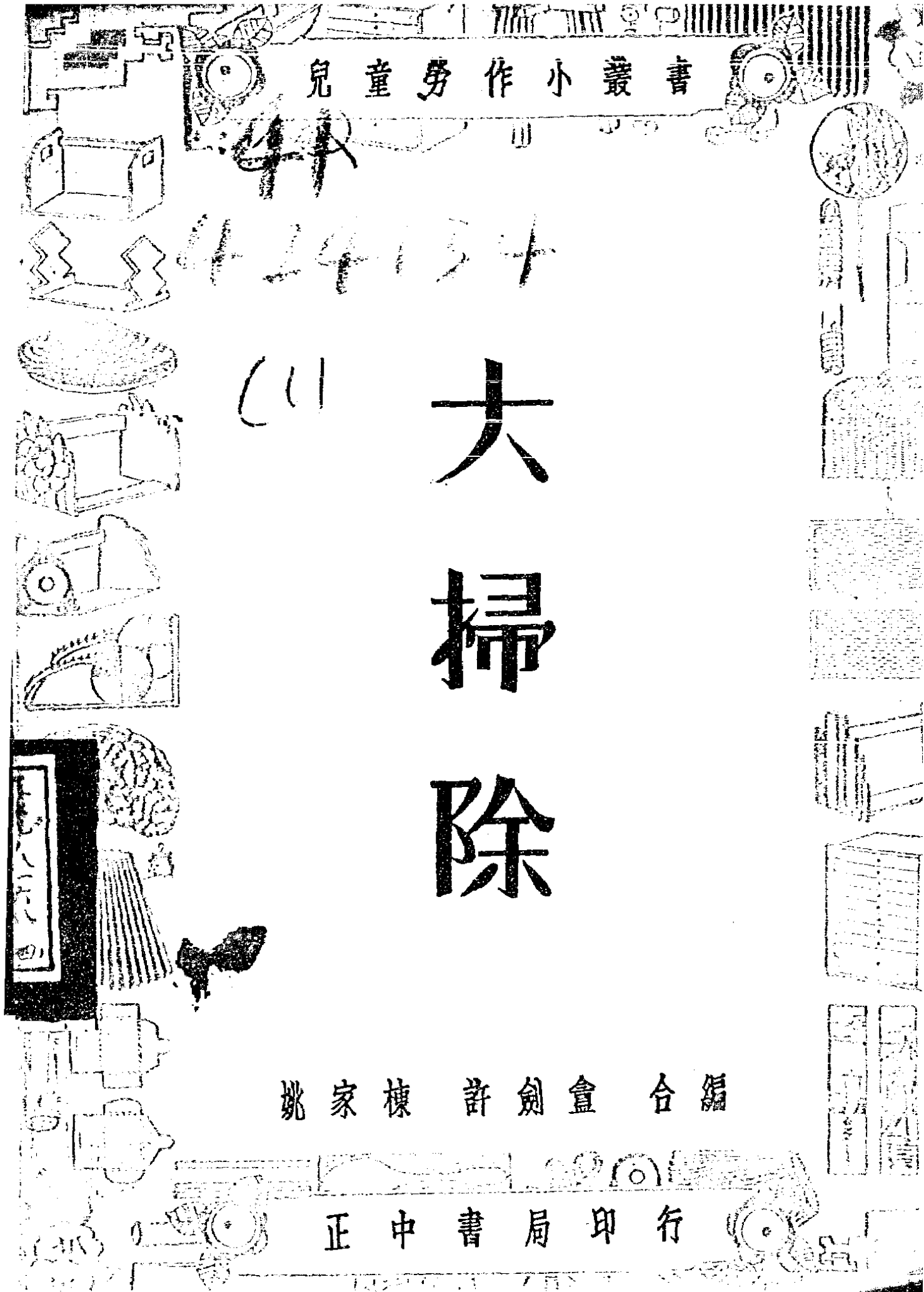
424134

(11)

# 大掃除

姚家棟 許劍盒 合編

正中書局印行



中華民國教育部  
圖書館


登記號

33707

類別號



聖  
藏  
之  
圖  
書



### 1. 說在前面

小朋友!我要問你:假使你們費了許多時間和精力,把你們的教室,你們的環境,佈置得非常美麗;可是滿地却是紙屑果殼,窗檻上,門框上,櫥架下,抽屜裏,積滿了垃圾灰塵,這個環境可以算得完美嗎?我想小朋友的回答一定是“不”,因為不能注意整潔.那末雖然佈置得怎樣美麗可愛,還是會使你感到不舒適的.

我們中國人對於整潔二字,向來不大注意,例如一般人的家庭裏,在牆壁上可以找到破紙;在柱子上可以找到鏽釘爛繩;在屋角裏可以找到蛛絲塵埃;這些事實上祇要舉手一撈就可以除是輕易的事,偏偏不肯動手,為什向來的習慣不好.小朋友個個像



(南)

活潑的小天使，你們是國家的新國民，新生命。我很希望小朋友們從今天起，個個人都能把“整潔”二字深印在腦子裏，時時去注意，去實踐。小朋友們都很願意這樣吧！好，讓我們把整潔校舍的方法，一一告訴你們。

## 2. 掃除的工具和牠的使用法

要整潔校舍，必須要用許多需用的工具。這些工具，有的祇有購備，有的却可以自製，現在我就把必要的幾種來介紹一下：

1. 水桶 水桶是取水的工具，木的，洋鉛的，店裏都有得出售，買來了最好自己加以油漆，使可以經久耐用。此外我們可以利用無用的漆桶或大的洋鉛罐，兩面鑽了



圖 一

小孔，繫上一條長繩，用

來打井水,很玲瓏便利.

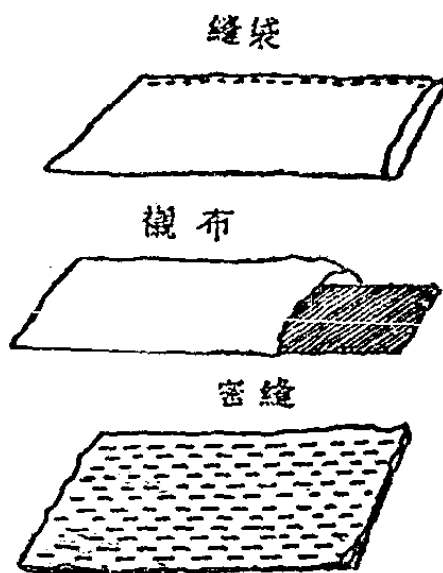
2. 抹布 學校裏用的抹布,往往向布店裏買了粗布來剪成的,不過單單剪開了因爲有毛邊,所以不經用,我們應



圖二

當照圖二的樣子把牠轉邊縫好.假使要經濟一點,可

以利用舊毛巾或是舊布,當你們覺得太單薄時,那末可以用幾層疊縫起來,方法是先做一個布袋,再在袋中平鋪一二層碎



圖三

布,然後加以密縫,如圖三.

3. 掃帚 買一把掃帚,不消多少錢,但是自己可以做,所以我們樂得節省幾個錢.做掃帚的材料,最普通的是稻藁,竹枝,蘆粟.紮的方法,先是紮成

一股一股的,再連紮起來,可以參考圖四、圖五、圖六。

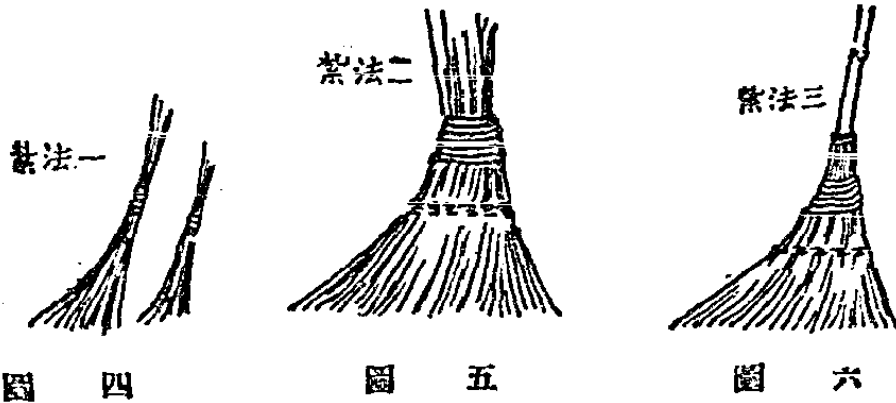


圖 四

圖 五

圖 六

4. 畚箕 畚箕是洋鐵的或竹的,洋鐵的有時可以裝上一個木柄,竹的可以紮成兩個耳環,既便於提,又便於挑。

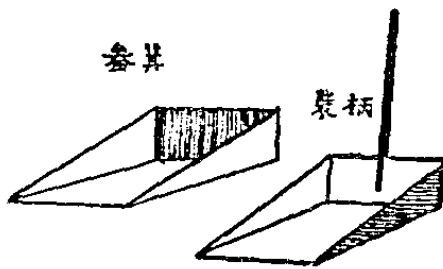


圖 七



圖 八

5. 塵帚 塵帚沒有地方可以買,必須自己來做,做塵帚的材料,和掃帚一樣的,做法,先把稻藁或竹枝等向下紮在一根長竹竿的頂端,再翻過來

緊緊紮住,頭上剪齊,  
便成功了.取用的時  
候,祇要拿着長柄就  
好拂拭高空的灰塵.

6. 雞毛帚 雞毛帚也  
可以自己做,方法是  
也拿一根麻繩,把洗  
淨晒乾的雄雞毛,像  
圖一〇甲的樣子,連




圖 九

貫地縛上,結痕處塗上一點膠水,然後拿一根細竹竿,從頭上向下慢慢兒作螺旋般圍繞起來,如圖一〇乙.雞毛帚是用來拭塵的,拭的時候灰塵容易飛散在空中,很不衛生,

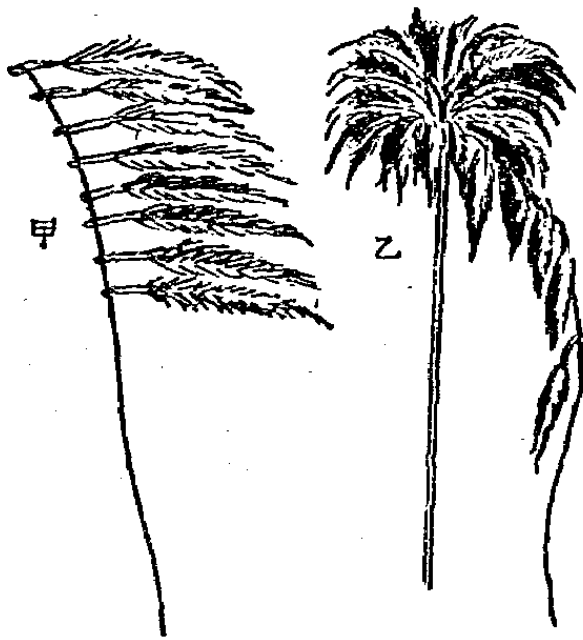


圖 一 〇



所以我們的主張，總以少用為宜。

7. 拖帚 拖帚可以利用破舊的布條做，柄不可太長，使握在手裏應用可以靈便。牠的方法和繫塵帚差不多。參考圖一一。

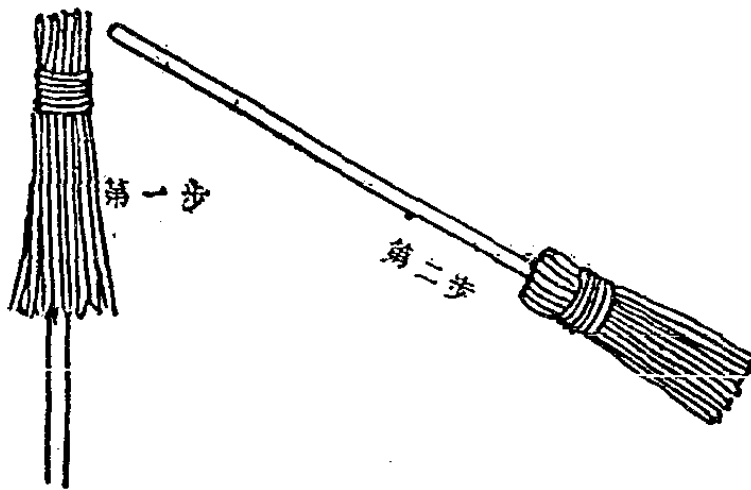


圖 一 一

8. 窗拭 揩窗的工具本來祇要用些棉花裹着舊布，蘸點火油或火酒就好了。因為過高的地方，上下不方便，所以有時候就需要長柄的窗拭。窗拭的繫法，是用一根很長的竹竿，尖端劈開，裝上一根橫檔，用麻線繫緊，橫檔上裹着棉花，再包繫一層布，就

可取用了.假使不明白,可以參考圖一二.

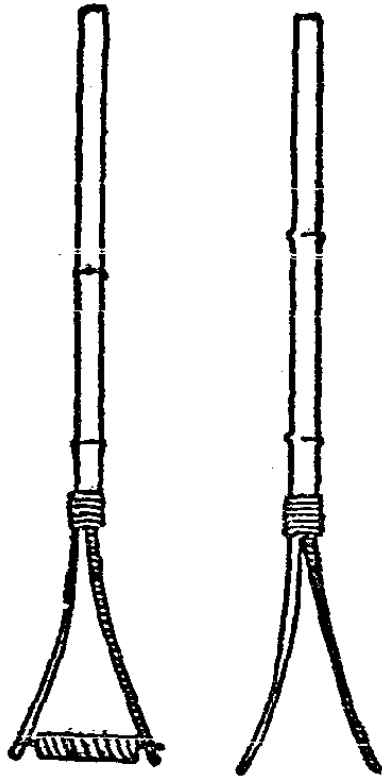


圖 一 二

9. 噴壺 噴壺可以利用無用的洋鐵罐做,做法參考圖一三.




圖 一 三

10. 洒水帚 掃地用噴水壺洒水,本來很好,不過四角或櫛架下等等的地方,往往不易洒到;洒水帚,就可以補救這個缺點,拿着柄,水裏一浸,可以洒到無論什麼地方,牠的做法,是利用稻草梢一束紮緊而成的,紮法像圖一四的樣子.



圖一四

### 3. 整潔方法的注意

有了許多用具,懂了牠的使用方法,可是廣大的一個教室或是整個的一個學校,我們應當怎樣去掃除、去整理,方才可以費力少,成績好呢?這便是方法了.現在我們來把普通小朋友們忽略的方法,一件件來檢討一下,以後,當你們掃除的時候,便可以照着注意些.

1. 掃地 掃地工作誰也會,可是掃地却也不是一件容易的事,下面所列各點,都要注意的:

- (甲) 掃地的時候,要先洒一些冷水;
- (乙) 要把四面的窗子都打開;
- (丙) 要從四角掃出來;
- (丁) 地板不平,還要依着板縫掃;
- (戊) 平滑的地面用軟掃帚;
- (己) 硬地上草地上要用竹掃帚;
- (庚) 掃地的時候,不可把身子過於

彎下，因為這是容易使灰塵吸到嘴裏去的；

(辛) 掃地的時候，不可對着人家掃，妨礙人家的衛生。

2. 拂塵 拂拭灰塵，極容易飄揚開來，所以當你們做這樁工作的時候，應當要注意下面這幾點：

(甲) 要在頭上遮一塊布，並且把衣袖束緊，否則空中的灰塵會飛進你的衣服裏去；

(乙) 要在其他工作沒有做的時候先拂；

(丙) 要把屋子裏一切用品遮蓋了再拂；

(丁) 要把壁上貼掛的東西拿下了再拂；



圖 一 五

(戊) 要先把粗大的塵埃撈去了，再細細地拂拭一次；

(己) 要把拭帚放成斜形，貼着牆壁拂拭。

### 3. 揩抹 下面是揩抹的時候應當注意的幾點：

(甲) 揩抹的工作要在一切工作做完後才做；

(乙) 抹布要搓洗得乾淨，否則乾透了有一條條的泥痕；

(丙) 至少要揩兩回；

(丁) 揩抹的時候，要顧到邊緣四角；

(戊) 恐防把衣服染髒，可以穿上一個圍裙（如圖）；

(己) 除了十分骯髒的東西以外，揩的時候要把抹布絞得乾。



圖 一 六

4. 拖地板 拖地板是一樁很費力的整潔工作,工作的時候,必須注意下面這幾點:

(甲) 拖的時候,熱天不妨把鞋襪脫去,平時應當穿着套鞋;

(乙) 至少要用一隻大擔桶放水,否則拖帚洗不乾淨;

(丙) 要從最裏面拖到外面來;

(丁) 要先把所有桌椅移開,然後再拖;

(戊) 溼拖一回,要再乾拖一回;

(己) 要揀乾燥的時候拖,陰溼天氣,拖了不容易乾;

(庚) 拖好以後,要把窗門開放,這樣容易乾燥;

(辛) 必須先把地上掃得十分乾淨,然後再拖。

上面所講的各種方法,是比較重要的,此外像:痰盂要有專門倒痰的地方,同

時還須消毒，字紙要有一定焚燬的地方，也是不可忽視的。總之，做整潔工作的時候，應當認真從事，有條不紊的處理才是。

#### 4. 分工合作

講了許多，還祇是討論了一般的方法，小朋友在學校裏，一級裏的同學不是有三四十人或是四五十人嗎？合許多人的力量來工作，成效當然很大，可是人數過多了，有時却反而會減低工作的效能。爲什麼？這是事先沒有精密的規劃的緣故。所以，在這裏，我們要來告訴你們一個“分工合作”的好方法。

把許多人分爲若干組，每組分別擔任一樁工作，在同一時間裏，各人做不同的工作，做許多的工作。每組再推一個組長，負責領導着去做。這樣，就不致雜亂無序，工作的成績，一定使你們格外滿意。

現在，舉一個例子出來吧：

假定一級的同学是四十人,分做八組,把室內室外的的工作,也分做八項,每組擔任一項,排列成下表:

組別	擔任的工作	備註
第一組	拂塵洒水掃地	室內
第二組	抹桌椅排桌椅	室內
第三組	拖地板揩窗	室內
第四組	搬移用具倒痰盂等雜務	室內外
第五組	整理教室的佈置	室內
第六組	掃地拾碎石子	室外
第七組	除雜草	室外
第八組	扛水倒垃圾	室內外

工作的分配是爲了便利,所以我們切不可爭執事務的繁簡,扛和挑,要力氣較大的人去做;高空中,要身體較長的人去做;同時,先做好的人,也應該幫助未做好的人.我們要知道爲了我們自己的衛生做工作,決沒有你推我讓地貪懶.這種




互助合作的精神，是我們做人的美德，我們怎願意破壞呢？

### 5. 比 賽


小朋友！我們爲了求以後的工作得到進步起見，當我們掃除完了以後，可以來比較一下，去請求你們的老師來批評，這一次的大掃除，究竟那幾點是好的，那幾點是要注意改進的。這樣比較一下，此後掃除的時候應當怎樣，就有所適從了。

如果是級和級的比賽，事先我們還可以設一個錦標，你們的老師批評的結果這錦標屬於誰，就可以拿去掛起來，這不是很有趣的事嗎？

錦標的做法，可以用布用綢，或是用鏡框，繪製一張錦標不是一件難事。儘不妨用自治會或級會的名義，請兩位會畫會寫的同學，自己來做，圖一七、圖一八，是給你們做參考的。



圖一七



圖一八

## 6. 尾語

上面把大掃除的種種已經分別講了許多,深信此後小朋友的整潔工作要比過去進步得多了,臨了,我們還有幾點要緊的話,要告訴你們:

1. 大掃除不必天天舉行,但是也不可以隔了過長的時間才舉行,大概半個月或一個月,總要舉行一次.
2. 平時輪到值日,也可以參照這種方法去做,好像把全級的人數分爲六組,每天輪值一組,把要做的工作,依照一組的人數,分成幾項,由輪值的

人去抽定;由衛生股長或清潔委員按日監督着工作.這種方法,也許小朋友們早已知道了,早已在實行啦,這裏不多講了.

3. 掃除了可以使環境整潔,掃除後還須保持整潔.所以掃除工作固然要緊,愛護整潔的習慣更是重要.
4. 工具是便利我們的工作的,所以也要十分愛護.用時要留心,不可損壞,用後當放在原處.

## 兒童勞作小叢書總目

教室的布置	書桌上的文具
學校園	日常用具
幾種會場的布置	有趣的玩具
大掃除	我們的兵工廠
校舍的修築	利用廢物的小工藝
幾種主要的農作物	普通食物的蒸煮
四季的蔬菜	菜餚的烹飪
幾種小動物的飼養法	衣服的洗滌法
可口的果子	縫紉方法
美麗的花朵	簡易的絨線編織和刺繡

版權所有  
翻印必究

中華民國二十六年二月初版

兒童勞作  
小叢書(四)

大掃除

實價國幣五分

(外埠酌加運費滙費)

編著者

許劍竄  
姚家棟

發行人

吳秉常  
南京河北路本局


印刷所

正中書局  
南京河北路童家巷口

發行所

正中書局  
上海福州路  
南京太平路

(654)



Handwritten signature or mark.

實價 0.05 元 1