



上海图书馆藏书



A541 212 0008 5477B

中華民國元年

交通部

統計圖表

交通部統計科編

葉恭綽署端



# 民國元年交通部統計圖表總目錄

第一編	紀要		
甲	路政	.....	3— 18
乙	電政	.....	19— 20
丙	郵政	.....	21— 24
丁	航政	.....	25— 26
第二編	統計圖		
甲	路政	.....	27— 38
乙	電政	.....	39— 46
丙	郵政	.....	47— 54
丁	航政	.....	55— 59
第三編	統計表		
甲	總務	.....	60— 79
乙	路政	.....	80— 161
丙	電政	.....	162— 231
丁	郵政	.....	232— 311
戊	航政	.....	312— 336





第一編

紀要

# 民 國 元 年 統 計 紀 要 目 錄

甲 路 政

第一 官辦鐵路

第二 商辦鐵路

乙 電 政

第一 電報

第二 電話

丙 郵 政

丁 航 政



甲

路 政



## 甲 路 政

本年民國肇興百廢俱舉路政亦應時勢之潮流多所改造營業里程由一萬零八百五十九里而達一萬二千零九十二里比較上年增一千二百三十二里而強其他收入等亦莫不各有增加不可謂非維持得力之效也茲揭其營業成績如下

營業綫路 共十九綫

資本金 四萬萬二千二百三十五萬九千九百四十元四角六分

營業里程 一萬二千零九十一里又八九

車輛 一萬零七百七十

員役 八萬五千九百六十七人(潮汕未報)

運輸成績

載客人數 一千八百三十萬一千零七十人(齊昂新甯潮汕未報)

裝貨噸數 九百七十三萬七千八百二十一噸又五(齊昂新甯潮汕江蘇未報)

收支盈虧

總收入 四千二百九十八萬二千八百三十五元五角(齊昂新甯潮汕未報)

總支出 二千九百三十一萬六千六百零三元三角八分(齊昂新甯潮汕未報)

兩抵實盈 一千三百六十六萬六千二百三十二元一角二分

### 第一 官 辦 鐵 路

本年官辦各路其進步狀況較之上年尤覺可觀張綏則全路通車京奉則直通瀋陽而營業里程更由一萬零十三里而達一萬一千一百一十五里較之上年增加一千一百零二里之鉅其成績殆足多也茲特揭其概數如下

營業綫路 共十二綫

資本金 三萬萬八千七百七十三萬三千九百六十九元四角三分

營業里程 一萬一千一百十五里較上年增一千一百零二里

車輛數 一萬零二輛較上年增一千零五十六輛

員役數 八萬三千四百二十四人較上年增六千九百九十三人

運輸成績

載客人數 一千五百七十四萬四千九百一十四人較上年增二百九十五萬九千九百一十人

裝貨噸數 九百五十萬八千六百一十噸又五較上年增一百零七萬四千五百八十一噸又五

收支盈虧

總收入 四千一百三十八萬五千九百四十一元六角七分較上年增八百一十三萬六千九百九十六元六角七分

總支出 二千六百七十四萬四千九百六十元六角六分較上年增二百五十五萬七千五百九十一元三角四分

兩抵實盈 一千四百六十四萬零九百八十一元零一分較上年增一千零六十九萬四千五百八十八元零一分

## 一 京 漢

### 甲 興革事項

該路建設較早設備較完是年興革事項較之他路獨多查其屬於總務部者則有訂定每月會議章程改組全路巡警設立調查處籌設醫院設立籌備總材料處規定出租餘地章程設立律師處七項屬於建設部者則於改良鄆城車站添設鄭州天橋各站安設柵欄擴充前門風雨篷四項屬於運輸部者則有裁撤脚行縮短行車時刻添掛頭等臥車推廣聯絡運輸實行電綫路籤辦法護路號誌等六項均能盡力推行確有實益云

### 乙 營業成績

資本金 一萬萬零七百六十四萬五千零一元平均每里三萬四千三百二十五元七角三分

營業里程 三千一百三十六里

車輛 機車一百十五輛客車二百十四輛貨車二千三百四十六輛平均每十里所有輛數二十又三四

員役 職員一千一百二十一傭役六千六百九十共計七千八百十一平均每十里二四又九一

運輸成績

載客人數 二百一十八萬七千六百九十一人

裝貨噸數 二百三十八萬二千零十噸

收支盈虧

總收入 一千三百六十七萬三千二百一十八元平均每日每里收入十四元又四角四分

總支出 九百四十九萬五千八百九十三元平均每日每里十元零三分

兩抵實盈 四百一十七萬七千三百二十五元平均每日每里盈四元四角一分

## 二 京 奉

### 甲 興革事項

是年共和肇建變亂紛乘該路當關外之衝維持本已不易乃核其收入較之往年尚有增益殊非易易至其興革事項撮其重要者約有數端(一)該路由京至奉原設之瀋陽車站距城十餘里未能直達城根旅客頗覺不便是年乃鋪墊軌道直抵瀋陽並設車站以利交通(二)津浦路局原以天津總站爲起點嗣爲謀商旅之便利擬以天津東站爲起點商准京奉路局擬定借用車站辦法訂立合同及聯絡運輸章程(三)該路三等客車形式簡陋是年改造新車一律添設座位布置較前周密行旅稱便(四)該路站員向無制服是年按

照規則一律製備觀瞻以肅此外如訂定支配脚力費辦法減價招商承辦米糧暨改訂裝運鐵鍋蘆葦等項皆興革事項中之最著者也

## 乙 營業成績

資本金 五千九百三十三萬零一百十五元九角四分平均每里二萬五千八百六十元一角七分

營業里程 二千二百九十四里

車輛 機車二百三十五客車三百一十一貨車二千九百七十四平均每十里十五輛又三四

員役 職員一千一百六十八傭役三萬二千五百一十六共計三萬三千六百八十四人平均每十里一百四十六人又八四

## 運輸成績

載客人數 三百四十九萬五千七百零七人

裝貨噸數 三百四十五萬零三百九十三噸

## 收支盈虧

總收入 一千三百三十五萬六千零八十六元四角八分平均每日每里收入二十元一角三分

總支出 五百三十一萬四千七百七十八元二角八分平均每日每里支出八元零一分

兩抵實盈 八百零四萬一千三百零八元二角平均每日每里盈十二元一角二分

## 三 津 浦

### 甲 興革事項

該路南北段幹綫工程上半年大致告竣民國成立軍事救平漸入完全營業時代建築物亦日益成就其最要者爲黃河鐵橋起自河北岸之鵲山達南岸之灤口經營四載始竟全功又因棗莊礦務發達乃修臨棗支綫濟甯商務繁

昌乃修充濟枝綫並爲謀搭客便利起見與京奉路訂立天津總站及東站開車章程此外如裁撤總公所改設總局亦興革事項中之可紀者也

## 乙 營業成績

資本金 九千六百一十萬零三千五百八十七元平均每里四萬三千二百一十二元零五分

營業里程 二千二百二十四里

車輛 機車七十二輛客車二百十六輛貨車九百九十七輛平均每十里所有輛數五又七二

員役 職員一千二百八十六傭役四千八百八十六共計六千一百七十二平均每十里二十七又七五

## 運輸成績

載客人數 一百七十萬九千三百三十一人

裝貨噸數 五十七萬八千三百二十六噸

## 收支盈虧

總收入 四百零八萬一千八百二十六元平均每日每里收入六元八角三分

總支出 五十三萬六千四百七十元平均每日每里支出七角六分

兩抵實盈 三百五十四萬五千三百五十六元平均每日每里四元三角七分

## 四 滬甯

### 甲 興革事項

是年民國成立大局粗定該局管理事宜因時務之需要多所興革撮其重要約有數端(一)擴充工程自津浦通車後南京一站爲南北樞紐兩路聯運尤關重要因於江邊另築碼頭以爲過江輪渡停泊之所其他因路基不固設法安插竹管以利宣洩(二)維持車務鎮甯南關車運土貨一案上年由該路提

議甫有端倪是年復賡續進行遂與江海關訂用三聯單運輸辦法商貨因以大旺其他如電准蘇督免徵機器麵粉公司運滬小麥銷費暨改用電機路籤以免行車危險皆興革事項之犖犖大者也

## 乙 營業成績

資本金 三千一百八十萬零五千三百二十七元九角三分平均每里九萬六千二百六十元一角九分

營業里程 七百三十里四一

車輛 機車三十一輛客車八十輛貨車二百七十六輛平均每十里所有車輛五又三二

員役 職員四千八百九十一傭役二萬零五百六十四共計二萬五千四百五十五平均每十里七十七又零四

## 運輸成績

載客人數 四百八十八萬二千一百七十四人

裝貨噸數 五十一萬三千九百零八噸又二三

## 收支盈虧

總收入 二百六十七萬五千九百四十二元九角一分平均每日每里收入四元零四分

總支出 三百零九萬一千七百零三元五角平均每日每里支出十一元六角

兩抵實虧 四十一萬五千七百六十元五角九分平均每日每里虧一元五角六分

## 五 京 張

### 甲 興革事項

該路是年營業共只十閱月兼以蒙邊不靖運軍運械昕夕未遑旅客貨物因而停滯而綜核收入尙達二百二十八萬元比較上年計超過四十七萬餘元

云

乙 營業成績

資本金 一千一百八十五萬八千一百六十七元平均每里二萬一千八百五十八元一角一分

營業里程 五百四十五里

車輛 機車三十一輛客車六十三輛貨車三百六十八輛平均每十里所有輛數八又四八

員役 職員六百七十二傭役一千四百十七共計二千零八十九平均每十里三十八又三三

運輸成績

載客人數 四十二萬一千二百九十三人

裝貨噸數 五十七萬四千六百二十五噸

收支盈虧

總收入 二百二十八萬一千九百七十二元平均每日每里收入十三元二角一分

總支出 一百五十一萬二千二百六十八元平均每日每里支出八元七角五分

兩抵實盈 七十六萬九千七百零四元平均每日每里四元四角五分

六 正 太

甲 興革事項

該路因上年軍興停車月餘待運之貨甚多是年遂絡繹自晉省東下運輸進款驟見增加兼值晉省比歲豐登故糧運尤形發達雖其中以軍興之故橋路機件頻遭毀損而修整甚速亦無停滯後更添購機車六輛以資應用車務尤見起色

乙 營業成績

資本金 二千五百十五萬六千九百二十三元平均每里五萬一千七百六十三元一角五分

營業里程 四百六十八里

車輛 機車五十一輛客車六十三輛貨車四百二十三輛平均每十里所有車輛數十一又零五

員役 職員二百四十二傭役二千二百零九共計二千四百五十一平均每十里五十又四五

### 運輸成績

載客人數 二十六萬四千三百二十二

裝貨噸數 四十七萬四千九百七十五噸

### 收支盈虧

總收入 二百五十萬九千三百二十二元平均每日每里收入十四元一角五分

總支出 二百零四萬四千七百零七元平均每日每里支出十一元五角二分

兩抵實盈 四十六萬四千六百十五元平均每日每里盈二元六角二分

## 七 道 清

### 甲 興革事項

自上年軍興該路雖以僻處偏隅未受具體之損失而風鶴頻驚商旅裹足營業上實受莫大之影響是年大局暫定力從撙節未敢大事擴充計其興革事項約有數端(一)白露車站前經裁撤是年因該處商貨漸有起色復行開站(二)該路前此載客係於運煤車後附掛客車是年遂以舊有貨車改造客車於年內完全竣工(三)該路客票向收制錢是年改收銀元並酌加車價自是客票進款賴以稍增(四)該路向只有巡警百名為保護道釘之用是年因值軍興不敷分配且均非軍人出身因重新改編嚴加訓練竊案以減其他如新



鄉新站添設水塔與轉車盤以便聯絡道口焦作添安卸車岔道以利起卸皆爲重要之事項也

## 乙 營業成績

資本金 一千零四十四萬六千三百六十八元五角四分平均每里三萬一千五百九十五元三角四分

營業里程 三百三十里六三

車輛 機車十輛客車十八輛貨車一百六十九輛平均每十里所有輛數五輛又九六

員役 職員八十六傭役一千一百七十一共計一千二百五十七平均每十里三十八又零二

## 運輸成績

載客人數 二十四萬六千一百五十六人

裝貨噸數 五十三萬三千八百七十六噸

## 收支盈虧

總收入 五十七萬六千一百八十六元零四分平均每日每里收入五元六角五分

總支出 一百零七萬九千三百二十元二角八分平均每日每里支出十元五角七分

兩抵實虧 五十萬三千一百三十四元二角四分平均每日每里四元九角三分

## 八 汴 洛

### 甲 興革事項

該路因處腹地西嶮巖而東坦平沿路出產既不甚豐託運之貨亦復甚少其間兼有河運與之競爭營業本不易旺是年值軍興以後全路騷然收入猶能達八十二萬八千餘元較上年增二十一萬有奇不可謂非當事者經營之力

也

## 乙 營業成績

資本金 一千五百六十萬零一千二百十八元平均每里三萬八千七百十八元七角一分

營業里程 四百零二里九四

車輛 機車十五輛客車二十七輛貨車三百零四輛平均每十里所有輛數十九

員役 職員一百十八傭役九百八十四共計一千一百零二平均每十里二十七又三五

## 運輸成績

載客人數 四十一萬四千八百三十八人

裝貨噸數 一十六萬三千六百七十九噸

## 收支盈虧

總收入 八十三萬三千零八十三元平均每日每里收入十二元三角四分

總支出 一百三十五萬七千六百八十四元平均每日每里支出二十元一角

兩抵實虧 五十二萬四千五百八十一元平均每日每里虧七元七角六分

## 九 廣 九

## 甲 興革事項

該路自上年通車以後商民日趨便利客貨漸多歲計收入除應付中英公司借款利息外收支尚能適合迨是年軍興停車月餘收入全無加以各站場及軌道損壞之補修華洋員役之償恤支出驟增殊非意料而東江一帶貨物因避釐重徵亦趨輪運五六兩月又復洪水爲災損失更巨因改訂行車時刻趕添車輛以期展拓云

## 乙 營業成績

資本金 一千四百十四萬九千三百零五元平均每里四萬六千四百二十八元四角五分

營業里程 三百零四里七五五

車輛 機車十一輛客車三十輛貨車四十七輛平均每十里所有輛數二十五又二七

員役 職員三百二十六傭役七百二十二共計一千零四十八平均每十里三十一又一

## 運輸成績

載客人數 一百六十八萬零八百三十三人

裝貨噸數 二萬九千一百九十六噸

## 收支盈虧

總收入 六十萬八千一百零八元平均每日每里收入十八元七角二分

總支出 一百四十萬七千五百六十二元平均每日每里支出四十三元三角三分

兩抵實虧 七十九萬九千四百五十四元平均每日每里虧二十四元九角二分

## 十 吉 長

## 甲 興革事項

該路全綫土基上年僅成三分之二工程車亦僅開至飲馬河是年仍尙在工程時代然自上年以來即將各項材料籌備齊全是年十月即已全路通車而電報電話亦同時貫通並於機廠中添設翻砂廠一處裝設水雷機轉運機器凡該路所用各種螺絲等件均能自製此外如修折機車製造煤爐試驗鍋等亦均甚適用云

## 乙 營業成績

資本金 五百一十九萬六千三百九十元平均每里一萬九千六百二十元  
八角七分

營業里程 二百六十四里八四

車輛 機車九輛客車二十一輛貨車一百四十八輛平均每十里所有六又  
七二

員役 職員一百八十一傭役四百二十八共計六百零九平均每十里二十  
二又九九

### 運輸成績

載客人數 一十二萬三千八百六十四人

裝貨噸數 四萬七千八百七十九噸

### 收支盈虧

總收入 二十萬七千八百六十四元二角四分平均每日每里收入二元  
四角八分

總支出 一十四萬二千九百五十五元六角平均每日每里支出一元七  
角

兩抵實盈 六萬四千九百零八元六角四分平均每日每里盈七角七分

## 十一 張 綏

### 甲 興革事項

該路路綫由張家口至陽高綫營業里程連同岔道共長二百五十華里自是  
年四月起開始營業惟是蒙邊多事運軍運械供給未遑商務遂受影響客貨  
因而停滯綜核進款尙達三十四萬餘元有奇足徵維持得法也

### 乙 營業成績

資本金 五百七十九萬一千九百三十元平均每里一萬五千一百二十一  
元五角三分

營業里程 一百九十一里

車輛 機車八輛客車六輛貨車一百輛平均每十里所有輛數四又五六  
 員役 職員一百五十二傭役七百三十二共計八百八十四平均每十里三  
 十五又三六

### 運輸成績

載客人數 六萬七千八百零二人

裝貨噸數 八萬二千八百四十六噸

### 收支盈虧

總收入 三十四萬零九百十四元平均每日每里收入五元零五分

總支出 四十九萬八千九百一十二元平均每日每里支出七元三角九  
 分

兩抵實虧 十五萬七千九百九十八元平均每日每里虧二元三角四分

## 十二 株 萍

### 甲 興革事項

株萍大宗收入向全賴於萍礦煤焦其他客貨無多不過什二本年驟丁改革  
 湘釐擾攘未克大定萍礦停工幾半載本路無大宗煤焦供運營業收入遂形  
 銳減入不敷出事實上已成必然之趨勢當時亟謀維持現狀對內則竭意整  
 理組織局課改編警察釐定新式簿記並裁汰冗員減省薪膳不使有絲粟之  
 虛糜對外則注重招徠改良站台籌備連帶運輸招運商煤添設零賣兌換所  
 以期利便商民增加收入又是年路站辦理棘手之事莫如現役及退伍軍士  
 之無票乘車包攬客貨不服查驗稍加詰問則毆員毀站其勢洶洶幾於莫可  
 禁遏迭經由局縷陳困難請求湘督維持經重法懲治一二人路站秩序乃獲  
 恢復如舊故本年營業之結果雖受萍礦停工之影響大宗收入已衰減而總  
 計全年營業進款尙得洋二十四萬有奇不敷營業支出僅二萬有奇亦幾費  
 經營而幸克有此也

### 乙 營業成績

資本金 四百六十四萬九千六百三十六元平均每里二萬二千六百八十一元

營業里程 二百零五里

車輛 機車十二輛客車十六輛貨車一百八十三輛平均每十里所有輛數十又二九

員役 職員一百四十七傭役七百一十五共計八百六十二平均每十里四十二又零五

運輸成績

載客人數 二十五萬零九百零三人

裝貨噸數 一十九萬五千九百三十七噸

收支盈虧

總收入 二十四萬一千四百一十九元平均每日每里收入三元三角三分

總支出 二十六萬二千七百二十七元平均每日每里支出三元五角一分

兩抵實虧 二萬一千三百零八元平均每日每里虧二角九分

## 第二 商辦鐵路

本年商辦鐵路報告極不完全成績如何全豹難窺只姑就其概數揭諸於後亦可見一般也

營業路綫 凡七（即新甯齊昂南潯潮汕漳廈浙江江蘇等是）

資本金 南潯四百三十四萬七千三百六十六元潮汕三百五十四萬六千五百四十五元新甯四百零八萬九千零六十八元齊昂四十八萬三千八百元漳廈二百六十萬零五千零三十四元浙江一千三百二十二萬九千二百九十八元江蘇六百三十二萬四千八百六十元零三分共計三千四百六十二萬五千九百七十一元零三分

營業里程 南潯九十五里潮汕八十三里新甯二百六十里齊昂五十六里  
漳廈二十八里浙江三百二十六里江蘇一百二十九里又三一共計九百  
七十七里又三一

車輛數 南潯二十三新甯一百七十三齊昂二十六漳廈一十八浙江四百  
零八江蘇一百二十(潮汕未報)

員役 南潯一百一十三新甯三百三十五齊昂八十四漳廈一百三十八浙  
江一千二百江蘇六百七十三(潮汕未報)

#### 運輸成績

載客人數 南潯一十三萬六千七百九十人漳廈一十三萬八千六百九  
十五人浙江一百三十六萬五千八百五十七人江蘇九十七萬四千八  
百一十四人(潮汕新甯齊昂未報)


裝貨噸數 南潯九千六百二十噸漳廈四百五十六噸浙江二千零四十  
五萬七千九百噸江蘇二百零三萬零二噸(潮汕新甯齊昂未報)

#### 收支盈虧

總收入 南潯四萬零七百三十九元漳廈二萬六千三百三十三元浙江  
一百一十九萬八千八百六十八元江蘇四十三萬零九百五十四元零  
三分(潮汕新甯齊昂未報)

總支出 南潯三萬一千四百四十三元漳廈七萬七千三百零八元浙江  
一百九十九萬六千一百零三元江蘇四十六萬六千七百八十八元七  
角二分(潮汕新甯齊昂未報)

兩抵盈虧 南潯盈九千二百九十六元漳廈虧五萬零九百七十五元浙江  
虧二十五萬九千六百一十二元江蘇虧三萬五千八百三十四元七角(  
潮汕新甯齊昂未報)





乙

電 政

## 乙 電 政

### 第一 電報

局所 五百六十五較上年增六十二平均每局所所轄三千三百五十六里  
又六六較上年減七萬六千零八十一里又三四人口五十九萬零五百八  
十二人又三較上年減四十二萬一千一百四十六人又七

綫路里程 旱綫十萬零七千一百零五里水綫一百二十三里又七二地綫  
十七里又五七飛綫二百一十一里又二七平均每面積百里所有綫路小  
數零六里

機械 未據填送

員役薪俸 員役二千三百零九人薪俸五十六萬三千三百七十五元九角  
八分電生二千四百七十六人薪俸七十七萬四千五百五十七元二角九  
分工丁二千四百八十六人工食二十三萬五千四百八十一元九角總計  
員役七千二百七十一人薪俸工食一百五十九萬三千四百一十五元一  
角六分

報數 國內官報一十九萬五千七百五十二次私報一百四十七萬九千八  
百五十五次計一百六十七萬三千六百零七次國外官報一千八百零五  
次私報一十一萬四千二百九十八次計一十一萬六千一百零三次總計  
一百七十八萬九千七百一十次平均每日遞送數四千九百零三次又三  
一平均每千人遞送數五又三九

收支盈虧

總收入 五百零二萬四千零二十元八角較上年減二十四萬四千六百  
零七元二角六分平均每日收入一萬三千七百六十四元五角五分

總支出 二百一十萬零五千五百五十九元七角八分較上年減三百三  
十九萬七千三百二十七元五角四分平均每日支出五千七百六十三  
元一角八分

兩抵實盈 二百九十一萬八千四百六十一元零二分

## 第二 電話

局所 七所

綫路里程 三千一百九十二里較上年增八百九十二里

機器 接線機一百二十五通話機一萬一千一百四十一

員役薪俸 員役七百七十八薪俸十六萬四千九百十四元九角二分

用戶 九千九百八十七較上年增一千六百十八

## 收支盈虧

總收入 三十一萬三千三百五十七元二角一分

總支出 三十九萬六千零五十六元二角六分九釐

兩抵虧 八萬二千六百九十九元零五分二釐



丙

郵政

## 丙 郵 政

局所 總局十四較上年減一副總局三十四較上年減五分局九百二十較上年增六百四十三支局一百五十一較上年減四百七十五代辦處五千六百九十七較上年增三百五十三總計六千八百一十六較上年增六百一十五平均每面積萬里所有局所三十五又九三較上年增二十三又七五平均每局所所轄面積二百七十八里又二五較上年減五百四十一里又七五所轄人口三萬八千九百五十五人又二五較上年減四萬一千七百二十人又三二

### 郵路里程

郵差郵路 三十四萬六千五百四十三里較上年增二萬七千五百四十三里

民船郵路 二萬一千零九十三里較上年增一千零九十一里

輪船郵路 二萬八千七百零八里較上年增三千七百零八里

火車郵路 一萬八千三百七十九里較上年增一千三百七十九里

郵路總計 四十一萬四千七百二十一里較上年增三萬三千七百二十一里平均每面積百里通郵綫路二十一里又八七較上年增七里又三五

### 郵件

普通郵件 局中所收者一萬萬二千五百八十五萬九千較上年減一萬萬八千七百零二萬六千三百五十六信箱信櫃信筒所收者二千一百八十六萬三千一百較上年減二百九十四萬四千零二十總計一萬萬四千七百七十二萬四千一百較上年減一萬萬八千八百九十七萬零三百七十六平均每百人所遞件數凡四十四又二九較上年減二十三又零一

特種郵件 掛號三千三百一十二萬五千五百快信二百五十九萬五千

四百三十三保險二千三百三十四總計三千五百七十二萬三千二百六十七較上年增一千零二十萬零二千一百零四平均每百人所遞件數凡十又七較上年增五件又六

郵件總計 一萬萬八千三百四十四萬七千三百六十七較上年減一萬萬七千八百七十六萬八千八百七十二

### 包裹

普通包裹 件數三百四十六萬零二百九十件重量一千一百六十萬零零三百七十基羅

特種包裹 二十二萬七千七百六十二件重量一百五十一萬六千六百六十九基羅

包裹總計 件數三百六十八萬八千零五十二件重量一千三百一十一萬七千零三十九基羅較上年件數增六十六萬五千一百八十件重量增三百零五萬六千六百零六基羅平均每千人遞送件數凡一十一又零五較上年增五又零一

### 滙兌

局數 旱滙局三百八十二較上年減一十六水滙局四百六十五較上年增一百零五

滙入銀數 五百九十六萬四千二百九十四元零七分較上年增四十九萬七千六百二十七元四角

兌出銀數 五百八十五萬七千零八十九元八角四分較上年增三十二萬三千四百六十九元七角三分

銀數總計 一千一百八十二萬一千三百七十四元九角一分較上年增八十二萬一千零九十七元一角三分

員役薪俸 職員一千八百一十九人較上年增三十二人俸金一百四十三萬八千四百五十六元六角八分傭役一萬六千七百三十二人較上年增


三千一百八十人薪工一百二十二萬九千九百三十七元五角三分總計  
員役一萬八千五百五十一人較上年增三千二百一十二人薪俸二百六  
十八萬八千三百九十四元二角二分較上年減五萬一千三百零五元二  
角二分平均每人一百四十四元九角二分較上年減二十八元一角八分

### 收支盈虧

總收入 經常三百五十七萬零二百一十元四角六分較上年增五萬八  
千三百七十六元九角臨時六百零三萬九千零三十五元零四分較上  
年減三百四十五萬五千一百九十七元一角五分總計九百六十萬九  
千二百四十五元五角較上年減三百三十九萬六千八百二十元二角  
五分

總支出 經常四百零六萬四千八百五十七元五角五分較上年增一十  
三萬七千二百五十八元四角九分臨時五百九十三萬一千三百零三  
元四角五分較上年減三百零四萬九千九百七十元一角一分總計九  
百九十九萬六千一百六十一元較上年減二百九十一萬二千七百零  
九元八角三分

兩抵虧 三十八萬六千九百一十五元五角較上年減四十八萬四千一  
百一十元四角二分






丁

航 政

## 丁 航 政

本年航政因報告不全各種興革事項無由推知今姑就表列各項撮其概要如下

- 一 商輪資本 直隸四萬一千五百八十三元奉天一百六十九萬零五百九十元黑龍江三萬三千元山東九十五萬八千元江蘇一千三百零六萬一千二百零二元安徽一十四萬九千六百三十九元江西四十九萬六千一百二十九元湖北一百一十五萬四千二百七十三元湖南二十九萬二千一百七十二元四川三十七萬八千七百三十四元浙江一百四十七萬三千二百二十七元福建六十萬零三千九百三十三元廣東六百三十九萬六千六百二十九元廣西八十七萬零八百五十元共計二千七百五十九萬九千九百六十一元較上年增一千一百三十六萬七千九百十元
- 一 船數及噸數 直隸五艘一千一百七十五噸奉天八艘五千二百九十六噸黑龍江二艘四十四噸山東二十八艘九千三百零九噸江蘇一百六十六艘四萬七千五百一十三噸安徽四十艘七百九十九噸江西二十七艘一千二百一十三噸湖北六十六艘一萬五千七百五十一噸湖南二十四艘七百三十八噸四川二艘二百二十八噸浙江二十九艘四千三百四十一噸福建三十六艘二千二百零九噸廣東八百九十七艘二萬七千六百二十八噸廣西五十艘四千四百七十五噸共計艘數一千三百八十較上年增七百五十三噸噸數一十二萬零七百一十九較上年增四萬四千二百二十四平均每艘八十七噸又四七



第二編

統計圖

甲

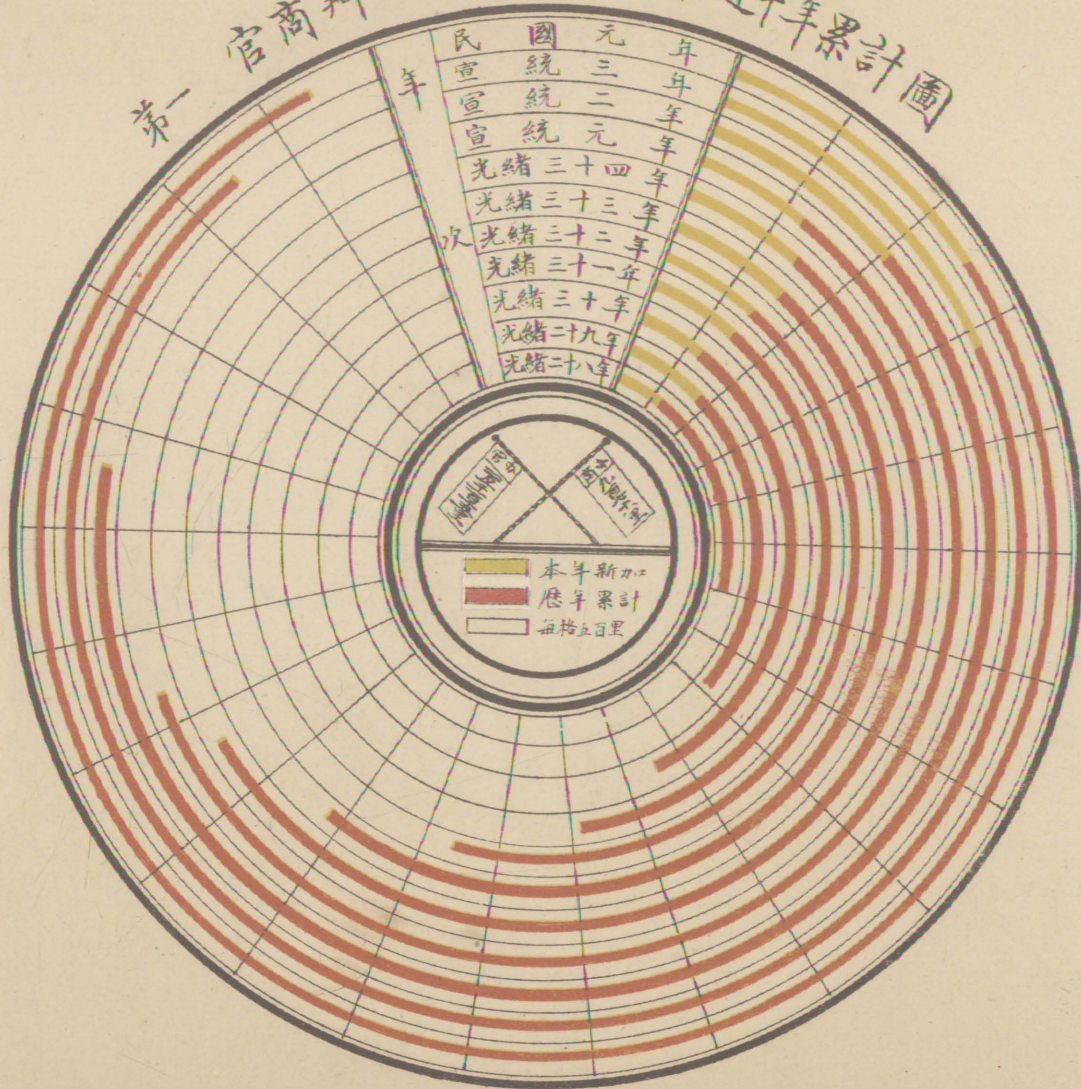
路 政

## 路政統計圖目錄

- 第一 官商辦鐵路營業里程最近十年累計圖
- 第二 官辦各路營業里程比較圖
- 第三 官辦各路車輛比較圖
- 第四 官辦各路車站數比較圖
- 第五 官辦各路客貨運輸比較圖
- 第六 官辦各路平均每日每里客貨收入比較圖
- 第七 官辦各路營業收入月別高低圖
- 第八 官辦各路營業支出月別高低圖
- 第九 官辦各路營業收支盈虧最近三年比較圖
- 第十 官辦各路平均每資本百元實際盈虧比較圖

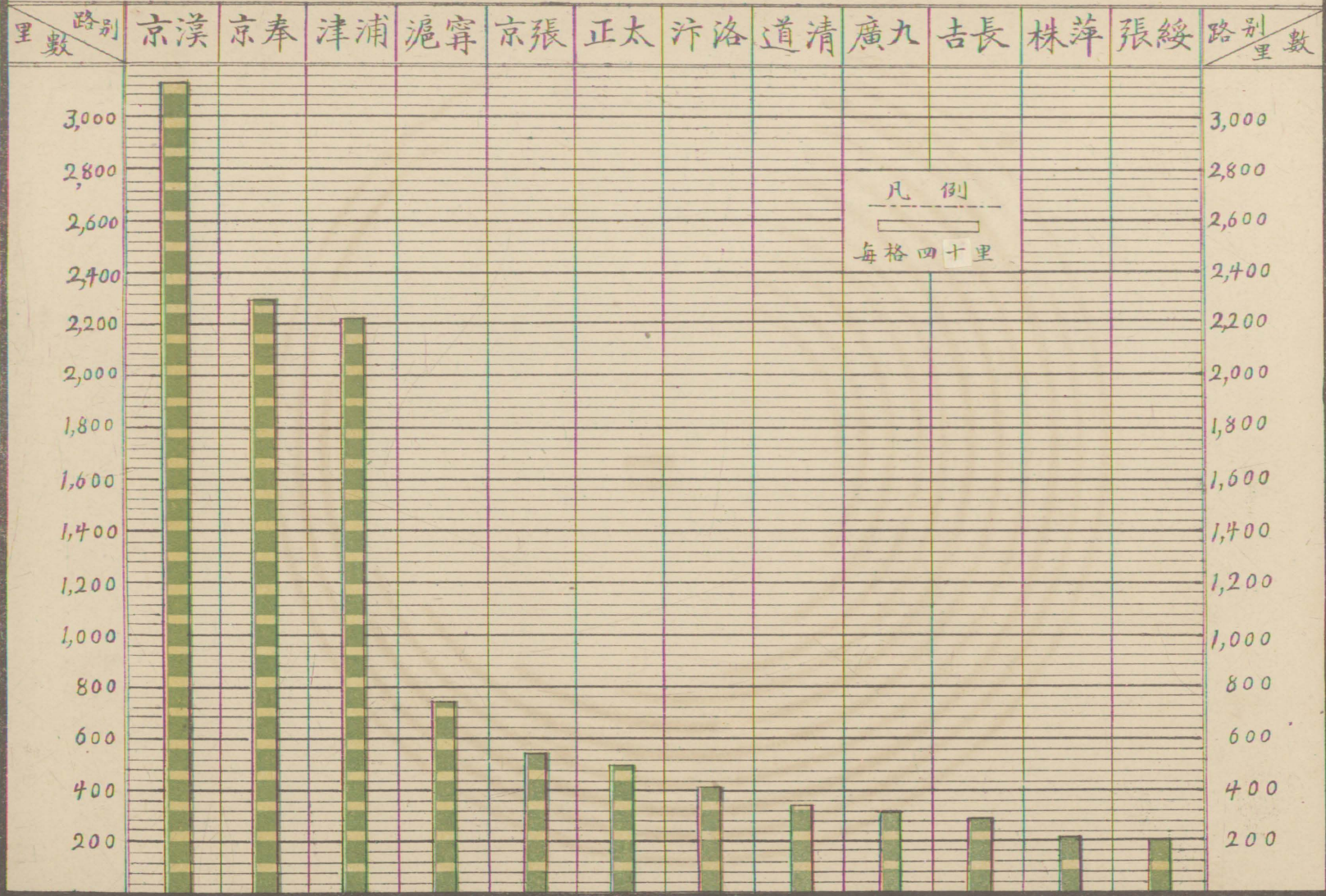


# 第一 官商辦鐵路營業里程最近十年累計圖

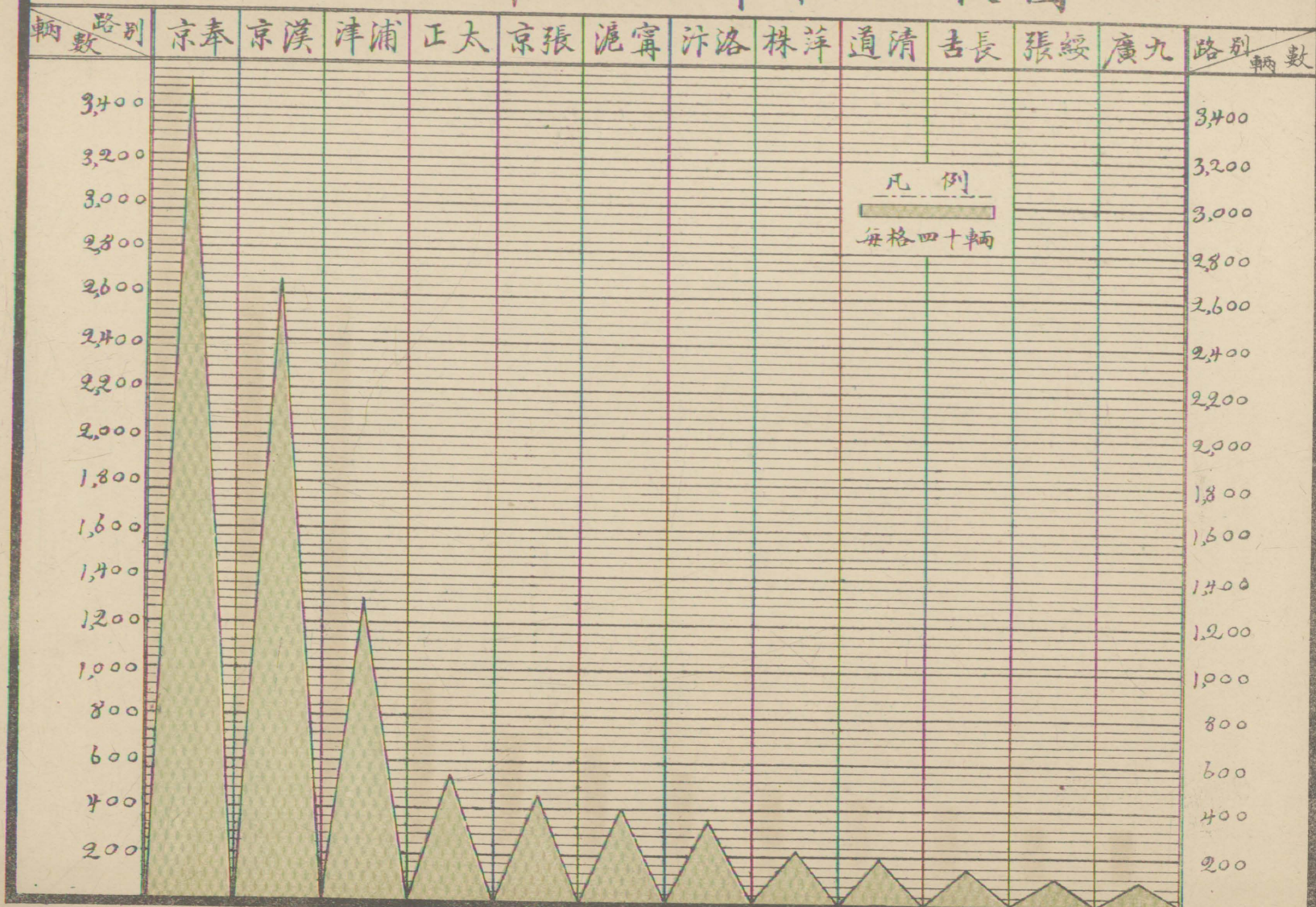





## 第二 官辦各路營業里程比較圖



# 第三 官辦各路車輛比較圖



第四 官辦各路車站數比較圖



99  
京漢

88  
津浦

74  
京奉

43  
滬甯

35  
正太

28  
廣九

21  
京張

17  
道清

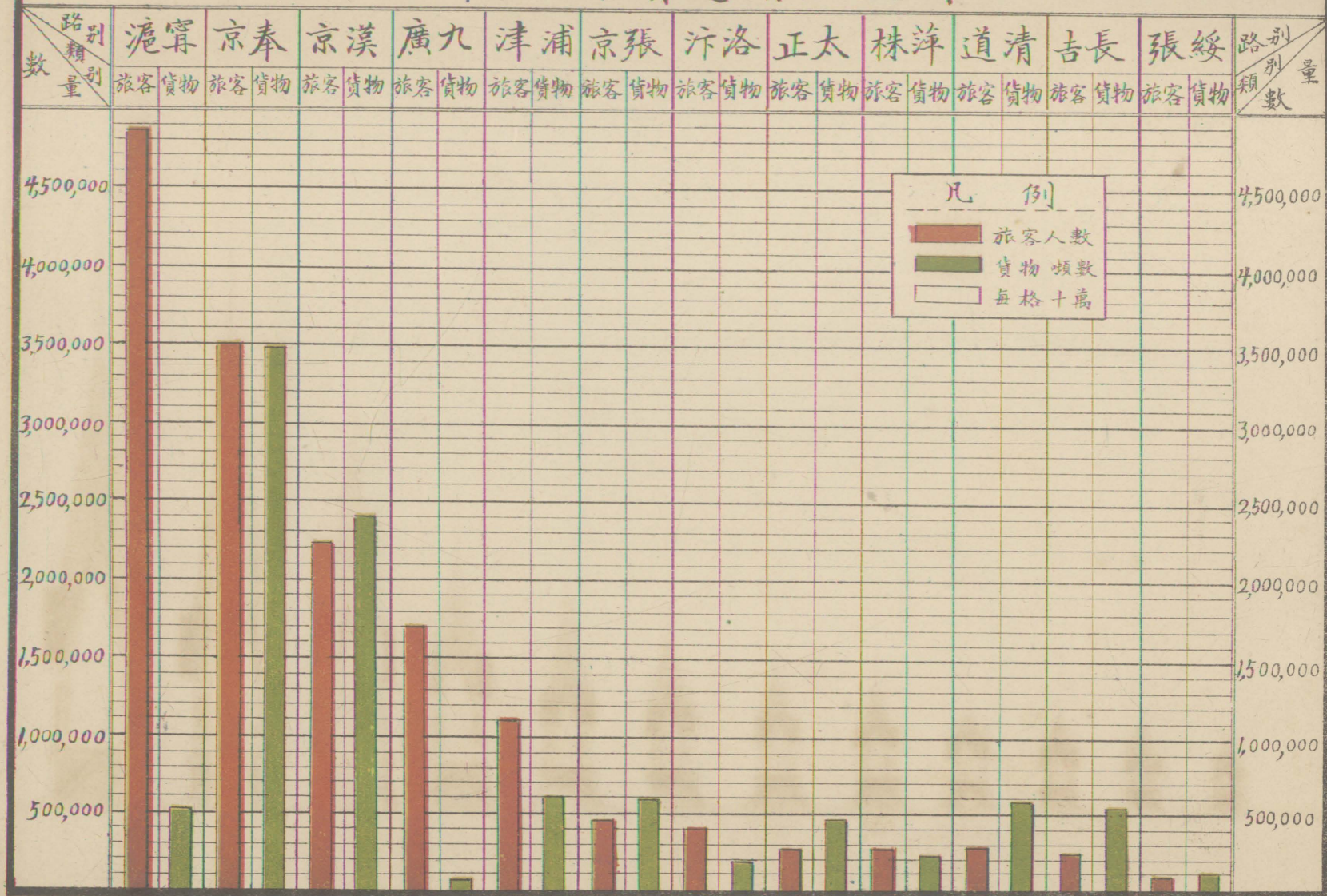
12  
汴洛

11  
吉長

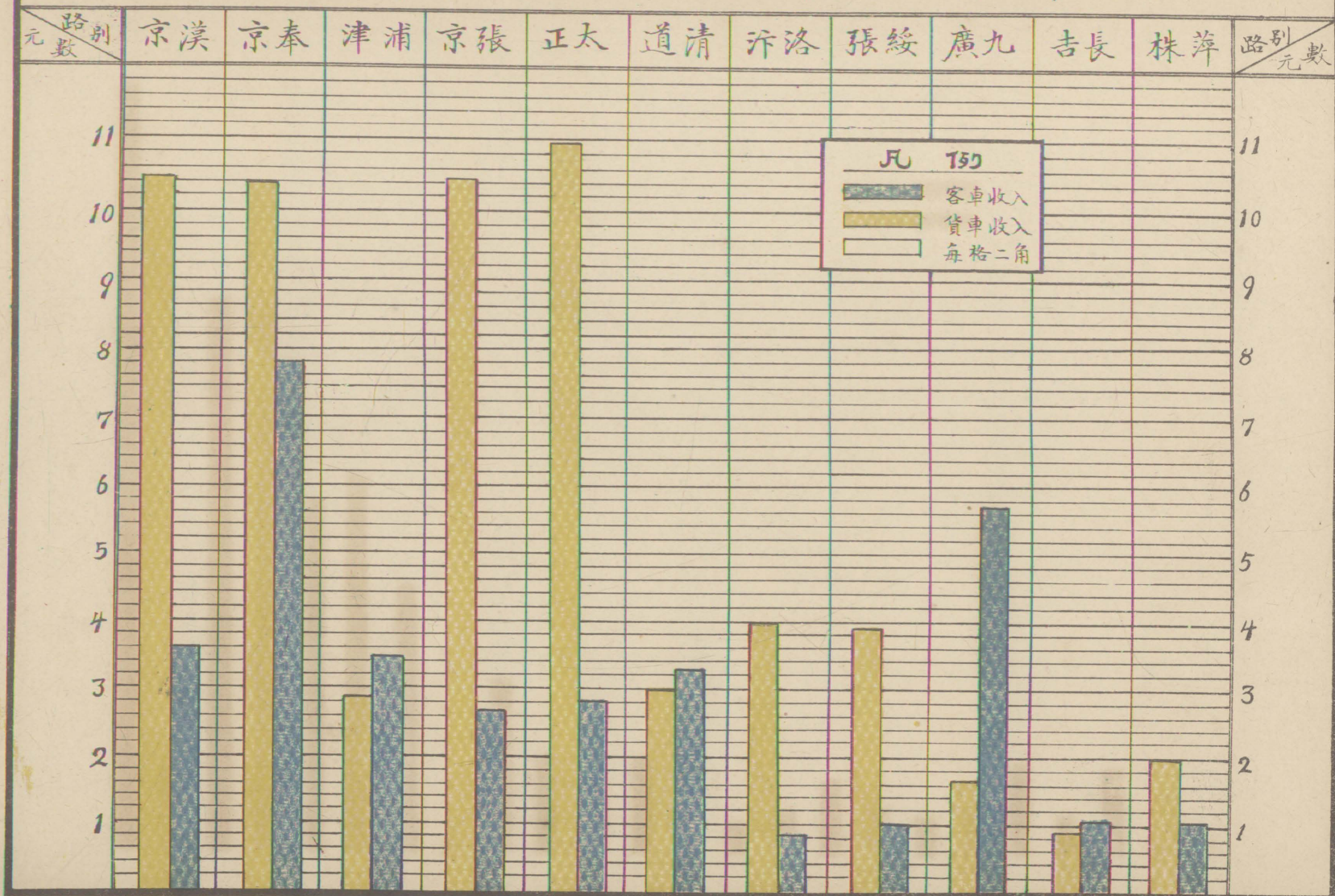
9  
株萍

6  
張綏

# 第五 官辦各路客貨運輸比較圖

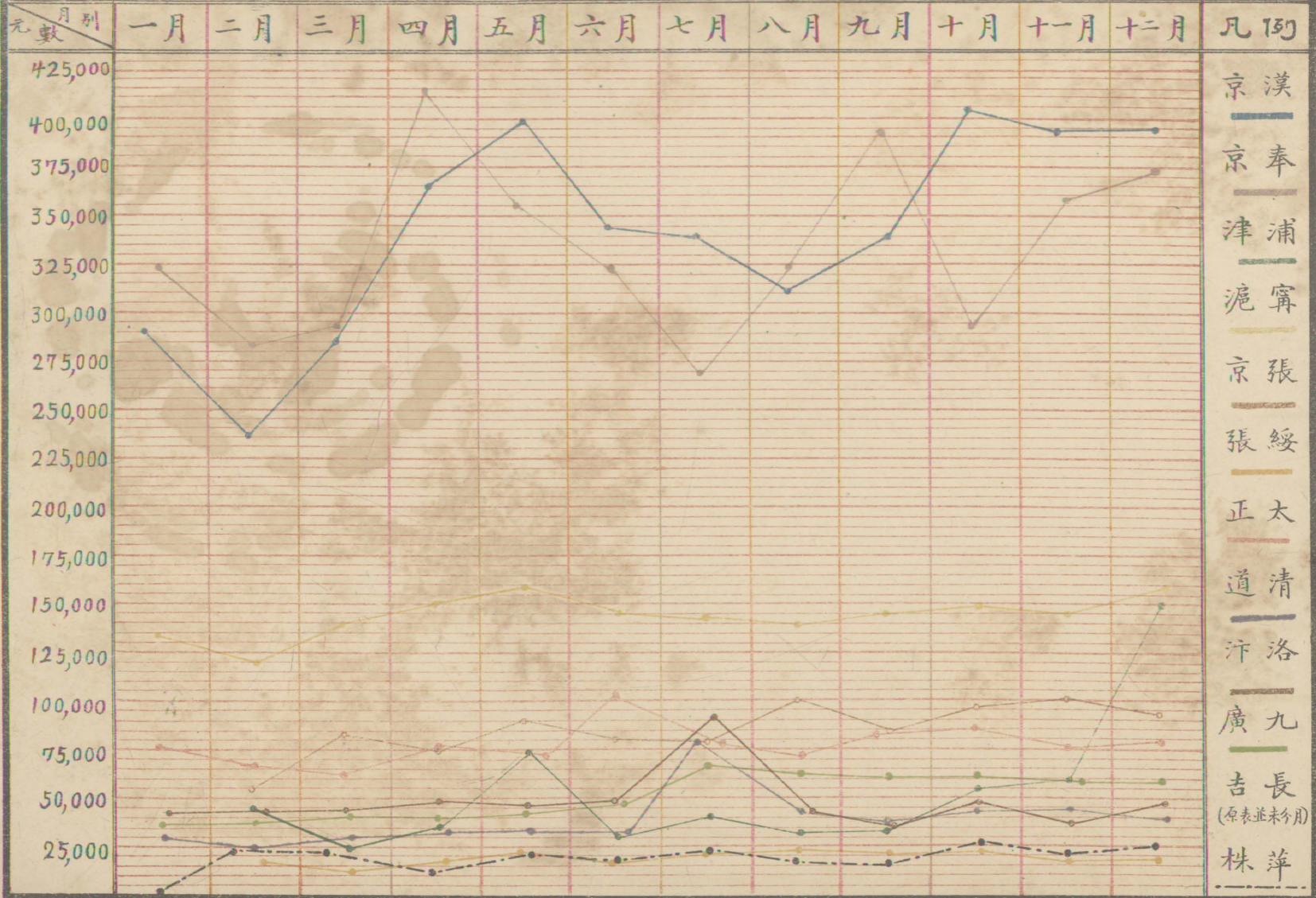


# 第六 官辦各路平均每日每里客貨收入比較圖






# 第八 官辦各路營業支出月別高低圖




# 第九 官辦鐵路實際收支盈虧最近三年比較圖





第十 官辦各路平均每資本百元實際盈虧比較圖



乙

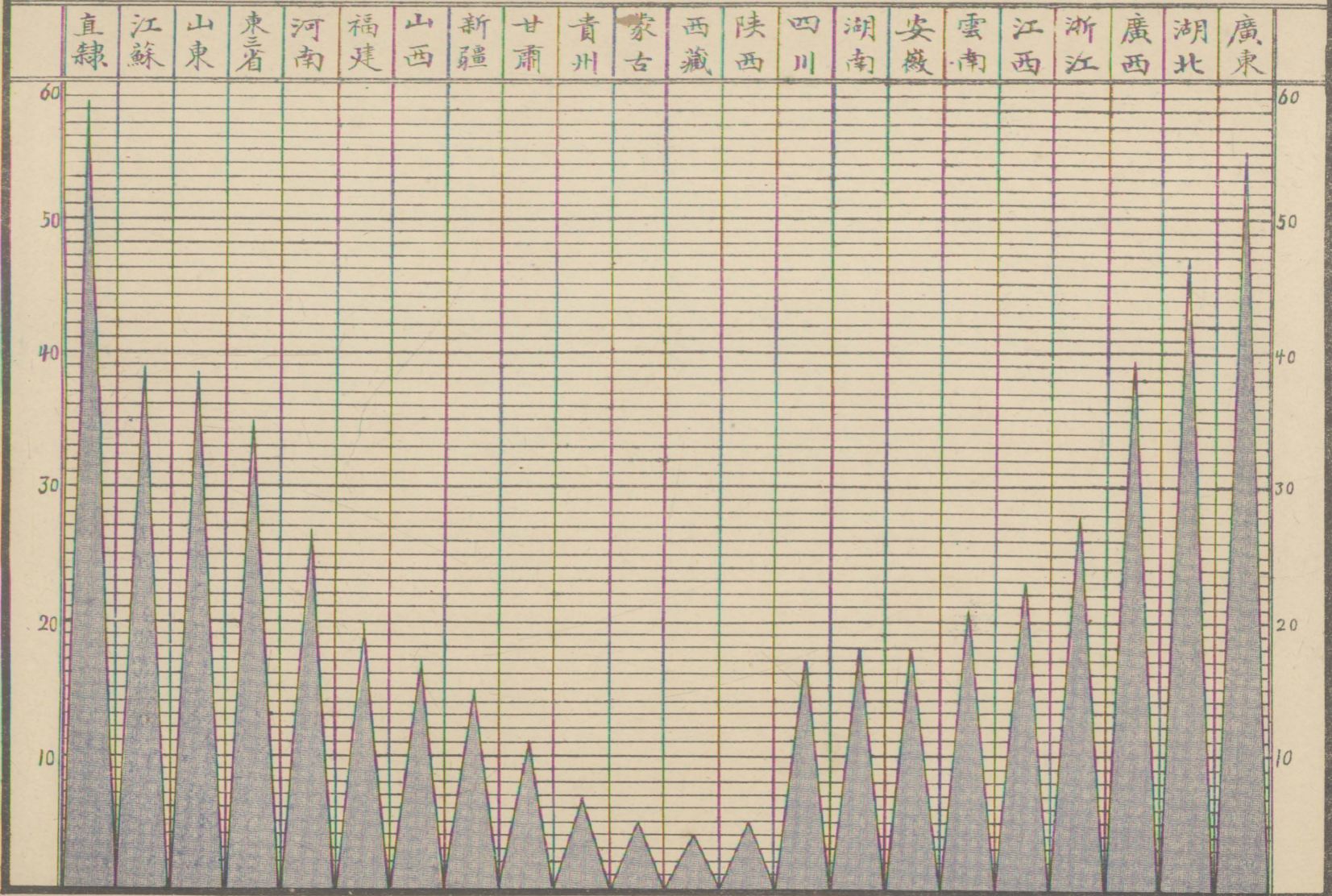
電 政

## 電 政 統 計 圖 目 錄

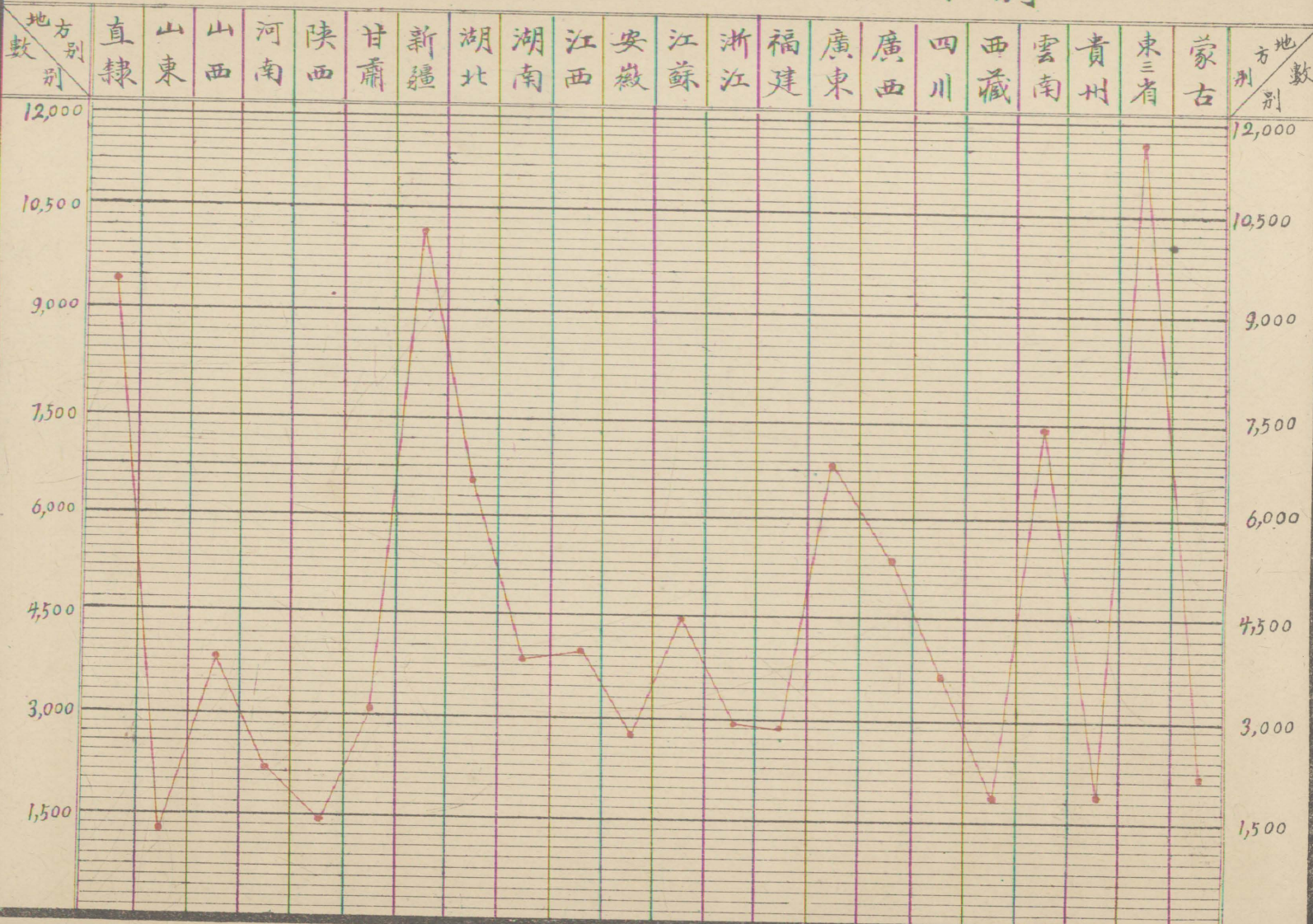
- 第 一 電報局所地方別比較圖
- 第 二 電報綫路里程地方別
- 第 三 電報收支地方比較圖
- 第 四 電話綫路里程比較圖
- 第 五 電話收入月別比較圖
- 第 六 電話用戶職業別比較圖



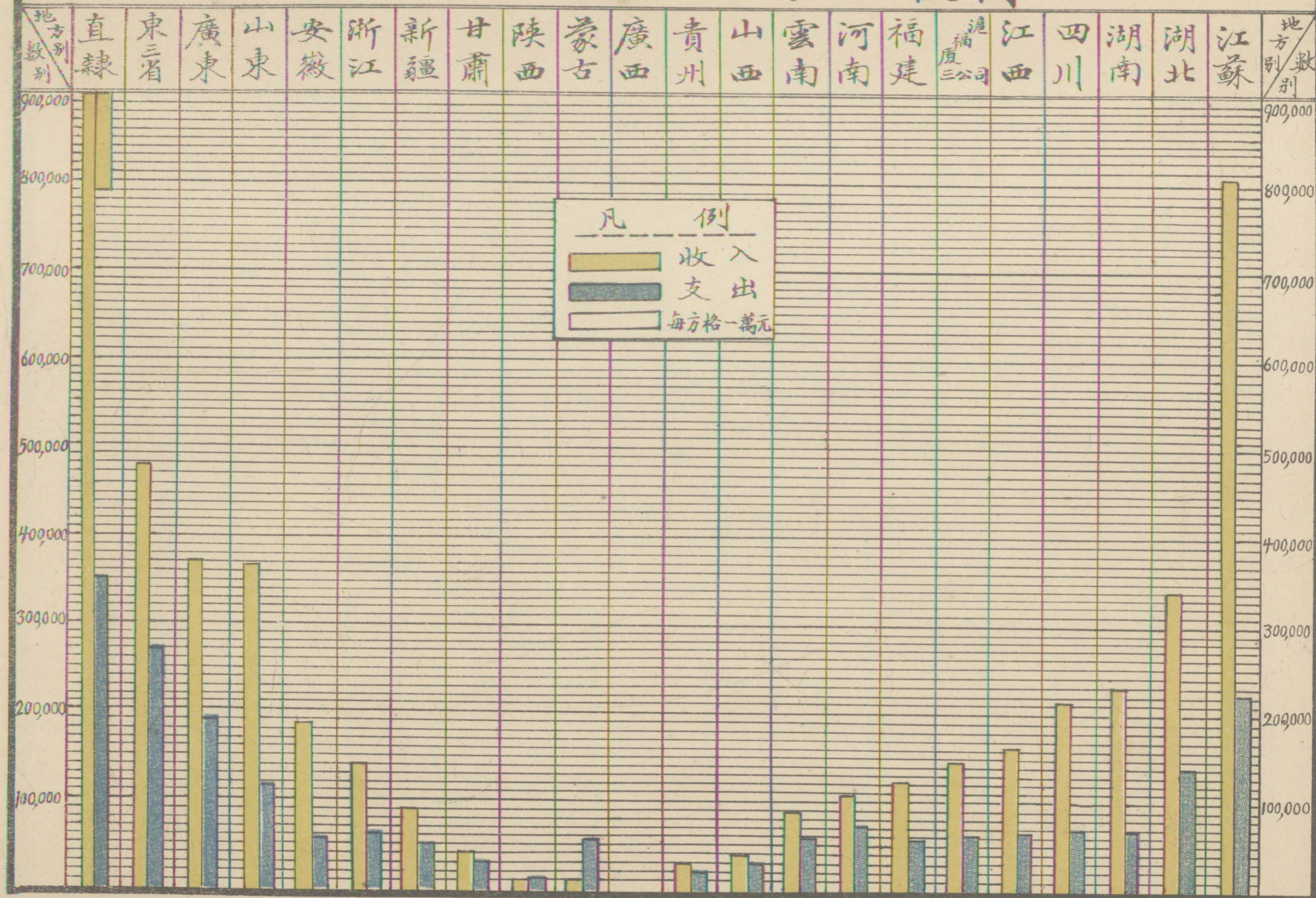
# 第一 電報局所地方別比較圖



# 第二 電報線路里程地方別

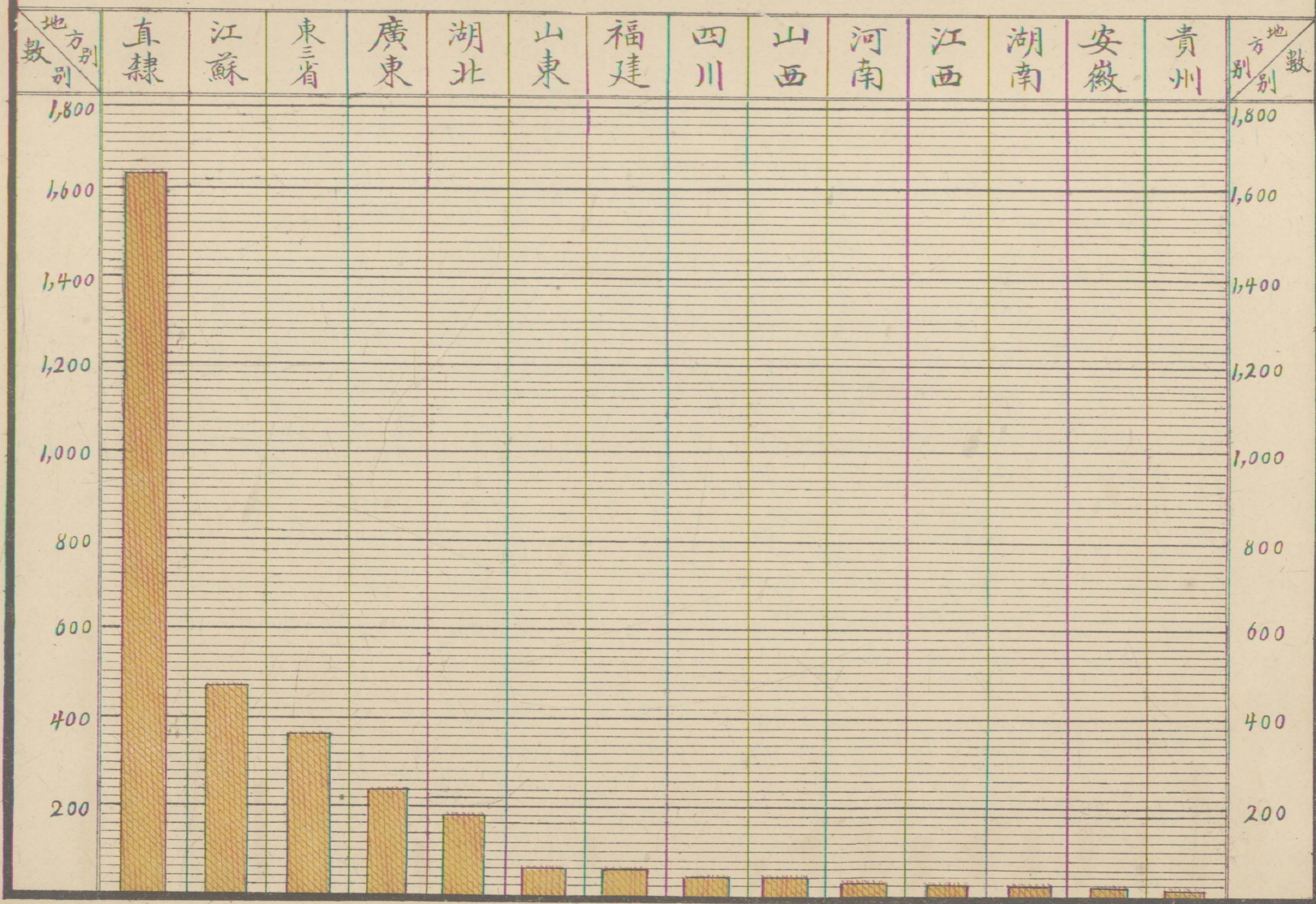


# 第三 電報收支地方比較圖



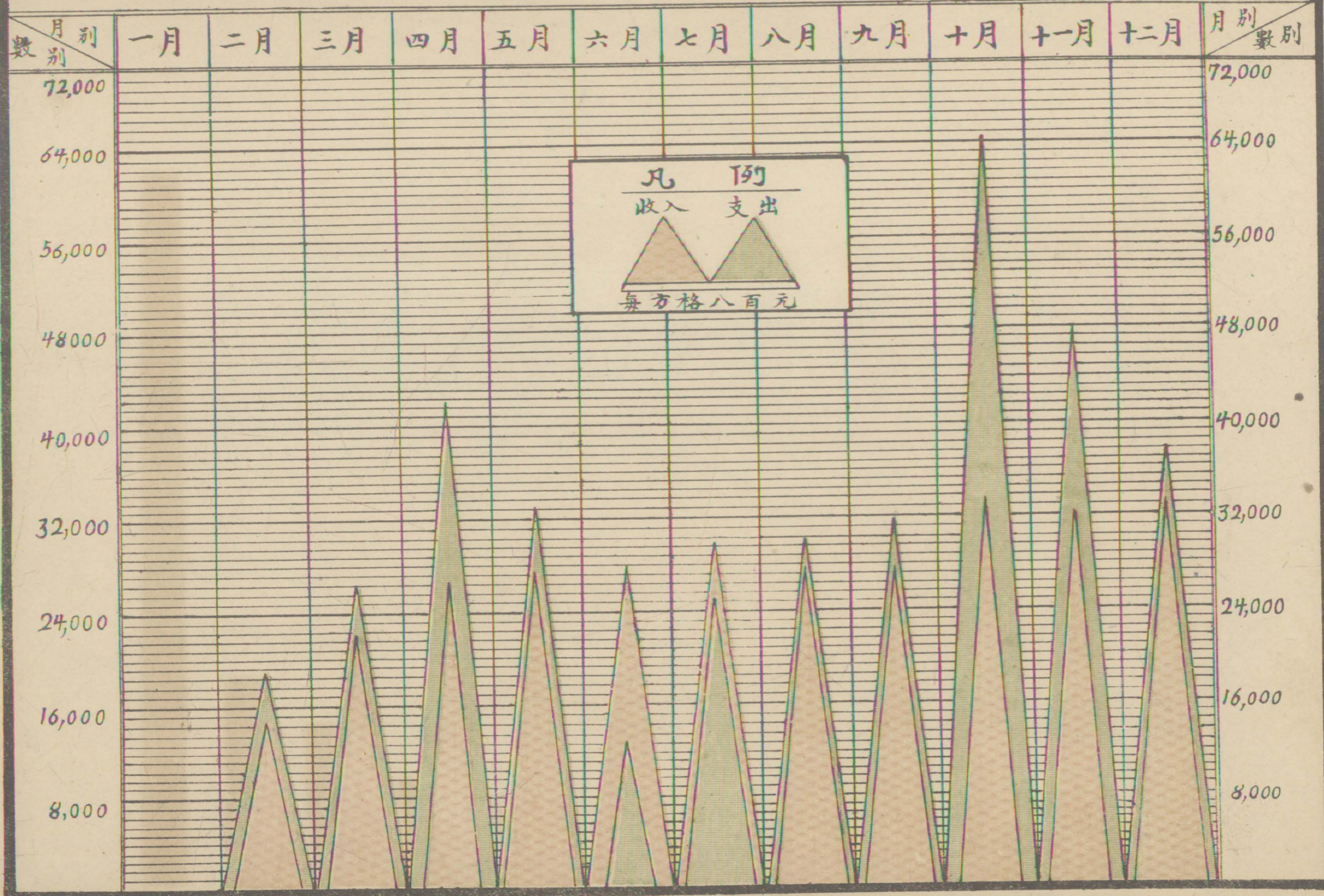
(附註 是年廣西冊報不齊無從比較)

# 第四 電話綫路里程比較圖

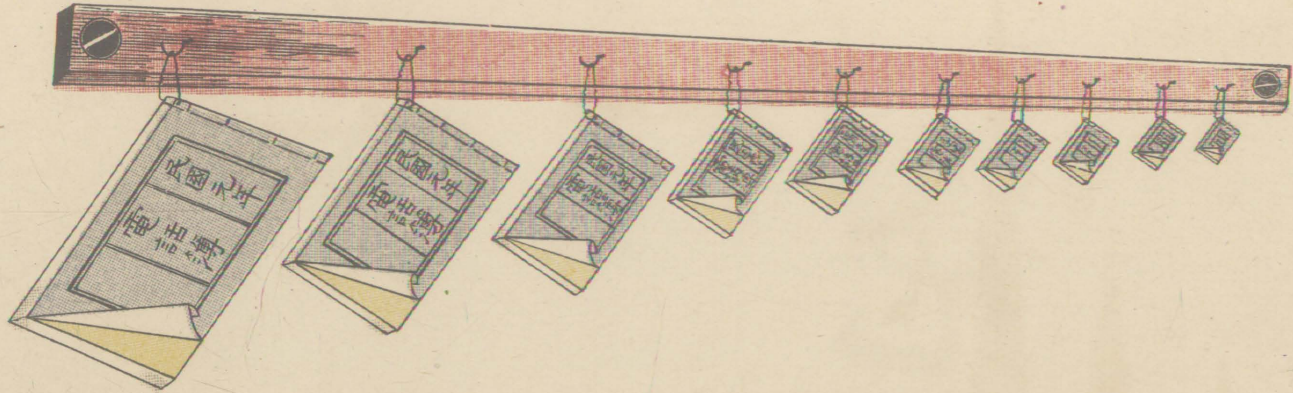




# 第五 電話收支月別比較圖



# 第六 電話用戶職業別比較圖




商舖	宅第	局所	衙署	外賓	學堂	公會	其他	醫院	教堂	類
4,157	1,956	1,257	1,080	674	306	251	189	117	23	

丙

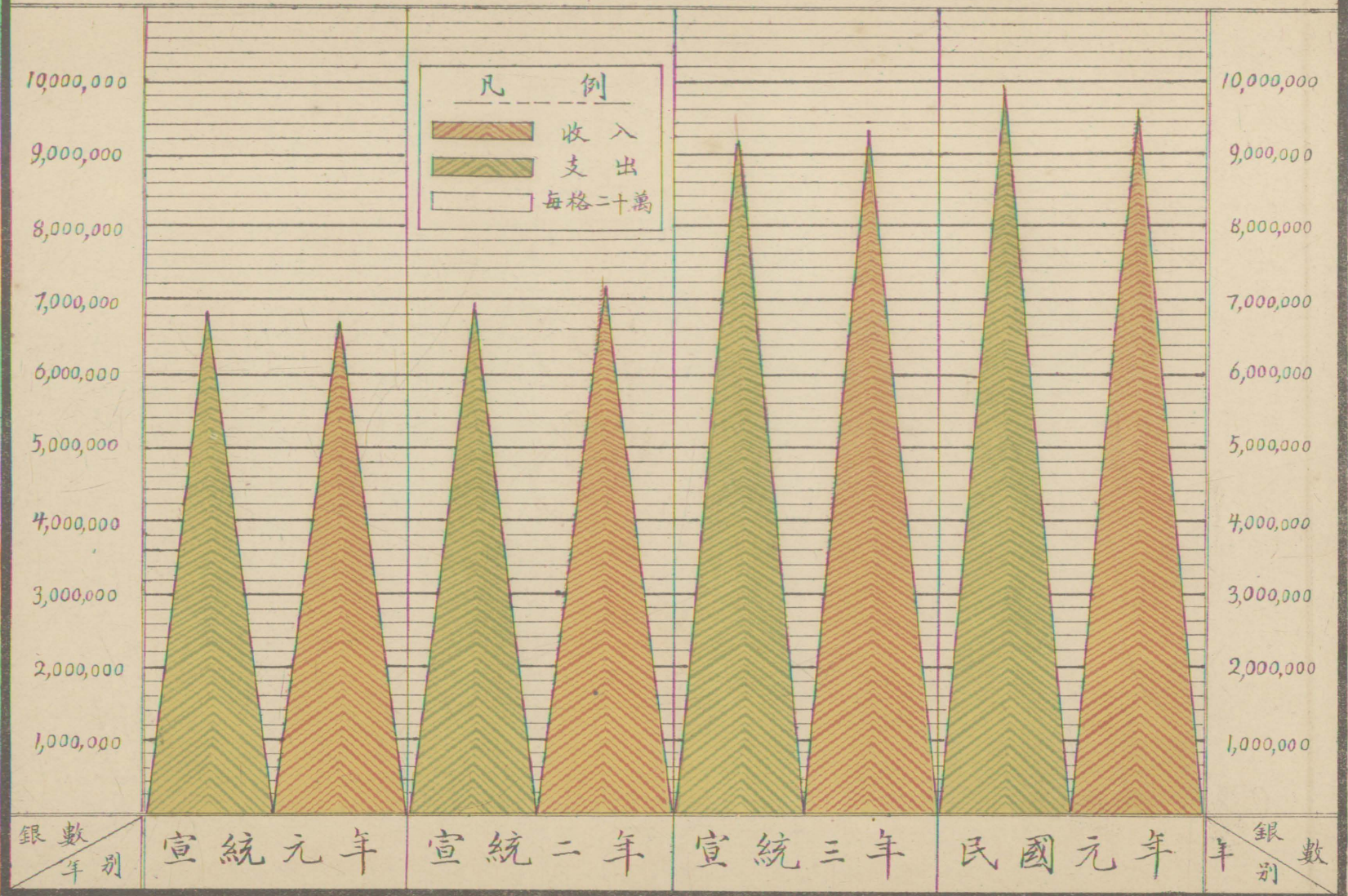
郵政

## 郵政統計圖目錄

- 第一 郵政營業收支最近三年比較圖
- 第二 各省郵政局所數比較圖
- 第三 普通郵件平均每百人遞送數比較圖
- 第四 特種郵件平均每百人遞送數比較圖
- 第五 普通及特種包裹平均每千人遞送數比較圖
- 第六 普通及特種包裹地方別比較圖



# 第一 郵政營業收支最近三年比較圖



銀數  
年別

宣統元年

宣統二年

宣統三年

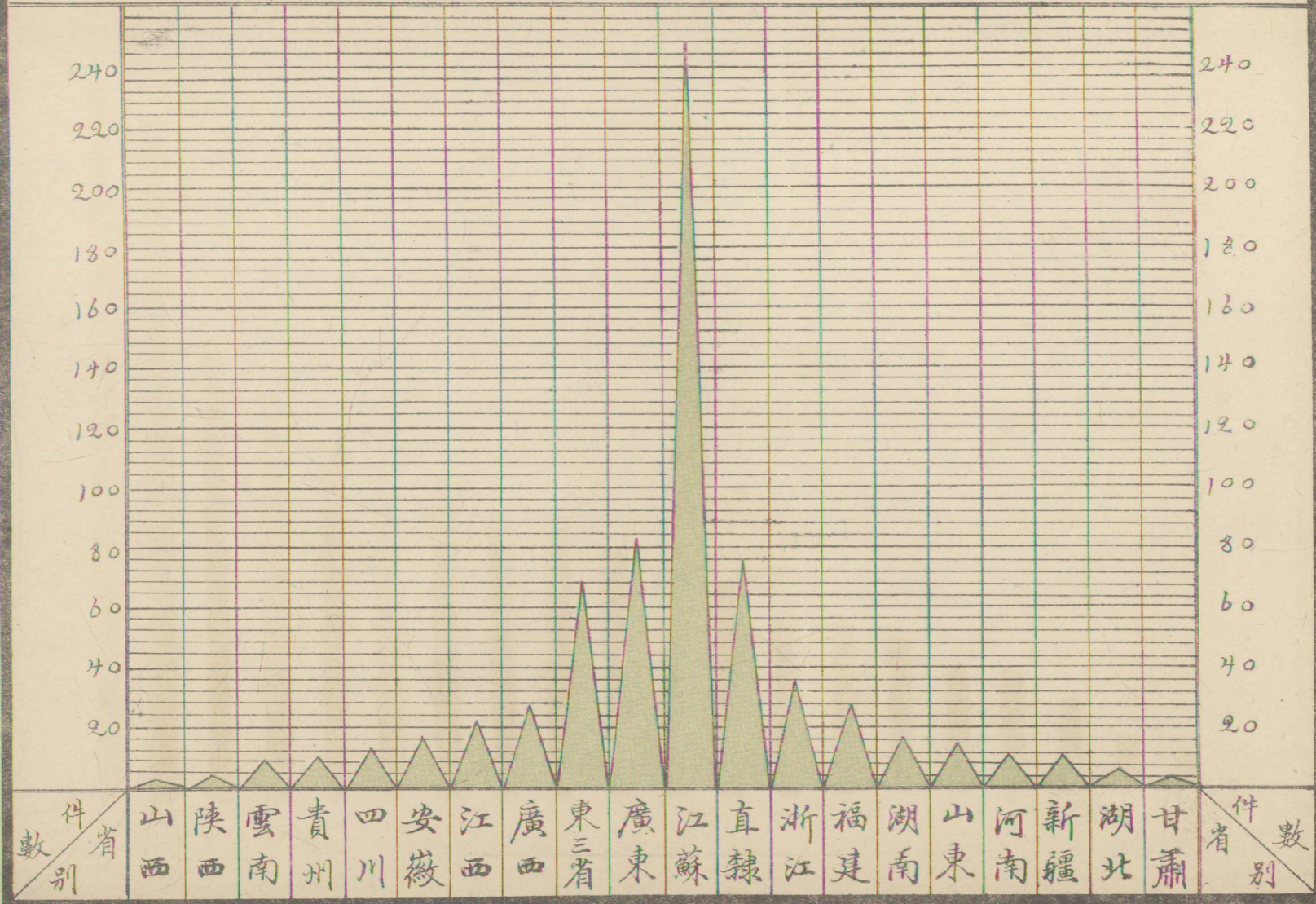
民國元年

年 銀數  
別

# 第二 各省郵政局所數比較圖

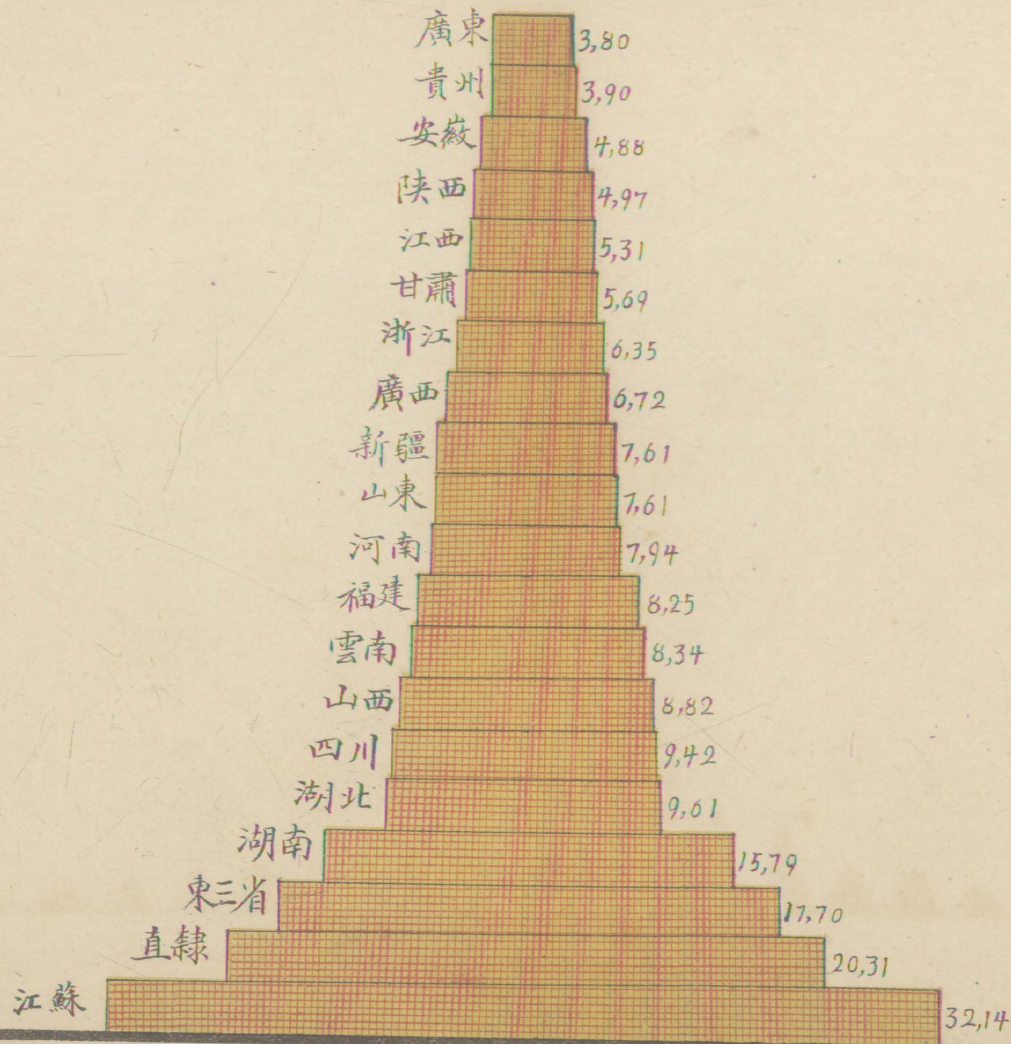


第三 通常郵件平均每百人遞送數比較圖

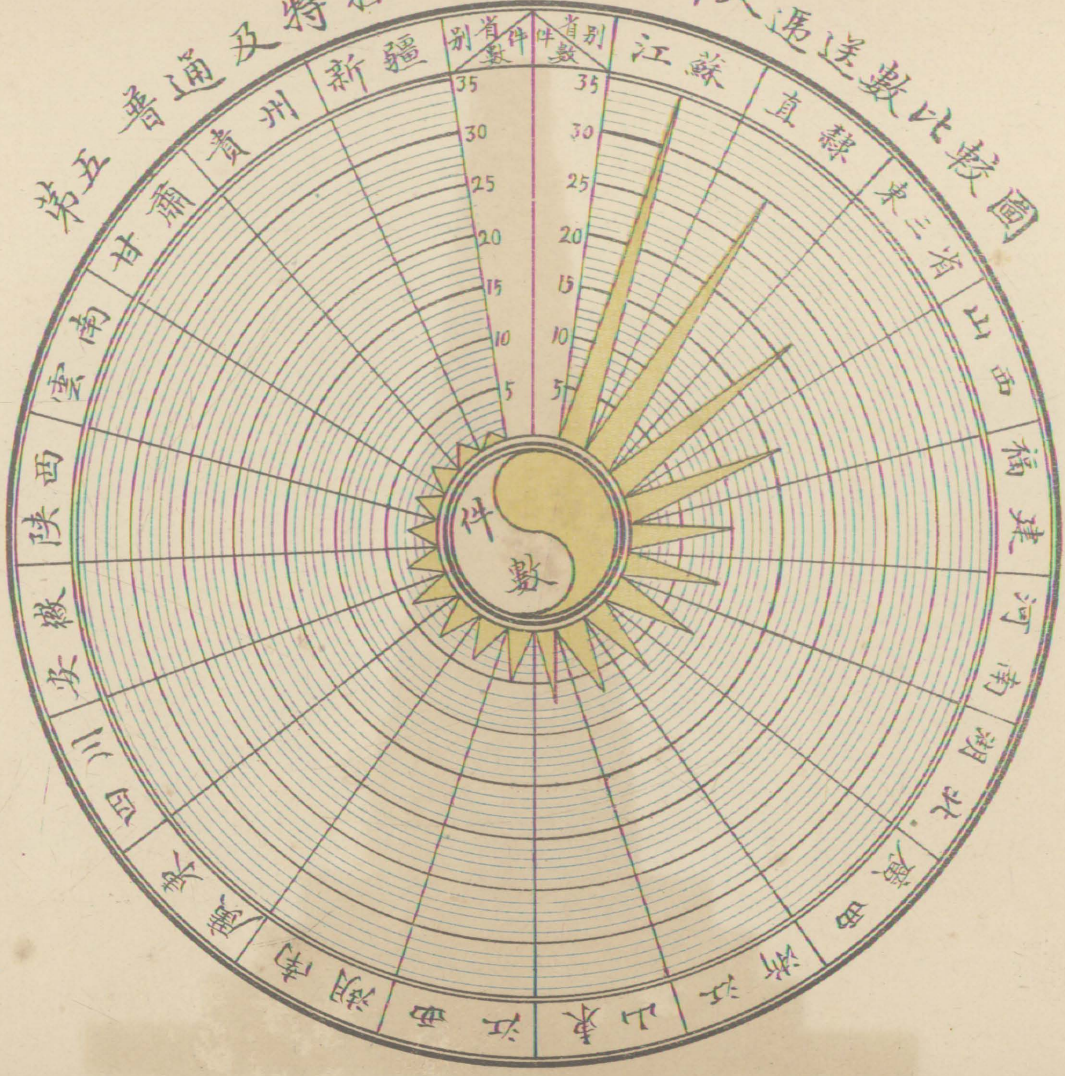




# 第四 特種郵件平均每百人遞送數比較圖




第五 普通及特種包裹平均每千人運送數比較圖



第六 普通及特種包裹地方比較圖




339,195



519,475



780,000




2,048,882

丁

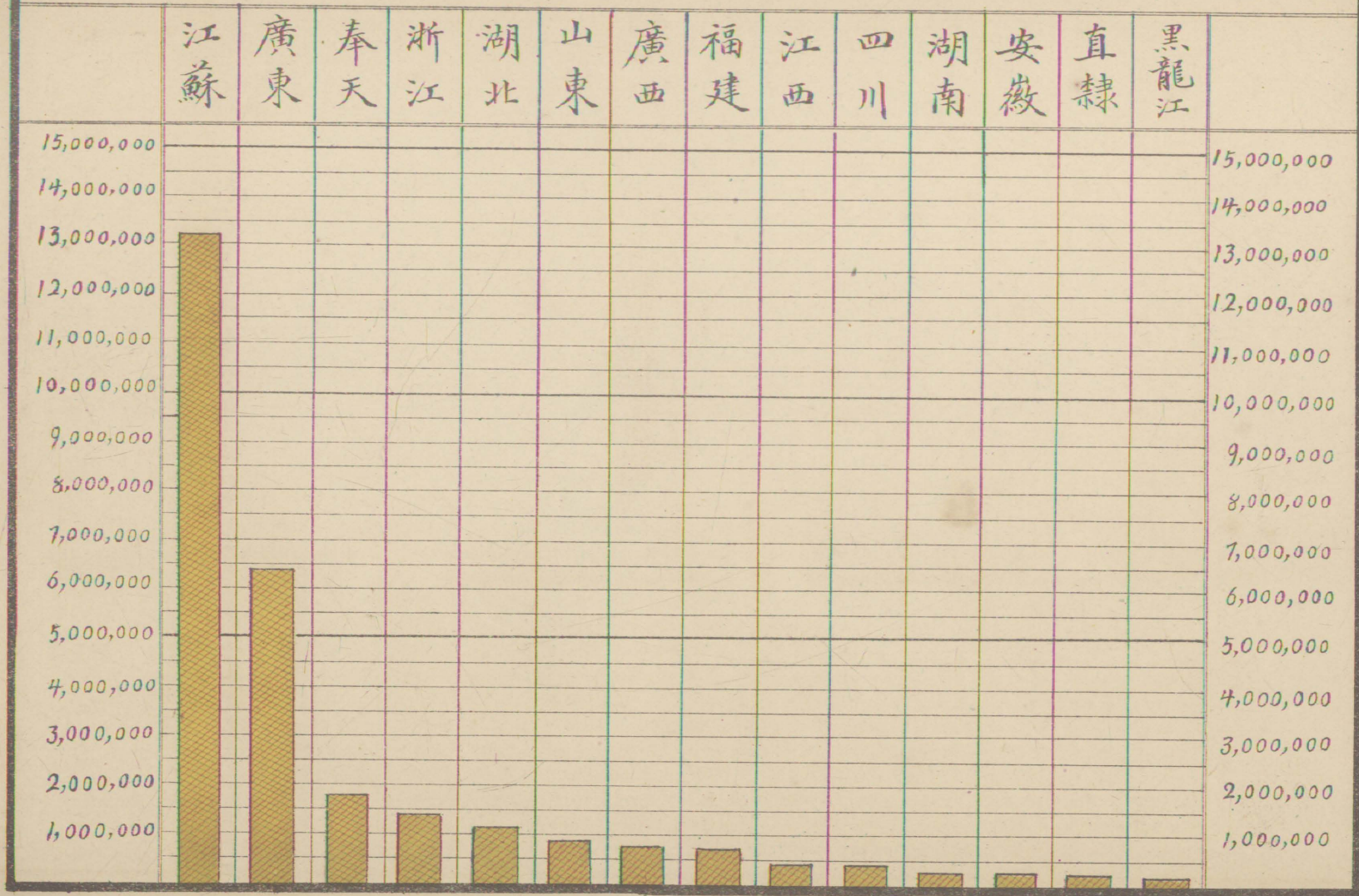
航 政

# 航政統計圖目錄

- 第一 商輪資本金地方別比較圖
- 第二 商輪船數最近三年比較圖
- 第三 各海關航路標識比較圖



# 第一 商輪資本金地方別比較圖



# 第二 商輪船數最近三年比較圖





### 第三 各關航路標識比較圖



第三編

統計表

甲

總務

## 民國元年總務統計表目錄

- 第一 交通部職員及雇員分配表
- 第二 交通部職員及雇員薪俸表
- 第三 交通部決算歲入主要科目別
- 第四 交通部決算歲出主要科目別
- 第五 交通部直轄各校教授科目及人數
- 第六 交通部直轄各校學生及經費
- 第七 交通部直轄各校年終狀況
- 第八 交通部借款一覽
- 第九 交通部本年攤還借款本息一覽

數		別	特	任	簡	任	薦	任
職	別							
總		長		1		—		—
次		長		—		1		—
參		事		—		—		5
秘		書		—		—		4
視		察		—		—		4
	計			1		1		13
總	僉	事		—		—		7
	主							
	雇員							
務	核	事		—		—		—
	書							
	計							
應	司	長		—		—		1
	僉							
	主							
路	雇員	事		—		—		11
	核							
	書							
政	計	事		—		—		—
	司							
	僉							
司	主	事		—		—		—
	雇員							
	核							
郵	書	事		—		—		—
	計							
	司							
政	司	長		—		—		1
	僉							
	主							
司	雇員	事		—		—		—
	核							
	書							
電	計	事		—		—		7
	司							
	僉							
政	主	事		—		—		1
	雇員							
	核							
司	書	事		—		—		8
	計							
	司							
航	司	長		—		—		1
	僉							
	主							
政	雇員	事		—		—		3
	核							
	書							
司	計	事		—		—		—
	司							
	僉							
技	主	正		—		—		4
	雇員							
	核							
術	書	士		—		—		—
	計							
	司							
官	他	員		—		—		—
	雇							
	員							
共	計	計		—		—		—
	司							
	總							
備	考			1		1		57
	查							
	查							

查民國初建官制變更廳司職別先後未能符合本表編製僅就元年十二月

# 及 雇 員 分 配 表

委 任	雇 員		
	核 算	書 記	其 他 雇 員
—	—	—	—
—	—	—	—
—	—	—	—
—	—	—	—
—	—	—	—
—	—	—	—
—	—	—	—
18	—	—	—
—	5	—	—
—	—	38	—
18	5	38	—
—	—	—	—
—	—	—	—
32	—	—	—
—	15	—	—
—	—	20	—
32	15	20	—
—	—	—	—
—	—	—	—
9	—	—	—
—	—	—	—
—	—	7	—
9	—	7	—
—	—	—	—
—	—	—	—
23	—	—	—
—	25	—	—
—	—	22	—
23	25	22	—
—	—	—	—
—	—	—	—
9	—	—	—
—	—	—	—
—	—	4	—
9	—	4	—
—	—	—	—
9	—	—	—
9	—	—	—
—	—	—	4
100	45	86	4

名册分配造填

職			年 數	別 別	本 年 度	
					員 數	俸 薪
長	總長	特任	1		.....	
	次長	簡任	1		.....	
官	計		2		15,134,191	
員	事 務 官	簡任	.....		.....	
		薦任	49		.....	
		委任	91		.....	
	計		140		.....	
司 官	技 術 官	簡任	.....		.....	
		薦任	8		.....	
		委任	9		.....	
	計		17		.....	
合 計		159		166,533,449		
雇 員	核 算		45		5,758,700	
	書 記		86		21,032,058	
	其 他 雇 員		4		.....	
計			135		26,790,758	
總 計			294		208,458,398	
備 考	查民國元年官等官俸法未經公布以前部員之遷調不常其等級之劃分俸薪各依其數填入					





## 第三 交通部決算

費		數	別	實	數	百	分	數
費		數	別	實	數	百	分	數
經	各路所解除利	京	奉		.....			.....
		京	漢		.....			.....
		計			.....			.....
	各路所解公路費	京	漢		62,211,945			9.75
		京	奉		58,208,045			9.12
		滬	甯		65,596,260			10.28
		正	太		16,850,882			2.64
		廣	九		30,759,444			4.81
		津	洛		39,200,000			6.14
		道	清		8,927,923			1.40
計			281,864,519			44.15		
各路所解教育費	京	漢		62,519,761			9.80	
	京	奉		113,293,905			17.75	
	正	太		.....			.....	
	津	洛		3,940,872			.62	
計			179,754,538			28.17		
費	山東津貼傳習所費			100,000			.02	
	合 計			461,719,057			72.35	
	臨時			123,586,500			19.26	
時	鐵路總局提撥			.....			.....	
	交通銀行官息			.....			.....	
	南京交通移交除存			270,290			.04	
	京	奉	萬	200,000			.03	
	鐵路	公	會	.....			.....	
費	上屆結存			52,490,944			8.22	
	計			176,547,734			27.65	
總	計			638,266,791			100.00	
備	考		元年四月以前帳册凡收支各款無論銀圓及各色銀兩均按京足銀計算五入以昭劃一					



費		數		實	數	百	分	數
別		別						
經	員	長	官	15,134,191				2.43
		員	司	166,532,449				26.77
		核	算	5,758,706				.98
		書	記	21,632,058				3.50
		備	工	13,123,341				2.11
	役	計		221,581,741				35.68
		附	鐵 路 總 局	20,777,794				3.34
			統 計 處	1,609,532				.27
		屬	郵 報 處	6,130,779				.99
			編 律 員 處	2,599,335				.58
			欸 項 處	5,654,308				.91
	各	憲 政 籌 備 處	2,794,158				.43	
秘 書 處		3,923,629				.64		
電 報 西 分 局		357,022				.00		
薪	處 計		44,906,557				7.24	
	合 計		266,488,298				42.92	
辦公費	文具郵電購置及消耗等		23,708,748				3.82	
費	教 育 費	直 轄 各 校	269,910,373				33.75	
		遣 派 留 學	72,664,849				11.68	
	計		306,283,970				45.43	
	維 項	飯 食 及 其 他 雜 費		15,019,543			2.42	
合 計			321,303,513				94.59	
時	添 置 器 具	1,453,384					.22	
		土 木 工 程	3,446,680				.55	
	出 差 川 資	21,657,299					3.48	
		留 學 川 資	4,148,030				.67	
	協 濟 臨 時 政 府 籌 備 處	521,700				.08		
	四 臨	政 法 規 起 草	2,190,000				.32	
		時 雜 支	693,366				.11	
合 計			34,110,452				5.41	
總 備	計 考		621,902,264				100.00	

本表造填自元年二月十三日起至是年十二月底止至各項

# 歲出主要科目別

上	年	比	較
增		減	
	---		---
	---		---
	---		---
	---		---
	---		---
	---		---
	---		---
	---		---
	---		---
	---		---
	---		---
	---		---
	---		---
	---		---
	---		---
	---		---
	---		---
	---		---
	---		---
	---		---
	---		---
	---		---
	---		---
	---		---
	---		---
	---		---
	---		---
	---		---
	---		---
	---		---
	---		---
	---		---
	---		---
	---		---
	---		---

比較數因與上年表式科目不同不能比較故略之

## 第五 交通部直轄各

項 別		已 畢 業 者	未 畢 業 者
校 別			
上海工業專門學校	畢業生累計	.....	.....
	鐵路科	30	104
	電機科	26	58
	專門預科	.....	61
	中學	364	277
	高等小學	269	123
	計	689	618
唐山工業專門學校	畢業生累計	47	192
	乙班	.....	.....
交通傳習所	畢業生累計	.....	.....
	鐵路高等班 英文	49	.....
	鐵路高等班 法文	30	.....
	郵電高等班	64	.....
	計	149	.....

# 校教授科目及人數表

總	上		年
	計	增 減	
	.....	.....	.....
	134	45	.....
	79	12	.....
	61	.....	.....
	641	26	.....
	392	241	.....
	1,307	324	.....
	239	.....	.....
	.....	.....	.....
	.....	.....	.....
	49	.....	26
	36	.....	18
	64	.....	25
	149	.....	129

# 第六 交通部直轄各

校 別		上海工業專門學校	唐山工業專門學校	交 通 傳 習 所
職 別	別			
職 員	校 長 或 所 長	1	1	1
	教 務 長	4	.....	1
	監 學	5	2	4
	庶 務 員	6	1	1
	文 牘 員	1	1	.....
	書 記	3	4	4
	其 他	.....	2	.....
合 計		20	11	11
教 員	中 國 人	34	3	23
	外 國 人	6	6	2
合 計		40	9	25
學 生	寄 宿	618	192	.....
	走 讀	.....	.....	.....
合 計		618	192	.....
總 計		678	212	36
經 費	入 款	121,592,397	98,099,666	25,279,496
	出 款	134,609,810	88,711,860	23,789,581

校 學 生 及 經 費 表

總 計	比 較		年
	增	減	
		—	—
		—	—
	11	—	—
	8	—	—
	2	—	—
	11	—	—
	2	—	—
	42	—	9
	60	—	12
	14	—	1
	74	—	13
	810	—	—
	.....	—	—
	810	—	479
	926	—	501
	244,971,559	—	—
	247,111,251	—	—



第七 交通部直

類		校別	上海工業專門學校		唐山工業專門學校	
			別			
職	校	長		1		1
	管	理		16		6
	書	記		3		4
員	合	計		20		11
教	華	員		34		3
	洋	員		6		6
	合	計		40		9
學	畢	業		689		47
	在	校		618		192
	退	校		99		64
	死	亡		4		.....
收	部	撥	款	項	108,768.94	83,600.000
	直	接	收	入	12,823.457	3,962.400
	其	他		.....	10,537.266	
入	合	計		121,592.397		98,099.666
支	薪	俸		67,882.681		54,834.100
	工	資		6,377.107		4,286.536
	書	籍		9,186.499		.....
	辦	公	費	49,847.609		19,563.419
	雜	支		1,315.914		10,027.805
	出	合	計		134,609.810	

# 轄各校年終狀況

交通傳習所	總計
1	3
6	28
4	11
11	42
23	60
2	14
25	74
149	885
.....	810
21	184
.....	4
25,279,496	217,648,436
.....	16,785,857
.....	10,537,266
25,279,496	244,971,559
19,673,587	142,390,368
1,109,681	11,773,324
.....	9,186,499
979,571	70,390,599
2,026,687	13,370,406
23,789,526	247,111,190

項	債 別		內		債
	借 款 名 稱 別		川路公司股款 直接用款	川路公司股款 間接用款	計
債 權 國 籍			.....	.....	.....
經 理 機 關			.....	.....	.....
債 款 額 數			9,754,560,572	9,145,669,228	18,600,229,800
折 扣 成 數			.....	.....	.....
實 收 款 額			.....	.....	.....
利 率		六 釐	六 釐	六 釐	.....
年 息 總 額			.....	.....	.....
抵 押 物 品			.....	.....	.....
簽 押 年 月		元 年 十 一 月 二 日	元 年 十 一 月 二 日	元 年 十 一 月 二 日	.....
簽 押 人 員		交 通 總 長 川 路 公 司 代 表	全	前	.....
起債及償還期	始 期		.....	.....	.....
	終 期		.....	.....	.....
分 還 次 數		三 年 十 二 月 三 十 一 日 起 勻 分 十 年 攤 還	十 三 年 十 二 月 三 十 一 日 起 勻 分 五 年 攤 還		.....
每 年 付 本 息 期		十 二 月 三 十 一 日	十 二 月 三 十 一 日	十 二 月 三 十 一 日	.....
已 還 債 額			.....	.....	.....
現 負 債 額			9,754,560,572	9,145,669,228	18,900,229,800
備 考		接 收 川 路 合 約 僅 有 一 種 惟 本 部 承 認 發 還 之 款 有 直 接 用 款 間 接 用 款 兩 種			

# 借款一覽表

外			債		
隴秦豫海	倫敦善貯有	天津電話購料借款	計		
鐵路借款	限公司借款				
比	國	英	國	德	國
比電	國車	倫敦善貯有	瑞記洋行即西	電汽公司代理	方人
英已發行四百萬	英金十五萬鎊	英金四萬二千三百鎊			
按九一發行價再	扣中費二釐半		—		
扣票一面百分之六					
	3,400,000鎊	146,250鎊	42,300鎊	3,588,550	
五	釐	七	釐	七	釐
本路產業及進款	千鎊國庫券一百五	天津電話收	人及其財	產	
	十二張京漢贖路公				
	元百六萬				
元年九月二十四日	元年十二月十一日	元年十二月三十日			
財政總長交通總長	駐倫敦代表	交通部郵傳局			
比國鐵路電車公司					
代表人					
	元年十二月十三日				
四十年七月一	二年十二月十三日	十二年一月一日			
日前十四天					
三十年每年二次	年	十年每年一次			
七月一日一月一日	二年十二月十三日	一月一日			
前十四天					
	4,000,000鎊	150,000鎊	42,300鎊	4,192,300	

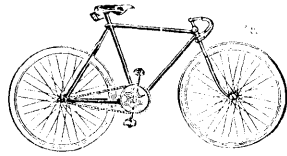
故分而為二 此係本部借款

借 款 名 稱	還 本 項 下
京 奉 鐵 路 借 款	英金 57,500 鎊
京 奉 新 奉 段 借 款	日金 17,777.78 元
正 太 鐵 路 借 款	
滬 甯 鐵 路 借 款	
汴 洛 鐵 路 借 款	
道 清 鐵 路 借 款	
廣 九 鐵 路 借 款	
滬 杭 甬 鐵 路 借 款	
津 浦 鐵 路 借 款	
津 浦 鐵 路 續 借 款	
匯 豐 匯 理 銀 行 借 款	
吉 長 鐵 路 借 款	
漢 粵 川 鐵 路 借 款	
粵 漢 贛 路 借 款	英金 110,000 鎊
京 漢 贛 路 公 債	
正 金 銀 行 借 款	
滬 煙 沽 正 水 綫 借 款	英金 5,383 鎊
煙 沽 副 水 綫 借 款	英金 1,249 鎊
大 東 大 北 公 司 借 款	英金 16,654.06 鎊
總 計	
備 考	本表總計欄各數按本國貨幣折合洋元

# 還借款本息一覽表

付 利 項 下	總 計
94,875 鎊	1,523,750.00
14,000 元	31,777.78
法金 2,000,000 佛郎	850,000.00
英金 145,000 鎊	1,450,000.00
法金 2,050,000 佛郎	871,250.00
英金 40,000 鎊	400,000.00
英金 75,000 鎊	750,000.00
英金 75,000 鎊	750,000.00
英金 250,000 鎊	2,500,000.00
英金 150,000 鎊	1,500,000.00
英金 250,000 鎊	2,500,000.00
日金 107,500 元	107,500.00
英金 300,000 鎊	3,000,000.00
19,800 鎊	1,298,000.00
英金 31,500 鎊	
日金 154,000 元	
銀元 23,786 元	492,786.00
日金 500,000 元	500,000.00
8,205 鎊	135,880.00
1,903 鎊	31,520.00
25,381.04 鎊	320,360.00
	19,012,823.78

借款名稱如某路借款或郵電等借款是



乙

路 政



## 路政統計表凡例

- 一 官辦各路造報表式較爲完全商辦則類多闕畧故各項表式官辦概較商辦爲多
  - 二 各項月表因是年改用陽歷其有向用陽歷諸路則自一月起其向用陰歷諸路則自二月起因二月以前事項已歸入上年統計是以略有參差
  - 三 各項實數均截至單位爲止單位以下用四捨五入法取舍之
- 本編所定單位種類如下

甲 貨幣以一圓爲單位各路所報他項金幣均按原載時價合成銀元其未經注明者統依下式換算俾歸劃一

庫平銀每七錢二分	==	一圓
常平銀每七錢	==	一圓
銅元每百三十枚	==	一圓
英金每一鎊	==	十圓
法幣每一佛郎	==	四角二分五釐
美幣每一弗	==	二圓
日幣每一元	==	一圓

乙 度以營造尺一尺爲單位用里數計者以里爲單位此外外國里數悉取其成數每一英里作爲三里一法里作爲二里

丙 衡以京權一斤爲單位斤以下截至錢數爲止用担計者每百斤作爲一担以担爲單位用噸計者每千六百八十斤作爲一噸以噸爲單位其原數不能以担計或噸計者均按下式換算之

牛馬每一頭	==	一噸
豬羊每五頭	==	一噸
棺輿每一具	==	一噸
銀兩每一千兩	==	一噸

銀元每一千四百圓  $\equiv$  一噸

- 四 各項平均數自零位起截至二位為止二位以下用四捨五入法取舍之但數過小必須三位始能明其實際者仍存三位
- 五 各項平均日數均按三百六十五日計算其不足三百六十五日者並各按其實際日數算之
- 六 各項平均里數以營業里之合計數計算之
- 七 凡各格中不能填列之數及數字具有特別性質者以下列各符號表示之
- 原無數可紀者 从  $\text{---}$
- 數雖有而視為有何等疑義者 从  $?$
- 數應有而未據呈報者 从  $\text{.....}$
- 數雖未報可按正當方法擬定者 从  $\times$
- 覈算實際盈虧時所有收支兩方數字應行除去者 从  $\times$
- 各項科目有一路或二路以上無正確數字可紀致總計格不能彙算者及關係數不同致平均數或百分比等不能算出者 从  $\text{---}$
- 比較數之係減少者 从  $\Delta$
- 種種應行注意事項 从  $\otimes$
- 各路因未諳統計方法以致錯算者 从  $\infty$
- 八 本編收支盈虧依實際的計算
- 九 統計最後結果在發現關係數之如何茲特依種種方法將各項要表按成數平均數比較數及百分比等查出其實在情況一以規事務之成績一以驗文明之程度
- 十 本編各表中間有科目雖存而無數可紀者以一表有一表之組織必科目完全而後組織始備故仍按學理的表式照填且冀此後各機關造報逐臻完備

## 民國元年路政統計表目錄

- 第一 路政總况
- 第二 路政總况最近三年比較
- 第三 官商辦各路營業里程最近十年累計
- 第四 官辦各路綫路里程及車站數
- 第五 官辦各路資本金
- 第六 官辦各路建設費
- 第七 官辦各路車輛類別
- 第八 官辦各路橋梁山洞類別
- 第九 官辦各路員役及薪俸
- 第十 官辦各路平均營業里及車隊車輛走行里
- 第十一 官辦各路旅客運輸類別
- 第十二 官辦各路旅客運輸月別
- 第十三 官辦各路貨物運輸類別
- 第十四 官辦各路貨物運輸月別
- 第十五 官辦各路旅客運輸最近三年比較
- 第十六 官辦各路運輸力
- 第十七 官辦各路營業收入類別
- 第十八 官辦各路營業收入月別
- 第十九 官辦各路營業收入最近三年比較
- 第二十 官辦各路營業支出類別
- 第二十一 官辦各路營業支出月別
- 第二十二 官辦各路營業支出最近三年比較
- 第二十三 官辦各路實際收支盈虧
- 第二十四 官辦各路實際收支盈虧最近三年比較

- 第二十五 官辦各路工場原動機關及石炭消費額
- 第二十六 官辦各路工場員役及薪俸
- 第二十七 官辦各路所設電報電話
- 第二十八 官辦各路行車消費
- 第二十九 官辦各路購買材料價額類別
- 第三十 官辦各路車輛所遭變故回數
- 第三十一 官辦各路死傷人數
- 第三十二 商辦各路路綫及資本金
- 第三十三 商辦各路車輛類別
- 第三十四 商辦各路員役及薪俸
- 第三十五 商辦各路客貨運輸
- 第三十六 商辦各路收支盈虧



路 別		官					
		京 漢	京 奉	津 浦	京 張	張 綏	滬 甯
營業里程		3,136	2,294	2,224	545	191	730.41
資 本 金		1,7,645,001.00	59,330,115.96	96,163,587.00	11,858,167.00	5,791,930	31,805,327.93
車 輛	機 車	115	235	72	31	8	31
	客 車	214	311	210	63	6	82
	貨 車	2,346	2,974	997	368	100	276
	計	2,675	3,520	1,285	389	462	114
員 役	職 員	1,121	1,168	1,286	672	152	4,891
	備 役	6,690	32,510	41,886	1,417	732	20,564
	計	7,811	33,684	6,172	2,089	884	25,455
運輸成績	車 隊 走 行 里	8,655,420	6,809,729	2,143,187	1,113,026	211,752	3,233,085
	載 客 人 數	2,187,697	3,495,701	1,769,331	421,293	67,802	4,882,174
	裝 貨 噸 數	2,382,010	3,450,393	578,326	574,625	82,846	513,903
收 支	總 收 入	13,673,218	13,356,686.48	4,081,826	2,281,972	340,914	2,675,922.91
	平均每日每里	.....	.....	.....	.....	.....	.....
	總 支 出	9,495,893	5,314,778.28	536,470	1,512,268	498,912	3,091,763.51
	平均每日每里	.....	.....	.....	.....	.....	.....
盈 虧	兩 淨 盈	4,177,325	8,041,908.20	—	769,704	.....	.....
	平均每日每里	4.41	12.12	—	4.45	.....	.....
	平 均 每 資 元	3.88	13.55	—	6.49	.....	.....
	淨 虧	.....	.....	.....	.....	157,998	415,760.59
	平均每日每里	.....	.....	.....	.....	2.34	1.56
虧 抵	平 均 每 資 元	.....	.....	.....	.....	2.72	1.06
備 考		查津浦收入係全路總數而支出數則僅列北段故實在收支盈虧不能核算					

辦

正 太	道 清	汴 洛	廣 九	吉 長	株 萍	合 計
486	330.63	402.94	304.76	264.84	205	11,114.58
25,156,923.00	10,436,368.54	15,001,218.00	14,149,305	5,196,390	4,649,636	387,733,969.43
51	10	15	11	9	12	600
63	18	27	20	21	16	1,067
423	169	304	47	148	183	8,335
537	197	346	88	178	211	10,002
242	86	118	226	181	147	10,390
2,209	1,171	984	722	428	715	73,034
2,451	1,257	1,102	1,048	609	862	83,424
1,678,008	524,356.25	500,908	798,219	240,527.19	323,690	27,241,907.44
264,322	236,156.50	414,838	1,680,833	123,864	250,903	15,744,914.00
474,975	533,876	163,679	29,196	521,139.50	203,642	9,508,610.50
2,509,322	576,186.04	833,083.00	608,108	207,864.24	241,419	41,385,941.47
.....	.....	.....	.....	.....	.....	.....
2,044,707	1,679,320.28	1,257,004.00	1,307,502.00	112,655.60	262,727.00	26,744,960.66
.....	.....	.....	.....	.....	.....	.....
464,615	.....	.....	.....	64,908.64	.....	14,640,181.01
2.62	.....	.....	.....	71	.....	421
1.85	.....	.....	.....	1.25	.....	4.40
.....	53,131.34	524,581	799,454	.....	21,308	.....
.....	4.93	7.76	24.92	.....	.29	.....
.....	4.96	3.26	5.65	.....	.46	.....

路 別		商							
		南	滬	齊	昂	新	甯	潮	汕
營業里程			95		56		260		83
資 本 金			4,347,366		483,800		4,089,068		3,546,545
車	機 車		2		2		12		.....
	客 車		6		8		26		.....
	貨 車		17		16		135		.....
輛	計		23		26		173		.....
員 職 備	員 役		42		20		240		.....
	備 役		71		64		95		.....
役	計		113		84		335		.....
運輸成績	車 隊 走 行 里		.....		.....		.....		.....
	載 客 人 數		136,790		.....		.....		.....
	裝 貨 噸 數		9,972		.....		.....		.....
收 入	總 收 入		40,738		.....		.....		.....
	平 均 每 日 每 里		.....		.....		.....		.....
支 出	總 支 出		31,448		.....		.....		.....
	平 均 每 日 每 里		.....		.....		.....		.....
盈 兩	淨 盈		9,296		.....		.....		.....
	平 均 每 日 每 里		.....		.....		.....		.....
	平 均 每 百 資 元		.....		.....		.....		.....
	淨 虧		.....		.....		.....		.....
虧 抵	平 均 每 日 每 里		.....		.....		.....		.....
	平 均 每 百 資 元		.....		.....		.....		.....
備 考	查津浦收入係全路總數而支出數目則僅列北段故實在收支盈虧不								



				辦	總 計	
漳	厦	江 蘇	浙 江	合 計		
28		129,31		326	977,31	12,091,89
2,605,034		6,324,860,03		13,229,298	34,625,971,03	422,359,940,46
2		7		20	45	645
6		38		60	142	1,209
10		75		328	581	9,916
18		120		408	768	10,770
43		139		340	824	11,214
95		534		860	1,719	74,753
138		673		1200	2,543	85,967
.....		.....		.....	.....	.....
138,695		974,814		1,305,857	.....	.....
456		.....		218,783	.....	.....
26,333		430,954,03		1,198,868	.....	.....
.....		.....		.....	.....	.....
77,308		466,788,72		1,996,103	.....	.....
.....		13,21		11,16	.....	.....
.....		.....		.....	.....	.....
.....		.....		.....	.....	.....
.....		.....		.....	.....	.....
50,975		35,834,70		259,612	.....	.....
4,99		1,02		2,50	.....	.....
.02		.85		1,96	.....	.....

能核算

類	別	本 年		統	
		實 數	上 年 比 較	實 數	
官 辦	綫 路 數	12	1	11	
	資 本 金 程	387,733,969.43	33,221,126.43	354,512,843	
	營 業 里 程	11,114.13	1,101.13	10,013	
	車 輛 數	10,002	1,056	8,946	
	員 役 數	83,424	6,993	76,431	
	運輸 載 客 人 數	15,744,914.50	2,959,910.50	12,785,004	
	成績 裝 貨 噸 數	9,598,610.50	1,074,581.50	8,434,029	
	收 支 盈 虧	總 收 入	41,385,941.67	8,136,996.67	33,248,945
		總 支 出	26,744,960.66	2,557,591.34	29,302,552
		兩 抵 盈	14,640,981.01	10,694,588.01	3,946,393
商 辦	綫 路 數	7	1	6	
	資 本 金 程	24,625,971.03	7,782,211.03	26,843,760	
	營 業 里 程	977.31	131.31	846	
	車 輛 數	768.00	195.00	573	
	員 役 數	2,543.00	.....	.....	
	運輸 載 客 人 數	.....	.....	.....	
	成績 裝 貨 噸 數	.....	.....	.....	
	收 支 盈 虧	總 收 入	.....	.....	1,606,706
		總 支 出	.....	.....	2,518,695
		兩 抵 虧	.....	.....	969,989
總 計	綫 路 數	19	2	17	
	資 本 金 程	422,359,940.46	41,003,337.46	381,356,603	
	營 業 里 程	12,091.88	1,232.88	10,859	
	車 輛 數	10,770	1,251	9,519	
	員 役 數	85,967	.....	.....	
	運輸 載 客 人 數	.....	.....	.....	
	成績 裝 貨 噸 數	.....	.....	.....	
	收 支 盈 虧	總 收 入	.....	.....	34,857,651
		總 支 出	.....	.....	31,821,247
		兩 抵 盈	.....	.....	3,036,404

# 最近三年比較

三 年		宣 統 二 年		宣 統 元 年	
上 年 比 較	實 數	上 年 比 較	實 數	上 年 比 較	實 數
.....	11	3	8	.....	.....
△10,882,468	365,395,211	.....	.....	.....	.....
1,577	8,436	729	7,707	241	.....
293	8,653	△31	8,684	.....	.....
.....	.....	.....	.....	.....	.....
1,261,350	11,523,650	2,170,695	9,352,955	302,788	.....
360,005	7,574,024	1,400,693	6,173,331	878,960	.....
1,889,252	31,259,593	3,397,162	27,962,437	2,605,163	.....
.....	.....	.....	20,659,013	739,585	.....
.....	.....	.....	7,323,424	1,865,524	.....
.....	6	1	5	2	.....
2,416,917	24,426,843	.....	.....	.....	.....
130	716	243	473	190	.....
6	567	.....	.....	.....	.....
.....	2,448	.....	.....	.....	.....
.....	3,684,622	.....	.....	.....	.....
.....	.....	.....	.....	.....	.....
39,214	1,569,492	.....	.....	.....	.....
176,546	2,342,149	.....	.....	.....	.....
117,874	792,115	.....	.....	.....	.....
.....	17	4	13	2	.....
△8,465,451	389,822,054	.....	.....	.....	.....
1,707	9,152	972	8,180	431	.....
209	9,220	.....	.....	.....	.....
.....	.....	.....	.....	.....	.....
.....	15,208,312	.....	.....	.....	.....
.....	.....	.....	.....	.....	.....
1,928,566	32,929,085	.....	.....	.....	.....
.....	.....	.....	.....	.....	.....
.....	.....	.....	.....	.....	.....

### 第三 官商辦各路營業

路	年				別	光二 二八	緒十 十年	光二 九	緒十 十年	光三 年	緒十 年	光三 一	緒十 年	光三 二	緒十 年
	別	別	別	別											
官	京漢	本歷	年年	新累	加計	454 1,102		545 1,647		726 2,374		232 2,605		25 2,630	
	京奉	本歷	年年	新累	加計	150 1,830		240 2,070		..... 9,070		..... 2,070		..... 2,070	
	津浦	本歷	年年	新累	加計	.....		.....		.....		.....		.....	
	京張	本歷	年年	新累	加計	.....		.....		.....		.....		120	
	張綏	本歷	年年	新累	加計	.....		.....		.....		.....		.....	
	滬甯	本歷	年年	新累	加計	..... 30		..... 30		..... 30		..... 100 130		..... 258 388	
	正太	本歷	年年	新累	加計	.....		.....		.....		..... 160		..... 280 440	
	汴洛	本歷	年年	新累	加計	.....		.....		.....		.....		.....	
	道清	本歷	年年	新累	加計	.....		.....		.....		..... 231		..... 55 280	
	廣九	本歷	年年	新累	加計	.....		.....		.....		.....		.....	
	吉長	本歷	年年	新累	加計	.....		.....		.....		.....		.....	
	株萍	本歷	年年	新累	加計	.....		..... 160		..... 160		..... 45 205		..... 205	
	合計	本歷	年年	新累	加計	604 2,962		945 3,907		726 4,633		768 5,401		733 6,134	
	辦	浙江	本歷	年年	新累	加計	.....		.....		.....		.....		.....
江蘇		本歷	年年	新累	加計	.....		.....		.....		.....		.....	
齊昂		本歷	年年	新累	加計	.....		.....		.....		.....		.....	
新甯		本歷	年年	新累	加計	.....		.....		.....		.....		.....	
南潯		本歷	年年	新累	加計	.....		.....		.....		.....		.....	
漳廈		本歷	年年	新累	加計	.....		.....		.....		.....		.....	
潮汕		本歷	年年	新累	加計	.....		.....		.....		.....		60	
合計	本歷	年年	新累	加計	.....		.....		.....		.....		63		
總	計	本歷	年年	新累	加計	604 2,962		945 3,907		726 4,633		768 5,401		733 6,134	

# 里程最近十年累計

光緒三十年	光緒三十四年	宣統元年	宣統二年	宣統三年	本年	總計
.....	.....	.....	.....	.....	.....	1,986
2,630	2,630	2,630	2,630	2,930	3,130	3,132
176	.....	.....	.....	.....	.....	566
2,246	2,246	2,246	2,246	2,246	2,204	2,294
.....	.....	.....	685	1,178	.....	1,863
.....	.....	.....	.....	1,868	2,224	2,224
.....	185	241	.....	.....	.....	546
120	305	546	546	549	545	545
.....	.....	.....	.....	.....	.....	.....
.....	.....	.....	.....	.....	191	191
198	144	.....	.....	.....	.....	695
581	725	725	725	725	730.41	730.41
183	.....	.....	.....	.....	.....	623
623	623	623	623	623	486	486
216	180	.....	.....	.....	.....	402
.....	402	402	402	402	402.94	402.94
.....	44	.....	.....	.....	.....	330
280	330	330	330	330	330.63	330.63
.....	.....	.....	123	180	.....	303
.....	.....	.....	.....	303	304.70	304.70
.....	.....	.....	.....	140	.....	140
.....	.....	.....	.....	.....	264.84	264.84
.....	.....	.....	.....	.....	.....	205
205	205	205	205	205	205	205
773	559	241	808	1,498	.....	7,655
6,907	7,466	7,707	8,515	10,013	11,114.58	11,114.58
40	120	80	102	.....	.....	342
.....	160	240	342	342	326	326
.....	.....	.....	.....	.....	.....	.....
.....	.....	.....	.....	.....	129.31	129.31
.....	.....	30	20	.....	.....	56
.....	.....	.....	50	56	56	56
.....	40	50	59	111	.....	260
.....	.....	90	149	260	200	260
.....	.....	30	31	16	.....	77
.....	.....	.....	61	77	95	95
.....	.....	.....	25	3	.....	28
.....	.....	.....	.....	28	28	28
23	.....	.....	.....	.....	.....	83
83	83	83	83	83	83	83
63	160	190	243	130	.....	846
123	283	473	710	846	977.31	977.31
836	719	431	1,051	1,628	1,232.86	1,232.86
7,030	7,749	8,180	9,231	10,859	12,091.86	12,091.86

類	路 別		京	京	津	滬	京	張
	別		漢	奉	浦	甯	張	綏
營業	本	綫	2,651	1,817	1,913	6,975	414	17
	岔	道	485	477	311	120.06	131	1
	合	計	3,136	2,294	2,224	7,095	545	19
	車	站 數	99	74	88	43	21	0
	綫	平均每百里所有車站數	3.17	3.23	4.62	5.89	9.85	0
現修	已	本 綫	—	—	—	—	—	5
		岔 道	—	—	18	—	—	0
		計	—	—	18	—	—	5
		車站數	—	—	—	—	—	0
	成	平均每百里所有車站數	—	—	—	—	—	—
未成	未	本 綫	—	—	14	—	—	104
		岔 道	—	—	1	—	—	29
	成	計	—	—	15	—	—	133
	綫	合 計	—	—	29	—	—	199
擬	定 綫	—	—	—	—	—	208	
綫	路 總 計	3,136	2,294	2,257	7,095	545	651	

# 綫里程及車站數

正 太	道 清	汴 洛	廣 九	青 長	株 萍	總 計
480	279.03	370.90	267.12	237.96	180	9,400.46
—	51	32.94	37,035	20,88	25	1,714.115
480	330.63	402.94	304,755	264,84	205	11,114.575
35	17	15	28	11	9	441
7.20	5.14	2.97	9.21	4	4.39	—
—	—	—	—	—	—	53
—	—	—	—	—	—	24
—	—	—	—	—	—	77
—	—	—	—	—	—	2
—	—	—	—	—	—	—
—	—	—	—	—	—	118
—	—	—	—	—	—	30
—	—	—	—	—	—	148
—	—	—	—	—	—	225
—	—	—	—	—	—	208
486	330.63	402.94	304,755	264,84	205	11,607.575

項 別		京 漢	京 奉	津 浦	京 張	滬 甯	正 太
官 庫	帑	9,348,343.00	.....	.....	.....	4,338,988.31	.....
部	撥	63,888,698.00	.....	.....	11,356,714.00	.....	6,509,779.00
他 路	轉 撥	.....	.....	.....	.....	.....	.....
款	計	73,228,881.00	.....	.....	11,356,714.00	4,338,988.31	6,509,779.00
借	款	.....	27,977,142.87	84,526,884.00	.....	25,697,896.52	15,000,000.00
本 收	路 入 營 撥 業 充	11,736,179.66	9,358,544.55	.....	501,453.00	686,009.29	2,037,401.00
商	股	.....	21,994,428.56	.....	.....	.....	.....
存 放	利 息	1,155,814.00	.....	2,706,918.00	.....	1,022,422.81	1,323,062.00
其	他	21,555,127.00	.....	8,809,785.00	.....	.....	286,711.00
總	計	107,445,001.00	59,330,115.98	96,163,587.00	11,858,167.00	31,805,327.93	25,156,932.00
平 一	均 每 路 綫 里 之 資 本 金	34,325.73	25,803.17	43,212.05	21,758.11	96,260.19	51,763.15



# 各路資本金

道 清	汴 洛	廣 九	吉 長	株 萍	張 綏	總 計	百 分 例
.....	.....	.....	547,945.00	.....	.....	11,287,270.31	3.68
2,628,724.35	.....	16,609.00	4,648,445.00	4,189,770.00	5,791,930.00	99,090,000.55	25.55
.....	.....	.....	.....	.....	.....	.....	.....
2,628,724.35	.....	16,609.00	5,196,590.00	4,189,770.00	5,791,930.00	113,317,585.00	29.23
7,025,148.00	15,001,218.00	14,100,000.00	.....	.....	.....	190,528,589.57	49.14
182,973.96	.....	.....	.....	459,866.00	.....	24,982,420.80	6.43
.....	.....	.....	.....	.....	.....	21,994,428.50	5.67
.....	.....	32,696.00	.....	.....	.....	6,240,308.81	1.61
9,522.25	.....	.....	.....	.....	.....	30,721,145.52	7.92
10,446,368.54	15,001,218.00	14,149,305.00	5,196,590.00	4,649,630.00	5,791,930.00	387,733,909.43	100.00
31,595.34	38,718.71	46,428.45	19,620.87	22,681.00	15,122.53	34,707.19	.....

項 別	路 別	京	京	津	京	滬	正
		漢	奉	浦	張	甯	太
總	務	.....	.....	1,324,042	1,149,035	710,081.11	812,439
測	量	11,118,975	.....	.....	53,888	65,423.67	544,925
用	地	.....	206,468.57	2,246,164	526,344	2,981,035.25	234,110
路	菜	3,084,288	.....	525,430	1,108,860	1,960,238.89	1,345,354
軌	道	5,602,464	5,874,555.64	7,284,382	2,425,538	7,174,517.74	6,351,448
橋	梁	.....	471,076.41	5,990,513	753,704	2,506,458.22	1,759,251
隧	道	14,162,452	.....	.....	516,527	374,642.40	316,491
陰	溝	.....	.....	.....	134,348	175,678.64	111,141
車	站	.....	3,087,021.83	.....	233,392	1,384,665.47	285,600
房	屋	4,775,518	1,319,330.49	1,813,485	508,715	880,862.89	1,764,800
水	塔	.....	144,146.00	.....	154,292	19,581.79	199,576
轉	車	19,237,140	.....	.....	.....	36,849.32	27,405
建	築	161,300	5,534,714.42	988,138	2,781,552	3,709,971.96	4,195,590
建	築	14,466,723	.....	48,865	74,356	532,158.03	343,971
碼	頭	.....	.....	.....	.....	420,752.73	.....
運	送	.....	.....	.....	400,942	41,593.00	.....
電	信	1,084,931	.....	228,217	108,479	164,479.55	112,082
柵	垣	.....	.....	67,943	88,542	67,300.72	12,573
員	役	.....	.....	.....	.....	1,506,975.93	2,339,704
利	息	.....	.....	4,308,460	.....	3,133,610.02	2,996,772
補	修	.....	.....	.....	261,462	.....	691,855
其	他	.....	229,258.24	.....	2,099	284,588.45	627,994
總	計	73,688,857	18,929,735.76	24,835,641	11,348,082	28,732,076.76	22,073,094
平	均	28,018.56	7,378.06	11,167.11	20,822.17	87,200.86	45,418
備	考	汴洛只報總數是以總計不能算百分比比例亦難算出					

# 建設費類別

沐浴	道清	廣九	吉長	株萍	張綏	總計	百分比
.....	1,709,002.23	1,576,844	152,863.21	.....	604,138	.....	.....
.....	30,568.79	103,499	12,785.57	9,828	96,503	.....	.....
.....	379,553.67	1,681,363	140,105.90	381,957	261,867	.....	.....
.....	124,167.17	.....	558,669.15	717,398	680,148	.....	.....
.....	1,844,957.85	2,786,238	1,299,298.11	1,087,740	1,355,519	.....	.....
.....	342,205.98	.....	319,254.65	555,074	1,197,420	.....	.....
.....	.....	2,279,349	10,352.28	.....	.....	.....	.....
.....	13,721.59	.....	72,209.60	153,134	152,964	.....	.....
.....	141,905.20	.....	136,076.82	46,905	94,710	.....	.....
.....	380,276.14	915,203	316,315.43	52,270	138,385	.....	.....
.....	12,614.17	.....	.....	25,840	58,539	.....	.....
.....	7,285.71	.....	.....	12,958	.....	.....	.....
.....	.....	.....	771,739.83	990,367	578,458	.....	.....
.....	.....	1,266,971	85,815.44	100,382	38,467	.....	.....
.....	17,417.49	.....	.....	.....	.....	.....	.....
.....	.....	.....	.....	110,240	301,001	.....	.....
.....	43,548.44	40,516	65,523.10	27,395	41,605	.....	.....
.....	3,202.91	57,431	70.27	.....	23,040	.....	.....
.....	.....	.....	668,048.38	426,345	.....	.....	.....
.....	438,799.97	.....	315,958.34	.....	4,397	.....	.....
.....	105,332.23	.....	25,679.74	.....	88,331	.....	.....
.....	705,735.11	1,880,813	5,576.94	1,791	716	.....	.....
13,520,755	3,200,414.65	12,594,227	4,934,882.71	4,649,630	5,716,214	227,333,655.88	.....
73,085.14	19,055.78	141,508.17	18,033.44	22,681	14,932.67	20,458.98	.....

車 輛 別		路		京	京	津	滬	京	張
		別	別	漢	奉	浦	甯	張	綏
機	煤	水	車	77	235	10	26	20	
	煤	水	櫃	38	.....	62	5	11	
車	合		附	115	235	72	31	31	
	平	均	計	.87	1.02	.32	.94	.57	.31
客	一	輛	數	7	38	13	8	5	.....
	等	座	位	178	44	382	338	172	.....
	一	輛	數	29	17	13	11	9	.....
	二	座	位	906	54	559	792	468	.....
	二	輛	數	6	44	17	2	4	.....
	等	座	位	224	70	1,286	144	288	.....
	二	輛	數	10	.....	.....	.....	.....	.....
	三	座	位	580	.....	.....	.....	.....	.....
	三	輛	數	64	100	116	49	27	.....
	等	座	位	6,118	58	6,598	4,390	2,160	.....
	其	輛	數	98	112	57	12	18	6
	他	座	位	200	11,654	.....	68	.....	.....
	合	輛	數	214	311	216	82	63	6
車	平	均	數	1.62	1.36	.97	2.48	1.16	.24
	座	位	8,206	11,886	8,825	5,732	3,088	.....	
	計	平	均	38.37	38.22	40.77	69.90	49	.....
車	立 方 尺 行李室及郵便室容積			2,272,367	23	22,850	.....	4,864	.....
貨	有	輛	數	512	278	225	187	48	.....
	蓋	裝	重	9,635	7,090	6,960	5,060	1,240	.....
	無	輛	數	1,834	2,696	772	89	320	100
	蓋	裝	重	38,721	53,161	20,980	2,427	8,800	3,000
	合	輛	數	2,346	2,974	997	276	368	100
車	平	均	數	7.80	1,296	4.38	8,353	675	.....
	裝	重	48,356	602,511	27,940	7,487	10,040	3,000	
	計	平	均	20.61	20.26	2,802	2.71	27.28	.....
輛 數 總 計				2,675	3,520	1,285	389	462	114
平 均 每 十 里 所 有				20.34	15.34	5.73	5.32	8.48	4.50

# 路車輛類別

100

正 太	道 清	汴 洛	廣 九	吉 長	株 萍	總 計
45	8	5	8	7	10	455
6	2	10	3	2	2	145
51	10	15	11	9	12	600
1.05	.32	.37	.36	.29	.58	.06
3	2	1	3	1	1	82
48	41	24	144	12	16	1,399
10	2	9	4	4	1	109
200	96	396	236	211	15	3,938
.....	2	.....	.....	.....	.....	75
.....	72	.....	.....	.....	.....	2,090
.....	.....	.....	2	.....	2	14
.....	.....	.....	192	.....	124	896
25	7	16	12	10	4	430
1,150	280	1,472	1,440	460	288	24,414
25	5	1	9	6	8	357
.....	.....	3	480	.....	35	12,440
63	18	27	30	21	16	1,067
1.30	.54	.67	.98	.79	.78	.96
1,398	489	1,895	2,492	688	478	45,177
22.2	27.17	70	83.07	32.76	29.88	42.34
240	45	8	.....	.....	立方尺 7,000	.....
120	7	51	30	50	.....	1,508.00
2,400	210	1,020	135.14	1,400	.....	35,150.14
303	162	253	17	98	183	6,827
6,420	4,170	5,060	21.80	1,680	3,633	148,073.80
423	169	304	47	148	183	8,335
8.70	5.11	74	1.54	5.58	.....	7.49
8,820	4,380	6,080	156.94	30.80	3,633	183,223.94
18.15	25.90	102.67	33.40	10.81	.....	21.98
537	197	346	88	178	211	10,002
11.05	5.96	19	25.27	6.72	10.29	5.99

橋			路		京	京	津	滬	京	張
			洞	別						
橋	鐵	個	數	長	2,255	443	380	317	123	160
					共	造	58,470	59,528	45,413	6,329
橋	石	個	數	13,613,619.00			9,355,590.00	14,543,931.13	2,566,458.22	622,109
				共	造	.....	1,571.65	3,202.59	.....	844.34
橋	木	個	數			.....	.....	.....	.....	.....
				共	造	.....	395	1,883	.....	21
橋	涵	個	數			.....	13,214	26,281	.....	460
				共	造	.....	519,353.00	5,848,139	.....	129,540
橋	洞	個	數			.....	393.03	2,225.23	.....	2,816.09
				共	造	.....	.....	.....	.....	.....
橋	溝	個	數			.....	6	.....	.....	1
				共	造	.....	1,229	.....	.....	82
橋	渠	個	數			.....	62,612	.....	.....	2,055
				共	造	.....	509.46	.....	.....	250.61
橋	合	個	數			.....	.....	2	366	357
				共	造	.....	32.5	2,472	2,195	547
橋	計	個	數			.....	.....	212,950.75	175,678.64	89,462
				共	造	.....	.....	861.45	.....	1,635.50
橋	山	個	數			.....	.....	.....	.....	133
				共	造	.....	.....	.....	.....	359
橋	洞	個	數			.....	.....	.....	.....	44,886
				共	造	.....	.....	.....	.....	1,250.31
橋	合	個	數			2,255	846	2,029	674	402
				共	造	58,470	74,003.5	74,166	8,524	8,816
橋	計	個	數			13,613,619.00	9,937,555	20,665,020.88	2,742,136.86	888,052
				共	造	.....	1,343.41	2,778.12	.....	1,007.32
橋	石	個	數			2	2	.....	.....	4
				共	造	2,073	123	.....	.....	5,397
橋	洞	個	數			237,838	6,897	.....	.....	524,854
				共	造	.....	559.27	.....	.....	972.49
橋	土	個	數			.....	.....	.....	1	.....
				共	造	.....	.....	.....	1,332	.....
橋	洞	個	數			.....	.....	.....	374,642.40	.....
				共	造	.....	.....	.....	.....	.....
橋	合	個	數			2	2	.....	1	4
				共	造	2,073	123	.....	1,332	5,397
橋	計	個	數			237,838	6,897	.....	374,642.40	524,854
				共	造	.....	559.27	.....	.....	972.49

# 橋梁山洞類別

正 太	道 清	汴 洛	廣 九	吉 長	株 萍	總 計	百 分	比 例
91	69	155	90	87	36	4,212		.....
5,275	1,151	2,490	5,438	4,805	1,779.3	207,426.30		.....
860,000	294,614.06	2,129,824	2,083,535	.....	375,025	47,420,176.22		.....
1,600	2,559.64	8,553	3,831.44	.....	2,107.77	25,310.35		.....
414	12	4	.....	4	13	2,772		.....
4,909.38	192	20	.....	329.6	910	46,925.98		.....
896,000	53,479.86	27,023	.....	.....	14,560	7,638,119.86		.....
1,825	2,785.41	13,511	.....	.....	160.00	26,175.18		.....
283	.....	.....	.....	.....	5	296		.....
1,878.13	.....	.....	.....	.....	930	4,199.13		.....
66,640	.....	.....	.....	.....	130,050	261,789		.....
354.8	.....	.....	.....	.....	1,398.39	2,567.26		.....
533	99	266	421	54	58	2,363		.....
1,209.37	334	427	970	1,900	5,620	16,086.87		.....
47,752	50,390.43	459,173	195,871	.....	67,440	1,384,407.82		.....
395.29	1,508.69	10,753	2,251.39	.....	120.00	19,780.32		.....
.....	.....	10	.....	16	631	887		.....
.....	.....	1,568	.....	498	16,744.10	19,410.16		.....
.....	.....	20,218	.....	.....	71,134	178,110		.....
.....	.....	129	.....	.....	42.48	3,159.20		.....
1,321	180	425	511	161	743	10,520		.....
13,371.88	1,677	2,937	6,408	7,540.6	25,984.10	292,589.08		.....
1,870,392	398,484.35	2,636,240	2,279,400	.....	658,209	57,886,133.09		.....
1,898.90	2,376.17	2,294.60	3,557.13	.....	3,828.64	19,752.79		.....
19	.....	.....	.....	.....	.....	27		.....
6,737.40	.....	.....	.....	.....	.....	14,330.40		.....
319,000	.....	.....	.....	.....	.....	1,008,589		.....
473.47	.....	.....	.....	.....	.....	2,005.23		.....
.....	.....	11	.....	.....	.....	12		.....
.....	.....	2,851	.....	.....	.....	4,183		.....
.....	.....	489,482	.....	.....	.....	863,944		.....
.....	.....	171.68	.....	.....	.....	171.68		.....
19	.....	11	.....	.....	.....	39		.....
6,737.40	.....	2,851	.....	.....	.....	18,513.40		.....
319,000	.....	489,482	.....	.....	.....	1,932,713.40		.....
473.47	.....	171.68	.....	.....	.....	2,176.91		.....

員 役 別		路	京	京	津	滬	京	張
		漢	奉	浦	甯	張	綏	
職	華 員		1,065	1,104	1,239	4,414	672	152
	俸 金		600,728.00	572,929.22	58,047.00	291,475.30	290,808.00	80,436.00
	平均每人俸金		564.06	518.96	46.85	66.04	432.75	529.18
	洋 員		56	64	47	477	.....	.....
	俸 金		232,425.00	350,293.90	23,364.77	166,168.46	.....	.....
	平均每人俸金		4,150.44	5,473.34	497.12	348.36	.....	.....
計	職 員		1,121	1,168	1,286	4,891	672	152
	俸 金		833,153.00	923,223.12	81,411.77	457,643.76	290,808.00	80,436.00
	平均每人俸金		743.22	790.43	63.31	93.57	432.75	529.18
員	平均每十里職員數		4.26	5.09	5.79	14.80	12.33	6.08
備	人 數		6,690	32,516	4,886	20,564	1,417	732
	薪 工		745,286	157,506.90	45,189.26	209,564.08	176,856.00	85,920.00
	平均每人薪工		111.40	4,846	9.25	10.19	124.81	117.38
	平均每十里備役數		21.33	141.75	21.89	62.24	26.00	29.28
總	員 役		7,811	33,684	6,172	25,455	2,089	884
	薪 俸		1,578,439.00	1,080,730.02	126,601.03	667,207.84	467,664.00	66,356.00
	平均每人薪俸		202.07	74.18	20.51	26.21	223.87	88.18
	平均每十里員役數		24.91	146.84	27.75	77.04	38.33	35.36
	平均每收入百元之薪俸數		11.58	18.71	3.10	24.93	20.49	48.80



# 路員役及薪俸

正 太	道 清	汴 洛	廣 九	吉 長	株 萍	總 計
196	80	95	314	172	147	9,650
112,155.00	50,047.67	72,420.00	13,335.00	133,752.00	37,534.00	2,313,667.19
572.22	625.60	762.32	62.31	777.62	255.33	239.76
46	6	23	12	9	.....	740
189,074.00	28,232.97	79,237.00	5,740.00	32,748	.....	1,107,284.10
4,110.30	4,705.50	3,445.09	478.33	3,638.67	.....	1,496.33
242	86	118	326	181	147	10,390
301,229.00	78,280.64	151,657.00	19,075.00	166,500.00	37,534.00	3,420,951.29
1,244.75	910.24	1,285.23	84.40	919.89	255.33	329.25
4.93	2.50	2.91	7.42	6.83	7.17	9.35
2,209	1,171	984	722	428	715	73,034
291,382.00	102,215.01	99,867.00	10,048.00	55,200.00	73,024.00	2,052,058.25
131.91	87.29	101.49	13.92	128.97	102.13	28.09
45.45	35.42	52.00	23.69	16.16	34.88	65.71
2,451	1,257	1,102	1,048	609	862	83,424
592,611.00	180,495.65	251,524.00	29,123.00	221,700.00	110,558.00	5,473,009.54
241.78	143.59	228.24	30.72	394.60	128.26	65.60
50.45	38.02	27.35	31.11	22.99	42.05	75.00
23.69	31.45	30.37	.49	106.66	46.44	13.22

## 第十 官辦各路平均營

項 別		路		京	京	津	京	張	滬	
		漢	奉	浦	張	綏	甯			
年度中平均營業里		2,630	1,817	1,885	414	229	.....			
車隊來往回數		25,364	21,633	6,184	11,056	992	.....			
平均每日來往回數		72.69	59.00	19.51	34.33	3.60	.....			
車隊 走行 里	旅客車隊	2,926,122	1,514,043	927,750	236,348	.....	1,340,574			
	貨物車隊	5,729,298	3,070,848	831,489	516,056	86,801	529,590			
	混合車隊	.....	2,224,838	1,383,948	360,622	124,951	1,362,921			
	合計	8,655,420	6,809,729	3,143,187	1,113,026	211,752	3,233,085			
車 輛 走 行 里	機 牽 引 調 補 單 行	8,655,420	6,809,729	1,114,668	.....	.....	3,233,085			
		1,107,128	2,430,769	356,406	.....	8,754	659,826			
		203,134	694,505	.....	.....	.....	10,428			
		257,520	347,253	4,857	.....	.....	4,032			
	計	10,223,202	10,292,256	1,475,931	.....	8,754	3,907,371			
行 里 合	客車	35,804,480	.....	8,732,985	1,530,220	367,316	.....			
	貨車	113,335,318	.....	16,075,392	9,266,055	1,474,760	.....			
	其他	.....	.....	23,781,003	1,896,450	220,990	.....			
	合計	159,363,000	10,292,256	50,065,311	12,692,725	2,071,820	3,907,371			
每 聯	車 結	隊 車	平 均	數	15.00	11.00	15.46	8.82	9.45	1-1

# 業里及車隊車輛走行里

正 太	汴 洛	道 清	廣 九	吉 長	株 萍	總 計
486	370	330.63	267	154.65	205	8,788.28
2,565	1,471	3,339	3,650	.....	2,194	78,448
20.7	4.00	9.00	10.00	.....	6.00	.....
354,294	466,124	232,687.50	.....	70,065.39	.....	8,068,007.89
982,970	34,784	282,447.75	.....	111,410.88	192,290	12,367,984.63
340,744	.....	19,221	798,219	59,050.92	131,400	6,805,914.92
1,678,008	500,908	534,356.25	798,219	240,527.19	323,690	27,241,907.44
1,678,008	500,908	534,356.25	798,219	.....	323,690	23,658,083.25
341,410	26,248	126,870.25	318,060	.....	32,850	5,408,321.25
14,934	14,102	.....	3,009	.....	.....	940,112
4,276	1,612	31,498.25	4,500	.....	2,080	657,628.25
2,038,628	543,870	692,724.75	1,123,788	.....	358,620	30,664,144.75
2,572,172	.....	4,886,437.50	5,024,892	293,072.91	262,800	59,474,375.41
10,819,700	.....	5,931,402.75	1,636,716	324,242.64	2,365,200	161,228,786.39
977,760	.....	403,641	.....	113,624.31	.....	27,393,468.31
16,408,260	543,870	11,914,206	7,785,396	730,939.86	2,986,620	278,760,774.86
8.56	15.00	21.00	21.00	1—1	7.33	1—1

項		路 別		京	京	津	京	張	滬
				漢	奉	浦	張	綏	甯
人	一	等	10,735	61,309	5,489	4,300	.....	50,771	
	二	等	37,922	88,876	20,268	9,008	638	109,291	
	三	等	2,139,034	3,354,462	1,083,574	407,925	67,164	4,662,112	
	計		2,187,691	3,495,707	1,709,331	421,293	67,802	4,882,174	
數	平均 每千人中	一	等	5	18	3	10.35	.....	10.39
		二	等	17	25	12	21.38	9.41	34.67
		三	等	978	957	985	966.27	990.59	954.94
延	一	等	8,370,638	17,195,184	.....	508,514	.....	.....	
	二	等	22,879,080	25,274,355	.....	1,108,534	112,655	.....	
	三	等	524,303,570	772,195,449	.....	52,339,586	8,694,725	.....	
	計		555,553,288	814,664,988	.....	53,956,634	8,807,380	.....	
人	平均每人之人里		253.94	233.00	.....	128.07	129.90	.....	
	平均 每千里中	一	等	15.07	21.00	.....	9.42	.....	.....
		二	等	41.18	31.00	.....	20.55	12.79	.....
三		等	943.75	948.00	.....	970.03	987.21	.....	
運	一	等	128,442	342,304.84	53,661	12,374	.....	94,466.26	
	二	等	229,585	268,980.86	69,619	18,133	1,887	224,300.08	
	三	等	3,095,404	4,646,306.19	1,936,671	429,228	72,655	1,881,140.94	
	計		3,453,431	5,257,591.89	3,059,951	459,735	74,542	2,199,907.28	
費	平均每人運費		1.58	1.50	1.21	1.09	1.10	.45	
	平均 每千元中	一	等	37.00	65.00	26.00	26.95	.....	42.94
		二	等	67.00	51.00	34.00	39.40	25.31	101.92
三		等	806.00	884.00	940.00	933.65	974.19	855.14	

# 旅客運輸類別

正 太	汴 洛	道 清	廣 九	吉 長	株 萍	總 計
332	2,322	1,413	2,604	.....	100	139,495
3,566	11,631	2,696.50	22,948	.....	396	367,240.50
260,424	400,885	242,047.00	1,655,281	123,864	250,407	15,238,179
264,322	414,838	246,156.50	1,680,833	123,864	250,903	15,744,914.50
1.30	6.00	5.71	1.60	.....	.40	8.88
13.50	28.00	10.95	13.60	.....	1.58	23.44
985.20	966.00	983.34	984.80	.....	998.02	967.68
81,370	229,541	137,721	198,176	.....	12,092	26,733,236
1,148,944	995,877	297,195	1,491,620	.....	46,316	53,354,576
61,279,980	32,193,827	22,486,287	38,625,961	13,689,015	17,412,153	1,543,220,553
62,510,294	33,419,245	22,921,203	40,315,757	13,689,015	17,470,561	1,623,308,365
236.49	80.56	93.12	23.99	115.00	69.63	103.00
1.30	6.90	18.02	4.90	.....	.69	16.47
18.38	29.80	38.91	37.00	.....	2.65	32.87
980.32	963.30	943.07	958.10	.....	996.66	950.66
1,798	5,592.60	1,540.91	11,338	.....	97	651,614.61
14,337	20,169.20	1,932.57	29,362	.....	288	878,533.71
492,000	370,564.00	98,229.99	401,205	107,775	72,565	13,663,744.12
408,135	396,265.80	101,703.47	501,905	107,775	72,950	15,193,892.44
1.92	.11	.41	2.30	.87	.29	.98
4.00	14.10	15.14	22.60	.....	1.33	42.89
28.00	50.80	18.99	58.50	.....	3.95	57.82
968.00	935.10	965.87	918.90	.....	994.72	899.29

第十二 官辦各路

月 路		別	一	二	三	四	五	六
			月	月	月	月	月	月
京漢	人運	數	147,347	89,005	151,520	241,646	199,183	161,843
		費	227,749	113,739	222,484	387,052	332,283	285,548
京奉	人運	數	239,689	187,526	326,268	351,866	316,513	283,426
		費	.....	.....	.....	.....	.....	.....
津浦	人運	數	.....	.....	.....	.....	.....	.....
		費	.....	42,296	177,780	193,264	193,188	155,886
京張	人運	數	.....	17,685	29,992	37,705	40,677	34,517
		費	.....	15,577	35,885	44,736	48,096	40,302
滬甯	人運	數	.....	.....	.....	.....	.....	.....
		費	210,515.69	192,876.75	211,307.34	209,386.78	194,794.08	167,141.77
正太	人運	數	.....	.....	.....	.....	.....	.....
		費	50,380	33,642	49,354	52,931	49,948	36,923
汴洛	人運	數	.....	.....	.....	.....	.....	.....
		費	37,692	28,864	34,449	33,382	34,284	31,091
道清	人運	數	24,841.50	16,803.00	23,721.50	24,035.50	26,463.00	18,210.00
		費	7,977.30	4,827.91	8,194.74	8,531.63	9,476.04	8,578.86
廣九	人運	數	129,096	149,050	149,792	100,498	141,243	119,101
		費	44,296	47,497	47,741	53,204	44,750	35,923
青長	人運	數	.....	.....	.....	.....	.....	.....
		費	.....	.....	2,040.88	6,811.19	4,560.70	4,296.63
株萍	人運	數	.....	.....	.....	.....	.....	.....
		費	3,179	4,798	6,554	6,880	7,002	5,943
張綏	人運	數	.....	.....	.....	7,965	9,419	7,677
		費	.....	.....	.....	8,507	9,942	8,560
總計	人運	數	540,973.50	460,069.00	681,293.50	823,715.50	733,468.00	624,774.00
		費	581,788.99	484,117.66	795,789.96	1,004,685.00	928,318.82	780,193.26
百分比	人運	數	┆┆┆	┆┆┆	┆┆┆	┆┆┆	┆┆┆	┆┆┆
		費	┆┆┆	┆┆┆	┆┆┆	┆┆┆	┆┆┆	┆┆┆

# 旅客運輸月別

七 月	八 月	九 月	十 月	十 一 月	十 二 月	總 計	百 分 比 例
173,390	183,781	189,297	226,131	210,004	214,544	2,187,691	—
279,192	287,067	324,952	354,352	325,600	313,352	3,453,431	—
260,721	271,785	293,767	315,494	329,102	319,550	3,495,707	—
.....	.....	.....	.....	.....	.....	.....	—
.....	.....	.....	.....	.....	.....	.....	—
165,676	181,393	199,548	231,680	243,522	275,723	2,059,951	—
33,653	48,927	44,483	46,277	44,990	42,387	421,293	—
35,709	47,213	44,880	49,197	50,417	47,723	459,735	—
.....	.....	.....	.....	.....	.....	.....	—
145,419.20	146,150.93	166,093.24	176,824.53	124,583.89	180,279.59	2,125,373.79	—
.....	.....	.....	.....	.....	.....	.....	—
33,906	36,272	35,808	45,756	42,979	40,242	508,135	—
.....	.....	.....	.....	.....	.....	.....	—
29,341	33,976	35,828	38,801	37,515	39,615	414,838	—
18,411.00	18,579.50	17,969.00	19,779.50	18,349.00	18,994.00	246,156.50	—
8,070.07	8,501.09	8,098.85	9,838.17	9,604.51	10,074.30	101,773.47	—
139,742	139,643	140,211	158,408	123,860	140,215	1,680,829	—
43,395	41,422	44,554	51,737	42,191	41,153	537,863	—
.....	.....	.....	.....	.....	.....	.....	—
3,571.16	9,049.08	7,993.74	13,448.39	24,584.69	35,897.44	112,253.90	—
.....	.....	.....	.....	.....	.....	.....	—
5,957	4,943	6,624	6,969	6,369	7,732	72,950	—
6,819	7,789	6,387	7,060	7,911	6,775	67,802	—
7,221	8,553	6,976	8,331	8,898	7,554	74,542	—
632,736.00	660,504.50	692,114.00	773,149.50	734,216.00	742,465.00	8,099,478.50	—
757,457.43	804,540.10	881,355.83	986,929.09	916,324.09	999,345.33	9,920,846.16	—
—	—	.....	.....	.....	.....	.....	—
—	—	.....	.....	.....	.....	.....	—

項	路			京	京	津	滬	京	張
	別			漢	奉	浦	甯	張	綏
噸	商	尋	常	327,849	3,009,701	441,477	433,550	435,152	78,307
		特	種	1,751,660	.....	53,057	24,665	34,126	406
		計		2,079,509	3,009,701	494,534	458,215	469,278	78,713
	貨	公用物		302,501	440,692	83,792	55,688	105,347	4,133
		計		2,382,010	3,450,393	578,326	513,903	574,625	82,840
	數	平均	商	貨	873.00	872.30	855.00	891.64	816.67
每千噸中		公	用物	127.00	127.70	145.00	108.36	183.33	49.89
延	商	尋	常	.....	799,616,715	.....	.....	89,848,359	14,195,070
		特	種	.....	.....	.....	.....	1,545,575	92,974
		計		.....	799,613,715	.....	.....	91,393,934	14,288,050
	貨	公用物		.....	98,641,764	.....	.....	16,270,450	491,039
		計		1,122,411,218	898,258,479	.....	.....	107,664,384	14,779,089
	噸	平均每噸之噸里			471.20	398	.....	.....	187.36
平均		商	貨	.....	872.30	.....	.....	848.88	966.77
里	每千噸中	公	用物	.....	127.70	.....	.....	151.12	33.29
	運	商	尋	常	2,906,448	6,850,353.37	1,612,460	348,544.65	1,557,370
特			種	6,797,289	.....	71,749	20,299.45	65,888	65
貨		計		9,703,737	6,850,353.37	1,684,209	368,844.10	1,623,258	247,322
費	公用物		338,890	.....	10,828	18,914.75	96,345	3,411	
	計		10,042,633	6,850,353.37	1,695,037	387,758.85	1,719,603	250,733	
備	平均每噸運費			4.21	2.27	2.93	.75	2.99	3.00
	平均	商	貨	966	.....	994	951.22	943.97	986.40
考	每千元中	公	用物	34	.....	6	48.78	56.03	13.60
				京漢延噸里並未劃分致計及平均不能核算 廣九運費亦未分析故計及平均不能核算					



# 路貨物運輸類別

正 太	道 清	汴 洛	廣 九	吉 長	株 萍	總 計
474,975	513,869	134,692	21,785	47,879.50	10,392	5,929,628.50
.....	.....	.....	.....	.....	185,545	2,049,459
474,975	513,869	134,692	21,785	47,879.50	195,937	7,979,087.50
.....	20,007	28,987	7,411	473,260	7,705	1,529,523
474,975	533,876	163,679	29,196	521,139.50	203,642	9,508,610.50
.....	962.48	823.00	746	91.87	962.16	839.14
.....	37.52	177.00	254	908.13	37.84	160.86
105,459,760	52,952,670	10,279,919	3,138,711	6,488,321.85	966,462	---
.....	.....	.....	.....	.....	32,505,092	---
105,459,760	52,952,670	10,279,919	3,138,711	6,488,321.85	33,471,554	---
.....	17,650,890	993,092	267,228	57,832,253.85	680,945	---
105,459,760	70,603,560	11,273,011	3,405,939	64,320,575.70	34,152,499	2,432,328,514.70
222,03	132.25	68.86	116.70	123.42	167.71	304.84
.....	750.00	913.10	921.54	100.88	980.06	---
.....	250.00	86.90	78.46	899.12	19.94	---
1,963,195	454,806.51	347,566.20	.....	93,589.27	18,652	---
.....	.....	.....	.....	.....	133,954	---
1,963,195	454,806.51	347,566.20	.....	93,589.27	152,606	---
.....	.....	5,967.53	.....	.....	.....	---
1,963,195	454,806.51	333,533.73	54,961	93,589.27	152,606	24,018,770.73
4.13	.85	2.16	18.82	1.95	.78	72.79
.....	.....	983.00	.....	.....	.....	.....
.....	.....	17.00	.....	.....	.....	.....

路		月別	月					
			一 月	二 月	三 月	四 月	五 月	六 月
京漢	噸	數	191,336	91,917	150,690	248,909	240,366	185,635
	運	費	473,402	299,967	761,972	1,091,269	1,062,643	716,981
京奉	噸	數	206,631	224,063	264,164	372,674	348,325	260,497
	運	費	.....	.....	.....	.....	.....	.....
津浦	噸	數	.....	.....	.....	.....	.....	.....
	運	費	.....	6,194	50,898	85,447	91,575	88,275
滬甯	噸	數	.....	.....	.....	.....	.....	.....
	運	費	18,978.15	14,997.25	19,497.44	25,563.06	28,199.24	45,639.46
京張	噸	數	.....	22,426	42,397	64,971	58,726	52,528
	運	費	.....	76,307	138,865	204,265	253,266	184,540
正太	噸	數	.....	.....	.....	.....	.....	.....
	運	費	237,397	134,342	127,476	336,630	193,988	95,786
道清	噸	數	50,334	19,518	40,829	54,107	34,589	24,882
	運	費	43,952.51	16,691.93	34,447.73	48,466.47	31,337.82	21,525.04
汴洛	噸	數	13,348	7,087	9,983	22,016	18,852	9,997
	運	費	.....	.....	.....	.....	.....	.....
廣九	噸	數	1,988	1,721	1,684	2,024	2,205	1,852
	運	費	328	2,978	3,423	3,879	4,517	3,348
吉長	噸	數	.....	.....	.....	.....	.....	.....
	運	費	.....	462.80	925.70	2,035.21	721.23	1,029.54
株萍	噸	數	.....	.....	.....	.....	.....	.....
	運	費	1,666	2,464	2,878	3,257	9,298	15,551
張綏	噸	數	.....	.....	.....	12,387	17,086	15,456
	運	費	.....	.....	.....	37,510	50,823	38,751
總計	噸	數	563,637	366,732	509,747	778,098	720,140	550,247
	運	費	775,723.66	654,403.98	1,140,382.87	1,338,421.74	1,736,368.29	1,211,426.64
百分比	噸	數	┆┆┆	┆┆┆	┆┆┆	┆┆┆	┆┆┆	┆┆┆
	運	費	┆┆┆	┆┆┆	┆┆┆	┆┆┆	┆┆┆	┆┆┆
備	考		吉長路局原報二三月合填今以三分之一分二月三分之二分三月					



路 別		本 年			宣 統 三	
		實 數	上 年 比 較	同 上 成 數	實 數	上 年 比 較
京	載 客 人 數	2,187,691	40,105	.02	2,147,586	18,251
漢	裝 貨 噸 數	2,382,010	△ 235,230	△ .09	2,617,240	67,074
京	載 客 人 數	3,495,707	734,467	.27	2,961,490	277,668
奉	裝 貨 噸 數	3,450,393	85,750	.03	3,364,643	565,606
津	載 客 人 數	1,709,331	911,781	1.14	797,550	554,577
浦	裝 貨 噸 數	578,326	402,266	2.29	176,060	171,752
滬	載 客 人 數	4,882,174	209,839	.05	4,672,335	184,283
甯	裝 貨 噸 數	513,903	167,360	.48	346,543	56,365
京	載 客 人 數	421,293	△ 29,979	△ .07	451,272	46,108
張	裝 貨 噸 數	574,625	144,862	.34	419,763	7,627
正	載 客 人 數	264,322	59,212	.29	205,110	△ 14,361
太	裝 貨 噸 數	474,975	50,055	.11	424,920	59,636
道	載 客 人 數	246,156.50	2,194,503	8.25	267,062	70,724
清	裝 貨 噸 數	533,876	56,420	.12	477,456	△ 26,564
汴	載 客 人 數	414,838	94,272	.29	320,566	33,518
洛	裝 貨 噸 數	163,679	34,352	.27	129,327	12,544
廣	載 客 人 數	1,680,829	974,286	1.38	706,543	666,070
九	裝 貨 噸 數	29,196	22,893	3.63	6,303	.....
吉	載 客 人 數	123,864	110,652	8.37	13,212	.....
長	裝 貨 噸 數	47,879	36,098	3.06	11,781	.....
株	載 客 人 數	250,903	8,625	.04	242,278	3,136
萍	裝 貨 噸 數	203,642	△ 246,751	.55	450,393	△ 71,710
張	載 客 人 數	67,802	.....	.....	.....	.....
綏	裝 貨 噸 數	82,846	.....	.....	.....	.....
總	載 客 人 數	15,744,914.50	2,959,910.50	.23	12,785,004	1,261,354
計	裝 貨 噸 數	7,979,087.50	△ 354,941.50	△ .04	8,434,029	860,005

# 貨運輸最近三年比較

年		統 二 年			宣 統 元 年		
同上成數	實 數	上年比較	同上成數	實 數	上年比較	同上成數	
△ .08	2,165,837	279,020	1.51	1,886,817	154,384	.90	
.26	2,550,166	930,288	5.75	1,619,878	244,634	1.80	
△ .86	3,239,198	384,571	1.41	2,854,627	△ 207,905	△ .70	
2.02	2,799,037	△ 158,976	△ .54	2,958,013	△ 103,035	.40	
22.82	242,973	.....	.....	.....	.....	.....	
398.70	4,308	.....	.....	.....	.....	.....	
.41	4,488,052	1,949,351	2.71	2,538,701	103,513	.31	
1.94	290,187	103,943	5.59	186,244	39,816	2.71	
1.14	405,164	149,692	5.80	255,472	129,280	10.10	
.18	422,136	210,323	9.91	211,313	109,509	10.70	
△ .65	219,471	21,569	1.12	197,902	18,660	1.11	
1.63	365,284	52,184	1.66	313,100	63,936	2.61	
3.60	196,338	33,313	1.61	163,025	24,721	5.92	
△ .53	504,020	213,877	△ .96	290,143	45,330	45.92	
1.17	287,048	39,794	2.01	247,254	91,877	1.82	
1.07	116,783	△ 12,625	7.35	129,408	106,001	1.82	
164.00	40,467	.....	.....	.....	.....	.....	
.....	.....	.....	.....	.....	.....	.....	
.....	.....	.....	.....	.....	.....	.....	
.....	.....	.....	.....	.....	.....	.....	
.15	239,142	29,985	1.81	209,157	△ 11,832	△ .55	
△ 1.38	522,103	56,870	1.18	465,233	166,716	5.61	
.....	.....	.....	.....	.....	.....	.....	
.....	.....	.....	.....	.....	.....	.....	
1.094	11,523,650	2,170,695	2.31	9,352,955	302,788	.36	
1.135	7,574,024	1,400,693	2.26	6,173,331	878,970	1.76	

項 別	路 別		京 漢	京 奉	津 浦	京 張	滬 甯	正 太
	年度中平均營業里	2,630	1,817	1,885	545	.....	486	
車隊走行里	8,655,420	6,819,729	3,143,187	1,113,026	3,907,371	1,618,008		
車隊平均一日運轉回數	72.69	59.00	19.51	34.33	.....	20.70		
一車隊平均聯 結客貨車數	15.00	11.00	15.46	8.82	.....	8.56		
載客人數	2,187,691	3,495,707	1,709,331	421,593	4,882,174	264,322		
延人里	555,553,288	14,664,988	.....	53,956,634	.....	62,510,294		
平均一人所走人里	253.94	233.00	.....	128.07	.....	23.65		
年度中平均營業里 一里一日之人里	536.76	1,228.00	.....	312.31	.....	352.39		
裝貨噸數	2,382,010	3,450,398	578,326	574,625	513,903.23	474,975		
延噸里	1,122,411,218	898,258,479	.....	107,664,384	.....	105,459,760		
平均一噸所走噸里	471.20	260.00	.....	187.36	.....	222.03		
年度中平均營業里 一里一日之噸里	1,185.47	1,354.00	.....	623.18	.....	594.51		
客旅	3,453,431	5,257,591.89	2,059,951	459,735	2,550,259.70	508,135		
車收	.....	.....	.....	2,113.00	18,962.12	1,261.00		
入合	3,453,431	5,257,591.89	2,059,951	461,848	2,569,221.92	509,396.00		
年度中平均營業里 一里一日之客車收入	3.65	9.93	3.45	2.67	.....	2.87		
客車每走行一里之收入	1.18	1.40	.24	1.29	.....	1.44		
旅客一人之運費	1.58	1.50	1.21	1.10	.46	1.93		
一人一里之運費	.01	.01	.01	.01	.01	.01		
貨貨	10,042,633	6,850,353.37	1,695,037	1,719,003	387,758.85	1,963,195.00		
車收	.....	.....	.....	100,522	18962.13	2,623.00		
入合	10,042,633	6,850,353.37	1,695,037	1,820,125	406,720.98	1,965,818.00		
年度中平均營業里 一里一日之貨車收入	10.46	10.33	2.84	10.54	.....	11.08		
貨車走行一里之收入	1.75	2.23	.11	2.41	.....	2.00		
貨物一噸之運費	4.21	1.98	2.93	3.17	.79	4.14		
一噸一里之運費	.01	.01	.01	.02	.01	.01		

# 各路運輸力

汴 洛	道 清	廣 九	青 長	張 綏	株 萍	總 計
310	330.00	264.84	264.84	228	205	8,850.47
500,908	515,135.25	266,073	240,527.19	211,752	323,690	26,873,918.44
4.00	9.00	10.00	.....	3.00	6.00	234.83
40.00	21.00	21.00	.....	9.45	7.33	117.62
414,838	346,150.50	1,680,823	123,864	67,802	250,903	15,744,914.50
33,419,245	22,921,203	40,315,757	13,689,015	8,807,380	17,470,561	1,623,508,365.00
80.56	93.12	23.99	11.50	129.96	69.63	1,260.20
304.19	225.00	1,241.58	162.00	140.47	233.49	4,482.00
163,679	533,876	29,196	47,879	82,846	195,937	9,027,645.23
11,273,011	70,693,500	1,125,313	6,488,321	14,779,089	33,471,554	2,371,544,689
96.00	132.25	38.89	135.00	178.37	170.83	1,871.93
99.63	585.05	349.49	77.00	235.71	447.33	5,451.74
396,225.80	101,773.47	537,863.00	107,775.00	74,542.00	72,950.00	15,280,232.95
.....	.....	.....	4,458.90	411.00	4,471.00	31,677.02
396,225.80	101,773.47	537,863.00	112,233.90	74,953.00	77,421.00	15,311,909.98
3.50	.94	5.65	1.33	1.19	1.03	41.68
.....	.44	.33	1.61	2.40	.29	9.44
.90	.41	.32	.97	1.10	.38	11.36
.01	.02	.01	.01	.01	.01	.10
353,533.73	454,806.51	54,961.00	93,589.27	250,730.00	152,606.00	24,018,806.73
.....	.....	.....	.....	13,871.00	.....	135,978.13
353,533.73	454,806.51	54,961.00	93,589.27	264,601	152,606.00	24,154,784.86
3.12	4.46	1.09	1.11	4.00	2.04	7.48
.....	1.61	.11	.84	1.47	.06	.....
2.16	.85	1.88	1.95	.03	.78	2.68
.03	.01	.09	.01	.02	.01	.01

路 別		京	京	津	滬	京	正
		漢	奉	浦	甯	張	太
客 車 收 入	實 數	3,453,431.00	5,257,591.89	2,059,951	2,251,252.79	459,735	509,396
	平 均 每 日	9,592.87	14,404.36	6,498.27	6,165.09	1,450.27	1,395.62
	平 均 每 日 每 里	3.65	7.93	3.45	8.44	2.66	2.87
貨 車 收 入	實 數	10,042,633	6,850,353.57	1,695,437	387,758.85	1,719,603	1,965,818
	平 均 每 日	27,896.20	18,768.09	5,247.12	1,063.35	5,424.61	5,385.80
	平 均 每 日 每 里	10.60	10.32	2.84	1.46	9.95	11.08
雜 收 入	實 數	133,971	1,248,141.22	326,838	37,924.27	102,634	26,260
	平 均 每 日	372.14	3,419.56	1,031.03	103.90	323.77	71.95
	平 均 每 日 每 里	.14	1.88	.55	1.42	.59	.15
總 計	實 數	13,630,036	13,356,086.48	4,081,820	2,675,942.91	2,281,972	2,501,474
	平 均 每 日	37,861.21	36,592.01	12,876.42	7,331.35	7,198.65	6,853.37
	平 均 每 日 每 里	14.39	20.13	6.88	10.04	13.20	14.10
每資本百元之收入		12.66	22.51	4.25	8.41	19.24	9.94
每車隊走行一里之收入		1.57	19.58	1.30	.83	2.05	2.98



# 營業收入類別

道 清	廣 九	青 長	汴 洛	張 綏	株 萍	總 計
101,772.47	537,863	112,233.90	3,962,658	74,542	77,421	18,856,856.05
278.83	1,473.60	352.90	1,285.70	271.06	212.11	51,662.62
1.00	4.83	1.33	5.90	1.19	1.03	4.65
454,806.51	54,961.00	93,589.27	353,533.73	250,730	152,606	24,021,429.63
1,246.04	150,58	294.30	968.60	911.75	418.09	65,812.14
4.46	.49	1.11	5.20	4.00	2.04	5.92
8,434.34	15,284	2,041.07	78,454.80	15,642	11,392	2,007,016.70
23.11	41.87	6.41	214.90	56.88	31.21	54,986.76
.08	.14	.24	1.20	.25	.15	4.95
565,014.32	6,008,108	207,864.24	828,253.30	340,914	241,419	46,718,910.25
1,547.98	1,557.05	653.60	2,269.20	1,239.69	661.42	127,997.01
5.54	5.11	2.40	12.30	5.44	3.23	11.52
5.51	42.46	4.00	14.46	5.89	5.19	12.05
.05	7.53	.80	3.44	1.61	.75	1.71

項 別 別	一 月	二 月	三 月	四 月	五 月	六 月
京 漢	740,174	429,010	977,270	1,506,035	1,390,561	1,000,998
京 奉	1,016,829.22	826,447.44	1,076,292.50	1,300,710.13	989,174.74	787,539.87
津 浦	.....	156,378	236,912	294,072	302,146	259,559
滬 甯	243,284.12	222,184.14	242,270.91	247,053.34	230,526.06	222,085.60
京 張	.....	94,358	182,518	260,963	314,598	234,557
正 太	288,888	169,864	179,549	392,927	244,785	133,407
道 清	52,724.68	21,811.73	43,135.27	57,655.30	41,700.72	33,422.81
汴 洛	61,151.53	43,098.59	51,607.63	46,773.87	67,960.43	61,389.70
廣 九	45,308	51,810	52,654	58,012	49,814	41,179
吉 長	.....	1,144.37	2,288.70	8,847.75	5,283.40	5,329.37
張 綏	.....	.....	.....	48,042	63,691	49,631
株 萍	4,948	11,455	11,428	11,322	18,034	22,701
總 計	2,453,307.55	2,028,101.27	3,055,932.13	4,259,413.45	3,818,274.35	3,851,799.35
百 分 比 例	—	—	—	—	—	—



## 第十九 官辦各路營業

路 別	年 別	本 年			宣 統 三	
		實 數	上 年 比 較	同 上 成 數	實 數	上 年 比 較
京	漢	13,630,036	2,318,500	.21	11,311,536	△ 822,940
京	奉	13,356,086.48	1,739,070.48	.15	11,617,016	2,034,538
津	浦	4,081,826	2,678,383	1.91	1,403,443	1,054,983
滬	甯	2,675,942.91	328,902.91	.15	2,247,040	△ 228,691
京	張	2,281,972	673,628	.42	1,608,344	△ 126,266
正	太	2,501,474	839,499	.51	1,661,975	94,519
道	清	565,014.32	72,099.32	.15	492,315	△ 4,531
汴	洛	828,253.00	213,407	.35	614,846	59,544
廣	九	608,108	384,920	1.73	223,188	215,108
吉	長	207,864.24	180,838.24	6.64	27,219	.....
張	綏	340,914	.....	.....	.....	.....
株	萍	241,419	△ 186,393	△ .44	427,812	△ 257,310
總	計	46,718,910.25	13,886,176.25	.42	32,832,734	2,314,517

# 收入最近三年比較

年	宣統二年			宣統元年		
	實數	上年比較	同上成數	實數	上年比較	同上成數
△ .68	12,134,476	1,108,064	1.00	11,026,412	1,333,054	1.38
1.93	10,582,478	△ 433,518	△ .39	11,015,990	274,735	.26
3.03	348,460	.....	.....	.....	.....	.....
1.12	2,018,349	222,166	1.24	1,796,083	185,605	1.12
△ .65	1,932,610	1,059,024	12.07	875,586	721,996	47.01
△ .54	1,756,494	306,688	2.12	1,449,806	185,946	1.47
△ .91	496,846	128,736	3.50	368,110	50,509	1.59
1.07	555,302	96,290	2.10	459,012	257,569	12.79
26.62	8,080	.....	.....	.....	.....	.....
.....	.....	.....	.....	.....	.....	.....
.....	.....	.....	.....	.....	.....	.....
3.70	685,122	81,307	1.35	603,815	197,889	4.87
.74	20,518,217	2,923,197	10.59	27,594,820	3,207,303	1.31

路 別		京 漢	京 奉	津 浦	滬 甯	京 張	正 太
總 管 理 處	實 數	496,329.00	715,648.87	5,794	358,414.42	154,725	231,091.00
	平 均 每 日	1,387.69	1,960.68	18.28	995.59	488.09	633.13
	平 均 每 日 每 里	.52	1.08	.01	1.63	.90	1.30
行 車 處	實 數	737,449.00	511,345.40	2,614.27	482,029.25	409,008	131,418.00
	平 均 每 日	2,048.47	1,400.95	824.70	1,315.14	1,290.25	360.05
	平 均 每 日 每 里	.78	.77	.37	2.15	2.37	.74
廠 務 處	實 數	1,644,898	1,796,162.04	265,372	595,678.91	125,264	365,878.00
	平 均 每 日	4,569.16	4,920.99	837.14	1,631.59	395.15	1,002.42
	平 均 每 日 每 里	1.74	2.71	.38	2.23	.73	2.06
養 路 處	實 數	1,196,164	969,948.82	3,877	268,671.81	230,363	186,814.00
	平 均 每 日	3,322.68	265,739	12.23	736.09	726.70	511.82
	平 均 每 日 每 里	1.26	1.46	.01	1.01	1.33	1.05
總 計	實 數	4,074,840	3,995,105.20	536,470	1,701,794.39	919,360	915,201
	平 均 每 日	11,319.00	10,940.01	1,692.34	4,672.45	2,900.19	2,507.42
	平 均 每 日 每 里	4.30	6.02	.77	7.02	5.33	5.16
每收入百圓之支出		29.90	29.90	14.14	63.71	40.29	36.59
每車隊走行一里之支出		.47	.78	.17	.53	.83	.55

# 營業支出類別

道 清	廣 九	津 洛	青 長	張 綏	株 萍	總 計
98,583.59	183,713	150,154.00	18,322	45,067	31,632	2,495,473.88
270.09	503.32	427.82	57.60	163.88	86.00	6,836.92
.97	1.65	1.00	.21	.72	.42	.62
40,845.56	87,001	83,986.00	.....	80,209	32,130	2,856,848.27
111.91	238.36	230.09	.....	291.67	88.27	7,821.50
.40	.78	.57	.....	1.28	.43	.70
172,773.26	206,721	148,780.00	.....	4,009	82,974	5,408,510.21
473.35	566.36	407.59	.....	14.58	227.33	14,817.84
1.69	1.86	1.01	.....	.06	1.19	1.33
149,412.77	138,895	131,892.00	.....	80,031	82,509	3,538,578.41
409.35	380.53	361.35	.....	1.02	226.05	9,694.74
1.46	1.25	.89	.....	1.28	1.13	.87
461,615.18	6,163.20	520,812.00	18,322	209,316	229,245	14,199,410.77
1,264.70	1,688.58	1,446.90	57.60	761.15	628.07	38,920.30
4.52	5.54	3.53	.21	3.34	3.00	3.51
81.88	108.45	62.88	8.90	61.46	94.96	.....
.90	2.32	1.04	.08	.99	.78	.52

路	月 別	月					
		一 月	二 月	三 月	四 月	五 月	六 月
京	漢	287,880	233,568	281,317	363,823	395,775	344,696
京	奉	321,276.99	277,843.18	290,061.45	415,091.65	354,866.01	323,901.74
津	浦	.....	41,563	20,208	34,376	71,402	27,828
滬	甯	130,531.80	118,469.71	136,611.16	149,273.81	155,231.97	144,424.80
京	張	.....	54,321	82,521	74,675	89,455	79,330
正	太	77,998	65,858	62,745	75,026	71,116	102,860
道	清	26,442.01	20,750.20	29,254.39	32,589.94	34,279.81	30,761.30
汴	洛	41,885.00	41,749.00	43,426.90	46,968.00	44,808.00	48,512.00
廣	九	39,092.00	39,964.00	41,582.00	39,625.00	41,408.00	46,689.00
吉	長	.....	.....	.....	.....	.....	.....
張	綏	.....	19,672	13,802	18,141	21,749	16,163
株	萍	3,979	22,758	21,463	13,319	20,875	17,074
總	計	928,754.80	936,516.09	1,053,591.00	1,262,918.40	1,300,965.79	1,182,245.84
百	分	比例	—	—	—	—	—





## 第二十二 官辦各路營業

路 別	年 別	本 年		宣 統 三 年		
		數 實	上年比較	同上成數	實 數	上年比數
京	漢	4,074,840.00	243,351.00	.64	3,831,489.00	221,490.00
京	奉	3,993,105.20	341,972.20	.94	3,651,133.00	285,324.00
津	浦	536,470.00	△ 296,004.00	△ .36	832,474.00	32,353.00
滬	甯	1,704,794.39	214,698.49	1.44	1,490,186.00	99.51
京	張	919,360.00	△ 237,381.00	△ 2.05	1,156,741.00	△ 619,881.00
正	太	915,201.00	68,868.00	.08	846,333.00	△ 15.33
道	濟	461,615.18	93,464.18	.25	368,151.00	15.46
汴	洛	520,812.00	△ 3,902.00	△ .01	524,714.00	63.14
廣	九	616,330.00	19,618.00	.03	635,498.00	626,981.00
吉	長	18,322.00	13,307.00	2.66	5,015.00	.....
張	綏	209,316.00	.....	.....	.....	.....
株	萍	262,727.00	4,136.00	.02	258,591.00	△ 23,832.00
總	計	26,744,960.66	13,144,362.66	.97	13,600,598.00	690,223.00

# 支出最近三年比較

年	宣統二年			宣統元年		
	實數	上年比較	同上成數	實數	上年比較	同上成數
	.61 3,609,999.00	170,958.00	.50	3,439,041.00	107,221.00	.92
	.85 3,365,809.00	△2,001,709.00	△ 3.73	5,367,518.00	2,203,456.00	6.96
	.41 800,394.00	.....	.....	.....	.....	.....
	.72 1,390,678.00	176,161.00	1.45	1,214,517.00	•121,854.00	1.12
	△ 3.49 1,776,622.00	931,391.00	11.02	845,231.00	664,606.00	36.79
	△ .18 361,660.00	40,301.00	.49	821,359.00	30,936.00	3.91
	.44 352,694.00	104,963.00	4.24	427,731.00	192,953.00	.55
	1.37 461,579.00	△20,336.00	△ .42	481,915.00	49,383.00	1.14
	73.62 8,517.00	.....	.....	.....	.....	.....
	.....	.....	.....	.....	.....	.....
	.....	.....	.....	.....	.....	.....
	△ .85 282,423.00	21,606.00	.83	260,817.00	13,680.00	.55
	.53 12,910,375.00	232,246.00	.18	12,858,129.00	3,384,095.00	3.37

第二十三 官辦各路

項 別		京 漢		京 奉		津 浦		滬 甯		京 張	
		漢	漢	奉	奉	浦	浦	甯	甯	張	張
總 收 入	營業進款	13,630,036	13,183,638.51	4,081,826	2,638,018.64	2,281,972	340,914				
	存款生息	21,429	172,447.97	.....	4,724.25	.....	.....				
	其他	21,753	.....	.....	33,200.02	.....	.....				
	合計	13,673,218	13,356,086.48	4,081,826	2,675,942.91	2,281,972	340,914				
	平均每日	37,460.87	36,592.20	1,118.31	7,331.35	6,251.98	934.01				
平均每日每里	14.44	20.13	6.83	10.04	13.21	5.05					
總 支 出	營業費	4,074,840	3,993,105.20	536,470	1,704,794.39	919,360	209,316				
	資本利息	3,036,209	947,098.80	.....	1,586,909.11	592,908	289,596				
	改良工事	708,952	374,574.28	.....	.....	.....	.....				
	其他	1,675,832	.....	.....	.....	.....	.....				
	合計	9,495,893	5,314,778.28	536,470	3,091,703.50	1,512,268	498,912				
平均每日	26,377.48	14,561.04	1,692.34	8,470.42	4,770.56	1,847.82					
平均每日每里	10.03	8.01	.76	11.06	8.75	7.39					
兩 抵 盈	總數	4,177,325	8,041,308.20	—	.....	769,704	.....				
	平均每日	11,603.68	22,031.00	—	.....	2,428.09	.....				
	平均每日每里	4.41	12.12	—	.....	4.45	.....				
	每百圓之淨盈	3.88	13.5	—	.....	6.49	.....				
盈 虧	總數	.....	.....	.....	415,760.59	.....	157,998				
	平均每日	.....	.....	.....	1,139.07	.....	585.18				
	平均每日每里	.....	.....	.....	1.50	.....	2.34				
每百圓之淨虧	.....	.....	.....	1.06	.....	2.73					

查津浦收入係全路總數而支出數目則僅列北段故實在收支盈虧不能核算

備 考

# 實際收支盈虧

正 太	道 清	汴 洛	廣 九	吉 長	株 萍	總 計
2,501,474	565,014.32	828,253.00	608,108	207,864.24	230,027	41,097,145.71
7,807	184.20	4,830.00	.....	.....	.....	211,422.42
41	10,987.52	.....	.....	.....	11,392	77,373.54
2,509,322	576,186.04	833,083.00	608,108	207,864.24	241,419	41,835,941.67
6,874.85	1,578.59	2,882.42	1,666.05	653.66	661.42	113,386.14
14.15	5.65	12.34	18.72	2.48	3.23	10.20
915,201	461,615.18	520,812	616,330	18,322	229,245	14,199,370.77
764,145	385,614.24	796,261.00	791,232	124,633.60	.....	9,114,606.75
364,954	232,090.86	23,646.00	.....	.....	33,482	1,737,699.14
407	.....	16,945.00	.....	.....	.....	1,693,244.00
2,044,707	1,079,320.28	1,357,664.00	1,407,562	142,955.60	262,727	26,744,960.66
5,601.94	2,957.04	1,719.63	3,856.33	449.55	719.80	73,273.86
11.52	10.57	20.10	43.33	1.70	3.51	6.59
464,615	.....	.....	.....	64,905.64	.....	17,063,216.84
1,272.91	.....	.....	.....	204.10	.....	46,748.54
2.62	.....	.....	.....	.77	.....	4.21
1.85	.....	.....	.....	1.25	.....	4.40
.....	503,134.24	524,581.00	799,454	.....	21,308	2,422,235.83
.....	1,378.45	1,437.21	2,217.67	.....	58.38	6,636.26
.....	4.93	7.76	24.92	.....	.29	.59
.....	4.90	3.30	5.65	.....	.46	.69

第二十四 官辦各路實際

路別	年別		本年			宣統三年	
	項別	別	實數	上年比較	同上成數	實數	上年比較
京漢	總收入		13,673,218	1,990,591	.17	11,682,627	△ 335,461
	總支出		9,495,893	211,400	.02	9,284,493	944,569
京奉	兩盈		4,177,325	1,779,191	.74	2,398,134	△1,680,030
	兩抵虧		.....	.....	.....	.....	.....
京浦	總收入		13,356,086	739,070	.06	12,617,016	2,034,538
	總支出		5,314,778.28	△ 115,388.72	△ .02	5,430,167	954,091
津浦	兩盈		8,041,308	854,459	.12	7,186,849	1,079,447
	兩抵虧		.....	.....	.....	.....	.....
滬甯	總收入		4,081,826	2,678,383	1.91	1,403,443	1,054,983
	總支出		536,470	3,076,058	.85	3,612,528	1,045,263
甯甯	兩盈		.....	.....	.61	.....	.....
	兩抵虧		.....	.....	.....	2,209,085	△ 9,750
京張	總收入		2,675,942.91	424,870.00	.19	2,250,072	232,723
	總支出		3,091,703.50	53,461.50	.18	3,038,242	82,708
正太	兩盈		.....	.....	.....	.....	.....
	兩抵虧		415,760.59	△ 371,415.41	△ .47	787,176	△ 150,015
京滬	總收入		2,281,972	475,628	.26	1,806,344	△ 126,260
	總支出		1,512,268	160,472	△ .09	1,672,740	△ 700,474
京滬	兩盈		769,704	636,100	4.76	133,604	.....
	兩抵虧		.....	.....	.....	.....	.....
正太	總收入		2,509,322	813,608	.48	1,695,714	△ 141,388
	總支出		2,044,707	346,941	.21	1,697,766	△ 173,307
京滬	兩盈		464,615	462,563	225.42	.....	.....
	兩抵虧		.....	.....	.....	2.05	△ 31,919
京滬	總收入		576,186.04	83,655.04	.17	492,531	△ 466,955
	總支出		1,079,320.28	106,315.28	.11	973,005	△ 44,484
京滬	兩盈		.....	.....	.....	.....	.....
	兩抵虧		503,134.24	22,660.24	.05	480,474	423,474

# 收支盈虧最近三年比較

年		宣統二年			宣統元年		
同上成數	實數	上年比較	同上成數	實數	上年比較	同上成數	
△ .59	12,418,088	1,048,285	.09	11,368,803	933,239	.09	
1.13	8,339,924	1,148,931	.10	7,190,993	289,480	.04	
△ 4.12	4,078,164	△ 99,646	△ .02	4,177,816	643,759	.18	
.....	.....	.....	.....	.....	.....	.....	
1.92	10,582,478	△ 432,518	△ .04	11,015,996	274,735	.03	
2.13	4,475,076	△ 225,524	△ .05	4,700,600	351,006	.08	
1.77	6,107,402	△ 207,994	△ .03	6,315,396	△ 76,271	△ .01	
.....	.....	.....	.....	.....	.....	.....	
30.28	348,460	.....	.....	.....	.....	.....	
4.07	2,567,265	.....	.....	.....	.....	.....	
.....	.....	.....	.....	.....	.....	.....	
△ .04	2,218,805	.....	.....	.....	.....	.....	
1.15	2,018,349	222,266	.12	1,796,083	186,605	.12	
.28	2,955,534	78,382	.03	2,877,152	389,049	.16	
.....	.....	.....	.....	.....	.....	.....	
△ 1.60	937,185	△ 143,884	△ .13	1,081,069	203,444	.24	
△ .65	1,932,610	1,057,024	1.21	875,586	.....	4.70	
△ 2.95	2,373,214	1,011,984	.74	1,361,230	.....	1.84	
.....	.....	.....	.....	.....	.....	.....	
.....	440,604	△ 45,040	△ .09	485,644	160,405	.49	
△ .77	1,837,102	365,455	.25	1,471,647	207,787	.16	
△ .92	1,871,073	98,065	.06	1,773,008	147,169	.09	
.....	.....	.....	.....	.....	.....	.....	
△ 9.39	23,971	△ 267,389	△ .89	301,361	△ 60,618	△ .17	
△ 4.87	960,486	588,561	1.58	371,925	51,519	.16	
△ .44	1,017,489	308,955	.44	708,534	17,014	.02	
.....	.....	.....	.....	.....	.....	.....	
7.43	57,003	△ 279,606	△ .83	336,609	68,533	.17	

第二十四 官辦各路實際

路別	年 別		本 年			宣 統 三	
	項 別	別	實 數	上 年 比 較	同 上 成 數	實 數	上 年 比 較
汴 洛	總	收 入	833,083.00	211,104	.34	621,979	53,161
	總	支 出	1357,664.00	△ 88,658	△ .06	1,446,322	95,928
	兩 抵	盈 虧	.....	.....	.....	.....	.....
廣 九	總	收 入	608,108	384,920	1.73	223,188	.....
	總	支 出	1,407,562	10,184	.01	1,397,378	.....
	兩 抵	盈 虧	.....	.....	.....	.....	.....
吉 長	總	收 入	207,864.24	180,645.24	0.64	27,219	.....
	總	支 出	142,655.60	△55,834.40	△ .28	198,490	.....
	兩 抵	盈 虧	64,908.64	△ 106,362.36	△ .62	.....	.....
株 萍	總	收 入	241,419	△ 186,392	△ .44	427,812	257,310
	總	支 出	262,727	△ 288,694	.52	551,421	9,105
	兩 抵	盈 虧	.....	.....	.....	.....	.....
張 綏	總	收 入	340,914	.....	.....	.....	.....
	總	支 出	408,912	.....	.....	.....	.....
	兩 抵	盈 虧	.....	.....	.....	.....	.....
總 計	總	收 入	41,385,941.67	8,136,996.67	.24	33,248,945	1,897,432
	總	支 出	26,744,960.66	2,527,591.34	.09	29,302,552	3,792,057
	兩 抵	盈 虧	14,640,981.01	10,694,588.01	3.32	3,946,393	1,894,625





## 第二十五 各 路 工 場 原 動

路 別		京 漢	京 奉	津 浦	京 張	張 綏	滬 甯
工 場	個 數	3	3	3	1	.....	9
原 動 力		.....	1,505	.....	.....	.....	.....
電 動 機	個 數	4	4	7	.....	.....	6
	馬 力	135	460	117	.....	.....	382
蒸 氣 機 關	個 數	7	13	4	3	.....	15
	馬 力	331	1,045	116	.....	.....	419
壓 榨 空 氣 機 關	個 數	.....	.....	.....	.....	.....	20
	馬 力	.....	.....	.....	.....	.....	174
石 炭 消 費 額	數 量	4,273.43	17,410.00	1,179.50	1,800.00	.....	39,660.00
	價 額	22,883.14	69,640.00	6,425.78	10,403.00	.....	341,076.00

# 機關及石炭消費額

正 太	道 清	汴 洛	廣 九	吉 長	株 萍	總 計
1	1	3	1	.....	1	26
266	110,058	.....	.....	.....	.....	111,829
2	.....	1	13	.....	1	38
66	.....	9	119	.....	25	1,313
3	2	1	1	.....	1	50
200	70	11	35	.....	25	2,252
.....	1	.....	1	.....	.....	22
.....	104	.....	10	.....	.....	288
2,298.00	759.00	96.00	.....	.....	230.00	67,705.93
13,007.00	3,361.29	636.00	.....	.....	966.00	468,398.21

項 別		京 漢	京 奉	津 浦	滬 甯	京 張	張 綏
工 場 個 數		3	3	3	9	1	.....
職 員	年 度 末 現 數	447	153	28	34	60	.....
	年 度 中 延 人 數	16,315	44,004	9,210	11,050	16,800	.....
	年 度 中 俸 金 總 數	41,481.84	173,462.71	18,666.76	57,803.77	35,555	.....
	一 人 一 日 平 均 俸 金	2.54	3.94	2.03	5.25	2.12	.....
備 役	年 度 末 現 數	9,355	3,393	573	739	1,564	.....
	年 度 中 延 人 數	341,457	773,791	152,840	240,175	437,920	.....
	年 度 中 薪 工 總 數	150,440.56	474,174.61	73,171.03	112,705.20	192,523	.....
	一 人 一 日 平 均 薪 工	.44	.48	.48	.45	.44	.....
年 度 中 就 業 日 數		330	287	328	325	280	.....
平 均 一 日 就 業 時 間		10	9.65	10	10	9	.....

# 場員役及薪俸

道 清	汴 洛	廣 九	正 太	吉 長	株 萍	總 計
1	3	1	1	...	1	26
161	7	21	10	.....	9	930
58,765	2,555	8,614	3,325	.....	2,730	173,366
37,701.77	10,331.91	18,116	16,080	.....	2,553	411,752.76
.64	10.47	2.36	4.11	.....	.94	2.38
74	168	144	626	.....	155	16,791
27,010	61,320	52,560	213,004	.....	34,440	2,524,517
4,402.63	34,125.25	34,375	102,115	.....	11,910	1,189,942.26
.16	2.01	.65	.45	.....	.35	.43
296	365	365	332	.....	338	3,246
10	9	9	8	.....	9.16	9.28

項 別			路		京	京	津	滬	京	張
			漢	奉	浦	甯	張	綏		
綫	電	單	綫	94	712.23	1,443.29	1,192.50	1,252	839	
		雙	綫	.....	3822.78	.....	.....	.....	.....	
	報	計		94	4535.01	1,443.29	1,192.50	1,252	839	
		電	單	綫	2,540	81	264.75	27.75	106	157
	話	雙	綫	176	.....	.....	60	.....	.....	
		計		2,716	81	264.75	87.75	106	157	
	電報並電話綫		5,220	.....	.....	.....	.....	.....		
	合 計		8,030	4,616.01	1,708.04	1,280.25	1,358	996		
	平均每路綫十里所有		30.53	2.08	7.48	1.78	2.49	521		
	路 簽 綫		462	1,565.25	711.49	162	55	.....		
房	電	報	房	28	77	87	25	25	11	
	電	話	房	224	.....	0	60	.....	.....	
屋	計		252	77	93	85	25	11		
機	電	報	51	123	166	44	42	13		
	電	話	224	17	108	42	17	10		
	路	簽	.....	.....	183	.....	.....	.....		
器	計		278	140	457	86	59	23		
員 役 數		49	371	391	.....	83	42			
通 電 回 數	本 路 公 報		361,370	188,484	162,416	.....	158,855	32,336		
	商 報		.....	5,146	3,034	.....	608	283		
	代 別 處 發 報		614	.....	.....	.....	39	19		
	計		361,984	193,630	165,450	.....	159,502	326,638		

# 所設電報電話

正 太	道 清	汴 洛	廣 九	吉 長	株 萍	總 計
972	33,27	.....	.....	650	180	7,368,26
972	492,60	.....	532,38	.....	.....	5,819,82
1,944	525,93	.....	532,38	650	180	13,188,11
.....	.....	570	.....	664	180	4,590,50
.....	.....	.....	.....	240	.....	476,00
.....	.....	570	.....	904	180	5,066,50
1,944	.....	570	.....	.....	.....	7,734
3,888	525,93	1,140	532,38	1,554	300	25,988,61
5,00	18,81	2,83	53,40	5,85	17,50	13,02
.....	.....	.....	266,79	249	.....	3,470,93
37	2	5	15	12	10	335
37	.....	12	4	1	.....	344
74	2	17	19	14	10	679
41	24	5	15	23	18	568
37	32	31	4	42	14	578
.....	.....	.....	.....	.....	.....	185
78	50	30	19	65	32	1,329
32	25	5	24	45	24	1,091
18,500	46,051	.....	16,972	130,402	9,425	1,124,812
.....	1,238	.....	.....	47	.....	10,356
.....	.....	.....	.....	.....	.....	672
18,500	47,290	.....	16,972	130,449	9,425	1,135,840

項	路		別	京	京	津	滬	張	京
	別	別		漢	奉	浦	甯	綏	張
全 路 消 費	煤	數	量	101,743.63	95,549	40,545,110	618,842.12	5,852.00	20,473.00
	炭	價	額	580,820.19	476,790.00	148,766.24	266,351.86	23,145.00	134,807.00
	油	數	量	379,380.00	416,941.00	159,733.00	342,742.38	34,415.00	84.00
	膏	價	額	59,049.87	44,612.00	23,720.25	53,993.50	2,215.00	13,752.00
	計	價	額	639,870.06	52,142.00	172,486.49	300,345.26	25,360.00	148,559.00
機 車 每 輛 消 費	煤	數	量	1,061.66	407.00	1,307,907	19,962.68	1,170.00	1,011.36
	炭	價	額	6,019.69	2,031.00	4,798.91	8,592.00	4,629	3,965.00
	油	數	量	2,175.14	1,774.00	3,003.00	11,056.21	6,883.00	4,150.00
	膏	價	額	326.27	189.82	351.57	1,090.50	443.00	404.00
	計	價	額	6,345.96	2,220.82	5,150.48	9,688.50	5,072.00	4,369.00
機 車 每 行 一 里 消 費	煤	數	量	19.78	62.00	21.43	52.73	.01	21.84
	炭	價	額	.11	.14	.08	.20	.05	11.60
	油	數	量	48.65	.15	.13	.29	.07	1.50
	膏	價	額	.01	.01	.01	.04	.04	1.20
	計	價	額	.12	.15	.09	.24	.05	12.80
車 隊 每 行 一 里 消 費	煤	數	量	23.35	31.00	36.37	.19	.01	31.92
	炭	價	額	.13	.07	.13	.08	.57	16.40
	油	數	量	57.42	.07	.22	.11	.09	2.11
	膏	價	額	.01	.01	.02	.01	.01	1.69
	計	價	額	.14	.08	.15	.09	.06	18.09
平 均 每 日 每 里 消 費	煤	數	量	.21	2.42	198.38	2.32	.01	21.13
	炭	價	額	1.19	.73	.73	.99	.05	8.39
	油	數	量	.79	.75	1.17	1.28	.07	1.50
	膏	價	額	.11	.07	.12	.13	.01	.09
	計	價	額	1.30	.80	.85	1.22	.05	.98
備	考			查各路送來原表所用單位全不一致或以噸計或以磅計或以斤計而折					



# 行車消費

正 太	道 清	汴 洛	廣 九	吉 長	株 萍	總 計
15,155.00	5,506.00	3,544.65	10,514.00	4,189.00	4,032.00	---
64,883.00	25,248.92	23,483.11	96,803.00	26,810.00	16,937.00	---
71,594	32,637.50	10,553.00	4,212.00	31,611.00	22.00	---
16,096.00	3,957.84	2,110.60	13,793	4,961	4,127.00	---
80,979.00	29,206.77	25,593.71	110,596.00	31,771.00	21,064.00	---
297.00	551	354.47	955.82	465.44	133.96	---
1,272.00	2,524.89	2,348.36	8,800.27	2,978.89	1,411.41	---
1,404.00	3,264.00	1,055.30	9,171.00	3,512.33	18.09	---
316.00	395.78	211.00	1,164.00	551.22	335.58	---
1,588.00	2,920.67	2,559.30	10,226.00	3,530.11	1,746.99	---
.15	13.50	13.01	62.87	.....	.02	---
.06	.04	.09	.26	.....	.06	---
.07	.08	.04	.01	.....	.01	---
.02	.01	.01	.04	.....	.14	---
.08	.04	.09	.29	.....	.20	---
.18	17.50	13.62	88.51	.02	.01	---
.08	.05	.09	.37	.11	.05	---
.09	.09	.04	.02	.13	.01	---
.02	.04	.01	.05	.02	.11	---
.09	.05	.09	.42	.13	.16	---
17	.06	52.50	753.77	.05	.05	---
.73	.01	.35	3.02	.28	.23	---
.81	.02	.16	12.00	.33	.01	---
.18	.02	.03	.43	.05	.06	---
.91	.03	.38	3.44	.33	.29	---

算又苦無標準不得已從其所報以昭核實

項	路 別	京	京	津	滬	京	張
		漢	奉	浦	甯	張	綏
本	鋼軌及附屬品	25,218	.....	9,735	5,705.34	.....	87,051
	鐵料及鐵器類	163,409	.....	.....	57,471.15	33,749	.....
	煤 炭	352,790	.....	520,603	307,447.25	182,909	.....
	電料及電報用附屬品	15,805	.....	.....	4,542.06	.....	.....
	油 漆 類	83,011	.....	2,751	46,597.52	7,468	161
	文 具 類	52,308	.....	8,368	16,877.23	1,705	235
	軌枕及他種木料	193,540	.....	.....	21,280.92	283	.....
	車輛及附屬品	.....	.....	196,829	4,467.00	.....	.....
	甄 瓦 灰 類	39,752	.....	267,517	8,816.03	8,163	11,880
	棉 紗 類	64,672	.....	.....	7,900.93	9	.....
	木 竹 等 器 類	13,587	.....	3,554	1,371.62	1,544	40
其 他	45,345	.....	35,610	62,655.11	3,060	191	
國	合 計	1,049,431	854,369.24	1,044,967	545,132.14	283,950	99,558
外	車輛及附屬品	750,196	.....	519,089	15,414.87	364,376	.....
	鋼軌及附屬品	137,279	.....	53,694	.....	334	3,574
	各種機器及零件	99,185	.....	69,737	9,643.44	.....	7,033
	鐵料及鐵器類	398,691	.....	859,849	7,350.19	17,155	3,838
	軌枕及他項木料	206,954	.....	591,557	.....	25,170	73,580
	電 器 類	207,090	.....	33,303	3,152.77	1,503	.....
	油 漆 類	29,289	.....	59,603	2,561.28	9,287	241
	文 具 類	40,149	.....	23,718	11,659.95	72	139
	皮 革 類	7,571	.....	456	19.65	632	.....
	灰 膠 類	1,693	.....	543	.....	21	.....
	藥 料 類	2,213	.....	2,197	312.73	.....	125
棉 紗 類	.....	.....	19,427	.....	2,868	.....	
其 他	2,457	.....	71,667	745.83	3,259	61	
國	合 計	1,882,769	749,514.79	2,304,840	50,891.71	424,633	88,591
總	計	2,932,200	1,603,884.03	3,349,807	596,023.85	708,633	188,149

# 材料價額類別

正 太	道 清	汴 洛	廣 九	吉 長	株 萍	總 計	百 分	比 例
465	4,809.24	.....	.....	.....	1,584	---	---	---
24,120	13,590.72	3,580.72	370.00	.....	25,955	---	---	---
105,584	26,763.87	29,398.00	92,831	36,214.77	18,121	---	---	---
826	2,340.53	1,019.34	.....	.....	2,840	---	---	---
8,486	15,462.93	.....	.....	.....	2,099	---	---	---
1,349	4,864.40	2,320.30	.....	.....	1,262	---	---	---
27,452	103,741.63	46,224.11	289	140,800.28	33,215	---	---	---
10,624	64.02	535.37	.....	.....	3,595	---	---	---
734	3,180.49	.....	.....	26,547.88	3,330	---	---	---
.....	1,790.14	.....	.....	.....	819	---	---	---
1,659	3.43	40.00	.....	.....	6,510	---	---	---
10,549	10,703.76	1,095.71	85,282	14,709.78	7,730	---	---	---
191,846	187,315.16	84,913.55	178,772	22,827,271	107,050	4,855,582.80		42.78
216,351	23,195.67	84,699.43	.....	7,416.63	15,021	---	---	---
.....	55.78	.....	.....	14,127.30	.....	---	---	---
103,473	15,396.06	6,122.80	.....	3,919.15	.....	---	---	---
161,478	16,542.53	36,292.60	.....	15,519.55	.....	---	---	---
.....	.....	.....	.....	.....	17,002	---	---	---
45,158	4,569.76	.....	.....	8,648.53	231	---	---	---
76,662	3,440.60	11,265.98	.....	982.56	3,959	---	---	---
12,272	.....	3,222.14	.....	.....	.....	---	---	---
2,548	8,590.19	1,074.38	.....	.....	.....	---	---	---
379	1,347.42	.....	.....	.....	.....	---	---	---
1,486	621.86	.....	.....	.....	.....	---	---	---
7,912	36.70	904.15	.....	1,002.93	.....	---	---	---
115,682	4,465.30	29.64	.....	.....	540	---	---	---
743,401	78,861.99	83,611.12	.....	51,616.65	36,753	6,495,533.26		57.22
935,247	266,177.15	168,524.67	178,772	279,889.36	143,809	1,135,116.06		100.00

項 別		路 別		京 漢	京 奉	津 浦	滬 甯	京 張	張 綏
		路	別						
出	機	車	車	5	80	.....	.....	4	.....
	車	隊	隊	5	2	.....	2	.....	.....
	單	獨	車	.....	.....	.....	.....	3	.....
	其	他	他	4	.....	.....	.....	1	.....
軌	計		14	82	.....	2	8	.....	
衝	機	車	車	.....	5	.....	.....	.....	.....
	旅	行	車	1	.....	.....	.....	.....	.....
	貨	物	車	3	.....	.....	.....	.....	.....
	其	他	他	.....	.....	.....	.....	.....	.....
突	計		4	5	.....	.....	.....	.....	
車	輛	脫	走	1	4	1	.....	.....	.....
車	隊	分	離	.....	.....	.....	1	.....	.....
誤	入	岐	綫	.....	.....	1	.....	.....	.....
綫 路 阻 礙	天	災	災	9	.....	1	.....	5	.....
	人	為	為	1	.....	.....	4	.....	.....
	計			10	.....	1	4	5	.....
車 隊 妨 害	天	災	災	.....	.....	1	.....	.....	.....
	人	為	為	.....	.....	.....	18	.....	.....
	計			.....	.....	1	18	.....	.....
火	患		患	4	2	.....	.....	.....	.....
其	他		他	.....	.....	.....	7	4	.....
總	計		計	33	94	4	32	1	.....
百	分	比	例	14.93	42.53	1.81	14.48	7.69	.....

# 車輛所遭變故回數

正 太	道 清	汴 洛	廣 九	吉 長	株 萍	總 計	百分比 例
2	.....	3	.....	.....	1	95	42.99
.....	.....	.....	.....	.....	2	11	4.98
.....	.....	.....	.....	.....	.....	3	1.36
17	.....	.....	.....	.....	.....	22	9.95
19	.....	3	.....	.....	3	131	59.28
.....	.....	.....	.....	1	.....	6	2.72
.....	.....	.....	.....	.....	.....	1	.45
.....	.....	.....	.....	1	.....	4	1.82
2	.....	1	.....	.....	.....	3	1.36
2	.....	1	.....	2	.....	14	6.35
.....	.....	1	.....	.....	.....	7	3.17
.....	.....	.....	.....	.....	.....	1	.45
.....	.....	1	.....	.....	.....	2	.91
4	.....	.....	.....	.....	.....	19	8.59
.....	.....	.....	.....	.....	.....	5	2.27
4	.....	.....	.....	.....	.....	24	10.86
.....	.....	.....	.....	.....	.....	1	.45
.....	.....	.....	.....	.....	.....	18	8.14
.....	.....	.....	.....	.....	.....	19	8.59
2	.....	1	.....	.....	.....	10	4.52
2	.....	.....	.....	.....	.....	13	5.87
29	.....	7	.....	2	3	221	100.00
13.12	.....	3.17	.....	.91	1.36	100	—

項	路		京 漢	京 奉	津 浦	滬 甯	京 張	張 綏
	別	別						
旅 客	事 故	死	.....	11	.....	7	.....	.....
		傷	.....	24	.....	2	.....	.....
	疏 忽	死	.....	7	2	1	.....	.....
		傷	.....	.....	.....	1	.....	.....
計	死	.....	18	2	8	.....	.....	
	傷	.....	24	.....	3	.....	.....	
員 役	事 故	死	7	.....	.....	1	.....	.....
		傷	5	.....	.....	5	.....	.....
	疏 忽	死	.....	6	.....	1	.....	.....
		傷	1	.....	1	2	.....	.....
計	死	7	6	.....	2	.....	.....	
	傷	6	.....	1	7	.....	.....	
其 他	事 故	死	.....	.....	.....	3	3	.....
		傷	.....	.....	.....	4	3	1
	疏 忽	死	72	49	5	38	5	.....
		傷	81	25	.....	5	3	.....
計	死	72	49	5	41	8	.....	
	傷	81	25	.....	9	6	1	
總 計	死	79	73	7	51	8	.....	
	傷	87	49	1	19	6	1	
每車隊 走百之 萬里死 傷數	死	9.01	10	2.22	15.77	7.19	.....	
	傷	10.05	7	.32	5.88	5.39	4.72	
每旅客 乘百之 萬人死 傷數	死	36.11	21	4.09	10.45	18.99	.....	
	傷	39.76	14	.58	3.89	14.24	2.37	

# 死傷人數

正 太	道 清	汴 洛	廣 九	青 長	株 萍	總 計
1	.....	.....	.....	.....	.....	19
.....	.....	.....	.....	.....	.....	26
.....	.....	4	.....	.....	.....	14
.....	.....	4	.....	.....	.....	5
1	.....	4	.....	.....	.....	33
.....	.....	4	.....	.....	.....	31
.....	.....	.....	.....	.....	1	9
.....	.....	.....	.....	.....	1	11
1	1	3	2	.....	.....	14
4	3	.....	.....	.....	.....	9
1	1	3	2	.....	1	23
4	3	.....	.....	.....	1	22
.....	.....	1	.....	.....	3	10
.....	.....	2	.....	.....	1	11
6	4	8	16	1	.....	204
2	1	2	1	.....	.....	120
6	4	9	16	1	3	214
2	1	4	1	.....	1	131
8	5	16	18	1	4	270
6	4	10	1	.....	2	186
4,79	9,36	31,93	22,55	4,15	12,36	9,90
3,58	7,49	19,96	1,25	.....	6,18	6,83
30,30	20,31	38,57	10,71	9,07	15,94	17,13
22,70	16,25	24,22	,59	.....	7,97	11,83

項		路				南	潯	潮	油	新	甯	
		別										
路	營	本				綫	95		78		215	
		岔					道	.....		5		45
		計						95		83		260
	業	車				站	6		9		29	
		綫	平里	均車	每站		百數	6.32		10.83		11.23
	現	已				成	95		.....		.....	
		未					成	144		.....		.....
		計						239		.....		.....
	綫	擬				定	.....		.....		.....	
		合					計	334		83		260
計				334				83		260		
資	商				股	1,625,924.00		3,025,870		3,306,120		
	地					方	.....		.....		.....	
	官						公	.....		.....		.....
	公					債		.....		.....		.....
	借						款	2,646,338.00		520,675		782,948
	本路營業收入撥充					他		65,524.00		.....		.....
	其						計	9,580		.....		.....
金	合				計	4,347,366			3,546,545		4,089,068	



# 路綫及資本金

齊	昂	漳	厦	浙	江	江	蘇	總	計
	51		28		268.00		111.11		846.11
	5		.....		58.00		18.2		131.20
	56		28		326.00		129.31		977.31
	3		5		19.00		9		80
	5.35		17.86		5.84		3.87		8.19
	.....		.....		225.00		.....		320
	120		.....		203.00		.....		467
	120		.....		428.00		.....		787
	1,640		.....		1,778.00		.....		3,418
	1,816		28		2,532.00		129.31		5,182.31
	.....		1,733,915		10,248,660.00		4,233,240.00		24,173,729.00
	442,271		397,348		.....		.....		839,619
	41,529		.....		.....		.....		41,529
	.....		.....		228,100.00		.....		228,100
	.....		473,771		2,752,377.00		2,091,620.03		9,267,739.03
	.....		.....		.....		.....		65,524
	.....		.....		161.00		.....		9,741
	483,800		2,605,034		13,229,298.00		6,324,860.03		34,625,971.03

項		路			南	潯	潮	汕	新	甯
		別								
機	煤	水	車	附	.....		.....		.....	
	煤	水	櫃	附	2		.....		.....	
車	合			計	2		.....		.....	12
	平	均	每	十	里	所	有		.....	46
客	一	輛		數	.....		.....		.....	8
	等	座		位	.....		.....		.....	464
	一	輛		數	1		.....		.....	.....
	二	座		位	58		.....		.....	.....
	等	座		位	.....		.....		.....	6
	二	座		位	.....		.....		.....	840
	等	座		位	.....		.....		.....	12
車	三	輛		數	2		.....		.....	1,440
	等	座		位	200		.....		.....	.....
	其	輛		數	1		.....		.....	.....
	他	座		位	52		.....		.....	.....
	合	輛		數	4		.....		.....	26
	平	均	每	十	里	所	有		.....	1,00
	座			位	310		.....		.....	2,744
計	平	均	每	輛	所	有		.....	105,54	
					77		.....		.....	
	行李室及郵便室之容積(立方尺)				1,000		.....		.....	.....
貨	有	輛		數	3		.....		.....	23
	蓋	裝		重	81		.....		.....	552
	無	輛		數	14		.....		.....	112
	蓋	裝		重	410		.....		.....	2,400
	合	輛		數	17		.....		.....	135
車	平	均	每	十	里	所	有		.....	5,19
	裝			重	391		.....		.....	2,952
	平	均	每	輛	裝	重		.....	.....	21,86
	計				23		.....		.....	
輛	數 總 計				23		.....		.....	173
平	均 每 十 里 所 有				2		.....		.....	6,65
備					潮汕未據呈報					

# 車輛類別

齊	昂	漳	廈	浙	江	江	蘇	總	計
.....		.....			10		.....		1-1-1
.....		2			10		.....		1-1-1
2		2			20		.7		45
.36		.71			.61		.54		.46
1		.....			7		2		18
24		.....			212		68		768
.....		.....			.....		2		3
.....		.....			.....		128		186
2		1			7		5		21
90		24			334		290		1,584
4		4			42		18		82
384		200			2,720		1,872		6,816
1		1			4		11		18
.....		25			.....		746		823
8		6			60		38		142
1.42		2.14			1.84		2.94		1.45
504		249			3,266		3,104		10,177
63.00		41.50			85.32		81.68		71.66
.....		11,022			.....		.....		1-1-1
8		3			133		44		214
.....		60			4,020		1,320		6,033
8		7			195		31		367
.....		140			6,060		640		9,550
16		10			328		75		581
2.85		3.57			10.60		5.80		5.94
.....		200			10,080		1,960		15,583
.....		20			30.73		63.23		26.82
26		18			408		120		768
4.64		6.43			12,515		9.28		7.86

路 項 別 別		南	漳	潮	油	新	甯
職	華 員		42		.....		240
	俸 金		926		.....		63,312
	平 均 每 人 俸 金		22		.....		263.80
	洋 員		.....		.....		.....
	俸 金		.....		.....		.....
	平 均 每 人 俸 金		.....		.....		.....
合 職 員 計 俸 金	員		42		.....		240
	俸 金		926		.....		63,312
	平 均 每 人 俸 金		22		.....		263.80
員	平 均 每 十 里 職 員 數		4		.....		9.23
備	人 數		71		.....		95
	薪 工		468		.....		15,624
	平 均 每 人 薪 工		7		.....		164.46
	平 均 每 十 里 備 役 數		7		.....		3.65
役 員	役		113		.....		3.35
總 薪 俸 計 平 均 每 人 薪 俸 平 均 每 十 里 員 役 數 平 均 每 收 入 百 元 之 薪 俸 數	俸		1,394		.....		789.36
	平 均 每 人 薪 俸		12		.....		235.61
	平 均 每 十 里 員 役 數		12		.....		12.88
	平 均 每 收 入 百 元 之 薪 俸 數		3		.....		21.69
備 考	潮汕未據呈報						

# 路員役及薪俸

齊	昂	漳	廈	浙	江	江	蘇	總	計
20		43		340			139	824	
5,726		9,993		117,046.00			58,644.70	255,647.70	
286.30		232.40		344.25			421.90	310.25	
.....		.....		.....			.....	.....	
.....		.....		.....			.....	.....	
.....		.....		.....			.....	.....	
20		43		340			139	824	
5,726		9,993		117,046.00			58,644.70	255,647.70	
286.30		232.40		344.25			421.90	310.25	
2.80		15.36		10.43			12.51	8.43	
64		95		860			534	1,719	
8,577		11,407		87,126.00			71,682.53	194,885.53	
134.02		120.07		101.31			134.24	113.37	
32		33.93		26.38			48.06	199.41	
.84		138		1,200.00			673	2,543	
14,303		21,400		204,172.00			130,327.23	450,532.23	
170.27		155.07		170.14			193.65	177.17	
34.80		49.28		36.81			60.57	360.99	
40.71		81.27		23.82			30.24	.01	

項		路		別		南		潮		汕		新		寧		
車	旅	人	一	等	.....	.....	.....	.....	.....	.....	.....	.....	.....	.....	.....	
			二	等	.....	.....	.....	.....	.....	.....	.....	.....	.....	.....	.....	.....
			三	等	.....	.....	136,790	.....	.....	.....	.....	.....	.....	.....	.....	.....
	數		計		.....	.....	.....	.....	.....	.....	.....	.....	.....	.....	.....	
	延		人	里	.....	.....	7,043,058	.....	.....	.....	.....	.....	.....	.....	.....	
	平		均	每	人	之	人	里	.....	.....	.....	.....	.....	.....	.....	
	運		費					.....	.....	.....	.....	.....	.....	.....	.....	
	客	平	均	每	人	運	費	.....	.....	.....	.....	.....	.....	.....	.....	
	貨	噸	商	通	常	.....	.....	8,640	.....	.....	.....	.....	.....	.....	.....	
				特	種	.....	.....	980	.....	.....	.....	.....	.....	.....	.....	
		貨	計		.....	.....	9,620	.....	.....	.....	.....	.....	.....	.....		
		公	用	物	.....	.....	9,352	.....	.....	.....	.....	.....	.....	.....		
	數	合	計		.....	.....	9,972	.....	.....	.....	.....	.....	.....	.....		
	延		噸	里	.....	.....	371,659	.....	.....	.....	.....	.....	.....	.....		
	平		均	每	噸	之	噸	里	.....	.....	.....	.....	.....	.....		
	運		費					.....	.....	.....	.....	.....	.....	.....		
物	平	均	每	噸	運	費	.....	.....	.....	.....	.....	.....	.....	.....		
							1	.....	.....	.....	.....	.....	.....	.....		
備					考	潮汕新寧齊昂三路未據呈報										

# 各路客貨運輸


齊	昂	漳	廈	浙	江	江	蘇	總	計
.....	.....	.....	.....	.....	.....	.....	.....	.....	—
.....	.....	.....	.....	4,605.00	.....	.....	6,735	.....	—
.....	.....	.....	.....	35,099.00	.....	.....	51,218	.....	—
.....	.....	138,695	.....	1,326,135.00	.....	.....	889,861	.....	—
.....	.....	138,695	.....	1,365,857.00	.....	.....	974,814	.....	—
.....	.....	.....	.....	93,635,820.00	.....	.....	58,270,237	.....	—
.....	.....	.....	.....	68.56	.....	.....	61.48	.....	—
.....	.....	25,012	.....	541,469.00	.....	.....	277,655.82	.....	—
.....	.....	.18	.....	.39	.....	.....	29,295	.....	—
.....	.....	450	.....	75,539.00	.....	.....	224,000.08	.....	—
.....	.....	.....	.....	129,040.00	.....	.....	52,462.46	.....	—
.....	.....	450	.....	20,457,900	.....	.....	2,030,002	.....	—
.....	.....	.....	.....	14,204.00	.....	.....	76,893.31	.....	—
.....	.....	456	.....	218,783.00	.....	.....	.....	.....	—
.....	.....	.....	.....	28,719,516.00	.....	.....	6,840,087.00	.....	—
.....	.....	.....	.....	131,269	.....	.....	88.96	.....	—
.....	.....	694	.....	253,177.00	.....	.....	94,700.17	.....	—
.....	.....	1.52	.....	1.16	.....	.....	1.24	.....	—

項		路			南	潯	潮	汕	新	甯
		別								
別										
總	營業進款	客	車	收	入	30,034		.....		.....
		貨	車	收	入	10,573		.....		.....
		雜		收	入	132		.....		.....
				計		40,739		.....		.....
收	股	款			項	下	.....			.....
		其			他	計	.....			.....
		合			平	日	40,739			.....
		平			均	每	113			.....
入	營	均	每	日	每	1			.....	.....
		總	管	理	處	.....			.....	.....
		車	務	務	處	31,448			.....	.....
		廠	務	路	處	.....			.....	.....
支	業	費		計		31,448			.....	.....
		資	本	利	息	.....			.....	.....
		工	程	項	下	.....			.....	.....
		其			他	.....			.....	.....
出	合	均			每	日	31,448			.....
		平			均	每	87			.....
		平			均	每	1			.....
		平			均	每	.....			.....
兩	淨	總			數	9,290			.....	.....
		平			均	每	26			.....
		平			均	每	3			.....
		平			均	每	.....			.....
抵	盈	每			資	本	百	元	之	淨
		盈			.....	2			.....	.....
		總			數	.....			.....	.....
		平			均	每	日	.....		
盈	淨	平			均	每	日	.....		
		平			均	每	日	.....		
		平			均	每	日	.....		
		平			均	每	日	.....		
虧	虧	每			資	本	百	元	之	淨
		虧			.....	.....			.....	.....
備					考					
					潮汕新甯齊昂三路未據呈報					



# 收支盈虧

齊	昂	漳	廈	浙	江	江	蘇	總	計
.....			25,012		545,927.00		277,655.82		┆┆┆
.....			694		253,177.00		94,700.17		┆┆┆
.....			627		58,007.00		38,063.44		┆┆┆
.....			26,333		857,171.00		410,419.42		┆┆┆
.....			.....		301,584.00		.....		┆┆┆
.....			.....		40,113.00		20,534.61		┆┆┆
.....			26,333		1,198,868.00		430,954.03		┆┆┆
.....			.....		2,821.65		1,355.20		┆┆┆
.....			.....		8.65		12.20		┆┆┆
.....			11,709		30,881.00		26,635.07		┆┆┆
.....			18,150		99,741.00		138,691.88		┆┆┆
.....			11,667		157,470.00		.....		┆┆┆
.....			14,299		149,359.00		99,178.38		┆┆┆
.....			55,825		437,451.00		264,505.33		┆┆┆
.....			21,483		717,294.00		139,335.04		┆┆┆
.....			.....		839,207.00		.....		┆┆┆
.....			.....		2,151.00		62,948.36		┆┆┆
.....			77,308		1,996,103.00		466,788.72		┆┆┆
.....			.....		3,638.04		1,467.89		┆┆┆
.....			.....		11.16		13.21		┆┆┆
.....			.....		.....		.....		┆┆┆
.....			.....		.....		.....		┆┆┆
.....			.....		.....		.....		┆┆┆
.....			.....		.....		.....		┆┆┆
.....			50,975		259,612.00		35,834.70		┆┆┆
.....			139.66		816.39		112.70		┆┆┆
.....			4.99		2.50		1.01		┆┆┆
.....			.02		1.96		.85		┆┆┆




丙

電 政

## 電 政 統 計 表 凡 例

- 一 本年材料無論電報電話均係部辦其各省所辦者未經呈報從闕
- 二 部辦材料如國外報及各省收支要數等亦多所闕漏故各表難期完備
- 三 統計以比較爲最要其各表科目應與歷年一律然本年因材料不完故多有改易
- 四 銀錢實數以銀元一元爲單位單位以下用四捨五入法取舍之其平均數則截至小數點以下三位爲止
- 五 線路里程以一里爲單位單位以下截至尺數爲止
- 六 電政歷年資本無確數可稽故實際盈虧不能算出
- 七 人口一項係根據英人木頭君(Wood head)所著之中國年鑑(The year Book of China)與上年統計數目畧有出入



# 民國元年電政統計表目錄

- 第一 電政總況
- 第二 電報局所地方別
- 第三 電報線路里程地方別
- 第四 電報員役及薪俸地方別
- 第五 國內電報總遞送數地方別
- 第六 全國報費月別
- 第七 國內報報費地方別
- 第八 國外報報費地方別
- 第九 國內特種電報數及報費地方別
- 第十 國內尋常報遞送數地方別
- 第十一 國外報遞送數地方別
- 第十二 電報收入地方別
- 第十三 電報支出地方別
- 第十四 電報收支盈虧月別
- 第十五 電報資本支出月別
- 第十六 電報線路障礙地方別
- 第十七 電報違犯電章事件地方別
- 第十八 電話線路里程地方別
- 第十九 電話用戶地方別
- 第二十 電話用戶職業別
- 第二十一 電話機及電池地方別
- 第二十二 電話收入月別
- 第二十三 電話支出月別
- 第二十四 電話各局資本金及員役薪俸

第二十五 電話障礙度數地方別







管轄區			直隸	山東	奉天	吉林	黑龍江
電報	資局線機員通報數收支兩抵	本所程	—	—	—	—	—
		里	59	44	.....	25	.....
		械役	9,433.04	1,301.82	.....	11,476.25	.....
		內外	—	—	—	—	—
		計	1,262	364	.....	530	.....
		入	221,032	61,915	113,196	90,820	40,720
		出	45,433	10,371	7,369	1,315	18
		盈虧	266,465	72,287	120,565	92,135	40,738
		入	1,090,319.45	272,364.23	241,214.57	144,795.98	96,711.99
		出	351,903.34	111,517.78	.....	269,252.85	.....
盈虧	738,416.11	1,160,846.45	.....	213,469.69	.....		
電話	資局線機員收支兩抵	本所程	—	—	—	—	—
		里	—	—	.....	—	—
		械役	1,635	60	.....	364	.....
		入	4,794	503	—	1,214	.....
		出	—	—	—	—	—
		盈虧	—	—	—	—	—
		入	—	—	—	—	—
		出	—	—	—	—	—
		盈虧	—	—	—	—	—
		總計	資局線機員通報數收支兩抵	本所程	—	—	.....
里	59	44	.....	35	.....		
械役	11,068.04	1,331.83	.....	11,840.25	.....		
內外	4,794	503	.....	1,214	.....		
計	1,262	364	.....	530	.....		
入	221,032	61,915	113,196	90,820	40,720		
出	45,433	10,372	7,369	1,315	18		
盈虧	266,465	72,287	120,565	92,135	40,738		
入	1,090,319.45	272,364.23	111,214.57	144,795.98	96,711.99		
出	351,903.34	111,517.78	.....	269,252.85	.....		
盈虧	738,416.11	1,160,846.45	.....	213,469.69	.....		
備	考	奉天吉林黑龍江三省除通報數外餘未分析故只列總數					



管轄區			浙 江	廣 東	廣 西	陝 西	甘 肅
電	資局線里	本所程	—	—	—	—	—
		械役	28	55	40	5	11
		內	2,968.50	6,867.91	5,308.75	1,442.08	3,135.00
		外	—	—	—	—	—
		計	301	695	.....	90	128
報	通國	內	49,252	171,088	44,668	3,336	29,768
	報數	外	807	20,198	210	62	15
		計	50,059	180,918	44,878	13,760	29,783
	收支兩抵	入	134,806.23	376,209.06	817.86	13,397.78	44,241.05
		出	65,925.30	196,035.67	.....	19,384.89	23,556.81
電	資局線里	本所程	68,880.93	180,173.39	↔↔	.....	20,684.24
		械役	.....	.....	↔↔	1,987.11	.....
		內	—	—	—	—	—
		外	—	—	—	—	—
		計	.....	233	.....	.....	.....
話	資局線里	本所程	.....	1,471	.....	.....	.....
		械役	.....	.....	.....	.....	.....
		內	—	—	—	—	—
		外	—	—	—	—	—
		計	—	—	—	—	—
總	資局線里	本所程	—	—	—	—	—
		械役	—	—	—	—	—
		內	—	—	—	—	—
		外	—	—	—	—	—
		計	—	—	—	—	—
計	通國	內	28	55	40	5	11
	報數	外	2,968.50	7,100.91	5,308.76	1,442.08	3,155.00
		計	.....	1,471	.....	.....	.....
		內	301	695	.....	90	128
		外	49,252	171,088	44,668	3,336	29,768
備	通國	內	807	20,198	210	62	15
	報數	外	50,059	180,918	44,878	13,760	29,783
		計	134,806.23	376,209.06	817.86	13,397.78	44,241.05
		入	65,925.30	196,035.67	.....	19,384.89	23,556.81
		出	68,880.93	180,173.39	↔↔	.....	20,684.24
	盈虧	.....	.....	↔↔	1,987.11	.....	
考			奉天吉林黑龍江三省除通報外餘未分析故只列總數				

四 川	雲 南	貴 州	新 疆	蒙 古	西 藏	總 計
—	—	—	—	—	—	—
17	21	7	15	5	4	565
3,648.54	7,449.01	1,912.65	10,195.01	2,199.62	1,846.82	108,547.61
—	—	—	—	—	—	—
340	378	131	323	144	.....	7,271
84,620	13,240	16,508	21,972	348	.....	1,673,607
372	1,616	7	49	58	.....	116,103
84,999	14,856	16,515	22,021	406	.....	1,789,710
214,013.55	94,325.91	37,920.26	91,495.21	1,887.45	.....	5,024,020.80
85,944.79	79,870.35	22,642.12	63,160.54	60,316.25	.....	2,105,559.78
128,068.76	14,455.56	15,278.14	28,334.67	.....	.....	2,918,461.02
.....	.....	.....	.....	58,428.80	.....	.....
—	—	—	—	—	—	—
—	—	—	—	—	—	—
49	.....	16	.....	.....	.....	3,192
185	.....	14	.....	.....	.....	11,266
—	—	—	—	—	—	778
—	—	—	—	—	—	313,357.21
—	—	—	—	—	—	396,056.27
—	—	—	—	—	—	.....
—	—	—	—	—	—	82,699.06
—	—	—	—	—	—	—
17	21	7	15	5	4	565
3,697.54	7,449.01	1,927.65	10,195.01	2,199.62	1,846.82	111,739.61
185	.....	14	.....	.....	.....	11,266
340	378	131	323	144	.....	8,049
84,620	13,240	16,508	21,972	348	.....	1,673,607
372	1,616	7	49	58	.....	116,103
84,992	14,856	16,515	22,021	406	.....	1,789,710
214,013.55	94,325.91	37,920.26	91,495.21	1,887.45	.....	5,337,378.01
85,944.79	79,870.35	22,642.12	63,160.54	60,316.25	.....	2,501,616.05
128,068.76	14,435.56	15,278.14	28,334.67	.....	.....	2,835,761.96
.....	.....	.....	.....	58,428.80	.....	.....

省別			直隸	山東	山西	河南	陝西
面現	住人	積口	115,830	55,984	81,853	67,954	75,290
			32,571,000	29,600,000	10,000,000	25,600,000	8,800,000
經理局所	分局	局報數	7	4	2	2	1
		房	25	8	4	1	2
	子局	局報數	6	4	2	9	.....
		房	5	6	2	6	.....
	支局	局報數	9	12	3	7	2
		房	7	10	4	2	.....
合計	房	22	20	7	18	3	
合計	房	37	24	10	9	2	
平均每局所轄	面人	積口	1,962.22	1,272.36	4,814.88	5,216.89	15,058
			552,050.82	672,727.27	588,235.29	948,148.15	1,760,000

省別			浙江	福建	廣東	廣西	東三省
面現	住人	積口	36,680	46,332	100,000	77,220	363,700
			17,000,000	13,100,000	27,700,000	6,500,000	14,917,000
經理局所	分局	局報數	3	4	3	2	5
		房	5	5	17	13	2
	子局	局報數	5	2	5	4	5
		房	6	3	10	9	6
	支局	局報數	6	3	4	1	6
		房	3	3	16	11	11
合計	局報數	14	9	12	7	16	
合計	房	14	11	43	33	19	
平均每局所轄	面人	積口	1,310	2,316.60	181.82	1,930.50	10,391.43
			207,142.85	655,000	503,636.36	162,500	426,200

江 西	湖 北	湖 南	四 川	貴 州	江 蘇	安 徽
69,498	71,428	83,398	218,533	67,182	38,610	54,826
14,500,000	24,900,000	23,600,000	23,000,000	11,300,000	17,300,000	17,300,000
3	4	2	2	1	9	2
4	9	2	5	2	15	3
3	4	7	6	1	4	4
2	7	2	4	1	5	.....
6	14	3	.....	1	13	5
5	9	2	.....	1	2	4
12	22	12	8	3	26	11
11	25	6	9	4	23	7
23	47	18	17	7	49	18
3,021.65	5,619.74	8,632.22	12,514.81	9,597.43	787.95	3,045.88
630,434.78	529,787.25	1,383,332.33	1,352,941.18	1,614,285.71	353,061.24	961,111.11
新 疆	甘 肅	雲 南	西 藏	蒙 古	總 計	
.....	125,483	146,714	.....	.....	1,896,515	
2,491,000	5,000,000	8,500,000	.....	.....	333,679,000	
1	1	3	1	2	64	
2	2	4	1	.....	133	
2	2	2	1	3	81	
3	1	2	.....	.....	80	
4	3	3	.....	.....	105	
3	2	7	1	.....	104	
7	6	8	2	5	250	
8	5	13	2	.....	315	
15	11	21	4	5	565	
.....	11,407.55	1,986.38	┌─┐	┌─┐	3,356.66	
.....	454,545.45	404,761.94	┌─┐	┌─┐	590,582.30	

省 名		直 隸	山 東	山 西	河 南	陝 西	甘 肅	新 疆	湖 北	湖 南	江 西
旱 綫	幹 綫 里 數	7,053	7,478	1,644	2,005	1,166	2,795	7,995	4,340	2,159	2,089
	支 綫 里 數	1,366	2,765	302	1,960	230	340	2,200	2,184	1,672	1,790
	計	9,419	10,243	1,946	3,965	1,396	3,135	10,195	6,524	3,831	3,879
	合 作 單 線 里 數	22,610	13,076	1,994	10,450	1,685	2,125	10,805	13,310	4,596	7,940
桿 數	65,107	61,487	13,258	23,999	1,098	18,810	61,170	39,144	200,508	46,640	
水 道 線	道 數	10	6	.....	.....	.....	.....	.....	5	8	9
	尺 數	7,520	18,460	.....	.....	.....	.....	.....	18,100	14,400	50,200
	合 成 里 數	1.17	10.25	.....	.....	.....	.....	.....	10.02	8.00	27.88
地 道 線	道 數	.....	.....	.....	.....	.....	.....	.....	1	.....	1
	尺 數	.....	.....	.....	.....	.....	.....	.....	20	.....	11,616
	合 成 里 數	.....	.....	.....	.....	.....	.....	.....	.91	.....	6.45
飛 道 線	道 數	20	84	19	17	95	2	1	44	27	20
	尺 數	17,760	87,621	35,824	37,142	82,960	1,800	1,200	27,432	51,620	22,450
	合 成 里 數	9.87	48.58	19.87	20.63	46.08	1.00	.91	15.24	28.67	12.47
里 數 總 計		9,433.04	1,301.83	3,985.62	1,965.87	1,422.08	3,125.00	10,195.01	6,549.30	3,807.67	3,925.80
平 均 每 而 積 百 里 所 有 路 綫		8.14	2.23	4.91	2.89	1.92	2.34	1.11	9.17	4.64	5.65

# 里程地方別

安 徽	江 蘇	浙 江	福 建	廣 東	廣 西	四 川	西 藏	雲 南	貴 州	奉 吉 黑	蒙 古	總 計
850	2,874	1,611	2,130	3,470	2,988	2,174	1,846	5,653	1,066	1,025	2,197	72,164
1,846	1,565	1,770	724	3,360	2,318	1,460	.....	1,794	845	4,450	.....	34,941
2,696	4,439	2,931	2,854	6,820	5,300	3,634	1,846	7,447	1,911	11,475	2,197	107,105
2,664	13,746	6,222	7,769	9,442	5,306	5,354	1,846	8,067	1,900	11,986	4,980	108,832
180,632	26,345	18,800	17,124	44,120	33,856	23,621	11,146	49,682	12,802	76,882	17,580	1,001,812
7	28	1	1	1	.....	.....	.....	.....	.....	.....	.....	80
7,400	55,000	19,850	26,600	5,340	.....	.....	.....	.....	.....	.....	.....	222,870
4.11	30.55	11.02	14.77	2.97	.....	.....	.....	.....	.....	.....	.....	123.72
.....	2	.....	.....	.....	.....	.....	.....	.....	.....	.....	.....	4
.....	20,000	.....	.....	.....	.....	.....	.....	.....	.....	.....	.....	31,646
.....	11.11	.....	.....	.....	.....	.....	.....	.....	.....	.....	.....	17.57
19	42	88	20	67	9	25	2	4	5	12	7	635
15,934	27,416	47,667	17,000	41,300	4,950	26,176	1,485	3,620	2,970	2,260	4,720	541,757
8.85	15.50	26.48	9.44	22.94	2.75	14.54	.82	2.01	1.65	1.25	2.62	211.27
2,708,964	4,496,160	2,908,500	2,809,210	6,801,910	5,308,750	3,648,540	1,846,820	7,449,010	1,912,650	11,476,350	1,199,620	108,547,610
4.94	11.64	8.09	6.19	6.80	6.88	1.67	1.11	5.09	2.85	3.10	1.11	5.72



第四 電報員役

管轄區		直隸	山東	奉吉黑	江蘇	湖北	湖南	廣東	山西	河南	江西
員人	局員	23	10	17	10	9	10	8	3	12	5
	司事	322	15	29	76	23	29	59	1	3	23
	機匠	58	2	1	.....	1	1	2	.....	1	.....
	差役	294	38	56	180	56	51	192	6	4	65
	數計	697	65	163	266	89	91	261	10	20	93
薪俸工食		25,224,560	23,566,458	89,777,027	33,622,000	22,476,500	14,687,800	30,637,500	7,779,360	19,863,672	10,438,900
平均每人		323,134	362,561	871,622	124,143	252,546	161,404	117,385	777,937	993,184	112,246
電人	總管	7	1	1	1	1	.....	1	.....	.....	1
	領班	58	35	61	49	31	24	64	13	23	19
	報生	327	117	125	260	147	60	130	22	78	95
	數計	392	153	187	310	179	84	195	35	101	115
薪俸		148,567,340	44,464,721	77,067,009	108,075,025	40,441,270	25,595,288	64,106,505	9,173,315	28,769,844	37,804,050
平均每人		378,998	290,619	415,332	348,629	225,929	304,706	329,213	262,095	284,850	228,731
工人	工頭	95	46	238	54	63	33	75	27	38	31
	巡丁	78	100	2	80	122	47	164	18	44	78
	數計	173	146	240	134	185	80	239	45	82	109
工食		19,265,969	13,300,704	31,502,203	13,300,000	12,214,880	7,232,205	24,303,285	5,692,914	8,581,357	10,222,987
平均每人		111,364	91,913	131,259	99,930	66,026	90,403	102,064	126,509	104,651	93,789
合計		1,262	364	530	710	453	255	695	90	203	317
薪俸工食		33,637,807	81,421,243	138,946,358	154,487,025	75,138,740	47,515,355	119,227,387	22,045,025	57,214,873	58,465,937
平均每人		311,456	223,685	375,370	217,588	165,850	186,335	171,550	251,618	281,847	184,435

# 及薪俸地方別

安 徽	雲 南	貴 州	四 川	新 疆	陝 西	甘 肅	福 建	浙 江	蒙 古	總 計
2	4	1	9	18	1	0	5	3	.....	156
21	34	8	12	10	3	9	19	22	8	726
.....	.....	.....	1	.....	.....	.....	.....	.....	.....	67
61	35	24	27	69	14	20	71	69	22	1,360
84	73	33	49	97	18	41	65	94	30	2,309
7,761,300	24,468,210	2,594,750	111,851,450	16,819,430	2,231,000	4,134,290	7,259,400	10,051,100	16,300,100	583,375,977
92,432	335,120	77,720	363,091	168,169	122,278	100,836	76,362	106,969	543,339	252,653
.....	.....	.....	1	1	.....	.....	1	.....	.....	16
21	35	9	30	15	3	11	20	25	5	551
72	100	14	103	42	25	19	86	77	10	1,909
93	135	23	134	58	28	30	107	103	15	2,476
22,621,975	56,959,500	6,355,500	28,730,150	13,748,995	6,160,000	5,463,720	23,579,950	24,812,500	18,400,000	774,557,280
243,236	199,700	271,976	289,031	237,052	220,021	182,124	218,504	243,268	1,230,072	312,826
28	32	16	39	13	12	10	23	30	16	919
57	138	59	118	155	32	47	70	75	83	1,567
85	170	75	157	168	44	57	93	105	99	2,486
9,177,330	13,002,000	3,041,050	11,155,000	16,918,500	3,293,570	5,575,710	7,658,500	8,063,000	10,322,110	235,481,900
107,145	80,012	48,547	71,044	101,082	77,031	97,995	82,353	76,981	104,971	94,723
262	378	131	340	323	90	128	295	391	144	7,271
39,492,600	65,025,800	12,461,200	164,735,000	47,033,500	11,759,970	15,182,720	41,533,150	42,914,000	45,152,350	1,593,415,163
150,735	172,026	95,124	199,299	145,643	130,560	118,623	140,689	142,696	313,558	219,147

管轄區			直隸	山東	奉天	吉林	黑龍江	山西	河南	江蘇	江西	安徽	湖北	
國內報	尋常	官報	62,868	4,908	12,916	3,240	3,960	3,540	5,208	14,668	4,512	2,424	10,600	
		私報	146,480	53,921	94,878	82,995	34,810	8,897	14,147	261,254	45,574	31,768	134,807	
		計	209,348	58,829	107,794	86,235	38,770	12,437	19,355	275,922	50,086	34,192	145,407	
	特種	官報	.....	.....	.....	.....	.....	.....	.....	.....	.....	.....	.....	
		私報	11,684	3,086	5,402	4,585	1,950	487	797	23,618	2,554	1,824	7,497	
		計	11,684	3,086	5,402	4,585	1,950	487	797	23,618	2,554	1,824	7,497	
	合計	官報	62,868	4,908	12,916	3,240	3,960	3,540	5,208	14,668	4,512	2,424	10,600	
		私報	158,164	57,007	100,280	87,580	36,760	9,384	14,944	284,872	48,128	33,592	142,304	
		計	221,032	61,915	113,196	90,820	40,720	12,924	20,152	299,540	52,640	36,016	152,904	
	國外報	尋常	官報回數	1,004	71	26	3	2	11	0	332	102	80	67
			私報回數	38,104	9,934	7,343	1,312	16	133	268	1,518	922	710	20,795
		常	計	39,108	10,005	7,369	1,315	18	144	274	1,850	1,024	790	20,862
特種	官報回數	.....	.....	.....	.....	.....	.....	.....	.....	.....	.....	.....		
	私報回數	6,325	367	.....	.....	.....	.....	.....	215	28	.....	1,105		
	計	6,325	367	.....	.....	.....	.....	.....	215	28	.....	1,105		
合計	官報回數	1,004	71	26	3	2	11	0	332	102	70	67		
	私報回數	44,429	10,301	7,343	1,312	16	133	268	1,735	950	710	21,900		
	計	45,433	10,372	7,369	1,315	18	144	274	2,067	1,052	790	21,967		
總計			206,465	72,287	120,565	92,135	40,738	13,068	20,426	301,605	53,692	36,806	174,871	
平均每日遞報數			730.04	198.04	330.3	252.4	111.6	35.8	55.9	826.3	147.1	100.84	479.09	
平均每人遞報千數			11.30	2.44	11.1	16.99	11.1	1.30	.79	17.45	3.70	2.12	7.02	

# 總遞送數地方別

湖 南	福 建	浙 江	廣 東	廣 西	陝 西	甘 肅	四 川	雲 南	貴 州	新 疆	蒙 古	總 計
15,984	5,796	7,464	5,064	6,012	2,184	6,120	8,592	1,872	3,696	2,124	.....	193,752
69,622	39,476	39,571	147,739	36,592	10,967	22,403	71,372	10,769	12,131	18,817	332	1,339,322
85,606	39,272	47,035	152,803	42,604	13,151	28,523	79,964	12,641	15,827	20,941	332	1,533,074
.....	.....	.....	.....	.....	.....	.....	.....	.....	.....	.....	.....	.....
3,862	2,208	2,217	7,917	2,064	553	1,245	4,656	599	681	1,031	16	90,533
3,862	2,208	2,217	7,917	2,064	553	1,245	4,656	599	681	1,031	16	90,533
15,984	5,796	7,464	5,064	2,012	2,184	6,120	8,592	1,872	3,696	2,124	.....	193,752
73,484	41,684	41,788	155,656	38,656	11,520	23,648	76,028	11,368	12,815	19,848	348	1,479,855
89,468	47,480	49,252	160,720	44,668	13,704	29,768	84,620	13,240	16,508	21,972	348	1,073,607
23	.....	.....	38	7	.....	.....	14	19	.....	.....	.....	1,805
710	1,070	807	19,741	163	62	15	358	1,597	7	49	58	105,692
733	1,070	807	19,779	170	62	15	372	1,616	7	49	58	107,497
.....	.....	.....	.....	.....	.....	.....	.....	.....	.....	.....	.....	.....
107	.....	.....	419	40	.....	.....	.....	.....	.....	.....	.....	8,606
107	.....	.....	419	40	.....	.....	.....	.....	.....	.....	.....	8,606
23	.....	.....	38	7	.....	.....	14	19	.....	.....	.....	1,805
817	1,070	807	20,160	203	62	15	358	1,597	7	49	58	114,298
840	1,070	807	20,198	210	62	15	372	1,616	7	49	58	116,103
90,308	48,550	50,059	180,918	44,878	13,766	29,783	84,992	14,856	16,515	22,021	406	1,789,710
247,66	133,03	137,10	495,66	122,98	37,71	81,59	241,07	40,70	45,24	57,59	1,11	4,903,31
3,84	3,71	2,94	6,53	6,90	1,56	5,49	3,61	1,74	1,40	8,84	1-1	5,39

月 別			一	二	三	四	五	六	
內 報	國 官 報	華文	.....	108,816.70	118,538.53	114,494.15	106,564.43	102,552.06	
		洋文	.....	13,877.24	13,308.07	13,862.00	14,877.83	14,237.26	
		計	.....	122,693.94	131,847.60	128,356.21	131,442.26	126,789.32	
	私 報	華文	.....	205,536.12	228,341.03	217,731.41	219,635.05	226,382.55	
		洋文	.....	40,061.79	40,952.51	43,482.83	48,089.56	44,564.53	
		計	.....	245,597.91	269,293.54	261,214.24	267,724.61	270,947.08	
	合 報 計	華文	.....	314,352.82	346,879.56	332,225.56	326,199.48	338,934.61	
		洋文	.....	53,939.03	54,261.18	57,344.89	62,907.39	58,801.79	
		計	.....	368,291.85	401,140.74	389,570.45	389,106.87	397,736.40	
	平均每日所收報費			.....	13,188.99	12,940.62	12,985.08	12,586.09	13,259.21
外 報	國 官 報	洋文	.....	.....	.....	.....	.....	.....	
		計	1,065.33	1,523.64	898.48	603.86	965.55	668.54	
		私 報	洋文	.....	.....	.....	.....	.....	
	合 報 計	計	44,238.80	43,206.13	50,214.80	39,285.99	43,411.67	42,863.84	
		官私	.....	.....	.....	.....	.....	.....	
		計	45,304.13	44,729.77	51,113.35	39,889.85	44,377.21	43,532.38	
	平均每日所收報費			1,461.42	1,597.49	1,648.81	1,329.60	1,431.52	1,451.08
	總 計	華文	.....	.....	.....	.....	.....	.....	
		洋文	.....	.....	.....	.....	.....	.....	
		計	.....	413,021.62	452,254.09	429,460.30	433,544.09	441,268.78	
平均每日所收報費			.....	14,786.48	14,588.84	14,315.34	14,017.61	14,710.29	

# 費 月 別

七	八	九	十	十 一	十 二	總 計
105,031.96	114,452.84	119,450.81	115,675.93	129,761.20	125,450.75	1,270,789.30
13,954.69	14,726.11	14,352.28	14,967.95	15,619.03	15,726.04	159,509.16
118,986.65	129,178.95	133,803.09	130,643.88	145,380.23	141,176.79	1,430,298.52
295,002.64	287,891.66	239,066.66	237,122.43	237,502.22	264,710.43	2,498,922.10
47,759.50	40,108.80	61,204.88	53,820.44	55,264.71	55,760.13	531,075.68
252,762.14	258,000.46	300,271.54	290,948.87	292,766.93	320,470.56	3,029,997.78
310,034.60	332,344.50	358,517.47	352,798.36	367,263.41	360,161.18	3,769,711.46
61,714.19	54,834.91	75,557.10	68,794.39	70,883.74	71,486.17	690,584.84
371,748.79	387,179.41	434,074.63	421,592.75	438,147.16	461,647.35	4,460,296.30
11,991.89	12,489.66	14,469.15	13,599.76	14,604.91	14,891.86	12,219.99
.....	.....	.....	.....	.....	.....	.....
.....	.....	.....	.....	.....	.....	.....
2,351.78	1,309.23	1,808.16	1,528.57	1,526.35	1,518.25	15,767.70
.....	.....	.....	.....	.....	.....	.....
.....	.....	.....	.....	.....	.....	.....
41,004.26	44,365.81	48,003.15	52,792.43	51,299.48	47,470.38	548,156.81
.....	.....	.....	.....	.....	.....	.....
.....	.....	.....	.....	.....	.....	.....
43,356.04	45,675.04	49,811.25	54,321.90	52,825.81	48,988.63	563,924.51
1,398.58	1,473.38	1,660.37	1,752.29	1,760.86	1,580.28	1,545.00
.....	.....	.....	.....	.....	.....	.....
.....	.....	.....	.....	.....	.....	.....
415,104.83	432,854.45	483,885.88	475,913.75	490,972.97	510,635.97	5,024,220.86
13,390.47	13,963.04	16,129.52	15,352.65	16,365.77	16,472.14	13,764.99

管 轄 區			直 隸	山 東	奉 天	吉 林	黑 龍 江
官 報	華 文	總 額	428,350,248	87,037,756	61,375.32	14,182.92	21,905.43
		平 均 每 回	7.57	17,733	4.751	4.377	5.531
	平 均 每 字	.042	.195	.039	.048	.045	
私 報	洋 文	總 額	95,517.89	—	—	—	—
		平 均 每 回	15.192	—	—	—	—
	平 均 每 字	.316	—	—	—	—	
報 計	華 文	總 額	523,368.138	87,037,756	61,375.32	14,182.92	21,905.43
		平 均 每 回	8.332	17,733	4.751	4.317	5.531
	平 均 每 字	.049	.195	.039	.048	.045	
報 計	華 文	總 額	322,634.418	129,370.509	139,223.76	106,072.68	67,028.919
		平 均 每 回	2.462	2,682	1.64	1.428	2.084
	平 均 每 字	.076	.106	.091	.096	.082	
報 計	洋 文	總 額	77,820.40	17,142.09	29,735.64	22,702.74	7,725.51
		平 均 每 回	5.033	3,008	2.97	2,598	2.886
	平 均 每 字	.457	.274	.269	.236	.263	
報 計	華 文	總 額	400,454.818	146,512.599	168,959.40	128,775.42	74,754.429
		平 均 每 回	2,733	2,717	1.78	1.229	2.137
	平 均 每 字	.091	.114	.102	.107	.088	
總 計	華 文	總 額	750,984.666	216,408.265	200,599.08	120,255.60	88,934.349
		平 均 每 回	4.003	4.073	2.051	1.719	2.464
	平 均 每 字	.052	.129	.064	.085	.068	
總 計	洋 文	總 額	173,338.29	17,142.09	29,735.64	22,702.74	7,725.51
		平 均 每 回	7.97	3,008	2.07	2,598	2.886
	平 均 每 字	.37	.273	.27	.236	.262	
總 計	華 文	總 額	924,322.956	233,550.355	230,334.72	142,958.34	96,659.859
		平 均 每 回	4.415	3,969	2.136	1.657	2.493
	平 均 每 字	.061	.135	.072	.095	.071	
備 考	廣西省是年册報不齊報費無從查核						

# 費地方別

山 西	河 南	江 蘇	江 西	安 徽	湖 北	湖 南
22,004.68	50,662.792	121,937.33	40,656.69	65,985.335	53,088.055	74,448.929
6.216	1.959	11.286	9.01	27.221	1.056	4.657
.046	.081	.078	.09	.372	.048	.032
—	1,139.49	59,379.88	—	—	437.87	—
—	18.087	15.367	—	—	4.235	—
—	.377	.32	—	—	.339	—
22,004.68	51,802.282	181,317.21	40,656.69	65,985.335	53,525.925	74,448.929
6.216	9.946	12.359	9.01	27.221	5.049	4.657
.046	.083	.104	.09	.372	.049	.033
25,430.60	56,341.571	498,486.181	105,739.406	99,618.275	116,899.213	136,208.331
3.116	4.204	2.132	2.594	3.505	.994	2.136
.078	.166	.129	.106	.132	.068	.064
239.39	246.74	125,158.58	13,984.52	9,811.78	84,240.38	18,570.36
.304	.32	4.54	2.905	2.926	4.88	3.158
.032	.032	.413	.264	.266	.444	.287
25,670.05	56,588.311	623,644.761	119,722.926	109,430.055	201,139.593	154,778.691
2.885	4.00	2.387	2.627	3.444	1.491	2.222
.074	.104	.149	.12	.144	.105	.71
47,435.34	107,004.364	620,422.511	146,396.096	165,603.61	169,987.268	210,657.26
4.054	5.769	2.537	3.233	5.312	1.32	2.642
.058	.092	.115	.105	.184	.06	.048
239.39	1,386.22	184,538.46	13,934.52	9,811.78	84,678.25	18,570.36
.324	1.711	5.871	2.905	2.926	4.887	3.158
.032	.122	.378	.264	.266	.444	.287
47,674.73	108,390.594	804,961.971	160,380.616	175,415.39	254,665.518	229,227.62
3.833	9.10	2.916	3.202	5.13	1.751	2.677
.058	.093	.136	.111	.188	.085	.052



管轄區			福建	浙江	廣東	廣西	陝西	
官報私報總計	華文	總額	15,504.34	27,133.40	25,082.375	—	4,501.26	
		平均每回	2.675	3.67	4.953	—	2.061	
		平均每字	.028	.027	.032	—	.024	
	洋文	總額	—	256.50	—	—	—	
		平均每回	—	3.562	—	—	—	
		平均每字	—	.324	—	—	—	
	計	總額	15,504.34	27,389.90	25,082.375	—	4,501.26	
		平均每回	2.675	3.669	4.953	—	2.061	
		平均每字	.028	.028	.032	—	.024	
	私報	華文	總額	91,736.703	92,224.175	225,338.556	—	7,258.98
			平均每回	2.598	2.545	1.704	—	.699
			平均每字	.094	.128	.072	—	.023
洋文		總額	12,486.11	12,640.55	57,836.08	—	1,473.40	
		平均每回	2.995	3.782	3.727	—	2.559	
		平均每字	.272	.265	.339	—	.336	
計		總額	104,222.813	104,864.725	283,174.636	—	8,732.38	
		平均每回	2.636	2.65	1.916	—	.796	
		平均每字	.102	.135	.086	—	.028	
總計		華文	總額	107,241.243	119,357.575	250,420.931	—	11,760.24
			平均每回	3.095	2.736	1.824	—	.935
			平均每字	.07	.069	.054	—	.023
	洋文	總額	12,486.11	12,897.05	57,836.08	—	1,473.40	
		平均每回	2.995	3.777	3.727	—	2.559	
		平均每字	.272	.266	.339	—	.336	
	計	總額	119,727.353	132,254.625	308,257.011	—	13,233.64	
		平均每回	2.612	2.811	2.017	—	1.006	
		平均每字	.076	.075	.071	—	.026	
	備考	廣西省是年册報不齊報費無從查核						

# 費地方別 (續)

甘 肅	四 川	雲 南	貴 州	新 疆	蒙 古	總 計
20,727.415	53,555.89	25,294.67	19,982.51	37,371.809	—	1,270,789.355
3.393	6.33	13.75	5.406	17.594	—	6.930
.024	.049	.21	.074	.124	—	.05
—	2,062.11	715.42	—	—	—	159,509.10
—	15.622	21.679	—	—	—	15.108
—	.325	.452	—	—	—	.319
20,727.415	55,618.00	26,010.09	19,982.51	37,371.809	—	1,330,298.515
3.393	15.483	13.894	5.406	17.594	—	7.382
.024	.05	.211	.074	.124	—	.055
20,626.278	132,727.168	59,868.248	15,599.077	48,922.095	1,566.90	2,398,922.10
.972	2.08	6.215	1.358	2.839	5.275	2.001
.027	.059	.183	.038	.087	.091	.079
2,860.88	24,468.08	4,350.87	2,311.07	5,077.01	193.50	531,075.68
2.42	3.226	3.386	3.583	3.197	5.528	3.777
.22	.293	.348	.326	.291	.500	.341
23,487.158	167,195.248	64,219.118	17,910.147	53,999.105	1,760.40	3,029,997.783
1.048	2.202	5.963	1.476	2.869	5.302	2.18
.03	.098	.195	.043	.093	.106	.091
41,353.693	186,283.058	85,162.918	35,581.587	86,293.904	1,566.90	3,769,711.458
1.512	2.578	7.424	2.348	4.458	5.275	2.632
.025	.056	.194	.052	.100	.091	.066
2,860.88	26,530.19	5,066.29	2,311.07	5,077.01	193.50	690,584.84
2.42	3.438	4.33	3.583	3.197	5.528	4.569
.22	.296	.359	.326	.291	.500	.336
44,214.573	212,813.248	90,229.208	37,892.657	91,370.914	1,760.40	4,400,296.298
1.55	2.661	7.137	2.394	4.363	5.302	28.175
.027	.062	.199	.055	.103	.106	.076

報		省		直	山	奉	吉	黑
		別						
		費						江
官	密	總		9,050.31	751.90	193.40	7.82	19.00
		碼	額					
			平	均	9.01	10.50	7.44	5.94
報	或	每						
		洋	回					
			字					
報	文	均		.13	.128	.119	.13	.129
		平	每					
			字					
私	洋	總		156,946.17	38,058.98	10,686.45	1,829.82	33.12
		平	額					
			均	每	3.53	.369	1.46	1.39
報	文	每						
		平	回					
			字					
總	官	平		.164	.213	.238	.231	.244
		均	每					
			字					
計	私	總		165,996.48	38,813.88	10,879.85	1,847.64	52.13
		平	額					
			均	每	2.65	3.74	1.47	1.40
計	報	每						
		平	回					
			字					
		平		.161	.211	.234	.229	.144

# 報費地方別表

蒙 古	山 西	河 南	江 蘇	江 西	安 徽	湖 北	湖 南
.....	68.37	56.49	2,683.14	769.98	731.74	531.61	217.33
.....	6.21	9.41	8.08	7.54	9.14	7.93	9.45
.....	.12	.119	.129	.119	.139	.129	.13
127.05	330.20	750.49	4,828.11	3,021.89	2,112.91	94,390.15	2,921.35
2.19	2.48	2.80	2.78	3.18	2.97	4.30	3.57
.246	.229	.23	.178	.229	.248	.224	.184
127.05	398.57	1,806.98	7,511.25	3,791.87	2,844.65	94,921.76	3,138.68
2.19	2.76	2.94	3.63	3.60	3.60	4.32	3.73
.246	.198	.216	.154	.193	.207	.223	.179

報 別		省 費	福	浙	廣	廣	陝	甘
			建	江	東	西	西	肅
官 報	密 碼	總 額	.....	.....	352.71	51.70	.....	.....
	或 洋 文	平 均 每 回	.....	.....	9.28	7.38	.....	.....
		平 均 每 字	.....	.....	.14	.125	.....	.....
私 報	洋 文	總 額	3,547.40	2,551.60	67,599.34	766.16	164.14	26.48
		平 均 每 回	3.31	3.16	3.35	3.77	2.64	1.70
		平 均 每 字	.338	.243	.227	.161	.23	.230
總 計	官 報	總 額	3,547.40	2,551.60	67,952.05	817.86	164.14	26.48
	私 報	平 均 每 回	3.31	3.16	3.30	3.89	2.64	1.70
		平 均 每 字	.238	.243	.227	.158	.25	.230

# 費地方別表 (續)

四 川	西 藏	雲 南	貴 州	新 疆	青 海	厦 門 公 司	福 三 司	總 計
717.10	.....	158.10	.....	.....	.....	.....	.....	15,767.70
7.93	.....	8.32	.....	.....	.....	.....	.....	8.73
.129	.....	.129	.....	.....	.....	.....	.....	.192
1,089.26	.....	3,938.62	27.60	124.30	.....	152,285.27	.....	548,156.81
3.04	.....	2.46	3.94	2.53	.....	—	—	2.89
.239	.....	.239	.24	.24	.....	—	—	.21
1,200.30	.....	4,096.72	27.60	124.30	.....	152,285.27	.....	563,924.51
3.22	.....	2.53	3.94	2.53	.....	—	—	3.03
.222	.....	.232	.21	.24	.....	—	—	.21

管轄區				直隸	山東	奉天	吉林	黑龍江
加	華文	回字	數	6,851	2,574	4,426	3,858	1,645
		原加收	數	75,361	28,314	48,686	42,438	18,095
費	洋文	回字	費	10,550.54	3,963.96	6,816.04	5,941.32	2,533.30
		原加收	費	12,057.76	4,530.24	7,789.76	6,790.08	2,895.20
報	計	回字	數	1,269	477	820	715	305
		原加收	費	10,102	3,816	6,560	5,720	2,440
減	華文	回字	數	1,414.28	534.24	918.40	800.08	341.60
		原減收	費	1,919.38	725.04	1,246.40	1,086.80	463.60
費	洋文	回字	數	8,120	3,051	5,246	4,573	1,950
		原減收	費	85,463	32,130	55,246	48,158	20,535
報	計	回字	數	11,964.82	4,498.20	7,734.44	6,741.40	2,874.90
		原減收	費	13,977.14	5,255.28	9,036.16	7,876.88	3,358.80
免	華文	回字	數	54,021	4,908	12,916	3,240	3,960
		原免收	費	8,826,409	446,844	1,568,920	295,320	484,848
費	洋文	回字	數	1,000,449.88	39,257.04	122,750.64	28,365.84	43,748.64
		原免收	費	500,224.94	19,628.52	61,375.32	14,182.92	21,874.32
報	計	回字	數	12,255	11	36	12	.....
		原免收	費	2,206,603	269	1,788	2,232	.....
免	華文	回字	數	250,112.48	23.68	214.56	259.92	.....
		原免收	費	125,056.24	11.84	107.28	129.96	.....
費	洋文	回字	數	66,276	4,919	12,952	3,252	3,960
		原免收	費	11,033,012	447,113	1,570,708	297,552	484,848
報	計	回字	數	1,250,562.36	39,280.72	122,965.20	28,625.76	43,748.64
		原免收	費	625,281.18	19,640.36	61,482.60	14,312.88	21,874.32
免	華文	回字	數	156	24	120	.....	.....
		原免收	費	9,384	1,080	2,292	.....	.....
費	洋文	回字	數	1,131.84	99.36	369.00	.....	.....
		原免收	費	1,131.84	99.36	369.00	.....	.....
報	計	回字	數	.....	.....	.....	.....	.....
		原免收	費	.....	.....	.....	.....	.....
總計	回字	回字	數	156	24	120	.....	.....
		原免收	費	9,384	1,080	2,292	.....	.....
備	考	回字	數	1,131.84	99.36	369.00	.....	.....
		原免收	費	1,131.84	99.36	369.00	.....	.....
平均每千人遞送回數				2.28	.27	1.11	2.14	1.11
廣西省係屬約數								

# 數及報費地方別

山 西	河 南	江 蘇	江 西	安 徽	湖 北	湖 南
411	672	12,162	2,145	1,488	6,275	3,258
4,521	7,392	133,782	23,426	16,736	69,151	35,876
632.94	1,034.88	18,729.48	3,251.94	2,346.08	9,682.28	5,035.28
723.36	1,082.72	21,405.12	3,769.52	2,685.52	11,064.16	5,744.32
76	125	2,252	397	276	1,162	604
608	1,000	18,016	3,252	2,203	9,392	4,832
85.12	141.88	2,522.24	460.56	318.24	1,319.76	682.96
115.52	195.32	3,423.04	625.76	429.04	1,788.96	926.16
487	797	14,414	2,542	1,764	7,437	3,862
5,129	8,392	151,798	26,688	18,944	78,543	40,708
718.06	1,176.76	21,251.72	3,712.50	2,664.32	11,002.04	5,718.24
838.88	1,278.04	24,828.16	4,365.28	3,114.56	12,853.12	6,670.48
3,540	5,208	14,668	4,512	2,424	10,600	15,984
476,436	627,516	1,740,556	449,532	177,144	1,097,356	2,253,780
48,057.84	49,561.92	137,348.16	40,325.28	39,158.20	79,455.60	168,844.56
24,028.92	24,780.96	68,674.08	20,162.64	19,579.10	39,727.80	84,422.28
.....	.....	8,028	.....	.....	60	.....
.....	.....	532,200	.....	.....	2,904	.....
.....	.....	62,613.36	.....	.....	333.36	.....
.....	.....	31,306.68	.....	.....	166.68	.....
3,540	5,208	22,696	4,512	2,424	10,660	15,984
476,436	627,516	2,272,756	449,532	177,144	1,100,260	2,253,780
48,057.84	49,561.92	199,961.52	40,325.28	39,158.20	79,788.96	168,844.56
24,028.92	24,780.96	99,980.26	20,162.64	19,579.10	39,894.48	84,422.28
.....	.....	1,176	12	60	.....	.....
.....	.....	52,440	372	2,256	.....	.....
.....	.....	4,721.04	44.64	290.88	.....	.....
.....	.....	4,721.04	44.64	290.88	.....	.....
.....	.....	.....	.....	.....	.....	.....
.....	.....	.....	.....	.....	.....	.....
.....	.....	.....	.....	.....	.....	.....
.....	.....	.....	.....	.....	.....	.....
.....	.....	1,176	12	60	.....	.....
.....	.....	52,440	372	2,256	.....	.....
.....	.....	4,721.04	44.64	290.88	.....	.....
.....	.....	4,721.04	44.64	290.88	.....	.....
4,027	6,005	38,286	7,066	4,248	18,097	19,846
481,565	635,908	2,476,994	476,592	198,344	1,178,803	2,294,488
40	23	2.21	48	24	73	84



管轄區				福	浙	廣	廣	陝		
				建	江	東	西	西		
加	華文	回字原加	數	1,863	1,860	6,285	1,711	466		
			數	20,991	20,920	69,370	18,881	5,252		
		收	費	2,947.48	2,957.41	9,706.68	2,647.52	740.56		
			費	3,367.12	3,354.48	11,166.42	3,042.88	855.87		
		洋文	回字原加	數	345	345	1,164	317	87	
				數	2,820	2,823	9,324	2,574	792	
	報	計	回字原加	費	399.66	400.44	1,310.72	365.72	113.52	
				費	541.64	542.74	1,779.68	498.12	166.03	
			收	數	2,208	2,205	7,449	2,028	553	
				數	23,811	23,743	78,594	21,458	6,044	
			收	費	3,347.14	3,358.05	11,017.38	3,013.24	854.08	
				費	3,908.76	3,897.22	12,916.10	3,541.00	1,021.90	
減	華文	回字原減	數	5,796	7,464	5,064	6,012	2,184		
			數	553,644	986,028	766,164	672,924	191,220		
		收	費	44,627.04	81,183.84	72,369.36	81,462.24	21,282.20		
			費	22,313.52	40,591.92	36,184.68	40,731.12	10,641.60		
		洋文	回字原減	數	.....	12	360	.....	.....	
				數	.....	348	43,164	.....	.....	
	收	費	費	.....	20.88	5,167.44	.....	.....		
			費	.....	10.44	2,583.72	.....	.....		
	報	計	回字原減	數	5,796	7,476	5,424	6,012	2,184	
				數	553,644	986,376	803,328	672,924	191,220	
			收	費	44,627.04	81,204.72	77,536.80	81,462.24	21,282.20	
				費	22,313.52	40,602.36	38,768.40	40,731.12	10,641.60	
免			華文	回字原免	收	.....	.....	108	36	.....
					收	.....	.....	5,028	2,352	.....
	收	.....			.....	301.68	141.12	.....		
	洋文	回字原免	收	收	.....	.....	301.68	141.12	.....	
				收	.....	.....	.....	.....	.....	
				收	.....	.....	.....	.....	.....	
報	計	回字原免	收	.....	.....	108	36	.....		
			收	.....	.....	5,028	2,352	.....		
			收	.....	.....	301.68	141.12	.....		
總計		回字	數	8,004	9,681	12,981	8,076	2,737		
		字	數	577,255	1,010,119	886,950	696,734	197,264		
平均每千人遞送回數				.61	.06	.47	1.24	.31		
備考				廣西省係屬約數						

數及報費地方別 (續)

甘肅	四川	雲南	貴州	新疆	蒙古	總計
1,040	3,766	504	564	870	14	64,708
11,990	41,852	5,588	6,259	9,644	168	714,606
1,734.15	5,918.56	797.87	882.52	1,365.71	29.07	100,245.77
1,986.81	6,792.64	899.03	1,016.99	1,586.08	35.43	114,642.11
193	698	95	165	161	2	11,990
1,588	5,668	820	855	1,376	16	96,608
224.64	799.84	127.28	135.25	195.28	2.48	13,614.19
317.27	1,089.84	172.49	178.96	276.99	3.04	18,510.86
1,232	4,464	599	669	1,031	16	76,698
13,578	47,520	6,414	7,114	11,020	184	811,214
1,958.79	6,718.40	825.15	1,017.77	1,560.99	31.55	113,859.96
2,304.08	7,882.48	1,072.12	1,194.99	1,863.07	38.47	133,152.97
6,120	8,592	1,872	3,696	2,124	.....	184,905
875,640	1,105,812	123,012	270,984	300,629	.....	24,284,718
72,263.52	95,937.36	14,588.64	28,205.28	27,949.68	.....	2,337,193.76
36,131.76	47,968.68	7,294.32	14,102.64	13,974.84	.....	1,168,596.88
12	48	.....	12	.....	.....	20,846
300	1,860	.....	432	.....	.....	2,792,100
36.00	184.80	.....	51.84	.....	.....	319,018.32
18.00	92.40	.....	25.92	.....	.....	159,509.16
6,132	8,640	1,872	3,708	2,124	.....	205,751
875,940	1,107,672	123,012	271,416	300,629	.....	27,076,818
72,299.52	96,122.16	14,588.64	28,257.12	27,949.68	.....	2,656,212.08
36,149.76	48,061.08	7,294.32	14,128.56	13,974.84	.....	1,328,106.04
.....	144	.....	.....	.....	.....	1,830
.....	13,596	.....	.....	.....	.....	88,800
.....	1,231.20	.....	.....	.....	.....	8,330.76
.....	1,231.20	.....	.....	.....	.....	8,330.76
.....	.....	.....	.....	.....	.....	.....
.....	.....	.....	.....	.....	.....	.....
.....	.....	.....	.....	.....	.....	.....
.....	144	.....	.....	.....	.....	1,830
.....	13,596	.....	.....	.....	.....	88,800
.....	1,231.20	.....	.....	.....	.....	8,330.76
.....	1,231.20	.....	.....	.....	.....	8,330.76
7,365	13,248	2,471	4,377	3,155	16	284,285
889,518	1,168,788	129,426	278,530	311,649	184	27,976,832
1.46	.53	.29	.38	1.27	.....	.85

管轄區			直隸	山東	奉天	吉林	黑龍江	
官報	華文	回數	56,581	4,908	12,916	3,240	3,960	
		字數	10,288,964	446,844	1,568,920	295,220	484,848	
		平均每回字數	181.84	91.04	121.48	91.15	122.43	
	洋文	回數	6,287	.....	.....	.....	.....	
		字數	301,776	.....	.....	.....	.....	
		平均每回字數	48.00	.....	.....	.....	.....	
	私報	華文	回數	62,868	4,908	12,916	3,240	3,960
			字數	10,590,740	446,844	1,568,920	295,220	484,848
			平均每回字數	168.46	91.05	121.48	91.15	122.43
		洋文	回數	131,020	48,224	84,866	74,259	32,134
			字數	4,234,432	1,220,398	1,538,328	1,105,174	818,681
			平均每回字數	32.35	25.31	18.13	13.89	25.48
計		回數	146,480	53,921	94,878	82,995	34,810	
		字數	4,404,492	1,282,065	1,648,460	1,201,270	848,117	
		平均每回字數	30.07	23.80	17.36	14.47	28.36	
總計		華文	回數	187,601	53,132	97,782	77,499	36,094
			字數	14,523,396	1,667,242	3,107,248	1,400,494	1,303,529
			平均每回字數	77.42	31.38	31.78	18.07	36.12
	洋文	回數	21,747	5,697	10,012	8,736	2,676	
		字數	471,836	62,667	110,132	96,096	29,436	
		平均每回字數	40.09	11.00	11.00	11.00	11.00	
	計	回數	209,348	58,829	107,794	86,235	38,770	
		字數	14,995,232	1,729,909	3,217,380	1,496,590	1,332,965	
		平均每回字數	71.63	29.41	29.84	17.36	34.38	
	平均每千人遞送回數			6.43	1.99	1.1	15.61	1.1
	備考			廣西省係屬約數				

# 遞送數地方別

山 西	河 南	江 蘇	江 西	安 徽	湖 北	湖 南
3,540	5,145	10,804	4,512	2,424	10,499	15,984
476,436	624,492	1,555,084	449,532	177,144	1,096,065	2,253,780
134.56	121.47	143.93	99.63	73.08	104.39	141.00
.....	63	3,864	.....	.....	101	.....
.....	3,024	185,472	.....	.....	1,291	.....
.....	48.00	48.00	.....	.....	12.78	.....
3,540	5,208	14,668	4,512	2,424	10,600	15,984
476,436	627,516	1,740,556	449,532	177,144	1,097,356	2,253,780
143.56	120.49	118.66	99.63	73.08	103.51	141.00
8,159	13,400	233,687	40,762	28,415	117,582	63,743
340,349	534,595	3,857,465	940,680	719,825	1,709,126	2,125,608
41.72	39.89	16.51	24.06	25.33	14.54	33.35
738	747	27,567	4,812	3,353	17,225	5,879
8,118	8,217	303,237	52,932	36,883	189,475	64,668
11.00	11.00	11.00	11.00	11.00	11.00	11.00
8,897	14,147	261,254	45,574	31,768	134,807	69,622
348,467	542,812	4,160,702	993,612	756,708	1,898,601	2,190,276
39.27	38.36	19.60	21.80	23.87	14.08	31.46
11,699	18,545	244,491	45,274	30,839	128,081	79,727
816,785	1,159,087	5,412,549	1,390,212	896,969	2,805,191	4,379,388
69.82	52.50	22.13	30.71	29.09	21.90	54.93
738	810	31,431	4,812	3,353	17,326	5,879
8,118	11,241	488,709	52,932	36,883	190,766	64,668
11.00	13.88	15.55	11.00	11.00	11.01	11.00
12,437	19,355	275,922	50,086	34,192	145,407	85,606
824,903	1,170,328	5,901,258	1,443,144	933,852	2,995,957	4,444,056
36.33	60.47	21.39	28.81	27.31	13.72	51.91
1.24	.76	16.01	3.45	1.98	6.16	3.63

管轄區			福建	浙江	廣東	廣西	陝西	
官報	華文	回數	5,796	7,392	5,064	6,012	2,184	
		字數	553,644	985,236	760,164	672,924	191,220	
		平均每回字數	95.52	133.28	150.11	111.92	87.55	
	洋文	回數	.....	72	.....	.....	.....	
		字數	.....	792	.....	.....	.....	
		平均每回字數	.....	11.00	.....	.....	.....	
	計	回數	5,796	7,464	5,064	6,012	2,184	
		字數	553,644	986,028	760,164	672,924	191,220	
		平均每回字數	95.52	132.10	150.11	111.92	87.55	
	私報	華文	回數	35,308	36,229	132,221	34,661	10,391
			字數	966,344	731,276	3,135,255	2,853,141	309,782
			平均每回字數	27.37	19.63	23.71	72.32	29.81
洋文		回數	4,168	3,342	15,518	1,931	576	
		字數	45,849	47,765	170,699	21,245	6,338	
		平均每回字數	10.00	14.29	11.00	11.00	11.00	
計		回數	39,476	39,571	147,739	36,592	10,967	
		字數	1,012,193	779,041	3,305,954	2,874,386	316,120	
		平均每回字數	20.63	19.69	22.38	78.55	28.82	
總計		華文	回數	41,104	43,621	137,285	40,673	12,575
			字數	1,519,988	1,716,512	3,895,419	3,526,065	501,002
			平均每回字數	36.98	39.36	28.64	86.69	39.84
	洋文	回數	4,168	3,414	15,518	1,931	576	
		字數	45,849	48,557	170,699	21,245	6,338	
		平均每回字數	11.00	14.22	11.00	11.00	11.00	
	計	回數	45,272	47,035	152,803	42,604	13,151	
		字數	1,565,837	1,765,069	4,066,118	3,547,310	507,340	
		平均每回字數	34.59	37.53	23.33	83.26	38.58	
	平均每千人遞送回數			3.46	2.77	5.52	6.56	1.49
	備考			廣西省係屬約數				

遞送數地方別 (續)

甘肅	四川	雲南	貴州	新疆	蒙古	總計
6,120	8,460	1,839	3,696	2,124	.....	183,200
875,640	1,099,476	121,428	270,984	300,629	.....	25,548,774
143.18	129.96	66.03	73.32	141.53	.....	139.46
.....	132	33	.....	.....	.....	10,552
.....	6,336	1,584	.....	.....	.....	500,275
.....	48,00	48,00	.....	.....	.....	47.41
6,120	3,592	1,872	3,696	2,124	.....	193,752
875,640	1,105,812	123,012	270,984	300,629	.....	26,049,049
143.18	307.85	65.71	73.32	141.53	.....	134.45
21,221	63,789	9,632	11,486	17,229	297	1,248,715
762,110	2,237,724	316,448	412,561	562,067	17,217	31,447,583
35.92	35.08	32.85	35.92	37.85	57.39	25.19
1,182	7,583	1,137	645	1,588	35	140,607
13,004	83,416	12,509	7,097	17,469	387	1,557,699
11.00	11.00	11.00	11.00	11.00	11.06	11.08
22,403	71,372	10,769	12,131	18,817	332	1,389,322
775,114	2,321,140	328,954	419,658	579,536	16,604	33,005,282
34.59	32.52	30.55	24.59	30.80	50.01	23.31
27,341	72,249	11,471	15,182	19,352	297	1,431,915
1,637,750	3,337,200	437,873	683,545	862,696	17,217	56,996,357
19.90	48.00	38.17	45.02	44.58	57.30	39.80
1,182	7,715	1,170	645	1,588	35	151,159
13,004	89,752	14,093	7,097	17,469	387	2,057,974
11.00	11.63	12.05	11.00	11.00	11.06	13.61
28,523	79,964	12,641	15,827	20,941	332	1,583,074
1,650,754	3,426,952	45,966	690,642	880,165	16,604	59,054,331
57.87	42.87	35.75	43.64	42.05	50.01	37.70
9.51	3.48	1.49	1.40	8.41	1-1	4.74

類	省			直 隸	山 東	奉 天	吉 林	黑 龍 江	
	別								
尋 常 特 種	官 報	密碼或洋文	回 字 平 均 每 回 字 數	1,004	71	26	3	2	
		私 報	洋 文	回 字 平 均 每 回 字 數	8,104	9,934	7,343	1,312	16
				回 字 平 均 每 回 字 數	623,602	159,799	44,736	7,912	213
減 費 報	洋 文	回 字 平 均 每 回 字 數	6,325	367	.....	.....	.....		
總 計	官 私 報	回 字 平 均 每 回 字 數	回 字 平 均 每 回 字 數	45,433	10,372	7,369	1,312	18	
			回 字 平 均 每 回 字 數	1,026,149	183,678	46,360	8,049	360	
			回 字 平 均 每 回 字 數	137.5	147	69	51	86	
平均每千人遞送回數				1.92	.35	—	.58	—	
備 考				東三省人口並未劃分故平均只核一格					

# 數地方別表

蒙 古	山 西	河 南	江 蘇	江 西	安 徽	湖 北	湖 南
.....	11	6	332	102	80	67	23
.....	567	472	20,711	6,443	5,227	4,097	1,667
┌─┐	51	78	62	63	65	61	72
58	133	268	1,518	922	710	20,795	710
515	1,436	3,761	16,884	11,654	8,489	366,054	10,623
9	10	12	11	12	11	13	15
.....	.....	.....	215	28	.....	1,105	107
.....	.....	.....	11,024	1,503	.....	54,095	5,198
┌─┐	┌─┐	┌─┐	51	54	┌─┐	48.5	48.5
58	144	274	2,065	1,052	790	21,967	820
515	2,003	3,733	48,619	19,600	13,716	424,246	17,488
9	61	90	124	129	76	122.5	135.5
┌─┐	.01	.02	.12	.07	.05	.88	.03



省別				福	浙	廣	廣	陝	甘
報類				建	江	東	西	西	肅
尋	官	密 碼 或 洋 文	回 數	.....	.....	38	7	.....	.....
			字 數	.....	.....	2,519	412	.....	.....
			平 均 每 回 字 數	.....	.....	66	59	.....	.....
常	私	洋 文	回 數	1,070	807	19,741	163	62	15
			字 數	14,894	10,480	275,438	2,702	712	112
			平 均 每 回 字 數	14	13	14	16	11	8
特	減 費	洋 文	回 數	.....	.....	419	40	.....	.....
			字 數	.....	.....	31,063	2,046	.....	.....
			平 均 每 回 字 數	.....	.....	50	50	.....	.....
總  計	官  私  報	回  字  平 均 每 回 字 數	回 數	1,070	807	20,198	210	62	15
			字 數	14,894	10,480	299,020	5,160	712	112
			平 均 每 回 字 數	14	13	130	125	11	8
平均每千人遞送回數				.08	.05	.73	.06	.01	.003

數地方表別 (續)

四 川	西 藏	雲 南	貴 州	新 疆	青 海	滬 福 厦 三 公 司	總 計
14	.....	19	.....	.....	.....	.....	1,805
857	.....	1,220	.....	.....	.....	506	121,754
61	.....	64	.....	.....	.....	.....	67
358	.....	1,597	7	49	.....	.....	105,692
4,545	.....	16,423	115	517	.....	578,305	2,159,421
13	.....	10	16	10	.....	.....	14.9
.....	.....	.....	.....	.....	.....	.....	8,606
.....	.....	.....	.....	.....	.....	121,818	568,025
.....	.....	.....	.....	.....	.....	.....	51.8
372	.....	1,616	7	49	.....	.....	116,080
5,402	.....	17,643	115	517	.....	700,629	2,849,200
74	.....	10	16	10	.....	.....	18.5
.02	┌—┐	.19	┌—┐	.02	┌—┐	┌—┐	.347

管轄區				直隸	山東	奉天	吉林	黑龍江	
國內	官報	華文	尋常	428,350,248	87,037,756	61,375,32	14,182,92	21,905,43	
			特種	.....	.....	.....	.....	.....	
		計			428,350,248	87,037,756	61,375,32	14,182,92	21,905,43
		洋文	尋常	95,517,89	.....	.....	.....	.....	
			特種	.....	.....	.....	.....	.....	
		計			95,517,89	.....	.....	.....	.....
	私報	華文	尋常	523,868,138	87,037,756	61,375,32	14,182,92	21,905,43	
			特種	.....	.....	.....	.....	.....	
		計			523,868,138	87,037,756	61,375,32	14,182,92	21,905,43
		洋文	尋常	258,309,738	104,731,173	112,723,13	89,969,28	54,734,262	
			特種	64,324,684	24,639,336	26,500,63	16,103,40	12,294,657	
		計			322,634,418	129,370,509	139,223,76	106,272,68	67,028,919
報報	洋文	尋常	59,961,76	17,130,25	29,628,36	22,572,78	7,602,11		
		特種	17,858,64	11,84	107,28	129,96	123,40		
	計			77,820,40	17,142,09	29,735,64	22,702,74	7,726,51	
	計	尋常	318,271,494	121,861,422	142,351,49	112,542,06	62,336,372		
		特種	82,183,324	24,651,177	26,607,91	16,233,36	12,418,057		
	計			400,454,818	146,512,599	168,959,40	128,775,42	74,754,429	
國外	官報	密碼或洋文	尋常	9,050,31	754,90	193,40	7,82	19,00	
			特種	.....	.....	.....	.....	.....	
	計			9,050,31	754,90	193,40	7,82	19,00	
	私報	洋文	尋常	133,634,33	36,815,39	10,686,45	1,829,82	33,13	
			特種	23,311,84	1,243,59	.....	.....	.....	
	計			156,946,17	38,058,98	10,686,45	1,829,82	33,13	
報計	合報	官私報	尋常	142,684,64	37,570,29	10,879,85	1,847,64	52,13	
			特種	23,311,84	1,243,59	.....	.....	.....	
	計			165,996,48	38,813,88	10,879,85	1,847,64	52,13	
聯電	外遞	內款	.....	.....	.....	.....	.....		
特別	收	款	.....	.....	.....	.....	.....		
其他	.....	.....	.....	.....	.....	.....	.....		
總計	計			1,090,319,45	272,364,23	241,214,57	144,795,98	96,711,991	
平均	每日收入			2,434,21	746,20	660,66	396,70	204,96	
百分比	列			21,70	5,42	4,80	2,88	1,92	

# 入地方別

山 西	河 南	江 蘇	江 西	安 徽	湖 北	湖 南
22,004.68	50,662.793	121,937.33	40,656.69	65,985.335	53,088.055	74,448.929
.....	.....	.....	.....	.....	.....	.....
22,004.68	50,662.793	121,937.33	40,656.69	65,985.335	53,088.055	74,448.929
.....	1,139.49	59,379.88	.....	.....	437.87	.....
.....	.....	.....	.....	.....	.....	.....
.....	1,139.49	59,379.88	.....	.....	437.87	.....
22,004.68	51,802.283	181,317.21	40,656.69	65,985.335	5,525.925	74,448.929
.....	.....	.....	.....	.....	.....	.....
22,004.68	51,802.283	181,317.21	40,656.69	65,985.335	53,525.925	74,448.929
18,455.62	46,184.357	398,788.945	89,702.624	80,805.735	95,741.574	119,177.764
6,975.04	10,157.214	99,697.236	16,036.782	18,812.54	21,157.639	17,030.567
25,430.66	56,341.571	498,486.181	105,739.406	99,618.275	116,899.213	136,208.331
239.39	246.74	93,851.90	12,765.18	8,467.17	69,614.51	17,063.37
.....	.....	31,206.68	1,219.34	1,344.61	14,625.87	1,506.99
239.39	246.74	125,158.58	13,984.52	9,811.78	84,240.38	18,570.36
18,695.01	46,431.097	492,640.845	102,467.804	89,272.905	165,356.084	136,241.134
6,975.04	10,157.214	131,093.916	17,256.122	20,157.15	35,783.509	18,537.557
25,670.05	56,588.311	623,644.761	119,723.926	109,430.055	201,139.593	154,778.691
68.37	56.49	2,683.14	769.98	731.74	531.61	27.33
.....	.....	.....	.....	.....	.....	.....
68.37	56.49	2,683.14	769.98	731.74	531.61	27.33
330.20	750.49	4,163.01	2,915.04	2,112.91	90,600.59	2,560.71
.....	.....	665.10	106.85	.....	3,789.56	360.64
330.20	750.49	4,828.11	3,021.89	2,112.91	94,390.15	2,921.35
398.57	806.98	6,846.15	3,685.02	2,844.65	21,132.20	2,588.04
.....	.....	665.10	106.85	.....	3,789.56	360.64
398.57	806.98	7,511.25	3,791.87	2,844.65	94,921.76	2,948.68
.....	.....	.....	.....	.....	.....	.....
.....	.....	.....	.....	.....	.....	.....
.....	.....	.....	.....	.....	.....	.....
48,073.30	109,197.57	812,473.22	164,172.49	178,260.03	349,587.28	232,176.30
131.71	299.17	2,225.95	531.96	488.38	957.77	636.37
.96	2.17	16.17	3.27	3.55	6.96	4.62

管轄區				福 建	浙 江	廣 東	廣 西	陝 西	甘 肅		
國 內	官 報	華 文	尋 特	常 種	15,504.54	27,133.40	25,082.375	.....	4,501.26	20,727.415	
			計		.....	.....	.....	.....	.....	.....	
		洋 文	尋 特	常 種	.....	256.50	.....	.....	.....	.....	.....
			計		.....	256.50	.....	.....	.....	.....	.....
		計	尋 特	常 種	15,504.54	27,389.90	25,082.375	.....	4,501.26	20,727.415	
			計		.....	.....	.....	.....	.....	.....	
	私 報	華 文	尋 特	常 種	78,611.564	78,223.745	185,826.389	.....	6,033.19	17,612.145	
			計		13,125.139	14,000.43	39,512.167	.....	1,235.79	3,014.133	
		洋 文	尋 特	常 種	10,843.27	10,628.22	48,491.29	.....	1,344.09	2,661.84	
			計		1,642.84	2,012.33	9,344.79	.....	129.31	199.04	
		計	尋 特	常 種	89,454.834	88,851.965	234,317.679	.....	7,367.28	20,243.985	
			計		41,767.979	16,012.76	48,856.957	.....	1,365.10	3,213.173	
國 外	官 報	密 碼 或 洋 文	尋 特	常 種	.....	.....	352.71	51.70	.....	.....	
			計		.....	.....	352.71	51.70	.....	.....	
	私 報	洋 文	尋 特	常 種	3,547.40	2,551.60	66,232.80	621.04	164.14	26.48	
			計		.....	.....	1,366.54	145.12	.....	.....	
	合 計	官 私 報	尋 特	常 種	3,547.40	2,551.60	66,585.51	672.74	164.14	26.48	
			計		.....	.....	1,366.54	145.12	.....	.....	
報	計			3,547.40	2,551.60	67,952.05	817.86	164.14	26.48		
		聯 電 外 遞 內 款		.....	.....	.....	.....	.....	.....		
		特 別 收 款		.....	.....	.....	.....	.....	.....		
		其 他		.....	.....	.....	.....	.....	.....		
總 計				123,274.75	134,806.23	376,209.06	817.86	13,397.78	44,241.05		
平 均 每 日 收 入				337.74	369.33	1,030.71	2.24	36.71	121.21		
百 分 比 例				2.45	2.68	7.49	.02	.27	.88		

# 入地方別

(續)

四 川	雲 南	貴 州	新 疆	蒙 古	滬 福 厦 三 公 司	總 計
53,555.89	25,294.67	19,982.51	37,371.809	.....	... ..	1,270,789.355
.....	.....	.....	.....	.....	.....	... ..
53,555.89	25,294.67	19,982.51	37,371.309	.....	.....	1,270,789.355
2,062.11	715.42	.....	.....	.....	.....	159,509.10
.....	.....	.....	.....	.....	.....	.....
2,062.11	715.42	.....	.....	.....	.....	159,509.10
55,618.00	26,010.09	19,952.51	37,371.809	.....	.....	1,430,298.515
.....	.....	.....	.....	.....	.....	.....
55,618.00	26,010.09	19,952.51	37,371.809	.....	.....	1,430,298.515
111,737.334	51,034.598	12,590.367	40,248.776	1,332.80	.....	2,052,565.100
20,989.834	8,833.65	3,008.71	8,673.319	234.10	.....	446,356.997
132,727.168	59,868.248	15,599.077	48,922.095	1,566.90	.....	2,498,922.103
19,349.88	3,638.23	2,108.85	4,182.78	193.50	.....	442,585.47
5,118.20	712.64	202.22	894.23	.....	.....	88,490.21
24,468.08	4,350.87	2,311.07	5,077.01	193.50	.....	531,075.68
131,087.214	54,672.828	14,699.27	44,431.556	1,526.30	.....	2,495,150.575
26,108.034	9,546.29	3,210.93	9,567.549	234.10	.....	534,847.208
157,195.248	64,219.118	17,910.147	53,999.105	1,760.40	.....	3,029,997.738
111.10	158.10	.....	.....	.....	.....	15,567.70
.....	.....	.....	.....	.....	.....	.....
111.10	158.10	.....	.....	.....	.....	15,567.70
1,089.20	3,938.62	27.60	124.30	127.05	152,285.27	517,167.57
.....	.....	.....	.....	.....	.....	30,989.24
1,089.20	3,938.62	27.60	124.30	127.05	.....	548,156.81
1,200.30	4,096.72	27.60	124.30	127.05	152,285.27	532,735.27
.....	.....	.....	.....	.....	.....	30,989.24
1,200.30	4,096.72	27.60	124.30	127.05	152,285.27	563,724.51
.....	.....	.....	.....	.....	.....	.....
.....	.....	.....	.....	.....	.....	.....
.....	.....	.....	.....	.....	.....	.....
214,013.55	94,325.91	37,920.26	91,495.21	1,887.45	.....	5,024,020.80
586.34	258.42	103.89	250.67	5.18	417.22	13,764.55
4.26	1.87	.76	1.82	.04	3.04	100.00

管轄區		直 隸	山 東	奉 吉 黑	江 蘇	湖 北
管 理 局	員役薪工	.....	.....	.....	.....	.....
	局用經費	.....	.....	.....	.....	.....
	計	.....	.....	.....	.....	.....
電 報 局	員役薪工	96,605.832	23,566.458	89,777.027	33,022.000	22,476.590
	電生薪費	116,640.620	44,464.721	77,667.069	108,075.025	40,441.270
	巡綫費用	19,265.969	13,390.064	31,502.263	13,390.600	12,214.880
	修綫費用	4,952.349	1,556.047	4,971.720	749.555	5,036.433
	局用經費	109,462.917	28,540.488	65,334.760	73,821.922	55,833.471
	計	346,927.687	111,517.778	269,252.851	299,059.102	136,002.644
無 綫 電 局	員役薪工	1,344.000	.....	.....	.....	.....
	電生薪費	.....	.....	.....	.....	.....
	局用經費	3,631.650	.....	.....	.....	.....
	計	4,975.650	.....	.....	.....	.....
總計		351,903.337	111,517.778	269,252.851	299,059.102	136,002.644
平均每日支出		964.12	305.53	710.28	627.56	372.61
百分比		16.71	5.28	12.78	10.87	6.45
管轄區		雲 南	貴 州	四 川	陝 西	甘 肅
管 理 局	員役薪工	.....	.....	.....	.....	.....
	局用經費	.....	.....	.....	.....	.....
	計	.....	.....	.....	.....	.....
電 報 局	員役薪工	24,464.210	2,564.756	14,851.450	2,201.000	4,134.292
	電生薪費	26,959.560	6,255.500	28,720.150	6,160.600	4,463.720
	巡綫費用	13,602.090	3,641.025	11,154.000	3,389.371	5,585.713
	修綫費用	3,617.054	586.431	3,611.667	654.050	342.058
	局用經費	11,227.939	9,594.410	17,597.520	6,979.873	8,031.022
	計	79,870.853	22,642.122	85,944.787	19,384.894	23,556.805
無 綫 電 局	員役薪工	.....	.....	.....	.....	.....
	電生薪費	.....	.....	.....	.....	.....
	局用經費	.....	.....	.....	.....	.....
	計	.....	.....	.....	.....	.....
總計		79,870.853	22,642.122	85,944.787	19,384.894	23,556.805
平均每日支出		218.82	62.04	235.46	53.11	67.27
百分比		3.67	1.07	4.80	.92	1.11

# 出地方別

湖 南	廣 東	山 西	河 南	江 西	安 徽
.....	.....	.....	.....	.....	.....
.....	.....	.....	.....	.....	.....
.....	.....	.....	.....	.....	.....
14,687,802	30,637,500	7,779,366	19,863,672	10,438,900	7,764,300
25,595,288	64,196,505	9,173,345	28,769,844	37,804,050	22,620,975
7,222,265	24,293,282	5,692,914	8,581,357	10,222,987	9,107,330
3,605,800	8,880,567	675,801	2,561,273	1,668,435	1,856,541
21,539,013	66,927,811	4,804,406	16,468,796	23,604,300	20,159,223
72,660,168	195,035,665	28,125,832	76,244,942	83,738,672	61,508,369
.....	.....	.....	.....	.....	.....
.....	.....	.....	.....	.....	.....
.....	1,000,000	.....	.....	.....	.....
.....	1,000,000	.....	.....	.....	.....
72,660,168	196,035,665	28,125,832	76,244,942	83,738,672	61,508,369
199.34	537.09	77.06	208.89	229.15	168.51
3.45	9.21	1.23	3.62	3.97	2.92
福 建	浙 江	蒙 古	新 疆	總 計	百 分 比 例
.....	.....	.....	.....	.....	.....
.....	.....	.....	.....	.....	.....
.....	.....	.....	.....	.....	.....
7,254,400	10,055,100	16,300,161	16,312,435	454,757,251	21.59
26,589,950	24,812,300	18,460,082	13,748,992	742,630,566	35.28
7,658,800	8,082,900	10,392,112	16,981,878	235,481,900	11.18
3,209,126	2,242,244	422,040	1,228,064	52,528,361	2.49
23,996,594	20,630,556	14,741,851	14,889,168	614,186,052	29.18
68,708,870	65,925,300	60,316,252	63,160,537	2,099,584,130	99.72
.....	.....	.....	.....	1,344,000	.06
.....	.....	.....	.....	.....	.....
.....	.....	.....	.....	4,631,650	.22
.....	.....	.....	.....	5,975,650	.28
68,708,870	65,925,300	60,316,252	63,160,537	2,105,559,780	100.00
188.24	180.62	165.25	173.04	5,763.18	—
3.26	2.98	2.81	2.89	100.00	—



月 別		一 月	二 月	三 月	四 月	五 月	六 月
收	報 費	官 報 費	.....116,462.190	143,064.500	98,495.682	115,056.029	108,393.172
		商 報 費	.....206,460.151	262,454.045	254,644.171	272,244.257	282,384.850
		新 聞 報 費	.....	.....	.....	.....	.....
		無 綫 電 報 費	.....	.....	.....	.....	.....
		水 綫 報 費	..... 39,124.630	43,521.130	33,514.510	34,761.920	26,994.780
		洋 綫 報 費	..... 40,301.390	55,098.290	56,218.990	34,028.480	45,613.560
		外 洋 退 還 官 報	..... 1,996.650	12,618.940	7,650.100	7,514.160	3,219.990
		各 項 過 綫 費	..... 3,737.734	12,085.190	6,066.366	52,528.500	4,443.990
		計	.....408,082.745	528,842.095	456,589.819	516,133.346	471,050.342
		入	雜 款	變 賣 舊 料	.....	.....	469.920
轉 售 各 款	.....			.....	.....	.....	.....
特 別 收 款	.....			.....	.....	.....	.....
其 餘	..... 1,772.141			2,791.518	2,018.329	4,238.664	5,985.205
計	..... 1,772.141			2,791.518	2,488.249	4,826.114	6,058.025
合 計	.....409,854.886	531,633.613	459,078.068	520,959.460	477,108.367		
支	經 費	總 體 費	..... 14,742.730	15,643.408	19,251.124	22,009.526	21,348.236
		管 理 局	.....	.....	.....	.....	.....
		電 報 局	.....141,275.436	182,881.270	188,889.840	192,413.378	217,490.487
		無 綫 電 局	..... 137.150	1,384.890	277.190	380.800	295.400
		東 北 公 司 代 辦 費	..... 7,791.059	7,740.382	7,354.686	7,613.989	7,899.287
		電 料 消 耗	..... 5,163.403	20,126.496	13,131.741	19,127.813	11,130.770
	計	.....169,109.778	227,776.446	228,904.581	241,545.506	258,164.180	
	雜 款	因 公 免 費	..... 11,636.664	15,335.909	14,436.727	17,485.096	4,465.220
		辦 公 川 旅	..... 1,002.700	556.280	1,812.393	3,116.210	917.500
		各 項 過 綫 費	..... 9,897.422	7,855.948	13,568.020	8,181.460	7,109.032
特 別 支 款		..... 6,643.547	13,892.580	17,809.726	13,413.110	451.610	
其 餘		..... 1,997.348	54,356.630	4,318.991	4,836.823	7,594.536	
計	..... 31,177.681	91,997.347	51,945.857	47,132.699	20,537.898		
出 合 計	.....200,287.459	319,773.793	280,850.438	288,678.205	278,702.078		
兩 抵	盈	.....209,567.427	211,859.820	178,227.630	232,281.255	198,406.289	
	虧	.....	.....	.....	.....	.....	



月 別	一 月	二 月	三 月	四 月	五 月	六 月
設 綫 工 程	.....	.....	16,838.094	.....	2,725.470	13,338.115
加 綫 工 程	.....	.....	.....	3,222.880	.....	.....
修 綫 工 程	.....	36,081.450	11,669.598	16,164.386	7,477.720	5,647.303
無 綫 電 工 程	.....	.....	.....	.....	.....	.....
大 北 公 司 代 修 水 陸 綫 工 程	.....	.500	.700	6,936.670	6,661.863	467.800
電 料 備 用 品	.....	17,033.486	1,233.298	479.277	3,176.889	5,274.129
滬 煙 沽 水 綫 撥 本	.....	.....	32,290.695	.....	.....	.....
購 造 房 屋	.....	906.350	45.250	6,128.940	.....	.....
總 計	.....	54,021.786	62,077.635	32,932.158	20,041.942	24,727.347

# 支出月別

七 月	八 月	九 月	十 月	十 一 月	十 二 月	總 計
.....	17,122,890	.....	14,144,554	.....	6,137,611	70,306,734
12,446,277	.....	5,411,160	.....	1,601,240	.....	22,681,557
5,564,695	4,956,970	5,350,650	7,686,469	3,969,937	13,875,260	118,444,438
1,619,586	.....	.....	.....	.....	.....	1,619,586
122,183	15,803,796	14,720	8,880	.....	11,922,047	41,939,159
813,223	464,465	32,855,672	734,759	1,048,043	4,991,896	68,105,137
.....	31,961,676	.....	.....	.....	.....	64,252,371
400,000	500,000	1,550,000	343,500	.....	15,200,000	25,074,040
20,965,964	70,809,797	45,182,202	22,918,162	6,619,220	52,126,814	412,423,022

省名		直隸	山東	山西	河南	陝西	甘肅	新疆	湖北	湖南	江西
風	次數	20	14	5	10	9	12	15	7	6	3
	時刻	241.5	312.5	79.45	128	225.5	365.10	814.20	120.40	94.40	121.5
雨	次數	1	2	1	2	.....	4	7	6	6	5
	時刻	31.00	24.30	18.40	38.5	.....	68.5	321.5	95.15	80.30	112.10
雷	次數	3	1	1	3	2	1	2	8	7	8
	時刻	35.5	28.15	15.20	54.30	32.10	78.15	121.35	62.10	88.30	148
雪	次數	2	1	2	1	1	9	11	.....	1	.....
	時刻	28.20	20.40	48.5	28.10	18.10	410.25	615.5	.....	22.45	.....
水	次數	.....	3	.....	.....	.....	.....	.....	2	4	12
	時刻	.....	284.15	.....	.....	.....	.....	.....	136.50	315.10	664.10
火	次數	.....	.....	.....	.....	.....	.....	.....	.....	.....	.....
	時刻	.....	.....	.....	.....	.....	.....	.....	.....	.....	.....
水線 弊病	次數	1	1	.....	.....	.....	.....	.....	1	.....	1
	時刻	42.50	6,715.40	.....	.....	.....	.....	.....	276	.....	1,642
偷竊 桿線	次數	5	24	4	3	7	2	1	6	4	5
	時刻	124.5	338.15	138	88.50	168.20	100.30	78.5	158.5	102.10	144.5
電池 機線	次數	.....	.....	.....	.....	.....	.....	.....	.....	.....	.....
	時刻	.....	.....	.....	.....	.....	.....	.....	.....	.....	.....
人事	次數	6	3	15	9	11	8	3	19	8	14
	時刻	3,167	848.20	13,415	819.35	21,164	1,028	619.30	34,218	8,577	9,564.50
其他	次數	.....	.....	.....	.....	.....	.....	.....	.....	1	2
	時刻	.....	.....	.....	.....	.....	.....	.....	.....	152	240
總計	次數	38	49	28	28	30	36	39	49	37	50
	時刻	3,669.35	8,572	13,714.50	1,157.10	21,007.45	2,050.25	2,560.30	35,066.15	9,432.45	12,636.20
備考		是年各省起義線路被毀因軍隊阻止修復所以人事欄內障礙鐘點較久於									

# 障礙地方別

安 徽	江 蘇	浙 江	福 建	廣 東	廣 西	四 川	西 藏	雲 南	貴 州	東 三省	蒙 古	總 計
4	22	30	28	28	15	7	1	8	2	88	4	348
218.10	645.10	425.5	946.10	584.40	196.10	167.10	18.40	185.10	46.15	973.15	86.10	6,928
8	18	35	12	29	20	5	.....	11	6	1	.....	179
174.10	718.15	542.10	167.15	747.10	312.5	78.5	.....	167.10	72.10	22	.....	3,790
7	10	5	4	32	7	5	.....	1	1	4	.....	110
84.20	278.5	198.5	245	687.15	315.5	48.30	.....	28.5	32	38.10	.....	2,559.25
.....	1	2	1	.....	1	2	.....	1	.....	20	2	64
.....	35.40	35.10	36.10	.....	12.40	14.15	.....	21.15	.....	1,018	46.15	2,411.5
7	1	.....	2	8	5	2	.....	.....	.....	.....	.....	43
345.10	322.10	.....	458.20	577.50	118.10	212	.....	.....	.....	.....	.....	3,445.35
.....	.....	.....	.....	.....	.....	.....	.....	.....	.....	1	.....	1
.....	.....	.....	.....	.....	.....	.....	.....	.....	.....	36.15	.....	36.15
.....	2	.....	1	.....	.....	.....	.....	.....	.....	.....	.....	7
.....	768.15	.....	11,384	.....	.....	.....	.....	.....	.....	.....	.....	10,828.45
8	7	5	4	8	6	2	1	2	4	13	1	122
104.25	312.30	46.15	184.10	347.10	78.50	37.45	115.10	56.10	58.30	817.5	33.40	3,532.5
.....	.....	.....	.....	.....	.....	.....	.....	.....	.....	.....	.....	.....
.....	.....	.....	.....	.....	.....	.....	.....	.....	.....	.....	.....	.....
5	10	2	8	14	8	10	4	12	3	16	.....	195
984.10	21,478	217.10	878.10	28,483	1,385.10	10,070	1,883.15	1,005.40	819.40	134.85	.....	162,980.25
.....	.....	.....	.....	.....	.....	.....	.....	.....	.....	.....	.....	3
.....	.....	.....	.....	.....	.....	.....	.....	.....	.....	.....	.....	392
39	71	79	60	129	59	37	6	35	16	149	7	1,071
1,916.25	24,458.51	1,473.55	1,309.15	31,360.20	2,418.10	10,576.15	3,018.5	1,463.30	1,028.35	4,252.50	166.5	196,903.35

他項

省 別		直 隸	山 東	山 西	河 南	陝 西	江 西	湖 北	湖 南	四 川	貴 州
報 務 類	捏 造 假 電	.....	.....	.....	.....	.....	.....	.....	.....	.....	.....
	發 報 遲 滯	.....	.....	.....	.....	.....	.....	.....	.....	.....	.....
	電 碼 錯 誤	.....	.....	.....	.....	.....	.....	.....	.....	.....	.....
	送 報 延 誤	.....	.....	.....	.....	.....	.....	.....	.....	.....	.....
	濫 發 私 報	.....	.....	.....	.....	.....	.....	.....	.....	.....	.....
	其 他	.....	.....	.....	.....	.....	.....	.....	.....	.....	.....
類	計	.....	.....	.....	.....	.....	.....	.....	.....	.....	.....
線 路 類	竊 盜 桿 線	5	24	4	5	7	5	6	4	2	4
	毀 壞 桿 線	6	3	15	9	11	14	19	8	16	3
	訛 索 工 費	.....	.....	.....	.....	.....	.....	.....	.....	.....	.....
	其 他	.....	.....	.....	.....	.....	.....	.....	.....	.....	.....
類	計	11	27	19	12	18	19	25	12	18	7
總	計	11	27	19	12	18	19	25	12	18	7
備 考	是年各省獨立尚未統一報務類無從稽核										

# 章事件地方別

江蘇	安徽	浙江	福建	廣東	廣西	蒙古	東三省	甘肅	新疆	西藏	雲南	總計
.....	.....	.....	.....	.....	.....	.....	.....	.....	.....	.....	.....	
.....	.....	.....	.....	.....	.....	.....	.....	.....	.....	.....	.....	
.....	.....	.....	.....	.....	.....	.....	.....	.....	.....	.....	.....	
.....	.....	.....	.....	.....	.....	.....	.....	.....	.....	.....	.....	
.....	.....	.....	.....	.....	.....	.....	.....	.....	.....	.....	.....	
.....	.....	.....	.....	.....	.....	.....	.....	.....	.....	.....	.....	
.....	.....	.....	.....	.....	.....	.....	.....	.....	.....	.....	.....	
7	8	5	4	8	6	1	13	2	1	1	2	122
10	5	2	8	14	8	.....	16	8	3	4	13	195
.....	.....	.....	.....	.....	.....	.....	.....	.....	.....	.....	.....	.....
.....	.....	.....	.....	.....	.....	.....	.....	.....	.....	.....	.....	.....
17	13	7	12	22	14	1	29	10	4	5	15	317
17	13	7	12	22	14	1	29	10	4	5	15	317



地 方		直 隸	山 東	山 西	河 南	陝 西	江 西	湖 北	湖 南	四 川
架空 裸線	線 路	1,482	56	47	36	.....	18	162	18	42
	線 條	12,518	1,295	430	531	.....	243	2,725	380	986
架空 鉛 包	線 路	140	4	.....	4	.....	1	.....	.....	7
	線 條	12,881	2,200	.....	192	.....	158	.....	.....	140
	心 線	7,859	550	.....	48	.....	158	.....	.....	200
地下 鉛 包	線 路	12	.....	.....	.....	.....	.....	.....	.....	.....
	線 條	17,053	.....	.....	.....	.....	.....	.....	.....	.....
	心 線	4,500	.....	.....	.....	.....	.....	.....	.....	.....
水底 鉛 包	線 路	1	.....	.....	.....	.....	.....	12	.....	.....
	線 條	360	.....	.....	.....	.....	.....	487	.....	.....
	心 線	180	.....	.....	.....	.....	.....	60	.....	.....
總 計	線 路	1,635	60	47	40	.....	19	174	18	49
	線 條	42,812	3,495	430	523	.....	401	3,212	380	1,126
	心 線	12,532	550	.....	48	.....	158	60	.....	200

# 里程地方別

貴州	江蘇	安徽	浙江	福建	廣東	廣西	蒙古	東三省	總計
15	451	16	.....	50	190	.....	.....	348	2,937
52	1,988	120	.....	1,785	13,688	.....	.....	5,218	45,759
.....	15	.....	.....	.....	40	.....	.....	10	227
.....	1,558	.....	.....	.....	5,800	.....	.....	1,806	24,795
.....	854	.....	.....	.....	2,748	.....	.....	872	13,282
.....	.....	.....	.....	.....	.....	.....	.....	.....	12
.....	.....	.....	.....	.....	.....	.....	.....	.....	17,053
.....	.....	.....	.....	.....	.....	.....	.....	.....	4,500
.....	.....	.....	.....	.....	5	.....	.....	.....	16
.....	.....	.....	.....	.....	30	.....	.....	.....	877
.....	.....	.....	.....	.....	10	.....	.....	.....	250
1	466	16	.....	50	233	.....	.....	364	3,192
52	7,546	120	.....	1,785	19,578	.....	.....	7,024	88,484
.....	854	.....	.....	.....	2785	.....	.....	872	18,032

地 方		直 隸	山 東	山 西	河 南	陝 西	江 西	湖 北	湖 南	四 川	
現 用 者	通 常	4,342	469	72	64	.....	205	186	76	176	
	上 年 度 比 較	增	649	106	.....	13	.....	58	74	33	122
		減	.....	.....	2	.....	.....	.....	.....	.....	.....
	專 用	98	1	.....	.....	.....	.....	.....	.....	1	
	上 年 度 比 較	增	.....	1	.....	.....	.....	.....	.....	.....	1
		減	36	.....	.....	.....	.....	.....	.....	.....	.....
	連 接	278	22	.....	.....	.....	.....	.....	.....	2	
	上 年 度 比 較	增	40	.....	.....	.....	.....	.....	.....	.....	.....
		減	.....	4	.....	.....	.....	.....	.....	.....	.....
	合 計	4,718	491	72	64	.....	205	186	76	179	
上 年 度 比 較	增	653	103	.....	13	.....	58	74	33	122	
	減	.....	.....	2	.....	.....	.....	.....	.....	.....	
往 號 中 者	通 常	501	56	.....	.....	.....	21	74	.....	.....	
	專 用	2	1	.....	.....	.....	.....	.....	.....	.....	
	連 接	27	.....	.....	.....	.....	.....	.....	.....	.....	
	合 計	530	57	.....	.....	.....	21	74	.....	.....	

# 戶地方別

貴州	江蘇	安徽	浙江	福建	廣東	廣西	蒙古	東三省	總計
13	1,250	33	.....	516	.....	1,370	.....	1,016	9,788
.....	233	1	.....	48	.....	.....	.....	246	1,573
.....	.....	.....	.....	.....	.....	8	.....	.....	.....
.....	37	.....	.....	2	10	.....	.....	48	197
.....	12	.....	.....	.....	.....	2	.....	18	.....
.....	.....	.....	.....	.....	.....	.....	.....	.....	2
.....	5	.....	.....	1	.....	30	.....	4	341
.....	4	.....	.....	.....	6	.....	.....	4	50
.....	.....	.....	.....	.....	.....	.....	.....	.....	.....
13	1,292	33	.....	519	.....	1,410	.....	1,068	10,326
.....	249	1	.....	48	.....	1	.....	268	1,622
.....	.....	.....	.....	.....	.....	.....	.....	.....	.....
.....	56	.....	.....	.....	8	.....	.....	.....	716
.....	.....	.....	.....	.....	.....	.....	.....	.....	3
.....	.....	.....	.....	.....	.....	.....	.....	.....	27
.....	56	.....	.....	.....	8	.....	.....	.....	746

地 方	直 隸	山 東	山 西	河 南	陝 西	江 西	湖 北	湖 南	四 川
衙 署 類	335	39	25	11	.....	67	85	35	21
學 堂 類	120	20	4	8	.....	9	7	3	12
局 所 類	48	88	12	28	.....	16	47	17	34
宅 第 類	1,312	65	6	13	.....	32	0	7	41
商 舖 類	1,502	219	9	8	.....	70	24	12	59
公 會 類	83	19	3	.....	.....	8	15	1	3
醫 院 類	39	6	4	.....	.....	2	4	1	5
教 堂 類	9	.....	1	.....	.....	.....	.....	.....	3
外 賓 類	527	17	8	.....	.....	.....	.....	.....	1
其 他	24	4	.....	.....	.....	.....	.....	.....	.....
總 計	4,440	470	78	63	.....	205	186	76	179
百 分 比 例	44.46	4.71	.78	.63	.....	2.05	1.86	.76	1.79

## 戶職業別

貴州	江蘇	安徽	浙江	福建	廣東	廣西	蒙古	東三省	總計
7	85	14	.....	134	60	.....	.....	161	1,080
3	36	1	.....	16	29	.....	.....	32	306
3	243	6	.....	31	146	.....	.....	113	1,257
.....	149	1	.....	41	220	.....	.....	64	1,956
.....	630	.....	.....	240	776	.....	.....	608	4,157
.....	59	.....	.....	5	19	.....	.....	26	251
.....	29	.....	.....	5	12	.....	.....	10	114
.....	2	.....	.....	3	2	.....	.....	2	23
.....	13	.....	.....	8	77	.....	.....	23	674
.....	41	11	.....	35	39	.....	.....	15	169
13	1,287	33	.....	518	1,380	.....	.....	1,064	9,987
.13	12.89	.33	—	5.19	13.82	—	—	10.65	100.00

地 方		直 隸	山 東	山 西	河 南	陝 西	江 西	湖 北	湖 南	四 川
接 綫 機	共同電池式	12	.....	.....	.....	.....	.....	.....	.....	.....
	磁石複式	.....	.....	.....	.....	.....	.....	.....	.....	.....
	磁石單式	23	6	2	4	.....	4	4	2	3
	合 計	35	6	2	4	.....	4	4	2	3
通 話 機	通 常	4,529	464	85	64	.....	199	186	100	182
	桌 上	230	33	.....	.....	.....	2	.....	50	.....
	自 働	.....	.....	.....	.....	.....	.....	.....	.....	.....
	其 他	.....	.....	.....	.....	.....	.....	.....	.....	.....
	合 計	4,759	497	85	64	.....	201	186	150	182
電 池	乾 電 池	2,852	372	.....	.....	.....	112	.....	76	.....
	蓄 電 池	44	.....	.....	.....	.....	.....	.....	.....	.....
	其 他	326	677	215	180	.....	294	219	100	356
	合 計	3,222	1,049	215	180	.....	400	219	176	356

# 電池地方別

貴州	江蘇	安徽	浙江	福建	廣東	廣西	蒙古	東三省	總計
.....	.....	.....	.....	.....	.....	.....	.....	.....	12
.....	.....	.....	.....	.....	.....	.....	.....	9	9
1	18	1	.....	7	16	.....	.....	13	104
1	18	1	.....	7	16	.....	.....	22	125
13	1,796	32	.....	519	1,433	.....	.....	1,160	10,762
.....	10	.....	.....	.....	22	.....	.....	26	373
.....	.....	.....	.....	.....	.....	.....	.....	6	6
.....	.....	.....	.....	.....	.....	.....	.....	.....	.....
12	1,806	32	.....	519	1,455	.....	.....	1,192	11,141
24	690	.....	.....	.....	44	.....	.....	953	5,123
.....	.....	.....	.....	.....	.....	.....	.....	.....	44
.....	.....	38	.....	861	2,529	.....	.....	1,530	7,325
24	690	38	.....	861	2,573	.....	.....	2,483	12,492



款	月 別	一	二	三	四	五	六
		月	月	月	月	月	月
租	月租話費	.....	13,530.885	20,283.890	25,282.347	26,074.276	25,808.860
	長途話費	.....	417.737	1,218.054	1,244.891	1,279.055	1,215.554
	專線話費	.....	60.000	240.000	215.000	615.000	716.600
	裝移修機費	.....	374.100	696.300	811.500	693.400	854.400
費	合計	.....	14,382.722	22,438.244	27,553.738	28,661.731	28,595.414
	雜						
款	變賣舊料	.....	129.000	193.000	62.000	9.900	40.300
	轉售各款	.....	.....	71.200	32.000	.....	47.000
	其他	.....	.....	.....	.....	.....	.....
款	合計	.....	129.000	264.200	94.000	9.900	87.300
總	計	.....	14,511.722	22,902.444	27,647.738	28,671.631	28,682.714

# 收入月別

七 月	八 月	九 月	十 月	十 一 月	十 二 月	總 計
28,363,189	27,321,671	26,922,509	31,840,414	29,910,920	30,846,370	286,185,331
1,292,945	1,005,510	1,451,560	1,299,601	1,450,755	1,832,237	13,707,899
.....	214,000	520,000	300,000	245,000	60,000	3,185,600
606,850	688,500	1,127,700	955,500	918,300	945,700	8,672,250
30,262,984	29,229,681	30,021,769	34,395,515	32,524,975	33,684,307	311,751,080
567,500	12,000	45,400	66,500	136,880	171,650	1,434,130
21,000	.400	.....	.400	.....	.....	172,000
.....	.....	.....	.....	.....	.....	.....
588,500	12,400	45,400	66,900	136,880	171,650	1,606,130
30,851,484	29,242,081	30,067,169	34,462,415	32,661,855	33,855,957	313,357,210

類 別		月 別		一	二	三	四	五	六
		月	月	月	月	月	月	月	月
營 業	員生工役薪工	.....	9,412,587	17,250,100	15,071,100	14,297,730	17,869,240		
	伙食房租局用	.....	2,927,094	5,068,160	4,148,660	4,528,482	3,679,170		
	修理及材料稅運費	.....	5,552,577	1,870,512	3,836,130	4,467,183	2,536,798		
	添置雜項等費	.....	718,582	1,337,750	3,330,810	2,416,850	1,701,317		
	損 失	.....	.....	.....	.....	.....	.....		
	合 計	.....	18,610,840	25,526,522	26,386,700	25,710,145	25,786,526		
資 本	推 工 程	.....	864,020	1,985,835	12,287,205	2,044,985	2,183,295		
	廣 物 料	.....	.....	471,160	2,203,710	6,408,320	855,671		
	建 工 程	.....	.....	.....	.....	.....	.....		
	設 物 料	.....	.....	.....	1,831,380	.....	.....		
	改 工 程	.....	.....	.....	.....	.....	.....		
	良 物 料	.....	.....	.....	.....	.....	.....		
	建 造 房 屋	.....	.....	.....	.....	.....	.....		
撥 還 成 本	.....	.....	.....	.....	.....	.....			
本	合 計	.....	864,020	2,456,995	16,322,295	8,453,305	3,038,966		
總	計	.....	19,474,860	27,983,517	42,708,995	34,163,450	28,825,491		

# 出月別

七 月	八 月	九 月	十 月	十 一 月	十 二 月	總 計
13,918,800	14,783,000	15,210,800	14,905,300	15,010,960	17,185,300	164,914.917
3,939,030	4,475,970	4,411,020	5,057,670	5,879,650	5,838.84	49,953.746
2,490,335	7,104,114	1,703,796	4,274,390	12,691,009	3,656,305	50,183.049
2,602,650	1,164,550	2,932,615	2,083,940	4,559,340	1,664,560	24,512,964
.....	.....	.....	.....	.....	.....	.....
22,950,815	27,527,634	24,258,231	26,321,300	38,140,959	28,345,005	289,564.676
1,874,615	1,281,950	3,214,230	1,241,490	991,305	3,722,738	31,691.668
150,188	2,029,159	1,796,693	11,278,455	9,904,734	6,832,165	42,830.255
.....	.....	3,466,350	.....	.....	.....	3,466.350
.....	.....	.....	.....	.....	.....	1,831.380
.....	.....	.....	.....	.....	.....	.....
.....	.....	.....	.....	.....	.....	.....
.....	.....	.....	26,671,940	.....	.....	26,671.940
.....	.....	.....	.....	.....	.....	.....
2,924,803	3,311,109	8,477,273	39,191,885	10,896,039	10,554,903	106,491.593
25,875,618	20,838,743	32,735,504	65,513,185	49,036,998	38,899,908	396,056.209

局 名		北	京	天	津	煙	台
資 本				.....		.....	.....
員 役 及	職 員			154		142	16
	俸 金			47,750.968		37,073,160	3,557,000
	平 均 每 人			310,071		261,078	222,313
	備 役			137		107	9
	薪 工			20,883,864		10,630,540	1,089,000
	平 均 每 人			152,437		99,351	121,000
新	合 員 役			291		249	25
	薪 俸			68,634,852		47,703,700	4,646,000
	平 均 每 人			235.858		191.581	185.864
金 計							

金及員役薪俸

廣 州	上 海	鎮 江	太 原	總 計
.....	.....	.....	.....	.....
99	15	9	7	442
27,957,600	2,827,600	1,351,000	851,051	121,368,379
282,400	188,507	150,111	121,579	274,589
63	11	5	4	336
8,760,000	1,345,400	616,500	221,234	43,546,538
139,000	122,309	123,300	55,309	129,606
162	26	14	11	778
36,717,600	4,173,000	1,967,500	1,072,285	164,914,917
226,657	160,500	140,536	97,480	211,973

地 方		直 隸	山 東	山 西	河 南	陝 西	江 西	湖 北	湖 南	四 川
電 話 局 內	接 綫 機	666	9	2	5	.....	.....	13	5	12
	配 綫 盤	927	8	.....	.....	.....	2	.....	.....	.....
	試 驗 分 綫 盤	685	56	3	.....	.....	.....	7	.....	21
	發 電 池	12	.....	.....	.....	.....	.....	.....	.....	.....
	電 池	.....	139	50	38	.....	5	6	14	36
	局 內 綫	467	46	4	9	.....	2	.....	5	.....
	其 他	669	50	12	.....	.....	.....	.....	18	10
內 合 計	3,426	308	71	52	.....	9	26	42	79	
用 戶 宅 內	通 話 機	5,380	259	56	34	.....	27	7	14	58
	保 險 機	4,624	111	.....	4	.....	2	.....	.....	12
	電 池	1,790	71	28	5	.....	19	550	28	18
	宅 內 綫	3,168	66	19	9	.....	5	.....	30	12
	其 他	1,362	50	5	.....	.....	.....	.....	10	32
內 合 計	16,324	557	108	52	.....	53	557	82	132	
綫 路	裸 綫	20,115	882	48	53	.....	7	2,500	58	139
	架 空 鉛 包	88	4	.....	.....	.....	.....	.....	.....	.....
	地 下 鉛 包	4	.....	.....	.....	.....	.....	.....	.....	.....
	水 底 鉛 包	.....	.....	.....	.....	.....	.....	.....	.....	.....
	其 他	1,816	133	.....	.....	.....	1	.....	4	16
合 計	22,023	1,019	48	53	.....	8	2,500	62	155	
<b>總 計</b>		41,773	1,884	227	157	.....	70	3,082	186	366
平均每日障礙度數		114	5.1	.62	.43	—	.18	8.4	.5	1

# 度數地方別

貴州	江蘇	安徽	浙江	福建	廣東	廣西	蒙古	東三省	總計
2	156	5	.....	311	100	.....	.....	27	1,313
.....	75	.....	.....	.....	45	.....	.....	1	1,058
.....	57	.....	.....	77	412	.....	.....	51	1,369
.....	.....	.....	.....	.....	34	.....	.....	39	85
3	40	10	.....	76	45	.....	.....	96	558
.....	17	.....	.....	91	28	.....	.....	27	696
.....	13	.....	.....	30	43	.....	.....	34	879
5	358	15	.....	585	707	.....	.....	275	5,958
5	2,734	20	.....	646	2,941	.....	.....	181	12,362
.....	48	.....	.....	513	264	.....	.....	15	5,593
5	277	60	.....	905	395	.....	.....	199	4,350
.....	14	.....	.....	232	188	.....	.....	56	3,799
.....	2	.....	.....	9	2	.....	.....	81	1,553
10	3,075	80	.....	2,305	3,790	.....	.....	532	27,657
12	4,467	150	.....	2,929	14,714	.....	.....	848	46,922
.....	132	.....	.....	.....	17	.....	.....	2	111
.....	.....	.....	.....	.....	.....	.....	.....	.....	4
.....	.....	.....	.....	.....	.....	.....	.....	.....	.....
.....	.....	.....	.....	.....	2	.....	.....	.....	1,972
12	4,467	150	.....	2,929	14,733	.....	.....	850	49,009
27	7,900	245	.....	5,819	19,230	.....	.....	1,657	82,624
.07	2.1	.66	— —	16	52.6	— —	— —	4.5	226





丁

郵政

## 郵 政 統 計 表 凡 例

- 一 本年郵政表式係由本部製定發由郵政總局填製者其人口一項係根據英人木頭君 (Wood head) 所著之中國年鑑 (The year Book of China) 與上年統計數目畧有出入
- 二 統計最後之結果在發見關係數之如何本編特依種種方法將各項表按成數平均數比較數及百分比等查出其實在情況一以覘事務之成績一以驗文明之程度
- 三 貨幣仍依郵局所定以元為單位單位以下截至二位為止二位以下用四捨五入法取舍之
- 四 郵路里程以里為單位里以下不計
- 五 重量亦如郵局所報以一基羅為單位單位以下用四捨五入法取舍之
- 六 平均日數每年以三百六十五日計算每月各按其實在日期計算之
- 七 各項平均數均自零位起截至二位為止二位以下用四捨五入法取舍之
- 八 凡各格中不能填列之數及數字之具有特別性質者以下列各符號表示之

原無數可紀者 从 ——

數雖有而視為有何等疑義者 从 ?


數雖有而未據呈報者 从 ……

各項科目有一欄以上無數可紀致總計格不能彙算者 从 一

比較數之係減少者 从 △

種種應行注意事項 从 ⊗

- 九 查上年郵政收支數目概係銀兩本年則係銀元所有各項歷年比較表均係以銀兩折合銀元核算



## 民國元年郵政統計表目錄

- 第一 郵政總況
- 第二 郵政總況最近三年比較
- 第三 郵政局所地方別
- 第四 郵政局所最近三年比較
- 第五 郵路里程地方別
- 第六 郵路里程最近三年比較
- 第七 郵政售票所及置信匯地方別
- 第八 郵票及明信片售額地方別
- 第九 郵件所用車馬船等地方別
- 第十 普通郵件地方別
- 第十一 普通郵件最近三年比較
- 第十二 特種郵件地方別
- 第十三 特種郵件最近三年比較
- 第十四 普通及特種包裹地方別
- 第十五 普通及特種包裹最近三年比較
- 第十六 郵政滙兌地方別
- 第十七 郵政滙兌最近三年比較
- 第十八 郵政員役及薪俸地方別
- 第十九 郵政員役及薪俸最近三年比較
- 第二十 郵政收入地方別
- 第二十一 郵政收入最近三年比較
- 第二十二 郵政支出地方別
- 第二十三 郵政支出最近三年比較
- 第二十四 郵政收支盈虧對照

第二十五 附中外郵政對照





類	部 別		北				
	省	別	直 隸	山 西	河 南	陝 西	甘 肅
局	所	數	843	299	421	151	62
郵	路	里 程	33,008	16,386	20,286	14,084	10,107
郵 件	普 通	種	25,010,200	1,859,700	3,050,600	356,800	128,600
	特 種	種	6,604,750	881,581	2,031,892	438,009	284,516
		計	31,614,950	2,741,281	5,082,492	794,809	413,116
包 裹	普 通	種	985,900	167,600	259,700	23,000	9,900
	特 種	種	35,000	1,100	2,500	.....	.....
		計	1,020,900	168,700	262,200	23,000	9,900
匯 兌	匯 兌	人 出	1,237,639.98	31,673.76	452,171.51	34,387.51	24,056.42
		出	1,346,472.15	12,751.47	231,856.68	4,440.63	1,374.51
		計	2,624,112.13	44,425.23	684,028.59	38,828.14	25,430.93
員 役	職 員	員	284	22	50	25	12
	備 役	役	2,143	575	881	467	278
		計	2,421	597	931	492	290
收 入	經 常	常	696,723.68	73,268.15	157,101.08	41,229.88	14,577.88
	臨 時	時	1,285,689.51	32,039.82	455,348.30	34,387.52	24,056.42
		計	19,824,131.19	105,307.97	612,449.38	75,617.40	38,634.30
支 出	經 常	常	993,352.31	57,800.94	132,029.78	73,473.20	35,180.28
	臨 時	時	1,349,461.44	12,751.47	231,856.68	4,440.63	1,374.51
		計	2,342,813.75	70,552.41	363,886.46	77,913.83	36,554.79
兩 抵	盈 虧		17,481,317.44	34,755.56	248,562.92	.....	2,079.51
			.....	.....	.....	2,296.43	.....



		部		中		部	
新 疆	東三省	山 東	合 計	四 川	湖 北	湖 南	江 西
50	353	449	2,628	513	304	270	216
15,090	31,574	19,151	159,686	38,322	20,371	23,383	19,861
240,200	10,224,600	4,345,300	45,216,100	3,101,800	10,471,200	4,011,300	3,140,100
189,600	2,641,052	2,252,233	15,323,633	2,167,411	2,406,142	3,746,884	770,778
429,900	12,865,652	6,597,533	60,539,733	5,269,211	12,877,342	7,758,184	3,910,876
90	397,200	211,300	1,994,690	67,000	229,400	96,700	64,200
.....	12,082	3,510	54,192	8,410	18,711	9,154	5,400
90	349,282	214,810	2,048,882	75,410	248,111	105,854	69,600
.....	637,654.20	473,389.62	2,890,973.40	248,979.39	289,682.13	271,961.46	149,653.13
.....	131,437.90	532,300.20	2,260,623.54	189,620.51	273,368.80	337,331.40	137,112.30
.....	769,092.10	1,005,689.82	5,191,606.94	438,599.90	563,050.93	609,292.86	286,765.43
22	211	200	726	119	102	44	35
368	1,024	1,037	6,973	1,328	839	681	570
390	2,125	1,137	7,499	1,447	941	725	605
7,480.13	340,629.13	193,905.01	1,524,914.94	165,346.08	176,031.38	107,605.12	90,109.07
.....	642,985.00	479,525.20	2,954,031.77	250,617.80	318,617.55	273,397.67	152,473.23
7,480.13	983,614.13	673,430.21	4,478,946.71	415,963.88	494,648.93	381,002.79	242,582.30
38,278.95	324,019.49	209,532.68	1,863,667.63	212,665.81	212,711.65	97,818.61	89,699.67
.....	132,075.76	534,058.82	2,266,019.32	189,620.50	298,581.54	337,401.40	137,146.89
38,278.95	456,095.25	743,591.51	4,129,686.95	402,286.31	511,293.19	435,220.01	226,846.56
.....	527,518.88	.....	349,269.76	13,677.57	.....	.....	15,735.74
30,798.82	.....	70,161.30	.....	.....	16,644.26	54,217.22	.....

類	部 別		中 部		東 部			
	省 別	別	貴 州	合 計	江 蘇	安 徽	浙 江	合 計
局	所	數	109	1,412	511	229	358	1,158
郵	路	里 程	12,400	114,237	21,417	8,988	15,835	46,240
郵	普 特	通 種	1,235,900	21,960,300	427,425.00	2,876,500	6,102,000	51,722,000
			441,229	9,532,444	5,561,628	844,487	1,079,336	7,485,451
件		計	1,677,129	31,492,744	48,305,128	3,720,987	7,181,336	59,207,451
包	普 特	通 種	20,500	477,800	513,200	51,900	122,401	687,500
			.....	41,675	78,700	2,000	11,800	92,500
裹		計	20,500	519,675	591,200	53,900	134,200	780,000
匯	匯 兌	入 出	87,342.85	1,047,618.96	842,585.66	150,165.66	194,582.99	1,187,335.31
			21,946.80	959,379.81	1,529,626.40	248,428.87	430,771.58	2,208,826.85
兌		計	109,289.65	2,006,998.77	2,372,212.06	398,594.53	398,594.53	3,396,162.16
員	職 備	員 役	13	313	296	40	85	421
			281	3,699	1,790	457	689	2,936
役		計	294	4,012	2,086	497	774	3,357
收	經 臨	常 時	33,232.76	572,324.41	635,682.05	75,597.65	155,271.09	866,550.79
			87,342.85	1,082,449.10	947,506.59	152,106.98	196,654.29	1,196,267.86
入		計	120,575.61	1,654,773.51	1,483,188.64	229,704.63	351,925.38	2,064,820.45
支	經 臨	常 時	32,721.39	645,617.13	607,671.53	79,242.77	144,847.28	831,761.58
			21,946.80	984,697.13	1,571,045.09	248,428.87	431,132.17	2,250,606.07
出		計	54,668.19	1,630,314.26	2,178,716.62	327,671.64	575,979.45	3,082,367.71
兩	盈		65,907.42	24,459.25	.....	.....	.....	.....
抵	虧		.....	.....	695,527.98	97,967.01	224,054.07	1,017,547.26

南					部		總	計
福建	廣東	廣西	雲南	西藏	合計			
369	899	191	159	.....	1,618		6,816	
16,607	38,006	17,385	22,486	.....	94,484		414,721	
3,450,400	22,806,100	1,876,200	693,000	.....	28,825,700		147,724,100	
1,081,665	1,152,491	437,370	709,213	.....	3,381,719		35,723,267	
4,532,065	23,959,591	2,313,570	7,639,212	.....	32,207,419		183,447,367	
135,900	91,100	52,400	20,900	.....	300,300		3,460,290	
6,021	32,574	.....	800	.....	39,395		227,762	
141,921	123,674	52,400	21,700	.....	339,195		3,688,052	
266,841.96	159,738.34	50,669.70	321,116.40	.....	798,366.40		5,964,294.07	
200,335.81	185,658.85	26,012.61	66,233.33	.....	428,240.64		5,857,080.84	
467,177.77	295,397.19	76,682.35	387,349.73	.....	1,226,607.04		11,821,374.91	
104	156	28	71	.....	359		1,819	
802	1,712	395	415	.....	3,324		16,732	
906	1,868	423	486	.....	3,183		18,551	
129,021.02	365,743.84	511,240.07	59,931.39	600	1,066,566.32		3,570,210.46	
271,673.56	161,625.15	51,585.70	321,401.90	.....	806,286.31		6,039,035.04	
400,694.58	527,368.99	102,709.77	381,333.29	600	1,412,706.63		9,609,245.50	
171,514.95	370,536.50	69,680.01	110,244.89	1,834.86	723,811.18		4,064,857.55	
200,382.03	136,465.47	26,892.95	66,240.42	.....	429,980.87		5,931,303.45	
371,896.98	507,001.97	96,572.96	176,485.31	1,834.86	1,153,792.08		9,996,161.00	
28,797.60	20,367.02	6,136.81	204,847.98	.....	258,914.55		.....	
.....	.....	.....	.....	1,234.86	.....		286,915.50	

年 度		本 年		實 績
		實 數	上 年 比 較	實 數
局 所 數		6,816		6,210
郵 路 里 程		414,721		381,000
郵 件	普 通	147,724,100	△ 188,960,376	336,694,476
	特 種	35,723,267	10,201,504	25,521,763
	計	183,447,367	△ 178,768,872	362,216,239
匯 兌	普 通	3,460,290	677,940	2,782,350
	特 種	227,762	12,760	240,522
	計	3,688,052	665,180	3,022,872
包 裹	匯 入	5,964,294.07	202,894	3,936,000
	兌 出	5,857,080.84	1,872,880.84	3,984,200
	計	11,821,374.91	3,901,174.91	7,920,200
員 役	職 員	1,819	32	1,787
	備 役	16,732	3,180	13,552
	計	18,551	3,212	15,339
收 入	經 常	3,570,210.46	1,041,690.30	2,528,520.16
	臨 時	6,039,035.04	△ 796,812.14	6,835,847.18
	計	9,609,245.50	244,878.16	9,364,367.34
支 出	經 常	4,064,857.55	1,236,986.23	2,827,871.32
	臨 時	5,931,303.45	535,212.23	6,466,515.68
	計	9,996,161.00	701,774.00	9,294,387.00
兩 抵	盈 虧	.....	.....	69,980.34
		286,915.50	216,935.16	.....

# 近三年比較

三 年		宣 統		二 年		宣 統		元 年	
上 年 比 較		實 數		上 年 比 較		實 數		上 年 比 較	
	853		5,357		1,099		4,258		765
	29,000		352,000		51,000		301,000		39,000
	47,289,646		259,404,830		29,444,630		249,960,200		35,739,932
	3,075,035		22,446,728		3,503,882		18,942,846		4,539,482
	50,364,687		311,851,558		32,948,512		18,903,046		40,328,418
△	984,471		3,766,821		486,074		3,280,747		825,005
	33,805		274,327		12,640		261,687		44,682
△	1,018,276		4,014,148		498,714		3,542,434		869,637
	414,000		3,522,000		278,000		3,244,000		636,000
	495,300		3,488,400		260,200		3,228,700		658,000
	909,300		7,010,900		538,200		6,472,700		1,324,000
	278		1,509	△	317		1,826		231
	2,076		10,476		578		9,898		1,560
	3,354		11,985		261		11,724		1,791
	401,621.01		2,126,899.15		275,388.28		1,851,510.87		452,436.10
	1,738,140.11		5,097,707.07		219,173.06		4,878,534.01		1,209,084.33
	2,139,761.12		7,224,606.22		494,560.53		6,730,045.69		172,351.23
	568,997.73		2,258,873.59		132,244.34		2,126,629.25		378,400.11
	1,655,567.36		4,810,948.32		223,336.16		4,587,582.16		1,378,389.48
△	2,224,565.09		7,069,821.91		355,610.50		6,714,211.41		1,756,789.59
	84,803.97		154,784.31		183,940.03		15,834.28		33,268.36
	.....		.....		.....		.....		.....

項 別	部 別		北					
	省 別	別	直 隸	山 西	河 南	陝 西	甘 肅	新 疆
面 積			115,830	81,858	67,954	75,290	125,483	.....
現 住 人 口			32,571,000	10,000,000	25,600,000	8,800,000	5,000,000	2,491,000
局	總 局		1	.....	.....	.....	.....	1
	副 總 局		1	1	1	1	1	.....
	分 局		99	29	43	13	13	16
	支 局		38	.....	4	3	2	1
	代 辦 處		704	269	373	134	46	32
所	合 計		843	299	421	151	62	50
平均每局所轄	面 積		137	274	161	498	2,024	.....
	人 口		39,000	334,400	60,807	58,278	84,645	49,820

部			中				部	
東三省	山東	合計	四川	湖北	湖南	江西		
363,700	55,984	886,094	218,533	71,428	83,398	69,498		
14,917,000	29,600,000	128,979,000	23,000,000	24,900,000	23,600,000	14,500,000		
1	1	4	1	1	.....	1		
6	2	13	2	2	2	.....		
86	66	366	87	43	32	42		
20	3	71	9	8	5	3		
240	377	2,175	414	250	231	170		
353	449	2,628	513	304	270	216		
1,030	125	337,17	426	235	308	321		
42,257	65,924	49,078.77	44,830	81,907	87,100	67,130		

項	部 別		中 部		東		
	省	別	貴 州	合 計	江 蘇	安 徽	浙 江
面		積	67,182	510,039	38,610	54,826	36,680
現		住 人 口	11,300,000	97,300,000	17,300,000	17,300,000	17,000,000
局	總	局	1	4	2	.....	1
	副 總	局	.....	6	2	1	2
	分	局	19	223	77	27	46
	支	局	1	26	31	3	7
	代 辦	處	88	1,153	459	198	302
所	合	計	109	1,412	571	229	358
平均每局所轄	面	積	610	361.22	68	239	102
	人	口	103,670	68,959.35	30,297	75,545	47,486



所地方別 (續)

部	南					部	總計
合計	福建	廣東	廣西	雲南	合計		
130,116	46,333	100,000	77,220	146,714	370,266	1,896,515	
51,600,000	13,100,000	27,700,000	6,500,000	8,500,000	55,800,000	333,679,000	
3	1	1	.....	1	3	14	
5	2	3	2	3	10	34	
150	52	88	11	31	182	920	
41	5	4	.....	4	13	151	
959	309	803	178	120	1,410	5,697	
1,158	369	899	191	159	1,618	6,816	
112.36	125	111	404	922	228.84	278.25	
11,312.61	35,501	30,812	34,031	53,459	34,487.02	38,955.25	

年 局 別 別	本 年	宣 統 三 年
總 局	14	15
上 年 比 較	△ 1	.....
副 總 局	34	29
上 年 比 較	△ 5	.....
分 局	920	277
上 年 比 較	643	31
支 局	151	626
上 年 比 較	△ 475	141
代 辦 處	5,697	5,244
上 年 比 較	253	672
總 計	6,816	6,201
上 年 比 較	615	844
平均每面積萬里所有局數	35.93	12.18
上 年 比 較	23.75	1.65

# 近三年比較

宣統二年	宣統元年
15	14
1	1
29	33
6	2
246	220
26	10
485	385
100	47
4,572	3,600
966	705
5,357	4,258
1,099	765
10,53	8,38
2,15	1,49

部 別	郵 路		郵 差 郵 路	水	
	省 別	路		民 船 郵 路	輪 船 郵 路
北 部 中	直 山 河 陝 甘 新 東 山 合 四 湖 湖 江 貴 合	隸	29,696	.....	.....
		西	15,910	.....	.....
		南	18,930	.....	.....
		西	14,084	.....	.....
		肅	10,107	.....	.....
		疆	15,090	.....	.....
		省	22,140	.....	2,570
		東	17,270	.....	.....
		計	143,239	.....	2,570
		川	36,493	1,830	.....
中	湖	北	16,788	120	3,145
		南	19,903	1,500	1,695
		西	15,249	1,642	2,850
		州	12,400	.....	.....
部	合	計	100,833	5,092	7,688
東 部	江 安 浙 合	蘇	11,042	5,252	3,597
		徽	7,308	.....	1,680
		江	7,271	5,389	2,954
		計	25,621	10,641	8,231
南 部	福 廣 廣 雲 合	建	13,962	1,308	1,282
		東	26,003	3,115	7,907
		西	15,392	938	1,030
		南	21,492	.....	.....
		計	76,850	5,358	10,219
總	計	346,543	21,091	28,708	

路	火 車 郵 路	總 計	平 均 每 面 積 百 里 通 郵 線 路
合 計			
.....	3,312	33,008	28.49
.....	470	16,386	20.02
.....	1,356	20,286	29.85
.....	.....	14,084	18.71
.....	.....	10,107	8.05
.....	.....	15,090	11.11
2,570	6,858	31,574	8.68
.....	1,881	19,151	3.42
2,570	13,877	159,686	18.02
1,830	.....	23,822	17.53
3,263	320	20,371	28.52
3,195	285	23,383	28.04
4,492	120	19,861	28.58
.....	.....	12,400	18.46
12,780	725	114,337	22.42
8,849	1,526	21,417	11.1
1,680	.....	8,988	16.39
8,343	221	15,835	43.17
18,872	1,747	46,240	35.54
2,590	55	16,607	35.84
11,022	981	38,006	38.01
1,965	.....	17,385	22.51
.....	994	22,486	15.33
15,577	2,030	94,484	25.52
49,799	18,379	414,721	21.87

郵路		年別	本	宣統三年	
				年	年
郵差郵路				346,543	319,000
上年比較				27,543	32,000
水路	民船郵路			21,091	20,000
	上年比較			1,091	△ 4,000
	輪船郵路			28,708	25,000
	上年比較			3,708	△ 1,000
	合計			49,799	45,000
路上年比較				4,799	△ 5,000
火車郵路				18,379	17,000
上年比較				1,379	2,000
總計				414,721	381,000
上年比較				33,721	29,000
平均每面積百路				21.87	14.52

# 近三年比較

宣統二年	宣統元年
287,000	240,000
47,000	35,000
24,000	23,000
1,000	3,000
26,000	25,000
1,000	.....
50,000	48,000
2,000	3,000
15,000	13,000
2,000	1,000
352,000	301,000
51,000	29,000
13,42	11,47

第七 郵政售票所及

部 類 別		北 部								中		
		直 隸	山 西	河 南	陝 西	甘 肅	新 疆	東 三 省	山 東	合 計	四 川	湖 北
省 名												
售 票 所	個 數	.....	.....	.....	.....	.....	.....	.....	.....	.....	.....	.....
	平 均 每 人 一 萬 所 有	.....	.....	.....	.....	.....	.....	.....	.....	.....	.....	.....
置 信	信 櫃	116	9	31	.....	4	.....	164	48	372	92	204
	信 箱 信 筒	341	.....	449	.....	.....	.....	221	285	1,290	398	83
	私 書 函	.....	.....	.....	.....	.....	.....	.....	.....	.....	.....	.....
	合 計	457	9	480	.....	4	.....	385	333	1,668	490	287
匱	平 均 每 人 口 百 萬 所 有	1.38	.03	1.42	—	.01	—	1.15	.99	4.99	21.20	11.53



# 置信區地方別

部				東部				南部					總計
湖南	江西	貴州	合計	江蘇	安徽	浙江	合計	福建	廣東	廣西	雲南	合計	
.....	.....	.....	.....	.....	.....	.....	.....	.....	.....	.....	.....	.....	.....
.....	.....	.....	.....	.....	.....	.....	.....	.....	.....	.....	.....	.....	.....
102	27	58	485	305	55	314	734	145	891	21	65	1,122	2,711
329	213	184	1,207	447	325	373	1,145	174	1,710	145	89	2,118	5,766
.....	.....	.....	.....	.....	.....	.....	.....	.....	.....	.....	.....	.....	.....
431	240	242	1,690	812	380	687	1,879	319	2,601	166	154	3,240	8,477
18.26	16.62	21.42	17.37	46.94	21.97	40.41	36.41	24.35	93.89	25.54	18.12	58.07	25.41



# 片售額地方別

部			中					部
新 疆	東三省	山 東	合 計	四 川	湖 北	湖 南	江 西	
.....	.....	.....	.....	.....	.....	.....	.....	
14,200.00	1,123,856.00	651,428.80	3,722,591.80	385,623.00	600,890.17	454,921.20	186,134.00	
.....	.....	.....	.....	.....	.....	.....	.....	
6,190.08	326,235.61	191,232.31	142,795.99	158,449.65	172,631.32	102,994.40	89,152.50	
.....	.....	.....	.....	.....	.....	.....	.....	
.....	375.74	132.10	10,803.47	2,823.17	1,688.67	75	.....	
.....	.....	.....	.....	.....	.....	.....	.....	
15,463.19	514,266.87	191,772.75	1,910,910.00	278,530.85	272,256.17	173,663.98	124,244.48	

第八 郵票及明信片

類		部 省 別	中 部		東		
			貴 州	合 計	江 蘇	安 徽	浙 江
發 行 數	數	目	.....	.....	.....	.....	.....
	價	額	75,189,001	1,702,757,371	693,734,291	138,214,000	379,482,000
售 出 數	數	目	.....	.....	.....	.....	.....
	價	額	32,103,911	555,331,781	584,425,671	74,847,471	151,732,561
餘 廢 棄 者	數	目	.....	.....	.....	.....	.....
	價	額	65	4,513.24	1,172.68	15	214.80
留 存 數	數	目	.....	.....	.....	.....	.....
	價	額	48,350.21	897,045.69	510,757.33	102,360.60	196,331.81

片售額地方別 (續)

部 合 計	南				部 合 計	總 計
	福 建	廣 東	廣 西	雲 南		
.....	.....	.....	.....	.....	.....	.....
2,211,430.29	437,500.00	744,922.00	119,354.00	327,519.00	1,629,095.00	10,265,874.46
.....	.....	.....	.....	.....	.....	.....
811,005.70	357,565.24	50,206.76	57,579.51	600.00	465,951.51	3,386,809.62
.....	.....	.....	.....	.....	.....	.....
1,387.63	174.62	6,218.48	238.04	391.27	7,022.41	23,726.77
.....	.....	.....	.....	.....	.....	.....
809,449.74	290,975.04	468,408.41	55,100.89	286,267.41	1,200,751.75	4,918,157.21

第九 郵件所用車

類	部別		北								部		中	
	省	別	直隸	山西	河南	陝西	甘肅	新疆	東三省	山東	合計	四川	湖北	
車類	人	車	.....	.....	.....	.....	.....	.....	.....	.....	.....	.....	.....	
	馬	車	.....	.....	.....	.....	.....	.....	.....	.....	.....	.....	.....	
	騾	車	.....	.....	.....	.....	.....	.....	.....	.....	.....	.....	.....	
	自轉	車	87	.....	.....	.....	.....	.....	.....	.....	87	.....	.....	
	其他		.....	.....	.....	.....	.....	.....	.....	.....	.....	.....	.....	
	合計		87	.....	.....	.....	.....	.....	.....	.....	87	.....	.....	
馬類	騎	馬	31	3	6	.....	.....	.....	17	7	64	.....	.....	
	駛	馬	.....	.....	40	.....	.....	.....	.....	3	43	.....	.....	
	其他		.....	.....	.....	.....	.....	.....	.....	.....	.....	.....	.....	
	合計		31	3	46	.....	.....	.....	17	10	107	.....	.....	
船類	汽	船	.....	.....	.....	.....	.....	.....	2	.....	2	.....	2	
	帆	船	1	.....	.....	.....	.....	.....	1	1	3	27	3	
	合計		1	.....	.....	.....	.....	.....	3	1	5	27	5	

# 馬船等地方別

部				東部				南部					總計
湖 南	江 西	貴 州	合 計	江 蘇	安 徽	浙 江	合 計	福 建	廣 東	廣 西	雲 南	合 計	
.....	.....	.....	.....	2	.....	.....	2	.....	.....	.....	.....	.....	2
.....	.....	.....	.....	.....	.....	.....	.....	.....	.....	.....	.....	.....	.....
.....	.....	.....	.....	.....	.....	.....	.....	.....	.....	.....	.....	.....	.....
.....	.....	.....	.....	156	.....	.....	156	.....	.....	.....	.....	.....	243
.....	.....	.....	.....	.....	.....	.....	.....	.....	.....	.....	.....	.....	.....
.....	.....	.....	.....	158	.....	.....	158	.....	.....	.....	.....	.....	245
.....	.....	.....	.....	30	.....	2	32	.....	1	.....	.....	1	97
.....	.....	.....	.....	.....	.....	1	1	.....	.....	.....	214	214	258
.....	.....	.....	.....	.....	.....	.....	.....	.....	.....	.....	.....	.....	.....
.....	.....	.....	.....	30	.....	3	33	.....	1	.....	214	215	354
.....	.....	.....	2	25	.....	49	74	.....	118	25	.....	141	219
13	1	.....	44	98	2	120	220	28	100	13	.....	141	408
13	1	.....	46	123	2	169	294	28	218	30	.....	282	267

類			部 別		北				
			省 別	別	直 隸	山 西	河 南	陝 西	甘 肅
局	封	郵 資 已 付	12,901,100	1,449,500	2,174,800	269,800	112,600		
		郵 資 未 付	12,900	.....	800	3,500	.....		
	緘 合	計	12,914,000	1,449,500	2,175,600	273,300	112,600		
中	明 信	軍	673,000	35,400	93,000	7,900	1,300		
		雙	6,300	1,200	900	200	100		
	片	計	679,300	36,600	93,900	8,100	1,400		
所	報 紙 及 印 刷 物		6,416,100	245,400	386,800	49,100	20,000		
	貨	樣	18,400	600	1,700	300	100		
	就 地 投 遞		692,500	2,900	5,700	2,400	600		
收	民 局 包 封	包 數	12,300	1,000	1,000	.....	.....		
		重 量	1,300	100	50	.....	.....		
	其 中 信 件		118,200	3,300	4,400	.....	.....		
者	免 費		90,100	20,500	37,500	11,400	1,000		
	其 他		144,600	36,400	2,200	2,900	400		
	信 件 合 計		243,700	56,900	39,700	14,300	1,400		
信 箱 信 櫃 信 筒 所 收 者			3,667,000	64,500	342,800	9,300	10,500		
件 數 總 計			25,010,200	1,859,700	3,050,600	356,800	128,600		
平 均 每 人 所 遞 件 數			76.79	1.86	11.92	4.06	2.57		



部				中				部					
新	疆	東三省	山 東	合 計	四 川	湖 北	湖 南	江 西	部	部	部	部	部
192,300	7,950,000	3,278,400	28,328,500	2,011,900	4,160,800	2,446,700	1,807,300						
.....	9,600	3,500	30,300	1,700	2,600	2,000	3,700						
192,300	7,959,600	3,281,900	28,358,800	2,013,600	4,163,400	2,448,700	1,811,000						
400	127,200	91,900	1,030,100	90,500	299,000	171,800	107,600						
100	1,900	1,300	12,000	5,500	600	1,500	5,500						
500	129,100	93,200	1,042,100	96,000	299,600	173,300	113,100						
23,400	1,228,500	437,900	8,807,200	421,800	4,660,100	618,800	792,800						
.....	9,600	2,300	33,000	1,500	2,700	1,200	1,900						
200	111,700	21,700	837,700	81,800	191,500	60,400	15,300						
.....	3,500	400	18,200	.....	29,020	1,400	21,900						
.....	250	20	1,720	.....	2,202	100	4,800						
.....	21,500	1,500	148,900	.....	228,000	12,400	157,400						
4,500	41,000	36,700	242,700	32,500	23,600	31,300	16,100						
12,900	3,000	14,300	216,700	6,300	2,300	11,800	6,900						
17,400	44,000	51,000	459,400	38,800	25,900	43,100	23,000						
6,500	730,600	455,800	5,277,000	448,300	900,000	653,400	225,600						
240,300	10,224,600	4,345,300	45,216,100	3,101,800	10,471,200	4,011,300	3,140,100						
9.65	68.54	13.68	35.06	13.48	4.25	16.92	21.65						

類 別			中 部		東		
			貴 州	合 計	江 蘇	安 徽	浙 江
局	封	郵資已付	237,700	10,664,400	13,461,100	1,924,800	3,025,500
		郵資未付	.....	10,000	31,700	2,100	6,600
	緘	計	237,700	10,674,400	13,448,500	1,926,900	3,032,100
		單	12,900	681,800	2,278,000	159,500	464,100
		雙	400	13,500	1,600	800	500
	信	片	計	13,300	695,300	2,279,600	160,300
所	報紙及印刷物		534,000	7,077,500	17,969,200	366,400	1,230,200
	貨	樣	900	8,200	9,600	1,200	2,100
	就地投遞		6,200	355,200	2,284,200	32,600	203,500
收	民局包封	包數	.....	5,232	60,900	27,100	5,700
		重量	.....	7,102	4,920	5,400	1,400
	其中信件		.....	397,800	846,300	124,300	138,300
	免	費	10,600	114,100	63,700	20,200	36,800
其	他	18,800	46,100	5,000	2,800	10,100	
者	信件合計		29,400	160,200	68,700	23,000	46,900
信箱信櫃信筒所收者			314,400	2,591,700	5,837,400	242,400	984,300
件數總計			1,235,900	21,960,300	42,743,500	2,876,500	6,102,000
平均每百人所遞件數			10.9%	2.25	247.07	16.62	35.89

# 地方別 (續)

部		南				部		總計
合計	福建	廣東	廣西	雲南	合計			
18,367,100	2,077,300	13,403,500	1,214,700	523,500	71,219,000	74,579,000		
40,400	3,500	7,600	.....	2,600	13,700	94,400		
18,407,500	2,080,800	13,411,100	1,214,700	626,100	17,232,700	74,673,400		
2,901,600	141,500	64,700	17,100	15,200	238,500	4,852,000		
2,900	300	900	.....	500	1,700	30,100		
2,904,500	141,800	65,600	17,100	15,700	240,200	4,882,100		
19,565,800	358,300	1,068,300	212,200	92,200	1,731,000	37,163,500		
12,900	4,400	2,600	200	1,200	8,400	62,500		
2,519,700	148,800	1,297,000	1,900	8,400	1,456,100	5,438,700		
93,700	9,600	29,800	500	.....	39,900	204,120		
11,720	2,200	5,100	24,000	.....	31,300	51,842		
1,108,900	310,600	789,600	2,800	.....	1,094,000	2,747,600		
120,700	30,300	50,100	23,000	12,600	116,000	593,500		
17,900	7,100	6,200	1,700	2,000	17,000	297,700		
138,600	37,400	56,300	24,700	14,600	133,000	125,859,000		
7,064,100	368,300	6,124,600	420,600	34,800	6,930,300	21,863,100		
51,722,000	3,450,400	22,805,100	1,876,200	693,000	28,825,700	147,724,100		
100.23	20.33	81.97	28.86	8.15	51.66	44.27		

年 類		別	本 年 宣 統 三 年	
			本 年	宣 統 三 年
局 中 所 收 者	封 緘		74,673,400	210,294,140
	明信片		4,882,100	7,783,410
	報紙及印刷物		37,163,500	77,609,000
	貨 樣		62,500	183,645
	就地投遞		5,438,700	8,442,211
	民局包封		2,747,600	5,913,100
	免 費		593,500	2,660,250
	其 他		297,700	.....
	合 計		125,859,000	312,887,356
	信箱信筒信櫃所收者		21,863,100	23,807,120
<b>總</b>	<b>計</b>		147,724,100	336,694,476
上 年 比 較		△	188,970,376	47,282,646
平均每百人所遞件數			44.29	67.30
上 年 比 較		△	23.01	8.90

# 最近三年比較

宣統二年	宣統元年
179,332,230	153,839,500
3,737,930	2,776,100
68,506,500	62,165,700
167,200	115,500
8,673,990	6,607,000
7,409,600	8,411,600
1,508,640	1,338,700
.....	.....
269,336,230	233,915,400
20,068,600	16,044,800
289,404,830	249,960,200
39,444,630	35,739,932
58.40	52.10
6.30	6.70

類	部 省 別	北				
		直 隸	山 西	河 南	陝 西	甘 肅
挂  號	單	3,784,900	506,900	1,273,700	245,200	164,800
	雙	2,198,900	353,000	682,100	181,300	116,800
	計	3,983,800	859,900	1,955,800	246,500	281,600
快	信	620,125	21,677	76,089	11,509	2,916
保 險	信 件	825	4	3	.....	.....
代 貨 主 收 價		.....	.....	.....	.....	.....
總	計	6,604,750	881,581	2,031,892	438,009	284,516
平 均 每 百 人 所 遞 件 數		20.31	8.82	7.94	4.97	5.69

# 件地方別

			部	中	部		
新 疆	東三省	山 東	合 計	四 川	湖 北	湖 南	江 西
27,600	694,300	1,307,900	8,065,300	1,252,100	1,586,200	2,993,900	502,500
102,000	1,724,400	279,400	6,237,900	840,000	682,900	649,100	222,500
189,600	2,418,700	2,187,300	14,303,200	2,092,100	2,269,100	3,648,000	725,000
.....	221,966	64,738	1,019,020	75,311	137,029	98,884	45,749
.....	380	195	1,413	.....	13	.....	29
.....	.....	.....	.....	.....	.....	.....	.....
189,600	2,041,052	2,252,233	15,323,033	2,167,411	2,406,142	3,746,884	770,778
7.61	17.70	7.61	11.87	9.42	9.61	15.79	5.31

類	部 省 別	中 部		東		
		貴 州	合 計	江 蘇	安 徽	浙 江
掛 號	單	208,400	65,481	3,329,500	567,200	638,600
	雙	216,000	2,611,100	1,276,000	231,300	331,500
	計	425,000	9,159,200	4,605,500	798,500	970,100
快	信	16,229	373,201	955,501	45,987	109,186
保 險	信 件	.....	42	627	.....	50
代 貨 主 收 價		.....	.....	.....	.....	.....
總	計	441,229	9,552,441	5,561,629	244,487	1,079,536
平均每百人所遞件數		3.90	9.79	32.14	4.58	6.35



件地方別

(續)

部 合 計	南					部 合 計	總計
	福 建	廣 東	廣 西	雲 南	合 計		
4,535,300	729,700	778,300	274,400	448,200	2,230,600	14,896,681	
1,838,800	397,800	341,700	158,300	250,600	1,058,400	11,746,200	
6,374,100	1,037,500	1,120,000	432,700	698,800	3,289,000	33,125,500	
1,110,674	44,967	33,393	4,670	10,415	92,537	2,595,433	
677	104	98	.....	.....	202	2,334	
.....	.....	.....	.....	.....	.....	.....	
7,485,451	1,081,665	1,153,491	437,370	709,213	3,381,739	35,723,267	
14.51	8.25	3.80	6.72	8.34	6.06	10.70	

項 別 年 別	本 年	宣 統 三 年
掛 號	33,125,500	22,815,400
快 信	2,595,433	2,692,085
保 險	2,334	.....
代 貨 主 收 價	.....	14,278
總 計	35,723,267	25,521,163
上 年 比 較	10,202,104	3,075,035
平 均 每 百 人 所 遞 件 數	10.70	5.10
上 年 比 較	5.60	1.10

# 近三年比較

宣統二年	宣統元年
20,540,300	18,021,500
1,893,878	108,950
.....	.....
12,550	12,396
22,446,728	18,942,846
5,503,882	4,593,486
4.00	3.60
.40	.76

類	部 別		北					
	省	別	直 隸	山 西	河 南	陝 西	甘 肅	新 疆
普 通	件	數	985,900	167,600	259,700	23,000	9,900	90
	重	量	4,349,500	508,800	788,500	51,900	22,100	170
特 種	件	數	35,000	1,100	2,500	.....	.....	.....
	重	量	187,300	10,100	10,200	.....	.....	.....
總 計	件	數	1,020,900	168,700	262,200	23,000	9,900	90
	重	量	4,536,800	518,900	798,700	51,900	22,100	170
平均每千人所遞件數			30.87	16.89	10.24	2.61	1.98	.04

# 包裹地方別

274

部			中				部
東三省	山東	合計	四川	湖北	湖南	江西	
337,200	211,300	1,994,690	67,000	229,400	96,700	64,200	
1,195,700	552,200	7,468,870	182,000	503,500	361,000	200,200	
12,082	3,510	54,192	8,410	18,711	9,154	5,400	
66,714	15,750	290,061	53,030	130,100	64,315	33,950	
349,282	214,810	2,048,882	75,410	248,111	105,854	69,600	
1,262,411	567,959	7,688,931	240,030	633,600	425,315	234,150	
23,40	7,25	15,87	3,27	9,90	4,48	4,80	

類	部 省 別	中 部		東		
		貴 州	合 計	江 蘇	安 徽	浙 江
普 通	件 數	20,500	477,800	513,200	51,900	122,400
	重 量	49,400	1,296,100	1,579,800	154,300	253,600
特 種	件 數	.....	41,675	78,700	2,000	11,800
	重 量	.....	286,395	564,200	19,700	63,850
總 計	件 數	20,500	519,475	591,900	53,900	134,200
	重 量	49,400	1,582,495	2,144,000	174,000	317,450
平均每千人所遞件數		1.81	5.34	34.21	3.12	7.89

# 包裹地方別 (續)

276

部 合 計	南				部 合 計	總 計
	福 建	廣 東	廣 西	雲 南		
687,500	135,900	91,100	52,400	20,900	300,300	3,460,290
1,987,700	330,800	280,400	147,000	89,500	847,700	11,600,370
92,500	6,021	32,574	.....	800	39,395	227,762
647,750	25,105	202,958	.....	4,400	292,463	1,516,669
780,000	141,921	123,674	52,400	21,200	339,195	3,688,052
2,635,450	355,901	543,358	147,000	93,900	1,140,163	13,117,039
15.11	10.83	4.40	8.06	2.55	6.08	11.05

## 第十五 普通及特種包

類 別		年 別	本 年		宣 統 三 年	
			件 數	重 量	件 數	重 量
普 通	件 數		3,460,290		2,782,350	
	重 量		11,600,370		8,318,300	
特 種	件 數		227,762		240,522	
	重 量		1,516,069		1,742,138	
總 計	件 數		3,688,052		3,022,872	
	重 量		13,117,039		10,060,438	
上 年 比 較	件 數		665,180		△ 1,018,276	
	重 量		3,056,600		△ 3,615,991	
平均每千人所遞件數			11.05		6.04	
上 年 比 較			5.01		△ 1.73	



# 裏最近三年比較

278

宣統二年	宣統元年
3,766,821	3,280,747
11,523,099	9,176,410
274,627	61,687
9,143,325	1,840,265
4,041,148	3,542,434
13,676,424	11,016,675
498,714	869,637
2,659,749	2,384,915
7.77	6.81
.96	1.46

項 別		部 省 別	北				
			直 隸	山 西	河 南	陝 西	甘 肅
局	早	匯	57	3	16	.....	.....
	火	匯	25	18	9	9	7
數	計		82	21	25	9	7
匯	件	數	.....	.....	.....	.....	.....
入	銀	數	1,237,639.98	31,673.76	452,171.91	34,387.51	24,056.42
兌	件	數	.....	.....	.....	.....	.....
出	銀	數	1,346,472.15	12,751.47	231,856.68	4,440.63	1,374.51
總	件	數	.....	.....	.....	.....	.....
計	銀	數	2,624,112.13	44,425.23	684,028.59	38,828.14	25,430.93
平均每百人中匯兌件數			┆┆┆	┆┆┆	┆┆┆	┆┆┆	┆┆┆

部				中				部				
新	疆	東三省	山東	合計	四	川	湖	北	湖	南	江	西
.....		49	30	155		17		23		11		6
.....		30	26	124		62		20		26		27
.....		79	56	279		79		43		37		33
.....	.....		47	47	.....		.....		.....		.....	.....
.....	637,654.20	473,389.62	2,890,973.40	248,979.39	289,682.13	271,961.16	149,653.13					
.....	.....	.....	.....	.....	.....	.....	.....					
.....	131,437.90	532,300.20	2,260,633.54	189,620.51	273,368.80	337,331.40	137,112.30					
.....	.....		47	47	.....		.....		.....		.....	.....
.....	769,092.10	1,005,689.82	5,191,606.94	498,599.90	563,050.93	609,292.86	286,765.43					
┌──┐	┌──┐	┌──┐	┌──┐	┌──┐	┌──┐	┌──┐	┌──┐					

項	部 別		中 部		東		
	省	別	貴 州	合 計	江 蘇	安 徽	浙 江
局	旱	匯	2	59	64	7	32
	火	匯	17	152	39	19	22
		計	19	211	103	26	54
匯	件	數	.....	.....	.....	.....	.....
	銀	數	87,342.85	1,047,618.96	842,585.66	150,165.60	194,588.99
兌	件	數	.....	.....	.....	.....	.....
	銀	數	21,946.80	959,379.81	1,529,626.40	248,428.87	430,771.58
總	件	數	.....	.....	.....	.....	.....
	銀	數	109,289.65	2,006,998.77	2,372,212.06	398,594.52	(25,355.57)
平	均	每 百 人	.....	.....	.....	.....	.....
中	匯	兌 件 數	.....	.....	.....	.....	.....



項 別		年 別	本 年		宣 統 三 年	
			本 年	上 年 比 較	宣 統 三 年	上 年 比 較
匯 兌 局	匯 兌	匯 兌	382			398
	上 年 比 較	匯 兌	△ 16			99
	火 上	匯 兌	465			360
	上 年 比 較	匯 兌	105			121
	合 計	匯 兌	747			758
局 上	上 年 比 較	89			220	
匯 兌 數	匯 入	件 數	.....			.....
		上 年 比 較	.....			.....
	銀 數	5,964,294.07			5,466,666.67	
	上 年 比 較	2,028,294.07			575,000	
	兌 出	件 數	.....			.....
		上 年 比 較	.....			.....
銀 數	5,857,080.84			5,533,611.11		
上 年 比 較	1,872,880.84			549,027.72		
總 計	件 數	上 年 比 較	.....			.....
		上 年 比 較	.....			.....
	銀 數	11,821,374.91			11,000,277.78	
	上 年 比 較	3,901,174.91			1,262,916.67	
平均 每 萬 人 中 匯 兌 件 數			.....			.....
上 年 比 較			.....			.....

# 近三年比較

宣統二年	宣統元年
299	201
89	29
239	257
△ 18	33
538	467
71	62
.....	.....
.....	.....
4,891,666.67	4,505,555.56
2,191,666.67	925,000
.....	.....
.....	.....
4,456,805.56	4,484,305.56
361,388.89	913,888.89
.....	.....
.....	.....
9,737,361.11	8,989,861.11
747,500	1,838,888.89
.....	.....
.....	.....

項	部 別		北				
	省 別	別	直 隸	山 西	河 南	陝 西	甘 肅
職 員	華 僑	員	257	21	49	23	11
		金 俸	.....	.....	.....	.....	.....
		平 均 每 人	.....	.....	.....	.....	.....
	洋 僑	員	27	1	1	2	1
		金 俸	.....	.....	.....	.....	.....
		平 均 每 人	.....	.....	.....	.....	.....
合 計	員	284	22	50	25	12	
	金 俸	305,611.47	17,576.01	30,832.36	22,581.28	11,100.99	
	平 均 每 人	1,036.758	796.182	61.666	903.25	925.08	
備 役	代 辦	人 工	704	269	374	134	45
		薪 工	.....	.....	.....	.....	.....
		平 均 每 人	.....	.....	.....	.....	.....
	郵 差 及 雜 役	薪 工	1,079	300	507	332	233
		薪 工	.....	.....	.....	.....	.....
		平 均 每 人	.....	.....	.....	.....	.....
合 計	備 役	2,143	575	881	467	278	
	薪 工	177,246.52	31,440.75	71,563.35	32,076.24	16,797.21	
	平 均 每 人	952.431	54.678	71.229	68.686	60.26	
總 計	員 役	2,427	597	931	492	290	
	薪 俸	482,857.99	48,956.76	102,395.71	54,657.52	27,898.20	
	平 均 每 人	2,178.402	82.002	109.985	111.092	962	
平均每一局所員役			2.88	1.95	2.21	3.27	4.67



部				中 部		
新 疆	東 三 省	山 東	合 計	四 川	湖 北	湖 南
21	200	95	677	114	97	42
.....	.....	.....	.....	.....	.....	.....
.....	.....	.....	.....	.....	.....	.....
1	11	5	49	5	5	2
.....	.....	.....	.....	.....	.....	.....
.....	.....	.....	.....	.....	.....	.....
22	211	100	726	119	102	44
12,378.62	126,405.60	79,762.14	606,193.47	75,425.26	78,874.23	30,268.54
562.66	899.07	797.621	834.97	636.348	773.275	6,889
31	240	277	2,174	413	250	231
.....	.....	.....	.....	.....	.....	.....
.....	.....	.....	.....	.....	.....	.....
337	784	660	4,599	911	589	450
.....	.....	.....	.....	.....	.....	.....
.....	.....	.....	.....	.....	.....	.....
368	1,024	1,037	6,773	1,328	839	681
51,742.73	91,306.04	72,990.93	545,163.77	74,192.98	52,136.07	41,896.59
140.605	89.165	70.387	80.49	55.868	62.14	61,511
390	1,235	1,137	7,499	1,447	941	725
64,121.35	217,711.64	152,753.07	1,151,352.24	149,618.24	13,010.30	72,165.13
164,414	176.285	134.347	153.52	103.4	13.923	99.53
7.80	3.49	2.53	2.85	2.82	3.09	2.68

# 第 十 八 郵 政 員 役

項 別		部 別 省 別	中 部			東		
			江 西	貴 州	合 計	江 蘇	安 徽	浙 江
職 員	華 員		38	11	297	269	39	82
	俸 金		.....	.....	.....	.....	.....	.....
	平 均 每 人		.....	.....	.....	.....	.....	.....
	洋 員		2	2	16	27	1	3
	俸 金		.....	.....	.....	.....	.....	.....
	平 均 每 人		.....	.....	.....	.....	.....	.....
員 計	合 職 員		35	13	315	290	40	85
	俸 金		36,509.64	13,879.26	234,956.98	234,750.04	31,311.75	62,987.49
	平 均 每 人		1,043.132	1,067.64	750.66	157.908	782.8	741.02
僱 員	代 辦 人		170	88	1,152	441	790	302
	薪 工		.....	.....	.....	.....	.....	.....
	平 均 每 人		.....	.....	.....	.....	.....	.....
	郵 差 及 雜 役		400	19	2,547	1,349	261	387
	薪 工		.....	.....	.....	.....	.....	.....
	平 均 每 人		.....	.....	.....	.....	.....	.....
役 員	合 備 役		570	281	3,699	1,790	457	689
	薪 工		34,739.75	10,119.22	213,084.63	108,811.85	76,123.40	45,124.20
	平 均 每 人		60.947	36.012	57.606	11.607	166.6	68.4
總 計	員 役		605	294	4,012	2,080	497	774
	薪 工		71,249.41	23,998.48	44,041.56	343,567.89	107,435.16	108,111.09
	平 均 每 人		117.768	81.629	11.167	16.290	216.17	139.7
平 均 每 一 局 所 員 役			2.81	2.69	2.84	3.11	2.17	2.16

# 及薪俸地方別

(續)

部	南					部	總	計
	合計	福建	廣東	廣西	雲南			
390	99	147	26	67	339	1,708		
.....	.....	.....	.....	.....	.....	.....		
.....	.....	.....	.....	.....	.....	.....		
31	5	9	2	4	20	116		
.....	.....	.....	.....	.....	.....	.....		
.....	.....	.....	.....	.....	.....	.....		
421	104	156	28	71	359	1,819		
329,054.28	76,434.51	119,022.75	22,191.09	50,608.65	268,257.00	1,438,456.68		
781.6	735	762	792.5	712.8	747.24	790.79		
939	312	803	178	120	1,413	5,678		
.....	.....	.....	.....	.....	.....	.....		
.....	.....	.....	.....	.....	.....	.....		
1,997	490	909	217	295	1,911	11,054		
.....	.....	.....	.....	.....	.....	.....		
.....	.....	.....	.....	.....	.....	.....		
2,936	802	1,712	395	415	3,324	16,739		
230,059.46	37,736.66	124,986.80	31,076.11	27,829.10	241,628.67	1,229,937.52		
78,358	71.99	73	78.674	67.00	72.7	73.508		
3,257	906	1,868	422	486	3,183	18,551		
559,114.74	134,171.17	277,009.55	53,267.20	18,437.75	509,885.67	2,688,394.22		
166.54	148.09	130.626	125.93	16.139	160.19	144.92		
2.89	2.45	2.08	2.21	3.05	1.96	2.72		

# 第十九 郵政員役及薪

類	年 別		本 年		宣 統
	數	別	實 數	上 年 比 較	實 數
職    員	華 員		1,703	23	1,680
	俸 金		.....	.....	.....
	洋 員		116	9	107
	俸 金		.....	.....	438,993.31
	合 計	平 均 每 人	1,819	32	1,787
備    役	代 辦 人		5,678	735	4,943
	薪 工		.....	.....	.....
	郵 差 及 雜 役		11,054	2,445	8,609
	薪 工		.....	.....	.....
	合 計	平 均 每 人	16,732	3,180	13,552
總  計	員 役		18,551	3,212	15,339
	薪 俸		2,688,394.22	△ 51,805.36	2,739,699.58
	平 均 每 人		144.92	△ 15.97	179.05

# 俸最近三年比較

三 年	宣 統	二 年	宣 統	元 年
上 年 比 較	實 數	上 年 比 較	實 數	上 年 比 較
268	1,412	△ 319	1,731	228
.....	.....	.....	.....	.....
1	97	2	95	3
35,793.67	403,199.63	9,734.75	393,464.89	34,182.56
278	1,509	△ 317	1,826	231
.....	.....	.....	.....	.....
.....	.....	.....	.....	.....
.....	3,766	160	3,606	705
.....	.....	.....	.....	.....
1,899	6,710	418	6,292	855
.....	.....	.....	.....	.....
3,076	10,476	558	9,898	1,560
.....	.....	.....	.....	.....
.....	.....	.....	.....	.....
3,354	11,985	261	11,724	1,791
458,726.39	2,235,112.32	167,516.40	2,067,595.92	200,333.61
136.77	185.66	641.83	176.30	145.31

項	部 省 別	北				
		直 隸	山 西	河 南	陝 西	甘 肅
經 常	郵 票	622,160.61	72,745.20	156,608.90	38,940.57	13,846.62
	立券出板運費 存息罰款雜款	74,563.07	522.95	492.18	2,289.31	731.26
	計	696,723.68	73,268.15	157,101.08	41,229.88	14,577.88
臨 時	匯兌貨價代售報紙	1,285,689.51	32,039.82	455,348.30	34,387.52	24,056.42
	關 局 互 撥	.....	.....	.....	.....	.....
	特 別 收 款	.....	.....	.....	.....	.....
	計	1,285,689.51	32,039.82	455,348.30	34,387.52	24,056.42
總 計		19,824,131.19	105,307.97	612,449.38	75,617.40	38,634.30
平 均 每 日 收 入		5,431.27	288.53	1,671.94	207.17	1,058.47

# 入地方別

部				中				部
新 疆	東三省	山 東	合 計	四 川	湖 北	湖 南	江 西	
6,190.08	326,235.61	191,232.31	1,427,959.90	158,449.65	172,631.32	102,994.40	89,152.50	
1,290.05	14,393.52	2,672.70	96,955.04	6,896.43	3,400.06	4,610.72	956.57	
7,480.13	340,629.13	193,905.01	1,524,914.94	165,346.08	176,031.38	107,605.12	90,109.07	
.....	642,985.00	479,525.20	2,954,031.77	250,617.80	318,617.55	273,397.67	152,473.23	
.....	.....	.....	.....	.....	.....	.....	.....	
.....	.....	.....	.....	.....	.....	.....	.....	
.....	642,985.00	479,525.20	2,954,031.77	250,617.80	318,617.55	273,397.67	152,473.23	
7,480.13	983,614.13	673,430.21	4,478,946.71	415,963.88	494,648.93	381,002.79	242,582.30	
20.49	268.28	1,845.01	12,271.09	1,137.62	1,355.20	1,043.84	664.61	

項 別	部 別 省 別	中 部		東 部		
		貴 州	合 計	江 蘇	安 徽	浙 江
經 常	郵 票	32,103.91	555,331.78	584,425.67	74,847.47	151,732.56
	立券出板運費存息罰款雜款	1,128.85	16,992.63	51,256.38	750.18	3,538.53
	計	33,232.76	572,324.41	635,682.05	75,597.65	155,271.09
臨 時	匯兌貨價代售報紙	87,342.85	1,082,449.10	847,506.59	152,106.98	196,654.29
	關 局 互 撥	.....	.....	.....	.....	.....
	特 別 收 款	.....	.....	.....	.....	.....
	計	87,342.85	1,082,449.10	847,509.59	152,106.98	196,654.99
總 計		120,575.61	1,654,773.51	1,483,188.64	229,704.63	351,925.38
平 均 每 日 收 入		330.34	4,533.63	4,063.53	623.85	964.18



# 入地方別

(續)

294

部	南					部	總計
合計	福建	廣東	廣西	雲南	西藏	合計	
811,005.70	166,560.73	357,565.24	50,206.76	57,579.51	600.00	592,512.24	3,386,809.62
55,545.09	2,460.29	8,178.60	917.31	2,351.88	.....	13,910.08	183,400.84
866,550.79	129,021.02	365,743.84	511,240.07	59,931.39	600.00	1,066,566.32	3,570,210.46
1,196,267.86	271,673.56	161,625.15	51,585.70	321,401.90	.....	806,286.31	6,039,035.04
.....	.....	.....	.....	.....	.....	.....	.....
.....	.....	.....	.....	.....	.....	.....	.....
1,196,267.86	271,673.56	161,625.15	51,585.70	321,401.90	.....	806,286.31	6,039,035.04
2,064,820.45	400,094.58	527,368.99	102,709.77	381,333.29	600.00	1,412,076.63	9,609,245.50
5,657.04	1,097.79	1,444.85	281.39	1,044.75	1.64	3,870.42	26,326.69

項	年 別 比較 別	本 年			宣 統 三	
		實 數	上 年 比 較	同 上 成 數	實 數	上 年 比 較
經 郵 票		386,809.62	148,030.07	.05	3,238,779.25	465,981.91
	立券出版運費		△	△		
	存息罰款雜款	183,400.84	89,653.47	3.29	273,054.31	91,825.10
常 計		3,570,210.40	58,376.84	.17	3,511,833.56	557,806.96
臨	匯兌貨價代售報紙	6,039,035.04	336,312.73	.59	5,702,722.31	535,540.25
	關 局 互 撥	.....	.....	.....	2,900,741.13	1,132,789.41
	特 別 收 款	.....	.....	.....	890,768.76	745,753.83
時 計		6,039,035.04	3,455,197.15	3.64	2,494,232.19	2,414,083.48
總 計		9,609,245.50	3,396,820.25	2.61	13,006,065.75	291,890.34
平均每日收入		26,326.70	9,801.26	2.71	36,127.96	8,231.25

# 近三年比較

年	宣統二年			宣統元年		
	實數	上年比較	同上成數	實數	上年比較	同上成數
1.68	2,772,797.34	327,147.53	1.40	2,445,649.81	650,631.07	3.62
5.07	181,229.21	59,842.02	4.39	125,893.07	19,469.82	1.33
1.88	2,954,026.60	55,336.14	1.48	2,571,542.86	631,161.25	.32
1.03	5,167,182.06	346,200.00	.71	4,820,982.06	1,129,557.31	3.05
6.40	1,767,951.72	△ 69,935.68	△ .38	1,837,887.40	564,401.49	4.43
51.42	145,014.93	28,141.59	2.40	116,873.34	68,659.44	14.24
3.41	7,080,148.71	304,407.03	.44	6,775,741.68	1,762,617.13	3.51
2.96	10,034,175.31	686,889.63	.73	9,347,285.68	2,393,779.49	3.44
2.96	27,896.71	1,932.03	.73	25,964.68	6,649.39	3.44

項 別		部 別		北				
		省 別	別	直 隸	山 西	河 南	陝 西	甘 肅
經	員 役 薪 俸			486,071.96	49,026.45	107,679.00	54,778.95	27,948.75
	員 役 酬 勞			64,940.99	1,087.48	6,671.45	469.63	31.00
	建設租金盤運賠款雜費			44,239.36	7,687.01	21,679.33	18,224.62	7,200.53
	其 他			.....	.....	.....	.....	.....
常	計			993,352.31	57,800.94	132,029.78	73,473.20	35,180.28
臨	匯 兌 貨 價 代 售 報 紙			1,349,461.44	12,751.47	231,856.68	4,440.63	1,374.51
	關 局 互 撥			.....	.....	.....	.....	.....
	特 支 各 款			.....	.....	.....	.....	.....
	其 他			.....	.....	.....	.....	.....
時	計			1,349,461.44	12,751.47	231,856.68	4,440.63	1,374.51
總 計				2,342,813.75	70,552.41	363,886.46	77,913.83	36,554.79
平均每收入百元之支出				11.81	66.96	59.41	103.04	94.62

# 出地方別

部				中 部			
新 疆	東三省	山 東	合 計	四 川	湖 北	湖 南	江 西
31,889.23	220,169.09	153,833.69	1,127,397.12	150,773.53	132,968.47	73,210.44	71,731.65
.....	6,780.50	18,645.75	98,626.80	8,646.02	16,039.25	2,467.00	1,630.51
6,389.72	97,069.90	37,033.24	631,643.71	53,246.26	63,703.93	22,141.17	16,337.51
.....	.....	.....	.....	.....	.....	.....	.....
38,278.95	324,019.49	209,532.68	1,863,667.62	212,665.81	212,711.65	97,818.61	89,699.67
.....	132,075.76	534,058.83	2,266,019.32	189,620.50	298,581.54	337,401.40	137,146.89
.....	.....	.....	.....	.....	.....	.....	.....
.....	.....	.....	.....	.....	.....	.....	.....
.....	.....	.....	.....	.....	.....	.....	.....
.....	132,075.76	534,058.83	2,266,019.32	189,620.50	298,581.54	337,401.40	137,146.89
38,278.95	456,095.25	743,591.51	4,129,686.95	402,286.31	511,293.19	435,220.01	226,846.50
511.74	46.37	110.42	92.20	96.71	103.36	114.23	93.51

項	部 省 別	中 部		東 部			
		貴 州	合 計	江 蘇	安 徽	浙 江	合 計
經	員 役 薪 俸	24,284.52	452,908.61	398,603.02	63,847.38	110,970.10	473,548.01
	員 役 酬 勞	.....	28,782.78	40,995.25	1,090.00	15,121.80	57,207.05
	建 修 租 金 盤 運 賠 款 雜 費	8,436.87	163,865.74	168,072.66	14,305.39	18,755.35	201,133.40
	其 他	.....	.....	.....	.....	.....	.....
常	計	32,721.39	645,617.13	607,671.53	79,242.77	144,847.28	831,761.58
臨	匯 兌 貨 價 代 售 報 紙	21,946.80	984,697.13	1,571,045.09	248,428.87	431,132.17	2,250,606.07
	關 局 互 撥	.....	.....	.....	.....	.....	.....
	特 支 各 款	.....	.....	.....	.....	.....	.....
	其 他	.....	.....	.....	.....	.....	.....
時	計	21,946.80	984,697.13	1,561,045.09	248,428.87	431,132.17	2,250,606.07
總	計	54,668.19	1,630,314.26	2,178,716.62	327,671.64	575,979.45	3,072,367.71
平均 每收入百元之支出		45.31	98.31	146.89	142.65	163.67	149.2

# 出地方別 (續)

南					部	總	計
福 建	廣 東	廣 西	雲 南	西 藏	合 計		
135,348.30	262,146.78	54,015.87	78,726.76	688.36	530,926.07	2,684,712.93	
2,885.19	15,915.51	8,931.48	1,812.75	.....	26,544.93	211,161.56	
33,281.46	92,474.21	9,732.66	29,705.38	1,146.50	166,340.21	1,168,983.06	
.....	.....	.....	.....	.....	.....	.....	
171,514.95	370,536.50	69,680.01	110,244.89	1,834.86	723,811.18	4,064,857.55	
200,382.03	136,465.47	26,892.95	66,240.42	.....	429,980.87	5,931,303.45	
.....	.....	.....	.....	.....	.....	.....	
.....	.....	.....	.....	.....	.....	.....	
.....	.....	.....	.....	.....	.....	.....	
200,382.03	136,465.47	26,892.95	66,240.42	.....	429,980.87	5,931,303.45	
371,896.98	507,001.97	96,572.96	176,485.13	1,834.86	1,153,792.08	9,996,161.00	
72.81	96.14	94.03	40.29	305.81	81.53	104.03	

項	年 別 比較 數 別	本 年			宣 統 三	
		實 數	上年比較	同上成數	實 數	上年比較
經	員 役 薪 俸	2,684,712.93	△ 54,986.65	△ .20	2,739,699.58	624,057.01
	員 役 酬 勞	211,161.56	172,900.32	45.19	38,261.24	△ 26,355.41
	建 修 租 金 盤 運 賠 款 雜 費	1,168,983.06	19,344.82	.17	1,149,638.24	174,554.70
常	計	4,064,857.55	137,298.49	.35	3,927,599.06	790,286.30
臨	匯兌貨價代售報紙	5,931,303.45	161,839.57	.28	5,769,463.88	639,087.70
	關 局 互 撥	.....	.....	.....	2,945,791.83	1,550,035.43
	特 支 各 款	.....	.....	.....	266,015.97	110,276.03
時	計	5,931,303.45	3,049,968.23	△ 3.39	8,981,271.68	2,299,399.16
總	計	9,996,161.00	△ 2,912,609.74	2.23	12,908,830.74	3,089,645.46
	平均每日支出	27,386.74	△ 7,979.92	2.20	35,366.06	8,464.79



# 近三年比較

年	宣統二年			宣統元年		
	實數	上年比較	同上成數	實數	上年比較	同上成數
3.06	2,097,612.57	30,016.60	.14	2,067,595.91	399,222.50	2.39
4.08	64,616.65	△ 21,770.16	△ 2.52	86,386.81	23,260.93	3.68
1.79	975,083.54	175,414.53	2.19	799,669.01	103,072.33	1.48
2.52	3,131,072.76	183,661.03	.62	2,953,651.73	525,555.71	2.16
1.24	5,130,376.18	335,518.83	.69	4,794,857.35	1,125,422.99	3.06
11.10	1,395,756.40	△ 6,636.52	△ .05	1,402,392.92	690,113.01	9.68
7.08	155,739.94	△ 18,657.68	△ 1.06	174,391.62	988,931.11	13.10
3.44	6,681,872.52	310,230.63	.49	6,371,641.89	1,914,429.83	4.30
3.15	9,819,185.28	493,891.66	.53	9,325,293.62	3,439,988.54	3.34
3.14	26,901.88	1,353.13	.52	25,822.73	67,777.74	3.54

項 別		部 別		北				
		省	別	直 隸	山 西	河 南	陝 西	甘 肅
收 入	經 常			696,723.68	73,268.15	157,101.08	41,229.88	14,577.88
	臨 時			.....	.....	.....	.....	.....
	計			696,723.68	73,268.15	157,101.08	41,229.88	14,577.88
支 出	經 常			993,352.31	57,800.94	132,029.78	73,473.20	35,180.28
	臨 時			.....	.....	.....	.....	.....
	計			993,352.31	57,800.94	132,029.78	73,473.20	35,180.28
兩 抵	盈			.....	15,467.21	25,071.30	.....	.....
	虧			296,628.63	.....	.....	32,243.32	20,602.40
每 收 入 百 元 之 支 出				142.57	79.89	84.04	178.20	241.33

部				中				部
新 疆	東 三 省	山 東	合 計	四 川	湖 北	湖 南	江 西	
7,480.13	340,629.13	193,905.01	1,524,914.94	165,346.08	176,031.38	107,605.12	90,109.07	
.....	.....	.....	.....	.....	.....	.....	.....	
7,480.13	340,629.13	193,905.01	1,524,914.94	165,346.08	176,031.38	107,605.12	90,109.07	
38,278.95	324,019.49	209,532.68	1,863,667.63	212,665.81	212,711.65	97,818.61	89,699.67	
.....	.....	.....	.....	.....	.....	.....	.....	
38,278.95	324,019.49	209,532.68	1,863,667.63	212,665.81	212,711.65	97,818.61	89,699.67	
.....	16,609.64	.....	.....	.....	.....	9,786.51	409.40	
30,798.82	.....	15,627.67	338,752.79	47,319.73	36,680.27	.....	.....	
511.73	95.12	109.06	122.54	128.62	120.83	90.91	99.55	

項	部 省 別	中 部		東 部			
		貴 州	合 計	江 蘇	安 徽	浙 江	合 計
收  入	經 常	33,232.76	572,324.41	635,682.05	75,597.65	155,271.09	866,550.79
	臨 時	.....	.....	.....	.....	.....	.....
	計	33,232.76	572,324.41	635,682.05	75,597.65	155,271.09	866,550.79
支  出	經 常	32,721.39	645,617.20	607,673.53	79,242.77	144,847.28	831,761.58
	臨 時	.....	.....	.....	.....	.....	.....
	計	32,721.39	645,617.20	607,673.53	79,242.77	144,847.28	831,761.58
兩  抵	盈	511.37	.....	28,010.52	.....	10,423.81	34,789.21
	虧	.....	73,292.79	.....	3,645.12	.....	.....
每收入百元之支出		98.46	112.84	95.59	104.81	93.28	95.98

盈虧對照 (續)

南					部		總	計			
福	建	廣	東	廣	西	雲			南	西	藏
192,021.02	365,743.84	51,124.07	59,931.39	600.00	669,420.32						3,570,210.46
.....	.....	.....	.....	.....	.....	.....	.....	.....	.....	.....	.....
192,021.02	365,743.84	51,124.07	59,931.39	600.00	669,420.32						3,570,210.46
171,514.95	370,536.50	69,680.01	110,244.89	1,834.86	723,821.21						4,064,857.55
.....	.....	.....	.....	.....	.....	.....	.....	.....	.....	.....	.....
171,514.95	370,536.50	69,680.01	110,244.89	1,834.86	723,821.21						4,064,857.55
.....	.....	.....	.....	.....	.....	.....	.....	.....	.....	.....	.....
42,493.08	7,492.66	18,555.94	50,313.56	1,234.86	117,390.89						494,647.16
89.32	101.31	136.29	170.60	205.71	108.12						113.85

國 別		中 國	德 意 志 國	美 利 堅 國	阿 根 廷 國	奧 大 利 國	巴 西 國
平方基羅總面積		.....	540,857	9,592,137	2,987,353	300,007	.....
總 人 口		333,679,000	64,925,993	93,402,151	7,198,900	28,571,934	.....
每局均算	平方基羅面積	.....	13	163	893	30	.....
	人 口	1,426,899	1,578	1,594	2,154	2,909	.....
局 所 數 目		6,816	51,151	60,336	3,875	10,486	.....
信箱信筒信櫃之數目		8,477	158,291	144,316	2,850	45,847	.....
員 役 數 目		18,551	239,168	260,029	14,025	73,589	.....
所 遞 郵 件	普 通	147,724,100	6,353,799,410	.....	916,476,676	1,337,357,470	.....
	挂 號 等 類	35,723,267	47,950,720	37,532,601	10,092,277	54,970,280	.....
	計	183,447,367	6,401,750,130	37,532,601	926,568,953	1,392,327,750	.....
所 辦 包 裹	普 通	3,460,290	278,985,060	37,532,601	2,283,576	55,375,380	.....
	保 險	227,762	3,826,070	.....	.....	3,936,000	.....
	計	3,688,052	282,811,130	37,532,601	2,283,576	59,311,380	.....
匯 兌 件 數		.....	173,913,350	84,539,212	601,319	33,270,050	.....
平均每千人匯兌件數		.....	2,678.64	905.11	83.72	1,164.43	.....

# 郵政對照

勃牙利國	丹麥國	日 斯 巴 尼 亞 國	法蘭西國	義大利國	日本國	腦威國	荷蘭國
96,346	40,368	505,196	536,498	286,682	454,789	322,909	33,080
4,389,000	2,775,070	20,027,412	39,601,509	35,959,077	55,817,830	2,439,209	6,114,302
260	35	92	38	26	61	91	21
11,862	2,441	3,679	2,839	3,280	7,522	691	4,020
409	1,665	5,991	14,634	11,137	7,889	3,594	1,525
3,031	12,097	11,509	86,257	41,287	70,276	5,488	6,352
3,974	8,561	16,033	.....	48,385	79,393	6,419	10,642
61,441,158	151,130,815	288,902,149	3,251,179,591	1,411,741,203	1,603,185,489	84,820,751	500,063,406
990,025	1,022,154	5,189,748	70,042,395	48,766,030	16,817,779	1,178,949	2,728,574
62,431,183	152,152,969	294,091,897	3,321,221,986	1,463,507,233	1,620,003,268	85,999,700	502,791,980
262,224	7,283,938	262,872	61,347,675	14,400,048	24,054,869	1,294,353	6,124,340
99,057	72,812	.....	4,175,422	384,019	7,224	71,785	38,036
361,281	7,356,780	262,872	55,523,097	14,784,367	24,062,093	1,366,138	6,162,376
454,057	4,802,927	1,161,735	64,984,825	24,874,137	19,184,283	1,050,325	6,620,477
103.45	1,734.34	58.01	1,640.98	691.74	340.76	430.60	1,082.79

國 別		秘魯國	波斯國	葡萄牙國	俄羅斯國	瑞典國	瑞士國
平方基羅總面積		1,769,804	1,645,000	.....	22,434,362	438,755	41,323
總 人 口		4,559,550	9,000,000	.....	16,400,000	5,604,192	3,741,971
每局均算	平方基羅面積	2,401	9,619	.....	1,360	131	10
	人 口	6,187	52,632	.....	9,946	1,973	931
局 所 數 目		750	173	.....	16,991	4,159	4,334
信箱信筒信櫃之數目		1,016	41	.....	34,884	8,163	13,861
員 役 數 目		2,954	1,012	.....	10,122	11,497	18,151
所 遞 郵 件	普 通	24,149,415	1,973,393	.....	1,526,885,922	209,566,799	372,275,461
	挂 號 等 類	750,836	266,792	.....	76,941,436	5,211,981	6,621,418
	計	24,900,251	2,240,185	.....	1,603,827,358	214,778,780	378,896,879
所 辦 包 裹	普 通	335,362	60,528	.....	9,019,629	4,750,818	30,251,579
	保 險	.....	59,563	.....	5,284,203	172,020	1,515,527
	計	22,362	120,091	.....	14,303,832	4,922,838	31,767,106
匯 兌 件 數		22,349	.....	.....	44,177,991	9,138,610	6,104,804
平均每千人匯兌件數		4.90	1—1	.....	2,693.78	1,630.67	1,631.44



郵政對照

(續)

310

奧他亞治	斯利自地	英吉利國所屬印度帝國	安南	其他法屬殖民地	荷蘭殖民地	比利時國	英吉利國	總計
7,697,910	4,522,488	820,000	5,783,303	2,065,817	29,455	314,609	47,562,856	
4,733,358	315,132,537	1,800,000	21,623,070	37,858,904	7,571,387	45,760,141	1,168,082,563	
11,404	238	2,751	253,235	39,297	17	12	656,23	
3,560	16,593	60,403	497,228	52,245	4,605	1,879	7,716.07	
8,264	19,855	424	1,201	1,775	1,708	24,497	263,639	
6,899	76,099	1,597	2,195	955	11,486	73,012	826,286	
21,895	92,755	1,168	5,462	3,908	11,406	240,134	1,198,333	
568,150,969	937,619,324	7,778,318	47,337,699	39,151,487	704,271,324	5,236,317,700	25,741,300,029	
3,571,431	14,415,849	381,229	1,083,840	2,488,563	2,195,259	17,632,300	401,565,733	
571,722,400	952,035,173	8,159,547	48,421,539	41,640,050	706,466,583	5,253,950,000	21,469,967,162	
3,373,372	3,246,605	98,225	408,839	367,895	6,014,878	124,146,000	664,746,474	
395	569,240	1,948	22,622	32,044	300,707	52,000	20,848,456	
378,767	3,815,845	100,173	431,461	399,939	6,315,585	124,198,000	647,962,111	
9,879,566	26,427,088	202,251	2,563,821	868,229	4,680,159	149,484,000	668,005,565	
2,087.22	83.86	112.36	118.57	21.88	618.14	3,236.79	1,683.87	



戊

航 政


## 航 政 統 計 表 凡 例

- 一 本年航政統計材料報告極不完全其有未據造報者因就本部航政司大小輪船註冊底冊採擇編製故關於營業成績一項無數可紀因即從畧
- 二 本編材料以汽船爲限
- 三 本年航政統計官輪表式各省均未造報無所根據不得已闕之
- 四 噸數以一噸爲單位銀錢以一元爲單位單位以下用四捨五入法取舍之
- 五 本編各表中間有科目雖存而無數可紀者以表之組織各有一定目的必科目完全而後目的達故仍依具體的表式列之且冀此後各機關完全造報



## 民 國 元 年 航 政 統 計 表 目 錄

- 第 一 航政總況
- 第 二 商輪船數噸數及資本
- 第 三 商輪航路及裝重別
- 第 四 官商輪船數及噸數最近三年比較
- 第 五 航路標識種類別







類 別		省 別		直 隸	奉 天	黑 龍 江	山 東	江 蘇	安 徽	江 西
		別	別							
商 輪 備	資 本			41,583	1,690,590	33,000	958,000	13,001,202	149,039	496,129
	船 數			5	8	2	28	166	40	27
	噸 數			1,175	5,296	44	9,309	47,513	799	1,213
	平 均 每 船 噸 數			235.00	657.4	22	332.46	286.22	19.98	44.92
	船 價			41,583	.....	32,042	953,761	1,817,887	288,406	496,129
	平 均 每 噸 價 額			2,589	.....	728.23	10.24	38.26	36.09	409.00
	載 客 人 數			.....	.....	.....	.....	.....	.....	.....
	裝 貨 噸 數			.....	.....	.....	.....	.....	.....	.....
	員 役			.....	.....	.....	.....	.....	.....	.....
	收 入			.....	.....	.....	.....	.....	.....	.....
	支 出			.....	.....	.....	.....	.....	.....	.....
兩 抵	盈 虧			.....	.....	.....	.....	.....	.....	.....
備 考		查本表載客人數及收入支出等均未填報故從闕								



項 別	直 隸	奉 天	黑 龍 江
資 本	41,583.00	1,690,590	33,000
船 數	5.00	8	2
噸 數	1,175.00	5,296	44
平 均 每 船 噸 數	235.00	657.40	22
船 價	41,583	.....	32,042
平 均 每 噸 價 額	35.39	.....	728.21
營 業 收 入	.....	.....	.....
平 均 每 噸 收 入	.....	.....	.....
營 業 支 出	.....	.....	.....
平 均 每 噸 支 出	.....	.....	.....

# 數噸數及資本

山	東	江	蘇	安	徽	江	西	湖	北
	958,000		13,061,202		149,639		496,129		1,154,273
	28		166		40		27		66
	9,309		47,513		799		1,213		15,751
	332,46		286,22		19,98		44,92		238,65
	953,761		1,817,887		288,406		496,129		1,009,125
	10,24		38,26		36,09		409,00		64,06
	.....		.....		.....		.....		.....
	.....		.....		.....		.....		.....
	.....		.....		.....		.....		.....
	.....		.....		.....		.....		.....

項 省 別	湖 南	四 川	浙 江
資 本	292,172	378,734	1,473,227
船 數	24	2	29
噸 數	738	228	4,341
平 均 每 船 噸 數	30.75	114	149.69
船 價	.....	193,490	352,209
平 均 每 噸 價 額	.....	848.64	81.13
營 業 收 入	.....	.....	.....
平 均 每 噸 收 入	.....	.....	.....
營 業 支 出	.....	.....	.....
平 均 每 噸 支 出	.....	.....	.....

噸數及資本 (續)

福 建	廣 東	廣 西	總 計
603,938	6,396,629	870,850	27,599,961
36	897	50	1,380
2,209	27,628	4,475	120,719
61,36	30,80	89,50	87,47
125,500	4,345,055	706,750	—
56,95	157,27	1,579,35	—
.....	.....	.....	.....
.....	.....	.....	.....
.....	.....	.....	.....
.....	.....	.....	.....

項 別		直 隸			奉
		沿 海	內 河	計	沿 海
五十噸未滿	船 數	1	1	2	1
	噸 數	30	45	75	37
五十噸以上百未滿	船 數	.....	.....	.....	.....
	噸 數	.....	.....	.....	.....
一百噸以上百未滿	船 數	.....	.....	.....	.....
	噸 數	.....	.....	.....	.....
二百噸以上五百未滿	船 數	1	2	3	1
	噸 數	524	576	1,100	448
五百噸以上千未滿	船 數	.....	.....	.....	2
	噸 數	.....	.....	.....	1,155
一千噸以上二千未滿	船 數	.....	.....	.....	2
	噸 數	.....	.....	.....	2,437
二千噸以上	船 數	.....	.....	.....	.....
	噸 數	.....	.....	.....	.....
總	船 數	2	3	5	6
	噸 數	554	621	1,175	1,077
計	平均每船噸數	277	207	235	679.5

		天	吉	林			
内	河	計	沿	海	内	河	計
.....		1	.....		.....		.....
.....		37	.....		.....		.....
.....		.....	.....		.....		.....
.....		.....	.....		.....		.....
.....		.....	.....		.....		.....
.....		1	.....		.....		.....
.....		448	.....		.....		.....
2		4	.....		.....		.....
1,219		2,374	.....		.....		.....
.....		2	.....		.....		.....
.....		2,437	.....		.....		.....
.....		.....	.....		.....		.....
.....		.....	.....		.....		.....
2		8	.....		.....		.....
1,219		5,296	.....		.....		.....
609.5		662	.....		.....		.....



項 別		黑 龍 江			山
		沿 海	內 河	計	沿 海
五十噸未滿	船 數	.....	2	2	7
	噸 數	.....	44	44	219
五十噸以上一百噸未滿	船 數	.....	.....	.....	6
	噸 數	.....	.....	.....	405
一百噸以上二百噸未滿	船 數	.....	.....	.....	2
	噸 數	.....	.....	.....	288
二百噸以上五百噸未滿	船 數	.....	.....	.....	2
	噸 數	.....	.....	.....	481
五百噸以上一千噸未滿	船 數	.....	.....	.....	9
	噸 數	.....	.....	.....	5,434
一千噸以上二千噸未滿	船 數	.....	.....	.....	.....
	噸 數	.....	.....	.....	.....
二千噸以上	船 數	.....	.....	.....	.....
	噸 數	.....	.....	.....	.....
總	船 數	.....	2	2	26
	噸 數	.....	44	44	6,824
計	平均每船噸數	.....	22	22	262.5

東		江		蘇
內	計	沿	內	計
河		海	河	
.....	7	.....	122	122
.....	219	.....	1,829	1,829
.....	6	.....	4	4
.....	402	.....	310	310
.....	2	.....	1	1
.....	288	.....	204	204
.....	2	2	3	5
.....	481	768	1,045	1,813
.....	9	4	6	10
.....	5,434	3,526	4,570	8,096
2	2	14	5	19
2,485	2,485	18,960	5,900	24,860
.....	.....	4	1	5
.....	.....	8,300	2,101	10,401
2	28	24	142	166
2,485	9,309	31,554	15,959	47,513
1,242.5	3,324.8	1,315	112.4	286.2

項 別		安		徽		江	
		沿 海	內 河	計	沿 海		
五十噸未滿	船 數	.....	39	39	.....		
	噸 數	.....	741	741	.....		
五十噸以上未滿	船 數	.....	1	1	.....		
	噸 數	.....	58	58	.....		
一百噸以上未滿	船 數	.....	.....	.....	.....		
	噸 數	.....	.....	.....	.....		
二百噸以上未滿	船 數	.....	.....	.....	.....		
	噸 數	.....	.....	.....	.....		
五百噸以上未滿	船 數	.....	.....	.....	.....		
	噸 數	.....	.....	.....	.....		
一千噸以上未滿	船 數	.....	.....	.....	.....		
	噸 數	.....	.....	.....	.....		
二千噸以上	船 數	.....	.....	.....	.....		
	噸 數	.....	.....	.....	.....		
總	船 數	.....	40	40	.....		
	噸 數	.....	799	799	.....		
計	平均每船噸數	.....	19.98	19.98	.....		

		西	湖		北		
內	河	計	沿	海	內	河	計
	22	22		.....		39	39
	815	815		.....		440	440
	5	5		2		7	9
	398	398		132		488	620
	.....	.....		.....		1	1
	.....	.....		.....		108	128
	.....	.....		.....		4	4
	.....	.....		.....		1,400	1,400
	.....	.....		.....		6	9
	.....	.....		.....		4,183	4,183
	.....	.....		.....		7	7
	.....	.....		.....		9,000	9,000
	.....	.....		.....		.....	.....
	.....	.....		.....		.....	.....
	27	27		2		64	66
	1,213	1,213		132		15,619	15,751
	41.92	44.92		66		244.05	238.65

項 別		省 別	湖			南		四	
			沿	海	內	河	計	沿	海
五十噸未滿	船	數	.....			20		20	.....
	噸	數	.....			426		426	.....
五十噸以上百噸未滿	船	數	.....			4		4	.....
	噸	數	.....			312		312	.....
一百噸以上百噸未滿	船	數	.....			.....		.....	.....
	噸	數	.....			.....		.....	.....
二百噸以上百噸未滿	船	數	.....			.....		.....	.....
	噸	數	.....			.....		.....	.....
五百噸以上千噸未滿	船	數	.....			.....		.....	.....
	噸	數	.....			.....		.....	.....
一千噸以上千噸未滿	船	數	.....			.....		.....	.....
	噸	數	.....			.....		.....	.....
二千噸以上	數	數	.....			.....		.....	.....
	噸	數	.....			.....		.....	.....
總	船	數	.....			24		24	.....
	噸	數	.....			738		738	.....
計	平均每船噸數		.....			30.75		30.75	.....

川		浙 江		
內 河	計	沿 海	內 河	計
.....	.....	10	9	19
.....	.....	174	151	325
1	1	2	.....	2
68	68	142	.....	142
1	1	4	.....	4
160	160	551	.....	551
.....	.....	1	.....	1
.....	.....	265	.....	265
.....	.....	1	.....	1
.....	.....	741	.....	741
.....	.....	2	.....	2
.....	.....	2,317	.....	2,317
.....	.....	.....	.....	.....
.....	.....	.....	.....	.....
2	2	20	9	29
228	228	4,190	151	4,341
114.00	114.00	29.05	16.77	149.69

項 別		福 建			廣	
		沿 海	內 河	計	沿 海	內 河
五十噸未滿	船 數	.....	25	25	2	821
	噸 數	.....	410	410	31	9,812
五十噸以上 百噸未滿	船 數	1	1	2	7	32
	噸 數	66	60	132	305	2,824
百噸以上 二百未滿	船 數	6	1	7	.....	18
	噸 數	834	192	1,076	.....	3,377
二百噸以上 五百未滿	船 數	1	1	2	.....	10
	噸 數	208	388	591	.....	2,879
五百噸以上 一千未滿	船 數	.....	.....	.....	.....	.....
	噸 數	.....	.....	.....	.....	.....
一千噸以上 二千未滿	船 數	.....	.....	.....	7	.....
	噸 數	.....	.....	.....	8,400	.....
二千噸以上	船 數	.....	.....	.....	.....	.....
	噸 數	.....	.....	.....	.....	.....
總	船 數	8	28	36	16	881
	噸 數	1,158	1,051	2,209	8,736	18,892
計	平均每船噸數	143.5	37.53	61.36	546	21.44

東	廣		西	總		計
	沿	海內河		沿	海內河	
計			計			計
823	.....	23	23	21	1,123	1,144
9,843	.....	469	469	491	15,182	15,673
39	.....	12	12	18	67	85
3,129	.....	783	683	1,047	5,207	6,254
18	.....	7	7	12	29	41
3,377	.....	1,116	1,116	1,723	5,157	6,880
10	.....	8	8	8	28	36
2,879	.....	2,207	2,207	2,694	8,490	11,184
.....	.....	.....	.....	16	14	30
.....	.....	.....	.....	10,856	9,972	20,828
7	.....	.....	.....	25	14	39
8,406	.....	.....	.....	32,114	17,385	49,499
.....	.....	.....	.....	4	1	5
.....	.....	.....	.....	8,300	2,101	10,401
897	.....	50	50	104	1,276	1,380
27,628	.....	4,475	4,475	57,225	63,494	120,719
30.80	.....	89.51	89.50	55.24	49.76	87.47



# 第 四 官 商 輪 船 數 及 噸

年 項 別 別		本	年	宣	統	三	年
官 輪	船 數		.....				119
	上 年 度 比 較		.....				3
	噸 數		.....				11,227
	上 年 度 比 較		.....				1,950
	平 均 每 船 噸 數		.....				94.34
	上 年 度 比 較		.....				15.74
商 輪	船 數		1,380				627
	上 年 度 比 較		753				8
	噸 數		120,719				76,495
	上 年 度 比 較		44,224				3,719
	平 均 每 船 噸 數		87.47				122.00
	上 年 度 比 較		△ 34.53				4.50
總 計	船 數		1,380				746
	上 年 度 比 較		753				11
	噸 數		120,719				87,722
	上 年 度 比 較		44,224				5,669
	平 均 每 船 噸 數		87.47				117.60
	上 年 度 比 較		△ 34.53				60


# 數最近三年比較

宣統二年	宣統元年
116	100
16	3
9,277	5,192
4,085	△ 644
78.60	51.90
26.70	△ 8.20
619	509
110	.....
72,776	74,883
2,107	.....
117.50	148.60
31.10	.....
735	609
126	.....
82,053	80,075
1,978	.....
111.60	131.50
19.80	.....

地方別 識別		津	東	江	浙	福	厦	潮
		海	海	海	海	州	門	海
夜	燈塔	3	5	14	2	—	15	2
	燈竿	3	—	—	2	—	—	11
	燈船	3	—	4	—	—	—	—
	導燈	2	—	29	—	1	—	—
	挂燈浮標	.....	—	14	—	—	—	—
	挂燈立標	2	—	—	—	—	1	—
標	計	13	5	61	4	1	16	13
晝	浮標	1	—	23	1	13	10	20
	立標	4	—	—	1	10	4	—
	陸標	—	—	—	—	1	13	—
標	計	5	—	23	2	24	27	20
警	霧笛	—	2	3	—	—	—	—
	霧鐘	—	—	2	—	—	—	—
	爆發	—	3	7	—	—	—	—
號	計	—	5	12	—	—	—	—
總計		18	10	96	6	25	43	33

識種類別

瓊 海	長 沙	岳 州	江 漢	粵 海	宜 昌	山 海	梧 州	總 計
3	—	—	2	—	1	—	—	47
—	—	5	8	—	1	7	—	37
—	—	—	7	1	1	1	—	17
—	—	—	—	—	1	—	—	33
—	—	—	2	1	—	—	—	17
—	4	—	4	2	—	—	—	13
3	4	5	23	4	4	8	—	164
3	2	22	—	—	1	—	15	111
—	6	—	2	—	1	—	—	28
—	—	—	—	—	—	—	—	14
2	8	22	2	—	2	—	15	153
—	—	—	—	—	—	—	—	5
—	—	—	—	—	—	—	—	2
—	—	—	—	—	—	—	—	10
—	—	—	—	—	—	—	—	17
6	12	27	25	4	6	8	15	334



# 勘 誤 表

頁 數	表	縱 行	橫 行	誤	正
7			8	7	二 三
121	18		1	1	項 路
121	18		6	3	089,174.74 1,089,174.74
128	21		(表目)		類 月
129	22		2	2	數 實 實 數
143	28		7	23	8.39 .89
174	3		12	16	1,199.62 2,199.62
175	4		11	14	228,731 328,731
182	7		6	24	4,887 1,887
188	8		1	2	717.10 111.10
202	12		6	8	5,525.925 53,525.925
238	1		2	15	2,125 1,235
241	2				匯 兌 包 裹
241	2				包 裹 匯 兌



中華民國七年

五月

付印發行

寄售所

鐵路協會

北京西長安街

發行所 交通部統計科

印刷所 共和印刷局

琉璃廠西頭路南  
電話南局六十三

編纂者 交通部統計科

西裝每部定價大洋二元四角



上海图书馆藏书



A541 212 0008 5477B

