

550

上海勞工統計

民國二十八年八月

〔一〕 民國二十八年上海工人生活狀況

〔二〕 民國二十八年上海之罷工停業及勞資糾紛

附載：上海市西僑生活費臨時指數

上海图书馆藏书



A541 212 0013 67808



國際勞工局中國分局

民國二十九年



本局曾於二十七年十月及二十八年七月，兩次發刊上海勞工統計，內容包括上海市之罷工停業、勞資糾紛、零售物價與生活費

指數及工資與工作時間四項統計，第一次自民國十九年起至二十六年止，第二次自民國二十六年起至二十七年止，以承前上海市

社會局所編刊各項統計之後。茲編所載二十八年之上海工人生活狀況及同年上海之罷工停業與勞資糾紛均已先後刊登於本局

出版之國際勞工通訊第七卷第二期及第六期，茲為便於參考起見，特暫為彙訂一冊。至於公共租界工部局工業科所編之西僑生活

費臨時指數，除已登載在國際勞工通訊第七卷第六期外，因其為本年勞工文獻之一種重要材料，茲亦一併附載於后焉。

國際勞工局中國分局識

民國二十九年七月



民國二十八年上海工人生活狀況

本篇所採上海工人生活狀況之統計資料，爲生活費、零售物價、工資及工作時間四種。本年度因時局關係，影響及於經濟及工業之活動，勞工生活亦與昔日大不相同也。

基期之變更 歷年所發表之生活費指數，率以民國十五年爲基期，工資指數則以十九年爲基期。自本年始，爲參證便易徵引明顯起見，改以廿五年爲基期。是年爲中日之爭前一年，其時政治、經濟、社會各方面情勢，均尙平穩，用爲基期，最足表示戰事起後演變之趨向，較之遠溯十五年，自更適當。故本年度生活費及工資指數，均改依新基期核計，以後當準此例，期歸一律。

工人福利之衡量

本年度工人之實際收入及生活費用 工人階級之福利，當以收入之豐嗇，及生活費用之高下衡量之。所入豐而所出少，則生活優裕，反是即不免於拮据。本年度百物騰貴，生活費用，高於戰前。以廿五年爲基期，則本年生活費指數爲二〇三·二五，然一月至五月指數，尙在一五〇至一六五之間，故全年平均，僅有此數，其實下半年生活費用猛漲，九月至二八三·二三，十二月竟至三〇四·〇六。生活費用高，則貨幣價值低，故在廿八年度法幣一元之購買力註，恰當廿五年度之四角九分二厘，而廿八年十二月份之一元，僅當三角二分八厘九毫而已。然本年工資亦較高，工資率指數爲一〇九·〇九，實際收入指數爲一一九·〇九。實際收入，乃指工資之外，又有津貼，而罰款及假期工資，皆已扣去而言者。本年工資之高，以年終爲甚，故全年平均，尙不足以顯示歲末情形。今依全年平均而論，收

註 貨幣購買力，卽生活費指數之倒數。



入所增，不足百分之二十，支出所增，乃至百分之一百有奇，得不償失，殆無疑義。故兩者並升，而遲速有別，設欲明其實際生活狀況，宜將貨幣工資改核為真實工資也。

真實工資即貨幣工資之購買能力。真實工資指數者，依生活費用之高下，而測貨幣工資購買力之升降也。真實工資之核計法，以生活費指數除同時期之實際收入指數而得之。茲列廿五年至廿八年之真實工資指數如下：

	廿五年	廿六年	廿七年	廿八年
實際收入指數	一〇〇・〇〇	八四・八三	九二・三八	一一九・〇九
生活費指數	一〇〇・〇〇	一一八・一五	一五二・九〇	二〇三・二五
貨幣購買力	一〇〇・〇〇	八四・六四	六五・四〇	四九・二〇
真實工資指數	一〇〇・〇〇	七一・八〇	六〇・四二	五八・五九

就上列數字而觀，廿六年及廿七年間，實際收入甚低，廿八年較高，而生活費指數則逐年上漲甚劇。故本年真實工資指數，降至五八・五九，換言之，本年收入雖增，而真實工資僅及廿五年百分之六十弱。由此可知貨幣工資之高，對於工人生活狀況，實未改善，且較往年更為艱苦也。

生活費及零售物價

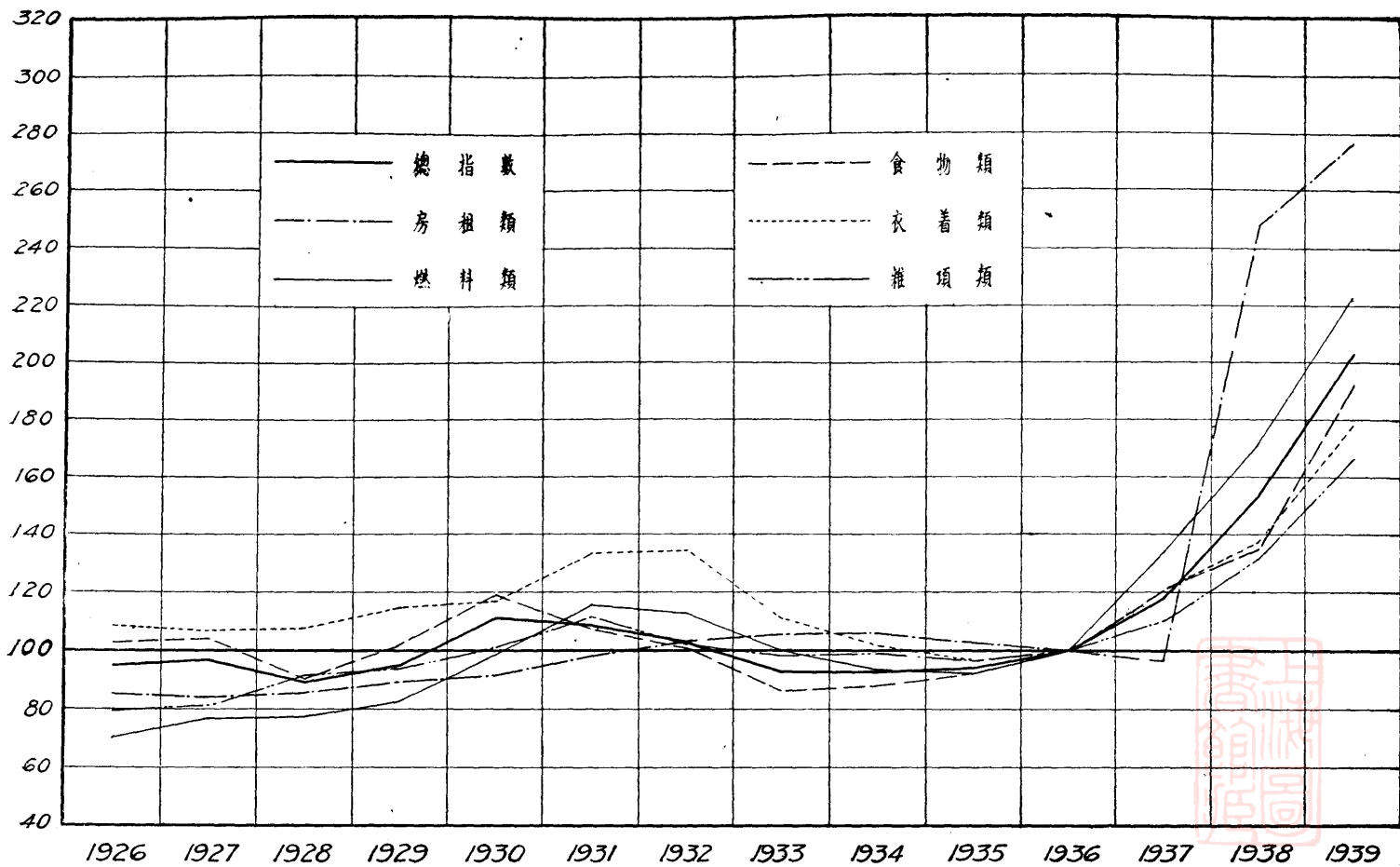
生活費高漲之原因 本年生活費用，繼漲增高，其主要原因，不外下列數端：

(一) 外匯暴縮 自本年六月九日始，英鎊匯價，由八便士下降至六便士半，七月十八日後，又降至三便士半以下。外匯一再暴縮，後雖略穩，物價隨之提高。

(二) 投機操縱 投機者多，囤積操縱之風大盛，初為外匯金市，繼及米煤油等日用品。

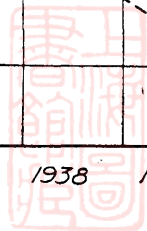
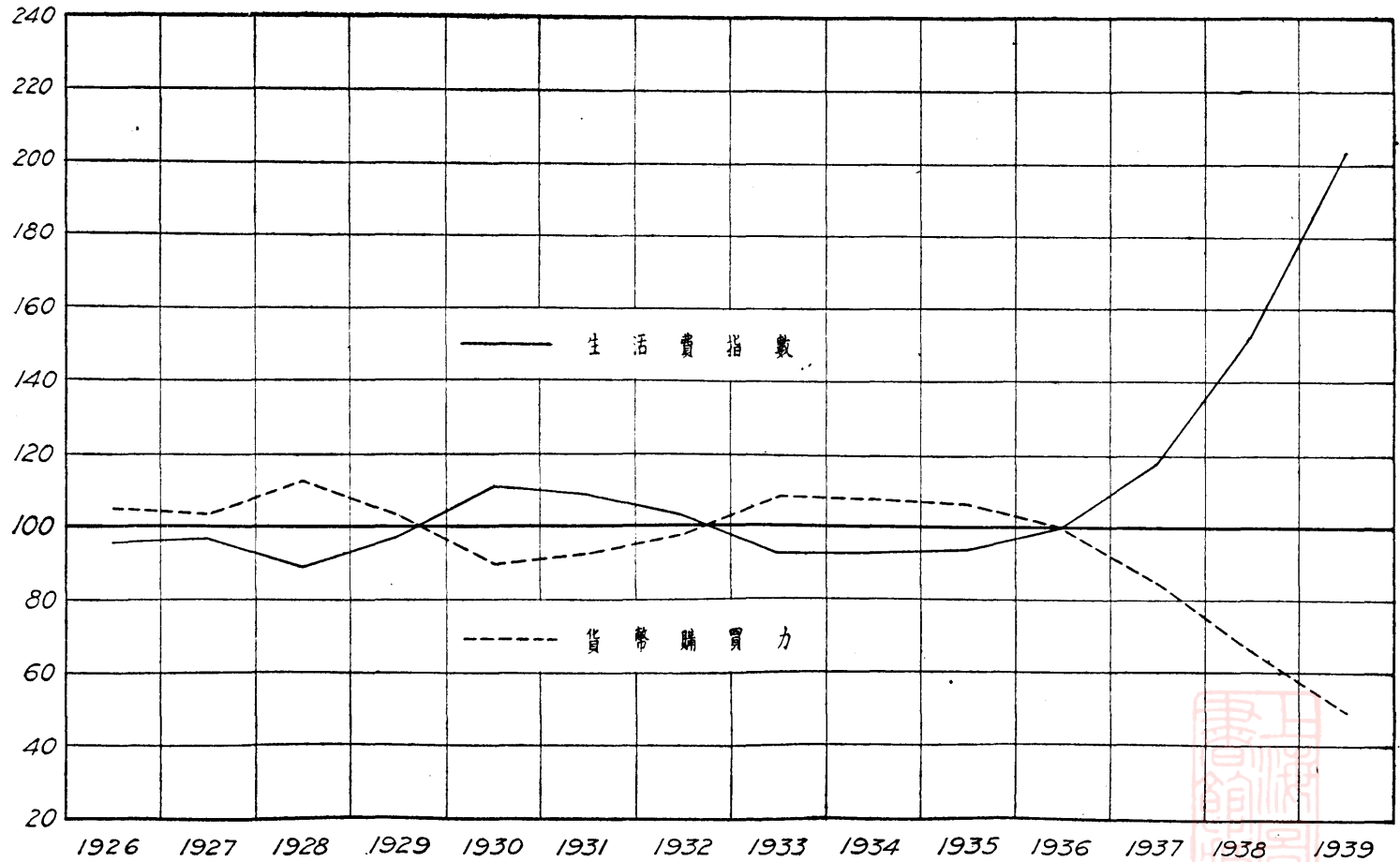
上海市工人生活費總指數與分類指數圖

一九三六年 = 100



上海市工人生活費指數與貨幣購買力圖

一九三六年 = 100



(三)時局 由於時局關係者，則因轉輸阻滯，運費激增，來源時感缺乏。

(四)歐戰 進口市場，既受影響，國貨亦隨之上升。後雖稍挫，然遠過曩昔。

(五)銅元絕跡，分幣角票短少 零找困難，物價在無形之中，受其影響，而對於升斗小民為尤甚。

二十八年逐月生活費之變動 本年生活費指數，逐月上升。自一月至五月間，漲勢尚緩。三月，米每石始越出十四元之限價。四五月間續升，布匹亦漲，豆油豬肉，因來源阻滯而上騰。一月份總指數為一五一·六七，五月份增至一六四·八七。自六月始，指數上升甚烈。六七月間，外匯一再暴縮，物價日高。八月，米又超出二十元限價。九月，歐戰發生，米價仍高，益以燃料激漲，為前此所未有，指數遂達二八三·二三。十月，指數微降至二四八·二二，匯價較鬆，米價較低，進口市場亦未因歐洲事變而全歸停頓。十一月，米價又高，外匯復緊，指數續升。至十二月，米市操縱囤積，恐慌達於極點，米價既漲，百物隨之而騰貴，十二月指數，竟至三〇四·〇六，至是法幣一元，其購買力僅當廿五年度之三角二分八厘九毫而已。

分類指數，一律上升。燃料類最劇，一月份指數為一六五·二三，九月份高至三九七·三三，十二月份為三五五·九六。食物類以米價飛騰，九月上升至二六二·七九，年終米價更高，十二月遂至三一八·〇八。房租類上半年指數為二六九·八〇，下半年升至二八二·四一。衣着類一月為一四三·八五，十二月升至二二三·〇八。雜項類指數，十二月最高，為二二六·八五，較一月增九一·一五點。

二十八年之零售物價 本年物價，一致上漲。茲為明瞭三年來上升程度起見，故以指數中所採五十八品本年十二月份物價與廿五年平均價相比較，並依增加百分數之高下，列表如下：

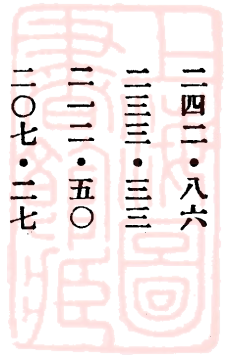
品名	較廿五年所增之百分數	品名	較廿五年所增之百分數
炭	五七二·九八	豆	三〇四·一五
劈	三〇〇·〇〇	油	二九〇·二九
柴		米	
		號	

糯 米 變 元
 煤 球
 洋 山 芋
 煤 油
 土 布
 韭 菜
 豬 油
 樓 房 東 洋 式
 鷄 活
 粗 布 十 三 磅
 黃 豆 芽
 樓 房 石 庫 門
 斜 紋 布
 條 格 布
 鮮 魚
 開 水
 百 頁
 線 粉

二八一·六四
 二七二·八一
 二四一·六七
 二一九·一二
 二一〇·八七
 二〇六·六七
 一九五·一一
 一九一·九八
 一八三·一三
 一七六·四七
 一六六·六七
 一六二·〇三
 一五六·六七
 一五五·〇〇
 一五〇·三一
 一四七·〇六
 一四五·一〇
 一三九·一三

秈 米 一 號
 廢 木 柴
 鮮 鴨 蛋
 豆 腐
 鹹 雪 菜
 豆 腐 乾
 火 柴
 鋼 魚
 平 房
 草 紙
 肥 皂 國 本
 油 豆 腐
 高 梁
 細 布 十 二 磅
 麵 粉 老 車 牌
 鮮 豬 肉
 鹹 白 魚
 白 糖 三 五 溫

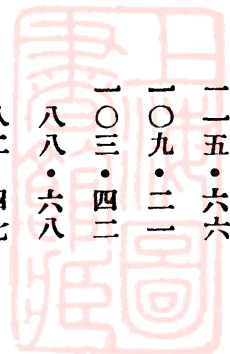
二七八·一五
 二四二·八六
 二三三·三三
 二二二·五〇
 二〇七·二七
 二〇四·〇五
 一九五·〇〇
 一九一·七八
 一八二·三二
 一七三·一三
 一六二·七五
 一五八·九六
 一五五·九二
 一五四·九五
 一四九·七七
 一四五·八九
 一四三·七五
 一三二·二〇



各品之中，米之消費額，佔工人家庭全部支出百分之二三·三一，故米價之貴，影響工人生活最切。此外，房租亦為重要負擔之一，戰前每間月租不過二三元，今至六元至九元之譜，平均所增，過一倍有半。工人住屋，往往由轉輾分賃而來，業主增租，二房東亦乘機漁利，或藉口水電增費，變相加租，負擔益重。租金既昂，居處擁擠，遂成普遍現象。一年之中，遷移頻繁，蓋欲覓較廉之屋，遷地為良也。煤球為家庭中之主要燃料，本年六月三度增價，每擔自一元六角遞增至二元一角。九月歐洲戰起，煤價飛騰，煤球每擔漲至四元以上。嗣後稍落，十二月平均價又達三元九角六分。豆油為調味所必需，本年春季及廿五年間，每斤在二角四分左右，迨至本年年終，每斤一元，一年之間，已增三倍有奇矣。

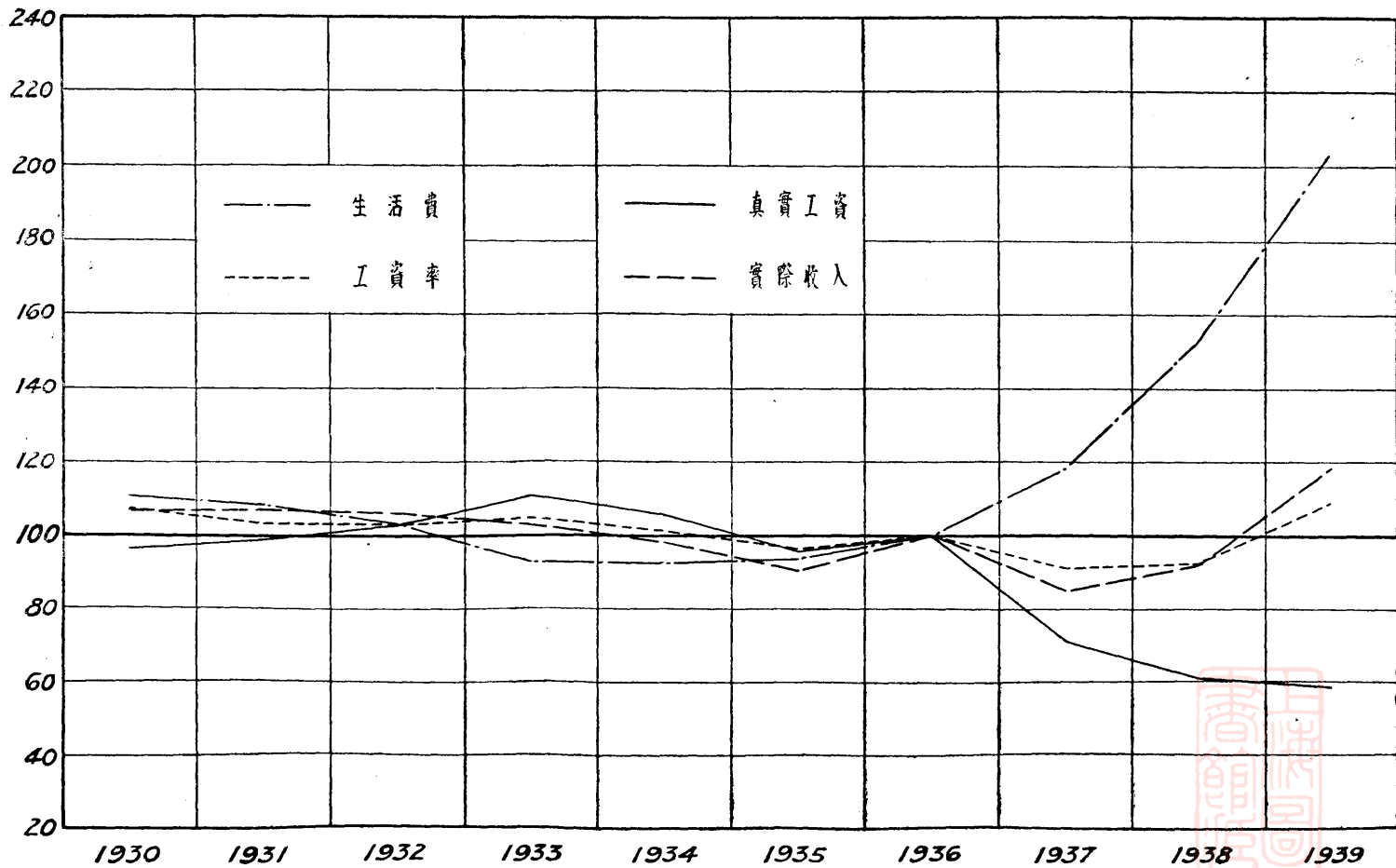
工資及工作時間

各業工資概況 工資材料之徵集，限於中國工廠。廿八年度，各種製造業工人，工資均高，年終工潮洶湧，紛紛要求加給津貼，增加



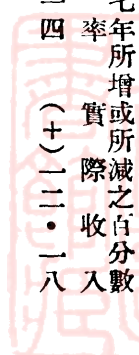
上海市工人生活費工資率實際收入及真實工資指數圖

一九三六年 = 100



最速。本年所調查，凡十有五業，材料分工資率及實際收入兩種。此十五業本年平均每小時工資率爲〇・〇六〇元，較廿五年增百分之九・〇九，較上年增百分之一七・六五；平均每月實際收入爲一七・〇九三元，較廿五年增百分之一九・〇九，較上年增百分之二八・九二。茲以本年各業工資率及實際收入與廿五年及廿七年相比較，其增減之數，略如下表：

業別	廿八年較廿五年所增或所減之百分數		廿八年較廿七年所增或所減之百分數	
	工資率	實際收入	工資率	實際收入
機器	(+) 一・一一	(-) 四・六三	(+) 一・一四	(+) 一・二一
火柴	(-) 一七・三一	(-) 三三・九六		
搪瓷	(-) 一三・〇四	(+) 一・九四	(+) 五・二六	(+) 一八・七四
繅絲	(+) 三六・三六	(+) 三二・〇七	(+) 三六・三六	(+) 六一・一〇
棉紡	(+) 四一・〇三	(+) 六八・二六	(+) 七・八四	(+) 二七・一九
絲織	(+) 二四・五九	(+) 一八・九五	(+) 一一・七六	(+) 二三・九七
棉織	(+) 三〇・〇〇	(+) 三七・六七	(+) 一六・〇七	(+) 二六・八一
毛織	(+) 三一・三七	(+) 二五・六七	(+) 一五・五二	(+) 二二・四四
內衣	(+) 八・〇〇	(+) 九・四三	(+) 五五・七七	(+) 五八・一二
織襪	(-) 一〇・二九	(-) 八・七五	(+) 二七・〇八	(-) 二・二五
麵粉	(+) 三七・七八	(+) 三一・九三	(+) 三四・七八	(+) 三一・六二
榨油	(+) 七・七五	(+) 二〇・七五	(+) 七・五五	(+) 四・五三
烟草	(+) 四・六二	(-) 二四・二七	(+) 一七・二四	(-) 二・二〇
造纸	(+) 二六・九二	(+) 四四・三四	(+) 三二・〇〇	(+) 三九・五八



各業中工資所增最多者爲纜絲、棉紡、棉織、內衣、麵粉、造紙諸業。纜絲業因輸出大增，技術工人頗感缺乏，故各廠皆厚資籠絡，甚或代辦膳食，每月取費不過四元五角至六元之譜者，亦有免費或以廉值供給宿處者，工人實際收入，因之增高。本年下半年，秋繭運滬，窒礙孔多，原料缺乏，各廠多減少產量。同時杭錫禾產繭等區，亦紛設小廠，原料近便故也。棉紡棉織二業，戰後因需要增加，投機者衆，營業鼎盛，或增工資，或給米貼，或供膳食，工人收入，高於戰前。麵粉因米價狂漲，貧民改爲麵食，以節開支，銷路因之大暢。內衣造紙二業，賞工及膳宿津貼均增，工資率亦提高。織襪烟草二業，工資率略增，而實際收入反低。去歲織襪業甚盛，小廠甚多，本年以原料日昂，內地銷路又滯，不得不減少工作，工人實際收入遂降。烟草業情況正同，不特工作時間不延長，且大率輪班工作，收入自減。火柴業在廿六年至廿七年，因受戰事影響，故無從調查。本年所調查之廠，大半規模甚小，工資亦低，每月工作日數不多，工資率及實際收入，均較廿五年爲低也。

各種工人之工資率及實際收入 戰事發生後，男女、時、件各種工人之工資率及實際收入均低，而以男工爲甚。本年則各業各種工人工資均增，然男工工資率及實際收入，尙較戰前廿五年度爲低。茲將本年各種工人之工資率及實際收入，與上年及廿五年相比較，其增減之勢，略如下表：

工 資 率		廿八年較廿五年 所增減之百分數		廿八年較廿七年 所增減之百分數	
男 工	女 工	男 工	女 工	男 工	女 工
(一) 八 · 三三	(十) 二二 · 二二	(十) 一六 · 六七	(十) 一七 · 〇二	(十) 一四 · 二九	(十) 一四 · 二九
(十) 一五 · 六六	(十) 一五 · 六六	(十) 二四 · 四四	(十) 二四 · 四四	(十) 一四 · 二九	(十) 一四 · 二九
(十) 一五 · 二八	(十) 一五 · 二八	(十) 一四 · 二九	(十) 一四 · 二九	(十) 一四 · 二九	(十) 一四 · 二九

實際收入

男時	(一) 四·一三	(十) 二六·四四
男件	(二) 二·三四	(十) 七·九〇
女時	(十) 四五·一三	(十) 五三·九一
女件	(十) 三五·三六	(十) 二四·九一

綜觀上表，女工工資之增加率，較高於男工，時工亦大致高於件工。男工工作能力較強，件工亦往往技能較優，工資收入本屬較高，戰事發生後，所受減削亦較劇。本年雖工資一律提高，其增加之比率，猶視女工時工為較低也。

工作時間 本年各業每日平均工作時數，以繅絲業為最長，其次為棉紡，麵粉，棉織等業。以上各業，本年工作大致甚忙，往往延長工作時間，增加產額。烟草廠因營業稍遜，故每日工作，平均不過七小時。各業合計，其平均為一〇·九二小時，較上年微低。惟本年每月工作日數，則較上年略增，平均每月工作二三·七八日，廿七年為二二·四八日，廿五年為二三·六六日。就一般情形而論，本年各業皆忙，造紙業每月工作日數最多，平均為二八·五九日，次榨油業，為二七·八一日，又次麵粉業，為二七·二二日。火柴業工作，時有間輟，天氣變動，原料供給，俱有影響。本年下半年，秋繭無法運滬，繅絲業最受影響，大多不得不出於停工一途，工作日數遂減也。



工資工時摘要表

表一 歷年上海市實際收入生活費及真實工資指數表

新基期：民國廿五年平均等於一〇〇

年次	實際收入指數	生活費指數	真工資指數
民國十九年	一〇六·九五	一一一·一九	九六·一九
二十年	一〇七·三四	一〇八·三六	九九·〇六
二十一年	一〇六·〇八	一〇二·八七	一〇三·一二
二十二年	一〇三·二一	九二·五一	一一一·五七
二十三年	九八·一〇	九二·六八	一〇五·八五
二十四年	九〇·四九	九三·九九	九六·二八
二十五年	一〇〇·〇〇	一〇〇·〇〇	一〇〇·〇〇
二十六年	八四·八三	一一八·一五	七一·八〇
二十七年	九二·三八	一五二·九〇	六〇·四二
二十八年	一一九·〇九	二〇三·二五	五八·五九



表二 歷年上海市工資率指數及實際收入指數表
 新基期：民國廿五年平均等於一〇〇

年次	工資率指數	實際收入指數
民國十九年	一〇七・二七	一〇六・九五
二十	一〇三・六四	一〇七・三四
二十一	一〇三・六四	一〇六・〇八
二十二	一〇五・四五	一〇三・二一
二十三	一〇一・八二	九八・一〇
二十四	九六・三六	九〇・四九
二十五	一〇〇・〇〇	一〇〇・〇〇
二十六	九〇・九一	八四・八三
二十七	九二・七三	九二・三八
二十八	一〇九・〇九	一一九・〇九

表三 歷年上海市各種工人工資率指數表
 新基期：民國廿五年平均等於一〇〇

年次	男 工		女 工		時 工		件 工		各 工	
	一〇一・一九	一〇八・八九	一〇七・五五	一〇五・二六	一〇七・二七					
民國十九年										

二十年	一〇二・三八	一〇六・六七	一〇七・五五	一〇一・七五	一〇三・六四
二十一年	一〇二・三八	一〇四・四四	九六・二三	一〇七・〇二	一〇三・六四
二十二年	一〇三・五七	一〇六・六七	一〇〇・〇〇	一〇五・二六	一〇五・四五
二十三年	九八・八一	一〇二・二二	九四・三四	一〇三・五一	一〇一・八二
二十四年	一〇一・一九	九三・三三	九〇・五七	一〇〇・〇〇	九六・三六
二十五年	一〇〇・〇〇	一〇〇・〇〇	一〇〇・〇〇	一〇〇・〇〇	一〇〇・〇〇
二十六年	七三・八一	一〇〇・〇〇	九六・二三	八七・七二	九〇・九一
二十七年	七八・五七	一〇四・四四	八四・九一	九八・二五	九二・七三
二十八年	九一・六七	一二二・二二	一〇五・六六	一二二・二八	一〇九・〇九

表四 民國廿五年至廿八年上海市各種工人平均每月實際收入表（以元爲單位）

民國	年次	男時工	男件工	女時工	女件工	各工
	二十五年	二三・三一六	二七・一八七	八・七一五	一二・一三五	一四・三五三
	二十六年	一六・三四九	一二・八四四	六・七六二	九・八〇四	一二・一七六
	二十七年	一七・六七八	二四・六〇六	八・二一八	一三・一五〇	一三・二五九
	二十八年	二二・三五二	二六・五五一	一二・六四八	一六・四二六	一七・〇九三

表五 民國廿五年至廿八年上海市各種工人平均每月工資率表(以元為單位)

年次	男工	女工	時工	件工	各工
民國二十五年	•〇八四	•〇四五	•〇五三	•〇五七	•〇五五
二十六年	•〇六二	•〇四五	•〇五一	•〇五〇	•〇五〇
二十七年	•〇六六	•〇四七	•〇四五	•〇五六	•〇五一
二十八年	•〇七七	•〇五五	•〇五六	•〇六四	•〇六〇

表六 民國廿五年至廿八年上海市各業平均每月實際收入表(以元為單位)

位次	第一	第二	第三	第四	第五	第六	第七	第八	第九	第十	第十一	第十二	第十三	第十四	第十五	第十六			
廿五年	業別	造船	船印	刷機	器內	衣糖	瓷絲	織麵	粉造	紙毛	織榨	油棉	織煙	草織	機火	柴棉	紡繅	絲	
廿五年	每月實	際收入	四・九五	三・六七	三・〇七	二・九七	二・〇三	二・六六	二・五八	二・二七	一・八五	一・五七	一・四三	一・四三	一・六八	一・三三	一・七二	一・〇四	八・二五
廿六年	業別	印刷	刷絲	織機	器榨	油麵	粉毛	織棉	織糖	瓷內	衣織	機造	紙煙	草棉	紡繅	絲			
廿六年	每月實	際收入	三・〇三	二・四四	一・八三	二・九一	一・六三	二・六二	二・四九	二・五三	二・三三	二・三三	二・五三	二・三三	二・五三	二・三三	二・五三	二・三三	二・五三
廿七年	業別	印刷	刷機	器榨	油絲	繒棉	織造	紙麵	粉糖	瓷毛	織內	衣棉	紡織	機煙	草繅	絲			
廿七年	每月實	際收入	三・三三	三・三三	二・六九	一・六三	二・七九	一・六三	二・六三	二・五五	二・六三	二・三三	二・三三	二・三三	二・三三	二・三三	二・三三	二・三三	二・三三
廿八年	業別	印刷	刷機	器造	紙絲	織麵	粉內	衣棉	織毛	織糖	瓷榨	油棉	紡織	機煙	草繅	絲			
廿八年	每月實	際收入	三・二九	二・二四	一・八〇	三・三三	三・三三	三・三三	三・三三	三・三三	三・三三	三・三三	三・三三	三・三三	三・三三	三・三三	三・三三	三・三三	三・三三

表七 民國廿五年至廿八年上海市各業平均每小時工資率表(以元為單位)

位	次	業別	廿五年	廿六年	廿七年	廿八年
第一	第一	業別 印刷	·二四	·二六	·二四	·二七
第二	第二	業別 造船機器	·一三	·〇八	·〇八	·〇九
第三	第三	業別 器內衣	·〇九	·〇七	·〇六	·〇八
第四	第四	業別 糖瓷織	·〇七	·〇六	·〇五	·〇七
第五	第五	業別 織糖	·〇九	·〇六	·〇五	·〇六
第六	第六	業別 織毛	·〇六	·〇七	·〇七	·〇七
第七	第七	業別 盜造紙內	·〇六	·〇五	·〇五	·〇六
第八	第八	業別 衣煙	·〇六	·〇五	·〇五	·〇五
第九	第九	業別 草榨	·〇三	·〇三	·〇三	·〇三
第十	第十	業別 油麵	·〇三	·〇三	·〇三	·〇三
第十一	第十一	業別 粉織	·〇三	·〇三	·〇三	·〇三
第十二	第十二	業別 襪棉	·〇三	·〇三	·〇三	·〇三
第十三	第十三	業別 紡織	·〇五	·〇四	·〇四	·〇五
第十四	第十四	業別 絲	·〇五	·〇四	·〇三	·〇四
第十五	第十五	業別 粉棉	·〇四	·〇三	·〇三	·〇三
第十六	第十六	業別 紡織	·〇三	·〇三	·〇三	·〇三

表八 民國廿五年至廿八年上海市各業平均每日實際工作時數表

位	次	業別	廿五年	廿六年
第一	第一	業別 棉	·二〇	·二〇
第二	第二	業別 紡絲	·二〇	·二〇
第三	第三	業別 織麵	·二〇	·二〇
第四	第四	業別 粉毛	·二〇	·二〇
第五	第五	業別 織棉	·二〇	·二〇
第六	第六	業別 織縲	·二〇	·二〇
第七	第七	業別 絲內	·二〇	·二〇
第八	第八	業別 衣造	·二〇	·二〇
第九	第九	業別 紙火	·二〇	·二〇
第十	第十	業別 柴煙	·二〇	·二〇
第十一	第十一	業別 草榨	·二〇	·二〇
第十二	第十二	業別 油織	·二〇	·二〇
第十三	第十三	業別 襪機	·二〇	·二〇
第十四	第十四	業別 器糖	·二〇	·二〇
第十五	第十五	業別 瓷造	·二〇	·二〇
第十六	第十六	業別 船印	·二〇	·二〇

表十

歷年上海市各業工人之平均工資及工作日數

(甲)平均每月實際收入(以元為單位)

業別	機器	造船	船火	柴糖	瓷纜	絲棉	紡絲	織棉	織毛	織內	衣織	襪麵	粉榨	油煙	草造	紙印	刷各	計業		
廿五年	三六〇	七八四	〇・九三五	二・七八一	〇・三三八	八・二五二	〇・四一八	〇・六〇二	一・五〇四	一・五八四	九・八八七	一・三六五	六・五八二	一・五七四	一・四〇六	〇・六〇二	一・七八六	一・六七四	三・五三三	
廿六年	二八・三九九					二二・三〇六	一・八九九	九・三三四	二・四八四	一・三五四	二・四四五	二・二一五	一・八〇三	六・六二七	一・〇八八	二・二〇三	〇・三九二	二・一七六		
廿七年	三・一六九					二六・三四五	六・七六六	三・〇二七	九・四〇二	二・六八九	一・六二二	三・七六四	二・七九六	六・六七二	一・六三二	三・六七一	〇・七三三	三・八三二	二・五九九	
廿八年	三四・八七〇					七・九三五	一・九四八	〇・九〇〇	二・六九七	三・一九六	三・三二五	一・九二〇	二・七六三	二・四四三	二・八八五	二・八九六	二・二七三	三・五三六	三・九一七	〇・九三三

(乙)平均每小時工資率(以元為單位)

業別	機器	造船	船火	柴糖	瓷纜	絲棉	紡絲	織棉	織毛	織內	衣織	襪麵	粉榨	油煙	草造	紙印	刷各	計業
廿五年	〇・九〇	〇・一三	〇・三三	〇・〇九	〇・三三	〇・三九	〇・三九	〇・〇九	〇・五〇	〇・五二	〇・七五	〇・六八	〇・四五	〇・三三	〇・〇五	〇・五二	〇・一四	〇・五五
廿六年	〇・八八					〇・七二	〇・二六	〇・四一	〇・三三	〇・六二	〇・五二	〇・四二	〇・四六	〇・四八	〇・〇〇	〇・三三	〇・三六	〇・五〇
廿七年	〇・八八					〇・五七	〇・三三	〇・三二	〇・六八	〇・五六	〇・五二	〇・四八	〇・四六	〇・三三	〇・〇六	〇・五〇	〇・四〇	〇・五一
廿八年	〇・八九					〇・四三	〇・四〇	〇・四五	〇・七六	〇・六五	〇・八二	〇・六一	〇・八二	〇・七二	〇・六八	〇・六六	〇・四七	〇・八〇

(丙)平均每日工作時數

業別	機器	造船	船火	柴糖	瓷纜	絲棉	紡絲	織棉	織毛	織內	衣織	襪麵	粉榨	油煙	草造	紙印	刷各	計業
廿五年	九・一八	八・六二	一〇・〇〇	九・〇五	一〇・八九	二・五〇	二・五〇	二・二五	二・二五	二・六〇	九・三六	一一・五〇	九・七七	九・六〇	一〇・三七	八・五三	一〇・五七	
廿六年	九・〇三					一〇・〇〇	一一・五〇	二・五〇	二・五〇	二・五〇	二・五〇	二・五〇	二・五〇	二・五〇	二・五〇	二・五〇	二・二〇	二・二〇

(丁)平均每月實做工數

廿七年	九・三〇		一〇・〇K	一一・一九	一二・五〇	一一・〇K	一一・五〇	一一・〇〇	一〇・〇〇	一〇・K1	一一・五〇	一一・五〇	一〇・〇〇	一一・五〇	八・二七	一一・〇三	
廿八年	九・七〇		一〇・〇〇	一〇・三三	一一・六七	一二・五〇	一一・二〇	一一・〇〇	一〇・〇〇	九・一七	一一・五〇	一〇・〇四	六・九八	一一・二四	八・三六	一〇・九三	
業別	機器	器造	船火	柴塘	瓷纜	絲棉	紡絲	織棉	織毛	織內	衣織	機麵	粉榨	油煙	草造	紙印	刷各
廿五年	二四・一五	二五・三六	二三・二六	二五・四〇	三三・六六	三三・一六	二五・八八	二五・九三	二六・〇一	二六・六八	二二・八九	二九・三三	二六・六八	三三・三〇	二五・〇八	二四・六九	二二・六六
廿六年	二一・六六			二四・一四	六・一〇	一九・五〇	二六・〇五	一〇・〇七	二三・三五	三三・四一	三三・八〇	二三・七二	二七・三三	一七・三六	一七・一六	二五・三五	二〇・四〇
廿七年	二五・六六			二八・〇二	一七・二三	二三・三五	二三・三五	二五・三三	二五・七一	二六・〇〇	二四・七一	二五・三三	二七・三三	一九・八七	二六・六九	二五・五〇	二三・四八
廿八年	二四・七四		一五・三六	二七・〇八	一九・二三	二四・八八	二五・六〇	二五・四二	二五・〇七	二五・〇七	二三・四一	二七・三三	二七・八一	二三・七四	二六・五九	二五・三二	二三・七九

二十八年各月生活費及零售物價說明

二十八年一月份上海市工人生活費指數及零售物價

本年一月上海市工人生活費指數爲一五九·三二，較上年十二月漲百分之二·八三，較上年一月跌百分之四·四九，較戰前七月之一〇九·五一仍漲百分之四五·四八。本月各類品目，較上月見漲者計二十五項，跌者計十九項，平者十四項。分類指數，除衣着一類外，餘均上升。漲勢最勁者，首推房租類，次爲食物類，再次爲雜項類，燃料類與上月相彷彿，祇漲百分之〇·〇七，衣着類則較上月跌百分之二·五二。各類升降情勢，略述如下：

食物類 本月米價回漲，粳米較上月漲半元以上，秈米及糯米漲一元左右。時值國歷年初，廢歷年底，需要較殷，且氣候轉寒，來貨見稀。又以稅捐過重，並日方統制游擊區米產，大批裝運出口，米價因之踊貴。麵粉存底不充，原料缺乏，市盤喊高。豬牛大批到滬，肉價稍見回跌。雞以廢歷年終將屆，需要較殷，售價日趨上游。豆油到稀銷活，價亦回漲。食鹽價格，統制之後，呈步高之勢。本類指數爲一二二·六〇，較上月升百分之三·二八。

房租類 房租一項，雖有變動，惟一年之中，鮮有一再增減者，故其變動遠不如物價上下之頻繁。房租調查，向例每年舉辦一次，惟自二十六年八月戰起，滬市房租，上漲至速且鉅，故改爲每年調查二次。本年第一次在一月舉行，平房較二十七年下半年又漲百分之五·八六，東洋式樓房漲百分之五·一九，石庫門樓房漲百分之〇·四一。本月指數爲三一五·〇八，較上月升百分之四·四八。

戰事初起，滬上居民，紛紛離埠者，日以萬計，其中以富有者及中下階級爲多。蓋工人階級，與各方關係甚少，且家具不多，苟有川資，匆匆即行，無所用其躊躇，迨滬戰告終，又復紛紛歸來，或先分寓親朋家中，四出覓屋。然租界房屋有限，房價已早騰貴矣。又查工人居處，



時有異動，依據本月調查，遷移家庭，計佔所查家數百分之二十。際此內地人民不斷來滬之時，屋少人多，供不應求，在勢房租有增無減，何處能覓廉價居處。普通里坊中三層樓房一幢，家數有多至十家以上，人數在五十左右者，頂費往往須一二千元之鉅，然在房客，猶只求有屋，不問租費頂費，乘機抬價，勢所必然。至於工人，大半向二房東三房東租屋，負擔尤重。設大房東加租，二三房東非但不起而反對，反表歡迎。蓋彼可有所藉口，鉅額增加。又如水電房租，俱各增收，亦為藉口加租之理由。然房價所增，實遠過於水電房租增收之數矣。

衣着類 粗布、細布、漂布、市盤堅挺，條格布、花標布、線呢、絨布及襪，售價下降。本類各品，跌多於漲，指數下降百分之二·五二。

燃料類 本類各品中，劈柴之消費最鉅，本月到貨稀少，門市售價略昂。溫州炭來源仍稀，價趨上升，煤球價稍挫落，指數盤旋於二三五左右。

雜項類 本類各品，售價與上月相仿，無甚榮辱，惟黃酒價格上漲較巨。本月指數為一七〇·一六，較上月高百分之一·五三。

二月份

本年二月適值廢歷歲首年尾，居民購買，為量較多。物價因之而貴。本月總指數為一六一·〇二，較上月又升百分之一·〇七，較去年同月減百分之三·四二，然較戰前廿六年七月，則增百分之四七·〇四。分類指數，與上月相比，則以衣着類指數所增為最多，計升百分之三·一二，其次為燃料類指數，增百分之二·〇二，又次為食物類指數，增百分之一·五九，惟雜項類指數略降，計減百分之〇·八九。

各類物品，零售物價，較上月漲者居多。食物類卅一品，漲者凡十六品。其中鷄價漲百分之一五·二五為最多，油豆腐漲百分之一四·二九，洋山芋百分之八·三三，鮮鴨蛋百分之七·一四，鮮魚百分之六·五二，糯米漲百分之五·三九。

衣着類十一品，漲者凡七品。其中條格布漲百分之一五·六六為最烈，斜紋布漲百分之五·二二，十三磅粗布漲百分之五·一九，十二磅細布漲百分之二·九二。

燃料類六品，漲者凡五品。其中劈柴漲勢最勁，計增百分之七·七九，炭漲百分之六·一二。

三月份

一一一

本市工人生活費指數，近四月中，繼續上升。上年十二月總指數爲一五四·九三，本年一月升至一五九·三二，二月又升至一六一·〇二，三月再升至一六三·〇八，四月之間，計升八·〇五點。今以三月總指數與戰前七月相比，計增百分之四八·九二。分類指數，與上月相比，食物類指數增百分之二·七三，衣着類增百分之二·一六，雜項類增百分之〇·三四，燃料類則減百分之二·一四。本月各消費品中，上漲最烈者，首推食米。依據本市一九二九年工人家庭生活調查，五口之家，食物類各品費用，佔全年總支出百分之五三·二，而各種食品之中，食米一項，須佔全年總支出百分之二三·三一。食米在總指數中地位之重要，不言可喻，故總指數受米價貴賤之影響亦最著。本月糯米（變元）每石平均較上月漲三元二角四分，計增百分之二二·三八，秈米每石漲一元三角九分八，增百分之二一·五四，粳米每石漲一元二角九分六，增百分之二一·〇六。米價上漲原因，雖覺紛紜，然不外產區米價轉貴，採辦無利可圖，以及商人投機操縱，因此米價遂超出十四元限價。三月十九日荳米業公會集會，決定維持限價，取締操縱。二十九日米商要求，重行集會，自四月一日起，每石酌加四角云。

本月食物類各品中，食米而外，上升頗烈者，有韭菜，計增百分之七·五〇，豆油增百分之七·二六，雞增百分之五·〇八，鹹豬肉增百分之三·三一，鹹白魚增百分之三·〇八，鯽魚增百分之一·七五，食鹽增百分之一·五四，麵粉則減百分之二·五七。各種蔬菜，價亦稍跌。

衣着類各品，求過於供，除三數品外，餘均上升，而以花標布所增爲最烈，計增百分之一五·七〇，條格布增百分之一·四六，線襪增百分之七·九五，土布增百分之七·〇〇，斜紋布增百分之二·一三。

燃料類各品，價均見低，下降最甚者爲劈柴，計減百分之一〇·八四，炭減百分之七·七一，煤球減百分之四·二一，溫州炭前曾被禁出口，本月初電悉准予出口，故得大批裝滬，木炭市價，遂見回跌。煤球以出貨見增，同業競爭甚烈，遂起跌風。

雜項類各品，雖漲跌互見，然升降至微，未足影響指數。

四月份

本市工人生活費總指數，繼續上升，已有五月，本月總指數爲一六四·一三。今以民十五年爲比較標準，本月總指數，與戰事初起迄今，廿一月中之最高總指數（卽廿七年一月之一六六·八一）相比，所差僅二·六八點，與上月相比，計增百分之〇·六四，與上年同月比，增百分之三·六〇，與戰前廿六年七月比，增百分之四九·八八。今以戰前廿六年七月之總指數一〇九·五一爲比較標準，則本月總指數應爲一四九·八八，其倒數（卽貨幣購買力）爲六六·七二，故本月國幣一元，恰當戰前廿六年七月國幣六角六分七厘二。

今再以分類指數與上月相比，食物類指數較上月增百分之〇·六三，衣着類增百分之三·六三，雜項類增百分之三·九八，燃料類則減百分之一·五五。食物類各品，在上月所增最劇者爲食米，在本月則爲豆油。三月豆油平均每斤爲二角五分一，四月平均爲三角五分九，計漲四成又三，最高售價曾達四角八分。上漲原因，傳爲大連統制出口，以及操縱居奇，高價迭見，爲六十年來所罕見。豆油一項，在指數內所佔比重，雖非食米可比，然爲每日必需之品，其影響於工人生計，自亦相當重要。

本月中若干物品之平均零售市價，與上月相比，升降殊鉅。例如食物類中，洋山芋較上月漲四成三，豬油一成三弱，鮮豬肉一成一弱，白糖一成弱，白蘿蔔半成強，醬油半成，食米不足半成。鮮豬肉以每頭加徵一元，故價又見昂。蔬菜魚類所跌亦鉅，韭菜較上月跌七成八，鹹雪菜四成一弱，青菜二成四，鮮魚一成八弱，菠菜一成一，鹹豬肉一成，黃荳芽半成強。

本市人口，有增無已，衣着類各品，除三數種外，需要甚殷，一致見漲。土布較上月增一成二。線呢一成，線襪一成弱，細布、斜紋布、漂布俱半成弱，絨布以時令已過，跌一成六。

燃料類各品，與上月相比，一致見跌，劈柴減半成強，炭半成弱，煤球所跌有限。本月上半月木炭到貨頗暢，月杪雖溫州暫禁通航，價見略抬，然本月指數，尙未受顯著影響。惟本市燃料，向由浙東各處集中甬溫各口岸，隨輪運滬，設各口封鎖，勢必影響物價。

雜項類中，如酒、茶、草紙等品，亦來自浙口，本月黃酒較上月漲一成三弱，高粱一成弱，草紙半成強。

五月份

本指數自廿八年五月起，改用民廿五年新基期。此項變更，時機已極成熟，蓋指數基期，須具有若干必要條件：第一，比較標準，不宜距今過遠，否則所得比較印象，不能深刻。第二，基期情形，必須穩定，而無特殊變動。就一般經濟、社會、政治情形而言，廿五年堪稱爲一適當時期，且爲八一三戰前之最近整個年度。一般人民所亟欲明瞭者，爲此時與戰前相比，情形何若。十五年距今，已有十三年之久，故以廿五年作爲戰時戰後之比較標準，似遠勝於十五年基期。此項變更，必足以引起國內其他統計機關之同情，設能及時而動，不僅戰時戰前情況之變易，可以一目瞭然，即指數間之比較，亦更覺便利。

自上年十二月起，本市工人生活費指數，繼續上漲，已達六月之久，計增一七·四三點。本年五月總指數爲一六四·八七，較戰事初起至上月止，廿一月中之最高指數（即廿七年一月之一五八·八一）尚增百分之三·八二。與上月相比，計增百分之五·五二，與上年同比，增百分之一二·一〇。與戰前廿五年全年比，所增達百分之六四·八七之鉅。本月指數之倒數爲六〇·六五（即貨幣購買力），故本月國幣一元，恰當戰前廿五年國幣六角零六厘五毫。

今再以分類指數，與上月相比，食物類指數增百分之九·九七。衣着類增百分之八·五七。雜項類增百分之〇·三三。燃料類則減百分之〇·六八。

本月食物類中，米與鮮猪肉二品，售價狂漲。本年一月二號粳米每石平均零售十一元五角一分八厘，五月漲至十五元零八分四厘，秈米一月爲十一元七角三分六厘，五月漲至十五元三角九分六厘，糯米一月爲十三元七角六分三厘，五月漲至十九元七角七分。頭號粳米五月曾到十八元二角頂價，秈米十八元，糯米廿元八角。頭號粳米十四元限價，早告無効，本月市場情形之紊亂，遠過滬戰初停之時，然其時米價，尙遠不及此時之高。本市米糧評價委員會，以無力維持，於二十日議決自行解散。月終以來源漸增，存米尙充，訂購洋米，又不久可到，且黃霉將屆，囤戶出籠，操縱稍殺，形勢略趨和緩。

本月鮮猪肉售價飛漲。腿肉一元一斤，五花一元斤半，爲前此所未見。滬市二千餘家鮮肉店攤，以虹口新辦牲畜市場，壟斷全市肉

食，又復扣留運滬豬隻，自十三日起宣佈以被迫暫停營業，惟照常開門，宰牲處於同時停宰。繼經租界當局之勸告，始於十八日復業，惟運滬豬隻不多，價仍上漲。

本市棉織業，近來盈餘殊豐，廠數驟增，擴張過速，生產與消費不稱。至於客銷，或盛或衰，變化迅速，東正先漲後跌，上下殊鉅。惟零售市價，仍屬上升。衣着類十一品中，較上月漲者七品，所增自百分之七·〇二至一九·八一不等，二品下降，其餘二品未動。

本月燃料及雜項兩類指數，升降殊微。其上下稍鉅者為劈柴，計漲百分之五·七一，高粱則漲百分之六·四五。

六月份

戰事以來，本市工人生活費指數，逐步高漲，本月指數又達新高峯。在過去七個月中，連續上升，與日俱增，本年一月份計漲四·一七點，二月一·六三點，三月一·九六點，四月〇·九九點，五月八·六二點，本月份又漲一·二八點。本月指數為一七六·一五，較上月漲百分之六·八四，較去年同月漲百分之一五·四八，較戰前民國二十五年指數計漲百分之七六·一五。本月指數之倒數為五六·七七，故本月國幣一元之購買力，適當戰前民國二十五年國幣五角六分七厘七毫。

本月分類指數與上月相比，食物類指數增百分之一〇·九四，雜項類增百分之六·〇三，燃料類增百分之三·八二，衣着類則減百分之四·二一。

本月物價，以外匯緊縮而引之直接或間接之影響，咸呈突飛猛進之勢。報章所載，各業漲價通告，盈篇累牘，漲風之厲，可見一般。尤以米價上漲最烈，粳米每石，最高價達二十二元四角之鉅，秈米最高亦達此價，為上海自同光以來七十五年間所未嘗見。攷其原因，不外下列諸端：（一）外匯緊縮，洋米進口不易。（二）淪陷區苛徵暴斂，成本加重。（三）產區禁運出口，抬高米價。（四）天津封鎖聲中，居民大量囤積。（五）投機者之操縱。綜上諸端，米價劇漲，遂不可遏。公共租界暨法租界當局，與米業團體代表討論結果，規定自六月二十三日起，無論整批零售，最高白粳市價，每石不得超過國幣二十一元，最高秈米，每石不得超過十七元，中次一律分別遞減，米價狂漲，始告一段落。

上海粳米之價，在清同光之際，每石在三元左右，光宣之間，米價雖增，仍不過七元有零，一入民元，米價高至九元，民國九年高至十三元，十四年起，米價更貴，是年最高為十八元，十八年以江浙螟害成災，十九年夏間乃見二十三元之高價，限價亦高至二十一元。本月限價雖與十九年相同，然現為市斛，抵舊時海斛約為八五折，則二十一元之限價，換算舊斛，已在每石二十四元左右矣。食米消費計佔上海工人家庭消費總額百分之二三·三一，米價騰漲，對於工人生活之影響，自屬至深且鉅，艱難之狀，不言可喻。

燃料類中，煤球上漲亦烈，旬日之間，煤球業同業公會宣告漲價連續達三次之多。初自每擔一元六角，漲至一元八角，繼又增至一元九角，迨至月杪，高達二元一角矣。

七月份

本年以還，物價激增，生活費指數，猛升不已。七月份指數達一八八·五六，較上月又升一二·四一點，計增百分之七·〇五；以較去歲同月及基年（二十五年）指數，則各高百分之二〇·九八及八八·五六。生活費高漲，貨幣購買力隨之而降低，二十五年度法幣一元，迄今恰當五角三分零三毫。

分類指數，亦趨上升，食物類指數較上月增百分之九·五六，燃料增五·五八，雜項增〇·四六，衣着大致平穩，略降百分之〇·〇七，房租則較本年上半年度增百分之四·六七。

本市居住問題，日形嚴重。本年第二次房租調查，在七月舉行。本月房租指數為二八二·四一，較本年一月至六月間指數，又增百分之四·六七，以較去年六月至十二月指數，則增百分之九·三七。各種房屋增租不一，東洋式房屋計增百分之六·九一，石庫門增六·六九，平房所增最微，計〇·九〇。本月所查各屋之中，增租者計佔百分之二九·三一，其中百分之一七·二四，為增加水費，百分之六·九〇，為舊租戶遷出，另召新戶，增加租金。百分之五·一七為酌加租金。戰事發生以還，本市各種房屋，莫不一再增租。法院為保護租戶利益起見，凡增租在百分之二十以上者，或短時期內迭次增租者，輒加駁斥，於是一般二房東，輒以住戶加多，水費激增為詞，紛加水費，而所增之數，往往遠過實際用水之消耗，此種增加水費，實為變相之加租。

米價自六月份劇漲之後，本月初，逐步趨跌，大半由於天時潮熱，國戶脫手之故。七月十七日經兩租界當局與米商會商結果，再度佈告，抑低限價，粳米每石售價，最高不得超過二十元，客秬不得超過十六元。限價甫定，而匯市劇變，貨主居奇，不肯脫手，價遂趨漲。而當局以民食爲重，力持限價，於是市上遂發生以次貨抬售高價情事，高貨幾於絕跡。入後混亂益甚，市場有行無市，暗盤交易，多逾限價，然多私相授受，不立成單，以避限令。迨至月杪，兩租界當局聯合澈查棧米，亟欲脫售過戶，市價始略見回。

零售物價，大致趨漲。食物類中，肉類與蔬菜，上漲尤烈，鹹肉較上月漲百分之五九·七八，鮮肉一一·五二，青菜四一·八二，蘿蔔二七·二七，韭菜二五·七六。其他鮮魚、鴨蛋、白糖等品，漲風亦厲。外匯暴縮，煤球再漲，每擔高至二元六角至二元八角不等，全月平均價爲二元〇八分，較上月漲百分之一四·六四。

八月份

八月份上海市工人生活費總指數高達二三四·一七，較上月一躍四五·六一點，上升之烈，爲本指數編製以來十四年中所未嘗見。分類指數，食物類較上月增百分之二四·六六，衣着類增百分之二二·八〇，燃料類增百分之七四·〇七，雜項類增百分之二四·六九。本年以還，指數逐步趨高，八閱月中上升達八六·六七點。貨幣購買力，隨之降低，一九三六年法幣一元，於去歲十二月尙爲六角七分八厘，迄今則僅四角二分七厘而已。

生活上漲原因，錯綜複雜，莫可縷述，撮其大要，約有數端：

(一) 外匯暴縮，實爲主因。七月十八日匯市突變，匯率一再猛跌，英匯自六便士半，降至三便士半以下，於是外貨價格激增，土貨亦隨之而昂。

(二) 商人乘機操縱，物價益趨上游。

(三) 政局動盪，人心不安。天津之封鎖事件，東京會議之僵持，八一三前後之戒備，歐洲風雲之緊急，皆足以影響市場物價。

(四) 內地貨物運滬，時受阻滯。

(五) 市情混亂，用戶深慮竭缺，未雨綢繆，客商居奇囤積，不輕脫手，物價之增，愈演愈烈。

(六) 銅元分幣絕跡，零星物價，頗受影響。向售銅元或分幣者，率以一角為準。貧苦階級，日常費用，類多零星細數，所受影響最烈。米價之貴，情勢最形嚴重。本年三月間，米價即突破久經制定之十四元限價。嗣後限價，每石為廿一元，復以形勢略轉，降為二十元。七月下弦，租界當局，米商團體，努力抑平米市，維持限價，終歸無效。八月間米價扶搖直上，變動之數，動以元計，一度每石竟達五十餘元之價，實為本市歷來所未有。一時若干米店，以無貨應市，暫停營業，一般米店，多以高貨參雜次貨，俾門市價格，略可抑低。搶米風潮，頗有所聞。迄於月終，情勢轉緩，米價遂告下降。

本年四月以來，各項物價，無不與日俱增。茲將各項物品，其八月份價格較四月份增加在百分之二十以上者，羅列於左，俾於近四個月來，物價上漲一般情形，可以得其梗概：

粳米	較四月份增百分之一〇四・一三	鮮魚	六八・三九
秈米	七二・四七	鹹白魚	四六・八三
糯米	四五・七〇	鮮鴨蛋	四七・六二
麵粉	四二・六六	豆油	二三・九六
切麵	三四・〇二	白糖	五四・三八
豆腐	一〇〇・〇〇	細布	二五・〇〇
豆腐乾	一〇〇・〇〇	條格布	二六・四二
百頁	四九・二五	絨布	四三・九三
油豆腐	五六・二五	斜紋布	二二・六七
發芽豆	七一・四三	煤球	九一・〇四

黃豆芽	三五·〇〇	煤油	五六·二二
鹹雪菜	五三·六八	劈柴	三四·二九
青菜	一八一·八二	火柴	二四·八四
白蘿蔔	二七九·三一	炭	八一·五三
洋山芋	二〇·四三	肥皂	四九·二五
蕪菜	二六·〇九	香烟	二六·九八
菠菜	五〇·〇〇	高粱	二〇·〇七
鮮牛肉	二〇·四九	開水	九四·一二
鹹豬肉	八九·九一		

九月份

九月份上海工人生活費總指數又見上升，高至二八三·二三，較八月份指數增百分之二〇，九五，較七月份增百分之五〇。二一分類指數，計燃料類漲百分之二九·一〇，食物百分之一八·四〇，衣着百分之七·一八，雜項百分之三·八八。貨幣購買力亦隨之降落，一九三六年度法幣一元，在本年八月，尚值四角二分七厘，至九月則僅值三角五分三厘一毫而已。

歷觀過去二年指數之變動，其升降之勢，可分若干階段。中日戰事發生之初，數月之間，物價激漲，厥後漸趨穩定，二十個月中指數起伏，最多不逾七點。既而外匯一再暴縮，本年六月九日，英匯自八便士左右降至六便士半，七月十八日起，一再猛跌，最低達三便士半以下，影響所及，六、七、八三月指數，連續激升。九月歐洲戰事發生，影響物價，指數較上月一躍四九·〇六點，開本市生活費指數之又一新階段。歐洲戰幕既展，輸入貨品，價格暴增，土貨亦隨之騰貴。然而究其實情，本市存貨頗充，戰事影響，初不若是之烈，徒以投機操縱，囤戶居奇，物價上漲，遂變本加厲，莫可遏止。變幻一時之外匯暗市，因投機家轉移目標於商品，稍見穩定，而日用商品，則以業內業外大量



國貨，狂漲不已，平民生計，遂陷於困境。米價騰貴，自八月下旬起，九月米價，二號梗米仍徘徊於三十二元左右，羊秬在二十七元左右。米價既貴，一切商品勞役，莫不隨之昂漲，本月指數突增，此又一主因。

本月物價，以燃料類所漲為最劇，計煤球較上月漲百分之二六·六九，煤油百分之三一·二七，劈柴百分之二一·二八，廢木柴百分之二四，火柴百分之一九·九〇，炭百分之六六·一二。食物類中，青菜漲百分之九五·一六，菠菜漲百分之一八三·三三，最為罕見。鯽魚漲百分之四九·〇四，白糖漲百分之四七·一六，所漲亦烈。棉紗顏料狂漲，布匹價格亦遂激增，粗布細布漂布等項，所漲均在百分之一五以上。雜項類中，肥皂茶葉各漲百分之二一及百分之二八。

十月份

自去歲十二月以還，十閱月中，本市工人生活費指數連續上升，迨入本月，始見減低。本月指數為二四八·二二，較九月份之二八三·二三，計降百分之一二·三六。貨幣購買力亦隨之而升，民國二十五度法幣一元，本月計值四角零二厘九毫。分類指數，燃料類較上月減百分之二一·七八，食物類減八·九八，衣着雜項，則見上漲，計衣着增百分之一〇·二〇，雜項增百分之五·六一。

本月指數，以較八月，猶形高漲，然於累月猛升之後，初見下降，平民生活艱難，恍目驚心之餘，所得心理上之慰藉，當非淺鮮。食米、蔬菜、煤球等項，日常生活之需，本月價格均趨下落。對於平民生計，裨益尤多。

本月物價降落主因，約有數端。歐戰既起，百物隨之騰貴，然而月來演變所趨，進口市場所受影響，初不若預期之烈，此其一。本月以還，外匯行情，頗見鬆動，法幣價值，愈見穩固，此其二。投機囤積之輩，鑒於形勢不利，亟求脫手，此其三。米價下落，各種物價，隨之降低，此其四。

米價之降，由於秋收豐稔，新貨登場，來源亦較疏通。計二號梗米較上月跌百分之八·五八，羊秬跌一六·九八，糯米跌三·三二。蔬菜項下，青菜、蘿蔔、菠菜跌百分之二十至三十不等。鮮鹹豬肉，則各跌百分之一六·五三及三四·〇三。

煤球價格之低落，一由於煤斤來源未斷，二由於大廠抑價競售，以壓迫小廠，三由於用戶囤積尚充，需要不旺。

衣着類各品，均見昂貴，土布較上月漲百分之二四·五八，絨布漲一九·七五，漂布漲一六·五九，所增最烈。天時漸寒，冬貨上市，加以棉紗、染料，均見昂漲，衣着指數，遂趨上游。

雜項各品，亦見上升，肥皂、香烟、黃酒高粱等品，較上月各漲百分之五至百分之十云。

十一月份

本市工人生活費指數，自十月份初見回降之後，本月又復上漲。總指數為二五四·五四，較上月份高六·三二點，計增百分之二·五五。貨幣購買力則二十五年法幣一元，本月值三角九分二厘九毫。分類指數，漲落互見，食物雜項各漲百分之四·三六及二·〇五，衣着、燃料微降百分之一·〇〇及一·六七。

本月物價趨勢，殊不一致。月初承上月跌勢，頗見下趨，月杪則見上漲。米價及匯率之變動，實為主因。本月初，米價下傾，二號粳米，在二十六元至二十八元之間，羊秈在二十二元至二十六元間。迨入下旬，產區之米，大量出口，投機者操縱囤積，米價劇漲，二號粳米及羊秈均達三十四元左右。匯市初見鬆動，本月六日市價，英匯為五便士半，美匯為九·一六六七元，二十五日起，又見緊縮，英匯最低達四便士七五，美匯達七·六八七五元。

食物類中，豬油漲勢最烈，鮮肉較上月漲百分之一四·六〇，鹹肉二四·八九，豬油一五·三一，到貨劇減，市價遂升。豆油以來源不湧，囤戶壟斷，計漲百分之一四·四〇。食鹽則以稅率增加，漲百分之七·六四。衣着類中，花標布漲而土布細布跌，彼此相抵，趨勢平穩。氣候驟冷，而冬貨價格，未見增加。燃料類中，煤球以同業跌價競爭，下降百分之九·四五，劈柴及炭，則以來源阻滯，頗見上漲。雜項類中，草紙漲百分之七·四五，黃酒漲七·九八，肥皂漲三·〇八。

十二月份

本市廿八年十二月份工人生活費指數，達三〇四·〇六之高峯，計較戰前民國二十五年平均，增百分之二百，較本年一月，增百分之二百，以較上月，亦增百分之一九又半。分類指數，同時猛升，食物類指數為三一八·〇八，較上月增百分之二七·四二；燃料三五

一·九六，增百分之一五·一七；雜項二二六·八五，增百分之八·三六；衣着二二三·〇八，增百分之三·六三。至於貨幣購買力，則民國二十五年法幣一元，迄今僅爲三角二分八厘九毫而已。

米價之貴，影響最烈。月初每石已近四十元，嗣後逐日飛騰，一週之間，竟漲至四十八元。租界當局鑒於投機囤積之風，莫可遏止，而市民生計堪虞，遂於十日會銜佈告，嚴加取締，頒行罰則，違者驅逐出境，存貨充公。重定限價，粳米每石最高，不得超過四十五元，秈米不得超過三十八元。漲風稍殺，限價隨即抑至粳米最高四十元，秈米三十三元。食米風潮最烈之時，捨米之舉頻見。各界大聲疾呼，以求抑低米價，維持民食，然迄月杪，尙站於四十元之限價，未見續降。食米一昂，百物騰貴，生活費用，遂達空前未有之高價。

豆油爲調味要品，本月油市操縱投機，至爲活躍，市價狂漲。本年一月至三月間，油價每斤，在二角四分左右，四月至七月間，爲三角五分，八月至十一月間，尙徘徊於五角左右，迨入本月，竟達一元之空前高價，較十一月增百分之六八。一年之間，計漲百分之三百有奇，豬油亦爲調味所必需，較上月亦增百分之六〇。

本市豆腐業以黃豆、豆油、石膏等原料飛漲，於本月十九日起停市三天，整頓業規，宣告漲價，以維成本。計豆腐、豆腐乾約漲百分之二五，百頁漲百分之五〇，油豆腐漲百分之六〇。豆腐製品，市民佐膳，日常必備，一旦飛漲，影響匪淺。

本月煤球售價，每擔一度又達四元有餘。廢木柴及劈柴，以來源阻滯，所漲尤烈，計廢木柴較上月漲百分之五〇，劈柴漲百分之二九·二三。燃料既貴，熱水業亦隨之宣告漲價，此次所增，計爲百分之五〇。戰前熱水每十杓售一分七厘，現爲五分。

上述各品，價格上漲最烈，然俱爲日常必需，不可或缺之物，故市民所受影響，至深且切也。

統 計 表

表一 上海市工人生活費指數表

新基期：民國二十五年平均 = 100

時 期	分 類 指 數					總指數	貨 幣 購 買 力	比廿五年全年 平均增(+)或 減(-)之分數
	食 物	房 租	衣 着	燃 料	雜 項			
民國十五年	103.46	85.63	108.21	70.21	79.75	95.20	105.04	+ 5.04
十六年	104.20	83.90	106.92	76.57	81.53	96.24	103.91	+ 3.91
十七年	90.34	85.72	107.82	77.39	90.92	88.78	112.38	+ 12.38
十八年	100.94	88.88	114.74	82.57	93.93	97.08	103.01	+ 3.01
十九年	118.97	91.58	117.05	98.63	101.16	111.19	89.94	- 10.06
二十年	107.70	97.99	133.72	115.58	110.36	108.36	92.28	- 7.72
廿一年	100.24	100.33	134.36	112.99	101.97	102.87	97.21	- 2.79
廿二年	86.36	105.77	111.28	100.00	98.57	92.51	108.10	+ 8.10
廿三年	88.12	106.08	100.38	93.68	99.00	92.68	107.90	+ 7.90
廿四年	91.84	103.22	96.67	91.84	96.10	93.99	106.39	+ 6.39
廿五年	100.00	100.00	100.00	100.00	100.00	100.00	100.00	
廿六年	121.52	96.38	121.41	133.63	109.93	118.15	84.64	- 15.36
七 月	105.24	96.38	121.79	104.79	102.74	104.26	95.91	- 4.09
民國廿七年	133.95	247.58	136.92	170.33	130.95	152.90	65.40	- 34.60
一 月	141.38	236.95	129.49	204.47	125.27	158.81	62.97	- 37.03
二 月	143.12	236.95	127.44	193.33	125.81	158.72	63.00	- 37.00
三 月	134.76	236.95	127.56	176.45	128.40	152.03	65.78	- 34.22
四 月	132.53	236.95	134.36	175.47	129.06	150.83	66.30	- 33.70
五 月	130.40	236.95	133.85	150.59	130.91	147.08	67.99	- 32.01
六 月	139.63	236.95	126.79	151.88	129.10	152.54	65.56	- 34.44
七 月	138.99	258.22	131.79	155.02	132.46	155.86	64.16	- 35.84
八 月	142.18	258.22	139.62	164.80	132.26	159.10	62.85	- 37.15
九 月	131.10	258.22	141.15	168.60	131.34	152.56	65.55	- 34.45
十 月	128.63	258.22	148.85	166.68	135.01	151.46	66.02	- 33.98
十一月	122.53	258.22	150.90	165.86	133.08	147.44	67.82	- 32.18
十二月	122.82	258.22	147.56	165.11	133.66	147.50	67.80	- 32.20
民國廿八年	191.68	276.15	178.08	222.76	166.62	203.25	49.20	- 50.80
一 月	126.84	269.80	143.85	165.23	135.70	151.67	65.93	- 34.07
二 月	128.86	269.80	148.33	168.56	134.51	153.30	65.23	- 34.77
三 月	132.38	269.80	151.54	164.95	134.97	155.26	64.41	- 35.59
四 月	133.21	269.80	157.05	162.40	140.34	156.25	64.00	- 36.00
五 月	146.49	269.80	170.51	161.30	140.80	164.87	60.65	- 39.35
六 月	162.51	269.80	163.33	167.46	149.27	176.15	56.77	- 43.23
七 月	178.04	282.41	163.21	176.81	149.96	188.56	53.03	- 46.97
八 月	221.95	282.41	184.10	307.77	186.98	234.17	42.70	- 57.30
九 月	262.79	282.41	197.31	397.33	194.24	283.23	35.31	- 64.69
十 月	239.20	282.41	217.44	310.79	205.14	248.22	40.29	- 59.71
十一月	249.63	282.41	215.26	305.61	209.35	254.54	39.29	- 60.71
十二月	318.08	282.41	223.08	351.96	226.85	304.06	32.89	- 67.11

表二 上海市零售物價表

民國十五年至民國二十八年

品名	食				物										
	粳米 (二號)	秈米 (一號)	糯米 (變元)	麵粉 (老車牌)	切麵	豆腐	豆腐乾	百頁	油豆腐	發芽豆	線粉	黃豆芽	鹹雪菜	青菜	蘿薈
貨品單位	石	石	石	包	斤	塊	塊	張	斤	斤	斤	斤	斤	斤	斤
民國十五年	\$13.342	\$11.988	\$13.877	\$ 3.231	\$.078	\$.0077	\$.0058	\$.0046	\$.210	\$.033	\$.052	\$.030	\$.035	\$.024	\$.024
十六年	12.250	11.174	12.352	3.278	.072	.0072	.0055	.0043	.197	.038	.049	.036	.037	.049	.034
十七年	9.372	9.171	11.351	3.102	.066	.0070	.0053	.0042	.191	.038	.048	.037	.039	.028	.035
十八年	11.678	11.420	14.350	3.202	.065	.0068	.0059	.0046	.207	.039	.047	.032	.045	.025	.030
十九年	14.770	13.605	14.693	3.500	.076	.0071	.0071	.0054	.243	.046	.049	.035	.053	.031	.036
二十年	11.310	10.962	11.307	2.925	.074	.0074	.0074	.0036	.255	.056	.058	.038	.054	.045	.038
廿一年	10.300	9.595	11.816	2.818	.070	.0070	.0070	.0051	.295	.057	.059	.038	.049	.036	.034
廿二年	7.567	7.679	8.916	2.425	.061	.0066	.0066	.0048	.255	.050	.052	.032	.054	.036	.031
廿三年	9.333	9.007	10.413	2.289	.058	.0063	.0063	.0046	.242	.042	.045	.029	.045	.027	.025
廿四年	10.872	10.094	10.994	2.600	.059	.0061	.0061	.0044	.225	.039	.042	.027	.039	.017	.023
廿五年	9.943	9.735	10.348	3.448	.074	.0072	.0074	.0051	.251	.042	.046	.033	.055	.035	.034
民國廿六年	11.908	11.814	14.617	4.164	.090	.0078	.0085	.0057	.268	.049	.054	.047	.093	.031	.047
七月	11.066	10.373	13.546	4.213	.087	.0067	.0067	.0049	.261	.046	.049	.032	.053	.030	.043
民國廿七年	12.110	13.051	14.178	4.384	.093	.0099	.0100	.0067	.266	.056	.059	.047	.145	.067	.065
一月	13.025	14.040	21.000	4.400	.093	.0100	.0100	.0067	.267	.060	.065	.044	.147	.090	.058
二月	12.900	14.150	18.000	4.400	.093	.0100	.0100	.0067	.267	.060	.060	.043	.160	.090	.067
三月	12.300	14.450	13.700	4.300	.093	.0100	.0100	.0067	.267	.053	.053	.040	.134	.062	.060
四月	12.000	14.600	14.000	4.400	.093	.0100	.0100	.0067	.267	.053	.053	.040	.100	.019	.053
五月	11.900	14.400	12.500	4.450	.090	.0100	.0100	.0067	.267	.053	.053	.040	.093	.047	.053
六月	11.857	12.329	12.469	4.024	.089	.0100	.0100	.0065	.272	.064	.064	.054	.147	.101	.090
七月	12.650	13.459	12.980	4.311	.092	.0100	.0100	.0067	.267	.056	.060	.049	.150	.093	.086
八月	13.105	13.615	12.753	4.424	.093	.0100	.0100	.0067	.256	.053	.059	.052	.168	.084	.091
九月	11.877	12.395	13.036	4.308	.093	.0100	.0100	.0067	.267	.049	.054	.050	.163	.055	.080
十月	11.459	11.436	13.974	4.473	.093	.0100	.0100	.0067	.267	.053	.059	.048	.160	.058	.057
十一月	11.262	10.915	13.080	4.510	.093	.0083	.0100	.0067	.267	.059	.060	.052	.160	.041	.042
十二月	10.987	10.820	12.648	4.603	.100	.0100	.0100	.0067	.267	.056	.064	.051	.160	.039	.044
民國廿八年	21.531	20.080	23.801	5.680	.120	.0144	.0144	.0083	.404	.071	.085	.061	.141	.058	.063
一月	11.518	11.736	13.763	4.778	.100	.0100	.0100	.0067	.280	.060	.068	.053	.160	.038	.037
二月	11.718	12.118	14.505	4.673	.100	.0100	.0100	.0067	.320	.058	.073	.052	.167	.039	.033
三月	13.014	13.516	17.751	4.553	.100	.0100	.0100	.0067	.320	.047	.070	.043	.160	.029	.027
四月	13.391	13.994	18.361	4.243	.097	.0100	.0100	.0067	.320	.049	.073	.040	.095	.022	.029
五月	15.084	15.396	19.770	4.562	.100	.0100	.0100	.0067	.320	.060	.073	.049	.089	.048	.064
六月	17.985	17.957	20.418	4.597	.100	.0100	.0100	.0067	.320	.068	.076	.059	.103	.055	.066
七月	19.333	19.323	20.222	4.650	.100	.0100	.0100	.0067	.320	.073	.077	.060	.112	.078	.084
八月	27.335	24.136	26.752	6.053	.130	.0200	.0200	.0100	.500	.084	.080	.054	.146	.062	.110
九月	31.639	27.612	32.396	6.971	.147	.0200	.0200	.0100	.500	.086	.096	.066	.158	.121	.111
十月	28.923	22.924	31.321	7.097	.150	.0200	.0200	.0100	.500	.084	.113	.083	.163	.087	.088
十一月	29.623	27.840	30.859	7.373	.151	.0200	.0200	.0100	.500	.092	.110	.086	.167	.057	.050
十二月	38.807	36.813	39.492	8.612	.170	.0225	.0225	.0125	.650	.090	.110	.088	.169	.061	.055

品名	食								物							
	洋山芋	韭菜	菠菜	鮮猪肉	鮮牛肉	鹹猪肉	雞(活)	鯽魚	鮮魚	鹹白魚	鮮鴨蛋	豆油	猪油	醬油	食鹽	
貨品單位	斤	斤	斤	斤	斤	斤	斤	斤	斤	斤	個	斤	斤	斤	斤	
民國十五年	\$.030	\$.040	\$.037	\$.274	\$.208	\$.259	\$.344	\$.391	\$.173	\$.106	\$.028	\$.173	\$.280	\$.062	\$.047	
十六年	.034	.044	.049	.280	.212	.280	.375	.352	.152	.102	.027	.193	.293	.068	.043	
十七年	.033	.038	.032	.299	.213	.318	.392	.354	.160	.109	.026	.206	.304	.073	.061	
十八年	.034	.040	.029	.293	.228	.293	.360	.337	.173	.147	.028	.195	.305	.078	.067	
十九年	.041	.045	.049	.314	.248	.285	.391	.406	.187	.143	.032	.221	.319	.084	.069	
二十年	.045	.051	.045	.335	.270	.326	.436	.442	.216	.183	.032	.187	.353	.085	.071	
廿一年	.042	.078	.047	.370	.309	.307	.451	.376	.180	.168	.027	.169	.374	.083	.071	
廿二年	.030	.051	.040	.313	.268	.327	.395	.423	.192	.140	.024	.171	.326	.090	.082	
廿三年	.029	.071	.022	.282	.242	.276	.324	.419	.173	.158	.021	.126	.298	.092	.102	
廿四年	.027	.052	.021	.244	.222	.256	.302	.376	.149	.141	.021	.169	.271	.091	.104	
廿五年	.036	.060	.042	.292	.239	.301	.326	.377	.163	.144	.024	.241	.307	.099	.112	
民國廿六年	.056	.113	.060	.383	.307	.347	.423	.404	.160	.187	.029	.243	.383	.110	.128	
廿七年	.032	.033	.021	.310	.245	.382	.351	.476	.144	.167	.024	.240	.338	.101	.129	
民國廿七年	.066	.114	.073	.390	.472	.405	.671	.436	.192	.182	.040	.236	.384	.121	.131	
一月	.117	.213	.137	.300	.573	.350	.480	.320	.165	.160	.040	.230	.300	.120	.130	
二月	.093	.213	.107	.360	.557	.300	.650	.448	.170	.160	.042	.230	.333	.120	.130	
三月	.070	.160	.070	.395	.485	.300	.700	.384	.170	.160	.042	.230	.350	.120	.130	
四月	.055	.147	.070	.480	.496	.333	.800	.368	.154	.160	.042	.225	.400	.120	.130	
五月	.055	.133	.057	.485	.551	.400	.750	.368	.134	.160	.039	.210	.400	.120	.130	
六月	.050	.097	.057	.415	.471	.490	.820	.420	.175	.229	.034	.260	.432	.123	.134	
七月	.053	.076	.057	.347	.428	.465	.683	.432	.171	.191	.035	.249	.377	.114	.133	
八月	.059	.067	.057	.375	.447	.525	.658	.512	.217	.184	.037	.242	.392	.124	.131	
九月	.060	.045	.057	.371	.446	.653	.669	.473	.217	.179	.039	.240	.388	.123	.133	
十月	.060	.043	.101	.394	.419	.304	.664	.457	.260	.187	.040	.246	.408	.121	.131	
十一月	.060	.039	.048	.383	.400	.390	.569	.520	.241	.199	.043	.238	.410	.124	.127	
十二月	.065	.140	.059	.379	.392	.353	.607	.533	.234	.209	.043	.235	.412	.121	.130	
民國廿八年	.096	.110	.073	.488	.409	.467	.809	.677	.280	.261	.055	.426	.488	.135	.136	
一月	.060	.197	.065	.377	.363	.353	.649	.513	.230	.196	.042	.240	.409	.128	.135	
二月	.065	.200	.064	.395	.352	.363	.748	.514	.245	.195	.045	.234	.400	.118	.130	
三月	.065	.215	.045	.370	.343	.375	.786	.523	.235	.201	.043	.251	.358	.119	.132	
四月	.093	.046	.040	.410	.327	.337	.791	.527	.193	.205	.042	.359	.404	.125	.129	
五月	.102	.042	.053	.467	.402	.363	.807	.497	.145	.204	.045	.329	.436	.119	.127	
六月	.091	.066	.068	.460	.400	.368	.800	.533	.168	.205	.043	.342	.432	.122	.126	
七月	.098	.083	.060	.513	.405	.588	.800	.513	.193	.222	.048	.367	.473	.122	.127	
八月	.112	.058	.060	.474	.394	.640	.848	.624	.325	.301	.062	.445	.480	.136	.131	
九月	.116	.078	.170	.599	.469	.670	.913	.930	.403	.344	.067	.478	.500	.142	.134	
十月	.115	.071	.123	.500	.456	.442	.838	.890	.417	.366	.065	.507	.490	.165	.144	
十一月	.117	.078	.056	.573	.493	.552	.800	.960	.403	.343	.072	.580	.565	.161	.155	
十二月	.123	.184	.075	.718	.500	.550	.923	1.100	.408	.351	.080	.974	.906	.165	.160	

品名	食物			租			衣							着		男線襪 (42支)
	白糖	平房	樓房 (東洋式)	樓房 (石庫門)	粗布	細布	條格布	花標布	漂布	土布	線呢	絨布	斜紋布	棉花		
貨品單位	斤	間	間	間	尺	尺	尺	尺	尺	尺	尺	尺	尺	斤	雙	
民國十五年	\$.082	\$ 1.972	\$ 1.969	\$ 2.776	\$.085	\$.108	\$.060	\$.102	\$.124	\$.040	\$.158	\$.106	\$.104	\$.545	\$.280	
十六年	.096	2.003	1.848	2.757	.087	.107	.060	.102	.124	.039	.155	.105	.108	.481	.280	
十七年	.088	2.052	1.878	2.837	.092	.105	.060	.094	.131	.040	.154	.109	.108	.559	.280	
十八年	.095	2.119	1.963	2.918	.093	.109	.067	.091	.139	.045	.170	.110	.107	.524	.350	
十九年	.099	2.140	2.070	2.988	.092	.113	.067	.101	.140	.048	.166	.106	.110	.573	.350	
二十年	.136	2.290	2.215	3.186	.100	.119	.072	.124	.167	.057	.194	.146	.122	.622	.420	
廿一年	.202	2.343	2.271	3.272	.100	.122	.071	.135	.153	.058	.197	.143	.123	.604	.420	
廿二年	.214	2.395	2.529	3.276	.085	.098	.065	.119	.148	.053	.161	.099	.097	.511	.314	
廿三年	.182	2.402	2.536	3.286	.081	.088	.061	.106	.138	.049	.144	.078	.086	.452	.287	
廿四年	.176	2.236	2.552	3.228	.078	.086	.057	.102	.130	.049	.137	.076	.083	.447	.276	
廿五年	.205	2.149	2.495	3.110	.085	.091	.060	.097	.128	.046	.146	.083	.090	.477	.272	
民國廿六年	.227	2.023	2.457	2.975	.102	.113	.077	.113	.146	.056	.190	.100	.112	.521	.307	
廿七月	.219	2.023	2.457	2.975	.108	.120	.070	.111	.150	.057	.186	.103	.118	.517	.301	
民國廿七年	.207	5.329	6.342	7.238	.123	.126	.092	.124	.151	.079	.221	.112	.125	.528	.324	
一月	.230	4.977	6.205	6.869	.115	.108	.092	.115	.144	.065	.220	.100	.116	.525	.320	
二月	.200	4.977	6.205	6.869	.115	.100	.092	.115	.144	.065	.220	.100	.116	.500	.320	
三月	.192	4.977	6.205	6.869	.108	.100	.092	.123	.144	.065	.220	.100	.112	.500	.320	
四月	.192	4.977	6.205	6.869	.115	.123	.092	.134	.144	.070	.220	.100	.119	.500	.320	
五月	.192	4.977	6.205	6.869	.108	.123	.092	.134	.144	.070	.220	.100	.119	.500	.320	
六月	.179	4.977	6.205	6.869	.120	.121	.075	.116	.149	.071	.195	.100	.125	.500	.327	
七月	.193	5.680	6.478	7.607	.118	.124	.082	.120	.149	.080	.213	.100	.122	.500	.334	
八月	.205	5.680	6.478	7.607	.125	.135	.093	.126	.153	.074	.215	.138	.127	.500	.323	
九月	.223	5.680	6.478	7.607	.137	.140	.096	.118	.153	.080	.221	.122	.136	.500	.307	
十月	.229	5.680	6.478	7.607	.143	.145	.103	.116	.163	.100	.225	.129	.142	.575	.340	
十一月	.226	5.680	6.478	7.607	.143	.138	.102	.141	.162	.110	.236	.126	.135	.634	.323	
十二月	.222	5.680	6.478	7.607	.133	.135	.095	.129	.160	.100	.246	.130	.134	.600	.330	
民國廿八年	.316	6.040	7.050	7.894	.671	.179	.122	.151	.199	.120	.261	.143	.178	.686	.385	
一月	.213	6.013	6.814	7.638	.135	.137	.083	.128	.163	.100	.236	.125	.134	.600	.327	
二月	.216	6.013	6.814	7.638	.142	.141	.096	.121	.168	.100	.238	.127	.141	.600	.327	
三月	.198	6.013	6.814	7.638	.138	.142	.107	.140	.161	.107	.220	.128	.144	.600	.353	
四月	.217	6.013	6.814	7.638	.140	.148	.106	.145	.167	.120	.242	.107	.150	.600	.383	
五月	.230	6.013	6.814	7.638	.156	.168	.127	.163	.186	.119	.259	.107	.167	.600	.347	
六月	.213	6.013	6.814	7.638	.138	.163	.112	.138	.196	.095	.259	.129	.163	.600	.350	
七月	.252	6.067	7.285	8.149	.150	.158	.110	.149	.184	.128	.240	.129	.161	.667	.350	
八月	.335	6.067	7.285	8.149	.166	.185	.134	.156	.185	.138	.274	.154	.184	.667	.387	
九月	.493	6.067	7.285	8.149	.197	.211	.136	.154	.217	.118	.268	.157	.210	.800	.431	
十月	.471	6.067	7.285	8.149	.225	.237	.149	.161	.253	.147	.301	.188	.230	.800	.433	
十一月	.477	6.067	7.285	8.149	.226	.223	.145	.184	.250	.125	.303	.185	.223	.800	.443	
十二月	.476	6.067	7.285	8.149	.235	.232	.153	.177	.263	.143	.297	.179	.231	.900	.492	

品名	燃 料								雜 項							
	煤 球	小子煤	煤 油	劈 柴	廢木柴	花 糞 柴	稻 柴	火 柴	炭	肥 皂 (固本)	草 紙	香 煙 (金鼠牌)	黃 酒	高 粱	茶 葉	開 水
貨品單位	擔	斤	斤	捆	斤	斤	斤	匣	簍	塊	刀	盒	斤	斤	斤	十 杓
民國十五年	\$	\$.014	\$.061	\$.046	\$.009	\$.0076	\$.0039	\$.0077	\$.880	\$.051	\$.068	\$.035	\$.078	\$.106	\$.237	\$.014
十六年		.014	.068	.056	.009	.0081	.0040	.0072	.944	.050	.075	.036	.078	.116	.237	.014
十七年		.013	.068	.055	.010	.0081	.0044	.0070	.894	.049	.075	.042	.080	.117	.284	.017
十八年		.013	.073	.054	.012	.0084	.0050	.0070	.958	.051	.070	.045	.082	.122	.284	.017
十九年		.015	.111	.053	.013	.0089	.0068	.0090	.981	.058	.078	.048	.090	.132	.296	.018
二十年		.017	.154	.057	.013	.0094	.0063	.0130	.990	.065	.083	.056	.090	.133	.332	.019
廿一年		.017	.143	.053	.014	.0108	.0073	.0104	.966	.065	.076	.051	.083	.127	.332	.017
廿二年		.015	.113	.050	.015	.0088	.0049	.0099	.920	.060	.072	.048	.079	.132	.332	.017
廿三年		.014	.110	.044	.014	.0082	.0044	.0094	.858	.055	.067	.048	.091	.147	.332	.016
廿四年		.013	.123	.037	.013	.0069	.0043	.0092	.825	.050	.065	.046	.095	.149	.350	.015
廿五年		.014	.136	.042	.014	.0063	.0043	.0100	.929	.051	.067	.047	.094	.152	.350	.017
民國廿六年	2.435	.015	.156	.059	.021	.0065	.0047	.0107	1.402	.059	.078	.054	.103	.171	.359	.017
七 月	*1.100	*.015	.147	.046	.013	*.0074	*.0049	.0101	.882	.057	.069	.050	.089	.153	.350	.017
民國廿七年	1.947		.192	.090	.026			.0135	1.919	.077	.130	.061	.141	.223	.419	.017
一 月	2.800		.171	.133	.033			.0117	2.600	.072	.120	.060	.133	.193	.417	.017
二 月	2.100		.171	.133	.033			.0117	1.900	.080	.133	.060	.133	.193	.417	.016
三 月	1.800		.171	.100	.033			.0122	1.800	.087	.133	.060	.133	.193	.417	.017
四 月	1.700		.187	.100	.030			.0133	1.800	.097	.113	.060	.133	.193	.417	.017
五 月	1.600		.187	.069	.023			.0133	1.700	.075	.133	.066	.133	.193	.417	.017
六 月	1.800		.184	.069	.023			.0115	1.700	.079	.125	.080	.145	.201	.417	.017
七 月	1.792		.187	.073	.023			.0133	1.817	.078	.128	.060	.143	.247	.417	.017
八 月	2.117		.204	.073	.023			.0130	1.900	.075	.133	.060	.150	.235	.417	.017
九 月	2.108		.205	.082	.023			.0134	1.908	.072	.123	.060	.149	.237	.417	.017
十 月	1.967		.212	.075	.023			.0157	1.883	.072	.138	.061	.148	.266	.417	.017
十一 月	1.800		.213	.081	.022			.0165	1.983	.071	.140	.060	.143	.260	.427	.017
十二 月	1.780		.212	.076	.023			.0165	2.040	.068	.146	.060	.148	.261	.427	.017
民國廿八年	2.573		.307	.094	.027			.0207	3.430	.092	.153	.074	.172	.310	.519	.024
一 月	1.775		.212	.077	.023			.0159	2.042	.066	.148	.060	.162	.264	.427	.017
二 月	1.783		.214	.083	.023			.0160	2.167	.066	.136	.063	.140	.268	.427	.017
三 月	1.708		.218	.074	.023			.0160	2.000	.064	.139	.063	.150	.258	.427	.017
四 月	1.675		.217	.070	.023			.0157	1.917	.067	.148	.063	.169	.279	.427	.017
五 月	1.633		.218	.066	.023			.0160	1.917	.068	.146	.063	.162	.297	.427	.017
六 月	1.817		.232	.085	.023			.0173	1.917	.077	.144	.072	.167	.292	.427	.017
七 月	2.033		.243	.069	.023			.0192	2.033	.077	.146	.073	.158	.300	.480	.017
八 月	3.200		.339	.094	.025			.0196	3.480	.100	.149	.080	.172	.335	.500	.033
九 月	4.054		.445	.114	.031			.0235	5.781	.121	.160	.083	.179	.320	.640	.033
十 月	3.747		.472	.113	.031			.0293	5.729	.130	.161	.090	.188	.355	.640	.033
十一 月	3.393		.442	.130	.032			.0302	5.930	.134	.173	.090	.203	.365	.640	.033
十二 月	3.963		.434	.168	.048			.0295	6.252	.134	.183	.090	.211	.389	.760	.042

*燃料類小子煤，花糞柴，稻柴三種自民國廿六年八月起改用煤球一項。

中國統計學社上海分社編

表三 歷年各業工人之平均工資及工作日數 民國十九年至二十八年

年次	機器業	造船業	火柴業	搪瓷業	繅絲業	棉紡業	絲織業	棉織業	毛織業	內衣業	織襪業	麵粉業	榨油業	烟草業	造紙業	印刷業	各業合計
平均	\$	\$	\$	\$	\$	\$	\$	\$	\$	\$	\$	\$	\$	\$	\$	\$	\$
每月																	
收入																	
十二	26.364	35.950	10.685	21.764	8.833	10.868	23.507	15.160	13.232	18.423	19.256	18.658	21.808	14.878	17.160	41.720	15.351
十一年	27.497	40.672	9.517	21.586	9.860	11.091	23.207	13.464	15.692	20.168	14.058	16.024	19.311	15.439	21.449	40.696	15.406
二十	27.672	43.518	12.615	15.515	7.935	11.393	32.705	15.806	14.589	19.909	17.901	14.497	17.219	14.129	19.512	23.343	15.226
廿一年	24.581	47.633	9.771	17.386	8.498	10.719	27.759	14.329	15.845	20.034	13.674	17.119	18.683	14.309	15.840	32.609	14.814
廿二年	24.253	43.049	7.918	19.957	6.310	11.005	23.357	15.539	17.539	18.778	12.009	17.441	15.711	15.605	17.410	29.487	14.080
廿三年	23.085	40.189	7.917	18.546	6.561	9.648	17.370	12.852	14.371	17.675	14.639	16.711	18.291	14.598	20.843	29.245	12.988
廿四年	26.078	40.925	11.718	19.038	8.253	10.054	18.660	15.483	15.845	19.887	13.635	16.588	15.724	14.680	16.178	36.167	14.353
廿五年	18.319			12.306	1.898	9.324	21.484	13.542	14.845	12.115	11.803	16.627	18.163	10.868	11.120	30.229	12.176
廿六年	22.169			16.345	6.766	13.301	17.904	16.809	16.261	13.764	12.729	16.627	18.163	11.367	16.730	31.383	13.259
廿七年	24.870		7.935	19.408	10.900	16.917	22.196	21.315	19.910	21.763	12.442	21.885	18.986	11.117	23.352	36.289	17.093
平均																	
每月																	
工作																	
日數																	
十二	22.90	26.49	25.09	25.94	18.32	24.03	21.09	27.22	23.89	23.85	23.47	29.74	23.13	21.53	26.90	24.60	22.93
十一年	23.34	25.14	24.68	25.62	20.40	23.74	22.83	23.32	24.56	24.49	19.58	26.60	25.36	21.05	27.11	23.11	22.71
二十	26.40	26.68	24.61	27.85	21.55	24.49	25.67	25.75	26.34	25.90	22.62	25.81	23.63	24.14	27.62	24.48	24.27
廿一年	24.64	28.45	24.44	25.86	21.26	21.93	25.26	25.15	26.69	24.83	20.99	28.27	28.55	24.33	26.93	25.24	23.19
廿二年	23.89	26.15	21.38	27.11	20.64	23.16	25.02	25.54	24.71	27.30	21.92	28.69	28.62	23.94	27.66	24.77	23.46
廿三年	24.40	25.28	22.87	26.18	20.18	22.25	23.53	23.18	23.70	25.25	22.90	29.18	28.25	23.97	27.35	22.26	22.69
廿四年	24.15	25.28	23.26	25.40	22.68	23.16	25.88	25.93	26.01	26.68	21.89	29.33	28.68	22.30	25.08	24.69	23.66
廿五年	21.66			24.14	6.10	19.50	26.05	20.07	23.35	22.41	22.80	23.72	27.22	17.26	17.16	25.35	20.40
廿六年	25.66			28.02	17.23	23.55	23.35	25.33	25.71	26.00	24.71	25.22	27.22	19.87	26.69	25.50	22.48
廿七年	24.74		15.36	27.08	19.23	24.88	25.60	25.42	25.07	25.07	22.41	27.22	27.81	22.74	28.59	25.32	23.78
平均																	
每日																	
收入																	
十二	1.151	1.357	.426	.839	.482	.452	1.115	.557	.554	.772	.820	.627	.775	.691	.638	1.696	.669
十一年	1.178	1.618	.386	.843	.483	.467	1.017	.577	.639	.824	.718	.602	.761	.733	.791	1.761	.678
二十	1.048	1.631	.513	.557	.368	.465	1.274	.614	.554	.768	.791	.562	.601	.585	.706	1.158	.627
廿一年	.998	1.675	.400	.672	.400	.489	1.099	.570	.594	.807	.651	.606	.654	.588	.588	1.292	.639
廿二年	1.015	1.616	.370	.736	.306	.475	.934	.608	.710	.688	.548	.608	.549	.652	.629	1.190	.600
廿三年	.946	1.590	.346	.747	.325	.434	.738	.554	.606	.700	.639	.573	.647	.609	.762	1.314	.572
廿四年	1.080	1.619	.504	.750	.364	.434	.721	.597	.609	.745	.623	.566	.548	.658	.645	1.465	.607
廿五年	.846			.510	.311	.478	.825	.675	.636	.541	.518	.701	.667	.630	.648	1.192	.597
廿六年	.864			.583	.393	.565	.767	.664	.632	.529	.515	.659	.667	.572	.627	1.231	.590
廿七年	1.005		.517	.717	.567	.680	.867	.839	.794	.868	.555	.804	.683	.489	.817	1.433	.719

表三 歷年各業工人之平均工資及工作日數 民國十九年至二十八年續

年次	機器業	造船業	火柴業	搪瓷業	繅絲業	棉紡業	絲織業	棉織業	毛織業	內衣業	織襪業	麵粉業	榨油業	烟草業	造紙業	印刷業	各業合計
平均日 工資率	\$	\$	\$	\$	\$	\$	\$	\$	\$	\$	\$	\$	\$	\$	\$	\$	\$
十二年	.880	1.231	.396	.526	.487	.432	1.002	.492	.515	.720	.763	.570	.584	.701	.395	1.090	.594
十一年	.914	1.264	.348	.540	.451	.429	.951	.544	.578	.700	.633	.477	.605	.649	.673	1.106	.579
廿二年	.845	1.260	.483	.532	.377	.466	1.179	.520	.529	.639	.764	.493	.626	.542	.621	.921	.575
廿一年	.761	1.289	.364	.582	.411	.456	1.098	.510	.566	.674	.668	.537	.658	.572	.522	1.089	.577
廿三年	.849	1.236	.339	.605	.312	.467	.899	.610	.642	.786	.629	.547	.572	.573	.563	.973	.553
廿四年	.838	1.248	.347	.509	.327	.443	.765	.533	.581	.683	.620	.504	.526	.520	.674	1.154	.528
廿五年	.830	1.188	.519	.623	.364	.449	.704	.549	.578	.789	.620	.512	.502	.632	.539	1.182	.562
廿六年	.793		.573	.573	.321	.479	.830	.714	.633	.521	.471	.525	.557	.501	.607	1.115	.555
廿七年	.815		.573	.573	.368	.581	.749	.649	.639	.521	.509	.525	.605	.575	.579	1.143	.565
廿八年	.868		.426	.611	.530	.627	.851	.744	.723	.807	.562	.708	.596	.475	.731	1.228	.656
平均小 時工資率	\$	\$	\$	\$	\$	\$	\$	\$	\$	\$	\$	\$	\$	\$	\$	\$	\$
十二年	.096	.137	.058	.056	.044	.038	.096	.044	.049	.071	.073	.050	.051	.079	.046	.133	.059
十一年	.100	.140	.054	.058	.041	.037	.091	.051	.058	.074	.070	.042	.053	.075	.060	.131	.057
廿二年	.091	.140	.059	.059	.034	.041	.112	.046	.049	.062	.074	.043	.054	.071	.057	.111	.057
廿一年	.082	.143	.052	.064	.038	.040	.104	.045	.051	.066	.064	.047	.057	.076	.047	.133	.058
廿三年	.091	.137	.056	.066	.029	.041	.087	.054	.058	.077	.072	.048	.059	.071	.052	.116	.056
廿四年	.090	.140	.050	.055	.029	.040	.074	.048	.051	.068	.057	.044	.052	.061	.062	.139	.053
廿五年	.090	.138	.052	.069	.033	.039	.061	.050	.051	.075	.068	.045	.053	.065	.052	.141	.055
廿六年	.088		.057	.028	.042	.073	.062	.058	.052	.045	.046	.048	.050	.053	.053	.136	.050
廿七年	.088		.057	.033	.051	.068	.056	.058	.052	.048	.046	.053	.058	.050	.050	.140	.051
廿八年	.089		.043	.060	.045	.055	.076	.065	.067	.081	.061	.062	.057	.068	.066	.147	.060
平均日 工作數																	*
十二年	9.16	9.00	6.89	9.49	11.00	11.50	10.46	11.32	10.61	10.48	10.51	11.50	11.50	8.69	11.23	8.26	10.61
十一年	9.15	9.00	6.59	9.40	11.00	11.50	10.44	10.77	9.85	9.74	8.91	11.50	11.50	7.01	11.33	8.50	10.31
廿二年	9.29	9.00	8.71	9.04	11.00	11.50	10.55	11.35	10.95	10.33	10.35	11.50	11.50	7.80	10.93	8.33	10.53
廿一年	9.36	9.00	8.03	9.16	10.87	11.50	10.56	11.36	11.24	10.32	10.39	11.50	11.50	7.57	10.98	8.28	10.48
廿三年	9.32	9.00	7.08	9.25	10.91	11.50	10.46	11.34	11.07	10.29	9.03	11.50	9.81	8.08	10.88	8.55	10.46
廿四年	9.25	8.94	8.08	9.35	11.21	11.13	10.35	11.13	11.30	10.14	10.78	11.23	10.13	8.68	10.86	8.33	10.50
廿五年	9.19	8.62	10.00	9.05	10.89	11.50	11.50	11.15	11.26	10.60	9.36	11.50	9.77	9.80	10.37	8.52	10.57
廿六年	9.03		10.00	10.00	11.50	11.50	11.40	11.50	11.00	10.00	10.52	11.50	11.50	10.00	11.50	8.20	11.03
廿七年	9.30		10.06	10.06	11.19	11.50	11.06	11.50	11.00	10.00	10.61	11.50	11.50	10.00	11.50	8.17	11.03
廿八年	9.70		10.00	10.22	11.67	11.50	11.20	11.49	10.80	10.00	9.17	11.50	10.44	6.98	11.14	8.36	10.92

表四 歷年各業工人之平均工資及工作日數 民國十九年至二十八年

年次	機器業	造船業	火柴業	搪瓷業	繅絲業	棉紡業	絲織業	棉織業	毛織業	內衣業	織襪業	麵粉業	榨油業	烟草業	造紙業	印刷業	各業合計
實際收入																	
指	幣	幣	幣	幣	幣	幣	幣	幣	幣	幣	幣	幣	幣	幣	幣	幣	幣
十二年	101.10	87.84	91.18	114.32	107.03	108.10	125.98	97.91	83.51	92.64	141.22	112.48	138.69	101.35	106.07	115.35	106.95
十一年	105.44	99.38	81.22	113.38	119.47	110.31	124.37	86.96	99.03	101.41	103.10	96.60	122.81	105.17	132.58	112.52	107.34
十二年	106.11	106.34	107.65	81.49	96.15	113.32	175.27	102.09	92.07	100.11	131.29	87.39	109.51	96.25	120.61	78.37	106.08
十三年	94.26	116.39	83.38	91.32	102.97	106.61	148.76	92.55	100.00	100.74	100.29	103.20	118.82	97.47	97.91	90.16	103.21
十四年	93.00	105.19	67.57	104.83	76.46	109.46	125.17	100.36	110.69	94.42	88.07	105.14	99.92	106.30	107.62	81.53	98.10
十五年	88.52	98.20	67.56	97.42	79.50	95.96	93.09	83.01	90.70	88.88	107.36	100.74	116.33	99.44	128.82	80.86	90.49
十六年	100.00	100.00	100.00	100.00	100.00	100.00	100.00	100.00	100.00	100.00	100.00	100.00	100.00	100.00	100.00	100.00	100.00
十七年	70.25		64.64	23.00	92.74	115.13	87.46	93.69	60.92	86.56	100.24	115.51	74.03	68.74	83.58	84.83	92.38
十八年	85.01		85.85	81.98	132.30	95.95	108.56	102.63	69.21	93.36	100.24	115.51	77.43	103.41	86.77	92.88	92.88
十九年	95.37		67.72	101.94	132.07	168.26	118.95	137.67	125.65	109.43	91.25	131.93	120.75	75.73	144.34	100.34	119.09
工資率																	
指																	
十二年	106.67	99.28	111.54	81.16	133.33	97.44	157.38	88.00	96.08	94.67	107.35	111.11	96.23	121.54	88.46	94.33	107.27
十一年	111.11	101.45	103.85	84.06	124.24	94.87	149.18	102.00	113.73	98.67	102.94	93.33	100.00	115.38	113.38	92.91	103.64
十二年	101.11	101.45	113.46	85.51	103.03	105.13	183.61	92.00	96.08	82.67	108.82	95.56	101.89	109.23	109.62	78.72	103.64
十三年	91.11	103.62	100.00	92.75	115.15	102.56	170.49	90.00	100.00	88.00	94.12	104.44	107.55	116.92	90.38	94.33	105.45
十四年	101.11	99.28	107.69	95.65	87.88	105.13	142.62	108.00	113.73	102.67	105.88	106.67	111.32	109.23	100.00	82.27	101.82
十五年	100.00	101.45	96.15	79.71	87.88	102.56	121.31	96.00	100.00	90.67	83.82	97.78	98.11	93.85	119.23	98.58	96.36
十六年	100.00	100.00	100.00	100.00	100.00	100.00	100.00	100.00	100.00	100.00	100.00	100.00	100.00	100.00	100.00	100.00	100.00
十七年	97.78		82.61	84.85	107.69	119.67	124.00	113.73	69.33	66.18	102.22	90.57	76.92	101.92	96.45	90.91	90.91
十八年	97.78		82.61	100.00	130.77	111.48	112.00	113.73	69.33	70.59	102.22	100.00	89.23	96.15	99.29	92.73	92.73
十九年	98.89		82.69	86.96	136.36	141.03	124.59	130.00	131.37	108.00	89.71	137.78	107.55	104.62	126.92	104.26	109.09
真實工資																	
指																	
十二年	90.93	79.00	82.00	102.82	96.26	97.22	113.30	88.06	75.11	83.32	127.01	101.16	124.73	91.15	95.40	103.74	96.19
十一年	97.31	91.71	74.95	104.63	110.25	101.80	114.77	80.25	91.39	93.59	95.15	89.15	113.34	97.06	122.35	103.84	99.06
十二年	103.15	103.37	104.65	79.22	93.47	110.16	170.38	99.24	89.50	97.32	127.63	84.95	106.45	93.56	117.25	76.18	103.12
十三年	101.89	125.81	90.13	98.71	111.31	115.24	160.80	100.04	108.10	108.90	108.41	111.56	128.44	105.84	97.46	111.57	111.57
十四年	100.35	113.50	72.91	113.11	82.50	118.11	135.06	108.29	119.43	101.88	95.03	113.44	107.81	114.70	116.12	87.97	105.85
十五年	94.18	104.48	71.88	103.65	84.58	102.10	99.04	88.32	96.50	94.56	114.22	107.18	123.77	105.80	137.06	86.03	96.28
十六年	100.00	100.00	100.00	100.00	100.00	100.00	100.00	100.00	100.00	100.00	100.00	100.00	100.00	100.00	100.00	100.00	100.00
十七年	59.46		54.71	19.47	78.49	97.44	74.02	79.30	51.56	73.26	84.84	97.77	62.66	58.18	70.74	71.80	71.80
十八年	55.60		56.15	53.62	86.53	62.75	71.00	67.12	45.23	61.06	65.56	75.55	50.64	67.63	56.75	60.42	60.42
十九年	46.92		33.32	50.15	64.98	82.78	58.52	67.73	61.82	53.84	44.90	64.91	59.41	37.26	71.02	49.37	58.59

表五 歷年各業男時工之平均工資及工作日數 民國十九年至二十八年

年次	機器業	造船業	火柴業	搪瓷業	繅絲業	棉紡業	絲織業	棉織業	毛織業	內衣業	織襪業	麵粉業	榨油業	烟草業	造紙業	印刷業	各業合計
平均	\$	\$	\$	\$	\$	\$	\$	\$	\$	\$	\$	\$	\$	\$	\$	\$	\$
實際	26.364	35.950	17.393	22.870		11.156	14.653	17.925	17.113	23.308	17.119	18.658	21.808	22.555	21.173	41.654	23.325
九一年	27.497	40.672	17.163	23.099		12.008	13.146	14.140	19.815	21.531	16.810	16.024	19.311	23.618	22.159	24.613	22.743
十二年	29.753	43.518	16.404	16.196		12.219	13.770	19.591	17.022	22.046	14.159	14.497	17.219	22.660	29.316	25.270	21.205
十三年	25.900	47.633	16.585	18.230		11.590	19.301	9.488	18.006	21.612	14.103	17.119	18.683	22.673	20.990	30.051	21.704
十四年	24.963	43.049	13.543	20.270		12.507	19.624	16.847	24.194	23.869	14.641	17.441	15.711	30.558	21.322	28.083	22.353
十五年	24.563	40.189	11.416	19.540		10.767	15.564	17.736	18.898	20.980	14.670	16.711	18.291	28.105	22.675	29.855	21.595
十六年	26.803	40.925	10.851	20.406		11.937	16.653	17.420	17.958	20.999	16.688	16.588	15.724	24.117	21.823	33.464	23.316
十七年	18.319			12.370		9.787	14.608	14.135	13.629	17.273	12.368	16.627	18.163	29.825	12.398	29.019	16.349
十八年	22.169		17.992	16.389		12.402	16.557	15.189	14.946	18.959	15.725	16.627	18.163	20.088	18.947	31.217	17.678
十九年	24.870			19.782		16.940	17.400	23.324	23.581	29.490	16.179	21.885	18.986	17.781	23.352	37.998	22.352
平均																	
實際	22.90	26.49	25.39	26.21		24.96	21.14	27.82	26.18	27.45	27.44	29.74	28.13	23.22	27.58	25.17	25.53
九一年	23.34	25.14	26.29	26.24		24.82	24.18	25.66	25.89	26.41	25.43	26.60	25.36	24.45	27.42	23.58	24.87
十二年	26.01	26.68	25.98	26.76		24.96	20.84	27.02	27.12	26.24	25.55	25.81	28.63	23.74	27.74	24.30	25.57
十三年	24.69	28.45	24.40	26.11		23.45	26.14	25.55	27.30	25.33	25.20	28.27	28.55	24.39	27.52	24.92	25.65
十四年	24.06	26.15	22.51	27.14		24.45	25.71	26.21	27.95	28.49	26.23	28.69	28.62	24.85	27.52	24.75	25.73
十五年	24.90	25.28	18.75	26.39		22.71	22.15	25.83	26.03	28.10	26.45	29.18	28.25	24.66	27.71	25.40	25.30
十六年	23.86	25.28	16.51	25.94		24.05	24.00	26.82	26.11	29.53	26.04	29.33	28.68	24.17	27.47	25.00	25.67
十七年	21.66			24.27		20.33	21.33	23.35	23.60	22.00	26.35	23.72	27.22	26.52	18.16	25.54	23.37
十八年	25.66			28.02		23.25	24.54	25.17	26.10	26.00	29.02	25.22	27.22	28.57	29.06	25.40	25.52
十九年	24.74		25.97	26.98		25.48	27.02	26.94	26.75	28.34	28.49	27.22	27.81	23.86	28.59	25.37	26.25
平均																	
實際	\$ 1.151	\$ 1.357	\$.685	\$.873		\$.447	\$.693	\$.644	\$.654	\$.849	\$.624	\$.627	\$.775	\$.971	\$.768	\$ 1.655	\$.914
九一年	1.178	1.618	.653	.880		.484	.544	.551	.765	.815	.661	.602	.761	.966	.808	1.468	.914
十二年	1.144	1.613	.631	.605		.490	.661	.725	.628	.840	.554	.562	.601	.955	.732	1.040	.829
十三年	1.049	1.675	.680	.698		.494	.738	.763	.660	.853	.560	.606	.654	.930	.763	1.206	.846
十四年	1.038	1.646	.602	.747		.512	.763	.643	.866	.838	.558	.608	.549	1.230	.775	1.135	.869
十五年	.986	1.590	.609	.741		.474	.703	.687	.726	.747	.555	.573	.647	1.140	.818	1.175	.854
十六年	1.123	1.619	.657	.787		.496	.694	.650	.688	.711	.641	.566	.548	.998	.794	1.339	.908
十七年	.864		.510	.481		.481	.685	.605	.578	.785	.469	.667	1.046	.683	1.136	.700	
十八年	.864		.585	.533		.533	.675	.603	.573	.729	.542	.659	.667	.756	.652	1.229	.693
十九年	1.005		.693	.733		.665	.644	.866	.882	1.041	.568	.804	.683	.745	.817	1.498	.852

表五 歷年各業男時工之平均工資及工作日數 民國十九年至二十八年

年次	機器業	造船業	火柴業	搪瓷業	繚絲業	棉紡業	絲織業	棉織業	毛織業	內衣業	織襪業	麵粉業	榨油業	烟草業	造紙業	印刷業	各業合計
平均日 工資率	\$	\$	\$	\$	\$	\$	\$	\$	\$	\$	\$	\$	\$	\$	\$	\$	\$
十二年	.880	1.231	.556	.541	.414	.506	.582	.606	.775	.614	.570	.584	.746	.648	.997	.724	
十一年	.914	1.264	.562	.556	.427	.460	.549	.648	.554	.533	.477	.605	.758	.687	1.021	.696	
二十二年	.876	1.260	.553	.540	.455	.533	.541	.591	.482	.564	.493	.626	.763	.648	.730	.678	
二十三年	.770	1.289	.542	.595	.443	.556	.557	.593	.488	.568	.537	.658	.785	.675	.763	.695	
二十四年	.875	1.236	.542	.604	.477	.626	.569	.689	.643	.622	.547	.572	.783	.679	.802	.711	
二十五年	.876	1.248	.547	.516	.451	.688	.576	.672	.593	.589	.504	.526	.836	.725	.878	.714	
二十六年	.848	1.188	.522	.654	.478	.677	.590	.623	.666	.588	.512	.502	.775	.691	.851	.724	
二十七年	.793		.576	.576	.473	.647	.590	.564	.688	.461	.525	.557	.511	.659	1.007	.587	
二十八年	.815		.576	.576	.513	.550	.563	.582	.694	.539	.525	.605	.630	.636	1.074	.624	
平均小 時工資率	\$	\$	\$	\$	\$	\$	\$	\$	\$	\$	\$	\$	\$	\$	\$	\$	\$
十二年	.096	.137	.056	.058	.036	.048	.052	.056	.077	.057	.050	.051	.075	.058	.121	.074	
十一年	.100	.140	.056	.059	.037	.044	.048	.065	.049	.050	.042	.053	.076	.061	.121	.071	
二十二年	.095	.140	.055	.060	.040	.050	.048	.053	.048	.053	.043	.054	.077	.059	.087	.072	
二十三年	.083	.143	.054	.065	.039	.051	.050	.053	.049	.054	.047	.057	.079	.061	.092	.070	
二十四年	.094	.137	.054	.065	.041	.058	.051	.063	.062	.059	.048	.059	.078	.061	.093	.072	
二十五年	.095	.140	.060	.055	.040	.063	.053	.060	.059	.048	.044	.052	.084	.067	.102	.073	
二十六年	.092	.138	.052	.072	.042	.059	.053	.056	.063	.072	.045	.053	.077	.065	.100	.076	
二十七年	.088		.058	.058	.041	.060	.051	.051	.069	.045	.046	.048	.051	.057	.122	.054	
二十八年	.088		.057	.057	.045	.052	.052	.053	.069	.052	.046	.053	.063	.055	.132	.058	
平均日 工作數																	
十二年	9.16	9.00	10.00	9.48	11.50	10.50	11.29	10.89	10.20	10.71	11.50	11.50	10.00	11.15	8.33	10.19	
十一年	9.15	9.00	10.00	9.46	11.50	10.52	11.43	9.93	11.25	10.67	11.50	11.50	10.00	11.33	8.30	10.18	
二十二年	9.23	9.00	10.00	9.03	11.50	10.58	11.31	11.26	10.14	10.59	11.50	11.50	9.97	10.99	8.35	9.16	
二十三年	9.33	9.00	10.00	9.15	11.50	10.92	11.33	11.21	10.00	10.59	11.50	11.50	10.00	11.05	8.32	10.21	
二十四年	9.28	9.00	10.00	9.27	11.50	10.81	11.30	10.91	10.33	10.52	11.50	9.81	10.00	11.12	8.75	10.15	
二十五年	9.21	8.94	9.56	9.39	11.19	10.96	11.08	11.29	10.00	10.87	11.23	10.13	10.00	10.87	8.48	10.06	
二十六年	9.21	8.62	10.00	9.06	11.50	11.50	11.12	11.16	10.58	8.44	11.50	9.77	10.00	10.82	8.63	9.96	
二十七年	9.03		10.00	10.00	11.50	10.81	11.50	11.00	10.00	10.19	11.50	11.50	10.00	11.50	8.25	10.79	
二十八年	9.30		10.07	10.07	11.50	10.58	11.50	11.00	10.00	10.39	11.50	11.50	10.00	11.50	8.16	10.74	
平均日 工作數	9.70		10.00	10.22	11.50	11.15	11.50	10.32	10.00	8.75	11.50	10.44	9.32	11.14	8.32	10.57	

表六 歷年各業男件工之平均工資及工作日數 民國十九年至二十八年續

年次	機器業	造船業	火柴業	搪瓷業	蠶絲業	棉紡業	絲織業	棉織業	毛織業	內衣業	織襪業	麵粉業	榨油業	烟草業	造紙業	印刷業	各業合計
平均	\$		\$	\$		\$	\$	\$	\$	\$	\$			\$	\$	\$	\$
實際																	
九十年			23.107			20.711	33.857	12.230		28.463	28.551				21.980	46.375	34.867
十一年			18.243		14.994	33.987	17.955		30.567	16.325					20.787	46.680	32.934
十二年	20.187		24.730		21.371	52.238	28.430	27.168	34.355	27.851						33.942	36.722
十三年	18.631		16.017	41.761	15.265	38.867	24.932	28.206	35.215	25.769			20.781	18.212	35.742	31.343	31.343
十四年	20.470		15.097		19.520	29.982	22.918	18.372	28.409	13.813				30.848	33.744	27.317	27.317
十五年	14.541		12.645		15.893	23.575	19.308	17.898	28.545	18.434				25.610	30.008	23.246	23.246
十六年	17.503		21.707		14.023	28.322	20.256	25.031	27.580	11.975				31.590	40.789	27.187	27.187
十七年					14.572	23.326	20.760	18.338	21.850	13.355					34.068	22.844	22.844
十八年			32.339		22.862	22.071	25.155	19.932	24.700	14.504				13.207	24.718	24.606	24.606
十九年					26.005	26.995	20.631	22.993	24.645	12.757				14.975	35.421	26.551	26.551
平均																	
每月																	
實際																	
九十年			23.75			24.13	21.78	24.18		24.76	22.65				24.20	23.50	22.95
十一年			23.91		23.58	22.82	22.32		26.17	17.40					24.00	23.21	22.80
十二年	27.83		25.22		24.06	26.48	25.00	26.98	26.25	26.55						24.80	25.66
十三年	24.51		25.27	27.46	22.78	24.55	25.00	27.00	25.98	26.87			25.10	27.50	25.50	24.85	24.85
十四年	22.98		22.30		24.25	24.50	25.74	25.26	28.03	27.21				28.09	24.95	24.74	24.74
十五年	21.50		21.10		22.35	23.69	24.23	25.85	27.25	28.25				28.00	19.39	22.38	22.38
十六年	27.65		21.61		23.38	26.02	25.09	27.17	26.07	22.30				30.00	24.36	24.06	24.06
十七年					23.02	26.34	24.00	23.00	23.00	21.43				25.00	25.48	24.68	24.68
十八年			25.67		25.58	23.93	25.77	25.00	26.00	23.84				28.00	25.84	24.90	24.90
十九年					25.57	26.01	26.25	27.25	27.76	21.35					25.59	25.77	25.77
平均																	
每日																	
實際																	
九十年			.973			.858	1.554	.506		1.150	1.261				.908	1.973	1.519
十一年			.763		.636	1.446	.804		1.168	.938					.866	2.011	1.444
十二年	.725		.981		.888	1.973	1.137	1.007	1.309	1.049						1.369	1.431
十三年	.760		.634		.670	1.583	.997	1.045	1.355	.959				.826	.662	1.402	1.261
十四年	.811		.677	1.521	.805	1.224	.890	.727	1.014	.508					1.098	1.352	1.104
十五年	.676		.599		.711	.995	.797	.692	1.048	.653					.915	1.548	1.039
十六年	.633		1.004		.600	1.088	.807	.921	1.058	.537					1.053	1.674	1.130
十七年					.633	.886	.865	.797	.950	.623				.528	1.337	.926	.926
十八年			1.260		.894	.922	.976	.797	.950	.608				.535	1.305	.988	.988
十九年					1.017	1.038	.786	.844	.888	.598					1.384	1.030	1.030

表六 歷年各業男件工之平均工資及工作日數 民國十九年至二十八年續

年次	機器業	造船業	火柴業	搪瓷業	繅絲業	棉紡業	絲織業	棉織業	毛織業	內衣業	織襪業	麵粉業	榨油業	烟草業	造紙業	印刷業	各業合計
平均日 工資率	\$		\$	\$		\$	\$	\$	\$	\$	\$			\$	\$	\$	\$
十二年			.878			.801	1.510	.505		1.134	1.159				.866	1.454	1.293
十一年			.709			.594	1.408	.731		1.133	.970				.886	1.296	1.154
十二年	.733		.960			.853	1.816	.900	.987	1.118	1.035					1.267	1.233
十一年	.716		.559			.645	1.591	1.005	1.096	1.122	.968					1.420	1.190
十二年	.713		.611		.837	.771	1.212	.797	.725	1.109	.559			.830	.665	1.322	.998
十一年	.643		.585			.686	1.049	.801	.736	1.038	.695				.830	1.457	1.068
十二年	.928		1.042			.621	1.033	.948	.634	1.229	.549				1.150	1.587	1.094
十一年						.761	.878	.860	.797	.950	.433			.528		1.320	.904
十二年			1.268			.831	.925	.932	.797	.950	.637			.535		1.283	.972
平均小 時工資率	\$		\$	\$		\$	\$	\$	\$	\$	\$			\$	\$	\$	\$
十二年			.131			.070	.145	.044		.110	.112				.087	.178	.136
十一年			.123			.052	.135	.068		.116	.107				.089	.151	.122
十二年	.077		.137			.074	.172	.078	.086	.110	.095					.154	.127
十一年	.075		.086			.056	.151	.087	.095	.111	.088					.175	.125
十二年	.075		.130		.093	.067	.114	.071	.063	.109	.089			.083	.070	.162	.107
十一年	.068		.094			.061	.100	.070	.064	.103	.064				.083	.179	.113
十二年	.070		.104			.054	.090	.082	.055	.117	.059				.115	.190	.118
十一年						.066	.078	.075	.072	.095	.041			.053		.162	.087
十二年			.127			.072	.083	.081	.072	.095	.061			.054		.156	.095
平均日 工作數																	
十二年			6.85			11.50	10.39	11.50		10.48	10.42				10.00	8.18	9.72
十一年			5.89			11.50	10.40	11.05		10.02	8.81				10.00	8.81	9.77
十二年	9.50		7.00			11.50	10.55	11.50	11.50	10.21	10.88					8.28	9.84
十一年	9.50		6.52			11.50	10.58	11.50	11.55	10.22	11.00			10.00	9.50	8.24	9.83
十二年	9.50		4.65		9.00	11.50	10.58	11.31	11.46	10.31	7.34				9.94	8.25	9.54
十一年	9.50		7.62			11.24	10.52	11.50	11.50	10.05	10.78				10.00	8.21	9.78
十二年	9.50		10.00			11.50	11.50	11.50	11.50	10.66	9.66				10.00	8.44	9.82
十一年						11.50	11.20	11.50	11.00	10.00	10.49			10.00		8.17	10.40
十二年			10.00			11.50	11.12	11.50	11.00	10.00	10.49			10.00		8.20	10.28
十一年						11.50	11.12	11.23	10.69	10.00	8.80					8.65	10.88

表七 歷年各業女時工之平均工資及工作日數 民國十九年至二十八年

年次	機器業	造船業	火柴業	搪瓷業	繅絲業	棉紡業	絲織業	棉織業	毛織業	內衣業	織襪業	麵粉業	榨油業	烟草業	造紙業	印刷業	各業合計
平均			\$	\$	\$	\$	\$	\$	\$	\$	\$			\$	\$	\$	\$
實際			11.700	8.679	8.833	10.783	12.488	18.656	8.357	9.672	11.791			10.879	7.912	33.956	9.454
九十年			14.750	10.880	9.860	11.690	11.555	11.850	10.151	6.838	8.129			11.851	6.758	29.423	10.275
十一年			13.064	5.875	7.935	11.993	15.802	18.220	10.135		8.774			13.074	11.357	18.214	9.079
十二年			12.884	7.462	8.498	12.229	12.838	12.892	10.387		9.081			11.487	11.478	18.327	9.373
十三年				10.006	6.310	11.656	13.212	13.730	10.628	12.156	15.004			15.092	8.922	13.980	7.672
十四年			13.654	9.879	6.561	10.229	11.953	10.961	9.669		12.915			13.363	9.037	14.747	7.552
十五年				7.883	8.253	10.704	11.626	16.930	10.396		13.466			12.026	8.590	14.981	8.715
十六年				10.200	1.898	9.124	9.641	12.122	10.714						3.300		6.762
十七年				14.874	6.766	13.475	11.598	12.785	12.000						3.870		8.218
十八年				14.055	10.900	17.053	15.988	19.601	14.594							15.686	12.648
平均																	
均做																	
每月																	
工數																	
九十年			28.72	23.25	18.32	23.96	21.56	26.14	21.63	26.63	22.06			24.89	25.38	25.14	19.53
十一年			28.83	21.93	20.40	23.27	23.16	24.61	21.90	21.20	16.49			23.09	21.87	20.78	20.99
十二年			28.20	22.41	21.55	25.14	25.57	26.36	24.73		20.62			25.72	26.48	24.38	22.39
十三年			26.60	22.56	21.26	22.07	24.40	21.80	26.07		20.14			25.24	26.22	25.86	21.67
十四年				26.57	20.64	23.18	25.30	22.88	21.32	25.90	27.78			23.09	27.87	23.99	21.41
十五年			25.75	27.03	20.18	23.20	24.84	23.09	22.97		28.99			22.69	25.08	25.35	21.04
十六年				22.68	22.68	24.24	23.96	26.82	24.61		24.37			24.19	21.97	23.60	22.91
十七年				20.00	6.10	16.08	18.62	21.04	25.00						11.00		13.06
十八年				28.00	17.23	23.30	22.30	23.12	28.00						12.90		18.58
平均				28.48	19.23	24.51	25.97	24.93	25.26							22.88	21.02
實際																	
每日																	
收入			\$	\$	\$	\$	\$	\$	\$	\$	\$			\$	\$	\$	\$
九十年			.407	.373	.482	.450	.579	.714	.386	.363	.534			.437	.312	1.351	.484
十一年			.512	.496	.483	.502	.499	.482	.464	.323	.493			.513	.309	1.416	.490
十二年			.463	.262	.368	.477	.618	.691	.410		.426			.508	.429	.747	.405
十三年			.483	.331	.400	.554	.526	.591	.397		.451			.455	.438	.709	.433
十四年				.377	.306	.503	.522	.600	.499	.469	.540			.631	.320	.583	.358
十五年				.530	.365	.325	.441	.481	.475		.445			.589	.360	.582	.359
十六年					.348	.364	.442	.485	.631		.422			.497	.391	.635	.380
十七年					.510	.311	.567	.518	.576		.429				.300		.518
十八年					.531	.393	.578	.520	.553		.429				.300		.442
平均				.494	.567	.696	.616	.786	.578							.686	.602

表七 歷年各業女時工之平均工資及工作日數 民國十九年至二十八年續

年次	機器業	造船業	火柴業	搪瓷業	繅絲業	棉紡業	絲織業	棉織業	毛織業	內衣業	織襪業	麵粉業	榨油業	烟草業	造紙業	印刷業	各業合計
平均			\$	\$	\$	\$	\$	\$	\$	\$	\$			\$	\$	\$	\$
九十年			.395	.341	.487	.418	.463	.687	.361	.390	.541			.424	.309	.564	.474
十一年			.494	.467	.451	.481	.429	.472	.461	.310	.498			.457	.296	.747	.454
十二年			.450	.262	.377	.439	.499	.647	.398		.410			.498	.346	.390	.423
十三年			.467	.301	.411	.506	.446	.543	.417		.446			.433	.359	.355	.440
十四年				.363	.312	.485	.476	.566	.483	.437	.472			.354	.295	.346	.354
十五年			.450	.324	.327	.416	.466	.465	.405		.408			.430	.346	.360	.353
十六年				.307	.364	.433	.468	.588	.377		.510			.468	.332	.462	.375
十七年				.477	.321	.563	.465	.538	.429						.300		.471
十八年				.477	.368	.585	.482	.524	.429						.300		.411
十九年				.412	.530	.624	.591	.690	.525							.572	.552
平均			\$	\$	\$	\$	\$	\$	\$	\$	\$			\$	\$	\$	\$
小時			.040	.035	.044	.036	.044	.062	.032	.034	.055			.042	.027	.071	.043
十一年			.049	.047	.041	.042	.041	.042	.046	.028	.047			.046	.027	.093	.041
十二年			.045	.028	.034	.038	.047	.056	.035		.040			.050	.034	.046	.038
十三年			.047	.033	.038	.044	.042	.047	.036		.045			.047	.035	.042	.040
十四年				.039	.029	.042	.045	.050	.047	.044	.046			.035	.028	.041	.032
十五年			.045	.035	.029	.038	.044	.042	.037		.037			.043	.033	.043	.032
十六年				.034	.033	.038	.041	.052	.034		.050			.047	.035	.057	.034
十七年				.048	.028	.049	.044	.047	.039						.026		.041
十八年				.048	.033	.051	.044	.046	.039						.026		.337
十九年				.040	.045	.055	.053	.060	.049							.072	.048
平均																	
日數			10.00	9.76	11.00	11.50	10.52	11.50	11.26	11.36	9.92			10.00	11.45	8.00	11.03
十一年			10.00	9.89	11.00	11.50	10.58	11.14	9.96	11.15	10.32			10.00	11.18	8.00	11.02
十二年			10.00	9.30	11.00	11.50	10.59	11.50	11.50		10.42			10.00	10.34	8.50	11.03
十三年			10.00	9.16	10.87	11.50	10.57	11.50	11.50		10.00			8.94	10.51	8.50	10.92
十四年				9.30	10.91	11.50	10.62	11.40	10.45	10.00	10.36			10.00	10.54	8.46	10.95
十五年			10.00	9.18	11.21	11.04	10.69	11.09	11.10		11.00			10.00	10.66	8.46	11.13
十六年				9.03	10.89	11.50	11.50	11.29	10.99		10.15			10.00	9.74	8.20	10.90
十七年				10.00	11.50	11.50	10.50	11.50	11.00						11.50		11.61
十八年				10.00	11.19	11.50	10.97	11.50	11.00						11.50		11.24
十九年				10.24	11.67	11.50	11.20	11.50	10.66							8.00	11.56

表八 歷年各業女件工之平均工資及工作日數 民國十九年至二十八年

年次	機器業	造船業	火柴業	搪瓷業	繅絲業	棉紡業	絲織業	棉織業	毛織業	內衣業	織襪業	麵粉業	榨油業	烟草業	造紙業	印刷業	各業合計
平均			\$	\$		\$	\$	\$	\$	\$	\$			\$	\$	\$	\$
實際																	
每月																	
收入																	
九十年			6.177	6.156		10.501	22.237	14.801	13.007	17.094	19.676			13.737	33.970		12.856
十一年			6.373	6.039		10.734	21.056	13.233	13.702	18.389	13.024			13.923	36.672		14.276
十二年			8.221	10.700		10.921	29.641	15.222	11.519	17.465	17.941			12.316			13.045
二十三年			6.805	11.353		10.318	27.630	13.718	14.570	17.791	12.602			12.621	8.634	14.587	12.214
二十四年			5.739	15.920		10.510	24.979	15.260	15.761	15.644	10.780			13.282		15.073	12.322
二十五年			5.562	12.972		9.171	15.096	12.559	12.831	15.520	13.603			11.660		15.314	10.659
二十六年			8.439	10.284		9.637	16.931	15.220	15.725	18.730	13.515			13.358	6.851	13.520	12.135
二十七年						9.121	19.170	13.432	14.968	9.938	11.223			6.942		13.608	9.804
二十八年						13.134	16.481	17.057	16.408	11.491	11.942			10.094		13.624	13.150
平均			4.653			16.588	20.568	21.177	21.063	18.521	11.709			10.465		16.774	16.426
每月																	
做工																	
九十年			25.42	19.13		23.86	19.33	27.19	23.30	22.84	22.91			21.25		23.61	23.41
十一年			24.63	18.89		23.61	21.98	23.14	24.39	24.13	17.92			20.36		21.55	22.56
十二年			23.99	20.34		24.37	25.41	25.57	25.64	25.75	21.59			24.20			24.37
二十三年			24.19	24.12		21.70	24.59	25.17	26.15	24.59	19.59			24.28	26.15	25.59	22.68
二十四年			21.08	26.86		22.98	25.13	25.51	23.79	26.82	19.42			23.80		23.10	23.32
二十五年			24.12	23.40		21.95	23.18	22.92	22.16	24.40	20.38			23.84		21.80	22.43
二十六年			25.19	17.55		22.93	26.39	25.81	26.37	26.17	20.45			22.01	19.51	24.67	23.16
二十七年						19.66	26.79	19.49	23.22	22.48	22.28			14.90		22.84	19.57
二十八年						23.58	23.11	25.62	25.55	26.00	24.48			18.89		23.47	23.19
平均			12.90			24.83	24.67	25.25	24.48	23.46	21.58			22.63		24.59	24.24
每日																	
收入			\$	\$	\$	\$	\$	\$	\$	\$	\$			\$	\$	\$	\$
九十年			.243	.341		.440	1.150	.544	.558	.748	.859			.646		1.439	.549
十一年			.259	.320		.455	.958	.572	.562	.762	.727			.684		1.702	.633
十二年			.343	.526		.448	1.167	.595	.449	.878	.831			.509			.535
二十三年			.281	.471		.475	1.124	.545	.557	.724	.643			.520	.330	.570	.539
二十四年			.272	.593		.457	.994	.598	.663	.583	.555			.558		.653	.528
二十五年			.231	.554		.418	.651	.548	.579	.636	.667			.489		.702	.475
二十六年			.335	.586		.420	.642	.590	.596	.716	.661			.607	.351	.548	.524
二十七年						.464	.716	.689	.645	.442	.504			.466		.596	.501
二十八年						.557	.713	.666	.642	.442	.488			.534		.580	.567
平均			.361			.668	.833	.839	.860	.789	.543			.462		.682	.678

表八 歷年各業女件工之平均工資及工作日數 民國十九年至二十八年續


年次	機器業	造船業	火柴業	搪瓷業	蠶絲業	棉紡業	絲織業	棉織業	毛織業	內衣業	織襪業	麵粉業	榨油業	烟草業	造紙業	印刷業	各業合計
平均工資			\$	\$		\$	\$	\$	\$	\$	\$			\$	\$	\$	\$
九十年			.234	.309		.425	.997	.479	.538	.683	.783			.696		.915	.551
十一年			.234	.354		.418	.850	.536	.556	.634	.677			.631		.617	.520
十二年			.335	.560		.458	1.125	.515	.444	.610	.789			.495			.517
十三年			.278	.554		.448	1.092	.502	.553	.654	.667			.531	.313	.555	.505
十四年			.257	.620		.455	.956	.610	.650	.788	.649			.542		.672	.536
十五年			.225	.542		.441	.682	.536	.560	.653	.610			.453		.631	.480
十六年			.337	.589		.442	.644	.543	.622	.760	.665			.614	.300	.508	.533
十七年						.461	.720	.741	.647	.442	.484			.499		.587	.506
十八年						.582	.708	.618	.647	.442	.473			.567		.581	.583
十九年			.357			.622	.821	.744	.779	.792	.562			.458		.561	.611
平均小時			\$	\$		\$	\$	\$	\$	\$	\$			\$	\$	\$	\$
九十年			.037	.034		.037	.095	.042	.055	.067	.075			.080		.114	.056
十一年			.037	.045		.036	.082	.051	.056	.068	.078			.075		.077	.054
十二年			.039	.062		.040	.107	.045	.044	.059	.078			.070			.053
十三年			.043	.059		.039	.104	.044	.051	.063	.065			.077	.029	.069	.052
十四年			.036	.074		.040	.096	.054	.057	.078	.073			.071		.083	.054
十五年			.032	.061		.040	.067	.048	.049	.064	.057			.056		.079	.048
十六年			.034	.065		.038	.056	.049	.055	.072	.072			.063	.030	.062	.051
十七年						.040	.064	.064	.059	.044	.046			.050		.073	.045
十八年						.051	.064	.054	.059	.044	.044			.057		.073	.052
十九年			.036			.054	.073	.065	.071	.079	.060			.068		.070	.057
平均日數																	
九十年			6.48	9.00		11.50	10.54	11.32	9.88	10.32	10.53			8.48		8.00	10.70
十一年			6.28	8.22		11.50	10.40	10.69	9.70	9.60	8.90			6.39		8.00	10.13
十二年			8.77	9.00		11.50	10.53	11.35	10.38	10.39	10.25			7.30			10.52
十三年			8.09	9.27		11.50	10.54	11.36	11.08	10.40	10.30			7.03	10.95	8.00	10.53
十四年			7.53	8.61		11.50	10.28	11.34	11.33	10.27	8.89			7.76		8.07	10.48
十五年			7.97	8.99		11.14	10.09	11.04	11.33	10.18	10.75			8.37		8.00	10.47
十六年			10.00	9.05		11.50	11.50	11.15	11.40	10.60	9.44			9.76	10.00	8.07	10.74
十七年						11.50	11.20	11.50	11.00	10.00	10.63			10.00		8.00	11.14
十八年						11.50	11.09	11.50	11.00	10.00	10.66			10.00		8.00	11.11
十九年			10.00			11.50	11.22	11.50	10.94	10.00	9.34			6.76		8.00	10.68

表九 民國二十八年機器業各職工人之平均實際收入工資率及工作時間

職 別	平均每月實際收入					平均每小時工資率					平均每日工作時數				
	男時工	男件工	女時工	女件工	男女時件 工合計	男時工	男件工	女時工	女件工	男女時件 工合計	男時工	男件工	女時工	女件工	男女時件 工合計
木 模	\$ 22.678				\$ 22.678	\$.092				\$.092	9.55				9.55
翻 砂	21.278				21.278	.087				.087	9.55				9.55
打 鐵	17.405				17.405	.092				.092	9.66				9.66
車 工	27.368				27.368	.090				.090	9.73				9.73
鉗 工	27.371				27.371	.087				.087	9.88				9.88
其他工匠	21.902				21.902	.091				.091	9.53				9.53
各職合計	24.870				24.870	.089				.089	9.70				9.70

表十 民國二十八年火柴業各職工人之平均實際收入工資率及工作時間

職 別	平均每月實際收入					平均每小時工資率					平均每日工作時數				
	男時工	男件工	女時工	女件工	男女時件 工合計	男時工	男件工	女時工	女件工	男女時件 工合計	男時工	男件工	女時工	女件工	男女時件 工合計
齊 梗 部	\$	\$		\$	\$	\$	\$		\$	\$					
值 車	17.768				17.768	.052				.052	10.00				10.00
裝 盤	18.515			9.923	11.832	.052			.040	.043	10.00			10.00	10.00
排 板 部															
值 車	12.530	32.915			31.216	.035	.133			.125	10.00	10.00			10.00
上油藥部															
上 油	18.809				18.809	.054				.054	10.00				10.00
調 藥	18.701				18.701	.053				.053	10.00				10.00
上 藥	17.920				17.920	.053				.053	10.00				10.00
其 他	14.720				14.720	.044				.044	10.00				10.00
拆 板 部															
值 車		30.758			30.758		.110			.110		10.00			10.00
其 他	16.813				16.813	.053				.053	10.00				10.00



表十 民國二十八年火柴業各職工人之平均實際收入工資率及工作時間(續)

職別	平均每月實際收入					平均每小時工資率					平均每日工作時數				
	男時工	男件工	女時工	女件工	男女時件 工合計	男時工	男件工	女時工	女件工	男女時件 工合計	男時工	男件工	女時工	女件工	男女時件 工合計
裝盒部	\$			\$	\$	\$			\$	\$					
裝盒				4.026	4.026				.034	.034				10.00	10.00
其他	18.270				18.270	.047				.047	10.00				10.00
刷磷部															
刷磷				11.520	11.520				.086	.086				10.00	10.00
其他	19.513				19.513	.052				.052	10.00				10.00
包裝部															
包紙包				9.536	9.536				.039	.039				10.00	10.00
打油包	18.725				18.725	.050				.050	10.00				10.00
打篾箕所															
其他															
各職合計	17.992	32.339		4.653	7.935	.051	.127		.036	.043	10.00	10.00		10.00	10.00

表十一 民國二十八年搪瓷業各職工人之平均實際收入工資率及工作時間

職別	平均每月實際收入					平均每小時工資率					平均每日工作時數				
	男時工	男件工	女時工	女件工	男女時件 工合計	男時工	男件工	女時工	女件工	男女時件 工合計	男時工	男件工	女時工	女件工	男女時件 工合計
製坯部	\$		\$		\$	\$				\$					
切坯	20.993				20.993	.079				.079	9.34				9.34
生燒	18.517				18.517	.072				.072	8.43				8.43
壓捲	18.382				18.382	.078				.078	8.52				8.52
製粉部															
碎粉	21.371				21.371	.069				.069	10.14				10.14
燒粉	19.766				19.766	.070				.070	9.88				9.88
磨粉	20.310				20.310	.070				.070	10.10				10.10

塗 瑯 部														
酸 洗	18.986			18.986	.056			.056	10.59					10.59
修 坏	18.593			18.593	.051			.051	11.00					11.00
塘 瓷	19.906			19.906	.057			.057	10.65					10.65
美 術 部														
印 花														
製 版														
噴 花	19.124	14.804		18.334	.053		.038	.050	10.23		10.73			10.32
繪 花														
堆 花		11.743		11.743			.035	.035			11.00			11.00
描 字	20.569	16.000		20.061	.060		.053	.059	10.63		10.00			10.56
包 裝 部														
包 裝	21.542	14.502		19.769	.065		.046	.060	10.57		9.41			10.28
各 職 合 計	19.782		14.055		19.408	.061		.040		.060	10.22		10.24	10.22

表十二 民國二十八年縲絲業各職工人之平均實際收入工資率及工作時間

職 別	平 均 每 月 實 際 收 入					平 均 每 小 時 工 資 率					平 均 每 日 工 作 時 數				
	男時工	男件工	女時工	女件工	男女時件 工 合 計	男時工	男件工	女時工	女件工	男女時件 工 合 計	男時工	男件工	女時工	女件工	男女時件 工 合 計
抄 繭			\$ 10.588		\$ 10.588			\$.039		\$.039			11.69		11.69
值 車			11.977		11.977			.050		.050			11.67		11.67
打 盆			6.935		6.935			.033		.033			11.73		11.73
扯 吐			10.377		10.377			.037		.037			11.65		11.65
整 絲			12.673		12.673			.051		.051			11.42		11.42
複 搖			12.275		12.275			.051		.051			11.52		11.52
各 職 合 計			10.900		10.900			.045		.045			11.67		11.67

表十三 民國二十八年棉紡業各職工人之平均實際收入工資率及工作時間

職別	平均每月實際收入					平均每小時工資率					平均每日工作時數				
	男時工	男件工	女時工	女件工	男女時件 工合計	男時工	男件工	女時工	女件工	男女時件 工合計	男時工	男件工	女時工	女件工	男女時件 工合計
清花部	\$	\$	\$	\$	\$	\$	\$	\$	\$	\$					
值鬆花車	17.273		12.929		16.658	.054		.035		.051	11.50		11.50		11.50
值清花車	19.547		15.842		18.533	.058		.053		.056	11.50		11.50		11.50
其他值車	15.627				15.627	.052				.052	11.50				11.50
梳棉部															
抄鋼絲	20.742				20.742	.062				.062	11.50				11.50
值鋼絲車	14.467			19.560	16.237	.046			.060	.051	11.50		11.50		11.50
其他	16.583				16.583	.051				.051	11.50				11.50
粗紗部															
值棉條車				17.912	17.912				.054	.054				11.50	11.50
值粗紗車		17.862	16.626	19.462	18.740		.053	.051	.058	.056	11.50	11.50	11.50	11.50	11.50
其他	17.885		23.614		18.054	.054		.063		.054	11.50		11.50		11.50
細紗部															
值細紗車			17.145	16.208	16.466			.055	.058	.057			11.50	11.50	11.50
其他	15.997		21.435		16.298	.050		.073		.052	11.50		11.50		11.50
撚線部															
併線				15.845	15.845				.051	.051				11.50	11.50
值撚線車			15.887	14.776	15.036			.049	.049	.049			11.50	11.50	11.50
其他	15.217		14.779		15.066	.049		.057		.052	11.50		11.50		11.50
搖紗部															
值搖紗車				16.092	16.092				.050	.050				11.50	11.50
其他	17.548		20.912		18.119	.052		.071		.055	11.50		11.50		11.50
成包部															
秤紗	17.986				17.986	.056				.056	11.50				11.50
打包		29.551			29.551		.092			.092		11.50			11.50
其他	20.861		15.280		19.989	.061		.062		.061	11.50		11.50		11.50

揀花部														
揀花				12.652	12.652				.045	.045			11.50	11.50
其他	16.199		10.136		15.333	.048		.029		.045	11.50		11.50	11.50
各職合計	16.940	26.005	17.053	16.588	16.917	.052	.081	.055	.054	.055	11.50	11.50	11.50	11.50

表十四 民國二十八年絲織業各職工人之平均實際收入工資率及工作時間

職別	平均每月實際收入					平均每小時工資率					平均每日工作時數				
	男時工	男件工	女時工	女件工	男女時件工合計	男時工	男件工	女時工	女件工	男女時件工合計	男時工	男件工	女時工	女件工	男女時件工合計
經緯部	\$	\$	\$	\$	\$	\$	\$	\$	\$	\$					
絡絲	20.148		16.156	18.059	16.886	.057		.054	.059	.056	11.05		11.11	11.46	11.23
拈頭	15.939		15.989	12.402	14.655	.055		.052	.052	.052	10.82		11.17	11.50	11.26
打線	17.988		16.546		16.658	.059		.055		.056	11.25		11.36		11.35
值搖緯車	16.707		14.837	18.338	15.816	.048		.047	.058	.050	11.14		11.23	11.61	11.30
煮漿	17.199	29.440	14.495	21.429	16.997	.056	.108	.048	.065	.055	11.19	11.50	10.99	11.50	11.17
值整經車		35.605		32.180	35.283		.128		.117	.127		11.26		11.42	11.27
結頭		25.250			25.250		.096			.096		10.81			10.81
織綢部															
值車		26.635		22.668	25.142		.089		.079	.086		11.24		11.27	11.25
學織		15.988		9.908	11.512		.057		.049	.051		11.45		11.47	11.47
修綢	18.375		14.812	14.753	14.842	.052		.046	.073	.063	11.00		11.45	9.65	10.26
踏花		28.792		18.184	27.227		.119		.081	.115		9.48		8.00	9.28
各職合計	17.400	26.995	15.988	20.568	22.196	.056	.092	.053	.073	.076	11.15	11.20	11.20	11.22	11.20

表十五 民國二十八年棉織業各職工人之平均實際收入工資率及工作時間

職別	平均每月實際收入					平均每小時工資率					平均每日工作時數				
	男時工	男件工	女時工	女件工	男女時件工合計	男時工	男件工	女時工	女件工	男女時件工合計	男時工	男件工	女時工	女件工	男女時件工合計
經緯部	\$	\$	\$	\$	\$	\$	\$	\$	\$	\$					
值筒子車	20.612			15.923	16.043	.059			.053	.053	11.50			11.49	11.49

職 別	平均每月實際收入					平均每月小時工資率					平均每日工作時數				
	男時工	男件工	女時工	女件工	男女時件 工合計	男時工	男件工	女時工	女件工	男女時件 工合計	男時工	男件工	女時工	女件工	男女時件 工合計
值紆子車	\$22.691	\$	\$	\$20.432	\$20.487	\$.060	\$	\$	\$.061	\$.061	11.50			11.48	11.48
值經紗車	24.213			28.864	26.906	.068			.090	.081	11.50			11.50	11.50
值漿紗車	25.710				25.710	.077				.077	11.50				11.50
穿棕箱				18.449	18.449				.058	.058				11.50	11.50
其他	19.506	17.646	21.216		20.437	.058	.059	.066		.063	11.50	11.50	11.50		11.50
織工部															
值車		18.430		22.254	22.196		.056		.067	.067		11.00		11.50	11.49
其他	24.756		21.054		24.472	.071		.057		.070	11.50		11.50		11.50
整理部															
刮絨布		17.524		20.764	20.423		.095		.058	.061		11.50		11.50	11.50
成包	19.699	29.657	15.320		19.480	.058	.072	.048		.057	11.50	11.50	11.50		11.50
各職合計	23.324	20.631	19.601	21.177	21.315	.067	.063	.060	.065	.065	11.50	11.23	11.50	11.50	11.49

表十六 民國二十八年毛織業各職工人之平均實際收入工資率，及工作時間

職 別	平均每月實際收入					平均每月小時工資率					平均每日工作時數				
	男時工	男件工	女時工	女件工	男女時件 工合計	男時工	男件工	女時工	女件工	男女時件 工合計	男時工	男件工	女時工	女件工	男女時件 工合計
紡毛	\$ 25.126	\$	\$ 15.237	\$	\$ 16.042	\$.090	\$	\$.047	\$	\$.049	9.00		10.86		10.71
搖工			14.110	15.402	14.927			.045	.051	.049			10.92	10.84	10.87
經機	28.400	25.710	14.994	22.777	18.401	.089	.088	.050	.072	.059	11.00	10.60	11.00	11.00	10.96
染煉	23.314			23.314	.076				.076	.076	10.46				10.46
織工	22.650	22.722	15.013	20.816	20.552	.078	.077	.075	.074	.074	9.00	10.70	9.00	10.99	10.79
整理	25.561		13.260	23.928	22.893	.072		.039	.075	.071	11.00		11.00	10.90	10.91
其他	20.775		12.727		14.297	.067		.041		.047	9.00		11.00		10.43
各職合計	23.581	22.993	14.594	21.066	19.910	.076	.078	.049	.071	.067	10.32	10.69	10.66	10.94	10.80

表十七 民國二十八年內衣業各職工人之平均實際收入,工資率及工作時間

職別	平均每月實際收入					平均每小時工資率					平均每日工作時數				
	男時工	男件工	女時工	女件工	男女時件工合計	男時工	男件工	女時工	女件工	男女時件工合計	男時工	男件工	女時工	女件工	男女時件工合計
搖紗	\$	\$		\$16,713	\$16,713	\$	\$		\$.078	\$.078				10.00	10.00
織工	30.185	37.982		13.353	29.100	.081	.145		.065	.084	10.00	10.00		10.00	10.00
漂染	28.674				28.674	.081				.081	10.00				10.00
裁剪		25.278			25.278		.094			.094		10.00			10.00
縫紉		25.400		21.804	22.136		.085		.081	.081		10.00		10.00	10.00
整理		24.728		22.205	23.025		.091		.089	.089		10.00		10.00	10.00
包裝		15.640			15.640		.052			.052		10.00			10.00
各職合計	29.490	24.645		18.521	21.763	.081	.089		.079	.081	10.00	10.00		10.00	10.00

表十八 民國二十八年織襪業各職工人之平均實際收入,工資率及工作時間

職別	平均每月實際收入					平均每小時工資率					平均每日工作時數				
	男時工	男件工	女時工	女件工	男女時件工合計	男時工	男件工	女時工	女件工	男女時件工合計	男時工	男件工	女時工	女件工	男女時件工合計
搖工	\$ 9.000	\$		\$ 7.761	\$ 7.865	\$.045	\$		\$.045	\$.045	8.00			9.21	9.10
織羅紋	23.900	18.386		5.478	14.626	.076	.084		.045	.071	11.00	8.56		11.00	9.44
織襪				14.137	14.137				.063	.063				9.31	9.31
縫襪				14.517	14.517				.091	.091				9.61	9.61
漂染	20.148				20.148	.076				.076	8.84				8.84
烘燙		11.426			11.426		.062			.062		8.88			8.88
整理裝配	13.531	12.012			12.519	.050	.061			.057	9.00	8.81			8.88
各職合計	16.179	12.757		11.709	12.442	.063	.065		.060	.061	8.75	8.80		9.34	9.17

表十九 民國二十八年麵粉業各職工人之平均實際收入,工資率及工作時間

職別	平均每月實際收入					平均每小時工資率					平均每日工作時數				
	男時工	男件工	女時工	女件工	男女時件 工合計	男時工	男件工	女時工	女件工	男女時件 工合計	男時工	男件工	女時工	女件工	男女時件 工合計
下麥	\$21.728				\$21.728	\$.062				\$.062	11.50				11.50
值機	24.515				24.515	.068				.068	11.50				11.50
成包	20.302				20.302	.058				.058	11.50				11.50
堆粉	19.717				19.717	.058				.058	11.50				11.50
各職合計	21.885				21.885	.062				.062	11.50				11.50

表二十 民國二十八年榨油業各職工人之平均實際收入,工資率及工作時間

職別	平均每月實際收入					平均每小時工資率					平均每日工作時數				
	男時工	男件工	女時工	女件工	男女時件 工合計	男時工	男件工	女時工	女件工	男女時件 工合計	男時工	男件工	女時工	女件工	男女時件 工合計
成料	\$ 17.775				\$ 17.775	\$.051				\$.051	10.00				10.00
榨油	18.060				18.060	.053				.053	10.55				10.55
清油	23.514				23.514	.075				.075	10.29				10.29
磨餅	14.971				14.971	.044				.044	10.57				10.57
各職合計	18.986				18.986	.057				.057	10.44				10.44

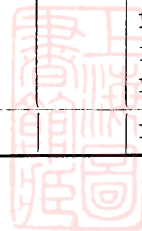
表二十一 民國二十八年烟草業各職工人之平均實際收入,工資率及工作時間

職別	平均每月實際收入					平均每小時工資率					平均每日工作時數				
	男時工	男件工	女時工	女件工	男女時件 工合計	男時工	男件工	女時工	女件工	男女時件 工合計	男時工	男件工	女時工	女件工	男女時件 工合計
烟葉部	\$			\$	\$	\$			\$	\$					
配葉	15.970			7.694	8.062	.066			.044	.046	9.46			7.46	7.43
烘葉	15.359				15.359	.069				.069	9.26				9.26
切葉	14.651				14.651	.068				.068	8.90				8.90

製烟部															
值捲烟車	20.304				20.304	.074				.074	9.51			9.51	
焙烟	22.693				22.693	.077				.077	9.76			9.76	
揀烟	23.360				23.360	.065				.065	10.00			10.00	
包裝部															
包烟				11.459	11.459					.077			6.55	6.55	
裝箱	13.073				13.073	.062				.062	8.62			8.62	
各職合計	17.781			10.465	11.117	.070				.068	.068	9.32		6.76	6.98

表二十二 民國二十八年造紙業各職工人之平均實際收入,工資率及工作時間

職別	平均每月實際收入					平均每小時工資率					平均每日工作時數				
	男時工	男件工	女時工	女件工	男女時件 工合計	男時工	男件工	女時工	女件工	男女時件 工合計	男時工	男件工	女時工	女件工	男女時件 工合計
原料部	\$				\$	\$				\$					
揀料	21.128				21.128	.056				.056	11.50				11.50
切料	19.375				19.375	.063				.063	10.00				10.00
剪彈															
蒸球	22.160				22.160	.064				.064	11.05				11.05
成漿	23.387				23.387	.065				.065	11.13				11.13
漂合															
造紙部															
製紙	26.670				26.670	.074				.074	10.96				10.96
接紙	16.564				16.564	.044				.044	11.40				11.40
數選	24.360				24.360	.063				.063	11.50				11.50
整理	26.627				26.627	.082				.082	11.50				11.50
各職合計	23.352				23.352	.066				.066	11.14				11.14



表二十三 民國二十八年印刷業各職工人之平均實際收入，工資率及工作時間

職 別	平均每月實際收入					平均每小時工資率					平均每日工作時數				
	男時工	男件工	女時工	女件工	男女時件 工合計	男時工	男件工	女時工	女件工	男女時件 工合計	男時工	男件工	女時工	女件工	男女時件 工合計
鑄字製版部	\$	\$	\$	\$	\$	\$	\$	\$	\$	\$					
鑄 字	31.779	26.782			31.535	.125	.120			.124	8.48	8.92			8.50
製 鉛 版	37.998	58.676			43.718	.158	.283			.193	8.24	8.50			8.31
照相製版	39.321				39.321	.165				.165	8.10				8.10
電鍍銅版	38.483				38.483	.116				.116	8.50				8.50
彫刻製版															
鉛 印 部															
中文排字	32.103	32.246			32.148	.135	.144			.138	8.40	8.70			8.50
西文排字	46.484	25.978			39.533	.192	.107			.162	8.08	8.88			8.35
鉛 印	42.337	37.207			41.270	.154	.179			.160	8.34	8.69			8.41
彩 印 部															
繪 色	53.095				53.095	.216				.216	8.19				8.19
印 版	41.135				41.135	.145				.145	8.32				8.32
彩 印	43.171	44.894	13.700		41.937	.170	.219	.067		.170	8.12	8.00	8.00		8.10
裝 訂 部															
摺 排	37.170	33.878	15.559	16.723	20.184	.108	.113	.068	.060	.074	8.00	8.00	8.00	8.00	8.00
切 訂	35.200	43.060	21.970	15.778	24.818	.117	.179	.070	.074	.097	8.00	8.00	8.00	8.00	8.00
裝 壓	36.710		14.000	17.243	22.218	.141		.058	.083	.097	8.25		8.00	8.00	8.07
其 他			16.413		16.413			.071		.071			8.00		8.00
各 職 合 計	37.998	35.421	15.686	16.774	36.289	.149	.162	.072	.070	.147	8.32	8.65	8.00	8.00	8.36



表二十四 民國二十八年各業實際收入之分析

(I) 男 時 工

(甲) 實 數

業 別	平均每月 開工日數	平均每月 實做工數	平均每日 工作時數	平 均 每 月 實 際 收 入 額								平均每日 應得工資	平均每日 實際收入
				應得工資	延 長 工 作 工 資	升 工 工 資	賞 工 工 資	膳 宿 貼	獎 金 及 貼 津	罰 扣 工 資	實際收入		
機 器 業	28.76	24.74	9.70	\$ 19.954	\$ 2.368	\$.759	\$.027	\$ 1.758	\$.004	\$	\$ 24.870	\$.807	\$ 1.005
造 船 業													
火 柴 業	29.00	25.97	10.00	13.336	4.656						17.992	.514	.693
糖 漿 業	28.79	26.98	10.22	16.253	.571	.097	.798	.660	1.403		19.782	.602	.733
縷 絲 業													
棉 紡 業	28.20	25.48	11.50	14.328		.755		1.442	.436	.021	16.940	.562	.665
絲 織 業	28.95	27.02	11.15	16.272	.358	.143	.024	.571	.032		17.400	.602	.644
棉 織 業	28.82	26.94	11.50	19.028		.777		2.489	1.035	.005	23.324	.706	.866
毛 織 業	27.44	26.75	10.32	20.134	.200		.112	2.645	.490		23.581	.753	.882
內 衣 業	30.00	28.34	10.00	9.875		.696		13.919	5.000		29.490	.348	1.042
織 襪 業	29.07	28.49	8.75	11.389			.171	4.619			16.179	.400	.568
麵 粉 業	27.38	27.22	11.50	17.036	.644		1.842	2.164	.199		21.885	.626	.804
榨 油 業	28.00	27.81	10.44	11.801			1.114	6.071			18.986	.424	.683
烟 草 業	26.60	23.86	9.32	13.822	1.031		.288	2.112	.528		17.781	.579	.745
造 紙 業	29.52	28.59	11.14	20.913	.019	.987	1.433				23.352	.731	.817
印 刷 業	26.38	25.37	8.32	28.719	1.772	.090	4.424	2.546	.447		37.998	1.132	1.498
各 業 合 計	28.01	26.25	10.57	17.581	.691	.369	1.078	2.100	.539	.006	22.352	.670	.852

表二十四 民國二十八年各業實際收入之分析 (續)

(I) 男 時 工

(乙) 百 分 數

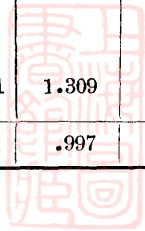
業 別	平均每月 開工日數	平均每月 實做工數	怠 工 百分比	平 均 每 月 實 際 收 入 額 百 分 比								平均每日應 得工資佔實 際收入之百 分比
				應得工資	延長工 作工資	升工工資	賞工工資	膳宿貼	獎金及 貼津	罰扣工資	實際收入	
機 器 業	28.76	24.74	13.98	80.23	9.52	3.05	.11	7.07	.02		100.00	80.30
造 船 業												
火 柴 業	29.00	25.97	10.45	74.12	25.88						100.00	74.17
糖 瓷 業	28.79	26.98	6.29	82.16	2.89	.49	4.03	3.34	7.09		100.00	82.13
綢 絲 業												
棉 紡 業	28.20	25.48	9.65	84.58		4.46		8.51	2.57	.12	100.00	84.51
絲 織 業	28.95	27.02	6.67	93.52	2.06	.82	.14	3.28	.18		100.00	93.48
棉 織 業	28.82	26.94	6.52	81.58		3.33		10.67	4.44	.02	100.00	81.52
毛 織 業	27.44	26.75	2.51	85.38	.85		.47	11.22	2.08		100.00	85.37
內 衣 業	30.00	28.34	5.53	33.49		2.36		47.20	16.95		100.00	33.40
織 襪 業	29.07	28.49	2.00	70.39			1.06	28.55			100.00	70.42
麵 粉 業	27.38	27.22	.58	77.84	2.94		8.42	9.89	.91		100.00	77.36
榨 油 業	28.00	27.81	.68	62.16			5.87	31.97			100.00	62.08
烟 草 業	26.60	23.86	10.30	77.73	5.80		1.62	11.88	2.97		100.00	77.72
造 紙 業	29.52	28.59	3.15	89.55	.08	4.23	6.14				100.00	89.47
印 刷 業	26.38	25.37	3.83	75.58	4.66	.24	11.64	6.70	1.18		100.00	75.57
各 業 合 計	28.01	26.25	6.28	78.66	3.09	1.65	4.82	9.40	2.41	.03	100.00	78.64

表二十四 民國二十八年各業實際收入之分析 (續)

(II) 男 件 工

(甲) 實 數

業 別	平均每月 開工日數	平均每月 實做工數	平均每日 工作時數	平 均 每 月 實 際 收 入 額								平均每日 應得工資	平均每日 實際收入
				應得工資	延 長 工 資	升 工 資	賞 工 資	購 宿 貼	獎 津 金 及 貼	罰 扣 工 資	實 際 收 入		
				\$	\$	\$	\$	\$	\$	\$	\$	\$	\$
機 器 業													
造 船 業													
火 柴 業	29.00	25.67	10.00	32.339							32.339	1.260	1.260
搪 瓷 業													
繅 絲 業													
棉 紡 業	28.30	25.57	11.50	23.520		.814		1.163	.521	.013	26.005	.920	1.017
絲 織 業	29.60	26.01	11.20	26.788					.251	.044	26.995	1.030	1.038
棉 織 業	29.07	26.25	11.23	16.432		.592		3.607			20.631	.626	.786
毛 織 業	28.76	27.25	10.69	15.611				7.382			22.993	.573	.844
內 衣 業	29.62	27.76	10.00	23.973				.672			24.645	.864	.888
織 襪 業	26.78	21.35	8.80	12.757							12.757	.598	.598
麵 粉 業													
榨 油 業													
烟 草 業													
造 紙 業													
印 刷 業	27.28	25.59	8.65	33.492	.357			1.557	.015		35.421	1.309	1.384
各 業 合 計	29.09	25.77	10.88	25.691	.026	.113		.514	.238	.031	26.551	.997	1.030



表二十四 民國二十八年各業實際收入之分析 (續)

(II) 男 件 工

(乙) 百 分 數

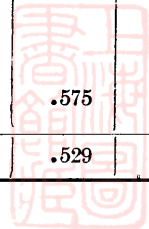
業 別	平均每月 開工日數	平均每月 實做工數	愈 工 百分比	平 均 每 月 實 際 收 入 額 百 分 比								平均每日應 得工資佔實 際收入之百 分比
				應得工資	延 長 工 作 工 資	升工工資	賞工工資	膳 宿 貼	獎 津 金 及 貼	罰扣工資	實際收入	
機 器 業												
造 船 業												
火 柴 業	29.00	25.67	11.48	100.00							100.00	100.00
糖 瓷 業												
練 絲 業												
棉 紡 業	28.30	25.57	9.65	90.45		3.13		4.47	2.00	.05	100.00	90.46
絲 織 業	29.60	26.01	12.13	99.23					.93	.16	100.00	99.23
棉 織 業	29.07	26.25	9.70	79.65		2.87		17.48			100.00	79.64
毛 織 業	28.76	27.25	5.25	67.89				32.11			100.00	67.89
內 衣 業	29.62	27.76	6.28	97.27				2.73			100.00	97.30
織 襪 業	26.78	21.35	20.28	100.00							100.00	100.00
麵 粉 業												
榨 油 業												
烟 草 業												
造 紙 業												
印 刷 業	27.28	25.59	6.20	94.55	1.01			4.40	.04		100.00	94.58
各 業 合 計	29.09	25.77	11.41	96.76	.10	.42		1.94	.90	.12	100.00	96.80

表二十四 民國二十八年各業實際收入之分析 (續)

(III) 女 時 工

(甲) 實 數

業 別	平均每月 開工日數	平均每月 實做工數	平均每日 工作時數	平 均 每 月 實 際 收 入 額								平均每日 應得工資	平均每日 實際收入
				應得工資	延 長 工 作 工 資	升 工 工 資	微 工 工 資	膳 宿 貼	獎 津 金 及 貼	罰 扣 工 資	實 際 收 入		
機 器 業				\$	\$	\$	\$	\$	\$	\$	\$	\$	\$
造 船 業													
火 柴 業													
搪 瓷 業	29.62	28.48	10.24	11.977	.940		.228	.357	.553		14.055	.421	.494
繩 絲 業	22.60	19.23	11.67	9.684		.408		.757	.061	.010	10.900	.504	.567
棉 紡 業	28.21	24.51	11.50	14.043		.837		1.615	.583	.025	17.053	.573	.696
絲 織 業	29.33	25.97	11.20	15.481	.204	.242	.001	.022	.039	.001	15.988	.596	.616
棉 織 業	28.00	24.93	11.50	16.132		1.337	.158	1.976		.002	19.601	.647	.786
毛 織 業	29.60	25.26	10.66	13.211	.377		.382		.635	.011	14.594	.523	.578
內 衣 業													
織 襪 業													
麵 粉 業													
榨 油 業													
烟 草 業													
造 紙 業													
印 刷 業	26.00	22.88	8.00	13.145	.253		2.288				15.686	.575	.686
各 業 合 計	24.46	21.02	11.56	11.129	.032	.467	.017	.841	.173	.011	12.648	.529	.602




表二十四 民國二十八年各業實際收入之分析 (續)

(III) 女 時 工

(乙) 百 分 數

業 別	平均每月 開工日數	平均每月 實做工數	總 工 百分比	平 均 每 月 實 際 收 入 額 百 分 比								平均每日應 得工資佔實 際收入之百 分比	
				應得工資	延 長 工 作 工 資	升工工資	賞工工資	膳 宿 貼	獎 金 及 貼 津	罰扣工資	實際收入		
機 器 業													
造 船 業													
火 柴 業													
糖 蜜 業	29.62	28.48	3.85	85.22	6.69		1.62	2.54	3.93		100.00	85.22	
繅 絲 業	22.60	19.23	14.91	88.85		3.74		6.94	.56	.09	100.00	88.89	
棉 紡 業	28.21	24.51	13.12	82.35		4.91		9.47	3.42	.15	100.00	82.33	
絲 織 業	29.33	25.97	11.46	96.83	1.28	1.51	.01	.14	.24	.01	100.00	96.75	
棉 織 業	28.00	24.93	10.96	82.30		6.82	.81	10.08		.01	100.00	82.31	
毛 織 業	29.60	25.26	14.66	90.52	2.58		2.62		4.35	.07	100.00	90.49	
內 衣 業													
織 襪 業													
麵 粉 業													
榨 油 業													
烟 草 業													
造 紙 業													
印 刷 業	26.00	22.88	12.00	83.80	1.61		14.59				100.00	83.82	
各 業 合 計	24.46	21.02	14.06	87.99	.25	3.69	.14	6.65	1.37	.09	100.00	87.87	



表二十四 民國二十八年各業實際收入之分析 (續)

(IV) 女 件 工

(甲) 實 數

業 別	平均每月 開工日數	平均每月 實做工數	平均每日 工作時數	平 均 每 月 實 際 收 入 額								平均每日 應得工資	平均每日 實際收入
				應得工資	延 長 工 作 工 資	升 工 工 資	賞 工 工 資	膳 宿 貼	獎 津 金 及 貼	罰 扣 工 資	實 際 收 入		
機 器 業				\$	\$	\$	\$	\$	\$	\$	\$	\$	\$
造 船 業													
火 柴 業	29.00	12.90	10.00	4.657						.004	4.653	.361	.361
搪 瓷 業													
纜 絲 業													
棉 紡 業	26.91	24.83	11.50	14.004		.840		1.492	.344	.092	16.588	.564	.668
絲 織 業	29.55	24.67	11.22	20.429					.178	.039	20.568	.828	.833
棉 織 業	28.39	25.25	11.50	17.517		.707		2.290	.694	.031	21.177	.694	.839
毛 織 業	27.57	24.48	10.94	18.376	.009		.178	2.530	.064	.094	21.063	.751	.860
內 衣 業	30.00	23.46	10.00	18.620						.099	18.521	.794	.789
織 襪 業	28.76	21.58	9.34	11.754					.006	.051	11.709	.545	.543
麵 粉 業													
榨 油 業													
烟 草 業	26.50	22.63	6.76	10.466						.001	10.465	.462	.462
造 紙 業													
印 刷 業	26.00	24.59	8.00	13.739	3.035						16.774	.559	.682
各 業 合 計	27.40	24.24	10.68	14.451	.006	.557	.007	1.188	.284	.067	16.426	.596	.678

表二十四 民國二十八年各業實際收入之分析 (續)

(IV) 女 件 工

(乙) 百 分 數

業 別	平均每月 開工日數	平均每月 實做工數	總 工 百分比	平 均 每 月 實 際 收 入 額 百 分 比							平均每日應 得工資佔實 際收入之百 分比	
				應得工資	延 長 工 作 工 資	升工工資	賞工工資	膳 宿 貼	獎 金 及 津 貼	罰扣工資		實際收入
機 器 業												
造 船 業												
火 柴 業	29.00	12.90	55.52	100.09						.09	100.00	100.00
糖 蜜 業												
繅 絲 業												
棉 紡 業	26.91	24.83	7.73	84.42		5.06		9.00	2.07	.55	100.00	84.43
絲 織 業	29.55	24.67	16.51	99.32					.87	.19	100.00	99.40
棉 織 業	28.39	25.25	11.06	82.72		3.34		10.81	3.28	.15	100.00	82.72
毛 織 業	27.57	24.48	11.21	87.24	.04		.85	12.01	.30	.44	100.00	87.32
內 衣 業	30.00	23.46	21.80	100.53						.53	100.00	100.63
織 襪 業	28.76	21.58	24.97	100.38					.05	.43	100.00	100.37
麵 粉 業												
榨 油 業												
烟 草 業	26.50	22.63	14.60	100.01						.01	100.00	100.00
造 紙 業												
印 刷 業	26.00	24.59	5.42	81.91	18.09						100.00	81.96
各 業 合 計	27.40	24.24	11.53	87.98	.04	3.39	.04	7.23	1.73	.41	100.00	87.91

表二十四 民國二十八年各業實際收入之分析 (續)

(V) 男女時件工

(甲) 實數

業別	平均每月 開工日數	平均每月 實做工數	平均每日 工作時數	平均每月實際收入額								平均每日 應得工資	平均每日 實際收入
				應得工資	延長工資	升工資	賞工資	膳宿貼	獎金及貼	罰扣工資	實際收入		
機器業	28.76	24.74	9.70	\$ 19.954	\$ 2.368	\$.759	\$.027	\$ 1.758	\$.004	\$	\$ 24.870	\$.807	\$ 1.005
造船業													
火柴業	29.00	15.36	10.00	7.305	.633					.003	7.935	.476	.517
搪瓷業	28.84	27.08	10.22	15.974	.595	.091	.761	.640	1.347		19.408	.590	.717
繅絲業	22.60	19.23	11.67	9.684		.408		.757	.061	.010	10.900	.504	.567
棉紡業	27.28	24.88	11.50	14.274		.828		1.495	.392	.072	16.917	.574	.680
絲織業	29.50	25.60	11.20	21.914	.056	.056	.001	.027	.174	.032	22.196	.856	.867
棉織業	28.42	25.42	11.49	17.592		.734	.006	2.320	.690	.027	21.315	.692	.839
毛織業	28.11	25.07	10.80	17.181	.116		.209	2.222	.241	.059	19.910	.685	.794
內衣業	29.96	25.07	10.00	17.157		.163		3.336	1.172	.065	21.763	.684	.868
織襪業	28.47	22.41	9.17	11.873			.021	.579	.005	.036	12.442	.530	.555
麵粉業	27.38	27.22	11.50	17.036	.644		1.842	2.164	.199		21.885	.626	.804
榨油業	28.00	27.81	10.44	11.801			1.114	6.071			18.986	.424	.683
烟草業	26.51	22.74	6.98	10.765	.092		.025	.188	.047		11.117	.473	.489
造紙業	29.52	28.59	11.14	20.913	.019	.987	1.433				23.352	.731	.817
印刷業	26.53	25.32	8.36	28.747	1.514	.068	3.402	2.217	.341		36.289	1.135	1.433
各業合計	26.79	23.78	10.92	14.841	.133	.468	.195	1.200	.294	.038	17.093	.624	.719


表二十四 民國二十八年各業實際收入之分析 (續)

(V) 男女時件工

(乙) 百分數

業別	平均每月 開工日數	平均每月 實做工數	怠工 百分比	平均每月實際收入額百分比								平均每日應 得工資佔實 際收入之百 分比
				應得工資	延長工 作工資	升工工資	賞工工資	膳宿貼	獎金及 津貼	罰扣工資	實際收入	
機器業	28.76	24.74	13.98	80.23	9.52	3.05	.11	7.07	.02		100.00	80.30
造船業												
火柴業	29.00	15.36	47.03	92.06	7.98					.04	100.00	92.07
搪瓷業	28.84	27.08	6.10	82.31	3.06	.47	3.92	3.30	6.94		100.00	82.29
繅絲業	22.60	19.23	14.91	88.85		3.74		6.94	.56	.09	100.00	88.89
棉紡業	27.28	24.88	8.80	84.38		.89		8.84	3.32	.43	100.00	84.41
絲織業	29.50	25.60	13.22	98.73	.25	.25	.01	.12	.78	.14	100.00	98.73
棉織業	28.42	25.42	10.56	82.53		3.44	.03	10.89	3.24	.13	100.00	82.48
毛織業	28.11	25.07	10.81	86.29	.58		1.05	11.16	1.21	.29	100.00	86.27
內衣業	29.96	25.07	16.32	78.84		.75		15.33	5.38	.30	100.00	78.80
織襪業	28.47	22.41	21.29	95.43			.17	4.65	.04	.29	100.00	95.49
麵粉業	27.38	27.22	.58	77.84	2.94		8.42	9.89	.91		100.00	77.86
榨油業	28.00	27.81	.68	62.15			5.87	31.98			100.00	62.08
烟草業	26.51	22.74	14.22	96.83	.83		.23	1.69	.42		100.00	96.73
造紙業	29.52	28.59	3.15	89.55	.08	4.23	6.14				100.00	89.47
印刷業	26.53	25.32	4.56	79.22	4.17	.19	9.37	6.11	.94		100.00	79.20
各業合計	26.79	23.78	11.24	86.82	.78	2.74	1.14	7.02	1.72	.22	100.00	86.79

民國二十八年上海之罷工停業及勞資糾紛



民國二十八年上海之罷工停業及勞資糾紛

本市自滬戰發生以後，工商企業，大受影響，工潮驟減。二十七年度僅發生罷工案件三十四起，糾紛案件二十七起。迨二十八年，本市人口激增，工商業逐漸恢復，加以六七月間，外匯一再暴縮，商人操縱居奇，物價上漲，不可遏止，工商企業類皆獲利甚豐，而勞工階級生活大難，工資津貼之爭，遂不可免，罷工糾紛事件自增。

本年生活費用，繼續上漲，年終尤甚，所增不啻倍蓰。勞資之間，枵腹不安之勢，自在意料之中。勞資爭議之發生，在成本昂貴，原料竭缺之工商業，自益增其經營之困難，而勞工階級，一旦工作停頓，收入減少，更影響其生活狀況。然衡以生活費用之猛增，工資收入之相形見絀，則勞資爭端之消弭，根本上發生困難。此本年勞資爭議癥結之所在，而亦整個社會安富之所繫也。

本年發生罷工事件，凡一一起，自七月至十二月，佔有七十四起，可見下半年度，生活費用高漲之影響。關係廠號四三三家，關係職工三三、四三三人，工潮之烈，雖不若二十六年度戰前數月之洶湧澎湃，然自民國十七年度以來，歷年比較，迨有過之無不及矣。

本年度勞資爭議之原因，既在於生活費用之高漲，則工資之增加，以及關於津貼待遇等項之要求，自爲構成罷工事件之主要因素。關於勞方要求增加工資之案件，凡五十九起，佔案件總數百分之四八·七六。此自民國七年至二十七年間，平均僅佔百分之二七·七而已。要求改良待遇，包括要求米貼等案件，凡十四起，佔百分之一一·五七，以視民國七年至二十七年間之各佔百分之一·八八及一·〇九，超出均多。罷工原因之集中於工作酬報問題，別無其他枝節，於此可見。關於僱傭解雇案件，計二〇起，佔百分之一六·五二，昔年平均僅佔百分之二〇·七三。

罷工結果，勞方之所要求，經完全接受者，計六一起，佔百分之五〇·四一；一部分接受者，計二九起，佔百分之二三·九七；兩項合計，約佔案件總數百分之七五弱。在此米珠薪桂之時，勞方迫於生計，作合理之要求，資方自難拒絕也。

以言業務分類，罷工案件發生於紡織工業者最多，佔百分之三五弱。紡織工業，在本市規模爲最大，雇工亦最多，案件自多。其次爲

印刷造紙，佔百分之十二強，又次為服用品業等，佔百分之十強。

調處方法，經雙方直接磋商而解決者，佔百分之五七·〇二，經工部局調處者，佔百分之二七·二七。關係廠號屬華商者，佔百分之五九·五〇，英商者，佔百分之三〇·五八。

全年因罷工而遭受之損失，計六五九·二七八·五工，工資四三二，四七一·三三元。罷工案件一二一起中，關係廠號以一家者為最多，佔百分之九四·二一。關係職工以一百〇一人至一千人為最多，佔百分之四七·九三。遷延日數，大率在二日至十日之間，佔百分之五一·二四。

本年度因勞資爭執而未釀成罷工停業之糾紛案件，凡五九起；關係廠號七八八家；關係職工三一、〇七二人。民國十七年以來，糾紛案件，大率多於罷工。民國二十六年，罷工案件疊見，而糾紛案件反少，二十七年正值滬戰，爭執自減。本年糾紛案件，亦不及罷工之半。各月發生案件數，趨勢與罷工同，下半年度所發生者凡四十二起。

糾紛原因，以關於待遇者為最多，凡二十三起，關於工資者十八起。依細目分析，則多勞方要求增加工資，計十六起。其次為勞方反對解雇工友，升工，獎金，及各項津貼，各計六起。又次為改良待遇，計五起。糾紛結果，以勞方一部分勝利者最多，計二十六起，佔百分之四四·〇七，勞方完全勝利者，二十一一起，佔百分之三五·五九。調處方法，雙方直接磋商者，三十三起，經工部局調處者十七起。

糾紛案件發生於紡織工業者計十二起，造紙印刷業七起，貨品販賣業六起。資方國籍，百分之七十八弱為華商；百分之十九弱為英商。關係廠號以一家者為最多，計佔百分之八十弱；關係職工，以一百至一千人之間為最多，計佔百分之五十二強；遷延日數，大多在二日至十日之間，計佔百分之五十二弱。

上海市罷工停業統計

表一 案件數 民國七年至二十八年

年次	一 月	二 月	三 月	四 月	五 月	六 月	七 月	八 月	九 月	十 月	十一 月	十二 月	總 計
七 年	2	1		1	7			3	3	2	1	1	21
八 年		2	4	1	2	1		3	2	5	3		23
九 年	5	2		1	8	10	2	1	1	1	2		33
十 年			1	2		2	3	4	3	3	1		19
十一年		4	1	2	4	5	1	2	2	3	4	1	29
十二年			5		1	1	1	1	1	1	3		14
十三年		2	1	1	2	6	2	1	1				16
十四年	2	5	10	4	3	3	1	7	13	4	9	14	75
十五年	11	9	22	18	28	48	42	20	20	9	13	17	257
十六年	13	8	22	16	4	4	2	5	16	8	12	7	117
十七年	7	8	8	12	7	4	9	9	8	12	22	12	118
十八年	11	6	5	13	11	17	11	8	7	8	6	5	108
十九年	5	4	9	7	9	7	7	7	8	12	4	8	87
二十年	8	9	10	14	11	5	10	14	13	12	10	6	122
二十一年	8	2		3	6	9	11	10	10	6	7	10	82
二十二年	1	7	5	13	6	6	10	8	10	8	4	10	88
二十三年	9	1	6	5	5	7	9	9	6	6	5	5	73
二十四年	7	11	12	10	10	9	5	13	7	5	3	2	94
二十五年	2	8	7	5	3	5	8	21	19	13	27	10	128
二十六年	15	20	37	33	40	47	17	1	1	1		1	213
二十七年	1			2	2	7	6	3	3	6	2	2	34
二十八年	5	9	11	5	8	9	9	10	12	8	9	26	121
總計	112	118	176	168	177	212	166	160	166	133	147	137	1,872

表二 關係廠號數 民國十六年至二十八年

年次	一 月	二 月	三 月	四 月	五 月	六 月	七 月	八 月	九 月	十 月	十一 月	十二 月	總 計
十六年	370	6,007	4,022	259	72	110	35	7	91	63	29	633	11,698
十七年	1,045	120	146	109	425	101	202	381	834	185	1,318	567	5,433
十八年	13	7	5	80	287	310	106	84	80	8	26	5	1,011
十九年	5	5	63	14	215	31	9	32	28	96	5	169	672
二十年	8	9	79	222	1,369	33	10	53	13	12	10	7	1,825
二十一年	15	2		3	35	33	256	21	54	12	7	12	450
二十二年	1	261	5	86	9	8	42	8	37	72	35	10	574
二十三年	100	1	67	210	5	16	11	9	6	18	6	5	454
二十四年	7	11	12	18	268	23	5	46	10	5	3	27	435
二十五年	2	11	15	109	122	6	71	164	23	16	94	13	646
二十六年	194	22	412	53	129	48	45	1	1	1		1	907
二十七年	1			2	2	26	6	3	3	6	2	9	60
二十八年	5	9	11	5	8	9	88	40	164	59	9	26	433
總計	1,766	6,465	4,837	1,170	2,946	754	886	849	1,344	553	1,544	1,484	24,598

表 三 關 係 職 工 數 民國十六年至二十八年

年 次	一 月	二 月	三 月	四 月	五 月	六 月	七 月	八 月	九 月	十 月	十 一 月	十 二 月	總 計
十 六 年	13,333	425,795	329,000	21,760	1,294	11,371	1,800	11,164	38,957	5,356	14,159	7,300	881,289
十 七 年	10,782	7,265	65,713	4,670	3,098	65,212	6,229	13,518	5,992	6,617	8,631	6,836	204,563
十 八 年	6,793	3,157	3,078	2,173	3,173	10,002	15,081	8,480	2,689	3,857	6,093	981	65,557
十 九 年	1,639	2,060	15,382	4,313	6,164	4,463	7,369	3,973	3,820	8,247	2,353	4,347	64,130
二 十 年	9,552	1,937	2,570	17,766	11,245	4,668	3,687	5,479	5,336	1,981	2,117	7,850	74,188
二 十 一 年	10,340	66		236	3,498	19,453	3,909	2,563	16,887	651	3,191	10,601	71,395
二 十 二 年	379	3,110	6,102	3,141	17,461	9,636	11,359	2,575	11,833	5,112	1,460	2,559	74,727
二 十 三 年	3,378	3,000	6,614	1,130	3,566	5,926	689	2,503	1,409	719	786	1,303	31,023
二 十 四 年	320	12,543	5,225	768	3,369	4,803	309	46,151	859	1,298	2,080	500	78,227
二 十 五 年	359	5,256	2,665	1,100	1,990	564	9,350	4,698	2,594	2,526	43,984	4,116	79,202
二 十 六 年	5,723	13,665	26,586	10,608	8,492	6,010	7,836	200	600	800		300	80,820
二 十 七 年	119			540	1,520	5,313	7,593	335	248	690	80	589	17,027
二 十 八 年	1,015	1,252	869	476	3,488	905	1,819	1,642	6,809	3,127	1,840	10,191	33,433
總 計	63,732	479,108	463,804	68,681	68,358	148,326	77,030	103,281	98,033	40,981	86,774	57,473	1,755,581

表 四 原 因 民國七年至二十八年

甲 依 照 細 目 分 析

原 因	案 件 數			百 分 數		
	七 年 至 二十七年	二十八年	總 計	七 年 至 二十七年	二十八年	總 計
A. 與團體交涉有關者						
I. 工會或團體協約						
1. 工會	12		12	.69		.64
2. 團體協約						
a. 關於團體協約之簽訂	99		99	5.65		5.29
b. 關於團體協約之修改	7		7	.40		.37
c. 關於團體協約之履行	50		50	2.86		2.67
II. 僱傭狀況						
1. 工資						
a. 勞方要求增加工資	485	59	544	27.70	48.76	29.06
b. 勞方反對減低工資	93	1	94	5.31	.83	5.02
c. 勞方要求照給或補給工資	28	1	29	1.60	.83	1.55
d. 勞方反對積欠或扣罰工資	40	1	41	2.28	.83	2.19
e. 關於額定工資以外之工資問題	55		55	3.14		2.94
f. 關於其他工資問題	20		20	1.14		1.07
2. 工作時間						
a. 勞方要求減少工作時間	20		20	1.14		1.07
b. 勞方反對增加工作時間	9		9	.51		.48
c. 關於工作時間之更改	7	1	8	.40	.83	.43
d. 勞方要求增加工作時間	2		2	.11		.11
e. 勞方反對減少工作時間	8	1	9	.46	.83	.48
3. 僱傭或解雇						
a. 勞方反對解雇工友	282	16	298	16.10	13.22	15.92
b. 勞方要求解雇職員或工友	31	2	33	1.77	1.65	1.76
c. 勞方反對雇用職員或工友	25	2	27	1.43	1.65	1.44
d. 勞方要求雇用職員或工友	25		25	1.43		1.34
4. 待遇						
a. 反對毆辱或壓迫	48	3	51	2.74	2.48	2.72
b. 要求獎賞或反對懲罰	25	1	26	1.43	.83	1.39
c. 要求發給紅利	17	2	19	.97	1.65	1.01
d. 要求改良待遇	33	10	43	1.88	8.26	2.30
e. 要求改良設備	3		3	.17		.16
f. 關於借款 無卹退職金等雜項待遇	19	14	33	1.09	11.57	1.76
5. 規則或制度						
a. 反對訂定規則或制度	23		23	1.31		1.23
b. 要求規則或制度之更改	12	1	13	.69	.83	.69
6. 其他雇用狀況						
a. 被拘工人要求保釋	48		48	2.74		2.56
b. 勞資誤會衝突或受人煽惑	31		31	1.77		1.66
c. 要求放假或停工	12		12	.69		.64
d. 要求懲辦行凶人	8		8	.46		.43
e. 反對設置新機器	3		3	.17		.16
f. 其他	28	1	29	1.60	.83	1.55
B. 與團體交涉無關者						
I. 同情的	40	2	42	2.28	1.65	2.24
II. 政治的	13		13	.74		.69
III. 其他						
1. 因勞方與勞方衝突而罷工者	27	2	29	1.54	1.65	1.55
2. 因資方與資方衝突而罷工者	5		5	.29		.27
3. 因勞方或資方對第三者衝突而罷工者						
a. 與軍警政署發生誤會或衝突	43	1	44	2.46	.83	2.35
b. 與非本廠號之勞方或資方發生衝突	15		15	.86		.80
總 計	1,751	121	1,872	100.00	100.00	100.00

表 四 原 因 民國七年至二十八年

乙 依照項目分析

原 因	案 件 數			百 分 數		
	七 年 至 二十七年	二十八年	總 計	七 年 至 二十七年	二十八年	總 計
A. 與團體交涉有關者						
I. 工會或團體協約						
1. 工會	12		12	.69		.64
2. 團體協約	156		156	8.91		8.33
II. 僱傭狀況						
1. 工資	721	62	783	41.18	51.24	41.83
2. 工作時間	46	2	48	2.63	1.65	2.56
3. 僱傭或解雇	363	20	383	20.73	16.53	20.46
4. 待遇	145	30	175	8.28	24.79	9.35
5. 規則或制度	35	1	36	2.00	.83	1.92
6. 其他	130	1	131	7.42	.83	7.00
B. 與團體交涉無關係者						
I. 同情的	40	2	42	2.28	1.65	2.24
II. 政治的	13		13	.74		.69
III. 其他	90	3	93	5.14	2.48	4.97
總 計	1,751	121	1,872	100.00	100.00	100.00

表 五 結 果 民國七年至二十八年

結 果	案 件 數			百 分 數		
	七 年 至 二十七年	二十八年	總 計	七 年 至 二十七年	二十八年	總 計
A. 勞方要求完全接受	438	61	499	25.01	50.41	26.66
B. 勞方要求一部份接受	623	29	652	35.58	23.97	34.83
C. 勞方要求未經承認	491	30	521	28.04	24.79	27.83
D. 資方要求完全接受	7	1	8	.40	.83	.43
E. 資方要求一部份接受	16		16	.91		.85
F. 資方要求未經承認	7		7	.40		.37
G. 無形停頓或結果不明	169		169	9.65		9.03
H. 未解決						
總 計	1,751	121	1,872	100.00	100.00	100.00

表 六 業 務 民國七年至二十八年

業 務	案 件 數			百 分 數		
	七 年 至 二 十 七 年	二 十 八 年	總 計	七 年 至 二 十 七 年	二 十 八 年	總 計
A. 初級生產門						
I. 農業類						
II. 礦業類						
B. 次級生產門						
III. 製造工業類						
1. 木材製造業	36	4	40	2.06	3.31	2.14
2. 傢俱製造業	20		20	1.14		1.07
3. 冶煉工業	17	1	18	.97	.83	.96
4. 機器及金屬製品業	64	5	69	3.66	4.13	3.69
5. 交通用具業	51	3	54	2.91	2.48	2.88
6. 土石製造業	6		6	.34		.32
7. 建築工程業	16		16	.91		.85
8. 動力工業	30	2	32	1.71	1.65	1.71
9. 化學工業	41	6	47	2.34	4.96	2.51
10. 紡織工業	712	42	754	40.66	34.71	40.28
11. 服用品業	118	13	131	6.74	10.74	7.00
12. 皮革品業	16		16	.91		.85
13. 飲食品業	113	11	124	6.45	9.09	6.62
14. 造紙印刷業	128	15	143	7.31	12.40	7.64
15. 飾物儀器業	26	2	28	1.48	1.65	1.50
16. 其他工業	44		44	2.51		2.35
C. 服務門						
IV. 運輸交通類	166	9	175	9.48	7.44	9.35
V. 商業金融類						
1. 貨品販賣業	100	8	108	5.71	6.61	5.77
2. 經紀介紹業	1		1	.06		.05
3. 產物貸貸業	5		5	.29		.27
4. 金融保險業	17		17	.97		.91
5. 生活供應業	2		2	.11		.11
VI. 公務國防類	1		1	.06		.05
VII. 自由職業類						
VIII. 家庭服務類	21		21	1.20		1.12
總 計	1,751	121	1,872	100.00	100.00	100.00

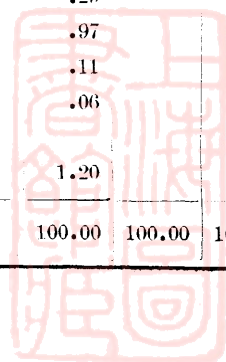


表 七 調 處 方 法 民國十七年至二十八年

調 處 方 法	案 件 數			百 分 數		
	十七年至 二十七年	二十八年	總 計	十七年至 二十七年	二十八年	總 計
A. 經雙方直接磋商而解決者	362	69	431	31.56	57.02	33.99
B. 經第三者之調處者						
1. 經勞資調解委員會調解者	94		94	8.20		7.41
2. 經勞資仲裁委員會仲裁者	21		21	1.83		1.66
3. 經社會局和解或行政處分者	361		361	31.47		28.47
4. 經其他機關或個人調處者	132	2	134	11.51	1.65	10.57
5. 經工部局調處者	5	33	38	.44	27.27	3.00
C. 未經磋商而即行解決者	172	17	189	14.99	14.05	14.90
總 計	1,147	121	1,268	100.00	100.00	100.00

表 八 資 方 國 籍 民國七年至二十八年


資 方 國 籍	案 件 處			百 分 數		
	七 年 至 二十七年	二十八年	總 計	七 年 至 二十七年	二十八年	總 計
A. 屬於中國者	1,210	72	1,282	69.10	59.50	68.48
B. 屬於外國者						
日 本	196	1	197	11.19	.83	10.52
英 國	196	37	233	11.19	30.58	12.45
美 國	58	5	63	3.31	4.13	3.37
德 國	4	2	6	.23	1.65	.32
法 國	37	1	38	2.11	.83	2.03
意 國	1		1	.06		.05
其 他	31	3	34	1.77	2.48	1.82
C. 國籍不明者	18		18	1.03		.96
總 計	1,751	121	1,872	100.00	100.00	100.00

表九 損失工數 民國十六年至二十八年

年次	一月	二月	三月	四月	五月	六月	七月	八月	九月	十月	十一月	十二月	總計
十六年	173,515	3,000,890	2,396,080	165,110	5,294	164,851	48,200	62,164	1,213,714	171,910	179,295	41,006	7,622,029
十七年	52,176	59,215	272,110 $\frac{1}{2}$	14,310	37,149	1,171,185	80,856 $\frac{1}{2}$	128,306	48,716	22,844	79,772	83,686	2,049,826
十八年	39,267 $\frac{1}{2}$	67,269 $\frac{1}{2}$	12,633	5,048 $\frac{1}{2}$	160,181 $\frac{6}{10}$	42,458	168,057	64,514	33,325	14,214	103,408	1,545 $\frac{1}{10}$	711,921 $\frac{2}{10}$
十九年	4,382	5,200	120,841	69,425	28,306 $\frac{9}{10}$	144,637 $\frac{2}{10}$	268,519 $\frac{4}{10}$	25,276 $\frac{1}{2}$	21,712	53,394	22,813	37,024	801,531
二十年	65,973	9,231	9,830	57,213	114,955	78,276	6,049	33,147	20,758	16,733	11,991 $\frac{1}{2}$	261,785	685,941 $\frac{1}{2}$
廿一年	147,461 $\frac{6}{10}$	198		3,716	17,633	245,324	23,097	25,945 $\frac{1}{2}$	232,528	2,577	9,042	93,306	800,828 $\frac{1}{10}$
廿二年	1,516	24,574	11,683	13,919	105,298	30,560 $\frac{1}{2}$	34,047 $\frac{1}{2}$	5,222 $\frac{8}{10}$	148,207 $\frac{1}{2}$	75,518	7,050	20,905 $\frac{3}{20}$	478,501 $\frac{9}{20}$
廿三年	9,480 $\frac{1}{2}$	1,500	246,014	3,149	206,816	5,259	3,336	16,080	3,608	1,643	1,310 $\frac{1}{2}$	2,876	500,572
廿四年	4,605	174,819 $\frac{1}{2}$	4,670 $\frac{1}{2}$	3,372 $\frac{4}{10}$	31,031	43,019	4,992	184,224	3,941	2,588 $\frac{4}{10}$	14,880	3,210	475,352 $\frac{8}{10}$
廿五年	17,432	21,955 $\frac{1}{2}$	10,309	17,450	2,930	2,959 $\frac{1}{2}$	65,810	69,087	21,662	20,143 $\frac{1}{2}$	401,470	16,867	668,075 $\frac{1}{2}$
廿六年	20,761 $\frac{1}{2}$	219,918 $\frac{3}{4}$	385,846	143,866	58,572	18,440 $\frac{1}{2}$	65,552 $\frac{7}{10}$	1,000	600	800		1,800	917,157 $\frac{9}{20}$
廿七年	476			10,740	4,540	13,089 $\frac{3}{4}$	22,243	3,485	466	2,776 $\frac{4}{5}$	440	216 $\frac{3}{5}$	58,473 $\frac{3}{20}$
廿八年	4,737 $\frac{1}{2}$	8,405	5,809 $\frac{9}{20}$	537	496,738	6,576	15,356 $\frac{3}{10}$	10,143 $\frac{8}{10}$	23,113 $\frac{2}{10}$	13,309	14,080	60,473 $\frac{1}{4}$	659,278 $\frac{1}{2}$

表十 損失工資數 民國十六年至二十八年

年次	一月	二月	三月	四月	五月	六月	七月	八月	九月	十月	十一月	十二月	總計
十六年	\$ 73,933.36	\$ 1,586,567.68	\$ 1,167,841.84	\$ 76,415.88	\$ 3,091.70	\$ 62,865.16	\$ 28,148.80	\$ 28,794.96	\$ 512,641.78	\$ 72,155.44	\$ 73,712.16	\$ 23,947.50	\$ 3,710,116.26
十七年	29,484.78	32,226.76	100,032.54	7,119.09	21,634.70	419,012.04	40,460.41	51,867.42	28,325.81	11,261.79	46,222.03	48,315.36	835,962.73
十八年	20,890.62	39,248.85	4,659.77	2,533.45	93,381.84	23,448.94	68,598.66	24,684.17	17,397.29	7,967.36	40,938.28	818.98	344,568.21
十九年	2,351.68	2,436.66	51,296.10	38,881.23	15,873.57	80,174.97	100,135.03	10,564.51	9,032.07	22,191.18	8,708.78	16,956.50	358,602.28
二十年	29,819.04	4,384.02	4,013.48	25,246.54	67,133.72	37,441.18	3,497.19	19,238.15	11,983.48	9,769.06	5,671.25	98,362.44	316,559.53
廿一年	39,891.76	115.64		2,170.14	10,214.94	97,992.09	13,488.65	14,649.20	90,611.25	1,361.05	5,092.61	57,725.60	353,312.93
廿二年	924.73	20,372.59	6,801.09	11,599.30	65,179.55	19,737.08	19,399.87	3,739.33	92,157.02	51,702.36	5,736.45	17,467.70	314,817.07
廿三年	7,518.04	913.18	131,432.51	2,430.34	127,530.19	3,451.60	2,478.14	12,643.90	2,861.14	1,199.86	754.26	1,368.97	294,582.13
廿四年	3,692.05	96,135.35	2,893.41	2,711.42	16,511.60	23,755.62	4,013.57	142,487.74	2,038.68	1,545.10	8,697.20	2,580.84	307,065.58
廿五年	14,266.45	15,480.64	8,700.80	14,727.80	2,472.92	2,431.35	30,835.70	41,879.21	13,268.54	13,809.00	210,724.78	11,261.81	379,859.00
廿六年	13,635.74	117,861.02	240,664.43	86,089.42	36,393.04	12,028.53	34,856.36	660.00	396.00	523.00		1,188.00	544,300.54
廿七年	334.15			7,539.48	3,187.08	8,874.01	12,842.59	2,446.47	327.13	1,949.41	308.88	152.06	37,961.26
廿八年	3,107.80	5,513.68	3,795.66	352.27	325,860.13	4,313.85	10,073.73	6,654.33	15,162.26	8,730.70	9,236.48	39,670.44	432,471.33



表十一 嚴重程度

甲 關係廠號數

關係廠號數	案 件 數			百 分 數		
	十六年至二十七年	二十八年	總 計	十六年至二十七年	二十八年	總 計
I. 一家	1,015	114	1,129	80.30	94.21	81.52
II. 二家至十家	114	3	117	9.02	2.48	8.45
III. 十一家至二十家	37		37	2.93		2.67
IV. 二十一家至一百家	63	3	66	4.98	2.48	4.76
V. 一百家以上	35	1	36	2.77	.83	2.60
總 計	1,264	121	1,385	100.00	100.00	100.00

乙 關係職工數

關係職工數	案 件 數			百 分 數		
	十六年至二十七年	二十八年	總 計	十六年至二十七年	二十八年	總 計
I. 不及十人	29	1	30	2.29	.83	2.17
II. 十人至一百人	478	56	534	37.82	46.28	38.56
III. 一百零一人至一千人	557	58	615	44.07	47.93	44.40
IV. 一千零一人至一萬人	189	6	195	14.95	4.96	14.08
V. 一萬人以上	11		11	.87		.79
總 計	1,264	121	1,385	100.00	100.00	100.00

丙 遷延日數

遷 延 日 數	案 件 數			百 分 數		
	十六年至二十七年	二十八年	總 計	十六年至二十七年	二十八年	總 計
I. 不及二日	351	40	391	27.77	33.06	28.23
II. 二日至十日	641	62	703	50.71	51.24	50.76
III. 十一日至五十日	255	17	272	20.17	14.05	19.64
IV. 五十一日至一百日	16		16	1.27		1.15
V. 一百日以上	1	2	3	.08	1.65	.22
總 計	1,264	121	1,385	100.00	100.00	100.00

丁 損 失 工 數

損 失 工 數	案 件 數			百 分 數		
	十六年至 二十七年	二十八年	總 計	十六年至 二十七年	二十八年	總 計
I. 不及二十工	69	13	82	5.46	10.74	5.92
II. 二十工至一千工	712	72	784	56.33	59.51	56.61
III. 一千零一工至五萬工	436	34	470	34.49	28.10	33.93
IV. 五萬零一工至一百萬工	43	2	45	3.40	1.65	3.25
V. 一百萬工以上	4		4	.32		.29
總 計	1,264	121	1,385	100.00	100.00	100.00

戊 損 失 工 資 數

損 失 工 資 數	案 件 數			百 分 數		
	十六年至 二十七年	二十八年	總 計	十六年至 二十七年	二十八年	總 計
I. 一百元以下	374	48	422	29.59	39.67	30.47
II. 一百零一元至一千元	499	45	544	39.48	37.19	39.28
III. 一千零一元至一萬元	283	26	309	22.39	21.49	22.31
IV. 一萬零一元至十萬元	100	1	101	7.91	.83	7.29
V. 十萬元以上	8	1	9	.63	.83	.65
總 計	1,264	121	1,385	100.00	100.00	100.00



上海市罷工停業案件表 民國二十八年

年 月	案件 號碼	案 由	業務分類	資方 國籍	關 係 廠號數	關 係 職 工 數	罷 工 意 工 或 停 業 日 數	損失工數	損失工資數	調處者	結 果
廿七年 十二月	1752	英聯船廠工人要求分紅由 一星期增至一個月 A II 4c	造 船 B III 5	英	1	65	27年12月31日 下午至28年1 月4日止計4 $\frac{1}{2}$ 日	292 $\frac{1}{2}$	\$ 191.88		無條件復工 C
廿八年 一 月	1753	萬寶綢廠工人要求被開除 女工一名復工 A II 3a	絲 織 B III 10	中	1	500	1月20日上午 至1月20日下 午1時止計 $\frac{1}{2}$ 日	250	164.00		無條件復工 C
	1754	榮豐綢廠工人要求增加工 資及星期日放假並延長飯 食時間 A II 1a	絲 織 B III 10	中	1	40	1月24日下午 至1月25日下 午止計1日	40	26.24		無條件復工 C
	1755	勤工綢廠工人因廠方尺碼 不公派代表提出交涉廠方 將該代表開除激起公憤實 行罷工並提條件兩項 (1) 以後廠方量綢所用之碼尺 須經工人同意覆量 (2)被 開除工人代表准予復工 A II 3a	絲 織 B III 10	中	1	200	1月25日至2月 8日止 計15日	3,000	1,968.00		結果不明 G
	1756	勝德綢廠工人要求被開除 工友一名復工 A II 3a	絲 織 B III 10	中	1	210	1月26日午至 1月31日止計 5 $\frac{1}{2}$ 日	1,155	757.68		工人收回要求但准各工人多作 工作六天 B
二 月	1757	立新染織廠工人反對廠方 改組因恐開除工友 A II 6f	染 織 B III 10	美	1	310	2月2日至2月 14日下午2時 止計12 $\frac{1}{2}$ 日	3,875	2,542.00		無條件復工 C
	1758	勝德綢廠工人要求被開除 工人三名復工 A II 3a	絲 織 B III 10	中	1	60	2月3日至2月 8日下午1時止 計5 $\frac{1}{2}$ 日	330	216.48		被開除工人三名准予復職並願 遵守廠規 A
	1759	信和紗廠搖紗部女工六十 名反對廠方開除疏忽職守 之工頭 A II 3a	棉 紡 B III 10	英	1	60	2月5日至 2月6日止 計2日	120	78.72		無條件復工 C

年 月	案件號碼	案 由	業務分類	資方 國籍	關 係 廠號數	關 係 職 工 數	罷 工 意 工 或 停 業 日 數	損失工數	損失工資數	調處者	結 果
	1760	怡和紗廠工人要求改善待遇並阻止上工 A II 4d	棉 紡 B III 10	英	1	300	2月9日 計1日	300	\$ 196.80		由捕房拘獲在場阻止上工之工人八十名解送特一法院分別判懲 C
	1761	錦福染織廠工人要求於二月六日開除之工頭復職 A II 3a	染 織 B III 10	美	1	150	2月10日至2月10日下午1時 止計 $\frac{1}{2}$ 日	75	49.20		給資解雇 B
	1762	安利電珠廠工人要求廠方發還存工 A II 1c	電 珠 B III 4	中	1	140	2月14日至2月15日止 計2日	280	183.68	市商會	存工如數發清工人全部離廠廠方另招工人工作 B
	1763	上海自來水公司工人要求增加工資 A II 1a	自 來 水 B III 8	英	1	110	2月15日至2月28日止計14日 (計70人)又2月23日至2月24日止計2日 (計40人)	1,060	695.36		資方准每日加資一分自七角三分加至七角四分 A
	1764	振昌棉織廠工人要求增加工資 A II 1a	棉 織 B III 10	中	1	65	2月24日至3月27日止 計32日	2,080	1,364.48		開除為首工友十七名每名給資三個月又分紅百元 B
	1765	恆綢綢廠工人反對廠方雇用新工頭 A II 3c	絲 織 B III 10	中	1	57	2月25日午至3月1日午止 計5日	285	186.96		開除工人廿名其餘無條件復工 C
三 月	1766	上海自來水公司工人因資方未確定開始增加工資日期宣告罷工 A II 1a	自 來 水 B III 8	英	1	70	3月1日上午7時半至3月1日上午8時半止 計1 $\frac{1}{2}$ 小時	10 $\frac{1}{2}$	6.89		公佈增加工資日期自三月一日起實行 A
	1767	美文綢廠工人要求增加工資及改良待遇 A II 1a	絲 織 B III 10	中	1	210	3月1日下午7時至3月18日 至計17日	3,570	2,341.92		資方允加百分之七至百分之八 A
	1768	朱瑞記運輸公司工人反對俄華捕在外難檢查致妨礙工作 B III 3a	運 輸 CIV	中	1	80	3月7日上午8時1刻至3月7日上午10時止 計1 $\frac{3}{4}$ 小時	14	.92		無條件復工 C

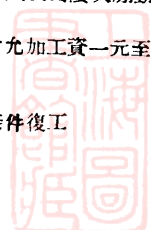


	1769	志成綢廠工人要求增加工資 A II 1a	絲 織 B III 10	中	1	30	3月9日至 3月10日止 計2日	60	39.36	增加工資一成	A
	1770	亞細亞火油公司俄國庫夫 虐待苦力工人要求開除 A II 3b	煤 油 CV1	英	1	40	3月14日上午7 時至3月14日 上午10時止計 3小時	12	.79	無條件復工	C
	1771	中國肥皂公司工人要求被 開除工友復工 A II 3a	肥 皂 B III 9	英	1	53	3月15日上午 10時至3月15 日上午11時半 止計1 $\frac{1}{2}$ 小時	7 $\frac{19}{20}$	5.22	無條件復工	C
	1772	範昌洋服店工人要求增加 工資 A II 1a	成 衣 B III 11	英	1	10	3月18日下午1 時至3月21日 下午3時止計3 日	30	19.68	每套增加工資五角	A
	1773	華豐搪瓷廠工人要求津貼 夜工餐費每人一角 A II 4f	搪 瓷 B III 9	中	1	16	3月24日至 3月28日止 計5日	80	52.48	工人七名自動辭職其餘無條件 復工	C
	1774	工部局戈登路及梧州路路 工要求增加工資及改善待 遇 A II 1a	築 路 工 CIV	國際	1	300	3月24日至 3月29日止 計6日	1,800	1,180.80	要求無結果	C
	1775	祥錦綢廠工人要求增加工 資 A II 1a	絲 織 B III 10	中	1	30	3月28日至 4月3日止 計7日	210	137.76	准予每疋增加三分	A
	1776	安達紗廠搖紗部女工要求 工頭立即發給工資 A II 1d	棉 紡 B III 10	英	1	30	3月29日上午 至3月29日下 午1時止計半 日	15	9.84	為首工人及工頭一名給資解雇 B	
四 月	1777	同興綢廠織工要求增加工 資 A II 1a	絲 織 B III 10	中	1	20	4月1日至 4月7日止 計7日	140	91.84	喬其紗工資每公尺增至一角二 分(原為一角一分)	A
	1778	生生牛乳公司工人要求增 加工資百分之五十 A II 1a	牛 乳 B III 13	中	1	60	4月11日下午2 時至4月12日 止計1 $\frac{1}{2}$ 日	90	59.04	無條件復工	C

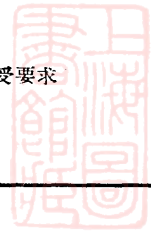
年 月	案件 號碼	案 由	業務分類	資方關係 國籍 廠號數	關 係 職 工 數	罷 工 意 工 或 停 業 日 數	損失工數	損失工資數	調處者	結 果
	1779	A. B. C. 商業印刷所自廿七年九月起減少工作時間並減薪一成工人近以物價飛漲向資方要求 (1) 恢復八小時半工作 (2) 工資不再折扣 (3) 每人每月津貼三元 A II 1b	印 刷 B III 14	瑞士 1	102	4月13日下午2時至4月14日止 計 $\frac{1}{2}$ 日	153	\$ 100.37	工部局	資方對於一二兩條件全部接受並允每人每月津貼一元 A
	1780	曙光染織廠女工十四名反對廠方開除是日遲到之女工三名 A II 3a	染 織 B III 10	中 1	14	4月17日至4月17日止 計1日	14	9.18		罷工工友被開除 C
	1781	怡和冷藏公司工人要求增加工資 A II 1a	冷 藏 B III 13	英 1	280	4月21日上午8時1刻至4月21日下午2時1刻止 計 $\frac{1}{2}$ 日	140	91.84		資方允照加 A
五 月	1782	祥錦綢廠工人要求增加工資自每捲六角八分增至七角 A II 1a	絲 織 B III 10	中 1	30	5月7日上午11時至5月12日上午7時止 計5日	150	98.40		資方允增加適當工資 A
	1783	美康綢廠工人反對資方變更輪值時間 A II 2c	絲 織 B III 10	中 1	51	5月7日下午6時至5月16日止 計9日	459	301.10		無條件復工 C
	1784	上海輪渡公司華籍員工反對日大班往往藉故毆辱並要求改良待遇 A II 4a	輪 船 CIV	日 1	130	5月8日上午8時至5月8日上午10時止 計2小時	26	17.06		日大班簽字承認華員要求四項 (1) 不得毆打華員 (2) 船員於工作時間之外可輪流離船售票查票工作完畢後即可返家 (3) 增加工資一項由公司從長研辦辦法 (4) 無故不得開除華籍員工 A
	1785	美豐綢廠工人要求資方每碼增加工資一分半 A II 1a	絲 織 B III 10	中 1	46	5月12日上午7時半至5月18日止 計7日	322	211.23		資方允增加百分之十工資 A

1786	綸昌浦東陸家舊紡織漂染印花廠工人反對解雇工友一名並要求改良待遇 A II 4d	紡織 B III 10	英	1	2,000	5月20日至11月27日止計192日	384,000	251,904.00		勞資雙方議定復工條件如下： (1)一律增加工資二成(2)前經開除之銅匠間工人九名應付給六個月之工資作為遣散費(3)白俄職工全體停職(4)女工准由前門進廠但須由東昌路轉陸家舊前門進門(5)廠方不承認罷工期內所組織之工會但此後可承認大民俱樂部之存在 B
1787	綸昌浦東白蓮涇廠工人煽動罷工 BI	紡織 B III 10	英	1	600	5月28日至11月27日止計184日	110,400	72,422.40		與陸家舊新廠同 B
1788	隆茂洋行堆棧工人要求資方將原訂每件運費銅元四五枚增加為四五分 A II 1a	碼頭工 CIV	英	1	500	5月31日下午1時至6月2日止計2 ¹ / ₂ 日	1,250	820.00		議定每件增加銅元兩枚 A
1789	益利汽水公司夜班工人反對廠方處罰曠職工頭五人 A II 4b	汽水 B III 13	美	1	131	5月31日下午7時至6月1日下午7時止計1日	131	85.94		開除工人十七名其他無條件復工 C
六月 1790	美文綢廠因營業清淡於工人三百名中擬開除一百廿人並於五月七日起暫停營業工人要求將開除工人復職並於停業期內發給伙食津貼 A II 3a	絲織 B III 10	中	1	300	6月7日下午7時至6月23日止計16日	4,800	3,148.80	工部局	勞資雙方協訂條件如下： (1)廠方暫停工作兩月停工期內第一個月廠方發給職工每人津貼八元雜工五元第二個月借給職工每人八元雜工五元(2)兩月後倘營業仍清淡廠方得繼續停工不再給工人津貼或借款(3)倘營業漸佳每日工作時間超過十小時廠方須將此次工人陸續復工(4)以上辦法自本年六月七日起至本年底止為有效期間屆時仍無法復工者將上項借款作退職金 B
1791	維也納針織廠手套部女工反對廠方於六月十五日起採用件工制 A II 5b	針織 B III 11	德	1	50	6月7日至6月8日止計2日	100	65.60		工人十五名無條件復工其他給資解雇 B
1792	慎昌機器廠翻砂部工人反對廠方新雇工頭 A II 3c	翻砂 B III 3	美	1	35	6月13日上午8時至6月14日止計2日	70	45.92		罷工工人給資解雇 B
1793	大新綢廠工人要求增加工資每碼半分 A II 1a	絲織 B III 10	中	1	36	6月19日至6月20日止計2日	72	47.23		酌加工資 B

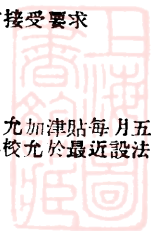
年 月	案件號碼	案 由	業務分類	資方 國籍	關 係 廠號數	關 係 職 工 數	罷 工 意 工 或 停 業 日 數	損失工數	損失工資數	調處者	結 果
	1794	匯利泰西服店工人要求西服每套增加工資八角 A II 1a	西 服 店 B III 11	中	1	24	6月19日上午9時至6月20日上午10時止計1日	24	\$ 15.74		資方允每套增加二角 A
	1795	美國永備公司工人要求增加工資 A II 1a	化 學 B III 9	美	1	100	6月26日至7月3日止計8日	800	524.80		自七月一日起每人每月增加四元 A
	1796	泰晤士報館工人要求增加工資百分之二十至四十 A II 1a	報 館 B III 14	英	1	50	6月29日下午2時至4時止計2小時	10	6.56		無條件復工 C
	1797	耀昌線廠工人要求廠方將開除之女工復職 A II 3a	木 紗 B III 10	中	1	40	6月30日至7月3日止計4日	160	104.96		准予復工 A
	1798	英商電車公司倍開爾路機務部全體工人要求增加工資 A II 1a	電 車 CIV	英	1	270	6月30日至7月1日止計2日	540	351.24		自六月一日起每小時增加工資一分七厘五毫 A
七 月	1799	光明熱水瓶廠工人要求資方每日給予米貼五分 A II 4f	熱 水 瓶 B III 9	中	1	37	7月6日下午1時至7月7日下午1時止計1日	37	24.27		工人三名無條件復工其餘自動辭職 C
	1800	永甯印刷所工人要求每月增加工資八元 A II 1a	印 刷 B III 14	中	1	240	7月7日午12時至7月7日下午4時3刻止計 $\frac{1}{2}$ 日	120	78.72	工部局	廠方允給米貼米價在十二元至十六元時每月給米貼二元在十六至廿二元時給米貼三元在廿二元以上時另議在十二元以下時不給 A
	1801	範昌洋服店工人要求增加工資 A II 1a	洋 服 店 B III 11	英	1	14	7月7日午12時至7月7日下午2時止計2時	$\frac{2}{10}$	1.84	工部局	資方初允自七月八日起增加工資一成後因屢次煽動全體解雇 B
	1802	華文印刷所工人要求每月增加三元 A II 1a	印 刷 B III 14	中	1	33	7月8日至7月10日止計3日	99	64.94		資方允加工資一元至二元 A
	1803	謀得利鋼琴廠工人反對資方責打工友 A II 4a	鋼 琴 B III 15	英	1	145	7月14日下午2時至7月17日止計 $3\frac{1}{2}$ 日	$507\frac{1}{2}$	332.92		無條件復工 C



1804	本市裝訂業工人要求恢復戰前工資 A II 1a	裝 訂 B III 14	中	80	800	7月20日至 8月6日止 計18日	14,400	9,446.40	工部局	自八月一日起增加工資五成 A	
1805	別發印刷所工人要求增加工資百分之二十至四十 A II 1a	印 刷 B III 14	英	1	100	7月24日下午4 時至7月25日 止計1日	100	65.60	工部局	資方允增加工資百分之十至三十 A	
1806	法商水電公司電車廠機匠要求資方發給米貼每人十元並反對雇用臨時工人 A II 4f	電 車 CIV	法	1	300	7月28日下午1 時至7月28日 下午2時半止 計1 ¹ / ₂ 小時	45	29.52		自八月一日起發給米貼每人三元至十元 A	
1807	德興烟廠工人要求增加工資 A II 1a	烟 草 B III 13	中	1	150	7月29日上午 7時至7月29日 上午10時止計 3小時	45	29.52		女工二人解雇其餘無條件復工 C	
八 月	1808	照相製版業工人要求改良待遇 A II 4d	照相製版 B III 14	中	28	400	8月1日 計1日	400	262.40		(1)酌加工資(2)無故不得開除工人(3)津貼工會等項 B
	1809	龍昌絲廠工人要求增加工資並減少工作時間 A II 1a	纜 絲 B III 10	中	1	124	8月8日上午7 時半至8月8日 上午9時半止 計2小時	24 ⁸ / ₁₀	16.27		自八月一日起每日增加工資二分 A
	1810	時進印刷所工人要求發給米貼 A II 4f	印 刷 B III 14	中	1	8	8月9日至 8月11日止 計3日	24	15.74	工部局	資方允發給米貼二元工人四名自動辭退給資解雇 B
	1811	商務印書館裝訂部工人要求開除該部副主任 A II 3b	印 刷 B III 14	中	1	80	8月12日下午 1時至8月14日 下午1時半止 計2日	160	104.96	工部局	無條件復工 C
	1812	華成線廠工人要求增加工資每日一角 A II 1a	木 紗 B III 10	中	1	40	8月14日上午6 時至8月14日 上午9時止計3 小時	12	7.87		資方允增加工資每日一角至一角二分惟工人於年內不得辭工 A
	1813	福新麵粉廠第七廠工人要求再加工資百分之二·五 A II 1a	麵 粉 B III 13	中	1	160	8月17日上午7 時至8月17日 下午1時止 計1 日	80	52.48	工部局	廠方接受要求 A



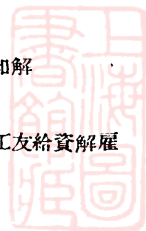
年 月	案件 號碼	案 由	業務分類	資方 國籍	關 係 廠號數	關 係 職 工 數	罷 工 怠 工 或 停 業 日 數	損失工數	損失工資數	調處者	結 果
九 月	1814	藝文印刷所工人要求增加工資 A II 1a	印 刷 B III 14	中	1	110	8月19日上午10時半至8月19日下午1時半止計3小時	33	\$ 21.65		廠方允增加工資二元至三元 A
	1815	商務印書館發行所及各支店暨駐滬辦事處全體職工要求增加工資及改良待遇 A II 1a	書 店 CV1	中	4	540	8月22日至8月31日上午止又9月1日至9月4日止計13 ¹ / ₂ 日	7,290	4,782.24	工部局	館方舉辦平糶 A
	1816	恆豐綢廠工人要求米貼每人每月四元 A II 4f	絲 織 B III 10	中	1	140	8月23日下午6時半至9月2日止計10日	1,400	918.40	工部局	廠方拒絕米貼但允借給工資以維膳食 B
	1817	大上海印刷所工人要求增加工資百分之四十至六十 A II 1a	印 刷 B III 14	中	1	40	8月23日至9月9日止計18日	720	472.32	工部局	該所於九月一日停業九月九日發給工人退職金一個月工資 B
	1818	怡和紗廠工人反對廠方停歇織布間一部份工作 A II 3a	棉 紡 B III 10	英	1	310	9月1日上午6時至9月1日下午6時止計1日	310	203.36		工人三百十名中二百名給資解雇八十名調往別部工作三十名於停工期內每日給予津貼三角 B
	1819	天祥洋行打字機部職工要求資方增加米貼每人每月十五元 A II 4f	洋 行 CV1	英	1	22	9月1日至9月26日下午2時止計25 ¹ / ₂ 日	561	368.02	工部局	資方允設法舉行平糶 A
	1820	英商電車公司倍開爾路機務部工人要求增加工資 A II 1a	電 車 CIV	英	1	270	9月6日下午10時至9月7日止計2日	540	354.24		廠方接受要求 A
	1821	英商電車公司赫德路分廠工人因同情倍開爾路機務部工人而罷工 BI	電 車 CIV	英	1	107	9月6日下午10時至9月7日上午10時止計1日	107	70.19		廠方接受要求 A
	1822	阜豐信大麵粉廠工人要求增加工資及恢復工人子弟學校 A II 1a	麵 粉 B III 13	中	2	1,020	9月7日午12時至9月11日止計4 ¹ / ₂ 日	4,590	3,011.04	工部局	資方允加津貼每月五元工人子弟學校允於最近設法恢復 A



1823	木箱板箱業工人要求增加工資 A II 1a	板箱 B III 1	中	150	3,000	9月7日至9月11日止計5日	15,000	9,840.00		增加工資百分之五十	A
1824	大中華橡膠廠工人要求增加工資及改良待遇 A II 1a	橡鞋 B III 11	中	1	1,800	9月8日計半小時	90	59.04		廠方接受要求	A
1825	永盛綢廠工人要求恢復解雇工人四名工作 A II 3a	絲織 B III 10	中	1	40	9月14日上午6時至9月21日上午6時止計7日	280	183.68	工部局	解雇工人不准復工每人給解雇金十元	B
1826	陳永利成衣店工人一名因與工頭爭吵被解雇其他工人要求資方將該工人復工 A II 3a	成衣 B III 11	中	1	24	9月20日上午8時至上午11時止計3小時	$7\frac{1}{5}$	4.72		准予復工	A
1827	八達綢廠第一二三廠工人反對廠方不允增加米貼及發給停工內津貼 A II 4f	絲織 B III 10	中	3	80	9月20日上午11時至10月7日上午6時止計16 $\frac{1}{2}$ 日	1,520	865.92	工部局	無條件復工	C
1828	美成綢廠工人反對廠方停業 A II 3a	絲織 B III 10	中	1	50	9月23日計1日	50	32.80		罷工發生廠方即宣告停業工人給資解雇	B
1829	裕茂鋸木廠工人要求發給米貼每人每日三角 A II 4f	鋸木 B III 1	中	1	86	9月29日下午4時至10月2日止計3日	258	169.25		廠方接受要求	A
1830	勤工綢廠工人要求(1)生活津貼每人每日三角(2)供給膳食(3)由廠方借給回籍工人川資卅元 A II 4f	絲織 B III 10	中	1	210	10月2日至10月4日止計3日	630	413.28	工部局	(1)織次等原料之工人由廠方津貼二元(2)夜班未恢復之前借款不在工資內扣除(3)回籍工人准由廠方借給川資十五元	A
1831	勝德綢廠工人要求增加工資及發給每人回籍川資三十元 A II 1a	絲織 B III 10	中	1	200	10月2日下午4時至10月5日上午8時止計3日	600	393.60		每人准給津貼二元及回籍川資十五元	A
1832	天華綢廠工人反對廠方於十月八日停業 A II 1a	絲織 B III 10	中	1	97	10月8日至10月14日止計7日	679	445.42		廠方於十月八日停業工人各給解雇金七元	B

十月

年 月	案件 號碼	案 由	業務分類	資方 國籍	關 係 廠號數	關 係 職 工 數	罷 工 意 工 或 停 業 日 數	損失工數	損失工資數	調處者	結 果
	1833	英租界五十二家女式成衣店工人要求每套增加工資二元三角 A II 1a	成 衣 B III 11	中	52	400	10月11日下午 至10月22日止 計11 $\frac{1}{2}$ 日	4,600	\$ 3,017.60	西服業 同業公 會 成衣業 職業工 會	(1) 全體工人准於十月二十二日復工 (2) 女式成衣工價規定如下大衣每件三元三角夏季毛質大衣每件二元七角夏季棉質大衣每件一元八角上衣每件二元裙每件一元三角夏季上衣每件八角特種大衣每件三元八角 (3) 調解成立後工人不得罷工或怠工資方不得解雇工頭 A
	1834	徐福昌板箱廠工人要求增加工資 A II 1a	板 箱 B III 1	中	1	30	10月17日至 10月24日止 計8日	240	157.44		無條件復工 C
	1835	平和洋行機器製造廠職工要求增加工資百分之二十五並恢復解雇工友十五名工作 A II 1a	機 器 B III 14	英	1	290	10月24日上午 7時至分至11 月6日止計14 日	4,060	2,663.36	工部局	每人每日增加工資一角開除工友准予復工 A
	1836	上海郵務管理局郵差苦力等要求局方一律加給津貼每人自七元五角增至十五元 A II 4f	郵 政 CIV	中	1	1,700	10月26日上午 9時半至10月 27日上午10時 半止計1日	1,700	1,115.20		(1) 自九月份起全體郵差苦力一律加給津貼二元半共為十元於發薪時補給 (2) 自十一月份起一律增至十五元 A
	1837	本市杭幫成衣工人要求增加工資百分之三十 A II 1a	成 衣 B III 11	中	1	200	10月29日至 11月1日止 計4日	800	524.80		資方允增加工資百分之十五 A
十一月	1838	寅物綢廠工人要求已解雇之工友一名復工 A II 3a	絲 織 B III 10	中	1	24	11月3日至 11月19日止 計17日	408	267.65	工部局	煽動罷工工人被開除其餘無條件復工 C
	1839	謀得利鋼琴廠工人要求增加工資及恢復被開除工友四名工作 A II 1a	鋼 琴 B III 15	英	1	130	11月7日上午 7時至11月13 日上午7時止 計6日	780	511.68	工部局	資方接受要求 A
	1840	新光內衣公司工人要求增加工資百分之二十 A II 1a	內 衣 B III 11	中	1	50	11月7日至 11月14日止 計8日	400	262.40		自行和解 B
	1841	民國製釘廠工人要求增加工資及改良待遇 A II 1a	製 釘 B III 4	中	1	21	11月9日上午 9時至11月10 日止計2日	42	27.55		罷工工友給資解雇 B



1842	匯豐西裝店工人要求增加工資及恢復已解雇工友工作 A II 1a	成衣 B III 11	中	1	30	11月10日下午6時30分至11月12日止計2日	60	39.36	工部局	資方准予增加工資但工友不准復工 B
1843	魯麟洋行印刷部工人被已解雇工人威赫而罷工 B III 1	印刷 B III 14	德	1	130	11月15日至11月25日止計11日	1,430	938.08		無條件復工 C
1844	祥泰木行工人反對減低米貼自一角七分減至一角二分 A II 4f	木行 B III 1	英	1	240	11月16日下午1時至11月17日下午4時止計1日	240	157.44		由廠方每日增加米貼三分 A
1845	英聯造船廠工人反對資方於十一月十八日無故解雇工友三十四名 A II 3a	造船 B III 5	英	1	1,000	11月22日至11月30日止計9日	9,000	5,904.00	工部局	解雇工人依照服務年限每年給予退職金五元 B
1846	美豐綢廠工人反對減少工作時間 A II 2e	絲織 B III 10	中	1	215	11月23日至11月30日止計8日	1,720	1,128.32	工部局	給予每人解雇金三十元 B
十二月 1847	中國織綢廠工人要求增加工資 A II 1a	絲織 B III 10	中	1	84	12月1日至12月28日止計28日	2,352	1,542.91		增加工資百分之二十 A
1848	耀明電珠廠工人要求增加工資及改良待遇 A II 1a	電珠 B III 4	中	1	80	12月2日至12月4日止計3日	240	157.44	工部局	資方准予增加工資但拒絕其他要求 B
1849	勤益綢廠工人要求米貼每人每日四角 A II 4f	絲織 B III 10	中	1	70	12月6日下午3時至12月9日止計3 $\frac{1}{2}$ 日	245	160.72		如工作暫停時准給每人每月三十元 A
1850	英聯造船廠工人要求增加米貼 A II 4f	造船 B III 5	英	1	1,000	12月8日至12月13日止計6日	6,000	3,936.00	工部局	廠方接受要求 A



年 月	案件 號碼	案 由	業務分類	資方 國籍	關 係 廠號數	關 係 職 工 數	罷 工 意 工 或 停 業 日 數	損失工數	損失工資數	調處者	結 果
	1851	大新公司職工要求資方 (1) 加薪計練習生加五元 職員薪金二十五元以內者 加八元三十五元以下者加 十元三十五元以上者加二 元加薪後不得取消津貼 (2) 依照薪金計算每元應 分派紅利三角半年終 結算(3) 每人每月發給補 工費五日 (4) 不得無故開 除職員並保障職員生活 A II 1a	百貨店 CV1	中	1	500	12月10日下午 1時至12月10 日下午4時15 分止 計3 $\frac{1}{4}$ 小時	16 $\frac{1}{4}$	\$ 10.66		資方對於勞方所提四項要求全 部酌予接受即 (1) 加薪問題准 自本月份起 (2) 分派紅利亦由 本年舊歷年終實行惟不限於每 月每元提三角五分而以整個月 薪計算至少每人加發薪金二月 (3) 恢復補工此項當局認為原 則接受惟須聯合其他公司公議 大新不得單獨應允 (4) 職業絕 對保障 A
	1852	先施公司職工要求資方 (1) 恢復戰前補工六日 (前 已恢復三日) (2) 職工 每月一律津貼五元 (暫作 米貼) (3) 實行年終分派 紅利每人每月每元至少三 角(4) 職工生活須有切實 保障除觸犯公司規則外不 得無故開除 A II 1a	百貨店 CV1	中	1	800	12月10日至 12月18日止 計9日	7,200	4,723.20	工部局	(1) 米貼自十二月份起每人每 月發給三元 (2) 原有補工三天 改作永久津貼 (3) 花紅為定章 所限須待考慮另籌辦法俟夏歷 年底前發復 (4) 不得無故開除 職工 (5) 職工不得再怠工 B
	1853	祥茂肥皂廠工人要求改善 待遇 A II 4d	肥 皂 B III 9	英	1	670	12月11日至 12月17日止 計7日	4,690	3,076.64		勞資雙方訂立條件三項 (1) 米 貼照電力公司辦法發給 (2) 星 期六日上班者發給工資一天半 如停工發半天工資 (3) 承認組 織職工聯誼會 A
	1854	中國肥皂廠工人要求恢復 已解雇工人二名工作及改 良待遇 A II 4d	肥 皂 B III 9	英	1	600	12月11日至 12月16日止 計6日	3,600	2,361.60	工部局	資方准給予米貼及改良待遇但 工友二名不准復工 B
	1855	華鋁鋼綉廠工人要求改良 待遇 A II 4d	鋼 綉 B III 4	瑞士	1	250	12月11日下午 9時至29年1月 2日(計40人) 1月3日(計50 人) 1月18日 (計160人)	8,110	5,320.16	工部局	無條件復工 C
	1856	金城手帕廠工人要求增加 手帕工資每塊五分 A II 1a	手 帕 B III 11	中	1	47	12月12日至 12月13日止 計2日	94	61.66		廠方接受要求 A



1857	華成製罐廠工人要求增加工資及改良待遇 A II 1a	製 罐 B III 4	中	1	158	12月12日下午1時至12月13日止 計1 $\frac{1}{2}$ 日	237	155.47		廠方接受要求	A
1858	怡和蛋廠工人要求米貼及改良待遇 A II 4d	製 蛋 B III 13	英	1	240	12月12日至12月16日止 計5日	1,200	787.20	工部局	資方准予增加米貼及改良待遇	A
1859	永安第三紗廠工人要求年終各發紅利五月 A II 4c	棉 紡 B III 10	中	1	3,000	12月12日至12月16日止 計5日	15,000	9,840.00	工部局	資方允給年終賞金每人十元	A
1860	怡和啤酒公司釀造廠工人要求改良待遇及恢復被解雇工人工作 A II 4d	釀 酒 B III 13	英	1	110	12月14日至12月10日止 計6日 ⁶	660	432.96		資方接受要求	A
1861	中國國貨公司職工要求 (1) 加薪及普遍津貼職工每人每月五元 (2) 年終分派紅利以三角計算 (3) 公記金應平等分配 (4) 無故不得開除職工 A II 1a	百貨店 CV1	中	1	850	12月14日至12月16日止 計3日	2,550	1,672.80	工部局	(1) 薪水准於一月份起每人每月增加二元至於職工津貼仍照資方所定辦法辦理計月薪二元至五元住公司宿舍者加二元外宿者加三元月薪六元至九元者加三元或四元十元至十九元者加四元或五元二十元至二十九元者加五元或六元三十元至四十九元者加六元或七元五十元至百元者加七元或八元自十二月份起實行 (2) 紅利照公司章程辦理低級人員請公司從優發給提請董事會通過辦理 (3) 公記金依五年十分之二分派 (4) 除違反本公司遵守規則外不得藉故解職情節較輕者提出三次書面警告確實保障職業	A
1862	生生牛奶公司工人要求增加工資 A II 1a	牛 奶 B III 13	中	1	40	12月16日下午1時至12月17日止 計1 $\frac{1}{2}$ 日	60	39.36		資方接受要求	A
1863	別發印刷所工人要求增加工資及發給米貼 A II 1a	印 刷 B III 14	英	1	140	12月18日下午2時30分至12月19日止 計1 $\frac{1}{2}$ 日	210	137.76		資方接受要求	A



年 月	案件 號碼	案 由	業務分類	資方關係 國籍 廠號數	關 係 職 工 數	罷 工 怠 工 或 停 業 日 數	損失工數	損失工資數	調處者	結 果
	1864	大同橡膠廠工人要求改良待遇 A II 4d	橡 膠 B III 11	中 1	80	12月19日至12月22日止又12月23日至12月26日止計8日	640	\$ 419.84		按月津貼米貼每人八元及星期日工作者另給半工 A
	1865	中國紡織漂染印花廠工人要求增加工資及舉行職工平糶 A II 1a	紡 織 B III 10	英 1	150	12月19日至12月25日止計7日	1,050	688.80		煽動罷工工人八名被開除其餘無條件復工 C
	1866	亞細亞火油公司工人要求(1)米價在二十元至四十元之間者一律增加津貼二十元至四十五元以上者津貼三十元(2)年底紅利向為薪金半月應改發全月 A II 4f	煤 油 CV1	英 1	300	12月22日至12月28日止計7日	2,100	1,377.60	工部局	准予增加米貼百分之十 A
	1867	亞細亞火油棧工人要求增加工資及改良待遇 A II 1a	煤 油 棧 CV1	英 1	60	12月22日至12月29日止計8日	480	314.88	工部局	資方給予發給米貼百分之十及改良待遇 A
	1868	A, B, C. 內衣公司職工要求增加工資 A II 1a	內 衣 B III 11	中 1	400	12月25日至12月29日止計5日	2,000	1,312.00		無條件復工 C
	1869	本市裝訂業工人要求增加工資百分之五十 A II 1a	裝 訂 B III 14	中 1	340	12月27日至12月31日止計5日	1,700	1,115.20		資方准予增加工資百分二十五至百分之三十 A
	1870	怡和啤酒廠工人與職員發生誤會而罷工 B III 1	啤 酒 B III 13	英 1	110	12月28日下午3時至12月28日下午5時止計2小時	22	14.43		無條件復工 C
	1871	顯中烟草公司烟葉部工人反對外籍職員毆打工人 A II 4a	烟 草 B III 13	英 1	100	12月28日下午3時至12月28日下午3時30分止計 $\frac{1}{2}$ 小時	5	3.28		無條件復工 C
	1872	久和染廠工人要求資方供給膳食 A II 4d	漂 染 B III 10	中 1	12	12月31日計1日	12	7.87		罷工工友給資解雇 B



上海市勞資糾紛統計表

表一 勞資糾紛案件數關係廠號數及關係職工數 民國十七年至二十八年

年	月	案 件 數	關 係 廠 號 數	關 係 職 工 數
民 國	十 七 年	237	3,477	121,983
民 國	十 八 年	338	4,237	56,946
民 國	十 九 年	339	2,017	118,317
民 國	二 十 年	324	616	131,713
民 國	二 十 一 年	253	1,452	55,822
民 國	二 十 二 年	301	721	94,923
民 國	二 十 三 年	233	891	35,919
民 國	二 十 四 年	221	402	47,418
民 國	二 十 五 年	187	325	32,984
民 國	二 十 六 年	136	1,147	81,983
民 國	二 十 七 年	27	74	20,848
民 國	二 十 八 年	59	788	31,072
	一 月	1	1	50
	二 月			
	三 月	4	5	1,225
	四 月	3	3	204
	五 月	7	59	1,037
	六 月	2	6	1,000
	七 月	4	4	960
	八 月	7	306	3,668
	九 月	4	4	4,043
	十 月	3	106	1,070
	十 一 月	5	109	6,603
	十 二 月	19	185	11,212

表二 勞資糾紛案件之原因 民國十七年至二十八年

甲 依照項目分析

原 因	案 件 數			百 分 數		
	十七年至二十七年	二十八年	總 計	十七年至二十七年	二十八年	總 計
A. 與團體交涉有關者						
I. 工會或團體協約						
1. 工會	23		23	.89		.87
2. 團體協約	169		169	6.51		6.37
II. 僱傭狀況						
1. 工資	345	18	363	13.29	30.51	13.67
2. 工作時間	14	1	15	.54	1.70	.56
3. 僱用或解僱	1,673	12	1,685	64.44	20.34	63.46
4. 待遇	231	23	254	8.90	38.98	9.57
5. 規則或制度	26		26	1.00		.98
6. 其他	110	5	115	4.24	8.47	4.33
B. 與團體交涉無關者						
I. 同情的						
II. 政治的	1		1	.04		.04
III. 其他	4		4	.15		.15
總 計	2,596	59	2,655	100.00	100.00	100.00

乙 依照細目分析

原 因	案 件 數			百 分 數		
	十七年至 二十七年	二十八年	總 計	十七年至 二十七年	二十八年	總 計
A. 與團體交涉有關者						
I. 工會或團體協約						
1. 工會	23		23	.80		.87
2. 團體協約						
a. 關於團體協約之簽訂	90		90	3.47		3.39
b. 關於團體協約之修改	53		53	2.04		2.00
c. 關於團體協約之履行	26		26	1.00		.98
II. 僱傭狀況						
1. 工資						
a. 勞方要求增加工資	65	16	81	2.50	27.12	3.05
b. 勞方反對減低工資	93	1	94	3.58	1.70	3.54
c. 勞方要求照給假日或紀念日工資	72		72	2.77		2.71
d. 勞方要求照給停工期間內工資	21		21	.81		.79
e. 勞方要求發給積欠工資	56		56	2.16		2.11
f. 勞方反對扣罰工資	24	1	25	.92	1.70	.94
g. 勞方要求預支工資	4		4	.15		.15
h. 其他工資問題	10		10	.39		.38
2. 工作時間						
a. 勞方要求減少工作時間	3		3	.12		.11
b. 勞方反對增加工作時間	2		2	.08		.08
c. 關於工作時間之更改	4	1	5	.15	1.70	.19
d. 資方要求增加工作時間	1		1	.04		.04
e. 資方反對減少工作時間	4		4	.15		.15
3. 僱用或解僱						
a. 勞方反對解僱工友	1,280	6	1,295	49.65	10.17	48.78
b. 勞方要求解僱職員或工友	6		6	.23		.23
c. 勞方反對僱用職員或工友	17		17	.65		.64
d. 勞方要求僱用職員或工友	31	1	32	1.19	1.70	1.21
e. 歇業	270	2	272	10.40	3.39	10.24
f. 暫停營業	60	3	63	2.31	5.08	2.37
4. 待遇						
a. 改良待遇	21	5	26	.81	8.47	.98
b. 酒資	12		12	.46		.45
c. 米貼	8	3	11	.31	5.08	.41
d. 飯金	11	1	12	.42	1.70	.45
e. 年終賞工或雙俸	15	1	16	.58	1.70	.60
f. 花紅或酬勞金	26	2	28	1.00	3.39	1.05
g. 醫藥費或撫卹金	63		63	2.43		2.37
h. 川資退職金或遣散費	13	3	16	.50	5.08	.60
i. 升工獎金及各項津貼	28	6	34	1.08	10.17	1.28
j. 嚴厲壓迫	6		6	.23		.23
k. 勞工事業補助金	8		8	.31		.30
l. 其他	20	2	22	.77	3.39	.83
5. 規則或制度						
a. 關於規則或制度之訂定	10		10	.39		.38
b. 關於規則或制度之更改	16		16	.62		.60
6. 其他僱用狀況						
a. 關於休假或停工日期之問題	10	1	11	.39	1.70	.41
b. 關於工作或工友之更動	14	1	15	.54	1.70	.56
c. 勞方反對工作之減少	16	1	17	.62	1.70	.64
d. 要求開工	29		29	1.12		1.09
e. 其他	41	2	43	1.58	3.39	1.62
B. 與團體交涉無關者						
I. 同情的						
II. 政治的	1		1	.04		.04
III. 其他	4		4	.15		.15
總 計	2,596	59	2,655	100.00	100.00	100.00

表四 勞資糾紛案件之調處方法 民國十七年至二十八年

調處方法	案 件 數			百 分 數		
	十七年至二十七年	二十八年	總 計	十七年至二十七年	二十八年	總 計
A. 經雙方直接磋商而解決者	377	33	410	14.52	58.93	15.46
B. 經第三者之調處者						
1. 經勞資調解委員會調解者	459		459	17.68		17.31
2. 經勞資仲裁委員會仲裁者	61		61	2.35		2.30
3. 經社會局和解或行政處分者	1,602		1,602	61.71		60.41
4. 經其他機關或個人調處者	84	3	87	3.23	5.36	3.28
5. 經工部局調處者	3	17	20	.12	30.36	.75
C. 未經磋商而即行解決者	10	3	13	.39	5.36	.49
總 計	2,596	59*	2,655*	100.00	100.00	100.00

* 內三案未解決

表五 勞資糾紛案件之業務 民國十七年至二十八年

業 務	案 件 數			百 分 數		
	十七年至二十七年	二十八年	總 計	十七年至二十七年	二十八年	總 計
A. 初級生產門						
I. 農業類						
II. 礦業類						
B. 次級生產門						
III. 製造工業類						
1. 木材製造業	49	1	50	1.89	1.70	1.88
2. 傢具製造業	25	1	26	.96	1.70	.98
3. 冶煉工業	14		14	.54		.53
4. 機器及金屬製品業	59	2	61	2.27	3.39	2.30
5. 交通用具業	57		57	2.20		2.15
6. 土石製造業	20		20	.77		.75
7. 建築工程業	11	1	12	.42	1.70	.45
8. 動力工業	25		25	.96		.94
9. 化學工業	83	1	84	3.20	1.70	3.16
10. 紡織工業	861	12	873	33.17	20.34	32.88
11. 服用品業	253	4	257	9.74	6.78	9.68
12. 皮革品業	57	1	58	2.20	1.70	2.18
13. 飲食品業	194	5	199	7.47	8.47	7.50
14. 造紙印刷業	195	7	202	7.51	11.86	7.61
15. 飾物儀器業	18	1	19	.69	1.70	.72
16. 其他工業	96	3	99	3.70	5.08	3.73
C. 服務門						
IV. 運輸交通類	116	3	119	4.47	5.08	4.48
V. 商業金融類						
1. 貨品販賣業	371	6	380	14.41	10.17	14.31
2. 經濟介紹業	4	1	5	.15	1.70	.19
3. 產物貸業	2		2	.08		.08
4. 金融保險業	7	2	9	.27	3.39	.34
5. 生活供應業	50	2	52	1.93	3.39	1.96
VI. 公務國防類	1	5	6	.04	8.47	.22
VII. 自由職業類		1	1		1.70	.04
VIII. 家庭及個人服務類	25		25	.96		.94
總 計	2,596	59	2,655	100.00	100.00	100.00

表六 勞資糾紛案件之資方國籍

資 方 國 籍	案 件 數			百 分 數		
	十七年至 二十七年	二十八年	總 計	十七年至 二十七年	二十八年	總 計
A. 屬於中國者	2,435	46	2,481	93.80	77.97	93.45
B. 屬於外國者	29		29	1.12		1.09
屬於日本國者	81	11	92	3.12	18.64	3.46
屬於美國國者	22		22	.85		.83
屬於法國國者	21		21	.81		.79
屬於德意國國者	2		2	.08		.08
C. 國籍不明者	6	2	8	.23	3.39	.30
總 計	2,596	59	2,655	100.00	100.00	100.00

表七 勞資糾紛案件依照嚴重程度組別之分配

甲 關係廠號數 民國十七年至二十八年

關 係 廠 號 數	案 件 數			百 分 數		
	十七年至 二十七年	二十八年	總 計	十七年至 二十七年	二十八年	總 計
I. 一家	2,340	47	2,387	90.14	79.66	89.91
II. 二家至十家	111	5	116	4.28	8.47	4.37
III. 十一家至二十家	33		33	1.27		1.24
IV. 二十一家至一百家	81	5	86	3.12	8.47	3.24
V. 一百家以上	31	2	33	1.19	3.39	1.24
總 計	2,596	59	2,655	100.00	100.00	100.00

乙 關係職工數

關 係 職 工 數	案 件 數			百 分 數		
	十七年至 二十七年	二十八年	總 計	十七年至 二十七年	二十八年	總 計
I. 不及十人	1,305	3	1,308	50.27	5.08	49.27
II. 十人至一百人	756	18	774	29.12	30.51	29.15
III. 一百零一人至一千人	415	31	446	15.99	52.54	16.80
IV. 一千零一人至一萬人	113	7	120	4.35	11.86	4.52
V. 一萬人以上	7		7	.27		.26
總 計	2,596	59	2,655	100.00	100.00	100.00

丙 遷延日數

遷 延 日 數	案 件 數			百 分 數		
	十七年至 二十七年	二十八年	總 計	十七年至 二十七年	二十八年	總 計
I. 不及二日	13	4	17	.50	7.14	.64
II. 二日至十日	547	29	576	21.07	51.79	21.72
III. 十一日至五十日	1,721	19	1,740	66.29	33.93	65.61
IV. 五十一日至一百日	239	4	243	9.21	7.14	9.16
V. 一百日以上	76		76	2.93		2.87
總 計	2,596	59*	2,655*	100.00	100.00	100.00

* 內三案未解決

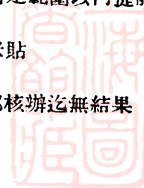
上海市勞資糾紛案件表 民國二十八年

年 月	案件 號碼	案 由	業務分類	資方 國籍	關係廠 號 數	關 係 職 工 數	糾 紛 日 數	調處者	結 果
二十八年 一 月	2597	慈善團體聯合救濟難民委員會 上海分會第一救濟醫院因經費 不敷決移交難民救濟協會該院 員工要求發給遣散費每人三個 月 A II 4h	醫 院 CVII	中	1	50	1月12日至 1月15日止 計4日	巡捕房	慈聯分會允發遣散費二個月茶房等薪工僅 三元者附加 B
三 月	2598	普益經緯公司工友要求增加工 資二成 A II 1a	絲 織 B III 10	中	1	100	3月9日至 3月10日止 計2日	無	增加工資一成 B
	2599	上海郵務管理局被調郵員反對 局方派往西南各省工作 A II 6b	郵 政 CIV	中	1	65	3月11日至 3月18日止 計8日	無	被調郵員接受外調命令局方接受下列四項 要求(1)另給生活津貼(2)延長眷屬旅費之 限期(3)凡遇服務中點疏散郵員時或戰事 勝利時或當地業務清淡時被調人員應儘先 調回滬局服務(4)免費寄遞被調郵員本人 衣物 B
	2600	阜豐信大麵粉廠工友要求增加 工資 A II 1a	麵 粉 B III 13	中	2	1,000	3月18日至 3月28日止 計11日	無	准自五月一日起每名增加半元 A
	2601	鴻興襪廠籍口縮小範圍拒絕一 部份工人入廠 A II 3d	織 襪 B III 11	中	1	60	3月20日至 3月29日止 計10日	無	無形停頓 D
四 月	2602	新裕輪船公司員工要求發還保 證金 A II 6e	輪 船 CIV	中	1	16	4月1日至 4月24日止 計24日	無	保證金由公司發還 A
	2603	上海郵政儲金匯業局員工要求 酌給津貼 A II 4i	銀 行 CV 4	中	1	120	4月6日至 4月8日止 計3日	無	局方允予致慮 B
	2604	雜糧交易所停發員工生活員工 要求照約發給 A II 4l	交 易 所 CV 2	中	1	68	4月9日至 4月30日止 計22日	第二特 區地方 法院	結果不明 D
五 月	2605	上海郵政儲金匯業局員工反對 五月五日不放假拒不到局辦公 A II 6a	銀 行 CV 4	中	1	120	5月5日至 5月5日止 計1日	無	結果不明 D



	2606	新新一心華麗華昌祥四家時裝店工人反對資方減低工資 A II 1b	時 裝 B III 11	中	4	25	5月18日至 5月27日止 計10日	第一特區 地方法院 西服業工 會	暫維現狀	A
	2607	本市油漆業工人要求增加工版資 A II 1a	建築工程 B III 7	中	50	200	5月20日至 6月14日止 計26日	無	自七月一日起每工增加工資七分版資四分	A
	2608	大東烟廠遷新址工人要求 (1)最近期間恢復工作(2)停工 期間發給生活維持費(3)原有 保單不另掉換 A II 3f	烟 草 B III 13	中	1	600	5月27日至 6月9日止 計14日	工部局 工業科	廠方同意不解雇工人並無全體女工掉換保單	B
	2609	泰利綢廠暫行停工工人要求發 給津貼每人十五元復業時應儘 先錄用若歇業則給退職金每人 五十元 A II 3f	絲 織 B III 10	中	1	50	5月31日至 6月1日止 計2日		廠方擬再停工半個月以進行開工之準備	B
	2610	國際日報館發行人逼令停刊宣 佈改組編部員工不願再與合 作全體宣告脫離 A II 3e	報 館 B III 14	中	1	16	5月31日至 6月1日止 計2日		全體離職	C
	2611	文匯報館編輯部全體人員因該 館內部發生變動要求保證不變 原來編再方針同時暫不參與編 輯工作 A II 6e	報 館 B III 14	中	1	26	5月31日至 6月1日止 計2日		該報停辦無形停頓	D
六 月	2612	駿豐綢廠工人反對廠方開除工 人一名要求恢復無效反特勞方 代表五人開除 A II 3a	絲 織 B III 10	中	1	200	6月13日至 6月18日止 計6日		警察到場維持秩序無形停頓	D
	2613	福新二、七廠及信大阜豐華豐 五麵粉廠小工要求增加工資百 分之四十 A II 1a	麵 粉 B III 13	中	5	800	6月29日至 7月10日止 計12日		廠方允增資百分之十七又五	B
七 月	2614	交通橡膠廠臨時工人反對廠方 解雇 A II 3a	橡 鞋 B III 11	中	1	270	7月4日至 8月24日止 計52日	工部局 工業科	十一人進撐信路收容所由廠方供給飯食其餘不願入收容所每人由廠方給洋五元	B
	2615	福星綢廠因營業不振停工二月 工友要求收回成命 A II 3f	絲 織 B III 10	中	1	140	7月5日至 7月16日止 計12日		廠方決停工兩月惟停工期間內津貼每人每月七元半	B
	2616	梁新記牙刷廠工人反對增加罰 款並要求恢復戰前償工 A II 4e	牙 刷 B III 16	中	1	450	7月19日至 7月20日止 計2日		(1)工資以每110支牙刷一元半計算原為每元130支(2)短少鬚毛一兩最低罰款六角(3)短少鬚毛在二錢以下者不罰	B
	2617	大東烟廠裁減女工要求發給退 職金 A II 4b	烟 草 B III 13	中	1	100	7月22日至 9月30日止 計81日	工部局 工業科	廠方發給退職金每人拾元	B

年 月	案件 號碼	案 由	業務分類	資方 國籍	關 係 廠號數	關 係 職 工 數	糾 紛 日 數	調處者	結 果
八 月	2618	五洲藥房職工要求加薪 A II 1a	藥 房 CV1	中	1	300	8月1日至 8月15日止 計15日		加薪五元另加米貼四元 B
	2619	新華綢廠被解雇工人要求復工 A II 3a	絲 織 B III 10	中	1	10	8月7日 計1日		給予解雇津貼每人十五元 B
	2620	本市豆腐店工友要求每日增加 工資三角至四角 A II 1a	豆 腐 店 CV1	中	241	1,600	8月17日至 8月22日止 計6日		資方允予每日增資五分 B
	2621	中華書局職工要求資方增加津 貼五元 A II 4i	書 局 CV1	中	1	386	8月17日至 9月1日止 計16日		自八月份起凡月薪在四十五元以下者加九元五十元以上者加一成不論米價跌落多少均以一年為限如米價高漲則仍酌量增加 B
	2622	福田綢廠被解雇工人要求復職 A II 3a	絲 織 B III 10	中	1	2	8月19日至 8月22日止 計4日	工部局 工業科	一人復職一人給資二十元解雇 B
	2623	物華橡膠廠歇業 A II 3e	橡 鞋 B III 11	中	1	270	8月19日至 9月4日止 計17日		勞資代表通告工人於五日內將公司前發出入證繳交公司按證領回押金一元並即向工人代表領取貼費逾期不將出入證交出概行作廢 B
	2624	中國製筆製墨及彫刻工人要求 增加工資百分之卅 A II 1a	筆 墨 B III 16	中	60	1,100	8月28日 計1日		彫刻工人加工資百分之十筆墨工人因由資方供膳不加 B
九 月	2625	怡和紗廠因營業清淡減少織布 間工作工人要求平均分配工作 A II 6c	棉 織 B III 10	英	1	150	9月1日至 9月4日止 計4日		工人接受和解條件二項(1)解雇期內工人每日到廠簽字領取津貼三角(2)待新車開車後仍可恢復工作 B
	2626	時報館職工要求退職金及欠薪 A II 4h	報 館 B III 14	中	1	66	9月1日至 9月14日止 計14日	工部局 工業科	(1)職員給退職金四個月半月役三個月(2)補足六個月八折發薪(3)增給每人應得數百分之十二為解雇津貼 A
	2627	公共租界巡捕房華警要求當局 酌給津貼 A II 4i	警 局 CV1	國際	1	3,577	9月2日至 11月17日止 計77日	虞洽卿	凡在本年十月卅一日以前任用之華籍巡長巡捕准在薪俸表所定範圍以內提前一年加薪並暫加房貼 B
	2628	竟成造紙廠工人要求發給米貼 A II 4c	造 紙 B III 14	中	1	250	9月16日 計1日	工部局 工業科	依米價漲落酌給米貼 A
十 月	2629	第二特區監獄全體具司要求每 人每月酌給津貼十五元 A II 4i	監 獄 CV1	中	1	100	10月1日至 12月20日止 計81日		經電呈司法行政部核辦迄無結果 D



十一月	2630	本市斛米業斛司要求代扣斛力每石一分 A II 4l	斛 司 CV 5	中	100	300	10月9日至10月27日止計19日	工部局	准由賣出行方與買進行方每石各貼半分惟一俟時局平靜此項辦法即行取消不得援以為例 B
	2631	福新第二、四、七、八麵粉廠及華豐麵粉廠扛棒工人要求增加工資及平實麵粉 A II 1a	麵 粉 B III 13	中	5	670	10月14日至10月24日止計11日	工部局	增加工資百分之二·五工人購買麵粉照市價減低一元每人每月限購一袋 B
	2632	香業木客兩幫工人要求增加工資 A II 1a	製 香 B III 16	中	105	1,000	11月2日至11月22日止計21日		自十一月二十日起增加工資二成 A
	2633	江海關職工要求增發津貼 A II 4i	海 關 CVI	中	1	3,000	11月6日至12月2日止計27日		(1) 十月份起每人每月一律增發津貼十五元(2) 十二月底將十一十二三個月之津貼一併發給明年起按月發給 A
	2634	平利洋行機器製造廠被開除工人三名要求復工 A II 3a	機 器 B III 4	英	1	3	11月17日至11月22日止計6日		不准復工 C
	2635	綸昌紡織廠新廠工人要求延長午膳時間 A II 2c	棉 織 B III 10	英	1	2,000	11月28日至11月30日止計3日		廠方接受要求 A
十二月	2636	祥泰鋸木廠工友要求改善待遇 A II 4a	鋸 木 B III 1	英	1	600	11月28日至12月5日止計8日		(1) 廿九年一月起增加工資(2) 增發米貼每石米價在十三元以上者每月米貼四元如在廿四元以上者再加三元餘則每石米價每漲十元則月加米貼三元(3) 星期日工作三日則發四日半之工資如作工四日則發五日工資(4) 養老金發給辦法如工人工作八年以下者則發給工資之百分之五八年以上者為百分之四其發給時間為每五年一次(5) 工人因工作致傷或罹疾病經醫證明須住院者由資方担負全部醫藥費如在家休養者工資照給(6) 休假期內工資照給 A
	2637	本市皮件業工人要求增加工資及改良待遇 A II 1a	皮 件 B III 12	中	100	1,000	12月1日至12月18日止計18日	工部局 工業科	廠方接受要求 A
	2638	倉頡印刷所工人要求發給解雇金 A II 1f	印 刷 B III 14	中	1	30	12月2日至12月6日止計5日	工部局 工業科	資方允給解雇工友每人川資十元 A
	2639	八達綢廠第三廠被解雇工人八名要求復職 A II 3a	絲 織 B III 10	中	1	8	12月5日至12月7日止計3日	工部局 工業科	無條件解雇 C
2640	怡和紗廠工人要求增加米貼 A II 4f	棉 紡 B III 10	英	1	380	12月8日至12月15日止計8日	工部局 工業科	准予增加米貼 A	



年 月	案件 號碼	案 由	業務分類	資方 國籍	關 係 廠號數	關 係 職 工 數	糾 紛 日 數	調處者	結 果
	2641	竟成造紙廠工人要求增加工資 每日五角 A II 1a	造 紙 B III 14	中	1	250	12月8日至 12月14日止 計7日	工部局 工業科	准予增加工資每人每日一角五分 B
	2642	第二特區地方法院全體員工要求 加薪 A II 1a	法 院 CVI	中	1	200	12月8日至 12月12日止 計5日		仿照高二分院與特一地院辦法酌加薪給 B
	2643	大北大東太平洋水線電報公司 報差要求增發米貼每人十二元 A II 4c	電 報 CIV	丹麥 英美	3	114	12月11日至 12月18日止 計8日		每月按照米價高漲發給米貼 A
	2644	綸昌紡織廠新廠工人要求增加 米貼其辦法為米價每石在廿元 以上者每月發給米貼五元在卅 元以上者十元四十元以上者十 五元 A II 4c	棉 織 B III 10	英	1	2,000	12月11日起		未解決 E
	2645	五洲藥房職工要求增加米貼及 改良待遇 A II 4d	藥 房 CVI	中	1	300	12月13日至 12月22日止 計10日	工部局 工業科	資方接受要求 A
	2646	平和洋行機器製造廠工人要求 增加米貼 A II 4f	機 器 B III 4	英	1	290	12月13日至 12月29日止 計17日	工部局 工業科	依照米價高低給予相當米貼 A
	2647	謀得利琴廠工人要求增加工資 百分之四十 A II 1a	風 琴 B III 15	英	1	130	12月14日至 12月22日止 計9日	工部局 工業科	增加工資百分之二十五 A
	2648	科發藥房工友要求改良待遇 A II 4a	藥 房 CVI	英	1	80	12月15日至 12月21日止 計7日		准予改善 A
	2949	東方油漆廠工人要求改良待遇 及增加工資 A II 4a	造 漆 B III 9	英	1	90	12月18日至 29年1月10日 止計24日		資方接受要求 A
	2650	上海郵務管理局職工要求增加 工資 A II 1a	郵 政 CIV	中	1	240	12月18日至 12月21日止 計4日		稍增工資 B
	2651	五和織造廠工人要求每人增發 津貼五元 A II 4i	織 造 B III 10	中	1	700	12月18日起		未解決 E



2652	華懋洗衣公司工友要求改善待遇及增加工資 A II 4a	洗 衣 CV 5	英	1	300	12月21日至 12月26日止 計6日	廠方接受要求	A
2653	商務印書館職工要求改善待遇 A II 4a	書 店 CV1	中	1	1,000	12月25日至 29年1月20 日止計27日	(1)平糶辦法取銷(2)二十九年一月起實行 臨時加薪辦法每人自十元至十五元	B
2654	科學印刷公司員工要求增加工資同人一律平等待遇 A II 1a	印 刷 B III 14	中	1	100	12月27日起	未解決	E
2655	本市各幫木器業工人要求增加工資三成 A II 1a	木 器 B III 2	中	66	4,000	12月31日至 29年1月1日 止計2日	一月十六日起一律增加三成	A



國際勞工局刊物

全部刊物，有英、法文二種，每年定價八十元，

設欲加購理事院紀錄，共爲九十七元五角。

下列各種刊物，自一九四〇年四月一日起，每年之分訂價格如下：

- 1 International Labour Review(月刊)\$12.00
國際勞工雜誌：登載論文，報告，統計，書目
- 2 Industrial and Labour Information(週刊).....\$14.00
工業及勞工消息：登載勞工新聞
- 3 Official Bulletin (不定期刊)\$ 3.00
國際勞工局公報：載錄國際勞工組織之正式文件
- 4 Legislative Series (不定期刊，約每月一次)\$ 30.00
勞動法叢刊：轉載及翻譯各國有關勞工之重要法規及條例
- 5 Industrial Safety Survey(兩月刊)\$ 5.00
工業安全大觀：討論工業災害防止問題
- 6 Documents of the International Labour Conference(年刊)\$30.00
國際勞工大會文件：包括報告，詢問書，及大會紀錄
- 7 I. L. O. Year-Book(年刊)
國際勞工年鑑：綜述世界勞工立法及社會經濟趨勢
平裝 \$ 5.00
精裝 \$ 6.00
- 8 Year-Book of Labour Statistics(年刊)
國際勞工統計年鑑：詳載世界各國勞工統計
平裝 \$ 4.00
精裝 \$ 5.00
- 9 Studies and Reports(不定期刊)..... \$15.00
勞工問題研究叢書：研究各種勞工問題之單行本
- 10 Minutes of the Governing Body(不定期刊).....\$17.50
理事院紀錄：所有理事院討論及議決案之全部記載

凡欲訂購上列刊物者，請向本局或上海河南路商務印書館接洽。

上海市西僑生活費臨時指數

國際勞工局中國分局



上海市西僑生活費臨時指數

上海公共租界工部局編

研究寄寓中國西僑之生活費用問題，此爲第一次之嘗試。自中日事件發生以來，物價變動至烈，研究自不可緩。本市西僑數在五萬以上，國籍不同，而新自中歐來者，尙不在內。其生活方式，以及消費習慣，亦與中國市民迥殊。一九二九年，本市已有工人生活費指數之編製，所表示者，乃大多數中國工人因物價變動而所受之影響。至於西僑，其薪給爲法幣者，所受影響若何，殊無從推測其程度。各行家各機關，時來本科詢問西僑生活費用之變動，以爲參攷之用。一九三九年二月二十三日，復由本局職員支領匯兌津貼及生活費津貼問題特別委員會建議，本科遂奉命編製此項指數。承記帳家庭，按月詳開收支細目，本局衛生處假閱菜市及食品店舖物價。法公董局協助調查零售物價，各商店各公司出示今昔物價，先成臨時指數，後當編爲正式指數焉。

生活費指數之意義

茲先略述生活費之性質及指數之編製方法，然後羅列數字，詳陳實際狀況。所謂生活費者，乃就吾人生活習慣上所必需之消費品，核計其費用也。然社會地位，經濟狀況，生活方式，各有不同，其家庭消費品，項目自殊，在支出總額中，比例隨之而變。不特此也，物價變動，遲速不同，程度有別，影響及於吾人者，當視生活程度高下而定，未可一概而論。故爲生活費之研究者，必先從生活程度入手。生活程度，簡言之，爲個人生活習慣上所需之各種要素，生活舒適與否，依此進退。詳言之，則常引 Bowley 氏所著 "The Nature and Purpose of the Measurement of Social Phenomena" 一書中之定義：「生活程度，爲某一社會階級之個人，或人數有定之家庭，在某一時期中，例如一年，就習慣上所消耗之物品，與所需要之服務所核計而得之總額。生活程度之本質，乃物品與服務之總額，而非貨幣總額，其所費貨幣，因時因地而異，故非依期改核不可。」準此而言，某一階級之生活程度，即所以決定某一階級之真實生活費用，若就其所必需者，隨時核計，即可以知其費用上之遷變。惟物價上下，殊不一律。設欲比較平均物價遷變之迹，又宜編爲指數。生活費指數與零售物價指數不同，前者核計平均家庭消費量，而後者則核計某地各種物品之銷售總額。故生活費之推算，

共分三步：(一)求知某一階級之基本預算，換言之，即其所必需之消費品目及數量，(二)搜集物價基件，(三)本此二者，編為指數。

家庭生計調查

本編從家庭生計調查入手。家庭生計調查法，當擇若干家，其人口多少，收入豐吝，皆在規定範圍以內。此若千家者，逐日詳記收支細目及各項消費品之數量。記帳須經相當時期，最好一年，則季節變化可免。各家消費量，同品相加，先得總數，然後求每家之平均，以覘其孰為首要，孰為次要。此法以每一家庭之所消費為單位。故着手之初，即徵求西籍記帳家庭，以特薪給為生者為限，詳記一年收支細目，由各機關各雇主抄示姓名，發信二千封，其收入皆在某一範圍以內。此外又揭諸報章，播於電台。最初擬擇已婚而又賃屋而居，月入在千元以下者，惟其後適值外匯劇變，當記賬時，收入因經調整，超過此數，遂達千二百元，既而又至千二百元以上，凡得三百十八家，皆願在一年中，逐日記賬。一九三九年九月，分發特製賬冊，附有詳細說明，以十月一日為開始記賬期。電播所以必須詳記之故，並答疑問。月杪，得已記賬冊一百四十一本，皆依說明詳細登載，此後又續行徵求。當初編時，本局以為西僑國籍不同，生活方式各異，故擬分為五種指數，曰美，曰英，曰葡，曰俄，曰其他各國。惟葡籍僑民，記賬者較少，遂併入其他各國之中，而改為四種，由此四種指數，復編綜合指數，依人口多寡而加權焉。

研究初步

其時生活費用，日高一，故擬依一九三九年十月至十二月三個月中帳冊內所載之消費數量，製為臨時指數，惟一年後編成正式指數，或仍有修正之處。在此三個月內，選得帳冊一百十一本為根據。以本市西僑總數言，一百十一家，為數誠微，然一般指數，家數亦不盡多，似頗足代表西僑之特薪給為生，其收入又在某一水準以內者。統計工作，往往因事實上之限制，不能更進一步，此則有待於社會人士之認識，而非假以時日不為功也。此次為期匆促，所得雖止此，然已覺可貴，故臨時指數之依據，家數不多，幸合代表樣本之義，足覘西僑生活費用之遷變狀況。而此三個月內之生活程度，固不能與平日相提並論，家家撙節故也。

物品選擇

依家計調查法，帳冊中羅列各種物品，各項服務，不必盡取無遺。服務之方式不一，物品之質地各異，牌號有殊，即欲盡取，在勢亦有所不能，但擇其足以代表者而核計之可矣。選擇之標準有四：(一)消費量最多者，(二)費錢最多者，(三)用戶最多者，(四)購買次數最多者。四者雖足為選擇之標準，然更有當注意者：(一)物品之季節性過著者，在所當去。此種物品，市價隨時不同，供給

之量，時多時減，設合計在內，則指數變動，必致紊亂。(二)應取日常用品，而不取花式品，以花式品供給無定，遷變不常也。(三)物品之標準化者，亦當摒棄。例如服裝，品質不同，式樣不同，最無標準。故衣着類內，僅採用衣料若干種，為計算之標準。依上述種種，計選得物品及服務凡二百有六品，用以計算指數。其中亦不盡為各國僑民所需，以各國僑民購置物品之習慣，頗有出入，收入豐吝，影響亦及於採擇。此二百有六品者，乃編製各國指數時所依據之各項物品及服務總數耳。

基期加權方法及指數公式 (一)基期為各期數字比較之準則，本編以一九三九年十月為基期，將過去八個月作一比較研究。

(二)編製指數，各種物品及服務，須依家庭支出中所占地位輕重而加權，然後物價有變動時，其影響可見。本指數所取用之權數，為記帳家庭中之實際消費量。

(三)計算指數，用下列公式：

$$\frac{M P_1 \times Q_0}{M P_0 \times Q_0}$$

Q₀為基期之數量，P₁及P₀為基期及計算期物價。此式長處，在於計算便捷，兩期值比並列，最為明顯，更換基期尤易也。

零售物價基件之搜集

指數之正確與否，固視權數而定，然零售物價基件之搜集，亦至關重要。本編所用物價之來源凡

六：(一)食品店之價目表。(二)各商店之帳冊。(三)記帳家庭帳冊中所列之價目。(四)公用事業及各商號所供給之正式價目表及取費率。(五)本局衛生處所備之菜市及食品店物價表。(六)調查員在菜市商店公司實地調查之所得。合此六者，互相參校，故出入較大，顯有謬誤者，一望而知，無從混淆。自一九三九年十月至一九四〇年五月八個月內，各項物品及服務之價格，均經詳細調查。調查所及者，凡七十餘處，有公用事業機關，有商店，有行家，有菜市，或在公共租界，或在法租界，範圍頗廣，且訂後約，每週每月，當來覆查也。

本編所用名詞之詮釋

(一)等成年 一家之中，男女長幼不一，自消費方面言，必化為共同單位乃可。茲據國際勞工局

刊物“Report on the Physiological Bases of Nutrition”一文中所定單位之名稱為等成年。等成年者，男女在十二歲或十二歲

以上之謂，其不及十二歲者，則依其滋養方面之需要多寡而差別之。

(二) 標準間 居室大小，亦當有一定標準，然後可資比較，其單位稱為標準間，占面積二百二十五方尺。此就記帳家庭之居室臥室，計算其平均數而得者。

(三) 假收入 假收入一項，包括銀行支款，收回人欠款項，及借款等等。換言之，假收入在實際並未收入，或前付而今收，或今收而後付，皆入此類，庶結帳時收支兩目可以互抵也。

(四) 假支出 假支出如付儲蓄款，存款，還欠，借出款項之類均是。假支出亦未支出，或前收而今付，或今付而後收也。

(五) 物品收入 此指所得物品上或服務上之酬報，而不出之以金錢者。物品收入，非收受禮品之謂，而由於工作而來，例如雇主所備之居室，供給煖室所需之燃料，或往來代步之舟車等均是，凡此皆當折算，作為收入之一。

(六) 房租淨數 本編所列房租，皆為淨數，換言之，凡自來水，煖室燃料，以及房租等等，皆已除去。以煖室燃料言，或有或無，無從比較，此非房租有異，乃設備不同也。故凡房租以外諸項，皆經核算剔除，核算之法，依本局徵稅處標準，以期與事實相符。

(七) 綜合指數 綜合指數乃合各國僑民指數而核計之，又依各國僑民人口總數加權而成，本市無最近戶口調查，可以依據，故僅就一九三五年公共租界戶口調查，一九三六年法租界之戶口調查，及一九三九年六月間函詢各國領事館所得，參酌計算。並假定各國特薪給為生者，與各國僑民總數比例，大略相同也。

記帳家庭之國籍及家庭組織

此一百一十一家，美籍占二十八，英籍二十六，俄籍三十六，其他各國二十一。所謂其他國家，指丹荷法德挪葡諸國而言。一百一十家中，共得三百八十口，其中成年男子凡一百二十九口，成年女子一百四十四口，孩童一百有七口，平均合計，每家得三·四二三口，各國大致相同。美得三·三二二口，英得三·三〇八口，俄得三·三八九口，其他各國得三·七六二口。若依等成年計，則得三·一〇六口。若依年齡計，則在十四或十四歲以下者，凡一百有七口，占百分之二八·一六；十五至五十歲以下者，凡二百三十一口，占百分之六〇·七九；五十或五十歲以上者，四十二口，占百分之三一·〇五。在家庭人口以外，尚有兩類，

亦當列入：一爲賓客，或寄膳，或寄宿，或膳宿並寄，皆納費用。一爲僕役，或供膳，或供宿，或並供膳宿，或不供膳宿，各有不同。其平均數，賓客每家爲·三六口，至於僕役，則爲一·六一三口。

收支

記帳家庭之收入額，每月在法幣二百元至一千八百元及一千八百元以上。其中百分之八十七以上，則在二百元至一千八百元之間，而集中於六百元至八百元之間。其收入在一千八百元以上者，皆爲外幣。收入項目爲夫之薪給，現金津貼，物品津貼，其他家屬之收入，賓客所納之膳宿費，雜項收入，及銀行支款，借款等假收入。至於夫之收入所占全部收入之百分比，美僑爲八二·九一，英僑八七·七五，其他僑民八五·一九，俄僑五八·八一。支出方面，其項目爲（一）食物，（二）衣着衣料，（三）房租，（四）水電，燃料，冷藏，（五）雜項。茲就上列五項，依國別列成百分比比較表如下：

支出分類	美		英		俄		其他	
食物	一七·七五	二七·五三	二八·九七	二九·三五				
衣着衣料	一一·三七	一一·五一	一二·七七	一一·六六				
房租	一一·九三	一三·二六	一四·二九	一四·九九				
水電燃料及冷藏	五·四五	八·七四	七·九二	七·四二				
雜項	五三·五〇	三八·九六	三六·〇五	三六·五八				
總計	一〇〇·〇〇	一〇〇·〇〇	一〇〇·〇〇	一〇〇·〇〇				

以上簡述記帳家庭之組織及收支額，乃生活費之基本研究。至若食物營養（在可以估計範圍之內），若居室，若社會交際，以及其他與生活福利有關之細目，當在全年家計調查完成後，另作生活程度之研究。

臨時綜合指數

臨時綜合指數，以一九三九年十月爲一百，自一九三九年十月始，迄一九四〇年五月止，在最近八個月內，作一比較。先依國籍，分編分類指數及總指數，次自各國總指數，編爲綜合指數，依人口數加權，以明一般狀況。一九四〇年五月之綜合

指數，與一九三九年十月相比較，則一九三九年十月爲一〇〇，一九四〇年五月爲一四九·四五，八月之中，凡增五成。今以本年五月與四月相比，則增一五·六四點，即百分之一一·六九。八閱月間，指數逐月上升，以一九四〇年年初爲甚，正月，自一九三九年十二月之一〇三·三四，一躍而至一一四·四八，二月一二〇·一二，三月一二五·八七，四月一三三·八一。以五月指數之倒數爲貨幣之購買力，則法幣一元，與七個月前較，其值減百分之三十三又〇九。

自一九三九年十月以來，中國工人生活費指數，較西僑指數略高。就一九四〇年五月言，其百分率，前者爲五四·二六，後者爲四九·四五，其故由於中國工人所需之基本物品，非此無以爲生者，價格飛騰，此在零售物價研究中可見。西僑所用之基本物品，價非不增，但不若是劇烈，且在家庭支出中所占比率，亦不若是之巨。西僑之麵包，與中國工人之米相較，則所占地位，輕重有別，而米價上升，過於麵包。中國工人肉食者少，素食者多，而蔬菜之漲，過於肉類及家禽。他如煤及煤球之漲，亦甚於電氣煤氣也。中國工人指數，三月四月較低，而西僑指數，則仍上升。其故由於是時米價及蔬菜之價回跌，而匯價見縮，舶來之品日貴，此所以兩歧也。迨入五月，匯價劇變，兩者又同升矣。

各國總指數及分類指數

各國總指數，五月，美僑爲一四五·六〇，英僑一四五·八三，俄僑一五二·〇七，其他僑民一四八·七四。五項消費品之各國分類指數，八個月內均高。食物一類，五月，美僑爲一六〇·〇一，英僑一六五·二四，俄僑一八〇·六三，其他各國一七〇·八一。五月衣着類指數，自俄僑之一七三·六九至其他僑民之一九一·七〇不等。房租一類，五月，美僑爲一〇九·二六，英僑一一〇·三二，俄僑一〇九·八〇，其他各國一一〇·二五。此係半年一查，指淨房租及房租而言，其他如煖室燃料水電等等，在公寓中，往往計入租金之內，皆經剔除，併入水電燃料項下。故房租類指數，應與水電燃料冷藏類指數合參。水電燃料冷藏類指數，五月，美僑爲一六四·八七，英僑一七一·三六，俄僑一六三·〇一，其他僑民一六一·九六。其在一九三九年十二月，則各國俱低，在指數全表中爲僅見。房租而外，以雜項指數爲最低，五月，美僑爲一二六·〇五，英僑一二七·五三，俄僑一二六·八五，其他各國一二五·六一。雜項中，公共汽車電車車資，及僕役工資，二者權數較重，惟所增有限耳。合各類指數而觀之，則一九四〇年一月，上升殊

烈時當廢曆年底，物價飛漲，以後繼長增高，而以五月為尤甚，此則與外匯劇變有關矣。

零售物價與匯價

在各種因素中，本市零售物價，不論其為舶來品抑中國貨，皆隨外匯為轉移，故當略述其升降趨勢，然後對於生活費用之影響可見。法幣自去歲穩定以來，歷時五月，至本年二月而驟縮，零售物價遂向上升。因此五月份之綜合指數，與一九四〇年一月較，增高三四·九七點，亦即百分之三〇·五五。五月一日，英鎊尚為四便士又三十二分之三，美金五元又十六分之十五。二日忽緊，至四日而最低，英鎊縮至三便士又三十二分之五，美金四元又半。自六日後，匯價轉長，至二十日，英鎊美金俱回至五月一日原價，此後英鎊常在四便士又八分之一，美金五元半左右。五月二日匯價之縮，零售物價頃刻上升，論理實不應如此之速。於是市場為之紊亂，一日之間，價格數變，上升之烈，向所未見。二十日後，匯率雖已回至一日原價，而零售物價，未見回跌，即跌亦與比例不符，甚或有繼長增高者，此在每週零售物價調查中可見。故消費者不因匯價之回而受其益，常因匯價之縮而蒙其害矣。其實匯價回長，則物價常隨減，方為公允。茲依四類各品之五月份平均價，與四月份較，核計其增減百分數，以見匯價對於零售物價之影響。惟房租類中七項，則不在內，以每半年一查故也。表如下：

一九四〇年五月對於四月價格之增減百分比	食物類	衣着衣料類	水電燃料及冷藏類	雜項類	總計
增百分之三十以上	八	六	二	八	一六五
增百分之二十以上至三十	三〇	七	一	二	
增百分之十以上至二十	三	八	一	一	二六
增百分之十及以下	二四	九	二	一	
未動	六	四	五	一	八
減百分之十及以上	二	一			一九九
減百分之二十以上至三十	一				
減百分之三十以上	五				七
總計					

表一 記帳家庭國籍之分配

國籍	美	英	俄	其他各國	總計
家數	二八	二六	三六	二一	一一一

表二 (甲) 記帳家庭人口數

國籍	成年		兒童		總人數	平均每家數	平均每家等成年(註)數	寄膳宿者平均每家寄膳宿人數	僕役平均每家僕役人數
	男	女	男	女					
美	三三二	三三二	一六	一三	九三	三·三三二	二·九七八	·三五七	二·二五〇
英	三〇	三〇	八	一八	八六	三·三〇八	二·九二三	·三〇八	二·〇三八
俄	四四	五三	一五	一〇	一二二	三·三八九	三·一八三	·四四四	·七五〇
其他各國	二三	二九	一三	一四	七九	三·七六二	三·三七一	·二八六	一·七一四
總計	一一九	一四四	五二	五五	三八〇	三·四二三	三·一〇六	·三六〇	一·六一三

〔註〕 依國際勞工局“Report on the Physiological Bases of Nutrition”所列等成年表核算。



(乙) 家屬人口年齡之分配

國籍	十四歲及以下			十五歲至四十九歲			五十歲及以上			總計
	美	英	俄	美	英	俄	美	英	俄	
美國	二九	四六	一八	四六	一八	一八	九三			
英國	二六	五六	四	五六	四	四	八六			
俄國	二五	八四	一三	八四	一三	一三	一二二			
其他各國	二七	四五	七	四五	七	七	七九			
總計	一〇七	二三一	四二	二三一	四二	四二	三八〇			

表三 各項家庭收入(註)之百分比

收入	夫之收入			其他家人之收入	寄膳宿者之膳宿費	其他收入	假收入	總計
	薪金	現金津貼	物品津貼					
美國	七三·八三三	五·二九一	三·七九五	三·六八四	·八九九	九·八三五	二·六八三	一〇〇·〇〇〇
英國	六二·四九二	一六·五八八	八·六八五	九·一九七	一·五八六	一·一九九	·二八三	一〇〇·〇〇〇
俄國	四七·五五五	一〇·八二二	·四八六	一七·二一七	二·五四三	八·〇一五	一三·五三三	一〇〇·〇〇〇
其他各國	六七·七六九	一七·四一八		六·九九六	一·三七〇	二·七二五	三·七四二	一〇〇·〇〇〇
共計								

〔註〕 一九三九年十月十一月十二月三個月之平均

表四 各項家庭支出(註)之百分比

支	出	美	英	俄	其他各國
一 食物類					
一 麵包五穀麵粉		一·四一九	二·三一一	三·六四七	二·九八九
二 肉野味家禽		一·八六四	四·二一七	六·二一一	五·五五二
三 蛋		·七一一	一·一九七	一·二四六	一·一二四
四 魚及水族品		·二一九	·七一九	·九六五	·八四八
五 蔬菜		一·四二四	一·八〇九	二·四〇一	二·〇七五
六 水果		一·八一六	一·五九八	一·八一八	一·七三五
七 油脂奶油人造奶油乾酪牛乳及牛乳製品		四·四八五	六·九六二	五·〇二八	五·〇〇二
八 糖醬果醬及蜜		·二一四	·四〇八	·一〇六	·一四三
九 調味品		·七一一	·七五二	·〇一四	·六三六
十 餅乾		·四二四	·九八六	·七四四	·九九三
十一 糖糖果蜜餞糖果		·九七〇	一·三五三	一·九〇六	一·二九三
十二 硬壳果		·三一七	·一二〇	·〇六八	·一八二
十三 飲料烟酒		二·〇三八	三·三二三	三·一二三	四·九〇九
十四 在外茶膳		·九九六	一·四六五	一·五一一	一·六〇四

壹 其他

貳 養禽獸魚鳥食料

類 總

二 衣着衣料類

一 外衣大衣

二 衣料

三 成衣

四 內衣浴衣絨線或羊毛衫襯衫

五 孩童衣着

六 領領帶

七 帽皮鞋橡皮鞋拖鞋襪吊襪帶手套

八 褥單檯毯

九 乾濕洗衣染色寄存費

十 其他

類 總

三 房租類

一 房租

二 房租捐

● 〇五二

● 〇九六

● 〇〇七

● 〇九九

● 〇七〇

● 二一六

● 一七五

● 一六四

一七・七五二

二七・五三二

二八・九七一

二九・三四八

三・三三七

一・九七九

一・八一四

二・九一〇

一・三〇八

一・〇八四

一・四二三

一・二九二

一・一四九

二・三三一

二・六九六

一・九五二

● 八三四

● 七〇七

● 五五七

● 五五六

● 七七八

● 六三七

● 三九一

● 六八四

● 一三〇

● 〇七一

● 一〇三

● 〇七五

一・六四九

二・三五五

三・四〇五

一・九二一

● 八四七

● 一四二

● 二二八

● 一九五

● 七九三

一・三六六

一・三三一

一・五四〇

● 五四六

● 八三八

● 八四一

● 五三〇

一一・三七一

一一・五一〇

一二・七七一

一一・六五五

一〇・二八四

一一・二六八

一二・三四三

一一・九〇〇

一・五〇二

一・八〇六

一・九四一

一・九〇二

表四 各項家庭支出(註)之百分比(續)

支 出	美 英 俄 其他各國			
	美	英	俄	其他各國
三 其他	• 一四二	• 一八五	一四・二八四	• 一八八
類 總	一一・九二八	一三・二五九	一四・二八四	一四・九九〇
四 水電燃料及冷藏類				
一 電	一・四七四	二・五五一	二・〇五八	二・〇三三
二 煤氣	• 六六九	• 八六九	一・二三五	一・一二〇
三 煤	二・五五四	三・九一五	二・八七三	二・八〇九
四 燃料	• 〇三九	• 四〇七	• 五七八	• 二六八
五 水	• 六四二	• 九三四	• 八七八	一・〇二九
六 冰	• 〇二六	• 〇六一	• 二七六	• 一六一
七 其他	• 〇四三	• 〇〇一	• 〇二四	• 〇〇四
類 總	五・四四七	八・七三八	七・九二二	七・四二四
五 雜項類				
一 車資郵電	四・五八四	三・七八五	三・〇八七	四・七八五
二 教育	七・〇二〇	二・八六三	四・一二三	三・一九三
三 娛樂運動社交	四・四六六	五・四〇九	三・七〇九	四・三一〇

四	醫藥衛生	四・九〇六	三・六一〇	三・五六六	五・四四三
五	捐稅	・二一四	・〇五六	・〇〇八	・一三一
六	保險	六・七三七	一・六五一	一・六三一	二・五一八
七	僕役工資	二・九五五	四・六五三	三・二三三	五・〇二一
八	匯款利息	・六四〇	二・九八〇	一・三七七	・〇一九
九	家庭用品及設備	二・七七〇	二・三五四	二・四一二	二・四二四
十	錶及飾物	・六八二	・八一六	・三〇九	・四五六
十一	家具室內裝飾	二・九三七	二・一四四	一・四四〇	一・一〇〇
十二	旅行及季節性費用	・〇七二	・〇二九	・五二九	・一〇〇
十三	津貼禮物慈善宗教	七・四〇六	・四九六	三・二六九	五・〇五八
十四	特別費	・〇〇六		・八五八	
十五	其他	一・四六八	五・四三二	一・〇一八	・九八八
十六	假支出	六・六三九	二・六八三	五・四八三	一・一三七
十七	總	五三・五〇二	三八・九六一	三六・〇五二	三六・五八三
總計		一〇〇・〇〇〇	一〇〇・〇〇〇	一〇〇・〇〇〇	一〇〇・〇〇〇

〔註〕 一九三九年十月十一月十二月三個月之平均

表五 上海市西僑生活費臨時(註)指數
 基期 一九三九年十月平均等於一〇〇
 (一) 美僑指數

指 分類指數	數							
	一九三九年 十月平均	一九三九年 十一月	一九三九年 十二月	一九三九年 一月	一九三九年 二月	一九三九年 三月	一九三九年 四月	一九三九年 五月
食物類	100.00	100.30	101.8	113.35	110.5	113.71	116.25	120.01
衣着衣料類	100.00	104.07	109.14	114.13	110.84	114.65	115.13	119.23
房租類	100.00	100.00	100.00	109.26	109.26	109.26	109.26	109.26
水電燃料及冷藏類	100.00	106.5	105.33	106.6	117.36	110.84	114.13	114.87
雜項類	100.00	100.30	100.6	108.91	109.55	110.85	115.79	126.05
總指數	100.00	101.5	102.96	113.5	116.70	113.33	119.09	125.60



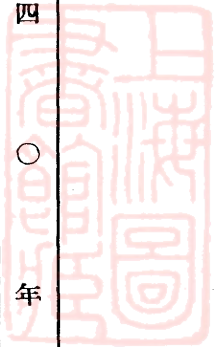
(二) 英僑指數

分類指數	數							
	一九三九年 十月平均	一九三九年 十一月	一九三九年 十二月	一九三九年 一月	一九三九年 二月	一九三九年 三月	一九三九年 四月	
食物類	100.00	100.33	104.05	113.76	115.66	116.71	113.23	
衣着衣料類	100.00	103.54	106.76	116.21	113.95	114.86	114.80	
房租類	100.00	100.00	100.00	110.31	110.31	110.31	110.31	
水電燃料及冷藏類	100.00	108.21	105.96	110.94	117.75	113.94	114.03	
雜項類	100.00	100.91	101.36	111.54	113.30	113.76	118.93	
總指數	100.00	101.71	101.85	113.60	116.66	113.81	110.97	
								一九三九年 五月
								115.83

表五 上海市西僑生活費臨時(註)指數(續)

(三) 俄僑指數

指 數	一九三九年				
	十月平均	十一月	十二月	一月	二月
分類指數					
食物類	100.00	101.46	106.11	112.66	114.73
衣着衣料類	100.00	103.81	104.86	114.44	117.29
房租類	100.00	100.00	100.00	109.80	109.80
水電燃料及冷藏類	100.00	106.81	106.73	111.50	119.02
雜項類	100.00	99.95	100.18	108.91	109.91
總指數	100.00	101.81	103.65	114.85	119.91
				三月	四月
				117.15	116.08
				119.80	119.80
				119.80	119.80
				113.50	118.81
				112.62	118.33
				117.15	116.08
				119.80	119.80
				119.80	119.80
				115.07	115.07



(四) 其他僑民指數

分類指數	一九三九年					一九四〇年				
	十月平均	十一月	十二月	一月	二月	三月	四月	五月	五月	
食物類	100.00	100.81	104.90	117.88	130.27	141.01	147.94	170.81		
衣着衣料類	100.00	103.88	106.18	119.03	135.74	145.71	158.24	191.70		
房租類	100.00	100.00	100.00	110.25	110.25	110.25	110.25	110.25		
水電燃料及冷藏類	100.00	108.64	107.29	111.87	128.24	132.26	140.28	161.96		
雜項類	100.00	100.25	100.60	110.87	111.07	111.98	127.26	135.61		
總指數	100.00	101.55	103.30	115.10	130.27	136.31	138.18	148.74		



表五 上海市西僑生活費臨時(註)指數(續)

綜合指數

指 數	一九三九年					
	十月平均	十一月	十二月	一月	二月	
總指數	100.00	101.55	103.96	113.51	126.70	
美僑指數	100.00	101.71	101.85	113.60	128.66	
英僑指數	100.00	101.81	103.65	114.85	130.91	
其他僑民指數	100.00	101.55	103.30	115.20	130.97	
綜合指數	100.00	101.72	103.34	114.48	130.12	
貨幣購買力	100.00	96.33	96.77	87.35	83.25	
				三月	四月	五月
總指數				133.33	139.09	145.60
美僑指數				133.81	130.97	145.83
英僑指數				127.15	136.08	152.07
其他僑民指數				126.33	133.18	148.74
綜合指數				125.87	133.81	149.45
貨幣購買力				79.45	74.73	66.91

(註) 本指數所用權數係一九三九年十月至十二月三個月平均每家消費數量

表六 上海市零售物價表

Commodities and Services	Unit	Size of Unit	Average Oct. 1939	1939		1940							
				Nov.	Dec.	Jan.	Feb.	Mar.	Apr.	May			
I. FOOD GROUP:													
1	Bread	White-Bakerite .. loaf	14 oz.	.31	.31	.31	.35	.36	.39	.40	.46		
2		White-Bakerite-Graham .. loaf	16 oz.	.30	.29	.29	.34	.36	.39	.40	.47		
3		White-James Neil's .. loaf	14 oz.	.32	.30	.30	.34	.36	.38	.39	.44		
4		Russian white-Harbin lb.		.21	.21	.21	.29	.29	.32	.36	.38		
5		Russian white-Tchakalian .. lb.		.20	.20	.20	.26	.28	.32	.35	.38		
6		Russian white-Manila loaf	8 oz.	.15	.15	.17	.17	.19	.20	.22	.24		
7	Flour	Australian-Wild Pig lb.		.23	.22	.25	.31	.35	.38	.37	.43		
8		Chinese-Bicycle .. lb.		.18	.18	.18	.22	.25	.30	.28	.30		
9	Corn flour-Canary	pkg.	1 lb.	.68	.68	.68	.70	.75	.88	.95	1.11	
10	Sugar corn-Maling	tin	1½ lb.	.62	.63	.70	.78	.80	.83	.84	.96	
11	Rolled oats	Sperry	tin	20 oz.	2.50	2.50	2.48	2.63	2.63	2.79	2.91	3.57
12		Loose	lb.		.44	.47	.51	.55	.63	.63	.69	.75
13	Non-glutinous rice-1st grade	..	lb.		.18	.20	.20	.30	.33	.35	.33	.35	
14	Macaroni-Italian	lb.		.50	.50	.50	.50	.60	.68	.68	.79	
15	Beef	Fillet steak	lb.	1.01	.99	1.13	1.42	1.84	2.00	2.24	2.85	
16		Rump steak	lb.	.65	.67	.69	.85	1.27	1.30	1.53	1.84	
17		Topside steak	lb.	.63	.65	.66	.74	1.09	1.10	1.51	1.87	
18		Sirloin roast	lb.	.66	.70	.70	.81	1.26	1.30	1.61	1.96	
19		Rib roast	lb.	.60	.64	.66	.76	1.10	1.20	1.48	1.74	
20		Veal cutlet	lb.	.94	.95	.96	.96	1.50	1.80	2.00	1.96	
21	Soup meat	lb.	.35	.39	.39	.48	.67	.69	.90	.96		
22	Minced meat	lb.	.40	.40	.55	.65	.65	.70	.92	1.01		
23	Ox liver	lb.	.40	.40	.55	.60	.70	.80	.94	1.02		
24	Pork-loin chop	lb.	.58	.63	.65	.69	.78	.85	1.03	1.33		
25	Mutton-loin chop	lb.	.55	.60	.68	.82	1.13	1.35	1.19	1.36		
26	Ham-boiled	lb.	1.31	1.32	1.44	1.58	1.82	2.10	2.31	2.65		
27	Bacon	lb.	.70	.91	.89	1.03	1.13	1.20	1.61	1.74		
28	Sausage-Vienna	lb.	.84	.86	.94	1.00	1.26	1.20	1.29	1.43		
29	Chicken	lb.	.69	.71	.81	.85	1.23	1.40	1.37	1.38		
30	Egg	Hen	pc.	.10	.10	.10	.10	.10	.10	.11	.11	
31		Duck	pc.	.08	.08	.08	.09	.09	.09	.10	.10	
32	Fish	Herring	lb.	.48	.48	.45	.42	.53	.43	.44	.51	
33		Salmon	lb.	.52	.49	.45	.53	.57	.50	.78	.79	
34		Mandarin	lb.	.79	.64	.56	.56	.71	.78	.89	.91	
35		Cod	lb.	.44	.41	.47	.46	.60	.49	.74	.77	
36		Sole-Shanghai	lb.	.56	.55	.56	.56	.66	.65	.60	.54	
37	Yellow	lb.	.34	.35	.34	.35	.39	.43	.46	.32		
38	Sardine-Canned-Norwegian-Crown	tin	No. 1	.95	.90	.83	.85	.83	.90	.97	1.30	

表六 上海市零售物價表

Commodities and Services	Unit	Size of Unit	Average Oct. 1939	1939		1940					
				Nov.	Dec.	Jan.	Feb.	Mar.	Apr.	May	
I. FOOD GROUP:-Continued				\$	\$	\$	\$	\$	\$	\$	
39	{ Irish lb.	.10	.10	.14	.18	.15	.14	.13	.14	
40	{ Sweet lb.	.06	.06	.07	.08	.16	.12	.15	.17	
41	Cabbage.. lb.	.17	.12	.11	.12	.17	.25	.28	.25	
42	Lettuce lb.	.12	.13	.24	.35	.39	.50	.43	.23	
43	Celery bunch	.05	.05	.06	.06	.10	.15	.11	.07	
44	Green peas lb.	.29	.32	.49	.49	.49	.60	.43	.24	
45	{ French lb.	.14	.16	.47	.70	.72	.70	.64	.97	
46	{ Lima lb.	.33	.30	.28	.33	.30	.40	.40	.55	
47	Tomatoes lb.	.21	.35	.46	.56	.59	1.00	.82	1.05	
48	Carrots lb.	.23	.17	.16	.14	.16	.25	.24	.37	
49	Beetroot lb.	.16	.12	.12	.12	.17	.20	.25	.33	
50	Radish bunch	.03	.03	.02	.03	.03	.03	.03	.03	
51	Onions lb.	.14	.16	.20	.22	.17	.20	.28	.31	
52	Asparagus tips-Canned-Del Monte tin	No. 1 sq	3.45	3.10	3.03	3.21	3.19	3.45	3.89	4.67
53	Soup-Assorted-Canned-Campbell's tin	10 1/2 oz.	1.40	1.11	1.08	1.18	1.19	1.31	1.47	1.82
54	Pickles-Sweet-Del Monte bot.	No. 12-16 oz.	2.98	2.63	2.53	2.53	2.53	2.95	3.03	3.78
55	Olive-Queen-Libby's bot.	No. 8	1.90	1.85	1.73	1.73	1.73	2.13	2.46	3.06
56	Apples-Dairen lb.	.39	.37	.20	.29	.28	.30	.37	.45	
57	Bananas lb.	.26	.31	.17	.22	.21	.30	.27	.43	
58	{ Sunkist pc.	.28	.40	.51	.46	.40	.40	.54	.61	
59	{ Mandarin lb.	.35	.32	.35	.41	.40	.40	.40	.80	
60	Lemons pc.	.48	.54	.60	.52	.51	.50	.51	.55	
61	Pears-Chinese lb.	.42	.40	.31	.48	.49	.50	.47	.53	
62	Pumelos pc.	.42	.49	.46	.52	.55	.55	.74	.50	
63	Raisins-Sunmaid pkt.	11 oz.	.76	.76	.80	.83	.84	.85	.88	1.00
64	Prunes-Del Monte pkt.	1 lb.	1.24	1.33	1.20	1.24	1.31	1.40	1.46	1.62
65	Pineapple-Sliced-Maling tin	No. 2 1 1/2 lb.	1.03	1.09	1.04	1.06	1.06	1.13	1.19	1.34
66	Lard-pork-fresh lb.	.70	.85	.95	1.00	1.00	.94	.86	1.00	
67	Butter-Hazelwood lb.	5.03	4.82	4.80	4.84	5.14	5.46	5.47	6.59	
68	{ Margarine lb.	1.28	1.31	1.36	1.49	1.49	1.72	1.74	2.24	
69	{ Palm lb.	1.28	1.36	1.36	1.45	1.49	1.72	1.74	2.24	
70	{ Fresh-Grade A bot.	1 pt.	.58	.58	.58	.58	.65	.65	.68	
71	{ Fresh-Grade B bot.	1 pt.	.35	.35	.35	.48	.48	.48	.48	
72	{ Evaporated-Carnation tin	6 oz.	.54	.55	.58	.61	.64	.68	.76	
73	{ Cheese lb.	3.41	3.20	3.10	3.35	3.40	3.80	3.99	4.64	
74	{ Cottage lb.	1.44	1.44	1.44	1.44	1.44	1.62	1.62	1.70	
75	{ Cream lb.	1.60	1.60	1.80	2.00	2.10	2.40	2.40	2.35	
76	{ Table pint	2.64	2.64	2.64	2.64	2.64	3.17	3.17	3.32	

110

表六 上海市零售物價表

Commodities and Services	Unit	Size of Unit	Average Oct. 1939	1939		1940				
				Nov.	Dec.	Jan.	Feb.	Mar.	Apr.	May
I. FOOD GROUP:--Continued										
77 Jam-Assorted-IXI	tin	12 oz.	\$ 1.09	\$ 1.03	\$ 1.01	\$ 1.10	\$ 1.13	\$ 1.19	\$ 1.21	\$ 1.50
78 Honey-Peitahe	jar	2 lbs.	1.53	1.67	1.92	2.25	2.33	2.70	2.97	3.24
79 Baking powder-Crescent ..	tin	½ lb.	2.14	1.99	2.03	2.19	2.27	2.44	2.65	3.19
80 Salad oil-Aceteo	tin	½ gal.	3.80	3.80	4.20	5.28	5.35	6.52	6.21	7.01
81 Salt-Refined	pkg.	¾ lb.	.12	.12	.12	.13	.13	.13	.13	.14
82 Worcester sauce-Maling ..	bot.	10 oz.	.47	.50	.50	.51	.54	.64	.66	.80
83 Vinegar-Cider-Hazelwood ..	bot.	pint	.95	.95	.95	.99	.98	.95	.88	1.11
84 Mustard-Colman's	tin	8 oz.	5.55	5.22	5.12	5.29	5.08	5.39	5.48	6.58
85 Tomato paste-Sunbest	tin	5 oz.	.38	.38	.40	.45	.47	.51	.58	.65
86 Tomato catsup-Maling	bot.	14 oz.	.69	.73	.73	.81	.90	1.01	1.08	1.25
87 Sugar { Granulated-Taikoo	lb.		.61	.59	.58	.62	.66	.69	.71	.85
88 { Granulated-Holland	lb.		.47	.44	.42	.47	.49	.50	.50	.62
89 Peanuts-Roasted-Paper shell ..	lb.		.33	.43	.43	.50	.63	.74	.74	.74
90 Walnuts-Chinese-Selected	lb.		.64	.65	.66	.78	.75	.79	.80	.86
91 Beer-U.B.	bot.	qt.	.63	.63	.63	.63	.64	.90	.90	1.15
92 Vodka-Nega	bot.	med.	1.25	1.30	1.35	1.52	1.49	1.60	1.78	1.99
93 Whisky-Harvey	bot.	qt.	11.22	10.75	11.08	11.94	12.40	13.31	13.37	15.89
94 Coffee { Maxwell House	tin	1 lb.	4.46	4.31	4.23	4.50	4.53	4.88	5.26	6.57
95 { Mocha	lb.		2.08	2.14	2.21	2.26	2.41	2.38	2.40	2.68
96 Cocoa { Baker	tin	1 lb.	2.38	2.28	2.25	2.38	2.78	3.31	3.17	3.92
97 { Peter	tin	1 lb.	2.61	2.66	2.65	3.15	4.28	4.41	4.45	5.21
98 Tea { Flower Basket	tin	½ lb.	2.38	2.38	1.80	1.88	1.91	2.09	2.33	2.81
99 { Ceylon-Rickshaw	pkg.	½ lb.	3.90	3.40	3.30	3.30	3.45	3.75	3.76	4.44
100 Pineapple juice-Libby's	tin	12 oz.	1.33	1.28	1.35	1.40	1.40	1.78	1.92	2.01
101 Tomato juice-Libby's	tin	tall No. 2	1.43	1.23	1.18	1.30	1.35	1.45	1.59	1.94
102 Orange squash-Aquarius(1) ..	doz.		2.13	2.28	2.28	2.31	2.59	2.91	3.08	3.60
103 Lemonade-Aquarius(1)	doz.	pt. bot.	1.52	1.60	1.67	1.72	1.82	2.10	2.10	2.44
104 Coca-cola-Watson's(1)	doz.		3.50	3.70	3.75	3.60	3.73	4.16	4.20	4.76
105 Ice cream-Hazelwood	brick		1.00	1.00	1.00	1.30	1.30	1.30	1.30	1.30
106	tin	50 pc.	.80	.70	.75	.80	.89	.98	.94	1.17
107 Cigarettes { Ruby Queen	pkt.	20 pc.	.40	.43	.48	.48	.53	.55	.56	.76
108 { Chesterfield	pkt.	20 pc.	.80	.83	.82	.94	.98	1.01	1.11	1.36
109 { Camel	pkt.	20 pc.	.80	.83	.82	.94	1.02	1.03	1.11	1.35
II. CLOTHING AND MATERIALS GROUP:										
110 Woollen suiting	yd.		22.50	22.50	29.00	32.50	39.50	39.50	42.00	63.00
111 Flannel	yd.		17.50	19.50	19.50	21.50	21.50	21.50	22.75	32.50
112 Viyella-T.T.T.	yd.		9.75	9.75	9.75	11.50	11.50	13.50	13.50	15.37
113 Saigon linen	yd.		6.75	6.76	6.75	8.50	8.50	13.50	14.25	22.50
114 Satin crepe	yd.		9.50	9.50	9.50	9.50	9.50	10.50	11.50	12.00

表六 上海市零售物價表

Commodities and Services	Unit	Size of Unit	Average Oct. 1939	1939				1940			
				Nov.	Dec.	Jan.	Feb.	Mar.	Apr.	May	
II. CLOTHING AND MATERIALS GROUP:-Continued											
115 Crepe de Chine	yd.		\$ 7.50	\$ 8.00	\$ 8.25	\$ 8.25	\$ 8.50	\$ 8.50	\$ 8.50	\$ 8.50	
116 Shirt silk	yd.		5.70	5.75	6.00	6.00	6.50	6.50	6.50	7.50	
117 Marsarelle-Red Label-Lung Chong	yd.		.58	.58	.58	1.50	1.50	1.50	1.51	1.60	
118 Shirt { White poplin-Standard-No. 107	pc.		5.00	5.50	5.50	5.50	7.20	7.20	6.82	8.21	
119 { White poplin-A.B.C.	pc.		4.20	4.20	4.20	4.20	4.20	4.50	4.50	4.88	
120 Union suit-Cotton-40"-A.B.C.	pc.		3.00	3.00	3.00	3.00	3.00	3.60	3.74	4.54	
121 Under vest-Ladies'-Yun Yin Interlock	pc.		2.50	3.80	4.40	4.40	4.40	4.40	5.08	5.39	
122 Slip-silk	pc.		10.00	10.00	10.00	10.00	10.00	10.00	10.00	10.75	
123 Pyjama-silk	set		15.00	18.00	20.00	22.00	24.00	24.00	24.00	24.75	
124 Shirt-Poplin-Boys'-9 1/2"-11"-A.B.C.	pc.		2.10	2.10	2.10	2.10	2.50	3.00	3.18	3.68	
125 Union suit-Cotton-Boys'-16"-18"-A.B.C.	pc.		1.10	1.10	1.10	1.10	1.10	1.50	1.65	2.20	
126 { Men's-Bata	pr.		26.90	28.90	28.90	28.90	28.90	30.90	42.90	54.90	
127 Shoes { Ladies'-Bata	pr.		19.90	20.90	20.90	20.90	20.90	20.90	26.90	34.90	
128 { Children's-Bata	pr.		8.90	9.90	9.90	9.90	9.90	10.90	14.90	19.90	
129 Silk stockings { Kayser-No. 225	pr.		13.50	13.50	13.50	13.50	13.90	13.90	14.15	18.93	
130 { Swallow	pr.		2.15	2.33	2.48	2.73	2.93	3.13	3.32	3.90	
131 { Pagoda	pr.		5.50	5.50	5.50	6.20	6.20	6.50	6.73	7.28	
132 Socks { Silk-Comfort	pr.		.83	.83	.90	1.10	1.18	1.18	1.18	1.42	
133 { Wool-Jaeger	pr.		9.20	9.20	9.20	9.20	9.20	9.20	9.20	10.50	
134 Bed sheets-Cotton-Finlay-54" x 90"	pc.		15.00	19.50	21.50	21.50	21.50	21.50	21.50	27.50	
135 Table cloth-Linen-Local made-66" x 66"	pc.		4.45	4.45	5.50	5.50	6.50	7.50	10.25	12.75	
136 Napkin-Linen-Local made-18" x 18"	pc.		.45	.45	.50	.55	.55	.60	.90	1.03	
137 Knit-ting { Beehive-Fine-4 ply	lb.		22.80	22.80	22.80	22.80	26.80	26.80	28.00	30.70	
138 wools { Hero-Fine-4 ply	lb.		12.50	12.50	12.50	15.80	18.80	18.80	19.63	23.00	
139 Thread-J.P. Coats	reel		.40	.46	.48	.55	.60	.62	.60	.70	
140 Laundry { Cotton-large	pc.		.13	.13	.13	.14	.14	.16	.18	.19	
141 { Cotton-small	pc.		.05	.05	.05	.06	.06	.07	.08	.08	
142 Dry cleaning { A class	suit	3 pc.	1.50	1.50	1.50	1.50	1.50	1.75	1.75	1.75	
143 { B class	suit	3 pc.	.95	.95	.95	.95	.95	1.20	1.50	1.50	
III. RENT (2) GROUP:											
144 Detached and semi-detached	std. rm. (3)	225 sq. ft.	20.47	20.47	20.47	21.76	21.76	21.76	21.76	21.76	
145 Apartment or flat	std. rm.	225 sq. ft.	27.50	27.50	27.50	30.50	30.50	30.50	30.50	30.50	

表六。上海市零售物價表

Commodities and Services	Unit	Size of Unit	Average Oct. 1939	1939		1940						
				Nov.	Dec.	Jan.	Feb.	Mar.	Apr.	May		
III. RENT (2) GROUP:-Con'd.												
146 Terrace house	std. rm.	225 sq. ft.	18.77	18.77	18.77	19.65	19.65	19.65	19.65	19.65		
147 Single room	std. rm.	225 sq. ft.	39.85	39.85	39.85	42.62	42.62	42.62	42.62	42.62		
148	Municipal rates	International Settlement ..	% per mon.	18.00	18.00	18.00	18.00	18.00	18.00	18.00		
149			International Settlement, O.O.L. (4)	% per mon.	16.00	16.00	16.00	16.00	16.00	16.00	16.00	
150			French Concession	% per mon.	15.00	15.00	15.00	17.00	17.00	17.00	17.00	17.00
IV. HEAT, LIGHT, WATER AND REFRIGERATION GROUP:												
151	Elec.	Light-Inter. Settlement ..	K. W. H.	.370	.370	.337	.337	.337	.361	.401	.426	
152			Power-Heating-Inter. Settlement ..	K. W. H.	.123	.123	.112	.112	.112	.120	.134	.191
153			Light-French Concession ..	K. W. H.	.292	.292	.292	.292	.292	.292	.292	.292
154			Power-Heating-French Concession	K. W. H.	.101	.101	.101	.101	.101	.101	.101	.101
155 Gas		10 cu. ft.	.0389	.054	.054	.054	.054	.054	.054	.054		
156 Coal-Anthracite-Cobbles-Hongay		metric ton	108.00	108.00	108.00	120.00	135.00	140.00	183.75	230.00		
157 Coal Briquettes		100 chin (5)	3.75	3.39	3.96	4.28	5.93	6.00	6.88	8.25		
158 Kerosene-Crown-Yin Foo ..		Case 2x5Am. gal.	29.35	27.85	27.85	27.85	27.85	27.85	30.36	31.36		
159 Water { Inter. Settlement ..	Water	100 gal.		.075	.1125	.1125	.1125	.1125	.1125	.1125	.1125	
160			French Concession ..	cu. m.	.1348	.1348	.1348	.1348	.1348	.1348	.1348	.1348
161 Ice		100 lb.	1.00	1.00	1.00	1.00	1.00	1.00	1.00	2.00		
V. MISCELLANEOUS GROUP:												
162 Bus { Inter. Settlement ..	Bus	per mi.		.0435	.0435	.0435	.0435	.0435	.0435	.0525	.0615	
163			French Concession ..	per mi.	.040	.040	.040	.040	.040	.040	.040	.040
164 Tram { Inter. Settlement ..	Tram	per mi.		.0311	.0311	.0311	.0371	.0371	.0371	.0371	.0371	
165			1st class { French Concession ..	per mi.	.040	.040	.040	.040	.040	.040	.040	.040
166 Taxicab		20 min.	2.20	2.20	2.20	2.20	2.20	2.20	2.45	2.70		
167 Gasoline-Ex pump		Am. gal.	2.80	2.70	2.70	2.70	2.70	2.70	2.85	3.40		
168 Telephone-Residential ..		per mon.	6.50	6.50	6.50	6.50	6.50	6.50	6.50	6.50		
169 Newspapers { North China Daily News ..	Newspapers	per mon. (6)		3.00	3.00	3.00	3.00	4.00	4.00	4.00	6.00	
170			Shanghai Zaria	per mon.	4.00	4.00	4.00	4.00	4.00	4.00	4.00	6.00
171 Writing paper-Eversharp ..		pad	.30	.30	.40	.45	.45	.50	.50	.75		
172 Movie { Grand Theatre-stall (7) ..	Movie	pc.		1.01	1.10	1.10	1.10	1.10	1.10	1.40	1.40	
173			Paris Theatre-stall ..	pc.	.44	.44	.44	.44	.44	.44	.60	.60

表六 上海市零售物價表

Commodities and Services	Unit	Size of Unit	Average Oct. 1939	1939		1940					
				Nov.	Dec.	Jan.	Feb.	Mar.	Apr.	May	
V. MISCELLANEOUS GROUP:- Continued											
174	Boy	per mon.	25.61	25.61	25.61	29.54	29.54	29.54	29.54	29.54	
175	Wages {Cook	per mon.	30.25	30.25	30.25	35.27	35.27	35.27	35.27	35.27	
176	{Amah	per mon.	19.15	19.15	19.15	22.68	22.68	22.68	22.68	22.68	
177	Lotion {Brilliantine "4711"- Concrete	bot.	2 1/2 oz.	2.75	2.85	2.85	2.75	2.88	2.99	2.98	3.70
178		{Eau de Cologne "4711" No. 15	bot.	110 gm.	7.65	7.65	7.65	7.65	7.65	7.65	8.14
179	Face cream {Pond's-Vanishing	jar	large	2.41	2.30	2.30	2.40	2.45	2.53	2.59	3.11
180	{Nivea-No. 363	tin		2.80	2.60	2.60	2.53	2.62	2.79	3.06	3.95
181	Face powder-Coty	box	2 oz.	4.02	4.04	4.04	4.04	4.10	4.13	4.04	4.83
182	Talcum powder-Colgate's- Eclate	tin	4 oz.	1.35	1.20	1.40	1.40	1.50	1.63	1.95	2.29
183	Tooth paste {Colgate's	tube	large	1.64	1.83	1.70	1.73	1.73	1.76	1.77	2.11
184		{Sincere's	tube		.25	.25	.30	.30	.31	.31	.34
185	Razor blades {Gillette	pkg.	5 pc.	2.88	3.00	3.08	3.24	3.35	3.43	3.64	4.51
186		{Nacet	pkg.	10 pc.	1.73	1.81	1.89	1.91	2.02	2.10	2.12
187	Red Bail	roll		.34	.31	.31	.32	.46	.52	.56	.71
188	Toilet paper {Pagoda	roll		.64	.61	.60	.62	.70	.77	.80	1.00
189	{Fan	roll		.45	.45	.47	.48	.55	.59	.62	.77
190	Lever Health	cake		.15	.15	.16	.17	.18	.19	.21	.28
191	Lux	cake		.32	.32	.31	.35	.36	.37	.40	.48
192	Soap {Flakes-Lux	pkt.	7 oz.	.44	.46	.46	.48	.51	.53	.56	.69
193	Ivory	cake		1.24	1.27	1.27	1.28	1.30	1.36	1.44	1.70
194	Washing-Gossage	bar		.64	.65	.66	.69	.74	.77	.89	1.12
195	Cleanser {Lion	tin	14 oz.	.19	.20	.21	.22	.21	.22	.23	.28
196		{Beauty	tin		.07	.07	.07	.10	.10	.10	.09
197	Match-Phoenix	pkg.	10 boxes	.23	.29	.30	.33	.33	.37	.34	.41
198	Electric bulb-Edison-40 Watt	pc.		.40	.45	.50	.60	.60	.80	.70	.78
199	Saucepan-Comet	pc.	6 qt.	12.25	12.25	12.25	12.25	12.25	13.70	13.75	18.51
200	Coffee percolator	pc.	3 qt.	13.50	13.50	13.50	14.85	14.85	14.85	14.85	20.46
201	Shoe polish {Kiwi	tin	1 1/2 oz.	1.18	1.18	1.22	1.25	1.25	1.27	1.24	1.41
202		{Nugget	tin	No. 2	.60	.45	.45	.45	.46	.47	.48
203	Metal polish-Blue Bell	tin		1.25	1.36	1.35	1.43	1.47	1.58	1.68	2.10
204	Floor wax-E. Z.	tin	1 lb.	1.27	1.45	1.45	1.47	1.71	1.84	1.95	2.27
205	Hair cut {A70	.70	.70	.70	.70	.85	.85	.85
206		{B40	.40	.40	.40	.60	.60	.60

(1) 已扣空瓶費

(3) 標準間

(5) 一百市斤合一百十英磅

(7) 各場平均

(2) 淨租

(4) 越界

(6) 每半年定價之平均

上海图书馆藏书



A541 212 0013 6780B

LABOUR STATISTICS
IN SHANGHAI
1939

- (1) *Workers' Livelihood in Shanghai 1939*
- (2) *A Study of Cases of Strikes and Industrial
Disputes in Shanghai 1939*
- Appendix: *Provisional Index of Cost of Living
of Western Foreign Salaried
Employees in Shanghai*

International Labour Office
China Branch

