


玄覽堂叢書

第二十二冊



大同鎮總圖

# 大同鎮總圖





大同鎮總圖說

大同古并州地春秋時北狄所居戰國隸代隸  
趙秦置雲中郡兩漢因之金元稱府稱路沿革  
靡一

國朝復置大同府東連上谷西北迫虜西南捍畿  
輔晉陽自昔華夷互爭之區而在我

朝為京師

陵寢右翼尤稱要害迄今遂為雄鎮馬原設有大同  
府所部應渾蔚朔凡四州大同懷仁等凡七縣  
山西行都司領大同前後等凡十四衛暨井山  
馬三所內

代王藩封在焉

國初邊備付之鎮守大將軍永樂間始設巡撫副  
總兵天順間添設分巡按察司糧儲戶部倉場  
嘉隆間添邊遊兵神機等營遊擊同駐劄鎮城  
闔鎮官軍八萬五千七百八十員名馬騾駝三  
萬七千四百七十一匹頭隻左右掖營散兵宣  
山二鎮寄操官軍馬匹咸在數內本鎮臨極邊  
虜疾馳輒突至城下嘉靖三年巡撫張公文錦  
議城弘賜等五堡尋及於難繼事者諱言之十  
八年總督毛公伯溫極言城五堡便疏再上  
報曰可巡撫文公道實躬督厥事遂置鎮邊等五堡

是為內五堡二十三年總兵周尚文復置鎮羗  
等五堡是為外五堡次城靖虜等堡次城威胡  
等堡次城新平等堡而全鎮之保障完二十五  
年總督翁公萬達巡撫詹公榮增築邊垣西起  
了角山東止李信屯延袤五百餘里是年置朔  
州兵備後隨總督軍門駐陽和三十三年移副  
總兵於左衛三十七年右衛圍凡七閱月始解  
總督楊公博議置大同兵備道駐左衛增築雲  
岡等六堡三十八年移分守道駐朔州先後繕  
堡繕城置道置將區畫邊防已無遺策而虜氛  
正熾士荷戈無暇畧垣墉率多傾圮自庚午冬

那吉內附歷代跋扈不臣之虜悉解辦受封號  
而我乃有餘閒得次第完繕以修圍備萬曆八  
年總督鄭公洛築大邊五百六十餘里又築三  
屯馬營樺門等堡嗣是柄事之臣相繼修守而  
綢繆益犁然周備矣論險隘各路俱衝而中路  
北東路北西路新平路更甚往歲虜馬充斥四  
時戒備師勞餉費商旅阻絕地方之困苦極矣  
款後軍民樂業生齒漸繁非復昔日凋殘景象  
且陽和大同並峙百里內分副帥於西陲布列  
將於嶮要各蒞以備兵使者輕重相維臂指相  
使似可無虞而有識者廩廩憂焉蓋款貢三十



餘年人狃於嬉愒法格於奸蠹而我之情形虛  
實虜備知之且板升逆黨本我族類甘心外嚮  
邇來蟻聚更繁解散匪易先年勾引入犯地方  
痛遭荼毒之慘倘黠酋梗化其害恐不止如徃  
日已也未雨徹桑何可一日弛戒備哉故帝王  
之世雖不却外夷之貢獻而安攘之大畧固自  
有在願身邊事者幸勿忽大畧而規規於近利  
焉

[Faint vertical text columns, likely bleed-through from the reverse side of the page]

本鎮

錢糧歲額

主兵

京運銀二十六萬九千六百三十八兩

民運本色糧七千二百七十四石五斗

折色銀六十七萬一千九百五十五兩

屯糧本色糧四萬四千二百四十七石

本色草一十八萬一千二百一十四束

折色糧草牛具戶口食鹽共銀三萬六千

二百六十四兩

歲派鹽四萬三千八百四引折銀一萬八

千一百八十九兩

客兵

京運銀一十八萬二千兩

內有軍門標兵宣府改撥銀三萬四千兩山西改撥銀七千兩

歲派塩七萬引折銀二萬七千五百兩

兵馬原額

官軍一十三萬五千七百七十八員名今實在

八萬五千七百八十員名

馬騾五萬一千六百五十四匹頭今實在三萬

七千四百七十一匹頭

以上在兵馬雖稍縮於原額而必詳查

見在實數分析開造者恐虛糜月餉

糧草故也至錢糧歲額雖有定數收  
納難於取盈且各營堡月支互異故  
不便於造報大都邇來京運愆期民  
運拖欠每年主客通融多方那借僅  
足周歲之用而猶時有不足之虞倘  
卒然有警征伐四出客兵將何支應  
乘此閑暇之時當廣為積貯之計設  
法開墾勒限催徵一切冗食冗費悉  
裁革而搏節之務本折有餘庶乎緩  
急可濟蓋今日綢繆之急務云

臣等謹將臣等所擬各款開列於左

一、臣等所擬各款均係切實可行之處

一、臣等所擬各款均係切實可行之處

一、臣等所擬各款均係切實可行之處

一、臣等所擬各款均係切實可行之處

一、臣等所擬各款均係切實可行之處

一、臣等所擬各款均係切實可行之處

一、臣等所擬各款均係切實可行之處

一、臣等所擬各款均係切實可行之處

一、臣等所擬各款均係切實可行之處

大同巡道  
轄不屬路

北至鎮羗堡十八里

東至聚落城六十里

西至高山城六十里

南至懷仁城十七里



本城洪武五年大將軍徐達因舊土城增築外包以甃石周十三里高四丈二尺萬曆八年加砌女牆補葺頽壞而金湯益固內有

代藩及撫鎮部道都司府縣衛所各署分列而又設各遊擊以資調遣總計各營衛見在官軍二萬四千一百八十六員名馬騾駝一萬六千四百四十八匹頭隻無分邊惟管火路墩四十二座本城故三雲都會地寒寡產俗尚侈靡款後虜使絡繹不絕城中虛實畢照識者竊有隱憂且

宗藩驕橫軍丁强悍祿糧月餉徃徃缺乏其為憂不大在邊圉而在蕭牆之內矣當事者尚及時預圖之



北至採藥山三十里

東至陽和城六十里

西至大同城六十里

採藥山

聚落城


南至許家莊四十里



大同真圖

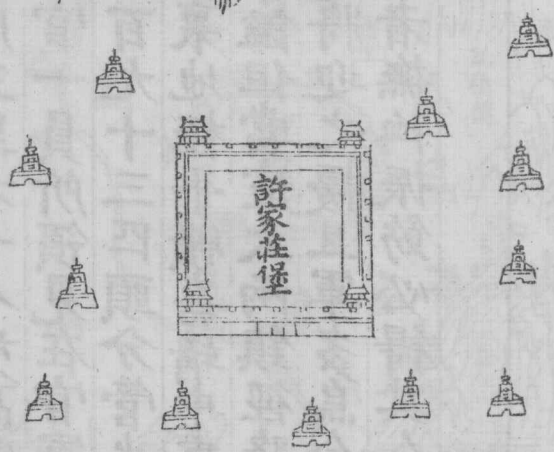
本城創於弘治十三年隆慶六年輒包周三里三分高三丈七尺設守備一員併大同後衛中左所守備所領見在官軍七百三十七員名馬騾一百九十四頭分管火路墩九座本城為大同左輔與高山城稱兩翼且雲中雲東肩摩輻擊聚落適當其中嶮巖見於西北坦夷見於東南固屯伏夾應之所也虜一過此方軌連營垂涎四掠不難矣故繕城設備此為尤急且當四通之衢尊官大吏往來若織而豪奴悍卒鼓煽其間應疇稍不如意喝譴立見以此守備官有願投牒而去者故凡有監臨之責者均當體恤禁約為邊氓造福可也

北至聚落城十四里



東至順聖川西城七十里

西至大同城八十里



南至火燒嶺十三里

大同真圖說

九

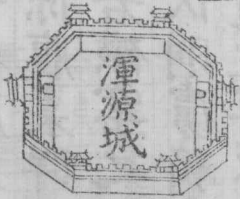
大同金國志  
本莊故民堡嘉靖三十九年更民堡為之萬曆二  
十九年輒包周三里六十八步高連女牆三丈六  
尺原設操守官一員所領見在官軍六百八十三  
員名馬騾一百九十三匹頭分管火路墩一十二  
座本堡稍腹裏地極平曠嘉靖中虜騎無歲不至  
城下今雖寧謐但當宣大兩鎮徑路往來官使相  
望於道難免將迎之擾且軍多烏合有甫隸尺籍  
而旋即逃匿者撫恤振飭必得其人而後可也

北至氛城驛十五里

東至廣靈城一百二十里

西至應州城九十里

南至王家莊堡十九里



亂嶺關

北嶽恒山

古瑯善口



大同金匱記  
本城故唐州治洪武元年因之萬曆元年始甃以  
甃周四里二百二十步高連女牆四丈本城設知  
州無屬邑同城原設有守備有安東中前二所守  
備止管火路墩十八座見在官軍四百八十員名  
馬四十八匹城係腹裏群峰拱向恒嶽巖峩鑿山  
構木遺矩尚存若磁窰之口有守則胡馬何能南  
馳亂嶺之關設伏則虜騎安從東下有警堅壁清  
野不义虜必宵遁故渾源之地可掠不可攻貴守  
不貴戰視他城稍易為力焉

北至渾源城九里

東至靈丘城六十里

西至山西西河口二十里

南至山西平刑關十二里



本堡設自嘉靖十九年土築周二里八分高二丈  
二尺原設驛丞一員後萬曆十九年因地方山岩  
路嶮時常盜賊生發議添操守一員把總一員所  
領見在旗軍二百餘名馬一十匹止管火路墩臺  
四座本堡設渾靈之間相離寫遠時有盜警防禦  
為難故設官治兵以圖扼塞有事固可阻虜無事  
亦可弭盜地方重有賴焉第堡垣土築終非保障  
完策業經題

准甄包目今鳩工辦料刻期督修蓋桑土之至計云



北至廣靈城九十里

東至廣昌城九十里

西至王家莊堡六十里

南至太白山十二里



大同真圖心

大同金匱記  
本城唐開元創建天順三年因之土築萬曆二十  
八年始甃以甃周四里一十三步高三丈五尺原  
設知縣守備各一員守備所領見在官軍一千一  
百六員名馬一百二十四匹止管火路墩八座本  
城係腹裏山谿間阻風氣獷悍稍抱不平即有跋  
扈之意土瘠民貧途衝財匱且曠盜時發防範不  
易至虜患則稍緩矣

北至火燒嶺十五里



東至蔚州城五十里

西至渾源城一百二十里

南至靈丘城十九里

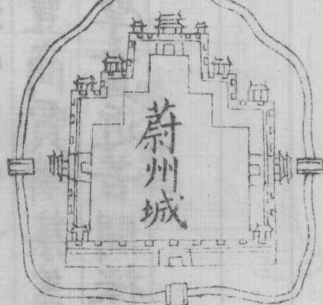
本城土築於洪武十六年萬曆元年輒包周二里七分一十五步高連女牆四丈原設知縣一員正德二年設有操守嘉靖二年加陞守備萬曆六年議改防守九年裁革之萬曆十九年復議設操守本城係腹裏乃渾蔚適中之地巡徼之卒幾三百亦足以守疆域蓋邑小民貧非虜所垂涎故也然六楞山火燒嶺等處皆曠徒巢穴禁制之法不可不嚴時雖稱平未可輟防也

北至城西十九里




東至桃花堡八十里

西至廣靈城五十里



蔚州城

北口



南至黑石嶺十八里

本城肇設於周天象二年輒包於洪武七年萬曆  
十一年因地震崩裂重修之周七里一十二步高  
連女牆四丈一尺設知州守備各一員兵馬俱隸  
宣鎮本州係腹裏地當宣雲之交城垣高厚完固  
甲於雲中土沃物豐商賈鱗集蓋虜素所垂涎者  
顧軍民錯處殊煩擘畫近苦開採之役軍民胥稱  
病云

北至黑石嶺十六里

東至浮圖峪三十里

西至靈丘城九十里

廣昌城

南至倒馬關十九里



本城洪武七年輒建嘉靖三十七年重脩周三里  
 五分高三丈五尺設守備知縣各一員守備所領  
 軍馬俱屬宣鎮縣官惟司土兵壯夫與守備共守  
 之耳本城隸蔚州重岡疊嶽森列盤遶西可壯靈  
 丘之險北可扼黑石之隘密邇紫荆倒馬固兩關  
 之要樞也若虜踰蔚而南此地為必經之路收保  
 自衛何可以腹裏而漫視之且地衝民疲近有採  
 礦之擾尤當加意撫恤云

東至平國山三十里



大同巡道轄  
北東路總圖

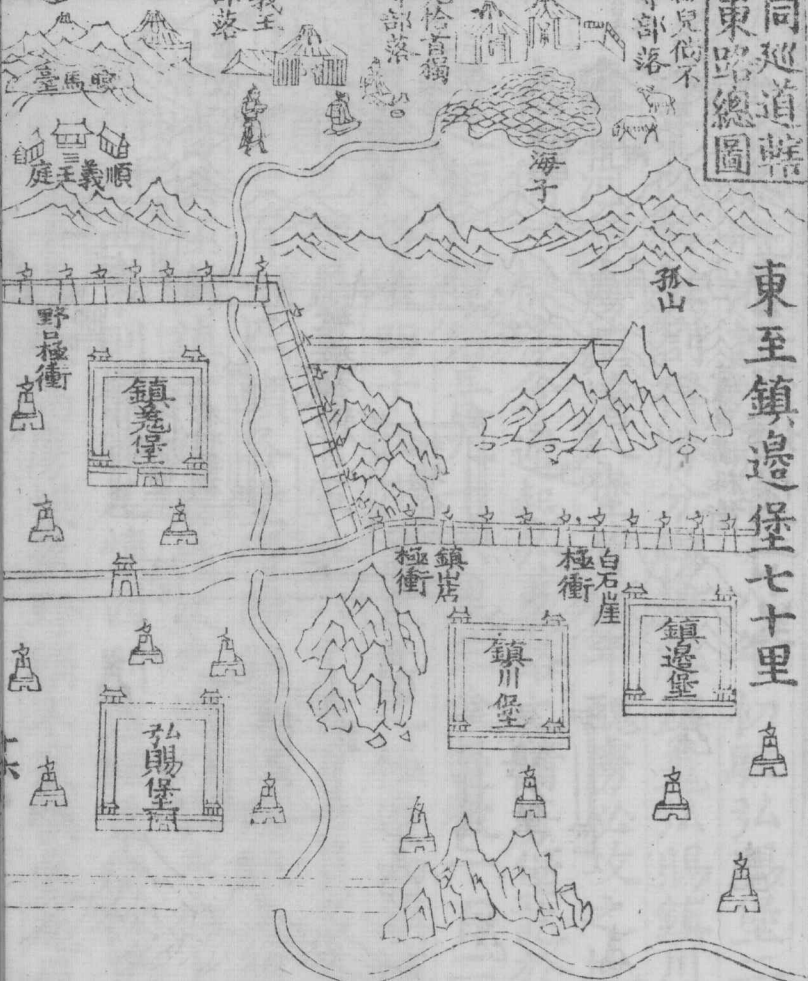
把都兒伯不  
浪等部落

早兒恰首獨  
恰等部落

順義王  
等部落

北至邊

東至鎮邊堡七十里



弘至南


牆三里

九十九泉

議事臺

反成台吉  
等部落

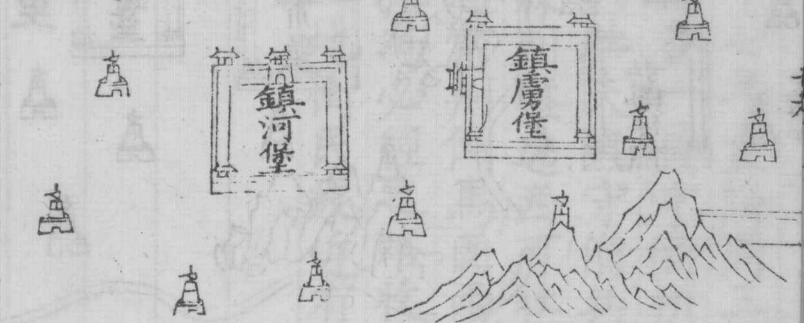
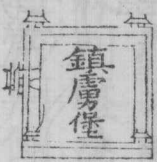
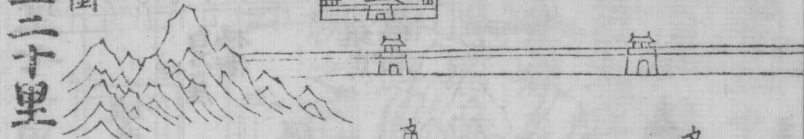
杜布等  
部落



西至拒牆堡二十里

蘆草溝極衝

破墩極衝



堡十二里

本路叅將添設於嘉靖十八年初駐弘賜堡二十三年改移駐劄得勝分轄得勝鎮羗弘賜鎮川鎮邊鎮河鎮虜拒牆八堡皆往年醜虜必攻之地轄六守備一操守分邊起於東路之靖虜堡訖於北路之拒門堡沿長九十六里三分邊墩一百二十九座火路墩四十二座蓋直北之極邊而鎮城之外郭也總屬見在官軍共六千五百七員名馬騾一千七百一匹頭各堡得勝鎮羗弘賜鎮邊鎮川拒牆俱極衝鎮河鎮虜稍次之邊外與永邵卜巢穴相對而東則擺腰兀慎西則首婦東哨打兒漢等駐牧一牆之隔虜帳盈野稍不戒慎釁起眉睫

且闔鎮大市俱屬本路較他路稱艱鉅焉

...

...

...

...

...

...

...


...

...

...

...

北至邊牆三里



東至邊牆三里

西至拒牆堡二十里



南至弘賜堡十二里



大同鎮圖說二  
本堡設自嘉靖二十七年萬曆二年甄包周三里  
四分有奇高三丈八尺本堡逼隣虜穴一牆之外  
毳幙盈野貢市往來接踵塞上故移弘賜堡叅將  
駐劄於此極為得策叅將所統應援見在官軍二  
千四百四十八員名馬騾一千一百八十九匹頭  
堡與鎮羗逼近擊柝相聞有警兩堡依附矢鏃可  
及虜終不能獨窺一城以滋跳梁矧有叅將建旄  
鎖鑰之顧叅將八堡之援非本堡所得專也本處  
既設有專堡脫或弘賜等堡告急勢必往援堡誰  
與守議者增設一操防為城守之計亦一策云

北至邊牆十五步

柳河山

威靜倘不  
浪等部落

黃全穆實  
等部落



順義王庭



海子



東至邊牆五十步

西至拒牆堡界二十里

北洞兒溝極衝

野口極衝



南至得勝堡二里

本堡邊塞首衝之地闔鎮大市集焉設自嘉靖二十四年萬曆二年甃包周一里七分高三丈八尺設守備官一員所領見在官軍一千五十三員名馬騾一百八十四匹頭分邊沿長二十二里一分邊墩二十八座馬市一處甃樓一座火路墩七座北洞兒溝野口等處俱極衝要邊外柳河山海子等處酋首黃金榜實威靜倘不浪等部落駐牧嘉靖三十年虜由此大舉搶至洞兒溝諸處今款和烟塵稍靜乃每遇互市東西名王率數萬衆蟻聚城下守巡副叅遊等官悉監臨焉雖依附得勝可恃無恐臨事呼吸變動自衛更當防禦周慎焉



北至鎮羌堡十二里

順義王  
等部落



東至鎮川堡二十里

西至鎮虜堡二十里

南至大同城十六里

石燕庄極衛

巖頭寨次衛

水泉溝次衛

弘賜堡

本堡土築於嘉靖十八年萬曆二年甃包之周四里三十二步高三丈六尺設守備官一員所領見在官軍六百七員名馬騾九十二匹頭分邊沿長一十九里零邊墩二十六座火路墩八座內石燕莊溝黑石頭溝水泉溝俱當衝而石燕莊更甚邊外牛心山等處皆酋首順義王等部落駐牧嘉隆間屢次入犯馬首所向必先弘賜犯弘賜則得勝之援絕而鎮城告急所謂在我為守所必攻在虜為攻所必守是也故每遇開市撫鎮移節彈壓之固知肩鑰要地隄備當慎焉以支餉繁多故更北路通判於此專用稽餉云

北至邊墻三里

孤山

子海

山  
猫兒左

東北黃  
鷄村

早先恰  
等部落

東至靖虜堡十五里

舊墩極衝

白石崖極衝

鎮邊堡

西至鎮川堡三十里

南至聚落城十四里



大同直隸圖說

三十一

本堡原非官設初名鎮胡嘉靖十八年更築之輒  
包於萬曆十一年周三里八十步高連女牆四丈  
一尺設守備官一員所領見在官軍七百二十二  
員名馬騾八十二匹頭分邊沿長二十一里二分  
邊墩三十座火路墩六座內白石崖溝舊十墩俱  
當衝口通大虜邊外海子東岸孤山腰大山一帶  
酋首卑兔恰首獨恰等部落駐牧本堡極衝在守  
口得勝兩市之中東西聲援血脉連絡有警登埤  
緩急可濟乃隆慶元年虜曾入踐採藥山豈可恃  
有應援而少弛戒備哉

北至邊牆五里

大通長城

把都兒倘  
不家部蓋

止布等部落



東至鎮邊堡三十里

魏家灣極衝

黑石頭溝極衝

鎮店極衝



西至弘賜堡二十里

祁皇墓



南至大同城十五里

山嶽

本堡創建於嘉靖十八年萬曆十年甓石包修周二里五分零高連女牆四丈一尺設守備官一員所領見在官軍六百七十九員名馬騾七十匹頭分邊沿長二十里有竒邊墩二十八座火路墩三座內魏家灣黑石頭溝鎮山店俱極衝通大虜邊外威寧海南北二岸等處俱酋首把都兒倘不浪扯布等部落駐牧本堡地勢平行無崇岡帶河之限虜騎便於馳驟嘉隆間虜兩由此潰墻深入故每開市鎮城遊擊必提兵該堡按伏焉非過計也

北至邊牆一里

大虫嶺

多成台吉  
筆部洛

東至鎮羗堡二十里

西至拒門堡二十里

鷺架嘴火衝

破台墩極衝

蘆草溝極衝

朝陽寺

拒門堡

磚塔

石塔

南至鎮虜堡十四里



本堡設自嘉靖二十四年萬曆二年甃包周一里八分有奇高三丈六尺原設操守官一員萬曆十四年始設守備所領見在官軍四百二十員名馬騾三十四頭分邊沿長一十三里九分邊墩一十七座火路墩三座內蘆草溝破口墩俱極衝鎮夷墩鶯架嘴稍次之邊外平山大虫嶺等處俱酋首互成台吉耳六蛇進等部落駐牧本堡挺出三邊之外衝要不下鎮羗而孤危寡援尤過之嘉靖間虜數由此突犯至鶯架山該堡本彈丸一黑子耳有急則收保防護僅可自免以之力戰勢不給也加之土田磽确仰食內地增戍廣蓄尤煩主計云

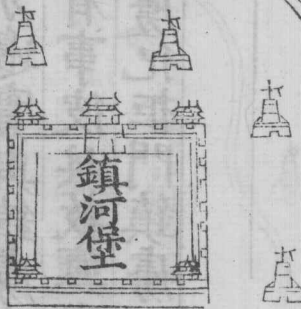


北至拒堡十四里


東至鎮虜堡二十里

西至破虜堡二十里

南至雲岡堡十四里



舊沙河



大同府圖說

卷四


本堡設自嘉靖十八年萬曆十四年始議執包周二里八分高連女牆四丈原設守備萬曆十四年議拒墻堡操守改移於此所領見在官軍三百三十三員名馬騾七匹頭止管火路墩八座本堡距邊稍遠故無分邊實與鎮虜乃拒墻得勝後援居常預為聯絡有事彼此救應懸募轉輸宜蚤為桑土之計不則虜犯拒門鎮虜之間本堡寧能安枕而卧乎

北至拒牆堡十二里

東至弘賜堡二十里

西至鎮河堡二十里

南至大同城十四里



本堡土築自嘉靖十八年萬曆十四年始議甃包  
周二里九分零高四丈設守備官一員所領見在  
官軍二百四十五員名馬騾四十七匹頭無邊止  
管火路墩七座本堡地勢平夷無險可恃若虜馬  
一逾拒牆不測之禍必延及本堡遊騎旁掠且將  
窺雲岡矣此實北路要害何可以堡小而緩圖之  
哉

大同陽和道  
轄東路總圖

東至枳兒嶺三十里

北至鎮寧



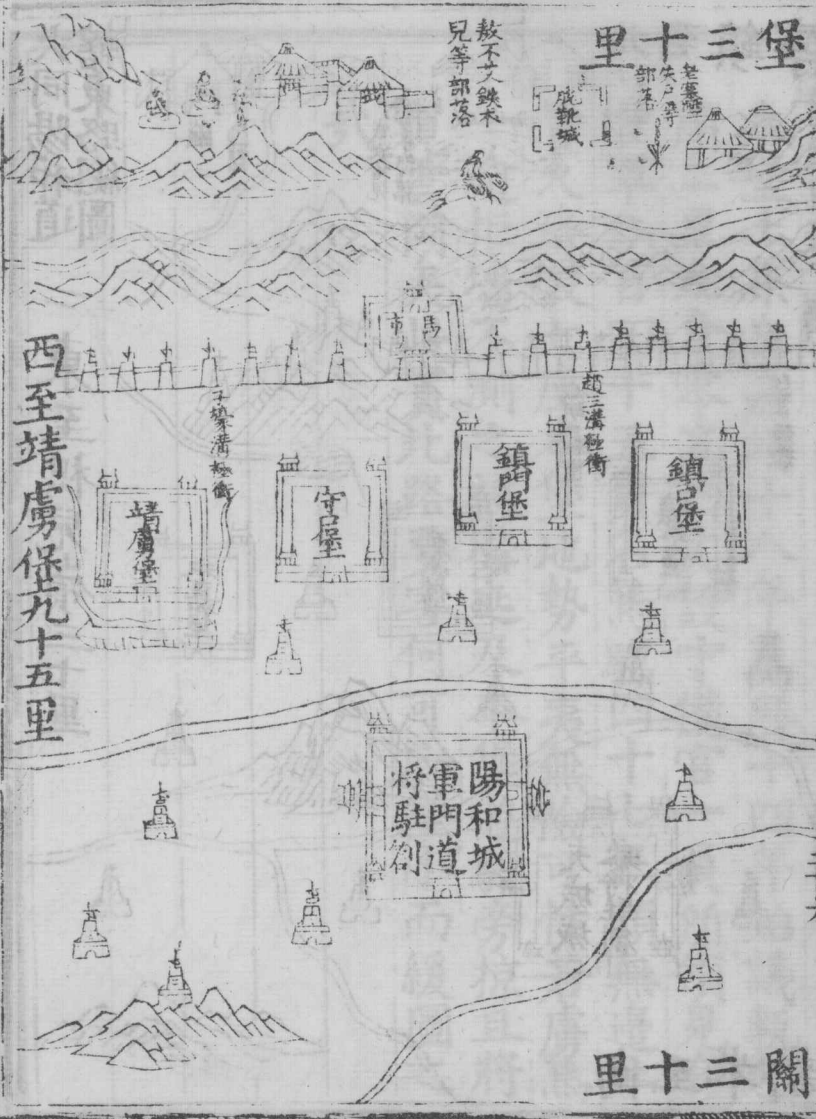
南至米新

堡十三里

老堡陸  
失戶等  
郭落

成批城

教不文鉄木  
兒等部落



西至靖虜堡九十五里

趙三溝稅衛

子察溝稅衛

關十三里

本路叅將分屬陽高天城鎮虜四衛及靖虜守口  
鎮寧鎮口鎮門瓦窰永嘉等七堡轄六守備三操  
守分邊沿長九十六里四分邊墩一百七十八座  
火路墩九十座本路隨在皆邊虜患頻仍自議增  
新平而外有重藩續移制府而內有重援視他路  
可恃無恐馬總屬見在官軍七千一百五十七員  
名馬騾一千二百七十三匹頭內援兵官軍一千  
一百三十七員名馬騾九百八十一匹頭所轄九  
城堡俱衝內永嘉稍次之款後虜塵不聳邊境宴  
然即守口市場黠酋兀慎擺腰等交臂受事無敢  
有睥睨者第接遞疲累閭閻空虛田土未盡開墾

流徙未盡歸還所當招徠填實整飭精練以備不虞云

一、百三十三員、高懸、八百八十一員、  
一、千二百六十三員、內、對、共、官、軍、一、千、  
一、百、五、十、五、員、  
一、千、二、百、六、十、三、員、內、對、共、官、軍、一、千、  
一、百、五、十、五、員、  
一、千、二、百、六、十、三、員、內、對、共、官、軍、一、千、  
一、百、五、十、五、員、  
一、千、二、百、六、十、三、員、內、對、共、官、軍、一、千、  
一、百、五、十、五、員、  
一、千、二、百、六、十、三、員、內、對、共、官、軍、一、千、  
一、百、五、十、五、員、



北至本城邊墻五十里


屹方奇備不  
浪等部落

朝号部落



東至天城六十里

西至聚落城六十里



南至白登堡三十里

本城洪武三十一年大將軍徐達以甌窳高三丈七尺環九里一分南有關累土爲之內設陽和驛軍民商賈叢集焉歲久傾圯不堪防禦萬曆三十年始甃以甌續創連城於關西隅若襟帶然金湯相望屹然稱雄鎮矣本城原設叅將守備各一員併陽高二衛嘉靖二十五年總督軍門移自朔州隨設中軍叅將二十六年改朔州兵備爲陽和道四十四年將本城原設叅將更調天城將天城入衛遊擊更調本城萬曆二年設撫夷守備三年設左右營遊擊等官併管糧同知俱駐劄於此左右掖及入衛營共統存散見在官軍六千九百二十

八員名馬騾五千八百九十二匹頭守備所統二  
衛見在官軍二千一百八十一員名馬騾六十八  
匹頭分邊沿長一十九里邊墩三十八座火路墩  
二十八座內杏園兒神峪溝天蓬溝極衝通大虜  
白沙灘稍次之邊外二十餘里鵝溝等處兀慎台  
吉男朝台吉酋首屹力哥倘不浪等駐牧嘉靖間  
大虜從此入犯曾有覆軍殞將之禍茲黠酋就款  
重兵雲屯似無足慮惟是羣酋乞討之頻月無虛  
日三鎮輻輳之擾時無停刻搏節愛養所當加意  
云

六

十三

重

大

吉

三

西

有

以

以

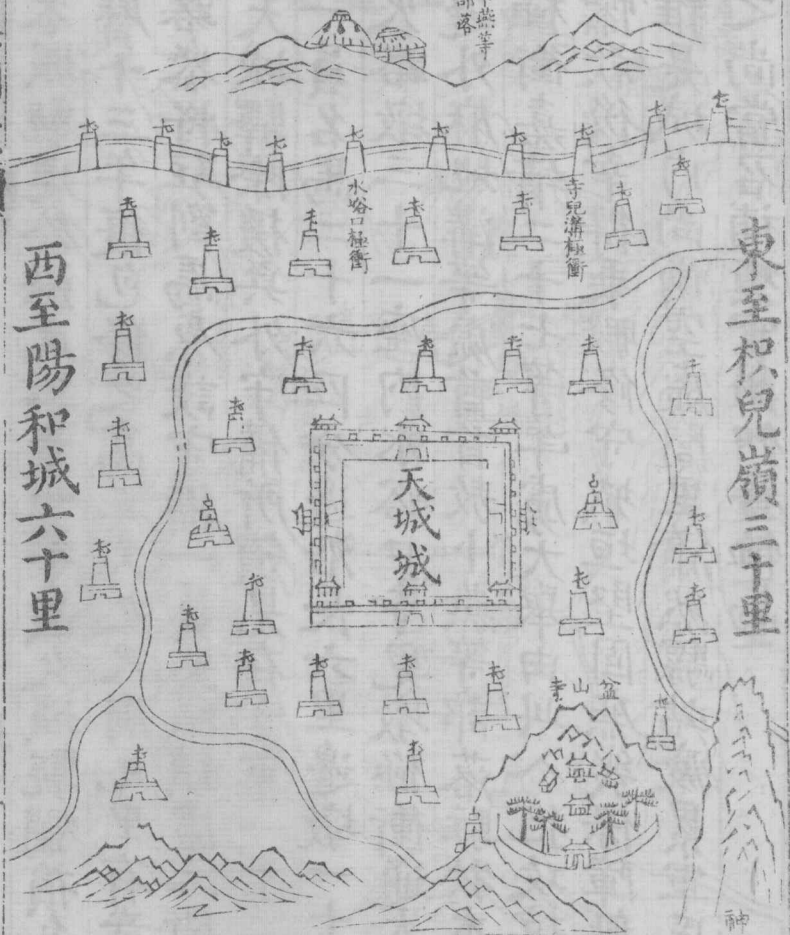
北至瓦窰口堡十三里

卜燕寺  
部落

東至枳兒嶺三十里

西至陽和城六十里

南至米新關十三里



大同縣圖說

卷一

本城甃建於洪武三十一年歲久城甃爛損至萬曆十三年復包修之高三文九尺周九里有奇本路叅將駐劄馬原設守備一員天城鎮虜二衛及天城驛除援兵外守備所領見在官軍一千二十一員名馬二十六匹分邊沿長六里邊墩一十座火路墩三十一座內水峪口寺兒墩極衝通大虜邊外麻地溝等處首首敖卜燕等部落駐牧本城極衝嘉靖二十七等年虜大舉由此入犯攻掠甚慘款後幸得乘暇修守城垣堅固庶幾保障無虞惟是城內尚爾空虛閭里瀟然驛站疲累軍民苦之尚當召補填實曲加存恤焉

北至本堡邊牆二里

朝庫昂備  
不派部港

威寧海

鐵蓋等  
部系



東至鎮門堡四十里

西至靖虜堡二十里

都都哈着  
力等部落

火兒極衝

東山墩極衝

三岔海極衝

守口堡

南至陽和城五十里

本堡在陽和城西北相去僅十五里擺腰兀慎等  
酋三市集馬堡築於嘉靖二十五年隆慶六年甄  
包高三丈五尺周一里一百二十步原設操守萬  
曆二年改設守備所領見在旗軍四百六十六名  
馬四十五匹市口一處分邊沿長一十二里二分  
邊墩二十三座火路墩四座內尖山兒等溝俱極  
衝邊外威寧海子等處酋首朝庫兒倘不浪等黃  
河套等處酋首都恰等各部落駐牧本堡極衝  
爲陽和肩背隆慶間虜從此入犯全鎮告急近設  
有市場羈縻之而又有靖虜鎮門二堡爲之左右  
標下兩掖營爲之彈壓聲勢相依可保無虞焉



北至本堡邊牆二里

旭都兒格  
金華部落

東至守口堡二十里

碾兒溝極衝

千家溝極衝



西至鎮邊堡十五里

東山溝極衝

南至車判溝五十里

大同真圖說

三七

本堡創自嘉靖二十五年隆慶六年輒包周二里  
四分高三丈三尺設守備官一員所領見在旗軍  
四百六十一名馬三十七匹分邊沿長一十一里  
五分邊墩二十六座火路墩五座內碾兒溝子壕  
溝等處俱極衝要邊外柳溝大尖山等處酋首把  
都兒捨金滿骨素等部落駐牧本堡北望平川並  
無崇山峻嶺隆慶元年虜酋由沙溝入犯近牆塹  
增修高堅可守惟時加葺補而昕夕戒備之庶乎  
保障無虞焉

北至本堡邊牆二里

教不交錄  
兒等計落




西至守口堡四十里

東至鎮口堡二十里

小鴿鴿路口極衝

大鴿鴿營極衝



龍廟



南至許家堡十二里

本堡設自嘉靖二十五年隆慶六年甄包高三丈  
五尺周一里五分原設操守萬曆二十七年始改  
設守備所領見在旗軍五百一十二名馬四十八  
匹分邊沿長一十三里五分邊墩二十一座火路  
墩二座內大小鶉鴿峪口極衝通大虜邊外鵝溝  
等處酋首敖不艾鐵木兒等部落駐牧嘉靖二十  
四年虜由小鶉鴿峪入犯幾不可支所幸堡小而  
堅去幕府爲近聲援易及故得不至於危尚當戒  
備不虞勿恃有應援而忽之

北至本堡邊牆一里

乾沙溝

老寨啞尖  
戶等部落



東至鎮寧堡二十八里

榆林口極衝

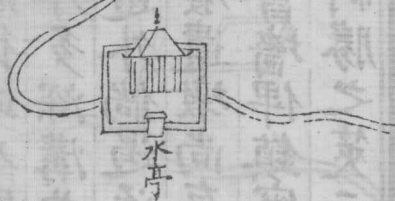
水磨口極衝

趙三溝極衝


西至鎮門堡二十里



鎮口堡



水亭



南至天城三十五里

大同真圖

卷四

本堡設自嘉靖二十五年隆慶六年甃包高三丈  
五尺周一里三分零設操守官一員所領見在旗  
軍三百一十一名馬一十六匹分邊沿長一十三  
里三分邊墩二十一座火路墩一座內榆林水磨  
等口俱極衝通大虜邊外乾沙溝等處首首老塞  
啞失戶等部落駐牧嘉靖間零賊從此入寇攻掠  
天城等處勢甚猖獗蓋本堡邊外多深溝曲澗逼  
近夷穴易於竊發堡無井取資邊外倘遇流則利  
害與鎮寧鎮門等邊外舊墻久廢遺墩尚存虜一  
登臨堡之虛實畢照議者欲復舊墻俾鎮寧鎮口  
鎮門數堡皆可藉以守瞭蓋亦制勝之策云

北至本堡邊牆一里



威敵倫兒  
竿部落

自善極衝

威智極衝

東至瓦窰口堡二十里

西至鎮口堡十八里



水池



南至天城十二里

本堡設自嘉靖四十四年隆慶六年甄包高三丈五尺周一里二分零設操守官一員所領見在旗軍三百二名馬一十六匹分邊沿長一十三里邊墩二十一座火路墩一座內城胡口白羊口極衝通大虜邊外野馬川回回墓等處酋首威敬恰兒克腦歹言倘不浪等部落駐牧嘉隆間零騎不時入犯蓋以李隆溝之虛逼近本堡也近已乘暇修築似堪居守但地皆沙磧勢難鑿井向取汲於墻外緩急尚屬可虞若照宣府中路葛峪青泉等堡潛以地溝引之似差勝云



北至新平堡十三里

西至鎮寧堡二十里

東至永嘉堡三十里

南至天城十三里




大同鎮圖說  
本堡嘉靖三十七年土築隆慶六年甃包高三丈  
五尺周一里零設守備官一員所領見在旗軍四  
百六十八名馬一十九匹分邊沿長七里九分邊  
墩一十八座火路墩八座內東煙墩極衝通大虜  
本堡當新平孔道稱咽喉地嵎谷間可以設伏倘  
新平踈虞此地尚能扼虜足爲天城陽和障蔽焉  
嘉靖二十三等年虜由膳房堡入由此堡出款後  
斥堠戒嚴繕修完固虜不得直馳擾我蓋一隅之  
藩籬也乃桑土之謀尤所當預圖云

北至平遠堡十四里

東至宣府懷安城四十里

西至瓦窯口堡三十里

南至宣府李信屯十里



大同真圖

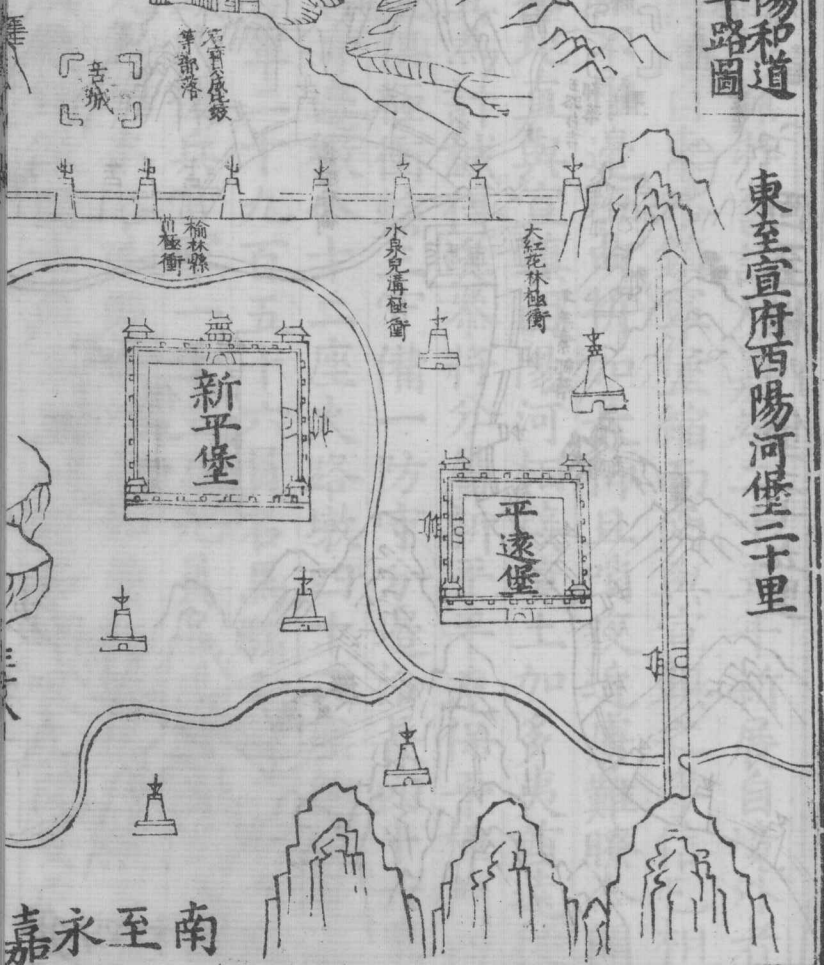
卷二

本堡設自嘉靖三十七年萬曆二年輒砌女牆通高三丈六尺周三里四分萬曆十九年始議輒包設操守官一員所領見在旗軍二百九十八名馬一十七匹止管火路墩十座本堡設在邊內雖無衝口與宣鎮李信屯堡相為犄角地堦人寡守禦為難嘉靖二十八年虜大舉曾從此入犯直抵渾源靈廣等處蓋亦要地焉何可以邊內而少弛戒備哉

大同陽和道  
轄新平路圖

東至宣府西陽河堡二十里

北至邊



南至嘉永

里七墻



西至樺門堡二十五里

里十四堡

本路原非舊設乃嘉靖二十五年新展自境外者  
舊邊自東路鎮寧堡縮而南與宣鎮之李信屯相  
聯不惟邊垣曲折加長抑且哨夜近虜難瞭今開  
拓北直與宣鎮西陽河相接境土加多夷酋遠徙  
其為計誠得矣叅將分屬新平平遠保平樺門四  
堡俱極衝轄三守備一防守分邊沿長四十六里  
有奇邊墩八十二座火路墩四十二座總統見在  
官軍二千九百五十六員名馬騾七百二十八匹  
頭內援兵官軍一千三百九員名馬騾五百八十  
九匹頭本路孤懸口外危如纍卵款後豺狼不噪  
烽燧銷徹固幸無事萬一匪茹呼吸之間安危立

判精簡練以壯先聲聯唇齒以資應援所當旰  
 戒備而不可緩圖者邊外榆林舊縣去新平堡不  
 數十里遺址猶存議者謂當恢復以峻背後之防  
 此誠確論及今圖之機猶可乘第復之必須添兵  
 增餉恐時詘難以舉盈姑存之以為異日籌邊者  
 計焉

其後... 宣興... 西... 何... 封... 土... 吹... 夷... 酋... 對...  
 不... 曲... 材... 身... 且... 尚... 交... 與... 職... 部... 今... 關...  
 自... 東... 外... 庭... 寧... 聖... 節... 而... 尚... 興... 宣... 興... 之... 率... 計... 子... 財...  
 本... 各... 京... 引... 舊... 文... 八... 議... 許... 二... 十... 五... 平... 務... 毋... 自... 蒙... 不... 許...



北至本堡邊牆七里

雙山墩

六角墩

剪子關

榆林縣

五路台吉  
等部落

東至平遠堡十五里

水官溝極衝

榆林縣川極衝

馬市

新平堡

長城

西至本堡邊牆二里

松兒官吉

等部落

大寨

古城

南至瓦窰口堡十三里

大同真圖說

甲



大同鎮圖說  
本堡該路將駐劄處也設自嘉靖二十五年隆慶  
六年甄包高三丈五尺周三里六分原設守備官  
一員除援兵外所領見在旗軍六百二十三名馬  
騾五十七匹頭分邊沿長一十八里市口一處邊  
墩二十六座火路墩一十六座內水泉兒溝榆林  
縣川俱極衝通大虜邊外五路台吉松木兒及守  
口夷人俱在小古城并榆林舊縣等處駐牧本堡  
建在山後出山口若鶯嘴然東為宣鎮西陽河藩  
籬南為瓦窯天城屏翰嘉隆間節被虜酋入犯今  
雖設有市口諸酋往來交易頗稱恭順脫或渝盟  
此實首禍之地未雨徹桑所當倍加嚴飭云

北至本堡邊牆七里

順道興河

二道興河

哈賴倘不  
浪等部落

石質成坡  
等部落



西至新平堡二十五里

東至宣府西陽河五里

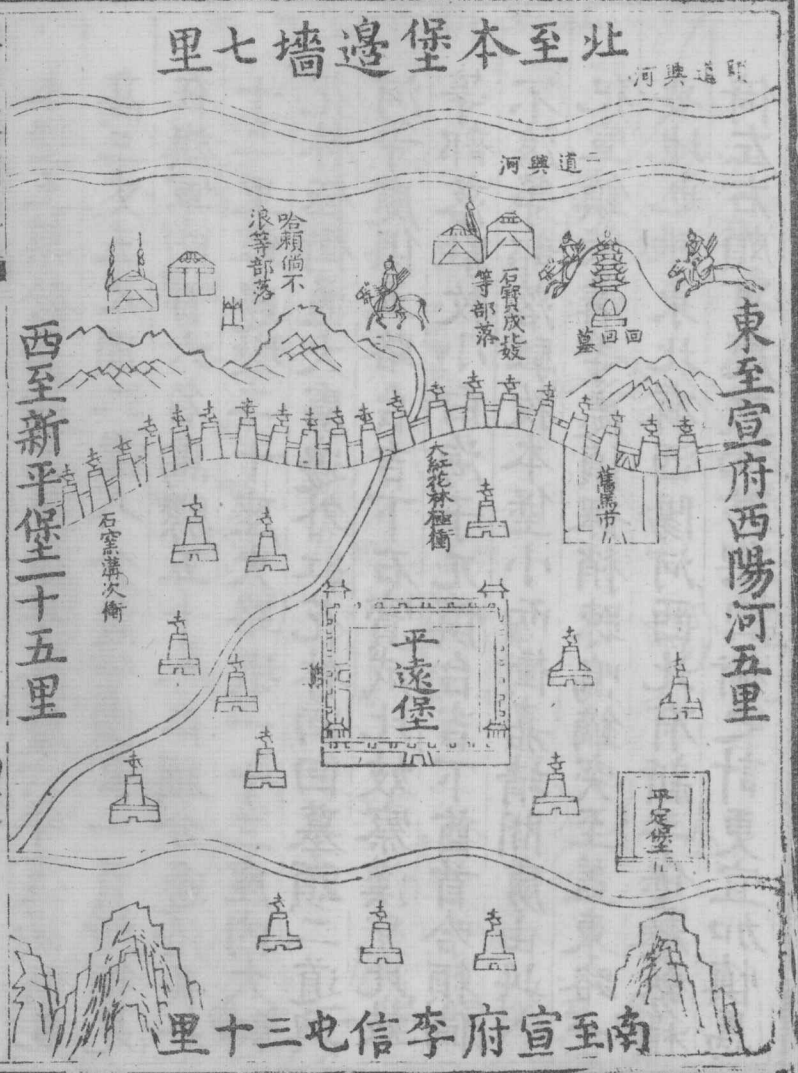

石窰溝火衛

大紅花林極橋

舊馬市



南至宣府李信屯十三里



大同鎮圖說  
本堡土築於嘉靖二十五年隆慶六年復議甄包  
高三丈五尺周二里八分設守備官一員所領見  
在旗軍四百六名馬騾五十八匹頭分邊沿長一  
十二里零邊墩二十座火路墩一十三座內大紅  
花林極衝通大虜邊外紅花林回回墓頭二道與  
河等處俱五路台吉下石寶成比妓察漢兒比妓  
等部落駐牧小白海子兀慎台吉下酋首哈賴倘  
不浪等部落駐牧本堡小而衝嘉靖間虜由此入  
犯宣鎮柴溝等處偵探稍踈鳴鏑突至蓋東路一  
要地也雖東北有西陽河西北有新平堡聲勢相  
倚左右頗可應援而防禦自衛之計更宜加慎焉

北至新平堡七里

東至平遠堡二十里

西至本堡邊牆一里

南至樺門堡十二里

保平堡

平胡墩柵衝

五路台  
官部塔

舊倉堡

司

四十二



大同鎮圖說  
本堡設自嘉靖二十五年隆慶六年甃包高三丈  
五尺周一里六分零原設操守嘉靖四十四年改  
設守備所領見在旗軍三百二十一名馬一十八  
匹分邊沿長七里五分邊墩一十八座火路墩一  
十一座內平胡墩極衝通大虜邊外腰大山等處  
酋首五路台吉等部落駐牧本堡建在山後嘉靖  
三十七年虜由此入犯勢甚危急賴有新平平遠  
應援幸無大害懲前儆後戒備何可一日不嚴慎  
哉

北至保平堡十二里

東至永嘉堡三十里

西至本堡邊牆二里

南至瓦窰口堡十一里



司直圖

四

本堡款後萬曆九年始設十九年甄包之高三丈九尺八寸周七分有奇設防守官一員所領見在旗軍二百九十七名馬僅六匹分邊沿長九里三分邊墩一十八座火路墩二座邊外兀慎朝台吉等下守口夷人在發放牌插溝明暗倘不浪羊羔素等部落在舊榆林縣各駐牧本堡設在山坪為虜犯瓦窰口必經之處列壘而居勢甚孤危然自此堡設後戍守有人斥堠有警虜遂不敢南下牧馬亦扼險之要地云