



昭和二年下半年

第五十次

綿絲紡績事情參考書



大日本紡績聯合會

始



42
26

14.20-26



本書ハ當業者ノ參考ニ資センガ爲メ昨年下半年ニ於ケル本邦綿絲紡績事業ニ關スル各般ノ事項ヲ調査シタルモノナリ

本書中ノ計數ニシテ大日本紡績聯合會月報中ノ計數ト符合セザルモノアルハ本書ニ於テ更訂シタルニ因ル

昭和三年四月

大日本紡績聯合會調査部



大日本紡績聯合會

目 次

本邦紡績工場分布圖
最近十ヶ年間綿絲紡績事項月別表
大正七年以降綿絲出來高、綿絲輸出高、綿絲棉花及上海爲替相場 一覽表
(1) 全國綿絲紡績會社所在地資本金及錠數一覽表 1
(2) 昭和二年下半年全國紡績會社營業實況一覽表 23
(3) 昭和二年下半年全國紡績會社棉花消費高種別表 25
(4) 昭和二年下半年全國紡績會社製絲番手別相數一覽表 28
(5) 昭和二年下半年全國紡績會社製絲相數一覽表 33
(6) 昭和二年下半年紡績綿絲內地需用高一覽表 35
(7) 昭和二年下半年綿絲輸入高表 36
(8) 昭和二年下半年阪神各倉庫綿絲棉花在荷高表 36
(9) 昭和二年下半年阪神銀行棉花綿絲貸出高表 36
(10) 昭和二年下半年大阪三品取引所左撚二十番手相場高低表 37
(11) 昭和二年下半年東京杉之森市場左撚二十番手相場高低表 37
(12) 昭和二年下半年名古屋綿絲布取引所左撚二十番手相場高低表 37
(13) 昭和二年下半年聯合紡績會社ノ報告ニ係ル綿絲相場高低表 37
(14) 昭和二年下半年大阪三品取引所棉花相場高低表 37
(15) 昭和二年下半年日本棉花同業會調棉花相場高低表 37
(16) 昭和二年下半年輸入棉花國別表 39
(17) 昭和二年下半年輸出綿絲國別表 39
(18) 昭和二年下半年全國紡績會社輸出綿絲相數表 41
(19) 昭和二年下半年輸出綿絲番手別相數表 41

本邦紡績工場分佈圖

(昭和二年十二月末日現在)

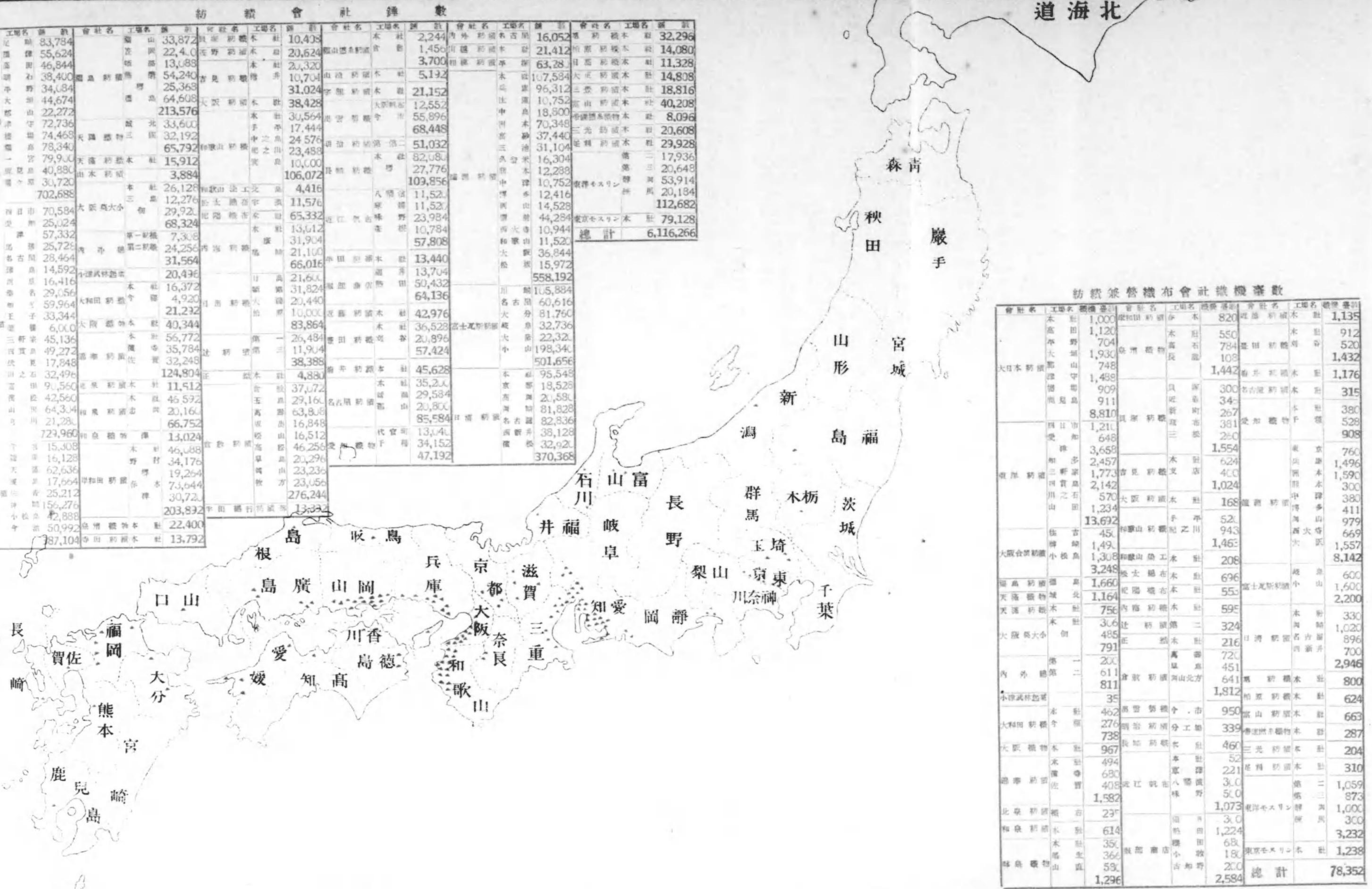
紡績會社總數

會社名	工場名	總數	會社名	工場名	總數	會社名	工場名	總數	會社名	工場名	總數
足尾	山	33,872	北	山	33,600	北	山	33,600	北	山	33,600
足尾	山	22,400	北	山	32,192	北	山	32,192	北	山	32,192
足尾	山	13,088	北	山	65,792	北	山	65,792	北	山	65,792
足尾	山	54,240	北	山	15,912	北	山	15,912	北	山	15,912
足尾	山	25,368	北	山	3,884	北	山	3,884	北	山	3,884
足尾	山	64,608	北	山	26,128	北	山	26,128	北	山	26,128
足尾	山	213,576	北	山	12,276	北	山	12,276	北	山	12,276
足尾	山	72,736	北	山	29,920	北	山	29,920	北	山	29,920
足尾	山	74,468	北	山	68,328	北	山	68,328	北	山	68,328
足尾	山	78,340	北	山	7,308	北	山	7,308	北	山	7,308
足尾	山	79,900	北	山	24,256	北	山	24,256	北	山	24,256
足尾	山	40,880	北	山	31,564	北	山	31,564	北	山	31,564
足尾	山	30,720	北	山	20,436	北	山	20,436	北	山	20,436
足尾	山	702,688	北	山	16,372	北	山	16,372	北	山	16,372
足尾	山	70,584	北	山	4,920	北	山	4,920	北	山	4,920
足尾	山	25,024	北	山	21,232	北	山	21,232	北	山	21,232
足尾	山	57,332	北	山	40,344	北	山	40,344	北	山	40,344
足尾	山	25,728	北	山	56,772	北	山	56,772	北	山	56,772
足尾	山	28,464	北	山	35,784	北	山	35,784	北	山	35,784
足尾	山	14,592	北	山	32,248	北	山	32,248	北	山	32,248
足尾	山	16,416	北	山	124,804	北	山	124,804	北	山	124,804
足尾	山	29,056	北	山	11,412	北	山	11,412	北	山	11,412
足尾	山	59,964	北	山	46,592	北	山	46,592	北	山	46,592
足尾	山	33,344	北	山	20,160	北	山	20,160	北	山	20,160
足尾	山	6,000	北	山	66,752	北	山	66,752	北	山	66,752
足尾	山	45,136	北	山	13,024	北	山	13,024	北	山	13,024
足尾	山	49,272	北	山	46,088	北	山	46,088	北	山	46,088
足尾	山	17,848	北	山	34,176	北	山	34,176	北	山	34,176
足尾	山	32,496	北	山	19,264	北	山	19,264	北	山	19,264
足尾	山	90,560	北	山	73,644	北	山	73,644	北	山	73,644
足尾	山	42,560	北	山	30,720	北	山	30,720	北	山	30,720
足尾	山	64,304	北	山	203,832	北	山	203,832	北	山	203,832
足尾	山	21,280	北	山	22,400	北	山	22,400	北	山	22,400
足尾	山	723,960	北	山	13,792	北	山	13,792	北	山	13,792
足尾	山	15,308	北	山	87,104	北	山	87,104	北	山	87,104
足尾	山	16,128	北	山		北	山		北	山	
足尾	山	62,636	北	山		北	山		北	山	
足尾	山	17,664	北	山		北	山		北	山	
足尾	山	25,212	北	山		北	山		北	山	
足尾	山	156,276	北	山		北	山		北	山	
足尾	山	42,888	北	山		北	山		北	山	
足尾	山	50,992	北	山		北	山		北	山	
足尾	山	87,104	北	山		北	山		北	山	

紡績兼管織布會社總機臺數

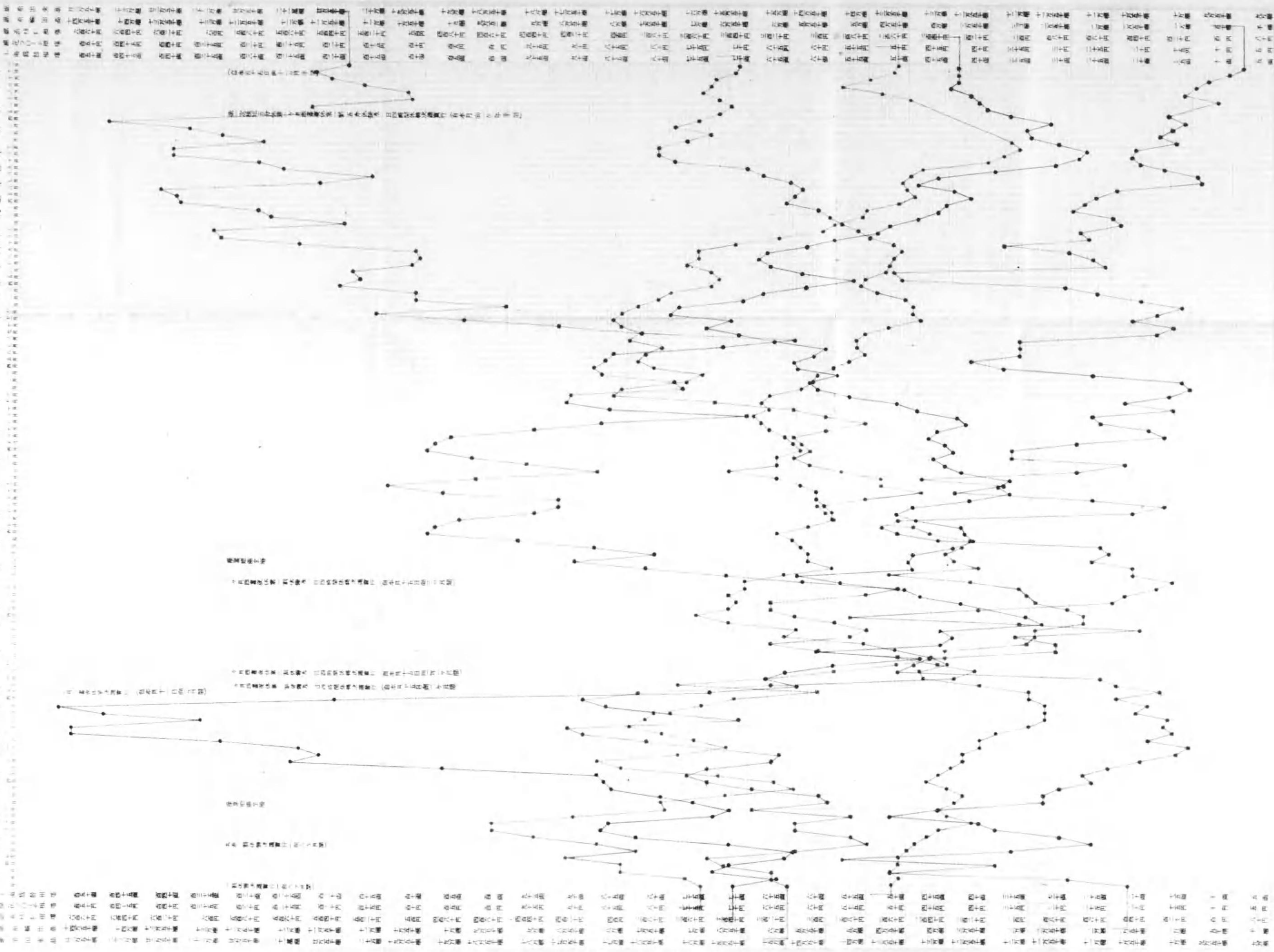
會社名	工場名	總機臺數	會社名	工場名	總機臺數	會社名	工場名	總機臺數
足尾	山	1,000	北	山	820	北	山	1,135
足尾	山	1,120	北	山	550	北	山	912
足尾	山	704	北	山	784	北	山	520
足尾	山	1,930	北	山	108	北	山	1,432
足尾	山	748	北	山	1,442	北	山	1,176
足尾	山	1,488	北	山	300	北	山	315
足尾	山	909	北	山	34	北	山	380
足尾	山	911	北	山	267	北	山	528
足尾	山	8,810	北	山	381	北	山	908
足尾	山	1,210	北	山	250	北	山	760
足尾	山	648	北	山	1,554	北	山	1,496
足尾	山	3,658	北	山	624	北	山	1,590
足尾	山	2,457	北	山	400	北	山	300
足尾	山	1,773	北	山	1,024	北	山	380
足尾	山	2,142	北	山	168	北	山	411
足尾	山	570	北	山	52	北	山	979
足尾	山	1,234	北	山	943	北	山	669
足尾	山	13,692	北	山	1,463	北	山	1,557
足尾	山	45	北	山	208	北	山	8,142
足尾	山	1,49	北	山	696	北	山	600
足尾	山	1,308	北	山	55	北	山	1,600
足尾	山	3,248	北	山	595	北	山	2,200
足尾	山	1,660	北	山	324	北	山	330
足尾	山	1,164	北	山	216	北	山	1,020
足尾	山	756	北	山	720	北	山	896
足尾	山	306	北	山	451	北	山	700
足尾	山	488	北	山	641	北	山	2,946
足尾	山	791	北	山	1,812	北	山	800
足尾	山	200	北	山	950	北	山	624
足尾	山	611	北	山	339	北	山	663
足尾	山	811	北	山	460	北	山	287
足尾	山	35	北	山	460	北	山	204
足尾	山	35	北	山	52	北	山	310
足尾	山	462	北	山	3.0	北	山	1,059
足尾	山	276	北	山	5.0	北	山	873
足尾	山	738	北	山	1,073	北	山	1,000
足尾	山	967	北	山	3.0	北	山	300
足尾	山	494	北	山	68	北	山	3,232
足尾	山	680	北	山	18	北	山	1,238
足尾	山	408	北	山	200	北	山	
足尾	山	1,582	北	山	2,584	北	山	
足尾	山	23	北	山		北	山	
足尾	山	614	北	山		北	山	
足尾	山	35	北	山		北	山	
足尾	山	366	北	山		北	山	
足尾	山	59	北	山		北	山	
足尾	山	1,296	北	山		北	山	
總計			總計			總計		78,352

(備考) 大阪府印ハ、點子以テ五工場ノ歩小ス



最近十ヶ年間綿絲紡績事項別表

大正七年大正八年大正九年大正十年大正十一年大正十二年大正十三年大正十四年大正十五年昭和二年





大正七年以降綿絲出來高輸出高綿絲棉花及上海爲替相場一覽表

年 月	綿絲				花 上		年 月	綿絲				花 上	
	出來高	輸出高	左二十手	右二十手	爲替相場	爲替相場		出來高	輸出高	左二十手	右二十手	爲替相場	爲替相場
大正七年	1月	150,646.5	17,764	347.95	76.80	50.53	1月	174,770.5	24,590	234.97	58.08	66.67	
	2月	152,551.5	25,731	324.46	78.62	51.34	2月	183,188.0	18,099	242.84	62.58	66.40	
	3月	152,340.5	47,501	358.95	86.75	50.17	3月	189,999.0	32,835	247.27	64.00	63.23	
	4月	158,824.0	34,939	348.58	86.75	50.11	4月	198,513.5	32,792	238.07	62.29	64.44	
	5月	160,175.5	53,685	321.39	93.83	49.45	5月	197,918.0	24,097	242.93	63.37	65.00	
	6月	149,772.0	32,604	316.56	84.16	48.41	6月	192,622.5	13,208	251.22	64.58	67.01	
	7月	140,297.0	22,012	349.54	89.75	47.43	7月	182,697.5	15,177	245.26	60.74	68.79	
	8月	142,653.0	26,614	396.53	97.50	45.77	8月	173,064.5	21,669	231.45	55.83	69.26	
	9月	149,167.5	34,918	413.42	102.25	41.49	9月	155,378.5	22,899	237.33	60.71	67.58	
	10月	149,330.0	36,651	409.25	102.00	44.00	10月	172,350.5	12,240	256.27	64.68	68.97	
	11月	142,150.5	47,793	358.11	92.00	45.29	11月	178,850.0	18,190	265.03	74.10	67.25	
	12月	155,958.0	41,300	349.59	80.50	43.37	12月	177,800.5	12,528	290.23	87.58	63.34	
合計	1,803,866.0	421,512	357.86	89.24	47.26	合計	2,171,153.0	248,324	248.57	64.88	66.49		
大正八年	1月	145,248.5	28,730	367.37	81.00	42.52	1月	163,691.0	10,565	306.98	86.16	62.02	
	2月	146,847.0	28,676	384.69	73.00	44.97	2月	164,812.0	11,865	310.33	78.73	61.77	
	3月	155,117.5	26,610	408.69	64.50	47.16	3月	173,751.5	22,638	298.50	76.82	59.80	
	4月	164,273.0	22,758	412.26	67.00	45.96	4月	174,860.5	33,977	318.37	82.19	57.20	
	5月	163,152.5	23,007	415.57	74.50	43.10	5月	173,737.0	37,761	319.27	84.26	55.04	
	6月	160,954.0	20,780	491.49	86.00	42.02	6月	172,793.0	31,571	309.21	83.46	56.29	
	7月	152,161.5	16,432	567.69	89.25	42.18	7月	158,570.0	31,812	303.42	81.04	56.77	
	8月	151,917.0	11,711	554.01	79.70	40.92	8月	149,668.0	31,694	329.60	85.69	55.01	
	9月	161,840.0	10,723	564.85	73.60	40.41	9月	168,673.0	14,094	348.07	84.58	52.88	
	10月	168,164.0	15,049	602.21	77.80	38.15	10月	179,493.0	12,965	363.45	86.42	48.87	
	11月	176,332.5	12,097	676.07	81.00	34.86	11月	190,916.0	17,215	350.13	87.62	49.17	
	12月	178,775.0	13,710	676.59	85.00	32.24	12月	201,847.5	14,152	381.90	86.98	49.72	
合計	1,920,782.5	230,333	510.12	77.70	41.21	合計	2,072,817.5	270,399	328.26	83.66	55.38		
大正九年	1月	156,628.5	12,115	613.51	83.80	32.91	1月	185,066.5	11,754	378.28	84.08	49.77	
	2月	165,167.0	16,376	662.51	82.60	32.63	2月	196,654.5	16,187	342.96	82.42	50.90	
	3月	173,402.5	15,657	683.37	76.20	34.00	3月	196,627.5	22,422	333.67	80.67	54.58	
	4月	175,160.0	19,401	546.56	72.70	34.37	4月	205,878.0	26,803	310.47	75.33	55.98	
	5月	169,447.0	13,999	359.02	61.30	40.57	5月	203,441.5	41,405	285.88	74.52	55.42	
	6月	152,531.0	19,555	316.91	79.60	47.53	6月	204,803.5	41,802	314.01	75.08	52.64	
	7月	129,652.5	21,889	332.43	68.17	48.02	7月	197,568.5	20,566	330.02	78.11	52.41	
	8月	127,816.5	46,306	322.86	59.50	44.49	8月	196,514.0	22,231	336.43	76.12	51.92	
	9月	131,481.0	44,834	297.01	51.00	46.66	9月	196,985.0	25,635	331.04	76.35	50.71	
	10月	136,721.5	42,675	253.68	45.17	51.82	10月	211,219.5	34,685	312.23	72.28	51.64	
	11月	146,739.5	26,026	305.30	45.50	55.13	11月	224,297.0	23,253	296.71	66.63	54.43	
	12月	152,629.0	26,092	243.27	35.83	65.23	12月	221,728.0	24,058	274.75	60.98	56.55	
合計	1,816,976.0	304,925	411.44	63.61	44.47	合計	2,436,783.5	310,801	320.53	75.22	53.08		
大正十年	1月	142,041.5	31,790	237.28	34.00	63.91	1月	205,660.0	18,464	270.79	59.80	58.18	
	2月	140,005.5	16,747	243.50	34.00	72.22	2月	214,530.0	20,560	255.87	56.41	60.63	
	3月	144,762.0	31,662	192.96	28.35	76.91	3月	216,330.5	25,437	246.74	55.59	61.38	
	4月	149,662.5	52,872	200.01	28.08	72.76	4月	225,505.5	23,879	241.20	51.46	65.04	
	5月	152,466.5	36,140	218.13	30.41	71.62	5月	225,901.5	22,933	228.35	49.01	64.34	
	6月	152,206.5	19,498	232.03	34.37	72.05	6月	227,588.0	14,489	237.78	50.07	63.99	
	7月	140,365.0	18,053	253.75	35.58	70.29	7月	208,330.0	8,520	254.51	50.44	64.85	
	8月	136,201.0	14,826	260.25	36.33	70.07	8月	201,992.0	8,667	245.58	49.66	63.08	
	9月	148,996.5	12,332	294.47	47.58	65.48	9月	212,780.5	12,990	217.38	48.01	70.80	
	10月	158,689.0	17,835	316.09	52.00	59.94	10月	215,803.0	15,818	188.46	39.80	79.11	
	11月	168,210.5	17,828	257.29	41.58	62.30	11月	226,695.0	17,164	174.63	38.09	81.71	
	12月	177,743.5	22,677	259.25	44.33	62.51	12月	226,657.5	16,629	171.88	36.00	81.51	
合計	1,811,350.0	292,260	247.09	37.21	68.34	合計	2,697,746.5	205,550	227.76	48.69	68.36		
大正十一年	1月	167,853.0	20,471	257.90	45.58	63.21	1月	215,371.0	12,231	186.58	37.50	77.98	
	2月	174,389.0	21,240	236.73	43.25	64.66	2月	220,727.5	13,979	199.77	-	75.04	
	3月	184,421.0	41,202	228.78	42.21	66.25	3月	224,450.5	12,621	201.23	-	79.57	
	4月	190,513.5	46,075	232.95	47.35	62.98	4月	234,889.0	10,896	190.77	-	76.38	
	5月	194,136.5	48,794	234.05	49.66	59.08	5月	208,978.0	12,791	209.68	-	74.27	
	6月	191,667.0	46,352	256.46	59.50	59.40	6月	209,414.0	9,596	222.68	-	72.65	
	7月	182,855.0	17,221	266.02	60.75	60.25	7月	196,880.5	7,053	225.04	50.13	73.92	
	8月	179,393.0	13,358	257.30	61.50	61.31	8月	197,104.0	11,025	230.85	53.44	76.25	
	9月	179,014.0	22,925	231.62	55.96	61.38	9月	202,753.0	10,039	241.11	58.63	74.89	
	10月	193,854.5	39,477	210.84	48.92	63.21	10月	206,741.5	8,182	236.72	54.88	74.30	
	11月	200,454.0	33,802	216.09	53.75	66.13	11月	208,599.5	5,318	236.79	52.17	71.92	
	12月	189,695.5	43,155	210.39	53.67	67.50	12月	204,784.0	3,924	236.69	51.63	71.40	
合計	2,228,246.0	394,062	220.09	51.84	62.95	合計	2,530,692.5	117,664	218.16	51.19	74.88		

(備考)本表中左二十手相場ハ大阪三品取引所當月平均相場ニシテ棉花相場ハ日本棉花同業會ノ調査ニヨル
 ローチ現物平均相場ナリ、又上海爲替相場ハ上海宛參着拂(百圓ニ付)平均相場ナリ。
 表中×印ハ最高又ハ最多額ニシテ△印ハ最低又ハ最少額 *印ハ平均ヲ示ス

(1) 全國綿絲紡績會社所在地
Cotton Spinnig

會社名 Names of Company	創立年月 Date Established	資本金 Capitals		諸積立金 Reserved Funds	工場數 No. of mills
		總額 Authorized	拂込高 Paid-up		
大日本紡績株式會社 Dainippon Boseki Kabushiki Kaisha	明治22,6	52,000,000	52,000,000	38,000,000	23
東洋紡績株式會社 Toyo Boseki Kabushiki Kaisha	大正3,6	51,850,000	36,850,000	45,555,509	30

資本金及錘數一覽表 (昭和二年十二月三十一日現在)
mills in Japan

所 Location	錘數 Spindles		擦絲錘數 Doubling Spindles	織機臺數 Looms
	リ ン グ Ring	ミ ユ ール Mule		
(營業所) 大阪市東區備後町三丁目	-	-	-	-
(出張所) 名古屋市東區新柳町	-	-	-	-
(出張所) 住友銀行ビルディング五一六號	-	-	-	-
(出張所) 東京市日本橋區平松町	-	-	-	-
(出張所) 加島銀行ビルディング七四號	-	-	-	-
(尼崎工場及本社) 兵庫縣尼崎市尼崎町	83,784	-	39,220	1,000
(攝津工場) 大阪市浪速區久保吉町	55,624	-	12,012	-
(高田工場) 奈良縣北葛城郡高田町	46,844	-	10,692	1,120
(明石工場) 兵庫縣明石市茶園場町	38,400	-	-	-
(平野工場) 大阪市住吉區平野宮町	34,048	-	-	704
(大垣工場) 岐阜縣大垣市林町	44,672	-	-	1,930
(郡山工場) 奈良縣生駒郡郡山町	22,272	-	-	748
(津守工場) 大阪市西成區津守町	72,736	-	13,872	1,488
(橋場工場) 東京府北豐島郡千住	74,468	-	25,300	909
(福島工場) 大阪市此花區平松町	74,660	3,680	39,122	-
(一宮工場) 愛知縣一宮市大字一宮	79,900	-	41,370	-
(鹿兒島工場) 鹿兒島縣鹿兒島郡中郡宇村字郡元	40,880	-	12,400	911
(關ヶ原工場) 岐阜縣不破郡關原村	30,720	-	-	-
	693,008	3,680	193,988	8,810
(本社) 大阪市北區堂島濱通二丁目	-	-	-	-
(支店) 名古屋市西區島田町五丁目	-	-	-	-
(出張所) 東京市日本橋區堀江町四丁目三	-	-	-	-
(四日市工場) 四日市市濱町	70,584	-	36,716	1,210
(愛知工場) 名古屋市中區下廣井町三丁目	25,024	-	-	648
(津工場) 津市大字津興船頭町	57,332	-	-	3,658
(尾張工場) 名古屋市南區熱田尾頭町	25,728	-	-	-
(名古屋工場) 同 中區正木町	28,464	-	-	-
(津島工場) 愛知縣海部郡佐織村	14,592	-	-	-
(西成工場) 大阪市西淀川區傳法町南三丁目	16,416	-	-	-
(桑名工場) 三重縣桑名郡桑名町	29,056	-	10,000	-
(知多工場) 愛知縣知多郡半田町	59,964	-	-	2,457
(王子工場) 東京府北豐島郡王子町	33,344	-	13,728	-
(栗橋工場) 埼玉縣北葛飾郡栗橋町	6,000	-	672	-
(三軒家工場) 大阪市港區三軒家濱通四丁目	45,136	-	-	1,773
(四貫島工場) 同 此花區四貫島大通一丁目	49,272	-	-	2,142
(伏見工場) 京都府紀伊郡伏見町	17,848	-	10,496	-
(川之石工場) 愛媛縣西宇和郡川之石町	32,496	-	-	570
(富田工場) 三重縣三重郡富洲原町	90,560	-	29,040	-
(濱松工場) 靜岡縣濱松市東伊場町	42,560	-	7,120	-
(山田工場) 宇治山田市大字船江町	64,304	-	-	1,234
(宮川工場) 三重縣度會郡御園村	21,280	-	-	-
	729,960	-	107,772	13,692

(1) 續

會社名 Names of Company	創立年月 Date Established	資本金 Capitals		積立金 Reserved Funds	工場數 No. of mills
		總額 Authorized	拂込高 Paid-up		
大阪合同紡績株式會社 Osaka Godo Boseki Kabushiki Kaisha	明治33,1	18,750,000	18,750,000	16,500,000	12
福島紡績株式會社 Fukushima Boseki Kabushiki Kaisha	明治25,8	8,000,000	5,600,000	12,276,107	8
天滿織物株式會社 Tenma Orimono Kabushiki Kaisha	明治20,3	7,000,000	6,248,350	2,168,451	2
天滿紡織株式會社 Tenma Boshoku Kabushiki Kaisha	大正9,6	2,750,000	2,750,000	329,601	1
山本紡績所 Yamamoto Bosekisho	大正5,10	200,000	200,000	-	1
大阪莫大小紡織株式會社 Osaka Meriyasu Boshoku Kabushiki Kaisha	明治45,4	5,000,000	2,720,000	2,072,150	3
內外綿株式會社 Naigaiwata Kabushiki Kaisha	明治20,9	16,000,000	13,250,000	16,193,206	2

表

所在地 Location	錠數 Spindles		捻絲錠數 Doubling Spindles	織機臺數 Looms
	リソグ Ring	ミユール Mule		
(本店) 大阪市北區堂島濱通二丁目	-	-	-	-
(今宮支店及工場) 同 浪速區北高岸町	15,308	-	4,704	-
(能美支店及工場) 廣島縣佐伯郡大柿町	16,128	-	-	-
(天滿支店及工場) 大阪市北區池田町	62,636	-	8,876	-
(廣島支店及工場) 廣島市置屋町	17,664	-	-	-
(住吉支店及工場) 大阪府西成區粉濱本町四丁目	25,212	-	10,716	450
(神崎支店及工場) 兵庫縣川邊郡小田村	155,276	-	39,680	1,490
(小松島支店及工場) 德島縣勝浦郡小松島町	42,888	-	-	1,308
(今治支店及工場) 今治市	50,992	-	-	-
	387,104	-	63,976	3,248
(本社) 大阪市北區玉江町二丁目	-	-	-	-
(福山工場) 福山市新馬場町	33,872	-	-	-
(笠岡工場) 岡山縣小田郡笠岡町	22,400	-	8,000	-
(姫路工場) 姫路市外城南村	13,088	-	-	-
(飾磨工場) 兵庫縣飾磨郡飾磨町	54,240	-	8,000	-
(堺工場) 堺市西湊町	25,368	-	-	-
(德島工場) 德島市前川町	64,608	-	-	1,660
	213,576	-	16,000	1,660
(本社) 大阪市東區北濱五丁目	-	-	-	-
(城北工場) 大阪市東成區毛馬町	33,600	-	-	1,164
(三國工場) 大阪府豊能郡豊津村榎坂	32,192	-	-	-
	65,792	-	-	1,164
(本社及工場) 大阪市北區天滿橋筋五丁目	15,912	-	-	756
(營業所) 大阪市西區立賣堀南通四丁目	3,884	-	-	-
(工場) 同 港區千島町	-	-	-	-
(本社及工場) 大阪市東淀川區三津屋町	26,128	-	2,620	306
(三島工場) 愛媛縣宇摩郡三島町	12,276	-	-	-
(佃工場) 大阪市西淀川區佃町	29,920	-	-	485
	68,324	-	2,620	791
(本社) 大阪市北區堂島北町	-	-	-	-
(第一紡織工場) 大阪市西淀川區傳法町南三丁目	7,308	-	-	200
(第二紡織工場) 兵庫縣西宮市	24,256	-	-	611
	31,564	-	-	811

續

會社名 Names of Company	創立年月 Date Established	資本金 Capitals		諸積立金 Reserved Funds	工場數 No. of mills
		總額 Authorized	拂込高 Paid-up		
小津武林起業株式會社 Ozuburin Kigyo Kabushiki Kaisha	明治 36, 4	5,000,000	2,000,000	5,787	1
大和田紡織株式會社 Owada Boshoku Kabushiki Kaisha	大正 5, 1	2,000,000	1,000,000	231,100	2
大阪織物株式會社 Osaka Orimono Kabushiki Kaisha	明治 39, 1	3,000,000	3,000,000	39,400	1
錦華紡績株式會社 Kinka Boseki Kabushiki Kaisha	大正 15, 3	7,000,000	7,000,000	711,086	4
株式會社北泉紡績所 Kabushiki Kaisha Hokusen Bosekisho	大正 3, 6	1,000,000	1,000,000	21,000	2
和泉紡績株式會社 Izumi Boseki Kabushiki Kaisha	明治 45, 4	6,000,000	4,500,000	1,550,000	2
和泉織物株式會社 Izumi Orimono Kabushiki Kaisha	大正 1, 9	1,500,000	1,187,500	337,500	4
岸和田紡績株式會社 Kishiwada Boseki Kabushiki Kaisha	明治 25, 11	9,750,000	6,186,000	11,129,196	8
泉州織物株式會社 Senshu Orimono Kabushiki Kaisha	明治 41, 1	2,500,000	1,900,000	723,100	3

表

所在地 Location	錠數 Spindles		捻絲錠數 Doubling Spindles	織機臺數 Looms
	リング Ring	ミュール Mule		
(本社) 大阪市西區靱南通三丁目 (工場) 大阪市西淀川區野里町	20,496	-	9,626	35
(本社及工場) 大阪市西淀川區大和田町 (今福支店及工場) 大阪市東成區蒲生町	16,372 4,920	-	-	462 276
(本社及工場) 堺市七道西町	21,292	-	-	738
(本社及工場) 堺市七道西町	40,344	-	5,900	967
(金澤本店及工場) 金澤市大豆田新町 (浪速支店及工場) 大阪府泉北郡濱寺町 (佐賀支店及工場) 佐賀市神野町 (出張所) 大阪市東區瓦町二丁目 山口ビルテング六階	56,772 35,784 32,248 -	-	7,888 - 8,880 -	494 680 408 -
(本社及紡績工場) 大阪府泉北郡大津町 (織布工場) 同 泉北郡穴師村	11,512 -	-	-	- 295
(本社及工場) 大阪府泉北郡大津町 (忠岡工場) 同 泉北郡忠岡村	11,512 46,592	-	-	295 614
(本社及工場) 大阪府泉南郡北掃守村大字春木 (忠岡工場) 同 泉北郡忠岡村	20,160	-	9,600	-
(本社及工場) 大阪府泉南郡北掃守村大字春木 (尾生工場) 同 (山直工場) 大阪府泉南郡山直下村大字新在家 (營業所及澤工場) 大阪府泉南郡南近義村大字澤	66,752 - - 13,024	-	9,600	614 350 366 580
(本社及工場) 大阪府泉南郡南近義村大字澤	13,024	-	-	1,296
(本社及工場) 岸和田市北町 (野村工場) 岸和田市下野町 (堺工場) 堺市戎島 (春木工場) 大阪府泉南郡北掃守村春木 (津工場) 三重縣津市上濱町	46,088 34,176 19,264 73,644 30,720	-	-	- 820 - 820
(本社及工場) 岸和田市南町 (高石工場) 大阪府泉北郡高石町字小高石 (長瀬工場) 大阪府泉南郡長瀬村	22,400 - -	-	-	550 784 108
	22,400	-	-	1,442

續

會社名 Names of Company	創立年月 Date Established	資本金 Capitals		諸積立金 Reserved Funds	工場數 No. of mills
		總額 Authorized	拂込高 Paid-up		
株式會社寺田紡績工廠 Kabushiki Kaisha Terada Boseki Kosho	大正 1,12	1,000,000	1,000,000	341,500	1
貝塚紡織株式會社 Kaizuka Boshoku Kabushiki Kaisha	明治 44, 2	1,300,000	1,077,280	510,000	6
佐野紡績株式會社 Sano Boseki Kabushiki Kaisha	大正 9,12	5,000,000	3,750,000	167,000	1
吉見紡織株式會社 Yoshimi Boshoku Kabushiki Kaisha	大正 3, 1	5,000,000	4,250,000	840,000	2
大阪紡績株式會社 Osaka Boseki Kabushiki Kaisha	大正 8, 9	3,000,000	3,000,000	-	1
和歌山紡織株式會社 Wakayama Boshoku Kabushiki Kaisha	明治 26, 3	5,200,000	5,200,000	2,900,316	8
和歌山染工株式會社 Wakayama Senko Kabushiki Kaisha	大正 6,10	1,500,000	1,125,000	393,000	1
松太綿布株式會社 Matsuda Menpu Kabushiki Kaisha	大正 6, 2	2,000,000	2,000,000	218,532	2
紀陽織布株式會社 Kiyo Shokufu Kabushiki Kaisha	明治 43, 3	4,875,000	4,875,000	11,116	2

表

所在地 Location	錠數 Spindles		標絲錠數 Doubling Spindles	織機臺數 Looms
	リソグ Ring	ミユール Mule		
(本社及工場) (出張所) 大阪府泉南郡麻生郷村 岸和田市堺町寺田銀行内	13,792	-	-	-
(本社及紡績工場) (貝塚工場) (近義工場) (新町工場) (麻布中工場) (三松工場)	10,408	-	-	-
(本社及工場) (營業所)	20,624	-	-	-
(本社及工場) (支店及工場)	20,320	-	1,520	624
(本社及工場) (出張所)	31,024	-	1,520	1,024
(本社及工場) (出張所)	38,428	-	-	168
(本社及工場) (手平工場) (中之島工場) (紀之川工場) (箕島工場)	106,072	-	6,600	1,463
(本社) (工場)	6,016	-	-	208
(本社) (西工場) (字須工場)	11,960	-	-	696
(本社及工場)	65,332	-	900	553

續

會社名 Names of Company	創立年月 Date Established	資本金 Capitals		諸積立金 Reserved Funds	工場數 No. of mills
		總額 Authorized	拂込高 Paid-up		
内海紡織株式會社 Utsumi Boshoku Kabushiki Kaisha	大正 2, 9	2,500,000	2,500,000	20,000	3
日出紡織株式會社 Hinode Boshoku Kabushiki Kaisha	大正 1, 6	10,500,000	5,250,000	1,683,000	4
辻紡績株式會社 Tsuji Boseki Kabushiki Kaisha	大正 12, 2	3,000,000	3,000,000	40,000	3
正織株式會社 Seshoku Kabuuhiki Kaisha	明治 13, 5	1,000,000	787,500	394,449	1
倉敷紡績株式會社 Kurashiki Boseki Kabushiki Kaisha	明治 20, 12	17,200,000	12,350,000	6,150,000	12
株式會社半田綿行 Kabushiki Kaisha Handa Menko	大正 4, 2	700,000	700,000	480,866	1

表

所在地 Location	錠數 Spindles		撚絲錠數 Doubling Spindles	織機臺數 Looms
	リング Ring	ミュール Mule		
(本社及工場) 和歌山縣海草郡内海町	13,012	-	-	595
(廣工場) 同 有田郡廣村	31,904	-	-	-
(尾崎工場) 大阪府泉南郡尾崎村	21,100	-	-	-
(營業所) 和歌山市本町五丁目	-	-	-	-
	66,016	-	-	595
(本社及日高工場) 和歌山縣日高郡御坊町	21,600	-	-	-
(姫路工場) 姫路市千代田町	31,824	-	-	-
(大津工場) 滋賀縣滋賀郡膳所町字大林	20,440	-	-	-
(松原工場) 和歌山縣日高郡松原町	10,000	-	-	-
(營業所) 大阪市東區南久寶寺町五丁目	-	-	-	-
	83,864	-	-	-
(本社及第一工場) 京都市下京區壬生花井町	26,484	-	816	-
(第二工場) 同	-	-	-	324
(第三工場) 京都市下京區壬生神明町	11,904	-	-	-
	38,388	-	816	324
(本社及工場) 岡山縣都窪郡茶屋町	4,880	-	1,080	216
(本社) 岡山縣都窪郡倉敷町	-	-	-	-
(倉敷工場) 同	37,072	-	-	-
(玉島工場) 同 淺口郡玉島町	29,160	-	4,840	-
(萬壽工場) 同 都窪郡倉敷町	63,808	-	-	720
(坂出工場) 香川縣綾歌郡坂出町	16,848	-	-	-
(松山工場) 松山市三津口町	16,512	-	-	-
(高松工場) 高松市松島町	46,256	-	14,948	-
(早島工場) 岡山縣都窪郡早島町	20,296	-	-	451
(岡山北方工場) 岡山市北方	23,236	-	-	641
(枚方工場) 大阪府北河內郡枚方町	23,056	-	-	-
(出張所) 大阪市西區江戸堀北通一丁目	-	-	-	-
	276,244	-	19,788	1,812
(本社) 大阪市西區本田通二丁目	13,392	-	-	-
(紡績部) 岡山縣淺口郡玉島町	-	-	-	-

續

會社名 Names of Company	創立年月 Date Established	資本金 Capitals		諸積立金 Reserved Funds	工場數 No. of mills
		總額 Authorized	拂込高 Paid-up		
福山 撚糸紡績株式會社 Fukuyama Nenshi Boseki Kabushiki Kaisha	大正 6, 7	1,000,000	475,000	101,855	2
山 積 紡 績 所 Yamazumi Bosekisho	大正 8,12	500,000	500,000	—	1
宇 部 紡 績 株 式 會 社 Ube Boseki Kabushiki Kaisha	大正 7, 6	1,500,000	1,055,825	30,415	1
出 雲 製 織 株 式 會 社 Izumo Seishoku Kabushiki Kaisha	大正 9, 1	6,000,000	6,000,000	50,000	2
明 治 紡 績 合 資 會 社 Meiji Boseki Goshi Kaisha	明治 41, 8	3,000,000	2,000,000	2,517,845	3
長 崎 紡 織 株 式 會 社 Nagasaki Boshoku Kabushiki Kaisha	大正 1,12	5,380,000	5,380,000	2,620,000	2
近 江 帆 布 株 式 會 社 Omi Hanpu Kabushiki Kaisha	明治 30, 4	7,100,000	4,875,000	2,114,273	6

表

所 在 地 Location	錠 數 Spindles		撚絲機數 Doubling Spindles	織機臺數 Looms
	リ ン グ Ring	ミ ュ ール Mule		
(本社及工場) 福山市松濱町	2,244	—	1,574	—
(倉敷支店及工場) 岡山縣都窪郡倉敷町	1,456	—	308	—
	3,700	—	1,882	—
(事務所) 大阪市西區土佐堀船町兩宮商店内	5,192	—	—	—
(本社及工場) 廣島縣佐伯郡河内村				
(本社及工場) 山口縣宇部市	21,152	—	—	—
(出張所) 大阪市東區伏見町五丁目				
(大阪帆布工場) 大阪市住吉區澤ノ町	12,552	—	2,564	—
(今市工場) 島根縣簸川郡今市町	55,896	—	728	950
(營業所) 大阪市東區博勢町五丁目	—	—	—	—
	68,448	—	3,292	950
(本社及第一第二工場) 福岡縣戶畑市明治町五丁目	51,032	—	19,880	—
(分工場) 同 京都府行橋町	—	—	—	339
(出張所) 大阪市西區土佐堀通一丁目 大同ビルディング四階	—	—	—	—
	51,032	—	19,880	339
(本社及工場) 長崎市幸町一丁目	82,080	—	—	—
(堺工場) 堺市妻妻橋通二丁目	27,776	—	—	460
(營業所) 大阪市北區中之島二丁目 近藤ビルディング内	—	—	—	—
	109,856	—	—	460
(本社及八幡工場) 滋賀縣蒲生郡八幡町	—	—	1,182	52
(草津工場) 同 栗太郡草津町	—	—	4,270	221
(八幡濱工場) 愛媛縣西宇和郡八幡濱町	11,520	—	2,304	300
(琴浦工場) 岡山縣兒島郡琴浦町	11,520	—	1,200	—
(味野工場) 同 兒島郡味野町	23,984	—	2,986	500
(彦根工場) 滋賀縣犬上郡青波村	10,784	—	—	—
(出張所) 大阪市東區淡路町三丁目 淡路町ビルディング二階	—	—	—	—
	57,808	—	11,942	1,073

續

會社名 Names of Company	創立年月 Date Established	實本金 Capitals		諸積立金 Reserved Funds	工場數 No of mills
		總額 Authorized	拂込高 Paid-up		
平田製網株式會社 Hirata Seimo Kabushiki Kaisha	大正 7, 2	1,000,000	1,000,000	254,668	1
株式會社服部商店 Kabushiki Kaisha Hattori Shoten	大正 1, 10	10,000,000	5,200,000	1,270,000	5
株式會社近藤紡績所 Kabushiki Kaisha Kondo Bosekisho	大正 6, 12	3,000,000	3,000,000	845,000	1
豐田紡織株式會社 Toyoda Boshoku Kabushiki Kaisha	大正 7, 1	8,000,000	7,100,000	2,382,000	2
菊井紡織株式會社 Kikui Boshoku Kabushiki Kaisha	大正 7, 3	4,000,000	3,500,000	516,000	1
名古屋紡績株式會社 Nagoya Boseki Kabushiki Kaisha	大正 7, 3	5,750,000	5,573,750	60,000	3
愛知織物株式會社 Aichi Orimono Kabushiki Kaisha	大正 6, 5	4,000,000	3,250,000	1,595,500	2
内外紡績株式會社 Naigai Boseki Kabushiki Kaisha	大正 8, 12	2,500,000	1,497,330	1,500	1
川越紡績株式會社 Kawagoe Boseki Kabushiki Kaisha	昭和 2, 6	1,000,000	1,000,000	-	1

表

所在地 Location	鐘數 Spindles		捻絲鐘數 Doubling Spindles	織機臺數 Looms
	リソグ Ring	ミエール Mule		
(本社) 三重縣三重郡富洲原町大字松原 (紡績工場) 同 三重郡富洲原町大字矢ヶ須賀	13,440	-	3,238	-
(本社) 名古屋市東區宮町一丁目 (大阪支店) 大阪市東區淡路町一丁目 (福井工場) 福井市立矢口 (熱田工場) 名古屋市南區熱田東町東起 (櫻田工場) 名古屋市南區熱田東町字櫻田 (小牧工場) 愛知縣東春井郡小牧町 (古知野工場) 同 丹羽郡古知野町	- - 13,704 50,432 - -	- - - - - -	- - - - - -	- - 300 1,224 680 180 200
(本社及工場) 名古屋市南區呼糠町 (出張所) 名古屋市中區新柳町三丁目	42,976	-	-	1,135
(本社及工場) 名古屋市西區榮生町字米田 (刈谷工場) 愛知縣碧海郡刈谷町 (出張所) 大阪市東區高麗橋三丁目 東洋棉花會社内	36,528 20,896 -	- - -	- - -	912 520 -
(本社及工場) 名古屋市中區米野町字頓ヶ島	57,424	-	-	1,432
(本社及工場) 名古屋市南區八熊町 (新潟工場) 新潟市沼垂町山下 (郡山工場) 福島縣郡山市字稻盛	45,628 35,200 29,584 20,800	- - - -	- 2,020 - -	1,176 315 - -
(本社及代官町工場) 名古屋市東區壱代官町 (營業所及千種工場) 名古屋市東區千種町高見	85,584	-	2,020	315
(本社及代官町工場) 名古屋市東區壱代官町 (營業所及千種工場) 名古屋市東區千種町高見	13,040 34,152	- -	- -	380 528
(本社及工場) 名古屋市南區瑞穂町字五反田	47,192	-	-	908
(本社及工場) 名古屋市南區瑞穂町字五反田	16,052	-	-	-
(本社及工場) 埼玉縣川越市	21,412	-	-	-

續

會社名 Names of Company	創立年月 Date Established	資本金 Capitals		諸積立金 Reserved Funds	工場數 No. of mills
		總額 Authorized	拂込高 Paid-up		
相模紡績株式會社 Sagami Boseki Kabushiki Kaisha	大正 5,11	3,000,000	2,035,000	21,075	1
鐘淵紡績株式會社 Kanegafuchi Boseki Kabushiki Kaisha	明治 20, 5	60,000,000	28,595,737	47,022,598	27
富士瓦斯紡績株式會社 Fuji Gasu Boseki Kabushiki Kaisha	明治 29, 3	45,500,000	34,000,000	9,413,859	6

表

所在地 Location	錠數 Spindles		撚絲錠數 Doubling Spindles	織機臺數 Looms
	リソク Ring	ミユール Mule		
(本社) 東京市日本橋區堺町 (平塚工場) 神奈川縣中郡平塚町	63,280	-	12,352	-
(東京本店及工場) 東京府南葛飾郡隅田町 (營業所) 神戸市御崎町一丁目 (兵庫支店及工場) 同	107,584 - 96,312	- - -	34,620 - 25,080	760 - 1,496
(住道支店及工場) 大阪府北河內郡住道村 (中島支店及工場) 大阪市東淀川區柴島町 (洲本支店及工場) 兵庫縣津名郡洲本町 (高砂支店及工場) 同 加古郡高砂町 (三池支店及工場) 大牟田市	10,752 18,800 70,348 37,440 31,104	- - - - -	- - 14,080 - -	- - 1,590 - -
(久留米支店及工場) 久留米市篠山町 (熊本支店及工場) 熊本市春日町 (中津支店及工場) 大分縣下毛郡中津町 (博多支店及工場) 福岡市住吉町 (岡山工場) 岡山市花畑 (備前工場) 同 下石井 (西大寺工場) 岡山縣上道郡西大寺町 (和歌山支店及工場) 和歌山縣海草郡中之島村 (大阪支店及工場) 大阪市東成區鳴野町 (松阪支店及工場) 三重縣飯南郡松阪町	16,304 12,288 10,752 12,416 14,523 44,284 10,944 11,520 36,844 15,972	- - - - - - - - - -	3,200 - - - - 16,896 - - - -	- 300 380 411 979 - 669 - 1,557 -
	558,192	-	93,876	8,142
(本社) 東京市日本橋區坂本町四〇 (出張所) 大阪市北區中之島二丁目 (出張所) 名古屋市中區新柳町六丁目 (川崎工場) 神奈川縣川崎市 (名古屋工場) 愛知縣西春日井郡西枇杷島町 (大分工場) 大分市生石 (岐阜工場) 岐阜縣稻葉郡加納町字水野 (大阪工場) 大阪市西淀川區大和田町 (小山工場) 靜岡縣駿東郡小山町	- - - 103,904 60,616 81,760 32,736 22,320 173,960	- - - 1,980 - - - - 24,380	- - - 15,200 - 14,320 4,800 - 54,596	- - - - - 600 - 1,600
	475,296	26,360	88,916	2,200

續

會社名 Names of Company	創立年月 Date Established	資本金 Capitals		諸積立金 Reserved Funds	工場數 No. of mills
		總額 Authorized	拂込高 Paid-up		
日清紡績株式會社 Nisshin Boseki Kabushiki Kaisha	明治 40, 1	27,000,000	16,125,000	4,744,751	7
旭紡織株式會社 Asahi Boshoku Kabushiki Kaisha	大正 8, 11	6,000,000	2,640,000	20,700	1
小計 54社		468,305,000	351,809,272	237,575,011	233
昭和二年上半期中異動…… {正織株式會社、平田製網株式會社、川越紡績株式會社入會ニ付掲載セリ {佐賀紡績株式會社十二月解散、錦華紡績株式會社ノ工場トナレリ					
紡績聯合會未加盟紡績之部					
柏原紡織株式會社 Kashiwara Boshoku Kabushiki Kaisha	大正 9,	1,800,000	1,800,000	67,000	1
日高紡織株式會社 Hidaka Boshoku Kabushiki Kaisha	大正 9, 2	1,000,000	800,000	1,000	1
大正紡績株式會社 Taisho Boseki Kabushiki Kaisha	大正 14, 6	500,000	400,000	—	1
三豐紡績株式會社 Mitoyo Boseki Kabushiki Kaisha	大正 15, 6	3,000,000	750,000	—	1
富山紡績株式會社 Toyama Boseki Kabushiki Kaisha	大正 9,	2,300,000	1,700,000	—	1

表

所在地 Location	錠數 Spindles		捻絲數 Doubling Spindles	織機臺數 Looms
	リソグ Ring	ミユール Mule		
(本社及工場) 東京府南葛飾郡龜戸町	95,548	—	37,666	330
(京都工場) 京都市上京區岡崎圓勝寺町	18,528	—	—	—
(高岡工場) 富山縣射水郡横田村	20,580	—	4,080	—
(岡崎工場) 愛知縣額田郡岡崎	81,828	—	—	1,020
(名古屋工場) 名古屋市南區豊田町	77,556	5,280	20,352	896
(西新井工場) 東京府西新井村	38,128	—	7,200	700
(濱松工場) 靜岡縣濱名郡北濱村貴布禰	32,920	—	7,040	—
(東京出張所) 東京市日本橋區蠣殻町二丁目	—	—	—	—
(名古屋出張所) 名古屋市西區傳馬町二丁目二	—	—	—	—
(大阪出張員詰所) 大阪市東區北久太郎町二丁目 三品ビルディング内	—	—	—	—
	365,088	5,280	76,338	2,946
(本社) 東京市日本橋區本町三丁目 (工場) 山口ビルディング内 宮城縣名取郡長町	32,296	—	—	800
	5,731,264	35,320	770,690	71,794
(本社及工場) 大阪府南河内郡柏原町字市村	14,080	—	—	624
(本社及工場) 和歌山縣日高郡御坊町大字島 (營業所) 大阪府北區天滿橋筋五丁目 天滿紡績株式會社内	11,328	—	—	—
(本社及工場) 鳥取縣東伯郡倉吉町字住吉町	14,808	—	—	—
(本社營業所 及工場) 香川縣三豐郡觀音寺町	18,816	—	—	—
(本社) 大阪市東區安土町二丁目五一 (工場) 伊藤忠商事株式會社内 富山縣東礪波郡福野町	40,208	—	—	663

續

會社名 Names of Company	創立年月 Date Established	資本金 Capitals		諸積立金 Reserved Funds	工場數 No. of mills
		總額 Authorized	拂込高 Paid-up		
帝國燃糸織物株式會社 Teikoku Yoriito Kabushiki Kaisha	明治 39,11	3,500,000	2,500,000	442,000	6
三光紡績株式會社 Sanko Boseki Kabushiki Kaisha	大正 8,12	3,000,000	1,800,000	3,820	1
足利紡績株式會社 Ashikaga Boseki Kabushiki Kaisha	大正 3,	10,000,000	3,500,000	28,500	1
東洋モスリン株式會社 Toyo Mosurin Kabushiki Kaisha	明治 40,	11,160,000	10,075,000	250,000	6
東京モスリン紡績株式會社 Tokyo Mosurin Boshoku Kabushiki Kaisha	明治 23, 3	30,512,500	16,416,495	—	5
小計	10社	66,772,500	39,741,495	792,320	24
總計	64社	535,077,500	391,550,767	238,367,331	257

以上ノ外ニ山本絹綿紡績株式會社(大阪府泉北郡高石町字小高石)紡機四千六百八十錘、喜多合名會社(村延末)紡機五千六百十六錘、織機二百五十六臺、豊田紡績押切工場(名古屋市西區北押切町字下葭原)錘、古阪紡績所(廣島市河原町)紡機二萬八百三十二錘、日本カタン糸株式會社(滋賀縣能登川驛前)

表

所在地 Location	錘數 Spindles		撚絲錘數 Doubling Spindles	織機臺數 Looms
	リング Ring	ミュール Mule		
(本社及工場) 名古屋市西區上名古屋町一・二一	8,096	—	—	287
(本社) 東京市日本橋區元大工町一・二 (工場) 靜岡縣安倍郡豊田村字長沼	20,608	—	—	204
(本社) 東京市日本橋區芳町一一 (工場) 栃木縣足利郡山邊村八幡	29,928	—	4,400	310
(東京出張所) 東京市京橋區銀座三丁目一七番三間ビルディング内 (大阪出張所) 大阪市東區淡路町三丁目四	—	—	—	—
(第二工場) 東京府南葛飾郡龜戸町	17,936	—	—	1,059
(第三工場) 同上	20,648	—	—	873
(靜岡工場) 靜岡市外豊田村	52,240	1,674	—	1,000
(練馬工場) 東京府北豊島郡下練馬村(委任經營)	20,184	—	—	300
	111,008	1,674	—	3,232
(營業所) 東京市日本橋區蠣殼町二丁目 (大阪出張所) 大阪市東區南久太郎町二丁目	—	—	—	—
(本社及工場) 東京府南葛飾郡吾嬬町	48,464	—	3,600	1,238
(金町工場) 東京府南葛飾郡金町	30,664	—	8,800	—
	79,128	—	12,400	1,238
	348,008	1,674	16,800	6,558
	6,079,272	36,994	787,490	78,352

猪名川染織所(兵庫縣川邊郡多田村)紡機五千四百錘、織機三百六臺、龍田紡績工場(兵庫縣飾磨郡手柄)紡機一萬四千八百八十四錘、織機三百六十臺、市川紡績所(山梨縣西八代郡市川大門町)紡機二千七百二十錘、川紡績株式會社(三重縣飯南郡松阪町)等アレドモ詳細不明ニ付省略ス

(1) 續

期次 Term	會社數 No. of mills	資本金 Capitals		諸積立金 Reserved Funds
		總額 Authorized	拂込高 Paid-up	
昭和二年六月三十日現在	紡績聯合會 加賀紡績會 64	539,527,500	390,703,307	233,953,175
昭和元年十二月三十一日現在	同上 64	539,237,500	391,305,247	231,149,181
大正十五年六月三十日現在	同上 64	558,416,650	394,488,167	228,827,952
大正十四年十二月三十一日現在	同上 64	551,362,500	382,714,817	223,531,448
大正十四年六月三十日現在	同上 64	570,612,500	394,567,318	223,098,069
大正十三年十二月三十一日現在	同上 69	575,302,500	398,163,443	219,043,315
大正十三年六月三十日現在	同上 69	559,750,000	396,081,600	213,411,662
大正十二年十二月三十一日現在	同上 70	530,277,650	376,272,935	217,407,870
大正十二年六月三十日現在	62	468,427,650	321,654,393	209,984,818
大正十一年十二月三十一日現在	64	462,107,650	317,148,075	202,774,376
大正十一年六月三十日現在	67	472,807,650	319,612,328	194,010,558
大正十年十二月三十一日現在	61	429,577,650	295,648,358	182,040,774
大正十年六月三十日現在	58	410,017,650	286,789,308	172,110,853
大正九年十二月三十一日現在	56	394,327,650	276,535,896	165,697,053
大正九年六月三十日現在	56	315,427,650	248,180,420	153,923,042
大正八年十二月三十一日現在	54	221,927,650	165,758,695	139,073,867
大正八年六月三十日現在	48	202,177,650	147,157,670	110,447,795
大正七年十二月三十一日現在	43	192,877,650	138,494,595	92,426,047
大正七年六月三十日現在	41	176,202,650	127,055,220	71,457,603
大正六年十二月三十一日現在	43	162,830,150	115,623,020	70,037,275
大正六年六月三十日現在	39	152,730,150	108,186,750	56,847,311
大正五年十二月三十一日現在	40	137,290,150	99,641,818	48,952,381
大正五年六月三十日現在	39	108,426,400	86,033,187	39,806,107
大正四年十二月三十一日現在	41	110,176,400	86,011,677	38,663,064
大正四年六月三十日現在	42	109,226,400	85,211,327	37,348,858
大正三年十二月三十一日現在	42	109,676,400	85,820,424	36,639,349
大正三年六月三十日現在	43	114,036,400	88,710,272	35,454,288
大正二年十二月三十一日現在	44	113,036,401	86,444,059	33,808,119
大正二年六月三十日現在	44	115,536,400	82,522,909	31,217,859
大正元年十二月三十一日現在	41	105,136,400	72,866,495	28,533,314
明治四十五年六月三十日現在	31	86,465,150	62,942,492	25,526,124

表

工場數 No. of mills	錠數 Spindles		撚絲錠數 Doubling Spindles	織機臺數 Looms
	リ ン グ Ring	ミ ユ ー ル Mule		
247	5,892,620	36,994	788,916	76,163
247	5,644,772	35,080	789,688	77,043
247	5,551,607	34,420	780,404	74,193
243	5,413,094	34,090	759,632	73,381
242	5,266,000	26,040	723,824	71,702
247	5,100,546	25,150	685,995	68,579
245	4,832,552	17,340	581,583	66,283
241	4,422,428	14,370	510,031	64,460
235	4,618,946	48,470	635,212	62,205
235	4,472,112	45,500	602,032	60,765
232	4,338,759	44,510	573,486	59,693
217	4,116,616	44,510	533,384	54,994
201	3,939,534	49,370	492,204	51,761
198	3,761,250	52,330	466,460	50,583
198	3,637,310	52,330	434,736	49,826
190	3,435,932	52,330	410,690	44,401
184	3,282,754	52,330	400,307	42,400
177	3,175,768	51,910	384,872	40,391
170	3,064,922	51,910	583,074	37,607
170	3,008,568	51,910	383,458	36,181
163	2,890,760	51,170	375,306	33,040
161	2,825,944	49,960	370,681	31,295
160	2,764,588	51,450	365,566	30,562
161	2,754,124	53,390	355,318	30,068
159	2,724,452	48,530	348,739	28,487
157	2,606,004	51,170	348,766	25,443
154	2,526,172	51,170	330,384	25,325
152	2,365,094	49,405	320,812	24,224
150	2,237,904	49,360	308,672	23,784
147	2,125,000	51,748	317,324	21,893
139	2,105,760	52,868	304,572	20,902

(2) 昭和二年下半年全國

項 目	七 月	八 月	九 月	
會 社 數 Number of Companies	社 50	50	50	
運 轉 鐘 數 Working Spindles	リ ン グ Ring	4,590,182	4,601,031	4,667,223
	ミ ュ ー ル Mule	22,200	21,799	22,719
	計 Total	4,612,382	4,622,830	4,689,942
管 絲 出 來 高 Yarn Produced	リ ン グ Ring	9,777,345	9,674,591	9,976,813
	ミ ュ ー ル Mule	56,966	58,840	58,659
	計 Total	9,834,311	9,733,431	10,035,472
一 日 一 鐘 平 均 出 來 高 Average Per Day Per Spindle	リ ン グ Ring	81.4	80.7	83.9
	ミ ュ ー ル Mule	186.1	186.8	184.1
繰 棉 消 費 高 Cotton Consumed	11,054,730	11,134,011	11,388,423	
落 棉 出 來 高 Cotton Fly	1,338,034	1,315,125	1,334,973	
屑 絲 出 來 高 Waste Yarn	58,596	57,739	58,959	
石 炭 消 費 高 Coal Consumed	59,393,935	58,743,673	60,472,494	
同 代 價 (壹萬封度) Average Price Per 10,000 lbs	59.43	59.07	59.44	
使 用 實 馬 力 數 Actual Horse Power used	火 力	36,328	35,711	37,277
	水 力 電 力 及 瓦 斯	124,871	122,880	125,729
一 馬 力 一 時 間 石 炭 消 費 高 Coal Consumed per H.R per Hour	2.673	2.753	2.750	
職 工 員 數 Number of Hands	男 工 Male	37,395	37,585	38,007
	女 工 Female	126,931	123,053	125,176

紡績會社營業實況一覽表

十 月	十 一 月	十 二 月	合 計	昭和二年上半期	大正十五年下半年
49	50	50	社 50	50	50
4,658,891	4,685,150	4,643,107	本 4,640,930	4,971,247	5,023,301
21,189	20,851	21,073	同 21,639	29,043	32,883
4,680,080	4,706,001	4,664,180	本 4,662,569	5,000,290	5,056,184
10,091,319	10,108,027	9,982,119	實 59,610,214	63,968,829	62,990,663
42,276	44,615	42,783	實 304,139	414,849	446,280
10,133,595	10,152,642	10,024,902	實 59,914,353	64,383,678	63,436,943
86.3	84.5	83.9	本 83.5	84.7	81.2
175.2	183.8	191.4	同 184.6	140.8	108.0
11,622,699	11,812,905	11,604,940	實 68,617,708	74,076,738	73,811,267
1,283,946	1,352,851	1,303,568	實 7,928,497	8,473,745	8,714,955
60,599	61,444	58,611	實 355,948	407,181	435,759
59,758,015	62,390,284	67,005,547	封度 367,763,948	499,716,357	482,520,493
59.82	58.80	59.13	同 59.28	57.02	54.57
37,361	38,483	38,774	本 37,322	41,010	42,932
129,904	139,456	142,209	同 130,841	140,055	125,543
2,704	2,784	2,992	同 2,776	3,002	2,835
37,751	37,975	37,480	同 37,697	39,828	40,776
125,813	126,212	124,924	同 125,351	137,418	141,310

(3) 昭和二年下半年全國紡績會社棉花消費高種別表

會社名	印度棉	米國棉	支那棉	埃及棉	阿弗利加棉	安南及西貢棉	朝鮮棉	其他棉	合計
大日本紡績	4,125,170	3,108,044	23,959	398,153	160,874	-	209,213	61,080	8,086,493
東洋紡績	5,223,062	5,000,259	30,412	224,959	54,720	-	-	-	10,533,412
大阪合同紡績	2,790,742	2,294,844	189,919	-	-	-	-	-	5,275,505
福島紡績	1,584,194	1,325,934	45,849	-	-	-	24,308	-	2,980,285
天滿織物	868,743	372,319	-	-	-	-	-	-	1,241,062
天滿紡績	173,263	148,446	33,536	-	-	7,249	4,778	13,073	380,345
山本紡績	-	-	-	-	-	-	-	-	-
大阪莫大小紡績	357,399	338,365	15,329	-	-	4,387	10,794	2,716	746,990
內外綿	301,239	139,937	-	-	-	-	-	-	441,226
小津武林起業	26,010	130,651	1,618	647	-	-	-	-	158,926
大和田紡績	-	107,503	-	-	-	-	-	-	107,503
大阪織物	134,430	151,701	-	22,096	10,475	-	832	-	319,534
錦華紡績	44,911	876,626	-	-	22,288	-	-	-	943,825
北泉紡績	127,858	58,951	55,488	-	-	17,757	1,750	5,836	267,642
和泉紡績	637,742	414,624	26,991	-	-	-	19,083	-	1,098,440
和泉織物	162,583	56,521	559	-	-	-	12,518	-	232,181
岸和田紡績	1,072,291	449,180	167,175	-	-	-	-	-	1,688,646
泉州織物	425,494	106,872	-	-	-	-	-	-	532,366
寺田紡績	207,690	75,250	-	-	-	-	-	18,060	301,000
貝塚紡績	111,418	53,751	7,828	-	-	-	-	-	172,997
佐野紡績	198,389	113,662	7,241	-	-	2,713	2,746	-	324,751
吉見紡績	282,345	189,203	19,450	-	-	-	-	-	490,998
大阪紡績	418,013	176,427	28,417	-	-	21,019	-	71,614	715,490
和歌山紡績	886,455	670,473	48,519	4,869	-	41,808	3,321	2,230	1,657,675
和歌山染工	101,432	19,085	9,825	-	-	-	-	10,916	141,258
松太綿布	266,009	55,379	6,809	-	-	-	-	-	328,197

(3) 續表

會社名	印度棉	米國棉	支那棉	埃及棉	阿弗利加棉	安南及西貢棉	朝鮮棉	其他棉	合計
紀陽織布	316,877	182,139	51,793	-	-	49,854	12,460	-	613,123
內海紡績	792,243	343,256	14,197	-	-	-	-	-	1,149,696
日出紡績	802,636	397,189	344,248	-	-	-	-	-	1,544,073
辻紡績	349,005	209,983	28,758	-	-	-	-	12,007	599,753
倉敷紡績	1,475,867	1,770,676	90,379	-	-	-	20,350	17,196	3,374,468
半田綿行	105,199	-	25,693	-	-	62,519	-	8,309	201,720
福山燃糸紡績	45,646	11,411	-	-	-	-	-	-	57,057
山積紡績	-	-	-	-	-	-	-	-	-
宇部紡績	18,563	175,170	-	-	-	-	-	-	193,733
出雲製織	189,616	205,789	8,489	4,545	386	14,990	15,556	93,899	533,270
明治紡績	43,446	298,944	1,539	44,295	5,332	-	-	-	393,556
佐賀紡績	3,727	47,046	-	-	34,231	-	1,395	-	86,399
長崎紡績	912,519	478,421	2,391	-	-	-	-	4,656	1,397,987
近江帆布	688,610	344,558	48,000	-	-	-	-	-	1,081,168
服部商店	146,129	418,578	554	-	26,714	-	-	-	591,975
近藤紡績	91,864	349,037	-	-	-	-	-	-	440,901
豊田紡績	29,473	408,709	10,695	-	-	-	-	-	448,877
菊井紡績	80,853	356,140	-	-	-	-	-	-	436,993
名古屋紡績	539,002	643,038	4,168	-	-	4,645	-	-	1,190,903
愛知織物	178,532	260,794	11,319	8,145	7,994	2,192	11,274	-	480,250
內外紡績	128,144	87,677	25,051	-	-	-	-	-	240,872
川越紡績	3,467	42,044	228	-	2,609	-	-	126	48,474
相模紡績	129,636	469,579	-	-	-	-	-	-	599,215
鐘淵紡績	1,989,291	3,845,065	642	408,257	166,898	-	-	8,987	6,419,140
富士瓦斯紡績	1,253,369	2,355,023	393	329,232	40,786	-	14,568	86,838	4,080,209
日清紡績	765,907	1,755,049	875	256,931	99,917	-	-	-	2,878,679
旭紡績	200,468	167,292	710	-	-	-	-	-	368,470
合計	31,807,021	32,056,664	1,389,046	1,702,129	633,224	229,135	364,946	435,543	68,617,708

(3) 續 表

期 次	印度棉	米國棉	支那棉	埃及棉	阿弗利加棉	安南及西貢棉	朝鮮棉	其他棉	合 計
昭和二年上半期	34,381,532	35,394,340	511,941	2,034,611	359,785	125,901	807,285	461,343	74,076,738
大正十五年下半期	38,747,870	29,577,237	1,367,543	1,991,452	883,063	57,436	723,450	463,216	73,811,267
大正十五年上半期	41,010,816	28,798,485	1,027,228	1,659,463	692,908	63,930	778,103	588,392	74,619,325
大正十四年下半期	42,275,728	22,982,984	1,213,286	1,419,435	655,177	186,691	665,993	611,777	70,011,071
大正十四年上半期	34,561,554	22,622,597	4,455,440	1,719,396	370,795	140,059	1,622,524	562,011	66,054,376
大正十三年下半期	34,373,196	16,953,227	3,722,927	1,700,931	847,598	120,994	969,062	369,393	59,057,328
大正十三年上半期	33,303,112	16,910,416	3,343,687	1,438,040	354,574	54,419	1,484,181	335,887	57,224,316
大正十二年下半期	38,071,898	16,596,161	1,513,886	1,238,384	-	207,349	484,431	497,390	58,609,499
大正十二年上半期	40,263,923	18,974,670	1,586,537	1,418,481	-	94,990	962,077	454,139	63,754,817
大正十一年下半期	38,548,001	22,432,019	278,354	1,192,838	-	289,188	413,011	416,898	63,570,309
大正十一年上半期	35,281,061	24,339,088	156,768	1,165,503	-	378,488	589,541	264,815	62,175,264
大正十年下半期	30,583,699	20,098,990	120,530	931,154	-	395,498	681,602	243,864	53,105,337
大正十年上半期	32,056,114	16,472,644	243,951	770,906	-	75,281	367,727	173,659	50,160,282
大正九年下半期	28,080,723	16,394,962	1,027,480	506,063	-	34,253	432,427	321,766	46,797,674
大正九年上半期	29,865,047	20,849,485	2,654,674	880,922	-	210,693	697,118	322,346	55,480,285
大正八年下半期	25,330,178	21,678,204	6,314,283	958,542	-	113,377	734,937	254,311	55,383,832
大正八年上半期	19,867,649	20,992,502	9,402,140	912,127	-	158,458	639,600	350,151	52,322,627
大正七年下半期	24,302,339	18,159,535	5,177,459	882,548	-	152,795	725,116	276,537	49,676,358
大正七年上半期	30,066,378	15,485,462	4,793,476	869,773	-	229,685	689,777	556,471	52,711,022
大正六年下半期	35,259,438	14,727,676	2,500,096	883,777	-	262,942	503,652	223,151	54,360,732
大正六年上半期	35,603,092	14,329,715	2,576,601	882,274	-	182,966	479,695	298,166	54,352,508
大正五年下半期	35,580,523	14,060,794	1,237,906	1,025,616	-	599,504	277,507	215,287	52,997,137
大正五年上半期	35,696,850	14,213,111	2,302,823	944,969	-	488,796	531,838	294,904	54,473,291
大正四年下半期	34,620,990	13,066,536	1,365,364	833,650	-	177,692	-	332,969	50,397,201
大正四年上半期	32,497,473	12,017,723	841,329	778,702	-	139,238	-	266,880	46,541,345
大正三年下半期	33,872,417	8,843,414	1,632,934	833,341	-	333,235	-	275,249	45,790,590
大正三年上半期	32,111,822	11,604,338	2,750,461	986,037	-	235,832	-	593,812	48,272,302
大正二年下半期	28,709,626	11,357,728	1,942,337	1,047,465	-	502,344	-	162,277	43,721,777
大正二年上半期	23,452,654	12,935,194	3,652,220	956,528	-	403,326	-	334,944	41,734,866
大正元年下半期	23,948,657	12,452,662	2,105,494	973,112	-	278,120	-	230,690	39,988,735
明治四十五年上半期	20,218,895	13,257,488	1,693,062	837,275	-	170,126	-	182,237	36,359,083

(4) 昭和二年下半期全國紡績會社製絲番手別梱數一覽表

番 手	七 月	八 月	九 月	十 月	十一 月	十二 月	合 計	昭和二年 上半期	大正十五 年下半期
十手以下	4,480.5	4,507.5	4,074.0	3,466.0	2,399.5	2,565.0	21,492.5	18,617.0	21,851.0
十 手	7,148.0	7,081.0	7,510.0	6,929.5	7,308.5	7,005.5	42,982.5	49,152.5	52,224.5
十二手	2,866.0	2,767.5	3,077.5	3,349.0	3,150.0	3,239.5	18,449.5	18,884.0	18,935.0
十三手	-	-	-	-	-	10.0	10.0	21.5	11.0
十四手	1,987.0	2,131.5	2,381.0	3,009.5	3,643.5	3,531.5	16,684.0	22,758.0	23,655.5
十五手	-	-	-	-	5.5	8.5	14.0	556.0	431.0
十六手	9,709.5	8,649.5	8,781.0	10,563.5	11,486.5	12,047.5	61,237.5	79,686.5	72,325.5
十八手	-	-	-	-	-	0.5	0.5	191.0	41.0
二十手	224.0	353.5	573.0	747.5	568.0	353.5	2,819.5	3,410.5	2,799.5
二十一手	57.0	57.0	9.0	23.0	45.0	23.0	214.0	-	-
二十二手	-	-	57.0	60.0	43.0	-	160.0	347.0	388.0
二十四手	-	-	-	-	-	-	-	44.5	297.5

(4) 續 表

番 手	七 月	八 月	九 月	十 月	十一 月	十二 月	合 計	昭和二年 上半期	大正十五年 下半年
十手以下	3,037.0	2,649.5	2,595.5	2,305.0	1,774.0	1,440.0	13,801.0	17,072.5	18,519.5
十 手	8,428.5	7,959.5	7,782.5	7,482.5	7,026.5	5,834.5	44,514.0	45,467.0	42,998.5
十一手	153.0	188.0	284.0	302.0	266.5	325.0	1,518.5	1,883.0	1,800.5
十二手	393.5	498.0	386.0	438.0	589.0	540.5	2,845.0	4,319.5	4,776.5
十三手	359.5	-	-	-	3.5	20.0	383.0	2,877.5	2,673.5
左 十四手	10,340.5	10,240.0	11,017.5	12,381.0	10,797.0	10,193.0	64,969.0	66,853.5	69,221.0
十五手	4,608.5	4,623.5	4,644.0	4,579.0	4,194.5	4,164.0	26,813.5	29,944.5	31,346.5
十六手	8,038.5	7,870.0	7,730.5	7,586.5	8,656.0	8,351.5	48,233.0	50,755.5	51,667.0
十七手	79.5	57.5	60.0	57.0	10.0	28.0	292.0	409.0	560.5
十八手	402.5	449.5	569.0	518.5	537.0	649.0	3,125.5	2,081.5	1,465.5
十九手	-	-	-	-	-	-	-	-	6.0
二十手	59,653.0	61,745.5	63,116.0	64,056.0	65,497.5	64,256.0	378,324.0	406,349.0	386,770.5
二十一手	1,435.0	1,236.5	1,309.5	1,356.0	1,271.5	1,447.0	8,055.5	8,542.0	10,908.5
二十二手	1,248.5	936.0	1,247.0	1,388.0	1,216.5	1,014.5	7,051.0	7,114.5	7,031.5
二十三手	5,207.0	5,378.5	5,592.0	5,842.5	5,767.0	5,646.5	33,433.5	29,828.0	30,904.5
燃 二十四手	2,602.5	2,509.0	2,696.0	2,910.5	2,914.5	2,767.5	16,400.0	17,226.5	19,036.5
二十五手	1,704.5	1,578.5	1,540.5	1,384.5	1,521.0	1,413.0	9,142.0	10,203.5	9,075.0
二十六手	123.0	56.5	145.0	125.0	115.0	123.5	688.0	362.5	789.5
二十七手	437.0	438.0	387.0	347.5	364.0	373.5	2,347.0	2,493.0	2,362.0
二十八手	161.0	146.0	173.0	173.0	216.5	270.0	1,139.5	751.0	525.1

(4) 續 表

番 手	七 月	八 月	九 月	十 月	十一 月	十二 月	合 計	昭和二年 上半期	大正十五年 下半年
二十九手	23.0	28.0	26.0	33.0	95.0	123.0	328.0	1.0	-
三十手	12,961.5	12,984.0	12,864.0	11,713.0	11,509.5	12,209.0	74,241.0	73,902.5	73,925.5
三十一手	-	-	-	-	-	-	-	0.5	2.0
三十二手	4,522.0	4,503.5	4,311.0	4,449.0	4,622.5	4,758.5	27,166.5	32,651.5	29,131.0
三十三手	-	-	-	-	-	9.0	9.0	0.5	-
三十四手	405.0	533.5	537.0	505.0	548.0	540.0	3,068.5	2,076.5	1,213.0
左 三十五手	805.0	749.5	738.0	789.0	782.5	893.5	4,762.5	5,242.5	4,639.5
三十六手	3,319.0	3,453.0	3,557.0	3,566.5	3,535.5	3,711.5	21,152.5	21,723.5	22,416.0
三十七手	45.5	41.0	74.0	91.5	1,488.5	71.0	1,811.5	422.5	2,119.5
三十八手	1,904.0	1,820.0	2,092.5	3,668.5	2,186.0	2,172.5	13,843.5	11,932.0	7,886.0
三十九手	353.0	374.0	446.0	462.0	357.0	472.0	2,464.0	373.0	-
四十手	12,682.0	13,081.0	14,412.0	13,421.5	14,473.0	15,782.5	83,852.0	87,687.0	82,575.5
四十一手	466.0	456.5	502.5	480.5	430.5	161.5	2,497.5	2,419.0	1,453.5
四十二手	1,077.0	1,194.5	989.0	1,074.0	1,504.0	1,340.5	7,179.0	6,975.5	8,901.5
四十三手	-	-	-	-	-	-	-	-	384.5
四十四手	222.5	220.5	264.5	257.0	270.0	452.5	1,687.0	1,143.0	275.5
四十五手	713.5	439.5	686.0	669.0	686.5	453.0	3,647.5	4,275.0	3,681.5
四十六手	736.5	695.5	753.0	823.5	755.0	795.0	4,558.5	4,628.0	3,781.0
五十手	-	-	-	-	-	-	-	-	-
燃 五十一手	-	-	-	-	-	-	-	-	-
五十五手	-	259.0	-	-	-	-	259.0	-	-
五十六手	-	-	-	-	-	-	-	-	-
六十手	17.5	10.5	15.5	17.0	5.0	20.5	86.0	226.0	195.0
八十手	-	4.5	1.5	2.0	5.5	7.0	19.5	19.0	30.5
百 手	9.0	9.0	6.0	6.0	2.5	7.0	39.5	26.0	-
百二十手	-	-	2.0	-	2.0	-	4.0	-	-

(4) 續 表

番 手	七 月	八 月	九 月	十 月	十一 月	十二 月	合 計	昭和二年 上半期	大正十五年 下半年
十手以下	10.5	-	39.5	197.0	140.5	130.0	517.5	32.0	304.0
十 手	708.0	680.0	728.0	661.0	698.5	986.5	4,462.0	4,608.5	5,256.0
十四手	259.0	263.5	210.5	209.5	216.0	199.5	1,358.0	956.0	1,209.0
十五手	-	-	-	-	-	-	-	-	-
十六手	968.0	594.5	608.0	689.0	755.0	736.0	4,350.5	4,562.5	4,563.0
二十手	2,184.5	2,109.0	2,380.5	2,345.0	2,448.0	2,306.5	13,773.5	14,656.0	13,382.5
二十一手	47.0	-	-	-	-	-	47.0	-	-
二十二手	6.0	137.0	-	-	-	-	143.0	389.0	1,064.5
二十三手	-	-	-	-	-	-	-	25.0	12.0
二十四手	18.0	164.0	13.0	25.0	5.0	-	225.0	530.0	443.0
二十五手	-	-	-	-	-	-	-	-	10.0
二十六手	-	93.0	-	-	-	-	93.0	238.0	182.0
二十七手	-	-	-	-	-	-	-	11.0	5.0
二十八手	-	1.5	-	-	70.0	1.5	73.0	352.5	134.5
三十手	22.5	-	6.5	4.0	11.5	10.5	55.0	71.0	44.5
三十二手	1,053.5	985.0	1,244.0	1,113.5	1,015.5	759.5	6,171.0	9,476.0	9,085.5
四十手	84.0	86.0	129.0	99.0	108.5	110.0	616.0	1,614.0	1,069.0
四十二手	10,918.0	11,593.0	11,755.5	12,308.5	12,489.5	12,283.5	71,348.0	83,885.5	88,310.5
四十五手	4.0	15.0	14.5	3.5	1.5	-	38.5	-	-
五十一手	-	-	-	-	-	-	-	-	2.0
五十二手	-	-	-	-	-	-	-	-	0.5
六十手	20.0	16.0	21.0	16.0	13.0	20.0	106.0	118.5	190.0
八十手	-	-	1.0	-	-	-	1.0	-	-

(4) 續 表

番 手	七 月	八 月	九 月	十 月	十一 月	十二 月	合 計	昭和二年 上半期	大正十五年 下半年
十手以下	-	-	-	-	-	-	-	-	3.0
十 手	-	-	-	-	-	-	-	-	-
十六手	14.0	-	39.5	29.5	18.5	18.5	120.0	203.0	274.0
十七手	-	-	-	-	-	-	-	-	-
十八手	-	-	-	-	-	-	-	-	-
二十手	334.0	292.0	198.0	240.0	293.5	228.0	1,585.5	2,490.0	2,176.0
二十二手	-	-	-	-	-	-	-	10.0	15.0
二十四手	-	-	-	-	-	-	-	11.0	23.0
二十七手	-	-	-	6.0	5.0	-	11.0	-	-
二十八手	-	-	-	-	-	-	-	5.0	-
三十手	29.0	25.5	37.5	46.0	48.0	30.5	217.5	207.0	219.0
三十二手	-	-	-	-	-	-	-	-	-
四十手	36.0	34.5	53.5	30.0	66.5	58.5	279.0	113.5	375.0
四十二手	-	4.0	1.0	-	-	-	5.0	5.0	-
五十手	9.0	34.0	17.5	81.5	35.0	52.0	229.0	68.0	50.5
五十一手	15.5	22.0	23.0	-	-	-	60.5	20.0	87.0
五十五手	12.0	24.5	19.5	19.0	17.5	12.0	104.5	18.5	161.0
五十六手	12.5	13.0	10.0	10.0	3.5	-	49.0	37.0	81.5
五十七手	-	-	-	-	-	-	-	-	14.0
六十手	2,082.0	1,941.5	1,923.0	2,120.0	2,134.0	2,189.5	12,390.0	15,917.0	16,631.0
六十二手	-	-	-	-	-	-	-	186.0	-
六十三手	-	-	-	-	-	-	-	-	-
六十四手	791.0	929.5	1,097.0	952.0	1,119.0	769.5	5,658.0	2,878.5	-
六十五手	-	-	-	-	7.5	-	7.5	-	3,520.0
六十八手	-	-	-	-	-	-	-	-	3.0
七十手	-	-	-	-	1.5	-	1.5	-	0.5
七十七手	-	-	-	4.5	1.0	5.5	11.0	-	-
七十九手	-	-	-	-	-	-	-	-	-
八十手	1,630.0	1,554.5	1,618.0	1,491.0	1,637.5	1,579.5	9,510.5	12,423.0	11,871.0
八十四手	130.0	232.0	282.0	395.0	369.5	357.5	1,766.0	781.0	1,001.5
八十五手	-	-	-	-	-	-	-	-	-
九十手	-	-	-	-	-	-	-	-	3.5
百 手	264.5	234.0	189.0	146.5	133.0	250.0	1,217.0	2,096.5	1,602.5
百十手	-	-	-	-	-	-	-	-	8.0
百二十手	7.0	5.0	10.0	23.0	35.5	16.5	97.0	146.0	81.0
番 外	64.5	55.0	59.5	68.0	55.5	47.0	349.5	762.0	754.0
計	196,880.5	197,104.0	202,753.0	206,741.5	208,599.5	204,784.0	1,216,862.5	1,313,830.0	1,292,231.0

(5) 昭和二年下半年全國紡績會社製絲捆數一覽表

會社名	七月	八月	九月	十月	十一月	十二月	合計
大日本紡績株式會社	23,114.5	23,229.0	23,355.0	25,396.5	24,487.5	24,535.5	144,118.0
東洋紡績株式會社	30,313.0	31,290.0	31,486.0	32,043.0	31,964.0	32,111.0	189,207.0
大阪合同紡績株式會社	15,500.0	15,493.0	15,458.0	16,155.0	15,462.0	15,725.0	93,793.0
福島紡績株式會社	8,829.0	8,465.0	8,731.0	9,240.0	9,250.0	9,009.0	53,524.0
天滿織物株式會社	3,789.5	3,778.0	3,584.0	3,932.5	3,846.5	3,677.5	22,608.0
天滿紡績株式會社	1,175.0	1,083.0	1,290.0	1,285.0	1,101.0	1,164.0	7,017.0
山本紡績所	-	-	-	-	-	-	休業中
大阪莫大小紡績株式會社	2,162.0	2,089.0	2,182.0	2,107.0	2,147.0	2,189.0	12,876.0
內外綿株式會社	1,756.5	1,625.5	1,384.0	1,053.0	1,105.5	1,036.0	8,010.5
小津武林起業株式會社	410.0	338.5	442.0	515.5	505.5	502.0	2,763.5
大和田紡績株式會社	332.0	319.0	316.0	335.0	319.0	331.0	1,952.0
大阪織物株式會社	1,071.5	816.0	914.5	997.0	1,101.0	970.0	5,870.0
錦華紡績株式會社	2,726.5	3,014.5	3,110.0	2,958.5	2,854.0	2,644.5	17,308.0
北泉紡績所	757.5	670.5	795.5	855.5	872.5	864.0	4,816.5
和泉紡績株式會社	3,114.0	3,017.0	3,203.0	3,449.0	3,205.0	2,953.0	18,941.0
和泉織物株式會社	650.0	650.0	743.0	747.0	719.0	748.0	4,257.0
岸和田紡績株式會社	4,987.0	4,678.0	5,012.0	5,169.0	5,073.0	4,812.0	29,731.0
泉州織物株式會社	1,379.0	1,436.0	1,651.0	1,559.0	1,644.0	1,669.0	9,338.0
寺田紡績工廠	573.0	489.0	621.0	594.0	625.5	640.0	3,542.5
貝塚紡績株式會社	547.5	536.5	511.5	560.5	532.5	537.0	3,225.5
佐野紡績株式會社	909.0	840.0	936.0	992.0	1,013.0	1,067.0	5,757.0
吉見紡績株式會社	1,462.0	1,446.0	1,417.0	1,515.0	1,442.0	1,542.0	8,824.0
大阪紡績株式會社	1,771.0	2,049.0	2,097.0	2,079.0	2,148.0	2,042.0	12,186.0
和歌山紡績株式會社	4,922.0	5,062.0	5,000.0	5,097.0	5,128.0	5,207.0	30,416.0
和歌山染工株式會社	344.0	438.0	491.0	441.0	438.0	385.0	2,537.0
松太綿布株式會社	901.0	950.0	1,021.5	1,120.5	980.0	1,040.5	6,013.5
紀陽織布株式會社	1,281.0	1,345.0	1,528.0	1,726.0	1,929.0	1,964.0	9,773.0
內海紡績株式會社	3,222.0	3,343.0	3,329.0	3,478.0	3,544.0	3,742.5	20,658.5

(5) 續表

會社名	七月	八月	九月	十月	十一月	十二月	合計
日出紡績株式會社	4,890.0	4,109.0	4,563.0	4,443.0	4,752.0	4,523.0	27,280.0
辻紡績株式會社	1,721.0	1,710.0	1,738.5	1,888.0	1,910.5	1,816.5	10,784.5
倉敷紡績株式會社	9,233.0	9,709.0	9,917.5	10,491.5	10,916.5	10,283.5	60,551.0
半田綿行	562.5	601.5	555.0	600.0	639.0	644.0	3,602.0
福山燃糸紡績株式會社	162.5	131.5	157.5	143.5	160.0	174.5	929.5
山積紡績所	-	-	-	-	-	-	休業中
宇部紡績株式會社	333.0	508.0	632.0	666.0	628.0	480.0	3,247.0
出雲製織株式會社	1,333.5	1,215.5	1,464.0	1,584.0	1,748.0	1,808.5	9,153.5
明治紡績合資會社	1,103.0	1,048.5	1,146.5	1,131.0	1,199.0	1,171.5	6,799.5
佐賀紡績株式會社	570.0	588.0	526.5	-	-	-	1,684.5
長崎紡績株式會社	4,157.0	4,247.5	3,964.0	4,107.5	4,478.0	4,477.5	25,431.5
近江帆布株式會社	3,028.5	2,928.5	3,277.0	3,271.0	3,524.5	3,280.0	19,309.5
服部商店	1,833.0	1,613.0	1,900.0	1,821.0	1,773.0	1,788.5	10,728.5
近藤紡績所	1,315.0	1,212.0	1,112.0	1,271.0	1,158.0	1,184.0	7,252.0
豊田紡績株式會社	1,280.0	1,152.0	1,382.0	1,398.0	1,389.0	1,438.0	8,039.0
菊井紡績株式會社	1,506.0	1,135.5	1,324.0	1,397.5	1,332.5	1,359.0	8,054.5
名古屋紡績株式會社	3,647.0	3,527.0	3,669.0	3,438.0	3,624.0	3,468.0	21,373.0
愛知織物株式會社	1,451.0	1,259.0	1,441.0	1,515.0	1,476.0	1,571.0	8,713.0
內外紡績株式會社	520.0	641.0	760.0	780.0	770.0	760.0	4,231.0
川越紡績株式會社	-	-	-	-	409.5	450.0	859.5
相模紡績株式會社	1,797.0	1,859.0	1,877.0	1,822.0	1,897.0	1,874.0	11,126.0
鐘淵紡績株式會社	16,574.5	17,798.0	18,446.0	17,552.5	18,195.0	17,544.0	106,110.0
富士瓦斯紡績株式會社	12,364.5	11,865.5	12,245.0	11,849.5	12,696.0	11,248.5	72,269.0
日清紡績株式會社	8,470.0	8,665.0	8,988.0	8,992.0	9,407.0	9,216.0	53,738.0
旭紡績株式會社	1,029.0	1,039.5	1,139.5	1,178.0	1,030.5	1,066.5	6,533.0
合計	196,880.5	197,104.0	202,753.0	206,741.5	208,599.5	204,784.0	1,216,862.5
前年同期	208,303.0	201,992.0	212,780.5	215,803.0	226,695.0	226,657.5	1,292,231.0

(6) 昭和二年下半年紡績綿絲內地需用高一覽表

月次	綿絲出來高				綿絲輸入高	合計	綿絲輸出高	內地需用高
	右十六手	左二十手	其他	小計				
七月	9,709.5	59,653.0	127,518.0	196,880.5	339	197,219.5	7,053	190,166.5
八月	8,649.5	61,745.5	126,709.0	197,104.0	254	197,358.0	11,025	186,333.0
九月	8,781.0	63,116.0	130,856.0	202,753.0	469	203,222.0	10,039	193,183.0
十月	10,563.5	64,056.0	132,122.0	206,741.5	751	207,492.5	8,182	199,310.5
十一月	11,486.5	65,497.5	131,615.5	208,599.5	250	208,849.5	5,318	203,531.5
十二月	52,047.5	64,256.0	128,480.5	204,784.0	274	205,058.0	3,924	201,134.0
合計	61,237.5	378,324.0	777,301.0	1,216,862.5	2,337	1,219,199.5	45,541	1,173,658.5
昭和二年上半期	79,686.5	406,349.0	827,794.5	1,313,830.0	484	1,314,314.0	72,113	1,242,201.0
大正十五年下半期	72,325.5	386,770.5	833,135.0	1,292,231.0	2,487	1,294,718.0	79,788	1,214,930.0
大正十五年上半期	74,657.5	408,399.5	832,458.5	1,315,515.5	450	1,315,965.5	125,762	1,190,203.5
大正十四年下半期	72,168.0	397,094.0	775,050.0	1,244,312.0	280	1,244,692.0	150,428	1,094,264.0
大正十四年上半期	70,628.0	382,109.5	739,734.0	1,192,471.5	3,261	1,195,732.5	160,373	1,035,359.5
大正十三年下半期	58,033.5	321,800.5	669,333.5	1,049,167.5	1,067	1,050,234.5	121,932	928,302.0
大正十三年上半期	77,810.5	309,675.5	636,164.0	1,023,650.0	7,905	1,031,555.0	148,427	883,128.0
大正十二年下半期	74,521.5	328,152.0	637,468.0	1,040,141.5	5,978	1,046,119.5	102,703	945,416.5
大正十二年上半期	95,835.5	352,556.0	682,620.0	1,131,011.5	354	1,131,365.5	145,621	985,744.5
大正十一年下半期	102,636.5	372,655.5	649,974.0	1,125,266.0	471	1,125,737.0	169,638	955,799.0
大正十一年上半期	102,853.0	274,075.5	626,051.5	1,102,980.0	2,655	1,105,635.0	224,124	881,511.0
大正十年下半期	101,220.5	227,370.5	601,614.5	930,205.5	2,067	932,272.5	139,551	828,921.5
大正十年上半期	114,462.0	209,259.0	557,423.5	881,144.5	512	881,656.5	188,709	692,947.5
大正九年下半期	98,455.5	190,335.0	536,249.5	825,040.0	1,150	826,190.0	207,822	618,368.0
大正九年上半期	93,473.0	300,806.5	592,656.5	991,936.0	3,971	995,907.0	97,103	898,804.0
大正八年下半期	102,974.5	289,665.5	596,550.0	939,190.0	3,247	997,437.0	79,722	917,715.0
大正八年上半期	101,511.5	250,083.0	579,998.0	631,592.5	660	932,252.5	150,611	781,641.5
大正七年下半期	84,306.5	249,721.5	545,528.0	879,556.0	411	879,967.0	209,288	670,679.0
大正七年上半期	144,512.0	261,816.5	517,981.5	924,310.0	677	924,987.0	212,222	712,763.0
大正六年下半期	170,325.5	270,777.0	515,842.5	956,945.0	648	957,593.0	209,391	748,202.0
大正六年上半期	189,297.5	257,826.0	519,773.0	966,896.5	355	967,152.5	261,461	705,691.5
大正五年下半期	195,347.5	245,926.5	501,846.0	943,120.0	415	943,535.0	253,177	690,358.0
大正五年上半期	213,706.0	251,364.5	517,388.5	982,459.0	245	852,704.0	293,970	688,734.0
大正四年下半期	208,325.5	238,591.5	447,393.0	894,410.0	331	894,741.0	314,648	580,093.0
大正四年上半期	184,701.5	204,449.0	436,704.0	825,854.5	257	826,111.5	261,243	564,868.5
大正三年下半期	186,517.5	215,817.0	403,156.0	810,490.5	322	810,812.5	267,648	543,164.5
大正三年上半期	202,474.5	223,855.5	429,360.5	855,690.5	285	855,975.5	302,342	553,633.5
大正二年下半期	200,103.5	190,627.5	383,808.5	774,539.5	301	774,840.5	232,365	542,475.5
大正二年上半期	196,542.0	180,895.0	366,005.5	743,442.5	965	744,407.5	236,371	508,036.5
大正元年下半期	185,885.0	174,115.5	349,879.5	709,880.5	1,046	710,926.0	217,796	493,130.0
四十五年上半期	160,956.5	161,705.5	319,664.5	642,326.5	349	643,178.5	157,137	486,041.5

(7) 昭和二年下半年綿絲輸入高表

種目	七月	八月	九月	十月	十一月	十二月	合計	昭和二年	昭和二年	
								上半期	下半期	
綿絲	數量	(斤) 101,788	76,146	140,734	225,368	75,117	82,111	701,264	145,189	746,142
	換算(三百斤)	(噸) 339	254	469	751	250	274	2,337	484	2,487
	價格	(円) 105,609	49,297	120,158	211,098	92,669	92,450	671,281	238,121	729,641

(8) 昭和二年下半年阪神各倉庫綿絲棉花在荷高表

月次	綿				絲				棉花			
	數量(四十玉)		評價		數量(三百六十斤)		評價		數量(四十玉)		評價	
	昭和二年	前年	昭和二年	前年	昭和二年	前年	昭和二年	前年	昭和二年	前年	昭和二年	前年
七月 末日	29,702	14,113	6,938	3,814	475,563	278,768	93,040	51,065				
八月 末日	35,390	14,729	8,681	3,774	448,361	261,545	98,289	45,666				
九月 末日	34,864	13,446	8,586	2,930	394,614	249,997	87,003	37,646				
十月 末日	37,156	12,351	8,859	2,305	320,283	201,456	76,089	23,973				
十一月 末日	44,273	11,164	10,654	2,111	257,377	118,091	53,291	15,176				
十二月 末日	55,847	11,662	13,849	2,254	267,059	85,800	57,043	11,655				
一ヶ月 平均	39,539	12,911	9,595	2,865	359,710	199,276	77,459	30,864				

(備考) 本表ハ阪神各倉庫在荷高ノ合計ニシテ紡績會社及商館等ノ持品ヲ含有セズ

(9) 昭和二年下半年阪神銀行棉花綿絲貸出高表

月次	商業手形				擔保品手形			
	昭和二年		前年同月		昭和二年		前年同月	
	綿	絲	棉花	合計	綿	絲	棉花	合計
七月 末日	18,103	41,195	59,298	70,428	5,607	8,876	14,483	11,432
八月 末日	19,935	32,210	52,145	48,666	5,367	8,517	13,884	12,634
九月 末日	16,399	26,290	42,689	56,528	6,022	7,008	13,030	9,834
十月 末日	15,704	23,909	39,673	47,510	3,792	7,220	11,012	10,363
十一月 末日	14,973	20,189	35,162	42,496	3,709	6,406	10,115	8,879
十二月 末日	10,326	30,506	40,832	45,623	11,441	5,565	17,006	9,983
一ヶ月 平均	15,907	29,060	44,967	51,875	5,990	7,265	13,255	10,521

(備考) 本表ハ日本銀行及大阪神戸手形交換所組合銀行ニ就キ取調ベタルモノナリ

(10) 昭和二年下半年大阪三品

月別	七月中			八月中			九月中		
	最高	最低	平均	最高	最低	平均	最高	最低	平均
一ヶ月	231.50	218.10	225.47	237.00	220.30	230.85	247.00	237.20	241.11
二ヶ月	235.30	220.30	227.181	245.80	222.10	233.65	249.90	238.90	243.158
三ヶ月	238.00	222.10	230.472	248.40	225.10	236.744	252.700	240.800	245.473
四ヶ月	241.00	223.50	232.577	250.80	226.50	238.630	255.200	242.300	247.845
五ヶ月	243.00	224.10	233.577	253.20	228.30	240.286	257.200	244.000	249.984
六ヶ月	244.50	224.40	233.970	255.00	229.90	241.67	259.300	245.500	251.775
七ヶ月	245.50	224.50	234.698	256.80	230.30	242.196	260.900	247.000	253.297

(11) 昭和二年下半年東京杉之森

月別	七月中			八月中			九月中		
	最高	最低	平均	最高	最低	平均	最高	最低	平均
一ヶ月	228.00	217.00	222.90	233.90	218.50	227.20	245.30	235.00	239.40
二ヶ月	231.30	219.80	226.20	242.40	220.60	230.50	247.00	236.90	240.90
三ヶ月	234.00	220.90	228.50	246.60	221.50	233.70	250.00	237.70	243.20
四ヶ月	237.50	222.30	231.30	249.30	225.90	235.90	252.50	239.40	244.70
五ヶ月	240.00	224.60	232.40	250.90	227.00	237.20	255.50	242.60	247.20
六ヶ月	241.80	225.50	233.30	253.30	229.50	239.10	256.90	245.00	249.30
七ヶ月	243.50	225.10	234.50	254.30	228.50	239.50	259.50	246.00	251.20

(12) 昭和二年下半年名古屋綿絲

月別	七月中			八月中			九月中		
	最高	最低	平均	最高	最低	平均	最高	最低	平均
一ヶ月	232.90	218.00	224.73	236.50	221.00	229.39	244.50	235.10	238.97
二ヶ月	232.90	219.70	226.99	242.20	221.20	231.91	246.20	236.10	240.42
三ヶ月	236.40	221.50	228.82	244.90	223.70	234.13	248.10	237.90	242.65
四ヶ月	238.10	225.00	231.29	247.10	225.80	236.33	250.80	239.30	244.40
五ヶ月	241.00	223.60	232.63	249.00	227.70	239.85	253.20	241.30	246.63
六ヶ月	241.50	224.30	233.42	250.90	230.10	240.43	255.00	243.50	248.54
七ヶ月	243.60	224.10	234.36	252.90	230.70	241.27	257.00	245.10	250.64

(13) 昭和二年下半年聯合各紡績

種別	七月中			八月中			九月中		
	最高	最低	平均	最高	最低	平均	最高	最低	平均
右二十手	215.22	204.78	210.00	219.44	209.56	214.50	233.00	218.00	225.50
左二十手	237.98	212.53	225.26	233.11	219.00	226.66	240.27	226.10	233.19

(14) 昭和二年下半年大阪

月別	七月中			八月中			九月中		
	最高	最低	平均	最高	最低	平均	最高	最低	平均
一ヶ月	58.10	55.05	56.306	62.450	55.700	59.643	77.750	71.100	73.705
二ヶ月	61.000	55.300	58.462	73.750	55.350	63.665	77.600	68.950	72.373
三ヶ月	61.550	56.200	58.762	73.750	55.750	63.226	77.000	68.300	71.863
四ヶ月	62.000	56.850	59.509	73.500	55.800	63.186	76.250	68.150	71.169
五ヶ月	62.100	56.800	59.657	72.600	55.950	62.904	76.150	68.400	71.207
六ヶ月	62.150	56.900	59.628	72.500	55.950	61.003	76.300	68.300	71.288
七ヶ月	62.450	56.850	59.672	72.500	56.100	62.961	76.300	68.550	71.359

(15) 昭和二年下半年日本棉

品名	七月中			八月中			九月中		
	最高	最低	平均	最高	最低	平均	最高	最低	平均
ストリット	60.50	56.00	58.12	70.00	54.50	61.74	74.00	67.00	69.48
ミッドリング	58.25	53.75	55.87	68.00	52.00	59.64	72.00	65.00	67.48
ストリット	55.00	50.50	52.63	65.00	49.00	56.67	69.00	62.00	64.48
ブローチ	51.75	48.75	50.13	58.75	49.00	53.44	61.50	57.00	58.63
アウラカンガム	50.25	46.25	48.36	56.75	46.50	51.50	59.75	55.00	56.54

取引所左撚二十番手相場高低表

最	十月中			十一月中			十二月中		
	最高	最低	平均	最高	最低	平均	最高	最低	平均
243.400	228.100	235.726	239.900	232.300	236.792	237.800	234.000	236.691	
245.100	229.900	237.456	242.800	235.500	239.164	244.100	238.000	240.609	
247.900	231.800	239.878	245.900	239.000	242.999	246.600	240.700	243.205	
250.800	235.600	243.063	243.700	242.800	245.874	249.300	243.200	245.760	
253.000	238.300	245.477	250.900	245.000	248.122	251.500	244.700	247.424	
254.900	239.900	247.519	252.200	245.600	249.044	253.600	246.100	249.263	
256.400	240.100	248.317	253.400	246.300	250.124	255.300	246.900	250.312	

綿絲市場左撚二十番手相場高低表

最	十月中			十一月中			十二月中		
	最高	最低	平均	最高	最低	平均	最高	最低	平均
239.10	224.20	233.20	238.00	232.10	234.50	238.20	232.10	234.40	
241.70	228.00	235.30	240.10	234.50	237.00	242.90	235.90	238.50	
244.00	231.10	237.30	244.30	238.00	241.10	246.00	239.70	241.90	
246.80	234.00	240.40	243.50	240.00	244.00	250.00	242.50	245.00	
249.70	236.60	243.00	251.40	243.50	247.10	252.50	245.00	247.50	
250.90	238.60	244.90	252.90	244.10	248.20	255.10	247.60	250.10	
252.80	239.80	245.80	254.50	245.40	249.60	257.50	248.50	251.60	

布取引所左撚二十番手相場高低表

最	十月中			十一月中			十二月中		
	最高	最低	平均	最高	最低	平均	最高	最低	平均
240.00	226.50	233.60	239.60	232.50	235.06	239.40	234.00	236.26	
242.30	228.40	235.35	241.80	234.00	233.52	243.00	237.00	239.76	
245.10	231.10	237.40	244.90	237.50	241.37	245.80	239.80	242.39	
246.50	233.80	240.19	247.40	240.60	243.85	249.30	242.50	245.41	
249.50	237.00	242.63	250.00	242.90	245.37	251.90	244.10	247.11	
251.30	239.30	244.55	251.90	243.20	247.16	254.40	246.50	249.36	
252.90	240.10	245.31	253.20	244.70	243.54	257.00	247.50	250.92	

會社ノ報告ニ係ル綿絲相場高低表

最	十月中			十一月中			十二月中		
	最高	最低	平均	最高	最低	平均	最高	最低	平均
235.50	225.06	230.29	231.60	222.90	227.25	229.70	224.00	226.85	
243.30	230.10	235.70	239.00	230.70	234.85	239.55	232.80	236.18	

三品取引所棉花相場高低表 (米國産棉ストリット、ミッドリング)

最	十月中			十一月中			十二月中		
	最高	最低	平均	最高	最低	平均	最高	最低	平均
72.700	69.200	70.904	69.950	65.350	68.121	65.950	62.000	64.513	
72.200	67.150	69.567	70.200	65.250	67.483	66.700	63.350	64.985	
72.000	67.200	69.494	70.850	66.000	68.161	67.100	63.900	65.618	
72.400	66.600	69.540	70.850	66.200	68.293	67.250	64.100	65.872	
72.500	67.000	69.630	71.400	66.800	68.602	67.550	64.450	66.332	
72.450	67.200	69.928	71.450	66.950	68.901	67.900	64.950	66.762	
72.650	67.250	69.949	71.500	67.100	69.051	68.000	65.350	67.026	

花同業會調査棉花相場高低表

最	十月中			十一月中			十二月中		
	最高	最低	平均	最高	最低	平均	最高	最低	平均
69.75	65.25	67.82	69.50	64.75	66.80	66.00	62.50	64.58	
67.75	63.25	65.82	67.50	62.75	64.80	64.50	61.00	63.12	
64.75	60.25	62.82	64.75	60.00	61.92	63.50	60.00	62.08	
59.00	51.00	54.88	54.00	51.00	52.17	52.75	50.00	51.63	
55.50	48.50	52.43	52.00	50.00	50.17	50.75	48.00	49.63	

(18) 昭和二年下半年全國紡績會社輸出綿絲相數表

會社名	相數	會社名	相數	會社名	相數
大日本紡績	11,643.5	大阪紡績	131.5	名古屋紡績	220.0
東洋紡績	3,455.5	和歌山紡織	122.5	愛知織物	-
大阪合同紡績	1,931.5	和歌山染工	-	內外紡績	-
福島紡績	1,592.5	松太綿布	-	川越紡績	-
天滿織物	-	紀陽織布	-	相模紡績	208.0
天滿紡績	16.5	內海紡織	-	鐘淵紡績	1,126.5
山本紡績	-	日出紡織	2,250.0	富士瓦斯	9,123.0
大阪莫大小紡織	1,649.0	辻紡績	162.5	日清紡績	1,407.5
內外綿	-	倉敷紡績	-	東京モスリン	-
小津武林起業	1,367.5	半田綿行	-	旭紡織	-
大和田紡織	-	福山燃糸紡績	-	字部紡織	-
大阪織物	-	山積紡績	-	三光紡績	-
錦華紡績	363.5	出雲製織	-	廣島紡績	53.0
和泉紡績	-	明治紡績	614.0	足利紡績	34.0
和泉織物	-	佐賀紡績	253.0	富山紡績	94.0
岸和田紡績	1,062.5	長崎紡織	1,650.0	東洋モスリン	-
泉州織物	-	近江帆布	398.0	不詳	4,546.5
寺田紡績	35.0	服部商店	25.0	合計	45,541.0
貝塚紡織	-	近藤紡績	-		
佐野紡績	-	豊田紡織	-		
吉見紡織	-	菊井紡織	5.0		

(19) 昭和二年下半年輸出綿絲番手別相數表

番手別	相數	番手別	相數
十四手以下	1,532.5	三十二手	2,037.0
十六手	271.0	四十手	10,594.5
十八手	1,107.0	四十二手	24.0
二十手	7,430.5	四十二手	11,067.0
二十四手	220.0	四十三手以上	9,392.5
二十八手	71.5	不詳	313.5
三十手	427.0	合計	45,541
三十二手	1,063.0		

(20) 昭和二年下半年本邦綿絲上海相場表

會社名及品名	番手	七月		八月		九月	
		最高	最低	最高	最低	最高	最低
大日本(鶴鹿)	四十二手二合	-	-	-	-	285.00	275.00
大阪合同(双鹿)	三十二手	-	-	-	-	-	-
	三十二手二合	-	-	-	-	-	-
	三十二手三合	-	-	-	-	-	-
	四十二手二合	-	-	-	-	-	-
福島(舟美人)	十六手	-	-	-	-	-	-
	三十二手	-	-	-	-	-	-
小津武林(菊花)	三十二手	-	-	-	-	-	-
	三十二手二合	-	-	-	-	-	-
	三十二手三合	-	-	-	-	-	-
岸和田(赤戎)	二十手	-	-	-	-	-	-
	二十手	-	-	-	-	-	-
和歌山(日鳥)	二十手	-	-	-	-	-	-
	二十手	-	-	-	-	-	-
倉敷(三馬)	三十二手	-	-	-	-	-	-
	三十二手二合	-	-	-	-	-	-
	三十二手三合	-	-	-	-	-	-
	四十二手二合	-	-	-	-	-	-
富士瓦斯(軍艦)	三十二手	-	-	-	-	-	-
	三十二手二合	-	-	-	-	-	-
富士瓦斯(五星)	四十二手二合	-	-	-	-	-	-
	四十二手三合	-	-	-	-	-	-
合計							
會社名及品名	番手	十月		十一月		十二月	
		最高	最低	最高	最低	最高	最低
大日本(鶴鹿)	四十二手二合	-	-	-	-	269.00	269.00
大阪合同(双鹿)	三十二手	-	-	-	-	-	-
	三十二手二合	-	-	248.00	248.00	-	-
	三十二手三合	251.00	251.00	247.00	247.00	247.00	247.00
	四十二手二合	265.00	265.00	267.00	267.00	-	-
福島(舟美人)	十六手	-	-	-	-	-	-
	三十二手	-	-	-	-	-	-
小津武林(菊花)	三十二手	-	-	-	-	-	-
	三十二手二合	250.00	250.00	236.00	236.00	-	-
	三十二手三合	-	-	244.00	234.50	238.00	238.00
岸和田(赤戎)	二十手	-	-	-	-	-	-
	二十手	-	-	-	-	-	-
和歌山(日鳥)	二十手	-	-	-	-	-	-
	二十手	-	-	-	-	-	-
倉敷(三馬)	三十二手	-	-	-	-	-	-
	三十二手二合	-	-	-	-	-	-
	三十二手三合	-	-	-	-	-	-
	四十二手二合	-	-	-	-	-	-
富士瓦斯(軍艦)	三十二手	-	-	-	-	-	-
	三十二手二合	-	-	-	-	-	-
富士瓦斯(五星)	四十二手二合	-	-	-	-	-	-
	四十二手三合	-	-	-	-	-	-

(21) 倫敦銀塊及下海爲替相場表

年	月	倫敦銀塊相場—オンス(品位九二五)—付			上海宛參着拂(百圓=付)		
		最高	最低	平均	最高	最低	平均
大同正七年	一月	455000	432500	444511	49500	52500	505328
	二月	432500	425000	428261	50250	52000	513370
	三月	460050	425000	435050	49250	51750	501700
	四月	492500	452500	469550	51250	49260	501100
	五月	492500	488750	489954	49000	50000	494530
	六月	488750	488750	488750	47750	49000	484000
	七月	488750	488125	488197	47750	47000	474327
	八月	495000	488125	489712	44000	47000	457692
	九月	495000	495000	495000	40000	44000	414898
	十月	495000	495000	495000	42500	46000	440000
	十一月	495000	487500	490938	44000	46500	452917
	十二月	487500	484375	485237	42500	44500	433654
大同正八年	一月	484375	484375	484375	42000	43000	425208
	二月	484375	470000	480734	43000	46750	449788
	三月	497500	475000	479349	46500	48250	471667
	四月	497500	486250	489650	44250	47000	459600
	五月	555000	486250	509144	42000	44250	431099
	六月	549375	531250	538625	41000	43000	420200
	七月	552500	530000	537725	41000	42500	421800
	八月	617500	553125	583173	40350	42000	409231
	九月	631250	580000	611700	39000	41500	404100
	十月	636250	627500	636939	37000	39250	381500
	十一月	760000	655000	694250	29000	38250	348600
	十二月	788750	726250	761991	31000	33000	322467
大同正九年	一月	850000	766575	797663	32000	34500	329130
	二月	895000	820000	846850	31000	34500	326300
	三月	840000	957500	750972	32500	36000	340741
	四月	726250	650000	696000	31000	37750	343000
	五月	660000	577500	606346	34750	41500	405670
	六月	577500	440000	513346	42000	53500	475288
	七月	566250	515000	532115	45000	48500	480192
	八月	611250	563750	593100	42000	46000	444850
	九月	607500	576250	595950	45500	49500	466600
	十月	593750	513750	547548	47000	55500	518244
	十一月	546250	461250	515000	51500	60500	551250
	十二月	461250	388750	420277	62000	69500	652315
大同正十年	一月	415000	367500	402880	61500	69000	639130
	二月	365000	320000	348207	68000	74500	722207
	三月	341500	315000	325529	73000	81750	769135
	四月	365000	325000	342115	70000	76500	727594
	五月	352500	331500	342403	68500	73750	716153
	六月	357500	335000	343509	70500	73250	720481
	七月	390000	352500	372300	68500	71500	702900
	八月	391500	365000	382067	69500	72000	700673
	九月	433750	377500	398400	57500	69750	654800
	十月	428750	391250	414895	58000	62000	599375
	十一月	407550	373750	388950	60500	64000	523000
	十二月	376250	345000	356666	61500	64000	625092
大同正十一年	一月	353750	341250	350326	62500	64000	632065
	二月	352500	326250	340625	62500	67250	646590
	三月	336250	321250	331202	64500	69000	662500
	四月	358750	332500	340000	61000	64000	629791
	五月	373750	343750	358888	56000	61500	590636
	六月	365000	352500	358894	58750	60250	594037
	七月	363750	350000	356778	59500	61000	602593
	八月	352500	346250	349711	60750	62000	613178
	九月	356250	351250	352788	60500	62000	613840
	十月	354375	337500	345937	62250	64500	632186
	十一月	340625	310625	329075	64500	67750	661308
	十二月	324375	304375	314175	66500	68250	675093

(21) 續 表

年	月	倫敦銀塊相場—オンス(品位九二五)—付			上海宛參着拂(百圓=付)		
		最高	最低	平均	最高	最低	平均
大同正十二年	一月	325000	311875	319673	65750	67500	666739
	二月	318750	315750	319218	64750	67250	664620
	三月	328750	315525	322500	62500	64250	632899
	四月	329375	316875	322890	62500	65250	644479
	五月	331875	323125	326064	63750	65750	650092
	六月	326250	311250	316298	66250	67750	670192
	七月	315250	316875	319475	67750	69500	687900
	八月	311250	317500	319500	69000	69500	692592
	九月	326250	316250	315437	66750	69500	675833
	十月	322500	311250	316625	68000	69500	689700
	十一月	335250	312500	326750	65000	69250	672500
	十二月	338750	328750	333437	62000	69750	633437
大同正十三年	一月	342500	323125	334034	59750	64000	620227
	二月	346250	330625	335442	61500	62500	617708
	三月	339125	330625	334750	58000	62000	598000
	四月	334375	323500	323500	54000	59250	572000
	五月	350000	328125	347731	53250	56250	550462
	六月	351250	342500	347864	54750	58000	562900
	七月	345250	340625	345240	55500	58000	567788
	八月	345250	336250	342475	54000	55750	550090
	九月	351250	343750	347975	51500	54250	528800
	十月	366250	350625	355125	46500	51000	488700
	十一月	353250	330625	338625	48250	49750	491700
	十二月	335625	315000	325879	49500	50750	497222
大同正十四年	一月	325625	313125	321875	47000	50250	497717
	二月	324375	321250	322472	49750	52750	509021
	三月	323500	313125	319450	52000	50250	545300
	四月	318750	314175	314175	55000	56750	559800
	五月	314375	311250	312620	54000	56250	554230
	六月	324375	312500	317644	51000	54500	526438
	七月	323750	315000	319750	51750	53000	524134
	八月	325250	319375	321950	50250	52750	519200
	九月	334375	321250	327450	50000	51750	507100
	十月	331250	321250	328975	51000	51750	516400
	十一月	329375	314875	322057	52500	56000	544375
	十二月	323750	312500	318846	55500	57000	565555
大同正十五年	一月	318125	308750	313423	56250	59750	581847
	二月	310000	301250	307445	59250	62500	606304
	三月	308125	301250	303680	60500	62500	613888
	四月	309375	290000	298050	62250	67750	650400
	五月	309375	299375	301971	62250	66500	643461
	六月	307500	300625	302884	63000	64750	639903
	七月	308125	290625	298942	64000	66000	648557
	八月	298750	280625	287369	65750	69250	680800
	九月	289375	270000	283250	67500	74500	708000
	十月	268125	241250	254278	74250	84500	791153
	十一月	260000	240625	251075	79500	83750	817100
	十二月	255250	241875	246898	81000	82250	815185
昭和二年	一月	278125	242500	257201	75500	81500	779891
	二月	280000	261875	269136	73000	77000	750476
	三月	262500	251875	256201	77000	81500	795769
	四月	265625	257500	261666	74500	78000	763804
	五月	264375	256875	260215	72000	76500	742788
	六月	263750	259375	262187	71500	74750	726537
	七月	262500	251875	259759	73250	74750	739230
	八月	266000	249375	252916	74000	77500	762500
	九月	258750	250625	255125	73750	76500	748900
	十月	259375	256250	257075	73500	75000	743000
	十一月	268125	250625	264322	71500	73500	719270
	十二月	270000	263500	266950	70500	72250	714074

(22) 昭和二年下半年全國紡績

會社名	運轉臺數	織布出來高	一臺一日平均出來高	
			單位	單位
大日本紡績株式會社	7,642	68,949,831	55.97	單位
東洋紡績株式會社	12,648	100,249,659	52.01	單位
大阪合同紡績株式會社	2,972	32,558,307	69.34	單位
福島紡績株式會社	1,424	9,758,320	41.19	單位
天滿織物株式會社	1,141	9,196,527	51.86	單位
天滿紡績株式會社	897	6,157,142	44.87	單位
大阪莫大小紡績株式會社	255	3,478,761	84.13	單位
內外綿株式會社	753	6,448,896	55.70	單位
小津武林起業株式會社	34	170,927	33.54	單位
大和田紡績株式會社	738	6,538,917	53.86	單位
大阪織物株式會社	913	7,067,300	56.09	單位
錦華紡績株式會社	1,161	15,814,817	42.52	單位
北泉紡績所	295	2,424,872	49.32	單位
和泉紡績株式會社	614	7,086,461	74.93	單位
和泉織物株式會社	1,301	16,540,576	79.89	單位
岸和田紡績株式會社	650	5,494,054	54.77	單位
泉州織物株式會社	1,123	14,190,308	76.05	單位
貝塚紡績株式會社	1,500	16,601,109	70.51	單位
吉見紡績株式會社	995	12,740,655	80.61	單位
大阪紡績株式會社	123	2,522,268	116.22	單位
和歌山紡績株式會社	1,327	10,039,400	45.07	單位

會社兼營織布營業實況一覽表

原絲需用高	層絲出來高	一日平均職工員數		製布種類
		男工	女工	
15,441,837	137,901	1,043	5,709	粗布、金巾、綾木綿、細綾、綿襪子
26,599,825	147,902	1,518	7,023	天竺、粗布、金巾、綾木綿、細綾、綿襪子、細布
5,571,087	46,292	295	1,969	金巾、細綾、細布
2,551,020	35,914	138	549	天竺、綾木綿
3,073,819	40,312	72	606	粗布、金巾、綾木綿、厚織木綿
2,807,670	13,335	53	333	綾木綿、厚織木綿
728,958	9,213	47	271	金巾、綿襪子
1,335,322	13,365	76	492	粗布
53,444	283	4	21	綿襪子
780,412	13,911	102	316	金巾
1,172,262	18,209	80	434	金巾、綿縮、寒冷紗
3,635,626	23,098	172	631	粗布、金巾、細綾、細布
737,765	10,413	41	166	粗布、綾木綿、細綾、厚織木綿
2,050,750	14,299	117	490	細布
1,826,803	11,268	74	306	小巾白木綿、ネル生地
1,543,198	13,500	116	555	粗布、金巾、ネル
3,838,354	1,494	98	397	細布、粗布、大尺布
1,286,784	8,931	63	356	小巾白木綿、大尺布、天竺、ネル生地
3,473,917	77,666	313	1,083	細布、綿襪子
754,633	1,959	13	106	ネル生地
2,869,185	77,757	112	757	金巾、雲齋、ネル生地、厚織木綿、小倉、敷布地、粗布、護謨芯地等

(22) 續

會社名	運轉產數	織布出來高	一臺一日平均出來高	一日平均職工員數		製布種類
				男	女	
和歌山染工株式會社	208	1,710,583	45.44	25	162	ネル生地、綾木綿
松太綿布株式會社	1,014	7,553,832	46.40	65	450	ネル生地
紀陽織布株式會社	468	3,730,810	49.68	47	264	ネル生地
内海紡織株式會社	437	6,987,406	50.96	102	578	ネル生地
辻紡績株式會社	320	2,488,800	50.05	19	125	金巾
倉敷紡績株式會社	1,777	25,129,453	51.20	237	1,210	金巾
宇部紡績株式會社	60	145,142	59.94	7	15	天竺、金巾
出雲製織株式會社	346	3,648,458	71.16	86	366	綿帆布、金巾
明治紡績合資會社	302	3,370,436	71.60	73	312	金巾
佐賀紡績株式會社	267	1,060,097	51.96	29	141	粗布、金巾
長崎紡織株式會社	460	1,057,497	45.29	66	222	金巾、綿襪子、絨布
近江帆布株式會社	1,017	8,096,092	49.23	215	970	金巾、綿帆布
服部商店	2,473	34,704,584	83.37	400	1,774	天竺、金巾、綾木綿、細綾、 ネル生地、綿襪子
近藤紡績所	1,030	16,526,573	93.87	175	863	天竺、綾木綿、金巾
豊田紡織株式會社	1,432	19,024,381	84.78	260	575	金巾、綾木綿、寒冷紗、細布
菊井紡織株式會社	1,125	13,014,035	74.82	197	461	金巾、細布
名古屋紡績株式會社	312	2,141,390	42.25	24	121	金巾、綿襪子、端尺
愛知織物株式會社	854	8,740,678	61.64	124	501	天竺、金巾、綾木綿
鐘淵紡績株式會社	8,081	83,979,924	64.96	1,165	4,529	粗布、金巾、細綾、綿襪子、 稀縮、細布、瓦斯金巾、寒冷紗
富士瓦斯紡績株式會社	2,197	13,565,120	39.48	223	1,354	金巾、片綾、雲齊、生薄織、 薄織、キヤリコ、厚織木綿、 ネル生地、雜布
日清紡績株式會社	2,856	19,590,941	43.68	254	1,350	金巾、細布、綿襪子、 F-ティ
旭紡織株式會社	714	4,275,766	37.85	60	418	金巾、粗布、天竺、細綾、綿襪
合計 (操業會社) (一ヶ月平均41社)	※ 65,658	634,571,105	59.56	※ 8,317	※ 39,030	

(備考) ※印ハ毎月月報掲記ノ合計數ヲ平均シタルモノナリ

表

原絲需用高	屑絲出來高	一日平均職工員數		製布種類
		男	女	
635,051	20,279	25	162	ネル生地、綾木綿
2,426,927	31,705	65	450	ネル生地
1,173,823	31,606	47	264	ネル生地
2,128,275	8,096	102	578	ネル生地
314,106	2,917	19	125	金巾
3,481,388	39,160	237	1,210	金巾
21,518	125	7	15	天竺、金巾
998,628	27,589	86	366	綿帆布、金巾
909,977	10,293	73	312	金巾
128,776	2,553	29	141	粗布、金巾
272,004	6,555	66	222	金巾、綿襪子、絨布
3,840,862	66,376	215	970	金巾、綿帆布
7,419,521	116,972	400	1,774	天竺、金巾、綾木綿、細綾、 ネル生地、綿襪子
2,945,655	29,081	175	863	天竺、綾木綿、金巾
3,235,215	67,391	260	575	金巾、綾木綿、寒冷紗、細布
3,349,913	42,616	197	461	金巾、細布
311,054	11,753	24	121	金巾、綿襪子、端尺
1,709,578	46,660	124	501	天竺、金巾、綾木綿
18,427,426	128,910	1,165	4,529	粗布、金巾、細綾、綿襪子、 稀縮、細布、瓦斯金巾、寒冷紗
3,104,421	31,536	223	1,354	金巾、片綾、雲齊、生薄織、 薄織、キヤリコ、厚織木綿、 ネル生地、雜布
3,956,919	38,898	254	1,350	金巾、細布、綿襪子、 F-ティ
684,706	11,662	60	418	金巾、粗布、天竺、細綾、綿襪
143,608,424	1,489,755	※ 8,317	※ 39,030	

(22) 續

會社名	運轉臺數	織布出來高	一臺一日平均出來高	
			單位	平均
昭和二年上半期 (42會社)	67,808	660,097,717	單位	62.56
大正十五年下半期 (41會社)	66,492	635,824,255	同	61.55
大正十五年上半期 (40會社)	64,905	641,902,699	同	60.73
大正十四年下半期 (39會社)	63,350	597,241,605	同	59.24
大正十四年上半期 (38會社)	62,601	582,283,128	同	58.47
大正十三年下半期 (37會社)	58,252	517,817,621	同	55.26
大正十三年上半期 (42會社)	54,449	513,034,037	同	54.88
大正十二年下半期 (42會社)	52,626	497,342,927	同	53.23
大正十二年上半期 (42會社)	53,317	503,365,963	同	53.90
大正十一年下半期 (40會社)	52,219	444,469,988	同	48.25
大正十一年上半期 (33會社)	49,846	424,857,664	同	49.24
大正十年下半期 (33會社)	43,771	357,985,199	同	47.34
大正十年上半期 (32會社)	44,447	342,712,786	同	45.43
大正九年下半期	44,040	362,439,786	同	46.01
大正九年上半期	45,230	399,597,574	同	49.01
大正八年下半期	45,483	380,477,883	同	48.96
大正八年上半期	39,455	358,477,883	同	49.85
大正七年下半期	37,400	330,006,344	同	50.79
大正七年上半期	35,359	326,929,076	同	53.14
大正六年下半期	32,710	301,544,066	同	52.94
大正六年上半期	31,130	293,105,353	同	55.48
大正五年下半期	30,258	276,629,943	同	54.87
大正五年上半期	29,962	283,551,160	同	59.14
大正四年下半期	28,420	254,519,452	同	55.28
大正四年上半期	26,954	247,557,169	同	55.93
大正三年下半期	25,722	226,999,434	同	54.22
大正三年上半期	24,100	277,902,240	同	58.75
大正二年下半期	23,623	212,069,361	同	55.14
大正二年上半期	25,975	204,655,996	同	55.28
大正元年下半期	20,635	177,253,849	同	54.58
明治四十五年上半期	19,781	165,330,835	同	53.5

表

原絲需用高	層絲出來高	一日平均職工員數			
		男	工	女	工
149,558,489	1,637,657	平均	8,979	平均	44,728
147,287,109	1,830,329	同	9,294	同	47,283
147,047,436	1,918,295	同	9,138	同	49,071
141,368,875	2,113,578	同	8,882	同	47,615
133,103,793	2,208,911	同	8,524	同	46,431
119,951,618	1,845,186	同	8,123	同	43,327
121,367,477	1,798,891	同	8,234	同	42,785
120,001,910	1,747,012	同	8,045	同	40,306
120,978,065	1,754,215	同	7,879	同	40,791
109,827,368	1,732,882	同	7,947	同	38,416
104,500,137	1,723,809	同	7,766	同	37,788
29,819,931	1,468,066	同	6,681	同	31,766
86,607,570	2,624,631	同	7,175	同	32,597
90,852,070	1,836,060	同	7,725	同	37,018
98,799,250	2,100,995	同	8,284	同	40,078
93,434,923	1,934,890	同	8,741	同	39,838
86,353,637	1,533,292	同	6,528	同	34,241
81,076,770	1,807,033	同	5,796	同	30,150
79,224,799	1,115,112	同	5,268	同	29,276
72,467,403	1,046,124	同	4,588	同	23,525
70,303,355	1,010,869	同	4,077	同	24,343
67,272,892	935,060	同	3,764	同	22,733
69,140,516	996,553	同	3,710	同	23,756
62,460,356	1,188,857	同	3,586	同	23,039
62,172,275	1,188,698	同	3,507	同	22,820
62,160,934	1,329,356	同	3,561	同	22,592
61,703,032	1,671,829	同	3,577	同	22,326
56,821,532	1,614,871	同	3,331	同	21,878
54,338,034	1,519,204	同	3,264	同	22,043
49,285,803	1,367,478	同	2,873	同	18,333
44,306,918	1,224,941	同	2,716	同	17,678

(23) 昭和二年下半年全國紡績

種別	大日本紡績	東洋紡績	大阪合同紡績	福島紡績	天滿織物	天滿紡織	大阪莫大小
天竺布	-	1,725,109	-	2,964,996	-	-	-
粗布	26,024,362	35,318,254	-	-	2,347,885	-	-
金巾	薄地	-	-	-	-	-	-
	厚地	-	-	-	-	-	-
	並巾	11,701,780	8,918,658	-	19,176	128,222	-
キ	二巾	1,967,097	4,325,531	23,416,303	-	-	2,278,749
	三巾	22,111,018	9,702,013	6,534,804	-	-	-
綾木綿	1,308,372	7,333,914	-	5,257,748	4,941,710	5,664,893	-
綾木綿	片綾	430,716	10,103,603	1,448,400	900,040	325,664	-
	細綾	-	-	-	-	-	-
	雲齋	-	-	-	-	-	-
	鼠雲齋	-	-	-	-	-	-
	葛城織	-	-	-	-	-	-
生薄織	-	-	-	-	-	-	
薄織	-	-	-	-	-	-	-
綿ネ	-	-	-	-	824,135	-	-
厚織	-	-	-	-	628,911	492,249	-
小綿	5,406,486	4,998,528	-	24,360	-	-	1,200,012
綿數	-	-	-	-	-	-	-
細布	-	17,824,049	1,158,800	592,000	-	-	-
白薄	-	-	-	-	-	-	-
眞茶尺浴粉大	-	-	-	-	-	-	-
木木	-	-	-	-	-	-	-
岡木	-	-	-	-	-	-	-
茶尺	-	-	-	-	-	-	-
浴粉	-	-	-	-	-	-	-
大	-	-	-	-	-	-	-
綿寒	-	-	-	-	-	-	-
護	-	-	-	-	-	-	-
飛行	-	-	-	-	-	-	-
瓦斯	-	-	-	-	-	-	-
端雜	-	-	-	-	-	-	-
合計	68,943,831	100,243,659	32,558,307	9,758,320	9,136,527	6,157,142	3,478,761

會社兼營機械織綿布種類別出來高表

內外綿	小津武林	大和田紡績	大阪織物	錦華紡績	北泉紡績	和泉紡績	和泉織物	岸和田紡績
3,298,165	-	-	-	3,269,235	777,400	-	-	3,136,440
3,807	-	-	-	7,296,782	-	-	-	-
3,146,924	-	6,538,917	-	-	-	-	-	1,159,114
-	-	-	-	2,992,594	-	-	-	-
-	-	-	-	-	1,065,291	-	-	-
-	-	-	-	1,403,055	475,950	-	-	-
-	-	-	-	-	-	-	-	-
-	-	-	-	-	-	-	2,057,969	876,860
-	-	-	-	-	106,231	-	-	-
-	170,927	-	-	-	-	-	-	-
-	-	-	5,446,891	-	-	-	-	-
-	-	-	230,437	853,151	-	7,086,461	-	321,640
-	-	-	-	-	-	-	14,482,607	-
-	-	-	1,389,972	-	-	-	-	-
-	-	-	-	-	-	-	-	-
-	-	-	-	-	-	-	-	-
-	-	-	-	-	-	-	-	-
6,448,836	170,927	6,538,917	7,067,300	15,814,817	2,424,872	7,086,461	16,540,576	5,494,054

(23) 續

種別	泉州織物	貝塚紡織	吉見紡織	大阪紡織	和歌山紡織	和歌山染工	松太綿布						
天竺布		281,208					1,353,205						
租布	11,406,590												
金巾	薄地	厚地	並巾	三巾	コ巾								
									140,939				
綾木綿						44,253							
片綾						94,772							
細雲							5,639						
鼠雲					19,611								
葛城織						11,487							
生薄織													
薄織													
綿子		824,105		2,522,268		1,505,969	6,194,988						
厚織					115,367	50,649							
小綿													
綿敷					55,538								
敷布					12,481								
細布	47,600		12,740,655		9,673,553								
白薄		14,473,341				14,941							
眞茶尺													
浴粉大													
綿帆													
護冷													
飛行機					10,193								
テ													
瓦													
端雜						231							
合計	14,190,308	16,601,109	12,740,655	2,522,268	10,039,400	1,710,583	7,553,832						

表

紀陽織布	内海紡織	辻紡織	倉敷紡織	宇部紡織	出雲製織	明治紡織	佐賀紡織	長崎紡織
		2,488,800	20,376,965	145,142			1,060,097	2,340
			4,752,488		3,396,122	3,370,436		
3,730,810	6,197,080							
	790,326							924
					252,336			
3,730,810	6,987,406	2,488,800	25,129,453	145,142	3,648,458	3,370,436	1,060,097	1,057,497

(23) 續

種別	近江帆布	服部商店	近藤紡績	豊田紡績	菊井紡績	名古屋紡績	愛知織物
天竺布		2,214,740	278,909				298,849
粗布							
金巾	薄地	5,365,040					
				702,620	2,782,922	1,064	
			7,357,326	7,850,651		1,849,091	1,258,372
キヤリコ	二巾		3,629,216	5,115,432	12,589,091	6,696,157	3,978,236
		三巾					
綾木綿	綾木綿片細雲鼠葛生薄		1,823,720	3,281,581	5,287,710		
		16,279,864					3,205,221
縮ネル厚小綿數細	ネル生地木綿倉子縮地布	504,778					
		2,894,940				279,720	
				444,960	3,534,956		
白薄眞茶尺浴粉大	木木木一袋尺						
綿寒護飛下瓦端雜	帆冷謨飛行一瓦端雜	2,731,052					
							11,515
合計	8,096,032	34,704,534	16,526,575	19,024,381	13,014,035	2,141,390	8,740,678

表

鐘淵紡績	富士瓦斯紡績	日清紡績	旭紡績	合計	昭和二年 上半期	大正十五年 下半期
			482,064	9,599,080	15,873,733	11,830,696
8,054,639				93,632,970	105,381,556	107,765,366
				140,939	6,473,249	480,545
			420,000	5,785,040	208,503	5,755,780
24,730,754			4,234	56,230,019	46,032,451	40,630,282
17,073,128	4,582,855	1,342,075	2,210,400	109,275,763	112,710,867	109,191,390
13,748,825	7,892,069	7,030,781	564,098	115,262,494	102,673,497	92,763,601
					8,292,331	7,860,865
	971,983			36,981,175	38,887,147	43,187,908
				94,772	5,970,474	5,299,241
7,844,037			594,330	43,016,519	42,979,378	36,749,093
	84,475			104,086	270,437	1,015,784
				11,487		
						175,260
						148,240
					252,415	3,870
				25,238,962	25,723,411	25,424,751
	33,738			1,427,144	1,176,013	1,584,459
						84,599
1,367,714		1,658,611		18,792,548	22,843,516	22,835,314
780,043			640	6,283,112	6,701,372	4,381,743
				12,481		19,340
9,538,413		4,116,420		69,217,328	70,807,626	71,194,270
				28,970,883	34,407,969	35,673,552
				3,758,573	2,750,928	2,865,391
				2,933,385	3,127,476	3,258,467
244,585				1,634,557	1,268,796	1,205,839
				10,193	67,498	85,910
						3,080
		5,443,054		5,443,054	5,037,515	3,668,037
592,786				592,786	154,557	648,883
					9,894	13,698
				11,746	10,103	18,991
83,979,924	13,565,120	19,590,941	4,275,766	634,571,107	660,097,717	635,824,255

(24) 昭和二年下半年期

品名	単位	七月		八月		九月		十月	
		数量	価格	数量	価格	数量	価格	数量	価格
綿木綿	匹	359,882	1,469,260	316,774	1,358,961	372,283	1,714,896	318,014	1,497,397
緋木綿	匹	763	1,353	4,989	8,276	12,744	20,379	7,404	11,509
白木綿	匹	4,038,373	459,733	6,136,660	766,621	6,685,376	799,243	5,994,605	773,020
色木綿	匹	174,668	44,621	338,848	78,180	467,929	116,497	658,216	156,803
綾木綿 (ドリル)	匹	10,358,442	3,431,294	11,624,749	3,644,365	11,655,310	3,731,330	9,521,690	3,180,019
綾巾及ジーンズ	匹	16,682,313	3,980,337	16,156,715	3,808,672	16,061,556	3,836,585	15,218,683	3,829,250
小倉織	匹	1,165,844	438,301	1,565,522	576,576	1,750,099	647,075	2,413,746	924,176
被褥布	匹	9,488	137,048	10,231	159,426	12,972	179,538	12,697	184,209
綿縮	匹	3,756,659	821,116	3,257,185	657,211	3,680,617	757,666	3,461,318	734,138
綿フランク	匹	8,017,889	2,513,621	12,795,556	3,803,873	13,271,072	4,070,698	12,877,426	3,824,362
生金巾	匹	22,036,968	4,503,599	28,440,480	5,892,608	32,475,918	7,017,138	26,689,773	5,829,982
生シーチング	匹	14,077,180	3,315,354	16,508,150	3,764,438	15,760,890	3,682,847	11,466,646	2,742,300
晒金巾	匹	3,636,501	843,236	4,547,577	984,458	3,862,624	877,654	4,643,496	1,093,708
晒シーチング	匹	7,810	2,329	33,600	8,909	299,800	80,486	272,140	66,382
色金巾及緋金巾	匹	4,112,377	841,753	3,155,074	560,163	3,923,033	810,565	4,407,246	859,026
更紗	匹	3,672,016	950,189	4,502,073	1,027,663	4,169,633	1,077,938	2,945,899	763,987
天竺布	匹	4,343,275	968,304	4,196,826	917,373	5,742,030	1,276,774	6,162,927	1,384,303
綿帆布	匹	486,753	264,717	260,779	119,284	230,053	112,537	237,887	103,484
綿織子	匹	16,277,001	5,630,726	19,872,211	6,963,058	21,091,306	7,429,915	19,079,935	6,792,555
綿ホブリン	匹	603,320	307,720	638,582	351,302	1,026,160	621,784	918,630	586,806
其他ノ綿織物	匹	-	955,383	-	1,537,395	-	1,382,755	-	1,998,041
綿製ブランケット	匹	2,845	355,417	3,271	419,688	3,996	515,349	3,978	481,316
綿製手巾	打	32,519	28,652	41,483	41,974	37,566	38,727	22,450	24,126
綿製浴巾	打	127,976	315,591	147,242	335,819	164,573	388,704	173,252	372,633
綿襪	千個	79	8,129	44	4,632	43	4,295	107	11,910
肌衣	打	606,500	2,019,780	685,199	2,347,756	776,363	2,651,481	792,769	2,734,539
綿縮製	打	59,725	160,520	51,136	150,559	58,176	171,467	47,588	143,557
綿縫糸	打	583	63,527	507	64,945	452	54,416	328	47,437
合計		-	34,831,610	-	40,354,185	-	44,068,739	-	41,150,975

綿布輸出高表

十一月		十二月		合計		昭和二年上半期		大正十五年下半期	
数量	価格	数量	価格	数量	価格	数量	価格	数量	価格
295,320	1,340,025	373,511	1,631,813	2,035,784	9,012,352	2,496,131	10,370,460	1,866,625	9,713,090
5,415	7,156	1,956	3,120	33,271	51,793	53,041	91,184	30,659	62,683
2,387,168	305,822	3,046,565	398,346	28,288,747	3,502,785	29,321,442	3,535,049	25,424,180	3,409,580
291,291	62,593	322,872	67,354	2,253,824	526,048	1,372,269	353,936	1,891,126	537,756
11,171,455	3,217,072	9,513,284	2,185,951	63,844,930	19,390,031	67,651,515	21,920,742	65,037,656	19,224,315
14,257,508	3,338,533	14,409,366	3,243,563	92,786,141	22,036,940	82,819,758	20,110,423	87,312,821	21,368,464
1,827,175	743,263	1,777,679	506,078	10,500,065	3,835,469	3,889,854	1,730,745	4,684,766	2,031,759
12,291	175,829	14,282	194,350	71,961	1,030,400	60,245	1,045,422	50,315	1,200,468
2,488,300	474,525	2,967,648	533,056	19,611,727	3,977,739	19,821,079	4,365,715	22,244,326	5,527,426
7,270,646	1,998,815	2,924,984	757,036	57,157,573	16,968,405	7,743,712	2,370,520	49,091,239	15,188,478
23,617,257	4,894,551	24,286,720	4,832,108	157,547,116	32,969,986	156,891,820	31,815,958	116,408,395	26,669,814
11,072,080	2,536,523	12,958,940	3,046,952	81,843,886	19,088,414	85,409,224	21,786,765	97,984,643	25,545,561
5,429,061	1,237,842	9,088,309	2,118,278	31,207,568	7,155,176	40,052,934	9,115,419	14,935,615	3,906,086
10,400	2,370	296,600	58,055	920,350	218,531	313,885	88,711	1,044,530	356,566
3,482,620	653,675	2,447,438	444,324	21,527,788	4,169,506	27,022,439	5,793,843	20,477,226	4,691,962
3,570,020	759,374	5,033,293	920,396	23,909,934	5,499,547	50,452,985	10,326,654	23,269,364	5,569,865
4,466,276	922,337	3,743,091	743,680	28,654,425	6,212,771	31,238,458	6,992,457	25,386,347	6,327,696
272,598	114,477	242,677	97,712	1,730,747	812,211	2,181,764	1,081,657	1,397,697	770,164
15,874,088	5,739,911	15,020,646	5,281,553	107,215,187	37,837,718	52,037,319	18,591,628	105,888,197	40,151,913
556,540	241,964	322,267	132,826	4,065,499	2,242,402	3,627,817	1,902,521	4,954,024	2,889,652
-	1,843,288	-	1,462,091	-	9,178,953	-	4,729,674	-	7,386,234
2,344	299,702	1,735	207,951	18,169	2,279,423	7,660	946,423	14,720	1,948,125
30,657	29,906	36,496	37,401	201,171	200,786	197,505	195,500	154,044	103,787
150,128	333,790	136,719	291,457	899,830	2,037,994	669,305	1,358,475	490,630	1,288,281
193	19,345	99	10,503	565	58,814	492	70,351	520	69,574
628,532	2,150,001	728,740	2,431,538	4,218,103	14,335,095	3,315,784	10,758,377	3,135,040	11,638,649
30,797	91,271	24,174	73,266	271,596	790,640	348,525	1,051,324	340,481	710,265
333	49,743	294	40,883	2,527	320,951	2,662	338,057	1,950	323,059
-	33,583,703	-	31,751,641	-	225,740,853	-	192,837,993	-	218,611,472

(25) 昭和二年下半年

品名	七月		八月		九月		十月		
	数量	價格	数量	價格	数量	價格	数量	價格	
綿天鵞絨及ブラツシユ類	108,435	167,877	183,382	272,779	116,697	178,984	53,345	83,377	
綿フランネル類	17,873	11,032	3,324	2,313	9,773	6,620	4,085	4,302	
縲織布、縮等 ※	2,535	2,086	5,969	4,448	4,277	3,959	1,915	1,041	
平物	金巾及シーチング	90,485	25,299	82,645	25,361	23,518	6,557	41,560	13,394
	帆布	44,448	34,089	235,694	127,330	201,451	123,345	100,725	88,146
	其他	92,029	24,741	17,377	6,253	5,158	2,153	6,578	6,683
織物	金巾及シーチング	85,014	31,946	188,579	74,465	92,997	33,124	77,305	34,947
	白寒冷紗	5,664	1,532	6,948	1,855	2,782	735	4,314	1,145
	其他	132,136	47,408	89,940	34,698	54,469	20,411	81,690	28,535
其他	72,557	49,121	89,768	72,576	91,637	69,302	59,794	45,707	
紋織布及縲織布	7,960	6,540	10,106	8,717	6,513	6,032	6,585	5,940	
其他ノ綿織物	生地物	333	92	1,622	918	5,059	7,766	11,625	7,207
	漂白物	7,247	6,409	4,769	13,455	6,068	4,977	2,130	6,033
	其ノ他	190,196	148,109	446,933	295,455	208,118	150,053	117,644	101,018
製本用綿布	134,437	49,338	117,401	44,724	109,369	40,759	75,086	28,649	
綿縫糸	木製絲卷	9,681	13,422	24,254	51,508	29,879	76,872	8,356	23,186
	其他	3,519	14,522	3,549	16,085	4,805	23,533	2,018	12,479
合計	-	718,541	-	1,296,090	-	890,908	-	521,940	

(備考) ※ハ縮、縲織布、シユニル絲ヲ以テ織リタルモノ及レースヲ織リ込ミタルモノヲ統計セリ

期綿布輸入高表

十一月	十二月	合計		昭和二年上半期		大正十五年下半期	
		数量	價格	数量	價格	数量	價格
34,031	40,337	536,227	837,066	103,787	177,789	433,066	688,843
8,484	3,186	46,725	31,822	7,239	9,892	45,799	29,507
861	837	16,394	12,425	93,678	64,903	3,646	3,588
41,318	36,797	316,323	94,408	152,088	45,777	173,686	69,565
167,665	87,479	837,462	595,978	294,408	224,850	175,383	147,035
11	35,193	156,346	52,059	182,611	59,660	462,654	210,158
68,727	80,103	592,726	230,448	589,023	206,063	835,659	360,545
-	-	19,708	5,267	262,446	70,241	26,598	8,171
88,295	95,519	542,049	195,224	764,737	284,251	378,103	162,124
142,434	212,756	668,946	403,441	2,251,222	1,095,000	611,180	402,399
14,809	10,750	56,723	45,832	92,153	89,066	69,376	60,089
-	2,394	21,033	17,973	2,744	2,479	14,122	5,279
3,005	3,837	27,056	41,879	65,092	76,019	40,929	61,018
55,720	98,276	1,116,887	792,575	769,583	543,073	701,842	561,827
44,236	44,320	1,064,673	576,194	574,466	349,410	565,969	317,760
113,802	56,998	607,093	226,541	545,082	207,945	647,149	256,300
35,915	18,048	126,133	311,841	161,575	415,568	80,978	209,460
4,273	4,056	22,220	112,901	16,640	74,429	21,261	89,976
-	-	-	4,589,940	-	3,996,415	-	3,643,644

(26) 昭和二年下半年

國 別	七 月	八 月	九 月	十 月
支 那	9,603,559 ^円	13,255,657 ^円	13,017,129 ^円	13,763,099 ^円
關 東 洲	967,055	1,326,954	1,542,491	1,315,531
香 港	3,782,718	2,477,413	2,383,766	2,480,757
英 領 印 度	5,955,397	9,592,740	12,006,321	9,584,824
英領海峽殖民地	759,550	711,711	696,175	880,592
關 領 印 度	4,972,206	3,654,731	3,771,067	2,511,365
露 領 亞 細 亞	34,877	56,592	51,523	46,898
比 律 賓 諸 島	901,458	766,869	1,348,768	1,292,800
暹 羅	348,529	371,149	539,641	380,859
北 米 合 衆 國	17,449	28,584	30,529	21,214
亞 爾 然 丁	407,395	470,693	626,527	487,965
阿 弗 利 加	2,503,338	2,461,025	3,236,703	3,278,032
濠 太 刺 利	578,893	459,712	344,130	390,534
新 西 蘭 土	56,462	59,996	31,307	29,253
布 哇	20,643	14,068	15,627	20,876
其 他 諸 國	970,465	1,280,918	602,596	850,858
合 計	31,879,934	36,988,812	40,244,300	37,335,457

(備考) 本表中ニハ24表中ノ綿製浴巾、綿製手巾、綿アランケツト、肌衣綿メリヤス製、同綿當製、綿襪、

期 輸 出 綿 布 國 別 表

十 一 月	十 二 月	合 計	昭和二年上半期	大正十五年下半期
10,881,131 ^円	11,769,693 ^円	72,290,268 ^円	51,202,180 ^円	82,294,414 ^円
852,660	466,090	6,470,781	6,648,282	5,936,029
3,122,426	1,345,040	15,592,120	13,990,968	15,712,173
5,908,528	5,194,794	48,242,604	37,884,382	36,009,904
753,870	565,078	4,366,976	5,674,907	5,605,629
2,985,921	3,426,139	21,321,429	27,925,658	22,052,184
36,428	-	226,318	310,949	322,290
626,976	543,872	5,480,743	5,861,688	4,022,995
379,648	293,973	2,313,799	1,774,569	1,805,396
37,014	75,110	209,900	219,502	171,699
657,017	555,837	3,205,434	1,532,354	1,219,871
3,234,720	2,965,294	17,679,112	15,555,728	13,603,100
189,019	249,139	2,211,427	2,606,911	3,903,071
25,018	55,530	257,566	229,800	325,949
15,045	9,543	95,802	155,881	116,959
904,524	1,143,510	5,752,871	6,545,727	9,428,069
30,609,945	28,658,642	205,717,150	178,119,486	202,529,732

綿縫絲ノ價格ヲ含有セズ

(27) 昭和二年下半年

國 別	七 月		八 月		九 月		十 月	
	數量	價格	數量	價格	數量	價格	數量	價格
英 吉 利	1,014,220 ^{方碼}	611,174 ^円	1,811,294 ^{方碼}	1,138,470 ^円	1,037,667 ^{方碼}	713,692 ^円	583,124 ^{方碼}	426,281 ^円
北 米 合 衆 國	7,260	6,970	7,245	7,323	4,496	6,763	17,995	13,884
其 他 諸 國	25,753	23,115	27,671	37,980	36,916	29,289	24,257	17,461
合 計	1,047,233	641,259	1,846,210	1,183,773	1,079,079	749,744	625,376	457,626

(備考) 本表中ニハ25表中ノ製本用綿布、綿縫絲ノ數量、價格ヲ含有セズ

期 輸 入 綿 布 國 別 表

十 一 月		十 二 月		合 計		昭和二年上半期		大正十五年下半期	
數量	價格	數量	價格	數量	價格	數量	價格	數量	價格
551,073 ^{方碼}	396,830 ^円	598,322 ^{方碼}	353,396 ^円	5,595,700 ^{方碼}	3,639,843 ^円	4,688,046 ^{方碼}	2,600,673 ^円	4,182,756 ^{方碼}	2,870,640 ^円
5,614	3,662	13,124	7,985	55,734	46,587	107,145	79,884	69,486	58,465
112,909	61,332	140,338	83,050	367,844	252,227	1,409,086	617,916	285,770	158,803
669,596	461,824	751,784	444,431	6,019,278	3,938,657	6,204,277	3,298,473	4,538,012	3,087,908

(28) 昭和二年下半年輸

國別	七月		八月		九月		十月	
	數量	價格	數量	價格	數量	價格	數量	價格
支那	134	15,674	656	77,696	634	72,189	635	74,001
關東洲	56	6,152	72	6,990	67	6,518	63	6,361
香港	881	104,172	479	63,020	515	64,423	459	60,201
英領海峽殖民地	348	44,913	295	38,738	288	49,643	399	51,268
關領印度	188	24,739	129	16,840	225	32,215	142	18,882
比律賓諸島	76	9,479	54	7,243	70	9,086	90	11,674
暹羅	490	63,987	644	84,421	679	85,910	465	56,284
其他諸國	672	86,301	942	124,740	1,518	194,365	1,725	202,645
合計	2,845	355,417	3,271	419,688	3,996	515,349	3,978	481,316

(29) 昭和二年下半年輸

國別	七月		八月		九月		十月	
	數量	價格	數量	價格	數量	價格	數量	價格
支那	26,460	75,663	57,538	193,691	68,356	261,897	57,935	261,744
關東洲	14,074	53,864	34,100	180,417	28,425	141,308	18,880	92,128
香港	5,979	20,154	5,228	15,298	7,331	22,038	10,090	26,066
英領印度	265,669	770,276	373,316	1,105,232	376,537	1,155,432	268,894	815,909
英領海峽殖民地	23,361	69,430	15,625	46,609	12,806	39,109	14,921	44,367
關領印度	65,252	195,565	69,529	212,099	77,678	245,231	57,330	190,735
比律賓諸島	108,631	320,297	113,579	347,036	133,993	416,696	195,853	598,010
英吉利	43,555	203,512	57,529	192,318	88,854	255,818	187,193	588,564
亞爾然丁	150	355	2,700	3,227	1,441	2,765	2,080	4,609
阿弗利加	111,023	335,053	96,732	275,735	108,541	321,812	118,525	334,188
濠太刺利	19,982	33,416	14,674	23,104	4,128	7,854	2,560	3,752
其他諸國	91,452	240,364	89,423	212,897	86,916	225,495	86,002	223,368
合計	775,488	2,317,943	923,973	2,808,763	995,056	3,096,506	1,020,264	3,183,430

(備考) 本表ハ各種メリヤス製品ヲ含ムモノナリ

出綿ブランクット國別表

十一月	十二月	合計		昭和二年上半期		大正十五年下半期	
		數量	價格	數量	價格	數量	價格
290	174	2,523	294,664	951	105,799	3,004	384,050
39	21	318	32,783	135	15,204	199	24,454
689	333	3,356	423,370	1,773	237,528	2,666	361,987
288	321	1,939	262,145	1,208	136,953	1,099	153,477
146	271	1,101	139,958	1,222	154,806	860	118,484
92	157	539	68,626	576	75,767	433	60,194
121	15	2,414	309,247	641	81,567	1,959	241,705
679	443	5,979	748,630	1,114	138,799	4,500	603,774
2,344	1,735	18,169	2,279,423	7,660	946,423	14,720	1,948,125

出メリヤス製品國別表

十一月	十二月	合計		昭和二年上半期		大正十五年下半期	
		數量	價格	數量	價格	數量	價格
26,935	6,571	243,795	899,792	102,543	325,158	241,630	954,247
10,564	3,220	109,263	530,320	55,143	149,402	91,439	507,767
4,562	4,312	37,502	107,618	56,254	162,278	31,410	122,957
164,306	215,122	1,663,894	5,010,340	1,123,391	3,433,655	1,469,851	5,094,188
15,749	14,532	96,994	230,693	114,083	327,824	103,911	242,156
49,723	42,526	361,038	1,147,887	346,208	1,055,509	343,473	1,003,249
122,052	153,185	827,233	2,539,098	677,707	2,036,868	628,117	1,727,023
189,773	241,052	807,956	2,674,935	522,128	1,985,520	195,552	866,012
3,514	300	10,185	17,212	11,147	25,478	13,142	25,713
163,552	146,937	745,311	2,155,955	483,739	1,276,791	432,123	1,410,314
2,131	2,446	45,821	79,387	77,562	131,115	81,637	136,364
91,361	78,999	524,053	1,325,874	531,004	1,362,412	404,523	1,115,576
843,222	909,102	5,473,105	16,779,111	4,100,903	12,278,020	4,041,813	13,205,466

(30) 昭和二年下半年大阪株式

種目	拂込金額	七月十五日限			八月五日限			八月二十五日限			九月十五日限		
		最高	最低	平均	最高	最低	平均	最高	最低	平均	最高	最低	平均
日清紡績株	50.00	—	—	—	—	—	—	—	—	—	—	—	—
同新株	12.50	—	—	—	—	—	—	—	—	—	—	—	—
東洋紡績株	50.00	175.90	171.10	174.22	178.00	174.40	176.77	179.70	177.60	178.39	183.60	178.50	181.28
同新株	20.00	114.90	108.00	111.51	115.70	112.30	113.99	112.90	111.60	112.08	112.70	107.70	110.55
大阪合同紡績株	50.00	133.30	128.60	130.81	136.00	130.50	134.00	136.20	134.20	135.07	137.00	134.50	135.79
和歌山紡績株	25.00	—	—	—	—	—	—	—	—	—	—	—	—
鐘淵紡績株	50.00	230.90	224.50	228.27	238.90	230.10	235.81	238.40	234.60	236.66	239.70	233.20	235.06
同新株	12.50	123.70	116.90	121.11	126.70	122.40	124.53	124.10	120.60	122.45	124.10	118.70	121.37
大日本紡績株	50.00	112.50	110.20	111.61	115.00	113.50	114.19	114.00	112.90	113.55	115.30	112.60	113.94
内外綿株	50.00	—	—	—	—	—	—	—	—	—	—	—	—
長崎紡績株	50.00	—	—	—	—	—	—	—	—	—	—	—	—
同新株	40.00	—	—	—	—	—	—	—	—	—	—	—	—
福島紡績株	25.00	—	—	—	—	—	—	97.00	96.50	96.75	—	—	—
同新株	10.00	—	—	—	—	—	—	—	—	—	—	—	—
富士瓦斯紡績株	50.00	—	—	—	—	—	—	—	—	—	—	—	—
同新株	25.00	—	—	—	—	—	—	—	—	—	—	—	—

(備考) 本表ハ當限相場ヲ示スモノナリ

(31) 昭和二年下半年東京株式

種目	拂込金額	七月十五日限			八月五日限			八月二十五日限			九月十五日限		
		最高	最低	平均	最高	最低	平均	最高	最低	平均	最高	最低	平均
富士瓦斯紡績株	50.00	44.60	39.20	42.50	43.90	42.80	43.43	43.30	40.50	41.94	41.70	40.20	40.92
同新株	25.00	21.50	19.30	20.54	21.60	20.80	21.27	21.10	19.10	20.11	20.20	19.00	19.46
鐘淵紡績株	50.00	231.50	225.00	228.58	238.40	231.00	235.94	238.40	234.60	236.63	238.90	234.00	235.41
同新株	12.50	123.80	117.00	121.27	127.20	122.30	124.53	124.40	120.90	122.62	123.70	119.50	121.24
日清紡績株	50.00	99.80	95.00	97.75	102.70	98.80	100.29	101.10	97.80	99.67	100.80	97.70	98.96
同新株	12.50	47.40	43.70	45.82	48.40	45.30	46.53	47.60	44.90	46.31	46.40	44.60	45.31
東洋紡績株	50.00	177.00	170.50	174.10	178.70	175.50	177.34	179.60	177.70	178.48	183.10	178.60	180.76
同新株	20.00	115.20	108.60	111.61	116.30	112.10	114.04	114.00	111.30	112.57	113.00	107.60	110.31

(備考) 本表ハ當限相場ヲ示スモノナリ

取引所紡績株定期相場高低表

十月五日限			十月二十五日限			十一月十五日限			十二月五日限			十二月二十五日限		
最高	最低	平均	最高	最低	平均	最高	最低	平均	最高	最低	平均	最高	最低	平均
—	—	—	—	—	—	—	—	—	—	—	—	—	—	—
188.50	187.30	188.10	192.50	188.00	189.42	189.90	188.00	188.84	185.00	182.50	183.68	187.00	184.50	185.76
118.00	115.00	116.93	122.00	116.70	119.33	116.80	115.10	115.60	116.10	111.10	113.87	118.00	114.00	116.59
141.50	139.50	140.06	145.60	142.40	144.16	145.00	144.20	144.67	140.50	139.10	139.84	142.50	139.00	141.10
—	—	—	—	—	—	—	—	—	—	—	—	—	—	—
254.60	244.40	251.30	264.70	258.20	260.62	263.60	260.30	261.61	265.50	258.80	261.09	262.50	262.50	264.69
134.60	127.00	131.59	143.40	136.80	139.49	140.20	137.80	138.80	140.00	134.20	136.87	137.50	137.50	139.87
117.40	116.00	116.39	119.00	113.60	117.00	114.90	114.00	114.58	112.00	110.90	111.57	109.40	109.40	110.16
—	—	—	—	—	—	—	—	—	—	—	—	—	—	—
—	—	—	—	—	—	—	—	—	—	—	—	—	—	—
100.00	100.00	100.00	—	—	—	101.30	101.30	101.30	98.00	98.00	98.00	99.50	99.50	99.50
—	—	—	—	—	—	—	—	—	—	—	—	—	—	—
—	—	—	—	—	—	—	—	—	—	—	—	—	—	—
—	—	—	—	—	—	—	—	—	—	—	—	—	—	—

取引所紡績株定期相場高低表

十月五日限			十月二十五日限			十一月十五日限			十二月五日限			十二月二十五日限		
最高	最低	平均	最高	最低	平均	最高	最低	平均	最高	最低	平均	最高	最低	平均
43.70	41.90	42.80	42.50	37.50	40.94	41.90	38.60	40.60	48.70	39.80	42.95	52.60	49.20	51.15
20.90	19.70	20.18	20.20	18.10	19.49	19.20	18.10	18.82	22.90	18.90	20.96	25.90	23.60	25.00
255.00	243.50	250.60	266.50	258.00	260.74	263.70	260.00	261.41	266.10	260.60	262.59	267.80	264.00	265.14
134.60	127.10	131.43	143.60	136.80	139.39	140.20	137.80	138.78	140.90	134.50	137.20	142.70	138.20	139.93
103.30	100.50	101.41	103.50	96.00	100.13	98.80	94.80	97.70	98.80	93.80	96.27	103.60	98.80	100.60
48.00	45.10	46.51	47.00	41.00	44.06	43.20	40.10	42.24	43.60	41.10	42.37	47.20	43.50	45.16
188.00	184.50	186.87	190.10	187.80	189.16	189.20	186.00	187.91	184.80	181.90	183.64	187.50	185.00	185.90
118.40	115.00	116.56	121.60	116.20	119.07	117.50	115.10	116.31	116.80	110.80	113.46	118.80	114.10	116.42

(32) 昭和二年下半年紡績機械輸入高表

品目	七月	八月	九月	十月	十一月	十二月	合計	昭和二年 上半期	大正十五 年下半期	
紡績機械	數量	14,289 ^擔	13,570 ^擔	18,166 ^擔	12,952 ^擔	8,379 ^擔	7,018 ^擔	74,374 ^擔	81,590 ^擔	82,684 ^擔
	價格	1,433,343 ^円	670,496 ^円	844,946 ^円	668,056 ^円	476,209 ^円	499,571 ^円	4,592,621 ^円	5,612,132 ^円	4,673,225 ^円

(33) 昭和二年下半年織布機械輸入高表

品目	七月	八月	九月	十月	十一月	十二月	合計	昭和二年 上半期	大正十五 年下半期	
織布機械	數量	184,091 ^斤	30,255 ^斤	67,285 ^斤	41,513 ^斤	28,096 ^斤	41,022 ^斤	392,263 ^斤	489,825 ^斤	587,857 ^斤
	價格	60,459 ^円	14,749 ^円	24,787 ^円	16,357 ^円	16,698 ^円	19,615 ^円	152,665 ^円	207,616 ^円	340,179 ^円

(34) 日印綿絲上海輸入高比較表

期次	本邦綿絲	印度綿絲	本邦綿絲百ニ對スル 印度綿絲ノ比例
明治三十八年 上半期	221,315 ^擔	527,924 ^擔	238
明治三十八年 下半期	175,206	509,118	291
明治三十九年 上半期	172,423	476,634	276
明治三十九年 下半期	203,757	632,840	311
明治四十年 上半期	166,357	461,793	277
明治四十年 下半期	157,729	429,004	272
明治四十一年 上半期	128,021	301,667	236
明治四十一年 下半期	74,258	412,019	555
明治四十二年 上半期	189,310	567,238	300
明治四十二年 下半期	236,187	456,360	193
明治四十三年 上半期	301,881	404,197	134
明治四十三年 下半期	264,676	290,543	110
明治四十四年 上半期	222,718	226,304	102
明治四十四年 下半期	199,793	310,276	155
明治四十五年 上半期	151,182	250,009	165
大正元年 下半期	300,968	370,515	123
大正二年 上半期	303,070	310,904	103
大正二年 下半期	238,352	333,296	140
大正三年 上半期	273,541	319,164	117
大正三年 下半期	226,305	246,969	109
大正四年 上半期	220,553	213,318	97
大正四年 下半期	295,801	359,094	122
大正五年 上半期	206,818	179,656	87
大正五年 下半期	178,750	392,903	220
大正六年 上半期	127,995	304,433	238
大正六年 下半期	147,326	256,968	175
大正七年 上半期	144,243	77,777	54
大正七年 下半期	67,173	36,612	55
大正八年 上半期	59,539	150,920	253
大正八年 下半期	30,027	271,313	903
大正九年 上半期	26,212	196,635	316
大正九年 下半期	123,199	113,114	92
大正十年 上半期	88,069	63,353	72
大正十年 下半期	97,342	246,405	253
大正十一年 上半期	82,093	20,919	25
大正十一年 下半期	38,816	17,172	45
大正十二年 上半期	47,512	7,125	15
大正十二年 下半期	31,686	3,017	10
大正十三年 上半期	44,027	1,341	3
大正十三年 下半期	28,253	447	2
大正十四年 上半期	35,778	0	0
大正十四年 下半期	83,087	2,846	3
大正十五年 上半期	42,358	930	5
大正十五年 下半期	28,641	330	1
昭和二年 上半期	16,159	0	0
昭和二年 下半期	5,823	1,125	19

(35) 昭和二年下半年全國紡

會社名	昭和二年下半年末現在				
	資本金	拂込済資本金	諸積立金	社債及借入金	固定資本金
大日本紡績	52,000,000	52,000,000	37,000,000	350,420	60,749,356
大東洋紡績	51,850,000	36,850,000	44,155,509	-	48,685,638
大阪合同紡績	18,750,000	18,750,000	16,000,000	-	14,277,597
福島紡績	8,000,000	5,600,000	12,146,107	-	12,337,139
天滿織物	7,000,000	6,248,350	2,163,451	2,000,000	10,053,859
天滿紡織	2,750,000	2,750,000	311,101	-	1,907,919
大阪莫大小紡織	5,000,000	2,720,000	2,037,150	1,000,000	3,505,728
內外綿業	16,000,000	13,250,000	15,993,206	-	21,168,781
小津武林起業	5,000,000	2,000,000	5,787	-	2,105,848
大和田紡織	2,000,000	1,000,000	231,100	-	611,091
大阪織物	3,000,000	3,000,000	38,400	2,675,000	3,914,161
錦華紡績	7,000,000	7,000,000	656,086	1,150,000	9,302,949
北泉紡績	1,000,000	1,000,000	13,000	-	768,526
和泉紡績	6,000,000	4,500,000	1,500,000	-	5,063,625
和泉織物	1,500,000	1,187,500	322,500	200,000	1,454,094
岸和田紡績	9,750,000	6,186,000	11,129,196	-	5,607,515
泉州織物	2,500,000	1,900,000	723,100	1,580,000	3,403,761
寺田紡績	1,000,000	1,000,000	341,500	809,000	1,521,156
貝塚紡績	1,300,000	1,077,280	510,000	517,700	1,670,327
佐野紡績	5,000,000	3,750,000	167,000	1,250,000	2,305,070
吉見紡織	5,000,000	4,250,000	810,000	100,000	3,926,675
大阪紡績	3,000,000	3,000,000	-	1,655,000	3,689,016
和歌山紡織	5,200,000	5,200,000	2,900,316	2,000,000	5,991,940
和歌山染工	1,500,000	1,125,000	393,000	280,000	1,776,308
松太綿布	2,000,000	2,000,000	218,532	618,256	2,336,202
紀陽織布	4,875,000	4,875,000	11,116	3,218,534	6,354,712
內海紡織	2,500,000	2,500,000	10,000	500,000	6,032,639
日出紡織	10,500,000	5,250,000	1,650,500	3,000,000	6,018,516
辻紡績	3,000,000	3,000,000	20,000	-	4,599,949
正紡績	1,000,000	787,500	384,449	170,000	803,638

績株式會社營業成績表

當期固定 資本消却金	前 期 繰 越 金	當 期 純 損 益 金	當 期 配 當 金	當 期 積 立 金	後 期 繰 越 金	配 當 年 率
700,000	10,566,982	4,993,366	4,160,000	1,000,000	10,400,348	割 1.60
1,000,000	6,359,733	6,192,292	4,606,250	1,400,000	6,545,775	{ 特 1.20 1.30
605,661	5,387,206	2,399,771	1,875,000	500,000	5,411,977	2.00
100,000	3,812,502	990,252	840,000	130,000	3,832,754	3.00
100,000	644,519	58,396	-	5,000	697,915	-
35,000	58,315	157,713	137,500	18,500	60,028	1.00
35,000	314,551	255,943	217,600	35,000	317,894	1.60
275,663	2,057,786	1,024,809	795,000	200,000	2,087,595	1.20
-	25,002	70,078	-	-	95,080	-
-	1,332	68,312	60,000	8,500	1,144	1.20
55,000	-	4,943	-	1,000	3,943	-
160,000	346,104	479,726	315,000	55,000	455,830	0.90
35,000	17,759	11,888	-	8,000	21,647	-
100,000	717,617	348,768	270,000	50,000	746,385	1.20
37,000	146,398	60,235	42,750	15,000	148,883	0.72
140,000	2,781,496	974,287	866,040	100,000	2,789,743	2.80
15,000	102,188	97,091	76,000	10,000	113,279	0.80
100,000	3,289	31,241	25,000	5,000	4,530	0.50
-	20,034	Δ 49,126	-	-	Δ 29,092	-
50,000	12,393	117,538	95,000	23,000	11,931	0.50
30,000	166,740	268,879	255,000	30,000	150,619	1.20
-	Δ 336,044	24,815	-	-	Δ 311,229	-
30,000	109,754	449,572	416,000	30,000	113,326	1.60
50,000	87,767	173,340	90,000	52,000	119,107	0.80
-	Δ 61,777	52,637	-	-	Δ 9,140	-
-	Δ 1,742,556	Δ 32,838	-	-	Δ 1,775,394	-
30,000	81,727	74,286	64,550	10,000	81,463	{ 要 0.50 0.80
50,000	627,942	245,407	210,000	32,500	630,849	0.80
50,000	42,183	124,967	98,800	20,000	48,350	0.80
10,404	13,377	94,874	78,750	10,000	19,501	2.00

(34) 續

會社名	昭和二年下半年期末現在				
	資本金	拂込済資本金	諸積立金	社債及借入金	固定資本金
倉敷紡績	17,200,000	12,350,000	6,150,000	12,000,000	16,434,523
半田綿行	700,000	700,000	453,668	139,000	263,457
福山燃糸紡績	1,000,000	475,000	101,005	-	243,195
宇部雲紡績	1,500,000	1,055,825	23,415	-	1,476,319
出雲製織	6,000,000	6,000,000	40,000	-	4,318,510
長崎紡織	5,380,000	5,380,000	2,600,000	2,000,000	5,646,477
近江帆布網店	7,100,000	4,875,000	2,074,273	1,500,000	7,109,799
平田製網	1,000,000	1,000,000	244,668	-	1,064,374
服部商店績	10,000,000	5,200,000	1,270,000	-	7,057,672
近藤紡績	3,000,000	3,000,000	845,000	2,927,750	2,174,105
豊田織績	8,000,000	7,100,000	2,322,000	-	4,625,969
菊井紡績	4,000,000	3,500,000	486,000	-	3,868,479
名古屋屋紡績	5,750,000	5,573,750	50,000	3,000,000	9,752,352
愛知織物績	4,000,000	3,250,000	1,535,500	-	5,117,238
内外紡績	2,500,000	1,497,330	1,500	-	1,995,717
川越紡績	1,000,000	1,000,000	-	967,758	1,587,655
相模紡績	3,000,000	2,035,000	11,075	-	5,836,334
鐘淵紡績	60,000,000	28,595,737	47,022,598	-	37,517,174
富士瓦斯紡績	45,500,000	34,000,000	9,214,139	29,017,800	49,689,185
日清紡績	27,000,000	16,125,000	4,594,751	-	24,050,058
旭紡績	6,000,000	2,640,000	16,700	2,350,000	4,906,419
合計 (51會社)	464,605,000	349,109,272	230,898,398	76,976,218	446,679,246

(備考) 本表諸積立金中ニハ当期ノ積立金ヲ加算セズ又職工保護基金等ハ凡テ積立金中ニ包含セシメ、当期純益金ハ役員及職員并職工賞與金、固定資本消却金等ヲ引去リタルモノナリ
 大日本紡績、東洋紡績、大阪合同紡績、福島紡績、天滿織物、天滿紡績、大阪莫大小紡績、内外綿、大阪織物、錦華紡績、北泉紡績、和泉紡績、和泉織物、吉見紡績、平田製網、紀陽織物、内海紡績、日出紡績、辻紡績、半田綿行、福山燃糸紡績、宇部紡績、出雲製織、近江帆布、近藤紡績、名古屋屋紡績、相模紡績、富士瓦斯紡績、日清紡績、旭紡績、ノ三十會社ノ決算ハ昨年六月ヨリ昨年十一月ニ至ル六ヶ月間、豊田紡績及菊井紡績ノ決算ハ昨年四月ヨリ昨年九月ニ至ル六ヶ月間、長崎紡績及愛知織物ノ決算ハ昨年五月ヨリ昨年十月ニ至ル六ヶ月間、服部商店ノ決算ハ昨年三月ヨリ昨年八月ニ至ル六ヶ月間ナリ又和歌山染工、松太綿布及正織ノ決算ハ大正十五年十二月ヨリ昭和二年十一月ニ至ル一年ナリ
 大日本紡績、東洋紡績、鐘淵紡績、富士瓦斯紡績ハ綿絲紡績ノ外絹絲紡績ヲ兼業シ、尙小津武林起業及半

表

当期固定 資本消却金	前期 繰越金	当期 純損益金	当期 配當金	当期 積立金	後期 繰越金	配當年率
301,194	1,396,377	1,145,657	988,000	100,000	1,454,034	1.60
8,000	26,645	50,815	35,000	27,198	15,262	1.00
1,000	1,704	12,903	11,875	850	1,882	0.50
15,000	2,244	60,997	44,620	7,000	11,621	0.90
15,000	61,988	174,248	182,987	10,000	43,249	0.50 1.00
30,000	265,344	230,797	211,200	20,000	264,941	0.80
100,000	176,039	288,379	243,750	40,000	180,668	1.00
30,000	2,409	38,762	30,000	10,000	1,171	0.60
-	Δ 711,323	282,506	-	-	Δ 428,817	-
-	Δ 2,359,596	10,633	-	-	Δ 2,348,963	-
150,000	573,490	258,911	177,500	60,000	594,901	0.50
75,000	479,786	206,390	175,000	30,000	481,176	1.00
30,000	73,348	164,557	139,343	10,000	88,562	0.50
30,000	35,612	145,147	110,000	60,000	10,759	0.68
15,000	17,016	45,520	35,500	4,500	22,536	0.50
-	-	338	-	-	338	-
-	Δ 124,228	83,388	-	10,000	Δ 50,840	-
750,000	12,126,762	6,086,385	5,004,254	900,000	12,308,893	3.50
300,000	352,145	1,695,231	1,360,000	199,720	487,656	0.80
350,000	469,643	1,458,682	1,290,000	150,000	488,325	1.60
-	30,164	77,280	66,000	4,000	37,444	0.50
5,993,922	45,259,888	32,280,988	25,699,269	5,391,768	46,449,839	1.47

田綿行ハ棉花綿絲業ヲ兼業セリ
 福島紡績諸積立金中ニハ棉花調節準備金壹百五拾萬圓ヲ含メリ又倉敷紡績諸積立金中ニハ職工賃金調節資金參拾五萬圓ヲ含メリ
 富士瓦斯紡績諸積立金中ニハ共済組合預リ金ヲ含有セズ、鐘淵紡績諸積立金中ニハ鐘紡同志會預リ金、鐘紡共済組合預リ金、職工救済資金、職工休養院及療養所建設費預リ金等ヲ含マズ又大阪莫大小紡績諸積立金中ニハ未納税引當金五萬九千二百圓ヲ含マズ
 表中Δ印ハ損失金ナリ

(34) 續

期次及會社數	資本金	拂込濟資本金	諸積立金	社債及借入金	固定資本金
昭和二年 上半期 (49會社)	467,355,000	342,265,537	227,372,230	71,818,919	434,314,234
大正十五年 下半期 (50會社)	493,387,500	357,495,247	224,027,290	74,949,338	466,676,305
大正十五年 上半期 (50會社)	508,512,500	356,624,017	221,157,354	73,198,500	457,149,663
大正十四年 下半期 (51會社)	505,512,500	349,104,817	218,827,179	67,615,990	425,050,550
大正十四年 上半期 (51會社)	505,512,500	345,257,318	211,151,292	57,105,091	410,434,859
大正十三年 下半期 (52會社)	503,662,500	344,620,558	206,390,343	46,231,086	390,985,136
大正十三年 上半期 (50會社)	483,650,000	329,551,100	200,722,103	33,096,591	355,883,865
大正十二年 下半期 (55會社)	458,277,650	319,087,485	207,892,489	35,894,399	352,671,165
大正十二年 上半期 (55會社)	450,727,650	310,954,393	202,984,739	31,145,008	332,464,921
大正十一年 下半期 (60會社)	463,407,650	313,763,075	195,245,554	24,932,477	296,050,070
大正十一年 上半期 (63會社)	468,107,650	315,912,328	185,263,659	21,492,940	281,700,804
大正十年 下半期 (57會社)	427,777,650	294,848,358	173,573,536	22,663,210	246,300,597
大正十年 上半期 (51會社)	394,517,650	275,289,308	164,042,927	31,203,649	207,342,775
大正九年 下半期 (51會社)	390,027,650	273,235,396	156,970,337	34,408,272	187,263,695
大正九年 上半期 (51會社)	313,327,650	246,080,420	124,248,191	26,000,332	167,640,251
大正八年 下半期 (46會社)	217,527,650	162,858,695	119,998,660	25,716,055	142,981,137
大正八年 上半期 (38會社)	197,277,650	142,757,670	97,558,213	28,569,325	130,178,162
大正七年 下半期 (35會社)	189,997,650	135,564,595	80,229,352	27,466,910	123,031,465
大正七年 上半期 (33會社)	173,052,650	124,355,220	67,702,917	29,254,222	113,059,310
大正六年 下半期 (33會社)	156,552,650	111,595,520	62,180,127	27,529,412	108,480,200
大正六年 上半期 (32會社)	150,652,650	106,209,250	49,133,423	25,715,864	109,173,696
大正五年 下半期 (32會社)	132,192,650	96,769,318	41,047,723	23,912,373	110,772,558
大正五年 上半期 (32會社)	106,198,900	83,955,687	37,652,374	23,627,150	116,410,870
大正四年 下半期 (33會社)	107,948,900	83,784,177	37,803,350	22,891,830	122,205,180
大正四年 上半期 (33會社)	107,098,900	83,252,769	36,632,109	21,291,721	121,869,767
大正三年 下半期 (31會社)	107,098,900	82,293,724	35,784,976	26,271,315	113,107,937
大正三年 上半期 (33會社)	112,358,900	85,864,672	34,849,928	25,575,533	113,452,050
大正二年 下半期 (33會社)	110,358,900	83,816,559	32,824,168	21,494,248	104,944,176
大正二年 上半期 (26會社)	100,758,900	75,722,484	30,092,279	20,515,178	96,335,770
大正元年 下半期 (25會社)	92,658,900	68,439,245	27,834,430	20,089,219	96,409,900
明治四十五年 上半期 (24會社)	85,987,650	61,839,992	26,751,202	20,277,265	96,764,768
明治四十四年 下半期 (25會社)	88,587,650	63,408,868	26,391,506	21,225,398	96,211,801
明治四十四年 上半期 (24會社)	87,187,650	61,541,954	25,879,277	24,445,804	93,980,925
明治四十三年 下半期 (26會社)	92,566,800	65,209,013	25,490,926	21,697,424	95,011,924
明治四十三年 上半期 (26會社)	92,556,800	64,034,540	25,980,335	23,768,543	91,163,244
明治四十二年 下半期 (27會社)	65,066,800	62,759,000	25,090,237	16,739,174	82,451,512
明治四十二年 上半期 (27會社)	85,816,800	58,041,207	24,075,380	17,726,686	68,833,472
明治四十一年 下半期 (27會社)	85,616,800	57,595,385	23,646,256	11,637,640	57,286,769
明治四十一年 上半期 (28會社)	86,076,800	57,193,538	23,120,646	8,101,603	51,159,744
明治四十年 下半期 (27會社)	75,121,800	52,754,125	21,728,094	5,082,629	44,478,855
明治四十年 上半期 (35會社)	83,264,750	50,932,238	19,120,271	3,160,866	43,736,965

表

當期固定 資本消却金	前期繰越金	當期純益金	當期配當金	當期積立金	後期繰越金	配當年率
4,462,957	45,312,911	26,992,890	24,910,288	4,760,448	42,634,965	1.45
4,412,144	46,631,083	29,957,462	26,484,453	4,858,394	45,245,698	1.48
5,559,934	38,917,914	27,400,510	27,230,301	5,350,773	33,737,350	1.53
7,549,353	47,616,352	25,814,587	28,572,776	5,893,163	38,965,000	1.64
8,356,023	45,648,069	37,726,240	29,305,675	6,476,571	47,582,063	1.69
6,812,683	37,584,235	35,763,031	28,102,409	6,450,582	38,794,275	1.63
5,617,323	37,828,139	33,806,693	26,756,806	5,849,994	39,028,032	1.62
3,457,779	46,125,942	20,289,607	26,546,275	3,998,500	35,870,774	1.67
5,597,185	47,309,432	39,984,226	32,858,307	7,831,638	46,603,713	2.11
6,402,167	46,237,644	46,204,288	36,863,070	8,712,469	46,866,393	2.35
8,105,012	41,108,843	54,727,199	39,514,820	10,374,945	45,946,277	2.50
9,811,588	32,208,283	58,933,219	39,249,543	10,462,957	41,429,002	2.66
4,264,711	31,659,247	33,976,339	31,323,265	5,315,872	28,996,449	2.23
7,051,738	37,853,224	39,118,630	36,150,430	9,193,129	31,623,301	2.65
10,805,337	31,729,868	102,485,120	59,536,456	36,262,311	38,416,221	4.84
11,325,883	29,313,699	73,047,647	41,371,506	25,732,507	35,257,333	5.10
9,249,657	26,086,320	55,571,065	35,517,173	17,165,082	28,875,130	4.99
3,977,888	23,401,409	53,818,334	23,727,080	17,373,685	26,118,978	4.97
3,478,177	23,240,681	45,196,004	32,797,507	12,199,286	23,439,892	5.27
7,919,126	16,901,617	41,315,662	22,909,031	12,017,508	23,290,740	4.11
9,331,579	12,864,588	31,449,238	17,770,744	9,114,033	17,428,994	3.34
11,058,099	10,500,333	22,636,137	11,383,787	8,907,888	12,844,795	2.35
3,954,988	8,390,021	13,248,575	8,307,233	2,704,033	10,627,330	1.98
2,716,685	7,367,969	9,566,039	6,477,639	1,778,714	8,677,655	1.55
3,198,292	6,993,601	8,046,833	6,223,086	1,299,611	7,517,737	1.49
1,514,319	8,184,342	5,560,489	5,677,639	859,269	7,182,872	1.35
2,310,760	7,896,969	8,633,568	6,973,764	1,226,260	8,330,514	1.62
2,665,389	6,617,584	9,491,051	6,084,854	2,118,831	7,904,970	1.45
5,014,724	5,044,037	9,633,832	5,439,807	2,604,680	6,633,342	1.44
4,135,783	3,150,523	8,934,670	4,758,405	2,287,940	5,036,848	1.39
2,028,509	2,333,904	5,698,730	3,801,892	1,330,219	3,150,523	1.23
940,650	302,080	3,869,887	3,283,118	597,028	312,821	1.04
1,170,852	93,192	3,889,754	3,136,993	649,996	327,958	1.02
706,020	1,170,048	1,249,250	2,694,193	431,320	369,237	0.83
756,341	1,400,347	2,962,467	2,465,028	775,033	549,047	1.08
2,105,903	2,603,861	4,651,674	3,550,692	690,242	2,751,601	1.13
1,173,406	2,124,627	4,528,701	3,372,730	964,203	2,316,090	1.16
928,428	2,461,633	3,257,739	2,932,864	577,656	2,425,252	1.06
332,397	2,557,613	3,373,014	3,282,575	630,727	2,343,475	1.15
1,259,757	2,572,032	7,690,491	5,682,311	1,910,435	2,669,777	2.15
1,503,757	2,038,825	8,648,926	5,010,674	3,115,954	2,594,457	1.97

(36) 棉花再輸出高表

月次	數量	價格	月次	數量	價格
明治三十六年	5,110	120,068	大正十五年一月	43,030	3,358,188
明治三十七年	6,625	180,876	同 年二月	72,144	5,566,927
明治三十八年	5,016	126,025	同 年三月	92,277	6,500,993
明治三十九年	18,567	450,561	同 年四月	105,322	6,683,807
明治四十年	9,861	257,104	同 年五月	56,051	3,967,549
明治四十一年	4,459	120,107	同 年六月	52,493	3,359,343
明治四十二年	2,048	87,399	小計	421,317	29,435,807
明治四十三年	922	26,126	大正十五年七月	35,463	2,401,288
明治四十四年	4,050	134,594	同 年八月	72,623	4,877,406
大正元年	8,998	318,573	同 年九月	61,742	4,128,406
大正二年	16,176	639,640	同 年十月	69,670	4,296,422
大正三年	25,027	822,798	同 年十一月	77,355	4,414,223
大正四年	18,937	596,507	同 年十二月	21,091	1,150,858
大正五年	56,074	1,623,827	小計	337,944	21,268,601
大正六年	181,825	7,867,022	昭和二年一月	87,558	5,847,444
大正七年	139,750	9,217,757	同 二月	56,416	3,181,148
大正八年	120,389	10,749,967	同 三月	83,186	5,232,811
大正九年	177,918	13,866,890	同 四月	71,811	4,035,285
大正十年	131,123	6,690,369	同 五月	131,155	7,522,603
大正十一年	310,897	17,151,094	同 六月	151,220	8,848,219
大正十二年	366,941	23,130,793	小計	581,346	34,667,510
大正十三年	445,537	30,965,069	昭和二年七月	148,444	8,477,144
大正十四年上半期	288,221	24,767,580	同 八月	95,585	6,064,334
大正十四年下半期	362,533	28,597,235	同 九月	34,732	2,384,545
			同 十月	38,462	2,667,959
			同 十一月	35,621	2,131,054
			同 十二月	17,617	1,173,906
			小計	370,461	22,898,942

(附錄1) 在支那邦人經營紡績會社錘數一覽表 (昭和二年十二月三十一日現在)

會社及工場名	所在地	錘數		總錘數	續置數
		リソグ	ミユール		
內外綿株式會社	(本社) 大阪市北區堂島北町				
(內外綿紗廠)	(營業所) 上海才登路				
第三工場	上海西蘇州路十九號	23,040	-	-	-
第四工場	同	40,000	-	-	-
第五東工場	上海西蘇州路十四號	29,600	-	-	-
第五西工場	同	29,600	-	-	-
第七工場	同	-	-	-	800
第八工場	同	20,416	-	11,264	-
第九工場	上海麥根路六十號	24,388	-	-	800
第十二工場	上海西蘇州路十四號	22,620	-	-	-
第十三工場	上海勞勃生路六十二號	24,000	-	-	-
第十四工場	同	24,000	-	-	-
第十五工場	上海戈登路百四十六號	32,000	-	16,800	-
	(營業所) 青島市北京路				
第六工場	青島市外四方庄	20,000	-	-	-
第十工場	同	20,000	-	-	-
第十一工場	同	23,200	-	-	-
	(營業所) 大連市山縣通一四七				
金州工場	關東州金州馬家屯會七里屯	29,180	-	-	-
		362,044	-	28,064	1,600
大日本紡績株式會社	(本社) 大阪市東區備後町三丁目				
(上海大康紗廠)	上海楊樹浦路	58,080	-	7,600	-
(青島大康紗廠)	青島市外四方庄	58,000	-	-	668
		116,080	-	7,600	668

(附錄1) 續 表

會社及工場名	所在地	錘 數		燃絲錘數	織機臺數
		リ ン グ	ミ ュ ー ル		
上海紡織株式會社	(營業所) 上海四川路四十九號				
(上海紗廠)	(出張所) 大阪市東區高麗橋三丁目 洋棉花會社內				
第一工場	上海楊樹浦路六十八號	20,392	-	-	648
第二工場	上海楊樹浦路九十號	25,480	-	-	582
第三工場	同	50,552	3,360	-	983
		96,424	3,360	-	2,213
日華紡織株式會社	(出張所) 大阪市北區中之島二丁目				
	(營業所) 上海四川路				
浦東工場	上海浦東陸家嘴	51,856	-	-	500
曹家渡工場	上海勞動生路	55,552	-	-	-
喜和工場	同	111,424	-	12,000	-
委托經營(華豐工場)	吳 淞	25,600	-	-	-
		244,432	-	12,000	500
東洋紡績株式會社	(本社) 大阪市北區堂島濱通二丁目				
	(出張所) 上海四川路				
上海工場	上海楊樹浦路九十八號	48,000	-	-	-
東華紡績株式會社	(出張所) 大阪市北區堂島北町				
	(營業所) 上海四川路				
第一工場	上海華德路八十八號	10,080	-	-	-
第二工場	上海華德路八十七號	17,360	-	-	-
第三工場	同	18,000	-	-	-
		45,440	-	-	-
株式會社 豐田紡織廠	(本會社) 上海四川路六十六號	61,536	-	-	960
	(出張所) 上海極司非再路二百號				
	(事務所) 名古屋市西區榮生町				
富士瓦斯紡績株式會社	(本社) 東京市日本橋區坂本町四〇				
	(出張所) 大阪市北區中之島二丁目				
青島工場	青島市外滄口	31,360	-	-	-

(附錄1) 續 表

會社及工場名	所在地	錘 數		燃絲錘數	織機臺數
		リ ン グ	ミ ュ ー ル		
滿洲紡績株式會社	(出張所) 東京市日本橋區坂本町四〇 富士瓦斯紡績會社內				
遼陽工場	南滿洲遼陽西郊外	31,360	-	-	504
上海製造絹絲株式會社	(出張所) 神戸市御崎町一丁目 龍岡紡績會社內				
(公大紗廠第一工場)	上海平涼路	42,352	-	11,880	803
(公大紗廠第二工場)	上海楊樹浦	44,296	-	9,240	722
青島工場	青島市外滄口	46,592	-	-	958
		133,240	-	21,120	2,483
長崎紡織株式會社	(營業所) 大阪市北區中之島二丁目 近藤ビルヂング內				
(寶來紗廠)	青島市外滄口	20,000	-	-	-
同興紡績株式會社	(本社) 大阪市北區堂島濱通二丁目				
楊樹浦路工場	上海楊樹浦路九十號	28,000	-	-	1,040
戈登路工場	上海戈登路百八十八號	41,600	-	19,760	-
		69,600	-	19,760	1,040
滿洲福紡株式會社	(出張所) 大阪市北區玉江町二丁目 龍岡紡績會社內				
	大連市外周水子會周家屯	18,816	-	-	-
日清紡績株式會社	(本社) 東京市日本橋區繩割町二丁目				
(隆興紗廠)	(營業所) 青島市外四方庄				
(工場) 同		26,360	-	-	-
泰安紡績株式會社	(本社) 漢口礄口外宗關上首				
	大阪市北區中之島二丁目 日本棉花會社內				
(工場) 漢口第四特別區太平街第四號		24,816	-	-	300
合 計		1,329,508	3,360	88,544	10,268

(附錄2) 世界紡績錘數一覽表 (昭和二年七月末日現在)

國別	總錘數		ミュール		リソグ		埃及棉紡績		建設中ノ錘數	
	1927年1月末日現在	1927年7月末日現在	1927年1月末日現在	1927年7月末日現在	1927年1月末日現在	1927年7月末日現在	1927年1月末日現在	1927年7月末日現在	1927年1月末日現在	1927年7月末日現在
英吉利	57,548	57,325	43,933	43,816	13,615	13,509	19,352	18,001	241	137
獨逸	10,900	10,800	4,965	4,350	5,935	6,450	1,113	985	107	278
佛蘭西	9,522	9,567	3,854	3,523	5,668	6,044	2,300	2,300	85	71
露西亞	6,946	6,945	2,598	2,597	4,348	4,348	300	300	100	220
伊太利	4,941	5,086	749	803	4,192	4,283	610	588	57	4
致須國	3,590	3,629	1,752	1,768	1,838	1,861	460	475	17	43
西班牙	1,892	1,873	624	450	1,193	1,423	155	155	-	-
白耳義	1,817	1,936	455	457	1,437	1,479	30	28	45	43
瑞西	1,523	1,518	763	741	760	777	832	859	24	24
波蘭	1,412	1,372	439	442	973	930	138	130	72	64
埃太利	1,041	1,025	417	412	624	613	45	49	25	8
和蘭	994	1,002	243	244	751	758	-	-	25	55
瑞典	614	602	123	117	491	485	8	13	11	10
巴葡牙	503	503	173	173	330	330	10	3	3	-
芬蘭	253	253	56	57	197	196	10	9	1	-
丁抹	96	96	6	6	90	90	-	-	-	-
諧威	61	60	15	13	46	47	-	-	-	-
小計	103,653	103,592	61,165	59,969	42,488	43,623	25,363	23,895	813	957
亞細亞										
印度	8,714	8,714	971	971	7,743	7,743	23	23	29	15
日本	5,680	5,952	35	36	5,645	5,916	546	541	150	150
支那	3,433	3,568	-	-	3,433	3,568	-	-	e	1
小計	17,827	18,234	1,006	1,007	16,821	17,227	569	564	187	166
亞米利加										
合衆國	37,374	36,728	2,588	2,598	34,786	34,140	2,000	2,000	?	?
加奈陀	1,154	1,153	206	205	948	948	19	48	39	-
墨西哥	834	838	5	5	829	833	-	4	-	-
伯刺西爾	2,551	2,593	3	3	2,548	2,590	-	-	84	21
小計	41,913	41,312	2,802	2,801	39,111	38,511	2,019	2,052	123	21
其他諸國	1,223	1,459	123	150	1,100	1,309	76	134	-	38
總計	164,616	164,597	65,096	63,927	99,520	100,670	28,027	26,645	1,123	1,177

(備考) 本表ハ萬國紡績聯合會調査ニ依ルモノナリ

(附錄3) 世界紡績工場棉花消費高表 (昭和二年七月末日ニ了ル半々年間及昭和二年一月末日ニ了ル半々年間對照)

國別	米國棉		印度棉		埃及棉		其他棉		合計	
	1927年1月31日	1927年7月31日	1927年1月31日	1927年7月31日	1927年1月31日	1927年7月31日	1927年1月31日	1927年7月31日	1927年1月31日	1927年7月31日
英吉利	940	1,137	49	34	186	183	242	240	1,416	1,594
獨逸	565	649	94	78	31	36	12	13	702	776
佛蘭西	419	406	91	68	51	49	64	34	625	557
露西亞	267	123	-	-	30	43	524	490	821	656
伊太利	342	338	106	78	25	24	11	8	484	448
致須國	172	236	32	34	10	14	3	2	217	286
西班牙	140	151	27	26	11	12	12	11	190	200
白耳義	91	116	75	54	2	2	11	12	179	184
瑞西	28	27	3	3	21	25	-	1	52	56
波蘭	146	125	19	13	6	6	3	1	174	145
埃太利	47	66	12	13	1	2	4	1	64	82
和蘭	62	70	15	12	-	-	2	1	79	83
瑞典	46	46	1	1	-	-	-	1	47	48
巴葡牙	29	26	-	-	-	-	13	4	42	30
芬蘭	20	18	-	-	-	-	-	-	20	18
丁抹	10	10	-	-	-	-	-	1	10	11
諧威	3	3	-	-	-	-	-	-	3	3
小計	3,327	3,547	523	414	374	396	901	820	5,125	5,177
亞細亞										
印度	60	290	1,170	1,018	3	1	29	30	1,262	1,339
日本	513	619	840	716	23	23	67	50	1,443	1,408
支那	113	161	258	201	1	-	628	558	1,000	920
小計	686	1,070	2,268	1,935	27	24	724	638	3,705	3,667
亞米利加										
合衆國	3,286	3,597	13	15	74	85	29	35	3,402	3,732
加奈陀	87	105	-	-	4	5	-	-	91	110
墨西哥	-	-	-	-	-	-	103	81	103	81
伯刺西爾	-	-	-	-	-	-	189	255	189	255
小計	3,373	3,702	13	15	78	90	321	371	3,785	4,178
其他	37	38	14	14	8	8	55	70	114	130
總計	7,423	8,357	2,818	2,378	487	518	2,001	1,899	12,729	13,152

(備考) 本表ハ萬國紡績聯合會調査ニ依ルモノナリ

世界紡績工場棉花消費

消費國	生産地	秘 露	伯刺西爾	亞爾然丁	西 印 度	墨 西 哥	土 耳 古	メソポタミア
英 國	國	77,398	27,591	6,416	4,387	14,458	339	1,010
獨 逸	逸	3,565	2	3,397	731	2,176	98	158
佛 蘭 西	蘭	1,380	2,049	2,251	817	-	867	-
露 西 亞	西	-	-	-	-	-	-	-
伊 太 利 亞	太	97	-	891	-	-	2,450	-
印 度	印	-	-	-	-	-	-	-
白 瑞 典	耳	-	-	-	-	-	-	-
瑞 士	瑞	500	-	-	-	189	-	-
波 蘭	波	595	117	-	-	210	322	-
和 國	和	320	313	-	-	182	-	-
奧 太 須 利 國	奧	-	452	135	100	100	640	-
支 那	支	-	-	593	-	845	277	-
伯 刺 西 爾	刺	-	255,009	-	-	-	-	-
墨 西 哥	墨	-	-	-	-	80,666	-	-
瑞 典	瑞	-	106	324	-	325	-	-
葡 萄 牙	葡	34	2,020	85	-	-	-	-
計	計	83,889	287,659	14,092	6,035	99,151	4,933	1,168

(備考) 前表其他棉花ノ合計ト本表ノ總計トハ性質上一致スベキモノナレドモ前表ノ記載國中省畧セラレタ

世界紡績工場棉花在荷

消費國	生産地	秘 露	伯刺西爾	亞爾然丁	西 印 度	墨 西 哥	土 耳 古	メソポタミア
英 國	國	13,415	10,501	2,125	7,464	1,757	51	674
獨 逸	逸	3,797	11	800	277	997	-	-
佛 蘭 西	蘭	1,509	515	439	444	-	219	-
露 西 亞	西	-	-	-	-	-	-	-
伊 太 利 亞	太	219	-	237	-	-	595	-
印 度	印	152	-	-	-	-	-	-
白 瑞 典	耳	-	-	-	-	-	-	-
瑞 士	瑞	756	-	51	-	361	-	-
波 蘭	波	878	-	-	-	120	-	-
和 國	和	1,203	232	-	-	117	-	-
奧 太 須 利 國	奧	20	42	-	-	-	77	-
支 那	支	-	-	289	-	552	120	-
伯 刺 西 爾	刺	-	99,282	-	-	-	-	-
墨 西 哥	墨	-	-	-	-	61,772	-	-
瑞 典	瑞	-	205	159	-	390	-	-
葡 萄 牙	葡	38	1,683	-	-	-	-	-
計	計	21,987	112,471	4,100	8,185	66,066	1,062	674

(備考) 前表其他棉花ト本表ノ總計トハ性質上一致スベキモノナレドモ前表ノ記載國中省畧セラレタルモノ

高表中其他棉花内譯

蘇 丹	東阿弗利加	西阿弗利加	南阿弗利加	濠 洲	支 那	其 他	計
47,076	39,691	10,581	2,079	1,789	-	7,040	239,855
5	2,310	-	224	-	-	-	12,666
2,134	-	4,768	-	-	-	19,828	34,094
-	-	-	-	-	-	459,324	490,051
-	1,753	-	26	-	-	30,727	8,157
-	14,908	2,763	727	-	-	2,940	11,700
-	-	8,888	-	-	-	11,700	30,098
323	-	9	-	-	-	3,534	12,422
-	-	-	-	-	-	42	1,063
-	-	-	-	-	-	Haiti 138	1,382
82	-	96	-	-	-	Haiti 4	997
-	-	-	-	-	-	-	1,427
99	34	-	-	-	-	687	2,535
-	-	-	-	-	556,411	1,536	557,947
-	-	-	-	-	-	-	255,009
-	-	-	-	-	-	-	80,666
-	-	104	-	-	-	-	859
-	529	-	-	-	-	1,346	4,014
49,719	59,225	27,209	3,056	1,789	556,411	538,846	1,733,242

ルモノアル爲一致セザルナリ

高表中其他棉花内譯

蘇 丹	東阿弗利加	西阿弗利加	南阿弗利加	濠 洲	支 那	其 他	計
30,030	5,819	1,181	341	94	-	601	74,053
1	256	-	16	-	-	-	6,155
2,044	-	2,176	-	-	-	11,451	18,797
-	-	-	-	-	-	93,916	122,421
-	332	-	262	-	-	28,505	2,344
-	9,620	1,212	510	-	-	699	11,310
-	-	1,493	-	-	-	-	1,252
1,149	-	14	-	-	-	51	2,382
-	-	-	-	-	-	Haiti 439	1,437
68	-	27	-	-	-	-	1,647
-	-	-	-	-	-	-	139
8	3	-	-	-	-	132	1,104
-	-	-	-	-	90,802	1,606	92,408
-	-	-	-	-	-	-	99,282
-	-	-	-	-	-	-	61,772
-	-	233	-	-	-	-	987
-	226	-	-	-	-	-	1,947
33,300	16,256	6,336	1,129	94	90,802	149,962	512,424

アル爲一致セザルナリ

(附錄4) 世界紡績工場棉花在荷高表

(昭和二年七月末現在
昭和二年一月末對照)

國別	米國棉		印度棉		埃及棉		其他棉		合計	
	1927年 1月31日	1927年 7月31日	1927年 1月31日	1927年 7月31日	1927年 1月31日	1927年 7月31日	1927年 1月31日	1927年 7月31日	1927年 1月31日	1927年 7月31日
英吉利	127	122	13	17	41	44	63	74	244	257
獨逸	178	220	18	31	10	16	3	6	209	273
佛蘭西	140	148	35	41	20	22	30	19	225	236
露西亞	12	125	-	-	10	26	343	122	365	273
伊太利	135	148	23	33	11	11	5	2	174	194
致須國	53	64	7	9	4	4	1	1	65	78
西班牙	30	29	3	6	5	5	3	2	41	42
白耳義	31	55	23	24	1	2	5	3	60	84
瑞西	24	21	2	3	15	17	-	2	41	43
波蘭	24	21	2	4	3	1	1	1	30	27
埃太利	18	18	4	4	-	1	1	-	23	23
和蘭	31	33	4	7	-	-	-	2	35	42
瑞典	17	25	-	-	-	-	1	1	18	26
葡萄牙	13	6	-	-	-	-	5	2	18	8
芬蘭	5	5	-	-	-	-	-	-	5	5
丁抹	2	3	-	-	-	-	-	-	2	3
諾威	2	1	-	-	-	-	-	-	2	1
小計	842	1,044	134	179	120	149	461	237	1,557	1,609
亞細亞										
印度	25	117	436	684	2	2	10	23	473	826
日本	194	387	177	568	15	24	16	22	402	1,001
支那	50	68	70	77	-	1	153	92	273	238
小計	269	572	683	1,329	17	27	179	137	1,148	2,065
亞米利加										
合衆國	1,789	1,325	8	4	32	39	10	19	1,839	1,387
加奈陀	69	69	-	-	1	2	-	-	70	71
墨西哥	-	-	-	-	-	-	45	62	45	62
伯刺西爾	-	-	-	-	-	-	49	99	49	99
小計	1,858	1,394	8	4	33	41	104	180	2,003	1,619
其他	13	10	4	3	3	3	27	31	47	47
總計	2,982	3,020	829	1,515	173	220	771	585	4,755	5,340

(備考) 本表ハ萬國紡績聯合會調査ニ依ルモノナリ

(附錄5) 大日本紡績聯合會准會員一覽表

(昭和三年三月現在)

大 阪 之 部		
准會員名	所 在 地	入會年月
東洋棉花株式會社	(本店) 大阪市東區高麗橋三丁目	明治 23, 11
	(支店) 東京市日本橋區堀江町二丁目	
	(支店) 名古屋市西區傳馬町六丁目	
	(出張員) 神戸市海岸通三井物産内	
	(出張員) 横濱市神奈川表高島町三菱倉庫内	
	(出張員) 門司市棧橋通三井物産内	
内外綿株式會社	(代理店) 長崎市常盤町三井物産株式會社	23, 11
	大阪市北區堂島北町	
日本綿花株式會社	(本店) 大阪市北區中之島二丁目	29, 8
	(支店) 同 東區南久太郎町二丁目	
	(支店) 東京市日本橋區堀留町二丁目	
	(支店) 横濱市山下町一八四	
株式會社半田綿行	(出張所) 神戸市東町	27, 7
	(本店) 大阪市西區本田通二丁目	
岩田保太郎	大阪市東區北久太郎町二丁目	27, 7
合名會社中西商店	同 西區西道頓堀通二丁目	32, 6
山本重藏	同 西區立賣堀南通四丁目	33, 1
株式會社日比谷商店大阪支店	(支店) 大阪市西區土佐堀船町	大正 13, 6
	(本店) 東京市日本橋區堀留町二丁目	
株式會社アール・デイ・タタ商會大阪支店	(支店) 大阪市東區北濱三丁目	明治 33, 6
	(出張所) 神戸市前町十六番館三階	
シ・イリス商會	(支店) 大阪市東區今橋二丁目	33, 7
	(支店) 東京市四谷區信濃町二九	
合資會社長澤商店	大阪市西區南堀江通一丁目	34, 10

(附錄5) 續 表

准 會 員 名	所 在 地	入會年月
大阪三品取引所仲買人總代 岩 田 保 太 郎	大阪市東區北久太郎町三丁目	明治 34, 10
株式會社 山 積 棉 行	同 浪速區櫻川町三丁目	35, 5
ボルカート・ブラザース出張所	同 東區北濱四丁目	36, 9
豊 原 芳 藏	(本店) 大阪市西區南堀江通六丁目	37, 10
	(出張所) 神戸市八幡通五丁目	37, 7
江 商 株 式 會 社	(本店) 大阪市北區中之島二丁目	39, 2
	(出張所) 神戸市浪花町	
	(出張所) 東京市日本橋區堀船町三丁目	
	(支店) 横濱市本町一丁目	
株式會社 雨 宮 商 店	大阪市西區土佐堀船町	41, 2
大倉商事株式會社 大阪支店	(支店) 大阪市東區北濱一丁目 野村ビルディング内	41, 2
	(本店) 東京市京橋區銀座二丁目	
日 商 株 式 會 社	大阪市北區中之島二丁目二五 江商ビルディング四階	43, 3
小津武林起業株式會社	(本店) 大阪市西區靱南通三丁目	43, 7
株式會社 戶 部 商 店	(支店) 大阪市西區南堀江通六丁目	43, 11
	(本店) 東京市日本橋區堀船町二丁目	
	(支店) 横濱市住吉町五丁目	
中 央 製 綿 株 式 會 社	大阪市此花區九條上通一丁目	43, 12

(附錄5) 續 表

准 會 員 名	所 在 地	入會年月
株式會社 河 原 棉 行	大阪市西區南堀江通六丁目	明治 44, 1
株式會社 芝 棉 行	同 西區土佐堀通一丁目 長澤ビルディング内	44, 8
合 名 會 社 萬 谷 商 店	(本店) 大阪市東區横堀一丁目	45, 1
	(出張所) 神戸市榮町三丁目	
加 島 安 治 郎	大阪市東區北濱二丁目	大正 1, 8
横 江 萬 治 郎	同 北區河内町一丁目	1, 12
奥 村 竹 三	同 東區北久太郎町三丁目 三品ビルディング	2, 11
中 村 壯 一 郎	同 西區土佐堀通一丁目	2, 12
カフスジー・パーランジー商會	(支店) 大阪市北區中之島四丁目	3, 4
太 田 勘 三 郎	大阪市西區江戶堀北通一丁目	5, 5
中 村 合 資 會 社	同 東區今橋三丁目	5, 11
震 記 號	同 西區本田二番町華商三十一番	6, 1
伊 藤 民 五 郎	同 西區北堀江三番町	6, 7
大 倉 良 知	同 東區道修町五丁目	7, 3
木 山 勝 太 郎	同 東區北濱五丁目	7, 4
白 井 英 太 郎	同 西區土佐堀船町	7, 6
枝 川 綿 業 合 資 會 社	同 西區南堀江上通一丁目	7, 6

(附録5) 續 表

准 會 員 名	所 在 地	入 會 年 月
淺野物産株式會社大阪支店	大阪市東區瓦町二丁目山口ビルディング八階 (本 社) 東京市麴町區丸ノ内 東京海上ビルディング内	大正 7, 9
仲立社加藤大三郎	大阪市東區横堀一丁目	8, 8
日瑞貿易株式會社	同 東區北濱四丁目	8, 8
平 田 信 成	(營業所) 大阪市東區北久太郎町三丁目 三品ビルディング三階	8, 11
島 田 誠 三 郎	大阪市西區南堀江通六丁目	8, 12
帝國綿花株式會社	(本 社) 大阪市北區堂島北町三十六番地 (出張所綿絲布部) 大阪市東區北久寶寺町二丁目 (出張所) 神戸市和田岬町三菱倉庫構内	9, 1
堀 口 泰 綱	大阪市西區土佐堀通一丁目二四	9, 1
山 中 龜 吉	同 西區江戸堀上通一丁目	10, 1
三和棉行代表者菊崎市松	同 西區南堀江三番町 (營業所) 東京市本所區綠町四丁目	10, 3
小 豆 島 芳 種	大阪市西區土佐堀通一丁目	10, 3
森 下 捨 吉	同 東區北濱五丁目	11, 1
日 本 商 工 株 式 會 社	同 西區南堀江通五丁目	11, 7
日 比 野 芳 太 郎	(本 店) 大阪市東區北久寶寺町三丁目 (支 店) 同 浪速區反物町	11, 8
梶 原 富 治 郎	大阪市西區江戸堀上通二丁目	11, 10
河 合 英 二	同 西區江戸堀北通二丁目	11, 11

(附録5) 續 表

准 會 員 名	所 在 地	入 會 年 月
原 田 源 三 商 店	大阪市西區朝中通三丁目	大正 12, 2
貴 志 米 吉	同 東區北久寶寺町二丁目	12, 2
枝 川 金 藏	同 西區玉出町本通一丁目	12, 2
合資會社櫻井好一商店	同 北區堂島濱通一丁目 堂島ビルディング	12, 10
三 商 合 資 會 社	同 東區備後町二丁目 野村ビルディング	13, 5
長 野 辰 治 郎	大阪府豊能郡池田町三三六〇	14, 4
西 村 豊 七	大阪市北區堂島船大工町三六	14, 6
小 石 平 次 郎	同 西區京町堀通一丁目 明治ビルディング	15, 6
芝 常 一	同 西區松島町二丁目	15, 7
合資會社山本綿行	同 西區江戸堀上通一丁目	15, 9
小 西 喜 三 郎	同 東區今橋五丁目 萬成ビルディング	15, 10
小 卷 淺 治 郎	同 西區土佐堀一丁目	15, 12
大平棉業株式會社	同 東區北久太郎町二丁目四三番地 黒川ビルディング三階	昭和 2, 2
株式會社泰東洋行	同 西區江戸堀南通一丁目四四 江戸堀ビルディング二階	2, 2
三 邊 仁 市 郎	同 西區江戸堀南通一丁目	2, 2
合資會社隅屋商店	同 西區江戸堀北通一丁目四三	2, 6
喜 多 兵 合 資 會 社	同 東區北久太郎町三丁目一五 三品ビルディング内	2, 6
伊 藤 忠 商 事 株 式 會 社	同 東區安土町二丁目五一	2, 8
葉 井 彌 兵 衛	同 西區北堀江上通五丁目十番地	2, 10
昭 和 綿 花 株 式 會 社	同 北區中之島二丁目 江商ビルディング内	2, 12
三 進 社 藤 田 政 治 郎	同 南區安堂寺橋通二丁目八番地	2, 12

(附録5) 續 表

神戸之部		
准 會 員 名	所 在 地	入會年月
ジャーデン・マゼソン商會	神戸市京町八十三番 長崎市大浦町五番	明治 33, 6
合名會社 コーンズ商會	(支店) 神戸市中町八番館	33, 7
エヌ・フテハリ・サンス商會	神戸市三宮町三丁目六五ノ一	明治 35, 4
ジ・ドツサ商會	(本店) 神戸市湊通町五十六番地 (出張所) 大阪市西區土佐堀通二丁目十四番地	35, 6
湯淺棉花株式會社	神戸市明石町 明海ビルディング内	39, 3
シーベル・ヘグナー商會	神戸市伊藤町百七番	43, 4
範多商店	(本店) 神戸市播磨町二十九番 (支店) 大阪市西區本田二番町	43, 8
伊澤爲吉	(本店) 神戸市榮町三丁目六十番 (出張所) 大阪市西區南堀江通四丁目	大正 2, 9
エッチ・スラジマル商會	(支店) 神戸市伊藤町百六番 (出張所) 大阪市西區江戸堀上通二丁目十一番地	4, 11
イ・フェズラボーイ商會	神戸市三宮町三丁目二十六番	5, 4
フクミチャンド ラムバガット商會	(支店) 神戸市中山手通三丁目 (出張所) 大阪市西區土佐堀船町一丁目	5, 4

(附録5) 續 表

准 會 員 名	所 在 地	入會年月
エヌ・グイ・ドツサ商會	神戸市伊藤町百六番	大正 6, 3
宮道新太郎	同 海岸通二丁目二二	8, 8
ネザランド・エジアチック商會	同 湊通町五十六番B	9, 1
是則商事株式會社	同 京町八十二番	9, 5
原田茂	同 榮町六丁目百十九番屋敷 (出張所) 大阪市西區江戸堀南通一丁目	10, 1
アリー・ブラザース	神戸市京町七十六番A	11, 3
合資會社新川商店	同 中山手通四丁目	昭和 2, 4
ビルラ・ブラザース株式會社	同 北長狹通三丁目	大正 13, 4
ビールマホメッド合名會社	同 江戸町九三番	13, 11
イー・ジェー・エヅラ商會	同 播磨町一六番地B	14, 1
エー・カメロン商會	同 江戸町九十三番 (出張所) 大阪市西區土佐堀通一丁目 大同生命ビルディング	15, 1
株式會社長谷川商店	神戸市北長狹通五丁目	15, 9
ゴバイカラソジャ株式會社神戸支店	神戸市磯上通八丁目一三〇	昭和 2, 8

(附錄5) 續 表

東 京 之 部		
准 會 員 名	所 在 地	入 會 年 月
西 川 庄 六	(支 店) 東京市日本橋區通四丁目	明治 32, 2
	(本 店) 近江國蒲生郡八幡町新町	
	(出張所) 大阪市西區松島町二丁目	
吉 川 德 三 郎	東京市神田區柳原河岸二四番地	大正 6, 5
株 式 會 社 宗 川 商 店	同 本所區藤代町四二	昭和 2, 4
橫 濱 之 部		
准 會 員 名	所 在 地	入 會 年 月
富 山 勘 之 助	橫濱市真砂町二丁目	大正 14, 6

(5附錄) 續 表

支 那 產 棉 水 氣 檢 查 所		
名 稱	所 在 地	
大 阪 支 那 產 棉 水 氣 檢 查 所	大阪市北區中之島二丁目二五番地 ゴーンショー・ビルディング六階	
神 戶 支 那 產 棉 水 氣 檢 查 所	神戸市磯邊通四丁目	
門 司 支 那 產 棉 水 氣 檢 查 所	門司市橋邊通 三井物產株式會社內	
長 崎 支 那 產 棉 水 氣 檢 查 所	長崎市常盤町 三井物產株式會社內	
三 池 支 那 產 棉 水 氣 檢 查 所	大牟田市大字大牟田町 三井物產株式會社內	
四 日 市 支 那 產 棉 水 氣 檢 查 所	四日市市北納屋町 四日市倉庫株式會社內	
大 日 本 紡 績 聯 合 會		
名 稱	所 在 地	
大 日 本 紡 績 聯 合 會	大阪市北區中之島二丁目二五番地 ゴーンショー・ビルディング六階	
同 東 京 出 張 所	東京市麴町區永樂町二丁目日本工業俱樂部二階	
同 神 戶 出 張 所	神戸市磯邊通四丁目	
同 孟 買 出 張 所	The Agent Japan Cotton Spinners' Association. Canada Building (2nd Floor), No. 226. Hornby Road, Fort, Bombay.	

昭和三年四月廿七日印刷

昭和三年四月三十日發行

【定價金壹圓】

大阪市北區中之島二丁目二十五番地

編輯兼發行人 東 幸 太 郎


大阪市四區江戸堀北通二丁目一番地

印刷所 汗 井 印 刷 部

大阪市北區中之島二丁目二十五番地

ゴーストビルディング六階

發行所 大日本紡績聯合會



終