

自然増加率モ七人六分ニ下リ前年ニ比シ二人八分ノ低率ヲ示セリ

渡航人員 昭和三年中關東州各港へ上陸シタル渡航者ハ六十萬八千人ニシテ關東州各港ヨリ乗船シタル歸航者ハ二十三萬三千六百九十六人ナリ、之ヲ前年ニ比スレハ前者ハ六萬八千八百四十四人ヲ減少シタルカ後者ハ三萬四千四百四十四人ヲ増加シタリ

渡航人員ヲ國籍別トスレハ渡航者ハ日本人一割、支那人八割九分、外國人一分ニシテ歸航者ハ日本人一割八分、支那人七割九分、外國人三分ノ割合ナリ

渡航人員ヲ職業別トスレハ渡航者ノ主ナル者ハ其他ノ有業者五割九分、農業二割一分、公務自由業六分、商業五分ノ順位ニシテ殘餘ノ九分ハ其他ノ職業者ナリ、歸航者ノ主ナル者ハ其他ノ有業者五割四分、農業一割四分、公務自由業一割一分、商業一割ノ順位ニシテ殘餘ノ一割一分ハ其他ノ職業者ナリ

外國旅客下付人員 昭和三年中ニ於ケル外國旅客下付人員ハ九十七人ニシテ前年ニ比シ一人ヲ増加シタリ、渡航目的ハ商業三十二人、修學二十人、工業十八人、視察十四人、公用六人、農業三人、其ノ他四人ニシテ其ノ渡航地ノ主ナルモノハ亞米利加、獨逸、露西亞及英吉利ニシテ總數ノ七割七分ヲ占ム

五 農業 及 家 畜

(表一五五—一八八頁參照)

農業戸數及人員 昭和三年末ニ於ケル農業戸數ハ五萬九千二百四十八戸ニシテ直接耕作ニ従事スル人員ハ二十二萬五千二百八十一人ナリ、之ヲ前年末ニ比スレハ戸數ハ五百五十九戸ヲ減少シタルモ人員ハ八千二百三十人ヲ増加シタリ、農家ノ大部分ハ支那人ニシテ日本人ハ僅ニ戸數千二百十戸、人員二千四百三十九人ニ過キス、農業者ヲ專業者、兼業者ニ分テハ前者ハ八割四分、後者ハ一割六分ノ割合ニ當レリ

耕 地 昭和三年末ニ於ケル耕地面積ハ水田千六百三十六町步、畑地二十萬六千六百六十四町步ニシテ之ヲ前年末ニ比スレハ水田ハ二十四町步ヲ減少シタルカ畑地ハ九千二百八十八町步ヲ増加シタリ、耕地ヲ農家一戸ニ平均スレハ水田ハ三畝、畑地ハ三町四反ニ當レリ

作付反別 昭和三年中ニ於ケル作付反別ハ穀類類二十萬三千五百六十六町步、蔬菜類六千七百五十五町步、果實三千六百五十八町步、特用作物千九百三十五町步ニシテ之ヲ前年ニ比スレハ穀類類ハ四分、蔬菜類ハ六分、果實ハ三割三分、特用作物ハ六分ノ孰モ増作ナリ

前記作付反別ヲ農作物ノ種類ニ列擧スレハ穀類類ニ在リテハ包米四割、大小豆一割九分、落花生一割七分、高粱一割一分、粟八分、其ノ他五分、蔬菜類ニ在リテハ蘿蔔二割一分、白菜、甘藷各一割九分、葱一割、馬鈴薯五分、甜瓜四分、茄子、胡瓜各三分、其ノ他一割六分、果實ニ在リテハ苹果八割二分、梨八分、桃五分、其ノ他五分、特用作物ニ在リテハ棉花八割四分、麻五分、煙草二分其ノ他九分ノ割合ナリ

收穫高 昭和三年中ニ於ケル農作物收穫高ハ穀類類二百五十四萬六千二百二十二石、蔬菜類七千八百萬四千九百九十石、果實六百八十九萬五千六百二十六石、特用作物百七十七萬九千三百五十五石ニシテ之ヲ前年ニ比スレハ穀類類及果實ハ各一割二分ノ増收ヲ示セルカ蔬菜類ハ一割、特用作物ハ二割二分ノ減收ヲ示セリ

前記收穫高ヲ主タル農作物ノ種類ニ列擧スレハ穀類類ニ於テ一萬石以上ノモノハ落花生百二萬三千石、包米八十四萬四千石、高粱二十二萬九千石、大小豆二十萬石、粟十三萬五千石、水稻三萬九千石、糜子三萬石、稗子一萬五千石、蔬菜類ニ於テ百萬石以上ノモノハ蘿蔔千九百二十萬石、白菜千八百萬石、甘藷千四百萬石、葱四百六十萬石、馬鈴薯四百三十萬石、甜瓜三百三十萬石、胡瓜二百五十萬石、韭菜二百萬石、茄子百八十萬石、果實ニ於テ十萬石以上ノモノハ苹果四百四十萬石、梨百五萬石、桃八十二萬石、葡萄二十五萬石、特用作物ニ於テ五萬石以上ノモノハ棉花六十八萬石、甜菜十七萬石、煙草九萬石、麻類七萬石ノ順位ニ在リ

穀類類中主タルモノノ一反步收穫高ヲ見ルニ落花生ハ三石、包米及高粱ハ一石、粟ハ八斗ニ當リ前年ニ比シ包米及高粱ハ二割以上ノ増收ヲ示セリ

農産物價額 昭和三年中ニ於ケル農産物價額ハ穀類類二千四百六十七萬圓、蔬菜類百四十四萬圓、果實七十三萬圓、特用作物十七萬圓、合計二千七百一萬圓ニシテ之ヲ前年ニ比スレハ穀類類ハ二百八十五萬圓、蔬菜類ハ七萬圓ヲ増加シタルカ果實ハ五萬圓、特用作物ハ四萬圓ヲ減少シタルヲ以テ結局二百八十三萬圓ノ増加ヲ示セリ

農産物價額中主タルモノヲ擧クレハ穀類類ニ在リテハ包米四割、落花生二割五分、大小豆一割三分、蔬菜類ニ在リテハ白菜二割一分、甘藷一割七分、蘿蔔一割六分、葱七分、果實ニ在リテハ苹果六割八分、特用作物ニ在リテハ棉花六割五分ヲ占ム

養 蠶 昭和三年中ニ於ケル家蠶飼養戸數ハ千九百三十三戸ニシテ前年ニ比シ二戸ヲ増加シタリ中、春蠶飼養戸數六割五分ヲ占メ爾他ノ三割五分ハ秋蠶飼養戸數ナリ、前記ノ外野蠶飼養スルモノ四百六十六戸ニシテ前年ニ比シ五十八戸ヲ減少シタリ

家畜掃立枚數ハ春蠶及秋蠶ヲ併セ三千八百九枚ニシテ一戸平均三枚五分ニ當リ野蠶ノ種蠶ハ三十七萬三千四十粒ニシテ一戸平均八百十粒ニ當ル、之ヲ前年ニ比スレハ一戸平均家蠶ハ一枚二分、野蠶ハ千六百六粒ヲ増加シタリ

總收穫高ハ家蠶八百二十四石、野蠶二百六萬九千四百十四粒ニシテ一戸平均前者ハ七斗五升、後者ハ四萬五千粒ニ當ル、之ヲ前年ニ比スレハ家蠶ハ百四十六石ノ增收、野蠶ハ二百五十一萬三千餘粒ノ減收ナルカ一戸平均ニ於テハ前者ハ一斗三升、後者ハ千粒ノ增收ヲ示セリ

畜 昭和三年末ニ於ケル家畜ハ牛二萬九千七百七十一頭、馬八千七百七十七頭、驢二萬八千四百三十三頭、騾二萬五千五百一頭、山羊六千八百二十頭、綿羊千八百八十七頭、豚九萬三千八百二十二頭ニシテ之ヲ前年ニ比スレハ山羊及豚ハ若干減少シタルモ其ノ他ハ孰モ多少ノ増加ヲ示セリ

禽 昭和三年末ニ於ケル家禽ハ鶏二十九萬九千三百六十五羽、鶯二萬六千八百七十一羽、鶯鳥二千六百六十一羽、七面鳥六百八十一羽ニシテ之ヲ前年ニ比スレハ鶏ハ一割、七面鳥ハ三割ノ増加ヲ示セルカ鶯及鶯鳥ハ若干減少シタリ

牛 乳 昭和三年末ニ於ケル營業者ハ三十三、乳牛ハ七百四十頭ニシテ前年末ニ比シ前者ハ二、後者ハ十四頭ヲ増加シタリ
昭和三年中ノ搾乳量ハ六千八百五十一石ニシテ前年ニ比シ百八十九石ヲ増加シタリ、搾乳量ヲ人口ニ比例スレハ一人ニ付五合九勺ニ當リ前年ニ比シ一勺ヲ増加シタリ

屠 畜 昭和三年末ニ於ケル屠場數ハ二十九箇所ニシテ前年末ニ比シ二箇所ヲ増加シタリ、同年中食用ノ爲屠殺シタル家畜ハ牛二萬三千三百五十九頭、馬千四百八十頭、騾千八百九十九頭、驢千四百五十二頭、綿羊三千八百七十七頭、山羊三千二百三十七頭、豚八萬四千四百二十七頭、此ノ總筋肉量二百五十八萬二千五百五十三貫ニシテ前年ニ比シ二萬五千八百六十八貫ヲ増加シタリ、筋肉量ヲ人口ニ比例スレハ一人ニ付二貫三百六十匁ニ當リ前年ニ比シ五十匁ヲ増加シタリ

六 林 野 及 狩 獵

(表一九九—一九〇頁參照)

林野面積 昭和三年末ニ於ケル關東州ノ林野面積ハ前年末同シク官有地七萬九千八百八十六町步、民有地一萬五千八百二十一町步、合計九萬四千九百七町步ニシテ總面積ノ三割ニ當レリ

造林面積 昭和三年中ニ於ケル造林面積ハ二千五百七十三町步ニシテ前年ニ比シ六百五十二町步ヲ増加シタリ、造林面積ヲ種類別ニスレハ官行

造林二割三分、公有造林三割一分、私有造林四割六分ノ割合ニ當レリ

關東州造林獎勵規則ニ依リ貸下ケタル昭和三年末ニ於ケル官有地ハ七百筆、此ノ坪數三千七百八十九萬坪ニシテ前年末ニ比シ筆數百四十、坪數三百六十二萬坪ヲ増加シタリ

狩 獵 昭和三年中ニ於ケル狩獵免許人員ハ四百九十七人ニシテ前年ニ比シ二十九人ヲ減少シタリ、免許人員ノ九割五分ハ遊獵ニシテ職獵、學術研究獵、有害鳥獸驅除獵等併セテ五分ニ過キス

七 漁 業 及 製 鹽

(表一九一—一九五頁參照)

漁業戶數及人員 昭和三年末ニ於ケル關東州ノ漁業戶數ハ專業及兼業ヲ併セテ八千八百九十六戶ニシテ前年末ニ比シ二百二戶ヲ増加シタリ、直接漁業ニ従事スル人員ハ日本人二百四十九人、支那人二萬九千九百六人、合計二萬二千五百五十五人ニシテ前年末ニ比シ八百四十一人ヲ増加シタリ、漁業者中、專業者ハ一萬三千四百八十五人、兼業者ハ八千六百七十人ニシテ前者六割一分、後者三割九分ノ割合ナリ

漁 船 昭和三年末ニ於ケル關東州ノ漁船ハ六千七百七十四隻ニシテ前年末ニ比シ二百六十六隻ヲ増加シタリ、漁船中、動力ヲ有セサルモノ九割六分ヲ占メ爾餘ノ四分ハ動力ヲ有スルモノ百九十九隻ト漁獲物運搬船七十七隻トナリ

漁獲高 昭和三年中ニ於ケル漁獲高ハ日本人百四十二萬圓、支那人二百八十八萬圓、合計四百三十萬圓ニシテ前年ニ比シ七十九萬圓ヲ増加シタリ、漁獲高ノ最多キハ大口魚ノ八十五萬圓ニシテ黄花魚ノ八十萬圓、海鯽魚ノ五十二萬圓、鱒刀魚ノ四十一萬圓、扁口魚ノ三十九萬圓、紅娘魚ノ十三萬圓、滑子魚、海參ノ各十一萬圓順次之ニ亞キ爾他ハ孰モ十萬圓ニ達スルモノナシ

水産物製造高 昭和三年中ニ於ケル水産物製造高ノ總價額ハ百二十四萬圓ニシテ前年ニ比シ二十三萬圓ヲ増加シタリ、製造高ノ八割五分ハ鹽藏及乾製品ニシテ加工品ハ僅ニ一割五分ニ過キス

鹽 昭和三年末ニ於ケル製鹽業經營者ハ日本人十一人、支那人三百一人、合計三百三十二人ニシテ前年末ニ比シ八人ヲ増加シタリ、鹽田ハ六百十四灘、面積二千九十三萬坪ニシテ前年末ト大差ナシ

昭和三年中ニ於ケル製鹽高ハ六十九萬石、此ノ價額百三十萬圓ニシテ之ヲ前年ニ比スレハ石數ニ於テハ四萬石ノ增收ナルモ價額ニ於テハ二萬

圓餘ヲ減少シタリ

111

八 鑛 業

(表一九七—二〇〇頁参照)

鑛區及坪數 昭和三年末ニ於ケル鑛區及其ノ坪數ハ稼業セルモノ二十六鑛區三千九百八十九萬坪、休業セルモノ三十二鑛區四百二十二萬坪ニシテ之ヲ前年末ニ比スレハ前者ハ二鑛區ヲ増加シ後者ハ五鑛區ヲ減少シタリ、稼業鑛區ヲ鑛種別ニ列舉スレハ苦灰石十二、石灰七、鐵五、金、石綿各一ノ順位ニ在リ

鑛物產額 昭和三年中ニ於ケル鑛產額ハ鐵七十一萬噸、石灰八百四十七萬噸、苦灰石九萬噸、石綿十四萬四千斤ナリ、之ヲ前年ニ比スレハ鐵ハ二割、石綿ハ四割八分ヲ増加シタルモ石灰及苦灰石ハ若干減少ヲ示セリ

土石類產額 昭和三年中ニ於ケル土石類ノ產額ハ花崗石三萬八千圓、石灰石十四萬五千圓、珪石五萬圓、其ノ他二十四萬四千圓、合計四十七萬八千圓ニシテ前年ニ比シ十萬餘圓減少シタリ

鑛夫及勞役夫 昭和三年中ニ於ケル鑛夫及勞役夫ノ延人員ハ日本人六十五萬二千五百六十四人、支那人千六百一十一萬四千三百五十九人、合計千六百七十六萬六千九百二十三人ニシテ之ヲ前年ニ比スレハ二百七十三萬三千六百三十六人ヲ減少シタリ、鑛夫及勞役夫ヲ其ノ就業スル鑛山ノ種別ニ就テ觀レハ大部分ハ石灰山ニシテ總數ノ九割五分ヲ占メ其ノ他ノ鑛山ニ勞働スル者ハ僅ニ五分ノ割合ニ當レリ

九 工 業

(表二〇一—二二三頁参照)

工場 昭和三年末ニ於ケル職工一日平均五人以上ヲ使用スル工場ハ原動力ヲ用キルモノ四百九十六、原動力ヲ用キサルモノ二百八十九、合計七百八十五ニシテ前年末ニ比シ三十五ヲ増加シタリ

工場ノ種類ヲ工場數ノ多キモノヨリ列舉スレハ化學工場二百二十八、飲食物工場百八十三、雜工場百四十四、金屬工場七十四、紡織工場六十六、機械及器具工場六十五、特別工場二十五ノ順位ニシテ化學工場中ニハ滿洲特產物タル豆粕、豆油ヲ製造スル油房過半ヲ占ム

職工 昭和三年中直接作業ニ從事セル職工延人員ハ日本人百四十八萬人、支那人千四百四十八萬人、合計千二百九十六萬人ニシテ之ヲ前年ニ

比スレハ二萬人ヲ増加シタリ、平均一工場ニ對スル職工延人員ハ一萬六千五百五十五人ニ當リ前年ニ比シ七百三十八人ヲ減少シタル割合ナリ

職工延人員ヲ地方別ニ見レハ大連ノ五百三萬人最多ク遼ニ降テ鞍山ノ百四十八萬人、安東ノ百二十七萬人、遼陽ノ八十四萬人、奉天(領事館管内)ノ八十三萬人、撫順ノ七十六萬人、金州ノ六十一萬人、奉天ノ六十萬人、營口ノ四十九萬人順次之ニ亞キ二十萬人臺ハ長春及旅順、十萬人臺ハ長春(領事館管内)ニシテ其ノ他ノ地方ハ孰モ十萬人以下ナリ

職工延人員ノ多少ニ依リ工場ノ種類ヲ見レハ化學工場ノ三百十九萬人ヲ首位トシ紡織工場ノ二百六十七萬人之ニ次キ金屬工場、機械及器具工場、雜工場、飲食物工場ハ百萬人臺ニシテ特別工場ノ五十八萬人最少シ

平均一工場ニ對スル職工延人員ノ多少ニ依リ工場ノ規模ヲ見レハ特ニ多キハ紡織工場ノ四萬四百三十五人ニシテ機械及器具工場二萬六千三百三十三人、金屬工場二萬五千六十二人、特別工場二萬三千六十一人順次之ニ亞キ其ノ他ハ遼ニ降テ化學工場ノ一萬四千六百人、雜工場ノ一萬千五百九十九人、飲食物工場七千四百五十五人ノ順位ニ在リ

資本金 昭和三年末ニ於ケル工場ノ資本金ハ三億二千二百餘萬圓ニシテ之ヲ前年末ニ比スレハ三千餘萬圓ヲ増加シタリ、平均一工場ニ對スル資本金ハ四十一萬餘圓ニ當リ前年末ニ比シ三萬圓ヲ増加シタル割合ナリ

一工場平均資本金ノ多少ニ依リ工場ノ種類ヲ見レハ特ニ著シキハ特別工場ノ百九十三萬八千圓ニシテ其ノ他ハ遼ニ降リ飲食物工場ノ四十四萬八千圓、化學工場三十三萬九千圓、金屬工場三十萬圓、機械及器具工場二十七萬七千圓、紡織工場九萬七千圓、雜工場七萬二千圓ノ順位ナリ

工產物 昭和三年中ニ於ケル主要工產物價額ハ一億四千七百八十六萬圓ニシテ前年ニ比シ六十七萬圓ヲ減少シタリ、生產物ノ主タルモノヲ列舉スレハ滿洲ノ大宗タル豆粕ノ五千二十二萬圓、豆油ノ二千四百三萬圓ハ特ニ著シク次テ人造肥料ノ千三百九十三萬圓、鉄鐵九百八十四萬圓、綿絲六百九十七萬圓、煙草六百五十一萬圓、製材五百九十萬圓、織物五百五十七萬、セメント三百七十二萬圓、麥粉三百十八萬圓、玻璃二百八十萬圓、麻袋二百三十三萬圓、紙百九十二萬圓、支那酒百八十九萬圓、煉瓦五百五十二萬圓、藥品百四十九萬圓、塗料百十五萬圓等ニシテ其ノ他ハ百萬圓ニ達スルモノナシ

度量衡 昭和三年度末ニ於ケル度量衡器營業免許者ハ製作者七人、販賣業者四十一人、合計四十八人ニシテ前年度末ニ比シ九人ヲ減少シタリ

昭和三年度中ニ於ケル檢定箇數ハ度器三萬九千七百八十二、量器六千七百二十九、衡器三萬四千五百五十六箇ニシテ前年度ニ比シ度器ハ二萬二千二十五、量器ハ六千四百十八、衡器ハ一萬三千三百六十一箇ヲ孰モ増加シタリ、檢査箇數ハ衡器四千八百八十三箇ニシテ前年度ニ比シ三千九百四十箇ヲ増加シタリ

昭和三年度中ニ於ケル販賣高ハ度器四萬二千七百七十七、量器四千八百五十二、衡器二萬六千四百三十三箇ニシテ此ノ總價額十五萬二千二十九圓ナリ、之ヲ前年度ニ比スレハ度器ハ三萬七千二百十四、量器ハ二千百十三、衡器ハ九千四百五箇ヲ孰モ増加シ總價額ニ於テモ亦二萬四千九百六十五圓ノ増加ヲ示セリ

一〇 勞働及賃金

(表二五—二四頁参照)

工場、鑛山數及勞働者數 勞働統計實地調査ノ結果ニ依レハ昭和二年十月十日現在(油房ニ付テハ昭和二年十二月一日現在)工場四百八十六、之ニ屬スル勞働者四萬四千六百三十六人、鑛山十八、之ニ屬スル勞働者五萬四千八十七人ナリ、勞働者ノ分布狀態ヲ觀ルニ工場勞働者ニ在リテハ關東州二萬百八十五人、鑛道附屬地二萬四千四百五十一人ヲ示シ鑛山勞働者ニ在リテハ關東州百七十五人、鑛道附屬地五萬三千九百九十二人ヲ示セリ、即チ關東州ニ於テハ工場勞働者四割五分、鑛山勞働者一分ノ割合ナルカ鑛道附屬地ニ於テハ工場勞働者五割五分、鑛山勞働者九割九分ノ割合ニ當リ鑛道附屬地ハ關東州ニ比シ勞働者數著シク多ク就中鑛山勞働者ニ於テ最甚シ

同業罷業 昭和三年中ニ於ケル同盟罷業件數ハ五十一件、罷業人員九千五百五十二人ニシテ之ヲ前年ニ比スレハ件數ニ於テ八件ヲ増加シタルモ罷業人員ニ於テハ三千六百七十七人ノ減少ヲ示セリ、罷業ノ原因ハ賃銀増額要求ノ二十四件最多ク次テ賃銀減額反對五件、監督者排斥三件、待遇改善要求二件、其ノ他十七件等ナリ、罷業ノ結果ハ貫徹セシモノ二割七分、妥協三割三分、不貫徹四割ノ割合ニ當レリ而シテ罷業日數ハ一日乃至三日ノモノ過半ヲ占ム

勞働賃金 昭和三年十二月ニ於ケル日本人勞働者賃金ハ長春ノ左官職五圓八十錢最高ク安東ノ活版職一圓七十五錢最低シ而シテ四圓臺ニ在ルハ長春ノ石工職二圓臺ニ在ルハ旅順、奉天及長春ニ於ケル活版職、旅順、奉天及安東ニ於ケル靴工職、大連、安東及長春ニ於ケル洋服裁縫職、安東ニ於ケル鍛冶職及ペンキ職、大連ニ於ケルペンキ職及鋸力職等ニシテ爾他ノ勞働者ハ各地孰モ三圓臺ニ在リ、之ヲ前年ニ比較スレハ旅順ニ

於テハ瓦葺職、屋根職、疊職、大連ニ於テハ煉瓦積職、瓦葺職、ペンキ職、鋸力職、洋服裁縫職、奉天ニ於テハ左官職、瓦葺職、安東ニ於テハ大工職、指物職、建具職、鍛冶職、洋服裁縫職、靴工職、長春ニ於テハ大工職、指物職、建具職、石工職、煉瓦積職、瓦葺職、屋根職、鋸力職、鍛冶職、活版職等ノ賃金ハ孰モ低下シタルカ爾他ノ勞働者賃金ハ各地トモ概ネ上昇シタリ

一一 電氣、瓦斯及水道事業

(表二五—二九頁参照)

電氣事業 昭和三年度末電氣事業數ハ官設四、私設二十一ニシテ之ヲ前年度末ニ比スレハ私設ニ於テ一ヲ減少シタルモ官設ニ於テ一ヲ増加シタリ

昭和三年度ニ於ケル發電量ハ電燈用三千八百五十五萬「キロワット」、動力用二億三千三百十八萬「キロワット」、合計二億五千七百七十三萬「キロワット」ニシテ前年度ニ比シ三千四百四十五萬「キロワット」ヲ増加シタリ、増加ノ割合ハ電燈用一割八分、動力用一割五分ノ増加ニ當レリ

昭和三年度末ニ於ケル電燈箇數ハ六十四萬六千四百十二箇ニシテ前年度末ニ比シ六萬六千五百五十二箇ヲ増加シタリ、動力ハ需用戶數二千六百六十九戸、使用電量二億三千三百十八萬「キロワット」ニシテ前年度ニ比シ戶數五百九十一戸ヲ減少シタルカ使用電量ハ二千八百五十八萬「キロワット」ヲ増加シタリ

瓦斯事業 昭和三年度末ニ於ケル瓦斯事業ハ大連、鞍山、奉天、安東、撫順及長春ノ六箇所ニシテ前年度末ト同様ナリ、同年度中ニ於ケル瓦斯製造總量ハ四億八千九百八十萬立方呎ニシテ前年度ニ比シ千七百萬立方呎ヲ増加シタリ

昭和三年度中ニ於ケル需用口數ハ七萬三千四百三十三口、使用量四億三千三百二十萬立方呎ニシテ前年度ニ比シ口數三萬八千四百六十口、使用量三十萬立方呎ヲ孰モ増加シタリ、使用量ノ割合ハ家事用八割六分、工業用一割三分、街燈用一分ニ當レリ

水道事業 昭和三年度末ニ於ケル水道ハ官設三、私設二十三、合計二十六ニシテ前年度末ニ比シ二(私設)ヲ増加シタリ
昭和三年度中ニ於ケル計量給水ハ需用戶數八萬千七百三十一戸、水量二千二百六十六萬立方呎ニシテ前年度ニ比シ戶數五千七百八十戸、水量百八十七萬立方呎ヲ増加シタリ

一二 貿易

(表二二一—二九七頁參照)

關東州輸出入物品價額 昭和三年中船舶ニ依ル關東州貿易ハ輸出一億九千九百萬兩、輸入一億六千九百萬兩ニシテ輸出入總額ハ三億六千八百萬兩ナリ、之ヲ前年ニ比較スレハ輸出ハ六百萬兩ヲ減少シタルカ輸入ハ三千八百萬兩ヲ増加シタルヲ以テ總額ニ於テハ三千二百萬兩ノ増加ヲ示セリ

輸出入總額ハ大正二年ニハ八千八百萬兩ニ過キサリシモ大正五年ニハ一億兩臺トナリ尙駁トシテ逐年増加シ大正八年ニハ二億兩臺ニ躍進シ以來一進一退其ノ步調緩徐ナリシカ昭和元年ニ至リ遂ニ三億兩ヲ突破シ本年モ亦前記ノ如ク此ノ盛況ヲ持續セリ、輸出入ノ權衡ハ既往十數年間ニ於テ大正元年及同八年ノ兩度輸入超過ヲ見タルノ外ハ常ニ輸出超過ノ趨勢ニ在リ

輸出入總額ヲ港灣別ニ觀レハ大連港ニ於テ九割九分強ヲ占メ其ノ他ノ諸港灣ハ旅順及貔子窩ヲ併セテ一分ニ足ラス
輸出入ノ主ナル國別ヲ舉ケレハ輸出ニ在リテハ總價額一億九千九百萬兩中、日本内地三割八分、支那三割、英吉利一割一分、和蘭四分、獨逸三分ノ割合ヲ占メ輸入ニ在リテハ總價額一億六千九百萬兩中、日本内地四割二分、支那二割九分、北米合衆國八分、香港七分、獨逸四分、英吉利三分ノ割合ヲ占ム

大連港重要輸出入品 五箇年平均一箇年百萬兩以上ノ品目ニ就キ之ヲ列舉スレハ大豆、豆粕、豆油、石炭、高粱、小豆、鐵及鋼鐵、皮革、玉蜀黍、生絲及絹絲ノ順位ニシテ此ノ合計一億五千六百餘萬兩即チ輸出總額ノ七割九分ヲ占メ百萬兩ニ達セサル其ノ他ノ品目ハ二割一分ニ過キス、輸入ニ在リテハ綿織物、麻袋、煙草、建築材料(金屬製品)、諸機械(車輛、船舶ヲ除ク)、綿織絲、藥材及藥品、鐵及鋼鐵、紙、砂糖、小麥粉、石油、油脂(豆油ヲ除ク)ノ順位ニシテ此ノ合計九千五百萬兩即チ輸入總額ノ五割七分ヲ占メ百萬兩ニ達セサル其ノ他ノ品目ハ四割三分ニ當レリ
貿易船舶 昭和三年中大連港ニ出入シタル汽船ハ入港四千二百二十六隻、出港四千八百一十一隻ニシテ前年ニ比シ入港三百七十一隻、出港三百三十三隻ヲ孰モ増加シタリ、帆船ハ入港六千九百六十六隻、出港七千五百五十九隻ニシテ前年ニ比シ入港五百六十九隻、出港八百三十五隻ヲ孰モ減少シタリ

汽車便輸出品總價額 昭和三年中關東州内各地ヨリ陸路ニテ關東州以外ノ地ニ輸出シタル物品總價額ハ一億八百九十萬兩ニシテ前年ニ比シ二千

八百四十萬兩ヲ増加シタリ、輸出品ノ仕向先ハ鐵道附屬地六割五分、支那内地三割四分、其ノ他一分ノ割合ニ當レリ

一三 商業及物價

(表二九九—三一二頁參照)

商工會議所 昭和三年末ニ於ケル商工會議所ハ大連、營口、奉天、安東、鐵嶺及長春ノ六箇所ニシテ前年末ト同様ナリ、常議員百四十九人、特別議員四十人ニシテ前年末ニ比シ前者ハ八人、後者ハ六人ヲ増加シタリ、役員ハ二十八人ニシテ三人ヲ増加シタリ、同年中支出シタル經費ハ十五萬二千二百十三圓ニシテ一會議所平均二萬五千二百二圓ニ當レリ、之ヲ前年ニ比スレハ經費總額ニ於テ八千五百九十八圓、平均ニ於テ二百二十四圓ヲ孰モ減少シタリ

官營取引所 昭和三年末ニ於ケル官營取引所ハ前年末ト等シク大連、奉天、開原、四平街、公主嶺及長春ノ六箇所ナリ、取引人ハ三百九十八人ニシテ其ノ身元保證金ハ百二十三萬圓ナリ、之ヲ前年ニ比スレハ前者ハ八人、後者ハ二萬圓ヲ減少シタリ、取引人ノ最多キハ大連ノ六百六十七人ニシテ四平街ノ六十五人之ニ次キ其ノ他ハ孰モ四十人内外ナリ

官營取引所ニハ取引ノ擔保及清算事務ヲ擔當セシムル爲民營ノ信託會社ヲ附設シ一定ノ營業保證金ヲ供託セシム信託會社ノ概況ヲ舉ケレハ昭和三年末ニ於ケル拂込資本金九百三十七萬五千圓、積立金百七十五萬五千九百十五圓ニシテ前年末ニ比シ資本金ハ五十萬圓ヲ減少シタルカ積立金ハ五萬七千九百三十八圓ヲ増加シタリ、同年中ノ總收入金ハ二百三十八萬四千六百八十一圓、總支出金ハ八十八萬八千六百八十七圓ニシテ一箇所平均前者ハ三十九萬七千四百四十七圓、後者ハ十四萬八千八百十五圓ニ當レリ

民營取引所 昭和三年末ニ於ケル民營取引所ハ前年末ト等シク大連及安東ノ二箇所ニシテ總資本金千二百五十萬圓、拂込資本金三百二十二萬五千圓ニハ異動ナキモ積立金ハ四十九萬四千四百五十九圓トナリ前年末ニ比シ三萬八千三百五十四圓ヲ増加シタリ、而シテ同年中ノ總收入金二十七萬九千五百五十二圓、總支出金十七萬五千七百二十九圓ニシテ前年ニ比シ約三分ノ一ニ減少シ純益金ハ十萬三千四百二十三圓ニシテ前年ニ比シ是亦四十餘萬圓ノ減收ヲ示セリ

市場 昭和三年末ニ於ケル市場ハ二十七箇所ニシテ前年末ニ比シ三箇所ヲ増加シタリ、出店數ハ六百三十九、此ノ賣揚金額千二百八萬七千餘圓ニシテ前年ニ比シ前者ハ百十七、後者ハ三百四十萬圓ヲ孰モ増加シタリ、一店平均賣揚金ハ一萬八千九百十五圓ニ當リ前年ニ比シ二千二百

七十一圓ノ増加ヲ示セリ

保 險 昭和三年末ニ於ケル保險業者ハ四百三十三店ニシテ前年末ニ比シ三十八店ヲ減少シタリ、年末現在契約高ハ十二萬八千七百六十六口、此ノ金額五億五千五百四十四萬餘圓ノ巨額ニ上リ前年末ニ比シ口數二萬二千二百七十九口、金額五千九百九十餘萬圓ヲ増加シタリ、契約高ノ八割二分ハ損害保險ニシテ生命保險及其ノ他ノ保險ハ併セテ一割八分ニ過キス

物 價 昭和三年中大連市ニ於ケル輸入重要品十九品五十種目ニ就キ其ノ卸賣平均相場ヲ前年ニ比較スレハ綿絲、粗布、金巾、綾木綿、大尺布、細綾及金物ノ七品十七種目ハ騰貴シタルモ其ノ他ノ品種ハ孰モ低落シタリ

昭和三年末旅順、大連、遼陽、奉天、安東、長春ニ於ケル日用重要品二十四品五十八種目ニ就キ其ノ卸賣平均相場ヲ前年ニ比較スレハ騰貴十、低落四十種目ニシテ概ネ低落ノ傾向ニ在リ

一四 會社及同業組合

(表三三三—三三二頁參照)

會 社 昭和三年末ニ於ケル會社(本店)數ハ千七百五十九萬餘圓ヲ孰モ増加シタリ

七、拂込資本及出資額二千七百五十九萬餘圓ヲ孰モ増加シタリ

前記ノ會社ヲ組織別ニ見レハ會社數ニ於テハ株式三割三分、合資六割一分、合名六分ノ割合ニシテ之ヲ前年ニ比スレハ合資ハ三分ヲ増加シタル株式ハ二分、合名ハ一分ヲ孰モ減少シタリ、一會社平均資本額ハ株式百五十六萬圓、合資六萬餘圓、合名九萬餘圓、總平均五十六萬餘圓ニシテ之ヲ前年ニ比スレハ株式ハ九萬圓ヲ増加シタルカ其ノ他ニハ異動ヲ見ス

會社數ヲ資本額ヨリ見レハ五萬圓未満六百一、十萬圓未満五百五、五十萬圓未満二百四十七、百萬圓未満五十五、百萬圓以上四十七ニシテ之ヲ前年ニ比スレハ増加シタルハ五萬圓未満四十二、十萬圓未満一、五十萬圓未満十、減少シタルハ百萬圓未満四、百萬圓以上二ナリ即チ五十萬圓未満ノ小會社ハ増加シ五十萬圓以上ノ大會社ハ減少ヲ示セリ

會社數ヲ營業種類ニ依リ大別スレハ商業五百九十一、工業三百七十一、運輸業七十九、農業二十八、鑛業二十四、水産業七ノ順位ニシテ之ヲ前年末ニ比スレハ商業ハ十六、工業ハ二十八、運輸業ハ一ヲ孰モ増加シタリ

同業組合 昭和三年末ニ於ケル組合數ハ三百二十、組合人員ハ九萬七千四百四十三人ニシテ之ヲ前年ニ比スレハ前者ハ四十五、後者ハ一萬七千七百二十三ヲ孰モ増加シタリ、組合員總數ノ八割八分ハ支那人ニシテ爾餘ノ一割二分ハ日本人ト僅少ノ外國人トナリ

昭和三年中ニ於ケル組合ノ總經費ハ七十萬七千七百七十四圓ニシテ一組合平均二千二百十二圓ニ當レリ、之ヲ前年ニ比スレハ經費總額ニ於テ十五萬八千五百八十六圓、一組合平均ニ於テ三十三圓ヲ孰モ増加シタリ

一五 運 輸

(表三三三—三三八頁參照)

航路標識 昭和三年末ニ於ケル關東州ノ航路標識ハ燈臺十三、燈竿六、浮標二、立標三ニシテ前年末ト異ナラス

置籍船舶 昭和三年末ニ於ケル關東州置籍船舶中、登簿噸數船ハ汽船百三十隻、三十五萬五千五百六十三噸、帆船二十八隻、千七百七十七噸ニシテ之ヲ前年末ニ比スレハ汽船ハ三隻、八千九百八十四噸ヲ減少シタルカ帆船ハ二十一隻、八百九十三噸ヲ増加シタリ

不登簿噸數船ハ汽船二十隻、二百四十噸、帆船十八隻、二百六十噸ニシテ前年末ニ比シ汽船ハ四隻、六十九噸ヲ減少シタルカ帆船ハ九隻、百四十噸ヲ増加シタリ

石數船ハ登簿帆船三十一隻、八千六百三十二石、不登簿帆船百三隻、一萬八百六石ニシテ前年末ト異ナラス

入港船舶 昭和三年中關東州ニ於ケル各港灣ニ入港シタル船舶ハ汽船五千七百九隻、千三百三萬二千七百九十二噸、帆船一萬九千八百六隻、十七萬七千五百三十二噸ニシテ之ヲ前年ニ比スレハ汽船ハ八百十三隻、九十五萬九千九百七十四噸ヲ増加シタルカ帆船ハ三千五百三十四隻、一萬二千四百九十四噸ヲ減少シタリ

遭難船舶 昭和三年中ニ於ケル遭難船舶ハ汽船八隻、帆船八十三隻ニシテ之ヲ前年ニ比スレハ汽船ハ七隻、帆船ハ四十二隻ヲ増加シタリ、遭難人員ハ死亡十九人、負傷五人、行衛不明十七人、合計四十一人ニシテ前年ニ比シ四人ヲ増加シタリ

諸 車 昭和三年末ニ於ケル車輛數ハ人力車三千八百七十六、自轉車二萬三千三百七十二、自動車千五百二十一、乘用馬車千八百二十八、荷車二萬八千三百七十二輛ニシテ之ヲ前年ニ比スレハ人力車ハ七分、自轉車ハ四割八分、自動車ハ三割八分、乘用馬車ハ一割六分、荷車ハ六分ノ孰モ増加ヲ示セリ

鐵道 昭和三年度末ニ於ケル鐵道線路ノ延長ハ南滿洲鐵道六百九十哩八、金福鐵道六十三哩四ニシテ孰モ前年末ト異ナラス
 昭和三年度末現在車輛數ハ南滿洲鐵道ハ八千五百二十一輛ニシテ前年度末ニ比シ三百三十四輛ヲ増加シタルカ金福鐵道ハ四十二輛ニシテ前年度末ニ比シ八輛ヲ減少シタリ

昭和三年度中南滿洲鐵道ニ於ケル鐵道乗客ハ九百七十萬二千二百十九人、輸送貨物千九百三十二萬三千五百四十九噸、手小荷物二萬四千二百八十七噸ニシテ之ヲ前年度ニ比スレハ乗客ハ一割七分、貨物ハ五分、手小荷物ハ一割三分ヲ増加シタリ

昭和三年度中南滿洲鐵道ニ於ケル運賃收入ハ一億千八百六十三萬九千九百九十圓ニシテ前年度ニ比シ五百餘萬圓ヲ増加シタリ
 電氣鐵道 昭和三年度末大連ニ於ケル電氣鐵道線路ノ延長ハ六萬六千八百二十九米ニシテ前年度末ニ比シ百八十三米ヲ短縮シタリ、之ニ運行スル客車ハ前年度末ト同シク百輛ニシテ一日平均乗車人員ハ七萬四千九百六十一人ニ當リ前年度ニ比シ七千二百十人ノ増加ヲ示セリ

大連埠頭發着貨物 昭和三年度中、大連埠頭ニ於ケル鐵道貨物ハ發送二萬八千七百七十四車、五十二萬九千九百九十九噸、到着二十一萬五千五百八十七車、七百七十二萬三千五百七十噸ニシテ之ヲ前年度ニ比スレハ發送貨物ハ一割二分ヲ減少シ到着貨物ハ五分ヲ増加シタリ

昭和三年度中、大連埠頭ニ於ケル着陸船貨物ハ着陸船船四千五百三隻、陸揚貨物百三十八萬五千三百四噸、離埠船船四千四百九十八隻、積込貨物七百七十九萬二千六百五十九噸ニシテ之ヲ前年度ニ比スレハ陸揚貨物ハ二割八分、積込貨物ハ七分ノ増加ヲ示セリ

一六 通 信

(表三三九—三四五頁參照)

通信局所 昭和三年度末ニ於ケル通信局所ハ郵便局四十二、無線電信局四、電話局二、電話分局一、郵便局出張所九、郵便所十八、郵便取扱所百四十九、電信取扱所六、無線電信取扱所二十一、驛電信取扱所九十、電話取扱所二十二、總計三百六十四ナリ、之ヲ前年度末ニ比スレハ増加シタルハ郵便局一、無線電信局一、郵便局出張所一、郵便所一、無線電信取扱所五、電話取扱所三、合計十二、減少シタルハ郵便取扱所一ニシテ其ノ他ニハ異動ナシ

通常郵便物 昭和三年度中取扱ヒタル通常郵便物ハ引受五千七百五十六萬通、配達六千四百四十九萬通ニシテ之ヲ前年度ニ比スレハ引受七百六十一萬通、配達七百四十五萬通ヲ孰モ増加シタリ、人口ニ對スル割合ハ一人ニ付引受四十八通、配達五十一通ニ當リ前年度ニ比シ引受配達孰モ各

四通ノ増加ヲ示セリ

前記引受郵便物中、無料ノ百八十五萬六千三百三十三通ヲ除キタル有料五千五百七十萬三千二百二十八通ヲ種類別ニスレハ書狀五割、端書三割一分、新聞雜誌一割一分ノ割合ニシテ書籍類、業務用書類、見本及農産物種子等ハ併セテ八分ニ過キス

小包郵便物 昭和三年度中取扱ヒタル小包郵便物ハ引受三十九萬三千三百六箇、配達九十三萬三千九百八十八箇ニシテ之ヲ前年度ニ比スレハ引受ハ四萬三千三百七十五箇、配達ハ十三萬四千三百七十六箇ヲ孰モ増加シタリ

電 信 昭和三年度中取扱ヒタル電信ハ發信二百十八萬五千五百四十五通、著信二百九萬七千五百七十七通、中繼信二百三十三萬四千九百五十五通ニシテ之ヲ前年度ニ比スレハ發信ハ十一萬四千八十通、著信ハ十二萬九千九百七十七通、中繼信ハ七千九百三十四通ヲ孰モ増加シタリ、總數六百六十一萬三千五百五十七通中、内國電信ハ八割八分、外國電信ハ一割二分ノ割合ナリ、發着電信ヲ人口ニ對比スレハ一人ニ付發信ハ一・八通、著信ハ一・七通ニ當リ前年度ニ比シ増減ナシ

電 話 昭和三年度末ニ於ケル電話加入人員ハ一萬六千四百七人、電話機數ハ一萬九千五百一十一ニシテ之ヲ前年度末ニ比スレハ前者ハ九百二十三人、後者ハ千三百三十機ヲ孰モ増加シタリ、加入人員ヲ國籍別ニスレハ日本人七割、支那人二割九分、外國人一分ノ割合ナリ
 昭和三年度末公設電話機數ハ百十七ニシテ前年度末ニ比シ十一機ヲ増加シタリ

一七 銀行 及 金 融

(表三四七—三五八頁參照)

銀 行 昭和三年末ニ於ケル銀行ハ本店十六、支店及出張所四十八ニシテ之ヲ前年末ニ比スレハ本店ニハ異動ナキモ支店及出張所ハ二ヲ減少シタリ

前記本店ノ拂込資本金ハ千四百九十六萬三千三百七十七圓、積立金ハ百二十一萬三千八百九十九圓ニシテ之ヲ前年末ニ比スレハ前者ハ三萬圓、後者ハ九萬九千九百八十八圓ヲ孰モ増加シタリ、本店ニ對スル拂込資本金ハ九十三萬五千六百五十五圓、積立金ハ七萬五千八百八十八圓ニ當リ前年ニ比シ拂込資本金ハ千八百七十五圓、積立金ハ六千九百九十四圓ヲ孰モ増加シタリ

昭和三年中ニ於ケル銀行ノ入金總額ハ百三十二億九千二百餘萬圓、出金總額ハ百三十二億六千九百餘萬圓ニシテ之ヲ前年ニ比スレハ入金ハ十

一億千四百萬圓、出金ハ十一億六千四百萬圓ヲ孰モ増加シタリ

昭和三年中ニ於ケル銀行爲替ハ受入十七億七千餘萬圓、拂出十七億五千餘萬圓ニシテ之ヲ前年ニ比スレハ受入ハ二億七千餘萬圓、拂出ハ二億七千餘萬圓ヲ孰モ増加シタリ、銀行爲替ヲ取組地別ニ觀レハ受入ハ滿洲七割二分、日本内地一割八分、支那六分、朝鮮及外國各一分、拂出ハ滿洲七割、日本内地一割六分、朝鮮及支那各六分、外國二分ノ割合ニ當レリ

昭和三年末現在銀行預金ハ一億六千三百三十三萬八千六百八十八圓ニシテ前年末ニ比シ百五萬三千四百圓ヲ増加シタリ、銀行預金ヲ種類別トスレハ當座預金四割四分、諸預金二割九分、定期預金二割七分ノ割合ナリ

昭和三年末現在銀行貸付金ハ二億三千六百四十四圓ニシテ前年末ニ比シ四千八百八十七萬二千六百九十九圓ヲ減少シタリ、銀行貸付金ヲ種類別トスレハ貸付金七割九分、割引一割二分、當座預金貸越九分ノ割合ナリ

貸金業者ノ貸付金 昭和三年末現在貸金營業戶數ハ日本人七十五戶、支那人三十三戶、合計百八戶ニシテ前年末ニ比シ日本人ハ九戶ヲ減少シタルカ支那人ハ九戶ヲ増加シタルヲ以テ結局合計ニ於テハ異動ヲ見ス、貸付高ハ口數六千八百十三口、金額二千四百八十八萬六千六百四十一圓ニシテ前年末ニ比シ口數千三百三十二口、金額五百十三萬千四百圓ノ孰モ減少ヲ示セリ、貸付金額ヲ營業者別トスレハ總額ノ九割九分強ハ日本人業者ニシテ支那人業者ハ僅ニ一分ニモ足ラズ

質屋ノ貸付金 昭和三年末現在質屋營業戶數ハ日本人三百六十一戶、支那人三百三十六戶、合計六百九十七戶ニシテ之ヲ前年末ニ比スレハ日本人ハ十二戶、支那人ハ七戶、合計十九戶ヲ増加シタリ、貸付高ハ口數八十八萬四千六百五十六口、金額四百二十九萬三千五百六十九圓ニシテ前年末ニ比シ口數ハ十萬九千四百十九口、金額ハ七十七萬九千四百五十五圓ヲ孰モ増加シタリ、貸付金額ヲ營業者別トスレハ日本人業者三割七分、支那人業者六割三分ノ割合ニ當レリ

郵便爲替 昭和三年度中ニ於ケル郵便爲替ノ取扱高ハ振出口數六十萬六千二百四十二口、金額千八百四十六萬四千八百八十圓ニシテ平均一口ニ付三十圓四十六錢ニ當ル、之ヲ前年度ニ比スレハ口數ハ三萬四千六百二十五口、金額ハ九十三萬九千二百三十九圓ヲ増加シタルカ一口平均ニ於テハ六圓二十錢ヲ減少シタリ、拂渡ハ口數二十六萬五千二百二十九口、金額八百七十三萬五千五百五十二圓ニシテ平均一口ニ付三十二圓九十三錢ニ當ル、之ヲ前年度ニ比スレハ口數ハ一萬八千八百八十八口、金額ハ三十七萬八千四百四十六圓、一口平均金額ハ五錢ノ孰モ増加ヲ示セリ

郵便貯金 昭和三年度末ニ於ケル郵便貯金ハ人員二十六萬七千七百八十八人、金額千八百九十五萬七千五百五十五圓ニシテ一人ニ對スル貯金額ハ七十二圓四十二錢ニ當ル、之ヲ前年度ニ比スレハ人員一萬七千八百三十六人、金額二百五十八萬四千七百七十七圓、一人當貯金額五圓三十錢ノ孰モ増加ヲ示セリ

一八 衛生

(表三五九—三八九頁參照)

衛生機關 昭和三年末ニ於ケル醫師ハ百三十一人、齒科醫師ハ七十七人、藥劑師ハ五十四人ニシテ之ヲ前年末ニ比スレハ醫師ニハ異動ナキモ齒科醫師ハ十人、藥劑師ハ七人ヲ孰モ増加シタリ

産婆ハ四百四十四人、看護婦ハ五百四十四人ニシテ前年末ニ比シ前者ハ四人、後者ハ五十八人ヲ孰モ増加シタリ

以上ハ普通開業ノ者ニシテ病院ニ勤務スル者ハ其ノ計數外トス

病院ハ官立五、私立二十四、合計二十九ニシテ前年末ト異ナラス、其ノ職員ハ醫員二百五十一人、調劑員七十四人、事務員百六十五人、看護婦六百四人、合計千九十四人ニシテ之ヲ前年末ニ比スレハ醫員ハ三人、調劑員ハ一人、事務員ハ十五人ヲ増加シタルカ看護婦ハ二十一人ヲ減少シタリ

藥種商ハ二百二十三人、製藥者ハ六人ニシテ前年末ニ比シ前者ハ十三人ヲ減少シタルカ後者ハ異動ナシ

醫師診療患者 昭和三年中ニ於ケル醫師診療患者ハ日本人四十二萬三千五百四十四人、支那人十九萬六千六百九十九人、外國人五千二百九十七人、合計六十一萬九千四百二十一人ニシテ前年ニ比シ二萬四千六百六十六人ヲ増加シタリ、診療患者ヲ一日ニ平均スレハ日本人千六百六十三人三分、支那人五百二十二二分、外國人十四人五分ニ當リ前年ニ比シ日本人ハ六百六十六人六分ヲ増加シタルカ支那人ハ四十九人四分、外國人ハ一人二分ヲ孰モ減少シタリ、一日平均診療患者ヲ人口ニ比例スレハ人口一萬ニ付日本人ハ四十六人六分、支那人ハ五人五分、外國人ハ六十四人四分ノ割合ニ當レリ

法定傳染病 昭和三年中ニ於ケル法定傳染病患者ハ日本人三千八百九十九人、支那人二千五百四十六人、外國人十八人、合計六千三百八十三人ニシテ中、死亡者ハ日本人四百三十九人、支那人三百十七人、合計七百五十六人ナリ、之ヲ前年ニ比スレハ患者ハ二千五百四十九人、死亡者ハ二百九十一人ヲ孰モ増加シタリ、是レ主トシテ支那人間ニ於ケル發疹瘰癧扶私ノ流行ニ因レリ、而シテ患者ニ對スル死亡者ノ割合ハ日本人一割一分、

支那人一割三分ニ當レリ

患者ヲ病類別ニ列舉スレハ發疹瘰癧扶私千八百九十八人、赤痢千五百五十八人、腸瘰癧扶私八百二十人、猩紅熱七百二十八人、痘瘡五百四人、バラチブス四百二十四人、實布埤利亞二百三十八人、再歸熱五百五十人、流行性腦脊髄膜炎四十三人、嗜眠性腦炎十七人、虎列刺三人ノ順位ニシテ各病患者ノ死亡率ハ流行性腦脊髄膜炎五割八分、虎列刺三割三分、痘瘡二割七分、腸瘰癧扶私一割六分、赤痢一割五分、實布埤利亞九分、發疹瘰癧扶私八分、猩紅熱、再歸熱各五分、バラチブス四分ノ割合ナリ

種 痘 昭和三年中ニ於ケル種痘者ハ日本人一萬三千八百八人、支那人四萬七千六百三十六人、外國人十一人、合計六萬七千五百五十五人ニシテ前年ニ比シ一萬九千九百五十七人ヲ減少シタリ、種痘者百中、善感者ノ割合ハ日本人六十一人、支那人七十九人、外國人六十四人ニ當レリ
特種婦女 昭和三年中ニ於ケル娼妓、藝妓、酌婦及料理店、飲食店ノ雇婦(客ニ接スル者)等特種婦女ニ就キ每週一回施行スル健康診斷ノ結果ハ檢査總人員十五萬七千五百五十四人中、健康者ハ九割五分ニシテ爾他ノ五分ハ不健康者及妊娠セル者ナリ、檢査總人員百中ニ於ケル不健康者ハ花柳病者三人三分、其ノ他ノ病者一人二分ニ當レリ

一九 教育及宗教

(表三九一—四二二頁參照)

小學校 昭和三年末ニ於ケル小學校ハ五十五、其ノ學級數ハ六百三十ニシテ之ヲ前年末ニ比スレハ前者ハ一、後者ハ三十四ヲ孰モ増加シタリ
一學校平均學級數ハ一一・四五ニ當リ學校數増加ノ割合ニ比シ學級數ノ増加著シク高シ
昭和三年末ニ於ケル在學兒童ハ二萬六千三十五人ニシテ前年末ニ比シ千七百八十五人ヲ増加シタリ、學校一ニ付兒童數ハ四百七十三人ニ當リ前年末ニ比シ二十四人ヲ増加シタリ

昭和三年末ニ於ケル小學校教員ハ七百八十九人ニシテ前年末ニ比シ五十三人ヲ増加シタリ、教員中、訓導九割二分、准訓導三分、囑託及雇五分ニ當レリ、又之ヲ男女別トスレハ男八割三分、女一割七分ノ割合ナリ、教員一人ニ對スル兒童數ハ前年ト同シク三十三人ニ當レリ
教員ノ俸給月額ハ九萬二千七百六圓ニシテ前年ニ比シ六千六百四十二圓ヲ増加シタリ、一人當俸給月額ハ最高二百八十圓、最低十圓ニシテ前年ニ比シ前者ハ四十圓ヲ上昇シ後者ニハ異動ナシ

昭和三年度ニ於ケル小學校收入授業料ハ七千五百一十一圓、支出經費ハ百七十九萬二千六百四十六圓ニシテ之ヲ前年度ニ比スレハ前者ハ四百四十三圓ヲ減少シ後者ハ十二萬四千二百六十圓ヲ増加シタリ、兒童一人ニ對スル支出經費ハ六十八圓八十六錢ニ當リ前年度ニ比シ九錢ヲ増加シタリ

昭和三年末ニ於ケル小學校資産中、土地及建物ヲ除キタル物品價額ハ百萬三千二百圓ニシテ一學校平均一萬八千二百三十六圓ニ當レリ、之ヲ前年末ニ比スレハ前者ハ七萬千八百六十四圓、後者ハ九百九十三圓ヲ孰モ増加シタリ、物品價額ヲ其ノ種類ニ分テハ機械及器具八割三分、圖書一割、標本七分ノ割合ナリ

幼稚園 昭和三年末ニ於ケル幼稚園ハ四十六、幼兒ハ三千二百一十一人ナリ、之ヲ前年末ニ比スレハ前者ハ五、後者ハ三百二十五人ヲ孰モ増加シタリ、保育ニ従事スル保母ハ百一人ニシテ前年末ニ比シ一人ヲ減少シ保母一人ニ對スル幼兒ハ三十一人八分ニ當リ前年ニ比シ三人五分ヲ増加シタリ

昭和三年中ニ於ケル收入保育料ハ三萬八千八百七十二圓、支出經費ハ十二萬三千三百三十二圓ニシテ之ヲ前年ニ比スレハ前者ハ千五百一圓ヲ増加シ後者ハ三千五百二十二圓ヲ減少シタリ

立公學堂 昭和三年末ニ於ケル公學堂ハ前年末ト同シク十ナリ、其ノ學級數ハ六百六十六ニシテ前年末ニ比シ七ヲ増加シタリ

昭和三年末ニ於ケル公學堂教員ハ二百二十四人ニシテ其ノ俸給月額ハ一萬九千七百六十五圓ナリ、之ヲ前年末ニ比スレハ教員ハ八人ヲ増加シタルカ俸給ハ百九十八圓ヲ減少シタリ、一人當俸給月額ハ最高二百八十五圓、最低二十四圓ニシテ前年ニ比シ前者ハ異動ナキモ後者ハ七圓ヲ低下シタリ、教員一人ニ對スル兒童數ハ三十二人九分ニシテ前年ニ比シ一人二分ヲ増加シタリ

昭和三年度ニ於ケル收入授業料ハ二千一百一圓、支出經費ハ三十五萬四千二百五十一圓ニシテ前年度ニ比シ前者ハ五百五十四圓、後者ハ一萬七千二百六十六圓ヲ孰モ増加シタリ、兒童一人ニ對スル支出經費ハ四十八圓一錢ニ當リ前年度ニ比シ一圓二十一錢ヲ減少シタリ

昭和三年末ニ於ケル公學堂資産中、土地及建物ヲ除キタル物品價額ハ二十萬三千七百四十七圓ニシテ一學堂平均二萬三百七十五圓ニ當レリ、之ヲ前年末ニ比スレハ前者ハ一萬五千四百三十八圓、後者ハ千五百四十四圓ヲ孰モ増加シタリ、物品價額ヲ其ノ種類ニ分テハ機械及器具八割五分、圖書一割、標本五分ノ割合ナリ

立普通學堂 昭和三年末ニ於ケル普通學堂ハ前年末ト同シク百二十二、其ノ學級數ハ四百七十九ニシテ前年末ニ比シテ十七増加シタリ

昭和三年末ニ於ケル普通學堂兒童數ハ二萬七百十人ニシテ一學堂平均百七十人ナリ、之ヲ前年末ニ比スレハ前者ハ千六百二十七人、後者ハ十四人ヲ孰モ増加シタリ

昭和三年末ニ於ケル普通學堂教員ハ四百八十二人ニシテ其ノ俸給月額ハ一萬三千九百二圓ナリ、之ヲ前年末ニ比スレハ教員ハ十人、俸給ハ千十五圓ヲ孰モ増加シタリ、一人當俸給月額ハ最高四十三圓、最低八圓ニシテ前年ニ比シ前者ハ五圓、後者ハ二圓ヲ孰モ低下シタリ

昭和三年度ニ於ケル收入授業料ハ九千四百十圓、支出經費ハ三十一萬八千四百圓ナリ、之ヲ前年度ニ比スレハ前者ハ千二百六十九圓、後者ハ二萬四千四百四十八圓ヲ孰モ増加シタリ、兒童一人ニ對スル支出經費ハ前年ト同シク十五圓一錢ニ當レリ

昭和三年末ニ於ケル普通學堂資産中、土地及建物ヲ除キタル物品價額ハ十四萬七百七十七圓ニシテ一學堂平均千五百五十三圓ニ當レリ、之ヲ前年末ニ比スレハ前者ハ一萬二千五百九十九圓、後者ハ五十一圓ヲ孰モ増加シタリ、物品價額ヲ其ノ種類ニ分テハ機械及器具八割一分、圖書一割四分、標本五分ノ割合ナリ

立實業學堂 昭和三年末ニ於ケル實業學堂ハ大連商業學堂及金州農業學堂ノ二ニシテ前年末ト異ナラス、生徒ハ百五十六人、教員ハ二十四人ニシテ前年末ニ比シ前者ハ十三人、後者ハ四人ヲ孰モ増加シタリ、教員一人ニ對スル生徒數ハ六人五分ニ當リ前年ニ比シ一人ヲ減少シタリ

昭和三年度ニ於ケル收入授業料ハ千五百九十五圓、支出經費ハ一萬三千五百六十九圓ニシテ前年度ニ比シ前者ハ七十圓、後者ハ二千五百二十七圓ヲ孰モ増加シタリ

昭和三年末ニ於ケル實業學堂資産中、土地及建物ヲ除キタル物品價額ハ五千八百三十圓ニシテ前年末ニ比シ五百二圓ヲ増加シタリ、物品價額ヲ其ノ種類ニ分テハ機械及器具八割五分、圖書一割一分、標本四分ノ割合ナリ

立諸學堂 昭和三年末ニ於ケル諸學堂ハ十九ニシテ前年末ニ比シ二増加シタリ、教員ハ百三十人、生徒ハ三千八百四十三人ニシテ前年末ニ比シ前者ハ二人、後者ハ二百四十七人ヲ孰モ増加シタリ、學堂一人ニ對スル教員ハ六人八分ニ當リ教員一人ニ對スル生徒ハ二十九人六分ニ當レリ、一年間ノ支出經費ハ十八萬八千六百七十九圓ニシテ生徒一人ニ付四十九圓十錢ニ當レリ

立書房 昭和三年末ニ於ケル書房ハ百六十六ニシテ前年末ニ比シ六増加シタリ、教員ハ二百七十七人、生徒ハ三千八百二十六人ニシテ前年末

ニ比シ前者ハ四十三人、後者ハ六百七十五人ヲ孰モ増加シタリ、教員一人ニ對スル生徒ハ十七人六分ニ當リ生徒一人ニ對スル支出經費ハ五圓九十錢ニ當レリ

立旅順師範學堂 昭和三年末ニ於ケル在學生徒數ハ二百四人ニシテ前年末ニ比シ十六人ヲ減少シタリ、同年中卒業者ハ九十五人ニシテ前年ニ比シ五人ヲ増加シタリ

昭和三年末ニ於ケル教員ハ四十一人ニシテ其ノ俸給月額ハ五千六百三十九圓ナリ、之ヲ前年末ニ比スレハ前者ハ二人、後者ハ二百一圓ヲ孰モ減少シタリ、教員一人ニ對スル俸給月額ハ百三十七圓五十四錢ニ當リ前年ニ比シ一圓七十三錢ヲ上昇シタリ

昭和三年度ニ於ケル支出經費ハ十六萬五千二百九十八圓ニシテ生徒一人ニ對シ八百十圓二十八錢ニ當ル、之ヲ前年度ニ比スレハ前者ハ六百八十四圓ヲ減少シタルカ後者ハ五十五圓八十二錢ヲ増加シタリ

昭和三年末ニ於ケル資産中、土地及建物ヲ除キタル物品價額ハ七萬八千八百五十圓ニシテ前年末ニ比シ八千七百九十九圓ヲ増加シタリ、物品價額ヲ其ノ種類ニ分テハ機械及器具七割九分、圖書一割五分、標本六分ノ割合ナリ

立中學校 昭和三年末ニ於ケル中學校ハ前年末ト同シク四校ナリ、在學生徒ハ二千二百三十一人ニシテ前年末ニ比シ百六十七人ヲ増加シタリ、教員一人ニ對スル生徒數ハ二十八人七分ニ當リ前年ニ比シ一人ヲ増加シタリ

昭和三年末ニ於ケル教員ハ百八十八人ニシテ其ノ俸給月額ハ一萬九千三百二十五圓ナリ、之ヲ前年末ニ比スレハ前者ハ三人、後者ハ二百十九圓ヲ孰モ増加シタリ、教員一人ニ對スル俸給月額ハ百七十八圓九十四錢ニ當リ前年ニ比シ三圓六錢ヲ低下シタリ

昭和三年度ニ於ケル收入授業料ハ五萬七千五百六圓、支出經費ハ四十四萬五千六百十圓ニシテ前年度ニ比シ前者ハ四千三百八圓、後者ハ一萬九千八百九十一圓ヲ孰モ増加シタリ、生徒一人ニ對スル經費ハ百九十九圓七十四錢ニ當リ前年度ニ比シ六圓五十二錢ヲ減少シタリ

昭和三年末ニ於ケル資産中、土地及建物ヲ除キタル物品價額ハ二十六萬三千六百二十九圓ニシテ前年末ニ比シ一萬六千三百八十七圓ヲ増加シタリ、物品價額ヲ其ノ種類ニ分テハ機械及器具七割七分、圖書一割三分、標本一割ノ割合ナリ

前記ノ外私立中學校四、教員九十三人、生徒千六百二十三ナリ
立高等女學校 昭和三年末ニ於ケル高等女學校ハ前年末ト同シク二校ナリ、在學生徒數ハ千二百八十五人ニシテ前年末ニ比シ四十五人ヲ増加シ

タリ、教員一人ニ對スル生徒數ハ二十三人ニ當リ前年ニ比シ〇・五人ヲ増加シタリ

昭和三年末ニ於ケル教員ハ五十六人ニシテ其ノ俸給月額ハ九千七百十六圓ナリ、之ヲ前年末ニ比スレハ前者ハ一人、後者ハ千四百十七圓ヲ孰モ増加シタリ、教員一人ニ對スル俸給月額ハ百七十三圓五十錢ニ當リ前年ニ比シ二十二圓五十二錢ヲ上昇シタリ

昭和三年度ニ於ケル收入授業料ハ三萬四千八百三圓、支出經費ハ二十萬六千六百三十三圓ナリ、之ヲ前年度ニ比スレハ前者ハ千三百五十圓、後者ハ百三十三圓ヲ孰モ増加シタリ、生徒一人ニ對スル支出經費ハ百五十六圓九十一錢ニ當リ前年度ニ比シ五圓五十九錢ヲ低下シタリ

昭和三年末ニ於ケル資産中、土地及建物ヲ除キタル物品價額ハ十四萬三千八百十二圓ニシテ前年末ニ比シ六千八百二十圓ヲ増加シタリ、物品價額ヲ其ノ種類ニ分テハ機械及器具ハ八割三分、圖書一割二分、標本五分ノ割合ナリ

前記官立ノ外ニ市立及私立ニ保ル高等女學校五、教員九十七人、生徒二千七百七十八人アリ

官立順工科大学 昭和三年末ニ於ケル在學生ハ學生百七十八人、生徒二百二人、合計三百八十八人ニシテ前年末ニ比シ五十四人ヲ増加シタリ

昭和三年末ニ於ケル教員ハ八十三人ニシテ其ノ俸給月額ハ一萬八千三百六圓ナリ、之ヲ前年末ニ比スレハ前者ハ六人、後者ハ千九圓ヲ孰モ増加シタリ、教員一人ニ對スル俸給月額ハ二百二十圓五十五錢ニ當リ前年ニ比シ一圓九十六錢ヲ低下シタリ

昭和三年度ニ於ケル收入授業料ハ一萬四千四百五十五圓、支出經費ハ五十九萬五千七百六十四圓ナリ、之ヲ前年度ニ比スレハ前者ハ二千三百三十圓、後者ハ二萬六千七百七十三圓ヲ孰モ増加シタリ、學生生徒一人ニ對スル支出經費ハ千五百六十七圓八十錢ニ當リ前年度ニ比シ百七十九圓七十二錢ヲ減少シタリ

昭和三年末ニ於ケル資産中、土地及建物ヲ除キタル物品價額ハ百四十三萬九千九百十五圓ニシテ前年末ニ比シ八萬八千三百二十一圓ヲ増加シタリ、物品價額ヲ其ノ種類ニ分テハ機械及器具九割、圖書七分、標本三分ノ割合ナリ

立南滿洲醫科大學 昭和三年末ニ於ケル學生生徒ハ五百七十二人、職員八百人ニシテ前年末ニ比シ前者ハ百十二人、後者ハ六人ヲ孰モ増加シタリ

昭和三年度ニ於ケル收入授業料ハ二萬二千七百十六圓、支出經費ハ六十六萬六千六百七十七圓ナリ、之ヲ前年度ニ比スレハ前者ハ三千七十六圓、後者ハ八萬二千三百二十三圓ヲ孰モ増加シタリ、學生生徒一人ニ對スル支出經費ハ千五百五十六圓六十七錢ニ當リ前年度ニ比シ百二十二圓六十七錢ヲ

減少シタリ

立南滿洲醫學堂 昭和三年末ニ於ケル生徒數ハ僅ニ六人ニシテ前年末ニ比シ二十七人ヲ減少シタリ教員ハ滿洲醫科大學教職員ノ兼務ナリ

立南滿洲教育專門學校 昭和三年末ニ於ケル生徒ハ百十五人、教員ハ十九人ニシテ前年末ニ比シ前者ハ三人、後者ハ二人ヲ孰モ減少シタリ、一年間ノ支出經費ハ十六萬二千五百六十二圓ニシテ前年ニ比シ一萬七千五百九十七圓ヲ減少シタリ、生徒一人ニ對スル經費ハ千四百十三圓五十八錢ニ當リ前年ニ比シ百十三圓十九錢ヲ減少シタリ

立南滿洲工業專門學校 昭和三年末ニ於ケル生徒ハ二百二十六人、教員ハ四十二人ニシテ前年末ニ比シ前者ハ八人、後者ハ三人ヲ増加シタリ

昭和三年度ニ於ケル收入授業料ハ一萬千七百七十五圓、支出經費ハ二十四萬二千三百七十八圓ナリ、之ヲ前年度ニ比スレハ前者ハ七百五十七圓ヲ増加シタルカ後者ハ十一萬七千二百四十四圓ヲ減少シタリ、生徒一人ニ對スル支出經費ハ千七百七十二圓四十七錢ニ當リ前年度ニ比シ五百七十七圓十七錢ヲ減少シタリ

前記ノ外市立大連商工學校一、私立商業學校四、私立農學校二、私立南滿中學校一、私立實業補習學校二十二、私立家政女學校十二、私立各種學校二十八アリ

立博物館 昭和三年末ニ於ケル備附點數ハ本館五萬四千七百三十一點、記念館二千四百八十九點、附屬圖書館一萬四千七百八十七冊ニシテ之ヲ前年末ニ比スレハ本館ハ八百七點、附屬圖書館ハ三千四百二十一冊ヲ孰モ増加シタルカ記念館ニハ異動ナシ

本館ハ開館日數三百二十六日、此ノ觀覽人員五萬七千七百一十一人ニシテ一日平均百五十八人六分ニ當リ前年ニ比シ十七人六分ヲ増加シタリ

記念館ハ開館日數三百二十八日、此ノ觀覽人員三萬九千九百五十五人ニシテ一日平均百十九人二分ニ當リ前年ニ比シ二人六分ヲ減少シタリ

附屬圖書館ハ開館日數三百三十五日、此ノ閱覽人員四萬二千九百九十九人ニシテ一日平均百二十人三分ニ當リ前年ニ比シ十四人三分ヲ増加シタリ

以上入館總延人員ハ十三萬千五百五十五人ニシテ此ノ觀覽料金ハ四千八百八十三圓ナリ、之ヲ前年ニ比スレハ延人員ハ八千七百五十五人、觀覽料金ハ六十六圓ヲ孰モ増加シタリ

立圖書館 昭和三年末ニ於ケル私立圖書館ハ前年末ト同シク二十四、藏書ハ二十六萬四千六百十四冊ニシテ前年末ニ比シ一萬八千三十冊ヲ増加シタリ

昭和三年中開館延日數ハ六千七百七十五日、此ノ閱覽人員八十一萬二千二百九十人ニシテ一日平均百一十一人九分ニ當リ前年ニ比シ三人ヲ増加シタリ

社寺教會堂、布教者及僧徒 昭和三年末ニ於ケル社寺教會堂ハ神道九十九、佛道百八十二、其ノ他百四十二ニシテ之ヲ前年末ニ比スレハ神道ハ三、佛道ハ二、其ノ他ハ十五ヲ孰モ増加シタリ

昭和三年末現在布教者ハ神道百七十二人、佛道二百九十二人、其ノ他二百三十三人、合計六百九十七人ニシテ前年末ニ比シ五十人ヲ増加シタリ、信徒ハ總數四十二萬七千五百四十五人ニシテ前年末ニ比シ四萬八千七百九十九人ヲ増加シタリ

新聞紙及雜誌 昭和三年末ニ於ケル新聞紙及雜誌數ハ年刊四十六、月刊百十二、週刊十六、日刊六十五、不定期刊二、合計二百四十一ニシテ前年末ニ比シ十三ヲ増加シタリ

昭和三年中ニ於ケル一回ノ發行部數ハ五十四萬六千七百八十一部ニシテ前年ニ比シ五萬四千八百四十七部ヲ増加シタリ、配付先ハ關東州總數ノ四割三分ヲ占メ鐵道附屬地三割三分、支那各地一割三分、日本一割一分ノ割合ナリ

二〇 慈惠 及 救濟

(表四二三—四二六頁參照)

救濟患者 昭和三年中ニ於ケル救濟患者ハ三萬五千五十人ニシテ之ヲ前年ニ比スレハ一萬二千四百九十一人ヲ増加シタリ、救濟患者ノ大部分ハ支那人ニシテ總數ノ七割四分ヲ占メ日本人ハ二割六分、外國人ハ僅ニ九人ヲ算スルノミ、更ニ之ヲ地方別ニ見レハ大連小崗子管内ノ一萬四千五百四十五人(四割七分)最多ク次テ奉天ノ一萬二千百十四人(三割九分)、鐵子窩ノ千七百三十八人(六分)、撫順ノ千六百八十一人(五分)ニシテ其ノ他ノ各地ハ併セテ九百七十二人(三分)ニ過キス

日本赤十字社滿洲委員會 昭和三年末ニ於ケル委員會ハ前年末ト同シク本部一、支部十五ナルカ職員ハ本部三十人、支部千四十三人ニシテ前年末ニ比シ本部ハ十九人、支部ハ百二十六人ヲ孰モ減シタリ

昭和三年末現在滿洲委員會ニ於ケル日本赤十字社員ハ八萬三千百三十二人ニシテ前年末ニ比シ二千九百三十四人ヲ増加シタリ、社員ノ種別ハ正社員五割七分、終身社員四割一分、特別社員二分ノ割合ニ當リ社員ノ過半ハ日本人ニシテ支那人及外國人ハ其ノ半ニ達セス

昭和三年末滿洲委員會ニ屬スル日本赤十字社病院及同治療所ハ總計八ニシテ其ノ職員ハ八十九人ナリ、之ヲ前年末ニ比スレハ前者ハ一ヲ減少シタルカ後者ハ五人ヲ増加シタリ、同年中ニ取扱ヒタル患者ハ入院千八百五十九人、外來一萬三千二百二十七人、合計一萬四千九百八十六人ニシテ前年ニ比シ九千二十四人ヲ減少シタリ、患者ノ大部分ハ支那人ニシテ總數ノ七割ヲ占メ日本人ハ僅ニ三割ニ過キス

二一 警 察

(表四二七—四五六頁參照)

警察官署 昭和三年末ニ於ケル警察官署ハ警察署二十五、民政支署三、警察官吏派出所四〇三ニシテ之ヲ前年末ニ比スレハ警察官吏派出所十七ヲ増加シ其ノ他ニハ異動ナシ

警察職員 昭和三年末現在ノ前記警察官署ニ於ケル職員ハ警視十一人、屬四人、警部四十八人、翻譯生二十一人、技手八人、警部補百十七人、囑託及雇四十六人、巡查千九百五十二人、巡捕七百三十二人、合計二千九百三十九人ニシテ之ヲ前年末ニ比スレハ百八十八人ヲ増加シタリ、職員一人ニ對スル人口ハ四百九人一分ニ當リ前年ニ比シ二人四分ヲ増加シタル割合ナリ

警察官練習所練習生 昭和三年中警察官練習所ヲ卒業シタル練習生ハ甲科生二十一人、乙科生二百二十一人、巡捕練習生百三十二人、合計三百七十四人ニシテ之ヲ前年ニ比スレハ三十人ヲ減少シタリ

犯罪及檢舉 昭和三年中ニ於ケル犯罪件數ハ刑法犯一萬四千五十八件、特別法犯一萬六千三百四十件、合計三萬三千九十八件ニシテ之ヲ前年ニ比スレハ千五百六十四件ヲ増加シタリ

檢舉件數ハ刑法犯一萬二千四百九十五件、特別法犯一萬六千二百九十八件、合計二萬八千七百九十三件ニシテ前年ニ比シ二千三百二十二件ヲ増加シタリ、而シテ前記ノ犯罪件數ニ對スル檢舉件數ノ割合ハ刑法犯八割九分、特別法犯十割ニ當レリ

檢舉人員ハ二萬七千二百二十三人ニシテ前年ニ比シ千六百八十人ヲ増加シタリ、檢舉人員中最多キハ支那人ニシテ總數ノ八割七分ヲ占メ日本人ハ一割三分、外國人ハ七十四人ヲ算スルノミ

難 昭和三年中ニ於ケル盜難事件ハ馬賊二十一件被害四千二百七十八圓、海賊六件被害六百九圓、其ノ他ノ強盜二百七十七件被害五萬七千五百六十五圓、竊盜九千八百七十四件被害四十五萬二千三百三十六圓、詐欺及恐喝八百三十八件被害十四萬九千五百三十五圓、橫領四百九十五

件被害二十八萬八千五百二十四圓、合計一萬五千五百一十一件其ノ被害金額九十五萬二千六百四十七圓ニシテ之ヲ前年ニ比スレハ件數ニ於テ七十六件、被害金額ニ於テ二十七萬九千九百十四圓ヲ孰モ増加シタリ、被害ニ對スル檢舉ノ成績ハ馬賊四十八件金額九千五百圓、海賊四件、其ノ他ノ強盜四百十四件金額四千四百四十八圓、竊盜八千二百九十八件金額十六萬三千三百十四圓、詐欺及恐喝九百三十四件金額五萬五千四百三十五圓、橫領六百二十件金額六萬四千七百二十三圓、合計一萬三千八百十八件其ノ金額二十九萬四千九百二十五圓ニシテ前記ノ盜難ニ對比スレハ檢舉ノ割合ハ件數ニ於テ九割、金額ニ於テ三割一分ニ當レリ

拘留及科料處斷人員 昭和三年中ニ於テ拘留及科料ニ處斷シタル人員ハ拘留ニ處シタル者日本人三百七十三人、支那人千四百六十五人、外國人七人、合計千八百四十五人、科料ニ處シタル者日本人千三百九十一人、支那人一萬四千三百九十人、外國人百九人、合計一萬五千八百九十人ニシテ之ヲ前年ニ比スレハ拘留ハ七百二十八人、科料ハ六百二十五人ヲ孰モ増加シタリ

犯罪即決 昭和三年中ニ於ケル犯罪即決件數ハ新ニ受理シタルモノ一萬四千四百四十九件、之ニ舊受三件ヲ加フレハ合計一萬四千五百五十二件ニシテ前年ニ比シテ二十三件ヲ減少シタリ、受理件數中終局シタルモノ一萬四千四百三十八件、終局セサルモノ十四件ニシテ前年ニ比シテ終局ハ千三百四十四件ヲ減少シ未終局ハ十一件ヲ増加シタリ、終局件數ニ對スル被告人員ハ服罪シタル者一萬三千八十一人、正式裁判ヲ申立テタル者一人ナリ、之ヲ前年ニ比スレハ前者ハ七百九十四人、後者ハ三人ヲ孰モ減少シタリ

前記ノ服罪人員ヲ處刑別ニスレハ科料一萬七百六十七人、拘留千六百四十九人、罰金四百九十九人、管刑二百四十六人ナリ更ニ之ヲ國籍ニ區別スレハ支那人九割、日本人一割ノ割合ニシテ外國人ハ僅ニ十二人ニ過キス

變 死 昭和三年中ニ於ケル變死人員ハ日本人七十七人、支那人千四百三十二人、外國人二人、合計千五百一十一人ニシテ之ヲ前年ニ比スレハ六百八十七人ヲ激増シタリ、是レ主トシテ撫順炭坑坑内出水ノ爲支那人坑夫四百八十二人ノ變死者ヲ出シタルニ因ル、變死ノ原因ヲ主タルモノヨリ列舉スレハ水災、行倒レ、壓死、轢死、爆發物、餓死、凍死、溺死、中毒等ナリ

他 殺 昭和三年中ニ於ケル被殺害人員ハ日本人十一人、支那人四十七人、總計五十八人ニシテ前年ニ比シテ一人ヲ減少シタリ、原因ノ主タルモノハ強竊盜、痴情、怨恨等ナリ

自殺 昭和三年中ニ於ケル自殺人員ハ日本人七十人、支那人二百二十三人、總計二百九十三人ニシテ前年ニ比シテ十二人ヲ減少シタリ、自殺

者ヲ所爲別ニ見レハ縱死者、劇毒藥ヲ服セル者、入水者、汽車又ハ電車ニ轢レタル者等多キモノニ屬シ、原因ノ主ナルモノハ病苦ニ因ル者、將來ヲ苦慮セル者、貧困又ハ生活困難ニ因ル者、精神錯亂セル者、痴情又ハ嫉妬ニ因ル者等多ク、年齡ハ二十一歳乃至三十歳ノ者最多ク三十一歳乃至四十歳、四十一歳乃至五十歳、二十歳以下ノ者順次之ニ次キ五十一歳以上ノ者最少シ

火 災 昭和三年中ニ於ケル火災度數ハ三百六十二回ニシテ罹災戶數四百七十七戶、損害價額百六十六萬六千四百六十五圓ナリ、之ヲ前年ニ比スレハ火災度數ハ六十一回、罹災戶數ハ七十九戶、損害價額ハ六十五萬五千二百一十一圓ヲ孰モ増加シタリ、火災度數ノ最多キハ大連ノ九十一回ニシテ長春三十四回、大連小崗子三十二回、奉天三十一回、撫順二十八回順次之ニ次キ其ノ他ノ地方ハ孰モ十回内外ナリ

火災ノ季節ハ例年ト殆ント同様ニシテ十二月最多ク七、八ノ兩月ハ特ニ少キモ其ノ他ノ月ハ孰モ相平均セリ

警察上取締營業 昭和三年中ニ於ケル警察上取締營業數ハ四萬七千九百五十六ニシテ之ヲ前年末ニ比スレハ五千九百九十七ヲ増加シタリ、營業種別ニ依リ營業數ノ割合ヲ見レハ物品行商最多ク總數ノ二割九分ヲ占メ人力車業八分、俳優遊藝師匠又ハ遊藝線業六分、屠物商又ハ古物直五分、酌婦、乘用馬車業、藝妓各四分、飲食店、雇婦女、露店各三分、理髮業、料理店、古物商各二分順次之ニ亞キ殘餘ノ二割五分ハ爾他ノ營業ナリ警察上救護 昭和三年中ニ於テ警察上救護セシモノハ人ニ關シ七千六百九十三件、家ニ關シ二千二百八十三件、船ニ關シ百六十件、合計一萬三千三百六十六件ニシテ之ヲ前年ニ比スレハ五百六十八件ヲ増加シタリ

前記ノ救護件數ヲ救護者ニ區別スレハ警察官ノ救護セシモノ七割九分、人民ノ救護セシモノ九分、官民協力シテ救護セシモノ一割二分ノ割合ナリ

興行場 昭和三年末ニ於ケル興行場ハ關東州二十一、南滿洲鐵道附屬地十九、領事館管内三、合計四十三箇所ニシテ之ヲ前年末ニ比スレハ五箇所ヲ減少シタリ

昭和三年中興行延日數ハ九千七十七日ニシテ觀客延人員二百四萬五千二百三十三人ナリ、平均一日觀客ハ二百二十五人ニ當リ前年ニ比シテ二十五人ヲ減少シタル割合ナリ

昭和三年中ニ於ケル興行場ノ收入金額ハ六十六萬二千五百五十五圓ニシテ之ヲ前年ニ比スレハ四萬四千四百五十七圓ノ減收ナリ、收入金額ヲ前記ノ觀客延人員ニ對比スレハ平均一人ノ消費額ハ三十二錢ニ當リ前年ニ比シテ二錢多シ

二二 裁判及登記

(表四五七—四六九頁参照)

民事事件 昭和三年中ニ於ケル地方法院民事訴訟ハ新ニ受理シタルモノ千三百三十八件、之ニ舊受四百八十七件ヲ加フレハ合計千六百二十五件ニシテ前年ニ比シ百二十八件ヲ減少シタリ、受理件數中、終局シタルモノ千八十七件、終局セサルモノ五百三十八件ニシテ前年ニ比シ終局ハ百七十九件ヲ減少シ未終局ハ五十一件ヲ増加シタリ、終局事件ノ種類ハ金錢ニ關スルモノ七百九十四件、建物ニ關スルモノ百四十件、雜事ニ關スルモノ八十五件、人事ニ關スルモノ三十三件、土地ニ關スルモノ二十七件、物品ニ關スルモノ六件、證券ニ關スルモノ二件ナリ、故障事件ヲ除キタル新受件數ノ總金額ハ百三十六萬五千六百二十六圓ニシテ前年ニ比シ四萬四千八百二十五圓ヲ減少シタリ、金額ノ主ナルモノヲ舉ケレハ金錢ニ關スルモノ總額ノ六割四分ヲ占メ建物ニ關スルモノ二割二分、土地ニ關スルモノ八分、雜事ニ關スルモノ六分之ニ亞キ爾餘ハ物品、人事及證券ニ關スルモノナリ、更ニ新受件數ノ訴訟區別ヲ觀レハ日本人間ノ六百九十一件最多ク總額ノ六割六分ヲ占メ支那人間ノ二百四十六件(二割三分)日本人ト支那人間ノ百一件(一割)、日本人ト外國人間九件(一分)、支那人ト外國人間ノ四件順次之ニ亞キ外國人間ノ一件最少

高等法院民事控訴件數ハ新ニ受理シタルモノ百四十七件、之ニ舊受百六十七件ヲ加フレハ合計三百十四件ニシテ前年ニ比シ五十三件ヲ増加シタリ、受理件數中、終局シタルモノ百十七件、終局セサルモノ百九十七件ニシテ前年ニ比シ終局ハ二十二件、未終局ハ三十三件ヲ増加シタリ、終局事件ノ種類ハ金錢ニ關スルモノ七十九件、雜事ニ關スルモノ二十五件、土地ニ關スルモノ五件、建物ニ關スルモノ四件、人事ニ關スルモノ三件、船舶ニ關スルモノ一件ナリ、故障事件ヲ除キタル新受件數ノ總金額ハ五十九萬百十三圓ニシテ前年ニ比シ四十一萬六千四百六十圓ヲ減少シタリ、金額ノ主ナルモノハ金錢ニ關スルモノ八割一分、雜事ニ關スルモノ一割七分、土地ニ關スルモノ一分等ナリ、更ニ新受件數ノ訴訟區別ヲ觀レハ日本人間ノ九十四件最多ク總額ノ六割五分ヲ占メ支那人間ノ三十五件(二割四分)之ニ亞キ日本人ト支那人間ノ十六件(一割一分)最少

高等法院民事上告件數ハ新ニ受理シタルモノ二十二件、之ニ舊受七件ヲ加フレハ合計二十九件ニシテ前年ニ比シ十件ヲ増加シタリ、受理件數中、終局シタルモノ十五件、終局セサルモノ十四件ニシテ前年ニ比シ終局ハ三件、未終局ハ七件ヲ増加シタリ、終局事件ノ種類ハ金錢ニ關スルモノ十件、雜事ニ關スルモノ三件、土地及證券ニ關スルモノ各一件ナリ

民政署ニ於テ調停シタル民事訴訟ハ新ニ受理シタルモノ七件、之ニ舊受二件ヲ加フレハ合計九件ニシテ全ク終局シタリ、之ヲ民政署別ニスレハ普蘭店七件、金州、鏡子窩各一件ナリ

刑事事件 昭和三年中ニ於ケル地方法院刑事訴訟ハ新ニ受理シタルモノ千八百件、之ニ舊受八百六十六件ヲ加フレハ合計千八百八十六件ニシテ前年ニ比シ二百五十九件ヲ増加シタリ、受理件數中、終局シタルモノ千七百六十件、終局セサルモノ百二十六件ニシテ前年ニ比シ終局ハ二百十九件、未終局ハ四十件ヲ増加シタリ、終局事件中、有罪千四百八十九件ニシテ總額ノ八割五分ヲ占メ爾餘ノ一割五分ハ無罪二十件、其ノ他二百五十一件ナリ、新受件數ニ對スル被告人員ハ支那人千七百九十二人、日本人四百四人、外國人二人、合計二千九十八人ニシテ前年ニ比シ百四十九人ヲ増加シタリ

高等法院刑事控訴件數ハ新ニ受理シタルモノ百八十九件、之ニ舊受五十七件ヲ加フレハ合計二百四十六件ニシテ前年ニ比シ四十七件ヲ増加シタリ、受理件數中、終局シタルモノ百八十九件、終局セサルモノ五十七件ニシテ前年ニ比シ終局ハ四十七件ヲ増加シ未終局ハ同様ナリ、終局事件中、有罪ハ百四十四件ニシテ總額ノ五割五分ヲ占メ取下六十九件(三割七分)之ニ亞キ爾餘ノ八分ハ無罪十一件、其ノ他五件ナリ

高等法院刑事上告件數ハ新ニ受理シタルモノ三十二件、之ニ舊受十件ヲ加フレハ合計四十二件ニシテ前年ニ比シ六件ヲ増加シタリ、受理件數中、終局シタルモノ三十一件、終局セサルモノ十一件ニシテ前年ニ比シ終局ハ五件、未終局ハ一件ヲ増加シタリ

昭和三年中ニ於ケル地方法院檢察案件數ハ新ニ受理シタルモノ二千五百五十六件、之ニ舊受八十件ヲ加フレハ合計二千六百三十六件ニシテ前年ニ比シ五十八件ヲ減少シタリ、受理件數中、終局シタルモノ二千五百十八件、終局セサルモノ百十八件ニシテ前年ニ比シ終局ハ九十六件ヲ減少シ、未終局ハ三十八件ヲ増加シタリ、終局事件ノ内容ハ起訴ニ係ルモノ千四百八十二件、不起訴ニ係ルモノ九百八十件、其ノ他五十六件ニシテ之ヲ前年ニ比スレハ起訴ハ十九件、不起訴ハ五十三件、其ノ他ハ二十四件ヲ減少シタリ、新受件數ニ對スル被告人員ヲ觀ルニ支那人二千四百六十七人、日本人九百六十七人、外國人十一人、合計三千四百四十五人ニシテ前年ニ比シ十九人ヲ増加シタリ

登記 昭和三年中ニ於ケル登記件數ハ一萬七千三百六十件ニシテ前年ニ比シ千三百三十一件ヲ増加シタリ、登記件數ヲ民政署別ニ觀レハ大連ノ七千九百九十二件最多ク旅順ノ三千二百四十一件、普蘭店ノ二千八百六十件、金州ノ二千二百六十一件順次之ニ次キ鏡子窩ノ千八百六十六件最少シ登記ノ主ナルモノハ土地ニシテ總額ノ七割六分ヲ占メ建物ノ一割九分之ニ次キ爾餘ノ五分ハ其ノ他ノ登記ナリ

二三 刑務

(表四七一—四七八頁参照)

三六

在監人員 昭和三年末ニ於ケル在監人員ハ男千四百人、女十七人、合計千四百一十七人ニシテ前年末ニ比シ百八十三人ヲ増加シタリ、在監人ノ大部分ハ受刑者ニシテ總數ノ七割八分ヲ占メ爾餘ノ二割二分ハ刑事被告人(二百三十六人)及留置人(八人)ナリ

昭和三年中ニ於ケル入監人員ハ受刑者千九百九十三人、刑事被告人二千二百二十九人、留置人七十七人、合計三千七百七十六人ニシテ出監人員ハ受刑者千八百八十一人、刑事被告人二千六十二人、留置人八十八人、合計三千七百六十八人ナリ、之ヲ前年ニ比スレハ入監人員ハ三百六十人、出監人員ハ百八十五人ヲ孰モ増加シタリ

新受刑者 昭和三年中ニ於ケル新受刑者ハ日本人二百四十四人、支那人千二百五十七人、外國人一人、合計千五百二人ニシテ前年ニ比シ百四十五人ヲ増加シタリ

新受刑者ノ罪名別ヲ見ルニ日本人ニ在リテハ竊盜最多ク總數ノ三割三分ニ當リ次テ詐欺及恐喝、横領各一割三分、強盜一割、贓物四分、殺人、傷害各三分ノ割合ニシテ爾餘ノ二割一分ハ其ノ他ノ犯罪ナリ、支那人ニ在リテモ第一位ハ竊盜六割六分ヲ占メ次テ詐欺及恐喝、横領各五分、贓物、傷害、騷擾各三分、強盜二分ノ順位ニシテ爾餘ノ一割三分ハ其ノ他ノ犯罪ナリ

新受刑者ノ刑名ヲ見ルニ總數ノ五割一分ハ有期懲役ニシテ管刑ノ四割四分ニ次キ爾餘ノ五分ハ罰金換留置、死刑、無期懲役、有期禁錮、拘留ノ順位ニ在リ、有期懲役ノ期間ハ日本人ニ在リテハ一年以上三割二分、六箇月以上二割四分、三箇月以上一割三分、五年以上七分、十年以上、三箇月未滿各五分、支那人ニ在リテハ六箇月以上三割、一年以上二割六分、三箇月以上二割二分、三年以上、五年以上各七分、三箇月未滿、十年以上各四分ノ割合ニシテ孰モ三箇月以上三年未滿ノ者最多シ

新受刑者ノ犯數ヲ見ルニ日本人ニ在リテハ初犯六割四分、再犯二割、三犯以上一割六分、支那人ニ在リテハ初犯九割三分、再犯四分、三犯以上三分ノ割合ナリ

新受刑者ノ年齢ヲ見ルニ日本人ニ在リテハ三十歲未滿四割一分、四十歲未滿三割、五十歲未滿一割五分、二十歲未滿八分、五十歲以上六分、支那人ニ在リテハ三十歲未滿五割、四十歲未滿二割七分、五十歲未滿一割一分、二十歲未滿八分、五十歲以上四分ノ割合ニシテ孰モ二十歲以上三

十歲未滿ノ者最多シ

在監人作業及工錢 昭和三年中ニ於ケル在監人中、作業ニ就キタル延人員ハ官司作業、男九萬九千二百八十七人、女七百七十六人、委託作業、男八萬九千四百四十三人、女三千八十一人、請負作業、男六萬七千二百九十一人ニシテ一人一日平均作業工錢ハ官司作業、男十一錢三厘、女七錢九厘、委託作業、男十錢六厘、女七錢五厘、請負作業、男二十一錢ニ當レリ、而シテ其ノ作業工錢ノ總平均ハ男十三錢六厘、女七錢五厘ニシテ前年ニ比シ男ハ三厘、女ハ一錢四厘ヲ孰モ低下シタリ

在監人患者 昭和三年中ニ於ケル在監人患者ハ日本人百五十九人、支那人三百二十六人、外國人二人、合計四百八十七人ニシテ前年ニ比シ百四十五人ヲ増加シタリ、在監延人員千ニ對スル患者延人員ハ日本人二十三人、支那人十六人四分、外國人百六十三人八分ニ當レリ、疾病ノ種類ハ孰モ呼吸器病及消化器病最多ク次テ傳染性病、皮膚及其附屬器病、外傷、運動器病等主タルモノニシテ總數ノ八割ヲ占ム

二四 財 政

(表四七九—四八四頁参照)

特別會計 昭和四年度豫算ニ依ル歲入總額ハ二千四百九萬千七百七十七圓ニシテ經常部六割六分、臨時部三割四分ヲ占メ歲出亦同額ニシテ經常部七割、臨時部三割ヲ占ム、之ヲ前年度豫算ニ比スレハ歲入ニ於テハ經常部二百四十一萬二千五百二十九圓、臨時部百萬八千五百七十八圓、總計三百四十二萬千七百七十七圓ヲ、歲出ニ於テハ經常部三百三十萬五千六百一十一圓、臨時部百八十四萬三千四百九十六圓、總計三百四十四萬九千七百七十七圓ヲ孰モ増加シタリ

昭和四年度歲入經常部ノ内容ハ官業及官有財産收入六割八分、租稅二割四分、印紙收入及雜收入等八分ノ割合ニシテ之ヲ前年度ニ比スレハ印紙收入及雜收入等ハ二分ヲ増加シタルカ官業及官有財産並租稅ハ各一分ヲ減少シタリ、歲入臨時部ハ八百二十二萬六千三百十五圓中、補充金六割一分、前年度剩餘金繰入二割二分、公債金一割二分、官有物拂下代五分ノ割合ナリ

昭和四年度歲出經常部ノ内容ハ逓信費二割九分、警察費二割五分、教育費一割四分、關東廳一割、專賣局八分、法院及刑務所醫院費各三分、勸業費二分ニシテ爾餘ノ六分ハ國債整理基金特別會計繰入、土地建物借料、海務局、傳染病豫防費、諸支出金、豫備金等ナリ、之ヲ前年度ニ比スレハ増加シタルハ專賣局ノ三分、減少シタルハ警察費、教育費ノ各一分ニシテ其ノ他ハ同様ノ割合ナリ、歲出臨時部七百二十一萬二千七百圓中、

三七

主タルモノハ事業費ニシテ總額ノ五割九分ヲ占メ補助費ノ二割二分、金融組合貸付金一割四分順次之ニ次キ爾餘ノ五分ハ臨時整備費、租稅制度調査費、臨時支那語獎勵費、官有林野整理費、昭和五年國勢調査費、土地審査委員會費等ナリ

地方費 昭和四年度豫算ニ依ル收入總額ハ六百十八萬五千二百八十四圓ニシテ經常部六割、臨時部四割ヲ占メ支出亦同額ニシテ經常部四割五分、臨時部五割五分ヲ占ム、之ヲ前年度ニ比スレハ收入、支出共十一萬五千八百八十三圓ノ減少ニシテ收入ニ於テハ經常部三萬三千二百三十七圓、臨時部八萬二千六百四十六圓ヲ減少シ支出ニ於テモ亦經常部四萬六千四百六十九圓、臨時部六萬九千四百四十四圓ヲ減少シタリ

昭和四年度收入經常部ノ内容ハ事業及財産收入四割六分、租稅四割三分、雜收入一割一分ノ割合ニシテ之ヲ前年度ニ比スレハ事業及財産收入並租稅ハ各三分ヲ増加シタルカ雜收入ハ六分ヲ減少シタリ、收入臨時部ハ總額二百四十七萬二千二百三十七圓中、前年度剩餘金繰入五割八分、國庫補助金四割ヲ占メ爾餘ノ二分ハ物品拂下代、寄附金等ナリ

昭和四年度支出經常部ノ内容ハ作業費三割九分、教育費一割九分、營造物費一割二分、土木維持費一割一分、消防費五分、衛生費及地方費取扱費各四分、勸業費及會屯事務費各一分ニシテ爾餘ノ四分ハ教育費、諸支出金及豫備費等ナリ、之ヲ前年度ニ比スレハ勸業費ハ五分、衛生費ハ二分ヲ減少シタルカ其ノ他ハ孰モ若干増加シタリ、支出臨時部三百四十萬七千七百七十圓ハ營繕及土木費五割一分、補助費四割六分、調査費三分ノ割合ナリ

官有財産 昭和三年度末ニ於ケル官有財産ハ一億五千六百餘萬圓ニシテ前年度末ニ比シ百五十餘萬圓ヲ減少シタリ

土地ハ二億八千七百六十餘萬坪、此ノ價額一億二千六百八十餘萬圓ニシテ之ヲ前年度末ニ比スレハ坪數ニ於テ八萬餘坪ヲ増加シタルモ價額ニ於テハ反テ二百九十餘萬圓ヲ減少シタリ

家屋ハ二十三萬五千餘坪、此ノ價額二千六百餘萬圓、其ノ他ノ建造物二百六十餘萬圓ニシテ之ヲ前年度末ニ比スレハ家屋ハ坪數ニ於テ八千餘坪、價額ニ於テ百餘萬圓ヲ、其ノ他ノ建造物ハ三十餘萬圓ヲ孰モ増加シタリ

船舶ハ汽船十七隻、帆船一隻、短艇九隻、傳馬船三十隻、漁船五隻ニシテ此ノ總價額四十四萬千餘圓ナリ、之ヲ前年度末ニ比スレハ汽船、短艇各一隻、傳馬船二隻ヲ孰モ増加シ帆船一隻ヲ減少シタルカ總價額ニ於テハ五千圓ヲ増加シタリ

二五 官

吏

(表四八五—四八八頁參照)

人員及俸給 昭和三年末ニ於ケル官吏ノ人員及俸給ハ勅任十一人、八萬三千六百五圓、奏任百七十一人、六十五萬四百三十圓、判任千六百八十三人、二百六十八萬四千六百四十九圓、判任待遇二千二十一人、百九十二萬八千六百三十七圓、囑託百九十七人、三十一萬二千八百三圓、雇員二千八百八十六人、百六十五萬七千七百八十八圓、巡捕六百五十七人、二十三萬三千五百九十二圓、傭員三千四百三十一人、百七十一萬九千五百九十五圓ニシテ總計一萬三千五百五十七人、此ノ俸給年額九百二十六萬五千九百九十九圓ナリ、之ヲ前年ニ比スレハ人員ニ於テ七百七十一人、俸給ニ於テ五十六萬五百三十一圓ヲ孰モ増加シタリ

平均俸給年額ハ勅任七千六百圓、奏任三千八百四圓、判任千五百九十五圓、判任待遇九百五十四圓、囑託千五百八十八圓、雇員七百五十六圓、巡捕三百五十六圓、傭員五百一圓、總平均八百九十五圓ナリ、之ヲ前年ニ比スレハ判任ハ二圓、囑託ハ一圓、雇員ハ三圓ヲ各増額シタルカ勅任ハ七圓、奏任ハ四十七圓、判任待遇ハ三圓、巡捕ハ十一圓、傭員ハ十六圓ヲ孰モ減額シタルヲ以テ總平均ニ於テハ十三圓ノ減額ニ當レリ

休職人員 昭和三年末ニ於ケル休職人員ハ高等官二人、判任官六人、合計八人ニシテ前年末ニ比シ三人ヲ増加シタリ

THE UNIVERSITY OF CHICAGO
DEPARTMENT OF CHEMISTRY
RESEARCH REPORT NO. 100
BY
J. H. GOLDSTEIN AND
R. F. W. WILSON
PUBLISHED BY THE UNIVERSITY OF CHICAGO PRESS
CHICAGO, ILLINOIS, U.S.A.
1954

昭和四年十一月十四日印刷

[定價金五圓]

昭和四年十一月十八日發行

關 東 廳 編 纂

大連市紀伊町九十一番地
社團法人 中日文化協會



發行者 石 田 貞 藏

大連市東公園町二十一番地

印刷人 吾 妻 力 松

大連市東公園町二十一番地

印刷所 株式會社 滿洲日報社印刷所

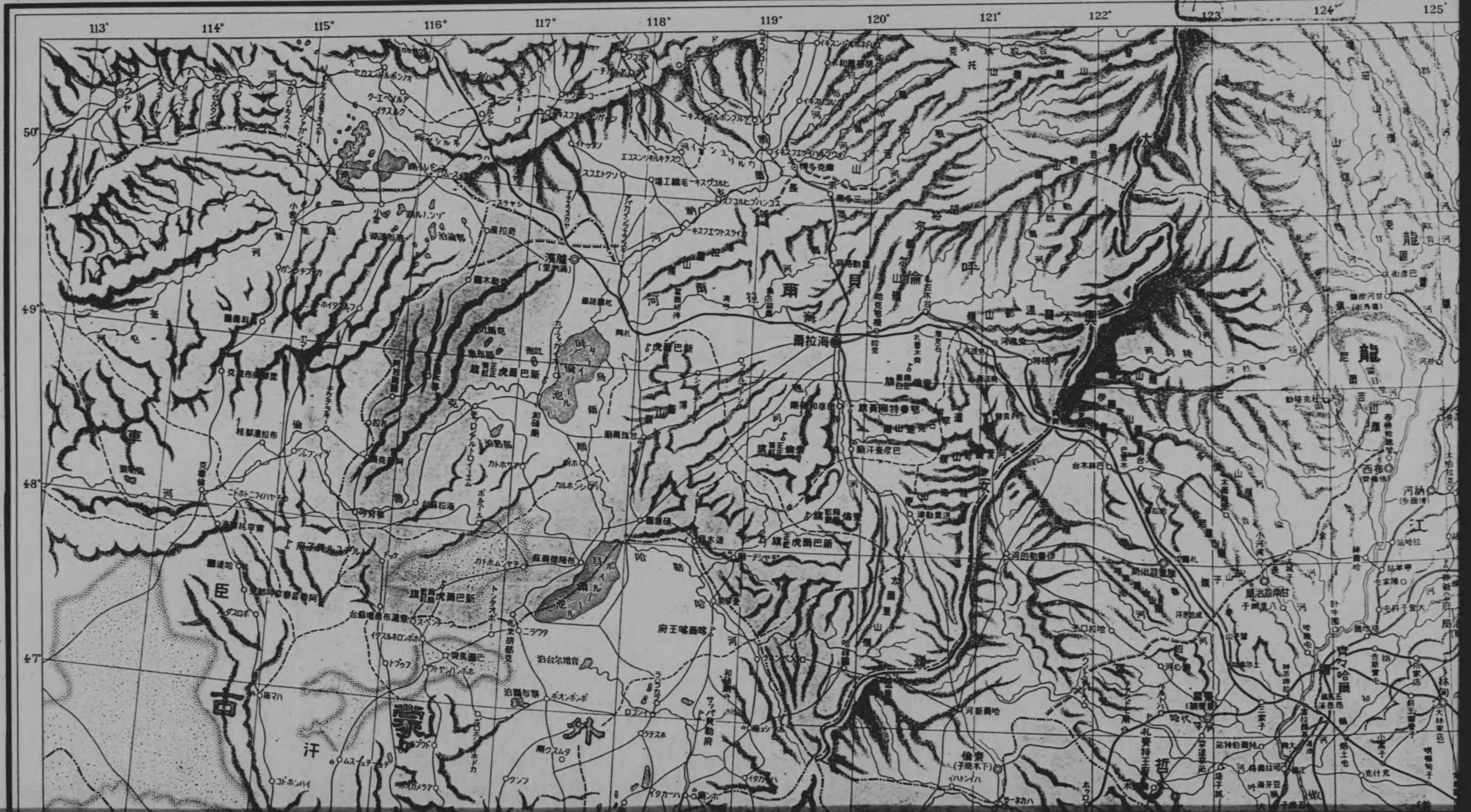


滿蒙新選也



圖地選新蒙

大正十五年九月調製
昭和四年三月修正





修正製





一般畵

一之分百二千尺縮



