昭和十一年

長野縣統計書

第七編

衞生

昭和十三年三月刊行

長野縣

14·4
29

昭和十一年

長野縣統計書

第七編

衛生

昭和十三年三月刊行

長野縣

縣立長野圖書館

14·4
29

凡　例

1. 本縣統計書ハ明治十六年ヲ第一回トシ本書ハ第五十四回ニシテ次ノ七編ノ內第七編ナリ

第一編　行政區劃、土地、氣象、戶口

第二編　財政、土功、社寺及教會、社會事業、議會、官公吏及文書

第三編　學　事

第四編　農業、蠶絲業、牧畜及漁獵、山林

第五編　工業、度量衡、商事及金融、貨銀及物價

第六編　警察、裁判登記及供託、刑務所

第七編　衞　生

2. 本書ハ昭和十一年ノ事實ヲ揭載スルヲ主トスルモ材料ノ種類ニ依リ前年ノ事實ヲ揭ゲ或ハ最近ノ調査ヲ以テセルモノアリ、又比較ノ得ラレザルモノハ最近ノ分ノミヲ揭ゲタリ

3. 書中何年トアルハ曆年ノ事實、何年度トアルハ其年四月一日ヨリ翌年三月卅一日迄ノ事實、何年何月何日トアルハ其ノ日ノ現在ナリ

4. 本書各表中事實不詳又ハ調査ヲ缺クモノハ「…」ヲ、事實ナキモノハ「—」ヲ、單位ニ滿タザルモノハ「0」ヲ附ス

目　次

圖　表

1	市町村衞生費累年比較	
2	醫師郡市別	

統　計　表

1	傳染病患者及死亡	1
2	赤痢病患者及死亡者月別	2
3	腸チフス患者及死亡者月別	3
4	パラチフス患者及死亡者月別	4
5	ヂフテリヤ患者及死亡者月別	5
6	猩紅熱流行性腦脊髓膜炎患者及死亡者月別	6
7	消化器系法定傳染病患者治療方法調	7
8	傳染病患家別	10
9	傳染病發生市町村數郡市別	10
10	感作腸チフスワクチン接種及豫汁培養基檢査	11
11	署別ニ觀タル感作ワクチンノ配付	12
12	細菌檢査成績	13
13	衞生組合	15
14	衞生組合費	15
15	傳染病院	16
16	肺結核死亡	16
17	第一期種痘成績	17
18	第二期種痘成績	18
19	醫　師	10
20	齒科醫師	19
21	藥劑師	20
22	産　婆	20
23	看護婦	21
24	鍼術、灸術、按摩術業者	21
25	藥業者	22
26	毒劇物營業者	22
27	賣藥製造、請賣、行商	23
28	賣藥部外藥劑製造請賣	23
29	藥品巡視施行成績	24
30	藥用阿片	25
31	公私立病院	25
32	公私立病院患者病類別	26
33	トラホーム治療所調	28
34	接客業者及小學兒童トラホーム檢診	29
35	肺結核死亡者職業別	30
36	肺結核死亡者年齡別	32
37	結核檢診	33
38	娼妓健康診斷	34
39	娼妓健康診斷及娼妓有病者百ニ付病類	34
40	飲食物器具製造業者	35
41	飲食物其ノ他試驗成績	35
42	中毒患者	36
43	家用水檢査成績	37
44	死亡者埋葬別	39
45	基地及胞衣埋場	40
46	火葬場	41
47	氷　雪	42
48	鷲獸剖剝場及埋棄場	42
49	屠　殺	43
50	屠畜禁止及廢棄別	43
51	屠畜禁止及廢棄病類	44
52	家畜傳染病	44
53	温　泉	45
54	鑛泉浴場	46
55	衞生及病院費	46
56	市町村衞生費	47

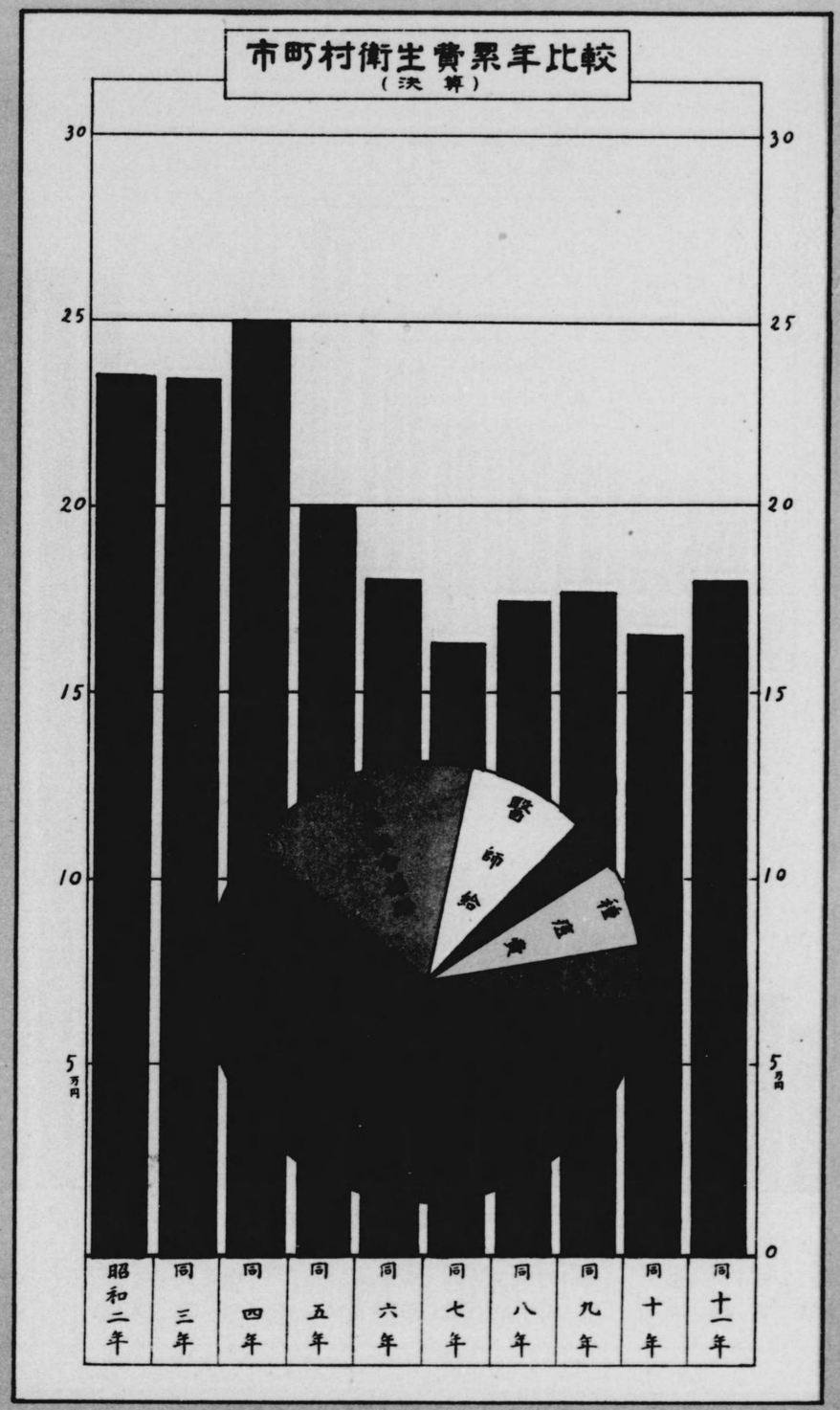
市町村衛生費累年比較
（決算）
30
25
20
15
10
5万円
0
昭和二年
同三年
同四年
同五年
同六年
同七年
同八年
同九年
同十年
同十一年

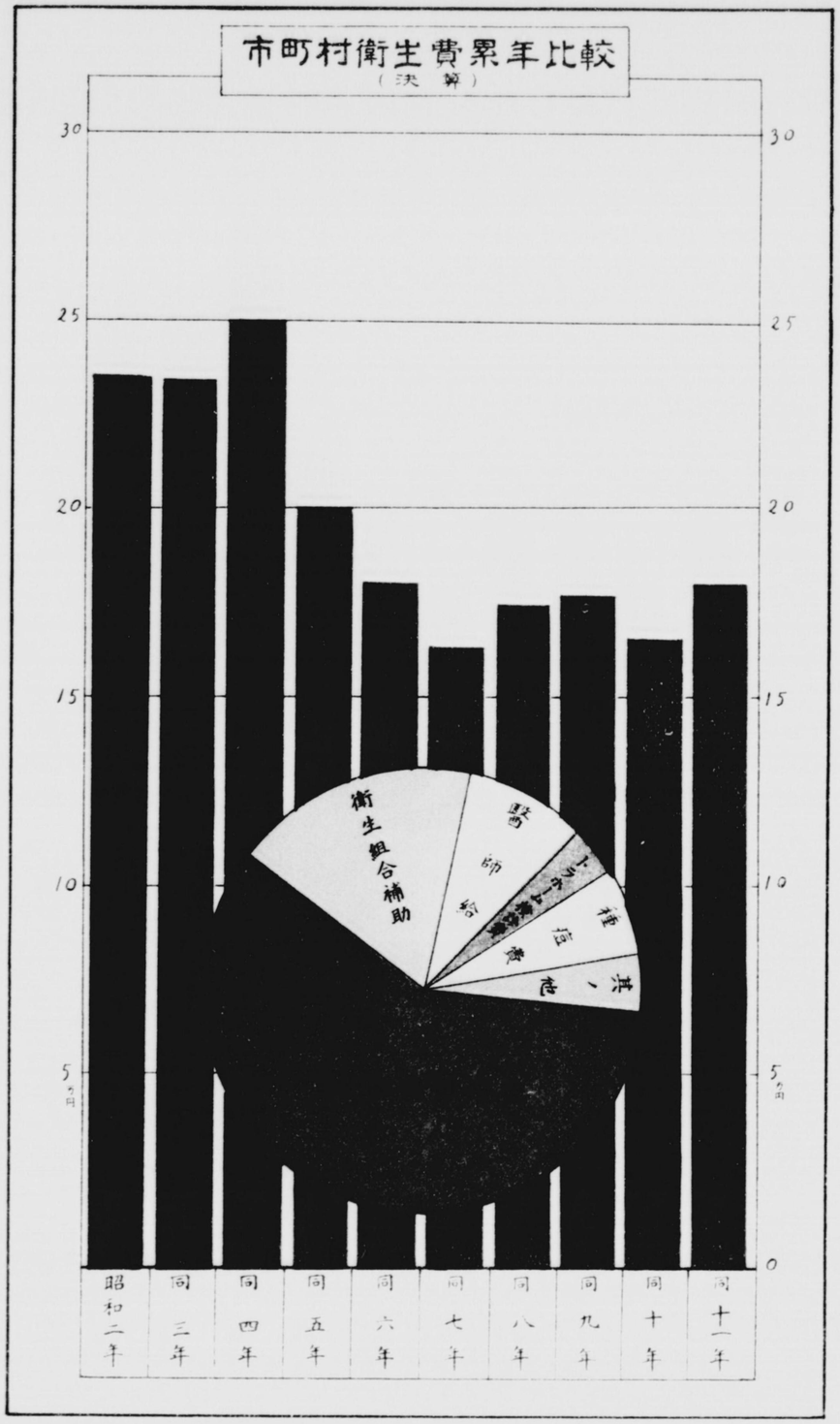

市町村衛生費累年比較
（決算）
30
25
20
15
10
5
0
衛生組合補助
醫師給
種痘費
其ノ他
昭和二年
同三年
同四年
同五年
同六年
同七年
同八年
同九年
同十年
同十一年

醫師郡市別

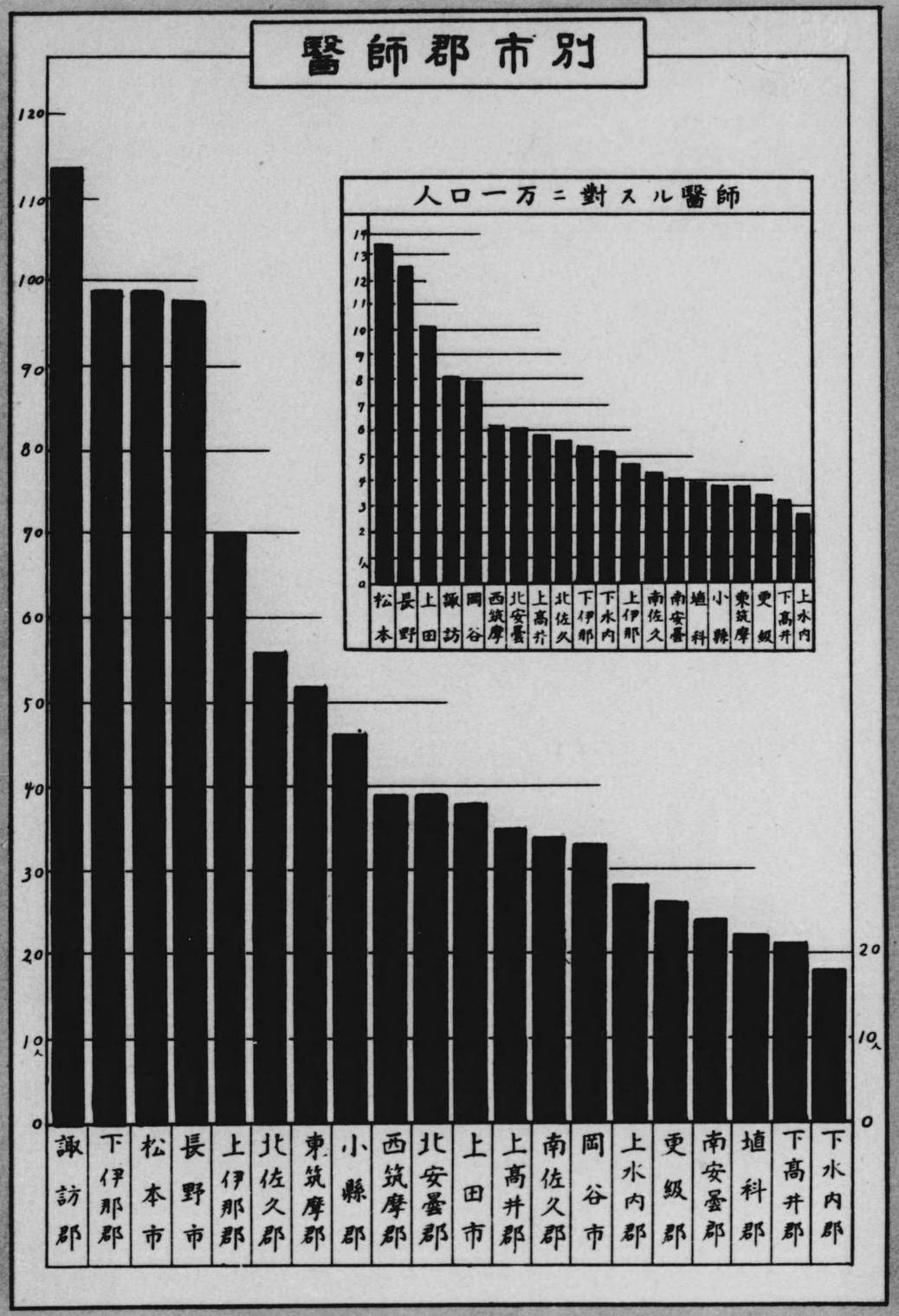
人口一万ニ對スル醫師
諏訪郡
下伊那郡
松本市
長野市
上伊那郡
北佐久郡
東筑摩郡
小縣郡
西筑摩郡
北安曇郡
上田市
上高井郡
南佐久郡
岡谷市
上水内郡
更級郡
南安曇郡
埴科郡
下高井郡
下水内郡
0
10人
20
30
40
50
60
70
80
90
100
110
120

衛　　生

病　　院		49
傳染病院		37
聯合衛生組合	數	386
	經　費（支出）	50 110円
醫　　師		990人
歯科醫師		437人
藥劑師		302人
藥業者		946人
產　　婆		1 136人
看護婦		2 104人
傳染病	患　者	2 077人
	死　亡	333人
小學校兒童	檢診人員	306 463人
トラホーム	患　者	10 649人

1 傳染病患者及死亡

	總數		赤痢		腸チフス		ヂフテリア		パラチフス	
	患者	死者	患者	死者	患者	死者	患者	死者	患者	死者
昭和 7年	1 480	284	38	16	599	105	622	146	101	3
8	1 634	298	63	25	585	117	734	142	107	5
9	1 761	322	83	32	470	92	887	180	128	4
10	1 725	281	72	38	441	76	918	157	108	1
11	2 077	333	127	47	644	113	860	156	222	7
南佐久	85	9	3	1	10	1	61	7	2	—
北佐久	110	21	8	4	38	7	50	9	12	1
小縣	123	14	6	5	37	4	43	4	21	1
諏訪	295	21	1	1	53	6	85	12	125	1
上伊那	153	15	3	—	7	—	127	14	9	—
下伊那	167	39	9	4	30	6	105	28	7	1
西筑摩	34	8	2	1	26	6	5	1	—	—
東筑摩	120	27	18	5	31	6	62	15	—	—
南安曇	50	9	20	6	19	5	22	4	2	—
北安曇	80	18	2	1	16	5	17	5	—	—
更級	120	24	10	4	43	10	59	10	5	—
埴科	116	21	—	—	67	9	30	9	13	1
上高井	65	9	—	—	29	6	33	3	1	—
下高井	66	9	—	—	38	5	19	4	9	—
上水内	67	13	4	2	22	3	39	7	2	1
下水内	12	3	—	—	5	2	7	1	—	—
上野	151	25	4	—	102	19	27	5	8	—
下高井	152	31	20	4	46	10	40	14	1	—
長野	87	13	15	8	18	—	27	3	3	1
上田	24	4	2	1	7	3	2	—	2	—

傳染病患者及死亡（續）

	猩紅熱		發疹チフス		痘瘡		コレラ		ペスト		流行性腦脊髓膜炎	
	患者	死者	患者	死者	患者	死者	患者	死者	患者	死者	患者	死者
昭和 7年	115	11	—	—	—	—	—	—	—	—	5	3
8	145	9	—	—	—	—	—	—	—	—	—	—
9	189	11	—	—	—	—	—	—	—	—	4	3
10	180	6	—	—	—	—	—	—	—	—	6	3
11	218	5	—	—	—	—	—	—	—	—	6	5
南佐久	9	—	—	—	—	—	—	—	—	—	—	—
北佐久	2	—	—	—	—	—	—	—	—	—	—	—
小縣	16	—	—	—	—	—	—	—	—	—	—	—
諏訪	31	—	—	—	—	—	—	—	—	—	—	—
上伊那	7	1	—	—	—	—	—	—	—	—	—	—
下伊那	16	—	—	—	—	—	—	—	—	—	—	—
西筑摩	1	—	—	—	—	—	—	—	—	—	—	—
東筑摩	9	1	—	—	—	—	—	—	—	—	—	—
南安曇	7	—	—	—	—	—	—	—	—	—	3	2
北安曇	24	—	—	—	—	—	—	—	—	—	—	—
更級	3	—	—	—	—	—	—	—	—	—	1	1
埴科	3	—	—	—	—	—	—	—	—	—	—	—
上高井	2	—	—	—	—	—	—	—	—	—	—	—
下高井	—	—	—	—	—	—	—	—	—	—	—	—
上水内	—	—	—	—	—	—	—	—	—	—	—	—
下水内	9	—	—	—	—	—	—	—	—	—	1	1
上野	44	2	—	—	—	—	—	—	—	—	1	1
下高井	24	1	—	—	—	—	—	—	—	—	—	—
長野	11	—	—	—	—	—	—	—	—	—	—	—
松上田												
岡谷												

2. 赤痢患者及死亡者月別

		總數	1月	2月	3月	4月	5月	6月	7月	8月	9月	10月	11月	12月	患者百毎死亡比例
昭和7年	患	38	—	—	2	2	—	—	8	15	8	3	—	—	42.10
	死	16	—	—	1	2	—	—	5	6	2	—	—	—	
8	患	63	—	—	—	—	4	4	10	21	17	3	4	—	38.68
	死	25	—	—	—	—	2	3	2	5	9	2	2	—	
9	患	83	—	—	2	3	—	3	14	31	26	2	1	1	38.55
	死	32	—	—	2	—	—	2	9	12	5	—	1	1	
10	患	72	—	—	—	1	2	—	9	39	13	3	1	4	52.77
	死	38	—	—	—	1	—	—	6	19	7	1	1	3	
11	患	127	2	1	—	5	5	14	23	45	25	4	3	—	37.00
	死	47	1	—	—	2	2	2	10	23	4	2	1	—	
南佐久	患	3	—	—	—	—	—	—	—	3	—	—	—	—	33.33
	死	1	—	—	—	—	—	—	—	1	—	—	—	—	
北佐久	患	8	—	—	—	—	—	—	1	2	5	—	—	—	50.00
	死	4	—	—	—	—	—	—	1	2	1	—	—	—	
小縣	患	6	—	—	—	—	—	—	3	3	—	—	—	—	83.33
	死	5	—	—	—	—	—	—	2	3	—	—	—	—	
諏訪	患	1	—	—	—	—	—	—	—	1	—	—	—	—	100.00
	死	1	—	—	—	—	—	—	—	1	—	—	—	—	
上伊那	患	3	—	—	—	—	—	—	—	2	1	—	—	—	—
	死	—	—	—	—	—	—	—	—	—	—	—	—	—	
下伊那	患	9	—	—	—	—	—	3	5	—	1	—	—	—	44.44
	死	4	—	—	—	—	—	1	3	—	—	—	—	—	
西筑摩	患	2	—	—	—	—	—	—	1	—	—	—	1	—	50.00
	死	1	—	—	—	—	—	—	—	—	—	—	1	—	
東筑摩	患	18	—	—	—	—	—	3	1	13	1	—	—	—	27.77
	死	5	—	—	—	—	—	1	—	4	—	—	—	—	
南安曇	患	—	—	—	—	—	—	—	—	—	—	—	—	—	—
	死	—	—	—	—	—	—	—	—	—	—	—	—	—	
北安曇	患	20	—	—	—	—	2	2	1	5	6	3	1	—	30.00
	死	6	—	—	—	—	—	—	1	4	—	1	—	—	
更級	患	10	—	—	—	—	—	—	2	5	3	—	—	—	40.00
	死	4	—	—	—	—	—	—	1	2	1	—	—	—	
埴科	患	2	—	—	—	—	1	1	—	—	—	—	—	—	50.00
	死	1	—	—	—	—	1	—	—	—	—	—	—	—	
上高井	患	—	—	—	—	—	—	—	—	—	—	—	—	—	—
	死	—	—	—	—	—	—	—	—	—	—	—	—	—	
下高井	患	—	—	—	—	—	—	—	—	—	—	—	—	—	—
	死	—	—	—	—	—	—	—	—	—	—	—	—	—	
上水内	患	4	—	—	—	—	—	—	—	2	2	—	—	—	50.00
	死	2	—	—	—	—	—	—	—	2	—	—	—	—	
下水内	患	—	—	—	—	—	—	—	—	—	—	—	—	—	—
	死	—	—	—	—	—	—	—	—	—	—	—	—	—	
長野	患	4	—	—	—	—	—	—	—	—	4	—	—	—	—
	死	—	—	—	—	—	—	—	—	—	—	—	—	—	
松本	患	20	—	1	—	3	1	3	6	4	—	1	1	—	20.00
	死	4	—	—	—	1	—	—	—	2	—	1	—	—	
上田	患	15	2	—	—	2	1	1	2	5	2	—	—	—	53.33
	死	8	1	—	—	1	1	—	1	2	2	—	—	—	
岡谷	患	2	—	—	—	—	—	1	1	—	—	—	—	—	50.00
	死	1	—	—	—	—	—	—	1	—	—	—	—	—	

3. 腸チフス患者及死亡者月別

		總數	1月	2月	3月	4月	5月	6月	7月	8月	9月	10月	11月	12月	患者百毎死亡比例
昭和7年	患	599	32	9	21	12	14	69	70	111	122	65	45	29	17.52
	死	105	8	3	2	4	3	9	13	9	24	11	15	4	
8	患	585	23	27	17	15	23	62	61	115	109	68	35	30	20.00
	死	118	8	7	3	8	6	13	15	18	12	13	9	6	
9	患	470	11	12	12	12	18	51	47	85	93	74	28	27	19.57
	死	92	5	1	5	3	4	7	5	16	16	18	9	3	
10	患	441	19	10	5	14	34	39	59	85	68	33	36	39	17.23
	死	76	3	3	1	2	5	6	8	17	7	8	11	5	
11	患	644	17	14	36	31	34	41	50	95	158	88	55	25	17.54
	死	113	6	3	6	9	6	7	9	14	27	13	7	6	
南佐久	患	10	—	—	1	—	2	4	—	—	1	2	—	—	10.00
	死	1	—	—	1	—	—	—	—	—	—	—	—	—	
北佐久	患	38	4	1	1	2	2	1	1	5	10	5	4	2	18.42
	死	7	1	—	—	—	1	—	—	1	1	1	2	—	
小縣	患	37	—	1	—	—	—	2	3	8	15	4	4	—	10.81
	死	4	—	—	—	—	—	1	1	—	1	1	—	—	
諏訪	患	53	1	1	—	1	8	3	2	7	11	9	9	1	11.32
	死	6	1	—	—	—	1	1	—	1	1	1	—	—	
上伊那	患	7	—	—	—	—	2	—	2	1	2	—	—	—	—
	死	—	—	—	—	—	—	—	—	—	—	—	—	—	
下伊那	患	30	—	—	—	6	—	—	3	4	7	3	5	2	20.00
	死	6	—	—	—	1	—	—	1	1	1	1	—	1	
西筑摩	患	26	—	—	—	1	—	—	—	2	12	10	1	—	23.07
	死	6	—	—	—	—	—	—	—	—	3	3	—	—	
東筑摩	患	31	2	—	1	—	2	2	6	7	5	2	1	3	19.35
	死	6	1	—	—	—	—	—	—	3	2	—	—	—	
南安曇	患	19	—	1	1	—	—	—	1	8	7	1	—	—	26.31
	死	5	—	—	—	—	—	—	—	2	3	—	—	—	
北安曇	患	16	1	2	5	1	—	—	2	3	1	—	—	1	31.25
	死	5	—	1	1	1	—	—	—	1	—	—	—	1	
更級	患	43	2	1	11	10	4	2	2	1	1	3	4	2	23.25
	死	10	—	1	—	6	—	—	—	—	1	1	—	1	
埴科	患	67	—	1	1	1	2	2	7	16	17	10	7	3	13.43
	死	9	—	1	1	—	—	—	3	1	2	1	—	—	
上高井	患	29	—	—	—	2	—	2	3	6	13	2	1	—	20.68
	死	6	—	—	—	—	—	—	1	2	2	1	—	—	
下高井	患	38	1	—	—	—	4	8	6	5	2	6	1	5	13.15
	死	5	—	—	—	—	1	1	—	1	—	—	1	1	
上水内	患	22	1	—	1	—	1	1	—	3	3	1	7	4	13.63
	死	3	—	—	—	—	—	—	—	—	—	—	2	1	
下水内	患	5	1	—	—	—	—	1	1	—	1	1	—	—	40.00
	死	2	—	—	—	—	—	1	1	—	—	—	—	—	
長野	患	102	3	1	12	5	4	7	7	2	39	13	7	2	18.62
	死	19	2	—	3	—	1	1	—	—	9	1	1	1	
松本	患	46	1	1	1	2	3	6	2	11	7	10	2	—	21.73
	死	10	1	—	—	1	2	2	1	1	—	1	1	—	
上田	患	18	—	4	1	—	—	—	1	4	2	4	2	—	—
	死	—	—	—	—	—	—	—	—	—	—	—	—	—	
岡谷	患	7	—	—	—	—	—	—	1	2	2	2	—	—	42.85
	死	3	—	—	—	—	—	—	1	—	1	1	—	—	

4. パラチフス患者及死亡者月別

		總數	1月	2月	3月	4月	5月	6月	7月	8月	9月	10月	11月	12月	患者百人ニ對スル死亡者ノ比例
昭和7年	患	101	7	3	2	1	1	5	9	20	29	14	5	5	2.97
	死	3	—	2	—	—	—	—	—	—	1	—	—	—	
8	患	107	4	—	—	1	3	14	7	25	33	16	3	1	4.67
	死	5	—	—	—	1	—	—	—	2	2	—	—	—	
9	患	128	—	1	—	1	6	8	17	26	34	26	4	5	3.12
	死	4	—	—	—	—	1	—	—	—	2	—	1	—	
10	患	108	—	1	2	—	9	22	21	22	13	12	3	3	0.92
	死	1	—	—	—	—	—	—	—	—	—	1	—	—	
11	患	222	—	1	—	3	7	13	39	51	56	28	22	2	3.15
	死	7	—	—	—	—	—	—	1	2	2	1	1	—	
南佐久	患	2	—	—	—	—	—	1	—	—	—	1	—	—	—
	死	—	—	—	—	—	—	—	—	—	—	—	—	—	
北佐久	患	12	—	—	—	2	—	—	4	3	3	—	—	—	8.33
	死	1	—	—	—	—	—	—	—	—	1	—	—	—	
小縣	患	21	—	—	—	—	—	1	2	10	6	1	—	1	4.76
	死	1	—	—	—	—	—	—	—	1	—	—	—	—	
諏訪	患	125	—	—	—	—	—	6	28	27	36	10	17	1	0.80
	死	1	—	—	—	—	—	—	—	—	—	—	1	—	
上伊那	患	9	—	—	—	—	6	—	—	1	—	2	—	—	—
	死	—	—	—	—	—	—	—	—	—	—	—	—	—	
下伊那	患	7	—	1	—	—	—	1	—	—	2	2	1	—	14.28
	死	1	—	—	—	—	—	—	—	—	1	—	—	—	
西筑摩	患	—	—	—	—	—	—	—	—	—	—	—	—	—	—
	死	—	—	—	—	—	—	—	—	—	—	—	—	—	
東筑摩	患	—	—	—	—	—	—	—	—	—	—	—	—	—	—
	死	—	—	—	—	—	—	—	—	—	—	—	—	—	
南安曇	患	2	—	—	—	—	—	1	—	1	—	—	—	—	—
	死	—	—	—	—	—	—	—	—	—	—	—	—	—	
北安曇	患	—	—	—	—	—	—	—	—	—	—	—	—	—	—
	死	—	—	—	—	—	—	—	—	—	—	—	—	—	
更級	患	5	—	—	—	—	—	—	—	—	—	4	1	—	—
	死	—	—	—	—	—	—	—	—	—	—	—	—	—	
埴科	患	13	—	—	—	—	—	2	1	1	3	6	—	—	7.69
	死	1	—	—	—	—	—	—	—	—	—	1	—	—	
上高井	患	1	—	—	—	—	—	—	1	—	—	—	—	—	—
	死	—	—	—	—	—	—	—	—	—	—	—	—	—	
下高井	患	9	—	—	—	1	—	1	—	3	1	2	1	—	—
	死	—	—	—	—	—	—	—	—	—	—	—	—	—	
上水内	患	2	—	—	—	—	—	—	—	1	1	—	—	—	50.00
	死	1	—	—	—	—	—	—	—	1	—	—	—	—	
下水内	患	—	—	—	—	—	—	—	—	—	—	—	—	—	—
	死	—	—	—	—	—	—	—	—	—	—	—	—	—	
長野	患	8	—	—	—	—	—	—	1	4	3	—	—	—	—
	死	—	—	—	—	—	—	—	—	—	—	—	—	—	
松本	患	1	—	—	—	—	1	—	—	—	—	—	—	—	—
	死	—	—	—	—	—	—	—	—	—	—	—	—	—	
上田	患	3	—	—	—	—	—	—	2	—	1	—	—	—	33.33
	死	1	—	—	—	—	—	—	1	—	—	—	—	—	
岡谷	患	2	—	—	—	—	—	—	—	—	—	—	2	—	—
	死	—	—	—	—	—	—	—	—	—	—	—	—	—	

5. ヂフテリア患者及死亡者月別

		總數	1月	2月	3月	4月	5月	6月	7月	8月	9月	10月	11月	12月	患者百人ニ對スル死亡者ノ比例
昭和7年	患	622	72	60	53	42	41	31	28	18	32	44	93	108	23.47
	死	146	21	15	11	12	11	7	7	4	6	11	17	24	
8	患	734	82	97	68	47	58	43	23	22	29	62	92	111	19.34
	死	142	23	21	6	6	12	7	1	5	4	12	20	25	
9	患	886	67	74	75	84	49	48	39	50	57	83	110	150	20.29
	死	180	22	19	20	12	13	8	7	8	10	17	18	26	
10	患	928	118	98	118	78	66	51	38	35	41	82	94	109	16.91
	死	157	29	20	16	8	8	9	7	6	5	10	19	20	
11	患	860	126	81	78	70	73	30	33	26	69	94	121	59	18.13
	死	156	33	20	17	17	8	3	3	2	7	15	23	8	
南佐久	患	61	9	3	8	8	10	—	6	—	2	3	3	9	11.46
	死	7	3	—	1	1	—	—	—	—	—	—	1	1	
北佐久	患	50	12	5	7	7	6	3	—	—	3	2	2	3	18.00
	死	9	2	1	3	3	—	—	—	—	—	—	—	—	
小縣	患	43	6	3	3	4	3	2	3	2	3	6	6	2	9.30
	死	4	—	—	—	—	—	—	1	—	1	—	1	1	
諏訪	患	85	14	8	5	6	8	5	3	4	2	7	14	9	15.29
	死	13	5	3	—	1	—	—	—	—	—	—	4	—	
上伊那	患	127	7	6	3	4	2	2	1	3	37	34	23	5	11.02
	死	14	—	2	—	—	1	—	—	—	4	3	2	2	
下伊那	患	105	14	10	9	10	9	1	6	6	4	13	17	6	26.66
	死	28	5	4	5	3	3	—	—	2	—	3	2	1	
西筑摩	患	5	—	—	—	—	—	—	2	—	—	1	2	—	20.00
	死	1	—	—	—	—	—	—	1	—	—	—	—	—	
東筑摩	患	62	6	6	1	7	6	2	3	3	1	8	10	9	24.19
	死	15	3	2	1	3	—	1	—	—	—	3	1	1	
南安曇	患	22	2	1	1	2	2	1	—	—	2	4	6	1	18.18
	死	4	—	—	—	1	—	—	—	—	—	1	2	—	
北安曇	患	17	4	5	1	2	—	2	—	—	—	1	2	—	29.41
	死	5	1	1	—	1	—	1	—	—	—	—	1	—	
更級	患	59	18	6	11	3	3	2	3	1	1	5	3	3	16.94
	死	10	7	1	—	—	—	—	—	—	—	2	—	—	
埴科	患	30	7	4	3	2	3	2	1	2	1	1	4	—	30.00
	死	9	3	2	—	—	1	—	—	—	—	1	2	—	
上高井	患	33	7	2	2	1	6	1	—	2	2	4	3	3	9.09
	死	3	1	—	1	—	—	—	—	—	—	—	1	—	
下高井	患	19	5	—	4	1	1	—	—	—	2	1	4	1	21.05
	死	4	1	—	2	—	—	—	—	—	—	—	1	—	
上水内	患	39	2	2	4	3	8	3	1	—	3	2	7	4	17.94
	死	7	—	—	—	1	3	—	—	—	—	1	2	—	
下水内	患	7	1	2	1	1	1	1	—	—	—	—	—	—	14.28
	死	1	—	1	—	—	—	—	—	—	—	—	—	—	
長野	患	27	3	7	1	4	1	—	2	1	3	1	4	—	18.51
	死	5	—	—	—	2	—	—	1	—	1	—	1	—	
松本	患	40	3	7	5	3	1	2	1	1	2	1	10	4	35.00
	死	14	2	2	2	1	—	1	—	—	1	1	2	2	
上田	患	27	6	4	9	2	3	1	1	—	—	—	1	—	11.11
	死	3	—	1	2	—	—	—	—	—	—	—	—	—	
岡谷	患	2	—	—	—	—	—	—	—	—	1	1	—	—	—
	死	—	—	—	—	—	—	—	—	—	—	—	—	—	

6. 猩紅熱、流行性腦脊髓膜炎患者及死亡者月別

		總數	1月	2月	3月	4月	5月	6月	7月	8月	9月	10月	11月	12月	患者百死亡比例
昭和7年	患	△5 115	7	10	7	5	△2 17	11	7	△2 5	6	9	17	△1 14	9.56
	死	△3 11	—	△1 1	1	—	1	1	—	△2 —	1	1	—	△1 5	△60.00
8	患	145	6	12	17	9	15	10	5	7	9	9	29	17	6.20
	死	9	3	1	1	—	—	1	—	—	1	1	1	—	
9	患	△4 189	△2 10	△1 9	△1 14	16	18	15	14	13	23	16	22	19	5.82
	死	△3 11	△2 1	△1 1	1	1	1	—	—	1	2	2	1	—	△75.00
10	患	△6 180	10	△1 8	8	△1 12	△1 17	12	14	△2 10	△1 20	22	22	25	3.33
	死	△3 6	—	△1 1	—	△— 1	△— —	—	—	△1 —	△1 2	1	—	1	△50.00
11	患	△6 218	16	21	△4 18	△1 23	17	15	14	11	22	△1 16	38	7	2.29
	死	△5 5	—	1	△3 —	△1 3	—	—	—	—	—	△1 1	—	—	△8333
南佐久	患	9	—	—	—	2	2	—	—	—	1	1	3	—	—
	死	—	—	—	—	—	—	—	—	—	—	—	—	—	
北佐久	患	2	—	—	—	—	1	1	—	—	—	—	—	—	—
	死	—	—	—	—	—	—	—	—	—	—	—	—	—	
小縣	患	16	2	1	—	2	—	—	—	—	4	4	3	—	—
	死	—	—	—	—	—	—	—	—	—	—	—	—	—	
諏訪	患	31	2	6	1	2	4	1	2	—	3	6	2	2	—
	死	—	—	—	—	—	—	—	—	—	—	—	—	—	
上伊那	患	7	—	1	—	—	2	—	2	1	—	1	—	—	14.28
	死	1	—	—	—	—	—	—	—	—	—	1	—	—	
下伊那	患	16	1	—	—	—	2	—	2	4	5	—	2	—	—
	死	—	—	—	—	—	—	—	—	—	—	—	—	—	
西筑摩	患	1	—	—	—	.	—	—	1	—	—	—	—	—	—
	死	—	—	—	—	—	—	—	—	—	—	—	—	—	
東筑摩	患	9	—	—	1	1	1	—	—	2	—	—	4	—	10.00
	死	1	—	—	—	1	—	—	—	—	—	—	—	—	
南安曇	患	7	—	—	—	—	—	2	1	1	1	—	2	—	—
	死	—	—	—	—	—	—	—	—	—	—	—	—	—	
北安曇	患	△3 24	3	4	△1 1	△1 5	1	4	3	—	—	△1 —	3	—	△66.66
	死	△2 —	—	—	△— —	△1 —	—	—	—	—	—	△1 —	—	—	—
更級	患	3	—	—	2	1	—	—	—	—	—	—	—	—	—
	死	—	—	—	—	—	—	—	—	—	—	—	—	—	
埴科	患	△1 3	—	—	△1 —	1	—	—	—	—	—	1	—	1	△100.00
	死	△1 —	—	—	△1 —	—	—	—	—	—	—	—	—	—	—
上高井	患	2	—	—	—	—	—	—	—	—	—	1	1	—	—
	死	—	—	—	—	—	—	—	—	—	—	—	—	—	
下高井	患	—	—	—	—	—	—	—	—	—	—	—	—	—	—
	死	—	—	—	—	—	—	—	—	—	—	—	—	—	
上水内	患	—	—	—	—	—	—	—	—	—	—	—	—	—	—
	死	—	—	—	—	—	—	—	—	—	—	—	—	—	
下水内	患	—	—	—	—	—	—	—	—	—	—	—	—	—	—
	死	—	—	—	—	—	—	—	—	—	—	—	—	—	
長野	患	△1 9	1	—	△1 —	—	—	2	—	—	5	—	1	—	△100.00
	死	△1 —	—	—	△1 —	—	—	—	—	—	—	—	—	—	—
松本	患	△1 44	6	9	△1 8	5	2	1	1	1	1	—	9	1	△100.00
	死	△1 2	—	1	△1 —	1	—	—	—	—	—	—	—	—	4.54
上田	患	24	1	—	5	3	2	4	—	2	1	1	5	—	4.16
	死	1	—	—	—	1	—	—	—	—	—	—	—	—	
岡谷	患	11	—	—	—	1	—	—	2	—	1	1	3	3	—
	死	—	—	—	—	—	—	—	—	—	—	—	—	—	

△印ハ流行性腦脊髓膜炎

7. 消化器系法定傳染病患者治療方法調

(イ) 赤　痢

	自宅 患者數	自宅 平均治療日數	自宅 轉歸 治療	自宅 轉歸 %	自宅 轉歸 死亡	自宅 轉歸 %	市町村傳染病院 患者數	市町村傳染病院 平均治療日數	市町村傳染病院 轉歸 治療	市町村傳染病院 轉歸 %	市町村傳染病院 轉歸 死亡	市町村傳染病院 轉歸 %	隔離病舍 患者數	隔離病舍 平均治療日數	隔離病舍 轉歸 治療	隔離病舍 轉歸 %	隔離病舍 轉歸 死亡	隔離病舍 轉歸 %	私立病院 患者數	私立病院 平均治療日數	私立病院 轉歸 治療	私立病院 轉歸 %	私立病院 轉歸 死亡	私立病院 轉歸 %
總數	28	10	10	35.71	18	64.28	52	17	33	63.46	19	36.53	12	17	8	66.66	4	33.33	8 ○35	48 ○22	5 ○29	62.50 ○82.50	3 ○6	37.50 ○17.14
臼田	3	20	2	66.66	1	33.33	—	—	—	—	—	—	—	—	—	—	—	—	—	—	—	—	—	—
岩村田	6	7	3	50.00	3	50.00	—	—	—	—	—	—	—	—	—	—	—	—	—	—	—	—	—	—
輕井澤	—	—	—	—	—	—	6	7	3	50.00	3	50.00	—	—	—	—	—	—	—	—	—	—	—	—
小諸	2	14	1	50.00	1	50.00	—	—	—	—	—	—	2	14	1	50.00	1	50.00	—	—	—	—	—	—
本牧	—	—	—	—	—	—	—	—	—	—	—	—	—	—	—	—	—	—	—	—	—	—	—	—
上田	—	—	—	—	—	—	17	21	8	47.05	9	52.94	3	7	1	33.33	2	66.66	—	—	—	—	—	—
丸子	1	1	—	—	1	100.00	—	—	—	—	—	—	—	—	—	—	—	—	1	1	—	—	1	100.00
上諏訪	—	—	—	—	—	—	—	—	—	—	—	—	—	—	—	—	—	—	—	—	—	—	—	—
岡谷	—	—	—	—	—	—	2	13	1	50.00	1	50.00	—	—	—	—	—	—	—	—	—	—	—	—
伊那	—	—	—	—	—	—	1	25	1	100.00	—	—	2	28	2	100.00	—	—	—	—	—	—	—	—
赤穗	—	—	—	—	—	—	—	—	—	—	—	—	—	—	—	—	—	—	—	—	—	—	—	—
高遠	—	—	—	—	—	—	—	—	—	—	—	—	—	—	—	—	—	—	—	—	—	—	—	—
伊那富	—	—	—	—	—	—	—	—	—	—	—	—	—	—	—	—	—	—	—	—	—	—	—	—
飯田	—	—	—	—	—	—	—	—	—	—	—	—	—	—	—	—	—	—	3	16	1	33.33	2	66.66
富草	2	2	—	—	2	100.00	—	—	—	—	—	—	—	—	—	—	—	—	4	38	4	100.00	—	—
和田	—	—	—	—	—	—	—	—	—	—	—	—	—	—	—	—	—	—	—	—	—	—	—	—
福島	—	—	—	—	—	—	—	—	—	—	—	—	2	15	1	50.00	1	50.00	—	—	—	—	—	—
鹽尻	—	—	—	—	—	—	—	—	—	—	—	—	—	—	—	—	—	—	—	—	—	—	—	—
松本	4	1	—	—	4	100.00	—	—	—	—	—	—	3	25	3	100.00	—	—	○31	○23	026	83.88	○5	16.11
豊科	—	—	—	—	—	—	—	—	—	—	—	—	—	—	—	—	—	—	—	—	—	—	—	—
大町	—	—	—	—	—	—	14	19	9	64.28	5	35.71	—	—	—	—	—	—	○ 4	○16	○3	75.00	○1	25.00
池田	—	—	—	—	—	—	2	18	2	100.00	—	—	—	—	—	—	—	—	—	—	—	—	—	—
篠ノ井	8	18	4	50.00	4	50.00	2	14	2	100.00	—	—	—	—	—	—	—	—	—	—	—	—	—	—
屋代	—	—	—	—	—	—	1	2	—	—	1	100.00	—	—	—	—	—	—	—	—	—	—	—	—
松代	—	—	—	—	—	—	1	21	1	100.00	—	—	—	—	—	—	—	—	—	—	—	—	—	—
須坂	—	—	—	—	—	—	—	—	—	—	—	—	—	—	—	—	—	—	—	—	—	—	—	—
中野	—	—	—	—	—	—	—	—	—	—	—	—	—	—	—	—	—	—	—	—	—	—	—	—
長野	2	1	—	—	2	100.00	6	15	6	100.00	—	—	—	—	—	—	—	—	—	—	—	—	—	—
飯山	—	—	—	—	—	—	—	—	—	—	—	—	—	—	—	—	—	—	—	—	—	—	—	—

△印ハ公立病院　○印ハ日赤支部病院

7. 消化器系傳染病患者治療方法調

（ロ）腸チフス

	自宅						市町村傳染病院						隔離病舍						私立病院					
	患者數	平均治療日數	轉歸 治療	%	死亡	%	患者數	平均治療日數	轉歸 治療	%	死亡	%	患者數	平均治療日數	轉歸 治療	%	死亡	%	患者數	平均治療日數	轉歸 治療	%	死亡	%
總數	6	15	2	33.33	4	66.66	312	32	262	83.70	50	16.29	78	31	66	84.61	12	15.38	117 △95 ○68	36 △32 ○44	92 △80 ○53	78.63 △84.21 ○77.94	25 △15 ○15	21.39 △15.78 ○22.05
臼田	—	—	—	—	—	—	6	31	6	100.00	—	—	4	17	4	100.00	—	—	—	—	—	—	—	—
岩村田	2	22	1	50.00	1	50.00	15	31	13	86.66	2	13.33	—	—	—	—	—	—	—	—	—	—	—	—
輕井澤	—	—	—	—	—	—	2	21	2	100.00	—	—	—	—	—	—	—	—	—	—	—	—	—	—
小諸	—	—	—	—	—	—	11	27	9	75.00	2	25.00	12	27	9	75.00	3	25.00	—	—	—	—	—	—
本牧	—	—	—	—	—	—	9	35	6	66.66	3	33.33	—	—	—	—	—	—	—	—	—	—	—	—
上田	—	—	—	—	—	—	53	39	50	94.34	3	5.66	2	32	2	10.00	—	—	—	—	—	—	—	—
丸子	—	—	—	—	—	—	—	—	—	—	—	—	—	—	—	—	—	—	3	36	2	66.66	1	33.33
上諏訪	—	—	—	—	—	—	4	25	3	75.00	1	25.00	5	26	3	60.00	2	40.00	1 △42	15 △33	1 △39	100.00 △92.85	△ 3	△ 7.14
岡谷	—	—	—	—	—	—	10	33	7	70.00	3	30.00	—	—	—	—	—	—	1	22	1	100.00	—	—
伊那	—	—	—	—	—	—	2	42	2	100.00	—	—	3	36	3	100.00	—	—	—	—	—	—	—	—
赤穗	—	—	—	—	—	—	—	—	—	—	—	—	—	—	—	—	—	—	1	44	1	100.00	—	—
高遠	—	—	—	—	—	—	—	—	—	—	—	—	—	—	—	—	—	—	—	—	—	—	—	—
伊那富	—	—	—	—	—	—	—	—	—	—	—	—	—	—	—	—	—	—	1	9	1	100.00	—	17.85
飯田	—	—	—	—	—	—	—	—	—	—	—	—	—	—	—	—	—	—	28	42	23	82.14	5	—
富草	1	1	—	—	1	100.00	—	—	—	—	—	—	—	—	—	—	—	—	1	68	1	100.00	—	—
和田	—	—	—	—	—	—	—	—	—	—	—	—	—	—	—	—	—	—	—	—	—	—	—	—
福島	—	—	—	—	—	—	—	—	—	—	—	—	26	31	21	80.77	5	29.23	—	—	—	—	—	—
鹽尻	—	—	—	—	—	—	4	59	3	75.00	1	25.00	1	—	—	—	—	—	—	—	—	—	—	—
松本	—	—	—	—	—	—	—	—	—	—	—	—	9	40	1	100.00	—	—	○68	○44	○53	○77.94	○15	○22.05
豐科	—	—	—	—	—	—	10	35	8	80.00	2	20.00	—	28	7	77.77	2	22.22	—	—	—	—	—	—
大町	—	—	—	—	—	—	7	21	5	71.42	2	28.57	—	—	—	—	—	—	—	—	—	—	—	—
池田	—	—	—	—	—	—	—	—	—	—	—	—	—	—	—	—	—	—	8	48	5	62.50	3	37.50
篠ノ井	1	6	—	—	1	100.00	43	43	34	79.07	9	20.92	—	—	—	—	—	—	12	49	9	75.00	3	25.00
屋代	—	—	—	—	—	—	15	28	12	80.00	3	20.00	—	—	—	—	—	—	—	—	—	—	—	—
松代	—	—	—	—	—	—	51	37	43	84.31	8	15.68	—	—	—	—	—	—	1	38	1	100.00	—	—
須坂	—	—	—	—	—	—	—	—	—	—	—	—	—	—	—	—	—	—	29	34	23	79.31	6	20.68
中野	1	1	—	—	1	100.00	—	—	—	—	—	—	13	39	13	100.00	—	—	27	27	22	81.48	5	18.51
長野	—	—	—	—	—	—	70	23	59	84.28	11	15.71	3	32	3	100.00	—	—	△53	△32	△41	77.35	△12	22.64
飯山	1	38	1	100.00	—	—	—	—	—	—	—	—	—	—	—	—	—	—	4	47	2	50.00	2	50.00

△印ハ公立病院　○印ハ日赤支部病院

7. 消化器系傳染病患者治療方法調

（ハ）パラチフス

	自宅						市町村傳染病院						隔離病舍						私立病院					
	患者數	平均治療日數	轉歸 治療	%	死亡	%	患者數	平均治療日數	轉歸 治療	%	死亡	%	患者數	平均治療日數	轉歸 治療	%	死亡	%	患者數	平均治療日數	轉歸 治療	%	死亡	%
總數	4	13	4	100.00	—	—	62	27	57	91.93	5	8.06	24	31	24	100.00	—	—	21 △130 ○ 1	22 △29 ○19	20 △30 ○ 1	74.28 △99.17 ○ 100.00	1	4.76
臼田	—	—	—	—	—	—	1	41	1	100.00	—	—	1	21	1	100.00	—	—	—	—	—	—	—	—
岩村田	—	—	—	—	—	—	2	30	1	50.00	1	50.00	—	—	—	—	—	—	—	—	—	—	—	—
輕井澤	—	—	—	—	—	—	—	—	—	—	—	—	—	—	—	—	—	—	—	—	—	—	—	—
小諸	—	—	—	—	—	—	8	36	8	100.00	—	—	8	36	8	100.00	—	—	—	—	—	—	—	—
本牧	—	—	—	—	—	—	2	31	2	100.00	—	—	—	—	—	—	—	—	—	—	—	—	—	—
上田	—	—	—	—	—	—	20	24	18	90.00	2	100.00	1	42	1	100.00	—	—	—	—	—	—	—	—
丸子	—	—	—	—	—	—	—	—	—	—	—	—	—	—	—	—	—	—	6	32	6	100.00	—	—
上諏訪	4	13	4	100.00	—	—	—	—	—	—	—	—	—	—	—	—	—	—	△129	△29	△29		—	—
岡谷	—	—	—	—	—	—	2	20	2	100.00	—	—	—	—	—	—	—	—	1	23	1	100.00	—	—
伊那	—	—	—	—	—	—	3	38	3	100.00	—	—	6	40	6	100.00	—	—	—	—	—	—	—	—
赤穗	—	—	—	—	—	—	—	—	—	—	—	—	—	—	—	—	—	—	—	—	—	—	—	—
高遠	—	—	—	—	—	—	—	—	—	—	—	—	—	—	—	—	—	—	—	—	—	—	—	—
伊那富	—	—	—	—	—	—	—	—	—	—	—	—	—	—	—	—	—	—	—	—	—	—	—	—
飯田	—	—	—	—	—	—	—	—	—	—	—	—	—	—	—	—	—	—	7	35	6	—	1	4.76
富草	—	—	—	—	—	—	—	—	—	—	—	—	—	—	—	—	—	—	—	—	—	—	—	—
和田	—	—	—	—	—	—	—	—	—	—	—	—	—	—	—	—	—	—	—	—	—	—	—	—
福島	—	—	—	—	—	—	—	—	—	—	—	—	—	—	—	—	—	—	—	—	—	—	—	—
鹽尻	—	—	—	—	—	—	—	—	—	—	—	—	—	—	—	—	—	—	—	—	—	—	—	—
松本	—	—	—	—	—	—	—	—	—	—	—	—	—	—	—	—	—	—	○ 1	○19	○ 1	○ 100.00	—	—
豐科	—	—	—	—	—	—	1	21	1	100.00	—	—	1	34	1	100.00	—	—	—	—	—	—	—	—
大町	—	—	—	—	—	—	—	—	—	—	—	—	—	—	—	—	—	—	—	—	—	—	—	—
池田	—	—	—	—	—	—	—	—	—	—	—	—	—	—	—	—	—	—	—	—	—	—	—	—
篠ノ井	—	—	—	—	—	—	1	22	1	100.00	—	—	4	24	4	100.00	—	—	—	—	—	—	—	—
屋代	—	—	—	—	—	—	6	27	5	83.33	1	16.66	—	—	—	—	—	—	—	—	—	—	—	—
松代	—	—	—	—	—	—	7	35	7	100.00	—	—	—	—	—	—	—	—	—	—	—	—	—	—
須坂	—	—	—	—	—	—	—	—	—	—	—	—	—	—	—	—	—	—	1	22	1	100.00	—	—
中野	—	—	—	—	—	—	—	—	—	—	—	—	3	27	3	100.00	—	—	6	24	6	100.00	—	—
長野	—	—	—	—	—	—	9	17	8	88.88	1	11.11	—	—	—	—	—	—	△ 1	△39	△ 1	100.00	—	—
飯山	—	—	—	—	—	—	—	—	—	—	—	—	—	—	—	—	—	—	—	—	—	—	—	—

△印ハ公立病院　○印ハ日赤支部病院

8. 傳染病患家別

	赤痢						腸チフス					
	總數	一家一名	一家二名	一家三名	一家四名	一家五名以上	總數	一家一名	一家二名	一家三名	一家四名	一家五名以上
昭和7年	35	32	3	—	—	—	480	404	46	21	7	2
8	51	42	7	—	1	—	497	424	52	15	5	1
9	101	32	9	6	4	—	406	339	42	20	2	3
10	62	54	6	2	—	—	354	306	23	16	5	4
11	97	81	9	2	5	—	495	394	74	14	8	5
南佐久	2	1	1	—	—	—	9	8	1	—	—	—
北佐久	6	5	—	1	—	—	29	25	2	—	1	1
小縣	5	4	1	—	—	—	28	24	1	1	2	—
諏訪	1	1	—	—	—	—	39	29	8	1	—	1
上伊那	3	3	—	—	—	—	6	5	1	—	—	—
下伊那	6	4	1	1	—	—	22	19	1	—	1	1
西筑摩	2	2	—	—	—	—	19	13	5	1	—	—
東筑摩	11	8	1	—	2	—	24	18	5	1	—	—
南安曇	—	—	—	—	—	—	14	10	3	1	—	—
北安曇	19	18	1	—	—	—	13	10	3	—	—	—
更級	6	4	1	—	1	—	28	17	9	—	2	—
埴科	2	2	—	—	—	—	49	36	11	—	1	1
上高井	—	—	—	—	—	—	24	20	3	1	—	—
下高井	—	—	—	—	—	—	28	21	4	3	—	—
上水内	3	2	1	—	—	—	14	12	1	—	—	1
下水内	—	—	—	—	—	—	4	3	1	—	—	—
長野	4	4	—	—	—	—	85	71	12	1	1	—
松本	11	8	1	—	2	—	40	36	2	2	—	—
上田	15	15	—	—	—	—	13	10	1	2	—	—
岡谷	1	—	1	—	—	—	7	7	—	—	—	—

	ヂフテリア						パラチフス					
	總數	一家一名	一家二名	一家三名	一家四名	一家五名以上	總數	一家一名	一家二名	一家三名	一家四名	一家五名以上
昭和7年	584	548	34	2	—	—	87	75	10	2	—	—
8	692	657	29	4	1	1	95	89	1	3	2	—
9	838	782	42	11	3	—	113	89	16	7	1	—
10	872	829	34	7	1	1	82	67	9	2	3	1
11	787	729	48	6	3	1	172	136	29	4	2	1
南佐久	58	55	3	—	—	—	2	2	—	—	—	—
北佐久	45	40	5	—	—	—	9	6	3	—	—	—
小縣	43	43	—	—	—	—	19	17	2	—	—	—
諏訪	82	79	3	—	—	—	93	72	16	3	1	1
上伊那	98	82	8	4	3	1	7	5	2	—	—	—
下伊那	94	84	9	1	—	—	6	5	1	—	—	—
西筑摩	5	5	—	—	—	—	—	—	—	—	—	—
東筑摩	53	44	9	—	—	—	—	—	—	—	—	—
南安曇	21	20	1	—	—	—	2	2	—	—	—	—
北安曇	16	15	1	—	—	—	—	—	—	—	—	—
更級	55	52	2	1	—	—	2	1	—	—	1	—
埴科	28	26	2	—	—	—	7	2	4	1	—	—
上高井	31	29	2	—	—	—	1	1	—	—	—	—
下高井	19	19	—	—	—	—	8	7	1	—	—	—
上水内	37	35	2	—	—	—	2	2	—	—	—	—
下水内	7	7	—	—	—	—	—	—	—	—	—	—
長野	27	27	—	—	—	—	8	8	—	—	—	—
松本	40	40	—	—	—	—	1	1	—	—	—	—
上田	26	25	1	—	—	—	3	3	—	—	—	—
岡谷	2	2	—	—	—	—	2	2	—	—	—	—

	猩紅熱						痘瘡						流行性腦脊髓膜炎					
	總數	一家一名	一家二名	一家三名	一家四名	一家五名以上	總數	一家一名	一家二名	一家三名	一家四名	一家五名以上	總數	一家一名	一家二名	一家三名	一家四名	一家五名以上
昭和7年	107	100	6	1	—	—	—	—	—	—	—	—	7	6	1	—	—	—
8	131	120	10	1	—	—	—	—	—	—	—	—	—	—	—	—	—	—
9	169	151	14	2	2	—	—	—	—	—	—	—	3	2	1	—	—	—
10	158	139	16	3	—	—	—	—	—	—	—	—	6	6	—	—	—	—
11	200	182	12	6	—	—	—	—	—	—	—	—	6	6	—	—	—	—
南佐久	8	7	1	—	—	—	—	—	—	—	—	—	—	—	—	—	—	—
北佐久	2	2	—	—	—	—	—	—	—	—	—	—	—	—	—	—	—	—
小縣	16	13	—	3	—	—	—	—	—	—	—	—	—	—	—	—	—	—
諏訪	30	29	1	—	—	—	—	—	—	—	—	—	—	—	—	—	—	—
上伊那	7	7	—	—	—	—	—	—	—	—	—	—	—	—	—	—	—	—
下伊那	14	12	2	—	—	—	—	—	—	—	—	—	—	—	—	—	—	—
西筑摩	1	1	—	—	—	—	—	—	—	—	—	—	—	—	—	—	—	—
東筑摩	8	7	1	—	—	—	—	—	—	—	—	—	—	—	—	—	—	—
南安曇	7	7	—	—	—	—	—	—	—	—	—	—	—	—	—	—	—	—
北安曇	18	14	2	2	—	—	—	—	—	—	—	—	3	3	—	—	—	—
更級	3	3	—	—	—	—	—	—	—	—	—	—	—	—	—	—	—	—
埴科	3	3	—	—	—	—	—	—	—	—	—	—	1	1	—	—	—	—
上高井	1	—	1	—	—	—	—	—	—	—	—	—	—	—	—	—	—	—
下高井	—	—	—	—	—	—	—	—	—	—	—	—	—	—	—	—	—	—
上水内	—	—	—	—	—	—	—	—	—	—	—	—	—	—	—	—	—	—
下水内	—	—	—	—	—	—	—	—	—	—	—	—	—	—	—	—	—	—
長野	7	6	—	1	—	—	—	—	—	—	—	—	1	1	—	—	—	—
松本	43	42	1	—	—	—	—	—	—	—	—	—	1	1	—	—	—	—
上田	22	20	2	—	—	—	—	—	—	—	—	—	—	—	—	—	—	—
岡谷	10	9	1	—	—	—	—	—	—	—	—	—	—	—	—	—	—	—

9. 傳染病發生市町村數郡市別

	市町村總數	赤痢	腸チフス	ヂフテリア	パラチフス	猩紅熱	發疹チフス	コレラ	痘瘡 △疫痢	流行性腦脊髓膜炎
昭和7年	386	20	147	186	41	42	—	—	△13	2
8	386	17	159	203	53	46	—	—	△14	—
9	387	17	139	218	61	47	—	—	△24	2
10	387	20	126	226	47	50	—	—	△15	6
11	386	27	159	230	60	71	—	—	△19	4
南佐久	23	1	7	18	2	6	—	—	—	—
北佐久	28	—	14	14	6	1	—	—	△2	—
小縣	33	1	16	23	7	10	—	—	△4	—
諏訪	23	1	16	18	17	10	—	—	—	—
上伊那	31	2	6	14	4	6	—	—	—	—
下伊那	43	3	14	29	4	11	—	—	△2	—
西筑摩	16	2	7	3	—	2	—	—	—	—
東筑摩	36	5	15	21	—	7	—	—	△2	—
南安曇	15	—	5	10	2	4	—	—	—	—
北安曇	17	4	6	8	—	4	—	—	△4	2
更級	27	1	10	15	2	2	—	—	△1	—
埴科	17	2	11	12	3	3	—	—	—	1
上高井	14	—	5	10	1	1	—	—	—	—
下高井	20	—	11	10	6	—	—	—	—	—
上水内	29	2	9	15	2	—	—	—	△1	—
下水内	10	—	3	6	—	—	—	—	—	—
長野	1	1	1	1	1	1	—	—	—	1
松本	1	1	1	1	1	1	—	—	△1	—
上田	1	1	1	1	1	1	—	—	△1	—
岡谷	1	—	1	1	1	1	—	—	△1	—

10. 感作腸チフスワクチン接種及膽汁培養基檢查

	腸チフスワクチン接種人員		膽汁培養基檢查成績		
	第一回	第二回	受付件數	陽性數	陰性數
昭和7年	112 313	105 165	269	△6 79	184
8	125 252	116 926	287	89	198
9	137 642	128 389	269	184	85
10	140 991	134 797	344	71	273
11	173 835	155 478	583	188	395
南佐久	6 007	5 762	—	—	—
北佐久	4 795	4 302	3	—	3
小縣	4 119	3 891	26	11	15
諏訪	16 441	14 740	109	39	70
上伊那	18 466	16 180	14	3	11
下伊那	20 579	16 979	16	1	15
西筑摩	11 306	9 897	13	4	9
東筑摩	17 085	16 020	25	10	15
南安曇	1 198	1 193	30	9	21
北安曇	5 099	4 840	18	3	15
更級	4 072	3 814	40	17	23
埴科	14 779	13 309	49	22	27
上高井	1 249	1 249	15	8	7
下高井	33 041	28 601	49	13	36
上水内	3 774	3 689	13	4	9
下水内	2 107	2 096	3	—	3
長野	1 710	1 710	85	26	59
松本	2 078	1 397	52	15	37
上田	—	—	15	3	12
岡谷	5 930	5 809	8	—	8

11. 署別ニ觀タル感作ワクチンノ配付

	人員											
	總數	1月	2月	3月	4月	5月	6月	7月	8月	9月	10月	11月	12月
昭和7年	194 000	6 120	1 720	49 400	29 940	15 480	28 320	28 320	11 920	13 840	6 040	2 440	1 000
8	204 280	2 160	4 400	24 240	34 000	35 000	33 520	18 880	18 400	18 040	10 760	1 680	3 200
9	200 520	3 600	6 360	18 760	45 280	37 600	20 720	18 920	20 360	15 280	6 080	7 480	80
10	189 060	2 760	6 440	37 080	41 160	32 320	13 160	19 820	12 400	6 560	2 080	11 280	4 000
11	227 240	1 640	160	28 040	57 960	40 800	18 680	19 120	16 800	16 240	11 800	11 760	4 240
臼田	9 000	—	—	2 480	2 400	800	1 720	—	—	480	1 120	—	—
岩村田	1 600	800	—	—	400	400	—	—	—	—	—	—	—
輕井澤	—	—	—	—	—	—	—	—	—	—	—	—	—
小諸	1 040	—	—	—	—	—	120	—	—	800	—	120	—
本牧	4 960	—	—	—	400	—	—	—	—	—	—	1 440	3 120
上田	4 240	—	—	—	—	120	1 640	—	1 000	720	—	760	—
丸子	5 400	—	—	—	3 080	360	680	800	360	—	120	—	—
上諏訪	23 720	—	—	760	—	1 400	1 720	7 680	6 680	1 400	2 280	1 800	—
岡谷	12 440	—	—	—	3 240	4 600	2 040	1 200	360	—	400	600	—
伊那	13 280	—	—	—	8 000	4 360	—	—	240	680	—	—	—
赤穗	4 360	—	—	—	—	3 640	—	—	—	720	—	—	—
高遠	480	—	—	—	—	—	480	—	—	—	—	—	—
伊那富	800	—	—	—	—	—	—	—	800	—	—	—	—
飯田	17 680	—	—	4 000	8 440	—	—	360	4 400	400	80	—	—
富草	13 280	—	—	—	5 000	2 200	2 000	2 560	360	—	1 160	—	—
和田	—	—	—	—	—	—	—	—	—	—	—	—	—
龜島	16 960	—	—	—	1 360	1 200	320	—	480	4 760	2 640	6 200	—
鹽尻	4 240	—	—	—	2 920	1 320	—	—	—	—	—	—	—
松本	22 240	—	—	8 080	7 280	—	800	3 400	800	400	1 480	—	—
豐科	960	—	—	—	—	—	—	400	—	520	40	—	—
大町	2 840	—	—	1 640	1 200	—	—	—	—	—	—	—	—
池田	4 920	—	—	3 880	—	—	—	680	—	—	—	360	—
篠ノ井	6 120	40	—	—	1 920	480	2 680	—	—	640	240	120	—
屋代	7 720	—	160	2 360	3 240	600	—	360	—	1 000	—	—	—
松代	3 120	—	—	—	—	40	80	240	320	760	1 680	—	—
須坂	2 440	—	—	—	600	40	80	400	800	400	—	120	—
中野	25 600	800	—	—	7 480	17 320	—	—	—	—	—	—	—
長野	14 160	—	—	4 840	1 000	720	3 840	120	200	1 760	560	—	1 120
飯山	3 640	—	—	—	—	1 200	480	920	—	800	—	240	—

12. 細菌檢査成績

病後ノ部

1. 月別檢査件數

	檢査件數			陽性件數			檢査件數百ニ對スル陽性件數		
	總數	腸チフス	パラチフス	總數	腸チフス	パラチフス	總數	腸チフス	パラチフス
總數	1 954	1 558	396	314	230	84	10.95	14.76	21.21
1月	97	97	—	12	12	—	12.37	12.37	12.37
2	45	42	3	3	3	—	6.66	7.14	7.14
3	35	35	—	7	7	—	20.00	20.00	20.00
4	78	78	—	5	5	—	6.41	6.41	6.41
5	80	71	9	8	8	—	10.00	11.26	11.26
6	105	83	22	12	5	7	11.42	6.01	6.01
7	83	57	26	11	5	6	13.69	8.77	8.77
8	125	77	48	12	4	8	9.60	5.19	5.19
9	323	229	94	49	32	17	15.17	13.98	13.98
10	501	413	88	85	64	21	16.96	15.49	15.49
11	284	235	49	55	48	7	19.36	20.42	14.18
12	198	141	57	55	37	18	27.77	26.24	31.51

2. 郡市別成績表

	檢査人員		陽性人員		檢査人員百ニ對スル陽性人員	
	腸チフス菌	パラチフス菌	腸チフス菌	パラチフス菌	腸チフス菌	パラチフス菌
總數	388	91	96	29	24.74	32.30
南佐久	10	2	—	—	—	—
北佐久	43	11	9	5	20.93	45.45
小縣	33	20	8	8	24.24	40.00
諏訪	12	7	5	4	41.66	57.14
上伊那	2	10	—	3	—	30.00
下伊那	—	—	—	—	—	—
西筑摩	23	—	6	—	26.08	—
東筑摩	1	—	—	—	—	—
南安曇	16	1	5	—	31.25	—
北安曇	12	—	3	—	25.00	—
更埴	31	5	6	—	19.35	—
上高井	56	12	14	4	25.00	32.33
下高井	23	1	7	1	30.43	100.00
上水內	29	9	6	2	24.13	22.22
下水內	8	—	—	—	—	—
長野	7	—	2	—	28.57	—
松本	59	7	14	2	23.72	28.57
上田	—	—	—	—	—	—
岡谷	22	6	11	—	50.00	—
	1	—	—	—	—	—

備考　本表中ニハ日本赤十字社長野支部病院、同諏訪病院、松本市立病院、大町病院、岡谷病院及飯田病院ノ檢査シタルモノヲ含マズ

3. 主要病狀消退後排菌成績表

持續期間	陰性ト決定セルモノ 人員 腸チフス	パラチフス	計	檢査人員百ニ對スル同上	持續セルモノ 人員	檢査人員百ニ對スル同上
三回連續陰性ナルモノ	292	62	354	73.90	—	—
一回以上陽性アリシモノニシテ主要症狀消退ノ日ヨリ最後陽性便採取日迄ノ日數 一週間以內	64	18	82	17.11	—	—
二週間以內	19	7	26	5.42	—	—
三週間以內	8	2	10	2.08	—	—
一ケ月以內	2	1	3	0.62	—	—
二ケ月以內	3	1	4	0.83	—	—
三ケ月以內	—	—	—	—	—	—
四ケ月以內	—	—	—	—	—	—
五ケ月以內	—	—	—	—	—	—
一ケ年以內	—	—	—	—	—	—

12. 細菌検査成績 (續)

健康者ノ部

1. 月別検査件數

	檢査件數	陽性件數 總數	陽性件數 腸チフス	陽性件數 パラチフス	檢査件數百ニ對スル陽性件數 總數	檢査件數百ニ對スル陽性件數 腸チフス	檢査件數百ニ對スル陽性件數 パラチフス
總數	5.401	17	12	5	0.31	0.22	0.09
1月	50	2	2	—	4.00	4.00	—
2	44	1	1	—	2.27	2.27	—
3	85	—	—	—	—	—	—
4	399	—	—	—	—	—	—
5	584	—	—	—	—	—	—
6	355	1	1	—	0.28	0.28	—
7	431	2	1	1	0.46	0.23	0.23
8	1.051	1	1	—	0.09	0.09	—
9	893	5	1	4	0.55	0.11	0.44
10	1.043	1	1	—	0.09	0.09	—
11	223	4	4	—	1.79	—	1.79
12	243	—	—	—	—	—	—

2. 郡市別成績表

	檢査人員	陰性人員	陽性人員 總數	陽性人員 腸チフス	陽性人員 パラチフス	檢査人員百ニ對スル陽性人員
總數	5.022	5.008	14	9	5	0.27
南佐久	13	13	—	—	—	—
北佐久	564	562	2	2	—	0.35
小縣	247	245	2	—	2	0.80
諏訪	123	120	3	1	2	2.43
上伊那	136	136	—	—	—	—
下伊那	67	66	1	1	—	1.49
西筑摩	56	56	—	—	—	—
東筑摩	406	406	—	—	—	—
南安曇	82	82	—	—	—	—
北安曇	125	125	—	—	—	—
更級	534	534	—	—	—	—
埴科	658	657	1	1	—	0.15
上高井	68	68	—	—	—	—
下高井	85	85	—	—	—	—
上水内	137	136	1	1	—	0.72
下水内	261	261	—	—	—	—
長野	831	828	3	2	1	0.36
松本	357	357	—	—	—	—
上田	189	188	1	1	—	0.52
岡谷	83	83	—	—	—	—

3. 腸チフス菌排菌持續調

持續期間	陰性ト決定セルモノ 人員	陰性ト決定セルモノ 檢査人員百ニ對スル同上	持續セルモノ 人員	持續セルモノ 檢査人員百ニ對スル同上
第一回陽性便採取ノ日ヨリ最後ノ陽性便採取日迄ノ日數 一週間以内	4	0.07	—	—
第一回陽性便採取ノ日ヨリ最後ノ陽性便採取日迄ノ日數 二週間以内	1	0.01	—	—
同上日數 二ケ月以内	—	—	1	0.01

防疫計畫ノ部

郡市別成績表

	檢査人員	陰性人員	陽性人員 總數	陽性人員 腸チフス	陽性人員 パラチフス	檢査人員百ニ對スル陽性人員
總數	621	615	6	4	2	0.96
南佐久	9	9	—	—	—	—
北佐久	71	69	2	1	1	2.81
小縣	58	57	1	—	1	1.72
諏訪	28	28	—	—	—	—
上伊那	22	21	1	1	—	4.54
下伊那	30	30	—	—	—	—
西筑摩	3	3	—	—	—	—
東筑摩	28	28	—	—	—	—
南安曇	18	18	—	—	—	—
北安曇	30	30	—	—	—	—
更級	44	44	—	—	—	—
埴科	82	81	1	1	—	1.21
上高井	18	18	—	—	—	—
下高井	36	36	—	—	—	—
上水内	32	32	—	—	—	—
下水内	25	25	—	—	—	—
長野	38	38	—	—	—	—
松本	5	5	—	—	—	—
上田	28	27	1	1	—	3.57
岡谷	16	16	—	—	—	—

13. 衛生組合

	市町村數	聯合衛生組合 組合數	聯合衛生組合 役員 總數	聯合衛生組合 役員 組合長	聯合衛生組合 役員 副長	聯合衛生組合 役員 顧問	衛生組合 組合數	衛生組合 役員 總數	衛生組合 役員 組合長	衛生組合 役員 副長
昭和7年	386	386	2 928	386	2 227	315	13 553	23 562	13 532	10 030
8	386	386	3 056	386	2 309	361	14 761	24 577	14 756	9 821
9	387	387	2 904	387	2 205	312	13 636	23 536	13 629	9 907
10	387	387	2 847	387	2 161	299	13 573	22 737	13 558	9 179
11	386	386	2 808	386	2 136	286	13 762	24 625	13 703	10 922
南佐久	23	23	156	23	113	20	614	922	613	309
北佐久	28	28	182	28	138	16	863	1 571	863	708
小縣	33	33	239	33	176	30	909	1 808	909	899
諏訪	23	23	194	23	153	18	807	1 457	807	650
上伊那	31	31	228	31	175	22	1 171	2 203	1 171	1 032
下伊那	43	43	237	43	152	42	1 940	3 189	1 940	1 249
西筑摩	16	16	59	16	34	9	389	708	389	319
東筑摩	36	36	295	36	230	29	1 344	2 536	1 343	1 193
南安曇	15	15	123	15	93	15	793	1 440	793	647
北安曇	17	17	115	17	79	19	581	1 015	581	434
更級	27	27	162	27	132	3	783	1 412	783	629
埴科	17	17	108	17	78	13	399	676	352	324
上高井	14	14	127	14	106	7	491	1 373	486	892
下高井	20	20	129	20	105	4	563	734	563	171
上水内	29	29	204	29	156	19	924	1 810	924	886
下水内	10	10	94	10	77	7	195	283	195	88
長野	1	1	100	1	91	8	489	489	489	—
松本	1	1	29	1	28	—	274	528	269	259
上田	1	1	3	1	1	1	48	96	48	48
岡谷	1	1	24	1	19	4	185	370	185	185

14. 衛生組合費

	聯合衛生組合費 收入 總數	聯合衛生組合費 收入 市町村補助	聯合衛生組合費 收入 其他	聯合衛生組合費 支出 總數	聯合衛生組合費 支出 役員手當	聯合衛生組合費 支出 事業費	聯合衛生組合費 支出 其他	衛生組合費 收入 總數	衛生組合費 收入 市町村補助	衛生組合費 收入 其他	衛生組合費 支出 總數	衛生組合費 支出 役員手當	衛生組合費 支出 事業費	衛生組合費 支出 其他
	円	円	円	円	円	円	円	円	円	円	円	円	円	円
昭和7年	52 544	29 873	22 671	45 774	10 085	22 225	13 464	8 122	496	7 626	8 037	1 492	4 464	2 081
8	53 535	31 194	22 341	47 593	11 943	22 809	12 841	6 260	398	5 862	6 950	1 318	4 021	1 611
9	49 184	27 586	21 598	43 965	9 192	23 059	11 714	6 438	452	5 986	6 981	1 261	4 003	1 717
10	59 571	37 855	21 716	45 297	9 995	23 030	12 272	4 629	609	4 020	4 768	1 122	2 951	695
11	57 480	32 906	24 574	50 110	8 905	28 060	13 145	6 210	766	5 444	6 207	1 136	4 007	1 064
南佐久	3 129	2 156	973	2 767	407	1 963	397	308	250	58	308	—	298	10
北佐久	4 925	2 871	2 054	4 419	713	2 434	1 272	300	—	300	300	300	—	—
小縣	3 023	1 418	1 605	2 483	596	1 396	491	677	11	666	667	181	407	79
諏訪	2 494	1 346	1 148	1 831	375	1 064	392	227	28	199	350	68	213	69
上伊那	3 949	2 518	1 431	4 028	1 082	1 829	1 117	—	—	—	25	20	—	5
下伊那	7 423	2 003	5 420	5 504	358	3 132	2 014	286	50	236	155	—	132	23
西筑摩	2 474	1 375	1 099	2 287	462	1 241	584	—	—	—	—	—	—	—
東筑摩	7 774	6 052	1 722	7 332	2 010	3 879	1 443	130	130	—	130	130	—	—
南安曇	2 094	1 128	966	1 791	400	1 003	388	—	—	—	—	—	—	—
北安曇	1 190	475	715	759	202	356	201	35	35	—	35	—	35	—
更級	3 085	2 487	598	2 832	503	1 877	452	60	10	50	60	25	35	—
埴科	1 481	580	901	895	119	450	326	174	40	134	174	39	135	—
上高井	2 601	1 450	1 151	2 653	359	2 018	276	—	—	—	—	—	—	—
下高井	3 025	1 220	1 805	3 029	284	1 332	1 413	456	60	396	456	81	298	77
上水内	3 925	2 719	1 206	3 163	437	1 892	834	422	152	270	412	62	305	45
下水内	861	411	450	544	120	185	239	254	—	254	254	81	87	86
長野	1 631	529	1 102	1 398	50	702	646	2 831	—	2 881	2 881	149	2 062	670
松本	2 096	1 868	228	2 095	371	1 069	655	—	—	—	—	—	—	—
上田	…	…	…	…	…	…	…	…	…	…	…	…	…	…
岡谷	300	300	—	300	57	238	5	—	—	—	—	—	—	—

15. 傳染病院

	市町村數	傳染病院 總數	獨立ノモノ	2町村組合	3町村組合	4町村組合	5町村組合	6町村組合	7町村組合	8町村組合	9町村組合	10町村組合	隔離病舍
昭和 7年	386	43	16	9	4	—	2	4	2	2	2	2	…
8	386	38	14	7	3	—	3	3	2	2	2	2	…
9	387	38	12	8	4	—	3	3	1	2	3	3	…
10	387	37	9	9	4	—	3	3	1	2	3	3	157
11	386	37	8	9	4	—	3	4	1	3	2	3	152
南佐久	23	5	1	2	1	—	1	—	—	—	—	—	6
北佐久	28	4	—	1	—	—	—	1	—	—	1	1	2
小縣	33	2	—	—	—	—	—	—	—	1	—	1	5
諏訪	23	2	1	1	—	—	—	—	—	—	—	—	20
上伊那	31	4	1	1	—	—	—	—	1	1	—	—	15
下伊那	43	1	1	—	—	—	—	—	—	—	—	—	13
西筑摩	16	1	1	—	—	—	—	—	—	—	—	—	15
東筑摩	36	4	—	1	3	—	—	—	—	—	—	—	29
南安曇	15	1	—	—	—	—	—	1	—	—	—	—	4
北安曇	17	2	—	—	—	—	2	—	—	—	—	—	7
更級	27	1	—	—	—	—	—	—	—	1	—	—	10
埴科	17	2	—	—	—	—	—	1	—	—	—	1	1
上高井	14	1	1	—	—	—	—	—	—	—	—	—	6
下高井	20	1	—	—	—	—	—	1	—	—	—	—	5
上水内	29	3	—	2	—	—	—	—	—	—	1	—	14
下水内	10	—	—	—	—	—	—	—	—	—	—	—	—
長野	1	1	1	—	—	—	—	—	—	—	—	—	—
松本	1	—	—	—	—	—	—	—	—	—	—	—	—
上田	1	1	—	1	—	—	—	—	—	—	—	—	—
岡谷	1	1	1	—	—	—	—	—	—	—	—	—	—

16. 肺結核死亡

	總死亡 總數	總死亡 男	總死亡 女	肺結核死亡 總數	肺結核死亡 男	肺結核死亡 女	死亡千=付肺結核死亡 總數	死亡千=付肺結核死亡 男	死亡千=付肺結核死亡 女	人口萬=對スル肺結核死亡
昭和 7年	28 195	14 442	13 753	1 323	618	705	46.92	42.79	51.26	7.55
8	27 641	14 109	13 532	1 511	730	781	54.66	51.74	57.71	8.54
9	29 036	14 898	14 138	1 488	732	756	51.24	49.13	53.47	8.32
10	27 173	14 047	13 126	1 525	759	766	56.12	54.03	58.35	8.89
11	28 949	14 790	14 159	1 654	808	846	57.13	54.63	59.74	9.64
南佐久	1 286	683	603	74	32	42	57.54	46.85	69.65	9.28
北佐久	1 512	763	749	80	36	44	52.91	47.18	57.74	7.94
小縣	1 984	1 000	984	116	55	61	58.46	55.00	61.99	9.78
諏訪	2 037	1 075	962	94	52	42	46.14	48.37	43.65	7.23
上伊那	2 432	1 276	1 156	164	82	82	67.43	64.26	70.93	10.92
下伊那	3 421	1 770	1 651	201	95	106	58.75	53.67	64.20	10.68
西筑摩	1 038	513	525	57	27	30	54.91	52.63	57.14	9.45
東筑摩	2 475	1 273	1 202	102	50	52	41.21	39.27	43.26	7.59
南安曇	965	480	485	44	20	24	45.59	41.66	49.48	7.52
北安曇	1 211	622	589	52	30	22	42.93	48.23	37.35	8.07
更級	1 419	744	675	88	48	40	62.01	64.51	59.25	10.99
埴科	978	477	501	66	31	35	67.48	64.98	69.86	12.40
上高井	1 127	565	562	85	34	51	75.42	60.17	90.74	14.17
下高井	1 164	561	603	75	41	34	64.43	73.08	56.38	11.24
上水内	2 127	1 114	1 013	93	50	43	43.72	44.88	42.44	8.70
下水内	688	358	330	42	20	22	61.04	55.86	66.66	11.84
長野	1 119	539	580	70	35	35	62.55	64.93	60.34	9.05
松本	997	486	511	81	40	41	81.24	82.30	80.23	11.04
上田	542	271	271	44	19	25	81.18	70.11	92.25	12.43
岡谷	427	220	207	26	11	15	60.88	50.00	72.46	6.29

17. 第一期種痘成績

	公種痘 總數	公種痘 善感人員	公種痘 不善感人員	公種痘 檢診未了人員	私種痘 總數	私種痘 善感人員	私種痘 不善感人員	未種痘人員
昭和 7年 1回	48 512	45 000	1 156	2 356	142	142	—	6 600
昭和 7年 2回	2 386	1 850	319	217	14	14	—	938
8 1	54 258	49 384	1 740	3 135	165	165	—	6 460
8 2	3 021	2 373	380	268	16	11	5	—
9 1	48 652	45 033	1 222	2 397	159	158	1	5 926
9 2	2 581	1 914	398	269	3	3	—	—
10 1	49 373	45 177	1 295	2 901	131	129	2	5 357
10 2	2 304	1 640	352	312	1	1	—	511
11 1	50 431	46 324	1 388	2 719	175	175	—	5 076
11 2	2 492	1 733	368	391	—	—	—	—
南佐久 1	2 543	2 348	49	146	3	3	—	161
南佐久 2	106	76	6	24	—	—	—	—
北佐久 1	3 154	2 982	38	134	11	11	—	202
北佐久 2	90	63	3	24	—	—	—	—
小縣 1	3 633	3 192	94	347	3	3	—	402
小縣 2	324	257	43	24	—	—	—	—
諏訪 1	3 635	3 379	139	117	16	16	—	242
諏訪 2	157	77	70	10	—	—	—	—
上伊那 1	4 381	3 829	122	430	1	1	—	520
上伊那 2	364	232	21	111	—	—	—	—
下伊那 1	5 385	4 897	107	381	7	7	—	780
下伊那 2	587	386	41	160	—	—	—	—
西筑摩 1	1 833	1 580	79	174	4	4	—	204
西筑摩 2	6	6	—	—	—	—	—	—
東筑摩 1	3 724	3 567	128	29	5	5	—	59
東筑摩 2	187	92	93	2	—	—	—	—
南安曇 1	1 855	1 667	9	179	—	—	—	123
南安曇 2	68	49	11	8	—	—	—	—
北安曇 1	1 482	1 389	52	41	—	—	—	211
北安曇 2	198	177	19	2	—	—	—	—
更級 1	2 396	2 138	123	135	4	4	—	237
更級 2	38	36	2	—	—	—	—	—
埴科 1	1 827	1 556	29	242	2	2	—	226
埴科 2	47	37	8	2	—	—	—	—
上高井 1	1 741	1 650	35	56	4	4	—	207
上高井 2	29	23	—	6	—	—	—	—
下高井 1	2 216	2 086	3	127	—	—	—	336
下高井 2	34	18	—	16	—	—	—	—
上水内 1	3 335	3 139	74	122	—	—	—	—
上水内 2	158	125	31	2	—	—	—	—
下水内 1	1 149	846	261	42	—	—	—	102
下水内 2	60	59	1	—	—	—	—	—
長野 1	2 352	2 324	28	—	44	44	—	377
長野 2	31	15	16	—	—	—	—	—
松本 1	1 955	1 935	3	17	54	54	—	495
松本 2	4	1	3	—	—	—	—	—
上田 1	861	846	15	—	—	—	—	113
上田 2	4	4	—	—	—	—	—	—
岡谷 1	974	974	—	—	17	17	—	79
岡谷 2	—	—	—	—	—	—	—	—

18. 第二期種痘成績

		公種痘 総数	公種痘 善感人員	公種痘 不善感人員	公種痘 検診未了人員	私種痘 総数	私種痘 善感人員	私種痘 不善感人員	未種痘人員
昭和7年	1回	41 697	32 346	8 459	892	5	4	1	2 117
	2回	4 128	1 411	2 613	104	—	—	—	404
8	1	45 165	34 177	9 859	1 129	4	3	1	2 083
	2	4 801	1 611	3 018	172	—	—	—	—
9	1	44 119	34 587	8 384	1 148	6	6	—	1 801
	2	4 566	1 669	2 720	177	1	1	—	—
10	1	45 856	35 777	8 636	1 443	3	3	—	1 809
	2	4 677	1 341	2 859	477	3	3	—	414
11	1	44 823	35 263	8 416	1 144	13	12	1	1 897
	2	4 129	1 401	2 463	265	—	—	—	—
南佐久	1	2 165	1 585	517	63	—	—	—	91
	2	145	53	87	5	—	—	—	—
北佐久	1	2 687	2 394	244	49	—	—	—	40
	2	119	62	39	18	—	—	—	—
小縣	1	3 159	1 983	966	210	—	—	—	171
	2	599	164	424	11	—	—	—	—
諏訪	1	3 153	2 749	332	72	9	9	—	238
	2	180	49	124	7	—	—	—	—
上伊那	1	4 080	3 308	631	141	—	—	—	164
	2	326	167	145	14	—	—	—	—
下伊那	1	5 386	4 090	1 069	227	—	—	—	414
	2	693	152	395	146	—	—	—	—
西筑摩	1	1 820	1 085	650	85	—	—	—	93
	2	194	23	168	3	—	—	—	—
東筑摩	1	3 272	2 860	391	21	1	1	—	47
	2	231	89	138	4	—	—	—	—
南安曇	1	1 524	991	531	2	—	—	—	44
	2	198	80	118	—	—	—	—	—
北安曇	1	1 543	1 225	312	6	—	—	—	72
	2	246	69	172	5	—	—	—	—
更級	1	2 040	1 670	334	36	—	—	—	129
	2	78	31	41	6	—	—	—	—
埴科	1	1 512	1 129	231	152	—	—	—	174
	2	148	39	106	3	—	—	—	—
上高井	1	1 498	1 291	202	5	—	—	—	48
	2	187	81	102	4	—	—	—	—
下高井	1	1 864	1 512	310	42	—	—	—	73
	2	63	14	35	14	—	—	—	—
上水内	1	2 875	2 445	400	30	—	—	—	—
	2	201	104	97	—	—	—	—	—
下水内	1	1 014	823	189	2	—	—	—	21
	2	61	50	11	—	—	—	—	—
長野	1	1 764	1 563	201	—	—	—	—	19
	2	127	50	77	—	—	—	—	—
松本	1	1 561	1 233	327	1	1	1	—	28
	2	250	115	110	25	—	—	—	—
上田	1	1 141	749	392	—	—	—	—	16
	2	—	—	—	—	—	—	—	—
岡谷	1	765	578	187	—	2	1	1	15
	2	83	9	74	—	—	—	—	—

19. 醫師

	総数	大學卒業	官公立專門學校卒業	指定私立專門學校卒業	外國學校卒業	試驗及第	舊試驗及第	來職歷	從來開業	限地免許	醫師一人ニ對スル人口	人口一萬ニ對スル醫師
昭和7年	△15 880	136	392	△14 94	—	△1 270	—	1	16	1	1 957	5.11
8	△17 889	136	407	△16 58	—	△1 270	—	1	16	1	1 952	5.12
9	△36 905	153	316	△31 177	1	△5 253	—	1	3	1	1 899	5.48
10	△37 911	172	307	△34 187	1	△3 239	—	1	3	1	1 808	5.53
11	△49 941	210	316	△46 177	—	△3 223	—	4	1	—	1 731	5.77
南佐久	△2 32	4	8	△1 10	—	△1 10	—	—	—	—	2 344	4.26
北佐久	△8 48	14	7	△8 9	—	△— 18	—	—	—	—	1 798	5.56
小縣	△2 44	6	15	△1 5	—	△1 18	—	—	—	—	2 576	3.88
諏訪	△5 109	28	38	△5 21	—	△— 21	—	1	—	—	1 139	8.77
上伊那	△1 69	23	19	△1 6	—	△— 21	—	—	—	—	2 143	4.66
下伊那	△2 97	23	33	△2 18	—	△— 23	—	—	—	—	1 900	5.26
西筑摩	△— 39	6	10	△— 7	—	△— 13	—	2	1	—	1 545	6.47
東筑摩	△2 50	5	26	△2 5	—	△— 14	—	—	—	—	2 581	3.87
南安曇	△2 22	1	10	△1 4	—	△1 7	—	—	—	—	2 436	4.10
北安曇	△1 38	9	6	△1 13	—	△— 10	—	—	—	—	1 651	6.05
更級	△5 21	2	7	△5 4	—	△— 8	—	—	—	—	3 077	3.24
埴科	△— 21	2	4	△— 7	—	△— 8	—	—	—	—	2 532	3.94
上高井	△1 34	7	15	△1 5	—	△— 6	—	1	—	—	1 713	5.83
下高井	△1 20	3	5	△1 5	—	△— 7	—	—	—	—	3 177	3.14
上水内	△— 28	2	6	△— 13	—	△— 7	—	—	—	—	3 814	2.62
下水内	△1 17	6	2	△1 2	—	△— 7	—	—	—	—	1 969	5.07
長野	△4 94	29	39	△4 15	—	△— 11	—	—	—	—	789	12.67
松本	△9 90	27	35	△9 16	—	△— 12	—	—	—	—	740	13.49
上田	△2 36	6	17	△2 8	—	△— 5	—	—	—	—	931	10.74
岡谷	△1 32	7	14	△1 4	—	△— 7	—	—	—	—	1 252	7.98

△印ハ女子

20. 歯科醫師

	総数	指定私立醫學專門學校卒業	外國學校卒業	試驗及第（舊試驗及第ヲ含ム）	從來開業
昭和7年	△26 332	△14 125	—	△12 207	—
8	△27 340	△18 135	—	△ 9 205	—
9	△43 356	△29 162	—	△14 194	—
10	△43 377	△30 180	—	△13 197	—
11	△45 392	△32 199	—	△13 193	—
南佐久	△7 13	△4 7	—	△3 6	—
北佐久	△3 20	△3 10	—	△— 10	—
小縣	△2 25	△1 18	—	△1 7	—
諏訪	△2 42	△2 27	—	△— 15	—
上伊那	△6 29	△6 13	—	△— 16	—
下伊那	△3 46	△3 17	—	△— 29	—
西筑摩	△— 10	△— 4	—	△— 6	—
東筑摩	△— 15	△— 8	—	△— 7	—
南安曇	△1 9	△1 4	—	△— 5	—
北安曇	△4 11	△2 6	—	△2 5	—
更級	△— 13	△— 11	—	△— 2	—
埴科	△2 12	△1 2	—	△1 10	—
上高井	△1 7	△— 3	—	△1 4	—
下高井	△3 9	△3 5	—	△— 4	—
上水内	△1 12	△1 7	—	△— 5	—
下水内	△— 6	△— 2	—	△— 4	—
長野	△2 33	△— 12	—	△2 21	—
松本	△5 42	△3 22	—	△2 20	—
上田	△2 20	△1 9	—	△1 11	—
岡谷	△1 18	△1 12	—	△— 6	—

△印ハ女子

21. 藥 劑 師

	總數		大學卒業	官公立專門學校卒業（指定私立專門學校ヲ含ム）		外國學校卒業	試驗及第（舊試驗及第ヲ含ム）	
昭和 7年	△13	234	—	△ 3	83	—	△10	151
8	△15	244	—	△ 5	87	—	△10	157
9	△26	251	—	△15	102	—	△11	149
10	△24	274	—	△16	119	—	△ 8	155
11	△28	274	—	△21	122	—	△ 7	151
南佐久	△1	8	—	△1	2	—	△—	6
北佐久	△1	11	—	△1	6	—	△—	5
小縣郡	△—	5	—	△—	1	—	△—	4
諏訪	△2	28	—	△1	10	—	△1	18
上伊那	1	23	—	△—	11	—	△1	12
下伊那	△3	22	—	△3	14	—	△—	8
西筑摩	△1	8	—	△1	6	—	△—	2
東筑摩	△3	7	—	△2	2	—	△1	5
南安曇	△1	11	—	△1	2	—	△—	9
北安曇	△1	9	—	△1	7	—	△—	2
更級	△1	8	—	△1	3	—	△—	5
埴科	△1	4	—	△1	3	—	△—	1
上高井	△2	6	—	△2	1	—	△—	5
下高井	△1	6	—	△1	3	—	△—	3
上水内	△1	5	—	△—	1	—	△1	4
下水内	△—	3	—	△—	3	—	△—	—
長野	△3	43	—	△3	21	—	△—	22
松本	△3	39	—	△—	14	—	△3	24
上田	△2	21	—	△2	9	—	△—	12
岡谷	△—	7	—	△—	3	—	△—	4

△印ハ女子

22. 産 婆

	總數	指定學校若クハ講習所卒業	試驗合格	從來開業	限地開業	産婆一名ニ對スル出産
昭和 7年	1 026	46	965	15	—	59
8	1 052	46	995	8	3	55
9	1 083	49	1 024	8	2	53
10	1 178	63	1 110	4	1	50
11	1 136	72	1 060	4	—	51
南佐久	34	2	32	—	—	83
北佐久	53	4	49	—	—	69
小縣郡	74	4	70	—	—	54
諏訪	108	7	101	—	—	39
上伊那	93	6	87	—	—	58
下伊那	147	11	134	2	—	47
西筑摩	39	4	35	—	—	53
東筑摩	68	9	59	—	—	74
南安曇	29	2	27	—	—	67
北安曇	42	5	37	—	—	49
更級	43	2	41	—	—	69
埴科	26	—	26	—	—	74
上高井	30	1	29	—	—	65
下高井	33	2	31	—	—	73
上水内	43	—	43	—	—	96
下水内	17	1	16	—	—	86
長野	103	5	97	1	—	19
松本	98	6	91	1	—	13
上田	34	—	34	—	—	21
岡谷	22	1	21	—	—	43

23. 看 護 婦

	總數	看護婦	准看護婦
昭和 7年	1 718	1 279	439
8	1 842	1 362	480
9	1 934	1 454	480
10	1 963	1 493	470
11	2 104	1 641	463
南佐久	86	70	16
北佐久	110	77	33
小縣郡	131	100	31
諏訪	228	178	50
上伊那	136	92	44
下伊那	215	134	81
西筑摩	25	21	4
東筑摩	89	77	12
南安曇	47	33	14
北安曇	69	61	8
更級	56	46	10
埴科	41	28	13
上高井	58	54	4
下高井	31	27	4
上水内	42	33	9
下水内	18	17	1
長野	239	185	54
松本	298	254	44
上田	73	68	5
岡谷	112	86	26

24. 鍼術、灸術、按摩術業者

	鍼術		灸術		按摩術（マッサージ含ム）		鍼灸術		鍼按術		灸按術		鍼灸按		柔道整復術
	晴眼	盲	晴眼	盲	晴眼	盲	晴眼	盲	晴眼	盲	晴眼	盲	晴眼	盲	
總數	66	27	37	16	336	755	69	15	37	63	5	4	94	86	45
男	62	24	34	15	215	426	65	15	35	61	4	4	85	72	45
女	4	3	3	1	121	329	4	—	2	2	1	—	9	14	—

25. 藥 業 者

	藥劑師	藥種商					製藥者
		總數	指定藥品販賣有資格者			其他	
	藥品ヲ販賣又ハ製藥ヲ爲ス者		藥劑使用ノ者	藥律附則第二項該當者	藥律第三十七條ノ四ニ依ルモノ		
昭和7年	183	753	2	85	4	662	33
8	182	772	7	78	6	681	32
9	188	756	6	74	5	671	31
10	199	767	11	71	2	683	29
11	207	712	9	67	4	632	27
南佐久	6	22	—	2	—	20	—
北佐久	6	29	—	1	—	28	1
小縣郡	2	26	—	4	1	21	—
諏訪	18	50	—	1	—	49	—
上伊那	22	73	—	6	—	67	3
下伊那	21	135	1	15	—	119	3
西筑摩	5	42	—	5	—	37	5
東筑摩	4	43	1	4	1	37	1
南安曇	11	23	—	1	—	22	—
北安曇	7	22	—	3	1	18	2
更級	8	18	—	3	—	15	2
埴科	3	18	—	1	1	16	1
上高井	5	14	—	2	—	12	—
下高井	5	7	1	1	—	5	1
上水內	4	15	—	2	—	13	—
下水內	2	12	—	1	—	11	—
長野	29	41	1	3	—	37	4
松本	26	75	5	6	—	64	2
上田	17	27	—	5	—	22	—
岡谷	6	20	—	1	—	19	2

26. 毒劇物營業者

	總數	藥劑師	藥種商	製藥者	其ノ他
昭和7年	759	142	603	—	14
8	763	151	603	—	9
9	795	160	634	—	1
10	623	132	490	—	1
11	631	139	491	—	1
南佐久	26	7	19	—	—
北佐久	26	8	18	—	—
小縣郡	13	1	12	—	—
諏訪	50	15	35	—	—
上伊那	66	13	53	—	—
下伊那	104	11	93	—	—
西筑摩	21	5	16	—	—
東筑摩	26	2	24	—	—
南安曇	22	5	17	—	—
北安曇	20	5	15	—	—
更級	18	5	13	—	—
埴科	17	2	15	—	—
上高井	11	2	9	—	—
下高井	9	3	6	—	—
上水內	15	3	12	—	—
下水內	12	2	10	—	—
長野	51	19	32	—	—
松本	77	19	57	—	1
上田	23	9	14	—	—
岡谷	24	3	21	—	—

27. 賣藥製造、請賣、行商

	賣藥製造		賣藥請賣		賣藥行商	
	人員	方數	人員	方數	人員	方數
總數	847	4 767	4 509	169 606	430	11 968
南佐久	15	170	127	5 720	9	447
北佐久	30	102	131	7 088	15	713
小縣郡	31	109	202	5 749	20	592
諏訪	49	285	145	3 217	25	627
上伊那	129	780	365	5 814	75	1 450
下伊那	91	513	303	10 674	25	498
西筑摩	69	168	223	5 368	16	665
東筑摩	49	133	237	12 186	11	99
南安曇	34	226	117	13 681	4	69
北安曇	20	125	77	1 122	46	2 158
更級	26	196	81	1 732	4	224
埴科	15	90	96	3 437	10	234
上高井	14	87	121	7 189	12	186
下高井	12	37	99	5 181	10	703
上水內	40	103	245	5 145	9	208
下水內	10	48	89	5 944	10	386
長野	75	387	422	7 205	60	1 846
松本	84	784	772	36 088	38	126
上田	41	247	299	26 194	29	709
岡谷	13	177	358	872	2	23

28. 賣藥部外藥劑製造請賣

	賣藥部外藥劑製造		賣藥部外藥劑請賣		賣藥部外藥劑行商	
	人員	方數	人員	方數	人員	方數
總數	92	132	238	4 762	12	251
南佐久	1	1	13	344	—	—
北佐久	2	2	8	18	1	2
小縣郡	1	1	3	42	—	—
諏訪	16	17	17	724	—	—
上伊那	5	5	15	207	2	20
下伊那	8	16	31	744	6	218
西筑摩	3	3	2 5		—	—
東筑摩	4	4	8 16		—	—
南安曇	3	5	— —		—	—
北安曇	4	5	— —		—	—
更級	5	10	36	248	2	8
埴科	1	1	38	2 222	—	—
上高井	2	3	2	7	1	3
下高井	5	5	—	—	—	—
上水內	2	2	15	65	—	—
下水內	2	2	2	2	—	—
長野	8	13	13	55	—	—
松本	15	32	19	19	—	—
上田	3	3	16	44	—	—
岡谷	2	2	—	—	—	—

29. 藥品巡視施行成績

施行個所

	總數	藥劑師	藥劑師ニ非ザル者ノ開設スル藥局	製藥者	藥種商	醫師	病院	商科醫	獸醫
昭和 7 年	247	25	—	—	71	103	6	39	3
8	346	46	—	3	82	130	11	74	—
9	102	24	—	—	21	38	4	18	1
10	194	20	—	—	65	65	7	37	—
11	146	29	1	—	18	55	6	33	4

不良藥品發見

		總數	藥劑師	藥劑師ニ非ザル者ノ開設スル藥局	製藥者	藥種商	醫師	病院	商科醫	獸醫
昭和 7	發見ノ個所	49	1	—	—	—	42	—	6	—
	發見ノ個數	104	1	—	—	—	94	—	9	—
8	發見ノ個所	46	3	—	—	—	39	4	—	—
	發見ノ個數	81	5	—	—	—	71	5	—	—
9	發見ノ個所	14	1	—	—	—	13	—	—	—
	發見ノ個數	39	3	—	—	—	36	—	—	—
10	發見ノ個所	16	1	—	—	—	12	3	—	—
	發見ノ個數	22	1	—	—	—	15	6	—	—
11	發見ノ個所	36	6	—	—	—	24	5	—	1
	發見ノ個數	77	13	—	—	—	57	6	—	1

規則違犯者

種類	總數	藥劑師	藥劑師ニ非ザル者ノ開設スル藥局	製藥者	藥種商	醫師	病院	商科醫	獸醫
總數	93	24	—	—	4	36	5	23	1
調劑錄ニ關スル件	5	5	—	—	—	—	—	—	—
藥律第二十八條違犯	5	—	—	—	—	4	—	1	—
第二十九條違犯	48	5	—	—	—	26	4	12	1
第三十六條違犯	8	3	—	—	—	3	—	2	—
藥劑師法第九條違犯	1	1	—	—	—	—	—	—	—
藥劑法施規第一二條違犯	1	1	—	—	—	—	—	—	—
同第十三條違犯	17	5	—	—	—	3	1	8	—
毒劇物第五條違犯	4	1	—	—	3	—	—	—	—
同第八條違犯	4	3	—	—	1	—	—	—	—

規則違犯處分別

種類	總數	發タモノ告シルノ	發ザモノ告セルノ	不起訴	起訴シタルモノ 有罪 總數	有罪 藥劑師	有罪 製藥者	有罪 藥種商	有罪 醫師	有罪 商科醫	無罪 總數	無罪 藥劑師	無罪 製藥者	無罪 藥種商	無罪 醫師	無罪 商科醫	判決未了
總數	1	1	—	—	1	1	—	—	—	—	—	—	—	—	—	—	—
刑法第二十六條違犯	1	1	—	—	1	1	—	—	—	—	—	—	—	—	—	—	—
藥律第二十八條違犯	—	—	—	—	—	—	—	—	—	—	—	—	—	—	—	—	—
同第二十九條違犯	—	—	—	—	—	—	—	—	—	—	—	—	—	—	—	—	—
同第三十九條及第三十六條違犯	—	—	—	—	—	—	—	—	—	—	—	—	—	—	—	—	—

30. 藥用阿片

	製造人員	卸賣人員	拂下瓶數 總數	拂下瓶數 五瓦入	拂下瓶數 二十五瓦入	拂下瓶數 四百五十瓦入	拂下代價
總數	—	16	85	85	—	—	42.50
南佐久	—	1	—	—	—	—	—
北佐久	—	1	10	10	—	—	5.00
小諸	—	—	—	—	—	—	—
上伊那	—	2	30	30	—	—	15.00
	—	2	—	—	—	—	—
下伊那	—	1	—	—	—	—	—
西筑摩	—	1	—	—	—	—	—
東筑摩	—	1	—	—	—	—	—
南安曇	—	—	—	—	—	—	—
北安曇	—	1	—	—	—	—	—
更級	—	1	—	—	—	—	—
埴科	—	—	—	—	—	—	—
上高井	—	1	—	—	—	—	—
上高井	—	—	—	—	—	—	—
上水内	—	1	5	5	—	—	2.50
下水内	—	—	—	—	—	—	—
下長野	—	2	40	40	—	—	20.00
松本	—	—	—	—	—	—	—
上田	—	1	—	—	—	—	—
岡谷	—	—	—	—	—	—	—

31. 公私立病院

	病院數	職員 總數	職員 醫師	職員 藥劑師	職員 產婆	職員 看護婦	職員 其他	病床數 總數	病床數 普通病室	病床數 精神病室	病床數 隔離病室	病床數 結核病室
總數	49	705	160	56	10	226	253	1 992	1 302	228	351	111
南佐久	—	—	—	—	—	—	—	—	—	—	—	—
北佐久	5	40	8	5	1	16	10	91	71	—	20	—
小諸	1	3	1	—	1	1	—	50	8	—	42	—
上伊那	6	105	27	8	—	37	33	294	261	—	25	8
	4	36	14	5	1	8	8	100	91	—	9	—
下伊那	2	58	7	2	2	5	42	180	65	51	64	—
西筑摩	3	12	6	1	—	3	2	67	24	43	—	—
東筑摩	—	—	—	—	—	—	—	—	—	—	—	—
南安曇	—	—	—	—	—	—	—	—	—	—	—	—
北安曇	1	18	4	1	—	10	3	50	50	—	—	—
更級	—	—	—	—	—	—	—	—	—	—	—	—
埴科	1	7	1	1	1	2	2	25	16	—	9	—
上高井	3	56	7	4	—	17	28	133	30	—	34	69
下高井	2	18	8	2	1	4	3	46	35	—	11	—
上水内	1	4	1	—	—	2	1	14	14	—	—	—
下水内	3	17	5	4	1	3	4	81	49	—	32	—
長野	8	161	33	9	1	57	61	421	253	134	16	18
松本	4	95	25	8	1	41	20	311	230	—	65	16
上田	4	37	6	5	—	16	10	59	59	—	—	—
岡谷	1	38	7	1	—	4	26	70	46	—	24	—

32. 公私立病院

	1. 腸チフス及パラチフス		(再掲) 腸チフス		2. 發疹チフス		3. マラリア		4. 疫痢		5. 猩紅熱	
	入院	外来	入院	外来	入院	外来	入院	外来	入院	外来	入院	外来
總數	457	28	283	16	—	—	—	—	—	—	129	16
南北小諸上下西東南北更埴上下上下長松上岡 佐久	—	—	—	—	—	—	—	—	—	—	—	—
佐久	11	12	9	3	—	—	—	—	—	—	—	2
佐久	9	—	2	—	—	—	—	—	—	—	1	—
諏訪	158	3	32	3	—	—	—	—	—	—	35	3
伊那	—	—	—	—	—	—	—	—	—	—	—	—
伊那	41	—	32	—	—	—	—	—	—	—	15	—
筑摩	—	—	—	—	—	—	—	—	—	—	—	—
筑安	—	—	—	—	—	—	—	—	—	—	—	—
安曇	—	—	—	—	—	—	—	—	—	—	—	—
飯科	1	—	—	—	—	—	—	—	—	—	—	—
井井	30	3	29	3	—	—	—	—	—	—	2	—
井内	32	—	21	—	—	—	—	—	—	—	—	—
水	—	—	—	—	—	—	—	—	—	—	—	—
内	9	—	—	—	—	—	—	—	—	—	—	—
野	56	—	52	—	—	—	—	—	—	—	7	—
本	91	—	89	—	—	—	—	—	—	—	53	—
田	—	10	—	7	—	—	—	—	—	—	—	11
谷	19	—	17	—	—	—	—	—	—	—	16	—

32. 公私立病院

	13. 肺結核		14. 腦膜及中樞神經系ノ結核		15. 其ノ他ノ結核		(再掲) 腸及腹膜ノ結核		16. 癌及其ノ他ノ惡性腫瘍		(再掲) 癌		17. 腦膜炎	
	入院	外来	入院	外来	入院	外来	入院	外来	入院	外来	入院	外来	入院	外来
總數	389	2 187	14	70	198	1 183	65	495	376	1 131	196	400	14	138
南北小諸上下西東南北更埴上下上下長松上岡 佐久	—	—	—	—	—	—	—	—	—	—	—	—	—	—
佐久	22	151	2	13	11	131	4	78	13	73	5	39	1	9
佐久	—	8	—	—	—	2	—	2	—	—	—	—	—	5
諏訪	124	289	2	7	44	155	11	76	142	309	122	154	2	15
伊那	3	23	—	6	3	23	—	—	9	10	—	1	3	40
伊那	45	302	2	5	4	114	2	102	13	315	2	1	2	5
筑摩	—	—	—	—	—	—	—	—	—	—	—	—	—	—
筑安	—	—	—	—	—	—	—	—	—	—	—	—	—	—
安曇	12	86	1	3	8	51	4	38	3	28	—	—	2	3
飯科	—	—	—	—	—	—	—	—	—	—	—	—	—	—
井井	2	2	—	—	—	—	—	—	3	5	—	—	—	—
井内	104	237	1	3	2	35	2	2	1	15	—	3	—	8
水	2	230	—	5	13	102	1	54	5	67	4	65	—	7
内	5	32	—	3	—	8	—	8	—	9	—	—	—	5
野	—	—	—	—	—	—	—	—	1	13	1	3	—	20
本	50	513	4	16	88	325	36	75	52	138	37	105	1	7
田	13	280	2	9	24	234	5	60	20	74	—	—	—	14
谷	7	34	—	—	1	3	—	—	1	8	—	—	1	—

患者病類別

6. デフテリア		7. コレラ		8. 其他ノ流行病及地方病		イ(再掲) 赤痢		ロ(再掲) ペスト		ハ(再掲) 流行性腦脊髓膜炎		9. 百日咳		10. 麻疹		11. 流行性感冒		12. 霍亂	
入院	外来	入院	外来	入院	外来	入院	外来	入院	外来	入院	外来	入院	外来	入院	外来	入院	外来	入院	外来
78	43	—	—	58	148	32	12	—	—	2	7	31	428	14	239	247	1 598	—	—
—	—	—	—	—	—	—	—	—	—	—	—	—	—	—	—	—	—	—	—
—	13	—	—	1	6	—	—	—	—	1	6	1	73	1	45	2	77	—	—
—	—	—	—	—	—	—	—	—	—	—	—	—	10	—	—	—	25	—	—
8	—	—	—	17	41	—	—	—	—	—	—	9	24	1	15	224	746	—	—
2	—	—	—	—	—	—	—	—	—	—	—	—	8	—	2	—	28	—	—
13	—	—	—	7	—	7	—	—	—	—	—	—	23	—	27	—	80	—	—
—	—	—	—	—	—	—	—	—	—	—	—	—	—	—	—	—	—	—	—
—	—	—	—	—	—	—	—	—	—	—	—	—	—	—	—	—	—	—	—
—	—	—	—	—	—	—	—	—	—	—	—	—	33	1	36	—	54	—	—
—	—	—	—	—	—	—	—	—	—	—	—	—	—	—	—	—	—	—	—
—	2	—	—	—	—	—	—	—	—	—	—	—	7	—	2	—	—	—	—
3	7	—	—	—	—	—	—	—	—	—	—	—	24	—	37	—	3	—	—
—	1	—	—	—	49	—	—	—	—	—	—	—	40	—	1	—	52	—	—
—	—	—	—	—	—	—	—	—	—	—	—	—	33	—	—	—	48	—	—
1	—	—	—	—	—	—	—	—	—	—	—	—	33	—	15	—	352	—	—
19	3	—	—	—	—	—	11	—	—	—	—	—	—	2	31	4	—	—	—
22	6	—	—	26	40	22	1	—	—	1	1	21	70	8	15	17	77	—	—
—	11	—	—	—	7	—	—	—	—	—	—	—	50	1	12	—	56	—	—
10	—	—	—	7	5	3	—	—	—	—	—	—	—	—	1	—	—	—	—

患者病類別 (續)

18. 腦出血及腦軟化		19. 心臟ノ器質的疾患		20. 急性氣管支炎		21. 慢性氣管支炎		22. 肺炎及氣管支肺炎		23. 其他呼吸器ノ疾患		(再掲) 肋膜炎		24. 胃ノ疾患		25. 下痢及腸炎		26. 蟲樣突起炎及盲腸炎	
入院	外来	入院	外来	入院	外来	入院	外来	入院	外来	入院	外来	入院	外来	入院	外来	入院	外来	入院	外来
13	497	58	973	107	4 713	23	1 940	198	1 311	1 090	8 971	300	1 666	1 014	11 931	282	7 579	1 023	1 002
—	—	—	—	—	—	—	—	—	—	—	—	—	—	—	—	—	—	—	—
3	63	2	84	2	484	5	428	14	126	61	409	56	319	67	1 001	52	869	49	56
—	—	—	43	—	124	—	31	—	26	—	9	—	9	—	208	2	125	—	—
1	63	27	224	15	699	5	333	44	254	147	1 267	66	231	580	2 574	64	564	144	127
—	4	2	29	8	418	5	342	3	15	1	1 498	4	15	13	1 532	5	179	—	7
3	89	2	75	—	—	2	311	10	98	15	130	13	110	5	290	25	380	29	20
—	—	—	—	—	—	—	—	—	—	—	—	—	—	—	—	—	—	—	—
—	—	—	—	—	—	—	—	—	—	—	—	—	—	—	—	—	—	—	—
1	25	1	47	3	295	—	8	6	49	10	72	4	51	3	194	6	215	46	87
—	—	—	—	—	—	—	—	—	—	—	—	—	—	—	—	—	—	—	—
—	—	—	25	—	40	—	—	—	15	1	30	—	20	—	50	1	100	2	7
1	42	1	41	—	296	—	54	4	92	3	496	3	38	2	988	3	513	—	25
—	56	—	62	—	107	—	27	—	307	4	304	4	204	7	977	4	624	135	18
—	13	1	12	—	57	—	32	—	21	2	95	2	29	4	255	—	64	5	7
—	73	—	84	—	304	1	85	1	100	2	156	—	69	—	763	—	558	—	17
3	1	1	5	1	13	1	21	65	2	336	2 265	63	—	216	86	43	85	273	278
—	26	18	149	70	521	1	94	45	120	453	1 639	66	315	99	983	67	817	212	210
1	42	2	60	7	334	3	174	5	79	28	291	15	152	18	644	3	243	109	76
—	—	1	33	1	1 021	—	—	1	7	27	310	4	104	—	1 386	7	2243	19	67

32. 公私立病院

	27. 脫腸及腸管閉塞		28. 肝臟硬化		29. 腎臟炎		30. 女子生殖器ノ良性腫瘍及其ノ他ノ疾患		31. 産褥熱		32. 其ノ他ノ姙娠及産ニ因スル疾患		33. 畸形先天性胴體及乳兒ニ固有ノ疾患	
	入院	外來	入院	外來	入院	外來	入院	外來	入院	外來	入院	外來	入院	外來
總數	256	378	32	110	138	1 793	531	4 220	11	262	355	1 549	48	309
南北佐久	—	—	—	—	—	—	—	—	—	—	—	—	—	—
小諸佐久	6	21	4	13	14	159	15	399	—	1	27	216	—	10
諏訪上伊那	—	—	—	—	—	20	—	4	—	—	—	—	—	—
	28	44	21	16	33	380	66	945	—	25	120	276	—	—
	4	5	—	3	1	29	1	35	—	17	5	14	—	—
下伊那	5	8	1	2	22	486	156	1 118	7	108	—	5	2	29
西筑摩	—	—	—	—	—	—	—	—	—	—	—	—	—	—
東筑摩	—	—	—	—	—	—	—	—	—	—	—	—	—	—
南北安曇	—	—	—	—	6	40	2	8	—	—	—	—	—	1
更級	—	—	—	—	—	—	—	—	—	—	—	—	—	—
埴科	1	2	—	—	1	17	20	90	—	—	13	33	—	—
上高井	2	11	—	5	2	56	5	28	—	—	4	41	—	11
下高井	47	44	—	7	2	125	19	108	—	—	—	105	2	45
上水內	1	8	—	3	—	36	3	40	—	—	—	—	—	9
下水內	—	10	—	26	—	34	2	104	—	83	—	94	—	49
長野	100	130	4	—	24	40	119	126	2	15	63	373	23	35
松本	37	58	1	12	28	259	107	946	1	12	109	261	12	28
上田	24	37	1	23	4	84	—	52	1	1	1	20	9	92
下伊那	1	—	—	—	1	28	16	217	—	—	13	111	—	—

33. トラホーム治療所調

治療所名	經常費 昭和十二年度豫算	經常費 昭和十一年度決算	昭和十一年度中ニ徴收セシ治療料總額	昭和十一年度中治療患者數 自費 實數	自費 延數	施費 實數	施費 延數	合計 實數	合計 延數	手術者總數	患者ノ內 全治者	患者ノ內 未治者	從事醫員數
總數	4 919 00	4 477 44	—	—	—	1 627	120 885	1 627	120 885	498	1 004	623	16
小縣 鹽尻村	500 00	499 81	—	—	—	35	2 108	35	2 108	16	28	7	1
諏訪 永明村	170 00	186 03	—	—	—	60	2 042	60	2 042	60	60	—	2
同 下諏訪町	1 400 00	1 010 23	—	—	—	220	18 106	220	18 106	76	173	47	2
東筑摩 日向村	315 00	305 00	—	—	—	38	598	38	598	21	15	23	1
更級 八幡村	418 00	385 00	—	—	—	297	38 100	297	38 100	50	184	113	1
同 篠ノ井町	300 00	280 00	—	—	—	82	1 750	82	1 750	30	30	52	1
埴科 雨宮縣村	53 00	70 00	—	—	—	169	10 140	169	10 140	7	142	27	1
上高井 須坂町	400 00	318 00	—	—	—	172	8 219	172	8 219	4	20	152	2
同 高井村	120 00	120 00	—	—	—	82	1 259	82	1 259	—	63	19	1
上水內 淺川村	250 00	250 00	—	—	—	123	7 380	123	7 380	26	29	94	1
同 日里村	519 00	574 00	—	—	—	177	25 980	177	25 980	64	161	16	1
同 柳原村	235 00	240 37	—	—	—	109	2 743	109	2 743	96	49	60	1
同 大豆島村	239 00	239 00	—	—	—	63	2 460	63	2 460	48	50	13	1

患者病類別（續）

（再掲）畸形及先天性胴體	34. 老衰		35. 外腸		36. 中毒症		37. 其他ノ疾患		イ（再掲）黴毒		ロ（再掲）脚氣		ハ（再掲）糖尿病		ニ（再掲）腹膜炎（青ニ因スルモノヲ除ク）		38. 不明ノ診斷不明ノ原因	
入院	外來	入院	外來	入院	外來	入院	外來	入院	外來	入院	外來	入院	外來	入院	外來	入院	外來	入院	外來
40	160	—	253	789	8 134	15	56	3 636	67 686	82	1 849	20	1 592	19	226	150	361	31	774
—	—	—	—	—	—	—	—	—	—	—	—	—	—	—	—	—	—	—	—
—	3	—	28	25	368	—	19	37	874	3	83	—	51	—	19	12	59	5	436
—	—	—	12	—	118	—	—	—	22	—	2	—	14	—	—	—	—	—	—
14	31	—	70	95	616	—	—	629	7 552	6	376	—	558	5	42	6	47	2	7
—	—	—	8	54	574	3	3	20	2 637	—	4	—	66	2	12	—	—	—	—
—	—	—	—	92	313	—	—	86	902	9	278	7	170	3	50	—	—	—	39
—	—	—	—	—	—	—	—	—	—	—	—	—	—	—	—	—	—	—	—
—	—	—	—	—	—	—	—	—	—	—	—	—	—	—	—	—	—	—	—
—	—	—	—	—	—	—	—	—	—	—	—	—	—	—	—	—	—	—	—
—	—	—	—	34	303	5	21	156	2 517	—	39	—	7	—	—	7	20	—	—
—	—	—	—	—	—	—	—	—	—	—	—	—	—	—	—	—	—	—	—
—	—	—	20	8	375	—	—	12	144	1	13	—	—	—	—	2	—	—	—
—	—	—	7	17	415	—	3	3	1 057	1	27	—	19	—	5	—	7	—	—
2	20	—	6	82	222	—	2	116	6 070	—	61	—	28	—	5	4	50	—	—
—	—	—	12	8	487	—	—	5	939	—	8	—	3	—	3	—	—	—	—
—	13	—	31	6	154	—	8	—	1 027	—	87	—	40	—	5	—	—	—	—
10	34	—	12	154	1 501	3	—	1 370	9 528	46	130	5	15	4	5	80	36	24	—
12	21	—	5	145	947	—	—	1 050	12 147	14	583	7	110	2	56	31	56	—	234
2	38	—	42	69	725	—	—	111	756	2	149	1	55	3	24	7	57	—	58
—	—	—	—	—	1 016	4	—	41	21 514	—	9	—	456	—	—	1	29	—	—

34. 接客業者及小學兒童トラホーム檢診

	接客業者 檢診濟人員	接客業者 患者	接客業者 %	小學校兒童 檢診濟人員	小學校兒童 患者	小學校兒童 %
總數	59 173	805	1.36	306 463	10 649	3.47
南北佐久	2 117	48	2.26	15 148	653	4.31
小諸佐久	3 113	98	3.14	18 138	1 363	7.51
諏訪	2 834	69	2.43	21 823	622	2.85
上伊那	5 415	81	1.51	22 928	813	3.54
	4 187	8	0.19	29 076	731	2.51
下伊那	4 731	17	3.59	35 216	275	0.78
西筑摩	2 182	9	4.12	10 224	161	1 57
東筑摩	1 968	7	1.49	24 606	549	2.23
南北安曇	1 840	20	1.08	10 653	274	2.57
	2 175	42	1.93	11 355	502	4.43
更級	2 451	34	1.38	15 142	690	4.55
埴科	1 583	21	1.32	9 959	541	5.43
上高井	2 350	45	1.91	10 513	736	7.00
下高井	2 389	33	1.38	12 022	405	3.36
上水內	2 752	64	2.32	20 007	1.392	6.95
下水內	1 390	27	1.94	6 765	294	4.34
長野	5 323	73	1.37	11 590	270	2.32
松本	5 768	50	0.86	10 483	146	1.39
上田	3 037	36	1.10	5 597	138	2.46
下伊那	1 568	23	1.46	5 218	94	1.80

35. 肺結核死亡者職業別

		總數	農業、畜産、養蠶	林業	漁業、製鹽業	採鑛冶金業	土石採取業	窯業	金屬工業	機械器具製造	化學工業	紡織工業	紙工業	羽毛、皮革、骨、角、甲、製品製造	鬪スル製造ニ木、竹類	嗜好品、飯食料品製造	被服身ノ廻リ品製造	土木建築業	製本、印刷業
昭和7年	男	618	236	—	—	—	—	—	—	3	—	7	3	11	11	1	9	10	9
	女	705	187	—	—	—	—	—	—	—	—	126	—	—	—	—	3	—	—
8	男	730	259	—	1	1	2	1	—	5	6	25	—	—	—	—	2	26	6
	女	781	201	—	—	—	—	—	—	—	—	143	—	—	—	1	2	—	—
9	男	732	257	—	—	6	1	—	—	8	—	7	4	1	6	3	10	17	—
	女	756	198	—	—	—	—	—	—	—	—	146	—	—	1	2	4	—	—
10	男	759	271	—	—	—	—	—	8	—	—	15	6	—	8	5	6	13	—
	女	766	180	—	—	—	—	—	—	—	—	146	—	—	—	—	2	—	—
11	男	808	401	2	—	—	1	5	8	18	—	16	12	—	7	4	17	30	—
	女	846	397	—	—	—	—	—	—	2	—	167	—	—	4	—	3	3	—
南佐久郡	男	32	17	—	—	—	—	2	—	2	—	—	—	—	2	—	1	—	—
	女	42	23	—	—	—	—	—	—	—	—	5	—	—	1	—	—	—	—
北佐久郡	男	36	20	—	—	—	—	—	—	—	—	1	—	—	—	1	1	2	—
	女	44	27	—	—	—	—	—	—	—	—	9	—	—	1	—	—	—	—
小縣郡	男	55	36	—	—	—	—	—	—	5	—	3	—	—	—	1	1	2	—
	女	61	41	—	—	—	—	—	—	—	—	7	—	—	—	—	—	—	—
諏訪郡	男	52	13	—	—	—	—	—	3	—	—	4	—	—	1	—	—	2	—
	女	42	18	—	—	—	—	—	—	—	—	5	—	—	—	—	—	—	—
上伊那郡	男	82	45	—	—	—	—	2	—	—	—	—	1	—	1	—	4	5	—
	女	82	46	—	—	—	—	—	—	—	—	17	—	—	—	—	—	—	—
下伊那郡	男	95	49	2	—	—	—	—	1	—	—	—	2	—	—	—	1	3	—
	女	106	51	—	—	—	—	—	—	—	—	20	—	—	—	—	2	1	—
西筑摩郡	男	27	15	—	—	—	—	—	—	—	—	—	—	—	2	—	1	1	—
	女	30	14	—	—	—	—	—	—	—	—	6	—	—	—	—	—	1	—
東筑摩郡	男	50	32	—	—	—	1	—	—	2	—	2	—	—	—	—	1	3	—
	女	52	39	—	—	—	—	—	—	—	—	8	—	—	—	—	—	—	—
南安曇郡	男	20	8	—	—	—	—	—	—	—	—	—	1	—	—	—	—	3	—
	女	24	11	—	—	—	—	—	—	—	—	5	—	—	1	—	—	—	—
北安曇郡	男	30	19	—	—	—	—	—	—	1	—	—	—	—	—	—	1	—	—
	女	22	10	—	—	—	—	—	—	—	—	3	—	—	—	—	—	—	—
更級郡	男	48	28	—	—	—	—	1	—	1	—	—	—	—	—	—	2	2	—
	女	40	18	—	—	—	—	—	—	—	—	10	—	—	—	—	—	—	—
埴科郡	男	31	13	—	—	—	—	—	—	1	—	2	—	—	—	—	1	1	—
	女	35	16	—	—	—	—	—	—	—	—	5	—	—	—	—	1	—	—
上高井郡	男	34	20	—	—	—	—	—	—	—	—	—	—	—	—	—	1	1	—
	女	51	18	—	—	—	—	—	—	—	—	20	—	—	—	—	—	—	—
下高井郡	男	41	25	—	—	—	—	—	—	1	—	—	—	—	—	1	—	—	—
	女	34	12	—	—	—	—	—	—	—	—	15	—	—	—	—	—	—	—
上水内郡	男	50	29	—	—	—	—	—	—	4	—	—	1	—	—	—	1	—	—
	女	43	25	—	—	—	—	—	—	—	—	8	—	—	—	—	—	—	—
下水内郡	男	20	12	—	—	—	—	—	—	—	—	—	—	—	—	—	—	3	—
	女	22	11	—	—	—	—	—	—	2	—	3	—	—	—	—	—	—	—
長野	男	35	5	—	—	—	—	—	—	1	—	—	1	—	—	—	1	2	—
	女	35	9	—	—	—	—	—	—	—	—	—	—	—	—	—	—	1	—
松本	男	40	7	—	—	—	—	—	3	—	—	—	1	—	1	1	—	—	—
	女	41	3	—	—	—	—	—	—	—	—	8	—	—	1	—	—	—	—
上田	男	19	6	—	—	—	—	—	—	—	—	—	2	—	—	—	—	—	—
	女	25	4	—	—	—	—	—	—	—	—	5	—	—	—	—	—	—	—
岡谷	男	11	2	—	—	—	—	—	1	—	—	4	1	—	—	—	—	—	—
	女	15	1	—	—	—	—	—	—	—	—	8	—	—	—	—	—	—	—

	無職業	收入ニ依ル者	家事使用人	其他ノ有業者	其他ノ自由業	藝術家	記者著術者	法務ニ關スル業	醫務ニ關スル業	教育ニ關スル業	宗教ニ關スル業	官吏公吏屬傭	陸海軍人	運輸業	通信業	其他ノ商業	旅館、飲食店場	預リ物品貸業	金融保險業	媒介周旋業	賣藥販賣業	其他ノ工業	力利用ニ關スル業瓦斯電氣及天然	裝飾品製造業、學藝、娛樂、
昭和7年 男	218	—	—	9	—	2	1	1	—	13	3	23	—	14	6	5	3	1	7	—	13	—	8	2
女	361	—	1	6	—	—	—	—	4	—	3	2	—	—	—	3	4	—	2	—	2	—	—	—
8 男	247	—	3	73	3	1	—	—	1	14	10	29	1	8	—	4	1	—	—	—	14	2	—	—
女	388	—	8	29	—	—	—	—	—	4	5	1	—	—	—	—	—	—	—	—	4	—	—	—
9 男	248	—	15	26	—	4	4	1	4	6	11	44	7	8	—	19	8	—	6	—	—	—	5	—
女	384	—	1	9	—	—	1	—	3	—	1	—	—	—	—	2	4	—	—	—	—	—	—	—
10 男	265	—	—	32	2	—	1	—	2	8	5	31	1	13	—	56	9	—	—	—	—	—	2	—
女	415	—	—	6	—	—	—	—	10	—	—	—	—	—	—	2	5	—	—	—	—	—	—	—
11 男	117	—	—	14	15	—	2	—	3	11	7	7	4	12	6	72	13	—	1	1	1	2	—	—
女	179	—	—	9	9	—	—	—	8	4	1	1	—	—	2	46	8	—	—	1	3	—	—	—
南佐久郡 男	2	—	—	—	—	—	—	—	—	—	1	—	—	—	—	2	—	—	—	—	2	—	—	—
女	11	—	—	—	—	—	—	—	—	—	—	—	—	—	—	2	—	—	—	—	2	—	—	—
北佐久郡 男	7	—	—	1	1	—	—	—	—	—	—	—	—	—	—	2	—	—	—	—	4	—	—	—
女	3	—	—	—	—	—	—	—	—	1	—	—	—	—	—	3	—	—	—	—	1	—	—	—
小縣郡 男	3	—	—	—	—	—	—	—	—	—	—	—	1	—	—	2	—	—	—	—	—	—	—	—
女	9	—	—	—	—	—	—	—	—	1	1	—	—	—	—	1	2	—	—	—	—	—	—	—
諏訪郡 男	14	—	—	3	3	—	—	—	—	—	2	—	1	—	—	3	—	—	—	—	3	—	—	—
女	10	—	—	1	—	—	—	—	—	—	—	—	—	—	—	3	—	—	—	—	1	—	1	—
上伊那郡 男	8	—	—	3	—	—	1	—	—	3	—	—	—	—	2	6	1	—	—	—	2	—	—	—
女	13	—	—	1	—	—	—	—	—	1	—	—	—	—	1	2	—	—	—	—	1	—	—	—
下伊那郡 男	16	—	—	—	1	—	—	—	—	—	—	1	1	—	—	4	—	—	—	—	1	—	—	—
女	22	—	—	2	—	—	—	—	—	1	—	—	—	—	—	4	—	—	—	—	2	—	1	—
西筑摩郡 男	1	—	—	—	—	—	—	—	—	2	—	—	—	—	—	1	—	—	—	—	—	—	—	—
女	8	—	—	1	—	—	—	—	—	—	—	—	—	—	—	1	—	—	—	—	—	—	—	—
東筑摩郡 男	5	—	—	—	—	—	—	—	—	1	1	—	1	—	1	—	—	—	—	—	—	—	—	—
女	2	—	—	—	—	—	—	—	—	—	—	—	—	—	—	1	—	—	—	—	—	—	—	—
南安曇郡 男	1	—	—	—	—	—	—	—	—	—	—	—	—	—	—	1	—	—	—	—	—	—	—	—
女	6	—	—	—	—	—	—	—	—	—	—	—	—	—	—	—	—	—	—	—	—	—	—	—
北安曇郡 男	5	—	—	—	—	—	—	—	—	—	—	—	1	—	1	—	—	—	—	—	—	—	—	—
女	7	—	—	—	—	—	—	—	—	—	—	—	—	—	—	2	—	—	—	—	—	—	—	—
更級郡 男	4	—	—	1	1	—	—	—	—	—	—	1	—	—	—	4	—	—	—	—	—	—	—	—
女	9	—	—	—	—	—	—	—	—	—	—	—	—	—	—	3	—	—	—	—	—	1	—	—
埴科郡 男	7	—	—	1	—	—	—	—	—	—	—	—	—	2	—	2	—	—	1	—	—	—	—	—
女	9	—	—	2	1	—	—	—	—	—	—	—	—	—	—	1	—	—	—	—	—	—	—	—
上高井郡 男	4	—	—	—	—	—	—	—	—	—	—	—	—	—	1	5	—	—	—	1	—	—	—	—
女	10	—	—	1	—	—	—	—	—	1	—	—	—	2	—	—	1	—	—	—	—	—	—	—
下高井郡 男	4	—	—	2	1	—	—	—	—	1	—	—	—	—	—	4	1	—	—	—	—	—	—	—
女	4	—	—	—	1	—	—	—	—	—	—	—	—	—	—	2	—	—	—	—	—	—	—	—
上水内郡 男	5	—	—	—	—	—	—	—	—	—	—	—	—	—	2	4	1	—	—	—	—	—	—	—
女	5	—	—	—	—	—	—	—	—	—	—	—	—	—	—	3	—	—	—	1	—	—	—	—
下水内郡 男	1	—	—	—	—	—	—	—	—	—	—	—	—	—	—	1	—	—	—	—	—	—	—	—
女	5	—	—	—	—	—	—	—	—	1	—	—	—	—	—	—	—	—	—	—	—	—	—	—
長野 男	7	—	—	2	2	—	—	—	—	—	—	4	—	—	—	10	—	—	—	—	—	—	—	—
女	7	—	—	1	5	—	—	—	—	—	—	1	—	—	—	11	—	—	—	—	—	—	—	—
松本 男	17	—	—	—	1	—	—	—	—	—	—	—	—	3	2	4	—	—	—	—	—	—	—	—
女	23	—	—	1	—	—	—	—	1	—	—	—	—	—	—	4	—	—	—	—	—	—	—	—
上田 男	4	—	—	—	—	—	—	—	—	—	—	—	—	1	1	5	—	—	—	—	—	—	—	—
女	13	—	—	—	—	—	—	—	—	1	—	—	—	—	—	2	—	—	—	—	—	—	—	—
岡谷 男	2	—	—	—	—	—	—	—	—	—	—	—	—	—	—	1	—	—	—	—	—	—	—	—
女	3	—	—	1	—	—	—	—	—	1	—	—	—	—	—	1	—	—	—	—	—	—	—	—

36. 肺結核死亡者年齢別

		總數	0—1	1—5	6—10	11—15	16—20	21—25	26—30	31—35	36—40	41—45	46—50	51—55	56—60	61—65	66—70	70以上
昭和7年		1 332	1	11	9	36	264	310	223	141	81	67	57	42	42	13	22	13
8		1 511	—	13	9	44	305	349	259	123	101	83	59	53	54	20	21	18
9		1 488	3	16	15	64	263	376	240	155	82	64	50	55	47	29	20	9
10		1 525	6	20	14	51	298	358	216	180	81	71	64	40	38	38	29	21
11		1 654	5	21	22	44	317	410	254	171	86	71	61	64	55	38	20	15
總數	男	808	4	9	7	10	122	173	143	100	48	41	30	35	36	26	12	12
	女	846	1	12	15	34	195	237	111	71	38	30	31	29	19	12	8	3
南佐久	男	32	—	—	—	—	5	7	5	1	2	1	1	1	4	2	2	1
	女	42	—	—	—	—	13	11	4	4	2	1	3	2	—	—	1	1
北佐久	男	36	—	—	—	—	2	13	7	4	2	3	1	2	1	—	—	1
	女	44	—	1	—	1	8	16	6	4	2	3	—	1	1	1	—	—
小縣	男	55	—	—	—	1	12	9	9	8	4	2	1	6	1	2	—	—
	女	61	—	—	—	1	14	17	7	5	4	4	3	3	2	1	—	—
諏訪	男	52	—	—	—	—	4	13	12	7	4	2	2	1	2	4	—	1
	女	42	—	—	1	—	11	9	4	7	2	3	1	—	1	1	2	—
上伊那	男	82	1	—	2	2	6	14	21	18	1	5	6	2	3	—	1	—
	女	82	—	—	1	1	20	24	12	10	6	1	3	4	—	—	—	—
下伊那	男	95	1	3	—	—	21	20	13	6	6	7	3	2	3	6	1	3
	女	106	—	—	4	10	20	28	17	10	4	2	4	3	2	1	1	—
西筑摩	男	27	—	1	—	3	7	3	5	1	2	1	1	—	2	1	—	—
	女	30	—	3	—	4	6	7	4	1	—	—	—	3	1	1	—	—
東筑摩	男	50	1	1	2	—	4	7	7	10	3	5	2	2	2	2	1	1
	女	52	—	—	1	2	15	15	6	2	1	1	3	3	1	2	—	—
南安曇	男	20	—	—	—	—	3	7	3	3	—	—	1	2	—	—	1	—
	女	24	—	—	—	1	10	5	2	3	—	—	1	—	1	—	1	—
北安曇	男	30	—	—	—	2	5	4	3	3	2	1	3	1	3	2	—	1
	女	22	—	—	2	—	3	6	3	2	2	1	1	1	—	—	—	1
更級	男	48	—	—	—	—	8	12	8	7	4	1	1	1	3	2	—	1
	女	40	—	—	2	4	5	15	5	3	—	3	—	1	1	1	—	—
埴科	男	31	—	2	1	—	4	5	6	5	2	1	1	—	3	—	1	—
	女	35	—	1	—	2	9	10	5	1	4	2	—	1	—	—	—	—
上高井	男	34	—	—	—	—	6	5	8	5	—	1	1	3	1	3	—	1
	文	51	—	3	1	—	11	18	7	4	—	1	3	—	2	1	—	—
下高井	男	41	—	—	—	—	4	12	6	4	4	3	—	1	3	—	3	1
	女	34	—	1	1	1	8	8	4	1	3	4	1	2	—	—	—	—
上水内	男	50	1	1	—	1	7	18	7	6	2	1	1	2	2	—	1	—
	女	43	—	—	—	2	9	11	8	5	3	—	2	1	1	—	1	—
下水内	男	20	—	—	—	—	3	6	2	2	—	2	1	4	—	—	—	—
	女	22	1	—	—	—	6	4	4	2	—	3	—	1	—	1	—	—
下長野	男	35	—	—	1	1	6	4	8	3	3	2	3	1	1	1	1	—
	女	35	—	1	—	1	13	6	2	2	1	1	2	1	3	1	1	—
松本	男	40	—	1	1	—	7	8	5	6	4	3	—	4	1	—	—	—
	女	41	—	1	2	3	9	13	6	2	—	—	1	—	2	1	—	1
上田	男	19	—	—	—	—	4	5	5	—	2	—	1	—	1	—	—	1
	女	25	—	—	—	—	3	9	4	2	1	—	2	2	1	—	1	—
岡谷	男	11	—	—	—	—	4	1	3	1	1	—	—	—	—	1	—	—
	女	15	—	1	—	1	2	5	1	1	3	—	1	—	—	—	—	—

37. 結 核 檢 診

	健康診斷人員 總數	健康診斷人員 男	健康診斷人員 女	患者ト決定シタル人員 總數	患者ト決定シタル人員 男	患者ト決定シタル人員 女	從業禁止ヲ命ジタル人員 總數	從業禁止ヲ命ジタル人員 男	從業禁止ヲ命ジタル人員 女
總數	59 173	29 312	29 861	5	3	2	5	3	2
宿屋	5 883	2 488	3 395	1	1	—	1	1	—
娼妓	308	—	308	—	—	—	—	—	—
劇場	290	142	148	—	—	—	—	—	—
鍼灸按摩	807	514	293	—	—	—	—	—	—
醫術類似業	224	135	89	—	—	—	—	—	—
職業紹介口入業	57	48	9	—	—	—	—	—	—
質屋	379	222	157	—	—	—	—	—	—
古着商	3 509	2 835	674	—	—	—	—	—	—
案内人	210	210	—	—	—	—	—	—	—
人力車夫	109	103	6	—	—	—	—	—	—
酌婦	663	—	663	1	—	1	1	—	1
産婆	420	—	420	—	—	—	—	—	—
理容術	3 545	1 722	1 823	1	1	—	1	1	—
湯屋	673	330	343	—	—	—	—	—	—
電車從業員	256	241	15	—	—	—	—	—	—
藝妓	1 349	—	1 349	—	—	—	—	—	—
料理店	6 700	2 717	3 983	—	—	—	—	—	—
藝妓置屋	376	122	254	—	—	—	—	—	—
貸座敷	836	229	607	—	—	—	—	—	—
看護婦	215	—	215	—	—	—	—	—	—
飲食店	4 845	2 371	2 474	—	—	—	—	—	—
乳肉販賣業	1 411	956	455	—	—	—	—	—	—
魚肉販賣	2 221	1 462	759	—	—	—	—	—	—
豆腐商	1 400	749	651	—	—	—	—	—	—
菓子商	11 360	5 922	5 438	1	1	—	1	1	—
製麵業	67	37	30	—	—	—	—	—	—
青物商	82	56	26	—	—	—	—	—	—
染色、煮洗業	250	156	94	—	—	—	—	—	—
氷雪採取製造業	31	23	8	—	—	—	—	—	—
箸楊子製造業	137	88	49	—	—	—	—	—	—
貸布團業	57	33	24	—	—	—	—	—	—
醸造業	43	32	11	—	—	—	—	—	—
貸本業	2	—	2	—	—	—	—	—	—
製粉業	—	—	—	—	—	—	—	—	—
其ノ他飲食物及飲食器商	339	173	166	—	—	—	—	—	—
蒟蒻製造	71	40	31	—	—	—	—	—	—
遊戲場	424	180	244	—	—	—	—	—	—
自動車業	1 238	930	308	—	—	—	—	—	—
製粉細工	44	25	19	—	—	—	—	—	—
雜貨商	105	58	47	—	—	—	—	—	—
其他	8 237	3 963	4 274	1	—	1	1	—	1

38. 娼妓健康診斷

	娼妓年末現在	娼妓一日平均人員	健康診斷延人員	同上ノ內有病人員	健康診斷人員百ニ對スル有病者	患者治療日數	患者一人平均治療日數
昭和 7 年	522	543	31 000	227	0.73	4 943	22
8	485	496	28 023	205	0.73	5 105	23
9	410	444	25 547	129	0.50	3 272	25
10	362	363	22 419	137	0.61	3 588	28
11	381	380	22 150	156	0.36	4 707	30
岩村田 北佐久郡 岩村田町	11	14	817	2	0.24	30	15
上田 上田市	33	31	1 818	39	2.14	840	21
上田 小縣郡 長久保新町	7	7	375	—	—	—	—
上田 埴科郡 坂城町	11	9	532	1	0.18	6	6
諏訪 諏訪郡 上諏訪町	13	13	713	4	0.56	243	60
諏訪 同郡 下諏訪町	16	16	944	6	0.63	160	26
飯田 下伊那郡 飯田町	49	45	2 405	25	1.03	1 025	41
松本 東筑摩郡 本郷村	88	90	5 129	48	0.93	1 276	26
松本 同郡 鹽尻町	21	20	1 094	3	0.27	59	19
平穏 下高井郡 平穏村	36	36	1 979	5	0.25	234	47
長野 長野市	96	99	6 344	23	0.36	834	36

39. 娼妓健康診斷及娼妓有病者百ニ付病類

	總數	黴毒	淋病	軟性下疳	剝脱	傳染性皮膚病	結核性疾病	癩病	トラホーム	其他
昭和 7 年	100.00	19.82	36.12	37.88	—	1.76	—	—	0.88	3.52
8	100.00	14.63	40.48	42.43	0.43	0.97	—	—	—	0.97
9	100.00	17.18	46.08	33.58	1.56	1.56	—	—	1.56	—
10	100.00	24.81	42.79	29.92	—	14.59	—	—	—	—
11	100.00	18.58	50.64	30.76	—	—	—	—	—	—
上田治療院 岩村田	100.00	—	50.00	50.00	—	—	—	—	—	—
上田治療院 上田	100.00	7.69	61.53	30.76	—	—	—	—	—	—
上田治療院 坂城	100 00	100.00	—	—	—	—	—	—	—	—
上田治療院 長久保	—	—	—	—	—	—	—	—	—	—
松本治療院 上諏訪	100.00	25.00	50.00	25.00	—	—	—	—	—	—
松本治療院 下諏訪	100.00	100.00	—	—	—	—	—	—	—	—
松本治療院 横田	100.00	14.58	37.50	47.91	—	—	—	—	—	—
松本治療院 鹽尻	100.00	—	66.66	33.33	—	—	—	—	—	—
飯田治療院 飯田	100.00	40.00	60.00	—	—	—	—	—	—	—
長野治療院 平穏	100.00	—	100.00	—	—	—	—	—	—	—
長野治療院 鶴賀	100.00	4.34	52.17	43.47	—	—	—	—	—	—

40. 飲食物器具製造業者

	總數	釉薬ヲ施シタルモノ	琺瑯ヲ施シタルモノ	鍍錫ノモノ
製造業數	15	12	—	3

	製造個數	販賣個數
總數	45 933	42 648
釉薬ヲ施シタルモノ 總數	45 363	42 538
皿	1 025	990
茶碗	3 368	3 368
德利	670	670
急須	130	130
土釜	580	560
土瓶	210	210
鉢	3 500	3 480
甕	—	—
菓子器	980	620
壺	12 200	12 200
摺鉢	—	—
盃	8 900	6 800
其他	13 800	13 510

	製造個數	販賣個數
琺瑯ヲ施シタルモノ 總數	—	—
鍋	—	—
匙	—	—
鐵瓶	—	—
湯呑	—	—
杓子	—	—
其他	—	—
鍍錫ノモノ 總數	570	110
湯沸	185	39
薬罐	60	41
鍋	—	—
卵燒	—	—
其他	325	30

41. 飲食物其ノ他ノ試驗成績

	試驗件數	同上有害件數	有害品處分別件數 廢棄シタルモノ(注意廢棄ヲ含ム)	衛生上危害ナキ方法ニヨリ措置シタルモノ	處分ナサズ又ハ爲シ得ザリシモノ	禁止	停止
昭和 7 年	8 413	220	167	53	—	—	—
8	6 713	122	93	—	—	—	—
9	8 431	428	365	4	—	—	—
10	8 188	158	140	18	—	—	—
11	9 711	213	207	6	—	—	—
乳及乳製品類 全乳	4 925	23	23	—	—	—	—
乳製品	—	—	—	—	—	—	—
氷雪類 天然氷	113	—	—	—	—	—	—
人造氷	4	—	—	—	—	—	—
雪	—	—	—	—	—	—	—
酒類 清酒	2 313	68	68	—	—	—	—
葡萄酒	32	—	—	—	—	—	—
其ノ他	87	—	—	—	—	—	—
清涼飲料水 レモナーデ(果實水)	—	—	—	—	—	—	—
沸騰レモナーデ ラムネノ類	2	—	—	—	—	—	—
沸騰レモナーデ サイダーノ類	57	—	—	—	—	—	—
ソーダ水	—	—	—	—	—	—	—
其ノ他	9	—	—	—	—	—	—
菓子類	553	—	—	—	—	—	—
罐詰類	78	9	9	—	—	—	—
蒲鉾類	105	25	25	—	—	—	—
獸肉類 牛	—	—	—	—	—	—	—
馬	—	—	—	—	—	—	—
豚	—	—	—	—	—	—	—
其ノ他	—	—	—	—	—	—	—
其他ノ飲食物 醤油	823	—	—	—	—	—	—
酢	13	—	—	—	—	—	—
其ノ他	344	15	15	—	—	—	—
飲食物器具用 鍍錫器具	16	6	—	6	—	—	—
琺瑯鐵器具	—	—	—	—	—	—	—
其他金屬製器具	—	—	—	—	—	—	—
陶磁製品具	154	41	41	—	—	—	—
其ノ他	30	—	—	—	—	—	—
玩具類	—	—	—	—	—	—	—
化粧品類	—	—	—	—	—	—	—
着色料類	—	—	—	—	—	—	—
雜類	53	26	26	—	—	—	—

(技術員ノ行ヒタルモノ)

[library stamp]

42. 中毒患者 (藥物中毒) (1)

	總數		故意		過誤		被害	
	患者	同上中死亡	患者	同上中死亡	患者	同上中死亡	患者	同上中死亡
昭和7年	116	37	102	37	14	—	—	—
8	149	53	134	53	15	—	—	—
9	170	43	152	38	18	5	—	—
10	181	28	117	27	64	1	—	—
11	186	47	139	44	47	3	—	—
阿片及モルヒネノ類	2	1	2	1	—	—	—	—
ストリキニーネ	1	1	1	1	—	—	—	—
フオルマリン	6	4	5	4	1	—	—	—
靑酸ノ類	16	16	16	16	—	—	—	—
鉻酸	9	6	9	6	—	—	—	—
鹽酸	2	—	2	—	—	—	—	—
硫酸靑達	1	—	1	—	—	—	—	—
亞砒酸及其ノ製劑	8	1	2	—	6	1	—	—
硫酸	1	1	1	1	—	—	—	—
其ノ他ノ醫業藥品及工業藥品	7	2	4	1	3	1	—	—
銅及其製劑	33	1	2	1	31	—	—	—
消毒用ニコチン	2	—	2	—	—	—	—	—
鹽素瓦斯	1	—	—	—	1	—	—	—
白毛染	1	1	1	1	—	—	—	—
カルモチン	67	10	64	9	3	1	—	—
アダリン	22	2	21	2	1	—	—	—
クレゾール石鹸液	1	—	1	—	—	—	—	—
ルミナール	1	—	1	—	—	—	—	—
硝酸	3	1	2	1	1	—	—	—
揮發油又ハ石油	2	—	2	—	—	—	—	—

42. 中毒患者 (藥物以外) (2)

	總數		故意		過誤		被害	
	患者	同上中死亡	患者	同上中死亡	患者	同上中死亡	患者	同上中死亡
昭和7年	157	45	69	40	88	5	—	—
8	110	47	67	46	43	1	—	—
9	175	42	62	39	113	3	—	—
10	75	31	48	27	27	4	—	—
11	218	40	54	28	164	12	—	—
鯖	50	28	50	28	—	—	—	—
其ノ他ノ魚介類	—	—	—	—	—	—	—	—
菌蕈類	29	6	—	—	29	6	—	—
毒うつぎ	—	—	—	—	—	—	—	—
腐敗飮食物	134	5	—	—	134	5	—	—
煙草パット煎	4	—	4	—	—	—	—	—
其他ノ植物類	1	1	—	—	1	1	—	—

43. 家用水檢查成績 (自昭和八年度 至昭和十一年度)

郡名	町村名	檢查總數	佳良水	良水	不良水	總檢查數ニ對スル不良水ノ百分比
總數		23 175	11 569	6 635	4 971	21 44
南佐久	臼田町	231	143	54	34	14 80
	野澤町	243	174	50	19	7 83
	岸野村	170	45	50	75	44 11
北佐久	輕井澤町	187	100	43	44	23 53
	西長倉村	138	44	54	40	21 73
	本牧村	214	77	78	59	27 57
	鷄和村	123	66	55	2	4 06
	岩村田町	905	50	153	702	77 56
	高瀨村	329	137	106	86	26 13
	川邊村	281	30	102	149	53 02
小縣	丸子町	372	170	172	30	8 06
	縣村	126	42	71	13	10 31
	鯛津村	257	153	68	36	14 00
	靑木村	612	432	93	87	14 22
	中鹽田村	657	98	157	402	61 15
	富士山村	234	19	145	70	29 91
	西鹽田村	281	46	119	116	41 28
諏訪	宮川村	405	166	176	63	14 00
	湖東村	413	307	67	39	9 94
	玉川村	753	294	319	140	18 59
	永明村	564	448	102	14	2 48
	湊村	218	170	33	15	6 88
上伊那	美篶村	576	348	90	48	8 33
	宮田村	506	237	251	18	3 55
	上片桐村	116	101	11	4	3 44
	片桐村	249	224	11	14	5 62
	伊那富村	368	275	78	15	3 42
	藤澤村	226	124	84	18	7 96
	高遠町	162	66	48	48	29 62
	小野村	282	184	74	24	8 51
下伊那	上飯田町	1 078	779	215	84	7 79
	市田村	407	396	—	11	2 74
	龍江村	555	287	224	44	7 92
	富草村	107	97	2	8	7 47
	座光寺村	282	205	60	17	6 02
西筑摩	福島町	79	71	8	—	—
	上松町	225	149	54	22	9 77

43. 家用水檢査成績（續）

郡名	町村名	檢査總數	佳良水	良水	不良水	總檢査數ニ對スル不良水ノ百分比
東筑摩	塩尻町	509	415	73	21	4 19
	島内村	89	76	10	3	3 37
	島立村	111	93	15	3	2 70
	上川手村	289	33	141	115	39 79
	廣丘村	324	106	187	31	9 56
	麻績村	293	48	126	119	40 61
	本郷村	240	141	64	35	14 85
南安曇	西穗高村	51	51	—	—	—
	南穗高村	194	194	—	—	—
	高家村	47	38	9	—	—
	穗高町	360	276	79	5	1 38
	豐科町	76	65	9	2	2 63
北安曇	會染村	197	169	12	16	8 12
	七貴村	289	215	45	29	10 01
更級	青木島村	292	228	57	7	2 37
	御厨村	72	54	16	2	2 77
	共和村	248	105	82	61	24 60
	眞島村	422	282	110	30	7 10
	更級村	404	265	83	56	13 86
埴科	村森	255	69	176	10	0 39
	戸倉村	350	85	172	93	12 28
	清野村	271	1	131	139	51 29
	埴生村	549	370	139	40	7 28
上高井	高井村	99	44	45	10	1 01
	日野村	187	104	34	49	26 20
	豐洲村	200	136	40	24	12 00
	綿内村	407	49	116	242	59 47
下高井	中野町	65	14	32	19	29 23
	延德村	238	4	114	120	50 42
	瑞穗村	399	233	100	66	16 54
	木島村	382	161	90	131	34 29
	夜間瀨村	238	126	103	9	3 78
上水内	朝陽村	498	20	78	400	78 52
	鳥居村	330	1	199	130	39 39
	水内村	86	49	28	9	10 47
	信濃尻村	263	172	63	28	17 17
下水内	常盤村	628	171	256	201	32 00
	秋津村	292	62	124	106	36 13

44. 死亡者埋葬別

		總數 總數	總數 常病	總數 傳染病	土葬 總數	土葬 常病	土葬 傳染病	火葬 總數	火葬 常病	火葬 傳染病
昭和 7年	男	14 367	14 125	242	11 675	11 643	32	2 692	2 482	210
	女	13 772	13 547	225	11 134	11 089	45	2 638	2 458	180
8	男	14 941	14 679	262	11 458	11 410	48	3 483	3 269	214
	女	14 220	13 965	255	10 960	10 922	38	3 270	3 043	227
9	男	15 181	14 937	244	11 909	11 884	25	3 272	3 053	219
	女	14 509	14 298	211	11 392	11 369	23	3 117	2 929	188
10	男	14 419	14 156	263	11 192	11 170	22	3 227	2 986	241
	女	13 508	13 273	235	10 513	10 486	27	2 974	2 766	208
11	男	15 007	14 727	280	11 709	11 666	43	3 298	3 061	237
	女	14 146	13 888	258	11 022	10 980	42	3 124	2 908	216
南佐久	男	673	662	11	587	584	3	86	78	8
	女	611	595	16	526	516	10	85	79	6
北佐久	男	845	820	25	745	738	7	100	82	18
	女	788	764	24	699	692	7	89	72	17
小縣	男	1 028	1 017	11	894	893	1	134	124	10
	女	1 006	998	8	890	889	1	116	109	7
諏訪	男	994	968	26	805	799	6	189	169	20
	女	895	877	18	748	744	4	147	133	14
上伊那	男	1 260	1 243	17	1 158	1 157	1	102	86	16
	女	1 129	1 117	12	1 038	1 038	—	91	79	12
下伊那	男	1 783	1 753	30	1 573	1 562	11	210	191	19
	女	1 647	1 618	29	1 468	1 462	6	179	156	23
西筑摩	男	521	519	2	457	457	—	64	62	2
	女	518	513	5	465	465	—	53	48	5
東筑摩	男	1 241	1 224	17	1 190	1 181	9	51	43	8
	女	1 161	1 148	13	1 129	1 121	8	32	27	5
南安曇	男	480	474	6	436	436	—	44	38	6
	女	485	482	3	461	461	—	24	21	3
北安曇	男	635	626	9	575	575	—	60	51	9
	女	598	595	3	535	535	—	63	60	3
更級	男	811	776	35	673	672	1	138	104	34
	女	705	678	27	579	578	1	126	100	26
埴科	男	479	464	15	391	389	2	88	75	13
	女	498	478	20	398	393	5	100	85	15
上高井	男	549	534	15	377	377	—	172	157	15
	女	524	505	19	341	341	—	183	164	19
下高井	男	570	563	7	481	481	—	89	82	7
	女	600	593	7	494	494	—	106	99	7
上水内	男	1 106	1 086	20	680	678	2	426	408	18
	女	999	988	11	631	631	—	368	357	11
下水内	男	375	372	3	237	237	—	138	135	3
	女	322	320	2	195	195	—	127	125	2
長野	男	680	668	12	101	101	—	579	567	12
	女	671	653	18	92	92	—	579	561	18
松本	男	486	477	9	122	122	—	364	355	9
	女	511	494	17	126	126	—	385	368	17
上田	男	271	263	8	78	78	—	193	185	8
	女	271	267	4	75	75	—	196	192	4
岡谷	男	220	218	2	149	149	—	71	69	2
	女	207	205	2	132	132	—	75	73	2

45. 墓地及胞衣埋場

	墓地							胞衣埋場		
	市町村數	公有		寺院有		私有		總數	公有	私有
		墓地數	面積	墓地數	面積	墓地數	面積			
			アール		アール		アール			
昭和7年	386	2 337	18 756	1 689	11 025	58 372	53 348	597	478	119
8	386	2 816	18 953	1 702	11 368	50 405	54 779	586	457	129
9	387	2 834	18 897	1 721	11 552	59 009	60 398	579	461	118
10	387	2 858	16 533	1 861	13 556	56 815	59 880	588	429	159
11	386	2 852	16 117	1 852	10 953	57 068	51 469	584	455	129
臼田	23	68	336	115	329	2 714	3 422	3	3	—
岩村田	9	23	70	92	272	1 425	1 268	11	11	—
軽井澤	3	4	3	9	44	306	987	—	—	—
小諸	7	4	72	32	532	726	815	4	2	2
本牧	9	33	184	38	68	1 868	2 239	13	10	3
上田 市部	1	1	3	18	514	47	236	1	1	—
上田 郡部	22	107	632	82	750	2 825	4 046	50	38	12
丸子	11	40	117	46	157	1 710	1 710	27	17	10
上諏訪	20	197	4 000	329	700	1 561	1 400	39	39	—
岡谷 市部	1	10	130	2	24	9	35	1	1	—
岡谷 郡部	3	39	213	7	188	124	183	6	6	—
伊那	11	34	645	56	737	2 703	1 085	13	13	—
赤穂	9	23	386	42	168	2 786	1 706	16	16	—
高遠	7	7	33	27	42	689	372	33	23	10
伊那富	4	14	151	13	54	190	405	7	7	—
飯田	30	194	1 235	87	374	8 991	3 157	51	42	9
富草	7	92	43	19	39	2 352	1 829	21	21	—
和田	6	33	305	3	22	998	373	—	—	—
福島	16	525	397	205	308	3 464	1 382	25	25	—
豊尻	7	65	977	21	136	1 654	1 551	17	17	—
松本 市部	1	9	205	22	307	200	280	1	1	—
松本 郡部	29	535	1 134	66	229	4 042	2 942	69	38	31
豊科	15	76	791	4	42	1 113	6 406	20	9	11
大町	11	61	486	5	144	2 474	2 606	10	10	—
池田	6	8	83	8	225	614	866	29	20	9
篠ノ井	27	42	236	121	715	2 278	2 024	28	18	10
屋代	11	27	224	53	244	452	1 113	6	6	—
松代	6	3	28	39	559	140	478	6	6	—
須坂	14	120	668	92	459	641	507	18	12	6
中野	20	192	974	39	258	946	1 634	20	14	6
長野 市部	1	4	102	30	303	203	99	1	1	—
長野 郡部	29	138	480	105	850	5 987	2 642	24	15	9
飯山	10	124	774	25	1 160	836	1 671	14	13	1

46. 火葬場

	總數				公設			私設		
	市町村數	總數	一定ノ構造アルモノ	同上ナキモノ	總數	一定ノ構造アルモノ	同上ナキモノ	總數	一定ノ構造アルモノ	同上ナキモノ
昭和7年	381	864	109	755	742	101	641	122	8	114
8	379	896	103	793	783	95	688	113	8	105
9	387	899	106	793	777	98	679	122	8	114
10	387	897	107	790	751	99	652	146	7	139
11	386	905	110	795	752	101	651	153	9	144
臼田	23	43	9	34	43	9	34	—	—	—
岩村田	9	20	1	19	20	1	19	—	—	—
軽井澤	3	10	1	9	10	1	9	—	—	—
小諸	7	14	1	13	6	1	5	8	—	8
本牧	9	16	—	16	16	—	16	—	—	—
上田 市部	1	2	2	—	2	2	—	—	—	—
上田 郡部	22	45	6	39	32	6	26	13	—	13
丸子	11	17	1	16	17	1	16	—	—	—
上諏訪	20	34	1	33	29	1	28	5	—	5
岡谷 市部	1	2	2	—	2	2	—	—	—	—
岡谷 郡部	3	2	1	1	2	1	1	—	1	—
伊那	11	15	1	14	14	—	14	1	—	—
赤穂	9	8	3	5	8	3	5	—	—	—
高遠	7	9	1	8	9	1	8	—	—	—
伊那富	4	4	2	2	4	2	2	—	—	—
飯田	30	62	10	52	58	10	48	4	—	4
富草	7	17	—	17	17	—	17	—	—	—
和田	6	5	1	4	5	1	4	—	—	—
福島	16	60	2	58	53	2	51	7	—	7
豊尻	7	9	2	7	9	2	7	—	—	—
松本 市部	1	2	2	—	1	1	—	1	1	—
松本 郡部	29	29	4	25	24	4	20	5	—	5
豊科	15	27	1	26	23	1	22	4	—	4
大町	11	30	1	29	30	1	29	—	—	—
池田	6	14	1	13	13	1	12	1	—	1
篠ノ井	27	41	11	30	34	11	23	7	—	7
屋代	11	7	2	5	7	2	5	—	—	—
松代	6	2	1	1	2	1	1	—	—	—
須坂	14	45	8	37	37	7	30	8	1	7
中野	20	68	3	65	53	3	50	15	—	15
長野 市部	1	9	6	3	6	5	1	3	1	2
長野 郡部	29	175	22	153	121	17	104	54	5	49
飯山	10	62	1	61	45	1	44	17	—	17

47. 氷雪

	採取製造營業者數	採取製造箇所數				製造又ハ採取品ノ總量				同上中不合格ノ總量			
		總數	湖	氷池	池	總數	湖	氷池	池	總數	湖	氷池	池
						瓩	瓩	瓩	瓩	瓩	瓩	瓩	瓩
總數	96	138 △4	3	125 △4	10	25 587 405 △561 100	150 000	24 776 155 △561 100	661 250	535 187	—	535 187	—
南北小諸上下西東南北更埴上下上下長松上岡	6	5	2	1	2	390 250	120 000	11 250	259 000	—	—	—	—
佐久郡	25	51	—	49	2	19 110 000	—	18 997 500	112 500	310 000	—	310 000	—
佐久縣	8 △1	9	—	△1 9	—	△1 350	—	△1 350	—	—	—	—	—
訪那	11	22	—	22	—	361 946	—	361 946	—	—	—	—	—
伊那	10	11	—	8	3	1 641 500	—	1 641 500	141 750	—	—	—	—
伊那摩摩曇曇	14	19	—	19	—	769 875	—	628 125	—	—	—	—	—
伊筑筑安安	3	3	—	3	—	1 111 125	—	1 111 125	—	—	—	—	—
高高水水	2	3	—	1	2	73 125	—	73 125	—	—	—	—	—
内野本田谷	1	1	—	1	—	75 000	—	—	75 000	—	—	—	—
	2	3	—	3	—	515 260	—	515 260	—	—	—	—	—
	1	1	—	—	1	690 687	30 000	660 687	—	—	—	—	—
	—	—	—	—	—	96 000	—	96 000	—	—	—	—	—
	—	—	—	—	—	73 000	—	—	73 000	—	—	—	—
	2 △1	—	—	△1 —	—	△200 000	—	△200 000	—	—	—	—	—
	3 △2	1	—	△2 1	—	△359 750	—	△359 750	—	—	—	—	—
	1	1	—	1	—	395 700	—	395 700	—	—	—	—	—
	1	1	—	1	—	26 250	—	26 250	—	—	—	—	—

△印人造

48. 斃獸剖剝場及埋燒場

	剖剝場							埋燒場						
	場數	剖剝頭數						場數	埋燒頭數					
		總數	牛	犢	山羊	豚	馬		總數	牛	犢	山羊	豚	馬
昭和 7年	54	267	9	1	—	20	237	962	584	24	2	30	136	392
8	54	309	25	1	2	28	253	992	493	42	2	21	83	345
9	55	266	29	1	5	11	220	939	551	34	1	△1 20	82	413
10	52	205	25	—	2	26	152	989	497	26	4	△5 30	102	330
11	43	256	31	7	△2 1	27	188	926	481	36	—	△4 16	94	331
南佐久郡	2	—	—	—	—	—	—	76	52	1	—	1	18	32
佐久郡	3	8	1	1	△1 —	—	3	43	9	1	—	—	5	3
佐久縣	1	24	2	4	△1 1	7	9	70	11	1	—	1	5	4
訪那	6	16	1	1	—	—	14	52	20	2	—	—	5	13
伊那	8	73	3	1	—	2	67	69	11	—	—	—	1	10
伊那摩摩曇曇	—	—	—	—	—	—	—	125	97	6	—	7	9	75
伊筑筑安安	—	—	—	—	—	—	—	161	86	5	—	1	—	80
高高水水	5	12	5	—	—	1	6	13	4	2	—	—	1	1
内野本田谷	1	13	—	—	—	6	7	—	—	—	—	—	—	—
	2	5	—	—	—	—	5	73	47	2	—	2	7	36
	3	5	2	—	—	3	—	42	30	5	—	2	12	11
	1	12	1	—	—	—	11	21	10	—	—	△2 1	4	3
	1	—	—	—	—	—	—	13	26	1	—	—	17	8
	1	15	1	—	—	—	14	34	14	2	—	—	3	9
	5	11	2	—	—	—	9	102	52	8	—	1	3	40
	1	—	—	—	—	—	—	24	10	—	—	△2 —	2	6
	—	—	—	—	—	—	—	—	—	—	—	—	—	—
	2	56	12	—	—	6	38	1	—	—	—	—	—	—
	1	6	1	—	—	—	5	7	2	—	—	—	2	—

49. 屠殺

	屠場數			屠畜數									
	總數	公設	私設	牛		犢		馬		緬羊		豚	
總數	24	19	5	△17	1 167	△ 2	59	△65	7 422	○ 2	1	△12	11 141
南佐久郡	1	1	—	△ 2	41	△—	13	△ 7	83		—	△ 1	503
北佐久郡	3	3	—	△ 2	87	△ 1	12	△14	104		—	△ 2	574
小諸上	1	1	—	△—	1	△—	—	△—	71		—	△—	27
訪那	1	1	—	△ 2	31	△—	1	△ 7	762		—	△ 1	653
伊那	1	1	—	△ 1	13	△—	2	△ 8	776		—	△ 3	728
下伊那	4	2	2	△ 2	215	△ 1	15	△ 6	733		—	△—	1 417
西筑摩	1	1	—	△—	1	△—	—	△—	16	○ 2	—	△—	65
南安曇	—	—	—	△—	—	△—	—	△—	—		—	△—	—
北安曇	1	1	—	△—	11	△—	6	△—	422		—	△—	505
更埴上下	1	1	—	△ 1	83	△—	1	△ 2	195		—	△ 1	92
上下長松上岡	1	1	—	△—	—	△—	—	△ 5	459		—	△ 2	370
	1	1	—	△ 1	2	△—	—	△ 1	143		—	△—	90
	1	—	1	△—	28	△—	—	△ 2	468		—	△ 2	222
	2	1	1	△ 2	5	△—	1	△ 4	261		1	△—	431
	—	—	—	△—	—	△—	—	△—	—		—	△—	—
	1	1	—	△—	3	△—	—	△—	142		—	△—	109
	1	—	1	△ 1	184	△—	—	△ 5	558		—	△—	1 494
	1	1	—	△—	287	△—	1	△—	943		—	△—	2 286
	1	1	—	△ 3	136	△—	6	△ 4	603		—	△—	1 039
	1	1	—	△—	39	△—	1	△—	683		—	△—	536

△印ハ切迫屠殺　　○印ハ山羊

50. 屠畜禁止及廢棄別

	禁止頭數					全部廢棄頭數					一部廢棄頭數					內臟廢棄頭數				
	總數	牛	馬	豚	犢	總數	牛	馬	豚	犢	總數	牛	馬	豚	犢	總數	牛	馬	豚	犢
昭和 7年	11 △3	1	3 △2	7 △1	—	5 △9	— △2	4 △7	1	—	242 △46	22 △3	189 △42	30	1 △1	1 064 △68	199 △13	361 △44	502 △10	2 △1
8	9 △1	1 △1	6	2	—	9 △10	1	6 △6	2 △3	— △1	303 △62	19 △6	227 △46	57 △10	—	1 120 △72	209 △19	349 △20	561 △32	1 △1
9	17	—	5	12	—	6	1	3	2	—	268	20	200	46	2	999	177	297	524	1
10	3 △3	—	2 △2	1 △1	—	9 △16	— △3	6 △9	3 △4	—	230 △57	6 △2	165 △54	59 △1	—	780 △43	111 13	366 △28	303 △2	—
11	4 △3	1	1 △3	2	—	10 △8	4 △2	6 △5	△1	—	217 △53	16 △4	151 △45	45 △3	5 △1	758 △30	153 △8	194 △17	407 △4	4 △1
南佐久郡	—	—	—	—	—	△2	—	—	△1	1—	—	△5	21	△1	5	△4	8	6	2	△3
臼田町	—	—	—	—	—	△2	—	—	△1	1—	—	△5	21	△1	5	△4	8	6	2	△3
岩村田町	—	—	—	—	—	△2	2	△1	1	△1	—	△1	6	—	—	△1	6	—	—	△1
北佐久郡 小諸町	—	—	—	—	—	—	1	—	1	—	—	△2	4	—	—	△2	4	—	—	△1
鹿和村	—	—	—	—	—	—	—	—	—	—	—	△2	5	—	—	△2	3	2	—	△2
小縣郡 鹽川村	—	—	—	—	—	—	—	—	—	—	—	—	3	—	—	3	—	—	—	5
諏訪郡 上諏訪町	△1	2	1	△1	1	—	△4	—	△1	—△3	—	△4	13	—	1	△4	9	3	—	△2
上伊那郡 伊那町	—	—	—	—	—	—	1	1	—	—	—	△8	19	—	—	△7	16	△1 3	—	△4
飯田町	—	—	—	—	—	—	2	1	1	—	—	△4	9	—	—	△3	5	2	△1 2	△3
下伊那郡 大鳥村	—	—	—	—	—	—	—	—	—	—	—	—	—	—	—	△2	—	—	—	2
大下條村	—	—	—	—	—	—	—	—	—	—	—	△2	—	—	—	—	—	—	—	—
大且開村	—	—	—	—	—	—	—	—	—	—	—	—	2	—	—	2	—	—	—	2
西筑摩郡 福島町	—	—	—	—	—	—	—	—	—	—	—	—	1	—	—	1	—	—	—	—
南安曇郡 豐科町	—	—	—	—	—	—	—	—	—	—	—	—	—	—	—	—	—	—	—	—
北安曇郡 大町	—	—	—	—	—	—	—	—	—	—	—	△3	9	△1	3	△1	4	△1 2	—	△1
更級郡 稻荷山町	—	—	—	—	—	—	—	—	—	—	—	△5	17	—	—	△5	12	5	—	—
埴科郡 戸倉町	—	—	—	—	—	—	—	—	—	—	—	△2	2	—	—	△2	2	—	—	△1
上高井郡 豐丘村	—	—	△1	—	—	—	—	—	—	—	—	△2	8	—	—	△2	8	—	—	△2
下高井郡 中野町	△1	—	—	△1	—	—	—	—	—	—	—	△4	5	—	—	△4	5	—	—	△4
瑞穗村	△1	—	—	—	—	—	—	—	—	—	—	—	—	—	—	—	—	—	—	—
下水內郡 常盤村	—	—	—	—	—	—	—	—	—	—	—	—	—	—	—	—	—	—	—	△3
長野市 芹田	2	—	—	—	—	—	—	—	—	—	—	△3	11	△1	1	△2	6	4	—	△3
松本市	—	—	—	2	—	—	—	—	—	—	—	—	41	—	3	—	27	11	—	—
上田市	—	—	—	—	—	1	—	1	—	—	—	△4	17	△1	2	△3	11	4	—	182
岡谷市	—	—	—	—	—	3	1	2	—	—	—	△2	24	—	1	△1	19	△1 3	1	17

△印ハ切迫屠殺

51. 屠畜禁止及廢棄病類

	總數	法定家畜傳染病	膿毒症	敗血症	尿毒症	强直症	諸中毒症(アルモノ有害ノ人體ニ廣)	黄疸	水腫	腫瘍 放線菌腫	腫瘍 其他	開放性結核	非開放性結核	旋毛蟲	囊蟲	ヂストマ	ニヨル汚染炎症又ハ其産物	變性又ハ萎縮	其他
牛 總數	174	—	—	1	—	—	—	1	1	—	—	7	5	—	—	120	18	—	21
牛 禁止	1	—	—	1	—	—	—	—	—	—	—	—	—	—	—	—	—	—	—
牛 全部廢棄	4	—	—	—	—	—	—	—	—	—	—	—	1	—	—	—	—	—	3
牛 一部廢棄	16	—	—	—	—	—	—	—	1	—	—	—	—	—	—	—	10	—	5
牛 内臟廢棄	153	—	—	—	—	—	—	1	—	—	—	7	4	—	—	120	8	—	13
馬 總數	349	—	1	4	—	—	—	1	2	—	1	11	—	—	—	—	132	21	176
馬 禁止	1	—	—	1	—	—	—	—	—	—	—	—	—	—	—	—	—	—	—
馬 全部廢棄	6	—	1	3	—	—	—	1	—	—	—	—	—	—	—	—	—	—	1
馬 一部廢棄	151	—	—	—	—	—	—	—	2	—	1	—	—	—	—	—	77	8	63
馬 内臟廢棄	191	—	—	—	—	—	—	—	—	—	—	11	—	—	—	—	55	13	112
豚 總數	454	2	—	—	—	—	—	—	—	—	—	—	—	—	—	—	160	—	292
豚 禁止	2	2	—	—	—	—	—	—	—	—	—	—	—	—	—	—	—	—	—
豚 全部廢棄	—	—	—	—	—	—	—	—	—	—	—	—	—	—	—	—	—	—	—
豚 一部廢棄	45	—	—	—	—	—	—	—	—	—	—	—	—	—	—	—	35	—	10
豚 内臟廢棄	407	—	—	—	—	—	—	—	—	—	—	—	—	—	—	—	125	—	282
犢 總數	9	—	—	—	—	—	—	—	—	—	—	3	—	—	—	—	5	—	1
犢 禁止	—	—	—	—	—	—	—	—	—	—	—	—	—	—	—	—	—	—	—
犢 全部廢棄	—	—	—	—	—	—	—	—	—	—	—	—	—	—	—	—	—	—	—
犢 一部廢棄	5	—	—	—	—	—	—	—	—	—	—	—	—	—	—	—	4	—	1
犢 内臟廢棄	4	—	—	—	—	—	—	—	—	—	—	3	—	—	—	—	1	—	—

52. 家畜傳染病

	總數	牛疫 牛	炭疽 山羊	炭疽 豚	氣腫疽	鼻疽	假性皮疽	牛ノ傳染病肋膜肺炎	流行性鵞口瘡	狂犬病 畜犬	狂犬病 馬	狂犬病 豚	羊痘	豚虎列刺 豚	豚疫 豚	豚丹毒	牛ノ傳染性流產	山羊緬羊ノ疥癬	加奈陀馬痘	家禽虎列刺	轉歸 總數	斃死 豚	殺(△馬) 豚	快復 豚	快復 牛
昭和7年	312	—	—	1	—	—	—	—	—	—	—	—	—	8	3	297	2	1	—	—	312	42	△1 9	258	2
8	177	—	—	—	—	—	—	—	—	—	—	—	—	—	4	136	37	—	—	—	177	15	9	116	37
9	309	—	—	—	—	—	—	—	—	—	—	—	—	—	6	252	48	3	—	—	309	19	△3	224	48
10	289	—	—	—	—	—	—	—	—	—	—	—	—	—	6	236	46	1	—	—	289	25	15	208	46
11	338	—	—	—	—	—	—	—	—	—	—	—	—	105	4	162	67	—	—	—	338	58	△1 9 99	114	67
南佐久	13	—	—	—	—	—	—	—	—	—	—	—	—	2	—	11	—	—	—	—	13	3	—	10	—
北佐久	155	—	—	—	—	—	—	—	—	—	—	—	—	103	1	51	—	—	—	—	155	37	96	22	—
小縣	4	—	—	—	—	—	—	—	—	—	—	—	—	—	—	4	—	—	—	—	4	—	—	4	—
諏訪	29	—	—	—	—	—	—	—	—	—	—	—	—	—	—	4	25	—	—	—	29	—	—	4	25
上伊那	12	—	—	—	—	—	—	—	—	—	—	—	—	—	3	9	—	—	—	—	12	4	—	8	—
下伊那	20	—	—	—	—	—	—	—	—	—	—	—	—	—	—	20	—	—	—	—	20	1	—	19	—
西筑摩	8	—	—	—	—	—	—	—	—	—	—	—	—	—	—	—	8	—	—	—	8	—	—	—	8
東筑摩	20	—	—	—	—	—	—	—	—	—	—	—	—	—	—	7	13	—	—	—	20	—	—	7	13
南安曇	2	—	—	—	—	—	—	—	—	—	—	—	—	—	—	2	—	—	—	—	2	—	—	2	—
北安曇	6	—	—	—	—	—	—	—	—	—	—	—	—	—	—	6	—	—	—	—	6	2	—	4	—
更級	14	—	—	—	—	—	—	—	—	—	—	—	—	—	—	14	—	—	—	—	14	9	1	4	—
埴科	11	—	—	—	—	—	—	—	—	—	—	—	—	—	—	11	—	—	—	—	11	—	—	11	—
上高井	9	—	—	—	—	—	—	—	—	—	—	—	—	—	—	9	—	—	—	—	9	1	—	8	—
下高井	2	—	—	—	—	—	—	—	—	—	—	—	—	—	—	2	—	—	—	—	2	—	—	2	—
上水内	4	—	—	—	—	—	—	—	—	—	—	—	—	—	—	3	1	—	—	—	4	—	2	1	1
下水内	—	—	—	—	—	—	—	—	—	—	—	—	—	—	—	—	—	—	—	—	—	—	—	—	—
長野	3	—	—	—	—	—	—	—	—	—	—	—	—	—	—	3	—	—	—	—	3	—	—	3	—
松本	20	—	—	—	—	—	—	—	—	—	—	—	—	—	—	—	20	—	—	—	20	—	—	—	20
上田	1	—	—	—	—	—	—	—	—	—	—	—	—	—	—	1	—	—	—	—	1	1	—	—	—
岡谷	5	—	—	—	—	—	—	—	—	—	—	—	—	—	—	5	—	—	—	—	5	—	—	5	—

53. 温泉

名稱	所在地	旅舍數	浴客 人員	浴客 滯在日數
總數		371	775 138	1 417 109
本澤温泉	南佐久郡南牧村海尻	1	6 230	6 260
星野温泉	北佐久郡輕井澤町長倉字赤岩	1	4 664	9 219
輕井澤温泉	同郡輕井澤町	1	250	400
別所温泉	小縣郡別所村	15	34 125	53 760
沓掛温泉	同郡靑木村沓掛	4	795	5 507
田澤温泉	同郡同村田澤	4	2 439	14 874
靈泉寺温泉	同郡西内村	6	12 960	25 851
鹿敎湯温泉	同	8	19 355	28 955
大鹽温泉	同	4	850	1 580
上諏訪温泉	諏訪郡上諏訪町	55	62 225	71 704
下諏訪温泉	同郡下諏訪町	19	8 868	9 677
蓼科温泉	同郡北山村	3	3 915	26 091
澁温泉	同	1	724	8 370
明治温泉	同郡豐平村	2	2 500	4 000
淺間温泉	東筑摩郡本郷村	47	237 800	298 700
山邊温泉	同郡里山邊村	21	18 760	32 638
藤井温泉	同	3	687	1 374
御母家温泉	同	6	3 096	6 100
中房温泉	南安曇郡有明村	1	10 110	24 120
上高地温泉	同郡安曇村	1	9 230	12 000
白骨温泉	同	4	18 400	75 200
中の湯	同	1	3 850	4 000
葛温泉	北安曇郡平村	2	3 200	3 850
小谷温泉	同郡中土村	3	3 247	5 124
白馬鑓温泉	同郡北城村	1	285	335
上山田温泉	更級郡上山田村	23	102 295	121 626
戸倉温泉	埴科郡戸倉村	14	28 000	30 800
加賀井温泉	同郡東條村	1	6 800	7 180
山田温泉	上高井郡山田村	9	15 000	40 060
五色温泉	同	1	158	180
七味温泉	同郡高井村	1	330	1 205
湯河原温泉	同郡仁禮村	1	1 080	1 320
野澤温泉	下高井郡豐郷村	29	37 400	187 000
湯田中温泉	同郡平穩村	16	19 200	57 600
安代温泉	同	7	8 400	25 200
澁温泉	同	33	52 800	158 400
上林温泉	同	3	3 900	11 700
地獄谷温泉	同郡同村字地獄谷	1	890	2 400
發哺温泉	同郡同村字東館	2	2 800	8 400
熊の湯	同郡同村字湯澤	1	1 100	3 400
角間温泉	同郡穗波村	5	1 300	3 900
穗波温泉	同	8	1 500	3 000
中野温泉	同郡中野町	1	23 140	23 465
善光寺温泉	上水内郡芋井村廣瀨	1	480	584

54. 鑛泉浴場

	總数		單純		酸性		炭酸		鹽類		硫黄		其他	
	温	冷	温	冷	温	冷	温	冷	温	冷	温	冷	温	冷
總數	50	94	6	8	1	1	8	32	23	13	8	6	4	34
南佐久郡	2	10	—	—	—	1	—	6	—	1	1	1	1	1
北佐久郡	3	5	—	—	—	—	—	2	2	1	1	—	—	2
小縣郡	6	13	—	1	—	—	—	6	3	—	3	3	—	3
諏訪郡	8	14	2	2	—	—	1	5	2	1	—	—	3	6
上伊那郡	—	7	—	1	—	—	—	—	—	—	—	1	—	5
下伊那郡	—	11	—	1	—	—	—	6	—	2	—	—	—	2
西筑摩郡	1	3	—	—	—	—	1	3	—	—	—	—	—	—
東筑摩郡	5	11	2	—	—	—	—	3	3	1	—	—	—	7
南安曇郡	4	1	1	—	1	—	2	—	—	—	—	—	—	1
北安曇郡	3	4	—	2	—	—	3	—	—	—	—	—	—	2
更級郡	—	1	—	—	—	—	—	—	—	—	—	—	—	1
埴科郡	2	3	—	—	—	—	1	—	—	1	1	—	—	2
上高井郡	3	2	—	1	—	—	—	—	3	1	—	—	—	—
下高井郡	12	—	1	—	—	—	—	—	10	—	1	—	—	—
上水内郡	1	2	—	—	—	—	—	1	—	—	1	1	—	—
下水内郡	—	—	—	—	—	—	—	—	—	—	—	—	—	—
長野市	—	7	—	—	—	—	—	—	—	5	—	—	—	2
松本市	—	—	—	—	—	—	—	—	—	—	—	—	—	—
上田市	—	—	—	—	—	—	—	—	—	—	—	—	—	—
岡谷市	—	—	—	—	—	—	—	—	—	—	—	—	—	—

55. 衛生及病院費

	豫算高	決算高	比較 増	比較 減
	円	円	円	円
衛生及病院費	108 630	111 413	—	2 783
衛生諸費	57 900	61 427	—	3 527
衛生費	23 450	24 935	—	1 485
傳染病豫防費	23 066	25 188	—	2 122
トラホーム豫防費	486	666	—	180
結核豫防費	7 940	7 706	234	—
ワツセルマン氏反應試驗費	379	349	30	—
寄生蟲驅除豫防費	2 579	2 583	—	4
檢病費	15 006	15 302	—	296
檢診費	4 333	4 629	—	296
俸給及諸費	6 263	6 263	—	—
院費	4 410	4 410		—
豫豫防費	14 775	17 062	—	2 287
分擔金	14 608	16 895	—	2 287
檢診及救護費	167	167	—	—
家畜傳染病豫防費	2 700	833	1 867	—
家畜傳染病豫防費	2 700	833	1 867	—
代用精神病院費	4 380	2 920	1 460	—
代用精神病院費	4 380	2 920	1 460	—
結核豫防診療費	13 869	13 869	—	—
俸給及諸費	9 235	8 365	870	—
所費	2 154	1 960	194	—
委託治療費	1 480	2 344	—	864
夏季業落開設費	1 000	1 200	—	200

56. 市町村衛生費

	總数	傳染病豫防費 總数	傳染病豫防費 建築費	傳染病豫防費 醫師給	傳染病豫防費 其他	種痘費	衛生組合補助 總数	衛生組合補助 聯合衛生組合	衛生組合補助 衛生組合	市町村醫師給料手當	トラホーム檢診費 總数	トラホーム檢診費 醫師給	トラホーム檢診費 其他	其他	寄附金
	円	円	円	円	円	円	円	円	円	円	円	円	円	円	円
昭和 7 年	162 366	82 897	4 212	12 587	66 098	6 639	28 903	28 116	787	26 884	7 330	4 653	2 677	8 048	1 665
8	174 041	90 127	12 900	12 170	65 057	7 585	32 385	32 135	250	24 935	10 262	6 961	3 301	8 446	302
9	174 575	99 637	16 513	11 901	71 223	7 371	31 402	29 035	2 367	18 758	7 865	4 716	3 149	3 951	91
10	163 514	81 652	7 776	10 812	63 064	7 093	30 567	27 596	2 971	28 276	8 698	5 264	3 434	6 998	—
11	180 271	106 370	5 124	13 130	88 116	11 439	31 947	31 144	803	16 113	6 336	3 597	2 739	7 081	985
南佐久	5 627	3 749	10	820	2 919	400	60	22	38	80	578	103	475	760	—
北佐久	10 143	4 541	—	681	3 860	247	2 645	2 645	—	2 036	604	398	206	70	—
小縣	7 587	5 422	52	1 019	4 351	353	1 336	1 315	21	155	230	117	113	73	18
諏訪	30 080	21 763	354	449	20 960	1 111	6 348	5 848	500	233	202	158	44	192	231
上伊那	14 014	6 250	147	1 499	4 604	993	2 793	2 793	—	2 270	357	252	105	1 238	113
下伊那	18 150	10 060	—	1 700	8 360	3 793	2 092	1 997	95	431	132	34	98	1 642	—
西筑摩	13 147	9 424	287	2 118	7 019	345	1 338	1 338	—	1 940	34	14	20	66	—
東筑摩	13 135	6 044	373	834	4 837	485	4 325	4 325	—	1 316	685	496	189	280	—
南安曇	7 597	3 151	—	438	2 713	1 073	—	—	—	3 036	55	50	5	279	—
北安曇	…	…	…	…	…	…	…	…	…	…	…	…	…	…	…
更級	9 195	3 034	12	634	2 388	333	2 497	2 487	10	1 816	961	407	554	554	—
埴科	4 169	1 078	—	432	646	225	550	550	—	2 209	110	83	27	—	—
上高井	10 616	7 378	3 889	74	3 415	140	1 466	1 450	16	36	973	558	415	—	623
下高井	5 166	3 295	—	697	2 598	318	1 270	1 210	60	113	50	15	35	120	—
上水内	8 123	3 280	—	527	2 753	1 115	2 419	2 356	63	326	804	400	404	179	—
下水内	2 095	1 407	—	235	1 172	112	411	411	—	116	44	12	32	5	—
長野	7 358	5 102	—	930	4 172	245	529	529	—	—	4	—	4	1 478	—
松本	14 069	11 392	—	43	11 349	151	1 868	1 868	—	—	513	500	13	145	—
上田	…	…	…	…	…	…	…	…	…	…	…	…	…	…	…
岡谷	…	…	…	…	…	…	…	…	…	…	…	…	…	…	…

昭和十三年三月廿五日印刷
昭和十三年三月三十日發行

長　野　縣

長野市岡田一七六番地
印刷者　田　中　彌　助

長野市岡田一七六番地
印刷所　大日本法令出版株式會社
電話2080・4163番

파9V-48

14
29