

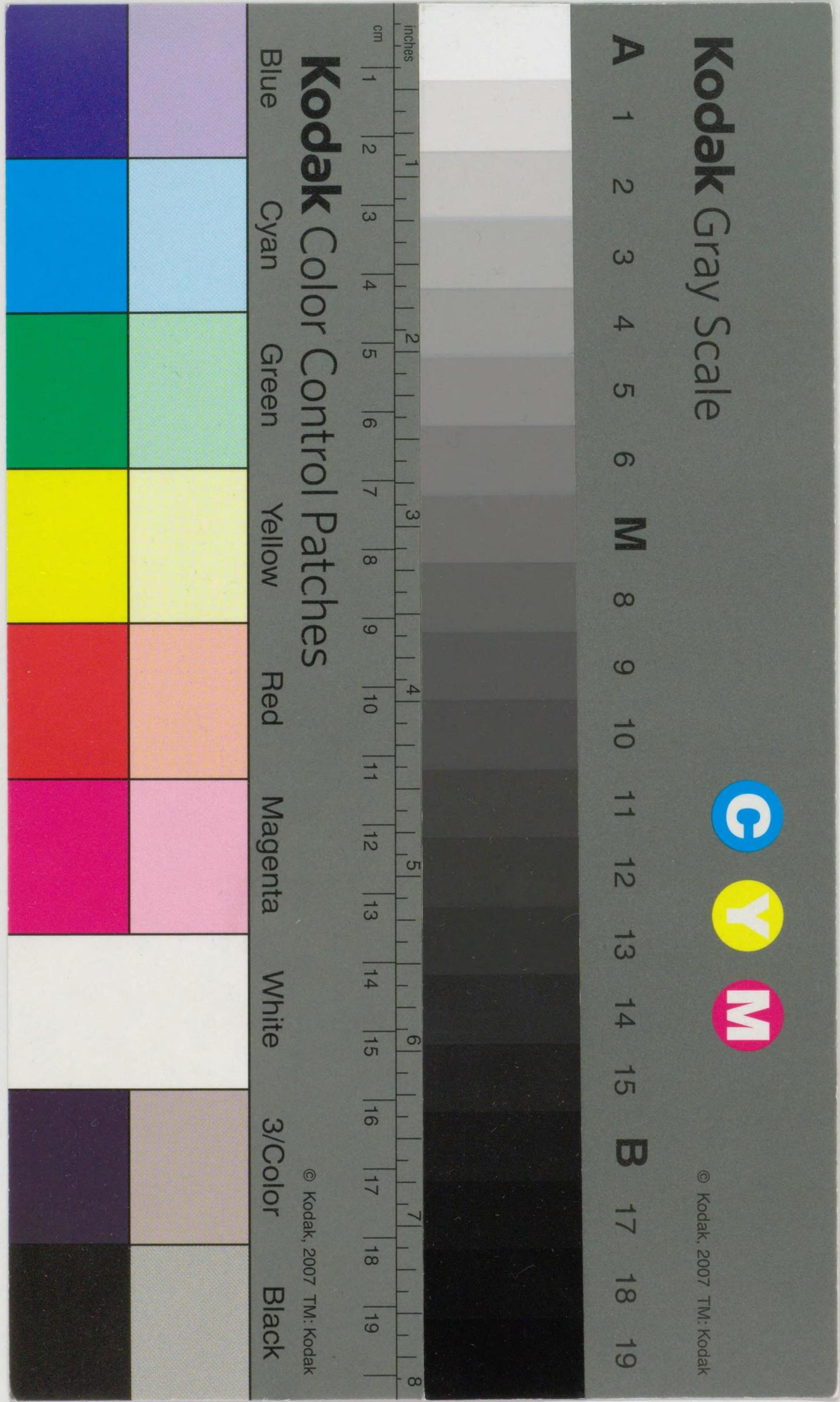
315 /

昭和34年 北海道


主要作物農家階層別 まめ類品種別 統計表

昭和35年2月

農林省農林経済局統計調査部



6167
N9553



518984

目 次

	頁
利用者のために	1
第一 調査結果の概要	3
附 昭和33年産十勝のまめ作構成	21
第二 統計表	33
I. 作付面積、戸数	35
II. 農家階層別	38
1. 全営耕地規模別作付面積、戸数	38
2. などね耕作規模別作付面積、戸数	86
3. まめ耕作規模別作付面積、戸数	90
III. まめ類 類別作付面積、戸数	114
IV. まめ類品種別作付面積、戸数	124

440318

4 調査結果により農家階層区分を設けたが、その基準は次のとおりである。

1) 農家の至宮耕地面積の広狭により至宮耕地規模階層を設けた。その区分は次表のとおりである。

符号	1	2	3	4	5	6
規模(町)	0.1~1	1~3	3~5	5~7	7~10	10~

2) はたねの作付面積の広狭によりはたね耕作規模階層を設けた。その区分は次表のとおりである。

符号	A	B	C	D	E	F
規模(反)	0.~0.5	0.5~1	1~3	3~5	5~10	10~

3) だいず、あずき、いんげんまめの乾燥子実で1反以上作付面積のあるものの合計面積により、まめ耕作規模階層を設けた。その区分は次表のとおりである。なお、作付面積1反以下を除いたのは自給用のまめを除外するためである。

符号	イ	ロ	ハ	ニ	ホ	ヘ
規模(町)	0.1~0.5	0.5~1	1~3	3~5	5~7	7~

5 結果利用上の注意

この調査は少数標本調査法によるものであるから当然標本抽出誤差を含んでいる。この抽出誤差は標本数が少なくなるほど大きくなるので確率比例のばあい作付戸数の少ない、すなわち標本戸数の少ない階層は結果の信頼性が低い。統計表は原数(推計結果そのまま)を計上しているから、結果の利用に当たっては信ぴよつ性を考慮し推計値をラウンドして利用されたい。

第二章 調査結果の概要

I 主要作物の作付面積と作付戸数

北海道における昭和34年産の主要作物作付面積、同戸数は本1表のとおりである。

米稲は1924町でこのうちわけはうるち90%、もち10%の割合となつている。この1924町を100として支庁別にみると、空知に最も作付が多く道全体の35%を占め、次いで上川28%、石狩11%などが主な生産地帯となつている。なお1戸当り作付面積はうるち、もち合計で全道平均16.3反である。

昭和34年産主要作物作付面積、戸数

T. 1

	米 稲		麦 類						
	計	うるち	計	秋田麦	春播麦	小麦	大麦	二條大麦	稗麦
作付面積(町)	1924	1729	350	107	242	152	105	14	79
作付戸数(百戸)	1178	1175	742	317	540	540	246	27	298
1戸当り(反)	16.3	14.7	4.7	3.4	4.5	2.8	4.3	5.0	2.6

	だいず		あずき	いんげんまめ		馬鈴薯		はたね	てんさい
	計	乾燥子実		計	乾燥子実	計	種子用		
作付面積(町)	816	788	618	914	910	860	63	120	397
作付戸数(百戸)	1644	...	1612	1798	1352	2189	127	270	716
1戸当り(反)	5.0	...	3.8	5.1	6.7	3.9	5.0	4.5	5.6

麦類は小麦、大麦、二條大麦、稗麦の4麦合計で35町に達するが、このうち秋播麦は31%、春播麦は69%で春播麦の作付が多い。4麦計の354町を100とした麦別比率は小麦43%、大麦30%、稗麦23%、二條大麦4%の順となつている。4麦の道計を100として作付の多い支庁をみると、小麦、稗麦の多い網走が道全体の43%を占め、次いで大麦の多い十勝が27%、小麦、稗麦の多い上川が10%の順となつている。なお1戸当り作付面積は4麦計で全道平均4.7反である。

まめ類のうち、だいずは824町で用途別には乾燥子実96%、香川飼肥料用3%、未成熟用1%であり、大部分が乾燥子実を取る目的で作付している。まめ類の主産地ははんといつても十勝で、だいずについても道全体の54%を占めており、次いで網走15%、上川6%となつている。なお1戸当り作付面積は全道平均5.0反である。あずきは624町で、作付の多い支庁は十勝で全道の34%を占め、

次いで上川16%、空知13%、石狩11%となつている。ノ戸当り作付面積は道平均で3.8反である。いんげんまめは92町で、用途別には乾菓子実用が99%で、残りの僅か1%が赤戎熟用となつている。作付の多い支庁は十勝で、全道の57%を占め、次いで網走の25%となつている。なおノ戸当り作付面積は全道平均で5.1反である。

馬鈴しよは82町で、全道的に作付されているが、そのうちでも作付の多い支庁は網走で道全体の22%、次いで上川19%、十勝13%、後志11%などである。なおノ戸当り作付面積は全道平均で3.9反である。

馬鈴しよのうち種子用いもは6町で、これは馬鈴しよ計の74%に当る。種子用いも栽培の多い支庁は渡島、後志などで作付面積14町以上を占めている。

なたねは12町であるが、作付の多い支庁は空知で道全体の34%を占め、次いで石狩20%、上川13%、後志9%などである。なおノ戸当り作付面積は全道平均で4.5反である。

てんさいは40町で網走、十勝地方に作付が多い。なおノ戸当り作付面積は全道平均で5.6反である。

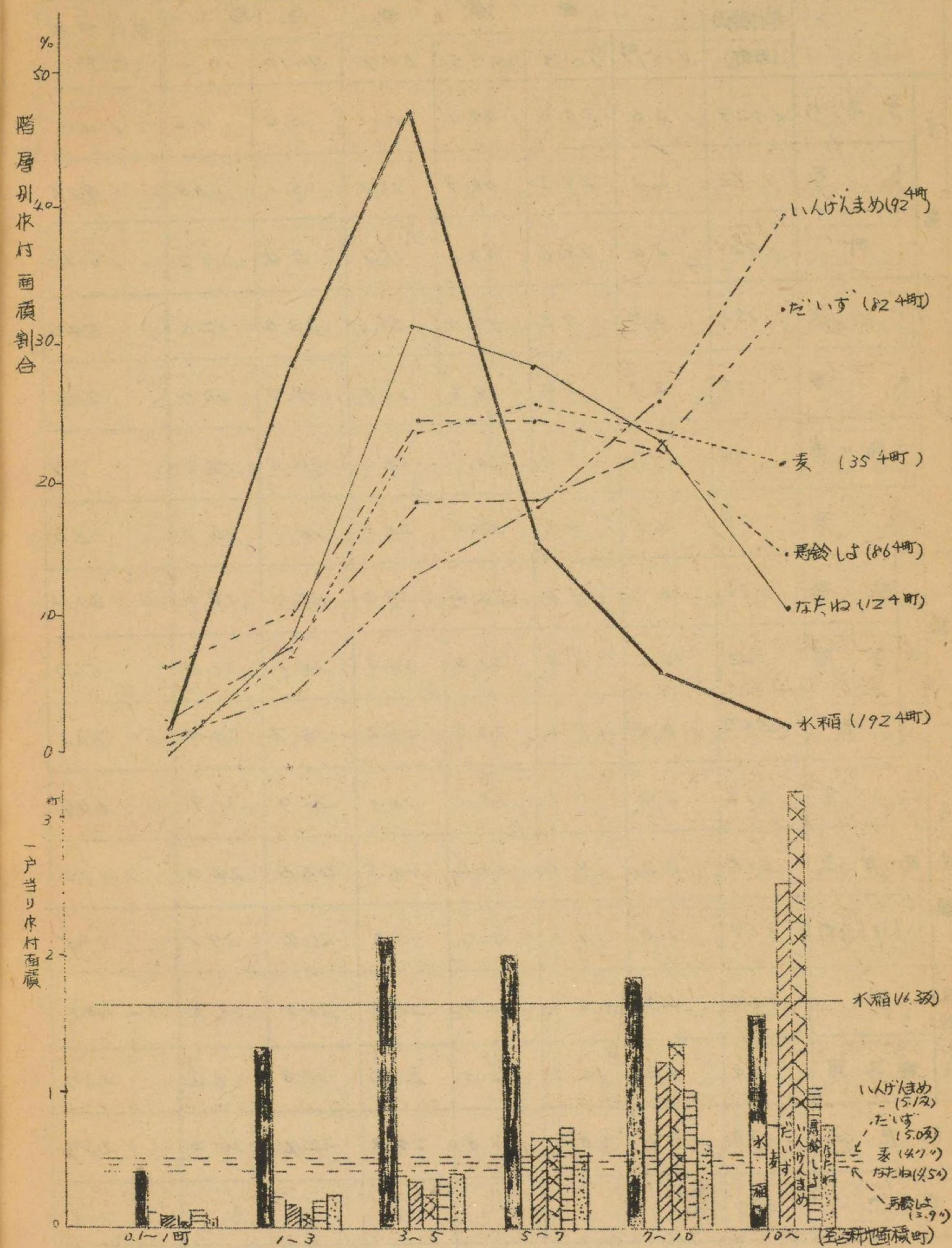
II 農家階層別作付構成

1 経営耕地規模別構成

昭和34年度主要作物の作付面積、戸数を農家が経営する耕地面積の広狭区分による階層（以下単に経営階層という）別にみると、表2表、おまひオノ図のとおりである。

まめ類は上層階層に進むに従い作付割合、ノ戸当り作付面積ともに急増するが、これは十勝支庁など畑経営規模の大きい地方に巨作付率が高いため、道計において新様な分布を形成するものであろう。麦、馬鈴しよ、なたね、などは、ノ戸当り作付面積は上層に進むほど増加するが、作付割合は、3〜7反層を頂点として階層に下降傾斜を示している。これらの作物はまめ類ほど地域的な偏在性がないため、作付割合の分布型は耕地面積の分布型に類しているものと想定される。水稻については、畑

昭和34年度主要作物経営耕地規模別
作付面積割合とノ戸当り作付面積



昭和34年産主要

T. 2

	作付面積 (百町)	面積割合 (%)						作付戸数 (百戸)	
		0.1~町	1~3	3~5	5~7	7~10	10~		
水稲	うるち	1,729	2.6	28.6	47.1	15.1	5.4	1.2	1,175
	もち	1,92	2.2	29.3	46.9	15.2	5.1	1.3	926
	計	1,921	2.6	28.6	47.1	15.1	5.4	1.2	1,178
麦	小麦	152	0.5	9.3	29.0	28.6	20.0	12.6	540
	大麦	105	0.1	2.4	9.3	16.8	30.7	40.7	246
	二條大麦	14	-	3.0	20.3	32.1	30.1	14.5	27
	燕麥	79	0.6	9.6	32.6	28.3	18.1	10.8	30
雑穀	秋播	107	0.3	7.6	23.4	29.2	23.5	16.0	311
	計春播	242	0.4	6.8	23.6	23.3	23.1	22.8	540
	計	350	0.4	7.0	23.5	25.2	23.2	20.7	742
大豆	だいず	816	2.4	7.7	18.1	18.0	21.9	31.9	1,644
	あずき	618	2.2	9.1	23.0	19.1	22.6	24.0	1,612
	いんげんめい	917	1.0	4.0	12.7	11.8	25.4	39.1	1,798
馬鈴しよ	計	860	6.5	10.1	23.9	23.9	21.8	13.8	2,189
	つよ種子用	63	0.3	14.7	52.3	28.0	18.3	6.4	127
なたね	120	0.2	8.0	31.3	27.9	22.4	10.2	270	
てんさい	397	716	

作物 経営耕地規模別構成

	戸数割合 (%)						1戸当り作付面積 (町)						
	0.1~町	1~3	3~5	5~7	7~10	10~	計	0.1~町	1~3	3~5	5~7	7~10	10~
水稲	9.9	35.1	36.5	12.4	4.8	1.3	14.7	3.9	12.0	19.0	17.9	16.4	13.8
麦	5.6	35.5	40.3	12.7	4.7	1.2	2.1	0.8	1.7	2.4	2.5	2.3	2.3
雑穀	10.0	35.1	36.4	12.4	4.8	1.3	16.3	4.2	13.3	21.1	19.9	18.0	15.2
大豆	1.1	14.1	33.0	24.2	15.9	11.7	2.8	1.2	1.9	2.5	3.3	3.5	3.0
大豆	0.5	6.2	15.1	20.7	28.9	30.6	4.3	1.0	1.7	2.6	3.5	4.9	5.7
大豆	-	3.8	29.3	35.4	21.7	11.8	5.0	-	4.0	3.7	4.6	7.0	6.2
大豆	1.8	16.4	37.2	24.7	13.3	6.6	2.6	1.0	1.5	2.3	3.0	3.6	4.3
大豆	1.4	15.2	31.8	25.8	15.7	10.1	3.4	0.8	1.7	2.5	3.8	5.1	5.3
大豆	1.4	12.5	29.3	22.2	18.6	16.0	4.5	1.3	2.4	3.6	4.7	5.6	6.4
大豆	1.6	14.3	30.3	23.1	11.4	13.3	4.7	1.1	2.3	3.7	5.1	6.3	7.3
大豆	17.8	23.4	28.9	14.3	9.2	6.4	5.0	0.7	1.6	3.1	6.3	11.8	24.7
大豆	17.3	23.5	29.4	14.1	9.4	6.3	3.8	0.5	1.5	3.0	5.2	9.3	14.8
大豆	18.7	22.8	27.9	14.5	9.8	6.3	5.1	0.3	0.9	2.3	6.3	13.2	31.5
大豆	21.8	23.4	27.2	13.4	8.8	5.4	3.9	1.2	1.7	3.5	7.0	9.7	10.0
大豆	0.7	24.3	33.1	21.1	14.5	6.3	5.0	2.6	3.0	4.9	6.6	6.3	5.1
大豆	1.6	16.9	36.6	23.1	15.5	6.3	4.5	0.6	2.1	3.8	5.4	6.5	7.2
大豆	1.1	11.7	31.2	24.4	18.8	12.8	5.6

作物と異り、3~5町層を頂点とし作付面積割合は両層に下降急傾斜。ノアヨリ作付面積は上層緩下降傾斜、下層急下降傾斜となつているが、水稻作は石狩空村、上川支庁等の所謂道中央部に集中し、しかもこれらの支庁は水稻作中心の経営が多い。一般に水稻作中心の経営は畑作中心の経営よりも規模が小さいため、道計において新様な中層ピークの分布型を形成させるものであろう。

T.3 昭和34年産主要作物経営耕地規模別作付面積年次変化

作物	作付面積							作付戸数										
	34年 実数 (百町)	年次変化 (%)						34年 実数 (百戸)	年次変化 (%)									
		計	0~1	1~3	3~5	5~10	10~		計	0~1	1~3	3~5	5~10	10~				
小麦類																		
小麦類(秋播)	152	102.0	83.3	148	102.4	100.3	540	96.6	61.9	105.5	99.0	95.4						
小麦類(春播)	105	92.0	30.0	106.2	84.5	92.8	246	92.7	35.6	130.5	88.8	92.0						
二條大麦	14	81.7	-	350.0	185.4	69.7	27	80.1	-	200.0	131.6	67.9						
裸麦	79	82.0	68.4	78.2	41.8	82.8	30	87.9	83.8	92.5	88.6	46.0						
麦類計	342	89.2	70.8	99.1	96.5	86.1	540	90.2	68.0	100.5	95.2	86.6						
雑穀類	350	93.0	65.2	101.3	94.1	92.0	742	95.4	68.0	106.1	95.9	93.7						
大豆	816	112.1	91.3	113	85.0	114.2	1644	99.2	106.9	88.2	95.9	105.1	125.7					
あずき	618	125.5	99.1	76.4	105.9	132.4	1612	97.8	107.0	83.6	95.2	105.0	136.0					
いんげん	917	100.8	96.0	59.9	75.4	104.7	1198	135.4	136.2	129.3	130.3	146.9	140.7					

注、小麦は34/33年比、雑穀類は34/32年比

経営階層別の年次変化をみるため、麦類については昭和33年産と、雑穀類については昭和30年産と比較したものがオ3表である。麦類計では減を示している。秋播麦は増加しているものの春播麦は減が3で、春播麦が圧倒的に多いため麦計では減少となつている。また、麦類の中でも小麦のみは増加を示している。

経営階層別にみると麦計では1~3町層を除き各層とも減少しており、とくに最低規模階層である0.1~1町層の減が著しい。1~3町層の増加は函館管内における秋播麦の増加のためとみられる。

小麦は作付の最も多い北見管内で増加し、苫広管内では減少を示している。たゞ帯広管内においても秋播麦は大きく増加し、春播麦が減つているのが目立っている。経営階層別にみると最低規模階層である0.1~1町層のみが減り他の階層は増加を示し、おほかでも1~3町層の増加が目立っている。

大麦は主産地である帯広管内で各経営階層とも減少を示し、とくに下層階層の減が著しい。しかし函館や北見管内の1~3町層が

より大きな階層の農家によつて占められていることを物語つている。即ち経営規模の大きな農家ほど、耕作規模も大きくなつている。

この傾向は各地域とも同様であるが、北見管内では大きい方に函館管内では小さい方に偏つている。作付戸数についても、同様の傾向であるが、耕作面積の傾向に比べると下層に偏っている。

地域別にみても、耕作面積の傾向より下層に偏りながら同様の傾向を示している。

3. まめ耕作規模別構成

まめ類のうち、だいず、あずき、いんげん、まめ、おのおの乾燥子実用1反以上を耕作している農家を対象として、これらのまめ合計面積の収率により、まめ耕作規模階層を設けた。

経営耕地規模とまめ耕作規模との戸数関係を百分比で表示すればオ6表のとおりであつて、この百分比の高率順をオ6表で彩色表示してみると、ほぼ対角線上に分布して

昭和34年産 なたね作付面積構成

T.5
12町


経営規模(町)	耕作規模(町)				
	0~1	1~3	3~5	5~10	10~
100.0%	1.5	20.6	21.9	31.8	24.2
0.1~1	8.2	0.5	4.7	2.4	0.6
1~3	31.3	0.5	9.0	8.3	10.4
3~5	29.9	0.2	4.1	6.1	9.8
5~10	22.4	0.0	2.1	3.3	7.9
10~	10.2	0.1	0.7	1.9	3.1

凡例 2%未満 2~4% 4~8% 8%以上

昭和34年産なたね

経営耕地規模と耕作規模の組合せ

F.3 作付面積割合(総合計100%)



いる。即ち
経営耕地規
模が増大す
るほどまめ
耕作規模を
増大する農
家が多い。
地域別にみ
てもほぼ同
様であるが
主産地であ
る帯広地方

昭和34年産まめ作農家構成

(各まめそれぞれ1反以上耕作農家)

T.6

耕作規模	0.1-0.5町	0.5-1町	1-3町	3-5町	5-7町	7-町
100.0%	41.4	21.3	23.4	6.5	4.2	3.2
0.1町	5.2	4.9	0.3	-	-	-
0.5町	20.8	14.7	4.8	1.3	-	-
1-3町	32.5	14.3	10.1	7.9	0.2	-
3-5町	19.4	4.7	4.4	5.4	1.8	0.1
5-7町	13.3	2.0	1.4	4.8	3.1	1.8
7-町	8.8	0.8	0.3	1.0	1.4	2.3
凡例	2%未満	2-4%	4-8%	8%以上		

ではとくにこの傾向が強くなっている。

昭和34年産 まめ組合別別作付構成

T.7 (各まめそれぞれ1反以上耕作農家)

区分	耕作戸数	だいで			あずき			いんげん			1/3まめ	2/3まめ	3/3まめ
		のみ	のみ	のみ	のみ	のみ	のみ	のみ	のみ	のみ			
北海道	542	28.6%	17.6%	12.8%	23.4%	7.9%	7.2%	4.5%	5.9%	36.5%	4.5%		
0.5-1町	278	2.7	4.2	4.9	30.5	16.1	6.5	35.1	11.8	53.1	35.1		
1-3町	305	1.6	2.3	3.1	14.7	12.1	6.3	59.9	7.0	32.1	59.9		
3-5町	25	0.6	-	2.2	2.6	5.0	2.5	8.1	2.8	10.1	8.1		
5-7町	55	-	-	-	0.7	5.2	1.2	92.9	-	7.1	92.9		
7-町	41	-	-	-	1.0	2.0	0.5	96.5	-	3.5	96.5		
計	1307	12.8	8.7	7.2	19.9	11.0	4.4	36.0	28.7	35.3	36.0		
札幌	457	13.0	18.7	2.5	26.3	5.1	7.7	26.7	34.2	39.1	26.7		
北見	282	8.3	18.8	18.8	3.6	28.7	5.2	34.6	28.9	36.5	34.6		
道庁	256	26.8	7.8	3.2	35.0	3.2	3.8	20.2	31.8	42.0	20.2		
帯広	312	5.1	1.0	7.0	12.8	8.9	1.3	63.9	13.1	23.0	63.9		

まめ作のうち、だいで、あずき、いんげんまめの組合別構成をみるとオク表のとおりであり、3まめとも作付しているものが最も多く26%を占め、次いでこまめ作農家が僅かに少なく35%となっており、1まめ作は29%でほぼ各程度の構成となっている。しかし、まめ耕作規模別にみると、作付面積が大きいほど3まめ作が多くなっている。地域別にみても、主産地の帯広管内では3まめ作農家が圧倒的に多く26%を占め、1まめ作は僅かに13%となっている。

増加したため、道全体としては1-3町層のみ増加となり、他の階層は減となった。二乗大変は5町層以下で増加、5町層以上で減少となっているが、作付面積は5町層以上が7割以上を占めているため、全体では減少となっている。

裸麦は各地方各経営階層とも減少しており、減少程度は下層ほど激しい。

まめ類は昭和30年産と比較したのであるが、この結果をみると各まめとも増加しており、あずきが最も著しく、次いでだいで、いんげんまめの順となっている。

経営階層別にみると、だいでは5町を境とし、上層は増加し、下層は減を示しているが、函館管内を除き10町層以上の増加が目立っている。

あずきは、3町層以上で増加しており、上層に進むほど増加程度は著しく10町層以上では主産地の帯広管内では2倍強、北見管内では2倍弱の増加となっている。

いんげんまめは下層での減が著しく5町層以上で増加となっており、北見帯広管内では10町層以上では2倍以上の増加となっているが、全体としては僅かの増加に止まっている。しかし、作付戸数は、他のまめが若干減を示しているが、いんげんまめのみは各階層とも増加しており、全体として3割強の増加となっている。いんげんまめは1戸当り作付規模を縮小しながらも作付農家数は増加したため、作付面積は尿合状態となっているものとみられる。

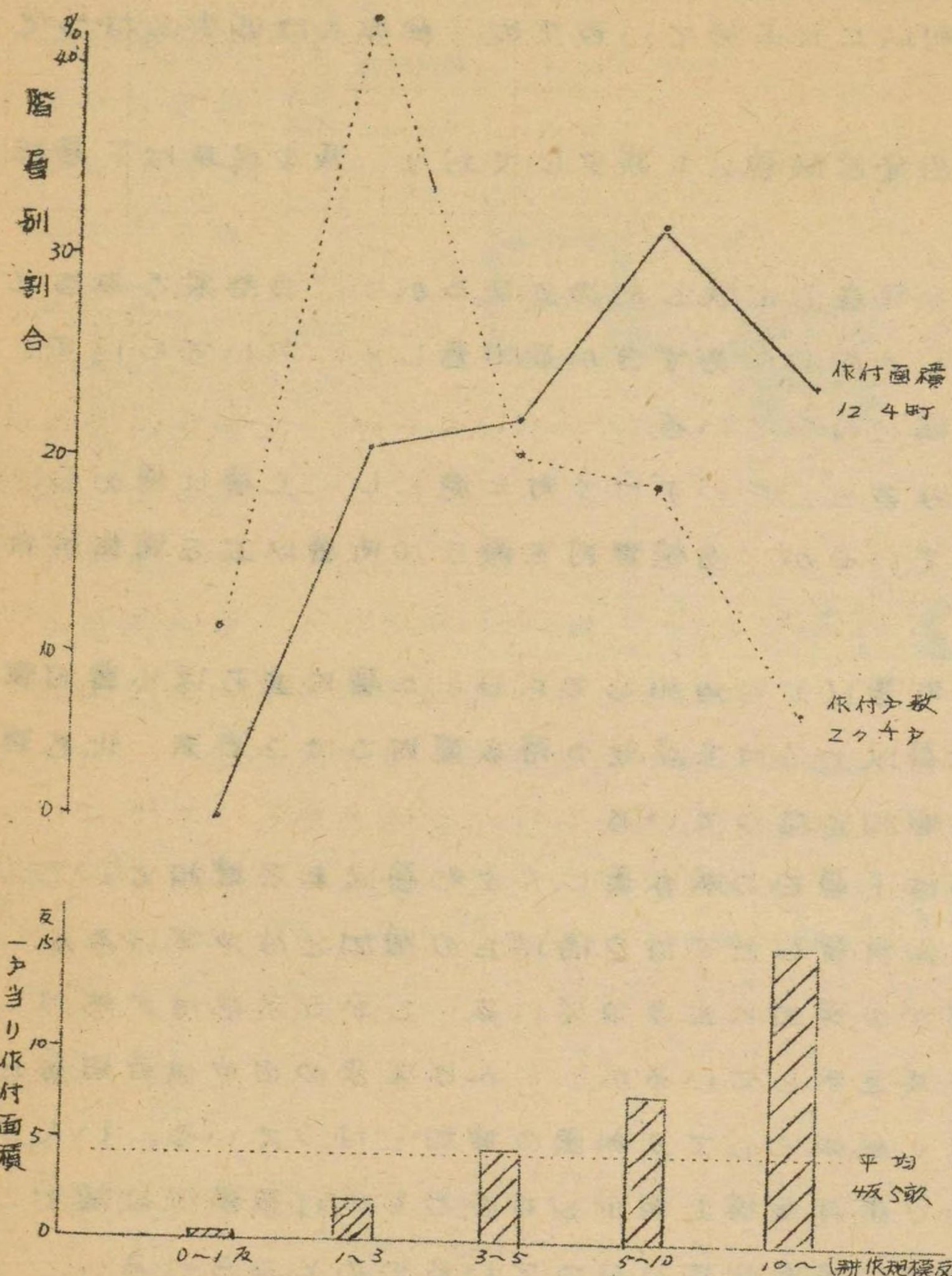
2. なたね耕作規模別構成 昭和34年産なたね耕作規模別構成

区分	作付面積(反)	面積割合(%)					作付戸数(戸)	戸数割合(%)				
		0.1-1	1-3	3-5	5-10	10-		0.1-1	1-3	3-5	5-10	10-
北海道	120	1.5	20.6	21.9	31.8	24.2	270	11.3	42.6	20.3	18.8	7.0
北見	53	1.0	18.5	21.9	33.4	25.2	159	8.0	39.3	21.6	22.7	8.4
道庁	14	0.5	10.3	20.3	26.6	42.3	27	4.4	29.3	29.5	23.7	15.1
帯広	5	0.8	17.2	16.4	45.2	20.4	11	5.5	42.5	16.7	29.8	7.5

なたね作付面積の広狭による規模別階層別作付面積、戸数割合はオク表、オク表のとおりであるが、これによると作付面積割合は5-10反層が最大で、西層に下降傾斜を示している。支庁別に

F.2

昭和34年産なたね耕作規模別階層別割合と1ア当り作付面積



みると全道同様の傾向を示す支庁は石狩などで、全道の傾向より最多階層が下層に偏るのは上川後志などであり、上層に進むほど増加している支庁は空知、根室などである。

作付戸数割合は、1~3反層を最大とし、両層に下降傾斜を示しているが、作付面積割合が最大を占める首層より、はるかに下層において作付戸数割合は最大を占めている。

地域別にみても、主産地では1~3反層が最大を占めている。

この結果、1ア当り作付面積は上層に進むほど大きくなり、3~5反層が平均となっている。

経営耕地規模別となたね耕作規模別の組合せをみると、オ9表、オ3図のとおりである。

これによると全道の8%以上(下5表組合せ階層は2階層であるから、1階層の平均は4%となる。)を占める階層は、ほぼ対角線上にあり、なたね作付面積の主要部は経営規模耕作規模ともに

T8 昭和34年産だいず品種別農家構成 (乾燥子実用反以上)

	作付戸数 (百戸)	戸数割合 (%)				1戸当り品種数
		1品種	2品種	3品種	4品種以上	
北海道	1041	78.2	15.3	4.5	2.0	1.3
札幌	325	91.7	6.9	1.1	0.3	1.1
北見	215	82.9	15.6	1.2	0.3	1.2
函館	218	86.8	11.3	1.3	0.6	1.2
帯広	283	52.6	27.8	13.3	6.3	1.7

小規模耕作者では、1~2まめ作農家が多いのであるが、このうち、まめ作の組合せをみると、だいずと組合されたものが多く、まず、だいず、次いで、あずき、いんげんの順となっている。

だいず乾燥子実用反以上を作付している農家の品種別構成はオ8表のとおりとなっている。

1ア当り平均品種数は1.3品種であり、主産地である十勝支庁では2.0品種と他の地域に比べて圧倒的に多くなっている。

品種別戸数割合をみると、1品種作農家が圧倒的に多く78%を占めており、次いで2品種作農家が15%となっている。

支庁別にみても、ほとんどの支庁が1品種作農家が主体となっているが、主産地である十勝支庁では1品種作が39%、2品種作が35%、3品種作が19%となっており、1~2品種作が主体となり、他地域に比べて、作付品種数の多いことを示している。

あずき乾燥子実用反以上を作付している農家の品種別構成はオ9表のとおりである。

T9 昭和34年産あずき品種別農家構成 (乾燥子実用反以上)

	作付戸数 (百戸)	戸数割合 (%)				1戸当り品種数
		1品種	2品種	3品種	4品種以上	
北海道	1013	58.6	10.6	0.8	1.1	
札幌	410	88.0	11.1	0.9	1.1	
北見	130	93.5	5.8	0.5	1.1	
函館	158	91.1	8.0	0.9	1.1	
帯広	286	85.1	14.0	0.9	1.2	

1ア当り平均品種数は1.1品種であり、各地域ともほとんど変りがない。

品種別戸数割合は1品種作農家が圧倒的に多く78%を占めており、次いで2品種作11%となっている。

地域別にみてもこの傾向が強く、主産地においては若干2品種作農家が増加している。

いんげんまめ乾燥子実用反以上を作付している農家の品種別

表10 昭和34年産いんげんまめ品種別収量構成
T.10 (乾燥子実1及以上)

1戸当り平均	収量(百匁)	戸数割合 (%)					1戸当り 品種数	
		1品種	2品種	3品種	4品種	5品種		
品種数は18品種 であり、他のだ いす、あずきに 比して多くなっているが、	北海道	1410	43.7	34.5	16.7	4.3	0.8	1.8
	札幌	301	56.9	30.7	11.1	1.0	0.3	1.6
	北見	447	41.3	37.8	17.4	2.8	0.7	1.8
	函館	118	61.9	28.2	6.5	3.4	-	1.5
	帯広	544	50.4	36.0	23.3	8.7	1.6	2.2

これは類(手亡、うずら、金時、その他高級菜豆)により用途ないし価格が異なり、類の組合せによる依存をしているため品種数が多くなっているものとみられる。支庁別にみても主産地では平均品種数が多くなっており、十勝支庁では24品種となつている。

品種数別収量割合は、1品種収量家44%、2品種収量家%と、2品種収量家が多く、次いで3品種収量家%となつている。支庁別にみても主産地である十勝支庁では2品種収量家が最大で40%を占め、次いで3品種収28%、1品種収20%、4品種収11%となつており、他の地方より栽培品種数が多くなつている。

III あずき、いんげんまめの類別構成

1 あずき類別構成

表11 昭和34年産あずき類別構成
T.11

は粒の 大小に よる品 種区分	作付面積(百町)			作付戸数(百戸)			自給率(%)		面積年次変化(%)		
	計	大納言	その他	計	大納言	その他	大納言	その他	計	大納言	その他
北海道	618	166	452	1612	722	890	26.9	73.1	111.3	98.9	116.2
札幌	260	95	165	700	350	350	36.5	63.5	109.0	104.7	111.7
北見	58	14	44	195	56	142	24.5	75.5	151.6	166.5	147.4
函館	65	28	36	423	25.5	182	43.8	56.2	107.7	129.5	95.2
帯広	236	29	207	294	62	233	12.3	87.7	107.7	62.6	119.2

により大納言類とその他類に区分したが、その他のうち主なるものは普通あずきである。類別構成は表11表のとおりである。

類別収量割合は大納言27%、その他73%で、その他が非常に多い。支庁別にみると主産地十勝支庁では、その他が88%と圧倒的に多く、大部分の支庁ではその他が多く依存されているが、上川支庁や函館事務所管内の支庁などでは大納言が多くなつている。

年次変化をみると、あずき全体では111%と1割の増加になつているが、大納言は保合状態で、その他が増加している。支庁別にみると、大納言は十勝で6割に減少したのを始め、空知、留萌などで減少し、他の支庁の増加、とくに網走、後志の激増にかかわらず道全体としては保合状態となつた。その他は、道南の渡島、胆振の減はあるが他の各支庁とも増加し、道全体として増加となつている。

増減理由を県庁、農試などの関係機関や有識者にさきとつた結果では、大納言は価格の有利なこと、てんさいの依存に良いことなどが上げられ、また一部には品種選化があげられている。その他は小粒であるから早生種であるため冷害に対する抵抗性があること、価格と収量の相対関係を比較的に有利なことがあげられている。その他は、あずき全体としては北見管内において雑穀あずき類の自主共販制が確立され、販売価格が有利となつたことは注目される。

2 いんげんまめ類別構成

昭和34年産 いんげんまめ類別構成

T.12

北海道	計	作付面積(百町)				作付戸数(百戸)				面積普及率(%)				面積年次変化(%)					
		計	手亡	うずら	金時	その他	計	手亡	うずら	金時	その他	計	手亡	うずら	金時	その他			
	917	392	161	311	52	1198	460	677	209	297	428	11.6	34.0	5.6	97.2	97.1	88.7	102.3	97.3
	910	392	160	308	50	1352	436	569	262	248	421	11.6	33.8	5.5	97.2	97.1	88.7	102.3	97.3
札幌	90	34	30	22	5	713	104	319	472	156	37.6	32.7	24.3	5.4	84.8	88.7	82.6	85.3	72.6
北見	232	114	34	81	4	334	141	125	237	93	49.1	14.8	34.8	1.7	102.0	105.2	90.7	104.3	79.3
函館	60	4	6	11	38	429	54	114	251	153	6.9	10.4	18.3	64.4	106.2	102.0	172.7	92.7	104.2
帯広	534	240	92	198	5	323	161	120	249	95	45.0	17.2	37.0	0.8	96.6	94.8	87.2	104.3	96.6

いんげんまめの類別は銘柄により、手亡類、うずら類、金時類、その他類に区分したが、その他のうち、主なものは花豆、虎豆、大荷など高級菜豆である。類別構成は表12表のとおりである。

類別収量割合は手亡が最も多く43%、次いで金時34%、うずら18%、その他6%となつている。地域別にみると、函館管内の胆振を除き主産地では手亡が最も多く、次いで札幌管内では、うずら、北見、帯広管内では金時となつている。函館管内では、その他が最も多く、胆振では89%を占めており、次いで金時となつている。

乾燥子実用についてみても、ほぼ同様の傾向を示しているが、全時とその他は他の類に比し示成熟用が若干多くなっている。

年次変化をみると、いんげんまめ全体ではやや減少しており、なかでもうずらは十勝で半となり減が著しいが、全時のみは若干増加している。地域別にみると、札幌管内の減が著しく各類とも減少を示し、主産地の帯広管内でも全時の増加以外は減を示している。北見管内では、手亡、全時の増加により採合状態を示しており、函館管内では全時が僅かに減少のほかは増加を示している。

増減理由をあずきと同様、肉豚機関や有識者にききとつたところ、手亡は昨年（昭和33年）の増反により価格安くなったこと、晩生種で収穫期がおそいことなどがあげられており、うずらは他の類に比し価格が安いこと、耐病性のないことなどがあげられているが、函館管内においては煮豆にしたさい砂糖消費量の少ない利点をあげている。全時は手亡と同様価格低下をあげているが大正全時のみはあずきとの関係もあり、他のいんげんよりも価格が有利なこと、耐病性もあり、中生種で収量が安定していることをあげている。その他は主産地である函館管内において高級菜豆は高価格であると述べている。

3 あずき いんげんまめ類別組合せ

昭和34年産 豆類別構成
(各類ともそれ以上)

T. 13

項目	支庁名	あずき				いんげんまめ									
		計	大粒の	その他	その他	計	手亡のみ	対のみ	世味のみ	豆のみ	全時	全時	全時	全時	
依付面積割合	上川	100.0	42.8	50.4	30.8	100.0	19.0	14.6	12.9	19.0	16.4	10.1	8.0		
	網走	100.0	25.1	14.9	2.0	100.0	13.3	2.5	8.7	11.6	39.9	1.3	16.7		
	胆振	100.0	29.1	51.2	19.7	100.0	3.1	51.5	46.9	-	12	17.3	-		
	十勝	100.0	7.2	16.4	19.4	100.0	4.1	0.7	5.5	8.3	29.1	4.0	44.3		
依付子数割合	上川	100.0	53.3	34.3	10.4	100.0	21.8	25.8	20.4	12.7	8.0	8.0	3.3		
	網走	100.0	25.5	22.7	1.8	100.0	17.3	8.9	22.4	10.8	21.0	6.4	10.2		
	胆振	100.0	39.3	50.0	10.7	100.0	2.0	28.0	54.0	-	2.0	14.0	-		
	十勝	100.0	5.6	40.3	14.1	100.0	8.2	2.7	15.4	7.7	29.8	5.2	31.0		
依付作付面積	上川	6.9	6.3	5.8	13.7	4.7	4.2	2.7	5.0	7.0	9.6	5.9	11.3		
	網走	2.6	2.3	2.7	2.9	7.0	5.4	2.0	2.7	2.5	11.7	8.0	11.5		
	胆振	3.5	2.6	3.6	6.4	2.4	3.6	2.7	2.1	-	1.4	2.9	-		
	十勝	9.3	6.0	8.9	12.8	22.2	5.2	6.1	9.9	23.6	21.5	16.7	35.2		

各統計調査事務管内で主産支庁を決定し、各類ノ反以上依付面積を有するものを対象として、類別組合せ別を試算した結果は次の表のとおりであり、参考として計上した。

この結果をみると、あずきは単一依が多く、網走の10割弱、その他は8割を占めている。いんげんまめは、支庁により異なり、単一依の多いのは胆振の8割、上川の7割であり、網走は単一依、複合依がほぼ半々となり、十勝では複合依が多く7割を占めている。

ノア当り依付面積をみると、あずき、いんげんまめとも単一依より、複合依が大きくなっており、依付面積の小さい農家は単一依、大きい農家は複合依になつておりとみられるが、胆振のいんげんまめのみは逆の傾向を示している。しかし、これは高級菜豆を含むその他を組合せから除外したため、その他の依付が多い胆振において、一見逆の傾向となつたものとみられる。

IV まめ類産種別構成

1 だいず産種別構成

昭和34年産だいず産種普及状況
T. 14.

だいず主要産種の普及状況は次の表のとおりである。依付面積81,600町のうち産種割合の優れている十勝長葉が17.7%を占め、次いで

産種名	依付面積(百町)	依付子数(百戸)	面積普及率(%)	面積年変化(%)	主な普及地帯
だいず	816	1644	100.0	122.5	
十勝長葉	145	430	17.7	88.3	道南、道央、道北
いすず	133	178	16.3	509.6	道南、道北
北見白鈴	111	136	13.6	487.4	道東、道北
鈴成	104	118	12.7	157.5	道東、道央、道北
大粒2号	92	365	11.3	92.9	道東、道央、道北
大見長葉	69	138	8.5	54.1	道南
細葉1号	26	26	3.1	63.3	"
中生光黒	19	58	2.3	122.6	"
十勝襟	18	33	2.2	68.5	"
鈴の子	15	160	1.9	122.6	道南

新優良産種いすず16.3%、耐冷安定産種北見白13.6%、いすずと同様新優良産種鈴成12.7%が、1万町以上の依付面積を占めており、大粒多収産種大粒2号11.3%、北見長葉8.5%などが主な産種となつている。

地域別普及状況をみると札幌事務管内では十勝長葉34%、大粒2号27%とこの産種で6割を占めている。北見管内では、

いすず44%、北見白30%でこの両品種の合計が74%、次いで大谷地2号13%となっている。函館管内では十勝長葉が多く41%を占め、次いで古くより栽培されている鶴の子11%となっている。

まめの主産地十勝を管内に持つ帯広管内では鈴成20%、北見白15%、いすず15%、十勝長葉14%、北見長葉10%となっている。

主要品種の変化をみると、だいたい全体では減を示しているなかで、新品種いすず（対33年より倍強）北見白（5倍弱）鈴成（1.5倍強）などは大巾に増加しており、採合状態を示している品種は、中生光黒、鶴の子などである。大巾に減少した品種は北見長葉、細葉ノ号、十勝原などであり、十勝長葉大谷地2号も減を示している。

増減理由を県庁、農試などの関係機関や有識者よりききとつたところによると、増加品種であるいすず、北見白、鈴成などは早生種で耐冷性があり、品質、収量が安定していることがあげられ、採合状態を示す中生光黒は黒豆の価格に際連して増減の振幅が非常に大きくなっている。減少を示す品種は、晩生種で冷害を受けやすいことや、マメシツクイかの被害大、収量性があるなどがあげられている。しかし、大粒で品質の良い大谷地2号などは需要増加により札幌管内では増加を示している。

2. あずき品種別構成

昭和34年産あずき主要品種普及状況はオ15表のとおりである。採付面積61,800町のうち中生種の良質多収品種円葉ノ号が16.9%を占め、次いで収量が安定している早生小豆11.0%大粒種の早生大納言10.1%が1割以上を占めており、大納言9.5%、茶殻早生9.2%、円葉8.2%、高橋早生7.5%と続いている。

地域別普及率をみると、札幌管内では円葉ノ号24%が最も採付面積が多く、次いで大納言16%、早生大納言11%、高橋早生10%、円葉8%と続いている。北見管内では18%が最も採付面積が多く、次いで早生大粒ノ号14%、早生円葉13%、高橋早生11%と続いている。函館管内では大納言35%が最も採付面積が多

昭和34年あずき品種普及状況

く、次いで円葉ノ号21%、早生大納言12%と続いている。帯広管内では早生小豆19%の採付面積が最も多く、次いで茶殻早生18%、円葉ノ号11%早生大納言10%と続いている。

品種	採付面積 (町)	採付率 (%)	普及率 (%)	普及率 (%)	主要普及地域
あずき	618	100.0	100.0	111.3	道東、道南
円葉ノ号	105	290	16.9	97.0	道東、道北
早生小豆	68	112	11.0	258.5	道東、道南
早生大納言	62	217	10.1	95.8	道東、道北
大納言	59	525	9.5	156.9	道東、道南
茶殻早生	57	61	9.2	112.5	道東、道北
円葉	51	126	8.2	104.7	道東、道北
高橋早生	47	116	7.5	103.5	道東、道北
早生円葉	34	18	5.5	112.5	道東、道北
早生大粒	25	80	4.1	99.6	道東
早生小粒	21	19	3.4	81.0	道東
田舎小豆	21	22	3.4	129.9	道東
早生大粒	19	61	3.1	59.3	道北、道東

このうちが地域別の主要品種である。

主要品種の変化をみると、あずき全体では増加を示しており、増加傾向を示す品種は早生小豆、茶殻早生、円葉、高橋早生、早生円葉などであり、このうち早生小豆は激増を示している。減少を示す品種は早生大納言、早生小粒、早生大粒ノ号などである。

なお、最も採付面積の多い円葉ノ号は採合状態を示している。増減理由を関係機関や有識者よりききとつたところによれば、採付面積の変動は価格と収量に際連しており、昨年の高価格に刺激されてあずき全体の採付面積が増加したため、個々の品種については明確な増減理由はあげにくいようであるが、それにしても収量関係が重視され、早生耐冷品種への関心の深いことをあげている。

3. いんげんまめ品種別構成

昭和34年産いんげんまめ主要品種普及状況はオ16表のとおりである。採付面積9,700町のうち、大手亡が40.7%と圧倒的多数を占め、次いで大正金時20.2%、中長鶏9.5%、紅金時7.2%、長鶏5.0%と続いている。

地域別に主要品種の普及状況をみると、札幌管内では中長鶏35%、大手亡21%、小手亡16%などが主要品種となっている。北見管内では大手亡が49%と圧倒的多数を占め、次いで大正金時16%となっている。函館管内では高級菜豆の採付が多く、花

豆37%、大福19%、金時11%となっている。

管内では大手亡45%が圧倒的多数を占め、

次いで大正金時26%、

中長鶏9%となっている。

主要品種の変化をみると、いんげんまめ全体では減少しているなかで大正金時のみは大

巾増加を示しており、総合状態とみられるものは大手亡、中長鶏、花豆などである。減少した品種は紅金時、小手亡、などをはじめ、

さらに大巾に減ったものとして金時、手取中長鶏、鶴金時などがある。

増減理由を関係機関や有識者よりききとつたところによれば、あ

ずきと同様に価格の影響が非常に大きく、作付面積の増減に関係している。

増加品種である大正金時には耐病性(炭疽病)があり、食味の良いため需要もあり、

他のいんげんまめが減少しているなかで増加しているが、他の品種は総合はいし減少を示している。

しかし、地域別にみると、北見管内の大手亡などは増加しており、播種期の遅れはあいの転換依に、

また労力配分の調節に用いられており、札幌、函館管内の中長鶏などは昨年度の減り反動として増加しており、

また煮豆としたばあい砂糖消費量の少ないことなどの利点があげられている。

昭和34年産いんげんまめ品種普及状況

T.16

	作付面積 (百町)	作付戸数 (百戸)	面積比率 (%)	戸数比率 (%)	主な普及地域
いんげんまめ	917	1198	100.0	97.2	
大手亡	373	362	41.7	98.3	道東、道北、道央
大正金時	184	238	20.2	131.9	"
中長鶏	87	205	9.5	111.6	道東、道北、道央
紅金時	66	299	7.2	172.0	道東、道北、道央
長鶏	46	119	5.0	116.9	道東、道北、道央
前川金時	27	74	2.9	98.9	道東、道北、道央
花豆	23	37	2.5	95.5	道東、道北、道央
小手亡	20	100	2.1	98.5	道東、道北、道央
金時	18	64	1.9	69.1	道東、道北、道央
手取中長鶏	13	102	1.4	50.2	道東、道北、道央
大福	13	27	1.4	105.3	道東、道北、道央

耐 昭和33年産十勝のみめ作付構成

昭和33年産まめ品種別作付面積は北海道全道でだいたい90,700町、あずき55,500町、いんげんまめ94,300町であり道計を100%とした支庁別作付面積割合は十勝では、だいたい52%、あずき35%、いんげんまめ57%、3豆計で50%を占め、北海道まめの主要産地である。十勝支庁のうち、芽室、音更町は十勝支庁の中央部に位置し、普通畑に対し、3まめ作付面積割合は芽室76%、音更66%に及んでいる。

この両町を対象とし、昭和33年産まめ品種別作付面積調査票を再集計した結果は以下のとおりとなった。

なお、調査農家は、芽室5戸、音更11戸であり、総農家の1/20に当たっている。

1. 作付面積と作付戸数

田、畑、牧草地などの農耕地面積に対し、普通畑作物を作付する畑は芽室98.9%、音更、84.6%であり、1戸当たりそれぞれ1.0、1町、2.4町となっている。普通畑に対するまめ作付面積は、芽室67.5%、音更58.0%であり、1戸当たりはそれぞれ6.8町、4.3町となっている。

普通畑面積をだいたい、あずき、いんげんまめ合計面積との関係はオイ図のとおりであり、高い相関関係が認められる。だいたい、あずき、いんげんまめの関係は各まめとも作付している農家が圧倒的に多く

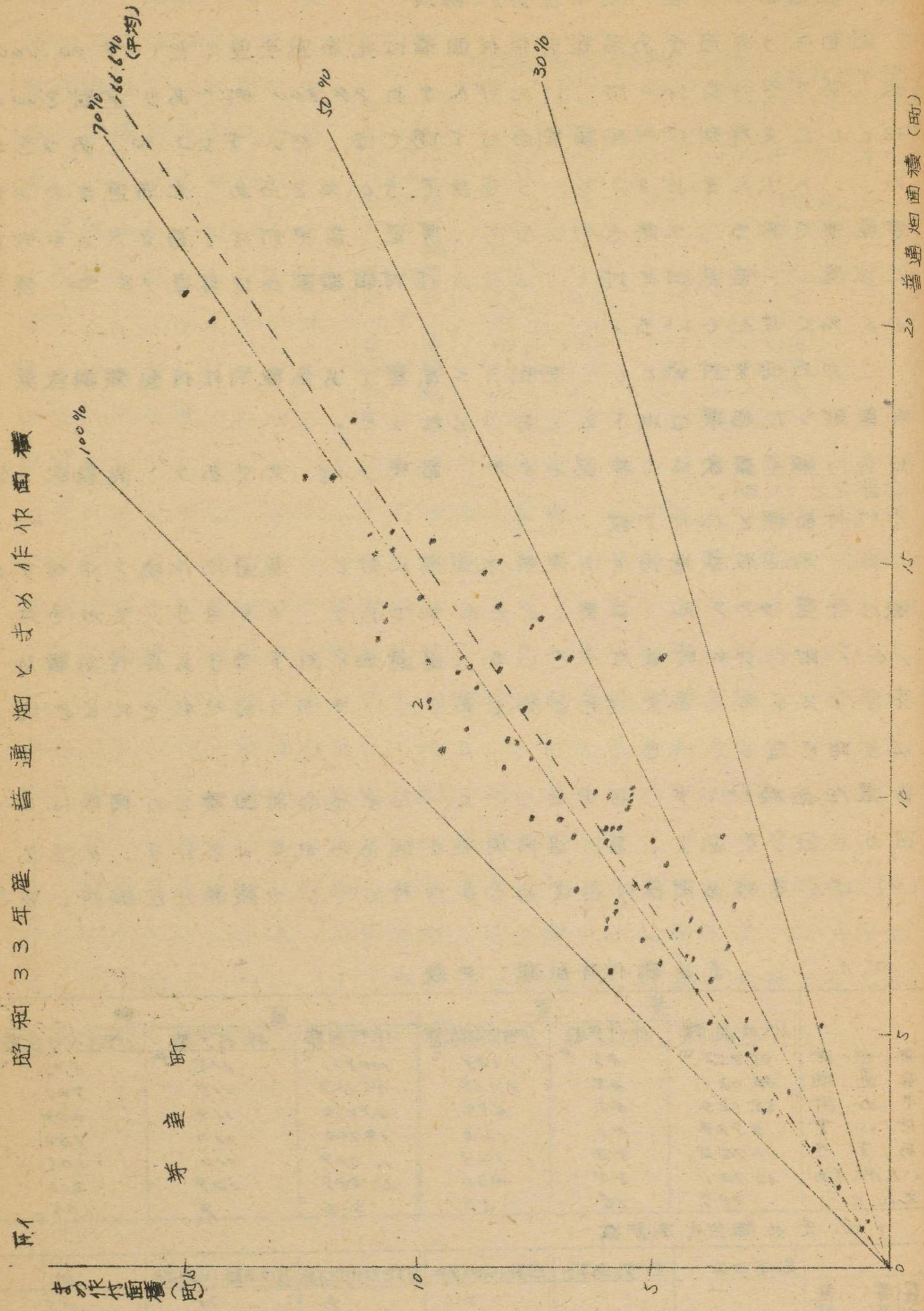
T.1 まめ類作付面積、戸数

	芽 室			音 更		
	作付面積	作付戸数	1戸当り作付面積	作付面積	作付戸数	1戸当り作付面積
耕地計	95,852 ^セ	85 ^戸	1,128 ^セ	100,801 ^セ	115 ^戸	877 ^セ
普通畑	88,121	85	1,013	85,287	115	741
まめ計	58,124	85	684	49,454	114	434
あずき	29,444	81	122	14,700	110	134
いんげんまめ	11,762	82	143	11,549	110	105
えんどう	35,721	85	420	23,889	109	210
えんどう	797	16	50	316	9	35

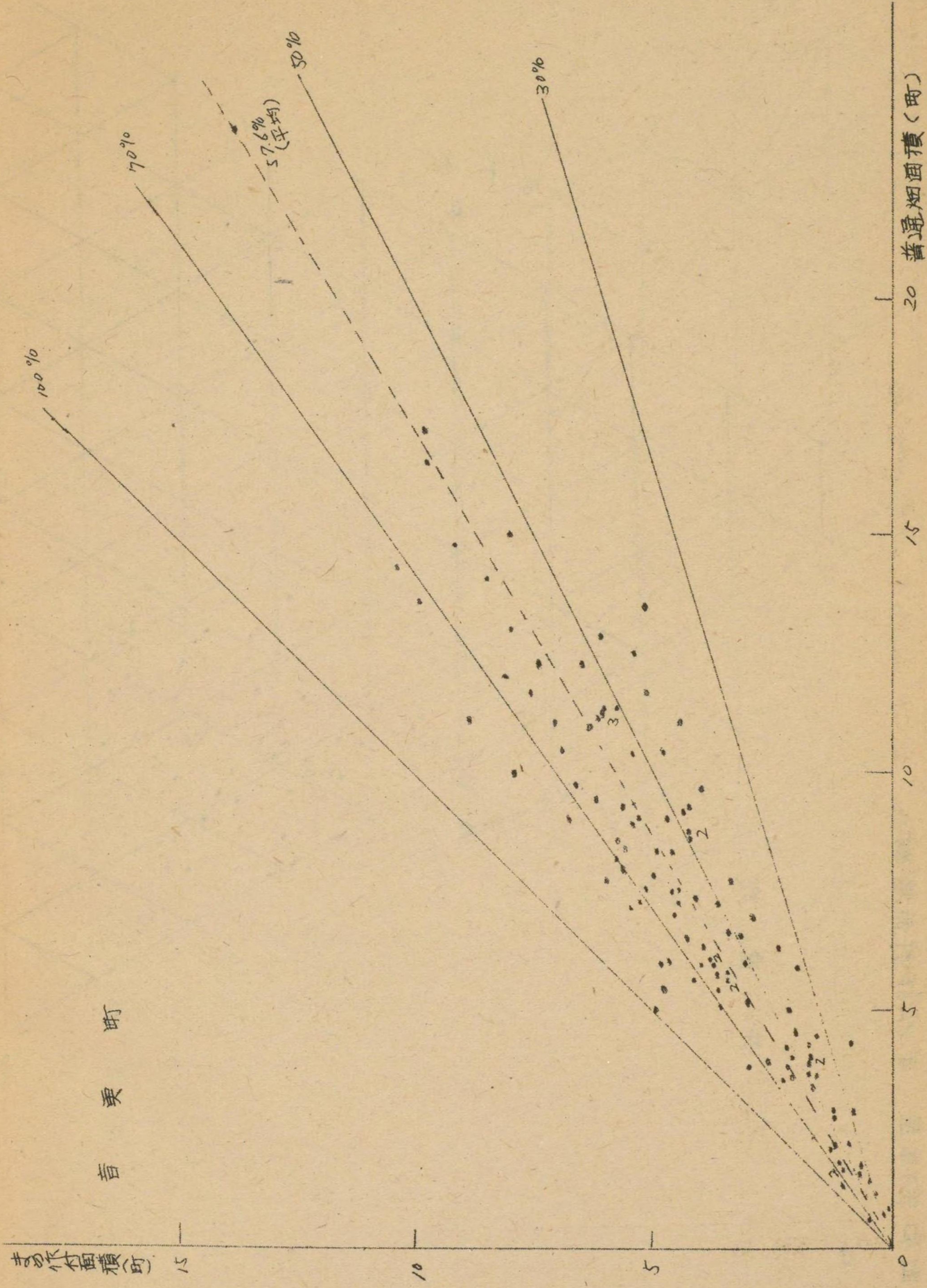
T.2 まめ組合せ別戸数

戸数(戸)	割合(%)					
	だいたいのみ	だいたいとあずき	だいたいといんげんまめ	あずきといんげんまめ	あずきと音更	計
芽室	—	—	3	4	78	85
音更	1	4	3	4	102	114
割合(%)	—	—	3.5	4.7	91.8	100.0
割合(%)	0.9	3.5	2.6	3.5	89.5	100.0

昭和33年度普通畑とまめ作付面積



22

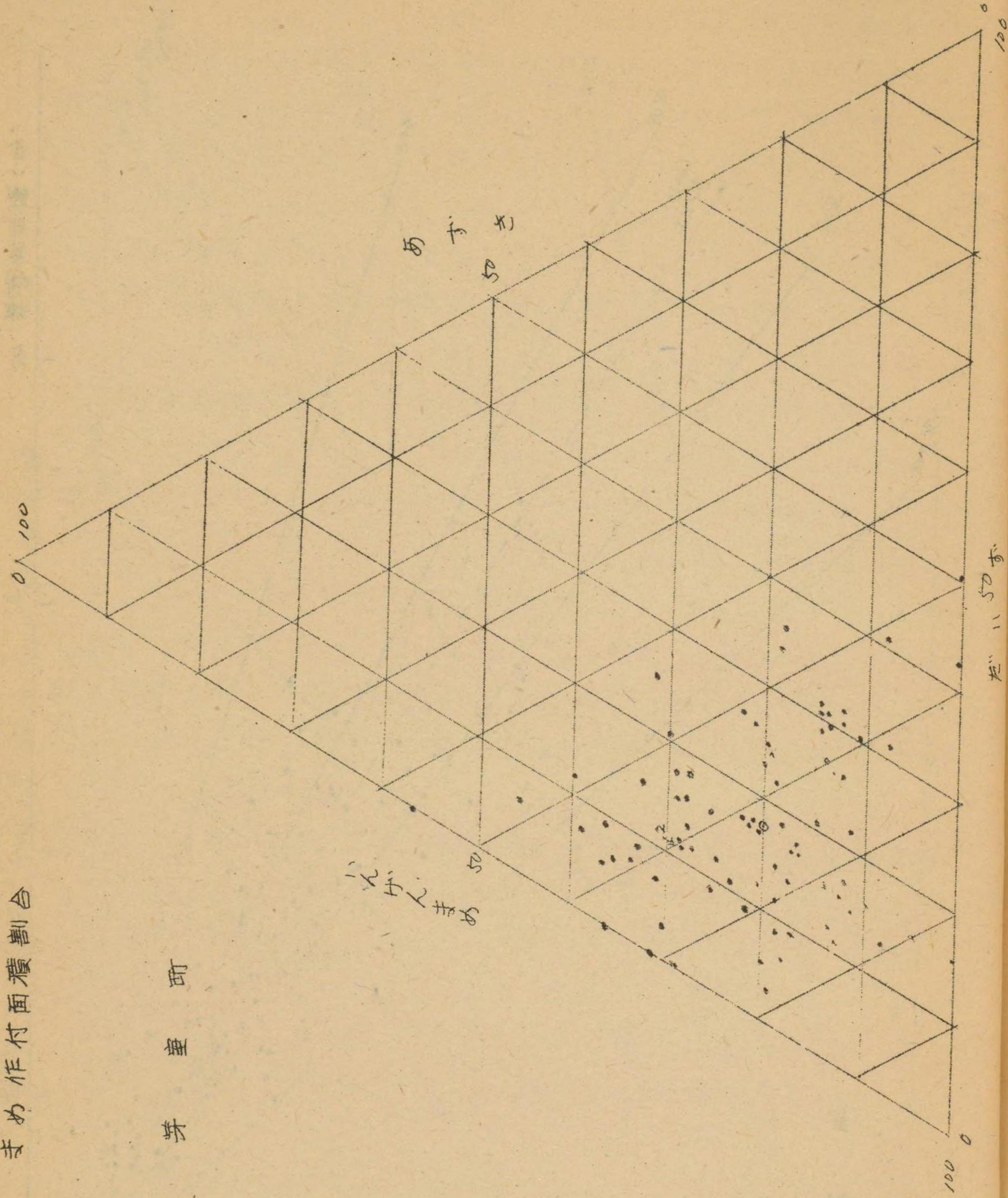


22

昭和33年産 ため作付面積割合

坪口

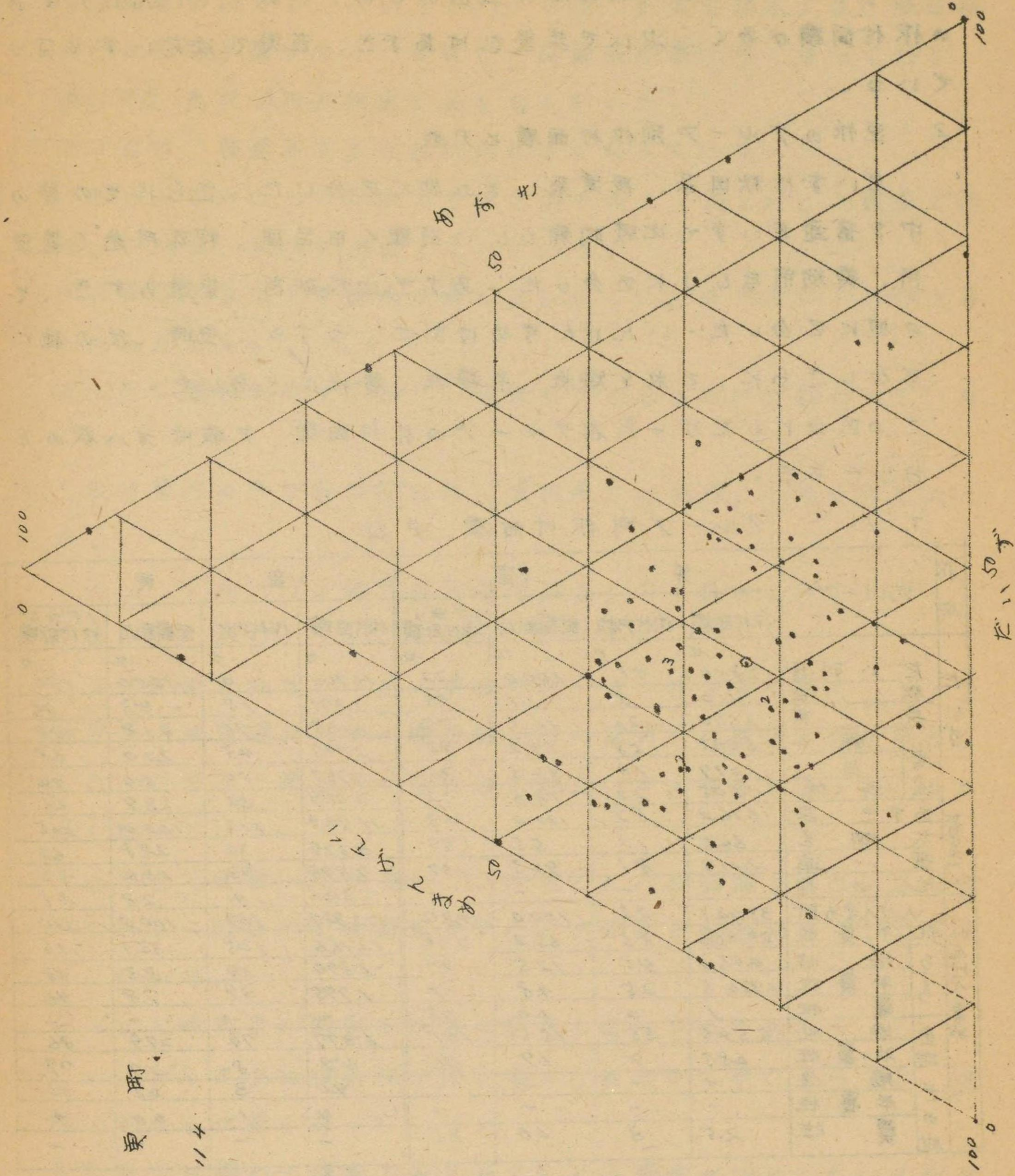
芽室町



~24~

音東町

11.4



~25~

なっている。各まめの関係はオロ四のとおりであり、いんげんまめは依付面積が多く、次いで芽室ではあずき、音更ではだいずとなっている。

2 豆作のグループ別依付面積と戸数

だいずは秋田系、長葉系、その他に区分した。さらにその他の中を普通だいずで比較的新らしい品種と旧品種、特殊用途(煮豆用、黄粉用など)に区分した。あずきは大納言、普通あずき、その他に区分した。いんげんまめは手亡、うずら、金時、その他に区分しさらに、これを矮性、半蔓性、蔓性に区分した。

この区分にしたがった各グループの依付面積、戸数はオハ表のとおりである。

下ハ グループ別依付面積、戸数

作物	グループ	芽室				音更				
		依付面積	依付戸数	面積割合	1戸当り依付面積	依付面積	依付戸数	面積割合	1戸当り依付面積	
だいず	秋田系	9884	81	100.0	122	14700	110	100.0	134	
	長葉	110	2	1.1	55	1371	18	93	76	
	新	1580	21	16.1	75	6138	70	41.8	88	
	普通	5332	58	54.2	92	2945	43	20.0	68	
	旧	1017	13	10.3	70	737	10	5.0	74	
	特殊	1805	22	18.3	82	3509	53	23.9	66	
	あずき	大納言	11762	82	100.0	143	11549	110	100.0	105
		普通	645	11	5.5	59	3329	54	28.8	62
		その他	11119	81	94.5	137	7898	93	84.4	85
		その他	-	-	-	-	322	4	2.8	81
いんげんまめ	手亡	35721	85	100.0	420	22889	109	100.0	210	
	半蔓性	23306	85	65.2	274	12166	105	53.1	116	
	矮性	4460	48	12.5	93	1890	39	8.3	48	
	うずら	1720.5	25	4.8	69	1795	39	7.8	46	
	半蔓性	1	2	0.0	0.5	-	-	-	-	
	矮性	5546	55	15.5	101	6377	74	27.9	86	
	金時	685	9	1.9	76	617	8	2.7	77	
	半蔓性	-	-	-	-	40	3	0.2	13	
	矮性	-	-	-	-	4	1	0.0	4	
	その他	2.5	3	0.0	0.8	-	-	-	-	

この結果をみると、だいずについては、芽室は普通大豆で最近普及した品種が最も多く、音更では長葉系が最も多くなっており、次いで煮豆用の特殊用途まめとなっている。

あずきは、普通あずきが圧倒的に多くなっている。

いんげんまめについては大手亡が最も多く、ほとんどの農家が作付しており、次いで金時となっている。

また草性でみると半蔓性が最も多いが、これは大手亡の依付が多いためである。

次いで、矮性となっており、蔓性はほとんど依付が行われていない。

これは蔓性は手が必要なため、資材労力の関係によるものとみられる。

これら、グループの組合せ戸数をみるとオハ表のとおりとなっている。

この結果をみると、だいず作では、単一作が最も多く、このうち芽室では普通だいずの新品種のみ、音更では長葉のみが最も多くなっており、複合作では特殊用途だいずの組合わさったものが多くなっている。

あずきでは単一作が多く、このほとんどが普通あずきのみとなっており、複合作では普通あずきと大納言が組合わさったものとなっている。

これは大納言系が晩熟で収量が安定しないためである。

いんげんまめは複合作が最も多く、なかでも手亡、うずら、金時の組合せが多くなっている。

また手亡は僅かの農家を除きほとんどの農家が依付している関係上、手亡との組合せ依付農家が多くなっている。

T. = グループ組合せ別戸数

組合せ	だいず		あさき		組合せ	依付 芽室
	依付戸数(戸)	戸数割合(%)	依付戸数(戸)	戸数割合(%)		
〔合計〕	81	110	100.0	100.0	〔合計〕	82
長葉のみ	5	32	6.2	29.1	大納言のみ	1
普通の新品種のみ	35	13	43.2	11.8	普通あずきのみ	71
普通の旧品種のみ	8	1	9.9	0.9	(小計)	72
普通の特殊用のみ	2	3	2.5	2.7	大納言と普通	10
(小計)	50	49	61.8	44.5	大納言とその他	-
秋田と長葉	-	1	-	0.9	普通とその他	-
秋田と新品种	1	-	1.2	-	(小計)	10
秋田と特殊用	-	4	-	3.6	大納言と普通とその他	-
長葉と新品种	7	4	8.7	3.6		
長葉と特殊用	6	17	7.4	15.5		
新品种と旧品種	3	4	3.7	3.6		
新品种と特殊用	9	9	11.1	8.3		
旧品種と特殊用	1	1	1.2	0.9		
(小計)	27	40	33.3	36.4		
秋田と長葉と特殊用	-	7	-	6.4		
秋田と新品种と旧品種	-	1	-	0.9		
秋田と新品种と特殊用	-	2	-	1.8		
秋田と旧品種と特殊用	1	1	1.2	0.9		
長葉と新品种と旧品種	-	4	-	5.5		
長葉と新品种と特殊用	3	1	3.7	0.9		
新品种と旧品種と特殊用	-	1	-	0.9		
(小計)	4	19	4.9	17.3		
秋田長葉と新品种と特殊	-	2	-	1.8		

品種数別依付戸数

品種数	だいず				あさき				いんげんまめ			
	依付戸数(戸)		戸数割合(%)		依付戸数(戸)		戸数割合(%)		依付戸数(戸)		戸数割合(%)	
合計	81	110	100.0	100.0	82	110	100.0	100.0	85	109	100.0	100.0
1	39	48	48.2	43.6	64	67	71.9	60.9	9	15	10.6	13.8
2	32	30	32.5	27.3	18	40	28.1	36.4	23	39	27.0	35.8
3	9	27	11.1	24.6	-	3	-	2.7	33	37	38.8	33.9
4	1	5	1.2	4.5	-	-	-	-	18	15	21.2	13.8
5	-	-	-	-	-	-	-	-	-	3	-	2.7
6	-	-	-	-	-	-	-	-	1	-	1.2	-
7	-	-	-	-	-	-	-	-	1	-	1.2	-

近品種数		1戸当り品種数		近品種数		1戸当り品種数		近品種数		1戸当り品種数	
芽室	音更	芽室	音更	芽室	音更	芽室	音更	芽室	音更	芽室	音更
134	206	1.65	1.87	100	156	1.22	1.42	239	269	2.81	2.47

あさき			いんげんまめ				
戸数(戸)	戸数割合(%)		組合せ	作付戸数(戸)		戸数割合(%)	
	音更	芽室		芽室	音更	芽室	音更
110	100.0	100.0	〔合計〕	85	109	100.0	100.0
15	1.2	13.6	手ごのみ	9	13	10.6	11.9
55	49.6	50.0	うずらのみ	-	2	-	1.9
70	63.8	63.6	(小計)	9	15	10.6	13.8
36	12.2	32.8	手ごとうずら	15	13	17.6	11.9
2	-	1.8	手ごと金時	19	27	22.4	24.8
1	-	0.9	手ごとその他	-	1	-	0.9
39	12.2	35.5	うずらと金時	-	2	-	1.8
1	-	0.9	(小計)	34	43	40.0	39.4
			手ごとうずらと金時	39	48	45.9	44.0
			手ごと金時とその他	-	2	-	1.9
			(小計)	39	50	45.9	45.9
			手ごとうずらと金時とその他	3	1	3.5	0.9
			台 計	85	109	100.0	100.0
			半蔓性のみ	13	23	15.3	21.1
			矮性と半蔓性のみ	69	86	81.2	78.9
			矮性と蔓性矮性	3	-	3.5	-

3. まめ品種別依付面積、戸数

まめの1戸当り品種数は、いんげんまめ、だいず、あずきの順となっており、品種数別依付戸数はオホ表のとおりである。

だいずの品種別依付面積はオホ表のとおりであり、芽室では新品种の鈴成が34.7%を占めて圧倒的に多く、次いで、十勝裸、細葉1号、晩生光黒、中生光黒、十勝長葉となっている。音更では芽室と同様、鈴成が18.3%で最も多いが、次いで細葉1号、十勝長葉、北見長葉、中生光黒となっており、長葉系が多くなっている。

あずきの品種別依付面積はオホ表のとおりであり、芽室では、茶藨早生が圧倒的に多く42.0%を占め、次いで早生小豆、早生円葉、田村小豆、円葉1号となっており、普通あずきが、圧倒的に多い。音更では茶藨早生が最も多く31.4%を占め、次いで大納言、早生小豆、早生大粒、早生小粒となっており、普通あずきの

依付が多いか、大納言系が3割弱依付されている。

いんげんまめの品種別依付面積はオチ表のとおりであり、兼登で中長鶏、白金時、手無中長鶏となっている。首更でも大手亡が白金時となっている。

だいず品種別依付面積、戸数

下へ

莠				豆			
品種名	依付面積	依付戸数	面積普及率	品種名	依付面積	依付戸数	面積普及率
だいず合計	9844 ^セ	81 ^戸	100.0 [%]	だいず合計	14700 ^セ		
秋田小計	110	2	1.1	秋田小計	1371		
大谷地ノ	110	2	1.1	大谷地ノ	757		
湯葉ノ	1580	21	16.1	大谷地ノ	614		
十勝ノ	845	13	8.6	長葉小計	4138		
北見ノ	585	6	6.0	細葉ノ	2025		
新豆種小	150	2	1.5	北見ノ	2025		
鈴ノ	5332	58	54.2	細葉ノ	1998		
十勝ノ	3419	46	34.7	北見ノ	2945		
いんげん	1798	27	18.3	新豆種小	2840		
旧豆種小	115	2	1.2	鈴ノ	85		
糠内大	1017	13	10.3	いんげん	20		
北文海	460	2	4.7	旧豆種小	737		
草小	195	3	2.0	石丸小	570		
石丸白	157	4	1.6	早北	60		
中庄	100	2	1.0	早北	50		
特殊用小	55	1	0.5	北鶏	30		
晚中庄	50	1	0.5	不	7		
青大	1805	22	18.3	特殊用小	20		
早生黒大	825	6	8.4	中庄	3509		
百中庄	780	13	7.9	中庄	1965		
	70	1	0.7	中庄	660		
	65	1	0.7	中庄	404		
	35	1	0.3	中庄	210		
	30	1	0.3				

は大手亡が65.2%を占めて圧倒的に多く、次いで大正金時、長鶏、倒的に多く52.9%を占めており、次いで大正金時、中長鶏、長鶏

数

首		莢			
依付戸数	面積普及率	品種名	依付面積	依付戸数	面積普及率
110 ^戸	100.0 [%]	青大豆	130 ^セ	2 ^戸	0.9 [%]
18	2.3	中生黒大粒	70	1	0.5
12	5.1	早生黒大粒	45	3	2.3
7	4.2	十石大豆	25	1	0.2
70	41.8				
23	14.1				
29	13.8				
23	13.6				
1	0.3				
43	20.0				
39	19.3				
3	0.6				
1	0.1				
10	5.0				
5	3.9				
1	0.4				
1	0.4				
1	0.2				
1	0.0				
1	0.1				
53	23.9				
33	13.4				
10	4.5				
8	2.7				
5	1.4				

あすき品種別、依付面積、戸数

芽				莖			
品種名	依付面積	依付戸数	面積普及率	品種名	依付面積	依付戸数	面積普及率
あすき合計	11,762 ^セ	82 ^戸	100.0%	あすき合計	11,549 ^セ	110 ^戸	100.0%
大納言小計	645	11	5.5	大納言小計	3,329	54	28.8
大納言	440	7	3.7	大納言	2,009	34	17.4
早生大納言	140	2	1.2	早生大粒	785	12	6.8
早生大粒	65	2	0.6	早生大納言	405	7	3.5
普通あすき小計	11,117	81	94.5	新大納言	130	1	1.1
茶穀早生	4,937	35	42.0	普通あすき小計	9,898	93	68.4
早生小豆	1,997	16	16.1	茶穀早生	3,626	41	31.4
早生小豆	1,155	8	8.8	早生小豆	1,276	18	11.0
早生小豆	1,030	13	8.8	早生小粒	645	8	5.6
早生小豆	1,028	7	8.7	高橋早生	485	8	4.2
早生小豆	480	6	4.1	早生小豆	406	4	3.5
早生小豆	370	3	3.1	小納言	300	2	2.6
高橋早生	220	1	1.9	小納言	150	2	1.3
				田村小豆	105	3	0.9
				田村小豆	60	1	0.5
				小豆	35	1	0.3
				不	810	10	7.1
				その他あすき小計	322	4	2.8
				黒豆	267	3	2.3
				白豆	55	1	0.5

第二統計表

いんげんまめ品種別、依付面積、戸数

芽				莖			
品種名	依付面積	依付戸数	面積普及率	品種名	依付面積	依付戸数	面積普及率
いんげんまめ合計	35,721 ^セ	85 ^戸	100.0%	いんげんまめ合計	22,889 ^セ	109 ^戸	100.0%
手七(矮性)小計	23,366	85	65.2	手七(矮性)小計	12,166	105	53.1
大手七	23,366	85	65.2	大手七	12,116	104	52.9
うずら小計	6,181.5	57	17.3	小手七	50	1	0.2
(矮性)	4,460	48	12.5	うずら小計	3,685	66	16.1
長鶏	2,320	28	6.5	(矮性)	1,890	39	8.3
手黒中長鶏	1,200	11	3.4	長鶏	1,515	32	6.6
手黒長鶏	870	11	2.4	手黒長鶏	275	5	1.2
常呂長鶏	60	2	0.2	常呂長鶏	100	2	0.5
丸長鶏	10	1	0.0	(半蔓性)	1,795	39	7.8
(半蔓性)	1,720.5	25	4.8	中長鶏	1,795	39	7.8
中長鶏	1,720.5	25	4.8	金時小計	6,974	80	30.6
(蔓性)	1	2	0.0	(矮性)	6,377	74	27.9
文時鶏	1	2	0.0	大正金時	4,395	55	19.2
金時小計	6,231	60	17.5	紅金時	1,105	18	4.9
(矮性)	5,546	55	15.5	金時	645	6	2.8
大正金時	3,047	36	8.5	日金時	232	5	1.0
白金時	1,229	14	3.5	(半蔓性)	617	8	2.7
紅金時	1,196	16	3.3	鶴金時	377	5	1.6
金時	80	1	0.2	前川金時	240	3	1.1
(半蔓性)	685	9	1.9	その他小計	44	4	0.2
鶴金時	495	6	1.4	(矮性)	40	3	0.2
前川金時	190	3	0.5	紅飯り	40	3	0.2
その他(蔓性)小計	2.5	3	0.0	(半蔓性)	4	1	0.0
虎豆	1	2	0.0	手黒辰豆	4	1	0.0
大花豆	1	1	0.0				
花豆	0.5	1	0.0				

I 作付面積、戸数

1. 昭和34年産水稻作付面積、戸数

	作付面積(町)			作付戸数(戸)			面積普及率(%)		
	うるち	もち	計	うるち	もち	計	うるち	もち	
北海道	172897	19191	192088	117535	92623	117789	90.0	10.0	北海道
札幌	133475	13806	147281	75191	58655	75382	90.6	9.4	札幌
北見	7537	1135	8672	10690	8137	10690	86.9	13.1	北見
函館	24072	3185	27257	23799	19440	23842	88.3	11.7	函館
帯広	7813	1065	8878	7855	6391	7875	88.0	12.0	帯広

2 昭和34年産麦類作付面積・戸数

		秋播					春播			
		小麦	大麦	二条大麦	裸麦	計	小麦	大麦	二条大麦	裸麦
作付面積(町)	北海道	8,408	728	19	1,590	10,745	6,805	9,788	1,362	6,295
	札幌	2,301	74	-	592	2,967	1,011	222	367	1,087
	北見	4,275	23	19	828	5,145	4,531	1,964	868	4,550
	函館	1,209	227	-	160	1,596	102	168	-	11
	帯広	623	404	-	10	1,037	1,161	7,434	127	627
作付戸数(戸)	北海道	28,772	2,969	40	6,204	31,733	27,109	21,993	2,706	24,345
	札幌	9,000	508	-	2,514	10,303	7,347	763	744	6,702
	北見	12,818	100	40	2,930	12,363	11,771	5,250	1,821	15,726
	函館	3,791	1,204	-	718	4,489	768	591	-	86
	帯広	3,133	1,157	-	42	3,528	7,223	15,389	141	1,831

	計	計						
		小麦	大麦	二条大麦	裸麦	計		
	24,230	15,213	10,516	1,381	7,865	34,975	北海道	作付面積(町)
	2,687	3,312	296	367	1,679	5,654	札幌	
	11,913	8,806	1,987	867	5,378	17,058	北見	
	281	1,311	395	-	171	1,877	函館	
	9,347	1,784	7,838	127	637	10,386	帯広	
	54,019	53,968	24,596	2,746	29,812	74,221	北海道	作付戸数(戸)
	11,951	16,220	1,271	744	9,152	20,761	札幌	
	23,054	22,956	5,310	1,861	17,983	28,498	北見	
	1,204	4,559	1,795	-	804	5,693	函館	
	17,810	10,233	16,220	141	1,873	19,269	帯広	

3 昭和34年産小麦類作付面積・戸数

	いす					作付戸数(戸)
	作付面積(町)					
	乾燥子実	未成熟	飼料用青刈	飼肥用青刈	計	
北海道	78,773	576	1,451	803	81,603	164,430
札幌	10,432	259	1,171	449	12,311	63,249
北見	11,977	22	1,53	334	12,486	25,993
函館	7,957	279	74	13	8,323	43,142
帯広	48,407	16	53	7	48,483	32,046

作付面積(町)	作付戸数(戸)	いんげんまめ			作付戸数(戸)	
		作付面積(町)				
		乾燥子実	未成熟	計		
61,802	161,219	90,987	672	91,659	179,804	北海道
26,004	70,019	8,855	184	9,039	71,273	札幌
5,773	19,494	23,128	98	23,226	33,373	北見
6,464	42,346	5,636	325	5,961	42,879	函館
23,561	29,360	53,368	65	53,433	32,319	帯広

4 昭和34年産小麦類、馬鈴しよ、てんさい作付面積・戸数

	白/黒		馬鈴しよ			
	作付面積(町)	作付戸数(戸)	作付面積(町)		作付戸数(戸)	
			計	55種子用	計	55種子用
北海道	12,028	27,030	85,957	6,348	218,875	12,705
札幌	8,280	15,863	26,459	1,819	86,075	4,261
北見	1,391	2,742	26,006	701	38,086	1,624
函館	1,824	7,325	18,660	3,283	55,213	5,822
帯広	533	1,100	14,832	495	39,501	998

てんさい	
作付面積(町)	作付戸数(戸)
39,738	71,594
6,367	14,052
16,585	24,545
4,348	12,256
12,438	20,741

II 農家階層別

1. 經營耕地規模別作付面積、戸数

1) 水稻

水稻作付面積

町	㊦							㊧				
	0.1~1	1~3	3~5	5~7	7~10	10~	計	0.1~1	1~3	3~5	5~7	
北雄	4531	49355	81,443	26,122	9346	2,100	172897	418	5632	8997	2911	
札幌	2956	35231	65,950	20,465	7,251	1,622	133,475	234	3774	6918	2024	
北見	241	1,537	3,361	1,939	385	74	7,537	29	236	497	310	
函館	1,022	10,681	9,412	2,428	489	40	24,072	120	1,354	1,234	390	
帯広	312	1,906	2,720	1,290	1,221	364	7,813	35	268	348	187	
石狩	350	3,761	7,149	3,164	2,976	573	18,573	21	461	954	406	
空知	1,340	11,887	33,065	12,041	2,734	522	61,589	98	1,203	3,375	1,138	
上川	1,175	18,176	22,983	4,501	1,338	351	48,524	99	1,900	2,249	384	
留萌	91	1,407	2,153	759	203	176	4,789	16	210	340	96	
網走	241	1,537	3,361	1,939	385	74	7,537	29	236	497	310	
宗谷	-	-	-	-	-	-	-	-	-	-	-	
根室	-	-	-	-	-	-	-	-	-	-	-	
後志	288	2,729	3,554	943	119	24	7,857	33	425	506	169	
松山	275	2,277	1,208	325	53	-	4,158	44	288	183	64	
渡島	304	3,239	1,624	182	74	-	5,423	31	383	205	36	
胆振	135	2,236	3,026	978	243	16	6,634	12	258	340	121	
十勝	48	351	935	772	966	332	3,404	6	48	130	114	
日高	264	1,551	1,770	518	255	32	4,390	29	219	213	73	
釧路	-	4	15	-	-	-	19	-	1	5	-	

単位：町

㊦			㊧							町	計
7~10	10~	計	0.1~1	1~3	3~5	5~7	7~10	10~			
985	248	19,191	4,949	54,987	90,440	29,033	10,331	2,348	192,088	北海道	
672	184	13,806	3,190	39,005	72,868	22,489	9,923	1,806	147,281	札幌	
57	6	1,135	270	1,773	3,858	2,249	442	80	8,672	北見	
80	7	3,185	1,142	12,035	10,646	2,818	569	47	27,257	函館	
176	51	1,065	247	2,174	3,068	1,477	1,397	415	8,878	帯広	
249	52	2,143	371	4,222	8,703	3,570	3,225	625	20,716	石狩	
239	24	6,077	14,38	13,090	36,440	13,179	2,973	546	67,666	空知	
149	94	4,875	1,274	20,096	25,232	4,885	1,487	445	53,399	上川	
35	14	711	107	1,617	2,493	855	288	190	5,500	留萌	
57	6	1,135	270	1,773	3,858	2,249	442	80	8,672	網走	
-	-	-	-	-	-	-	-	-	-	宗谷	
-	-	-	-	-	-	-	-	-	-	根室	
21	4	1,158	321	3,354	4,060	1,112	140	28	9,015	後志	
24	-	603	339	2,565	1,391	389	77	-	4,761	松山	
11	-	666	335	3,622	1,829	218	85	-	6,089	渡島	
24	3	758	147	2,494	3,366	1,099	267	19	7,392	胆振	
137	48	4,83	54	399	1,065	886	1,103	380	3,887	十勝	
39	3	576	293	1,770	1,983	591	294	35	4,966	日高	
-	-	6	-	5	20	-	-	-	25	釧路	

水稻作付戸数

区分 地域	う							ち				
	町 01~1	1~3	3~5	5~7	7~10	10~	計	町 01~1	1~3	3~5	5~7	
北海道	11606	41270	42837	14592	5705	1525	117535	5240	32867	37290	11758	
札幌	7026	26135	29440	8520	3558	732	75191	2541	26379	25625	6962	
北見	752	2376	4354	2435	634	139	10690	337	1841	3563	1881	
函館	3012	10747	6823	2409	742	66	23779	1825	3995	6122	1907	
帯広	816	2012	2220	1228	991	588	7855	537	1652	1980	1008	
石狩	858	3370	3911	1590	1081	191	11001	254	2480	3402	1463	
空知	3210	8366	13318	4005	858	191	29942	1144	6737	11888	3401	
上川	2642	12795	10853	2578	1273	318	36459	827	9581	9072	1751	
留萌	316	1610	1358	347	126	32	3789	316	1579	1263	347	
網走	752	2376	4354	2435	634	139	10690	337	1841	3563	1881	
宗谷	-	-	-	-	-	-	-	-	-	-	-	
根室	-	-	-	-	-	-	-	-	-	-	-	
後志	946	3217	2874	963	284	22	8308	552	2475	2503	701	
釧路	833	2327	1078	286	44	-	4568	636	2129	1012	286	
渡島	924	3417	1194	177	44	-	5756	483	2937	1150	177	
胆振	309	1784	1677	983	370	44	5167	154	1454	1457	743	
十勝	122	346	692	712	753	509	3134	81	224	590	611	
日高	694	1646	1487	516	238	79	4660	456	1408	1349	397	
釧路	-	20	41	-	-	-	61	-	20	41	-	

単位：戸

ち			計							区分 地域
7~10	10~	計	町 01~1	1~3	3~5	5~7	7~10	10~	計	
4366	1102	92623	11765	41302	42837	14614	5725	1546	117789	北海道
2575	573	58655	7185	26167	29440	8520	3338	732	75382	札幌
416	99	8137	752	2376	4354	2435	634	139	10690	北見
525	66	19440	3012	10747	6823	2431	742	87	23842	函館
850	364	6391	816	2012	2220	1228	1011	588	7875	帯広
390	191	8680	858	3370	3911	1590	1081	191	11001	石狩
699	95	23966	3210	8366	13318	4005	858	191	29974	空知
891	255	22377	2801	12795	10853	2578	1273	318	36618	上川
95	32	3632	316	1610	1358	347	126	32	3789	留萌
416	99	8137	752	2376	4354	2435	634	139	10690	網走
-	-	-	-	-	-	-	-	-	-	宗谷
-	-	-	-	-	-	-	-	-	-	根室
219	22	6472	946	3217	2874	985	284	22	8330	後志
44	-	4107	833	2327	1078	286	44	-	4568	釧路
44	-	4791	924	3417	1194	177	44	-	5756	渡島
218	44	4070	309	1784	1677	983	370	65	5188	胆振
672	305	2483	122	346	692	712	773	509	3154	十勝
178	59	3847	694	1646	1487	516	238	79	4660	日高
-	-	61	-	20	41	-	-	-	61	釧路

水稲作付割合と1戸当り作付面積

項目	区分 支庁 事務所	う							ち				
		町	3		5		計	町	3		5		
		0.1~1	1~3	3~5	5~7	7~10	10~	0.1~1	1~3	3~5	5~7		
作付面積(%)	北海道	26	28.6	47.1	15.1	5.4	1.2	100.0	2.2	29.3	46.9	15.2	
	札幌	2.2	26.4	49.4	15.4	5.4	1.2	100.0	1.7	27.3	50.1	14.7	
	北見	3.2	20.4	44.6	25.7	5.1	1.0	100.0	2.6	20.8	43.8	21.3	
	函館	4.2	44.4	39.1	10.1	2.0	0.2	100.0	3.8	42.5	38.7	12.3	
	帯広	4.0	24.4	34.8	16.5	15.6	4.7	100.0	3.3	25.2	32.7	17.5	
作付戸数(%)	北海道	9.9	35.1	36.5	12.4	4.8	1.3	100.0	5.6	35.3	40.3	12.7	
	札幌	9.3	34.8	39.2	11.3	4.4	1.0	100.0	4.3	34.7	43.7	11.9	
	北見	7.1	22.2	46.7	22.8	5.9	1.3	100.0	4.2	22.6	43.8	23.1	
	函館	12.7	45.2	28.7	10.1	3.1	0.2	100.0	9.4	46.3	31.5	9.8	
	帯広	10.4	25.6	28.3	15.6	12.6	7.5	100.0	8.4	25.8	31.0	15.8	
1戸当り作付面積(反)	北海道	3.9	12.0	19.0	17.9	16.4	13.8	14.7	0.8	1.7	2.4	2.5	
	札幌	4.2	13.5	22.4	24.0	21.7	22.2	17.8	0.9	1.9	2.7	2.9	
	北見	3.2	6.5	7.7	8.0	6.1	5.3	7.1	0.9	1.3	1.4	1.6	
	函館	3.4	9.9	13.8	10.1	6.6	6.1	10.1	0.7	1.5	2.0	2.0	
	帯広	3.8	9.5	12.3	10.5	12.3	6.2	9.9	0.7	1.6	1.8	1.9	

項目	区分 支庁 事務所	計							ち						
		町	3		5		計	7~10	10~		計				
		0.1~1	1~3	3~5	5~7	7~10	10~	計	0.1~1	1~3	3~5	5~7			
作付面積(%)	北海道	26	28.6	47.1	15.1	5.4	1.2	100.0	5.1	1.3	100.0	2.2	29.3	46.9	15.2
	札幌	2.1	26.5	49.5	15.3	5.4	1.2	100.0	4.9	1.3	100.0	1.7	27.3	50.1	14.7
	北見	3.1	20.5	44.5	25.9	5.1	0.9	100.0	5.0	0.5	100.0	2.6	20.8	43.8	21.3
	函館	4.2	44.1	39.1	10.3	2.1	0.2	100.0	2.5	0.2	100.0	3.8	42.5	38.7	12.3
	帯広	3.9	24.5	34.6	16.6	15.7	4.7	100.0	16.5	4.8	100.0	3.3	25.2	32.7	17.5
作付戸数(%)	北海道	10.0	35.1	36.4	12.4	4.8	1.3	100.0	4.7	1.2	100.0	5.6	35.3	40.3	12.7
	札幌	9.5	34.7	39.1	11.3	4.4	1.0	100.0	4.4	1.0	100.0	4.3	34.7	43.7	11.9
	北見	7.0	22.2	40.8	22.8	5.9	1.3	100.0	5.1	1.2	100.0	4.2	22.6	43.8	23.1
	函館	12.6	45.1	28.6	10.2	3.1	0.4	100.0	2.7	0.3	100.0	9.4	46.3	31.5	9.8
	帯広	8.3	25.8	28.3	15.6	12.6	7.5	100.0	13.3	5.7	100.0	8.4	25.8	31.0	15.8
1戸当り作付戸数(反)	北海道	4.2	13.3	21.1	19.9	18.0	15.2	16.3	2.3	2.3	2.1	4.2	13.3	21.1	19.9
	札幌	4.4	14.9	24.8	26.4	23.7	24.7	19.5	2.6	3.2	2.4	4.4	14.9	24.8	26.4
	北見	3.6	7.5	8.9	9.2	7.0	5.8	8.1	1.4	0.6	1.4	3.6	7.5	8.9	9.2
	函館	3.8	11.2	15.6	11.6	7.7	5.4	11.4	1.5	1.1	1.6	3.8	11.2	15.6	11.6
	帯広	4.3	10.8	13.8	12.0	13.8	7.1	11.3	2.1	1.4	1.7	4.3	10.8	13.8	12.0

2) 麦類

小麦作付面積

町 地域	秋播							春播			
	町 0.1~1	町 1~3	町 3~5	町 5~7	町 7~10	町 10~	町 計	町 0.1~1	町 1~3	町 3~5	町 5~7
北越	23	658	2103	2492	1985	1147	8408	52	758	2308	1859
札幌	8	197	636	799	446	215	2301	17	206	490	181
北見	9	292	1105	1264	1098	507	4275	33	536	1708	1489
函館	6	162	338	366	260	77	1209	2	11	38	31
帯広	-	7	24	63	181	348	623	-	5	72	158
石狩	6	48	111	243	128	18	554	6	30	3	-
空知	-	64	157	180	96	66	563	-	33	51	8
上川	2	82	368	376	219	131	1178	11	140	407	159
留萌	-	3	-	-	3	-	6	-	3	29	14
網走	9	292	1104	1264	1098	507	4274	33	517	1646	1408
宗谷	-	-	1	-	-	-	1	-	19	47	40
根室	-	-	-	-	-	-	-	-	-	15	41
後志	1	22	39	17	-	-	79	2	6	29	31
釧路	-	-	3	-	-	-	3	-	-	-	-
渡島	2	75	76	13	14	3	183	-	-	-	-
胆振	3	65	220	336	246	74	944	-	5	9	-
十勝	-	5	24	63	163	348	603	-	5	53	134
日高	-	2	-	0	13	-	15	-	-	4	-
釧路	-	-	-	-	5	-	5	-	-	15	24

単位：町

播			計									町 地域
町 7~10	町 10~	町 計	町 0.1~1	町 1~3	町 3~5	町 5~7	町 7~10	町 10~	町 計			
1056	772	6805	15	1416	4411	4351	3041	1919	15213	北越		
107	10	1011	25	403	1126	980	553	225	3312	札幌		
608	157	4531	42	828	2813	2753	1706	664	8806	北見		
12	8	102	8	173	376	397	272	85	1311	函館		
329	597	1161	-	12	96	221	510	945	1784	帯広		
-	-	39	12	78	114	243	128	18	593	石狩		
-	-	92	-	97	208	188	96	66	655	空知		
94	10	821	13	222	775	535	313	141	1979	上川		
13	-	59	-	6	29	14	16	-	65	留萌		
535	117	4256	42	809	2750	2672	1633	624	8530	網走		
32	9	147	-	19	48	40	32	9	148	宗谷		
41	31	128	-	-	15	41	41	31	128	根室		
12	-	80	3	28	68	48	12	-	159	後志		
-	6	6	-	-	3	-	-	6	9	釧路		
-	2	2	2	75	76	13	14	5	185	渡島		
-	-	14	3	70	229	336	246	74	958	胆振		
307	592	1091	-	10	77	197	470	940	1694	十勝		
-	-	4	-	2	4	0	13	-	19	日高		
22	5	66	-	-	15	24	27	5	71	釧路		

大麦作付面積

町	秋播							春播			
	0.1~1町	1~3	3~5	5~7	7~10	10~	計	0.1~1町	1~3	3~5	5~7
北見道	3	55	90	124	148	308	728	9	202	888	1,641
札幌	-	14	23	2	21	14	74	3	39	83	70
北見	-	-	3	6	8	6	23	-	61	229	406
函館	3	37	64	77	33	11	227	1	21	53	25
帯広	-	4	-	37	86	277	404	5	81	523	1,140
石狩	-	2	8	-	9	-	19	-	24	26	48
空知	-	12	15	2	12	14	55	-	-	-	-
上川	-	-	-	-	-	-	-	-	10	31	19
留萌	-	-	-	-	-	-	-	3	5	26	3
網走	-	-	3	6	8	6	23	-	31	89	150
宗谷	-	-	-	-	-	-	-	-	19	60	46
根室	-	-	-	-	-	-	-	-	11	80	210
後志	-	-	-	4	-	-	4	-	17	47	23
釧路	-	-	-	-	-	3	3	-	-	6	-
渡島	3	32	47	57	23	8	172	-	-	-	-
胆振	-	5	15	18	10	-	48	1	4	-	2
十勝	-	4	-	25	75	277	381	5	50	327	854
日高	-	-	-	12	11	-	23	-	-	-	-
釧路	-	-	-	-	-	-	-	-	31	196	286

単位：町

播			計							町
7~10	10~	計	0.1~1町	1~3	3~5	5~7	7~10	10~	計	
3082	3966	9788	112	257	978	1765	3230	4274	10,516	北見道
-	27	222	3	53	106	72	21	41	296	札幌
880	588	1,964	-	61	232	412	888	394	1,987	北見
64	4	168	4	58	117	104	97	15	395	函館
2138	3,547	7,434	5	85	523	1,177	2,224	3,824	7,838	帯広
-	-	98	-	26	34	48	9	-	117	石狩
-	-	-	-	12	15	2	12	14	55	空知
-	27	87	-	10	31	19	-	27	87	上川
-	-	37	3	5	26	3	-	-	37	留萌
162	97	509	-	31	92	156	170	83	532	網走
20	-	145	-	19	60	46	20	-	145	宗谷
698	311	1,310	-	11	80	210	698	311	1,310	根室
58	-	145	-	17	47	27	58	-	149	後志
-	-	6	-	-	6	-	-	3	9	釧路
6	-	6	3	32	49	57	29	8	178	渡島
-	4	11	1	7	15	20	10	4	59	胆振
1,848	3,458	6,542	5	54	327	879	1,923	3,735	6,923	十勝
10	-	10	-	-	-	12	21	-	33	日高
280	89	882	-	31	196	286	280	89	882	釧路

二条大麦依付面積

区 管 地 域	秋							春			
	町 0.1~1	1~3	3~5	5~7	7~10	10~	計	町 0.1~1	1~3	3~5	5~7
北海道	-	-	-	5	14	-	19	-	42	280	438
札幌	-	-	-	-	-	-	-	-	22	31	120
北見	-	-	-	5	14	-	19	-	7	245	269
函館	-	-	-	-	-	-	-	-	-	-	-
帯広	-	-	-	-	-	-	-	-	13	4	49
石狩	-	-	-	-	-	-	-	-	15	7	-
空知	-	-	-	-	-	-	-	-	-	-	118
上川	-	-	-	-	-	-	-	-	7	24	-
留萌	-	-	-	-	-	-	-	-	-	-	259
網走	-	-	-	5	14	-	19	-	-	245	10
宗谷	-	-	-	-	-	-	-	-	7	-	-
根室	-	-	-	-	-	-	-	-	-	-	-
後志	-	-	-	-	-	-	-	-	-	-	-
檜山	-	-	-	-	-	-	-	-	-	-	-
渡島	-	-	-	-	-	-	-	-	-	-	-
胆振	-	-	-	-	-	-	-	-	-	-	-
十勝	-	-	-	-	-	-	-	-	13	-	43
日高	-	-	-	-	-	-	-	-	-	-	-
釧路	-	-	-	-	-	-	-	-	-	4	6

単位：町

播			計							区 管 地 域
7~10	10~	計	0.1~1	1~3	3~5	5~7	7~10	10~	計	
420	200	1362	-	42	280	443	416	200	1381	北海道
97	97	367	-	22	31	120	97	97	367	札幌
244	103	868	-	7	245	274	258	103	887	北見
-	-	-	-	-	-	-	-	-	-	函館
61	-	127	-	13	4	49	61	-	127	帯広
-	-	22	-	15	7	-	-	-	22	石狩
-	-	2	-	-	-	2	-	-	2	空知
97	97	343	-	7	24	118	97	97	343	上川
-	-	-	-	-	-	-	-	-	-	留萌
244	103	851	-	-	245	264	258	103	870	網走
-	-	17	-	7	-	10	-	-	17	宗谷
-	-	-	-	-	-	-	-	-	-	根室
-	-	-	-	-	-	-	-	-	-	後志
-	-	-	-	-	-	-	-	-	-	檜山
-	-	-	-	-	-	-	-	-	-	渡島
-	-	-	-	-	-	-	-	-	-	胆振
61	-	117	-	13	-	43	61	-	117	十勝
-	-	-	-	-	-	-	-	-	-	日高
-	-	10	-	-	4	6	-	-	10	釧路

銀麦作付面積

町 區	秋							春				
	町 0.1~1	1~3	3~5	5~7	7~10	10~	計	町 0.1~1	1~3	3~5	5~7	
北道	9	107	317	521	373	263	1,590	41	643	2,248	1,705	
札幌	7	52	147	207	73	106	592	9	183	487	241	
北見	2	37	140	234	266	149	828	32	452	1,682	1,347	
函館	-	18	30	80	31	1	160	-	4	7	-	
帯広	-	-	-	-	3	7	10	-	4	72	117	
石狩	4	34	41	26	-	17	122	7	4	19	-	
空知	3	13	33	17	-	51	117	-	8	15	18	
上川	-	5	73	164	73	38	353	2	137	348	174	
留萌	-	-	-	-	-	-	-	-	34	105	49	
釧路	2	37	140	234	266	149	828	29	415	1,609	1,288	
宗谷	-	-	-	-	-	-	-	3	37	72	59	
根室	-	-	-	-	-	-	-	-	-	1	-	
後志	-	-	7	8	-	-	15	-	4	7	-	
松山	-	-	-	-	-	-	-	-	-	0	-	
渡島	-	3	-	-	-	1	4	-	-	-	-	
胆振	-	15	23	72	31	-	141	-	-	-	-	
十勝	-	-	-	-	3	7	10	-	4	57	98	
日高	-	-	-	-	-	-	-	-	-	-	1	
釧路	-	-	-	-	-	-	-	-	-	15	18	

単位：町

播			奇							町 區
7~10	10~	計	町 0.1~1	1~3	3~5	5~7	7~10	10~	計	
1,051	587	6,275	50	750	2,565	2,226	1,424	850	7,865	北道
114	53	1,087	16	235	634	448	187	159	1,679	札幌
757	280	4,550	34	489	1,822	1,581	1,023	429	5,378	北見
-	-	11	-	22	37	80	31	1	171	函館
180	254	627	-	4	72	117	183	261	637	帯広
-	-	30	11	38	60	26	-	17	152	石狩
-	-	41	3	21	48	35	-	51	158	空知
77	31	769	2	142	421	338	150	69	1,122	上川
37	22	247	-	34	105	49	37	22	247	留萌
720	261	4,322	31	452	1,749	1,522	986	410	5,150	釧路
33	8	212	3	37	72	59	33	8	212	宗谷
4	11	16	-	-	1	-	4	11	16	根室
-	-	11	-	4	14	8	-	-	26	後志
-	-	0	-	-	0	-	-	-	0	松山
-	-	-	-	3	-	-	-	1	4	渡島
-	-	-	-	15	23	72	31	-	141	胆振
160	248	567	-	4	57	98	163	255	577	十勝
2	-	3	-	-	-	1	2	-	3	日高
18	6	57	-	-	15	18	18	6	57	釧路

小麦耕作付面積

町	秋							春				
	0.1~1	1~3	3~5	5~7	7~10	10~	計	0.1~1	1~3	3~5	5~7	
北道	35	820	2510	3142	2520	1718	10745	102	1645	5724	5643	
札幌	15	263	806	1008	540	335	2967	29	450	1091	612	
北見	11	329	1248	1509	1386	662	5145	65	1058	3864	3511	
函館	9	217	432	525	324	89	1596	3	36	98	56	
帯広	-	11	24	100	270	632	1037	5	103	671	1464	
石狩	10	84	160	269	137	35	695	13	73	55	48	
空知	3	89	205	199	108	131	735	-	41	66	28	
上川	2	87	441	540	292	169	1531	13	294	810	470	
留萌	-	3	-	-	3	-	6	3	42	160	66	
網走	11	329	1247	1509	1386	662	5144	62	963	3589	3105	
宗谷	-	-	1	-	-	-	1	3	82	179	155	
根室	-	-	-	-	-	-	-	-	11	96	251	
後志	1	22	46	29	-	-	98	2	27	83	54	
釧路	-	-	3	-	-	3	6	-	-	6	-	
渡島	5	110	125	70	37	12	359	-	-	-	-	
胆振	3	85	258	426	287	74	1133	1	9	9	2	
十勝	-	9	24	88	241	632	994	5	72	437	1129	
日高	-	2	-	12	24	-	38	-	-	4	1	
釧路	-	-	-	-	5	-	5	-	31	230	334	

単位：町

播			計							町
7~10	10~	計	0.1~1	1~3	3~5	5~7	7~10	10~	計	
5591	5525	24230	137	2465	8234	8785	8111	7243	34975	北道
318	187	2687	44	713	1897	1620	858	522	5654	札幌
2489	928	11913	76	1385	5112	5020	3875	1590	12058	北見
76	12	281	12	253	530	581	400	101	1877	函館
2708	4398	9349	5	114	695	1564	2978	5030	10386	帯広
-	-	189	23	157	215	317	137	35	884	石狩
-	-	135	3	130	271	227	108	131	870	空知
268	165	2020	15	381	1251	1010	560	334	3551	上川
50	22	343	3	45	160	66	53	22	349	留萌
1661	558	9938	73	1292	4836	4614	3047	1220	15082	網走
85	17	521	3	82	180	155	85	17	522	宗谷
743	353	1454	-	11	96	251	743	353	1454	根室
70	-	236	3	49	129	83	70	-	334	後志
-	6	12	-	-	9	-	-	9	18	釧路
6	2	8	5	110	125	70	43	14	367	渡島
-	4	25	4	94	267	428	287	28	1158	胆振
2376	4298	8317	5	81	461	1217	2617	4930	9311	十勝
12	-	17	-	2	4	13	36	-	55	日高
320	100	1015	-	31	230	334	325	100	1020	釧路

小麦作付戸数

町	秋							春			
	0.1~1	1~3	3~5	5~7	7~10	10~	計	0.1~1	1~3	3~5	5~7
北海道	305	4034	9252	7588	4745	2848	28772	307	3884	9381	5923
札幌	95	1464	3022	2672	1302	445	9000	127	1718	3657	1240
北見	79	1564	4533	3702	2158	812	12848	158	2058	4809	3283
函館	131	925	1573	807	350	65	3791	22	88	286	219
帯広	-	81	184	407	935	1526	3133	-	20	629	1181
石狩	63	382	731	827	476	96	2575	32	159	32	-
空知	-	350	763	540	254	95	2002	-	254	286	64
上川	32	700	1528	1305	541	256	4360	95	1242	2960	987
留萌	-	32	-	-	31	-	63	-	63	379	189
網走	79	1564	4513	3702	2158	812	12828	158	1881	4415	2910
宗谷	-	-	20	-	-	-	20	-	177	374	314
根室	-	-	-	-	-	-	-	-	-	20	59
後志	22	176	266	87	-	-	551	22	66	242	219
檜山	-	-	22	-	-	-	22	-	-	-	-
渡島	65	377	419	67	67	21	1016	-	-	-	-
胆振	44	372	806	653	283	44	2202	-	22	44	-
十勝	-	61	184	387	855	1526	3013	-	20	488	1038
日高	-	20	-	20	59	-	99	-	-	40	-
釧路	-	-	-	-	21	-	21	-	-	101	143

播			計							町
7~10	10~	計	0.1~1	1~3	3~5	5~7	7~10	10~	計	
4013	3601	27109	612	7609	17778	13063	8579	6327	53968	北海道
541	64	7347	222	3150	6615	3886	1844	509	16220	札幌
1167	296	11771	237	3345	8551	6569	3186	1068	22956	北見
87	66	768	153	1013	1799	1026	437	131	4559	函館
2218	3175	7223	-	101	813	1588	3112	4619	10233	帯広
-	-	223	95	541	763	827	476	96	2798	石狩
-	-	604	-	604	1049	604	254	95	2606	空知
477	64	5825	127	1910	4424	2260	1019	318	10058	上川
64	-	695	-	95	379	189	95	-	758	留萌
911	198	10473	237	3168	8137	6196	2930	970	21638	網走
197	59	1121	-	177	394	314	197	59	1141	宗谷
59	39	177	-	-	20	59	59	39	177	根室
87	-	636	44	242	508	306	87	-	1187	後志
-	44	44	-	-	22	-	-	44	66	檜山
-	22	22	65	377	419	67	67	43	1038	渡島
-	-	66	44	394	850	653	283	44	2268	胆振
2096	3155	6797	-	81	672	1425	2910	4599	9687	十勝
-	-	40	-	20	40	20	59	-	139	日高
122	20	386	-	-	101	143	143	20	407	釧路

大麦作付戸数

区分 町 地域名	秋							春				
	町 01~1	1~3	3~5	5~7	7~10	10~	計	町 01~1	1~3	3~5	5~7	
北海道	21	474	626	519	501	828	2969	95	1063	3099	4642	
札幌	-	190	190	32	64	32	508	32	191	287	221	
北見	-	-	20	20	40	20	100	-	395	947	1421	
函館	21	263	416	286	154	64	1204	22	132	175	109	
帯広	-	21	-	181	243	712	1157	41	345	1670	2891	
石狩	-	32	63	-	32	-	127	-	64	96	95	
空知	-	158	127	32	32	32	381	-	-	-	-	
上川	-	-	-	-	-	-	-	-	95	160	95	
留萌	-	-	-	-	-	-	-	32	32	31	31	
網走	-	-	20	20	40	20	100	-	218	545	672	
宗谷	-	-	-	-	-	-	-	-	118	176	138	
根室	-	-	-	-	-	-	-	-	59	256	611	
後志	-	-	-	22	-	-	22	-	66	153	87	
檜山	-	-	-	-	-	22	22	-	-	22	-	
渡島	21	219	285	177	110	42	854	-	-	-	-	
胆振	-	44	131	87	44	-	306	22	66	-	22	
十勝	-	21	-	122	204	712	1059	41	244	1140	2300	
日高	-	-	-	59	39	-	98	-	-	-	-	
釧路	-	-	-	-	-	-	-	-	101	530	591	

単位：戸

播			計							町 地域名
町 01~1	1~3	計	町 01~1	1~3	3~5	5~7	7~10	10~	計	
6168	6946	21993	116	1537	3705	5100	6608	7530	24596	北海道
-	32	763	32	381	477	253	64	64	1271	札幌
1559	928	5250	-	395	967	1441	1579	928	5310	北見
131	22	591	43	395	591	395	285	86	1795	函館
4478	5964	15389	41	366	1670	3011	4680	6452	16220	帯広
-	-	255	-	96	159	95	32	-	382	石狩
-	-	-	-	158	127	32	32	32	381	空知
-	32	382	-	95	160	95	-	32	382	上川
-	-	126	32	32	31	31	-	-	126	留萌
435	238	2078	-	218	535	692	455	238	2138	網走
79	-	511	-	118	176	138	79	-	511	宗谷
1045	690	2661	-	59	256	611	1045	690	2661	根室
109	-	415	-	66	153	109	109	-	437	後志
-	-	22	-	-	22	-	-	22	44	檜山
22	-	22	21	219	285	177	132	42	876	渡島
-	22	132	22	110	131	109	44	22	438	胆振
3928	5821	13474	41	265	1140	2361	4091	6309	14207	十勝
20	-	20	-	-	-	59	59	-	118	日高
530	143	1895	-	101	530	591	530	143	1895	釧路

二條大麦作付戸数

区分 地区	秋 播							春			
	0.1~1町	1~3	3~5	5~7	7~10	10~	計	0.1~1町	1~3	3~5	5~7
北海	-	-	-	20	20	-	40	-	104	749	952
札幌	-	-	-	-	-	-	-	-	64	96	298
北見	-	-	-	20	20	-	40	-	20	633	614
函館	-	-	-	-	-	-	-	-	-	-	-
帯広	-	-	-	-	-	-	-	-	20	20	40
石狩	-	-	-	-	-	-	-	-	32	32	-
空知	-	-	-	-	-	-	-	-	-	-	12
上川	-	-	-	-	-	-	-	-	32	64	286
留萌	-	-	-	-	-	-	-	-	-	-	-
網走	-	-	-	20	20	-	40	-	-	633	594
宗谷	-	-	-	-	-	-	-	-	20	-	20
根室	-	-	-	-	-	-	-	-	-	-	-
後志	-	-	-	-	-	-	-	-	-	-	-
松山	-	-	-	-	-	-	-	-	-	-	-
渡島	-	-	-	-	-	-	-	-	-	-	-
胆振	-	-	-	-	-	-	-	-	-	-	-
十勝	-	-	-	-	-	-	-	-	20	-	20
日高	-	-	-	-	-	-	-	-	-	-	-
釧路	-	-	-	-	-	-	-	-	-	20	20

播			計							区分 地区
7~10	10~	計	0.1~1町	1~3	3~5	5~7	7~10	10~	計	
576	325	2,706	-	104	749	972	596	325	2,746	北海
159	127	744	-	64	96	298	159	127	744	札幌
356	198	1,821	-	20	633	634	376	198	1,861	北見
-	-	-	-	-	-	-	-	-	-	函館
61	-	141	-	20	20	40	61	-	141	帯広
-	-	64	-	32	32	-	-	-	64	石狩
-	-	12	-	-	-	12	-	-	12	空知
159	127	668	-	32	64	286	159	127	668	上川
-	-	-	-	-	-	-	-	-	-	留萌
356	198	1,781	-	-	633	614	376	198	1,821	網走
-	-	40	-	20	-	20	-	-	40	宗谷
-	-	-	-	-	-	-	-	-	-	根室
-	-	-	-	-	-	-	-	-	-	後志
-	-	-	-	-	-	-	-	-	-	松山
-	-	-	-	-	-	-	-	-	-	渡島
-	-	-	-	-	-	-	-	-	-	胆振
61	-	101	-	20	-	20	61	-	101	十勝
-	-	-	-	-	-	-	-	-	-	日高
-	-	40	-	-	20	20	-	-	40	釧路

小麦作付戸数

区分 地域	秋							春				
	町 01~1	1~3	3~5	5~7	7~10	10~	計	町 01~1	1~3	3~5	5~7	
北海道	148	662	1841	1887	1095	571	6204	376	4241	9606	5604	
札幌	128	318	954	731	191	192	2514	159	1747	2986	1143	
札幌	20	257	713	851	752	337	2930	217	2452	6311	4095	
函館	-	87	174	305	131	21	718	-	22	64	-	
帯広	-	-	-	-	21	21	42	-	20	245	366	
石狩	64	191	191	63	-	32	541	95	32	127	-	
空知	64	95	286	127	-	64	636	-	127	64	95	
上川	-	32	477	541	191	96	1337	64	1178	2089	764	
留萌	-	-	-	-	-	-	-	-	410	726	284	
網走	20	257	713	851	752	337	2930	178	2019	5721	3662	
宗谷	-	-	-	-	-	-	-	39	433	570	433	
根室	-	-	-	-	-	-	-	-	-	20	-	
後志	-	-	22	22	-	-	44	-	22	44	-	
檜山	-	-	-	-	-	-	-	-	-	20	-	
渡島	-	22	-	-	-	21	43	-	-	-	-	
胆振	-	65	152	283	131	-	631	-	-	-	-	
十勝	-	-	-	-	21	21	42	-	20	163	285	
日高	-	-	-	-	-	-	-	-	-	-	20	
釧路	-	-	-	-	-	-	-	-	-	82	61	

単位：戸

播			計							区分 地域
7~10	10~	計	町 01~1	1~3	3~5	5~7	7~10	10~	計	
3017	1501	24345	524	4884	11098	7373	3961	1972	29812	北海道
508	159	6762	287	2065	3908	1874	667	351	9152	札幌
1939	712	15726	237	2690	6707	4828	2572	949	17983	札幌
-	-	86	-	109	238	305	131	21	804	函館
570	630	1831	-	20	245	366	591	657	1873	帯広
-	-	254	159	223	318	63	-	32	795	石狩
-	-	286	64	222	350	222	-	64	922	空知
350	95	4520	64	1210	2514	1305	509	191	5793	上川
158	64	1642	-	410	726	284	158	64	1642	留萌
1703	614	13897	198	2257	6117	4395	2336	851	16154	網走
216	59	1750	39	433	570	433	216	59	1750	宗谷
20	39	79	-	-	20	-	20	39	79	根室
-	-	66	-	22	66	22	-	-	110	後志
-	-	20	-	-	20	-	-	-	20	檜山
-	-	-	-	22	-	-	-	21	43	渡島
-	-	-	-	65	152	283	131	-	631	胆振
458	590	1516	-	20	163	285	479	611	1558	十勝
30	-	50	-	-	-	20	30	-	50	日高
82	40	265	-	-	82	61	82	40	265	釧路

小麦計作付戸数

道 支 庁 郡 町 村	秋							春				
	町 0.1~1	1~3	3~5	5~7	7~10	10~	計	町 0.1~1	1~3	3~5	5~7	
北海道	454	4815	10,077	8,176	4,991	3,220	31,733	759	6,748	15,833	11,991	
札幌	223	1,966	3,530	2,831	1,303	510	10,303	318	2,923	5,309	2,161	
札幌	79	1,663	4,653	3,900	2,237	831	13,363	356	3,243	8,069	6,169	
函館	152	1,165	1,710	939	415	108	4,489	44	196	460	241	
帯広	-	81	184	506	1,036	1,771	3,578	41	386	1,995	3,420	
石狩	127	571	890	890	477	96	3,051	127	223	223	95	
空知	64	603	1,017	572	254	127	2,637	-	381	318	76	
上川	32	700	1,623	1,369	541	287	4,552	159	1,846	3,915	1,591	
留萌	-	32	-	-	31	-	63	32	473	853	379	
網走	79	1,663	4,633	3,900	2,237	831	13,343	317	2,574	6,928	4,929	
宗谷	-	-	20	-	-	-	20	39	610	865	629	
根室	-	-	-	-	-	-	-	-	59	276	611	
後志	22	176	288	109	-	-	595	22	109	374	219	
松山	-	-	22	-	-	22	44	-	-	42	-	
渡島	86	574	572	177	132	42	1,583	-	-	-	-	
胆振	44	415	828	653	283	44	2,267	22	87	44	22	
十勝	-	61	184	427	957	1,771	3,400	41	285	1,364	2,707	
日高	-	20	-	79	59	-	158	-	-	40	20	
釧路	-	-	-	-	20	-	20	-	101	591	693	

単位：戸

道 支 庁 郡 町 村	播			計						
	7~10	10~	計	町 0.1~1	1~3	3~5	5~7	7~10	10~	計
北海道	10,024	8,664	54,019	1,213	10,592	22,411	17,174	12,950	9,881	74,221
札幌	921	319	11,951	541	4,513	8,393	4,579	2,034	701	20,761
札幌	3,656	1,561	23,054	435	4,292	9,752	7,733	4,547	1,739	28,498
函館	175	88	1,204	196	1,361	2,170	1,180	590	196	5,693
帯広	5,272	6,696	17,810	41	426	2,096	3,682	5,779	7,245	19,269
石狩	-	-	668	254	731	1,049	922	477	96	3,529
空知	-	-	795	64	858	1,335	668	254	127	3,306
上川	732	255	8,498	191	2,419	5,156	2,610	1,114	414	11,904
留萌	189	64	1,990	32	505	853	379	189	64	2,022
網走	2,257	812	17,817	396	3,623	8,611	6,493	3,148	990	23,261
宗谷	334	79	2,556	39	610	865	629	334	79	2,556
根室	1,065	670	2,681	-	59	276	611	1,065	670	2,681
後志	153	-	877	44	285	662	328	153	-	1,472
松山	-	44	86	-	-	64	-	-	66	130
渡島	22	22	44	86	574	572	177	154	64	1,627
胆振	-	22	197	66	502	872	675	283	66	2,464
十勝	4,657	6,533	15,581	41	305	1,465	2,890	5,099	7,082	16,882
日高	50	-	110	-	20	40	99	109	-	268
釧路	571	163	2,119	-	101	591	693	571	163	2,119

麦類作付面積割合

作物	区分	秋						春				
		0.1~1	1~3	3~5	5~7	7~10	10~	計	0.1~1	1~3	3~5	5~7
小麦	北海道	0.3	7.8	25.0	29.6	23.6	13.7	100.0	0.8	11.1	33.9	27.3
	札幌	0.4	8.6	27.4	34.7	19.4	9.5	100.0	1.6	20.4	48.5	17.9
	北見	0.2	6.8	25.8	29.6	25.7	11.9	100.0	0.7	11.8	37.7	32.9
	函館	0.5	13.4	28.0	30.3	21.5	6.3	100.0	2.0	10.8	37.2	30.4
	帯広	-	1.1	3.9	10.1	29.1	55.8	100.0	-	0.4	6.2	13.6
大麦	北海道	0.4	7.6	12.4	17.0	20.3	42.3	100.0	0.1	2.1	9.1	16.7
	札幌	-	18.9	31.1	2.7	28.4	18.9	100.0	1.3	17.6	37.4	31.5
	北見	-	-	13.0	26.1	34.8	26.1	100.0	-	3.1	11.6	20.7
	函館	1.3	16.3	28.2	34.8	14.5	4.9	100.0	0.6	12.5	31.5	14.9
	帯広	-	1.0	-	9.1	21.3	68.6	100.0	0.1	1.1	7.0	15.3
二条大麦	北海道	-	-	-	26.3	73.7	-	100.0	-	3.1	20.6	32.2
	札幌	-	-	-	-	-	-	100.0	-	6.0	8.5	32.7
	北見	-	-	-	26.3	73.7	-	100.0	-	0.8	28.2	31.0
	函館	-	-	-	-	-	-	100.0	-	-	-	-
	帯広	-	-	-	-	-	-	100.0	-	10.2	3.2	38.6
粟	北海道	0.6	6.7	19.9	32.8	23.5	16.5	100.0	0.7	10.2	35.8	27.2
	札幌	1.2	8.8	24.8	35.0	12.3	17.9	100.0	0.8	16.8	44.8	22.2
	北見	0.2	4.5	16.9	28.3	32.1	18.0	100.0	0.7	9.9	37.0	29.6
	函館	-	11.3	18.8	50.0	17.3	0.6	100.0	-	36.4	63.6	-
	帯広	-	-	-	-	30.0	70.0	100.0	-	0.6	11.5	18.7
四麦計	北海道	0.3	7.6	23.4	29.2	23.5	16.0	100.0	0.4	6.8	23.6	23.3
	札幌	0.5	8.9	27.2	33.9	18.2	11.3	100.0	1.1	16.7	40.6	22.8
	北見	0.2	6.4	24.3	29.3	26.9	12.9	100.0	0.5	8.9	32.4	29.5
	函館	0.6	13.6	27.1	32.8	20.3	5.6	100.0	1.1	12.8	34.9	19.9
	帯広	-	1.1	2.3	9.6	26.0	70.0	100.0	0.1	1.1	7.2	15.7

単位：%

作物	区分	播		計						計	区分	作物
		7~10	10~	0.1~1	1~3	3~5	5~7	7~10	10~			
小麦	北海道	15.5	11.4	100.0	0.5	9.3	29.0	28.6	20.0	12.6	100.0	北海道
	札幌	10.6	1.0	100.0	0.7	12.2	34.0	29.6	15.7	6.8	100.0	札幌
	北見	13.4	3.5	100.0	0.5	9.4	31.9	31.3	19.4	7.5	100.0	北見
	函館	11.8	7.8	100.0	0.6	13.2	28.7	30.3	20.7	6.5	100.0	函館
	帯広	28.4	51.4	100.0	-	0.6	5.4	12.4	28.6	53.0	100.0	帯広
大麦	北海道	31.5	40.5	100.0	0.1	2.4	9.3	16.8	30.7	40.7	100.0	北海道
	札幌	-	12.2	100.0	1.0	17.9	35.8	24.3	7.1	13.9	100.0	札幌
	北見	44.8	19.8	100.0	-	3.1	11.7	20.7	44.7	19.8	100.0	北見
	函館	38.1	2.4	100.0	1.0	14.7	22.1	26.3	24.6	3.8	100.0	函館
	帯広	28.8	47.7	100.0	0.1	1.1	6.6	15.0	28.4	48.8	100.0	帯広
二条大麦	北海道	29.5	14.6	100.0	-	3.0	20.3	32.1	30.1	14.5	100.0	北海道
	札幌	26.4	26.4	100.0	-	6.0	8.5	32.7	26.4	26.4	100.0	札幌
	北見	28.1	11.9	100.0	-	0.8	27.6	30.9	29.1	11.6	100.0	北見
	函館	-	-	100.0	-	-	-	-	-	-	100.0	函館
	帯広	48.0	-	100.0	-	10.2	3.2	38.6	48.0	-	100.0	帯広
粟	北海道	16.7	9.4	100.0	0.6	9.6	32.6	28.3	18.1	10.8	100.0	北海道
	札幌	10.5	4.9	100.0	0.9	14.0	37.8	26.7	11.1	9.5	100.0	札幌
	北見	16.6	6.2	100.0	0.6	9.1	33.9	29.4	19.0	8.0	100.0	北見
	函館	-	-	100.0	-	12.9	21.6	46.8	18.1	0.6	100.0	函館
	帯広	28.7	40.5	100.0	-	0.6	11.3	18.4	28.7	41.0	100.0	帯広
四麦計	北海道	23.1	22.8	100.0	0.4	7.0	23.5	25.2	23.2	20.7	100.0	北海道
	札幌	11.8	7.0	100.0	0.8	12.6	33.5	28.7	15.2	9.2	100.0	札幌
	北見	20.9	7.8	100.0	0.4	8.1	30.1	29.4	22.7	9.3	100.0	北見
	函館	27.0	4.3	100.0	0.6	13.5	28.2	31.0	21.3	5.4	100.0	函館
	帯広	29.0	46.9	100.0	0.0	1.1	6.7	15.1	28.7	48.4	100.0	帯広

麦類作付戸数割合

作物	区分	秋播						春				
		町						町				
		0.1~1	1~3	3~5	5~7	7~10	10~	計	0.1~1	1~3	3~5	5~7
小麦	北海道	1.1	14.0	32.1	26.4	16.5	9.9	100.0	1.1	14.3	34.7	21.8
	札幌	1.1	16.3	33.5	29.7	14.5	4.9	100.0	1.7	23.4	49.7	16.9
	北見	0.6	12.2	35.3	28.8	16.8	6.3	100.0	1.3	17.5	40.9	27.9
	函館	3.5	24.4	39.9	21.3	9.2	1.7	100.0	2.9	11.5	37.2	28.5
	帯広	-	2.6	5.9	13.0	29.8	48.7	100.0	-	0.3	8.7	16.4
大麦	北海道	0.7	16.0	21.1	17.5	16.9	27.8	100.0	0.4	4.8	14.0	21.1
	札幌	-	37.4	37.4	6.3	12.6	6.3	100.0	4.2	25.0	37.6	29.0
	北見	-	-	20.0	20.0	40.0	20.0	100.0	-	7.5	18.0	27.1
	函館	1.7	21.8	34.6	23.8	12.8	5.3	100.0	3.7	22.3	29.7	18.4
	帯広	-	1.8	-	15.6	21.0	61.6	100.0	0.3	2.2	10.9	18.8
二条大麦	北海道	-	-	-	50.0	50.0	-	100.0	-	3.8	27.7	35.2
	札幌	-	-	-	-	-	-	-	-	8.6	12.9	40.0
	北見	-	-	-	50.0	50.0	-	100.0	-	1.1	34.8	33.4
	函館	-	-	-	-	-	-	100.0	-	-	-	-
	帯広	-	-	-	-	-	-	100.0	-	14.2	14.2	28.4
裸麦	北海道	2.4	10.7	29.7	30.4	17.6	9.2	100.0	1.5	17.4	39.5	23.0
	札幌	5.1	12.6	38.0	29.1	7.6	7.6	100.0	2.4	26.0	44.5	17.1
	北見	0.7	8.8	24.3	29.0	25.7	11.5	100.0	1.4	15.6	40.2	26.0
	函館	-	12.1	24.2	42.6	18.2	2.9	100.0	-	25.6	74.4	-
	帯広	-	-	-	-	50.0	50.0	100.0	-	7.1	13.4	20.0
四麦	北海道	1.4	15.2	31.8	25.8	15.7	10.1	100.0	1.4	12.5	29.3	22.2
	札幌	2.2	18.5	34.2	27.5	12.6	5.0	100.0	2.7	24.5	44.3	18.1
	北見	0.6	12.4	34.9	29.2	16.7	6.2	100.0	1.5	14.1	34.9	26.8
	函館	3.4	26.0	38.1	20.9	9.2	2.4	100.0	3.7	16.3	38.2	20.0
	帯広	-	2.3	5.1	14.1	29.0	49.5	100.0	0.2	2.2	11.2	19.2

単位：%

作物	区分	播						計					
		町						町					
		7~10	10~	計	0.1~1	1~3	3~5	5~7	7~10	10~	計		
小麦	北海道	14.8	13.3	100.0	1.1	14.1	33.0	24.2	15.9	11.7	100.0		
	札幌	7.4	0.9	100.0	1.4	19.4	40.8	23.9	11.4	3.1	100.0		
	北見	9.9	2.5	100.0	1.0	14.6	37.2	28.6	13.9	4.7	100.0		
	函館	11.3	8.6	100.0	3.4	22.2	39.4	22.5	9.6	2.9	100.0		
	帯広	30.7	43.9	100.0	-	1.0	7.9	15.5	30.4	45.1	100.0		
大麦	北海道	28.0	31.7	100.0	0.5	6.2	15.1	20.7	26.7	30.6	100.0		
	札幌	-	4.2	100.0	2.5	30.0	37.6	19.9	5.0	5.0	100.0		
	北見	29.7	17.7	100.0	-	7.4	18.2	27.1	29.8	17.5	100.0		
	函館	22.2	3.7	100.0	2.4	22.0	32.9	22.0	15.9	4.8	100.0		
	帯広	29.1	38.7	100.0	0.3	2.3	10.3	18.6	28.8	39.7	100.0		
二条大麦	北海道	21.3	12.0	100.0	-	3.8	27.3	35.4	21.7	11.8	100.0		
	札幌	21.4	17.1	100.0	-	8.6	12.9	40.0	21.4	17.1	100.0		
	北見	19.5	10.9	100.0	-	1.1	34.0	34.1	20.2	10.6	100.0		
	函館	-	-	-	-	-	-	-	-	-	-		
	帯広	43.2	-	100.0	-	14.2	14.2	28.4	43.2	-	100.0		
裸麦	北海道	12.4	6.2	100.0	1.8	16.4	37.2	24.7	13.3	6.6	100.0		
	札幌	7.6	2.4	100.0	3.1	22.6	42.7	20.5	7.3	3.8	100.0		
	北見	12.3	4.5	100.0	1.3	15.0	37.3	26.8	14.3	5.3	100.0		
	函館	-	-	100.0	-	13.6	29.6	37.9	16.3	2.6	100.0		
	帯広	31.1	34.4	100.0	-	1.1	13.1	19.5	31.6	34.7	100.0		
四麦	北海道	18.6	16.0	100.0	1.6	14.3	30.3	23.1	17.4	13.3	100.0		
	札幌	7.7	2.7	100.0	2.6	21.7	40.4	22.1	9.8	3.4	100.0		
	北見	15.9	6.8	100.0	1.5	15.1	34.2	27.1	16.0	6.1	100.0		
	函館	14.5	7.3	100.0	3.4	23.9	38.2	20.7	10.4	3.4	100.0		
	帯広	29.6	37.6	100.0	0.2	2.2	10.9	19.1	30.0	37.6	100.0		

麦類ノ戸当リ収付面積

作物	区分 道庁	秋播						春播				
		0.1~1町	1~3	3~5	5~7	7~10	10~	計	0.1~1町	1~3	3~5	5~7
小麦	北海道	75	163	227	328	418	403	292	169	195	246	314
	札幌	84	135	210	299	343	483	256	135	120	134	146
	北見	114	187	244	341	509	624	333	209	260	355	454
	函館	46	175	223	454	743	1185	319	91	125	133	142
	帯広	-	86	130	155	194	228	199	-	250	114	134
大麦	北海道	142	116	140	239	295	372	245	95	190	288	354
	札幌	-	74	121	63	328	437	146	94	204	289	317
	北見	-	-	150	300	200	300	230	-	154	242	286
	函館	143	141	154	276	214	172	189	45	159	303	229
	帯広	-	190	-	204	354	389	349	122	235	313	394
二条大麦	北海道	-	-	-	250	700	-	475	-	404	374	460
	札幌	-	-	-	-	-	-	-	-	344	323	403
	北見	-	-	-	250	700	-	475	-	350	387	438
	函館	-	-	-	-	-	-	-	-	-	-	-
	帯広	-	-	-	-	-	-	-	-	650	200	123
深麦	北海道	61	162	172	276	341	461	256	109	152	234	304
	札幌	55	164	154	283	382	552	235	57	105	163	211
	北見	100	144	196	275	354	441	283	147	184	267	329
	函館	-	207	172	262	237	48	223	-	182	109	-
	帯広	-	-	-	-	143	333	238	-	200	294	320
四麦計	北海道	77	170	249	384	505	534	339	134	244	362	471
	札幌	67	138	228	356	414	657	288	91	154	206	283
	北見	139	198	268	387	620	797	385	183	326	479	569
	函館	59	186	253	559	781	824	356	68	184	213	232
	帯広	-	136	130	198	261	357	290	122	267	336	428

単位:七

播			計							区分 道庁	作物
7~10	10~	計	0.1~1町	1~3	3~5	5~7	7~10	10~	計		
263	214	251	123	176	247	333	354	303	282	北海道	小麦
208	156	138	113	128	170	253	300	442	204	札幌	
521	530	385	177	248	329	404	535	622	384	北見	
138	121	133	52	171	209	387	622	649	288	函館	
148	188	161	-	119	118	139	164	205	174	帯広	
500	571	445	103	167	264	346	489	568	428	北海道	大麦
-	84	291	94	139	222	285	328	641	233	札幌	
564	418	374	-	154	240	286	562	425	374	北見	
489	182	284	93	147	198	263	340	174	220	函館	
477	595	483	122	232	313	391	475	593	483	帯広	
698	615	503	-	404	374	456	698	615	503	北海道	二条大麦
610	764	493	-	344	323	403	610	764	367	札幌	
185	520	477	-	350	387	432	686	520	477	北見	
-	-	-	-	-	-	-	-	-	-	函館	
100.0	-	90.0	-	65.0	200	123	100.0	-	90.1	帯広	
348	391	258	95	154	231	302	360	431	264	北海道	深麦
224	333	162	56	114	162	239	280	453	183	札幌	
390	393	289	-	182	272	327	398	452	299	北見	
-	-	128	-	202	155	262	262	48	213	函館	
316	403	342	-	200	294	320	310	401	340	帯広	
558	638	449	113	233	367	512	626	733	471	北海道	四麦計
345	586	225	81	158	226	354	422	745	272	札幌	
681	594	517	175	323	524	649	852	914	599	北見	
114	136	233	61	186	244	492	678	515	330	函館	
514	657	525	122	268	332	425	515	694	539	帯広	

麦類年次变化 (34/33年)

作物	項目	作 付 面 積														
		秋 播					春 播					計				
		町	1-3	3-5	5~	計	町	1-3	3-5	5~	計	町	1-3	3-5	5~	計
小麦	北海道	65.7	115.8	94.9	113.1	107.9	94.5	114.0	110.3	85.5	95.5	83.3	114.8	102.4	100.3	102.0
	札幌	80.0	90.0	80.0	125.1	105.0	77.3	160.9	134.6	68.3	106.4	78.1	116.1	97.2	109.9	105.4
	北見	450.0	110.2	104.1	100.9	102.5	122.2	108.5	111.1	102.7	106.5	144.8	109.1	108.2	101.7	104.5
	函館	260.9	195.2	96.3	99.2	103.7	100.0	50.0	80.9	73.9	73.4	33.3	164.8	94.5	98.9	100.5
	帯広	-	70.0	240.0	234.0	236.0	-	23.8	50.3	67.2	65.2	-	54.5	62.7	89.8	87.2
大麦	北海道	15.0	16.8	115.4	104.3	105.8	45.0	30.4	42.4	20.5	137.4	20.0	106.2	84.5	92.8	92.0
	札幌	-	82.4	135.3	185.0	129.6	150.0	72.2	61.0	179.6	90.2	50.0	74.6	69.3	181.8	97.4
	北見	-	-	60.0	250.0	176.9	-	152.5	95.4	100.2	100.7	-	152.5	94.7	101.0	101.2
	函館	18.8	217.6	156.1	51.9	73.0	11.1	131.3	59.6	17.5	71.7	16.0	175.8	90.0	60.5	72.5
	帯広	-	-	-	137.5	132.0	62.5	82.7	85.2	89.9	89.5	62.5	86.7	83.1	91.7	90.9
二系大麦	北海道	-	-	-	-	-	-	350.0	185.4	68.5	80.6	-	350.0	185.4	69.7	81.7
	札幌	-	-	-	-	-	-	366.6	64.6	67.0	70.2	-	366.6	64.6	67.0	70.2
	北見	-	-	-	-	-	-	116.7	284.8	71.4	90.1	-	116.7	284.8	73.6	92.1
	函館	-	-	-	-	-	-	-	-	-	-	-	-	-	-	-
	帯広	-	-	-	-	-	-	-	23.5	58.8	62.3	-	-	23.5	58.8	62.3
裸麦	北海道	81.8	61.5	58.2	93.0	80.6	67.2	83.0	86.7	19.7	82.3	69.4	79.2	81.8	82.8	82.0
	札幌	350.0	45.2	50.3	74.2	63.7	50.0	113.0	93.3	68.2	83.6	80.0	84.8	77.9	71.0	75.2
	北見	50.0	32.5	76.9	118.9	95.5	78.0	74.7	85.9	78.0	80.3	75.6	74.5	85.1	82.2	82.4
	函館	-	300.0	43.5	127.2	95.2	-	400.0	63.6	-	45.8	-	314.0	46.3	114.2	89.1
	帯広	-	-	-	166.6	125.0	-	57.1	72.0	104.8	99.1	-	59.1	70.6	105.5	99.4
四麦	北海道	53.0	105.9	88.4	109.0	102.8	70.8	99.1	96.8	86.1	89.2	65.2	101.3	94.1	92.0	93.0
	札幌	93.8	74.9	73.0	110.3	93.4	69.0	123.6	102.0	71.7	89.0	75.9	101.7	81.3	91.9	91.2
	北見	183.3	104.1	100.0	102.2	102.0	84.4	92.2	101.0	89.0	92.8	91.6	94.8	100.8	93.1	95.4
	函館	20.5	204.9	93.7	90.7	97.0	25.0	92.3	66.7	72.4	70.8	21.4	174.5	87.2	87.8	91.9
	帯広	-	110.0	88.9	182.1	179.4	38.5	81.7	76.8	86.4	85.6	38.5	90.5	77.1	91.5	90.3

单位: %

作物	項目	作 付 戸 数														
		秋 播					春 播					計				
		町	1-3	3-5	5~	計	町	1-3	3-5	5~	計	町	1-3	3-5	5~	計
小麦	北海道	75.5	122.7	102.0	126.2	116.1	52.6	95.1	93.3	74.8	82.6	61.4	105.5	97.0	95.4	96.6
	札幌	74.2	97.7	73.9	116.4	94.1	66.1	128.2	119.4	74.2	103.7	69.4	111.1	93.4	99.7	98.4
	北見	385.0	127.5	130.1	123.9	127.0	61.7	88.9	86.5	73.8	80.9	85.9	98.8	101.4	96.6	98.6
	函館	57.2	170.0	111.4	87.0	106.4	22.9	38.9	77.7	81.8	67.1	45.5	131.5	106.1	90.2	99.4
	帯広	-	405.0	227.1	198.5	202.7	-	9.9	59.0	75.3	72.0	-	45.5	72.1	92.2	89.0
大麦	北海道	11.3	188.1	209.4	121.8	127.1	67.9	114.7	80.4	89.2	88.6	35.6	130.5	89.8	92.0	92.7
	札幌	-	197.7	296.8	133.8	176.4	100.0	85.7	50.0	132.5	74.8	50.0	119.4	74.8	132.8	97.2
	北見	-	-	50.0	200.0	125.0	-	221.9	109.0	112.5	115.6	-	221.9	106.5	113.0	115.5
	函館	40.4	168.6	268.4	109.8	130.3	45.8	126.9	48.2	43.3	63.6	21.3	157.9	114.1	89.8	77.9
	帯広	-	-	-	113.1	110.8	102.5	81.9	82.5	84.2	84.0	102.5	86.9	80.9	86.9	86.3
二系大麦	北海道	-	-	-	-	-	-	200.0	131.6	66.5	79.0	-	200.0	131.6	67.9	80.1
	札幌	-	-	-	-	-	-	200.0	50.0	83.1	80.3	-	200.0	50.0	83.1	80.3
	北見	-	-	-	-	-	-	100.0	199.7	70.3	90.2	-	100.0	199.7	72.7	92.2
	函館	-	-	-	-	-	-	-	-	-	-	-	-	-	-	-
	帯広	-	-	-	-	-	-	-	33.3	24.0	29.3	-	-	33.3	24.0	29.3
裸麦	北海道	143.7	56.3	67.7	81.9	74.4	72.0	102.6	93.4	85.6	90.9	83.8	92.5	88.6	86.0	87.9
	札幌	400.0	36.9	63.6	64.7	61.1	99.4	121.8	94.6	70.2	91.4	149.5	91.2	88.2	67.2	81.8
	北見	100.0	108.4	92.4	93.3	94.3	64.6	93.9	94.1	85.9	89.8	66.6	94.4	92.9	90.2	91.3
	函館	-	113.0	42.4	100.0	72.2	-	84.6	61.5	-	41.7	-	105.8	46.3	93.5	68.0
	帯広	-	-	-	52.5	35.0	-	33.3	76.3	116.5	106.1	-	33.3	67.9	112.9	101.5
四麦	北海道	68.0	119.2	99.4	121.5	112.1	68.0	100.5	75.2	86.6	90.2	68.0	106.7	95.9	93.7	95.4
	札幌	116.1	94.9	73.3	111.2	92.1	90.3	123.9	108.8	82.1	101.9	98.4	107.2	96.1	96.4	98.5
	北見	197.5	129.3	131.3	122.2	126.4	66.7	94.7	94.4	89.0	91.2	91.8	105.8	100.2	97.0	98.9
	函館	34.9	160.4	107.5	93.7	104.1	25.9	59.4	80.0	72.2	67.9	32.3	128.9	100.4	89.8	94.7
	帯広	-	405.0	114.3	101.9	84.4	68.3	60.3	75.9	86.4	84.4	68.3	70.6	76.2	90.4	88.0

3) まめ類

まめ類作付面積

作物 地域	た い す						あ す				
	町 01~1	1~3	3~5	5~7	7~10	10~	計	町 01~1	1~3	3~5	5~7
北海道	1,929	6,242	14,780	14,703	17,881	26,068	81,603	1,357	5,618	14,203	11,788
札幌	317	2,069	4,697	2,649	1,946	633	12,311	492	3,093	8,582	5,745
北見	117	1,113	3,764	3,892	2,361	1,239	12,486	69	594	1,704	1,699
函館	1,218	1,974	2,801	1,554	492	284	8,323	622	1,407	2,301	1,336
帯広	277	1,086	3,518	6,608	13,082	23,912	48,483	174	524	1,616	3,008
石狩	85	269	550	355	623	89	1,971	123	549	1,704	1,169
空知	78	651	1,535	938	500	180	3,762	173	1,148	3,017	2,006
上川	47	861	2,043	1,130	657	312	5,050	85	1,101	3,304	2,405
釧路	107	288	569	226	166	52	1,408	111	295	557	165
網走	114	1,093	3,681	3,812	2,294	1,172	12,166	66	591	1,686	1,669
宗谷	3	20	69	36	21	6	155	3	3	18	10
根室	-	-	14	44	46	61	165	-	-	-	-
後志	171	430	674	391	108	85	1,859	183	476	917	403
登山	533	479	599	249	37	-	1,897	157	192	282	98
渡島	431	683	901	234	106	23	2,378	200	362	315	116
胆振	83	382	627	680	941	176	2,789	82	377	727	719
十勝	104	454	2,021	5,187	12,342	23,737	43,845	50	150	788	2,388
日高	111	487	985	1,041	588	72	3,284	102	260	575	431
釧路	62	145	512	380	152	103	1,354	22	114	253	189

単位：町

作物 地域	あ			いんげんまめ						
	7~10	10~	計	町 01~1	1~3	3~5	5~7	7~10	10~	計
北海道	13,962	14,874	61,802	979	3,648	11,627	16,310	23,251	35,844	91,659
札幌	6,187	1,905	26,004	141	1,027	2,775	2,493	1,909	694	9,039
北見	1,161	546	5,773	191	1,456	5,348	6,929	5,741	3,561	23,226
函館	538	260	6,464	516	757	1,758	1,756	1,072	102	5,961
帯広	6,076	12,163	23,561	131	408	1,746	5,132	14,529	31,487	53,433
石狩	2,764	340	6,649	19	89	215	235	530	18	1,106
空知	1,403	568	8,315	49	378	890	677	448	164	2,606
上川	1,906	927	9,728	33	413	1,490	1,486	837	439	4,758
釧路	114	70	1,312	40	87	180	95	94	73	569
網走	1,149	528	5,709	168	1,410	5,227	6,784	5,561	3,424	22,574
宗谷	5	5	44	22	39	82	62	32	10	247
根室	7	13	20	1	7	39	83	148	127	405
後志	147	61	2,187	142	251	525	469	265	78	1,730
登山	18	-	747	39	74	90	44	9	-	256
渡島	63	2	1,118	261	146	181	20	13	1	622
胆振	310	197	2,412	74	286	962	1,223	785	23	3,359
十勝	5,788	12,099	21,263	77	323	1,459	4,781	14,142	31,419	52,201
日高	265	53	1,686	18	17	35	35	41	8	154
釧路	23	11	612	36	68	252	316	346	60	1,078

まめ類作付戸数

地域	さ							あ		
	町	1-3	3-5	5-7	7-10	10~	計	町	1-3	3-5
北海道	29,301	38,470	47,424	23,527	15,163	10,545	164,430	27,951	37,949	47,457
札幌	6,347	19,136	24,382	8,678	3,783	923	63,249	7,808	19,900	27,051
北見	1,345	4,353	9,297	6,508	3,283	1,207	25,993	1,068	3,226	6,808
函館	18,480	11,668	8,603	3,192	983	216	43,142	16,153	11,955	9,145
帯広	3,129	3,313	5,142	5,149	7,114	8,199	32,046	2,922	2,868	4,453
石狩	1,622	2,289	2,957	1,367	1,049	223	9,507	1,781	2,862	3,751
空知	1,558	6,071	10,171	3,433	985	191	22,409	2,130	6,325	11,029
上川	1,241	8,976	9,517	3,310	1,528	414	24,986	1,719	8,976	10,313
留萌	1,926	1,800	1,737	568	221	95	6,347	2,178	1,737	1,958
網走	1,109	3,920	8,275	5,701	2,771	911	22,689	930	3,128	6,474
宗谷	236	433	884	531	236	59	2,379	138	98	334
根室	-	-	138	276	276	237	927	-	-	-
後志	3,746	3,243	3,053	1,096	350	87	11,575	3,832	3,571	3,403
檜山	4,633	2,333	1,569	502	44	-	9,141	3,786	2,218	1,609
渡島	8,943	4,055	2,113	415	197	42	15,770	6,944	3,946	1,959
胆振	1,153	1,977	1,868	1,179	392	87	6,656	1,591	2,220	2,174
十勝	814	1,079	2,157	3,623	6,289	7,978	21,940	651	794	1,832
日高	1,825	1,745	1,844	813	397	119	6,723	1,924	1,626	1,785
釧路	510	439	1,141	713	428	102	3,383	347	448	836

単位：戸

地域	さ				いんげんまめ						計
	町	1-3	3-5	5-7	町	1-3	3-5	5-7	7-10	10~	
北海道	22,703	15,093	10,066	161,219	33,635	41,065	50,087	26,013	17,648	11,396	179,844
札幌	9,569	4,610	1,081	70,019	8,544	22,382	26,326	9,093	3,910	1,018	71,273
北見	4,869	2,692	831	19,494	2,963	5,202	10,619	8,028	4,724	1,837	33,373
函館	3,564	1,259	240	42,346	19,006	10,897	8,122	3,347	1,267	240	42,899
帯広	4,701	6,502	7,914	29,360	3,122	2,584	5,020	5,545	7,747	8,301	32,319
石狩	1,717	1,463	254	11,828	1,812	2,766	2,545	1,176	1,017	191	9,507
空知	3,751	1,144	223	24,602	2,638	7,278	1,729	3,719	1,113	223	26,700
上川	3,469	1,719	509	26,705	2,451	10,886	10,663	3,724	1,591	509	29,824
留萌	632	284	95	6,884	1,643	1,052	1,389	474	189	95	5,242
網走	4,612	2,554	752	18,510	2,019	4,197	8,928	6,444	3,148	1,010	25,716
宗谷	197	118	59	944	924	905	1,277	885	433	118	4,542
根室	-	20	20	40	20	100	414	729	1,143	709	3,115
後志	1,271	459	109	12,645	4,675	3,242	2,661	1,032	480	66	12,156
檜山	458	66	-	8,137	2,255	2,151	1,483	436	66	-	6,371
渡島	459	241	21	13,570	9,802	3,415	1,980	481	264	21	15,963
胆振	1,376	523	110	7,994	2,274	2,089	1,998	1,398	457	153	8,369
十勝	3,460	5,922	7,754	20,413	10,58	1,018	2,239	3,663	6,309	7,987	22,224
日高	793	397	119	6,644	1,269	853	1,131	476	317	99	4,145
釧路	448	183	41	2,303	795	713	1,650	1,406	1,121	265	5,950

まめ類作付割合と、戸当り作付面積

項目	作物 至 事務所	左						右				
		0.1~1 町	1~3	3~5	5~7	7~10	10~	計	0.1~1 町	1~3	3~5	計
作付面積 (%)	北海道	2.4	7.7	18.1	18.0	21.9	31.9	100.0	2.2	9.1	23.0	
	札幌見館 帯広	2.6	16.8	38.2	21.5	15.8	5.1	100.0	1.9	11.9	33.0	
	帯広	0.9	8.9	30.2	31.2	18.9	9.9	100.0	1.2	10.3	29.5	
	帯広	14.6	23.7	33.7	18.7	5.9	3.4	100.0	9.6	21.8	35.6	
作付戸数 (%)	北海道	17.8	23.4	28.9	14.3	9.2	6.4	100.0	17.3	23.5	29.4	
	札幌見館 帯広	10.0	30.3	35.5	13.7	6.0	1.5	100.0	11.2	28.4	38.6	
	帯広	5.2	16.8	35.8	25.0	12.6	4.6	100.0	5.5	16.5	34.9	
	帯広	42.8	27.0	19.9	7.4	2.3	0.5	100.0	38.2	28.2	21.6	
戸当り作付面積 (セ)	北海道	6.6	16.2	31.2	62.5	117.9	247.2	496	4.9	14.8	29.9	
	札幌見館 帯広	5.0	10.8	19.3	30.5	51.4	68.6	19.5	6.3	15.5	31.7	
	帯広	8.7	25.6	40.5	59.8	71.9	102.7	48.0	6.5	18.4	25.0	
	帯広	8.6	16.9	32.6	48.7	50.1	131.5	19.3	3.9	11.8	25.2	
帯広	8.9	30.5	68.4	128.3	183.9	291.6	151.3	6.0	18.3	36.3		

まめ類年次変化 (34/30年)

項目	作物 至 事務所	左					右				
		0.1~1	1~3	3~5	5~10	10~	計	0.1~1	1~3	3~5	5~10
作付面積	北海道	91.3	71.3	85.0	114.2	162.8	112.1	99.1	76.4	105.9	132.4
	札幌見館 帯広	92.4	68.4	87.6	85.7	128.7	93.9	120.0	63.8	100.4	116.8
	帯広	150.0	108.7	98.8	126.5	130.4	115.5	94.5	121.2	107.8	147.4
	帯広	77.7	57.1	68.8	65.5	62.0	65.6	79.7	113.5	156.5	143.1
作付戸数	北海道	227.6	87.6	84.8	118.9	169.4	134.0	179.4	68.1	88.8	151.9
	北海道	106.9	88.2	95.9	105.1	125.7	99.2	107.0	83.6	95.2	105.0
	札幌見館 帯広	117.8	45.1	109.7	123.4	151.3	108.2	112.8	79.0	101.8	115.3
	帯広	126.9	82.8	80.6	97.8	82.1	88.6	91.3	81.9	74.5	97.3
帯広	95.6	88.5	109.2	103.6	77.1	96.5	97.5	108.1	116.3	120.7	
	193.1	65.5	65.8	76.7	136.0	96.5	198.8	68.4	71.1	94.1	

単位：%

項目	作物 至 事務所	左				右						
		5~7	7~10	10~	計	0.1~1 町	1~3	3~5	計			
作付面積 (%)	北海道	19.1	22.6	24.0	100.0	1.0	4.0	12.7	17.8	25.4	39.1	100.0
	札幌見館 帯広	22.1	23.8	7.3	100.0	1.5	11.4	30.7	27.6	21.1	7.7	100.0
	帯広	29.4	20.1	9.5	100.0	0.8	6.3	23.0	23.9	24.7	15.3	100.0
	帯広	20.7	8.3	4.0	100.0	8.7	12.7	29.5	29.4	18.0	1.7	100.0
作付戸数 (%)	北海道	12.8	25.8	51.6	100.0	0.2	0.8	3.3	9.6	27.2	58.9	100.0
	北海道	14.1	9.4	6.3	100.0	18.7	22.8	27.9	14.5	9.8	6.3	100.0
	札幌見館 帯広	13.7	6.6	1.5	100.0	12.0	31.4	36.9	12.8	5.5	1.4	100.0
	帯広	25.0	13.8	4.3	100.0	8.9	15.6	31.8	24.1	14.1	5.5	100.0
戸当り作付面積 (セ)	北海道	8.4	3.0	0.6	100.0	44.3	25.4	18.9	7.8	3.0	0.6	100.0
	北海道	16.0	22.1	26.9	100.0	9.6	8.0	15.5	17.2	24.0	25.7	100.0
	北海道	51.9	92.5	147.8	383	2.9	8.9	23.2	62.7	131.7	314.5	51.0
	札幌見館 帯広	60.0	134.2	176.2	371	1.7	4.6	10.5	27.4	48.8	88.8	12.7
帯広	34.9	43.1	65.7	29.6	6.4	28.0	50.4	86.3	121.5	193.8	69.6	
	37.5	41.7	108.3	15.3	2.7	6.9	21.6	52.5	84.8	42.5	13.9	
	64.0	93.4	153.7	80.2	4.2	15.8	34.8	92.6	187.5	372.3	165.3	

単位：%

項目	作物 至 事務所	左				右			
		10~	計	0.1~1	1~3	3~5	5~10	10~	計
作付面積	北海道	193.7	125.5	96.0	59.9	75.4	104.7	117.2	100.8
	札幌見館 帯広	127.0	101.9	64.1	43.6	62.1	95.1	204.1	75.2
	帯広	182.0	131.8	155.3	90.4	94.5	139.2	237.4	129.1
	帯広	108.3	128.3	92.1	76.5	110.6	125.5	20.4	103.9
作付戸数	北海道	215.7	164.6	105.6	36.1	47.1	89.6	111.5	96.9
	北海道	136.0	97.8	136.2	129.3	130.3	146.9	140.7	135.4
	札幌見館 帯広	128.7	97.5	168.9	140.4	157.9	157.6	192.1	153.4
	帯広	113.8	85.7	201.6	100.2	95.8	162.2	153.1	124.5
帯広	66.7	105.6	110.7	140.2	144.5	145.1	72.7	125.7	
	144.7	100.2	315.4	90.0	98.8	127.4	137.4	127.2	

4) 馬鈴しよ

馬鈴しよ作付面積

項目 地域	計 (町)							うち種		
	0.1~1町	1~3	3~5	5~7	7~10	10~	計	0.1~1町	1~3	3~5
北海道	5,577	8,658	20,577	20,551	18,701	11,863	85,957	23	934	2,047
札幌	830	3,281	8,486	6,856	5,467	1,539	26,459	-	150	687
北見	458	1,738	6,326	7,860	6,540	3,084	26,006	-	13	176
函館	3,654	3,136	4,506	3,775	2,674	895	18,660	23	771	1,141
帯広	635	533	1,259	2,040	4,020	6,345	14,832	-	-	45
石狩	191	493	862	567	455	68	2,636	-	66	264
空知	125	831	2,229	1,399	616	99	5,299	-	73	259
上川	146	1,541	4,594	4,504	4,189	1,237	16,211	-	11	127
留萌	368	416	801	386	207	135	2,313	-	-	37
網走	234	1,219	4,735	6,054	4,711	1,621	18,574	-	13	176
宗谷	186	490	1,385	1,357	999	561	4,978	-	-	-
根室	38	29	206	447	830	902	2,454	-	-	-
後志	646	968	2,416	2,439	2,067	711	9,247	-	116	541
松山	898	395	664	211	27	-	2,195	-	91	261
渡島	1,849	1,388	884	290	233	12	4,656	23	564	310
胆振	261	385	542	855	347	172	2,562	-	-	29
十勝	82	169	536	1,265	3,278	6,145	11,475	-	-	-
日高	365	199	253	163	128	30	1,138	-	-	-
釧路	188	165	470	612	614	170	2,219	-	-	45

子用 (町)				種子用面積普及率 (%)							項目 地域
5~7	7~10	10~	計	0.1~1町	1~3	3~5	5~7	7~10	10~	計	
1,775	1,160	407	6,348	0.4	10.8	10.0	8.6	6.2	34.3	7.4	北海道
666	317	49	1,869	-	4.6	8.1	9.7	5.8	3.2	7.1	札幌
182	237	93	701	-	0.7	2.8	2.3	3.6	3.0	2.7	北見
865	442	41	3,283	0.6	24.6	25.3	22.8	16.5	4.6	17.6	函館
62	164	224	495	-	-	3.6	3.0	4.1	3.5	3.3	帯広
294	153	26	803	-	13.4	30.6	51.9	33.6	38.2	30.5	石狩
224	107	-	663	-	8.8	11.6	16.0	17.4	-	12.5	空知
148	53	19	358	-	0.7	2.8	3.3	1.3	1.5	2.2	上川
-	4	4	45	-	-	4.6	-	1.9	3.0	1.9	留萌
182	232	93	696	-	1.1	3.7	3.0	4.9	5.7	3.7	網走
-	5	-	5	-	-	-	-	0.5	-	0.1	宗谷
-	-	-	-	-	-	-	-	-	-	-	根室
449	168	32	1,306	-	12.0	22.4	18.4	8.1	4.5	14.1	後志
179	27	-	558	-	23.0	39.3	84.8	100.0	-	25.4	松山
199	214	9	1,319	1.2	40.6	35.1	68.6	91.8	75.0	28.3	渡島
38	33	-	100	-	-	5.4	4.4	9.5	-	3.9	胆振
48	152	224	424	-	-	-	3.8	4.6	3.6	3.7	十勝
-	-	-	-	-	-	-	-	-	-	-	日高
14	12	-	71	-	-	9.6	2.3	2.0	-	3.2	釧路

馬鈴薯作付戸数

項目 地域	計 (戸)							うち		
	町	1~3	3~5	5~7	7~10	10~	計	町	1~3	3~5
北海道	47,604	51,259	59,498	29,384	19,203	11,927	218,875	88	3,082	4,211
札幌	10,187	29,055	32,141	10,809	4,738	1,145	86,075	-	1,305	1,398
北見	4,835	5,970	11,469	8,660	5,077	2,075	38,086	-	79	495
函館	25,715	14,134	9,789	3,850	1,400	325	55,213	88	1,698	2,195
帯広	6,867	4,100	6,099	6,065	9,988	8,382	39,501	-	-	143
石狩	2,448	3,952	4,420	1,876	1,558	318	14,372	-	159	541
空知	3,420	8,550	13,604	4,259	1,176	223	30,832	-	129	413
上川	1,878	12,995	12,254	4,074	1,751	509	33,261	-	1,019	318
留萌	2,841	1,958	1,863	600	253	95	7,610	-	-	126
網走	2,494	4,514	9,127	6,592	3,187	1,010	26,944	-	79	495
宗谷	1,809	1,239	1,612	1,003	511	138	6,312	-	-	-
根室	532	217	710	1,065	1,379	927	4,830	-	-	-
後志	5,984	4,078	3,557	1,380	547	109	15,655	-	262	612
釧路	5,483	2,613	1,657	480	66	-	10,299	-	352	880
渡島	11,555	4,716	2,179	481	264	42	19,237	88	1,084	596
胆振	2,693	2,727	2,396	1,509	523	174	10,022	-	-	87
十勝	1,343	1,180	2,300	3,724	6,329	7,978	22,854	-	-	-
日高	3,629	2,003	1,924	813	436	119	8,924	-	-	-
釧路	1,875	917	1,875	1,528	1,223	285	7,723	-	-	143

種子用 (戸)				種子用 戸数普及率 (%)							項目 地域
5~7	7~10	10~	計	町	1~3	3~5	5~7	7~10	10~	計	
2,682	1,842	800	12,705	0.2	6.0	7.1	9.1	9.6	6.7	5.8	北海道
922	508	128	4,261	-	4.8	4.3	8.5	10.7	11.2	5.0	札幌
416	436	198	1,624	-	1.3	4.3	4.8	8.6	9.5	4.3	北見
1,161	613	87	5,822	0.3	12.0	2.2	30.2	43.8	26.8	10.5	函館
183	285	387	998	-	-	2.3	3.0	3.6	4.6	2.5	帯広
413	254	64	1,431	-	4.2	12.2	22.0	16.3	20.1	9.9	石狩
286	127	-	953	-	1.5	3.0	6.7	10.8	-	3.0	空知
223	95	32	1,687	-	8.0	2.6	5.5	5.4	6.3	5.1	上川
-	32	32	190	-	-	6.8	-	12.6	33.7	2.5	留萌
416	416	198	1,604	-	1.8	5.4	6.3	13.1	19.6	6.0	網走
-	20	-	20	-	-	-	-	3.9	-	0.3	宗谷
-	-	-	-	-	-	-	-	-	-	-	根室
416	219	66	1,575	-	6.4	17.2	30.1	40.0	60.6	10.1	後志
352	66	-	1,650	-	13.5	53.1	73.3	100.0	-	16.0	釧路
328	241	21	2,358	0.8	23.0	27.4	68.2	91.3	50.0	12.3	渡島
65	87	-	239	-	-	3.6	4.3	16.6	-	2.4	胆振
122	265	387	774	-	-	-	3.3	4.2	4.9	3.4	十勝
-	-	-	-	-	-	-	-	-	-	-	日高
61	20	-	224	-	-	7.6	4.0	1.6	-	2.9	釧路

馬鈴しよ計、割合、1戸当り作付面積

項目 至 事務所	作付面積割合 (%)							作付戸		
	0.1-1町	1-3	3-5	5-7	7-10	10~	計	0.1-1町	1-3	3-5
北海道	6.5	10.1	23.9	23.9	21.8	13.8	100.0	218	23.4	27.2
札幌	3.1	12.4	32.1	25.9	20.7	5.8	100.0	118	31.4	37.4
北見	1.8	6.7	26.3	30.2	25.1	11.9	100.0	12.7	15.7	30.1
函館	19.6	16.8	24.2	20.3	14.3	4.8	100.0	466	25.6	17.7
帯広	4.3	3.6	8.5	13.7	27.1	42.8	100.0	17.4	10.4	15.5

種子用馬鈴しよ、割合、1戸当り作付面積

項目 至 事務所	作付面積割合 (%)							作付戸		
	0.1-1町	1-3	3-5	5-7	7-10	10~	計	0.1-1町	1-3	3-5
北海道	0.3	14.7	32.3	28.0	18.3	6.4	100.0	0.7	26.3	33.1
札幌	-	8.0	36.8	35.6	17.0	2.6	100.0	-	30.6	32.8
北見	-	1.8	25.1	26.0	33.8	13.3	100.0	-	4.9	30.5
函館	0.7	23.5	34.8	26.3	13.5	1.2	100.0	1.5	29.2	39.4
帯広	-	-	9.1	12.5	33.1	45.3	100.0	-	-	14.3

5) 左左収

左左収作付面積、戸数

項目 至 事務所	作付面積 (町)							作付戸		
	0.1-1町	1-3	3-5	5-7	7-10	10~	計	0.1-1町	1-3	3-5
北海道	24	959	3773	3350	2699	1223	12028	424	4567	9904
札幌	12	572	2726	2620	1987	563	8280	159	2321	6294
北見	-	13	142	213	475	548	1391	-	60	394
函館	12	393	860	469	85	25	1824	265	2166	3094
帯広	-	1	45	48	352	87	533	-	20	122

左左収作付面積、戸数割合、1戸当り作付面積

項目 至 事務所	作付面積割合 (%)							作付戸		
	0.1-1町	1-3	3-5	5-7	7-10	10~	計	0.1-1町	1-3	3-5
北海道	0.2	8.0	31.3	27.9	22.4	10.2	100.0	1.6	16.9	36.6
札幌	0.1	6.9	32.9	31.7	21.6	6.8	100.0	1.0	14.6	38.7
北見	-	0.9	10.2	15.3	34.1	39.5	100.0	-	2.1	14.4
函館	0.7	20.4	47.1	25.7	4.7	1.4	100.0	3.6	29.6	42.2
帯広	-	0.2	8.5	9.0	66.0	16.3	100.0	-	1.8	11.1

数割合 (%)				1戸当り作付面積 (セ)							項目 至 事務所
5-7	7-10	10~	計	0.1-1町	1-3	3-5	5-7	7-10	10~	計	
13.4	8.8	5.4	100.0	11.7	16.9	34.6	69.9	97.4	99.5	39.3	北海道
12.6	5.5	1.3	100.0	8.1	12.1	26.4	63.4	115.4	134.4	30.7	札幌
22.7	13.3	5.5	100.0	9.5	29.1	55.2	90.8	128.8	148.6	68.3	北見
9.0	2.5	0.6	100.0	14.2	22.2	46.0	98.6	191.0	275.4	33.8	函館
15.3	20.2	21.2	100.0	9.2	13.0	20.6	33.6	50.3	75.7	37.5	帯広

数割合 (%)				1戸当り作付面積 (セ)							項目 至 事務所
5-7	7-10	10~	計	0.1-1町	1-3	3-5	5-7	7-10	10~	計	
21.1	14.5	6.3	100.0	26.1	30.3	48.7	66.2	63.0	50.9	50.0	北海道
21.7	11.9	3.0	100.0	-	11.5	48.1	72.2	62.4	38.3	43.9	札幌
25.6	26.8	12.2	100.0	-	16.5	35.6	43.8	54.4	47.0	43.2	北見
19.9	10.5	1.5	100.0	26.1	45.4	52.5	74.5	72.1	47.1	56.4	函館
18.3	28.6	38.8	100.0	-	-	31.5	33.9	57.5	57.9	48.6	帯広

戸数 (戸)				項目 至 事務所
5-7	7-10	10~	計	
6244	4184	1707	27030	北海道
4069	2289	731	15863	札幌
652	887	749	2742	北見
1340	395	65	7325	函館
183	613	162	1100	帯広

数割合 (%)				1戸当り作付面積 (セ)							項目 至 事務所
5-7	7-10	10~	計	0.1-1町	1-3	3-5	5-7	7-10	10~	計	
23.1	15.5	6.3	100.0	5.7	21.0	38.1	53.7	64.5	71.6	44.5	北海道
25.7	14.4	4.6	100.0	7.5	24.6	43.3	64.4	78.1	77.0	52.2	札幌
23.8	32.4	27.3	100.0	-	21.7	36.0	32.7	53.6	73.2	50.7	北見
18.3	5.4	0.9	100.0	4.5	17.2	27.8	35.0	21.5	38.5	24.9	函館
16.7	55.7	14.7	100.0	-	5.0	36.9	26.2	57.4	53.1	48.5	帯広

6) てんざい

てんざい作付戸数

項目 地域	作 付 戸 数 (戸)						計
	0.1~1町	1~3	3~5	5~7	7~10	10~	
北海道	782	8,362	22,337	17,474	13,463	9,176	71,594
札幌	191	1,240	6,009	4,229	1,875	508	14,052
北見	198	2,731	8,369	7,001	4,429	1,817	24,545
函館	353	3,256	4,912	2,381	1,137	217	12,256
帯広	40	1,135	3,047	3,863	6,022	6,634	20,741
石狩	32	223	890	858	413	32	2,448
空知	32	445	1,526	922	254	95	3,274
上川	64	446	3,056	2,133	1,019	318	7,036
留萌	63	126	537	316	189	63	1,294
網走	178	2,455	2,483	5,761	3,069	970	19,916
宗谷	-	197	551	353	197	39	1,337
根室	20	79	335	887	1,163	808	3,292
後志	22	549	1,576	678	372	44	3,241
釧路	44	858	1,054	308	66	-	2,330
渡島	287	1,324	1,234	437	264	42	3,588
胆振	-	525	1,048	958	435	131	3,097
十勝	20	407	1,282	2,361	4,742	6,329	15,141
日高	20	178	278	198	159	20	853
釧路	-	550	1,487	1,304	1,121	285	4,747

戸 数 割 合 (%)							項目 地域
0.1~1町	1~3	3~5	5~7	7~10	10~	計	
1.1	11.7	31.2	24.4	18.8	12.8	100.0	北海道
1.4	8.8	42.8	30.1	13.3	3.6	100.0	札幌
0.8	11.1	34.1	28.5	18.1	7.4	100.0	北見
2.9	26.5	40.1	19.4	9.3	1.8	100.0	函館
0.2	5.5	14.7	18.6	29.0	32.0	100.0	帯広
1.3	9.1	36.4	35.0	16.9	1.3	100.0	石狩
1.0	13.6	46.6	28.2	7.7	2.9	100.0	空知
0.9	6.4	43.4	30.3	14.5	4.5	100.0	上川
4.9	9.7	41.5	24.4	14.6	4.9	100.0	留萌
0.9	12.3	37.6	28.9	15.4	4.9	100.0	網走
-	14.7	41.3	26.4	14.7	2.9	100.0	宗谷
0.6	2.4	10.2	26.9	35.3	24.6	100.0	根室
0.7	16.9	48.6	20.9	11.5	1.4	100.0	後志
1.9	36.8	45.3	13.2	2.8	-	100.0	釧路
8.0	36.9	34.4	12.2	7.3	1.2	100.0	渡島
-	17.0	33.8	30.9	14.1	4.2	100.0	胆振
0.1	2.7	8.5	15.6	31.3	41.8	100.0	十勝
2.3	20.9	32.6	23.2	18.7	2.3	100.0	日高
-	11.6	31.3	27.5	23.6	6.0	100.0	釧路

2 左左の耕作規模別作付面積，戸数

左左の耕作規模別作付面積，戸数

項目 地域	作付面積 (町)							作付		
	反 0-0.5	0.5-1	1-3	3-5	5-10	10~	計	反 0-0.5	0.5-1	1-3
北海道	34	139	2479	2639	3825	2912	12,028	1162	1881	11,515
札幌	12	77	1531	1808	2769	2083	8,280	351	922	6,227
北見	2	6	143	283	370	587	1,391	60	60	750
函館	20	52	713	461	445	133	1,824	751	838	4,070
帯広	-	4	92	87	241	109	533	-	61	468
石狩	0	17	340	403	1,384	278	2,422	32	253	1,748
空知	8	32	628	516	1,187	1,680	4,051	223	446	2,733
上川	2	28	473	763	162	125	1,553	64	223	1,431
留萌	2	-	90	126	36	-	254	32	-	315
網走	2	6	33	27	-	-	68	40	60	139
宗谷	1	-	11	-	-	-	11	-	-	39
根室	0	-	99	256	370	587	1,312	20	-	572
後志	6	18	353	248	381	133	1,139	199	199	1,498
檜山	-	2	219	81	-	-	302	-	44	1,560
渡島	12	23	77	20	10	-	142	486	463	618
胆振	2	7	64	112	54	-	241	66	132	394
十勝	-	-	22	29	56	-	107	-	-	81
日高	-	-	-	-	-	-	-	-	-	-
釧路	-	4	70	58	185	109	426	-	61	387

戸数 (戸)				面積普及率 (%)							項目 地域
3-5	5-10	10~	計	反 0-0.5	0.5-1	1-3	3-5	5-10	10~	計	
5496	5077	1899	27030	0.3	1.2	20.6	21.9	31.8	24.2	100.0	北海道
3434	3593	1336	15,863	0.1	0.9	18.5	21.9	33.4	25.2	100.0	札幌
808	650	414	2,742	0.2	0.3	10.3	20.3	26.6	42.3	100.0	北見
1071	528	67	7,325	1.1	2.9	38.9	25.4	24.4	7.3	100.0	函館
183	306	82	1,100	-	0.8	17.2	16.4	45.2	20.4	100.0	帯広
1017	1972	224	5,246	0	1	14	17	57	11	100.0	石狩
1082	1461	1048	6,993	0	1	16	13	29	41	100.0	空知
1146	128	64	3,056	0	2	30	50	10	8	100.0	上川
189	32	-	568	1	-	35	50	14	-	100.0	留萌
59	-	-	298	3	9	48	40	-	-	100.0	網走
-	-	-	39	-	-	100	-	-	-	100.0	宗谷
749	650	414	2,405	0	-	8	20	28	44	100.0	根室
462	419	67	2,844	1	2	31	22	32	12	100.0	後志
280	-	-	1,884	-	1	7.2	27	-	-	100.0	檜山
66	22	-	1,655	8	16	55	14	7	-	100.0	渡島
263	87	-	942	1	4	27	46	22	-	100.0	胆振
61	61	-	203	-	-	21	27	52	-	100.0	十勝
-	-	-	-	-	-	-	-	-	-	100.0	日高
122	245	82	897	-	1	16	14	43	26	100.0	釧路

またね 経営規模と耕作規模の組合せ

事務所名	耕作規模	耕作面積 (町)						計	耕作		
		0-0.5	0.5-1	1-3	3-5	5-10	10~		0-0.5	0.5-1	1-3
北海道	0.1-1	4	9	11	-	-	-	24	209	129	86
	1-3	7	41	549	286	76	-	959	341	626	2890
	3-5	18	47	1088	995	1252	373	3713	461	600	4941
	5-7	3	28	491	734	1181	913	3350	64	388	2185
	7-10	2	6	258	401	945	1087	2699	87	65	1066
	10~	-	8	82	223	371	539	1223	-	73	347
	計	34	139	2479	2639	3825	2912	12028	1162	1881	11515
札幌	0.1-1	0	4	8	-	-	-	12	32	63	64
	1-3	0	18	338	198	18	-	572	32	254	1589
	3-5	12	33	710	689	929	353	2726	287	382	2827
	5-7	-	17	274	568	1032	729	2620	-	191	1048
	7-10	-	-	158	223	548	858	1787	-	-	571
	10~	-	5	43	130	242	143	563	-	32	128
	計	12	77	1531	1808	2769	2083	8280	351	922	6227
見	0.1-1	-	-	-	-	-	-	-	-	-	-
	1-3	-	2	3	8	-	-	13	-	20	20
	3-5	1	-	32	66	23	20	142	20	-	138
	5-7	1	2	59	49	51	51	213	20	20	336
	7-10	-	-	27	74	231	143	475	20	-	118
	10~	-	2	22	86	65	373	548	-	20	138
	計	2	6	143	283	370	587	1391	60	60	750
函館	0.1-1	4	5	3	-	-	-	12	177	66	22
	1-3	7	20	208	80	58	-	373	309	332	1281
	3-5	5	13	339	231	272	-	860	154	198	1935
	5-7	2	7	129	98	98	133	469	44	177	658
	7-10	2	4	34	45	-	-	85	67	44	174
	10~	-	1	-	7	17	-	25	-	21	-
	計	20	52	713	461	445	133	1824	751	838	4070
帯	0.1-1	-	-	-	-	-	-	-	-	-	-
	1-3	-	1	-	-	-	-	1	-	20	-
	3-5	-	1	7	9	28	-	45	-	20	41
	5-7	-	-	29	19	-	-	48	-	-	143
	7-10	-	2	39	59	166	86	352	-	21	203
	10~	-	-	17	-	47	23	87	-	-	81
	計	-	4	92	87	241	109	533	-	61	468

事務所名	耕作規模	戸数 (戸)				面積普及率 (%)						耕作規模	事務所名	
		3-5	5-10	10~	計	0-0.5	0.5-1	1-3	3-5	5-10	10~			計
北海道	0.1-1	-	-	-	424	0.0	0.1	0.1	-	-	-	0.2	0.1-1	北海道
	1-3	611	99	-	4567	0.1	0.3	4.6	2.4	0.6	-	8.0	1-3	
	3-5	2032	1596	274	9904	0.1	0.4	9.0	8.3	10.4	3.1	31.3	3-5	
	5-7	1490	1566	551	6244	0.0	0.2	4.1	6.1	9.8	7.6	27.9	5-7	
	7-10	895	1329	742	4184	0.0	0.0	2.1	3.3	7.9	9.0	22.4	7-10	
	10~	468	487	332	1707	-	0.1	0.7	1.9	3.1	4.5	10.2	10~	
	計	5496	5077	1899	27030	0.3	1.2	20.6	21.9	31.8	24.2	100.0	計	
札幌	0.1-1	-	-	-	159	0.0	0.0	0.1	-	-	-	0.1	0.1-1	札幌
	1-3	414	32	-	2321	0.0	0.2	4.1	2.4	0.2	-	6.9	1-3	
	3-5	1336	1208	254	6294	0.1	0.4	8.6	8.3	11.2	4.3	32.9	3-5	
	5-7	1049	1336	445	4069	-	0.2	3.3	6.9	12.5	8.8	31.7	5-7	
	7-10	445	731	542	2289	-	-	1.9	2.7	6.6	10.4	21.6	7-10	
	10~	190	286	95	731	-	0.1	0.5	1.6	2.9	1.7	6.8	10~	
	計	3434	3593	1336	15863	0.1	0.9	18.5	21.9	33.4	25.2	100.0	計	
見	0.1-1	-	-	-	-	-	-	-	-	-	-	-	0.1-1	見
	1-3	20	-	-	60	-	0.1	0.2	0.6	-	-	0.9	1-3	
	3-5	177	39	20	394	0.1	-	2.3	4.7	1.7	1.4	10.2	3-5	
	5-7	138	99	39	652	0.1	0.1	4.2	3.5	3.7	3.7	15.3	5-7	
	7-10	217	394	138	887	-	-	1.9	5.3	16.6	10.3	34.1	7-10	
	10~	256	118	217	749	-	0.1	1.7	6.2	4.6	26.9	39.5	10~	
	計	808	650	414	2742	0.2	0.3	10.3	20.3	26.6	42.3	100.0	計	
函館	0.1-1	-	-	-	265	0.2	0.3	0.2	-	-	-	0.7	0.1-1	函館
	1-3	177	67	-	2166	0.4	1.1	11.3	4.4	3.2	-	20.4	1-3	
	3-5	499	308	-	3094	0.3	0.9	18.5	12.7	14.9	-	47.1	3-5	
	5-7	263	131	67	1340	0.1	0.5	7.0	5.4	5.4	7.3	25.7	5-7	
	7-10	110	-	-	395	0.1	0.2	1.9	2.5	-	-	4.7	7-10	
	10~	22	22	-	65	-	0.1	-	0.4	0.9	-	1.4	10~	
	計	1071	528	67	7325	1.1	2.9	38.9	25.4	24.4	7.3	100.0	計	
帯	0.1-1	-	-	-	-	-	-	-	-	-	-	-	0.1-1	帯
	1-3	-	-	-	20	-	0.2	-	-	-	-	0.2	1-3	
	3-5	20	41	-	122	-	0.2	1.3	1.7	5.3	-	8.5	3-5	
	5-7	40	-	-	183	-	-	5.4	3.6	-	-	9.0	5-7	
	7-10	123	204	62	613	-	0.4	7.3	11.1	31.1	16.1	66.0	7-10	
	10~	-	61	20	162	-	-	3.2	-	8.8	4.3	16.3	10~	
	計	183	306	82	1100	-	0.8	17.2	16.4	45.2	20.4	100.0	計	

左に耕作規模別割合, 1戸当り作付面積

項目 耕作	作付面積割合 (%)							作付		
	0~0.5反	0.5~1	1~3	3~5	5~10	10~	計	0~0.5反	0.5~1	1~3
北海道	0.3	1.2	20.6	21.9	31.8	24.2	100.0	4.3	7.0	42.6
札幌	0.1	0.9	18.5	21.9	33.4	25.2	100.0	2.2	5.8	39.3
北見	0.2	0.3	10.3	20.3	28.6	42.3	100.0	2.2	2.2	27.3
函館	1.1	2.9	38.9	25.4	24.4	7.3	100.0	10.3	11.4	55.6
帯広	-	0.8	17.2	16.4	45.2	20.4	100.0	-	5.5	42.5

3. まの耕作規模別作付戸数
(各まの乾燥子実を以て1反以上)

1) まの作付農家構成

道庁別	耕作規模	作付戸数 (戸)						
		0.1~0.5町	0.5~1	1~3	3~5	5~7	7~	計
北海道	0.1~1町	6,439	3,59	-	-	-	-	6,798
	1~3	19,170	6,311	1,693	-	-	-	27,174
	3~5	18,740	13,168	10,341	2,58	-	-	42,507
	5~7	6,139	5,804	10,860	2,379	102	-	25,284
	7~10	2,686	1,805	6,311	4,006	2,396	235	17,439
	10~	981	383	1,316	1,879	3,001	3,907	11,467
	計	54,155	27,830	30,521	8,522	5,499	4,142	130,669
札幌	0.1~1町	1,302	32	-	-	-	-	1,334
	1~3	2,803	2,097	573	-	-	-	11,473
	3~5	2,409	5,307	3,879	32	-	-	18,627
	5~7	2,606	2,511	3,403	223	-	-	8,743
	7~10	573	764	2,320	573	159	32	4,421
	10~	64	159	509	254	96	-	1,082
	計	22,757	10,870	10,684	1,082	255	32	45,680
北見	0.1~1町	614	59	-	-	-	-	673
	1~3	2,354	1,425	436	-	-	-	4,215
	3~5	3,696	3,802	2,395	79	-	-	9,972
	5~7	1,837	1,921	3,325	317	20	-	7,420
	7~10	1,183	653	1,821	396	119	-	4,192
	10~	691	119	416	317	178	40	1,761
	計	10,375	7,979	8,393	1,109	317	40	28,213
函館	0.1~1町	3,560	65	-	-	-	-	3,625
	1~3	6,386	1,844	240	-	-	-	8,470
	3~5	4,019	2,733	1,660	65	-	-	8,477
	5~7	943	2,049	1,420	132	-	-	3,544
	7~10	197	306	611	87	22	-	1,223
	10~	43	65	88	87	-	-	283
	計	15,148	6,062	4,019	371	22	-	25,622
帯広	0.1~1	963	203	-	-	-	-	1,166
	1~3	1,627	945	444	-	-	-	3,016
	3~5	1,616	1,326	2,407	82	-	-	5,431
	5~7	753	323	2,712	1,707	82	-	5,577
	7~10	733	82	1,559	2,950	2,096	203	7,623
	10~	183	40	303	1,221	2,727	3,867	8,341
	計	5,875	2,919	7,425	5,960	4,905	4,070	31,154

戸数割合 (%)				1戸当り作付面積 (反)							道庁別
3~5	5~10	10~	計	0~0.5反	0.5~1	1~3	3~5	5~10	10~	計	
20.3	18.8	7.0	100.0	2.9	7.4	21.5	48.0	75.3	153.3	44.5	北海道
21.6	22.7	8.4	100.0	3.4	8.4	24.6	52.6	77.1	155.9	52.2	札幌
29.5	23.7	15.1	100.0	3.3	10.0	17.1	35.0	56.9	141.8	50.7	北見
14.6	7.2	0.9	100.0	2.7	6.2	17.5	43.0	84.3	198.5	24.9	函館
16.7	2.8	7.5	100.0	-	6.6	19.7	47.5	78.8	132.9	48.5	帯広

戸数普及率 (%)							耕作規模	道庁別
1~0.5町	0.5~1	1~3	3~5	5~7	7~	計		
94.7	5.3	-	-	-	-	100.0	0.1~1町	北海道
70.6	23.2	6.2	-	-	-	100.0	1~3	
44.1	31.0	24.3	0.6	-	-	100.0	3~5	
24.3	22.9	43.0	3.4	0.4	-	100.0	5~7	
15.4	10.4	36.2	23.0	13.7	1.3	100.0	7~10	
8.5	3.3	11.5	16.4	26.2	34.1	100.0	10~	
41.4	21.3	23.4	6.5	4.2	3.2	100.0	計	
97.6	2.4	-	-	-	-	100.0	0.1~1町	札幌
76.7	18.3	5.0	-	-	-	100.0	1~3	
50.5	28.5	20.8	0.2	-	-	100.0	3~5	
29.8	28.7	38.9	2.6	-	-	100.0	5~7	
13.0	17.3	52.4	13.0	3.6	0.7	100.0	7~10	
5.9	14.7	47.0	23.5	8.9	-	100.0	10~	
49.8	23.8	23.4	2.4	0.5	0.1	100.0	計	
91.2	8.8	-	-	-	-	100.0	0.1~1町	北見
55.8	33.8	10.4	-	-	-	100.0	1~3	
37.1	38.1	24.0	0.8	-	-	100.0	3~5	
24.7	25.9	44.8	4.3	0.3	-	100.0	5~7	
28.4	15.7	43.6	9.5	2.8	-	100.0	7~10	
39.2	6.8	23.6	18.0	10.1	2.3	100.0	10~	
36.8	28.3	29.8	3.9	1.1	0.1	100.0	計	
98.2	1.8	-	-	-	-	100.0	0.1~1町	函館
75.4	21.8	2.8	-	-	-	100.0	1~3	
47.4	32.2	19.6	0.8	-	-	100.0	3~5	
26.6	29.6	40.1	3.7	-	-	100.0	5~7	
16.1	25.0	50.0	7.1	1.8	-	100.0	7~10	
15.2	23.0	31.1	30.7	-	-	100.0	10~	
59.1	23.7	15.7	1.4	0.1	-	100.0	計	
82.6	17.4	-	-	-	-	100.0	0.1~1	帯広
54.0	31.3	14.7	-	-	-	100.0	1~3	
29.8	24.4	44.3	1.5	-	-	100.0	3~5	
13.5	5.8	48.6	30.6	1.5	-	100.0	5~7	
9.6	1.1	20.5	38.7	27.5	2.6	100.0	7~10	
2.1	0.5	3.6	14.7	32.7	46.4	100.0	10~	
18.9	9.4	23.8	19.1	15.7	13.1	100.0	計	

単位：戸

地域名	耕作 経年	町						計
		0.1~0.5	0.5~1	1~3	3~5	5~7	7~	
石	0.1~1町	413	-	-	-	-	-	413
	1~3	1812	254	32	-	-	-	2098
	3~5	1685	731	541	-	-	-	2957
	5~7	382	731	541	-	-	-	1654
	7~10	191	287	603	191	159	32	1463
	10~	32	127	127	-	-	-	286
	計	4515	2130	1844	191	159	32	8871
空	0.1~1町	445	32	-	-	-	-	477
	1~3	2416	635	350	-	-	-	3401
	3~5	3051	1684	1335	-	-	-	6070
	5~7	1113	795	857	159	-	-	2924
	7~10	95	127	509	223	-	-	954
	10~	-	-	64	95	32	-	191
	計	7120	3273	3115	477	32	-	14017
上	0.1~1町	223	-	-	-	-	-	223
	1~3	3565	955	191	-	-	-	4711
	3~5	3820	2387	1750	32	-	-	7989
	5~7	922	732	1910	64	-	-	3628
	7~10	255	255	1082	159	-	-	1751
	10~	32	32	223	159	64	-	510
	計	8817	4361	5156	414	64	-	18812
留	0.1~1町	221	-	-	-	-	-	221
	1~3	1010	253	-	-	-	-	1263
	3~5	853	505	253	-	-	-	1611
	5~7	189	253	95	-	-	-	537
	7~10	32	95	126	-	-	-	253
	10~	-	-	95	-	-	-	95
	計	2305	1106	569	-	-	-	3980
網	0.1~1町	594	59	-	-	-	-	653
	1~3	2079	1425	436	-	-	-	3940
	3~5	2889	3762	2395	79	-	-	9125
	5~7	1010	1862	3325	317	20	-	6534
	7~10	198	574	1821	396	119	-	3108
	10~	40	-	416	317	178	40	971
	計	6810	7682	8393	1109	317	40	24351
泉	0.1~1町	20	-	-	-	-	-	20
	1~3	216	-	-	-	-	-	216
	3~5	531	40	-	-	-	-	571
	5~7	334	20	-	-	-	-	354
	7~10	157	20	-	-	-	-	177
	10~	79	-	-	-	-	-	79
	計	1337	80	-	-	-	-	1417
根	0.1~1町	-	-	-	-	-	-	-
	1~3	59	-	-	-	-	-	59
	3~5	276	-	-	-	-	-	276
	5~7	493	39	-	-	-	-	532
	7~10	828	59	-	-	-	-	887
	10~	522	119	-	-	-	-	641
	計	2228	217	-	-	-	-	2445

地域名	耕作 経年	町						計
		0.1~0.5	0.5~1	1~3	3~5	5~7	7~	
後	0.1~1町	775	-	-	-	-	-	775
	1~3	1737	462	87	-	-	-	2286
	3~5	1446	1141	439	-	-	-	3026
	5~7	460	438	373	22	-	-	1293
	7~10	66	175	175	-	-	-	416
	10~	22	22	44	22	-	-	110
	計	4506	2238	1118	44	-	-	7906
檢	0.1~1町	1135	65	-	-	-	-	1200
	1~3	1186	308	44	-	-	-	1538
	3~5	946	410	214	-	-	-	1570
	5~7	174	130	110	-	-	-	414
	7~10	22	-	44	-	-	-	66
	10~	-	-	-	-	-	-	-
	計	3463	913	412	-	-	-	4788
渡	0.1~1町	1119	-	-	-	-	-	1119
	1~3	2274	526	-	-	-	-	2800
	3~5	857	681	375	-	-	-	1913
	5~7	197	154	86	-	-	-	437
	7~10	65	109	44	-	-	-	218
	10~	21	21	-	-	-	-	42
	計	4533	1491	505	-	-	-	6529
胆	0.1~1町	531	-	-	-	-	-	531
	1~3	1189	548	109	-	-	-	1846
	3~5	770	501	632	65	-	-	1968
	5~7	112	327	851	110	-	-	1400
	7~10	44	22	348	87	22	-	523
	10~	-	22	44	65	-	-	131
	計	2646	1420	1984	327	22	-	6397
十	0.1~1町	285	163	-	-	-	-	448
	1~3	407	448	244	-	-	-	1099
	3~5	244	387	1587	82	-	-	2300
	5~7	81	41	1852	1648	82	-	3704
	7~10	0	41	1119	2870	2096	203	6329
	10~	0	20	183	1201	2727	3867	7998
	計	1017	1100	4985	5801	4905	4070	21878
日	0.1~1町	535	-	-	-	-	-	535
	1~3	853	416	139	-	-	-	1408
	3~5	496	654	595	-	-	-	1745
	5~7	20	139	595	59	-	-	813
	7~10	20	0	318	59	-	-	397
	10~	20	20	79	-	-	-	119
	計	1944	1229	1726	118	-	-	5017
釧	0.1~1町	143	40	-	-	-	-	183
	1~3	367	81	61	-	-	-	509
	3~5	876	285	225	-	-	-	1386
	5~7	652	143	265	-	-	-	1060
	7~10	713	41	122	21	-	-	897
	10~	163	0	41	20	-	-	224
	計	2914	590	714	41	-	-	4259

2) まめ組合別作村戸数

(各まめ乾燥子実 それぞれノ反以上)

	作 村 戸 数 (戸)								計	かいすのみ
	かいすのみ	あすきのみ	いんげんまのみ	たすとあすき	たすといんげんまのみ	あすきと いんげんまのみ	かいす あすき いんげんまのみ	計		
北海道	16767	11368	9435	25984	14308	5777	47030	130669	12.8	
札幌	5945	8551	1144	12013	2322	3499	12206	45680	13.0	
北見	2353	515	5296	1010	8369	910	9760	28213	8.3	
函館	6880	2002	815	8967	831	961	5166	25622	26.8	
帯広	1589	300	2180	3994	2786	407	19898	31154	5.1	
石狩	541	2734	127	2957	127	477	1908	8871	6.1	
空知	1653	2670	254	4609	318	985	3528	14071	11.8	
上川	3088	2610	700	3278	1592	1942	5602	18812	16.4	
留萌	663	537	63	1169	285	95	1168	3980	16.7	
網走	1821	515	2931	1010	7523	910	9641	24351	7.5	
宗谷	374	-	492	-	452	-	99	1417	26.4	
根室	158	-	1873	-	394	-	20	2445	6.5	
後志	1586	1034	264	2324	305	372	2021	7906	20.1	
松山	1730	285	22	2359	22	22	348	4788	36.0	
渡島	2881	309	65	2527	153	22	572	6529	44.2	
胆振	683	374	464	1757	351	545	2225	6399	10.7	
十勝	570	162	326	875	1587	346	18072	21898	2.6	
日高	734	178	20	2915	99	20	1051	5017	14.6	
釧路	285	20	1834	204	1100	41	775	4259	6.7	

戸 数 普 及 率 (%)										
あすきのみ	いんげんまのみ	かいすのみ	かいすといんげんまのみ	あすきといんげんまのみ	かいすあすきいんげんまのみ	計	まめ単作	2まめ作	3まめ作	
8.7	7.2	19.9	11.0	4.4	36.0	100.0	28.7	35.3	36.0	北海道
18.7	2.5	26.3	5.1	7.7	26.7	100.0	34.2	39.1	26.7	札幌
1.8	18.8	3.6	29.7	3.2	34.6	100.0	28.9	36.5	34.6	北見
7.8	3.2	35.0	3.2	3.8	20.2	100.0	37.8	42.0	20.2	函館
1.0	7.0	12.8	8.9	1.3	63.9	100.0	13.1	23.0	63.9	帯広
30.8	1.4	33.4	1.4	5.4	21.5	100.0	38.3	40.2	21.5	石狩
19.0	1.8	32.9	2.3	7.0	25.2	100.0	32.6	42.2	25.2	空知
13.9	3.7	17.4	8.5	10.3	29.8	100.0	34.0	36.2	29.8	上川
13.5	1.6	29.3	7.2	2.4	29.3	100.0	31.8	38.9	29.3	留萌
21	12.0	4.1	30.9	3.7	39.7	100.0	21.6	35.7	39.7	網走
-	34.7	-	31.9	-	7.0	100.0	61.1	31.9	7.0	宗谷
-	76.6	-	16.1	-	0.8	100.0	83.1	16.1	0.8	根室
13.1	3.3	29.3	3.9	4.7	25.6	100.0	36.5	37.9	25.6	後志
6.0	0.5	49.3	0.5	0.5	7.2	100.0	42.5	50.3	7.2	松山
4.7	1.0	38.7	2.3	0.3	8.8	100.0	49.9	41.3	8.8	渡島
5.8	7.3	27.5	5.5	8.5	34.7	100.0	23.8	41.5	34.7	胆振
0.5	1.5	4.0	7.3	1.6	82.5	100.0	4.6	12.9	82.5	十勝
3.5	0.4	58.2	2.0	0.4	20.9	100.0	18.5	60.5	20.9	日高
0.5	43.0	4.8	25.8	1.0	18.2	100.0	50.2	31.6	18.2	釧路

まめ 組合七別 まめ 耕作規模別 作付戸数

(各豆乾燥子実それぞれノ反以上)

市町村名	まめ 耕作規模	作 付 戸 数 (戸)								計	左いすのみ
		左いすのみ	あずきのみ	いんげんあずきのみ	左いすあずき	左いすいんげんあずき	あずきいんげんあずき	左いすあずきいんげんあずき	計		
北海道	01-05	15,472	9,512	6,960	12,698	5,352	1,726	2,435	54,155	28.6	
	05-1	755	1,167	1,348	8,500	4,467	1,815	9,778	27,830	2.7	
	1-3	486	689	944	4,483	3,699	1,940	18,280	30,521	1.6	
	3-5	54	-	183	221	425	214	7,425	8,522	0.6	
	5-7	-	-	-	41	284	63	5,111	5,499	-	
	7-	-	-	-	41	81	19	4,001	4,142	-	
	計	16,767	11,368	9,435	25,984	14,308	5,777	47,030	130,669	12.8	
札幌	01-05	5,531	6,929	921	6,260	1,019	1,272	825	22,757	24.3	
	05-1	159	1,017	64	3,464	890	1,113	4,163	10,870	1.5	
	1-3	223	605	159	2,130	413	1,050	6,104	10,684	2.1	
	3-5	32	-	-	159	-	64	827	1,082	3.0	
	5-7	-	-	-	-	-	-	255	255	-	
	7-	-	-	-	-	-	-	32	32	-	
	計	5,945	8,551	1,144	12,013	2,322	3,499	12,206	45,680	13.0	
北見	01-05	2,017	435	3,653	337	3,003	218	712	10,375	19.5	
	05-1	257	40	970	555	2,950	316	2,891	7,979	3.2	
	1-3	79	40	574	118	2,277	376	4,229	8,393	0.9	
	3-5	-	-	99	-	99	-	911	1,109	-	
	5-7	-	-	-	-	40	-	277	317	-	
	7-	-	-	-	-	-	-	40	40	-	
	計	2,353	515	5,296	1,010	8,369	910	9,760	28,213	8.3	
函館	01-05	6,617	1,848	552	4,946	374	175	636	15,148	43.6	
	05-1	197	110	131	3,063	261	284	2,016	6,062	3.2	
	1-3	44	44	88	936	196	371	2,340	4,019	1.1	
	3-5	22	-	44	22	-	109	194	371	5.9	
	5-7	-	-	-	-	-	22	-	22	-	
	7-	-	-	-	-	-	-	-	-	-	
	計	6,880	2,002	815	8,967	831	961	5,166	25,622	26.8	
帯広	01-05	1,307	300	1,834	1,155	956	61	262	5,875	22.2	
	05-1	142	-	183	1,418	366	102	708	2,919	4.9	
	1-3	140	-	123	1,299	813	143	4,907	7,425	1.9	
	3-5	-	-	40	40	326	41	5,513	5,960	-	
	5-7	-	-	-	41	244	41	4,579	4,905	-	
	7-	-	-	-	41	81	19	3,929	4,070	-	
	計	1,589	300	2,180	3,994	2,786	407	19,898	31,154	5.1	

戸数普及率 (%)											まめ 耕作規模	市町村名
あずきのみ	いんげんあずきのみ	左いすあずき	左いすいんげんあずき	あずきいんげんあずき	左いすあずきいんげんあずき	計	1まめ作	2まめ作	3まめ作	計		
17.6	12.8	23.4	9.9	3.2	4.5	100.0	59.0	36.5	4.5	01-05	北海道	
4.2	4.9	30.5	16.1	6.5	35.1	100.0	11.8	53.1	35.1	05-1		
2.3	3.1	14.7	12.1	6.3	59.9	100.0	7.0	33.1	58.9	1-3		
-	2.2	2.6	5.0	2.5	87.1	100.0	2.8	10.1	87.1	3-5		
-	-	0.7	5.2	1.2	92.9	100.0	-	7.1	92.9	5-7		
-	-	1.0	2.0	0.5	96.5	100.0	-	3.5	96.5	7-		
8.7	7.2	19.9	11.0	4.4	36.0	100.0	28.7	35.3	36.0	計		
30.5	4.0	27.5	4.5	5.6	3.6	100.0	58.8	37.6	3.6	01-05	札幌	
9.3	0.6	31.9	8.2	10.2	38.3	100.0	11.4	50.3	38.3	05-1		
5.7	1.5	19.9	3.9	9.8	57.1	100.0	9.3	33.6	57.1	1-3		
-	-	14.7	-	5.9	76.4	100.0	3.0	20.6	76.4	3-5		
-	-	-	-	-	100.0	100.0	-	-	100.0	5-7		
-	-	-	-	-	100.0	100.0	-	-	100.0	7-		
18.7	2.5	26.3	5.1	7.7	26.7	100.0	34.2	39.1	26.7	計		
4.2	35.2	3.2	28.9	2.1	6.9	100.0	58.9	34.2	6.9	01-05	北見	
0.5	12.2	7.0	37.0	3.9	36.2	100.0	15.9	47.9	36.2	05-1		
0.5	6.9	1.4	27.1	4.5	58.7	100.0	8.3	33.0	58.7	1-3		
-	8.9	-	8.9	-	82.2	100.0	8.9	8.9	82.2	3-5		
-	-	-	12.6	-	87.4	100.0	-	12.6	87.4	5-7		
-	-	-	-	-	100.0	100.0	-	-	100.0	7-		
1.8	18.8	3.6	29.7	3.2	34.6	100.0	28.9	36.5	34.6	計		
12.2	3.6	32.7	2.5	1.2	4.2	100.0	59.4	36.4	4.2	01-05	函館	
1.8	2.2	50.5	4.3	4.7	33.3	100.0	7.2	59.5	33.3	05-1		
1.1	2.2	23.3	4.9	9.2	58.2	100.0	4.4	37.4	58.2	1-3		
-	11.9	5.9	-	28.4	46.9	100.0	12.8	35.3	46.9	3-5		
-	-	-	-	100.0	-	100.0	-	100.0	-	5-7		
-	-	-	-	-	-	100.0	-	-	-	7-		
7.8	3.2	35.0	3.2	9.8	20.2	100.0	37.8	42.0	20.2	計		
5.1	31.2	19.6	16.3	1.0	4.6	100.0	58.5	36.9	4.6	01-05	帯広	
-	6.3	48.6	12.5	3.5	24.2	100.0	11.2	64.6	24.2	05-1		
-	1.7	17.5	10.9	1.9	66.1	100.0	3.6	30.3	66.1	1-3		
-	0.7	0.7	5.4	0.7	92.5	100.0	0.7	6.8	92.5	3-5		
-	-	0.8	5.0	0.8	93.4	100.0	-	6.6	93.4	5-7		
-	-	1.0	2.0	0.5	96.5	100.0	-	3.5	96.5	7-		
1.0	7.0	12.8	8.9	1.3	63.9	100.0	13.1	23.0	63.9	計		

地域名	主要耕作規模	作付戸数 (戸)							計
		たいすのみ	あすきのみ	いげまののみ	たいすとあすき	たいすといげま	あすといげま	たいすとあすといげま	
石	01-05	541	2130	127	1399	64	159	95	4515
	05-1	-	381	-	795	-	159	795	2130
	1-3	-	223	-	731	63	127	700	1844
	3-5	-	-	-	32	-	32	127	191
	5-7	-	-	-	-	-	-	159	159
	7-	-	-	-	-	-	-	32	32
	計	541	2934	127	2957	127	477	1908	8871
空	01-05	1494	2161	222	2384	223	413	223	7120
	05-1	-	286	-	1367	95	381	1144	3273
	1-3	159	223	32	731	-	191	1779	3115
	3-5	-	-	-	127	-	-	350	477
	5-7	-	-	-	-	-	-	32	32
	7-	-	-	-	-	-	-	-	-
	計	1653	2670	254	4609	318	985	3528	14017
上	01-05	2833	2133	509	1814	637	605	286	8817
	05-1	159	318	64	923	637	573	1687	4361
	1-3	64	159	127	541	318	732	3215	5156
	3-5	32	-	-	-	-	32	350	414
	5-7	-	-	-	-	-	-	64	64
	7-	-	-	-	-	-	-	-	-
	計	3088	2610	700	3278	1592	1942	5602	18812
留	01-05	663	505	63	663	95	95	221	2305
	05-1	-	32	-	319	158	-	537	1106
	1-3	-	-	-	127	32	-	410	569
	3-5	-	-	-	-	-	-	-	-
	5-7	-	-	-	-	-	-	-	-
	7-	-	-	-	-	-	-	-	-
	計	663	537	63	1169	285	95	1168	3980
網	01-05	1485	435	1406	337	2276	218	653	6810
	05-1	257	40	852	555	2831	316	2831	7682
	1-3	79	40	574	118	2277	376	4929	8393
	3-5	-	-	99	-	99	-	911	1109
	5-7	-	-	-	-	40	-	277	317
	7-	-	-	-	-	-	-	40	40
	計	1821	515	2931	1010	7523	910	9641	24351
宗	01-05	374	-	492	-	412	-	59	1337
	05-1	-	-	-	-	40	-	40	80
	1-3	-	-	-	-	-	-	-	-
	3-5	-	-	-	-	-	-	-	-
	5-7	-	-	-	-	-	-	-	-
	7-	-	-	-	-	-	-	-	-
	計	374	-	492	-	452	-	99	1417
根	01-05	158	-	1755	-	315	-	-	2228
	05-1	-	-	118	-	79	-	20	217
	1-3	-	-	-	-	-	-	-	-
	3-5	-	-	-	-	-	-	-	-
	5-7	-	-	-	-	-	-	-	-
	7-	-	-	-	-	-	-	-	-
	計	158	-	1873	-	394	-	20	2445

地域名	主要耕作規模	作付戸数 (戸)							計
		たいすのみ	あすきのみ	いげまののみ	たいすとあすき	たいすといげま	あすといげま	たいすとあすといげま	
後	01-05	1586	968	176	1316	109	109	242	4506
	05-1	-	66	66	811	87	197	1011	2238
	1-3	-	-	22	175	109	66	746	1118
	3-5	-	-	-	22	-	-	22	44
	5-7	-	-	-	-	-	-	-	-
	7-	-	-	-	-	-	-	-	-
	計	1586	1034	264	2324	305	372	2021	7906
松	01-05	1686	285	22	1360	22	-	88	3463
	05-1	44	-	-	719	-	22	128	913
	1-3	-	-	-	280	-	-	132	412
	3-5	-	-	-	-	-	-	-	-
	5-7	-	-	-	-	-	-	-	-
	7-	-	-	-	-	-	-	-	-
	計	1730	285	22	2359	22	22	348	4788
渡	01-05	2728	287	65	1255	88	22	88	4533
	05-1	131	22	-	1031	43	-	264	1491
	1-3	22	-	-	241	22	-	220	505
	3-5	-	-	-	-	-	-	-	-
	5-7	-	-	-	-	-	-	-	-
	7-	-	-	-	-	-	-	-	-
	計	2881	309	65	2527	153	22	572	6529
胆	01-05	617	308	289	1015	155	44	218	2646
	05-1	22	22	65	502	131	65	613	1420
	1-3	22	44	66	240	65	305	1242	1984
	3-5	22	-	44	-	-	109	152	327
	5-7	-	-	-	-	-	22	-	22
	7-	-	-	-	-	-	-	-	-
	計	683	374	464	1757	351	545	2225	6399
十	01-05	387	102	204	81	81	41	121	1017
	05-1	122	-	61	305	183	102	327	1100
	1-3	61	-	41	387	672	102	3922	4985
	3-5	-	-	20	20	326	41	5394	5801
	5-7	-	-	-	41	244	41	4579	4905
	7-	-	-	-	41	81	19	3929	4070
	計	570	102	326	875	1587	346	18072	21878
日	01-05	635	178	20	972	40	20	79	1944
	05-1	20	-	-	1031	-	-	178	1229
	1-3	79	-	-	892	59	-	696	1726
	3-5	-	-	-	20	-	-	98	118
	5-7	-	-	-	-	-	-	-	-
	7-	-	-	-	-	-	-	-	-
	計	734	178	20	2915	99	20	1051	5017
剣	01-05	285	20	1610	102	835	-	62	2914
	05-1	-	-	122	82	183	-	203	590
	1-3	-	-	82	20	82	41	489	714
	3-5	-	-	20	-	-	-	21	41
	5-7	-	-	-	-	-	-	-	-
	7-	-	-	-	-	-	-	-	-
	計	285	20	1834	204	1100	41	775	4259

3) 品種数別作付戸数

たいす 品種別作付戸数
(乾燥子実 / 反以上)

	作付戸数 (戸)	品種数別作付戸数 (戸)					延品種 数
		1品種	2品種	3品種	4品種	5品種以上	
北海道	104,088	81,403	15,949	4,657	1,815	264	135,852
札幌	32,486	29,185	2,256	349	96	-	35,228
北見	21,492	17,809	3,366	257	60	-	25,552
函館	21,845	18,950	2,476	287	132	-	25,291
帯広	28,265	14,859	7,851	3,764	1,527	264	49,281
石狩	5,533	5,119	318	92	64	-	6,105
空知	10,108	9,857	189	62	-	-	10,426
上川	13,560	11,683	1,622	255	-	-	15,622
留萌	3,285	3,126	127	-	32	-	3,505
網走	19,995	16,372	3,306	257	60	-	23,995
宗谷	925	885	40	-	-	-	965
根室	572	552	20	-	-	-	592
後志	6,237	5,885	350	22	-	-	6,611
松山	4,459	3,827	610	22	-	-	5,113
渡島	6,134	4,464	1,317	221	132	-	8,289
胆振	5,015	4,774	219	22	-	-	5,278
十勝	21,104	8,323	7,429	3,622	1,486	244	41,211
日高	4,799	4,601	198	-	-	-	4,997
釧路	2,362	1,935	224	142	41	20	3,073

	戸数割合 (%)					1戸別 品種数	
	1品種	2品種	3品種	4品種	5品種以上		
	78.2	15.3	4.5	1.7	0.3	1.3	北海道
	91.7	6.9	1.1	0.3	-	1.1	札幌
	82.9	15.6	1.2	0.3	-	1.2	北見
	86.8	11.3	1.3	0.6	-	1.2	函館
	52.6	27.8	13.3	5.4	0.9	1.7	帯広
	92.5	5.7	0.6	1.2	-	1.1	石狩
	97.5	1.9	0.6	-	-	1.0	空知
	86.1	12.0	1.9	-	-	1.2	上川
	95.2	3.9	-	0.9	-	1.1	留萌
	81.9	16.5	1.3	0.3	-	1.2	網走
	95.7	4.3	-	-	-	1.0	宗谷
	96.5	3.5	-	-	-	1.0	根室
	94.4	5.3	0.3	-	-	1.1	後志
	85.8	13.7	0.5	-	-	1.1	松山
	72.7	21.5	3.6	2.2	-	1.4	渡島
	95.2	4.4	0.4	-	-	1.1	胆振
	39.4	35.2	17.2	7.0	1.2	2.0	十勝
	95.9	4.1	-	-	-	1.0	日高
	81.9	9.5	6.0	1.7	0.9	1.3	釧路

おすま 品種数別作付戸数
(乾燥子実 1反以上)

	作付戸数 (戸)	品種数別作付戸数 (戸)				延品種数	1品種
		1品種	2品種	3品種	4品種以上		
北海道	90.156	79.836	2.566	642	112	101.346	88.6
札幌	36.269	31.915	4.037	286	31	40.975	88.0
北見	12.195	11.423	712	60	-	13.027	93.7
函館	17.094	15.578	1.362	154	-	18.764	91.1
帯広	24.598	20.920	3.455	142	81	28.580	85.1
石狩	8.076	7.090	922	64	-	9.126	87.8
空知	11.792	10.649	986	126	31	13.065	90.3
上川	13.432	11.618	1.750	64	-	15.374	86.5
留萌	2.969	2.558	379	32	-	3.410	86.1
網走	12.076	11.324	692	60	-	12.888	93.8
宗谷	99	119	20	-	-	119	79.8
根室	20	20	-	-	-	20	100.0
後志	5.750	5.332	330	88	-	6.256	92.7
檜山	3.014	2.728	264	22	-	3.322	90.5
渡島	3.431	3.232	199	-	-	3.630	94.2
胆振	4.899	4.286	569	44	-	5.556	87.5
十勝	19.394	15.895	3.276	142	81	23.197	82.0
日高	4.164	4.026	138	-	-	4.302	96.7
釧路	1.040	999	41	-	-	1.081	96.1

戸数割合 (%)			1戸当り 品種数	
2品種	3品種	4品種以上		
10.6	0.7	0.1	1.1	北海道
11.1	0.8	0.1	1.1	札幌
5.8	0.5	-	1.1	北見
8.0	0.9	-	1.1	函館
14.0	0.6	0.3	1.2	帯広
11.4	0.8	-	1.1	石狩
8.3	1.1	0.3	1.1	空知
13.0	0.5	-	1.1	上川
12.8	1.1	-	1.1	留萌
5.7	0.5	-	1.1	網走
20.2	-	-	1.2	宗谷
-	-	-	1.0	根室
5.8	1.5	-	1.1	後志
8.8	0.7	-	1.1	檜山
5.8	-	-	1.1	渡島
11.6	0.9	-	1.1	胆振
16.9	0.7	0.4	1.2	十勝
3.3	-	-	1.0	日高
3.9	-	-	1.0	釧路

いんげんまめ品種数別作付戸数

(乾燥子実 1反以上)

	作付戸数 (戸)	品種数別作付戸数(戸)							延品種 数
		1品種	2品種	3品種	4品種	5品種	6品種	7品種以上	
北海道	76,549	33,456	26,386	12,771	3,326	508	61	41	141,035
札幌	19,171	10,904	5,880	2,131	122	64	-	-	30,142
北見	24,335	10,066	9,202	4,235	673	139	20	-	44,682
函館	2,793	4,814	2,191	505	263	-	-	-	11,763
帯広	25,270	7,672	9,118	5,900	2,198	305	41	41	54,448
石狩	2,639	1,780	540	255	64	-	-	-	3,880
空知	5,085	3,051	1,494	476	-	64	-	-	7,788
上川	9,836	5,189	3,341	1,210	96	-	-	-	15,886
道南	1,611	884	505	190	32	-	-	-	2,588
網走	2,100	770	857	409	64	79	20	-	3,987
宗谷	1,043	433	314	177	59	60	-	-	2,128
根室	2,287	1,932	316	39	-	-	-	-	2,681
後志	2,964	1,578	1,077	199	110	-	-	-	4,769
釧路	414	392	22	-	-	-	-	-	436
渡島	812	374	197	132	109	-	-	-	1,600
胆振	3,583	2,470	895	174	44	-	-	-	4,958
十勝	20,333	4,132	8,019	5,617	2,178	305	41	41	47,791
日高	1,189	892	218	59	20	-	-	-	1,585
釧路	3,748	2,648	876	224	-	-	-	-	5,072

1品種	戸数割合(%)						7品種以上	戸別 品種数	
	2品種	3品種	4品種	5品種	6品種	7品種以上			
43.7	34.5	16.7	4.3	0.6	0.1	0.1	1.8	北海道	
56.9	30.7	11.1	1.0	0.3	-	-	1.6	札幌	
41.3	37.8	17.4	2.8	0.6	0.1	-	1.8	北見	
61.9	28.2	6.5	3.4	-	-	-	1.5	函館	
30.4	36.0	23.3	8.7	1.2	0.2	0.2	2.2	帯広	
67.4	20.5	9.7	2.4	-	-	-	1.5	石狩	
60.0	29.4	9.4	-	1.2	-	-	1.5	空知	
52.7	34.0	12.3	1.0	-	-	-	1.6	上川	
54.9	31.3	11.8	2.0	-	-	-	1.6	道南	
36.7	40.8	19.1	2.9	0.4	0.1	-	1.9	網走	
41.5	30.1	17.0	5.7	5.7	-	-	2.0	宗谷	
84.5	13.8	1.9	-	-	-	-	1.2	根室	
53.3	36.3	6.7	3.7	-	-	-	1.6	後志	
94.7	5.3	-	-	-	-	-	1.1	釧路	
46.0	24.3	16.3	13.4	-	-	-	2.0	渡島	
68.9	25.0	4.9	1.2	-	-	-	1.4	胆振	
20.3	39.5	21.6	10.7	1.5	0.2	0.2	2.4	十勝	
75.0	18.3	5.0	1.7	-	-	-	1.3	日高	
70.6	23.4	6.0	-	-	-	-	1.4	釧路	

事務所名	豆類組合	作付戸数	大豆					延品種数
			1品種	2品種	3品種	4品種	5品種以上	
北海道	大豆のみ	16,767	15,422	1,051	175	120	-	18,528
	アズキのみ	11,368						
	インゲンまめのみ	9,435						
	大豆とアズキ	25,984	23,006	2,585	264	126	-	29,471
	大豆とインゲンまめ	14,308	12,240	1,868	142	61	-	16,646
	アズキとインゲンまめ	5,777						
札幌	大豆のみ	5,945	5,691	222		32		6,262
	アズキのみ	8,551						
	インゲンまめのみ	1,144						
	大豆とアズキ	12,013	11,314	540	95	64	-	12,934
	大豆とインゲンまめ	2,322	2,164	158				2,480
	アズキとインゲンまめ	3,499						
北見	大豆のみ	2,353	2,115	288				2,591
	アズキのみ	515						
	インゲンまめのみ	5,296				20	-	5,316
	大豆とアズキ	10,110	8,311	1,599		20	-	11,929
	大豆とインゲンまめ	8,369	7,359	970	20	20	-	9,439
	アズキとインゲンまめ	910						
函館	大豆のみ	6,880	6,088	550	155	88		7,661
	アズキのみ	2,002						
	インゲンまめのみ	815						
	大豆とアズキ	8,967	7,455	1,401	88	22	-	10,609
	大豆とインゲンまめ	831	745	88				921
	アズキとインゲンまめ	961						
帯広	大豆のみ	1,589	1,528	41	20			1,670
	アズキのみ	300						
	インゲンまめのみ	2,180						
	大豆とアズキ	3,994	3,406	485	81	20	-	4,699
	大豆とインゲンまめ	2,986	1,972	652	122	41	-	3,806
	アズキとインゲンまめ	407						
石狩	大豆のみ	541	477	32		32		668
	アズキのみ	2,734						
	インゲンまめのみ	127				32	-	159
	大豆とアズキ	2,957	2,734	191			-	3,243
	大豆とインゲンまめ	127	127				-	127
	アズキとインゲンまめ	477						
稚内	大豆のみ	1,908	1,781	95	32			2,067
	アズキのみ	8,871	5,119	318	32	64		9,394
	インゲンまめのみ							
	大豆とアズキ							
	大豆とインゲンまめ							
	アズキとインゲンまめ							

単位：戸													
大豆					インゲンまめ								
1品種	2品種	3品種	4品種以上	延品種数	1品種	2品種	3品種	4品種	5品種	6品種	7品種以上	延品種数	
10,803	543	22	-	11,955									
23,878	1,987	118	20	28,385	8,018	2,495	772	130	20	-	-	13,947	
5,183	522	71	-	6,442	6,907	4,859	1,857	294	40	-	-	23,571	
39,972	6,512	431	92	54,564	17,002	17,160	9,456	2,882	448	41	41	93,990	
77,336	9,566	642	112	101,346	33,456	26,386	12,771	3,326	508	61	41	141,035	
8,074	477	-	-	9,028									
10,933	1,048	32	-	13,220	796	221	95	32	-	-	-	16,544	
3,086	382	31	-	3,945	1,241	762	287	32	-	-	-	3,751	
9,822	2,130	223	31	14,782	2,067	1,177	255	-	-	-	-	5,184	
31,915	4,037	286	31	40,975	14,782	6,800	3,720	1,494	128	64	-	19,553	
515	-	-	-	515	10,904	5,880	2,131	192	64	-	-	30,142	
891	99	20	-	1,149	3,101	1,524	553	98	20	-	-	8,300	
952	118	40	-	1,108	3,879	2,987	1,365	158	40	-	-	14,720	
9,265	495	-	-	10,255	316	376	178	20	-	20	-	1,802	
11,423	712	60	-	13,027	2,830	4,315	2,139	397	79	-	-	19,860	
1,914	66	22	-	2,112	10,066	9,202	4,235	673	139	20	-	44,682	
8,241	682	66	-	9,803	593	200	22	-	-	-	-	10,599	
938	22	-	-	982	263	153	22	43	-	-	-	807	
4,485	592	66	-	5,567	962	218	131	-	-	-	-	1,791	
15,578	1,362	154	-	18,764	2,996	1,620	330	220	-	-	-	8,106	
300	-	-	-	300	4,814	2,171	505	263	-	-	-	11,263	
3,813	160	-	20	4,213	1,528	550	102	-	-	-	-	2,934	
407	-	-	-	407	1,586	957	183	61	-	-	-	4,293	
16,400	3,295	142	61	23,660	182	101	122	-	-	-	-	750	
20,920	3,455	142	81	28,580	4,376	7,505	5,493	2,137	305	41	41	46,471	
2,639	95	-	-	2,830	7,672	9,113	5,900	2,198	305	41	41	54,448	
2,607	318	32	-	3,339	95	32	-	-	-	-	-	159	
445	32	-	-	509	95	95	32	-	-	-	-	223	
13,999	4,777	32	-	24,488	1240	413	223	32	-	-	-	636	
7090	922	64	-	9,126	1,780	540	255	64	-	-	-	2,862	

地域名	豆類組合世	作付戸数	た い す					延品種数
			1品種	2品種	3品種	4品種	5品種以上	
空	た い す の み	1653	1653	-	-	-	-	1653
	あ す き の み	2670	-	-	-	-	-	-
	いんげんまめのみ	254	-	-	-	-	-	-
	た い す と あ す き	4609	4547	31	31	-	-	4704
	た い す と いんげんまめ	318	287	31	-	-	-	350
	あ す き と いんげんまめ	985	-	-	-	-	-	-
	た い す あ す き いんげんまめ計	3528	3370	127	31	-	-	3719
和	計	14017	9857	189	62	-	-	10426
	た い す の み	3088	2993	95	-	-	-	3183
	あ す き の み	2610	-	-	-	-	-	-
	いんげんまめのみ	700	-	-	-	-	-	-
	た い す と あ す き	3278	2896	318	64	-	-	3724
	た い す と いんげんまめ	1592	1499	95	-	-	-	1687
	あ す き と いんげんまめ	1942	-	-	-	-	-	-
川	た い す あ す き いんげんまめ計	5602	4297	1114	191	-	-	7098
	計	18812	14683	1622	255	-	-	15692
	た い す の み	663	568	-	-	-	-	758
	あ す き の み	537	-	-	-	-	-	-
	いんげんまめのみ	63	-	-	-	-	-	-
	た い す と あ す き	1169	1137	-	-	32	-	1263
	た い す と いんげんまめ	285	253	32	-	-	-	316
崩	あ す き と いんげんまめ	95	-	-	-	-	-	-
	た い す あ す き いんげんまめ計	1168	1168	-	-	-	-	1168
	計	3980	3126	127	-	32	-	3505
	た い す の み	1821	1623	198	-	-	-	2019
	あ す き の み	515	-	-	-	-	-	-
	いんげんまめのみ	2931	-	-	-	-	-	-
	た い す と あ す き	1010	831	159	-	20	-	1229
網	た い す と いんげんまめ	7523	6533	950	20	20	-	8573
	あ す き と いんげんまめ	910	-	-	-	-	-	-
	た い す あ す き いんげんまめ計	9641	7385	1999	237	20	-	12174
	計	24351	16372	3306	257	60	-	23995
	た い す の み	374	354	20	-	-	-	394
	あ す き の み	-	-	-	-	-	-	-
	いんげんまめのみ	492	-	-	-	-	-	-
泉	た い す と あ す き	-	-	-	-	-	-	-
	た い す と いんげんまめ	452	432	20	-	-	-	472
	あ す き と いんげんまめ	-	-	-	-	-	-	-
	た い す あ す き いんげんまめ計	99	99	-	-	-	-	99
	計	1417	885	40	-	-	-	965
	た い す の み	158	138	20	-	-	-	178
	あ す き の み	-	-	-	-	-	-	-
谷	いんげんまめのみ	1873	-	-	-	-	-	-
	た い す と あ す き	-	-	-	-	-	-	-
	た い す と いんげんまめ	394	394	-	-	-	-	394
	あ す き と いんげんまめ	-	-	-	-	-	-	-
	た い す あ す き いんげんまめ計	20	20	-	-	-	-	20
	計	2445	552	20	-	-	-	592
	根	178	-	-	-	-	-	-
室	あ す き の み	-	-	-	-	-	-	-
	いんげんまめのみ	-	-	-	-	-	-	-
	た い す と あ す き	-	-	-	-	-	-	-
	た い す と いんげんまめ	394	394	-	-	-	-	394
	あ す き と いんげんまめ	-	-	-	-	-	-	-
	た い す あ す き いんげんまめ計	20	20	-	-	-	-	20
	計	2445	552	20	-	-	-	592

単位：F

あ		す		き		いんげんまめ						
1品種	2品種	3品種	4品種以上	延品種数	1品種	2品種	3品種	4品種	5品種	6品種	7品種以上	延品種数
2477	191	-	-	2861	-	-	-	-	-	-	-	-
4355	254	-	-	4595	192	31	31	-	-	-	-	350
890	64	31	-	1113	95	159	64	-	-	-	-	604
2925	477	95	31	4196	635	350	-	-	-	-	-	1335
10649	986	126	31	13065	2129	954	381	-	64	-	-	5499
2451	159	-	-	2769	3051	1494	476	-	64	-	-	7788
3623	255	-	-	3597	509	95	64	32	-	-	-	1019
1656	286	-	-	2228	892	477	223	-	-	-	-	2514
4488	1050	64	-	6780	1051	700	191	-	-	-	-	3024
11618	1750	64	-	15374	2737	2069	732	64	-	-	-	9329
505	32	-	-	568	5189	3341	1210	96	-	-	-	15886
948	221	-	-	1389	-	63	-	-	-	-	-	126
95	-	-	-	95	159	126	-	-	-	-	-	410
1010	126	32	-	1358	31	32	32	-	-	-	-	189
2558	379	32	-	3410	694	284	158	32	-	-	-	1863
515	-	-	-	515	884	505	190	32	-	-	-	2588
891	99	20	-	1149	1268	1188	416	59	-	-	-	5128
752	118	40	-	1108	3226	2752	1307	138	-	-	-	13303
9166	475	-	-	10116	316	376	178	20	-	20	-	1802
11324	692	60	-	12888	2791	4256	2118	397	79	-	-	19640
-	-	-	-	-	7701	8572	4019	614	79	20	-	39873
-	-	-	-	-	177	158	98	39	20	-	-	1043
-	-	-	-	-	217	117	58	20	40	-	-	905
79	20	-	-	119	-	-	-	-	-	-	-	-
79	20	-	-	119	39	39	21	-	-	-	-	180
-	-	-	-	-	433	314	177	59	60	-	-	2128
-	-	-	-	-	1656	178	39	-	-	-	-	2129
-	-	-	-	-	276	118	-	-	-	-	-	512
20	-	-	-	20	-	-	-	-	-	-	-	-
20	-	-	-	20	20	-	-	-	-	-	-	40
20	-	-	-	20	1932	316	39	-	-	-	-	2681

地域名	豆類組合せ	収付戸数	た い す					延品種数
			1品種	2品種	3品種	4品種	5品種以上	
後志	た い す の み	1,586	1,586	-	-	-	-	1,586
	あ す ぎ の み	1,034	-	-	-	-	-	-
	い ん げ ん ま め の み	264	-	-	-	-	-	-
	た い す と あ す ぎ	2,324	2,147	176	-	-	-	2,499
	た い す と い ん げ ん ま め	305	240	66	-	-	-	372
	あ す ぎ と い ん げ ん ま め	372	-	-	-	-	-	-
	た い す あ す ぎ い ん げ ん ま め 計	2,021	1,912	88	22	-	-	2,154
計	7,906	5,885	330	22	-	-	6,611	
桧山	た い す の み	1,730	1,642	88	-	-	-	1,818
	あ す ぎ の み	285	-	-	-	-	-	-
	い ん げ ん ま め の み	22	-	-	-	-	-	-
	た い す と あ す ぎ	2,359	1,857	480	22	-	-	2,889
	た い す と い ん げ ん ま め	22	22	-	-	-	-	22
	あ す ぎ と い ん げ ん ま め	22	-	-	-	-	-	-
	た い す あ す ぎ い ん げ ん ま め 計	348	306	42	-	-	-	390
計	4,788	3,827	610	22	-	-	5,113	
渡島	た い す の み	2,881	2,199	440	155	88	-	3,896
	あ す ぎ の み	309	-	-	-	-	-	-
	い ん げ ん ま め の み	65	-	-	-	-	-	-
	た い す と あ す ぎ	2,527	1,826	635	44	22	-	3,316
	た い す と い ん げ ん ま め	153	154	-	-	-	-	154
	あ す ぎ と い ん げ ん ま め	22	-	-	-	-	-	-
	た い す あ す ぎ い ん げ ん ま め 計	572	285	242	22	22	-	923
計	6,529	4,464	1,317	221	132	-	8,289	
胆振	た い す の み	683	661	22	-	-	-	705
	あ す ぎ の み	374	-	-	-	-	-	-
	い ん げ ん ま め の み	464	-	-	-	-	-	-
	た い す と あ す ぎ	1,757	1,625	110	22	-	-	1,911
	た い す と い ん げ ん ま め	351	329	22	-	-	-	373
	あ す ぎ と い ん げ ん ま め	545	-	-	-	-	-	-
	た い す あ す ぎ い ん げ ん ま め 計	2,225	2,159	65	-	-	-	2,289
計	6,399	4,774	219	22	-	-	5,278	
十勝	た い す の み	570	509	41	20	-	-	651
	あ す ぎ の み	102	-	-	-	-	-	-
	い ん げ ん ま め の み	326	-	-	-	-	-	-
	た い す と あ す ぎ	875	427	366	61	20	-	1,422
	た い す と い ん げ ん ま め	1,587	834	611	102	41	-	2,526
	あ す ぎ と い ん げ ん ま め	346	-	-	-	-	-	-
	た い す あ す ぎ い ん げ ん ま め 計	18,072	6,553	6,411	3,439	1,425	244	36,612
計	21,878	8,323	7,429	3,622	1,486	244	44,211	
日高	た い す の み	734	734	-	-	-	-	734
	あ す ぎ の み	178	-	-	-	-	-	-
	い ん げ ん ま め の み	20	-	-	-	-	-	-
	た い す と あ す ぎ	2,915	2,796	119	-	-	-	3,034
	た い す と い ん げ ん ま め	99	99	-	-	-	-	99
	あ す ぎ と い ん げ ん ま め	20	-	-	-	-	-	-
	た い す あ す ぎ い ん げ ん ま め 計	1,051	972	79	-	-	-	1,100
計	5,017	4,601	198	-	-	-	4,997	

単位:戸													
あ す ぎ					い ん げ ん ま め								
1品種	2品種	3品種	4品種以上	延品種数	1品種	2品種	3品種	4品種	5品種	6品種	7品種以上	延品種数	
1,012	-	22	-	1,078	-	-	-	-	-	-	-	-	-
2,213	66	44	-	2,497	153	89	22	-	-	-	-	-	397
350	22	-	-	394	131	153	-	22	-	-	-	-	525
1,757	242	22	-	2,307	1,075	748	111	88	-	-	-	-	591
5,332	330	88	-	6,256	1,578	1,077	199	110	-	-	-	-	3,256
263	22	-	-	307	-	-	-	-	-	-	-	-	-
2,117	242	22	-	2,667	22	-	-	-	-	-	-	-	22
22	-	-	-	22	22	-	-	-	-	-	-	-	22
326	-	-	-	326	326	22	-	-	-	-	-	-	22
2,728	264	22	-	3,322	392	22	-	-	-	-	-	-	370
265	44	-	-	353	-	-	-	-	-	-	-	-	436
2,440	88	-	-	2,616	65	-	-	-	-	-	-	-	65
22	-	-	-	22	110	-	22	21	-	-	-	-	260
505	67	-	-	639	22	22	-	-	-	-	-	-	22
3,232	199	-	-	3,630	197	197	110	88	-	-	-	-	1,253
374	-	-	-	374	374	197	132	109	-	-	-	-	1,600
1,471	286	-	-	2,043	353	111	-	-	-	-	-	-	575
544	-	-	-	544	-	-	-	-	-	-	-	-	-
1,897	283	44	-	2,595	699	131	65	-	-	-	-	-	1,156
4,286	569	44	-	5,556	1,418	653	109	44	-	-	-	-	3,227
102	-	-	-	102	2,470	895	174	44	-	-	-	-	4,958
773	81	-	20	1,015	265	41	20	-	-	-	-	-	407
346	-	-	-	346	672	692	163	61	-	-	-	-	2,789
14,674	3,195	142	61	21,934	142	81	122	-	-	-	-	-	670
15,895	3,276	142	81	23,197	4,132	8,019	5,617	2,178	305	41	41	41	43,825
178	-	-	-	178	-	-	-	-	-	-	-	-	-
2,836	79	-	-	2,994	-	20	-	-	-	-	-	-	40
20	-	-	-	20	99	-	-	-	-	-	-	-	99
992	59	-	-	1,110	20	-	-	-	-	-	-	-	20
4,026	138	-	-	4,302	773	198	59	20	-	-	-	-	1,426
					893	218	59	20	-	-	-	-	1,585

地区名	豆類組合せ	作付戸数	た い す					延品種数
			1品種	2品種	3品種	4品種	5品種以上	
剣路	た い す の み	285	285	-	-	-	-	285
	あ す き の み	20						
	いんげんまめのみ	1834						
	た い す と あ す き	204	183	-	20	-	-	243
	た い す と いんげんまめ	1100	1039	41	20	-	-	1181
	あ す き と いんげんまめ	41						
	た い す あ す き いんげんまめ	775	428	183	102	41	20	1364
計	4259	1935	224	142	41	20	3073	

単位：戸

あ す き					いんげんまめ							
1品種	2品種	3品種	4品種以上	延品種数	1品種	2品種	3品種	4品種	5品種	6品種	7品種以上	延品種数
20	-	-	-	20								
204	-	-	-	204	1263	489	82	-	-	-	-	2487
41	-	-	-	41	815	265	20	-	-	-	-	1405
734	41	-	-	816	20	20	-	-	-	-	-	60
999	41	-	-	1081	550	102	122	-	-	-	-	1120
					2648	876	224	-	-	-	-	5072

Ⅲ. まめ類類別作付面積、戸数

1) あずき

あずき類別

	作付面積(町)			作付戸数(戸)			面積普 大納言
	計	大納言	その他	計	大納言	その他	
北海道	61,802	16,632	45,170	161,219	72,182	96,311	26.9
札幌	26,004	9,490	16,514	70,019	34,960	37,130	36.5
札幌	5,773	1,415	4,358	19,494	5,580	14,152	24.5
函館	6,464	2,232	3,632	42,346	25,466	12,176	43.8
帯広	23,561	2,895	20,666	29,360	6,178	26,253	12.3
石狩	6,649	762	5,887	11,828	3,275	8,998	11.5
空知	8,315	2,048	6,267	24,602	8,487	16,878	24.6
上川	9,728	5,236	3,892	26,705	18,588	9,549	60.0
留萌	1,312	844	468	6,884	4,610	2,305	64.3
網走	5,709	1,385	4,324	18,510	5,127	13,601	24.3
宗谷	44	23	21	944	433	531	52.3
根室	20	7	13	40	20	20	35.0
後志	2,187	707	1,480	12,645	6,064	6,956	32.3
松山	747	313	434	8,137	4,281	4,076	41.9
渡島	1,118	842	276	13,570	10,480	3,266	75.3
胆振	2,412	970	1,446	7,994	4,641	3,878	40.2
十勝	21,263	2,501	18,762	20,413	3,989	19,354	11.8
日高	1,686	228	1,458	6,644	1,229	5,514	13.5
釧路	612	166	446	2,308	958	1,385	27.1

反率(%)	年次変動(%)						
	作付面積			作付戸数			
	計	大納言	その他	計	大納言	その他	
73.1	111.3	89.9	116.2	93.7	96.9	95.5	北海道
83.5	109.0	104.7	111.7	97.1	101.8	91.6	札幌
75.5	151.6	166.5	147.4	113.2	104.1	117.6	札幌
56.2	107.7	129.5	95.2	91.5	97.6	82.7	函館
87.7	107.7	63.6	119.2	100.0	71.0	102.5	帯広
88.5	108.4	128.9	106.2	93.0	110.8	89.3	石狩
75.4	104.5	89.7	110.5	95.6	87.5	98.5	空知
40.0	115.7	111.8	121.9	98.1	107.4	83.5	上川
35.7	97.1	87.0	122.8	106.9	105.0	90.1	留萌
75.7	152.4	171.0	147.2	114.4	109.7	116.8	網走
47.7	146.7	109.5	233.3	102.2	71.0	-50.0	宗谷
65.0	66.7	36.8	118.2	33.9	25.3	51.3	根室
67.7	117.0	158.5	104.0	88.1	98.5	78.9	後志
58.1	133.6	119.0	146.6	92.2	82.4	99.7	松山
24.7	102.2	120.3	70.1	87.8	94.5	66.9	渡島
59.8	97.3	124.7	84.7	104.8	126.9	92.2	胆振
88.2	108.1	59.4	121.4	101.6	62.9	105.0	十勝
86.5	99.1	131.8	95.4	96.0	105.4	92.0	日高
72.9	118.6	100.6	127.1	98.6	79.9	117.5	釧路

あずき 類別 作 付

	大 納 言
札幌	あずきは全般的にみて価格が有利であったため、本年は増加しており、大納言もこれにともない作付が伸びたが、大納言そのものの品質は年々退化し栽培し不易となり、老沢も失われてきたので作付の伸びも比較的少い。
北見	長期予報が豊作予想で収穫が期待されたことと、雑穀まめ類の自主失敗制による価格の有利が著しく増収に影響した。
函館	①早生系であるため早出しによる好価格と農家が夏場の換金できる。価格も普通あずきはノ液(60kg)々500円位であるが大納言はそれより500円高価である。とくに昨年ものは今年の1~2月にかけて最高6,000円代りまで騰貴した。このように前年の価格が翌年の作付面積を支配する。とくに近年は極早生系のものが盛えている。 ②あずきの病虫害の種類は多いが収量が減少するよう大きな支配力を示すものがなく、ために収量が安定していること、普通あずきは反収ノ石ノ斗位であるが、大納言はそれよりノ斗位多い。 ③農家では、俗にビートの後作には赤ものがいいと言ひ、あずきを好んで植える傾向があり、そのさいとくに早生系を迷んでいる。近年煮炊の急増するビート工場の設置に併行してビート作付面積の増加は著しいが、それにともなつて大納言がとくに盛えている。
帯広	大納言系が普通あずき系に比して取引価格も高く有利であるにもかかわらず、昨年、今年と減少しているが、これは普通あずきに比して大納言の収量の少ないことが大きく影響しているものと思われる。また大納言は晩生品種であるため収穫期がおそく道東部のように初霜の早い地方では霜害の危険性もあり、比較的収量の安定している普通あずきに移行したことが大納言系減少の原因と考えられる。

面積増減理由

そ の 他	
大納言の品質退化と収量低下にともなつて、普通あずきにおきかえられた傾向が多く、しかもあずき全体の伸びにより、必然的にこの種の増加が大きくなった。	札幌
大納言と同じ。	北見
大納言に比べ収穫期おそく、収量も少く、それに価格が安いので減少した。	函館
大納言系の減少に比し、普通あずきの作付が年々増加しており、これは早生品種で収穫期も早く道東部のように初霜の早い地帯には適しているため増加したものである。また価格についても多少差はあるにしても(23年々月大納言6.5々24円に対し普通あずき5.35々円、24年々月大納言6.176円に対し普通あずき5.431円)収量の多い危険性のある大納言系より価格の面では多少安いにしても収量の多い安定した普通あずきに移行したものである。	帯広

2) いんげんまめ

いんげんまめの計類別

	作 村 面 積 (町)					作 村 戸 数 (戸)				
	計	手亡	うずら	全時	その他	計	手亡	うずら	全時	その他
北海道	91659	39237	16127	31122	5173	179844	45954	67741	120915	49688
札幌	9039	3396	2956	2200	487	71203	10365	31885	47209	15579
北見	23226	11402	3350	8083	391	33373	14113	12535	23662	9274
函館	5961	414	620	1088	2839	42879	5387	11364	25136	15336
帯広	53433	24025	9201	19751	456	32319	16089	11957	24908	9499
石狩	1106	500	216	247	83	9507	1494	3911	6486	2384
空知	2606	1047	1019	361	199	26700	2861	10966	18595	6071
上川	4758	1690	1459	1395	214	29224	5252	14419	18970	6366
留萌	569	159	202	197	11	5242	758	2589	3158	758
網走	22574	11397	3212	7632	333	25716	13897	9879	17322	7482
宗谷	247	5	84	113	45	4542	216	2242	3382	1416
根室	405	-	54	338	13	3115	-	414	2898	375
後志	1930	297	228	531	674	12156	2051	3483	7779	3961
檜山	256	53	63	68	72	6391	2067	1441	2856	1429
渡島	622	53	70	270	129	15963	1782	4441	10287	5288
胆振	3353	1	159	219	2964	8369	87	1997	4214	4598
十勝	52201	23941	9094	18730	436	22224	15549	9219	17523	7795
日高	154	15	64	68	7	4145	356	1983	1924	1011
釧路	1078	67	43	953	13	5950	184	755	5461	693

	面積普及率 (%)				年 次 変 動 (%)									
	手亡	うずら	全時	その他	作 村 面 積				作 村 戸 数					
					計	手亡	うずら	全時	その他	計	手亡	うずら		全時
42.8	17.6	34.0	5.6	97.2	97.1	88.7	102.3	97.3	105.1	108.2	100.9	96.6	89.1	北海道
37.6	32.7	24.3	5.4	84.8	88.7	82.6	85.3	72.6	107.6	105.2	104.0	102.3	88.1	札幌
49.1	14.4	34.8	1.7	102.0	105.2	90.7	104.3	79.3	106.8	110.4	112.6	105.6	89.7	北見
6.9	10.4	15.3	64.4	106.2	102.0	177.7	92.7	102.2	102.6	140.4	134.8	96.6	88.6	函館
45.0	17.2	37.0	0.8	96.6	94.8	87.2	102.3	96.6	101.6	100.5	90.7	75.1	72.8	帯広
45.2	25.0	22.8	7.5	70.2	66.6	121.1	53.6	61.0	102.0	94.0	100.0	110.9	115.3	石狩
40.2	39.1	13.9	6.8	77.8	86.8	22.3	86.4	56.8	113.5	99.3	108.4	119.9	101.2	空知
35.5	30.7	29.3	4.5	91.4	99.1	80.8	92.7	112.0	104.5	124.6	95.9	99.7	89.4	上川
27.9	35.5	34.6	2.0	108.4	95.8	151.9	100.0	87.9	102.5	64.9	167.4	112.3	226.3	留萌
50.5	4.2	33.8	1.5	102.0	105.2	89.4	105.2	74.8	104.3	109.2	103.5	102.6	86.3	網走
2.0	34.0	45.8	18.2	109.8	250.0	157.7	92.6	112.5	116.1	346.1	170.2	115.4	105.9	宗谷
-	13.3	88.5	3.2	95.1	-	122.6	89.9	433.3	116.2	-	150.0	114.9	111.9	根室
17.2	13.2	30.7	38.9	104.8	124.8	122.6	95.2	98.7	100.1	152.5	119.6	107.1	111.6	後志
20.7	24.6	26.6	28.1	95.9	220.8	262.5	57.1	72.0	88.4	292.6	102.0	64.1	56.7	檜山
8.5	27.3	43.5	20.7	107.2	53.5	42.2	84.1	104.0	102.5	75.9	177.4	89.4	80.3	渡島
0.3	4.7	6.5	88.5	107.7	24.4	135.9	124.4	106.8	122.6	31.1	123.6	82.5	25.9	胆振
45.9	17.4	35.9	0.8	97.2	94.9	50.0	105.3	118.8	100.7	100.6	83.0	70.1	88.6	十勝
9.7	41.6	44.2	4.5	45.7	42.4	65.3	46.6	11.8	113.1	102.3	149.0	95.0	78.4	日高
6.4	4.0	88.4	1.2	88.1	94.5	41.3	94.9	30.2	98.0	82.0	80.4	88.8	36.1	釧路

いんげんまめ(乾燥子実)類別

	作 村 面 積 (町)					作 村 戸 数 (戸)				
	計	手七	うずら	金時	その他	計	手七	うずら	金時	その他
北海道	90,987	39,217	18,037	30,753	4,980	135,176	43,575	56,908	76,242	24,767
札幌	2,855	3,394	2,918	2,075	468	47,424	10,238	24,347	19,070	8,902
北見	23,128	11,402	3,344	8,038	344	31,437	14,113	11,863	21,191	3,832
函館	5,636	396	581	915	3,744	26,251	3,174	8,751	12,711	9,749
帯広	52,368	24,025	9,194	19,125	424	30,064	16,050	11,947	23,270	2,284
石狩	1,072	499	266	227	20	6,041	1,494	2,512	2,544	1,526
空知	2,523	1,046	1,005	303	169	16,592	2,134	8,455	6,008	3,560
上川	4,696	1,690	1,447	1,351	208	20,434	5,252	10,917	8,276	3,406
留萌	564	159	200	194	11	4,357	758	2,463	2,242	410
網走	22,495	11,397	3,208	7,599	291	24,331	13,897	9,483	15,343	2,356
宗谷	232	5	82	102	43	4,070	216	1,966	2,989	1,278
根室	401	-	54	337	10	3,036	-	414	2,859	198
後志	1,651	291	213	486	661	8,884	1,605	2,428	4,952	3,055
檜山	161	43	52	34	32	2,336	542	876	894	461
渡島	515	51	162	206	96	9,491	940	4,092	5,108	2,698
胆振	3,309	11	154	189	2,955	5,540	87	1,295	1,757	3,535
十勝	52,155	23,941	9,087	18,717	410	21,186	15,549	9,626	16,546	1,241
日高	152	15	64	66	7	3,173	317	1,567	1,448	595
釧路	1,061	69	43	942	7	5,705	184	754	5,276	443

	面積普及率 (%)				年 次 変 動 (%)										
	手七	うずら	金時	その他	作 村 面 積				作 村 戸 数						
					計	手七	うずら	金時	その他	計	手七	うずら		金時	その他
北海道	43.1	17.6	33.8	5.5	97.2	97.1	88.7	102.5	97.3	103.4	103.7	101.5	96.5	80.8	北海道
札幌	38.8	38.0	23.4	5.3	35.1	32.8	32.7	36.0	23.2	106.2	105.7	104.0	118.1	75.9	札幌
北見	49.2	14.5	34.8	1.5	102.0	105.2	90.6	104.2	78.5	107.4	110.4	109.4	111.1	87.7	北見
函館	7.0	10.3	16.2	66.5	106.7	92.0	122.7	95.4	104.0	96.3	89.8	153.3	85.0	78.0	函館
帯広	45.0	17.2	37.0	0.8	96.6	94.8	87.2	104.3	95.2	101.7	100.2	77.4	80.8	66.4	帯広
石狩	46.6	24.8	21.2	7.4	70.5	55.5	52.5	52.7	60.5	98.4	94.0	102.6	97.6	100.0	石狩
空知	41.5	39.8	42.0	6.7	78.1	86.9	72.1	90.2	57.1	122.4	99.6	106.0	108.2	95.4	空知
上川	36.0	30.8	28.8	4.4	91.5	99.1	80.6	93.2	114.9	103.4	125.5	90.0	111.2	76.7	上川
留萌	28.1	35.6	34.3	2.0	107.4	95.8	150.4	98.5	37.9	83.6	64.9	159.2	88.8	61.7	留萌
網走	50.6	14.3	33.8	1.3	102.0	105.2	89.4	105.1	73.7	103.9	109.2	101.9	105.5	73.9	網走
宗谷	2.2	35.3	44.0	18.5	108.9	250.0	136.7	90.3	113.2	120.3	366.1	153.8	155.1	116.1	宗谷
根室	-	13.5	84.0	2.5	95.9	-	131.7	90.6	200.0	123.2	-	161.7	122.9	250.6	根室
後志	17.6	12.9	29.4	40.1	105.9	123.3	132.3	99.2	93.4	95.0	137.4	109.6	95.5	102.4	後志
檜山	26.7	32.3	21.1	19.9	90.4	179.2	247.6	42.6	50.8	70.8	77.0	145.8	77.9	32.0	檜山
渡島	9.9	31.5	40.0	18.6	107.6	51.5	578.6	85.8	93.2	99.1	65.6	250.6	77.9	65.9	渡島
胆振	0.3	4.7	5.7	62.3	107.6	24.4	42.6	42.9	107.0	110.0	38.2	107.6	117.5	89.0	胆振
十勝	45.9	17.4	35.9	0.8	97.1	94.9	87.2	105.3	120.6	99.7	100.6	69.9	75.4	92.4	十勝
日高	9.8	41.8	42.8	4.6	45.8	42.4	67.4	45.5	11.5	118.4	91.1	218.9	96.9	70.9	日高
釧路	6.4	4.0	88.5	1.1	88.0	94.5	41.3	95.4	17.1	101.7	92.0	80.3	98.2	35.6	釧路

IV まめ類品種別作付面積、戸数

1) たいす

1) 品種別作付面積、戸数

北海道

品種名	作付面積(町)					作付戸数(戸)				
	北海道	札幌	北見	函館	帯広	北海道	札幌	北見	函館	帯広
たいす	81,603	12,311	12,426	2,323	48,483	16,430	6,247	25,993	43,142	32,046
十勝長葉	14,483	4,229	94	3,447	6,713	42,988	19,426	257	19,902	9,403
いすず	13,306	517	5,675	...	7,114	17,760	1,179	10,394	...	6,187
北見白	11,078	207	3,744	...	7,127	13,632	763	2,008	...	5,861
袋成	10,392	602	186	47	9,557	11,836	2,163	415	242	8,956
大谷地2号	9,198	3,295	1,659	619	3,625	36,548	18,716	7,982	4,312	5,538
北見長葉	6,943	857	521	639	4,926	13,771	4,768	1,840	2,015	5,148
細葉1号	2,558	13	4	-	2,541	2,574	32	79	-	2,463
中生光黒	1,875	61	27	143	1,644	5,824	1,177	218	1,315	3,114
十勝緑	1,759	324	48	56	1,331	8,261	1,399	119	176	1,567
鶴の子	1,561	131	-	1,430	...	15,950	1,239	-	14,711	...
北小粒	1,234	476	26	536	196	5,278	1,776	40	3,154	303
大谷地1号	1,012	405	150	194	263	7,903	3,990	692	2,349	692
赤小粒	783	523	40	149	111	8,081	7,248	139	442	262
石狩白1号	522	82	110	-	330	931	446	139	-	345
吉岡大粒	459	74	25	30	330	1,993	827	238	440	488
大袖振	398	-	-	-	398	468	-	-	-	468
ネッカハガ	369	38	17	15	299	517	64	79	89	285
秋田大豆	229	-	-	229	...	965	-	-	965	...
赤美1号	226	-	-	88	138	301	-	-	220	81
早生緑	162	28	-	-	134	461	319	-	-	142
糠内大豆	150	-	-	-	150	163	-	-	-	163
戸馬大豆	148	-	-	-	148	61	-	-	-	61
宮崎大豆	141	-	-	-	141	61	-	-	-	61
その他	1,867	341	141	298	589					
紅米種	103	7	-	52	44	933	32	-	880	41
不明	1,145	181	19	391	634	4,235	476	538	2,272	949

注、「-」は作付の全くないものであり、「...」は作付してゐるが作付面積

面積普及率(%)					その他の品種			
北海道	札幌	北見	函館	帯広	事務所名	品種名		
100.0	100.0	100.0	100.0	100.0	札幌	白4石	蘭越	満洲大豆
17.7	34.4	0.8	41.4	13.8		興原1号	小袖振	白小粒
16.3	4.2	45.4	...	14.7		カリカ子	長葉緑1号	黒4石
13.6	1.7	30.0	...	14.7		青大粒	黒大豆	十勝白
12.7	4.9	1.5	0.6	19.7		十育67号	三石大豆	中生緑
11.3	26.8	13.3	7.1	7.5				
8.5	7.0	4.2	7.7	10.2	北見	早生緑	興原1号	興原大豆
3.1	0.1	0.0	-	5.2		白4石	黒大粒	蘭越1号
2.3	0.5	0.2	1.7	0.4		青大豆		
2.2	2.6	0.4	0.7	2.7				
1.9	1.1	-	17.2	...	函館	三石大豆	雪の下	伊達新大豆
1.5	3.9	0.2	6.4	0.4		黄大豆	早生鶴の子	くろかけ
1.2	3.3	1.2	2.3	0.5		晩生光黒	青大豆	黒大粒
1.0	4.2	0.3	1.3	0.2		蘭越1号	いすず	北見白
0.6	0.7	0.9	-	0.7		伊達早生	茶豆	済州大豆
0.6	0.6	0.2	0.4	0.7				
0.5	-	-	-	0.8	帯広	黒莢	中生緑	秋田大豆
0.5	0.3	0.1	0.2	0.6		白4石	三石大豆	興原大豆
0.3	-	-	2.8	...		北見緑	青大豆	カリカ子
0.3	-	-	1.1	0.3		鶴の子	晩生光黒	白小粒
0.2	0.2	-	-	0.3		黒大粒	坂本早生	早生小粒
0.2	-	-	-	0.3		蘭越	満洲大豆	
0.2	-	-	-	0.3				
0.1	-	-	-	0.3				
1.7	2.7	1.1	8.5	1.3				
0.1	0.1	-	0.6	0.1				
1.4	0.7	0.2	4.7	1.3				

が少いため取りまじめなかつたものである。

事務所別

品種名	作付面積	作付戸数	面積普及率	品種名	作付面積	作付戸数	面積普及率
丸 粳	12,311	63,249	100.0%	興原ノ号	40	259	0.3
十勝長葉	4,229	19,426	34.4	中生光黒	27	218	0.2
大谷地ス号	3,295	12,116	26.8	丸小粒	26	40	0.2
北見長葉	857	4,768	7.0	吉岡大粒	25	238	0.2
鈴 成	602	2,163	4.9	興原大豆	19	59	0.2
茶 小 粒	523	7,248	4.2	ホッカイハダカ	17	79	0.1
いすず	517	1,179	4.2	白 十 石	10	20	0.1
丸小粒	476	1,776	3.9	細葉ノ号	4	79	0.0
大谷地ノ号	405	3,970	3.3	黒大粒	3	59	0.0
十勝裸	324	1,399	2.6	蘭越ノ号	3	40	0.0
北見白	207	763	1.7	青大豆	1	20	0.0
鷲の子	131	1,239	1.1	下 明	19	538	0.2
白 十 石	96	636	0.8	函 館			
石狩白ノ号	82	446	0.7	美 敷	8,323	43,142	100.0
蘭 越	79	414	0.6	十勝長葉	3,447	13,902	41.4
吉岡大粒	74	827	0.6	鷲の子	1,430	14,711	17.2
中生光黒	61	1,177	0.5	北見長葉	639	2,015	7.7
満州大豆	39	95	0.3	大谷地ス号	619	4,312	7.4
ホッカイハダカ	38	64	0.3	丸小粒	536	3,154	6.4
中生裸	38	64	0.3	秋田大豆	229	985	2.8
早生裸	28	319	0.2	大谷地ノ号	194	2,349	2.8
興原ノ号	20	84	0.2	中生光黒	143	1,315	1.7
小 袖 長 粒	19	127	0.2	茶 小 粒	109	442	1.2
白 小 粒	14	127	0.1	三石大豆	97	351	1.2
細葉ノ号	13	32	0.1	赤 莢 ノ 号	88	220	1.1
カリカチ	10	159	0.1	十勝裸	56	176	0.7
長葉裸ノ号	8	32	0.1	雪 の 下	52	153	0.6
その他の他種	18		0.2	鈴 成	47	242	0.6
在 来 種	7	32	0.1	伊達新大豆	37	109	0.4
不 明	101	476	0.7	黄 大 豆	36	109	0.4
その他の品種名	粟十石	青大粒	黒大豆	吉岡大粒	30	440	0.4
十勝白	十育67号	三石大豆		黒生鷲の子	23	66	0.3
北 見				くろかけ	19	443	0.2
美 敷	12,486	25,993	100.0	ホッカイハダカ	15	89	0.2
いすず	5,675	10,394	45.4	その他の	34		0.4
北見白	3,744	7,008	30.0	在 来 種	52	860	0.6
大谷地ス号	1,659	7,982	13.3	不 明	391	2,212	4.7
北見長葉	521	1,840	4.2	その他の品種名	晩生光黒、青大豆、		
鈴 成	186	475	1.5	黒大粒、蘭越ノ号、いすず、北見白			
大谷地ノ号	150	692	1.2	伊達早生、茶豆、満洲大豆			
石狩白ノ号	110	139	0.9	帯 広			
十勝長葉	94	257	0.8	美 敷	48,483	32,046	100.0
早 生 裸	65	119	0.5	鈴 成	9,567	8,956	19.7
十勝裸	48	119	0.4	北 見 白	7,127	5,861	14.7
茶 小 粒	40	139	0.3	いすず	7,114	6,187	14.7

品種名	作付面積	作付戸数	面積普及率	品種名	作付面積	作付戸数	面積普及率
十勝長葉	6,713	9,403	13.8	長葉裸ノ号	8	32	0.4
北見長葉	4,926	5,148	10.2	早 生 裸	5	64	0.3
大谷地ス号	3,625	5,538	7.5	青 大 粒	5	64	0.3
細葉ノ号	2,541	2,463	5.2	白 十 石	4	32	0.2
中生光黒	1,644	3,114	3.4	黒 大 豆	2	64	0.1
十勝裸	1,331	1,367	2.7	不 明	11	95	0.5
大 袖 長 粒	398	468	0.8	空 知			
吉岡大粒	330	488	0.7	統 数	3,882	22,409	100.0
石狩白ノ号	330	346	0.7	十勝長葉	2,303	9,250	59.3
ホッカイハダカ	299	285	0.6	茶 小 粒	343	5,022	3.8
大谷地ノ号	263	692	0.5	北見長葉	277	1,716	7.1
丸小粒	196	303	0.4	大谷地ス号	265	2,193	6.8
練内大豆	150	163	0.3	大谷地ノ号	183	1,803	4.7
伊達大豆	148	61	0.3	丸小粒	147	509	3.8
宮崎大豆	141	61	0.3	十勝裸	85	636	2.2
赤 莢 ノ 号	138	81	0.3	蘭 越	51	191	1.3
早 生 裸	134	142	0.3	鈴 成	41	318	1.1
黒 莢	126	122	0.3	北 見 白	35	254	0.9
茶 小 粒	111	262	0.2	いすず	28	64	0.7
中 生 裸	87	81	0.2	早 生 裸	20	228	0.5
その他の他種	376		0.8	小 袖 長 粒	19	127	0.5
在 来 種	44	41	0.1	白 十 石	14	32	0.4
不 明	634	949	1.3	鷲 の 子	13	159	0.3
その他の品種名	秋田大豆、白十石			石狩白ノ号	4	64	0.1
三石大豆、興原大豆、北見裸、青大				中生光黒	2	318	0.1
豆、カリカチ、鷲の子、晩生光黒、				吉岡大粒	2	32	0.1
白小粒、黒大粒、坂本早生、早生小				黒 十 石	2	32	0.1
粒、蘭越、満洲大豆				白 小 粒	2	32	0.1
				その他の他種	2		0.1
				在 来 種	7	32	0.2
				不 明	37	254	0.9
				上 川			
				統 数	5,050	24,986	100.0
				大谷地ス号	1,995	11,936	39.5
				十勝長葉	766	4,361	15.2
				鈴 成	495	1,623	9.8
				いすず	423	1,019	8.4
				北見長葉	403	2,069	8.0
				北見白	184	446	3.2
				茶 小 粒	158	1,973	3.1
				大谷地ノ号	122	1,591	2.4
				丸小粒	119	255	2.4
				十勝裸	77	318	1.5
				石狩白ノ号	63	159	1.2
				吉岡大粒	44	477	0.9
				満洲大豆	37	95	0.8
				中生光黒	37	573	0.7
				白 十 石	22	414	0.4
				蘭 越	18	191	0.4
				石 狩			
				統 数	1,971	2,507	100.0
				十勝長葉	1,078	5,215	54.7
				大谷地ス号	196	1,335	9.9
				十勝裸	152	382	7.7
				鷲 の 子	103	827	5.2
				北見長葉	98	541	5.0
				いすず	63	64	3.2
				丸小粒	47	223	2.4
				ホッカイハダカ	32	64	1.9
				中 生 裸	38	64	1.9
				大谷地ノ号	38	413	1.8
				吉岡大粒	26	286	1.3
				中 生 光 黒	21	223	1.1
				鈴 成	17	84	0.9
				石狩白ノ号	15	223	0.8
				茶 小 粒	8	95	0.4

品種名	作付面積	作付戸数	面積普及率	品種名	作付面積	作付戸数	面積普及率
奥原1号	17	32	0.3	香大豆	1	20	0.0
細菜	13	32	0.3	下	2	59	0.1
白力草黒十之不	12	95	0.2	泉谷			
小力生十勝の	10	159	0.2	総数	155	2,379	100.0
石臼白地明	5	95	0.1	大谷地2号	126	1,907	81.3
石臼黒	5	95	0.1	北見長葉	13	118	5.4
石臼白	5	95	0.1	奥原1号	9	137	5.8
石臼黒	5	95	0.1	十勝長葉	2	39	1.3
石臼白	5	95	0.1	大谷地1号	2	79	1.3
石臼黒	5	95	0.1	吉岡大粒	2	79	1.3
石臼白	5	95	0.1	細菜1号	1	59	0.6
石臼黒	5	95	0.1	中生老黒	0	20	0.0
石臼白	5	95	0.1	不	0	20	0.0
石臼黒	5	95	0.1	根室			
石臼白	5	95	0.1	総数	165	927	100.0
石臼黒	5	95	0.1	大谷地2号	98	611	59.1
石臼白	5	95	0.1	十勝長葉	19	79	11.4
石臼黒	5	95	0.1	奥原大豆	14	39	8.5
石臼白	5	95	0.1	奥原1号	14	39	8.5
石臼黒	5	95	0.1	大谷地1号	10	39	6.1
石臼白	5	95	0.1	いすず	0	20	0.0
石臼黒	5	95	0.1	不	10	459	6.1
石臼白	5	95	0.1	後志			
石臼黒	5	95	0.1	総数	1,859	11,575	100.0
石臼白	5	95	0.1	十勝長葉	701	4,573	37.8
石臼黒	5	95	0.1	大谷地2号	328	1,279	17.6
石臼白	5	95	0.1	北見長葉	241	966	13.0
石臼黒	5	95	0.1	鷗の子	159	2,148	8.6
石臼白	5	95	0.1	大谷地1号	112	837	6.0
石臼黒	5	95	0.1	丸小粒	98	485	5.3
石臼白	5	95	0.1	茶小粒	79	313	4.2
石臼黒	5	95	0.1	鈴成	32	154	1.7
石臼白	5	95	0.1	吉岡大豆	22	309	1.2
石臼黒	5	95	0.1	く3かけ	19	443	1.0
石臼白	5	95	0.1	ホカシツ	15	89	0.8
石臼黒	5	95	0.1	秋田大豆	10	132	0.5
石臼白	5	95	0.1	中生老黒	7	156	0.4
石臼黒	5	95	0.1	北見白	6	67	0.3
石臼白	5	95	0.1	十勝裸	4	22	0.2
石臼黒	5	95	0.1	いすず	4	22	0.2
石臼白	5	95	0.1	蘭越1号	0	22	0.2
石臼黒	5	95	0.1	その他	2	2	0.1
石臼白	5	95	0.1	在来	9	290	0.5
石臼黒	5	95	0.1	不	8	178	0.4
石臼白	5	95	0.1	釧路			
石臼黒	5	95	0.1	総数	1,897	9,141	100.0
石臼白	5	95	0.1	十勝長葉	865	2,767	45.6
石臼黒	5	95	0.1	丸小粒	221	1,707	11.6
石臼白	5	95	0.1	鷗の子	186	2,978	9.8

品種名	作付面積	作付戸数	面積普及率	品種名	作付面積	作付戸数	面積普及率
三石大豆	83	220	4.4	十勝			
中生老黒	83	349	3.3	総数	43,845	21,740	100.0
十勝裸	49	132	2.6	鈴成	9,244	8,385	21.0
赤莢1号	30	88	1.6	いすず	7,082	6,085	16.2
秋田大豆	22	110	1.2	北見白	7,064	5,800	16.1
北見長葉	17	44	0.9	北見長葉	4,265	3,969	9.7
大谷地2号	11	131	0.6	十勝長葉	3,793	3,439	8.7
大谷地1号	10	153	0.5	大谷地2号	3,515	3,643	7.6
吉岡大粒	6	82	0.3	細菜1号	2,541	2,463	5.8
鈴成	6	22	0.3	中生老黒	1,640	3,073	3.7
その他	3	3	0.2	十勝裸	1,328	1,547	3.0
在来	38	284	1.7	大袖振	398	468	0.9
不	292	1,674	15.4	吉岡大粒	330	488	0.8
渡島				木刈り	299	285	0.7
総数	2,378	15,770	100.0	石臼白1号	298	305	0.7
鷗の子	990	9,144	41.7	大谷地1号	221	529	0.5
十勝長葉	580	2,774	24.4	櫛内大豆	150	163	0.3
大谷地2号	269	2,746	11.8	戸蔭大豆	148	61	0.3
丸小粒	162	679	6.8	宮崎大豆	141	61	0.3
中生老黒	68	766	2.9	赤莢1号	138	81	0.3
大谷地1号	67	1,292	2.8	早生裸	134	142	0.3
雪の下	52	153	2.2	黒	126	122	0.3
赤莢1号	31	44	1.3	丸小粒	113	183	0.3
秋田大豆	27	285	0.1	中生裸	87	81	0.2
早生鷗の子	22	44	0.9	秋田大豆	69	102	0.2
晚生老黒	5	66	0.2	その他	257	257	0.6
伊達早生	5	130	0.2	在来	44	41	0.1
茶豆	5	66	0.2	不	620	631	1.4
その他	2	2	0.1	日高			
在来	10	21	0.4	総数	3,284	6,923	100.0
不	83	288	3.5	十勝長葉	2,634	5,414	80.2
胆振				北見長葉	485	833	14.8
総数	2,189	6,656	100.0	丸小粒	60	79	1.8
十勝長葉	1,301	3,786	59.6	三石大豆	50	99	1.5
北見長葉	380	939	17.5	茶小粒	37	99	1.1
秋田大豆	151	438	6.9	鷗の子	5	159	0.2
鷗の子	95	441	4.3	その他	2	2	0.1
丸小粒	55	283	2.5	不	11	278	0.3
伊達新大豆	37	109	1.7	釧路			
黄大豆	36	109	1.6	総数	1,354	3,383	100.0
茶小粒	29	87	1.3	鈴成	313	571	23.0
赤莢1号	27	88	1.2	大谷地2号	310	1,895	22.9
三石大豆	14	131	0.6	十勝長葉	286	550	21.1
大谷地2号	11	156	0.5	北見長葉	176	346	13.0
鈴成	9	66	0.4	北見白	63	61	4.7
大谷地1号	5	67	0.2	大谷地1号	42	163	3.1
中生老黒	5	44	0.2	いすず	32	102	2.4
その他	9	9	0.4	石臼白1号	32	41	2.4
不	25	134	1.1	茶小粒	31	82	2.3

品種名	作付面積	作付戸数	面積普及率	品種名	作付面積	作付戸数	面積普及率
丸小粒	23	61	17				
白小粒	13	61	10				
早生小粒	11	41	0.8				
前成	9	20	0.7				
中生丸黒	4	41	0.3				
十勝緑	3	20	0.2				
奥原大豆	3	20	0.2				
不	3	40	0.2				

2) だいず主要品種年次変化

北海道

品種名	作付面積 (ha)			作付戸数 (戸)			面積普及率 (%)			面積年次変化 (%)	
	32年	33年	34年	32年	33年	34年	32年	33年	34年	33/32年	34/33年
だいず	76,527	70,680	86,603	169,666	164,422	164,430	100.0	100.0	100.0	92.4	122.5
十勝長葉	18,693	16,403	14,483	53,737	53,171	42,988	24.4	23.2	17.7	87.7	88.3
いすす	146	2,611	13,306	358	5,404	17,760	0.2	3.7	16.3	178.4	509.6
北見白	698	2,273	11,078	1,745	5,192	13,632	0.9	3.2	13.6	325.6	118.4
鈴成	426	6,600	10,392	741	8,061	11,836	0.6	9.3	12.7	154.3	152.5
大谷地2号	12,545	9,901	9,198	35,450	25,101	26,548	16.4	14.0	11.3	79.1	92.9
北見長葉	13,935	12,832	6,943	26,872	22,197	13,771	18.2	18.2	8.5	92.1	54.1
細葉1号	4,987	4,039	2,558	4,613	3,910	2,574	6.5	5.7	3.1	81.0	83.3
中生丸黒	4,678	1,529	1,875	6,009	3,017	5,824	6.1	2.2	2.3	32.7	122.6
十勝緑	3,077	2,568	1,759	5,300	4,111	3,261	4.0	3.6	2.2	82.9	68.5
鶴の子	1,503	1,273	1,561	12,510	12,915	15,250	2.0	1.8	1.9	84.7	122.6
大谷地1号	3,765	1,971	1,012	17,090	12,361	7,703	4.9	2.8	1.2	52.4	51.3
丸小粒	2,474	1,343	1,234	9,507	7,096	5,273	3.3	1.9	1.5	53.8	91.9
晩生丸黒	1,233	618	...	4,037	1,747	...	1.6	0.9	...	50.1	...

函 館

品名	地域名	作 付 面 積			作 付 戸 数			
		34年	33年	34-33年	34年	33年	34-33年	34年
鶏の子	後松	159	72	87	220.8	214.8	1190	958
	志山	186	217	31	85.7	2,998	1,686	1,292
	島根	990	877	113	112.9	9,144	9,120	24
	事務所計	95	37	58	256.8	441	129	312
大谷地2号	後松	328	267	61	122.8	1,279	1,859	580
志山	11	119	108	9.2	131	482	351	
島根	269	277	8	97.1	2,746	2,228	518	
事務所計	11	68	57	16.2	156	153	3	
北見長葉	後松	241	325	84	74.2	966	1,066	100
志山	17	152	135	11.2	44	1,064	1,020	
島根	1	7	6	4.3	66	51	15	
事務所計	380	265	115	143.4	999	1,316	377	
三石大豆	後松	83	60	23	138.3	220	206	14
志山	-	-	-	-	-	-	-	
島根	14	111	97	12.6	131	254	123	
事務所計	97	174	77	55.7	351	486	135	
中生老黒	後松	7	1	6	200.0	156	26	130
志山	63	24	39	262.5	349	127	222	
島根	68	71	3	95.8	766	359	407	
事務所計	5	96	47	149.0	1,315	512	803	

十 勝

品名	地域名	作 付 面 積			作 付 戸 数			
		34年	33年	34-33年	34年	33年	34-33年	34年
鈴成	十日	9,244	6,365	2,879	145.2	8,385	7,140	1,245
	勝高	-	2	2	-	20	20	0
	路	313	47	266	666.0	571	140	431
	事務所計	9,557	6,417	3,140	148.9	8,956	7,300	1,656
北見白	十日	2,064	350	6,714	208.3	5,800	441	5,359
	勝高	-	-	-	-	-	-	-
	路	63	63	61	61	61	61	61
	事務所計	5,127	350	6,377	2,036.3	5,861	441	5,420
いすず	十日	7,082	698	6,384	1,014.6	6,885	802	5,283
	勝高	-	-	-	-	-	-	-
	路	32	32	102	102	102	102	102
	事務所計	7,114	698	6,416	1,019.2	6,187	802	5,385
十勝長葉	十日	3,793	5,264	9,471	72.1	3,439	4,673	9,234
	勝高	2,634	2,509	125	105.0	5,414	5,239	175
	路	286	456	170	62.7	550	1,038	488
	事務所計	6,713	8,229	1,516	81.6	9,403	10,950	1,547
北見長葉	十日	4,265	8,124	3,859	52.5	3,969	6,257	2,288
	勝高	485	699	214	69.4	833	1,555	722
	路	176	78	98	225.6	346	260	86
	事務所計	4,926	8,901	3,975	55.3	5,148	8,072	2,924

播 種 減 理 由

理由	地域名	品名
価格がよい(鶏の子1俵5500円 普通大豆3,100円 ~ 3,200円) 食味がよいので煮豆、納豆の原料に多く使われる。	後松 志山 島根 事務所計	鶏の子
虫害(マメシロイガ)に弱いため減少した。	後松 志山 島根 事務所計	大谷地2号
小粒種に属するため価格が安いので減少した。	後松 志山 島根 事務所計	北見長葉
北見長葉に同じ。	後松 志山 島根 事務所計	三石大豆
昨年(昭和33年)は価格下落のため、作付が減少した。しかし、価格は持ち直し、粒形はや、大粒種に属し、収量も収種率も増加した。	後松 志山 島根 事務所計	中生老黒

注 1. 価格の関係で小粒種より大粒種の方が一般に多く栽培されるようになった。
2. 嗜好の面で大粒種が要求されている。

播 種 減 理 由

理由	地域名	品名
昭和30年に育成された奨励品種で、収量、品質共に良好で価格もよく、他の品種に代って作付されたため、増加したものと考えられる。	十日 勝高 路 事務所計	鈴成
昭和32年に育成された優良品種で、成熟期が長葉に比して7日~10日早く安全な品種で、収量も多く品質も優良で価格もよい。また、新品種のため昨年までは種子を生産する段階で、農家の需要に充てられなかったが、今年から大田行き残る株になり、長葉系に代って大幅に増加したものである。	十日 勝高 路 事務所計	北見白
昭和31年に育成された優良品種で、成熟期も従来の品種に比較して早く、収量も多く安定しているため、他の品種に代って大幅に増加したものである。	十日 勝高 路 事務所計	いすず
昭和8年に育成され、22年に優良品種として奨励されて来た品種であるが、近年育成された新品種に比して収量、品質共に悪く、十勝は肥料の吸収がよけしく地力も著しく減退するため作付が減少したものと考えられる。また、奨励された当時、十勝長葉の不産地帯まで取入れて作付していたが最近その不適性を認識して他の品種に作付換えられたの減少したものである。	十日 勝高 路 事務所計	十勝長葉
十勝長葉同様の理由で減少したものである。	十日 勝高 路 事務所計	北見長葉

ア. あ す き

1) 品種別作付面積、戸数

北海道

品種名	作付面積(町)					作付戸数		
	北海道	札幌	北見	函館	帯広	北海道	札幌	北見
あすき	61,202	26,004	5,773	6,464	23,561	161,212	70,019	19,494
円葉1号	10,512	6,212	403	1,385	2,512	28,960	16,527	1,465
早生小豆	6,791	1,691	225	451	4,424	11,156	3,688	732
早生大納言	6,232	2,902	312	757	2,261	21,707	7,789	1,741
大納言	5,882	4,258	-	1,624	-	36,471	20,271	-
茶穀早生	5,675	1,271	116	86	4,202	6,699	2,447	435
円葉	5,071	2,129	1,024	462	1,456	12,620	4,260	2,494
高橋早生	4,657	2,561	643	108	1,345	11,648	6,454	2,632
早生円葉	3,395	1,223	756	126	1,290	7,761	2,226	3,107
早生大粒	2,508	1,652	230	266	360	8,004	4,987	1,009
早生小粒	2,124	451	454	531	688	6,884	1,557	1,582
田村小豆	2,075	25	-	-	2,050	2,221	64	-
早生大粒1号	1,933	651	822	172	288	6,102	2,193	2,633
小西小豆	1,330	-	-	-	1,330	1,201	-	-
敏光	155	89	11	5	50	457	160	40
室小豆	119	15	-	-	98	145	64	-
その他	358	180	44	134	-	-	-	-
在来種	321	-	60	100	161	2,126	-	396
不明	2,670	894	673	257	1,046	7,712	2,228	1,585

注. 「-」は作付の全くないものであり、「...」は作付しているが作

数(戸)	面積普及率(%)						その他の品種				
	函館	帯広	北海道	札幌	北見	函館	帯広	札幌	品種名		
42,339	29,360	100.0	100.0	100.0	100.0	100.0	100.0	札幌	札幌	札幌	新大納言
5,169	5,799	16.9	23.8	7.0	21.4	10.7			十勝早生	小納言	
1,809	5,027	11.0	6.5	3.9	7.0	18.8					
2,310	4,867	10.1	11.2	5.4	11.7	9.6	北見	新大納言	白小豆		
16,200	-	9.5	16.4	-	25.3	-					
174	3,643	9.2	4.9	2.0	1.3	17.8	函館	中納言	小納言	黒豆	
2,947	2,919	8.2	8.2	17.7	7.1	6.2					
855	1,707	7.5	2.8	11.1	1.7	5.7					
983	1,465	5.5	4.7	13.1	1.9	5.5					
1,139	869	4.1	6.4	4.0	4.1	1.5					
2,687	1,058	3.4	1.7	7.9	8.2	2.9					
-	2,157	3.4	0.1	-	-	8.7					
770	506	3.1	2.5	14.2	2.7	1.2					
-	1,201	2.2	-	-	-	5.7					
196	61	0.3	0.3	0.2	0.1	0.2					
-	81	0.2	0.1	-	-	0.4					
-	-	0.6	0.8	0.8	2.0	-					
1,404	326	0.5	-	1.0	1.5	0.7					
2,018	1,881	4.3	3.6	11.7	4.0	4.4					

付面積が少いため取りまとめなかったものである。

事務所別

品種名	作付面積	作付戸数	面積普及率	品種名	作付面積	作付戸数	面積普及率
礼 愧				田 菜	462	2947	9.1
総 数	26,004	70,019	100.0	早生小豆	451	1,809	2.0
田 菜 / 号	6,212	16,527	23.8	早生大粒	266	1,139	4.1
大 納 言	4,258	20,271	16.4	早生大粒 / 号	192	770	2.7
早生大納言	2,902	7,789	11.2	早生田菜	126	963	1.9
高橋早生	2,561	6,454	9.8	高橋早生	108	355	1.7
田 菜	2,129	4,260	8.2	中 納 言	93	343	1.4
早生小豆	1,691	3,688	6.5	茶穀早生	86	174	1.3
早生大粒	1,652	4,987	6.4	小 納 言	38	87	0.6
茶穀早生	1,271	2,447	4.9	劍 先	5	196	0.1
早生田菜	1,223	2,226	4.7	その他	3		0.0
早生大粒 / 号	651	2,193	2.5	在 来 種	100	1,404	1.5
早生小豆	451	1,557	1.7	不 明	257	2,018	4.0
早 葱	93	254	0.4	その他の品種名 黒 葱			
劍 先	89	160	0.3	帯 広			
北 見 丸	42	95	0.2	総 数	23,561	29,360	100.0
新 大 納 言	27	95	0.1	早生小豆	4,424	5,027	18.8
田 村 小 豆	25	64	0.1	茶穀早生	4,202	3,843	17.8
宝 小 豆	15	64	0.1	田 菜 / 号	2,512	5,199	10.7
十 勝 早 生	14	52	0.1	早生大納言	2,261	4,867	9.6
不 明	4		0.0	田 村 小 豆	2,050	2,157	8.7
その他	694	2,228	2.6	田 菜	1,456	2,919	6.2
				高橋早生	1,345	1,707	5.7
				小 西 小 豆	1,330	1,201	5.7
				早生田菜	1,290	1,465	5.5
				早生小粒	628	1,058	2.9
				早生大粒	360	869	1.5
				早生大粒 / 号	288	506	1.2
				宝 小 豆	93	81	0.4
				劍 先	50	54	0.2
				在 来 種	151	326	0.7
				不 明	1,046	1,881	4.9
				地 域 別			
				五 郎			
				総 数	6,649	11,828	100.0
				田 菜 / 号	2,558	5,342	38.6
				田 菜	1,231	1,622	18.5
				高橋早生	867	1,017	13.0
				早生田菜	600	572	9.0
				大 納 言	479	2,321	7.2
				茶穀早生	242	350	3.6
				早生小豆	209	191	3.1
				早生大粒	174	318	2.6
				五 郎			
				総 数	6,464	42,346	100.0
				大 納 言	1,624	16,200	25.3
				田 菜 / 号	1,385	5,169	21.4
				早生大納言	757	2,310	11.7
				早生小粒	531	2,687	8.2

品種名	作付面積	作付戸数	面積普及率	品種名	作付面積	作付戸数	面積普及率
早生大納言	76	509	1.1	早生小粒	86	999	6.6
早生小粒	68	223	1.0	早生大粒	54	347	4.1
劍 先	45	64	0.7	早生大粒 / 号	47	189	3.6
早生大粒 / 号	33	223	0.5	茶穀早生	46	347	3.5
小 納 言	4	32	0.1	黒 葱	35	95	2.7
不 明	63	159	1.0	田 菜	32	126	2.4
				高橋早生	23	95	1.8
				網 走			
				総 数	5,709	18,510	100.0
				田 菜	1,024	2,494	17.9
				早生大粒 / 号	812	2,475	14.2
				早生田菜	748	2,851	13.1
				高橋早生	642	2,593	11.2
				早生小粒	446	1,425	7.8
				田 菜 / 号	403	1,465	7.1
				早生大納言	301	1,643	5.3
				早生小豆	225	732	3.9
				早生大粒	221	812	3.8
				茶穀早生	112	376	2.0
				新 大 納 言	40	277	0.7
				劍 先	11	40	0.2
				白 小 豆	4	40	0.1
				在 来 種	60	396	1.1
				不 明	660	1,545	11.6
				上 川			
				総 数	9,728	26,705	100.0
				早生大納言	2,243	4,965	23.1
				大 納 言	2,069	9,421	21.3
				早生小豆	1,240	2,801	12.7
				早生大粒	1,009	3,024	10.4
				茶穀早生	710	1,241	7.3
				早生大粒 / 号	515	1,400	5.3
				田 菜 / 号	337	1,210	3.5
				早生田菜	319	923	3.3
				高橋早生	273	1,210	2.8
				早生小粒	261	928	2.7
				北 見 田 菜	42	95	0.4
				田 菜	40	414	0.4
				劍 先	32	32	0.3
				田 村 小 豆	25	64	0.3
				十 勝 早 生	14	32	0.1
				その他	1		0.0
				不 明	598	1,846	6.1
				留 前			
				総 数	1,312	6,884	100.0
				大 納 言	603	3,284	45.9
				早生大納言	140	821	10.7
				田 菜 / 号	137	789	10.4
				早生小豆	109	505	8.3
				早生田菜	57	307	2.8

品種名	作付面積	作付戸数	面積普及率	品種名	作付面積	作付戸数	面積普及率
中納言	56	175	2.6	茶穀早生	32	44	1.3
高橋早生	24	154	1.1	小納言	28	65	1.2
茶穀早生	14	22	0.6	早大粒/号	26	38	1.1
在末種	32	400	1.5	中納言	20	22	0.8
不明	153	727	7.0	不	14	110	0.6
松山				十勝			
總數	747	8137	100.0	總數	21,263	20,413	100.0
大納言	242	3,244	32.3	早生小豆	4,371	4,823	20.7
田葉/号	110	506	14.7	茶穀早生	4,155	3,460	19.5
早生小粒	82	677	11.0	田村小豆	2,050	2,157	7.6
田葉	64	703	8.6	早生大納言	2,042	3,338	9.6
早生小豆	39	190	5.2	田葉/号	1,378	1,832	6.5
早生大納言	34	305	4.6	高橋早生	1,330	1,628	6.3
早生大粒	25	24	3.3	小西小豆	1,330	1,201	6.3
中納言	17	146	2.3	早生田葉	1,264	1,384	5.9
茶穀早生	9	44	1.2	田葉	1,157	1,587	5.4
高橋早生	7	197	0.9	早生小粒	575	712	2.7
早生大粒/号	5	44	0.7	早生大粒/号	285	427	1.3
劍生田葉	5	196	0.7	早生大粒	191	264	0.9
在末種	68	1,004	9.1	室小豆	98	81	0.5
不明	38	430	5.1	不	50	61	0.2
渡島				日高			
總數	1,118	13,570	100.0	總數	1,686	6,644	100.0
大納言	510	6,420	45.5	田葉/号	1,134	3,967	67.2
早生大納言	250	3,578	22.4	田葉	269	1,210	16.0
早生小粒	75	508	6.7	早生大納言	136	734	9.1
早生大粒/号	65	330	5.8	早生大粒	80	238	4.7
茶穀早生	31	64	2.3	高橋早生	15	19	0.9
高橋早生	27	308	2.4	早生大粒/号	3	99	0.2
早生小豆	27	440	2.4	早生田葉	3	20	0.2
早生田葉	25	436	2.2	不	46	456	2.7
田葉/号	20	548	1.8	釧路			
早生大粒	13	152	1.2	總數	612	2,308	100.0
田葉	10	284	0.9	早生小粒	114	346	18.6
小納言	10	22	0.9	早生大粒	89	367	14.5
不	52	701	4.7	早生大納言	77	395	12.6
胆振				早生小豆	53	204	8.7
總數	2,412	7,974	100.0	茶穀早生	47	133	7.7
田葉/号	715	1,671	29.6	田葉	30	122	4.9
大納言	473	2,252	19.6	早生田葉	23	61	3.8
早生大納言	326	2,060	13.5	在末種	161	326	26.3
早生小豆	315	739	13.1	不明	78	143	2.9
早生大粒	145	372	6.0				
早生小粒	115	501	4.8				
田葉	111	397	4.6				
高橋早生	50	196	2.1				
早生田葉	42	154	1.9				

2) あずき主要品種年次変化

北海道

品種名	作付面積 (町)			作付戸数 (戸)			面積普及率 (%)			面積年次変化 (%)	
	32年	33年	34年	32年	33年	34年	32年	33年	34年	32年	33年
あずき	53,547	55,538	61,802	167,408	164,943	161,212	100.0	100.0	100.0	103.7	111.3
田葉/号	10,839	10,841	10,512	31,304	28,639	28,960	20.2	19.5	16.9	100.0	97.0
早生小豆	2,439	2,946	6,791	6,325	5,294	1,156	4.6	5.3	11.0	120.8	230.5
早生大納言	8,851	6,505	6,232	29,751	24,477	21,707	16.5	11.7	10.1	73.5	95.8
大納言	6,111	3,749	5,882	40,734	30,667	36,421	11.4	6.8	9.5	61.3	156.9
茶穀早生	3,960	5,046	5,675	7,154	7,177	6,699	7.4	9.1	9.2	127.4	112.5
田葉	2,801	4,842	5,071	2,467	13,684	12,620	5.2	8.7	8.2	122.9	104.7
高橋早生	3,416	4,500	4,657	12,859	13,824	11,648	6.4	8.1	7.5	131.7	103.5
早生田葉	2,794	3,019	3,395	2,575	9,567	7,761	5.2	5.4	5.5	108.1	112.5
早生大粒	1,952	2,519	2,508	6,549	8,263	8,004	3.6	4.5	4.1	129.0	99.6
早生小粒	2,424	2,621	2,124	2,175	9,090	6,884	4.5	4.7	3.4	102.1	81.0
早生大粒/号	2,594	3,257	1,933	6,190	8,803	6,102	4.8	5.9	2.1	125.6	59.3

函 館

品名	項目 地域名	作 付 面 積				作 付 戸 数			
		34年	33年	34-33年	%33年	34年	33年	34-33年	%33年
大納言	後松島	399	203	196	196.6	3,624	3,038	646	121.3
	後松島	242	189	53	128.0	3,844	3,858	14	99.6
	後松島	510	441	69	115.6	6,420	6,338	82	102.5
	事務所計	473	296	177	159.8	2,252	1,319	933	170.7
	事務所計	1,624	1,129	495	143.8	16,200	15,153	1,047	108.9
町 菜	後松島	277	423	△ 146	65.5	1,563	2,625	△ 1,062	59.5
	後松島	64	64	0	100.0	703	817	△ 114	86.0
	後松島	10	118	△ 108	84.7	284	1,395	△ 1,111	20.4
	事務所計	111	23	88	422.6	397	129	268	307.8
	事務所計	462	628	△ 166	73.6	2,947	4,961	△ 2,019	59.3
早生小豆	後松島	70	8	62	875.0	440	132	308	333.3
	後松島	39	21	18	185.7	190	233	△ 43	81.5
	後松島	27	15	12	180.0	440	130	310	338.8
	事務所計	315	21	294	1500.0	739	127	612	581.9
	事務所計	451	65	386	693.8	1,809	622	1,187	290.8
中納言	後松島	56	192	△ 136	29.2	175	1,036	△ 861	16.9
	後松島	17	32	△ 15	53.1	146	281	△ 135	52.0
	後松島	-	8	△ 8	-	-	130	△ 130	-
	事務所計	20	54	△ 34	37.0	22	229	△ 207	9.6
	事務所計	93	286	△ 193	32.5	343	1,676	△ 1,333	20.5
早生大粒	後松島	83	33	50	251.5	511	419	152	134.3
	後松島	25	7	18	357.1	44	102	△ 58	43.1
	後松島	13	21	△ 8	61.9	152	254	△ 102	59.2
	事務所計	145	58	87	250.0	372	335	37	111.0
	事務所計	266	119	147	225.4	1,139	1,110	29	102.6

増 減 理 由	項目 地域名	品名
価格(5,000円)が普通小豆より500円高い。 病虫害に支配されることと比較的少ないので収量が安定している。 てんさいの後作に多く作付される。	後松島 事務所計	大納言
価格(4,500円)が大納言より安いため	後松島 事務所計	町 菜
収量が安定している。 餡の材料として多く利用される。	後松島 事務所計	早生小豆
中納言、小納言という正式の品種名がなく、大納言の 粒形によつて区別している。 したがって大粒の大納言は増加しているが、中粒、小 粒種は減少している。	後松島 事務所計	中納言
大納言同林大粒種で昨年の価格がよかつたので増加し た。	後松島 事務所計	早生大粒

帯 広

品名	項目 地域名	作 付 面 積				作 付 戸 数			
		34年	33年	34-33年	%33年	34年	33年	34-33年	%33年
早生小豆	十日高路	4,377	2,112	2,259	207.6	4,823	2,627	2,196	183.6
	十日高路	-	26	△ 26	-	-	41	△ 41	-
	十日高路	53	10	43	530.0	204	20	184	1020.0
	事務所計	4,424	2,148	2,276	206.0	5,027	2,688	2,339	187.0
早熟早生	十日高路	4,155	3,724	431	111.6	3,460	3,490	△ 30	99.1
	十日高路	47	53	△ 6	88.7	183	160	23	114.4
	十日高路	-	-	-	-	-	-	-	-
	事務所計	4,202	3,777	425	111.3	3,643	3,650	△ 7	99.5
町 菜 一 号	十日高路	1,378	1,536	△ 158	89.7	1,832	1,805	27	101.5
	十日高路	1,134	988	146	114.8	3,967	3,684	283	101.7
	十日高路	-	27	△ 27	-	-	140	△ 140	-
	事務所計	2,512	2,551	△ 39	98.5	5,799	5,629	170	103.0
早生町 菜 言	十日高路	2,048	3,341	△ 1,293	61.3	3,338	5,034	△ 1,696	66.3
	十日高路	136	116	20	117.2	134	655	△ 521	21.8
	十日高路	77	130	△ 53	59.2	285	1,019	△ 734	28.0
	事務所計	2,261	3,587	△ 1,326	63.0	4,867	6,708	△ 1,841	71.1
田村小豆	十日高路	2,050	1,597	453	128.4	2,157	2,046	111	105.4
	十日高路	-	-	-	-	-	-	-	-
	十日高路	-	-	-	-	-	-	-	-
	事務所計	2,050	1,597	453	128.4	2,157	2,046	111	105.4

増 減 理 由	項目 地域名	品名
成熟期が町菜系品種に比して7日~10日も早く収量も 多い安定した品種であり、このため他の品種に代つて 増加したものである。	十日高路 事務所計	早生小豆
昨年に対し多少増加しているが大差なく的確な理由は 見当らないうが、極早生の優良品種で収量も多く、この ため増加したものである。	十日高路 事務所計	早熟早生
ほとんど増減なし。	十日高路 事務所計	町 菜 一 号
大納言系の品種は年々減少の傾向にあるが、これは取 引価格が小豆系より高く有利であるが、晩熟で収穫期 が遅く、道東部のよう初期の早い地方では危険性も 安定のため作付が減少しているものと思われる。	十日高路 事務所計	早生町 菜 言
昨年作付面積に対して28.4%の増加を示しているが 特別の理由はなく、収量が多いため増加したものである。	十日高路 事務所計	田村小豆

3 (1) 人げんまめ

1) 品種別作付面積、戸数

北海道

品種名	作付面積(町)					作付戸		
	北海道	札幌	北見	函館	帯広	北海道	札幌	北見
いんげんまめ	71,659	9,039	23,226	5,961	53,433	179,844	71,273	33,373
大手七	37,256	1,921	11,402	88	23,845	36,157	5,469	14,113
大正金時	18,414	760	3,762	215	13,677	23,774	2,637	6,790
中長鶏	8,745	2,281	1,354	331	4,779	40,493	21,138	6,325
紅金時	6,569	603	1,859	145	3,962	29,865	9,092	8,160
長鶏	4,565	126	1,069	58	3,314	11,858	2,765	2,846
前川金時	2,652	192	1,943	...	517	7,351	1,303	4,788
花豆	2,326	-	106	2,220	...	3,659	-	1,028
小手七	1,960	1,454	-	326	180	10,029	4,892	-
金時	1,787	459	373	633	322	64,660	32,240	8,612
手取中長鶏	1,303	447	141	175	540	10,205	5,247	910
大福	1,283	126	12	1,145	...	2,721	667	119
白金時	1,050	112	104	...	834	1,972	857	158
又長鶏	739	68	618	53	...	6,000	2,670	2,037
虎豆	608	231	70	307	...	20,446	10,618	1,880
鶏金時	593	70	38	56	429	7,829	4,957	395
常呂長鶏	567	...	106	-	461	785	...	337
紅紋	393	-	22	-	371	1,765	-	178
蛤豆	193	39	91	63	...	2,897	859	1,577
その他	334	120	69	32	113			
在来種	0	-	-	0	-	42	-	-
不明	322	30	87	116	89	18,126	1,387	5,106

注 「-」は作付の全くないものであり、「...」は作付しているが、

数(戸)	面積普及率(%)						その他の品種				
	函館	帯広	北海道	札幌	北見	函館	帯広	事務名	品種名		
42,879	32,319	100.0	100.0	100.0	100.0	100.0	100.0	札幌	鶏	白花豆	中手七
1,099	15,476	40.7	21.3	49.1	15	44.6			ビルマ	赤白	マスコット
528	13,819	20.2	8.4	16.2	3.6	25.6			手取鶏	手取虎豆	白豆虎豆
5,667	7,363	25	25.2	5.8	5.6	29			おいらん豆	常呂長鶏	黒金時
3,625	8,988	22	6.7	8.0	2.4	7.4			黒さんど	蛸子豆	カタケイワンダー
1,603	4,644	5.0	1.4	4.6	0.9	6.2			大福		
...	1,260	2.9	2.1	8.3	...	1.0		北見	小長鶏	ビルマ	手取長鶏
2,629	...	2.5	-	0.5	32.3	...			丸鶏	蛸子豆	白花豆
4,529	603	2.1	16.1	-	5.5	2.3					
19,751	4,057	1.9	5.1	1.6	10.6	0.6		函館	ビルマ	前川金時	白金時
2,778	1,070	1.4	4.9	0.6	2.9	1.0			大福	中福	
1,935	...	1.4	1.4	0.1	19.2	...					
...	957	1.1	1.2	0.4	...	1.6		帯広	丸長鶏	ビルマ	虎豆
1,293	...	0.8	0.8	2.7	0.9	...			花豆	本金時	鶏
7,948	...	0.7	2.6	0.3	5.2	...			大福	丸鶏	蛤豆
1,258	1,219	0.6	0.8	0.2	0.9	0.8					
-	448	0.6	...	0.5	-	0.9					
-	1,587	0.4	-	0.1	-	0.7					
461	...	0.2	0.4	0.4	1.1	...					
		0.4	1.2	0.2	0.5	0.2					
42	-	0.0	-	-	0.0	-					
3,676	7,957	0.4	0.4	0.4	1.9	0.2					

作付面積が少いため取りまとめなかったものである。

品名	種名	作付面積(町)	作付戸数(戸)	面積普及率(%)
手長鶏	中長鶏	2	47	0.2
花豆	豆	2	102	0.2
之	豆	2	143	0.2
木	他	2	2	0.2
	明	4	509	0.4

2) いんげんまめ主要品種年次変化

北海道

品種名	作付面積(町)			作付戸数(戸)			面積普及率(%)			面積年次変化(%)	
	32年	33年	34年	32年	33年	34年	32年	33年	34年	33/32年	34/33年
いんげんまめ	83,210	94,330	91,659	150,339	171,045	179,844	100.0	100.0	100.0	113.4	97.2
大手七	28,200	37,904	37,256	27,955	33,986	36,157	33.9	40.2	40.7	134.4	98.3
大正金時	6,447	13,753	18,414	9,314	19,441	23,774	7.7	14.7	20.2	214.9	131.9
中長鶏	8,446	7,835	8,745	36,889	33,899	40,493	10.2	8.3	9.5	92.8	111.6
紅金時	8,326	8,524	6,569	25,465	27,760	29,665	19.0	9.0	7.2	102.4	97.0
長鶏	5,875	3,904	4,565	11,957	9,186	11,858	7.1	4.1	5.0	66.5	116.9
前川金時	3,066	2,854	2,652	6,333	6,708	7,351	3.7	2.8	2.9	86.6	99.9
花豆	1,848	2,435	2,326	4,512	10,067	3,657	2.2	2.6	2.5	131.8	95.5
小手七	2,467	2,497	1,960	7,540	8,717	10,029	3.0	2.6	2.1	101.2	98.5
金時	3,025	2,585	1,787	43,754	67,156	64,660	3.6	2.7	1.9	85.5	69.1
手長中長鶏	2,769	2,577	1,303	10,625	10,203	10,205	3.3	2.8	1.4	93.8	50.2
鶴金時	2,298	1,860	593	5,892	5,450	7,829	2.8	2.0	0.6	80.4	31.9

事務所別

札幌

品名	項目		作付面積				作付戸数			
	地名	町	34年	33年	34-33年	%	34年	33年	34-33年	%
			町	町	町	%	戸	戸	戸	%
中長熟	狩知川	石空	244	129	115	189.1	2671	2035	636	131.3
		上留	881	717	164	122.9	8360	6341	1819	127.8
		事務所計	1022	1148	126	89.0	8307	2293	986	89.4
		事務所計	134	71	63	188.7	1800	947	853	190.0
		事務所計	2284	2015	269	133.5	21138	18816	2322	112.3
大手亡	狩知川	石空	22	228	136	40.4	477	509	32	93.7
		上留	465	487	22	95.5	1271	1276	5	99.6
		事務所計	1242	1293	51	96.1	3247	2810	437	115.6
		事務所計	122	46	76	265.2	474	474	0	100.0
		事務所計	1721	2054	333	93.5	5467	5069	398	107.9
小手亡	狩知川	石空	408	523	115	78.0	1049	1113	64	94.2
		上留	568	719	151	79.0	1558	1595	37	97.7
		事務所計	448	418	30	108.5	2037	1565	472	130.2
		事務所計	30	120	90	25.0	253	226	27	34.8
		事務所計	1454	1775	321	81.9	4797	4999	202	98.0
紅金時	狩知川	石空	48	60	12	80.0	1494	636	858	234.9
		上留	48	63	15	76.2	2643	1563	980	162.7
		事務所計	484	576	92	93.8	4277	3034	1243	141.6
		事務所計	23	111	88	20.7	758	442	316	171.5
		事務所計	600	750	150	80.4	2092	5675	3417	160.2
手荒中長熟	狩知川	石空	21	31	10	57.7	668	795	127	84.0
		上留	85	806	541	10.7	1144	2106	962	54.3
		事務所計	340	503	163	87.6	3119	3257	138	95.3
		事務所計	21	16	5	131.8	316	189	127	167.2
		事務所計	447	1156	709	38.7	5247	1347	3900	82.7

北見

大手亡	網走	走谷	11397	10832	565	109.8	13897	12727	1169	107.2
		根室	5	2	3	250.0	216	59	157	386.1
		事務所計	11402	10834	568	105.2	14113	12786	1325	110.4
大正金時	網走	走谷	3745	3600	145	104.0	6632	6553	79	101.2
		根室	17	6	11	283.9	158	39	119	405.1
		事務所計	3762	3606	156	104.3	6790	6592	198	103.0
紅金時	網走	走谷	1553	1472	81	105.5	5028	5246	218	95.8
		根室	25	32	7	78.1	747	747	0	100.0
		事務所計	281	288	7	97.6	2385	1952	433	122.2
中長熟	網走	走谷	1284	1112	172	115.5	4830	4237	593	114.0
		根室	43	34	9	126.5	1239	708	531	175.0
		事務所計	27	32	5	84.4	256	177	79	446.3
丸長熟	網走	走谷	1354	1178	176	114.9	6325	5122	1203	234.9
		根室	590	994	404	59.4	1703	2494	791	58.3
		事務所計	28	3	25	933.3	334	59	275	566.1

▲印は推定値

~ 154 ~

増減理由

中長熟は昨年は金時、手亡におきかえられて大きく減少されたが、中長熟はその波及を受けて著しく減少したがその反動もあつて本年は逆に増加している。一部上川支庁は依然として減少している。

手亡類はいんげんまめの中でも比較的有利であるにもかかわらず、いんげんまめの減少にともない作付減となっている。

大手亡に同様

相当古くからの優良品種であつて実産病に強く好評であつたが、いんげんまめの減少にともない作付減となっている。

他品種同様に、いんげんまめの減少にともない作付減となっている。

冷害に強く耐病性もあり価格の有利なことによつて増反しうずら類と競合して作付されている。

32年の優良品種で早熟耐病(炭病)性強く多収で食味も優つているので価格もよく将来にも普及増反する品種と考えられる。

古くから栽培されていた品種で耐冷耐病(炭病)性強く収量価格も有利なのでやや増反している。

栽培容易で古くから栽培されている品種で冷害に強く収量も割合に多いのでやや増反している。

古くから栽培されている品種で早熟耐病性が強いが反面価格収量等の面で難があり減反している。

~ 155 ~

函 館


品 種 名	項 目 地名	作 付 面 積				作 付 戸 数			
		34年	33年	34-33年	%	34年	33年	34-33年	%
		町	町	町	%	戸	戸	戸	%
金 時 豆	後 志	253	257	△ 4	98.4	5795	4755	840	117.0
	後 山	59	106	△ 47	55.7	2449	3975	△ 1526	61.6
	後 島	219	262	△ 43	83.6	8721	9737	△ 1016	89.6
	後 坂	102	59	△ 43	172.9	2786	1300	1486	214.3
	事務所計	633	684	△ 51	92.5	19751	19267	△ 484	98.9
虎 豆	後 志	126	68	△ 58	185.3	2442	1761	681	138.7
	後 山	26	14	△ 12	185.7	635	613	22	103.6
	後 島	62	59	△ 3	105.1	2941	3006	△ 65	97.8
	後 坂	93	48	△ 45	193.8	1930	1150	780	167.8
	事務所計	307	189	△ 118	162.4	7948	6530	1418	121.7
中 長 莖	後 志	132	124	△ 8	106.5	1987	1342	645	148.1
	後 山	12	3	△ 9	400.0	391	441	△ 50	88.7
	後 島	94	10	△ 84	940.0	2474	640	1834	386.6
	後 坂	93	59	△ 34	157.6	815	513	302	158.9
	事務所計	331	196	△ 135	168.9	5667	2936	2731	193.0
小 手 亡	後 志	241	117	△ 124	206.0	1454	855	599	170.0
	後 山	40	21	△ 19	190.5	1957	679	1278	288.2
	後 島	42	89	△ 47	47.2	1053	1381	△ 328	76.2
	後 坂	3	44	△ 41	68	65	177	△ 112	36.7
	事務所計	326	271	△ 55	120.3	4529	3072	1457	146.5

帯 広

手 亡	日 高	1	2	△ 1	50.0	59	143	△ 84	41.3
	日 高	35	19	△ 16	184.2	82	80	2	102.5
事務所計	36	21	△ 15	171.4	141	123	18	114.6	
大 正 金 時	日 勝	13521	9055	△ 4466	149.3	13310	9988	3322	133.3
	日 勝	1	7	△ 6	14.3	20	41	△ 21	48.8
事務所計	13522	9062	△ 4460	149.7	13330	10029	3301	132.9	
中 長 莖	日 勝	4718	4363	△ 355	109.6	5922	6077	△ 155	97.4
	日 勝	37	39	△ 2	129.6	972	389	583	249.9
事務所計	4755	4402	△ 353	108.7	6894	6466	428	106.6	
紅 金 時	日 勝	3254	5088	△ 1834	84.0	4294	6997	△ 2703	61.2
	日 勝	39	57	△ 18	68.4	476	450	26	105.8
事務所計	3293	5145	△ 1852	85.5	4770	7447	△ 2677	57.4	
長 莖	日 勝	3283	2842	△ 441	115.5	3908	4071	△ 163	96.0
	日 勝	17	17	△ 0	100.0	654	654	0	100.0
事務所計	3300	2859	△ 441	116.0	4562	4725	△ 163	96.0	

増 減 理 由
主として粒になり、また3割位は生食にもなるが、価格があまりよくな いので減少した。
品質は高級菜豆に属し、食味もよく、販路が安定している上に、昨年の 価格が特に良かったので増加した。
9月上旬に換金できるので農家の資金の収入源となる。 比較的冷涼な地帯にもでき、煮豆にして他の豆より少量の砂糖ですむ 芽の利益があるので増加した。
価格(1俵 4000円)が他の豆に比して安い。 病害に弱く莢に斑点がつくと中の子実まで斑点がつき品質を低下し、収 量も少ない等の理由で子実用のものは減少したが、未成熟ではこれらの影 響が殆んどないので小手全体では増加した。
33年作付面積に対してや、減少しているが、特別な理由はない。栽培が容易で収量価 格もよく毎年作付面積の変動が少い。特に播種期が他の作物に比して遅く、播種期 の天候や発芽の状態が悪い場合、大手亡に作付減えたり、農作業の円滑あるいは労力の 配分等を大手亡の作付によって操作するため多少の増減がでるものと思われる。
33年作付面積に対して47.7%の増反を示しているが、これは成熟期が早く、病 害特に炭疽病に強い品種で収量も多く、価格もよいため紅金時等の作付の減 少して大正金時が増加したものとと思われる。
33年作付面積に対してや、増反しているが特別な理由なし。
33年作付面積に対して31.5%の減反を示しているが、これは耐冷性 の強い品種で成熟も早いのが、収量、品質、価格にも大正金時に劣るた め、紅金時の作付が減少し、大正金時が増加したものとと思われる。
昨年の作付面積に対しや、増反しているが、的確なる増加の理由なし。

Faint, illegible text on a lined page, possibly bleed-through from the reverse side.



616.7

616.7

N9553s



00518984