





明治三十六年以降大阪港朝鮮貿易年次表 (大阪税関取扱の分)

Table with columns for year, export, import, total, and excess/shortfall for both sides of trade.

大阪港輸出入重要品價額累年對照表 (大阪税関取扱の分)

Table showing cumulative values for major goods like cotton, sugar, and rice over time.

大阪港移出入(朝鮮貿易)重要品價額累年對照表 (大阪税関取扱の分)

Table showing cumulative values for major goods like rice, beans, and cotton in the context of migration.

二、各港對外貿易額 大正十三年中我國の對外貿易額は輸出拾八億七百參萬餘圓。輸入貳拾四億五千參百四拾萬餘圓。合計四拾貳億六千四拾參萬餘圓にして、重要各港に於ける貿易額を見るに輸出は横濱第一位を占め三割七分強、神戸之に次ぎ三割二分強、大阪は二割二分強、輸入にありては神戸第一位を占め四割七分強、横濱二割五分強、大阪一割一分強を有し、合計額に於て神戸四割一分横濱三割にして何れも總額の三分の一内外を占め、大阪は一割六分弱を有し何れも第三位にあり。

對外貿易總價額各港累年比較表 (税関統計に依る)

Table comparing trade values across different ports like Osaka, Kobe, Yokohama, and others.

(續) 對外貿易總價額各港累年比較表 (稅關統計に依る)

Table with 8 columns: 年次, 大阪, 神戸, 横濱, 長崎, 門司, 其他諸港, 合計. Rows include years from 明治42 to 大正13, and 輸 (Export) and 入 (Import) categories.

(續) 對外貿易總價額各港累年比較表 (稅關統計に依る)

Table with 8 columns: 年次, 大阪, 神戸, 横濱, 長崎, 門司, 其他諸港, 合計. Rows include years from 明治36 to 大正13, and 合 (Total) and 計 (Total) categories.

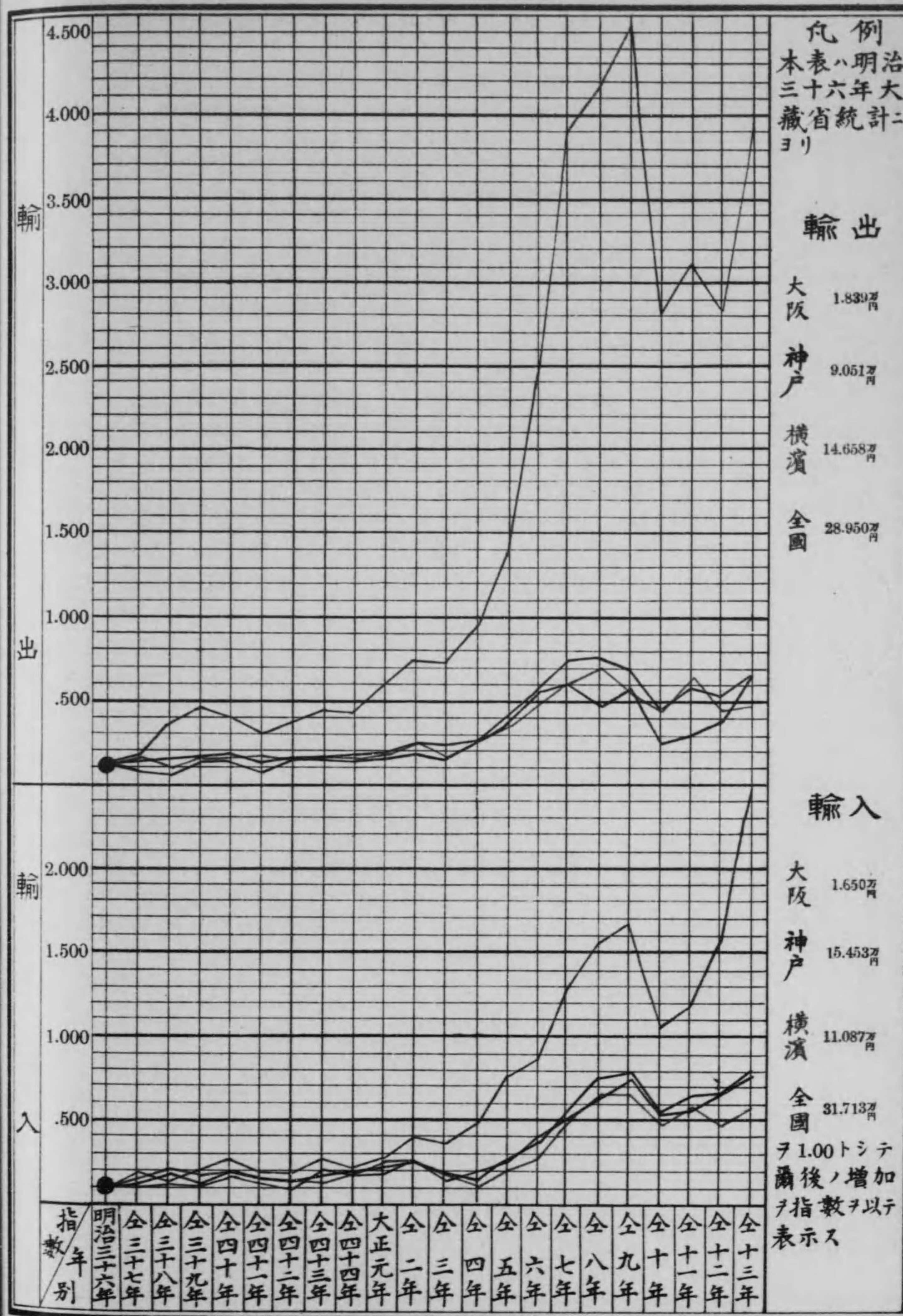
對朝鮮貿易總價額各港累年比較表 (稅關統計に依る)

Table with 8 columns: 年次, 大阪, 神戸, 横濱, 長崎, 門司, 其他諸港, 合計. Rows include years from 明治36 to 大正44.

(續) 對朝鮮貿易總價額各港累年比較表 (稅關統計に依る)

年次	大阪	神戸	横濱	長崎	門司	其他諸港	合計
出							
大正 1	25,755,220	2,965,979	3,046,980	356,593	3,175,854	12,661,171	47,941,797
" 2	22,326,815	2,474,392	3,235,374	314,418	2,812,455	10,040,612	41,204,056
" 3	19,731,592	2,606,549	3,539,530	275,295	2,379,004	11,329,872	39,861,842
" 4	22,103,595	2,681,625	3,568,388	343,598	1,628,076	13,382,510	43,707,792
" 5	29,366,494	3,648,153	4,506,948	580,932	2,533,709	16,232,548	56,868,784
" 6	40,528,709	5,056,939	6,308,400	1,327,586	3,793,098	24,362,507	81,377,239
" 7	52,830,821	13,729,632	9,018,412	4,764,551	3,415,089	42,560,311	126,318,816
" 8	102,598,340	14,630,997	12,243,540	903,995	4,920,295	54,529,655	189,826,822
" 9	39,753,021	6,995,243	8,016,560	935,690	2,463,120	32,285,369	90,429,003
移							
明治36	5,376,909	1,147,441	86,600	311,239	108,326	1,881,635	8,912,150
" 37	3,490,211	850,408	50,046	132,360	206,390	1,671,359	6,400,774
" 38	2,757,368	989,074	66,379	106,020	199,556	2,032,142	6,150,539
" 39	3,902,248	1,463,408	159,988	213,450	227,434	2,239,414	8,205,942
" 40	8,487,895	3,194,586	620,146	474,938	311,899	3,282,048	16,371,512
" 41	7,675,145	1,838,948	544,041	384,170	277,019	2,999,096	13,718,419
" 42	6,150,437	2,505,993	953,216	259,731	630,513	3,639,177	14,139,067
" 43	6,783,747	2,388,788	1,630,592	233,494	864,846	5,002,230	16,903,697
" 44	7,856,420	1,771,985	1,372,019	357,074	1,221,527	3,223,231	15,802,256
入							
大正 1	7,775,533	2,538,300	1,847,220	321,486	1,298,729	3,594,563	17,375,831
" 2	11,868,443	2,874,129	4,101,259	335,550	1,484,284	4,353,271	25,016,936
" 3	14,919,378	3,034,479	4,287,290	426,135	1,689,258	5,047,167	29,403,707
" 4	19,075,999	3,591,692	7,614,113	1,011,170	1,843,740	9,944,936	43,071,650
" 5	17,301,913	3,972,808	7,173,386	294,459	1,614,681	11,229,007	41,586,254
" 6	20,069,218	7,317,356	8,218,981	120,618	2,945,586	21,040,215	59,711,984
" 7	44,697,960	15,095,777	10,773,072	605,471	4,576,193	52,025,487	127,773,960
" 8	79,697,563	13,615,162	11,377,303	2,743,337	6,008,924	74,798,064	185,240,353
" 9	42,512,590	4,761,877	5,608,608	1,341,843	3,755,838	47,476,800	105,457,556
合							
明治36	13,423,440	1,874,400	684,988	598,841	381,700	3,710,273	20,673,642
" 37	17,228,358	2,132,464	344,971	837,409	1,544,733	4,702,565	26,790,500
" 38	21,871,505	2,435,972	893,982	647,424	1,606,033	5,314,490	23,769,406
" 39	19,608,122	2,334,853	1,101,333	643,136	1,902,506	7,825,783	33,415,738
" 40	28,161,857	4,272,552	2,440,132	865,022	1,556,550	11,867,875	49,163,958
" 41	22,514,505	3,037,672	2,252,587	692,482	2,193,211	13,299,133	43,991,590
" 42	17,329,179	4,050,347	1,952,345	462,130	2,084,055	15,258,853	41,136,909
" 43	17,897,096	4,309,028	2,855,330	497,000	2,283,278	20,925,870	48,768,602

外國貿易增加歩合比較表



(續) 對朝鮮貿易總價額各港累年比較表 (税關統計に依る)

年次	大阪	神戸	横濱	長崎	門司	其他諸港	合計
明治44	27,010,542	4,408,721	3,430,156	623,635	5,300,543	16,717,080	57,490,677
大正1	35,510,753	5,504,279	4,894,200	678,079	4,474,583	16,255,734	65,317,628
" 2	34,195,258	5,348,511	7,336,633	649,968	4,296,739	14,393,883	66,220,992
" 3	34,650,970	5,641,028	7,826,820	701,430	4,068,262	16,377,039	69,265,549
" 4	41,179,594	6,263,317	11,182,501	1,354,768	3,471,816	23,327,446	86,779,442
" 5	46,668,407	7,520,961	11,680,334	875,391	4,148,390	27,461,555	98,455,038
" 6	60,597,927	12,374,305	14,527,381	1,448,204	6,738,684	45,402,722	141,089,223
" 7	97,528,781	28,825,409	19,791,484	5,370,022	7,991,282	94,585,798	254,092,776
" 8	179,295,903	28,246,159	23,620,843	3,647,332	10,929,219	129,327,719	375,067,175
" 9	82,245,611	11,757,120	13,625,168	2,277,533	6,218,958	79,762,169	195,886,559

三、各港貿易増進率 前項各港貿易額を其増進率に徴するときは、反對の現象を示すを見る。即ち明治三十六年より大正十三年に至る二十二箇年間に於て神戸は出五十四割六分強、入六十六割七分強、出入合計六十二割三分弱、横濱は出三十六割強、入四十七割三分強、出入合計四十九割九分強を増加し其増進率は敢て尠少なりと云ふを得ざるも、之れを全國總貿易額の増進率に比するに何れも不及ものあるに反し、大阪は出三百七十八割八分強、入二百三十五割強、出入合計三百四割三分強の大増進率を示せり尤も此間に於ける大阪港は築港開放により爾後兩三年間の激増に因るもの多く、他の二港の如き其開放は速く維新の初めにあるを以て、大阪に於ける築港開放前に屬する明治三十六年を以て基礎とし之を常態と認むるは聊か妥當を缺くの嫌なきにあらざるも亦以て築港の效果の偉大なるを窺知するに足るべく大正元年以降の状況に見るも十三年間に於て殊に本年は財界の變動に由る減退を免れざりしにも拘はらず尙且つ出七倍入十倍以上の増加率を示せり。

外國貿易増加歩合表 (明治三十六年ヲ百トス)

年次	輸出				輸入				合計			
	全國	大阪	神戸	横濱	全國	大阪	神戸	横濱	全國	大阪	神戸	横濱
明治 37	107.6	164.8	96.6	116.4	118.4	121.2	113.4	123.0	113.4	142.2	107.2	119.2
" 38	106.2	355.9	92.5	99.2	156.5	141.4	148.4	170.3	132.7	244.7	127.7	129.4
" 39	143.5	427.1	122.2	136.9	133.2	188.5	124.3	134.4	138.1	308.1	123.6	135.8
" 40	143.9	390.0	117.6	139.8	155.1	235.1	143.6	155.1	149.8	308.7	134.0	146.4
" 41	125.3	300.6	92.3	129.5	137.1	172.5	123.4	136.1	131.5	234.2	111.9	132.4
" 42	139.0	347.5	110.4	139.8	123.3	177.2	118.5	117.4	130.8	259.3	115.4	130.2
" 43	158.8	409.4	134.8	153.7	147.8	214.8	149.6	138.5	153.0	308.6	144.1	147.1
" 44	161.1	420.5	134.3	156.2	162.2	180.4	167.4	158.7	164.0	296.1	155.1	157.9
大正 1	189.7	553.8	167.6	176.6	200.8	238.8	197.0	194.3	195.6	309.6	186.1	184.3
" 2	227.7	709.8	189.9	217.0	236.7	374.5	226.0	212.2	232.4	536.0	212.6	214.9
" 3	212.8	718.4	186.6	184.6	193.3	372.0	183.8	161.4	202.5	538.9	184.2	174.6

(續) 外國貿易增加歩合表 (明治三十六年ヲ百トス)

Table showing foreign trade growth rates by year and region (National, Osaka, Kobe, Yokohama) for both exports and imports.

第三節 季節集散狀態

第一款 月別集散數量及價額

海運の季節に依る集散狀態は一二月は多少の減量を示し三月より逐次増加して五月に至り爾後夏枯期に入り減少し九月に至り再び遞増して十二月旺盛を極むるを常態とす而して大正十三年の集散は經濟界の尙不況なるに拘はらず一月の出入百參拾萬九千餘噸にして最高を示し二月激減三月増加四月より漸減して九月に至り七拾九萬五千餘噸の最低を示したるが以降再び遞増通計參拾六萬參千餘噸の増加を以て越年せり。是れを出入別に見るに出貨は三月を最高とし五月之に次ぎ一月を最低とし、入貨は一月を最高とし三月之れに次ぎ九月を以て最低とす。

大正十三年 海運集散貨物月別噸量表 (△印減)

Table showing monthly shipping and cargo tonnage for the year 1924, comparing 1923 and 1922 data.

更に是等の季節關係を内外貿易別に觀るに。

内地貿易 出貨は一月の拾五萬九千噸を最低とし、三兩月遞増し三月は貳拾萬七千噸となりて最高を示し四月以降遞減して八月に至り九月以降再び遞増し十二月拾九萬八千餘噸に達せり。入貨は一月の四拾七萬六千噸より二月四拾五萬六千噸に下り三月最高五拾萬壹千噸に激増し以降逐次遞減して八月には最低參拾五萬六千噸を算し再び遞増に轉じ四拾六萬參千噸を以て年を終れり此出入年計を前年に比するに出貨は拾貳萬餘噸減少、入貨は六萬九千餘噸を増加せり。

朝鮮貿易 移出は一月の壹萬四千噸より漸増し三月には最高貳萬五千餘噸となり四月より引續き六月迄減少し壹萬貳千餘噸の最低を示し七月増加八月減少以降最終の十二月迄遞増して貳萬壹千餘噸に達せり。移入は一月の四萬九千噸より二月參萬壹千餘噸に低下し三月參萬四千餘噸に増加し以降六月迄漸減し七、八兩月増加、九月減退十月よりは再び増加の歩調を辿り十二月に至り最高四萬九千九百噸を算したり之れを前年に比するに出入貨の各増減の月相半し年計に於て約六分に相當する減少を示したり。

外國貿易 歐亂終熄後經濟界變動の影響あるも前年に比し輸出六萬七千噸輸入參拾八萬五千噸の増額を示し輸出は一月の最低四萬九千噸より逐増して五月に至り最高八萬貳千噸を算し爾後一高一低多少の差を示しつつ十二月に至り六萬五千噸を算し、輸入は最高を示す一月の五拾五萬九千噸より各月多少の高低あるも概して漸減の歩調を辿り九月に至り最低拾四萬九千噸に減少以降再び遞増して十二月は拾八萬七千噸を算するに至れり。

大正十三年 海運集散貨物貿易月別噸量表

Table showing monthly trade tonnage by region (Domestic, Korea, Foreign) for the year 1924, comparing 1923 and 1922 data.

大正十三年 海運集散貨物貿易月別噸量表

入貨之部

年次 月次	大正十三年			大正十二年			前年比較(△印減)		
	内地	朝鮮	外國	内地	朝鮮	外國	内地	朝鮮	外國
1月	476,783	49,868	559,157	389,984	27,241	159,659	86,799	22,627	399,498
2月	456,569	31,563	201,430	442,329	30,232	147,139	14,240	1,331	54,291
3月	501,658	34,695	288,567	472,554	39,851	149,384	29,104	△ 5,156	139,183
4月	455,559	32,018	192,187	426,825	27,508	167,079	28,734	4,500	25,108
5月	433,811	17,035	181,527	438,121	44,731	179,899	△ 4,310	△ 27,696	1,628
6月	379,482	18,886	202,613	387,271	35,202	170,661	△ 7,789	△ 16,316	31,952
7月	378,401	21,031	157,401	381,586	31,097	174,236	△ 3,185	△ 10,066	△ 6,805
8月	356,202	21,524	178,912	366,893	15,526	144,361	△ 10,691	5,998	34,551
9月	382,447	13,832	149,017	382,884	16,990	194,446	△ 437	△ 3,158	△ 45,429
10月	413,004	23,348	148,457	450,468	16,191	253,866	△ 37,464	7,157	△ 104,929
11月	413,663	42,230	195,548	419,035	36,976	249,946	△ 5,372	5,254	△ 54,398
12月	463,692	49,994	187,683	484,215	71,452	276,394	△ 20,523	△ 21,458	△ 88,711
計	5,111,271	356,024	2,652,499	5,042,165	392,997	2,266,560	69,106	△ 36,973	385,939

以上は數量上より觀察したるものなるが、價額より之れを見るも物價漸落の傾きあるに拘はらず出入貨に於て貳億壹千餘萬圓の増加を見る。

大正十三年 海運集散貨物月別價額表 (△印減)

年次 月次	大正十三年			大正十二年			前年比較増減		
	出	入	計	出	入	計	出	入	計
1月	108,905	112,510	221,415	97,566	88,034	185,600	11,337	24,476	35,813
2月	116,348	109,137	225,485	98,594	93,610	192,204	17,754	15,527	33,281
3月	150,121	133,854	283,975	129,457	122,060	251,527	20,654	11,794	32,448
4月	142,896	124,825	267,721	119,033	92,374	211,407	23,863	32,451	56,314
5月	147,063	112,295	259,358	116,039	100,857	216,896	31,029	11,438	42,467
6月	119,366	111,624	230,990	105,029	90,235	195,264	14,337	21,389	35,726
7月	124,435	101,035	225,470	107,945	85,345	193,290	16,490	15,690	32,180
8月	116,396	95,111	209,507	106,485	81,743	188,228	9,911	11,363	21,279
9月	124,700	95,887	220,587	152,751	90,549	243,300	△ 28,051	5,333	△ 22,713
10月	141,069	116,277	257,346	155,558	132,609	288,167	△ 14,489	△ 16,332	△ 30,821
11月	129,083	112,415	241,498	139,013	123,114	262,127	△ 9,930	△ 10,699	△ 20,629
12月	133,127	151,542	284,669	146,799	142,254	289,053	△ 13,672	9,288	△ 4,384
計	1,553,512	1,374,512	2,928,024	1,474,279	1,242,784	2,717,063	79,233	131,728	210,961

第二款 季節と貨物

一、食料品 出貨は四月を最高とし二、三、十二、五月之に次ぎ八月を最低とし入貨は十二月を最高とし一、三、二、四月之に次ぎ九月を最低とす。其主なるものを擧ぐれば米の入貨は七、十二、一、十一、三、六月の順位にて地方農家の資金需用季及新舊穀端境期に多く九月最低位にあり、砂糖の入貨は一、二、三、十二、四、五月の順位にて歳末歳首より春季を通じ初夏に至る期間に多く、出貨は四、二、九、三、八、五月の順位にて出貨は十一月入貨は十月を最低とし、和酒は出入共に年首の需用季に近き歳末十月以降の三箇月に多く之に次ぐは概して春秋の兩季とす。清涼飲料品は其品種の性質上晩春より初秋に至る期間に荷動き多く、洋酒の出入は各月一昂一低常なきも春期より中秋に至る期間に多く果實の出入は初冬より晩春に至る期間に、鮮魚乾鹽魚は中秋より冬期を通じ中春に至る間に出入多し。

二、原料品 出貨は十二月を最高とし二、十一、四、五、三、十月之に次ぎ一月を最低とす。入貨は一月を最高とし三、二、四、十一、十二、五月之に次ぎ七月を最低とす。其主なるものは石炭の入貨は一月の參拾三萬噸を首とし三月之に次ぎ六、十一、二、五、十二月の順位にして七月の二十一萬噸を最低とし木材は通じて大差なきも出入貨共春夏に減少し薪炭は初秋より増加して春期に至り、棉花の輸入は三月を最高八月を最低として春冬に多く、出貨は五月を最高八月を最低とするも各月通じて大差を示さず。

三、原料用製品 出入貨共各月一昂一低常なきも概して上半期に於て増加を示したり其主なるもの入貨に於ては鐵材は三月を最高とし二、七兩月之に次ぎ一月最低にあり、金屬材は十二月を最高とし二月を最低とす。煉瓦及瓦は一月を最高八月を最低とし、肥料類は二月を最高とし五、三、一、十月之に次ぎ十一月最低を示し、概して春冬の兩期に多し、出貨に於ける綿糸は十一月を最低として漸増し織物原料として需用期なる三、四、五月旺盛を極め以降九月迄を沈衰期とし十月増加し爾後再び減少するも大差を認めず、肥料類の夏期及春冬の兩季に多きは施肥の關係に依るなるべく其他鐵材は三月を最高とし五月之に次ぎ春秋兩期に多く金屬材は六月を最高とし五月之に次ぎ其他の各月大差を認めず。

四、全製品 出貨は一月より漸増し三月に至り旺盛を極め四月以降遞減して八月に至り最低を示し九、十、十一月遞増し十二月再び減少したり入貨は八月を最高とし十、四、三、十二、十一月の順位にして五、六、七、九月は沈衰を極め九月を最低とす。其主なるもの入貨にありては鐵製品は八月を最高とし十、九、六、十二、三月の順位にして一、二、十一月沈衰を示し一月を最低とす。綿布類は一月より二月減少して三月増加、四月減少、五、六月遞増以降一高一低あるも大差を認めず、其他洋反物類は概して上半期に多く莫大小及タオルは秋期より通じて春期に多くして夏期に減少し、硝子及同製品は初冬より春に至る間に多く、和洋紙は之れに反し春夏に少し、出貨にありては鐵製品は三月を最高とし十二、十一、九、十、八月之に次ぎ、七月を最低とし綿布類は十一、七、十、三、四、五、六月の順位にして二月を最低とし、洋反物は九月を最高とし十一、三、十、四、十二月之に次ぎ七、八月を最低とし、容器は概して下半期に増加を示し硝子及同製品は春冬期に機寸は春夏兩期に藥品は晩春より夏期を通じて多く和洋紙金屬製品等は各月大差を示さず。



大正十三年 海運貨物品種別月別表

## 出貨之部

品種別	一月	二月	三月	四月	五月	六月	七月	八月	九月	十月	十一月	十二月	計
食料品	31,447	36,965	36,607	38,442	33,290	32,804	30,611	28,351	30,578	31,865	30,567	35,628	397,155
米	2,670	1,897	1,294	1,926	2,173	3,872	3,430	1,728	1,519	2,253	3,148	3,921	29,831
麥	29	6	38	11	36	50	26	32	152	109	41	16	546
大豆	507	339	141	217	176	176	621	169	129	445	403	264	3,587
其他豆	636	404	693	661	651	576	618	494	532	786	497	739	7,287
雜穀	253	161	150	128	216	134	144	136	185	218	144	264	2,133
砂糖	11,048	14,608	12,560	15,355	12,218	11,368	10,946	12,422	13,559	11,854	8,588	10,650	145,176
菓子	757	923	945	1,039	1,000	846	1,022	1,011	1,137	1,156	1,202	971	12,009
鹽	6	130	118	5	61	130	95	110	7	42	14	4	722
和酒	3,753	5,406	4,558	4,248	4,414	2,870	2,104	1,702	2,263	3,059	4,074	3,181	41,632
洋酒	840	2,228	3,009	4,345	2,274	3,151	2,079	1,483	829	630	631	561	22,060
茶	184	166	185	169	105	259	196	160	140	210	181	211	2,166
清涼飲料	92	136	139	1,105	1,067	559	458	189	99	51	40	55	4,490
煙草	1,445	2,479	1,962	907	1,333	2,022	1,778	1,161	2,228	2,472	1,040	937	19,764
釀造品	913	831	1,005	1,120	1,022	1,121	973	962	1,225	1,620	1,307	1,365	13,464
蔬菜	409	449	445	414	400	254	281	259	333	348	357	497	4,446
生果實	2,570	475	432	218	84	83	162	320	259	155	1,813	4,790	11,361
乾果	67	83	54	24	16	13	6	7	13	7	11	32	333
鳥獸肉	99	46	90	82	54	3	44	53	88	99	245	100	1,003
鮮魚	163	211	305	208	154	147	66	31	71	129	603	228	2,316
乾魚	355	470	1,673	623	476	515	352	373	478	438	1,332	1,180	8,270
鹽魚	135	62	74	29	15	45	82	45	98	106	285	201	1,177
乾貝	5	4	10	7	1	2	—	2	4	—	2	—	37
魚節	36	18	45	48	56	68	38	51	51	65	60	60	596
乾物	1,170	1,521	1,723	1,242	1,314	892	1,430	1,310	1,041	1,003	818	1,175	14,639
穀粉及澱粉	856	698	757	1,003	998	995	985	1,240	942	971	900	1,151	11,496
昆布	486	326	341	271	262	236	362	482	461	1,023	601	698	5,549
海藻	46	66	76	67	229	157	80	54	51	101	71	91	1,089
其他	1,917	2,822	3,285	2,965	2,485	2,260	2,233	2,365	2,684	2,515	2,159	2,286	29,976
原料品	34,281	55,662	47,215	47,904	47,315	42,414	39,575	45,593	40,045	46,660	48,383	62,223	557,270
石炭	4,153	5,038	1,253	2,010	1,486	4,307	2,155	2,508	1,087	985	2,113	1,914	29,009
骸炭	593	1,507	1,075	2,992	2,316	1,203	1,544	1,889	1,653	1,347	2,159	2,147	20,465
礦石(鐵共)	3,943	7,220	8,056	10,255	7,302	7,386	6,843	4,681	5,372	6,050	4,512	5,749	77,379

(續) 大正十三年 海運貨物品種別月別表

## 出貨之部

品種別	一月	二月	三月	四月	五月	六月	七月	八月	九月	十月	十一月	十二月	計
石材	31	528	79	24	129	85	169	169	283	623	132	221	2,483
土及砂	1,646	3,708	3,705	2,706	4,335	3,260	4,487	1,683	4,053	2,444	3,247	1,902	37,176
木材	14,579	28,057	17,928	19,411	15,326	17,728	15,233	25,746	18,932	25,728	26,766	38,975	264,409
木皮	1,214	857	1,098	842	956	659	790	566	1,266	1,349	1,132	945	11,674
竹材及藤	157	98	233	108	3,791	92	409	424	204	121	302	477	6,416
薪炭	226	201	352	579	256	238	203	35	68	186	227	257	2,828
棉花	3,179	3,905	4,623	4,201	4,857	2,912	3,059	2,234	2,386	2,454	3,070	3,340	40,220
棉實	—	—	17	54	1	14	—	2	1	33	14	2	138
製紙原料	1,993	1,182	2,298	1,170	1,855	1,033	1,218	1,063	1,075	1,345	1,232	1,614	17,078
蠟燭及屑物	847	1,533	4,501	1,493	2,115	1,537	1,875	2,785	2,088	2,324	1,531	3,132	25,761
獸皮(革共)	330	173	389	295	371	140	147	158	159	192	216	200	2,770
羽毛類	25	6	38	8	16	10	11	41	13	17	157	81	423
齒牙甲殼骨	34	68	84	30	143	115	150	92	79	47	85	72	999
麻芋	605	712	634	703	903	626	563	761	638	353	583	597	7,678
其他植物纖維	39	13	12	27	11	27	8	5	23	21	23	24	233
其他	687	855	840	985	1,146	1,042	711	751	665	1,031	842	574	10,131
原料用品	68,788	73,841	101,523	82,533	97,794	81,887	79,727	75,016	76,141	84,523	74,950	72,101	968,824
鐵及鋼	20,531	23,319	32,614	24,624	30,695	23,098	25,539	26,998	26,135	27,569	22,103	22,401	305,626
銅	2,387	2,841	3,539	3,240	3,079	3,496	7,004	1,939	3,538	5,684	2,760	2,839	42,346
金屬材	3,305	3,355	4,766	3,411	5,141	5,210	3,621	3,279	3,955	2,397	3,634	4,401	46,475
セメント	2,200	2,270	5,402	3,747	3,610	2,593	2,528	3,067	3,493	4,896	3,167	3,640	40,613
礦石製品	983	1,027	958	692	459	768	579	442	516	512	1,155	995	9,086
煉瓦及瓦	2,891	804	1,836	2,566	1,502	5,613	1,045	466	2,233	2,094	2,219	1,029	24,302
人造肥料	6,738	9,565	9,457	5,805	6,499	7,730	4,233	6,042	4,877	7,070	9,109	4,848	81,973
豆粕肥料	283	357	117	78	300	274	1,331	207	298	120	642	325	4,332
植物肥料	987	1,836	2,341	1,937	2,325	1,845	1,092	2,280	769	902	1,398	734	18,446
動物肥料	149	509	114	763	406	627	506	386	475	251	169	138	4,493
海產肥料	287	282	283	184	613	763	214	139	325	69	127	250	3,536
經木及麥桿	185	290	467	202	241	65	193	73	151	302	420	354	2,943
加工木材	2,717	3,671	3,874	3,413	9,294	3,869	6,358	3,403	3,617	3,743	4,388	3,076	51,423
製綿	808	660	750	810	694	691	774	1,169	1,314	1,833	1,585	1,502	12,590
編糸	10,244	8,403	13,631	14,007	15,824	11,544	10,927	11,334	9,974	12,373	7,381	7,979	133,521
絹糸	4	5	14	87	12	1	31	10	24	7	28	134	357

(續) 大正十三年 海運貨物品種別月別表

出貨之部

Table with 14 columns: 品種別, 一月, 二月, 三月, 四月, 五月, 六月, 七月, 八月, 九月, 十月, 十一月, 十二月, 計. Rows include categories like 其他系, 礦油, 植物油, 魚油, 油脂及蠟, 染料, 塗料, 顏料及顏料, 工業用藥品, 其他, 全製品, 疊敷物, 製糖製品, 麻苧製品, 織物, 鐵管, 金屬管, 鐵製品, 金屬線, 金屬製品, 機械類, 電氣用品, 石製品, 木製品, 竹及藤製品, 硝子製品, 皮革製品, 護全製器, 漆器, 陶磁器, 荒物, 刷子及刷毛, 家具.

(續) 大正十三年 海運貨物品種別月別表

出貨之部

Table with 14 columns: 品種別, 一月, 二月, 三月, 四月, 五月, 六月, 七月, 八月, 九月, 十月, 十一月, 十二月, 計. Rows include categories like 農具, 船具及漁具, 綿織物, 絹織物, 毛織物, 麻織物, 其他織物, 布帛製品, 莫大及小, 被服, 洋傘, 膠物及全附屬品, 帽子, 石鹼, 小間物類, 文房具, 玩具, 和洋紙, 紙製品, 藥品, 賣藥, 爆發物, 車輛, 容器, 雜品, 其他, 種子及苗木, 動物飼料, 生鳥, 牛馬, 其他動物, 計, 金銀塊及寶石.

大正十三年 海運貨物品種別月別表

入 貨 之 部

Table with 14 columns (months and total) and 40 rows of goods including foodstuffs, raw materials, and minerals.

(續) 大正十三年 海運貨物品種別月別表

入 貨 之 部

Table with 14 columns (months and total) and 25 rows of goods including raw materials, metals, and textiles.

(續) 大正十三年海運貨物種類月別表

入貨之部

品種別	一月	二月	三月	四月	五月	六月	七月	八月	九月	十月	十一月	十二月	計
其他糸	38	66	131	48	72	31	10	58	36	33	54	257	834
礦油	955	1,558	12,175	2,106	2,491	3,037	812	761	2,797	2,601	2,390	1,078	32,761
植物油	542	631	679	975	783	853	606	561	532	713	805	794	8,474
魚油	1,640	564	462	612	271	302	371	248	294	381	677	337	6,159
油脂及蠟	707	1,312	2,073	1,140	1,288	1,008	681	789	1,105	1,150	1,231	1,381	13,860
染料	796	288	516	177	97	78	121	131	134	206	285	305	3,134
塗料及顏料	2,387	1,876	2,505	3,489	3,730	2,558	2,387	3,214	2,293	2,427	2,772	2,215	31,853
顏料及工業用藥品	207	105	175	56	91	3,418	118	49	805	114	75	355	5,568
其他	78	73	26	22	50	17	30	11	37	170	65	43	624
全製品	34,847	35,031	40,413	40,531	33,850	33,434	33,588	55,995	32,760	41,932	37,621	39,528	459,530
疊放及藁製麻等製品	545	1,274	1,264	508	660	388	421	424	681	1,109	956	995	9,225
麻等製品	759	606	746	584	360	556	413	434	485	719	648	412	6,722
英寸	184	299	353	324	171	139	113	178	325	170	163	217	2,636
鐵管	18	6	9	5	12	6	5	8	8	1	23	8	109
金屬管	2,454	5,801	4,695	7,939	4,967	2,940	1,382	2,118	1,988	3,116	5,906	5,448	48,754
鐵製品	37	83	151	49	54	55	66	128	49	58	53	30	814
金屬線	1,593	1,616	2,468	2,200	2,242	3,221	2,448	8,357	4,525	6,352	2,177	2,984	40,183
金屬製品	994	897	909	1,452	931	840	759	929	592	713	2,427	655	12,098
機械類	192	127	329	86	443	227	3,247	136	122	435	99	91	5,506
電氣用品	117	109	147	166	172	125	396	353	645	220	171	232	2,853
石製品	129	63	151	76	176	99	226	88	266	189	23	157	1,643
木製品	45	164	105	127	63	87	68	66	95	208	220	49	1,297
竹及藤製品	401	585	910	411	391	826	212	344	333	429	820	743	6,405
硝子製品及皮革製品	245	298	261	276	324	250	156	188	249	779	189	395	3,610
硝子製品	1,912	1,787	1,954	1,561	1,411	789	1,127	817	1,121	1,058	644	1,175	15,356
皮革製品	6	11	10	10	15	47	30	18	10	6	16	16	195
護全漆	247	263	408	460	379	342	308	216	293	42	304	273	3,919
漆器	27	24	36	22	29	28	19	19	10	71	34	35	354
陶磁器	916	1,245	1,879	1,459	1,175	1,193	767	16,083	769	968	1,454	1,521	29,429
荒物	377	310	520	262	323	318	1,469	3,949	107	174	106	214	8,129
刷子及刷毛	5	15	9	8	9	9	9	45	12	46	11	17	195
家具	309	245	398	374	382	325	654	2,229	596	593	386	506	6,997

(續) 大正十三年海運貨物種類月別表

入貨之部

品種別	一月	二月	三月	四月	五月	六月	七月	八月	九月	十月	十一月	十二月	計
農具	19	118	37	14	86	54	33	30	65	136	79	768	1,439
船具及漁具	45	23	33	42	55	20	41	33	153	16	16	26	503
繙織物	4,012	1,980	3,114	1,594	2,523	3,120	1,765	1,741	2,009	2,557	2,526	1,901	29,242
絹織物	4	5	5	11	9	1,587	2	2	2	2	8	12	1,650
毛織物	751	728	1,065	805	933	785	676	745	841	988	882	433	9,632
麻織物	384	94	112	119	196	128	353	132	174	163	180	361	2,396
其他織物	72	78	58	103	134	76	26	33	42	94	69	97	882
布帛製品	51	64	75	187	59	49	41	50	28	42	68	763	1,477
莫大及小	260	329	281	368	345	255	284	290	245	441	384	315	3,801
被服	169	286	233	219	212	159	164	300	398	329	329	423	3,221
洋傘	6	6	12	17	15	8	4	2	2	1	10	21	108
洋傘全附屬品	153	101	106	162	123	106	124	100	133	167	186	190	1,651
帽子	157	95	211	212	178	96	25	32	61	37	39	191	1,334
石鹼	16	26	21	15	66	66	89	117	36	17	30	109	608
小間物類	238	172	232	194	31	204	242	217	205	290	219	299	2,823
文房具	105	89	126	76	139	100	198	56	82	89	102	75	1,237
玩具	38	32	42	50	53	39	63	29	29	681	43	58	1,157
和洋紙	5,140	4,791	6,736	4,020	6,016	4,601	3,853	3,907	5,784	6,387	5,577	5,613	62,425
紙製品	175	131	325	347	267	230	199	183	256	388	302	322	3,129
藥品	634	988	962	792	625	514	447	524	295	718	483	1,047	8,029
賣藥	35	62	25	26	41	339	23	19	35	31	49	90	783
爆發物	475	124	155	384	104	115	88	155	148	374	151	160	2,437
車桶	68	79	120	158	146	104	351	91	95	95	95	105	1,507
容器	390	762	764	710	476	578	1,924	425	397	519	694	442	8,084
雜品	9,926	8,035	7,847	11,144	6,045	7,290	8,278	9,653	7,959	9,535	8,270	9,534	103,516
其他	3,776	5,006	6,288	3,414	5,817	3,121	5,698	4,196	3,860	4,414	1,756	4,107	51,448
種子及苗木	555	599	688	815	1,274	438	1,664	533	841	1,186	484	1,104	10,181
動物飼料	2,538	3,567	5,154	2,049	4,090	2,280	3,580	3,188	2,551	2,769	744	2,457	35,367
生鳥	222	183	141	145	134	115	138	142	116	220	151	240	1,947
牛馬	451	250	303	402	310	284	313	332	347	234	364	294	3,884
其他動物	10	7	2	3	4	4	3	1	5	5	13	12	69
計	1,085,808	689,562	824,920	679,764	632,373	600,981	566,833	556,638	545,296	584,809	651,441	701,369	8,119,794
金銀寶	3	24	3	81	46	1	3	-	-	44	20	58	283

### 第四節 大阪港集散貨物の神戸港經由状態

#### 第一款 大阪、神戸兩港の關係

阪神兩港は共に大阪灣頭に位し海上僅かに十六海里を隔て、指呼の間にあり、其運輸關係の密接なる寧ろ兩者を擧げて一大港灣と看做すの至當なるを感ず。蓋し神戸港は開始以來大阪の外港として發達し來りたるものなるを以て、大阪築港の略ぼ竣成せる今日、其外港的價値に著しく減少するに至りたりと雖も、多年の因襲、設備の關係等諸般の事情は、今尚ほ外國航路船の大部をして大阪に寄港せしむるに至らず、爲めに大阪港輸出入貨物の多くは依然神戸港を經由し、兩港間を大部は舢舨、一部は鐵道を以て連絡するの狀態に在り。然れども斯る不自然なる現象は大阪港設備の進捗と相俟つて次第に匡正せられつゝあるは事實の證明する所なり。

現在に於ける神戸港經由、大阪輸出入貨物の運送徑路を分類せば左の如し。

#### 出貨の場合

- 第一、大阪税關にて輸出手續後、神戸に輸送し、本船に積載するもの。
- 第二、神戸に輸送し、直に同地税關を経て、輸出せらるゝもの。
- 第三、神戸に輸送し一旦倉庫に入り更に神戸税關を経て輸出せらるゝもの。

#### 入貨の場合

- 第一、神戸入港本船より、保税の儘輸送せられ大阪税關にて輸入手續を爲すもの。
- 第二、神戸税關にて輸入手續後直ちに大阪に輸送するもの。
- 第三、神戸税關手續後倉庫に入り、更に大阪に輸送するもの。

但以上は外國貿易貨物の場合を擧げたるものにして内國貿易貨物の場合は是より税關々係を除きたるものと知るべし。

即ち第一の場合は出入共大阪税關を經由するを以て、大藏省統計による所謂大阪港外國貿易中に包含せらるゝも、第二及第三の場合は神戸港の外國貿易として計上せられ居れり。然れども本書に於ては、大阪港に於ける貿易の實況を記述するの目的にあるを以て、神戸税關を經由せるものと雖も、事實に於て大阪に出入せる貨物は、大阪税關經由貨物と共に、之を大阪港の外國貿易中に算入せり。尤も第三の場合に於ける、一旦神戸市内の倉庫若くは商店等に收容せられたる後、大阪に出入せる貨物は其數量、品目、仕向、仕出地等の調査不可能に屬するを以て、其他の阪神間需給關係に屬するものと共に内地貿易貨物として計上せり。

大正九年以降事實上の阪神兩港貿易額を比較するに次表の如し。

### 阪神兩港外國貿易噸量比較表

(大阪港外國貿易實量)

輸送路別	年次	大阪税關取扱			神戸税關取扱			合計		
		海運	鐵道	計	舢舨連絡	鐵道連絡	計	海運	鐵道	計
輸出	大正 9	620,751	38,028	658,779	339,610	31,489	371,099	960,361	69,517	1,029,878
	" 10	446,819	45,420	492,239	262,231	29,905	292,136	709,050	75,325	784,375
	" 11	516,396	45,439	561,835	250,466	47,235	297,701	766,862	92,674	859,536
	" 12	498,581	33,475	532,056	216,824	50,210	267,034	715,405	83,685	799,090
	" 13	<b>583,177</b>	<b>20,749</b>	<b>603,926</b>	<b>199,392</b>	<b>45,500</b>	<b>244,892</b>	<b>782,569</b>	<b>66,249</b>	<b>848,818</b>
輸入	大正 9	702,011	1,877	703,888	419,434	13,738	433,172	1,121,445	15,615	1,137,060
	" 10	894,291	1,193	895,484	357,508	11,739	369,247	1,251,759	12,932	1,264,731
	" 11	1,383,378	1,825	1,385,203	336,218	16,174	352,392	1,719,596	17,999	1,737,595
	" 12	1,977,527	1,668	1,979,195	289,033	18,380	307,413	2,266,560	20,048	2,286,608
	" 13	<b>2,384,616</b>	<b>335</b>	<b>2,384,951</b>	<b>267,883</b>	<b>16,700</b>	<b>284,583</b>	<b>2,652,499</b>	<b>17,035</b>	<b>2,669,534</b>
出入計	大正 9	1,322,762	39,905	1,362,667	759,044	45,227	804,271	2,081,806	85,132	2,166,938
	" 10	1,341,110	46,613	1,387,723	619,739	41,644	661,383	1,960,849	88,257	2,049,106
	" 11	1,899,774	47,264	1,947,038	586,684	63,409	650,093	2,486,458	110,673	2,597,131
	" 12	2,476,108	35,143	2,511,251	505,857	68,590	574,447	2,981,965	103,733	3,085,698
	" 13	<b>2,967,793</b>	<b>21,084</b>	<b>2,988,877</b>	<b>467,275</b>	<b>62,200</b>	<b>529,475</b>	<b>3,435,068</b>	<b>83,284</b>	<b>3,518,352</b>

(神戸港外國貿易實量)

輸送路別	年次	神戸税關取扱總量	神戸税關取扱總量 中大阪輸出入貨物	差引神戸港貿易額	大阪港當該年度を百 さしたる神戸の指數
輸出	大正 9	1,153,011	371,059	781,912	75
	" 10	802,563	292,136	510,427	65
	" 11	1,247,199	297,701	949,498	110
	" 12	875,232	267,034	608,198	76
	" 13	<b>1,019,785</b>	<b>244,892</b>	<b>774,893</b>	<b>91</b>
輸入	大正 9	4,208,508	457,382	3,751,526	329
	" 10	3,693,758	369,247	3,324,511	262
	" 11	4,187,925	352,392	3,835,533	227
	" 12	3,942,842	307,413	3,635,429	158
	" 13	<b>3,964,994</b>	<b>284,583</b>	<b>3,680,411</b>	<b>138</b>
合計	大正 9	5,361,919	828,481	4,533,438	209
	" 10	4,496,321	661,383	3,834,938	187
	" 11	5,435,124	650,093	4,785,031	184
	" 12	4,818,074	574,447	4,243,627	137
	" 13	<b>4,984,779</b>	<b>529,475</b>	<b>4,455,304</b>	<b>126</b>

第二款 阪神間船連絡

大正十三年中大阪港海運出入貨物壹千百參拾二萬餘噸中大阪港に於て直接本船に積卸せられたるものは出貨貳百八拾六萬參千餘噸入貨七百六拾九萬八千餘噸計壹千五拾六萬壹千餘噸にして、其餘の出貨參拾四萬壹千餘噸入貨四拾貳萬壹千餘噸計七拾六萬貳千餘噸は船を以て神戸港に連絡せるものに屬す、而して是等神戸港經由貨物の出貨は大阪港總出貨の一割一分弱、入貨は總入貨の五分強に相當せり、斯の如く入貨の神戸港を經由するものゝ比が出貨に比し少なきは大量の原料品を積載せる船舶は直接本船を大阪港に入港せしむるを利益とするを以てなり。

更に之れを貿易別に區分すれば、内地貿易は大阪直接出入七百拾四萬七千餘噸にして、神戸經由は僅かに二分五厘強拾七萬九千餘噸に止まり、朝鮮貿易は全部直接出入に屬し、外國貿易は今尙神戸經由に屬するもの比較的多し、即ち大阪直接本船積卸は出貨の六割強五拾萬五千餘噸、入貨の八割八分強貳百參拾四萬五千餘噸にして其餘の出貨の四割弱貳拾七萬六千餘噸、入貨の一割二分弱參拾萬六千餘噸、合計一割七分五拾八萬參千餘噸は神戸經由に屬す。

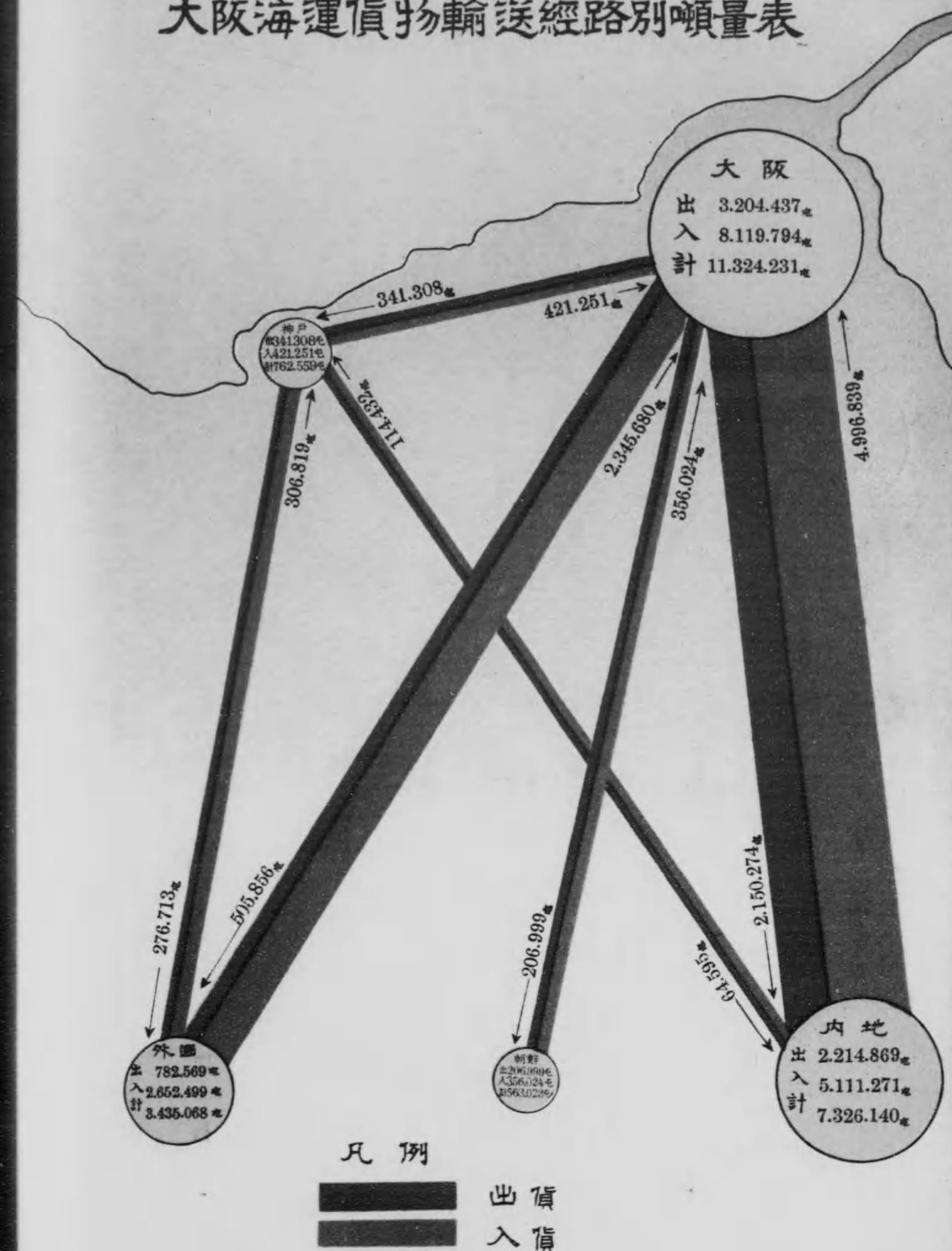
以上は貿易の實質により區別したるものなるを以て、税關統計上の貿易額とは全然異れり、由來大阪港の對外貿易として一般に知られたるものは、前款に叙せる如く税關統計に依る結果單に大阪税關通過貨物を意味するに過ぎず、從て神戸税關を經由し大阪に出入せるものは神戸港貿易中に包含せられ大阪港の貿易統計より除外せられあり、且つ輸送關係より看るときは大阪通關貨物と雖も、必ずしも大阪港に於て積卸せらるゝにあらず、神戸税關經由のもの等しく船によりて阪神間を連絡し神戸港に於て本船積卸をなすもの尠からざるなり、即ち大阪に於ける輸出入貨物の阪神兩税關通過關係を稽查するに外國貿易は大阪通關輸出五拾八萬參千餘噸輸入貳百參拾八萬四千餘噸計貳百九拾六萬七千餘噸、神戸通關輸出拾九萬九千餘噸輸入貳拾六萬七千餘噸計四拾六萬七千餘噸にして出入共に大阪税關扱のもの多數を占めたり、而して神戸税關經由貨物の神戸港に於て本船積卸をなしたるは勿論大阪税關扱のものも、外國輸出七萬七千餘噸輸入參萬八千餘噸は神戸港に於て本船積卸をなせり。

海運集散貨物貿易別輸送系路表

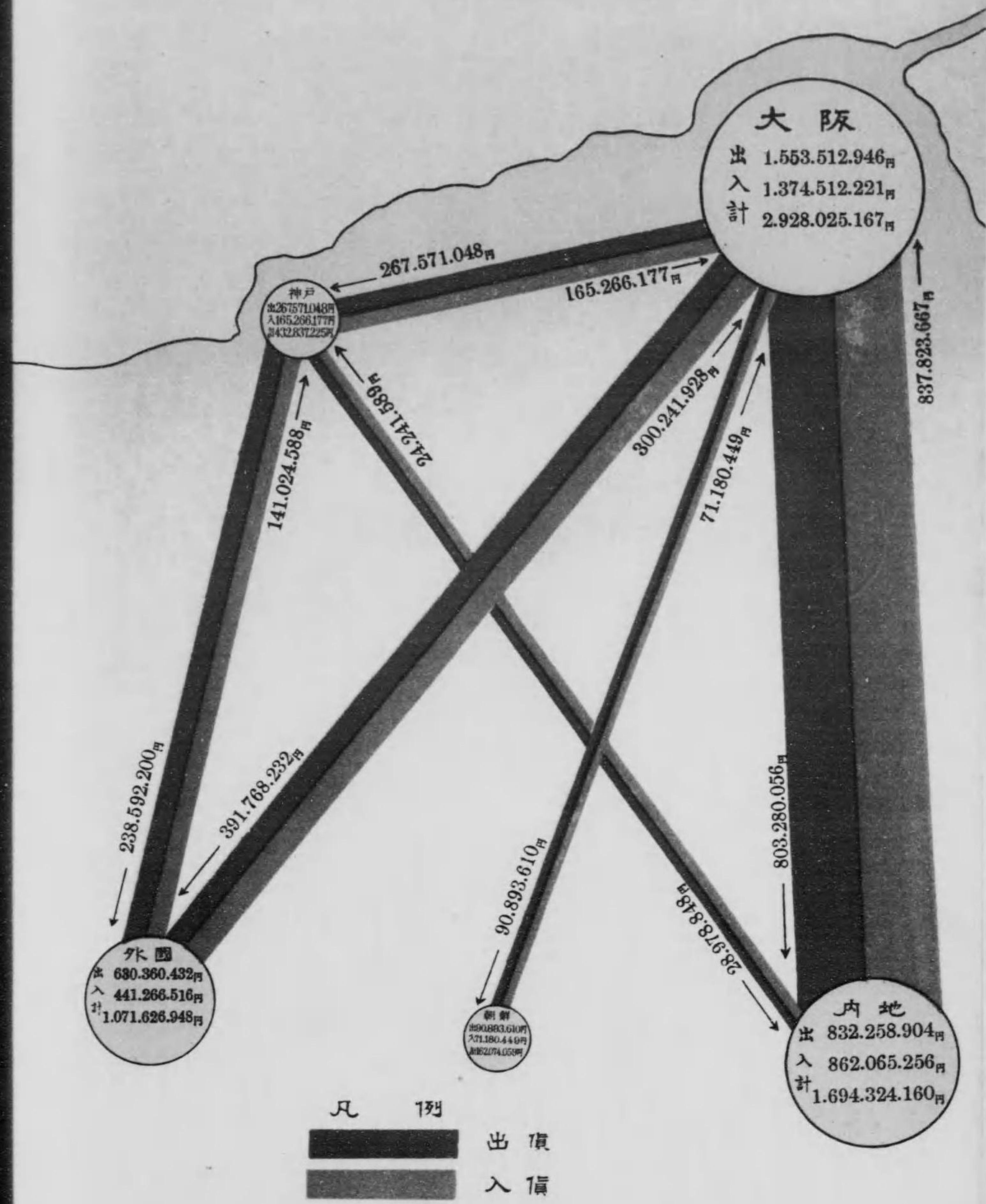
(出貨之部)

區分	年次	内地	朝鮮	外國			合計
				大阪税關手數	神戸税關手數	計	
大阪本船積	大正 9	1,510,644	81,780	424,397	—	424,397	2,016,821
	" 10	1,585,440	117,728	364,288	—	364,288	2,067,456
	" 11	1,638,453	128,886	431,135	—	431,135	2,198,474
	" 12	2,254,633	204,595	433,584	—	433,584	2,892,812
	" 13	2,150,274	206,999	505,856	—	505,856	2,863,129

大阪海運貨物輸送經路別噸量表



# 大阪海運貨物輸送經路別價額表



(續) 海運集散貨物貿易別輸送系路表

(出 貨 之 部)

區 分	年 次	内 地	朝 鮮	外 國			合 計
				大 阪 稅 關 手 數	神 戶 稅 關 手 數	計	
神戸本船積 (阪神間 貯船連絡)	大正 9	125,751	14,175	196,354	339,610	535,964	675,890
	" 10	142,923	329	82,531	262,231	344,762	488,014
	" 11	100,258	3,110	85,261	250,466	335,727	439,095
	" 12	80,570	3,568	64,997	216,824	281,821	365,959
	" 13	<b>64,595</b>	—	<b>77,321</b>	<b>199,392</b>	<b>276,713</b>	<b>341,308</b>
計	大正 9	1,636,395	95,955	620,751	339,610	960,361	2,692,711
	" 10	1,728,363	118,057	446,819	262,231	709,050	2,555,470
	" 11	1,738,711	131,996	516,396	250,466	766,862	2,637,569
	" 12	2,335,203	208,163	498,581	216,824	715,405	3,258,771
	" 13	<b>2,214,869</b>	<b>205,999</b>	<b>583,177</b>	<b>199,392</b>	<b>782,569</b>	<b>3,204,437</b>

(入 貨 之 部)

區 分	年 次	内 地	朝 鮮	外 國			合 計
				大 阪 稅 關 手 數	神 戶 稅 關 手 數	計	
大阪本船卸	大正 9	4,583,891	357,968	492,456	—	492,456	5,434,315
	" 10	4,672,737	301,442	845,296	—	845,296	5,819,475
	" 11	4,658,713	447,321	1,318,051	—	1,318,051	6,424,085
	" 12	4,919,746	373,024	1,911,111	—	1,911,111	7,203,881
	" 13	<b>4,996,839</b>	<b>356,024</b>	<b>2,345,680</b>	—	<b>2,345,680</b>	<b>7,698,543</b>
神戸本船卸 (阪神間 貯船連絡)	大正 9	149,639	38,075	209,555	419,434	628,989	816,703
	" 10	114,170	32,250	48,995	357,508	406,503	552,923
	" 11	139,926	28,356	65,327	336,218	401,545	569,827
	" 12	122,419	19,973	66,416	289,033	355,449	497,841
	" 13	<b>114,432</b>	—	<b>38,936</b>	<b>267,883</b>	<b>306,819</b>	<b>421,251</b>
計	大正 9	4,733,530	396,043	702,011	419,434	1,121,445	6,251,018
	" 10	4,786,907	333,692	894,291	357,508	1,251,799	6,372,398
	" 11	4,798,639	475,677	1,383,378	336,218	1,719,596	6,993,912
	" 12	5,042,165	392,997	1,977,527	289,033	2,266,560	7,701,722
	" 13	<b>5,111,271</b>	<b>356,024</b>	<b>2,384,616</b>	<b>267,883</b>	<b>2,652,499</b>	<b>8,119,794</b>

斯く阪神間の運輸關係は錯綜せりと雖も、要するに神戸港經由は大阪港に於ける運輸機關の不備を補ふに外ならざるを以て、大阪港本船積卸と神戸港本船積卸とは貨物の種類に於て大差なきも、外國貿易品は阪神兩港運輸系統及び各地需給の關係を異にするにより多少の特色あり以下各表に示すが如し、總集散貨物出貨之部に於ける綿糸、綿布類、硝子及同製品、燐寸、金屬材、和洋紙、莫大小及タオル、油脂及蠟、醸造品等の如き、入貨之部に於ける鐵材、米、棉花、金屬材、大豆、豆粕其他肥料、砂糖、工業用藥品、棉實、獸皮及獸骨、磷礦石、麻草、木材等の如き外國貿易品に屬するものは從來兩港の積卸數量略相等しく若くは神戸港の夫れの優越せるもの多かりしも逐次其種目及數量を減じ直接積卸に於て増加しつつあるに徴し是等貿易關係の變遷を詳細に觀察せば又興味の油然たるものあるべし。



海運貨物主要品種別輸送系路表其一總集散貨物

(出貨之部)

年次 輸送路別 品種別	大正十三年		大正十二年		大正十一年	
	大阪積	神戸積	大阪積	神戸積	大阪積	神戸積
綿糸	101,855	51,686	102,239	27,969	103,754	37,848
鐵材	273,640	51,986	295,888	40,242	137,344	48,610
綿織物	197,357	83,786	165,430	71,396	141,650	83,383
硝子及全製品	99,351	21,590	83,675	23,335	68,171	23,987
礦鐵石	76,920	459	131,835	107	52,003	413
人造肥料	78,087	3,886	27,107	2,818	55,598	3,509
鐵製品	145,615	8,175	131,781	10,189	113,335	10,783
木材	256,632	7,777	320,404	10,253	139,806	4,772
鐵寸	4,092	11,139	13,728	12,253	14,307	14,746
砂糖	133,560	11,616	108,351	13,485	69,220	11,640
金屬材	41,512	4,963	56,597	6,369	82,862	13,814
豆粕其他肥料	25,588	5,219	19,023	2,999	16,449	4,400
和洋紙	68,273	4,237	65,697	5,913	50,108	17,623
工業用藥品	53,261	5,450	44,579	5,216	41,212	7,482
莫大小及タオル	26,951	4,485	26,917	4,966	23,036	4,331
棉花	38,988	1,232	29,030	707	32,692	1,785
容器	59,723	1,080	38,705	1,502	33,550	2,200
陶磁器	23,528	1,517	21,871	1,252	18,676	2,884
加工木材	50,186	1,237	53,346	1,646	37,373	3,794
米	28,256	1,575	20,444	3,224	20,269	619
和酒	39,355	2,297	43,429	1,755	23,519	5,389
油脂及蠟	4,571	6,430	5,902	5,262	4,796	1,967
セメント	39,718	895	19,459	3,324	13,772	4,859
蕨蘭棕梠製品	3,453	21	6,216	50	6,416	175
荒物	6,595	375	5,308	859	6,406	1,819
乾物	14,338	301	13,269	716	10,954	829
藥品	18,046	971	16,575	941	16,723	2,367
染塗料	30,163	5,078	28,845	5,564	28,402	5,127
洋酒	21,783	277	13,774	1,348	10,334	2,422
金屬製品	18,104	1,127	24,226	1,591	24,511	1,916
襪及屑物	25,099	662	9,251	966	10,232	801
釀造品	12,484	980	8,131	1,007	9,148	2,276
疊疊表及敷物	1,750	50	5,087	99	1,426	78

(續) 海運貨物主要品種別輸送系路表其一總集散貨物

(出貨之部)

年次 輸送路別 品種別	大正十三年		大正十二年		大正十一年	
	大阪積	神戸積	大阪積	神戸積	大阪積	神戸積
家具	16,807	334	15,143	324	12,233	610
炭	20,458	7	17,083	13	23,425	59
煉瓦及瓦	24,141	161	25,043	88	30,975	615
大豆	3,429	158	2,336	264	4,573	74
土及砂	36,417	759	60,577	2,296	37,315	898
煙草	18,272	1,492	15,482	2,124	14,335	59
果實	11,107	254	18,197	99	5,952	1,208
鐵管	34,289	2,535	35,035	3,693	24,638	3,983
昆布	5,219	330	5,930	720	5,104	263
乾鹽魚	9,257	190	6,706	217	5,108	423
礦油	35,320	764	28,942	709	17,366	735
小間物類	27,175	1,210	24,668	1,459	18,427	1,675

(入貨之部)

年次 輸送路別 品種別	大正十三年		大正十二年		大正十一年	
	大阪卸	神戸卸	大阪卸	神戸卸	大阪卸	神戸卸
石炭	3,031,050	677	3,061,721	758	2,697,376	12
鐵材	353,338	45,947	345,496	80,528	292,712	61,144
米	346,957	14,477	331,341	25,274	327,505	19,176
木材	1,166,242	18,739	793,808	22,201	546,705	58,692
薪炭	191,049	97	185,013	340	223,093	896
棉花	92,671	35,086	85,664	40,382	82,055	70,219
金屬材	54,676	22,094	60,692	25,613	204,393	38,601
土及砂	203,563	1	205,897	34	142,672	80
石材	148,840	25	215,000	10	267,470	11
砂糖	252,894	97,929	149,221	98,732	259,357	117,241
煉瓦及瓦	58,554	53	62,706	6	60,117	151
豆粕其他肥料	63,572	24,518	64,419	27,552	56,432	22,383
工業用藥品	43,748	16,528	49,901	19,436	53,219	20,708
果實	38,199	20	36,995	353	48,696	309
大豆	38,810	1,356	40,820	10,086	54,479	13,172
和洋紙	59,392	3,033	57,180	3,379	38,064	7,312

(續) (入 貨 之 部)

年次 品 種 別	大 正 十 三 年		大 正 十 二 年		大 正 十 一 年	
	大 阪 卸	神 戶 卸	大 阪 卸	神 戶 卸	大 阪 卸	神 戶 卸
棉 質	30,360	12,306	52,928	13,755	76,147	4,889
疊疊表及敷物	9,148	77	11,930	576	8,844	30
和 酒	25,247	—	24,634	8	19,538	6
乾 鹽 魚	55,804	278	38,257	631	40,249	2,177
綿 糸	47,588	422	44,354	659	45,112	468
獸 皮(革共)	9,427	5,438	10,760	5,187	10,746	3,948
礦 鑛 石	216,817	854	53,468	688	110,933	821
鮮 魚	27,572	—	28,974	—	31,266	26
麻 苧	11,212	587	11,801	900	9,862	896
油 脂 及 蠟	10,766	3,094	12,521	6,196	10,847	5,647
釀 造 品	4,648	34	5,594	6	4,657	1
蔬 菜	33,563	435	20,285	385	18,841	820
加 工 木 材	24,627	4,181	35,634	6,204	27,929	1,558
製 紙 原 料	19,754	19	15,896	244	7,790	424
煙 草	13,900	4	14,385	43	16,825	—

海運貨物主要品種別輸送系路表其二內地

(出 貨 之 部)

年次 品 種 別	大 正 十 三 年		大 正 十 二 年		大 正 十 一 年	
	大 阪 積	神 戶 積	大 阪 積	神 戶 積	大 阪 積	神 戶 積
鐵 材	196,383	10,163	216,864	12,545	177,632	16,943
礦 鑛 石	76,368	4	131,208	12	51,820	136
人 造 肥 料	72,898	2,611	55,775	1,549	53,999	2,443
木 材	250,384	5,182	305,460	7,334	119,477	597
鐵 製 品	105,618	3,490	100,506	5,381	82,038	5,051
豆 粕 其 他 肥 料	24,995	5,225	18,660	2,999	16,430	4,341
砂 糖	102,014	825	103,928	466	65,640	3,566
金 屬 材	34,385	1,036	44,509	1,358	69,973	2,854
棉 花	32,474	959	27,061	382	30,150	1,582
容 器	57,781	1,000	37,700	1,396	32,835	2,153
和 洋 紙	32,059	2,025	28,866	2,119	20,030	4,508
綿 織 物	51,241	7,573	56,561	6,159	52,908	7,953

(續) 海運貨物主要品種別輸送系路表其二內地

(出 貨 之 部)

年次 品 種 別	大 正 十 三 年		大 正 十 二 年		大 正 十 一 年	
	大 阪 積	神 戶 積	大 阪 積	神 戶 積	大 阪 積	神 戶 積
綿 糸	45,645	476	63,140	421	63,267	1,105
工 業 用 藥 品	34,957	560	29,363	821	25,781	1,465
硝子及全製品	52,515	948	47,576	1,052	35,098	1,303
加 工 木 材	47,655	53	50,816	55	32,792	177
陶 磁 器	18,526	917	16,545	744	12,580	1,393
荒 物	5,422	305	3,895	423	5,185	1,213
和 酒	34,169	1,059	38,405	817	20,300	3,789
襪 及 屑 物	3,379	63	2,076	103	3,950	90
染 塗 料	25,392	1,756	19,531	1,914	17,389	1,423
藥 品	11,873	432	13,081	568	10,865	1,615
骸 炭	19,449	7	16,487	7	21,918	55
煉 瓦 及 瓦	22,534	115	21,519	32	26,549	512
セメント	39,105	—	18,187	8	12,210	33
疊疊表及敷物	1,633	44	4,960	79	1,256	65
蕨 蘭 棕 櫚 製 品	2,918	15	4,504	33	2,827	121
米	24,304	1,122	30,352	2,948	20,131	493
洋 酒	14,224	166	11,884	171	8,271	636
油 脂 及 蠟	3,135	237	4,268	292	3,472	454
土 及 砂	25,463	725	29,682	1,765	30,383	844
乾 物	13,311	246	12,638	648	10,106	595
金 屬 製 品	9,887	444	17,149	521	17,212	1,223
家 具	15,454	291	13,689	273	10,465	518
煙 草	16,818	1,488	15,036	1,615	13,795	13
鐵 管	28,769	804	24,118	1,013	13,998	1,729
莫大小及タール	20,676	720	18,983	974	16,876	904
釀 造 品	8,890	674	5,262	500	6,267	1,459
獸 皮(革共)	1,444	50	1,156	57	832	96
乾 鹽 魚	9,057	179	6,512	175	4,888	269

(續) 海運貨物主要品種別輸送系路表其二內地

(出 貨 之 部)

年次 品種別	大正十三年		大正十二年		大正十一年	
	大阪積	神戶積	大阪積	神戶積	大阪積	神戶積
石 炭	28,953	17	24,549	14	28,919	66
礦 油	34,685	353	28,065	342	16,124	353
金 屬 線	29,305	1,696	31,428	2,911	18,500	3,177
機 械 類	9,361	172	10,741	324	9,118	416
穀 粉 及 澱 粉	7,374	222	8,478	1,693	5,494	200
漆 器	3,868	139	4,550	114	5,847	239
被 服	8,212	217	11,695	449	7,002	443
石 鹼	17,318	424	12,760	627	12,238	804
麥	494	1	1,858	3	648	6
大 豆	3,408	29	2,309	192	4,550	21
雜 穀	1,558	265	1,945	352	3,889	16
清 涼 飲 料	3,157	105	3,314	46	3,024	247
製 紙 原 料	17,052	—	11,526	19	4,274	8
麻 苧 製 品	30,971	159	32,768	224	38,045	285

(入 貨 之 部)

年次 品種別	大正十三年		大正十二年		大正十一年	
	大阪卸	神戶卸	大阪卸	神戶卸	大阪卸	神戶卸
石 炭	2,549,261	1	2,487,644	161	2,419,909	1
木 材	162,671	4,052	178,343	2,835	166,359	8,597
薪 炭	173,424	82	166,146	90	183,752	255
土 及 砂	199,678	—	204,096	3	141,393	—
石 材	148,050	3	213,770	1	265,870	—
煉 瓦 及 瓦	58,446	5	62,706	—	60,013	—
砂 糖	180,908	85,772	138,555	83,276	169,187	100,812
金 屬 材	24,239	15	47,520	31	189,743	2,699
鐵 材	150,770	94	203,691	201	165,854	534

(續) (入 貨 之 部)

年次 品種別	大正十三年		大正十二年		大正十一年	
	大阪卸	神戶卸	大阪卸	神戶卸	大阪卸	神戶卸
米	39,499	5,518	44,959	5,243	41,832	2,023
果 實	37,097	4	33,921	39	43,806	4
和 洋 紙	56,509	185	52,470	298	33,992	163
人 造 肥 料	19,907	—	24,061	—	39,467	—
豆 粕 其 他 肥 料	19,418	33	14,838	327	7,936	1,733
疊 疊 表 及 數 物	8,865	55	11,331	18	8,541	—
和 酒	25,247	—	24,610	8	19,514	6
乾 鹽 魚	34,376	158	37,399	619	39,752	912
工 業 用 藥 品	34,377	2,573	31,073	4,502	24,772	4,020
綿 糸	45,895	1	42,802	253	43,888	7
鮮 魚	26,732	—	28,949	—	31,248	6
隨 造 品	4,637	—	5,589	2	4,640	1
蔬 菜	33,090	426	20,031	369	17,485	802
棉 花	22,133	2	23,146	28	26,607	5
加 工 木 材	23,386	4,018	29,519	5,991	27,284	1,227
煙 草	13,633	—	14,365	43	16,816	—
礦 鑛 石	113,818	2	4,817	9	22,553	—
染 塗 料	31,967	11	33,053	37	10,909	59
容 器	6,230	—	5,359	—	4,289	12
菓 糖 糖 類 製 品	5,631	13	6,138	69	6,243	1
襪 及 屑 物	1,132	110	968	170	1,007	180
鐵 製 品	15,204	273	19,348	291	13,609	185
穀 粉 及 澱 粉	12,944	39	8,256	50	3,500	1,005
竹 材 及 藤	15,713	1,364	6,713	2,518	5,427	1,245
麥	3,674	14	1,885	107	2,809	585
大 豆	2,790	—	1,141	97	3,092	1
雜 穀	371	64	435	1	1,148	215

海運貨物主要品種別輸送系路表其三朝鮮  
(移出之部)

年次 輸送路別 品種別	大正十三年		大正十二年		大正十一年	
	大阪積	神戸積	大阪積	神戸積	大阪積	神戸積
菓商棕櫚製品	139	—	123	1	144	4
棉織物	24,270	—	21,088	442	8,980	263
鐵製品	18,900	—	15,335	388	14,007	393
鐵材	36,749	—	31,098	727	20,053	672
燐寸	235	—	949	5	195	—
和洋紙	9,498	—	8,478	85	3,649	76
和酒	4,300	—	3,787	41	1,837	56
棉糸	2,022	—	2,440	33	1,597	126
木材	721	—	1,877	128	1,569	55
硝子及全製品	3,191	—	3,590	38	2,320	53
棉花	64	—	78	10	198	1
洋酒	4,409	—	905	9	1,832	166
果實	7,120	—	9,320	28	2,452	91
砂糖	424	—	340	17	159	—
陶磁器	1,364	—	1,534	66	1,288	10
釀造品	2,160	—	1,080	9	889	29
家具	1,017	—	1,217	20	1,224	15
襪及屑物	2,515	—	1,853	39	1,212	5
荒物	811	—	1,093	23	666	3
金屬製品	1,143	—	1,585	45	2,345	12
金屬材	2,622	—	6,701	66	8,871	142
染塗料	2,942	—	2,632	70	2,235	45
加工木材	1,609	—	743	10	1,246	3
礦油	395	—	368	8	773	4
工業用藥品	3,984	—	2,897	19	2,133	40
文房具	1,593	—	1,075	16	1,245	55
穀粉及澱粉	1,749	—	652	3	389	9
油脂及蠟	1,059	—	147	—	129	1
鐵管	3,756	—	4,362	168	1,970	44
セメント	312	—	257	—	184	—
人造肥料	4,790	—	873	—	916	11
麻苧製品	3,584	—	2,492	20	1,251	18
小問物類	2,380	—	2,005	59	1,182	14
藥品	1,002	—	995	18	809	5

(移入之部)

年次 輸送路別 品種別	大正十三年		大正十二年		大正十一年	
	大阪卸	神戸卸	大阪卸	神戸卸	大阪卸	神戸卸
米	3,263	—	285,212	7,887	285,442	9,189
豆粕其他肥料	189	—	13,130	103	8,836	842
棉實	13	—	4,445	—	15,263	—
獸皮(革共)	37	—	739	35	1,585	55
棉花	64	—	8,849	2	2,891	1
海藻	30	—	1,373	—	775	2
鐵材	36,749	—	1,658	2	11,795	3
麥	33	—	271	—	1,108	—
大豆	—	—	33,805	9,078	45,779	11,726
雜穀	77	—	2,045	62	5,880	214
礦鑛石	20	—	73	1	2,597	—
金屬材	2,622	—	1,392	—	2,534	116

海運貨物主要品種別輸送系路表其四外國

(輸出之部)

年次 輸送路別 品種別	大正十三年			大正十二年			大正十一年		
	大阪積 稅關扱	神戶積 稅關扱	神戶積 稅關扱	大阪積 稅關扱	神戶積 稅關扱	神戶積 稅關扱	大阪積 稅關扱	神戶積 稅關扱	神戶積 稅關扱
棉糸	54,168	11,211	19,999	36,609	6,777	20,738	38,890	10,671	25,946
硝子及全製品	43,645	6,656	13,986	32,509	7,118	15,127	30,753	8,271	14,360
燐寸	1,801	155	10,864	11,149	406	11,672	12,799	1,444	13,250
棉布	121,846	32,033	44,180	87,781	22,204	42,591	79,762	25,396	49,771
莫大小及マル	4,637	1,760	2,005	6,515	1,624	2,346	5,154	1,512	1,911
砂糖	31,122	2,872	7,919	4,083	4,328	8,674	3,421	322	7,752
金屬材	4,505	226	3,701	5,387	203	4,742	4,017	3,709	7,100
和洋紙	26,716	1,176	1,056	28,353	2,422	4,287	26,429	3,344	9,695
米	689	2	451	52	4	272	43	9	117
油脂及蠟	377	92	6,101	1,487	43	4,927	1,195	171	5,341
工業用藥品	14,340	1,970	2,920	12,319	1,127	3,249	13,298	1,743	4,234
木材	5,527	43	2,552	13,267	28	2,763	18,760	562	3,558
セメント	301	2	893	1,015	2	3,314	1,378	1,277	3,549
陶磁器	3,638	468	132	3,792	318	124	4,808	517	964
乾物	834	55	—	427	63	3	716	230	1
人造肥料	399	—	1,275	459	—	1,269	683	148	907

(續) 海運貨物主要品種別輸送系路表其四外國

(輸出之部)

Table of export cargo data for major categories like iron, steel, and other goods, spanning from 1911 to 1933, with columns for year, route, and tax status.

(輸入之部)

Table of import cargo data for major categories like iron, cotton, and other goods, spanning from 1911 to 1933, with columns for year, route, and tax status.

(續) (輸入之部)

Table of import cargo data for major categories like metal, stone, and other goods, spanning from 1911 to 1933, with columns for year, route, and tax status.

### 第三款 阪神間鐵道連絡

前款掲ぐる所は神戸經由大阪出入貨物中海路船を以て連絡せるものにして、此以外阪神間を陸路鐵道に依り連絡せるものあり、是等海運集散貨物とするは稍妥當を缺くの嫌なきにあらざるも其實質は神戸經由大阪海運集散貨物の一部が唯阪神間の輸送を鐵道に依りたるのみにして、將來此等各航路船の大阪に寄港するの日は當然大阪港の海運集散貨物たるべきものなるを以て之を海運集散貨物として見るも敢て支障なかるべしと信ず、大正十三年中此種の貨物は出貨四萬九千餘噸入貨壹萬八千餘噸計六萬七千餘噸にして外國貿易貨物の神戸税關經由を主とし内地出入は僅に五千餘噸に過ぎず。

神戸港經由大阪出入鐵道連絡貨物貿易別表

年次	出 貨			入 貨			出入合計
	内地	外 國	計	内地	外 國	計	
		大阪税關扱	神戸税關扱		大阪税關扱	神戸税關扱	
大正 9	6,942	—	31,489	2,743	—	13,738	16,481
〃 10	8,520	—	29,905	3,432	—	11,739	15,171
〃 11	3,520	—	47,235	1,650	—	16,174	17,824
〃 12	3,850	—	50,210	1,980	—	18,380	20,360
〃 13	3,800	—	45,500	1,800	—	16,700	18,500

是等の貨物は急送を要するに非れば濡損等の虞ある雜貨、莫大小類、煙草、織物類等數品種に限られ特に記述するに足らざるを以て之を省略せり。

### 第五節 汽船貨物と帆艇船貨物

#### 第一款 船種別輸送貨物數量

海運集散貨物と其積載船舶との關係を見る爲め、大阪港海運集散貨物を直接汽船出入貨物間接汽船出入貨物及其他帆艇船出入貨物の三者に區別せんとす、(一)直接汽船貨物とは、大阪港に出入せる汽船に直接積卸せられたるものを謂ひ、(二)間接汽船貨物とは阪神間を帆艇船により神戸港碇泊汽船に積卸せられたる所謂神戸經由出入貨物にして、大阪港に於ける出入關係は帆艇船貨物に屬するが如きも此場合は等帆艇船は一種の荷役船たるに過ぎず、故に之を運輸機關より見るときは當然汽船輸送貨物と見做すべきものなるを以て茲に間接汽船貨物なる名稱を附して之を區別せり、(三)帆艇船貨物とは一般帆艇船により輸送せられたる貨物を意味す、是れに依れば大正十三年中

直接汽船により出入したるもの 五割七分弱、六百四拾五萬四千噸  
 (内出貨二割九分強、入貨七割一分弱、差引入超百六拾九萬噸)  
 間接汽船により出入したるもの 七分弱、七拾六萬貳千噸  
 (内出貨四割四分強、入貨五割六分弱、差引入超七萬九千噸)

其他帆艇船により出入したるもの 三割六分強、四百拾萬七千噸

(内出貨貳割四分弱、入貨七割六分強、差引入超百拾四萬五千噸)

にして、大阪が大商工業都市として、粗製品原料品の大量貨物を輸入し、精製品を輸出し且つ夥多の食料品を消費する關係上貨物數量に於て常に入超なるは既に説く所、斯く運輸機關別に於て帆艇船貨物の大入超を示せるは、原料品の輸送に充てらるゝ爲めにして、當然の現象なりとす。

運輸機關の實質上より見たる汽船貨物は直接間接を合して總出入量の六割四分七百貳拾壹萬七千噸を更に直接出入船舶の種類により間接汽船貨物を帆艇船貨物として類別せば總出入量の四割三分四百八拾六萬九千噸を算す、之れを出入關係に徴するに、出貨は直接汽船五割九分弱、間接汽船一割一分弱、帆艇船三割強の割合にして汽船によるもの大部を占め、入貨は直接汽船五割六分強間接汽船五分強にして帆艇船は三割九分弱に相當する優勢を示せり。

如斯帆艇船輸送の大阪港に盛なるは、主として原料品の大輸入あるによると雖も、一面市内を縦横に貫流せる河川の脈絡により、此種の小船を直ちに倉庫工場の所在地若くは其附近に遡航せしめ得るの便あるが爲ならずんばならず。

各種船舶載貨噸量表

船種別	出 貨			入 貨			出 入 計		
	大正十三年	大正十二年	大正十一年	大正十三年	大正十二年	大正十一年	大正十三年	大正十二年	大正十一年
直接汽船	1,882,304	1,943,901	1,564,272	4,572,336	4,099,596	3,306,060	6,454,640	6,043,497	4,870,322
間接汽船 (神戸接續)	341,308	365,959	439,095	421,251	497,841	569,827	762,559	863,800	1,008,922
其他帆艇船	980,825	948,911	634,202	3,126,207	3,104,285	3,118,035	4,107,032	4,053,156	3,752,237
計	3,204,437	3,258,771	2,637,569	8,119,794	7,701,722	6,993,912	11,324,231	10,960,493	9,631,481

#### 第二款 各種船舶載貨の貿易別

船舶の種類による積卸貨物を更に貿易別に區分するに、直接汽船出入貨物は内地貿易四割七分強朝鮮貿易九分弱外國貿易四割四分強にして、間接汽船貨物は大阪に寄港せざる外國航路に積卸せられたるもの大部を占むるを以て其七割七分弱は外國貿易に屬し、内地出入は二割三分強を算するに過ぎず、其出入割合は各貿易共に入超を示す、帆艇船貨物は悉く内地貿易に屬し二百拾四萬五千噸の大入超を示したり、即ち内地貿易の出入貨物は帆艇船を主とし直接汽船及間接汽船之に次ぎ、外國貿易は直接汽船其大部を占め、朝鮮貿易は全部直接汽船に屬す。

是れを前年に比するに直接汽船貨物は内地出貨、朝鮮入貨に於て多少減少したる外各貿易共何れも増加し、間接汽船は各貿易減少を示し、帆艇船貨物は増加を示したり。

大正十三年 各種船舶載貨貿易別噸量表 (△印減)

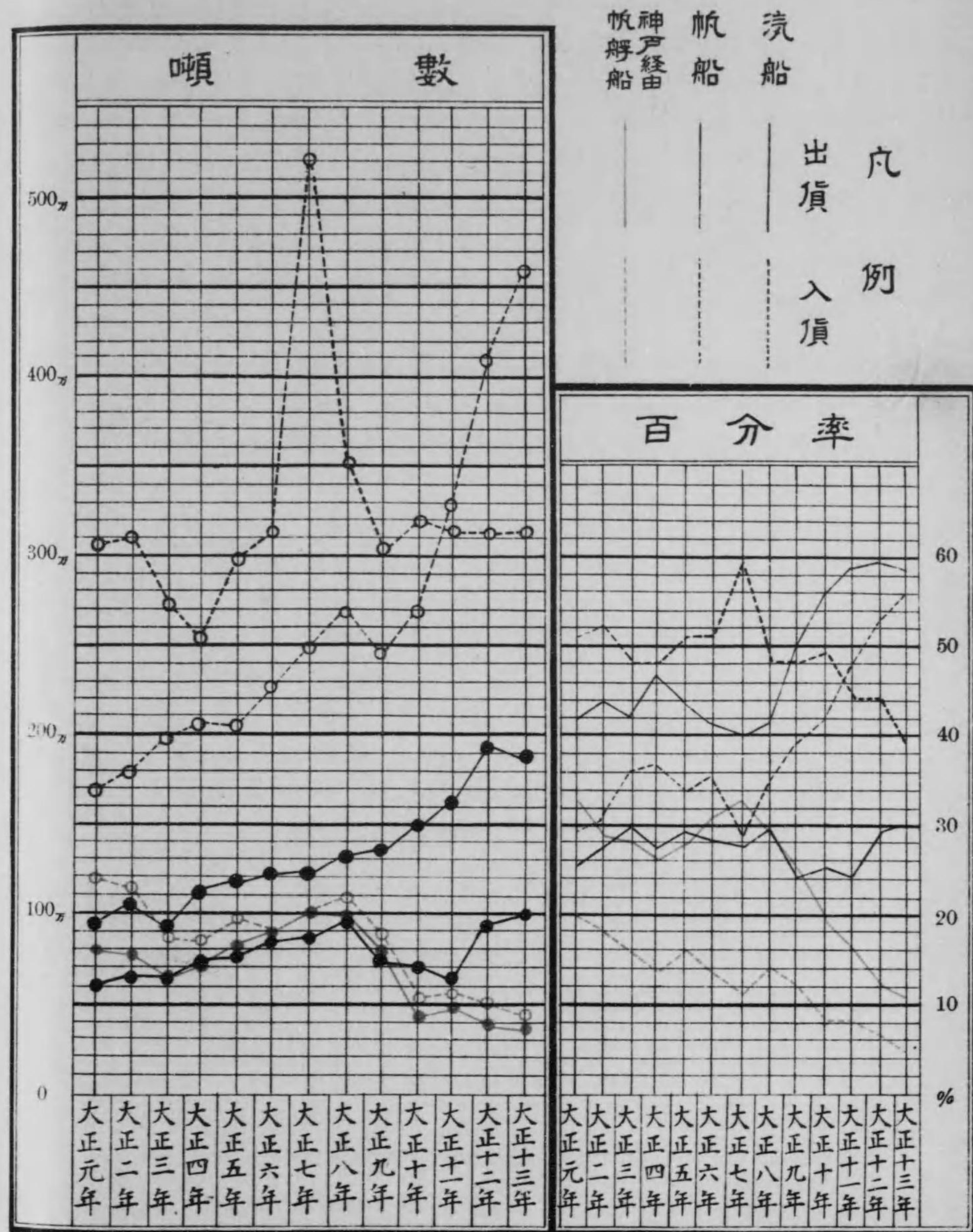
船種別	内地				朝鮮				外國			
	出 貨		入 貨		出 貨		入 貨		出 貨		入 貨	
	噸數	前年比較	噸數	前年比較	噸數	前年比較	噸數	前年比較	噸數	前年比較	噸數	前年比較
直接汽船	1,169,449	△135,273	1,970,632	△55,171	206,999	2,404	356,024	△17,000	505,856	△72,272	2,345,680	△434,569
間接汽船 (汽船)	64,595	△15,975	114,432	△7,987	—	—	—	—	276,713	△5,108	306,819	△48,630
其他帆船	980,825	31,914	3,126,207	21,922	—	—	—	—	—	—	—	—
計	2,214,869	△120,334	5,111,271	△69,106	206,999	2,404	356,024	△17,000	782,569	△67,164	2,652,499	△385,939

第三款 各種船舶載貨の種類

船舶の種類により載貨の性質を異にするは自明の理にして、直接間接を問はず汽船輸送貨物は精製品を主とし、帆船貨物は原料品若しくは粗製品に限らるゝを常とし、汽船にて原料品を輸送するは急送を要する場合に非ざれば航路の險惡なるに因るか或は仕出地の遠隔せる爲め帆船の航行に適せざる場合に限り。

一、直接汽船 輸送貨物中食料品は一割九分弱百貳拾萬九千餘噸にして五拾八萬噸の入超を示せり。是れ入貨にありては米の參拾貳萬九千噸、砂糖の貳拾五萬壹千噸、豆の五萬八千噸、乾魚の參萬貳千噸、生果實の參萬噸、鮮魚貳萬一千噸、其他雜穀、和酒等大量品多きも、出貨は砂糖の拾貳萬噸、和酒の參萬四千噸、米の二萬四千噸、煙草の壹萬八千噸、生果實壹萬噸等を算するに過ぎざるに因る。原料品は參割九分強百五拾參萬七千餘噸を占め其九割四分強は入貨に屬す、即ち出貨は僅かに棉花十七萬六千噸、石炭及木材の四萬四千噸、土及砂の貳萬參千噸を算する外數ふるに足るものなきも入貨は木材の百八萬噸、石炭の九拾六萬八千噸、礦石の拾萬參千噸、棉花の七萬壹千噸、薪炭の五萬噸、棉實の參萬噸、土及砂の九千噸等枚舉に遑あらず、原料用製品は二割三分弱、百四拾七萬壹千餘噸にして參拾四萬餘噸を入超せり、出貨の主なるは鐵材の貳拾萬四千噸、綿糸の拾萬壹千噸、人造肥料四萬四千噸、金屬材の參萬九千噸、工業用藥品參萬五千噸、銅の貳萬九千噸、塗料の貳萬噸、加工木材の壹萬六千噸、煉瓦及瓦の九千噸等にして、入貨鐵材の貳拾八萬七千噸、銅の貳拾四萬六千噸、セメントの五萬八千噸、金屬材の五萬壹千噸、綿糸の四萬六千噸、工業用藥品の參萬五千噸、植物肥料の參萬四千噸等を算す、全製品は一割八分強百拾八萬六千餘噸にして其七割強は出貨に屬し五拾六萬六千餘噸を出超せり、出貨の主なるは綿布類の拾九萬六千噸、鐵製品の拾壹萬七千噸、硝子及同製品の七萬壹千噸、和洋紙五萬四千噸、金屬線の參萬貳千噸、鐵管貳萬九千噸、莫大小及タオル貳萬六千噸、小間物貳萬參千噸、麻苧製品の壹萬七千噸、藥品の壹萬六千噸、金屬製品、木製品、石鹼、容器の各壹萬五千噸、紙製品の壹萬四千噸、陶磁器壹萬貳千噸等にして大阪市工業の主要製産品其大部を占む、入貨は和洋紙の五萬七千噸、鐵管の四萬六千噸、綿織物の貳萬八千噸、鐵製品の貳萬六千噸等の外云ふに足らず。

大阪港海運集散貨物船種別



**二、間接汽船** 貨物の大部分は外國貿易に屬するを以て各種貨物世入の割合は直接汽船貨物に比し著しき差異を示せり。即ち食料品の出入は貳割四分弱拾八萬貳千餘噸にして拾壹萬九千噸を入超せり。其主なるもの出貨の砂糖壹萬壹千噸、和酒貳千噸、米千五百噸、煙草千四百噸、其他生果實等、入貨は砂糖の九萬七千噸、米壹萬四千噸、雜穀五千噸、其他豆參千噸、大豆壹千噸等を算す。原料品の出入は壹割參分弱九萬五千餘噸にして六萬七千噸を入超せり其主なるもの入貨の棉花參萬五千噸、木材壹萬八千噸、棉實壹萬貳千噸、其他石炭、鐵礦石、薪炭等にして出貨は木材の七千噸、棉花の壹千噸の外夥ふるに足らず。原料用製品の出入は三割貳分弱貳拾四萬壹千餘噸にして壹萬七千噸を入超せり。出貨は鐵材綿糸の各參萬壹千噸、植物油八千噸、工業用藥品五千噸、金屬材及塗料の各四千噸、人造肥料の參千噸加工木材壹千噸等を擧ぐべく。入貨は鐵材の四萬五千噸、金屬材の貳萬貳千噸、工業用藥品壹萬六千噸植物肥料壹萬五千噸、豆粕肥料八千噸、銅六千噸、加工木材四千噸等大量品多く是等の入貨は獨り原料用製品中のみならず、間接汽船貨物中の主なるものに屬す全製品の出入は三割二分弱貳拾四萬參千餘噸にして内出貨八割弱を占め拾貳萬四千噸を出超せり。入貨にありては鐵製品の壹萬壹千噸、硝子及同製品六千餘噸、和洋紙の參千噸等にして僅少の數量に止まるも出貨は綿布類の八萬參千噸、硝子及同製品の貳萬壹千噸、燐寸の壹萬壹千噸、鐵製品の八千噸、和洋紙、莫大小及タオルの各四千噸、金屬線の參千噸、其他鐵管、麻苧製品、木製品、紙製品、機械類、容器、陶磁器、金屬製品、小間物等殆んど直接汽船と其歸趨を同ふす。

**三、帆解船** 食料品の出入は僅かに三分弱、拾壹萬八千噸にして八千噸の入超を示し從て出貨には砂糖の壹萬參千噸、和酒の五千噸、米の四千噸の外擧ぐるに足るものなく、入貨は和酒の貳萬壹千噸、米、生果實の各七千噸、鮮魚六千噸、砂糖壹千噸、其他雜穀等を算し、原料品は帆解船の主要貨物にして七割七分強、參百拾八萬貳千餘噸を占め、而して其八割七分弱貳百七拾六萬七千噸は入貨に屬し、出貨は僅かに一割三分強を有するに過ぎずして貳百參拾五萬餘噸の大入超を示し、從て出貨中には木材の貳拾壹萬二千噸、鐵礦石七萬四千噸、石炭の貳萬五千噸、棉花の貳萬壹千噸、骸炭の壹萬七千噸、土及砂の壹萬參千噸等の外擧ぐるに足るものなく、入貨は石炭の貳百六萬貳千餘噸、土及砂の十九萬三千噸、石材の十四萬八千噸、薪炭の拾四萬噸、鐵石の拾壹萬參千噸、木材の七萬九千噸、棉花の貳萬噸等形大なる貨物多く、原料用製品は一割二分強四拾九萬四千噸にして九萬噸を出超せり其主なるものは出貨の鐵材六萬九千噸、セメント、人造肥料、加工木材の各參萬參千噸、鐵油の貳萬六千噸、工業用藥品壹萬八千噸、煉瓦及瓦壹萬四千噸、銅壹萬貳千噸にして、入貨は鐵材の六萬五千噸、煉瓦及瓦の五萬七千噸、塗料貳萬八千噸、セメント貳萬四千噸、工業用藥品の八千噸等とす。全製品は七分強參拾萬六千噸にして拾貳萬五千噸を出超せり、其主なるもの出貨の容器四萬參千噸、鐵製品の貳萬八千噸、硝子及同製品の貳萬七千噸、麻苧製品壹萬八千噸、和洋紙壹萬參千噸、陶磁器壹萬壹千噸等、入貨は和洋紙、鐵製品、鐵管、硝子及同製品等とす之を要するに食料品は直接汽船に依り出入せるもの多く、間接汽船之に次ぎ、原料品は帆解船に依りしもの大部を占むるも石炭、土及砂、石材等の荒荷を主とし、棉花、棉實等の如きは



遠洋汽船に依りて輸入せらるゝを以て直接又は間接汽船に於て多し。原料用製品の入貨は第壹直接汽船第貳帆解船第參間接汽船の順位にして其主要品たる鐵材は直接汽船の出入貨に多く、綿糸、染塗料は出入共直接汽船を主とし、煉瓦及瓦、セメント、鑛物類の如き荒荷は出入共に帆船に大なり。其他人造肥料加工木材は直接及帆解船の出貨に大に豆粕肥料の入貨は間接汽船を主とす。全製品の出入は殆んど汽船に依るものと謂ふべく只容器の如き特種品は帆船に依るもの亦尠からず其品類別及主要貨物表の如し。

大正十三年各種船舶載貨品類別表

品類別	出 貨				入 貨			
	直接汽船	間接汽船 (神戸接續) 帆解船	帆 船	計	直接汽船	間接汽船 (神戸接續) 帆解船	帆 船	計
食料品	310,757	31,470	54,918	397,155	898,284	150,538	63,561	1,112,383
原料品	129,064	13,933	414,273	557,270	2,408,059	81,416	2,767,802	5,257,277
原料用製品	564,279	112,027	292,518	968,824	907,530	129,819	201,807	1,239,156
全製品	876,621	183,858	216,135	1,276,614	309,669	59,318	90,543	459,530
其他	1,573	20	2,981	4,574	48,794	160	2,494	51,448
計	1,882,304	341,308	980,825	3,204,437	4,572,336	421,251	3,126,207	8,119,794

大正十三年各種船舶載貨品種別表

(出 貨 之 部)

品 種 別	直接汽船	間接汽船 (神戸接續) 帆解船	其他帆解船	品 種 別	直接汽船	間接汽船 (神戸接續) 帆解船	其他帆解船
鐵及鋼	204,239	31,986	69,401	米	24,188	1,575	4,068
木 材	44,223	7,777	212,409	石 炭	44,223	17	25,609
綿 織 物	196,190	83,786	1,167	棉 花	176,496	1,232	21,492
砂 糖	120,480	11,616	13,080	セメント	5,948	895	33,770
礫 鑛 石	2,000	459	74,920	煉瓦及瓦	9,242	161	14,899
綿 糸	101,271	31,686	554	礦 油	8,454	764	26,866
鐵 製 品	117,472	8,175	28,143	塗 料	20,311	4,838	1,924
硝子及全製品	71,607	21,590	27,744	罎 寸	2,444	11,139	1,648
和 洋 紙	54,690	4,237	13,583	金 屬 製 品	15,680	1,127	2,424
土 及 砂	23,367	759	13,050	陶 磁 器	12,411	1,517	11,117
金 屬 材	39,874	4,963	1,638	小 間 物 類	23,743	1,210	3,432
人 造 肥 料	44,663	3,886	33,424	植 物 油	4,246	8,683	10,593
加 工 木 材	16,875	1,237	33,311	煙 草	18,178	1,492	94
和 酒	34,230	2,297	5,105	生 果 實	10,820	254	287
銅	29,155	698	12,493	骸 炭	3,418	7	17,040
工 業 用 藥 品	35,047	5,450	18,214	製 綿	6,867	549	5,174

(續) 大正十三年各種船舶載貨品種別表

(出 貨 之 部)

品 種 別	直接汽船	間接汽船 (神戸接續) 帆解船	其他帆解船	品 種 別	直接汽船	間接汽船 (神戸接續) 帆解船	其他帆解船
麻 苧 製 品	17,241	2,051	18,258	石 鹼	15,352	768	6,150
金 屬 線	32,278	3,012	2,733	藥 品	16,389	971	1,657
木 製 品	15,371	1,564	3,032	紙 製 品	14,943	1,176	1,928
容 器	15,767	1,080	43,956	機 械 類	11,693	1,476	1,968
鐵 管	29,369	2,535	4,920	石 製 品	6,217	197	4,856
莫大小及カオル	26,436	4,485	515	家 具	11,739	334	5,068

(入 貨 之 部)

品 種 別	直接汽船	間接汽船 (神戸接續) 帆解船	其他帆解船	品 種 別	直接汽船	間接汽船 (神戸接續) 帆解船	其他帆解船
石 炭	968,903	677	2,062,147	大 豆	38,600	1,356	210
木 材	1,087,114	18,739	79,128	生 果 實	30,697	20	7,502
鐵 及 鋼	287,524	45,947	65,814	乾 魚	32,112	262	—
米	329,554	14,477	7,403	植 物 肥 料	34,169	15,208	362
砂 糖	251,781	97,929	1,113	鐵 管	46,195	1,738	821
石 材	795	25	148,045	加 工 木 材	22,522	4,181	2,105
土 及 砂	9,762	1	193,801	綿 糸	46,631	422	957
銅	246,192	6,807	170	鐵 製 品	26,520	11,054	2,609
薪 炭	50,236	97	140,811	硝子及全製品	7,946	6,985	425
棉 花	71,681	35,086	20,990	綿 織 物	28,877	324	41
セメント	58,475	19	24,264	塗 料	1,825	1,612	28,416
金 屬 材	51,909	22,094	2,767	雜 穀	5,075	5,380	217
工 業 用 藥 品	35,128	16,528	8,620	其 他 豆	20,375	3,088	97
煉瓦及瓦	1,185	53	57,368	和 酒	3,576	—	21,671
和 洋 紙	57,363	3,033	2,029	豆 粕 肥 料	2,804	8,399	1,017
棉 質	30,360	12,306	—	鮮 魚	21,282	—	6,290
礫 鑛 石	103,390	834	113,427	人 造 肥 料	17,867	941	2,084

### 第六節 荷役場所と貨物

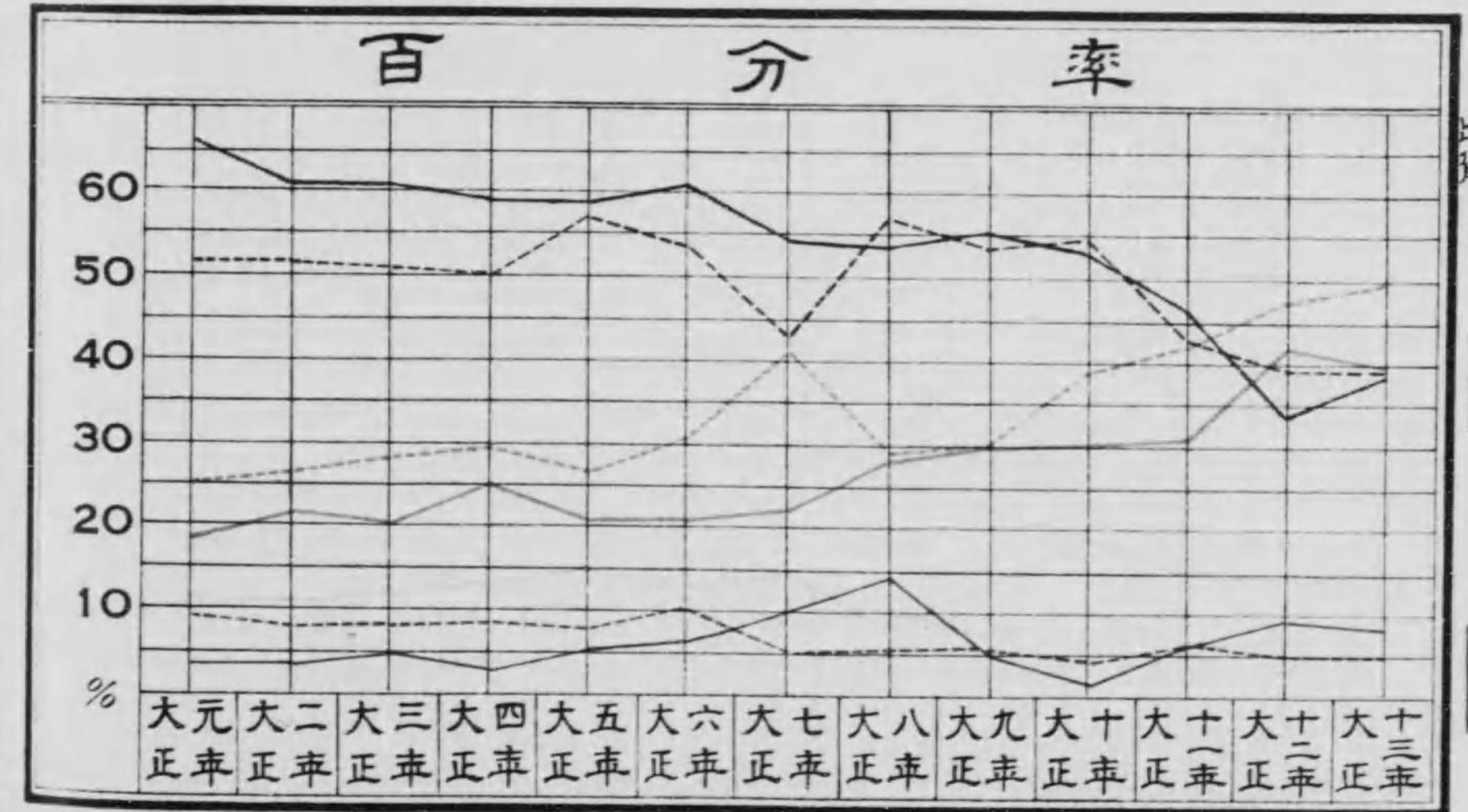
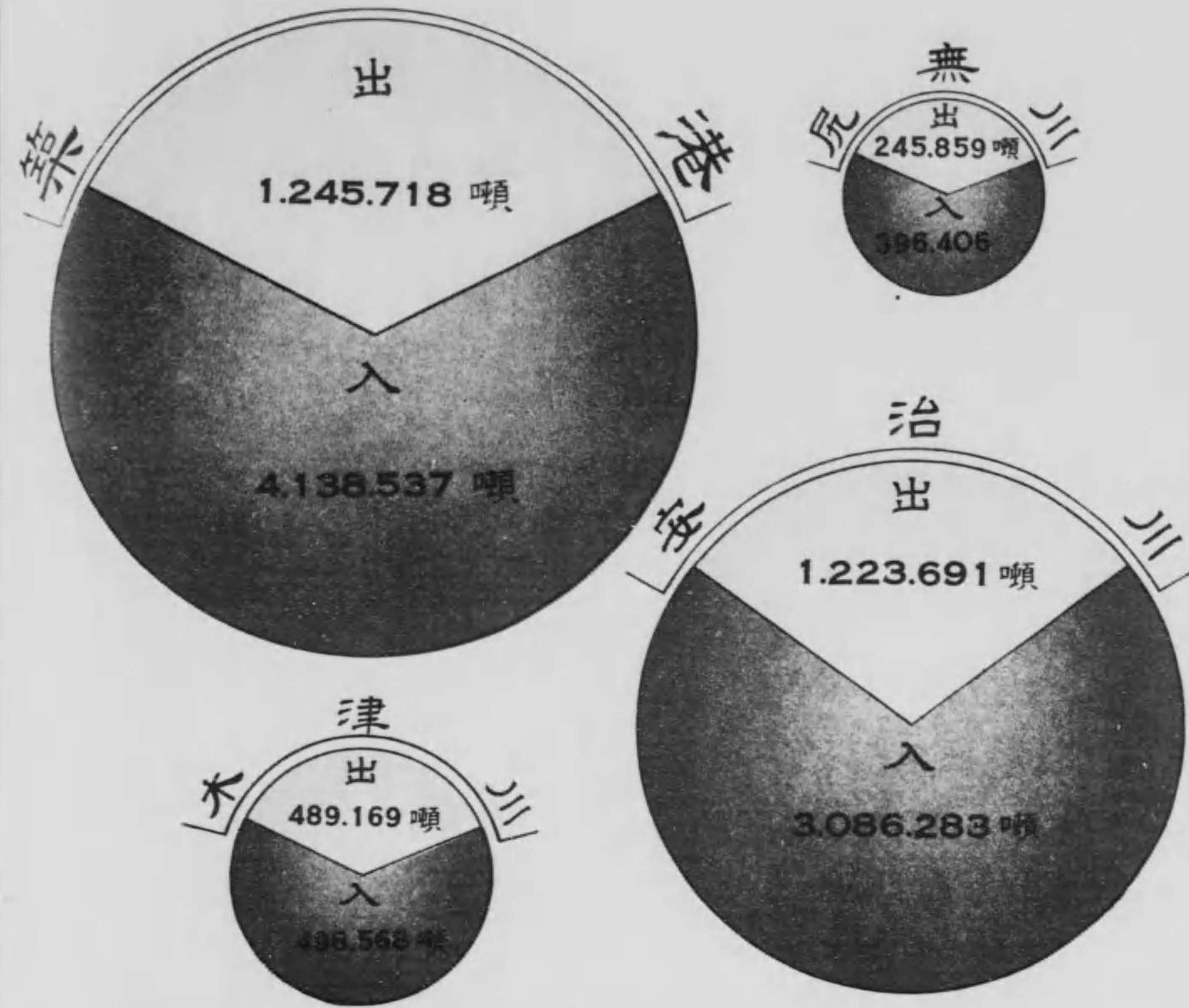
#### 第一款 築港及河川貨物集散數量

大正十三年中の海運集散貨物を築港、安治川、木津川及尻無川の各荷役場所に區別すれば、築港を首位とし安治川之に次ぎ尻無川最末位にあり、而して十一年迄は安治川常に第壹位を占めたりしが十二年以降築港に之れを奪はれたるは注目し得るものあり、之れ畢竟築港設備の進捗に伴ひ殊に出入船型の増大せる結果に外ならず、木津川は大船巨船の碇繋に適せず専ら帆船の入津に充てられ河岸地開發の歩又遅々たるにより、尻無川は市内主要部との水運連絡の最捷路なりと雖も幅員の狭少と水深の深からざるとは改修工事の成るあるも大型船舶を容るゝ能はざるによる。

荷役場所別出入貨物噸量表

區分	年次	築港	安治川	木津川	尻無川	計
出入總量	大正 9	2,724,869	4,838,697	889,125	491,038	8,943,729
	" 10	3,194,789	4,392,078	1,000,566	340,435	8,927,868
	" 11	3,886,017	4,222,382	924,467	598,615	9,631,481
	" 12	4,998,154	4,177,318	1,000,744	784,277	10,960,493
	" 13	5,334,265	4,309,974	987,737	642,265	11,324,251
出貨	大正 9	767,510	1,486,820	307,479	130,902	2,692,711
	" 10	787,804	1,239,923	439,015	88,728	2,555,470
	" 11	854,704	1,240,605	391,952	150,308	2,637,569
	" 12	1,335,901	1,116,558	481,066	325,246	3,259,771
	" 13	1,245,718	1,223,691	489,169	245,859	3,204,437
入貨	大正 9	1,957,359	3,351,877	581,646	360,136	6,251,018
	" 10	2,406,985	3,152,155	561,551	251,707	6,372,398
	" 11	3,031,313	2,981,777	532,515	448,307	6,993,912
	" 12	3,662,253	3,060,760	519,678	459,031	7,701,722
	" 13	4,138,537	3,086,283	498,568	396,406	8,119,794

### 大阪海運集散貨物荷役場所別 大正十三年噸量 累年百分率



凡例  
 出入貨  
 築港  
 安治川  
 木津川  
 尻無川

荷役場所別出入割合表

區分	年次	築港	安治川	木津川	尻無川
總量に對する割合	大正 9	3.05	5.41	.99	.55
	〃 10	3.57	4.92	1.12	.39
	〃 11	4.08	4.38	.94	.60
	〃 12	4.56	3.81	.91	.72
	〃 13	4.75	3.80	.87	.58

## 第二款 荷役場所と貿易關係

荷役場所と貿易との關係を見るに内地集散貨物の二割六分は築港、五割四分は安治川、一割三分は木津川、七分は尻無川の割合にして安治川を第一位とし築港木津川之れに次ぎ尻無川は最下位にあり、朝鮮貿易貨物は大部分は築港に於て吞吐し安治川は僅かに一分強を占むるに過ぎず、而して外國貿易貨物は築港八割四分、安治川一割一分、尻無川三分、木津川二分の順位にして河川に出入するもの尠なからざるも悉く神戸經由の解送貨物にして、大阪港直接本船積卸をなしたるもの而已に就き看るときは外國貿易貨物の出入は築港に限られたり。

是れを前年に比するに築港は朝鮮貿易の入貨内地及朝鮮貿易の各出貨に減少したる外各貿易出入共に増加し安治川は各貿易の出貨及内地貿易の入貨に於て増加したるも他は減少を示す、木津川は内地貿易の出貨に於て増加したる外減少し、尻無川は各貿易の出入を通じて減少を示せり。

更に之を各場所毎の貿易別とせば築港積卸貨物は内地貿易三割六分朝鮮貿易一割外國貿易五割四分にして、外國及朝鮮貿易比較的多く、安治川出入貨物は内地貿易九割一分外國貿易九分にして朝鮮貿易は僅かに一分弱にも達せず、木津川は内地貿易貨物大分を占め外國貿易は六分を有するに過ぎず、尻無川は内地貿易八割四分外國貿易一割六分に當れり。

荷役場所別出入貨物貿易別表

(出 貨 之 部)

貿易別	場所別 年次	築港	安治川	木津川	尻無川	計
内地貿易	大正 9	240,619	1,052,156	275,128	68,492	1,636,395
	〃 10	294,890	972,493	415,697	45,283	1,728,363
	〃 11	295,272	977,762	368,131	97,546	1,738,711
	〃 12	678,348	969,555	434,393	252,907	2,335,203
	〃 13	535,641	1,036,030	452,900	190,298	2,214,869
朝鮮貿易	大正 9	81,780	14,175	—	—	95,955
	〃 10	110,936	7,121	—	—	118,057
	〃 11	124,914	7,082	—	—	131,996
	〃 12	205,432	2,731	—	—	208,163
	〃 13	199,696	7,303	—	—	206,999
外國貿易	大正 9	445,111	420,489	32,351	62,410	960,361
	〃 10	381,978	260,309	23,318	43,445	709,050
	〃 11	434,518	255,761	23,321	52,762	766,362
	〃 12	452,121	144,272	46,673	72,339	715,405
	〃 13	510,381	180,358	36,269	55,561	782,569

(入 貨 之 部)

貿易別	場所別 年次	築 港	安 治 川	木 津 川	尻 無 川	計
内地貿易	大正 9	974,305	2,935,329	524,907	298,989	4,733,530
	" 10	1,193,101	2,883,686	516,863	193,257	4,786,907
	" 11	1,238,037	2,669,587	491,423	399,592	4,798,639
	" 12	1,317,608	2,834,619	481,641	408,299	5,042,165
	" 13	1,399,729	2,884,801	476,727	350,014	5,111,271
朝鮮貿易	大正 9	364,827	29,056	1,545	615	396,043
	" 10	302,033	31,659	—	—	333,692
	" 11	403,164	69,907	—	2,606	475,677
	" 12	372,259	20,738	—	—	392,997
	" 13	356,024	—	—	—	356,024
外國貿易	大正 9	618,227	387,492	55,194	60,532	1,121,445
	" 10	911,851	236,810	44,688	58,450	1,251,799
	" 11	1,390,112	242,283	41,092	46,109	1,719,596
	" 12	1,972,388	205,403	38,037	50,732	2,266,560
	" 13	2,382,784	201,482	21,841	46,392	2,652,499

第三款 荷役場所別各船種積載貨物

築港、安治川、木津川及尻無川に於ける出入貨物を其積載船種別により觀察するに。

**築港** 出入貨物五百參拾八萬四千餘噸中直接汽船輸送は八割七分強四百六拾九萬餘噸にして其五分ノ四弱は入貨に屬し、間接汽船貨物は一分弱四萬參千餘噸にしてしかも其九割弱は入貨に屬す。帆船船荷物は一割二分強六拾五萬餘噸にして是れ亦其八割七分強は入貨に屬す。

**安治川** 出入貨物四百參拾萬九千餘噸中直接汽船輸送四割一分弱百七拾六萬四千餘噸にして、其五割九分強は入貨の占むる所となり、間接汽船は一割二分弱五拾萬餘噸にして入貨五割五分強を占む。帆船船による出入は四割七分強百四萬五千餘噸にして、大部分は入貨に屬し出貨は僅かに其八分ノ壹にだも充たず。

**木津川** 直接汽船は全く其跡を絶ち間接汽船も出入僅かに拾萬貳千餘噸に過ぎず、其餘の八拾八萬五千餘噸は全部帆船船に依りたるものにして、前者の五割後者の五割壹分は入貨に屬す。

**尻無川** も亦直接汽船輸送貨物を有せざるも、間接汽船貨物は比較的多く一割八分強拾壹萬六千餘

噸を算し其四割八分弱は入貨に屬し其他帆船船によりしもの八割二分五拾貳萬五千餘噸にして其六割五分弱は入貨に屬す、更に之を各船種輸送の全量より見るに直接汽船は築港及安治川に限られ築港七割三分弱、安治川二割七分強にして海陸連絡機關の關係により常に築港を主とし、間接汽船貨物は安治川六割六分弱にして第壹位を占め、尻無川一割五分、木津川一割三分にして伯仲の間に在り、築港は僅に六分弱を占むるに過ぎず、其他帆船船荷物は安治川五割弱、木津川二割二分、築港一割六分弱、尻無川一割三分弱に相當す。

**前年比較** 築港に於ける直接汽船は出貨九萬八千噸減少、入貨四拾八萬餘噸を増加し、間接汽船は出貨壹萬八千噸、入貨四萬三千噸を減少し、帆船船貨物は出貨貳萬六千餘噸、入貨參萬七千噸を増加す安治川に於ける直接汽船貨物は出貨に參萬六千噸の増加、入貨に八千噸の減少を示し、間接汽船は出貨貳萬四千噸増加、入貨壹萬壹千噸を減少し、帆船船貨物は出入貨各四萬五千噸を増加せり、木津川は間接汽船に出貨壹萬貳千噸、入貨壹萬七千噸を減少し、帆船船貨物は出貨に貳萬噸増加、入貨參千噸の減少を示し、尻無川は間接汽船の出貨に壹萬八千噸、入貨に四千噸減少し、帆船船貨物は出貨に六萬噸入貨に五萬八千噸の各減少を示したり。

荷役場所別出入貨物積載船種別噸量表

(出 貨 之 部)

船種別	場所別 年次	築 港	安 治 川	木 津 川	尻 無 川	計
直接汽船	大正 9	704,352	645,979	—	—	1,350,331
	" 10	731,479	714,681	—	—	1,446,160
	" 11	809,630	754,642	—	—	1,564,272
	" 12	1,258,809	685,092	—	—	1,943,901
	" 13	1,160,478	721,826	—	—	1,882,304
間接汽船 (帆船船)	大正 9	21,597	517,896	57,346	79,051	675,890
	" 10	5,348	357,329	53,501	58,007	474,185
	" 11	7,163	324,935	44,312	62,625	439,095
	" 12	22,775	200,051	63,378	79,745	365,959
	" 13	4,740	224,769	51,014	60,785	341,308
其他帆船	大正 9	41,561	322,945	250,133	51,851	666,490
	" 10	50,977	167,913	385,514	30,721	635,125
	" 11	37,911	160,968	347,640	87,683	634,202
	" 12	54,317	231,405	417,688	245,501	948,911
	" 13	80,509	277,096	438,155	185,074	980,825

(入貨之部)

船種別	場所別 年次	(入貨之部)				計
		築港	安治川	木津川	尻無川	
直接汽船	大正 9	1,511,407	914,024	—	—	2,425,431
	〃 10	1,837,336	860,314	—	—	2,697,650
	〃 11	2,397,876	913,274	—	—	3,311,150
	〃 12	3,048,309	1,051,287	—	—	4,099,596
	〃 13	<b>3,550,017</b>	<b>1,042,319</b>	—	—	<b>4,572,336</b>
間接汽船 (神戸汽船) (帆船)	大正 9	134,073	513,886	93,304	75,440	816,703
	〃 10	43,207	320,318	77,102	66,272	506,899
	〃 11	88,055	339,763	79,176	57,733	564,727
	〃 12	81,716	285,682	69,208	60,235	497,841
	〃 13	<b>38,546</b>	<b>275,552</b>	<b>51,446</b>	<b>55,707</b>	<b>421,251</b>
其他帆船	大正 9	311,879	1,923,967	488,342	284,696	3,008,884
	〃 10	526,442	1,958,552	487,420	185,435	3,167,849
	〃 11	545,382	1,728,740	453,339	390,574	3,118,035
	〃 12	532,228	1,722,791	450,470	398,796	3,104,285
	〃 13	<b>569,974</b>	<b>1,768,412</b>	<b>447,122</b>	<b>340,699</b>	<b>3,126,207</b>

更に是等の荷役場所別積載船種関係を内外貿易上より前年に對照するに、築港に於ける増加は主として直接汽船貨物の外國貿易に屬し、内地及朝鮮出貨間接汽船の各出貨朝鮮及外國各入貨に少量の減少を見たる外悉く増加し就中直接汽船の外國貿易入貨に於て最も著しき増加を示せり。安治川に於ける直接汽船貨物は殆んど内地貿易にして内地出入貨及朝鮮出貨に増加を示したる外減少せり。間接汽船貨物は外國出貨に増加し他は各貿易共減少し、帆船貨物は内地貿易に屬し出入何れも増加せり。木津川及尻無川に於ける間接汽船貨物は各貿易多少の減少を示し、帆船貨物は木津川の内地出貨に増加を示したる外悉く減少したり而して帆船貨物は内地貿易に屬するは謂ふを俟たず。

荷役場所別貨物船種別貿易別噸量表  
(出貨之部)

船種別	場所別 年次	直接汽船積			神戸接續帆船積			其他帆船積		
		大正十三年	大正十二年	大正十一年	大正十三年	大正十二年	大正十一年	大正十三年	大正十二年	大正十一年
築港	内地貿易	454,926	623,361	356,781	215	670	670	80,500	54,317	37,821
	朝鮮貿易	199,696	201,864	121,714	—	3,568	3,110	—	—	90
	外國貿易	505,856	433,584	431,135	4,525	18,537	3,383	—	—	—
安治川	内地貿易	714,523	682,361	747,500	44,411	55,789	69,234	277,096	231,405	160,968
	朝鮮貿易	7,303	2,731	7,082	—	—	—	—	—	—
	外國貿易	—	—	—	180,358	144,272	255,761	—	—	—
木津川	内地貿易	—	—	—	14,745	16,705	20,491	438,155	417,688	347,640
	朝鮮貿易	—	—	—	—	—	—	—	—	—
	外國貿易	—	—	—	36,269	46,673	23,821	—	—	—
尻無川	内地貿易	—	—	—	5,224	7,406	9,863	185,074	245,501	87,683
	朝鮮貿易	—	—	—	—	—	—	—	—	—
	外國貿易	—	—	—	55,561	72,339	52,762	—	—	—

(入貨之部)

船種別	場所別 年次	直接汽船卸			神戸接續帆船卸			其他帆船卸		
		大正十三年	大正十二年	大正十一年	大正十三年	大正十二年	大正十一年	大正十三年	大正十二年	大正十一年
築港	内地貿易	828,313	784,201	696,632	1,442	1,177	1,323	569,974	532,228	540,082
	朝鮮貿易	356,024	352,997	383,193	—	19,262	19,771	—	—	200
	外國貿易	2,345,680	1,911,111	1,318,051	37,104	61,277	66,961	—	—	5,100
安治川	内地貿易	1,042,319	1,031,260	892,561	74,070	80,568	88,895	1,768,412	1,722,791	1,688,131
	朝鮮貿易	—	20,027	20,713	—	711	8,585	—	—	40,609
	外國貿易	—	—	—	201,482	205,403	242,283	—	—	—
木津川	内地貿易	—	—	—	29,605	31,171	38,084	447,122	450,470	453,339
	朝鮮貿易	—	—	—	—	—	—	—	—	—
	外國貿易	—	—	—	21,841	38,037	41,092	—	—	—
尻無川	内地貿易	—	—	—	9,315	9,503	11,624	340,699	398,796	387,968
	朝鮮貿易	—	—	—	—	—	—	—	—	2,606
	外國貿易	—	—	—	46,592	50,732	46,109	—	—	—

第四款 荷役場所と貨物の種類

一、築港 出入貨物五百參拾八萬四千噸中食料品は壹割七分強九拾參萬六千噸内出貨貳割強入貨八割弱にして五拾五萬九千噸を入超せり。其主なるもの出貨の砂糖六萬四千噸、和酒貳萬八千噸、米壹萬八千噸、洋酒の壹萬四千噸等。入貨の米參拾壹萬壹千噸、砂糖貳拾參萬五千噸、豆參萬八千噸、蔬菜貳萬參千噸、其他貳萬噸、乾魚壹萬噸、生果實參千噸等とし原料品は五割強貳百六拾九萬八千噸を算し其九割五分弱まで入貨にして貳百參拾九萬八千餘噸の大入超を示せり。其主なるもの出貨に於ては木材四萬貳千噸、棉花貳萬九千噸、襪履及屑物貳萬壹千噸、礦石貳萬噸、土砂壹萬四千噸の外云ふに足るものなきも、入貨は木材百八萬貳千噸、石炭八拾九萬八千噸、礦石貳拾壹萬六千噸、土砂拾萬噸、棉花七萬九千噸、石材四萬四千噸、棉實參萬噸、薪炭貳萬壹千噸等巨大なる貨物多し。原料用製品は壹割八分強九拾七萬四千噸 内出貨參割九分弱入貨六割強にして貳拾壹萬九千噸を入超し、出貨の鐵材拾參萬貳千噸、綿糸六萬噸、人造肥料四萬九千噸、工業用藥品貳萬六千噸、セメント壹萬九千噸、加工木材壹萬五千噸、金屬材壹萬貳千噸、塗料、銅、煉瓦及瓦の各八千噸等。入貨の鐵材貳拾七萬八千噸、セメント七萬貳千噸、工業用藥品及金屬材の各參萬四千噸、植物肥料參萬參千噸、礦油貳萬七千噸等を其主なるものとす。全製品は壹割四分弱七拾貳萬七千噸内出貨七割參分弱入貨二割七分強にして參拾貳萬九千

噸を出超せり。是れ出貨には綿布類の拾五萬九千噸、鐵製品の七萬壹千噸、硝子及同製品の六萬貳千噸、和洋紙の四萬參千噸、鐵管の壹萬參千噸、金屬線、莫大小及タオルの各壹萬貳千噸、金屬製品及陶磁器の各壹萬噸、小間物類の九千噸等あるも入貨は鐵管の四萬六千噸、和洋紙參萬六千噸、鐵製品貳萬噸、陶磁器の壹萬九千噸以外殆んど指を屈するに足るものを見ず、其他は品種數量共微々たるにより省略す。

**二、安治川** 出入貨物四百參拾萬九千噸中食料品は壹割強四拾五萬貳千噸にして内出貨參割五分強入貨六割五分弱にして拾參萬貳千噸を入超せり。其主なるもの出貨の砂糖の六萬九千噸、和酒及米の各七千噸等、入貨の砂糖八萬噸、米四萬噸、果實參萬貳千噸、鮮魚貳萬四千噸、和酒及乾魚貳萬壹千噸、蔬菜五千噸、其他豆貳千噸等とす。原料品は五割壹分強貳百貳拾萬參千噸を算し其九割參分は入貨にして百八拾七萬七千噸の入超を示せり。是れ主として石炭の大輸入あるが爲めにして其噸量實に百八拾八萬噸に達せり。其他棉花の參萬四千噸、薪炭の參萬參千噸、土砂及木材の貳萬壹千噸、石材壹萬四千噸、棉實の六千噸等之に次ぎ、出貨に於ては木材の五萬壹千噸、礦石の四萬八千噸、土及砂の壹萬參千噸、骸炭及石炭の壹萬噸の外總て少量なり。原料用製品は貳割壹分九拾萬噸内出貨參割九分強入貨六割壹分弱にして拾九萬噸を入超せり。其主なるもの出入殆んど同種類にして唯其數量に差あるのみ即ち出貨は鐵材の拾壹萬壹千噸、綿糸の六萬五千噸、金屬材の參萬噸、銅貳萬貳千噸、人造肥料の壹萬七千噸、塗料及工業用藥品の各壹萬五千噸、礦油及植物油の各壹萬參千噸、植物肥料壹萬噸等にして、入貨は銅の貳拾四萬六千噸、鐵材の八萬八千噸、綿糸の四萬五千噸、金屬材の參萬四千噸、塗料の貳萬六千噸、工業用藥品の貳萬參千噸、煉瓦及瓦の貳萬壹千噸、植物肥料の壹萬四千噸等を擧ぐべし。全製品は壹割七分強七拾四萬八千噸を占め内出貨七割參分弱入貨貳割七分強にして參拾參萬九千噸を出超せり。出貨の主なるものは綿布類の拾萬貳千噸、鐵製品の六萬噸、和洋紙の貳萬參千噸、金屬線の貳萬貳千噸、麻苧製品貳萬噸、鐵管及容器の各壹萬九千噸、小間物類及莫大小及タオルの各壹萬七千噸、石鹼の壹萬壹千噸、家具壹萬噸、紙製品及藥品の各九千噸とし、入貨に於ては和洋紙の貳萬四千噸、綿織物の貳萬貳千噸、鐵製品の壹萬七千噸、陶磁器の九千噸を算する外數ふるに足らず。

**三、木津川** 出入九拾八萬七千噸中食料品は八分強八萬貳千噸内出貨四割五分弱入貨五割五分強にして八千噸を入超したるも出入共に零碎の貨物多く特に擧ぐるに足るものなく、唯入貨の砂糖貳萬四千噸、出貨の砂糖八千噸等稍看るに足るのみ。原料品は五割參分弱五拾貳萬貳千噸を占め其七割貳分強は入貨に屬し貳拾參萬參千噸を入超せり。出貨の主なるものは木材の八萬六千噸、石炭の壹萬噸の外算するに足るものなきも入貨は石炭の拾貳萬噸、薪炭の拾壹萬參千噸、木材五萬五千噸、石材の四萬壹千噸、土及砂の參萬壹千噸、棉花の八千噸等にして就中薪炭の如き大阪に於ける消費量の過半を占めたり。原

料用製品は貳割強貳拾萬貳千餘噸内出貨八割壹分入貨壹割九分にして拾貳萬七千噸を出超せり。其主なるもの出貨は鐵材の四萬貳千噸、加工木材の貳萬參千噸、礦油壹萬貳千噸等にして入貨は鐵材の壹萬五千噸、煉瓦及瓦六千噸等とす。全製品は壹割八分拾七萬六千噸、内出貨八割入貨貳割にして差引拾萬五千噸を出超せり。出貨の主なるものとして硝子及同製品貳萬七千噸、容器貳萬壹千噸、鐵製品壹萬七千噸、陶磁器八千噸、和洋紙、石鹼、綿織物、麻苧製品、鐵管の各參千噸を數ふべきも入貨は殆んど擧ぐるに足るものなし、而して是等の貨物は總て帆船により輸送せられたるものとす。

**四、尻無川** 出入六拾四萬貳千噸中食料品六分參萬七千噸に過ぎず。内出貨貳割九分入貨七割壹分にして壹萬五千噸を入超し、出入殆んど其品種を同ふし其主なるものとして砂糖、米、和酒、洋酒等を擧ぐべきも其數量數ふるに足るものなし。原料品は六割壹分弱參拾九萬噸を算し其七割四分強は入貨にして拾九萬五千噸の入超を示せり。其主なるもの石炭の拾參萬參千噸、土砂の五萬噸、石材の四萬八千噸、木材の貳萬五千噸、薪炭の貳萬壹千噸、棉花の五千噸等にして、出貨は木材の八萬五千噸の外擧ぐるに足るものなし。原料用製品は貳割強拾參萬噸にして其五割五分は出貨に屬し壹萬貳千噸を出超せり。而して其品種の如きも出入殆んど同種目に屬し只數量に於て差額を存するのみにして出貨に於ては鐵材の壹萬九千噸、セメントの壹萬噸の外數量の擧ぐるに足るものなく、入貨は煉瓦及瓦の貳萬九千噸、鐵材の壹萬七千噸、其他金屬材、銅、セメント等とす。就中煉瓦及瓦の出入は同品大阪海運集散の殆んど四割を占む。全製品は壹割參分八萬參千噸を算し内出貨七割五分入貨貳割五分にして四萬貳千噸の出超を示し、出入貨物の種類は殆んど木津川と共に趣を同ふし數量は更に少額にして出貨の綿織物及容器の各壹萬五千噸等の外擧ぐるに足るものなし、而して是等の貨物も殆んど亦帆船により輸送せられたり。

如斯尙役場所により集散貨物の種類を異にするは、積載船舶の種類、取引地方、品種による中央市場の所在地關係、市内河川の脈絡關係及其沿岸地域の狀勢等に左右せらるゝものにして、例之砂糖の築港及安治川に多きは外國糖又は其原料等の直接汽船及神戸經由にて輸入せられ、加工精糖として更に築港、安治川より汽船貨物として各地に搬出せらるゝ爲めにして、棉花の輸入、綿糸、綿布の輸出又略之に同じく、和酒の安治川尻無川に、蔬菜の築港安治川により入貨するもの多きは、和酒の西播磨地方より、蔬菜は播磨、紀泉地方よりの廻漕にかゝるもの多く、共に吃水淺き帆船、小廻船等に積載し來り直に中央集散市場に入るが爲に其最捷路たる河川を選むに依る。其他薪炭は木津川に、果實、鮮魚及乾鹽魚は安治川及築港に、鐵材は築港及安治川に、木材は築港及木津川に、石炭は安治川に、煉瓦は尻無川、安治川及木津川に主として積卸せられ、全製品に屬するものは出入汽船によるもの多き關係上築港及安治川に集散する等、自ら其分布の系統を窺ふに足るものあり。

噸を出超せり。是れ出貨には綿布類の拾五萬九千噸、鐵製品の七萬壹千噸、硝子及同製品の六萬貳千噸、和洋紙の四萬參千噸、鐵管の壹萬參千噸、金屬線、莫大小及タオルの各壹萬貳千噸、金屬製品及陶磁器の各壹萬噸、小間物類の九千噸等あるも入貨は鐵管の四萬六千噸、和洋紙參萬六千噸、鐵製品貳萬噸、陶磁器の壹萬九千噸以外殆んど指を屈するに足るものを見ず、其他は品種數量共微々たるにより省略す。

**二、安治川** 出入貨物四百參拾萬九千噸中食料品は壹割強四拾五萬貳千噸にして内出貨參割五分強入貨六割五分弱にして拾參萬貳千噸を入超せり。其主なるもの出貨の砂糖の六萬九千噸、和酒及米の各七千噸等、入貨の砂糖八萬噸、米四萬噸、果實參萬貳千噸、鮮魚貳萬四千噸、和酒及乾魚貳萬壹千噸、蔬菜五千噸、其他豆貳千噸等とす。原料品は五割強參萬貳百拾萬參千噸を算し其九割參分は入貨にして百八拾七萬七千噸の入超を示せり。是れ主として石炭の大輸入あるが爲めに於て其噸量實に百八拾八萬噸に達せり。其他棉花の參萬四千噸、薪炭の參萬參千噸、土砂及木材の貳萬壹千噸、石材壹萬四千噸、棉實の六千噸等之に次ぎ、出貨に於ては木材の五萬壹千噸、礦石の四萬八千噸、土及砂の壹萬參千噸、骸炭及石炭の壹萬噸の外總て少量なり。原料用製品は貳割強參萬九千噸内出貨參割九分強入貨六割強五分弱にして拾九萬噸を入超せり。其主なるもの出入殆んど同種類にして唯其數量に差あるのみ即ち出貨は鐵材の拾壹萬壹千噸、綿糸の六萬五千噸、金屬材の參萬噸、銅貳萬貳千噸、人造肥料の壹萬七千噸、塗料及工業用藥品の各壹萬五千噸、礦油及植物油の各壹萬參千噸、植物肥料壹萬噸等にして、入貨は銅の貳拾四萬六千噸、鐵材の八萬八千噸、綿糸の四萬五千噸、金屬材の參萬四千噸、塗料の貳萬六千噸、工業用藥品の貳萬參千噸、煉瓦及瓦の貳萬壹千噸、植物肥料の壹萬四千噸等を擧ぐべし。全製品は壹割七分強七拾四萬八千噸を占め内出貨七割參分弱入貨貳割七分強にして參拾參萬九千噸を出超せり。出貨の主なるものは綿布類の拾萬貳千噸、鐵製品の六萬噸、和洋紙の貳萬參千噸、金屬線の貳萬貳千噸、麻苧製品貳萬噸、鐵管及容器の各壹萬九千噸、小間物類及莫大小及タオルの各壹萬七千噸、石鹼の壹萬壹千噸、家具壹萬噸、紙製品及藥品の各九千噸とし、入貨に於ては和洋紙の貳萬四千噸、綿織物の貳萬貳千噸、鐵製品の壹萬七千噸、陶磁器の九千噸を算する外數ふるに足らず。

**三、木津川** 出入九拾八萬七千噸中食料品は八分強八萬貳千噸内出貨四割五分弱入貨五割五分強にして八千噸を入超したるも出入共に零碎の貨物多く特に擧ぐるに足るものなく、唯入貨の砂糖貳萬四千噸、出貨の砂糖八千噸等稍看るに足るのみ、原料品は五割參分弱五拾貳萬貳千噸を占め其七割貳分強は入貨に屬し貳拾參萬參千噸を入超せり。出貨の主なるものは木材の八萬六千噸、石炭の壹萬噸の外算するに足るものなきも入貨は石炭の拾貳萬噸、薪炭の拾壹萬參千噸、木材五萬五千噸、石材の四萬壹千噸、土及砂の參萬壹千噸、棉花の八千噸等にして就中薪炭の如き大阪に於ける消費量の過半を占めたり。原

料用製品は貳割強貳拾萬貳千餘噸内出貨八割強分入貨壹割九分にして拾貳萬七千噸を出超せり。其主なるもの出貨は鐵材の四萬貳千噸、加工木材の貳萬參千噸、礦油壹萬貳千噸等にして入貨は鐵材の壹萬五千噸、煉瓦及瓦六千噸等とす。全製品は壹割八分拾七萬六千噸、内出貨八割入貨貳割にして差引拾萬五千噸を出超せり。出貨の主なるものとして硝子及同製品貳萬七千噸、容器貳萬壹千噸、鐵製品壹萬七千噸、陶磁器八千噸、和洋紙、石鹼、綿織物、麻苧製品、鐵管の各參千噸を數ふべきも入貨は殆んど擧ぐるに足るものなし、而して是等の貨物は總て帆船船により輸送せられたるものとす。

**四、尻無川** 出入六拾四萬貳千噸中食料品六分參萬七千噸に過ぎず、内出貨貳割九分入貨七割強分にして壹萬五千噸を入超し、出入殆んど其品種を同ふし其主なるものとして砂糖、米、和酒、洋酒等を擧ぐべきも其數量數ふるに足るものなし、原料品は六割強參拾九萬噸を算し其七割四分強は入貨にして拾九萬五千噸の入超を示せり。其主なるもの石炭の拾參萬參千噸、土砂の五萬噸、石材の四萬八千噸、木材の貳萬五千噸、薪炭の貳萬壹千噸、棉花の五千噸等にして、出貨は木材の八萬五千噸の外擧ぐるに足るものなし、原料用製品は貳割強拾參萬噸にして其五割五分は出貨に屬し壹萬貳千噸を出超せり、而して其品種の如きも出入殆んど同種目に屬し只數量に於て差額を存するのみにして出貨に於ては鐵材の壹萬九千噸、セメントの壹萬噸の外數量の擧ぐるに足るものなく、入貨は煉瓦及瓦の貳萬九千噸、鐵材の壹萬七千噸、其他金屬材、銅、セメント等とす。就中煉瓦及瓦の出入は同品大阪海運集散の殆んど四割を占む、全製品は壹割參分八萬參千噸を算し内出貨七割五分入貨貳割五分にして四萬貳千噸の出超を示し、出入貨物の種類は殆んど木津川と其趣を同ふし數量は更に少額にして出貨の綿織物及容器の各壹萬五千噸等の外擧ぐるに足るものなし、而して是等の貨物も殆んど亦帆船船により輸送せられたり。

如斯荷役場所により集散貨物の種類を異にするは、積載船舶の種類、取引地方、品種による中央市場の所在地關係、市内河川の脈絡關係及其沿岸地城の狀勢等に左右せらるゝものにして、例之砂糖の築港及安治川に多きは外國糖又は其原料等の直接汽船及神戸經由にて輸入せられ、加工精糖として更に築港、安治川より汽船貨物として各地に搬出せらるゝ爲めに於て、棉花の輸入、綿糸、綿布の輸出又略之に同じく、和酒の安治川尻無川に、蔬菜の築港安治川により入貨するもの多きは、和酒の西攝播磨地方より、蔬菜は攝南、紀泉地方よりの廻漕にかゝるもの多く、共に吃水淺き帆船、小廻船等に積載し來り直に中央集散市場に入るが爲に其最捷路たる河川を選むに依る、其他薪炭は木津川に、果實、鮮魚及乾魚は安治川及築港に、鐵材は築港及安治川に、木材は築港及木津川に、石炭は安治川に、煉瓦は尻無川、安治川及木津川に主として積卸せられ、全製品に屬するものは出入汽船によるもの多き關係上築港及安治川に集散する等、自ら其分布の系統を窺ふに足るものあり。

大正十三年 荷役場所別出入貨物品類別表

場所別 品種別	食料品		原料品		原料用製品		全製品		其他		出入計
	出貨	入貨	出貨	入貨	出貨	入貨	出貨	入貨	出貨	入貨	
築港	188,615	748,107	150,049	2,548,349	377,455	597,446	528,846	198,974	753	45,661	5,384,255
安治川	160,375	292,427	162,653	2,040,638	355,177	545,217	544,340	204,640	1,146	3,361	4,309,974
木津川	37,083	45,355	144,667	377,946	164,833	37,535	140,354	35,306	2,232	2,426	987,737
尻無川	11,082	26,494	99,901	290,344	71,359	58,958	63,074	20,610	443	-	642,255
計	397,155	1,112,383	557,270	5,257,277	968,824	1,239,156	1,276,614	459,530	4,574	51,448	11,324,231

大正十三年 荷役場所別出入貨物主要品種別表

(出貨之部)

場所別 品種別	築港	安治川	木津川	尻無川	場所別 品種別	築港	安治川	木津川	尻無川
米	18,241	7,601	3,165	824	塗料	8,802	15,381	1,750	1,140
砂糖	64,496	69,030	8,707	2,943	工業用藥品	26,328	15,467	11,902	5,014
和酒	28,632	7,763	3,688	1,549	麻苧製品	7,107	20,034	3,935	6,474
洋酒	14,576	4,508	2,275	701	織寸	2,350	7,229	2,603	3,009
石炭	6,508	10,325	10,705	1,471	鐵管	13,247	19,376	3,205	996
骸炭	3,312	10,349	1,449	5,355	鐵製品	71,034	60,630	17,903	4,223
礦石(鐵共)	20,371	48,337	7,668	1,003	金屬線	12,007	22,438	2,885	693
土及砂	14,745	13,045	8,788	598	金屬製品	10,263	7,424	1,441	103
木材	42,020	51,096	86,071	85,222	木製品	8,819	8,752	2,160	236
棉花	29,034	7,626	3,231	329	硝子及全製品	62,453	25,908	27,338	5,242
襪及屑物	21,581	1,190	780	1,810	陶磁器	10,051	5,438	8,866	690
鐵及鋼	132,159	111,269	42,620	19,578	家具	3,169	10,767	2,953	252
銅	8,165	22,415	11,551	215	綿織物	159,023	102,603	3,923	15,594
金屬材	12,339	30,691	2,328	1,067	莫大小及タオル	12,255	17,669	1,211	292
セメント	19,359	2,094	8,509	10,651	履物及全附屬品	3,420	8,053	595	53
煉瓦及瓦	8,062	3,556	8,934	3,750	石鹼	6,795	11,102	3,963	410
人造肥料	49,647	17,012	11,977	3,337	小間物類	9,343	17,484	1,422	136
植物肥料	997	10,507	5,429	1,513	文房具	5,134	8,922	699	65
加工木材	15,289	6,581	23,236	6,317	和洋紙	43,974	23,931	3,974	631
綿糸	60,423	65,173	3,487	4,433	紙製品	7,348	9,625	999	75
礦油	5,463	13,342	12,991	4,288	藥品	8,010	9,751	1,149	107
植物油	2,505	13,433	5,095	2,489	容器	4,327	19,706	21,021	15,749

(入貨之部)

場所別 品種別	築港	安治川	木津川	尻無川	場所別 品種別	築港	安治川	木津川	尻無川
米	311,192	40,665	3,851	5,726	鐵及鋼	278,189	88,128	15,523	17,445
大豆	38,858	748	206	354	銅	3,578	246,501	1,348	1,742
其他豆	20,474	2,123	500	463	金屬材	34,147	34,864	2,767	4,992
砂糖	235,856	80,087	24,643	10,237	セメント	72,677	7,815	1,090	1,176
和酒	592	21,558	553	2,544	煉瓦及瓦	1,223	21,129	6,719	29,536
蔬菜	23,479	5,389	4,858	272	人造肥料	17,691	2,419	510	272
生果實	3,862	32,878	990	489	植物肥料	33,694	14,468	701	876
鮮魚	2,359	24,900	97	216	加工木材	23,619	4,035	764	390
乾魚	10,399	21,808	110	57	綿糸	2,049	45,756	46	159
石炭	898,273	1,880,297	120,131	133,026	礦油	27,009	4,798	583	371
礦石(鐵共)	216,305	1,144	73	129	塗料	1,647	26,307	3,588	311
石材	44,987	14,406	41,007	48,465	工業用藥品	34,664	23,715	1,097	800
土及砂	100,211	21,484	31,751	50,118	鐵管	46,344	1,802	552	56
木材	1,087,688	21,025	55,683	25,585	鐵製品	20,143	17,679	361	2,000
薪炭	21,538	33,915	113,782	21,911	陶磁器	19,823	9,319	201	86
棉花	79,024	34,589	8,495	5,649	綿織物	6,865	22,239	95	43
棉實	30,927	6,940	2,413	2,386	和洋紙	36,868	24,020	641	896



### 第四章 海運貨物集散狀況

#### 第一節 輸送系統

##### 第一款 汽船貨物

大正十三年中直接汽船により輸送せられたる貨物は

出貨 百八拾八萬貳千參百四噸

入貨 四百五拾七萬貳千參百參拾六噸

汽船一艘當載貨量 { 出貨 貳百參噸  
入貨 四百五拾九噸

登簿噸數に對する { 出港時 三割二分  
載貨量の割合 { 入港時 五割八分

にして一艘當載貨量の少なるは貨客併用の小型船を含む爲にして、入港時載貨の多量なるは原料品積載の船舶入港するによる、今之を内外航路別に區分するに

**一、内地航路** 内地航路各線中最も殷賑なるは四國沿岸線にして船數及航海度數共に第一位にあり従つて輸送總量比較的多大なるも船型概して小なると貨客併用船多きを以て一艘平均載貨は少量なるを免れず、九州線は船型比較的大に且つ不定期貨物船を包含するを以て載貨稍多量なり、之に次ぐを中國紀伊淡路の各港に至るものにして其船型小にして且つ貨客併用なるを以て載貨比較的少し、沖繩及臺灣線は船型漸く大に且つ入貨に原料品食料品の大量輸送あるを以て従つて其の一艘當載貨量多く更に北海道各航路は船型大に且貨物船のみなるを以て其載貨も多量を算す、其他東海東山各航路も貨物本位なるを以て載貨比較的多量なり。

**二、朝鮮航路** 朝鮮航路は大部分貨客併用の定期船なるも其殆ど總ては當港を起點とするを以て載貨比較的多量にして、雜貨類の如き高級貨物あるも尚且つ出港時一艘平均參百六拾八噸、入港時四百五拾六噸に達し、登簿噸數に對し出四割一分入五割五分に當れり以て如何に本航路の旺盛なるかを窺ふに足らん。

**三、外國航路** 外國航路從事船は定期船の大阪に寄港するもの少きを以て、一艘平均載貨量は比較的多量なるも、其輸送貨物は亞米利加、關東州、濠洲及南洋、北支那、長江流域、英領印度各線を多しとす。

大正十三年 航路別汽船積載貨物表 (△印ハ減)

航路別	出 貨				入 貨			
	積載噸量	從事船當一艘	同登簿噸當一艘	前年比較増減噸量	積載噸量	從事船當一艘	同登簿噸當一艘	前年比較増減噸量
内地								
紀伊淡路線	46,239	33	0.13	3,989	53,981	50	0.19	△ 6,564
四國線	313,747	137	0.46	30,536	306,198	135	0.52	△ 15,772
中國線	150,160	132	0.32	4,233	102,616	99	0.34	17,676
九州線	288,609	164	0.40	15,879	821,072	430	1.12	53,442
沖繩線	19,264	123	0.13	1,623	36,327	242	0.26	5,322
臺灣線	72,485	541	0.30	△ 3,817	172,689	966	0.51	6,042
山陰線	3,864	155	0.51	△ 2,234	10,513	284	0.87	589
北陸線	747	187	0.20	△ 108	764	59	0.12	34
東海沿岸線	125,820	170	0.20	△ 187,963	93,712	146	0.20	589
東山沿岸線	4,552	506	1.47	△ 3,839	3,991	154	0.61	△ 855
北海道及樺太線	143,962	809	0.48	5,428	268,739	545	0.64	△ 5,332
計	1,169,449	149	0.33	△ 136,273	1,870,632	239	0.50	55,171
朝鮮								
南朝鮮	175,941	372	0.45	3,683	321,906	483	0.62	△ 35,254
北朝鮮	31,058	340	0.29	△ 1,279	34,118	299	0.27	18,254
計	206,999	368	0.41	2,404	356,024	456	0.55	△ 17,000
外國								
關東州	114,086	761	0.35	△ 7,491	479,077	2,348	0.93	769
露領亞細亞	—	—	—	△ 179	54,308	890	0.56	9,068
北支那	141,698	400	0.28	25,317	168,616	500	0.47	△ 173,289
長江流域	122,505	907	0.40	39,477	135,675	1,131	0.46	△ 23,525
佛領印度	864	864	0.43	864	27,300	2,452	1.29	△ 16,505
英領香港	—	—	—	△ 883	43,412	1,400	0.68	11,623
英領印度	88,576	727	0.21	8,059	150,484	1,286	0.35	25,592
濠洲及南洋諸島	35,817	407	0.15	8,248	459,107	2,852	1.02	288,736
海峽殖民地	—	—	—	—	7,577	1,515	0.40	7,577
亞米利加	610	305	0.10	△ 124	666,997	3,254	0.83	229,767
亞弗利加	803	803	0.32	△ 1,477	35,818	3,582	1.41	20,584
歐洲	797	100	0.02	461	117,309	1,354	0.33	54,172
計	505,656	588	0.27	72,272	2,345,680	1,740	0.68	434,569
總計	1,882,304	203	0.32	△ 61,597	4,572,336	459	0.58	472,740

第二款 神戸經由間接汽船貨物

阪神間を船にて連絡せる、神戸經由の所謂間接汽船貨物の分布の経路は大阪港に於ける現在直接交通線以外、若くは取引關係の稀薄なる地方なるは謂ふまでもなく、即ち其大部は外國航路線により出入せるものにして、特に内地航路及朝鮮航路に屬するものは出入僅少なり、外國航路に屬するものは大阪對外貿易貨物の約一割七分を占む、即ち臨時船により大阪に直接出入せるものを除けば歐米各國及南部支那への輸出入貨物は全然神戸港を經由せるものと謂ふべく其他大阪に定期航路を有する各港に於ても尙且大連、北支那中部支那貨物の神戸を經由せるものあり、蓋し之等大阪港内外貨物の神戸經由量は比年減少しつつあるが、特に最近大阪直發着に革まるべき趨勢の著しきを見る。

大正十三年 阪神接續貿易貨物地方別表

(内 國)

地方別	出 貨	入 貨	計	地方別	出 貨	入 貨	計
九州方面	3,031	27	3,058	北海道	6,891	1,575	8,466
琉球	1,648	—	1,648	樺太	50	90	140
臺灣	42,887	112,663	155,550	計	64,595	114,432	179,027
東京及横濱方面	10,088	77	10,165				

(外 國)

地方別	輸 出			輸 入			合 計
	大阪税關手數	神戸税關手數	計	大阪税關手數	神戸税關手數	計	
大連	7,566	47,522	55,088	2,179	15,706	17,885	72,973
浦塩	—	2,191	2,191	145	1,594	1,739	3,930
北支那	5,656	34,490	40,146	1,231	22,475	23,706	63,852
長江流域	29,819	19,171	48,990	1,113	17,666	18,779	67,769
香港及南支那	4,715	13,151	17,866	2,593	14,428	17,021	34,887
暹羅印度及海峽殖民地	9,361	32,815	42,176	1,928	56,498	58,426	100,602
南洋諸島及濠洲	5,069	12,487	17,556	2,413	25,943	28,356	45,912
歐羅巴	4,476	18,530	23,006	16,983	65,110	82,093	105,099
亞米利加	4,191	17,345	21,536	10,347	46,172	56,519	78,055
亞非利加其他	6,468	1,690	8,158	4	2,291	2,295	10,453
計	77,321	199,352	276,713	38,936	267,883	306,819	583,532

第三款 帆艇船貨物

大正十三年中帆艇船により大阪港に出入せる貨物は四百八拾六萬九千噸に達するも此中七拾六萬二千餘噸は前款神戸經由出入貨物の連絡輸送にして事實阪神間の運輸は所謂前船の性質を有するものなるを以て之を除外し、獨立輸送船舶としての船貨物は出賃九拾八萬噸、入賃參百拾貳萬六千噸なり、之が分布状態を地方別に見るに九州沿岸を第一位とし其大部は若松港よりの石炭廻漕に屬す、之に次ぐに大阪附近即ち大阪、兵庫、和歌山各府縣の沿岸、四國沿岸、中國沿岸の順位を以てし、其他東海沿岸及日本海沿岸への出入は尠少にして見るに足らず。

因に兵庫各港への出賃拾五萬五千噸、入四拾參萬九千噸は神戸港經由の所謂間接汽船出入貨物を除きたるものなるも調査不能のため尙此中には多少の經由貨物を包含するを免れず。

大正十三年 帆艇船輸送貨物地方別表

地方別	出 賃	入 賃	計	地方別	出 賃	入 賃	計
大阪	10,148	100,398	110,546	長崎	4,104	53,697	57,801
徳島	83,536	33,733	117,269	熊本	570	1,147	1,717
香川	99,467	67,485	166,952	沖繩	14	—	14
愛媛	62,047	119,646	181,693	島根	3	214	217
高知	82,611	76,490	159,101	新潟	—	121	121
兵庫	255,272	439,353	694,625	和歌山	61,895	81,616	143,511
岡山	72,933	26,159	99,092	三重	258	929	1,187
廣島	88,930	44,697	133,627	愛知	2,510	147	2,657
山口	10,090	140,787	150,877	静岡	287	209	496
大分	50,791	11,933	62,724	神奈川	—	756	756
宮崎	3,801	49,938	53,739	東京	10,285	228	10,513
鹿児島	72	883	955	北海道	51	—	51
福岡	81,156	1,850,204	1,931,360	不詳	—	117	117
佐賀	24	25,270	25,294	計	980,825	3,126,207	4,107,032

第二節 内地各港との集散

第一款 集散數量及價額

大阪港出入海運貨物の内地分布地域は、瀬戸内海沿岸を中心として、南は沖繩、臺灣、北は北海道、樺太に亘り、全國の各港を網羅して剩す處なきも、概して大阪以西に濃密にして、北陸、北東に稀薄なるを免れず、今大正十三年に於ける大阪港對地方集散状態を示せば。

## 大正三年 地方別集散數量

地方別	府縣名	出貨	入貨	計
九州西北沿岸	福岡、長崎、佐賀、熊本	263,499	2,532,352	2,800,851
中國沿岸	兵庫、岡山、廣島、山口	556,826	674,314	1,231,140
四國內海沿岸	徳島、香川、愛媛	463,693	455,443	924,136
九州東南沿岸	大分、宮崎、鹿児島	163,659	281,863	445,527
北海道樺太		150,954	270,404	421,358
臺灣		115,372	285,352	400,724
四國外海沿岸	高知	172,715	148,109	320,824
大阪灣沿岸	大阪、兵庫一部(淡路)	47,963	189,673	237,636
紀伊沿岸	和歌山	90,848	125,651	216,499
東海沿岸	静岡、神奈川	110,383	86,999	197,382
琉球諸島	沖縄	20,926	36,327	57,253
尾勢沿岸	三重、愛知	38,865	9,059	47,924
山陰沿岸	島根、鳥取	3,867	10,727	14,594
東山沿岸	岩手、青森、秋田	4,552	3,991	8,543
北陸沿岸	新潟	747	885	1,632
不詳			117	117
計		2,214,869	5,111,271	7,326,140

即ち集散量に於て最も大なるは、九州西北沿岸にして、之に次ぐを中國沿岸、四國內海沿岸、九州東南沿岸、北海道樺太沿岸等とし、地位の隔絶せるに拘らず、比較的關係の密接なるは臺灣及琉球諸島の各地方にして、地域の狭小なるに比し集散量の多きは四國外海沿岸及紀伊沿岸地方なり、更に之を出入別に見るときは大阪よりの出貨にありては中國沿岸を第一とし、四國內海沿岸、九州西北沿岸、四國外海沿岸、九州東南沿岸、北海道及樺太、臺灣、東海沿岸、紀伊沿岸の順位となり、大阪への入貨にありては九州西北沿岸を第一とし、中國沿岸、四國內海沿岸、臺灣、九州東南沿岸、北海道及樺太、大阪灣沿岸、四國外海沿岸の各沿岸地方とす、但九州西北沿岸の入貨は石炭の大輸入あるによる。

港別關係に於て最も密接なるは神戸港にして、數量最も大なるは若松港なり、然れども神戸港との關係は前章に記述せるが如く其出入貨物の大部は仲繼的性質を帯び事實上兩地間の需給貨物と認むべきは出拾貳萬噸四千六百七拾參萬圓、入拾七萬七千噸七千四百六拾萬圓、計貳拾九萬八千噸壹億貳千參拾參萬圓に過ぎず、若松港の數量價額に於て破格の多量に上れるは同地方より石炭の大輸入あるが爲めに於て、其の數量に比して價格の底下なるを免れず、即ち同港との出入百九拾九萬四千噸六千參百六萬圓中の百九拾四萬五千噸四千參百八拾九萬圓は入貨に屬し、出貨は僅に四萬八千噸壹千九百拾七萬圓あるのみ、其の仕向仕出港の主なるものを抽出せば次の如し。






露光量違いの為重複撮影

大阪

Vertical scale on the left margin with numerical values ranging from 0 to 2,800.



Vertical text on the far left margin, likely providing additional context or data related to the map.

# 大阪ト海運ニテ貨物五千噸以上ヲ取引スル各地

## (大正十三年)



他領印度  
バタビヤ  
サマタラ  
本島島  
南洋及洲  
アムステルダム

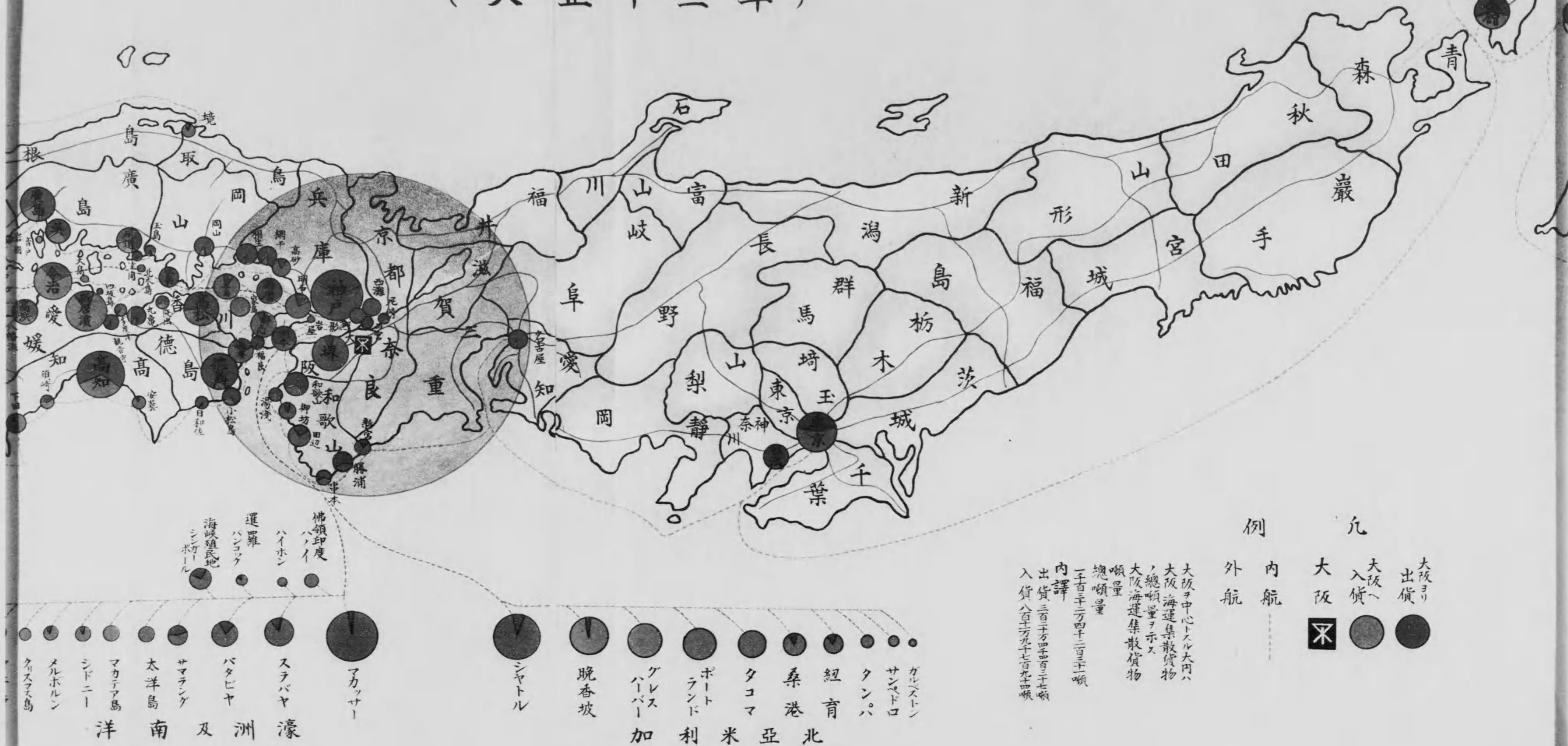
スノバヤ  
バタビヤ  
サマタラ  
本島島  
南洋及洲  
アムステルダム

シヤトル  
暹羅坡  
クレス  
ホート  
クコマ  
桑港  
紐育  
タンバ  
サマタラ  
カニ  
オランダ

大阪中心に大阪内  
大阪海運集積貨物  
大阪海運集積貨物  
大阪海運集積貨物  
大阪海運集積貨物  
大阪海運集積貨物  
大阪海運集積貨物  
大阪海運集積貨物  
大阪海運集積貨物  
大阪海運集積貨物

例  
外航  
内航  
大阪  
大阪入貨  
大阪出貨

大阪ト海運ニテ貨物五千噸以上ヲ取引スル各地  
(大正十三年)



大阪ヲ中心トスル大内ハ  
大阪海運集積散貨物  
ノ總噸量ヲ示ス  
大阪海運集積散貨物  
總噸量  
一千五百四十二百五噸  
内譯  
出賃三百五十四百五噸  
入賃八百七十九百五噸

# 大阪ト海運ニテ貨物五千噸以上ヲ取引スル各地

(大正十三年)



例 凡

大阪中心トシテ大阪  
大阪ト海運集積散貨物  
大阪海運集積散貨物  
噸量

大阪 出賃  
大阪 入賃  
大阪

外航 内航

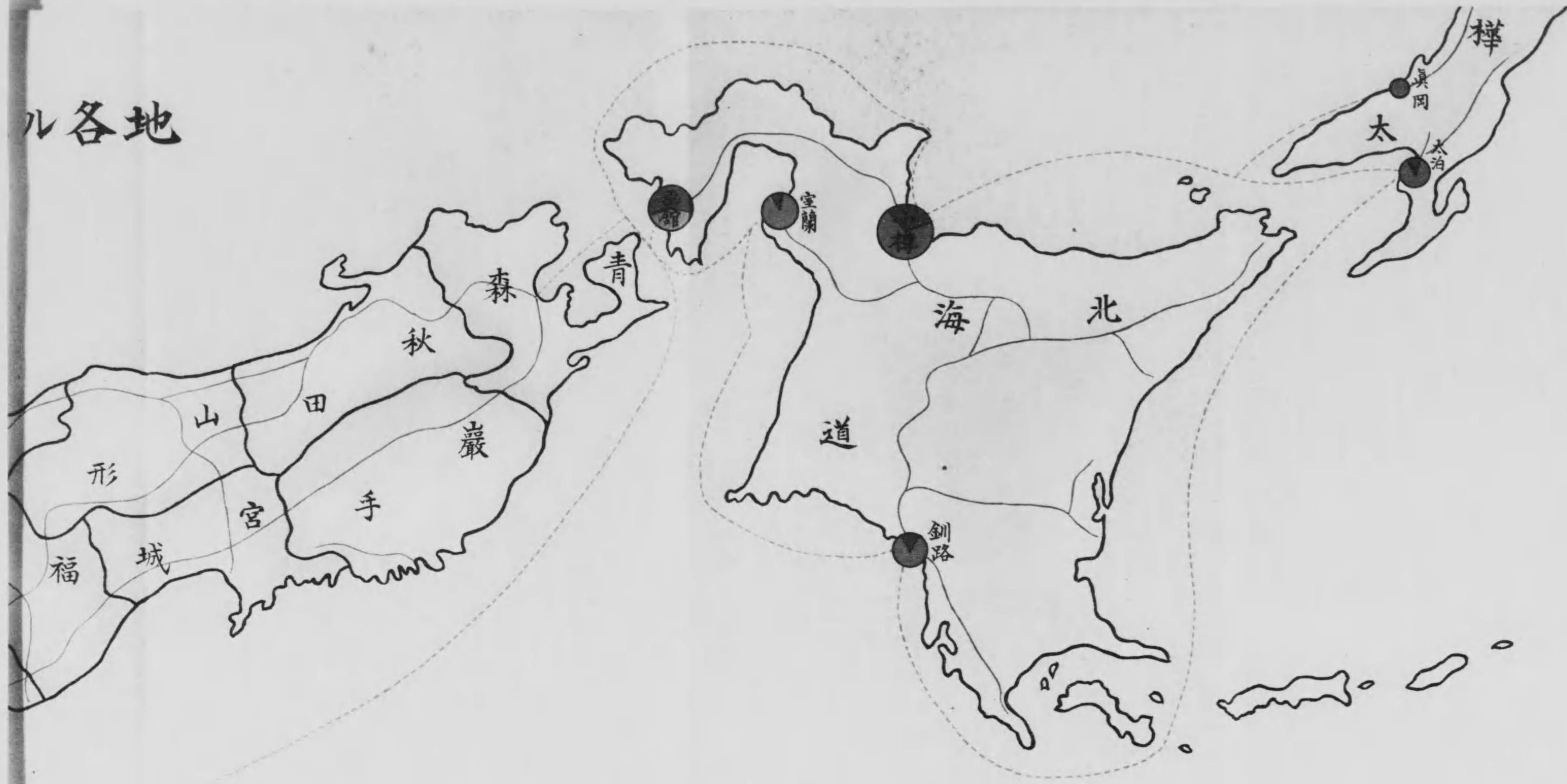
内詳  
出賃 五千噸以上  
入賃 五千噸以上

- カンクン
- サシキ
- タンバ
- 紐育
- 桑港
- タコマ
- ホーランド
- クレス
- 晚香坡
- シヤトル
- ▽ 方
- ▽ スアヤ
- ▽ バタヤ
- ▽ サナヤ
- ▽ 太平洋
- ▽ 南洋
- ▽ 洋



露光量違いの為重複撮影

ル各地



例 凡

大阪ヨリ  
出賃 ●  
大阪へ  
入賃 ●  
大阪  
内航  
外航

大阪ヲ中心トスル大内ハ  
大阪海運集散貨物  
ノ總噸量ヲ示ス  
大阪海運集散貨物  
噸量  
總噸量  
一千百三十四千二百三噸  
内譯  
出賃三百千四百三十七噸  
入賃八百七十九千七百九十四噸



大正三年 主要仕向仕出港

噸量ヨリ見タルモノ

價額ヨリ見タルモノ

出

貨

(仕向港ノ主ナルモノ)

- 拾六萬噸以上 高知
- 拾貳萬噸以上 神戸
- 九萬噸以上 徳島、廣島
- 七萬噸以上 東京、小樽、高松
- 六萬噸以上 門司
- 五萬噸以上 函館
- 四萬噸以上 { 福岡、今治、若松、鹿兒島、高雄、  
下之關
- 參萬噸以上 { 高濱、尾之道、佐賀關和歌山、  
横濱
- 貳萬噸以上 { 水島、新居濱、長崎、吳、相生、  
小倉、名古屋、洲本、丸龜、岡山
- 壹萬噸以上 { 觀音寺、勝浦、網干、中津、大分、佐  
世保、宇和島、撫養、安平、小松島、  
玉島、沖繩、八幡濱、大牟田、長濱、  
湯淺、田邊、日和佐、明石、別府
- 五千噸以上 { 尼ヶ崎、土々呂、西之宮、多度津、  
福長、細島、小豆島、高砂、川之石、  
笠岡、串本、釧路、那覇、四阪島、  
基隆、柳井、阪出

- 六千萬圓以上 高知
- 四千萬圓以上 神戸、門司
- 參千萬圓以上 小樽、廣島、徳島
- 貳千萬圓以上 { 鹿兒島、基隆、高松、高濱、尾之  
道、函館
- 壹千萬圓以上 { 下之關、若松、宇和島、別府、東京、  
今治、勝浦、長崎、八幡濱、新居濱
- 九百萬圓以上 吳、洲本
- 八百萬圓以上 大分、福岡、高雄、小倉
- 六百萬圓以上 { 勝浦、觀音寺、佐賀關、土々呂、  
丸龜、小松島、安平
- 五百萬圓以上 名古屋、沖繩
- 四百萬圓以上 { 佐世保、多度津、横濱、長濱、柳  
井、撫養、明石、田邊
- 參百萬圓以上 { 和歌山、細島、四阪島、福長、中  
津、玉島、川之石
- 貳百萬圓以上 { 那覇、湯淺、網干、岡山、尼ヶ崎、  
阪出、釧路
- 壹百萬圓以上 串本、相生、高砂、大牟田、笠岡
- 五拾萬圓以上 小豆島、日和佐、水島、西之宮

入

貨

(仕出港ノ主ナルモノ)

- 百九拾萬噸以上 若松
- 拾七萬噸以上 神戸、長崎
- 拾五萬噸以上 瀨戶
- 拾四萬噸以上 基隆
- 拾參萬噸以上 高雄、新居濱
- 拾壹萬噸以上 新川、佐賀關
- 九萬噸以上 小樽、今治、堺
- 八萬噸以上 東京
- 七萬噸以上 門司、高知
- 六萬噸以上 都志
- 五萬噸以上 唐津
- 四萬噸以上 室蘭、函館、小豆島
- 參萬噸以上 鹿兒島、下之關、明石、大牟田
- 貳萬噸以上 { 釧路、福岡、大泊、下田、高松、  
家島、大分、西灘
- 壹萬噸以上 { 廣島、小野田、田邊、撫養、内海、  
新宮、御坊、那覇、高濱、和歌山、  
沖繩、水俣、御影、高砂、延岡、尾  
之道、小松島、勝浦、八幡濱、洲本  
徳山、三角、真岡
- 五千噸以上 { 油津、網干、土々呂、境(愛媛)、大  
島(高知)、安藝、大川、北木島、岩  
屋、別府、佐伯、吳、徳島、須崎、音  
戸、菊田、宮古、岩國、波見、細島

- 壹億七百萬圓以上 新居濱
- 八千萬圓以上 佐賀關
- 七千萬圓以上 神戸
- 四千萬圓以上 若松
- 參千萬圓以上 大分
- 貳千萬圓以上 高知、基隆、高雄、門司、御坊
- 壹千萬圓以上 { 長崎、東京、撫養、鹿兒島、洲本、  
高濱、大牟田、小樽、高松、吳
- 九百萬圓以上 田邊、今治
- 六百萬圓以上 西灘、廣島
- 五百萬圓以上 函館、下之關、小松島、八幡濱
- 四百萬圓以上 徳島、尾之道、堺
- 參百萬圓以上 新川、勝浦、那覇
- 貳百萬圓以上 { 岩國、明石、沖繩、土々呂、大泊、  
和歌山、釧路、瀨戶、網干、別府  
小豆島
- 壹百萬圓以上 { 徳山、大川、都志、水俣、岩屋、三角、  
新宮、真岡、御影、下田、福岡、音戸
- 五拾萬圓以上 { 高砂、宮古、唐津、室蘭、須崎、佐  
伯、内海、油津

尙ほ對各港集散貨物の詳細に就ては次表により知悉し得可し。



大正三年内地各港出入貨物表 (△印減)

港別	出 貨					入 貨					出 入 計	
	汽船	帆船	計		前年比較 増減噸量	汽船	帆船	計		前年比較 増減噸量	噸量	價 額
			噸量	價 額				噸量	價 額			
大 阪	—	10,148	10,148	2,269,686	1,707	—	100,398	100,398	5,756,286	△ 33,648	110,546	8,025,972
堺	—	4,876	4,876	464,174	△ 1,420	—	90,985	90,985	4,668,679	△ 29,504	95,861	5,132,853
大 津	—	441	441	12,756	441	—	—	—	—	—	441	12,756
貝 塚	—	616	616	70,561	332	—	51	51	1,632	△ 3	667	72,193
岸和田	—	2,872	2,872	1,197,526	1,305	—	3,802	3,802	450,062	658	6,674	1,647,588
佐 野	—	82	82	1,968	△ 212	—	—	—	—	—	82	1,968
其 他	—	1,261	1,261	522,701	1,261	—	5,560	5,560	635,913	△ 4,799	6,821	1,158,614
德 島	58,452	83,536	141,988	45,289,869	△ 16,514	20,549	33,733	54,282	35,504,965	△ 5,524	196,270	80,794,834
撫 養	4,939	8,195	13,134	4,315,179	4,789	3,634	15,020	18,654	15,713,461	2,391	31,788	20,028,640
堂ノ浦	573	—	573	193,131	438	157	1,397	1,554	138,581	1,504	2,127	331,712
德 島	36,471	62,669	99,140	31,705,579	△ 39,868	627	5,352	5,979	4,838,166	131	105,119	36,593,745
小松島	9,416	3,261	12,677	6,047,590	2,125	11,185	180	11,365	5,316,933	△ 2,385	24,042	11,364,923
富 岡	—	—	—	—	—	—	58	58	1,461	△ 7	58	1,461
橋	2,753	—	2,753	1,157,107	2,563	1,266	—	1,266	557,116	△ 2	4,019	1,714,223
椿 泊	511	—	511	121,737	511	553	—	553	283,840	98	1,064	405,577
阿 部	98	—	98	31,244	98	219	—	219	113,866	△ 30	317	145,110
由 岐	1,312	—	1,312	302,595	1,312	886	—	886	496,660	△ 46	2,198	799,255
日和佐	938	9,316	10,254	833,943	9,982	1,025	496	1,522	770,807	200	11,776	1,604,750
牟 岐	593	94	687	213,531	687	630	27	657	385,904	27	1,344	599,435
淺 川	244	1	245	107,612	245	163	—	163	125,167	△ 13	408	232,779
鞆 浦	343	—	343	145,504	343	91	—	91	58,587	△ 18	434	204,191
穴 喰	261	—	261	114,717	261	112	—	112	64,662	11	373	179,379
其 他	—	—	—	—	—	—	11,203	11,203	6,589,654	△ 7,385	11,203	6,589,654
香 川	45,633	99,467	145,100	49,409,581	△ 1,226	26,538	67,485	94,023	25,443,899	12,381	239,123	74,858,480
引 田	858	173	1,031	550,060	118	600	—	600	350,618	△ 5	1,631	900,678
向 島	—	—	—	—	—	—	1,069	1,069	556,582	58	1,069	556,582
三本松	2,609	10	2,619	2,238,121	254	1,808	—	1,808	1,670,150	183	4,427	3,908,271
津 田	1,103	—	1,103	637,617	28	665	—	665	418,734	△ 294	1,768	1,056,351
志 度	435	183	618	265,839	48	57	—	57	46,646	23	675	313,485
阪 手	543	—	543	343,500	△ 58	576	—	576	222,510	288	1,119	566,010
土ノ庄	429	29	458	316,634	△ 54	325	—	325	149,062	107	783	465,696
小豆島	—	7,343	7,343	922,086	△ 332	101	41,774	41,175	2,007,251	13,605	48,518	2,929,337

(續) 大正三年内地各港出入貨物表 (△印減)

港別	出 貨					入 貨					出 入 計	
	汽船	帆船	計		前年比較 増減噸量	汽船	帆船	計		前年比較 増減噸量	噸量	價 額
			噸量	價 額				噸量	價 額			
高 松	21,302	55,468	76,770	23,023,061	26,540	12,588	10,799	23,387	12,096,375	△ 2,400	100,157	35,119,436
阪 出	1,373	3,647	5,020	2,165,001	△ 11,016	3,835	740	4,575	3,263,699	△ 166	9,595	5,428,700
多度津	6,848	1,545	8,393	4,862,282	△ 2,689	3,160	1	3,161	1,373,720	1,018	11,554	6,236,002
丸 龜	4,480	16,027	20,507	6,354,945	△ 913	1,178	760	1,938	849,182	965	22,445	7,204,127
觀音寺	5,653	12,340	17,993	6,502,881	5,012	1,645	26	1,671	638,081	△ 175	19,664	7,140,962
本 島	—	—	—	—	—	—	2,264	2,264	65,656	1,479	2,264	65,656
奥 島	—	—	—	—	—	—	1,183	1,183	34,307	△ 394	1,183	34,307
直 島	—	2,444	2,444	1,200,544	△ 18,422	—	—	—	—	△ 2	2,444	1,200,544
其 他	—	258	258	26,010	258	—	9,569	9,569	1,706,326	△ 1,919	9,827	1,732,336
愛 媛	119,558	62,047	181,605	96,745,493	10,244	187,492	119,646	307,138	135,743,802	△ 6,607	488,743	252,288,855
川之江	1,799	38	1,837	1,084,005	△ 279	3,412	—	3,412	1,964,204	△ 486	5,249	3,048,209
三 島	2,231	353	2,584	1,275,480	△ 259	2,318	—	2,318	1,137,790	△ 27	4,902	2,413,270
北 條	775	27	802	483,554	114	133	—	133	78,420	△ 57	935	561,974
新居濱	25,769	3,954	29,723	11,025,076	8,441	133,638	555	134,193	107,716,531	△ 14,856	163,916	118,735,607
西 條	2,981	787	3,768	3,876,832	740	2,059	—	2,059	1,603,740	92	5,827	8,480,572
壬生川	2,015	—	2,015	1,544,818	△ 5	1,358	—	1,358	766,950	△ 93	3,373	2,311,768
今 治	16,825	32,284	49,109	14,066,345	10,215	6,975	89,598	96,673	9,397,303	12,739	145,782	23,463,648
高 濱	26,974	10,252	37,226	21,827,589	△ 4,637	14,156	1,276	15,432	12,472,289	△ 2,069	52,658	34,299,878
長 濱	6,442	4,487	10,929	4,745,040	△ 1,769	4,326	612	4,938	5,293,282	433	15,867	10,038,322
川之石	6,411	8	6,419	3,169,318	495	3,776	81	3,857	4,483,370	△ 570	10,276	7,652,688
八幡濱	11,292	519	11,811	11,112,339	△ 4,032	10,376	456	10,832	5,113,433	769	22,643	16,225,772
宇和島	12,686	2,049	14,735	15,396,053	△ 948	2,224	1,615	3,839	1,555,390	836	18,574	16,951,443
郡 中	1,351	1,326	2,677	1,204,685	△ 262	1,208	—	1,208	753,927	△ 1,091	3,885	1,958,612
三 瓶	895	—	895	1,665,970	△ 19	488	30	518	307,516	△ 31	1,413	1,973,486
深 浦	870	—	870	508,990	△ 152	813	—	813	176,862	514	1,683	685,852
船 越	66	—	66	50,138	△ 185	214	—	214	203,962	90	280	254,100
四坂島	176	5,606	5,782	3,643,721	5,470	18	—	18	8,924	△ 29	5,800	3,652,645
大 島	—	—	—	—	△ 43	—	8,063	8,063	53,621	△ 137	8,063	53,621
中 島	—	—	—	—	△ 2,572	—	380	380	7,184	△ 466	380	7,184
其 他	—	357	357	65,540	△ 59	—	16,880	16,880	2,454,664	△ 2,168	17,237	2,520,204
高 知	90,104	82,611	172,715	63,748,535	72,048	71,619	76,490	148,109	32,017,028	6,842	320,824	95,365,563
甲之浦	458	—	458	166,161	441	264	652	916	337,033	662	1,374	503,194
吉真川	—	—	—	—	—	—	675	675	195,119	461	675	195,119

(續) 大正三年 内地各港出入貨物表 (△印減)

Table with columns for Port (港別), Outgoing Goods (出貨), Incoming Goods (入貨), and Total (出入計). Sub-columns include Steamship (汽船), Sailing Ship (帆船), and Total (計) with further sub-columns for Volume (噸量) and Value (價額). Rows list various ports like 奈半利, 安藝, 高知, etc.

(續) 大正三年 内地各港出入貨物表 (△印減)

Table with columns for Port (港別), Outgoing Goods (出貨), Incoming Goods (入貨), and Total (出入計). Sub-columns include Steamship (汽船), Sailing Ship (帆船), and Total (計) with further sub-columns for Volume (噸量) and Value (價額). Rows list various ports like 其他, 岡山, 福河, etc.

(續) 大正三年 內地各港出入貨物表 (△印減)

港別	出 貨					入 貨					出 入 計			
	汽船	帆船	計		前年比較 增減噸量	汽船	帆船	計		前年比較 增減噸量	噸量	價 額	噸量	價 額
			噸量	價 額				噸量	價 額					
久 賀	541	19	560	320,623	23	506	—	506	196,971	△ 77	1,065	517,594		
柳 井	5,129	25	5,154	4,318,676	322	476	—	476	339,651	△ 74	5,430	4,658,327		
室 津	311	—	311	207,911	△ 57	87	—	87	47,986	△ 184	398	255,897		
室 積	1,135	—	1,135	642,144	348	155	—	155	60,440	13	1,290	702,584		
下 松	—	84	84	15,540	84	—	108	108	25,402	2	192	40,942		
德 山	1,142	2,119	3,261	759,848	1,558	5,849	4,673	10,522	1,844,942	9,763	13,783	2,604,790		
三田尻	2,374	—	2,374	1,733,032	△ 245	151	451	602	67,927	89	2,976	1,800,959		
小 郡	—	—	—	—	—	—	—	—	—	△ 319	—	—		
小野田	—	1,361	1,361	56,941	1,099	5,115	14,027	19,142	468,031	△ 3,036	20,503	524,972		
新 川	3,185	707	3,892	4,174,421	256	1,122	112,363	113,485	3,649,621	△ 18,484	117,377	7,824,042		
下之關	35,611	5,735	41,346	19,816,490	7,004	31,859	706	32,565	5,507,906	△ 3,230	73,911	25,324,396		
仙 崎	483	—	483	266,529	△ 480	193	—	193	46,050	△ 181	676	312,579		
萩	1,561	—	1,561	806,274	△ 636	684	—	684	161,351	△ 363	2,245	967,625		
須 佐	65	—	65	39,051	△ 42	75	—	75	16,290	△ 107	140	55,341		
江 崎	105	—	105	55,421	△ 72	165	—	165	21,277	72	270	76,698		
其 他	—	—	—	—	—	—	8,419	8,419	1,618,237	△ 4,751	8,419	1,618,287		
大 分	37,721	50,791	88,512	40,143,223	27,332	148,115	11,983	160,098	129,806,852	57,226	248,610	169,950,075		
守 江	2,182	—	2,182	1,521,718	26	2,887	119	3,006	692,179	△ 3,507	5,188	2,213,897		
日 出	—	—	—	—	—	—	24	24	384	24	24	384		
別 府	9,853	155	10,008	14,933,517	2,035	6,898	—	6,898	2,053,971	1,097	16,906	16,987,488		
大 分	14,642	641	15,283	8,649,535	△ 320	19,769	1,395	21,164	35,232,512	△ 3,413	36,447	43,882,051		
鶴 崎	—	129	129	8,348	129	—	34	34	1,122	17	163	9,470		
佐賀關	2,596	31,020	33,616	6,400,804	6,170	110,496	—	110,496	89,474,260	65,666	144,112	95,875,064		
白 杵	3,418	9	3,427	2,370,225	99	1,150	—	1,150	731,649	△ 1,814	4,577	3,101,874		
津久見	135	4,555	4,690	691,363	4,686	3,182	156	3,338	83,702	△ 2,439	8,028	775,065		
佐 伯	3,117	500	3,617	1,842,529	575	1,027	5,427	6,454	797,904	1,447	10,071	2,640,433		
高 田	—	—	—	—	—	—	32	32	736	32	32	736		
蒲 江	253	—	253	182,415	△ 23	2,444	—	2,444	202,124	632	2,697	384,539		
國 東	—	—	—	—	—	—	122	—	24,153	△ 136	122	24,153		
中 津	1,525	13,782	15,307	3,542,765	13,955	140	—	140	33,167	140	15,447	3,575,932		
其 他	—	—	—	—	—	—	4,796	4,796	478,989	△ 520	4,796	478,989		
宮 崎	20,385	3,801	24,186	14,331,526	1,007	28,795	49,938	78,733	5,542,644	22,126	102,919	19,874,170		
土 呂	9,454	—	9,454	6,386,098	△ 384	8,349	—	8,349	2,676,356	2,864	17,803	9,062,494		

(續) 大正三年 內地各港出入貨物表 (△印減)

港別	出 貨					入 貨					出 入 計			
	汽船	帆船	計		前年比較 增減噸量	汽船	帆船	計		前年比較 增減噸量	噸量	價 額	噸量	價 額
			噸量	價 額				噸量	價 額					
細 島	4,564	3,436	8,000	3,995,708	1,899	4,491	517	5,008	433,477	700	13,008	4,323,485		
宮 崎	—	54	54	5,670	54	—	662	662	10,592	223	716	16,262		
內 海	1,635	—	1,635	1,081,929	△ 1,257	1,290	16,503	17,793	774,769	15,621	19,428	1,856,698		
油 津	3,692	—	3,692	2,192,867	442	7,288	2,330	9,618	633,096	3,610	13,310	2,825,963		
福 島	940	—	940	656,551	105	2,655	641	3,296	261,041	1,000	4,236	917,592		
美々津	—	—	—	—	—	—	4,463	4,463	71,408	3,813	4,463	71,408		
古 江	100	167	267	98,348	4	4,722	—	4,722	209,346	1,307	4,989	307,694		
延 岡	—	144	144	15,055	144	—	12,223	12,223	210,088	1,962	12,367	227,143		
其 他	—	—	—	—	—	—	12,599	12,599	262,431	△ 8,974	12,599	262,431		
鹿兒島	50,889	72	50,961	27,984,750	7,182	42,154	883	43,037	15,055,729	7,109	93,998	43,040,479		
大 島	1,430	—	1,430	796,431	217	1,057	15	1,072	194,649	1,068	2,502	991,080		
波 見	495	—	495	244,535	70	5,072	10	5,082	206,797	265	5,577	451,332		
名 瀬	1,534	—	1,534	535,826	212	1,472	—	1,472	179,156	936	3,006	714,982		
鹿兒島	47,430	72	47,502	26,407,958	6,683	34,553	501	35,054	14,469,543	4,727	82,556	40,877,501		
其 他	—	—	—	—	—	—	357	357	5,584	113	357	5,584		
福 岡	128,538	81,156	209,694	35,470,461	45,479	255,620	1,876,204	2,105,824	84,638,150	△ 111,640	2,315,518	170,108,611		
門 司	48,851	14,159	63,010	42,205,273	23,257	71,457	7,825	79,282	33,352,370	△ 1,552	142,292	65,557,573		
宇之島	4,787	—	4,787	3,961,350	820	2,618	1,456	4,074	707,395	1,763	8,861	4,668,745		
小 倉	12,316	14,928	27,244	8,349,374	15,605	2,075	—	2,075	1,178,283	770	29,319	9,527,657		
荷 田	—	—	—	—	—	—	5,590	5,590	129,338	5,590	5,590	129,338		
若 松	36,837	12,095	48,932	19,172,927	2,964	142,018	1,963,737	1,945,748	43,893,727	△ 80,275	1,994,680	63,066,654		
福 岡	18,306	31,492	49,798	8,506,197	23,322	4,731	21,822	26,553	1,003,904	7,544	76,351	9,510,101		
大 川	4,553	55	4,608	1,921,819	△ 1,577	7,588	—	7,588	1,816,965	△ 7,536	12,196	3,738,788		
大 津	2,888	8,427	11,315	1,353,521	△ 18,912	25,133	5,268	30,401	12,313,488	△ 25,965	41,716	13,667,009		
其 他	—	—	—	—	—	—	4,513	4,513	242,746	△ 1,975	4,513	242,746		
佐 賀	4,324	24	4,348	2,337,341	25	38,287	25,270	63,557	1,423,598	26,965	67,505	3,760,939		
唐 津	2,327	24	2,351	1,222,080	80	33,863	25,270	59,133	921,481	23,225	61,484	2,143,561		
呼 子	378	—	378	193,035	△ 73	607	—	607	180,492	△ 318	585	373,527		
伊 萬里	1,619	—	1,619	922,226	18	3,817	—	3,817	321,625	△ 938	5,436	1,243,851		
長 崎	45,366	4,104	49,470	20,511,665	△ 9,547	283,388	53,697	337,085	21,616,486	94,136	386,555	42,128,155		
平 戶	920	—	920	468,203	163	1,255	—	1,255	364,035	346	2,175	832,242		
佐世保	14,209	535	14,744	4,936,113	△ 3,200	975	—	975	692,410	△ 680	15,715	5,628,523		

(續) 大正三年 內地各港出入貨物表 (△印減)

Table with columns for Port (港別), Ship Type (汽船, 帆船), Quantity (噸量), and Value (價額). Rows include various ports like 長崎, 島原, 田助, 瀨戶, 大村, 樺島, 熊本, 三角, 熊本, 水俣, 牛深, 沖繩, 八重山, 宮古, 沖繩, 那霸, 臺灣, 基隆, 蘇澳, 花蓮港, 卑南, 高雄, 安平, 澎湖島, 島根, 溫泉津, 濱田, 安來, 松江, 其他.

(續) 大正三年 內地各港出入貨物表 (△印減)

Table with columns for Port (港別), Ship Type (汽船, 帆船), Quantity (噸量), and Value (價額). Rows include various ports like 鳥取, 境, 米子, 新潟, 新潟, 其他, 和歌山, 和歌山, 黑江, 箕島, 鴻巣, 由良, 比井, 御坊, 印南, 南部, 田邊, 富田, 周參見, 和深, 串本, 古座, 勝浦, 新宮, 其他, 三重, 木之本, 尾鷲, 長島, 波切, 鳥羽, 津.

(續) 大正三年 内地各港出入貨物表 (△印減)

港別	出 貨					入 貨					出 入 計	
	汽船	帆船	計		前年比較 増減額	汽船	帆船	計		前年比較 増減額	噸量	價 額
			噸量	價 額				噸量	價 額			
四日市	3,785	-	3,785	852,471	1,936	303	12	315	62,109	77	4,100	914,580
其他	-	-	-	-	-	-	776	776	106,143	534	776	106,143
愛知	21,731	2,510	24,241	5,571,780	8,564	1,616	147	1,763	789,375	187	26,004	6,361,155
名古屋	21,731	2,510	24,241	5,571,780	8,564	1,616	104	1,720	787,698	153	25,961	6,359,478
其他	-	-	-	-	-	-	43	43	1,677	340	43	1,677
静岡	-	287	287	69,218	223	1,010	209	1,219	80,165	173	1,506	149,383
清水	-	287	287	69,218	223	1,010	198	1,208	61,388	184	1,495	130,606
其他	-	-	-	-	-	-	11	11	18,777	11	11	18,777
神奈川	30,668	-	30,668	4,991,684	55,958	4,096	756	4,852	1,024,855	324	35,520	6,016,539
横須賀	379	-	379	221,117	1,035	-	150	150	6,000	150	528	227,117
江ノ島	-	-	-	-	-	-	20	20	34,140	20	20	34,140
横濱	30,290	-	30,290	4,770,567	54,146	4,096	-	4,096	885,004	398	34,386	5,655,571
小田原	-	-	-	-	727	-	-	-	-	-	-	-
其他	-	-	-	-	-	-	586	586	59,711	552	586	99,711
東京	69,143	10,285	79,428	14,505,768	171,818	80,700	228	80,928	16,833,955	1,073	160,356	31,339,723
東京	69,143	10,285	79,428	14,505,768	171,818	80,700	144	80,844	16,690,567	359	160,272	31,196,335
其他	-	-	-	-	-	-	84	84	143,388	714	84	143,388
岩手	1,387	-	1,387	55,361	173	1,556	-	1,556	287,860	311	2,943	343,221
釜石	1,387	-	1,387	55,361	173	1,556	-	1,556	287,860	311	2,943	343,221
青森	3,165	-	3,165	692,310	3,666	336	-	336	19,040	28	3,501	711,350
青森	3,165	-	3,165	692,310	3,666	336	-	336	19,040	28	3,501	711,350
秋田	-	-	-	-	-	2,099	-	2,099	321,174	516	2,099	321,174
船川	-	-	-	-	-	2,099	-	2,099	321,174	516	2,099	321,174
北海道	145,857	51	146,908	60,728,399	3,105	235,292	-	235,292	22,722,899	9,394	382,200	83,451,298
函館	52,321	-	52,321	20,237,254	3,766	47,768	-	47,768	5,580,333	924	100,089	26,217,587
福山	42	-	42	25,473	6	-	-	-	-	310	42	25,473
江差	638	-	638	283,536	121	778	-	778	57,276	198	1,416	340,812
瀬棚	44	-	44	42,073	8	111	-	111	24,707	67	155	66,780
壽都	163	-	163	40,543	52	3	-	3	2,260	43	166	42,803
岩内	406	-	406	132,090	48	-	-	-	-	-	406	132,090
石狩	4,219	-	4,219	2,195,742	3,493	-	-	-	-	-	4,219	2,195,742

(續) 大正三年 内地各港出入貨物表 (△印減)

港別	出 貨					入 貨					出 入 計	
	汽船	帆船	計		前年比較 増減額	汽船	帆船	計		前年比較 増減額	噸量	價 額
			噸量	價 額				噸量	價 額			
古平	39	-	39	11,568	33	-	-	-	-	438	39	11,568
小樽	77,158	51	77,209	34,061,163	8,279	99,762	-	99,762	12,230,918	3,843	176,571	46,293,081
留萌	418	-	418	128,492	2,925	38	-	38	7,969	423	456	136,461
利尻	28	-	28	14,825	7	1,349	-	1,349	268,291	53	1,377	283,116
稚内	39	-	39	18,498	5	233	-	233	51,072	207	272	69,570
枝幸	1	-	1	261	1	17	-	17	4,676	19	18	4,937
紋別	6	-	6	1,642	5	-	-	-	-	-	6	1,642
奥尻	10	-	10	7,554	3	-	-	-	-	-	10	7,554
常呂	11	-	11	4,484	11	-	-	-	-	4	11	4,484
網走	18	-	18	7,117	7	1,904	-	1,904	104,934	129	1,922	112,051
斜里	7	-	7	3,972	1	2,726	-	2,726	117,109	87	2,733	121,081
羅臼	-	-	-	-	4	118	-	118	25,707	58	118	25,707
根室	1,211	-	1,211	431,954	393	4,048	-	4,048	531,087	180	5,259	963,041
霧多布	18	-	18	5,645	11	112	-	112	15,740	106	130	21,395
厚岸	94	-	94	30,432	52	58	-	58	11,123	52	152	41,555
釧路	6,155	-	6,155	2,061,337	2,798	27,562	-	27,562	2,359,555	358	33,737	4,420,892
室蘭	3,753	-	3,753	950,074	5,886	48,406	-	48,406	854,686	2,680	52,159	1,804,760
西紋	50	-	50	30,766	31	26	-	26	5,171	3	76	35,937
禮文島	8	-	8	1,904	3	253	-	253	69,285	333	261	71,189
樺太	4,046	-	4,046	1,268,357	1,003	35,112	-	35,112	3,782,618	88	39,158	5,050,975
真岡	862	-	862	272,785	409	10,222	-	10,222	1,205,933	188	11,084	1,478,718
太泊	2,956	-	2,956	935,867	374	24,831	-	24,831	2,564,590	402	27,787	3,500,457
本斗	228	-	228	59,705	220	59	-	59	12,095	302	287	71,800
不詳	-	-	-	-	-	-	117	117	4,965	7	7	4,965
計	1,221,041	580,825	2,214,869	822,254,904	120,334	1,935,064	2,126,290	5,111,271	852,065,208	69,106	7,326,140	1,631,324,160

因に前表内國貨物出入數量の仕向及仕出港は、總て貨物の終着若くは始發港を掲げたるものにして、載送経路上他港に於て積換接続せられたるもの少なからず。



第二款 港別重要出入貨物

更に之を各港毎に出入重要貨物量を表示すれば次表の如し。

大正十三年内地港別品種別噸量表

地方別	港別	發着別	種別	噸量
大	堺	發送	木材 1,632 セメント 1,365 石炭 785 棉花 454 鐵及鋼 296 加工木材 195 其他金屬材、工業用藥品、動物飼料等	
		到着	土及砂 54,084 煉瓦及瓦 31,753 爆發物 930 棉花 750 蔬菜 358 石材 222 其他薪炭、醗造品、鹽等	
	大津	發送	セメント 419 其他硝子及全製品、木材等	
	貝塚	發送	セメント 497 棉花 109 其他穀粉及澱粉	
阪	和田	到着	煉瓦及瓦	
		發送	棉花 2,205 セメント 457 其他石炭、煉瓦及瓦、木材等	
	佐野	到着	煉瓦及瓦 2,918 棉花 332 蔬菜 293 其他生果實、金屬線、爆發物等	
德	撫	發送	砂糖 1,131 綿織物 904 硝子及全製品 891 人造肥料 861 礦油 765 容器 611 鐵製品 565 加工木材 518 陶磁器 496 和洋紙 430 米 311 海產肥料 305 乾魚 284 鐵及鋼 244 製綿 232 工業用藥品 212 綿糸 210 被服 197 礫石(礫共) 148 清涼飲料 148 機械類 146 小間物類 142 洋酒 139 家具 128 薪炭 127 和酒 121 經木及麥稈眞田 118 莫大小及タオトル 110 乾物 106 其他製紙原料、 植物油、石鹼等	
		到着	木材 3,115 薪炭 1,611 和酒 1,101 被服 677 鮮魚 544 工業用藥品 525 綿織物 517 土及砂 447 石材 287 染料 256 牛馬 243 其他蔬菜、薑 蒟蒻製品、生鳥等	
	堂ノ浦	發送	工業用藥品 418 其他金屬材、容器、綿織物等	
	德	到着	加工木材 1,248 其他家具、工業用藥品、木材等	
德	發	發送	木材 17,185 容器 14,177 砂糖 8,860 煙草 6,405 綿糸 3,854 人造肥料 3,276 鐵製品 2,952 煉瓦及瓦 2,824 礦油 2,789 綿織物 2,433 工業用藥品 2,099 陶磁器 1,593 鐵及鋼 1,470 礫炭 1,358 硝子及全製品 1,313 石炭 1,154 和洋紙 944 洋酒 830	

(續) 大正十三年内地港別品種別噸量表

地方別	港別	發着別	種別	噸量
島	送	發送	菓子 828 米 758 製紙原料 754 和酒 751 豆粕肥料 732 海產肥料 722 乾魚 696 莫大小及タオトル 689 文房具 673 電氣用品 640 木製品 564 セメント 564 家具 511 鐵管 486 石鹼 484 被服 479 帽子 456 小間物類 455 紙製品 406 棉花 404 植物肥料 380 膠物及全附屬品 368 麻苧製品 360 疊疊表及敷物 336 金屬線 325 毛織物 323 護膜及全製品 309 加工木材 303 荒物 273 玩具 270 乾物 257 藥品 249 製綿 249 經木及麥稈眞田 245 機械類 235 植物油 222 竹及籐製品 210 塗料 201 其他糸 194 金屬製品 191 醗造品 190 土及砂 183 油脂及蠟 169 清涼飲料 166 石製品 157 蔬菜 157 其他織物 156 車輛 147 其他豆 144 昆布 132 漆器 131 布帛製品 131 鹽魚 127 金屬材 106 其他鮮魚、石材、染料等	
		到着	木材 1,143 棉花 948 煙草 451 土及砂 314 其他綿糸、加工木材、薑蒟蒻 製品等	
	小松	發送	顏料及填充料 1,502 煙草 1,469 容器 1,032 綿織物 889 鐵製品 496 鐵及鋼 332 乾魚 315 加工木材 288 棉花 262 家具 259 硝子及全製品 220 和酒 213 煉瓦及瓦 212 竹及籐製品 207 砂糖 204 機械類 198 農具 177 金屬線 156 米 148 小間物類 141 車輛 138 金屬材 138 製綿 133 和洋紙 126 木製品 125 鐵管 116 麻苧製品 114 藥品 112 工業用藥品 104 莫大小及 タオトル 100 其他石炭、電氣用品、被服等	
		到着	煙草 5,605 染料 1,784 生果實 1,232 鮮魚 631 生鳥 258 綿織物 219 其他蔬菜、疊疊表及敷物、被服等	
富岡	到着	石材 薪炭等		
橋	發送	容器 490 砂糖 333 乾魚 212 綿織物 159 鐵製品 154 金屬線 124 硝子及全製品 114 其他鮮魚、土及砂、鐵及鋼等		
	到着	鮮魚 506 乾魚 214 其他生果實、蔬菜、紙製品等		
泊	發送	容器 373 其他菓子、鐵製品、毛織物等		
	到着	鮮魚 451 其他乾魚、家具、容器等		
阿部	發送	米、容器、被服等		
	到着	蔬菜、乾魚等		
由	發送	容器 724 砂糖 203 其他土及砂、綿糸、鐵製品等		

(續) 大正十三年 內地港別品種別噸量表

地方別	港別	發着別	種別	噸量
岐	到着	發着	鮮魚 681 其他乾魚, 魚節, 竹及藤製品等	
			木材 7,539 加工木材 753 容器 516 鐵及鋼 296 煉瓦及瓦 233 鐵製品 135 金屬線 112 其他棉花, 礦油, 硝子及全製品等	
日和	發着	發着	鮮魚 630 魚節 237 其他竹及藤製品	
			容器 299 其他鐵及鋼, 絲織物, 鐵製品等	
佐	到着	發着	鮮魚 366 其他乾魚, 魚節, 竹及藤製品等	
			乾魚, 土及砂, 鐵製品等	
宇	發着	發着	魚節, 鮮魚等	
			米, 砂糖, 機械類等	
岐	到着	發着	鮮魚, 竹及藤製品, 乾魚等	
			大豆, 鐵製品, 絲織物等	
淺	發着	發着	薪炭, 魚節, 鮮魚等	
			砂糖 217 機械類 192 莫大小及 タオル 125 其他絲系, 麻苧製品, 容器等	
川	到着	發着	鮮魚, 蔬菜, 莫大小及 タオル等	
			石炭 322 其他石材, 土及砂, 鹽等	
新ノ浦	發着	發着	莫大小及 タオル 643 砂糖 403 綿糸 309 絲織物 145 其他容器, 棉花, 家具等	
			莫大小及 タオル 710 絲織物 239 其他乾魚, 被服, 米等	
尖	發着	發着	容器 122 乾魚 105 其他絲系, 機械類, 硝子及全製品等	
			乾魚, 莫大小及 タオル, 帽子等	
喰	到着	發着	植物肥料 154 砂糖 147 其他其他豆, 綿糸, 鐵製品等	
			乾魚, 米, 家具等	
引田	發着	發着	木製品 103 其他絲織物, 容器, 家具等	
			鐵及鋼, 鮮魚, 乾魚等	
向島	到着	發着	鮮魚, 蔬菜, 莫大小及 タオル等	
			植物肥料 154 砂糖 147 其他其他豆, 綿糸, 鐵製品等	
三本松	發着	發着	乾魚, 米, 家具等	
			木製品 103 其他絲織物, 容器, 家具等	
津	發着	發着	鐵及鋼, 鮮魚, 乾魚等	
			鐵及鋼, 鮮魚, 乾魚等	
田	到着	發着	鐵及鋼, 鮮魚, 乾魚等	
			鐵及鋼, 鮮魚, 乾魚等	
志	發着	發着	鐵及鋼, 鮮魚, 乾魚等	
			鐵及鋼, 鮮魚, 乾魚等	
度	到着	發着	鐵及鋼, 鮮魚, 乾魚等	
			鐵及鋼, 鮮魚, 乾魚等	
坂手	發着	發着	鐵及鋼, 鮮魚, 乾魚等	
			鐵及鋼, 鮮魚, 乾魚等	

(續) 大正十三年 內地港別品種別噸量表

地方別	港別	發着別	種別	噸量
土ノ庄	發着	發着	乾魚, 人造肥料, 絲織物等	
			蔬菜, 經木及麥稈具田, 醃造品等	
小豆	發着	發着	容器 2,525 加工木材 1,312 砂糖 804 硝子及全製品 513 木材 501 和酒 227 醃造品 148 蒸餾酒精製品 125 鐵製品 111 其他大豆, 鐵管, 洋酒等	
			石材 35,604 醃造品 2,127 鹽 1,562 薪炭 346 土及砂 326 其他蔬菜, 木材, 礦石(鐵共)等	
高島	發着	發着	木材 21,927 砂糖 8,243 容器 4,477 植物肥料 3,487 鐵及鋼 2,941 硝子及全製品 2,852 鐵製品 2,180 動物肥料 2,022 礦油 1,495 絲織物 1,402 工業用品 1,242 棉花 960 乾魚 934 綿糸 846 人造肥料 834 小間物類 785 和洋紙 761 陶磁器 710 蔬菜 682 植物油 681 乾魚 667 石鹼 665 石炭 604 家具 577 莫大小及 タオル 572 金屬線 534 金屬材 521 加工木材 454 履物及全附屬品 432 文房具 414 和酒 407 金屬製品 404 菓子 396 紙製品 379 車輛 378 機械類 357 藥品 328 製綿 322 鮮魚 304 帽子 290 穀粉及澱粉 288 米 287 木製品 264 電氣用品 255 毛織物 249 其他豆 247 麻苧製品 236 昆布 221 鐵管 214 竹及藤製品 210 護謨及全製品 207 洋酒 187 塗料 180 被服 179 農具 162 荒物 146 骸炭 140 石製品 137 玩具 137 生果實 136 竹材及藤 131 經木及 麥稈具田 128 漆器 124 銅 113 醃造品 107 布帛製品 101 其他金屬管, 海草, 麻苧等	
			石材 6,504 米 3,073 和洋紙 2,736 綿糸 1,634 鹽 1,031 木材 681 薪炭 587 工業用藥品 447 鮮魚 409 石炭 340 絲織物 322 和酒 261 經木及 麥稈具田 210 其他土及砂, 煉瓦及瓦, 鐵製品等	
阪	發着	發着	砂糖 819 棉花 575 植物肥料 289 鐵製品 249 硝子及全製品 241 鐵及鋼 233 絲織物 208 礦油 172 製綿 169 工業用藥品 107 陶磁器 106 其他容器, 乾物, 人造肥料等	
			米 1,889 綿糸 971 麥 666 鹽 643 其他絲織物, 醃造品, 乾物等	
多度	發着	發着	木材 831 絲織物 714 加工木材 363 鐵製品 346 金屬線 334 鮮魚 323 電氣用品 260 砂糖 237 小間物類 229 鐵及鋼 220 硝子及全製品 219 莫大小及 タオル 206 容器 203 竹及藤製品 185 乾魚 172 綿糸 168 毛織物 165 土及砂 151 鐵管 134 和洋紙 118 紙製品 115 機械類 111 文房具 105 家具 102 帽子 102 金屬材 101 藥品 101 履物及全附屬品 100 其他礦油, 工業用藥品, 被服等	
			米 1,889 綿糸 971 麥 666 鹽 643 其他絲織物, 醃造品, 乾物等	

(續) 大正十三年 內地港別品種別噸量表

地方別	港別	發着別	種	別	噸	量
川	津	到着	米	990 麥 287 鮮魚 233 其他麻苧製品、帽子等		
		發	砂糖 5,015 棉花 1,573 鐵及鋼 1,197 硝子及全製品 1,125 鐵製品 967 木材 878			
	丸	送	植物肥料 769 乾物 587 米 510 陶磁器 454 石鹼 389 菓子 334			
			加工木材 275 工業用藥品 269 和洋紙 227 和酒 222 動物飼料 200 植物油 197			
			礦油 194 木製品 179 金屬製品 177 家具 177 洋酒 174 穀粉及澱粉 165			
			藥品 158 紙製品 136 容器 132 其他豆 129 金屬線 129 文房具 127			
	龜	到着	乾魚 126 昆布 110 麻苧製品 101 綿織物 101 其他人造肥料、車輛、石炭等			
			米 570 竹及藤製品 202 其他鹽、薪炭、和洋紙等			
	觀音寺	發	石炭 4,944 砂糖 1,316 鐵及鋼 1,097 製綿 930 穀粉及澱粉 893 硝子及全製品 832			
			綿糸 698 鐵製品 512 綿織物 452 工業用藥品 431 加工木材 375 農具 345			
木材 314 植物肥料 251 石製品 247 容器 240 礦油 220 金屬材 218						
金屬線 182 菓子 149 棉花 135 陶磁器 133 薪炭 131 海產肥料 125						
到着	和洋紙 113 膠物及全附屬品 110 家具 108 機械類 101 植物油 100 其他人造肥料、毛織物、小間物類等					
	米 673 其他生果實、蔬菜、家具等					
本島	到着	石材 2,264				
與島	到着	石材 1,183				
直島	發送	銅 1,434 礫石(礫共) 1,010				
川之江	發送	砂糖 211 綿糸 134 綿織物 127 鐵製品 121 和洋紙 112 其他金屬線、菓子、家具等				
	到着	和洋紙 2,305 帽子 435 其他生果實、綿織物、蔬菜等				
三島	發送	砂糖 350 和洋紙 179 骸炭 145 鐵製品 132 綿織物 125 鐵及鋼 113				
	到着	其他菓子、木材、棉花等				
北條	發送	和洋紙 1,589 其他蔬菜、生果實等				
	到着	砂糖 148 鐵製品 102 其他綿織物、棉花、鐵及鋼等				
愛	到着	生果實、家具、莫大小及タタリ等				
		鐵及鋼 9,126 銅 5,613 礫石(礫共) 3,655 土及砂 1,616 人造肥料 1,566 鐵製品 1,154				

(續) 大正十三年 內地港別品種別噸量表

地方別	港別	發着別	種	別	噸	量
新居濱	發送	金屬線 769 煉瓦及瓦 617 工業用藥品 597 砂糖 556 鐵管 339 木材 304				
		綿織物 266 金屬材 251 金屬製品 193 菓子 173 硝子及全製品 173 石鹼 172				
濱	到着	塗料 126 骸炭 115 家具 106 セメント 100 其他毛織物、車輛、莫大小及タタリ等				
		銅 128,410 海產肥料 3,542 蔬菜 531 薪炭 353 人造肥料 276 生果實 251 其他鐵及鋼、石材、工業用藥品等				
西條	發送	綿糸 1,035 鐵製品 224 工業用藥品 195 農具 155 人造肥料 154 鐵及鋼 127				
		和洋紙 127 砂糖 121 硝子及全製品 110 金屬線 102 其他電氣用品、家具、綿織物等				
壬生川	到着	和洋紙 1,026 綿織物 494 其他生果實、鮮魚等				
		發送	砂糖 460 綿織物 216 綿糸 192 鐵製品 135 其他鐵及鋼、小間物類、金屬材等			
今治	發送	和洋紙 1,174 其他蔬菜、乾魚、綿織物等				
		發送	木材 11,172 綿糸 9,460 木皮 8,209 棉花 1,967 鐵及鋼 1,937 鐵製品 1,661			
高	發送	砂糖 1,300 硝子及全製品 1,053 加工木材 1,000 綿織物 830 穀粉及澱粉 631 工業用藥品 595				
		礦油 400 莫大小及タタリ 327 小間物 321 石炭 285 石鹼 279 人造肥料 278				
到着	土及砂 249 家具 249 釀造品 242 麻苧製品 218 金屬線 208 油脂及蠟 208					
	機械類 192 菓子 192 金屬製品 182 電氣用品 181 和洋紙 177 乾物 176					
發送	膠物及全附屬品 176 骸炭 172 植物油 168 容器 164 毛織物 164 文房具 138					
	被服 137 藥品 130 洋酒 129 帽子 124 漆器 118 鐵管 113					
到着	塗料 109 金屬材 108 護謄及全製品 107 紙製品 102 陶磁器 101 其他木製品、絹糸、蠟等					
	骸炭 89,014 綿織物 4,428 莫大小及タタリ 1,209 竹材及藤 494 鮮魚 217					
發送	砂糖 3,090 鐵及鋼 2,808 綿織物 2,644 人造肥料 2,352 鐵製品 1,756 綿糸 1,713					
	硝子及全製品 1,212 煙草 1,197 工業用藥品 969 和洋紙 872 洋酒 846 金屬線 741					
到着	小間物類 668 礦油 608 家具 561 棉花 511 石鹼 491 穀粉及澱粉 488					
	土及砂 471 莫大小及タタリ 471 木材 467 加工木材 438 農具 422 菓子 408					
發送	紙製品 370 電氣用品 362 文房具 358 膠物及全附屬品 351 機械類 339 染料 335					
	綿織物 325 乾魚 319 植物油 309 藥品 301 車輛 296 木製品 293					
到着	陶磁器 291 容器 284 金屬材 233 家具 224 製綿 217 帽子 210					
	鐵管 207 毛織物 202 藁藁及棕櫚製品 200 荒物 189 乾物 187 護謄及全製品 186					
發送	釀造品 183 麻苧 181 金屬製品 176 玩具 170 漆器 164 莫大小及タタリ 153					

(續) 大正十三年 內地港別品種別噸量表

地方別	港別	發着別	種 別										噸 量	
濱	到着		毛織物	143	容 器	139	和洋紙	138	竹及藤製品	131	被 服	131	塗 料	120
			經木及 麥稈真田	113	小間物	108	藥 品	107	其他布帛製品, 油脂及蠟, 其他豆等					
長	發送		綿織物	6,816	生果實	2,684	和洋紙	563	乾 魚	422	米	408	鮮 魚	279
			和 酒	263	綿 糸	251	其他磁鐵及屑物, 石材, 煙草等							
濱	到着		砂 糖	1,516	鐵及鋼	785	鐵製品	705	硝子及 全製品	568	木 材	436	工業用藥品398	
			礦 油	332	加工木材	317	米	283	人造肥料	277	陶磁器	246	豆粕肥料 193	
川	發送		洋 酒	175	金屬材	139	金屬線	136	綿 糸	128	菓 子	115	機械類 112	
			其他車輛, 石鹼, 木製品等											
石	到着		和洋紙	649	絹 糸	608	生果實	423	竹材及藤	339	木 材	215	其他鮮魚, 薪炭, 綿織物, 油脂及蠟等	
			棉花	3,562	米	574	木 材	339	鐵製品	194	製 綿	141	土及砂 125	
八	發送		穀粉及澱粉105 其他機械類, 綿織物, 砂糖等											
			生果實	1,753	綿 糸	1,534	其他油脂及蠟, 薪炭, 鮮魚等							
輪	到着		綿 糸	1,527	砂 糖	1,330	綿織物	968	鐵製品	725	鐵及鋼	557	人造肥料 404	
			容 器	286	莫大小及 オタル	261	毛織物	255	石 炭	235	小間物類	232	金屬材 220	
濱	到着		和洋紙	199	機械類	172	文房具	172	家 具	162	菓 子	155	履物及全附屬品 151	
			硝子及 全製品	130	石 鹼	129	木製品	110	工業用藥品	108	農 具	100	其他車輛, 海產肥料, 染料等	
宇	發送		生果實	7,254	綿 糸	595	綿織物	569	鮮 魚	340	乾 魚	308	和洋紙 291	
			薪 炭	287	絹 糸	220	其他其他織物, 油脂及蠟, 木材等							
和	到着		綿 糸	2,926	人造肥料	892	鐵製品	674	綿織物	645	鐵及鋼	536	砂 糖 473	
			金屬線	451	石 炭	400	麻 苧	393	小間物類	360	電氣用品	321	硝子及全製品 273	
島	發送		莫大小及 オタル	255	毛織物	232	和洋紙	224	家 具	213	履物及 全附屬品	212	菓 子 205	
			加工木材	193	石 鹼	193	機械類	184	金屬材	181	藥 品	166	鐵 管 164	
郡	到着		文房具	164	土及砂	144	和 酒	139	紙製品	127	被 服	120	容 器 118	
			其他玩具, 木製品, 陶磁器等											
發	發送		薪 炭	614	生果實	477	綿織物	348	和洋紙	258	其他絹糸, 木材, 乾魚等			
			鐵及鋼	266	鐵製品	246	硝子及 全製品	197	土及砂	173	工業用藥品	143	人造肥料 140	
			金屬材	102	其他砂糖, 米, 綿織物等									

(續) 大正十三年 內地港別品種別噸量表

地方別	港別	發着別	種 別										噸 量		
中	到着		生果實	261	油脂及蠟	200	其他和洋紙, 乾魚, 陶磁器等								
			綿 糸	518	其他藥品, 鐵製品, 穀粉及澱粉等										
瓶	到着		生果實	234	其他綿織物, 鮮魚, 絹糸等										
			鐵製品, 容 器, 鐵及鋼等												
深	發送		薪 炭	620	其他鮮魚, 乾魚, 魚節等										
			綿織物, 砂糖, 染料等												
浦	到着		魚節, 鮮魚, 被服等												
			鋼	4,375	礦石(鐵共)	871	木 材	317	土及砂	136	其他橋寸, 綿織物, 陶磁器等				
船	發送		家 具												
			土及砂	6,931	石 材	1,132									
越	到着		薪 炭	334	其他木材等										
			容 器, 陶磁器, 米等												
四	發送		薪 炭	536	其他鮮魚, 乾魚, 礦油等										
			薪 炭	566											
坂	到着		薪 炭	827											
			人造肥料	525	硝子及 全製品	222	其他和酒, 鐵及鋼, 工業用藥品等								
島	發送		薪 炭	7,873											
			米	12,365	製紙原料	8,035	砂 糖	7,998	工業用 藥 品	7,674	煉瓦及瓦	7,114	鐵及鋼	5,438	
高	發送		容 器	5,338	鐵製品	5,003	麻 苧	4,744	竹材及藤	4,588	綿織物	4,416	陶磁器 4,378		
			礦 油	4,126	硝子及 全製品	3,705	和 酒	3,501	加工木材	3,416	人造肥料	3,198	木 材 2,940		
		植物肥料	2,435	動物飼料	2,232	麻苧製品	2,183	大 豆	2,144	石 鹼	1,939	煙 草 1,825			
		鐵 管	1,652	金屬材	1,558	綿 糸	1,540	金屬線	1,511	動物肥料	1,449	洋 酒 1,408			
		小間物類	1,406	豆粕肥料	1,392	家 具	1,378	和洋紙	1,361	製 綿	1,286	乾 魚 1,207			
		履物及 全附屬品	1,207	莫大小及 オタル	1,112	菓 子	1,052	土及砂	1,048	電氣用品	1,018	毛織物 1,011			
		機械類	975	文房具	972	乾 物	953	石製品	935	被 服	890	釀造品 845			

(續) 大正十三年內地港別品種別噸量表

地方別	港別	發着別	種	別	噸	量									
知	須	送	農具	740	鐮寸	708	植物油	690	紙製品	689	帽子	682	荒物	675	
			木製品	659	車輻	650	金屬製品	646	石炭	613	藥品	586	其他豆	563	
			染料	523	塗料	483	穀粉及澱粉	457	鳥獸肉	451	昆布	433	護謄及全製品	417	
		セメント	409	清涼飲料	402	襪及屑物	399	玩具	375	布帛製品	333	雜穀	322		
		棉花	282	麥	281	漆器	280	竹及藤製品	263	葎蘭及棕櫚製品	251	其他糸	216		
		石材	197	種子及苗木	195	骸炭	190	礦石製品	187	疊疊表及敷物	180	蔬菜	172		
		其他織物	148	薪炭	135	生果實	127	銅	125	木皮	116	獸皮革共	114		
		經木及麥草	113	其他洋象		皮革製品		金屬管等							
		知	到	和洋紙	28,259	蔬菜	9,513	竹材及藤	6,318	薪炭	3,822	乾魚	2,119	生果實	1,750
				木材	1,663	魚節	1,367	鮮魚	1,318	木製品	1,198	荒物	1,165	容器	1,145
				小間物類	625	牛馬	520	生鳥	519	硝子及全製品	478	疊疊表及敷物	366	鐵製品	357
		知	首	獸皮(革共)	354	家具	313	加工木材	279	綿織物	278	襪及屑物	265	セメント	258
				農具	234	砂糖	211	其他		其他豆		麻苧製品		被服等	
知	須	送	人造肥料	529	礦油	519	鐵及鋼	429	米	395	鐵製品	353	乾物	200	
			煉瓦及瓦	170	硝子及全製品	161	工業用藥品	115	其他加工木材		陶磁器		植物油等		
		到着	薪炭	1,897	竹材及藤	1,582	木製品	737	和洋紙	759	木材	309	其他乾物	蔬菜	
下	田	發送	石炭	199	鐵及鋼	136	其他乾物		植物肥料		鐵製品等				
		到着	薪炭	23,143	木材	998									
宿	毛	發送	砂糖	199	綿織物	138	鐵製品	129	其他機械類		鐵製品	種子及苗木等			
		到着	薪炭	378	竹材及藤	344	製紙原料	304	其他乾魚		鮮魚	顏料及填充料等			
室	戸	發送	礦油		容器		工業用藥品等								
		發	木材	11,625	麻苧製品	10,860	セメント	10,159	鐵及鋼	10,006	加工木材	8,233	和洋紙	6,680	
神	發	鐵製品	6,404	石炭	3,085	工業用藥品	2,106	小間物類	2,100	醸造品	1,657	石鹼	1,554		
		礦油	1,484	陶磁器	1,455	石製品	1,381	砂糖	1,201	家具	1,145	紙製品	1,103		
		棉花	1,009	木皮	925	金屬材	868	麻苧	850	魚油	839	金屬製品	815		
		煉瓦及瓦	815	玩具	803	綿織物	761	荒物	746	木製品	743	骸炭	738		
		文具	719	鐵管	719	穀粉及澱粉	677	金屬線	654	乾物	645	經木及麥草	634		
		硝子及全製品	607	菓子	560	人造肥料	556	植物油	494	洋酒	463	襪及屑物	460		

(續) 大正十三年內地港別品種別噸量表

地方別	港別	發着別	種	別	噸	量										
兵	戸	送	容器	449	蔬菜	429	薪炭	428	莫大小及タカール	420	電氣用品	394	竹材及藤	385		
			乾魚	383	礦石製品	383	布帛製品	377	鐮寸	375	塗料	371	竹及藤製品	358		
			染料	351	昆布	337	金屬管	332	礦石(鐵共)	306	油脂及蠟	301	漆器	299		
		兵	戸	送	植物肥料	274	護謄及全製品	258	銅	258	米	243	雜穀	240	帽子	224
					膠物及全附屬品	219	藥品	199	和酒	190	鹽魚	189	鳥獸肉	188	石材	176
		兵	戸	送	機械類	160	茶	160	顏料及填充料	151	車輛	127	製綿	118	其他豆	112
					被服	100	其他葎蘭棕櫚製品		賣藥		動物飼料等					
		兵	戸	到	鐵及鋼	55,322	塗料	27,443	棉花	16,351	石炭	12,898	土及砂	6,001	木材	5,341
					米	5,069	金屬材	2,768	鐵製品	2,536	植物油	1,649	生果實	1,582	工業用藥品	1,289
					礦油	1,224	穀粉及澱粉	1,090	麥	1,004	砂糖	801	人造肥料	786	鐵管	721
		兵	戸	到	葎蘭棕櫚製品	640	金屬線	604	和洋紙	581	石材	577	容器	567	爐	474
					薪炭	454	機械類	435	植物肥料	349	麻苧	325	豆粕肥料	320	羽毛類	266
		兵	戸	到	洋酒	223	セメント	221	雜穀	205	齒牙甲殼及骨角	202	其他葎蘭麻苧製品		硝子及全製品等	
發送	棉花				4,123	セメント	1,350	石炭	1,086	礦石(鐵共)	745	鐵及鋼	492	木材	402	
兵	戸	到	工業用藥品	298	製紙原料	235	海產肥料	203	加工木材	180	植物肥料	142	硝子及全製品	115		
			發送	其他金屬材		薪炭		米等								
西	ノ	到	工業用藥品	1,621	人造肥料	365	其他大豆		鐵及鋼		鐵製品等					
			發送	セメント	4,387	木材	1,506	家具	530	竹材及藤	345	鐵及鋼	317	硝子及全製品	179	
宮	御	到	鐵製品	146	竹及藤製品	144	容器	102	其他木製品		煉瓦及瓦		豆粕肥料等			
			發送	豆粕肥料	697	棉花	395	綿糸	374	葎蘭棕櫚製品	236	和酒	218	其他容器	生果實	
西	ノ	到	果實		土及砂等											
			發送	セメント	176	其他木材										
影	着	到	土及砂	7,440	蔬菜	4,260	爆發物	560	生果實	350	米	220	其他棉花	人		
			發送	造肥料		洋酒等										
岩	屋	到	和酒	20,001	其他木材		棉花									
			發送	砂糖		綿糸		綿織物等								
假	發送	土及砂	2,731	鮮魚	1,801	煉瓦及瓦	578	生果實	556	石材	533	葎蘭棕櫚製品	203			
		其他鹽		工業用藥品		機械類等										
假	發送	容器	213	煙草	157	綿織物	123	其他乾魚		莫大小及タカール		砂糖等				

(續) 大正十三年內地港別品種別噸量表

地方別	港別	發着別	種別	噸量
屋	到着	鮮魚	607 生果實 354 其他乾魚, 石材, 土及砂等	
	發送	容器, 綿糸, 綿織物等		
野	到着	乾魚	204 其他鮮魚, 莫大小及タナル	
	發送	砂糖	677 綿織物 311 容器 189 其他莫大小及タナル, 被服, 鐵製品等	
志	到着	鮮魚	202 其他米, 生果實, 乾魚等	
	發送	砂糖	1,942 木材 1,783 鐵及鋼 1,481 鐵製品 892 容器 854 綿織物 751 陶磁器 609 硝子及全製品 588 工業用藥品 490 煙草 469 菓子 429 和洋紙 408 穀粉及澱粉 375 乾物 361 蒸餾酒精製品 352 加工木材 341 製紙原料 335 莫大小及タナル 321 家具 302 石鹼 276 木製品 264 乾魚 251 紙製品 237 小間物類 227 和酒 211 膠物及全附屬品 207 金屬線 207 機械類 204 文房具 189 洋酒 183 電氣用品 181 藥品 171 製綿 155 石材 150 竹及藤製品 145 鐵管 142 米 137 被服 136 荒物 134 帽子 132 石炭 130 礦油 119 車輛 113 礦造品 111 礦石(鐵共) 104 セメント 100 其他疊疊表及敷物, 蔬菜, 昆布等	
本	到着	綿織物	3,786 綿糸 2,334 牛馬 837 乾魚 388 生果實 290 鮮魚 261 和酒 241 煉瓦及瓦 210 其他刷子及刷毛, 被服, 木材等	
	發送	石材	798 礦石(鐵共) 507 容器 310 石炭 107 其他綿織物, 木材, 鐵及鋼等	
真	到着	石材	531 生果實 337 鮮魚 298 其他土及砂, 木材, 煉瓦及瓦等	
	發送	容器	415 其他乾魚, 金屬管等	
島	到着	鮮魚	423 其他家具, 和酒等	
	發送	砂糖	967 容器 616 鐵製品 452 綿織物 351 鐵及鋼 330 硝子及全製品 275 煙草 243 セメント 214 工業用藥品 213 乾物 206 陶磁器 176 綿糸 142 洋酒 120 人造肥料 105 菓子 104 乾魚 101 其他糸 101 加工木材 100 機械類 100 其他和洋紙, 木材, 家具等	
福	到着	乾魚	500 石材 328 米 221 其他鮮魚, 陶磁器, 莫大小及タナル等	
	發送	綿織物, 砂糖, 容器等		
淡	到着	鮮魚, 土及砂, 乾魚, 礦造品等		

(續) 大正十三年內地港別品種別噸量表

地方別	港別	發着別	種別	噸量
都	發送	容器, 石材, 鐵及鋼等		
	到着	土及砂	49,011 煉瓦及瓦 10,455 石材 2,080 其他米, 生果實, 木材等	
志	發送	綿織物, 煙草, 製綿等		
	到着	石材	312 其他生果實, 鮮魚等	
家	發送	塗料, 鐵製品, 綿織物等		
	到着	膠物及全附屬品	241 其他鮮魚, 礦造品等	
室	發送	木材	1,117 鐵及鋼 1,112 硝子及全製品 786 鐵製品 751 薪炭 639 陶磁器 323 骸炭 274 和酒 250 石鹼 244 石製品 229 和洋紙 217 藥品 161 家具 161 容器 138 綿糸 133 セメント 128 工業用藥品 126 砂糖 126 菓子 120 木製品 116 其他礦油, 植物油, 穀粉及澱粉等	
	到着	土及砂	21,114 石材 3,365 鮮魚 2,520 蒸餾酒精製品 2,209 其他硝子及全製品, 煉瓦及瓦, 鹽等	
明	發送	石炭	1,202 木材 1,224 鐵及鋼 1,010 セメント 450 鐵製品 427 硝子及全製品 246 植物油 173 礦石製品 166 薪炭 129 製紙原料 128 木製品 111 其他家具, 工業用藥品, 石材等	
	到着	土及砂	7,975 石材 2,956 煉瓦及瓦 334 其他和洋紙, 石炭, 鹽等	
石	發送	鐵及鋼	7,163 礦油 5,529 植物油 5,112 木材 2,372 鐵製品 2,224 硝子及全製品 1,757 石炭 1,400 製綿 1,249 和洋紙 889 木皮 557 石鹼 539 陶磁器 530 加工木材 459 木製品 416 米 400 家具 376 容器 372 骸炭 325 セメント 311 薪炭 285 土及砂 282 工業用藥品 279 鐵管 273 石製品 272 藥品 264 金屬線 257 小間物類 236 金屬製品 187 乾魚 172 菓子 168 漆器 159 和酒 127 竹及藤製品 120 塗料 113 砂糖 100 其他疊疊表及敷物, 油脂及蠟, 荒物等	
	到着	鐵製品	742 石材 651 石炭 433 其他蒸餾酒精製品, 木材, 煉瓦及瓦等	
高	發送	容器	8,729 木材 1,844 加工木材 1,147 植物油 524 硝子及全製品 479 鐵製品 437 鐵及鋼 367 家具 245 礦油 142 陶磁器 141 和洋紙 135 工業用藥品 126 煙草 109 石製品 105 其他和酒, 洋酒, 乾物等	
	到着	鐵製品	742 石材 651 石炭 433 其他蒸餾酒精製品, 木材, 煉瓦及瓦等	
砂	發送	鐵及鋼	7,163 礦油 5,529 植物油 5,112 木材 2,372 鐵製品 2,224 硝子及全製品 1,757 石炭 1,400 製綿 1,249 和洋紙 889 木皮 557 石鹼 539 陶磁器 530 加工木材 459 木製品 416 米 400 家具 376 容器 372 骸炭 325 セメント 311 薪炭 285 土及砂 282 工業用藥品 279 鐵管 273 石製品 272 藥品 264 金屬線 257 小間物類 236 金屬製品 187 乾魚 172 菓子 168 漆器 159 和酒 127 竹及藤製品 120 塗料 113 砂糖 100 其他疊疊表及敷物, 油脂及蠟, 荒物等	
	到着	鐵製品	742 石材 651 石炭 433 其他蒸餾酒精製品, 木材, 煉瓦及瓦等	
飾	發送	容器	8,729 木材 1,844 加工木材 1,147 植物油 524 硝子及全製品 479 鐵製品 437 鐵及鋼 367 家具 245 礦油 142 陶磁器 141 和洋紙 135 工業用藥品 126 煙草 109 石製品 105 其他和酒, 洋酒, 乾物等	
	到着	鐵製品	742 石材 651 石炭 433 其他蒸餾酒精製品, 木材, 煉瓦及瓦等	
庫	發送	容器	8,729 木材 1,844 加工木材 1,147 植物油 524 硝子及全製品 479 鐵製品 437 鐵及鋼 367 家具 245 礦油 142 陶磁器 141 和洋紙 135 工業用藥品 126 煙草 109 石製品 105 其他和酒, 洋酒, 乾物等	
	到着	鐵製品	742 石材 651 石炭 433 其他蒸餾酒精製品, 木材, 煉瓦及瓦等	

(續) 大正十三年內地港別品種別噸量表

地方別	港別	發着別	種	別	噸	量								
關	于	到着	石材	3,791	薪炭	1,913	土及砂	1,535	釀造品	259	其他木材、煉瓦及瓦、藁藁製品等			
		發送	木皮	20,079	土及砂	4,650	鐵製品	699	礦石(鑛共)	694	鐵管	343	石材	256
	相	發送	鐵及鋼	246	塗料	134	銅	104	其他金屬管、容器、工業用藥品等					
		到着	鐵製品、土及砂、木材等											
	赤	發送	砂糖 430 其他鐵及鋼、鐵製品、石炭等											
		到着	鹽 419 薪炭 395 其他工業用藥品、和酒、釀造品等											
	家	到着	石材 19,000 土及砂 1,955 石炭 276 其他煉瓦及瓦、薪炭、藁藁製品等											
		發送	石材 870 其他土及砂、煉瓦及瓦、藁藁製品等											
	牛	發送	棉糸 177 其他鐵製品、鐵及鋼、藁藁製品等											
		到着	礦油 681 石材 310 其他棉織物、鮮魚、竹及藤製品等											
山	發	發送	鐵及鋼	5,501	木材	3,896	加工木材	1,962	礦石(鑛共)	1,778	硝子及全製品	1,385	人造肥料	756
		發送	鐵製品	539	礦油	499	容器	492	植物肥料	400	石炭	377	工業用藥品	259
野	到	到着	竹及藤製品 199 陶磁器 173 鐵管 159 穀粉及澱粉 148 家具 143 骸炭 120 其他和酒、植物油、石製品等											
		到着	石材	2,456	土及砂	419	鹽	262	煉瓦及瓦	251	和酒	224	薪炭	211
宇	發	發送	石炭	2,093	鹽	355	鐵及鋼	250	銅	229	セメント	160	其他木材、船具及漁具等	
		到着	石材											
味	發	發送	棉糸	1,766	棉花	619	棉織物	208	染料	113	其他被服、鐵及鋼、鐵製品等			
		到着	石材	773	棉織物	348	其他被服、海產肥料、布帛製品等							
伊	發	發送	石炭 242 其他木材、植物肥料、礦石(鑛共)等											
		到着	石材											
水	發	發送	礦石(鑛共) 29,503 其他石材、木材、金屬製品等											

(續) 大正十三年內地港別品種別噸量表

地方別	港別	發着別	種	別	噸	量									
山	島	到着	銅 4,678												
		發送	鐵及鋼	1,994	礦油	1,163	容器	1,100	木材	873	硝子及全製品	785	棉花	627	
	玉	發	發送	砂糖	493	鐵製品	487	植物肥料	411	礦石(鑛共)	383	製棉	334	工業用藥品	274
			發送	石鹼	239	和洋紙	233	石製品	221	植物油	207	和酒	182	竹及藤製品	165
	島	到	到着	燐寸 155 金屬線 132 穀粉及澱粉 125 其他藥品、家具、鐵管等											
			到着	石材 639 其他棉花、薪炭、棉織物等											
	笠	發	發送	植物肥料	974	容器	705	石炭	611	人造肥料	577	硝子及全製品	519	鐵及鋼	426
			發送	海產肥料	338	鐵製品	286	木材	254	工業用藥品	248	セメント	169	家具	106
	岡	到	到着	陶磁器 103 其他石鹼、石製品、乾物等											
			到着	石材 1,669 土及砂 236											
北	到	到着	木材 7,113 土及砂 340 其他鐵及鋼等												
		發送	鐵及鋼 377 砂糖 244 鐵製品 144 棉糸 115 其他容器、其他糸、金屬線等												
新	到	到着	鐵製品 960 其他金屬製品、船具及漁具等												
		發送	石炭 1,719 木材 317 鐵及鋼 118 其他礦油、植物肥料、棉花等												
福	到	到着	薪炭 351 其他木材、棉花等												
		發送	木材 11,032 棉糸 3,131 鐵製品 1,961 棉織物 1,102 鐵及鋼 1,014 植物肥料 966												
尾	發	發送	植物油	730	金屬材	631	和洋紙	590	砂糖	566	藁藁製品	522	莫大小及	464	
		發送	紙製品	446	塗料	434	鐵管	428	礦油	383	乾魚	355	硝子及全製品	364	
之	發	發送	石鹼	361	廢物及全附屬品	329	藥品	302	工業用藥品	288	金屬線	284	小間物類	278	
		發送	海產肥料	277	文房具	262	人造肥料	215	蔬菜	211	帽子	211	家具	206	
道	到	到着	毛織物	202	其他糸	196	乾物	187	和酒	177	機械類	174	布帛製品	166	
		到着	金屬製品	154	油脂及蠟	148	洋酒	145	電氣用品	137	玩具	135	被服	135	
糸	發	發送	調護及全製品	133	木製品	132	銅	131	石製品	122	昆布	120	荒物	119	
		發送	礦石製品	119	土及砂	114	穀粉及澱粉	104	容器	104	海草	102	其他豆粕肥料、雜穀、加工木材等		
道	到	到着	生果實	4,745	薪炭	863	棉織物	792	蔬菜	732	廢物及全附屬品	419	疊疊表及敷物	356	
		到着	乾魚	256	和酒	207	其他家具、鐵及鋼、藁藁製品、鐵製品等								
糸	發	發送	鐵製品 171 工業用藥品 128 金屬材 118 其他石鹼、砂糖、鐵及鋼等												

(續) 大正十三年內地港別品種別噸量表

地方別	港別	發着別	種別	噸量
三原	崎	到着	石材, 蔬菜, 和酒, 鐵及鋼等	
		發送	木材, 鐵製品, 鐵及鋼等	
	三	到着	木材	
		發送	鐵及鋼 1,347 骸炭 210 其他木材	
	忠海	發送	鐵製品, 砂糖, 家具等	
		到着	生果實, 醱造品, 疊疊表及敷物等	
	竹原	發送	鐵製品 141 其他小間物類, 綿織物, 砂糖等	
		到着	礦石製品 1,660 和酒 426 生果實 245 其他容器, 薪炭, 醱造品等	
	阿賀	發送	土及砂 200 綿糸 198 其他糸 114 鐵製品 105 其他金屬材, 硝子及全製品, 膠物及全附屬品等	
		到着	生果實, 鐵管, 船具及漁具等	
	音戸	發送	綿糸 161 砂糖 105 其他麻苧製品, 鐵製品, 其他植物纖維等	
		到着	石材 3,072 乾魚 1,719 其他土及砂, 生果實, 木材等	
吳	發	木材 4,270 骸炭 3,011 石炭 2,546 鐵及鋼 2,367 銅 2,166 鐵管 1,285		
		鐵製品 1,272 金屬材 1,193 金屬線 923 工業用藥品 524 植物油 592 塗料 518		
		砂糖 448 加工木材 395 硝子及全製品 377 礦石(鐵共) 353 紙製品 277 綿織物 262		
		土及砂 259 人造肥料 229 小間物類 228 藥品 208 文房具 194 電氣用品 186		
		和洋紙 183 機械類 172 襪及全製品 169 木皮 149 金屬管 148 金屬製品 147		
		和酒 139 麻苧製品 126 乾魚 121 莫大小及 116 礦油 115 陶磁器 108		
		煉瓦及瓦 107 石鹼 106 容器 100 其他洋酒, 棉花, 家具等		
		綿糸 3,454 金屬材 1,177 鐵及鋼 207 其他銅, 鐵製品, 石材等		
		鐵及鋼 20,948 木材 15,101 鐵製品 6,312 製紙原料 4,163 金屬材 3,262 和洋紙 2,922		
		土及砂 2,838 金屬線 2,328 骸炭 1,996 容器 1,859 小間物類 1,834 麻苧製品 1,394		
砂糖 1,209 硝子及全製品 1,200 襪及全製品 1,083 莫大小及 1,012 石鹼 851 鐵管 822				
金屬製品 746 木皮 677 藥品 670 石炭 643 機械類 630 帽子 602				
家具 570 文房具 547 膠物及全附屬品 517 紙製品 416 玩具 393 木製品 349				

(續) 大正十三年內地港別品種別噸量表

地方別	港別	發着別	種別	噸量
島	送	金屬管 332 石製品 291 襪及全製品 285 乾物 275 銅 233 綿織物 219		
		漆器 217 米 209 乾魚 202 洋酒 197 電氣用品 179 薪炭 174		
		被服 162 蔬菜 143 陶磁器 139 賣藥 134 澱粉及澱粉 131 布帛製品 127		
		荒物 127 竹材及藤 125 煉瓦及瓦 123 其他皮革製品, 刷子及刷毛, 車輛等		
	島	到着	疊疊表及敷物 3,852 土及砂 2,572 石材 1,889 鮮魚 1,467 薪炭 879 小間物類 802	
		石炭 767 木材 324 煙草 257 其他煉瓦及瓦, 蔬菜, 鐵製品等		
	宮	發送	洋酒, 塗料, 鐵管等	
		到着	鮮魚 2,346 疊疊表及敷物 670 木製品 573 其他蔬菜, 荒物, 銅等	
	大崎	到着	石材 1,950 土及砂 475 其他木材等	
		到着	石炭 351	
岩	發送	綿糸 624 鐵及鋼 266 綿織物 265 金屬材 154 鐵製品 147 其他銅, 製紙原料, 鐵管等		
	到着	和洋紙 4,789 其他鮮魚, 乾魚, 紙製品等		
久賀	發送	農具, 鐵製品, 加工木材等		
	到着	鮮魚 214 其他生果實, 和酒, 木製品等		
柳井	發送	鐵及鋼 606 綿糸 503 鐵製品 359 綿織物 344 金屬材 301 小間物類 195		
	送	莫大小及 172 礦油 170 紙製品 154 膠物及全附屬品 130 文房具 127 帽子 125		
室津	到着	藥品 123 和洋紙 106 石鹼 100 其他鐵管, 土及砂, 工業用藥品等		
	到着	醱造品, 和酒, 鮮魚等		
室積	發送	容器, 鐵及鋼, 鐵製品等		
	到着	乾魚, 鮮魚, 家具等		
下松	發送	鐵管 176 鐵製品 144 硝子及全製品 137 其他鐵及鋼, 塗料, 藥品等		
	到着	米, 和酒, 鮮魚等		
下松	發送	鐵及鋼		
	到着	薪炭		



(續) 大正十三年內地港別品種別噸量表

地方別	港別	發着別	種別	噸量
德山	發送		鐵及鋼 1,443 礦油 553 加工木材 232 木材 231 鐵製品 114 其他麻苧製品、金屬材、工業用藥品等	
	到着		鐵及鋼 9,774 石炭 282 其他礦石製品、薪炭、工業用藥品等	
三田尻	發送		鐵及鋼 238 鐵製品 238 金屬材 206 其他藥品、廢物及全附屬品、綿織物等	
	到着		鹽 451 其他礦石製品、米、和酒等	
小野田	發送		礦石 1,137 鐵及鋼 119 其他煉瓦及瓦、麻苧製品、鐵製品等	
	到着	セント	19,095 其他礦石製品、工業用藥品等	
新川	發送		綿糸 1,143 鐵及鋼 604 石炭 271 鐵製品 237 金屬材 143 其他金屬線、藥品、塗料等	
	到着		石炭 112,221 綿糸 512 綿織物 334 其他薪炭、麻織物、製綿等	
下之關	發送		人造肥料 4,920 鐵及鋼 4,697 砂糖 3,945 金屬材 2,304 麻苧製品 2,254 鐵製品 2,131 綿糸 1,189 鐵管 1,182 塗料 1,072 小間物類 1,044 綿織物 911 和酒 864 石鹼 633 和洋紙 582 金屬線 574 莫大小及メタル 534 文房具 517 紙製品 494 木材 447 硝子及全製品 438 礦油 396 土及砂 389 乾物 339 洋酒 335 廢物及全附屬品 330 米 309 藥品 309 家具 305 金屬製品 234 工業用藥品 283 帽子 269 木製品 254 染料 253 布帛製品 253 穀粉及澱粉 247 蔬菜 234 荒物 207 機械類 181 毛織物 166 其他系 164 容器 141 被服 137 金屬管 130 護謨製品 122 爆發物 113 油脂及蠟 111 玩具 111 礦石製品 110 昆布 108 菓子 101 石製品 101 其他賣藥、茶、刷子及刷毛等	
	到着	セント	17,458 砂糖 3,683 工業用藥品 2,683 金屬材 2,038 洋酒 822 煉瓦及瓦 750 魚油 590 容器 521 米 493 石炭 329 硝子及全製品 241 薪炭 207 其他人造肥料、藥品、石材等	
仙崎	發送		鐵及鋼 117 其他藥品、鐵製品、金屬材等	
	到着		乾魚、魚油、海產肥料等	
萩	發送		鐵及鋼 146 鐵製品 144 其他麻苧製品、小間物類、金屬線等	
	到着		乾魚、薪炭、工業用藥品等	
須	發送		鐵及鋼、鐵製品、陶磁器等	

(續) 大正十三年內地港別品種別噸量表

地方別	港別	發着別	種別	噸量
佐賀	到着		米、乾魚、塗料等	
	發送		鐵及鋼、鐵製品、藥品等	
江崎	到着		木材、薪炭、魚油、和洋紙等	
	發送		綿織物 245 硝子及全製品 182 鐵製品 161 金屬材 145 其他農具、金屬線、莫大小及メタル等	
守江	到着		疊疊表及敷物 2,597 其他薪炭、鮮魚、綿織物等	
	日出		薪炭	
大府	發送		綿織物 1,195 絹織物 914 鐵製品 518 硝子及全製品 491 莫大小及メタル 419 木製品 332 毛織物 314 小間物類 307 和酒 286 金屬材 260 家具 227 鐵及鋼 226 和洋紙 206 石鹼 176 藥品 173 土及砂 152 被服 148 文房具 147 帽子 142 廢物及全附屬品 140 車輛 126 清涼飲料 119 玩具 104 加工木材 104 其他綿糸、洋酒、容器等	
	到着		竹材及籐 2,986 土及砂 1,303 藥品 478 疊疊表及敷物 384 竹及籐製品 299 鮮魚 244 綿織物 209 其他鐵及鋼、乾魚、容器等	
大分	發送		綿織物 1,282 鐵製品 1,136 鐵及鋼 988 金屬材 906 莫大小及メタル 507 和洋紙 507 小間物類 422 棉花 420 金屬線 416 文房具 346 人造肥料 328 廢物及全附屬品 304 紙製品 298 硝子及全製品 297 藥品 286 綿糸 279 家具 275 製紙原料 268 木材 257 鐵管 248 毛織物 245 車輛 214 帽子 198 被服 186 石鹼 171 金屬製品 158 木製品 152 電氣用品 149 工業用藥品 138 機械類 133 礦石(鑛共) 130 容器 130 漆器 129 米 124 荒物 124 菓子 116 乾物 110 其他護謨及全製品、砂糖、麻苧製品等	
	到着		綿糸 13,101 米 3,100 薪炭 1,158 和洋紙 663 綿織物 623 土及砂 253 竹材及籐 246 乾魚 230 其他疊疊表及敷物、乾物、獸皮(革共)、生果實等	
崎	發送		植物肥料 107 其他工業用藥品等	
	到着		竹材及籐	
佐賀	發送		礦石(鑛共) 22,635 鋼 5,844 土及砂 1,675 骸炭 1,358 鐵及鋼 450 鐵製品 209 綿織物 132 金屬材 128 容器 112 其他工業用藥品、木材、金屬線等	

(續) 大正十三年 內地港別品種別噸量表

地方別	港別	發着別	種別	噸量
分	關	到着	銅 105,823 石炭 3,424 工業用藥品 457 其他米、鮮魚、家具等	
		發送	鐵製品 340 砂糖 280 綿織物 280 鐵及鋼 274 麻苧製品 171 金屬材 166 綿糸 134 其他莫大小及タオル、膠物及全附屬品、文房具等	
	白	到着	銅 747 其他乾魚、生果實、獸皮(革共)等	
		發送	セメント 2,020 麻苧製品 827 襪履及屑物 500 容器 390 鐵及鋼 384 礦石(鑛共) 189 煉瓦及瓦 126 人造肥料 102 其他鐵製品、和洋紙、工業用藥品等	
	津	到着	セメント 3,334	
		發送	炭 500 砂糖 484 綿織物 430 鐵製品 187 金屬材 141 鐵及鋼 135 莫大小及タオル 133 其他藥品、小間物類、金屬線等	
	久	到着	薪炭 4,949 木材 274 竹材及籐 217 其他膠物及全附屬品、鮮魚、乾魚、乾物等	
		發送	薪炭 2,052 其他鮮魚、染料、顏料及填充料等	
	見	到着	疊疊表及敷物	
		發送	鐵及鋼 2,343 木材 2,202 鐵製品 1,842 礦油 1,372 硝子及全製品 806 加工木材 674 植物油 517 和洋紙 496 工業用藥品 331 植物肥料 304 和酒 288 米 277 金屬線 274 容器 252 金屬材 245 土及砂 240 木製品 238 石製品 173 製綿 172 砂糖 105 其他家具、炭、大豆等	
	伯	到着	獸皮(革共)、米等	
		發送	鐵及鋼 1,315 綿織物 1,008 鐵製品 879 金屬材 407 莫大小及タオル 308 膠物及全附屬品 242 小間物類 235 石鹼 231 金屬線 220 綿糸 188 砂糖 176 鐵管 176 和酒 170 和洋紙 160 硝子及全製品 157 藥品 147 工業用藥品 146 文房具 138 毛織物 136 家具 132 車輛 132 容器 130 紙製品 124 木製品 114 乾物 108 其他麻苧製品、電氣用品、被服等	
高	到着	薪炭 3,459 銅 2,124 木材 374 鮮魚 353 車輛 343 玩具 287 其他乾魚、竹材及籐、煙草等		
	發送			
田	到着			
	發送			
蒲	到着			
	發送			
江	到着			
	發送			
國	到着			
	發送			
東	到着			
	發送			
中	到着			
	發送			
津	到着			
	發送			

(續) 大正十三年 內地港別品種別噸量表

地方別	港別	發着別	種別	噸量
宮	細	發送	人造肥料 1,694 綿織物 575 鐵製品 475 礦石(鑛共) 385 陶磁器 284 鐵及鋼 279 金屬材 269 砂糖 244 礦油 236 石鹼 209 莫大小及タオル 180 小間物類 176 乾物 130 膠物及全附屬品 130 毛織物 123 金屬線 119 硝子及全製品 119 藥品 114 麻苧製品 108 石製品 106 其他文房具、紙製品、和洋紙等	
		到着	薪炭 2,925 木材 764 人造肥料 243 其他生果實、鹽魚、工業用藥品等	
	島	發送	人造肥料	
		到着	薪炭 662	
	崎	發送	鐵製品 211 鐵及鋼 152 其他金屬材、膠物及全附屬品、文房具等	
		到着	礦石(鑛共) 15,887 薪炭 1,058 竹材及籐 265 其他魚節、鮮魚、船具及漁具等	
	內	發送	鐵製品 371 綿織物 343 鐵及鋼 193 人造肥料 156 砂糖 136 和酒 124 土及砂 123 海產肥料 103 其他陶磁器、膠物及全附屬品、藥品等	
		到着	薪炭 7,151 木材 1,120 砂糖 284 其他鮮魚、竹材及籐、船具及漁具、和洋紙等	
	海	發送	綿織物 138 鐵製品 103 其他鐵及鋼、人造肥料、膠物及全附屬品等	
		到着	薪炭 1,840 木材 708 米 321 其他鮮魚、セメント、鐵製品等	
	油	到着	薪炭 4,463	
		發送	人造肥料 167 其他綿織物、鐵製品、容器等	
津	到着	薪炭 4,115 木材 259 其他鮮魚、魚節、蠟等		
	發送	人造肥料 143 其他木材		
福	到着	薪炭 11,618 木材 605		
	發送	礦油 210 綿織物 143 乾物 130 其他鐵製品、砂糖、硝子及全製品等		
島	到着	砂糖 878 其他木材、薪炭、魚節等		
	發送	金屬線 101 其他鐵製品、鐵及鋼、電氣用品等		
美	到着	薪炭 4,365 木材 274 其他穀粉及澱粉、木皮、染料等		
	發送	米 265 礦油 192 乾物 164 鐵製品 122 其他木材、硝子及全製品、綿織物等		
々	到着			
	發送			
波	到着			
	發送			
見	到着			
	發送			
名	到着			
	發送			

(續) 大正十三年內地港別品種別噸量表

地方別	港別	發着別	種別	噸量	
兒島	瀨	到	砂糖 465 木材 395 薪炭 216 其他加工木材、竹及藤製品、木皮等		
		發	鐵及鋼 5,966 綿織物 4,537 人造肥料 3,169 鐵製品 3,019 植物肥料 1,384 棉花 1,359 和洋紙 1,130 金屬材 1,129 莫大小及 タオ 1,116 塗料 1,113 木材 1,071 紙製品 1,068 小間物類 996 煙草 972 金屬線 960 米 757 砂糖 724 昆布 665 履物及全附屬品 663 家具 617 文房具 601 工業用藥品 592 藥品 585 綿糸 536 鐵管 518 石鹼 516 和酒 505 硝子及全製品 470 動物肥料 434 帽子 413 染料 406 被服 397 金屬製品 390 毛織物 384 麻苧製品 378 木製品 298 穀粉及澱粉 215 機械類 215 繻木及 麥稈 208 菓子 200 土及砂 189 炭物 185 玩具 185 布帛製品 177 繻木及 繻木及全製品 176 車輛 159 陶磁器 154 石製品 153 礦石製品 152 其他織物 147 其他糸 138 電氣用品 136 金屬管 133 加工木材 117 賣藥 115 農具 114 製綿 110 釀造品 107 其他漆器、竹及藤製品 洋酒等		
	島	到	砂糖 8,555 煙草 6,724 薪炭 5,217 木材 3,247 綿糸 1,974 米 1,408 蔬菜 1,091 綿織物 999 魚節 920 工業用藥品 744 牛馬 425 乾魚 360 獸皮(革共) 250 其他生果實、染料、小間物類等		
		普			
	佐	唐	發	鐵及鋼 554 鐵製品 169 金屬材 128 工業用藥品 125 和酒 123 金屬線 113 其他綿糸、麻苧製品、文房具等	
			到	石炭 58,917 其他人造肥料、獸皮(革共)、帽子等	
		呼	發	金屬材、染料、麻苧製品等	
			到	乾魚、魚油、礦石製品等	
	賀	發	鐵及鋼 276 鐵製品 164 金屬材 129 藥品 114 其他染料、工業用藥品、車輛等		
		到	陶磁器 3,626 其他土及砂、鹽魚、人造肥料等		
門	發	銅 6,236 硝子及全製品 5,024 人造肥料 4,988 鐵及鋼 3,633 麻苧製品 3,518 綿糸 3,373 綿織物 2,901 砂糖 2,839 金屬材 2,777 金屬線 2,761 鐵製品 1,996 染料 1,643 木材 1,587 小間物類 1,426 石鹼 1,169 和洋紙 989 莫大小及 タオ 972 塗料 965 被服 810 帽子 782 鐵管 754 毛織物 602 セメント 588 和酒 483 土及砂 482 紙製品 451 文房具 429 製綿 409 履物及全附屬品 389 藥品 369 木製品 345 礦油 339 工業用藥品 331 電氣用品 326 布帛製品 325 家具 282 煙草 254 其他織物 242 魚油 237 金屬製品 219 容器 215 玩具 198 繻木及全製品 177 洋酒 166 釀造品 163 菓子 115 米 112 機械類 112			

(續) 大正十三年內地港別品種別噸量表

地方別	港別	發着別	種別	噸量	
福	司	送	植物肥料 111 皮革製品 111 其他石製品、煉瓦及瓦、加工木材等		
		到	セメント 31,003 米 7,962 石炭 7,326 砂糖 6,358 綿糸 4,079 鐵製品 3,979 陶磁器 2,491 綿織物 1,608 種子及苗木 1,419 金屬線 1,299 和洋紙 1,082 硝子及全製品 1,080 鐵及鋼 1,023 洋酒 974 穀粉及澱粉 767 被服 914 銅 728 金屬管 514 乾魚 380 煉瓦及瓦 264 木製品 228 家具 218 煙草 202 其他金屬材、 油脂及蠟、工業用藥品等		
	宇	發	綿織物 618 金屬材 490 鐵製品 342 鐵及鋼 216 莫大小及 タオ 213 和洋紙 208 小間物類 179 履物及全附屬品 168 金屬線 142 帽子 129 紙製品 129 文房具 123 毛織物 119 其他硝子及全製品、藥品、砂糖等		
		送			
	島	到	米 2,442 石炭 1,456 其他和洋紙、容器、獸皮(革共)等		
		普			
	小	發	木材 13,992 金屬線 1,291 鐵及鋼 954 綿織物 854 塗料 796 鐵製品 786 莫大小及 タオ 576 セメント 474 金屬材 445 硝子及全製品 433 鐵管 401 爆發物 326 小間物類 286 金屬製品 242 帽子 239 和洋紙 205 工業用藥品 202 履物及全附屬品 201 紙製品 196 文房具 193 藥品 178 毛織物 165 土及砂 163 家具 158 和酒 151 木製品 148 玩具 123 礦石製品 123 被服 116 礦石(鑽共) 114 銅 114 繻木及全製品 106 綿糸 102 獸皮(革共) 100 其他礦油、石鹼、釀造品等		
			送		
		倉	到	和洋紙 954 金屬線 299 鐵製品 246 其他爆發物、麻苧製品、金屬材等	
			普		
若	到	礦石(鑽共) 4,822 セメント 768			
	普				
若	發	鐵及鋼 13,708 鐵製品 4,048 鐵管 3,922 木材 3,882 金屬材 2,609 礦石(鑽共) 2,182 土及砂 1,644 綿織物 1,294 加工木材 1,208 金屬線 1,174 煉瓦及瓦 1,126 麻苧製品 1,012 銅 878 石炭 711 塗料 617 莫大小及 タオ 592 爆發物 397 帽子 379 藥品 372 工業用藥品 330 和洋紙 297 文房具 283 石材 270 人造肥料 267 布帛製品 264 履物及全附屬品 255 毛織物 236 紙製品 219 石鹼 211 家具 203 小間物類 200 繻木及全製品 191 硝子及全製品 185 被服 182 玩具 182 豆粕肥料 169 葛蘭蔴製品 147 車輛 143 木製品 136 金屬製品 118 綿糸 107 和酒 102 薪炭 102 礦油 100 其他麻織物、棉花、賣藥等			
		送			
松	到	石炭 1,879,179 鐵及鋼 34,465 工業用藥品 6,790 硝子及全製品 4,719 骸炭 2,717 セメント 2,000 植物油 1,993 鐵製品 1,944 礦油 1,827 薪炭 1,239 藥品 1,122 石材 747 砂糖 664 金屬材 640 木材 466 棉花 357 植物肥料 339 銅 304 土及砂 250 其他綿糸、容器、金屬線、人造肥料等			
		普			

(續) 大正十三年 內地港別品種別噸量表

地方別	港別	發着別	種別	噸量
關東	發送	福	木材 28,174 鐵及鋼 4,971 加工木材 1,779 鐵製品 1,550 土及砂 1,101 鐵管 872	
			金屬線 867 金屬材 841 小間物類 700 塗料 601 人造肥料 557 工業用藥品 554	
			莫大小及 タナル 476 麻苧製品 410 金屬製品 371 家具 348 帽子 325 石鹼 315	
			木製品 278 硝子及 全製品 241 漆器 206 鳥獸肉 202 藥品 192 電氣用品 148	
			荒物 144 煉瓦及瓦 134 石製品 117 染料 111 文房具 110 機械類 108	
	到着	福	其他乾魚、礦石製品、金屬管等	
			石炭 24,201 洋酒 896 土及砂 209 其他海產肥料、魚油、石製品等	
			鐵及鋼 1,453 金屬材 547 鐵製品 377 加工木材 210 家具 155 藥品 140	
			工業用藥品 127 金屬線 125 染料 124 其他塗料、漆器、和洋紙等	
			米 3,569 陶磁器 2,481 礦石製品 215 植物油 204 其他藥品 鮮魚、礦油等	
大田	發送	礦石(鐵共) 8,327 砂糖 1,337 金屬材 471 土及砂 394 鐵及鋼 235 藥品 219		
		工業用藥品 183 其他塗料、鐵製品、加工木材等		
大田	到着	金屬材 15,686 石炭 12,566 工業用藥品 957 砂糖 352 礦油 300 其他藥品、鐵及鋼、礦石(鐵共)等		
		鐵及鋼 143 鐵製品 114 其他染料、金屬材、綿織物等		
平戸	發送	乾魚 849 其他陶磁器、海產肥料、魚節等		
		鐵及鋼 2,734 塗料 2,111 鐵製品 1,440 金屬材 901 鐵管 844 銅 709		
長世保	發送	佐	人造肥料 462 小間物類 354 金屬線 322 機械類 275 木製品 242 麻苧製品 221	
			硝子及全製品 201 莫大小及 タナル 193 和酒 174 帽子 168 文房具 152 紙製品 147	
			綿織物 144 荒物 143 和洋紙 139 藥品 133 礦油 131 工業用藥品 126	
			漆器 119 家具 114 木材 107 金屬製品 106 石鹼 105 其他乾物、綿糸、染料等	
			金屬材 351 其他鐵及鋼、銅、硝子及全製品等	
	長	發送	銅 6,226 鐵及鋼 4,776 木材 1,895 鐵製品 1,779 金屬材 1,646 鐵管 1,332	
			塗料 865 人造肥料 860 金屬線 806 土及砂 657 麻苧製品 558 木製品 533	
			小間物類 354 工業用藥品 347 藥品 35 金屬管 296 帽子 241 莫大小及 タナル 257	
			石製品 240 硝子及全製品 211 綿糸 204 家具 190 油脂及蠟 187 石鹼 187	
			染料 178 文房具 176 金屬製品 174 漆器 169 棉花 165 和洋紙 148	
布帛製品 145 荒物 129 砂糖 125 雜穀 122 紙製品 122 和酒 113				

(續) 大正十三年 內地港別品種別噸量表

地方別	港別	發着別	種別	噸量
崎	發送	崎	護謨及全製品 101 其他機械類、礦油、容器等	
			石炭 163,806 綿糸 5,062 鐵及鋼 1,262 容器 1,065 乾魚 1,048 セメント 794	
			金屬材 550 金屬線 392 人造肥料 364 鐵管 352 石鹼 231 其他穀粉及澱粉 鐵製品、綿織物、木材等	
	島原	發送	人造肥料 1,660 鐵及鋼 411 塗料 253 鐵製品 216 金屬材 193 麻苧製品 108	
			其他綿糸、染料、金屬線等	
	田助	到着	乾物、石製品、容器等	
			乾魚 857 其他大豆、海產肥料、魚油等	
	瀬戸	到着	石炭 154,908 竹材及藤	
			人造肥料	
	大村	發送	乾魚 259 其他魚節、鐵及鋼、綿糸等	
人造肥料 1,182 鐵及鋼 704 金屬線 456 工業用藥品 311 鐵製品 274 金屬材 187				
熊角	發送	鐵管 179 土及砂 131 硝子及全製品 122 其他麻苧製品、電氣用品、護謨及全製品等		
		人造肥料 6,700 セメント 949 石製品 672 乾物 543 米 354 木材 328		
熊本	到着	礦石製品 310 其他和洋紙、穀粉及澱粉、海產肥料等		
		木材、石材、麥等		
水俣	發送	人造肥料 100 其他鐵及鋼、工業用藥品、鐵管等		
		人造肥料 9,847 工業用藥品 1,499 セメント 1,125 木材 595 其他金屬材、銅、煉瓦及瓦等		
牛深	到着	乾魚 931 其他魚節、海產肥料、薪炭等		
		礦油 320 其他乾物、鐵及鋼、鐵製品等		
八重山	發送	砂糖 432 木材 404 薪炭 316 其他魚節、木皮、齒牙甲殼及骨角等		
		礦油 589 乾物 229 其他穀粉及澱粉、鐵製品、膠物及全附屬品等		
宮古	到着	砂糖 4,884 其他齒牙甲殼及骨角、礦油、魚節等		
		礦油 2,052 陶磁器 989 綿織物 923 人造肥料 755 木材 728 鐵製品 641		

(續) 大正十三年 內地港別品種別噸量表

地方別	港別	發着別	種		別		噸		量								
繩	沖繩	送	鐵及鋼	605	砂糖	443	蒸餾棕櫚製品	438	小間物類	350	綿糸	293	石鹼	268			
			乾物	235	工業用藥品	190	紙製品	179	文房具	166	莫大小及 タオ	165	膠物及 全附屬品	162			
	到着	藥品	151	硝子及 全製品	149	和洋紙	118	家具	107	其他茶	土及砂	金屬線等					
那	發	送	砂糖	12,008	工業用藥品	505	魚節	204	蔬菜	200	其他薪炭	和酒	木材等				
			乾物	603	鐵製品	460	膠物及 全附屬品	358	鐵及鋼	279	砂糖	264	木材	217			
	到着	陶磁器	194	綿織物	174	人造肥料	148	米	110	礪寸	108	襪及屑物	108				
新	發	送	和酒	106	硝子及 全製品	104	其他昆布	莫大小及 タオ	和洋紙等								
			到着	砂糖	14,100	工業用藥品	706	蔬菜	284	牛馬	265	其他和酒	魚節	薪炭等			
	臺	發	送	鐵及鋼	13,251	綿織物	5,827	人造肥料	4,647	鐵製品	4,365	和洋紙	1,867	加工木材	1,565		
塗料				1,545	金屬線	1,421	鐵管	1,242	容器	1,125	硝子及 全製品	834	土及砂	798			
金屬材				739	小間物類	707	陶磁器	699	木材	674	莫大小及 タオ	661	和酒	657			
紙製品				467	金屬製品	451	石鹼	424	藥品	386	電氣用品	385	工業用藥品	371			
綿糸				362	木製品	346	礦造品	324	菓子	319	荒物	316	礦油	281			
麻苧製品				265	襪及 全製品	249	毛織物	245	其他織物	230	砂糖	227	金屬管	225			
家具				215	銅	208	油脂及蠟	196	機械類	188	膠物及 全附屬品	186	文房具	180			
經木及 多稜真田				178	被服	173	其他糸	174	布帛製品	160	製綿	154	染料	152			
帽子				152	車輛	146	玩具	124	植物油	120	漆器	119	爆發物	117			
麻織物				110	皮革製品	103	其他乾物	乾魚	賣藥等								
隆				到	着	砂糖	99,422	石炭	17,401	加工木材	4,184	米	3,565	木材	2,473	工業用 藥品	1,993
						獸皮 (革共)	1,743	麻織物	1,718	竹材及藤	1,693	魚節	987	其他豆	925	木製品	551
蘇		發	送	和洋紙	253	鐵製品	238	其他蔬菜	銅	家具等							
	鐵及鋼			鐵製品	金屬線等												
澳	到	着	煉瓦及瓦	鐵製品	蒸餾棕櫚製品等												
			鐵及鋼	347	鐵製品	318	植物肥料	251	金屬線	204	金屬材	133	其他綿織物				
花	發	送	藥品	棉花等													
			鐵及鋼	347	鐵製品	318	植物肥料	251	金屬線	204	金屬材	133	其他綿織物				
港	到	着	木材	3,404	其他獸皮(革共)	竹材及藤	加工木材等										
			鐵及鋼	鐵製品	陶磁器等												
卑	發	送	鐵及鋼	鐵製品	陶磁器等												
			獸皮(革共)	鐵製品等													

(續) 大正十三年 內地港別品種別噸量表

地方別	港別	發着別	種		別		噸		量					
高	發	送	人造肥料	17,429	鐵及鋼	10,067	加工木材	4,325	砂糖	2,152	煉瓦及瓦	1,402	木材	728
			鐵管	683	容器	610	車輛	434	和酒	420	塗料	355	土及砂	299
	到着	鐵製品	285	金屬材	270	硝子及 全製品	228	綿織物	177	小間物類	176	和洋紙	161	
雄	發	送	陶磁器	154	金屬線	150	文房具	146	木製品	138	金屬管	134	金屬製品	127
			機械類	127	莫大小及 タオ	121	襪及 全製品	121	藥品	110	礦油	105	工業用藥品	101
	到着	其他礦造品	被服	石鹼等										
安	發	送	砂糖	110,608	工業用 藥品	13,394	蔬菜	5,324	石炭	2,026	米	1,980	木材	990
			竹材及藤	374	加工木材	220	其他麻苧	金屬材	海產肥料	鐵製品等				
	到着	鐵及鋼	4,144	鐵製品	858	和洋紙	643	硝子及 全製品	350	小間物類	348	文房具	278	
平	發	送	莫大小及 タオ	258	綿糸	261	礦造品	239	加工木材	236	綿織物	195	工業用藥品	188
			石鹼	177	紙製品	176	陶磁器	154	藥品	152	塗料	149	木製品	146
	到着	鐵管	142	膠物及 全附屬品	127	機械類	120	車輛	116	金屬材	113	土及砂	112	
澎	發	送	被服	108	菓子	100	其他清涼飲料	金屬線	金屬製品等					
			到着	砂糖	1,333	其他鐵製品	銅	金屬製品等						
	到着	鐵及鋼	108	其他木材	鐵製品	硝子及全製品等								
島	發	送	獸皮(革共)	金屬線	金屬材等									
			到着	爆發物	工業用藥品	鐵及鋼等								
	到着	木材	礦石製品	染料等										
濱	發	送	鐵及鋼	338	鐵製品	105	金屬材	102	其他木材	工業用藥品	硝子及全製品等			
			到着	木材	加工木材	陶磁器等								
	到着	鐵及鋼	117	其他鐵製品	金屬線	硝子及全製品等								
根	發	送	土及砂	700	薪炭	440	其他鐵及鋼	米	陶磁器等					
			到着	鐵及鋼	工業用藥品	鐵管等								
	到着	鐵及鋼	工業用藥品	鐵管等										
島	發	送	人造肥料	254	鐵製品	200	砂糖	158	鐵及鋼	153	其他金屬材	植物肥料	硝子及 全製品等	
			到着	礦石製品	4,642	土及砂	1,930	セメント	1,205	米	228	其他木材	薪炭	鐵管等

(續) 大正十三年 內地港別品種別噸量表

地方別	港別	發着別	種	別	噸	量								
取	米	發送	鐵及鋼	199	其他染料, 鐵管, 容器等									
		到着	土及砂	600	其他其他豆, 米, 鐵製品等									
新瀉	新瀉	發送	礦石(續共)	500	鐵及鋼 212									
		到着	礦油	713	其他塗料, 和洋紙等									
和歌山	和歌山	發送	木材	16,970	セメント	4,494	加工木材	2,752	棉花	1,472	爆發物	944	鐵及鋼	868
		到着	石炭	785	鮮魚	496	鐵管	369	礦油	203	骸炭	157	硝子及全製品	145
和歌山	和歌山	發送	鐵製品 119 礦石製品 100 其他鳥獸肉, 豆粕肥料, 和酒等											
		到着	土及砂	8,000	木材	2,784	石炭	1,070	薪炭	674	石材	480	乾魚	413
和歌山	和歌山	到着	鮮魚 251 其他生果實, 工業用藥品, 漆器等											
		發送	セメント	115	木材	100	其他煉瓦及瓦, 動物肥料, 加工木材等							
和歌山	和歌山	到着	木材 225 其他加工木材, 家具等											
		發送	乾魚, セメント, 容器等											
和歌山	和歌山	到着	生果實	1,008	莫大小及 タオ ル	967	薪炭	352	藥品	225	其他鮮魚, 木材, 容器等			
		發送	加工木材	1,747	容器	1,664	陶磁器	803	大豆	513	鐵製品	499	硝子及全製品	357
和歌山	和歌山	到着	砂糖	318	煉瓦及瓦	287	鐵及鋼	275	海產肥料	268	乾物	194	工業用藥品	189
		發送	礦油	132	竹及籐製品	127	家具	114	人造肥料	111	其他礦造品, 木製品, 綿織物等			
和歌山	和歌山	到着	生果實	682	乾魚	516	鮮魚	235	其他礦造品, 礦石(續共), 麻芋製品等					
		發送	骸炭											
和歌山	和歌山	到着	鮮魚, 生果實, 薪炭等											
		發送	米, 家具, 被服等											
和歌山	和歌山	到着	生果實, 鮮魚, 蔬菜等											
		發送	棉花	938	砂糖	318	鐵製品	166	綿織物	119	其他蔬菜, 石炭, 礦油等			
和歌山	和歌山	到着	綿糸	8,326	木材	1,714	和洋紙	996	生果實	887	加工木材	560	セメント	491
		發送	薪炭	488	乾魚	485	鮮魚	388	石材	305	礦石(續共)	255	其他顏料及填充料, 礦油, 綿織物等	

(續) 大正十三年 內地港別品種別噸量表

地方別	港別	發着別	種	別	噸	量								
印南	印南	發送	砂糖, 硝子及全製品, 綿織物等											
		到着	鮮魚	204	其他生果實, 海草, 綿糸等									
印南	印南	發送	米	415	人造肥料	330	鐵製品	212	砂糖	119	其他鐵及鋼, 礦油, 容器等			
		到着	生果實	412	其他薪炭, 乾魚, 鮮魚等									
印南	印南	發送	砂糖	959	人造肥料	888	陶磁器	770	容器	641	綿織物	605	セメント	582
		到着	煉瓦及瓦	475	鮮魚	434	乾魚	329	鐵及鋼	304	鐵製品	282	齒牙甲殼及骨角	264
印南	印南	到着	礦油	259	海產肥料	255	米	203	木材	166	毛織物	144	蔬菜	140
		發送	生果實	136	被服	133	其他電氣用品, 家具, 和洋紙等							
印南	印南	到着	生果實	3,526	木材	2,410	礦石	2,210	鮮魚	1,848	薪炭	1,558	魚節	1,556
		發送	乾魚	682	其他乾物, 顏料及填充料, 竹及籐製品等									
印南	印南	到着	薪炭	676	木材 616									
		發送	砂糖	169	其他煙草, 乾魚, 容器等									
印南	印南	到着	木材	576	薪炭	382	其他鮮魚, 顏料及填充料, 竹及籐製品等							
		發送	木材 235											
印南	印南	到着	礦油	929	容器	608	米	474	工業用藥品	430	セメント	328	鐵製品	301
		發送	煙草	295	砂糖	229	和酒	177	加工木材	130	生果實	122	洋酒	121
印南	印南	到着	煉瓦及瓦	121	鹽	119	其他蔬菜, 乾物, 海產肥料等							
		發送	乾魚	1,450	生果實	1,143	魚節	507	薪炭	271	木材	271	鮮魚	217
印南	印南	到着	其他蔬菜, 魚油, 染料等											
		發送	礦油	488	米	241	砂糖	225	和酒	175	動物肥料	151	鐵製品	132
印南	印南	到着	容器	122	鐵及鋼	117	其他乾物, 植物油, 工業用藥品等							
		發送	乾魚	373	鮮魚	315	土及砂	229	其他魚節, 加工木材, 家具等					
印南	印南	到着	米	2,173	製紙原料	2,084	砂糖	1,127	煙草	732	石炭	702	木材	592
		發送	礦油	583	鐵製品	526	容器	525	蔬菜	472	綿織物	471	鐵及鋼	315
印南	印南	到着	和酒	284	加工木材	273	礦石製品	256	菓子	239	被服	211	工業用藥品	210
		發送	綿糸	193	金屬材	182	家具	175	和洋紙	174	金屬線	172	毛織物	169

(續) 大正十三年 內地港別品種別噸量表

地方別	港別	發着別	種別	噸量
山	送		硝子及全製品 168 機械類 156 膠物及全附屬品 154 セメント 129 乾魚 128 麻苧製品 128	
			莫大小及カオル 127 電氣用品 121 乾物 116 木製品 116 動物飼料 103 小間物類 101	
	浦	到着	其他生果實、澱粉及澱粉、紙製品等	
			乾魚 3,327 鐵及鋼 3,237 鮮魚 1,070 木材 550 魚節 319 薪炭 214	
	新	發送	其他家具、加工木材、竹及藤製品等	
			和酒 506 セメント 384 鐵製品 285 礦油 263 動物飼料 237 硝子及全製品 215	
	宮	到着	洋酒 207 鐵及鋼 183 木材 182 工業用藥品 117 石鹼 100 其他鹽造品、植物油、昆布等	
			木材 15,828 薪炭 750 土及砂 548 其他工業用藥品、鮮魚、石材等	
	三	木之本	發送	米 567 鐵製品 164 綿織物 149 和酒 146 綿糸 123 鐵及鋼 107
				其他砂糖、菓子、金屬線等
尾		發送	乾魚 2,190 其他木皮、木材、石製品等	
			鐵及鋼 268 鐵製品 230 礦油 224 和酒 157 綿織物 142 容器 131	
鷺		到着	金屬線 103 其他金屬材、疊疊表及敷物、麻苧製品等	
			乾魚 555 其他加工木材、鮮魚、木製品等	
長島		發送	砂糖 165 其他鐵及鋼、鐵製品、金屬線等	
			乾魚、木製品、海草等	
波切		發送	鐵及鋼、鐵製品、金屬線等	
			蔬菜、家具、乾物等	
鳥羽	發送	鐵製品 667 金屬線 315 鐵管 210 鐵及鋼 206 金屬材 103 其他人造肥料、植物肥料、塗料等		
		海草、木材、家具等		
津	發送	砂糖 344 人造肥料 278 鐵管 111 其他和酒、鐵及鋼、工業用藥品等		
		木皮、莫大小及カオル		
重	發送	人造肥料 4,779 砂糖 487 洋酒 359 木材 291 鐵管 260 加工木材 260		
		土及砂 217 鐵及鋼 146 米 133 工業用藥品 123 セメント 109 其他和酒、鋼		

(續) 大正十三年 內地港別品種別噸量表

地方別	港別	發着別	種別	噸量
日	送		鐵製品等	
			石材、鐵及鋼、陶磁器、農具等	
愛	名	發送	砂糖 11,552 土及砂 1,429 人造肥料 1,332 セメント 1,032 木材 734 鐵及鋼 675	
			塗料 663 煙草 657 鐵製品 536 工業用藥品 494 加工木材 466 洋酒 437	
知	屋	到着	礦油 324 石製品 306 油脂及蠟 285 綿糸 255 鐵管 202 綿織物 180	
			荒物 172 容器 158 金屬管 157 石炭 110 米 102 其他礦石(鐵共) 煉瓦及瓦、清涼飲料等	
靜	清水	發送	車輛 376 其他砂糖、木材、農具等	
			礦油、工業用藥品、鐵製品	
神	須賀	到着	木材 1,010 其他製紙原料等	
			被服 111 鐵及鋼 105 其他菓子、金屬材、鐵製品等	
奈	橫	發送	木材	
			硝子及全製品 11,437 木材 5,671 砂糖 3,851 鐵及鋼 2,008 洋酒 1,792 和酒 1,281	
川	濱	到着	加工木材 1,099 豆粕肥料 896 鐵管 435 煙草 400 金屬材 318 雜穀 254	
			鐵製品 245 工業用藥品 200 其他清涼飲料、塗料、構寸等	
東	發送		鐵及鋼 1,474 砂糖 835 鐵管 568 金屬線 244 工業用藥品 214 木材 204	
			其他穀粉及澱粉、麻苧製品、機械類等	
京	發送		木材 27,819 鐵及鋼 6,470 セメント 5,904 炭 5,704 砂糖 5,383 鐵製品 3,914	
			鐵管 3,299 和酒 2,958 加工木材 2,759 煙草 2,615 洋酒 2,348 銅 1,157	
岩	釜	發送	清涼飲料 1,045 綿糸 894 工業用藥品 854 石製品 685 煉瓦及瓦 611 綿織物 560	
			家具 410 和洋紙 410 獸皮(革共) 344 土及砂 282 金屬線 262 金屬材 222	
手	石	到着	毛織物 215 穀粉及澱粉 210 木製品 190 陶磁器 181 棉花 129 羽毛類 116	
			硝子及全製品 105 乾魚 100 礦油 100 其他蔬菜、魚節、小間物類等	
岩	釜	發送	鐵管 40,552 鐵及鋼 32,116 加工木材 1,965 礦油 1,473 鐵製品 1,341 工業用藥品 755	
			木材 580 棉花 516 製紙原料 483 其他麻苧製品、竹及藤製品、其他織物、和洋紙等	
手	石	到着	石炭 900 礦石(鐵共) 166 木材 128 其他米、砂糖、人造肥料等	
			鐵及鋼 1,556	

(續) 大正十三年 內地港別品種別噸量表

地方別	港別	發着別	種	別	噸	量								
青森	青森	發送	砂糖	2,132	鐵製品	505	油脂及蠟	255	加工木材	115	其他乾物	鐵及鋼	鐵管等	
		到着	木材	280	其他豆等									
秋田	船川	到着	礦油	1,679	鐵製品	420								
北	函館	發送	鐵及鋼	10,758	和酒	9,024	鐵製品	4,277	乾物	2,700	煉瓦及瓦	1,796	綿織物	1,637
		發送	菓子	1,399	人造肥料	1,254	生果實	1,239	醱造品	1,159	砂糖	1,060	和洋紙	1,034
		發送	硝子及全製品	1,009	麻苧製品	887	棉花	789	礦油	774	塗料	718	莫大小及タオル	652
		發送	植物油	596	金屬線	583	金屬材	574	製綿	526	綿糸	526	工業用藥品	483
		發送	麻苧製品	471	洋酒	462	小間物類	351	鐵管	348	陶磁器	316	金屬製品	276
		發送	石製品	262	被服	230	麻織物	178	木皮	167	文房具	153	木製品	150
		發送	藥品	146	石鹼	140	毛織物	128	護謨及全製品	127	油脂及蠟	125	清涼飲料	108
		發送	植物肥料	105	其他履物及全附屬品		木材		獸皮(革共)等					
		到着	石炭	15,143	昆布	7,764	海產肥料	4,782	乾魚	4,430	魚油	2,400	加工木材	2,190
		到着	蔬菜	2,022	鹽魚	1,536	木材	1,349	鐵管	1,107	鐵及鋼	805	海草	781
到着	其他豆	621	其他麻織物		和洋紙		麥等							
北	福山	發送	石鹼		乾物		製綿等							
北	江差	發送	乾物	252	其他綿織物		鐵及鋼		和酒等					
北	差	到着	加工木材	751	其他乾魚		昆布等							
北	瀨	發送	綿織物		植物油		被服等							
北	棚	到着	昆布		海草等									
北	壽都	發送	砂糖		鐵及鋼		洋酒等							
北	岩内	發送	乾物	121	其他鐵製品		鐵及鋼		和酒等					
北	石狩	發送	莫大小及タオル	497	鐵及鋼	412	和洋紙	320	鐵製品	297	鐵管	292	和酒	288
北	狩	發送	工業用藥品	189	棉花	146	菓子	138	小間物類	118	其他文房具	金屬管	石鹼等	
北	古平	發送	鐵製品		鐵及鋼		金屬線等							
北		發送	鐵製品	11,102	人造肥料	6,258	和酒	4,976	綿織物	4,927	砂糖	4,390	鐵及鋼	3,945
北		發送	棉花	3,192	和洋紙	2,971	莫大小及タオル	2,785	金屬線	2,730	煉瓦及瓦	2,042	醱造品	2,001

(續) 大正十三年 內地港別品種別噸量表

地方別	港別	發着別	種	別	噸	量								
海	小	發送	骸炭	1,788	金屬材	1,664	工業用藥品	1,324	米	1,311	土及砂	1,295	加工木材	1,177
		發送	鐵管	1,162	小間物類	908	石製品	801	塗料	794	製綿	738	石鹼	732
		發送	文房具	724	植物油	637	洋酒	609	金屬製品	506	毛織物	467	菓子	375
		發送	硝子及全製品	372	麻織物	351	紙製品	349	綿糸	340	藥品	337	電氣用品	335
		發送	被服	330	木製品	304	植物肥料	302	帽子	217	乾物	210	セメント	201
		發送	機械類	193	木材	190	其他織物	182	金屬管	179	陶磁器	162	麻苧	155
		發送	煙草	155	家具	120	生果實	111	礦油	108	其他護謨及全製品		麻苧製品	
		發送	油脂及蠟等											
		到着	木材	37,117	其他豆	16,692	澱粉及澱粉	9,705	蔬菜	6,419	海產肥料	3,632	加工木材	3,108
		到着	和洋紙	2,452	銅	2,186	昆布	2,067	魚油	2,051	乾魚	2,017	大豆	1,939
到着	麥	1,020	鐵及鋼	959	植物肥料	716	鐵管	666	麻苧製品	648	鹽魚	519		
到着	製紙原料	500	植物油	472	木製品	396	塗料	389	米	309	工業用藥品	279		
到着	砂糖	218	其他生果實		輕木及麥稈		真田		鐵製品等					
海	留	發送	鐵及鋼	200	鐵製品	131	其他金屬材		金屬線		和洋紙等			
海	助	到着	鹽魚		昆布等									
海	利	發送	醱造品		鐵及鋼		鐵製品等							
海	尻	到着	昆布	779	乾魚	279	其他植物肥料		海產肥料		鹽魚等			
海	稚	發送	砂糖		鐵製品		藥品等							
海	内	到着	昆布	226										
海	枝幸	發送	鐵製品											
海	紋別	發送	鐵及鋼		植物油		鐵製品等							
海	奥尻	發送	綿織物		莫大小及タオル		家具等							
海	常呂	發送	農具		莫大小及タオル等									
海	網走	發送	植物油		工業用藥品		鐵製品等							
海	斜	到着	木材	1,546	加工木材	266	其他鐵製品等							
海	里	發送	鐵製品		植物油		金屬製品等							
海	里	到着	木材	2,617	其他加工木材等									



(續) 大正十三年内地港別品種別噸量表

地方別	港別	發着別	種別	噸量
道	羅臼	到着	昆布 魚油等	
	根室	發送	乾物 409 鐵製品 163 其他和酒 和洋紙 木製品等	
		到着	海產肥料 1,270 豆粕肥料 1,218 昆布 759 其他魚油 乾貝等	
	霧多布	發送	工業用藥品 鐵製品 金屬線等	
		到着	昆布	
	厚岸	發送	乾物 鐵製品 鐵及鋼等	
		到着	工業用藥品	
	釧路	發送	鐵及鋼 1,507 和酒 1,307 鐵製品 978 石鹼 333 植物油 180 和洋紙 171 乾物 159 金屬線 156 洋酒 123 砂糖 122 其他石製品 工業用藥品 金屬材等	
		到着	木材 12,160 加工木材 10,974 和洋紙 920 其他豆 545 昆布 537 經木及麥桿 528	
			木製品 436 大豆 381 蔬菜 368 其他乾魚 製紙原料 木皮 海草等	
	室蘭	發送	煉瓦及瓦 1,076 鐵及鋼 578 鐵製品 356 和酒 248 土及砂 154 銅 143 鐵管 130 和洋紙 128 其他石製品 金屬線 硝子及全製品等	
		到着	石炭 47,650 鐵及鋼 755 其他鐵製品等	
西紋藏	發送	植物油 石製品 綿織物等		
	到着	其他豆		
禮文島	發送	鐵管 鐵製品 工業用藥品等		
	到着	昆布 鱈魚等		
樺太	岡	發送	鐵及鋼 268 鐵製品 113 其他金屬線 木製品 綿織物等	
		到着	木材 8,208 和洋紙 1,323 昆布 502 其他乾魚 蔬菜等	
	泊	發送	鐵及鋼 976 鐵製品 613 金屬線 196 鐵管 114 其他土及砂 木製品 和洋紙等	
本斗	到着	製紙原料 16,534 木材 6,449 和洋紙 695 海產肥料 534 昆布 501 其他乾魚 鱈魚等		
	發送	鐵製品 225 其他加工木材 機械類 皮革製品等		
	到着	昆布		

第三節 朝鮮各港の集散

第一款 集散數量及價額

大正十三年中對朝鮮貿易海運集散貨物の南北兩地方分布の狀態を見るに、南鮮諸港への移出入其の大部を占め、北鮮諸港への出入は逐年増加の趨勢にあるも本年は特産品たる米、豆等出廻り不良なると一般財界不況の爲め出入貨共多少減少せり、南鮮に比し數量は約七分ノ一弱價額は約六分ノ一弱を占むるに過ぎず、如斯南北兩朝鮮間に著大の間隔を存するは人口の粗密文化進運の遲速交通の便否港灣の良否等の關係上蓋し已むを得ざる處なるべし。

而して南朝鮮諸港中仁川を第一位とし群山、釜山之に次ぐ、北鮮諸港にありては清津を首位とするも南鮮各港に比し著しき遜色あり。

大正十三年對朝鮮各港移出入貨物表 (△印ハ前年=比シ 減少シタルモノ)

港別	出 貨				入 貨				出 入 計			
	汽船	帆船	計		汽船	帆船	計		噸量	價額		
			噸量	價額			噸量	價額				
南朝鮮	175,941	—	175,941	74,994,189	1,389	321,506	—	321,906	65,965,420	△ 35,795	497,847	140,959,609
釜山	45,547	—	45,547	20,492,263	5,848	46,436	—	46,436	10,340,313	△ 3,848	91,983	30,832,576
馬山	2,544	—	2,544	1,163,894	1,775	8,340	—	8,340	2,095,757	7,140	10,884	3,259,651
木浦	14,962	—	14,962	5,634,277	3,831	43,217	—	43,217	8,554,622	△ 23,185	58,179	14,188,899
群山	19,365	—	19,365	8,066,199	△ 3,540	80,664	—	80,664	17,134,845	△ 25,214	100,030	25,201,044
仁川	74,122	—	74,122	33,971,233	△ 8,451	104,708	—	104,708	20,845,929	△ 1,885	178,830	54,817,162
鎮南浦	16,282	—	16,282	4,844,801	1,892	33,444	—	33,444	5,985,671	7,188	49,726	10,830,472
新義州	2,927	—	2,927	728,530	17	5,097	—	5,097	1,008,283	4,169	8,024	1,736,813
兼二浦	130	—	130	52,737	57	—	—	—	—	—	130	52,737
麗水	61	—	61	40,255	△ 40	—	—	—	—	△ 160	61	40,255
其他	—	—	—	—	—	—	—	—	—	—	—	—
北朝鮮	31,058	—	31,058	15,899,421	△ 2,553	34,118	—	34,118	5,215,029	△ 1,178	65,176	21,114,450
元山	10,881	—	10,881	5,698,145	730	9,801	—	9,801	2,194,802	△ 1,563	20,682	7,892,947
西湖津	429	—	429	188,785	4	140	—	140	30,100	△ 6,961	569	218,888
新浦	3	—	3	3,814	△ 55	—	—	—	—	—	3	3,814
城津	3,908	—	3,908	2,204,676	△ 90	3,469	—	3,469	776,834	△ 1,851	7,377	2,981,510
清津	11,210	—	11,210	5,342,009	△ 4,798	18,372	—	18,372	1,947,695	8,956	29,592	7,289,708
新昌	161	—	161	84,138	△ 212	—	—	—	—	△ 18	161	84,138
雄基	4,466	—	4,466	2,377,851	1,868	2,336	—	2,336	265,594	259	6,807	2,643,445
其他	—	—	—	—	—	—	—	—	—	—	—	—
總計	206,999	—	206,999	90,893,610	△ 1,164	356,024	—	356,024	71,180,449	△ 36,973	563,023	162,074,059

第二款 出入貨物の種類

南北朝鮮に於ける大阪港對移出主要品種別數量次表の如し。

對朝鮮貿易地方別并品種別累年比較表

南 朝 鮮

(移 出)

Table with columns for product types (e.g., 砂糖, 和酒, 洋酒) and years (大正九年 to 大正十三年). It lists quantities for various goods like sugar, alcohol, and raw materials.

(移 入)

Table with columns for product types (e.g., 米, 豆, 雜穀) and years (大正九年 to 大正十三年). It lists quantities for various goods like rice, beans, and other foodstuffs.

北 朝 鮮

(移 出)

Table with columns for product types (e.g., 和酒, 木材, 棉花) and years (大正九年 to 大正十三年). It lists quantities for various goods like alcohol, wood, and cotton.

(移 入)

Table with columns for product types (米, 豆) and years (大正九年 to 大正十三年). It lists quantities for rice and beans.

第三款 港別重要出入貨物

朝鮮各港別に重要貨物の出入數量を擧ぐれば次表の如し。

大正十三年 朝鮮港別主要品別噸量表

Large table with columns for port types (釜山, 木浦, 馬山, 群山) and product categories (e.g., 鐵及鋼, 鐵管, 雜穀). It lists quantities in tons for various goods at different ports.

(續) 大正十三年 朝鮮港別主要品別噸量表

港別	發着別	種	別	噸	量									
仁	發	鐵及鋼	13,734	綿織物	10,978	鐵製品	5,614	土及砂	4,711	和洋紙	4,571	金屬線	1,993	
		洋酒	1,893	工業用藥品	1,817	和酒	1,669	生果實	1,533	銅	1,515	鐵管	1,302	
		塗料	1,220	硝子及全製品	1,194	礦石製品	1,120	釀造品	1,084	油脂及蠟	881	米	830	
		人造肥料	819	小間物類	790	木製品	742	車輛	625	金屬材	585	煉瓦及瓦	541	
		襪履及屑物	534	藥品	471	綿糸	459	莫大小及	452	文房具	447	紙製品	444	
		金屬製品	436	麻苧製品	408	石鹼	360	石製品	359	毛織物	325	機械類	298	
		陶磁器	290	砂糖	287	電氣用品	278	穀粉及澱粉	271	製綿	237	加工木材	219	
		護膜及全製品	213	家具	212	清涼飲料	206	礦油	202	帽子	201	染料	201	
		其他被服、植物肥料、木材等												
		川	到着	米	83,587	大豆	10,691	植物肥料	5,543	麥	1,108	動物飼料	726	獸皮(革共)
雜穀	477			鐵及鋼	421	齒牙甲殼及骨角	333	竹及藤製品	204	其他生果實、棉苧、硝子及全製品等				
鎮南浦	發送	鐵及鋼	4,192	人造肥料	1,616	鐵製品	1,597	和洋紙	904	礦石製品	794	洋酒	752	
		生果實	490	金屬線	422	工業用藥品	378	土及砂	373	硝子及全製品	372	襪履及屑物	330	
新義州	到着	米	14,833	大豆	5,077	植物肥料	4,664	砂糖	2,692	棉實	1,935	動物飼料	1,300	
		製綿	676	雜穀	560	獸皮(革共)	390	齒牙甲殼及骨角	313	礦石(鐵共)	235	麥	200	
其他金屬材、海草、藥品等														
兼二浦麗水	發送	鐵及鋼	1,036	土及砂	344	鐵製品	259	洋酒	237	其他襪履及屑物、和酒、金屬線等				
		米	2,667	製紙原料	1,308	砂糖	462	大豆	440	其他金屬材、魚油等				
元山	發送	鐵製品、金屬製品、鐵及鋼等												
		鐵及鋼、綿糸、鐵製品等												
西湖	發送	鐵及鋼	2,838	綿織物	2,178	鐵製品	1,330	生果實	498	土及砂	229	其他和洋紙		
		和酒、麻苧製品等												
新浦	到着	大豆	3,852	米	3,800	襪履及屑物	831	鹽魚	284	其他乾魚、金屬材、薪炭等				
		鐵及鋼、土及砂、鐵製品等												
新浦	發送	米												
		綿織物、護膜及全製品等												

(續) 大正十三年 朝鮮港別主要品別噸量表

港別	發着別	種	別	噸	量								
城津	發送	鐵及鋼	1,110	綿織物	766	鐵製品	313	其他製綿、骸炭、綿糸等					
		大豆	2,760	獸皮(革共)	272	其他鹽魚、雜穀、金屬材等							
清津	發送	鐵及鋼	1,810	綿織物	1,439	鐵製品	1,294	生果實	716	鐵管	407	穀粉及澱粉	327
		和酒	314	製綿	297	麻苧製品	282	陶磁器	244	容器	241	和洋紙	224
新昌	發送	車輛	205	其他襪履及屑物、綿糸、土及砂等									
		木材	12,462	大豆	3,600	鹽魚	558	其他車輛、加工木材、乾魚等					
雄基	發送	鐵製品、鐵及鋼、屑物及全附屬品等											
		麻苧製品	892	綿織物	722	鐵及鋼	567	穀粉及澱粉	460	和洋紙	379	製綿	250
襪履及屑物203 其他生果實、鐵製品、人造肥料等													
新浦	到着	大豆	1,722	木材	486	其他鹽魚、其他豆、乾魚等							

第四節 外國各港との集散

第一款 集散數量及價額

大阪港對外貿易を其の仕向仕出港別并に取扱税關別に區分掲記せば次の如し。

大正十三年 對外國各港輸出入貨物表 (△印ハ前年ニ比シ 減少シタルモノ)

港別	輸 出						輸 入					
	大阪本船積		神戸間接本船積		計		大阪本船卸		神戸間接本船卸		計	
	噸量	價額	噸量	價額	噸量	價額	噸量	價額	噸量	價額	噸量	價額
關東洲	114,086	7,566	47,522	169,174	103,217,504	479,077	2,179	15,706	496,962	22,868,415		
大連	114,086	7,566	47,522	169,174	103,217,504	479,077	2,179	15,706	496,962	22,868,415		
露領亞細亞			2,191	2,191	1,490,125	54,308	145	1,594	56,047	3,980,513		
浦蘆斯德			2,191	2,191	1,490,125	28,627	145	1,594	30,366	3,230,841		
沿海州						12,215			12,215	338,072		
北樺太						13,466			13,466	411,600		
北支那	141,698	5,656	34,490	181,844	147,197,202	168,616	1,231	22,475	192,322	35,101,062		
安東縣	2,307	1	1,332	3,640	1,145,867	4,851		956	5,847	466,412		
營口及牛莊	10,006	206	4,854	15,066	12,714,179	7,853	13	1,946	9,812	661,615		

(續) 大正十三年 對外國各港輸出入貨物表 (△印ハ前年ニ比シ 減少シタルモノ)

港 別	輸 出					輸 入				
	大 阪 本 船 積		神 戶 間 接 本 船 積			大 阪 本 船 卸		神 戶 間 接 本 船 卸		
	大 阪 稅 關 手 數	大 阪 稅 關 手 數	神 戶 稅 關 手 數	噸 量	價 額	大 阪 稅 關 手 數	大 阪 稅 關 手 數	神 戶 稅 關 手 數	噸 量	價 額
秦 皇 島	5	—	—	5	3,136	26,214	—	39	26,253	299,595
天 津	63,882	2,753	19,639	86,274	79,010,510	83,917	750	15,632	100,299	22,968,524
芝 罘	111	—	314	425	300,289	1,157	2	22	1,181	502,933
青 島	58,041	2,696	8,351	69,088	46,813,288	44,624	466	3,840	48,930	10,201,983
其 他	7,346	—	—	7,346	7,209,933	—	—	—	—	—
長 江 流 域	122,505	29,819	19,171	171,495	142,563,898	135,675	1,113	17,666	154,454	48,420,939
上 海	117,616	29,291	13,574	160,481	129,359,282	79,632	869	16,471	96,972	35,263,500
南 京	5	3	151	159	158,925	2,967	4	301	3,272	284,000
漢 口	4,868	514	5,446	10,828	12,968,282	49,475	184	857	50,516	11,257,416
宜 昌	3	—	—	3	3,249	14	—	—	14	3,896
長 沙	3	—	—	3	696	183	—	25	208	122,348
無 湖	—	11	—	11	27,225	24	14	12	50	5,412
九 江	6	—	—	6	1,875	2,784	10	—	2,794	1,188,065
重 慶	—	—	—	—	—	471	26	—	497	222,238
鎮 江	4	—	—	4	4,364	125	6	—	131	74,064
南 支 那	171	4	2,925	3,100	2,046,604	24,011	96	6,237	30,344	5,198,089
汕 頭	1	—	324	325	122,445	2,971	—	357	3,328	319,630
福 州	5	—	35	40	28,159	4,240	84	667	4,991	224,665
廈 門	2	—	104	106	75,033	2	3	1,336	1,341	196,688
廣 東	163	4	2,462	2,629	1,820,967	2,082	9	3,877	5,968	4,229,185
溫 州	—	—	—	—	—	14,716	—	—	14,716	227,921
佛 領 印 度	39	54	444	537	251,776	25,808	66	538	26,412	810,420
ホ ン ゲ ー	—	—	—	—	—	—	—	52	52	43,824
西 貢	35	54	333	426	166,535	9	—	350	355	301,835
ハ ノ イ	—	—	26	26	33,000	19,474	50	109	19,633	230,250
海 防	—	—	85	85	52,237	6,325	16	27	6,368	234,511
英 領 香 港	24,191	4,711	10,226	39,128	50,626,104	19,401	2,497	8,191	30,085	7,563,661
暹 羅	654	82	1,423	2,159	1,839,600	1,492	117	7,527	9,136	597,865
盤 谷	654	82	1,423	2,159	1,839,600	1,492	117	7,527	9,136	597,865
海 峽 殖 民 地	7,201	340	3,654	11,195	6,615,246	7,577	295	7,021	14,893	13,012,033
新 嘉 坡	6,666	326	3,534	10,526	6,356,847	7,515	295	6,943	14,653	12,505,139
彼 爾 斯 灣	535	14	109	658	247,980	45	—	136	181	43,486
エ ッ ト ハ ム	—	—	11	11	10,419	17	—	42	59	63,408
英 領 印 度	64,485	8,885	27,294	100,664	100,868,013	150,484	1,450	41,412	193,346	121,661,821

(續) 大正十三年 對外國各港輸出入貨物表 (△印ハ前年ニ比シ 減少シタルモノ)

港 別	輸 出					輸 入				
	大 阪 本 船 積		神 戶 間 接 本 船 積			大 阪 本 船 卸		神 戶 間 接 本 船 卸		
	大 阪 稅 關 手 數	大 阪 稅 關 手 數	神 戶 稅 關 手 數	噸 量	價 額	大 阪 稅 關 手 數	大 阪 稅 關 手 數	神 戶 稅 關 手 數	噸 量	價 額
古 倫 母	—	222	2,885	3,107	1,026,470	186	128	14,117	14,431	19,645,811
關 買	5,673	255	3,383	9,311	6,620,284	56,293	926	10,801	69,020	20,728,387
孟 買	33,540	5,470	12,168	51,178	54,599,083	43,422	346	7,138	50,906	53,568,874
甲 谷 太	22,811	2,683	8,310	33,804	34,504,722	39,212	49	7,630	46,891	17,077,468
忠 竹 林	121	5	—	126	311,850	11,371	—	992	12,353	6,078,340
加 刺 智	1,049	94	401	1,544	1,426,677	—	—	115	115	136,151
マ ド ラ ス	1,291	156	147	1,594	2,378,927	—	1	619	620	4,326,790
亞 刺 比 亞	513	1,304	—	1,817	2,014,557	—	—	—	—	—
ア テ ン	513	1,304	—	1,817	2,014,557	—	—	—	—	—
濠 洲 及 南 洋 諸 島	28,616	5,069	12,487	46,172	30,948,680	459,107	2,413	25,943	487,463	55,536,464
ス ラ バ ヤ	13,288	439	2,965	16,692	12,593,796	35,398	401	5,803	41,602	9,710,375
サ マ ラ ン グ	6,271	332	3,993	10,596	7,980,490	9,511	—	2,770	12,281	3,133,201
バ タ ビ ヤ	6,399	322	1,443	8,164	5,406,416	24,179	119	4,167	28,465	6,793,047
チ エ リ ホ ン	228	49	922	1,199	586,376	1,460	—	108	1,568	737,706
バ リ ク ハ マ ン	5	—	84	89	59,217	3,079	333	70	3,482	1,124,293
サン ダ カ ン	228	9	137	374	304,259	410	14	381	805	112,342
ニ ュ ー ジ ラ ン ド	—	11	93	104	53,676	3,184	—	20	3,204	101,240
オ ー ク ラ ン ド	—	—	—	—	—	—	—	—	—	—
マ カ ツ サ ー	533	—	392	925	930,279	292,707	—	1,177	293,884	9,095,880
メ ナ ド	233	24	119	376	196,315	1,420	168	—	1,588	44,503
マ ニ ラ	830	1,866	124	2,820	954,818	7,291	86	951	8,328	2,857,851
イ ロ イ ロ	—	—	—	—	—	—	—	603	603	277,052
太 洋 島	—	—	—	—	—	16,257	—	99	16,356	344,544
バ レ ン バ ン	23	—	—	23	8,225	8,451	—	368	8,819	204,469
バ タ ン	193	3	—	196	154,067	7	—	226	233	119,037
ア ン ガ ウ ル 島	—	—	—	—	—	—	—	276	276	56,185
メ タ ン	17	—	—	17	3,647	—	—	—	—	—
フ レ マ ン ト ル	—	1	—	1	523	6	6	86	98	77,915
ア テ レ イ ド	8	88	182	278	59,091	326	—	1,127	1,453	537,724
シ ド ニ ー	192	1,025	879	2,056	857,468	7,999	594	4,111	12,704	9,260,876
メ ル ホ ル ン	55	637	868	1,560	497,247	8,749	381	3,360	12,490	6,212,719
ブ リ ス ベ ン	71	166	201	438	142,143	1,474	77	131	1,582	1,707,618
タ ウ ン ス ビ ル	5	3	36	44	41,623	55	—	109	164	41,942
バ ン ジ ャ	—	—	—	—	—	176	—	—	176	11,522
ル マ シ ン	—	—	—	—	—	—	—	—	—	—
プ ロ バ リ ン プ	—	—	—	—	—	3,106	—	—	3,106	748,546

(續) 大正十三年對外國各港輸出入貨物表 (△印ハ前年ニ比シ 減少シタルモノ)

港別	輸 出					輸 入				
	大 阪 本 船 積		神 戸 間 接 本 船 積		計	大 阪 本 船 卸		神 戸 間 接 本 船 卸		計
	大 阪 稅 關 手 數	神 戸 稅 關 手 數	噸 量	價 額		大 阪 稅 關 手 數	神 戸 稅 關 手 數	噸 量	價 額	
グアム島	—	—	—	—	68	—	—	—	68	7,480
パース	—	—	49	49	20,785	—	—	—	—	—
木曜島	—	35	—	35	18,055	298	—	—	298	6,258
チラチナツブ	—	—	—	—	—	6,711	—	—	6,711	1,606,275
クリスマス島	—	—	—	—	—	11,592	—	—	11,592	243,432
マカテア島	—	50	—	50	54,150	15,190	—	—	15,190	318,990
ザンホアング	3	4	—	7	6,653	—	—	—	—	—
其他	34	5	—	39	19,361	3	234	—	237	43,442
西班牙	—	—	—	—	—	2,756	—	—	2,756	119,507
アルメリヤ	—	—	—	—	—	2,690	—	—	2,690	97,859
バルセロナ	—	—	—	—	—	66	—	—	66	21,648
白耳義	—	24	151△	175	210,375	31,857	2,522	6,077	40,456	5,380,957
アントワープ	—	24	151△	175	210,375	31,857	2,522	6,077	40,456	5,380,957
伊太利	2	13	315	330	292,570	36	13	491△	540	188,277
タラント	—	—	34	34	32,090	2	—	132	134	65,845
セノア	2	13	98	113	63,392	34	13	330△	377	114,112
マニス	—	—	183	183	197,088	—	—	29△	29	8,320
佛蘭西	—	418	1,005	1,423	733,253	6,754	956	1,789	9,539	2,679,673
マルセイユ	—	418	1,005	1,423	733,253	1,153	790	1,727	3,710	1,352,484
ホルドー	—	—	—	—	—	2,603	18	62	2,845	954,590
ルアール	—	—	—	—	—	104	26	—	130	101,469
ダンケルク	—	—	—	—	—	2,854	—	—	2,854	271,130
英吉利	100	1,869	16,558△	18,527	10,484,035	29,292	3,599	44,244△	77,135	25,286,299
ロンドン	8	1,714	13,217△	14,939	8,858,192	7,870	1,675	30,548△	40,093	19,409,157
マンチエスター	—	9	83	92	180,813	78	—	3,595△	3,673	1,057,927
リバプール	92	146	3,070△	3,308	1,382,124	2,017	978	2,569△	5,564	1,614,339
グラスゴー	—	—	55	55	24,457	793	5	877	1,675	449,210
スワンシー	—	—	—	—	—	7,328	446	4,564	12,338	1,319,206
バーケンヘッド	—	—	—	—	—	180	46	306△	532	311,997
ミッドルズバラ	—	—	133△	133	38,449	919	393	1,785△	3,097	452,318
イミンナム	—	—	—	—	—	158	23	—	181	255,512
バーミンガム	—	—	—	—	—	500	33	—	533	120,161
ニューボート	—	—	—	—	—	9,449	—	—	9,449	286,462
和 蘭	1	5	153	159	130,141	7,038	1,878	719	9,635	1,735,250

(續) 大正十三年對外國各港輸出入貨物表 (△印ハ前年ニ比シ 減少シタルモノ)

港別	輸 出					輸 入					
	大 阪 本 船 積		神 戸 間 接 本 船 積		計	大 阪 本 船 卸		神 戸 間 接 本 船 卸		計	
	大 阪 稅 關 手 數	神 戸 稅 關 手 數	噸 量	價 額		大 阪 稅 關 手 數	神 戸 稅 關 手 數	噸 量	價 額		
ロッテルダム	1	—	—	—	5	5,007	6,891	1,783	349	9,023	1,493,784
アムステルダム	—	—	1	153	154	125,134	147	95	370△	612	241,466
瑞典諾威	2	2	61	65	104,225	6,152	511	628	7,291	3,636,123	
ゲーテホルグ	—	—	—	—	—	2,182	24	444	2,650	557,851	
オスロ	—	—	—	—	—	255	410	103	768	342,081	
ストックホルム	2	2	61	65	104,225	3,519	77	81	3,677	2,620,551	
サルバホルグ	—	—	—	—	—	196	—	—	196	115,640	
希臘	—	74	—	74	80,142	—	—	—	—	—	
サロニカ	—	74	—	74	80,142	—	—	—	—	—	
丁 抹	—	—	—	—	—	2	—	432△	434	154,212	
コペンハーゲン	—	—	—	—	—	2	—	432△	434	154,212	
獨 逸	1	4	287△	292	128,891	30,931	6,746	10,598	48,275	18,218,648	
ハンブルグ	1	4	287△	292	128,891	25,208	6,255	8,763	40,236	16,636,226	
ブレーメン	—	—	—	—	—	5,723	481	1,835	8,039	1,582,422	
葡萄牙	—	—	—	—	—	1,430	314	—	1,744	759,028	
リスボン	—	—	—	—	—	1,430	314	—	1,744	759,028	
フィンランド	—	—	—	—	—	15	—	—	15	8,850	
ヘルシンキ	—	—	—	—	—	15	—	—	15	8,850	
ユーゴー	—	—	—	—	—	1,046	404	132	1,582	669,462	
スラビヤ	—	—	—	—	—	1,046	404	132	1,582	669,462	
トリエスト	—	—	—	—	—	1,046	404	132	1,582	669,462	
土耳其	178	2,067	—	2,245	2,477,854	—	—	—	—	—	
コンスタンチノープル	178	2,060	—	2,238	2,470,273	—	—	—	—	—	
アレキサンドレシ	—	7	—	7	7,581	—	—	—	—	—	
北亞米利加	552	3,996	16,372△	20,920	16,827,366	666,947	10,347	43,709	721,003	62,863,792	
紐 育	4	531	7,328△	7,863	8,053,035	5,104	4,161	10,156△	19,421	13,615,921	
マコマ	270	57	392	719	412,899	52,924	1,906	2,409	57,239	3,814,368	
桑 港	216	2,566	3,321	6,103	2,674,485	15,344	1,714	11,909	28,967	9,537,041	
ヒラアルファイヤ	—	8	926△	934	846,933	2	3	1,068△	1,073	497,387	
シヤトル	38	496	2,714△	3,243	2,478,252	252,333	531	4,310	267,174	13,800,459	
晚 香 坡	1	79	1,161△	1,241	1,740,890	134,585	1,608	4,321	140,514	10,239,844	
シカゴ	—	15	178	193	295,383	856	21	117	994	128,273	
ホートランド	—	8	—	8	19,800	82,600	—	696△	83,296	2,388,852	
マンバ	—	—	—	—	—	11,590	—	49	11,639	251,475	
ピクトリヤ	—	10	—	10	4,195	978	—	18	996	50,346	

(續) 大正十三年 對外國各港輸出入貨物表 (△印ハ前年ニ比シ 減少シタルモノ)

港 別	輸 出						輸 入					
	大阪本船積		神戸間接本船積		計		大阪本船卸		神戸間接本船卸		計	
	噸量	價額	噸量	價額	噸量	價額	噸量	價額	噸量	價額	噸量	價額
オーバランド	—	—	—	—	—	—	—	—	79	79	—	7,169
ホストン	—	—	51	67	118	107,348	12	5	131	148	—	39,854
ハバナ	—	—	32	67	99	37,856	33	—	591	624	—	155,731
ホノルル	—	—	—	—	218	78,046	—	6	630	636	—	298,288
ニューオーリンズ	—	—	23	—	23	19,135	2,018	13	1,777	3,925	—	2,117,576
モントリオール	—	—	—	—	—	—	—	—	852	852	—	131,975
ガルベストーン	—	—	—	—	—	—	1,186	—	4,398	5,584	—	2,150,787
バルチモーア	—	—	—	—	—	—	—	1	150	151	—	58,825
トロント	3	—	—	—	3	432	25	5	48	78	—	111,937
サンパドロ	20	107	—	—	127	44,268	6,142	88	—	6,230	—	842,076
リッチモンド	—	—	—	—	—	—	8	—	—	8	—	4,720
クースベイ	—	—	—	—	—	—	2,043	—	—	2,043	—	57,204
グレースハーバー	—	—	—	—	—	—	89,103	6	—	89,109	—	2,496,177
バルボア	—	—	13	—	13	13,319	—	—	—	—	—	—
サンチアゴ	—	—	—	—	—	—	—	140	—	140	—	56,794
其他	—	—	—	—	—	—	61	22	—	83	—	15,693
南亞米利加	58	195	973	1,226	1,230,376	50	—	2,463	2,513	1,311,370	—	—
ブエノスアイレス	50	81	875	1,006	1,097,191	44	—	1,172	1,216	710,066	—	—
リオデジャネイロ	—	3	21	24	13,744	—	—	295	295	279,508	—	—
モンテビデオ	—	2	52	54	59,558	—	—	906	906	234,615	—	—
タルタル	—	—	—	—	—	—	—	41	41	35,239	—	—
サントス	8	109	25	142	59,883	6	—	49	55	51,942	—	—
亞弗利加	803	5,164	1,690	7,657	7,981,895	35,818	4	2,291	38,113	3,096,796	—	—
ケープタウン	3	124	182	309	95,692	4,870	4	398	5,272	492,695	—	—
ポートサイド	347	3,096	1,296	4,739	5,377,709	2	—	860	862	144,345	—	—
ダーバン	41	118	212	371	137,599	194	—	327	521	54,613	—	—
ポートエリザベス	—	74	—	74	10,656	—	—	65	65	23,245	—	—
キリンデニー	—	—	—	—	—	12,208	—	641	12,849	1,991,195	—	—
モンバサ	278	984	—	1,262	1,365,185	—	—	—	—	—	—	—
ダブチ	134	744	—	878	950,874	—	—	—	—	—	—	—
アレキサンドリア	—	24	—	24	44,180	—	—	—	—	—	—	—
コセア	—	—	—	—	—	14,123	—	—	14,123	296,583	—	—
アルゼンチン	—	—	—	—	—	—	31	—	—	31	—	4,030
セントルイス	—	—	—	—	—	—	4,390	—	—	4,390	—	92,150
總計	505,856	77,321	199,392	782,569	630,360,432	2,345,68	38,536	267,83	2,652,499	141,266,516	—	—

第二款 輸出入貨物の種類

對外貿易輸出入貨物を五方面に大別し各地に於ける輸出入主要貨物種類及數量を擧ぐるに次表の如し

對外貿易地方別并品種別累年比較表

一 東 洋 方 面

關 東 洲

(輸 出)

品 名	大正九年	大正十年	大正十一年	大正十二年	大正十三年	品 名	大正九年	大正十年	大正十一年	大正十二年	大正十三年
砂糖	5,245	2,871	2,018	3,261	6,672	醸造品	1,220	1,032	930	654	800
和酒	1,753	1,495	1,011	657	970	果實	8,797	2,030	2,002	1,239	970
洋酒	991	636	411	230	238	乾鹽魚	373	351	65	89	82
清涼飲料	482	387	110	41	146	穀粉及粉	630	442	357	495	695
家具	396	361	401	185	189	澱粉及全製	3,669	2,687	3,465	7,228	6,623
綿織物	20,985	11,577	15,271	21,577	30,239	皮革製品	742	678	402	594	499
洋太物類	312	183	157	228	334	陶磁器	2,143	2,330	2,269	1,572	1,516
食料	2,515	2,986	2,080	2,405	2,461	荒物	693	401	406	162	160
木料	22,073	14,926	15,643	7,388	5,385	工業用品	2,116	2,781	1,834	4,590	4,550
薪炭	20	11	54	21	1	莫大小及	2,935	1,664	1,195	2,210	1,929
鐵材	19,581	25,404	31,085	31,798	19,977	被服	595	938	471	434	495
金屬材	4,784	2,433	2,750	3,377	1,496	加工木材	1,537	130	156	194	106
綿糸	9,177	6,524	5,414	7,949	6,675	帽子	971	965	919	1,339	1,321
油脂及蠟	1,404	859	168	1,212	1,092	小間物類	1,733	1,153	1,159	1,664	1,628
昆布	1,403	606	741	782	700	文房具	1,393	794	466	444	456
襦袢	13,421	3,623	4,550	1,981	747	和洋紙類	7,262	8,527	12,985	9,026	7,827
鐵製品	7,755	7,552	31,085	9,154	9,345	藥品	1,125	650	1,260	935	1,536
金屬製品	1,834	1,678	1,857	1,572	1,443	容器	135	162	36	205	475

(輸 入)

品 名	大正九年	大正十年	大正十一年	大正十二年	大正十三年	品 名	大正九年	大正十年	大正十一年	大正十二年	大正十三年
米	509	21	559	1,215	1,572	金屬材	3,218	2,881	561	220	711
大豆	2,689	1,219	2,636	3,657	3,992	豆粕肥料	10,726	17,487	7,790	8,992	12,966
雜穀	4,187	836	3,371	2,769	2,100	油脂及蠟	652	765	3	3	80
石炭	7,262	69,645	167,996	355,071	37,513	工業用品	482	1,002	382	260	171
木材	3,938	33,051	41,177	51,676	5,757	獸毛類	148	29	134	360	69
棉實	890	11,568	1,468	4,067	1,997	麻苧	207	20	2,008	549	407
獸皮及骨	752	1,024	334	250	969	和洋紙	145	98	168	96	142
鐵材	15,236	17,323	22,659	40,285	49,547	藥品	635	926	473	2,099	1,398

露 領 亞 細 亞

(輸 出)

Table with columns for product names (品名) and years (大正九年 to 大正十三年) for exports from the region.

(輸 入)

Table with columns for product names (品名) and years (大正九年 to 大正十三年) for imports to the region.

北 支 那

(輸 出)

Table with columns for product names (品名) and years (大正九年 to 大正十三年) for exports from North China.

(續) (輸 出)

Table with columns for product names (品名) and years (大正九年 to 大正十三年) for continued exports.

(輸 入)

Table with columns for product names (品名) and years (大正九年 to 大正十三年) for imports.

長 江 流 域

(輸 出)

Table with columns for product names (品名) and years (大正九年 to 大正十三年) for exports from the Yangtze River basin.

(續) (輸 出)

Table with 11 columns: 品名, 大正九年, 大正十年, 大正十一年, 大正十二年, 大正十三年, 品名, 大正九年, 大正十年, 大正十一年, 大正十二年, 大正十三年. Rows include 鐵製品, 金屬製品, 機械類, 小間物類, 和洋紙, 藥品.

(輸 入)

Table with 11 columns: 品名, 大正九年, 大正十年, 大正十一年, 大正十二年, 大正十三年, 品名, 大正九年, 大正十年, 大正十一年, 大正十二年, 大正十三年. Rows include 米, 雜穀, 其他食品, 礦物類, 木材, 鐵材, 大豆, 金屬材, 豆粕肥料, 油脂及蠟, 染塗料, 工業用品, 棉花, 棉實, 獸皮及骨, 獸毛類, 麻苧, 鐵管, 鐵製品, 硝子及品, 和洋紙, 藥品.

南 支 那

(輸 出)

Table with 11 columns: 品名, 大正九年, 大正十年, 大正十一年, 大正十二年, 大正十三年, 品名, 大正九年, 大正十年, 大正十一年, 大正十二年, 大正十三年. Rows include 砂糖, 乾鹽魚, 其他食品, 木材, 其他糸用品, 織機寸, 綿糸, 鐵製品, 乾物, 金屬製品, 硝子及品, 陶磁器, 綿織物, 莫大小及, 石鹼, 和洋紙, 藥品.

(輸 入)

Table with 11 columns: 品名, 大正九年, 大正十年, 大正十一年, 大正十二年, 大正十三年, 品名, 大正九年, 大正十年, 大正十一年, 大正十二年, 大正十三年. Rows include 雜穀, 棉花.

英 領 香 港

(輸 出)

Table with 11 columns: 品名, 大正九年, 大正十年, 大正十一年, 大正十二年, 大正十三年, 品名, 大正九年, 大正十年, 大正十一年, 大正十二年, 大正十三年. Rows include 乾鹽魚, 乾物, 昆布, 其他食品, 金屬材, セメント, 綿糸, 其他糸, 油脂及蠟, 洋傘, 石鹼, 工業用品, 織機寸, 鐵製品, 金屬製品, 硝子及品, 皮革製品, 綿織物, 洋太物類, 莫大小及, 小間物類, 和洋紙, 藥品.

(輸 入)

Table with 11 columns: 品名, 大正九年, 大正十年, 大正十一年, 大正十二年, 大正十三年, 品名, 大正九年, 大正十年, 大正十一年, 大正十二年, 大正十三年. Rows include 米, 大豆, 砂糖, 麻苧, 鐵材, 木材, 竹材及藤, 棉花, 棉實, 金屬材, 豆粕肥料, 其他工業用品.

佛 領 印 度

(輸 出)

Table with 11 columns: 品名, 大正九年, 大正十年, 大正十一年, 大正十二年, 大正十三年, 品名, 大正九年, 大正十年, 大正十一年, 大正十二年, 大正十三年. Rows include 乾物, 其他食品, 綿糸, 織機寸, 硝子及品, 陶磁器, 綿織物, 莫大小及.



(輸 入)

品名	大正九年	大正十年	大正十一年	大正十二年	大正十三年	品名	大正九年	大正十年	大正十一年	大正十二年	大正十三年
米	303	306	320	305	248	金屬材	10	1	—	—	—
石炭	10,363	23,463	9,230	34,340	25,634	棉花	31	—	865	92	72

暹 羅

(輸 出)

品名	大正九年	大正十年	大正十一年	大正十二年	大正十三年	品名	大正九年	大正十年	大正十一年	大正十二年	大正十三年
硝子及全製品	313	280	370	197	51	洋太物類	14	—	—	—	—
皮革製品	14	1	—	1	—	莫大小及ダオ	62	15	6	6	—
陶磁器	7	9	—	—	—	玩具	14	45	2	—	4
綿織物	933	375	963	799	937						

(輸 入)

品名	大正九年	大正十年	大正十一年	大正十二年	大正十三年	品名	大正九年	大正十年	大正十一年	大正十二年	大正十三年
米	15	21	1,366	2,742	2,579	棉花	—	1,316	—	—	—

海 峽 殖 民 地

(輸 出)

品名	大正九年	大正十年	大正十一年	大正十二年	大正十三年	品名	大正九年	大正十年	大正十一年	大正十二年	大正十三年
礦造品	254	92	202	54	44	鐵製品	590	254	690	773	1,002
蔬菜	4	5	—	2	3	硝子及全製品	2,400	2,133	1,730	2,405	2,437
其他食品	124	191	54	62	121	陶磁器	167	208	117	49	33
セメント	2,114	—	—	—	—	綿織物	2,524	1,286	2,112	1,959	1,734
綿糸	125	41	264	531	512	莫大小及ダオ	303	171	28	85	17
工業用品	1,973	931	2,040	719	918	洋傘	9	1	—	1	1
燐寸	1,169	103	310	275	185	小間物類	146	29	16	15	35

(輸 入)

品名	大正九年	大正十年	大正十一年	大正十二年	大正十三年	品名	大正九年	大正十年	大正十一年	大正十二年	大正十三年
竹材及藤	479	1,291	—	494	560	金屬材	1,019	3,550	2,218	3,169	2,721
棉花	391	1,133	1,323	208	74	豆他肥料及製品	222	178	71	49	22
綿實	573	1,642	215	449	—	竹製及護全	1	104	1	—	—
鐵材	172	54	59	276	1		1,087	7,327	1,224	1,863	1,735

英 領 印 度

(輸 出)

品名	大正九年	大正十年	大正十一年	大正十二年	大正十三年	品名	大正九年	大正十年	大正十一年	大正十二年	大正十三年
砂糖	1,555	—	635	1,188	905	加工木材	509	1,733	1,967	402	63
昆布	11	3	—	1	1	綿糸	12,031	11,605	13,379	13,605	21,171
其他食品	459	280	401	255	191	工業用品	1,575	516	2,042	1,045	1,076
木材	2,213	281	810	862	1,112	燐寸	11,087	12,694	11,861	11,472	6,724
鐵材	2,687	370	58	106	168	鐵製品	4,066	1,643	168	546	1,516
金屬材	4,636	243	126	769	931	機械類	263	38	30	139	60
セメント	2,412	5,463	5,238	3,051	871	硝子及全製品	23,082	17,305	18,147	16,572	21,972
豆他肥料	448	—	—	—	—	陶磁器	1,056	605	1,174	546	232
荒物	347	37	393	342	106	小間物類	763	135	157	93	121
綿織物	28,452	21,668	27,135	22,539	26,406	玩具	938	361	266	317	706
莫大小及ダオ	9,465	2,767	3,487	4,231	3,066	容器	21	10	—	18	7

(輸 入)

品名	大正九年	大正十年	大正十一年	大正十二年	大正十三年	品名	大正九年	大正十年	大正十一年	大正十二年	大正十三年
米	1,650	182	264	360	54,315	鐵材	10,384	8,673	7,508	27,106	36,210
大豆	—	13	—	—	—	金屬材	1,048	4,001	2,999	1,624	3,609
棉花	99,597	100,042	90,415	64,097	67,845	豆他肥料及田	1,667	3,114	3,405	11,665	10,986
綿實	3,446	7,571	6,852	20,322	9,671	經木及田	—	—	—	—	—
獸皮及骨	625	1,236	1,534	1,699	1,838	油脂及蠟	4,953	2,554	3,676	5,185	1,909
麻苧	582	1,351	121	118	3	鐵製品	56	124	7,508	123	140

亞 剌 比 亞

(輸 出)

品名	大正九年	大正十年	大正十一年	大正十二年	大正十三年	品名	大正九年	大正十年	大正十一年	大正十二年	大正十三年
綿糸	—	—	—	—	—	綿織物	—	—	—	1,344	1,780

二 南 洋 方 面

濠 洲 及 南 洋

(輸 出)

品名	大正九年	大正十年	大正十一年	大正十二年	大正十三年	品名	大正九年	大正十年	大正十一年	大正十二年	大正十三年
雜穀	54	—	—	—	—	昆布	4	1	—	—	2
砂糖	32	—	—	—	—	其他食品	1,615	418	—	65	79

(續) (輸出)

品名	大正九年	大正十年	大正十一年	大正十二年	大正十三年	品名	大正九年	大正十年	大正十一年	大正十二年	大正十三年
蔬菜	1,126	641	23	—	—	金屬材	2,224	133	191	72	57
乾物	336	86	—	43	—	硝子及品用工業	11,411	9,381	13,794	13,807	14,407
陶磁器	1,611	701	125	96	—	機寸	5,936	1,340	1,144	888	1,000
荒物	137	34	—	1	—	鐵製品	4,200	2,892	3,111	3,706	3,022
綿織物	16,366	9,918	16,301	14,519	—	莫大小及ルオ	1,735	422	—	54	576
洋物類	108	12	—	4	—	洋傘	1,704	1,308	1,047	488	393
セメント	5,615	1,608	418	164	—	帽子	24	7	—	31	35
人造肥料	1,654	1,176	—	847	—	小間物類	208	182	—	101	144
綿糸	533	383	—	910	—	和洋紙	199	67	29	81	161
油脂及蠟	704	136	—	—	—		1,962	460	357	156	46

(輸入)

品名	大正九年	大正十年	大正十一年	大正十二年	大正十三年	品名	大正九年	大正十年	大正十一年	大正十二年	大正十三年
大豆	—	—	—	—	—	麻苧	1,559	1,121	306	2,600	385
砂糖	62,168	85,143	99,210	103,581	—	鐵材	7,396	1,041	1,054	920	5,818
礦物類	60,351	54,972	62,828	32,446	—	金屬材	2,669	4,152	7,635	9,714	15,115
棉質	—	6	68	216	—	セメント	60	—	—	—	—
製紙原料	—	3	—	—	—	人造肥料	90	278	—	—	—
獸皮及骨	265	1,795	632	234	—	工業用品及品	1,051	4,138	2,334	2,092	2,317
獸毛類	394	407	—	—	—	工業全製	20	179	526	436	862
棉花	—	—	75	13	—	油脂及蠟	2,781	7,345	7,367	7,495	7,504

三 歐 洲 方 面  
西 班 牙

(輸入)

品名	大正九年	大正十年	大正十一年	大正十二年	大正十三年	品名	大正九年	大正十年	大正十一年	大正十二年	大正十三年
鐵	—	—	—	—	—	洋酒	—	—	—	—	—
					2,683						66

伊 太 利

(輸出)

品名	大正九年	大正十年	大正十一年	大正十二年	大正十三年	品名	大正九年	大正十年	大正十一年	大正十二年	大正十三年
工業用品	—	—	76	—	—	硝子及品	—	—	—	—	—
						全製					

(續) (輸入)

品名	大正九年	大正十年	大正十一年	大正十二年	大正十三年	品名	大正九年	大正十年	大正十一年	大正十二年	大正十三年
鐵材	297	342	35	60	89	金屬材	—	96	145	187	144

佛 蘭 西

(輸出)

品名	大正九年	大正十年	大正十一年	大正十二年	大正十三年	品名	大正九年	大正十年	大正十一年	大正十二年	大正十三年
金屬材	320	91	—	—	—	工業用品	36	6	—	4	—
經木及麥稈	371	112	—	—	—	麻苧製品	6	26	400	265	—
其他系	3	—	—	—	—	小間物類	37	8	—	—	—
油脂及蠟	404	342	791	612	507	玩具	15	2	—	—	—

(輸入)

品名	大正九年	大正十年	大正十一年	大正十二年	大正十三年	品名	大正九年	大正十年	大正十一年	大正十二年	大正十三年
鐵材	1,306	620	1,986	533	4,472	硝子及品用工業	147	26	2	—	6
染塗料	110	123	135	68	188	石鹼	2	26	—	—	6
工業用品	578	445	500	—	—	藥品	30	38	5	55	4

白 耳 義

(輸入)

品名	大正九年	大正十年	大正十一年	大正十二年	大正十三年	品名	大正九年	大正十年	大正十一年	大正十二年	大正十三年
染塗料	193	579	1	—	1	鐵材	1,995	3,960	3,644	9,381	30,115
工業用品	1,358	625	13	—	—	金屬材	108	1,873	79	83	96
鐵管	187	106	—	9	73	鐵製品	1,357	2,022	1,073	266	4,109
硝子及品用工業	1,972	2,696	2,163	5,659	4,300	金屬線	81	1,035	6	18	1,272
和洋紙	71	75	597	273	222						

和 蘭

(輸入)

品名	大正九年	大正十年	大正十一年	大正十二年	大正十三年	品名	大正九年	大正十年	大正十一年	大正十二年	大正十三年
鐵材	697	1	1,499	858	6,713	金屬材	—	6	—	42	538
工業用品	53	1	208	6	94						

英 吉 利

(輸 出)

Table of exports for Great Britain, listing items like bamboo, metal, and oil with values from 1900 to 1913.

(輸 入)

Table of imports for Great Britain, listing items like foodstuffs, cotton, and machinery with values from 1900 to 1913.

瑞 典 諾 威

(輸 入)

Table of imports for Sweden and Norway, listing items like paper and metal with values from 1900 to 1913.

希 臘

(輸 出)

Table of exports for Greece, listing items like textiles with values from 1900 to 1913.

丁 抹

(輸 入)

Table of imports for Dalmatian, listing items like iron products and wool with values from 1900 to 1913.

獨 逸

(輸 出)

Table of exports for Germany, listing items like plant oil with values from 1900 to 1913.

(輸 入)

Table of imports for Germany, listing items like sugar, wood, and machinery with values from 1900 to 1913.

葡 萄 牙

(輸 入)

Table of imports for Portugal, listing items like iron with values from 1900 to 1913.

フ ィ ン ラ ン ド

(輸 入)

Table of imports for Finland, listing items like paper with values from 1900 to 1913.

ユーゴスラビヤ (輸入)

Table with 2 columns of goods and 5 columns of years (大正九年 to 大正十三年) showing import values.

土耳其 (輸出)

Table with 2 columns of goods and 5 columns of years (大正九年 to 大正十三年) showing export values.

四亞米利加 北亞米利加 (輸出)

Table with 2 columns of goods and 5 columns of years (大正九年 to 大正十三年) showing export values for the Americas.

(輸入)

Table with 2 columns of goods and 5 columns of years (大正九年 to 大正十三年) showing import values for the Americas.

南亞米利加 (輸出)

Table with 2 columns of goods and 5 columns of years (大正九年 to 大正十三年) showing export values for South America.

(輸入)

Table with 2 columns of goods and 5 columns of years (大正九年 to 大正十三年) showing import values for South America.

五亞弗利加 亞弗利加 (輸出)

Table with 2 columns of goods and 5 columns of years (大正九年 to 大正十三年) showing export values for Africa.

(輸入)

Table with 2 columns of goods and 5 columns of years (大正九年 to 大正十三年) showing import values for Africa.

第三款 對外各港重要出入貨物

更に對外各港別に出入貨物中重要なるものゝ數量を次表に掲記す。

大正十三年 外國港別主要品別噸量表

港別	發着別	種別	噸量
大	發	綿織物	30,239
		砂糖	6,672
		紙製品	2,069
		小間物類	1,628
		竹及藤製品	1,265
		其他豆	1,028
		米	817
		金屬管	707
		煙草	571
		文房具	456
大	送	鐵及鋼	19,977
		硝子及全製品	6,623
		石鹼	1,988
		藥品	1,536
		電氣用品	1,223
		製綿	978
		人造肥料	801
		昆布	700
		棉花	524
		礦油	412
大	到	鐵及鋼	49,547
		硝子及全製品	4,339
		石炭	375,131
		動物肥料	4,356
		雜穀	2,100
		鐵皮(革共)	884
		其他豆	347
		其他電氣用品、工業用藥品、和洋紙等	
		其他車輛、石製品、家具等	
		其他車輛、石製品、家具等	
浦	發	綿織物	628
		硝子及全製品	569
浦	到	木材	2,368
		雜穀	2,420
沿	到	木材	11,651
		硝子及全製品	564
海	到	石炭	11,256
		木材	1,390
州	發	鐵及鋼	981
		硝子及全製品	325
北	到	米	2,296
		其他硝子、豆粕肥料等	
樺	發	鐵及鋼	4,531
		硝子及全製品	331
太	到	米	2,296
		其他硝子、豆粕肥料等	
安	發	鐵及鋼	981
		硝子及全製品	325
東	到	米	2,296
		其他硝子、豆粕肥料等	
縣	發	鐵及鋼	4,531
		硝子及全製品	331
營	到	米	2,296
		其他硝子、豆粕肥料等	
口	發	鐵及鋼	4,531
		硝子及全製品	331
口	到	米	2,296
		其他硝子、豆粕肥料等	

(續) 大正十三年 外國港別主要品別噸量表

港別	發着別	種別	噸量
及	發	機械類等	
		硝子及全製品	8,811
牛	到	石炭	26,214
		其他金屬材、鐵及鋼等	
莊	發	硝子及全製品	1,966
		硝子及全製品	8,811
天	發	硝子及全製品	1,966
		硝子及全製品	8,811
天	到	硝子及全製品	1,966
		硝子及全製品	8,811
芝	發	鐵製品、鐵及鋼、煙草等	
		鐵製品、鐵及鋼、煙草等	
罌	到	木材	969
		其他藥品、加工木材、絹糸等	
青	發	鐵及鋼	15,946
		鐵及鋼	15,946
島	到	木材	8,048
		木材	8,048
島	發	鐵及鋼	15,946
		鐵及鋼	15,946
島	到	木材	8,048
		木材	8,048

(續) 大正十三年 外國港別主要品別噸量表

港別	發着別	種別	噸量
上海	發送	工業用品	4,691
		藥品	1,441
		金屬材	1,073
		和酒	637
		織寸	429
	到着	油脂及蠟	259
		文房具	213
		陶瓷器	17,990
		金屬材	2,858
		其他豆	1,455
海	發送	棉花	3,498
		洋傘	2,553
		鐵及鋼	2,087
		金屬製品	1,971
		機械類	1,549
	到着	紙製品	1,428
		木製品	1,298
		玩具	1,203
		塗料	1,147
		小間物類	1,146
鎮江	發送	莫大小及 オカ	966
		銅	939
		礦石製品	932
		帽子	845
		陶磁器	737
	到着	石鹼	617
		護謨及全製品	597
		顏料及填充料	558
		電氣用品	509
		金屬線	462
南京	發送	石製品	388
		刷子及刷毛	292
		昆布	283
		穀粉及澱粉	276
		製糖	263
	到着	乾物	249
		木材	249
		其他系	245
		磁器及層物	240
		竹及藤製品	235
漢口	發送	其他礦造品、獸皮(革共)、齒牙甲殼及骨角等	
		棉實	6,438
		植物肥料	3,361
		工業用品	2,914
		藥品	1,608
	到着	礦石(鑽共)	2,838
		獸皮(革共)	2,828
		磁器及層物	2,678
		薪炭	1,744
		綿糸	1,608
宜昌	發送	齒牙甲殼及骨角	1,174
		藥品	996
		礦石製品	787
		麻苧	783
		植物油	719
	到着	豆粕肥料	679
		竹材及藤	672
		木製品	541
		薑菌棕櫚製品	503
		電氣用品	390
長沙	發送	人造肥料	348
		動物肥料	345
		和洋紙	332
		米	327
		大豆	299
	到着	其他賣藥、油脂及蠟、羽毛類等	
		鐵及鋼	9,574
		棉花	10,148
		礦石	2,838
		獸皮(革共)	2,828
九江	發送	綿織物、石鹼等	
		羽毛類、齒牙甲殼及骨角、麻苧等	
		石炭	2,822
		其他齒牙甲殼及骨角、其他織物、麻苧等	
		綿織物、石鹼、小間物類等	
	到着	鐵及鋼	17,874
		麻苧	5,287
		石炭	3,839
		棉實	2,790
		棉花	2,507
九江	發送	齒牙甲殼及骨角	1,552
		植物肥料	941
		獸皮(革共)	906
		木材	621
		金屬材	588
	到着	竹及藤製品	520
		動物肥料	466
		磁器及層物	233
		塗料	215
		其他竹材及藤、羽毛類、植物油等	
九江	發送	綿織物	
		羽毛類、薑菌棕櫚製品等	
		磚子及全製品、小間物類等	
		羽毛類、麻苧、金屬材等	
		和酒、鹽魚、砂糖等	
	到着	麻苧	2,682
		其他齒牙甲殼及骨角、植物肥料、陶磁器等	
		鐵及鋼	996
		金屬材	951
		洋酒	931
九江	發送	砂糖	366
		藥品	332
		顏料及填充料	301
		鐵管	284
		セメント	258
	到着	其他帽子、陶磁器、金屬線等	
		鐵及鋼	12,446
		木材	3,554
		棉花	2,223
		金屬材	1,755

(續) 大正十三年 外國港別主要品別噸量表

港別	發着別	種別	噸量
無湖	發送	綿糸	
		齒牙甲殼及骨角、豆粕肥料等	
		麻苧、木材、竹材及藤等	
		鐵及鋼、砂糖、魚筋等	
		木材	2,946
	到着	塗料、藥品、清涼飲料等	
		木材	4,171
		骸炭	479
		其他金屬材、穀粉及澱粉、薪炭等	
		植物油、鐵及鋼、綿織物等	
重慶	發送	棉實	598
		鐵製品	432
		其他植物肥料、鐵及鋼、骸炭等	
		鐵及鋼	743
		植物油	624
	到着	鐵製品	1,285
		植物肥料	587
		雜穀	377
		棉實	362
		賣藥	281
福州	發送	金屬材	228
		豆粕肥料	214
		其他鐵及鋼、骸炭、礦石(鑽共)等	
		薪炭	14,521
		其他竹材及藤、木製品等	
	到着	棉花、毛織物等	
		綿織物	
		石炭	19,474
		竹材及藤、豆粕肥料、毛織物等	
		木製品、綿織物等	
溫州	發送	石炭	6,160
		其他植物油、塗料、護謨及全製品等	
		硝子及全製品、綿織物、礦石製品等	
		米、毛織物等	
		鐵及鋼	996
	到着	金屬材	951
		洋酒	931
		砂糖	366
		藥品	332
		顏料及填充料	301



(續) 大正十三年 外國港別主要品別噸量表

港別	發着別	種別	噸量
チエリホン	發送	硝子及全製品	492 燐寸 382 其他綿糸, 綿織物, 工業用藥品等
	到着	砂糖	1,011 鐵及鋼 278 藥品 200 其他木材, 植物油, 油脂及蠟等
チヤップ	到着	砂糖	6,659 其他木材等
パバ	發送	金屬材, 綿織物, 燐寸等	
	到着	油脂及蠟	2,916 木材 345 其他鐵及鋼, 砂糖, 薪炭等
サンダカン	發送	洋酒	燐寸, 小間物類等
	到着	砂糖	293 木材 256 其他薪炭, 礦石(鑛共), 油脂及蠟等
ニオニラ	發送	獸皮(革共), 綿織物, 硝子及全製品等	
	到着	木材	3,180 其他砂糖, 金屬材等
マカツサイ	發送	綿織物	258 其他硝子及全製品, 綿糸, 鐵製品等
	到着	木材	292,540 金屬材 359 護謨及全製品 303 其他齒牙甲殼及骨角, 砂糖, 竹材及藤等
メナド	發送	硝子及全製品, 綿織物, 帽子等	
	到着	木材	1,587 其他生果實等
マニラ	發送	硝子及全製品	1,590 工業用藥品381 其他莫大小及タオル, 綿織物, 鐵及鋼等
	到着	木材	4,353 顏料及填充料 3,356 麻 苧 299 其他砂糖, 米等
イイロ	到着	金屬材	575
バダン	發送	綿織物, 硝子及全製品, 皮革製品等	
	到着	砂糖, 礦石(鑛共), 護謨及全製品等	
大洋島	到着	礦石(鑛共)	16,344
パレンバン	發送	鐵製品, 綿織物, 工業用藥品等	
	到着	石炭	6,998 木材 1,324 砂糖 319 其他礦油, 竹材及藤, 穀粉及澱粉等
アウルガ島	到着	礦石(鑛共), 其他豆, 雜穀等	

(續) 大正十三年 外國港別主要品別噸量表

港別	發着別	種別	噸量
マス島	到着	礦石(鑛共)	11,592
マカテア島	發送	綿織物	
	到着	礦石(鑛共)	15,190
アアレイド	發送	硝子及全製品	245 其他電氣用品, 和洋紙, 玩具等
	到着	金屬材	410 其他木材, 工業用藥品, 獸皮(革共)等
シド	發送	硝子及全製品	888 綿織物 289 加工木材 213 其他電氣用品, 植物油, 魚油等
	到着	金屬材	4,510 羽毛類 3,119 油脂及蠟 2,333 工業用藥品 1,085 穀粉及澱粉331 其他木材, 齒牙甲殼及骨角, 獸皮(革共)等
メルボルン	發送	硝子及全製品	924 塗料 247 其他電氣用品, 莫大小及タオル, 綿織物等
	到着	金屬材	7,062 工業用藥品712 麥 570 羽毛類 478 毛織物 438 油脂及蠟 396 穀粉及澱粉325 動物肥料 214 其他金屬管, 鐵製品, 其他織物等
ブリスベン	發送	硝子及全製品	322 其他電氣用品, 綿織物, 莫大小及タオル等
	到着	羽毛類	847 油脂及蠟 544 其他齒牙甲殼及骨角, 獸皮(革共), 金屬材等
タスクビル	發送	綿織物, 洋酒, 硝子及全製品等	
	到着	大豆, 金屬材, 刷子及刷毛等	
フレトマル	發送	玩具	
	到着	金屬材, 金屬管, 毛織物等	
木曜島	發送	釀造品, 乾物, 綿織物等	
	到着	礦石(鑛共)	298
パース	發送	塗料, 硝子及全製品, 綿織物等	
メダ	發送	硝子及全製品, 金屬製品等	
ザンガブリ	發送	綿織物, 陶磁器等	
アロバ	到着	砂糖	3,106



(續) 大正十三年 外國港別主要品別噸量表

港別	發着別	種	別	噸	量
バスマン	到着	木材	木皮 竹材及藤等		
アロ	發送	綿織物	玩具等		
ニ	到着	鐵及鋼	30,115 硝子及全製品 4,300 鐵製品 4,109 金屬線 1,272 和洋紙 222 其他金屬材		
ト	着	鐵管等			
ラ	發送	植物油	木製品等		
ラ	到着	鐵及鋼	金屬材 硝子及全製品等		
セ	發送	植物油	硝子(鑽共) 陶磁器等		
ア	到着	硝子及全製品	鐵及鋼 金屬材等		
ベ	發送	綿織物	植物油 塗料等		
ニ	到着	金屬材	硝子及全製品等		
マル	發送	油脂及蠟	507 硝子(鑽共)344 綿織物 247 其他植物油 木製品 刷子及刷毛等		
セ	到着	鐵及鋼	1,590 鐵製品 668 顏料及填充料 424 其他金屬材 木皮 染料等		
ホ	到着	洋酒	2,781 其他鐵及鋼 莫大小及マオ等		
ダ	到着	鐵及鋼	2,854		
ク	到着	洋酒	魚節 其他糸等		
ロ	發送	其他豆	2,216 綿織物 2,145 油脂及蠟 1,882 金屬材 1,648 莫大小及マオ等 942 植物油 476 加工木材 413 燐寸 261 被服 215 其他布帛製品 穀粉及澱粉 雜穀等		
ド	到着	鐵及鋼	12,392 毛織物 6,561 金屬材 6,236 鐵製品 3,953 工業用品 3,825 羽毛類 679 獸皮(革共)490 金屬線 452 綿織物 420 石炭 340 人造肥料 263 機械類 238 硝子及全製品 205 其他硝油 木材 小間物類等		
マ	發送	綿織物	絹織物 鐵及鋼等		
シ	到着	工業用品	2,183 鐵及鋼 946 其他獸皮(革共) 人造肥料 金屬材等		
リ	發送	其他豆	1,257 油脂及蠟 401 植物油 399 其他莫大小及マオ等 綿織物 竹及藤製品等		

(續) 大正十三年 外國港別主要品別噸量表

港別	發着別	種	別	噸	量
ブ	到着	鐵及鋼	2,756 金屬材 1,254 陶磁器 444 其他工業用藥品 疊疊表及敷物 毛織物等		
グ	發送	其他豆	綿織物等		
ラ	到着	鐵及鋼	814 油脂及蠟 354 其他金屬材 疊疊表及敷物 鐵製品等		
バ	到着	鐵製品	504 其他鐵及鋼		
ミ	到着	鐵及鋼	12,165 其他金屬材 鐵製品 鐵管等		
ス	到着	鐵及鋼	266 其他金屬材 鐵製品 毛織物等		
ミ	發送	其他豆	綿織物等		
ス	到着	鐵及鋼	2,809 其他鐵製品 毛織物 金屬材等		
イ	到着	毛織物	油脂及蠟等		
ニ	到着	木材	5,007 硝子(鑽共) 3,726 鐵及鋼 716		
ロ	發送	陶磁器	藥劑棕櫚製品等		
ツ	到着	鐵及鋼	6,522 鐵管 1,225 金屬材 335 其他被服 穀粉及澱粉 金屬線等		
ア	發送	植物油	陶磁器等		
テ	到着	鐵及鋼	銅 穀粉及澱粉等		
ゴ	到着	鐵及鋼	1,987 和洋紙 592 其他鐵製品 金屬製品 硝子及全製品等		
オ	到着	金屬材	589 其他和洋紙 金屬製品 硝子及全製品等		
ス	發送	綿織物	綿糸 陶磁器等		
ト	到着	金屬製品	3,103 和洋紙 418 其他鐵及鋼 鐵製品 硝子及全製品等		
サ	到着	和洋紙			
コ	到着	硝子及全製品	234 其他和洋紙 鐵製品 毛織物等		
ハ	發送	植物油	塗料 紙製品等		

(續) 大正十三年 外國港別主要品別噸量表

港別	發着別	種別	噸量
ンブルグ	到着	鐵及鋼 13,306 鐵製品 4,745 金屬線 4,690 家具 2,638 硝子及全製品 2,041 鹽 1,141	
		セメント 963 鐵管 808 機械類 741 紙製品 610 金屬材 576 塗料 575	
		和洋紙 481 木材 339 爆發物 297 藥品 261 工業用藥品 234 其他電氣用品、煉瓦及瓦、金屬製品等	
ブレイメン	到着	鐵及鋼 4,730 紙製品 1,017 金屬線 953 鐵管 314 塗料 271 鐵製品 242 金屬材 214 其他硝子及全製品 工業用藥品、毛織物等	
サロカ	發送	綿織物	
リホス	到着	金屬材 1,592 其他鐵及鋼、木皮等	
ヘルシウス	到着	和洋紙	
トリスト	到着	金屬材 583 金屬線 421 鐵及鋼 400 其他金屬管、電氣用品、和洋紙等	
アメリカ	到着	鹽 2,683 其他木皮、電氣用品等	
バセロナ	到着	洋酒	
紐	發送	植物油 1,719 其他糸 1,241 油脂及蠟 1,064 玩具 600 金屬材 596 燐寸 416 其他加工木材、鐵及鋼、工業用藥品等	
	到着	棉花 3,205 鐵及鋼 3,161 和洋紙 1,519 鐵製品 1,482 銅 1,478 鐵管 1,029 金屬製品 864 礦油 819 工業用藥品 687 金屬線 529 穀粉及澱粉 495 金屬材 495 油脂及蠟 406 機械類 398 木材 386 塗料 289 硝子及全製品 244 其他車輛、絲 糸、毛織物等	
タ	發送	植物肥料 310 其他和洋紙、玩具、金屬材等	
コマ	到着	木材 52,702 棉花 2,223 銅 1,206 鐵及鋼 337 金屬材 204 其他穀粉及澱粉、 礦石製品、絲糸等	
桑	發送	植物肥料 2,490 植物油 2,055 油脂及蠟 214 其他金屬材、燐寸、工業用藥品等	
	到着	礦油 9,933 木材 5,753 米 4,271 鐵及鋼 2,859 棉花 2,839 穀粉及澱粉 542 銅 481 鐵製品 331 油脂及蠟 203 其他其他米、植物油、機械類等	
ヒルラヒ	發送	植物油 627 其他綿織物、刷子及刷毛等	
アテ	到着	獸皮(革共) 412 鐵及鋼 346 其他銅、機械類、和洋紙等	

(續) 大正十三年 外國港別主要品別噸量表

港別	發着別	種別	噸量
シヤトル	發送	油脂及蠟 655 植物油 602 塗料 368 刷子及刷毛 239 其他陶磁器、和洋紙、植物肥料等	
	到着	木材 261,473 鐵及鋼 3,180 銅 698 工業用藥品 339 棉花 314 金屬材 288 其他礦石製品、和洋紙、油脂及蠟等	
晚香坡	發送	加工木材、綿織物、玩具等	
	到着	木材 126,210 金屬材 7,589 銅 2,859 鐵製品 2,037 鐵及鋼 872 金屬製品 561 其他製紙原料、穀粉及澱粉、礦油等	
市俄古	發送	玩具	
	到着	木材 849 其他礦油、鐵製品、金屬製品等	
ボラント	發送	綿糸	
	到着	木材 82,695 鐵及鋼 552 其他礦油、工業用藥品等	
タンバ	到着	礦石(鐵共) 11,565 其他木材、鐵及鋼、鐵製品等	
ビクヤマ	到着	木材 978 其他鐵管等	
オランダ	到着	竹材及藤、鐵製品等	
ホストン	發送	油脂及蠟、工業用藥品等	
	到着	鐵及鋼、鐵製品、小間物類等	
ハバナ	發送	加工木材、玩具等	
	到着	砂糖 587 其他金屬材、蕁麻棕櫚製品等	
ホノルル	發送	植物油、加工木材等	
	到着	棉花 212 其他豆粕肥料、砂糖、人造肥料等	
ニウヤーク	發送	電氣用品	
	到着	棉花 2,495 礦油 546 顏料及填充料 458 其他油脂及蠟、齒牙甲殼及骨角等	
モントレル	到着	鐵及鋼 732 其他棉花等	
	到着	棉花 3,510 鐵及鋼 1,171 棉實 692 其他絲糸、油脂及蠟、塗料等	

(續) 大正十三年 外國港別主要品別噸量表

港別	發着別	種別	噸量
バルチア	到着	棉花、鐵及鋼、油脂及蠟等	
トロント	發送	硝子及全製品	
	到着	棉花、綿糸、其他糸等	
サンペトロ	發送	植物肥料、綿織物、電氣用品等	
	到着	礦油 6,138 其他海草、生果實等	
リンドン	到着	和洋紙	
グレイズ	到着	木材 2,043	
グレイズ	到着	木材 89,100 其他家具	
サンゴ	到着	木材、植物油、帽子等	
トリタ	到着	刷子及刷毛	
バルア	發送	綿織物	
ブエノス	發送	綿織物 981	
	到着	工業用藥品 358 羽毛類 274 其他鐵及鋼、齒牙甲殼及骨角、礦油等	
サントス	發送	木製品、綿織物、小間物類等	
	到着	羽毛類、礦油、工業用藥品等	
リオデジロ	發送	木製品、陶磁器等	
	到着	羽毛類、齒牙甲殼及骨角、礦油等	
モビテオ	發送	綿織物	
	到着	工業用藥品 783 其他羽毛類、礦油、塗料等	
タル	到着	羽毛類、工業用藥品等	
ケイブ	發送	硝子及全製品 218 其他橫寸、綿織物、莫大小及タオル等	
	到着	鐵及鋼 4,863 其他動物肥料、礦石(鑛共)、木材等	

(續) 大正十三年 外國港別主要品別噸量表

港別	發着別	種別	噸量
ホーサイド	發送	綿織物 3,770 硝子及全製品 388 綿糸 381 其他橫寸、其他織物、莫大小及タオル等	
	到着	鐵及鋼 422 齒牙甲殼及骨角 263 其他木材、動物肥料等	
ダーバン	發送	硝子及全製品 207 其他小間物類、橫寸、綿織物等	
	到着	鐵及鋼 299 木材 202 其他羽毛類、工業用藥品等	
ホーサイド	發送	硝子及全製品	
	到着	鐵及鋼、工業用藥品等	
キティニー	到着	工業用藥品 7,749 礦石(鑛共) 4,460 鐵及鋼 518 其他齒牙甲殼及骨角、羽毛類等	
コセア	到着	礦石(鑛共) 14,123	
アルセ	到着	木皮、鐵製品等	
セント	到着	礦石 4,390	
モンサ	發送	綿織物 1,255 其他莫大小及タオル	
ジブチ	發送	綿織物 878	
アンドリキ	發送	綿糸、綿織物、莫大小及タオル等	

## 第五章 鐵道發着貨物

### 第一節 發着の概況

#### 第一款 發着貨物の趨勢

大阪は海運貨物の集散量に於て全國に覇を稱ふると共に鐵道貨物の發着量に於ても亦第一位に在り、大正十三年中大阪市内各驛發着貨物は發送參百拾五萬五千餘噸、到着貳百五萬七千餘噸計五百貳拾壹萬貳千餘噸にして發送六割一分到着三割九分差引百九萬七千餘噸を出超せり之を前年に比するに發送八分弱貳拾萬八千餘噸増加到着八分強拾九萬壹千餘噸減少合計一分弱參萬七千餘噸を増加せり、是れが因山としては歐州戰後財界變動の影響を蒙りたると同一原因に基く海運界不況による船腹の過剩に依り好況時の趨勢に反し船腹を利用するもの多かりしに拘はらず多少の増加を來したるは主として交通機關の發達に伴ひ大阪市が内地貿易の中心地として物資集散の能力を擴大したるものと謂ふべく更に之を十八箇年前即ち明治三十九年に比するに發送三十八割強到着二十四割弱合計三十三割弱四倍餘に相當する大増加を示せり。

鐵道貨物の發着は海運貨物の出入に反し著しく出超の傾向を有せり、之れ工業原料品、食料品等の大量品が主として海運に依り輸入せらるゝに反し加工精製品の輸出は鐵道に依るもの多きの致す所とす、尙大阪市に出入する事實上の鐵道發着貨物は市外接續各驛を包含せしむるを至當とすべきも茲には暫く市内驛のみに止めたり。

大阪市内各驛發着貨物累年對照表 (明治四十年ハ本調査ヲ缺ク)

發着別 年次	發送	到着	計	發着別 年次	發送	到着	計
" 12	2,926,343	2,249,470	5,175,813	" 3	1,403,662	1,059,767	2,463,429
" 11	2,911,842	1,968,788	4,880,630	" 2	1,527,990	1,121,372	2,649,362
" 10	2,600,205	1,857,906	4,458,111	" 1	1,416,995	986,619	2,403,614
" 9	2,423,365	2,006,848	4,430,213	明治 44	1,355,429	969,392	2,324,821
" 8	2,936,211	2,191,216	5,127,427	" 43	1,025,952	668,806	1,694,758
" 7	2,559,060	2,011,115	4,570,175	" 42	970,034	628,515	1,598,549
" 6	2,008,150	1,938,389	3,946,539	" 41	601,587	659,178	1,260,765
" 5	1,665,591	1,424,394	3,089,985	" 39	607,028	608,932	1,215,960

#### 第二款 市内各驛集散數量

各驛發着量に於て最高位を占むるは東海道幹線の中樞驛たる大阪(梅田)驛にして市内各驛發着總量の三割強を占め之に次ぐを西成線の安治川口驛とし總量の二割七分強に該當す、而して同線の終點にして

築港に臨める櫻島驛と共に發送に偏傾せるは兩驛共に現今に於ける大阪の臨港線として海運に依り到着せる工業原料等の大量品の連絡輸送に係るもの多きの致す處にして、就中安治川口に於ける石炭の發送は四拾九萬七千餘噸を算し陸運發送石炭の八割三分強は同驛の取扱に係れり、第三位にあるは關西線の起點たる湊町驛とす、南海鐵道の起點たる難波驛は第四位を占め其の貨物の多種類に亘るを特色とす、關西線の支線片町線の起點たる片町驛の發着貳拾壹萬貳千噸、市の北部に偏在するも中央食料市場に近接せる天滿驛の同貳拾萬七千噸、櫻島驛の發着貳拾萬噸、南方工業地域に介在する關西線今宮驛の同拾四萬四千噸、城東線玉造驛の拾貳萬七千餘噸、南紀の木材産地を控へたる社線木津川驛の拾貳萬參千噸等亦尠しとせず。

是れを前年に比するに天滿、櫻島、阪神、阪急、汐見橋、西九條の發着、桃谷、大軌の發送、湊町、天王寺、片町、難波、木津川、安治川口、京阪の到着に多少の減少を示したる外悉く増加し就中安治川口の八萬壹千噸、大阪の七萬五千噸、櫻島の貳萬八千噸、京阪の貳萬七千噸、玉造の貳萬壹千噸、大軌の壹萬五千噸、今宮の壹萬壹千噸は増加の著しきものなり。

大阪市内各驛集散貨物噸量表

驛名	發着別 年次	發送		到着		計	
		大正十三年	大正十二年	大正十三年	大正十二年	大正十三年	大正十二年
東海道線	大阪	959,881	890,431	694,948	689,154	1,654,829	1,579,585
	湊町	535,990	520,355	302,262	319,392	838,252	839,747
關西線	今宮	46,138	38,199	97,871	94,704	144,009	132,903
	天王寺	31,262	24,896	57,386	59,251	88,648	84,147
	桃谷	6,641	6,686	30,705	20,389	37,344	27,075
城東線	玉造	37,829	29,808	89,528	75,622	127,357	105,430
	櫻ノ宮	1,667	3,963	22,010	26,873	25,677	30,836
	天滿	78,877	80,578	128,795	129,939	207,672	209,980
片町線	片町	132,696	129,662	80,206	83,900	212,902	213,562
	野田	23,201	18,339	18,120	12,893	41,321	31,232
西成線	西九條	21,131	23,295	1,525	1,556	22,656	24,851
	安治川口	797,069	693,830	103,261	125,313	900,330	819,143
	櫻島	115,882	106,495	84,885	65,741	200,767	172,236
南海線	難波	149,031	147,292	171,252	320,449	320,283	467,741
高野線	汐見橋	38,948	40,288	30,566	34,195	69,514	74,483
	木津川	64,182	50,359	59,229	102,584	123,411	152,943
其他社線	阪神	26,332	38,567	18,958	37,188	45,290	75,755
	京阪	44,943	15,267	12,010	14,322	56,983	29,589
	大軌	14,279	18,004	27,159	8,364	41,438	26,368
合 計	阪急	29,049	50,029	27,223	27,641	56,272	77,670
		3,155,028	2,926,343	2,057,927	2,249,470	5,212,955	5,175,813

第三款 季節に依る集散状況

鐵道貨物の集散は一月の沈衰期より漸増して晩春に至り四月以降漸増の傾向を有し一進一退夏枯期を通じて初秋に至り再び沈衰し仲秋より再び漸増して歳末旺盛を極むるを常態とす。而して大正十三年中の發着状況は略前常態を辿りたり即ち發送は一月の貳拾四萬九千噸より漸増して四月は貳拾八萬四千噸に達し第二位を示し五、六、七月は逐減して貳拾貳萬參千噸の最低數を示し以降逐次遞増し十二月最高參拾萬四千噸となれり。到着も亦發送と同じく一月の最低拾五萬壹千噸より遞増して三月拾七萬參千噸となり爾後一高一低漸減を辿りつゝ七月に至り八月より再び遞増して最高拾八萬九千餘噸を以て越年せり。是れを前年に比するに發送の五、六、七月及到着の各月に亘り多少減少を示したる他悉く増加し年計に於て發送貳拾貳萬八千噸増加到着拾九萬壹千噸減少差引參萬七千噸の増加を呈したり。

大正十三年 大阪市内各驛發着貨物噸量月別表

(發送之部) (△印減)

月別 驛名	一月	二月	三月	四月	五月	六月	七月	八月	九月	十月	十一月	十二月	計
大阪	78,203	62,765	89,451	89,958	63,593	68,793	61,947	75,485	85,546	92,104	83,305	88,531	959,881
湊町	41,382	44,303	46,178	51,107	45,605	38,302	36,694	38,424	42,825	47,987	51,033	52,150	535,990
今宮	3,076	3,670	4,289	4,312	3,973	3,737	3,776	3,161	3,673	4,306	4,008	4,157	46,138
天王寺	2,230	2,477	3,023	3,071	2,861	2,475	2,479	2,521	2,858	2,339	2,287	2,637	31,262
桃谷	659	560	647	634	603	407	359	382	640	620	610	520	6,641
玉造	2,926	3,343	3,426	3,232	3,414	3,171	2,513	3,055	3,406	2,939	2,950	3,454	37,829
櫻ノ宮	438	473	556	115	31	5	0	2	0	1	0	1	1,667
天満	5,655	6,187	6,816	7,161	6,937	6,310	5,927	6,243	6,824	7,586	6,524	6,707	78,817
片町	12,102	12,469	12,750	15,093	13,768	10,150	7,362	8,037	8,390	10,925	10,271	11,179	132,696
野田	2,913	2,592	2,426	2,378	2,352	1,667	1,102	915	1,445	1,698	1,724	1,989	23,201
西九條	1,136	1,201	1,298	1,159	1,385	1,588	2,654	2,248	2,534	2,230	1,664	2,034	21,131
安治川口	58,809	56,777	64,200	64,079	65,440	66,164	64,314	68,938	66,276	66,112	70,880	85,080	797,069
櫻島	8,367	9,311	9,698	10,372	13,410	10,011	9,528	7,584	6,906	9,368	10,498	10,825	115,882
難波	12,774	11,685	13,710	13,288	13,308	10,724	10,594	10,672	12,613	12,325	13,520	13,818	149,031
汐見橋	3,768	3,231	3,975	3,424	3,089	2,833	2,988	2,903	2,849	3,119	3,248	3,521	38,948
木津川	6,369	6,629	6,533	5,356	5,533	4,680	3,094	2,451	3,855	5,343	6,637	7,702	64,182
其他社線	8,434	9,544	10,487	9,952	10,368	8,717	7,772	9,814	9,469	9,828	9,638	10,590	114,603
計	249,241	257,417	279,663	284,691	255,670	239,783	223,103	242,835	260,095	278,830	278,797	304,899	3,155,028
前年比較増減	28,833	17,197	12,312	20,338	11,627	13,452	7,967	11,103	49,062	44,097	40,846	37,943	228,685

(續) (到着之部) (△印減)

月別 驛名	一月	二月	三月	四月	五月	六月	七月	八月	九月	十月	十一月	十二月	計
大阪	46,583	49,975	59,598	54,501	64,098	55,498	52,539	54,161	60,804	65,841	62,733	63,617	694,948
湊町	24,269	25,247	27,080	26,270	27,652	22,076	21,023	21,969	23,955	26,702	26,854	29,165	302,262
今宮	6,659	6,291	7,248	8,326	6,592	6,598	8,395	11,154	9,255	9,878	8,925	8,560	97,871
天王寺	5,296	4,675	4,701	4,236	4,840	5,020	4,665	4,222	4,657	5,131	4,807	5,136	57,386
桃谷	2,149	1,850	2,731	2,934	2,890	3,140	2,099	2,670	2,331	2,696	3,222	1,985	30,703
玉造	6,808	6,805	7,391	6,590	7,570	6,355	6,485	6,934	8,253	8,837	8,980	8,469	89,528
櫻ノ宮	1,120	1,719	1,937	1,502	1,142	2,315	3,123	2,228	2,374	985	1,548	2,013	22,010
天満	9,178	9,584	9,657	10,598	10,609	9,738	9,462	10,119	12,042	12,649	12,376	12,783	128,795
片町	5,837	6,264	6,498	6,646	7,010	6,155	6,632	7,338	6,153	6,708	7,681	7,289	80,206
野田	1,056	1,206	1,306	1,524	1,333	951	2,277	1,419	1,361	2,225	1,654	1,804	18,120
西九條	103	110	120	138	116	148	122	125	108	142	117	176	1,525
安治川口	8,312	6,720	7,356	8,094	11,445	10,458	8,627	7,608	9,470	7,066	8,060	10,040	103,261
櫻島	6,109	6,990	7,643	8,524	9,083	7,711	7,149	6,304	6,508	8,074	7,093	3,689	84,885
難波	14,897	13,144	13,588	12,512	13,505	12,245	11,688	12,568	16,012	15,576	18,392	17,125	171,252
汐見橋	2,221	3,830	2,813	1,339	2,508	1,886	2,301	2,545	4,219	3,339	1,657	1,408	30,566
木津川	4,191	7,144	5,468	6,912	6,332	4,555	4,379	3,988	4,192	4,042	4,029	3,997	59,229
其他社線	6,826	8,674	8,028	7,587	6,989	5,767	5,694	7,437	7,179	7,925	6,448	6,822	85,380
計	151,609	160,244	173,166	168,733	183,714	160,616	156,651	162,789	178,873	187,878	184,576	189,078	2,057,927
前年比較増減	△26,077	△25,145	△23,693	△19,642	△2,774	△30,212	△15,366	△18,613	△3,293	△13,565	△5,605	△7,550	△191,543

第二節 鐵道貨物の種類

第一款 主要發着貨物

本調査に掲げたる品目は神戸鐵道局の指定重要品目及市内各驛に於ける特定調査品目により當部所定の品種別に從ひ編輯せるものにして、主要貨物の大部を網羅せりと信するも唯だ一部特種貨物は調査各驛に共通せざるため些少の遺漏なきを保せず。

發送貨物中最も大量なるは石炭の五拾九萬八千噸にして發送總量の約六分ノ一を占め其全部悉く海運より聯絡して後方地域に分布せられたる者にして 是に次ぐを鐵製品の拾八萬參千噸、木材の拾六萬四千噸、セメントの拾萬壹千噸、砂糖の九萬七千噸、人造肥料の九萬六千噸、鐵及鋼の九萬五千噸、綿糸の八萬六千噸、米の八萬壹千噸、動物肥料の七萬六千噸、綿織物の六萬四千噸、棉花の五萬壹千噸、鹽の四萬五千噸、和洋紙の四萬參千噸、硝子及同製品の四萬噸、機械類の參萬貳千噸、石材の貳萬八千噸

藥品の貳萬四千噸とし其他主なるもの瀘油、大豆、薪炭、棉實、骸炭、生果實、油脂及蠟、土砂、容器雜穀等を擧ぐべく、到着は綿織物の拾七萬九千噸を首とし、木材の拾參萬七千噸、土砂の拾萬七千噸、和洋紙の八萬噸、礫石の七萬六千噸、薪炭及綿糸の各七萬噸、蔬菜の六萬九千噸、鮮魚の六萬貳千噸、米の五萬九千噸、煉瓦及瓦の四萬壹千噸、生果實の參萬九千噸、瀘油の參萬六千噸、洋酒の參萬四千噸、鐵製品の參萬壹千噸、骸炭の參萬噸、陶磁器の貳萬九千噸、毛織物の貳萬七千噸等之に次ぎ、其他鐵及銅、乾鹽魚、煙草、藥菌棕桐製品、穀粉及澱粉、和酒、油脂及蠟、家具、石材等を擧ぐべく、之を要するに發送主要品は海運よりの聯絡貨物及當市工業加工品の各地に分布せらるゝもの大部を占め、到着主要品は當市及接續町村に於ける消費貨物即ち食料品工業原料品及び大阪を集散市場として各地に分布せらるゝ間接中繼貨物を主とするが如し。

更に各驛に於ける主要品別に見るに大阪(梅田)驛の發送は鐵製品の七萬八千噸を主とし、人造肥料の七萬貳千噸、砂糖の五萬貳千噸、鐵及銅の四萬七千噸、綿織物參萬九千噸、セメント參萬貳千噸、綿糸の參萬噸、和洋紙の貳萬六千噸、米の貳萬壹千噸、其他硝子及同製品、機械類、棉花、木材、藥品、油脂及蠟、容器等にして到着は和洋紙の六萬參千噸を第一とし、鮮魚の六萬噸、綿糸の五萬噸、綿織物の四萬八千噸、蔬菜の貳萬五千噸、米の貳萬參千噸、其他洋酒、毛織物、乾鹽魚、薪炭、陶磁器、生果實等を擧ぐべく、湊町驛の發送は木材の六萬參千噸を首とし、石炭の四萬五千噸、鐵製品の參萬八千噸、米の參萬四千噸、セメントの貳萬六千噸、鐵及銅の貳萬參千噸、棉實の壹萬七千噸、動植物肥料の壹萬六千噸、其他薪炭、棉花、綿糸、機械類、大豆、人造肥料等之に次ぎ、到着は木材の七萬參千噸を最高とし、綿布類の參萬五千噸、煙草の壹萬參千噸、米及綿糸の壹萬壹千噸、薪炭の七千噸、其他陶磁器、礫石、鐵及銅、和酒、藥菌棕桐製品等とし、安治川口、櫻島兩驛の發着貨物は主として海陸聯絡輸送に係るものにして、安治川口驛に於ける石炭の發送四拾九萬七千噸は各驛に冠絶し、之に次ぐは鹽の四萬四千噸、鐵製品の四萬參千噸、木材の貳萬七千噸、其他瀘油、セメント、人造肥料等とし、到着は瀘油の貳萬五千噸土及砂の壹萬六千噸、礫石の壹萬參千噸、鐵及銅の八千噸、鐵製品の五千噸、其他洋酒等とし、櫻島驛の發送は棉花の貳萬七千噸、石炭の貳萬貳千噸、石材の壹萬八千噸、木材壹萬貳千噸、其他セメント、油脂及蠟、土及砂等とし、到着は骸炭の貳萬八千噸、礫石の壹萬九千噸、其他木材、洋酒、和洋紙、石炭の外擧ぐるに足るものなく、安治川口驛と共に發送貨物に比し其數量に著しき徑庭を存せり、難波驛に於ける發送は綿糸の四萬噸を第一とし、綿織物、米、砂糖、鐵及銅、木材、棉花、等之に次ぎ、到着は綿布類の七萬貳千噸を首とし、蔬菜、家具類、煉瓦及瓦、綿糸、和酒等之に次ぎ、發着共に品種の多數に渉れるを以て一品種にして大量を占むるものなきも高級品種の多きは同驛の特色とす、其他發送に於ける、今宮驛の雜肥料、獸皮獸骨、片町驛の木材、セメント、砂糖、天滿驛の雜肥料、硝子及同製品、和洋紙、鐵製品、野田驛の雜肥料、西九條驛の砂糖、到着に於ける、片町驛の木材、蔬菜、陶磁器、天滿驛の土砂、木材、薪炭、和洋紙、綿織物、米、汐見橋驛及び木津川驛の土砂、煉瓦及瓦礫石等を主要なるものとす。

大正十三年 大阪市内各驛發送主要貨物噸量表

驛別	大阪	湊町	今宮	天王寺	城東線	片町	野田 西九條	安川 治口	櫻島	難波	汐見橋 木津川	其他 社線	計
食料品	109,009	72,097	1,894	1,008	4,327	4,327	11,842	20,608	72,277	2,334	22,319	23,718	357,286
米	21,018	34,449	345	466	527	1,436	144	7,764	848	6,927	4,357	2,805	81,086
麥	274	1,159	—	19	11	49	—	1,118	52	177	46	—	2,905
大豆	1,608	7,138	—	—	444	402	—	1,784	9	2,259	5,415	—	19,059
雜穀	1,234	1,499	—	1	338	28	—	6,025	178	624	271	1,471	11,669
砂糖	52,894	6,130	—	8	124	7,282	20,459	—	29	4,792	2,770	3,107	97,605
菓子	3,611	2,527	—	—	105	—	3	—	—	—	—	1,192	7,438
鹽	87	32	—	—	372	28	—	44,791	—	—	12	9	45,331
和酒	1,601	1,335	336	121	6	40	147	911	218	526	113	1,539	6,893
洋酒	342	2,307	—	—	13	73	6	—	—	664	256	—	3,661
茶	39	13	—	1	—	16	—	—	—	20	2	—	91
清涼飲料	799	564	1	2	1	178	—	—	—	234	131	322	2,244
煙草	1,850	1,278	41	56	—	377	—	—	—	2,144	295	—	6,041
醃造品	1,150	1,230	—	17	84	152	23	—	52	460	389	1,883	5,440
蔬菜	1,689	82	49	1	293	187	—	—	491	336	579	6,972	10,679
生果實	2,669	724	134	1	—	115	—	9,512	165	290	3	122	13,735
鳥獸肉	473	438	—	—	—	17	—	—	—	—	—	—	928
鮮魚	2,864	3,723	—	—	—	—	—	—	—	588	270	1,687	9,132
乾鹽魚	4,177	4,059	8	—	—	41	—	—	—	618	204	355	9,462
乾物	67	132	—	—	—	61	—	372	—	—	—	1,087	1,719
穀粉及澱粉	3,600	640	736	23	714	1,174	—	—	22	1,620	548	117	9,194
海藻	4,543	755	—	—	125	127	16	—	52	40	2	—	5,660
其他	2,420	1,883	222	292	1,170	59	—	—	218	—	—	1,050	7,314
原料品	41,594	155,995	9,223	5,812	6,239	38,250	1,297	532,061	90,289	11,207	36,177	15,162	943,306
石炭	711	45,720	109	—	878	3,225	8	497,580	22,882	1,093	25,990	41	598,237
骸炭	4,098	2,441	579	1	1,032	2,373	—	2,812	1,736	266	779	—	16,117
礫石(鑽共)	704	275	90	8	46	66	—	2,221	1,887	—	—	—	5,297
石材	2,996	2,961	285	227	863	148	—	124	18,609	89	2,391	215	28,908
土及砂	982	2,004	662	110	403	1,153	167	1,576	2,236	88	654	1,871	12,703
木材	10,159	63,672	1,630	7,113	2,237	30,086	153	27,110	12,043	3,736	5,894	6,936	164,789
竹材及籐	—	—	—	502	—	—	1	—	—	—	—	80	583
薪炭	740	11,050	29	166	428	303	99	638	665	369	159	3,589	18,227
棉花	10,939	8,846	970	20	104	418	5	—	27,625	2,746	178	50	51,913

(續) 大正十三年 大阪市内各驛發送主要貨物噸量表

驛別	大阪	湊町	今宮	天王寺	城東線	片町	野田	田西	安川	治口	櫻島	難波	浪見橋	木津川	其他	計
棉 質	—	17,579	—	—	—	—	—	—	—	—	—	—	—	—	—	17,579
製紙原料	1,140	257	—	3,115	—	301	4	—	1,539	—	—	—	41	—	—	6,447
襪及屑物	—	—	—	—	16	—	—	—	—	—	—	—	—	—	—	16
獸皮(革共)	295	31	4,418	209	—	107	2	—	8	1,812	14	2,249	—	—	—	9,145
羽毛類	957	21	451	68	112	—	—	—	890	74	10	—	—	—	—	2,583
齒牙甲殼角	—	—	—	257	64	—	—	—	26	—	—	—	—	—	—	347
麻 苧	3,658	1,059	—	16	51	70	98	—	40	142	67	131	—	—	—	5,332
其他	4,215	79	—	—	—	—	760	—	29	—	—	—	—	—	—	5,083
原料用品	209,013	94,642	11,201	7,228	19,322	21,258	14,263	73,471	14,075	50,025	22,145	11,399	—	—	—	548,042
鐵及鋼	47,149	23,982	15	36	1,656	1,722	3	9,068	—	4,345	3,848	3,949	—	—	—	95,773
銅	2,397	1,875	—	—	779	213	—	—	—	—	—	110	—	—	—	5,374
金屬線	—	3,745	—	—	—	—	40	—	—	—	—	—	—	—	253	4,038
セメント	32,944	26,538	45	169	1,331	9,002	—	12,949	6,316	1,934	7,827	2,652	—	—	—	101,707
礫石製品	133	1,375	—	—	28	985	—	4,992	236	212	138	—	—	—	—	8,099
煉瓦及瓦	303	1,026	2,890	1	—	1,285	—	984	192	146	154	2,130	—	—	—	9,111
人造肥料	72,600	6,488	—	—	280	2,268	1	10,928	814	96	2,134	912	—	—	—	96,521
豆粕肥料	1,605	11	—	1	—	1,173	—	8,530	1,148	51	286	—	—	—	—	12,805
動植物肥料	5,218	16,733	6,776	6,789	14,299	2,471	12,142	1,716	800	384	1,544	—	—	—	—	76,872
海產肥料	3,670	322	153	—	59	281	—	—	—	653	52	—	—	—	—	5,190
經木及	155	206	37	58	—	—	—	—	—	—	—	—	—	—	—	455
麥稈	—	—	120	—	—	—	—	—	—	—	—	—	—	—	—	120
加工木材	—	—	—	—	—	—	—	—	—	—	—	—	—	—	—	—
綿 糸	30,199	8,420	—	18	428	718	—	—	—	40,401	5,870	175	—	—	—	86,229
絹 糸	497	1	—	—	—	—	—	—	—	—	—	—	—	—	—	498
礦 油	2,294	964	68	44	229	399	150	15,509	93	1,385	122	215	—	—	—	21,472
魚 油	—	—	—	—	99	—	—	—	—	—	—	—	—	—	—	99
油脂及蠟	5,432	694	1,053	37	—	617	1,905	—	3,086	196	7	561	—	—	—	13,588
塗顏料	4,417	2,262	—	75	134	124	22	795	32	222	163	350	—	—	—	8,596
及填充料	—	—	—	—	—	—	—	—	—	—	—	—	—	—	—	—
工業用藥品	—	—	44	—	—	—	—	—	1,358	—	—	—	—	—	—	1,494
全 製 品	558,698	203,854	23,741	17,000	95,067	60,813	6,225	113,212	7,432	65,024	28,861	64,004	—	—	—	1,283,931
疊及	1,238	179	—	2	—	12	—	—	—	79	15	357	—	—	—	1,873
疊及	391	813	1,454	218	704	132	377	—	60	182	208	—	—	—	—	4,539
製	—	—	—	—	—	—	1	—	—	—	—	—	—	—	—	1
麻苧製品	—	—	—	—	—	—	—	—	—	—	—	—	—	—	—	—
燐 寸	—	—	729	368	135	—	—	—	—	—	—	—	—	—	—	1,252

(續) 大正十三年 大阪市内各驛發送主要貨物噸量表

驛別	大阪	湊町	今宮	天王寺	城東線	片町	野田	田西	安川	治口	櫻島	難波	浪見橋	木津川	其他	計
鐵 管	—	—	112	—	13	—	4	—	—	—	—	—	—	—	75	204
金 屬 管	—	—	13	—	—	—	—	—	—	—	—	—	—	—	7	20
鐵 製 品	78,883	38,968	147	729	4,878	4,703	136	43,600	1,849	2,458	4,521	2,413	—	—	—	183,285
金 屬 線	—	—	10	—	—	—	1	4,311	—	—	—	—	—	—	—	4,323
機 械 類	11,701	7,324	189	264	4,088	3,609	78	4,475	58	776	72	201	—	—	—	32,835
電 氣 用 品	—	—	—	—	—	—	—	—	—	—	—	—	—	—	—	404
石 製 品	—	—	—	—	—	—	42	—	—	—	—	—	—	—	—	5
木 製 品	—	—	—	—	8	—	—	—	—	—	—	—	—	—	—	291
竹及藤製品	—	—	—	—	—	—	—	—	—	—	—	—	—	—	—	500
硝子製品	15,398	3,807	537	2,114	11,511	3,889	2	—	333	756	70	2,489	—	—	—	40,906
全 護 全 漆	—	—	—	—	—	—	—	—	—	—	—	—	—	—	—	156
陶 磁 器	718	18	—	2	—	—	—	—	—	—	—	1	—	—	—	55
荒 物	2,254	91	21	1	—	108	57	—	30	175	734	85	—	—	—	3,556
刷 子 及 刷 毛	—	—	—	—	—	—	—	—	—	—	—	—	—	—	—	17
家 具	—	—	—	—	—	—	—	—	—	—	—	—	—	—	—	205
農 具	—	—	—	—	—	—	—	—	—	—	—	—	—	—	—	1,643
綿 織 物	39,473	3,860	—	294	2,563	133	—	—	—	8	9,378	584	8,441	—	—	64,734
絹 織 物	105	—	—	—	43	—	—	—	—	—	—	—	—	—	—	142
毛 織 物	1,582	309	—	12	138	26	—	—	—	—	1,030	1	1,092	—	—	4,190
布帛製品	—	—	74	—	—	—	—	—	—	—	—	—	—	—	—	77
莫大及	—	—	—	—	—	—	—	—	—	—	—	—	—	—	—	2,839
被 服	4,612	—	—	—	—	—	—	—	—	—	—	—	—	—	—	109
洋 傘	—	—	—	—	—	—	—	—	—	—	—	—	—	—	—	30
履 物 及 附 屬 品	—	165	—	—	—	—	—	—	—	—	—	—	—	—	—	165
帽 子	—	—	—	—	—	—	—	—	—	—	—	—	—	—	—	164
石 鹼	—	1,427	—	127	192	—	—	—	—	—	—	—	—	—	—	1,746
小 間 物 類	—	—	—	—	—	—	2	—	—	—	—	—	—	—	—	256
文 房 具	—	947	—	—	—	—	—	—	—	—	—	—	—	—	—	152
玩 具	986	—	—	—	—	—	—	—	—	—	—	—	—	—	—	132
和 洋 紙	26,874	4,495	—	207	8,117	100	15	—	53	1,045	835	1,362	—	—	—	43,103
紙 製 品	—	—	—	—	—	—	2	—	—	—	—	—	—	—	—	2
藥 品	9,170	847	318	65	4,792	5,614	6	—	196	2,443	173	811	—	—	—	24,435

(續) 大正三年 大阪市内各驛發送主要貨物噸量表

Table with 14 columns: Station (驛別), Osaka (大阪), Tsuyama (湊町), Imanishi (今宮), Tennoji (天王寺), Chuo (城東線), Sakai (片町), Nishikuze (野田西九條), Yamaguchi (安治川), Sakai (櫻島), Naniwa (難波), Nishinari (淡路橋本津川), Others (其他), Total (計). Rows include Explosives (爆發物), Vehicles (車輛), Containers (容器), Miscellaneous (雜品), and other categories.

大正三年 大阪市内各驛到着主要貨物噸量表

Table with 14 columns: Station (驛別), Osaka (大阪), Tsuyama (湊町), Imanishi (今宮), Tennoji (天王寺), Chuo (城東線), Sakai (片町), Nishikuze (野田西九條), Yamaguchi (安治川), Sakai (櫻島), Naniwa (難波), Nishinari (淡路橋本津川), Others (其他), Total (計). Rows include Foodstuffs (食料品), Rice (米), Beans (豆), Flour (粉), Sugar (糖), Tea (茶), Beer (啤酒), Wine (洋酒), Cigarettes (煙草), and other categories.

(續) 大正三年 大阪市内各驛到着主要貨物噸量表

Table with 14 columns: Station (驛別), Osaka (大阪), Tsuyama (湊町), Imanishi (今宮), Tennoji (天王寺), Chuo (城東線), Sakai (片町), Nishikuze (野田西九條), Yamaguchi (安治川), Sakai (櫻島), Naniwa (難波), Nishinari (淡路橋本津川), Others (其他), Total (計). Rows include Dry goods (乾物), Flour (穀粉及澱粉), Seaweed (海藻), Raw materials (原料品), Charcoal (石炭), Lignite (骸炭), Minerals (礫石(鑛共)), Stone (石材), Sand (土及砂), Wood (木材), Leather (木皮), Bamboo (竹材及藤), Coal (薪炭), Cotton (棉花), Paper (製紙原料), Rubber (膠及層物), Hides (獸皮(革共)), Feathers (羽毛類), Ivory (齒牙甲角), Hemp (麻), Manufactured goods (原料用品), Iron (鐵及鋼), Copper (銅), Metals (金屬材), Cement (セメント), Stone products (礫石製品), Bricks (煉瓦及瓦), Fertilizers (人造肥料, 豆粕肥料, 植物肥料, 海產肥料), and Timber (經木及多桿真田).



(續) 大正十三年 大阪市内各驛到着主要貨物噸量表

驛別	大阪	湊町	今宮	天王寺	城東線	片町	野田	安川	治口	櫻島	難波	汐見橋	其他	計
加工木材	-	-	3,130	-	-	-	-	-	-	-	-	-	64	3,194
綿糸	50,088	11,156	54	13	22	67	-	11	-	-	8,539	30	27	70,007
絹糸	9	1	-	-	-	-	-	-	-	-	-	4	-	14
其他糸	-	-	-	-	-	-	-	-	-	-	-	-	537	537
礦油	7,723	2,301	-	38	1	10	1	25,232	216	39	3	750	-	36,314
油脂及蠟	6,787	2,485	1,022	112	45	391	2,164	-	2,563	21	-	1	-	15,591
染料顏料及填充料	2,625	718	184	131	-	51	-	65	222	204	109	2,593	-	6,902
工業用藥品	-	-	-	-	-	5,177	-	240	-	-	-	-	63	5,480
全製品	362,209	129,482	29,082	14,245	147,440	34,858	5,441	20,767	12,011	120,533	24,398	53,687	-	954,153
疊及藁製	5,526	6	-	13	38	-	-	-	-	-	-	-	200	5,783
表物	2,846	3,797	1,548	391	4,616	640	2,148	810	116	450	165	80	-	17,607
櫛	1	8	-	5	-	-	-	-	-	-	-	-	16	30
鐵管	-	-	579	-	-	-	-	-	-	-	-	-	-	579
鐵製品	7,351	3,313	-	526	4,337	100	4	5,839	1,818	1,309	4,416	2,145	-	31,158
金屬線	-	-	-	-	-	-	-	546	-	-	-	-	13	559
金屬製品	-	-	-	27	-	-	-	-	-	-	-	-	-	27
機械類	5,983	2,359	23	203	704	759	-	2,005	444	126	7	123	-	12,736
石製品	-	-	-	-	-	-	9	-	-	-	-	-	113	122
木製品	-	507	-	-	-	-	-	-	-	-	-	-	85	592
竹及藤製品	-	-	-	-	-	-	-	-	13	-	-	-	150	163
硝子及製品	3,287	226	-	182	695	18	1	-	2,290	362	44	195	-	7,300
全製全製	-	-	-	-	-	-	-	-	-	-	-	-	1,766	1,766
漆器	1,458	1,074	-	-	-	-	-	-	-	10	-	10	-	2,552
陶磁器	14,448	6,395	7	143	253	5,906	6	1,242	-	513	-	692	-	29,605
荒物	-	-	-	-	-	-	23	-	-	-	-	-	-	23
家具	-	-	-	-	104	-	59	8	8	13,192	55	442	-	13,868
綿織物	48,839	35,980	29	43	7,880	565	5	1	-	72,121	754	13,326	-	179,543
絹織物	916	-	-	-	-	1	-	-	-	-	-	1,042	-	1,959
毛織物	21,076	323	-	-	-	1	65	-	-	1,428	-	4,142	-	27,036
麻織物	-	-	-	-	-	-	-	-	-	-	-	9	-	9
布帛製品	-	-	-	-	-	-	-	-	-	-	-	202	-	202
莫大小及	-	-	-	-	-	-	-	-	-	-	-	990	-	990
被服及	367	-	-	-	-	-	-	-	-	-	-	177	-	544
腹物及	-	649	-	-	-	-	3	-	-	-	-	-	-	652
全附屬	-	-	-	-	-	-	-	-	-	-	-	-	-	-

(續) 大正十三年 大阪市内各驛到着主要貨物噸量表

驛別	大阪	湊町	今宮	天王寺	城東線	片町	野田	安川	治口	櫻島	難波	汐見橋	其他	計
帽子	-	-	-	-	-	66	-	-	-	-	-	-	59	125
石鹼	-	70	-	-	2	-	-	-	-	-	-	-	-	72
小間物類	-	-	-	-	-	-	-	-	-	-	-	14	250	264
文房具	-	192	-	-	-	-	-	-	-	-	-	-	-	192
玩具	1,029	-	-	-	-	-	-	-	-	-	-	-	-	1,029
和洋紙	63,005	1,348	14	376	9,561	11	3	687	4,293	67	8	729	-	80,102
紙製品	-	-	-	-	-	-	-	-	-	-	-	4	-	4
藥品	6,404	1,728	-	78	-	567	1	22	232	1,387	103	1,259	-	11,821
爆發物	-	-	-	-	-	-	-	1,101	47	-	-	-	-	1,148
車輻	-	-	-	-	-	-	1	-	-	-	-	-	-	1
容器	1,205	2,279	-	-	-	-	116	1,772	-	-	-	-	32	5,404
雜品	178,468	69,228	26,882	12,258	119,184	26,290	2,997	6,734	2,750	29,568	18,828	25,400	-	518,587
其他	8,247	67	382	3,293	281	-	-	-	-	212	-	2,456	-	14,938
種子及苗木	-	-	-	-	51	-	-	-	-	-	-	-	2,456	2,507
動物飼料	333	67	-	1,092	128	-	-	-	-	3	-	-	-	1,623
牛馬	7,914	-	201	2,201	102	-	-	-	-	209	-	-	-	10,627
其他動物	-	-	181	-	-	-	-	-	-	-	-	-	-	181
計	694,948	302,262	97,871	57,386	271,036	80,206	19,645	103,261	84,885	171,252	89,795	85,380	-	2,057,927

第二款 主要貨物季節關係

鐵道主要貨物の季節に依る集散關係を見るに米の到着は一月の貳千四百噸より二月は貳千貳百噸に下り三月増四月最低貳千百噸となり以降十月迄漸増して最高壹萬四千噸を示し十一月減少十二月増加を示せり。同發送は一月の八千六百噸より三月の四千八百噸に低下し四、五月増加六月より漸減に轉じ八月四千二百噸の最低を示し以降再び漸増して十二月九千七百噸の最高を以て終れり。砂糖の發送は一月の六千九百噸より二月の七千噸に上り三、四月漸減し五月以降漸増して九月には拾萬貳百噸に達し最高を示す。十一月減少十二月増加して九千參百噸となれり。鹽の發送は高低常なきも概して下半期に多く即ち貳月の壹千四百噸を最低とし上半期の平均僅かに貳千參百噸なるに反し下半期は平均五千貳百噸となり七月の七千參百噸を以て最高とす鮮魚の到着は一月以降漸増して所謂魚鳥期なる四、五、六月は盛況を呈し六月の六千八百噸最高たるも爾後晩秋に至る期間は沈衰し十一月の參千六百噸を最低とするも十二月には五千四百噸に達せり。蔬菜の到着は一月の七千二百噸より漸減して六月の參千壹百噸を最低とし以降漸増して十二月壹萬壹千噸に達し最高を示す。乾鹽魚の發着は秋冬に多く洋酒清涼飲料品は晩春より夏秋の候に多し。石炭の發送は一月の最低より四月迄漸増以降七月迄漸減八月より増加して十二月最高を示す。薪炭の發着は春冬の二期に多く、礦物類の到着は概して上半期に棉花の發送は春期及秋冬に到着は春秋に多し。鐵材及金屬材の發着は各月大差なきも概して孟夏の候に増加し。人造其他各種肥料の發送は初夏より晩秋に至る間に減少し初春晩冬に旺なり。綿糸の發送は一月の七千壹百噸より高低しつゝ六月に至り最低六千貳百噸を示し以後漸増して十二月に至り八千百噸を算し最高を示す。到着は一月の四千參百噸を最低とし以降多少の高低あるも概して漸増を示し十一月の六千六百噸を最高とす。十二月六千四百噸に減少するも尙三位を示す。礦油及石油の發着は夏より冬に鐵製品の發着は夏季及歲末に多く、硝子及同製品の發送は春夏の兩期に陶磁器の到着は夏の貳季に和洋紙の發送は春冬の貳季に多く綿布の發着は高低常なきも概して秋冬に於て盛なり。



(續) 大正十三年 大阪市内各驛發送主要貨物月別表

月別	一月	二月	三月	四月	五月	六月	七月	八月	九月	十月	十一月	十二月	計
鐵製品	13,465	15,710	20,248	17,450	14,885	17,185	15,432	12,933	14,003	16,082	13,529	12,363	183,285
金屬線	—	—	10	1	—	965	791	645	389	387	638	496	4,323
機械類	2,078	4,620	2,952	2,613	2,734	2,985	2,234	2,496	2,237	2,576	2,441	2,856	32,835
電氣用品	32	44	5	47	29	38	32	37	38	32	39	31	404
石製品	—	1	—	—	2	—	—	2	1	2	26	13	47
木製品	31	27	28	38	22	18	8	14	17	27	31	38	299
竹及藤製品	—	102	84	71	66	18	44	38	12	33	18	14	500
硝子製品及漆器	2,441	2,756	3,531	4,092	4,772	4,270	3,447	3,734	3,095	2,757	2,856	3,155	40,906
硝子製全護全漆	17	15	14	5	10	12	4	13	17	17	14	18	156
陶磁器	128	136	118	91	39	22	22	17	48	53	53	67	794
陶磁器	307	329	414	430	466	330	207	201	227	225	230	190	3,556
瓦物	18	—	—	—	—	—	—	—	—	—	—	—	18
刷子及刷毛	—	15	20	20	14	19	11	16	19	24	25	22	205
家具	72	143	174	286	255	171	144	149	131	104	171	60	1,860
農具	—	—	—	—	—	—	—	—	19	—	—	—	19
綿織物	5,178	5,300	6,784	5,768	5,086	4,284	4,379	5,419	5,322	5,830	5,757	5,627	64,734
絹織物	14	16	22	23	39	56	3	14	74	10	6	13	290
毛織物	387	442	425	330	257	274	165	480	659	245	272	254	4,190
布帛製品	2	3	25	23	12	5	3	2	75	1	—	—	151
莫大小及ル	180	201	231	230	212	201	146	246	294	295	265	338	2,839
被服	119	177	362	309	246	170	134	456	1,028	849	556	315	4,721
洋傘及附屬品	1	2	1	3	3	1	1	4	3	4	3	4	30
洋傘及附屬品	12	13	29	12	5	10	11	3	35	15	7	13	165
帽子	9	12	20	28	22	14	5	10	7	15	2	10	164
石鹼	135	201	284	215	226	167	140	40	102	81	84	71	1,746
小間物類	13	16	11	16	17	20	15	32	15	45	27	31	258
文房具	57	164	213	222	179	74	80	24	29	19	20	18	1,099
玩具	68	101	113	102	93	76	45	65	109	120	122	104	1,118
和洋紙	3,570	3,305	4,277	4,331	3,590	3,433	3,149	2,802	919	3,573	3,335	6,819	43,103
紙製品	—	—	—	—	—	—	—	—	—	2	—	—	2
藥品	1,995	2,195	2,098	2,246	2,716	1,994	1,173	1,878	1,903	2,029	2,186	2,022	24,435
爆發物	189	180	180	340	243	360	315	423	343	333	387	523	3,816
車輛	—	—	—	—	22	—	—	—	8	8	16	—	54
容器	883	840	890	907	1,294	1,145	932	784	1,405	848	1,464	1,012	12,405

(續) 大正十三年 大阪市内各驛發送主要貨物月別表

月別	一月	二月	三月	四月	五月	六月	七月	八月	九月	十月	十一月	十二月	計
雜品	65,729	67,507	84,937	76,121	45,334	53,682	50,109	67,800	81,767	82,224	78,468	87,837	841,515
其他	1,646	1,925	2,100	2,135	2,557	1,486	1,906	2,253	1,764	1,487	1,929	1,275	22,463
種子及苗木	478	700	849	1,044	748	319	357	455	619	271	693	230	6,763
動物飼料	1,059	1,109	1,097	868	1,654	1,135	1,478	1,715	1,037	1,096	1,138	993	14,379
牛馬	109	116	154	223	155	32	71	83	108	120	98	52	1,321
計	249,241	257,417	279,663	284,691	255,670	239,783	223,103	242,835	260,099	278,830	278,797	304,899	3,155,028

大正十三年 大阪市内各驛到着主要貨物月別表

月別	一月	二月	三月	四月	五月	六月	七月	八月	九月	十月	十一月	十二月	計
食料品	25,118	27,060	26,514	26,278	33,195	32,726	27,797	36,932	36,700	44,782	35,902	40,237	393,241
米	2,465	2,279	2,784	2,139	2,564	3,030	3,859	5,945	5,256	14,547	6,495	7,787	59,150
麥	154	268	139	103	171	277	366	289	431	380	277	334	3,189
大豆	3	6	4	22	2	18	33	45	64	63	39	231	530
雜穀	124	131	112	120	162	148	209	258	206	288	176	343	2,277
砂糖	326	316	203	178	118	142	304	446	487	193	168	466	3,347
菓子	385	349	445	346	425	512	335	332	380	461	536	431	4,937
鹽	5	3	71	35	37	1	41	2	28	2	3	29	257
和酒	874	1,175	1,517	1,190	1,170	1,252	847	941	1,448	1,660	1,302	2,332	15,708
洋酒	979	1,272	2,424	3,876	8,711	8,126	3,386	3,247	1,674	391	301	124	34,511
茶	167	161	188	82	185	470	298	213	236	259	211	218	2,688
清涼飲料	427	878	541	1,140	1,459	1,731	1,432	1,167	638	416	222	238	10,289
煙草	1,067	1,845	1,886	1,100	1,739	1,289	1,261	1,798	2,362	1,404	1,759	1,123	18,633
釀造品	854	1,086	954	740	741	627	639	800	1,103	751	1,068	1,229	10,592
蔬菜	7,229	5,878	3,765	3,655	4,426	3,156	3,330	4,608	5,586	7,461	9,322	11,046	69,472
生果實	2,154	1,318	1,022	783	1,021	643	3,794	8,975	7,598	4,678	4,680	3,254	39,920
鳥獸肉	66	151	73	302	25	23	7	19	9	2	14	7	698
鮮魚	4,837	5,154	5,853	6,099	5,996	6,801	4,076	3,720	4,671	6,605	3,680	5,443	62,935
乾鹽魚	362	2,381	1,991	1,503	1,207	1,509	942	971	1,959	2,177	2,511	2,079	19,592
乾物	131	255	111	203	385	438	520	378	110	94	122	77	2,824
穀粉及澱粉	1,401	1,251	1,580	1,514	1,342	1,178	984	1,338	1,208	1,349	1,604	2,351	17,100
海草	70	126	169	337	527	531	432	399	539	449	140	178	3,897

(續) 大正十三年 大阪市内各驛到着主要貨物月別表

月別	一月	二月	三月	四月	五月	六月	七月	八月	九月	十月	十一月	十二月	計
其他	1,038	777	682	801	782	824	702	1,041	707	1,152	1,272	917	10,695
原料品	41,311	35,126	39,852	43,127	46,033	39,958	34,119	40,910	39,040	39,334	38,120	39,661	477,591
石炭	417	428	503	534	3,917	691	483	472	551	682	528	701	9,907
礦石(鐵共)	5,475	5,630	4,333	8,836	6,984	5,965	5,140	13,106	5,218	6,528	4,155	4,753	76,123
石材	1,383	857	1,117	1,758	858	906	783	919	1,129	1,002	1,182	1,410	13,304
土及砂	7,654	4,952	9,493	9,101	12,893	12,776	8,820	7,840	10,739	8,129	6,772	8,573	107,742
木材	12,123	12,128	11,890	10,983	12,594	11,111	11,422	9,274	11,530	10,490	11,536	12,498	137,569
木皮	—	—	—	198	—	—	—	—	—	—	—	—	198
竹材及籐	766	39	42	25	34	58	15	—	—	45	24	37	1,089
薪炭	7,921	7,130	6,962	6,529	5,924	3,968	3,540	4,131	4,704	6,408	6,863	6,862	70,942
棉花	753	697	1,143	1,120	1,353	1,133	745	1,180	821	818	1,280	1,382	12,425
製紙原料	410	672	367	246	456	297	440	346	344	163	244	411	4,396
磁鐵及屑物	—	—	—	—	—	—	—	—	—	—	—	140	140
獸皮(革共)	602	804	684	583	411	396	296	275	478	580	566	634	6,309
羽毛類	463	452	346	246	88	83	111	89	81	99	132	187	2,377
齒牙甲殼及骨	251	187	250	159	190	160	129	149	130	111	166	239	2,161
麻苧	264	232	289	243	235	207	177	229	168	125	168	302	2,639
其他	51	42	—	5	2	—	—	—	—	—	—	—	102
原料用品	14,556	17,314	16,575	17,642	17,857	16,478	17,940	17,516	18,419	16,707	27,398	19,622	218,004
鐵及鋼	2,334	2,963	1,885	1,490	1,587	1,645	1,686	1,224	1,439	1,035	1,379	1,554	20,221
銅	1,063	547	1,283	497	640	601	553	581	959	924	800	889	9,337
金屬材	47	56	98	98	99	266	32	80	45	61	82	203	1,167
セメント	23	34	45	84	111	61	65	134	61	55	252	386	1,311
礫石製品	16	2	30	32	30	189	25	1	2	2	21	12	362
煉瓦及瓦	2,030	2,578	2,366	3,184	3,460	2,275	2,623	3,092	2,845	3,026	11,644	2,514	41,637
人造肥料	35	80	8	—	17	61	14	72	143	1	9	10	450
豆粕肥料	—	18	—	11	1	1	—	1	10	—	—	—	42
動植物肥料	219	141	282	325	161	454	602	667	501	278	296	701	4,627
海產肥料	135	8	33	76	40	94	70	—	—	30	47	17	550
經木及麥稈眞田	37	16	19	23	13	9	2	19	26	26	32	39	261
加工木材	215	179	222	296	256	269	220	152	294	496	296	299	3,194
綿糸	4,321	6,107	5,422	5,972	6,614	6,246	5,593	5,190	6,051	5,381	6,682	6,428	70,007

(續) 大正十三年 大阪市内各驛到着主要貨物月別表

月別	一月	二月	三月	四月	五月	六月	七月	八月	九月	十月	十一月	十二月	計
絹糸	1	—	—	1	—	1	4	—	1	2	1	3	14
其他糸	—	42	16	122	27	33	24	67	57	64	35	50	537
礦油	2,766	2,579	3,075	3,217	2,966	2,194	3,018	3,051	3,411	2,863	2,868	4,306	36,314
油脂及蠟	699	836	645	1,025	904	1,124	2,503	2,269	1,397	1,385	1,655	1,149	15,591
塗料	180	904	748	663	618	594	412	594	567	542	524	556	6,902
工業用藥品	435	224	398	526	313	361	494	322	610	536	755	506	5,480
全製品	69,789	78,871	88,823	80,602	85,649	70,448	74,620	66,096	83,541	85,928	81,548	88,238	954,153
疊及藁製	306	501	357	490	415	483	386	335	624	757	688	441	5,783
表物摺品	2,090	1,717	2,287	1,929	1,449	1,068	811	1,121	1,336	1,157	1,081	1,561	17,607
摺品	4	12	3	—	1	1	3	—	—	3	—	3	30
鐵管	—	3	117	51	52	88	184	14	13	30	—	—	379
鐵製品	2,569	2,770	3,220	2,768	3,017	2,834	2,512	2,154	2,652	2,357	1,908	2,387	31,158
金屬線	2	3	6	57	—	—	126	205	58	84	10	8	559
金屬製品	—	—	—	—	—	—	—	—	—	—	—	—	27
機械類	697	624	838	909	1,129	1,197	863	812	1,162	1,359	1,529	1,617	12,736
石製品	46	7	8	11	3	5	5	14	9	5	5	4	122
木製品	23	22	51	50	35	21	13	23	51	61	119	123	592
竹及藤製品	6	7	13	11	10	18	16	20	11	14	9	28	163
硝子製品	407	392	859	1,557	912	540	358	398	257	598	525	487	7,300
全製品	302	321	408	49	83	40	28	63	127	111	154	80	1,766
漆器	140	157	859	179	151	141	65	147	206	212	169	126	2,552
磁器	1,953	2,280	2,186	2,456	2,472	2,443	1,910	2,092	2,546	2,817	3,156	3,289	29,605
荒物	—	—	—	—	5	—	—	—	—	5	6	7	23
家具	1,162	1,173	1,817	1,149	61	1,220	1,084	993	1,593	945	1,443	1,228	13,868
綿織物	15,335	14,471	15,279	15,579	15,534	12,699	12,400	15,468	19,461	17,302	9,035	16,880	179,543
絹織物	161	135	175	159	151	93	77	189	225	175	151	258	1,959
毛織物	2,860	2,460	2,229	1,678	1,334	1,651	1,805	2,541	3,244	3,172	2,313	1,748	27,035
麻織物	—	—	1	1	2	1	1	—	—	1	—	2	9
布帛製品	10	17	33	49	34	25	10	14	5	4	1	—	202
莫大小及ル	83	87	92	86	72	64	68	101	118	90	76	53	590
被服	37	17	26	24	26	25	25	116	66	63	51	68	544
全附屬	31	37	55	40	43	50	42	42	61	121	39	91	652
帽子	9	18	14	8	2	—	—	1	—	5	66	2	125

(續) 大正十三年 大阪市内各驛到着主要貨物月別表

月別	一月	二月	三月	四月	五月	六月	七月	八月	九月	十月	十一月	十二月	計
石 鹼	1	—	10	6	1	—	3	4	—	3	37	7	72
小間物類	10	26	14	3	25	14	5	89	12	19	29	18	264
文房具	8	10	8	32	27	9	13	25	12	22	13	13	192
玩具	61	76	74	77	86	57	61	58	142	184	89	64	1,029
和洋紙	5,192	6,744	6,708	7,312	8,485	7,309	5,854	5,759	6,302	6,243	6,597	7,597	80,102
紙製品	—	—	—	—	—	—	—	—	—	—	4	—	4
藥品	1,206	1,312	1,034	1,019	1,121	723	642	882	931	821	886	1,239	11,821
爆發物	46	70	93	60	40	85	99	173	116	108	126	132	1,148
車輛	—	—	—	—	—	—	—	1	—	—	—	—	1
容器	343	445	575	429	444	440	275	380	540	409	600	524	5,404
雜品	34,684	42,930	49,374	42,274	48,427	37,099	44,876	31,862	41,651	46,661	50,633	48,116	518,587
其他	835	873	1,402	1,084	980	1,006	2,175	1,335	1,173	1,127	1,628	1,320	14,938
種子及苗木	215	454	409	292	179	116	102	149	107	214	182	88	2,507
動物飼料	130	179	188	91	110	80	120	113	91	106	96	319	1,623
牛馬	490	240	799	668	670	800	1,943	1,073	965	807	1,298	874	10,627
其他動物	—	—	6	33	21	10	10	—	10	—	52	39	181
計	151,609	160,244	173,166	168,733	183,714	160,616	156,651	162,789	178,873	187,878	184,576	189,078	2,057,927

### 第三節 對各地集散狀況

#### 第一款 對各地集散數量

大阪市内各驛鐵道發着貨物の集散地域は頗る廣汎にして、其仕向及仕出驛は殆ど全國各驛を網羅せり。本調査は各地對各驛發着關係に付き精細に究めたるも、三千以上を算する全國各驛毎に記述するは徒らに煩雜に涉り却て益する所無きを以て之を各地方別に綜括したり。是に依れば出入の最も多量なるは近畿地方にして發送百七拾九萬貳千噸到着九拾參萬貳千噸計貳百七拾貳萬五千噸に達し、發着總量の五割二分強を占む。就中京都府の發着七拾八萬九千噸を最とし、大阪府の四拾九萬噸、兵庫の四拾貳萬六千噸、奈良の參拾四萬五千噸之に次ぎ、和歌山を除けば各地共に出超を示せり。如斯近畿地方が鐵道輸送上大阪と密接の關係を有するは地理上近接たるが爲なりと雖も、一は大阪港の後方地域として、海運出

入貨物の鐵道聯絡輸送せらるゝもの尠なからざるに因る、即ち京都への發送は海運より鐵道に聯絡して京都市内驛に仕向けられたるものを主とし、大阪府との發着貨物中には神戸港出入海運貨物の鐵道により大阪に連絡せるもの尠なからず、該神戸連絡貨物中外國貿易に屬する輸出四萬五千噸、輸入壹萬七千噸計六萬貳千噸及び内地貿易にして神戸に於て汽船に積卸せられたるもの發送參千餘噸、到着貳千餘噸計五千餘噸あり、而して此等の外國貿易貨物は神戸税關に於て輸出入手數を爲せるを以て從來大阪港外國貿易中に計上せられざりしものなり。

中部地方の發着百拾貳萬五千噸は近畿に次ぐの集散量にして總量の二割一分強に相當し拾五萬壹千噸の出超を示せり。内愛知への發送貳拾萬五千噸到着拾五萬七千噸、計參拾六萬貳千噸を第壹位とし出超を示し、静岡への發送六萬七千噸到着九萬噸之に次ぎ入超を示す。而して愛知の發着は名古屋市への出入、静岡は濱松及静岡市への出入大部を占む。其他岐阜の拾四萬貳千噸、新潟の拾壹萬貳千噸、富山の八萬七千噸、石川の八萬四千噸亦尠しとせず。是れ岐阜よりは陶磁器、綿布、新潟よりは礦油、和洋紙、富山及石川よりは和洋紙、石材等の到着多きによる。

中國への發着は發送貳拾參萬五千噸、到着貳拾四萬八千噸計四拾八萬參千噸にして、内岡山の發着拾壹萬八千噸を首とし、僅かに壹千餘噸の入超を示す。之れに次ぐは廣島の拾萬九千噸にして海運により輸入せられたる砂糖及棉花の發送多きに上り壹萬六千噸の出超を示す。山口は拾萬貳千噸にして海運輸送を不便とする鮮魚の入貨量多き爲め到着數は發送の二倍に當る。鳥取は八萬貳千餘噸を算し、肥料、木材、砂糖等の發送比較的多く八千餘噸の出超を示せり。

關東は五拾壹萬四千噸の集散あり九萬四千噸の出超を示せり。内東京の發着貳拾八萬四千噸を最とし震災の影響を受け鐵材、鐵製品、綿織物、木材、和洋紙等の發送大部を占む。神奈川の同拾壹萬貳千噸之れに次ぎ、之亦鐵製品、木材、綿糸等の發送量多し。栃木及群馬よりは綿織物、絹織物等生産品の到着大部を占め、其發着量亦尠なからず。

九州方面は海運の發着を主とし鐵道による出入を從とするにより其數量比較的尠なく唯福岡よりの發着拾萬參千噸稍々見るべきものあるのみ。

奥羽地方とは交通關係概して疎なるを免れざるも其特産品たる木材、生果實、礦油等の到着稍々見るに足る。

四國及北海道方面は九州方面と同じく鐵道發着極めて尠なく其數を上ぐるに足るものなし。

朝鮮とは關釜連絡による發送壹萬貳千噸到着貳千餘噸計壹萬四千餘噸にして比年増加の趨勢を持続したるが本年は一般經濟界の不況なるに伴ひ僅少の減少を示せり。

之を要するに大阪鐵道發着貨物の主要勢力範圍は東に愛知、西は廣島に至る區間とし且西部地方よりは到着多く東部地方へは發送を主とするの狀態なり。

大正十三年 大阪對各地發着貨物噸量表

輸送別 地方別	發 送	到 着	計	出入超過 △印入超	輸送別 地方別	發 送	到 着	計	出入超過 △印入超
近 畿	1,792,842	932,919	2,725,761	859,923	長 野 縣	54,409	23,702	78,111	30,707
大阪府	289,599	200,723	490,322	88,876	新潟縣	58,898	53,364	112,262	5,534
京都府	644,868	144,805	789,673	500,063	富山縣	59,897	27,696	87,593	32,201
滋賀縣	155,364	57,768	213,132	97,596	石川縣	50,665	33,824	84,489	16,841
三重縣	113,675	98,041	211,716	15,634	福井縣	47,971	31,611	79,582	16,360
奈良縣	227,867	117,177	345,044	110,690	中 國	235,304	248,245	483,549	△ 12,941
和歌山縣	118,757	130,515	249,272	△ 11,758	岡山縣	58,322	59,956	118,278	△ 1,634
兵庫縣	242,712	183,890	426,602	58,822	廣島縣	63,132	46,575	109,707	16,557
關 東	304,413	210,153	514,566	94,260	山口縣	35,906	66,989	102,895	△ 31,083
東京府	192,705	91,691	284,396	101,014	島根縣	32,310	37,973	70,283	△ 5,663
神奈川縣	55,896	56,356	112,242	△ 470	島取縣	45,634	36,752	82,386	8,882
埼玉縣	7,680	11,894	19,574	△ 4,214	四 國	2,082	2,248	4,330	△ 166
千葉縣	4,333	13,353	17,666	△ 9,040	德島縣	88	90	178	△ 2
茨城縣	9,125	6,272	15,397	2,853	香川縣	868	1,673	2,541	△ 807
栃木縣	20,441	18,579	39,020	1,852	愛媛縣	1,126	485	1,611	641
群馬縣	14,263	12,008	26,271	2,255	九 州	109,742	127,387	237,129	△ 17,645
奥 羽	42,382	44,060	86,442	△ 1,678	福岡縣	58,348	44,855	103,203	13,493
福島縣	8,599	4,894	13,493	3,705	佐賀縣	7,888	12,989	20,877	△ 5,101
宮城縣	8,701	8,057	16,758	644	長崎縣	12,401	14,810	27,211	△ 2,409
岩手縣	6,101	1,308	7,409	4,793	熊本縣	17,912	25,082	42,994	△ 7,170
青森縣	4,977	9,821	14,798	△ 4,844	大分縣	4,023	3,241	7,264	782
秋田縣	4,815	18,241	23,056	△ 13,426	宮崎縣	4,512	14,136	18,648	△ 9,624
山形縣	9,189	1,739	10,928	7,450	鹿兒島縣	4,658	12,274	16,932	△ 7,616
中 部	638,377	487,031	1,125,408	151,346	北海道	2,808	3,260	6,068	452
静岡縣	67,596	90,443	158,039	△ 22,847	朝鮮	11,742	2,454	14,196	9,288
愛知縣	205,001	157,615	362,616	47,386	外國	15,336	170	15,506	15,166
岐阜縣	81,565	60,520	142,085	21,045	計	3,155,028	2,057,927	5,212,955	1,097,101
山梨縣	12,375	8,256	20,631	4,119					



露光量違いの為重複撮影

關とし且西部地方より

計	出入超過 の印入超
73,111	30,707
112,262	5,534
87,593	32,201
84,439	16,841
79,582	16,360
483,549	12,941
118,278	1,634
109,707	16,557
102,455	31,083
70,283	5,663
82,386	8,882
4,330	166
178	2
2,541	807
1,611	641
237,129	17,645
103,223	13,493
20,877	5,101
27,211	2,409
42,594	7,170
7,264	782
18,648	9,624
16,932	7,616
6,065	452
14,196	9,288
15,506	15,166
5,212,955	1,097,101



大陽

露光量違いの為重複撮影

大 陽



間と...  
 1  
 2  
 3  
 4  
 5  
 6  
 7  
 8  
 9  
 10  
 11  
 12  
 13  
 14  
 15  
 16  
 17  
 18  
 19  
 20  
 21  
 22  
 23  
 24  
 25  
 26  
 27  
 28  
 29  
 30  
 31  
 32  
 33  
 34  
 35  
 36  
 37  
 38  
 39  
 40  
 41  
 42  
 43  
 44  
 45  
 46  
 47  
 48  
 49  
 50



# 大阪ト陸運ニテ貨物五千噸以上ヲ取引スル各地 (大正十三年)



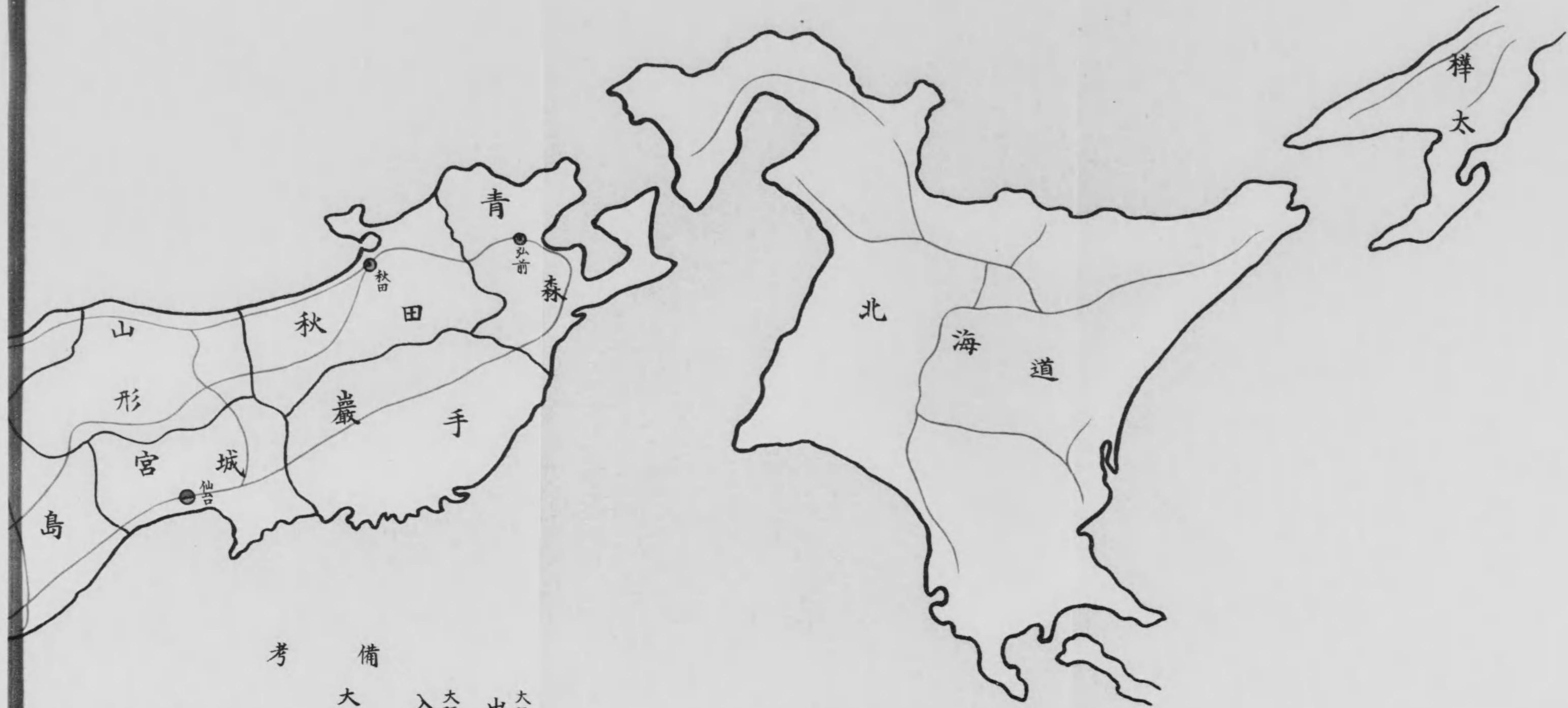
備考  
大阪 入貨

大阪ヲ中心トスル  
大内大阪陸運  
集散貨物ノ総噸量  
ヲ示シ凡テ海運噸ニ  
換算セリ  
大阪陸運集散貨物  
噸量  
然噸量七百九十二万八千八百八噸  
内詳 出賃百三万五千五百全噸  
入賃三百九万五千五百全噸

# 大阪ト陸運ニテ貨物五千噸以上ヲ取引スル各地 (大正十三年)



備考  
大阪 〇  
入貨 〇  
大阪府内  
大阪府外  
大阪府内  
大阪府外  
大阪府内  
大阪府外  
大阪府内  
大阪府外



考 備

大阪ヨリ



大阪へ



入貨



大阪



大阪ヲ中心トスル  
 大内大阪陸運  
 集散貨物ノ総噸量  
 ノ示シ凡テ海運噸ニ  
 換算セリ  
 大阪陸運集散貨物  
 噸量  
 總噸量七百九十三万八千八百八噸  
 内詳 出賃貨物三百三十三噸  
 入賃三百九十七萬五千五百七噸

第二款 對各地集散主要貨物

對各地鐵道貨物の主要なるもの、數量を擧ぐれば次表の如し。

大正十三年 大阪對各地鐵道發着貨物噸量表

地方別	發着別	品名及噸量																																																								
大阪府	發	石炭 62,815	棉實 17,002	綿糸 16,890	木材 14,584	動植物肥料 8,857	種子及苗木 6,683	米 5,706	セメント 3,803	鐵製品 3,671	棉花 3,349	鐵及鋼 3,053	鹽 2,875	硝子及全製品 2,858	砂糖 2,122	薪炭 2,115	土及砂 1,892	大豆 1,795	石材 1,514	人造肥料 1,482	動物飼料 1,422	豆粕肥料 1,302	機械類 1,265	藥品 1,179	蔬菜 1,093	礦石製品 953	煙草 829	穀粉及澱粉 822	礦石(鐵共) 782	雜穀 769	工業用藥品 744	獸皮(革共) 671	骸炭 668	家具 593	油脂及蠟 582	和洋紙 538	鮮魚 533	醸造品 519	蕁蘭棕櫚製品 493	染顏塗料 488	礦油 461	容器 458	海草 439	海産肥料 409	煉瓦及瓦 389	洋酒 332	乾鹽魚 293	金屬材 284	麥 225	和酒 173	羽毛類 148	菓子 143	銅 143	清涼飲料 126	麻苧 107	綿織物 103	其他生果實、製紙原料、陶磁器等	
	到	土及砂 30,552	綿織物 24,323	煉瓦及瓦 19,775	洋酒 17,538	綿糸 8,242	生果實 7,598	清涼飲料 4,679	蔬菜 3,782	薪炭(鐵共) 3,438	薪炭 3,410	米 2,868	家具 2,574	鐵製品 2,437	油脂及蠟 2,302	木材 1,692	棉花 1,496	石炭 1,094	和酒 600	蕁蘭棕櫚製品 592	麻苧 504	麥 365	醸造品 339	動植物肥料 334	穀粉及澱粉 314	硝子及全製品 310	鐵及鋼 275	染顏塗料 260	菓子及全製品 214	骸炭 202	動物飼料 201	藥品 198	石材 190	茶 168	毛織物 138	機械類 130	其他陶磁器、疊表及敷物、煙草等																					
	發	綿糸 11,438	木材 5,554	綿織物 2,342	砂糖 2,052	蔬菜 1,849	セメント 1,840	米 1,623	鐵及鋼 1,549	藥品 1,084	和洋紙 1,040	棉花 788	獸皮(革共) 700	銅 633	大豆 615	鐵製品 603	硝子及全製品 537	穀粉及澱粉 490	陶磁器 456	薪炭 449	骸炭 392	雜穀 388	機械類 377	煙草 374	羽毛類 364	油脂及蠟 340	乾鹽魚 332	礦油 307	蕁蘭棕櫚製品 292	動植物肥料 268	石材 243	和酒 217	礦石製品 180	疊表及敷物 164	醸造品 136	煉瓦及瓦 128	土及砂 120	麻苧 120	小間物類 108	容器 102	菓子 100	製紙原料 100	其他石炭、動物飼料等															
	到	煉瓦 17,112	綿織物 5,450	綿糸 1,754	土及砂 1,264	和酒 360	棉花 232	薪炭 214	木材 202	鐵製品 172	石材 152	石炭 100	其他硝子及全製品、蕁蘭棕櫚製品、動植物肥料等																																													
	發	石炭 25,801	セメント 6,949	木材 4,575	石材 3,854	米 3,078	動物飼料 2,862																																																			