

وزارت کشور

آمار عمومی

گزارش مشروح حوزه سرشماری

کنگان

۳۳۶۶

ص ۴ نگاه و عدم

۲

مرکز آمار ایران
آرشیو اطلاعات آماری

آبانماه ۱۳۳۸

فهرست

HA
۱۳۰۲

شماره جدول	عنوان	صفحه	شماره جدول	عنوان	صفحه
۱۷	در بقیه نقاط حوزه سرشماری کنگان	۱۷	الف	مقدمه	۱
۱۸	۱- تقسیمات عمده و مشاغل بر حسب سن و جنس در جمعیت شاغل بکارزده ساله بیلا :	۱۸	الف	توضیحات	۱
۱۹	در کل حوزه سرشماری کنگان	۱۹	ب	تعاریف	۱
۲۰	در شهر کنگان	۲۰	۱	جمعیت بر حسب جنس در شهر - دهات و سایر نقاط مسکونی	۱
۲۱	در بقیه نقاط حوزه سرشماری کنگان	۲۱	۲	مشخصات برجسته دهات کشتزار ۵۰۰۰ نفر در حوزه سرشماری	۲
۲۲	۱۲- طبقات مشاغل بر حسب وضع اشتغال و جنس در جمعیت شاغل بکارزده ساله بیلا :	۲۲	۳	جمعیت بر حسب جنس و سن :	۳
۲۳	در کل حوزه سرشماری کنگان	۲۳	۴	در کل حوزه سرشماری کنگان	۴
۲۴	در شهر کنگان	۲۴	۵	در شهر کنگان	۵
۲۵	در بقیه نقاط حوزه سرشماری کنگان	۲۵	۶	در بقیه نقاط حوزه سرشماری کنگان	۶
۲۶	۱۳- طبقات فعالیت صنعتی بر حسب وضع اشتغال و جنس در جمعیت شاغل بکارزده ساله بیلا :	۲۶	۷	وضع زنان شوهی بر حسب سن و جنس در جمعیت از ۱۵ ساله بیلا :	۷
۲۷	در کل حوزه سرشماری کنگان	۲۷	۸	در کل حوزه سرشماری کنگان	۸
۲۸	در شهر کنگان	۲۸	۹	در شهر کنگان	۹
۲۹	در بقیه نقاط حوزه سرشماری کنگان	۲۹	۱۰	در بقیه نقاط حوزه سرشماری کنگان	۱۰
۳۰	۱۴- طبقات فعالیت صنعتی بر حسب وضع اشتغال و جنس در جمعیت شاغل بکارزده ساله بیلا :	۳۰	۱۱	وضع سواد بر حسب سن و جنس در جمعیت از ده ساله بیلا :	۱۱
۳۱	در کل حوزه سرشماری کنگان	۳۱	۱۲	در کل حوزه سرشماری کنگان	۱۲
۳۲	در شهر کنگان	۳۲	۱۳	در شهر کنگان	۱۳
۳۳	در بقیه نقاط حوزه سرشماری کنگان	۳۳	۱۴	در بقیه نقاط حوزه سرشماری کنگان	۱۴
۳۴	۱۵- تعداد نژات خانوار بر حسب تعداد افراد با سواد در هر خانوار :	۳۴	۱۵	وضع مذاهب بر حسب جنس و	۱۵
۳۵	در کل حوزه سرشماری کنگان	۳۵	۱۶	در کل حوزه سرشماری کنگان	۱۶
۳۶	در شهر کنگان	۳۶	۱۷	در شهر کنگان	۱۷
۳۷	در بقیه نقاط حوزه سرشماری کنگان	۳۷	۱۸	در بقیه نقاط حوزه سرشماری کنگان	۱۸
۳۸	۱۶- تعداد نژات خانوار بر حسب تعداد افراد شاغل بکار در هر خانوار :	۳۸	۱۹	توزیع جمعیت مقیم در کل حوزه سرشماری بتفکیک شهرستان یا کنور محل تولد	۱۹
۳۹	در کل حوزه سرشماری کنگان	۳۹	۲۰	چگونگی محل تولد بر حسب سن در جمعیت مقیم حوزه سرشماری کنگان	۲۰
۴۰	در شهر کنگان	۴۰	۲۱	وضع فعالیت اقتصادی بر حسب سن و جنس در جمعیت از ده ساله بیلا :	۲۱
۴۱	در بقیه نقاط حوزه سرشماری کنگان	۴۱	۲۲	در کل حوزه سرشماری کنگان	۲۲
۴۲	۱۷- صنایع خانگی :	۴۲	۲۳	در شهر کنگان	۲۳
۴۳	در کل حوزه سرشماری کنگان	۴۳	۲۴	در بقیه نقاط حوزه سرشماری کنگان	۲۴
۴۴	در شهر کنگان	۴۴	۲۵	نوع ساختمان بر حسب نوع مصرف و واحد های مسکونی :	۲۵
۴۵	در بقیه نقاط حوزه سرشماری کنگان	۴۵	۲۶	در کل حوزه سرشماری کنگان	۲۶
۴۶	۱۸- نوع ساختمان بر حسب نوع مصرف و واحد های مسکونی :	۴۶	۲۷	در شهر کنگان	۲۷
۴۷	در کل حوزه سرشماری کنگان	۴۷	۲۸	در بقیه نقاط حوزه سرشماری کنگان	۲۸
۴۸	در شهر کنگان	۴۸			
۴۹	در بقیه نقاط حوزه سرشماری کنگان	۴۹			



وزارت کشور

آمار عمومی

سرشماری عمومی ایران
گزارش حوزه سرشماری کنگان
مقدمه

در آبان ماه سال ۱۳۳۵ (نوامبر ۱۹۵۶) دولت شاهنشاهی ایران اولین سرشماری عمومی خود را انجام داد.

سرشماری در روز جمعه (اول نوامبر) شروع و تا روز ۲۵ آبان (۱۰ نوامبر) در کلیه نقاط کشور با تمام رسید.

جمعاً ۲۶۸۳۱ مأمور سرشماروسرپرست مأمورین در سرشماری شرکت کرده و مأموریت داشتند که بنام خانوارهای کشور مراجعه و اطلاعات مورد لزوم را بر پایه سرخورد خانوار کسب نمایند. اغلب مأمورین سرشماروسرپرستهای آنان از مملکتین مدارس و یا شاگردان کلاسهای متوسطه (کلاسهای یازده و دوازده) بودند.

روسا نسبت احوال هر حوزه سرشماری که بلاخود در تهران تعلیمات کار میدید بودند کلاسهای جهت تعلیم مأمورین سرشماری در محل تشکیل داده و برای جلب همکاری مردم تبلیغات محلی بعمل آوردند و نیز در جمع آوری اطلاعات حوزه مقصدی خود نظارت داشتند. اجرای سرشماری عمومی کشور میدهد قسمت سرشماری اداره کل آمار عمومی که خود تهیه کنند برنامه سرشماری بود و اگدا شد.

نتایج کامل سرشماری طبق رشته نشریات آماری برای هر حوزه منتشر خواهد شد و نیز یک خلاصه سرشماری عمومی منتشر خواهد کردید. این گزارش که مراجع بحوزه سرشماری کنگان مینمایند بکند و شانزدهمین گزارش از یک سری گزارشها میباشد است که برای تمام حوزه های سرشماری بلافاصله پس از استخراج اطلاعات منتشر خواهد شد.

توضیحات :

کل جمعیت

کل جمعیت سرشماری شده حوزه سرشماری (***) کنگان ۳۵۰۱۰ نفر جمعیت نسبی در هر کیلومتر مربع ۱۰ نفر بوده در شهر کنگان جمعاً ۲۶۸۲ نفر و ۳۴۳۳۳ نفر در سایر نقاط واقع در حوزه سرشماری کنگان که کثرت از پنج هزار نفر جمعیت داشتند سرشماری شدند و بقیه یا ۷۷۰ نفر هم کسانی بودند که محل اقامتشان در این حوزه سرشماری دانش نبوده است.

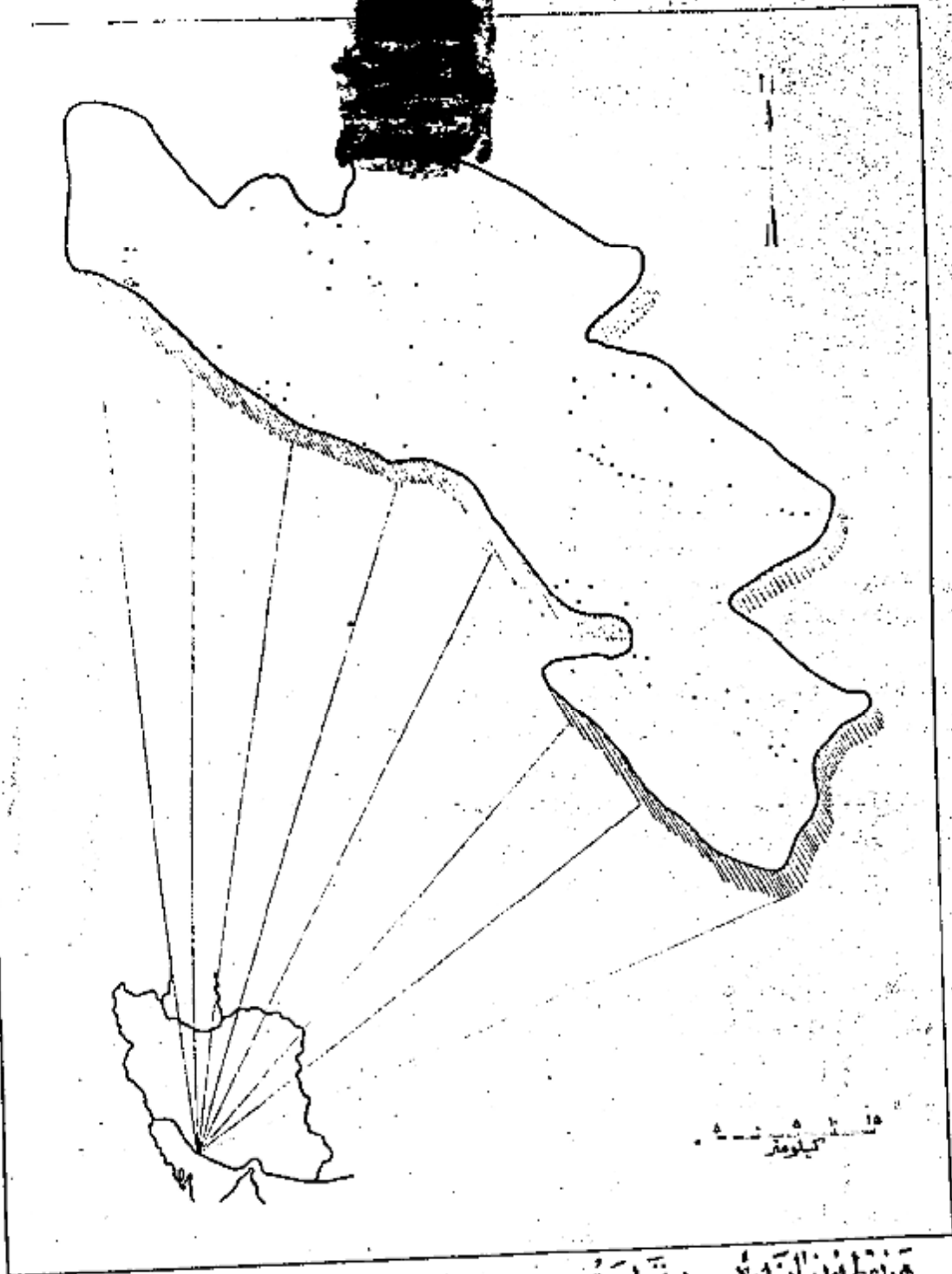
جدول شماره ۱ - کل جمعیت را بتفکیک تعداد مردان و زنان مقیم شهر کنگان و هر یک از نقاط کثرت از پنج هزار نفر و همچنین سایر نقاط بسکون حوزه سرشماری را نشان میدهد.

بخشی از مشخصات برجسته دهات

حوزه سرشماری کنگان دارای ۱۶۹ ده کثرت از پنج هزار نفر بود که از آن ۲۲ ده دارای شورای ده و ۳۲ ده دارای مدرسه دولتی یا ملی بوده است. شصت و چهار مسجد داشتند در ۳۷ ده یک یا چند راه پیوسته داشت در ۷۰ درصد از دهات قسمت یا همه زمینها را این یعنی متعلق به مالکین غیر کشاورز در ۸۹ درصد از دهات نیستی یا همه زمینها متعلق به مالکین کشاورز داشت. این اطلاعات در جدول شماره ۲ مفصلاً نشان داده شده است.

- * - مناسب آنست که برای فهم صحیح این توضیحات در چند درجات صفحات مربوط به تعاریف که پیم از توضیحات آمده است دقت شود.
- ** - به منظور استخراج نتایج سرشماری عمومی تمام کشور به ۱۱۱ منطقه تقسیم شد که حوزه سرشماری کنگان یکی از آنهاست حد و این حوزه سرشماری با حدود شهرستان مطابقت نداشته و شامل دهستانهای آل حرم - نیس - ثلاث - جم - گله دار - مالکی - بوده است.

نقشه تراکمنجهت عن شهرهای گنگان



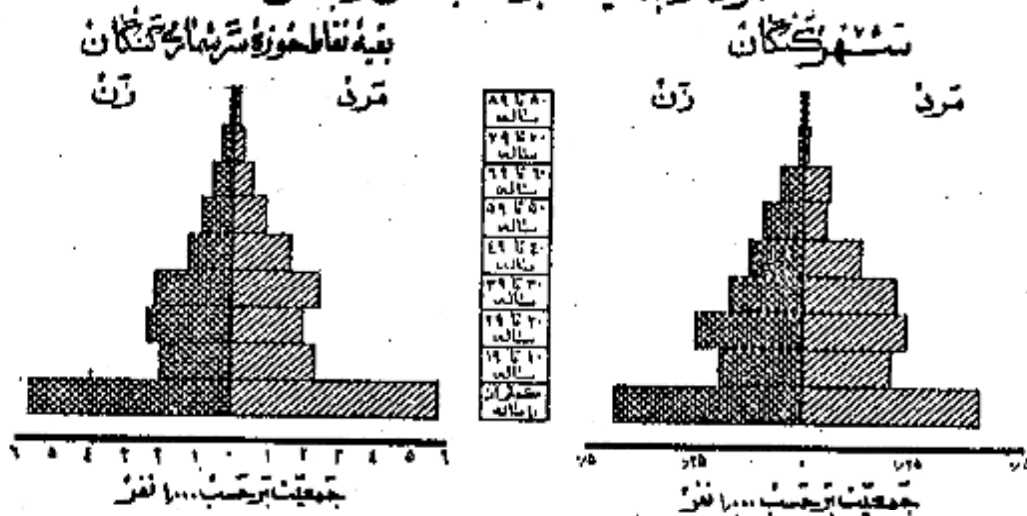
هر نقطه نماینده ۵۰ فراسه
 جمعیت کل حوزه شهرهای گنگان ۳۵۰۱۵
 جمعیت شهر گنگان ۲۶۱۲

اگر چه در این حوزه سرشماری تعداد مردان پیش از زنان بود ولی اختلاف قابل توجهی در نقاط مختلف این حوزه وجود داشت در ۱۹ محل تعداد مردان بیشتر از تعداد زنان بود در ۱۱ نقطه تعداد مرد و زن مساوی و در ۱۰ نقطه تعداد مردان کمتر از زنان بود. در کل حوزه سرشماری ۱۷۱۷۶ نفر مرد و ۱۷۲۲۱ نفر وجود داشت. این از یاد مردان بزرگان تن به یاد رگبیه سنین دیده می شد.

در اکثر نقاط حوزه سرشماری میان سنی مردان بیشتر از میان سنی زنان بود. میان سنی مردان و زنان تفاوت محدود ۱۱ سال برای کل حوزه سرشماری و در حدود ۱۲ سال برای شهرکنگان بود.

جدول شماره ۳ - جمع کل نفوس حوزه سرشماری کنگان را که بر حسب سن و جنس طبقه بندی شده اند نشان می دهد. این جدول حاوی اطلاعات مشابهی برای شهرکنگان و بقیه نقاط حوزه سرشماری کنگان است.

نمودار جمعیت بر حسب سن و جنس



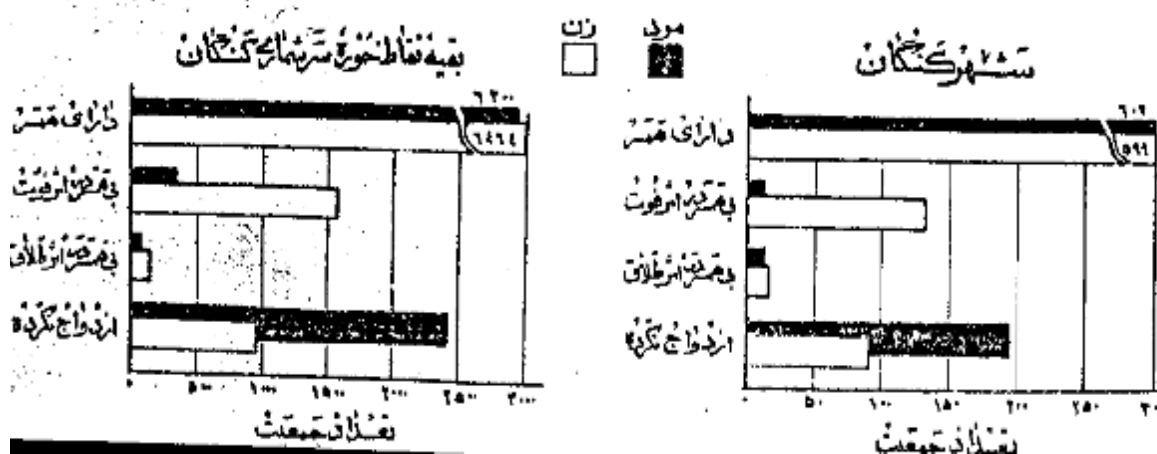
وضع زناشویی

در جمعیت از ۱۵ ساله بالای اکثر نقاط حوزه سرشماری کنگان نسبت زنان دارای همسر بیشتر از مردان دارای همسر بود. در کل حوزه این نسبت برای زنان ۷۱ درصد و برای مردان ۶۹ درصد بود سایر نسبتها موضع زناشویی برای زنان در حوزه سرشماری کنگان تقریباً عبارت بود از زنان بیوه ۱۷ درصد زنان بی همسر ۱۱ درصد زنانیکه اصلاً ازدواج نکرده بودند ۱۱ درصد و نیز سایر نسبتهای وضع زناشویی برای مردان نشان می دهد که ۱۱ درصد همسرشان فوت شده و آن همسرشان را طلاق گفته و ۲۶ درصد بقیه اصلاً ازدواج نکرده بودند.

بطور کلی حد متوسط سن شوهران بیشتر از حد متوسط سن همسرانشان میباشد زیرا مردان جوان در سنین پایین به کم سن دختران جوان کمتر ازدواج میکنند این امر را همچنین نسبت بین زنان بیوه که به مراتب بیشتر از مردان زن مرده میباشد تأیید میکند. در گروه سنی ۱۵ تا ۲۱ ساله فقط ۱۱ درصد از مردان همسر داشتند در صورتیکه ۶۰ درصد از زنان دارای همسر بودند از طرف دیگر در گروه سنی ۲۵ ساله بیلا فقط ۸ درصد از مردان همسرشان فوت شده بودند در حالیکه ۵۰ درصد از زنان بیوه بودند. و این اختلاف این حقیقت را می رساند که بطور متوسط سن شوهر زیادتر از سن همسران است.

جدول شماره ۴ - وضع زناشویی جمعیت ۱۵ ساله بالا را بر حسب سن و جنس در حوزه سرشماری کنگان نشان می دهد و حاوی اطلاعات مشابهی برای شهر و نقاط حوزه سرشماری میباشد.

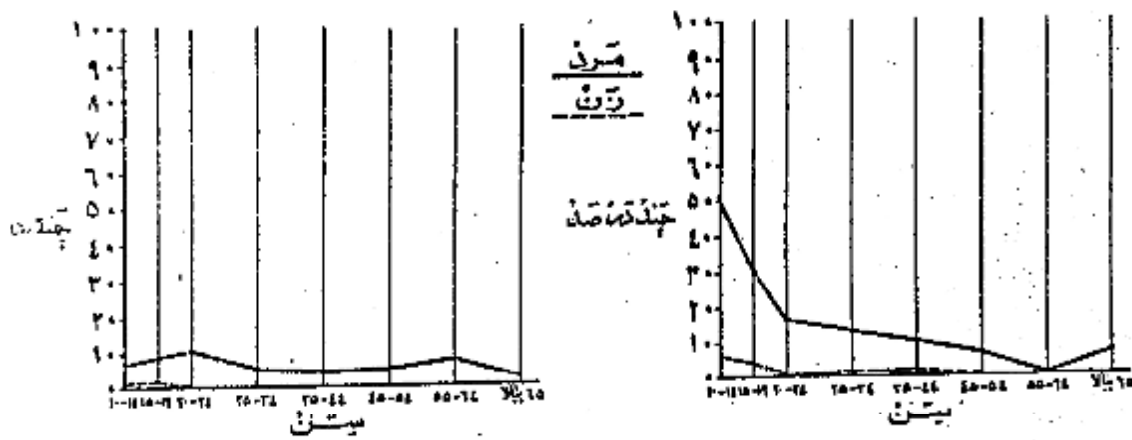
نمودار وضع زناشویی بر حسب جنس در جمعیت از ۱۵ ساله بالا



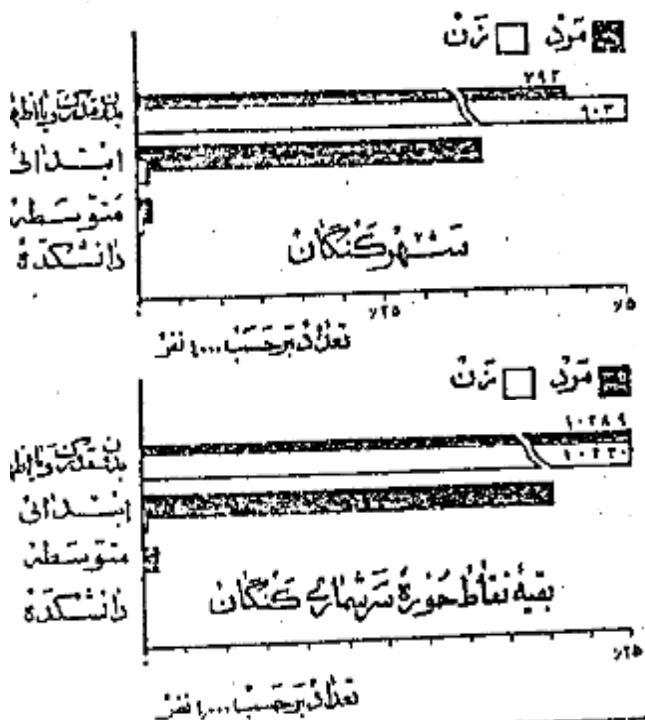
در تمام نقاط حوزه سرشماری کنگان نسبت مردان با سواد بطور قابل ملاحظه ای از زنان با سواد پیشتر بود. هشت درصد از مردان و کمتر از آن درصد از زنان بی‌اقتادین خواندن و نوشتن بودند. نسبت افراد با سواد در شهر کنگان ۱۰ درصد بود ۱ درصد از مردم بقیه نقاط حوزه سرشماری قادر بر خواندن و نوشتن بودند. افزایش امکانات تحصیلی در سالهای اخیر مخصوصاً برای بانوان از اینجامحکم میشود که نسبت افراد با سواد در بین خردسالان بیش از نوزده سالان است. اشخاص با سواد در کل حوزه سرشماری برای افراد کمتر از ۲۰ ساله ۶ درصد برای افراد ۲۰ ساله به بالا ۴ درصد بود. بیشترهای اخیر در با سواد کردن بانوان در نسبت زنان جوان با سواد به زنان مسن با سواد بخوبی مشهود میشود چنانکه ۱ درصد از زنان ۱۹ تا ۲۰ ساله و فقط کمتر از ۱ درصد از زنان ۲۰ تا ۳۰ ساله بی‌اقتادین با سواد در بین مردان ۱۱ تا ۱۹ ساله ۱۱ درصد در بین مردان ۲۰ تا ۳۰ ساله به بالا ۶ درصد با سواد وجود داشت.

جدول شماره ۵ - وضع سواد جمعیت حوزه سرشماری کنگان را که بر حسب سن و جنس طبقه بندی شده است نشان میدهد و حاوی اطلاعات مشابه بقیه نقاط حوزه سرشماری کنگان میباشد.

نمودار مربوط به با سواد ها بر حسب سن و جنس در جمعیت مردان ۲۰ ساله به بالا
شهر کنگان



نمودار وضع آخرین مدرک تحصیلی بر حسب جنس جمعیت ۲۰ ساله به بالا



از جمعیت ۲۰ ساله به بالا ۱۲ درصد در کل حوزه سرشماری و ۱۸ درصد در شهر کنگان یک یا چند سال از تحصیلات رسمی را تکمیل نموده بودند. و در حدود ۱۰ درصد در حوزه سرشماری و ۱۸ درصد در خود شهر تحصیلات ابتدائی (۵) را پایان رسانده بودند. نسبت افراد یک تحصیلات بیشتری داشتند در کل حوزه کنگان چنین بود: ۱۲ نفر تحصیلات متوسطه را تمام کرده و ۱۸ نفر سه سال یا بیشتر دوره دانشکده را تکمیل کرده بودند. البته این ارقام برای شهر کنگان قدری بیشتر بود.

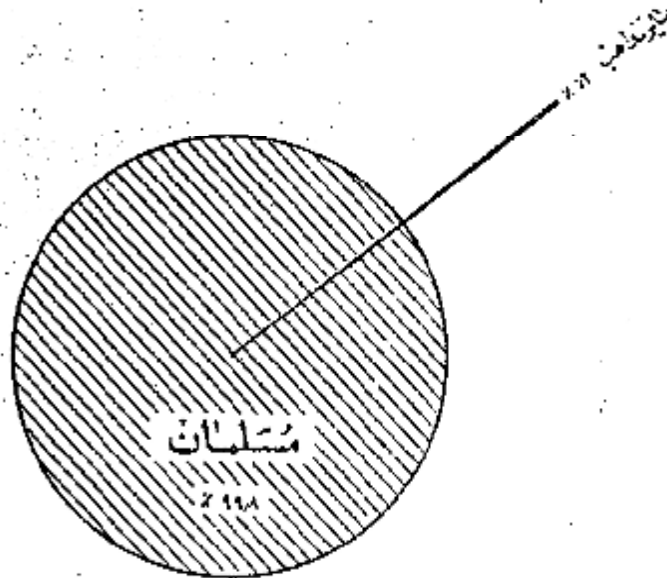
امکانات تحصیلی برای مردان بطور قابل توجهی بیشتر از زنان بوده است و این موضوع از مقایسه نسبت مردان به زنانیک یک یا چند سال مدرسه دید داد بخوبی مشهود میشود. نسبت کسانییک یک یا چند سال تحصیل رسمی دارند عبارتند از ۱۲ درصد برای مردان و کمتر از ۱۰ درصد برای زنان. میان سه سالهای تحصیلی برای مردان و زنان تقریباً برابر یعنی نزدیک به ۵ سال بود.

جدول شماره ۶ - آخرین مدرک تحصیلی جمعیت ۲۰ ساله به بالا در کل حوزه شهری و بقیه نقاط حوزه سرشماری کنگان بر حسب سن و جنس نشان میدهد.

۵ - کسانییک مدرک یکی از کلاسهای متوسطه یا دانشکده را داشتند (ابتدائی را با تمام رسانده و در اینجا جزو آن عده از کسانی حساب شده اند که ابتدائی را تمام کرده اند.)

نزدیک ۱۰۰ درصد افراد حوزه سرشماری کنگان مسلمان بودند و در شهر کنگان هم این نسبت ۱۰۰ درصد بود و نسبت کم پاتیمانده شامل سایر مذهب می‌باشد.
جدول شماره ۲ - وضع مذهب جمعیت کل، حوزه و شهرستانیه نقاط حوزه سرشماری کنگان را که بر حسب جنس طبقه بندی شده نشان می‌دهد.

نمودار وضع مذهب مختلف در جمعیت حوزه سرشماری کنگان



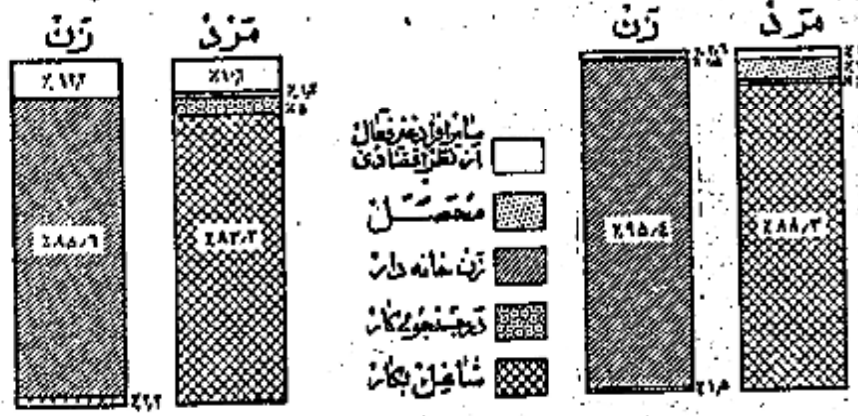
شاغلین و بیکاران

هشتاد و چهار درصد یا ۱۰ هزار نفر از مردان در ساله بی‌لای ساکن حوزه سرشماری کنگان بکار اشتغال داشتند. در شهر کنگان ۸۸ درصد یا ۱ هزار نفر از مردان بکار مشغول بودند. از تمام مردان بین ۲۵ تا ۵۱ ساله ۹۶ درصد بکار اشتغال داشتند و این رقم بزرگترین نسبت مردان شاغل بکار در سنین مختلف بود. نسبت مردان در جستجوی کار در کل حوزه سرشماری ۵ درصد و در شهر ۱ درصد بود. نسبت مردان شاغل بکار در حوزه سرشماری ۱۲ درصد و در شهر کنگان ۸۱ درصد بود. اکثریت این افراد غیر فعال را در سنین پایین محصلین تشکیل می‌دادند. در سن زنان از ساله به بالا که در حوزه سرشماری کنگان سکونت داشتند ۸۶ درصد خانه دار و فقط ۱ درصد شاغل بکار و ۷ نفر در جستجوی کار بودند.
رقم زنان شاغل بکار در هر گروه سن نشان می‌دهد که زنان جوان، النسبه بیشتر در سنین نعل از ازدواج بکار مشغول بودند و حال آنکه در سنین ازدواج و پرورش فرزند کمتر شاغل بکار بودند. و نیز عدد بیشتری از زنان مسن توانایند زنان بیوه برای تأمین معاش خود بکار اشتغال داشتند.
جدول شماره ۱۰ - وضع فعالیت اقتصادی جمعیت از ساله بی‌الار بر حسب سن و جنس در کل حوزه و شهرستانیه نقاط حوزه سرشماری کنگان نشان می‌دهد.

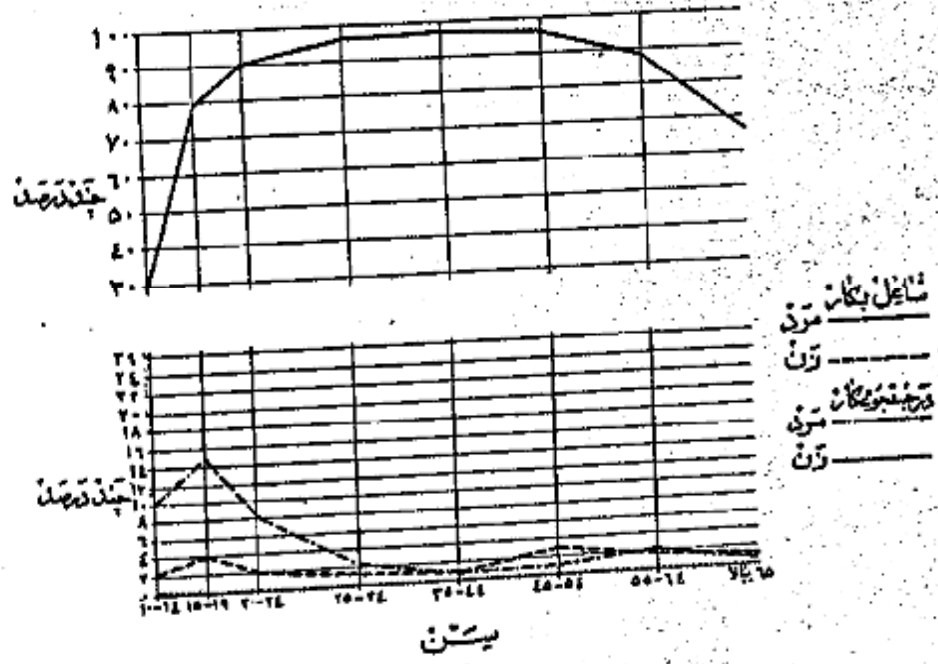
نمودار مربوط به وضعیت فعالیت قضا در جمعیت آردک ساله بالا بر حسب جنس

بقیه نقاط خورشید سر شماری گنگان

مشهر گنگان



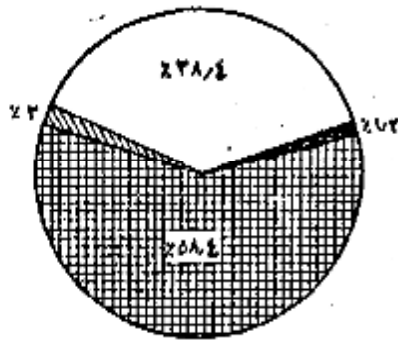
نمودار مربوط به بکار طبقات فعال از نظر اقتصاد بر حسب سن و جنس جمعیت آردک ساله بالا ای خورشید سر شماری گنگان



وضع اشتغال

در حوزه سرشماری کنگان جمعاً تعداد ۱۰ هزار نفر از افراد در ساله به بالا اظهار کرده بودند که بکارهای سودمند اشتغال دارند. از این گروه ناغلین

۵۰ درصد مزد بگیر بوده و برای کارفرمایان غیر دولتی کار میکردند و ۲۰ درصد مستخدم دولت و ۱۰ درصد کارفرمای بودند که یا چند نفر کارکردار استخدام داشته و ۲۷ درصد صده دار انجام کار خود بودند بدون اینکه کارگری در استخدام داشته باشند و ۷ درصد هم کارگر خانوادگی بودند که بدون دریافت مزدی در کارگاههایی که تعلق بخانواده خودشان داشت کار میکردند.



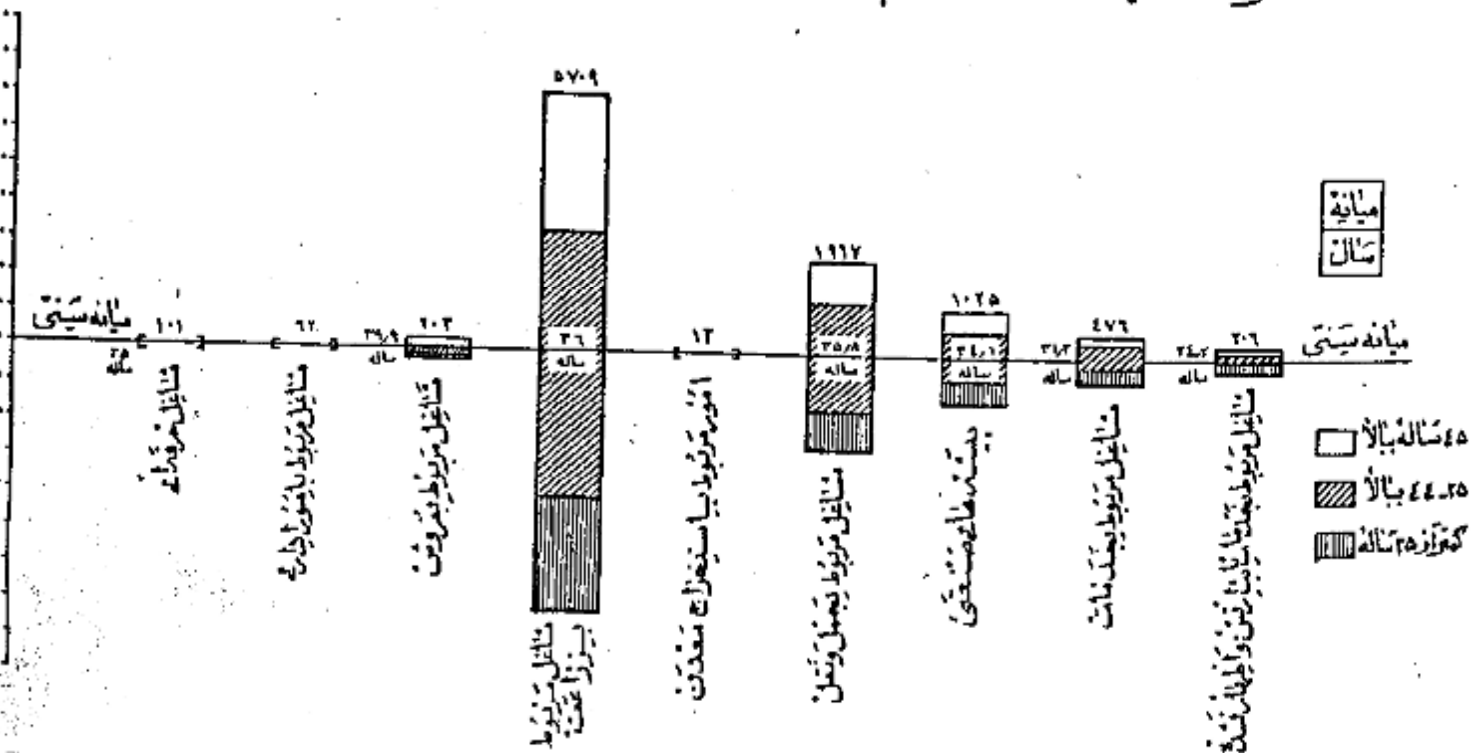
شغل

نصبت درصد از مردان شاغل بکار حوزه سرشماری کنگان اظهار کرده بودند که به شغل زراعت و ۶۱ درصد به حمل و نقل و ۱۰ درصد به حرفه های صنعتی و ۲ درصد به خدمات (سروسها) و ۲۶ درصد به فروش و ۲ درصد بقیه بکارهای گوناگون دیگر از قبیل مشاغل حمله ای و موارد آری و استخراج معدن و غیره اشتغال داشته بودند. نصبت و چهار درصد از زنان شاغل بکار در خدمات (سروسها) و ۱۱ درصد به حرفه های صنعتی و ۱۰ درصد به زراعت و ۳ درصد به حمل و نقل و ۳ درصد بقیه بکارهای دیگر اشتغال داشتند. در میان زنان مردان شاغل بکار در یکصد مشاغل خدمات (سروسها) و حرفه های صنعتی کار میکردند جزو اشتغال آنها بود که اشتغال بکارهای دیگر داشتند. سن مردان و زنان شاغل بکار در آموری که مستلزم تعلیمات و تجربیات بیشتری بود مانند مشاغل حمله ای و منی و موارد آری بیشتر از سن افرادی است که اشتغال بکارهای دیگر داشتند.

جدول شماره ۱۱ - تقسیمات عمده مشاغل را بر حسب سن و جنس در جمعیت شاغل بکار از ساله به بالا در کل حوزه و شهرستانها و نقاط حوزه سرشماری کنگان نشان میدهد.

جدول شماره ۱۲ - با تفصیل بیشتری حاوی طبقات مختلف مشاغل بر حسب جنس و وضع اشتغال در جمعیت شاغل بکار از ساله به بالای کل حوزه سرشماری و شهرستانها میباشد.

نمودار تقسیمات عمده مشاغل بر حسب سن در جمعیت از ساله به بالا در کل حوزه سرشماری کنگان



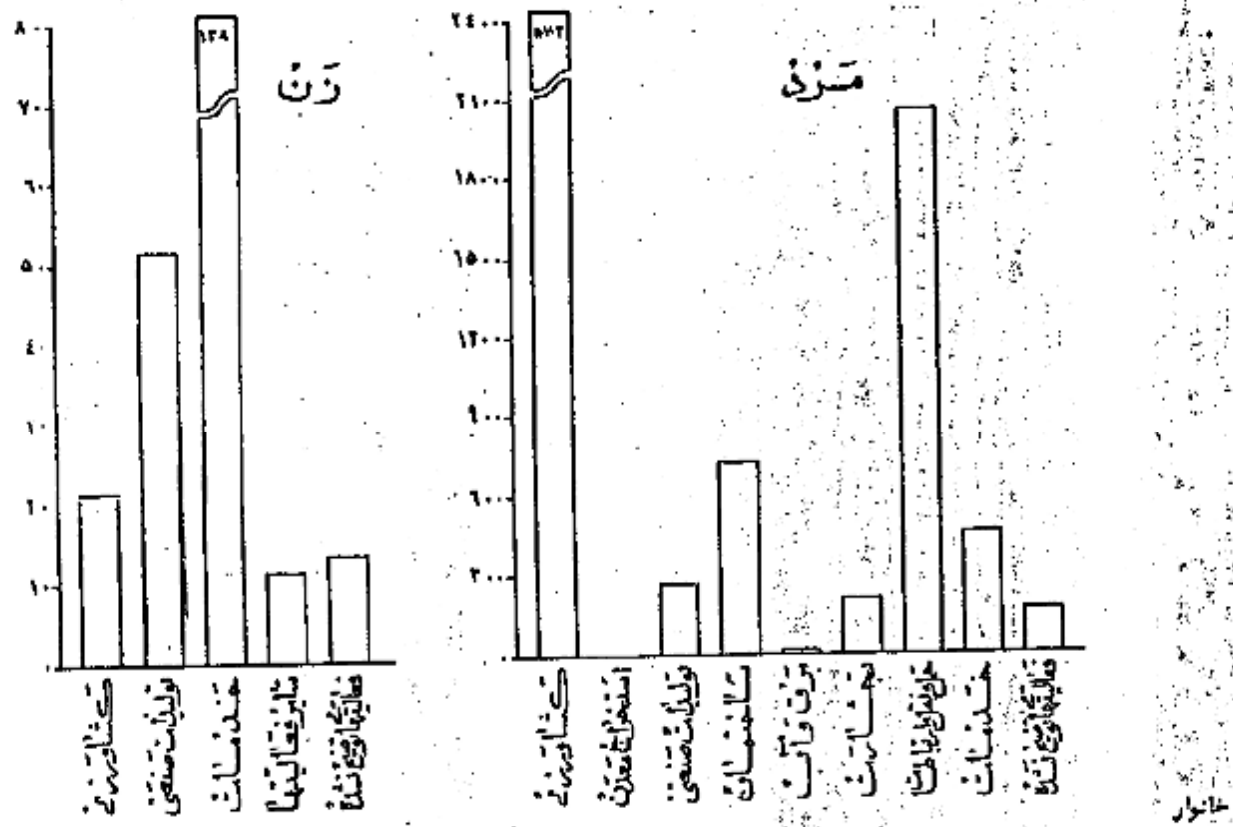
فعالیت دسته جمعی صنعتی

بنگاه و هشت درصد از شاغلین بکار در کشاورزی و ۲۱ درصد در حمل و نقل و ۷ درصد در ساختمان و ۱ درصد در خدمات (سرویسها) و ۳ درصد در تولید صنایع دستی و ۱۰ درصد بقیه در تجارت و بری و آب گاز و سایر امور صنعتی فعالیت نمودند و این نسبتها بین شهرکنگان و بقیه نقاط حوزه سرشماری مزبور مخصوصا در فعالیتهای کشاورزی و ساختمان مختلف بود. بطوریکه در شهرکنگان ۱۸ درصد در کشاورزی و فقط ۲۰ درصد به ساختمان اشتغال داشتند در حالیکه در بقیه نقاط حوزه این ارقام برای کشاورزی ۶۲ درصد و برای ساختمان ۶ درصد بوده است.

جدول شماره ۱۲- تقسیمات عمده فعالیت صنعتی جمعیت شامل بکارآوردگان حوزه و شهری بقیه نقاط حوزه سرشماری کنگان بر حسب سن و نشان میدهد.

جدول شماره ۱۳- باضمین بیشتری شامل فعالیت صنعتی جمعیت شامل بکارکنان جنس و وضع اشتغال برای حوزه سرشماری شهرکنگان میباشد.

نمودار شماره ۱۳- فعالیت صنعتی از دیدگاه جنس و وضع اشتغال شهرکنگان




خانوارهای سرشماری شده در حوزه سرشماری کنگان ۷۰۲۶ خانوار بود که از این عده ۵۱۲ خانوار در شهرکنگان و ۶۵۱۴ خانوار در بقیه نقاط حوزه سرشماری شده بودند. بمانه نترات خانوار در کل حوزه سرشماری و همچنین شهرکنگان ۵ نفر بود در ۸ درصد خانوارهای حوزه سرشماری کنگان فقط یک نفر یا سواد وجود داشت و در ۳ درصد خانوارها دو یا چند نفر یا سواد بودند و در ۸۹ درصد خانوارها کسی قادر خواندن و نوشتن نبود. کسب درآمد خانوارهای کل حوزه سرشماری ظم نموده بودند که هیچک از افراد خانوار آنها شاغل بکار نیست و ۲۲ درصد اظهار کرده بودند که فقط بیشتر شاغل بکار در بین افراد خانوار وجود دارد و ۲۱ درصد بقیه آنها کرده بودند که دو یا چند نفر از افراد خانوار آنها بکار اشتغال دارند.

جدول شماره ۱۴- خانوارهای کل حوزه و شهری بقیه نقاط حوزه سرشماری کنگان بر حسب تعداد نترات و عده باسواد در هر خانوار نشان میدهد.
جدول شماره ۱۵- حاوی طبقه بندی خانوارها بر حسب نترات آنها و تعداد افراد شاغل بکار در هر خانوار است.
منابع خانگی

فقط ۲۰۱ خانوار از ۷ هزار خانوار حوزه سرشماری کنگان اظهار کرده بودند که برای دریافت مزد یا استفاده شخصی ساختن و تولید بعضی محصولات صنایع خانوار در داخل خانه اشتغال دارند. در این خانوارها ۲۰۶ کارگاه صنایع خانگی وجود داشت که از این تعداد ۵ کارگاه در داخل شهرکنگان بود.

مهمترین این صنایع در شهر کنگان بنه و بزنج پالنگی و آسیاکردن غلات و در قبه نقاط حوزه سرشماری تهیه تولید قالی و گلیم و زلیچویه بود .
جدول شماره ۱۷ - انواع صنایع خانگی و سرشماری و شهر قبه نقاط حوزه سرشماری کنگان نشان میدهد .

نمودار انواع صنایع خانگی حوزه سرشماری کنگان



انواع صنایع خانگی

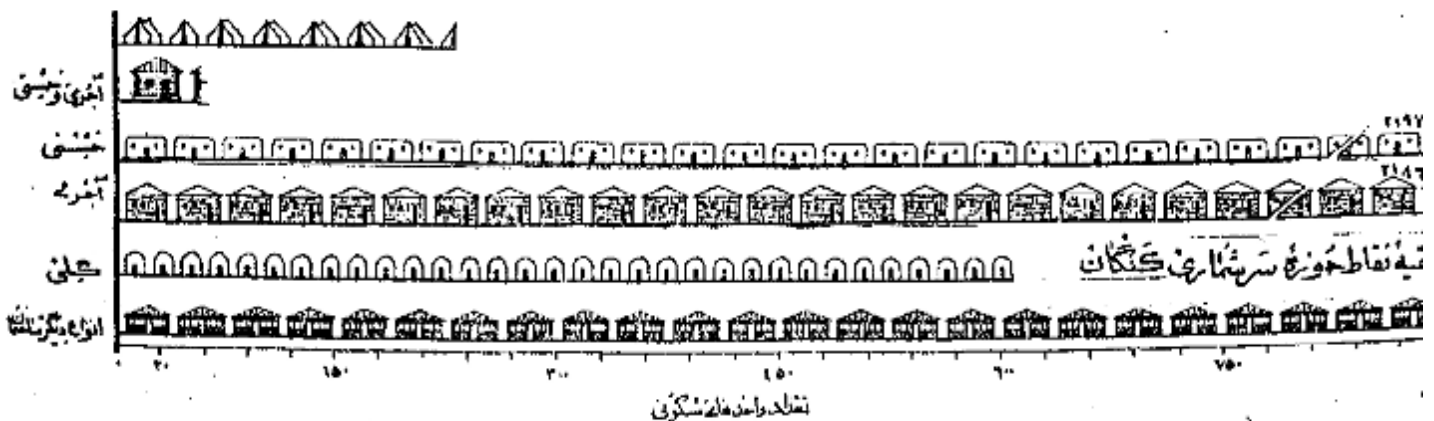

نوع ساختمان و وضع تصرف

بنیاداً ۳۶ درصد از واحدهای مسکونی در حوزه سرشماری از سنگ ساخته شده بود این نسبت برای شهر ۱۵ درصد بود و همچنین ۳۱ درصد در کل حوزه ۱ درصد در شهر کنگان از خشت ساخته شده بود مصالح عمده ای که در ۱۱ درصد از واحدهای مسکونی کل حوزه و ۴۰ درصد از واحدهای مسکونی شهر کنگان بکار بسته بود از گل ساخته شده بود چند درصد باقیمانده از واحدهای مسکونی کل حوزه از حصار بنه و رچوب و آجر و خشت و آجر ساخته شده بود ۸۵ درصد مسکین حوزه سرشماری اظهار کرده بودند که مالک منزل مسکونی خود هستند ۳۲ درصد اظهار کرده بودند که در منازل اجاره‌ای ساکن میباشند ۱۱ درصد اظهار کرده بودند که در منازل مسکونت دارند که متعلق بخودشان نیست و در قی حال اجاره هم نمیدارند . در شهر کنگان ۱ درصد از خانوارها اجاره نشین بودند در صورتیکه در قبه نقاط حوزه سرشماری فقط ۳ درصد در منازل اجاره‌ای زندگی میکردند .

در شهر کنگان نسبت مالکین خانه‌های سنگی بین مالکین ساکن در انواع دیگر واحدهای مسکونی بود (۸۰ درصد) و در قبه نقاط بزرگترین نسبت مالکین (۱۲ درصد) در خانه‌های حصیری اقامت داشتند .

جدول شماره ۱۸ - ساختمان و وضع تصرف واحدهای مسکونی را در کل حوزه و شهر قبه نقاط حوزه سرشماری نشان میدهد .

نمودار واحدهای مسکونی بر حسب نوع مصالح ساختمان



تعاريف

پرستشنامه ده

در موقع سرشماری و اميرين سرشماره ششدها هزاره پرستشنامه نفوس پرستشنامه ديگرى براى دهات بر ماخذ پايخ هائيكه كه خداوند رقيب اورش سفيدان محصل ميدادند تکميل نمايند . اين پرستشنامه حاوى شمولاتى راجع به مشخصات كللى ده بشخ زيرده :

شورای ده

شورای ده مطابق قانون مصوب ششم مرداد ۱۳۳۵ عبارت از هيئتى است كه بشنور بهيرد امور اجتماعى و عمرانى دهات از بيان اهالى ده انتخاب ميشوند .

مدارس ده

مدارس ده دولتى و اعلى هستند كه در صورت اول بوسيله وزارت فرهنگيد در صورت دوم توسط مردم اداره ميشود .

درمانگاه يا تاسيسات بهداشتى

درمانگاه يا تاسيسات بهداشتى ده در ساختمان (يا ساختمانها) با اطاقى قرار گرفته و بوسيله يک يا چند پزشک پايزشکبار - پرستار يا ماما براى درمان بيماران و اعطاسا مقدامى درماتى بيماران و يا مجروحين تاسيس شده . اين تاسيسات را يگان يا بولى درده شش هم قرار دارد .

حمام عمومى

حمام عمومى عبارت از محلى است كه بشنور استحمام عموم ساخته شده .

مسجد

مسجد ساختمان با اطاقى است كه فقط براى اداى نماز و ساير مراسم مذهبه اختصاص دارد .

راديو

دستگاههاى گيرنده اخبار و برنامه هاى مذهبه - فرهنگى و تعليمى است كه تعدادى از آن در تاريخ سرشمارى در دهات مورد استفاده بوده است .

خانله جات

خانله اراضى دبير يا بيارى است كه دولت مالك آن شناخته ميشود و از آن بهره بردارى ميكند .

املاك مؤوقفه

املاك مؤوقفه عبارت از املاكى است كه بنا بر درخواست صاحب ملك با قانون درده شش رسماً استفاده عمومى يا بهاريف خاص قرار داده شده است .

زمينهاى متعلق بملکين کشاورز

اين تعريف شامل املاك متعلق بملکينى است كه خود با مزرعت مشغول ميشوند .

زمينهاى متعلق بملکين غيرکشاورز (ارباب)

اين تعريف شامل املاك متعلق بملکينى است كه خود بزراعت مشغول نيستند .

املاك بنگههاى غير دولتى

اين تعريف شامل املاك متعلق به موسسات غير دولتى است مانند شركتها - موسسات تعاونى - انجمنها .

ميانه

ميانه يکى از سه سنجش آمارى است كه اعداد وابسته بیک مؤسسه آمارى را از نظر شمارش به دو قسمت مساوى تقسيم مينمايد و خود در مرکز اين شمارى قرار ميگيرد با اين ترتيب در سال ۲۱/۷ در شهر تهران جمعيت را به دو قسمت تقسيم مينمايد بطورى كه از ميان ۱۰۱۲۰۸۲ نفر جمعيت شهر تهران (۲۰۶۱۰۱ نفر در گروههاى سنى بالا از ۲۱/۷ سال و ۲۰۶۱۰۴۱ نفر ديگر در گروههاى سنى كتر از ۲۱/۷ سال قرار ميگيرند .

در شهر تهران ميانه سالهاى تحصيلى ۶/۵ سال است يعنى نيمى از كسانى كه دارى مدرک رسمى تحصيلى هستند (۲۱۱۴۰۹۱ نفر) تحصيلاتشان بالاتر از ۶/۵ روى ديگر (۲۱۱۴۰۹۱ نفر) تحصيلاتشان پائين تر از ۶/۵ سال است . در شهر تهران ميانه تعداد نفرت خانوار ۱۴ است يعنى كه نيمى از خانوارها (۱۶۶۷۱۶ خانوار) نفرتشان پيش از ۱۴ نفر ديگر ۱۶۶۷۱۶ خانوار نفرتشان پيش از ۱۴ است .

ميانگين (حد متوسط) كه غير از ميانه يکى ديگر از سه سنجش آمارى است عبارت است از حاصل تقسيم جمع كل يك گروه مدهى بر تعداد دستجات آن گروه و بنا بر اين بناه عيهنگاه رقم ميانه را با رقم ميانگين (حد متوسط) اشتباه كرد .

سن

طبقه بندى سن بر اساس سن شخص در موقع سرشمارى قرار دارد كه در پايخ بشوال (چند سال دارد ؟) تعيين كشته . در موارد يکه پاسخ دهند قادر بر اداى بشوال نبودن مامور سرشماره متخير داشت سن (برابر حسب ظواهر حال تخمين زند .

زنانشوی

طبقه بندی وضع زنانشوی مربوط به وضع زنانشوی در موع سرشماری است که چهار دسته تقسیم شده است :

دارای همسر - بی همسر در اثر فوت - طلاق واقع شده و هرگز ازدواج نکرده .

سواد

در طبقه بندی سواد تمایزاتی بر مابین آنها شده :

- الف - کسانی که یکی از زبانها بتوانند بخوانند و بنویسند بشکلی که آنها تکیه تحصیلات رسمی دارند یا ندارند .
 - ب - کسانی که فقط میتوانند بخوانند .
 - ج - کسانی که نمیتوانند بخوانند و بنویسند .
- با سواد در این نشریه شامل قسمت الف در طبقه بندی بالا است .

تحصیلات

آخرین مدرک تحصیلی عبارت است از گواهینامه ای که برای پایان رساندن آخرین سال مدرسه ابتدائی متوسطه یا دانشگاه داده شده یا کارنامه ای که شخص را قادر میسازد که تحصیلات خود را در کلاس بالاتر ادامه دهد با این طریق اگر محصل در سال پنجم متوسطه شرکت کرده ولی در امتحانات مربوطه برود شده باشد جز آنها نیست که سال چهارم را تکمیل کرده اند طبقه بندی میشود . همچنین یک محصل ۱۱ ساله که در تاریخ سرشماری در سال ششم ابتدائی بوده جزو افرادی محسوب شده است که سال پنجم دبستان را پایان رسانده اند .

طبقه بندی مدارس ابتدائی با متوسطه بر اساس طبقه بندی رسمی دولتی قرار دارد . اشخاصی که تحصیلات قدیمی دارند یا تحت نظر معلم خصوصی یا در مدارس غیر رسمی تحصیل نموده اند با ضامه کسانی که اصلاً تحصیل نکرده اند جز دسته "مدرک تحصیلی رسمی ندارند یا درجه تحصیلی خود را اظهار نکرده اند" طبقه بندی نشده اند .

مذهب

طبقه بندی مذهب بر اساس رایج بعنوان "مذهب شما چیست" بعمل آمده است .

شهرستان محل تولد

افرادیکه درین حوزه سرشماری زندگی میکردند ولی در سایر شهرستانها متولد شده بودند بر حسب شهرستان محل تولد خود طبقه بندی شده اند . طبقه بندی خود سرشماری مجاور شامل شهرستانهایی است که با این حوزه سرشماری هم مرز اند . حوزه های سرشماری غیر مجاور نیز شامل کلیه شهرستانهای دیگر که با این حوزه مرز مشترک ندارند میباشد . نام شهرستانهای مجاور و غیر مجاور در جدول ذکر شده است .

کشور محل تولد

متولدین خارج از کشور بر حسب کشورهای زیر طبقه بندی شده اند :

- آلمان - افغانستان - امریکا - انگلستان - ایتالیا - پاکستان - ترکیه - چکسلواکی - روسیه (اتحاد جماهیر شوروی) - سوئد - سوئیس - سوریه - عراق - عربستان - موزامبیک - فرانسه - لبنان - لهستان - هندوستان - یونان .

متولدین در کشورهای دیگر تحت عنوان "متولدین در سایر کشورها" نشان داده شده .

وضع فعالیت اقتصادی

مقصود از فعالیت اقتصادی فعالیتی است که بهره ای برای اجتناع از آن حاصل شود و اشخاصی که از افراد ده ساله به بالا بعنوان "شغل فعلی شما چیست؟" طبقه بندی شده اند طبقه بندی فعالتهای اقتصادی را نشان میدهد .

افراد فعال از نظر اقتصادی از دو دسته تشکیل میشوند دسته ای که شامل کارهای اقتصادی هستند و دسته ای که قادر به انجام کارهای مفید از نظر اقتصادی هستند ولی در جستجوی کار میباشند .

بانوان خانه دار و محصلین و متاهلیم در دسته غیر فعال (از نظر اقتصادی) طبقه بندی شده اند زیرا فعالیت این افراد تاثیر مستقیمی در وضع اقتصادی ندارد .

شغل

طبقه بندی مشاغل حاوی انواع مشخص کارهاست که موضوع فعالیت روزانه اشخاص میباشد صرف نظر از اینکه درجه محیط یا درجه نوع از فعالیت های دسته جمعی صنعتی انجام و طبقه میکند مثل کسانی که در فعالتهای دسته جمعی صنعتی نماچنی یا انوماسازی یا حمل و نقل و یا سایر فعالتهای شغل حسابداری دارند .

در مواردیکه مشخصه ای دریاچند شغل مختلف باشد بر حسب شغلی که از آن بیشتر بهره برداری میکند طبقه بندی شده است .

طبقه بندی مشاغل بر اساس طبقه بندی قراردادی بین المللی مشاغل (S. I. C. ۰) تنظیم گردیده و شامل ۹ دسته تقسیمات عمده و ۵۲ دسته طبقات مشاغل میباشد مشاغل مربوط با امور خدمات (سروسها) شامل فعالتهایی است که به منظور حفاظت و حراست مال و جان و همچنین انجام خدمات تحصی نسبت بفرود یا کوهی از آن

انجام میشود.

خدمات شخصی شامل مشاغل مانند خدمتگزاری در خانه ها و در دستگا های اداری و در مطبوعات ها میباشد از قبیل شغل نوکری و کفنی - پیشخدمت شویی آشپزی - سرآبداری و امثال آنها - شاغلین امور خدمات (سرویسها) ممکن است در خدمت دولت یا غیر دولت باشند.

نماینده دسته جمعی صنعتی

طبقه بندی نمائندگی دسته جمعی صنعتی شامل انواع مختلف نمائندگی است که نتیجه آن تولید محصولی و یا انجام خدمتی میباشد و بواسطه این و یا گروه معدودی از اشخاص اداره میشود هر دسته از تشکلات عددها با طبقات نمائندگی صنعتی شامل مشاغل مختلفی میشود مثلا یک کارخانه نساجی ممکن است هم برای تولید و هم برای بافندگی و هم ماشین نویسانی در استخدام داشته باشد که کلیه این اشخاص با مشاغل مختلفی که دارند در نمائندگی دسته جمعی صنایع نساجی طبقه بندی میشوند.

طبقه بندی نمائندگی بر اساس طبقه بندی قراردادی بین المللی نمائندگی دسته جمعی انتمادی (I.O.S.C) تنظیم گردیده است و شامل ۱۰ دسته است.

وضع اشتغال

وضع اشتغال بر اساس رابطه شغل یا شغل دهنده با کارگران نیز دست یابی به چند طبقه تشکیل شده که عبارتند از: کارفرما - کارکنانیکه برای خود کار میکنند - مزد بگیران - مزد بگیران - کارکنان خانوادگی بدون مزد.

کارفرمای کسی است که کار خود را شخصا اداره میکند و یک یا چند نفر را بخواهد از کارآموزان بدون مزد در استخدام دارد. شرکتانیکه یک جوسسه انتفاعی را اداره میکنند در ضمن کارکنان در استخدام دارند جزو کارفرمایان (طبقه بندی شده اند). کارکنانیکه برای خود کار میکنند عبارتند از کسانی که شغل خود را شخصا اداره کرده و کار خود را استخدام ندارند یا از کارگران خانوادگی و کارآموزان بدون مزد کار میکنند.

کارمند دولت کسی است که برای یکی از ادارات دولتی کار میکند و شامل افراد حقوقی بگیران از گنور و لشکری میباشد. مزد بگیر مهارت از کسیکه برای کارفرمای مستقل کار میکند و مطالب اجرتی بصورت نقدی - بنی - حقوق ماهیانه - حق کمسیون - انعام یا مزد - انجام شده دریافت نماید.

کارکنان خانوادگی کسانی هستند که برای یکی از اعضای خانوادگی خود بدون دریافت مزد کار میکنند و در عوض مسکن یا غذا یا یا با اهلشهای نقدی دریافت میدارند.

خانوار

خانوار بطوریکه در متن سرشماری تعریف شده عبارت است از کلیه افرادیکه تابع نظر از بستگی آنها با رئیس خانوار در یک واحد مسکونی زندگی میکنند بدین ترتیب خانوار شامل رئیس خانوار - همسر او - فرزندان - والدین یا سایر خویشاوندان یا همسایگان یا خدمتگاری میشود که در یک واحد مسکونی با آن خانوار زندگی کنند. واحد مسکونی عبارت از بنائی است که بواسطه یک خانوار برای زندگی کردن مورد استفاده قرار بگیرد و ممکن است خانه یا آپارتمان یا چاه یا پاشی از انواع دیگر واحد مسکونی باشد. اشتغالیکه در بیمارستانها - زندانها - مدارس - پرورشگاهها - پیمان - هتلها - مؤسسات - قرارگاهها و سایر واحد های مسکونی عمومی پسر میسرود و در یک ساختمان زندگی میکنند جزو خانوار محسوب نشده اند.

صنایع خانگی

در مواردیکه کالایی در منزل بشرط فروش یا استفاده بطور مرتب ساخته میشود و خانوار مربوطه در طبقه بندی خانوارها نیکه دارای صنایع خانگی بودند محسوب میشود. برای ساختن این کالاها مزدی به هیچیک از اعضای خانوار پرداخت نمیشود. صنایع خانگی که بطور مشخص تشکیل شده عبارت از کالی - گنم - زنبور - و جاجیم بافتن - نساجی - رنگرزی و بافندگی - حمل آوردن آب - تهیه پاک کنی و غیره بود. خانوارهایی که پیش از یک صنعت خانگی دارند بر حسب هر یک از صنایع مربوطه طبقه بندی شده اند.

صنایع صنعتی

صنایع صنعتی بر اساس تمرکز بر واحد های مسکونی بر حسب مصالح عمده ای که در آن کار میکنند بواسطه سرشمار مشخص کرده اند. طبقه بندیهای کاررفته عبارت است از تمام آجر - تمام سیمان - آجر و خیلست - گل - چوب - سنگ - چادر - چسب و مصالح دیگر. در ساختمانها نیکه مصالح بطور مختلط کار گرفته طبقه بندی واحد های مسکونی بر حسب مصالح است که در ساختمان بیشتر مصرف داشته اند.

وضع تصرف

وضع تصرف بر اساس تمرکز بر واحد مسکونی در نوع تصرف تعیین گردیده. طبقه بندی وضع تصرف عبارت از ملک - اجاره ای و غیر ملک میباش است. طبقه اجاره ای شامل واحد های است که سابقین آن مالک منزل نبودند و برای استفاده از آن ملکی تقدماً با چسب بطور منظم میرود از بد طبقه غیر ملک میباشی شامل واحد های است که سابقین آن نه مالک مسکن نیستند و نه در برابر استفاده از آن وجه نقد یا چسب میرود از بد.

مَشْرُوحُ جَدِّ أَوَّلُ

جدول شماره ۱ - جمعیت بر حسب جنس در شهر - دهات و دیگر نقاط مسکون حوزه سرشماری کنگان : آبانماه ۱۳۳۵ (نوامبر ۱۹۵۶)

شهر - ده - سایر نقاط مسکون	مرد وزن	مرد	زن	مرد وزن	مرد	زن
جمعیت کل حوزه سرشماری کنگان	۲۵ ۰۱۵	۱۷ ۱۷۶	۱۷ ۲۲۹			
مرکز حوزه سرشماری و نقاط پیشتر از پنجهزار نفر						
بقیه نقاط کمتر از پنجهزار نفر						
چاندمان						
چاهو						
چاهه						
چاه خالوفا						
چاه سرگامی						
چاه احمد حاجی						
چاه یالو						
چاه مبارک						
چاه بیدو						
چم چشمه						
حاجی آباد						
حاله						
حسن جمالی						
حسین آباد						
خیطو						
خره						
خروس						
خواجه احمدی						
خواجه مراد						
خهارو						
دارایوزان						
درچاه						
دیش						
دوتوسو						
دوتولی						
دوتنگه						
دهننگه دار						
ده نوال خم						
زار						
زندان بائین						
زندان بالا						
سرگاه						
سرباش						
سنجی گله دار						
سنجی ثلاث						
سواحل						
سورجیوی						
سپهرنمائی						
سینه						
شلدان						
شول بائین						
شول بالا						
شهر خاص						
شیرنو						
صفیه						
حمیدی						
خاقو						
ظاهری						

بکجه جدول شماره ۱ - جمعیت بر حسب جنس و دین و شهر و دهستان در نقاط مسکون حوزه سرشماری کتان - آبانماه ۱۳۳۵ (نوامبر ۱۹۵۶)

شماره دهستان	شماره دهستان	شماره دهستان	شماره دهستان	شماره دهستان	شماره دهستان	شماره دهستان	شماره دهستان
مرد	زن	مرد	زن	مرد	زن	مرد	زن
بکجه نقاط کمتر از پنجاه خانوار							
۱۴	۱۴	۲۸	۳۳	۴۵	۸۱	۴۵	۸۱
۱۵	۱۵	۲۱	۲۶	۳۳	۵۹	۳۳	۶۶
۱۶	۱۶	۲۲	۲۹	۴۱	۷۰	۴۱	۸۲
۱۷	۱۷	۲۲	۲۸	۴۱	۶۹	۴۱	۸۲
۱۸	۱۸	۲۱	۲۶	۳۳	۵۹	۳۳	۶۶
۱۹	۱۹	۲۲	۲۸	۴۱	۶۹	۴۱	۸۲
۲۰	۲۰	۲۱	۲۶	۳۳	۵۹	۳۳	۶۶
۲۱	۲۱	۲۲	۲۸	۴۱	۶۹	۴۱	۸۲
۲۲	۲۲	۲۱	۲۶	۳۳	۵۹	۳۳	۶۶
۲۳	۲۳	۲۲	۲۸	۴۱	۶۹	۴۱	۸۲
۲۴	۲۴	۲۱	۲۶	۳۳	۵۹	۳۳	۶۶
۲۵	۲۵	۲۲	۲۸	۴۱	۶۹	۴۱	۸۲
۲۶	۲۶	۲۱	۲۶	۳۳	۵۹	۳۳	۶۶
۲۷	۲۷	۲۲	۲۸	۴۱	۶۹	۴۱	۸۲
۲۸	۲۸	۲۱	۲۶	۳۳	۵۹	۳۳	۶۶
۲۹	۲۹	۲۲	۲۸	۴۱	۶۹	۴۱	۸۲
۳۰	۳۰	۲۱	۲۶	۳۳	۵۹	۳۳	۶۶
۳۱	۳۱	۲۲	۲۸	۴۱	۶۹	۴۱	۸۲
۳۲	۳۲	۲۱	۲۶	۳۳	۵۹	۳۳	۶۶
۳۳	۳۳	۲۲	۲۸	۴۱	۶۹	۴۱	۸۲
۳۴	۳۴	۲۱	۲۶	۳۳	۵۹	۳۳	۶۶
۳۵	۳۵	۲۲	۲۸	۴۱	۶۹	۴۱	۸۲
۳۶	۳۶	۲۱	۲۶	۳۳	۵۹	۳۳	۶۶
۳۷	۳۷	۲۲	۲۸	۴۱	۶۹	۴۱	۸۲
۳۸	۳۸	۲۱	۲۶	۳۳	۵۹	۳۳	۶۶
۳۹	۳۹	۲۲	۲۸	۴۱	۶۹	۴۱	۸۲
۴۰	۴۰	۲۱	۲۶	۳۳	۵۹	۳۳	۶۶
۴۱	۴۱	۲۲	۲۸	۴۱	۶۹	۴۱	۸۲
۴۲	۴۲	۲۱	۲۶	۳۳	۵۹	۳۳	۶۶
۴۳	۴۳	۲۲	۲۸	۴۱	۶۹	۴۱	۸۲
۴۴	۴۴	۲۱	۲۶	۳۳	۵۹	۳۳	۶۶
۴۵	۴۵	۲۲	۲۸	۴۱	۶۹	۴۱	۸۲
۴۶	۴۶	۲۱	۲۶	۳۳	۵۹	۳۳	۶۶
۴۷	۴۷	۲۲	۲۸	۴۱	۶۹	۴۱	۸۲
۴۸	۴۸	۲۱	۲۶	۳۳	۵۹	۳۳	۶۶
۴۹	۴۹	۲۲	۲۸	۴۱	۶۹	۴۱	۸۲
۵۰	۵۰	۲۱	۲۶	۳۳	۵۹	۳۳	۶۶
۵۱	۵۱	۲۲	۲۸	۴۱	۶۹	۴۱	۸۲
۵۲	۵۲	۲۱	۲۶	۳۳	۵۹	۳۳	۶۶
۵۳	۵۳	۲۲	۲۸	۴۱	۶۹	۴۱	۸۲
۵۴	۵۴	۲۱	۲۶	۳۳	۵۹	۳۳	۶۶
۵۵	۵۵	۲۲	۲۸	۴۱	۶۹	۴۱	۸۲
۵۶	۵۶	۲۱	۲۶	۳۳	۵۹	۳۳	۶۶
۵۷	۵۷	۲۲	۲۸	۴۱	۶۹	۴۱	۸۲
۵۸	۵۸	۲۱	۲۶	۳۳	۵۹	۳۳	۶۶
۵۹	۵۹	۲۲	۲۸	۴۱	۶۹	۴۱	۸۲
۶۰	۶۰	۲۱	۲۶	۳۳	۵۹	۳۳	۶۶
۶۱	۶۱	۲۲	۲۸	۴۱	۶۹	۴۱	۸۲
۶۲	۶۲	۲۱	۲۶	۳۳	۵۹	۳۳	۶۶
۶۳	۶۳	۲۲	۲۸	۴۱	۶۹	۴۱	۸۲
۶۴	۶۴	۲۱	۲۶	۳۳	۵۹	۳۳	۶۶
۶۵	۶۵	۲۲	۲۸	۴۱	۶۹	۴۱	۸۲
۶۶	۶۶	۲۱	۲۶	۳۳	۵۹	۳۳	۶۶
۶۷	۶۷	۲۲	۲۸	۴۱	۶۹	۴۱	۸۲
۶۸	۶۸	۲۱	۲۶	۳۳	۵۹	۳۳	۶۶
۶۹	۶۹	۲۲	۲۸	۴۱	۶۹	۴۱	۸۲
۷۰	۷۰	۲۱	۲۶	۳۳	۵۹	۳۳	۶۶
۷۱	۷۱	۲۲	۲۸	۴۱	۶۹	۴۱	۸۲
۷۲	۷۲	۲۱	۲۶	۳۳	۵۹	۳۳	۶۶
۷۳	۷۳	۲۲	۲۸	۴۱	۶۹	۴۱	۸۲
۷۴	۷۴	۲۱	۲۶	۳۳	۵۹	۳۳	۶۶
۷۵	۷۵	۲۲	۲۸	۴۱	۶۹	۴۱	۸۲
۷۶	۷۶	۲۱	۲۶	۳۳	۵۹	۳۳	۶۶
۷۷	۷۷	۲۲	۲۸	۴۱	۶۹	۴۱	۸۲
۷۸	۷۸	۲۱	۲۶	۳۳	۵۹	۳۳	۶۶
۷۹	۷۹	۲۲	۲۸	۴۱	۶۹	۴۱	۸۲
۸۰	۸۰	۲۱	۲۶	۳۳	۵۹	۳۳	۶۶
۸۱	۸۱	۲۲	۲۸	۴۱	۶۹	۴۱	۸۲
۸۲	۸۲	۲۱	۲۶	۳۳	۵۹	۳۳	۶۶
۸۳	۸۳	۲۲	۲۸	۴۱	۶۹	۴۱	۸۲
۸۴	۸۴	۲۱	۲۶	۳۳	۵۹	۳۳	۶۶
۸۵	۸۵	۲۲	۲۸	۴۱	۶۹	۴۱	۸۲
۸۶	۸۶	۲۱	۲۶	۳۳	۵۹	۳۳	۶۶
۸۷	۸۷	۲۲	۲۸	۴۱	۶۹	۴۱	۸۲
۸۸	۸۸	۲۱	۲۶	۳۳	۵۹	۳۳	۶۶
۸۹	۸۹	۲۲	۲۸	۴۱	۶۹	۴۱	۸۲
۹۰	۹۰	۲۱	۲۶	۳۳	۵۹	۳۳	۶۶
۹۱	۹۱	۲۲	۲۸	۴۱	۶۹	۴۱	۸۲
۹۲	۹۲	۲۱	۲۶	۳۳	۵۹	۳۳	۶۶
۹۳	۹۳	۲۲	۲۸	۴۱	۶۹	۴۱	۸۲
۹۴	۹۴	۲۱	۲۶	۳۳	۵۹	۳۳	۶۶
۹۵	۹۵	۲۲	۲۸	۴۱	۶۹	۴۱	۸۲
۹۶	۹۶	۲۱	۲۶	۳۳	۵۹	۳۳	۶۶
۹۷	۹۷	۲۲	۲۸	۴۱	۶۹	۴۱	۸۲
۹۸	۹۸	۲۱	۲۶	۳۳	۵۹	۳۳	۶۶
۹۹	۹۹	۲۲	۲۸	۴۱	۶۹	۴۱	۸۲
۱۰۰	۱۰۰	۲۱	۲۶	۳۳	۵۹	۳۳	۶۶

۵۱ ۰۱ ۱۵۶ - ۶۴

جدول شماره ۲ - مشخصات برجسته نقاطی که کثرت از پنجهزار نفر جمعیت دارند در حوزه سرشماری کنتان : آبانماه ۱۳۳۰ (نوامبر ۱۹۵۶)

چند درصد مجموع دهات	تعداد دهات	مشخصات برجسته ده	چند درصد مجموع دهات	تعداد دهات	مشخصات برجسته ده
		رادپور		۱۶۹	مجموع نقاط کثرت از پنجهزار نفر
۷۸ / ۱	۱۳۲	دهاتی که رادپورند و یا اظهار نکرده اند			شورای ده
۱۸ / ۱	۳۲	دهاتی که ۱ تا ۴ رادپور دارند	۱۲ / -	۲۲	مدرسه یا سایر موسسات فرهنگی
۱ / ۸	۳	دهاتی که ۵ تا ۹ رادپور دارند			دهاتی که فقط مدارس دولتی دارند
۱ / ۲	۲	دهاتی که ۱۰ رادپور یا بیشتر دارند	۱۰ / -	۱۷	دهاتی که فقط مدارس ملی دارند
		وضع تصرف زمین (تمام ده و باقیمانده از ده)	۸ / ۳	۱۴	دهاتی که مدارس دولتی و ملی دارند
		خالصه	- / ۱	۱	دهاتی که مدارس دولتی و ملی دارند
۰ / ۱	۱	موقوفه	۸۱ / ۱	۱۳۷	دهاتی که موسسات فرهنگی ندارند
۱۱ / ۵	۳۳	متعلق به مالکین کشاورز	-	-	بهداری یا درمانگاه و یا سایر موسسات بهداشتی
۸۴ / -	۱۴۲	متعلق به مالکین غیر کشاورز (اریایی)	-	-	حمام عمومی
۷۰ / ۴	۱۱۹	متعلق به نگاهبای غیر دولتی	۳۷ / ۱	۶۴	مسجد
۰ / ۱	۱				

جدول شماره ۳ - جمعیت بر حسب سن و جنس در حوزه سرشماری کنگان - آبان ماه ۱۳۳۵ (شماره ۱۱۰)

۰۰۵ - ۰۰۴ - ۰۰۱ - ۰۰۱ - ۰۰۱

جدول مردان			تعداد			سن
رد	مرد	مرد وزن	زن	مرد	مرد وزن	
۱۰۰/۰	۱۰۰/۰	۱۰۰/۰	۱۷ ۳۳۹	۱۷ ۱۷۶	۳۵۰۱۵	کلیه سنین
۲۰/۰	۱۸/۷	۱۹/۱	۳ ۴۱۲	۳ ۳۱۲	۶ ۷۲۴	کنتراز ۵ ساله
۳/۲	۲/۱	۲/۱	۵۴۷	۵۴۴	۱۰۱۱	کنتراز کسانه
۱۶/۸	۱۶/۱	۱۶/۵	۲ ۹۱۵	۲ ۸۴۸	۵ ۷۶۳	۱-۴ ساله
۱۵/۸	۱۶/۱	۱۶/۲	۲ ۷۳۲	۲ ۹۳۵	۵ ۶۶۷	۵-۹ ساله
۶/۲	۸/۴	۷/۱	۱ ۱۶۶	۱ ۴۷۸	۲ ۶۴۴	۱۰-۱۴ ساله
۶/۰	۶/۱	۶/۱	۱۰۴۵	۱۰۷۵	۲ ۱۲۰	۱۵-۱۹ ساله
۶/۲	۵/۰	۵/۱	۱ ۱۶۳	۸۹۲	۲۰۰۵	۲۰-۲۴ ساله
۱۶/۱	۱۶/۱	۱۶/۵	۲ ۹۳۲	۲ ۸۵۲	۵ ۷۸۵	۲۵-۲۹ ساله
۱۳/۵	۱۳/۱	۱۳/۳	۱ ۹۹۲	۲ ۳۲۰	۴ ۳۱۲	۳۰-۳۴ ساله
۷/۲	۸/۴	۷/۸	۱ ۲۵۲	۱ ۴۷۹	۲ ۷۳۱	۳۵-۳۹ ساله
۴/۱	۴/۵	۴/۷	۸۴۶	۷۸۷	۱ ۶۳۳	۴۰-۴۴ ساله
۲/۶	۲/۰	۲/۲	۴۵۶	۳۶۱	۸۱۷	۴۵-۴۹ ساله
۱/۱	۰/۸	۰/۱	۱۸۵	۱۴۷	۳۳۲	۵۰-۵۴ ساله
۰/۴	۰/۲	۰/۳	۶۶	۳۲	۹۸	۵۵-۵۹ ساله
۰/۱	-	۰/۱	۱۱	۸	۱۹	سن اظهار نشده
-	-	-	۲۱/۰	۲۰/۲	۴۰/۶	میان سنی
شهر کنگان						
۱۰۰/۰	۱۰۰/۰	۱۰۰/۰	۱ ۳۴۸	۱ ۳۳۴	۲ ۶۸۲	کلیه سنین
۱۸/۶	۱۵/۶	۱۷/۱	۲۵۱	۲۰۸	۴۵۹	کنتراز ۵ ساله
۳/۳	۱/۶	۲/۴	۴۴	۲۱	۶۵	کنتراز کسانه
۱۵/۴	۱۴/۰	۱۴/۷	۲۰۷	۱۸۷	۳۹۴	۱-۴ ساله
۰۳/۶	۱۵/۱	۱۴/۳	۱۸۳	۲۰۱	۳۸۴	۵-۹ ساله
۵/۱	۸/۰	۷/۰	۸۰	۱۰۷	۱۸۷	۱۰-۱۴ ساله
۸/۲	۶/۲	۷/۴	۱۱۰	۸۹	۱۹۹	۱۵-۱۹ ساله
۱۰/۱	۷/۶	۸/۸	۱۳۶	۱۰۱	۲۳۷	۲۰-۲۴ ساله
۱۶/۸	۱۶/۱	۱۸/۳	۲۲۶	۲۶۵	۴۹۱	۲۵-۲۹ ساله
۱۰/۶	۱۱/۰	۱۱/۰	۱۴۷	۱۴۷	۲۹۴	۳۰-۳۴ ساله
۸/۸	۸/۸	۸/۸	۱۱۸	۱۱۸	۲۳۶	۳۵-۳۹ ساله
۵/۱	۴/۳	۴/۷	۶۹	۵۷	۱۲۶	۴۰-۴۴ ساله
۱/۷	۲/۲	۲/۵	۲۳	۳۰	۵۳	۴۵-۴۹ ساله
۰/۴	۰/۴	۰/۴	۵	۶	۱۱	۵۰-۵۴ ساله
-	-	-	-	-	-	سن اظهار نشده
-	-	-	۲۱/۸	۲۳/۱	۴۴/۹	میان سنی
بقیه نقاط حوزه سرشماری کنگان						
۱۰۰/۰	۱۰۰/۰	۱۰۰/۰	۱۵ ۹۹۱	۱۶ ۳۴۴	۳۲ ۳۳۵	کلیه سنین
۲۰/۱	۱۹/۰	۱۹/۶	۳ ۲۱۱	۳ ۱۰۴	۶ ۳۱۵	کنتراز ۵ ساله
۳/۲	۲/۷	۲/۱	۵۰۳	۴۴۳	۹۴۶	کنتراز کسانه
۱۶/۶	۱۶/۳	۱۶/۶	۲ ۷۰۸	۲ ۶۶۱	۵ ۳۶۹	۱-۴ ساله
۱۵/۱	۱۶/۷	۱۶/۲	۲ ۵۴۹	۲ ۷۳۴	۵ ۲۸۳	۵-۹ ساله
۷/۰	۸/۴	۷/۷	۱ ۱۱۶	۱ ۳۷۱	۲ ۴۸۷	۱۰-۱۴ ساله
۵/۸	۶/۰	۵/۵	۹۳۵	۹۸۶	۱ ۹۲۱	۱۵-۱۹ ساله
۶/۴	۴/۸	۵/۱	۱۰۱۷	۷۹۱	۱ ۸۱۸	۲۰-۲۴ ساله
۱۶/۶	۱۵/۸	۱۶/۸	۲ ۷۰۶	۲ ۵۸۸	۵ ۲۹۴	۲۵-۲۹ ساله
۱۱/۵	۱۳/۳	۱۲/۱	۱ ۸۴۵	۲ ۱۷۳	۴ ۰۱۸	۳۰-۳۴ ساله
۷/۱	۸/۳	۷/۷	۱ ۱۳۵	۱ ۳۵۸	۲ ۴۹۳	۳۵-۳۹ ساله
۴/۱	۴/۵	۴/۷	۷۷۷	۷۳۰	۱ ۵۰۷	۴۰-۴۴ ساله
۲/۷	۲/۰	۲/۴	۴۳۳	۳۳۱	۷۶۴	۴۵-۴۹ ساله
۱/۱	۰/۸	۱/۵	۱۸۰	۱۴۱	۳۲۱	۵۰-۵۴ ساله
۰/۴	۰/۲	۰/۳	۶۶	۲۷	۹۳	سن اظهار نشده
۰/۱	-	۰/۱	۱۱	۸	۱۹	میان سنی
-	-	-	۲۰/۶	۱۶/۱	۴۰/۳	

بدول شماره ۴- وضع زناشویی بر حسب سن و جنس در جمعیت از ۱۰ ساله بیالای حوزه سر شماری کنگان، آبانماه ۱۳۳۰ (توامبر ۱۹۵۶)
 (سن اظهار نشده نیز جزء جمع ششین از ۱۰ ساله بیالا منظور شده است)

ازواج نکر	بی همسر		دارای همسر		جمع	سن و جنس
	در اثر طلاق	در اثر فوت	چند درصد	تعداد		
۲۶۰۸	۱۱	۳۰۰	۶۶/۴	۶۶۰۲	۱۹۵۱	جمع از ۱۰ ساله بیالا
۱۰۷۴	۱	۱	۲/۴	۲۶	۱۰۷۵	۱۹-۱۵ ساله
۱۳۸	۶	۷	۲۷/۰	۲۴۱	۸۱۲	۲۰-۲۴ ساله
۷۴۵	۲۷	۵۲	۲۱/۱	۲۰۲۸	۲۸۵۳	۲۵-۲۹ ساله
۱۳۷	۱۷	۷۵	۹۰/۱	۲۰۹۱	۲۳۲۰	۳۰-۳۹ ساله
۲۵	۲۱	۶۴	۱۲/۵	۱۳۶۶	۱۴۷۶	۴۰-۴۹ ساله
۶	۸	۵۶	۱۱/۱	۷۱۷	۷۸۷	۵۰-۵۹ ساله
۲	۴	۵۰	۸۳/۱	۳۰۰	۳۶۶	۶۰-۶۹ ساله
۲	۱	۲۳	۷۵/۵	۱۱۱	۱۴۷	۷۵-۸۴ ساله
-	۱	۱۱	#	۲۰	۳۲	۸۵ ساله بیالا
۶	-	-	#	۲	۸	سن اظهار نشده
۱۰۴۶	۱۴۴	۱۶۶۶	۷۱/۰	۷۰۶۲	۱۹۴۹	جمع از ۱۰ ساله بیالا
۶۵۵	۳	۴	۲۶/۷	۳۸۳	۱۰۴۵	۱۹-۱۵ ساله
۱۸۶	۱۸	۱۷	۸۰/۷	۹۳۱	۱۱۶۳	۲۰-۲۴ ساله
۱۱۱	۴۴	۶۶	۹۲/۴	۲۷۰۸	۲۹۳۲	۲۵-۲۹ ساله
۴۲	۲۸	۱۶۸	۸۸/۱	۱۷۵۴	۱۹۹۲	۳۰-۳۹ ساله
۱۸	۲۶	۳۷۲	۶۶/۸	۸۳۷	۱۲۵۳	۴۰-۴۹ ساله
۱۴	۱۴	۴۱۱	۲۸/۷	۳۲۷	۸۴۶	۵۰-۵۹ ساله
۷	۱۱	۳۰۰	۱۹/۳	۸۸	۴۵۶	۶۰-۶۹ ساله
۳	-	۱۶۶	۸/۶	۱۶	۱۸۵	۷۰-۷۴ ساله
۳	-	۵۶	#	۴	۶۶	۸۰ ساله بیالا
۴	-	-	#	۷	۱۱	سن اظهار نشده
۱۹۲	۱۲	۱۲	۷۳/۶	۶۰۲	۸۱۸	جمع از ۱۰ ساله بیالا
۸۵	-	-	#	۴	۸۹	۱۹-۱۵ ساله
۵۸	-	-	۴۲/۶	۴۳	۱۰۱	۲۰-۲۴ ساله
۴۳	۱۰	۳	۷۸/۱	۲۰۹	۲۶۵	۲۵-۲۹ ساله
۵	-	۲	۶۵/۲	۱۴۰	۱۴۷	۳۰-۳۹ ساله
۱	۱	۱	۱۷/۵	۱۱۵	۱۱۸	۴۰-۴۹ ساله
-	۱	۲	#	۵۴	۵۷	۵۰-۵۹ ساله
-	-	۳	#	۲۷	۳۰	۶۰-۶۹ ساله
-	-	۱	#	۵	۶	۷۰-۷۴ ساله
-	-	-	#	۵	۵	۸۰ ساله بیالا
-	-	-	#	-	-	سن اظهار نشده
۱۰	۱۵	۱۳۰	۷۱/۸	۵۹۹	۸۳۴	جمع از ۱۰ ساله بیالا
۶۱	۱	-	۴۳/۶	۴۸	۱۱۰	۱۹-۱۵ ساله
۱۵	۴	-	۸۶/۰	۱۱۷	۱۳۶	۲۰-۲۴ ساله
۷	۶	۳	۹۲/۱	۲۱۰	۲۲۶	۲۵-۲۹ ساله
۴	۱	۱۸	۸۴/۴	۱۲۴	۱۴۷	۳۰-۳۹ ساله
۲	۲	۴۲	۶۱/۰	۷۲	۱۱۸	۴۰-۴۹ ساله
۱	۱	۴۵	#	۲۲	۶۹	۵۰-۵۹ ساله
-	-	۱۹	#	۴	۲۳	۶۰-۶۹ ساله
-	-	۳	#	۲	۵	۷۰-۷۴ ساله
-	-	-	#	-	-	۸۰ ساله بیالا
-	-	-	#	-	-	سن اظهار نشده

نهر کنگان

مرد

زن

جدول شماره ۱- وضع زناشویی و جنس در جمعیت از ۱۵ ساله جلالی حوزه سرشماری کنگان آبانماه ۱۳۳۵ (توامبر ۱۹۵۶)
 (سن اظهارشده نیز جز جمع جنین از ۱۵ ساله بیالا منظور شده است)

ارواح مکرره	در این همسر		دارای همسر		جمع	سن و جنس
	در اثر طلاق	در اثر فوت	چند درصد	تعداد		
۲۱۱۱	۷۹	۳۳۸	۶۶/۰	۶۳۰۰	۹۱۳۳	جمع از ۱۵ ساله بیالا
۱۱۱	۱	۱	۲/۲	۲۲	۹۸۶	۱۶-۱۵ ساله
۵۰۰	۶	۷	۲۵/۰	۱۱۸	۷۱۱	۲۱-۲۰ ساله
۳۰۰	۱۷	۵۰	۷۰/۳	۱۸۱۹	۲۰۸۸	۲۶-۲۵ ساله
۱۳۳	۱۷	۷۳	۸۹/۸	۱۹۵۱	۲۱۷۳	۳۱-۳۰ ساله
۵۶	۲۰	۶۳	۶۶/۱	۱۲۵۱	۱۳۰۸	۳۶-۳۵ ساله
۶	۷	۵۴	۹۰/۸	۶۶۳	۷۳۰	۴۱-۴۰ ساله
۲	۶	۴۷	۸۲/۵	۲۷۳	۲۳۱	۴۶-۴۵ ساله
۲	۱	۳۲	۷۵/۲	۱۰۶	۱۴۴	۵۱-۵۰ ساله
-	۱	۱۱	#	۱۵	۲۷	۸۵ ساله بیالا
۶	-	-	#	۲	۸	سن اظهارشده
۱۵۶	۱۲۹	۱۰۶۶	۷۰/۶	۶۴۶۴	۹۱۱۵	جمع از ۱۵ ساله بیالا
۵۴۴	۲	۴	۳۵/۸	۳۳۵	۹۳۵	۱۹-۱۵ ساله
۱۷۴	۱۴	۱۷	۸۰/۰	۸۲۲	۱۰۲۷	۲۱-۲۰ ساله
۱۶۴	۳۸	۶۶	۶۶/۳	۲۴۹۸	۲۷۰۶	۲۶-۲۵ ساله
۳۸	۲۷	۱۵۰	۸۸/۳	۱۶۳۰	۱۸۴۵	۳۱-۳۰ ساله
۱۱	۱۱	۳۳۰	۶۷/۴	۷۶۵	۱۱۳۵	۳۶-۳۵ ساله
۱۳	۱۳	۴۴۶	۳۹/۳	۳۰۵	۷۷۷	۴۱-۴۰ ساله
۷	۱۱	۳۳۱	۱۱/۴	۸۴	۴۳۳	۴۶-۴۵ ساله
۲	-	۱۲۳	۷/۸	۱۴	۱۸۰	۵۱-۵۰ ساله
۳	-	۵۹	#	۴	۶۶	۸۵ ساله بیالا
۱	-	-	#	۷	۱۱	سن اظهارشده

در مواردیکه جمع کمتر از ۱۰۰ باشد چند درصد نشان داده نشود

جدول شماره ۵- وضع سواد بر حسب سن و جنس در جمعیت آزرده ساله بیالای حوزه سرشماری کنگان - آبانماه ۱۳۲۰ (توامیر ۱۱۴۶)
 (سن اظهارنشده نیز جز جمع سنین آزرده ساله بیالا منظور شده است)

آنهایکه وضع سوادشان اظهارنشده	نمیخوانند بخوانند و نتوانند	فقط میخوانند بخوانند	نمیخوانند بخوانند و نتوانند (یا سواد)			جمع کل	سن و جنس
			تحصیلات رسمی ندارند	تحصیلات رسمی دارند	چند درصد		
							کل حوزه سرشماری کنگان
							مردان
	۲۱ ۲۱۴	۴۰۷	۵۶۷	۲۲۰	۴/۱	۹۲۷	جمع آزرده ساله بیالا
۴	۲ ۴۵۴	۴۰	۳۶	۱۴۰	۶/۶	۱۷۶	۱۴-۱۰ ساله
۱	۱ ۹۶۲	۳۱	۳۶	۸۷	۵/۱	۱۲۶	۱۹-۱۵ ساله
۱	۱ ۹۱۱	۳۴	۶۷	۲۴	۴/۱	۱۰۱	۲۴-۲۰ ساله
۱۱	۵ ۴۷۳	۱۹	۱۴۵	۵۷	۲/۵	۲۰۲	۲۴-۲۵ ساله
۴	۴ ۰۹۰	۷۰	۱۱۸	۳۰	۲/۴	۱۴۸	۳۴-۳۵ ساله
۱	۲ ۵۸۱	۵۵	۸۲	۱۰	۲/۴	۹۲	۵۴-۴۵ ساله
۱	۱ ۵۱۴	۵۴	۶۳	۱	۲/۱	۶۴	۶۴-۵۵ ساله
۲	۱ ۲۰۳	۲۳	۱۷	۱	۱/۴	۱۸	۶۵ ساله بیالا
-	۱۸	۱	-	-	-	-	سن اظهارنشده
۷	۱۰ ۱۲۶	۳۸۱	۵۵۹	۳۴۸	۷/۶	۹۰۷	جمع آزرده ساله بیالا
۲	۱ ۲۶۹	۳۸	۳۴	۱۳۵	۱۱/۴	۱۶۹	۱۴-۱۰ ساله
۱	۱۲۸	۲۸	۳۵	۸۲	۱۱/۰	۱۱۸	۱۹-۱۵ ساله
-	۷۵۸	۳۳	۶۷	۲۴	۱۱/۳	۱۰۱	۲۴-۲۰ ساله
۲	۲ ۵۵۵	۱۶	۱۴۵	۵۵	۷/۰	۲۰۰	۲۴-۲۵ ساله
۲	۲ ۱۰۶	۶۷	۱۱۶	۲۱	۶/۳	۱۴۵	۳۴-۳۵ ساله
-	۱ ۳۳۳	۵۱	۸۲	۱۰	۶/۴	۹۲	۵۴-۴۵ ساله
-	۶۷۰	۵۳	۶۳	۱	۸/۱	۶۴	۶۴-۵۵ ساله
-	۵۵۰	۲۲	۱۷	۱	۲/۳	۱۸	۶۵ ساله بیالا
-	۷	۱	-	-	-	-	سن اظهارنشده
۱۱	۱۱ ۰۸۸	۱۸	۸	۱۲	۰/۲	۲۰	جمع آزرده ساله بیالا
۲	۱ ۱۸۵	۲	۲	۵	۰/۶	۷	۱۴-۱۰ ساله
-	۱ ۰۳۴	۳	۴	۴	۰/۸	۸	۱۹-۱۵ ساله
۱	۱ ۱۲۱	۱	-	-	-	-	۲۴-۲۰ ساله
۱	۲ ۹۱۸	۳	-	۲	۰/۱	۲	۲۴-۲۵ ساله
۲	۱ ۹۸۴	۳	۲	۱	۰/۲	۳	۳۴-۳۵ ساله
۱	۱ ۲۴۸	۴	-	-	-	-	۵۴-۴۵ ساله
۱	۸۴۴	۱	-	-	-	-	۶۴-۵۵ ساله
۲	۷۰۳	۱	-	-	-	-	۶۵ ساله بیالا
-	۱۱	-	-	-	-	-	سن ادا پارنشده
							شهر کنگان
							مردان
-	۱ ۶۳۷	۱۶	۴۲	۱۴۴	۱۰/۱	۱۸۶	جمع آزرده ساله بیالا
-	۱۲۸	۳	۴	۵۵	۳۱/۱	۵۹	۱۴-۱۰ ساله
-	۱۶۵	۲	۵	۲۷	۱۱/۱	۳۲	۱۹-۱۵ ساله
-	۲۱۴	۴	۳	۱۶	۸/۰	۱۹	۲۴-۲۰ ساله
-	۴۴۸	۲	۱۴	۲۷	۸/۴	۴۱	۲۴-۲۵ ساله
-	۲۷۲	۱	۱۰	۱۱	۷/۱	۲۱	۳۴-۳۵ ساله
-	۲۲۰	۵	۴	۷	۴/۷	۱۱	۵۴-۴۵ ساله
-	۱۲۵	۱	-	-	-	-	۶۴-۵۵ ساله
-	۶۵	۱	۲	۱	-	۳	۶۵ ساله بیالا
-	-	-	-	-	-	-	سن اظهارنشده

- در مواردیکه جمع کل کمتر از ۱۰۰ باشد چند درصد نشان داده نمیشود.

جدول شماره ۳- جمعیت بر حسب سن و جنس در حوزه سرشماری کنگان و آبانماه ۱۳۲۰ (توامبر ۱۹۵۶)

جدول مردان			تعداد			سن
زن	مرد	مردوزن	♀	مرد	مردوزن	
کل حوزه سرشماری کنگان						
۱۰۰/۰	۱۰۰/۰	۱۰۰/۰	۱۷ ۳۲۱	۱۷ ۶۷۶	۳۵ ۰۱۵	کلیه سنین
۲۰/۰	۱۸/۲	۱۱/۴	۲ ۴۶۲	۳ ۳۱۲	۱ ۷۷۴	کنتراز ۵ ساله
۳/۲	۲/۶	۲/۹	۵۱۷	۶۶۴	۱ ۰۶۱	کنتراز یکساله
۱۶/۸	۱۶/۱	۱۶/۵	۲ ۹۱۵	۲ ۸۴۸	۵ ۷۶۳	۱- ۴ ساله
۱۵/۸	۱۶/۶	۱۶/۲	۲ ۷۳۲	۲ ۹۳۵	۵ ۶۶۷	۵- ۹ ساله
۶/۹	۸/۱	۷/۶	۱ ۱۶۶	۱ ۴۷۸	۲ ۶۴۴	۱۰- ۱۴ ساله
۶/۰	۶/۱	۶/۱	۱ ۰۴۵	۱ ۰۷۵	۲ ۱۲۰	۱۵- ۱۹ ساله
۶/۲	۵/۰	۵/۶	۱ ۱۶۲	۸۱۲	۲ ۰۰۵	۲۰- ۲۴ ساله
۱۶/۶	۱۶/۱	۱۶/۵	۲ ۱۳۲	۲ ۸۵۲	۵ ۷۸۵	۲۵- ۲۹ ساله
۱۵/۵	۱۳/۱	۱۲/۳	۱ ۶۶۲	۲ ۳۲۰	۴ ۳۱۲	۳۰- ۳۴ ساله
۷/۲	۸/۴	۷/۸	۱ ۲۵۳	۱ ۴۷۶	۲ ۷۲۹	۳۵- ۳۹ ساله
۴/۹	۴/۵	۴/۷	۸۴۶	۷۸۷	۱ ۶۳۳	۴۰- ۴۴ ساله
۲/۶	۲/۰	۲/۳	۴۵۶	۳۶۱	۸۱۷	۴۵- ۴۹ ساله
۱/۶	۰/۸	۰/۹	۱۸۵	۱۴۷	۳۳۲	۵۰- ۵۴ ساله
۰/۸	۰/۳	۰/۳	۶۶	۳۲	۹۸	۵۵- ۵۹ ساله
۰/۸	-	۰/۱	۱۱	۸	۱۹	سن اظهار نشده
-	-	-	۲۱/۰	۲۰/۲	۴۰/۲	میان سنی
شهرکنگان						
۱۰۰/۰	۱۰۰/۰	۱۰۰/۰	۱ ۳۴۸	۱ ۳۳۴	۲ ۶۸۲	کلیه سنین
۱۵/۶	۱۵/۶	۱۷/۱	۲۵۱	۲۰۸	۴۵۹	کنتراز ۵ ساله
۳/۳	۱/۶	۲/۸	۴۴	۲۱	۶۵	کنتراز یکساله
۱۵/۶	۱۴/۰	۱۴/۷	۲۰۷	۱۸۷	۳۹۴	۱- ۴ ساله
۳/۶	۱۵/۱	۱۴/۳	۱۸۳	۲۰۱	۳۸۴	۵- ۹ ساله
۵/۶	۸/۰	۷/۰	۸۰	۱۰۷	۱۸۷	۱۰- ۱۴ ساله
۳/۶	۶/۶	۷/۴	۱۱۰	۸۹	۱۹۹	۱۵- ۱۹ ساله
۱۰/۶	۷/۶	۸/۸	۱۳۶	۱۰۱	۲۳۷	۲۰- ۲۴ ساله
۱۶/۸	۱۹/۶	۱۸/۳	۲۲۶	۲۶۵	۴۹۱	۲۵- ۲۹ ساله
۱۰/۶	۱۱/۰	۱۱/۰	۱۴۷	۱۴۷	۲۹۴	۳۰- ۳۴ ساله
۸/۸	۸/۸	۸/۸	۱۱۸	۱۱۸	۲۳۶	۳۵- ۳۹ ساله
۵/۶	۴/۳	۴/۷	۶۹	۵۷	۱۲۶	۴۰- ۴۴ ساله
۱/۷	۲/۳	۲/۰	۲۳	۳۰	۵۳	۴۵- ۴۹ ساله
۰/۶	۰/۶	۰/۶	۵	۶	۱۱	۵۰- ۵۴ ساله
-	-	-	-	-	-	۵۵- ۵۹ ساله
-	-	-	-	-	-	سن اظهار نشده
-	-	-	۲۱/۸	۲۳/۱	۴۴/۹	میان سنی
بقیه نقاط حوزه سرشماری کنگان						
۱۰۰/۰	۱۰۰/۰	۱۰۰/۰	۱۵ ۹۹۱	۱۶ ۳۴۲	۳۲ ۳۳۳	کلیه سنین
۲۰/۶	۱۹/۰	۱۹/۶	۳ ۲۱۱	۳ ۱۰۴	۶ ۳۱۵	کنتراز ۵ ساله
۳/۲	۲/۷	۲/۹	۵۰۳	۴۴۳	۹۴۶	کنتراز یکساله
۱۶/۶	۱۶/۳	۱۶/۶	۲ ۷۰۸	۲ ۶۶۱	۵ ۳۶۹	۱- ۴ ساله
۱۵/۶	۱۶/۷	۱۶/۳	۲ ۵۴۹	۲ ۷۳۴	۵ ۲۸۳	۵- ۹ ساله
۷/۰	۸/۱	۷/۷	۱ ۱۶۶	۱ ۳۲۱	۲ ۴۸۷	۱۰- ۱۴ ساله
۵/۸	۶/۰	۵/۶	۹۳۵	۹۸۶	۱ ۹۲۱	۱۵- ۱۹ ساله
۶/۶	۴/۸	۵/۶	۱ ۰۲۷	۷۹۱	۱ ۸۱۸	۲۰- ۲۴ ساله
۱۶/۶	۱۵/۸	۱۶/۶	۲ ۷۰۶	۲ ۵۸۸	۵ ۲۹۴	۲۵- ۲۹ ساله
۱۱/۵	۱۳/۳	۱۲/۴	۱ ۸۴۵	۲ ۱۷۳	۴ ۰۱۸	۳۰- ۳۴ ساله
۷/۶	۸/۳	۷/۷	۱ ۱۳۵	۱ ۳۵۸	۲ ۴۹۳	۳۵- ۳۹ ساله
۴/۶	۴/۵	۴/۷	۷۷۷	۷۳۰	۱ ۵۰۷	۴۰- ۴۴ ساله
۲/۲	۲/۰	۲/۴	۴۳۳	۳۳۱	۷۶۴	۴۵- ۴۹ ساله
۱/۶	۰/۶	۱/۰	۱۸۰	۱۴۱	۳۲۱	۵۰- ۵۴ ساله
۰/۶	۰/۳	۰/۳	۶۶	۲۷	۹۳	۵۵- ۵۹ ساله
۰/۶	-	۰/۶	۱۱	۸	۱۹	سن اظهار نشده
-	-	-	۲۰/۶	۱۹/۶	۴۰/۲	میان سنی

جدول شماره ۱- وضع زناشویی بر حسب سن و جنس در جمعیت از ۱۵ ساله بیایا حوزه سرشماری کنگان، آبانماه ۱۳۳۵ (شماره ۱۰۶) (سن اظهار نشده نیز جزو جمع مشین از ۱۵ ساله بیایا منظور شده است)

ازدواج	بی همسر		دارای همسر		جمع	سن و جنس
	در انطلاق	در اثر فوت	چند درصد	تعداد		
۲۶۰۸	۶۱	۳۵۰	۶۶/۴	۶۱۰۲	۵۹۵۱	جمع از ۱۵ ساله بیایا - مرد
۱۰۷۱	۱	۱	۲/۴	۲۶	۱۰۷۵	۱۹-۱۵ ساله
۱۳۸	۶	۷	۲۷/۰	۲۴۱	۸۶۲	۲۰-۲۴ ساله
۷۴۵	۲۷	۵۳	۲۱/۱	۲۰۲۸	۲۸۵۳	۲۵-۳۴ ساله
۱۳۷	۱۲	۷۵	۱۰/۱	۲۰۹۱	۲۳۲۰	۳۵-۴۴ ساله
۲۵	۲۱	۶۴	۱۲/۵	۱۳۶۶	۱۴۷۶	۴۵-۵۴ ساله
۶	۸	۵۶	۹۱/۱	۷۱۷	۷۸۷	۵۵-۶۴ ساله
۲	۶	۵۰	۸۳/۱	۳۰۰	۳۶۱	۶۵-۷۴ ساله
۲	۱	۲۲	۷۵/۵	۱۱۱	۱۴۷	۷۵-۸۴ ساله
-	۱	۱۱	"	۲۰	۳۱	۸۵ ساله بیایا
۶	-	-	"	۲	۸	سن اظهار نشده
۱۰۴۶	۱۴۴	۱۶۹۶	۷۱/۰	۷۰۶۳	۶۹۴۱	جمع از ۱۵ ساله بیایا - زن
۶۵۵	۳	۴	۳۶/۷	۲۸۳	۱۰۴۵	۱۹-۱۵ ساله
۱۸۹	۱۸	۱۷	۸۰/۷	۱۳۹	۱۱۶۳	۲۰-۲۴ ساله
۱۱۱	۴۴	۶۲	۹۲/۴	۲۷۰۸	۲۹۳۲	۲۵-۳۴ ساله
۴۲	۲۸	۱۶۸	۸۸/۱	۱۷۵۴	۱۹۱۲	۳۵-۴۴ ساله
۱۸	۲۶	۳۷۲	۶۶/۸	۸۳۷	۱۲۵۳	۴۵-۵۴ ساله
۱۴	۱۴	۴۹۱	۳۸/۷	۳۲۷	۸۴۶	۵۵-۶۴ ساله
۷	۱۱	۳۵۰	۱۶/۳	۸۸	۴۵۶	۶۵-۷۴ ساله
۳	-	۱۶۶	۸/۶	۱۶	۱۸۵	۷۵-۸۴ ساله
۳	-	۵۶	"	۴	۶۶	۸۵ ساله بیایا
۴	-	-	"	۷	۱۱	سن اظهار نشده
۱۹۲	۱۲	۱۲	۷۳/۶	۶۰۲	۸۱۸	جمع از ۱۵ ساله بیایا - مرد
۸۵	-	-	"	۴	۸۶	۱۹-۱۵ ساله
۵۸	-	-	۴۲/۶	۴۳	۱۰۱	۲۰-۲۴ ساله
۴۳	۱۰	۳	۷۸/۱	۲۰۹	۲۶۵	۲۵-۳۴ ساله
۵	-	۲	۶۵/۲	۱۴۰	۱۴۷	۳۵-۴۴ ساله
۱	۱	۱	۲۷/۵	۱۱۵	۱۱۸	۴۵-۵۴ ساله
-	۱	۲	"	۵۴	۵۷	۵۵-۶۴ ساله
-	-	۳	"	۲۷	۳۰	۶۵-۷۴ ساله
-	-	۱	"	۵	۶	۷۵-۸۴ ساله
-	-	-	"	۵	۵	۸۵ ساله بیایا
-	-	-	"	-	-	سن اظهار نشده
۶۰	۱۵	۱۳۰	۷۱/۸	۵۹۹	۸۳۴	جمع از ۱۵ ساله بیایا - زن
۶۱	۱	-	۴۳/۶	۴۸	۱۱۰	۱۹-۱۵ ساله
۱۵	۴	-	۸۶/۰	۱۱۷	۱۳۶	۲۰-۲۴ ساله
۷	۶	۳	۹۲/۱	۲۱۰	۲۲۶	۲۵-۳۴ ساله
۴	۱	۱۸	۸۴/۱	۱۲۴	۱۴۷	۳۵-۴۴ ساله
۲	۲	۴۲	۶۱/۰	۷۲	۱۱۸	۴۵-۵۴ ساله
۱	۱	۴۵	"	۲۲	۶۶	۵۵-۶۴ ساله
-	-	۱۱	"	۴	۲۳	۶۵-۷۴ ساله
-	-	۳	"	۲	۵	۷۵-۸۴ ساله
-	-	-	"	-	-	۸۵ ساله بیایا
-	-	-	"	-	-	سن اظهار نشده

بقیه جدول شماره ۴- وضع زایشی بر حسب سن و جنس در جمعیت از ۱۵ ساله بیالای حوزه - بر شماری کنگان آبانماه ۱۳۳۵ (نوامبر ۱۹۵۶)

(سن اظهار نشده نیز جزو جمع بنین از ۱۵ ساله بیالا منظور شده است)

ازدواج کرده	بی همسر		دارای همسر		جمع	سن و جنس
	در اثر طلاق	در اثر فوت	چند در صد	تعداد		
						بقیه نقاط حوزه بر شماری کنگان
						سرد
۲۴۳۶	۷۹	۳۳۸	۶۶/۰	۶۳۰۰	۹۱۳۳	جمع از ۱۵ ساله بیالا
۱۶۲	۱	۱	۲/۲	۲۲	۲۸۶	۱۹-۱۵ ساله
۵۸	۶	۷	۲۵/۰	۱۹۸	۲۶۱	۲۴-۲۰ ساله
۷۲	۱۷	۵۰	۷۰/۳	۱۸۱۹	۲۵۸۸	۲۹-۲۵ ساله
۱۳۲	۱۷	۷۳	۸۹/۸	۱۶۵۱	۲۱۷۳	۳۴-۳۰ ساله
۲۱	۲۰	۶۳	۹۲/۱	۱۲۵۱	۱۳۵۸	۳۹-۳۵ ساله
۶	۷	۵۴	۹۰/۸	۶۶۳	۷۳۰	۴۴-۴۰ ساله
۲	۱	۴۷	۸۲/۵	۲۷۲	۳۳۱	۴۹-۴۵ ساله
۲	۱	۳۲	۷۵/۲	۱۰۶	۱۴۱	۵۴-۵۰ ساله
-	۱	۱۱	*	۱۵	۲۷	۸۵ ساله بیالا
۶	-	-	*	۲	۸	سن اظهار نشده
						سرد
۱۵۶	۱۲۹	۱۵۶۶	۷۰/۱	۶۴۳۴	۹۱۱۵	جمع از ۱۵ ساله بیالا
۵۶۴	۲	۴	۳۵/۸	۳۳۵	۹۳۵	۱۹-۱۵ ساله
۱۷۱	۱۴	۱۷	۸۰/۰	۸۲۲	۱۰۲۷	۲۴-۲۰ ساله
۱۰۴	۳۸	۶۶	۹۲/۳	۲۴۹۸	۲۷۰۶	۲۹-۲۵ ساله
۳۸	۲۷	۱۵۰	۸۸/۳	۱۶۳۰	۱۸۴۵	۳۴-۳۰ ساله
۶	۲۱	۳۳۰	۹۷/۱	۷۶۵	۱۱۳۵	۳۹-۳۵ ساله
۳	۱۳	۱۱۶	۳۹/۳	۳۰۵	۳۷۷	۴۴-۴۰ ساله
۷	۱۱	۳۳۱	۹۱/۱	۸۴	۴۳۳	۴۹-۴۵ ساله
۳	-	۱۱۳	۷/۸	۱۴	۱۸۰	۵۴-۵۰ ساله
۳	-	۵۹	*	۴	۶۶	۸۵ ساله بیالا
۱	-	-	*	۷	۱۱	سن اظهار نشده

در مواردیکه جمع کمتر از ۱۰۰ باشد چند در صد نشان داده نمیشود

جدول شماره ۵۵ وضع سواد بر حسب سن و جنس در راجه‌نیت از ده ساله بیالای حوزه سرشماری کنگان - آبانماه ۱۳۳۵ (توامبر ۱۹۵۶)
 (سن اظهار نشده نیز جز جمع سنین از ده ساله بیالا منظور شده است)

آنهاشکه و سواد شمار اظهار نشده	نیستارند بخوانند و ننویسند	فقط میتوانند بخوانند	میتوانند بخوانند و ننویسند (با سواد)			جمع کل	سن و جنس
			تحصیلات رسمی ندارند	تحصیلات رسمی دارند	چند درصد		
کل حوزه سرشماری کنگان							
مردان							
۲۶	۲۱ ۲۱۴	۴۰۷	۵۶۷	۲۶۰	۱/۱	۹۲۷	جمع از ده ساله بیالا
۴	۲ ۴۵۴	۴۰	۳۶	۱۴۰	۶/۶	۱۷۶	۱۰-۱۴ ساله
۱	۱ ۹۶۲	۳۱	۳۹	۸۷	۵/۶	۱۲۶	۱۵-۱۹ ساله
۱	۱ ۹۱۹	۳۴	۶۷	۳۴	۴/۶	۱۰۹	۲۰-۲۴ ساله
۱۱	۵ ۴۷۳	۶۱	۱۴۵	۵۷	۳/۵	۲۰۲	۲۵-۲۹ ساله
۲	۴ ۰۶۰	۷۰	۱۱۸	۳۰	۳/۶	۱۴۸	۳۰-۳۴ ساله
۱	۲ ۵۸۱	۵۵	۸۲	۱۰	۳/۴	۹۲	۴۰-۴۵ ساله
۱	۱ ۵۱۴	۵۴	۲۳	۱	۳/۶	۶۴	۴۵-۴۹ ساله
۳	۱ ۲۰۳	۲۳	۱۷	۱	۱/۴	۱۸	۶۵ ساله بیالا
-	۱۸	۱	-	-	-	-	سن اظهار نشده
۷	۱۰ ۱۲۶	۳۸۱	۵۵۶	۳۴۸	۷/۶	۹۰۷	جمع از ده ساله بیالا
۲	۱ ۲۶۱	۳۸	۳۴	۱۳۵	۱۱/۴	۱۶۶	۱۰-۱۴ ساله
۱	۹۲۸	۲۸	۳۵	۸۳	۱۱/۵	۱۱۸	۱۵-۱۹ ساله
-	۷۵۸	۳۳	۶۷	۳۴	۱۱/۳	۱۰۹	۲۰-۲۴ ساله
۲	۲ ۵۵۵	۶۶	۱۴۵	۵۵	۷/۵	۲۰۰	۲۵-۲۹ ساله
۲	۲ ۱۰۶	۶۷	۱۱۶	۲۱	۶/۳	۱۴۵	۳۰-۳۴ ساله
-	۱ ۳۳۳	۵۱	۸۲	۱۰	۶/۲	۹۲	۴۰-۴۵ ساله
-	۶۷۰	۵۳	۶۳	۱	۸/۶	۶۴	۴۵-۴۹ ساله
-	۵۰۰	۲۲	۱۷	۱	۳/۲	۱۸	۶۵ ساله بیالا
-	۷	۱	-	-	-	-	سن اظهار نشده
۱۹	۱۱ ۰۸۸	۱۸	۸	۱۲	۵/۲	۲۰	جمع از ده ساله بیالا
۲	۱ ۱۸۵	۲	۲	۵	۵/۶	۷	۱۰-۱۴ ساله
-	۱ ۰۳۴	۳	۴	۴	۵/۸	۸	۱۵-۱۹ ساله
۱	۱ ۱۶۱	۱	-	-	-	-	۲۰-۲۴ ساله
۹	۲ ۹۱۸	۲	-	۲	۵/۱	۲	۲۵-۲۹ ساله
۲	۱ ۹۸۴	۳	۱	۱	۵/۶	۳	۳۰-۳۴ ساله
۱	۱ ۲۴۸	۴	-	-	-	-	۴۰-۴۵ ساله
۱	۸۴۴	۱	-	-	-	-	۴۵-۴۹ ساله
۳	۷۰۳	۱	-	-	-	-	۶۵ ساله بیالا
-	۱۱	-	-	-	-	-	سن اظهار نشده
شهر کنگان							
مردان							
-	۱ ۶۳۷	۱۶	۴۲	۱۴۴	۱۰/۶	۱۸۶	جمع از ده ساله بیالا
-	۱۲۸	۲	۴	۵۵	۳۱/۶	۵۵	۱۰-۱۴ ساله
-	۱۶۵	۲	۵	۲۷	۱۶/۱	۳۲	۱۵-۱۹ ساله
-	۲۱۴	۴	۳	۱۶	۸/۵	۱۹	۲۰-۲۴ ساله
-	۴۴۸	۲	۱۴	۲۷	۸/۴	۴۱	۲۵-۲۹ ساله
-	۲۷۲	۱	۱۰	۱۱	۷/۱	۲۱	۳۰-۳۴ ساله
-	۲۲۰	۵	۴	۷	۴/۷	۱۱	۴۰-۴۵ ساله
-	۱۳۵	۱	-	-	-	-	۴۵-۴۹ ساله
-	۶۵	۱	۲	۱	*	۳	۶۵ ساله بیالا
-	-	-	-	-	-	-	سن اظهار نشده

* در مواردیکه جمع کل کمتر از ۱۰۰ باشد چند درصد نشان داده نمیشود.

بقیه جدول شماره ۵ - وضع سواد بر حسب سن و جنس در جمعیت از ده ساله به بالای حوزه سرشماری کنگان : آبانماه ۱۳۳۵ (نوامبر ۱۹۵۶)
(سن اظهار نشده نیز جز جمع سنین از ده ساله به بالا منظور شده است)

آنهایکه سواد نیا اظهار داشته اند	نیتوانند بخوانند و بنویسند	فقط میتوانند بخوانند	میتوانند بخوانند و بنویسند (با سواد)			جمع کل	سن و جنس
			تخصیلات رسمی ندارند	تخصیلات رسمی دارند	چند درصد		
-	۷۳۹	۱۴	۳۱	۱۳۳	۱۸/۱	۱۷۲	جمع از ده ساله به بالا سرگ
-	۵۳	-	۴	۵۰	۵۰/۵	۵۴	۱۰-۱۴ ساله
-	۶۰	۲	۴	۲۳	۳۰/۳	۲۷	۱۵-۱۹ ساله
-	۷۹	۳	۳	۱۶	۱۸/۸	۱۶	۲۰-۲۴ ساله
-	۲۱۳	۲	۱۴	۲۶	۱۵/۱	۴۰	۲۵-۲۹ ساله
-	۱۲۸	۱	۸	۱۰	۱۲/۲	۱۸	۳۰-۳۴ ساله
-	۱۰۲	۰	۴	۷	۶/۳	۱۱	۳۵-۳۹ ساله
-	۵۶	۱	-	-	-	-	۴۰-۴۴ ساله
-	۳۸	-	۲	۱	۰	۳	۴۵-۴۹ ساله
-	-	-	-	-	-	-	سن اظهار نشده
-	۸۱۸	۲	۳	۱۱	۱/۵	۱۴	جمع از ده ساله به بالا زن
-	۷۵	-	-	۰	۰	۰	۱۰-۱۴ ساله
-	۱۰۵	-	۱	۴	۴/۵	۵	۱۵-۱۹ ساله
-	۱۳۵	۱	-	-	-	-	۲۰-۲۴ ساله
-	۲۲۵	-	-	۱	۰/۴	۱	۲۵-۲۹ ساله
-	۱۴۴	-	۲	۱	۲/۵	۳	۳۰-۳۴ ساله
-	۱۱۸	-	-	-	-	-	۳۵-۳۹ ساله
-	۶۹	-	-	-	-	-	۴۰-۴۴ ساله
-	۲۷	۱	-	-	-	-	۴۵-۴۹ ساله
-	-	-	-	-	-	-	سن اظهار نشده
-	۱۹۷۷	۳۹۱	۵۲۵	۲۱۶	۳/۱	۲۴۱	جمع از ده ساله به بالا سرگ و زن
۴	۲۳۲۶	۴۰	۳۲	۸۵	۴/۷	۱۱۷	۱۰-۱۴ ساله
۱	۱۷۱۷	۲۹	۳۴	۶۰	۴/۱	۹۴	۱۵-۱۹ ساله
۱	۱۷۰۵	۳۰	۶۴	۱۸	۱/۵	۸۲	۲۰-۲۴ ساله
۱۱	۵۰۲۵	۱۷	۱۳۱	۳۰	۳/۰	۱۶۱	۲۵-۲۹ ساله
۴	۳۸۱۸	۶۱	۱۰۸	۱۹	۳/۲	۱۲۷	۳۰-۳۴ ساله
۱	۲۳۶۱	۵۰	۷۸	۳	۳/۲	۸۱	۳۵-۳۹ ساله
۱	۱۳۸۱	۵۳	۶۳	۱	۴/۲	۶۴	۴۰-۴۴ ساله
۳	۱۱۳۸	۲۲	۱۵	-	۱/۳	۳۵	۴۵-۴۹ ساله
-	۱۸	۱	-	-	-	-	سن اظهار نشده
۷	۱۳۸۷	۳۷۵	۵۲۰	۲۱۵	۷/۰	۷۳۵	جمع از ده ساله به بالا سرگ
۲	۱۲۱۶	۳۸	۳۰	۸۵	۸/۴	۱۱۵	۱۰-۱۴ ساله
۱	۸۶۸	۲۶	۳۱	۶۰	۶/۲	۹۱	۱۵-۱۹ ساله
-	۱۷۹	۳۰	۶۴	۱۸	۱۰/۲	۸۲	۲۰-۲۴ ساله
۲	۲۳۲۲	۹۴	۱۳۱	۳۰	۱/۲	۱۶۰	۲۵-۲۹ ساله
۲	۱۷۸۸	۶۱	۱۰۸	۱۹	۵/۸	۱۲۷	۳۰-۳۴ ساله
-	۱۲۳۱	۴۱	۷۸	۳	۶/۰	۸۱	۳۵-۳۹ ساله
-	۶۱۴	۵۳	۶۳	۱	۸/۸	۶۴	۴۰-۴۴ ساله
-	۴۶۲	۲۲	۱۵	-	۳/۰	۳۵	۴۵-۴۹ ساله
-	۷	۱	-	-	-	-	سن اظهار نشده

در مواردیکه جمع کل کمتر از ۱۰۰ باشد چند درصد نشان داده نمیشود.

بقيه جدول شماره ۵- وضع سواد بر حسب سن و جنس در جمعيت از دهه ساله بهالای حوزه سرشماری کنگان : آبانماه ۱۳۳۵ (توابع ۱۹۵۶)
 (سن اظهار نشده نیز جز جمع سنین از دهه ساله بهالای منظور شده است)

آنهايکه در سواد شان اظهار نشده	نشانده بخوانند و نميخوانند	نقطه ميتوانند بخوانند	چنانچه بخوانند و نتوانند (با سواد)				جمع کل	سن و جنس
			تحصيلات رسمي ندارند	تحصيلات رسمي دارند	چند درصد	جمع با سواد		
۱۹	۱۰۱۱۰	۱۶	۵	۱	۰/۱	۶	۱۰۱۳۱	بقیه نقاط حوزه سرشماری کنگان جمع از دهه ساله بهالای
۲	۱۱۱۶	۲	۲	-	-/۲	۲	۱۱۱۶	۱۰-۱۴ ساله
-	۹۲۹	۲	۳	-	-/۳	۳	۹۳۵	۱۵-۱۹ ساله
۱	۱۰۲۶	-	-	-	-	-	۱۰۲۷	۲۰-۲۴ ساله
۹	۲۹۹۳	۲	-	۱	-	۱	۲۹۹۶	۲۵-۲۹ ساله
۲	۱۸۱۰	۳	-	-	-	-	۱۸۱۵	۳۰-۳۴ ساله
۱	۱۱۳۰	۱	-	-	-	-	۱۱۳۵	۳۵-۳۹ ساله
۱	۷۷۵	۱	-	-	-	-	۷۷۷	۴۰-۴۴ ساله
۲	۶۷۶	-	-	-	-	-	۶۷۸	۴۵-۴۹ ساله بهالای
-	۱۱	-	-	-	-	-	۱۱	سن اظهار نشده

بقیه جدول شماره ۶ - آخرین مدرک تحصیلی برحسب سن و جنس در جمعیت ازده ساله بیالای حوزه سرشماری کنگان : آبانماه ۱۳۳۵ (نوامبر ۱۹۵۶)
(سن اظهارکننده بزرگتر جمع سنین ازده ساله بیالا منظور شده است)

اط	از ۲۵ ساله بیالا						از ۱۰ تا ۱۴ ساله				جمع ازده ساله بیالا	آخرین درجه تحصیلی و جنس
	۱۰-۱۵ ساله بیالا	۱۶-۲۰ ساله	۲۱-۲۵ ساله	۲۶-۳۰ ساله	۳۱-۳۵ ساله	جمع	۱۰-۱۴ ساله	۱۵-۱۹ ساله	۲۰-۲۴ ساله	جمع		
	کل حوزه سرشماری کنگان											
	زن											
۱	۷۰۷	۸۶۶	۱۲۰۳	۱۱۹۱	۲۱۴۰	۷۷۲۷	۱۱۶۲	۱۰۶۱	۱۱۱۱	۳۳۳۴	۱۱۱۲۳	اشخاصیکه مدرک تحصیلی رسمی ندارند و با درجه تحصیلی خود را اظهارنکرده اند
	سالهای ابتدائی											
	-	-	-	-	-	-	-	-	-	-	-	سال ۱ ابتدائی
	-	-	-	-	-	-	-	-	-	-	-	سال ۲ ابتدائی
	-	-	-	-	-	-	-	۱	۱	۲	۲	سال ۳ ابتدائی
	-	-	-	-	-	-	-	۱	۱	۲	۲	سال ۴ ابتدائی
	-	-	-	-	-	-	-	۱	۱	۲	۲	سال ۵ ابتدائی
	-	-	-	۱	۲	۳	-	-	۱	۱	۲	سال ۶ ابتدائی
	سالهای متوسطه											
	-	-	-	-	-	-	-	-	۱	۱	۱	سال ۱ متوسطه
	-	-	-	-	-	-	-	-	-	-	-	سال ۲ متوسطه
	-	-	-	-	-	-	-	-	۱	۱	۱	سال ۳ متوسطه
	-	-	-	-	-	-	-	-	-	-	-	سال ۴ متوسطه
	-	-	-	-	-	-	-	-	-	-	-	سال ۵ متوسطه
	-	-	-	-	-	-	-	-	-	-	-	سال ۶ متوسطه
	سالهای دانشگاه											
	-	-	-	-	-	-	-	-	-	-	-	سال ۱ دانشگاه
	-	-	-	-	-	-	-	-	-	-	-	سال ۲ دانشگاه
	-	-	-	-	-	-	-	-	-	-	-	سال ۳ دانشگاه
	-	-	-	-	-	-	-	-	-	-	-	سال ۴ دانشگاه و بیشتر
	شهر کنگان											
	مردان											
-	۶۸	۱۹۶	۲۲۱	۲۸۴	۶۶۱	۱۱۷۰	۲۲۱	۱۷۲	۱۳۲	۵۲۵	۱۶۶۵	اشخاصیکه مدرک تحصیلی رسمی ندارند و با درجه تحصیلی خود را اظهارنکرده اند
	سالهای ابتدائی											
	-	-	-	-	-	-	-	-	۵	۵	۵	سال ۱ ابتدائی
	-	-	-	-	-	-	-	-	۱۴	۱۵	۱۶	سال ۲ ابتدائی
	-	-	-	-	-	-	-	-	۱۶	۱۷	۱۸	سال ۳ ابتدائی
	-	-	-	-	-	-	-	-	۱	۲	۳	سال ۴ ابتدائی
	-	-	-	-	-	-	-	۳	۶	۹	۱۲	سال ۵ ابتدائی
	-	-	۵	۴	۱۱	۲۸	۱۰	۱۵	۴	۲۹	۵۷	سال ۶ ابتدائی
	سالهای متوسطه											
	-	-	-	-	-	-	-	-	-	-	-	سال ۱ متوسطه
	-	-	-	-	-	-	-	-	-	-	-	سال ۲ متوسطه
	-	-	-	-	-	-	-	-	۱	۱	۲	سال ۳ متوسطه
	-	-	-	-	-	-	-	-	-	-	-	سال ۴ متوسطه
	-	-	-	-	-	-	-	-	-	-	-	سال ۵ متوسطه
	-	-	-	-	-	-	-	-	-	-	-	سال ۶ متوسطه
	سالهای دانشگاه											
	-	-	-	-	-	-	-	-	-	-	-	سال ۱ دانشگاه
	-	-	-	-	-	-	-	-	-	-	-	سال ۲ دانشگاه
	-	-	-	-	-	-	-	-	-	-	-	سال ۳ دانشگاه
	-	-	-	-	-	-	-	-	-	-	-	سال ۴ دانشگاه و بیشتر

پیوسته جدول شماره ۱ - آخرین مدرک تحصیلی بر حسب سن و جنس در جمعیت ازده ساله به بالای حوزه سرشماری کنگان - آبانماه ۱۳۳۵ (نوامبر ۱۹۵۶)
(من اظهار نشده نیز جز جمع سنین ازده ساله به بالا منظور شده است)

سرد اظهارن	از ۲۵ ساله به بالا					جمع	از ۱۰ تا ۲۴ ساله			جمع	جمع ازده ساله به بالا	آخرین درجه تحصیلی و جنس
	۱۰-۱۵ ساله	۱۶-۲۰ ساله	۲۱-۲۵ ساله	۲۶-۳۰ ساله	۳۱-۳۵ ساله		۱۰-۱۵ ساله	۱۶-۲۰ ساله	۲۱-۲۴ ساله			
	۴۰	۵۷	۱۱۱	۱۳۷	۲۳۹	۵۸۴	۸۵	۱۶۶	۵۷	۲۰۸	۷۹۲	شهر کنگان مردان اشخاصیکه مدرک تحصیلی رسمی ندارند و یا درجه تحصیلی خود را اظهار نکرده اند
												سالهای ابتدائی
												سال ۱ ابتدائی
				۱		۱	۱		۱۴	۱۵	۱۶	سال ۲ ابتدائی
					۱	۱			۱۵	۱۵	۱۶	سال ۳ ابتدائی
				۲		۲			۵	۵	۶	سال ۴ ابتدائی
			۱			۱	۳	۸	۸	۱۶	۲۰	سال ۵ ابتدائی
			۵	۳	۱۸	۲۶	۱۰	۱۵	۳	۲۸	۵۴	سال ۶ ابتدائی
												سالهای متوسطه
						۱					۱	سال ۱ متوسطه
								۲		۲	۲	سال ۲ متوسطه
	۱		۱		۲	۴					۴	سال ۳ متوسطه
				۱	۱	۱					۱	سال ۴ متوسطه
				۲		۲					۲	سال ۵ متوسطه
					۲	۲					۲	سال ۶ متوسطه
												سالهای دانشکده
												سال ۱ دانشکده
												سال ۲ دانشکده
					۱	۱					۱	سال ۳ دانشکده
												سال ۴ دانشکده و بیشتر
												زن
	۲۸	۶۱	۱۱۸	۱۴۶	۲۲۵	۵۸۶	۱۳۶	۱۰۶	۷۵	۳۱۷	۹۰۳	اشخاصیکه مدرک تحصیلی رسمی ندارند و یا درجه تحصیلی خود را اظهار نکرده اند
												سالهای ابتدائی
												سال ۱ ابتدائی
												سال ۲ ابتدائی
												سال ۳ ابتدائی
								۱	۱	۲	۲	سال ۴ ابتدائی
								۱	۱	۲	۲	سال ۵ ابتدائی
					۱	۱		۱	۱	۲	۲	سال ۶ ابتدائی
												سالهای متوسطه
										۱	۱	سال ۱ متوسطه
												سال ۲ متوسطه
								۱		۱	۱	سال ۳ متوسطه
												سال ۴ متوسطه
												سال ۵ متوسطه
												سال ۶ متوسطه
												سالهای دانشکده
												سال ۱ دانشکده
												سال ۲ دانشکده
												سال ۳ دانشکده
												سال ۴ دانشکده و بیشتر

پایه جدول شماره ۶ - آخرین مدرک تحصیلی بر حسب سن و جنس در جمعیت ازده ساله بیلائی حوزه سرشماری گنگان : آبانماه ۱۳۳۰ (نوامبر ۱۹۵۶)
(سن اظهار نشده نیز جزو جمع سنین ازده ساله بیلائی منظور شده است)

نظائر سن	از ۲۵ ساله بیلائی						از ۱۰ تا ۲۴ ساله				جمع ازده ساله بیلائی	آخرین درجه تحصیلی و جنس
	۱۰-۱۵ ساله بیلائی	۱۱-۱۵ ساله	۱۶-۲۰ ساله	۲۱-۲۵ ساله	جمع	۱۰-۱۴ ساله	۱۵-۱۹ ساله	۲۰-۲۴ ساله	جمع			
۱۹	۱۱۷۸	۱۰۰۶	۲۴۱۰	۳۱۹۹	۵۲۶۴	۱۳۳۳۷	۱۸۰۰	۱۸۶۱	۲۴۰۲	۶۰۶۳	۲۰۵۱۹	پایه نشاء حوزه سرشماری گنگان مرد و زن شخصیکه مدرک تحصیلی رسمی ندارند و یا درجه تحصیلی خود را اظهار نکرده اند
												سالهای ابتدائی
					۱	۱		۱	۷	۸	۹	سال ۱ ابتدائی
				۱	۱	۲	۲	۳	۱۷	۲۳	۲۶	سال ۲ ابتدائی
				۳	۲	۶	۳	۳	۱۷	۲۳	۲۹	سال ۳ ابتدائی
				۷	۹	۱۶	۷	۱۷	۱۷	۳۷	۵۲	سال ۴ ابتدائی
			۱		۳	۴	۱	۱۳	۱۰	۲۴	۲۸	سال ۵ ابتدائی
		۱	۱	۷	۱۱	۲۰	۷	۲۱	۷	۳۵	۵۵	سال ۶ ابتدائی
												سالهای متوسطه
				۱		۱					۱	سال ۱ متوسطه
					۱	۱		۱		۱	۲	سال ۲ متوسطه
						۱					۱	سال ۳ متوسطه
							۱			۱	۱	سال ۴ متوسطه
								۱		۱	۱	سال ۵ متوسطه
												سال ۶ متوسطه
												سالهای دانشگاه
												سال ۱ دانشگاه
												سال ۲ دانشگاه
												سال ۳ دانشگاه
												سال ۴ دانشگاه و بیشتر
۸	۴۹۹	۷۲۹	۱۳۰۰	۲۱۰۴	۲۰۰۹	۷۲۹۶	۷۷۳	۶۶۶	۱۲۸۶	۲۱۸۵	۱۰۲۸۹	شخصیکه مدرک تحصیلی رسمی ندارند و یا درجه تحصیلی خود را اظهار نکرده اند
												سالهای ابتدائی
					۱	۱		۱	۷	۸	۹	سال ۱ ابتدائی
				۱	۱	۲	۲	۳	۱۷	۲۳	۲۶	سال ۲ ابتدائی
					۳	۶	۲	۳	۱۷	۲۳	۲۹	سال ۳ ابتدائی
				۷	۹	۱۶	۲	۱۷	۱۷	۳۷	۵۲	سال ۴ ابتدائی
			۱		۳	۴	۱	۱۳	۱۰	۲۴	۲۸	سال ۵ ابتدائی
		۱	۱	۷	۱۰	۱۹	۷	۲۱	۷	۳۵	۵۵	سال ۶ ابتدائی
												سالهای متوسطه
				۱		۱					۱	سال ۱ متوسطه
					۱	۱		۱		۱	۲	سال ۲ متوسطه
						۱					۱	سال ۳ متوسطه
							۱			۱	۱	سال ۴ متوسطه
								۱		۱	۱	سال ۵ متوسطه
												سال ۶ متوسطه
												سالهای دانشگاه
												سال ۱ دانشگاه
												سال ۲ دانشگاه
												سال ۳ دانشگاه
												سال ۴ دانشگاه و بیشتر

۸۸- جدول شماره ۸- توزیع جمعیت طبق حوزه سرشماری کنگان، شهرستان پاکدین و محل تولد، آبانماه ۱۳۳۰ (توامیستر ۱۹۵۶)

۸۹- جدول شماره ۹- چگونگی محل تولد بر حسب من در جمعیت طبق حوزه سرشماری کنگان، آبانماه ۱۳۳۰ (توامیستر ۱۹۵۶)

۹۰- جدول شماره ۱۰- وضع فعالیت اقتصادی بر حسب سن و جنس در جمعیت از ده ساله بیایای حوزه سرشماری کنگان، آبانماه ۱۳۳۰ (توامیستر ۱۹۵۶)
(سن اظهار نشده نیز جز جمع سنین از ده ساله بیایا منظور شده است)

ردیف	فعال از نظر اقتصادی			غیرفعال از نظر اقتصادی			جمع کل	سن و جنس
	جمع	چند درصد	شامل بکار	در جستجوی کار	جمع	زن خانه دار		
۱۱	۱۰۳۳۱	۵۰/۸	۱۷۹۲	۵۳۱	۱۲۷۴۳	۱۶۳۰	۱۹۴	جمع از ده ساله بیایا
۱۶-۱۰	۲۶۷۴	۲۲/۱	۴۶۸	۱۴۵	۲۰۶۱	۷۴۴	۱۵۷	۱۹-۱۰ ساله
۱۹-۱۵	۲۱۲۰	۴۱/۸	۸۹۰	۱۶۵	۱۰۶۵	۹۹۶	۳۴	۱۹-۱۵ ساله
۲۰-۲۴	۲۰۰۰	۴۳/۷	۸۶۶	۷۳	۱۱۵۶	۱۱۲۷	۱	۲۴-۲۰ ساله
۲۵-۳۰	۵۷۸۵	۴۹/۴	۲۷۸۷	۷۲	۲۹۲۶	۲۸۶۸	۲	۳۰-۲۵ ساله
۳۰-۳۵	۴۳۱۲	۵۳/۱	۲۳۳۰	۳۳	۱۹۸۶	۱۹۲۷	-	۳۵-۳۰ ساله
۳۵-۴۰	۲۷۲۹	۵۴/۱	۱۴۵۳	۲۴	۱۲۵۲	۱۱۳۰	-	۴۰-۳۵ ساله
۴۰-۴۵	۱۶۳۳	۴۴/۱	۷۱۳	۲۰	۹۰۰	۵۹۴	-	۴۵-۴۰ ساله
۴۵-۵۰	۱۲۴۷	۲۹/۵	۳۶۲	۶	۸۷۹	۲۲۶	-	۵۰-۴۵ ساله
۵۰-۵۵	۱۱	*	۳	۱	۱۵	۸	-	۵۵-۵۰ ساله
۵۵-۶۰	۳۲/۷	-	۳۴/۷	۱۸/۸	۳۱/۳	۳۱/۸	۱۳/۱	من اظهار نشده
۶۰-۶۵	۱۱۴۲۹	۸۸/۳	۶۵۵۸	۵۳۲	۱۳۳۶	-	۱۸۸	بیانه سنی
۶۵-۷۰	۱۴۷۸	۳۹/۴	۴۴۰	۱۴۲	۸۶۶	-	۱۵۱	جمع از ده ساله بیایا
۷۰-۷۵	۱۰۷۵	۲۴/۳	۲۵۰	۱۲۴	۶۱	-	۳۴	۱۰-۱۴ ساله
۷۵-۸۰	۸۹۲	۱۸/۳	۸۰۴	۷۳	۱۵	-	۱	۱۵-۱۰ ساله
۸۰-۸۵	۲۸۵۳	۱۸/۶	۲۷۴۲	۷۲	۲۹	-	۲	۲۰-۲۴ ساله
۸۵-۹۰	۲۳۲۰	۱۸/۸	۲۲۵۹	۳۲	۲۹	-	-	۲۴-۲۰ ساله
۹۰-۹۵	۱۴۷۶	۱۷/۲	۱۴۱۲	۲۳	۴۱	-	-	۳۰-۳۵ ساله
۹۵-۱۰۰	۷۸۷	۱۱/۰	۶۹۷	۱۹	۷۱	-	-	۳۵-۳۰ ساله
۱۰۰-۱۰۵	۵۴۰	۱۷/۸	۳۵۱	۶	۱۸۳	-	-	۴۰-۳۵ ساله
۱۰۵-۱۱۰	۸	*	۳	۱	۴	-	-	۴۵-۴۰ ساله
۱۱۰-۱۱۵	۳۲/۹	-	۳۴/۸	۱۸/۸	۱۳/۷	-	۱۳/۱	من اظهار نشده
۱۱۵-۱۲۰	۱۱۱۴۵	۲/۲	۲۳۴	۷	۱۰۶۰۴	۹۶۳۰	۶	بیانه سنی
۱۲۰-۱۲۵	۱۱۶۶	۲/۶	۲۸	۳	۱۱۶۵	۷۴۴	۶	جمع از ده ساله بیایا
۱۲۵-۱۳۰	۱۰۴۵	۲/۱	۴۰	۱	۱۰۰۴	۹۹۶	-	۱۰-۱۴ ساله
۱۳۰-۱۳۵	۱۱۶۳	۱/۱	۲۲	-	۱۱۴۱	۱۱۲۷	-	۱۵-۱۰ ساله
۱۳۵-۱۴۰	۲۹۳۲	۱/۵	۴۵	-	۲۸۸۷	۲۸۶۸	-	۲۰-۲۴ ساله
۱۴۰-۱۴۵	۱۹۶۲	۱/۶	۳۱	۱	۱۹۳۱	۱۹۲۷	-	۲۴-۲۰ ساله
۱۴۵-۱۵۰	۱۲۵۳	۳/۴	۴۲	۱	۱۲۱۱	۱۱۳۰	-	۳۰-۳۵ ساله
۱۵۰-۱۵۵	۸۹۶	۲/۰	۱۶	۱	۸۷۹	۵۹۴	-	۳۵-۳۰ ساله
۱۵۵-۱۶۰	۷۰۷	۱/۶	۱۱	-	۶۹۶	۲۲۶	-	۴۰-۳۵ ساله
۱۶۰-۱۶۵	۱۱	-	-	-	۱۱	۸	-	من اظهار نشده
۱۶۵-۱۷۰	۳۲/۴	-	۳۱/۱	*	۳۲/۴	۳۱/۸	*	بیانه سنی

* در مواردیکه جمع کل کمتر از ۱۰۰ باشد چند درصد و بیانه نشان داده نمیشود.
** این جدول بنا به وجود اشکالاتی نشان داده نمیشود.

شماره جدول شماره ۱۰ - وضع فعالیت اقتصادی بر حسب سن و جنس در جمعیت از ده ساله بیالای حوزه سرشماری استان آذربایجان ۱۳۳۵ (تیرماه ۱۳۳۶)
(سن اظهار نشده نیز جزو جمع سنین از ده ساله بیالا منظور شده است)

برمهال در سرشماری		فعال از نظر اقتصادی				جمع کل	سن و جنس
زن خاوندان	مردان	جمع	در جستجوی کار	شغل بکار	چند درصد		
	۵۷۱	۱۰۰۳	۲	۸۳۰	۱۵/۵	۸۳۶	۱۸۳۹
							جمع از ده ساله بیالا
	۵۷	۱۰۰	۱	۳۱	۱۷/۱	۳۲	۱۸۷
	۰۱	۱۲۲	۰	۷۲	۳۸/۷	۷۷	۱۹۹
	۲۳	۱۲۴	-	۱۰۳	۴۳/۵	۱۰۳	۲۳۷
	۲۲۵	۲۲۵	-	۲۱۶	۵۴/۲	۲۱۶	۴۹۱
	۱۱۷	۱۴۷	-	۱۴۷	۵۰/۰	۱۴۷	۲۹۴
	۱۰۶	۱۱۳	-	۱۱۳	۵۲/۱	۱۱۳	۲۳۶
	۶۳	۷۱	-	۵۴	۴۲/۱	۵۴	۱۲۶
	۲۶	۳۵	-	۲۴	۰/۰	۲۴	۶۱
							سن اظهار نشده
	۳۱/۰	۳۹/۰		۳۲/۱		۳۲/۸	۳۱/۰
							بیانه سن
							جمع از ده ساله بیالا
		۱۰۳	۶	۸۱۶	۸۸/۱	۸۲۲	۳۲۵
							جمع از ده ساله بیالا
		۷۸	۱	۲۸	۱۷/۱	۲۹	۱۰۷
		۱۲	۰	۷۲		۷۲	۸۶
		۱	-	۱۰۰	۱۱/۰	۱۰۰	۱۰۱
			-	۲۳۵	۱۰۰/۰	۲۳۵	۲۳۵
			-	۱۴۷	۱۰۰/۰	۱۴۷	۱۴۷
			-				جمع از ده ساله بیالا
		۲	-	۱۱۶	۳۸/۳	۱۱۶	۱۱۸
		۳	-	۵۴		۵۴	۵۷
		۷	-	۳۴		۳۴	۴۱
							سن اظهار نشده
							بیانه سن
		۱۳/۲		۳۲/۱		۳۲/۸	۱۳/۲
							جمع از ده ساله بیالا
	۱۶۱	۱۰۰	-	۱۴	۱/۵	۱۴	۹۱۴
							جمع از ده ساله بیالا
	۵۷	۷۷	-	۳		۳	۸۰
	۱۱۰	۱۱۰	-				۱۱۰
	۱۳۳	۱۳۳	-	۳	۲/۲	۳	۱۳۶
	۲۳۵	۲۳۵	-	۱	۰/۱	۱	۲۳۶
	۱۴۷	۱۴۷	-				۱۴۷
							جمع از ده ساله بیالا
	۱۰۶	۱۱۱	-	۷	۰/۱	۷	۱۱۸
	۶۷	۶۹	-				۶۹
	۲۶	۲۸	-				۲۸
							سن اظهار نشده
							بیانه سن
	۳۱/۰	۳۰/۸					۳۰/۸

در مواردیکه جمع کل کمتر از ۱۰۰ باشد چند درصد و بیانه نشان داده نمیشود.

بیت دول شماره ۱۰۰ و پنج فعالیت اقتصادی بر حسب سن و جنس در جمعیت از ده ساله بیابالی حوزه سرشماری کنگان آبانماه ۱۳۳۰ (نوامبر ۱۹۵۶)
(سن اظهار نشده نیز جزو جمع سنین از ده ساله بیابالی منظور شده است)

سن و جنس	جمع کل	فعال از نظر اقتصادی				غیرفعال از نظر اقتصادی		
		جمع	چند درصد	شامل بکار	در جستجوی کار	جمع	زن خانه دار	محصّل
بیته ۱۰۰ حوزه سرشماری کنگان								
مردان								
جمع از ده ساله بیابالی	۲۰۷۲۵	۹۴۹۵	۴۵/۸	۸۹۶۲	۵۳۲	۱۱۲۴۰	۸۷۵۹	۱۲۴
۱-۱۶ ساله	۲۴۸۷	۵۸۱	۲۳/۴	۴۳۷	۱۴۴	۱۹۰۶	۱۸۷	۱۰۰
۱۶-۱۹ ساله	۱۶۲۱	۳۷۸	۵۰/۱	۸۱۸	۱۶۰	۱۴۳	۸۸۶	۲۲
۲۰-۲۴ ساله	۱۸۱۸	۷۹۶	۴۳/۸	۷۲۳	۷۲	۱۰۲۲	۹۹۴	-
۲۵-۲۹ ساله	۵۲۹۴	۲۵۹۲	۴۹/۰	۲۵۲۱	۷۲	۲۷۰۱	۲۶۳۳	۲
۳۰-۳۹ ساله	۶۰۱۸	۲۱۷۶	۳۶/۲	۳۱۴۳	۳۲	۲۸۷۵	۱۷۹۰	-
۴۰-۴۹ ساله	۲۴۹۳	۱۲۵۴	۵۰/۳	۱۳۳۰	۲۴	۱۱۲۹	۱۰۲۴	-
۵۰-۵۹ ساله	۱۵۰۷	۶۲۹	۴۱/۱	۶۵۹	۲۰	۸۲۸	۵۲۷	-
۶۰-۶۹ ساله بیابالی	۱۱۷۸	۳۳۴	۲۸/۴	۳۲۸	۶	۸۴۴	۲۰۰	-
سن اظهار نشده	۱۹	۴	*	۳	۱	۱۵	۸	-
نه سنی	۳۲/۸	۳۴/۲	-	۳۴/۱	۱۸/۸	۳۱/۸	۳۱/۸	۱۳/۱
سرد								
جمع از ده ساله بیابالی	۱۰۰۰۴	۹۲۶۸	۸۸/۲	۸۷۴۲	۵۲۶	۱۲۳۶	-	۱۲۳
۱-۱۶ ساله	۱۲۷۹	۵۵۳	۴۰/۳	۴۱۲	۱۴۱	۸۱۸	-	۹۹
۱۶-۱۹ ساله	۱۸۶	۹۳۷	۱۵۰/۰	۷۷۸	۱۵۹	۴۹	-	۲۲
۲۰-۲۴ ساله	۷۹۱	۷۷۷	۹۸/۲	۷۰۴	۷۳	۶۴	-	-
۲۵-۲۹ ساله	۲۵۸۸	۲۵۴۶	۹۸/۵	۲۴۷۷	۷۲	۲۹	-	۲
۳۰-۳۹ ساله	۲۱۷۳	۲۱۴۴	۹۸/۷	۲۱۱۲	۶۱	۶۱	-	-
۴۰-۴۹ ساله	۱۳۵۸	۱۳۱۱	۹۷/۱	۱۲۹۶	۱۳	۶۹	-	-
۵۰-۵۹ ساله	۷۳۰	۶۶۲	۹۰/۷	۶۴۳	۱۹	۶۸	-	-
۶۰-۶۹ ساله بیابالی	۴۹۹	۳۳۳	۶۶/۷	۳۱۷	۶	۱۷۶	-	-
سن اظهار نشده	۸	۴	*	۳	۱	۴	-	-
نه سنی	۳۲/۱	۳۴/۳	-	۳۵/۰	۱۸/۸	۱۳/۸	-	۱۳/۱
بچه								
جمع از ده ساله بیابالی	۱۰۰۲۱	۲۲۷	۲/۲	۲۲۰	۷	۲۰۰۴	۸۷۵۹	۱
۱-۱۶ ساله	۱۱۱۶	۳۸	۳/۵	۳۵	۳	۱۰۸۸	۹۸۷	۱
۱۶-۱۹ ساله	۶۳۵	۴۱	۴/۴	۴۰	۱	۶۹۴	۶۸۶	-
۲۰-۲۴ ساله	۱۰۲۷	۱۹	۱/۱	۱۹	-	۱۰۰۸	۹۹۴	-
۲۵-۲۹ ساله	۲۷۰۶	۴۴	۱/۱	۴۴	-	۲۶۶۲	۲۶۴۳	-
۳۰-۳۹ ساله	۱۸۴۵	۳۲	۱/۷	۳۱	۱	۱۸۱۳	۱۷۹۰	-
۴۰-۴۹ ساله	۱۱۴۵	۳۵	۳/۱	۳۴	۱	۱۱۰۰	۱۰۲۴	-
۵۰-۵۹ ساله	۷۷۷	۱۷	۲/۲	۱۶	۱	۷۶۰	۵۲۷	-
۶۰-۶۹ ساله بیابالی	۶۲۹	۱۱	۱/۱	۱۱	-	۶۱۸	۲۰۰	-
سن اظهار نشده	۱۱	-	-	-	-	۱۱	۸	-
نه سنی	۳۲/۵	۳۰/۱	-	۳۱/۰	*	۳۲/۵	۳۱/۸	*

* در مواردیکه جمع کل کمتر از ۱۰۰ باشد چند درصد و بیانه نشان داده نمی شود.

پیجه جدول شماره ۱۰ - (وضع فعالیت اقتصادی بر حسب سن و جنس در جمعیت از دهه ساله بیایای حوزه سرشماری نشان آبانماه ۱۳۳۵ تا امیر ۱۳۵۶) (سن اظهارشده نیز جز جمع سنین ازدهه ساله بیایا منظور شده است)

تیرمقال از سن اقتصادی		فعال از نظر اقتصادی					جمع کل	سن و جنس
مردان	زن خادما	جمع	در جستجوی کار	شامل بکار	چند در صد	جمع		
مردان								
جمع ازدهه ساله بیایا								
۲	۵۷۱	۱۰۰۲	۱	۸۳۰	۴۰/۵	۸۳۱	۱۸۳۹	
۱	۵۷	۱۰۵	۱	۳۱	۱۷/۱	۳۲	۱۸۷	
	۱۱۰	۱۲۲	۵	۷۲	۳۸/۷	۷۷	۱۲۹	
	۱۲۳	۱۲۴	-	۱۰۳	۴۳/۵	۱۰۳	۲۳۷	
	۱۲۵	۱۲۵	-	۲۲۱	۵۴/۲	۲۲۱	۴۹۱	
	۱۴۷	۱۴۷	-	۱۴۷	۵۰/۰	۱۴۷	۲۹۴	
۷	۱۰۶	۱۱۲	-	۱۲۲	۵۲/۱	۱۲۲	۲۳۱	
۵	۳۷	۷۱	-	۵۴	۴۲/۱	۵۴	۱۲۲	
۹	۲۱	۳۵	-	۳۴	*	۳۴	۶۹	
	۳۱/۰	۲۹/۰	*	۲۲/۱	-	۲۲/۸	۳۱/۰	
سرد								
جمع ازدهه ساله بیایا								
۲۲	-	۱۰۳	۶	۸۱۱	۸۸/۱	۸۲۲	۹۲۵	
۲۶	-	۷۸	۱	۳۸	۱۷/۱	۳۹	۱۰۷	
		۱۲	۵	۷۲	*	۷۷	۸۱	
		۱	-	۱۰۰	۱۱/۰	۱۰۰	۱۰۱	
		-	-	۲۶۵	۱۰۰/۰	۲۶۵	۲۶۵	
		-	-	۱۴۷	۱۰۰/۰	۱۴۷	۱۴۷	
۲	-	۲	-	۱۱۶	۱۸/۳	۱۱۶	۱۱۸	
۳	-	۲	-	۵۴	*	۵۴	۵۷	
۷	-	۷	-	۳۴	*	۳۴	۴۱	
		۱۲/۲	*	۳۲/۱	-	۳۲/۸	۱۲/۳	
زن								
جمع ازدهه ساله بیایا								
۲۱	۱۷۱	۹۰۰	-	۱۴	۱/۵	۱۴	۹۱۴	
۱۵	۵۷	۷۷	-	۳	*	۳	۸۰	
	۱۱۰	۱۴۰	-	-	-	-	۱۱۰	
	۱۲۳	۱۲۳	-	۳	۲/۲	۳	۱۳۶	
	۱۲۵	۱۲۵	-	۱	۰/۱	۱	۲۲۶	
	۱۴۷	۱۴۷	-	-	-	-	۱۴۷	
۵	۱۰۶	۱۱۱	-	۷	۰/۱	۷	۱۱۸	
۲	۳۷	۶۹	-	-	-	-	۶۹	
۲	۲۱	۳۸	-	-	-	-	۳۸	
	۳۱/۰	۳۰/۸	-	*	-	*	۳۰/۸	

۱- در مواردیکه جمع کل کمتر از ۱۰۰ باشد چند درصد و بیان نشان داده میشود.

پیامه جدول شماره ۱۰ - منابع فعالیت امدادی بر حسب سن و جنس در جمعیت از دهه ساله بیلابی حوزه سرشماری کنگان (آبانماه ۱۳۳۵ تا اواخر ۱۳۵۹) (سن اظهار نشده نیز جزو جمع سنین از دهه ساله بیلابی منظور شده است)

شماره	غیرفعال از نظر اقتصادی			فعال از نظر اقتصادی				جمع کل	سن و جنس
	محمصل	زن خانداندار	جمع	در جستجوی کار	شامل بکار	چند درصد	جمع		
۳۵۷	۱۲۴	۸۷۵۹	۱۱۲۴۰	۵۳۳	۸۶۶۲	۴۵/۸	۹۱۹۵	۲۰۷۳۵	جمع از دهه ساله بیلابی مردوزن
۱۱۹	۱۰۰	۶۸۷	۱۹۰۶	۱۴۴	۴۳۷	۲۳/۴	۵۸۱	۲۴۸۷	۱۴-۱ ساله
۳۵	۲۲	۸۸۶	۹۴۳	۱۶۰	۸۱۸	۵۰/۹	۹۷۸	۱۹۲۱	۱۹-۱ ساله
۲۸	-	۹۹۴	۱۰۲۲	۷۳	۷۲۳	۴۳/۸	۷۹۶	۱۸۱۸	۲۴-۲ ساله
۵۶	۲	۲۶۴۳	۲۷۰۱	۷۲	۲۵۲۹	۴۹/۰	۲۵۹۳	۵۲۹۴	۳۴-۲ ساله
۵۲	-	۱۷۹۰	۱۸۴۲	۲۳	۲۱۱۹	۵۴/۲	۲۱۷۶	۴۰۱۸	۴۴-۲ ساله
۱۱۵	-	۱۰۲۴	۱۱۳۹	۲۴	۱۳۱۵	۵۴/۳	۱۳۵۴	۲۴۹۳	۵۴-۴ ساله
۳۰۱	-	۵۲۷	۸۲۸	۲۰	۶۵۹	۴۵/۱	۶۷۹	۱۵۰۷	۶۴-۵ ساله
۶۴۴	-	۲۰۰	۸۴۴	۶	۲۳۸	۲۸/۴	۲۴۴	۱۱۷۸	۶ ساله بیلابی
۷	-	۸	۱۵	۱	۳	*	۴	۱۶	نظایر نشده
۳/۸	۱۳/۱	۳۱/۸	۳۱/۴	۱۸/۸	۳۴/۱	-	۳۴/۲	۳۲/۸	ان سنین
۱۱۳	۱۲۲	-	۱۲۳۶	۵۲۶	۸۷۴۲	۸۸/۲	۹۶۶۸	۱۰۵۰۴	جمع از دهه ساله بیلابی مرد
۷۱۹	۶۹	-	۸۱۸	۱۴۱	۴۱۲	۴۰/۳	۵۵۳	۱۳۷۱	۱۴-۱ ساله
۲۷	۲۲	-	۴۹	۱۴۹	۷۷۸	۶۵/۰	۹۳۷	۹۸۶	۱۹-۱ ساله
۱۴	-	-	۱۴	۷۳	۷۰۴	۶۸/۲	۷۷۷	۷۹۱	۲۴-۲ ساله
۲۷	۲	-	۲۹	۷۲	۲۴۷۷	۹۸/۵	۲۵۴۹	۲۵۸۸	۳۴-۱ ساله
۲۹	-	-	۲۹	۳۲	۲۱۱۲	۹۸/۷	۲۱۴۴	۲۱۷۳	۴۴-۲ ساله
۲۹	-	-	۲۹	۲۳	۱۲۹۶	۹۷/۱	۱۳۱۹	۱۳۵۸	۵۴-۴ ساله
۶۸	-	-	۶۸	۱۹	۶۴۳	۱۰/۷	۶۶۲	۷۳۰	۶۴-۵ ساله
۱۷۶	-	-	۱۷۶	۶	۳۱۷	۶۴/۷	۳۲۳	۴۴۹	۶ ساله بیلابی
۴	-	-	۴	۱	۳	*	۴	۸	نظایر نشده
۳/۹	۱۳/۱	-	۱۳/۸	۱۸/۸	۳۵/۰	-	۳۴/۳	۳۳/۱	ان سنین
۱۴۴	۱	۸۷۵۹	۱۰۰۰۴	۷	۲۲۰	۲/۲	۲۲۷	۱۰۲۳۱	جمع از دهه ساله بیلابی زن
۱۰۰	۱	۶۸۷	۱۰۸۸	۳	۳۵	۲/۵	۶۸	۱۱۱۶	۱۴-۱ ساله
۸	-	۸۸۶	۸۹۴	۱	۴۰	۴/۴	۴۱	۹۳۵	۱۹-۱ ساله
۱۴	-	۹۹۴	۱۰۰۸	-	۱۹	۱/۱	۱۹	۱۰۲۷	۲۴-۱ ساله
۱۹	-	۲۶۴۳	۲۶۶۲	-	۴۴	۱/۸	۴۴	۲۷۰۶	۳۴-۲ ساله
۲۳	-	۱۷۹۰	۱۸۱۲	۱	۳۱	۱/۷	۳۲	۱۸۴۵	۴۴-۲ ساله
۷۶	-	۱۰۲۴	۱۱۰۰	۱	۲۴	۳/۱	۲۵	۱۱۳۵	۵۴-۱ ساله
۳۳	-	۵۲۷	۷۶۰	۱	۱۶	۲/۲	۱۷	۷۷۷	۶۴-۵ ساله
۶۸	-	۲۰۰	۶۶۸	-	۱۱	۱/۶	۱۱	۶۷۱	۶ ساله بیلابی
۳	-	۸	۱۱	-	-	-	-	۱۱	نظایر نشده
۰/۵	*	۳۱/۸	۳۲/۵	*	۳۱/۰	-	۳۰/۹	۳۲/۵	ان سنین

- در مواردیکه جمع کل کمتر از ۱۰۰ باشد چند درصد و میان نشان داده میشود.

۰۰۱ - ۰۴۸ - ۰۴۴ - ۰۰۵ - ۰۳۷^۸ - ۰۳۵ - ۰۰۳ - ۰۰۱

جدول شماره ۱۱ - تغییرات عمده مشاغل برحسب سن و جنس در جمعیت مشاغل بکار ازرده - ساله بیابای حوزه سرشماری کنگان - آبانماه ۱۳۳۰ (نوامبر ۱۳۰۶)
(سن اظهار نشده نیز جزو جمع سنین ازرده ساله بیابا منظور شده است)

سن اظهار نشده	۶۵ ساله بیابا	۴۵-۴۴ ساله	۲۵-۴۴ ساله	۲۰-۴۴ ساله	۱۵-۴۴ ساله	۱۰-۴۴ ساله	جمع ازرده ساله بیابا	تغییرات عمده مشاغل و جنس
کل حوزه سرشماری کنگان								
مردان								
۲	۳۶۲	۲۱۱۳	۵۰۷۷	۸۲۶	۸۹۰	۴۶۸	۱۷۹۲	جمع شاغلین
-	۱	۱۱	۳۶	۷	۲	۲	۱۰۱	مشاغل حرفه ای - فنی و کارهای مربوط بآن
-	۲	۲۴	۳۳	۲	۱	-	۶۲	مشاغل مربوط با مراداری و منشی گری و امور مربوط بآن
-	۱۰	۶۶	۹۸	۱۰	۱۱	۳	۲۰۲	فروش و مشاغل مربوط بآن
۱	۳۲۷	۱۳۰۱	۲۹۱۰	۴۲۶	۵۰۸	۳۱۳	۵۷۰۹	مشاغل مربوط به زراعت و جنگلبانی و شکار و ماهیگیری
-	-	۴	۸	۱	-	-	۱۳	امور مربوط با استخراج معدن و استخراج سنگ و سفاری
-	۵۱	۱۰۱	۱۱۵۷	۱۵۲	۱۵۹	۶۳	۱۹۹۷	مشاغل مربوط با حمل و نقل
۲	۲۶	۲۰۰	۵۳۱	۱۱۶	۱۱۰	۳۱	۱۰۲۰	حرفه های صنعتی و عملیات تولیدی و مشاغل مربوط بآن
-	۸	۸۴	۱۳۰	۴۱	۵۱	۵۶	۴۷۶	مشاغل مربوط با انجام خدمات (سروسها)
-	۸	۲۴	۶۱	۶۶	۴۶	۱	۲۰۶	مشاغل مربوط به خدمات ثابت ارتش و مشاغل کسه دقیقاً مشخص و یا اظهار نشده
۲	۳۵۱	۲۱۰۹	۵۰۰۱	۸۰۴	۸۵۰	۴۴۰	۹۵۵۸	جمع شاغلین
سرو								
-	۸	۳۸	۳۹	۷	۳	۲	۹۷	مشاغل حرفه ای - فنی و کارهای مربوط بآن
-	۱	۲۳	۳۲	۲	۱	-	۶۱	مشاغل مربوط با مراداری و منشی گری و امور مربوط بآن
-	۱۰	۶۰	۹۸	۱۰	۱۱	۳	۲۰۲	فروش و مشاغل مربوط بآن
۱	۳۲۷	۱۳۰۶	۲۹۱۲	۴۲۱	۵۰۶	۳۰۸	۵۶۸۸	مشاغل مربوط به زراعت و جنگلبانی و شکار و ماهیگیری
-	-	۴	۸	۱	-	-	۱۳	امور مربوط با استخراج معدن و استخراج سنگ و سفاری
-	۵۸	۱۰۷	۱۱۵۰	۱۵۱	۱۵۸	۶۳	۱۹۹۰	مشاغل مربوط با حمل و نقل
۲	۲۰	۱۶۱	۵۱۲	۱۱۲	۱۰۱	۳۰	۱۷۴	حرفه های صنعتی و عملیات تولیدی و مشاغل مربوط بآن
-	۲	۵۱	۱۸۲	۴۶	۴۴	۲۸	۳۲۷	مشاغل مربوط با انجام خدمات (سروسها)
-	۸	۲۴	۶۱	۶۶	۴۶	۱	۲۰۶	مشاغل مربوط به خدمات ثابت ارتش و مشاغل کسه دقیقاً مشخص و یا اظهار نشده
-	۱۱	۵۷	۷۶	۲۲	۴۰	۲۸	۳۳۴	جمع شاغلین
زنان								
-	۱	۳	-	-	-	-	۴	مشاغل حرفه ای - فنی و کارهای مربوط بآن
-	-	۱	-	-	-	-	۱	مشاغل مربوط با مراداری و منشی گری و امور مربوط بآن
-	-	۱	-	-	-	-	۱	فروش و مشاغل مربوط بآن
-	-	۳	۳	۵	۲	۸	۲۱	مشاغل مربوط به زراعت و جنگلبانی و شکار و ماهیگیری
-	-	-	-	-	-	-	-	امور مربوط با استخراج معدن و استخراج سنگ و سفاری
-	۱	۲	۲	۱	۱	-	۷	مشاغل مربوط با حمل و نقل
-	۲	۱۴	۱۸	۴	۶	۲	۵۱	حرفه های صنعتی و عملیات تولیدی و مشاغل مربوط بآن
-	۲	۳۲	۵۳	۱۲	۲۸	۱۸	۱۴۹	مشاغل مربوط با انجام خدمات (سروسها)
-	-	-	-	-	-	-	-	مشاغل مربوط به خدمات ثابت ارتش و مشاغل کسه دقیقاً مشخص و یا اظهار نشده

بازه جدول شماره ۱۱ - تقسیمات عمده مشاغل بر حسب سن و جنس در جمعیت مشاغل بازار از دهه ساله بیابالی حوزه سرشماری کنگان: آبانماه ۱۳۳۵ (تاسیس ۱۳۵۶)
(سن اظهارننده: هر جز جمع سنین از دهه ساله بیابالی منظور شده است)

سن اظهار نشده	۶۵-ساله بیابالی	۶۵-۶۰ ساله	۶۵-۶۰ ساله	۶۰-۵۵ ساله	۵۵-۵۰ ساله	۵۰-۴۵ ساله	جمع از ده ساله بیابالی	تقسیمات عمده مشاغل و جنس
								شهر نغان
								مردان
-	۳۱	۱۷۷	۴۱۳	۱۰۲	۷۲	۳۱	۸۳۰	جمع مشاغلین
-	۲	۲	۴	۴	۱	-	۱۴	مشاغل حرفه ای - فنن و کارهای مربوطه بآن
-	-	۱	۱۳	۱	۱	-	۲۴	مشاغل مربوط به امور اداری و منشی گری و امور مربوط بآن
-	۲	۷	۱	۳	۲	۱	۲۴	تربیتی و مشاغل مربوط بآن
-	۱۰	۴۳	۷۳	۱۲	۸	۶	۱۵۲	مشاغل مربوط به زراعت و جنگلیانی و شکار و ماهیگیری
-	-	-	-	-	-	-	-	امور مربوط به استخراج معدن و استخراج سنگ و حفاری
-	۱۲	۷۲	۱۸۳	۴۳	۳۱	۱۱	۳۵۲	مشاغل مربوط به حمل و نقل
-	۷	۲۶	۱۰۴	۲۶	۲۳	۱۰	۱۶۶	حرفه های صنعتی و عملیات تولیدی و مشاغل مربوط بآن
-	-	۱۴	۱۹	۲	۲	۳	۴۰	مشاغل مربوط به انجام خدمات (سرویسها)
-	۱	۳	۸	۱۲	۴	-	۲۸	مشاغل مربوط به خدمات ثابت ارتشی و مشاغل کسبه دقیقا مشخص و یا اظهار نشده
-	۳۱	۱۷۰	۴۱۳	۱۰۰	۷۲	۲۸	۸۱۶	جمع مشاغلین
-	۲	۲	۴	۴	۱	-	۱۴	مشاغل حرفه ای - فنن و کارهای مربوط بآن
-	-	۸	۱۳	۱	۱	-	۲۳	مشاغل مربوط به امور اداری و منشی گری و امور مربوط بآن
-	۲	۷	۱	۳	۲	۱	۲۴	تربیتی و مشاغل مربوط بآن
-	۱۰	۴۳	۷۳	۱۱	۸	۶	۱۵۱	مشاغل مربوط به زراعت و جنگلیانی و شکار و ماهیگیری
-	-	-	-	-	-	-	-	امور مربوط به استخراج معدن و استخراج سنگ و حفاری
-	۱۲	۷۲	۱۸۳	۴۳	۳۱	۱۱	۳۵۲	مشاغل مربوط به حمل و نقل
-	۷	۲۶	۱۰۴	۲۶	۲۳	۱۰	۱۶۶	حرفه های صنعتی و عملیات تولیدی و مشاغل مربوط بآن
-	-	۸	۱۸	-	۲	-	۲۸	مشاغل مربوط به انجام خدمات (سرویسها)
-	۱	۳	۸	۱۲	۴	-	۲۸	مشاغل مربوط به خدمات ثابت ارتشی و مشاغل کسبه دقیقا مشخص و یا اظهار نشده
-	-	۷	۱	۳	-	۳	۱۴	جمع مشاغلین
-	-	-	-	-	-	-	-	مشاغل حرفه ای - فنن و کارهای مربوط بآن
-	-	۱	-	-	-	-	۱	مشاغل مربوط به امور اداری و منشی گری و امور مربوط بآن
-	-	-	-	-	-	-	-	تربیتی و مشاغل مربوط بآن
-	-	-	-	۱	-	-	۱	مشاغل مربوط به زراعت و جنگلیانی و شکار و ماهیگیری
-	-	-	-	-	-	-	-	امور مربوط به استخراج معدن و استخراج سنگ و حفاری
-	-	-	-	-	-	-	-	مشاغل مربوط به حمل و نقل
-	-	-	-	-	-	-	-	حرفه های صنعتی و عملیات تولیدی و مشاغل مربوط بآن
-	-	۱	-	۱	-	۲	۱۲	مشاغل مربوط به انجام خدمات (سرویسها)
-	-	-	-	-	-	-	-	مشاغل مربوط به خدمات ثابت ارتشی و مشاغل کسبه دقیقا مشخص و یا اظهار نشده

پنجه جدول شماره ۱۱- تقسیمات عمده مشاغل بر حسب سن و جنس در جمعیت مشاغل بهار از ده ساله به بالای حوزه سرشماری نشان آبانماه ۱۳۳۵ (برای سال ۱۹۵۶)
(سن اظهار نشده نیز جزء جمع ستین از ده ساله بیلا منظور شده است)

سن اظهار شده	۱۰-۱۵ ساله بیلا	۱۵-۲۰ ساله	۲۰-۲۵ ساله	۲۵-۳۰ ساله	۳۰-۳۵ ساله	۳۵-۴۰ ساله	جمع از ده ساله بیلا	تقسیمات عمده مشاغل و جنس
<u>پنجه نقاط حوزه سرشماری نشان مردوزین</u>								
<u>جمع مشاغلین</u>								
۳	۲۳۸	۱۹۶۹	۴۶۶۴	۷۴۳	۸۱۸	۴۲۷	۸۱۳۲	مشاغل حرفه ای - فنی و کارهای مربوط بآن
-	۷	۳۸	۷۵	۳	۲	۲	۸۷	مشاغل مربوط با مراد آری و منشی گری و امور مربوط بآن
-	۳	۱۵	۲۰	۱	-	-	۳۸	فروش و مشاغل مربوط بآن
-	۸	۵۱	۸۹	۱۲	۱	۲	۱۷۶	مشاغل مربوط به زراعت و جنگلبانی و شکار و ماهیگیری
۱	۱۲۷	۱۲۱۶	۲۸۱۲	۴۱۴	۵۰۰	۳۰۷	۵۰۵۷	امور مربوط با استخراج معدن و استخراج سنگ و حفاری
-	-	۴	۸	۱	-	-	۱۳	مشاغل مربوط بحمل و نقل
-	۴۷	۲۷۷	۱۷۴	۱۰۹	۱۳۸	۵۰	۱۶۴۵	حرفه های صنعتی و عملیات تولیدی و مشاغل مربوط بآن
-	۲	۱۷۹	۱۱۷	۱۰	۸۷	۲۲	۸۲۱	مشاغل مربوط با انجام خدمات (سروسها)
-	-	-	۲۱۱	۱۱	۵۰	۵۳	۴۲۱	مشاغل مربوط به خدمات ثابت ارتشی و مشاغل کسه
-	۷	۲۹	۵۲	۵۴	۴۲	۱	۱۷۸	دقیقا مشخص یا اظهار نشده
<u>مرد</u>								
<u>جمع مشاغلین</u>								
۲	۲۱۷	۱۹۳۱	۴۵۸۹	۷۰۴	۷۶۸	۴۱۲	۸۷۴۳	مشاغل حرفه ای - فنی و کارهای مربوط بآن
-	۶	۳۵	۳۵	۳	۲	۲	۸۲	مشاغل مربوط با مراد آری و منشی گری و امور مربوط بآن
-	۱	۱۵	۲۰	۱	-	-	۳۸	فروش و مشاغل مربوط بآن
-	۸	۵۸	۸۹	۱۳	۱	۲	۱۷۸	مشاغل مربوط به زراعت و جنگلبانی و شکار و ماهیگیری
۱	۱۷	۱۲۱۳	۲۸۳۹	۴۱۰	۴۹۸	۲۱۱	۵۰۳۲	امور مربوط با استخراج معدن و استخراج سنگ و حفاری
-	-	۴	۸	۱	-	-	۱۳	مشاغل مربوط بحمل و نقل
-	۱۶	۷۲۵	۱۷۲	۱۰۸	۱۲۷	۵۰	۱۶۷۸	حرفه های صنعتی و عملیات تولیدی و مشاغل مربوط بآن
-	۱۸	۱۶۵	۲۰۶	۸۶	۷۸	۲۰	۲۷۸	مشاغل مربوط با انجام خدمات (سروسها)
-	۳	۱۳	۱۶۴	۱۱	۲۱	۲۸	۴۶۱	مشاغل مربوط به خدمات ثابت ارتشی و مشاغل کسه
-	۷	۲۱	۵۳	۵۴	۴۲	۱	۱۷۸	دقیقا مشخص یا اظهار نشده
<u>زن</u>								
<u>جمع مشاغلین</u>								
-	۱۱	۵۰	۷۵	۱۰	۴۰	۲۵	۱۴۰	مشاغل حرفه ای - فنی و کارهای مربوط بآن
-	۱	۳	-	-	-	-	۴	مشاغل مربوط با مراد آری و منشی گری و امور مربوط بآن
-	-	۱	-	-	-	-	۱	فروش و مشاغل مربوط بآن
-	-	۷	۲	۴	۲	۸	۲۰	مشاغل مربوط به زراعت و جنگلبانی و شکار و ماهیگیری
-	-	-	-	-	-	-	-	امور مربوط با استخراج معدن و استخراج سنگ و حفاری
-	۱	۲	۲	۱	۱	-	۷	مشاغل مربوط بحمل و نقل
-	۴	۱۴	۱۸	۴	۱	۲	۵۱	حرفه های صنعتی و عملیات تولیدی و مشاغل مربوط بآن
-	۵	۲۷	۵۱	۱۰	۲۸	۱۵	۱۲۷	مشاغل مربوط با انجام خدمات (سروسها)
-	-	-	-	-	-	-	-	مشاغل مربوط به خدمات ثابت ارتشی و مشاغل کسه
-	-	-	-	-	-	-	-	دقیقا مشخص یا اظهار نشده

کتابخانه مرکز آمار ایران
شماره ۲۴۴۴

۰۲۶ ۰۴۵ ۰۴۶ ۰۰۵ ۰۲۱ ۰۲۵ ۰۰۳ ۰۰۱ ۰۰۱

جدول شماره ۱۲ - طبقات مشاغل بر حسب وضع اشتغال و جنس و جمعیت مشاغل بکار ازمده ساله بیالای حوزه سرشماری کنگان : آبانماه ۱۳۳۰ (نوامبر ۱۹۵۶)

وضعیت اظهارات	کارکنان خانوادگی بدون مزد	مزد بگیر	مستخدم دولت	کارکنانیکه برای خود کار میکنند	کارفرمایان	جمع مشاغلین	طبقات مشاغل و جنس
							کل حوزه سرشماری کنگان مردان
۱۱۶	۷۳۴	۴۹۸۸	۱۱۴	۳۱۴۱	۱۲۱	۹۷۹۲	جمع ازمده ساله بیالای
۲	۲	۶۰	۱۱	۲۶	-	۱۰۱	مشاغل حرفه ای - فنس و کارهای مربوط بآن
-	-	۳	۱	-	-	۵	مشاغل مربوط به علم طب و بهداشتی و امور مربوط بآن
۱	-	۱۸	۸	۴	-	۳۱	مشاغل مربوط به تدریس و سایر امور مربوط بآن
-	-	۱	۱	۲	-	۴	مشاغل حقوقی که شامل قضات وکلای دادگستری و دفترخانه های رسمی نیز میباشد
-	-	۳۵	-	۱۸	-	۵۳	مشاغل مذهبی امور خیریه و عام المنفعه
-	-	۱	-	۱	-	۲	مشاغل هنری - نویسندگی و سایر مشاغل تفریحی
-	-	۲	۱	-	-	۳	سایر مشاغل حرفه و فنس و سایر مشابه آن
-	-	۸	۵۲	۴	-	۶۴	مشاغل مربوط با امور اداری و منشی گری و امور مربوط بآن
-	-	۷	۲۵	۴	-	۳۶	مشاغل مدیریت و اداره کردن امور (بجز کشاورزی)
-	-	۱	۲۷	-	-	۲۸	مشاغل فنی و مشاغل فنی و کارهای مربوط بآن
-	۱۱	۳۴	-	۱۵۷	۱	۲۰۳	فروش و مشاغل مربوط بآن
-	۱۰	۳۲	-	۱۲۶	-	۱۶۸	فردی فیزی در پیشگاهها و مغازه ها
-	-	۲	-	۲۸	-	۳۰	فردی فیزی دوره گرد ها
-	۱	-	-	۳	۱	۵	سده فیزی و مشاغل مربوط بآن
۴	۶۶۲	۲۱۳۲	-	۲۸۴۷	۶۴	۵۷۰۹	مشاغل مربوط بزراعت - جنگلیانی - شکار و ماهیگیری
۲	۶۴۱	۱۰۰۷	-	۲۷۸۵	۵۵	۴۹۹۸	مشاغل زراعتی
-	۱	-	-	۴	-	۵	مشاغل مربوط بشکار و شکار و شکار گزاری
۲	۱۲	۱۹۸	-	۵۱	۱	۲۷۲	مشاغل مربوط به ماهیگیری
-	-	-	-	۲	-	۲	مشاغل مربوط به جنگلیانی (از جمله قلع اشجار)
-	-	-	-	۵	-	۴۳۲	شکار و زراعت و شکار و ماهیگیری و جنگلیانی مشغول بکار هستند
-	-	۴۲۷	-	-	-	۱۳	امور مربوط با استخراج معدن و استخراج سنگ و حفاری
-	-	۱۱	-	۲	-	۱۳	مشاغل مربوط به ساختن و حمل آوردن مواد معدنی
-	-	۱۱	-	۱	-	۱۲	مشاغل مربوط به راه سازی
-	۲۶	۱۱۳۱	۶۱	۴۰	۵۶	۱۱۹۷	مشاغل مربوط به حمل و نقل
-	۲۶	۱۲۰۵	-	۱۱۳	۵۶	۱۵۰۰	مشاغل مربوط به کشتیرانی و نایق رانی
-	-	-	۶۱	-	-	۶۱	مشاغل مربوط با امور راه آهن
-	-	۸	-	۲	-	۱۰	مشاغل مربوط برانندگی وسائط نقلیه موتوری
۲	۱۰	۲۳۳	-	۲۳۵	-	۴۶۸	مشاغل مربوط برانندگی وسائط نقلیه ایگه بوسیله حیوان کشیده میشوند (مانند کاری و درشکه و غیره)
۱	۱۶	۸۲۸	۴	۱۶۵	-	۱۰۲۵	حرفه های صنعتی و عملیات تولید و مشاغل مربوط بآن
-	-	۷	-	۴	-	۱۱	مشاغل مربوط به نساجی (غیر از قالی بافی)
-	۴	۸	-	۱۱	-	۲۱	مشاغل مربوط بقالی بافی
-	۴	۴۰	-	۸۰	-	۸۴	مشاغل مربوط به تهیه پوشاک و محصولات چرمی و قشایی
-	-	-	-	۷	-	۱۰	مشاغل مربوط به سبک سازی و چارو سازی و ماهوت پاک کردن
-	-	۳	-	۷	-	۱۰	ساز
-	-	۱۰	-	۴۵	-	۵۵	مشاغل مربوط با ساختن انشیا - چوب و کارهای مربوط بآن
-	۲	۴۶	-	۲۱	-	۷۱	مشاغل مربوط با فلز کاری
-	-	-	-	۵	-	۷۲۰	مشاغل ساختمانی و کارهای مربوط بآن که در جای دیگر طبقه بندی نشده

پایه جدول شماره ۱۲ - طبقات مشاغل بر حسب وضع اشتغال و جنس در جمعیت مشاغل پیکار از ده ساله به بالای حوزه سرشماری کنگان : آبانماه ۱۳۳۵ (نوامبر ۱۹۵۶)

وضعیت اعضای خانواده	کارکنان میانواحد کسبی بدون مزد	مزد بگیر	مستخدم دولت	کارکنانیکه برای خود کار میکنند	کارفرما	جمع مشاغلین	طبقات مشاغل و جنس
کل حوزه سرشماری کنگان							
پایه مردوزن							
-	-	۲	-	۲	-	۴	مشاغل مربوط به ماشینهای مستقر جز انتقال و مشاغل مربوط به عملیات مکانیکی ماشینهای ساختمانی مستقر
۱	۱	۸	-	۸	-	۱۸	مشاغل مربوط به سئوکاری و کارهای مربوط به آن
-	-	۱۰	۴	۱	-	۱۵	مشاغل مربوط به تهیه مواد غذایی و خانگیات
-	۱	-	-	-	-	۱	عده هائیکه در پیشه های صنعتی مختلف برای تولید محصولات و عملیات مربوط به آنها کار میکنند
-	-	۱۲۰	۱۴	۱۲	-	۱۴۶	مشاغل مربوط به انجام (خدمات سرویسها)
-	-	۲	۱۴	-	-	۱۶	مشاغل مربوط به خدمات بهداشت و حرارت و نگهبانی
-	-	۳۸۸	-	۱۱	-	۳۹۹	خدمات خانگی شخصی و کارهای مربوط به آن
-	-	۱۱	-	۱	-	۱۲	مشاغل خدمات متفرقه
-	-	۱۹	-	-	-	۱۹	عده هائیکه در مشاغل مربوط به خدمات کار میکنند
۱۰۸	۱	۱۹	۱۳	۳۰	-	۱۰۶	مشاغل مربوط به خدمات ثابت ارتشی و مشاغل که در وقتاً مشخصی یا اظهار نشده اند
-	-	-	۱۲	-	-	۱۲	خدمات ثابت ارتشی
۱۰۸	-	۳	-	-	-	۱۱۱	مشاغل که در وقتاً مشخصی یا اظهار نشده اند
-	۱	۱۶	-	۳۰	-	۸۲	عده هائیکه در جنگی دیگر طبقه بندی نشده اند
مرد							
۱۱۱	۲۲۰	۱۷۹۵	۱۱۲	۳۲۱۰	۱۲۱	۱۰۵۵۸	جمع از ده ساله به بالا
-	-	۵۶	۱۱	۲۶	-	۹۲	مشاغل حرفه ای - فنی و کارهای مربوط به آن
۱	-	-	۱	-	-	۲	مشاغل مربوط به صلح طبی و بهداشتی و امور مربوط به آن
۱	-	-	۸	۹	-	۲۰	مشاغل مربوط به تعلیم و تدریس و سایر امور مربوط به آن
۱	-	۱۷	-	-	-	۱۸	مشاغل حرفه ای که شامل قضات و وکلای دادگستری و دفترخانه های رسمی نیز میباشد
-	-	۱	۱	۲	-	۴	مشاغل مذهبی امور خیریه و عام المنفعه
-	-	۳۵	-	۱۸	-	۵۳	مشاغل هنری - نویسندگی و سایر مشاغل تفریحی
-	۲	۱	-	۲	-	۵	سایر مشاغل حرفه ای فنی و سایر مشاغل مشابه آن
-	-	۲	۱	-	-	۳	سایر مشاغل حرفه ای فنی و سایر مشاغل مشابه آن
-	-	۸	۵۱	۲	-	۶۱	مشاغل مربوط به امور اداری و منشی گری و امور مربوط به آن
-	-	۷	۲۵	۲	-	۳۴	مشاغل مدیریت و اداره کردن امور (بجز کشاورزی)
-	-	۱	۲۶	-	-	۲۷	منشی گری و مشاغل دفتری و کارهای مربوط به آن
-	۱۱	۳۳	-	۱۵۷	۱	۱۰۲	فروش و مشاغل مربوط به آن
-	۱۰	۳۱	-	۱۲۶	-	۱۶۷	فردی فروش در بنگاهها و مغازه ها
-	-	۲	-	۲۸	-	۳۰	فردی فروش دوره گرد ها
-	۱	-	-	۳	۱	۵	عده فروش و مشاغل مربوط به آن
-	-	-	-	-	-	۵	مشاغل مربوط به تراست - جنگلبانی - شکار و ماهیگیری
۱	۱۵۷	۲۱۲۳	-	۲۸۴۰	۶۴	۵۶۸۸	مشاغل زراعتی
۲	۱۴۴	۱۴۹۹	-	۲۷۷۹	۵۵	۴۹۷۱	مشاغل مربوط به شکار و تله گذاری
-	۱	-	-	۴	-	۵	مشاغل مربوط به ماهیگیری
۲	۱۲	۱۱۷	-	۵۱	۱	۲۷۱	مشاغل مربوط به جنگلبانی (از جمله قطع انبار)
-	-	-	-	۲	-	۲	عده هائیکه در زراعت و شکار و ماهیگیری و جنگلبانی مشغول پیکار هستند
-	-	۴۲۷	-	۴	-	۴۳۱	

بقيه جدول شماره ۱۲ - دایجات مشاغل بر حسب وضع اشتغال و جنس در جمعیت مشاغل بکار ازده ساله بهایای حوزه سرشماری کنگان - آبانماه ۱۳۳۰ (شماره ۶ ۱۳۰۶)

وضعیت اظهار نشد	کارکنان خانوادگی بدون مزد	مزدبگیر	مستخدم دولت	کارکنانیکه برای خود کار میکنند	کارفرما	جمع مشاغلین	دایجات مشاغل و جنس
							<u>کل حوزه سرشماری کنگان</u> <u>بقیه مرد</u>
-	-	۱۱	-	۲	-	۱۳	امور مربوط با استخراج معدن و استخراج سنگ و دفناری
-	-	-	-	۱	-	۱	مشاغل مربوط با ساختن و عمل آوردن مواد معدنی
-	-	۱۱	-	۱	-	۱۲	مشاغل مربوط با راه کشی
-	۲۶	۱۴۳۱	۶۱	۳۱۸	۵۶	۱۹۹۰	مشاغل مربوط به حمل و نقل
-	۲۶	۱۲۰۳	-	۱۶۱	۵۶	۱۴۴۶	مشاغل مربوط با کشتیرانی و قایق رانی
-	-	-	۶۹	-	-	۶۹	مشاغل مربوط با امور راه آهن
-	-	۸	-	۲	-	۱۰	مشاغل مربوط با براندگی و ساختن نقیله موتوری
-	-	-	-	-	-	-	مشاغل مربوط با براندگی و ساختن نقیله ایکه بوسیله حیوان کشیده میشوند (مانندگاری و درشکه و غیره)
-	۱۰	۲۲۰	-	۲۳۰	-	۴۶۰	حوزه های صنعتی و عملیات تولیدی و مشاغل مربوط با آن
-	۱۲	۸۱۳	۴	۱۴۳	-	۹۷۲	مشاغل مربوط با نساجی (غیر از قالی بافی)
-	۹	۳۵	-	۳۷	-	۷۱	مشاغل مربوط با شربتیویشاک و محصولات چرمی و نساجی
-	-	-	-	-	-	-	مشاغل مربوط با بسند سازی و چارو سازی و ساختن پاهای کن سازی
-	-	۶	-	۷	-	۱۳	مشاغل مربوط با ساختن اشیا چرمی و کارهای مربوط با آن
-	-	۱۰	-	۴۵	-	۵۵	مشاغل مربوط با فلز کاری
-	-	۳۸	-	۳۴	-	۷۲	مشاغل ساختمانی و کارهای مربوط با آن که در جای دیگر
-	۴	۷۱۰	-	۵	-	۷۲۰	اینها بندی نشده
-	-	-	-	-	-	-	مشاغل مربوط با چاپ و نشر و تراشیدن و مشاغل مربوط با عملیات چاپی
-	-	۲	-	۲	-	۴	مشاغل مربوط با نساجی و نساجی مستقر
-	۱	۸	-	۸	-	۱۸	مشاغل مربوط با نساجی و کارهای مربوط با آن
-	-	۶	۴	۱	-	۱۱	مشاغل مربوط با تهیه مواد غذایی و خانگیات
-	۱	-	-	-	-	۱	مشاغل مربوط با تهیه های صنعتی مختلف برای تولید محصولات و عملیات مربوط با آنها کار میکنند
-	-	۱۲۱	۴۴	۱۲	-	۳۲۷	مشاغل مربوط با انجام خدمات (سروسها)
-	-	۲	۴۴	-	-	۴۶	مشاغل مربوط با خدمات حفاظت و حراست و نگهبانی
-	-	۲۳۹	-	۱۱	-	۲۵۰	خدمات آشپزی و خدمات و کارهای مربوط با آنها
-	-	۱۱	-	۱	-	۱۲	مشاغل خدمات متفرقه
-	-	۱۱	-	-	-	۱۱	مشاغل دیگر در مشاغل مربوط با خدمات کار میکنند
-	۶	۴۹	۱۳	۲۰	-	۲۰۶	مشاغل مربوط با خدمات ثابت ارتش و مشاغل که دقیقاً مشخص و یا اظهار نشده اند
-	-	-	۱۳	-	-	۱۳	خدمات ثابت ارتش
۱۰۸	-	۳	-	-	-	۱۱۱	مشاغل که دقیقاً مشخص و یا اظهار نشده اند
-	۶	۴۶	-	۲۰	-	۸۲	مشاغل دیگر در سایر طبقه بندی نشده اند
							<u>زن</u>
-	۶	۱۱۳	۱	۳۱	-	۱۴۱	جمع ازده ساله بهایای
-	-	۴	-	-	-	۴	مشاغل حرفه ای - فنس و کارهای مربوط با آن
-	-	۲	-	-	-	۲	مشاغل مربوط با تعلیم و پرورش و امور مربوط با آن
-	-	۱	-	-	-	۱	مشاغل مربوط با تعلیم و پرورش و سایر امور مربوط با آن

بیمه جدول شماره ۱۲ - ایقاعات مشاغل بر حسب وضع اشتغال و جنس در جمعیت مشاغل بکار ازده ساله بیالای حوزه سرشماری کتکان - آبانماه ۱۳۳۵ (نوامبر ۱۹۵۶)

وضعیت اظهار شده	کارکنان خانوادگی بدون مزد	مزد بگیر	مستخدم دولت	کارکنانیکه برای خود کار میکنند	کارفرما	جمع شاغلین	ایقاعات مشاغل و جنس
							شهر کتکان بیمه مردوزن
-	-	۴	-	۱۶	۱	۲۶	تربیتی و مشاغل مربوطه بآن
-	-	۳	-	۱۲	-	۱۵	ورده ترویجی در پیشگاهها و میخانه ها
-	-	۱	-	۶	-	۷	ورده ترویجی دوره گردان
-	-	-	-	۱	۱	۲	ورده ترویجی و مشاغل مربوطه بآن
-	-	۱۱۲	-	۲۸	۲	۱۵۲	مشاغل مربوطه به زراعت - جنگلهائی - شکار و ماهیگیری
-	۳	۵۳	-	۲۳	۱	۸۰	مغز زراعتی
-	۵	۴۹	-	۵	۱	۶۲	مغز مربوطه به ماهیگیری
-	-	۱۰	-	-	-	۱۰	له هائیکه در زراعت و شکار و ماهیگیری مشغول بکار هستند
-	-	۳۰۲	-	۴۱	۱	۳۵۲	مشاغل مربوطه به حمل و نقل
-	-	۲۱۴	-	۴۰	۱	۲۵۵	مغز مربوطه به شنیرائی و قایق رانی
-	-	۴	-	-	-	۴	مغز مربوطه برانندگی وسایل نقلیه موتوری
-	-	۴	-	-	-	۴	مغز مربوطه برانندگی وسایل نقلیه ایکه بوسیله حیوان کشیده میشوند (مانند تازی و درشکه و غیره)
-	-	۱۸۰	-	۱۴	-	۱۹۴	حرفه های صنعتی و عملیات تولیدی و مشاغل مربوطه بآن
-	-	۱	-	۴	-	۵	مغز مربوطه به پرورش و محصولات پروری و مشاغل
-	-	۵	-	۱	-	۶	مغز مربوطه به ساختن آتیش و کوره های مربوطه بآن
-	-	۲	-	-	-	۲	مغز مربوطه به فلزکاری
-	-	۲	-	-	-	۲	مغز ساختن و کارهای مربوطه بآن که در جای دیگر نامیده نشده
-	-	۱۶۰	-	۱	-	۱۶۱	مغز مربوطه به طب و تجهیزات مستقر در مشاغل و مشاغل مربوطه به
-	-	۲	-	۱	-	۳	عملیات مکانیکی ماشینهای ساختمانی مستقر
-	-	۷	-	۷	-	۱۵	مغز مربوطه به فلزکاری و کارهای مربوطه بآن
-	-	۳	-	-	-	۳	مغز مربوطه به تهیه مواد غذایی و غذائی و غذائیات
-	-	۳۸	-	-	-	۳۸	مشاغل مربوطه به انجام خدمات (سروسها)
-	-	-	-	-	-	۲	مغز مربوطه به خدمات مالیات و حراست و نگهبانی
-	-	۳۴	-	-	-	۳۴	خدمات خانگی و خدمات و کارهای مربوطه بآن
-	-	۱	-	-	-	۱	مغز خدمات شتره
-	-	۳	-	-	-	۳	هائیکه در مشاغل مربوطه به خدمات کار میکنند
-	-	۱۳	-	-	-	۱۳	مشاغل مربوطه به خدمات ثابت ارتشی و مشاغل که دقیقاً مشخص و اظهار نشده اند
-	-	-	-	-	-	۴	خدمات ثابت ارتشی
-	-	۳	-	-	-	۳	مغز که دقیقاً مشخص و اظهار نشده اند
-	-	۱۰	-	-	-	۱۰	هائیکه در جای دیگر طبقه بندی نشده اند
							مرد
-	-	۶۴۴	۳۴	۱۰۲	۱۲	۸۹۲	جمع ازده ساله بیالای
-	-	-	-	-	-	۱۴	مشاغل حرفه ای - فنی و کارهای مربوطه بآن
-	-	-	-	-	-	۲	مغز مربوطه به حمل و نقل و وسایل مربوطه بآن
-	-	-	-	-	-	۵	مغز مربوطه به تعمیر و وسایل مربوطه بآن
-	-	-	-	-	-	۲	مغز مربوطه به خدمات روزانه و خدمات شخصی
-	-	-	-	-	-	۱	مغز مربوطه به خدمات روزانه و خدمات شخصی
-	-	-	-	-	-	۳	مغز مربوطه به خدمات روزانه و خدمات شخصی
-	-	-	-	-	-	۳	مشاغل حرفه ای و فنی و وسایل مربوطه بآن

بینه جدول شماره ۱۲ - طبقات مشاغل بر حسب وضع اشتغال و جنس در جمعیت مشاغل بکار ازرده ساله بهایای حوزه سرشماری کنگان آبانماه ۱۳۳۵ (نوامبر ۱۳۵۶)

شماره طبقه	جمع مشاغلین	کارفرما	کارکنانیکه برای خود کار میکنند	مستخدم دولت	مزد بگیر	کارکنان خانوادگی کسی بدون مزد	وضع اظهار
شهر کنگان							
بقیه سرد							
۱	۲۲	-	-	۲۲	-	-	مشاغل مربوط به امور اداری و منشیگری و امور مربوط به آن
۲	۷	-	-	۷	-	-	مشاغل مدیریت و اداره کردن امور (بجز کشاورزی)
۳	۱۶	-	-	۱۶	-	-	منشیگری و مشاغل دولتی و کارهای مربوط به آن
۴	۲۱	۱	۱۹	-	-	-	فروش و مشاغل مربوط به آن
۵	۱۵	-	۱۱	-	۳	-	خرده فروش در بناها و بناهاها
۶	۲	-	۱	-	۱	-	خرده فروش دوره گرد ها
۷	۲	۱	۱	-	-	-	هنده فروش و مشاغل مربوط به آن
۸	۱۵۱	۲	۲۸	-	۱۱۱	۸	مشاغل مربوط به پرورش - جنگلیان - شکار و ماهیگیری
۹	۸۰	۱	۲۲	-	۵۳	۳	مشاغل زراعتی
۱۰	۱۱	۱	۵	-	۴۸	۵	مشاغل مربوط به ماهیگیری
۱۱	۱۰	-	-	-	۱۰	-	غله ها و گیاهان در زراعت و شکار و ماهیگیری و جنگلیان مشغول بکار هستند
۱۲	۳۵۲	۱	۴۱	-	۳۰۱	-	مشاغل مربوط به حمل و نقل
۱۳	۳۴۳	۱	۴۰	-	۲۹۲	-	مشاغل مربوط به کشتیرانی و تاقی رانی
۱۴	۴	-	-	-	۴	-	مشاغل مربوط به پرانندگی و وسایل نقلیه موتوری
۱۵	۵	-	۱	-	۴	-	مشاغل مربوط به پرانندگی و وسایل نقلیه ایکه بوسیله حیوان کشیده میشوند (مانند کاری و درنگه و غیره)
۱۶	۱۱۶	-	۱۴	-	۱۰۲	-	حرفه های صنعتی و صنایع تولیدی و مشاغل مربوط به آن
۱۷	۵	-	۴	-	۱	-	مشاغل مربوط به تهیه پوشاک و محصولات چرمی و قماش
۱۸	۶	-	۱	-	۵	-	مشاغل مربوط به ساختن اشیاء چرمی و کارهای مربوط به آن
۱۹	۲	-	-	-	۲	-	مشاغل مربوط به فلز کاری
۲۰	۱۱۲	-	۱	-	۱۱۱	-	مشاغل ساختمان و کارهای مربوط به آن که در جای دیگر سابقه بندی نشده
۲۱	۳	-	۱	-	۲	-	مشاغل مربوط به ماشینهای مستقر جراثقال و مشاغل مربوط به عملیات مکانیکی ماشینهای ساختمانی مستقر
۲۲	۱۵	-	۷	-	۸	-	مشاغل مربوط به سلفالکتری و کارهای مربوط به آن
۲۳	۲	-	-	-	۲	-	مشاغل مربوط به تهیه مواد غذایی و دخانیات
۲۴	۲۸	-	-	۲	۲۶	-	مشاغل مربوط به انجام خدمات (سرویسها)
۲۵	۲	-	-	۲	-	-	مشاغل مربوط به خدمات محافظت و حراست و نگهبانی
۲۶	۲۲	-	-	-	۲۲	-	خدمات خانگی و شخص و کارهای مربوط به آن
۲۷	۱	-	-	-	۱	-	مشاغل خدمات متفرقه
۲۸	۳	-	-	-	۳	-	غله ها و گیاهان در مشاغل مربوط به خدمات کار میکنند
۲۹	۲۸	-	-	-	۲۸	-	مشاغل مربوط به خدمات ثابت ارتشی و مشاغل که دقیقاً مشخصه و اظهار نشده اند
۳۰	۴	-	-	-	۴	-	خدمات ثابت ارتشی
۳۱	۱۴	-	۴	-	۱۰	-	مشاغل که دقیقاً مشخصه و اظهار نشده اند
۳۲	۱۰	-	-	-	۱۰	-	غله ها و گیاهان در جای دیگر سابقه بندی نشده اند

بقیه جدول شماره ۱۲ - اوقات مشاغل بر حسب وضع اشتغال و جنس در جمعیت شامل بکار از ده ساله به بالای سیزده سرشماری کنگان : آبانماه ۱۳۳۵ (تیرماه ۱۹۵۶)

وضعیت اطهار نشده	کارکنان خانوادگی بدون مزد	مزد بگیر	مستخدم دولت	کارکنان برای خود کار میکنند	کارفرما	جمع شاملین	اوقات مشاغل و جنس
							شهر کنگان
							زن
-	-	۱۳	۱	-	-	۱۴	جمع از ده ساله به بالا
-	-	-	۱	-	-	۱	مشاغل مربوط با امور اداری و شناسگری و امور مربوط بان
-	-	-	۱	-	-	۱	شناسگری و مشاغل دفتری و کارهای مربوط بان
-	-	۱	-	-	-	۱	مشاغل مربوط به بزرگت - جنگلهائی - نثار و ماهیگیری
-	-	۱	-	-	-	۱	مشاغل مربوط به ماهیگیری
-	-	۱۲	-	-	-	۱۲	مشاغل مربوط با انجام خدمات (سرویسها)
-	-	۱۲	-	-	-	۱۲	خدمات ناشی و شناس و کارهای مربوط بان

۱۰۰ - ۴۵ - ۴۴ - ۲۸ - ۲۳ - ۲۵ - ۳ - ۱ - ۱

دول شماره ۱۲ - تسهیلات عمده فعالیت صنعتی بر حسب سن و جنس در جمعیت داخل پار از ده ساله بیلابی حوزه سر شماری آنگان (آبانماه ۱۳۳۵ تا اسفند ۱۳۵۶) (سن اظهار شده نیز جزء جمع سنین از ده ساله بیلابی منظور شده است)

سن اظهار شده	۶۵ ساله بیلابی	۶۴-۶۵ ساله	۴۴-۶۵ ساله	۲۴-۶۵ ساله	۱۹-۶۵ ساله	۱۴-۶۵ ساله	جمع از ده ساله بیلابی	تسهیلات عمده فعالیت صنعتی و جنس
کل حوزه سر شماری آنگان								
مردان								
۳	۳۶۲	۲۱۶۶	۵۰۷۷	۸۲۶	۸۹۰	۴۶۸	۱۷۹۲	جمع نامعلوم
۱	۱۲۷	۱۴۱۲	۲۹۲۴	۴۳۰	۵۰۶	۳۱۱	۵۷۲۳	کشاورزی - جنگلی - شکار و ماهیگیری
-	-	-	-	-	-	-	-	استخراج معدن و استخراج سنگ
-	۲۲	۲۰	۱۴۰	۲۶	۲۳	۵	۲۰۶	تولیدات صنعتی و نساجی
۲	۷	۱۱۶	۳۹۳	۸۹	۸۷	۲۷	۷۲۱	ساختن
-	-	۵	۸	-	-	-	۱۳	برق - گاز - آب و سروسهیای بهداشتی
-	-	۶۶	۹۸	۱۵	۱۱	۳	۲۰۳	تجارت (کل و جزئی)
-	۱۵	۴۲۸	۱۱۸۳	۱۵۷	۱۶۲	۶۳	۲۰۵۶	حمل و نقل - انبارداری و ارتباطات
-	۱۱	۱۲۷	۲۹۰	۵۰	۵۵	۵۶	۶۰۷	خدمات (سروسهیای)
-	۲	۱۲	۴۲	۵۹	۴۲	۳	۱۶۰	فعالتهائی که باندازه کافی توضیح نشده
زنان								
۳	۳۵۱	۲۱۰۹	۵۰۰۱	۸۰۴	۸۵۰	۴۴۰	۱۵۵۸	جمع نامعلوم
۱	۱۳۷	۱۳۰۹	۲۹۲۰	۴۳۵	۵۰۷	۳۰۳	۵۷۰۲	کشاورزی - جنگلی - شکار و ماهیگیری
-	-	-	-	-	-	-	-	استخراج معدن و استخراج سنگ
-	۱۸	۷۶	۱۲۲	۲۲	۱۴	۳	۲۵۵	تولیدات صنعتی و نساجی
۲	۷	۱۱۶	۳۹۳	۸۹	۸۷	۲۷	۷۲۱	ساختن
-	-	۳	۷	-	-	-	۱۰	برق - گاز - آب و سروسهیای بهداشتی
-	۱۰	۱۵	۹۸	۱۵	۱۱	۳	۲۰۲	تجارت (کل و جزئی)
-	۱۴	۴۲۶	۱۱۸۱	۱۵۶	۱۶۲	۶۳	۲۰۵۲	حمل و نقل - انبارداری و ارتباطات
-	۱۳	۱۰۲	۲۳۸	۳۸	۲۷	۳۸	۴۵۶	خدمات (سروسهیای)
-	۲	۱۲	۴۲	۵۲	۴۲	۳	۱۶۰	فعالتهائی که باندازه کافی توضیح نشده
بچه								
-	۱۱	۵۷	۷۶	۲۲	۴۰	۲۸	۲۳۱	جمع نامعلوم
-	-	۳	۳	۵	۲	۸	۲۱	کشاورزی - جنگلی - شکار و ماهیگیری
-	-	-	-	-	-	-	-	استخراج معدن و استخراج سنگ
-	-	-	-	-	۹	۲	۱۱	تولیدات صنعتی و نساجی
-	۴	۱۴	۱۸	۴	-	-	-	ساختن
-	-	-	-	-	-	-	-	برق - گاز - آب و سروسهیای بهداشتی
-	-	۲	۱	-	-	-	۳	تجارت (کل و جزئی)
-	-	۱	-	-	-	-	۱	حمل و نقل - انبارداری و ارتباطات
-	۱	۲	۲	۱	۱	-	۷	خدمات (سروسهیای)
-	۶	۲۸	۵۱	۱۰	۲۸	۱۵	۱۳۸	فعالتهائی که باندازه کافی توضیح نشده
-	-	۷	۱	۲	-	۳	۱۳	

بته جدول شماره ۱۲- تقسیمات عمده فعالیت صنعتی بر حسب سن و جنس در جمعیت شاغل بکار از ده ساله بیالای دوره سرشماری کنعان آبانماه ۱۳۳۵ (توامبر ۱۳۰۶)
(من اظهار نشده نیز جز جمع سنین از ده ساله بیالا منظور شده است)

سن اظ نشده	۶۰ ساله بیالا	۶۵-۶۰ ساله	۷۰-۶۵ ساله	۷۵-۷۰ ساله	۸۰-۷۵ ساله	۸۵-۸۰ ساله	جمع از ده ساله بیالا	تقسیمات عمده فعالیت صنعتی و جنس
								شهر کنعان
								مردون
-	۳۴	۱۷۷	۴۱۲	۱۰۳	۷۲	۳۱	۸۳۰	جمع شاغلین
-	۱۰	۴۲	۷۳	۱۱	۸	۶	۱۵۲	کشاورزی - جنگلیان - شکار و ماهیگیری
-	-	-	-	-	-	-	-	استخراج معدن و استخراج سنگ
-	۴	۸	۱۹	۴	-	-	۳۵	تولیدات صنعتی و نو سازی
-	۳	۱۸	۸۶	۲۲	۲۳	۱۰	۱۶۲	ساختن
-	-	-	-	-	-	-	-	برق - گاز - آب و سرویسهای بهداشتی
-	۲	۷	۹	۳	۲	۱	۲۴	تجارت (کلی و جزئی)
-	۱۲	۷۳	۱۸۶	۴۳	۳۱	۱۱	۳۵۶	حمل و نقل - انبارداری و ارتباطات
-	۲	۲۶	۳۵	۷	۴	۳	۷۷	خدمات (سرویسها)
-	۱	۲	۵	۱۲	۴	-	۲۴	فعالیتها نیکه باندازه کافی توضیح نشده
								مرد
-	۳۴	۱۷۰	۴۱۲	۱۰۰	۷۲	۲۸	۸۱۶	جمع شاغلین
-	۱۰	۴۲	۷۳	۱۱	۸	۶	۱۵۱	کشاورزی - جنگلیان - شکار و ماهیگیری
-	-	-	-	-	-	-	-	استخراج معدن و استخراج سنگ
-	۴	۸	۱۹	۴	-	-	۳۵	تولیدات صنعتی و نو سازی
-	۳	۱۸	۸۶	۲۲	۲۳	۱۰	۱۶۲	ساختن
-	-	-	-	-	-	-	-	برق - گاز - آب و سرویسهای بهداشتی
-	۲	۷	۹	۳	۲	۱	۲۴	تجارت (کلی و جزئی)
-	۱۲	۷۳	۱۸۶	۴۳	۳۱	۱۱	۳۵۶	حمل و نقل - انبارداری و ارتباطات
-	۲	۲۶	۳۵	۷	۴	۳	۷۷	خدمات (سرویسها)
-	۱	۲	۵	۱۲	۴	-	۲۴	فعالیتها نیکه باندازه کافی توضیح نشده
								زن
-	-	۷	۱	۳	-	۳	۱۴	جمع شاغلین
-	-	-	-	۱	-	-	۱	کشاورزی - جنگلیان - شکار و ماهیگیری
-	-	-	-	-	-	-	-	استخراج معدن و استخراج سنگ
-	-	-	-	-	-	-	-	تولیدات صنعتی و نو سازی
-	-	-	-	-	-	-	-	ساختن
-	-	-	-	-	-	-	-	برق - گاز - آب و سرویسهای بهداشتی
-	-	-	-	-	-	-	-	تجارت (کلی و جزئی)
-	-	-	-	-	-	-	-	حمل و نقل - انبارداری و ارتباطات
-	-	-	-	-	-	-	-	خدمات (سرویسها)
-	-	۷	۱	۳	-	۳	۱۳	فعالیتها نیکه باندازه کافی توضیح نشده

۲۶ ۰۵۵ ۰۶۲ ۰۰۵ ۰۲۳ ۰۲۵ ۰۰۳ ۰۱ ۰۱

جدول شماره ۱۱ - طبقات فعالیت صنعتی بر حسب وضع اشتغال و جنس در جمعیت شافل بکارآمده ساله بیلای حوزه سرشماری کنگان : آبانماه ۱۳۲۵ (نوامبر ۱۹۵۶)

وضعیت اظهارنشده	کارکنان خانوادگی بدون مزد	مزد بگیر	مستخدم دولت	کارکنانیکه برای خود کار میکنند	کارفرما	جمع شافلین	انواع فعالیت صنعتی و جنس
<u>کل حوزه سرشماری کنگان</u>							
<u>مرد</u>							
۱۱۱	۲۳۳	۴۹۸۸	۱۱۳	۳۶۶۱	۱۲۱	۱۷۹۲	جمع ازده ساله بیلای
۱	۶۶۱	۲۱۶۶	۱	۲۸۵۰	۶۴	۵۷۲۷	کشاورزی - جنگلبانی - شکار - ماهیگیری
-	۶۶۱	۱۹۶۸	۱	۲۷۹۳	۵۵	۵۴۴۶	ولایت کشاورزی ودایی
-	-	-	-	۲	-	۲	شالی و باغ انجبار
-	۱	-	-	۴	-	۵	تار و تنه آوری و تکثیر حیوانات شکار (بند و کسب و تجارت)
۱	۱۱	۱۱۸	-	۵۱	۹	۲۷۰	ماهیگیری
-	۱۷	۱۵۶	-	۱۳۰	-	۳۰۶	تولیدات صنعتی و نساجی
-	-	۱۵	-	۱	-	۱۶	نعت مواد غذایی (غیر از آشامیدنیها)
-	۴	۱۵	-	۲۴	-	۴۲	نعت نساجی
-	-	-	-	-	-	-	نعت نخل، سازی و سایر پوششها و اثاثیه ساخته شده از محصولات
-	۴	۴۰	-	۳۹	-	۸۳	نعت چوب و چوب پنبه (غیر از نعت میل)
-	۲	۴۵	-	۲۲	-	۶۹	تابع معدن و فعالیت سنگ
-	۲	۱	-	۱	-	۴	تابع معدن و فعالیت معدنی غیر فلزی (غیر از معدن و فعالیت و ذغال سنگ)
-	-	۸	-	۷	-	۱۵	تابع معدن و فعالیت فلزی (غیر از ماشین آلات و لوازم حمل و نقل)
-	۴	۳۱	-	۳۲	-	۶۷	نعت ماشین آلات (غیر از ماشین آلات الکتریکی)
-	-	۲	-	۱	-	۳	تابع مشرقه
-	۱	۲	-	۳	-	۶	ساختمان
-	۱	۷۱۱	-	۱	-	۷۲۱	برق گاز آب و سرویسهای بهداشتی
-	-	۱۲	-	۱	-	۱۳	سرویسهای بهداشتی
-	-	۱۲	-	۱	-	۱۳	تجارت
-	۱۱	۲۴	-	۱۵۷	۱	۲۰۲	بارت کلی و جزئی
-	۴۱	۱۴۴۸	۸۲	۴۳۱	۵۶	۲۰۵۱	حمل و نقل و انبارداری داری و ارتباطات
-	۴۱	۱۴۴۸	۸۲	۴۳۱	۵۶	۲۰۵۱	حمل و نقل
-	۲	۴۳۳	۱۰۹	۶۳	-	۶۰۷	خدمات (سرویسها)
-	-	-	۱۰۳	-	-	۱۰۳	خدمات دولتی
-	-	۴۴	۶	۵۰	-	۱۰۰	خدمات اجتماعی و خدمات تجاری و صنعتی و ساختمانی
-	۲	۱	-	۲	-	۵	خدمات تفریحی
-	-	۳۸۸	-	۱۱	-	۳۹۹	خدمات مذهبی
۱۱۵	-	۴۵	-	-	-	۱۶۰	فعالیتهایکه باندازه کافی توضیح نشده
<u>مرد</u>							
۱۱۶	۲۲۴	۴۷۱۵	۱۱۲	۳۶۱۰	۱۲۱	۱۰۵۸	جمع ازده ساله بیلای
۱	۶۵۶	۲۱۳۷	۱	۲۸۴۳	۶۴	۵۷۰۲	کشاورزی - جنگلبانی - شکار - ماهیگیری
-	۶۵۶	۱۹۴۰	۱	۲۷۸۶	۵۵	۵۴۲۶	ولایت کشاورزی ودایی
-	-	-	-	۲	-	۲	شالی و باغ انجبار
-	۱	-	-	۴	-	۵	تار و تنه آوری و تکثیر حیوانات شکار (بند و کسب و تجارت)

بخیه جدول شماره ۱۴ - طبقات فعالیت صنعتی بر حسب وضع اشتغال و ضمن درجه‌بندی شاغل بکار از ده ساله بی‌لای حوزه سرشماری کنگان : آبانماه ۱۳۳۵ تا اسفندماه ۱۳۳۶

وضعیت اطهارانه	تارکنسان حائزوا کسب بدون مرد	مرد بگیر	مستخدم دولت	کارکنانیکه برای خود کار میکنند	کارفرما	جمع شاغلین	طبقات فعالیت صنعتی و جنس
							<u>کل حوزه سرشماری کنگان</u> <u>بخیه مرد</u>
۱	۱۱	۱۱۷	-	۵۱	۱	۲۶۶	ماهگیری
-	۱۲	۱۳۹	-	۱۰۸	-	۲۵۶	تولیدات صنعتی و نساجی
-	-	۱۱	-	۱	-	۱۲	صنعت مواد غذایی (غیر از آشامیدنیها)
-	-	۲	-	۵	-	۷	صنعت نساجی
-	-	-	-	-	-	-	صنعت کفش سازی و سایر پوششها و اشیا ساخته شده از
-	۴	۳۵	-	۳۶	-	۷۵	منسوجات
-	۲	۴۲	-	۲۲	-	۶۶	صنعت چوب و چوب پنبه (بغیر از صنعت میل)
-	۱	۱	-	۱	-	۳	صنایع محصولات نفت و ذغال سنگ
-	-	۸	-	۲	-	۱۰	صنایع محصولات معدنی غیر فلزی (بغیر از محصولات نفت و ذغال سنگ)
-	-	۳۱	-	۲۲	-	۵۳	صنایع محصولات فلزی (بغیر از ماشین آلات و لوازم حمل و نقل)
-	-	۲	-	۱	-	۳	صنعت ماشین آلات (بغیر از ماشین آلات الکتریکی)
-	۱	۱	-	۳	-	۴	صنایع متفرقه
-	۱	۲۱۱	-	۱	-	۲۱۳	ساختمان
-	-	۱	-	۱	-	۲	برق - گاز آب و سر وسپای بهداشتی
-	-	۱	-	۱	-	۲	آب و سر وسپای بهداشتی
-	۱۱	۲۳	-	۱۵۷	۱	۲۰۲	تجارت
-	۱۱	۲۳	-	۱۵۷	۱	۲۰۲	تجارت کلی و جزئی
-	۱۱	۱۴۴۳	۸۳	۱۲۱	۵۶	۲۰۵۳	حمل و نقل و انبارداری و ارتباطات
-	۱۱	۱۴۴۳	۸۳	۱۲۱	۵۶	۲۰۵۳	حمل و نقل
-	۲	۲۸۳	۱۰۸	۱۳	-	۴۰۴	خدمات (سروسها)
-	-	-	۱۰۲	-	-	۱۰۲	خدمات دولتی
-	-	۶۰	۶	۵۰	-	۱۱۶	خدمات اجتماعی و خدمات تجاری و صنعتی و ساختمانی
-	۲	۱	-	۲	-	۵	خدمات تفریحی
-	-	۲۴۲	-	۱۱	-	۲۵۳	خدمات شخصی
۱۱۵	-	۶۵	-	-	-	۱۱۰	فعالیتها بیکه با اندازه کافی توضیح نشده
							<u>کل</u>
-	۱	۱۱۳	۱	۳۱	-	۲۴۵	جمع از ده ساله بی‌لای
-	۵	۱	-	۷	-	۱۳	کشاورزی - جنگلبانی - شکار و ماهگیری
-	۵	۸	-	۷	-	۲۰	محصولات کشاورزی و دام
-	-	۱	-	-	-	۱	ماهگیری
-	۱	۲۵	-	۲۲	-	۵۱	تولیدات صنعتی و نساجی
-	-	۱	-	-	-	۱	صنعت مواد غذایی (غیر از آشامیدنیها)
-	۱	۱۳	-	۱۱	-	۲۵	صنعت نساجی
-	-	-	-	-	-	-	صنعت کفش سازی و سایر پوششها و اشیا ساخته شده از
-	-	-	-	-	-	-	منسوجات
-	-	-	-	-	-	-	صنعت چوب و چوب پنبه (بغیر از صنعت میل)

بقیه جدول شماره ۱۴ - طبقات فعالیت صنعتی بر حسب وضع اشتغال و جنس در جهت شافل کار از ده ساله به بالای حوزه سرشماری کنگان : آبانماه ۱۳۳۵ تا نوامبر ۱۳۳۶

وضعیت اظهارنشا	کارکنان خانوادگی بدون مزد	مزد بگیر	مستخدم دولت	کارکنانیکه برای خود کار میکنند	کارفرما	جمع شاغلین	طبقات فعالیت صنعتی و جنس
							<u>کل حوزه سرشماری کنگان</u>
							<u>بقیه زن</u>
-	-	۳	-	-	-	۳	برق - تراز - آب و سروسپای بهداشتی
-	-	۳	-	-	-	۳	آب و سروسپای بهداشتی
-	-	۱	-	-	-	۱	تجارت
-	-	۱	-	-	-	۱	تجارت کلی و جزئی
-	-	۵	-	۲	-	۷	حمل و نقل و انبارداری و ارتباطات
-	-	۵	-	۲	-	۷	حمل و نقل
-	-	۱۲۰	۱	-	-	۱۲۱	خدمات (سروسپا)
-	-	-	۱	-	-	۱	خدمات دولتی
-	-	۴	-	-	-	۴	خدمات اجتماعی و خدمات تجاری و صنعتی و ساختمانی
-	-	۱۴۶	-	-	-	۱۴۶	خدمات شخصی
-	-	۱۴۶	-	-	-	۱۴۶	فعالیهائیکه با اندازه کافی توضیح نشده
							<u>شهر کنگاور</u>
							<u>مردان</u>
۱۶	۸	۶۰۷	۳۵	۱۰۲	۱۲	۸۳۰	جمع از ده ساله به بالا
۱	۸	۱۱۳	-	۲۸	۲	۱۵۲	کشاورزی - جنگلبانی - شکار - ماهیگیری
-	۲	۱۳	-	۲۳	۱	۴۰	محصولات کشاورزی و دامی
۱	۵	۵۰	-	۵	۱	۶۲	ماهیگیری
-	-	۲۲	-	۱۳	-	۳۵	تولیدات صنعتی و نساجی
-	-	۴	-	-	-	۴	صنعت مواد غذایی غیر از آشامیدنیها
-	-	۱	-	۴	-	۵	صنعت کفش سازی و سایر پوششها و اثاثیه ساخته شده از منسوجات
-	-	۷	-	۱	-	۸	صنعت چوب و دروب بنیه (پنیراز صنعت میل)
-	-	۸	-	۷	-	۱۵	صنایع محصولات معدنی غیر فلزی (پنیراز محصولات نفت و ذغال سنگ)
-	-	۲	-	۱	-	۳	صنعت ماشین آلات (پنیراز ماشین آلات الکتریکی)
-	-	۱۶۱	-	۱	-	۱۶۲	ساختمان
-	-	۴	-	۱۹	۱	۲۴	تجارت
-	-	۹	-	۱۱	۱	۲۱	تجارت کلی و جزئی
-	-	۳۰۴	۶	۳۷	۱	۳۵۲	حمل و نقل و انبارداری و ارتباطات
-	-	۳۰۴	۶	۳۷	۱	۳۵۲	حمل و نقل
-	-	۴۱	۲۹	۴	-	۷۴	خدمات (سروسپا)
-	-	-	۲۱	-	-	۲۱	خدمات دولتی
-	-	۸	-	۴	-	۱۲	خدمات اجتماعی و خدمات تجاری و صنعتی و ساختمانی
-	-	۳۶	-	-	-	۳۶	خدمات شخصی
۱۵	-	۶	-	-	-	۲۱	فعالیهائیکه با اندازه کافی توضیح نشده

طبقه جدول شماره ۱۴ - طبقات فعالیت صنعتی بر حسب وضع اشتغال و جنس در جمعیت شاغل کارازده ساله بیالای حوزه سرشماری کنگان آ.ا.ا. ۱۳۳۵ (نوامبر ۱۹۵۶)

وضعیت اظهارنده	کارگران سازمانهای دولتی	مزد بگیر	مستخدم دولت	کارکنانی که برای خود کار میکنند	کارفرمایان	جمع شاغلین	طبقات فعالیت صنعتی و جنس
							شهر کنگان
							مرد
۱۶	-	۶۶۶	۳۴	۱۰۶	۱۴	۸۱۶	جمع ازده ساله بیالا
۱	-	۱۱۲	-	۲۸	۶	۱۴۶	کشاورزی - جنگلی - شکار - ماهیگیری
-	-	۶۲	-	۲۳	۱	۸۶	محصولات کشاورزی و دامی
۱	-	۶۱	-	۵	۱	۶۸	ماهیگیری
-	-	۲۲	-	۱۲	-	۳۴	تولیدات صنعتی و نساجی
-	-	۴	-	-	-	۴	صنعت مواد غذایی (غیر از آشپزیها)
-	-	۱	-	۶	-	۷	صنعت کفش سازی و سایر پوششها و اشیا ساخته شده از نسوجات
-	-	۷	-	۱	-	۸	صنعت چوب و چوب پنبه (بجز از صناعت بول)
-	-	۸	-	۷	-	۱۵	صنایع محصولات معدنی غیر فلزی (بجز از محصولات نفت و ذغال سنگ)
-	-	۲	-	۱	-	۳	صنعت ماشین آلات (بجز از ماشین آلات الکتریکی)
-	-	۱۱۱	-	۱	-	۱۱۲	ساختن
-	-	۴	-	۱۹	۱	۲۴	تجارت
-	-	۹	-	۱۹	۱	۲۹	تجارت کلی و جزئی
-	-	۴۰۴	۶	۲۷	۹	۴۴۰	حمل و نقل و باربری و ارتباطات
-	-	۴۰۴	۶	۲۷	۹	۴۴۰	حمل و نقل
-	-	۳۲	۲۸	۴	-	۶۴	خدمات (سرسبها)
-	-	-	۲۸	-	-	۲۸	خدمات دولتی
-	-	۸	-	۴	-	۱۲	خدمات اجتماعی و خدمات تجاری و صنعتی و ساختمانی
-	-	۲۴	-	-	-	۲۴	خدمات شخصی
۱۵	-	۹	-	-	-	۲۴	فعالیتها بیکه با اندازه گالی توضیح نشده
							زن
-	-	۱۳	۱	-	-	۱۴	جمع ازده ساله بیالا
-	-	۱	-	-	-	۱	کشاورزی - جنگلی - شکار - ماهیگیری
-	-	۱	-	-	-	۱	ماهیگیری
-	-	۱۲	۱	-	-	۱۳	خدمات (سرسبها)
-	-	-	۱	-	-	۱	خدمات دولتی
-	-	۱۲	-	-	-	۱۲	خدمات شخصی

جدول شماره ۱۵ - تعداد نفقات خانوار بر حسب تعداد افراد باسواد هر خانوار در حوزه سرشماری کنگان - آبان ماه ۱۳۳۵ (نوامبر ۱۹۵۶)

تعداد خانوار بر حسب تعداد افراد باسواد					جمع		کلیه خانوارها		نفقات خانوار
انفریای بیشتر			چند درصد	جمع	چند درصد	تعداد	چند درصد	تعداد	
۳ نفر یا بیشتر	۲ نفر	۱ نفر							
کل حوزه سرشماری کنگان									
مجموع خانوارها									
۱۰۲	۱۰۶	۵۷۴	۱۰۰/۰	۷۸۲	۱۰۰/۰	۶۱۴۴	۱۰۰/۰	۷۰۶۶	
-	-	۱۳	۱/۷	۱۳	۳/۱	۱۹۴	۳/۱	۲۰۷	خانوار ۱ نفری
-	-	۵۱	۶/۵	۵۱	۱۱/۸	۷۳۹	۱۱/۲	۷۹۰	خانوار ۲ نفری
۹	۳	۶۸	۱۰/۲	۸۰	۱۵/۵	۹۶۸	۱۴/۹	۱۰۴۸	خانوار ۳ نفری
۵	۷	۸۰	۱۱/۸	۹۲	۱۸/۱	۱۱۳۲	۱۷/۴	۱۲۴۴	خانوار ۴ نفری
۲۳	۱۵	۱۰۲	۱۷/۹	۱۴۰	۱۸/۹	۱۱۸۱	۱۸/۸	۱۳۲۱	خانوار ۵ نفری
۲۱	۱۶	۷۷	۱۴/۶	۱۱۴	۱۴/۰	۸۷۵	۱۴/۱	۹۸۹	خانوار ۶ نفری
۶	۲۲	۶۵	۱۱/۹	۹۳	۸/۴	۵۲۵	۸/۸	۶۱۸	خانوار ۷ نفری
۱۲	۱۳	۵۵	۱۰/۲	۸۰	۴/۱	۳۰۶	۵/۵	۳۸۶	خانوار ۸ نفری
۴	۱۲	۱۷	۴/۲	۳۳	۲/۵	۱۵۶	۲/۷	۱۸۹	خانوار ۹ نفری
۲۲	۱۸	۴۶	۱۱/۵	۸۶	۲/۷	۱۶۸	۳/۶	۲۵۴	خانوار ۱۰ نفری یا بیشتر
۶/۲	۷/۰	۵/۲	-	۵/۶	-	۴/۶	-	۴/۷	میان نفقات خانوار
شهر کنگان									
مجموع خانوارها									
۲۰	۲۰	۷۹	۱۰۰/۰	۱۱۹	۱۰۰/۰	۳۹۴	۱۰۰/۰	۵۱۲	
-	-	۳	۲/۵	۳	۲/۸	۱۱	۲/۷	۱۴	خانوار ۱ نفری
-	-	۶	۵/۱	۶	۱۱/۹	۴۷	۱۰/۳	۵۳	خانوار ۲ نفری
-	۱	۱	۸/۴	۱۰	۱۷/۳	۶۸	۱۵/۲	۷۸	خانوار ۳ نفری
۲	۳	۱۰	۱۱/۶	۱۵	۲۱/۹	۸۳	۱۶/۱	۹۸	خانوار ۴ نفری
-	۱	۱۲	۱۵/۹	۱۳	۱۷/۸	۷۰	۱۶/۲	۸۳	خانوار ۵ نفری
۳	-	۱۵	۱۵/۱	۱۸	۱۴/۷	۵۸	۱۴/۸	۷۶	خانوار ۶ نفری
۲	۷	۶	۱۲/۶	۱۵	۶/۹	۲۷	۸/۲	۴۲	خانوار ۷ نفری
۴	۳	۵	۱۰/۱	۱۲	۳/۶	۱۴	۵/۱	۲۶	خانوار ۸ نفری
۲	۱	۳	۵/۰	۶	۱/۵	۶	۲/۳	۱۱	خانوار ۹ نفری
۷	۴	۱۰	۱۷/۶	۲۱	۲/۵	۱۰	۶/۰	۳۱	خانوار ۱۰ نفری یا بیشتر
*	*	*	-	۶/۲	-	۴/۴	-	۴/۷	میان نفقات خانوار
بقیه نقاط حوزه سرشماری کنگان									
مجموع خانوارها									
۸۲	۸۶	۴۹۰	۱۰۰/۰	۶۶۳	۱۰۰/۰	۵۸۵۰	۱۰۰/۰	۶۵۱۳	
-	-	۱۰	۱/۵	۱۰	۳/۱	۱۸۳	۳/۰	۱۹۳	خانوار ۱ نفری
-	-	۴۵	۶/۸	۴۵	۱۱/۸	۶۹۲	۱۱/۳	۷۳۷	خانوار ۲ نفری
۹	۲	۵۹	۱۲/۶	۷۰	۱۵/۴	۹۰۰	۱۴/۹	۹۷۰	خانوار ۳ نفری
۳	۴	۷۰	۱۱/۶	۷۷	۱۷/۹	۱۰۴۹	۱۷/۳	۱۱۶۶	خانوار ۴ نفری
۲۳	۱۴	۹۰	۱۱/۲	۱۲۷	۱۶/۰	۱۱۱۱	۱۶/۰	۱۲۳۸	خانوار ۵ نفری
۱۸	۱۶	۶۲	۱۴/۵	۹۶	۱۴/۰	۸۱۷	۱۴/۰	۹۱۳	خانوار ۶ نفری
۴	۱۵	۵۶	۱۱/۸	۷۸	۸/۵	۴۹۸	۸/۸	۵۷۶	خانوار ۷ نفری
۸	۱۰	۵۰	۱۰/۲	۶۸	۵/۰	۲۶۲	۵/۵	۳۶۰	خانوار ۸ نفری
۲	۱۱	۱۴	۴/۱	۲۷	۲/۶	۱۵۰	۲/۷	۱۷۷	خانوار ۹ نفری
۱۵	۱۴	۳۶	۱/۷	۶۵	۲/۷	۱۵۸	۳/۴	۲۲۳	خانوار ۱۰ نفری یا بیشتر
*	*	۵/۲	-	۵/۵	-	۴/۶	-	۴/۷	میان نفقات خانوار

* - در مواردیکه جمع کمتر از ۱۰۰ باشد چند درصد و میان نشان داده نمیشود.

جدول شماره ۱۶- تعداد نفقات خانوار بر حسب تعداد افراد شاغل بکار هر خانوار و حوزه سرشماری کنگان: آبان ماه ۱۳۳۵ تا اسفند ۱۳۳۵

تعداد نفقات خانوار		کلیه خانوارها		مجموع خانوارها			تعداد نفقات خانوار	چند درصد	تعداد	چند درصد	جمع	چند درصد	تعداد	چند درصد	تعداد نفقات خانوار	
		تعداد	چند درصد	تعداد	چند درصد	تعداد										چند درصد
۱	۱	۱	۱۰۰٪	۱	۱۰۰٪	۱	۱	۱۰۰٪	۱	۱۰۰٪	۱	۱۰۰٪	۱	۱	۱	خانوار ۱ نفری
۲	۱	۱	۱۰۰٪	۱	۱۰۰٪	۱	۱	۱۰۰٪	۱	۱۰۰٪	۱	۱۰۰٪	۱	۱	۱	خانوار ۲ نفری
۳	۱	۱	۱۰۰٪	۱	۱۰۰٪	۱	۱	۱۰۰٪	۱	۱۰۰٪	۱	۱۰۰٪	۱	۱	۱	خانوار ۳ نفری
۴	۱	۱	۱۰۰٪	۱	۱۰۰٪	۱	۱	۱۰۰٪	۱	۱۰۰٪	۱	۱۰۰٪	۱	۱	۱	خانوار ۴ نفری
۵	۱	۱	۱۰۰٪	۱	۱۰۰٪	۱	۱	۱۰۰٪	۱	۱۰۰٪	۱	۱۰۰٪	۱	۱	۱	خانوار ۵ نفری
۶	۱	۱	۱۰۰٪	۱	۱۰۰٪	۱	۱	۱۰۰٪	۱	۱۰۰٪	۱	۱۰۰٪	۱	۱	۱	خانوار ۶ نفری
۷	۱	۱	۱۰۰٪	۱	۱۰۰٪	۱	۱	۱۰۰٪	۱	۱۰۰٪	۱	۱۰۰٪	۱	۱	۱	خانوار ۷ نفری
۸	۱	۱	۱۰۰٪	۱	۱۰۰٪	۱	۱	۱۰۰٪	۱	۱۰۰٪	۱	۱۰۰٪	۱	۱	۱	خانوار ۸ نفری
۹	۱	۱	۱۰۰٪	۱	۱۰۰٪	۱	۱	۱۰۰٪	۱	۱۰۰٪	۱	۱۰۰٪	۱	۱	۱	خانوار ۹ نفری
۱۰	۱	۱	۱۰۰٪	۱	۱۰۰٪	۱	۱	۱۰۰٪	۱	۱۰۰٪	۱	۱۰۰٪	۱	۱	۱	خانوار ۱۰ نفری یا بیشتر
میانگین																میانگین نفقات خانوار
مجموع																مجموع خانوارها
۱	۱	۱	۱۰۰٪	۱	۱۰۰٪	۱	۱	۱۰۰٪	۱	۱۰۰٪	۱	۱۰۰٪	۱	۱	۱	خانوار ۱ نفری
۲	۱	۱	۱۰۰٪	۱	۱۰۰٪	۱	۱	۱۰۰٪	۱	۱۰۰٪	۱	۱۰۰٪	۱	۱	۱	خانوار ۲ نفری
۳	۱	۱	۱۰۰٪	۱	۱۰۰٪	۱	۱	۱۰۰٪	۱	۱۰۰٪	۱	۱۰۰٪	۱	۱	۱	خانوار ۳ نفری
۴	۱	۱	۱۰۰٪	۱	۱۰۰٪	۱	۱	۱۰۰٪	۱	۱۰۰٪	۱	۱۰۰٪	۱	۱	۱	خانوار ۴ نفری
۵	۱	۱	۱۰۰٪	۱	۱۰۰٪	۱	۱	۱۰۰٪	۱	۱۰۰٪	۱	۱۰۰٪	۱	۱	۱	خانوار ۵ نفری
۶	۱	۱	۱۰۰٪	۱	۱۰۰٪	۱	۱	۱۰۰٪	۱	۱۰۰٪	۱	۱۰۰٪	۱	۱	۱	خانوار ۶ نفری
۷	۱	۱	۱۰۰٪	۱	۱۰۰٪	۱	۱	۱۰۰٪	۱	۱۰۰٪	۱	۱۰۰٪	۱	۱	۱	خانوار ۷ نفری
۸	۱	۱	۱۰۰٪	۱	۱۰۰٪	۱	۱	۱۰۰٪	۱	۱۰۰٪	۱	۱۰۰٪	۱	۱	۱	خانوار ۸ نفری
۹	۱	۱	۱۰۰٪	۱	۱۰۰٪	۱	۱	۱۰۰٪	۱	۱۰۰٪	۱	۱۰۰٪	۱	۱	۱	خانوار ۹ نفری
۱۰	۱	۱	۱۰۰٪	۱	۱۰۰٪	۱	۱	۱۰۰٪	۱	۱۰۰٪	۱	۱۰۰٪	۱	۱	۱	خانوار ۱۰ نفری یا بیشتر
میانگین																میانگین نفقات خانوار
مجموع																مجموع خانوارها

۸- در مواردی که جمع کسراز ۱۰۰ باشد چند درصد و میانگین نشان داده نمیشود.

۴۵ - ۴۹ - ۶۰ - ۱ - ۱

جدول شماره ۱۲ - صنایع خانگی در حوزه سرشماری کنگان : آبانماه ۱۳۳۵ (توامبر ۱۳۵۶)

چند درصد	تعداد	صنایع خانگی	چند درصد	تعداد	صنایع خانگی
-	-	تهیه و تولید مواد غذایی	-	-	تهیه و تولید قالی و گلیم و زلیله و غیره
-	-	روغن کنس نباتی (غیر خوراکی)	۱۰۰/۰	۲۰۶	پارچه بافی و ریسیدن و عمل آوردن نخ
-	-	تهیه و تولید صابون و شمع	-	-	پنبه و برنج پاک کنی و آسیا کردن غلات
-	-	سایر صنایع خانگی	۸۸/۸	۱۸۲	تهیه و تولید منسوجات و کفش
-	-	میانگین تعداد صنایع خانوار در خانوارها تک	۴/۱	۱۰	تهیه و تولید مواد غذایی
-	۱/۷	دارای یک صنعت یا بیشتر هستند	۲/۱	۶	روغن کنس نباتی (غیر خوراکی)
-	-	بقیه نقاط حوزه سرشماری کنگان	۱/۱	۱	تهیه و تولید صابون و شمع
-	-	جمع صنایع خانگی	-	-	سایر صنایع خانگی
۱۰۰/۰	۲۰۱		۱/۵	۳	
۱۰/۵	۱۸۲	تهیه و تولید قالی و گلیم و زلیله و غیره	-	-	میانگین تعداد صنایع خانوار در خانوارها تک
۴/۵	۹	پارچه بافی و ریسیدن و عمل آوردن نخ	-	-	دارای یک صنعت یا بیشتر هستند
۲/۵	۴	پنبه و برنج پاک کنی و آسیا کردن غلات	-	-	شهر کنگان
۱/۵	۳	تهیه و تولید منسوجات و کفش	-	-	جمع صنایع خانگی
-	-	تهیه و تولید مواد غذایی	-	-	
-	-	روغن کنس نباتی (غیر خوراکی)	-	-	
-	-	تهیه و تولید صابون و شمع	-	-	
۱/۵	۳	سایر صنایع خانگی	*	۱	تهیه و تولید قالی و گلیم و زلیله و غیره
-	-	میانگین تعداد صنایع خانوار در خانوارها تک	*	۱	پارچه بافی و ریسیدن و عمل آوردن نخ
-	۱/۰	دارای یک صنعت یا بیشتر هستند	*	۲	پنبه و برنج پاک کنی و آسیا کردن غلات
-	-		*	۱	تهیه و تولید منسوجات و کفش

* در مواردیکه جمع کمتر از ۱۰۰ باشد چند درصد نشان داده نمیشود.

جدول شماره ۱۸ - نوع ساختمان بر حسب نوع مصرف در واحد های مسکونی حوزه سرشماری کنگان - آبان ماه ۱۳۵۵ تا اسفند ۱۳۵۶ (۱۹۵۶)

نوع ساختمان	جمع	خانه ملکی	
		تعداد	چند در صد
کل حوزه سرشماری کنگان	۲۰۲۶	۵۹۷۷	۸۵/۱
مجموع واحدهای مسکونی			
آجری	۱	۱	*
آجر و خشت	۳۰	۲۴	*
چادری	۲۳۲	۲۳۸	۹۸/۳
چوبی	۵۵	۵۰	*
حصیری	۳۰۲	۲۷۶	۹۱/۴
خشتی	۲۳۰۹	۱۹۲۵	۸۳/۱
سنگی	۲۵۱۷	۲۲۰۷	۸۷/۷
کلی	۷۱۰	۶۴۸	۹۱/۳
انواع دیگر	۸۵۶	۶۰۷	۷۰/۸
اطهار نشده	۶۴	۱۱	*
شهر کنگان	۵۱۳	۳۹۷	۷۷/۱
مجموع واحدهای مسکونی			
آجری	-	-	-
آجر و خشتی	-	-	-
چادری	-	-	-
چوبی	۱	۱	*
حصیری	۸	۷	*
خشتی	۱۲	۱۰	*
سنگی	۳۳۱	۲۵۸	۷۷/۸
کلی	۱۵۵	۱۱۹	۷۶/۸
انواع دیگر	-	-	-
اطهار نشده	۶	۲	*
بلیه نلاط حوزه سرشماری کنگان	۶۵۱۳	۵۵۸۰	۸۵/۷
مجموع واحدهای مسکونی			
آجری	۱	۱	*
آجر و خشتی	۳۰	۲۴	*
چادری	۲۳۲	۲۳۸	۹۸/۳
چوبی	۵۴	۴۹	*
حصیری	۲۹۴	۲۶۹	۹۱/۵
خشتی	۲۱۹۷	۱۹۱۵	۸۷/۲
سنگی	۲۱۸۶	۱۹۴۹	۸۹/۱
کلی	۶۰۵	۵۲۹	۸۷/۴
انواع دیگر	۸۵۶	۶۰۷	۷۰/۸
اطهار نشده	۵۸	۶	*

* در مواردیکه جمع کمتر از ۱۰۰ باشد چند در صد نشان داده نشده است.

مرکز آمار ایران
آر و اطلاعات آماری