






1	2	3
<ul style="list-style-type: none"> • mit Theodolit bestimmt 		
<ul style="list-style-type: none"> - Geradheitszeichen 		
<ul style="list-style-type: none"> - spitzer Winkel 	Angabe erfolgt nur dann, wenn eine ungewöhnliche Abweichung von der Rechtwinkligkeit oder Geradlinigkeit vorliegt oder eine besondere Auswerteanweisung gegeben werden soll.	
<ul style="list-style-type: none"> - stumpfer Winkel 		
<ul style="list-style-type: none"> - Parallelitätszeichen 		






2. Grenzpunkte und Grenzlinien

2.1. Vermarktete Grenzpunkte (Grenzzeichen)

- Grenzstein

Für die Angabe der Vermarktungsart gelten die Abkürzungen gemäß Ziffer 1.1.

Die Vermarktungsart kann auch durch Signaturen wie folgt angegeben werden:

Betonstein (mit Kreuz)		B	Feldstein (mit Kreuz)	
Granitstein (mit Kreuz)			Feldstein (ohne Kreuz)	
			Säule	

Die Art der unterirdischen Sicherung eines Grenzsteines kann gemäß Ziffer 1.1. zusätzlich in Klammern angegeben werden.

