

VI 年齡階級及配偶關係別人口

年齡	總數	男				女				總數	女百=	
		總數	未婚	有配偶	死別	離別	總數	未婚	有配偶			死別
總數	1,472,193	713,702	407,703	274,124	23,585	8,290	758,491	380,733	281,038	80,300	16,420	91.1
0-4	216,858	108,787	108,787	—	—	—	108,071	108,071	—	—	—	147
5-9	191,812	96,286	96,286	—	—	—	95,526	95,526	—	—	—	130
10-14	177,271	91,242	91,240	2	—	—	86,029	86,006	23	—	1	120
15-19	129,573	66,247	65,152	1,020	5	70	63,328	56,594	6,103	55	574	88
20-24	99,537	45,288	30,674	13,609	85	920	54,249	18,990	32,341	468	2,450	68
25-29	93,018	42,719	8,269	32,799	254	1,397	50,299	5,619	41,214	1,068	2,398	63
30-34	86,196	40,450	2,503	36,438	511	998	45,746	2,695	39,168	1,890	1,993	58
35-39	80,430	37,453	1,230	34,759	641	823	42,977	1,747	36,343	3,202	1,685	55
40-44	75,970	35,923	962	33,175	1,027	759	40,047	1,492	32,353	4,675	1,527	52
45-49	77,499	36,822	908	33,414	1,690	810	40,647	1,463	30,693	6,748	1,743	53
50-54	63,360	33,135	661	29,366	2,356	752	35,225	1,064	24,226	8,532	1,403	46
55-59	53,813	25,946	425	22,184	2,743	594	27,867	660	16,387	9,781	1,039	37
60-64	41,569	19,597	260	15,768	3,071	498	21,972	361	10,814	10,085	712	28
65-69	31,633	14,249	176	10,451	3,308	314	17,384	207	6,294	10,434	449	22
70-74	23,716	10,116	104	6,550	3,245	217	13,600	127	3,358	9,857	258	16
75-79	15,527	6,102	41	3,277	2,682	102	9,425	71	1,347	7,871	136	11
80-84	6,697	2,434	19	1,028	1,360	27	4,263	32	313	3,880	38	5
85-89	2,124	717	6	227	479	5	1,407	7	50	1,340	10	1
90-94	534	167	—	55	109	3	367	—	10	352	4	0
95-	86	22	—	2	19	1	64	—	—	62	—	0
總數	124,734	61,080	38,706	20,545	1,243	580	63,654	35,303	20,173	6,727	1,451	93.0
0-4	16,093	8,291	8,291	—	—	—	7,802	7,802	—	—	—	129
5-9	12,760	6,382	6,382	—	—	—	6,378	6,378	—	—	—	102
10-14	14,080	7,163	7,163	—	—	—	6,917	6,911	6	—	—	113
15-19	20,211	10,333	10,289	43	—	1	9,878	9,391	486	6	25	162
20-24	12,079	5,518	4,553	929	7	29	6,561	3,220	3,086	45	210	97
25-29	9,645	4,580	1,366	3,070	37	107	5,065	837	3,817	122	289	77
30-34	7,892	3,921	344	3,413	66	93	3,971	281	3,242	231	217	63
35-39	6,751	3,291	121	3,004	75	91	3,460	163	2,754	368	176	54
40-44	5,716	2,870	71	2,647	86	66	2,846	97	2,153	462	134	46
45-49	5,480	2,677	52	2,430	136	59	2,803	93	1,925	660	125	44
50-54	4,517	2,249	38	1,999	157	55	2,263	64	1,271	823	110	36
55-59	3,132	1,513	21	1,307	149	36	1,669	28	715	858	68	26
60-64	2,243	979	10	796	156	17	1,264	17	390	811	46	18
65-69	1,639	596	3	459	124	10	1,043	10	236	771	26	13
70-74	1,310	425	2	288	125	10	885	5	89	775	16	11
75-79	748	208	—	115	92	1	540	5	24	505	6	6
80-84	276	61	—	32	29	—	215	2	8	202	3	2
85-89	85	18	—	10	8	—	67	—	1	66	—	1
90-94	21	5	—	3	2	—	16	—	—	16	—	0
95-	6	—	—	—	—	—	6	—	—	6	—	0
總數	91,231	44,255	26,526	16,008	1,284	437	46,976	24,467	15,832	5,530	1,147	94.3
0-4	13,562	6,855	6,855	—	—	—	6,707	6,707	—	—	—	149
5-9	11,973	6,088	6,088	—	—	—	5,885	5,885	—	—	—	131
10-14	11,462	5,782	5,782	—	—	—	5,680	5,679	1	—	—	126
15-19	8,518	4,012	3,968	41	—	3	4,506	4,150	314	2	40	93
20-24	7,240	3,876	2,972	842	7	55	3,364	1,203	1,909	36	216	79
25-29	5,849	2,965	543	2,303	16	103	2,884	269	2,355	89	171	64
30-34	4,962	2,434	117	2,244	20	53	2,528	144	2,125	142	117	54
35-39	4,647	2,074	59	1,938	32	45	2,573	97	2,139	224	113	51
40-44	4,129	1,911	45	1,778	51	37	2,218	73	1,723	333	89	45
45-49	4,396	1,976	47	1,811	87	31	2,420	95	1,731	475	119	48
50-54	3,953	1,844	22	1,651	133	38	2,109	62	1,363	587	97	43
55-59	2,977	1,381	13	1,204	140	24	1,596	42	874	602	78	33
60-64	2,422	1,066	5	876	162	23	1,356	24	635	645	52	27
65-69	1,922	812	6	632	164	10	1,110	17	374	692	27	21
70-74	1,543	614	1	398	205	10	929	10	197	707	15	17
75-79	1,053	369	3	210	152	4	684	8	71	595	10	11
80-84	416	131	—	58	72	—	285	2	16	265	2	5
85-89	151	48	—	15	33	—	103	—	5	97	1	2
90-94	53	16	—	7	9	—	37	—	—	37	—	1
95-	3	1	—	—	1	—	—	—	—	2	—	0

VI 年齡階級及配偶關係別人口

年齡	總數	男				女				總數	女百=	
		總數	未婚	有配偶	死別	離別	總數	未婚	有配偶			死別
總數	79,006	37,091	21,376	14,050	1,297	368	41,915	21,796	14,563	4,538	1,018	88.5
0-4	11,625	5,901	5,901	—	—	—	5,724	5,724	—	—	—	147
5-9	10,535	5,279	5,279	—	—	—	5,256	5,256	—	—	—	133
10-14	9,523	4,823	4,823	—	—	—	4,700	4,700	—	—	—	121
15-19	6,411	3,204	3,174	28	—	2	3,207	2,968	219	—	22	81
20-24	5,083	2,146	1,448	658	4	36	2,937	1,341	1,466	12	118	64
25-29	4,910	2,158	389	1,696	9	64	2,752	517	2,036	72	127	62
30-34	4,432	1,930	117	1,740	27	46	2,502	305	1,976	117	104	56
35-39	4,341	1,869	59	1,738	28	44	2,472	232	1,947	170	123	55
40-44	4,230	1,864	51	1,734	51	28	2,366	209	1,789	240	128	54
45-49	4,299	1,950	44	1,791	78	37	2,349	206	1,646	371	126	55
50-54	3,874	1,801	35	1,605	130	31	2,073	152	1,357	471	93	49
55-59	2,769	1,253	15	1,073	138	27	1,516	96	857	495	68	35
60-64	2,369	1,077	16	869	172	20	1,292	42	635	572	43	30
65-69	1,809	820	12	576	216	16	989	25	346	582	36	23
70-74	1,383	560	8	349	191	12	823	18	197	595	13	18
75-79	900	309	2	147	155	5	591	3	75	499	14	11
80-84	380	112	3	39	70	—	268	4	12	249	3	5
85-89	107	23	—	5	23	—	79	—	2	77	—	1
90-94	25	7	—	—	5	—	18	—	3	15	—	0
95-	1	—	—	—	—	—	1	—	—	—	—	0
總數	120,117	57,079	33,196	21,665	1,799	419	63,038	30,678	23,163	8,179	1,018	90.5
0-4	17,437	8,687	8,637	—	—	—	8,750	8,750	—	—	—	145
5-9	16,272	8,090	8,090	—	—	—	8,182	8,182	—	—	—	136
10-14	14,996	7,731	7,731	—	—	—	7,265	7,263	2	—	—	125
15-19	8,769	4,945	4,903	39	—	3	3,824	3,454	351	1	18	73
20-24	7,079	3,271	2,454	781	3	33	3,808	1,255	2,423	32	98	59
25-29	6,756	3,078	696	2,286	17	79	3,678	472	2,423	32	98	56
30-34	6,618	2,884	217	2,569	30	68	3,734	233	3,007	89	110	

VI 年齡階級及配偶關係別人口

年齡	總數	男				女				總數	女百=		
		總數	未婚	有配偶	死別	離別	總數	未婚	有配偶			死別	離別
總數 (實數)	147,387	71,744	39,124	29,144	2,487	989	75,643	36,218	29,189	8,424	1,812		
割合	1,000	545	406	35	14	1,000	479	386	111	24			91.8
0-4	21,493	10,716	10,716	—	—	10,777	10,777	—	—	—	—	146	99.4
5-9	19,703	9,294	9,294	—	—	9,409	9,409	—	—	—	—	127	98.8
10-14	16,822	8,601	8,600	1	—	8,221	8,221	—	—	—	—	114	104.6
15-19	12,048	6,284	6,168	110	6	5,764	4,945	720	6	93	82	109.0	84.8
20-24	9,675	4,439	2,851	1,465	13	110	5,236	1,471	3,459	40	266	66	86.2
25-29	9,479	4,388	776	3,420	29	163	5,091	480	4,293	106	212	64	85.9
30-34	8,553	4,184	241	3,778	44	121	4,369	215	3,796	162	196	58	89.9
35-39	8,224	3,893	123	3,619	58	88	4,331	153	3,699	303	176	56	90.8
40-44	7,844	3,733	79	3,452	110	92	4,111	158	3,322	471	160	53	90.5
45-49	7,967	3,785	74	3,459	161	91	4,182	184	3,166	668	214	54	91.5
50-54	7,177	3,498	87	3,112	223	76	3,679	128	2,484	903	164	49	91.0
55-59	5,966	2,851	36	2,437	293	85	3,115	54	1,840	1,075	146	40	94.1
60-64	4,378	2,123	28	1,701	332	62	2,255	33	1,122	1,022	78	30	91.0
65-69	3,492	1,664	23	1,216	377	48	1,828	20	675	1,083	50	24	91.0
70-74	2,628	1,144	10	794	311	29	1,484	12	409	1,030	33	18	91.0
75-79	1,808	731	9	428	283	11	1,077	6	158	898	15	12	91.0
80-84	758	288	4	122	156	6	470	2	39	423	6	5	91.0
85-89	274	97	—	22	74	1	177	—	6	168	3	2	91.0
90-94	84	27	—	8	19	—	57	—	1	56	—	0	91.0
95-	14	4	—	—	4	—	10	—	—	10	—	0	91.0
總數 (實數)	89,730	44,376	24,365	17,804	1,634	573	45,354	21,921	17,964	4,587	882		97.8
割合	1,000	549	401	37	13	1,000	483	396	101	20			97.8
0-4	13,303	6,650	6,650	—	—	6,653	6,653	—	—	—	—	148	100.0
5-9	11,487	5,759	5,759	—	—	5,728	5,728	—	—	—	—	128	100.5
10-14	10,486	5,388	5,388	—	—	5,098	5,098	4	—	1	1	117	105.7
15-19	7,244	3,956	3,886	64	1	3,238	2,847	404	1	36	61	130.3	89.1
20-24	6,058	2,855	1,832	960	2	3,203	880	2,148	26	149	87	89.1	90.0
25-29	6,002	2,843	497	2,215	20	111	3,159	261	2,728	56	114	67	91.8
30-34	5,418	2,593	118	2,367	29	79	2,825	142	2,493	88	102	60	87.2
35-39	4,860	2,264	53	2,132	40	39	2,596	93	2,249	167	87	54	88.4
40-44	4,723	2,343	53	2,174	61	55	2,380	74	1,974	259	73	53	97.6
45-49	4,919	2,429	60	2,183	122	64	2,490	51	1,983	370	86	55	99.5
50-54	4,210	2,112	25	1,874	169	44	2,098	41	1,540	450	67	47	99.5
55-59	3,341	1,666	21	1,413	196	36	1,675	24	1,021	560	70	37	99.1
60-64	2,574	1,281	9	1,019	219	34	1,293	18	666	566	43	29	88.6
65-69	1,965	923	9	647	247	20	1,042	9	399	608	26	22	89.1
70-74	1,556	692	4	452	226	10	864	4	223	622	15	17	65.7
75-79	955	383	1	196	175	11	572	3	94	469	6	11	65.2
80-84	456	180	—	89	89	2	276	—	29	242	5	5	65.7
85-89	111	44	—	15	27	1	67	—	6	61	—	1	36.1
90-94	49	13	—	3	9	1	36	—	1	33	2	1	18.2
95-	13	2	—	—	2	—	11	—	2	9	—	0	18.2
總數 (實數)	39,227	19,587	10,893	7,908	530	256	19,640	9,726	7,890	1,721	303		99.7
割合	1,000	556	404	27	13	1,000	495	402	88	15			99.7
0-4	6,094	3,100	3,100	—	—	2,994	2,994	—	—	—	—	155	103.5
5-9	5,272	2,628	2,628	—	—	2,644	2,644	—	—	—	—	134	99.4
10-14	4,759	2,467	2,467	—	—	2,292	2,291	1	—	—	—	121	107.6
15-19	3,276	1,708	1,663	42	3	1,568	1,320	227	2	19	19	84	108.9
20-24	2,530	1,199	725	443	2	29	1,331	308	946	22	55	65	90.1
25-29	2,534	1,222	182	998	7	35	1,312	73	1,163	22	54	65	93.1
30-34	2,239	1,073	49	1,000	8	16	1,166	42	1,066	26	32	57	92.0
35-39	2,118	1,059	12	1,013	9	25	1,059	12	966	59	22	54	100.0
40-44	1,983	971	20	913	13	25	1,012	13	893	89	17	51	95.9
45-49	2,008	996	20	920	23	33	1,012	12	834	133	33	51	98.4
50-54	1,761	867	10	786	51	20	894	8	679	187	20	45	97.0
55-59	1,456	753	10	668	54	21	703	4	479	196	24	37	107.1
60-64	1,071	551	2	454	73	22	520	1	303	206	10	27	103.0
65-69	834	420	2	327	80	11	414	1	179	228	6	21	101.4
70-74	633	316	2	213	93	8	317	1	95	212	9	16	99.7
75-79	395	157	1	85	65	6	238	—	46	191	1	10	66.0
80-84	184	73	—	35	36	2	111	1	11	98	1	5	65.8
85-89	58	19	—	8	11	—	39	—	2	36	—	1	48.7
90-94	20	7	—	3	4	—	13	—	—	13	—	1	53.8
95-	2	1	—	—	1	—	1	—	—	1	—	0	100.0

VI 年齡階級及配偶關係別人口

年齡	總數	男				女				總數	女百=		
		總數	未婚	有配偶	死別	離別	總數	未婚	有配偶			死別	離別
總數 (實數)	148,412	73,587	41,789	28,371	2,606	821	74,825	37,363	28,688	7,517	1,257		98.3
割合	1,000	568	386	35	11	1,000	499	383	101	17			98.3
0-4	22,039	11,023	11,023	—	—	11,016	11,016	—	—	—	—	148	100.1
5-9	19,920	9,987	9,987	—	—	9,933	9,933	—	—	—	—	134	100.5
10-14	18,590	9,836	9,836	—	—	8,754	8,749	5	—	—	—	125	112.4
15-19	12,543	6,756	6,673	74	1	5,792	5,154	573	7	58	85	116.6	86.4
20-24	9,549	4,426	2,940	1,381	6	99	5,123	1,610	3,245	42	226	64	86.4
25-29	8,723	4,123	734	3,241	18	130	4,600	350	3,965	90	195	59	89.6
30-34	8,327	3,946	209	3,603	47	87	4,331	186	3,893	166	136	56	90.1
35-39	7,792	3,612	93	3,384	61	74	4,180	106	3,630	331	113	53	86.4
40-44	7,557	3,626	74	3,379	102	71	3,931	90	3,314	425	102	51	92.2
45-49	7,886	3,809	74	3,476	185	74	4,077	75	3,250	619	133	53	93.4
50-54	7,094	3,582	58	3,168	278	78	3,502	44	2,597	770	91	48	102.3
55-59	5,624	2,808	33	2,404	309	62	2,818	24	1,763	949	80	38	99.7
60-64	4,418	2,117	19	1,742	295	61	2,301	15	1,240	982	64	30	92.0
65-69	3,312	1,607	12	1,191	367	37	1,705	6	676	995	28	22	94.3
70-74	2,407	1,140	13	740	365	22	1,267	3	334	912	18	16	90.0
75-79	1,662	769	4	421	331	13	893	1	162	720	10	11	86.1
80-84	674	301	4	126	168	3	373	1	34	336	2	5	80.7
85-89	228	98	3	34	60	1	130	—	5	124	1	2	75.4
90-94	62	17	—	7	10	—	45	—	2	43	—	0	37.8
95-	10	4	—	—	3	1	6	—	—	6	—	0	

VI 年齡階級及配偶關係別人口

Table with columns for age groups (年 齡), sex (男/女), marital status (總數, 未婚, 有配偶), and population counts (總數, 1,000中). Includes sub-sections for 關東 (關東) and 大島 (大島).

附錄 全國世帯及人口一覽

人口密度ハ河川湖沼ヲ含ム總面積ニ依リ之ヲ計算シタリ。

Table listing population statistics for various prefectures (都府縣) and municipalities (支庁). Columns include total population (總人口), male (男), female (女), population density (一方里ニ付人口), and household statistics (世帯).

大正十四年

國勢調查報告

第四卷府縣編第四十六分冊

沖繩縣

內閣統計局

第五十二號

昭和十四年十二月二十五日
行號第四十四號二十五年十一月

國情錄

第一卷 國情錄
第二卷 國情錄
第三卷 國情錄
第四卷 府縣編
第五卷 府縣編
第六卷 府縣編
第七卷 府縣編
第八卷 府縣編
第九卷 府縣編
第十卷 府縣編

大正十四年
 國勢調查報告

第四卷 府縣編

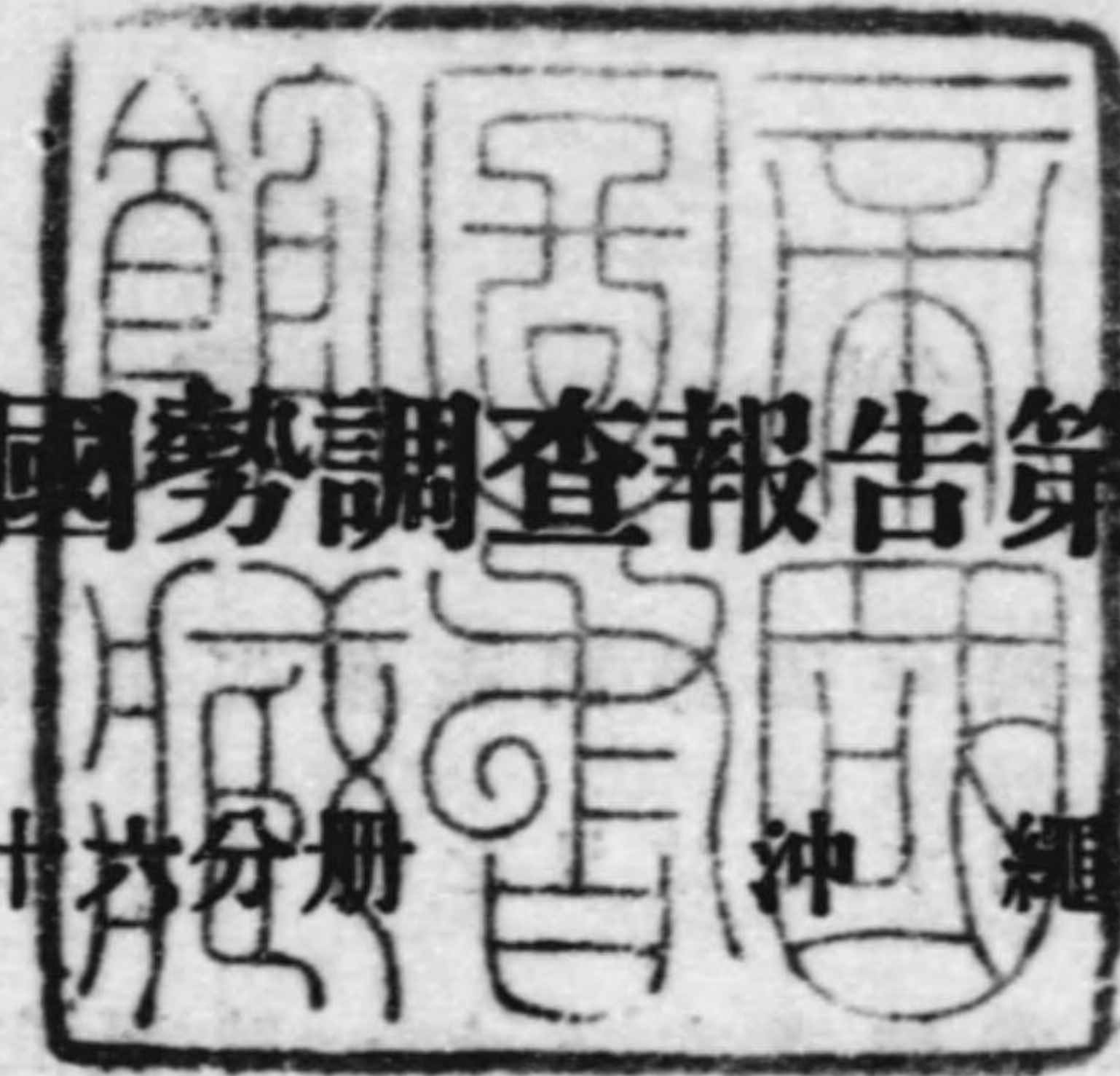
沖繩縣

內閣事務

144-556

大正十四年國勢調查報告第四卷府縣編

第四十六分冊 沖繩縣



目次

I 世帯及人口	1
II 年齢別人口	4
III 配偶關係別人口	8
IV 年齢及配偶關係別人口	10
V 年齢階級及配偶關係別人口	14
附錄 全國世帯及人口一覽	17

寄贈本



例 言

- 1 本分冊は大正十四年國勢調査報告第四卷府縣編の一部にして沖縄縣に關する結果を轉錄したるものなり。
- 2 各地域の人口は常住者たると一時現在者たるとを區別せず調査の時期に現在したる者の總數なり。
- 3 本分冊に載録したる大正九年人口は比較を正確ならしむる爲總て大正十四年十月一日現在の市町村の區域に依り改算したるものなり。
- 4 本分冊には参考として卷末に全國世帯及人口の一表を加へたり。



I 世帯及人口

	總 數								準 世 帯				大正九年 人 口
	世 帯	人			口			世 帯	人			人 口	
		總 數	男	女	總 數	男	女		總 數	男	女		
沖 繩 縣	120,430	557,622	267,933	289,689	120,002	552,287	263,625	288,662	428	5,335	4,308	1,027	571,572
那 覇 市	13,304	54,643	24,731	29,912	13,199	53,513	23,986	29,527	105	1,130	745	385	53,882
首 里 市	4,858	20,582	9,678	10,904	4,854	20,444	9,545	10,899	4	138	133	5	22,838
島 尻 郡	31,799	147,248	71,345	75,903	31,720	145,653	70,035	75,618	79	1,595	1,310	285	151,377
1 糸 滿 町	1,738	7,495	3,366	4,129	1,725	7,436	3,333	4,103	13	59	33	26	7,823
2 小 嶺 村	2,013	10,242	4,983	5,259	2,011	10,233	4,975	5,258	2	9	8	1	10,605
3 豊 見 城 村	2,021	8,936	4,225	4,711	2,021	8,968	4,220	4,748	2	18	5	13	9,502
4 兼 城 村	1,184	5,109	2,386	2,723	1,184	5,109	2,386	2,723	—	—	—	—	5,366
5 東 風 平 村	1,769	8,320	4,010	4,310	1,769	8,320	4,010	4,310	—	—	—	—	8,947
6 高 嶺 村	851	3,834	1,823	2,011	851	3,834	1,823	2,011	—	—	—	—	3,973
7 眞 壁 村	975	4,429	2,070	2,359	975	4,429	2,070	2,359	—	—	—	—	4,571
8 喜 屋 武 村	480	2,138	1,013	1,125	480	2,138	1,013	1,125	—	—	—	—	2,294
9 摩 文 仁 村	507	2,310	1,081	1,229	506	2,297	1,069	1,228	1	13	12	1	2,494
10 具 志 頭 村	1,366	6,233	3,020	3,213	1,364	6,231	3,018	3,213	2	2	2	—	6,394
11 玉 城 村	1,593	7,163	3,385	3,778	1,591	7,153	3,380	3,773	2	10	5	5	7,471
12 知 念 村	1,007	4,587	2,151	2,436	1,007	4,587	2,151	2,436	—	—	—	—	4,966
13 佐 敷 村	1,405	6,050	2,849	3,201	1,404	6,034	2,833	3,201	1	16	16	—	6,639
14 大 里 村	3,115	12,984	6,150	6,834	3,098	12,937	6,115	6,822	17	49	35	14	13,917
15 南 風 原 村	1,710	8,432	4,025	4,407	1,710	8,432	4,025	4,407	—	—	—	—	8,561
16 眞 和 志 村	3,000	12,838	6,009	6,829	2,998	12,604	5,995	6,609	2	234	14	220	12,787
17 渡 嘉 敷 村	313	1,618	775	843	313	1,618	775	843	—	—	—	—	1,514
18 座 間 味 村	353	1,997	1,022	975	353	1,997	1,022	975	—	—	—	—	1,712
19 仲 里 村	1,530	7,675	3,801	3,874	1,526	7,630	3,758	3,872	4	45	43	2	7,187
20 具 志 川 村	1,233	6,431	3,201	3,230	1,236	6,412	3,182	3,230	2	19	19	—	6,220
21 粟 國 村	715	2,951	1,346	1,605	715	2,951	1,346	1,605	—	—	—	—	3,116
22 渡 名 喜 村	239	1,383	652	731	238	1,380	649	731	1	3	3	—	1,271
23 伊 平 屋 村	1,259	6,532	3,124	3,408	1,250	6,481	3,073	3,408	9	51	51	—	6,585
24 大 東 島	1,390	7,443	4,842	2,601	1,369	6,376	3,778	2,598	21	1,067	1,064	3	7,393
25 島 島	26	66	36	30	26	66	36	30	—	—	—	—	99
中 頭 郡	30,051	140,819	67,684	73,135	30,038	140,649	67,521	73,128	13	170	163	7	146,771
1 浦 添 村	2,470	11,374	5,489	5,885	2,470	11,374	5,489	5,885	—	—	—	—	11,707
2 宜 野 灣 村	2,793	12,569	6,077	6,492	2,792	12,567	6,075	6,492	1	2	2	—	12,704
3 北 谷 村	3,159	14,218	6,905	7,313	3,155	14,095	6,782	7,313	4	123	123	—	15,263
4 讀 谷 山 村	3,297	15,460	7,559	7,901	3,296	15,451	7,550	7,901	1	9	9	—	16,157
5 越 來 村	1,796	8,352	4,061	4,291	1,796	8,352	4,061	4,291	—	—	—	—	8,912
6 美 里 村	3,582	16,099	7,753	8,346	3,580	16,091	7,745	8,346	2	8	8	—	16,830
7 具 志 川 村	3,395	17,117	8,215	8,902	3,394	17,103	8,201	8,902	1	14	14	—	17,842
8 奥 那 城 村	2,141	10,863	5,127	5,736	2,139	10,857	5,123	5,734	2	6	4	2	11,177
9 勝 連 村	1,436	7,508	3,635	3,873	1,436	7,508	3,635	3,873	—	—	—	—	7,790
10 中 城 村	3,708	17,200	8,062	9,138	3,707	17,194	8,060	9,134	1	6	2	4	17,774
11 西 原 村	2,274	10,059	4,801	5,258	2,273	10,057	4,800	5,257	1	2	1	1	10,615
國 頭 郡	22,527	102,689	48,604	54,085	22,423	102,230	48,316	53,914	104	459	288	171	111,543
1 名 護 町	2,812	12,460	5,872	6,588	2,796	12,284	5,834	6,450	16	176	38	138	13,311
2 恩 納 村	1,294	5,826	2,695	3,131	1,289	5,813	2,682	3,131	5	13	13	—	6,463
3 金 武 村	1,768	7,616	3,502	4,114	1,766	7,614	3,501	4,113	2	2	1	1	7,720
4 久 志 村	1,056	4,329	2,151	2,178	1,041	4,296	2,118	2,178	15	33	33	—	4,858
5 東 村	720	3,170	1,621	1,549	696	3,099	1,550	1,549	24	71	71	—	3,659
6 國 頭 村	2,171	10,112	4,837	5,275	2,146	10,029	4,761	5,263	25	83	76	7	11,525
7 大 宜 味 村	1,703	8,026	3,674	4,352	1,700	8,019	3,667	4,352	3	7	7	—	8,780
8 羽 地 村	2,445	10,574	4,946	5,628	2,439	10,522	4,918	5,604	6	52	23	24	11,618
9 今 歸 仁 村	2,842	12,609	5,931	6,678	2,837	12,596	5,919	6,677	5	13	12	1	14,159
10 本 部 村	4,289	21,859	10,547	11,312	4,286	21,850	10,538	11,312	3	9	9	—	22,492
11 伊 江 村	1,427	6,103	2,828	3,280	1,427	6,103	2,828	3,280	—	—	—	—	6,958
宮 古 郡	10,939	57,566	28,147	29,419	10,922	57,057	27,769	29,298	17	499	378	121	53,098

I 世帶及人口

	總數				普通世帶				準世帶				大正九年 人口
	世帶	人口			世帶	人口			世帶	人口			
		總數	男	女		總數	男	女		總數	男	女	
1 平良町	4,522	23,115	10,968	12,147	4,508	22,624	10,595	12,029	14	491	373	118	21,277
2 下地村	1,757	9,443	4,811	4,632	1,757	9,443	4,811	4,632	—	—	—	—	8,860
3 城邊村	2,403	13,252	6,617	6,635	2,400	13,244	6,612	6,632	3	8	5	3	12,265
4 伊良部村	1,546	7,926	3,960	3,966	1,546	7,926	3,960	3,966	—	—	—	—	6,999
5 多良間村	711	3,830	1,791	2,039	711	3,830	1,791	2,039	—	—	—	—	3,897
八重山郡	6,952	34,075	17,744	16,331	6,846	32,731	16,453	16,278	106	1,344	1,291	53	32,063
1 石垣村	3,450	15,322	7,742	7,580	3,404	14,917	7,359	7,558	46	405	383	22	13,674
2 大濱村	1,020	5,536	2,831	2,705	996	5,410	2,710	2,700	24	126	121	5	5,256
3 竹富村	1,638	9,043	5,032	4,011	1,603	8,237	4,252	3,985	35	806	780	26	9,331
4 與那國村	844	4,174	2,139	2,035	843	4,167	2,132	2,035	1	7	7	—	3,802

Table with multiple columns and rows, mostly illegible due to low contrast and bleed-through from the reverse side of the page. The table appears to be a continuation of the demographic data presented in the first table, possibly listing individual households or smaller sub-locations within the districts mentioned.

II 年 齡

	總 數			男								町 村 番 號
	14歲以下	15—59歲	60歲以上	0 歲	1—5 歲	6—13歲	14 歲	15—16歲	17—19歲	20 歲	21—24歲	
沖 繩 縣	217,717	295,898	44,007	8,700	39,400	55,850	5,801	11,648	14,517	4,303	14,463	
那 霸 市	19,094	30,998	4,551	695	3,317	4,840	624	1,254	1,497	390	1,355	
首 里 市	7,568	10,957	2,057	258	1,242	2,093	270	569	695	187	476	
島 尻 郡	56,930	78,507	11,811	2,469	10,277	14,389	1,443	2,847	3,722	1,164	3,982	
1 糸 滿 町	3,169	3,606	720	127	545	823	100	161	162	58	147	
2 小 嶽 村	4,051	5,228	963	178	724	1,058	101	214	305	89	280	
3 豐 見 城 村	3,194	4,940	852	134	568	798	93	173	240	74	253	
4 兼 城 村	1,949	2,703	457	80	358	510	44	107	125	32	132	
5 東 風 平 村	3,444	4,194	682	186	635	875	93	152	201	63	190	
6 高 嶺 村	1,469	2,054	311	71	281	340	33	80	108	34	101	
7 眞 壁 村	1,660	2,419	350	60	294	409	31	97	132	40	124	
8 喜 屋 武 村	798	1,201	139	23	157	202	22	42	43	17	74	
9 摩 文 仁 村	897	1,243	170	35	155	246	24	51	57	18	47	
10 具 志 頭 村	2,461	3,370	402	117	481	619	55	114	168	53	162	
11 玉 城 村	2,816	3,754	593	121	520	676	71	126	145	60	193	
12 知 念 村	1,832	2,309	446	78	318	473	49	61	83	40	91	
13 佐 敷 村	2,338	3,157	555	71	410	630	61	115	118	37	147	
14 大 里 村	5,045	6,785	1,156	230	841	1,333	119	241	304	103	296	
15 南 風 原 村	3,407	4,345	680	184	598	807	81	176	211	68	213	
16 眞 和 志 村	4,846	6,890	1,102	176	865	1,184	119	224	323	88	312	
17 渡 嘉 敷 村	569	935	114	30	108	148	12	20	48	18	53	
18 座 間 味 村	768	1,090	139	27	130	205	31	54	81	19	58	
19 仲 里 村	3,162	4,055	458	124	545	833	83	171	196	70	207	
20 具 志 川 村	2,626	3,388	417	108	466	730	63	155	157	52	191	
21 粟 國 村	1,251	1,358	342	44	220	368	25	48	33	5	25	
22 波 名 喜 村	549	736	98	28	115	126	16	14	42	16	39	
23 伊 平 屋 村	2,401	3,571	560	98	412	596	53	125	155	50	160	
24 大 東 島	2,207	5,132	104	139	525	297	64	126	283	60	486	
25 島 島	21	44	1	—	6	3	—	—	2	—	1	
中 關 郡	55,324	73,177	12,318	2,219	10,020	14,404	1,421	2,836	3,675	1,067	3,534	
1 浦 添 村	4,428	5,838	1,108	183	788	1,166	123	259	271	93	301	
2 宜 野 鴨 村	4,810	6,630	1,129	226	887	1,239	120	231	344	90	339	
3 北 谷 村	5,407	7,578	1,233	210	996	1,353	152	336	453	132	392	
4 讀 谷 山 村	5,816	8,224	1,420	292	1,110	1,375	130	296	354	107	418	
5 越 來 村	3,364	4,356	632	146	627	844	82	173	239	71	214	
6 美 里 村	6,359	8,328	1,412	211	1,144	1,723	164	339	420	105	387	
7 具 志 川 村	6,705	9,069	1,343	243	1,144	1,834	178	334	507	177	510	
8 與 那 城 村	4,695	5,365	803	174	862	1,231	119	210	237	58	213	
9 勝 連 村	3,109	3,817	582	128	612	785	91	137	183	51	178	
10 中 城 村	6,640	8,859	1,701	263	1,152	1,765	151	322	431	106	339	
11 西 原 村	3,991	5,113	955	143	698	1,089	111	199	236	77	243	
國 頭 郡	43,134	51,181	8,374	1,443	7,872	11,410	1,015	2,128	2,183	676	2,071	
1 名 護 町	5,069	6,268	1,123	159	926	1,369	108	285	257	100	264	
2 恩 納 村	2,316	2,988	522	75	433	607	49	106	103	37	121	
3 金 武 村	2,956	3,946	714	104	513	815	65	138	177	50	161	
4 久 志 村	1,804	2,192	333	60	325	487	51	94	95	31	89	
5 東 村	1,296	1,649	225	42	228	357	39	80	87	24	77	
6 國 頭 村	4,325	5,195	592	162	785	1,079	91	215	241	68	245	
7 大 宜 味 村	3,469	3,905	652	136	649	919	57	129	126	44	135	
8 羽 地 村	4,494	5,083	997	163	746	1,238	110	227	212	60	182	
9 今 歸 仁 村	5,336	6,163	1,110	184	972	1,403	150	250	250	80	227	
10 本 部 村	9,717	10,578	1,564	270	1,805	2,554	264	507	530	153	455	
11 伊 江 村	2,352	3,214	542	88	490	582	31	97	105	29	115	
宮 古 郡	22,861	31,648	3,057	1,073	4,363	5,387	617	1,271	1,701	465	1,875	

別 人 口

	女										町 村 番 號		
	25—39歲	40—59歲	60歲以上	0 歲	1—5 歲	6—13歲	14 歲	15—19歲	20—24歲	25—44歲		45—59歲	60歲以上
沖 繩 縣	45,547	50,924	16,780	8,953	39,498	54,833	4,682	21,654	20,965	70,586	41,291	27,227	—
那 霸 市	4,778	4,595	1,386	664	3,287	5,067	600	2,721	2,303	7,726	4,379	3,165	—
首 里 市	1,444	1,789	655	269	1,312	1,946	178	805	667	2,443	1,882	1,402	—
島 尻 郡	12,469	13,940	4,643	2,469	10,548	14,150	1,185	5,705	5,586	18,330	10,762	7,168	—
1 糸 滿 町	463	542	238	101	552	840	81	324	286	902	561	482	1
2 小 嶽 村	704	905	425	159	727	1,015	89	461	384	1,148	738	538	2
3 豐 見 城 村	594	956	342	124	577	828	72	389	387	1,100	774	510	3
4 兼 城 村	326	492	180	94	348	479	36	221	204	615	449	277	4
5 東 風 平 村	581	761	273	172	602	808	73	331	337	992	586	409	5
6 高 嶺 村	316	337	122	71	246	389	38	141	163	486	288	189	6
7 眞 壁 村	348	382	153	88	310	421	47	224	190	571	311	197	7
8 喜 屋 武 村	193	187	53	36	160	180	18	91	95	306	153	86	8
9 摩 文 仁 村	183	196	69	48	136	230	23	109	112	304	166	101	9
10 具 志 頭 村	527	578	146	120	478	538	53	256	245	826	441	256	10
11 玉 城 村	569	673	231	140	546	701	41	236	291	912	549	362	11
12 知 念 村	355	422	181	82	354	454	24	135	167	593	362	265	12
13 佐 敷 村	435	614	211	81	393	661	31	155	226	791	519	344	13
14 大 里 村	932	1,334	417	214	893	1,334	81	401	412	1,701	1,061	739	14
15 南 風 原 村	671	766	250	191	646	839	61	334	338	1,000	568	430	15
16 眞 和 志 村	1,053	1,275	390	193	967	1,226	116	579	419	1,567	1,050	712	16
17 渡 嘉 敷 村	155	138	45	27	91	140	13	89	77	207	130	69	17
18 座 間 味 村	188	175	54	22	152	178	23	87	65	254	109	85	18
19 仲 里 村	668	699	205	117	571	791	98	331	344	931	438	253	19
20 具 志 川 村	568	535	176	104	473	622	60	295	249	795	391	241	20
21 粟 國 村	162	292	124	46	187	340	21	60	53	380	300	218	21
22 波 名 喜 村	114	99	43	15	91	145	13	79	72	158	103	55	22
23 伊 平 屋 村	507	703	265	100	497	602	43	238	245	832	556	295	23
24 大 東 島	1,855	858	49	124	546	382	30	133	223	952	156	55	24
25 島 島	2	21	1	—	5	7	—	6	2	7	3	—	25
中 關 郡	10,322	13,324	4,862	2,282	9,925	14,029	1,024	4,942	5,166	17,398	10,913	7,456	—
1 浦 添 村	824	1,091	390	185	752	1,136	95	447	414	1,281	857	718	1
2 宜 野 鴨 村	994	1,172	435	222	862	1,171	83	454	463	1,566	977	694	2
3 北 谷 村	1,104	1,277	500	222	989	1,332	103	409	546	1,810	1,119	733	3
4 讀 谷 山 村	1,310	1,571	596	295	1,114	1,393	107	473	580	1,940	1,175	824	4
5 越 來 村	597	821	247	128	621	867	49	278	286	1,043	634	385	5
6 美 里 村	1,215	1,480	565	249	1,105	1,624	139	552	557	2,009	1,264	847	6
7 具 志 川 村	1,202	1,553	533	265	1,186	1,724	131	665	679	2,122	1,320	810	7
8 與 那 城 村	720	951	352	191	873	1,174	71	345	380	1,460	791	451	8
9 勝 連 村	586	642	242	112	524	816	41	240	276	1,009	515	340	9
10 中 城 村	1,099	1,772	662	261	1,155	1,757	136	706	634	1,992	1,458	1,039	10
11 西 原 村	671	994	340	152	744	985	69	373	351	1,166	803	615	11
國 頭 郡	6,934	9,579	3,293	1,573	7,877	11,165	779	2,898	3,477	13,204	8,031	5,081	—
1 名 護 町	863	1,093	448	152	902	1,352	101	428	426	1,582	970	675	1
2 恩 納 村	421	553	190	91	446	589	26	140	196	817	494	332	2
3 金 武 村	469	752	258	113	487	788	71	279	304	935	681	456	

II 年 齡

	總 數			男							
	14歲以下	15-59歲	60歲以上	0 歲	1-5 歲	6-13歲	14 歲	15-16歲	17-19歲	20 歲	21-24歲
1 平 良 町	8,963	12,984	1,168	417	1,675	2,067	224	487	668	203	791
2 下 地 村	3,811	5,110	522	189	740	950	104	218	285	64	275
3 城 邊 村	5,492	7,191	569	247	1,027	1,328	155	307	417	107	451
4 伊 良 部 村	3,190	4,277	459	168	681	691	81	193	228	66	249
5 多 良 間 村	1,405	2,086	339	52	240	351	53	66	103	25	109
八 重 山 郡	12,806	19,430	1,839	543	2,309	3,327	411	743	1,044	354	1,170
1 石 垣 村	5,684	8,730	908	242	974	1,529	182	313	465	123	517
2 大 濱 村	2,196	3,036	304	99	375	558	88	145	150	56	193
3 竹 富 村	3,222	5,389	432	130	622	840	96	200	311	132	349
4 與 那 國 村	1,704	2,275	195	72	338	400	45	85	118	43	111

別 人 口

	女										町 村 番 號		
	25-39歲	40-59歲	60歲以上	0 歲	1-5 歲	6-13歲	14 歲	15-19歲	20-24歲	25-44歲		45-59歲	60歲以上
	2,203	1,822	411	483	1,709	2,135	253	1,330	1,056	3,046	1,378	757	1
	979	780	227	184	655	890	99	487	365	1,155	502	295	2
	1,237	1,079	262	235	1,028	1,345	127	689	615	1,586	703	307	3
	771	618	214	175	644	698	52	411	326	977	438	245	4
	302	355	135	76	244	353	36	208	143	466	309	204	5
	4,108	3,043	692	543	2,269	3,055	349	1,458	1,261	4,255	1,934	1,147	—
	1,720	1,362	315	237	1,002	1,366	152	667	561	2,033	969	593	1
	595	447	125	102	371	547	56	249	237	657	307	179	2
	1,347	841	164	133	589	728	84	374	312	1,053	470	268	3
	446	393	88	71	307	414	57	168	151	512	248	107	4

III 配偶關係

	男					女				
	總數	未婚	有配偶	死別	離別	總數	未婚	有配偶	死別	離別
沖繩縣	267,933	151,004	100,502	10,430	5,997	289,689	136,544	108,779	35,835	8,531
那覇市	24,731	14,151	9,094	865	621	29,912	14,793	9,563	4,407	1,149
首里市	9,678	5,689	3,267	419	303	10,904	4,757	3,660	2,022	465
島尻郡	71,345	38,664	27,913	2,780	1,988	75,903	34,872	29,478	9,336	2,217
1 糸滿町	3,366	2,080	1,105	112	69	4,129	2,013	1,460	553	103
2 小祿村	4,983	2,762	1,873	226	122	5,259	2,481	2,015	615	148
3 豊見城村	4,225	2,157	1,723	177	168	4,761	1,982	1,911	661	207
4 兼城村	2,386	1,283	931	79	93	2,723	1,172	1,052	374	125
5 東風平村	4,010	2,243	1,525	148	94	4,310	1,971	1,734	495	110
6 高嶺村	1,823	981	728	54	60	2,011	912	784	252	63
7 眞壁村	2,070	1,105	820	98	47	2,359	1,108	901	287	63
8 喜屋武村	1,013	563	378	48	24	1,125	521	413	162	29
9 摩文仁村	1,081	599	412	46	24	1,229	553	493	147	36
10 具志頭村	3,020	1,684	1,166	93	77	3,213	1,497	1,221	392	103
11 玉城村	3,385	1,760	1,393	114	118	3,778	1,664	1,480	507	127
12 知念村	2,151	1,132	855	109	55	2,436	1,063	982	338	53
13 佐敷村	2,849	1,507	1,143	119	80	3,201	1,368	1,258	472	103
14 大里村	6,150	3,306	2,428	239	177	6,836	2,941	2,702	993	200
15 南風原村	4,025	2,143	1,586	179	117	4,407	2,047	1,664	572	124
16 眞和志村	6,009	3,200	2,324	290	195	6,829	3,186	2,501	940	202
17 渡嘉敷村	775	402	323	34	16	843	378	331	112	22
18 座間味村	1,022	585	386	28	23	975	479	375	99	22
19 仲里村	3,801	2,234	1,310	139	118	3,874	2,021	1,389	313	151
20 具志川村	3,201	1,961	1,076	116	48	3,230	1,700	1,131	280	119
21 栗國村	1,346	783	472	76	15	1,605	674	649	266	16
22 渡名喜村	652	347	274	28	3	731	357	301	67	6
23 伊平屋村	3,124	1,657	1,302	125	40	3,408	1,574	1,406	359	69
24 大東島	4,842	2,172	2,365	101	204	2,601	1,193	1,313	80	15
25 島島	36	18	15	2	1	30	17	12	—	1
中頭郡	67,684	37,364	26,187	2,616	1,517	73,135	32,714	29,301	8,979	2,141
1 浦添村	5,489	3,016	2,075	206	192	5,885	2,599	2,257	805	224
2 宜野灣村	6,077	3,309	2,386	236	146	6,492	2,900	2,570	804	218
3 北谷村	6,905	3,872	2,638	246	149	7,313	3,241	2,970	906	196
4 讀谷山村	7,559	3,916	3,164	291	188	7,901	3,383	3,389	927	202
5 越來村	4,061	2,291	1,524	151	95	4,291	1,928	1,712	522	129
6 美里村	7,753	4,383	2,930	304	136	8,346	3,806	3,238	1,014	238
7 具志川村	8,215	4,655	3,124	275	161	8,902	4,111	3,463	1,053	275
8 與那城村	5,127	2,961	1,837	265	64	5,736	2,726	2,281	573	156
9 勝連村	3,635	2,029	1,371	182	53	3,873	1,710	1,600	455	108
10 中城村	8,062	4,319	3,267	303	173	9,138	4,032	3,680	1,201	225
11 西原村	4,801	2,613	1,871	157	160	5,258	2,278	2,091	719	170
國頭郡	48,604	28,699	17,423	1,765	717	54,085	25,610	20,407	6,641	1,427
1 名護町	5,872	3,528	2,059	209	76	6,588	3,133	2,445	819	191
2 恩納村	2,695	1,539	994	116	46	3,131	1,443	1,165	443	80
3 金武村	3,502	2,018	1,250	135	99	4,114	1,859	1,487	594	174
4 久志村	2,151	1,237	764	105	45	2,178	1,004	833	286	55
5 東村	1,621	912	601	64	44	1,549	730	626	160	33
6 國頭村	4,837	2,879	1,728	176	54	5,275	2,598	1,946	629	102
7 大宜味村	3,674	2,182	1,336	126	30	4,352	2,039	1,671	526	116
8 羽地村	4,946	2,949	1,749	185	63	5,628	2,640	2,074	764	150
9 今歸仁村	5,931	3,545	2,106	197	83	6,678	3,159	2,466	862	191
10 本部村	10,547	6,391	3,696	334	126	11,312	5,599	4,362	1,109	242
11 伊江村	2,828	1,519	1,140	118	51	3,280	1,406	1,332	449	93
宮古郡	28,147	16,151	10,209	1,348	439	29,419	15,504	10,359	2,809	747

III 配偶關係別人口

	男					女				
	總數	未婚	有配偶	死別	離別	總數	未婚	有配偶	死別	離別
1 平良町	10,968	6,190	4,160	485	133	12,147	6,370	4,204	1,246	327
2 下地村	4,811	2,813	1,662	236	100	4,632	2,439	1,651	449	93
3 城邊村	6,617	3,886	2,285	306	140	6,635	3,633	2,310	506	186
4 伊良部村	3,960	2,283	1,423	226	48	3,966	2,035	1,489	353	89
5 多良間村	1,791	999	679	95	18	2,039	1,027	705	255	52
八重山郡	17,744	10,286	6,409	637	412	16,331	8,294	6,011	1,641	385
1 石垣村	7,742	4,434	2,889	257	162	7,580	3,745	2,800	833	202
2 大濱村	2,831	1,700	978	108	45	2,705	1,462	943	255	45
3 竹富村	5,032	2,896	1,767	201	168	4,011	2,020	1,483	408	100
4 與那國村	2,139	1,256	775	71	37	2,035	1,067	785	145	38

IV 年 齡 及 配 偶

年 齡	總 數			未 婚			有 配 偶
	總 數	男	女	總 數	男	女	
總 數	557,622	267,933	289,689	287,548	151,004	136,544	209,281
0-4	80,756	40,238	40,518	80,756	40,238	40,518	—
0	17,653	8,700	8,953	17,653	8,700	8,953	—
1	15,409	7,704	7,705	15,409	7,704	7,705	—
2	15,244	7,633	7,611	15,244	7,633	7,611	—
3	16,823	8,368	8,455	16,823	8,368	8,455	—
4	15,627	7,833	7,794	15,627	7,833	7,794	—
5-9	72,901	36,461	36,440	72,901	36,461	36,440	—
5	15,795	7,862	7,933	15,795	7,862	7,933	—
6	13,096	6,565	6,531	13,096	6,565	6,531	—
7	14,971	7,437	7,534	14,971	7,437	7,534	—
8	15,338	7,725	7,613	15,338	7,725	7,613	—
9	13,701	6,872	6,829	13,701	6,872	6,829	—
10-14	64,060	33,052	31,008	64,051	33,048	31,003	8
10	13,360	6,710	6,650	13,360	6,710	6,650	—
11	14,555	7,268	7,287	14,555	7,268	7,287	—
12	13,828	6,995	6,833	13,828	6,995	6,833	—
13	11,834	6,278	5,556	11,834	6,278	5,556	—
14	10,483	5,801	4,682	10,474	5,797	4,677	8
15-19	47,819	26,165	21,654	43,149	24,799	18,350	4,218
15	10,486	5,973	4,513	10,400	5,951	4,449	78
16	10,237	5,675	4,562	9,981	5,622	4,359	238
17	9,782	5,398	4,384	9,127	5,221	3,906	581
18	8,758	4,713	4,045	7,424	4,321	3,103	1,215
19	8,556	4,406	4,150	6,217	3,684	2,533	2,106
20-24	39,731	18,766	20,965	16,193	10,272	5,921	21,060
20	8,343	4,303	4,040	5,116	3,194	1,922	2,907
21	7,861	3,780	4,081	3,894	2,453	1,441	3,529
22	7,763	3,553	4,210	3,025	1,949	1,076	4,217
23	7,635	3,476	4,159	2,269	1,470	799	4,777
24	8,129	3,654	4,475	1,889	1,206	683	5,630
25-29	35,260	15,799	19,461	4,374	2,765	1,609	27,939
25	7,089	3,180	3,909	1,313	864	449	5,202
26	6,358	2,748	3,610	938	588	350	4,894
27	7,651	3,465	4,186	886	539	347	6,159
28	7,094	3,194	3,900	650	412	238	5,801
29	7,068	3,212	3,856	587	362	225	5,883
30-34	34,616	16,063	18,553	1,914	1,112	802	29,606
30	8,062	3,851	4,211	546	354	192	6,829
31	6,833	3,191	3,642	469	267	202	5,751
32	6,620	3,058	3,562	290	162	128	5,701
33	7,082	3,239	3,843	347	176	171	6,108
34	6,019	2,724	3,295	262	153	109	5,217
35-39	30,491	13,685	16,806	1,158	611	547	25,859
35	6,515	2,961	3,554	297	164	133	5,553
36	7,258	3,179	4,079	273	145	128	6,211
37	5,678	2,514	3,164	225	123	102	4,798
38	5,405	2,409	2,996	175	85	90	4,537
39	5,635	2,622	3,013	188	94	94	4,760
40-44	29,776	14,010	15,766	872	493	379	24,778
40	5,356	2,484	2,872	157	91	66	4,561
41	5,859	2,762	3,097	160	89	71	4,917
42	6,124	2,892	3,232	178	107	71	5,120
43	5,731	2,666	3,065	149	83	66	4,723
44	6,706	3,206	3,500	228	123	105	5,457
45-49	28,456	13,644	14,812	727	413	314	22,306
45	5,937	2,832	3,105	165	94	71	4,737
46	5,348	2,579	2,769	149	81	68	4,277
47	5,380	2,567	2,813	134	83	51	4,233
48	5,695	2,760	2,935	134	79	55	4,416
49	6,096	2,906	3,190	145	76	69	4,643

關 係 別 人 口

年 齡	配 偶		死 別		離 別		年 齡		
	男	女	總 數	男	女	總 數		男	女
—	100,502	108,779	46,265	10,430	35,835	14,528	5,997	8,531	—
0	—	—	—	—	—	—	—	—	0
1	—	—	—	—	—	—	—	—	1
2	—	—	—	—	—	—	—	—	2
3	—	—	—	—	—	—	—	—	3
4	—	—	—	—	—	—	—	—	4
5	—	—	—	—	—	—	—	—	5
6	—	—	—	—	—	—	—	—	6
7	—	—	—	—	—	—	—	—	7
8	—	—	—	—	—	—	—	—	8
9	—	—	—	—	—	—	—	—	9
10	4	4	—	—	—	1	—	—	10
11	—	—	—	—	—	—	—	—	11
12	—	—	—	—	—	—	—	—	12
13	—	—	—	—	—	—	—	—	13
14	4	4	—	—	—	1	—	—	14
15	1,233	2,985	44	12	32	408	121	287	—
16	16	62	1	1	—	7	5	2	15
17	51	187	4	—	4	14	2	12	16
18	163	418	9	3	6	65	11	54	17
19	355	860	8	1	7	111	36	75	18
20	648	1,458	22	7	15	211	67	144	19
21	7,577	13,483	262	73	189	2,216	844	1,372	—
22	981	1,926	27	8	19	293	120	173	20
23	1,171	2,358	42	19	23	396	137	259	21
24	1,426	2,791	45	12	33	476	166	310	22
25	1,780	2,997	57	8	49	532	218	314	23
26	2,219	3,411	91	26	65	519	203	316	24
27	11,901	16,038	685	193	492	2,262	940	1,322	—
28	2,111	3,091	95	29	66	479	176	303	25
29	1,963	2,931	107	25	82	419	172	247	26
30	2,657	3,502	138	45	93	468	224	244	27
31	2,540	3,261	179	48	131	464	194	270	28
32	2,630	3,253	166	46	120	432	174	258	29
33	13,882	15,724	1,189	278	911	1,907	791	1,116	—
34	3,247	3,582	220	52	168	467	198	269	30
35	2,705	3,046	195	44	151	418	175	243	31
36	2,673	3,028	265	69	196	364	154	210	32
37	2,862	3,246	249	57	192	378	144	234	33
38	2,395	2,822	260	56	204	280	120	160	34
39	11,998	13,861	1,861	428	1,433	1,613	648	965	—
40	2,589	2,964	344	85	259	321	123	198	35
41	2,784	3,427	394	94	300	380	156	224	36
42	2,189	2,609	318	63	255	337	139	198	37
43	2,119	2,418	404	92	312	289	113	176	38
44	2,317	2,443	401	94	307	286	117	169	39
45	12,294	12,484	2,725	639	2,086	1,401	584	817	—
46	2,211	2,350	408	96	312	230	86	144	40
47	2,439	2,478	497	112	385	285	122	163	41
48	2,548	2,572	552	130	422	274	107	167	42
49	2,307	2,416	579	145	434	280	131	149	43
50	2,789	2,668	689	156	533	332	138	194	44
51	11,663	10,643	4,020	948	3,072	1,403	620	783	—
52	2,442	2,295	716	171	545	319	125	194	45
53	2,239	2,038	670	147	523	252	112	140	46
54	2,180	2,053	751	179	572	262	125	137	47
55	2,342	2,074	853	204	649	292	135	157	48
56	2,460	2,183	1,030	247	783	278	123	155	49

IV 年 齡 及 配 偶

年 齡	總 數			未 婚			有 配 偶
	總 數	男	女	總 數	男	女	
50-54	26,671	12,669	14,002	589	355	234	19,515
50	5,336	2,559	2,777	115	63	52	4,043
51	5,126	2,435	2,691	133	88	45	3,773
52	5,618	2,700	2,918	119	81	38	4,121
53	5,505	2,600	2,905	104	54	50	3,980
54	5,086	2,375	2,711	118	69	49	3,598
55-59	23,078	10,601	12,477	368	197	171	15,169
55	4,504	2,046	2,458	68	37	31	3,068
56	4,952	2,291	2,661	77	40	37	3,366
57	5,509	2,483	3,026	99	49	50	3,595
58	4,128	1,901	2,227	62	34	28	2,674
59	3,985	1,890	2,105	62	37	25	2,466
60-64	16,877	7,243	9,634	231	112	119	9,458
60	4,289	1,915	2,374	59	31	28	2,582
61	3,753	1,716	2,037	44	22	22	2,206
62	2,974	1,244	1,730	52	21	31	1,660
63	3,008	1,253	1,755	50	21	29	1,567
64	2,853	1,115	1,738	26	17	9	1,443
65-69	12,182	4,839	7,343	145	84	61	5,485
65	2,934	1,218	1,716	39	27	12	1,474
66	2,647	1,059	1,588	26	15	11	1,232
67	2,225	869	1,356	35	17	18	967
68	2,527	1,013	1,514	22	11	11	1,075
69	1,849	680	1,169	23	14	9	737
70-74	7,523	2,573	4,950	69	26	43	2,495
70	1,819	640	1,179	19	6	13	654
71	2,178	755	1,423	23	9	14	733
72	1,424	478	946	12	3	9	444
73	1,027	361	666	9	6	3	324
74	1,075	339	736	6	2	4	290
75-79	4,539	1,431	3,108	35	14	21	1,041
75	1,032	349	683	7	3	4	269
76	1,034	335	699	6	3	3	250
77	1,074	340	734	12	5	7	252
78	820	255	565	4	—	4	166
79	579	152	427	6	3	3	104
80-84	2,228	552	1,676	13	4	9	294
80	594	152	442	6	3	3	94
81	522	123	399	3	—	3	72
82	483	127	356	—	—	—	64
83	280	68	212	3	1	2	24
84	349	82	267	1	—	1	40
85-89	546	118	428	1	—	1	41
85	227	54	173	—	—	—	21
86	136	37	99	1	—	1	11
87	79	11	68	—	—	—	6
88	58	12	46	—	—	—	1
89	46	4	42	—	—	—	2
90-94	102	21	81	2	—	2	8
90	39	6	33	—	—	—	3
91	21	4	17	2	—	2	1
92	16	5	11	—	—	—	1
93	20	4	16	—	—	—	3
94	6	2	4	—	—	—	—
95-99	9	3	6	—	—	—	1
95	4	1	3	—	—	—	1
96	3	1	2	—	—	—	—
97	1	—	—	—	—	—	—
98	1	—	—	—	—	—	—
99	—	—	—	—	—	—	—
100	1	—	—	—	—	—	—
102	1	—	—	—	—	—	—

關 係 別 人 口

年 齡	配 偶		死 別	離 別					
	男	女		總 數	男	女			
50-54	10,455	9,060	5,405	1,322	4,083	1,162	537	625	—
50	2,164	1,879	942	226	716	236	106	130	50
51	2,005	1,768	981	234	747	239	108	131	51
52	2,218	1,903	1,126	280	846	252	121	131	52
53	2,146	1,834	1,190	284	906	231	116	115	53
54	1,922	1,676	1,166	293	863	204	86	118	54
55-59	8,396	6,773	6,644	1,599	5,045	897	403	438	—
55	1,647	1,421	1,162	270	892	206	92	114	55
56	1,864	1,502	1,329	307	1,022	180	80	100	56
57	1,968	1,627	1,599	370	1,219	226	96	130	57
58	1,482	1,192	1,250	313	937	142	72	70	58
59	1,435	1,031	1,314	339	975	143	69	74	59
60-64	5,357	4,101	6,591	1,506	5,085	597	268	329	—
60	1,458	1,124	1,491	351	1,140	157	75	82	60
61	1,290	916	1,352	332	1,020	151	72	79	61
62	950	710	1,163	238	925	99	35	64	62
63	876	691	1,299	315	984	92	41	51	63
64	783	660	1,286	270	1,016	98	45	53	64
65-69	3,276	2,209	6,205	1,332	4,873	347	147	200	—
65	855	619	1,338	297	1,041	83	39	44	65
66	736	496	1,315	276	1,039	74	32	42	66
67	567	400	1,160	256	904	63	29	34	67
68	667	408	1,358	306	1,052	72	29	43	68
69	451	286	1,034	197	837	55	18	37	69
70-74	1,536	959	4,779	958	3,821	180	53	127	—
70	402	252	1,109	219	890	37	13	24	70
71	469	314	1,312	263	1,049	60	14	46	71
72	270	174	935	188	747	33	17	16	72
73	209	115	669	142	527	25	4	21	73
74	186	104	754	146	608	25	5	20	74
75-79	690	351	3,382	704	2,678	81	23	58	—
75	175	94	737	162	575	19	9	10	75
76	165	85	762	160	602	16	7	9	76
77	164	88	793	169	624	17	2	15	77
78	117	49	634	136	498	16	2	14	78
79	69	35	456	77	379	13	3	10	79
80-84	203	91	1,879	337	1,542	42	8	34	—
80	63	31	483	84	399	11	2	9	80
81	48	24	439	74	365	8	1	7	81
82	44	20	408	80	328	11	3	8	82
83	18	6	249	48	201	4	1	3	83
84	30	10	300	51	249	8	1	7	84
85-89	30	11	493	84	409	11	4	7	—
85	14	7	203	39	164	3	1	2	85
86	10	1	121	25	96	3	2	1	86
87	4	2	70	7	63	3	—	3	87
88	1	—	55	10	45	2	1	1	88
89	1	1	44	3	41	—	—	—	89
90-94	6	2	92	15	77	—	—	—	—
90	2	1	36	4	32	—	—	—	90
91	1	—	18	3	15	—	—	—	91
92	1	—	15	4	11	—	—	—	92
93	2	1	17	2	15	—	—	—	93
94	—	—	6	2	4	—	—	—	94
95-99	1	—	8	2	6	—	—	—	—
95	1	—	3	—	3	—	—	—	95
96	—	—	3	1	2	—	—	—	96
97	—	—	1	1	—	—	—	—	97
98	—	—	1	—	1	—	—	—	98
99	—	—	—	—	—	—	—	—	99
100	—	—	1	—	1	—	—	—	—
102	—	—	1	—	1	—	—	—	102

V 年齡階級及配偶關係別人口

年齡	總數	男					女					總數 1,000中	女百=
		總數	未婚	有配偶	死別	離別	總數	未婚	有配偶	死別	離別		
總數 (實數 割合)	557,622	267,933 1,000	151,004 564	100,502 375	10,430 39	5,997 22	289,689 1,000	136,544 471	108,779 376	35,835 124	8,531 29		92.5
0-4	80,756	40,238	40,238	—	—	40,518	40,518	—	—	—	—	145	99.3
5-9	72,901	36,461	36,461	—	—	36,440	36,440	—	—	—	—	131	100.1
10-14	64,060	33,052	33,048	4	—	31,008	31,003	4	—	1	—	115	106.6
15-19	47,819	26,165	24,799	1,333	12	21,654	18,350	2,985	32	287	86	110.8	
20-24	39,731	18,766	10,272	7,577	73	20,965	5,921	13,483	189	1,372	71	89.5	
25-29	35,260	15,799	2,765	11,901	193	19,461	1,609	16,038	492	1,322	63	81.2	
30-34	34,616	16,063	1,112	13,882	278	18,553	802	15,724	911	1,116	62	86.6	
35-39	30,491	13,685	611	11,998	428	16,806	547	13,861	1,433	965	55	81.4	
40-44	29,776	14,010	493	12,294	639	15,766	379	12,484	2,086	817	53	88.9	
45-49	28,456	13,644	413	11,663	948	14,812	314	10,643	3,072	783	51	92.1	
50-54	26,671	12,669	355	10,455	1,322	14,002	234	9,060	4,083	625	48	90.5	
55-59	23,078	10,601	197	8,396	1,599	12,477	171	6,773	5,045	488	41	85.0	
60-64	16,877	7,243	112	5,357	1,506	9,634	119	4,101	5,085	329	30	75.2	
65-69	12,182	4,839	84	3,276	1,332	7,343	61	2,209	4,873	200	22	65.9	
70-74	7,523	2,573	26	1,536	958	4,950	43	959	3,821	127	14	52.0	
75-79	4,539	1,431	14	690	704	3,108	21	351	2,678	58	8	46.0	
80-84	2,228	552	4	203	337	1,676	9	91	1,542	34	4	32.9	
85-89	546	118	—	30	84	428	1	11	409	7	1	27.6	
90-94	102	21	—	6	15	81	2	2	77	—	0	25.9	
95-	10	3	—	1	2	7	—	—	7	—	0	42.9	
總數 (實數 割合)	54,643	24,731 1,000	14,151 572	9,094 363	865 35	621 25	29,912 1,000	14,793 495	9,563 320	4,407 147	1,149 38		82.7
0-4	6,667	3,351	3,351	—	—	3,316	3,316	—	—	—	—	122	101.1
5-9	6,180	3,063	3,063	—	—	3,117	3,117	—	—	—	—	113	98.3
10-14	6,247	3,062	3,062	—	—	3,185	3,183	2	—	—	—	114	96.1
15-19	5,472	2,751	2,725	25	—	2,721	2,601	110	5	5	5	100	101.1
20-24	4,048	1,745	1,306	400	3	2,303	1,255	942	16	90	74	75.8	
25-29	3,771	1,566	366	1,086	25	2,205	430	1,556	55	164	69	71.0	
30-34	3,645	1,639	114	1,393	42	2,006	255	1,481	108	162	67	81.7	
35-39	3,508	1,573	72	1,360	55	1,935	212	1,391	177	155	64	81.3	
40-44	2,927	1,347	34	1,174	63	1,580	124	1,087	246	123	54	85.3	
45-49	2,855	1,284	21	1,093	88	1,571	98	968	405	102	52	81.7	
50-54	2,524	1,115	26	914	111	1,409	67	747	497	98	46	79.1	
55-59	2,248	849	6	661	123	1,399	54	606	647	92	41	60.7	
60-64	1,693	615	1	474	115	1,078	37	348	633	60	31	57.1	
65-69	1,221	387	2	291	90	834	21	201	578	34	23	46.4	
70-74	813	213	—	138	72	600	11	84	473	32	15	35.5	
75-79	493	114	2	61	48	379	7	30	327	15	9	30.1	
80-84	253	38	—	18	18	215	4	10	186	15	5	17.7	
85-89	63	18	—	6	11	45	1	1	41	21	1	40.0	
90-94	15	1	—	—	1	14	—	—	13	—	0	7.1	
95-	—	—	—	—	—	—	—	—	—	—	—	—	—
總數 (實數 割合)	20,582	9,678 1,000	5,689 588	3,267 338	419 43	303 31	10,904 1,000	4,757 436	3,660 336	2,022 185	465 43		88.8
0-4	2,567	1,241	1,241	—	—	1,326	1,326	—	—	—	—	125	93.6
5-9	2,579	1,317	1,317	—	—	1,262	1,262	—	—	—	—	125	104.4
10-14	2,422	1,305	1,305	—	—	1,117	1,117	—	—	—	—	118	116.8
15-19	2,069	1,264	1,250	11	—	805	754	48	—	3	3	101	157.0
20-24	1,330	663	442	180	5	667	224	373	8	62	65	65	99.4
25-29	1,158	494	92	347	6	664	24	541	17	82	56	74.4	
30-34	1,069	477	23	396	12	592	18	490	36	53	52	80.6	
35-39	1,077	473	7	412	24	604	12	460	79	53	52	78.3	
40-44	1,022	439	6	367	30	583	7	423	109	39	50	75.3	
45-49	1,109	476	4	396	38	633	4	396	186	47	54	75.2	
50-54	1,091	459	2	386	49	632	7	363	229	33	53	72.6	
55-59	1,032	415	—	319	77	617	5	275	297	40	50	67.3	
60-64	757	289	—	219	55	468	1	151	298	18	37	61.8	
65-69	573	178	—	129	41	395	1	77	304	13	28	45.1	
70-74	372	106	—	62	42	266	—	37	221	8	18	39.8	
75-79	215	56	—	32	24	159	—	17	133	9	10	35.2	
80-84	104	21	—	9	12	83	—	4	74	5	5	25.3	
85-89	27	4	—	1	3	23	—	—	23	—	1	17.4	
90-94	8	1	—	—	—	7	—	—	7	—	0	14.3	
95-	1	—	—	—	—	1	—	—	1	—	0	0	

V 年齡階級及配偶關係別人口

年齡	總數	男					女					總數 1,000中	女百=
		總數	未婚	有配偶	死別	離別	總數	未婚	有配偶	死別	離別		
總數 (實數 割合)	147,248	71,345 1,000	38,664 542	27,913 391	2,780 39	1,988 28	75,903 1,000	34,872 460	29,478 388	9,336 123	2,217 29		94.0
0-4	21,653	10,684	10,684	—	—	10,969	10,969	—	—	—	—	147	97.4
5-9	18,948	9,518	9,518	—	—	9,430	9,430	—	—	—	—	129	100.9
10-14	16,329	8,376	8,374	2	—	7,953	7,951	1	—	1	—	111	105.3
15-19	12,274	6,569	6,107	406	6	5,705	4,655	927	8	117	83	115.1	
20-24	10,732	5,146	2,517	2,279	23	5,586	1,159	3,897	50	480	73	92.1	
25-29	9,513	4,295	669	3,356	49	5,118	268	4,366	124	360	65	85.9	
30-34	9,571	4,512	257	3,942	73	5,059	140	4,374	261	284	65	89.2	
35-39	7,726	3,562	140	3,141	81	4,164	85	3,493	363	223	53	85.5	
40-44	7,708	3,719	103	3,284	149	3,989	52	3,231	538	168	52	93.2	
45-49	7,457	3,664	104	3,136	234	3,793	45	2,838	749	161	51	96.6	
50-54	7,113	3,485	75	2,890	347	3,628	42	2,444	1,013	129	48	96.1	
55-59	6,413	3,072	47	2,487	421	3,341	34	1,863	1,336	108	44	91.9	
60-64	4,570	1,990	28	1,483	397	2,580	25	1,111	1,357	87	31	77.1	
65-69	3,153	1,302	24	854	369	1,851	7	551	1,256	37	21	70.3	
70-74	2,052	741	10	425	288	1,311	5	262	1,006	38	14	56.5	
75-79	1,237	415	5	190	209	822	4	97	706	15	8	50.5	
80-84	617	166	2	51	112	451	1	21	424	5	4	36.8	
85-89	155	25	—	7	18	130	—	2	124	4	1	19.2	
90-94	22	3	—	—	3	19	—	—	19	—	0	15.8	
95-	5	1	—	—	1	4	—	—	4	—	0	25.0	
總數 (實數 割合)	140,819	67,684 1,000	37,364 552	26,187 397	2,616 39	1,517 23	73,135 1,000	32,714 447	29,301 401	8,979 123	2,141 29		92.5
0-4	20,455	10,253	10,253	—	—	10,202	10,202	—	—	—	—	145	100.5
5-9	18,879	9,488	9,488	—	—	9,391	9,391	—	—	—	—	134	101.0
10-14	15,990	8,323	8,322	1	—	7,667	7,667	—	—	—	—	114	108.6
15-19	11,453	6,511	5,989	464	3	4,942	3,780	1,031</					

V 年齢階級及配偶關係別人口

Table with columns for age groups (年齢), total population (總數), and marital status (未婚, 有配偶, 死別, 離別) for males (男) and females (女). Includes sub-sections for '宮古郡' and '八重山郡'.

附錄 全國世帯及人口一覽

人口密度ハ河川湖沼ヲ含ム總面積ニ依リ之ヲ計算シタリ。

Table listing population statistics for various prefectures (都府県) in Japan, including total population (總人口), male (男), female (女), and household (世帯) counts. Includes a section for '沖繩縣' (Okinawa Prefecture).

第一次大正統計年報

項目	單位	總數	平均	標準差	係數	備考
1
2
3
4
5
6
7
8
9
10
11
12
13
14
15
16
17
18
19
20
21
22
23
24
25
26
27
28
29
30
31
32
33
34
35
36
37
38
39
40
41
42
43
44
45
46
47
48
49
50

大正統計年報
國勢調查報告

大正十五年十二月十三日印刷
大正十五年十二月十四日發行

定價 二十錢

內閣統計局

東京市京橋區山城町六番地
發行者 東京統計協會 蜂須賀 幾次郎

東京市京橋區鈴木町二番地
印刷者 石 九 祐 正

東京市京橋區鈴木町二番地
印刷所 東亞印刷株式會社

和信

大正十四年

國勢調查報告

第四卷府縣編第四十七分冊

北海道

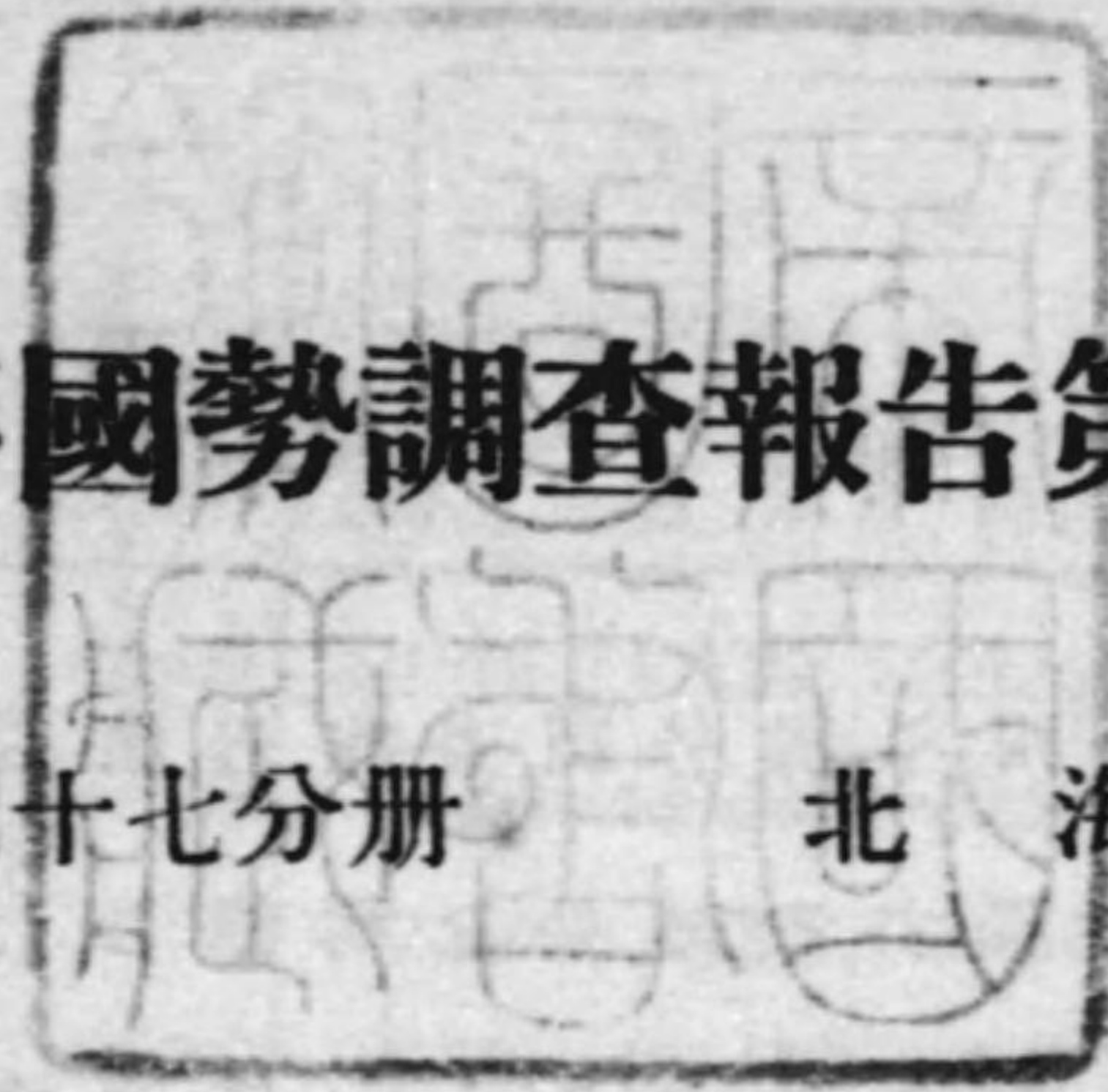
內閣統計局

第十二卷
 大正十四年十一月二十日
 大正十四年十一月二十日
 國內
 大正十四年十一月二十日
 大正十四年十一月二十日
 大正十四年十一月二十日
 大正十四年十一月二十日

14.4-5560

大正十四年國勢調查報告第四卷府縣編

第四十七分冊 北海道



目次

I 世帯及人口	頁 1
II 年齢別人口	6
III 配偶關係別人口	16
IV 年齢及配偶關係別人口—北海道	22
V 年齢及配偶關係別人口—札幌市	26
VI 年齢及配偶關係別人口—小樽市	30
VII 年齢及配偶關係別人口—館函市	34
VIII 年齢階級及配偶關係別人口	38
附 錄 全國世帯及人口一覽	45

寄贈本



I 世帯及人口

	總數				普通世帯				準世帯				大正九年 人口
	世帯	人口			世帯	人口			世帯	人口			
		總數	男	女		總數	男	女		總數	男	女	
北海道	468,729	2,438,679	1,305,473	1,133,206	461,506	2,403,305	1,228,554	1,130,730	7,223	89,374	76,919	12,455	2,359,183
札幌市	28,726	145,065	73,980	71,085	28,358	136,239	69,320	68,719	368	6,826	4,460	2,366	102,580
旭川市	13,121	72,341	40,766	31,575	12,852	62,338	31,649	30,689	269	10,003	9,117	886	61,319
小樽市	26,556	134,469	70,420	64,049	26,121	127,186	64,134	63,052	435	7,283	6,286	997	103,113
函館市	33,318	163,972	84,817	79,155	32,769	155,486	77,711	77,775	549	8,486	7,106	1,380	144,749
室蘭市	10,150	50,040	26,358	23,682	9,998	47,732	24,429	23,303	152	2,308	1,929	379	55,082
釧路市	8,463	42,332	22,296	20,036	8,344	40,779	21,047	19,732	119	1,553	1,249	304	39,392
石狩支廳	20,898	119,083	62,629	56,454	20,588	112,650	56,695	55,955	310	6,433	5,934	499	113,644
1 札幌村	1,499	9,119	4,868	4,251	1,486	7,935	3,928	4,007	13	1,184	940	244	7,604
2 札幌村	441	2,605	1,291	1,314	438	2,583	1,269	1,314	3	22	22	—	2,899
3 琴似村	1,250	6,966	3,513	3,453	1,244	6,888	3,446	3,442	6	78	67	11	5,990
4 手稲村	773	4,347	2,199	2,148	765	4,311	2,165	2,146	8	36	34	2	3,944
5 藻岩村	1,082	5,690	2,883	2,807	1,075	5,582	2,776	2,806	7	108	107	1	3,380
6 豊平町	2,163	14,091	8,474	5,617	2,093	11,249	5,722	5,527	70	2,842	2,752	90	12,770
7 白石村	1,168	6,843	3,554	3,289	1,160	6,612	3,355	3,287	8	201	199	2	5,463
8 廣島村	685	4,215	2,274	1,941	674	3,907	1,969	1,938	11	308	305	3	4,502
9 江別町	3,340	17,553	9,071	8,482	3,294	17,219	8,767	8,452	46	374	304	30	17,343
10 石狩町	1,521	8,483	4,554	3,929	1,480	8,027	4,160	3,867	41	456	394	62	9,139
11 富別村	2,152	12,619	6,483	6,136	2,130	12,364	6,265	6,099	22	255	218	37	13,191
12 新篠津村	416	2,629	1,332	1,297	413	2,616	1,319	1,297	3	13	13	—	3,026
13 厚田村	1,013	5,349	2,651	2,698	1,007	5,311	2,615	2,696	6	38	36	2	6,099
14 濱益村	1,135	5,966	2,890	3,076	1,123	5,922	2,847	3,075	12	44	43	1	5,963
15 恵庭村	1,269	7,356	3,711	3,645	1,256	7,248	3,607	3,641	13	108	104	4	6,965
16 千歳村	991	5,252	2,881	2,371	950	4,846	2,485	2,361	41	406	396	10	5,366
空知支廳	64,832	350,291	182,507	167,784	64,040	340,264	173,564	166,700	792	10,027	8,943	1,084	348,826
1 岩見沢町	4,390	24,758	12,875	11,883	4,337	23,959	12,227	11,732	53	799	648	151	23,326
2 北村	563	3,441	1,799	1,642	563	3,422	1,784	1,633	5	19	15	4	3,738
3 栗沢村	3,639	19,580	10,290	9,290	3,601	18,982	9,720	9,262	38	598	570	28	20,154
4 幌向村	489	2,945	1,553	1,392	482	2,772	1,388	1,384	7	173	165	8	2,732
5 三笠山村	3,753	13,762	9,727	9,035	3,719	18,505	9,499	9,006	34	257	238	29	20,914
6 沼貝町	6,222	32,701	17,324	15,377	6,130	31,110	15,931	15,179	92	1,591	1,393	198	32,321
7 砂川町	3,936	20,332	10,738	9,594	3,886	19,736	10,194	9,542	50	596	544	52	17,119
8 瀧川町	2,398	12,798	6,587	6,211	2,352	12,450	6,293	6,157	46	343	294	54	10,188
9 江部乙村	940	5,721	2,897	2,824	970	5,621	2,810	2,811	10	100	87	13	4,670
10 音江村	1,176	6,945	3,577	3,368	1,172	6,937	3,574	3,363	4	8	3	5	7,801
11 歌志内村	2,900	14,028	7,339	6,689	2,873	13,765	7,094	6,671	27	263	245	18	16,738
12 芦別村	2,495	13,405	6,859	6,544	2,467	13,244	6,732	6,512	28	161	127	34	15,013
13 赤平村	1,857	9,795	5,223	4,572	1,816	9,218	4,694	4,524	41	577	529	48	8,007
14 由仁村	1,567	8,815	4,404	4,411	1,557	8,759	4,352	4,407	10	56	52	4	8,543
15 長沼村	1,891	11,327	5,679	5,648	1,887	11,305	5,658	5,647	4	22	21	1	11,554
16 角田村	2,566	14,486	7,351	7,135	2,539	14,274	7,173	7,101	27	212	178	34	13,943
17 夕張町	9,855	48,697	26,193	22,501	9,748	46,186	23,807	22,379	107	2,511	2,386	125	51,064
18 月形村	817	4,645	2,389	2,256	834	4,585	2,331	2,254	13	60	58	2	3,887
19 浦臼村	886	4,971	2,512	2,459	890	4,914	2,474	2,440	6	57	38	19	5,319
20 新十津川村	2,280	13,643	6,880	6,763	2,260	13,483	6,787	6,696	20	160	93	67	15,305
21 深川町	1,611	8,839	4,517	4,322	1,589	8,651	4,362	4,289	22	188	155	33	7,537
22 妹背牛村	1,082	6,762	3,471	3,291	1,059	6,636	3,382	3,254	23	126	89	37	5,780
23 秩父別村	959	5,615	2,833	2,782	945	5,563	2,795	2,768	14	52	38	14	5,788
24 一己村	791	4,573	2,299	2,274	786	4,514	2,248	2,266	5	59	51	8	4,852
25 納内村	634	3,591	1,967	1,624	607	3,252	1,645	1,607	27	339	322	17	3,231
26 多度志村	1,044	5,863	3,147	2,716	1,011	5,510	2,819	2,691	33	353	328	25	5,800
27 雨龍村	970	5,862	2,999	2,863	967	5,844	2,987	2,857	3	18	12	6	5,863
28 北龍村	1,023	6,015	3,047	2,963	1,011	5,931	2,988	2,943	12	84	59	25	6,197
29 沼田村	1,180	6,447	3,360	3,087	1,163	6,351	3,279	3,072	17	96	81	15	7,003

例言

- 1 本分冊は大正十四年國勢調査報告第四卷府縣編の一部にして北海道に關する結果を輯録したるものなり。
- 2 各地域の人口は常住者たると一時現在者たるとを區別せず調査の時期に現在したる者の總數なり。
- 3 本分冊に載録したる大正九年人口は比較を正確ならしむる爲總て大正十四年十月一日現在の市町村の區域に依り改算したるものなり。
- 4 本分冊には参考として卷末に全國世帯及人口の一表を加へたり。

I 世帯及人口

	總數				普通世帯				準世帯				大正九年 人口
	世帯	人口			世帯	人口			世帯	人口			
		總數	男	女		總數	男	女		總數	男	女	
30 梶加内村	843	4,929	2,671	2,258	829	4,785	2,537	2,248	14	144	134	10	4,439
上川支廳	43,399	244,977	126,542	118,435	42,835	240,837	122,995	117,842	564	4,140	3,547	593	238,817
1 東鷹栖村	1,336	7,802	3,950	3,852	1,335	7,795	3,943	3,852	1	7	7	—	8,050
2 鷹栖村	1,493	8,656	4,467	4,189	1,484	8,615	4,434	4,181	9	41	33	8	9,254
3 江戸別村	481	2,635	1,372	1,263	465	2,562	1,300	1,262	16	73	72	1	2,837
4 東旭川村	2,590	15,200	7,711	7,489	2,561	15,032	7,619	7,463	29	118	92	26	15,265
5 神樂村	1,924	10,731	5,505	5,226	1,922	10,725	5,499	5,226	2	6	6	—	9,458
6 神居村	775	4,688	2,528	2,160	755	4,387	2,246	2,141	20	301	232	19	3,946
7 永山村	1,931	10,639	5,242	5,397	1,918	10,557	5,189	5,363	13	82	53	29	9,057
8 富麻村	1,600	9,040	4,580	4,460	1,584	8,980	4,533	4,447	16	60	47	13	7,519
9 比布村	1,183	6,931	3,552	3,379	1,177	6,902	3,525	3,377	6	29	27	2	7,348
10 愛別村	1,280	7,201	3,665	3,536	1,274	7,179	3,651	3,528	6	22	14	8	5,913
11 上川村	897	4,763	2,464	2,299	879	4,610	2,318	2,292	18	153	146	7	3,419
12 東川村	1,342	7,855	4,025	3,830	1,332	7,829	4,001	3,823	10	26	24	2	8,009
13 美瑛村	2,138	12,280	6,339	5,941	2,118	12,165	6,235	5,930	20	115	104	11	13,580
14 上富良野村	1,727	10,026	5,123	4,903	1,712	9,876	4,993	4,883	15	150	130	20	10,697
15 中富良野村	1,478	8,553	4,322	4,236	1,473	8,543	4,310	4,233	5	15	12	3	8,824
16 富良野町	2,225	11,933	6,195	5,743	2,189	11,733	6,017	5,716	36	205	178	27	10,805
17 山部村	1,103	6,241	3,252	2,989	1,082	6,089	3,101	2,988	21	152	151	1	5,401
18 南富良野村	1,221	5,901	3,114	2,787	1,190	5,717	2,934	2,783	31	184	180	4	6,445
19 占冠村	372	1,934	1,047	937	361	1,897	950	937	11	97	97	—	2,627
20 和泰村	1,553	8,884	4,688	4,196	1,548	8,862	4,668	4,194	5	22	20	2	9,370
21 劍淵村	1,739	10,379	5,492	4,887	1,690	9,927	5,153	4,774	49	452	339	113	10,462
22 士別町	2,307	12,843	6,642	6,201	2,279	12,582	6,437	6,145	28	261	205	56	13,103
23 上士別村	1,376	8,315	4,367	3,948	1,349	8,091	4,158	3,933	27	224	209	15	8,080
24 多奇町	1,860	11,110	5,869	5,241	1,834	10,816	5,629	5,187	26	294	240	54	10,178
25 名寄町	2,590	13,452	6,935	6,517	2,546	13,145	6,638	6,457	44	307	247	60	11,512
26 下川村	896	4,831	2,526	2,305	873	4,680	2,401	2,279	23	151	125	26	4,200
27 智恵文村	656	3,517	1,833	1,679	644	3,434	1,769	1,665	12	83	69	14	3,921
28 美瑛町	1,814	10,149	5,290	4,859	1,786	9,984	5,180	4,804	28	165	110	55	10,991
29 常盤深根村	735	3,765	1,968	1,797	714	3,627	1,834	1,793	21	138	134	4	4,147
30 中川村	777	4,663	2,474	2,189	761	4,456	2,280	2,176	16	207	194	13	4,441
後志支廳	33,146	173,340	86,557	86,783	32,753	170,468	84,082	86,386	393	2,872	2,475	397	186,492
1 朝里村	966	5,116	2,555	2,561	953	4,963	2,414	2,549	13	153	141	12	4,555
2 高島町	1,479	7,521	3,800	3,721	1,468	7,471	3,757	3,714	11	50	43	7	6,279
3 鹽谷村	1,144	5,927	2,876	3,051	1,134	5,871	2,823	3,048	10	56	53	3	5,811
4 大谷村	3,750	18,842	9,089	9,753	3,700	18,652	8,950	9,702	50	190	139	51	17,398
5 余江村	826	4,802	2,451	2,351	824	4,799	2,448	2,351	2	3	3	—	4,887
6 赤井川村	655	3,411	1,825	1,586	637	3,244	1,665	1,579	18	167	160	7	3,301
7 古平町	1,426	7,325	3,537	3,788	1,417	7,250	3,464	3,786	9	75	73	2	7,877
8 美園町	817	4,281	2,087	2,194	812	4,263	2,089	2,194	5	18	18	—	4,592
9 入舩村	343	1,721	837	884	340	1,709	825	884	3	12	12	—	1,748
10 余別村	495	2,583	1,255	1,328	488	2,561	1,240	1,321	7	22	15	7	2,539
11 神惠内村	717	3,619	1,707	1,912	712	3,610	1,699	1,911	5	9	8	1	4,357
12 泊内村	925	4,660	2,169	2,491	924	4,659	2,168	2,491	1	1	1	—	5,567
13 岩内町	2,599	12,392	5,918	6,474	2,571	12,243	5,829	6,414	28	149	89	60	11,630
14 前田村	712	4,350	2,171	2,179	708	4,329	2,156	2,173	4	21	15	6	5,112
15 島野村	339	1,625	792	833	338	1,623	791	832	1	2	1	1	1,888
16 小澤村	669	3,209	1,685	1,524	658	3,173	1,655	1,518	11	36	30	6	4,286
17 發足村	545	3,227	1,678	1,549	536	3,145	1,605	1,540	9	82	73	9	3,477
18 俱知安町	2,551	13,812	7,150	6,662	2,509	13,468	6,869	6,599	42	344	281	63	15,822
19 東俱知安村	1,472	8,095	4,153	3,942	1,464	8,037	4,104	3,933	8	58	49	9	9,852
20 喜茂別村	1,005	5,794	2,974	2,820	990	5,673	2,869	2,804	15	121	105	16	6,676
21 留壽都村	739	4,149	2,125	2,024	730	4,105	2,089	2,016	9	44	36	8	5,635
22 真狩別村	964	5,025	2,471	2,554	958	4,931	2,436	2,545	6	44	35	9	6,141
23 狩太村	1,526	8,762	4,471	4,012	1,474	8,593	4,397	3,956	52	809	753	56	9,476
24 南尻別村	1,752	9,347	4,747	4,600	1,724	9,216	4,644	4,572	28	131	103	28	10,740
25 磯谷村	740	3,629	1,712	1,917	737	3,618	1,701	1,917	3	11	11	—	3,866
26 歌葉村	464	2,001	918	1,083	462	1,998	915	1,083	2	3	3	—	2,360

I 世帯及人口

	總數				普通世帯				準世帯				大正九年 人口
	世帯	人口			世帯	人口			世帯	人口			
		總數	男	女		總數	男	女		總數	男	女	
27 熱郭村	434	2,337	1,190	1,147	434	2,337	1,190	1,147	—	—	—	—	2,978
28 黒松内村	931	4,513	2,317	2,196	919	4,460	2,267	2,193	12	53	50	3	4,957
29 樽岸村	357	1,938	972	966	356	1,919	959	960	1	19	13	6	1,903
30 志都町	873	4,395	2,154	2,241	859	4,307	2,084	2,223	14	88	70	18	5,268
31 政泊村	82	394	178	216	82	394	178	216	—	—	—	—	509
32 東島牧村	427	2,303	1,171	1,132	424	2,262	1,136	1,126	3	41	35	6	2,493
33 西島牧村	422	2,235	1,143	1,092	411	2,175	1,086	1,089	11	60	57	3	2,512
樺山支廳	11,953	68,845	35,704	33,141	11,773	67,401	34,513	32,888	180	1,444	1,191	253	68,844
1 江差町	1,620	8,305	4,146	4,159	1,593	8,080	3,964	4,116	27	225	182	43	7,899
2 上ノ國村	1,142	6,850	3,630	3,220	1,132	6,810	3,592	3,218	10	40	38	2	6,512
3 泊村	586	3,362	1,680	1,682	585	3,360	1,678	1,682	1	2	2	—	3,209
4 厚澤部村	1,085	6,068	3,080	2,988	1,077	6,045	3,062	2,983	8	23	18	5	6,891
5 乙部村	1,077	6,535	3,404	3,131	1,062	6,421	3,298	3,123	15	114	106	8	5,901
6 熊石村	1,063	6,510	3,400	3,110	1,055	6,463	3,362	3,101	8	47	38	9	6,150
7 貝取洞村	271	1,586	843	743	266	1,572	830	742	5	14	13	1	1,570
8 久遠村	515	2,989	1,513	1,476	512	2,947	1,480	1,467	3	42	33	9	3,088
9 奥尻村	1,085	6,590	3,790	2,800	1,016	5,882	3,225	2,657	69	708	565	143	6,135
10 太櫓村	643	3,607	1,801	1,806	637	3,574	1,787	1,787	6	33	14	19	3,921
11 瀬棚町	958	5,056	2,514	2,542	949	4,959	2,426	2,533	9	97	88	9	5,571

I 世帯及人口

Table with columns for 總數 (Total), 普通世帯 (General Households), 準世帯 (Special Households), and 大正九年 (Taisho 9th Year). Rows list various villages and their population statistics.

I 世帯及人口

Table with columns for 總數 (Total), 普通世帯 (General Households), 準世帯 (Special Households), and 大正九年 (Taisho 9th Year). Rows list various villages and their population statistics.

II 年 齡

	總 數			男							
	14歲以下	15-59歲	60歲以上	0 歲	1-5 歲	6-13歲	14 歲	15-16歲	17-19歲	20 歲	21-24歲
北海道	1,042,866	1,335,388	120,425	47,081	196,918	254,154	30,126	56,019	75,967	23,233	89,557
札幌市	53,151	85,213	6,701	2,529	9,807	12,810	1,988	4,377	6,399	1,645	5,867
旭川市	25,681	43,995	2,665	1,103	4,853	6,255	942	2,019	2,424	1,119	7,382
小樽市	48,802	79,963	5,704	2,283	9,149	11,604	1,726	3,597	5,257	1,530	5,535
函館市	58,118	98,356	7,498	2,830	10,678	13,637	1,963	4,294	5,845	1,706	6,266
室蘭市	20,054	28,077	1,909	908	3,883	4,831	623	1,138	1,500	451	1,683
釧路市	16,895	23,812	1,625	739	3,135	4,111	552	1,011	1,282	342	1,411
石狩支廳	50,484	62,023	6,576	2,245	9,652	12,281	1,339	2,510	3,425	1,119	5,283
1 札幌村	3,550	5,128	441	174	693	790	85	225	328	86	352
2 札幌村	1,111	1,322	172	35	193	250	36	69	83	30	70
3 琴似村	3,579	3,577	410	111	594	701	91	157	222	56	230
4 手稻村	1,907	2,160	290	85	372	462	64	92	116	27	135
5 藻岩村	2,466	2,932	292	108	490	577	67	139	174	45	191
6 豊平町	4,945	8,509	637	237	952	1,221	138	231	338	233	1,767
7 白石村	2,918	3,505	420	123	553	719	81	130	203	50	248
8 廣島村	1,756	2,196	263	88	325	427	50	90	117	40	211
9 江別町	7,647	9,102	804	364	1,498	1,841	227	399	511	131	588
10 石狩町	3,487	4,479	517	143	651	897	90	175	284	107	321
11 當別村	5,630	6,312	677	272	1,054	1,356	134	280	385	111	414
12 新篠津村	1,191	1,292	146	51	210	296	36	65	95	25	79
13 厚田村	2,420	2,508	421	88	433	644	50	113	120	36	130
14 濱益村	3,001	2,551	414	126	613	756	67	95	96	34	99
15 蕨村	3,301	3,658	397	140	599	826	67	146	223	57	231
16 千歳村	2,175	2,792	285	100	422	518	56	104	132	51	217
空知支廳	151,595	182,767	15,929	6,874	28,642	36,900	4,098	7,245	9,841	3,157	11,661
1 岩見澤町	10,207	13,260	1,291	430	1,877	2,513	313	650	897	250	860
2 北村	1,575	1,702	164	63	327	404	45	79	87	27	91
3 栗澤村	8,604	10,100	876	427	1,637	2,105	217	417	523	188	631
4 幌向村	1,274	1,542	129	54	226	308	37	65	110	29	112
5 三笠山村	8,318	9,617	827	376	1,653	1,971	230	352	456	150	551
6 沼貝町	13,895	17,552	1,254	659	2,668	3,281	348	667	856	302	1,151
7 砂川町	8,824	10,541	967	461	1,750	2,137	210	371	547	193	760
8 瀧川町	5,359	6,818	621	225	1,008	1,287	189	327	432	137	426
9 江部乙村	2,447	2,965	309	96	412	612	75	126	163	52	200
10 音江村	3,257	3,301	387	158	602	853	102	156	183	57	178
11 歌志内村	6,241	7,304	483	271	1,259	1,561	151	226	322	125	417
12 芦別村	6,189	6,617	599	282	1,161	1,497	183	279	367	85	377
13 赤平村	4,360	5,065	370	182	875	1,055	102	148	225	94	324
14 山仁村	3,947	4,404	464	169	723	945	109	184	259	79	257
15 長沼村	4,838	5,808	681	186	877	1,180	138	241	339	102	390
16 角田村	6,378	7,298	810	262	1,133	1,614	186	302	413	137	445
17 夕張町	20,384	26,795	1,518	971	4,114	4,776	453	808	1,204	383	1,824
18 月形村	2,061	2,288	296	98	386	506	57	95	127	49	134
19 浦臼村	2,246	2,424	301	88	434	547	66	91	137	39	143
20 新十津川村	5,990	6,858	795	268	1,034	1,480	178	314	403	122	422
21 深川町	3,680	4,793	366	184	643	867	110	206	317	87	313
22 妹背牛村	2,837	3,643	282	135	491	670	87	183	234	87	254
23 秩父別村	2,383	2,949	283	114	410	591	65	129	171	57	188
24 一己村	2,021	2,278	274	82	379	519	50	106	132	37	119
25 納内村	1,466	1,952	173	74	266	365	47	62	111	34	136
26 多度志村	2,444	3,144	275	119	405	608	65	127	166	58	238
27 雨龍村	2,620	2,932	310	118	473	652	77	147	166	55	163
28 北龍村	2,724	2,985	306	102	465	688	73	133	182	47	189
29 沼田村	2,807	3,337	303	123	509	720	78	152	179	54	218

別 人 口

	女										町 村 番 號		
	25-39歲	40-59歲	60歲以上	0 歲	1-5 歲	6-13歲	14 歲	15-19歲	20-24歲	25-44歲		45-59歲	60歲以上
北海道	258,515	212,958	60,945	46,297	193,188	247,100	28,002	120,289	102,601	277,204	119,045	59,460	—
札幌市	14,181	11,268	3,109	2,377	9,498	12,323	1,819	9,136	7,608	17,099	7,633	3,592	—
旭川市	8,081	5,301	1,287	1,146	4,679	5,862	841	3,780	3,186	7,659	3,044	1,378	—
小樽市	15,590	11,482	2,667	2,127	8,887	11,458	1,568	7,485	6,601	16,173	6,713	3,037	—
函館市	19,357	14,887	3,354	2,663	10,630	13,831	1,886	8,912	7,756	20,493	8,840	4,144	—
室蘭市	6,005	4,431	905	917	3,745	4,601	546	2,315	2,096	6,279	2,179	1,004	—
釧路市	5,027	3,902	784	820	3,032	3,985	521	1,956	1,841	5,212	1,828	841	—
石狩支廳	12,018	9,398	3,359	2,185	9,455	11,969	1,358	5,689	4,820	12,165	5,596	3,217	—
1 札幌村	1,151	760	226	155	678	869	106	490	418	921	399	215	1
2 札幌村	212	226	87	47	218	294	33	117	115	261	139	85	2
3 琴似村	615	533	203	122	544	731	85	391	317	732	324	207	3
4 手稻村	392	333	121	66	389	416	53	229	182	443	211	159	4
5 藻岩村	502	450	140	109	433	621	61	279	229	622	301	152	5
6 豊平町	2,035	975	347	212	927	1,117	141	567	545	1,268	550	290	6
7 白石村	696	543	208	145	551	679	67	341	270	691	333	212	7
8 廣島村	461	328	137	67	324	433	42	218	147	382	202	126	8
9 江別町	1,759	1,365	388	358	1,446	1,720	193	817	796	1,928	808	416	9
10 石狩町	848	765	273	139	650	816	101	390	311	863	415	244	10
11 當別村	1,148	972	357	253	1,031	1,374	156	626	500	1,281	595	320	11
12 新篠津村	197	202	76	41	220	302	35	151	97	258	123	70	12
13 厚田村	375	434	228	96	425	615	69	241	186	580	293	193	13
14 濱益村	359	422	223	122	564	697	56	232	212	663	339	191	14
15 蕨村	642	586	194	154	630	783	102	371	312	736	354	203	15
16 千歳村	626	504	151	99	425	502	53	229	183	536	210	134	16
空知支廳	36,530	29,514	8,045	6,769	28,733	35,741	3,838	16,509	14,098	38,076	16,136	7,884	—
1 岩見澤町	2,450	1,996	639	424	1,862	2,497	291	1,340	1,113	2,528	1,176	652	1
2 北村	321	270	85	67	286	339	44	168	143	365	151	79	2
3 栗澤村	2,154	1,550	441	396	1,599	2,005	218	882	765	2,114	876	435	3
4 幌向村	300	246	66	63	238	317	31	155	111	291	123	63	4
5 三笠山村	1,963	1,599	426	360	1,612	1,933	183	764	747	2,128	907	401	5
6 沼貝町	4,052	2,733	607	608	2,744	3,251	336	1,415	1,320	3,726	1,330	647	6
7 砂川町	2,212	1,615	482	408	1,668	1,963	227	887	813	2,251	892	485	7
8 瀧川町	1,209	1,040	307	239	976	1,273	162	662	568	1,405	612	314	8
9 江部乙村	481	531	149	99	437	649	67	322	237	554	299	160	9
10 音江村	490	604	194	108	569	786	79	352	254	690	337	193	10
11 歌志内村	1,531	1,245	231	296	1,255	1,334	114						

II 年 齡

	總 數			男							
	14歲以下	15-59歲	60歲以上	0 歲	1-5 歲	6-13歲	14 歲	15-16歲	17-19歲	20 歲	21-24歲
30 梶加内村	2,219	2,495	215	97	445	588	57	102	133	41	150
上川支廳	109,717	124,030	11,230	4,683	20,618	26,820	3,094	5,395	7,213	2,107	7,689
1 東 鷹 村	3,562	3,838	402	133	614	917	114	170	219	65	221
2 鷹 栖 村	3,868	4,348	440	171	685	964	105	213	245	88	301
3 江丹別村	1,168	1,320	147	45	236	268	37	54	90	29	75
4 東旭川村	6,859	7,635	706	276	1,212	1,727	206	373	456	133	469
5 神 樂 村	4,754	5,415	562	235	912	1,156	135	227	342	105	329
6 神 居 村	1,996	2,446	246	82	375	486	65	117	158	48	166
7 永 山 村	4,627	5,507	505	191	870	1,116	121	231	289	73	310
8 富 麻 村	4,098	4,517	425	181	769	997	110	197	262	59	261
9 比 布 村	3,117	3,529	285	117	606	747	107	167	222	67	213
10 愛 別 村	3,285	3,531	385	145	648	779	97	138	189	57	213
11 上 川 村	2,137	2,413	213	87	409	497	48	76	119	31	177
12 東 川 村	3,538	3,982	335	142	644	875	108	171	240	76	249
13 美 瑛 村	5,639	6,064	577	247	1,035	1,403	157	268	388	97	342
14 上富良野村	4,561	4,991	474	195	829	1,115	135	216	298	99	305
15 中富良野村	3,845	4,332	381	172	757	895	92	198	227	74	261
16 富良野町	5,277	6,149	512	223	1,008	1,304	143	255	385	103	370
17 山 部 村	2,887	3,049	305	136	570	675	74	119	158	43	198
18 南富良野村	2,651	2,982	268	122	511	661	53	107	176	44	194
19 占 冠 村	915	966	103	43	156	225	21	52	57	16	54
20 和 泰 村	4,019	4,443	422	170	760	991	127	174	227	78	290
21 劍 淵 村	4,627	5,308	444	197	839	1,203	119	245	290	89	317
22 士 別 町	5,787	6,518	538	268	1,091	1,422	169	321	351	86	429
23 上士別村	3,742	4,214	359	147	703	916	77	210	239	80	301
24 多 寄 町	4,874	5,761	475	188	989	1,160	141	246	354	101	371
25 名 寄 町	5,867	6,993	592	243	1,103	1,462	190	301	401	122	399
26 下 川 村	2,216	2,427	188	101	436	511	55	80	124	34	147
27 智惠文村	1,583	1,775	159	69	283	409	52	68	109	25	101
28 美 深 町	4,530	5,184	435	179	892	1,114	132	226	302	100	332
29 常 盤 村	1,646	1,973	146	89	315	355	36	70	142	34	132
30 中 川 村	2,042	2,420	201	89	361	470	68	105	154	46	162
後志支廳	77,473	85,194	10,673	3,297	14,346	19,606	2,071	3,398	4,291	1,275	4,644
1 朝 里 村	2,181	2,529	406	83	411	568	51	100	121	37	147
2 高 島 町	3,366	3,783	372	156	628	837	90	150	174	58	228
3 鹽 谷 村	2,665	2,843	419	111	487	675	82	104	126	33	137
4 余 市 町	8,387	9,274	1,181	366	1,574	2,113	209	324	412	114	455
5 大 江 村	2,151	2,343	308	98	390	553	55	114	133	40	132
6 赤 井 川 村	1,457	1,775	179	63	268	342	49	69	106	27	116
7 古 平 町	3,329	3,534	462	146	628	849	87	112	135	44	167
8 美 國 町	1,928	2,053	300	87	362	517	53	54	86	26	86
9 入 舨 村	826	801	94	31	162	210	21	32	26	14	35
10 余 別 村	1,168	1,243	172	53	226	287	32	47	60	14	60
11 神 惠 内 村	1,816	1,545	258	63	336	477	42	68	52	14	53
12 泊 内 村	2,238	2,094	328	92	409	598	41	55	61	15	85
13 岩 内 町	5,339	6,233	820	246	992	1,309	138	231	288	84	297
14 前 田 村	1,901	2,153	296	79	348	470	55	103	133	48	135
15 島 野 村	792	704	129	37	145	209	21	26	37	5	22
16 小 澤 村	1,406	1,614	189	65	254	384	37	71	88	30	84
17 登 足 村	1,433	1,569	225	63	298	339	38	76	82	35	90
18 俱知安町	5,967	7,173	672	261	1,082	1,513	192	336	427	126	416
19 東俱知安村	3,773	3,927	395	155	763	918	86	162	220	70	220
20 喜 茂 別 村	2,655	2,824	315	88	510	685	66	110	163	36	178
21 留 壽 都 村	1,841	2,066	242	75	332	467	45	99	124	36	113
22 真 狩 別 村	2,238	2,533	254	84	400	537	76	118	139	40	142
23 狩 太 村	3,556	4,818	388	162	632	876	98	199	274	108	403
24 南 尻 別 村	4,214	4,582	551	155	752	1,074	136	191	279	76	260
25 磯 谷 村	1,769	1,599	261	84	313	464	38	64	69	8	45
26 歌 葉 村	930	899	172	40	155	259	17	33	35	1	36

別 人 口

	女									町 村 番 號			
	25-39歲	40-59歲	60歲以上	0 歲	1-5 歲	6-13歲	14 歲	15-19歲	20-24歲		25-44歲	45-59歲	60歲以上
	484	445	129	90	377	507	58	241	175	473	251	86	30
	22,655	20,458	5,810	4,766	20,176	26,579	2,981	11,959	9,687	25,635	11,232	5,420	—
1 東 鷹 村	647	643	207	154	658	883	89	411	293	796	373	195	1
2 鷹 栖 村	766	698	233	167	712	960	104	418	339	861	421	207	2
3 江丹別村	244	214	80	58	229	261	34	123	100	275	116	67	3
4 東旭川村	1,244	1,259	351	283	1,253	1,717	185	817	617	1,490	772	355	4
5 神 樂 村	979	798	287	183	857	1,145	131	532	488	1,095	520	275	5
6 神 居 村	487	405	139	95	351	480	62	217	184	435	229	107	6
7 永 山 村	953	845	243	209	850	1,129	141	551	534	1,212	509	262	7
8 富 麻 村	752	786	206	183	754	991	113	467	363	930	440	219	8
9 比 布 村	613	541	152	130	560	765	85	359	288	742	317	133	9
10 愛 別 村	660	536	203	130	598	793	95	347	290	746	355	182	10
11 上 川 村	542	360	118	97	419	523	57	204	181	521	202	95	11
12 東 川 村	701	637	182	161	622	880	106	425	306	792	385	153	12
13 美 瑛 村	1,056	1,054	292	255	1,030	1,362	150	588	435	1,288	548	285	13
14 上富良野村	889	812	230	202	860	1,099	126	504	389	1,040	439	244	14
15 中富良野村	801	667	178	177	734	927	91	445	356	929	374	203	15
16 富良野町	1,116	1,024	264	254	993	1,206	146	554	496	1,327	519	248	16
17 山 部 村	610	511	158	126	507	721	78	262	213	654	281	147	17
18 南富良野村	529	571	146	118	487	633	66	229	199	654	279	132	18
19 占 冠 村	187	176	60	49	196	206	19	70	68	201	85	43	19
20 和 泰 村	846	799	226	156	720	988	107	413	332	872	412	196	20
21 劍 淵 村	1,006	935	252	176	866	1,099	128	488	362	1,101	475	192	21
22 士 別 町	1,125	1,110	270	253	1,068	1,369	147	640	533	1,379	544	268	22
23 上士別村	845	663	186	156	696	938	109	402	306	825	343	173	23
24 多 寄 町	1,116	962	241	218	866	1,187	125	571	438	1,133	469	234	24
25 名 寄 町	1,304	1,116	294	249	1,076	1,383	161	652	550	1,513	635	298	25
26 下 川 村	546	382	110	112	434	520	47	201	191	513	209	78	26
27 智惠文村	322	317	83	60	292	375	43	159	135	367	172	76	27
28 美 深 町	907	877	229	182	790	1,110	131	516	373	1,098	453	206	28
29 常 盤 村	384	336	75	78	300	429	44	176	134	411	154	71	29
30 中 川 村	478	426	115	95	398	500	61	218	194	435	202	86	30
後志支廳	14,241	14,022	5,366	3,248	13,958	18,896	2,051	7,892	6,477	19,183	9,771	5,207	—

II 年 齡

	總 數			男							
	14歲以下	15—59歲	60歲以上	0 歲	1—5 歲	6—13歲	14 歲	15—16歲	17—19歲	20 歲	21—24歲
27 熱 郭 村	1,073	1,099	165	52	208	265	32	43	66	13	53
28 黑松內村	2,004	2,266	243	95	364	518	45	84	121	50	161
29 樽 岸 村	925	859	154	37	171	245	31	33	40	11	47
30 壽 都 町	1,879	2,180	336	88	340	462	55	78	104	27	123
31 歌 泊 村	194	162	38	6	31	52	9	2	6	—	10
32 東島牧村	1,087	1,043	173	51	208	282	27	50	51	16	43
33 西島牧村	985	1,074	176	25	167	269	17	60	53	19	66
檜山支廳	29,764	34,376	4,705	1,369	5,500	7,595	828	1,511	1,952	627	2,147
1 江 差 町	3,322	4,239	744	144	585	845	93	140	189	55	242
2 上ノ國村	2,981	3,391	478	138	563	778	70	160	205	76	214
3 泊 村	1,452	1,634	276	85	274	369	32	58	79	24	85
4 厚 南 村	2,693	2,962	413	128	483	675	76	124	164	43	166
5 乙 部 村	2,805	3,251	479	124	528	706	73	135	171	75	203
6 熊 石 村	2,855	3,234	421	147	554	736	83	151	187	51	203
7 具取瀨村	698	757	131	24	132	189	24	38	46	19	54
8 久 遠 村	1,271	1,497	221	54	201	334	26	70	90	27	94
9 奥 尻 村	2,541	3,747	302	127	489	618	85	160	236	91	296
10 太 太 村	1,696	1,686	225	74	294	411	50	96	103	27	85
11 瀨 棚 町	2,244	2,457	355	94	415	606	55	95	136	32	137
12 東瀨棚村	1,805	1,929	215	78	383	462	63	104	131	34	129
13 利 別 村	3,401	3,592	445	152	599	866	98	180	215	73	239
渡島支廳	66,000	86,940	8,608	3,116	12,318	16,528	1,906	3,724	5,144	1,638	5,932
1 大 島 村	2,029	3,844	208	107	354	516	87	207	328	100	345
2 小 島 村	1,524	3,699	159	75	306	364	74	187	348	125	381
3 福 山 町	1,973	2,587	434	86	377	497	52	94	112	44	160
4 大 深 村	936	1,025	142	38	199	225	30	41	69	28	64
5 吉 岡 村	1,162	1,642	175	61	225	272	32	82	108	29	117
6 福 島 村	2,388	2,983	283	113	456	600	69	128	177	48	195
7 知 內 村	2,196	2,986	238	103	405	556	59	126	190	58	205
8 木古内村	3,118	3,708	389	160	567	776	79	155	211	64	237
9 茂 別 村	1,826	2,251	251	87	348	449	50	91	118	33	155
10 上 磯 町	5,265	6,867	668	278	1,032	1,300	139	283	328	112	422
11 大 野 村	3,145	3,796	488	138	567	795	92	182	218	62	235
12 七 飯 村	3,518	4,181	606	148	623	906	105	201	208	72	255
13 龜 田 村	3,125	3,549	420	156	556	798	97	142	184	46	223
14 湯 川 村	2,183	3,101	373	111	446	503	62	119	123	41	176
15 鉢 川 村	2,876	3,309	359	124	494	740	78	150	210	50	212
16 戶 井 村	2,627	3,343	344	135	460	666	85	149	199	59	199
17 尻 內 村	2,804	4,604	257	150	506	689	78	165	296	117	346
18 蝦 法 華 村	1,202	2,520	125	56	225	296	33	80	136	63	233
19 尾 札 町	2,304	3,422	225	91	390	607	77	151	210	64	270
20 白 尻 村	1,446	2,058	158	70	275	399	42	88	132	31	162
21 鹿 部 村	1,215	1,479	143	66	231	304	24	64	99	32	94
22 砂 原 村	1,405	1,608	195	62	262	353	38	76	113	37	101
23 森 部 町	5,027	5,747	624	217	974	1,229	135	233	312	102	302
24 落 部 村	1,450	1,608	175	62	283	351	36	80	99	33	103
25 八 雲 町	6,057	6,878	766	259	1,131	1,552	179	324	391	98	427
26 長 萬 部 村	3,199	4,140	403	163	626	785	74	126	225	90	313
膽 振 支 廳	41,265	50,966	5,032	1,771	7,901	10,060	1,142	2,128	2,892	877	3,075
1 伊 達 町	6,059	6,733	956	241	1,142	1,523	169	300	362	99	333
2 壯 瞥 村	2,014	2,212	246	74	361	520	56	101	133	39	123
3 伊 達 瞥 村	841	801	119	29	145	225	24	41	35	14	42
4 洞 爺 村	1,496	1,745	191	71	285	339	43	72	103	31	123
5 虻 田 村	1,639	1,891	240	65	273	419	51	81	87	28	93
6 辨 邊 村	3,613	3,886	433	140	684	914	82	159	246	57	228
7 幌 別 村	2,587	3,982	382	99	496	623	75	143	181	80	246
8 白 老 村	2,783	3,742	324	119	523	690	92	169	197	87	231
9 苦 小 牧 町	7,716	11,423	789	347	1,562	1,813	209	516	755	189	776

別 人 口

	女										町 村 番 號		
	25—39歲	40—59歲	60歲以上	0 歲	1—5 歲	6—13歲	14 歲	15—19歲	20—24歲	25—44歲		45—59歲	60歲以上
	181	191	81	49	184	247	36	98	92	227	130	84	27
	405	342	132	95	381	462	44	194	183	508	218	111	28
	140	134	83	30	170	221	20	73	62	218	101	71	29
	329	390	158	89	319	478	48	211	172	466	280	178	30
	13	29	20	5	38	49	4	16	16	44	26	18	31
	168	178	97	34	211	262	12	78	57	259	143	76	32
	181	193	93	40	199	239	29	71	79	224	128	83	33
檜山支廳	6,364	5,477	2,334	1,280	5,312	7,184	696	2,985	2,407	7,155	3,751	2,371	—
1 江 差 町	764	747	342	128	607	822	98	361	274	909	558	402	1
2 上ノ國村	676	521	229	125	533	698	76	276	223	691	349	249	2
3 泊 村	278	285	131	63	259	345	25	144	124	380	197	145	3
4 厚 南 村	561	447	213	136	522	609	64	236	231	624	316	200	4
5 乙 部 村	632	518	239	117	501	692	64	258	209	682	368	240	5
6 熊 石 村	594	497	197	131	477	677	50	271	252	658	370	224	6
7 具取瀨村	114	106	67	29	112	173	15	58	45	158	89	64	7
8 久 遠 村	269	240	108	68	218	346	24	119	106	307	175	113	8
9 奥 尻 村	891	640	157	132	464	579	47	236	214	664	269	145	9
10 太 太 村	276	261	124	67	321	434	45	139	125	405	169	101	10
11 瀨 棚 町	362	423	159	83	380	560	51	248	178	536	310	196	11
12 東瀨棚村	318	286	110	71	284	410	54	205	159	382	181	105	12
13 利 別 村	599	526	258	130	634	839	83	334	267	759	400	187	13
渡島支廳	17,861	14,022	4,243	3,143	11,838	15,585	1,566	7,173	6,248	17,365	7,833	4,365	—
1 大 島 村	937	705	105	106	376	448	35	219	219	587	177	103	1
2 小 島 村	991	644	86	82	269	317	37	218	185	502	118	73	2
3 福 山 町	523	465	199	83	340	483	55	182	174	543	290	235	3
4 大 深 村	190	164	71	52	132	233	22	82	70	212	105	71	4
5 吉 岡 村	306	272	82	60	197	272	43	137	128	311	152	93	5
6 福 島 村	606	477	130	122	396	572	60	238	215	610	289	153	6
7 知 內 村	634	461	124	107	401	510	55	311	221	530	250	114	7
8 木古内村	694	605	178	134	589	737	76	342	244	779	377	211	8
9 茂 別 村	439	393	130	95	322	453	22	187	156	479	200	121	9
10 上 磯 町	1,444	995	309	267	1,006	1,150	93	515	608	1,480	680	359	10
11 大 野 村	641	593	223	121	544	807	81	382	294	768	421	265	11
12 七 飯 村	661	688	290	164	607	884	81	445	298	869	484	316	12
13 龜 田 村	663	533	187	134	570	727	87	354	253	796	355	233	13
14 湯 川 村	512	468	178	93	378	530	60	316	290	722	334	195	14
15 鉢 川 村	575	517	172	159	502	700	79	297	247	723	328	187	15
16 戶 井 村	661	535	187	133	459	638	51	284	248	647	367	157	16
17 尻 內 村	1,141	769	136	149	594	640	58	371	278	832	289	121	17
18 蝦 法 華 村	755	454	67	72	212	283	25	146	133	397	118	58	18
19 尾 札 町	796	506	118	109	419	553	58	269	256	620	280	107	19
20 白 尻 村	493	322	78	69	256	310	25	148	131	394	152	80	20
21 鹿 部 村	294	243	73	46	240	277	27	109	95	320	129	70	21
22 砂 原 村	297	232	96	70	251	333	36	138	131	338	145	99	22
23 森 部 町	1,089	879	297	225	905	1,215	127	480	480	1,258	612	327	23
24 落 部 村	297												

II 年 齡

	總 數			男								町 村 番 號
	14歲以下	15—59歲	60歲以上	0 歲	1—5 歲	6—13歲	14 歲	15—16歲	17—19歲	20 歲	21—24歲	
10 安 平 村	3,802	4,396	437	184	729	912	89	181	237	76	277	
11 厚 真 村	3,594	4,092	422	153	668	856	117	162	232	80	240	
12 鷗 川 村	2,691	3,163	312	134	515	660	75	107	172	44	185	
13 似 瀨 村	2,430	2,900	241	115	512	566	60	96	152	53	173	
浦河支廳	22,186	26,668	2,820	1,024	4,153	5,568	619	1,049	1,440	451	1,530	
1 右左府村	588	611	56	24	116	145	14	24	33	11	38	
2 平取村	1,871	2,299	210	88	344	474	57	95	133	33	129	
3 門別村	4,185	4,724	473	176	817	1,028	99	176	252	77	232	
4 新冠村	1,343	1,734	184	44	251	336	28	54	77	23	100	
5 靜内村	3,216	3,793	424	142	575	881	101	149	191	62	198	
6 三石村	2,683	3,258	306	119	464	711	87	154	194	71	213	
7 荻伏村	1,201	1,439	152	73	239	280	43	61	89	29	84	
8 浦河町	3,240	4,006	477	170	596	786	80	144	198	58	253	
9 椴似村	1,807	2,175	255	83	358	438	54	87	115	36	123	
10 幌泉村	2,052	2,629	283	105	393	489	56	105	158	51	160	
河西支廳	65,196	74,537	6,447	3,072	12,581	15,647	1,776	3,085	4,206	1,274	4,677	
1 帶廣町	8,222	11,164	822	414	1,590	1,947	262	473	559	170	663	
2 大正村	2,155	2,262	199	98	434	512	53	104	129	40	161	
3 川別村	2,559	2,680	204	116	539	626	65	111	156	51	182	
4 芽室村	5,171	5,520	534	239	930	1,245	148	248	325	83	330	
5 御影村	1,660	1,752	152	80	340	397	47	81	94	31	115	
6 人舞村	3,596	3,912	356	172	671	847	101	172	206	70	254	
7 新得村	3,325	3,638	357	130	653	809	73	152	204	58	221	
8 鹿追村	2,185	2,232	207	92	428	540	49	107	145	37	128	
9 川上村	3,083	3,382	283	162	628	680	64	158	201	44	236	
10 音更村	5,086	5,424	492	235	1,003	1,275	120	206	319	92	327	
11 幕別村	5,489	5,886	538	268	1,038	1,310	162	248	354	93	400	
12 川合村	5,698	6,925	557	266	1,107	1,347	162	289	330	123	422	
13 本別村	4,046	4,666	376	185	740	1,009	119	157	255	103	270	
14 西足寄村	2,630	3,040	232	132	497	644	70	112	133	60	220	
15 豊頃村	1,858	2,049	201	84	324	445	62	76	133	43	129	
16 浦幌村	3,464	3,905	352	148	630	846	86	160	213	66	274	
17 大津村	1,169	1,614	165	61	216	292	26	52	91	27	103	
18 茂寄村	3,800	4,388	420	190	713	876	107	179	259	78	242	
釧路國支廳	27,739	33,772	2,803	1,309	5,429	6,608	711	1,147	1,606	512	2,045	
1 釧路村	1,482	1,900	120	71	326	338	43	64	80	18	99	
2 島取村	1,971	2,698	175	106	375	465	63	86	136	45	194	
3 昆布森村	1,074	1,238	108	46	214	261	24	50	67	14	74	
4 厚岸町	3,911	4,651	509	175	728	987	107	174	255	76	254	
5 濱中村	2,800	3,412	324	136	536	673	73	92	140	47	198	
6 太田村	481	549	75	28	88	129	11	13	31	8	27	
7 熊牛村	1,619	2,274	156	85	329	354	29	63	88	38	181	
8 弟子屈村	1,136	1,256	117	54	213	305	40	51	77	17	71	
9 舌辛村	4,079	5,873	353	204	838	923	89	185	270	90	433	
10 白糠村	2,543	2,811	306	99	479	636	72	98	129	46	130	
11 音別村	2,370	2,450	208	93	441	548	49	85	98	39	125	
12 足寄村	1,583	1,756	120	78	344	350	45	72	99	28	109	
13 湊別村	2,690	2,854	232	134	518	639	66	114	136	46	160	
樺太支廳	20,146	34,078	2,667	914	3,804	4,834	653	1,219	1,952	601	2,426	
1 根室町	6,057	9,406	918	271	1,065	1,555	223	425	499	138	590	
2 和田村	1,333	1,908	222	57	230	319	38	68	115	38	122	
3 齒舞村	3,028	5,727	291	134	553	726	122	197	333	130	499	
4 別海村	1,152	1,489	173	47	239	261	23	58	93	26	97	
5 標津村	3,647	4,094	337	194	722	840	98	164	199	61	219	
6 植別村	787	1,373	106	32	160	165	22	38	72	21	80	
7 泊村	1,779	3,556	217	81	345	415	44	87	168	58	248	
8 留夜別村	906	1,672	122	29	170	220	23	43	97	27	106	

別 人 口

	女										町 村 番 號		
	25—39歲	40—59歲	60歲以上	0 歲	1—5 歲	6—13歲	14 歲	15—19歲	20—24歲	25—44歲		45—59歲	60歲以上
	784	756	221	167	685	932	104	403	332	949	401	216	10
	744	700	221	176	672	867	85	365	337	849	383	201	11
	635	529	166	130	511	602	64	277	248	689	277	146	12
	617	508	127	124	467	537	43	232	246	636	187	114	13
	5,039	4,349	1,455	934	4,086	5,300	502	2,407	2,023	5,852	2,528	1,365	—
	117	114	32	24	110	145	10	64	37	126	47	24	1
	409	335	114	79	323	455	51	247	191	505	222	96	2
	914	774	260	181	784	1,000	100	418	337	1,108	436	213	3
	388	303	92	63	286	305	30	135	120	402	132	92	4
	693	617	211	116	596	743	62	358	298	838	389	213	5
	572	533	155	123	470	641	68	312	260	640	309	151	6
	273	218	73	50	207	283	26	122	107	311	145	79	7
	774	638	232	134	615	788	71	338	315	907	381	245	8
	367	399	131	84	337	419	34	180	165	483	220	124	9
	532	418	155	80	358	521	50	233	193	532	247	128	10
	14,614	11,771	3,369	2,921	12,320	15,160	1,719	6,929	6,056	15,720	6,205	3,078	—
	2,306	1,664	397	359	1,528	1,877	245	1,010	1,008	2,425	886	425	1
	455	308	112	101	401	500	56	215	193	472	185	87	2
	528	410	103	113	455	573	72	242	225	556	219	101	3
	1,010	841	282	224	996	1,204	135	566	467	1,188	462	252	4
	322	233	78	57	310	382	47	158	142	383	143	74	5
	761	597	194	162	707	849	87	368	307	841	336	162	6
	663	636	188	140	613	811	96	325	287	801	341	169	7
	440	364	103	91	456	489	40	219	172	496	174	99	8
	757	516	154	161	616	710	62	285	246	719	220	129	9
	1,071	883	248	222	946	1,144	141	527	408	1,134	457	244	10
	1,047	908	265	262	1,027	1,273	149	587	505	1,207	532	273	11
	1,381	1,057	288	278	1,047	1,353	138	647	603	1,439	584	269	12
	931	728	199	190	750	950	103	454	380	1,007	381	177	13
	659	503	129	104	511	607	65	242	196	649	216	103	14
	369	334	103	80	335	433	45	205	167	421	172	98	15
	748	668	184	147	650	816	91	358	293	790	335	163	16
	369	343	96	52	227	268	27	100	97	296	136	69	17
	797	728	241	178	695	921	120	421	360	896	426	179	18
	7,580	6,089	1,606	1,283	5,303	6,515	581	2,525	2,276	7,086	2,906	1,197	—
	471	354	72	60	285	333	26	118	132	414	150	48	1
	636	413	86	118	387	413	44	222	226	533	207	89	2
	278	239	60	46	189	267	27	107	77	255	127	48	3
	791	909	295	148	691	976	99	370	317	989	516	214	4
	690	663	200	144	507	668	63	272	218	765	327	124	5
	96	114	36	27	89	102	7	52	40	100	68	39	6
	656	414	98	67	341	380	34	134	130	418	152	58	7
	266	223	66	46	194	253	31	94	84	253	120	51	8
	1,686	984	201	183	856	911	75	347	370	1,120	388	152	9
	509	595	180	110	452	649	46	232	162	636	294	126	10
	547	429	122	137	493	563	46	180	178	569	200	86	11
	401	288	72	67	276	384	39	149	112	360	138	48	12
	553	474	118	130	543	616	44	248	230	674	219	114	13

II 年 齡

	總 數			男								町 村 番 號
	14歲以下	15—59歲	60歲以上	0 歲	1—5 歲	6—13歲	14 歲	15—16歲	17—19歲	20 歲	21—24歲	
9 斜古月村	239	591	27	12	50	46	12	24	41	16	44	
10 留別村	638	1,615	97	35	140	147	15	52	100	29	123	
11 紗那村	387	1,154	62	15	87	95	10	31	80	34	115	
12 桑取村	120	1,072	39	3	25	28	5	24	79	17	137	
13 得撫郡	7	13	—	—	3	—	—	—	—	—	—	
14 新知郡	7	23	—	2	3	1	—	—	—	—	—	
15 占守郡	59	385	6	2	12	16	3	8	26	6	46	
網走支廳	96,335	107,134	9,220	4,316	18,518	23,222	2,458	4,402	5,546	1,641	6,075	
1 湖走町	10,488	12,881	1,117	459	1,990	2,442	290	570	668	185	711	
2 女滿別村	2,468	2,664	229	114	479	618	64	109	154	45	150	
3 美幌町	5,020	5,418	462	205	984	1,173	134	211	290	80	298	
4 津別村	3,298	3,814	242	136	647	820	76	144	167	55	231	
5 斜里村	6,103	6,579	567	263	1,102	1,461	164	264	324	100	394	
6 小清水村	3,420	3,621	306	163	692	813	79	148	178	60	221	
7 端野村	2,480	2,523	239	123	459	590	63	116	133	34	162	
8 野付牛町	10,297	12,161	934	495	1,936	2,451	324	595	717	188	731	
9 相内村	1,928	1,911	165	76	371	471	48	86	99	31	118	
10 訓子府村	2,891	2,917	295	121	564	698	77	122	161	44	154	
11 置戸村	3,675	3,890	342	179	724	942	72	163	186	54	199	
12 留邊栗町	4,516	4,810	414	192	886	1,101	103	176	226	65	244	
13 佐呂間村	3,430	3,508	358	142	641	811	95	153	182	64	194	
14 常呂村	1,786	2,337	184	77	347	454	50	67	142	55	170	
15 生田原村	2,338	2,272	157	110	430	597	63	82	118	33	110	
16 遠軽村	5,736	6,047	530	251	1,158	1,370	148	262	346	82	325	
17 上湧別村	3,216	3,396	372	144	620	808	82	142	172	56	178	
18 下湧別村	4,543	5,103	492	186	866	1,113	118	211	284	85	303	
19 紋別町	3,732	4,757	356	174	755	873	78	147	223	80	270	
20 清川村	3,441	4,016	351	149	647	820	88	172	214	56	247	
21 瀧上村	4,229	4,549	350	217	825	963	85	171	174	60	253	
22 興部村	3,121	3,446	306	159	596	804	75	127	168	48	177	
23 西興部村	2,306	2,206	203	90	421	538	39	70	108	37	109	
24 雄武村	1,973	2,308	249	91	378	491	43	94	112	44	126	
宗谷支廳	30,247	37,714	3,417	1,313	5,729	7,368	798	1,412	1,901	637	2,229	
1 稚内町	7,437	9,482	806	333	1,389	1,815	203	400	468	164	593	
2 宗谷村	1,225	1,517	161	56	248	291	35	55	63	28	108	
3 猿拂村	2,453	4,049	195	124	497	572	61	103	217	71	293	
4 頓別村	2,559	3,356	223	104	514	582	55	111	171	47	216	
5 中頓別村	2,695	2,894	259	122	482	658	57	114	148	34	129	
6 枝幸村	3,666	4,780	494	146	718	869	100	181	266	98	298	
7 鶯泊村	1,820	2,033	232	65	351	477	53	77	98	37	119	
8 鬼脇村	1,847	1,818	259	65	334	505	40	79	76	26	58	
9 仙法志村	1,208	1,305	172	61	230	309	27	42	56	17	69	
10 沓形村	2,007	2,467	229	91	342	514	70	97	127	36	139	
11 香深村	1,995	2,423	218	81	379	470	54	92	128	51	128	
12 船泊村	1,335	1,590	167	65	245	306	43	61	83	23	79	
留萌支廳	32,018	35,773	4,136	1,386	6,222	7,869	839	1,358	1,851	524	2,000	
1 増毛町	4,591	4,709	726	182	908	1,160	101	149	202	50	225	
2 留萌村	5,777	6,807	733	248	1,108	1,454	189	255	349	110	365	
3 小平楽村	2,024	2,357	269	79	387	524	51	77	127	38	175	
4 鬼鹿村	1,437	1,608	221	66	268	376	30	51	68	14	92	
5 苦前村	2,920	3,002	387	124	570	693	78	110	155	48	143	
6 羽幌町	3,473	3,977	441	153	693	827	110	193	244	68	222	
7 初山別村	1,737	1,826	219	70	303	404	48	72	124	30	100	
8 天賣村	694	805	97	32	136	173	21	33	44	14	41	
9 焼尻村	798	733	82	35	166	201	11	25	25	7	16	
10 遠別村	2,006	2,160	233	103	395	496	51	93	128	35	128	
11 天鹽町	3,212	3,713	390	145	596	762	85	146	203	54	204	
12 幌延村	3,349	4,071	338	149	692	799	64	149	182	56	289	

別 人 口

	女										町 村 番 號	
	25—39歲	40—59歲	60歲以上	0 歲	1—5 歲	6—13歲	14 歲	15—19歲	20—24歲	25—44歲		45—59歲
	170	121	18	15	46	53	5	27	29	91	28	9
	469	375	67	38	117	134	12	85	86	201	95	30
	339	361	39	15	72	89	4	28	43	137	46	23
	378	329	32	5	23	27	4	20	16	50	22	7
	7	—	—	1	3	—	—	—	3	—	—	—
	13	2	—	1	—	—	—	—	2	6	—	—
	142	82	6	4	10	9	3	12	17	43	3	—
	21,249	18,580	4,844	4,226	18,424	22,850	2,321	9,558	7,866	23,673	8,544	4,376
1 湖走町	2,620	2,314	610	499	1,987	2,554	267	1,121	955	2,701	1,036	507
2 女滿別村	556	424	123	118	500	494	81	242	200	580	204	106
3 美幌町	970	893	228	221	933	1,217	153	570	443	1,201	462	234
4 津別村	850	663	135	147	649	746	77	352	289	839	244	107
5 斜里村	1,354	1,170	294	244	1,218	1,504	147	576	433	1,415	549	273
6 小清水村	757	620	166	153	658	795	67	291	258	799	289	140
7 端野村	503	423	120	120	484	574	67	228	183	546	195	119
8 野付牛町	2,196	1,933	484	442	1,946	2,439	264	1,199	995	2,676	931	470
9 相内村	319	347	76	78	332	493	59	191	134	428	158	89
10 訓子府村	529	523	158	129	537	700	65	253	196	676	254	137
11 置戸村	764	654	180	156	705	811	86	357	280	894	339	162
12 留邊栗町	902	852	209	196	839	1,109	90	427	324	1,193	401	205
13 佐呂間村	645	601	193	144	650	873	74	352	224	782	311	165
14 常呂村	502	461	105	73	322	422	41	186	142	425	187	79
15 生田原村	458	413	73	105	424	557	52	177	160	553	168	84
16 遠軽村	1,131	1,035	281	235	1,092	1,353	139	500	429	1,408	479	249
17 上湧別村	586	623	160	114	564	792	92	342	239	773	235	121
18 下湧別村	1,030	921	263	197	866	1,092	105	451	340	1,084	394	229
19 紋別町	1,071	887	187	163	755	865	69	368	305	1,052	354	169
20 清川村	821	654	192	162	662	838	75	375	327	839	311	159
21 瀧上村	1,035	742	204	194	892	953	100	374	394	1,043	303	146
22 興部村	676	603	160	132	594	695	66	275	293	770	304	146
23 西興部村	474	374	111	114	464	496	44	167	170	527	170	92
24 雄武村	450	445	152	90	361	478	41	179	173	469	216	97
宗谷支廳	7,509	6,618	1,918	1,371	5,684	7,195	789	3,201	2,805	7,897	3,505	1,499
1 稚内町	1,922	1,535	423	374	1,373	1,749	201	849	772	1,968	811	333
2 宗谷村	310	292	90	67	203	291	34	118	114	294	135	71
3 猿拂村	977	750	104	92	504	541	62	295	291	811	241	91
4 頓別村	757	609	133	125	509	611	59	264	238	697	246	90
5 中頓別村	534	549	161	112	541	655	68	256	198	690	252	98
6 枝幸村	906	916	310	151	674	900	108	420	325	899	471	186
7 鶯泊村	379	321	134	68	323	430	53	182	147	447	226	103
8 鬼脇村	287	294	136	74	339	446	44	159	142	453	244	123
9 仙法志村	245	232	99	50	209	295	27	100	91	286	167	73
10 沓形村	457	421	128	104	349	486	51	220	183	508	279	101
11 香深村	455	422	112	90	387	480	54	183	187	523	254	106
12 船泊村	290	277	98	64	273	311	28	155	117	321	179	69
留萌支廳	6,405	6,238	2,231	1,330	5,876	7,646	850	3,141	2,782	7,595	3,879	1,905
1 増毛町	746	862	366	180	866	1,096	98	377	393	1,102	603	360
2												

III 配偶關係別人口

	男					女				
	總數	未婚	有配偶	死別	離別	總數	未婚	有配偶	死別	離別
北海道	1,305,473	772,982	480,785	35,768	15,938	1,193,206	639,545	463,990	77,257	12,414
札幌市	73,980	46,327	25,386	1,661	606	71,085	37,971	26,424	5,665	1,025
旭川市	40,766	26,322	13,357	773	314	31,575	16,753	12,348	2,116	358
小樽市	70,420	42,464	25,094	1,908	954	64,049	33,255	24,644	5,162	988
函館市	84,817	48,444	32,952	2,304	1,117	79,155	39,745	31,270	6,899	1,241
室蘭市	26,358	15,226	10,139	670	323	23,682	12,376	9,597	1,464	245
釧路市	22,296	12,976	8,293	666	361	20,036	10,542	7,975	1,272	247
石狩支廳	62,629	38,142	22,019	1,674	794	56,454	31,104	21,168	3,683	499
1 札幌村	4,888	2,848	1,708	161	151	4,251	2,388	1,534	303	26
2 札幌村	1,291	764	485	35	7	1,314	742	487	72	13
3 札幌村	3,513	2,171	1,229	90	23	3,453	1,925	1,266	233	29
4 札幌村	2,199	1,331	790	62	16	2,148	1,158	798	176	16
5 札幌村	2,883	1,803	1,013	56	11	2,807	1,543	1,058	174	32
6 札幌村	8,474	5,311	2,783	204	176	5,617	3,023	2,182	345	67
7 札幌村	3,554	2,149	1,254	110	41	3,289	1,789	1,232	240	28
8 札幌村	2,274	1,408	763	69	34	1,941	1,084	697	144	16
9 札幌村	9,071	5,534	3,278	198	63	8,482	4,609	3,260	552	61
10 札幌村	4,554	2,675	1,671	148	60	3,929	2,145	1,486	258	40
11 札幌村	6,483	3,957	2,311	164	51	6,136	3,486	2,245	352	53
12 札幌村	1,332	836	480	27	9	1,297	760	456	70	11
13 札幌村	2,651	1,609	919	85	38	2,698	1,466	1,026	179	27
14 札幌村	2,890	1,877	899	91	23	3,076	1,687	1,152	205	32
15 札幌村	3,711	2,256	1,338	90	27	3,645	2,044	1,324	249	28
16 札幌村	2,881	1,613	1,118	86	64	2,371	1,255	965	131	20
空知支廳	182,507	107,623	67,769	4,929	2,186	167,784	90,949	65,377	10,126	1,332
1 岩見沢町	12,875	7,755	4,669	337	114	11,883	6,544	4,408	829	102
2 北村	1,799	1,103	626	42	23	1,642	915	608	107	12
3 栗沢村	10,290	6,026	3,840	304	120	9,290	5,035	3,636	545	74
4 幌向村	1,553	949	543	45	16	1,392	818	483	69	17
5 三笠山村	9,727	5,657	3,706	256	108	9,035	4,757	3,640	566	72
6 沼貝町	17,324	10,084	6,514	481	245	15,377	8,271	6,150	852	104
7 砂川町	10,738	6,350	3,972	277	139	9,594	5,016	3,918	582	78
8 瀧川町	6,587	4,024	2,317	187	59	6,211	3,405	2,345	398	63
9 江部乙村	2,897	1,681	1,099	85	32	2,824	1,551	1,052	190	31
10 音江村	3,577	2,226	1,230	94	27	3,368	1,879	1,257	200	32
11 歌志内村	7,339	4,281	2,757	193	106	6,689	3,475	2,735	420	59
12 岩別村	6,859	4,134	2,499	173	53	6,546	3,630	2,497	375	44
13 赤平村	5,223	3,124	1,912	135	52	4,572	2,492	1,806	255	9
14 由仁村	4,404	2,671	1,592	113	28	4,411	2,513	1,602	263	33
15 長沼村	5,679	3,355	2,127	155	42	5,648	3,144	2,066	392	46
16 角田村	7,351	4,403	2,673	191	84	7,135	3,981	2,643	447	64
17 夕張町	26,193	14,713	10,290	718	472	22,504	11,622	9,480	1,213	189
18 月形村	2,389	1,427	874	61	27	2,256	1,238	855	136	27
19 浦臼村	2,512	1,543	879	71	19	2,459	1,375	887	177	20
20 十勝川村	6,880	4,125	2,511	195	49	6,763	3,710	2,524	473	56
21 深川町	4,517	2,692	1,671	114	40	4,322	2,392	1,651	248	31
22 妹背牛村	3,471	2,076	1,259	93	43	3,291	1,832	1,225	211	23
23 秩父別村	2,833	1,657	1,072	83	21	2,782	1,533	1,078	148	23
24 一己村	2,299	1,392	844	46	17	2,274	1,242	850	168	14
25 納内村	1,987	1,152	712	64	39	1,624	892	625	98	9
26 多度志村	3,147	1,804	1,179	79	35	2,716	1,491	1,076	137	12
27 南龍村	2,999	1,803	1,098	72	26	2,863	1,596	1,078	174	15
28 北龍村	3,047	1,828	1,105	94	20	2,968	1,684	1,109	155	20
29 沼田村	3,360	1,997	1,238	95	30	3,087	1,683	1,176	207	21

III 配偶關係別人口

	男					女				
	總數	未婚	有配偶	死別	離別	總數	未婚	有配偶	死別	離別
30 幌加内村	2,071	1,586	961	76	43	2,258	1,233	912	91	22
上川支廳	126,542	75,697	46,365	3,282	1,198	118,435	65,773	45,413	6,330	919
1 東蘆栖村	3,950	2,372	1,471	92	15	3,852	2,173	1,443	222	14
2 蘆栖村	4,467	2,660	1,657	122	28	4,189	2,313	1,620	232	24
3 江丹別村	1,372	812	518	34	8	1,263	691	490	71	11
4 東旭川村	7,711	4,653	2,812	191	55	7,489	4,180	2,800	469	40
5 神樂村	5,505	3,288	2,040	139	38	5,226	2,772	2,076	336	42
6 神居村	2,528	1,514	920	74	20	2,160	1,187	835	127	11
7 永山村	5,242	3,139	1,954	110	39	5,397	3,021	1,999	318	59
8 富麻布村	4,580	2,745	1,679	124	32	4,460	2,483	1,701	248	28
9 比布村	3,552	2,156	1,273	96	27	3,379	1,895	1,269	182	33
10 愛別村	3,665	2,204	1,341	85	35	3,536	1,940	1,363	190	43
11 上川村	2,464	1,438	925	67	34	2,299	1,281	902	101	15
12 東川村	4,025	2,408	1,482	105	30	3,830	2,134	1,459	213	24
13 美瑛村	6,339	3,853	2,269	162	55	5,941	3,348	2,236	308	49
14 上富良野村	5,123	3,072	1,873	139	39	4,903	2,739	1,840	280	44
15 中富良野村	4,322	2,525	1,659	98	40	4,236	2,306	1,650	249	31
16 富良野町	6,195	3,704	2,267	164	60	5,743	3,148	2,242	304	49
17 山部村	3,252	1,939	1,200	78	35	2,989	1,677	1,157	133	22
18 南富良野村	3,114	1,825	1,147	88	54	2,787	1,496	1,136	128	27
19 占冠村	1,047	614	379	35	19	937	519	352	52	14
20 和泰村	4,688	2,763	1,708	147	70	4,196	2,369	1,580	218	29
21 劍淵村	5,492	3,268	1,977	152	95	4,887	2,733	1,896	215	43
22 士別町	6,642	4,062	2,392	157	31	6,201	3,537	2,346	279	39
23 上士別村	4,367	2,616	1,589	108	54	3,948	2,271	1,449	192	36
24 多奇村	5,869	3,498	2,133	176	62	5,241	2,901	1,999	291	50
25 名寄町	6,935	4,180	2,536	162	57	6,517	3,519	2,598	349	51
26 下川村	2,526	1,468	952	67	39	2,305	1,293	901	94	17
27 智恵文村	1,838	1,081	675	57	25	1,679	902	659	103	15
28 美深町	5,290	3,240	1,879	127	44	4,859	2,701	1,882	240	36
29 常盤村	1,968	1,165	728	45	30	1,797	1,000	696	91	10
30 中川村	2,474	1,435	930	81	28	2,189	1,244	837	95	13
樺太支廳	86,557	52,837	30,543	2,377	800	86,783	46,695	32,851	6,331	906
1 朝里村	2,555	1,523	923	84	25	2,561	1,332	994	209	26
2 高島町	3,800	2,322	1,338	102	38	3,721	1,967	1,456	265	33
3 蘆谷村	2,876	1,761	991	88	36	3,051	1,608	1,147	254	42
4 余市町	9,089	5,554	3,215	248	72	9,753	5,219	3,692	716	126
5 大江村	2,451	1,519	837	73	22	2,351	1,322	841	164	24
6 赤井川村	1,825	1,040	694	58	33	1,586	851	638	85	12
7 古平町	3,537	2,185	1,212	107	33	3,788	1,966	1,470	314	38
8 美園町	2,087	1,307	694	64	22	2,194	1,146	825	192	31
9 入舺村	837	526	288	22	1	884	462	359	60	3
10 余別村	1,255	779	433	37	6	1,328	698	490	122	18
11 神恵内村	1,707	1,113	517	59	18	1,912	1,038	692	160	22
12 泊内町	2,169	1,362	709	75	23	2,491	1,312	929	210	40
13 岩内町	5,918	3,611	2,111	153	43	6,474	3,393	2,393	611	77
14 前田村	2,171	1,323	783	48	17	2,179	1,195			

III 配偶關係別人口

	男					女				
	總數	未婚	有配偶	死	別離	總數	未婚	有配偶	死	別離
27 熱郭村	1,190	723	412	37	13	1,147	617	437	82	11
28 黑松內村	2,317	1,418	834	50	15	2,196	1,171	871	137	17
29 榑岸村	972	605	327	29	11	966	519	367	72	8
30 壽都町	2,154	1,283	801	57	13	2,241	1,186	847	190	18
31 政泊村	178	115	52	8	3	216	117	82	14	3
32 東島牧村	1,171	740	384	38	9	1,132	593	446	83	10
33 西島牧村	1,143	690	390	47	16	1,092	592	395	92	13
嶺山支廳	35,704	21,138	13,174	1,065	327	33,141	17,395	12,855	2,542	349
1 江差町	4,146	2,309	1,649	140	48	4,159	2,069	1,627	424	39
2 上ノ國村	3,630	2,153	1,326	122	29	3,220	1,652	1,283	246	39
3 泊村	1,680	984	621	55	20	1,682	838	679	141	24
4 厚澤部村	3,080	1,823	1,137	85	35	2,988	1,583	1,162	199	41
5 乙部村	3,404	1,995	1,255	124	30	3,131	1,605	1,240	262	24
6 熊石村	3,400	2,059	1,213	97	31	3,110	1,608	1,212	260	30
7 貝取洞村	843	513	299	20	11	743	385	293	59	6
8 久遠村	1,513	887	572	41	13	1,476	770	574	112	20
9 奥尻村	3,790	2,023	1,626	107	29	2,800	1,467	1,121	187	25
10 太櫛村	1,801	1,120	612	53	16	1,806	1,006	667	116	17
11 瀨棚町	2,514	1,564	872	59	19	2,542	1,339	967	213	23
12 東瀨棚村	2,093	1,333	681	63	21	1,851	1,024	679	126	22
13 利別村	3,805	2,370	1,311	99	25	3,633	2,046	1,351	197	39
渡島支廳	86,432	49,057	33,782	2,572	1,021	75,116	38,757	29,868	5,625	866
1 大島村	3,811	1,927	1,761	84	39	2,270	1,152	921	170	27
2 小島村	3,581	1,780	1,631	92	23	1,801	878	780	118	25
3 福山村	2,609	1,427	1,033	116	33	2,385	1,165	925	264	31
4 大浮村	1,119	686	379	43	11	984	514	376	87	7
5 吉岡村	1,586	902	606	60	18	1,393	708	538	127	20
6 福島村	2,999	1,767	1,130	74	28	2,655	1,408	1,027	195	25
7 知内村	2,921	1,629	1,166	90	36	2,499	1,330	961	178	30
8 木古内村	3,726	2,212	1,360	108	46	3,489	1,843	1,311	294	41
9 茂別村	2,293	1,317	876	72	28	2,035	1,046	812	151	26
10 上磯町	6,642	3,793	2,603	176	70	6,158	2,978	2,640	493	57
11 大野村	3,746	2,217	1,365	127	37	3,683	1,907	1,418	313	45
12 七飯村	4,157	2,399	1,573	110	75	4,148	2,130	1,632	323	63
13 龜田村	3,605	2,109	1,361	104	31	3,489	1,798	1,381	270	40
14 湯川村	2,739	1,542	1,045	108	54	2,918	1,494	1,056	283	85
15 錢龜澤村	3,322	2,002	1,193	102	25	3,222	1,744	1,211	242	25
16 戸井村	3,335	1,930	1,258	105	42	2,984	1,553	1,180	222	29
17 尻岸内村	4,393	2,241	1,976	112	64	3,272	1,640	1,406	184	42
18 樺法華村	2,398	1,114	1,143	94	47	1,449	681	677	80	11
19 尾札部村	3,280	1,772	1,377	98	33	2,671	1,359	1,107	181	24
20 白尻村	2,097	1,152	865	68	12	1,565	780	682	95	8
21 鹿部村	1,524	880	588	44	12	1,313	685	530	92	6
22 砂原村	1,667	1,004	603	44	16	1,541	811	594	119	17
23 森村	5,769	3,447	2,118	138	66	5,629	2,940	2,195	428	66
24 落部村	1,705	1,027	599	52	27	1,528	818	592	96	22
25 八雲町	7,179	4,325	2,545	227	82	6,522	3,592	2,463	409	58
26 長萬部村	4,229	2,456	1,588	124	61	3,513	1,803	1,453	221	36
膽振支廳	51,108	29,492	19,421	1,553	642	46,215	24,727	18,283	2,771	434
1 伊達町	6,908	4,187	2,466	183	72	6,840	3,772	2,507	517	44
2 壯管村	2,328	1,379	846	78	25	2,144	1,174	847	111	12
3 徳島管村	907	530	334	34	9	854	492	323	37	12
4 洞爺村	1,785	1,057	652	56	20	1,647	963	573	85	26
5 虻田村	1,871	1,131	663	57	20	1,899	1,063	684	125	27
6 辨邊村	4,173	2,519	1,496	118	40	3,759	2,111	1,424	197	27
7 幌別村	3,670	1,949	1,528	141	52	3,281	1,638	1,390	207	46
8 白老村	3,773	2,091	1,467	156	59	3,076	1,610	1,224	205	37
9 苦小牧町	10,867	6,065	4,361	276	165	9,061	4,645	3,817	503	91

III 配偶關係別人口

	男					女				
	總數	未婚	有配偶	死	別離	總數	未婚	有配偶	死	別離
10 安平村	4,446	2,631	1,637	123	55	4,189	2,278	1,610	258	43
11 厚真村	4,173	2,430	1,568	135	40	3,935	2,115	1,552	249	19
12 龜川村	3,222	1,852	1,219	104	47	2,944	1,546	1,219	150	29
13 似瀧村	2,985	1,671	1,184	92	38	2,586	1,330	1,113	122	21
浦河支廳	26,677	15,628	9,756	853	435	24,997	13,152	9,662	1,726	457
1 右左府村	668	398	233	25	12	587	335	226	23	3
2 平取村	2,211	1,346	763	69	33	2,169	1,154	828	137	50
3 門別村	4,805	2,911	1,749	172	73	4,577	2,473	1,761	283	60
4 新冠村	1,696	903	700	52	41	1,565	785	638	100	42
5 靜内村	3,820	2,243	1,378	135	64	3,613	1,855	1,358	304	96
6 三石村	3,273	1,978	1,152	100	43	2,974	1,611	1,107	199	57
7 荻伏村	1,462	888	523	29	17	1,330	693	521	95	21
8 浦河町	3,929	2,274	1,482	109	64	3,794	1,969	1,512	267	46
9 樺似村	2,191	1,273	822	59	37	2,046	1,054	820	137	35
10 幌泉村	2,622	1,514	949	103	51	2,342	1,223	891	181	47
河西支廳	76,072	45,663	27,594	1,980	835	70,108	38,898	26,934	3,719	557
1 帶廣町	10,445	6,212	3,848	245	140	9,763	5,126	3,888	626	123
2 大正村	2,406	1,501	830	52	23	2,210	1,261	824	108	17
3 川西室村	2,887	1,801	996	64	26	2,556	1,435	990	119	12
4 芽室村	5,731	3,504	2,024	157	46	5,494	3,114	2,050	303	27
5 御影村	1,868	1,145	657	49	17	1,696	951	637	95	13
6 人舞村	4,045	2,452	1,455	96	42	3,819	2,157	1,462	177	23
7 新得村	3,787	2,244	1,413	95	35	3,583	1,981	1,399	176	27
8 鹿追村	2,438	1,488	871	48	31	2,236	1,277	845	87	27
9 川上村	3,600	2,158	1,312	98	32	3,148	1,804	1,174	146	24
10 音更村	5,779	3,576	2,017	143	43	5,233	2,967	1,990	243	23
11 幕別村	6,098	3,779	2,110	163	46	5,815	3,288	2,158	324	45
12 川合村	6,822	4,038	2,521	189	74	6,358	3,469	2,464	372	53
13 本別村	4,696	2,731	1,726	124	65	4,392	2,433	1,692	225	42
14 西足寄村	3,209	1,830	1,200	91	38	2,693	1,510	1,043	121	19
15 豊頃村	2,102	1,247	785	55	15	2,006	1,128	764	102	12
16 浦幌村	4,073	2,434	1,472	104	63	3,648	2,031	1,400	196	21
17 大津村	1,676	859	696	69	52	1,272	650	550	59	13
18 茂奇村	4,410	2,564	1,661	138	47	4,196	2,316	1,604	240	36
網走支廳	34,642	19,692	13,060	1,142	728	29,672	15,711	12,237	1,451	273
1 網走村	1,936	1,060	763	64	49	1,566	778	707	67	14
2 鳥取村	2,605	1,445	1,016	85	59	2,239	1,137	931	124	17
3 比布森村	1,327	745	499	61	22	1,143	616	450	61	16
4 厚岸町	4,751	2,774	1,764	154	59	4,320	2,325	1,685	257	53
5 濱中村	3,448	1,875	1,391	127	55	3,038	1,632	1,252	171	33
6 太田村	581	348	204	13	16	524	275	198	47	4
7 熊牛屈村	2,335	1,261	837	85	102	1,714	902	737	58	17
8 弟子屈村	1,383	834	485	35	29	1,126	591	458	59	18
9 舌辛村	5,903	3,276	2,253	199	175	4,402	2,249	1,942	182	29
10 白糠村	2,953	1,678	1,123	102	50	2,707	1,445	1,105	134	23
11 音別村	2,576	1,467	977	77	55	2,452	1,355	965	111	21
12 足寄村	1,886	1,156	649	55	23	1,573	875	618	67	13
13 淺別村	2,953	1,773	1,089	85	31	2,818	1,531	1,159	113	15
根室支廳	32,760	16,945	13,633	1,265	917	24,131	12,194	10,156	1,490	291
1 根室町	8,593	4,920	3,281	260	132	7,788	3,949	3,055	660	124
2 和田村	1,891	1,015	783	64	29	1,572	804	658	98	12
3 商舞村	5,457	2,711	2,447	182	117	3,589	1,825	1,566	166	32
4 別海村	1,592	880	597	84	31	1,222	639	503	72	8
5 標津村	4,318	2,493	1,593	153	79	3,810	2,048	1,556		

III 配偶關係別人口

	男					女				
	總數	未婚	有配偶	死別	離別	總數	未婚	有配偶	死別	離別
9 斜古丹村	554	250	255	22	27	303	136	147	17	3
10 留別村	1,552	705	685	83	79	798	384	370	33	11
11 紗那村	1,146	509	567	43	27	457	223	195	31	8
12 桑取郡	1,057	380	545	58	74	174	78	82	13	1
13 得撫郡	10	4	6	—	—	10	4	6	—	—
14 新知郡	21	8	13	—	—	9	1	8	—	—
15 占守郡	349	139	171	21	18	101	37	60	2	2
網走支廳	110,851	65,922	40,663	2,822	1,444	101,838	56,724	39,521	4,787	806
1 網走町	12,859	7,601	4,664	359	235	11,627	6,437	4,508	592	90
2 女滿別村	2,836	1,700	1,054	57	25	2,525	1,411	994	105	15
3 美幌町	5,466	3,314	1,976	118	58	5,434	3,064	2,061	267	42
4 津別村	3,924	2,310	1,434	112	68	1,947	1,323	1,323	133	27
5 斜里村	6,890	4,134	2,470	189	97	6,359	3,635	2,404	232	38
6 小清水村	3,897	2,328	1,439	80	50	3,450	1,913	1,376	138	23
7 端野村	2,726	1,626	985	82	33	2,516	1,431	943	132	10
8 野付町	12,030	7,337	4,302	278	113	11,362	6,324	4,362	572	104
9 相内村	2,042	1,273	704	46	19	1,962	1,144	706	101	11
10 訓子府村	3,151	1,926	1,124	79	22	2,952	1,683	1,122	132	15
11 置戸村	4,117	2,507	1,479	89	42	3,790	2,067	1,504	172	47
12 留邊蘆町	4,956	2,950	1,849	120	37	4,784	2,609	1,901	223	51
13 佐呂間村	3,721	2,239	1,334	103	45	3,575	2,059	1,326	158	32
14 當呂村	2,430	1,396	933	56	45	1,877	1,025	755	81	16
15 生田原村	2,487	1,538	857	54	38	2,280	1,298	862	105	15
16 遠軽村	6,439	3,900	2,316	165	58	5,874	3,259	2,288	277	50
17 上湧別村	3,571	2,162	1,304	83	22	3,413	1,882	1,302	210	19
18 下湧別村	5,380	3,141	2,037	139	63	4,758	2,688	1,796	234	40
19 紋別町	4,745	2,611	1,897	142	95	4,100	2,200	1,630	207	63
20 清帯村	4,060	2,377	1,492	114	77	3,748	2,099	1,462	172	15
21 瀧上村	4,729	2,702	1,848	109	70	4,399	2,459	1,759	157	24
22 興部村	3,598	2,107	1,337	105	49	3,275	1,740	1,356	148	31
23 西興部村	2,371	1,383	893	65	30	2,244	1,240	898	92	14
24 雄武村	2,426	1,360	935	78	53	2,104	1,110	883	97	14
宗谷支廳	37,432	21,269	14,450	1,183	530	33,946	17,972	13,754	1,904	316
1 稚内町	9,245	5,390	3,492	270	93	8,480	4,528	3,432	469	51
2 宗谷村	1,576	876	627	47	26	1,327	699	541	76	11
3 猿拂村	3,769	1,927	1,665	111	66	2,928	1,468	1,294	143	23
4 頓別村	3,299	1,756	1,361	116	66	2,839	1,533	1,151	123	32
5 中頓別村	2,978	1,742	1,095	100	41	2,870	1,589	1,152	102	27
6 枝幸村	4,808	2,649	1,855	196	108	4,134	2,179	1,696	206	53
7 鶯泊村	2,101	1,267	740	65	29	1,984	1,065	743	154	22
8 鬼脇村	1,900	1,176	654	52	18	2,024	1,046	789	166	23
9 仙法志村	1,387	812	528	41	6	1,298	678	537	77	6
10 香形村	2,422	1,399	931	64	28	2,281	1,187	928	136	30
11 香深村	2,372	1,374	901	71	26	2,264	1,182	901	154	27
12 船泊村	1,575	901	601	50	23	1,517	818	590	98	11
留萌支廳	35,923	22,118	13,315	1,084	406	35,004	18,852	13,653	2,194	305
1 増毛町	4,951	2,980	1,762	161	48	5,075	2,682	1,930	425	38
2 留萌町	6,793	4,674	2,481	184	54	6,524	3,467	2,570	425	62
3 小平峯村	2,559	1,572	842	94	51	2,091	1,166	802	101	21
4 鬼鹿村	1,679	1,000	585	59	35	1,587	838	606	122	21
5 苦前村	3,135	1,916	1,111	81	27	3,174	1,778	1,196	176	24
6 羽幌町	4,007	2,492	1,381	108	26	3,884	2,101	1,483	268	32
7 初山別村	1,890	1,123	702	52	13	1,892	1,042	745	94	11
8 天賣村	819	478	316	18	7	777	376	330	60	11
9 鏡尻村	779	489	265	19	6	839	439	336	58	6
10 遠別村	2,308	1,395	835	60	18	2,091	1,138	819	115	19
11 天鹽町	3,766	2,192	1,391	133	50	3,549	1,923	1,389	198	34
12 幌延村	4,237	2,407	1,644	115	71	3,521	1,897	1,446	152	26

留萌支廳

	男					女				
	總數	未婚	有配偶	死別	離別	總數	未婚	有配偶	死別	離別
9 斜古丹村	554	250	255	22	27	303	136	147	17	3
10 留別村	1,552	705	685	83	79	798	384	370	33	11
11 紗那村	1,146	509	567	43	27	457	223	195	31	8
12 桑取郡	1,057	380	545	58	74	174	78	82	13	1
13 得撫郡	10	4	6	—	—	10	4	6	—	—
14 新知郡	21	8	13	—	—	9	1	8	—	—
15 占守郡	349	139	171	21	18	101	37	60	2	2
網走支廳	110,851	65,922	40,663	2,822	1,444	101,838	56,724	39,521	4,787	806
1 網走町	12,859	7,601	4,664	359	235	11,627	6,437	4,508	592	90
2 女滿別村	2,836	1,700	1,054	57	25	2,525	1,411	994	105	15
3 美幌町	5,466	3,314	1,976	118	58	5,434	3,064	2,061	267	42
4 津別村	3,924	2,310	1,434	112	68	1,947	1,323	1,323	133	27
5 斜里村	6,890	4,134	2,470	189	97	6,359	3,635	2,404	232	38
6 小清水村	3,897	2,328	1,439	80	50	3,450	1,913	1,376	138	23
7 端野村	2,726	1,626	985	82	33	2,516	1,431	943	132	10
8 野付町	12,030	7,337	4,302	278	113	11,362	6,324	4,362	572	104
9 相内村	2,042	1,273	704	46	19	1,962	1,144	706	101	11
10 訓子府村	3,151	1,926	1,124	79	22	2,952	1,683	1,122	132	15
11 置戸村	4,117	2,507	1,479	89	42	3,790	2,067	1,504	172	47
12 留邊蘆町	4,956	2,950	1,849	120	37	4,784	2,609	1,901	223	51
13 佐呂間村	3,721	2,239	1,334	103	45	3,575	2,059	1,326	158	32
14 當呂村	2,430	1,396	933	56	45	1,877	1,025	755	81	16
15 生田原村	2,487	1,538	857	54	38	2,280	1,298	862	105	15
16 遠軽村	6,439	3,900	2,316	165	58	5,874	3,259	2,288	277	50
17 上湧別村	3,571	2,162	1,304	83	22	3,413	1,882	1,302	210	19
18 下湧別村	5,380	3,141	2,037	139	63	4,758	2,688	1,796	234	40
19 紋別町	4,745	2,611	1,897	142	95	4,100	2,200	1,630	207	63
20 清帯村	4,060	2,377	1,492	114	77	3,748	2,099	1,462	172	15
21 瀧上村	4,729	2,702	1,848	109	70	4,399	2,459	1,759	157	24
22 興部村	3,598	2,107	1,337	105	49	3,275	1,740	1,356	148	31
23 西興部村	2,371	1,383	893	65	30	2,244	1,240	898	92	14
24 雄武村	2,426	1,360	935	78	53	2,104	1,110	883	97	14
宗谷支廳	37,432	21,269	14,450	1,183	530	33,946	17,972	13,754	1,904	316
1 稚内町	9,245	5,390	3,492	270	93	8,480	4,528	3,432	469	51
2 宗谷村	1,576	876	627	47	26	1,327	699	541	76	11
3 猿拂村	3,769	1,927	1,665	111	66	2,928	1,468	1,294	143	23
4 頓別村	3,299	1,756	1,361	116	66	2,839	1,533	1,151	123	32
5 中頓別村	2,978	1,742	1,095	100	41	2,870	1,589	1,152	102	27
6 枝幸村	4,808	2,649	1,855	196	108	4,134	2,179	1,696	206	53
7 鶯泊村	2,101	1,267	740	65	29	1,984	1,065	743	154	22
8 鬼脇村	1,900	1,176	654	52	18	2,024	1,046	789	166	23
9 仙法志村	1,387	812	528	41	6	1,298	678	537	77	6
10 香形村	2,422	1,399	931	64	28	2,281	1,187	928	136	30
11 香深村	2,372	1,374	901	71	26	2,264	1,182	901	154	27

IV 年 齡 及 配 偶

年 齡	總 數			未 婚			有 配 偶
	總 數	男	女	總 數	男	女	
總 數	2,498,679	1,305,473	1,193,206	1,412,527	772,982	639,545	944,775
0-4	405,607	204,576	201,031	405,607	204,576	201,031	-
0	93,378	47,031	46,297	93,378	47,031	46,297	-
1	81,958	41,471	40,487	81,958	41,471	40,487	-
2	77,514	38,909	38,605	77,514	38,909	38,605	-
3	78,522	39,704	38,818	78,522	39,704	38,818	-
4	74,235	37,411	36,824	74,235	37,411	36,824	-
5-9	336,438	170,315	166,123	336,438	170,315	166,123	-
5	77,877	39,423	38,454	77,877	39,423	38,454	-
6	63,976	32,191	31,785	63,976	32,191	31,785	-
7	66,145	33,327	32,818	66,145	33,327	32,818	-
8	63,463	32,161	31,302	63,463	32,161	31,302	-
9	64,977	33,213	31,764	64,977	33,213	31,764	-
10-14	300,821	153,398	147,433	300,633	153,382	147,251	175
10	60,734	30,879	29,855	60,734	30,879	29,855	-
11	60,707	30,964	29,743	60,707	30,964	29,743	-
12	61,764	31,398	30,366	61,762	31,398	30,364	2
13	59,488	30,021	29,467	59,466	30,020	29,446	22
14	58,128	30,126	28,002	57,964	30,121	27,843	151
15-19	252,275	131,986	120,289	227,249	130,127	97,122	23,726
15	54,066	28,000	26,066	53,433	27,973	25,460	586
16	53,729	28,019	25,710	51,771	27,940	23,831	1,840
17	50,845	26,568	24,277	46,656	26,390	20,266	3,940
18	49,198	25,685	23,513	41,729	25,218	16,511	7,096
19	44,437	23,714	22,723	33,660	22,606	11,054	10,264
20-24	215,331	112,790	102,601	100,741	80,433	20,308	103,471
20	44,823	23,233	21,590	28,999	21,293	7,706	15,072
21	41,972	21,976	19,996	23,510	18,664	4,846	17,635
22	43,560	22,861	20,699	20,289	16,799	3,490	22,245
23	42,697	22,318	20,379	15,623	13,203	2,420	25,833
24	42,339	22,402	19,937	12,320	10,474	1,846	28,686
25-29	186,159	99,237	86,922	26,402	22,193	4,209	152,597
25	41,305	21,640	19,665	8,831	7,501	1,330	31,050
26	37,304	19,832	17,472	6,264	5,313	951	29,732
27	37,866	20,280	17,586	5,030	4,218	812	31,376
28	35,444	19,028	16,416	3,610	2,990	620	30,384
29	34,240	18,457	15,783	2,667	2,171	496	30,055
30-34	152,114	83,238	68,876	7,211	5,823	1,388	137,796
30	33,356	18,250	15,106	2,057	1,672	385	29,863
31	31,566	17,214	14,352	1,664	1,333	331	28,509
32	30,203	16,579	13,624	1,348	1,095	253	27,481
33	30,233	16,634	13,649	1,151	933	213	27,617
34	26,706	14,561	12,145	991	785	206	24,326
35-39	139,774	76,040	63,734	3,310	2,569	741	128,173
35	28,890	15,608	13,282	888	716	172	26,509
36	29,698	15,993	13,705	771	578	193	27,261
37	28,672	15,661	13,011	653	512	141	26,334
38	27,204	14,732	12,422	521	393	128	24,982
39	25,310	13,996	11,314	477	370	107	23,087
40-44	126,620	68,948	57,672	1,855	1,395	460	114,021
40	25,461	13,912	11,549	356	277	79	23,239
41	25,492	13,804	11,688	368	279	89	23,114
42	25,014	13,539	11,475	350	267	83	22,554
43	25,251	13,740	11,511	333	244	89	22,644
44	25,402	13,953	11,449	448	328	120	22,470
45-49	112,769	61,572	51,197	1,424	930	444	97,704
45	23,312	12,765	10,547	374	244	130	20,528
46	23,310	12,662	10,648	309	214	95	20,341
47	22,712	12,433	10,279	298	199	99	19,698
48	21,572	11,695	9,877	232	170	62	18,584
49	21,863	12,017	9,846	211	153	58	18,553

關 係 別 人 口 北 海 道

年 齡	配 偶		死 別	離 別		年 齡
	男	女		總 數	男	
總 數	480,785	463,930	113,025	35,768	77,257	-
0-4	-	-	-	-	-	0
0	-	-	-	-	-	1
1	-	-	-	-	-	2
2	-	-	-	-	-	3
3	-	-	-	-	-	4
4	-	-	-	-	-	-
5-9	-	-	-	-	-	5
5	-	-	-	-	-	6
6	-	-	-	-	-	7
7	-	-	-	-	-	8
8	-	-	-	-	-	9
9	-	-	-	-	-	-
10-14	6	169	3	-	3	10
10	-	-	-	-	-	11
11	-	-	-	-	-	12
12	-	-	-	-	-	13
13	1	21	-	-	-	14
14	5	146	3	-	3	-
15-19	1,760	21,966	154	20	134	1,067
15	25	561	5	1	4	41
16	78	1,762	11	1	10	107
17	168	3,772	27	1	26	213
18	443	6,653	41	7	34	315
19	1,046	9,213	70	10	60	391
20-24	30,525	78,946	1,123	316	807	2,540
20	1,814	13,258	116	20	96	530
21	3,120	14,515	149	25	124	511
22	5,726	16,519	215	55	160	530
23	8,593	17,240	280	87	193	526
24	11,272	17,414	363	129	234	443
25-29	73,234	79,363	2,620	1,136	1,484	1,866
25	13,441	17,609	448	163	285	441
26	13,842	15,890	424	173	251	380
27	15,253	16,123	552	257	295	356
28	15,229	15,155	536	242	294	347
29	15,469	14,586	660	301	359	342
30-34	73,605	64,191	3,501	1,534	1,967	1,330
30	15,766	14,097	644	304	340	284
31	15,119	13,390	642	283	359	272
32	14,739	12,742	663	291	372	257
33	14,893	12,724	796	346	450	262
34	13,088	11,238	756	310	446	255
35-39	69,477	58,696	5,225	2,051	3,174	1,123
35	14,132	12,377	885	358	527	208
36	14,620	12,641	1,012	388	624	247
37	14,341	11,993	1,067	431	636	241
38	13,591	11,391	1,093	417	676	227
39	12,793	10,294	1,168	457	711	202
40-44	63,039	50,982	7,870	2,767	5,103	1,127
40	12,826	10,413	1,275	452	823	234
41	12,687	10,447	1,429	517	912	240
42	12,400	10,154	1,553	533	1,020	218
43	12,544	10,100	1,691	590	1,101	221
44	12,602	9,868	1,922	675	1,247	214
45-49	55,514	42,190	11,013	3,490	7,523	1,040
45	11,596	8,932	1,884	612	1,272	213
46	11,461	8,880	2,111	681	1,430	243
47	11,198	8,500	2,231	747	1,484	196
48	10,517	8,067	2,220	669	1,551	197
49	10,742	7,811	2,567	781	1,786	191

IV 年 齡 及 配 偶

年 齡	總 數		未 婚		有 婚		
	總 數	男	女	總 數	男	女	
55-54	85,288	46,801	38,487	740	523	217	69,746
50	19,195	10,576	8,619	147	116	31	16,171
51	18,279	9,959	8,320	167	112	55	15,144
52	18,173	9,924	8,249	163	104	59	14,808
53	16,011	8,809	7,202	140	107	33	12,859
54	13,630	7,533	6,097	123	84	39	10,764
55-59	64,998	35,637	29,361	446	325	121	48,290
55	12,910	7,118	5,792	118	82	36	9,939
56	13,691	7,472	6,219	101	75	26	10,436
57	15,317	8,279	7,033	129	91	38	11,296
58	11,443	6,375	5,068	43	34	9	8,396
59	11,637	6,393	5,244	55	43	12	8,223
60-64	43,812	23,516	20,236	172	129	43	28,838
60	11,337	6,149	5,238	51	38	13	7,825
61	10,044	5,434	4,610	40	30	10	6,829
62	8,052	4,382	3,670	30	21	9	5,255
63	7,559	4,009	3,550	21	18	3	4,787
64	6,770	3,542	3,228	30	22	8	4,142
65-69	33,679	17,441	16,238	143	103	40	18,494
65	7,183	3,803	3,380	38	25	13	4,282
66	6,846	3,626	3,220	34	30	4	3,871
67	6,981	3,534	3,347	25	15	10	3,801
68	6,509	3,338	3,171	21	17	4	3,431
69	6,260	3,140	3,120	25	16	9	3,109
70-74	23,395	11,550	11,845	82	59	23	10,317
70	5,733	2,901	2,832	24	14	10	2,810
71	5,426	2,733	2,693	20	15	5	2,503
72	4,680	2,317	2,363	14	12	2	2,012
73	4,227	2,084	2,143	16	12	4	1,735
74	3,329	1,515	1,814	8	6	2	1,257
75-79	12,971	5,829	7,142	53	36	17	4,111
75	3,327	1,547	1,780	14	11	3	1,160
76	3,145	1,455	1,690	15	12	3	1,058
77	2,709	1,212	1,497	11	8	3	858
78	1,963	846	1,117	9	3	6	571
79	1,827	769	1,058	4	2	2	464
80-84	5,054	2,084	2,970	18	11	7	1,075
80	1,543	677	866	8	3	5	393
81	1,217	527	690	2	1	1	264
82	1,012	393	619	4	3	1	198
83	727	237	440	3	3	—	128
84	555	200	355	1	1	—	92
85-89	1,072	382	690	2	2	—	164
85	387	144	243	1	1	—	56
86	280	111	169	1	1	—	57
87	188	60	128	—	—	—	29
88	110	30	80	—	—	—	10
89	107	37	70	—	—	—	12
90-94	364	109	255	—	—	—	63
90	93	28	65	—	—	—	16
91	67	17	50	—	—	—	10
92	68	17	51	—	—	—	12
93	78	32	46	—	—	—	14
94	58	15	43	—	—	—	11
95-99	74	31	43	—	—	—	13
95	47	19	28	—	—	—	10
96	13	5	8	—	—	—	2
97	9	4	5	—	—	—	1
98	4	2	2	—	—	—	—
99	1	1	—	—	—	—	—
100	4	3	1	1	1	—	1
100	2	1	1	1	1	—	—
102	1	1	—	—	—	—	—
105	1	1	—	—	—	—	1

關 係 別 人 口 北 海 道

年 齡	配 偶		死 別		離 別			
	男	女	總 數	男	女	總 數	男	女
55-54	41,076	28,670	12,699	3,894	8,805	2,103	1,308	795
50	9,423	6,748	2,425	752	1,673	452	235	167
51	8,794	6,350	2,534	792	1,742	434	261	173
52	8,740	6,068	2,761	806	1,955	441	274	167
53	7,666	5,193	2,615	788	1,827	397	248	149
54	6,453	4,311	2,364	756	1,608	379	240	139
55-59	29,865	18,425	14,541	4,353	10,188	1,721	1,094	627
55	6,049	3,890	2,490	752	1,738	363	235	128
56	6,386	4,050	2,783	794	1,989	371	217	154
57	6,915	4,381	3,483	1,011	2,472	409	262	147
58	5,320	3,076	2,727	829	1,898	277	192	85
59	5,195	3,028	3,058	967	2,091	301	188	113
60-64	18,731	10,107	13,729	3,964	9,765	1,073	632	381
60	4,974	2,851	3,214	942	2,272	297	195	102
61	4,425	2,404	2,927	835	2,092	248	144	104
62	3,482	1,773	2,590	760	1,830	177	119	58
63	3,109	1,678	2,569	757	1,812	182	125	57
64	2,741	1,401	2,429	670	1,759	169	109	60
65-69	12,520	5,974	14,292	4,310	9,982	750	508	242
65	2,844	1,438	2,710	834	1,876	153	100	53
66	2,633	1,238	2,774	847	1,927	167	116	51
67	2,537	1,264	2,889	866	2,023	166	116	50
68	2,370	1,061	2,907	854	2,053	150	97	53
69	2,136	973	3,012	909	2,103	114	79	35
70-74	7,311	3,006	12,525	3,869	8,656	471	311	160
70	1,935	875	2,784	876	1,908	115	76	39
71	1,765	738	2,774	863	1,911	129	90	39
72	1,435	577	2,551	801	1,750	103	69	34
73	1,300	435	2,413	729	1,684	63	43	20
74	876	381	2,003	600	1,403	61	33	23
75-79	3,058	1,053	8,592	2,583	6,009	215	152	63
75	842	318	2,077	634	1,443	76	60	16
76	793	265	2,029	624	1,405	43	26	17
77	633	225	1,802	545	1,257	38	26	12
78	437	134	1,353	383	970	30	23	7
79	353	111	1,331	397	934	28	17	11
80-84	881	194	3,887	1,148	2,739	74	44	30
80	317	76	1,112	341	771	30	16	14
81	231	33	934	284	650	17	11	6
82	153	45	801	229	572	9	8	1
83	107	21	584	171	413	12	6	6
84	73	19	456	123	333	6	3	3
85-89	127	37	893	248	645	13	5	8
85	47	9	326	94	232	4	2	2
86	45	12	219	64	155	3	1	2
87	22	7	154	36	118	5	2	3
88	6	4	99	24	75	1	—	1
89	7	5	95	30	65	—	—	—
90-94	45	18	297	63	234	4	1	3
90	12	4	76	16	60	1	—	1
91	7	3	57	10	47	—	—	—
92	7	5	56	10	46	—	—	—
93	13	1	64	19	45	—	—	—
94	6	5	44	8	36	3	1	2
95-99	10	3	59	21	38	2	—	2
95	9	1	35	10	25	2	—	2
96	1	1	11	4	7	—	—	—
97	—	—	8	4	4	—	—	—
98	—	—	4	2	2	—	—	—
99	—	—	1	1	—	—	—	—
100	—	—	2	1	1	—	—	—
102	—	—	1	—	—	—	—	—
105	—	—	1	—	—	—	—	—

V 年 齡 及 配 偶

年 齡	總 數		未 婚		有 配 偶		總 數
	男	女	男	女	男	女	
總 數	145,065	71,085	84,298	37,971	51,810		
0-4	20,427	9,966	20,427	9,966			
0	4,906	2,377	4,906	2,377			
1	4,200	1,993	4,200	1,993			
2	3,897	1,916	3,897	1,916			
3	3,848	1,886	3,848	1,886			
4	3,576	1,794	3,576	1,794			
5-9	16,074	8,005	16,074	8,005			
5	3,784	1,909	3,784	1,909			
6	3,028	1,521	3,028	1,521			
7	3,085	1,565	3,085	1,565			
8	3,100	1,575	3,100	1,575			
9	3,077	1,449	3,077	1,449			
10-14	16,650	8,046	16,650	8,046			
10	2,967	1,433	2,967	1,433			
11	3,022	1,464	3,022	1,464			
12	3,356	1,594	3,356	1,594			
13	3,498	1,736	3,498	1,736			
14	3,807	1,819	3,807	1,819			
15-19	19,912	9,136	19,054	8,326	841		
15	4,031	1,867	4,020	1,856	11		
16	4,190	1,977	4,158	1,945	31		
17	4,113	1,877	4,035	1,805	78		
18	4,110	1,804	3,851	1,559	255		
19	3,468	1,611	2,990	1,161	469		
20-24	15,120	7,608	8,806	2,674	6,084		
20	3,252	1,607	2,467	897	767		
21	3,081	1,595	2,006	659	1,033		
22	3,049	1,479	1,741	500	1,265		
23	2,894	1,413	1,462	357	1,377		
24	2,844	1,423	1,130	261	1,639		
25-29	11,536	5,741	2,253	527	8,787		
25	2,730	1,404	819	176	1,814		
26	2,391	1,205	537	126	1,755		
27	2,260	1,055	410	80	1,758		
28	2,134	1,041	285	80	1,749		
29	2,021	985	202	65	1,711		
30-34	8,677	4,129	482	153	7,746		
30	1,950	956	138	88	1,730		
31	1,847	867	122	86	1,642		
32	1,669	792	89	58	1,496		
33	1,690	794	62	49	1,530		
34	1,521	720	71	23	1,348		
35-39	7,620	3,782	190	97	6,896		
35	1,593	795	43	13	1,443		
36	1,580	782	44	15	1,435		
37	1,567	754	41	18	1,405		
38	1,502	770	33	15	1,356		
39	1,378	681	29	10	1,257		
40-44	6,896	3,447	133	58	6,069		
40	1,407	677	29	11	1,262		
41	1,378	652	27	11	1,210		
42	1,331	623	21	9	1,190		
43	1,416	734	20	5	1,235		
44	1,364	687	36	12	1,172		
45-49	6,586	3,336	95	53	5,494		
45	1,468	740	23	13	1,247		
46	1,357	694	23	8	1,124		
47	1,312	682	22	8	1,091		
48	1,251	631	15	7	1,032		
49	1,198	589	12	5	1,000		

關 係 別 人 口 札 幌 市

年 齡	配 偶		死 亡	別 離		年 齡
	男	女		總 數	男	
總 數	25,386	26,424	7,326	1,661	5,665	—
0	—	—	—	—	—	0
1	—	—	—	—	—	1
2	—	—	—	—	—	2
3	—	—	—	—	—	3
4	—	—	—	—	—	4
5	—	—	—	—	—	5
6	—	—	—	—	—	6
7	—	—	—	—	—	7
8	—	—	—	—	—	8
9	—	—	—	—	—	9
10	—	—	—	—	—	10
11	—	—	—	—	—	11
12	—	—	—	—	—	12
13	—	—	—	—	—	13
14	—	—	—	—	—	14
15	48	793	1	—	1	15
16	—	11	—	—	—	16
17	—	31	—	—	—	17
18	6	69	1	—	1	18
19	14	75	—	—	—	19
20	28	241	—	—	—	20
21	—	441	—	—	—	21
22	1,339	4,745	79	17	62	22
23	75	692	8	—	8	23
24	136	900	12	2	10	24
25	232	1,033	13	2	27	25
26	368	1,009	20	4	30	26
27	528	1,111	26	9	35	27
28	3,919	4,868	206	43	163	28
29	651	1,163	40	7	54	29
30	747	1,008	38	8	57	30
31	846	912	34	8	61	31
32	859	890	34	8	58	32
33	816	895	40	7	58	33
34	—	—	54	13	60	34
35	4,081	3,665	238	60	178	35
36	882	848	45	8	54	36
37	871	771	43	13	57	37
38	790	706	38	7	37	38
39	821	709	58	15	40	39
40	717	631	54	17	46	40
41	3,595	3,301	353	83	270	41
42	739	704	64	13	48	42
43	753	682	69	17	44	43
44	759	646	88	18	49	44
45	683	673	69	21	44	45
46	661	596	63	14	29	46
47	3,202	2,867	505	109	396	47
48	687	575	79	11	68	48
49	599	611	99	21	37	49
50	661	529	83	22	42	50
51	638	597	128	30	46	51
52	617	555	116	25	37	52
53	2,982	2,512	821	156	665	53
54	672	575	157	30	41	54
55	610	514	169	29	41	55
56	577	514	165	35	34	56
57	566	466	174	32	30	57
58	557	443	156	30	30	58

VI 年 齡 及 配 偶

年 齡	總 數			未 婚			有 偶
	總 數	男	女	總 數	男	女	
總 數	134,469	70,420	64,049	75,719	42,464	33,255	49,738
0-4	18,861	9,631	9,230	18,861	9,631	9,230	—
0	4,410	2,283	2,127	4,410	2,283	2,127	—
1	3,852	1,913	1,939	3,852	1,913	1,939	—
2	3,607	1,808	1,799	3,607	1,808	1,799	—
3	3,543	1,870	1,673	3,543	1,870	1,673	—
4	3,449	1,757	1,692	3,449	1,757	1,692	—
5-9	14,782	7,394	7,388	14,782	7,394	7,388	—
5	3,585	1,801	1,784	3,585	1,801	1,784	—
6	2,856	1,421	1,435	2,856	1,421	1,435	—
7	2,790	1,396	1,394	2,790	1,396	1,394	—
8	2,814	1,408	1,406	2,814	1,408	1,406	—
9	2,737	1,368	1,369	2,737	1,368	1,369	—
10-14	15,159	7,737	7,422	15,144	7,733	7,411	15
10	2,917	1,448	1,469	2,917	1,448	1,469	—
11	2,773	1,449	1,324	2,773	1,449	1,324	—
12	2,942	1,490	1,452	2,942	1,490	1,452	—
13	3,233	1,624	1,609	3,230	1,624	1,606	3
14	3,294	1,726	1,568	3,282	1,722	1,560	12
15-19	16,339	8,854	7,485	15,365	8,796	6,569	935
15	3,369	1,774	1,595	3,341	1,771	1,570	27
16	3,369	1,823	1,546	3,322	1,817	1,505	46
17	3,345	1,803	1,542	3,203	1,800	1,403	137
18	3,311	1,817	1,494	3,028	1,800	1,228	269
19	2,945	1,637	1,308	2,471	1,608	863	456
20-24	13,666	7,065	6,601	7,695	5,728	1,967	5,687
20	2,936	1,530	1,406	2,161	1,463	698	739
21	2,564	1,264	1,300	1,634	1,170	464	885
22	2,758	1,390	1,368	1,555	1,160	395	1,153
23	2,659	1,391	1,268	1,216	994	222	1,368
24	2,749	1,490	1,259	1,129	941	188	1,542
25-29	11,551	6,301	5,250	2,553	2,147	406	8,454
25	2,641	1,416	1,225	852	707	145	1,687
26	2,296	1,263	1,033	592	520	72	1,622
27	2,397	1,325	1,072	494	415	79	1,790
28	2,167	1,209	958	364	301	63	1,679
29	2,050	1,038	962	251	204	47	1,676
30-34	8,965	4,936	3,969	701	566	135	7,708
30	2,073	1,165	908	211	176	35	1,740
31	1,862	1,059	803	157	124	33	1,594
32	1,782	986	796	131	105	26	1,537
33	1,671	947	724	127	107	20	1,443
34	1,577	839	738	75	54	21	1,394
35-39	7,979	4,293	3,686	295	232	63	6,983
35	1,690	926	764	100	79	21	1,469
36	1,639	860	779	63	44	19	1,430
37	1,658	871	787	58	47	11	1,462
38	1,577	857	720	39	32	7	1,383
39	1,415	779	636	35	30	5	1,234
40-44	7,145	3,877	3,268	148	118	30	6,204
40	1,461	840	621	35	32	3	1,286
41	1,423	774	649	29	22	7	1,240
42	1,400	731	669	28	22	6	1,215
43	1,433	756	677	22	18	4	1,248
44	1,428	776	652	34	24	10	1,215
45-49	6,221	3,356	2,865	83	61	22	5,172
45	1,278	692	586	24	15	9	1,076
46	1,239	671	568	9	8	1	1,015
47	1,330	707	623	22	17	5	1,108
48	1,196	652	544	14	12	2	996
49	1,178	634	544	14	9	5	937

關 係 別 人 口 小 樽 市

年 齡	配 偶		死 別	離 別					
	男	女		總 數	男 女				
總 數	25,094	24,644	7,070	1,908	5,162	1,942	954	988	—
0	—	—	—	—	—	—	—	—	—
1	—	—	—	—	—	—	—	—	—
2	—	—	—	—	—	—	—	—	—
3	—	—	—	—	—	—	—	—	—
4	—	—	—	—	—	—	—	—	—
5	—	—	—	—	—	—	—	—	—
6	—	—	—	—	—	—	—	—	—
7	—	—	—	—	—	—	—	—	—
8	—	—	—	—	—	—	—	—	—
9	—	—	—	—	—	—	—	—	—
10	—	—	—	—	—	—	—	—	—
11	—	—	—	—	—	—	—	—	—
12	—	—	—	—	—	—	—	—	—
13	—	—	—	—	—	—	—	—	—
14	4	11	—	—	—	—	—	—	—
15	—	—	—	—	—	—	—	—	—
16	—	—	—	—	—	—	—	—	—
17	—	—	—	—	—	—	—	—	—
18	—	—	—	—	—	—	—	—	—
19	—	—	—	—	—	—	—	—	—
20	—	—	—	—	—	—	—	—	—
21	—	—	—	—	—	—	—	—	—
22	—	—	—	—	—	—	—	—	—
23	—	—	—	—	—	—	—	—	—
24	—	—	—	—	—	—	—	—	—
25	53	882	9	3	6	30	2	28	—
26	3	24	—	—	—	1	—	1	15
27	6	40	1	—	1	—	—	—	16
28	2	135	2	1	1	3	—	3	17
29	16	253	4	1	3	10	—	10	18
30	26	430	2	1	1	16	2	14	19
31	1,268	4,419	83	22	61	201	47	154	—
32	65	674	6	1	5	30	1	29	20
33	86	799	15	5	10	30	3	27	21
34	221	932	15	2	13	35	7	28	22
35	375	993	19	5	14	56	17	39	23
36	521	1,021	28	9	19	50	19	31	24
37	3,924	4,530	218	88	130	326	142	184	—
38	670	1,017	34	12	22	68	27	41	25
39	705	917	27	12	15	55	26	29	26
40	861	929	52	20	32	61	29	32	27
41	850	829	49	25	24	75	33	42	28
42	838	838	56	19	37	67	27	40	29
43	4,172	3,536	288	103	185	268	155	113	—
44	927	813	62	30	32	60	32	28	30
45	878	716	50	18	32	61	39	22	31
46	830	707	65	20	45	49	31	18	32
47	789	654	49	19	30	52	32	20	33
48	748	646	62	16	46	46	21	25	34
49	3,751	3,232	430	154	276	271	156	115	—
50	787	682	75	33	42	46	27	19	35
51	766	664	87	23	64	59	27	32	36
52	747	715	73	35	38	65	42	23	37
53	763	625	97	31	66	53	31	22	38
54	688	546	98	32	66	48	29	19	39
55	3,454	2,750	554	173	381	239	132	107	—
56	745	541	89	33	56	51	30	21	40
57	694	546	111	40	71	43	18	25	41
58	654	561	115	32	83	42	23	19	42
59	679	569	108	30	78	55	29	26	43
60	682	533	131	38	93	48	32	16	44
61	2,992	2,180	767	197	570	199	106	93	—
62	621	455	134	36	98	44	20	24	45
63	608	447	137	33	104	38	22	16	46
64	627	481	161	40	121	39	23	16	47
65	572	424	148	48	100	38	20	18	48
66	561	373	187	40	147	40	21	19	49

VII 年 齡 及 配 偶

年 齡	總 數		未 婚		有 婚		總 數
	總 數	男	女	總 數	男	女	
總 數	163,972	84,817	79,155	88,189	48,444	39,745	64,222
0-4	22,578	11,366	11,212	22,578	11,366	11,212	—
0	5,493	2,830	2,663	5,493	2,830	2,663	—
1	4,683	2,327	2,356	4,683	2,327	2,356	—
2	4,250	2,064	2,186	4,250	2,064	2,186	—
3	4,016	2,057	1,959	4,016	2,057	1,959	—
4	4,136	2,088	2,048	4,136	2,088	2,048	—
5-9	17,880	8,913	8,967	17,880	8,913	8,967	—
5	4,223	2,142	2,081	4,223	2,142	2,081	—
6	3,454	1,731	1,723	3,454	1,731	1,723	—
7	3,368	1,637	1,731	3,368	1,637	1,731	—
8	3,364	1,648	1,716	3,364	1,648	1,716	—
9	3,471	1,755	1,716	3,471	1,755	1,716	—
10-14	17,660	8,829	8,831	17,660	8,829	8,831	—
10	3,319	1,645	1,674	3,319	1,645	1,674	—
11	3,316	1,669	1,647	3,316	1,669	1,647	—
12	3,583	1,791	1,792	3,583	1,791	1,792	—
13	3,593	1,761	1,832	3,593	1,761	1,832	—
14	3,849	1,963	1,886	3,849	1,963	1,886	—
15-19	19,051	10,139	8,912	17,759	10,061	7,698	1,247
15	3,995	2,093	1,902	3,930	2,093	1,887	14
16	4,083	2,201	1,882	4,016	2,199	1,817	63
17	3,789	2,020	1,769	3,573	2,012	1,561	206
18	3,799	2,028	1,771	3,400	2,003	1,397	388
19	3,385	1,797	1,588	2,790	1,754	1,036	576
20-24	15,728	7,972	7,756	8,469	6,258	2,211	6,905
20	3,323	1,706	1,617	2,372	1,601	771	907
21	3,071	1,549	1,522	1,902	1,383	519	1,118
22	3,151	1,563	1,588	1,650	1,267	383	1,421
23	3,114	1,582	1,532	1,394	1,105	289	1,644
24	3,069	1,572	1,497	1,151	902	249	1,815
25-29	14,021	7,464	6,557	2,692	2,156	536	10,722
25	3,099	1,639	1,460	885	712	173	2,115
26	2,738	1,447	1,291	602	486	116	2,021
27	2,898	1,526	1,372	539	430	109	2,231
28	2,710	1,437	1,273	364	288	76	2,217
29	2,576	1,415	1,161	302	240	62	2,138
30-34	11,512	6,289	5,223	686	534	152	10,110
30	2,441	1,347	1,094	208	166	42	2,119
31	2,412	1,300	1,112	183	138	45	2,068
32	2,325	1,282	1,043	113	90	23	2,064
33	2,359	1,282	1,077	107	83	24	2,110
34	1,975	1,078	897	75	57	18	1,749
35-39	10,195	5,604	4,591	222	169	53	9,197
35	2,110	1,148	962	63	55	8	1,916
36	2,111	1,160	951	58	40	18	1,912
37	2,090	1,163	927	49	38	11	1,872
38	1,958	1,040	918	27	18	9	1,779
39	1,926	1,093	833	25	18	7	1,718
40-44	9,018	4,836	4,122	92	57	35	7,849
40	1,801	967	834	14	10	4	1,593
41	1,780	1,002	778	18	10	8	1,567
42	1,847	1,008	841	27	16	11	1,604
43	1,799	980	819	15	8	7	1,563
44	1,791	941	850	18	13	5	1,522
45-49	7,953	4,223	3,724	81	61	20	6,653
45	1,650	867	783	14	11	3	1,414
46	1,581	844	737	15	11	4	1,326
47	1,643	897	746	22	13	7	1,389
48	1,512	767	745	16	13	3	1,253
49	1,567	854	713	14	11	3	1,269

關 係 別 人 口 函 館 市

年 齡	配 偶		死 別	離 別		年 齡			
	男	女		總 數	男		女		
—	32,952	31,270	9,203	2,304	6,899	2,358	1,117	1,241	—
0	—	—	—	—	—	—	—	—	0
1	—	—	—	—	—	—	—	—	1
2	—	—	—	—	—	—	—	—	2
3	—	—	—	—	—	—	—	—	3
4	—	—	—	—	—	—	—	—	4
5	—	—	—	—	—	—	—	—	5
6	—	—	—	—	—	—	—	—	6
7	—	—	—	—	—	—	—	—	7
8	—	—	—	—	—	—	—	—	8
9	—	—	—	—	—	—	—	—	9
10	—	—	—	—	—	—	—	—	10
11	—	—	—	—	—	—	—	—	11
12	—	—	—	—	—	—	—	—	12
13	—	—	—	—	—	—	—	—	13
14	—	—	—	—	—	—	—	—	14
15	76	1,171	11	—	11	34	2	32	—
15	—	14	1	—	1	—	—	—	15
16	2	61	1	—	1	3	—	3	16
17	8	198	1	—	1	9	—	9	17
18	24	364	2	—	2	9	1	8	18
19	42	534	6	—	6	13	1	12	19
20	1,631	5,274	94	25	69	260	58	202	—
20	99	808	13	2	11	31	4	27	20
21	159	959	9	3	6	42	4	38	21
22	236	1,135	26	4	22	54	6	48	22
23	455	1,189	14	6	8	62	16	46	23
24	632	1,183	32	10	22	71	23	43	24
25	5,030	5,692	222	90	132	385	188	197	—
25	895	1,230	29	9	20	70	33	37	25
26	913	1,108	38	12	26	77	36	41	26
27	1,036	1,195	52	23	29	76	37	39	27
28	1,087	1,130	42	15	27	87	47	40	28
29	1,109	1,029	61	31	30	75	35	40	29
30	5,433	4,677	334	127	207	382	195	187	—
30	1,123	996	38	15	23	76	43	33	30
31	1,081	987	75	27	48	86	54	32	31
32	1,128	936	70	35	35	78	29	49	32
33	1,142	968	74	25	49	68	32	36	33
34	959	790	77	25	52	74	37	37	34
35	5,123	4,074	487	159	328	289	153	136	—
35	1,044	872	79	19	60	52	30	22	35
36	1,058	854	89	42	47	52	20	32	36
37	1,058	814	106	32	74	63	35	28	37
38	965	814	92	25	67	60	32	28	38
39	998	720	121	41	80	62	36	26	39
40	4,452	3,397	802	242	560	275	145	130	—
40	885	708	147	45	102	47	27	20	40
41	922	645	138	41	97	57	29	28	41
42	907	697	158	52	106	53	31	27	42
43	887	676	166	54	112	55	31	24	43
44	851	671	193	50	143	58	27	31	44
45	3,810	2,843	965	239	726	254	119	135	—
45	800	614	180	37	143	42	19	23	45
46	766	562	171	40	131	67	27	40	46
47	805	584	187	51	136	45	26	19	47
48	696	557	197	39	158	46	19	27	48
49	743	526	230	72	158	54	28	26	49

VIII 年齡階級及配偶關係別人口

年齡	總數	男				女				總數	女百=	
		總數	未婚	有配偶	死別	離別	總數	未婚	有配偶			死別
北 海 道												
總數 (實數)	2,498,679	1,305,473	772,982	480,785	35,768	15,938	1,193,206	639,545	463,990	77,257	12,414	109.4
		1,000	592	368	28	12	1,000	539	389	65	10	
0-4	405,607	204,576	204,576	—	—	—	201,031	201,031	—	—	—	162
5-9	336,438	170,315	170,315	—	—	—	166,123	166,123	—	—	—	135
10-14	300,821	153,388	153,388	—	—	—	147,433	147,251	169	3	10	120
15-19	252,275	131,986	130,127	1,760	20	79	120,289	97,122	21,966	134	1,087	101
20-24	215,391	112,790	80,433	30,525	316	1,516	102,601	20,308	78,946	807	2,540	86
25-29	186,159	99,237	22,193	73,234	1,136	2,674	86,922	4,209	79,363	1,494	1,866	75
30-34	152,114	83,238	5,823	73,605	1,534	2,276	68,876	1,388	64,191	1,967	1,330	81
35-39	139,774	76,040	2,599	69,477	2,051	1,943	63,734	741	58,696	3,174	1,123	56
40-44	126,620	68,948	1,395	63,039	2,767	1,747	57,672	460	50,982	5,103	1,127	51
45-49	112,709	61,572	990	55,514	3,490	1,588	51,197	444	42,190	7,523	1,040	45
50-54	85,288	46,801	523	41,076	3,894	1,308	38,487	217	28,670	8,805	795	34
55-59	64,998	35,637	325	29,865	4,353	1,094	29,361	121	13,425	10,188	627	26
60-64	43,812	23,516	129	18,731	3,964	692	20,296	43	10,107	9,765	381	18
65-69	33,679	17,441	103	12,520	4,310	508	16,238	40	5,974	9,982	242	14
70-74	23,395	11,550	59	7,311	3,869	311	11,845	23	3,006	8,656	160	9
75-79	12,971	5,829	36	3,058	2,583	152	7,142	17	1,053	6,009	63	5
80-84	5,054	2,084	11	881	1,148	44	2,970	7	194	2,739	30	2
85-89	1,072	382	2	127	248	5	690	—	37	645	8	0
90-94	364	109	—	45	63	1	255	—	18	234	3	0
95-	78	34	1	11	22	—	44	—	3	39	2	0
札 幌 市												
總數 (實數)	145,065	73,980	46,327	25,386	1,661	606	71,085	37,971	26,424	5,665	1,025	104.1
		1,000	626	343	23	8	1,000	534	372	80	14	
0-4	20,427	10,461	10,461	—	—	—	9,966	9,966	—	—	—	141
5-9	16,074	8,069	8,069	—	—	—	8,005	8,005	—	—	—	111
10-14	16,650	8,604	8,604	—	—	—	8,046	8,046	—	—	—	115
15-19	19,912	10,728	10,728	48	—	—	9,138	8,326	793	1	16	137
20-24	15,120	7,512	6,132	1,339	17	24	7,608	2,674	4,745	62	127	104
25-29	11,536	5,795	1,726	3,919	43	107	5,741	527	4,868	168	183	80
30-34	8,677	4,548	329	4,081	60	78	4,129	153	3,665	178	133	60
35-39	7,620	3,838	93	3,595	88	67	3,782	97	3,301	270	114	53
40-44	6,896	3,449	75	3,202	109	63	3,447	58	2,867	396	126	48
45-49	6,586	3,250	42	2,982	156	70	3,336	53	2,512	665	106	45
50-54	4,938	2,494	25	2,213	188	68	2,444	30	1,640	692	82	34
55-59	3,928	2,075	23	1,766	233	53	1,853	19	999	791	44	27
60-64	2,535	1,260	7	1,015	202	36	1,275	7	523	698	47	17
65-69	1,951	927	7	666	295	19	1,024	6	312	688	23	13
70-74	1,236	549	2	372	163	12	687	2	145	524	16	8
75-79	674	268	4	139	119	6	406	2	41	358	5	5
80-84	248	97	—	45	50	2	151	—	9	140	2	2
85-89	39	6	—	2	3	—	33	—	2	30	1	0
90-94	15	1	—	1	—	—	14	—	1	13	—	0
95-	3	1	—	1	—	—	2	—	1	1	—	0
旭 川 市												
總數 (實數)	72,341	40,766	26,322	13,357	773	314	31,575	16,753	12,348	2,116	358	129.1
		1,000	646	327	19	8	1,000	531	391	67	11	
0-4	9,984	5,026	5,026	—	—	—	4,958	4,958	—	—	—	138
5-9	7,679	3,949	3,949	—	—	—	3,730	3,730	—	—	—	106
10-14	8,018	4,178	4,178	—	—	—	3,840	3,840	—	—	—	111
15-19	8,223	4,443	4,416	26	—	—	3,780	3,276	486	3	15	114
20-24	11,687	8,501	7,474	990	12	25	3,186	752	2,360	28	46	161
25-29	6,396	3,904	1,030	2,789	36	49	2,492	125	2,246	57	64	88
30-34	4,171	2,279	152	2,043	36	43	1,892	33	1,749	53	57	58
35-39	3,615	1,893	52	1,769	38	39	1,717	21	1,557	97	42	50
40-44	3,300	1,742	15	1,632	54	41	1,558	7	1,336	176	39	46
45-49	2,902	1,541	16	1,421	77	27	1,361	7	1,083	231	40	40
50-54	2,126	1,166	5	1,046	86	29	998	241	698	241	19	29
55-59	1,575	852	7	736	87	22	723	2	439	262	20	22
60-64	1,014	535	1	430	84	20	479	—	215	255	9	14
65-69	724	365	—	252	104	9	359	—	104	251	4	10
70-74	510	229	—	146	77	6	281	—	56	224	1	7
75-79	258	97	—	47	47	2	161	—	16	145	—	4
80-84	126	51	—	22	28	1	75	—	2	71	—	2
85-89	21	5	—	2	3	—	16	—	1	15	—	0
90-94	7	3	—	—	3	—	4	—	—	4	—	0
95-	5	2	—	1	1	—	3	—	—	3	—	0

VIII 年齡階級及配偶關係別人口

年齡	總數	男				女				總數	女百=	
		總數	未婚	有配偶	死別	離別	總數	未婚	有配偶			死別
小 樽 市												
總數 (實數)	134,469	70,420	42,464	25,094	1,908	954	64,049	33,255	24,644	5,162	988	109.9
		1,000	603	356	27	14	1,000	519	385	81	15	
0-4	18,861	9,631	9,631	—	—	—	9,230	9,230	—	—	—	140
5-9	14,782	7,394	7,394	—	—	—	7,388	7,388	—	—	—	110
10-14	15,159	7,737	7,733	4	—	—	7,422	7,411	11	—	—	113
15-19	16,339	8,854	8,796	53	3	2	7,495	6,569	832	6	28	121
20-24	13,666	7,065	5,728	1,268	22	47	6,601	1,967	4,419	61	154	102
25-29	11,551	6,301	2,147	3,924	88	142	5,250	406	4,530	130	184	86
30-34	8,965	4,996	566	4,172	103	155	3,969	135	3,536	185	113	67
35-39	7,979	4,393	232	3,751	154	156	3,686	63	3,232	276	115	59
40-44	7,145	3,877	113	3,454	173	132	3,268	30	2,750	381	107	53
45-49	6,221	3,356	61	2,992	197	106	2,865	22	2,180	570	93	46
50-54	4,500	2,371	30	2,070	202	69	2,129	17	1,404	628	80	33
55-59	3,597	1,878	13	1,545	256	64	1,719	10	915	736	58	27
60-64	2,249	1,111	9	879	191	32	1,138	3	424	685	26	17
65-69	1,683	836	3	590	213	30	847	1	231	595	20	13
70-74	1,075	501	2	295	192	12	574	1	98	471	4	8
75-79	484	156	1	73	77	5	323	2	27	297	2	4
80-84	166	53	—	21	30	2	113	—	2	103	3	1
85-89	36	8	—	2	6	—	28	—	2	25	1	0
90-94	7	2	—	1	1	—	5	—	—	5	—	0
95-	4	—	—	—	—	—	4	—	1	3	—	0
函 館 市												
總數 (實數)	163,972	84,817	48,444	32,952	2,304	1,117	79,155	39,745	31,270	6,899	1,241	107.2
		1,000	571	389	27	13	1,000	502	395	87	16	
0-4	22,578	11,366	11,366	—	—	—	11,212	11,212	—	—	—	138
5-9	17,880	8,913	8,913	—								

VIII 年齡階級及配偶關係別人口

Table with columns for age (年齡), sex (男/女), marital status (總數, 未婚, 有配偶), and death/separation (死別, 離別). Includes sub-sections for 總數 (Total) and 女百= (Female per 100).

Table for 石 特 支 廳 (Shi Te Zhi Hall) with columns for age, sex, marital status, and death/separation.

Table for 空 知 支 廳 (Kong Zhi Zhi Hall) with columns for age, sex, marital status, and death/separation.

VIII 年齡階級及配偶關係別人口

Table with columns for age, sex, marital status, and death/separation. Includes sub-sections for 總數 (Total) and 女百= (Female per 100).

Table for 上 川 支 廳 (Shang Chuan Zhi Hall) with columns for age, sex, marital status, and death/separation.

Table for 德 志 支 廳 (De Zhi Zhi Hall) with columns for age, sex, marital status, and death/separation.

VIII 年齡階級及配偶關係別人口

Table with columns for age groups (年 齡), total population (總數), and marital status (未婚, 有配偶, 死別, 離別) for males (男) and females (女). Includes a 'Total' (總數) row and a 'Female per 1,000 Males' (女百=) column.

Table with columns for age groups (年 齡), total population (總數), and marital status (未婚, 有配偶, 死別, 離別) for males (男) and females (女). Includes a 'Total' (總數) row and a 'Female per 1,000 Males' (女百=) column.

Table with columns for age groups (年 齡), total population (總數), and marital status (未婚, 有配偶, 死別, 離別) for males (男) and females (女). Includes a 'Total' (總數) row and a 'Female per 1,000 Males' (女百=) column.

VIII 年齡階級及配偶關係別人口

Table with columns for age groups (年 齡), total population (總數), and marital status (未婚, 有配偶, 死別, 離別) for males (男) and females (女). Includes a 'Total' (總數) row and a 'Female per 1,000 Males' (女百=) column.

Table with columns for age groups (年 齡), total population (總數), and marital status (未婚, 有配偶, 死別, 離別) for males (男) and females (女). Includes a 'Total' (總數) row and a 'Female per 1,000 Males' (女百=) column.

Table with columns for age groups (年 齡), total population (總數), and marital status (未婚, 有配偶, 死別, 離別) for males (男) and females (女). Includes a 'Total' (總數) row and a 'Female per 1,000 Males' (女百=) column.

VIII 年齡階級及配偶關係別人口

Table with columns for age groups (年 齡), sex (男/女), marital status (總數, 未婚, 有配偶), and population counts. Includes sub-sections for '網走支廳', '標谷支廳', and '釧路支廳'.

附錄 全國世帯及人口一覽

人口密度ハ河川湖沼ヲ含ム總面積ニ依リ之ヲ計算シタリ。

Table listing population statistics for various prefectures (都府県) and cities (市), including total population, sex distribution, and household counts. Includes a summary row at the top and a list of prefectures below.

大正十五年十二月十三日印刷
大正十五年十二月十四日發行


定價 四十 錢

內 閣 統 計 局

東京市京橋區山城町六番地
發行者 東京統計協會 蜂須賀 幾次郎

東京市京橋區鈴木町二番地
印刷者 石 九 祐 正

東京市京橋區鈴木町二番地
印刷所 東亞印刷株式會社



34.10.19

