

昭和二十六年

東京營林局統計書

昭和二十七年七月刊行

東京營林局

651.13T0456t

昭和二十六年東京營林局統計書目次

圖　　表

1. 東京營林局管內圖
2. 國有林野の伐採面積と[illegible]
3. 國有林野の伐採材積と[illegible]
4. 林相別面積、同蓄積、[illegible]（樹種別）及新植面積（樹種別）
5. 國有林野事業勞務者（[illegible]）
　　收入（特別會計）及支出（[illegible]）

統　　計　　表

I　管理、林野現況

1. 營林局位置管轄區域及び面積……2
2. 營林署位置管轄區域及び面積……2
3. 職　　員（特別會計）……10
　　（一般會計）……10
4. 國有林野地籍別要存置、不要存置面積……12
5. 國有林野保安林面積……16
6. 國有林野委託（[illegible]）……20
　　（[illegible]）……20
7. 國有林野部分林面積……21
8. 國有林野試驗地……20
9. 國有林野保護林……24
10. 國有林野貸付使用……26

II　國有林野地籍異動

11. 國有林野地籍異動……30
12. 不要存置國有林野売扱……34
13. 土地購入……35

III　經營仕組

14. 國有林野地種別林別面積……34
15. 國有林野地種林相別面積……42
16. 經營仕組……54

IV　收　　穫

17. 立木処分、直營生產別、[illegible]代採材積及び材積（主伐）……96
　　（間伐）……108
18. 立木処分、直營生產別、針広別、用途別材積及び価格（主伐）……120
　　（間伐）……128

V　直營生產

19. 副產物処分……136
20. 製品生產及び処分（素材）……138

国立国会
28.2.10
図書館

651.13To456t

国立国会図書館蔵書

国立国会
28.2.10
図書館

K 3948

昭和三十六年東京營林局統計書目次

圖　　表

1．東京営林局管内図
2．国有林野の伐採面積と造林面積（営林署別）
3．国有林野の伐採材積と成長量（営林署別）
4．林相別面積、同蓄積、経営区面積、伐採材積（樹種別）及新植面積（樹種別）
5．国有林野事業労務者（職種別延人員）
　収入（特別会計）及支出（特別会計）

統　　計　　表

Ⅰ　管理、林野現況
1．営林局位置管轄区域及び面積……2
2．営林署位置管轄区域及び面積……2
3．職　　員（特別会計）……10
　〃　　（一般会計）……10
4．国有林野地籍別要存置、不要存置面積……12
5．国有林野保安林面積……16
6．国有林野委託（普通委託林）……20
　〃　　（簡易委託林）……20
7．国有林野部分林面積……21
8．国有林野試験地……20
9．国有林野保護林……24
10．国有林野貸付使用……26
Ⅱ　國有林野地籍異動
11．国有林野地籍異動……30
12．不要存置国有林野売払……34
13．土　地　購　入……35
Ⅲ　經　営　仕　組
14．国有林野地種別林別面積……34
15．国有林野地種林相別蓄積……42
16．経　営　仕　組……54
Ⅳ　収　　穫
17．立木処分、直営生産別、作業種別、伐採面積及び材積（主伐）……96
　〃　　（間伐）……108
18．立木処分、直営生産別、針広別、用薪別材積及び価格（主伐）……120
　〃　　（間伐）……128
Ⅴ　直　営　生　産
19．副産物処分……136
20．製品生産及び処分（素　材）……138

製品生産及び処分（輸送販売）……146
〃（製　材）……146
〃（木　炭）……150
〃（副産物）……154
21. 製品収支計算……158
22. しいたけ生産及び処分……160
Ⅵ 造　林
23. 造林事業……164
24. 更新樹種別面積……166
Ⅶ 種　苗
25. 苗畑面積……172
26. 種苗の生産……174
27. 種苗の処分……182
Ⅷ 林　道
28. 林道の現況……190
29. 林道事業……194
Ⅸ 治　山
30. 治山事業（特別会計）……200
〃（一般会計）……200
Ⅹ 被害及犯罪
31. 国有林野及び事業被害総括……202
32. 国有林野原因別火災被害……220
33. 国有林野附帯設備被害……224
34. 林産製品被害……228
35. 国有林野犯罪……228
36. 弁　償……230
Ⅺ 勞　務
37. 国有林野事業別職種別労務者……232
Ⅻ 地方産業経済
38. 地方産業経済に対する施設……240
39. 国立公園区域面積……244
40. 史蹟名勝天然記念物……244
41. 都道府県市町村交付金……245
XIII 收　支
42. 国有林野収入、支出総括（特別会計）……246
43. 国有林野収入、支出（特別会計）……248
44. 一般会計収入、支出総括……247
45. 一般会計収入、支出……246

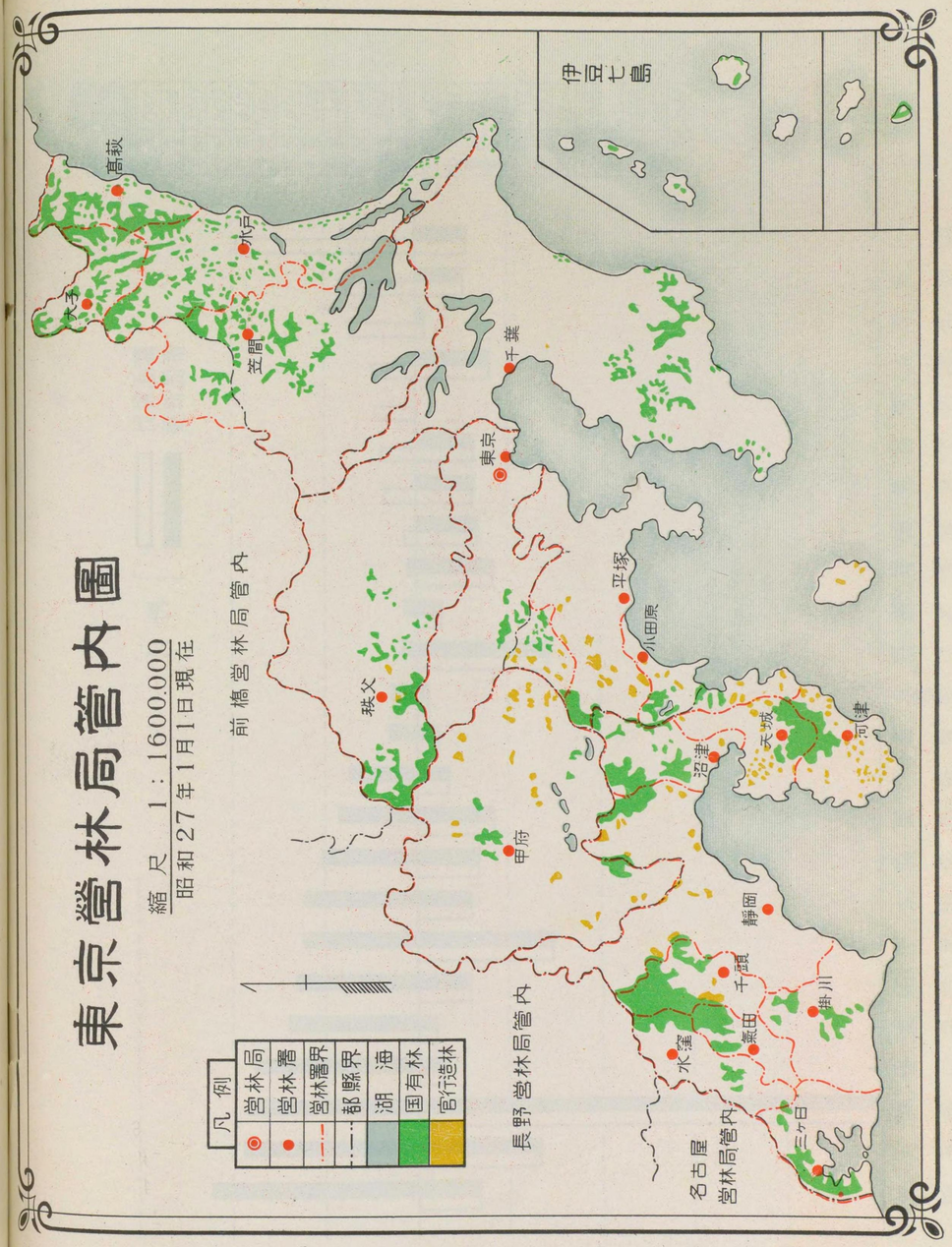

國有林野の伐採面積と造林面積
（経営区別）

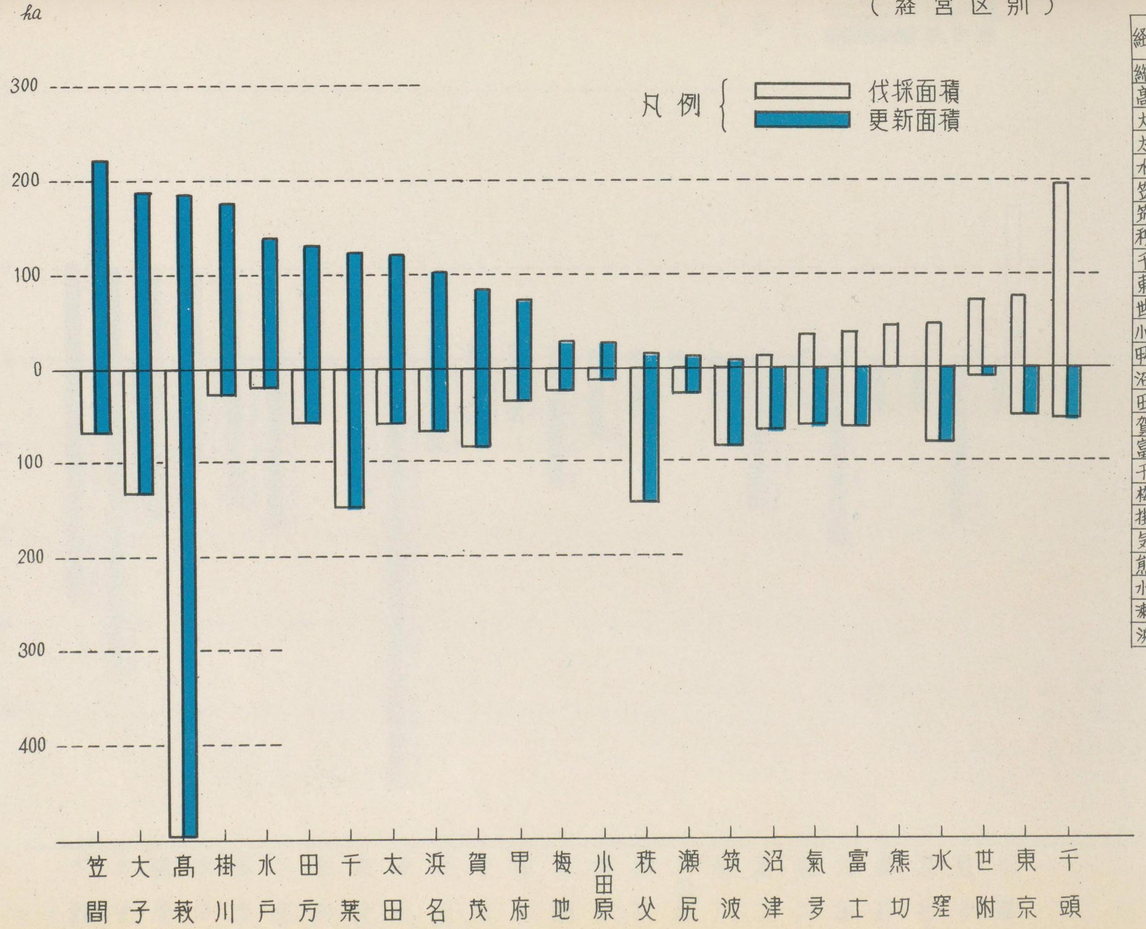

経営区	更新面積/伐採面積
総数	145.9%
高萩	137.0
大子	240.0
太田	295.9
水戸	769.9
笠間	429.0
筑波	109.3
秩父	110.1
千葉	182.0
東京	40.5
世附	10.0
小田原	301.2
甲府	300.0
沼津	83.2
田方	318.8
賀茂	179.9
富士	58.6
千頭	27.2
梅地	206.1
掛川	721.0
氣多	63.4
熊切	
水窪	62.4
瀬尻	138.7
浜名	251.0

國有林野の伐採材積と成長量
(經營区別)

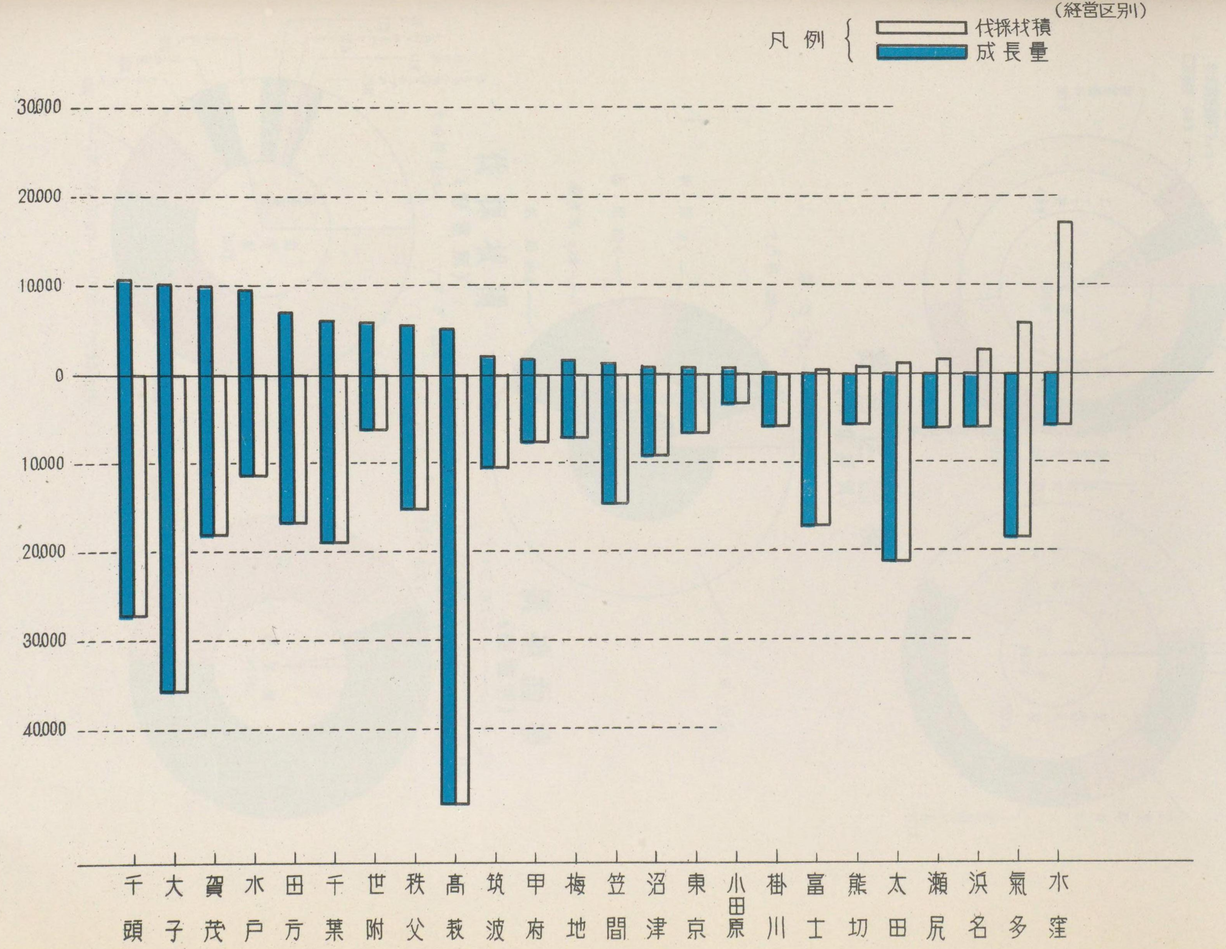

経営区	伐採材積/生長量
縦斐	86.6%
高萩	90.1
大子	79.3
太田	106.1
水戸	54.2
笠間	91.0
筑波	83.1
秩父	73.5
千葉	76.0
東京	89.1
世附	51.2
小田原	80.9
甲府	80.4
沼津	91.8
田方	69.8
賀茂	64.8
富士	101.9
千頭	71.1
梅地	79.2
掛川	99.7
氣多	130.0
熊切	116.9
水窪	391.0
瀬尻	127.0
浜名	143.8

國有林野 林相別面積

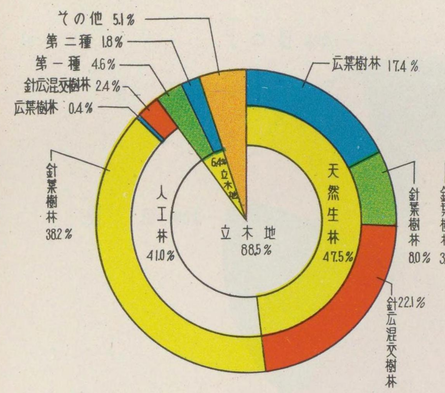

國有林野 林相別蓄積

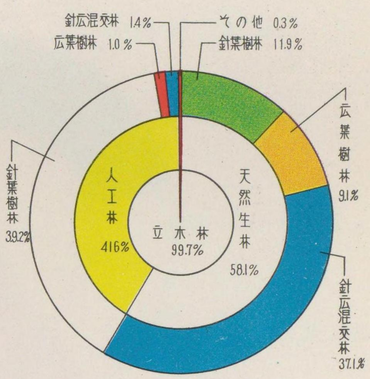

経営区面積 (作業種別)

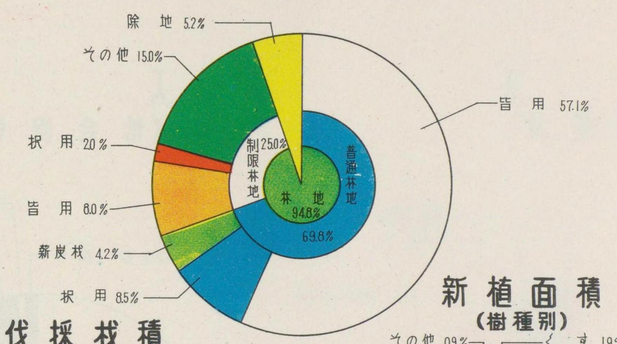

伐採材積 (樹種別)

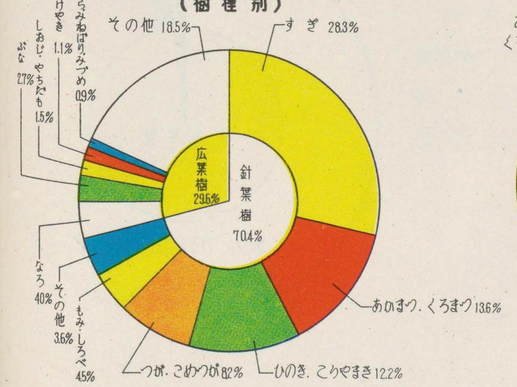

新植面積 (樹種別)

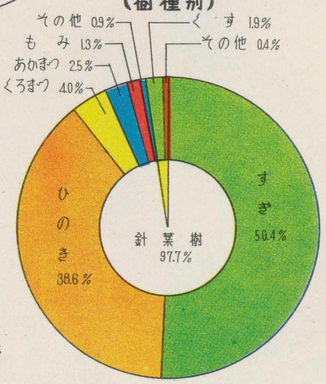

國有林野事業労務者
（職種別延人員）

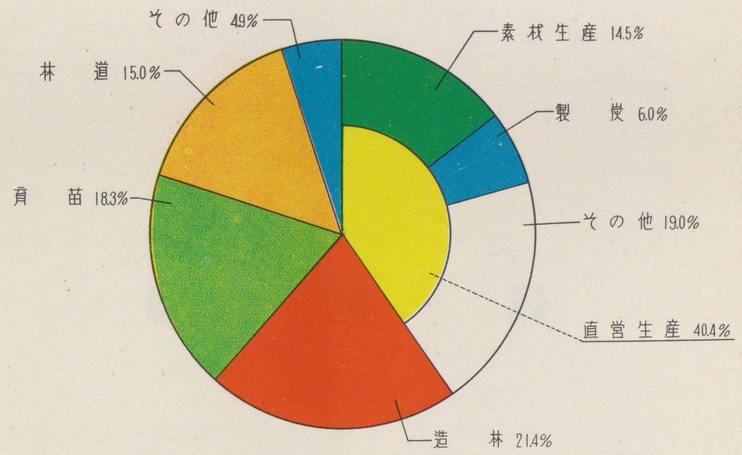

収入
（特別会計）

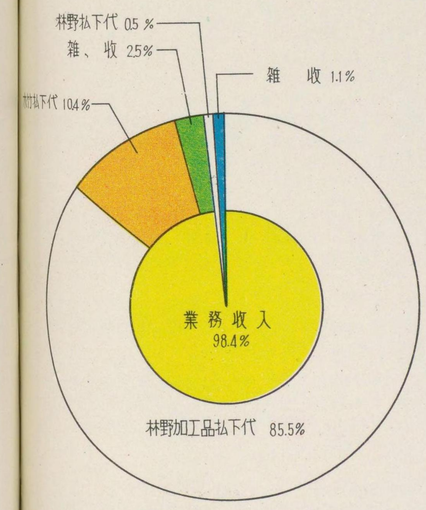

支出
（特別会計）

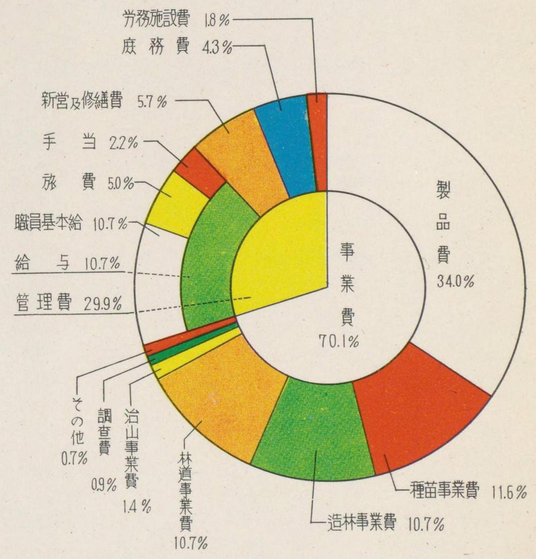

統　　計　　表

1 営林局位置、管轄區域及び面積

営林局位置	管轄区域 都県	郡数	市数	町数	村数	営林署数	担当区数	面積 国有地	公有林野官行造林地	備考
東京都品川区上大崎五ノ六三九ノ一	1都7県	70	(3区)23区 (13) 40	(62) 301	(5島) 7島 (226) 1,382	19	10	ha 174,199.10	ha 15,893.81	ha 借地 0.12 (外書)
	本局	–	–	–	–	–	–	8.91	–	
	茨城	14	(2) 3	(29) 54	(115) 313	4	35	52,692.64	–	借地 0.12 (外書)
	栃木	1	–	(1) 5	(3) 15	–	1	1.547.38	–	
	埼玉	9	(1) 7	(2) 48	(14) 261	1	5	12,946.95	55.11	
	千葉	12	(3) 7	(15) 81	(30) 225	1	6	8,947.41	–	
	東京	3	(3区)23区 3	(1) 18	(5島) 7島 (12) 63	1	2	1,619.67	349.87	
	神奈川	9	(2) 8	(3) 31	(8) 83	2	7	7,382.45	4,076.15	
	山梨	9	(1) 1	(1) 18	(3) 182	1	3	3,470.06	1,858.73	
	静岡	13	(4) 11	(10) 46	(41) 240	9	44	85,583.63	9,553.95	

(　) は国有地所在の市町村数にして内書である

2 営林署位置管轄區域及び面積

都県	営林署	位置	管轄区域 経営区	市町村	担当区	管轄面積 国有地 総数	国有林野	その他	公有林野官行造林地	備考
総数						ha 174,199.10	ha 174,184.85	ha 14.25	ha 15.893.81	ha 借地 0.12 (外書)
	本局					8.91	5.86	3.05		
茨城	高萩	多賀郡高萩町大字高萩一八二一ノ二	高萩	日立市一円、多賀郡一円 (日立市、高萩町、松岡町、磯原町、大津町、豊浦町、多賀町、黒前村、南中郷村、関南村、華川村、高岡村、関本村、櫛形村、日高村)	高萩、磯原、小豆畑、多賀、上君田、花園、若栗高原、櫛形、日立	20,777.82	20,777.40	0.42		
	大子	久慈郡大子町大字大子五一一ノ三	大子	久慈郡の中 (大子町、高川村、黒沢村、依上村、佐原村、袋田村、生瀬村、小黒村、賀美村、上小川村、下小川村、諸富野村、高倉村、金砂村、染和田村の中大字本染、中染、天下野村)	大子、上小川、佐貫、小生瀬、天下野、大中、徳田	12,157.02	12,156.91	0.11		
	水戸	水戸市西町六六九	太田	那珂郡の中 (大宮町、山方町、大場村、大賀村、玉川村、塩田村、静村、薩郷村、檜沢村、八里村、長倉村) 久慈郡の中 (太田町、久慈町、誉田村、機初村、世矢村、坂本村、東小沢村、佐郷村、久米村、佐竹村、金郷村、世喜村、河内村、中里村、山田村、幸久村、郡戸村、染和田村の中町田、和久、西染) 西小沢村	太田、久米、町屋、幡、高部	11,129.64	11,129.13	0.51		
			水戸	水戸市一円、鹿島郡一円 (水戸市、諏訪村、新宮村、上島村、白鳥村、大同村、高松村、鬼栖村、軽野村、波崎町、鹿島町、夏海村、己村) 行方郡一円 (潮来町、玉造村、秋津村、規原村、玉川村)	水戸、赤沢、石塚、田崎、河和田					

1. 営林署経営区の(　)都県に跨るものは重複を示す　2. 市町村欄の(　)は国有地の所在市町村である
3. 担当区の(　)は公有林野官行造林地のみを管理するものである

2 営林署位置管轄区

都県	営林署	位置	管轄区 経営区	管轄区 市町村
				東茨城郡一円 （大貫町、石塚町、磯浜町、沢山村、伊勢畑村、岩船村、西郷村、山根村、小松村、緑岡村、川根村、鯉淵村、渡里村 河和田村、白河村、大場村、長岡村、酒門村） 那珂郡の中 （平磯町、勝田町、瓜連町、那珂湊町、前渡村、村松村、石神村、戸多村、額田村、佐郷村） 管谷町、神崎村、芳野村、国田村、柳河村、木崎村、互台村、小川町、橘村、上中妻村
	笠間	西茨城郡笠間町大字笠間二六九九ノ一	笠間	西茨城郡一円 （岩間町、笠間町、岩瀬町、宍戸町、大原村、西山内村、大池田村、七会村、北山内村、北川根村、北那珂村、南山内村、東那珂村）
			筑波	筑波郡一円、結城郡一円、稲敷郡一円、新治郡一円 真壁郡一円、猿島郡一円、北相馬郡一円、土浦市一円 （石岡町、林町、真壁町、筑波町、岩井町、小幡村、小桜村、上大津村、瓦倉村、園部村、志筑村、七会村、山ノ荘村、恋瀬村、葦穂村、山田村、田井村、樺穂村雨引村、紫尾村、大須賀村、安中村、佐賀村、関川村安静村、蚕飼村、豊田村）
栃木	（笠間）		（笠間）	芳賀郡一円 （益子町、田野村、七井村、逆川村）
埼玉	秩父	秩父市野坂一一三二	秩父	埼玉県一円 （秩父市、本郷村、高坂村、唐子村、亀井村、今宿村大河村、平村、槻川村、大椚村、浦山村、荒川村、大滝村、越生村、川角村、毛呂山町、岩槻町）
千葉	千葉	千葉市稲毛町一丁目八三九ノ二	千葉	千葉市一円、銚子市一円、市川市一円、船橋市一円、松戸市一円、夷隅郡一円、長生郡一円、山武郡一円、千葉郡一円、東葛飾郡一円、印旛郡一円、香取郡一円海生郡一円、匝瑳郡一円、安房郡一円、市原郡一円、館山市一円、木更津市一円、君津郡一円 （千葉市、銚子市、天津町、小湊町、上野村、勝浦町総野村、老川村、西畑村、御宿町、大多喜町、東海村長柄村、水上村、豊海町、蓮沼村、上堺村、戸田村、誉田村、千代田村、船木村、館山市、西岬村、神戸村富浦村、岩井町、勝山町、保田町、千歳村、大山村、

轄区域及び面積（続）

担当区域	管轄面積 国有地 総数 ha	国有林野 ha	その他 ha	公有林野官行造林地 ha	備考
笠間、飯田、七会、塩子	10,175.54 8,628.16	10,175.45 8,628.07	0.09		借地 ha 0.12
柿岡、小見、北条、真壁					
益子	1,547.38	1,547.38			
秩父、落合、中津川、栃本、越生	12,946.95	12,946.77	0.18	55.11	
大森、老川、松野、久留里、笹、湊	8,947.41	8,947.03	0.38		

2 営林署位置管轄区

都県	営林署	位置	管轄区 経営区	管轄区 市町村
東京	東京	江東区毛利町一八ノ七	小仏	東京都一円 （江東区浅川町、元八王子村、恩方村、大賀郷村、三根村、阿古村、坪田村、御蔵島村、神津島村、元村、木村、若郷村、三宅村、青ヶ島）
神奈川	（東京）		（小仏）	津久井郡一円 （中野町、内郷村、青野原村、鳥屋村、串川村、湘南村）
	平塚	平塚市新宿千束一八三二	世附	横浜市一円、横須賀市一円、川崎市一円、鎌倉市一円、藤沢市一円、茅ヶ崎市一円、平塚市一円、鎌倉郡一円、高座郡一円、中郡一円、愛甲郡一円、足柄上郡一円、三浦郡一円、（三保村、平塚市）
	小田原	小田原市幸町一丁目九〇〇ノ一	小田原	小田原市一円、足柄下郡 （小田原市、箱根町、真鶴町、元箱根村、仙石原村、湯ヶ原町）
山梨	甲府	甲府市古府中町四五四七ノ二	甲府	山梨県一円 （富士上吉田町、甲府市、紫村、八幡村、中野村）
静岡	（小田原）		（小田原）	熱海市一円、伊東市一円 田方郡の中、網代町、対島村、宇佐美村、小室村 （熱海市）
	沼津	沼津市千本一九一〇ノ一	沼津	沼津市一円、三島市一円、駿東郡一円 田方郡の中、函南村 （小山町、御殿場町、沼津市、須山市、北郷村、印野村、玉穂村、高根村、須走村、富岡村、長泉村、浮島村、小泉村、富士岡村、愛鷹村、足柄村）
	天城	田方郡上狩野村湯ヶ島久保田一五一	田方	田方郡の中網代町、函南村、対島村、宇佐美村及小室村村を除く （上狩野村、上大見村）

轄区域及び面積（続）

担当区域	管轄面積 総数 ha	国有地 国有林野 ha	国有地 その他 ha	公有林野官行造林地 ha	備考
浅川、大島	〔2,497.68 1,619.67	2,497.53 1,619.52	0.15	964.09〕 349.87	
中野	878.01	878.01		614.22	
世附第一、世附第二、（平塚、関本）	4,840.86	4,840.69	0.17	2,609.86	
小田原、箱根	〔2,871.20 1,663.58	2,869.87 1,662.19	1.39	1,535.36〕 852.07	
甲府、大月、栄	3,470.06	3,469.61	0.45	1,858.73	
熱海（伊東）	1,207.68	1,207.68		683.29	
御殿場、須走、小山、沼津	8,388.75	8,387.43	1.32	496.45	
吉奈、猫越、（修善寺）、狩野、八丁、筏場、大見（土肥）	7,851.39	7,849.46	1.93	3,227.89	

2 営林署位置管轄区

都県	営林署	位置	管轄区 経営区	管轄区 市町村
	河津	加茂郡上河津村大字下佐々野字平田六二	加茂	加茂郡一円 （上河津村、仁科村、中川村、城東村）
	静岡	静岡市追手町二四二	富士	静岡市一円、清水市一円、富士宮市一円、島田市一円 庵原郡一円、富士郡一円、安部郡一円、 志太郡の中東川根村を除く一円 （静岡市、上井出村、北山村、富士根村、大淵村）
	千頭	榛原郡上川根村千頭九八〇	千頭 梅地	榛原郡の中（上川根村）、除大字奥泉、犬間及千頭 榛原郡の中（上川根村の中、大字奥泉、犬間及千頭） 中川根村 志田郡の中（東川根村）
	掛川	小笠郡掛川町掛川元郭内一一四五ノ一	掛川	磐田市一円、小笠郡一円、榛原郡上川根村及中川根村を除いた一円 周智郡 犬居町水窪町熊切村気多村及 城西村を除いた一円 磐田郡浦山町二俣町上阿多古村滝川村龍山村熊村光明村山香村佐久間村及下阿多古村を除いた一円 （掛川町、横須賀町、袋井町、五和村、原泉村、曾我村、西南郷村、大淵村、笠原村、天方村）
	気田	周智郡気多村気田字笹原七七六ノ五	気多 熊切	水窪町の中（気田川流域） 周智郡の中 犬居町（気多村） 磐田郡の中 龍川村、光明村、二俣町 周智郡の中（熊切村）
	水窪	磐田郡水窪町奥領家三一三六ノ三	水窪 瀬尻	磐田郡の中（水窪町、除水窪町気田川流域）城西村 磐田郡の中（浦川町、龍山村）山香村、佐久間村、熊村、上阿多古村、下阿多古村
	三ヶ日	引佐郡三ヶ日町字浜崎四八七	浜名	引佐郡一円、浜名郡一円、浜松市一円 （浜松市、三ヶ日町、東浜名村、気賀村、鎮玉村、奥山村、伊平村、知波田村）

轄區域及び面積（續）

担当区域	管轄面積 総数 ha	国有林野 ha	その他 ha	公有林野官行造林地 ha	備考
河津、城東、仁科、中川根野入、（松崎）	7,652.85	7,652.34	0.51	2,670.50	
（静岡）、北山、上井出、大宮、吉原	10,276.69	10,267.55	0.14	1,372.55	
西千頭、南千頭、北千頭東千頭、梅地、（中川根）	25,995.08	25,994.62	2.46	1,103.27	
	2,632.46	2,630.20	0.26		
気田、京丸、北門桁、南門桁	9,715.52	9,715.18	0.34		
熊切					
水窪 瀬尻、西川	7,087.79	7,087.5[illegible]	0.24		
尾奈、三ヶ日、気賀	4,775.42	4,775.27	0.15		

3 職員

年次 / 営林局 / 営林署	総数 人員	総数 俸給	本官 総数 人員	本官 総数 俸給	本官 事務官 人員	本官 事務官 俸給	本官 技官 人員	本官 技官 俸給	雇員 人員	雇員 俸給
四月一日	人	円	人	円	人	円	人	円	人	円
昭和 22	634	292,970	218	151,410	68	45,200	150	106,210	300	104,910
23	905	2,342,100	240	870,050	84	302,300	156	567,750	342	785,150
24	929	4,394,198	222	1,486,856	79	527,750	143	959,106	334	1,415,662
25	965	4,727,636	315	2,023,772	131	814,732	184	1,209,040	307	1,267,498
26	1,020	6,769,650	494	3,898,450	261	1,964,200	233	1,934,250	302	1,549,300
本局	335	2,269,850	182	1,567,600	96	801,150	86	766,450	122	554,500
高萩	47	280,800	27	183,800	16	109,900	11	73,900	12	58,200
大子	48	300,500	22	158,600	8	54,450	14	104,150	19	104,850
水戸	49	311,250	31	225,500	18	137,550	13	87,950	6	29,450
笠間	39	272,100	27	211,050	19	149,050	8	62,000	9	47,650
秩父	27	165,250	16	122,650	8	67,050	8	55,600	7	25,100
千葉	38	219,400	23	134,750	19	121,850	4	12,900	9	52,250
東京	42	262,800	15	116,750	8	57,600	7	59,150	11	51,900
平塚	22	156,100	14	103,750	8	44,950	6	58,800	3	12,550
小原	18	131,450	8	74,000	4	31,500	4	42,500	6	32,050
甲府	23	151,300	10	79,350	4	30,400	6	48,950	4	19,650
沼津	25	168,400	13	105,550	6	39,650	7	65,900	8	43,900
天城	39	252,250	17	126,850	8	51,200	9	75,600	5	26,750
河津	41	269,800	15	115,050	6	41,300	9	73,750	11	64,150
静岡	51	317,500	14	109,900	6	40,150	8	69,750	12	56,300
千頭	39	348,700	13	110,350	6	47,100	7	63,250	11	117,000
掛川	20	138,250	9	80,050	3	21,450	6	58,600	7	29,450
天竜	55	369,100	10	73,300	5	33,700	5	39,600	17	104,050
水窪	36	217,550	16	104,750	9	59,600	7	45,150	15	80,300
三日	26	167,300	12	94,900	4	24,600	8	70,300	8	39,250

職員

年次 / 営林局 / 営林署	総数 人員	総数 俸給	本官 総数 人員	本官 総数 俸給	本官 事務官 人員	本官 事務官 俸給	本官 技官 人員	本官 技官 俸給	雇員 人員	雇員 俸給
四月一日	人	円	人	円	人	円	人	円	人	円
昭和 22	13	5,080	1	500	–	–	1	500	8	3,000
23	18	36,650	1	2,700	–	–	1	2,700	5	10,350
24	55	245,569	13	82,588	5	34,967	8	47,621	15	68,804
25	53	248,442	13	85,055	4	28,480	9	56,575	15	71,476
26	100	564,550	44	290,750	26	174,950	18	115,800	35	166,800
本局	69	361,300	32	193,450	21	129,750	11	63,700	30	138,150
高萩	–	–	–	–	–	–	–	–	–	–
大子	–	–	–	–	–	–	–	–	–	–
水戸	–	–	–	–	–	–	–	–	–	–
笠間	–	–	–	–	–	–	–	–	–	–
秩父	1	4,750	–	–	–	–	–	–	1	4,750
千葉	–	–	–	–	–	–	–	–	–	–
東京	3	25,800	1	10,500	–	–	1	10,500	1	7,500
平塚	4	25,500	1	9,900	1	9,900	–	–	1	5,350
小原	3	19,750	2	16,100	2	16,100	–	–	–	–
甲府	3	20,900	3	20,900	1	7,500	2	13,400	–	–
沼津	3	19,150	1	8,100	–	–	1	8,100	–	–
天城	3	23,200	1	11,700	1	117,00	–	–	1	6,300
河津	3	13,200	–	–	–	–	–	–	1	4,750
静岡	4	23,050	2	13,000	–	–	2	13,000	–	–
千頭	4	27,950	1	7,100	–	–	1	7,100	–	–
掛川	–	–	–	–	–	–	–	–	–	–
天竜	–	–	–	–	–	–	–	–	–	–
水窪	–	–	–	–	–	–	–	–	–	–
三日	–	–	–	–	–	–	–	–	–	–

(特別會計)

俸給 人員	俸給 俸給	級別内訳人員 15級	14級	13級	12級	11級	10級	9級	8級	7級	6級	5級	4級	3級	2級	1級
人	円	人	人	人	人	人	人	人	人	人	人	人	人	人	人	人
116	36,650	–	–	–	–	–	–	–	–	–	–	–	–	–	–	–
323	686,900	–	–	–	–	–	–	–	–	–	–	–	–	–	–	–
373	1,491,680	–	–	–	–	–	–	–	–	–	–	–	–	–	–	–
343	1,436,366	–	–	–	–	–	–	–	–	–	–	–	–	–	–	–
224	1,321,900	–	–	–	3	8	24	65	83	125	169	196	196	139	8	4
31	147,750	–	–	–	3	4	14	27	38	27	41	41	73	59	6	2
8	38,800	–	–	–	–	–	1	2	2	8	1	13	10	10	–	–
7	37,050	–	–	–	–	–	1	1	4	6	10	7	12	6	1	–
12	56,300	–	–	–	–	–	1	6	1	4	4	14	13	5	1	–
3	13,400	–	–	–	–	–	–	4	3	7	6	8	7	3	–	1
4	17,500	–	–	–	–	–	1	2	2	2	3	7	5	5	–	–
6	32,400	–	–	–	–	–	1	2	3	5	6	12	5	4	–	–
16	94,150	–	–	–	–	1	–	2	3	5	8	8	7	8	–	–
5	39,800	–	–	–	–	–	1	–	3	3	6	3	5	1	–	–
4	25,400	–	–	–	–	1	–	2	1	–	7	4	1	2	–	–
9	52,300	–	–	–	–	–	–	3	–	4	5	5	1	4	1	–
4	18,950	–	–	–	–	–	1	2	1	4	3	8	2	3	–	1
17	98,700	–	–	–	–	–	–	1	5	6	12	4	6	5	–	–
15	90,600	–	–	–	–	–	–	2	4	8	6	9	10	2	–	–
25	151,300	–	–	–	–	1	–	1	3	5	11	14	11	5	–	–
15	121,350	–	–	–	–	–	1	2	1	10	9	7	6	3	–	–
4	28,750	–	–	–	–	–	1	2	2	4	2	3	4	2	–	–
28	191,750	–	–	–	–	–	–	3	1	12	18	13	4	5	–	–
5	32,500	–	–	–	–	–	–	1	3	4	9	8	7	4	–	–
6	33,150	–	–	–	–	1	1	–	3	1	2	8	7	3	–	–

(一般會計)

俸給 人員	俸給 俸給	級別内訳人員 15級	14級	13級	12級	11級	10級	9級	8級	7級	6級	5級	4級	3級	2級	1級
人	円	人	人	人	人	人	人	人	人	人	人	人	人	人	人	人
4	1,580	–	–	–	–	–	–	–	–	–	–	–	–	–	–	–
12	23,600	–	–	–	–	–	–	–	–	–	–	–	–	–	–	–
27	94,177	–	–	–	–	–	–	–	–	–	–	–	–	–	–	–
25	91,911	–	–	–	–	–	–	–	–	–	–	–	–	–	–	–
21	107,000	–	–	–	–	–	–	2	4	9	20	17	21	22	2	3
7	29,700	–	–	–	–	–	–	–	1	6	12	11	13	21	2	3
–	–	–	–	–	–	–	–	–	–	–	–	–	–	–	–	–
–	–	–	–	–	–	–	–	–	–	–	–	–	–	–	–	–
–	–	–	–	–	–	–	–	–	–	–	–	–	–	–	–	–
–	–	–	–	–	–	–	–	–	–	–	–	–	1	–	–	–
–	–	–	–	–	–	–	–	–	–	–	–	–	–	–	–	–
–	–	–	–	–	–	–	–	–	–	–	–	–	–	–	–	–
1	7,800	–	–	–	–	–	–	–	1	1	1	–	–	–	–	–
2	10,250	–	–	–	–	–	–	1	–	–	–	2	1	–	–	–
1	3,650	–	–	–	–	–	–	–	–	1	–	–	–	1	–	–
–	–	–	–	–	–	–	–	–	–	1	1	1	–	–	–	–
2	11,050	–	–	–	–	–	–	–	1	–	1	–	1	–	–	–
1	5,200	–	–	–	–	–	–	1	–	–	1	–	–	–	–	–
2	8,450	–	–	–	–	–	–	–	–	–	–	–	3	–	–	–
2	10,050	–	–	–	–	–	–	–	–	–	1	2	1	–	–	–
3	20,850	–	–	–	–	–	–	–	1	–	2	–	1	–	–	–
–	–	–	–	–	–	–	–	–	–	–	–	–	–	–	–	–
–	–	–	–	–	–	–	–	–	–	–	–	–	–	–	–	–
–	–	–	–	–	–	–	–	–	–	–	–	–	–	–	–	–
–	–	–	–	–	–	–	–	–	–	–	–	–	–	–	–	–

4 國有林野地籍別

年次			総数			森
都県	営林局・署	経営区	総数	要存置	不要存置	総数
		四月一日	ha	ha	ha	ha
昭和		22	180,463.28	180,073.55	389.73	180,326.35
		23	180,463.39	180,106.49	356.90	180,318.49
		24	176,169.64	175,827.42	342.22	176,039.42
		25	174,744.39	174,431.87	313.52	174,372.43
		26	174,184.85	173,860.20	324.65	173,832.48
	総数	経営区内	172,884.39	172,884.39	–	172,607.84
		経営区外	1,300.46	975.81	324.65	1,224.64
	本局		5.86	5.86	–	-
茨城		総数	52,691.51	52,459.95	231.56	52,631.81
	高萩	総数	20,777.40	20,691.18	86.22	20,740.76
		高萩	20,691.18	20,691.18	–	20,669.71
		外	86.22	–	86.22	71.05
	大子	総数	12,156.91	12,128.28	28.63	12,146.40
		大子	12,128.28	12,128.28	–	12,123.90
		外	28.63	–	28.63	22.50
	水戸	総数	11,129.13	11,014.22	114.91	11,116.79
		太田	6,685.92	6,685.92	–	6,685.32
		水戸	4,328.30	4,328.30	–	4,322.52
		外	114.91	–	114.91	108.95
	笠間	総数	〔10,175.45〕 8,628.07	〔10,173.53〕 8,626.27	〔1.92〕 1.80	〔10,175.24〕 8,627.86
		笠間	〔5,954.41〕 4,407.15	〔5,954.41〕 4,407.15	–	〔5,954.41〕 4,407.15
		筑波	4,219.12	4,219.12	–	4,219.12
		外	〔1.92〕 1.80	–	〔1.92〕 1.80	〔1.71〕 1.59
栃木	(笠間)	総数	1,547.38	1,547.26	0.12	1,547.38
		(笠間)	1,547.26	1,547.26	–	1,547.26
		外	0.12	–	0.12	0.12
埼玉	秩父	総数	12,946.77	12,946.72	0.05	12,946.72
		秩父	12,946.72	12,946.72	–	12,946.72
		外	0.05	–	0.05	–

要存置、不要存置面積

林		原			野		森林附属地
要存置	不要存置	総数	要存置	不要存置	要存置	不要存置	要存置
ha	ha	ha	ha	ha	ha	ha	ha
180,044.90	281.45	108.28	–	108.28			28.65
180,077.73	240.76	116.14	–	116.14			28.76
175,798.66	240.76	101.46	–	101.46			28.76
174,151.58	220.85	279.51	187.84	91.67			92.45
173,577.79	254.69	257.80	187.84	69.96			94.57
172,607.84	–	187.84	187.84	–			88.71
969.95	254.69	69.96	–	69.96			5.86
–	–	–	–	–			5.86
52,427.72	204.09	27.47	–	27.47			32.23
20,669.71	71.05	15.17	–	15.17			21.47
2,0669.71	–	–	–	–			21.47
–	77.05	15.17	–	15.17			–
12,123.90	22.50	6.13	–	6.13			4.38
12,123.90	–	–	–	–			4.38
–	22.50	6.13	–	6.13			–
11,007.84	108.95	5.96	–	5.96			6.38
6,685.32	–	–	–	–			0.60
4,322.52	–	–	–	–			5.78
–	108.95	5.96	–	5.96			–
〔10,173.53〕 8,626.27	〔1.71〕 1.59	0.21	–	0.21			–
〔5,954.41〕 4,407.15	–	–	–	–			–
4,219.12	–	–	–	–			–
–	〔1.71〕 1.59	0.21	–	0.21			–
1,547.26	0.12	–	–	–			–
1,547,26	–	–	–	–			–
–	0.12	–	–	–			–
12,946.72	–	0.05	–	0.05			–
12,946.72	–	–	–	–			–
–	–	0.05	–	0.05			–

4 國有林野地籍別

都県	営林署	経営区	総数 総数	総数 要存置	総数 不要存置	森林附属地 総数
			ha	ha	ha	ha
千葉	千葉	総数	8,947.03	8,936.25	10.78	8,942.96
		千葉	8,936.25	8,936.25	–	8,932.88
		外	10.78	–	10.78	10.08
東京	東京	総数	〔2,497.53〕 1,619.52	〔2,416.78〕 1,538.77	80.75	〔2,252.77〕 1,374.76
		東京	〔2,416.78〕 1,538.77	〔2,416.78〕 1,538.77		〔2,213.76〕 1,335.75
		外	80.75	–	80.75	39.01
神奈川		総数	7,380.89	7,379.50	1.39	7,380.89
	(東京)	(東京)	878.01	878.01	–	878.01
	平塚	世附	4,840.69	4,840.69	–	4,840.69
	小田原	総数	〔2,869.87〕 1,662.19	〔2,868.48〕 1,660.80	1.39	〔2,869.87〕 1,662.19
		小田原	〔2,868.48〕 1,660.80	〔2,868.48〕 1,66.080	1	〔2,868.48〕 1,660.80
		外	1.39	–	1.39	1.39
山梨	甲府	甲府	3,469.61	3,469.61	–	3,469.61
静岡		総数	85,576.28	85,576.28	–	85,538.35
	(小田原)	(小田原)	1,007.68	1,207.68	–	1,207.68
	沼津	沼津	8,387.43	8,387.43	–	8,387.43
	天城	田方	7,849,46	7,849.46	–	7,849.38
	河津	賀茂	7,652.34	7,652.34	–	7,650.94
	静岡	富士	10,276.55	10,276.55	–	10,276.21
	千頭	総数	25,994.62	25,994.62	–	25,993.51
		千頭	20,266.39	20,266.39	–	20,266.39
		梅地	5,728.23	5,728.23	–	5,727.12
	掛川	掛川	2,630.20	2,630.20	–	2,630.20
	気田	総数	9,715.18	9,715.18	–	9,696.26
		気多	6,509.34	6,509.34	–	6,493.83
		熊切	2,235.89	2,235.89	–	2,232,48
		外	969.95	969.95	–	969.95
	水窪	総数	7,087.55	7,087.55	–	7,071.47
		水窪	5,501.21	5,501.21	–	5,485.29
		瀬尻	1,586.34	1,586.34	–	1,586,18
	三ケ日	浜名	4,775,27	4,775.27	–	4,775.27

要存置、不要存置面積 (續)

林 要存置	林 不要存置	原 総数	原 要存置	原 不要存置	野 要存置	森林附属地 要存置
ha	ha	ha	ha	ha	ha	ha
8,932.88	10.08	0.70	–	0.70		3.37
8,932.88	–	–	–	–		3.37
–	10.08	0.70	–	0.70		–
〔2,213.76〕 1,335.75	39.01	229.58	187.84	41.74		15.18
〔2,213.76〕 1,335.75	–	187.84	187.84	–		15.18
–	39.01	41.74	–	41.74		–
7,379.50	1.39	–	–	–		–
878.01	–	–	–	–		–
4,840.69	–	–	–	–		–
〔2,868.48〕 1,660.80	1.39	–	–	–		–
〔2,868.48〕 1,660.80	–	–	–	–		–
–	1.39	–	–	–		–
3,469.61	–	–	–	–		–
85,538.35	–	–	–	–		37.93
1,207.68	–	–	–	–		–
8,387.43	–	–	–	–		–
7,849.38	–	–	–	–		0.08
7,650.94	–	–	–	–		1.40
10,276.21	–	–	–	–		0.34
25.993.51	–	–	–	–		1.11
20,266.39	–	–	–	–		–
5,727.12	–	–	–	–		1.11
2,630.20	–	–	–	–		–
9,696.26	–	–	–	–		18.92
6,493.83	–	–	–	–		15.41
2,232.48	–	–	–	–		3.51
969,95	–	–	–	–		–
7,071.47	–	–	–	–		16.08
5,485.29	–	–	–	–		15.92
1,586.18	–	–	–	–		0.16
4,775.27	–	–	–	–		–

5 國有林野

年次	都県	営林署	経営区	総数 総数 個所	総数 総数 面積 ha	総数 制限 個所	総数 制限 面積 ha	総数 禁伐 個所	総数 禁伐 面数 ha	土砂扞止林 総数 個所	土砂扞止林 総数 面積 ha	土砂扞止林 制限 個所	土砂扞止林 制限 面積 ha	土砂扞止林 禁伐 個所	土砂扞止林 禁伐 面積 ha
昭和			四月一日												
昭和			22	212	2,047.71	75	1,600.74	137	446.97	20	177.93	4	87.38	16	90.55
			23	212	2,047.71	75	1,600.74	137	446.97	20	177.93	4	87.38	16	90.55
			24	212	2,047.71	75	1,600.74	137	446.97	20	177.93	4	87.38	16	90.55
			25	255	1,995.18	93	1,592.28	162	402.90	19	164.35	3	85.20	16	79.15
			26	257	5,316.84	95	4,913.94	162	402.90	19	164.35	3	85.20	16	79.15
総数			経営区内	212	5,245.48	72	4,866.65	140	378.83	16	157.49	3	85.20	13	72.29
			経営区外	45	71.36	23	47.29	22	24.07	3	6.86	–	–	3	6.86
茨城	総数			143	1,134.03	85	939.14	58	194.89	17	95.49	2	17.53	15	77.96
	高萩	総数		29	74.70	25	60.22	4	14.48	1	4.49	–	–	1	4.49
		高萩		26	73.70	23	59.49	3	14.21	1	4.49	–	–	1	4.49
		外		3	1.00	2	0.73	1	0.27	–	–	–	–	–	–
	大子	大子		11	73.75	–	–	11	73.75	8	58.93	–	–	8	58.93
	水戸	総数		86	716.96	51	664.00	35	52.96	7	14.87	1	0.33	6	14.54
		太田		11	458.08	3	450.19	8	7.89	2	0.07	–	–	2	0.07
		水戸		47	236.38	33	206.61	14	29.77	2	7.94	1	0.33	1	7.61
		外		28	22.50	15	7.20	13	15.30	3	6.86	–	–	3	6.86
	笠間	総数		17	268.62	9	214.92	8	53.70	1	17.20	1	17.20	-	-
		笠間		5	62.75	5	62.75	–	–	1	17.20	1	17.20	–	–
		筑波		10	204.89	2	151.19	8	53.70	–	–	–	–	–	–
		外		2	0.98	2	0.98	–	–	–	–	–	–	–	–
埼玉	秩父	秩父		2	3,321.66	2	3,321.66	–	–	–	–	–	–	–	–
千葉	千葉	総数		107	275.89	3	67.88	104	208.01	2	68.86	1	67.67	1	1.19
		千葉		97	267.18	1	67.67	96	199.51	2	68.86	1	67.67	1	1.19
		外		10	8.71	2	0.21	8	8.50	–	–	–	–	–	–
東京	東京	総数		3	178.37	3	178.37	–	–	–	–	–	–	–	–
		東京		2	172.60	2	172.60	–	–	–	–	–	–	–	–
		外		1	5.77	1	5.77	–	–	–	–	–	–	–	–
神奈川	小田原	外		1	32.40	1	32.40	–	–	–	–	–	–	–	–
静岡	沼津	沼津		1	374.49	1	374.49	–	–	–	–	–	–	–	–

箇所欄の( )は一箇所にして経営案編成内外地に跨るもの従たる分である

保安林面積

飛砂防止林 総数 個所	飛砂防止林 総数 面積 ha	飛砂防止林 制限 個所	飛砂防止林 制限 面積 ha	飛砂防止林 禁伐 個所	飛砂防止林 禁伐 面積 ha	水害防備林 総数 個所	水害防備林 総数 面積 ha	水害防備林 制限 個所	水害防備林 制限 面積 ha	水害防備林 禁伐 個所	水害防備林 禁伐 面積 ha	防風林 総数 個所	防風林 総数 面積 ha	防風林 制限 個所	防風林 制限 面積 ha	防風林 禁伐 個所	防風林 禁伐 面積 ha
2	146.55	2	146.55	–	–	10	5.50	10	5.50	–	–	61	95.30	11	18.37	50	76.93
2	146.55	2	146.55	–	–	10	5.50	10	5.50	–	–	61	95.30	11	18.37	50	76.93
2	146.55	2	146.55	–	–	10	5.50	10	5.50	–	–	61	95.30	11	18.37	50	76.93
6	141.59	6	141.59	–	–	9	5.11	9	5.11	–	–	66	88.72	5	11.62	61	77.10
6	141.59	6	141.59	–	–	9	5.11	9	5.11	–	–	66	88.72	5	11.62	61	77.10
6	141.59	6	141.59	–	–	3	3.18	3	3.18	–	–	54	78.31	2	9.81	52	68.50
–	–	–	–	–	–	6	1.93	6	1.93	–	–	12	10.41	3	1.81	9	8.60
6	141.59	6	141.59	–	–	9	5.11	9	5.11	–	–	5	10.13	2	1.47	3	8.66
–	–	–	–	–	–	–	–	–	–	–	–	1	3.39	–	–	1	3.39
–	–	–	–	–	–	–	–	–	–	–	–	1	3.39	–	–	1	3.32
–	–	–	–	–	–	–	–	–	–	–	–	–	–	–	–	–	–
–	–	–	–	–	–	–	–	–	–	–	–	–	–	–	–	–	–
6	141.59	6	141.59	–	–	9	5.11	9	5.11	–	–	4	6.74	2	1.47	2	5.27
–	–	–	–	–	–	1	2.15	1	2.15	–	–	–	–	–	–	–	–
6	141.59	6	141.59	–	–	2	1.03	2	1.03	–	–	2	6.00	1	0.83	1	5.17
–	–	–	–	–	–	6	1.93	6	1.93	–	–	2	0.74	1	0.64	1	0.10
–	–	–	–	–	–	–	–	–	–	–	–	–	–	–	–	–	–
–	–	–	–	–	–	–	–	–	–	–	–	–	–	–	–	–	–
–	–	–	–	–	–	–	–	–	–	–	–	–	–	–	–	–	–
–	–	–	–	–	–	–	–	–	–	–	–	–	–	–	–	–	–
–	–	–	–	–	–	–	–	–	–	–	–	–	–	–	–	–	–
–	–	–	–	–	–	–	–	–	–	–	–	60	68.65	2	0.21	58	63.44
–	–	–	–	–	–	–	–	–	–	–	–	50	59.94	–	–	50	59.94
–	–	–	–	–	–	–	–	–	–	–	–	10	8.71	2	0.21	8	8.50
–	–	–	–	–	–	–	–	–	–	–	–	1	9.94	1	9.94	–	–
–	–	–	–	–	–	–	–	–	–	–	–	1	8.98	1	8.98	–	–
–	–	–	–	–	–	–	–	–	–	–	–	(1)	0.96	(1)	0.96	–	–
–	–	–	–	–	–	–	–	–	–	–	–	–	–	–	–	–	–
–	–	–	–	–	–	–	–	–	–	–	–	–	–	–	–	–	–

國有林野

年次	都県	営林署	経営区	潮害防備林 総数 個所	潮害防備林 総数 面積	潮害防備林 制限 個所	潮害防備林 制限 面積	潮害防備林 禁伐 個所	潮害防備林 禁伐 面積	水源涵養林 総数 個所	水源涵養林 総数 面積	水源涵養林 制限 個所	水源涵養林 制限 面積	水源涵養林 禁伐 個所	水源涵養林 禁伐 面積
					ha		ha		ha		ha		ha		ha
昭和			四月一日 22	48	185.75	25	99.57	23	86.18	27	1,078.44	14	1,033.49	13	44.96
			23	48	185.75	25	99.57	23	86.18	27	1,078.44	14	1,033.48	13	44.96
			24	48	185.75	25	99.57	23	86.18	27	1,078.44	14	1,033.48	13	44.96
			25	51	169.44	25	88.56	26	80.88	37	1,077.47	29	1,043.48	8	33.99
			26	51	169.44	25	88.56	26	80.88	39	4,399.13	31	4,365.14	8	33.99
	総数		経営区内	48	168.44	23	87.83	25	80.61	30	4,386.42	25	4,358.22	5	28.20
			経営区外	3	100	2	0.73	1	0.27	9	12.71	6	6.92	3	5.79
茨城			総数	34	104.90	25	88.56	9	16.34	35	698.17	27	664.18	8	33.99
	高萩		総数	24	64.43	22	57.83	2	6.60	2	0.43	2	0.43	–	–
			高萩	21	63.43	20	57.10	1	6.33	2	0.43	2	0.43	–	–
			外	3	1.00	2	0.73	1	0.27	–	–	–	–	–	–
	大子		大子	–	–	–	–	–	–	–	–	–	–	–	–
	水戸		総数	10	40.47	3	30.73	7	9.74	27	485.29	20	471.44	7	13.85
			太田	6	7.82	–	–	6	7.82	2	448.04	2	448.04	–	–
			水戸	4	32,65	3	30.73	1	1.92	18	29.67	14	21.61	4	8.06
			外	–	–	–	–	–	–	7	7.58	4	1.79	3	5.79
	笠間		総数	–	–	–	–	–	–	6	212.45	5	192.31	1	20.14
			笠間	–	–	–	–	–	–	3	40.86	3	40.86	–	–
			筑波	–	–	–	–	–	–	2	171.27	1	151.13	1	20.14
			外	–	–	–	–	–	–	1	0.32	1	0.32	–	–
埼玉	秩父		秩父	–	–	–	–	–	–	2	3,321.66	2	3,321.66	–	–
千葉	千葉		総数	17	64.54	–	–	17	64.54	–	–	–	–	–	–
			千葉	17	64.54	–	–	17	64.54	–	–	–	–	–	–
			外	–	–	–	–	–	–	–	–	–	–	–	–
東京	東京		総数	–	–	–	–	–	–	1	4.81	1	4.81	–	–
			東京	–	–	–	–	–	–	–	–	–	–	–	–
			外	–	–	–	–	–	–	1	4.81	1	4.81	–	–
神奈川	小田原		外	–	–	–	–	–	–	–	–	–	–	–	–
静岡	沼津		沼津	–	–	–	–	–	–	1	374.49	1	374.49	–	–

保安林面積（續）

魚附林 総数 個所	魚附林 総数 面積	魚附林 制限 個所	魚附林 制限 面積	魚附林 禁伐 個所	魚附林 禁伐 面積	航行目標林 総数 個所	航行目標林 総数 面積	航行目標林 制限 個所	航行目標林 制限 面積	航行目標林 禁伐 個所	航行目標林 禁伐 面積	風致林 総数 個所	風致林 総数 面積	風致林 制限 個所	風致林 制限 面積	風致林 禁伐 個所	風致林 禁伐 面積
	hg		ha		ha		ha		hg		ha		ha		ha		ha
15	104.77	1	32.40	14	72.37	12	12.37	2	7.14	10	5.23	17	241.10	6	170.35	11	70.75
15	104.77	1	32.40	14	72.37	12	12.37	2	7.14	10	5.23	17	241.10	6	170.35	11	70.75
15	104.77	1	32.40	14	72.37	12	12.37	2	7.14	10	5.23	17	241.10	6	170.35	11	70.75
21	90.73	2	32.99	19	57.74	21	16.72	8	13.38	13	3.34	25	241.05	6	170.35	19	70.75
21	90.73	2	32.99	19	57,74	21	16.72	8	13.38	13	3.34	25	241.05	6	170.35	19	70.70
20	58.33	1	0.59	19	57.74	14	12.58	6	11.59	8	0.99	21	239.14	3	168.64	18	70.50
1	32.40	1	32.40	–	–	7	4.14	2	1.79	5	2.35	4	1.91	3	1.71	1	0.20
2	0.75	1	0.59	1	0.16	21	16.72	8	13.38	13	3.34	14	61.17	5	6.73	9	54.44
–	–	–	–	–	–	1	1.96	1	1.96	–	–	–	–	–	–	–	–
–	–	–	–	–	–	1	1.96	1	1.96	–	–	–	–	–	–	–	–
–	–	–	–	–	–	–	–	–	–	–	–	–	–	–	–	–	–
–	–	–	–	–	–	–	–	–	–	–	–	3	14.82	–	–	3	14.82
1	0.59	1	0.59	–	–	15	13.35	5	10.70	10	2.65	7	8.95	4	2.04	3	6.91
–	–	–	–	–	–	–	–	–	–	–	–	–	–	–	–	–	–
1	0.59	1	0.59	–	–	9	9.87	4	9.57	5	0.30	3	7.04	1	0.33	2	6.71
–	–	–	–	–	–	6	3.48	1	1.13	5	2.35	4	1.91	3	1.71	1	0.20
1	0.16	–	–	1	0.16	5	1.41	2	0.72	3	0.69	4	37.40	1	4.69	3	32.71
–	–	–	–	–	–	–	–	–	–	–	–	1	44.69	1	4.69	–	–
1	0.16	–	–	1	0.16	4	0.75	1	0.06	3	0.69	3	32.71	–	–	3	32.71
–	–	–	–	–	–	1	0.66	1	0.66	–	–	–	–	–	–	–	–
–	–	–	–	–	–	–	–	–	–	–	–	–	–	–	–	–	–
18	57.58	–	–	18	57.58	–	–	–	–	–	–	10	16.26	–	–	10	16.26
18	57.58	–	–	18	51.58	–	–	–	–	–	–	10	16.26	–	–	10	16.26
–	–	–	–	–	–	–	–	–	–	–	–	–	–	–	–	–	–
–	–	–	–	–	–	–	–	–	–	–	–	1	163.62	1	163.62	–	–
–	–	–	–	–	–	–	–	–	–	–	–	1	163.62	1	163.62	–	–
–	–	–	–	–	–	–	–	–	–	–	–	–	–	–	–	–	–
1	32.40	–	32.40	–	–	–	–	–	–	–	–	–	–	–	–	–	–
–	–	–	–	–	–	–	–	–	–	–	–	–	–	–	–	–	–

6 國有林野委託（普通委託林）

年次	都県	営林署	経営区	個所	面積	譲与産物 主産物 数量	譲与産物 主産物 価格	譲与産物 副産物 価格	受託者数
			四月一日		ha	石	円	円	
昭和			22	3	187.04	81	802	–	219
			23	3	187.04	59	1.434	–	219
			24	3	187.04	25	1.126	–	219
			25	3	187.06	23	986	15.384	222
			26	3	11.94	–	–	3.360	136
	埼玉	秩父	秩父	1	5.86	–	–	3.360	133
	千葉	千葉	千葉	2	6.08	–	–	–	3

1. 譲与産物は当該年四月一日より翌年の三月三十一日迄の分である。
2. 「保護委託林については該当なし」

國有林野委託（簡易委託林）

年次	都県	営林署	経営区	個所	面積	譲与産物 副産物 価格	受託世帯数
			四月一日		ha	円	
昭和			22	34	16,999.00	–	5,562
			23	34	16,999.00	–	5,562
			24	34	16,999.00	–	5,562
			25	34	16,996.65	955.168	5,562
			26	33	16,499.72	961.594	5,489
	茨城	高萩	高萩	31	16,455.15	945.460	5,316
	埼玉	秩父	秩父	2	44.57	16.134	153

譲与産物は当該年四月一日より翌年の三月三十一日迄の分である。

8 國有林野

年次	都県	営林署	経営区	試験地名	所在地
			四月一日		
昭和			22	17ヶ所	
			23	18ヶ所	
			25	19ヶ所	
			25	20ヶ所	
			26	21ヶ所	

7 國有林野部分林面積

年次	都県	営林署	経営区	総数 個所数	総数 面積	二官八民 個所数	二官八民 面積	二・五官 七・五民 個所数	二・五官 七・五民 面積	三官七民 個所数	三官七民 面積	三・五官 六・五民 個所数	三・五官 六・五民 面積	四官六民 個所数	四官六民 面積
			四月一日		ha		ha		ha		ha		ha		ha
昭和			22	65	3,796.71	7	479,75	4	782.20	48	2,337.66	3	85.33	3	111.77
			23	78	3,906.99	20	590.03	4	782.20	48	2,337.66	3	85.33	3	111.77
			24	78	3,906.99	20	590.03	4	782.20	48	2,337.66	3	85.33	3	111.77
			25	78	3,875.39	19	572.50	4	782.14	49	2,323.63	2	73,34	4	123.78
			26	114	4,113.68	53	392.49	4	786.62	51	2,737.48	3	85.30	3	111.77
	茨城		総数	66	2,459.28	27	253.30	–	–	36	2,102.98	1	12.00	2	91.00
		高萩	高萩	13	989.64	4	67.70	–	–	8	909.94	1	12.00	–	–
		大子	大子	6	50.18	6	50.18	–	–	–	–	–	–	–	–
		水戸	総数	19	971.56	12	105.70	–	–	6	819.96	–	–	1	45.90
			太田	15	955.38	8	89.52	–	–	6	819.96	–	–	1	45.90
			水戸	4	16,18	4	16,18	–	–	–	–	–	–	–	–
		笠間	総数	〔31〕28	〔477.38〕447.90	5	29.72	–	–	〔25〕22	〔402.56〕373.08	–	–	1	45.10
			笠間	〔14〕11	〔69.16〕39.68	3	9.94	–	–	〔11〕8	〔59.22〕29.74	–	–	–	–
			筑波	17	408.22	2	19.78	–	–	14	343.34	–	–	1	45.10
	栃木（笠間）	（笠間）		3	29.48	–	–	–	–	3	29.48	–	–	–	–
	埼玉	秩父	秩父	12	207.01	7	26.07	–	–	5	180.94	–	–	–	–
	千葉	千葉	千葉	21	1,384.72	7	79.93	4	786.62	7	424.08	2	73.32	1	20.77
	静岡		総数	12	33.19	12	33.19	–	–	–	–	–	–	–	–
		掛川	掛川	9	18.22	9	18.22	–	–	–	–	–	–	–	–
		三ヶ日	浜名	3	14.97	3	14.97	–	–	–	–	–	–	–	–

試験地

面積	設定目的	設定月日
ha		
141.87		
167.01		
168.44		
170.21		
172.22		

國有林野

都県	営林署	経営区	試験地名	所在地
茨城	総数		10ヶ所	
	高萩	高萩	2ヶ所	
			横山収穫(すぎ)	茨城県多賀郡高岡村大字下君田字横山国有林39,ろ
			谷道沢収穫(ひのき)	茨城県多賀郡樅形村大字友部谷道沢国有林200,い
	水戸	総数	4ヶ所	
		水戸	3ヶ所	
			太古山収穫(すぎひのき)	茨城県東茨城郡西郷村大字下古内字太古山国有林78い
			村松海岸砂防	茨城県那珂郡村松山大字村松真砂国有林113,い
			御前山収穫	茨城県東茨城郡沢山村字御前山国有林97,か
		太田	1ヶ所	
			摺盆山収穫(ひのき)	茨城県久慈郡佐都村大字白羽字摺盆山国有林17,は
		大子	1ヶ所	
			南山収穫(すぎ)	茨城県久慈郡依上村大字下金沢南山国有林121,ろ
	笠間	笠間	3ヶ所	
			北山収穫(あかまつ)	茨城県西茨城郡宍戸町大字平町北山国有林33,お
			岩谷収穫(ひのき)	茨城県西茨城郡七会村大字塩子字岩谷国有林1,つ
			北原竹林造成	茨城県西茨城郡宍戸町大字南友部東遠原国有林34,り
埼玉	秩父	秩父	6ヶ所	
			七重収穫(ひのき)	埼玉県秩父郡大滝村大字大野字七重国有林36,え
			西山収穫(ひのき)	埼玉県入間郡越生町大字上野字西山国有林32,ろ
			西山間伐(ひのき)	同 上 32,り
			越生特用樹種	埼玉県入間郡越生町大字上野字西山国有林33,い,ろ,は,を
			岩殿特用樹種	埼玉県比企郡高坂村大字岩殿雪見峠国有林39,い,は
			沼の上特用樹種	埼玉県比企郡亀井村大字大橋字沼の上国有林38,い,ろ
千葉	千葉	千葉	1ヶ所	
			上修行堀(ひのき)間伐	千葉県夷隅郡老川村大字粟又字上修行堀国有林23,は,ほ
静岡	総数		4ヶ所	
	河津	賀茂	1ヶ所	
			荻野入収穫(すぎ)	静岡県賀茂郡河津村大字梨本字荻野入国有林183内
	静岡	富士	1ヶ所	
			富士根収穫(ひのき)	静岡県富士郡富士根大字粟倉字富士山二ノ一国有林169ろ内
	掛川	掛川	1ヶ所	
			大代収穫(ひのき)	静岡県榛原郡五和村大字大代国有林52,い
	水窪	瀬尻	1ヶ所	
			瀬尻すぎ択伐作業	静岡県磐田郡滝山村瀬尻国有林新開94.旧開31

試験地（續）

面積	設定目的	設定月日
ha		
101.82		
1.72		
0.72	所属作業級に於ける現行施業法に従つて施業し、其の林分に就いて材積算定に必要な計算要素を明らかにすると共に其の生長量及収穫に関する統計資料を蒐集する	昭和14年 2月
1.00	同 上	昭和14年12月
95,90		
95.18		
0.55	同 上	昭和13年12月
93.20	海岸砂防造林の方法並に理論を研究する	大正 7年12月
1.43	所属作業級に於ける現行施業法に従つて施業し、其の林分に就いて材積算定に必要な計算要素を明らかにすると共に其の生長量及収穫に関する統計資料を蒐集する	昭和23年 7月
0.72	同 上	昭和14年 3月
0.52	同 上	昭和18年 2月
3.68		
1.77	同 上	昭和10年 2月
0.57	同 上	昭和13年 2月
1.34	孟宗竹、淡竹苦竹、の造成を目的として毎年撫育を施行し、其の収支関係を調査する	昭和 2年
41.26		
0.58	所属作業級に於ける現行施業法に従つて施業し其の林分に就いて材積算定に必要な計算要素を明らかにすると共に其の生長量及収穫に関する統計資料を蒐集する	昭和18年
0.20	ひのき林につき収穫決定資料として適度の間伐を施行し其の生長に及ぼす影響を調査する	昭和18年 3月
0.20	ひのき一齊林につき上層各層間伐を施行し、其の生長に及ぼす影響を調査す	昭和 8年 3月
15.83	特用樹種につき優良品質を鑑別し、その増樹と造林法につき研究す	昭和 9年 3月
18.58	同 上	昭和 9年 3月
15.87	同 上	昭和 9年 3月
0.49	ひのき一齊林につきB．C種間伐を施行し間伐程度及換年度が生長に及ぼす影響を調査する	大正 5年 3月
28.65		
0.86	所属作業級に於ける現行施業法に従つて施業しその林分について材積算定に必要な計算要素を明らかにすると共にその成長量及収穫に関する統計資料を蒐集する	昭和26年 2月
1.17	同 上	昭和25年 8月
1.48	同 上	昭和24年11月
25.14	すぎ人工一齊林をなるべく有利な択伐林に又将来ひのきを主とする択伐林に誘導する方法を試験する	昭和23年 3月

9國有林野

都県	営林署	経営区	保護林名	所在地
年次		四月一日		
昭和		22	10ヶ所	
		23	13ヶ所	
		24	15ヶ所	
		25	23ヶ所	
		26	30ヶ所	
茨城		総数	10ヶ所	
	高萩	高萩	1ヶ所	
		宮野沢		茨城県多賀郡高岡村大字上君田字宮野沢国有林85,と
		大子	1ヶ所	
		中ノ内沢		茨城県久慈郡大子町大字上岡字中ノ内沢国有林125,へ
	水戸	水戸	4ヶ所	
		千波山		茨城県東茨城郡緑岡村大字千波字千波山国有林20,は
		成沢		〃 〃 山根村大字成沢字成沢国有林53,か
		白雲山		〃 〃 小松村大字上入野字白雲山国有林
		太古山		〃 〃 西郷村大字下古内字太古山国有林77,に～ぬ
	笠間	総数	4ヶ所	
		笠間	3ヶ所	
		城山		茨城県西茨城郡笠間町大字笠間字城山国有林27に,ほ,へ,ぬ,た,そ,の,く,ま,け,ふ,さ
		仏頂山		〃 〃 北山内村大字片庭字仏頂山国有林38,ほ,へ,と,ぬ,る,わ,か,よ
		愛宕山		〃 〃 岩間町大字泉字愛宕山国有林48,は,に,ほ,へ
	筑波	筑波	1ヶ所	
		上人入		〃 新治郡小幡村字上人入国有林11,た
埼玉	秩父	秩父	1ヶ所	
		十文字		埼玉県秩父郡大滝村大字大滝字大滝奥国有林67ち
千葉	千葉	千葉	2ヶ所	
		鬼泪山		千葉県君津郡湊町字桜井33,ら
		筒森		千葉県夷隅郡老川村大字筒森字下大前倉国有林101ね,の104え
東京	東京	東京	〔4ヶ所〕	
		第一高尾山	3ヶ所	東京都南多摩郡浅川町大字五枡田字高尾山国有林36,と
		第二高尾		〃 〃 〃 〃 〃 38,と
		第三高尾		〃 〃 〃 〃 〃 51,は
		志田	1ヶ所	神奈川県津久井郡串川村大字根小屋字志田山国有林79,へ
神奈川	(東京)	(東京)		
山梨	甲府	甲府	2ヶ所	
		新畑		山梨県南都留郡富士上吉田町大字吉田国有林39,い,ろ,は
		訪沖		〃 〃 中野村大字沖新畑国有林40,い,ろ,41,113は,42,い,ろ,は,43,い,ろ,は,に, 44,45,い
静岡			11ヶ所	
	沼津	沼津	1ヶ所	
		浅木		静岡県駿東郡須山村字浅木第一国有林213,は
	天城	田方	4ヶ所	
		猫越谷		静岡県田方郡上狩野村大字湯ヶ島国有林613,ろ
		本筏		〃 〃 〃 〃 93ろ,は 94に
		筏場	第一場	〃 〃 上大見村大字筏場国有林203は
			第二場	〃 〃 〃 〃 231,234に
	河津	賀茂	3ヶ所	
		川本		〃 賀茂郡仁科村大字大沢里字仁科国有林80い
		本所		〃 〃 上河津村大字梨本字梨本国有林235,い,ろ,に,
		白梨奈良		〃 〃 城東村大字奈良本国有林 332,い,ろ,は.
	水窪	瀬尻	1ヶ所	
		瀬尻		〃 磐田郡龍山村大字瀬尻字瀬尻国有林98,い
	三ヶ日	浜名	2ヶ所	
		只木		〃 引佐郡三ヶ日町大字只木国有林70,と
		東久留女木		〃 〃 伊平村大字東久留女木国有林162へ

保護林

面積	設定目的	設定月日
ha		
59.83		
67.79		
77.36		
338.25		
401.38		
71.22		
0.88	保護林設定に関する通牒(大正4.6.9林第144号)第1号	不明
1.99	同上 第7号	昭和23年 7月
16.01		
0.54	同上 第1号	昭和14年 4月
2.22	同上 第1号	昭和25年 4月
0.46	同上 第1号	〃
12.79	同上 第1号	〃
52.34		
52.14		
11.40	同上 第1号及第4号	昭和25年 1月
29.04	同上 第1号	〃
11.10	同上 第1号	〃
0.20	施業の標準を示し成長量の調査を行ふ	昭和26年 4月
7.58	保護林設定に関する通牒(大正4.6.9第144号)第1号	昭和23年11月
3.07		
2.01	同上 第1号	昭和26年 4月
1.06	同上 第1号	〃
〔9.50〕		
7.69		
2.84	保護林設定に関する通牒(大正4.6.9林野第144号)第1号	不明
3.28	同上 第1号	不明
1.57	同上 第1号	不明
1.81	同上 第1号	不明
183.28		
23.97	同上 第3号及第7号	昭和25年 1月
159.31	第1号,第3号第7号	昭和25年 1月
126.73		
13.70	学術参考	不明
59.86		
10.35	保護林設定に関する通牒(大正4.6.9林野第144号)第1号	昭和25年 6月
37.51	同上	〃
0.84	同上	〃
11.16	同上	〃
45.21		
4.07	天然生林の林相推移を観察する学術参考	昭和14年
14.43	同上	〃
26.71	同上	〃
3.12	学術参考	昭和24年 4月
4.84		
0.46	保護林設定に関する通牒(大正4.6.9林野第144号) 第1号	昭和22年 7月
4.38	同上	〃

10 國有林野貸付使用

年次	都府県	営林署	経営区	総数 有料 面積	総数 有料 料金	総数 無料 面積	田数 有料 面積	田数 有料 料金	田数 無料 面積	畑数 有料 面積	畑数 有料 料金	畑数 無料 面積	放牧地 有料 面積	放牧地 有料 料金	放牧地 無料 面積	採草地 有料 面積	採草地 有料 料金	採草地 無料 面積	植樹数 有料 面積	植樹数 有料 料金	植樹数 無料 面積
			四月一日	ha	円	ha	ha	円	ha	ha	円	ha	ha	円	ha	ha	円	ha	ha	円	ha
昭和			2 3	3,726.42	181,821	286.00	102.03	8,048	3.00	784.25	96,245	233.00	1,773.09	3,721	–	–	–	–	10.54	394	1.00
			2 4	3,581.17	293,636	249.09	67.13	8,525	–	1,263.95	129,748	11.33	1,684.97	22,265	–	–	–	–	58.09	12,087	–
			2 5	5,329.21	740,384	246.69	61.34	18,045	–	1,195.85	205,468	17.81	2,751.16	146,400	–	951.31	145,360	–	41.69	19,291	–
			2 6	4,919.39	860,595	49.69	71.77	38,085	–	867.61	265,380	–	2,652.09	146,370	–	843.74	113,748	–	118.15	35,621	–
		総数	経営区内	4,917.09	833,724	49.24	71.77	38,085	–	867.52	265,280	–	2,652.09	146,370	–	843.74	113,748	–	118.15	35,621	–
			外	2.30	26,871	0.45	–	–	–	0.09	100	–	–	–	–	–	–	–	–	–	–
茨城		総数		4,416.73	561,412	20.64	38.61	14,024	–	734.26	204,650	–	2,652.09	146,370	–	843.74	113,748	–	7.78	1,318	–
	高萩	高萩		2,532.42	304,021	19.70	28.65	8,643	–	154.60	50,232	–	1,629.53	105,450	–	641.36	77,710	–	1.27	200	–
	大子	大子		999.21	125,975	–	1.85	957	–	134.58	54,462	–	656.75	30,480	–	202.38	36,038	–	0.36	148	–
	水戸	総数		765.86	61,064	0.19	5.15	1,537	–	338.77	37,416	–	365.81	10,440	–	–	–	–	1.62	200	–
		太田		617.26	37,356	0.03	2.97	962	–	224.23	20,645	–	365.81	10,440	–	–	–	–	1.62	200	–
		水戸		148.60	23,708	0.16	2.18	575	–	114.54	16,771	–	–	–	–	–	–	–	–	–	–
	笠間	総数		〔130.54	75,519	–	7.37	4,972	–	111.73	65,209〕										
				119.24	70,352	0.75	2.96	2,887	–	106.31	62,540	–	–	–	–	–	–	–	4.53	770	–
				〔78.80	44,059		6.11	3,564		65.65	36,389〕										
		笠間		67.50	38,892	0.75	1.70	1,479	–	60.33	33,720	–	–	–	–	–	–	–	0.21	100	–
		筑波		51.74	31,460	–	1.26	1,408	–	45.98	28,820	–	–	–	–	–	–	–	4.32	670	–
栃木	(笠間)	(笠間)		11.30	5,167	–	4.41	2,085	–	5.42	2,669	–	–	–	–	–	–	–	–	–	–
埼玉	秩父	秩父		4.68	6,096	0.02	–	–	–	0.54	260	–	–	–	–	–	–	–	–	–	–
千葉	千葉	千葉		105.47	37,749	2.30	12.15	7,007	–	71.56	18,289	–	–	–	–	–	–	–	6.83	3,146	–
東京	東京	総数		〔4.03	34,007	0.78〕															
				3.39	31,746	0.45	–	–	–	0.25	300	–	–	–	–	–	–	–	–	–	–
		東京		〔2.02	7,429	0.55〕															
				1.36	5,168	0.22	–	–	–	0.16	20	–	–	–	–	–	–	–	–	–	–
			外	2.01	26,578	0.23	–	–	–	0.09	100	–	–	–	–	–	–	–	–	–	–
神奈川		総数		36.06	33,550	0.55	–	–	–	1.32	950	–	–	–	–	–	–	–	0.19	16	–
	(東京)	(東京)		0.66	2,261	0.33	–	–	–	–	–	–	–	–	–	–	–	–	–	–	–
	平塚	総数		9.54	3,758	0.22	–	–	–	–	–	–	–	–	–	–	–	–	–	–	–
		世附		9.25	3,465	–	–	–	–	–	–	–	–	–	–	–	–	–	–	–	–
			外	0.29	293	0.22	–	–	–	–	–	–	–	–	–	–	–	–	–	–	–
	小田原	小田原		〔47.94	39,946		2.23	3,959		10.12	2,250	–	–	–	–	–	–	–	4.71	1,018	
				25.86	27,531	–	–	–	–	1.32	950	–	–	–	–	–	–	–	0.19	16	–
山梨	甲府	甲府		16.00	6,345	–	0.18	200	–	3.85	1,983	–	–	–	–	–	–	–	–	–	–
静岡		総数		325.78	178,530	25.73	16.42	14,769	–	50.41	36,279	–	–	–	–	–	–	–	103.35	31,141	–
	(小田原)	(小田原)		22.08	12,415	–	2.23	3,959	–	8.80	2 300	–	–	–	–	–	–	–	4.52	1,002	–
	沼津	沼津		28.40	18,590	–	0.11	148	–	0.97	662	–	–	–	–	–	–	–	22.44	13,155	–
	天城	田方		22.87	35,880	1.85	0.14	58	–	8.22	25,336	–	–	–	–	–	–	–	–	–	–
	河津	賀茂		16.73	18,770	6.36	–	–	–	6.48	1,352	–	–	–	–	–	–	–	–	–	–
	静岡	富士		76.49	19,508	–	–	–	–	–	–	–	–	–	–	–	–	–	74.20	16,503	–
	千頭	総数		68.66	42,471	1.29	7.75	8,256	–	2.64	368	–	–	–	–	–	–	–	–	–	–
		千頭		65.26	35,052	–	4.37	1,237	–	2.64	368	–	–	–	–	–	–	–	–	–	–
		梅地		3.40	7,419	1.29	3.38	7,019	–	–	–	–	–	–	–	–	–	–	–	–	–
	掛川	掛川		12.12	4,143	5.22	0.96	569	–	10.98	3,418	–	–	–	–	–	–	–	0.10	100	–
	気田	総数		7.39	2,900	0.02	–	–	–	3.44	794	–	–	–	–	–	–	–	–	–	–
		気熊		5.01	2,553	0.02	–	–	–	1.48	547	–	–	–	–	–	–	–	–	–	–
		多切		2.38	347	–	–	–	–	1·96	247	–	–	–	–	–	–	–	–	–	–
	水窪	総数		49.58	6,960	0.05	0.24	100	–	0.83	151	–	–	–	–	–	–	–	0.07	100	–
		水潮		0.04	700	–	–	–	–	–	–	–	–	–	–	–	–	–	–	–	–
		浜名		49.54	6,260	0.05	0.24	100	–	0.83	151	–	–	–	–	–	–	–	0.07	100	–
	三ヶ日			21.46	16,893	10.94	4.99	1,679	–	8.05	1,925	–	–	–	–	–	–	–	2.02	281	–

國有林野

都道府県	営林署	経営区	鉱業用地 有料 面積	鉱業用地 有料 料金	鉱業用地 無料 面積	火力(水力)電気事業用地 有料 面積	火力(水力)電気事業用地 有料 料金	火力(水力)電気事業用地 無料 面積	鉱泉用地 有料 面積	鉱泉用地 有料 料金	鉱泉用地 無料 面積
		四月一日	ha	円	ha	ha	円	ha	ha	円	ha
昭和		23	55.31	5,496	1.00	91.57	17,110	–	2.24	445	–
		24	36.62	9,259	–	89.64	16,522	0.15	2.21	2,867	–
		25	73.80	29,674	–	105.17	35,195	1.63	0.62	1,865	–
		26	83.91	46,099	0.39	107.33	52,600	0.96	0.65	1,943	–
	総数	経営区外	83.91	46,099	0.39	107.32	52,500	0.96	0.65	1,943	–
		内	–	–	–	0.01	100	–	–	–	–
茨城		総数	70.30	36,737	0.39	21.80	9,932	0.56	0.04	175	–
	高萩	高萩	55.41	32,296	0.39	12.46	6,589	0.56	0.03	100	–
	大子	大子	0.39	849	–	0.94	856	–	0.01	75	–
	水戸	総数	11.29	2,027	–	7.44	1,986	–	–	–	–
		太田	11.12	1,927	–	7.01	1,386	–	–	–	–
		水戸	0.17	100	–	0.43	600	–	–	–	–
	笠間	総数	3.21	1,565	–	0.96	501	–	–	–	–
		笠間	3.21	1,565	–	0.96	501	–	–	–	–
		筑波	–	–	–	–	–	–	–	–	–
栃木	(笠間)	(笠間)	–	–	–	–	–	–	–	–	–
埼玉	秩父	秩父	–	–	–	–	–	–	–	–	–
千葉	千葉	千葉	–	–	–	0.01	118	–	–	–	–
東京	東京	総数	–	–	–	[0.65	2,261	–	–	–	–
			–	–	–	0.02	300	–	–	–	–
		東京	–	–	–	[0.64	2,161	–	–	–	–
			–	–	–	0.01	200	–	–	–	–
		外	–	–	–	0.01	100	–	–	–	–
神奈川		総数	0.02	100	–	10.40	6,493	–	0.59	1,662	–
	(東京)	(東京)	–	–	–	0.63	1,961	–	–	–	–
	平塚	総数	0.22	100	–	9.14	3,324	–	–	–	–
		附世	0.22	100	–	9.14	3,324	–	–	–	–
		外	–	–	–	–	–	–	–	–	–
	小田原	小田原	–	–	–	[5.46	5,316	–	0.60	1,668	–
			–	–	–	0.63	1,208	–	0.59	1,662	–
山梨	甲府	甲府	–	–	–	9.67	2,062	–	0.01	100	–
静岡		総数	13.59	9,262	–	65.43	33,695	0.40	0.01	6	–
	(小田原)	(小田原)	–	–	–	4.83	4,108	–	0.01	6	–
	沼津	沼津	–	–	–	–	–	–	–	–	–
	天城	茂士数	12.23	8,878	–	1.97	1,190	–	–	–	–
	河津	賀富	1.36	384	–	–	–	–	–	–	–
	静岡	総数	–	–	–	–	–	–	–	–	–
	干頭	干頭	–	–	–	57.10	27,805	–	–	–	–
		梅地	–	–	–	57.10	27,705	–	–	–	–
		川数	–	–	–	–	100	–	–	–	–
	掛川	掛川	–	–	–	–	–	–	–	–	–
	気田	総数	–	–	–	0.27	200	–	–	–	–
		多切	–	–	–	0.27	200	–	–	–	–
		熊野	–	–	–	–	–	–	–	–	–
		総数	–	–	–	–	–	–	–	–	–
	水窪	窪尻	–	–	–	–	–	–	–	–	–
		水瀬	–	–	–	–	–	–	–	–	–
		浜名	–	–	–	–	–	–	–	–	–
	三ヶ日	三ヶ日	–	–	–	1.26	392	0.40	–	–	–

貸付使用 (續)

道路及び用水敷 有料 面積	道路及び用水敷 有料 料金	道路及び用水敷 無料 面積	学校用地 有料 面積	学校用地 有料 料金	学校用地 無料 面積	建物敷 有料 面積	建物敷 有料 料金	建物敷 無料 面積	其の他 有料 面積	其の他 有料 料金	其の他 無料 面積
ha	円	ha	ha	円	ha	ha	円	ha	ha	円	ha
15.76	3,381	34.00	1.09	208	1.00	29.24	13,458	8.00	861.30	33,315	5.00
43.01	15,808	25.78	4.03	2,317	0.55	48.08	15,257	0.06	283.44	58.981	211.22
34.05	19,043	33.73	6.02	1,333	0.13	37.52	48,066	0.72	70.68	70,644	192.67
34.30	21,906	34.88	6.84	7,174	0.11	33.21	65,537	0.04	99.79	66,132	13.31
34.30	21,906	34.66	6.84	7,174	0.11	32.73	61,280	0.03	98.07	43,718	13.09
–	–	0.22	–	–	–	0.48	4,257	3.01	1.72	22,414	0.22
3.91	2,369	8.56	1.77	715	0.06	15.38	24,951	0.01	27.05	64,23	11.06
2.57	1,269	7.63	0.01	100	0.06	6.41	21,027	–	0.12	405	11.02
0.01	120	–	–	–	–	1.11	1,222	–	0.83	768	–
1.07	446	0.18	1.71	515	–	7.61	1,849	0.01	25.39	4,648	–
0.37	330	0.02	0.06	17	–	3.65	1,090	0.01	0.42	359	–
0.70	116	0.16	1.65	498	–	3.96	759	–	24.97	4,289	–
[1.59	818					0.38	981		0.72	603]	–
0·26	534	0.75	0.05	100	–	0.25	853	–	0.71	602	–
[1.58	618					0.25	630		0.68	592]	–
0.25	334	0.75	0.05	100	–	0.12	502	–	0.67	591	–
0.01	200	–	–	–	–	0.13	351	–	0.04	11	–
1.33	284	–	–	–	–	0.13	128	–	0.01	1	–
0.29	400	–	–	–	–	2.35	1,630	0.02	1.50	3,806	–
5.47	3,710	2.30	2.33	1,488	–	3.83	3,021	–	3.29	970	–
0.12	445	0.77]									
0.09	145	0.44	–	–	–	0.28	6,845	0.01	2.73	24,156	–
0.12	445	0.55]									
0.09	145	0.22	–	–	–	0.09	2,881	–	1.01	1,742	–
–	–	0.22	–	–	–	0.19	3,964	0.01	1.72	22,414	–
18.42	11,266	0.33	0.08	26	–	2.45	10,204	–	2.59	2,833	0.22
0.03	300	0.33	–	–	–	–	–	–	–	–	–
–	–	–	0.08	26	–	0.29	293	–	0.01	15	0.22
–	–	–	0.08	26	–	–	–	–	0.01	15	–
–	–	–	–	–	–	0.29	293	–	–	–	0.22
18.77	11,516	–	–	–	–	3 37	10,316	–	2.69	2,903]	–
18.39	10,966	–	–	–	–	2.16	9,911	–	2.58	2,818	–
2.24	1,600	–	–	–	–	0.04	200	–	0.01	200	–
2.55	2,132	23.25	2.66	4,945	0.05	8.75	18,558	–	62.61	27,743	2.03
0.38	530	–	–	–	–	1.21	405	–	0.10	85	–
0.49	371	–	–	–	–	1.83	2,016	–	2.56	2,238	–
–	–	1.80	–	–	–	0.13	387	–	0.18	31	0.05
0.38	340	5.94	–	–	–	0.26	402	–	8.25	16,319	0.42
0.03	100	–	–	–	–	1.04	2,639	–	1.22	266	–
0.31	500	–	0.77	4,739	–	0.02	203	–	0.07	600	1.29
0.29	300	–	0.77	4,739	–	0.02	203	–	0.07	500	–
0.02	200	–	–	–	–	–	–	–	–	100	1.29
–	–	4.95	–	–	–	0.08	56	–	–	–	0.27
0.22	100	0.02	1.89	206	–	–	–	–	1.57	1,600	0
0.22	100	0.02	1.89	206	–	–	–	–	1.15	1,500	0
–	–	–	–	–	–	–	–	–	0.42	100	–
–	–	–	–	–	0.05	0.15	101	–	48.29	6,508	–
–	–	–	–	–	–	–	–	–	0.04	700	–
–	–	–	–	–	0.05	0.15	101	–	48.25	5,808	–
0.74	171	10.54	–	–	–	4.03	12,349	–	0.37	96	–

11 國 有 林 野

年度	都県	営林署	経営区	国有林野 総面積	増 総数	購入	所管替	所属替	脱落編入	営林署管轄区域変更	訂正	交換	要存置不要存置変更	地目変換
				ha										
昭和		2	2	180,463.39	120,541.51	0.05	99.791.21	0.06	–	–	–	–	20,750.19	–
		2	3	176,169.64	–	–	–	–	–	–	–	–	–	–
		2	4	174,744.39	2,897.73	1.11	–	–	–	–	2,896.41	–	–	0.15
		2	5	174,184.85	69.81	1.81	–	0.30	–	–	–	–	54.06	–
総数			経営区内	172,844.39	15.75	181	–	0.30	–	–	–	–	–	–
			経営区外	1,300.46	54.06	–	–	–	–	–	–	–	54.06	–
本局				5.86	0.30	–	–	0.30	–	–	–	–	–	–
茨城			総数	52,691.51	31.83	–	–	–	–	–	–	–	18.19	–
	高萩		総数	20,777.40	31.83	–	–	–	–	–	–	–	18.19	–
			高萩	20,691.18	13.64	–	–	–	–	–	–	–	–	–
			外	86.22	18.19	–	–	–	–	–	–	–	18.19	–
	大子		総数	12,156.91	–	–	–	–	–	–	–	–	–	–
			大子	12,128.28	–	–	–	–	–	–	–	–	–	–
			外	28.63	–	–	–	–	–	–	–	–	–	–
	水戸		総数	11,129.13	–	–	–	–	–	–	–	–	–	–
			太田	6,685.92	–	–	–	–	–	–	–	–	–	–
			水戸	4,328.30	–	–	–	–	–	–	–	–	–	–
			外	114.91	–	–	–	–	–	–	–	–	–	–
	笠間		総数	〔10,175.45〕 8,628.07	–	–	–	–	–	–	–	–	–	–
			笠間	〔5,954.41〕 4,407.15	–	–	–	–	–	–	–	–	–	–
			筑波	4,219.12	–	–	–	–	–	–	–	–	–	–
			外	1.8	–	–	–	–	–	–	–	–	–	–
栃木	(笠間)		総数	1,547.38	–	–	–	–	–	–	–	–	–	–
			(笠間)	1,547.26	–	–	–	–	–	–	–	–	–	–
			外	0.12	–	–	–	–	–	–	–	–	–	–
埼玉	秩父		総数	12,946.77	–	–	–	–	–	–	–	–	–	–
			秩父	12,946.72	–	–	–	–	–	–	–	–	–	–
			外	0.05	–	–	–	–	–	–	–	–	–	–
千葉	千葉		総数	8,947.03	–	–	–	–	–	–	–	–	–	–
			千葉	8,936.25	–	–	–	–	–	–	–	–	–	–
			外	10.78	–	–	–	–	–	–	–	–	–	–

地 籍 異 動

減 その他	総数	売払	所管替	所属替	譲与	民有下戻	営林署管轄区域変更	要存置不要存置変更	訂正	地目変換	その他	差引 増(減)
–	1,255,673.12	3.49	–	1,234,919.44	–	–	20,750.19	–	–	–	–	(1,135,131.61)
–	4,293.75	7.88	–	948.54	–	3,330.53	–	–	–	–	6.80	(4,293.75)
0.06	4,322.98	6.42	1.69	379.32	–	–	–	–	3,935.49	–	0.06	(1,425.25)
13.64	629.35	53.22	–	403.73	113.68	–	–	54.06	–	–	4.66	(559.54)
13.64	571.47	–	–	403.73	113.68	–	–	54.06	–	–	–	(555.72)
–	57.88	53.22	–	–	–	–	–	–	–	–	4.66	(3.82)
–	–	–	–	–	–	–	–	–	–	–	–	(0.30)
13.64	341.43	16.95	–	211.88	90.57	–	–	18.19	–	–	3.84	(309.60)
13.64	49.63	16.95	–	9.34	1.31	–	–	18.19	–	–	3.84	(17.80)
13.64	28.84	–	–	9.34	1.31	–	–	18.19	–	–	–	(15.20)
–	20.79	16.95	–	–	–	–	–	–	–	–	3.84	(2.60)
–	16.20	–	–	5.97	10.23	–	–	–	–	–	–	(16.20)
–	16.20	–	–	5.97	10.23	–	–	–	–	–	–	(16.20)
–	–	–	–	–	–	–	–	–	–	–	–	–
–	124.36	–	–	54.15	70.21	–	–	–	–	–	–	(124.36)
–	124.36	–	–	54.15	70.21	–	–	–	–	–	–	(124.36)
–	–	–	–	–	–	–	–	–	–	–	–	–
–	–	–	–	–	–	–	–	–	–	–	–	–
–	151.24	–	–	142.42	8.82	–	–	–	–	–	–	(151.24)
–	151.24	–	–	142.42	8.82	–	–	–	–	–	–	(151.24)
–	–	–	–	–	–	–	–	–	–	–	–	–
–	–	–	–	–	–	–	–	–	–	–	–	–
–	–	–	–	–	–	–	–	–	–	–	–	–
–	–	–	–	–	–	–	–	–	–	–	–	–
–	–	–	–	–	–	–	–	–	–	–	–	–
–	35.13	0.40	–	21.94	11.97	–	–	–	–	–	0.82	(35.13)
–	33.91	–	–	21.94	11.97	–	–	–	–	–	–	(33.91)
–	1.22	0.40	–	–	–	–	–	–	–	–	0.82	(1.22)
–	73.12	–	–	61.98	11.14	–	–	–	–	–	–	(73.12)
–	73.12	–	–	61.98	11.14	–	–	–	–	–	–	(73.12)
–	–	–	–	–	–	–	–	–	–	–	–	–

國有林野地籍異動（續）

都県	営林署	経営区	国有林野総面積	増 総数	増 購入	増 所管替	増 所属替	増 脱落地編入	増 営林署管轄区域変更	増 訂正	増 交換	増 要存置不要存置変更	増 地目変換
東京	東京	総数	〔2,497.53〕 1,619.52	–	–	–	–	–	–	–	–	–	–
		東京	〔2,416.78〕 1,538.77	–	–	–	–	–	–	–	–	–	–
		外	80.75	–	–	–	–	–	–	–	–	–	–
神奈川		総数	7,380.89	–	–	–	–	–	–	–	–	–	–
	(東京)	(東京)	878.01	–	–	–	–	–	–	–	–	–	–
	平塚	世附	4,840.69	–	–	–	–	–	–	–	–	–	–
	小田原	総数	〔2,869.87〕 1,662.19	–	–	–	–	–	–	–	–	–	–
		小田原	〔2,868.48〕 1,660.80	–	–	–	–	–	–	–	–	–	–
		外	1.39	–	–	–	–	–	–	–	–	–	–
山梨	甲府	甲府	3,469.61	–	–	–	–	–	–	–	–	–	–
静岡		総数	85,576.28	37.68	1.81	–	–	–	–	–	–	35.87	–
	(小田原)	総数	1,207.68	0.12	–	–	–	–	–	–	–	0.12	–
		(小田原)	1,207.68	–	–	–	–	–	–	–	–	–	–
		外	0	0.12	–	–	–	–	–	–	–	0.12	–
	沼津	総数	8,387.43	35.75	–	–	–	–	–	–	–	35.75	–
		沼津	8,387.43	–	–	–	–	–	–	–	–	–	–
		外	0	35.75	–	–	–	–	–	–	–	35.75	–
	天城	田方	7,849.46	0.08	0.08	–	–	–	–	–	–	–	–
	河津	賀茂	7,652.34	1.40	1.40	–	–	–	–	–	–	–	–
	静岡	富士	10,276.55	0.33	0.33	–	–	–	–	–	–	–	–
	千頭	総数	25,994.62	–	–	–	–	–	–	–	–	–	–
		千頭	20,266.39	–	–	–	–	–	–	–	–	–	–
		梅地	5,728.23	–	–	–	–	–	–	–	–	–	–
	掛川	掛川	2,630.20	–	–	–	–	–	–	–	–	–	–
	気田	総数	9,715.18	–	–	–	–	–	–	–	–	–	–
		気多	6,509.34	–	–	–	–	–	–	–	–	–	–
		熊切	2,235.89	–	–	–	–	–	–	–	–	–	–
		外	969.95	–	–	–	–	–	–	–	–	–	–
	水窪	総数	7,087.55	–	–	–	–	–	–	–	–	–	–
		水窪	5,501.21	–	–	–	–	–	–	–	–	–	–
		瀬尻	1,586.34	–	–	–	–	–	–	–	–	–	–
	三ヶ日	浜名	4,775.27	–	–	–	–	–	–	–	–	–	–

都県	営林署	経営区	減 その他	減 総数	減 売払	減 所管替	減 所属替	減 譲与	減 民有下戻	減 営林署管轄区域変更	減 要存置不要存置変更	減 訂正	減 地目変換	減 其他	差引増（減）
東京	東京	総数	–	–	–	–	–	–	–	–	–	–	–	–	–
		東京	–	–	–	–	–	–	–	–	–	–	–	–	–
		外	–	–	–	–	–	–	–	–	–	–	–	–	–
神奈川		総数	–	–	–	–	–	–	–	–	–	–	–	–	–
	(東京)	(東京)	–	–	–	–	–	–	–	–	–	–	–	–	–
	平塚	世附	–	–	–	–	–	–	–	–	–	–	–	–	–
	小田原	総数	–	–	–	–	–	–	–	–	–	–	–	–	–
		小田原	–	–	–	–	–	–	–	–	–	–	–	–	–
		外	–	–	–	–	–	–	–	–	–	–	–	–	–
山梨	甲府	甲府	–	31.30	–	–	31.30	–	–	–	–	–	–	–	(31,30)
静岡		総数	–	148.37	35.87	–	76.63	–	–	–	35.87	–	–	–	(110.19)
	(小田原)	総数	–	0.24	0.12	–	–	–	–	–	0.12	–	–	–	(0.12)
		(小田原)	–	0.12	–	–	–	–	–	–	0.12	–	–	–	(0.12)
		外	–	0.12	0.12	–	–	–	–	–	–	–	–	–	–
	沼津	総数	–	71.50	35.75	–	–	–	–	–	35.75	–	–	–	(35.75)
		沼津	–	35.75	–	–	–	–	–	–	35.75	–	–	–	(35.75)
		外	–	35.75	35.75	–	–	–	–	–	–	–	–	–	–
	天城	田方	–	–	–	–	–	–	–	–	–	–	–	–	0.08
	河津	賀茂	–	–	–	–	–	–	–	–	–	–	–	–	1.40
	静岡	富士	–	–	–	–	–	–	–	–	–	–	–	–	0.33
	千頭	総数	–	–	–	–	–	–	–	–	–	–	–	–	–
		千頭	–	–	–	–	–	–	–	–	–	–	–	–	–
		梅地	–	–	–	–	–	–	–	–	–	–	–	–	–
	掛川	掛川	–	42.93	–	–	42.93	–	–	–	–	–	–	–	(42.93)
	気田	総数	–	–	–	–	–	–	–	–	–	–	–	–	–
		気多	–	–	–	–	–	–	–	–	–	–	–	–	–
		熊切	–	–	–	–	–	–	–	–	–	–	–	–	–
		外	–	–	–	–	–	–	–	–	–	–	–	–	–
	水窪	総数	–	–	–	–	–	–	–	–	–	–	–	–	–
		水窪	–	–	–	–	–	–	–	–	–	–	–	–	–
		瀬尻	–	–	–	–	–	–	–	–	–	–	–	–	–
	三ヶ日	浜名	–	33.70	–	–	33.70	–	–	–	–	–	–	–	(33.70)

12 不要存置國有林野賣拂

年度 / 都県 / 営林署	個所	面積	産物数量 総数	用材	薪材	価格
		ha	m3	m3	m3	円
昭和 22	1	3.49	470.72	–	470.72	45,500
23	1	7.88	1,677束 32.55	3.62	1,677束 28.93	38,000
24	8	62.22	1,543束 163.31	–	1,543束 163.31	219,500
25	10	53.22	654.77	472.22	182.55	3,035,022
茨城 高萩	2	16.95	386.79	336.42	50.37	500,000
埼玉 秩父	2	0.40	84.32	79.03	5.29	160,300
静岡 総数	6	35.87	183.66	56.77	126.89	2,374,722
小田原	5	0.12	–	–	–	2,210,622
沼津	1	35.75	183.66	56.77	126.89	164,100

14 國有林野地

年次 / 都県 / 営林署 / 経営区	地種別	総数	立木 人工林 総数	針葉樹林	広葉樹林	針広混交林	天然林 総数
四月一日		ha	ha	ha	ha	ha	ha
昭和 22		177,814.70	74,052.65	67,695.61	2,323.87	4,033.17	88,360.94
23		177,809.73	74,052.65	67,695.61	2,323.87	4,033.17	88,360.94
24		177,795.05	74,440.12	69,068.77	2,413.71	2,957.64	86,455.44
25		175,195.56	73,654.42	69,409.43	1,279.00	2,965.99	81,987.93
26		175,181.83	71,864.55	66,811.08	766.13	4,287.34	82,984.67
総数 経営区	総総	173,887.23	70,894.60	65,841.13	766.13	4,287.34	82,864.87
	普通林地	121,276.04	61,447.50	57,344.52	485.32	3,917.66	53,121.15
	制限林地	43,566.52	9,078.01	8,427.52	280.81	369.68	29,703.37
	除地	9,044.67	69.09	69.09	–	–	40.35
経営区外		1,294.60	969.95	969.95	–	–	119.80
茨城 総数		53,185.08	25,665.50	23,271.65	605.34	1,788.51	18,389.93
経営区	総数	52,953.52	25,665.50	23,271.65	605.34	1,788.51	18,291.67
	普通林地	38,829.88	22,240.90	20,226.93	425.13	1,588.84	14,084.17
	制限林地	11,451.28	3,409.72	3,029.84	180.21	199.67	4,167.96
	除地	2,672.36	14.88	14.88	--	–	39.54
外		231.56	–	–	–	–	98.26
高萩 総数		20,935.42	8,310.03	6,520.52	326.97	1,462.54	8,659.53
高萩	総数	20,849.20	8,310.03	6,520.52	326.97	1,462.54	8,635.36
	普通林地	13,350.18	6,069.54	4,027.01	158.47	1,284.06	6,487.19
	制限林地	6,765.20	2,240.49	1,893.51	168.50	178.48	2,148.17
	除地	733.82	–	–	–	–	–
外		96.22	–	–	–	–	24.17

13 土地購入

年度 / 都県 / 営林署	個所	面積	産物数量 総数	用材	薪材	価格
		ha				円
昭和 22	1	0.05	–	–	–	239,500
23	4	0.13	–	–	–	35,131
24	63	4.87	–	–	–	3,670,169
25	15	12.77	–	–	–	10,771,947
総数	3	1.81				
	※ 12	10.96	–	–	–	10,771,947
本局	※ 3	2.28	–	–	–	6,780,111
茨城 総数	※ 2	1.19	–	–	–	301,470
水笠戸間	※ 1	0.62	–	–	–	282,660
	※ 1	0.57	–	–	–	18,810
埼玉 秩父	※ 1	0.16	–	–	–	47,620
千葉 千葉	※ 2	2.93	–	–	–	2,210,000
神奈川 総数	※ 2	0.36	–	–	–	206,000
平塚	※ 1	0.36	–	–	–	110,000
小田原	※ 1	0.00	–	–	–	96,000
山梨 甲府	※ 3	2.74	–	–	–	590,770
静岡 総数	3	1.81				
	※ 2	1.30	–	–	–	635,976
	1	0.08				
天城	※ 2	1.30	–	–	–	37,286
河津	1	1.40	–	–	–	1,381
静岡	1	0.33	–	–	–	597,309

※印を附せるものは国有林野以外の土地である

種林相別面積

地 / 然生林 針葉樹林	広葉樹林	針広混交林	竹林	無立木地 総数	第一種 伐採跡地	未立木地	第二種	原野	その他
ha	ha	ha	ha	ha	ha	ha	ha	ha	ha
19,120.29	30,908.38	38,332.27	28.43	4,766.67	3,566.47	901.80	298.40	2,392.65	8,213.36
19,120.29	30,908.38	38,332.27	28.43	4,761.70	3,566.47	896.83	298.40	2,392.65	8,213.36
13,949.75	29,464.01	43,041.68	27.59	9,022.04	4,880.76	1,166.93	2,974.35	–	7,849.86
14,035.00	29,292.02	38,660.91	26.04	10,696.87	6,619.53	1,207.93	2,869.41	12.23	8,818.07
13,987.63	30,398.06	38,598.68	35.36	11,301.65	6,688.61	10427.82	3,185.22	212.50	8,783.10
13,943.04	30,3 5.40	38,546.43	35.36	11,166.76	6,662.17	1,382.37	3,122.22	142.54	8,773.10
7,506.32	20,715.51	24,899.32	20.64	6,386.75	5,809.05	577.70	–	–	–
6,411.05	9,656.88	13,655.44	5.13	4,780.01	853.12	804.67	3,122.22	–	–
55.67	3.01	11.67	9.59	–	–	–	–	142.54	8,783.10
44.39	22.66	22.25	–	134.89	26.44	45,45	63.00	69.96	–
3,153.80	13,2 9.25	1,986.88	19.76	6,464.48	2,975.14	305.63	3,183.71	27.47	2,617.94
3,112.31	13,232.36	1,947.00	19.76	6,358.65	2,948.70	287.73	3,122.22	–	2,617.94
2,321.22	10,486.24	1,276.71	16.12	2,488.62	2,430.82	57.87	–	–	–
765.44	2,743.90	658.62	3.64	3,869.96	517.88	229.86	3,122.22	–	–
25.65	2.22	11.67	–	–	–	–	–	–	2,617.94
41.49	16.89	39.88	–	105.83	26.44	17.90	61.49	27.47	–
291.77	7,221.96	1,145.80	–	3,216.87	1,016.64	235.55	1,964.68	15.17	733.82
291.77	7,221.96	1,121.63	–	3,169.99	1,016.64	235.19	1,918.16	–	733.82
103.82	5,643.40	739.97	–	793.45	767.04	26.41	–	–	–
187.95	1,578.56	381.66	–	2,376.54	249.60	208.78	1,918.16	–	–
–	–	–	–	–	–	–	–	–	733.82
–	–	24.17	–	46.88	–	0.36	46.52	15.17	–

國有林野地

都県	営林署	経営区	地種別	総数	立木 人工林 総数	針葉樹林	広葉除林	針広混交林	天然林 総数
				ha	ha	ha	ha	ha	ha
	大子	総数		12,188.45	6,172.13	5,940.01	195.60	37.52	3,809.41
		大子	総数	12,159.82	6,173.13	5,940.01	195.60	37.52	3,786.91
			普通林地	10,215.18	6,086.31	5,860.04	188.85	37.42	3,502.67
			制限林地	1,448.07	86.82	79.97	6.75	0.10	284.24
			除地	496.57	–	–	–	–	–
		外		28.63	–	–	–	–	22.50
	水戸	総数		11,169.36	6,680.83	6,531.96	16.68	132.19	2,789.15
		経営区	総数	11,054.45	6,680.83	6,531.96	16.68	132.19	2,738.77
			普通林地	7,565.14	5,693.57	5,557.52	14.55	127.50	1,512.34
			制限林地	2,445.59	972.38	955.56	2.13	4.69	1,186.89
			除地	1,042.72	14.88	14.88	–	–	39.54
		外		114.91	–	–	–	–	50.38
		太田	総数	6,711.20	4,517.36	4,394.60	1.38	121.38	1,401.32
			普通林地	4,410.00	3,770.97	3,650.89	1.38	118.70	506.82
			制限林地	1,907.42	746.39	743.71	–	2.69	894.50
			除地	393.78	–	–	–	–	–
		水戸	総数	4,343.25	2,163.47	,137.36	15.30	10.81	1,337.45
			普通林地	3,156.14	1,922.60	,900.63	13.17	8.80	1,005.52
			制限林地	536.17	225.99	221.85	2.13	2.01	292.39
			除地	649.94	14.88	14.88	–	–	39.54
	笠間総数			〔10,455.50	5,152.10	4,905.37	69.32	177.41	3,898.54
				8,891.85	4,501.51	4,279.16	66.09	156.26	3,131.84
				〔10,453.70	5,152.10	4,905.37	69.32	177.41	3,897.33
	笠間	経営区	総数	8,890.05	4,01.51	4,279.16	66.09	156.26	3,130.63
				〔9,197.63	5,39.79	4,812.29	66.49	161.01	3,321.46
			普通林地	7,698.38	4,91.48	4,188.36	63.26	139.86	2,581.97
				〔821389	12.31	93.08			575.85
			制限林地	792.42	10.03	90.80	2.83	16.40	548.66
				〔434.18〕					〔0.02〕
			除地	399.25	–	–	–	–	–
		外		1.80					1.21
	笠間	数数		〔6,118.63	3,028.95	2,960.24	24.47	44.24	2,169.43
				4,554.98	2,378.36	2,334.03	21.24	23.09	1,406.73
				〔5,637.32	2,982.78	2,916.90	21.64	44.24	2,013.03
			普通林地	4, 38.07	2,334.47	2,292.97	18.41	23.09	1,273.54
				〔210.70	46.17	43.34		–	155.38
			制限林地	181.23	43.89	41.16	2.83	–	128.19
				〔270.61〕					〔 0.02
			除地	235.68	–	–	–	–	–
	筑渡	総数		4,335.07	2,123.15	1,945.13	44.85	133.17	1,728.90
		普通林地		3,560.31	2,057.01	1,895.39	44.85	116.77	1,308.43
		制限林地		611.19	66.14	49.74	–	16.40	420.47
		除地		163.57	–	–	–	–	–
	栃木(笠間)総数			1,563.77	650.59	626.21	5.23	21.15	766.70
	(笠間)	総数		1,563.65	650.59	626.21	3.23	21.15	766.70
		普通林地		1,499·25	648.31	623.93	3.23	21.15	739.49
		制限林地		29.47	2.28	2.28	–	–	27.19
		除地		34.93	–	–		–	0.02
		外		0.12	–	–		–	–
	埼玉秩父総数			12,969.27	1,586.55	1,074.88	20.40	491.27	10,710.47

種林相別面積（續）

竹林	無立木地 総数	第一種 伐採跡地	第一種 未立木地	第二種	原野	その他
ha	ha	ha	ha	ha	ha	ha
5.97	1,697.24	614.14	6.09	1,017.01	6.13	496.57
5.97	1,697.24	614.14	6.09	1,077.01	–	496.57
5.97	620.23	614.14	6.09	–	–	–
–	1,077.01	–	–	1,077.01	–	–
–	–	–	–	–	–	496.57
–	–	–	–	–	6.13	–
3.86	701.26	512.76	49.25	139.25	5.96	988.30
3.86	642.69	486.68	31.71	124.30	–	988.30
1.93	358.30	333.71	14.59	–	–	–
1.93	284.39	132.97	17.12	124.30	–	–
–	–	–	–	–	–	988.30
–	58.57	26.08	17.44	14.95	5.96	–
–	398.74	264.38	10.06	124.30	–	393.78
–	132.21	126.26	5.95	–	–	–
–	266.53	138.12	4.11	124.30	–	–
–	–	–	–	–	–	393.78
3.86	243.95	222.30	21.65	–	–	594.52
1.93	226.09	217.45	8.64	–	–	–
1.93	17.86	4.85	13.01	–	–	–
–	–	–	–	–	–	594.52
	960.56	942.76	15.03			434.16〕
9.93	849.11	831.60	14.74	2.77	0.21	399.25
	960.18	942.40	15.03		–	435.16〕
9.93	848.73	831.24	14.74	2.75	–	399.25
	828.16	817.09	11.07〕			
8.22	716.71	705.93	10.78	–	–	–
1.71	132.02	125.31	3.96	2.75	–	〔434.16〕
						399.25
–	–	–	–	–	–	–
–	0.38	0.36	–	0.02	0.21	
	648.95	641.95	4.25			270.59〕
1.71	537.50	530.79	3.96	2.75	–	235.68
–	641.51	641.22	0.29〕			
–	530.06	530.06	–	–	–	–
1.71	7.44	0.73	3.96	2.75	–	–
						〔270.58〕
–	–	–	–	–	–	235.68
8.22	311.23	300.45	10.78	–	–	163.57
8.22	186.65	175.87	10.78	–	–	–
–	124.58	124.58	–	–	–	–
–	–	–	–	–	–	163.57
–	111.57	111.16	0.41	–	–	34.91
–	111.45	111.16	0.29	–	–	34.91
–	111.45	111.16	0.29	–	–	–
–	–	–	–	–	–	–
–	–	–	–	–	–	34.91
–	0.12	–	–	0.12	–	–
0.47	504.70	504.70	–	–	0.05	167.03

國有林野地

都県	営林署	経営区	地種別	総数	立木 人工林 総数	針葉樹林	広葉樹林	針広混交林	天然林 総数	竹林	無立木地 総数	第一種 伐採跡地	第一種 未立木地	第二種	原野	その他
		秩父	総数	12,969.22	1,586.55	1,074.88	20.40	491.27	10,710.47	0.47	504.70	504.70	–	–	–	167.03
			普通林地	4,832.92	1,252.88	158.60	6.45	487.33	3,192.79	0.12	387.13	387.13	–	–	–	–
			制限林地	7,969.27	333.67	316.23	13.95	3.44	7,517.68	0.35	117.57	117.57	–	–	–	–
			除地	167.03	–	–	–	–	–	–	–	–	–	–	–	167.03
		外		0.05	–	–	–	–	–	–	–	–	–	–	0.05	–
千葉	千葉	総数		9,081.29	4,191.07	3,963.05	72.54	155.48	3,443.97	4.41	657.69	612.27	45.42	–	0.70	783.45
	千葉		総数	9,070.51	4,191.07	3,963.05	72.54	155.48	3,434.60	4.41	656.98	612.27	44.71	–	–	783.45
			普通林地	6,669.60	3,014.75	2,838.39	20.88	155.48	3,119.25	3.90	535.70	511.29	19.41	–	–	–
			制限林地	1,619.46	1,176.32	1,124.66	51.66	–	315.35	0.51	126.28	100.98	25.30	–	–	–
			除地	783.45	–	–	–	–	–	–	–	–	–	–	–	783.45
		外		10.78	–	–	–	–	9.37		3.40	–	5.97	–	0.71	–
東京	東京	総数		〔2,383.92	1,706.58	1,645.76		53.37	387.69		198.71	69.52	119.46		150.98	112.92	–		95.80〕
				1,150.87	934.73	909.92	7.45	20.36	348.43	1.13	175.05	65.35	108.03		99.53	61.47	38.06	–	41.74	85.31
				〔2,303.17	1,706.58	1,645.76		53.37	375.52		198.71	63.75	113.06		124.14	112.92		–		95.80〕
	東京		総数	1,430.12	934.73	906.92	7.45	20.36	336.26		175.05	59.58	101.63	1.13	72.69	61.47	11.22	–	–	85.31
				〔1,900.68	1,658.14	1,604.29		51.85	130.82		106.61	2.92			111.22	104.67〕				
			普通林地	1,071.04	903.91	883.07	2.00	18.84	106.86		82.95	2.62	21.29	0.50	59.77	53.22	6.55	–	–	–
				〔 289.99	32.53	25.56			243.91			60.04	91.77〕							
			制限林地	210.57	28.41	21.44	5.45	1.32	228.61		92.10	56.17	80.34	0.63	12.92	8.25	4.67	–	–	–
				〔 112.50	15.91	15.91〕														〔95.80〕
			除地	88.51	2.41	2.41	–	–	0.79		–	0.79	–	–	–	–	–	–	–	85.31
		外		80.75	–		–	–	12.17		–	5.77	6.40	–	26.84	–	26.84	–	41.74	–
神奈川		総数		7,369.80	3,875.32	2,968.53	19.86	886.93	3,077.52		45.98	2,373.60	657.94	–	223.62	54.87	167.36	1.39	53.60	130.74
		経営区	総数	7,368.41	3,875.32	2,968.53	19.86	886.93	3,077.52		45.98	2,373.60	657.94	–	222.23	54.87	167.36	–	53.60	139.74
			普通林地	4,780.29	3,075.06	2,289.00	–	786.06	1,053.78		45.98	1,260.83	346.97	–	51.45	51.45	–	–	–	–
			制限林地	2,381.28	786.76	666.03	19.86	100.87	1,423.74		–	1,112.77	310.97	–	170.78	3.42	167.36	–	–	–
			除地	206.84	13.50	13.50	–	–	–		–	–	–	–	–	–	–	–	53.60	139.74
		外		1.39	–	–	–	–	–		–	–	–	–	1.39	–	–	1.29	–	–
(東京)	(東京)	総数		873.05	771.85	738.84	–	33.01	39.26		23.66	4.17	11.43	–	51.45	51.45	–	–	–	10.49
		普通林地		829.64	754.23	721.22	–	33.01	23.96		23.66	0.30	–	–	51.45	51.45	–	–	–	–
		制限林地		19.42	4.12	4.12	–	–	15.30		–	3.87	11.43	–	–	–	–	–	–	–
		除地		23.99	13.50	13.50	–	–	–		–	–	–	–	–	–	–	–	–	10.49
平塚	世附	総数		4,840.82	2,328.67	1,471.61	18.04	839.02	2,382.90		22.32	1,714.07	646.51	–	–	–	–	–	–	119.25
		普通林地		3,834.41	2,212.56	1,459.51	–	753.05	1,621.85		22.32	1,252.56	346.97	–	–	–	–	–	–	–
		制限林地		877.16	116.11	12.10	18.04	85.97	761.05		–	461.51	299.54	–	–	–	–	–	–	–
		除地		129.25	–	–	–	–	–		–	–	–	–	–	–	–	–	–	129.25
小田原	総数			〔2,874.40	1,659.97	1,60.70	14.52	44.75	708.06		–	709.06	–	9.59	354.24	47.23	305.62		142.54〕	–
				1,655.93	774.80	75.08	1.82	14.90	655.36		–	655.36	–	–	172.17	3.42	167.36	1.39	53.60	–
				〔2,873.01	1,659.97	1,60.70	14.52	44.75	708.06		–	708.06	–	9.59	352.85	47.23	305.62	–	142.54〕	–
	小田原		総数	1,654.54	774.80	75.08	1.82	14.90	655.56		–	655.36	–	–	170.79	3.42	167.36	–	53.60	–
				〔1,137.20	968.05	93.17	11.23	18.65	39.79		–	39.79	–	–	129.36	43.91	85.55〕	–	–	–
			普通林地	116.24	108.27	10.27	–	–	7.97		–	7.97	–	–	–	–	–	–	–	–
				〔1,583.68	641.92	66.53	3.29	26.10	668.27		–	668.27	–	–	223.49	–	220.07〕	–	–	–
			制限林地	1,484.70	669.53	64.81	1.82	14.40	647.39		–	647.39	–	–	170.78	3.42	167.36	–	–	–
				〔152.13〕	–	–	–	–	–		–	–	–	〔9.59〕	–	–	–	–	〔142.54〕	–
			除地	53.60	–	–	–	–	–		–	–	–	–	–	–	–	–	53.60	–
		外		1.39	–	–	–	–	–		–	–	–	–	1.34	–	–	1.39		–
山梨	甲府	甲府	総数	3,538.89	2,153.72	1,933.64	–	220.08	934.14		444.84	202.74	286.51	–	281.74	267.72	14.02	–	–	199.29
			普通林地	3,165.01	2,151.43	1,931.35	–	220.08	747.77		258.47	202.79	286.51	–	265.81	259.93	5.88	–	–	–
			制限林地	204.59	2.29	2.29	–	–	186.37		186.37	–	–	–	15.93	7.79	8.14	–	–	–
			除地	169.29	–	–	–	–	–		–	–	–	–	–	–	–	–	–	169.29

種林相別面積（續）

國有林野地

都県	営林署	経営区	地種別	総数	立木 人工林 総数	針葉樹林	広葉樹林	針広混交林	天然林 総数
				ha	ha	ha	ha	ha	ha
静岡		総数		85,962.86	32,807.07	32,066.20	37.31	703.56	45,313.51
		経営区	総数	84,992.91	31,837.12	31,096.25	37.31	703.56	45,313.51
			普通林地	60,429.05	28,460.26	27,793.25	27.63	639.38	29,477.04
			制限林地	19,641.60	2,338.56	3,264.70	9.68	64.18	15,836.47
			除地	4,922.26	38.30	38.30	–	–	–
		外		,969.95	669.95	669.05	–	-	-
	(小田原)	(小田原)	総数	1,218.47	885.17	842.62	12.70	29.85	52.70
			普通林地	4,020.96	859.78	829.90	11.23	18.65	31.82
			制限林地	98.98	25.39	12.72	1.47	11.20	20.88
			除地	98.53	–	–	–	–	–
	沼津	沼津	総数	8,500.08	3,213.45	3,105.68	–	107.77	2,882.01
			普通林地	5,075.68	2,946.70	2,838.93	–	107.77	1,933.78
			制限林地	1,250.91	228.45	228.45	–	–	948.23
			除地	2,173.49	38.30	38.30	–	-	-
	天城	田方	総数	7,887.49	6,152.79	6,046.52	8.63	97.64	1,050.57
			普通林地	7,218.88	6,124.96	6,039.13	8.63	77.20	721.14
			制限林地	445.80	27.83	7.39	–	20.44	329.43
			除地	222.81	–	–	–	–	-
	河津	賀茂	総数	7,631.46	6,139.20	5,734.83	7.77	396.60	1,215.33
			普通林地	7,040.53	6,090.04	5,718.21	7.77	364.06	740.74
			制限林地	562.18	49.16	16.62	–	32.54	474.59
			除地	48.75	–	–	–	–	-
	静岡	富士	総数	9,051.20	2,979.01	2,970.80	8.21	–	5,034.21
			普通林地	–	–	–	–	–	-
			制限林地	8,271.04	2,979.01	2,970 80	8.21	·	5,084.21
			除地	780.16	–	–	–	–	-
	千頭	総数		25,851.95	3,510.42	3,510.42	–	–	20,921.17
			普通林地	18,212.87	3,510.42	3,510.42	–	–	14,164.96
			制限林地	6,756.21	–	–	–	–	6,756.21
			除地	882.87	–	–	–	–	-
		千頭	総数	20,054.96	2,105.17	2,105.17	–	–	17,007.87
			普通林地	13,559.87	2,105.17	2,105.17	–	–	11,121.36
			制限林地	5,886.51	–	–	–	–	5,886.51
			除地	608.58		–	–	–	-
		梅地	総数	5,796.99	1,405.25	1,405.25	–	–	3,913.30
			普通林地	4,653.00	1,405.25	1,405.25	–	–	3,043.60
			制限林地	899.70	–	–	–	–	869.70
			除地	274.29	–	–	–	–	-
	掛川	掛川	総数	2,672.42	2,067.09	2,026.18	–	40.91	133.54
			普通林地	2,496.34	2,067.09	2,026.18	–	40.91	30.90
			制限林地	97.48	–	-	–	–	92.64
			除地	78.60	–	-	–	–	-
	気田	総数		10,983.58	3,388.25	3,388.25	–	–	,395.26
		経営区	総数	10,013.63	2,418.30	2,418.30	–	–	,395.26
			普通林地	9,104.16	2,418.30	2,418.30	–	–	,553.05
			制限林地	842.21	–	–	–	–	842.21
			除地	67.26	–	-	–	–	-
		外		969.95	969.95	969.95	–	–	-

種林相別面積 (續)

地 然生林 針葉樹林	広葉樹林	針広混交林	竹林	無立木地 総数	第一種 伐採跡地	第一種 未立木地	第二種	原野	その他
ha	ha	ha	ha	ha	ha	hc	ha	ha	ha
5,711.53	9,645.05	29,956.93	9.59	2,958.32	2,101.28	857.04	–	88.94	4,785.43
5,711.53	9,645.05	29,956.93	9.59	2,958.32	2,101.28	857.04	–	88.94	4,785.43
3,204.54	4,828.82	21,443.68	-	2,491.75	2,004.05	487.70	–	–	–
2,506.99	4,816.23	8,513.25	–	466.57	97.23	369.34	–	–	–
–	–	–	9.59	–	–	–	–	88.94	4,785.43
–	–	–	-	–	–	–	–	–	–
–	52.70	–	9.59	182.07	43.81	138.26	–	88.94	–
–	31.82	–	–	129.36	43.81	85.55	–	–	–
–	20.88	–	–	52.71	–	52.71	–	–	–
–	–	–	9.59	–	–	–	–	88.94	–
202.10	2,140.38	539.53	–	269.43	214.03	55.40	–	–	2,135.19
96.64	1,362.64	474.50	–	195.20	185.10	10.10	–	–	–
105.46	777.74	65.03	–	74.23	28.93	45.30	–	–	–
–	–	–	–	–	–	–	–	–	2,135.19
4.40	951.57	94.60	–	461.32	371.73	89.59	–	–	222.81
–	700.41	20.73	–	372.78	371.73	1.05	–	–	–
4.40	251.16	73.87	–	88.54	–	88.54	–	–	–
–	–	–	–	–	–	–	–	–	222.81
40.56	995.58	179.19	–	248.18	202.14	46.04	–	–	48.75
5.36	607.09	128.29	–	209.75	202.14	7.61	–	–	–
35.20	388.49	50.90	–	38.43	–	38.43	–	–	–
–	–	–	–	–	–	–	–	–	48,75
787.26	2,882.06	1,414.89	–	207.82	63.46	144.36	–	–	780.16
–	–	–	–	–	–	–	–	–	–
787.26	2,882.06	1,414.89	–	207.82	63.46	144.36	–	–	–
–	–	–	–	–	–	–	–	–	780,16
1,040.49	1,464.66	18,416.02	–	537.49	204.15	333.34	–	–	882.87
511.88	1,354.28	12,298.80	–	537.49	204.15	333.34	–	–	–
528.61	110.38	6,117.22	–	–	–	–	–	–	–
–	–	–	–	–	–	–	–	–	882.87
–	458.52	16,549.35	–	333.34	–	333.34	–	–	608,58
–	458.52	10,662.84	–	333.34	–	333.34	–	–	–
–	–	5,886.51	–	–	–	–	–	–	–
–	–	–	–	–	–	–	–	–	608.58
1,040.49	1,006.14	1,866.67	–	204.15	204.15	–	–	–	274.29
511.88	895.76	1,635.96	–	204.15	204.15	–	–	–	–
528.61	110.38	230.71	–	–	–	–	–	–	–
–	–	–	–	–	–	–	–	–	274.29
43.74	16.11	63.69	–	403.19	403.19	–	–	–	78.60
23.53	5.73	1.64	–	398.35	398.35	–	–	–	–
20.21	10.38	62.05	–	4.84	4.84	–	–	–	–
–	–	–	–	–	–	–	–	–	78.60
859.28	1,015.62	5,520.36	–	132.81	132.81	–	–	–	67.26
859.28	1,015.62	5,520.36	–	132.81	132.81	–	–	–	67.26
750.07	666.14	5,136.84	–	132.81	132.81	–	–	–	–
109.21	349.48	383.52	–	–	–	–	–	–	–
–	–	–	–	–	–	–	–	–	67.26
–	–	–	–	–	–	–	–	–	–

國有林野地種

都県	営林署	経営区	地種別	総数	立木 人工林 総数	針葉樹林	広葉樹林	針広混交林	天然林 総数
				ha	ha	ha	ha	ha	ha
		気多	総数	7,777.74	2,194.59	2,194.59	–	–	5,451.44
			普通林地	7,039.44	2,194.59	2,194.59	–	–	4,761.81
			制限林地	689.63	–	–	–	–	689.63
			除地	48.67	–	–	–	–	–
		熊切	総数	2,235.89	223.71	223.71	–	–	1,943.82
			普通林地	2,064.72	223.71	223.71	–	–	1,791.24
			制限林地	152.58	–	–	–	–	152.58
			除地	18.59	–	–	–	–	–
	水窪	総数		7,087.79	1,635.30	1,628.77	–	6.53	5,129.59
			普通林地	5,636.89	1,607.04	1,600.51	–	6.53	3,847.63
			制限林地	1,310.22	28.26	28.26	–	–	1,281.96
			除地	140.68	–	–	–	–	–
		水窪	総数	5,501.45	207.77	207.77	–	–	5,105.55
			普通林地	4,148.41	207.77	207.77	–	–	3,823.59
			制限林地	1,281.96	–	–	–	–	1,281.96
			除地	71.08	–	–	–	–	–
		瀬尻	総数	1,586.34	1,427.53	1,421.00	–	6.53	24.04
			普通林地	1,488.48	1,399.27	1,392.74	–	6.53	24.04
			制限林地	28.26	28.26	28.26	–	–	–
			除地	69.60	–	–	–	–	–
	三ヶ日	浜名	総数	5,058.42	2,836.39	2,812.13	–	24.26	1,459.13
			普通林地	4,622.74	2,835.93	2,811.67	–	24.26	1,453.02
			制限林地	6.57	0.46	0.46	–	–	6.11
			除地	429.11	–	–	–	–	–

15 國有林野地

年次 都県	営林署	経営区	地種別	総数	立木 人工林 総数	針葉樹林	広葉樹林	針広混交林	天然林 総数
				m3	m3	m3	m3	m3	m3
		四月一日		6,738東					
昭和		22		22,092,814	7,965,039	7,341,719	236,626	386,694	14,081,712
				6,738東					
		23		22,092,594	7,965,039	7,341,719	236,626	386,694	14,081,492
				6,647東					
		24		22,059,928	8,321,260	7,834,409	224,327	262,524	13,696,296
				5,802東					
		25		21,078,989	8,770,882	8,278,946	207,287	284,649	12,242,388
				4,634東					
		26		20,900,238	8,704,112	8,206,925	207,933	289,254	12,145,830
				4,634東					
総数		経営区	総数	20,844,815	8,65,6612	8,159,425	207,933	289,254	12,137,962
				3,127ト					
			普通林地	15,171,029	7,829,806	7,370,793	186,643	272,370	7,338,772
				510					
			制限林地	5,642,438	820,115	781,941	21,290	16,884	4,792,713

林相別面積 (續)

地 然生林 針葉樹林	広葉樹林	針広混交林	竹林	無立木地 総数	第一種 伐採跡地	第一種 未立木地	第二種	原野	その他
ha	ha	ha	ha	ha	ha	ha	ha		ha
731.79	873.14	3,846.51	–	83.04	83.04	–	–	–	48.67
622.58	554.14	3.585.09	–	83.04	83.04	–	–	–	–
109.21	319.00	261.42	–	–	–	–	–	–	–
–	–	–	–	–	–	–	–	–	48.67
127.49	142.48	1,673.85	–	49.77	49.77	–	–	–	18.59
127.49	112.00	1,551.75	–	49.77	49.77	–	–	–	–
–	30.48	122.10	–	–	–	–	–	–	–
–	–	–	–	–	–	–	–	–	18.59
1,601.93	107.39	3,420.27	–	182.22	164.17	18.05	–	–	140.68
689.67	81.73	3,076.23	–	182.22	164.17	18.05	–	–	–
912.26	25.66	344.04	–	–	–	–	–	–	–
–	–	–	–	–	–	–	–	–	140.68
1,601.93	88.72	3,414.90	–	117.05	117.05	–	–	–	71,08
689.67	63.06	3,070.86	–	117.05	117.05	–	–	–	–
912.26	25.66	344.04	–	–	–	–	–	–	–
–	–	–	–	–	–	–	–	–	71,08
–	18.67	5.37	–	65.17	47.12	18.05	–	–	69.60
–	18.67	5.37	–	65.17	47.12	18.05	–	–	–
–	–	–	–	–	–	–	–	–	–
–	–	–	–	–	–	–	–	–	69.60
1,131.77	18.98	308.38	–	333.79	301.79	32.00	–	–	429.11
1,127.39	18.98	306.65	–	333.79	301.79	32.00	–	–	–
4.38	–	1.73	–	–	–	–	–	–	–
–	–	–	–	–	–	–	–	–	429.11

種林相別蓄積

地 然生林 針葉樹林	広葉樹林	針広混交林	竹林	無立木地 総数	第一種 伐採跡地	第一種 未立木地	第二種	その他
m3	m3	m3	m3	m3	m3	m3	m3	m3
3,631,991	2,710,819	7,738,902	6,738東	2,959	2,959	–	–	43,104
3,632,116	2,710,872	7,738,504	6,738東	2,959	2,959	–	–	43,104
2,927,802	2,398,088	8,370,406	6,647東	9,534	2,959	–	6,575	32,838
2,509,580	1,940,105	7,792,703	5,802東 160	31,462	24,887	–	6,575	34,093
2,495,393	1,903,839	7,746,598	4,634東 160	31,901	25,256	70	6,575	18,235
2,492,817	1,902,192	7,742,953	4,634東 160	31,901	25,256	70	6,575	18,180
1,101,562	1,242,059	4,995,151	3,127東 146	2,305	2,305	–	–	–
1,385,600	659,653	2,747,460	510東 14	29,596	22,951	70	6,575	–

國有林野地

都県	営林署	経営区	地種別	総数	立木 人工林 総数	針葉樹林	広葉樹林	針広混交林	天然林 総数
				m3	m3	m3	m3	m3	m3
				997本					
			除地	31,348	6,691	6,691	–	–	6,477
		経営区外		55,423	47,500	47,500	–	–	7,868
				3,170束					
茨域		総数		5,076,661	4,250,801	3,982,063	192,875	75,863	812,423
				3,170束					
		経営区	総数	5,071,477	4,250,801	3,982,063	192,875	75,863	807,294
				2,762束					
			普通林地	4,413,092	3,865,362	3,618,182	181,840	65,340	547,730
				408束					
			制限林地	641,048	381,125	359,567	11,035	10,523	253,328
			除地	17,337	4,314	4,314	–	–	6,236
		外		5,184	–	–	–	–	5,129
	高萩	総数		1,660,771	1,280,638	1,233,876	24,379	22,383	380,078
		高萩	総数	1,660,443	1,280,638	1,233,876	24,379	22,383	379,805
			普通林地	1,321,363	1,041,699	1,013,573	14,584	13,542	279,664
			制限林地	339,080	238,939	220,303	9,795	8,841	100,141
			除地	–	–	–	–	–	–
		外		328	–	–	–	–	273
				1,789束					
	大子	総数		1,409,003	1,250,512	1,056,565	164,550	29,397	145,129
				1,789束					
		大子	総数	1,408,208	1,250,512	1,056,565	164,550	29,397	144,334
				1,789束					
			普通林地	1,338,850	1,223,913	1,030,661	163,934	29,367	114,888
			制限林地	62,571	26,550	25,904	616	30	29,446
			除地	6,787	–	–	–	–	–
		外		795	–	–	–	–	795
				226束					
	水戸	総数		1,214,472	1,088,469	1,072,550	2,866	13,053	126,003
				126束					
		経営区	総数	1,210,761	1,088,469	1,072,550	2,866	13,053	122,292
				110束					
			普通林地	1,029,727	977,728	963,141	2,242	12,345	51,999
				116束					
			制限林地	170,504	106,447	105,115	624	708	64,057
			除地	10,530	4,294	4,294	–	–	6,236
		外		3,711	–	–	–	–	3,711
		太田	総数	772,160	751,690	740,636	23	11,031	20,470
			普通林地	667,333	660,124	649,338	23	10,763	7,209
			制限林地	104,827	91,566	91,298	–	268	13,261
			除地	–	–	–	–	–	–
				226束					
		水戸	総数	438,601	336,779	331,914	2,843	2,022	101,822
				110束					
			普通林地	362,394	317,604	313,803	2,219	1,582	44,790
				116束					
			制限林地	65,677	14,881	13,817	624	440	50,796
			除地	10,530	4,294	4,294	–	–	6,236
				〔906,443	711,540	696,736	1,827	12,977	194,879
	笠間	総数		1,155束 792,415	631,182	619,072	1,080	11,030	161,213

種林相別蓄積 (續)

地 竹林	無立木地 総数	第一種 伐採跡地	第一種 未立木地	第二種	その他
m3	m2	m3	m3	m3	m3
997束	–	–	–	–	18,180
–	–	–	–	–	55
3,170束	6,595	20	–	6,575	6,842
3,170束	6,595	20	–	6,575	6,787
2,762束	–	–	–	–	–
408束	6,595	20	–	6,575	–
–	–	–	–	–	6,787
–	–	–	–	–	55
–	–	–	–	–	55
–	–	–	–	–	–
–	–	–	–	–	–
–	–	–	–	–	–
–	–	–	–	–	55
1,789束	6,575	–	–	6,575	6,787
1,789束	6,575	–	–	6,575	6,787
1,789束	–	–	–	–	–
–	6,575	–	–	6,575	–
–	–	–	–	–	6,787
–	–	–	–	–	–
226束	–	–	–	–	–
110束	–	–	–	–	–
116束	–	–	–	–	–
–	–	–	–	–	–
–	–	–	–	–	–
–	–	–	–	–	–
–	–	–	–	–	–
1,155束	20	20	–	–	–

國有林野地

都県	営林署	経営区	地種別	総数	立木 人工林 総数	人工林 針葉樹林	人工林 広葉樹林	人工林 針広混交林	天然林 総数
				m3	m3	m3	m3	m3	m3
				〔906,093	711,540	696,736	1,827	12,977	194,529
				1,155束					
		経営区	総数	792,065	631,182	619,072	1,080	11,030	160,863
				〔837,176	702,331	688,471	1,827	12,033	134,845
				863束					
			普通林地	723,152	621,973	610,807	1,080	10,086	101,179
				292束					
			制限林地	68,893	9,189	8,245	–	944	59,684
				〔24〕					
			除地	20	20	20	–	–	–
		外		350	–	–	–	–	350
				〔573,418	450,507	442,852	1,150	6,505	122,887
				292束					
		笠間	総数	459,390	370,149	365,188	403	4,558	89,221
				〔547,302	445,231	437,576	1,150	6,505	102,071
			普通林通	433,278	364,873	359,912	403	4,558	68,405
				292束					
			制限林地	26,112	5,276	5,276	–	–	20,816
			除地	〔 4〕					
				863束					
		筑波	総数	332,675	261,033	253,884	677	6,472	71,642
				863束					
			普通林地	289,874	257,100	250,895	677	5,528	32,774
			制限林地	42,781	3,913	2,969	–	944	38,868
			除地	20	20	20	–	–	–
栃木	(笠間)	(笠間)	総数	114,028	80,358	77,664	747	1,947	33,666
			普通林地	114,024	80,358	77,664	747	1,947	33,666
			制限林地	–	–	–	–	–	–
			除地	4	–	–	–	–	–
				48束					
埼玉	秩父	秩父	総数	2,913,137	192,275	130,030	12	62,233	2,695,458
				48束					
			普通林地	874,321	153,871	91,626	12	62,233	718,479
			制限林地	2,038,274	38,404	38,404	–	–	1,976,979
			除地	542	–	–	–	–	–
				419束					
千葉	千葉	総数		652,923	524,508	512,353	790	11,365	126,889
				419束					
		千葉	総数	652,082	524,508	512,353	790	11,365	126,048
				317束					
			普通林地	483,166	377,250	365,605	280	11,365	105,436
				102束					
			制限林地	167,428	146,917	146,407	510	–	20,387
			除地	1,488	341	341	–	–	225
		外		841	–	–	–	–	841
				〔296,574	240,050	234,946		4,687	56,524
東京	東京	総数		190,424	138,233	137,091	417	725	52,191
				〔294,676	240,050	234,946		4,687	54,626
		東京	総数	188,526	138,233	137,091	417	725	50,293
				〔255,826	231,533	226,888		4,588	24,293
			普通林地	152,234	131,242	130,559	57	626	20,992

種林相別蓄積 (續)

天然林 針葉樹林	天然林 広葉樹林	天然林 針広混交林	竹林	無立木地 総数	第一種 伐採跡地	第一種 未立木地	第二種	その他
m3	m3	m3	m3	m3	m3	m3	m3	m3
121,866	33,211	39,452〕						〔4〕
102,240	24,761	33,862	1,155束	20	20	–	–	–
92,011	26,373	16,461〕		–	–	–	–	–
72,385	17,923	10,871	863束	–	–	–	–	–
29,855	6,838	22,991	292束	20	20	–	–	–
								〔4〕
–	–	–	–	–	–	–	–	–
12	–	338	–	–	–	–	–	–
76,903	18,029	27,955〕						〔4〕
57,277	9,579	22,365	292束	20	20	–	–	–
73,060	17,988	11,023〕	–	–	–	–	–	–
53,434	9,538	5,433	–	–	–	–	–	–
3,843	41	16,932	292束	20	20	–	–	–
								〔4〕
44,963	15,182	11,497	863束	–	–	–	–	–
18,951	8,385	5,438	863束	–	–	–	–	–
26,012	6,797	6,059	–	–	–	–	–	–
–	–	–	–	–	–	–	–	–
19,626	8,450	5,590	–	–	–	–	–	4
19,626	8,450	5,590	–	–	–	–	–	–
–	–	–	–	–	–	–	–	–
–	–	–	–	–	–	–	–	4
943,650	263,739	1,488,069	48束	24,862	24,862	–	–	542
118,835	219,019	380,625	48束	1,971	1,971	–	–	–
824,815	44,720	1,107,444	–	22,891	22,891	–	–	–
–	58,556	–	–	–	–	–	–	542
			419束					
45,184	58,556	23,149	160	444	374	70	–	922
			419束					
44,612	58,556	22,880	160	444	374	70	–	922
			317束					
34,588	53,687	17,161	146	334	334	–	–	–
			102束					
10,024	4,869	5,494	14	110	40	70	–	–
–	–	225	–	–	–	–	–	922
572	–	269	–	–	–	–	–	–
38,260	5,140	13,124〕	–	–	–	–	–	–
34,969	5,011	12,211	–	–	–	–	–	–
38,260	3,918	12,448〕	–	–	–	–	–	–
34,969	3,789	11,535	–	–	–	–	–	–
21,555	104〕	–	–	–	–	–	–	–
18,264	94	2,634	–	–	–	–	–	–

國有林野地

都県	営林署	経営区	地種別	総数	立木 人工林 総数	針葉樹林	広葉樹林	針広混交林	天然林 総数
				m3	m3	m3	m3	m3	m3
				〔38,023	7,706	7,247			30,317
			制限林地	36,152	6,867	6,408	360	99	29,285
				〔827	811	811〕			
			除地	140	124	124	−	−	16
		外		1,898	−	−	−	−	1,898
神奈川	総数	経営区	総数	802,205	376,014	319,625	552	55,837	426,191
			普通林地	566,341	323,044	271,111	−	51,933	243,297
			制限林地	235,177	52,283	47,827	552	3,904	182,894
			除地	687	687	687	−	−	−
		(東京)(東京)	総数	106,150	101,817	97,855	−	3,962	4,333
			普通林地	103,592	100,291	96,329	−	3,962	3,301
			制限林地	1,871	839	839	−	−	1,032
			除地	687	687	687	−	−	−
		平塚世附	総数	570,368	215,493	163,279	492	51,722	354,875
			普通林地	450,584	210,986	163,015	−	47,971	239,598
			制限林地	119,784	4,507	264	492	3,751	115,277
			除地		−	−	−	−	−
				997東					
				〔199,498	129,258	127,667	139	1,452	70,240〕
		小田原 小田原	総数	125,687	58,704	58,491	60	153	66,983
				〔83,137	80,862	79,966	34	862	2,275〕
			普通林地	12,165	11,767	11,767	−	−	398
				〔116,361	48,396	47,701	105	590	67,965
			制限林地	113,522	46,937	46,724	60	153	66,585
			除地	〔997東〕	−	−	−	−	−
		山梨甲府甲府	総数	364,078	215,723	192,472	−	23,251	148,355
			普通林地	324,383	215,700	192,449	−	23,251	108,683
			制限林地	39,695	23	23	−	−	39,672
			除地		−	−	−	−	−
				997東					
静岡		総数		10,786,782	2,926,200	2.855,627	12,540	58,033	7,850,657
				997東					
		経営区	総数	10,739,282	2,878,700	2,808,127	12,540	58,033	7,850,657
			普通林地	8,243,468	2,682,979	2,623,597	3,707	55,675	5,560,489
			制限林地	2,484,664	194,496	183,305	8,833	2,358	2,290,168
				997東					
			除地	11,150	1,225	1,225	−	−	−
		外		47,500	47,500	47,500	−	−	−
				997東					
		(小田原)(小田原)	総数	73,811	70,554	69,176	79	1,299	3,257
			普通林地	70,972	69,095	68,199	34	862	1,877
			制限林地	2,839	1,459	977	45	437	1,380
			除地	997東	−	−	−	−	−
		沼津沼津	総数	541,704	260,069	248,101	2,833	9,135	281,635
			普通林地	459,492	249,564	237,596	2,833	9,135	209,928
			制限林地	80,987	9,280	9,280	−	−	71,707
			除地	1,225	1,225	1,225	−	−	−
		天城田方	総数	722,721	604,847	597,870	649	6,328	117,874
			普通林地	688,364	600,827	594,871	649	5,307	87,537
			制限林地	34,357	4,020	2,999	−	1,021	30,337

種林相別蓄積 (續)

地 竹林	無立木地 総数	第一種 伐採跡地	第一種 未立木地	第二種	その他
m3	m3	m3	m3	m3	m3
9,814〕	−	−	−	−	−
8,901	−	−	−	−	−
−	−	−	−	−	−
676	−	−	−	−	−
122,838	−	−	−	−	−
73,131	−	−	−	−	−
49,707	−	−	−	−	−
−	−	−	−	−	−
913	−	−	−	−	−
−	−	−	−	−	−
913	−	−	−	−	−
−	−	−	−	−	−
121,925	−	−	−	−	−
73,131	−	−	−	−	−
48,794	−	−	−	−	−
−	−	−	−	−	−
〔997東〕					
−	−	−	−	−	−
−	−	−	−	−	−
〔997東〕					
−	−	−	−	−	−
−	−	−	−	−	−
51,640	−	−	−	−	−
51,640	−	−	−	−	−
−	−	−	−	−	−
−	−	−	−	−	−
997東	−	−	−	−	9,925
997東	−	−	−	−	9,925
−	−	−	−	−	−
997東	−	−	−	−	9,925
−	−	−	−	−	−
997東	−	−	−	−	−
−	−	−	−	−	−
−	−	−	−	−	−
997東	−	−	−	−	−
−	−	−	−	−	−
70,172	−	−	−	−	−
61,926	−	−	−	−	−
8,246	−	−	−	−	−
−	−	−	−	−	−
21,194	−	−	−	−	−
2,185	−	−	−	−	−
19,009	−	−	−	−	−

國有林野地

都県	営林署	経営区	地種別	総数	立木 人工林 総数	立木 人工林 針葉樹林	立木 人工林 広葉樹林	立木 人工林 針混交林	立木 天然 総数
				m3	m3	m3	m3	m3	m3
			除地	–	–	–	–	–	–
	河津賀茂		総数	780,028	673,320	637,577	191	35,552	106,708
			普通林地	730,937	671,104	636,261	191	34,652	59,833
			制限林地	49,091	2,216	1,316	–	900	46,875
			除地	–	–	–	–	–	–
	静岡富士		総数	623,930	167,072	158,284	8,788	–	456,858
			普通林地	–	–	–	–	–	–
			制限林地	623,930	167,072	158,284	8,788	–	456,858
			除地	–	–	–	–	–	–
	千頭総数		総数	3,958,024	250,572	250,572	–		3,697,527
			普通林地	2,670,151	250,572	250,572	–	–	2,419,579
			制限林地	1,277,948	–	–	–	–	1,277,948
			除地	9,925	–	–	–	–	–
		千頭	総数	3,167,286	139,590	139,590	–	–	3,027,696
			普通林地	2,032,975	139,590	139,590	–	–	1,893,385
			制限林地	1,134,311	–	–	–	–	1,134,311
			除地	–	–	–	–	–	–
		梅地	総数	790,738	110,982	110,982	–	–	669,831
			普通林地	637,176	110,982	110,982	–	–	526,194
			制限林地	143,637	–	–	–	–	143,637
			除地	9,925	–	–	–	–	–
	掛川掛川		総数	225,737	213,035	208,923	–	4,112	12,702
			普通林地	217,242	213,035	208,923	–	4,112	4,207
			制限林地	8,495	–	–	–	–	8,495
			除地	–	–	–	–	–	–
	気田総数			2,015,858	211,431	211,431	–	–	1,804,427
		経営区	総数	1,968,358	163,931	163,931	–	–	1,804,427
			普通林地	1,823,747	163,931	163,931	–	–	1,659,816
			制限林地	144,611	–	–	–	–	144,611
			除地	–	–	–	–	–	–

種林相別蓄積（續）

地 然生林 針葉樹林	地 然生林 広葉樹林	地 然生林 針混交林	地 竹林	無立木地 総数	無立木地 第一種 伐採跡地	無立木地 第一種 未立木地	無立木地 第二種	その他
m3	m3	m3	m3	m3	m3	m3	m3	m3
–	–	–	–	–	–	–	–	–
17,256	66,674	22,778	–	–	–	–	–	–
750	42,392	16,691	–	–	–	–	–	–
16,506	24,282	6,087	–	–	–	–	–	–
–	–	–	–	–	–	–	–	–
72,770	213,643	170,445	–	–	–	–	–	–
–	–	–	–	–	–	–	–	–
72,770	213,643	170,445	–	–	–	–	–	–
–	–	–	–	–	–	–	–	–
222,428	158,684	3,316,415	–	–	–	–	–	9,925
123,329	149,485	2,146,765	–	–	–	–	–	–
99,099	9,199	1,169,650	–	–	–	–	–	–
–	–	–	–	–	–	–	–	9,925
–	65,800	2,961,896	–	–	–	–	–	–
–	65,800	1,827,585	–	–	–	–	–	–
–	–	1,134,311	–	–	–	–	–	–
–	–	–	–	–	–	–	–	–
222,428	92,884	354,519	–	–	–	–	–	9,925
123,329	83,685	319,180	–	–	–	–	–	–
99,099	9,199	35,339	–	–	–	–	–	–
–	–	–	–	–	–	–	–	9,925
4,399	1,855	6,448	–	–	–	–	–	–
3,275	752	180	–	–	–	–	–	–
1,124	1,103	6,268	–	–	–	–	–	–
–	–	–	–	–	–	–	–	–
256,620	152,034	1,395,773	–	–	–	–	–	–
256,620	152,034	1,395,773	–	–	–	–	–	–
231,181	115,345	1,313,290	–	–	–	–	–	–
25,439	36,689	82,483	–	–	–	–	–	–
–	–	–	–	–	–	–	–	–

國有林野地

都県	営林署	経営区	地種別	総数	立木 人工林 総数	針葉樹林	広葉樹林	針広混交林	天然林 総数
				m3	m3	m3	m3	m3	m3
			外	47,500	47,500	47,500	–	–	–
		気多	総数	1,518,292	157,387	157,387	–	–	1,360,905
			普通林地	1,398,681	157,387	157,387	–	–	1,241,294
			制限林地	119,611	–	–	–	–	119,611
			除地	–	–	–	–	–	–
		熊切	総数	450,066	6,544	6,544	–	–	443,522
			普通林地	450,066	6,544	6,544	–	–	418,522
			制限林地	25,000	–	–	–	–	25,000
			除地	–	–	–	–	–	–
	水窪総数		総数	1,576,259	341,326	340,880	–	446	1,234,933
			普通林地	1,316,788	331,047	330,601	–	446	985,741
			制限林地	259,471	10,279	10,279	–	–	249,192
			除地	–	–	–	–	–	–
	水窪		総数	1,237,686	5,691	5,691	–	–	1,231,995
			普通林地	988,494	5,691	5,691	–	–	982,803
			制限林地	249,192	–	–	–	–	249,192
			除地	–	–	–	–	–	–
	瀬尻		総数	338,573	335,635	335,189	–	446	2,938
			普通林地	328,294	325,356	324,910	–	446	2,938
			制限林地	10,279	10,279	10,279	–	–	–
			除地	–	–	–	–	–	–
	三ヶ日浜名		総数	268,710	133,974	132,813	–	1,161	134,736
			普通林地	265,775	133,804	132,643	–	1,161	131,971
			制限林地	2,935	170	170	–	–	2,765
			除地	–	–	–	–	–	–

種林相別蓄積 (續)

地 竹林	無立木地 総数	第一種 伐採跡地	第一種 未立木地	第二種	その他
m3	m3	m3	m3	m3	m3
–	–	–	–	–	–
–	–	–	–	–	–
–	–	–	–	–	–
–	–	–	–	–	–

15 経営

年次 都県	営林署	経営区	地種	作業種	面積 総数	立木地 総数	立木地 人工林	立木地 天然生林	無立木地
		四月一日			ha	ha	ha	ha	ha
昭和		22			176,461.17	161,400.71	73,106.15	88,294.56	4,454.45
		23			176,461.17	161,400.71	73,106.15	88,294.56	4,454.45
		24			176,461.07	159,881.84	73,493.62	86,388.22	8,729.37
		25			173,826.82	154,627.08	72,707.61	81,919.47	10,480.09
		26			173,887.23	153,794.83	70,915.60	82,879.23	11,166.76
総数			普通林地	総数	121,276.04	114,889.29	61,756.22	53,133.07	6,386.75
				皆用	99,178.63	93,611.56	56,573.08	37,038.48	5,567.07
				択用	14,788.65	14,601.34	4,581.00	10,020.34	187.31
				薪炭林	7,278.87	6,646.50	588.81	6,057.69	632.37
				竹林	16.12	16.12	8.22	7.90	-
				其の他	13.77	13.77	5.11	8.66	-
			制限林地	総数	43,566.52	38,786.51	9,080.70	29,705.81	4,780.01
				皆用	13,893.80	13,482.57	3,961.89	9,520.68	411.23
				択用	3,569.38	3,519.78	976.49	2,543.29	49.60
				薪炭林	36.05	34.40	-	34.40	1.65
				竹林	1.93	1.93	-	1.93	-
				其の他	26,065.36	21,747.83	4,142.32	17,605.51	4,317.53
			除地		9,044.67	119.03	78.68	40.35	-
茨城		総数			52,953.52	43,976.93	25,675.43	18,301.50	6,358.65
			普通林地	総数	38,829.88	36,341.19	22,249.12	14,092.07	2,488.69
				皆用	33,126.30	31,127.74	21,679.31	9,448.43	1,998.56
				薪炭林	5.673.69	5,183.56	556.48	4,627.08	490.13
				竹林	16.12	16.12	8.22	7.90	-
				其の他	13.77	13.77	5.11	8.66	-
			制限林地	総数	11,451.28	7,581.32	3,411.43	4,169.89	3,869.96
				皆用	2,014.38	1,837.06	985.05	852.01	177.32
				択用	340.70	332.57	16.25	316.32	8.13
				薪炭林	29.98	29.98	-	29.98	-
				竹林	1.93	1.93	-	1.93	-
				其の他	9,064.29	5,379.78	2,410.13	2,969.65	3,684.51
			除地		2,672.36	54.42	14.88	39.54	-

仕組

除地	蓄積 総数 総数	蓄積 総数 ha当	針葉樹 総数	針葉樹 ha当	広葉樹 総数	広葉樹 ha当	成長量 総数 総数	成長量 総数 ha当	成長率
ha	m3	m3	m3	m3	m3	m3	m3	m3	%
	6,178東		6,178東						
10,606.01	22,087,300	125	15,218,909	86	6,868,391	39	433,395.5	2.46	2.0
	6,178東		6,178東						
10,606.01	22,087,300	125	15,218,909	86	6,868,391	39	433,395.5	2.46	2.0
	5,977東		5,977東				1,397東		
7,849.86	21,999,320	125	15,492,620	88	6,506,700	37	433,773.4	2.46	2.0
	5,127東		5,927東				1,156.8東		
8,719.65	21,018,118	121	15,313,877	88	5,704,241	33	430,361.4	2.49	2.1
	4,634東		4,634東				835.3東		
8,925.64	20,844,815	120	15,175,617	87	5,669,198	33	428,549.0	2.46	2.0
	3,127東		3,127東				587.6東		
-	15,171,029	125	11,368,641	94	3,802,388	31	369,164.3	3.04	2.4
	365東		365東				86.5東		
-	12,536,547	126	9,950,954	100	2,585,593	26	315,673.9	3.18	2.5
-	2,457,741	166	1,369,835	93	1,087,906	73	40,426.0	2.73	1.6
-	176,669	24	47,852	16	128,817	18	13.064.4	1.92	7.4
-	2,762東	172東	2,762東	172東	-	-	501.1東	31東	18.1
-	72	5	-	-	72	5	-	-	-
	510東		510東				48.7東		
-	5,642,438	129	3,787,719	87	1,854,719	42	58.803.7	1.35	1.0
-	1,952,504	141	1,185,162	85	767,342	56	26,996.7	1.94	1.4
-	345,365	97	217,568	61	127,797	36	4,624.4	1.30	1.3
-	790	22	-	-	790	22	54.8	1.52	6.9
-	116東	60東	116東	60東	-	-	23.2東	12東	20.0
	394東		394東				25.5東		
-	3,343,779	128	2,384,989	91	958,790	37	27,127.8	1.04	0.8
	997東		997東				199.0東		
8,925.64	31,348	33	19,257	21	12,091	12	581.0	0.06	1.9
	3,170東		3,170東				524.3東		
2,617.94	5,071,477	96	4,383,895	83	687,582	13	168,229.1	3.19	4.1
	2,762東		2,762東				501.1東		
-	4,413,092	113	3,878,216	100	534,876	13	155,187.2	4.00	3.5
-	4,272,752	129	3,841,186	116	431,566	13	144,232.1	4.30	3.3
-	140,268	25	37,030	7	103,238	18	10,955.1	1.93	7.8
-	2,762東	171東	2,762東	171東	-	-	501.1東	31東	18.2
-	72	5	-	-	72	5	-	-	-
	408東		408東				23.2東		
-	641,048	56	496,139	43	144,909	13	12,783.2	1.12	2.0
-	178,840	89	155,784	78	23,056	11	5,261.4	2.80	2.9
-	59,426	174	41,425	121	18,001	53	976.8	2.86	1.6
-	728	24	-	-	728	24	47.3	1.58	6.5
-	116東	62東	116東	62東	-	-	23.2東	12.1東	20.0
	292東		292東						
-	402,054	45	298,930	33	103,124	12	6,497.7	0.72	1.6
2,617.94	17,337	7	9,540	4	7,797	3	258.7	9.70	1.5

經　　営

年次 都県	営林署	経営区	地種	作業種	長量 針葉樹 総数	針葉樹 ha当	針葉樹 成長率	広葉樹 総数	広葉樹 ha当	広葉樹 成長率
		四月一日			m3	m3	%	m3	m3	%
昭和		22			289,159.3	1.64	1.9	144,236.2	0.82	2.1
		23			289,159.3 1,397束	1.64	1.9	144,236.2	0.82	2.1
		24			310,598.2 1,156.8束	1.76	1.9	123,175.2	0.70	2.1
		25			333,187.8 835.3束	1.91	2.1	97,173.6	0.58	1.7
		26			330,359.8	2.00	2.2	98,189.2	0.46	1.7
総数			普通林地	総数	587.6束 288,803.3	2.38	2.5	80,361.0	0.66	2.1
				皆用	86.5束 261,373.3	2.63	2.6	54,300.6	0.55	2.1
				擇用	25,567.6	1.72	1.9	14,858.4	1.01	1.4
				薪炭林	1,862.4	0.39	3.9	11,202.0	1.53	8.7
				竹林	501.1束	31束	18.1	–	–	–
				其の他	–	–	–	–	–	–
			制限林地	総数	48.7束 41,171.8	0.94	1.1	17,631.9	0.41	1.0
				皆用	18,003.1	1.30	1.5	8,993.6	0.64	1.2
				擇用	3,089.7	0.86	1.4	1,534.7	0.44	1.2
				薪炭林	–	–	–	54.8	1.52	6.9
				竹林	23.2束	12束	20.0	–	–	–
				其の他	25.5束 20,079.0	0.77	0.8	7,048.8	0.27	0.7
			除地		199.0束 384.7	0.04	2.0	196.3	0.02	1.6
茨城	総数				524.3束 130,298.1	2.46	3.0	37,931.0	0.73	5.5
			普通林地	総数	501.1束 120,833.3	3.31	3.1	34,353.9	0.69	6.4
				皆用	119,352.3	3.60	3.1	24,879.8	0.70	5.7
				薪炭林	1,481.0	0.26	4.0	9,474.1	1.67	9.2
				竹林	501.1束	31束	18.2	–	–	–
				其の他	–	–	–	–	–	–
			制限林地	総数	23.2束 9,309.1	0.81	1.9	3,474.1	0.31	2.3
				皆用	3,467.0	1.73	2.2	1,794.4	1.07	7.8
				擇用	587.5	1.72	1.4	389.3	1.14	2.1
				薪炭林	–	–	–	47.3	1.58	6.5
				竹林	23.2束	12.1束	20.0	–	–	–
				其の他	5,254.6	0.58	1.8	1,243.1	0.14	1.2
			除地		155.7	4.16	1.6	103.0	5.54	13

仕　　組　（續）

第一分期 収穫 総材積 総数	針葉樹	広葉樹	主伐 面積	材積 総数	針葉樹 総	針葉樹 用	針葉樹 薪
m3	m3	m3	ha	m3	m3	m3	m3
409,828	271,636	138,217	3,119.52	281,579	150,262	134,885	15,377
409,858 1,387束	271,636 1,387束	138,217	3,119.52	281,579 1,387束	150,262 1,387束	134,885 1,387束	15,377
516,536 1,387束	349,166 1,387束	167,370	2,980.85	373,186 1,397束	212,689 1,397束	191,644 1,397束	21,045
400,885 1,469束	286,809 1,469束	114,076	2,374.51	276,747 1,469束	171,213 1,469束	149,991 1,469束	21,222
405,500	283,506	121,994	2,610.45	287,455	177,853	153,098	24,755
1,301束 344,863	1,301束 244,288	100,575	1,843.08	1,301束 236,306	1,301束 147,725	1,301束 128,712	19,013
96束 297,169	96束 223,666	73,503	1,168.67	96束 193,581	96束 131,840	96束 115,710	16,130
31,659	18,580	13,079	365.35	27,493	14,418	12,545	1,873
15,849	2,042	13,807	279.17	15,046	1.467	457	1,010
1,205束	1,205束	–	16.12	1,205束	1,205束	1,205束	–
186	–	186	13.77	186	–	–	–
48束 59,444	48束 38,380	21,064	756.64	48束 49,956	48束 29,290	48束 23,609	5,681
28,535	15,301	13,234	251.41	24,329	11,439	10,237	1,202
3,963	2,411	1,552	147.56	3,358	1,813	1,778	35
55	–	55	2.36	55	–	–	–
23束	23束	–	1.93	23束	23束	23束	–
25束 26,891	25束 20,668	6,223	353.38	25束 22,214	25束 16,038	25束 11,594	4,444
120束 1,193	120束 838	356	10.73	120束 1,193	120束 838	120束 777	61
1,228束 168,859	1,228束 122,336	46,523	906.72	1,228束 89,509	1,228束 51,659	1,228束 36,744	14,915
1,205束 145,919	1,205束 105,890	40,029	637.70	1,205束 71,293	1,205束 39,561	1,205束 29,710	9,851
133,602	104,487	29,115	390.76	59,779	38,733	29,457	9,276
12,131	1,403	10,728	217.05	11,328	828	253	575
1,205束	1,205束	–	16.12	1,205束	1,205束	1,205束	–
186	–	186	13.77	186	–	–	–
23束 22,940	23束 16,446	6,494	269.02	23束 18,216	23束 12,098	23束 7,034	5,064
6,729	4,980	1,749	37.86	4,595	3,181	1,979	1,202
625	281	344	37.63	625	281	267	14
47	–	47	2.11	47	–	–	–
23束	23束	–	1.93	23束	23束	23束	–
15,539	11,185	4,354	189.49	12,949	8,636	4,788	3,848
–	–	–	–	–	–	–	–

経営仕組（續）

年次 都県	年次 営林署	年次 経営区	地種	作業種	指定量の 穫 積 広葉樹 総	広葉樹 用	広葉樹 薪	間 面積	材 総数	針葉 総	針葉 用	平均一ヶ年 伐 積 樹 薪	広葉樹 総	広葉樹 用	広葉樹 薪	造林 面積 更 総数	新 新植	人工下種	天然下種	ぼうが	補植	保育
		四月一日			m3	m3	m3	ha	m3	m3	m3	m3	m3	m3	m3	ha	ha	ha	ha	ha	ha	ha
昭和		22			131,317	32,503	98,814	4,912.02	128,274	121,374	103,412	17,962	6,900	26	6,874	1,972.90	823.23	20.00	556.49	573.18	615.90	9,026.17
		23			131,317	32,503	98,814	4,942.02	128,274	121,374	103,412	17,962	6,900	26	6,874	1,972.90	823.23	20.00	556.49	573.18	615.90	9,026.17
		24			160,497	59,290	101,207	4,849.75	143,350	136,477	119,710	16,767	6,873	26	6,873	2,039.00	764.13	20.54	627.45	626.88	849.07	9,142.14
		25			105,534	36,859	68,675	3,874.69	124,138	115,596	106,909	8,687	8,542	3	8,539	2,230.49	1,085.79	0.54	583.51	560.65	727.43	9,395.90
		26			109,602	32,979	76,623	4,096.67	118,045	105,653	97,134	8,519	12,392	15	12,377	2,310.60	1,130.01	–	635.12	545.47	933.35	10,804.15
総数			普通林地	総数	88,581	26,332	62,249	3,636.34	108,557	96,563	89,192	7,371	11,994	13	11,981	1,784.32	931.52	–	390.81	461.99	856.26	9,944.17
				皆用	61,741	21,849	39,892	3,281.81	103,588	91,826	84,781	7,045	11,762	11	11,751	1,448.58	886.84	–	345.29	216.45	756.62	9,154.10
				擇用	13,075	4,297	8,778	306.77	4,166	4,162	4,115	47	4	1	3	52.88	28.43	–	22.93	1.52	61.57	308.92
				薪炭林	13,579	–	13,579	47.76	803	575	296	279	228	1	227	277.49	16.25	–	22.59	238.65	38.07	476.21
				竹林	–	–	–	–	–	–	–	–	–	–	–	5.37	–	–	–	5.37	–	4.94
				其の他	186	186	–	–	–	–	–	–	–	–	–	–	–	–	–	–	–	–
			制限林地	総数	20,666	6,411	14,255	460.33	9,488	9,090	7,942	1,148	398	2	396	526.28	198.49	–	244.31	83.48	77.09	859.98
				皆用	12,892	5,355	7,537	206.92	4,204	3,862	3,239	623	342	–	342	292.70	142.97	–	136.85	12.88	26.23	406.57
				擇用	1,545	473	1,072	51.49	605	598	572	26	7	2	5	37.77	10,20	–	26.60	0.97	7.06	141.36
				薪炭林	55	–	55	–	–	–	–	–	–	–	–	1.24	–	–	–	1.24	–	–
				竹林	–	–	–	–	–	–	–	–	–	–	–	1.93	–	–	–	1.93	–	1.16
				其の他	6,174	583	5,591	201.92	4,679	4,630	4,131	499	49	–	49	192.64	45.32	–	80.86	66.46	43.80	310.89
			除地		355	236	119	–	–	–	–	–	–	–	–	–	–	–	–	–	–	–
茨城		総数			37,850	1,049	36,801	2,037.98	79,350	70,677	63,908	6,769	8,673	7	8,666	915.34	242.20	–	242.42	430.72	268.02	3,059.26
			普通林地	総数	31,732	983	30,749	1,844.27	74,626	66,329	60,493	5,836	8,297	7	8,290	740.45	205.09	–	186.76	348.60	232.90	2,687.32
				皆用	21,046	797	20,249	1,796.51	73,823	65,754	60,197	5,557	8,069	6	8,063	521.87	193.68	–	164.60	163.59	197.79	2,303.45
				薪炭林	10,500	–	10,500	47.76	803	575	296	279	228	1	227	213.21	11.41	–	22.16	179.64	35.11	378.93
				竹林	–	–	–	–	–	–	–	–	–	–	–	5.37	–	–	–	5.37	–	4.94
				其の他	186	186	–	–	–	–	–	–	–	–	–	–	–	–	–	–	–	–
			制限林地	総数	6,118	66	6,052	193.71	4,724	4,348	3,415	933	376	–	376	174.89	37.11	–	55.66	82.12	35.12	371.94
				皆用	1,414	3	1,411	72.88	2,134	1,799	1,218	581	335	–	335	47.17	10.47	–	23.82	12.88	8.92	193.43
				擇用	344	31	313	–	–	–	–	–	–	–	–	14.67	0.44	–	14.23	–	0.27	4.92
				薪炭林	47	–	47	–	–	–	–	–	–	–	–	0.85	–	–	–	0.85	–	–
				竹林	–	–	–	–	–	–	–	–	–	–	–	1.93	–	–	–	1.93	–	1.16
				其の他	4,313	32	4,281	120.83	2,590	2,549	2,197	352	41	–	41	110.27	26.20	–	17.61	66.46	25.93	172.43
			除地		–	–	–	–	–	–	–	–	–	–	–	–	–	–	–	–	–	–

經　　營

都県	営林署	経営区	地種	作業種	面積 総数	立木地 総数	立木地 人工林	立木地 天然生林	無立木地
					ha	ha	ha	ha	ha
茨城	高萩	高萩	総数		20,849.20	16,945.39	8,310.03	8,635.36	3,169.99
			普通林地	総数	13,350.18	12,556.73	6,069.54	6,487.19	793.45
				皆用	10,433.79	9,917.25	5,767.52	4,149.73	516.54
				薪炭林	2,916.39	2,639.48	302.02	2,337.46	276.91
			制限林地	総数	6,765.20	4,388.66	2,240.49	2,148.17	2,376.54
				皆用	1,813.07	1,643.87	940.26	703.61	169.20
				その他	4,952.13	2,744.79	1,300.23	1,444.56	2,207.34
			除地		733.82	–	–	–	–
		大子	総数		12,159.82	9,966.01	6,173.13	3,792.88	1,697.24
			普通林地	総数	10,215.18	9,594.95	6,086.31	3,508.64	620.23
				皆用	8,756.17	8,235.71	5,907.69	2,328.02	520.46
				薪炭林	1,439.27	1,339.50	173.51	1,165.99	99.77
				竹林	5.97	5.97	–	5.97	–
				その他	13.77	13.77	5.11	8.66	–
			制限林地	総数	1,448.07	371.06	86.82	284.24	1,077.01
				撰用	23.57	23.57	–	23.57	–
				薪炭林	29.98	29.98	–	29.98	–
				その他	1,394.52	317.51	86.82	230.69	1,077.01
			除地		496.57	–	–	–	–
		水戸数数			11,054.45	9,423.46	6,680.83	2,742.63	642.69
			普通林地	総数	7,566.14	7,207.84	5,693.57	1,514.27	358.30
				皆用	7,284.62	6,944.28	5,686.02	1,258.26	240.34
				薪炭林	279.59	261.63	7.55	254.08	17.96
				竹林	1.93	1.93	–	1.93	–
			制限林地	総数	2,445.59	2,161.20	972.38	1,188.82	284.39
				皆用	49.86	45.01	32.04	12.97	4.85
				撰用	197.01	193.57	9.15	184.42	3.44
				竹林	1.93	1.93	–	1.93	–
				その他	2,196.79	1,920.69	931.19	989.50	276.10
			除地		1,042.72	54.42	14.88	39.54	–
		太田	総数		6,711.20	5,918.68	4,517.36	1,401.32	398.74
			普通林地	総数	4,410,00	4,277.79	3,770.97	506.82	132.21
				皆用	4,130.41	4,016.16	3,763,42	252.74	114.25
				薪炭林	279.59	261.63	7.55	254.08	17.96
			制限林地	その他	1,907.42	1,640.89	746.39	894.50	266.53
			除地		393.78	–	–	–	–
		水戸	総数		4,343.25	3,504.78	2,163.47	1,341.31	243.95
			普通林地	総数	3,156.14	2,930.05	1,922.60	1,007.45	226.09
				皆用	3,154.21	2,928.12	1,922.60	1,005.52	226.09
				竹林	1.93	1.93	–	1.93	–
			制限林地	総数	538.17	520.31	225.99	294.32	17.86
				皆用	49.86	45.01	32.04	12.97	4.85
				撰用	197.01	193.57	9.15	184.42	3.44
				竹林	1.93	1.93	–	1.93	–
				その他	289.37	279.80	184.80	95.00	9.57
			除地		648.94	54.42	14.88	39.54	–

仕　　組　（續）

除地	蓄積 総数 総数	蓄積 総数 ha当	蓄積 針葉樹 総数	蓄積 針葉樹 ha当	蓄積 広葉樹 総数	蓄積 広葉樹 ha当	成長 総数 総数	成長 総数 ha当	成長 総数 成長率
ha	m³	m³	m³	m³	m³	m³	m³	m³	%
733.82	1,660,443	80	1,275,800	61	384,643	19	53,955.4	2.58	3.2
–	1,321,363	100	1,007,518	76	313,845	24	47,699.8	3.57	3.6
–	1,233,700	118	979,555	94	254,145	24	40,795.8	3.90	3.3
–	87,663	31	27,963	8	59,700	23	6,904.0	2.56	7.9
–	339,080	50	268,282	40	70,798	10	6,255.6	0.93	1.8
–	147,029	81	124,622	69	22,407	12	4,653.8	2.55	3.2
733.82	192,051	39	143,960	29	48,391	10	1,601.8	0.32	0.8
–	–	–	–	–	–	–	–	–	–
	1,789束		1,789束				479.0束		
496.57	1,408,208	116	1,209,872	99	198,336	17	46,357.2	3.81	3.3
	1,789束		1,789束				479.0束		
–	1,338,850	131	1,183,282	116	155,568	15	45,731.1	4.48	3.5
–	1,304,208	149	1,177,173	134	127,035	15	43,606.4	4.98	3.3
–	34,570	24	6,109	4	28,461	20	2,124.7	1.48	6.2
–	1,789束	300束	1,789束	300束	–	–	479束	80.23束	26.8
–	72	5	–	–	72	5	–	–	–
–	62,571	43	26,590	18	35,981	25	537.9	0.37	0.9
–	3,592	152	942	40	2,650	112	50.3	2.13	1.4
–	728	24	–	–	728	24	47.3	1.58	6.5
–	58,251	42	25,648	18	32,603	24	440.3	0.32	0.8
496.57	6,787	14	–	–	6,787	14	88.2	0.18	1.3
	226束		226束				45.3束		
988.30	1,210,761	110	1,168,985	106	41,776	4	42,567.9	3.85	3.5
	110束		110束				22.1束		
–	1,029,727	136	1,008,310	135	21,417	1	37,915.6	5.00	3.7
–	1,026,102	141	1,007,747	139	18,355	2	37,748.8	5.19	3.7
–	3,625	13	563	2	3,062	11	166.8	0.6	4.6
–	110束	57束	110束	57束	–	–	22.1束	11.4束	20.0
	116束		116束				23.2束		
–	170,504	70	151,155	62	19,349	8	4,482.2	1.83	4.5
–	7,657	153	7,021	140	636	13	266.4	5.33	3.5
–	34,001	175	28,139	145	5,862	30	638.5	3.24	1.9
–	116束	60束	116束	60束	–	–	23.2束	12.1束	20.0
–	128,846	59	115,995	53	12,851	6	3,577.3	1.65	2.8
988.30	10,530	10	9,520	9	1,010	1	170.1	0.16	1.6
393.78	772,160	115	756,134	113	16,026	2	21,315.3	3.18	2.8
–	667,333	151	659,600	150	7,733	1	18,158.1	4.13	2.7
–	663,708	161	659,037	157	4,671	4	17,991.3	4.36	2.7
–	3,625	13	563	2	3,062	11	166.8	0.60	4.6
–	104,827	55	96,534	51	8,293	4	3,157.2	1.65	3
393.78	–	–	–	–	–	–	–	–	–
	226束		226束				45.3束		
594.52	438,601	102	412,851	95	25,750	7	21,252.6	4.90	4.6
	110束		110束				22.1束		
–	362,394	115	348,710	110	13,684	5	19,757.5	6.28	5.5
–	362,394	115	348,710	110	13,684	5	19,757.5	6.28	5.5
–	110束	57束	110束	57束	–	–	22.1束	11.5束	20.0
	116束		116束				23.2束		
–	65,677	186	54,621	101	11,056	85	1,325.0	2.46	2.2
–	7,657	154	7,021	140	636	14	266.4	5.34	3.4
–	34,001	173	28,139	145	5,862	28	638.5	3.24	1.8
–	116束	60束	116束	60束	–	–	23.2束	12.1束	20.0
–	24,019	83	19,461	67	4,558	16	420.1	1.45	1.8
594.52	10,530	16	9,520	14.6	1,010	1.4	170.1	0.26	1.6

經　　營

都県	営林署	経営区	地種	作業種	長量 針葉樹 総数	針葉樹 ha当	針葉樹 成長率	広葉樹 総数	広葉樹 ha当	広葉樹 成長率
					m3	m3	%	m3	m3	%
茨城	高萩	高萩	総数		32,024.7	1.54	2.5	21,930.7	1.04	5.5
			普通林地	総数	27,921.3	2.09	2.8	19,778.5	1.48	6.3
				皆用	27,044.0	2.59	2.7	13,751.8	1.31	5.4
				薪炭林	877,3	0.32	3.1	6,026.7	2.04	10.1
			制限林地	総数	4,103.4	0.61	1.5	2,152.2	0.32	3.0
				皆用	2,878.8	1.58	2.3	1,775.0	0.97	7.9
				其の他	1,224.6	0.25	0.9	377.2	0.07	0.8
			除地		−	−	−	−	−	−
					479.0東					
	大子	大子	総数		36,874.5	3.03	3.1	9,482.7	0.78	4.8
					479.0東					
			普通林地	総数	36,681.8	3.59	3.1	9,049.3	0.89	5.8
				皆用	36,492.4	4.17	3.1	7,114.0	0.81	5.6
				薪炭林	189.4	0.03	3.1	1,935.3	1.45	6.8
				竹林	479東	80.23東	26.8	−	−	−
				其の他	−	−	−	−	−	−
			制限林地	総数	192.7	0.13	0.7	345.2	0.24	1.0
				撰用	13.2	0.56	1.4	37.1	1.57	1.4
				薪炭林	−	−	−	47.3	1.58	0.5
				其の他	179.5	0.13	0.5	260.8	0.19	0.8
			除地		−	−	−	88.2	0.18	1.3
					45.3東					
	水戸	総数			39,287.6	3.56	3.4	3,280.3	0.29	7.9
					22.1東					
			普通林地	総数	35,190.5	4.66	3.5	2,725.1	0.34	1.30
				皆用	35,168.2	4.84	3.5	2,580.6	0.35	1.40
				薪炭林	22.3	0.09	4	144.5	0.53	4.7
				竹林	22.1東	11.4東	20.0	−	−	−
					23.2東					
			制限林地	総数	3,941.8	1.61	3.9	540.4	0.22	2.8
				皆用	247.5	4.94	3.5	18.9	0.39	3.0
				撰用	401.6	2.1	1.4	236.9	1.03	4.4
				竹林	23.2東	12.1東	20.0	−	−	−
				其の他	3,292,7	1.50	2.8	284.6	0.15	2.2
			除地		155.3	0.14	1.6	14.8	0.02	1.4
	太田	総数			20,890.0	3.08	2.8	425.3	0.01	2.7
		普通林地	総数		17.914.4	4.07	2.7	243.7	0.06	3.2
			皆用		17,892.1	4.34	2.7	99.2	0.02	2.1
			薪炭林		22.3	0.08	4	144.5	0.52	4.7
		制限林地	其の他		2,975.6	1.56	3.9	181.6	0.09	2.2
		除地			−	−	−	−	−	−
					45.3東					
	水戸	総数			18,397.6	4.24	4.5	2,855.0	0.66	1.1
					22.1東					
		普通林地	総数		17,276.1	5.49	4.9	2,481.4	0.79	1.8
			皆用		17,276.1	5.49	4.9	2,481.4	0.79	1.8
			竹林		22.1東	11.5東	2.0	−	−	−
					23.2東					
		制限林地	総数		966.2東	1.8	1.8	358.8	0.66	3.24
			皆用		247.5	4.96	3.5	18.9	0.38	2.98
			撰用		401.6	2.04	1.4	236.9	1.20	4.06
			竹林		23.2東	12.1東	20.0	−	−	−
			其の他		317.1	1.1	1.6	103.0	0.35	2.3
		除地			155.3	0.24	1.6	14.8	0.02	1.46

仕　　組　(續)

第一分期 収穫 総数	材積 総数	針葉樹	広葉樹	主伐 面積	材積 総数	針葉樹 総	針葉樹 用	針葉樹 薪
m3	m3	m3	m3	ha	m3	m3	m3	m3
70,571	41,414	29,157	441.52	50,515	28,355	18,478	9,877	
52,571	27,861	24,710	286.01	35,272	17,213	12,145	5,068	
44,754	26,876	17,878	165.48	28,112	16,658	11,983	4,675	
7,817	985	6,832	120.53	7,160	555	162	393	
18,000	13,553	4,447	155.51	15,243	11,142	6,333	4,809	
6,355	4,621	1,734	36.62	4,311	2,910	1,759	1,151	
11,645	8,932	2,713	118.89	10,932	8,232	4,574	3,658	
−	−	−	−	−	−	−	−	
479東	479東			479東	479東	479東		
44,724	35,700	9,024	155.51	12,537	3,513	2,103	1,410	
479東	479東			479東	479東	479東		
44,460	35,518	8,942	127.50	12,332	3,390	2,060	1.330	
42,333	35,331	7,002	84.03	10,317	3,315	2,060	1,255	
1,941	187	1,754	23.73	1,829	75	−	75	
479東	479東	−	5.97	479東	479東	479東	−	
186	−	186	13.77	186	−	−	−	
264	182	82	28.01	205	123	43	80	
48	13	35	23.57	48	13	13	−	
47	−	47	2.11	47	−	−	−	
169	169	−	2.33	110	110	30	80	
−	−	−	−	−	−	−	−	
45東	45東			45東	45東	45東		
30,509	26,319	4,190	153.55	13,936	10,541	8,702	1,839	
22東	22東			22東				
26,825	24,344	2,481	91.05	4,996	10,290	8,477	1,813	
26,536	24,330	2,206	79.62	11,722	10,290	8,477	1,813	
289	14	275	9.50	274	−	−	−	
22東	22東	−	1.93	22東	22東	22東	−	
23東	23東			23東	23東	23東		
3,684	1,975	1,709	62.50	1,940	251	225	26	
9.0	77	13	0.04	37	24	22	2	
307	81	226	7.10	307	81	72	9	
23東	23東	−	1.93	23東	23東	23東		
3,287	1,817	1,470	53.43	1,596	146	131	15	
−	−	−	−	−	−	−	−	
17,379	15,589	1,790	80.10	5,538	3,799	2,820	979	
14,177	13,841	336	26.67	3,942	3,653	2,689	964	
13,888	13,827	61	17.17	3,668	3,653	2,689	964	
289	14	275	9.50	274	−	−	−	
3,202	1,748	1,454	53.43	1,596	146	131	15	
−	−	−	−	−	−	−	−	
45東	45東			45東	45東	45東		
13,130	10,730	2,400	73.45	8,398	6,742	5,882	860	
22東	22東			22東	22東	22東		
12,648	10,503	2,145	64.38	8,054	6,637	5,788	849	
12,648	10,503	2,145	62.45	8,054	6,637	5,788	849	
22東	22東	−	1.93	22東	22東	22東	−	
23東	23東			23東	23東	23東		
482	227	255	9.07	344	105	94	11	
90	77	13	0.04	37	24	22	2	
307	81	226	7.10	307	81	72	9	
23東	23東	−	1.93	23東	23東	23東	−	
85	69	16	−	−	−	−	−	
−	−	−	−	−	−	−	−	

經　　營

都県	営林署	経営区	地種	作業種	指定量の穫間 積 広葉樹 総	積 広葉樹 用	積 広葉樹 薪	面積	材 総数	材 針葉樹 総	材 針葉樹 用	材 針葉樹 薪	材 広 総
					m3	m3	m3	ha	m3	m3	m3	m3	m3
茨城高萩高萩			総数		22,160	500	21,600	611.44	20,056	13,059	9,665	3,394	6,997
			普通林地	総数	18,059	490	17,569	999.09	17,299	10,648	8,090	2,558	6,651
				皆用	11,454	490	10,964	479.13	16,642	10,218	7,814	2,404	6,424
				薪炭林	6,605	–	6,605	19.96	657	430	276	154	227
			制限林地	総数	4,101	10	4,091	112.35	2,757	2,411	1,575	836	346
				皆用	1,401	3	1,398	67.24	2,044	1,711	1,172	539	333
				其の他	2,700	7	2,693	45.11	713	700	403	297	13
			除地		–	–	–	–	–	–	–	–	–
	大子大子		総数		9,024	493	8,531	502.45	32,187	32,187	31,029	1,158	–
			普通林地	総数	8,942	493	8,449	500.10	32,128	32,128	30,970	1,158	–
				皆用	7,002	307	6,695	496.54	32,016	32,016	30,965	1,051	–
				薪炭林	1,754	–	1,754	3.56	112	112	5	107	–
				竹林	–	–	–	–	–	–	–	–	–
				其の他	186	186	–	–	–	–	–	–	–
			制限林地	総数	82	–	82	2.35	59	59	59	–	–
				撰用	35	–	35	–	–	–	–	–	–
				薪炭林	47	–	47	–	–	–	–	–	–
				其の他	–	–	–	2.35	59	59	59	–	–
			除地		–	–	–	–	–	–	–	–	–
	水戸総数				3,395	55	3,340	563.24	16,573	15,778	14,434	1,344	795
			普通林地	総数	1,706	–	1,706	494.22	14,829	14,054	12,761	1,293	775
				皆用	1,432	–	1,432	493.50	14,814	14,040	12,747	1,293	774
				薪炭林	274	–	274	0.72	15	14	14	–	1
				竹林	–	–	–	–	–	–	–	–	–
			制限林地	総数	1,689	55	1,634	69.02	1,744	1,724	1,673	51	20
				皆用	13	–	13	2.86	53	53	36	17	–
				撰用	226	30	196	–	–	–	–	–	–
				竹林	–	–	–	–	–	–	–	–	–
				其の他	1,450	25	1,425	66.16	1,691	1,671	1,637	34	20
			除地		–	–	–	–	–	–	–	–	–
	太田		総数		1,739	25	1,714	392.13	11,841	11,790	11,790	–	51
			普通林地	総数	289	–	289	326.99	10,235	10,188	10,188	–	47
				皆用	15	–	15	326.27	10,220	10,174	10,174	–	46
				薪炭林	274	–	274	0.72	15	14	14	–	1
			制限林地	其の他	1,450	25	1,425	65.14	1,606	1,602	1,602	–	4
			除地		–	–	–	–	–	–	–	–	–
	水戸		総数		1,656	30	1,626	171.11	4,732	3,988	2,644	1,344	744
			普通林地	総数	1,417	–	1,417	167.23	4,594	3,866	2,573	1,293	728
				皆用	1,417	–	1,417	167.23	4,594	3,866	2,573	1,293	728
				竹林	–	–	–	–	–	–	–	–	–
			制限林地	総数	239	30	209	3.88	138	122	71	51	16
				皆用	13	–	13	2.86	53	53	36	17	–
				撰用	226	30	196	–	–	–	–	–	–
				竹林	–	–	–	–	–	–	–	–	–
				其の他	–	–	–	1.02	85	69	35	34	16
			除地		–	–	–	–	–	–	–	–	–

仕　　組　(續)

伐積 葉樹 用	伐積 葉樹 薪	平均一ヶ年造林面積 更新 総数	新植	人工下種	天然下種	ぼうが	植	保育
m3	m3	ha	ha	ha	ha	ha	ha	ha
5	6,992	373.33	82.25	–	115.62	175.46	74.12	1,008.32
5	6,646	290.22	57.72	–	81.46	151.04	52.07	734.44
4	6,420	180.12	57.70	–	59.35	63.07	52.05	600.07
1	226	110.10	0.02	–	22.11	87.97	0.02	134.37
–	346	83.11	24.53	–	34.16	24.42	22.05	273.88
–	333	45.65	9.17	–	23.60	12.88	8.62	181.39
–	13	37.46	15.36	–	10.56	11.54	13.43	92.49
–	–	–	–	–	–	–	–	–
–	–	161.99	47.18	–	14.06	100.75	17.30	694.03
–	–	159.44	47.18	–	12.36	99.90	17.30	680.68
–	–	125.29	44.97	–	12.31	68.01	16.83	534.91
–	–	28.78	2.21	–	0.05	26.52	0.47	145.77
–	–	5.37	–	–	–	5.37	–	–
–	–	–	–	–	–	–	–	–
–	–	2.55	–	–	1.70	0.85	–	13.55
–	–	1.70	–	–	1.70	–	–	–
–	–	0.85	–	–	–	0.85	–	–
–	–	–	–	–	–	–	–	13.55
–	–	–	–	–	–	–	–	–
2	793	192.09	50.76	–	46.50	94.83	82.84	633.18
2	773	115.31	39.85	–	33.56	41.90	72.78	568.59
2	772	105.91	39.84	–	33.56	32.51	72.78	568.59
–	1	9.40	0.01	–	–	9.39	–	–
–	–	–	–	–	–	–	–	–
–	20	76.78	10.91	–	12.94	52 93	10.06	64.59
–	–	0.23	0.23	–	–	–	–	2.61
–	–	7.28	0.18	–	7.10	–	–	1.10
–	–	1.93	–	–	–	1.93	–	1.16
–	20	67.34	10.50	–	5.84	51.00	10.06	59.72
–	–	–	–	–	–	–	–	–
–	51	99.83	20.08	–	19.36	60.39	21.79	144.88
–	47	34.56	10.30	–	14.87	9.39	11.73	89.47
–	46	25.16	10.29	–	14.87	–	11.73	89.47
–	1	9.40	0.01	–	–	9.39	–	–
–	4	65.27	9.78	–	4.49	51.00	10.06	55.41
–	–	–	–	–	–	–	–	–
2	742	92.26	30.68	–	27.14	34.44	61.05	488.30
2	726	80.75	29.55	–	18.69	32.51	61.05	479.12
2	726	80.75	29.55	–	18.69	32.51	61.05	479.12
–	–	–	–	–	–	–		479.12
–	16	11.51	1.13	–	8.45	1.93	–	9.18
–	–	0.23	0.23	–	–	–	–	2.61
–	–	7.28	0.18	–	7.10	–	–	1.10
–	–	1.93	–	–	–	1.93	–	1.16
–	16	2.07	0.72	–	1.35	–	–	4.31
–	–	–	–	–	–	–	–	–

經　　營

都県	営林署	経営区	地種	作業種	面積 総数	立木地 総数	立木地 人工林	立木地 天然生林	無立木地
					ha	ha	ha	ha	ha
					〔10,453.70	9,059.36	5,162.03	3,897.33	960.18
笠間総数					8,890.05	7,642.07	4,511.44	3,130.63	848.73
					〔 9,197.63	8,369.47	5,048.01	3,321.46	828.16
			普通林地	総数	7,698.38	6,981.67	4,399.70	2,581.97	716.71
					〔 8,088.39	7,355.72	4,964.51	2,391.21	732.67
				皆用	6,651.72	6,030.50	4,318.08	1,712.42	621.22
					〔 1,101.02	1,005.53	75.28	930.25〕	
				薪炭林	1,038.44	942.95	73.40	869.55	95.49
				竹林	8.22	8.22	8.22	–	–
					〔 821.89	689.87	114.02	575.85〕	
			制限林地	総数	792.42	660.40	111.74	548.66	132.02
				皆用	151.45	148.18	12.75	135.43	3.27
				擇用	120.12	115.43	7.10	108.33	4.69
					〔 550.32	426.26	94.17	332.09〕	
				其の他	520.85	396.79	91.89	304.90	124.06
					〔 434.18	0.02〕		〔0.02〕	
			除地		399.25	–	–	–	–
					〔 6,118.63	5,199.09	3,030.66	2,168.43	648.95
		笠間	総数		4,554.98	3,781.80	2,380.07	1,401.73	537.50
					〔 5,637.32	4,995.81	2,982.78	2,013.03	641.51
			普通林地	総数	4,138.07	3,608.01	2,334.47	1,273.54	530.06
					〔 5,321.19	4,734.56	2,964.46	1,770.10	586.63
				皆用	3,884.52	3,409.34	2,318.03	1,091.31	475.18
					〔 316.13	261.25	18.32	242.93〕	
				薪炭林	253.55	198.67	16.44	182.23	54.88
					〔 210.70	203.26	47.88	155.38〕	
			制限林地	総数	181.23	173.79	45.60	128.19	7.44
				擇用	114.88	110.19	7.10	103.09	4.69
					〔 95.82	93.07	40.78	52.29〕	
				其の他	66.35	63.60	38.50	25.10	2.75
					〔270.61	0.02〕		〔0.02〕	
			除地		235.68	–	–	–	–
		筑波	総数		4,335.07	3,860.27	2,131.37	1,728.90	311.23
			普通林地	総数	3,560.31	3,373.66	2,065.23	1,308.43	186.65
				皆用	2,767.20	2,621.16	2,000.05	621.11	146.04
				薪炭林	784.89	744.28	56.96	687.32	40.61
				竹林	8.22	8.22	8.22	–	–
			制限林地	総数	611.19	486.61	66.14	420.47	124.58
				皆用	151.45	148.18	12.75	135.43	3.27
				擇用	5.24	5.24	–	5.24	–
				其の他	454.50	333.19	53.39	279.80	121.31
			除地		163.57	–	–	–	–
	栃木(笠間)(笠間)		総数		1,563.65	1,417.29	650.59	766.70	111.45
			普通林地	総数	1,499.25	1,387.80	648.31	739.49	111.45
				皆用	1,436.67	1,325.22	646.43	678.79	111.45
				薪炭林	62.58	62.58	1.88	60.70	–
			制限林地	其の他	29.47	29.47	2.28	27.19	–
			除地		34.93	0.02	–	0.02	–

仕　　組（續）

除地	蓄積 総数 総数	蓄積 総数 ha当	針葉樹 総数	針葉樹 ha当	広葉樹 総数	広葉樹 ha当	成長 総数 総数	成長 総数 ha当	成長 総数 成長年
ha	m3	m3	m3	m3	m3	m3	m3	m3	%
434.16	906,093	87	826,996	79	79,097	8	29,152.1	2.79	3.2〕
	1,155東		1,155東						
–	792,065	89	729,238	82	62,827	7	25,348.6	2.84	3.2
399.25	837,176	91	776,860	84	60,316	7	27,644.1	3.10	3.3〕
	863東		863東						
–	723.152	94	679,106	88	44,046	6	23,840.7	3.10	3.3
–	822,095	102	774,465	96	47,630	6	25,826.2	3.20	3.2〕
–	708,742	164	676,711	118	32,031	46	22,081.1	3.23	3.1
	〔15,081	13		1	12,686	12	1,817.9	1.65	1.2〕
–	14,410	14	2,395	2	12,015	12	1,759.6	1.70	1.2
–	863東	105東	863東	105東	–	–	–		
		〔84〕		〔61〕		〔23〕		〔1.83〕	
	292東		292東						
–	68,893	87	50,112	63	18,781	24	1,507.5	1.90	2.2
–	24,154	160	24,141	159	13	1	341.2	2.26	1.4
–	21,833	183	12,344	102	9,489	81	288.0	2.4	1.3
		〔42〕		〔25〕		〔17〕		〔1.59〕	
	292東		292東						
–	22,906	43	13,627	25	9,279	18	878.3	1.69	3.8
〔434.16〕	〔24〕		〔24〕				〔0.5〕		〔2.5〕
399.25	20	0.05	20	0.05			0.4	0,001	2.0
270.59	573,418	94	522,004		51,414	9	16,212.4	2.65	2.8〕
235.68	292東 459,390	101	292東 424,246	93	35,144	8	12,408.9	2.72	2.7
	547,302	97	505,388	88	41,914	9	15,790.1	2.80	2.8〕
–	433,278	105	407,634	99	25,644	6	11,986.7	2.89	2.8
	543,980	102	505,167	95	38,813	7	15,509.8	2.92	2.3〕
–	430,627	111	407,413	104	23,214	7	11,764.7	3.03	2.8
	〔3,322	11		3	3,101		280.3	0.89	0.8〕
–	2,651	11	221	1	2,430	10	222.0	0.88	0.8
	292東	〔124〕	292東	〔79〕		〔45〕		〔2.00〕	
–	26,112	144	16,612	92	9,500	54	422.2	2.33	1.6
–	21,170	184	11,868	103	9,302	81	284.3	2.43	1.3
		〔52〕		〔50〕		〔2〕		〔1.44〕	
	292東		292東						
–	4,942	74	4,744	71	198	3	137.9	2.08	2.8
〔270.59〕	〔4〕		〔4〕				〔0.1〕		
235.68	–								
	863東		863東						
163.57	332,675	77	304,992	70	27,683	7	12,939.7	2.86	3.9
	863東		863東						
–	289,874	81	271,472	76	18,402	5	11,854.0	3.33	4.1
–	278,115	100	269,298	97	8,817	3	10,316.4	3.72	3.7
–	11,759	15	2,174	3	9,585	12	1,537.6	2.15	13.0
	863	105東	863東	105東	–	–	–	–	–
–	42,781	70	33,500	55	9,281	15	1,085.3	1.78	2.6
–	24,154	17	24,141	16	13	1	341.2	2.26	1.4
–	663	127	476	91	187	36	3.7	0.71	0.6
–	17,964	40	8,883	19	9,081	21	740.4	1.66	4.1
163.57	20	0,16	20	0.16	–	–	0.4	0,002	2
34.91	114,028	73	97,758	64	16,270	9	3,803.5	2.43	3.3
–	114,024	76	97,754	65	16,270	11	3,803.4	2.54	3.3
–	113,353	79	97,754	68	15,599	11	3,745.1	2.61	3.3
–	671	11	–	–	671	11	58.3	0.93	8.7
–	–	–	–	–	–	–	–	–	–
34.91	4	–	4	–	–	–	0.1	0.29	2.5

經　　營

都県	営林署	経営区	地種	作業種	長量 針葉樹 総数	針葉樹 ha当	針葉樹 成長率	広葉樹 総数	広葉樹 ha当	広葉樹 成長率
					m3	m3	%	m3	m3	%
					〔25,151.1	2.41	3.1	4,001.0	0.38	5.5
笠間総数					22,111.3	2.46	3.0	3,237.3	0.38	5.2
					〔24,079.4	2.71	3.1	3,564.7	0.39	5.9
			普通林地	総数	21,039.7	2.74	3.1	2,801.0	0.36	6.4
					〔23,687.4	2.94	3.1	2,138.8	0.26	4.5
				皆用	20,647.7	3.02	3.1	1,433.4	0.21	4.5
					〔	0.36		1,425.90	1.29	1.1
				薪炭林	392.0	0.38	1.6	1,367.6	1.32	1.1
				竹林	−	−	−	−	−	−
						〔1.30	1.3〕		〔0.53〕	
			制限林地	総数	1,071.2	1.35	2.1	436.3	0.55	2.3
				皆用	340.7	2.25	1.4	0.5	0.01	3.9
				擇用	172.7	1.43	1.4	115.3	0.97	1.2
						〔1.01〕			〔0.58〕	
				其の他	557.8	1.07	4.1	320.5	0.62	3.5
					〔0.5〕		〔2.5〕			
			除地		0.4	0.001	2.0	−	−	−
					〔14,313.0	2.34	2.8	1,899.4	0.31	3.7
		笠間	総数		11,273.2	2.47	2.7	1,135.7	0.25	3.2
					〔14,006.6	2.49	2.8	1,783.5	0.31	4.4
			普通林地	総数	10,966.9	2.65	2.70	1,019.8	0.24	4.8
					〔13,996.6	2.63	2.8	1,513.2	0.29	3.9
				皆用	10,956.9	2.62	2.9	807.8	0.41	3.5
						〔0.03	1.1	270.3	0.86	11.1
				薪炭林	10.0	0.03	4.5	212.0	0.85	8.7
						〔1.45〕			〔0.55〕	
			制限林地	総数	306.3	1.69	1.8	115.9	0.64	1.2
				擇用	169.8	1.46	1.4	114.5	1.02	1.2
						〔1.43〕			〔0.01〕	
				其の他	136.5	2.06	2.9	1.4	0.02	0.8
					〔0.1〕					
			除地		−	−	−	−	−	−
		笠間筑波	総数		10,838.1	2.50	3.6	2,101.6	0.24	7.6
			普通林地	総数	10,072.8	2.83	3.7	1,781.2	0.50	9.7
				皆用	9,690.8	3.50	3.6	625.6	0.22	7.1
				薪炭林	382.0	0.49	17.0	1,155.6	1.66	12.0
				竹林	−	−	−	−	−	−
			制限林地	総数	764.9	1.25	2.3	320.4	0.53	3.5
				皆用	340.7	2.25	1.4	0.5	0.01	3.8
				擇用	2.9	0.55	0.6	0.8	0.16	0.4
				其の他	421.3	0.93	4.7	319.1	0.73	3.5
			除地		0.4	0.002	2	−	−	−
		栃木(笠間)(笠間)	総数		3,039.8	1.94	3.1	763.7	0.49	4.7
			普通林地	総数	3,039.7	2.03	3.1	763.7	0.51	4.7
				皆用	3,039.7	2.16	3.1	705.4	0.45	4.5
				薪炭林	−	−	−	58.3	0.93	8.7
			制限林地		−	−	−	−	−	−
			除地	其の他	0.1	0.29	2.5	−	−	−

仕　　組（續）

第一分期 収穫 総材積 総数	針葉樹	広葉樹	主伐 面積	材積 総数	針葉樹 総	針葉樹 用	針葉樹 薪
m3	m2	m3	ha	m3	m3	m3	m3
25,322	20,516	4,806	175.18	14,483	10,663	8,465	2,198〕
704束	704束			704束	704束	704束	
23,055	18,903	4,152	156.14	12,521	9,250	7,461	1,789
24,330	19,780	4,550	152.18	13,655	10,081	8,032	2,049〕
704束	704束			704束	704束	704束	
22,063	18,167	3,896	133.14	11,693	8,668	7,028	1,640
22,192	19,563	2,629	79.19	11,536	9,883	7,941	1,942〕
19,979	17,950	2,029	61.63	9,628	8,470	6,937	1,533
2,138		1,921	64.77	2,119〕			
2,084	217	1,867	63.29	2,065	198	91	107
704束	704束	−	8.22	704束	704束	704束	−
992	736	256	23.00	828	582	433	149
284	282	2	1.20	247	247	198	49
270	187	83	6.96	770	187	182	5
438	267	171	14.84	311	148	53	95
−	−	−	−	−	−	−	−
14,809	12,697	2,112	63.59	7,045	5,167	4,023	1,144〕
12,542	11,084	1,458	44.55	5,083	3,754	3,019	735
14,452	12,424	2,028	56.63	6,775	4,980	3.841	1,139〕
12,185	10,811	1,374	37.59	4,813	3,567	2,837	730
14,001	12,396	1,605	42.95	6,324	4,952	3,833	1,119〕
11,788	10,783	1,005	25.39	4,416	3,539	2,829	710
451〕		〔423	13.68	451〕			
397	28	369	12.20	397	28	8	20
357	273	84	6.96	270	187	182	5
270	187	83	6.96	270	187	182	5
87	86	1	−	−	−	−	−
−	−	−	−	−	−	−	−
704束	704束			704束	704束	704束	
10,513	7,819	2,694	111.59	7,438	5.496	4,442	1,054
704束	704束			704束	704束	704束	
9,878	7,356	2,522	95.55	6,880	5,101	4,191	910
8,191	7,167	1,024	36.24	5,212	4,931	4,108	823
1,687	189	1,498	51.09	1,668	170	83	87
704束	704束	−	8.22	704束	704束	704束	−
635	463	172	16.04	558	395	251	144
284	282	2	1.20	247	247	198	49
−	−	−	−	−	−	−	−
351	181	170	14.84	311	148	53	95
−	−	−	−	−	−	−	−
2,267	1,613	654	19.04	1,962	1,413	1,004	409
2,267	1,613	654	19.04	1,962	1,413	1,004	409
2,213	1,613	600	17.56	1,908	1,413	1,004	409
54	−	54	1.48	54	−	−	−
−	−	−	−	−	−	−	−
−	−	−	−	−	−	−	−

經営仕組（續）

都県	営林署	経営区	地種	作業種	指定量の穫間 積 広葉樹 総	用	薪	面積	材 総数	針葉樹 総	用	薪	広葉樹 総	用	薪	平均一ヶ年 造林 伐積	面積 更新 総数	新植	人工下種	天然下種	ぼうが	補植	保育
					m3	m3	m3	ha	m3	m3	m3	m3	m3	m3	m3	ha	ha	ha	hg	ha	hg	hg
					[3,820		3,819	396.58	10,839	9,853	8,895	958	986	–	986	212.08	67.03		85.18	59.87	98.96	844.84]
笠間総数					3,271	1	3,270	360.85	10,534	9,653	8,780	873	881	–	881	187.93	62.01	–	66.24	59.68	93.76	723.53
					[3,574		3,574	386.59	10,675	9,699	8,787	912	976		976	199.63	65.36		78.32	55.95	95.95	824.92]
			普通林地	総数	3,025	–	3,025	350.86	10,370	9,499	8,672	827	871	–	871	175.48	60.34	–	59.38	55.76	90.75	703.61
					[1,653		1,653	363.07	10,656	9,680	8,786	894	976		976	133.21	54.89		78.32	–	59.85	710.86]
				皆用	1,158	–	1,158	327.34	10,351	9,480	8,671	809	871	–	871	110.55	51.17	–	59.38	–	56.13	599.88
					[1,921		1,921]									[66.42	10.47			55.95	36.10	109.12]
				薪炭林	1,867	–	1,867	23.52	19	19	1	18	–	–	–	64.93	9.17	–	–	55.76	34.62	98.79
				竹林	–	–	–	–	–	–	–	–	–	–	–	–	–	–	–	–	–	4.94
			制限林地	総数	246	1	245	9.99	164	154	108	46	10	–	10	12.45	1.67	–	6.86	3.92	3.01	19.92
				皆用	–	–	–	2.78	37	35	10	25	2	–	2	1.29	1.07	–	0.22	–	0.30	9.43
				擇用	83	1	82	–	–	–	–	–	–	–	–	5.69	0.26	–	5.43	–	0.27	3.82
				其の他	163	–	163	7.21	127	119	98	21	8	–	8	5.47	0.34	–	1.21	3.92	2.44	6.67
			除地		–	–	–	–	–	–	–	–	–	–	–	–	–	–	–	–	–	–
					[1,878		1,877	201.96	7,764	7,530	7,241	289	234		234	113.70	43.46		62.78	7.46	46.73	399.43]
	笠間		総数		1,329	1	1,328	166.23	7,459	7,330	7,126	204	129	–	129	89.55	38.44	–	43.84	7.27	41.53	278.12
					[1,795		1,795	199.84	7,677	7,444	7,156	288	233		233	108.01	42.20		57.35		46.46	395.61]
			普通林地	総数	1,246	–	1,246	164.11	7,372	7,244	7,041	203	128	–	128	83.86	38.18	–	38.41	–	41.26	274.30
					[1,372		1,372	199.84	7,677	7,444	7,156	288	233		233	91.57	34.22		57.35		32.32	336.96]
				皆用	877	–	877	164.11	7,372	7,244	7,041	203	128	–	128	68.91	30.50	–	38.41		28.60	225.98
					[423		423]									[16.44	8.98]			[7.46	14.14	58.65]
				薪炭林	369	–	369	–	–	–	–	–	–	–	–	14.95	7.68	–	–	7.27	12.66	48.32
			制限林地	総数	83	1	82	2.12	87	86	85	1	1	–	1	5.69	0.26	–	5.43	–	0.27	3.82
				擇用	83	1	82	–	–	–	–	–	–	–	–	5.69	0.26	–	5.43	–	0.27	3.82
				其の他	–	–	–	2.12	87	86	85	1	1	–	1	–	–	–	–	–	–	–
			除地		–	–	–	–	–	–	–	–	–	–	–	–	–	–	–	–	–	–
	笠間筑波		総数		1,942	–	1,942	194.62	3,075	2,323	1,654	669	752	–	752	98.38	23.57	–	22.40	52.41	52.23	445.41
			普通林地	総数	1,779	–	1,779	186.75	2,998	2,255	1,631	624	743	–	743	91.62	22.16	–	20.97	48.49	49.49	429.31
				皆用	281	–	281	163.23	2,979	2,236	1,630	606	743	–	743	41.64	20.67	–	20.97	–	27.53	373.90
				薪炭林	1,498	–	1,498	23.52	19	19	1	18	–	–	–	49.98	1.49	–	–	48.49	21.96	50.47
				竹林	–	–	–	–	–	–	–	–	–	–	–	–	–	–	–	–	–	4.94
			制限林地	総数	163	–	163	7.87	77	68	23	45	9	–	9	6.76	1.41	–	1.43	3.92	2.74	16.10
				皆用	–	–	–	2.78	37	35	10	25	2	–	2	1.29	1.07	–	0.22	–	0.30	9.43
				擇用	–	–	–	–	–	–	–	–	–	–	–	–	–	–	–	–	–	–
				其の他	163	–	163	5.09	40	33	13	20	7	–	7	5.47	0.34	–	1.21	3.92	2.44	6.67
			除地		–	–	–	–	–	–	–	–	–	–	–	–	–	–	–	–	–	–
栃木(笠間)(笠間)			総数		549	–	549	35.73	305	200	115	85	105	–	105	24.15	5.02	–	18.94	0.19	5.20	121.31
			普通林地	総数	549	–	549	35.73	305	200	115	85	105	–	105	24.15	5.02	–	18.94	0.19	5.20	121.31
				皆用	495	–	494	35.73	305	200	115	85	105	–	105	22.66	3.72	–	18.94	–	3.72	110.98
				薪炭林	54	–	54	–	–	–	–	–	–	–	–	1.49	1.30	–	–	0.19	1.48	10.33
			制限林地	其の他	–	–	–	–	–	–	–	–	–	–	–	–	–	–	–	–	–	–
			除地	–	–	–	–	–	–	–	–	–	–	–	–	–	–	–	–	–	–	–

經営仕組（續）

都県	営林署	経営区	地種	作業種	面積 総数	面積 立木地 総数	面積 立木地 人工林	面積 立木地 天然生林	面積 無立木地	面積 除地	蓄積 総数 総数	蓄積 総数 ha当	蓄積 針葉樹 総数	蓄積 針葉樹 ha当	蓄積 広葉樹 総数	蓄積 広葉樹 ha当	成 総数 総数	成 総数 ha当	成 総数 成長率
					ha	ha	ha	ha	ha	ha	m3	m3	m3	m3	m3	m3	m3	m3	%
埼玉	秩父	秩父	総数		12,969.22	12,297.49	1,586.90	10,710.59	504.70	167.03	48東 2,913,137	225	48東 1,861,414	144	1,051,723	81	20,975.6	1.61	0.7
			普通林地	皆用	4,832.92	4,445.79	1,252.88	3,192.91	387.13	–	48東 874,321	181	48東 448,456	99	425,865	82	10,478.2	2.17	1.2
			制限林地	総数	7,969.27	7,851.70	334.02	7,517.68	117.57	–	2,038,274	256	1,412,958	177	625,316	79	10,486.2	1.32	0.5
				皆用	4,755.82	4,729.73	39.30	4,690.43	26.09	–	1,247,202	262	775,624	163	471,578	99	5,602.8	1.18	0.5
				其の他	3,213.45	3,121.97	294.72	2,827.25	91.48	–	791,072	246	637,334	198	153,738	48	4,883.4	1.52	0.6
			除地		167.03	–	–	–	–	167.03	542	3	–	–	542	3	11.2	0.67	0.2
千葉	千葉	千葉	総数		9,070.51	7,630.08	4,191.07	3,439.01	656.98	783.45	419東 652,082	72	419東 568,962	63	83,120	92	112.0東 25,156.2	2.8	3.85
			普通林地	総数	6,668.60	6,137.90	3,014.75	3,123.15	530.70	–	317東 483,166	72	317東 409,073	61	74,093	11	86.5東 19,420.4	2.9	4.00
				皆用	5,126.00	4,737.54	2,984.30	1,753.24	388.46	–	317東 447,436	87	317東 398,251	78	49,185	9	86.5東 17,369.4	3.4	3.88
				薪炭林	1,542.60	1,400.36	30.45	1,369.91	142.24	–	35,730	23	10,822	7	24,908	16	2,051.0	1.3	5.75
			制限林地	総数	1,618.46	1,492.18	1,176.32	315.86	126.28	–	102東 167,428	103	102東 158,856	98	8,572	5	25.5東 5,654.3	3.4	3.38
				擇用	137.40	133.15	72.47	60.68	4.25	–	14,312	104	12,150	88	2,162	16	282.3	2.1	2.06
				薪炭林	6.07	4.42	–	4.42	1.65	–	62	10	–	–	62	10	7.5	1.2	–
				其の他	1,474.99	1,354.61	1,103.85	250.76	120.38	–	102東 153,054	104	102東 146,706	100	6,348	4	25.5東 5,364.5	3.6	3.51
			除地		783.45	–	–	–	–	783.45	1,488	2	1,033	1	455	1	81.5	0.1	5.49
東京	東京	東京	総数		〔2,303.17	2,083.23	1,707.71	375.52	124.14	95.80	294,676	128	274,981	119	19,695	9	7,829.5	3.39	2.5〕
					1,430.12	1,272.12	935.86	336.26	72.69〕	85.31	188,526	132	176,122	123	12,404	9	4,890.7	3.91	2.6
			普通林地	総数	〔1,900.68	1,789.46	2,658.64	130.82	111.22		255,826	135	246,036	130	9,790	5	7,465.9	3.94	2.9〕
					1,071.04	1,011.27	904.41	106.86	59.77〕	–	152,234	141	149,176	138	3,058	3	4,541.6	4.24	3.0
				皆用	〔1,355.68	1,246.46	1,217.42	29.04	109.22		〔172,216	127	165,675	124	6,541	3	5,048.5	3.72	2.9〕
					575,73	517.96	494.81	23.15	57.77〕	–	75,255	131	74,112	129	1,143	2	2,269.8	3.93	3.2
				擇用	〔545.00	543.00	441.22	101.78〕			〔83,610	154	80,361	147	3,249	7	2,417.4	4.44	2.9〕
					495.31	493.31	409.60	83.71	2.00	–	76,979	155	75,064	151	1,915	4	2,271.8	4.59	3.0
			制限林地	総数	〔289.99	277.07	33.16	243.91〕			〔38,023	132	28,134	97	9,889	35	363.2	1.32	0.9〕
					270.57	257.65	29.04	228.61	12.92	–	36,152	133	26,822	99	9,330	34	348.7	1.26	1.0
				擇用	125.66	125.66	20.85	104.81	–	–	24,326	194	20,305	191	4,021	3	79.1	0.6	0.3
				其の他	〔164.33	151.41	12.31	139.10〕			〔13,697	83	7,829	47	5,868	36	284.1	1.79	2.1〕
					144.91	131.99	8.19	123.80	12.92	–	11,826	79	6,517	43	5,309	36	269.6	1.86	2.3
			除地		〔112.50	16.70	15.91〕			〔95.80〕	〔827		811〕						
					88.51	3.20	2.41	0.79	–	85.31	140	2	124	2	16	0	0.4	0	0.3
神奈川	総数				7,368.41	6,952.84	3,875.32	3,077.52	222.23	193.34	802,205	109	423,313	58	378,892	51	17,364.6	2.36	2.2
			普通林地	総数	4,780.29	4,728.84	3,075.06	1,653.78	51.45	–	566,341	119	345,644	72	220,697	47	14,882.4	3.10	2.6
				皆用	896.19	844.74	830.88	13,86	51.45	–	109,126	122	103,324	115	5,802	7	3,121.4	3.51	2.9
				擇用	3,884.10	3,884.10	2,244.18	1,639.92	–	–	457,215	118	242,320	62	214,895	56	11,761.0	3.02	2.6
			制限林地	総数	2,381.28	2,210.50	786.76	1,423.74	170.78	–	235,177	99	76,982	32	158,195	67	2,482.2	1.04	1.1
				擇用	1,085.26	1,079.88	628.96	450.92	5.38	–	92,984	86	44,234	41	48,750	45	1,564.3	1.44	1.7
				其の他	1,296.02	1,130.62	157.80	972.82	165.40	–	142,193	110	32,748	25	109,445	85	917.9	0.71	0.7
			除地		206.84	13.50	13.50	–	–	193.34	687	3	687	3	–	–	–	–	–

經　　営

都県	営林署	経営区	地種	作業種	長量 針葉樹 総数	針葉樹 ha当	針葉樹 成長率	広葉樹 総数	広葉樹 ha当	広葉樹 成長率
					m3	m3	%	m3	m3	%
埼玉秩父	秩父		総数		13,953.8	1.08	0.8	7,021.8	0.53	0.7
			普通林地	皆用	7,365.9	1.52	1.6	3,112.3	0.65	0.7
			制限林地	総数	6,587.9	0.82	0.5	3,898.3	0.49	0.6
				皆用	3,023.5	0.64	0.4	2,579.3	0.54	0.6
				其の他	3,564.4	1.11	0.6	1,319.0	0.96	0.9
			除地		−	−	−	11.2	0.67	0.2
					112.0束					
千葉	千葉	千葉	総数		20,735.5	2.3	3.64	4,420.7	0.5	5.34
					86.5束					
			普通林地	総数	15,330.9	2.3	3.75	4,089.5	0.6	5.50
					86.5束					
				皆用	14,949.5	2.8	3.75	2,419.9	0.6	4.92
				薪炭林	381.4	0.2	3.52	1,669.6	1.1	6.70
					25.5束					
			制限林地	総数	5,354.5	3.3	3.38	299.8	0.1	3.49
				擇用	260.3	1.9	2.14	22.0	0.2	1.02
				薪炭林	−	−	−	7.5	1.2	−
					25.5束					
				其の他	5,094.2	3.5	3.47	270.3	0.1	4.27
			除地		50.1	0.06	4.84	31.4	0.04	6.90
					〔 7,555.3	3.20	2.7	274.2	0.19	1.4
東京	東京	東京	総数		4,721.3	3.79	2.7	169.4	0.12	1.4
					〔 7,317.0	3.85	3.0	148.9	0.09	1.5
			普通林地	総数	4,495.2	4.20	3.1	46.4	0.04	1.5
					〔 4,919.5	3.62	3.0	129.0	0.1	2.0
				皆用	2,238.0	3.88	2.8	31.8	0.05	2.8
				擇用	〔 2,397.5	4.40	3.0	19.9	0.04	0.6
					2,257.2	4.56	3.0	14.6	0.03	7.6
					〔 238.3	0.82	0.8	124.9	0.50	1.3
			制限林地	総数	226.1	0.82	0.8	122.6	0.44	1.21
				擇用	61.5	0.49	0.3	17.6	0.14	0.4
					〔 176.8	1.09	2.3	107.30	0.65	1.8
				其の他	164,6	1.14	2.5	105.0	0.72	2.0
			除地		−	−	−	0.4	0	2.5
神奈川	総数				12,661.1	1.72	3.0	4,703.5	0.64	1.2
			普通林地	総数	11,356.2	2.36	3.2	3,526.2	0.74	1.7
				皆用	3,011.1	3.39	2.9	110.3	0.12	1.9
				擇用	8,345.1	2.14	3.4	3,415.9	0.88	1.6
			制限林地	総数	1,304.9	0.55	1.7	1,177.3	0.49	0.7
				擇用	997.7	0.92	2.3	566.6	0.52	1.2
				其の他	307.2	0.24	0.9	610.7	0.47	0.6
			除地		−	−	−	−	−	−

仕　　組　(續)

第一分期 収穫 総数 材積 総数	針葉樹	広葉樹	主伐 面積	材積 総数	針葉樹 総	針葉樹 用	針葉樹 薪
m3	m3	m3	ha	m3	m3	m3	m3
9束	9束			9束	9束	9束	
27,438	14,479	12,959	246.39	22,626	12,558	12,503	55
9束	9束			9束	9束	9束	
14,236	4,890	9,346	63.51	9,753	3,291	3,270	21
13,202	9,589	3,613	182.88	12,873	9,267	9,233	34
8,536	5,626	2,910	101.54	8,407	5,499	5,499	−
4,666	3,963	703	81.34	4,466	3,768	3,734	34
−	−	−	−	−	−	−	−
112束	112束			112束	112束	112束	
21,025	15,183	5,842	165.51	16,436	10,709	9,557	1,152
87束	87束			87束	87束	87束	
15,924	10,426	5,498	121.64	13,150	7,767	7,023	744
87束	87束			87束	87束	87束	
12,260	9,787	2,473	61.00	9,486	7,128	6,819	309
3,664	639	3,025	60.64	3,664	639	204	435
25束	25束			25束	25束	25束	
4,484	4,661	323	40.60	3,169	2,846	2,449	397
70	70	−	−	−	−	−	−
8	−	8	0.25	8	−	−	−
25束	25束			25束	25束	25束	
4,906	4,591	315	40.35	3,161	2,846	2,449	397
117	96	21	3.27	117	95	85	11
7,134	6,751	383	29.08	3,245	2,892	2,335	557〕
3,856	3,794	62	14.69	1,070	1,023	832	191
6,877	6,524	353	23.02	3,027	2,697	2,161	536〕
3,603	3,570	33	8.63	852	828	658	170
4,794	4,466	328	15.10	2,757	2,448	1,979	469〕
1,603	1,589	14	2.49	615	597	489	108
2,083	2,058	25	7.92	270	249	182	67〕
2,000	1,981	19	6.14	247	231	169	62
257	227	30〕					
253	224	29	6.06	218	195	174	21
248	219	29	6.06	218	195	174	21
9	8	1〕					
5	5	−	−	−	−	−	−
−	−	−	−	−	−	−	−
12,896	8,339	4,557	185.27	9,119	4,577	3,758	819
10,252	7,034	3,218	106.36	6,865	3,661	3,007	654
3,351	2,991	360	13.39	2,198	1,851	1,490	361
6,901	4,043	2,858	92.97	4,667	1,810	1,517	293
2,644	1,305	1,339	78.91	2,254	916	751	165
983	495	488	36.71	616	128	128	−
1,661	810	851	42.20	1,638	788	623	165
−	−	−	−	−	−	−	−

經　　營

仕　　組（續）

都県	営林署	経営区	地種	作業種	指定量の種間 材積 広葉樹 総	用	薪	面積	材積 総数	針葉樹 総	用	薪	広葉樹 総	平均一ケ年伐積 針葉樹 用	薪	造林面積 更新 総数	新植	人工下種	天然下種	ぼうが	補植	保育
					m3	m3	m3	ha	m3	m3	m3	m3	m3	m3	m3	ha	ha	ha	ha	ha	ha	ha
埼玉秩父秩父			総数		10,068	5,094	4,974	112.51	4,812	1,921	1,866	55	2,891	–	2,891	249.23	69.32	–	179.68	0.23	64.56	683.80
			普通林地	皆用	6,462	3,823	2,639	97.48	4,483	1,599	1,597	2	2,884	–	2,884	91.92	50.71	–	40.98	0.23	47.23	500.91
			制限林地	総数	3,606	1,271	2,335	15.03	329	322	269	53	7	–	7	157.31	18.61	–	138.70	–	17.33	182.89
				皆用	2,910	1,101	1,809	2.57	127	127	127	–	–	–	–	92.36	13.08	–	79.28	–	11.45	106.13
				其の他	696	170	526	12.46	202	195	142	53	7	–	7	64.95	5.53	–	59.42	–	5.88	76.76
			除地		–	–	–	–	–	–	–	–	–	–	–	–	–	–	–	–	–	–
千葉千葉千葉			総数		5,727	13	5,714	188.96	4,589	4,474	4,129	345	115	–	115	162.58	79.99	–	22.99	59.60	84.51	830.26
			普通林地	総数	5,383	13	5,370	125.54	2,774	2,659	2,413	246	115	–	115	150.13	67.93	–	22.99	59.21	72.48	775.66
				皆用	2,358	13	2,345	126.54	2,774	2,659	2,413	246	115	–	115	87.34	64.39	–	22.56	0.39	71.00	688.71
				薪炭林	3,025	–	3,025	–	–	–	–	–	–	–	–	62.79	3.54	–	0.43	58.82	1.48	86.95
			制限林地	総数	323	–	323	62.42	1,815	1,815	1,716	99	–	–	–	12.45	12.06	–	–	0.39	12.03	54.60
				擇用	–	–	–	3.53	70	70	65	5	–	–	–	0.42	0.42	–	–	–	0.57	–
				薪炭林	8	–	8	–	–	–	–	–	–	–	–	0.39	–	–	–	0.39	–	–
				其の他	315	–	315	58.89	1,745	1,745	1,651	94	–	–	–	11.64	11.64	–	–	–	11.46	54.60
			除地		21	–	21	–	–	–	–	–	–	–	–	–	–	–	–	–	–	–
東京東京東京			総数		〔353	8	345	136.62	3,889	3,859	3,756	103	30		25	25.88	20.57		3.70	1.61	24.23	331.86〕
					47	6	41	80.28	2,786	2,771	2,745	26	15	5	10	11.52	8.58	–	2.24	0.70	15.70	207.33
					〔330	2	328	135.31	3,850	3,827	3,731	96	23		20	24.34	19.69		3.10	1.55	23.46	330.40〕
			普通林地	総数	24	–	24	79.21	2,751	2,742	2,723	19	9	3	6	9.98	7.70	–	1.64	0.64	14.93	205.87
					〔 309	2	307	93.18	2,037	2,018	1,969	49	19		17	23.00	19.37		2.08	1.55	23.14	289.79〕
				皆用	8	–	8	40.00	998	992	990	2	6	2	4	8.79	7.40	–	0.75	0.64	14.63	165.82
				擇用	〔 21		21	42.13	1,813	1,809	1,762	47	4		3	1.34	0.32		1.02		0.32	40.61〕
					16	–	16	39.21	1,753	1,750	1,733	17	3	1	2	1.19	0.30	–	0.89	–	0.30	40.05
								〔1.31	39	32	25〕		〔7〕		〔5〕							
			制限林地	総数	23	6	17	1.07	35	29	22	7	6	2	4	1.54	0.88	–	0.60	0.06	0.77	1.46
				擇用	23	6	17	0.89	30	24	17	7	6	2	4	0.89	0.23	–	0.60	0.06	0.24	1.46
								〔0.42	9	8	8〕		〔1〕		〔1〕							
				其の他	–	–	–	0.18	5	5	5	–	–	–	–	0.65	0.65	–	–	–	0.53	–
			除地		–	–	–	–	–	–	–	–	–	–	–	–	–	–	–	–	–	–
神奈川	総数				4,542	1,916	2,626	323.45	3,777	3,762	3,685	77	15	–	15	42.50	26.72	–	14.35	1.43	21.71	407.73
			普通林地	総数	3,204	1,349	1,855	276.65	3,387	3,373	3,296	77	14	–	14	34.70	23.94	–	9.33	1.43	19.20	329.36
				皆用	347	3	344	60.47	1,153	1,140	1,093	47	13	–	13	14.73	11.97	–	1.33	1.43	8.51	130.81
				擇用	2,857	1,346	1,511	216.18	2,234	2,233	2,203	30	1	–	1	19.97	11.97	–	8.00	–	10.69	198.55
			制限林地	総数	1,338	567	771	46.80	390	389	389	–	1	–	1	7.80	2.78	–	5.02	–	2.51	78.37
				擇用	488	186	302	40.45	367	367	367	–	–	–	–	3.89	2.70	–	1.19	–	2.51	77.37
				其の他	850	381	469	6.35	23	22	22	–	1	–	1	3.91	0.08	–	3.83	–	–	1.00
			除地		–	–	–	–	–	–	–	–	–	–	–	–	–	–	–	–	–	–

經　　営

都県	営林署	経営区	地種	作業種	面積 総数	立木地 総数	立木地 人工林	立木地 天然生林	無立木地
					ha	ha	ha	ha	ha
神奈川(東京)(東京)			総数		873.05	811.11	771.85	39.26	51.45
			普通林地	総数	829.64	778.19	754.23	23.96	51.45
				皆用	779.95	728.50	722.61	5.89	51.45
				択用	49.69	49.69	31.62	18.07	–
			制限林地	其の他	19.42	19.42	4.12	15.30	–
			除地		23.99	13.50	13.50	–	–
	平塚世附		総数		4,840.82	4,711.57	2,328.67	2,382.90	–
			普通林地	択用	3,834.41	3,834.41	2,212.56	1,621.85	–
			制限林地	其の他	877.16	877.16	116.11	761.05	–
			除地		129.25	–	–	–	–
	小田原小田原		総数		〔2,873.01 1,654.54	2,377.62 1,430.16	1,669.56 774.80	708.06 655.36	352.85 170.78
			普通林地	皆用	〔1,137.20 116.24	1,007.84 116.24	968.05 108.27	39.79 7.97	129.36 –
			制限林地	総数	〔1,583.68 1,484.70	1,360.19 1,313.92	691.92 666.53	668.27 647.39	223.49 170.78
				択用	1,085.26	1,079.88	628.96	450.92	5.38
				其の他	〔498.42 399.44	280.31 234.04	62.96 37.57	217.35 196.47	218.11 165.40
			除地		〔152.13 53.60	9.59 –	9.59〕 –	–	–
	山梨甲府甲府		総数		3,538.89	3,087.86	2,153.72	934.14	281.74
			普通林地	皆用	3,165.01	2,899.20	2,151.43	747.77	265.81
			制限林地	其の他	204.59	188.66	2.29	186.37	15.93
			除地		169.29	–	–	–	–
静岡	総数				84,992.91	77,160.22	31,846.71	45,313.51	2,958.32
			普通林地	総数	60,429.05	57,937.30	28,460.26	29,477.04	2,491.75
				皆用	50,019.81	47,713.37	26,533.04	21,180.33	2,306.44
				択用	10,409.24	10,223.93	1,927.22	8,296.71	185.31
			制限林地	総数	19,641 60	19,175.03	3,338.56	15,836.47	466.57
				皆用	7,123.60	6,915.78	2,937.54	3,978.24	207.82
				択用	1,880.36	1,848.52	237.96	1,610.56	31.84
				其の他	10,637.64	10,410.73	163.06	10,247.67	226.91
			除地	–	4,922.26	47.89	47.89	–	–

仕　　組（續）

除地	蓄積 総数 総数	蓄積 総数 ha当	針葉樹 総数	針葉樹 ha当	広葉樹 総数	広葉樹 ha当	成長 総数 総数	成長 総数 ha当	成長 総数 成長率
ha	m3	m3	m3	m3	m3	m3	m3	m3	%
10.49	106,150	123	98,859	114	7,291	9	2,938.8	3.37	2.8
–	103,592	125	96,860	117	6,732	8	2,924.3	3.52	2.8
–	96,961	124	91,563	117	5,398	7	2,778.7	3.56	2.8
–	6,631	133	5,297	106	1,334	27	145.6	2.93	2.2
–	1,871	96	1,312	68	559	28	14.5	0.75	0.8
10.49	687	29	687	29	–	–	–	–	–
129.25	570,368	118	268,359	55	302,009	63	12,424.6	2.07	2.2
–	450,584	117	237,023	62	213,561	55	11,615.4	3.02	2.6
–	119,784	136	31,336	36	88,448	100	809.2	0.92	0.7
129.25	–	–	–	–	–	–	–	–	–
	997東		997東				199東		
142.54	199,498	70	125,325	44	74,173	26	4,319.3	1.5	2.2〕
53.60	125,687	76	56,095	34	69,592	42	2,001.2	1.21	1.6
	83,137	73	79,708	70	3,429	3	2,588.1	2.28	3.1〕
–	12,165	105	11,761	101	404	4	342.7	2.96	2.8
	116,361	73	45,617	29	70,744	44	1,731.2	1.10	1.5〕
–	113,522	77	44,334	30	69,188	47	1,658.5	1.12	1.5
–	92,984	86	44,234	41	48,750	45	1,564.3	1.44	1.7
	23,377	47	1,383	28	21,994	19	166.9	0.34	0.7〕
–	20,538	50	100	0.25	20,438	49.8	94.2	0.24	0.9
〔142.54	997東	66東	997東	65〕			〔199東	13東	20.0〕
53.60	–	–	–	–	–	–	–	–	–
169.29	364,078	103	251,832	71	112,246	32	9,692.9	2.74	2.7
–	324,383	102	251,809	79	72,574	23	9,229.8	2.91	2.9
–	39,695	195	23	0	39,672	195	463.1	2.26	1.2
169.29	–	–	–	–	–	–	–	–	–
	997東		997東				199東		
4,874.37	10,739,282	127	7,412,321	87	3,326,961	40	178,436.4	2.11	1.8
–	8,243,468	136	5,788,513	96	2,454,955	40	151,621.3	2.51	1.9
–	6,319,921	126	4,736,062	94	1,583,859	32	125,228.1	2.50	2.0
–	1,923,547	192	1,052,451	105	871,096	97	26,393.2	2.53	1.4
–	2,484,664	127	1,615,939	83	868,725	44	26,586.0	1.35	1.1
–	526,462	74	253,754	36	272,708	38	16,132.5	2.27	3.6
–	154,317	82	99,454	53	54,863	29	1,721.9	0.92	1.1
–	1,803,885	170	1,262,731	119	541,154	51	8,731.6	0.82	4.9
	997東		997東				199東		
4,874.37	11,150	23	7,869	17	3,281	6	229.1	0.05	2.06

經　　営

都県	営林署	経営区	地種	作業種	長量 針葉樹 総数	針葉樹 ha当	針葉樹 成長率	広葉樹 総数	広葉樹 ha当	広葉樹 成長率
					㎥	㎥	%	㎥	㎥	%
神奈川(東京)(東京)			総数		2,834.0	3.24	2.9	104.8	0.13	1.4
			普通林地	総数	2,821.8	3.40	2.9	102.5	0.12	1.0
				皆用	2,681.5	3.44	2.7	97.2	0.12	1.8
				択用	140.3	2.82	2.7	5.3	0.11	0.4
			制限林地	其の他	12.2	0.63	0.9	2.3	0.12	0.4
			除地		−	−	−	−	−	−
	平塚世附		総数		8,497.0	1.75	3.2	3,927.6	0.32	1.3
			普通林地	択用	8,204.8	2.14	3.5	3,410.6	0.88	1.6
			制阪林地	其の他	292.2	0.33	0.9	517.0	0.59	0.6
			除地		−	−	−	−	−	−
	小田原小田原		総数		199束 〔3,512.3	1.22	2.8	807.0	0.28	1.1
					1,330.1	0.8	2.4	671.1	0.41	0.97
					〔2,475.8	2.18	3.1	112.3	0.1	3.3
			普通林地	皆用	329.6	2.83	2.8	13.1	0.13	3.2
			制限林地	総数	〔1,036.5	0.67	2.3	694.7	0.43	0.98
					1,000.5	0.68	2.3	658.0	0.44	0.95
				択用	997.7	0.92	2.25	566.6	0.52	1.2
					〔38.8	0.08	3.9	128.1	0.26	0.6
				其の他	2.8	0.007	2.8	91.4	0.23	0.45
					〔199束	13束	20.0〕			
			除地		−	−	−	−	−	−
	山梨甲府甲府		総数		8,290.9	2.34	3.3	1,402.0	0.40	1.3
			普通林地	皆用	8,289.0	2.6	3.3	940.8	0.30	1.3
			制限林地	其の他	1.9	0.01	8.3	461.2	2.25	1.2
			除地		−	−	−	−	−	−
	静岡	総数			199束 136,659.3	1.62	1.8	41,777.1	0.49	1.3
			普通林地	総数	118,093.1	1.95	2.0	33,528.2	0.56	1.4
				皆用	103,127.8	2.06	2.1	22,100.3	0.44	1.4
				択用	14,965.3	1.43	1.4	11,427.9	1.10	1.3
			制限林地	総数	18,387.4	0.93	1.1	8,198.6	0.42	0.9
				皆用	11,512.6	1.62	4.6	4,619.9	0.65	1.7
				択用	1,182.7	0.63	1.2	539.2	0.29	1.0
				其の他	5,692.1	0.63	4.5	3,039.5	0.29	5.6
			除地		199束 178.8	0.04	2,3	50.3	0.01	1.5

仕　　組　(續)

第一分期 収穫 総数 材積 総数	針葉樹	広葉樹	主伐 面積	材積 総数	針葉樹 数	針葉樹 用	針葉樹 薪
㎥	㎥	㎥	ha	㎥	㎥	㎥	㎥
3,278	2,957	321	14.39	2,175	1,869	1,503	366
3,274	2,954	320	14.39	2,175	1,869	1,503	366
3,191	2,877	314	12.61	2,152	1,851	1,490	361
83	77	6	1.78	23	18	13	5
4	3	1	−	−	−	−	−
−	−	−	−	−	−	−	−
8,475	4,773	3,702	133.39	6,282	2,580	2,127	453
6,818	3,966	2,852	91.19	4,644	1,792	1,504	288
1,657	807	850	42.20	1,638	788	623	165
−	−	−	−	−	−	−	−
120束	120束			120束	120束	120束	
2,162	1,440	722	41.40	877	158	158	
1,143	609	534	37.49	662	128	128	−
1,160	926	234	3.73	261	30	30	
160	114	46	0.78	46	−	−	−
1,002	514						
983	495	488	36.71	616	128	128	−
983	495	488	36.71	616	128	128	−
19	19						
−	−	−	−	−	−	−	−
〔120束	120束		〔0.96	120束	120束	120束	
−	−	−	−	−	−	−	−
8,560	6,067	2,493	37.71	5,281	3,057	2,189	868
8,560	6,067	2,493	37.71	5,281	3,057	2,189	868
−	−	−	−	−	−	−	−
−	−	−	−	−	−	−	−
120束	120束			120束	120束	120束	
160,599	111,695	48,904	1,035.12	141,452	92,857	86,511	6,346
144,102	104,798	39,304	848.49	127,150	88,147	81,851	6,296
121,344	92,242	29,102	582.25	104,571	75,770	70,992	4,778
22,758	12,556	10,202	266.24	22,579	12,377	10,859	1,518
15,421	6,155	9,266	179.17	13,226	3,968	3,968	−
13,270	4,695	8,575	112.01	11,327	2,759	2,759	−
2,037	1,346	691	67.16	1,899	1,209	1,209	−
114	114	−	−	−	−	−	−
120束	120束			120束	120束	120束	
1,076	742	334	7.46	1,076	742	692	50

経営仕組（續）

都県	営林署	経営区	地種	作業種	指定量の穫間 積 広葉樹 総	用	新	面積	材 総数	針葉樹 総	用	薪	広葉樹 総	平均一ヶ年 伐積 用	薪	造林面積 更新 総数	新植	人工下種	天然下種	ほうが	補植	保育
					m3	m3	m3	ha	m3	m3	m3	m3	m3	m3	m3	ha	ha	ha	ha	ha	ha	ha
神奈川(東京)(東京)			総数		306	2	304	56.34	1,103	1,088	1,011	77	15	–	15	14.36	11.99	–	1.46	0.91	8.53	124.53
			普通林地	総数	306	2	304	56.10	1,099	1,085	1,008	77	14	–	14	14.36	11.99	–	1.46	0.91	8.53	124.53
				皆用	301	2	299	53.18	1,039	1,026	979	47	13	–	13	14.21	11.97	–	1.33	0.91	8.51	123.97
				擇用	5	–	5	2.92	60	59	29	30	1	–	1	0.15	0.02	–	0.13	–	0.02	0.56
			制限林地	其の他	–	–	–	0.24	4	3	3	–	1	–	1	–	–	–	–	–	–	–
			除地		–	–	–	–	–	–	–	–	–	–	–	–	–	–	–	–	–	–
	平塚	世附	総数		3,702	1,727	1,975	219.37	2,193	2,193	2,193	–	–	–	–	23.65	11.95	–	11.70	–	10.67	198.59
			普通林地	擇用	2,852	1,346	1,506	213.26	2,174	2,174	2,174	–	–	–	–	19.82	11.95	–	7.87	–	10.67	197.99
			制限林地	其の他	850	381	469	6.11	19	19	19	–	–	–	–	3.83	–	–	3.83	–	–	0.60
			除地		–	–	–	–	–	–	–	–	–	–	–	–	–	–	–	–	–	–
	小田原	小田原	総数		〔719 534	191 187	528 347	98.39 47.74	1,285 481	1,282 481	1,282 481	– –	3 –	– –	3 –	21.15 4.49	17.16〕 2.78	– –	1.19	〔2.80〕 0.52	2.51	〔286.06〕 84.61
			普通林地	皆用	〔231 46	5 1	226 45	57.55 7.29	899 114	896 114	896 114	– –	3 –	– –	3 –	15.96 0.52	13.16〕 –	– –	– –	〔2.80〕 0.52	– –	〔202.19〕 6.84
			制限林地	総数	488	186	302	〔40.84 40.45	386 367	386 367	386〕 367	– –	– –	– –	– –	〔5.19 3.97	4.00〕 2.78	– –	1.19	– –	2.51	〔83.87〕 77.77
				擇用	488	186	302	40.45	367	367	367	–	–	–	–	3.89	2.70	–	1.19	–	2.51	77.37
				其の他	–	–	–	〔0.39 –	19 –	19 –	19〕 –	– –	– –	– –	– –	〔1.30 0.08	1.30〕 0.08	– –	– –	– –	– –	〔6.50〕 0.40
			除地		–	–	–	–	–	–	–	–	–	–	–	–	–	–	–	–	–	–
山梨	甲府	甲府	総数		2,224	1,084	1,140	131.88	3,279	3,010	2,859	151	269	3	266	52.89	44.31	–	8.58	–	41.41	230.26
			普通林地	皆用	2,224	1,084	1,140	131.88	3,279	3,010	2,859	151	269	3	266	52.89	44.31	–	8.58	–	41.41	230.26
			制限林地	其の他	–	–	–	–	–	–	–	–	–	–	–	–	–	–	–	–	–	–
			除地		–	–	–	–	–	–	–	–	–	–	–	–	–	–	–	–	–	–
静岡		総数			48,595	23,817	24,778	1,185.88	19,147	18,838	17,827	1,011	309	–	309	852.39	653.87	–	145.92	52.60	432.24	5,264.20
			普通林地	総数	39,003	19,080	19,923	1,044.58	16,952	16,651	15,696	955	301	–	301	680.10	526.82	–	101.59	51.69	422.91	5,093.48
				皆用	28,801	16,129	12,672	993.20	16,773	16,472	15,517	955	301	–	301	648.38	510.66	–	87.55	50.17	372.33	5,023.16
				擇用	10,202	2,951	7,251	51.38	179	179	179	–	–	–	–	31.72	16.16	–	14.04	1.52	50.58	70.32
			制限林地	総数	9,258	4,501	4,757	141.30	2,195	2,187	2,131	56	8	–	8	172.29	127.05	–	44.33	0.91	9.33	170.72
				皆用	8,568	4,251	4,317	131.47	1,943	1,936	1,894	42	7	–	7	153.17	119.42	–	33.75	–	5.86	107.01
				擇用	690	250	440	6.62	138	137	123	14	1	–	1	17.90	6.41	–	10.58	0.91	3.47	57.61
				其の他	–	–	–	3.21	114	114	114	–	–	–	–	1.22	1.22	–	–	–	–	6.10
			除地		334	236	98	–	–	–	–	–	–	–	–	–	–	–	–	–	–	–

經　　營

都県	営林署	経営区	地種	作業種	面積 総数	立木地 総数	立木地 人工林	立木地 天然生林	無立木地
					ha	ha	ha	ha	ha
(小田原)(小田原)			総数		1,218.47	947.46	894.76	52.70	182.07
			普通林地	皆用	1,020.96	891.60	859.78	31.82	129.36
			制限林地	其の他	98.98	46.27	25.39	20.88	52.71
			除地		98.53	9.59	9.59	–	–
沼津	沼津		総数		8,500.08	6,095.46	3,213.45	2,882.01	269.43
			普通林地	総数	5,075.68	4,880.98	2,946.70	1,933.78	195.20
				皆用	4,559.91	4,417.21	2,904.48	1,512.73	142.70
				擇用	515.77	413.27	42.22	421.05	52.50
			制限林地	総数	1,250.91	1,176.68	228.45	948.23	74.23
				擇用	732.92	701.08	196.49	504.59	31.84
				其の他	517.99	475.60	31.96	443.64	42.39
			除地		2,173.49	38.30	38.30	–	–
天城	田方		総数		7,887.49	7,203.36	6,152.79	1,050.57	461.32
			普通林地	総数	7,218.88	6,846.10	6,124.96	721.14	372.78
				皆用	6,160.21	5,787.43	5,768.47	18.96	372.78
				擇用	1,058.67	1,058.67	356.49	702.18	–
			制限林地	其の他	445.80	357.26	27.83	329.43	88.54
			除地		222.81	–	–	–	–
河津	賀茂		総数		7,651.46	7,354.53	6,139.20	1,215.33	248.18
			普通林地	総数	7,040.53	6,830.78	6,090.04	740.74	209.75
				皆用	5,815.12	5,605.37	5,504.15	101.22	209.75
				擇用	1,225.41	1,225.41	585.89	639.52	–
			制限林地	其の他	562.18	523.75	49.16	474.59	38.43
			除地		48.75	–	–	–	–
静岡	富士		総数		9,051.20	8,063.22	2,979.01	5,084.21	207.82
			制限林地	総数	8,271.04	8,063.22	2,979.01	5,084.21	207.82
				皆用	7,123.60	6,915.78	2,937.54	3,978.24	207.82
				擇用	1,147.44	1,147.44	41.47	1,105.97	–
			除地		780.16	–	–	–	–
千頭	総数				25,851.95	24,431.59	3,510.42	20,921.17	537.49
			普通林地	皆用	18,212.87	17,675.38	3,510.42	14,164.96	537.49
			制限林地	其の他	6,756.21	6,756.21	–	6,756.21	–
			除地		882.87	–	–	–	–
	千頭		総数		20,054.96	19,113.04	2,105.17	17,007.87	333.34
			普通林地	皆用	13,559.87	13,226.53	2,105.17	11,121.36	333.34
			制限林地	其の他	5,886.51	5,886.51	–	5,886.51	–
			除地		608.58	–	–	–	–
	梅地		総数		5,796.99	5,318.55	1,405.25	3,913.30	204.15
			普通林地	皆用	4,653.00	4,448.85	1,405.25	3,043.60	204.15
			制限林地	其の他	869.70	869.70	–	869.70	–
			除地		274.29	–	–	–	–

仕　　組 (續)

除地	蓄積 総数 総数	蓄積 総数 ha当	蓄積 針葉樹 総数	蓄積 針葉樹 ha当	蓄積 広葉樹 総数	蓄積 広葉樹 ha当	成数 総数	成数 ha当	成数 成長率
ha	m3	m3	m3	m3	m3	m3	m3	m3	%
	997束		997束				199束		
88.94	73,811	60	69,230	57	4,581	3	2,318.1	1.91	3.2
–	70,972	69	67,947	66	3,025	3	2,245.4	2.20	3.2
–	2,839	29	1,283	13	1,556	16	72.7	0.74	2.6
88.94	997束	10束	997束	10束	–	–	199束	2.03束	20
2,135.19	541,704	64	315,093	37	226,611	27	10,310.4	1.21	1.9
–	459,492	90	289,814	57	169,678	33	9,619.4	1.89	2.1
–	410,640	90	271,097	59	139,543	31	9,161.5	2.01	2.2
–	48,852	95	18,717	36	30,135	59	457.9	0.89	0.9
–	80,987	65	24,054	19	56,933	46	676.5	0.54	0.8
–	56,849	78	20,257	28	36,592	50	547.7	0.75	1.0
–	24,138	47	3,797	7	20,341	40	188.8	0.25	0.5
2,135.19	1,225	0.56	1,225	0.56	–	–	14.5	0.00	1.2
222.81	722,721	92	589,460	75	133,261	17	24,060.5	3.06	3.3
–	688,364	95	576,595	80	111,769	15	23,755.9	3.30	3.5
–	589,721	95	564,736	91	24,985	4	22,673.1	3.67	3.9
–	98,643	93	11,859	11	86,784	82	1,082.8	1.02	1.1
–	34,357	77	12,865	29	21,492	48	304.6	0.68	0.9
222.81	–	–	–	–	–	–	–	–	–
48.75	780,028	102	662,874	86	117,154	16	28,374.4	3.69	3.6
–	730,937	104	643,070	91	87,867	13	27,857.9	3.96	3.8
–	631,554	108	593,479	102	38,075	6	25,292.3	4.32	4.1
–	99,383	81	49,591	40	49,792	41	2,565.6	2.09	3.9
–	49,091	87	19,804	35	29,287	52	516.5	0.92	1.1
48.75	–	–	–	–	–	–	–	–	–
780.16	623,930	69	332,951	37	290,979	32	17,306.7	1.91	2.8
–	623,930	75	332,951	40	290,979	35	17,306.7	2.09	2.8
–	526,462	74	253,754	36	272,708	38	16,132.5	2.26	3.1
–	97,468	85	79,197	69	18,271	16	1,174.2	1.02	1.2
780.16	–	–	–	–	–	–	–	–	–
882.87	3,958,024	155	2,623,688	102	1,334,336	53	47,302.0	1.82	1.2
–	2,670,151	147	1,680,350	92	989,801	55	41,111.8	2.26	1.5
–	1,277,948	148	936,694	139	341,254	9	5,975.6	0.90	0.5
882.87	9,925	115	6,644	75	3,281	40	214.6	0.25	2.2
608.58	3,167,286	158	2,108,582	105	1,058,704	53	38,143.3	1.91	1.2
–	2,032,975	150	1,279,978	94	752,997	56	33,031.6	2.44	1.6
–	1,134,311	193	828,604	141	305,707	52	5,111.7	0.87	4.5
608.58	–	–	–	–	–	–	–	–	–
274.29	790,738	137	515,106	89	275,632	48	9,158.7	1.58	1.2
–	637,176	137	400,372	86	236,804	51	8,080.2	1.74	1.3
–	143,637	165	108,090	125	35,547	40	863.9	0.99	0.6
274.29	9,925	36	6,644	24	3,281	12	2,146.0	0.79	2.0

經　　営

都県	営林署	経営区	地種	作業種	長量 針葉樹 総数	針葉樹 ha当	針葉樹 成長率	広葉樹 総数	広葉樹 ha当	広葉樹 成長率
					m2	m3	%	m3	m3	%
					199束					
(小田原)(小田原)			総数		2,182.2	1.79	3.2	135.9	0.12	3·0
			普通林地	皆用	2,146.2	1.23	3.2	99.2	0.97	3.3
			制限林地	其の他	36.0	0.37	2.8	36.7	0.37	2.4
			除地		199束	2.03束	20.0	–	–	–
	沼津	沼津	総数		7,723.2	0.91	2.5	2,587.2	0.30	1.1
			普通林地	総数	7,394.2	1.45	2.6	2,225.2	0.44	1.3
				皆用	7,201.6	1.58	2.7	1,959.9	0.43	1.4
				擇用	192.6	0.37	1.1	265.3	0.52	0.9
			制限林地	総数	314.5	0.25	1.3	362.0	0.29	0.6
				擇用	289.0	0.40	1.4	258.7	0.35	0.7
				其の他	28.5	0.05	0.67	103.3	0.2	0.5
			除地		14.5	0.00	1.2	–	–	–
	天城	田方	総数		22,790.3	2.88	3.9	1,269.9	0.18	1.0
			普通林地	総数	22,660.3	3.15	3.9	1,095.6	0.15	1.0
				皆用	22,280.6	3.60	4.0	392.5	0.07	1.6
				擇用	379.7	0.36	3.2	703.1	0.66	1.2
			制限林地	其の他	130.3	0.29	1.0	174.3	0.39	0.8
			除地		–	–	–	–	–	–
	河津	賀茂	総数		25,988.7	3.38	3.9	2,385.7	0.31	2.1
			普通林地	総数	25,863.3	3.68	4.0	1,994.6	0.28	2.3
				皆用	24,110.0	4.14	4.0	1,182.3	0.18	3.1
				擇用	1,753.3	1.43	3.5	812.3	0.66	1.6
			制限林地	其の他	125.4	0.24	0.6	391.1	0.68	1.3
			除地		–	–	–	–	–	–
	静岡	富士	総数		12,406.3	1.4	3.73	4,900.4	0.54	1.7
			制限林地	総数	12,406.3	1.5	3,73	4,900.4	0.59	1.7
				皆用	11,512.6	1.6	4.54	4,619.9	0.64	1.7
				擇用	893.7	0.8	1.12	280.5	0.24	1.5
			除地		–	–	–	–	–	–
	千頭	総数	総数		29,422.8	1.14	1.1	17,879.2	0.68	1.3
			普通林地	皆用	25,072.1	1.38	1.5	16,039.7	0.88	1.6
			制限林地	其の他	4,186.4	0.62	0,5	1,789.2	0.28	0.5
			除地		164.3	0.19	2.5	50.3	0.06	1.5
		千頭	総数		23,910.9	1.19	1.1	14,232.4	0.72	1.4
			普通林地	皆用	20,164.2	1.49	1.6	12,867.4	0.95	1.7
			制限林地	其の他	3,746.7	0.64	4.5	1,365.0	0.23	4.5
			除地		–	–	–	–	–	–
		梅地	総数		5,511.9	0.95	1.1	3,646.8	0.63	1.3
			普通林地	皆用	4,907.9	1.06	1.2	3,172.3	0.68	1.3
			制限林地	其の他	439.7	0.50	0.4	424.2	0.49	1.2
			除地		164.3	0.60	2.0	50.3	0.19	1.5

仕　　組　(續)

第一分期 収穫 総数 材積 総数	針葉樹	広葉樹	主伐 面積	材 総数	針葉樹 総用	針葉樹 薪
m3	m3	m3	m3	m3	m3	m3
120束	120束			120束	120束	
1,019	831	188	3.91	215	30	30
1,000	812	188	2.95	215	30	30
19	19	–	–	–	–	–
120束	120束	–	0.96	120束	120束	120束
10,504	4,518	5,986	91.00	6,874	1,013	972
9,972	4,381	5,591	74.35	6,480	1,013	972
9,191	4,043	5,148	52.51	5,699	675	641
781	338	443	21.84	781	338	331
532	137	395	16.65	394	–	–
532	137	395	16.65	394	–	–
–	–	–	–	–	–	–
–	–	–	–	–	–	–
17,464	16,737	727	69.57	16,032	15,314	15,282
17,464	16,737	727	69.57	16,032	15,314	15,282
17,106	16,731	375	58.34	15,674	15,308	15,279
358	6	352	11.23	358	6	3
–	–	–	–	–	–	–
–	–	–	–	–	–	–
18,594	17,644	950	65.45	15,845	15,051	15,051
18,594	17,644	950	65.45	15,845	15,051	15,051
18,140	17,371	769	54.60	15,391	14,778	14,778
454	273	181	10.85	454	273	273
–	–	–	–	–	–	–
–	–	–	–	–	–	–
14,775	5,904	8,871	162.52	12,832	3,968	3,968
14,775	5,904	8,871	162.52	12,832	3,968	3,968
13,270	4,695	8,575	112.01	11,327	2,759	2,759
1,505	1,209	296	50.51	1,505	1,209	1,209
–	–	–	–	–	–	–
33,822	20,760	13,062	226.63	30,464	17,402	15,687	1,715
32,746	20,018	12,728	220.13	29,388	16,660	14,995	1,665
–	–	–	–	–	–	–	–
1,076	742	334	6,50	1,076	742	692	52
22,639	14,947	7,692	171.68	20,805	13,113	11,802	1,311
22,639	14,947	7,692	171.68	20,805	13,113	11,802	1,311
–	–	–	–	–	–	–	–
–	–	–	–	–	–	–	–
11,183	5,813	5,370	54.95	9,659	4,289	3,885	404
10,107	5,071	5,036	48.45	8,583	3,547	3,193	354
–	–	–	–	–	–	–	–
1,076	742	334	6.50	1,076	742	692	50

經　　營

都県	営林署	経営区	地種	作業種	指定量の種間 積 広葉樹 総	積 広葉樹 用	積 広葉樹 薪	面積	材 総数	材 針葉 総	材 針葉 用
					m3	m3	m3	ha	m3	m3	m3
(小田原)	(小田原)		総数		185	4	181	50.65	804	801	801
			普通林地	皆用	185	4	181	50.26	785	782	782
			制限林地	其の他	–	–	–	0.39	19	19	19
			除地		–	–	–	–	–	–	–
	沼津	沼津	総数		5,861	1,902	3,959	228.85	3,630	3,505	3,147
			普通林地	総数	5,467	1,800	3,667	222.23	3,492	3,368	3,024
				皆用	5,024	1,684	3,340	222.23	3,492	3,368	3,024
				擇用	443	116	327	–	–	–	–
			制限林地	総数	394	102	292	6.62	138	137	123
				擇用	394	102	292	6.62	138	137	123
				其の他	–	–	–	–	–	–	–
			除地		–	–	–	–	–	–	–
	天城	田方	総数		718	103	615	77.12	1,432	1,423	1,423
			普通林地	総数	718	103	615	77.12	1,432	1,423	1,423
				皆用	366	–	366	77.12	1,432	1,423	1,423
				擇用	352	103	249	–	–	–	–
			制限林地	其の他	–	–	–	–	–	–	–
			除地		–	–	–	–	–	–	–
	河津	賀茂	総数		794	41	753	108.49	2,749	2,593	2,592
			普通林地	総数	794	41	753	108.49	2,749	2,593	2,592
				皆用	613	–	613	108.49	2,749	2,593	2,592
				擇用	181	41	140	–	–	–	–
			制限林地	其の他	–	–	–	–	–	–	–
			除地		–	–	–	–	–	–	–
	静岡	富士	総数		8,864	4,399	4,465	131.47	1,943	1,936	1,894
			制限林地	総数	8,864	4,399	4,465	131.47	1,943	1,936	1,894
				皆用	8,568	4,251	4,317	131.47	1,943	1,936	1,894
				擇用	296	148	148	–	–	–	–
			除地		–	–	–	–	–	–	–
	千頭	総数			13,062	7,530	5,532	166.20	3,358	3,358	3,175
			普通林地	皆用	12,728	7,294	5,434	166.20	3,358	3,358	3,175
			制限林地	其の他	–	–	–	–	–	–	–
			除地		334	236	98	–	–	–	–
		千頭	総数		7,692	4,617	3,075	120.51	1,834	1,834	1,651
			普通林地	皆用	7,692	4,617	3,075	120.51	1,834	1,834	1,651
			制限林地	其の他	–	–	–	–	–	–	–
			除地		–	–	–	–	–	–	–
		梅地	総数		5,370	2,913	2,457	45.69	1,524	1,524	1,524
			普通林地	皆用	5,036	2,677	2,359	45.69	1,524	1,524	1,524
			制限林地	其の他	–	–	–	–	–	–	–
			除地		334	236	98	–	–	–	–

仕　　組　(續)

平均一ヶ年伐積 樹薪	広葉樹 総	広葉樹 用	樹薪	造林面積 更新 総数	更新 新植	更新 人工下種	更新 天然下種	更新 ぼうが	補植	保育
m3	m3	m3	m3	ha	ha	ha	ha	ha	ha	ha
–	3	–	3	16.66	14.38	–	–	2.28	–	201.45
–	3	–	3	15.44	13.16	–	–	2.28	–	195.35
–	–	–	–	1.22	1.22	–	–	–	–	6.10
–	–	–	–	–	–	–	–	–	–	–
358	125	–	125	64.34	49.92	–	2.94	11.48	43.13	441.39
344	124	–	124	59.67	46.16	–	2.94	10.57	39.66	393.15
344	124	–	124	54.44	42.73	–	2.66	9.05	37.58	378.66
–	–	–	–	5.23	3.43	–	0.28	1.52	2.08	14.49
14	1	–	1	4.67	3.76	–	–	0.91	3.47	48.24
14	1	–	1	4.67	3.76	–	–	0.91	3.47	48.24
–	–	–	–	–	–	–	–	–	–	–
–	–	–	–	–	–	–	–	–	–	–
–	9	–	9	85.24	78.81	–	2.31	4.12	76.17	1,102.55
–	9	–	9	85.24	78.81	–	2.31	4.12	76.17	1,102.55
–	9	–	9	82.63	78.51	–	–	4.12	75.91	1,096.56
–	–	–	–	2.61	0.30	–	2.31	–	0.26	5.99
–	–	–	–	–	–	–	–	–	–	–
–	–	–	–	–	–	–	–	–	–	–
1	156	–	156	67.60	65.9	–	1.69	–	76.20	1,180,82
1	156	–	156	67.60	65.91	–	1.69	–	76.20	1,180.82
1	156	–	156	65.91	65.91	–	–	–	76.20	1,180.82
–	–	–	–	1.69	–	–	1.69	–	–	–
–	–	–	–	–	–	–	–	–	–	–
–	–	–	–	–	–	–	–	–	–	–
42	7	–	7	166.40	122.07	–	44.33	–	5.86	116.38
42	7	–	7	166.40	122.07	–	44.33	–	5.86	116.38
42	7	–	7	153.17	119.42	–	33.75	–	5.86	107.01
–	–	–	–	13.23	2.65	–	10.58	–	–	9.37
–	–	–	–	–	–	–	–	–	–	–
183	–	–	–	174.91	127.17	–	13.02	34.72	48.63	580.91
183	–	–	–	174.91	127.17	–	13.02	34.72	48.63	580.91
–	–	–	–	–	–	–	–	–	–	–
–	–	–	–	–	–	–	–	–	–	–
183	–	–	–	115.73	81.01	–	–	34.72	–	108.74
183	–	–	–	115.73	81.01	–	–	34.72	–	108.74
–	–	–	–	–	–	–	–	–	–	–
–	–	–	–	–	–	–	–	–	–	–
–	–	–	–	59.18	46.16	–	13.02	–	48.63	472.17
–	–	–	–	59.18	46.16	–	13.02	–	48.63	472.17
–	–	–	–	–	–	–	–	–	–	–
–	–	–	–	–	–	–	–	–	–	–

經　　営

都県	営林署	経営区	地種	作業種	面積 総数	立木地 総数	立木地 人工林	立木地 天然生林	無立木地
					ha	ha	ha	ha	ha
	掛川	掛川	総数		2,672.42	2,190.63	2,067.09	123.54	403.19
			普通林地	皆用	2,496.34	2,097.99	2,067.09	30.90	398.35
			制限林地	其の他	97.48	92.64	–	92.64	4.84
			除地		78.60	–	–	–	–
		気田	総数		10,013.63	9,813.56	2,418.30	7,395.26	132.81
			普通林地	総数	9,104.16	8,971.35	2,418.30	6,553.05	132.81
				皆用	1,494.77	1,494.77	1,475.68	19.09	–
				択用	7,609.39	7,476.58	942.62	6,533.96	132.81
			制限林地	其の他	842.21	842.21	–	842.21	–
			除地		67.26	–	–	–	–
		気多	総数		7,777.74	7,646.03	2,194.59	5,451.44	83.04
			普通林地	総数	7,039.44	6,956.40	2,194.59	4,761.81	83.04
				皆用	1,494.77	1,494.77	1,475.68	19.06	–
				択用	5,544.67	5,461.63	718.91	4,742.72	83.04
			制限林地	其の他	689.63	689.63	–	689.63	–
			除地		48.67	–	–	–	–
		熊切	総数		2,235.89	2,167.53	223.71	1,943.82	49.77
			普通林地	択用	2,064.72	2,014.95	223.71	1,791.24	49.77
			制限林地	其の他	152.58	152.58	–	152.58	–
			除地		18.59	–	–	–	–
	水窪	総数			7,087.79	6,764.89	1,635.30	5,129.59	182.22
			普通林地	皆用	5,636.89	5,454.67	1,607.04	3,847.63	182.22
			制限林地	其の他	1,310.22	1,310.22	28.26	1,281.96	–
			除地		140.68	–	–	–	–
		水窪	総数		5,501.45	5,313.32	207.77	1,105.55	117.05
			普通林地	皆用	4,148.41	4,031.36	207.77	3,823.59	117.05
			制限林地	其の他	1,281.96	1,281.96	–	1,281.96	–
			除地		71.08	–	–	–	–
		瀬尻	総数		1,586.34	1,451.57	1,427.53	24.04	65.17
			普通林地	皆用	1,438.48	1,423.31	1,399.27	24.04	65.17
			制限林地	其の他	28.26	28.26	28.26	–	–
			除地		69.60	–	–	–	–
	三ヶ日	浜名	総数		5,058.42	4,295.52	2,836.39	1,459.13	333.79
			普通林地	皆用	4,622.74	4,288.95	2,835.93	1,453.02	333.79
			制限林地	其の他	6.57	6.57	0.46	6.11	–
			除地		429.11	–	–	–	–

仕　　組

除地	蓄積 総数 総数	蓄積 総数 ha当	蓄積 針葉樹 総数	蓄積 針葉樹 ha当	蓄積 広葉樹 総数	蓄積 広葉樹 ha当	成長 総数 総数	成長 総数 ha当	成長 総数 成長率
ha	m3	m3	m3	m3	m3	m3	m3	m3	%
78.60	225,737	85	218,942	82	6,795	3	6,070.2	2.27	2.7
–	217.242	87	213,890	86	3,352	1	5,929.5	2.39	2.7
–	8,495	87	5,052	52	3,443	35	140.7	1.44	1.7
78.60	–	–	–	–	–	–	–	–	–
67.26	1,968,358	195	1,189,289	118	779,069	77	24,164.2	2.40	1.2
–	1,823,747	200	1,116,607	122	707,140	78	23,585.8	2 59	1.3
–	147,078	98	144,323	96	2,755	2	1,298.9	0.87	0.9
–	1,676,669	210	972,284	128	704,385	82	22,286.9	2.23	1.3
–	144,611	172	72,682	86	71,929	86	578.4	0.69	0.4
67.26	–	–	–	–	–	–	–	–	–
48.67	1,518,292	185	967,380	124	550,912	71	18,538.3	2.39	1.2
–	1,398,681	199	905,680	129	493,001	70	18,059.9	2.57	1.1
–	147,078	98	144,323	96	2,755	2	1,298.9	0.87	0.9
–	1,251,603	226	761,357	137	490,246	89	16,761.0	3.03	1.3
–	119,611	173	61,700	89	57,911	84	478.4	0.70	0.4
48.67	–	–	–	–	–	–	–	–	–
18.59	450,066	201	221,909	99	228,157	102	5,625.9	2.52	1.2
–	425,066	206	210,427	102	214,139	104	5,525.9	2.74	1.3
–	25,000	164	10,982	92	14,018	72	100.0	0.66	0.4
18.59	–	–	–	–	–	–	–	–	–
140.68	1,576,259	223	1,163,856	164	412,403	59	12,353.8	1.74	0.8
–	1,316,788	234	956,023	170	360,765	64	11,364.4	2.02	0.9
–	259,471	198	207,833	158	51,638	40	989.4	0.76	0.4
140.68	–	–	–	–	–	–	–	–	–
71.08	1,237,686	225	828,470	150	409,216	75	5,911.2	1.08	0.5
–	988,494	238	630,916	154	357,578	84	5,099.2	1.26	0.5
–	249,192	194	197,554	154	51,638	40	812.0	0.60	0.3
71.08	–	–	–	–	–	–	–	–	–
69.60	338,573	214	335,386	211	3,187	3	6,442.6	4.05	1.9
–	328,294	220	325,107	219	3,187	1	6,265.2	4.22	1.9
–	10,279	359	10,279	359	–	–	177.4	0.22	1.8
69.60	–	–	–	–	–	–	–	–	–
429.11	268,710	53	246,938	49	21,772	4	6,176.1	1.24	2.3
–	265,775	58	244,217	53	21,558	5	6,151.2	1.33	2 3
–	2,935	446	2,721	413	214	33	24.9	3.78	0.9
429.11	–	–	–	–	–	–	–	–	–

經　　営

都県	営林署	経営区	地種	作業種	長量 針葉樹 総数	針葉樹 ha当	針葉樹 成長率	広葉樹 総数	広葉樹 ha当	広葉樹 成長率
					m3	m3	%	m3	m3	%
	掛川	掛川	総数		5,915.0	2.21	2.7	155.2	0.06	2.3
			普通林地	皆用	5,829.7	2.34	2.7	99.8	0.03	1.7
			制限林地	其の他	85.3	0.87	1.7	55.4	0.57	1.6
			除地		–	–	–	–	–	–
	気田	総数			14,229.3	1.41	1.2	9,434.9	0.99	1.3
			普通林地	総数	13,938.6	1.53	1.3	9.647.2	1.06	1.4
				皆用	1,298.9	0.87	0.9	–	–	–
				擇用	12,639.7	1.66	1.3	9,647.2	0.57	1.4
			制限林地	其の他	290.7	0.35	0.4	287.7	0.34	0.4
			除地		–	–	–	–	–	–
		気多	総数		11,443.3	1.57	1.1	7.095.0	0.82	1.3
			普通林地	総数	11,196.5	1.59	1.1	6,863.4	0.87	1.1
				皆用	1,298.9	0.87	0.9	–	–	–
				擇用	9.897.6	1.79	1.3	6,863.4	1.24	1.4
			制限林地	其の他	246.8	0.36	0.4	231.6	0.34	0.4
			除地		–	–	–	–	–	–
		熊切	総数		2,786.0	1.29	1.3	2,839.9	1.23	1.2
			普通林地	擇用	2,742.1	1.36	1.3	2,783.8	1.38	1.3
			制限林地	其の他	43.9	0.29	0.4	56.1	0.37	0.4
			除地		–	–	–	–	–	–
	水窪	総数			10,287.0	1.45	0.9	2,066.8	0.29	0.5
			普通林地	皆用	9,496.7	1.69	1.00	1,867.7	0.33	0.5
			制限林地	其の他	790.3	0.6	0.4	199.1	0.70	0.4
			除地		–	–	–	–	–	–
		水窪	総数		3,922.4	0.71	0.5	1,988.8	0.37	0.5
			普通林地	皆用	3,309.5	0.8	0.5	1,789.7	0.46	0.5
			制限林地	其の他	612.9	0.50	0.3	199.1	0.10	0.4
			除地		–	–	–	–	–	–
		瀬尻	総数		6,364.6	4.00	1.9	78.0	0.05	2.5
			普通林地	皆用	6,187.2	4.16	1.9	78.0	0.06	2.5
			制限林地	其の他	177.4	6.25	1.8	–	–	–
			除地		–	–	–	–	–	–
	三ヶ日	浜名	総数		5,714.2	1.13	2.3	461.9	0.11	2.1
			普通林地	皆用	5,692.0	1.23	2.3	459.2	0.1	2.1
			制限林地	其の他	22.2	3.36	0.8	2.7	0.42	1.3
			除地		–	–	–	–	–	–

仕　　組（續）

第一分期

都県	営林署	経営区	地種	作業種	収穫 総材積 総数	針葉樹	広葉樹	主面積	伐材積 総数	針葉樹 総	針葉樹 用	針葉樹 薪
					m3	m3	m3	ha	m3	m3	m3	m3
	掛川	掛川	総数		6,301	6,239	62	23.01	4,909	4,847	4,847	–
			普通林地	皆用	6,301	6,239	62	23.01	4,909	4,847	4,847	–
			制限林地	其の他	–	–	–	–	–	–	–	–
			除地		–	–	–	–	–	–	–	–
	気田	総数			22,336	13,110	9,226	222.32	20,986	11,760	10,252	1,503
			普通林地	総数	22,336	13,110	9,226	222.32	20,986	11,760	10,252	1,508
				皆用	1,171	1,171	–	–	–	–	–	–
				擇用	21,165	11,939	9,226	222.32	20,986	11,760	10,252	1,508
			制限林地	其の他	–	–	–	–	–	–	–	–
			除地		–	–	–	–	–	–	–	–
		気多	総数		17,001	10,542	6,459	160.79	15,709	9,250	9,250	–
			普通林地	総数	17,001	10,542	6,459	160.79	15,709	9,250	9,250	–
				皆用	1,171	1,171	–	–	–	–	–	–
				擇用	15,830	9,371	6,459	160.79	15,709	9,250	9,250	–
			制限林地	其の他	–	–	–	–	–	–	–	–
			除地		–	–	–	–	–	–	–	–
		熊切	総数		5,335	2,568	2,767	61.53	5,277	2,510	1,002	1,508
			普通林地	擇用	5,335	2,568	2,767	61.53	5,277	2,510	1,002	1,508
			制限林地	其の他	–	–	–	–	–	–	–	–
			除地		–	–	–	–	–	–	–	–
	水窪	総数			27,575	18,497	9,078	108.15	27,011	17,933	17,933	–
			普通林地	皆用	27,480	18,402	9,078	108.15	27,011	17.933	17,933	–
			制限林地	其の他	95	95	–	–	–	–	–	–
			除地		–	–	–	–	–	–	–	–
		水窪	総数		20,414	11,358	9,056	85.51	20,339	11,283	11,283	–
			普通林地	皆用	20,414	11,358	9,056	85.51	20,339	11,283	11,283	–
			制限林地	其の他	–	–	–	–	–	–	–	–
			除地		–	–	–	–	–	–	–	–
		瀬尻	総数		7,161	7,139	22	22.64	6,672	6,650	6,650	–
			普通林地	皆用	7,066	7,044	22	22.64	6,672	6,650	6,650	–
			制限林地	其の他	95	95	–	–	–	–	–	–
			除地		–	–	–	–	–	–	–	–
	三ヶ日	浜名	総数		8.209	7,455	754	62.56	6,284	5,539	2,489	3,050
			普通林地	皆用	8,209	7,455	754	62.56	6,284	5,539	2,489	3,050
			制限林地	其の他	–	–	–	–	–	–	–	–
			除地		–	–	–	–	–	–	–	–

経　営

都県	営林署	経営区	地種	作業種	指定量の種間 積 広葉樹 総	広葉樹 用	広葉樹 薪	面積	材 総数	針葉樹 総	針葉樹 用	針葉樹 薪	広 総
					m3	m3	m3	ha	m3	m3	m3	m3	m3
	掛川	掛川	総数		62	–	62	73.60	1,392	1,392	1,281	111	–
			普通林地	皆用	62	–	62	73.60	1,392	2,393	1,281	111	–
			制限林地	其の他	–	–	–	–	–	–	–	–	–
			除地		–	–	–	–	–	–	–	–	–
	気田	総数			9,229	2,691	6,535	169,00	1,350	1,350	1,350	–	–
			普通林地	総数	9,226	2,691	6,535	169.00	1,350	1,350	1,350	–	–
				皆用	–	–	–	117.62	1,17.	1,171	1,171	–	–
				撰用	9,226	2,691	6,535	51.38	179	179	179	–	–
			制限林地	其の他	–	–	–	–	–	–	–	–	–
			除地		–	–	–	–	–	–	–	–	–
		気多	総数		6,459	1,584	4,875	151.03	1,292	1,292	1,392	–	–
			普通林地	総数	6,459	1,584	4,875	151.03	1,292	1,292	1,292	–	–
				皆用	–	–	–	117.62	1,171	1,171	1,171	–	–
				撰用	6,459	1,584	4,875	33.41	121	121	121	–	–
			制限林地	其の他	–	–	–	–	–	–	–	–	–
			除地		–	–	–	–	–	–	–	–	–
		熊切	総数		2,767	1,107	1,660	17.97	58	58	58	–	–
			普通林地	撰用	2,697	1,107	1,660	17.97	58	58	58	–	–
			制限林地	其の他	–	–	–	–	–	–	–	–	–
			除地		–	–	–	–	–	–	–	–	–
	水窪	総数	総数		9,078	7,147	1,931	24.39	564	564	564	–	–
			普通林地	皆用	9,078	7,147	1,931	21.57	469	469	469	–	–
			制限林地	其の他	–	–	–	2.82	95	95	95	–	–
			除地		–	–	–	–	–	–	–	–	–
		水窪	総数		9,056	7,147	1,909	6.04	75	75	75	–	–
			普通林地	皆用	9,056	7,147	1,909	6.04	75	75	75	–	–
			制限林地	其の他	–	–	–	–	–	–	–	–	–
			除地		–	–	–	–	–	–	–	–	–
		瀬尻	総数		22	–	22	18,35	489	489	489	–	–
			普通林地	皆用	22	–	22	15.53	394	394	394	–	–
			制限林地	其の他	–	–	–	2.82	95	95	95	–	–
			除地		–	–	–	–	–	–	–	–	–
	三ヶ日	浜名	総数		745	–	745	156.11	1,925	1,916	1,600	316	9
			普通林地	皆用	754	–	745	158.611	1,925	1,916	1,600	316	9
			制限林地	其の他	–	–	–	–	–	–	–	–	–
			除地		–	–	–	–	–	–	–	–	–

仕　組（續）

平均一ヶ年 伐積 針葉樹 用	伐積 針葉樹 薪	造林面積 更新 総数	更新 新植	更新 人工下種	更新 天然下種	更新 ぼうが	補植	保育
m3	m3	ha	ha	ha	ha	ha	ha	ha
–	–	58.00	45.46	–	12.54	–	4.55	356.46
–	–	58.00	45.46	–	12.54	–	4.55	356.46
–	–	–	–	–	–	–	–	–
–	–	–	–	–	–	–	–	–
–	–	22.19	12.43	–	9.76	–	48.24	77.45
–	–	22.19	12.43	–	9.76	–	48.24	77.45
–	–	–	–	–	–	–	–	27.61
–	–	22.19	12.43	–	9.76	–	48.24	49.84
–	–	–	–	–	–	–	–	–
–	–	–	–	–	–	–	–	–
–	–	12.81	7.45	–	5.36	–	48.24	30.33
–	–	12.81	7.45	–	5,36	–	48.24	30.33
–	–	–	–	–	–	–	–	27.61
–	–	12.81	7.45	–	5.36	–	48.24	2.72
–	–	–	–	–	–	–	–	–
–	–	–	–	–	–	–	–	–
–	–	9.38	4.98	–	4.40	–	–	47.12
–	–	9.38	4.98	–	4.40	–	–	47.12
–	–	–	–	–	–	–	–	–
–	–	–	–	–	–	–	–	–
–	–	113.85	96.12	–	17.73	–	87.86	619.86
–	–	113.85	96.12	–	17.73	–	87.86	619.86
–	–	–	–	–	–	–	–	–
–	–	–	–	–	–	–	–	–
–	–	88.66	70.93	–	17.73	–	64.09	373.71
–	–	88.66	70.93	–	17.73	–	64.09	373.71
–	–	–	–	–	–	–	–	–
–	–	–	–	–	–	–	–	–
–	–	25.19	25.19	–	–	–	23.77	246.15
–	–	25.19	25.19	–	–	–	23.77	246.15
–	–	–	–	–	–	–	–	–
–	–	–	–	–	–	–	–	–
–	–	83.20	41.60	–	41.60	–	41.60	586.93
–	–	83.20	41.60	–	41.60	–	41.60	586.93
–	–	–	–	–	–	–	–	–
–	–	–	–	–	–	–	–	–

17 立木處分直営生産別、

年度	立木処分直営生産別	伐 総数 面積	伐 総数 材積	用材林 択伐 面積	用材林 択伐 材積	用材林 漸伐 面積	用材林 漸伐 材積	用材林 皆伐 面積	用材林 皆伐 材積
		ha	石	ha	石	ha	石	ha	石
			(89,763) 1,975㎥ 121株						1,975㎥ 121株
		1,135.93	12,409束	243.74				663.19	1,171束
昭和 22		4,837.07	1,465,942	1,810.01	304.355	–	–	2,083.90	959,169
			(71,454) 28,899束						11,594束
〃 23		5,255.15	1,546,697	1,019.52	285,190	–	–	3,046.12	1,066,151
			(1,818㎥) (72,577)						
		833.99	17,148束	53.12	4,500束			636.20	6,842束
〃 24		3,497.48	1,331,536	956.04	188,476	–	–	1,705.49	964,569
			(355) (39,986) 76株						
		567.94	2,438束	91.91				418.68	
〃 25		2,376.67	1,023,584	194.92	40,664	–	–	1,595.53	888.069
			(355束) (39,986) 76株						
		545.30	2,438束	91.91				396.04	
	立	1,336.22	386,945	87.20	13,715	–	–	711.62	290,688
		22.64						22.64	
総数	直	1,040.45	636,639	107.72	26,949	–	–	883.91	597,381
			(355束) (39,986) 76株						
		567.94	2,336束	91.91				418.68	
経営区内	総数	2,374.46	1,023,507	194.92	40,664	–	–	1,595.53	888,069
			(355㎥) (39,986) 76株						
		545.30	2,336束	91.91				396.04	
	立	1,334.01	386,868	87.20	13,715	–	–	711.62	290,688
		22.64						22.64	
	直	1,040.45	636,639	107.72	26,949	–	–	883.91	597,381
			102束						
経営区外	立	2.21	77	–	–	–	–	–	–
			(30,321)						
		282.49	2,218束	9.68				264.80	
茨城 総数		860.40	279,277						
			(30,321)	18.45	1,435	–	–	405.44	223,755
		282.49	2,218束	9.68				246.80	
	立	726.70	188,220	18.45	1,435	–	–	285.97	134,823
	直	133.70	91,057	–	–	–	–	119.47	88,932
		145.49	546束					132.36	
高萩 高萩	総数	498.35	141,849	–		–	–	220.50	105,735
		145.49	546束					132.36	
	立	428.78	103,368	–	–	–	–	163.13	68,980
	直	69.57	38,481	–	–	–	–	57.37	36,955

作業種別、伐採面積及び材積(主伐)

採量 薪炭林 面積	薪炭林 材積	中林 面積	中林 材積	竹林 面積	竹林 材積	その他 面積	その他 材積	調整年伐量 面積	調整年伐量 材積
ha	▽	ha	石	ha	石	ha	石	ha	石
							(89.763)		
88.72	1,884束				2,474束	140.33	6,880束		
266.60	64,580	–	–	20.29	851	656.27	136.987	–	394,542
	1,602束						(71,454) 13,705束		
339.89	45,016	–	–	13.96	1,998束	835.66	150,285	–	432,931
							(1,818束) (72,577)		
29.97	135束					114.70	4,557束		
268.69	58,504	–	–	7.83	1,114束	559.43	119,987	3,333.40	431,523
							(355束) (39,986)		
	76株								
44.80	737束					12.55	766束		1,616束
201.41	41,048	–	–	6.59	935束	378.22	53,803	–	387,207
							(355束) (39,986)		
	76株								
44.80	737束					12.55	664束		
199.38	40,649	–	–	6.59	935束	331.43	41,893	–	–
2.03	399	–	–	–	–	46.79	11,910	–	–
							(355束) (39,986)		
	76株			6.59	935束				
44.80	737束					12.55	664束	–	1,616束
201.41	41,048	–	–	–	–	376.01	53,726	–	387,207
	76株						(355束) (39,986)		
44.80	737束					12.55	664束		
199.38	40,649	–	–	6.59	935束	329.22	41,816	–	–
2.03	399	–	–	–	–	46.79	11,910	–	–
–	–	–	–	–	–	2.21	102束 77	–	–
							(30,321)		15,04束
	737束	–	–			4.01	546束		151,840
22.00	33,420					255.27	20,667	–	
174.65		–	–	6.59	935束		(30,321)		–
22.00	737束					4.01	546束	–	
172.62	33,021	–	–	6.59	935束	243.07	18,941	–	–
2.03	399	–	–	–	–	12.20	1,726	–	–
13.12						0.01	546束		498束
100.91	19,108	–	–	–	–	171.94	17,006	–	52.260
13.12						0.01	546束		
100.91	19,108	–	–	–	–	164.74	15,280	–	–
–	–	–	–	–	–	12.20	1,726	–	–

立木處分、直営生産別、

都県	営林署	経営区	立木処分直営生産	伐 総数 面積	伐 総数 材積	用材 択伐 面積	用材 択伐 材積	用材 漸伐 面積	用材 漸伐 材積	用材 皆伐 面積	用材 皆伐 材積
				ha	石		石	ha	石	ha	石
茨城	大子	大子	総数	42.21 134.97	63,594	–	–	–	–	36.88 95.70	52,047
			立	42.21 108.75	49,129	–	–	–	–	36.88 69.48	37,582
			直	26.22	14,465	–	–	–	–	26.22	14,465
	水戸	総数		12.30 82.11	(26,190) 27,425	–	–	–	–	8.30 24.67	26,023
			立	12.30 66.42	(26,190) 5,379	–	–	–	–	8.30 8.98	3,977
			直	15.69	22,046	–	–	–	–	15.69	22,046
	太田	総数		4.05 61.29	(26,190) 5,020	–	–	–	–	0.05 4.59	3,751
			立	4.05 60.44	(26,190) 2,849	–	–	–	–	0.05 3.74	1,580
			直	0.85	2,171	–	–	–	–	0.85	2,171
	水戸	総数		8.25 20.82	22,405	–	–	–	–	8.25 20.08	22,272
			立	8.25 5.98	2,530	–	–	–	–	5.24	2,397
			直	14.84	19,875		–	–	–	14.84	19,875
	笠間	総数		85.51 154.06	(4,131) 1,672束 51,748	9.68 18.45	1,435	–	–	72.28 73.66	45,289
			立	82.49 144.97	(4,131) 1,672束 46,409	9.68 18.45	1,435	–	–	69.26 64.57	39,950
			立	85.51 125.42	(4,131) 1,672束 30,785	9.68 18.45	1,435	–	–	72.28 47.05	24,725
				82.49 122.75	(4,131) 1,672束 30,344	9.68 18.45	1,435	–	–	69.26 44.38	24,284
茨城	笠間	総数	直	28.64	20,963	–	–	–	–	26.61	20,564
				22.22	16,065	–	–	–	–	20.19	15,666
	笠間	総数		43.04 68.98	27,900	9.68 18.45	1,435	–	–	32.06 41.66	24,851

作業種別、伐採面積及び材積(主伐)

伐採量 薪炭林 面積	薪炭林 材積	中林 面積	中林 材積	竹林 面積	竹林 材積	その他 面積	その他 材積	調整年伐量 面積	調整年伐量 材積
ha	石	ha	石	ha	石	ha	石	ha	
5.33 30.30	10,558	–	–	–	–	8.97	989	–	46,801
5.33 30.30	10,558	–	–	–	–	8.97	989	–	–
–	–	–	–	–	–	–	–	–	–
1.43	499	–	–	–	–	4.00 56.01	(26,190) 903		292束 31,379
1.43	999	–	–	–	–	4.00 56.01	(26,190) 903	–	–
–	–	–	–	–	–	–	–	–	–
1.43	499	–	–	–	–	4.00 55.27	(26,190) 770	–	292束 18,254
1.43	499	–	–	–	–	4.00 55.27	(26,190) 770	–	–
–	–	–	–	–	–	–	–	–	–
						0.74	133	–	13,125
						0.74	133	–	–
									–
3.55 42.01	737束 3,255	–	–	6.59	935束	13.35	(4,131) 1,769	–	25,100
3.55 42.01	737束 3,255	–	–	6.59	935束	13.35	(4,131) 1,769	–	714束 21,400
3.55 39.98	737束 2,856	–	–	6.59	935束	13.35	(4,131) 1,769	–	–
3.55 39.98	737束 2,856	–	–	6.59	935束	13.35	(4,131) 1,769	–	–
2.03	399	–	–	5	–	–	–	–	–
2.03	399	–	–	–	–	–	–	–	–
1.30 8.87	1,614	–	–	–	–	–	–	–	695束 15,058

立木處分、直営生産別、

都県	営林署	経営区	立木処分直営生産	伐 総数 面積	伐 総数 材積	伐 用材林 択伐 面積	伐 用材林 択伐 材積	伐 用材林 漸伐 面積	伐 用材林 漸伐 材積	伐 用材林 皆伐 面積	伐 用材林 皆伐 材積
				ha	石	ha	石	ha	石	ha	石
				40.02		9.68				29.04	
				59,89	22,561	18.45	1,435	–	–	32.57	19,512
			立	43.04		9.68				32.06	
				46.97	14.369	18.45	1,435	–	–	21.68	11,719
				40.02		9.68				29.04	
				44.30	13,928	18.45	1,435	–	–	19.01	11,278
			直	22.01	13,531	–	–	–	–	19.98	13,132
				15.59	8,633	–	–	–	–	13.56	8,234
					(4,131)						
				42.47	1,672束					40.22	
		筑波	総数	85.08	23,848	–	–	–	–	32.00	20,438
					(4,131)						
				42.47	1,672束					40.22	
			立	78.45	16,416	–	–	–	–	25.37	13,006
			直	6.63	7,432	–	–	–	–	663	7,432
		栃木(笠間)(笠間)	総数	3.02						3.02	
				9.09	5,339	–	–	–	–	9.09	5,339
				3.02						3.02	
			立	2.67	441	–	–	–	–	2.67	441
			直	6.42	4,898	–	–	–	–	6.42	4,898
		埼玉 父秩 父秩	総数	71.04						65.38	
				144.99	46,219	–	–	–	–	140.66	43,819
				71.04						65.38	
			立	51.79	27,045	–	–	–	–	47.46	24,645
			直	93.20	19,174	–	–	–	–	93.20	19,174
		千葉 千葉 千葉			(355束)						
				–	(9,665)	–	–	–	–	–	–
					76株						
			総数	42.72	118束					17.14	6
				151.23	56,487	–	–	–	–	62.77	35,24
					(355)						
				–	(9,665)	–	–	–	–	–	–
					76株						
				42.72	118束					17.14	
			立	77.38	22,736	–	–	–	–	23.31	11,261
			直	73.85	33,751	–	–	–	–	39.46	23,985
		東京 東京 東京	総数	28.00							
				126.16	18,478	63.11	4,038	–	–	47.08	14,104

3948

作業種別、伐採面積及び材積(主伐)

採量 薪炭林 面積	薪炭林 材積	中林 面積	中林 材積	竹林 面積	竹林 材積	其の他 面積	其の他 材積	調整年伐量 面積	調整年伐量 材積
ha	石	ha	石	ha	石	ha	石	ha	石
1.30									
8.87	1,614	–	–	–	–	–	–	–	11,358
1.30									
6.84	1,215	–	–	–	–	–	–	–	–
1.30									
6.84	1,215	–	–	–	–	–	–	–	–
2.03	399	–	–	–	–	–	–	–	–
2.03	399	–	–	–	–	–	–	–	–
2.25	737束					(4,131)			19束
33.14	1,641	–	–	6.59	935束	13.35	1,769	–	10,042
2.25	737束					(4,131)			
33.14	1,641	–	–	6.59	935束	13.35	1,769	–	–
–	–	–	–	–	–	–	–	–	–
									3,700
									–
									–
						5.66			112束
						4.33	2,400	–	27,105
						5.66			
						4.33	2,400	–	–
						–	–	–	–
							(355束)		
						–	(9,665)	–	–
22.80	76株					2.78	118束		
26.76	7,628	–	–	–	–	61.70	13,613	–	20,166
							(355束)		
						–	(9,665)	–	–
22.80	76株					2.78	118束		
26.76	7,628	–	–	–	–	27.30	3,847	–	–
–	–	–	–	–	–	34.39	9,766	–	–
–	–	–	–	–	–	15.97	336	–	5,746

立木處分、直営生産別、

都道	営林署	経営区	立木処分直営生産別	伐採総数 面積	伐採総数 材積	用材林 材伐 面積	用材林 材伐 材積	用材林 漸伐 面積	用材林 漸伐 材積	用材林 皆伐 面積	用材林 皆伐 材積
				ha	石	ha	石	ka	石	ha	石
				28.00		28.00					
				87.51	15,286	55.14	3,481	–	–	16.40	11,469
				28.00		28.00					
			立	80.46	5.748	35.11	2,824	–	–	29.38	2,588
				28.00		28.00					
				45.59	3.878	27.14	2,267	–	–	2.48	1,275
東京	東京	東京		45.70	12.730	28.00	1,214	–	–	17.70	11,516
			直	41.92	11,408	28.00	1,214	–	–	13.92	10,194
				50.80	102東	50.80					
神奈川			総数	126.16	26,221	93.27	23,509	–	–	30.68	2,63
				50.80	102東	50.80					
			立	48.32	3,029	19.21	1,639	–	–	26.90	1,313
			直	77.84	23,192	74.06	12,870	–	–	3.78	1,322
		(東京)(東京)	総数	38.65	3,192	7.97	557	–	–	30.68	2,635
			立	34.87	1,870	7.97	557	–	–	26.90	1,313
			直	3.78	1,322	–	–	–	–	3.78	1.322
				50.80		50.80					
		平塚世附	総数	81.41	20,439	81.41	20,439	–	–	–	–
				50.80		50.80					
			立	10.57	546	10.57	546	–	–	–	–
			直	70.84	19,893	70.84	19,893	–	–	–	–
					102東						
		小田原	総数	16.44	9,890	3.89	2,513	–	–	10.34	7,300
				6.10	102東 2,590	3.89	2,513	–	–	–	–
					102東						
			立	5.22	1,663	0.67	536	–	–	2.34	1,050
				2 88	102東 613	0.67	536	–	–	–	–
			直	11.22	8.227	3.22	1,977	–	–	8.00	6,250
				3.22	1,977	3.22	1,977	–	–	–	–
				14.23	9,813					1.034	7,300
神奈川	小原原	小田原	総数	3.89	2,513	3.89	·2,513	–	–		
			立	0.67	536	0.67	536	–	–	–	–

作業種別、伐採面積及び材積(主伐)

採量 薪炭林 面積	薪炭林 材積	中林 面積	中林 材積	竹林 面積	竹林 材積	その他 面積	その他 材積	調整年伐量 面積	調整年伐量 材積
ha	石	ha	石	ha	石	ha	石	ha	石
–	–	–	–	–	–	15.97	336	–	3,536
–	–	–	–	–	–	15.97	336	–	–
–	–	–	–	–	–	15.97	336	–	–
–	–	–	–	–	–	–	–	–	–
–	–	–	–	–	–	–	–	–	–
–	–	–	–	–	–	–	102東	–	
–	–	–	–	–	–	2.2	77		11,918
–	–	–	–	–	–	2.21	102東 77	–	–
–	–	–	–	–	–	–	–	–	–
–	–	–	–	–	–	–	–	–	2,210
–	–	–	–	–	–	–	–	–	–
–	–	–	–	–	–	–	–	–	–
–	–	–	–	–	–	–	–	–	8,738
–	–	–	–	–	–	–	–	–	–
–	–	–	–	–	–	–	–	–	–
–	–	–	–	–	–	2.21	102東 77	–	2,154
–	–	–	–	–	–	2.21	102東 77	–	970
–	–	–	–	–	–	2.21	102東 77	–	–
–	–	–	–	–	–	2.21	102東 77	–	–
–	–	–	–	–	–	–	–	–	–
–	–	–	–	–	–	–	–	–	–
–	–	–	–	–	–	–	–	–	–
–	–	–	–	–	–	–	–	–	–

立木處分、直営生産別、

都道	営林署	経営区	立木処分直営生産別	伐 総数 面積	伐 総数 材積	伐 用材林 材伐 面積	伐 用材林 材伐 材積	伐 用材林 漸伐 面積	伐 用材林 漸伐 材積	伐 用材林 皆伐 面積	伐 用材林 皆伐 材積
				ha	石	ha	石	ha	石	ha	石
			直	3.22	1,977	3.22	1,977	–	–	–	–
		経営区外	立	2.21	102束 77	–	–	–	–	–	–
山梨	甲府	甲府	総数	36.42	16,134	–	–	–	–	19.17	9,140
			立	21.38	10,197	–	–	–	–	4.13	3,203
			直	15.04	5,937	–	–	–	–	15.04	5,937
静岡	総数			89.87 960.87	578,621	3.43 28.06	12,239	–	–	86.34 911.32	556,666
			立	67.23 362.39	131,399	3.43 22.40	8,374	–	–	63.70 318,70	113,727
			直	22.64 598.48	447,222	5.66	3,865	–	–	22.64 592.62	442,939
	(小田原)	(小田原)	総数	10.34	7,300	–	–	–	–	10.34	7,300
			立	2.34	1,050	–	–	–	–	2.34	1,050
			直	8.00	6,250	–	–	–	–	8,00	6,250
	沼津	沼津	総数	17.00 80.99	27,064	3.43 15.91	7,177	–	–	13.57 59.08	19,390
			立	17.00 55.77	14,154	3.43 13.38	5,374	–	–	13.57 36.39	8,283
			直	25.22	12,910	2.53	1,803	–	–	22.69	11,107
静岡	天城	田方	総数	12.01 59.77	54,116	3.02	369	–	–	12.01 56.75	53,747
			立	12.01 4.02	2.378	3.02	369	–	–	12.01 1.00	2,009
			直	55.75	51,738	–	–	–	–	55.75	41,738
	河津	賀茂	総数	28.01 85.00	60,287	–	–	–	–	27.91 85.00	60,267
			立	13.01 24.46	5,164	–	–	–	–	12.91 24.46	5,144
			直	15.00 60.54	55,123	–	–	–	–	15.00 60.54	55,123
	静岡	富士	総数	100.46	63,365	9.13	4,693	–	–	91.33	58,672
			立	16.53	5,911	6.00	2,631	–	–	10.53	3,280
			直	83.93	57,454	3.13	2,062	–	–	80,80	55,392
	千頭		総数	226.94	104,306	–	–	–	–	211.65	95,525

作業種別、伐採面積及び材積(主伐)

伐採量 薪炭林 面積	薪炭林 材積	中林 面積	中林 材積	竹林 面積	竹林 材積	その他 面積	その他 材積	調整年伐量 面積	調整年伐量 材積
ha	石	ha	石	ha	石	ha	石	ha	石
–	–	–	–	–	–	–	–	–	–
–	–	–	–	–	–	2.21	102束 77	–	–
–	–	–	–	–	–	17.25	6,994	–	8,692
–	–	–	–	–	–	17.25	6,994	–	–
–	–	–	–	–	–	–	–	–	–
–	–	–	–	–	–	0.10 21.49	9,716	–	160,250
–	–	–	–	–	–	0.10 21.29	9,298	–	–
–	–	–	–	–	–	0.20	418	–	–
–	–	–	–	–	–	–	–	–	1,184
–	–	–	–	–	–	–	–	–	–
–	–	–	–	–	–	–	–	–	–
–	–	–	–	–	–	6.00	497	–	10,502
–	–	–	–	–	–	6.00	497	–	–
–	–	–	–	–	–	–	–	–	–
–	–	–	–	–	–	–	–	–	17.391
–	–	–	–	–	–	–	–	–	–
–	–	–	–	–	–	–	–	–	–
–	–	–	–	–	–	0.10	20	–	18,783
–	–	–	–	–	–	0.10	20	–	–
–	–	–	–	–	–	–	–	–	–
–	–	–	–	–	–	–	–	–	14,702
–	–	–	–	–	–	–	–	–	–
–	–	–	–	–	–	–	–	–	–
–	–	–	–	–	–	15.29	8,781	–	32,568

立木處分、直営生産別、

都道	営林署	経営区	立木処分直営生産別	伐採総数 面積	伐採総数 材積	用材林 主伐 面積	用材林 主伐 材積	用材林 漸伐 面積	用材林 漸伐 材積	皆伐 面積	皆伐 材積
				ha	石	ha	石	ha	石	ha	石
			立	194.19	77,253	–	–	–	–	178.90	68,472
			直	32.75	27,053	–	–	–	–	32,75	27,053
		千頭	総数	199.35	84,608	–	–	–	–	199.35	84,608
			立	166.60	57,555	–	–	–	–	166.60	57,555
			直	32.75	27,053	–	–	–	–	32.75	27,053
静岡	千頭	梅地	立	27.59	19,698	–	–	–	–	12,30	10,917
				25.32						25.32	
	掛川	掛川	総数	28.44	17,115	–	–	–	–	28,24	16,697
				19.68						19,68	
			立	0.55	1,561	–	–	–	–	0,55	1,561
				5.64						5.64	
			直	27.89	15,554	–	–	–	–	27.69	15,136
				2.00						2.00	
		気田	総数 総数	143.32	102,161	–	–	–	–	143.32	102,161
			立	14.10	6,524	–	–	–	–	14.10	6,524
				2.00						2.00	
			直	129.22	95,637	–	–	–	–	129.22	95,637
				2.00						2.00	
		気田	総数	97.65	78,691	–	–	–	–	97.65	78,691
			立	10.80	5,043	–	–	–	–	10.80	5,043
				2.00						2.00	
			直	86.85	73,648	–	–	–	–	86.85	73,648
		熊切	総数	45.67	23,470	–	–	–	–	45.67	23,470
			立	3.30	1,481	–	–	–	–	3.30	1,481
			直	42.37	21,989	–	–	–	–	42.37	21,989
	水窪	総数	総数	157.28	111,621	–	–	–	–	157.28	111,621
			立	39.36	15,241	–	–	–	–	39.36	15,241
			直	117.92	96,380	–	–	–	–	117.92	96,380
静岡	水窪	水窪	総数	128.91	82,557	–	–	–	–	128.91	82,557
			立	29.06	5,103	–	–	–	–	29.06	5,103
			直	99.85	77,454	–	–	–	–	99.85	77,454
		瀬尻	総数	28.37	29,064	–	–	–	–	28.37	29,064
			立	10.30	10,138	–	–	–	–	10.30	10,138
			直	18.07	18,926	–	–	–	–	18.07	18,926
				5.53						5.53	
	三ヶ日	浜名	総数	68.33	31,286	–	–	–	–	68.33	31,286
				5.53						5.53	
			立	11.07	2,163	–	–	–	–	11.07	2,162
			直	57.26	29,123	–	–	–	–	57.26	29,123

作業種別、伐採面積及び材積(主伐)

採量 薪炭林 面積	薪炭林 材積	中林 面積	中林 材積	竹林 面積	竹林 材積	その他 面積	その他 材積	調整年伐量 面積	調整年伐量 材積
ha	石	ha	石	ha	石	ha	石	ha	石
–	–	–	–	–	–	15.29	8,781	–	–
–	–	–	–	–	–	–	–	–	–
–	–	–	–	–	–	–	–		22,195
–	–	–	–	–	–	–	–	–	–
–	–	–	–	–	–	–	–	–	–
–	–	–	–	–	–	15.29	8,781	–	10,373
						–	–	–	
–	–	–	–	–	–	0.20	418	–	5,295
–	–	–	–	–	–	–	–	–	–
–	–	–	–	–	–	0.20	418	–	–
–	–	–	–	–	–	–	–	–	26,421
–	–	–	–	–	–	–	–	–	–
–	–	–	–	–	–	–	–	–	21,640
–	–	–	–	–	–	–	–	–	–
–	–	–	–	–	–	–	–	–	–
–	–	–	–	–	–	–	–	–	4,781
–	–	–	–	–	–	–	–	–	–
–	–	–	–	–	–	–	–	–	–
–	–	–	–	–	–	–	–	–	26,849
–	–	–	–	–	–	–	–	–	–
–	–	–	–	–	–	–	–	–	–
–	–	–	–	–	–	–	–	–	20,350
–	–	–	–	–	–	–	–	–	–
–	–	–	–	–	–	–	–	–	–
–	–	–	–	–	–	–	–	–	6,499
–	–	–	–	–	–	–	–	–	–
–	–	–	–	–	–	–	–	–	–
–	–	–	–	–	–	–	–	–	6,555
–	–	–	–	–	–	–	–	–	–
–	–	–	–	–	–	–	–	–	–
–	–	–	–	–	–	–	–	–	–

立木處分、直営生産別

都県	営林署	経営区	立木処分直営生産	伐採総数 面積	伐採総数 材積	用材林 択伐 面積	用材林 択伐 材積	用材林 漸伐 面積	用材林 漸伐 材積	用材林 皆伐 面積	用材林 皆伐 材積
				ha	石	ha	石			ha	石
					(6,551) 306,165kg 129株 4,943束		69株 170束				306,165kg 3,541束
昭和	22			3,736.65	236,364	451.76	18,402	–	–	2,906.47	199,671
					(3,682) 43,261束		3,461束				38,695束
〃	23			4,515.29	249,513	776.25	32,007	–	–	3,291.68	192,028
					(3束) (12,139) 593株 78,715束	499.76	4,115束			4,106.97	497株 72,532束
〃	24			5,106.63	288,032	776.25	20,799	–	–		254,145
					(6,125) 19,583貫 1,430株 51,432束						(26) 19,583貫 1,430株 47,324束
〃	25			5,111.40	285,643	293.99	6,332	–	–	4,329.36	266,654
					(6,125) 19,583貫 1,430株 46,633束						(26) 19,583貫 1,430株 46,047束
総数		立		3,264.04	138,433	197.74	1,810	–	–	2,745.18	126,446
		直		1,532.18	140,419	96.25	4,522	–	–	1,431.21	134,752
		其の他		315.18	4,799束 6,791	–	–	–	–	152.97	1,277束 5,456
					(6,125) 19,583貫 1,430株 51,432束						(26) 19,583貫 1,430株 47,324束
経営区	内	総数		5,110.87	285,525	293.99	6,332	–	–	4,329.36	266,654
					(6,125) 19,583貫 1,430株 46,633束						(26) 19,583貫 1,430株 46,047束
		立		3,263.51	138,315	197.74	1,810	–	–	2,745.18	126,446
		直		1,532.18	140,419	96.25	4,522	–	–	1,431.21	134,752
		其の他		315.18	4,799束 6,791	–	–	–	–	152.97	1,277束 5,456
経営区	外	立		0.53	118	–	–	–	–	–	–
					(5,413) 1,430株 5,617束						(26) 1,430株 1,509束
茨城	総数			2,994.21	190,658	38.79	267	–	–	2,582.32	181,592

作業種別伐採面積及び材積(間伐)

採薪炭林 面積	採薪炭林 材積	採中林 面積	採中林 材積	採竹林 面積	採竹林 材積	採其の他 面積	採其の他 材積	調整年伐量 面積	調整年伐量 材積
ha	石			ha		ha			
							(6,551)		
							60株		
					67束		1,165束		
17.59	782	–	–	0.20	43	410.63	17,466	–	–
							(3,682)		
	26束								
44.23	2,910	–	–	0.01	7	403.12	1,079束 22,561	–	–
							(3束) (12,139)		
	30束						96株		
26.03	1,708	–	–	–	–	473.87	2,033束 11,380	–	–
							(6,099)		
	564束						3,544束		
40.88	1,225	–	–	200	99	445.17	11,333	–	–
							(6,099)		
	564束						586束		
28.90	963	–	–	200	99	290.22	9,115	–	–
–	–	–	–	–	–	4.72	1,145	–	–
	564束						2,958束		
11.98	262	–	–	–	–	150.23	1,073	–	–
							(6,099)		
	564束						3,544束		
40.88	1,225	–	–	200	99	444.64	11,215	–	–
							(6,099)		
	564束						586束		
28.90	963	–	–	200	99	289.69	8,997	–	–
–	–	–	–	–	–	4.72	1,145	–	–
	564束						2,958束		
11.98	262	–	–	–	–	150.23	1,073	–	–
–	–	–	–	–	–	0.53	118	–	–
							(5,387)		
	564束						3,544束		
40.38	1,158	–	–	200	99	300.72	7,542	–	–

立木處分、直営生産別

都県	営林署	経営区	立木処分直営生産	伐 総数 面積	伐 総数 材積	用材 択伐 面積	用材 択伐 材積	用材 漸伐 面積	用材 漸伐 材積	用材 皆伐 面積	用材 皆伐 材積
				ha	石	ha	石			ha	石
茨城		総数			(5,413) 1,430株 818束						(26) 1,430株 232束
			立	2,000.67	104,563	38.79	267	–	–	1,687.22	97,249
			直	762.71	83,266	–	–	–	–	757.99	82,121
			其の他	230.83	4,799束 2,829	–	–	–	–	137.11	1,277束 2,222
					(1,376) 4,764束						(26) 1,242束
茨城	高萩	高萩	総数	556.99	31,149	–	–	–	–	395.27	28,829
					(1,376)						(26)
			立	266.17	19,691	–	–	–	–	198.17	17,798
			直	84.49	8,787	–	–	–	–	84.49	8,787
					4,764束						1,242束
			其の他	206.33	2,671	–	–	–	–	112.61	2,064
					586束						
	大子	大子	総数	784.79	65,663	–	–	–	–	736.32	62,131
					586束						
			立	232.04	11,531	–	–	–	–	188.29	9,144
			直	528.26	53,974	–	–	–	–	523.54	52,829
			其の他	24.49	158	–	–	–	–	24.49	158
					(3,752)						
	水戸		総数	953.17	65,326	–	–	–	–	799.50	62,877
					(3,752)						
			立	877.87	51,841	–	–	–	–	724.20	49,392
			直	75.30	13,485	–	–	–	–	75.30	13,485
					(3,752)						
	太田		総数	653.34	46,285	–	–	–	–	525.72	44,757
			立	578.34	32,830	–	–	–	–	450.72	31,302
			直	75.00	13,455	–	–	–	–	75.00	13,455
	水戸		総数	299.83	19,041	–	–	–	–	273.78	18,120
			立	299.53	19,011	–	–	–	–	273.48	18,090
			直	0.30	30	–	–	–	–	0.30	30
					(285) 1,430株 267束						1,430株 267束
茨城	笠間	総数		791.45	35,493	38.79	267	–	–	742.92	34,661

作業種別伐採面積及び材積（續）（間伐）

採量 薪炭林 面積	薪炭林 材積	中林 面積	中林 材積	竹林 面積	竹林 材積	その他 面積	その他 材積	調整年伐量 面積	調整年伐量 材積
ha	石			ha	石	ha	hw		
							(5,387)		
							586束		
28.40	896	–	–	2.00	99	244.26	6,052	–	–
–	–	–	–	–	–	4.72	1,145	–	–
	564束						2,958		
11.98	262	–	–	–	–	81.74	345	–	–
	564束						(1,350) 2,958株		
27.79	633	–	–	–	–	133.93	1,687	–	–
15.81	371	–	–	–	–	52.19	(1,350) 1,342	–	–
–	–	–	–	–	–	–	–	–	–
	564束						2,958株		
11.98	262	–	–	–	–	81.74	345	–	–
							586束		
12.58	519	–	–	–	–	35.89	3,013	–	–
							586束		
12.58	519	–	–	–	–	31.17	1,868	–	–
–	–	–	–	–	–	4.72	1,145	–	–
–	–	–	–	–	–	–	–	–	–
							(3,752)		
–	–	–	–	–	–	153.67	2,449	–	–
							(3,752)		
–	–	–	–	–	–	153.67	2,449	–	–
–	–	–	–	–	–	–	–	–	–
							(3,752)		
–	–	–	–	–	–	127.62	1,528	–	–
							(3,752)		
–	–	–	–	–	–	127.62	1,528	–	–
–	–	–	–	–	–	–	–	–	–
–	–	–	–	–	–	26.05	921	–	–
–	–	–	–	–	–	26.05	921	–	–
–	–	–	–	–	–	–	–	–	–
							(285)		
0.51	73	–	–	2.00	99	7.23	393	–	–

立木處分、直営生産別

都県	営林署	経営区	立木処分直営生産	伐採総数 面積	伐採総数 材積	用材 択伐 面積	用材 択伐 材積	用材 漸伐 面積	用材 漸伐 材積	用材 皆伐 面積	用材 皆伐 材積
				ha	石	ha	石	ha	石	ha	石
					(285) 1,430株 267束						1,430株 267束
				699.26	28,520	38.79	267	–	–	651.23	27,755
					(285) 1,430株 232束						1,430株 232束
			立	690.49	26,426	38.79	267	–	–	641.96	25,594
					(285) 1,430株 232束						1,430株 232束
				624.59	21,500	38.79	267	–	–	576.56	20,735
			直	100.95	9,067	–	–	–	–	100.95	9,067
				74.66	7,020	–	–	–	–	74.66	7,020
			其の他	0.01	35束	–	–	–	–	0.01	35束
					(177) 1,430株 35束						1,430株 35束
	笠間	総数		466.31	25,019	23.87	187	–	–	438.15	24,417
					(177) 1,430株 35束						1,430株 35束
				374.12	18,046	23.87	187	–	–	346.46	17,511
					(177) 1,430株 35束						1,430株 35束
			立	387.04	18,233	23.87	187	–	–	358.88	17,631
					(177) 1,430株 35束						1,430株 35束
				321.14	13,307	23.87	187	–	–	293.48	12,772
			直	79.26	6,786	–	–	–	–	79.26	6,786
				52.97	4,739	–	–	–	–	52.97	4,739
			其の他	0.01	35束	–	–	–	–	0.01	35束
					(108) 232束						232束
	筑波	総数		325.14	10,474	14.92	80	–	–	304.77	10,244
					(108) 232束						232束
			立	303.45	8,193	14.92	80	–	–	283.03	7,963
			直	21.69	2,281	–	–	–	–	21.69	2,281
栃木(笠間)(笠間)			総数	92.19	6,973	–	–	–	–	91.69	6,906

作業種別伐採面積及び材積(續)(間伐)

伐採量 薪炭林 面積	伐採量 薪炭林 材積	中林 面積	中林 材積	竹林 面積	竹林 材積	其の他 面積	其の他 材積	調整年伐量 面積	調整年伐量 材積
ha	石			ha	石	ha	石		
0.01	6	–	–	2.00	99	7.23	(285) 393	–	–
0.51	73	–	–	2.00	99	7.23	(285) 393	–	–
0.01	6	–	–	2.00	99	7.23	(285) 393	–	–
–	–	–	–	–	–	–	1	–	–
–	–	–	–	–	–	–	–	–	–
–	–	–	–	–	–	–	–	–	–
0.50	67	–	–	–	–	3.79	(177) 348	–	–
–	–	–	–	–	–	3.79	(177) 348	–	–
0.50	67	–	–	–	–	3.79	(177) 348	–	–
–	–	–	–	–	–	3.79	(177) 348	–	–
–	–	–	–	–	–	–	–	–	–
–	–	–	–	–	–	–	–	–	–
–	–	–	–	–	–	–	–	–	–
0.01	6	–	–	2.00	99	3.44	(108) 45	–	–
0.01	6	–	–	2.00	99	3.44	(108) 45	–	–
–	–	–	–	–	–	–	–	–	–
0.50	67	–	–	–	–	–	–	–	–

立木處分、直営生産別

都県	営林署	経営区	立木処分直営生産	伐採総数 面積	伐採総数 材積	択伐用材林 面積	択伐用材林 材積	漸伐用材林 面積	漸伐用材林 材積	皆伐用材林 面積	皆伐用材林 材積
				ha	石	ha	石			ha	石
			立	65.60	4,926	–	–	–	–	65.40	4,859
			直	26.29	2,047	–	–	–	–	26.29	2,047
埼玉	秩父	秩父	総数	97.11	(633) 93束 8,177	–	–	–	–	61.73	93束 6,616
			立	94.76	(633) 93束 7,920	–	–	–	–	60.43	93束 6,434
			其の他	2.35	257	–	–	–	–	1.30	182
千葉	千葉	総数	立	42.57	(79) 2,417	–	–	–	–	37.65	1,846
		千葉	立	42.05	(79) 2,300	–	–	–	–	37.65	1,846
		経営区外	立	0.52	117	–	–	–	–	–	–
東京	東京	小仏	総数	555.19	19,583貫 12,546束 6,639	83.15	274	–	–	466.60	19,583貫 12,546束 5,899
				82.13	680	76.15	190	–	–	1.04	47
			立	482.27	19,583貫 12,546束 4,299	83.15	274	–	–	393.68	19,583貫 12,546束 3,559
				82.13	680	76.15	190	–	–	1.04	47
			直	65.92	2,318	–	–	–	–	65.92	2,318
			其の他	7.00	22	–	–	–	–	7.00	22
神奈川			総数	630.92	19,583貫 12,546束 11,079	163.55	5,146	–	–	466.86	19,583貫 12.546束 5,909
			立	476.75	19,583貫 12,546束 4,926	82.30	1,333	–	–	393.94	19,583貫 12,546束 3,569
			直	147.17	6,131	81.25	3,813	–	–	65.92	2,318
			其の他	7.00	22	–	–	–	–	7.00	22
(東京)	(小仏)		総数	473.06	19,583貫 12,546+ 5,959	7.00	84	–	–	465.56	19,583貫 12,546束 5,852
			立	400.14	19,583貫 12,546束 3,619	7.00	84	–	–	392.64	19,583貫 12,546束 3,512
			直	65.92	2,318	–	–	–	–	65.92	2,318

作業種別伐採面積及び材積(續)(間伐)

伐採量 薪炭林 面積	薪炭林 材積	中林 面積	中林 材積	竹林 面積	竹林 材積	その他 面積	その他 材積	調整年伐量 面積	調整年伐量 材積
ha	石								
0.50	67	–	–	–	–	–		–	–
–	–	–	–	–	–	–		–	–
–	–	–	–	–	–	35.38	(633) 1,561	–	–
–	–	–	–	–	–	34.33	(633) 1,486	–	–
–	–	–	–	–	–	1.05	75	–	–
–	–	–	–	–	–	4.92	(79) 571	–	–
–	–	–	–	–	–	4.40	(79) 454	–	–
–	–	–	–	–	–	0.52	117	–	–
–	–	–	–	–	–	5.44	466	–	–
–	–	–	–	–	–	4.94	443	–	–
–	–	–	–	–	–	5.44	466	–	–
–	–	–	–	–	–	4.94	443	–	–
–	–	–	–	–	–	–		–	–
–	–	–	–	–	–	–		–	–
–	–	–	–	–	–	0.51	24	–	–
–	–	–	–	–	–	0.51	24	–	–
–	–	–	–	–	–	–	–	–	–
–	–	–	–	–	–	0.50	23	–	–
–	–	–	–	–	–	0.50	23	–	–
–	–	–	–	–	–	–	–	–	–

立木處分、直営生産別、

都県	営林署	経営区	立木処分直営生産別	伐 総数 面積	伐 総数 材積	用材林 択伐 面積	用材林 択伐 材積	用材林 漸伐 面積	用材林 漸伐 材積	用材林 皆伐 面積	用材林 皆伐 材積
				ha	石	ha	石	ha	石	ha	石
			其の他	7.00	22	–	–	–	–	7.00	22
	平塚	総数		88.11	2,488	88.11	2,487	–	–	–	–
			立	75.30	1,250	78.30	1,249	–	–	–	–
			直	12.18	1,238	12.81	1,238	–	–	–	–
	平塚世附	総数		88.11	2,487	88.11	2,487	–	–	–	–
			立	75.29	1,249	75.30	1,249	–	–	–	–
			直	12.81	1,238	12.81	1,238	–	–	–	–
		経営区外	立	0.01	1	–	–	–	–	–	–
神奈川	小田原	総数		72.27	2,763	68.44	2,575	–	–	3.83	188
				69.74	2,632	68.44	2,575	–	–	1.30	57
			立	3.83	188	–	–	–	–	3.83	188
				1.30	57	–	–	–	–	1.30	57
			直	68.44	2,575	68.44	2,575	–	–	–	–
山梨	甲府	甲府	総数	162.26	3,039束 11,885	–	–	–	–	161.16	3,039束 11,368
			立	3.50	3,039束 989	–	–	–	–	2.40	3,039束 472
			直	158.76	10,896	–	–	–	–	158.76	10,896
静岡			総数	1,010.01	30,137束 53,774	15.50	729	–	–	926.91	30,137束 52,370
			立	497.76	30,137束 12,012	0.50	20	–	–	497.10	30,137束 11,970
			直	437.25	38,079	15.00	709	–	–	422.25	37,370
			其の他	75.00	3,683	–	–	–	–	7.56	3,030
静岡(小田原)(小田原)			立	2.53	131	–	–	–	–	2.53	131
	沼津	沼津	総数	151.08	6,956	15.50	729	–	–	135.58	6,227
			立	6.15	139	0.50	20	–	–	5.65	119
			直	141.41	6,680	15.00	709	–	–	126.41	5,971
			其の他	3.52	137	–	–	–	–	3.52	137
	天城	田方	総数	196.56	6,274	–	–	–	–	129.09	5,608
			立	87.53	2,663	–	–	–	–	87.50	2,650

作業種別、伐採面積及び材積（續）（間伐）

採量 薪炭林 面積	薪炭林 材積	中林 面積	中林 材積	竹林 面積	竹林 材積	其の他 面積	其の他 材積	調整年伐量 面積	調整年伐量 材積
ha	石	ha	石	ha	石	ha	石	ha	石
–	–	–	–	–	–	–	–	–	–
–	–	–	–	–	–	0.01	1	–	–
–	–	–	–	–	–	–	–	–	–
–	–	–	–	–	–	0.01	1	–	–
–	–	–	–	–	–	–	–	–	–
–	–	–	–	–	–	–	–	–	–
–	–	–	–	–	–	–	–	–	–
–	–	–	–	–	–	0.01	1	–	–
–	–	–	–	–	–	–	–	–	–
–	–	–	–	–	–	–	–	–	–
–	–	–	–	–	–	–	–	–	–
–	–	–	–	–	–	–	–	–	–
–	–	–	–	–	–	1.10	517	–	–
–	–	–	–	–	–	1.10	517	–	–
–	–	–	–	–	–	–	–	–	–
–	–	–	–	–	–	67.60	675	–	–
–	–	–	–	–	–	0.16	22	–	–
–	–	–	–	–	–	–	–	–	–
–	–	–	–	–	–	67.44	653	–	–
–	–	–	–	–	–	–	–	–	–
–	–	–	–	–	–	–	–	–	–
–	–	–	–	–	–	–	–	–	–
–	–	–	–	–	–	–	–	–	–
–	–	–	–	–	–	67.47	666	–	–
–	–	–	–	–	–	0.03	13	–	–

立木處分、直営生産別、

都県	営林署	経営区	立木処分直営生産別	伐 総数 面積	伐 総数 材積	用材林 択伐 面積	用材林 択伐 材積	用材林 漸伐 面積	用材林 漸伐 材積	用材林 皆伐 面積	用材林 皆伐 材積
				ha	石	ha	石	ha	石	ha	石
			直	41.59	2,958	–	–	–	–	41.59	2,958
			其の他	67.44	653	–	–	–	–	–	–
	河津賀茂		総数	117.29	5,528	–	–	–	–	117,16	5,519
			立	90.47	4,296	–	–	–	–	90,34	4,287
			直	26.82	1,232	–	–	–	–	26,82	1,232
	千頭		総数	165.74	20,563	–	–	–	–	165.74	20,563
			立	25.80	2,029	–	–	–	–	25.80	2,029
			直	139.94	18,534	–	–	–	–	139.94	18,534
		千頭	総数	106.85	14,139	–	–	–	–	106.85	14,139
			立	14.72	1,247	–	–	–	–	14.72	1,247
			直	92.13	12,892	–	–	–	–	92.13	12,892
		梅地	総数	58.89	6,424	–	–	–	–	58.89	6,424
			立	11.08	782	–	–	–	–	11.08	782
			直	47.81	5,642	–	–	–	–	47.81	5,642
					16,743㎥						16,743㎥
	掛川	掛川	総数	175.48	4,632	–	–	–	–	175.48	4,632
					16,743㎥						16,743㎥
			立	141.79	644	–	–	–	–	141.79	644
			直	33.69	3,264	–	–	–	–	33.69	3,264
			其の他	–	724	–	–	–	–	–	724
		気田	総数	64.73	8,294	–	–	–	–	64.73	8,294
			立	8.83	916	–	–	–	–	8.83	916
			直	51.90	5,263	–	–	–	–	51.90	5,263
			其の他	4.00	2,115	–	–	–	–	4.00	2,115
		気田	総数	64.57	8,168	–	–	–	–	64.57	8,168
			立	8.67	790	–	–	–	–	8.67	790
			直	51.90	5,263	–	–	–	–	51.90	5,263
			其の他	4.00	2,115	–	–	–	–	4.00	2,115
		熊切	立	0.16	126	–	–	–	–	0.16	126
	水窪		総数	4.05	764	–	–	–	–	4.05	764
			立	4.01	710	–	–	–	–	4.01	710
			其の他	0.04	54	–	–	–	–	0.04	54
		水窪	総数	1.36	472	–	–	–	–	1.36	472
			立	1.35	455	–	–	–	–	1.35	455
			其の他	0.01	17	–	–	–	–	0.01	17
		瀬尻	総数	2.69	292	–	–	–	–	2.69	292
			立	2.66	255	–	–	–	–	2.66	255
			其の他	0.03	37	–	–	–	–	0.03	37
					1,339㎥						13,394㎥
静岡	三ヶ日		総数	132.55	632	–	–	–	–	132.55	632
					13,394㎥						13,394㎥
			立	130.65	484	–	–	–	–	130.65	484
			直	1.90	148	–	–	–	–	1.90	148

作業種別、伐採面積及び材積（續）（間伐）

伐採量 薪炭林 面積	薪炭林 材積	中林 面積	中林 材積	竹林 面積	竹林 材積	その他 面積	その他 材積	調整年伐量 面積	調整年伐量 材積
ha	石	ha	石	ha	石	ha	石	ha	石
–	–	–	–	–	–	–	–	–	–
–	–	–	–	–	–	67.44	653	–	–
–	–	–	–	–	–	0.13	9	–	–
–	–	–	–	–	–	0.13	9	–	–
–	–	–	–	–	–	–	–	–	–
–	–	–	–	–	–	–	–	–	–
–	–	–	–	–	–	–	–

18 立木處分直営生産別、針廣別、用薪別、材積及び價格（主伐）

年度	都県	営林署	経営区	立木処分別	直営生産別	針広別	総数 材積	総数 価格 単価	総数 価格 金額	用材 材積	用材 価格 単価	用材 価格 金額	薪炭材 材積	薪炭材 価格 単価	薪炭材 価格 金額
							石	円	円	石	円	円	石	円	円
							(89,763	54.15	4,861,104.45	78,388	59.58	4,670,288.35	11,375	16.78	190,816.10)
							1,975疋	97		1,975疋	97				
							121株	1.16		121株	1.16				
							12,409束	1.14		2,503束	28.25		9,906束	55	
昭和	22						1,465,942	38.42	56,404,819.23	1,010,940	39.10	49,637,783,71	454,952	14.86	6,767,035.52
							(71,454	97.06	6,935,509.06	62,433	103.53	6.463.966.55	9,021	52.27	471,542.51)
							28,899束	6.33		3,074束	47.77		25,825束	1.40	
〃	23						1,546,697	75.00	116,181,544.15	1,114,655	89.97	100,431,528.47	432,042	36.37	15,750,015.68
							(1,818束	18.70	11,339,444.50	1,818束	18.70				
							72,577	155.77		67,604	161.59	10.958,077.86	4,973	76.69	381.366.64)
							17,148束	10.54		2,121束	50.26		15,027束	4.93	
〃	24						1,331,536	102.18	136,239,821.43	985,905	117.98	116,424,686.29	345,631	57.12	19,815,135.14
							(355束	22.65		(355束	22.65		)		
							39,986	334.30	13,367.286)	(36.236	356.97	12,935,001	(3,750	115.28	438,285)
							76株	12.37					76束	12.37	
							2,438束	30.50		1,155束	63.59		1283束	2.00	
〃	25						1,023,584	105.68	108,253,116	774,964	113.21	87,812,602	248,620	82.20	20,440,514
							(38,247	340.64	13,028,520)	(36,236	356.74	12,926,961))	(2,011	50,50	101,559))
							76株	12.37					76株	12.37	
							546束	2.00					546束	2.00	
	総数			立	針		208,925	176.90	36,959,951	187,939	187.84	35,301,592	20,986	78.93	1.658,359
							(1,739	190.18	330,726)				((1,739	190,18	330,726))
							737束	2.00					737束	2.00	
					広		178,020	122.07	21,174,485	35.409	117.76	41,165,742	142,611	119,23	17,004,743
							(355束	22.65	8,040)	(355束	22.65	8,040))			
					竹		1,155束	63.59	73,444	1,155束	63.59	73,444	-	-	-
					直	針	457,428	97.39	44,548,137	456.560	97.55	44,535,323	868	14.76	12,814
						広	179,211	30.67	5,497,099	95,056	39.27	3,732,501	84,155	20.97	1,764,598
							(355束	22.65	13,367,286)	(355束	22.65				
							39,986	334.30		36,236	356.97	12,935,001))	((3,750	115.28	432,285))
							76株	12.37		1,053束	63.14		76株	12.37	
							123.36束	29.56					1,283束	2.00	
	経営区内	総	数				1,023,507	105,66	108,222,607	774,887	113.19	87,782,093	248,620	82.20	20,440,514
							(38,247	340.64	13,028,520)	(36,236	356.74	12,926,961))	((2,011	50.50	101,559))
							76束	12.37					76束	12.37	
							546束	2.00					546束	2.00	
		立	針				208,848	176.00	36,936,392	187,862	187.78	35,278,033	20,986	78.93	1,658,359
							(1,7739	190.18	330,726)				((1,739	190.18	330,726))
							737束	2.00					732束	2.00	
			広				178,020	122.07	21,174,485	35,409	117.76	4,169.742	142,611	19.23	17,004,743
							(355束	22.65	8,040)	(355束	22.65	8,040))			
					竹		1,053束	63.14	66,494	1,053束	63.14	66,494	-	-	-
					直	針	457,428	97.39	44,548,137	456,560	97.55	44,535,323	868	14.76	12,814
						広	179,211	30.67	5,497,099	95,056	39.27	3,732,501	84,155	20.97	1,764,598
							102束	68.14		102束	68.14				
	経営区外	総	数				77	305.96	30,509	77	305.96	30,509	-	-	-
		立	針				77	305.96	23,559	77	305.96	23,559	-	-	-
					竹		102束	68.14	6,950	102束	68.14	6,950	-	-	-

立木處分、直営生産別、針廣別、用薪別、材積及び價格（主伐）

年度	都県	営林署	経営区	立木処分別	直営生産別	針広別	総数 材積	総数 価格 単価	総数 価格 金額	用材 材積	用材 価格 単価	用材 価格 金額	薪炭材 材積	薪炭材 価格 単価	薪炭材 価格 金額
							石	円	円	石	円	円	株	円	円
茨城	総数						((30,321	395.46	11,990,902))	((28,459	409.30	11,648,511))	(1,862	223.63	342,391)
							2,218束	29.92		935束	68,25		1,283束	2.00	
							279,277	173.83	48,613,935	144,588	223.19	32,334,856	134,689	120.84	16,279,079
				立	針		((28,872	405.02	11,693,645))	((28,459	409.30	11,648,511))	(413	109.28	45,134)
							546束	2.00					546束	2.00	
							81,008	236.92	19,161,096	67,016	268.14	17,969,818	13,992	95.06	1,191,278
					広		((1,449	205.15	297,257))				(1,449	205.15	297,257)
							737束	2.00					737束	2.00	
							107,212	178.71	15,567,941	2,744	424.62	1,156,156	104,468	137.85	14,402,785
					竹		935束	68.25	63,814	935束	68.25	63,814	-	-	-
				直	針		73,673	176.85	13,029,392	73,662	176.88	13,029,256	11	12.40	136
					広		17,384	45.54	791,692	1,166	91.60	106,212	16,218	42.23	684,880
高萩高萩	総	数					546束	2.04					546束	2.04	
							141,849	162.10	23,137,686	65,395	238.67	15,608,254	76,454	98.47	7,529.432
				立	針		546束	2.04					546束	2.04	
							37,254	243.55	9,074,458	33,749	260.48	8,790,810	3,505	80.62	283,648
					広		66,114	114.09	7,543,067	1,462	514.14	751,666	64,652	105.05	6,791,401
				直	針		29,665	202.59	6,009,862	29,665	202.59	6,009,862	-	-	-
					広		8,816	57.88	510,299	519	107.74	55.916	8,297	54.76	454,383
大子大子	総	数					63,594	141.59	9,004,373	17,167	151.94	2,608,395	46,427	137.76	6,395,978
				立	針		15,565	144.31	2,246,168	9,056	209.88	1,900,711	6,509	53.07	345,457
					広		33,564	185.47	6,224,997	1,179	319.91	377,179	32,385	180.57	5,847,818
				直	針		6,350	45.43	288,455	6,339	45.48	288,319	11	12.36	136
					広		8,115	30.16	244,753	593	71.14	42,186	7,522	26.93	202,567
水戸総数							((26,190	406.24	10,639,514))	((25,019	417.05	10,434,271))	(1,171	175.27	205,243)
							27,425	235.25	6,451,810	25,851	239.59	6,193,738	1,574	163.95	258,072
				立	針		((25,078	416.38	10,441,904))	((25,019	417.05	10,434,271))	(59	129.37	7,633))
							4,730	278.47	1,317,170	3,805	309.96	1,179,413	925	148.93	137,757
					広		((1,112	177.71	197,610))				(1,112	177.71	197,610))
							649	185.38	120,315	-	-	-	649	185.38	120,315
				直	針		22,011	127.51	5,007,705	22,011	127.51	5,007,705	-	-	-
					広		35	189.14	6,620	35	189.14	6,620	-	-	-
太田	総	数					(26,190	406.24	10,639,514))	((25,019	417.05	10,434,271))	(1,171	175.27	205,243)
							5,020	248.89	1,249,457	3,662	280.64	1,027,730	1,358	163.27	221,727
				立	針		((25,078	416.38	10,441.904))	((25,019	417.05	10,434,271))	(59	129.37	7,633))
							2,238	225.41	504,477	1.491	265.31	395,580	747	145.78	108,897
					広		((1,112	176.35	197,610))				(1,112	176.35	197,610)
							611	184.66	112,830	-	-	-	611	184.66	112,830

立木處分、直営生産別、針廣別、用薪別材積及び價格（主伐）

年度 都府県	営林署	経営区	立木処分別	直営生産別	針広別	総数 材積	総数 価格 単価	総数 価格 金額	用材 材積	用材 価格 単価	用材 価格 金額	薪炭材 材積	薪炭材 価格 単価	薪炭材 価格 金額
						石	円	円	石	円	円	石	円	円
				直	針	2,171	291.05	632,150	2,171	290.05	632,150	–	–	–
茨城水戸水戸						22,405	232.19	5,202,353	22,189	232.81	5,166,008	216	168.26	36,345
				立	針	2,492	326.12	812,693	2,314	338.74	783,833	178	162.13	28,860
					広	38	196.97	7,485	–	–	–	38	196.97	7,485
				直	針	19,840	220.54	4,375,555	19,840	220.54	4,375,555	–	–	–
					広	35	189.14	6,620	35	189.14	6,620	–	–	–
						(4,131	327.13	1,351,388)	(3,440	352.97	1,214,240)	(691	198.47	137,148)
						1,672束	39.04		935束	68.25		737束	2.00	
	笠間総数					46,409	214.50	10,020,066	36,175	217.29	7,924,469	10,234	204.62	2,095,597
						(4,131	327.13	1,351,388)	(3,440	352.97	1,214,240)	(691	198.48	137,148)
						6,672束	39.04		135束	68.25		737束	2.00	
						51,748	204.08	10,625,543	41,090	201.37	8,338,400	10,658	214.45	2,287,143
				立	針	(3,794	229.93	1,251,741)	(3,440	352.98	1,114,240)	(354	105.94	37,501)
						23,524	277.92	6,537,676	20,422	298.90	6,104,072	3,102	139.78	433,604
						(3,794	329.93	1,251,741)	(3,440	352.98	1,214,240)	(354	105.94	37,501)
						23,459	278.07	6,523,300	20,406	298.88	6,098,884	3,053	139.02	424,416
						(337	295.69	99,647)				(337	295.69	99,647)
						737束	2.00					737束	2.00	
					広	7,261	256.26	1,862,143	104	351.29	36,534	7,157	254.87	1,825,609
						(337	295.69	99,647)				(337	296.69	99,647)
						737束	2.00					737束	2.00	
						6,885	243.73	1,679,562	103	352.63	36,311	6,782	242.07	1,643,251
					竹	935束	68.25	63,814	935束	68.25	63,814	–	–	–
					竹	935束	68.25	63,814	935束	68.25	63,814	–	–	–
				直	針	20,545	103.76	2,131,890	20,545	103.76	2,131,890	–	–	–
						15,647	110.14	1,723,370	15,647	110.14	1,724,370	–	–	–
					広	418	71.82	30,020	19	110.00	2,090	399	70.00	27,930
						418	71.82	30,020	19	110.00	2,090	399	70.00	27,930
	笠間笠間					27,900	193.65	5,402,869	21,142	186.82	3,949,841	6,758	220.89	1,453,028
						22,561	212.64	4,797,392	16,227	217.90	3,535,910	6,334	199.16	1,261,482
				立	針	9,393	290.23	2,726,107	7,906	316.20	2,499,847	1,487	152.16	226,260
						9,328	290.71	2,711,731	7,890	316.18	2,494,659	1,438	150.94	217,072
					広	4,976	248.27	1,235,372	104	351.29	36,534	4,872	246.07	1,198,838

立木處分、営直生産別、針廣別、用薪別材積及び價格（主伐）

年度 都県	営林署	経営区	立木処分別	直営生産別	針広別	総数 材積	総数 価格 単価	総数 価格 金額	用材 材積	用材 価格 単価	用材 価格 金額	薪炭材 材積	薪炭材 価格 単価	薪炭材 価格 金額
						石	円	円	石	円	円	石	円	円
						4,600	228.87	1,052,791	103	352.53	36,311	4,497	226.04	1,016,480
				直	針	(13,113	107.63	1,411,370	13,113	107.63	1,411,370	–	–	–
						8,215	122.08	1,002,850	8,215	122.08	1,002,850	–	–	–
					広	(418	71.82	30,020	19	110.00	2,090	399	70.00	27,930)
						418	71.82	30,020	19	110.00	2,090	399	70.00	27,930
						(4,131	327.13	1,351,388)	(3,440	352.97	1,214,240)	(691	198.47	837,148)
						1,672束	39.04		9350束	68.25		7370束	2.00	
茨城笠間筑波			総	数		23,848	16.26	5,222,674	19,948	216.78	4,388,559	3,900	213.49	834,115
						(3,794	329.93	1,251,741)	(3,440	352.97	1,214,240)	(354	105.93	37,501)
				立	針	14,131	269.73	3,811,566	12,516	287.97	3,604,225	1,615	128.39	207,344
						(337	295.68	99,647)				(337	295.68	99,647)
						737束	2.00					7370束	2.00	
					広	2,285	273.65	626,771	–	–	–	2,285	273.65	626,771
					竹	935束	68.25	63,814	935束	68.25	63,814	–	–	–
				直	針	7,432	96.94	720,520	7,432	96.94	720,520	–	–	–
栃木笠間笠間			総	数		5,339	113.40	605,477	4,915	84.21	413,931	424	451.75	191,546
				立	針	65	221.17	14,376	16	324.25	5,188	49	187.51	9,188
					広	376	485.59	182,581	1	223.00	223	375	486.28	182,358
				直	針	4,898	83.40	408,520	4,898	83.40	408,520	–	–	–
埼玉秩父秩父			総	数		46,219	72.41	3,346,877	36,080	83.59	3,016,269	10,139	32.60	330,608
				立	針	10,192	228.52	2,329,126	9,262	236.82	2,193,384	930	145.96	135,743
					広	16,853	50.66	853,850	7,644	86.21	658,984	9,209	21.19	194,866
				直	針	4,385	1.22	5,365	4,385	1.22	5,365	–	–	–
					広	14,789	10.72	158,536	14,789	10.72	158,536	–	–	–
						(355束	22.65		(355束	22.65	1,286,490)	(1.888	47.61	89,894)
						(9,665	141.57	1,376,384)		164.38		76株	12.37	
千葉千葉千葉			総	数		76株	12.37		7,777					
						118束	23.30		1180	23.30		17,568	91.33	1,605,568
						56,487	97.80	5,528,297	38,919	100.71	3,922,729			
						(9,375	142.39	1,334,875)	(7,777	164.39	1,278,450)	(1,598	35.31	56,425)
						76株	12.37					76株	12.37	
				立	針	13,001	146.92	1,911,030	9,350	189.81	1,774,743	3,651	37.07	136,287
						(290	115.41	33,469)				(290	115·41	33,469)
					広	9,735	132.90	1,293,804	–	–	–	9,735	132.90	1,293,804
						355束	22.65	8,040)	355束	22.65	8,040)			
					竹	118束	23.30	2,680	118束	23.30	2,680	–	–	–

立木處分、直営生産別、針廣別、用薪別材積及び價格（主伐）

年度	都県	営林署	経営区	立木処分	直営生産別	針広別	総数 材積	総数 価格 単価	総数 価格 金額	用材 材積	用材 価格 単価	用材 価格 金額	薪炭材 材積	薪炭材 価格 単価	薪炭材 価格 金額
							石	円	円	石	円	円	石	円	円
				直	針		30,091	71.11	2,139,760	29,511	72.20	2,130,806	580	15.44	8,954
					広		3,660	49.46	181,023	58	250.00	14,500	3,602	46.23	166,523
							18,478	215.82	3,988,001	17,706	224.46	3,974,360	772	17.66	13,641
							15,286	227.14	3,472,101	15,233	227.81	3,470,258	53	34.77	1,843
	東京	東京	東京	立	針		4,850	421.67	2,044,618	4,781	427.44	2,043,614	69	14.55	1,004
							3,828	445.00	1,703,467	3,821	445.74	1,703,177	7	41.43	290
					広		898	60.29	54,138	195	212.83	41,501	703	17.98	12,637
							50	55.06	2,753	4	300.00	1,200	46	33.76	1,553
				直	針		12,703	148.39	1,885,060	12,703	148.39	1,885,060	–	–	–
							11,408	154.79	1,765,881	11,408	154.79	1,765,881	–	–	–
					広		27	155.00	4,185	27	155.00	4,185	–	–	–
							102㎥	68.14		102㎥	68.14				
	神奈川	総数					26,221	38.98	1,029,133	21,034	44.48	942,748	5,187	16.65	86,385
				立	針		1,493	261.54	390,473	1,431	272.37	309,759	62	11.52	714
					広		1,536	60.96	93,637	331	184.19	60,967	1,205	27.11	32,670
					竹		102㎥	68.14	6,950	102㎥	68.14	6,950	–	–	–
				直	針		4,230	50.28	212,693	4,230	50.28	212,693	–	–	–
					広		18,962	17.16	325,380	15,042	18.11	272,379	3,920	13.52	53,001
	東京	東京	総数				3,192	161.62	515,900	2,473	203.84	504,102	719	16.40	11,798
					針		1,022	333.81	341,151	960	354.62	340,437	62	11.52	714
					広		848	60.60	51,385	191	211.00	40,301	657	16.87	11,084
					針		1,295	92.03	119,176	1,295	92.03	119,179	–	–	–
					広		27	155.00	4,185	27	155.00	4,185	–	–	–
	平塚世附	総数					20,439	18.42	376,580	17,277	19.54	337,642	3,162	12.31	38,938
				立	針		271	32.47	8,800	271	32.47	8,800	–	–	–
					広		275	7.09	1,949	–	–	–	275	7.09	1,949
				直	針		2,930	31.85	93,314	2,930	31.85	93,314	–	–	–
					広		16,963	16.07	272,517	140,76	16.73	235,528	2,887	12.81	36,989

立木處分、直営生産別、針廣別、用薪別材積及び價格（主伐）

年度	都県	営林署	経営区	立木処分	直営生産別	針広別	総数 材積	総数 価格 単価	総数 価格 金額	用材 材積	用材 価格 単価	用材 価格 金額	薪炭材 材積	薪炭材 価格 単価	薪炭材 価格 金額
							石	円	円	石	円	円	石	円	円
							102㎥	66.24		102㎥	68.14				
	神奈川	小田原	総数				9,890	68.14	662,152	7.770	74.31	584,599	2,117	36.63	77,553
							102㎥	50.07		102㎥	68.14				
							2,950	68.14	136,653	1,284	73.25	101,004	1,306	27.29	35,649
				立	針		200	202.61	40,522	200	202461	40,522	–	–	–
					広		1,463	75.31	110,177	379	128.33	48,636	1,084	56.77	61,541
							413	97.59	40,303	140	147.61	20,666	273	71,93	19,637
					竹		102㎥	68.14	6,950	102㎥	68.14	6,950	–	–	–
		小田原	総数	直	針		6,255	72.87	455,825	6,255	72.87	455,825	–	–	–
				直	針		5	40.10	200	5	40.10	200	–	–	–
					広		1,972	24.68	48,678	939	34.79	32,666	1,033	15.50	16,012
							9,813	64.36	631,643	7,696	71.99	554,090	2,117	36.63	77,553
	小田原	小田原	総数				2,513	42.23	106,144	1,207	58.40	70,495	1,306	27·29	35,649
				立	針		123	137.91	16.963	123	137.91	16,963	–	–	–
					広		1,463	75.31	110,177	379	128.33	48,636	1,084	56.77	61,541
							413	97.59	40,303	140	147.61	20,666	273	71.93	19,637
				直	針		6,255	72.87	455,826	6,255	72.87	455,826	–	–	–
							5	40.10	200	5	40.10	200	–	–	–
					広		1,972	24.68	48,678	939	34.79	32,666	1,033	15.50	16,012
	外	総数					102㎥	68.14		102㎥	68.14				
							77	305.96	30,509	77	305.96	30,509	–	–	–
				立	針		771	305.96	23,559	77	305.96	23,559	–	–	–
					竹		102㎥	68.14	6,950	102㎥	68.14	6,950	–	–	–
	山梨	甲府	甲府	総数			16,134	165.05	2,663,009	13,696	190.75	2,612,637	2,438	20.66	50,372
				立	針		9,819	229.30	2,251,457	9,399	227.65	2,233,715	420	42.24	17,742
					広		378	69.24	26,172	105	203.54	21,372	273	17.58	4,800
				直	針		4,192	85.29	357,550	4,192	85.29	357,550	–	–	–
					広		1,745	15 95	27,830	–	–	–	1,745	15.95	27,830
	静岡	総数					578,621	74.30	42,994,287	500,499	82.11	41,099,174	78,122	24.26	1,895,113

立木處分、直営生産別、針廣別、用薪別材積及び價格（主伐）

年度	都県	営林署	経営区	立木処分	直営生産別	針広別	総数 材積	総数 価格 単価	総数 価格 金額	用材 材積	用材 価格 単価	用材 価格 金額	薪炭材 材積	薪炭材 価格 単価	薪炭材 価格 金額
							石	円	円	石	円	円	石	円	円
				立		針	89,519	102.76	9,198,926	87,644	103.05	9,031,808	1,875	89.13	167,118
						広	41,880	75.30	3,153,747	24,580	92.02	2,261,840	17,300	51,56	891,907
				直		針	324,551	82.05	2,6628,976	324,274	82.11	26,625,252	277	13,44	3,724
						広	122,671	32·71	4,012,638	64,001	49.69	3,180,274	58,670	14.19	832,364
	靜岡(小田原 小田原)			総		数	7,300	71.99	525,499	6,489	74.52	483,595	811	51.66	41,904
				立		広	1,050	66.55	69,874	239	117.03	27,970	811	51.67	41,904
				直		針	6,250	72.90	555,625	6,250	72.90	455,625	–	–	–
	沼津沼津			総		数	27,064	87.91	2,379,465	7,773	216.56	1,683,382	19,291	36.08	696,083
				立		針	2,251	306.83	690,673	1,494	458.17	684,505	757	8.15	6,168
						広	11,903	93.73	1,115,701	1,963	272.69	535,282	9,940	58.39	580,419
				直		針	3,677	105.36	387,422	3,677	105.36	287,422	–	–	–
						広	9,233	20.11	185,664	639	119.21	76,173	8,594	12.74	109,496
	天城 田方			総		数	54,116	177.46	9,603,868	51,287	184.90	9,482,257	2,829	42.63	120,611
				立		針	1,678	556.46	933,733	1,570	592.57	930,332	108	31.49	3,401
						広	700	90.39	63,272	66	534.13	35,253	634	44.19	28,019
				直		針	49,140	171,08	8,407,064	49,140	171.08	8,407,064	–	–	–
						広	2,598	79.90	199,799	511	216.45	110,608	2,087	42.73	89,191
	河津 賀茂			総		数	60,287	145.66	8,781,591	54,802	157.65	8,639,929	5,485	25.82	141,662
				立		針	3,591	425.34	1,527,399	3,591	425.34	1,527,399	–	–	–
						広	1,573	49.23	77,433	176	200.00	35,200	1,397	30.23	42,233
				直		針	50,632	138.36	7,005,818	50,632	138.36	7,005,818	–	–	–
						広	4,491	83006	170,941	403	177.45	71,512	4,088	24.96	99,429
	静岡 富士			総		数	63,365	68.66	4,350,664	47,847	81.43	3,896,624	15,518	29.25	454,040
				立		針	1,879	239.77	450,537	1,879	239.77	450,537	–	–	–
						広	4,032	73.43	296,060	823	266.87	219,638	3,209	23.81	76,422
				直		針	19,182	67,65	1,297,730	19,182	67.65	1,297,730	–	–	–
						広	38,272	60.26	2,306,337	25,963	74.29	1,928,719	12,309	30.68	377,608
	千頭 総数						104,306	34.78	3,628,707	88,146	40.98	3,612,547	16,160	1.00	16,160
				立		針	61,400	43,63	2,679,158	61,400	43.63	2,679,158	–	–	–
						広	15,853	43.76	693,721	15,853	43.76	693,721	–	–	–
				直		針	10,893	22.00	239,668	10,893	22.00	239,668	–	–	–
						広	16,160	1.00	16,160	–	–	–	16,160	1.00	16,160
	千頭千頭			総		数	84,608	11.14	942,640	68,448	13.53	926,480	16,160	1.00	16,160
				立		針	47,070	10.73	505,230	47,078	10.73	505,230	–	–	–
						広	10,477	17.32	181,582	10,477	17.32	181,582	–	–	–
				直		針	10,893	22.00	239,668	10,893	22.00	239,668	–	–	–
						広	16,160	1.00	16,160	–	–	–	16,160	1.00	16,160
	梅地			総		数	19,698	136.36	2,686,067	19,698	136.36	2,686,067	–	–	–

立木處分、直営生産別、針廣別、用薪別材積及び價格（主伐）

都県	営林署	経営区	立木処分	直営生産別	針広別	総数 材積	総数 価格 単価	総数 価格 金額	用材 材積	用材 価格 単価	用材 価格 金額	薪炭材 材積	薪炭材 価格 単価	薪炭材 価格 金額
						石	円	円	石	円	円	石	円	円
			立		針	14,322	151.79	2,173,982	14,322	151.79	2,173,928	–	–	–
					広	5,376	95.26	512,139	5,376	95.26	512,139	–	–	–
静岡	掛川	掛川	総		数	17,115	103.12	1,764,999	14,576	103.44	1,507,765	2,539	101.31	257,234
			立		針	883	220.05	194,305	172	325.23	55,940	711	194.61	138,365
					広	678	138.98	94,229	–	–	–	678	138.98	94,229
				直	針	14,404	100.79	1,451,825	14,404	100.79	1,451,825	–	–	–
					広	1,150	21.43	24,640	–	–	–	1,150	21.43	24,640
	気田	総数				102,161	16.16	1,651,599	94,218	17.36	1,635,713	7,943	2.00	15,886
			立		針	5,846	38.25	223,608	5,846	38.25	323,608	–	–	–
					広	678	51.61	34,991	678	51.61	34,991	–	–	–
				直	針	68,345	16.38	1,119,455	68,345	16.38	1,1191455	–	–	–
					広	27,292	10.02	273,545	19,349	13,32	257,659	7,943	2.00	15,886
	気多	総			数	78,691	17.83	1,403,413	72,019	19.30	1,390,069	6,672	2.00	13,344
			立		針	4,603	44.04	202,733	4,603	44.04	702,733	–	–	–
					広	440	39.51	17,383	440	39.51	17,383	–	–	–
				直	針	55,656	18.25	1,015,718	55,656	18.25	1,015,718	–	–	–
					広	17,992	9.31	167,579	11,320	13.63	154,235	6,672	2.00	13,344
	熊切	総			数	23,470	10.57	248,186	22,199	11.06	245,644	1,271	2.00	2,542
			立		針	1,243	16.79	20,875	1,243	16.79	20,875	–	–	–
					広	238	73.98	17,608	238	73.98	17,608	–	–	–
				直	針	12,689	8.18	103,737	12,689	8.18	103,737	–	–	–
					広	9,300	11.39	105,966	8,029	12.88	103,424	1,271	2.00	2,542
	水窪	総数				111,621	69.43	7,750,612	109,592	70.62	7,740,467	2,029	5.00	10,145
			立		針	10,225	213.40	2,160,110	10,225	213.40	2,160,110	–	–	–
					広	5,016	135.76	680,955	4,782	142.15	679,785	234	5.00	1,170
				直	針	77,483	53.77	4,166,286	77,483	53.77	4,166,286	–	–	–
					広	18,897	39.33	743,261	17,102	42.93	734,286	1,795	5.00	8,975
	水窪	総			数	82,557	33.21	2,742,526	80,528	33.93	2,732,381	2,029	5.00	10,145
			立		針	87	9.31	810	87	9.31	810	–	–	–
					広	5,016	135.75	680,955	4,782	142.15	679,785	234	5.00	1,170
				直	針	58,557	22.49	1,317,500	68,557	22.49	1,317,500	–	–	–
					広	18,897	39.33	743,261	17,102	42.93	734,286	1,795	5.00	8,975
	瀬尻	総			数	29,064	172.31	5,008,086	29,064	172.31	5,008,086	–	–	–
			立		針	10,128	213.13	2,159,300	10,138	213.13	2,159,300	–	–	–
				直	針	18,926	150.61	2,848,786	18,926	150.61	2,848,786	–	–	–
	三ヶ日	浜名	総		数	31,286	81.73	2,557,283	25,769	93.75	2,415,895	5,517	25.62	141,388
			立		針	1,766	192.19	339,403	1,467	218.29	320,219	299	65.29	19,184
					広	397	70.69	27,511	–	–	–	397	70.69	27,511
				直	針	24,545	85.48	2,098,083	24,268	86.31	2,094,359	277	13.44	3,724
					広	4,578	20.16	92,286	34	38.72	1,317	4,544	20.02	90.969

立木處分、直営生産別、針廣別用薪別、材積及び價格（間伐）

年度 都県	営林署	経営区	立木処分別	直営生産別	針広別	総数 材積	総数 価格 単価	総数 価格 金額	用材 材積	用材 価格 単価	用材 価格 金額	薪炭材 材積	薪炭材 価格 単価	薪炭材 価格 金額
						石	円	円	石	円	円	円	円	円
						((6,551	34.67	227,116.23	3,448	38.23	170,055.51	3,103	18.39	57,060.72))
						306,165庭	0.14					306,165庭	0.14	
						129株	13.63		59株	23.74		60株	2.00	
						4,943束	2.55		75束	17.65		4,868束	2.31	
昭和22年						236,364	36.31	8,639,647.24	167,906	43.24	7,261,260.98	68,458	19.33	1,378,386.26
						23束	38.76		23束	38.76				
						((3,659	116.77	438,158.20	853	159.29	136,766.81	2,806	103.85	291,391.39))
						43,261束	2.07		69束	25.27		43,192束	2,03	
23年						249,513	81.10	21,326.118.87	187,696	94.75	17,785,405.82	61,817	55.86	3,540,713.05
						3束	45.90		3束	45.90				
						((12,139	97.71	1,191,511.43	6,336	120.23	761,926.85	5,803	74.03	429,584.58))
						593株	14.97		497株	15.30		96株	13.26	
						78,710束	3.48		60束	35.38		78,650束	3.46	
24年						288.032	112.25	32,613,288.22	216,378	125.54	27,174,335.19	71,654	72.09	5,438,953.03
						((6,125	214.28	1,312,517))	((3,092	286.39	885,519))	((3,033	140.78	426,998))
						1,430株	2.88		1,430株	2.88		51,339束	3.26	
						19,533貫	0.32		19,583貫	0.32				
						51,432束	3.31		93束	34.20				
25年						285,643	130.62	37,340,391	225,060	125.16	31,380,246	60,583	95.62	5,960,145
総数						((6,014	215.66	1,296,991))	((3,050	288.27	879.237))	((2,964	140.94	417,754))
						1,430株	2.88		1,430株	2.88				
						19,583貫	0.32		19,583貫	0.32				
			立	針		101,439	226.68	23,004,170	79,185	258.23	20,458.004	22,254	114.41	2,546.166
						((111	139.87	15,526))	((42	149.57	6.282))	((69	133.97	9,244))
						46,540束	3.36					46,540束	3.36	
				広		36.994	96.17	3,713,392	4,851	124.62	604,540	32,143	91.88	3,108,852
				竹		93束	34.20	3,181	93束	34.20	3,181	–	–	–
				直	針	138,477	73.22	10,139,816	138,477	73.22	10,139,816	–	–	–
				広		1,942	44.84	87,077	52	134.62	7,000	1,890	42.37	80,077
						4,796束	2.25					4,799束	2.25	
			其他			6,791	56.25	392,755	2,495	67.22	167,705	4,296	49.87	225,050
						((6,125	214.28	1,312,517))	((3,092	286.39	5,519))	((3,033	140.78	426,998))
						1,430株	2.88		1,430株	2.88		51,339束	3.26	
						19,583貫	0.32		19,583貫	0.32				
						51,432束	3.31		93束	34.20				
		経営区内	総数			285.525	130.12	37,335,544	225,056	139.36	31,379,216	60,469	95.73	5,956,328
						((6,014	215.66	1,296,991))	((3,050	288.27	879,237))	((2,964	140.94	417,754))
						1,430株	2.88		1,430株	2.88				
						19,583貫	0.32		19,583貫	0.32				
			立	針		101,321	226.89	22,999,348	79,181	258.22	20,456,974	22,140	114.83	2,542,374
						((111	139.87	15,526))	((42	149.57	6,282))	((69	133.97	9,244))
						46,540束	3.36					46,540束	3.36	
				広		36,994	96.17	3,713,367	4,851	124.62	604,540	32,143	91.88	3,108,827
				竹		93束	34.20	3,181	93束	34.20	3,181	–	–	–
				直	針	138,447	73.22	10,139,816	138,477	73.22	10,139,816	–	–	–

立木處分、直営生産別、針廣別用薪別、材積及び價格（間伐）續

都県	営林署	経営区	立木処分別	直営生産別	針広別	総数 材積	総数 価格 単価	総数 価格 金額	用材 材積	用材 価格 単価	用材 価格 金額	薪炭材 材積	薪炭材 価格 単価	薪炭材 価格 金額
						石	円	円	石	円	円	石	円	円
					広	1,942	44.84	87,077	52	134.62	7,000	1,890	42.37	80,077
						4,799束	2.25					4,799束	2.25	
				其他		6,791	56.25	392,755	2,495	67.22	167,705	4,296	49.87	225,050
		経営区外	総数			118	41.07	4,847	4	257.50	1,030	114	247.50	3,817
			立	針		118	40.86	4,822	4	257.50	1,030	114	33.26	3,792
				広		0	247.50	25	–	–	–	0	247.50	25
						((5,413	217.36	1,176,597))	((2,459	306,08	752,674))	((2,954	14.350	423,923))
						1,430株	28.8		1,430株	288				
						5,617束	2.05					5,617束	205	
茨城		総数				190,658	156.49	29,852,104	146,196	170.04	24,863,455	44,462	111.94	4,988,649
						((5,313	218.68	1,161,865))	((2,428	307.74	747,186))	((2,885	143.74	414,679))
						1,430株	2.88		1,430株	2.88				
			立	針		81,313	245.68	19,981,446	62,839	280.24	17,614,361	18,474	128.13	2,367,085
						((100	147.32	14,732))	((31	177.03	5,488))	((69	133.97	9,244))
						818束	0.93					818束	0.93	
				広		23,250	111.32	2,588,972	1,275	160.40	204,508	21,975	108.47	2,384,464
				直	針	81,858	85.41	6,991,152	81,858	85.41	6,991,152	–	–	–
				広		1,408	47.35	66,674	30	160.00	4,800	1,378	44.90	61,874
						4,799束	2.25					4,799束	2.25	
				其他		2,829	75.32	223,860	194	250.69	48,634	2,635	62.40	175,226
						((1,376	287.73	395,912))	((972	375.64	365,121))	((404	76.22	30,791.)
						4,764束	2.11					4,764束	2.11	
		高萩高萩	総数			31,149	119.43	3,780,458	20,020	144.19	2,886,859	11,129	79.38	893,599
						((1,376	287.73	395,912))	((972	375.64	365,121))	((404	76.22	30,791))
			立	針		13,365	190.39	2,544,566	12,148	200.35	2,433,850	1,217	90.97	110,715
				広		6,326	91.76	580,501	309	106.46	32,896	6,017	91.01	547,605
				直	針	7,409	51.62	382,427	7,409	51.62	382,427	–	–	–
				広		1,378	44.90	61,874	–	–	–	1,378	44.90	61,874
						4,764束	2.11					4,764束	2.11	
				其他		2,671	75.26	211,090	154	244.71	37,686	2,517	64.89	173,404
						586束	0.51					586束	0.51	
		大子大子	総数			65,663	70.06	4,600,221	57,492	72.14	4,147,361	8,171	55.38	452,860
			立	針		4,256	175.19	745,589	2,946	235.16	692,793	1,310	40.30	52,796
				広		586束	0.51					586	0.51	
						7,275	66.44	483,677	532	159.24	84,715	6,743	59.12	398,962
				直	針	53,974	62.23	3,358,905	53,974	62.23	3,358,905	–	–	–
				其他		158	76.27	12,050	40	273.70	10,948	118	9.34	1,102
						(3,752	187.07	701,902))	((1,271	250.20	318,014))	((2,481	154.73	383,888))
		水戸総数				65,326	247.21	16,149,291	48,699	280.11	13,641,525	16,627	150.82	2,507,766

立木處分、直営生産別、針廣別用薪別、材積及び價格（間伐）續

都県	営林署	経営区	立木処分直営生産別	針広別	総数 材積	総数 価格 単価	総数 価格 金額	用材 材積	用材 価格 単価	用材 価格 金額	薪炭材 材積	薪炭材 価格 単価	薪炭材 価格 金額
					石	円	円	石	円	円	石	円	円
					((3,721	187.16	696,414))	((1,240	252.04	312,526))	2,481	154.73	383,888)
			立	針	46,483	270.67	12,581,506	34,895	312.35	10,899,388	11,588	145.16	1,682,118
					((31	177.03	5,488))	((31	177.03	5,488))			
				広	5,358	164.55	881,665	319	175.60	56,017	5,039	163.85	825,648
			直	針	13,455	199.28	2,681,320	13,455	199.28	2,681,320	–	–	-
				広	30	160.00	4,800	30	160.00	4,800	–	–	-
					((3,752	187.07	701,902))	((1,271	250.20	318,014))	(2,481	154.73	383,888)
茨城水戸太田		総数			46,285	230.96	10,690,327	36,656	254.20	9,318,301	9,629	142.48	1,372,026
					((3,721	187.16	696,414))	((1,240	25.04	312,526))	(2,481	154.37	383,888)
			立	針	29,566	255.20	7,545,111	22,908	287.52	6,587,639	6,658	142.48	957,472
					((31	177.03	5,488))	((31	177.03	5,488))			
				広	3,264	142.13	463,896	293	168.40	49,342	2,971	139.43	414,554
			直	針	13,455	199.28	2,681,320	13,455	199.28	2,681,320	–	–	-
		水戸	総数		19,041	286.69	5,458,964	12,043	358.98	4,323,224	6,998	162.24	1,135,740
			立	針	16,917	297.71	5,036,395	11,987	359.70	4,311,749	4,930	146.99	724,646
				広	2,094	199.51	417,769	26	256.73	6,675	2,068	198.79	411,094
			直	広	30	160.00	4,800	30	160.00	4,800	-	–	-
					((285	276.43	78,783))	((216	321.93	69,539))	(69	133.97	9,244
					1,430株	2.88		1,430株	2.88				
					267束	4.43					267束	4.43	
		笠間総数			35,493	190.50	6,266,922	24,291	197.32	4,797,259	11,202	131.09	1,469,663
					((285	276.43	78,783))	((216	321.93	69,539))	(69	133.97	9,244)
					1,430株	2.88		1,430株	2.88				
					267束	4.43					276束	4.43	
					28,520	186.42	5,322,134	19,985	209.33	4,187,710	8,535	132.79	1,134,424
			立	針	((216	321.94	69,539))	((216	321.94	69,539)			
					1,430株	2.88		1,430株	2.88				
					20,213	226.47	4,581,825	14,988	264.87	3,973,951	5,225	116.34	607,874
					((216	321.94	69,539))	((216	321.94	69,539)			
					1,430株	2.88		1,430株	2.88				
					17,209	238.59	4,109,785	12,850	278.93	3,588,330	4,359	129.63	521,445
				広	((69	133.87	9,244))				(69	133.87	9,244)
					232束	2.00					232	2.00	
					6,213	151.62	942,457	236	344.86	81,388	5,977	143.99	861,069
					((69	133.87	9,244))				(69	133.87	9,244)
					232束	2.00					232束	2.00	
					4,291	149.77	643,129	115	268.52	30,880	4,176	146.50	612,249
			直	針	9,045	81.78	739,720	9,045	81.78	739,720			
					7,020	80.99	568,500	7,020	80.99	568,500	–	–	-
				広	22	110.00	2,200	22	110.00	2,200			
					–	–	–	–	–	–	–	–	-

立木處分、直営生産別、針廣別用薪別材積及び價格（間伐）續

都県	営林署	経営区	立木処分直営生産別	針広別	総数 材積	総数 価格 単価	総数 価格 金額	用材 材積	用材 価格 単価	用材 価格 金額	薪炭材 材積	薪炭材 価格 単価	薪炭材 価格 金額
					石	円	円	石	円	円	石	円	円
			其他		〔 35束	20.57	720				35束	20.57	720〕
					35束	20.57	720	–	–	–	35束	20.57	720
					((177	335.36	59,358))	((177	335.36	59,358))			
					1,430株	2.88		1,430株	2.88				
					35束	20.57					35束	20.57	
					25,019	189.85	4,748,501	17,414	209.11	3,645,758	7,605	144.89	1,102,743
					((177	335.36	59,858))	((177	335.36	59,358))			
					1,430株	2.88		1,430株	2.88				
					35束	20.57					35束	20.57	
茨城笠間笠間			総数		18,046	210.51	3,803,713	13,108	231.31	3,036,209	4,938	15.28	767,504
					〔 ((177	335.36	59,358))	((177	335.36	59,358))			
					1,430株	2.88		1,430株	2.88				
			立	針	12,976	257.79	3,349,212	10,500	286.18	3,009,038	2,476	137.39	340,174〕
					((177	335.36	59,358))	((177	335.36	59,358))			
					1,430株	2.88		1,430株	2.88				
					9,972	288.11	2,877,172	8,362	313.24	2,623,417	1,610	157.61	253,755
				広	〔 5,257	156.27	821,489	128	465.94	59,640	5,129	148.54	761,849〕
					3,335	156.57	522,161	7	1,304.57	9,132	3,328	154.16	513,029
			直	針	〔 6,764	84.99	574,880	6,764	84.99	574,880〕			
					4,739	85.18	403,660	4,739	85.18	403,660	–	–	–
				広	〔 22	100.00	2,200	22	100.00	2,200〕			
					–	–	–	–	–	–	–	–	–
					〔 35束	20.57	720				35束	20.57	720〕
			其他		35束	20.57	720	–	–	–	35束	20.57	720
					((108	179.86	19,425))	((39	261.05	10,181))	(69	133.97	9,244))
					232束	2.00					232束	2.00	
		筑波	総数		10,474	144.92	1,518,421	6,877	167.44	1,151,501	3,597	101.88	366,920
					((39	261.05	10,181))	((39	261.05	10,181)			
			立	針	7,237	170.32	1,232,613	4,488	215.00	964,913	2,749	97.38	267,700
					((69	133.97	9,244))				(69	133.97	9,244))
					232束	2.00					282束	2.00	
				広	956	126.05	120,968	108	201.37	21,748	848	116.46	99,200
			直	針	2,281	72.26	164,840	2,281	72.26	164,840	–	–	–
		栃木笠間笠間	総数		6,973	135.49	944,788	4,306	141.55	609,549	2,667	125.69	335,239
			立	針	3,004	157.14	472,040	2,138	180.36	385,621	866	99.79	86,419
				広	1,922	155.74	299,328	121	417.42	50,508	1,801	138.15	248,820
			直	針	2,025	84.55	171,220	2,025	84.55	171,220	–	–	-
				広	22	100.00	2,200	22	100.00	2,200	–	–	–
					((633	209.86	132,845))	(633	209.86	132,845)			
					93束	34.20		39束	34.20				
		埼玉秩父秩父	総数		8,177	119.43	979,813	6,157	148.76	919,099	2,020	30.55	60,714

立木處分、直営生産別、針廣別用薪別、材積及び價格（間伐）續

都県	営林署	経営区	立木処分別	直営生産別	針広別	総数 材積	総数 価格 単価	総数 価格 金額	用材 材積	用材 価格 単価	用材 価格 金額	薪炭材 材積	薪炭材 価格 単価	薪炭材 価格 金額
						石	円	円	石	円	円	石	円	円
						(622	213.30	132,051)	(622	213.30	132,051)			
				立	針	5,098	108.76	728,021	4,980	144.31	718,650	118	79.42	9,371
						(11	72.80	794)	(11	72.80	794)			
					広	2,822	57.50	162,272	1,067	108.76	116,048	1,755	26.34	46,224
					竹	93束	34.20	3,181	93束	34.20	3,181	–	–	–
				其他		257	335.95	86,339	110	738.36	81,220	147	34.82	5,119
						(79	38.92	3,075)				(79	38.92	3,075)
千葉	千葉	総数				2,417	142.51	344,452	930	253.92	236,148	1,487	72.83	108,304
						(79	38.92	3,075)				(79	38.92	3,075)
				立	針	1,628	163.81	266,680	930	253.92	236,148	698	43.74	30,532
					広	789	98.57	77,772	–	–	–	789	98.57	77,772
						(79	38.92	3,075)				(79	38.92	3,075)
						2,300	147.73	339,782	926	253.90	235,118	1,374	76.17	104,664
						(79	38.92	3,075)				(79	38.92	3,075)
				立	針	1,511	173.41	262,035	926	253.91	235,118	585	46.01	26,917
					広	789	98.57	77,747	–	–	–	789	98.57	77,747
		経営区外	総数			117	39.91	4,670	4	257.50	1,030	113	31.99	3,640
			立	針		117	39.70	4,645	4	257.50	1,030	113	31.99	3,615
				広		0	247.50	25	–	–	–	–	247.50	25
						19,583貫	0.32		19,583貫	0.32		12,546束	1.25	
東京	東京	東京				12,546束	1.25	647,571			552,386	3,483		95,185
						6,639			3,156					
						680	196.73	133,778	397	307.29	121,994	283	41.63	11,784
				立	針	19,583貫	0.32	261,632	19,583貫	0.32	225,275	1,863	19.52	36,357
						2,677	93.10		814	261.52				
						565	227.61	128,598	397	307.29	121,994	168	39.30	6,604
					広	12,540束	1.25	59,041	2	106.52	213	12,546貫	1.25	58,828
						1,622	12.72					1,620	12.60	
						115	45.04	5,180				115	45.04	53,180
				直	針	2,318	140.77	326,308	2,318	140.77	326,308	–	–	–
						–	–	–	–	–	–			
				其他		22	26.82	590	22	26.82	590	–	–	–
						19.583貫	0.32		19,583貫	0.32		12,546束	1.25	
神奈川	東京	総数				12,546束	1.25	625,310	7,730	69.57	540,420	3,349	20.66	84,890
						11,079	55.15							
				立	針	19,583貫	0.32	169,204	19,583貫	0.32	139,274	1,696	17.65	29,930
						3,027	53.85		1,331	99.98				
					広	12,546束	1.25	59,765	246	19.53	4,805	12,546束	1.25	54,960
						1,899	23.19					1,653	23.73	
				直	針	6,131	64.55	395,751	6,131	64.55	395,751	–	–	–

立木處分、直営生産別、針廣別用薪別、材積及び價格（間伐）續

都県	営林署	経営区	立木処分別	直営生産別	針広別	総数 材積	総数 価格 単価	総数 価格 金額	用材 材積	用材 価格 単価	用材 価格 金額	薪炭材 材積	薪炭材 価格 単価	薪炭材 価格 金額
						石	円	円	石	円	円	石	円	円
				其他		22	26.82	590	22	26.82	590	–	–	–
						19,583貫	0.32		19,583貫	0.32		12,546束	125	
						12,546束	1.25							
神奈川	東京	総数				5,599	83.16	513,793	2,759	155.05	430,392	3,200	21.16	83,401
						19,583貫	0.32		19,583貫	0.32				
				立	針	2,112	60.05	133,034	417	232.82	103,281	1,695	17.55	29,753
						12,546束	1.25					12,546束	1.25	
					広	1,507	25.30	53,861	2	106.50	213	1,505	25.20	53,648
				直	針	2,318	140.77	326,308	2,318	140.77	326,308	–	–	–
				其他		22	26.82	590	22	26.82	590	–	–	–
		平塚	総数			2,488	–	42,369	2,339	–	40,880	149	–	1,489
				立	針	858	34.71	29,927	857	34.71	29,750	1	177.00	177
					広	392	50.61	5,904	244	18.82	4,592	148	8.86	1,312
				直	針	1,238	5.28	6,538	1,238	5.28	6,538	–	–	–
		平塚世附	総数			2,487	17.02	42,192	2,339	17.47	40,880	148	8.86	1,312
				立	針	857	34.71	29,750	857	34.71	29,750	–	–	–
					広	392	50.61	5,904	244	18.82	4,592	148	8.86	1,312
				直	針	1,328	5.28	6,538	1,238	5.28	6,538	–	–	
		経営区外		立	針	1	177.00	177	–	–	–	1	177.00	177
		小田原	小田原	総数		(2,763	102.54	82,184	2,722	114.89	79,795	41	58.27	2,389)
						2,632	26.27	69,148	2,632	26.27	69,148			–
				立	針	(145	114.44	16,594	145	114.44	16,594)			
						57	109.53	6,243	57	109.53	6,243	–	–	–
					広	(43	62.44	2,685	2	148.00	296	41	58.27	2,389)
						–	–	–	–	–	–			
				直	針	2,575	24.43	62,905	2,575	24.43	62,905	–	–	–
						3,039束	3.22					3,039束	3.22	
山梨	甲府	甲府	総数			11,885	77.20	927,325	11,885	77.20	917,525			9,800
				立	針	989	233.75	231,175	919	233.75	231,175	–	–	–
					広	3,039束	3.22	9,800	–	–	–	3,039束	3.22	9,800
				直	針	10,896	62.99	686,350	10,896	62.99	686,350	–	–	–
		静岡	総数			30,137束	4.29					30,137束	4.29	
						53,774	63.29	3,532,821	47,459	66.83	3,172,056	6,315	36.65	360,765
				立	針	5,815	176.61	1,027,006	5,581	496.91	1,010,781	234	69.34	16,225
					広	30,137束	4.29					30,137束	4.29	
						6,197	61.47	510,303	2,142	106.76	228,671	4,055	37.55	281,632

立木處分、直営生産別、針廣別廣別用薪別、材積及び價格(間伐)續

都県	営林署	経営区	立木処分	直営生産別	針広別	総数 材積	総数 価格 単価	総数 価格 金額	用材 材積	用材 価格 単価	用材 価格 金額	薪炭材 材積	薪炭材 価格 単価	薪炭材 価格 金額
						石	円	円	石	円	円	石	円	円
				直	針	37,567	50.45	1,895,343	37,567	50.45	1,895,343	–	–	–
					広	512	35.55	18,203	–	–	–	512	35.55	18,203
			其他			3,683	22.26	81.966	2,169	17.17	37,261	1,514	29.53	44,705
静岡	小田原	小田原	総数			131	99.51	13,036	90	118.30	10,647	41	58.27	2,389
			立	針		88	117.63	10,351	88	117.63	10,351	–	–	–
					広	43	62.44	2,685	2	148.00	296	41	58.27	2,389
	沼津	沼津	総数			6,956	74.73	519,891	6,816	76.12	518,846	140	7.46	1,045
			立	針		136	226.90	30,859	136	226.90	30,859	–	–	–
					広	3	24.00	72	–	–	–	3	24.00	72
				直	針	6,680	73.05	487,987	6,680	73.05	487,987	–	–	–
				其他		137	7.10	973	–	–	–	137	7.10	973
	天城	田方	総数			6,274	122.45	768,313	3,466	191.50	663,752	2,808	37.23	104,561
			立	針		957	173.00	165,566	877	187.02	164,018	80	19.35	1,548
					広	1,706	73.69	125,708	143	411.31	58,818	1,563	42.80	66,890
				直	針	2,446	180.26	440,916	2,446	180.26	440,916	–	–	–
					広	512	35.55	18,203	–	–	–	512	35.55	18,203
			其他			653	27.44	17,920	–	–	–	653	27.44	17,920
	河津	賀茂	総数			5,528	131.48	726,869	3,485	188.70	657,638	2,043	33.88	69,231
			立	針		2,202	233.91	515,077	2,202	233.91	515,077	–	–	–
					広	2,094	37.94	79,456	51	200.49	10,225	2,043	33.88	69,231
				直	針	1,232	107.42	132,336	1,232	107.42	132,336	–	–	–
	千頭		総数			20,563	28.54	586,895	20,301	28.72	583,128	262	14.38	3,767
			立	針		826	70.77	58,452	826	70.77	58,452	–	–	–
					広	1,203	69.41	83,502	941	84.73	79,735	262	14.38	3,767
				直	針	18,534	24.01	444,941	18,534	24.01	444,941	–	–	–
	千頭		総数			14,139	27.87	394,137	14,085	27.96	393,867	54	5.00	270
			立	針		723	67.02	48,453	723	67.02	48,453	–	–	–
					広	254	84.70	44,384	470	93.86	44,114	54	5.00	270
				直	針	12,892	23.37	301,300	12,892	23.37	301,300	–	–	–
	梅地		総数			6,424	30.01	192,758	6,216	30.44	189,261	208	16.81	3,497
			立	針		103	97.08	9,999	103	97.08	9,999	–	–	–

立木處分、直営生産別、針廣別用貳別、材積及び價格（間伐）續

都県	営林署	経営区	立木処分	直営生産別	針広別	総数 材積	総数 価格 単価	総数 価格 金額	用材 材積	用材 価格 単価	用材 価格 金額	薪炭材 材積	薪炭材 価格 単価	薪炭材 価格 金額
						石	円	円	石	円	円	石	円	円
					広	679	57.61	39,118	471	75.63	35,621	208	16.81	3,497
				直	針	5,642	25.46	143,641	5,642	25.46	143,641	–	–	–
						16,743束	4.01					16,743束	4.01	
静岡	掛川	掛川	総数			4,632	81.60	445,116	2,856	88.73	342,311	776	45.96	102,805
			立	針		551	222.38	122,534	514	223.01	114,629	37	213.65	7,905
					広	16,743束 93	4.01 78.57	74,525	78	69.56	5,437	16,743束 15	4.01 124.67	69,088
				直	針	3,264	68.09	222,245	3,264	68.09	222,245	–	–	–
				其他		724	35.65	25,812	–	–	–	724	35.65	25,812
	氷田		総数			8,294	30.63	254,104	8,278	30.66	253,829	16	17.19	275
			立	針		211	127.17	26,832	211	127.17	26,832	–	–	–
					広	705	66.13	46.620	689	67.26	46,345	16	17.19	275
				直	針	5,263	30.10	158,416	5,263	30.10	158,416	–	–	–
				其他		2,115	10.51	22,236	2,115	10.51	22,236	–	–	–
	氷田	氷多	総数			8,168	28.14	229,853	8,152	28.16	229,578	16	17.19	275
			立	針		181	38.69	7,003	181	38.69	7,003	–	–	–
					広	609	69.29	42,198	593	70.70	41,923	16	17.19	275
				直	針	5,263	30.10	158,416	5,263	30.10	158,416	–	–	–
				其他		2,115	10.51	22,236	2,115	10.51	22,236	–	–	–
	熊切		総数			126	192.46	24,251	126	192.46	24,251	–	–	–
			立	針		30	660.77	19,829	30	660.77	19,829	–	–	–
					広	96	46.06	4,422	96	46.06	4,422	–	–	–
	水窪		総数			764	91.60	69,983	761	91.94	69,968	3	5.00	15
			立	針		502	62.02	31,135	502	62.02	31,135	–	–	–
					広	208	114.53	23,823	205	116.13	23,808	3	5.00	15
				其他		54	278.24	15,025	54	278.24	15,025	–	–	–
	水窪		総数			472	99.34	46,891	469	99.94	46,876	3	5.00	15
			立	針		247	61.14	15,103	247	61.14	15,103	–	–	–
					広	208	114.53	23,823	205	116.13	23,808	3	5.00	15
				其他		17	46.85	7,965	17	46.85	7,965	–	–	–
	瀬尻		総数			292	79.08	23,092	292	79.08	23,092	–	–	–
			立	針		255	62.87	16,032	255	62.87	16,032	–	–	–
				其他		37	190.81	7,060	37	190.81	7,060	–	–	–
	三ケ日	浜名	総数			13,394束 632	4.64 136.84	148,614	406	177.19	71,937	13,394束 226	4.64 64.36	76,677
			立	針		342	193.57	66,200	225	263.21	59,428	117	57.69	6,772
					広	13,394束 142	4.64 82.77	73,912	33	121.42	4,007	13,394束 109	4.64 71.06	69,905
				直	針	148	57.45	8,502	148	57.45	8,502	–	–	–

19 副産物

年度	都道府県	営林署	経営区	総価格	柴 面積	柴 数量	草 価格 単価	草 価格 金額	き の 面積	き の 数量
					ha		円	円	ha	
昭和			22	448,501	–	–	–	154,498	–	–
〃			23	777,968	–	–	–	154,490	–	–
〃			24	1.021.997	–	–	–	245,033	–	–
〃			25	1,331,276,74	–	–	–	297,750,74	–	–
				(11,597,00)						
			総数	1,331,276.74	4,733.20	402,057束	0.74	297,750,74	1,289.35	4,962kg
茨城			総数	(11,597.00) 636,615.03	3,503.36	207,928束	0.52	107,521.03	89.71	10kg
	高萩	高萩		38,560.03	184.76	85,859束	0.07	6,111.03	–	–
	大子	大子		67,781.00	204.73	18,271束	0.96	17,551.00	–	–
	水戸	総数		243,074.00	1,441.96	36,330束	0.60	21,796.00	–	–
		太田		219,025.00	1,022.41	21,630束	0.69	14,843.00	–	–
		水戸		24,049.00	419.55	14,700束	0.47	6,953.00	–	–
	笠間	総数		(11,597.00) 287,200.00	1,671.91	67,468束	0.92	62,063.00	89.71	10kg
		笠間		(11,597.00) 227,097.00	944.37	41,658束	0.81	33,841.00	89.71	10kg
		筑波		60,103.00	727.54	25,810束	1.09	28,222.00	–	–
千葉	千葉	総数		176,314.71	312.53	123,058束	0.48	59,657.71	–	–
神奈川			総数	25,024.00	–	–	–	–	–	–
	東京	東京		11,000.00	–	–	–	–	–	–
	平塚	世附		6,194.00	–	–	–	–	–	–
	小田原	小田原		7,830.00	–	–	–	–	–	–
山梨	甲府	甲府		13,225.00	437.49	7,106束	0.94	6,685.00	–	–
静岡			総数	480,098.00	479.82	63,965束	1.94	123,887.00	1,199.64	4,952kg
	小田原	小田原		22,418.00	65.92	2,924束	7.67	22,418.00	–	–
	沼津	沼津		20,565.00	11.00	1,945束	0.70	1,362.00	–	–
	天城	田方		140,687.00	–	–	–	–	–	–
	河津	賀茂		41,816.00	–	–	–	–	–	–
	静岡	富士		7,765.00	–	–	–	–	–	–
	千頭	千頭		10,050.00	–	–	–	–	–	–
	掛川	掛川		6,226.00	15.07	2,512束	0.81	2,024.00	342.14	283kg
	三ケ日	浜名		230,571.00	387.83	56,584束	1.73	98,083.00	857.50	4,669束

処分

こ 価格 単価	こ 価格 金額	土石 面積	土石 数量	土石 価格 単価	土石 価格 金額	雑 面積	雑 数量	雑 価格 単価	雑 価格 金額
	円			円	円	ha			円
–	52,596	–	–	–	43,250	–	–	–	198,257
–	68,543	–	–	–	280,846	–	–	–	274,089
–	96,977	–	–	–	201,607	–	–	–	478,380
–	109,312.00	–	–	–	473,017.00	–	–	–	451,197.00
							(3,866kg	3.00	11,597.00)
							1斗	1,000.00	
							34俵	47.06	
							3,000本	1.25	
			3立坪	50.00			57,145束	1.84	
			15,770	1.50		4.40m2	2,874.972.2kg	0.12	
22.03	109,312.00	36.54	272,675m3	1.65	473,017.00	12,977.34	8,947.2kg	1.32	451,197.00
							(3.866kg	3.00	11,597.00
							1斗	1,000.00	
			725ヶ	4.41			34,737束	0.90	
145.00	1,450.00	8.34	252,639m3	1.12	286,047.00	5,495.53	2,255,518kg	0.09	241,597.00
							1株	1,000.00	
–	–	1.52	15,636m3	1.83	28,539.00	969.30	969束	3.00	3,910.00
			300ヶ	1.00			510束	1.00	
–	–	3.61	83,570m3	0.25	21,300.00	373.50	507,440kg	0.06	28,930.00
			425ヶ	6.81					
–	–	1.36	150,935m3	1.26	193,574.00	1,385.33	33,258束	0.83	27,704.00
–	–	1.21	150,935m3	1.26	190,678.00	745.27	14,429束	0.94	13,504.00
–	–	0.15	425ヶ	6.81	2,896.00	640.06	18,829束	0.75	14,200.00
							(3,866kg	3.00	11,597.00)
145.00	1,450.00	1.85	2,498m3	17.07	42,634.00	2,767.40	1,748,078kg	0.10	181,053.00
							(3,866kg	3.00	11,597.00)
145.00	1,450.00	1.77	2,353m3	15.99	37,634.00	1,995.64	1,431,521kg	0.11	154,172.00
–	–	0.08	145m3	34.48	5,000.00	771.76	316,557kg	0.08	26,88100
							34俵	47.06	
–	–	0.25	8,972m2	11.19	100,356.00	117.24	13,107束	1.12	16,301.00
							729kg	9.51	
			35ヶ	0.40		0.6m2	5,4432kg	2.02	
–	–	1.50	27m3	0,56	29.00	66.61	729束	9.72	24,995.00
–	–	–	–	–	–	40.07	5,443.2kg	2.02	11,000.00
			150ヶ	0.40					
–	–	–	27m3	0.56	29.00	24.73	577束	10.68	6,165.00
						0.60m2	150束	6.00	
–	–	–	–	–	–	1.81	,729kg	9.51	7,830.00
						0.50m2	·1367kg	0.54	
–	–	–	–	–	–	437.51	25,404kg	0.24	6,540.00
							6,851.2kg	0.60	
			3立坪	50.00			3,000本	1.25	
			15,010ヶ	1.36		3.30m2	588,607kg	0.18	
21.78	107,862.00	26.45	11,037m3	5.98	86,585.00	6,860.45	8,574束	5.26	161,764.00
–	–	–	–	–	–	–	–	–	–
–	–	–	–	–	–	592.66	2,815束	6.82	19,203.00
			3立野	50.00					
			920ヶ	0.20					
–	–	1.45	9,027m3	6.20	56,334.00	1,914.64	405,433kg	0.21	84,353.00
							6,851.2kg	0.60	
							1,800束	5.00	
						3.30m2	3,000本	1.25	
–	–	0.03	6.055ヶ	1.00	6,055.00	4,133.35	182,000kg	0.10	35,761.00
–	–	–	–	–	–	159.00	950束	8.17	7,765.00
–	–	9.60	2,010m3	5.00	10,050.00	–	–	–	–
12.73	3,602.00	1.10	300ヶ	2.00	600.00	–	–	–	–
							1,174kg	4.70	
22.33	104,260.00	14.27	7,735ヶ	1.75	13,546.00	60.80	3,009束	3,05	14,682.00

30 素材製品生産

年度	都道府県	営林署営林署	経営区営林区	当年度生産素材の当年度販売 数量	当年度生産素材の当年度販売 単価	当年度生産素材の当年度販売 金額	当年度生産素材の翌年度以降販売 数量	当年度生産素材の翌年度以降販売 単価	当年度生産素材の翌年度以降販売 金額
昭和23						50,234,796			7,036,160
昭和24						48,[illegible]			18,[illegible]
昭和25						58,[illegible]			17,[illegible]
昭和25						88,886,505			17,488,842
総数				○ 12,337 [illegible] 886,777	84.94 84.94	58,336,505 88,886,505	* 1,384.53 * [illegible] (76,217,767) (76,217,767)	* 28.82 * [illegible] 2,196,697 2,210.66	* 593.718 * [illegible] 16,067,427 16,067,427
本局				—	—	—	—	—	—
茨城	総数			○ 2,179 [illegible] 1,553,900	130.40 130.40	20,068,385 20,068,385	10,416 (27,258,032) (27,258,032)	72.04 2,077.11 2,077.11	130,384 5,645,512 5,645,512
茨城	高萩	高萩		36,986 36,986	172.75 172.75	6,389,371 6,389,371	(1,588.80 (1,588.80	275.00 275.00	436,920 436,920
	大子	大子		○ 519 60,387 60,387	60.58 60.58	3,689,409 3,689,409	9,667 (4,440.46 (4,440.46	68.42 179.38 179.38	661,484 796,562 796,562
	水戸	総数		○ 1,660 353,841 353,841	237.41 237.41	7,695,645 7,695,645	749 15,790.72 15,790.72	118.69 2,188.30 2,188.30	88,900 3,447,120 3,447,120
	太田			○ 663 [illegible] 14,963	221.44 221.44	3,313,470 3,313,470	(8,480.35 (8,480.35	206.03 206.03	1,747,196 1,747,196
	水戸			○ 997 [illegible] [illegible]	220.49 220.49	4,382,175 4,382,175	749 (7,310.37) (7,310.37)	118.69 332.54 332.54	88,900 1,699,240 1,699,240
	笠間	総数		[illegible] [illegible] 222,686	97.06 [illegible] 101.22	2,875,900 [illegible] 2,223,960	(6,640.65 (6,640.65 5,438.05	177.37 177.37 177.44	1,177,875 [illegible] 964,910
	笠間			19,918 [illegible] 122,973	99.94 [illegible] 108.58	1,990,540 [illegible] 1,408,600	(4,048.68 (4,048.68 (2,846.08	184.26 [illegible] 187.28	745,991 [illegible] 533,026
	筑波			9,713 93,713	82.64 82.64	885,360 885,360	2,591.97 2,591.97	166.62 166.62	431,884 431,884
栃木	(笠間)	(笠間)		6,945 6,945	83.79 83.79	581,940 581,940	(1,202.60 (1,202.60	177.09 177.09	212,965 212,965
栃木	(塩原)	(塩原)							
埼玉	秩父	秩父		19,174 193,174	8.55 8.55	163,901 163,901	(3,575.02 (3,575.02	185.08 185.08	661,655 661,655
千葉	千葉	千葉		29,511 29,511	72.20 72.20	2,130,806 2,130,806	—	—	—
				[illegible] [illegible]	147.23 147.23	2,215,553 2,215,553	—	—	—
				○ 173 [illegible] [illegible]	157.18 157.18	1,765,881 1,765,881	—	—	—
東京	東京	東京							
神奈川	総数			31,653 31,653	42.22 42.22	1,336,449 1,336,449	(3,047.59 (3,047.59	122.00 122.00	370,800 370,800

1. 本表年度欄に於いて処分の部前年度より越売払翌年度へ越に於いて局内転換分は含まず
2. [illegible]
3. [illegible] 局内転換
4. [illegible] 林木伐採 (( )) は有償譲渡 (( )) 局内転換
5. [illegible]
6. [illegible]

産及處分

当年度生産の繰越	当年度生産 数量	当年度生産 生産原価 単価	当年度生産 生産原価 金額	翌年度へ繰越 数量	翌年度へ繰越 生産原価 単価	翌年度へ繰越 生産原価 金額	経費 当年度支出額	経費 当年度原価算入額
			[illegible]			[illegible]	[illegible]	[illegible]
			[illegible]			[illegible]	[illegible]	[illegible]
			[illegible]			[illegible]	[illegible]	[illegible]
			[illegible]			[illegible]	[illegible]	[illegible]
	([illegible])	[illegible]	[illegible]	[illegible]	[illegible]	[illegible]		
	[illegible]	[illegible]	[illegible]	[illegible]	[illegible]	[illegible]		
	[illegible]	[illegible]	[illegible]	([illegible])	[illegible]	[illegible]		
			[illegible]				[illegible]	[illegible]
	[illegible]	[illegible]	[illegible]					
	[illegible]	[illegible]	[illegible]					
	[illegible]	[illegible]	[illegible]				

素材製品生産及處分

年度			処分の部													
			前年度より越			当年度			処分			翌年度へ越			経費	
						売払			転換その他							
				生産原価			販売価格			転換原価			生産原価			
都県	営林署	経営区	数量	単価	金額	数量	単価	金額	数量	単価	金額	数量	単価	金額	当年度支出額	当年度原価算入額
			石	円	円	石	円	円	石	円	円	石	円	円	円	円
昭和		23	–	–	6,252,277	–	–	150,339,658	–	–	6,064,115	–	–	37,277,497	1,787,350	3,869,561
昭和		24	–	–	37,234,039	–	–	243,210,385	–	–	9,790,492	–	–	21,191,844	7,638,884	9,142,163
昭和		25	–	–	26,598,126	–	–	289,996,470	–	–	21,025,852	–	–	54,510,684	2,231,839	19,634,391
			△ 1,384,53	△428.82	△593,718	△ 30.36			◎ 9,000.11	◎473.01	◎ 4,257,178					
			((854.19	910.95	778,121))	((14,547.49	1,185.54	17,246,776))	(◎ 115.78	◎1,067.34	◎ 123,576)					
									49.95	3,352.81	167,473	((7,191.70	844.00	6,069,775))		
総数			51,716,74	398.29	20,598,126	409,763.52	707.65	289,966,490	21,017.68	789.79	16,601,201	121,295.13	449.41	54,510,684	2,231,839	19,634,391
本局			–	–	–	–	–	–	–	–	–	–	–	–	–	14,057,317
茨城		総数	6,582,94	265.94	1,750,695	106,333.85	664.07	70,613,313	–	–	–	33,194.90	399.93	13,275,494	433,198	1,110,212
	高萩	高萩	–	–	–	20,348.43	732.97	14,914,812	–	–	–	7,564.26	513.29	3,882,680	62,953	123,000
	大子	大子	4,468.29	–	1,234,154	32,025.84	518.17	16,595,344	–	–	–	15,791.16	388.84	6,132,755	266,945	513,637
	水戸	総数	2,114.65	244.27	516,541	35,349.29	687.77	24,312,197	–	–	–	6,373.45	258.54	1,647,762	21,855	147,957
		太田	380.77	256.24	149,223	15,726.58	788.05	12,393,361	–	–	–	2,818.51	248.94	701,640	11,870	62,777
		水戸	1,533.88	239.17	367,318	19,622.71	607.40	11,918,836	–	–	–	3,554.94	266.14	946,122	9,985	85,180
						[22,017.01		16,735,090]				((6,076.47	412.17	2,504,556]	[87,744	347,160))
	笠間	総数	–	–	–	18,610.29	794.77	14,790,960	–	–	–	3,466.03	465.17	1,612,297	81,445	352,618
						[12,586.74	653.26	8,222,530]				[5,424.38		2,270,209]	[48,452	189,326]
		笠間	–	–	–	9,180.02	683.92	6,298,400	–	–	–	2,813.94	489.68	1,327,950	42,153	167,784
		筑波	–	–	–	9,430.27	902.68	8,512,560	–	–	–	652.09	559.38	234,347	39,292	159,834
栃木	(笠間)	(笠間)	–	–	–	3,406.72	570.67	1,944,130	–	–	–	2,610.44	341.86	892,259	6,299	21,542
									49.95	3,332.81	167,473					
埼玉	秩父	秩父	1,153.45	433.53	500,051	6,891.08	937.99	6,463,808	2,017.65	996.88	2,011,352	2,085.03	492.54	1,026,952	352,631	539,777
千葉	千葉	千葉	80.65	480.85	38,780	14,561.82	812.70	11,892,685	–	–	–	4,709.55	504.43	2,375,648	177,427	330,086
						[11,313.38		5,437,619]								
						△ 30.36	480.63									
			((854.19	910.95	778,121))	((1,323.39	1,089.64	1,442,013))	(◎ 115.78	1,067.34	◎ 123,576)	((1,339.06	1,067.34	1,429,233))	[69,380]	–
東京	東京	東京	3,379.39	216.03	730,053	7,727.06	538.71	4,162,639	–	–	–	4,889.67	399.22	1,952,038	65,330	123,716
神奈川		総数	–	–	–	19,902.59	633.41	12,606,422	–	–	–	3,216.16	612.80	1,970,849	4,050	5,507

素材製品生産

年度	都県	営林署	経営区	前年度より繰越 数量	前年度より繰越 生産原価 単価	前年度より繰越 生産原価 金額	当年度売払 数量	当年度売払 販売価格 単価	当年度売払 販売価格 金額
				石	円	円	石	円	円
	東京	東京	東京	33,640	1223.534	4419,672	—	—	—
	埼玉	秩父	秩父	118,244	118.332	3555,3360	3,047.599	1122.000	3420,8000
	山梨	小菅原	小菅原	8,769	556.444	5511,3937	—	—	—
	山梨	甲府	甲府	3225 114,763	780.711	11,0483,3900	5322 (25,1150.555	352.062 2661.779	177,051 11,3348,3520
	静岡	総数		99,660 443,5992	774.447	34,2445,2443	※ 11,3884.583 8819 (256,0640.108	※11,4228.882 122.331 2217.221	※ 5993,7188 100,082 77,8228,1429
	静岡	静岡	瀬津	100,9956	866.534	9951,5822	(22,0001.590	1141.556	3903,3520
	静岡	富士	麦城	592,0087	1771.356	88,9588,5888	(11,1778.955	3570.000	4256,2120
	静岡	富士	潤津	592,2867	1837.394	77,2009,6666	(77,8776.117	3571.956	22,9229,6423
	静岡	富士	静岡	99,660 465,1445	774.447	33,2226,4488	※ 11,3884.583 (66,0000.083	※ 4228.882 2662.775	※ 5993,7188 11,9576,5988
	静岡	総数		229,4277	223.256	6884,6699	8819 (11,9775.000	122.331 1890.000	100,082 2556,7750
	静岡	静岡	静岡	223,7885	222.774	5440,9588	8819 (11,9775.000	122.331 1890.000	100,082 2556,7750
	静岡	静岡	静岡	5,6422	255.446	1443,6641	—	—	—
	静岡	静岡	静岡	177,6688	994.775	11,6744,0670	—	—	—
	愛知	総数		992,9557	116.532	11,5855,5890	(77,0000.000	1156.000	11,0892,0000
	愛知	名古屋	名古屋	772,2899	118.399	11,3228,3589	(77,0000.000	1156.000	11,0892,0000
	愛知	熊野	熊野	220,7188	110.000	2287,1661	—	—	—
	滋賀	総数		994,5865	511.881	44,9000,5872	(100,0008.483	1223.257	11,2233,7888
	滋賀	水茎	水茎	765,6659	257.111	22,0511,7886	(100,0008.483	1223.257	11,2233,7888
	滋賀	瀬戸	瀬戸	188,9926	1150.561	22,3488,7886	—	—	—
	三重	津	名張	224,4650	886.096	22,1044,1778	—	—	—

産及處分

処分の区分	他部局への転換 数量	他部局への転換 単価	他部局への転換 金額	翌年度へ繰越 数量	翌年度へ繰越 生産原価 単価	翌年度へ繰越 生産原価 金額	経営 当年度支出額	当年度原価 算入額
	石	円	円	石	円	円	円	円
				3,586.32 3,586.32	197.28 197.28	707,509 707,509	—	209,285 209,285	257,837 257,837
	△ 113.52 (113.52	△ 299.45 (299.45	△ 33,994 (33,994						
	(113.52 111,921.66	(299.45 600.39	(33,994 67,157,706	(3,409.25 (3,409.25	176.21 176.21	600,000) 600,000)	6,353,758 6,353,758	7,085,520 7,085,520
	7,610.74 7,610.74	436.85 436.85	3,324,756 3,324,756	—	—	—	2,812,959 2,812,959	2,773,359 2,773,359
	15,146.94 15,146.94	434.63 434.63	6,583,247 6,583,247	(1,814.16 (1,814.16	293.91 293.91	533,200) 533,200)	6,714,047 6,714,047	4,707,164 4,707,164
	△ 1,166.18 (1,166.18	△145.13 (145.13	△ 169,247 (169,247	5,954 (5,954	37.63 37.63	224,071 224,071	120,645,503 120,645,503	112,457,072 112,457,072
	(1,166.18 (19,063.28	(145.13 768.710	(169,247 14,655,891)	(52,317.955 (52,317.955	283.908 283.908	14,853,147) 14,853,147)	120,645,503 120,645,503	112,457,072 112,457,072
	12,035.75 12,035.75	270.96 270.96	3,261,187 3,261,187	—	—	—	1,714,088 1,714,088	2,006,253 2,006,253
	43,628.86 43,628.86	478.60 478.60	20,880,985 20,880,985	(2,999.39 (2,999.39	494.08 494.08	1,481,939) 1,481,939)	11,448,247 11,448,247	12,968,125 12,968,125
	41,830.33 41,830.33	483.60 483.60	20,229,250 20,229,250	(7,123.46 (7,123.46	401.09 406.09	2,892,770.00) 2,892,770.00)	11,683,775 11,683,775	12,982,742 12,982,742
	34,197.88 34,197.888	449.17 449.17	15,360,574 15,360,574	691 (6,470.554	95.02 426.73	65,655 2,761,8802)	12,390,454 12,390,454	12,791,357 12,791,357
	16,919.57 16,919.57	355.05 355.05	6,007,222 6,007,2222	(6,674.64 (6,674.64	261.56 261.56	1,745,834) 1,745,8334)	100,143,234 100,143,2334	6,801,615 6,801,6615
	14,163.77 14,163.777	352.24 352.224	4,988,993 4,988,9938	(4,220.17 (4,2220.117	269.43 269.438	1,137,001) 1,137,0011)	8,435,135 8,435,1355	5,318,194 5,318,1944
	2,755.80 2,755.80	369.49 369.49	1,018,229 1,018,2229	(2,454.47 (2,4554.447	248.05 248.055	608,833) 608,8333)	1,708,099 1,708,0999	1,483,421 1,483,4221
	13,709.39 13,709.39	—	5,411,374 5,411,3774	—	—	—	3,151,283 3,151,2883	3,737,304 3,737,3044
	△ 1,117.82 (1,117.82 (1,117.82 (19,063.28	△ 144.69 (144.69 (144.69 4430.10	△ 161,735 (161,735 (161,735 14,655,8911)	5,263 (11,966.665 (5,1775.777 (2,576.58	30.10 280.100 109.886 405.87	158,416 1,830,4716 568,6077 1,045,747)	30,149,556 30,149,5556 25,959,764 6,052,412	25,342,319 25,342,3319 21,572,224 7,037,593
	7,001.23 7,001.23	387.32 387.32	2,715,090 2,7155,0910	(6,790.88 (6,790.888	213.30 185.886	1,262,166) 1,262,1665)	4,189,792 4,189,7992	3,770,095 3,770,0995
	56,355.92 56,355.992	566.57 566.57	31,829,796 31,829,7996	(14,506.69 (14,5066.69	185.86 213.30	3,094,249) 3,094,2490)	33,912,454 33,912,4554	28,789,764 28,789,7654
	41,350.61 41,350.61	576.34 576.34	23,831,832 23,831,8332	(14,506.69 (14,5066.69	213.30 213.30	3,094,249) 3,094,2490)	28,695,441 28,695,4441	23,640,586 23,640,5886
	15,005.31 15,005.31	533.01 533.011	7,997,964 7,9977,9644	—	—	—	5,217,013 5,2177,0113	5,149,178 5,1491,1778
	△ 48.36 18,805.986 (18,805.986 (19,063.28	△ 7.512 155.33 (155.33 4430.10	△ 7,512 8,788,6712 (8,788,6712 14,655,8911)	(2,576.58	405.87	1,045,747)	6,052,412	7,037,593

素材製品生産及處分

年度			処分の部													
			前年度より越			当年度			処分			翌年度へ越			経費	
						売払			転換その他							
				生産原価			販売価格			転換原価			生産原価			
都県	営林署	経営区	数量	単価	金額	数量	単価	金額	数量	単価	金額	数量	単価	金額	当年度支出額	当年度原価算入額
			石	円	円	石	円	円	石	円	円	石	円	円	円	円
	東京	東京	–	–	–	3,586.82	355.51	1,274,980	–	–	–	–	–	–	4,050	–
	平塚	世附	–	–	–	9,217.32	663.77	6,118,201	–	–	–	2,704.37	649.35	1,756,082	4,050	5,507
	小田原	小田原	–	–	–	7,098.95	734.37	5,213,241	–	–	–	511,79	419.64	214,767	–	–
山梨	甲府	甲府	2,924.45	306.17	895,385	17,102.23	487.53	8,337,780	–	–	–	969.18	434.63	421.226	–	113,000
			△ 1,384.53	△ 428.82	△ 593,718	⟪13,224.10	1,195.15	15,804,763⟫	● 9,000.11	● 473.01	4,257,178	⟪5,852.64	792.90	4,640,542⟫		
静岡		総数	37,595.86	442.75	16,683,162	233,838.17	743.87	173,945.713	19,000.03	767.89	14,589,849	66,620.20	468.20	32,596,218	1,192,904	2,333,234
	沼津	沼津	–	–	–	12,035.75	481.10	5,790,381	–	–	–	–	–	–	20,791	99,537
	天城	田方	10,351.69	447.35	4,630,829	32,405.04	766.39	24,834,993	–	–	–	21,575.51	478.60	10,326,144	–	217,501
	河津	賀茂	4,061.31	448.63	1,822,011	32,944.65	652.20	21,486,621	–	–	–	12,946.99	489.98	6,343,805	44,835	48,448
			△ 1,384.53	△ 428.82	△ 593,718											
	静岡	富士	1,240.48	417.47	517,861	33,446.81	786.83	26,317,080	–	–	–	1,991.55	495.25	986,273	67,652	366,676
	千頭	総数	1,461.45	568.00	830,104	15,152.63	750.06	11,365,407	–	–	–	3,228.39	357.62	1,154,541	90,020	106,829
		千頭	1.461.45	568.00	830,104	13,407.68	730.09	9,788,860	–	–	–	2,217,54	352.24	781,053	65,591	85,600
		梅地	–	–	–	1,744.95	903.49	1,576,547	–	–	–	1,010.85	369.49	373,488	24,429	21,229
	掛川	掛川	905.14	343.32	310,753	11,810.53	710.18	8,387,632	–	–	–	2,804.00	657.46	1,843,474	63,327	106,989
	気田	総数	12,107.74	457.68	5,299,309	41,868.56	779.99	32,657,065	10,000.03	734.92	7,349,239	16,618.14	397.14	6,599,740	178,910	260,934
		気多	12,107.74	457.68	5,299,309	40,267.45	775.01	31,207,614	10,000.03	734.92	7,349,239	11,218.02	401.87	4,508,166	171,280	251,104
		熊切	–	–	–	1,601.11	905.28	1,449,451	–	–	–	5,400.12	387.12	2,091,574	7,630	9,830
	水窪	総数	4,783.80	470.54	2,250,983	36,035.87	856.50	30,864,731	● 9,000.11 9,000.00	473.01 804.51	4,257,178 7,240,610	7,103.74	531.41	3,774,972	–	316,761
		水窪	1,509.79	484.72	731,832.44	21,355.35	777.42	16,602,087	● 9,000.11 9,000.00	● 473.01 804.51	● 4,257,178 7,240,610	3,504.94	473.08	1,658,110	–	225,880
		瀬尻	3,274.01	464.00	1,519.151	14,980.52	971.54	14,262,644	–	–	–	3,598.80	588.21	2,116,862	–	90,881
						⟪13,224.10	1,195.35	15,804,763⟫				⟪5,852.64	675.42	4,640,542⟫		
	三ヶ日	浜名	2,684.25	380.48	1,021,312	18,138.33	674.91	12,241,803	–	–	–	3,351.88	467.58	1,567,269	727,369	809,559

素材輸送

年度	都県	営林署	経営区	生産資材 当年度 数量	生産資材 当年度 価格 単価	生産資材 当年度 価格 金額	生産資材 前年度より越 数量	生産資材 前年度より越 価格 単価	生産資材 前年度より越 価格 金額
昭和			22	-	-	-	-	-	-
〃			23	-	-	-	-	-	-
〃			24	-	-	-	-	-	-
〃			25	-	-	-	-	-	-
総数				-	-	-	-	-	-
本局				-	-	-	-	-	-
東京	東京			-	-	-	-	-	-
静岡	千頭			-	-	-	-	-	-

製材輸送

年度	都県	営林署	経営区	生産資材 当年度 数量	生産資材 当年度 価格 単価	生産資材 当年度 価格 金額	生産資材 前年度より越 数量	生産資材 前年度より越 価格 単価	生産資材 前年度より越 価格 金額
昭和			22	-	-	2,942,446	-	-	-
〃			23	-	-	7,975,836	-	-	-
〃			24	-	-	14,706,907	-	-	503,338
〃			25	-	-	17,430,494	-	-	-
総数				20,794.18	838.24	17,430,494	-	-	-
本局				-	-	-	-	-	-
東京	東京	東京		11.794,07	1,116.94	13,173,316	-	-	-
静岡	総数			9,000.11	431.01	4,257,178	-	-	-
	水窪	水窪		9,000.11	431.01	4,257,178	-	-	-
	三ヶ日	浜名		-	-	-	-	-	-

《 》は局内の転換である

販売

生産の部 当年度 数量	当年度 生産原価 単価	当年度 生産原価 金額	翌年度へ越 数量	翌年度へ越 生産原価 単価	翌年度へ越 生産原価 金額	経費 当年度支出額	経費 当年度原価算入額
石	円	円					円
-	-	16,383,040	-	-	-	-	-
-	-	105,446,293	-	-	-	-	12,639,737
-	-	171,522,242	-	-	-	-	-
-	-	277,744,845	-	-	-	-	-
165,029,752	1,683.00	277,744,845	-	-	-	-	-
-	-	-	-	-	-	-	-
163,507.152	1,687.38	275,898,441	-	-	-	-	-
1,522.601	1,211.87	1,846,404	-	-	-	-	-

販売

生産の部 当年度 数量	当年度 生産原価 単価	当年度 生産原価 金額	翌年度へ越 数量	翌年度へ越 生産原価 単価	翌年度へ越 生産原価 金額	経費 当年度支出額	経費 当年度原価算入額
-	-	4,843,541	-	-	-	1,590,032	1,901,094
-	-	13,428,372	-	-	-	6,365,921	5,452,536
-	-	17,904,685	-	-	-	3,731,950	2,694,439
-	-	22,850,989	-	-	-	4,277,857	5,420,494
(7,328 13,215.095	1,495.22 1,729.16	10,957) 22,850,989	-	-	-	4,277,857	5,420,494
-	-	499,000	-	-	-	-	499,000
7,358,858	2,245.15	16,521,706	-	-	-	2,272,141	3,348,389
(7.328 5,856,237	1,495.22 995.57	10,957) 5,830,283	-	-	-	2,005,716	1,573,105
5,856,237	995.57	5,830,283	-	-	-	2,005,716	1,573,105
(7,328	1,495.22	10,957)	-	-	-	-	-

素材輸送

年度	都県	営林署	経営区	処分 前年度より越 数量	生産原価 単価	生産原価 金額	当年度処分 売払 数量	販売価格 単価	販売価格 金額
				石	円	円	石	円	円
昭和			22	–	–	–	–	–	22,300,449
〃			23	–	–	2,568,999	–	–	135,999,396
〃			24	–	–	15,275,026	–	–	133,380,853
〃			25	–	–	75,122,653	–	–	317,900,243
総数				66,157.02	1,135.52	75,122,653	207,338.94	1,533.24	317,900,243
本局				–	–	–	–	–	–
東京	東京			66,157,02	1,135.52	75,122,653	205,815.34	1,535.18	315,963,648
静岡	千頭			–	–	–	1,523.60	1,271.07	1,936,595

製材輸送

年度	都県	営林署	経営区	処分 資材 当年度 数量	価格 単価	価格 金額	前年度より越 数量	価格 単価	価格 金額
昭和			22	–	–	78,977	–	–	4,836,204
〃			23	–	–	1,049,470	–	–	10,956,223
〃			24	–	–	3,468,415	–	–	12,569,459
〃			25	–	–	5,458,548	–	–	24,717,980
総数				3,739,436	1,459.72	5,548,548	–	–	24,712,980
本局				–	–	–	(7328 14,677,824	1,630.33 1,683,70	–
東京	東京	東京		3,360,143	1,500.00	5,040,215	5,040,215	1.934.17	17,274,096
静岡	総数			379,293	1,102.93	418,333	(7,328 5,746,789	1,630.33 1,294.44	11,947) 7,438,884
	水窪	水窪		379,293	1,102.93	418,333	5,746,789 (7,328	1,294.44 1,630.33	7,438,884 11,947)
	三ヶ日	浜名							

販賣

年度	都県	営林署	経営区	部分 転換その他 売払 数量	販売価格 単価	販売価格 金額	翌年度へ越 数量	生産原価 単価	生産原価 金額	経費 当年度支出額	当年度原価算入額
				石	円	円	石	円	円	円	円
昭和			22	–	–	–	–	–	25,568,899	2,143,194	–
〃			23	–	–	–	–	–	15,778,365	11,863,421	12,639,737
〃			24	–	–	–	–	–	75,122,653	23,652,235	28‘877,107
〃			25	–	–	13,227,680	–	–	26,455,073	17,826,499	24,178,424
総数				11,744,14	1,126.32	13,227,680	12,103,652	2,185.71	26,455,073	17,826,499	243178,424
本局				–	–	–	–	–	–	–	3,222,299
東京	東京			11,744.18	1,126.32	13,227,680	12,103,652	2,185.71	26,455,073	17,733,708	20,865,934
静岡	千頭			–	–	–	–	–	–	92,791	90,181

販賣

年度	都県	営林署	経営区	部分 転換その他 数量	販売価価 単価	販売価価 金額	翌年度へ越 数量	生産原価 単価	生産原価 金額	経費 当年度支出額	当年度原価算入額
昭和			22	–	–	–	–	–	1,049,470	–	–
〃			23	–	–	–	–	–	3,468,415	131,172	131,172
〃			24	–	–	–	–	–	5,458,547	428,594	518,656
〃			25	–	–	13,409	–	–	4,413.330	838,472	1,037,442
総数				8,252	1,624,93	13,409	2,268,455	1,945.52	4,413,330	838,472	1,037,442
本局				–	–	–	–	–	–	–	157,000
東京	東京	東京		360	3,913.88	1,409	1,787,606	2,202.89	3,937,900	838,215	846,015
静岡	総数			7,892	1,520.53	12,000	480,849	988.73	475,430	257	34,427
	水窪	水窪		7,892	1,520.53	12,000	480,849	988.73	475,430	–	33,870
	三ヶ日	浜名			–	–	–	–	–	257	557

木炭製品生産及び処分

年度	都県	営林署	経営区	生産の部 生産資材 当年度 数量	当年度 価格 単価	当年度 価格 金額	前年度より越 数量	前年度より越 価格 単価	前年度より越 価格 金額
				石	円	円	(kg)石	円	円
昭和			22	–	–	1,005,575	–	–	155,773
〃			23	–	–	2,372,566	–	–	581,300
〃			24	–	–	1,961,124	–	–	3,578,935
〃			25	–	–	1,616,177	–	–	2,915,242
							△ 208		
							○ 3,550	△ 8.40	△ 1,738
				○94			24,421	13.32	372,734
総数				81,456	16.84	1,616,177	(376,659	6.75	2,542,508)
本局				–	–	–	–	–	–
							2,332	22.42	52,303
茨城	総数			12,244	41.29	505,578	(30,000	5.60	168,000)
	高萩	高萩		4,312	63.76	274,944	–	–	–
							2,332	22.42	52,303
	大子	大子		7,533	26.92	202,704	30,000	5.60	168,000)
	水戸	総数		–	–	–	–	–	–
		太田		–	–	–	–	–	–
		水戸		–	–	–	–	–	–
	笠間	笠間		399	70.00	27,930	–	–	–
埼玉	秩父	秩父		–	–	–	4,161	4.00	16,644
							630	41.22	25,969
千葉	千葉	千葉		4,182	41.96	175,477	(88,179	5.52	487,630)
東京	東京	東京		○94	–	–	–	–	–
神奈川	総数			3,826	13.85	53,001	(13,350	8.64	115,378)
	平塚	世附		2,887	12.81	36,989	(13,350	8.64	115,378)
				○94					
	小田原	小田原		939	17.05	16,012	–	–	–
山梨	甲府	甲府		1,745	15.94	27,830	△ 208	△ 8.40	△ 1,738
							○ 3,550	16.06	277,818
							17,298	7.23	1,771,500)
静岡	総数			59,459	14.37	854,291	(245,130		49,879
							3,486	14.31	176,704)
	沼津	沼津		8,594	12.74	109,496	(22,830	7.74	–
	天城	田方		2,599	41.32	107,394	–	–	–
	河津	賀茂		4,088	24.32	99,429	–	–	–
							○ 3,550		
							10,021	22.06	221,026
	静岡	富士		12,309	30.68	377,618	(163,830	7.54	1,235,335)
							3,503	1.00	3,503
	千頭	総数		16,160	1.00	16,160	27,915	4.00	111,660)
							1,372	1.00	1,372
		千頭		16,160	1.00	16,160	(27,915	4.00	111,660)
		梅地		–	–	–	2,131	1.00	2,131
	掛川	掛川		1,150	21.43	24,640	–	–	–
	気田	総数		7,943	2.00	15,886	(30,555	8.11	247,801)
		気多		6,672	2.00	13,344	(30,555	8.11	247,801)
		熊切		1,271	2.00	2,542	–	–	–
	水窪	水窪		1,795	5.00	8,975	–	–	–
	三ヶ日	浜名		4,821	19.64	94,693	288	11.49	3,410

△は立木処分による減　○は末木枝条　（ ）は半製品

生産の部 当年度 数量	当年度 生産原価 単価	当年度 生産原価 金額	翌年度へ越 数量	翌年度へ越 生産原価 単価	翌年度へ越 生産原価 金額	経費 当年度支出額	経費 当年度原価算入額
(kg)	円	円	(kg)石	円	円	円	円
–	–	19,967,715	–	–	216,829	19,023,196	19,023,196
–	–	52,292,641	–	–	3,578,935	48,223,695	52,931,390
–	–	49,751,533	–	–	2,916,930	35,139,934	47,128‘456
–	–	42,574,871	–	–	3,241,222	35,756,906	41,284,676
			○ 379				
			17,708	24.34	431,044		
4,165,152	10.22	42,574,871	(320,123	8.78	(2,810,178)	35,756,906	41,284,676
–	–	4‘703,362	–	–	–	1,044,965	4,703,362
			○ 379				
			3,147	43.10	135,649		
562,830	7.80	4,388,577	(2,003	93.79	187,857)	4,197,977	3,986,202
213,330	8.90	1,898,145	1,047	70.37	73,674	1,794,340	1,696,875
			○ 379				
			2,100	25.00	61,975		
330,000	7.05	2,330.642	(2,003	93.79	187,857)	2,284,177	2,157,467
–	–	–	–	–	–	–	–
–	–	–	–	–	–	–	–
–	–	–	–	–	–	–	–
19,500	8.19	159,790	–	–	–	119,460	131,860
29,955	6.91	206,840	3,361	4.00	13,444	223,640	203,640
222,657	11.09	2,470,203	1,472	33.61	49,477	1,330,279	1,830,605
–	–	–	–	–	–	–	–
180,285	10.10	1,821,330	(13,350	8.07	107,789)	1,436,557	1,760,640
120,000	10.83	1,299,398	(13,350	8.07	107,789)	978,227	1,254,819
60,285	8.66	521,932	–	–	–	458,330	505,921
93,450	8.94	835,806	–	–	–	809,296	807,976
			9,728	23.89	232,474		
3,075,975	9.15	28,148,753	(304,770	8.25	2,514,532)	26,514,192	27,992,151
			3,400	17.17	58,364		
450,990	10.12	4,564,614	(25,605	7.96	203,142)	3,573,941	4,490,041
120,000	9.17	1,099,910	–	–	–	905,167	992,516
154,080	8.50	1,309,725	396	38.39	15,202	932,470	1,225,498
			4,158	30.68	127,560		
1,140.000	9.22	10,506,496	(238,830	8.35	1,993,674)	10,758,800	10,793,752
623,145	8.70	5,420,196	(9,780	4.43	43,332)	5,951,024	5,332,205
562,575	8.70	4,893,340	(5,280	4.43	23,412)	5,243,769	4,787,560
60,570	8.70	526,856	(4,500	4.43	19,920)	707,255	544,645
45,000	9.28	417,719	–	–	–	312,241	393,079
300,000	9.09	2,727,933	(30,555	8.98	274,384)	2,503,062	2,738,630
247,500	9.31	2,305,220	(30,555	8.98	274,384)	2,102,241	2,318,459
52,500	8.05	422,713	–	–	–	400,821	420,171
92,190	7.84	722,987	–	–	–	825,365	714,012
150.570	9.16	1,379,173	1,774	17.67	31,348	752,122	1,312,418

木炭製品生産及び處分

生産の處分

年度	都県	営林署	経営区	前年度より越 数量	前年度より越 生産原価 単価	前年度より越 生産原価 金額	当年度 売払 数量	当年度 売払 販売価格 単価	当年度 売払 販売価格 金額	転換その他 数量	転換その他 転換原価 単価	転換その他 転換原価 金額	翌年度へ越 数量	翌年度へ越 生産原価 単価	翌年度へ越 生産原価 金額	経費 当年度支出額	経費 当年度原価算入額
				(ka)石	円	円	(kg)石	円	円	(ka)石	円	円	(kg)石	円	円	円	円
昭和			22	–	–	815,115	–	–	17,288,384	–	–	–	–	–	2,955,906	–	–
〃			23	–	–	2,571,401	–	–	48,555,433	–	–	–	–	–	6,043,282	177,493	342,374
〃			24	–	–	6,043,282	–	–	52,093,058	–	–	–	–	–	3,381,018	197,489	343,172
〃			25	–	–	3,381,018	–	–	44,800,778	–	–	–	–	–	4,500,485	359,680	809,031
総本局				359,910	9.39	3,381,018	4,047,585	11.07	44,800,778	–	–	–	477,477	9.43	4,500,485	359,680	809,031
				–	–	–	–	–	–	–	–	–	–	–	–	–	157,000
茨城	総数			64,290	8.71	559,715	604,425	9.41	5,688,413	–	–	–	22,695	8.90	201,985	202,818	160,405
	高萩	高萩		34,350	9.13	313,616	224,985	11.89	2,675,538	–	–	–	22,695	8.90	201,985	8,265	19,700
	大子	大子		14,940	8.49	126,842	344,940	7.89	2,720,875	–	–	–	–	–	–	194,553	129,083
	水戸	総数		15,000	7.95	119,257	15,000	8.20	123,000	–	–	–	–	–	–	–	3,000
		太田		15,000	7.95	119,257	15,000	8.20	123,000	–	–	–	–	–	–	–	3,000
		水戸		–	–	–	–	–	–	–	–	–	–	–	–	–	–
	笠間	笠間		–	–	–	19,500	8.67	169,000	–	–	–	–	–	–	–	8,622
埼玉	秩父	秩父		–	–	–	29,955	6.70	200,736	–	–	–	–	–	–	–	–
千葉	千葉	千葉		31,350	9.41	295,007	194,295	11.21	2,178,739	–	–	–	59,712	11.24	671,269	4,180	6,327
東京	東京	東京		3,345	10.76	35,945	3,345	12.00	40,140	–	–	–	–	–	–	–	24,545
神奈川	総数			–	–	–	157,275	11.14	1,752,575	–	–	–	23,010	10.97	252,446	1,785	1,976
	平塚	世附		–	–	–	100,890	11.11	1,120,475	–	–	–	19,110	11.34	216,707	1,785	1,976
	小田原	小田原		–	–	–	56,385	11.21	632,100	–	–	–	3,900	9.16	35,740	–	–
山梨	甲府	甲府		20,745	11.47	237,962	97,920	10.99	1,076,560	–	–	–	16,275	8.94	145,499	1,040	27,900
静岡	総数			240,180	9 38	2,252,389	2,960,370	11.44	33,863,615	–	–	–	355,785	9.08	3,229,285	149,857	430,878
	沼津	沼津		19,815	7.79	154,428	443,460	11.40	5,055,120	–	–	–	27,345	10.12	226,731	38,782	109,521
	天城	田方		–	–	–	88,245	10.32	910,285	–	–	–	31,755	9.17	291,064	–	15,363
	河津	賀茂		12,015	9.98	119,910	114,075	12.43	1,417,780	–	–	–	52,020	9.16	476,500	4,401	4,792
	静岡	富士		78,615	9.66	759,421	1,119,915	12.25	13,722,658	–	–	–	98,700	9.22	909,641	40,094	178,156
	千頭	総数		35,090	8.61	266,750	596,535	11.02	6,574,915	–	–	–	57,600	8.70	501,120	65,890	88,700
		千頭		11,700	9.56	111,852	516,675	11.30	5,838,612	–	–	–	57,600	8.70	501,120	51,590	76,200
		梅地		19,290	8.03	154,898	79,860	9.22	736,303	–	–	–	–	–	–	14,300	12,500
	掛川	掛川		–	–	–	45,000	11.58	521,000	–	–	–	–	–	–	–	3,246
	気田	総数		–	–	–	254,445	9.52	2,421,476	–	–	–	45,555	8.39	382,039	–	–
		気多		–	–	–	236,130	9.60	2,267,630	–	–	–	11,370	9.40	106,850	–	–
		熊切		–	–	–	18,315	8.40	153,846	–	–	–	34,185	8.05	275,189	–	–
	水窪	水窪		33,825	10.02	338,858	126,015	8.42	1,061,400	–	–	–	–	–	–	–	19,500
	三ヶ日	浜名		64,920	9.44	613,022	172,680	12.62	2,178,981	–	–	–	42,810	9.16	392,190	690	11,600

副産物

都県	営林署	経営区	年度	生産資材 当年度 数量	生産資材 当年度 価格 単価	生産資材 当年度 価格 金額	生産資材 前年度より越 数量	生産資材 前年度より越 価格 単価	生産資材 前年度より越 価格 金額
						円			円
昭和			22	−	−	−	−	−	860
〃			23	−	−	10,500	−	−	−
〃			24	−	−	−	−	−	−
〃			25	−	−	−	−	−	−
					円	円		円	円
本茨		局数		−	−	−	−	−	−
	総	高大水笠千東		−	−	−	−	−	−
	萩子戸間葉京	総		−	−	−	−	−	−
	城高大水笠千東	沼天静掛水三		−	−	−	−	−	−
	葉京	津城岡川窪日		−	−	−	−	−	−
千東静		岡沼天静掛水三		−	−	−	−	−	−
		ケ日		−	−	−	−	−	−

副産物

都県	営林署	経営区	年度	生産資材 当年度 数量	生産資材 当年度 価格 単価	生産資材 当年度 価格 金額	生産資材 前年度より越 数量	生産資材 前年度より越 価格 単価	生産資材 前年度より越 価格 金額
〔輸送販売オガリット〕				円 −	円 −	円 −	円 −	円 −	円 −
昭和			25	−	−	−	−	−	−
東京	東京	東京		−	−	−	−	−	−

(設備使用料)

都県	営林署	経営区	年度	生産資材 当年度 数量	生産資材 当年度 価格 単価	生産資材 当年度 価格 金額	生産資材 前年度より越 数量	生産資材 前年度より越 価格 単価	生産資材 前年度より越 価格 金額
昭和			22	−	−	−	−	−	−
〃			23	−	−	−	−	−	−
〃			24	−	−	−	−	−	−
〃			25	−	−	−	−	−	−
神奈川	平塚	世附		−	−	−	−	−	−
静	岡	総数		−	−	−	−	−	−
	静岡	富士		−	−	−	−	−	−
	千頭	千頭		−	−	−	−	−	−
	気田	気多		−	−	−	−	−	−
	水窪	水窪		−	−	−	−	−	−

處分 (1)

生産の部 当年度 数量	当年度 生産原価 単価	当年度 生産原価 金額	翌年度へ越 数量	翌年度へ越 生産原価 単価	翌年度へ越 生産原価 金額	経費 当年度 支出額	経費 当年度原価 算入額
		円				円	円
−	−	158,875	−	−	−	158,875	158,015
−	−	2,126,705	−	−	−	2,167,881	2,116,205
−	−	2,378,677	−	−	−	2,392,987	2,378,677
−	−	3,907,264	−	−	−	3,236,541	3,907,264
−	−	82,000	−	−	−	−	82,000
−	−	1,614,719	−	−	−	1,616,469	1,614,719
−	−	506,817	−	−	−	467,828	506,817
−	−	1,107,902	−	−	−	1,148,641	1,107,902
−	−	−	−	−	−	−	−
−	−	−	−	−	−	−	−
−	−	−	−	−	−	−	−
−	−	2,162,987	−	−	−	1,570,725	2,162,987
−	−	47,558	−	−	−	49,347	47,558
−	−	−	−	−	−	−	−
−	−	−	−	−	−	−	−
−	−	−	−	−	−	−	−
−	−	−	−	−	−	−	−
−	−	47,553	−	−	−	49,347	47,558
−	−	−	−	−	−	−	−

處分 (2)

生産の部 当年度 数量	当年度 生産原価 単価	当年度 生産原価 金額	翌年度へ越 数量	翌年度へ越 生産原価 単価	翌年度へ越 生産原価 金額	経費 当年度 支出額	経費 当年度原価 算入額
円 −	円 −	円 −	円 −	円 −	円 −	円 −	円 −
49,020	6,837	335,150	−	−	−	−	−
49,020	6,837	335,150	−	−	−	−	−

生産の部 当年度 数量	当年度 生産原価 単価	当年度 生産原価 金額	翌年度へ越 数量	翌年度へ越 生産原価 単価	翌年度へ越 生産原価 金額	経費 当年度 支出額	経費 当年度原価 算入額
−	−	−	−	−	−	−	−
−	−	−	−	−	−	−	−
−	−	11,887,086	−	−	−	10,818,022	11,887,086
−	−	12,953,430	−	−	−	14,140,433	12,953,430
−	−	308,837	−	−	−	341,837	308,837
−	−	12,644,593	−	−	−	13,798,596	12,644,593
−	−	−	−	−	−	−	−
−	−	10,449,862	−	−	−	11,846,373	10,449,862
−	−	1,973,986	−	−	−	1,730,311	1,973,986
−	−	220,745	−	−	−	221,912	220,745

副　物　産

処分

年度	都県	営林署	経営区	前年度より越 数量	前年度より越 生産原価 単価	前年度より越 生産原価 金額	当年度 売払 数量	当年度 売払 販売価格 単価	当年度 売払 販売価格 金額
					円	円			円
昭和			22	-	-	-	-	-	92,702
〃			23	-	-	101,453	-	-	563,189
〃			24	-	-	545,454	-	-	1,337,685
〃			25	-	-	541,693	-	-	3,257,835
本			局数	-	-	-	-	-	-
茨		総		-	-	476,848	-	-	1,978,142
	城	高萩		-	-	-	-	-	775,526
		大子		-	-	476,848	-	-	1,016,684
		水戸		-	-	-	-	-	108,934
		笠間		-	-	-	-	-	26,998
		千東		-	-	-	-	-	28,056
千東		葉京		-	-	64,845	-	-	865,666
静		総		-	-	-	-	-	385,971
		沼津		-	-	-	-	-	9,097
		天城		-	-	-	-	-	23,752
		静岡		-	-	-	-	-	20,000
		掛川		-	-	-	-	-	133,108
		水窪		-	-	-	-	-	116,040
		三ヶ日		-	-	-	-	-	83,974

副　産　物

処分

年度	都県	営林署	経営区	前年度より越 数量	前年度より越 生産原価 単価	前年度より越 生産原価 金額	当年度 売払 数量	当年度 売払 販売価格 単価	当年度 売払 販売価格 金額
〔輸送販売オガリット〕				-	-	円 -	-	円 -	円 -
昭和			25	-	-	-	49,020	6,837	335,150
東京	東京	東京		-	-	-	49,020	6,837	335,150

(設備使用料)

処分

年度	都県	営林署	経営区	前年度より越 数量	前年度より越 生産原価 単価	前年度より越 生産原価 金額	当年度 売払 数量	当年度 売払 販売価格 単価	当年度 売払 販売価格 金額
昭和			22	-	-	-	-	-	-
〃			23	-	-	-	-	-	-
〃			24	-	-	1,284,596	-	-	12,812,725
〃			25	-	-	1,711,389	-	-	16,491,857
神奈川	平塚	世附		-	-	-	-	-	308,837
静	岡	総数		-	-	1,781,389	-	-	16,183,020
	静岡	富士		-	-	-	-	-	164,475
	千頭	千頭		-	-	1,781,389	-	-	13,350,893
	気田	気多		-	-	-	-	-	2,100,422
	水窪	水窪		-	-	-	-	-	567,230

処　分　(1)

部分の

処分 転換 数量	処分 その他転換原価 単価	処分 その他転換原価 金額	翌年度へ越 数量	翌年度へ越 生産原価 単価	翌年度へ越 生産原価 金額	経費 当年度支出額	経費 当年度原価算入額
	円	円		円	円	円	円
-	-	-	-	-	101,453	-	-
-	-	-	-	-	545,454	4,865	8,435
-	-	-	-	-	541,693	6,666	40,539
-	-	-	-	-	801,834	6,994	16,979
-	-	-	-	-	-	-	-
-	-	-	-	-	794,868	6,994	10,579
-	-	-	-	-	141,556	-	4,000
-	-	-	-	-	653,312	6,994	6,579
-	-	-	-	-	-	-	-
-	-	-	-	-	-	-	-
-	-	-	-	-	-	-	-
-	-	-	-	-	-	-	-
-	-	-	-	-	6,955	-	6,400
-	-	-	-	-	-	-	-
-	-	-	-	-	-	-	-
-	-	-	-	-	-	-	-
-	-	-	-	-	-	-	-
-	-	-	-	-	6,966	-	6,400
-	-	-	-	-	-	-	-

処　分　(2)

部分の

処分 転換 数量	処分 その他転換原価 単価	処分 その他転換原価 金額	翌年度へ越 数量	翌年度へ越 生産原価 単価	翌年度へ越 生産原価 金額	経費 当年度支出額	経費 当年度原価算入額
	円	円		円	円	円	円
-	-	-	-	-	-	-	-
-	-	-	-	-	-	-	-
-	-	-	-	-	-	-	-

部分の

処分 転換 数量	処分 その他転換原価 単価	処分 その他転換原価 金額	翌年度へ越 数量	翌年度へ越 生産原価 単価	翌年度へ越 生産原価 金額	経費 当年度支出額	経費 当年度原価算入額
-	-	-	-	-	-	-	-
-	-	-	-	-	-	-	-
-	-	-	-	-	1,781,379	-	-
-	-	-	-	-	-	-	-
-	-	-	-	-	-	-	-
-	-	-	-	-	-	-	-
-	-	-	-	-	-	-	-
-	-	-	-	-	-	-	-
-	-	-	-	-	-	-	-
-	-	-	-	-	-	-	-

21 製品収支計算

年度			支出					
都県	営林署	経営区	総額	当年度資材	生産未了前年度より越	処分未了前年度より越	他局署よりの転換	当年度償却及び使用額
			円	円	円	円	円	円
昭和		22	140,753,081	37,680,933	2,305,364	2,109,857	–	98,656,927
		23	426,702,993	61,231,263	7,648,126	12,735,487	102,877,394	242,210,723
		24	630,413,274	54,057,777	23,027,126	67,509,428	193,016,831	292,802,112
		25	821,104,281	77,383,176	20,353,884	107,661,548	294,692,153	321,013,520
茨城	総数		71,798,747	20,573,963	6,616,199	2,787,258	–	41,821,327
	高萩	高萩	18,788,208	6,664,315	436,920	313,616	–	11,373,357
	大子	大子	26,178,529	3,892,113	1,678,349	1,837,844	–	18,770,223
	水戸	総数	18,093,641	7,695,645	3,536,020	635,798	–	6,226,178
		太田	7,850,512	3,313,470	1,747,196	268,480	–	2,521,366
		水戸	10,243,129	4,382,175	1,788,824	367,318	–	3,704,812
	笠間	総数	〔10,726,170〕	〔2,903,830〕	〔1,177,875〕			〔6,644,465〕
			8,738,369	2,321,890	964,910	–	–	5,451,569
		笠間	〔7,144,538〕	〔2,018,470〕	〔745,991〕			〔4,380,077〕
			5,156,737	1,436,530	533,026	–	–	3,187,181
		筑波	3,581,632	885,360	431,884	–	–	3,264,388
栃木	笠間	笠間	1,987,801	581,940	212,965	--	–	1,192,896
埼玉	秩父	秩父	12,903,420	163,901	678,299	500,051	–	11,561,169
千葉	千葉	千葉	15,117,340	2,306,283	513,599	333,787	–	11,963,671
			〔409,792,122〕	〔15,388,869〕				〔34,450,520〕
東京	東京	東京	409,029,613	14,939,197	–	81,771,832	278,180,901	34,137,683
神奈川	総数		17,607,604	1,389,450	486,178	–	–	15,731,976
	東京	東京	762,509	449,672	–	–	–	312,837
	平塚	世附	12,061,206	372,369	486,178	–	–	11,202,659
	小田原	小田原	4,783,889	567,409	–	–	–	4,216,480
山梨	甲府	甲府	10,808,500	1,071,730	1,365,383	1,133,347	–	7,238,040
静岡	総数		281,851,256	36,356,712	10,481,261	21,135,273	16,511,252	197,366,758
	小田原	小田原	–	–	--	–	–	–
	沼津	沼津	9,702,792	1,061,078	529,935	154,428	–	7,957,351
	天城	田方	32,557,528	9,065,982	436,212	4,630,829	–	18,424,505
	河津	賀茂	30,642,608	7,309,095	2,929,613	1,941,921	–	18,461,979
	静岡	富士	38,154,938	3,604,066	3,626,587	1,277,282	–	29,647,003
	千頭	総数	31,516,015	700,769	381,995	2,878,243	1,846,404	25,708,604
		千頭	28,643,548	557,128	379,864	2,723,345	1,846,404	23,136,807
		梅地	2,872,467	143,641	2,131	154,898	–	2,571,797
	掛川	掛川	7,450,581	1,698,710	–	310,753	–	5,441,118
	気田	総数	46,795,895	1,551,416	1,339,801	5,299,309	–	38,603,369
		気田	41,183,596	1,341,753	1,339,801	5,299,309	–	33,202,773
		熊切	5,610,299	203,703	–	–	–	5,400,596
	水窪	総数	54,707,709	9,166,725	1,233,708	3,008,174	–	41,299,102
		水窪	43,459,713	6,317,939	1,233,708	1,489,023	–	34,419,043
		瀬尻	11,247,996	2,848,786	–	1,519,151	–	6,880,059
	三ヶ日	浜名	30,325,190	2,198,871	3,410	1,634,334	14,664,848	11,823,727

1．本表は前表に於ける素材、製材、木炭、輸販、薪副生品その外設備使用料災害復旧費を含めての計算である。

2．年度欄24年度年度以前に於いては局内転換及局内に於ける他部門への流入は相殺した

収入					差引損益	
総額	当年度売払	他局署への転換	生産未了翌年度へ越	処分未了翌年度へ越	金額〔±〕	歩合%
円	円	円	円	円	円	
162,180,090	141,729,224	–	7,283,655	13,167,211	+21,427,009	+15.2
452,593,007	362,755,306	499	22,055,328	67,781,874	+25,890,014	+ 6.1
598,214,426	470,197,256	–	19,761,904	108,255,266	−32,198,848	− 5.1
873,982,698	714,724,056	34,390,517	28,116,944	96,751,181	+52,898,417	+ 6.4
99,814,602	78,279,868	–	7,262,387	14,272,347	+ 28,015,855	+ 39.2
25,904,531	18,365,876	–	3,312,434	4,226,221	+ 7,116,223	+ 37.9
29,678,624	20,382,903	–	2,509,654	6,786,067	+ 3,500,095	+ 13.8
27,632,192	24,544,131	–	1,440,299	1,647,762	+ 9,538,551	–
14,023,631	12,516,361	–	805,630	701,640	+ 6,173,119	+ 78.6
13,608,561	12,027,770	–	634,669	946,122	+ 3,365,432	+ 32.9
〔19,435,644〕	〔16,931,088〕			〔2,504,556〕	〔+8,709,474〕	〔+81.2〕
16,599,255	14,986,958	–	–	1,612,297	+ 7,860,886	+ 90.0
〔10,688,737〕	〔8,418,528〕			〔2,270,209〕	〔+3,544,199〕	〔+49.6〕
7,852,348	6,474,398	–	–	1,377,950	+ 2,695,611	+52.3
8,746,907	8,512,560	–	–	234,347	+ 5,165,275	+ 144
2,836,389	1,944,130	–	–	892,259	+ 848,588	+42.6
11,567,000	6,664,544	2,178,825	1,696,679	1,026,952	− 1,336,420	− 10.4
17,239,095	14,099,480	–	92,698	3,046,917	+ 2,121,755	+ 14.1
〔388,485,241〕	〔341,358,332〕				〔−21,306,881〕	〔−5.2〕
387,210,261	340,083,352	13,352,665	–	33,774,244	− 21,319,352	− 5.3
17,598,919	14,667,834	–	707,789	2,223,296	− 8,685	0
1,274,980	1,274,980	–	–	–	+ 512,471	+ 67.2
10,228,091	7,547,513	–	707,789	1,972,789	− 1,833,115	− 15.2
6,095,848	5,845,341	–	–	250,507	+ 1,311,959	+ 27.4
10,514,265	9,414,340	–	533,200	566,725	− 294,235	− 2.7
327,202,167	249,570,508	18,859,027	17,824,191	40,948,441	+ 45,350,911	+ 16.1
–	–	–	–	–	–	–
11,392,835	10,854,598	–	261,506	276,731	+ 1,690,043	+ 17.4
37,868,177	25,769,030	–	1,481,939	10,617,208	+ 5,310,649	+ 16.3
32,632,678	22,904,401	–	2,907,972	682,305	+ 1,990,070	+ 6.5
47,068,818	40,224,213	–	4,918,691	1,895,914	+ 8,913,880	+ 23.4
36,672,637	33,227,810	-	1,789,166	1,655,661	+ 5,156,622	+ 16.4
23,357,546	30,914,960	–	1,160,413	1,282,173	+ 4,713,998	+ 16.4
3,315,091	2,312,850	–	628,753	373,488	+ 442,624	+ 15.4
10,885,214	9,041,740	–	–	1,843,474	+ 3,434,633	+ 46.0
53,773,554	37,178,963	7,349,239	2,263,573	6,981,779	+ 6,979,659	+ 14.9
48,541,328	35,575,666	7,349,239	1,001,407	4,615,016	+ 7,357,732	+ 17.9
5,232,226	1,603,297	–	1,262,166	2,366,763	− 378,073	− 7.3
58,909,690	40,048,285	11,509,788	3,094,249	4,257,368	+ 4,201,981	+ 7.7
42,530,184	25,785,641	11,509,788	3,094,249	2,140,506	− 929,529	− 2.1
16,379,506	14,262,644	–	–	2,116,862	+ 5,131,510	+ 45.6
37,998,564	30,321,468	–	1,007,095	6,600,001	+ 7,673,374	+ 25.4

22 しいたけ生産及び處分

年度	都県	営林署	経営区	経費総額 当年度支出額	経費総額 当年度原価算入額	生産 種類	数量	生産原価 単価	生産原価 金額	経費 当年度支出額	経費 当年度原価算入費
				円	円		石	円	円	円	円
昭和			22	856,774	771,281				1,628,063	856,774	771,281
			23	1,068,875	1,506.706				2,598,550	1,068,875	1,506,706
			24	698,205	1,285,582				2,644,966	698,205	1,285,582
			25	704,592	885,927				1,779,556	704,592	885,927
茨城	総数			183,982	249,822	種木	(62,560) 1,852	459.89	851,725	183,982	249,822
				520,610	636,105	乾しいたけ	228.53	4,059.99	927,831	520,610	636,105
		総数		113,577	183,800	総額			682,586	113,577	183,800
				22.130	37,493	種木	(17,401) 628	491.00	308,348	22,130	37,493
				91,447	186,307	乾しいたけ	86.18	4,342.53	374,238	91,447	186,307
		高萩高萩		41,548	73,252	総額			200,868	41,548	73,252
				9,575	21,696	種木	(5,249) 270	331.81	89,588	9,575	21,696
				31,973	51,556	乾しいたけ	32.00	3,477.50	111,280	31,973	51,556
		大子大子		45,352	65,326	総額			299,657	45,352	65,326
				2,540	3,203	種木	(3,300) 93	113.50	105,554	2,540	3,203
				42,812	62,123	乾しいたけ	40.00	4,852.57	194,103	42,812	62,123
		水戸水戸		22,130	38,212	総額			177,299	22,130	38,212
				6,870	7,725	種木	(8,856) 265	427.19	113,206	6,870	7,725
				15,260	30,487	乾しいたけ	13.07	4,903.82	64,093	15,260	30,487
		笠間笠間		4,547	7,010	総額			4,762	4,547	7,010
				3,145	4,869	種木			–	3,145	4,869
				1,402	2,141	乾しいたけ	1.11	4.290	4,762	1,402	2,141
埼玉	秩父秩父			340,194	377,452	総額			289,833	340,194	377,452
				53,089	80,494	種木	(17.655) 483	247.13	119,368	53,089	80,494
				287,105	296,958	乾しいたけ	38.85	4,387.77	170,465	287,105	296,958
千葉	千葉千葉			10,400	11,988	種木	(1,000) 26.3	100.71	26,488	10,400	11,988

処分 種類	数量	販売原価 単価	販売原価 金額	販売価格 単価	販売価格 金額	経費 当年度支出額	経費 当年度原価算入額	種木現在高 種類	数量	生産原価 単価	生産原価 金額
	石	円	円	円	円	円	円		石	円	円
			500,268		19,133						1,064,865
			97,980		78,008						2,484,732
			2,367,186		3,303,386						1,438,464
			937,475		776,000						851,725
種木	(5,421) 135.5	1,205.82	164,339	716.97	97,151	–	–	完	(62,560) 1,852	459.89	851,725
乾しいたけ	142.60	5,435.21	773,136	4,778.49	678,849	–	–	–	–	–	–
総額		–	248,086	–	165,830	–	–	–	–	–	–
種木	(3,421) 85.5	1,523.72	138,839	820.40	70,151	–	–	完	(17,405) 628	491.00	308,348
乾しいたけ	20.15	5,421.68	109,247	4,748.33	95,679	–	–	–	–	–	–
	–	–	–	–	–	–	–	–	–	–	–
乾しいたけ	19.04	5,421.69	103,229	3,762.55	90,679	–	–	完	(5,249) 270	331.81	89,588
	–	–	–	–	–	–	–	–	–	–	–
	–	–	–	–	–	–	–	–	–	–	–
	–	–	–	–	–	–	–	完	(3,300) 93	113.50	105,554
	–	–	–	–	–	–	–	–	–	–	–
	–	–	–	–	–	–	–	–	–	–	–
種木	(2,421) 60.5	525.96	31,828	570.41	45,400	–	–	完	(8,856) 265	427.19	113,206
	–	–	–	–	–	–	–	–	–	–	–
	–	–	113,029	–	24,751	–	–	–	–	–	–
種木	(1,000) 25.00	4,280	107.011	990	29,751	–	–	–	–	–	–
乾しいたけ	1,11	5,421.62	6,018	4,504.50	5,000	–	–	–	–	–	–
	–	–	–	–	–	–	–	–	–	–	–
乾しいたけ	38.85	5.421.72	210,634	4,761.90	185,000	–	–	完	(17,655) 483	247.13	119,368
	–	–	–	–	–	–	–	–	–	–	–
	–	–	–	–	–	–	–	–	(1,000) 263	100.71	26,188

しいたけ生

都県	営林署	経営区	総経費 当年度支出額	総経費 当年度原価算入額	生産 種類	数量	生産原価 単価	生産原価 金額	経費 当年度支出額	経費 当年度原価算入費
			円	円		石	石	円	円	円
東京	東京	小仏	3,250	3,250	種木	-	-	-	3,250	3,250
山梨	甲府	甲府	24,630	38,815	総額	-	-	62,286	24,630	38,815
			4,050	7,720	種木	(2,160) 60.7	348.17	21,134	4,050	7,720
			20,580	31,095	乾しいたけ	21.80	1,887.70	41,152	20,580	31,095
静岡	総数		212,541	270,622	総額	-	-	718,363	212,541	270,622
			91,063	108,877	種木	(24,340) 654	575.51	376,387	91,063	103,877
			121,478	161,745	乾しいたけ	81.70	4,185.67	341,976	121,478	161,745
	沼津	沼津	79,049	105,410	総額	-	-	342,777	79,049	105,410
			-	-	種木	(12,500) 290	284.20	82,417	-	-
			79,049	105,410	乾しいたけ	54.80	4,751.10	260,360	79,049	105,410
	天城	田方	116,679	145,028	総額	-	-	214,720	116,679	145,028
			85,553	103,367	種木	(5,660) 152	1,015.99	154,430	85,553	103,367
			31,126	41,661	乾しいたけ	18,90	3,198.94	60,290	31,126	41,661
	静岡	富士	3,150	3,150	種木	(1,710) 41	1,254.80	51,447	3,150	3,150
	千葉	梅地	13,663	17,034	総額	-	-	81,203	13,663	17,034
			2,360	2,360	種木	(3,000) 130	460.59	59,877	2,360	2,360
			11,303	14,674	乾しいたけ	8.00	2,665,75	21,326	11,303	14,674
	三ヶ日	浜名	-	-	種木	(1,470) 41	689.26	28,216	-	-

備考　数量単位、種木は石(　)はその本数、乾しいたけ、生しいたけは貫である。種木生産とはしいたけ生産を対象とする種木の生産を言い従つて表の上ではその生産原価と経費とは別個のものである。

産及び處分(續)

處分 種類	数量	販売原価 単価	販売原価 金額	販売価格 単価	販売価格 金額	経費 当年度支出額	経費 当年度原価算入額	種木現在高 種類	数量	生産原価 単価	生産原価 金額
	石	円		円	円	円	円		石	円	円
種木	(2,000) 50	510,00	25,500	540,00	27,000	-	-	-	-	-	-
	-	-	-	-	-	-	-	-	-	-	-
乾しいたけ	21,80	-	118,193	-	103,870	-	-	完	(2,160) 60.7	348.17	21,134
	-	-	-	-	-	-	-	-	-	-	-
	-	-	-	-	-	-	-	-	-	-	-
乾しいたけ	61.80	-	335,062	-	294,300	-	-	完	(24,340) 654	-	376,387
	-	-	-	-	-	-	-	-	-	-	-
	-	-	-	-	-	-	-	-	-	-	-
乾しいたけ	54.80	5,421.70	297,110	4,817.51	261,000	-	-	完	(12,500) 290	284.20	82,417
	-	-	-	-	-	-	-	-	-	-	-
	-	-	-	-	-	-	-	-	-	-	-
	-	-	-	-	-	-	-	完	(5.660) 152	101.50	154,430
	-	-	-	-	-	-	-	-	-	-	-
	-	-	-	-	-	-	-	完	(1,710) 41	125.48	51,447
	-	-	-	-	-	-	-	-	-	-	-
乾しいたけ	7.00	5,457.83	37,952	4,761.40	33,300	-	-	完	(3,000) 130	460.59	59,872
	-	-	-	-	-	-	-	-	-	-	-
	-	-	-	-	-	-	-	完	(1,470) 41	689.26	28,216

23 造林

年次	都県	営林署	経営区	総経費	更新 面積 総数	更新 面積 新植	更新 面積 人工下種	更新 面積 天然下種	更新 面積 ぼうが	更新 経費	補 面積 総数	補 面積 人工林
				円	ha	ha	ha	ha	ha	円	ha	ha
昭和			22	10,528,999	1,997.65	477.41	–	992.38	527.86	1,470.519	141.67	141.67
			23	25,511,156	1,565.08	468.68	–	579.21	517.19	2,976.981	182.03	154.21
			24	33,910,161	2,370.65	773.73	–	1,108.99	487.93	7,385.208	98.70	69.86
			25	82,741,226	3,541.25	1,787.34	–	1,224.33	529.58	14,612.202	353.71	323.57
総数			経営区内	82,741,226	3,541.25	1,787.34	–	1,224.33	529.58	14,612.202	353.71	323.57
			外	–	–	–	–	–	–	–	–	–
茨城			総数	21,869,659	1,679.36	488.85	–	788.05	402.46	2,808,688	157.03	136.88
	高萩	高萩		6,466,269	684.66	128.91	–	395.99	159.76	814,617	38.39	22.07
	大子	大子		4,998,190	322.61	128.12	–	60.49	134.00	769,500	54.11	52.86
	水戸	総数		5,623,063	341.39	140.22	–	139.90	61.27	687,410	53.36	53.36
		太田		2,419,516	181.37	72.74	–	68.74	39.89	356,751	29.77	29.77
		水戸		3,203,547	160.02	67.48	–	71.16	21.38	330,659	23.59	23.59
	笠間	総数		[4,808,337 4,782,137	388.22 330.70	93.25 91.60	– –	237.67 191.67	55.30 47.43	562,923 537,161	11.62 11.17	9.04 8.59
		笠間		[2,475,513 2,449,313	294.88 237.36	59.08 55.43	– –	211.36 165.36	24.44 16.57	341,043 315,281	3.03 2.58	0.45 –
		筑波		2,332,824	93.34	36.17	–	26.31	30.86	221,880	8.59	8.59
栃木	(笠間)	(笠間)		26,200	57.52	3.65	–	46.00	7.87	25,762	0.45	0.45
埼玉	秩父	秩父		2,488,199	159.46	56.49	–	102.97	76.52	584,754	2.49	2.49
千葉	千葉	千葉		5,111,104	275.97	179.12	–	20.33	–	974,130	103.69	103.69
東京	東京	東京		[2,711.964 1,809,703	51.07 32.29	51.07] 32.29	– –	– –	– –	[465,289] 240,239	3.15	3.15
神奈川		総数		4,995,261	40.62	26.47	–	14.15	–	307,214	9.99	–
	(東京)	(東京)		902.261	18.78	18.78	–	–	–	225,050	–	–
	平塚	世附		3,123,086	8.15	–	–	8.15	–	23,520	3.99	–
				[3,032,637	43.11	37.11]				[389,820]	10.40	4.40
	小田原	小田原		969,914	13.69	7.69	–	6.00	–	58,644	600	–
山梨	甲府	甲府		2,911,813	109.39	37.89	–	71.50	–	572,311	9.44	9.44
静岡		総数		43,529,287	1,186.64	962.58	–	181.33	42.73	9,099,104	67.47	67.47
	(小田原)	(小田原)		2,062,723	29.42	29.42	–	–	–	331,176	4.40	4.40
	沼津	沼津		3,395,560	67.09	67.09	–	–	–	462,624	–	–
	天城	田方		6,792,403	190.59	158.09	–	–	32.50	1,430,681	–	–
	河津	賀茂		6,464,103	169.83	169.83	–	–	–	1,836,921	–	–
	静岡	富士		2,954,917	61.35	61.35	–	–	–	570,647	–	–
	千頭	総数		5,276,283	111.08	111.08	–	–	–	865,301	6.59	6.59
		千頭		3.036,336	54.35	54.35	–	–	–	442,111	–	–
		梅地		2,239,927	56.73	56.73	–	–	–	423,190	6.59	6.59
	掛川	掛川		2,700,910	204.11	94.11	–	110.00	–	617,940	11.43	11.43
	気田	総数		5,559,780	61.92	47.06	–	14.86	–	1,003,185	–	–
		気田		4,260,068	61.92	47.06	–	14.86	–	933,685	–	–
		熊切		1,299,712	–	–	–	–	–	69,500	–	–
	水窪	総数		4,348,682	119.66	69.66	–	50.00	–	1,093,629	45.05	45.05
		水窪		2,141,343	80.43	30.43	–	50.00	–	410,846	31.50	31.50
		瀬尻		2,207,339	39.23	39.23	–	–	–	682,783	13.55	13.55
	三ケ日	浜名		2,973,926	171.59	154.89	–	6.47	10.23	887,000	–	–

事業

植栽 面積 天然生林	植栽 経費	保育 面積 総数	保育 面積 人工林	保育 面積 天然生林	保育 経費	林地改良 面積	林地改良 経費	牧野林 面積	牧野林 経費	保護 経費	共通費
ha	円	ha	ha	ha	円	ha	円	ha	円	円	円
–	30,444	8,419.09	–	–	4,241.902	–	–	–	–	1,145,351	3,640.783
27.82	147,230	6,539.16	6,090.50	448.66	9,372.756	–	–	12.80	41.810	5,362.864	7.709.515
28.84	141,176	6,977.15	6,892.88	284.27	13,553.410	–	–	1.00	2.900	6,884,602	5,942.865
30.14	353,003	14,729.29	14,282.73	446.56	32,973.223	10.00	35.900	10.00	37.500	19.434.168	15.295,230
30.14	353,003	14,729.29	14,282.73	446.56	32,973.223	10.00	35.900	10.00	37,500	19,434.168	15,295.230
–	–	–	–	–	–	–	–	–	–	–	–
20.15	135,087	4,808.45	4,504.69	303.76	9,396.095	–	–	10.00	37,500	5,411,488	4,080,801
16.32	35,666	1,442.13	1,442.13	–	2,957,065	–	–	10.00	37,500	1,547,618	1,073,803
1.25	45,650	1,305.41	1,284.33	21.08	2,598,402	–	–	–	–	710,469	874,169
–	42,430	1,116.27	929.35	186.92	2,504,113	–	–	–	–	1,287,053	1,102,057
–	24,740	739.55	656.49	83.06	1,734,460	–	–	–	–	233,565	70,000
–	17,690	376.72	272.86	103.86	769,653	–	–	–	–	1,053,488	1,032,057
2.58	[11,779] 11,341	944.64	848.88	95.76	1,336,515	–	–	–	–	1,866,348	1,030,772
2.58	[3,488] 3,050	510.82	477.62	33.20	765,946	–	–	–	–	812,398	552,638
–	8,291	423.82	371.26	62.56	570,569	–	–	–	–	1,053,950	478,134
–	438	–	–	–	–	–	–	–	–	–	–
–	3,376	190.14	183.64	6.50	553,017	–	–	–	–	1,089,397	257,655
–	81,045	909.42	878.76	30.66	2,373,093	–	–	–	–	1,076,979	605,857
–	3,230	[499.63 319.56	496.00 315.93	3.63	[1,211,504] 777,154	–	–	–	–	[602, 130 504,380	429,811] 284,700
9.99	50,410	763.55	673.09	90.46	1,996,160	–	–	–	–	782,317	1,859,160
–	–	180.07	180.07	–	434,350	–	–	–	–	97,750	145,111
3.99	15,910	423.93	384.42	39.51	1,282,310	–	–	–	–	480,701	1,320,645
	37,200	366.41	315.46		749,600					556,613	1,299,404
6.00	34,500	159.55	108.60	50.95	279,500	–	–	–	–	203, 866	393,404
–	6,657	415.97	405.97	10.00	906,930	–	–	–	–	811,842	614,073
–	72,760	7,322.20	7,320.65	1.55	16,970,774	10.00	35.900	–	–	8,757,765	7,592,984
–	2,700	206.86	206.86	–	470,100	–	–	–	–	352,747	906,000
–	–	795.77	794.22	1.55	1,105,371	–	–	–	–	1,160,996	666,569
–	–	1,003.65	1,003.65	–	2,874,817	–	–	–	–	1,631,191	855,714
–	–	959.53	959.53	–	2,750,924	–	–	–	–	1,071,832	804,426
–	–	789.81	789.81	–	1,748,650	–	–	–	–	846,792	788,828
–	1,710	1,157.41	1,157.41	–	2,305,302	–	–	–	–	990,837	1,113,133
–	–	687,08	687.08	–	1,353,239	–	–	–	–	599,006	642,000
–	1,710	474.33	474.33	–	952,063	–	–	–	–	391,831	471,133
–	30,000	605,75	605.75	–	996,957	10.00	35.900	–	–	455,869	564,244
–	–	753.11	753.11	–	2,168,791	–	–	–	–	1,457,254	930,550
–	–	630.26	630.26	–	1,686,696	–	–	–	–	1,227,005	412,682
–	–	122.85	122.85	–	482,095	–	–	–	–	230,249	517,868
–	38,350	468.85	468.85	–	1,635,312	–	–	–	–	1,039,085	542,306
–	19,150	240.18	240.18	–	832,195	–	–	–	–	618,782	260,370
–	19,200	228.67	228.67	–	803.117	–	–	–	–	420,303	281,936
–	–	577.46	577.46	–	914,550	–	–	–	–	751,162	421,214

24 更新樹種別面積

年度	総数		新植			人工下種			天然下種		ぼうが	
府県別 / 営林署 / 経営区	面積	経費	樹種	数量	面積	樹種	数量	面積	樹種	面積	樹種	面積
	ha	円		本	ha					ha		ha
昭和 23	1,565,08	2,976,981		1,349,890	468,68	−	−	−	−	579,21	−	517,19
〃 24	2,070,65	7,385,208	−	2,008,400	773,73	−	−	−	−	1,108,99	−	487,93
〃 25	3,541,25	14,612,202	−	4,733,100	1,787,54	−	−	−	−	1,224,33	−	529,58
総数	−	−	ギキツツミラ樹リギスリミ	2,354,600	901.25	−	−	−	針葉樹	809.35	−	−
	−	−	ノママ	1,857,700	690.36	−	−	−	廣葉樹	414.98	廣葉樹	529.58
	−	−	カロラワ針葉	144,700	44.82	−	−	−	−	−	−	−
	−	−	他ヌラル	194,500	71.36	−	−	−	−	−	−	−
	−	−	のブ	4,500	2.25	−	−	−	−	−	−	−
	−	−	スヒアクカモサそクククアク	53,000	23.72	−	−	−	−	−	−	−
	−	−		500	0.20	−	−	−	−	−	−	−
	−	−		24,100	11.92	−	−	−	−	−	−	−
	−	−		1,000	1.74	−	−	−	−	−	−	−
	−	−		12,600	5.04	−	−	−	−	−	−	−
	−	−		84,500	33.16	−	−	−	−	−	−	−
	−	−		200	0.26	−	−	−	−	−	−	−
	−	−		1,200	1.26	−	−	−	−	−	−	−
茨城総数	1,679,36	2,808,688	総数	1,294,600	483.85	−	−	−	総数	788.05	−	−
	−	−	スヒアクギキツツギ	949,100	370.65	−	−	−	針葉樹	506.32	広葉樹	402.46	
	−	−	ノママ	134,700	50.59	−	−	−	広葉樹	281.73	−	−
	−	−	カロヌ	144,700	44.82	−	−	−	−	−	−	−
	−	−		53,800	17.90	−	−	−	−	−	−	−
	−	−		12,300	4.89	−	−	−	−	−	−	−
高萩高萩	684,66	814,617	総数	355,100	128.91	−	−	−	総数	395.99	−	−
	−	−	スヒアクギキツツ	246,800	92.35	−	−	−	針葉樹	120.45	広葉樹	159.76
	−	−	ノママ	25,700	8.58	−	−	−	広葉樹	275.54	−	−
	−	−	カロマヌ	37,100	12.27	−	−	−	−	−	−	−
	−	−		45,500	15.71	−	−	−	−	−	−	−
大子大子	322,61	769,500	総数	321,800	128.12	−	−	−	総数	60.49	−	−
	−	−	スヒクギキギ	301,100	120.14	−	−	−	針葉樹	55.39	広葉樹	134.00
	−	−	ノヌ	8,400	3.09	−	−	−	広葉樹	5.10	−	−
	−	−		12,300	4.89	−	−	−	−	−	−	−
水戸総数	341,39	687,410	総数	379,700	140.22	−	−	−	総数	139.90	−	−
	−	−	スヒアギキツツ	245,500	99.45	−	−	−	針葉樹	138.81	広葉樹	61.27
	−	−	ノママ	28,500	9.53	−	−	−	広葉樹	1.09	−	−
	−	−	カロマヌ	97,400	29.05	−	−	−	−	−	−	−
	−	−		8,300	2.19	−	−	−	−	−	−	−
太田	181,37	356,751	総数	188,400	72.74	−	−	−	針葉樹	68.74	広葉樹	39.89
	−	−	スヒアギキツ	127,700	52.51	−	−	−	−	−	−	−
	−	−	ノマヌ	17,000	5.68	−	−	−	−	−	−	−
	−	−	カマヌ	43,700	14.55	−	−	−	−	−	−	−
水戸	160,02	330,659	総数	191,300	67.48	−	−	−	総数	71.16	−	−
	−	−	スヒアギキツツ	117,800	46.94	−	−	−	針葉樹	70.06	広葉樹	21.38
	−	−	ノマヌ	11,500	3.85	−	−	−	広葉樹	1.09	−	−
	−	−	ロマヌ	8,300	2.19	−	−	−	−	−	−	−
	−	−	カマヌ	53,700	14.50	−	−	−	−	−	−	−
笠間総数	388,22 330,70	[562,923] 537,161	総数	[248,400] 238,000	[95.25] 91.60	−	−	−	−	−	−	−
	−	−	スギ	[158,200] 155,700	[59.72] 58.71	−	−	−	針葉樹	[237.67] 191.67	広葉樹	[55.30] 47.43
	−	−	ヒノキ	[80,000] 72,100	[32.03] 29.39	−	−	−	−	−	−	−
	−	−	アカマツ	10,200	3.50	−	−	−	−	−	−	−

経費は地拵も含む

更新樹種

年度			総数		新植			
府県別	営林署	経営区	面積	経費	樹種	数量	面積
			ha	円		本	ha
		笠間	〔294.88〕	〔341,043〕	総数	〔147,400〕	〔59.08〕
			237.36	315,281		137,060	55.43
			–	–		〔76,400〕	〔29.34〕
			–	–	スギ	73,900	28.33
			–	–		〔71,000〕	〔29.74〕
			–	–	ヒノキ	63,100	27.10
		筑波	93.34	221,880	総数	101,000	36.17
			–	–	スギ	81,800	30.38
			–	–	ヒノキ	9,000	2.29
			–	–	アカマツ	10,200	3.50
栃木	(笠間)	(笠間)	57.52	25,762	総数	10,400	3.65
			–	–	スギ	2,500	1.01
			–	–	ヒノキ	7,900	2.64
埼玉	秩父	秩父	159.46	584,754	総数	169,400	56.49
			–	–	スギ	17,500	5.82
			–	–	ヒノキ	151,900	50.67
千葉	千葉	総数	275.97	974,130	総数	446,200	179.12
			–	–	スギ	299,000	119.60
			–	–	ヒノキ	137,800	54.84
			–	–	ヒクスギ	9,400	4.68
東京	東京	東京	〔51.07〕	〔465,289〕	総数	〔127,700〕	51.07
			32.29	240,239		80,700	32.29
			–	–		〔197,800〕	〔39.13〕
			–	–	スギ	64,400	25.80
			–	–		〔29,900〕	〔11.94〕
			–	–	ヒノキ	16,300	6.49
神奈川	総数		40.62	307,214	総数	68,300	26.47
			–	–	スギ	33,400	13.33
			–	–	ヒノキ	33,900	12.93
			–	–	ヒクロマツ	1,000	0.21
	東京	東京	18.78	225,050	総数	47,000	18.78
			–	–	スギ	33,400	13.33
			–	–	ヒノキ	13,600	5.45
	平塚	世附	8.15	23,520	–	–	–
	(小田原)	(小田原)	13.69	58,644	総数	21,300	7.69
			–	–	ヒノキ	20,300	7.48
			–	–	ヒクロマツ	1,000	0.21
山梨	甲府	甲府	109.39	572,311	総数	101,400	37.89
			–	–	スギ	58,000	21.54
			–	–	ヒノキ	41,500	14.35
			–	–	ヒクキリミ	700	0.74
			–	–	ルマツ	1,200	1.26
静岡	総数		1,186.64	9,099,104	総数	2,562,100	962.58
			–	–	スギ	930,700	343.50
			–	–	ヒノキ	1,333,700	497.85
			–	–	ヒクロマツ	139,700	53.25
			–	–	カラマツ	4,500	2.25
			–	–	サワヒク	500	0.20
			–	–	その他の針葉樹	53,000	23.72
			–	–	ヌギ	24,100	11.92
			–	–	ククヒク	0,300	0.15
			–	–	アスリギ	75,100	28.48
			–	–	ブラキ	300	1.00
			–	–		200	0.26
小田原	小田原		〔43.11〕	〔389,820〕	総数	〔94,900〕	〔37.11〕
			29.42	331,176		73,600	29.42
			–	–	ヒノキ	〔73,600〕	〔28.79〕
			–	–		53,300	21.31

別面積 (續)

人工下種			天然下種		ぼうが	
樹種	数量	面積	樹種	面積	樹種	面積
				ha		ha
–	–	–	–	–	–	–
–	–	–	針葉樹	〔211.36〕	広葉樹	〔24.44〕
				165.36		16.57
–	–	–	–	–	–	–
–	–	–	–	–	–	–
–	–	–	針葉樹	26.31	広葉樹	30.86
–	–	–	–	–	–	–
–	–	–	–	–	–	–
–	–	–	–	–	–	–
–	–	–	針葉樹	46.00	広葉樹	7.87
–	–	–	–	–	–	–
–	–	–	総数	102.97	–	–
–	–	–	針葉樹	26.99	–	–
–	–	–	広葉樹	75.98	–	–
–	–	–	総数	20.33	–	–
–	–	–	針葉樹	3.89	広葉樹	76.52
–	–	–	広葉樹	16.44	–	–
–	–	–	–	–	–	–
–	–	–	–	–	–	–
–	–	–	–	–	–	–
–	–	–	–	–	–	–
–	–	–	–	–	–	–
–	–	–	–	–	–	–
–	–	–	–	–	–	–
–	–	–	総数	14.15	–	–
–	–	–	針葉樹	6.00	–	–
–	–	–	広葉樹	8.15	–	–
–	–	–	–	–	–	–
–	–	–	–	–	–	–
–	–	–	–	–	–	–
–	–	–	広葉樹	8.15	–	–
–	–	–	針葉樹	6.00	–	–
–	–	–	–	–	–	–
–	–	–	–	–	–	–
–	–	–	針葉樹	71.50	–	–
–	–	–	–	–	–	–
–	–	–	–	–	–	–
–	–	–	–	–	–	–
–	–	–	総数	181.33	広葉樹	42.73
–	–	–	針葉樹	148.65	–	–
–	–	–	広葉樹	32.68	–	–
–	–	–	–	–	–	–
–	–	–	–	–	–	–
–	–	–	–	–	–	–
–	–	–	–	–	–	–
–	–	–	–	–	–	–
–	–	–	–	–	–	–
–	–	–	–	–

更新樹種

年度			総数		新植			
府県別	営林署	経営区	面積	経費	樹種	数量	面積	種
			ha	円		本	ha	
			−	−	クロマツ	〔10.00〕	〔0.21〕	
					クス	20,300	8.11	
沼津	沼津		67.09	462,624	総数	163,300	67.09	
			−	−	ヒノキ	154,800	62.84	
			−	−	カラマツ	4,500	2.25	
			−	−	モミ	4,000	2.00	
天城	田方		190.59	1,430,681	総数	472,100	158.09	
			−	−	スギ	265,900	88.62	
			−	−	ヒノキ	185,400	61.87	
			−	−	モミ	1,800	0.60	
			−	−	クス	19,000	7.00	
河津	賀茂		169.83	1,836,921	総数	457,300	169.83	
			−	−	スギ	355,200	133.55	
			−	−	ヒノキ	78,600	29.37	
			−	−	モミ	0,300	0.15	
			−	−	クス	23,200	6.76	
静岡	富士		61.35	570,647	総数	155,900	61.35	
			−	−	ヒノキ	90,900	31.06	
			−	−	モミ	42,000	18.77	
			−	−	その他の針葉樹	23,000	11.52	
千頭	総教		111.08	865,301	総数	277,700	111.08	
			−	−	スギ	111,800	44.70	
			−	−	ヒノキ	165‘900	66.38	
	千頭		54.35	442,111	総数	135,900	54.35	
			−	−	スギ	45,500	18.20	
			−	−	ヒノキ	90,400	36.15	
	梅地		56.73	4 3,190	総数	141,800	56.73	
			−	−	スギ	66,300	26.50	
			−	−	ヒノキ	75,500	30.23	
掛川	掛川		204.11	617,940	総数	259,700	94.11	
			−	I	スギ	29,600	10.69	
			−	−	ヒノキ	183,100	63.18	
			−	−	ヒロマ	38,400	16.84	
			−	−	サワラ	0,500	0‘20	
			−	−	その他の針葉樹	1,100	0.40	
			−	−	クス	7,000	2.80	
	総教		61.92	1,003,185	総数	106,000	47.06	
			−	−	スギ	54,200	24.22	
			−	−	ヒノキ	51,800	22.84	
気田	気多		61.92	933,685	総数	106,000	47.06	
			−	−	スギ	54,200	24.22	
			−	−	ヒノキ	51,800	22.84	
	熊切		−	69.500	数	−	−	
水窪	総数		119.66	1,093,629	総数	163,400	69.66	
			−	−	スギ	34,800	13.82	
			−	−	ヒノキ	123,400	53.49	
			−	−	モミ	5,200	2 35	
	水窪		80.43	410,846	総数	65,600	30.43	
			−	−	スギ	4,000	1.43	
			−	−	ヒノキ	56,400	26.65	
			−	−	モミ	5,200	2.35	
	瀬尻		39.23	682,783	総数	97,800	39.23	
			−	−	スギ	30,800	12.39	
			−	−	ヒノキ	67,000	26.84	
三ケ日	浜名		171.59	887.000	総数	433,100	154.89	
			−	−	スギ	79,200	27.90	
			−	−	ヒノキ	246,500	85.51	
			−	−	ヒロマ	101,300	36.41	
			−	−	クスリ	5,600	3.81	
			−	−	クアブラギ	300	1.00	
			−	−		200	0.26	

別面積（続）

人工下種			天然下種		ぼうが		
樹種	数量	面積	樹種	面積	樹種	面積	
				ha			ha
		−		−			−
		−		−			−
		−		−			−
		−		−			−
		−		−			−
		−		−			−
		−		−			−
		−		−	広葉樹		32.50
		−		−			−
		−		−			−
		−		−			−
		−		−			−
		−		−			−
		−		−			−
		−		−			−

25 苗 畑

年次 / 都県 / 営林署	固定 総数 個所	固定 総数 面積	育苗地	休閑地	防風林地	道路敷地	建物敷地
		m2	m2	m2	m2	m2	m2
昭和 22 (四月一日)	49	1,089,690	266,580	265,235	113,458	38,813	20,025
23	55	1,135,000	187,815	344,000	113,458	39,213	19,193
24	58	1,233,843	331,347	233,383	129,157	48,841	20,037
25	56	1,821,531	496,686	341,112	469,045	70,022	40,006
26	57	1,944,495	658,467	249,165	453,562	73,129	62,444
茨城 総数	7	862,763	223,957	40,579	371,725	29,262	34,535
高萩	1	129,630	73,000	21,610	9,660	2,000	10,780
大子	2	51,246	34,263	3,571	–	3,900	1,072
水戸	2	509,677	51,644	15,398	330,955	17,752	18,493
笠間	〔3〕 2	〔257,600〕 172,210	〔117,390〕 65,050	–	〔42,890〕 31,110	〔10,640〕 5,60	〔6,190〕 4,190
栃木 (笠間)	1	85,390	52,340	–	11,780	5,030	2,000
埼玉 秩父	3	41,993	26,196	–	–	1,682	547
千葉 千葉	3	44,480	31,576	–	704	1,631	3,277
東京 東京	〔3〕 2	〔46,062〕 11,909	〔25,887〕 6,584	〔10,307〕 2,666	72	〔3,107〕 1,850	〔364〕 337
神奈川 総数	5	73,184	31,675	19,145	–	1,686	377
(東京)	1	34,153	19,303	7,641	–	1,257	27
平塚	3	34,231	9,972	9,104	–	429	350
(小田原)	1	4,800	2,400	2,400	–	–	–
山梨 甲府	3	76,411	23,746	31,210	–	4,123	2,275
静岡 総数	33	748,365	262,393	155,565	69,281	27,865	19,096
小田原	〔2〕 1	〔32,355〕 27,555	〔9,893〕 7,493	〔19,812〕 17,412	2,440	168	38
沼津	3	131,397	46,097	4,172	54,617	7,307	4,072
天城	6	59,579	27,310	19,244	–	1,282	247
河津	6	69,514	48,107	12,109	646	897	414
静岡	1	131,388	43,388	20,000	8,933	2,409	7,326
千頭	3	80,416	23,918	21,434	-	2,496	2,053
掛川	2	40,439	14,764	9,904	2,645	2,908	2,378
気田	4	38,746	15,866	10,601	–	1,672	1,475
水窪	2	24,131	7,466	14,731	–	613	318
三ヶ日	5	145,200	27,984	25,958	–	8,713	775

面 積

移動 その他	移動 総数 個所	移動 総数 面積	育苗地	休閑地	防風林地	道路敷地	建物敷地	その他
m2		m2	m2	m2	m2	m2	m2	m2
385,579	–	–	–	–	–	–	–	–
431,321	–	–	–	–	–	–	–	–
471,078	5	50,267	5,340	26,009	–	1,062	360	17,496
411,660	15	62,242	20,647	30,352	–	2,696	226	8,321
447,728	138	939,882	874,838	39,805	–	5,377	2,630	17,232
162,705	47	518,752	518,752	–	–	–	–	–
12,580	5	147,800	147,800	–	–	–	–	–
8,44	–	–	–	–	–	–	–	–
75,435	18	258,700	258,700	–	–	–	–	
〔80,490〕 66,250	〔29〕 24	〔148,614〕 112,252	〔148,614〕 112,252	–	–	–	–	–
14,240	5	36,362	36,362	–	–	–	–	–
13,568	15	40,252	40,252	–	–	–	–	–
7,292	20	122,284	122,284	–	–	–	–	–
〔6,325〕 400	–	–	–	–	–	–	–	–
20,301	–	–	–	–	–	–	–	–
5,925	–	–	–	–	–	–	–	–
14,376	–	–	–	–	–	–	–	–
–	–	–	–	–	–	–	–	–
15,057	11	112,165	56,296	33,900	–	4,637	2,275	15,057
214,165	40	110,067	100,892	5,905	–	740	355	2,175
4	1	5,522	2,463	2,089	–	500	200	270
15,132	10	45,800	45,800	–	–	–	–	–
11,496	2	21,011	14,895	3,816	–	240	155	1,905
7,341	1	1,455	1,455	–	–	–	–	–
49,332	14	23,000	23,000	–	–	–	–	
30,515	–	–	–	–	–	–	–	-
7,840	1	3,000	3,000	–	–	–	–	–
9,132	–	–	–	–	–	–	–	–
1,003	-	–	–	–	–	–	–	–
82,370	11	10,279	10,279	–	–	–	–	-

26 種苗の生産

年度 都県	年度 営林署	経費	母樹 樹種	母樹 数量	母樹 面積	種子 樹種	種子 数量	まき 樹種	付 数量	付 面積	さし木 樹種	さし木 数量	さし木 面積	床替 樹種	床替 数量	床替 面積
		円		千本	ha		kg		kg	m2		千本	m2		千本	m2
昭和	22	1,274,144		–	–		2,309.9		2,308.0	36,628		–	–		4,048.7	110,575
	23	6,870,341		121.3	120.72		3,396.3		6,358.1	161,053		210.9	5,275		7,208.9	196,080
	24	9,200,160		11.2	2.25		3,291.1		7,869.2	86,359		114.1	5,422		9,502.4	440,145
	25	89,550,850		103.0	163.79		36,093.6		64,660.8	451,679		777.9	27,108		55,216.8	908,700
総数			すぎ	57.1	84.36	すぎ	3.406.2	すぎ	35,287.1	181,946	すぎ	737.2	17,751	すぎ	33,820.8	518,529
			ひのき	42.0	69.86	ひのき	2,602.8	ひのき	11,838.8	44,641	さわら	4.2	90	ひのき	18,637.2	304,096
			あかまつ	1.3	4.50	さわら	2.0	あかまつ	1,735.0	33,225	くり	18.0	4,017	あかまつ	1,150.3	15,066
			くろまつ	0.2	1.00	あかまつ	232.5	くろまつ	11,091.0	15,903	きり	9.0	4,750	くろまつ	602.2	23,872
			からまつ	1.4	3.36	くろまつ	294.0	からまつ	160.0	1,831	その他廣葉樹	9.5	500	からまつ	234.4	3,821
			くり	1.0	0.71	からまつ	1.0	もみ	420.0	2,119				もみ	443.7	6,533
						もみ	34.0	くりぎ	4.1	228				その他針葉樹	266.4	9,330
						その他針葉樹	15.0	くぬぎ	3,966.9	165,606				くり	46.5	2,260
						くり	154.0	かし	5.6	456				くぬぎ	376.3	16,462
						くぬぎ	29.262.8	くす	75.2	3,137				けやき	15.5	492
						けやき	11.8	その他廣葉樹	77.1	2,587				くす	82.9	2,023
						かし	50.6							きり	4.2	5,000
						くす	12.7							その他廣葉樹	36.6	1,216
						きり	2.0									
						その他廣葉樹	12.2									
茨城総数		24,689,837	総数	38.1	48.42	総数	23,701.4	総数	21,606.0	167,067	総数	79.0	10,009	総数	28,416.6	446,547
			すぎ	25.5	25.04	すぎ	1,840.0	すぎ	13,103.0	58,808	すぎ	43.5	1,042	すぎ	19,476.1	378,019
			ひのき	10.1	17.17	ひのき	1,298.1	ひのき	2,561.0	5,502	くり	17.0	3,717	ひのき	8,664.5	54,254
			あかまつ	1.3	4.50	さわら	2.	あかまつ	200,0	8,920	きり	9.0	4,750	あかまつ	49.0	4,760
			くろまつ	0.2	1.00	あかまつ	168.0	くろまつ	3,567.0	1,000	その他広葉樹	9.5	500	くろまつ	171.7	6,154
			くり	1.0	0.71	くろまつ	162.5	くりぎ	4.1	228				くり	5.0	250
						その他針葉樹	15.0	くぬぎ	2,088.2	89,566				くぬぎ	34.7	2,317
						くり	20.0	かし	5.6	456				けやき	9.0	400
						くぬぎ	20,130.0	その他広葉樹	77.1	2,587				その他広葉樹	6.6	393
						けやき	4.8									
						かし	50.0									
						きり	2.0									
						その他広葉樹	9.0									
高萩		8,632,926	総数	9.8	13.70	総数	2,322.0	総数	6,893.0	40,206	総数	22.0	2,000	総数	6,042.7	143,196
			すぎ	4.0	3.25	すぎ	1,070.6	すぎ	6,623.0	39,000	すぎ	20.0	500	すぎ	5,789.4	129,566
			ひのき	4.8	6.45	ひのき	213.0	ひのき	70.0	200	ひのき	2.0	1,500	ひのき	111.3	5,910
			あかまつ	1.0	4.00	さわら	1.0	くろまつ	200.0	1,000				あかまつ	49.0	4,760
						あかまつ	8.0							くろまつ	93.0	2,960
						くろまつ	30.0									
						くぬぎ	1,000.0									
大子		1,996,740	総数	11.2	14.72	総数	241.1	総数	444.0	1,794	総数	10.5	400	総数	609.8	31,899
			すぎ	10.0	10.00	すぎ	93.6	すぎ	400.0	1,740	すぎ	3.5	50	すぎ	536.7	29,203
			ひのき	1.2	4.72	ひのき	147.5	ひのき	44.0	54	うるし	7.0	350	ひのき	69.6	2,666
														くぬぎ	3.5	30
水戸		10,087,957	総数	17.1	20.00	総数	12,588.5	総数	10,387.6	97,093	総数	25.0	1,209	総数	10,887.1	213,788
			すぎ	11.5	11.79	すぎ	426.0	すぎ	4,093.0	14,380	すぎ	20.0	492	すぎ	9,682.1	190,167
			ひのき	4.1	6.00	ひのき	361.0	ひのき	1,404.0	4,276	くり	5.0	717	ひのき	1,088.5	17,747
			あかまつ	0.3	0.50	あかまつ	5.0	くろまつ	3,567.0	8,920				くろまつ	78.7	3,194
			くろまつ	0.2	1.00	くろまつ	52.5	くりぎ	0.1	28				くぬぎ	31.2	2,287
			くり	1.0	0.71	くり	20.0	くぬぎ	1,315.0	68,566				いたちはぎ	5.3	293
						くぬぎ	11,700.0	かしや	5.6	456				にせあかしや	1.3	100
						けやき	3.0	ち	2.9	467						
						しらかし	10.0									
						きり	2.0									
						うるし	2.0									
						いてふ	7.0									

種苗の生産 續

年度 都県	年度 営林署	経費	母樹 樹種	母樹 数量	母樹 面積	種子 樹種	種子 数量	まき 樹種	付 数量	付 面積	さし木 樹種	さし木 数量	さし木 面積	床替 樹種	床替 数量	床替 面積
		円		千本	ha		kg		kg	m2		千本	m2		千本	m2
	笠間	3,972,214				総数	8,549.8	総数	3,881.4	27,974	総数	21.5	6,400	総数	10,877.0	57,664
						すぎ	250.4	すぎ	1,987.0	3,682	くり	10.0	1,500	すぎ	3,467.9	29,083
						ひのき	576.6	ひのき	1,043.0	972	きり	9.0	4,750	ひのき	7,395.1	27,931
						さわら	1.0	くり	4.0	200	うるじ	2.5	150	くり	5.0	250
						あかまつ	155.0	くぬぎ	773.2	21,000				けやき	9.0	400
						くろまつ	80.0	にせあかしや	38.2	2,000						
						くぬぎ	7,430.0	やしやぶし	36.0	120						
						けやき	1.8									
						かや	15.0									
						しらかし	20.0									
						あかかし	20.0									
		[8,690.158]					[12,801.7]		[4,844.2]	[86,200]		[22.5]	[6,700]		[12,597.3]	[118,664]
栃木	笠間	4,717,944	総数	8.7	28.25	総数	4,251.9	総数	962.8	58,226	総数	1.0	300	総数	1,720.3	61,000
							[715.3]		[2,239.0]	[7,682]		[11.0]	[1,800]		[4,332.9]	[50,583]
			すぎ	4.1	13.62	すぎ	464.9	すぎ	252.0	4,000	くり	1.0	300	すぎ	865.0	21,500
							[668.6]		[1,334.0]	[5,852]					[82,462]	[62,431]
			ひのき	4.6	14.63	ひのき	92.0	ひのき	291.0	4,880	きり	[9.0]	[4,750]	ひのき	851.1	34,500
						さわら	[1.0]	からまつ	25.0	120	その他広葉樹	[2.5]	[150]	くり	[5.0]	[250]
							[161.0]							けやき	[9.0]	[400]
						あかまつ	6.0	もみ	50.0	280						
						くろまつ	[80.0]	くり	[4.0]	[200]				きり	4.2	5,000
						その他針葉樹	[15.0]	くぬぎ	[1,118.0]	[69,946]						
						くり	134.0	その他広葉樹	344.8	48,946						
							[10,985.0]		[74.2]	[2,120]						
						くぬぎ	3,555.0									
						けやき	[1.8]									
						かし	[40.0]									
埼玉	秩父	4,179,672	総数	13.5	14.66	総数	326.5	総数	2,415.6	12,286	すぎ	10.0	185	総数	2,875.0	38,042
			すぎ	1.0	1.00	すぎ	188.0	すぎ	2,312.1	9,498				すぎ	77.5	2,776
			ひのき	12.5	13.66	ひのき	138.5	ひのき	83.5	2,588				ひのき	2,760.0	33,386
								からまつ	20.0	200				くり	37.5	1,880
千葉	千葉	11,372,266	総数	8.5	10.00	総数	5,941.2	総数	16,680.7	85,743	すぎ	602.0	13,060	総数	9,277.5	45,489
			すぎ	4.0	5.00	すぎ	104.9	すぎ	8,279.9	30,902				すぎ	7,765.7	30,580
			ひのき	4.5	5.00	ひのを	105.0	ひのき	865,1	1,976				ひのき	689.8	12,148
						あかまつ	50.0	あかまつ	1,493.0	24,135				あかまつ	800.0	2'000
						くろまつ	101.0	くろまつ	5,420.0	8,391				くろまつ	18.0	631
						くぬぎ	5,577.8	くぬぎ	605.2	19,809				くり	4.0	130
						くす	2.5	くす	17.5	530						
				[3.0]	[3.38]		[23.0]		[172.4]	[2,617]		[5.9]	[145]		[571.8]	[14,324]
東京	東京	10,670,256	総数	1.5	1.51	総数	20.0	総数	126.4	2,495	総数	5.0	125	総数	428.1	9,323
				[1.0]	[1.07]		[1.0]					[1.7]	[55]		[239.0]	[4,762]
			すぎ	0.5	0.60	すぎ		すぎ	20.0	560	すぎ	0.8	35	すぎ	199.8	3,668
						ひのき	[2.0]	ひのき							[290.3]	[8,395]
				[2.0]	[2.31]				24.0	1,050	さわら	4.2	90	ひのき	211.3	5,525
			ひのき	1.0	0.91	もみ	20.0	くろまつ	[97.0]	[207]				くろまつ	[25.5]	[1,037]
								からまつ	51.0	85				もみ	1.0	44
								くす	25.0	500						
									6.4	300				くす	16.0	86
神奈川	総数	1,152,326	総数	2.5	3.02	総数	14.2	総数	446.0	3,322	すぎ	1.8	60	総数	699.1	20,164
			すぎ	1.0	1.00	すぎ	2.0	くろまつ	46.0	122				すぎ	273.2	2,785
			ひのき	1.5	2.02	ひのき	2.0	くぬぎ	400.0	3,200				ひのき	269.3	12,987
						もみ	5.0							あかまつ	86.2	1,863
						けやき	5.0							くろまつ	61.7	2,389
						くす	0.2							もみ	2.2	48
														けやき	6.5	92

種苗の生産績

都県	営林署	経費	母樹 樹種	母樹 数量	母樹 面積	種子 樹種	種子 数量	まき 樹種
				千本	ha		kg	
	(東京)	287,939	総数	1.5	1.87	総数	3.0	くろまつ
			すぎ	0.5	0.47	すぎ	1.0	
			ひのき	1.0	1.40	ひのき	2.0	
	平塚	664,387	総数	1.0	1.15	総数	11.2	
			すぎ	0.5	0.53	すぎ	1.0	
			ひのき	0.5	0.62	もみ	5.0	
						くぬぎ	5.0	
						すぎみきす	0.2	
	(小田原)	200,000						くぬぎ
山梨甲府		4,285,255	総数	1.1	3.55	総数	296.0	数きつつみぎ
			すぎ	0.2	3.25	すぎ	94.0	総ままのこ
			ひのき	0.9	0.30	あかまつ	193.5	すからぬ
							8.5	ひもく
静岡総数		28,483,294	数きつま	29.1	54.38	数きつつみぎす	1,542.4	数きつつみぎす
			すぎ	20.8	34.85	すぎ	712.4	総ままのこ
			ひのき	6.9	16.17	ひのき	773.7	すからぬ
			かもく	1.4	3.36	かもく	30.5	ひくく
						他	1.0	
							9.0	
							2.0	
							0.6	
							10.0	
							3.2	
	小田原	[904,089] 704,089	数き	4.0	3.95	数きす	21.0	数きす
			総すひ	2.0	1.95	ひのき	6.0	
			の	2.0	2.00		5.0	
						くぬぎ	10.0	
	沼津	5,610,238				総すひく	355.0	
						のまろ	172.0	
							170.0	
							10.0	
							1.0	
							2.0	
						総すひくかもけかくそ	118.5	数きき
							62.0	総すひく
	天城	3,093,682	数き	2.0	4.64	総すひみ	56.0	の
			総すひ	1.0	2.00		0.5	のず
			の	1.0	2.64			

生産績

付 数量	付 面積	さし本 樹種	さし本 数量	さし本 面積	床替 樹種	床替 数量	床替 面積
kg	m2		千本	m2		千本	m2
46.0	122	すぎ	0.9	20	総数きつ	143.7	5,001
					すひく	39.2	1,094
					ろまま	79.0	2,870
						25.5	1,037
–	–	すぎ	0.9	40	総数きつつみき	538.7	14,933
					すひあくもけ総ひく	234.0	1,691
					のままかろやのま	174.6	9,917
						86.2	1,863
						35.2	1,322
						2.2	48
						6.5	92
400.0	3,200					16.7	230
						15.7	200
						1.0	300
3,380.2	11,796				総数きつつべぎ	1,320.8	47,883
2,180.8	6,336				すひあかしく	579.6	15,822
628.7	2,060				のままらぬ	256.9	13,911
42.0	170					70.8	2,871
170	650					157.8	7,084
220.0	845					253.6	8,030
88.7	1,735					2.1	165
19,093.1	110,744	すぎ	79.1	36	総数きつつつみ樹ぎす樹	10,479.4	240,252
9,139.3	71,842					4,003.9	63,379
7,385.5	26,585				のままかろ他広ぬの他広葉葉	7,934.3	137.385
1,837.0	6,305					144.3	3,572
90.0	361					350.6	7,614
150.0	994					76.6	821
440.0	2,350					4-0.5	6,441
51.3	2,307					12.8	1,300
						339.5	13,980
						66.9	1,937
						30.0	823
[1,167.8]	[8,748]					[218.6]	[5,040]
767.8	5,548	すぎ	0.8	48	総すひくく	201.9	4,810
345.8	2,160					5.0	40
						[190.3]	[4,413]
12.0	788				のまろ	174.6	4,213
[800.0]	[4,800]					[1.0]	[30]
400.0	1,600						
10.0	1,000					22.3	557
3,427.3	18,200				総数きつみぎ	2,528.0	47,279
931.3	7,740				すひくもく	1,323.6	7,184
2,130.0	2,520				のまろぬ	1,043.2	35.055
366.0	2,940					105.0	1,840
						1.8	200
						54.4	3,000
672.5	3,620				総数きつみぎす	1,407.0	34,390
494.0	2,380				すひくもくく	505.0	11,065
168.5	740				のまろぬ	716.2	20,600
10.0	500					20.0	200
						1.8	30
						135.0	1,680
						29.0	815

種苗の生産績

都県	営林署	経費	母樹 樹種	母樹 数量	母樹 面積	種子 樹種	種子 数量	まき 樹種	まき 数量	まき 面積	付替 数量	付替 面積	さし木 樹種	さし木 数量	さし木 面積	床替 樹種	床替 数量	床替 面積
				千本	kg		kg		kg	m2	kg	m2		千本	m2		千本	m2
静岡	河津	2,222.878	すぎ	10.0	14.46	総数	127.4	総数	302.0	2,126	302.0	2,126	すぎ	12.0	240	総数	1,376.5	18,949
						すひのき	40.0	すひのき	180.0	667	180.0	667				すひのき	962.2	11,985
						くまろや	65.0	くまろぬ	70.0	87	70.0	87				くまろつぎす	326.5	3,602
						かしくけ	20.0	くぬく	12.0	622	12.0	622				ぬく	2.8	56
							2.0		40.0	750	40.0	750					70.3	2,778
							0.4										14.7	528
	静岡	5,234.477	総数	1.5	3.86	総数	570.0	総数	6,970.1	58,340	6,970.1	58,340	すぎ	8.0	2,006	総数	2,692.1	51,682
			ひのきつ	0.1	0.50	すひのき	200.0	すひのき	3,434.1	45,100	3,434.1	45,100				すひのきつみ	831.0	14,032
			からまつ	1.4	3.36	うらじろもみ	369.0	まもろのぬ	3,386.0	12,246	3,386.0	12,246				まもろのぬ	1,267.0	20,318
							1.0		150.0	994	150.0	994				らじうらぬ	76.6	3,821
																すひかうとしく	436.9	6,211
																	2.6	300
																	10.2	1,000
																	67.8	6,000
	千頭	3,055,734	総数	6.3	10.68	総数	123.0	総数	550.0	2,622	550.0	2,622	すぎ	9.4	230	総数	626.9	22,230
			すぎ	6.0	9.94	すひのき	75.0	すひのき	428.0	1,746	428.0	1,746				すぎ	134.7	6,548
			ひのき	0.3	0.74		42.0		65.0	685	65.0	685				ひのき	492.2	15,682
							6.0		57.0	191	57.0	191						
	掛川	2,239,229	数ぎき	1.0	3.00	数ぎきつしかし	87.3	数ぎきつみ	627.3	3,017	627.3	3,017				数ぎき	428.8	18,027
			総すひのき	0.5	1.50	総すくまろ	63.4	総すくまろ	530.0	2,572	530.0	2,572				総すひのき	79.8	3,692
				0.5	1.50	ねかばやかし	20.7		90.0	360	90.0	360					279.6	12,175
							0.5		7.3	85	7.3	85					38.5	1,300
							0.1										0.9	37
							0.1										30.0	823
							2.5											
	気田	1,667,916	数ぎき	1.1	5.00	数ぎき	86.0	数ぎきつ	501.6	1,100	501.6	1,100	すぎ	41.0	670	数ぎき	356.7	14,096
			総すひのき	0.5	2.00	総すひのま	40.0	総すひのぬ	406.6	870	406.6	870				総すひのぬく	162.1	5,507
				0.6	3.00		46.0		72.0	140	72.0	140					182.6	8,067
									23.0	90	23.0	90					12.0	522
	水窪	1,049,354	数ぎき	2.5	15.79	数ぎり	54.2	数きつ	90.0	760	90.0	760	すぎ	5.5	115	数ぎき	137.2	6,591
			総すびのき	0.5	1.50	総すはぎり	54.0	総ひからまのき	80.0	620	80.0	620				総すひのき	67.9	2,734
				2.0	4.29		0.2		10.0	80	10.0	80					69.3	3,857
	三ケ日	3,605,697	数ぎき	0.7	3.00			数ぎきつす	5,184.5	15,411	5,184.5	15,411	すぎ	2.4	60	数ぎきつつ	724.3	22,198
			総すひのき	0.2	1.00			総すひくまろ	2,389.5	8,607	2,389.5	8,607				総すひあくままかろ	12.6	592
				0.5	2.00				1,402.0	3,699	1,402.0	3,699					383.1	13,816
									1,381.0	3,005	1,381.0	3,005					144.3	3,572
									12.0	100	12.0	100					184.3	4,218

27 種 苗 の 處 分

年度 / 都県	営林署	国有林 種子 数量	国有林 種子 価格	国有林 苗木 実生 樹種	苗令	本数	国有林 苗木 さし木 樹種	苗令	本数	国有林 苗木 天然 樹種	苗令	本数	価格	その他 種子 数量	その他 種子 価格	その他 苗木 実生 樹種	苗令	本数	その他 苗木 さし木 樹種	苗令	本数	その他 苗木 天然 樹種	苗令	本数	価格
						千本			千本			千本	円	kg	円			千本			千本			千本	円
昭和 22		–	–	–	–	1,430.0	–	–	–	–	–	–	629,200	–	–	–	–	1,782.8	–	–	–	–	–	–	627,148
〃 23		–	–	–	–	1,627.4	–	–	66.2	–	–	21.4	4,059,276	14.5	3,515	–	–	14,413.2	–	–	7.1	–	–	1.4	3,441,678
〃 24		–	–	–	–	2,700.0	–	–	73.1	–	–	17.8	5,990,360	129.7	34,386	–	–	5,519.5	–	–	2.2	–	–	–	4,784,003
〃 25		–	–	–	–	4,030.2	–	–	4.5	–	–	–	8,783,500	15.3	10,000	–	–	824.6	–	–	1.5	–	–	16.0	1,203,968
総数		–	–	すぎ	1	600.6	すぎ	2	3.5							すぎ	1	60.1	くり	1	1.5	ひのき	1	16.0	
				〃	2	1,111.6	くり	2	0.2							〃	2	23.8							
				〃	3	139.9	〃	3	0.8							〃	3	7.0							
				ひのき	1	253.9										ひのき	1	39.9							
				〃	2	1,152.1										〃	2	145.6							
				〃	3	305.0										〃	3	10.0							
				〃	4	22.4										〃	4	16.5							
				あかまつ	1	97.7										あかまつ	1	6.0							
				〃	2	26.6										くろまつ	1	47.5							
				くろまつ	1	58.5										〃	2	23.8							
				〃	2	73.3										〃	3	4.2							
				もみ	4	3.0										からまつ	2	20.6							
				〃	5	7.0										すぎ	0	251.9							
				〃	7	52.2										〃	1	156.2							
				その他樹針葉	5	12.8										けやき	2	11.3							
				〃	0	27.0										けやき	2	0.2							
				〃	1	12.6																			
				けやき	2	4.5																			
				〃	3	0.3																			
				くす	0	2.0																			
				〃	1	55.0																			
				〃	2	1.0																			
				その他樹葉	1	1.2																			
				〃	2	10.0																			
茨城 総数		–	–	総数	–	1,283.9	総数	–	4.5				3,395,500			総数	–	433.3	くり	1	1.5				419,610
				すぎ	1	399.8	すぎ	2	3.5							すぎ	1	20.0							
				〃	2	298.8	くり	2	0.2							〃	3	0.5							
				〃	3	60.3	〃	3	0.8							ひのき	1	18.7							
				ひのき	1	119.0										〃	2	4.5							
				〃	2	190.0										くろまつ	1	40.0							
				〃	3	4.1										〃	2	1.0							
				あかまつ	1	97.7										くぬぎ	0	251.9							
				くろまつ	2	26.6										〃	1	135.2							
				くぬぎ	1	19.0										〃	2	11.3							
				けやき	2	56.0										けやき	2	0.2							
				くけやき	1	12.3																			
				〃	3	0.3																			
高萩 総数		–	–	総数	–	387.3	すぎ	2	3.5				746,295			ひのき	1	18.7							29.580
				すぎ	1	216.0																			
				〃	2	40.0																			
				ひのきまつ	2	27.5																			
				あかまつ	1	13.7																			
				くろまつ	2	23.4																			
				〃	1	19.0																			
				〃	2	47.7																			
大子		–	–	総数	–	487.9	–		–				1,354,143			総数	–	12.3	くり	1	1.5				20,900
				すぎ	1	130.0										ひのきぬ	2	4.0							
				〃	2	89.1										くぬぎ	1	8.3							
				ひのき	1	119.0																			
				〃	2	137.5																			
				くぬぎ	1	12.3																			