

台灣省

統計要覽

第壹期

接收一年來施政情形專號

臺灣省行政長官公署統計室編印

中華民國三十五年十月出版

—— 總 發 行 所 謹 識

寫 在 卷 首

- 一、本刊的命名和出版的意義，最好引用 陳長官的話，來作說明。長官幾次說過：「爲使本省各項業務之進度，有一極明確之比較，並可供來臺人士，於閱覽後即可瞭然整個臺灣之現狀，應每隔三個月編成『臺灣省統計要覽』以供參攷。其內容除以簡單之說明外，應着重於數字。但必須極扼要極準確的作成極明顯之統計。……」
- 二、本期是本刊第一期，也就是本省「接收一年來施政情形」專號。遵照 長官的意旨，內容包括：（一）日人統治時代最繁榮時期之情形；（二）接收時之情形；（三）接收後迄現在之情形。資料係各主管單位供給，由本室負責彙編。
- 三、本期內容係八月份以前情形，原定雙十節出版。只因各單位倉卒搜集資料，遲至本月八日大致始陸續送齊。此外尚有少數單位資料迄未送到。惟其主管業務不關全局，無法再行等候，本期只得割愛。容俟第二期出版補充。
- 四、原來統計資料，不能憑空而來，必須經過查報登記和整理等等手續。這全靠平日籌劃和準備，不是一蹴可及的。這次本刊集稿的稽延，便足以說明各單位統計機構，組織還未臻十分健全。各處局行政業務，既係分科掌管，統計工作原應與之打成一片，就地辦理，然後送由各該單位統計室初次彙編後送交本室核辦。現以人材難得，和其他困難，各單位未設統計室者不必說了。其已設統計室者與平行各科，亦因尚在劃疆分治階段。辦統計者取得資料困難，而各主管科所能供給之資料，又不適於統計之用。所以倉卒集稿，不只各該統計室煞費氣力，各科主管亦感措手不及。由此看來，各單位之統計工作，重心仍應置在各科，指定專人任統計員。至該單位之統計室，只須置三五人專負技術指導，業務籌劃，資料審編和其他統計行政之責。則統計組織脈絡分明，與行政密切配合，便可分工合作，打成一片。
- 五、本室負責彙編本刊，因爲上述原因雖經盡力催促，但仍有少數遲至今晚始行送來。又因各類資料內容編制至不齊一，逐一改編，頗費斟酌，只得抽派人員，日夜趕辦，現始完成。然而數字部份仍係照送來原本，未及一一訂正。其中或有錯誤，只有容後另行修正了。

編 者 十月八日晚八時

目 錄

壹、一般行政類

(一) 行政組織	
(1) 臺灣省行政長官公署組織系統圖	1
(2) 接收前臺灣總督府各機關單位一覽	2
(3) 前臺灣總督府組織系統圖	3
(二) 法 制	
(1) 日本統治最盛時期本省法制業務概況	4
(2) 接收期間本省法制業務概況	5
(3) 接收至現在本省法制業務概況	5
(三) 人 事	
(1) 全省現職人員概況	6
(2) 全省公務人員受獎人數	7
(3) 全省公務人員受懲人數	8
(4) 各種幹部人員之訓練	9
(5) 備用人員登記人數	10
(四) 宣 傳	
(1) 日人宣傳機構接收概況	11
(2) 接收後本省宣傳業務概況	11—12
(五) 統 計	
(1) 日人最盛時期統計事業概況	13
(2) 接收時期統計事業概況	14
(3) 接收後至本年八月止統計事業概況	14

貳、民 政 類

(一) 接 收	
(1) 民政各單位接收日方物資種類及價值	15—17
(二) 戶 口	
(1) 各縣市戶口	18
(三) 地 方 行 政	
(1) 接收前各州廳所轄支廳郡市街庄	19
(2) 各縣市面積暨所轄市區鄉鎮村里鄰數	19
(3) 各縣區所轄市區鄉鎮名稱等級及地址	20—24
(4) 各市所轄區公所名稱及地址	25
(5) 各縣市公民人數	25
(6) 籌設各級民意機關工作實施概況	26
(7) 各縣市複查合格公職候選人人數	26
(8) 各縣市參議員選舉概況	26
(9) 各縣市參議會成立概況	27
(10) 各縣市鄉鎮區市民代表人數及代表會成立日期	27
(11) 各縣高山族戶口與當選民意機關代表人數比較	28
(12) 山地行政概況	28—29
(四) 地 政	
(1) 全省公私有土地之所有權分配	30
(2) 清理地籍業務概況	30
(五) 衛 生	
(1) 各縣市衛生機關及衛生人員	31
(六) 社 會 事 業	
(1) 接收前社會事業概況	32—33

610015

(2) 接收後社會事業概況.....	33—35
(3) 接收後職業介紹概況.....	35
(4) 旅外省籍人民歸省人數.....	35
(七) 營 繕	
(1) 各地住宅營團住宅概況.....	36
(2) 各地住宅營團用地面積.....	37
(3) 住宅營團監理委員會修建工程概況.....	37
(4) 最近五年營繕數量及經費.....	38
(5) 都市計劃及營建概況.....	38
(八) 外 僑	
(1) 各縣市日僑及琉僑人數.....	39
(2) 日僑及琉僑遣送人數.....	39
(3) 各縣市留用日琉僑及家屬人數.....	40
(4) 各縣市留臺日琉韓僑人數.....	41

參、財 政 類

(一) 會 計	
(1) 三十五年度歲入歲出概算.....	43
(2) 三十五年度省預算與前臺灣總督府預算之比較.....	43—44
(3) 三十五年度省歲出預算與核簽數之比較.....	45
(4) 三十五年度本省第一預備金及特別預備已未動支之比較.....	45
(5) 三十五年度地方歲入預算.....	46
(6) 三十五年度地方歲出預算.....	47
(7) 臺灣省行政長官公署庫款收支月報.....	48
(二) 稅 務	
(1) 接收前本省國稅體系.....	49

(2) 接收前各州廳地方稅體系.....	50
(3) 接收後各州廳地方稅體系.....	50
(4) 各縣市現行地方稅體系.....	50
(5) 接收前本省各種國稅徵收額.....	51
(6) 本省租稅整理概況.....	52—53
(7) 本省田賦徵收額.....	54
(三) 金 融	
(1) 接收前本省銀行營業概況.....	55
(2) 現有金融機關概況.....	56
(3) 臺灣銀行臺幣發行額.....	57
(4) 接收前本省保險事業概況.....	58
(5) 接收後本省保險事業概況.....	59
(四) 貿 易	
(1) 本省貿易局配銷物資數量.....	60
(2) 本省貿易局臺北基隆現有倉庫.....	60
(3) 本省貿易局現有運輸工具.....	60
(五) 專 賣	
(1) 接收前各月專賣品生產量.....	61
(2) 接收後各月專賣品生產量.....	61
(3) 接收及各月專賣品配銷額.....	62
(4) 本省專賣局各分支局廠處所地址及其主辦業務.....	62
(六) 日 產 接 收	
(1) 臺灣行政長官公署指定機關接收日產起數.....	63
(2) 日產處理委員會各縣市分會接收日產起數.....	63
(3) 日產處理委員會各縣市分會接收日人房屋土地數.....	64
(4) 各金融機關代收日人存款.....	64

(七) 物 價

(1) 臺北市躉售物價指數.....	65
(2) 臺北市零售物價指數.....	66
(3) 臺北市公務員生活費指數.....	67

肆、農 林 類

(一) 農 作

(1) 主要農作物栽培面積及數量.....	69
(2) 茶種植面積及數量.....	69
(3) 棉花種植面積及數量.....	69
(4) 麻種植面積及數量.....	70
(5) 甘蔗種植面積及糖生產數量.....	70
(6) 農產公司各農場面積.....	70
(7) 農產公司各農場作物栽種面積.....	71
(8) 主要園藝作物栽培面積及產量.....	71
(9) 鳳梨公司所屬各農場及指導園作物面積.....	72—73

(二) 糧 食

(1) 各縣市食米價格.....	74
(2) 全省米谷生產及消費狀況.....	74

(三) 肥 料 及 農 具

(1) 肥料製造廠及貿易商登記.....	75
(2) 肥料生產輸入及消費數量.....	75
(3) 農具製品生產數量.....	76

(四) 畜 產

(1) 畜產概況.....	77
(2) 種馬牧場概況.....	77

(五) 農 產 製 造	
(1) 鳳梨公司各廠鳳梨罐頭產量	78
(2) 鳳梨公司副產品產量	78
(六) 水 產	
(1) 水產概況	79
(2) 水產船舶及水廠	79
(3) 水產業務概況	79
(七) 農 業 檢 查	
(1) 米谷檢查數量	80
(2) 植物檢查數量	80
(3) 茶葉檢查數量	81
(4) 鳳梨罐頭檢查數量	82
(5) 畜產檢查數量	82
(6) 肥料檢查數量	83
(7) 最近物品檢驗數量	83
(八) 研 究	
(1) 農業試驗所概況	84
(2) 林業試驗所工作概況	85
(3) 海洋研究所概況	85
(4) 糖業試驗所概況	85

伍、工 礦 類

(一) 礦 業	
(1) 本省接收前後礦產品生產數量比較	87
(2) 本省各礦業公司近三月來生產及營業概況	88

(二) 工 業	
(1) 本省接收前後工業產品生產數量比較	89
(2) 本省各工業公司近三月來生產及營業概況	90—93
(三) 研 究	
(1) 地質調查所概況	94
(2) 工業研究所概況	94—96

陸、交、通、類

(一) 鐵 道	
(1) 公營鐵道路線里程及站數	97
(2) 公設鐵道概況及接收機關	97
(3) 公營鐵道各線重要橋樑及隧道	98
(4) 公營鐵道各線主要車站及設備	98—99
(5) 公營鐵道各線運輸能量	100
(6) 公營鐵道客運人數及收入	100
(7) 公營鐵道貨運數量及收入	101
(8) 公營鐵道車輛數量	101
(二) 公 路	
(1) 本省各種公路里程	102
(2) 本省縱貫公路各段里程	102
(3) 本省主要公路概況	102
(4) 本省公路主要橋樑地點及完成時間	103
(5) 全省汽車總數	103
(6) 歷年各等路線公路貨運運價	104
(7) 歷年各等路線公路客運運價	104
(8) 全省公營公路營業收入	105

(9)	各地市營及民營汽車客運公司概況	105
(10)	各地民營汽車貨運公司概況	106
(11)	本省現有汽車修理工廠廠數	106
(三)	航 務	
(1)	日本統治時代最盛時期航運概況	107
(2)	航業公司籌備處接收各汽船會社概況	108
(3)	接收時本省殘存之船舶	109
(4)	接收後機帆船運輸業務	110
(5)	各航線機帆船分配及其噸數	110
(6)	航業公司接收船運處機帆船支配概況	111—114
(7)	本省各造船廠概況	115
(四)	港 務	
(1)	基隆港設備概況	116
(2)	高雄港設備概況	116
(3)	花蓮港設備概況	116
(4)	通運公司接收倉庫及容量	117
(5)	準備撈修之沉毀船舶	117
(6)	準備拆卸之沉毀船舶	118
(7)	基隆港進口船隻口噸數	119
(8)	基隆港出口船隻口噸數	120

柒、教 育 類

(一)	學 校 教 育	
(1)	高等教育	121
(2)	中等教育	122
(3)	初等教育	123

(二) 社會教育	
(1) 社會教育概況	123
(2) 省立圖書館概況	123—124
(3) 省立博物館概況	125
(三) 國語推行	
(1) 國語推行委員會工作概況	126
(四) 氣象事業概況	
(1) 各測候所位置	127
(2) 氣象局組織及設備	128
(3) 氣象局業務概況	128
(4) 氣象局預報業務處理情形系統表	129

捌、警 務 類

(一) 警察行政	
(1) 現行警察機構與日本統治時期之比較	131
(2) 各級警察機關員警人數	131—132
(3) 各級警察機關長警人數	132
(4) 各縣市現有長警與人口面積比較	133
(5) 全省警察人員工作分配	133
(6) 警察訓練所畢業學生工作分派概況	134—135
(二) 警察司法	
(1) 各縣市案件處理件數	136
(三) 消防	
(1) 各縣市警察機關現有消防器材數量	137
(2) 全省火災損失	138
(四) 保安	
(1) 各縣市流氓人數	139
(2) 各縣市流氓送訓導營受訓人數	139

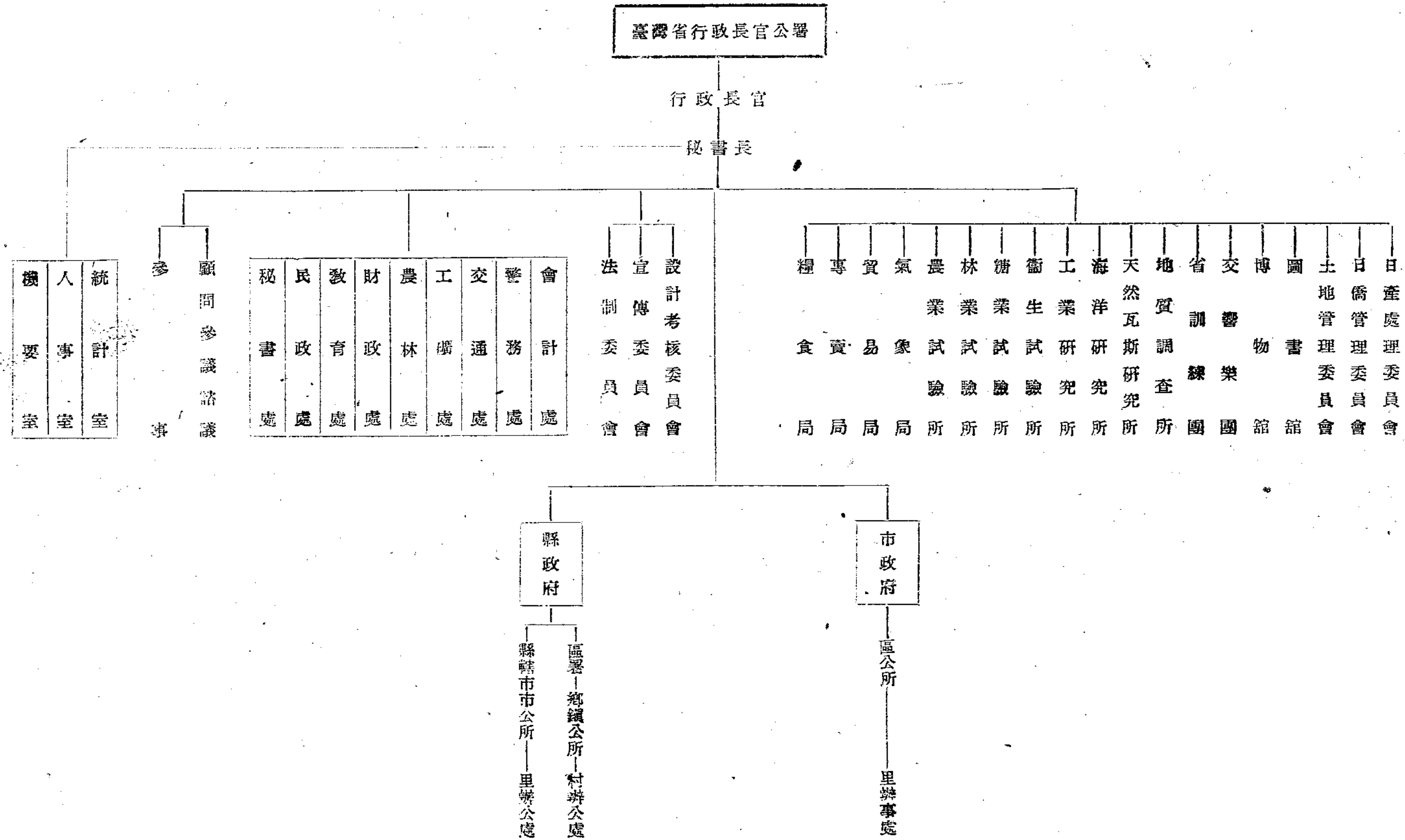
一般行政類

附

(一) 行政組織

(1) 臺灣省行政長官公署組織系統圖

(民國三十五年八月)

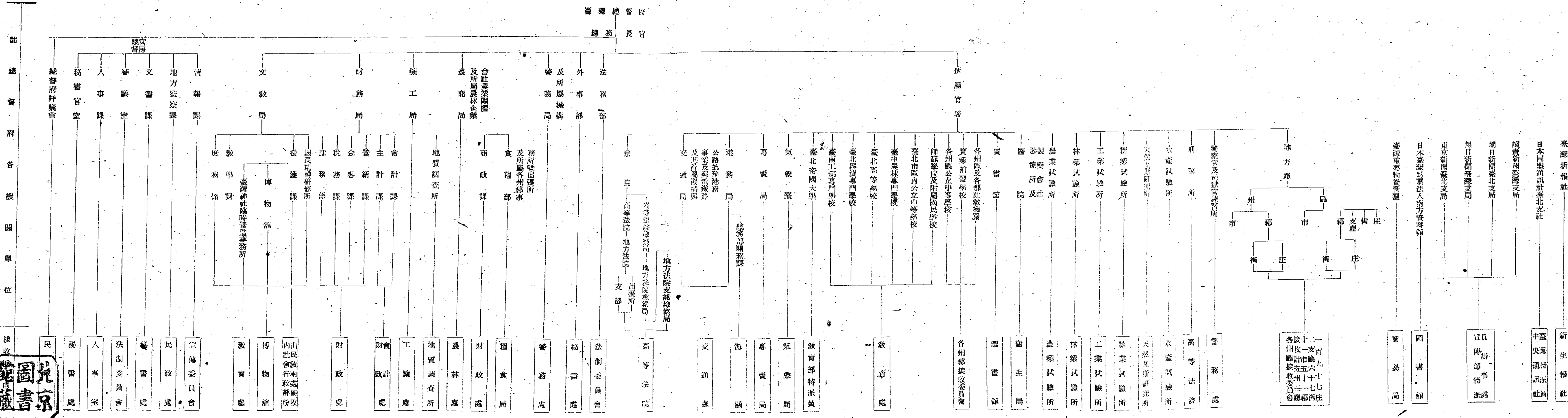


補 充 說 明

- 一、本表係根據各機關接收報告搜集彙編而成。
- 二、本表指明本署接收時情形，軍事接收及本署接收後政務移轉情形不在本表範圍內。
- 三、接收時本省政權由中央機關接收及接收後移由中央機關接辦者有：

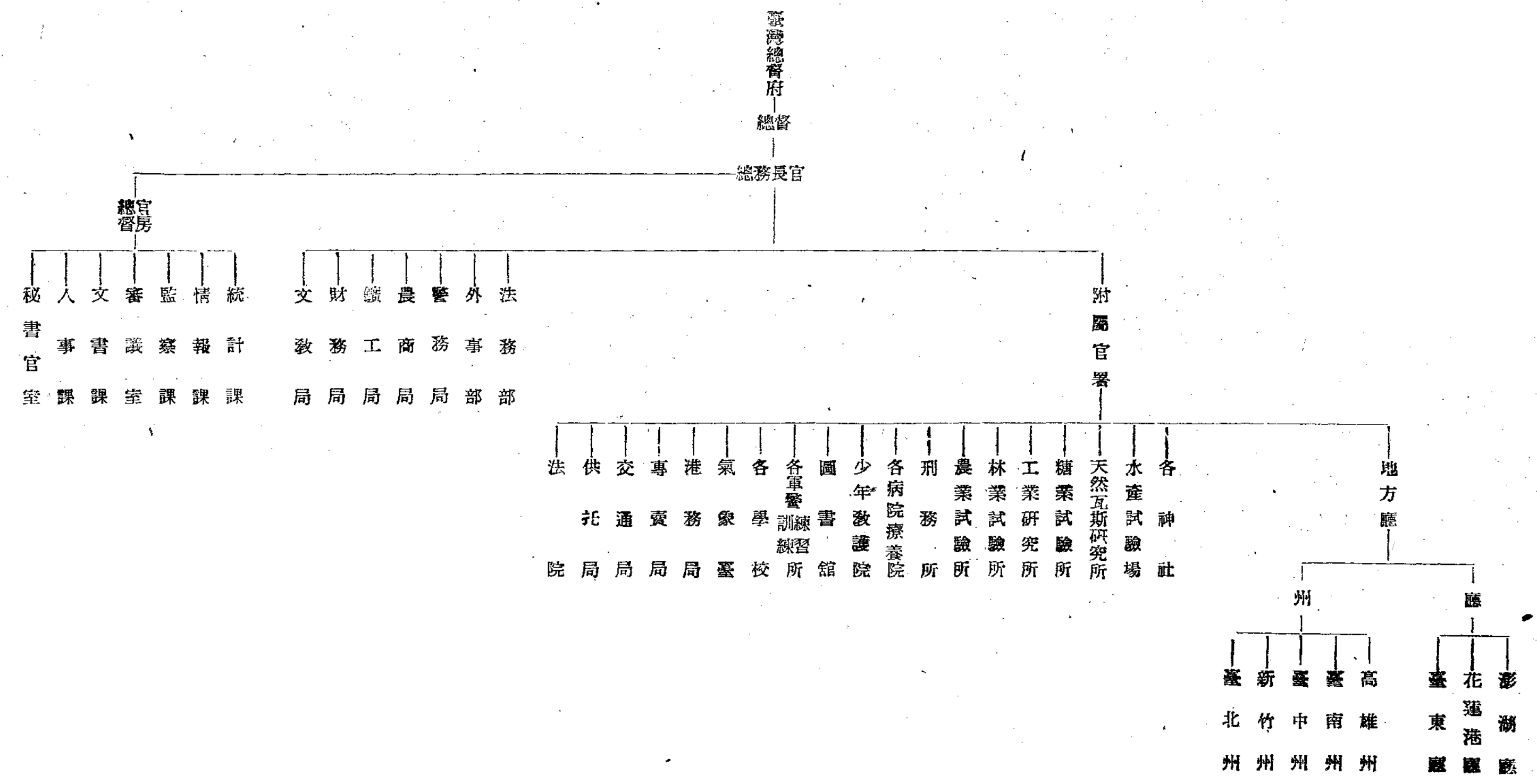
部	門	原 屬	總 督 府	現 屬	中 央 機 關
外 司	交 法	外 高	事 等 法 院	外 司	交 法 院 部
民 用 航 空	航 空	交 通	局	交 通	部
郵 政 電 報 電 話	電 話	交 通	局	交 通	部
關 稅	稅	港 務	局	財 政	部
鹽 稅	稅	專 賣	局	財 政	部
廣 播 及 新 聞 機 關	機 關	文 教	局 等	中 央	宣 傳 部

(2) 接收前臺灣總督府各機關單位一覽



(3) 前臺灣總督府組織系統圖

(民國三十年最盛時期)



(二) 法 制

(1) 日本統治最盛時期本省法制業務概況

年 代	機 關 名 稱 及 分 支 機 關	人 員		辦 理 成 績	設 備 ①	
		日 籍	非 日 籍		名 稱	數 量 (册)
民國三十年	官 房 審 議 室	17	1	(1) 法令審議件數 法律 4 勅 令 44 律 令 11 府 令 268 訓 令 155 告 示 1,265 計 1,747 (2) 訴願裁定件數 16 (3) 普通考試舉行次數 1 (4) 重要事項之調整審議及立案 (5) 評議會事務	(1) 法令登記册 ② 270 (2) 訴願登記册 1 (3) 評議會記錄 (4) 官制及法令沿革 資料 (5) 內外法律制度資 料, 各種判例集臺 灣舊慣調查及各種 調查文獻 ② 5,000 (6) 各機關統計書及 法律、經濟、社會、 文化等圖書	
民國三十年	法 務 局	27	1	法律施行件數 3 勅令施行件數 1 府令施行件數 3 會同其他各部部局審查有關民刑 事之法令件數 ② 50 會同法院長 檢察官長、刑務所長、 州調停課長等審議重要事項次數 法院出張所新設 1 法院書記講習會開講、保護事業大會 開幕、清查刑務所、調停課事務監查	圖 書 雜 器 其 他 零 星 文 具	1,732 — — 7,593 — 18,954

附 註： ① 因總督府被炸關係大部份已遭遺失。
 ② 均係約計。

(2) 接收期間本省法制業務概況

接收機構 之原名稱	接收日期	接收情形							接收時期業務概況
		日籍人員處理		接收物資			接收業務		
		留用	遣散	名稱	數量	價(元)值	停止	續辦	
臺灣總督府法務部	民國卅四年十一月一日	2	17	圖書	1,732冊	7,593.59	80%	20%	掌理司法行政事務 重要政務之審議、立案、處分、及綜合調整並以特別命令企畫與調查事項
				其他雜器 零星文具	320件	18,954.08			
臺灣總督府官房審議室	同上	3	10	雜器	35件	586.24	80%	20%	

(3) 接收至現在本省法制業務概況

機關 名稱	職員額數	設備						業務概況		
		接管			新置			名稱	起迄日期	成績
		名稱	數量	價(元)值	名稱	數量	價(元)值			
臺灣省行政長官公署法制委員會	46	圖書	1,732本	7,593.59	雜器及其他	44件	27,400	審查法規	34年11月25日至35年9月	464件
		雜器其他零星文具 (接收臺灣總督府法務部)	320件	18,954.80	文具及消耗品	46件	8,500	翻譯法規	34年11月25日至35年9月	484件
		雜器 (接收臺灣總督府官房審議室)	35件	586.24						

(三) 人事

(1) 全省現職人員概況

(三十五年八月底)

甲、官 等

項 別	總 計	特 任	特任待遇	簡 任	簡任待遇	荐 任	荐任待遇	聘 任	委 任	雇 用	未 詳
人 數	39,802	1	1	191	136	1,969	670	2,533	5,414	19,490	1,397
百 分 比	100.00	0.00	0.00	0.48	0.34	4.95	1.68	6.36	13.73	48.94	3.52

乙、性 別

項 別	總 計	男	女
人 數	39,802	35,819	3,983
百 分 比	100	89.99	10.01

丙、年 齡

項 別	總 計	16—20	21—25	26—30	31—35	36—40	41—45	46—50	51—55	56—60	61—65	66—70	71—75	未 詳
人 數	39,802	5,350	9,045	6,638	4,924	3,808	2,536	1,460	702	317	49	9	5	4,959
百 分 比	100.00	13.44	22.72	16.68	12.38	9.57	6.37	3.67	1.76	0.80	0.12	0.02	0.01	12.46

丁、籍 貫

籍 貫	人 數	百分比	籍 貫	人 數	百分比	籍 貫	人 數	百分比	籍 貫	人 數	百分比
總 計	39,802	100.00	臺 東 縣	150	0.38	湖 南 省	208	0.52	松 江 市	1	...
本省籍	24,714	62.11	澎 湖 縣	439	1.10	湖 北 省	167	0.42	松 哈 爾 市	2	0.01
臺 北 市	6,594	16.57	未詳縣市之本省籍	10,142	2.87	河 南 省	51	0.13	察 南 市	18	0.05
臺 中 市	4,198	10.55	外省籍	7,940	19.95	山 東 省	82	0.20	京 海 市	63	0.16
臺 南 市	3,487	8.76	江 蘇 省	732	1.84	山 西 省	13	0.03	上 海 市	28	0.07
高 雄 市	2,105	5.29	浙 江 省	1,337	3.36	陝 西 省	2	0.01	北 平 市	2	0.01
新 竹 市	4,603	11.57	福 建 省	3,968	9.97	四 川 省	93	0.23	天 津 市	2	0.01
基 隆 市	337	0.85	廣 東 省	687	1.73	貴 州 省	9	0.02	青 島 市	3	0.01
嘉 義 市	515	1.29	廣 西 省	40	0.10	西 康 省	1	0.00	大 連 市	1	0.00
彰 化 市	627	1.58	江 西 省	95	0.24	雲 南 省	25	0.06	哈 爾 濱 市	1	0.00
屏 東 縣	331	0.83	安 徽 省	187	0.47	遼 寧 省	14	0.03	外 國 籍	7,027	17.65
花 蓮 縣	186	0.47	湖 北 省	97	0.24	吉 龍 江 省	11	0.03	日 本	7,027	17.65
							2	0.01	未 詳	121	0.29

戊、教育程度

項 別	總 計	國內外大學及專科		師範職業及普通中學		國民學校		其他學校		短期訓練		未 詳
		畢 業	肄 業	畢 業	肄 業	畢 業	肄 業	畢 業	肄 業	畢 業	肄 業	
人 數	39,802	5,648	737	12,310	813	10,683	477	1,413	185	2,311	113	5,112
百 分 比	100.00	14.19	1.85	30.93	2.04	26.84	1.20	3.55	0.47	5.81	0.28	12.84

己、工作種類

項 別	總 計	普通行政員	技術人員	教育學術人員	主計人員	警務人員	公營事業人員
人 數	39,802	15,952	11,604	3,253	604	1,535	6,874
百 分 比	100.00	40.03	29.15	8.19	1.52	3.86	17.27

庚、薪 俸

薪 俸	人 數	百分比	薪 俸 (元)	人 數	百分比	薪 俸 (元)	人 數	百分比	薪 俸 (元)	人 數	百分比
總 計	39,802	100.00	85	1,086	2.73	220	579	1.45	430	111	0.28
50元以下	3,322	8.35	90	1,606	4.03	240	560	1.41	460	83	0.21
50元	1,844	4.63	100	1,993	5.01	260	353	0.89	490	54	0.14
55元	1,912	4.80	110	941	2.36	280	319	0.80	520	34	0.09
60元	2,562	6.43	120	1,472	3.69	300	339	0.85	560	30	0.08
65元	1,397	3.51	130	898	2.26	320	196	0.49	600	29	0.07
70元	2,031	5.10	140	1,409	3.54	340	150	0.38	640	9	0.02
75元	1,249	3.14	160	1,329	3.34	360	130	0.33	680	3	0.01
80元	2,322	5.83	180	944	2.37	380	92	0.23	800	3	0.01
			200	843	2.12	400	124	0.31	未詳	7,446	18.71

材料來源：本表根據(1)本公署各處會室局及其所屬機關 142 單位 (2)各市縣政府及其所屬機關 70 單位 (3)各公營事業機關 46 單位 (4)各省立學院學校 84 單位合計 342 單位所報八月份現職人員總況調查表統計而得

(2) 全省公務人員受獎人數

(三十四年十月至三十五年九月)

原 因	獎 勵 類 別		
	總 計	嘉 獎	記 功
總 計	12	4	8
處 工 破 見 用	3	—	3
理 作 案 義	3	—	1
賦 征 實 督	4	3	1
有 努 迅 勇 導 有	2	—	2
計 方 力 遠 爲 方	1	—	1

(3) 全省公務人員受懲人數

(三十四年十月至三十五年九月)

原 因	懲 戒 類 別															
	總 計	撤 查	職 禁	撤 職	免 職	停 職	解 職	聘 解	職 降	級 記	過 減	薪 申	誠			
總 計	164		8	26	71	20	1	3	3	22	2	8				
守犯張務檢	34		1	6	22	1				4						
擅疏擅曠行	1		1													
竊利非舞訂	16		1	3	1					1						
值無舞招工	12		1	3	4		1		1	1						
擅工偽越見	1		1													
擅辦久辦虛	3		2													
利畏私擅接	11		1	1	1					3						
廉會強調遲	1															
督濫久品行	1															
貪 因	1															
守犯張務檢	1															
書利產逃扣	1															
守車疑騙力	1															
金訓件弊遷	1															
境當歸忽歷	1															
文疑疑產弊	1															
畢作官續務	1															
嚴隴差端暴	1															
疑 案	1															

(4) 各種幹部人員之訓練

(三十五年八月底止累積數)

甲、普通行政人員

系	別	班	組	別	期	別	人 數									
							原	額	退	訓	結	訓	在	訓		
總	計						2,043		32		1,346		665			
企	業	系	企	業	管	理	人	員	班	1	54		54	—		
教	育	系	中	等	師	資	班			1	46		46	—		
會	計	系	普	通	公	務	會	計	人	員	班	1	99		99	—
宣	傳	系	政	令	宣	導	員	班		1	158		158	—		
民	政	系	民	政	人	員	班			1	497	25	472	—		
地	政	系	地	籍	人	員	班			1	118		118	—		
教	育	系	中	等	師	資	班			2	127		127	—		
財	政	系	稅	務	征	收	員	班		1	77		77	—		
宣	傳	系	政	令	宣	導	員	班		2	202	7	195	—		
氣	象	系	測		候		組			1	37		—	37		
民	政	系	戶	政	人	員	班			1	122		—	122		
教	育	系	中	等	師	資	班			3	324		—	324		
衛	生	系	衛	公	共	生	衛	行	生	護	士	組		84	84	
民	政	系	山	地	行	政	組			1	98		—	98		

乙、警 務 人 員

項 別	期 別	人 數		項 別	期 別	人 數	
		結 訓	在 訓			結 訓	在 訓
總 計		2,804	1,161	初 幹 訓 練 班 (甲)	1	604	—
警 官 講 習 班	1	45	—	同	2	526	—
同	2	28	—	同	3	—	584
警 官 訓 練 班	1	295	—	初 幹 訓 練 班 (乙)	1	152	—
同	2	131	—	初 幹 補 習 班	1	372	—
警 官 補 習 班	1	—	120	同	2	—	377
初 幹 講 習 班	1	184	—	工 鑛 警 察 訓 練 班	1	300	—
同	2	167	—	森 林 警 察 訓 練 班	1	—	80

附註：本表係指省警官訓練所截至八月底止所訓練之人數

(5) 備 用 人 員 登 記 人 數
甲、一 般 行 政 人 員

類 別	人 數	類 別	人 數	類 別	人 數	類 別	人 數
總 計	5,394	交 通	32	工 鑛	1,185	警 務	2
合 格	5,220	農 林	1,135	財 政	566	宣 傳	12
不 合 格	182	會 計	688	民 政	972		
		法 制	35	總 務	411	不 合 格	174

乙、技 術 人 員

類 別	人 數	類 別	人 數	類 別	人 數	類 別	人 數
總 計	764	化 學	29	林 業	12	醫 藥	12
合 格	554	礦 冶	12	畜 牧	34	土 木	110
不 合 格	155	電 氣	64	水 產	8	造 船	3
		農 業	87	衛 生	28	不 合 格	210

(四) 宣 傳

(1) 日人宣傳機構接收概況

以前機構名稱	現在名稱	業 務		以前機構名稱	現在名稱	業 務	
		開始日期	情形			開始日期	情形
臺灣新生報社臺北本社及 花蓮支社	臺灣新生報社	34年10月25日	每日出報一張半	同盟社及其分支機構	中央通訊社臺灣分社	...	已正式發稿
臺灣新生報社臺中臺南兩 分社	中華日報社	35年2月20日	每日出報一張	臺灣映畫協會及臺灣報道 寫真協會	電影攝製場	...	已開始攝製
臺灣放送協會放送局及其 支局	臺灣廣播電臺	34年10月25日	每日廣播	日人經營各影院	監 理

(2) 接收後本省宣傳業務概況

組 織		訓 練				業 務												
縣市政府		區署及鄉公所		第一 期		第二 期		政 令 宣 導		電 影		戲 劇		審 查 影 片				
名稱	員 額	名稱	員 額	期 間	畢業學員	期 間	畢業學員	名 稱	數 量	地 點	家 數	地 點	家 數	總 數	不 許	許 可		
宣傳股	3-5	宣傳員	1	12月-4月	156	5月至7月	195	政令講解大綱 廣播政令	12期 169件	全 省 臺 北 臺 北 臺 中 彰 化 嘉 義 屏 東 臺 南 花 蓮	16 6 2 1 1 1 1 2 2	全 省	146	439	39	400	本國 美國 德國 英國 法國 蘇聯 義國	219 87 49 12 12 11 1

(2) 接收後本省宣傳業務概況(續)

電 影				劇 戲				圖 書 出 版				新 聞 廣 播			
攝 製 影 片		放 映 影 片		登 記 劇 團		審 查 劇 本		名 稱	性 質	冊 數	備 註	新 聞 紙 什 誌 登 記		發 佈 新 聞	
名 稱	數 量	名 稱	次 數	名 稱	數 量	名 稱	數 量					名 稱	數 量	名 稱	數 量
臺灣受降特輯	2部	電影晚會						宣傳小冊(中日文)	叢書	5	已出版	總數	92件	中英文新聞	每週 50件
今日之臺灣	1部							政令協商會議	叢書	1	已出版	內政部核准	36件	臺灣通訊	計 37期
臺灣省第一屆夏令營特輯	1部							本省省縣市參議會一覽	叢書	1	已出版	內政部審核中	7件		
新聞片	2部							長官公署三月來工作概要	叢書	1	已出版	本署核准送省黨部徵求同意中者	10件		
								臺灣省行政工作概覽	叢書	1	已出版	在本會審核中	5件		
								臺灣現況參攷資料	叢書	1	已出版	手續未完備者	14件		
								陳長官治臺言論集第一輯	叢書	1	已出版	不准發行	13件		
								總裁言論選輯第一集	叢書	1	已出版	停止發行	7件		
								三民主義建國方略	叢書	1	已出版				
								蔣委員長告日本軍民演說集(日文)	叢書	1	已出版				
								出版法	叢書	1	已出版				
								新臺灣畫報	月刊	7	已出版				
								日文本三民主義	叢書	1	在印刷中				
								總裁言論選輯第二集	叢書	1	在印刷中				
								臺灣指南	叢書	1	在印刷中				
								抗戰勝利與臺灣光復	叢書	1	在印刷中				

(五) 統 計

(1) 日人最盛時期統計事業概況

年 代	機 關 名 稱	人 員		辦 理 成 績	備 註
		日 籍	非 日 籍		
民 國 三 十 年	臺灣總督府官房總計課	86	98	(一) 編印統計書 (1) 臺灣總督府統計書 (第四十四回共 535 頁) 三十一年五月出版 (2) 臺灣現勢要覽 (民國三十年版共 169 頁) (3) 臺灣人口動態統計 (民國三十年十二月出版共 239 頁) (4) 臺灣人口動態記述篇 (民國三十年十二月出版共 106 頁) (5) 臺灣常住戶口統計 (民國三十年三月出版共 53 頁) (6) 勞働調查報告 (民國三十一年底出版) (7) 勞働技術統計調查報告結果表 (民國三十一年出版) (8) 臺灣犯罪統計 (民國三十一年出版共 249 頁) (二) 國勢調查 民國二十九年 (1940) 十月一日辦理全省國情普查規定五個年整理完成 嗣因戰事失利於民國三十三年九月起統計事務全盤停辦此項調查亦未整理完成	是年全省各級機關統計人員達1371人

(2) 接收時期統計事業概況

接收機構 原名稱	接收日期	接收情形										備註
		日籍人員處理		接收物資				接收業務		接收時期業務概況		
		留用	遣散	名稱	數量	價值	停止	續辦				
前臺灣總督府 總督官房統計課	三十四年十一月二十五日	接收日籍人員十二人經個別談話并考核其工作能力成績後全部留用三十五年三月起僅留用一人	當本年二月遣送日人回國時遣散十一人歸國	自動分類機 虎標計算機 電動計算機 向圖計算機 中文打字機 號碼押寫機 穿孔器 群穿孔器 裝訂器 檢查器 繪圖儀器 算盤 統計圖考	7架 8架 3架 5架 2架 12個 33個 2個 3個 21臺 1套 206個 1138冊			(一) 前臺灣總督府報告例在未修正公佈前仍繼續有效 (二) 設立臺灣省境國情普查委員會計劃辦理國情普查	民國三十三年以後日人因戰事失利日籍統計人員多調服兵役各項統計業務全部停頓陷于散亂	接收物資僅列主要設備其餘名稱繁多且非重要未予列出		

(3) 接收後至本年八月止統計事業概況

機關名稱	職員數	設備						業務概況			備註	
		接管		新置		名稱	起訖日期	成績				
		名稱	數量	價值	名稱				數量	價值		
臺灣省行政長官公署秘書處統計室	編制 64 人 實用 58 人	見前表 接收物資欄				無			(一) 編輯五十一年統計提要 (二) 編製統計地圖 (三) 編輯第二回生命表 (四) 編製物價指數月報 (五) 翻譯并修正報告例	三十五年一月起着手編輯 三十五年四月至八月 三十五年五月着手辦理 三十五年二月起辦理 三十五年五月起開始辦理	全書分為氣象等 25 類每類除統計表外冠以文字概述約一千餘頁已付印 用各種統計圖式繪於地圖之上全書分 10 類計圖八十餘份已付印 根據第一回計算公式予以修正重編已完全者工作百分之五十 分彙售物價指數零售物價指數公務員生活必需品價格指數包括全省各縣市每月出版一期 報告例純份日文為配合國內格式先予譯成中文七月底完成現正着手修正已有一部份完成	自本年十月一日起已改為行政長官公署統計室職掌員額正在呈核中

民政類

貳

(一) 接 收

(1) 民政處各單位接收日方物資種類及價值

甲、 總 表

單位：臺幣元

	共 計	現 金	銀 行 存 款	證 卷 及 公 債	土 地	房 屋	儀 器	藥 品	器 具 雜 物
總 計	33,412,451.62	959,103.14	5,684,609.44	1,577,074.04	8,270,757.61	10,161,960.38	1,188,137.63	4,333,639.75	1,240,169.63
第一科	248,233.63	68,443.48	49.50	1,000.00	—	150,000.00	—	—	28,740.65
第二科	3,378,698.72	8,991.72	1,122,319.38	817,440.00	892,756.44	332,347.18	—	—	204,844.00
第三科	17,886.70	—	—	—	—	—	10,877.00	—	7,009.70
第四科	21,184,629.04	876,877.69	3,400,457.35	696,134.04	3,894,810.70	5,832,229.20	1,177,260.63	4,333,639.75	973,219.68
第五科	8,583,003.53	1,790.25	1,161,783.21	62,500.00	3,483,190.47	3,847,384.00	—	—	26,355.60

乙、 第 一 科 接 收

單位：臺幣元

	共 計	現 金	銀 行 存 款	公 債	房 屋	器 具 雜 物
總 計	248,233.63	68,443.48	49.50	1,000.00	150,000.00	28,740.65
臺灣總督府地方自治協會	245,692.02	68,443.48	49.50	1,000.00	150,000.00	26,199.04
臺灣總督府地方監察課	2,541.61	—	—	—	—	2,541.61

丙、 第 二 科 接 收

單位：臺幣元

	共 計	現 金	銀 行 存 款	證 卷 及 公 債	土 地	房 屋	器 具 雜 物
總 計	3,378,698.72	8,991.72	1,122,319.38	817,440.00	892,756.44	332,347.18	204,844.00
臺灣總督府成德學院	69,407.17	—	—	—	11,557.57	30,222.60	27,627.00
臺灣總督府援護會	914,793.81	8,923.81	532,000.00	219,750.00	18,109.00	66,891.00	69,120.00
臺灣總督府援護課	25,044.00	—	—	—	—	—	25,044.00
日本婦人會臺灣本部事業後援會	1,401,621.12	67.91	9.21	351,340.00	838,604.00	211,600.00	—
日本婦人會臺灣本部事業後援會事務所	1,975.00	—	—	—	—	—	1,975.00
日本婦人會臺灣本部事業後援會附屬	11,012.00	—	—	—	—	—	11,012.00
日本婦人會臺灣本部事業後援會宿泊所	11,642.00	—	—	—	—	—	11,642.00
臺灣婦人慈善會	884,779.62	—	590,310.17	246,350.00	24,485.87	23,633.58	—
臺灣婦人慈善會龍乃湯	19,665.00	—	—	—	—	—	19,665.00
臺灣婦人慈善會無名庵	38,759.00	—	—	—	—	—	38,759.00

(1) 民政處各單位接收日方物資種類及價值 (續)

丁、衛生局接收

1. 醫療機構物資種類數量及價值

	價值總計 (臺幣元)	現金 (臺幣元)	銀行存款 (臺幣元)	土 地		房 屋		儀 器 (臺幣元)	藥 品 (臺幣元)	圖 書		器具雜物 (臺幣元)
				面 積 (甲)	價 值 (臺幣元)	坪 數	價 值 (臺幣元)			冊 數	價 值 (臺幣元)	
總 計	9,623,007.16	689,577.46	298,920.99	85,4434	2,739,518.87	31,812.86	4,168,588.78	619,517.60	427,193.25	1,056	10,467.36	669,222.89
博愛會本部及本部醫院	581,762.81	226,681.87	—	0.1617	17,724.00	300.62	19,679.08	13,804.38	147,199.99	—	—	156,673.49
博愛會醫療部臺北支部	128,472.89	127,491.39	—	—	—	—	—	—	—	—	—	981.50
臺灣癩豫防協會	119,717.26	28,005.38	—	5.2316	11,867.68	624.30	75,797.00	—	—	—	—	4,047.20
博愛會醫療部四角停 診療所及業診療所	77,347.82	1,209.08	—	—	—	—	—	—	76,138.74	—	—	—
臺灣總督府專賣局共濟院	453,903.25	25.00	32,271.69	—	75,134.41	—	264,071.38	33,453.00	31,983.17	38	100.00	11,864.60
臺灣總督府立養神院	380,101.17	519.15	48,045.76	9.9064	67,265.40	1,197.68	217,460.58	22,660.09	5,143.94	70	4,563.29	14,442.96
臺灣總督府松山療養所	503,066.57	—	—	5.4813	86,076.62	6,384.00	301,229.96	47,919.86	—	170	—	67,840.13
臺灣總督府癩療養所衛生院	515,132.70	—	—	26.5350	47,193.60	2,464.00	303,979.30	15,719.31	3,844.61	190	2,075.55	142,320.32
臺北保健館	107,412.56	100.77	12,292.73	—	—	—	66,000.00	22,583.28	—	149	257.72	6,178.06
臺灣總督府更生院	21,449.26	—	—	—	—	—	—	7,533.73	1,476.96	75	1,169.30	11,269.27
臺灣總督府基隆醫院	398,773.89	42,741.44	—	6.3267	125,023.27	1,595.00	193,280.00	14,760.40	8,659.38	227	1,809.00	12,504.40
臺灣總督府新竹醫院	558,086.26	1,276.10	59,185.91	2.4030	145,153.45	1,876.00	220,943.33	33,871.07	19,940.60	—	—	72,715.80
臺灣總督府臺中醫院	1,875,340.12	149,123.92	61,901.37	5.8464	788,973.52	3,396.65	716,282.58	125,018.09	34,040.64	—	—	—
臺灣總督府嘉義醫院	907,747.05	—	—	2.2639	202,352.10	3,766.00	529,985.09	37,172.20	54,269.36	—	—	83,488.30
臺灣總督府臺南醫院	727,803.06	—	85,223.54	9.1953	498,391.97	1,598.00	63,652.55	69,634.26	4,294.86	—	—	6,605.88
臺灣總督府高雄醫院	755,050.81	—	—	2.5104	321,402.92	407.50	384,086.97	29,473.32	—	46	400.00	19,637.60
臺灣總督府屏東醫院	443,409.09	49,400.32	—	—	—	2,312.00	327,025.25	57,533.72	9,449.80	—	—	—
臺灣總督府臺東醫院	153,741.99	—	—	3.1100	36,699.22	765.00	95,778.00	11,754.47	7,210.30	—	—	2,300.00
臺灣總督府宜蘭醫院	356,539.04	50,919.57	—	1.5980	98,168.93	2,185.05	156,237.29	22,354.40	4,699.15	—	—	23,709.70
臺灣總督府花蓮港醫院	219,546.26	—	—	2.9284	94,052.00	833.91	85,916.08	16,653.90	11,981.25	88	100.00	10,343.03
臺灣總督府澎湖醫院	238,163.86	—	—	1.3582	115,869.39	745.00	84,904.43	20,725.49	2,632.35	—	—	12,032.20
臺灣總督府花蓮港醫院玉里分院	15,308.72	—	—	—	—	—	—	6,160.03	417.64	—	—	8,731.05
博愛會臨時醫療部花蓮港支部	16,793.97	12,083.47	—	—	—	—	900.00	—	3,810.50	—	—	—
養浩堂醫院	70,286.74	—	—	0.5312	7,685.33	312.15	61,339.91	232.60	—	3	1.50	987.40

(1) 民政處各單位接收日方物資種類及價值 (續)

丁、衛生局接收

2. 製藥機構物資種類及價值

單位：元

物資類值 日方機構名稱	總計	現金	銀行存款	證券	土地	房屋	機械	藥品	器具雜物
總計	11,581,621.85	187,300.23	3,101,536.36	696,134.04	1,155,291.89	1,663,640.42	557,743.03	3,906,446.45	293,529.43
臺灣武田藥品工業株式會社	951,509.21	25,840.88	291,575.34	109,750	93,285.71	139,784.06	6,092.15	263,422.27	21,753.20
臺灣武田藥品工業株式會社苗栗工場	1,335,396.95	1,050.48	37,361.33	—	117,580.35	537,696.83	161,684.61	428,670.31	51,353.04
臺灣武田藥品工業株式會社大武農園	120,976.28	12,092.52	—	—	—	6,285.70	—	98,247.34	4,350.72
臺灣武田藥品工業株式會社關山農園	107,786.01	27,177.46	—	—	10,000.00	9,100.00	—	55,992.19	5,516.36
臺灣武田藥品工業株式會社竹山農園	100,129.27	2,397.22	—	—	17,170.00	12,222.45	—	66,635.10	1,654.50
臺灣藥品生產株式會社	681,944.31	3,874.67	150,527.58	175,650.92	29,139.94	—	40,000.00	278,446.20	4,305.00
株式會社資生堂藥舖	901,045.33	29,395.29	144,106.30	272,917.50	171,918.00	51,915.00	—	228,176.27	2,628.91
臺灣醫療物資株式會社	2,644,256.31	—	2,311,285.74	140.00	48,704.40	165,264.36	—	97,706.83	21,154.90
株式會社木材製藥所臺灣出張所	125,171.85	1,775.60	21,377.72	8,185.28	—	9,549.75	32,328.00	45,532.50	6,423.00
臺灣熱帶化學工業株式會社	1,346,822.62	4,213.36	2,345.91	19,475.00	9,712.27	474,415.77	149,635.04	618,455.55	68,569.72
臺灣生藥株式會社	1,313,673.40	11,239.13	82,008.10	79,739.42	123,278.76	143,348.10	114,967.59	747,203.06	11,884.24
化研生藥株式會社臺灣事業部	1,494,754.41	19,163.55	58,442.45	20,000.00	534,502.40	91,796.00	—	746,160.93	24,689.08
鹽野義製藥株式會社臺北工廠	233,408.84	7,979.08	—	10,281.92	—	—	73,035.64	126,491.69	15,620.51
南進製藥公司	196,513.90	41,100.99	2,505.86	—	—	22,261.30	—	105,145.25	25,500.00
泰安藥房	363.91	—	—	—	—	—	—	111.91	252.00
烏來製藥工場	27,869.25	—	—	—	—	—	—	—	27,869.25

戊、地政局接收

單位：臺幣元

共計	儀	器	器具雜物
總計	17,886.70	10,877.00	7,009.70
臺灣總督府財務課土地部份	13,166.70	10,877.00	2,289.70
臺灣育英財團	4,720.00	—	4,720.00

己、第三科接收(即營建局)

單位：臺幣元

總計	現金	銀行存款	證券	土地	房屋	器具雜物
臺灣總督府住宅營團	1,790.25	1,161,733.21	62,500.00	3,433,190.47	3,847,384.00	26,355.60

(二) 戶口
(1) 各縣市戶口
(民國三十五年七月)

	戶口總數				人口現住數			外僑戶口總數				外僑人口現住數			壯丁數
	戶數	共計	男	女	共計	男	女	戶數	共計	男	女	共計	男	女	
總計	※ 23,343 1,000,597	※ 134,836 6,336,329	※ 67,442 3,194,209	※ 67,394 3,142,120	※ 131,835 6,041,506	※ 65,269 3,013,556	※ 66,666 3,027,950	7,592	28,024	14,131	13,893	27,787	13,989	13,798	※ 27,525 1,151,140
臺北縣	※ 1,370 124,269	※ 6,658 775,484	※ 3,200 394,271	※ 3,458 381,213	※ 6,642 732,697	※ 3,191 370,225	※ 3,451 362,472	376	1,262	665	597	1,255	658	597	※ 1,561 143,176
新竹縣	※ 3,024 114,357	※ 15,698 800,863	※ 7,916 403,967	※ 7,782 396,896	※ 15,332 755,299	※ 7,715 377,338	※ 7,617 377,961	129	345	200	145	342	193	144	※ 3,061 144,325
臺中縣	※ 2,231 195,117	※ 12,969 1,333,117	※ 6,455 670,114	※ 6,512 663,003	※ 12,724 1,249,979	※ 6,273 623,601	※ 6,451 626,378	562	1,794	906	888	1,696	844	852	※ 2,072 235,652
臺南縣	※ 380 214,824	※ 1,979 1,372,065	※ 1,046 688,674	※ 933 683,391	※ 1,978 1,311,871	※ 1,045 647,829	※ 933 664,042	685	2,094	1,059	1,035	2,075	1,052	1,023	※ 426 234,417
高雄縣	※ 6,064 107,582	※ 30,267 651,072	※ 15,241 327,304	※ 15,028 323,768	※ 30,048 640,721	※ 15,005 319,089	※ 15,043 321,632	257	726	356	370	726	356	370	※ 6,556 118,642
臺東縣	※ 6,562 15,066	※ 44,111 91,380	※ 22,044 46,473	※ 22,133 44,907	※ 42,840 88,558	※ 20,979 44,207	※ 21,861 44,351	125	480	255	225	470	248	232	※ 8,557 18,448
花蓮縣	※ 3,693 25,489	※ 23,048 142,894	※ 11,514 73,710	※ 11,534 69,184	※ 22,331 138,824	※ 11,035 70,874	※ 11,296 67,950	292	1,028	548	480	998	532	466	※ 4,266 27,190
澎湖縣	71,670	89,249	44,320	44,929	72,362	34,703	37,659	13	38	16	22	25	16	19	11,573
臺北市	※ 9 49,158	※ 13 266,121	※ 10 133,948	※ 3 132,193	※ 13 262,106	※ 10 131,195	※ 3 130,911	2,777	11,424	5,621	5,803	11,398	5,602	5,796	※ 8 52,469
基隆市	※ 1 13,412	※ 2 67,679	※ 1 33,969	※ 1 33,710	※ 2 66,629	※ 1 33,340	※ 1 33,289	678	2,542	1,277	1,265	2,538	1,273	1,265	15,020
新竹市	19,335	121,262	61,212	60,050	116,654	58,249	58,405	182	559	303	256	551	298	253	21,851
臺中市	75,045	82,724	41,584	41,140	80,730	40,310	40,420	191	670	358	312	661	353	308	16,225
彰化市	10,254	58,128	28,973	29,155	55,704	27,698	28,006	50	151	87	64	151	87	64	10,913
嘉義市	※ 1 15,061	※ 4 80,035	※ 2 40,433	※ 2 39,597	※ 4 79,112	※ 2 39,756	※ 2 39,356	108	380	180	200	379	179	200	※ 2 15,781
臺南市	27,721	166,154	83,493	82,656	160,351	79,572	80,779	254	1,013	483	525	1,009	484	525	29,563
高雄市	25,089	137,420	70,606	66,814	132,770	66,672	66,098	719	2,791	1,458	1,333	2,781	1,457	1,324	27,182
屏東市	※ 8 17,148	※ 21 100,682	※ 13 51,148	※ 8 49,534	※ 21 97,139	※ 13 48,898	※ 8 48,241	194	727	354	373	722	352	370	※ 6 18,703

附註：1. 本表係根據各縣市戶口清查結果填報之數字統計。
 2. 戶口總數及現住數均包括高山族及外僑戶口。
 3. 凡欄內※符號者係指高山族戶口數。
 4. 外僑人口總數包括日本僑民 23,116 人、朝鮮僑民 242 人、琉球僑民 4,538 人、西班牙僑民 28 人、美國僑民 73 人、荷蘭僑民 3 人、蘇聯僑民 1 人、暹羅僑民 3 人、菲律賓僑民 3 人、安南僑民 1 人、緬甸僑民 1 人、爪哇僑民 5 人、英國僑民 10 人。

(三) 地方行政

(1) 接收前各州廳所轄支廳郡市街庄

		支廳	郡	市	街	庄			支廳	郡	市	街	庄			支廳	郡	市	街	庄
全臺新	北竹	2	51	11	67	197	臺中	州	—	11	2	18	36	臺東	—	—	—	—	—	9
		—	9	3	12	25	高雄	州	—	10	2	15	50	花蓮	—	—	—	—	—	6
		—	8	1	11	29	高	州	—	7	2	7	34	澎湖	—	—	—	—	—	5

(2) 各縣市面積暨所轄市區鄉鎮村里鄰數

(三十五年七月三十一日)

區域別	等級	面積① 平方公里	縣轄 市數	區署數	區公所數	鄉鎮數			村里數			鄰數
						共計	鄉	鎮	共計	村	里	
總計		35,961.2125	2	46	63	289	220	69	6,269	2,961	3,308	76,471
臺北縣	③	4,480.4875	1	9	—	41	28	13	758	427	331	10,551
新竹縣	②	4,342.8727	—	7	—	42	32	10	614	388	226	8,767
臺中縣	③	7,287.5824	—	11	—	60	42	18	1,106	652	454	12,563
臺南縣	③	5,189.8854	—	9	—	64	49	15	1,176	809	367	15,698
高雄縣	②	5,394.0605	—	6	—	49	42	7	642	491	151	8,238
臺東縣	②	3,515.2528	—	2	—	16	13	3	100	75	25	1,332
花蓮縣	②	4,628.5713	1	2	—	11	9	2	169	76	93	2,282
澎湖縣	②	126.8642	—	—	—	6	5	1	64	43	21	1,030
臺北市	①	66.9872	—	—	10	—	—	—	371	—	371	4,260
基隆市	②	46.7624	—	—	5	—	—	—	103	—	103	1,108
臺中市	②	29.6655	—	—	5	—	—	—	116	—	116	1,235
臺南市	②	175.6456	—	—	7	—	—	—	215	—	215	2,374
高雄市	②	113.7496	—	—	10	—	—	—	303	—	303	2,225
新竹市	③	227.1419	—	—	7	—	—	—	148	—	148	1,258
嘉義市	②④	55.9317	—	—	8	—	—	—	146	—	146	1,139
屏東市	④	214.0570	—	—	7	—	—	—	146	—	146	1,551
彰化市	④	65.6947	—	—	4	—	—	—	92	—	92	860

附註：① 包括番地面積在內。
 ② 臺中、高雄二縣及嘉義市七月份報表未到暫照六月份數目填列。
 ③ 臺北、臺中二縣縣政府所在地區署應行裁撤尚未據報區署暫照原數填列。
 ④ 水上大保兩鄉面積未列在內。

(3) 各縣區所轄市區鄉鎮名稱等級及地址

名稱	臺 北 縣										新 竹 縣		
所在地	臺 北 市										桃	園	鎮
市名區署	宜蘭市	七星區	淡水區	基隆區	宜蘭區	羅東區	蘇澳區	文山區	海山區	新莊區	新竹區	中壢區	
等級	縣轄市	二 等	二 等	一 等	二 等	二 等	三 等	二 等	二 等	二 等	二 等	二 等	
所在地	宜 蘭	士 林	淡 水	瑞 芳	宜 蘭	羅 東	蘇 澳	新 店	板 橋	新 莊	竹 北	中 壢	
鎮名稱		南 港 鎮 汐 止 鎮 士 林 鎮 北 投 鎮	淡 水 鎮	瑞 芳 鎮		羅 東 鎮	蘇 澳 鎮	新 店 鎮	板 橋 鎮 鶯 歌 鎮 三 峽 鎮	新 莊 鎮	新 關 鎮 埔 西 鎮	中 壢 鎮 梅 子 鎮	桃 園 鎮
等級		三 等 二 等 一 等 二 等	一 等	一 等		一 等	一 等	一 等	一 等 一 等 一 等	一 等	二 等 一 等	一 等 一 等	一 等
所在地		南 港 汐 止 士 林 北 投	淡 水	瑞 芳		羅 東	蘇 澳	大 坪 林	板 橋 彭 公 館 福 後 橋	新 莊	南 錦 興 山	後 楊 龍 梅	桃 園
鄉名稱		內 湖 鄉	八 里 鄉 三 芝 鄉 石 門 鄉	萬 里 鄉 金 山 鄉 七 堵 鄉 貢 寮 鄉 双 寮 鄉 旱 溪 鄉 溪 底 鄉	礁 頭 鄉 頭 圍 鄉 壯 圍 鄉 員 山 鄉	五 結 鄉 濁 水 鄉 三 星 鄉 多 星 鄉	南 澳 鄉	深 坑 鄉 烏 來 鄉 石 碇 鄉 坪 林 鄉	中 和 鄉 土 城 鄉	鶯 鶯 鄉 五 股 鄉 林 口 鄉	竹 北 鄉 湖 口 鄉 紅 毛 鄉	新 屋 鄉 平 鎮 鄉 觀 音 鄉	龜 山 鄉 芦 竹 鄉 大 園 鄉 八 德 鄉
等級		三 等	三 等 三 等 三 等	三 等 三 等 二 等 三 等 三 等 三 等	二 等 二 等 三 等 二 等	二 等 山 地 二 等 二 等	山 地	二 等 山 地 三 等 三 等	二 等 二 等	一 等 三 等 三 等	一 等 二 等 三 等	二 等 二 等 二 等	二 等 二 等 二 等 三 等
所在地	內 湖	小 八 里 舊 小 基 下 隆 南	中 萬 里 下 加 投	七 堵 鄉 貢 寮 鄉 双 寮 鄉 石 底 鄉	大 頭 鄉 頭 圍 鄉 壯 員 山	五 結 鄉 濁 水 村 三 星 山	南 澳 村	內 湖 鄉 烏 來 鄉 石 碇 林	漳 潭 鄉 和 頭	和 尚 洲 五 股 坑 菁 埔	舊 港 鄉 長 嶺 子	新 東 屋 村 觀 音 村	龜 山 鄉 新 鏡 仁

(3) 各縣區所轄市區鄉鎮名稱等級及地址 (續)

名稱	新 竹 縣					臺 中 縣					
所在地	桃 園 鎮					臺 中 市					
市 區 署 稱	大溪區	竹東區	竹南區	苗栗區	大湖區	大屯區	豐原區	東勢區	大甲區	彰化區	員林區
等級	三等	一等	一等	一等	三等	一等	二等	二等	一等	一等	一等
所在地	大溪	竹東	竹南	苗栗	大湖	烏日	豐原	東勢	清水	鹿港	員林
鎮名稱	大溪鎮		竹頭南份鎮	苗苑栗裡鎮			豐原鎮	東勢鎮	清水梧大沙 水棲甲鹿 鎮鎮鎮鎮	鹿和美鎮	員溪田 林湖中 鎮鎮鎮
等級	一等		一二等	一一等			一等	一等	一二等 一二等	一一等	一二等 一二等
所在地	興和里		竹頭南份	苗苑栗裡			豐原街	東勢街	鰲頂南與 峯和仁 里里里	和和美	員溪中 林湖路
鄉名稱	龍角潭板鄉	芎橫北娥五尖 林山埔眉峯石 鄉鄉鄉鄉鄉	三造南後 灣橋庄龍 鄉鄉鄉鄉	四公銅三通頭 湖館鑼叉宵屋 鄉鄉鄉鄉鄉	大卓酒大 湖蘭潭安 鄉鄉鄉鄉	大霧太北西南烏 里峯平屯屯屯日 鄉鄉鄉鄉鄉鄉	內神大潭 埔岡雅子 鄉鄉鄉鄉	石新和 岡社平 鄉鄉鄉	外大龍大 埔安井壯 鄉鄉鄉鄉	線福秀花芳 西興水坛園 鄉鄉鄉鄉	大埔永坡社二 村鹽靖心頭水 鄉鄉鄉鄉鄉
等級	二山 等地	三三三三山山 等等等等地地	三三三二 等等等等	三二二三一三 等等等等	一三三山 等等等地	三二二二二二 等等等等	二二三三 等等等等	三三三山 等等地	三三二二 等等	二二二二二 等等	二二二二二 等等
所在地	黃角唐板村	芎九北娥竹義 林與 林溪埔眉村村	三造東芳 灣橋村南	高公福廣通頭 埔館宵屋 上一東 村村興盛村	大老新高 湖能 一 村庄店村	大霧中北西麻烏 太平 里峯村屯屯埔日	屯神大潭 子 脚岡雅秀	下新博 石愛 岡社村	磁中龍大 碗井下 村庄村壯	寅新安花社 埔興東坛口	大埔永坡社二 靖 一 村鹽村心頭水

(3) 各縣區所轄市區鄉鎮名稱等級及地址 (續)

名稱	臺 中 縣					臺 南 縣					
所在地	臺 中 市					新 營					
市 區 署 稱	北 斗 區	南 投 區	新 高 區	能 高 區	竹 山 區	新 豐 區	新 化 區	會 文 區	北 門 區		嘉 義 區
等 級	一 等	二 等	三 等	二 等	三 等	一 等	一 等	二 等	一 等		一 等
所 在 地	北 斗 鎮	南 投	吳厝里	埔 里	竹 山	歸 仁	新 化 鎮	麻 豆 鎮	佳 里 鎮		民 雄 鄉
鎮 名 稱	北 二 斗 林 鎮	南 草 投 屯 鎮	集 集 鎮	埔 里 鎮	竹 山 鎮		新 善 化 鎮	麻 豆 鎮	佳 里 鎮	新 鹽 白 營 水 河 鎮	大 林 鎮
等 級	一 等	一 等	一 等	一 等	一 等		一 等	一 等	一 等	一 等 二 等	二 等
所 在 地	西 東 北 二 斗 村 里	康 草 壽 里 屯	街 子 尾	茄 苳 脚	竹 山		新 善 化 化	麻 豆	佳 里	新 鹽 白 營 水 河	大 林
鄉 名 稱	田 埤 芳 大 竹 溪 尾 頭 苑 城 塘 洲 鄉 鄉 鄉 鄉 鄉	中 名 寮 間 鄉 鄉	魚 信 池 義 鄉 鄉	國 仁 姓 愛 鄉 鄉	鹿 谷 鄉	仁 歸 關 龍 永 德 仁 廟 崎 康 鄉 鄉 鄉 鄉 鄉	新 安 山 玉 楠 南 左 市 定 上 井 西 化 鎮 鄉 鄉 鄉 鄉 鄉 鄉	下 六 官 大 營 甲 田 內 鄉 鄉 鄉 鄉	西 七 將 北 學 港 股 軍 門 甲 鄉 鄉 鄉 鄉 鄉	柳 後 東 營 壁 山 鄉 鄉 鄉	民 新 溪 梅 竹 番 中 大 吳 雄 港 口 山 崎 路 埔 埔 鳳 鄉 鄉 鄉 鄉 鄉 鄉 鄉 鄉
等 級	二 二 二 二 三 二 等 等 等 等 等	二 二 等 等	三 山 等 地	三 山 等 地	三 等	二 一 二 三 二 等 等 等 等 等	三 二 三 三 三 三 三 等 等 等 等 等 等 等	二 三 三 三 等 等 等 等	二 二 二 二 二 等 等 等 等 等	三 二 二 等 等 等	一 二 二 二 二 三 二 二 山 等 等 等 等 等 等 等 地
所 在 地	饒 小 芳 大 竹 溪 平 埔	鄉 中 寮 村	魚 平 池 和 村 村	石 門 村	鹿 谷	仁 歸 關 崎 永 德 仁 廟 頂 康	新 安 山 玉 楠 南 左 市 定 上 井 西 化 鎮	下 六 官 大 營 甲 田 內	西 鹽 中 永 學 埕 安 茄	柳 下 東 營 荖 山	民 新 溪 小 竹 山 中 大 阿 仔 里
所 在 地	厝 心 苑 城 塘 洲	寮 村	村 村	村	谷	德 仁 廟 頂 康	市 定 上 井 西 化 鎮	營 甲 田 內	港 地 社 村 甲	營 荖 山	雄 港 口 梅 崎 脚 埔 埔 山

(3) 各縣區所轄市區鄉鎮名稱等級及地址 (續)

名稱	臺南縣				高雄縣			
所在地	新營				鳳山區			
市區署稱	斗六區	虎尾區	北港區	東石區	岡山區		旗山區	屏東區
等級	二等	一等	二等	一等	一等		一等	一等
所在地	斗六鎮	虎尾鎮	北港鎮	朴子鎮	岡山		旗山	屏東市
鎮名稱	斗六鎮	虎尾鎮	北港鎮	朴子鎮	岡山鎮	鳳山鎮	旗美鎮	
等級	一等	一等	一等	一等	一等	一等	一等	
所在地	斗六	虎尾	北港	朴子	岡山	鳳山	旗美	
鄉名稱	古坑鄉 大埤鄉 荊桐鄉 林內鄉	二崙鄉 崙背鄉 海口鄉	四湖鄉 口湖鄉 水林鄉 元長鄉	六東鄉 布袋鄉 鹿草鄉 義竹鄉	燕巢鄉 田寮鄉 阿蓮鄉 路竹鄉 湖內鄉 岡陀鄉	小林鄉 大寮鄉 大樹鄉 仁武鄉 鳥松鄉	六龜鄉 杉林鄉 甲仙鄉 內門鄉 雅泉鄉 多納鄉 瑪雅鄉	鹽埔鄉 高樹鄉 里港鄉 三地鄉 霧地鄉
等級	二等	二等	二等	二等	三等	二等	三等	二等
所在地	古坑 大埤 荊桐 林內	二崙 崙背 海口	四湖 口湖 水林 元長	蒜頂鄉 東布袋鄉 鹿草鄉 義竹鄉	枝南村 安老村 阿蓮村 路竹村 周子內村 彌陀村	小港村 林子村 大寮村 橫子村 三奶村 鳥松村	六龜村 杉林村 東阿里 內湖 雅泉 多納 瑪雅	鹽埔村 高樹村 里港村 三地村 霧地村

(3) 各縣區所轄市區鄉鎮名等級及地址 (續)

名稱	高雄縣				臺東縣			花蓮縣			澎湖縣	
所在地	鳳山區				臺東鎮中山路			花蓮市中山路			馬公鎮光復里	
市名區署稱	潮洲鎮		東港區	恒春區		關山區	新港區	花蓮市		鳳林區	玉里區	
等級	一等		一等	一等		二等	三等	縣轄市		三等	三等	
所在地	潮洲鎮		東港	恒春北里		中山路	中華路	花蓮市		鳳智里	第二里	
鎮名稱	潮洲鎮		東港鎮	恒春鎮	臺東鎮	里瀧鎮	成功鎮			鳳林鎮	玉里鎮	馬公鎮
等級	一等		一等	一等	一等	二等	二等			二等	二等	一等
所在地	潮州		東港	恒春北里	大同路	民生路	成功路			鳳林	玉里	重慶里
鄉名稱	萬內竹新枋枋獅春泰瑪來	新林佳琉	車滿牡	卑大金大達火紅	鹿延海池	東長	吉壽士新	瑞豐萬	富太	湖白西碧大		
等級	二二三三三山山山山	二二二三	三三山	三三山三山三山	三山山三	三三	三三山三	三三山	三山	三三三一三		
所在地	萬內竹新枋枋獅春泰瑪來	仙林佳琉	琉滿石	卑大金大上南紅	鹿武海福	東中	吉壽和新	瑞豐西	富崙	湖大小東中		
地址	村村村村村村村村村	廟邊多球	城州門	村村村	野陵瑞	村路	野豐村村	總濱村	田里	村村村村村		

(4) 各市所轄區公所名稱及地址

(三十五年七月)

名稱	臺北市									基隆市					臺中市					臺南市					高雄市							
所在地	臺北市									基隆市					臺中市					臺南市					高雄市							
區公所名稱	大同區	延平區	中山區	建成區	古亭區	龍山區	松山區	城中區	雙園區	大安區	中山區	信義區	仁愛區	樂業區	中山區	中區	東區	西區	南區	北區	東區	中西區	西南區	北區	安南區	安平區	旗津區	前鎮區	連雅區	前金區	新興區	
所在地	延平路	長興街	中山西十巷	雙建分六巷	龍津街	溪口街	松山後街	城中街	滿花街	東門南六巷	中正一區	信一區	愛一區	樂一區	中山一路	成功路	和平街	民生路	復興路	大同路	開山路	中正路	西門街	復興路	光復路	安南區心里	安平路	平和町	戲獅甲	過田子	前金	大港浦
名稱	高雄市					新竹市					嘉義市					屏東市					彰化市											
所在地	高雄市					新竹市					嘉義市					屏東市					彰化市											
區公所名稱	三民區	鹽埕區	鼓山區	左營區	楠梓區	東區	西區	南區	北區	香山區	竹東區	寶山區	東區	西區	南區	北區	八獎區	竹園區	北鎮區	東山區	東區	中區	南區	北區	萬丹區	長治區	九如區	彰化區	彰化區	彰化區	大竹區	
所在地	三塊厝	鹽埕	田町	左營	楠梓	東門口	內公館	南門街	後壁鋪	牛埔	竹東	寶山	中山路	民族路	共和路	民權路	南安街	西平街	北鎮街	新店街	民生路	中華路	復興路	中正路	萬丹路	長興路	九塊路	光復路	大平街	永樂街	大竹里	

(5) 各縣市公民人數

(三十五年四月一日)

		公民數	與二十歲以上男女百分比	與人口百分比			公民數	與二十歲以上男女百分比	與人口百分比			公民數	與二十歲以上男女百分比	與人口百分比
全省		2,394,685	91.8%	36%	高雄縣		293,060	90%	28%	屏東市		16,515	95%	41%
臺北縣		282,864	90%	36%	花蓮縣		55,997	92%	36%	新竹市		34,790	90%	18%
臺中縣		515,349	92%	39%	澎湖縣		34,244	95%	54%	高雄市		75,190	93%	45%
臺南縣		46,887	92%	47%	臺北市		76,520	90%	31%	基隆市		32,491	90%	21%
新竹縣		577,914	90%	42%	臺中市		28,930	93%	35%	彰化市		22,181	97%	41%
		231,981	90%	28%	臺南市		41,671	90%	11%	嘉義市		28,096	91%	43%

(6) 籌設各級民意機關工作實施概況
(三十五年)

工作要目	預定日期	完成日期	完成程度
公民宣誓登記	一月二十五日至二月十五日	照預定期完成	全省各縣市公民宣誓登記計2,393,142人達全部百分之91強
公職候選人檢覈	一月二十五日至二月十五日	至省參議員選舉前始完成	甲種檢覈合格10,663人、乙種26,803人達全省選出代表總額之4倍
區鄉鎮民代表選舉	二月十六日至二月二十八日	三月七日完成	全省各鄉鎮區市全部選舉完成選出代表共7,771人
鄉鎮民代表講習	三月一日至五日	三月八日完成	照預定辦理完成計參加講習6,466人
選舉縣市參議員	三月六日至十六日	四月七日完成	各縣市全部選出縣市參議員53名
選舉省參議員	三月十六日至四月十五日	四月十五日完成	全省30名省參議員選出
省參議會成立	五月一日	五月一日	如期開會

(7) 各縣市複查合格公職候選人人數
(三十五年五月二十五日)

		總計	甲種人數	乙種人數			總計	甲種人數	乙種人數			總計	甲種人數	乙種人數
全省		37,466	10,633	26,803	臺南縣		8,876	1,634	7,242	臺雄市		1,337	400	937
臺北縣		3,837	1,139	2,698	高雄縣		5,191	1,991	3,200	基隆市		404	91	313
臺中縣		6,860	2,205	4,655	花蓮縣		798	64	734	新竹市		510	195	315
臺東縣		959	275	684	臺北市		1,466	497	969	嘉義市		548	251	297
新竹縣		4,264	1,015	3,249	臺南市		632	193	439	彰化市		588	296	292
澎湖縣		318	94	224	臺中市		518	124	394	屏東市		358	197	161

(8) 各縣市參議員選舉概況
(三十五年四月三十日)

		省參議名額	候選人數	選舉人數	選舉日期			省參議名額	候選人數	選舉人數	選舉日期			省參議名額	候選人數	選舉人數	選舉日期
全省		30	1,180	523		澎湖縣		1	9	10		嘉義市		1	16	19	
臺北縣		3	31	41	四月十五日	臺東縣		1	4	11	四月十五日	新竹市		1	22	26	四月十五日
高雄縣		3	101	59	同	花蓮縣		1	5	10	同	屏東市		1	19	19	同
臺中縣		4	284	66	同	臺中市		1	54	19	同	高雄市		1	16	31	同
新竹縣		3	13	39	同	臺南市		1	39	27	同	彰化市		1	29	22	同
臺南縣		4	481	77	同	臺北市		2	11	26	同	基隆市		1	46	21	同

(9) 名縣市參議會成立概況

	參議員名額		選舉日期	議長姓名		成立日期		參議員名額		選舉日期	議長姓名		成立日期
	區域	職業		正	副			區域	職業		正	副	
總計	460	63					臺北市	26	—	三月十五日	周延壽	林金臻	四月十五日
臺北縣	38	3	四月七日	陳定國	盧鑽祥	四月十五日	臺南市	21	6	三月二十四日	黃百祿	楊請	同
臺中縣	60	6	三月二十九日	羅萬俾	蔡先於	四月十四日	臺中市	19	—	三月二十四日	黃朝清	林金鏗	同
臺東縣	11	—	三月二十四日	陳振宗	馬榮通	四月十五日	高雄市	22	9	三月二十四日	彭清靠	林建論	同
新竹縣	38	1	三月十七日	黃運金	朱盛洪	四月十四日	基隆市	19	2	三月三十一日	黃樹水	楊元丁	同
澎湖縣	7	3	三月十五日	吳爾聰	郭石頭	四月十五日	新竹市	20	6	三月三十一日	張式毅	何乾欽	四月十三日
臺南縣	65	12	三月二十四日	陳華宗	楊群英	同	嘉義市	19	—	三月二十四日	鍾家成	林木根	四月三日
高雄縣	48	11	三月十五日	葉登祺	劉朝四	同	彰化市	19	3	三月二十四日	李君曜	吳右麟	四月一日
花蓮縣	9	1	三月二十四日	張七郎	吳鶴	同	屏東市	19	—	三月十五日	張吉甫	葉秋木	四月十五日

(10) 各縣市鄉鎮區市民代表人數及代表會成立日期

	代表人數	代表選出			代表會成立		
		當選	候補	年 月 日	年 月 日	年 月 日	
總計	7,771	6,460					
臺北縣	928	695		35	2	24	35 4 7
新竹縣	850	747		35	3	3	35 3 3
臺中縣	1,379	279		35	2	24	35 3 29
臺南縣	1,519	1,292		35	3	3	35 3 24
高雄縣	984	813		35	2	26	35 3 15
臺東縣	169	160		35	2	27	35 3 24
花蓮縣	212	171		35	3	3	35 3 24
澎湖縣	110	90		35	3	10	35 3 15
臺南市	384	293		35	2	26	35 3 15
基隆市	98	76		35	3	5	35 3 31
新竹市	116	111		35	3	2	35 3 25
臺中市	200	149		35	3	3	35 3 24
高雄市	266	264		35	2	22	35 2 22
新竹市	183	103		35	2	28	35 3 24
嘉義市	144	126		35	2	26	35 2 26
屏東市	137	103		35	2	28	35 3 15
彰化市	92	88		35	2	28	35 3 24

(11) 各縣高山族戶口與當選民意機關代表人數比較

(民國三十五年四月十五日)

	戶數	人口			選出鄉民代表數	選出縣參議員數
		共計	男	女		
總計	26,834	171,223	86,317	84,906	206	
北 縣	1,385	7,144	3,519	3,625	10	
新 縣	3,497	16,872	8,682	8,190	8	1
臺 縣	4,442	25,962	13,104	12,858	30	3人又候補1人
中 縣	333	1,852	991	861	5	1
南 縣	6,148	30,779	15,579	15,200	110	5人又候補5人
高 縣	6,745	43,570	21,808	21,762	33	
臺 縣	7,284	45,044	22,634	22,410	10	

(12) 山地行政概況

甲、接 收 前

	山地面積 ① (方公里)	高山族戶口						配 置 機 關										
		共 計		山 地 行 政 區 域 管 內		山 地 行 政 區 域 管 外		共 計	分 室	駐在所	教育所	公 醫 診 療 所	療 養 所	瘧 疾 防 遏 所	交 易 所	農 業 講 習 所	產 業 指 導 所	青 年 修 練 所
		戶 數	人 口	戶 數	人 口	戶 數	人 口											
民國二十九年	...	26,242	158,321	1,100	2	480	180	41	193	77	113	7	7	...
民國三十年	...	26,484	159,594	1,108	3	479	179	42	193	85	113	7	7	...
民國三十一年	16,156	27,098	162,031	17,666	97,426	9,432	64,605	1,114	2	479	180	42	190	90	110	7	7	7
民國三十二年	1,116	2	479	180	42	187	95	110	7	7	7
民國三十三年	1,036	2	418	148	42	185	110	110	7	7	7
民國三十四年	1,044	2	418	148	50	185	110	110	7	7	7

	山地行政工作人員										經費 (臺幣元)	山地行政實績				移住情形②	
	共 計	警 部	警 署 補	巡 查	警 手	視 學	技 手	公 醫	囑 託 員	教 育		交 易		診 療 病 人 數	戶 口	人 數	
												教育所兒童	畢業生				搬入額
民國二十九年	4,691	21	49	1,927	2,504	6	12	41	131	3,918,579	10,096	2,187	576,429	1,069,947	192,580	723	5,125
民國三十年	4,493	22	50	1,779	2,430	6	12	42	152	4,564,456	10,310	2,141	701,440	890,969	159,869	357	2,218
民國三十一年	4,353	22	50	1,631	2,400	6	12	42	190	4,363,576	10,355	...	764,676	993,508	164,872	358	1,972
民國三十二年	4,114	24	52	1,483	2,303	6	12	42	192	4,644,282	178,231	161	1,007
民國三十三年	3,972	24	54	1,335	2,303	6	12	42	196	4,536,738	189,723
民國三十四年	3,977	24	54	1,332	2,303	6	12	50	196	4,453,054

附註：① 山地面積因行政區域之更變，歷年略有出入。
② 土地向平地之移住，因生活及氣候關係，其階級不僅一次，本欄所載數字包括各階段之事實。

乙、接 收 後

	管 內 人 口	配 置 機 關									經 費 (臺幣元)	山 地 行 政 受 訓 人 員	救 濟 物 資				就 學 兒 童
		共 計	鄉 公 所	中 學	鄉 國 民 學 校	衛 生 所	村 辦 公 處	村 國 民 學 校	瘧 疾 防 治 所	農 業 講 習 所			食 鹽 (斤)	火 柴 (盒)	鹹 魚 (斤)	衣 類 (件)	
民國三十五年	124,836	503	20	1	30	30	162	132	111	7	67,852,341	71	160,000	60,000	10,000	24,000	15,674

丙、授 產

(民國三十一年)

	授產機關				農 作 物					家 畜 家 禽 (頭)						造 林 (株)								
	共 計	產 業 指 導 所	農 業 指 導 所	指 導 農 園	穀 類 (日石)	豆 類 (日石)	芋 類 (日斤)	芋 類 (日斤)	蔬 菜 (日斤)	水 牛	黃 牛	印 度 牛	雜 種 牛	豬	馬	山 羊	鷄	廣 葉 杉	相 思 樹	日 本 杉	桐	油 桐	桂 竹	樟
總 計	53	7	7	39	86,125.88	17,696.24	72,546,446	184,025	767,428	8,861	4,346	336	26,436	39	1,651	80,843	1,091,253	2,877,480	595,247	824,362	290,432	8,859,816	160,886	
臺 北	8	1	1	6	7,065.83	342.97	5,942,240	35,014	—	947	119	1	—	1,307	12	—	12,519	179,391	61,231	167,877	25,686	42,918	836,330	3,252
新 竹	10	1	1	8	20,429.27	1,108.82	8,236,195	56,814	144,018	898	2,149	4	108	2,712	—	5	22,331	711,627	480,158	275,874	631,408	—	5,358,170	12,729
臺 中	8	1	1	6	16,328.01	1,465.04	8,363,451	58,056	—	1,295	841	3	65	3,160	14	95	10,579	129,175	139,180	3,183	83,637	201,144	—	41,525
臺 南	3	1	1	1	2,009.92	192.90	2,206,200	8,070	18,120	1	316	—	—	664	—	—	3,298	31,500	3,600	88,619	24,951	29,429	1,684,900	27,210
高 雄	9	1	1	7	14,992.17	4,609.03	27,497,210	2,933	—	2,379	614	—	41	10,336	11	148	10,520	38,560	2,138,630	35,209	—	5,454	114,176	39,790
臺 東	10	1	1	8	11,177.58	4,555.00	9,604,100	8,122	—	756	247	—	122	4,800	—	1,331	7,093	—	26,740	300	280	6,067	43,240	—
花 港	5	1	1	3	14,123.10	5,422.48	10,697,050	15,016	605,290	2,585	60	—	—	3,457	2	72	14,503	1,000	27,891	24,185	58,400	5,420	818,000	36,380

(四) 地 政

(1) 全省公私有土地之所有權分配

(民國三十一年)

類 別	權 屬	面 (甲)	百 分 比
總 計		3,707,657	
私 有 地	共 計	1,245,307	100
	本 省 人 民 私 有	1,027,277	82
	日 人 私 有 ①	218,030	18
日 人 公 有 地	共 計	2,462,350	100
	公 用 財 產 ②	152,667	6
	公 共 有 財 產 ③	212,934	9
	營 林 財 產 ④	1,489,817	61
	已 登 錄 無 租 地 ⑤	89,994	3
	其 他	523,938	21

附 註：
 ①日人僅三十餘萬人佔私有地達百分之十八
 ②公共所有之地
 ③河流、道路、橋樑地
 ④國營森林地
 ⑤因公征用免稅之地

(2) 清 理 地 籍 業 務 概 況

(民國三十五年五月至八月)

	抽查地籍圖	核對地籍帳	核對連名簿	核對名記帳	算面積及更正地名	日產調查	繳檢土地權利憑證	審查土地權利憑證	土地移轉登記	他項權利登記	塗銷登記	變更登記
原 有 圖 籍	47,500幅	18,089冊	6,592冊	5,383冊			3,836,892起					
完 成 數 量	1,227,003起 23,503幅	1,766,298起 15,455冊	807,266起 4,139冊	17,688戶 2,340冊	38,037起	252,886起	3,288,484起	44,400起	18,420起	1,224起	4,573起	2,419起

(五) 衛生

(1) 各縣市衛生機關及衛生人員

(三十五年一月至九月)

	衛生人員 總計	醫師			齒科醫師			藥劑師			護士			助產師			醫院							
		共計	公立醫院	私立醫院	開業	共計	公立醫院	私立醫院	開業	共計	公立醫院	私立醫院	開業	共計	公立醫院	私立醫院	開業	共計	公立	私立				
全省	3,180	1,510	293	5	1,212	510	13	76	421	530	38	314	178	154	144	10	—	476	6	58	412	1,659	24	1,635
臺北縣	190	87	8	—	79	39	—	9	30	29	2	21	6	5	5	—	—	20	—	6	24	110	1	109
新竹縣	161	61	—	—	61	31	—	8	23	24	—	20	14	—	—	—	—	35	—	4	31	85	1	84
臺中縣	510	229	—	—	229	90	—	2	88	69	—	38	31	—	—	—	—	122	—	10	112	318	1	317
臺南縣	533	275	—	1	274	81	—	9	72	94	—	57	37	—	—	—	—	83	—	9	74	346	—	346
高雄縣	269	142	—	—	142	53	—	9	44	51	—	39	12	—	—	—	—	23	—	—	23	186	—	186
臺東縣	22	14	4	—	10	1	—	—	1	1	1	—	—	3	3	—	—	3	—	—	3	12	1	11
花蓮縣	25	15	7	—	8	3	—	—	3	3	2	1	—	3	3	—	—	1	—	—	1	12	1	11
澎湖縣	11	4	3	—	1	2	—	—	2	3	1	2	—	2	2	—	—	—	—	—	—	4	1	3
臺北市	458	255	158	1	96	50	4	11	25	74	7	52	15	31	26	5	—	48	1	7	40	126	5	131
基隆市	41	22	11	—	11	9	—	1	8	5	3	1	1	5	5	—	—	—	—	—	—	21	2	19
新竹市	112	44	11	—	33	21	—	7	14	16	3	8	5	16	16	—	—	15	—	—	15	48	1	47
臺中市	142	56	19	1	36	26	—	7	19	23	6	9	8	21	18	3	—	16	—	10	6	56	1	55
彰化市	98	39	2	—	37	13	1	—	12	17	1	12	4	—	—	—	—	29	—	7	22	49	—	49
嘉義市	204	84	19	1	64	25	—	6	19	30	3	12	15	21	21	—	—	44	2	1	41	86	3	83
臺南市	219	98	15	1	82	36	4	6	26	41	2	22	17	24	22	2	—	20	—	3	17	110	2	108
高雄市	148	71	23	—	48	23	3	1	19	30	5	15	10	19	19	—	—	5	3	—	2	70	3	67
屏東市	37	14	13	—	1	7	1	—	6	10	2	3	3	4	4	—	—	2	—	1	1	8	1	7

附註：① 本表數字係本年一月下旬至九月二日已申請登記者數。

② 私立醫院欄內數字，皆指未開業而言。

③ 所有未經核定開業之乙種醫師人數八十三名未列入。

(六) 社會事業
(1) 接收前社會事業概況
甲、事業機關
(民國二十八年三月)

總計	普通機關		救濟				經濟保護							醫療				婦孺保護				教化事業					就學					
	調查聯絡機關	方面事業	助長機關	貧民救濟	旅行救濟	病難救濟	職業介紹	收容	宿衛	住屋供給	公設浴場	公設市場	公設質舖	小本貸款	普通醫療	特別醫療	育嬰及感化教育	殘疾兒童教養	健康指導	兒童遊園	助產	特殊婦孺人保護	矯風事業	司法保護	習俗改善	保甲事業		人事指導	村落改善			
總計	1,673	10	183	98	274	8	8	8	5	5	16	11	88	244	16	5	64	14	195	1	2	8	5	142	1	3	170	37	7	25	1	19
臺北州	259	1	17	12	48	1	1	1	2	—	4	2	22	42	5	1	13	9	3	1	1	2	1	21	—	3	42	—	1	—	—	3
新竹州	230	1	26	7	47	1	1	1	—	1	—	1	8	30	2	1	19	—	16	—	—	—	1	10	—	—	53	—	—	1	—	3
臺中州	557	2	59	30	65	1	1	1	1	2	3	3	21	43	4	1	12	3	155	—	—	2	1	58	—	—	42	11	5	20	—	11
臺南州	355	2	50	33	70	1	1	1	1	1	2	—	21	77	2	1	12	2	3	—	1	1	1	34	1	—	15	16	1	4	—	1
高雄州	228	1	28	16	43	1	1	1	1	1	4	3	12	47	2	—	6	—	17	—	—	3	1	19	—	—	11	10	—	—	—	—
臺東廳	17	1	1	—	1	1	1	1	—	—	—	1	1	1	1	—	1	—	1	—	—	—	—	—	—	—	3	—	—	—	1	1
花蓮廳	15	1	1	—	—	1	1	1	—	—	30	—	2	2	—	—	—	—	—	—	—	—	—	—	—	—	3	—	—	—	—	—
澎湖廳	12	1	1	—	—	1	1	1	—	—	—	1	1	2	—	1	1	—	—	—	—	—	—	—	—	—	1	—	—	—	—	—

乙、社會救濟事業
(民國廿六年至民國卅一年)

	災難救濟		貧民救濟			旅行救濟				
	基金總額 (臺幣元)	開支 (臺幣元)	人數		開支 (臺幣元)	病人收療		死者收拾		
			年內新收容	年底收容		年內新收容	年底收容	開支 (臺幣元)	人數	開支 (臺幣元)
民國廿六年	6,728,238	...	119	462	13,319	101	13	7,913	128	2,009
民國廿七年	6,938,772	...	172	537	15,890	131	18	6,816	120	1,135
民國廿八年	7,284,860	18,205	118	537	15,569	113	23	6,400	109	1,343
民國廿九年	7,497,711	80,267	163	570	19,274	119	20	6,694	152	2,384
民國三十年	7,600,442	...	65	527	18,212	141	30	6,579	108	1,809
民國卅一年	7,442,347	...	119	512	20,564	123	26	6,540	108	3,826

丙、職業介紹

1. 按年度之分配

(民國二十六年至民國三十一年)

	求職	求人	介紹	就職		求職	求人	介紹	就職
民國二十六年	6,439	5,128	6,410	4,656	二十九年	5,905	5,927	5,299	3,652
二十七年	6,915	5,986	7,135	4,557	三十年	8,456	7,033	7,633	4,874
二十八年	6,610	5,354	6,002	3,358	三十一年	8,676	7,541	7,507	5,607

2. 按職業介紹所之分配

(民國三十一年)

	求職	求人	介紹	就職		求職	求人	介紹	就職
總計	8,676	7,541	7,507	5,607	臺中市立職業介紹所	492	348	511	232
臺北市立職業介紹所	3,265	3,093	2,289	1,527	臺南市立職業介紹所	576	620	527	371
基隆市立職業介紹所	409	253	238	60	高雄市立職業介紹所	3,944	3,227	3,942	3,417

(2) 接收後社會事業概況

(民國三十五年八月)

	所在地	事業種類	財產	經費	三十四年度救濟人數		現在收容人數
					(臺幣元)	(臺幣元) ①	
省立救濟院	臺北市	安老、殘疾教養、感化、習藝	90,000	9,047,100	—	—	124
臺北愛愛寮	同	安老、育幼、殘疾教養、施醫	96,000	303,200	—	—	123
臺北市保育院	同	安老、育嬰、育幼、託兒	600,000	300,000	—	—	16
臺北仁濟院	同	安老、施醫藥	7,000,000	700,000	14	13,451	—
同仁局	同	施錢、掩埋	158,624	30,100	—	—	—
臺北市立事業助成會	同	施醫藥、施錢	201,000	966,810	—	—	—
臺北市診療所	同	施醫藥、減費施醫	...	50,000	—	10,000	—
基隆市社會館	基隆市	貸房、施錢、施糧、職業介紹	30,000,000	2,000,000	—	—	—
新竹至誠會	新竹市	振興文化教育、貸款、施錢	323,480,064	330,000	—	—	—
陳雲如成美團	同	施糧、施衣、施錢	130,000	...	—	—	—

(2) 接收後社會事業概況(續)

(民國三十五年八月)

	所在地	事業種類	財產 (臺幣元)	經費① (臺幣元)	三十四年度救濟人數		現在收容人數
					院內	院外	
新竹市厚生財團	新竹市	殘廢教養、施錢	14,228	...	28	7	—
新竹市更生會	同	保護教養出獄者	3,272	45,000	23	123	—
臺中市慈善會	臺中市	安老、貸房、殘疾教養	...	152,000	—	—	—
彰化市慈善會	彰化市	安老、殘疾教養、習藝、施衣物、施錢、貸款、掩埋	70,000	118,700	52	1,990	—
臺南市救濟院	臺南市	安老、施醫藥	2,020,000	392,105	30	640	—
南大臺南基督教新樓醫院	同	施醫藥、減費施醫	600,000	...	—	—	—
秀峰公記	同	施喪費、生活補助、施錢	200,000	10,000	—	258	—
嘉義市厚生財團	嘉義市	施錢、施醫藥、掩埋、習藝	8,722,214	166,000	—	984	—
臺灣佛教龍華會	同	安老、施醫藥	227,000	...	—	—	—
嘉義濟美會	同	育嬰、貸款、施茶	1,698,355	307,120	80	1,612	—
高雄縣救濟院	高雄市	安老、殘疾教養、婦女教養、施錢	300,000	452,496	120	—	—
高雄市道生救濟院	同	收容孤兒、寡婦、施米 平糶	30,000	1,500,000	—	—	—
天主教會立高雄孤兒院	同	收容孤兒、施糧、施衣物、教養	520,000	305,850	—	—	38
屏東市助產士公會	屏東市	保護妊婦	—	—	12
板橋鎮社會事業助成會	臺北縣	施錢、貸款、施醫藥、掩埋、施棺	...	35,000	—	497	—
鶯歌鎮濟生會	同	施錢、掩埋	...	3,000	—	256	—
中和鄉慈善會	同	施錢、施糧	1,628,450	150,000	—	—	—
土城救濟會	同	施錢、施醫藥、掩埋	...	77,812	—	1,615	—
新店原生醫院	同	施醫藥、減費施醫	80,000	...	—	—	—
羅東鎮社會事業助成會	同	施錢、貸款、掩埋	11,500	31,300	—	387	—
五結鄉美德會	同	施錢、施醫藥	100,000	32,352	—	170	—
三里鄉社會事業助成會	同	施錢、施醫藥	...	32,000	—	235	—
冬山鄉社會事業助成會	同	施糧、施錢	...	40,000	—	1,228	—
頭圍鄉社會事業助成會	同	施醫、施糧、施錢	...	100,000	—	3,198	—
宜蘭碧霞宮賑救堂	同	施粥、施糧、施茶、施錢、施醫藥、施棺葬	...	100,000	—	11,328	—
崇文廣義團	同	施錢	300,000	25,000	—	—	17
芎林存仁院	新竹縣	施醫藥	25,490	16,800	—	602	—
頭份鎮救濟院	同	安老、助產、施糧、施衣物、平糶、義渡	...	1,870,000	—	35,386	—
後龍鄉慈善委員會	同	施糧、平糶	202,000	202,000	—	—	—

(2) 接收後社會事業概況 (續)
(民國三十五年八月)

	所在地	事業種類	財產 (臺幣元)	經費① (臺幣元)	三十四年度救濟人數		現在收容人數
					院內	院外	
造橋鄉貧民救濟會	新竹縣	施醫、施糧	...	6,000	—	—	—
爾生慈善會	臺中縣	施錢、施醫藥、掩埋、施棺席、修橋補路	1,552,000	460,000	—	992	—
霧峯鄉慈善會	同	施錢、施醫藥、施棺席	1,732,000	30,000	—	1,599	—
鹿港金長順善隣會	同	低利典當、保護經濟	20,388	96,260	—	—	—
鹿港義濟會	同	施醫、施錢、貸房	22,539	4,230	—	—	—
二林厚生會	同	育幼、施錢、施醫藥	692,625	40,000	25	3,220	—
東勢義渡會	同	架設橋樑、補修公路	12,640	50,000	—	—	—
青雲博愛會	同	施錢、施棺席	1,430	5,702	—	524	—
臺南縣新營區兒童教養所	臺南縣	教養兒童	1,600,000	500,000	—	—	40
北港博愛醫院	同	施醫藥、減費醫療	300,000	200,000	—	55,243	—
北港朝天宮附屬診療所	同	施醫藥、減費醫療	500,000	—	—	74,975	—

附註：① 三十五年度預算額

(3) 接收後職業介紹概況
(民國三十五年七月至八月)

	求業	求人	就業
臺北市職業介紹所	460	379	53
基隆市職業介紹所	412	47	99

(4) 旅外省籍人民歸省人數
(民國三十四年十二月至三十五年八月)

	共計	國內各地	日本	南洋群島	澳州	暹羅	安南	關島
總計	78,115	23,181	25,772	23,360	4,376	260	605	561
民國三十四年十二月	1,461	—	867	594	—	—	—	—
民國三十五年一月	21,085	3,509	7,816	9,199	—	—	—	561
二月	17,581	5,071	8,730	4,780	—	—	—	—
三月	3,946	610	2,312	—	1,024	—	—	—
四月	7,370	6,700	—	670	—	—	—	—
五月	14,635	2,552	2,478	5,648	3,352	—	605	—
六月	6,041	1,824	3,569	648	—	—	—	—
七月	2,895	1,401	—	1,494	—	—	—	—
八月	3,101	2,514	—	587	—	260	—	—

(七) 營 繕

(1) 各地住宅營團住宅概況

(民國三十一年)

縣	市	地 區	型 別	建築總戶數	出賣住宅	空襲改造 防空洞	燒 毀	分讓住宅	未分讓住宅	出租住宅	未出租住宅	工 程 未 竣 住 宅	實存戶數	
臺 基 新 臺 臺 高 高	北 同 隆 竹 同 同 竹 中 同 南 南 同 同 雄 同 雄 同 同	米 厝 同 同 同 同 同 同 同 同 同 同 同 同 同 同	崙 內 街 子 町 街 內 街	共 計	1,407	322	80	90	101	14	689	19	91	915
				甲 型	60	—	—	7	10	15	1	12	21	59
				乙 型	114	3	—	1	91	—	11	—	8	110
				丙 型	394	12	80	26	—	197	7	62	266	
				丁 型	22	22	—	—	—	—	—	—	—	
				特 丁 型	64	26	—	10	—	18	—	—	18	
				簡易煉瓦造	520	16	—	42	—	462	—	—	462	
				簡易竹造	207	207	—	—	—	—	—	—	—	
				改 造	26	26	—	—	—	—	—	—	—	
				甲 型	24	—	—	—	—	12	12	24		
				乙 型	100	—	—	1	91	—	8	99		
				丙 型	158	—	80	22	—	20	36	56		
				簡易煉瓦造	16	16	—	—	—	—	—	—		
				甲 型	35	—	—	1	10	15	9	34		
				乙 型	3	3	—	—	—	—	—	—		
特 丁 型	26	26	—	—	—	—	—	—						
特 丁 型	22	22	—	—	—	—	—	—						
特 丁 型	8	8	—	—	—	—	—	—						
乙 型	8	—	—	—	—	8	—	8						
丙 型	48	—	—	—	—	41	7	48						
甲 型	44	—	—	—	—	44	—	44						
乙 型	1	—	—	—	—	1	—	1						
丙 型	3	—	—	—	—	3	—	3						
丁 型	32	12	—	—	—	20	—	20						
特 丁 型	10	2	—	—	—	8	—	8						
丙 型	72	—	—	14	—	32	—	26	58					
簡易竹造	207	207	—	—	—	—	—	—						
改 造	26	26	—	—	—	—	—	—						
丙 型	30	—	—	—	—	30	—	30						
簡易煉瓦造	504	—	—	42	—	462	—	462						
丙 型	10	—	—	—	—	10	—	10						
特 丁 型	20	—	—	10	—	10	—	10						

(2) 各地住宅營團用地面積

單位：坪

市別	地區	買入土地面積	建築住宅用面積	耕作土地面積	市別	地區	買入土地面積	建築住宅用面積	耕作土地面積
總計		395,495.0612	317,474.1328	78,020.9284	新竹市	水田町	36,383.6540	—	36,383.6540
臺北市	朱厝崙	130,564.1736	130,564.1736	—	新竹市	東勢①	7,854.3180	7,854.3180	—
同	頂東	5,320.5156	—	5,320.5156	臺中市	新高町	16,786.8810	1,795.0212	14,991.8598
同	坡心	11,561.1336	—	11,561.1336	彰化市	牛稠子	3,763.4418	—	3,763.4418
同	龍安坡	419.5620	—	419.5620	臺南市	鹽埕町①	17,336.3200	17,336.3200	—
同	五分埔	291.6396	—	291.6396	高雄市	岡山前峯	2,733.0210	2,733.0210	—
新竹市	錦町	17,949.3310	12,660.2090	5,289.1220	同	岡山大寮	44,923.9410	44,923.9410	—
					同	戲獅甲	96,607.1290	99,607.1290	—

附註：① 該項土地以代金未付清尚未取得所有權

(3) 住宅營團監理委員會修建工程概況

工程	工程費 (臺幣圓)	開工			完工			承包商號
		年	月	日	年	月	日	
總計	2,065,853.10							
營場本部風呂場增築工程	1,563.00	34	11	4	34	12	4 萬源號	
營團本部宿直室間割設計工程	50.00	34	12	4	34	12	15 萬源號	
臺北市朱厝崙資料倉庫修繕工程	20,000.00	34	12	26	35	1	14 三達公司	
臺北市朱厝崙甲型十二棟窓硝子嵌替工程	2,412.90	34	12	20	34	12	27 萬源號	
臺北市朱厝崙甲型住宅內壁紙貼工程	4,099.20	34	12	1	34	12	27 萬源號	
營團本部外壁塗裝洗落工程	2,500.00	34	12	31	35	1	4 振華公司	
臺灣救濟院修繕工程	267,306.00	35	3	21	35	4	20 三達公司	
忠烈祠清掃並修繕工程	64,750.00	35	3	26	35	3	31 萬源號	
臺灣省參議會修繕並裝置工程	1,033,010.00	35	4	10	35	4	29 三達公司	
基隆市政府平民勞工住宅追加整地工程	184,200.00	35	6	19	35	7	19 三達公司	
基隆辦事處修繕工程	49,798.00	35	1	17	35	2	26 三達公司	
營團本部事務所修繕工程	34,000.00	35	5	29	35	6	17 三達公司	
臺灣省土地委員會辦公廳修繕工程	119,000.00	35	5	30	35	6	9 萬源號	
忠烈祠及辦公廳模樣替工程	57,000.00	35	6	16	35	7	6 三達公司	
民政處宿舍修繕工程	127,100.00	35	7	18	35	8	6 三泰行	
住宅營團辦事處及倉庫並宿舍修繕工程	99,064.00	35	8	10	35	9	6 萬源號	

(4) 最近五年營繕數量及經費

(民國二十九年九月至三十五年九月)

年 度	日本統治時代最繁榮之情形		接 收 情 形		接收後迄現在之情形	
	支 出 營 繕 費 (元)	營 繕 工 事 數 量	支 出 營 繕 費 (元)	營 繕 工 事 數 量	支 出 營 繕 費 (元)	營 繕 工 事 數 量
民 國 二 十 九 年	6,700,000.00	70	—	—	—	—
三 十 年	8,500,000.00	75	—	—	—	—
三 十 一 年	11,200,000.00	75	—	—	—	—
三 十 二 年	8,900,000.00	70	—	—	—	—
三 十 三 年	6,000,000.00	60	—	—	—	—
三 十 四 年	—	—	13,972,380.00	84	—	—
三 十 五 年 ^① (四月至六月)	—	—	—	—	773,992.50	11
三 十 五 年 (六月至九月)	—	—	—	—	6,040,134.25	20

附註：①另署屬各機關委託工程九件，支出工程費13,362,400元未計在內

(5) 都市計劃及營建概況

(民國三十四年九月二十四日)

市 別	市 區 面 積 (KM ²)			都 市 計 劃 面 積 (KM ²)			土 地 區 劃 整 理 面 積 (KM ²)			房 屋 建 築 (戶)			街 路 路 面 (M ²)			下 水 道 (KM)			橋 樑 (條)			公 園 及 綠 地		
	全盛時	接收時	現在	全盛時	接收時	現在	全盛時	接收時	現在	全盛時	接收時	現在	全盛時	接收時	現在	全盛時	接收時	現在	全盛時	接收時	現在	全盛時	接收時	現在
基隆	46.76	46.76	...	28.00	28.00	33.00	0.42	0.42	0.42	23,462	17,534	...	249,000	243,162	247,500	38	28	34	19	12	15	2	1	1
臺北	66.99	66.99	66.99	66.76	66.76	430.00	13.46	13.46	13.46	34,447	61,647	...	2,374,000	1,833,499	2,184,000	280	375	378.5	43	38	41	40	37	40
新竹	100.59	100.59	...	15.35	15.25	15.25	0.92	0.92	0.92	13,261	12,623	...	455,000	443,701	448,000	107	105	106.5	20	18	20	100	91	97
臺中	29.67	29.67	...	36.88	36.88	36.88	1.67	1.67	1.67	21,070	20,741	...	531,000	498,121	525,550	56	56	56	22	22	22	35	34	34
彰化	65.70	65.70	65.70	25.15	25.15	25.15	0.51	0.51	0.51	12,318	11,753	...	212,000	211,963	212,000	36	36	36	8	5	7	2	2	2
嘉義	55.93	55.93	...	61.76	61.79	61.76	—	—	—	22,658	15,968	...	898,000	783,815	890,000	122	121	122	17	10	17	20	20	20
臺南	66.08	66.08	...	59.50	59.50	59.50	—	—	—	31,791	28,467	...	819,000	804,500	810,000	96	95	96	16	12	15	13	11	12
高雄	99.49	99.49	99.49	46.23	46.23	46.23	5.66	5.66	5.66	51,733	39,300	...	325,000	686,775	810,000	200	197	199	19	13	18	100	—	—
屏東	65.07	65.07	...	13.22	13.22	13.22	0.43	0.43	0.43	13,170	11,596	...	659,000	646,554	705	67	66	67	10	8	9	10	10	10
宜蘭	29.41	29.41	...	18.18	18.18	18.18	—	—	—	9,175	8,165	...	150,000	148,540	149,000	28	28	28	12	9	11	2	—	—
花蓮	28.07	28.07	28.07	4.78	4.73	4.73	—	—	—	7,932	7,615	...	510,000	429,700	450,000	34	34	34	9	6	7	5	5	5

(八) 外 僑

(1) 各縣市日僑及琉僑人數

甲、民國三十四年十月一日

		總計	商業	礦工業	農林業	漁業	交通業	土木建築	官吏	公吏	自由職業者	無業
全	省	323,269	13,747	14,092	7,478	1,407	5,359	3,801	36,264	8,220	9,519	223,386
臺新臺臺高臺花澎	北竹	123,146	6,611	4,743	831	834	2,293	1,667	11,826	2,093	4,628	87,622
	中	23,691	509	1,321	329	38	248	133	3,043	419	453	17,198
	南	56,971	2,825	2,027	2,065	69	602	910	9,632	2,042	1,540	35,259
	雄	53,823	1,470	3,062	1,365	76	767	308	5,566	1,117	1,736	38,350
	東	38,342	1,494	2,245	845	267	1,166	554	3,477	2,088	804	25,406
	海	6,755	176	131	45	73	77	45	851	135	96	4,742
	港	19,490	558	540	1,618	49	198	178	1,674	293	254	14,126
	湖	1,051	104	23	—	1	8	6	195	28	8	673

材料來源：根據前臺灣總督府調查

乙、民國三十五年二月二十三日

		總計	日僑人數	琉僑人數				總計	日僑人數	琉僑人數				總計	日僑人數	琉僑人數
合	計	322,149	308,232	13,917	臺	東	縣	6,277	5,993	284	臺	中	市	16,864	16,214	650
臺新臺臺高	北竹	21,392	20,029	1,363	花	蓮	縣	18,131	17,666	465	嘉	義	市	9,988	9,754	234
	中	12,702	12,195	507	澎	湖	縣	894	894	—	臺	南	市	15,368	14,932	436
	南	27,539	25,902	1,637	臺	北	市	95,967	92,990	2,977	高	雄	市	23,307	21,681	1,626
	雄	26,387	25,500	1,387	基	隆	市	16,138	15,024	1,114	屏	東	市	6,385	6,174	211
高	12,659	11,861	798	新	竹	市	8,432	8,204	228	彰	化	市	3,219	3,219	—	

(2) 日僑及琉僑遣送人數

(民國三十五年八月止)

遣送前之調查數				實際遣送數				遣送後應有人數					
共	計	日	僑	共	計	日	僑	共	計	日	僑	琉	僑
322,149		308,232	13,917	289,188		284,220	4,968	32,961		24,012 ^①		8,949 ^②	
								(24,962)		(25,336)		(9,626)	

附註：① 括弧內人數係加算身份證發給後因出生而增加及繼續檢出之殘餘者而得故為實際留臺之現有人數。

② 括弧內之數係實領有身份證人數加遣送後再調查各地散居者及已集中之難民官兵軍眷等而得。

(3) 各縣市留用日琉僑及家屬人數

(民國三十五年四月二十七日)

	總計			工鑛技術人員			交通技術人員			農林技術人員			學術研究人員			財政金融技術人員			警務技術人員			地政、水利、衛生、都市營建技術人員			其他技術人員		
	共計	留用者	家屬	共計	留用者	家屬	共計	留用者	家屬	共計	留用者	家屬	共計	留用者	家屬	共計	留用者	家屬	共計	留用者	家屬	共計	留用者	家屬	共計	留用者	家屬
全省	27,227	7,139	20,088	10,984	2,923	8,061	4,493	1,179	3,314	4,553	1,222	3,331	1,670	456	1,214	2,614	619	1,995	424	93	331	2,031	525	1,506	458	122	336
臺北市	10,160	2,560	7,600	2,410	627	1,783	2,399	606	1,793	1,527	366	1,161	1,309	357	952	1,516	343	1,173	63	14	49	531	140	391	405	107	298
基隆市	2,135	652	1,483	341	110	231	510	154	356	1,058	336	722	45	9	36	89	21	68	13	3	10	79	19	60	—	—	—
臺北縣	1,481	378	1,103	800	200	600	182	48	134	211	59	152	28	6	22	120	27	93	—	—	—	129	34	95	11	4	7
新竹市	648	165	483	383	106	277	50	11	39	29	5	24	7	2	5	67	17	50	—	—	—	112	24	88	—	—	—
新竹縣	509	143	366	232	66	166	104	29	75	107	29	78	10	2	8	5	2	3	27	7	20	24	8	16	—	—	—
臺中市	834	209	625	215	62	153	74	19	55	66	18	48	102	23	79	211	48	163	11	2	9	146	36	110	9	1	8
彰化市	182	49	133	64	18	46	54	16	38	11	4	7	5	1	4	25	6	19	—	—	—	23	4	19	—	—	—
臺中縣	1,691	444	1,247	1,296	346	950	90	32	69	247	63	184	—	—	—	35	7	28	4	1	3	19	4	15	—	—	—
臺南市	956	278	678	120	31	89	83	32	51	256	73	183	125	38	87	130	39	91	57	17	40	166	40	126	19	8	11
嘉義市	456	108	348	127	32	95	68	13	55	116	25	91	3	2	1	68	21	47	17	3	14	57	12	45	—	—	—
臺南縣	2,596	676	1,940	2,358	613	1,745	9	5	4	150	38	112	4	1	3	30	7	23	4	1	3	27	9	18	14	2	12
高雄市	2,611	732	1,879	1,136	314	802	485	131	354	466	132	334	9	6	3	125	36	89	90	21	69	300	92	208	—	—	—
屏東市	690	160	530	486	113	373	18	5	13	59	14	45	5	5	—	65	12	53	—	—	—	57	11	46	—	—	—
高雄縣	773	219	554	597	173	424	22	4	18	127	34	93	—	—	—	8	2	6	1	1	—	18	5	13	—	—	—
臺東市	431	109	322	121	31	90	44	9	35	37	7	30	9	2	7	26	9	27	17	4	13	167	47	120	—	—	—
花蓮縣	995	239	756	290	79	211	279	69	210	70	16	54	4	1	3	64	18	46	120	19	101	168	37	131	—	—	—
澎湖縣	76	18	61	8	2	6	22	5	17	16	3	13	5	1	4	20	4	16	—	—	—	8	3	5	—	—	—

附註：① 本表中所列人數係根據各機關送資料統計，但其中多有雖冊送而實際已歸國者，故實際數字應以身份證發給後之統計為準本表僅示服務部門之分佈狀況而已。

② 身份證發給後統計留用總數 25,524人。

(4) 各縣市留臺日琉韓僑人數

(民國三十五年七月)

	總計	日 僑		琉 僑 ①		韓 僑
		身份證發給數 加十歲以下兒童數	調查後檢出之規避者 因病遺送不能者	身份證發給數 加十歲以下兒童數	沖繩本島無法遺送者 及琉僑遺送不能者	
總計	33,203	19,202	3,914	1,508	5,913	242
臺北市	11,838	8,693	973	520	1,637	15
基隆市	3,457	717	334	164	2,073	169
臺北縣	1,028	761	223	28	—	6
新竹市	512	349	89	42	17	15
新竹縣	485	216	210	18	36	5
臺中市	846	586	132	31	98	—
彰化市	144	123	9	12	—	—
臺中縣	1,895	1,209	534	74	74	4
臺南市	1,096	699	96	40	258	3
嘉義市	432	279	75	—	78	—
臺南縣	2,287	1,830	270	121	64	2
高雄市	3,428	1,568	225	225	1,336	14
屏東市	849	621	144	44	40	—
高雄縣	1,065	516	480	8	44	8
臺東縣	393	252	14	103	23	1
花蓮縣	976	736	87	78	75	—
澎湖縣	48	48	—	—	—	—
集中管理所	2,424	—	—	2,424	—	—

附註：① 琉僑人數係根據本會調查及沖繩同鄉會之報告統計者，除242人已集中於管理所外，在臺琉僑多營漁業，來去不定，故已登記戶口之琉僑僅4538人。

財政類

卷三

(一) 會計

(1) 三十五年度歲入歲出概算

科 目	歲 入 門		科 目	歲 出 門	
	預 算 數 (臺幣元)	百 分 比		預 算 數 (臺幣元)	百 分 比
經 臨 總 計	2,486,272,000	100.000	經 臨 總 計	2,486,272,000	100.000
稅 課 收 入	324,212,000	13.040	行 政 支 出	71,657,872	2.882
專 賣 收 入	733,937,000	29.519	財 務 支 出	275,830,718	11.095
郵 電 收 入	51,693,000	2.080	教 育 及 文 化 支 出	132,560,931	5.332
運 輸 收 入	346,478,000	13.935	經 濟 及 建 設 支 出	652,840,086	26.257
港 灣 收 入	3,495,000	0.141	衛 生 支 出	98,648,656	3.968
農 林 收 入	132,839,000	5.343	社 會 及 救 濟 支 出	646,675	0.026
公有營業盈餘收入	875,580,000	35.214	保 警 支 出	147,127,363	5.918
罰款及賠償收入	1,251,000	0.051	補 助 支 出	413,536,614	16.633
其 他 收 入	16,837,000	0.677	第 一 預 備 金	26,035,138	1.047
			生 活 補 助 費 支 出	578,533,100	23.268
			特 別 預 備 金	88,854,847	3.574

(2) 三十五年度省預算與前臺灣總督府預算之比較

單位：臺幣元

類 別	預 算 總 計	歲 入 門		歲 出 門	
		經 常 門	臨 時 門	經 常 門	臨 時 門
三十五年度預算數	2,486,272,000	2,424,837,000	61,435,000	546,737,896	1,939,534,104
總督府修正前全年度預算數	828,992,406	588,801,402	240,191,004	288,624,085	540,368,321
總督府修正後全年度預算數	865,434,608	583,818,072	281,616,536	445,653,384	419,781,224
三十五年度預算數與總督府修正前預算數比較	1,657,279,594	1,836,035,598	—	258,113,811	1,399,165,783
	—	—	178,756,004	—	—
三十五年度預算數與總督府修正後預算數比較	1,620,837,392	1,841,018,928	—	101,034,512	1,519,752,880
	—	—	220,181,536	—	—

(3) 三十五年度省歲出預算與核簽數之比較

單位：臺幣元

科 目	總 計			常 門①			時 門②		
	原 預 算 數	簽 發 數	簽發數較原 預算數減少	原 預 算 數	簽 發 數	簽發數較原 預算數減少	原 預 算 數	簽 發 數	簽發數較原 預算數減少
總 計	1,365,753,249.39	1,088,420,990.72	277,332,258.67	291,258,281.39	158,612,071.17	132,646,210.22	1,074,494,968.00	929,808,919.55	144,686,048.45
行政支出	56,879,225.00	54,456,735.00	2,422,490.00	18,118,666.00	15,696,176.00	2,422,490.00	38,760,559.00	38,760,559.00	—
秘書處主管	5,887,396.00	5,501,646.00	385,750.00	1,928,750.00	1,543,000.00	385,750.00	3,958,646.00	3,958,646.00	—
民政處主管	22,249,005.00	22,050,075.00	198,930.00	5,775,485.00	5,576,555.00	198,930.00	16,473,520.00	16,473,520.00	—
會計處主管	997,390.00	997,390.00	—	447,390.00	447,390.00	—	550,000.00	550,000.00	—
法制委員會	779,006.00	779,006.00	—	218,413.00	218,413.00	—	560,593.00	560,593.00	—
宣傳委員會	7,139,925.00	7,139,925.00	—	1,146,925.00	1,146,925.00	—	5,993,000.00	5,993,000.00	—
經濟委員會	114,750.00	114,750.00	—	114,750.00	114,750.00	—	—	—	—
省訓練團	19,711,753.00	17,873,943.00	1,837,810.00	8,486,953.00	6,649,143.00	1,837,810.00	11,224,800.00	11,224,800.00	—
財政支出	130,725,627.00	116,191,166.00	14,534,461.00	26,159,627.00	11,625,166.00	14,534,461.00	104,566,000.00	104,566,000.00	—
財政處主管	16,550,415.00	16,492,905.00	57,510.00	3,100,415.00	3,042,905.00	57,510.00	13,450,000.00	13,450,000.00	—
專賣局主管	114,175,212.00	99,698,261.00	14,476,951.00	23,059,212.00	8,582,261.00	14,476,951.00	91,116,000.00	91,116,000.00	—
教育及文化支出	96,908,694.88	87,571,414.01	8,437,280.87	38,028,594.88	32,051,314.01	5,977,280.87	57,980,100.00	55,520,100.00	2,460,000.00
教育處主管	93,607,384.88	86,330,104.01	7,277,280.87	37,277,284.88	31,300,004.01	5,977,280.87	56,330,100.00	55,030,100.00	1,300,000.00
圖書館主管	799,500.00	739,500.00	60,000.00	649,500.00	649,500.00	—	150,000.00	90,000.00	60,000.00
編譯館主管	1,500,000.00	400,000.00	1,100,000.00	—	—	—	1,500,000.00	400,000.00	1,100,000.00
博物館主管	101,810.00	101,810.00	—	101,810.00	101,810.00	—	—	—	—
經濟及建築支出	355,395,438.35	228,360,178.52	127,035,259.83	180,503,696.35	72,761,103.52	107,742,592.83	174,891,742.00	155,599,075.00	19,292,667.00
農林處主管	47,894,708.00	43,160,057.00	4,734,651.00	17,519,117.00	15,445,866.00	2,073,251.00	30,375,591.00	27,714,191.00	2,661,400.00
工礦處主管	90,252,752.00	84,327,325.00	5,925,427.00	6,224,137.00	5,298,710.00	925,427.00	84,028,615.00	79,028,615.00	5,000,000.00
交通處主管	182,857,598.40	66,825,132.90	116,032,465.50	135,787,998.40	31,386,799.90	104,401,198.50	47,069,600.00	35,438,333.00	11,631,267.00
糧食局主管	9,448,725.00	9,448,725.00	—	6,877,625.00	6,877,625.00	—	2,571,100.00	2,571,100.00	—
氣象局主管	4,857,673.00	4,857,673.00	—	2,697,170.00	2,697,170.00	—	2,160,503.00	2,160,503.00	—
農業試驗所主管	5,089,965.00	5,089,965.00	—	5,089,965.00	5,089,965.00	—	—	—	—
林業試驗所主管	1,598,489.00	1,598,489.00	—	1,298,489.00	1,298,489.00	—	300,000.00	300,000.00	—
糖業試驗所主管	1,773,030.00	1,773,030.00	—	1,291,530.00	1,291,530.00	—	481,500.00	481,500.00	—
水產試驗所主管	2,037,868.30	2,037,868.30	—	1,037,868.30	1,037,868.30	—	1,000,000.00	1,000,000.00	—
工業研究所主管	7,951,748.00	7,742,365.00	209,383.00	1,046,915.00	837,532.00	209,383.00	6,904,833.00	6,904,833.00	—
地質調查所主管	666,666.65	533,333.32	133,333.33	666,666.65	533,333.32	133,333.33	—	—	—
海洋研究所主管	966,215.00	966,215.00	—	966,215.00	966,215.00	—	—	—	—

(3) 三十五年度省歲出預算與核簽數之比較(續)

單位：臺幣元

科 目	經 臨 總 計			經 常 門①			臨 時 門②		
	原 預 算 數	簽 發 數	簽發數較原 預算數減少	原 預 算 數	簽 發 數	簽發數較原 預算數減少	原 預 算 數	簽 發 數	簽發數較原 預算數減少
衛生支出	30,106,785.76	24,766,837.76	5,339,948.00	17,775,685.76	16,602,137.76	1,173,548.00	12,331,100.00	8,164,700.00	4,166,400.00
民政處主管	30,106,785.76	24,766,837.76	5,339,948.00	17,775,685.76	16,602,137.76	1,173,548.00	12,331,100.00	8,164,700.00	4,166,400.00
社會及救濟支出	359,212.00	255,212.00	104,000.00	359,212.00	255,212.00	104,000.00	—	—	—
民政處主管	359,212.00	255,212.00	104,000.00	359,212.00	255,212.00	104,000.00	—	—	—
保警支出	87,865,699.40	87,173,861.88	691,837.52	10,312,799.40	9,620,961.88	691,837.52	77,552,900.00	77,552,900.00	—
警務處主管	87,865,699.40	87,173,861.88	691,837.52	10,312,799.40	9,620,961.88	691,837.52	77,552,900.00	77,552,900.00	—
補助支出	144,609,653.00	132,271,648.00	12,338,005.00	—	—	—	144,609,653.00	132,271,648.00	12,338,005.00
民政處主管	66,617,520.00	66,617,520.00	—	—	—	—	66,617,520.00	66,617,520.00	—
教育處主管	17,000,000.00	17,000,000.00	—	—	—	—	17,000,000.00	17,000,000.00	—
農林處主管	51,686,673.00	39,348,668.00	12,338,005.00	—	—	—	51,686,673.00	39,348,668.00	12,338,005.00
工礦處主管	9,215,460.00	9,215,460.00	—	—	—	—	9,215,460.00	9,215,460.00	—
專賣局主管	90,000.00	90,000.00	—	—	—	—	90,000.00	90,000.00	—
縣市地方補助費	142,395,639.00	142,395,639.00	—	—	—	—	142,395,639.00	142,395,639.00	—
生活補助費支出	321,407,275.00	214,978,298.55	106,428,976.45	—	—	—	321,407,275.00	214,978,298.55	106,428,976.45

附註：① 未包括第一預備金額。

② 未包括特別預備金額。

(4) 三十五年度本省第一預備金及特別預備金已未動支之比較

(民國三十五年八月底)

預 算 核 定 數	數 (臺 幣 元) 額			百 分 比		
	共 計	已 動 支	未 動 支	共 計	已 動 支	未 動 支
第一預備金	26,035,138	23,604,938	2,430,200	100.00	90.61	9.33
特別預備金①	90,459,882	75,854,846	14,605,036	100.00	83.85	16.15

附註：① 原省預算預備金核定數為88,854,847元，另加追加數1,605,035元，合計核定如上數。

(5) 三十五年度地方歲入預算

單位：臺幣元

縣市別	總計		稅課收入		分配縣市國稅收入		附加稅收入		特賦收入		懲罰及賠償收入		規費收入		信託及管理收入	
	數	百分比	數	百分比	數	百分比	數	百分比	數	百分比	數	百分比	數	百分比	數	百分比
總計	1,946,938,417	100.00	564,765,756	29.01	885,093,582	45.46	37,351,096	1.92	4,597,166	0.24	1,888,569	0.10	31,978,850	1.64	36,550,652	1.88
臺新臺臺高																
北竹縣	231,823,515	100.00	69,341,093	30.00	112,199,541	48.50	13,441,511	5.80	—	—	580,000	0.25	2,857,405	1.23	4,406,654	1.93
中竹縣	213,949,614	100.00	52,759,484	24.66	94,261,388	44.06	2,869,682	1.34	—	—	193,000	0.09	3,397,746	1.58	3,196,181	1.49
高竹縣	320,712,259	100.00	65,052,861	20.28	201,181,738	62.72	3,136,109	0.98	500,000	0.15	31,000	0.01	1,375,600	0.43	5,266,290	1.63
臺東縣	352,761,537	100.00	128,452,691	36.42	191,652,975	54.33	2,633,311	0.75	187,790	0.05	178,000	0.05	9,122,127	2.58	10,735,191	3.04
高竹縣	192,265,820	100.00	51,115,428	26.58	108,814,109	56.60	2,371,639	1.23	—	—	126,000	0.06	3,999,333	2.09	2,953,223	1.53
臺花臺臺基																
東竹縣	57,925,621	100.00	8,773,839	15.15	12,032,167	20.77	141,945	0.24	196,000	0.34	38,500	0.07	91,350	0.16	321,189	0.55
花竹縣	74,706,122	100.00	14,312,034	19.16	22,307,278	29.86	390,758	0.52	14,000	0.02	12,000	0.02	607,992	0.81	602,000	0.81
臺北縣	37,053,174	100.00	2,292,169	6.17	3,495,323	9.44	47,580	0.13	—	—	11,500	0.03	850,640	2.30	85,194	0.24
基竹市	141,170,543	100.00	75,564,070	53.53	38,075,500	26.96	5,271,700	3.74	318,000	0.23	210,325	0.16	2,779,759	1.96	2,133,182	1.51
基竹市	30,208,595	100.00	9,643,290	31.92	7,153,500	23.68	580,000	1.92	—	—	57,500	0.19	124,900	0.41	1,841,405	6.09
臺中臺高																
中竹市	39,607,615	100.00	11,058,757	27.92	11,208,764	28.29	1,072,413	2.72	300,000	0.76	18,000	0.04	2,265,525	5.73	905,031	2.28
高竹市	52,208,856	100.00	19,142,855	36.67	14,772,081	28.29	1,354,574	2.59	720,859	1.39	14,000	0.03	337,635	0.66	1,266,024	2.43
高竹市	72,053,304	100.00	17,317,537	24.03	19,160,267	26.59	1,027,210	1.43	—	—	230,000	0.31	2,346,000	3.26	771,898	1.08
高竹市	44,807,028	100.00	14,292,093	31.90	19,793,945	44.17	431,214	0.97	184,233	0.41	21,000	0.05	1,190,210	2.65	427,970	0.96
高竹市	32,428,015	100.00	9,733,800	30.01	9,454,076	29.15	713,700	2.20	1,155,278	3.62	43,000	0.13	255,000	0.78	886,882	2.74
屏彰																
東竹市	31,341,469	100.00	10,132,485	32.34	8,730,130	27.85	304,000	0.97	843,858	2.69	115,000	0.37	216,846	0.69	352,917	1.12
彰化市	22,415,330	100.00	5,781,270	25.80	10,800,800	48.18	1,563,750	6.97	177,148	0.79	9,744	0.04	160,782	0.72	399,421	1.78

縣市別	財產權利之利息收入		公營營業收入		公有事業收入		地方性捐與收入		補助收入		其他收入		財產及權利收入		收回資本收入		債款收入	
	數	百分比	數	百分比	數	百分比	數	百分比	數	百分比	數	百分比	數	百分比	數	百分比	數	百分比
總計	94,431,537	4.85	43,400,171	2.23	12,456,790	0.64	1,012,000	0.05	174,131,828	8.94	34,391,007	1.76	8,731,540	0.45	2,842,273	0.15	13,315,600	0.68
臺新臺臺高																		
北竹縣	15,315,540	6.62	—	—	—	—	—	—	7,484,040	3.22	2,122,131	0.91	—	—	—	—	3,575,600	1.54
中竹縣	38,318,557	17.91	1,005,000	0.47	5,253,712	2.45	300,000	0.14	9,149,393	4.28	3,199,892	1.50	15,000	0.01	30,579	0.02	—	—
高竹縣	14,915,600	4.65	—	—	5,744,000	1.78	—	—	8,678,345	2.73	14,830,716	4.64	—	—	—	—	—	—
高竹縣	2,645,049	0.75	—	—	115,000	0.03	20,000	0.01	5,603,580	1.59	1,188,737	0.33	75,000	0.01	212,086	0.06	—	—
高竹縣	1,956,078	1.02	5,000,000	2.61	10,000	0.01	—	—	14,610,672	7.60	1,309,338	0.67	—	—	—	—	—	—
臺花臺臺基																		
東竹縣	190,623	0.33	—	—	237,828	0.42	—	—	29,662,180	51.20	500,000	0.86	—	—	500,000	0.86	5,240,000	9.05
花竹縣	5,109,970	6.84	—	—	—	—	—	—	29,389,979	39.34	1,960,111	2.62	—	—	—	—	—	—
臺北縣	101,268	0.27	275,000	0.75	—	—	10,000	0.03	25,000,000	67.46	380,000	1.03	4,500	0.01	—	—	4,500,000	12.14
基竹市	2,052,357	1.45	8,596,208	6.08	500	0.01	—	—	4,500,000	3.19	1,578,942	1.12	90,000	0.06	—	—	—	—
基竹市	3,488,000	11.55	—	—	—	—	—	—	6,500,000	21.52	820,000	2.72	—	—	—	—	—	—
臺中臺高																		
中竹市	958,245	2.43	6,300,000	15.90	212,500	0.53	1,000	0.01	4,000,000	10.10	200,000	0.50	7,380	0.01	1,100,000	2.78	—	—
高竹市	5,795,257	11.10	4,007,411	7.67	—	—	300,000	0.56	4,000,000	7.66	100,000	0.19	398,160	0.76	—	—	—	—
高竹市	1,224,389	1.70	11,501,652	15.96	—	—	—	—	4,500,000	6.25	4,974,743	6.90	8,000,000	11.10	999,608	1.39	—	—
高竹市	1,003,666	2.25	1,803,580	4.02	5,000	0.01	—	—	5,178,000	11.55	469,617	1.05	1,500	0.01	—	—	—	—
高竹市	722,140	2.23	1,788,500	5.50	—	—	—	—	7,375,639	22.74	100,000	0.30	200,000	0.60	—	—	—	—
屏彰																		
東竹市	486,933	1.55	3,100,000	9.90	878,250	2.80	381,000	1.21	5,500,000	17.55	300,000	0.96	—	—	—	—	—	—
彰化市	142,815	0.63	22,820	0.10	—	—	—	—	3,000,000	13.40	356,780	1.59	—	—	—	—	—	—

(6) 三十五年度地方歲出預算

單位：臺幣元

縣市別	總計		政權行使支出		行政支出		教育及文化支出		經濟及建築支出		衛生支出		社會救濟支出		保安支出			
	數	百分比	數	百分比	數	百分比	數	百分比	數	百分比	數	百分比	數	百分比	數	百分比		
總計	1,946,938,417	100.00	7,380,194	0.38	95,953,211	4.93	78,741,654	4.04	215,298,826	11.06	32,807,163	1.69	10,044,056	0.52	81,690,537	4.20		
臺新臺臺高	北竹中南雄	縣縣縣縣縣	231,323,515	100.00	663,400	0.29	13,978,420	6.04	8,907,130	3.85	11,986,383	5.18	2,812,620	1.22	1,785,500	0.77	11,558,880	5.00
			213,949,614	100.00	1,062,270	0.50	9,576,505	4.45	7,116,980	3.33	9,573,671	4.48	1,581,260	0.74	263,000	0.12	6,686,150	3.12
			320,712,259	100.00	1,653,140	0.51	24,822,405	7.74	15,252,666	4.76	33,438,200	10.43	2,349,500	0.73	890,000	0.28	6,158,078	1.92
			352,761,537	100.00	924,595	0.26	16,713,197	4.74	15,660,119	4.44	46,798,748	13.27	7,080,535	2.01	2,727,580	0.77	11,388,275	3.23
臺花澎臺基	東蓮湖北隆	縣縣縣市市	192,265,820	100.00	959,095	0.50	8,208,729	4.26	10,132,366	5.27	19,803,760	10.30	2,629,323	1.37	938,240	0.49	7,338,231	3.82
			57,925,621	100.00	154,770	0.27	1,695,750	2.93	1,729,900	2.98	3,303,559	5.70	832,530	1.44	1,490,400	2.57	2,384,630	4.12
			74,706,122	100.00	151,370	0.20	3,046,605	4.08	2,776,930	3.72	6,600,812	8.84	1,269,100	1.70	30,460	0.04	1,886,335	2.46
			37,053,174	100.00	139,770	0.38	1,205,772	3.25	1,304,951	3.52	2,332,760	6.30	565,650	1.53	—	—	3,799,940	10.26
臺臺高新嘉	中南雄竹義	市市市市市	141,170,543	100.00	275,004	0.20	4,016,330	2.85	2,629,526	1.86	38,752,652	27.45	4,262,769	3.02	242,130	0.17	7,387,677	5.23
			30,208,595	100.00	160,560	0.54	1,492,285	4.94	989,120	3.27	220,000	0.74	1,787,120	5.92	250,000	0.83	1,809,285	5.98
			39,607,615	100.00	137,565	0.35	2,343,000	5.92	686,572	1.73	5,669,931	14.31	1,266,044	3.19	554,435	1.40	2,468,641	6.23
			52,208,856	100.00	224,560	0.43	1,524,946	2.92	731,605	1.40	11,116,791	21.29	832,860	1.59	320,865	0.61	4,809,832	9.21
屏彰	東化	市市市市市	72,053,304	100.00	206,100	0.28	2,228,624	3.09	4,527,700	6.28	13,982,717	19.40	2,849,977	3.95	80,000	0.14	7,595,992	10.56
			44,807,028	100.00	160,560	0.36	1,373,880	3.07	1,448,775	3.23	6,530,545	14.57	475,975	1.06	121,816	0.27	1,752,060	3.92
			32,428,015	100.00	177,660	0.55	1,240,110	3.83	2,528,890	7.80	2,416,210	7.45	1,365,820	4.22	236,000	0.73	1,619,875	4.99
			31,341,469	100.00	148,770	0.47	1,579,038	5.04	1,421,589	4.54	1,113,640	3.55	225,970	0.73	41,480	0.13	1,129,419	3.61

縣市別	財務支出		債務支出		公務員退休及撫卹支出		補助及協助支出		營業投資支出		損失支出		其他支出		預備金			
	數	百分比	數	百分比	數	百分比	數	百分比	數	百分比	數	百分比	數	百分比	數	百分比		
總計	69,353,061	3.56	16,958,106	0.87	1,659,000	0.08	10,941,026	0.56	3,084,000	1.58	1,745,792	0.09	1,185,294,709	60.88	108,231,082	5.56		
臺新臺臺高	北竹中南雄	縣縣縣縣縣	6,257,797	2.71	3,629,328	1.57	500,000	0.22	1,581,433	0.68	3,000,000	1.30	—	—	151,311,094	65.40	13,351,530	5.77
			7,054,931	3.30	—	—	125,000	0.06	755,112	0.35	6,000,000	2.80	—	—	147,107,116	68.76	17,047,619	7.96
			18,337,041	5.72	6,400,000	1.99	230,000	0.07	1,949,706	0.61	—	—	—	—	197,118,698	61.46	12,112,825	3.78
			18,158,556	5.15	724,578	0.20	100,000	0.03	2,709,789	0.77	6,000,000	1.70	—	—	214,169,101	60.71	9,606,464	2.72
臺花澎臺基	東蓮湖北隆	縣縣縣市市	6,333,247	3.29	3,001,181	1.56	322,500	0.17	599,307	0.31	—	—	—	—	123,602,012	64.29	8,397,829	4.37
			752,582	1.30	417,095	0.72	3,000	0.01	45,000	0.08	5,240,000	9.05	—	—	38,934,113	67.21	939,292	1.62
			1,595,340	2.13	83,869	0.11	10,000	0.01	210,000	0.28	—	—	—	—	54,303,310	72.69	2,791,991	3.74
			413,875	1.12	—	—	5,000	0.01	37,800	0.10	5,500,000	14.84	—	—	17,231,863	46.50	4,515,793	12.19
臺臺高新嘉	中南雄竹義	市市市市市	1,222,565	0.87	539,173	0.38	50,000	0.04	1,093,729	0.77	—	—	—	—	61,877,919	43.83	18,821,069	13.33
			1,531,800	5.07	—	—	40,000	0.13	227,983	0.75	—	—	—	—	20,040,176	66.34	1,660,266	5.49
			1,379,033	3.43	227,042	0.57	20,000	0.05	238,988	0.60	600,000	1.52	—	—	20,094,977	50.73	3,922,287	9.91
			1,431,199	2.74	164,353	0.32	100,000	0.19	354,910	0.68	500,000	0.96	1,480,632	2.84	25,121,974	48.13	3,494,329	6.69
屏彰	東化	市市市市市	1,424,042	1.98	—	—	80,000	0.11	505,075	0.70	4,000,000	5.53	—	—	30,719,351	42.63	3,853,726	5.35
			833,662	1.86	349,456	0.78	—	—	239,251	0.53	—	—	—	—	27,696,073	61.81	3,824,975	8.54
			1,249,024	3.85	1,029,244	3.17	13,500	0.04	154,983	0.47	—	—	—	—	18,824,927	58.05	1,571,772	4.85
			666,474	2.12	307,337	0.98	60,000	0.19	180,298	0.58	—	—	—	—	23,186,737	73.98	1,280,717	4.08

(7) 臺灣省行政長官公署庫款收支月報

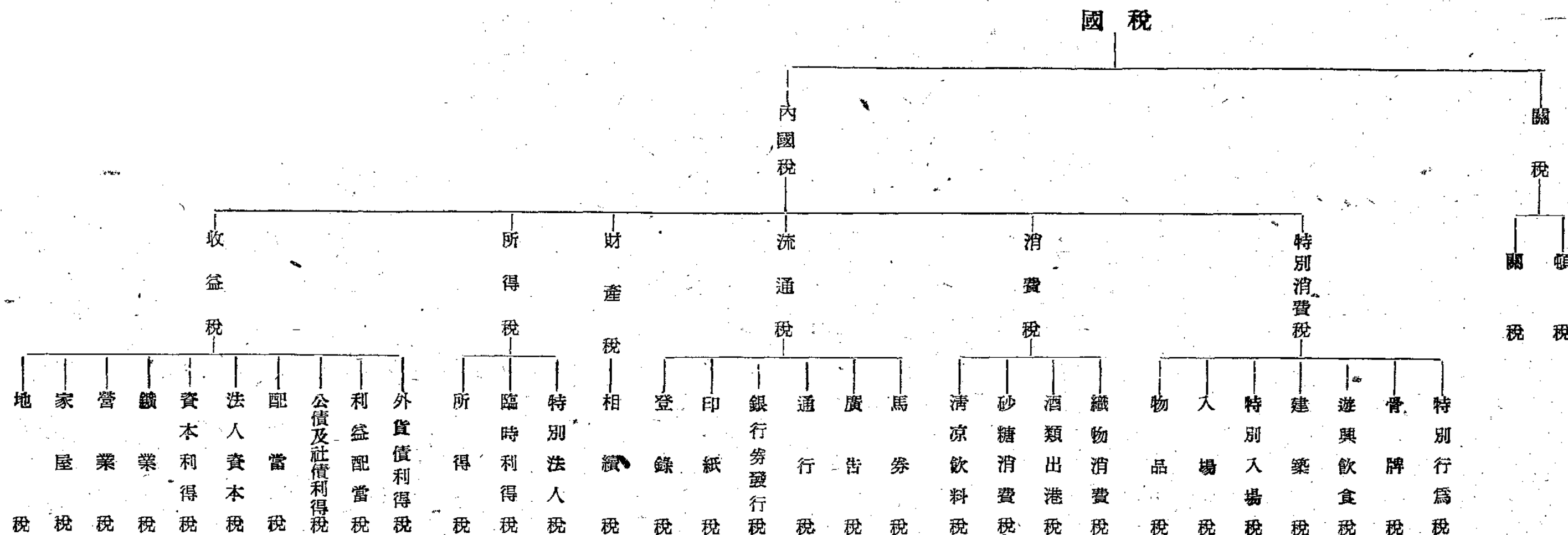
(民國三十五年七月份)

單位：臺幣元

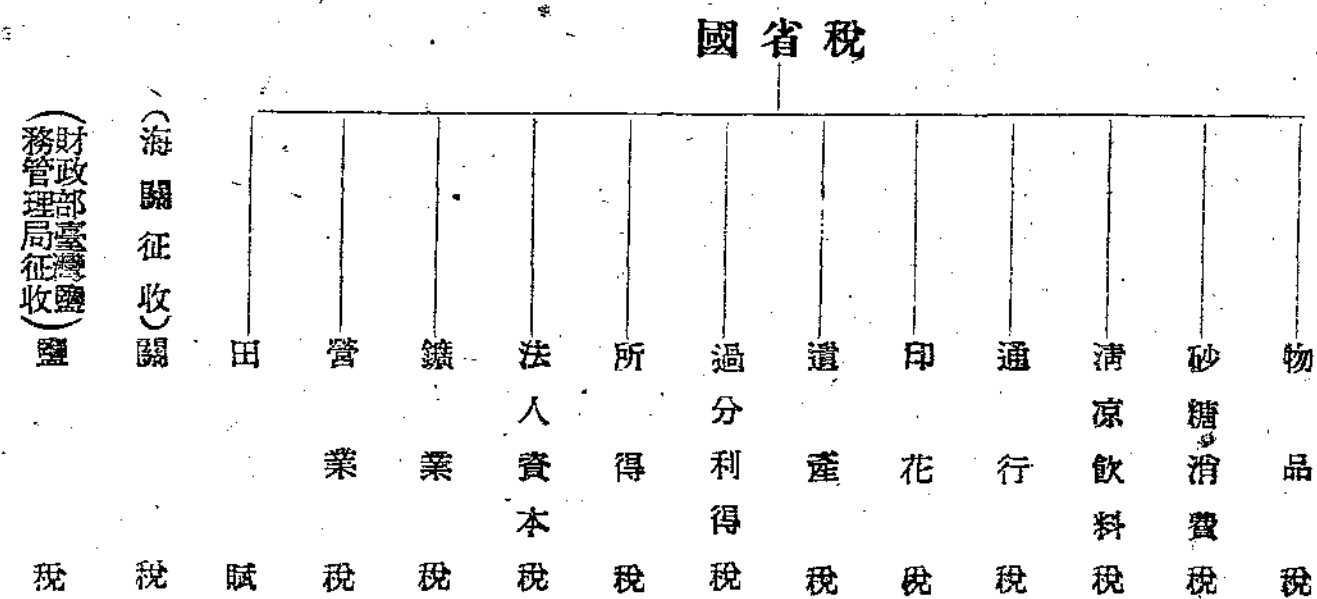
科 目	收 入		科 目	支 出	
	本 月 收 入	截 至 本 月 底 計		本 月 支 出	截 至 本 月 底 計
總 計	1,474,063,035.17		總 計	1,474,063,035.17	
經 常 門 共 計	4,451,969.03	102,387,698.19	本 月 支 出 共 計	722,214,865.41	
稅 課 收 入	3,687,934.86	13,152,127.56	經 常 門 小 計	52,726,286.65	161,462,727.91
專 賣 收 入	-2,432,443.86	78,899,012.44	行 政 支 出	5,217,992.00	14,306,384.00
郵 電 收 入	5,823.10	19,473.20	財 務 支 出	1,375,322.00	11,272,015.00
運 輸 收 入	-6,962.00	765,562.89	教 育 及 文 化 支 出	11,515,323.47	25,608,514.13
港 灣 收 入	887,747.17	2,272,618.22	經 濟 及 建 設 支 出	19,792,723.41	72,087,647.58
農 林 收 入	36,972.08	76,642.53	衛 生 支 出	6,105,931.22	12,673,550.65
罰 款 及 賠 償 收 入	526,381.95	575,097.12	社 會 及 救 濟 支 出	102,084.00	204,163.00
公 有 營 業 盈 餘 收 入	1,072,554.76	1,072,554.76	保 警 支 出	5,825,173.88	20,279,301.88
其 他 收 入	703,960.97	5,554,609.47	第 一 預 備 金	2,791,736.67	5,031,146.67
臨 時 門 共 計	727,448.44	2,170,222.66	臨 時 門 小 計	207,618,212.33	666,384,508.49
稅 課 收 入	557,242.22	1,875,865.89	行 政 支 出	9,337,997.00	25,805,779.00
其 他 收 入	170,206.22	294,356.77	財 務 支 出	6,412,000.00	104,096,000.00
預 算 外 收 入	51,248.91	1,612,563.68	教 育 及 文 化 支 出		39,994,600.00
短 期 借 款	1,027,847,627.99	1,725,790,783.88	經 濟 及 建 設 支 出	34,775,546.00	121,972,245.00
暫 入 款	435,846,462.74	476,513,129.41	保 警 支 出	13,190,200.00	13,190,200.00
以 前 年 度 贖 餘	2,999,464.19	3,004,579.19	衛 生 支 出	8,602,700.00	8,642,700.00
歲 入 應 收 款	2,138,813.87	35,466,943.32	補 助 支 出	41,650,845.00	200,758,382.00
			生 活 補 助 支 出	77,956,952.04	135,244,840.20
			特 別 預 備 金	15,691,972.29	16,679,762.29
			墊 付 款	350,632,997.93	503,063,576.93
			歲 出 應 付 款	111,236,868.45	239,377,093.65
			上 月 透 支	500,897,154.50	
			本 月 結 存	250,951,515.26	

(二) 稅 務

(1) 接收前本省國稅體系

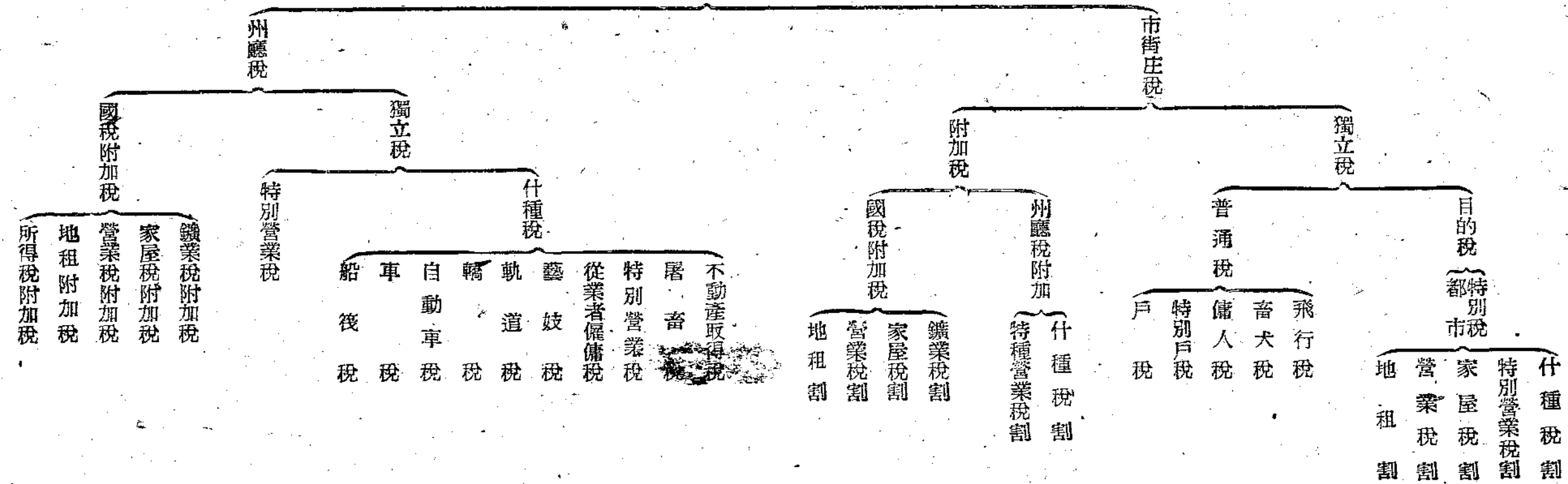


(2) 本省現行國省稅體系



(3) 接收前各州廳地方稅體系

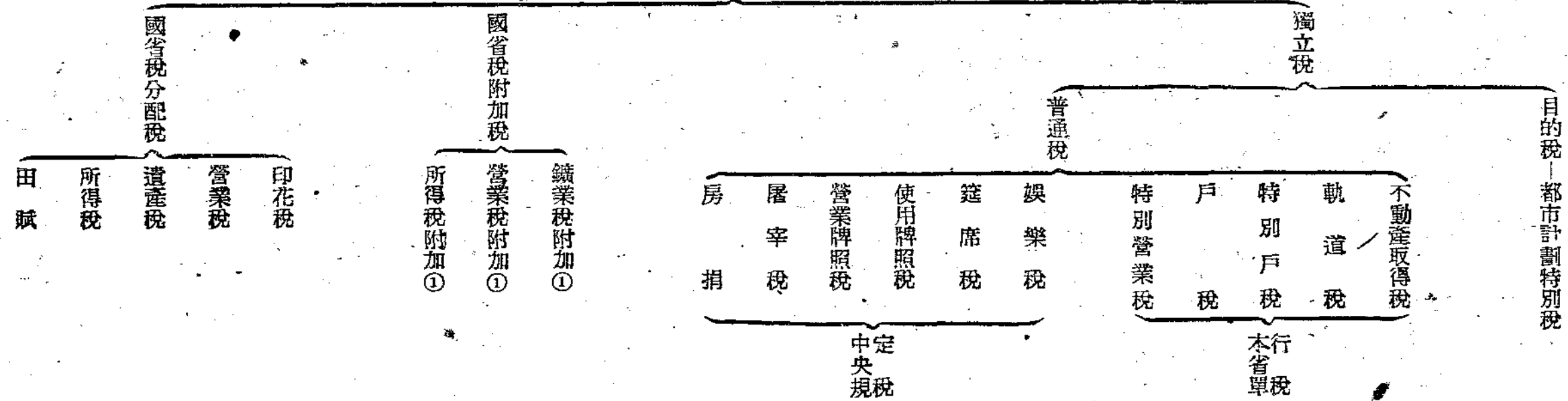
地方稅



(4) 各縣市現行地方稅體系

(三十五年十月)

地方稅



附註：① 暫維舊制有待整理。

(5) 接收前本省各種國稅徵收額

(民國三十四年一月至十月)

	稅 額 (臺幣元)			百 分 比		
	核 定 數	已 收	未 收	核 定 數	已 收	未 收
總 計	180,203,166	101,419,441	78,783,725	100	55	45
所得稅	55,034,305	25,110,010	29,924,295	100	45	55
特別法配地	239,519	134,244	105,275	100	56	44
人 資 當	1,563,229	945,046	618,183	100	60	40
本 業 子	1,032,495	1,032,335	110	100	100	0
業 業 業	10,954,314	7,599,909	3,354,405	100	69	31
家 營 資 相 饋	1,472,674	1,308,612	164,062	100	88	12
屋 業 子	6,746,432	4,922,156	1,824,276	100	73	27
利 業	216,306	173,554	42,752	100	80	20
續 業	775,027	528,155	246,872	100	68	32
業 業	258,488	130,449	128,039	100	50	50
臺灣銀行發行之稅	27,768,087	—	27,768,087	100	—	100
利 得 當 稅	12,218,192	4,524,266	7,693,926	100	37	63
公 債 社 債 子 稅	5,607	5,607	—	100	100	—
建 築 子 稅	1,513	634	879	100	42	58
通 行 料 稅	37,279	22,371	14,908	100	60	40
涼 飲 料 稅	107,622	98,721	13,901	100	87	13
砂 糖 消 費 稅	45,593	41,214	4,379	100	90	10
織 物 消 費 稅	48,543,034	45,102,492	3,440,542	100	92	8
特 別 行 爲 稅	281,942	281,942	—	100	100	—
廣 告 場 稅	286,831	241,326	45,505	100	84	16
入 場 品 稅	50,733	45,249	5,484	100	79	21
物 品 食 稅	1,468,115	1,236,325	231,790	100	84	16
遊 興 飲 食 稅	6,760,977	4,801,067	1,959,910	100	71	29
	4,334,352	3,138,707	1,195,645	100	72	28

(6) 本省租稅整理概況

(民國三十五年八月)

稅別①	課稅對象	整理原因	整理日期 (年.月.日)	整理結果	稅率	稅收預算 (臺幣元)	
						三十四年度	三十五年度
特別行爲稅	照像、書畫裱裝、印刷、染色、刺繡與樂器之繕修等	本稅有涉苛擾，且大部分稅收徵自出版事業，有礙文化發展	34.12.26	廢除	20%—40%	675,615	—
特別入場稅	運動比賽或表演	稅收不多，且妨礙體育發展	34.12.26	同	15%—25%	...	—
骨牌稅	麻將、四色牌	玩牌跡近賭博，賭博原應禁絕	34.13.26	同	每副 3元與20元	500,000	—
出港稅	出港酒類	原爲保護日本酒商之利益而設，此項經濟政策，不合現需	34.12.26	同	每石 250元與1000元	9,000	—
特別法人稅	非以營利爲目的之法人於其事業年度所結之盈餘金	原爲戰時特別稅之一種，無現存必要，且對於非以營利爲目的之法人，不應徵稅	34.12.26	同	8%—26%	464,000	—
建築稅	價格一萬元以上之建築物	戰時本省建築物破壞甚多，亟待重建，且須獎勵	34.12.26	同	20%	15,000	—
織物消費稅	出廠紡織物	本省紡織事業落後，今後亟待促進，且須獎勵	34.12.26	同	15%	282,324	—
廣告稅	新聞、雜誌、書籍及其他出版物之掛圖、傳單等廣告	預算僅二萬餘元，且有礙文化發展	34.12.26	同	3%	20,698	—
資本利子稅	資本利息所得	因其課稅對象大部分與第二種所得稅相同，可併入第二種所得稅	34.12.26	同	1%—2%	276,000	—
利益配當稅	於本省持有本店之法人，其所得紅利超過一成者	原爲戰時特別法，且與現有所得稅性質相同	34.12.26	同	25%	195,000	—
公債及社債利子稅	公債及社債所得利息	原爲戰時特別法，且與現有所得稅性質相同	34.12.26	同	25%	5,000	—
外債特別稅	外國債利息所得	過去僅有電力會社係借用外國債經營，今國債已還清，故無存在之必要	34.12.26	同	7%	...	—
配當稅	法人之利益或利息之分配額	類似第二種乙項所得稅有涉重複	34.12.26	同	21%	1,877,441	—
馬券稅	跑馬券發行實額及得勝跑馬券	跑馬類似賭博，有失善良風習	35. 8. 1	同	1. 跑馬券發行實得金額之4% 2. 勝者所得金額中扣除政府所定額，從價征收10%	...	—
銀行券發行稅	保證準備發行限制額之超過部分	過去臺灣銀行係股份組織，現已隸屬中央，對其發行權無課稅理由	35年度下半年	同	3%	38,962,950	30,000,000
所得稅	1. 法人所得 2. 公債利息及投資所得 3. 綜合所得	1. 提高起稅點而恤民艱 2. 參照中央稅法，訂定兼給報酬所得稅征收辦法，期與中央稅法劃一	第一期 35. 3. 1 第二期 35. 7. 25	修正	第一種甲、20%與42% 乙、20%與54% 第二種 16%—39% 第三種 6%—65%	72,057,605	50,544,000
過分利得稅 (臨時利得稅)	法人之資本額及個人營業額之過分利得部份	1. 提高起稅點 2. 減輕稅率15%	第一期 35. 3. 1 第二期 35. 7. 25	同	法人之利得 45%—65% 個人之利得 28% 個人之讓受所得 30%—60%	16,913,859	7,970,000

(6) 本省租稅整理概況(續)

(民國三十五年八月)

稅別①	課稅對象	整理原因	整理日期 (年.月.日)	整理結果	稅率	稅收預算 (臺幣元)	
						三十四年度	三十五年度
營業稅	營業收入或資本額	免稅額提高三倍	35. 3. 1	修正	0.03%—2.9%	11,503,056	4,132,000
繼承稅 (相續稅)	繼承財產或繼承權利之利益	課稅最低限度提高三倍	35. 3. 1	同	0.8%—38%	961,560	847,000
砂糖消費稅	出廠砂糖	因物價指數增高,有期調整	第一期 35. 3. 1 第二期 35. 3. 21	同	一般消費稅分四級:22元—92元 特別消費稅除征收一般消費稅外 另行加征,其稅額分二級: 10元—80元	34,891,788	165,958,000
物品稅	出廠物品	1. 減低稅率,以恤工商 2. 簡化稅目,以利稽征 3. 廢除苛擾,以成良稅	第一期 35. 3. 1 第二期 35. 9. 1	同	甲類從價征收 30% 乙類從價征收 15% 餡、葡萄糖、麥芽糖每百斤 6 元 糖精每公斤 25 元,蜂蜜每百斤 6 元	6,234,000	12,365,000
通行稅	船車行旅票資	隨票資略提高	...	同	5%—40%	151,562	1,614,000
清涼飲料稅	出廠清涼飲料品	因物價指數增高,有期調整	35. 8. 1	同	以品質征收,稅額分: 300元,500元,750元三級	623,897	1,125,000
印花稅	各種憑證、賬簿、單據、提單、執照及公債證券	我國已有現行之中央印花稅法	35年度	參照我國稅法	件計 0.5元—4.5元 額計 0.2%—4.0%	...	892,000
田賦 (地租)	土地	為充裕軍糧,調劑民食,並冀配合以量控價之政策,以征收實物為原則	接收後	參照我國稅法	以原租率每元折征稻穀三公斤計算,繳納代金者每公斤稻穀以臺幣10元折價	19,761,356	1,700,000,000
關稅	進出口貨	另由稅政部設卡辦理	接收後	移歸海關
噸稅	進出口船舶	另由財政部設卡辦理	接收後	移歸海關
鹽稅	鹽	另由財政部設局辦理	35年度	移歸鹽務局 管理
筵席稅②	宴飲之消費	我國已有現行稅法,並為彌補縣市收入,用求稅收平衡	35年度	劃歸縣市	20%	778,463	28,379,000
娛樂稅③	藝妓及娛樂場入場券	我國已有現行稅法,並為彌補縣市收入,用求稅收平衡	35年度	同	50%	1,456,095	21,050,000
房屋捐 (家屋稅)	房屋	我國已有現行稅法,並為彌補縣市收入,用求稅收平衡	35年度	同	1%—20%	2,941,806	1,154,000
登錄稅④	登記之不動產、船舶、法人、商號及各種特殊權利	我國已有現行稅法,並為彌補縣市收入,用求稅收平衡	35年度	同	1%—35% 0.2元—20元	...	1,125,000
礦產稅	礦產額及礦區	暫行照舊		暫行照舊	產物 50% 礦區每千坪 0.6元	476,183	49,000
法人資本稅	法人資本額	暫行照舊		同	3%	1,895,597	2,990,000

附註: ① 括弧內係接收前原稅名。
 ② 原係遊興飲食稅之一部。
 ③ 原係入場稅遊興飲食稅之一部其中藝妓稅現已廢止。
 ④ 改為地方稅,歸縣市收入。

(7) 本省田賦征收額

(民國三十五年八月底止)

縣市各稱	應 征 額 數		已 征 數		已 征 率	
	實 (公斤) 物	代 (臺幣元) 金	實 (公斤) 物	代 (臺幣元) 金	實 物	代 金
總 計	28,238,963.71	239,334,013.80	20,702,572.26	151,515,815.98	73	64
臺 北 縣	4,150,287.15	19,165,781.25	3,534,341.90	9,830,521.00	85	51
臺 中 縣	9,936,288.37	33,898,509.71	9,060,425.93	23,685,659.89	71	69
臺 南 縣①	1,706,629.88	73,506,613.65	1,634,576.17	59,573,977.82	96	81
新 竹 縣	5,816,328.00	17,800,582.90	4,359,998.92	3,413,481.00	75	19
高 雄 縣	2,811,751.10	33,260,627.15	1,666,983.00	27,781,771.11	99	83
臺 東 縣②	428,497.35	2,547,355.06	385,743.00	2,303,044.00	90	77
花 蓮 縣	615,836.10	5,752,906.22	145,614.00	76,515.70	24	1
澎 湖 縣③	—	1,934,433.00	—	—	—	—
臺 北 市	246,826.50	16,310,992.50	124,776.96	5,620,607.31	51	35
基 隆 市	10,288.12	3,230,835.87	1,657.54	320,599.00	16	10
臺 中 市	250,616.45	3,605,244.50	159,075.83	2,700,913.30	63	75
臺 南 市④	398.48	8,461,603.94	203.37	4,453,626.13	51	53
高 雄 市	454,328.87	5,608,972.94	305,363.24	2,376,709.36	67	42
新 竹 市	491,181.00	3,422,336.80	267,655.93	1,271,348.50	55	37
彰 化 市	369,334.90	2,111,239.38	334,851.00	1,271,833.50	91	81
屏 東 市	801,415.50	3,671,701.20	600,816.60	3,185,616.36	74	86
嘉 義 市⑤	148,955.94	5,044,277.73	120,488.87	3,649,592.00	81	72

附註：① 原額實物5,852,734.84公斤，內除單季稻4,146,104.96公斤應征如上數。

② 係九月四日電報事實。

③ 九月十一日起開征。

④ 原額實物79,580.00公斤，內除單季稻79,181.52公斤，應征如上數。

⑤ 原額實物451,853.97公斤，內除單季稻302,898.02公斤，應征如上數。

(三) 金 融

(1) 接收前本省銀行營業概況

甲、按年度之分配①

(民國二十九年至民國三十四年)

	營業機關數					資 本 金② (臺幣元)		公 積 金② (臺幣元)	存 款 (臺幣元)	放 款 (臺幣元)	損 益 金 (臺幣元)
	共 計	省 內			省 外	額 定	實 收				
		小 計	本 店	支 店 出張所							
民國二十九年	112	87	5	82	25	43,300,000	26,304,850	14,842,031	595,933,493	667,703,529	+ 6,289,658
三十年	114	89	5	84	25	33,300,000	33,804,850	19,116,030	687,053,563	672,966,804	+ 9,702,656
三十一年	139	96	5	91	43	43,300,000	37,554,850	23,242,774	913,531,603	779,996,086	+ 11,150,756
三十二年	189	128	5	123	61	43,300,000	37,554,850	28,410,069	1,697,630,044	1,426,534,748	+ 9,173,287
三十三年	150	111	5	106	39	75,800,000	46,929,850	33,077,844	3,959,828,583	4,832,716,349	+ 8,945,970
三十四年	170	170	5	165	—	75,800,000	46,929,850	29,694,575	1,408,596,190	1,393,035,199	+ 1,516,636

附註：① 因會計年度關係，民國三十二、三十三年，係翌年三月底之結算額，餘均為年底結算額。
② 未包括三和銀行與日本勸業銀行之事實。

乙、按銀行之分配

(民國三十四年)

	營業機關數					資 本 金 (臺幣元)		公 積 金 (臺幣元)	存 款 (臺幣元)	放 款 (臺幣元)	損 益 金 (臺幣元)
	共 計	省 內			省 外	額 定	實 收				
		小 計	本 店	支 店 出張所							
總 計	170	170	5	165	—	75,800,000	46,929,850	29,694,575	1,408,596,190	1,393,035,199	+ 1,516,636
三和銀行	3	3	—	3	—	—	—	—	103,847,351	48,118,805	+ 325,291
臺灣銀行	15	15	1	14	—	60,000,000	37,500,000	22,250,000	626,120,449	1,045,916,628	- 2,565,386
彰化銀行	47	47	1	46	—	4,800,000	2,840,000	3,219,000	198,439,638	55,195,686	+ 475,425
臺灣商工銀行	58	58	1	57	—	5,000,000	2,589,850	2,730,000	325,912,759	97,987,777	+ 733,992
華南銀行	11	11	1	10	—	5,000,000	3,750,000	1,155,575	47,995,185	15,814,315	+ 199,798
臺灣貯蓄銀行	31	31	1	30	—	1,000,000	250,000	340,000	77,525,144	12,907,157	+ 853,241
日本勸業銀行	5	5	—	5	—	—	—	—	28,755,664	117,094,831	+ 1,494,275

丙、對於各重要生產物之放款

(民國二十九年至民國三十三年)

單位：臺幣元

	總計	米	砂	糖	菜	樟	腦	金	酒	精	石	炭
民國二十九年	103,847,246	30,845,193	60,886,367	3,626,019	9,700	2,617,225	—	5,862,742				
三十一年	139,188,124	57,855,534	63,843,762	7,694,628	56,577	206,752	—	9,529,451				
三十三年	173,357,315	67,873,806	87,453,705	10,524,954	22,888	1,411,794	—	6,070,168				
三十一年	211,228,000	76,885,000	118,816,000	7,933,000	233,000	207,000	66,000	7,038,000				
三十三年	248,707,000	52,003,000	172,499,000	13,854,000	—	—	—	10,351,000				

(2) 現有金融機關概況

(民國三十五年八月)

名稱	性質	原名	現任負責人	資本額 (臺幣元)		公積金 (臺幣元)	主要業務	動態
				定額	實收			
臺灣銀行	省營	株式會社 臺灣銀行	董事長 嚴家淦 總經理 張武	60,000,000	60,000,000	—	一切銀行業務，並代理省公庫，發行鈔券	該行於本年五月二十日接收改組，於七月一日接收清理前三和銀行，九月一日更將前儲蓄銀行改組為該行儲部，繼續執行業務
臺灣土地銀行	省營	日本勸業銀行	總經理 黃通	土地、房屋押款及各種存款業務	該行係六月一日正式接收改組
臺灣商工銀行	省民合營	株式會社 臺灣商工銀行	主任委員 周敬瑜 監理委員	5,000,000	2,589,350	...	存款、放款、匯兌及代理金庫等業務	該行係華人與日人合股經營，現尚在監理期內，擬於最近期內改組為合於中國銀行法之官商合辦銀行
臺灣彰化銀行	省民合營	株式會社 臺灣彰化銀行	主任委員 葉世挺 監理委員	4,800,000	2,840,000	...	存款、放款、買賣公債、社券等業務	同上
臺灣華南銀行	省民合營	株式會社 臺灣華南銀行	主任委員 晏志超 監理委員	5,000,000	3,750,000	...	存款、放款、貼現、匯兌、保管代發公債及公司債、信用保證、地行代理代收等	同上
臺灣省合作金庫	省民合營	臺灣產業金庫	理事 周一鸚 監事 劉長寧 總經理 劉朝	收受所屬團體之存款、放款	該庫於十月一日正式接收改組
臺灣信託會社	民營	臺灣信託會社	監理委員 賀俊人	10,000,000	2,500,000	...	動產、不動產及各種物權之信託	尚在監理期中
臺灣無盡業股份處有限公司籌備處	省民合營	臺灣勸業臺灣南部及東臺灣與臺灣住宅四無盡會社合併而成	籌備主任 莫文閔	1,350,000	845,000	...	代替一般平民保管資金或貸放資金，不以營利目的	清理籌備開業中
臺灣產物保險股份處有限公司籌備處	省民合營	將大成火災等十二家保險會社合併而成	籌備主任 黃秉心	20,000,000	水險、火險、意外險信用險、利益損害險、兵險、盜險、汽車險等	同上
臺灣人壽保險股份處有限公司籌備處	省民合營	將帝國生命等十四家人壽保險會社合作而成	同上	一切生命保險業務	同上

(3) 臺灣銀行臺幣發行額①

年 月	數 量 (臺幣元)	大 事 記 要
民國二十六年十二月	112,032,960.00	同 年 中 日 戰 爭 開 始
三十三年十二月	252,845,199.50	同 年 太 平 洋 戰 爭 開 始
三十四年八月	1,651,738,029.50	同 年 同 月 日 本 投 降
三十五年八月	2,897,837,519.50	同 年 同 月 接 收 開 始
	3,911,922,860.50	

附註：① 本省原有舊臺幣自九月一日起繼續由臺灣銀行按一與一之比以新臺幣兌換收回。

(4) 接收前本省保險事業概況

甲、普通保險

(民國三十三年至民國三十四年)

種 類	件 數	承 保 保 險 金 額 (臺幣元)	保 險 費 收 入 (臺幣元)	支 付 金 額 (臺幣元)
民國三十三年共計	101,097	3,068,293,800	10,063,423	3,359,444
火災保險	81,614	2,607,524,689	8,249,038	1,479,218
海運險	12,002	297,805,885	1,633,996	1,827,504
新種保險	7,023	158,026,639	124,868	32,603
	453	4,936,587	55,521	20,119
民國三十四年共計	90,077	2,933,383,324	10,760,598	4,197,802
火災保險	84,213	2,788,485,152	10,042,829	3,061,043
海運險	2,181	66,675,014	636,920	1,062,906
新種保險	3,511	77,022,838	73,053	73,053
	172	1,200,320	7,796	800

乙、戰爭保險

(民國三十四年)

種 類	件 數	承 保 保 險 金 額 (臺幣元)	保 險 費 收 入 (臺幣元)	賠 償 金 額 (臺幣元)		
				共 計	已 付	未 付
總 計	252,648	4,740,382,227	8,642,711	705,844,870	301,201,984	405,642,886
戰爭保險	102,021	4,285,415,318	6,939,892	704,809,468	300,737,907	404,071,561
戰爭死亡傷害保險	150,627	454,966,909	1,702,819	2,035,402	464,077	1,571,325

(5) 接收後本省保險事業概況

甲、火 災 保 險

(民國三十五年七月至八月)

	件 數	保 險 額 (臺 幣 元)					保 險 (臺幣元)	
		共 計	臺 北	新 竹	臺 中	臺 南		高 雄
總 計	861	492,239,540	445,755,629	9,046,200	24,219,316	10,410,095	2,808,300	3,310,734
民國三十五年七月	348	78,097,786	445,755,629	9,046,200	24,219,316	10,410,095	2,808,300	1,060,233
八 月	513	414,141,754						2,250,501

材料來源：臺灣產物股份有限公司籌備處送報材料。

乙、全省擬設產物保險代理機關數^{①②}

(民國三十五年)

縣 市 別	代 理 處	縣 市 別	代 理 處	地 方 別	代 理 處
總 計	227				
臺 北 市	20	新 竹 市	10	臺 南 縣	25
臺 中 市	15	嘉 義 市	6	新 竹 縣	18
臺 南 市	12	屏 東 市	5	高 雄 縣	20
基 隆 市	10	臺 北 縣	25	臺 東 縣	5
彰 化 市	5	臺 中 縣	30	花 蓮 縣	6
高 雄 市	15				

附 註：① 迄八月底止已正式成立者85處，調查完畢合約成立而在進行中者30餘處，其餘均在調查中。

② 除去上表所載外尚擬設立特別代理處70處。

材料來源：臺灣產物保險股份有限公司籌備處送報材料。

(四) 貿易

(1) 本省貿易局辦理各種進出口物資數量

甲、進 口

(民國三十四年十一月至三十五年八月)

名 稱	單 位	數 量	名 稱	單 位	數 量
布	疋	100,000	汽	大	5,000
麵	袋	99,900	紙	箱	100
鋼	噸	92	炭	噸	25
鐵	公	272,165	炭	噸	262
材	斤	59,309	酸	袋	240
豆	噸	399	酸	包	100
餅	噸	3,636	田	只	1,860
等	軌	250	田	包	1
粉	箱	33	影	噸	10
餅	箱	1	帆	公	155
柴	箱	1	酒	噸	14
燭	箱	13	油	桶	26
料	箱	22	油	聽	
帶	桶		白		
泡					
亞					

乙、出 口

(民國三十四年十一月至三十五年八月)

名 稱	單 位	數 量	名 稱	單 位	數 量
糖	噸	8017	大	打	5,625
煤	噸	30,035	甲	張	400
樟	箱	7,293	甲	斤	97,852
腦	箱	14,250	香	公	100,039
頭	箱	474	各	公	5,600
材	噸	100	種	公	
菓	噸	1,985	腦	斤	
葉	噸		線	斤	
			無	箱	6

(2) 本省貿易局配銷物資數量

(民國三十五年一月至八月)

名稱	單位	數量	名稱	單位	數量	名稱	單位	數量	名稱	單位	數量
麵粉	袋	90,382	肥料	噸	1,015	地下足袋	雙	25,798	補胎膠	磅	75,000
粗布	疋	4,280	汽油	桶	3,419	全膠短靴	雙	107,283	橡皮前掌	雙	28,840
細布	疋	30,068	底皮(豬皮製)	斤	902	半長靴	雙	3,958	橡皮後掌	雙	11,676
陰丹士林布	疋	4,027	面皮(豬皮製)	坪	250,033	自行車硬胎	條	12,507	打氣筒管心	呎	22,780
白漂細府細	疋	359	面皮(黃牛皮製)	坪	25,015	自行車外胎	條	1,245	人力車外胎	條	40
白中電	疋	147	肥皂	箱	32	自行車內胎	條	534	人力車內胎	條	70
	疋	6,907	蚊帳	頂	183	橡皮水管	條	412	橡皮水壺	個	82
	疋	64	日本足袋	雙	65,861	衛生囊	打	1,792	中華靴	雙	120
	罐	36,580									

(3) 本省貿易局臺北及基隆現有倉庫

(民國三十五年八月)

名稱	承用概況	名稱	承用概況
樟山第一倉庫	向信用組合租用	北門倉庫	原三井株式會社接收
樟山第二倉庫	原織維統制會社接收	淨土寺倉庫	向淨土寺租用
營備總司令部倉庫	向總部租用	通運公司倉庫	寄存物資，非租借性質
啤酒工廠倉庫	向專賣局借用	九臺公司倉庫	寄存物資，非租借性質
酒工廠倉庫	向專賣局借用	基隆倉庫	向基隆港務局租用
龍口町倉庫	南興公司接收		

(4) 本省貿易局現有運輸工具

(民國三十五年八月)

名稱	單位	數量	名稱	單位	數量
卡車	輛	7	機船	艘	2
小汽車	輛	4	拖船	艘	1
三輪車	輛	1	駁船	艘	11

(五) 專 賣

(1) 接收前各月專賣品生產數量

(民國三十四年六月至十月)

	烟		草		酒 (公石)	樟 腦 (公斤)			火 柴 (噸)
	捲 (支)	烟 (公斤)	烟 (公斤)	絲		樟 腦	本 樟 油	芳 樟 油	
民國三十四年六月	75,066,000		24,530		...	6,722	14,047	17,135	24
七 月	104,248,000		49,830		...	4,412	18,675	13,870	57
八 月	117,094,000		68,975		...	3,329	9,220	13,763	34
九 月	82,096,000		41,950		...	931	933	1,435	213
十 月	68,590,000		37,075		9,787	81	53	133	221

(2) 接收後各月專賣品生產數量

(民國三十四年十一月至民國三十五年八月)

	烟				酒 (公石)	山 製 (公斤) 樟 腦			改 製 樟 腦 (公斤) 及 副 產 物						火 柴 (箱)
	捲 (支)	烟 (公斤)	絲	雪 (支)		樟 腦	本 樟 油	芳 樟 油	改乙樟腦	再製樟腦	白 油	赤 油	黃色油	B 芳油	
總 計	1,130,392,800	279,307	312,731	136,647	121,829	307,875	237,643	454,105	204,747	82,551	79,002	2,894	8,689	5,663	9,198.0
民國三十四年十一月	46,394,000	10,560	27,700	7,023	—	—	—	20,940	18,659	9,053	7,008	—	—	—	533.5
十二月	74,576,000	39,860	3,750	8,405	—	—	—	43,560	17,934	7,625	9,937	—	—	—	366.0
民國三十五年一月	74,870,000	10,640	36,400	1,641	2,990	3,413	4,713	63,108	15,504	13,265	3,639	—	—	4,389	483.0
二 月	100,109,000	34,480	51,750	13,566	765	1,215	1,208	19,740	11,732	3,151	5,775	—	1,680	1,274	183.5
三 月	162,284,000	45,000	22,150	16,911	9,018	17,417	15,327	34,080	5,616	1,736	—	90	2,293	—	388.6
四 月	235,586,000	32,900	33,000	18,140	14,768	35,551	21,689	39,900	11,475	2,786	—	—	4,716	—	669.3
五 月	126,884,000	—	35,250	11,104	21,854	57,821	56,172	54,252	19,559	8,068	9,524	—	—	—	1,124.3
六 月	50,620,000	899	17,125	16,014	27,890	71,469	48,487	65,101	31,936	13,203	13,261	—	—	—	1,090.8
七 月	89,754,000	52,300	21,250	15,286	21,715	60,639	37,502	60,792	34,793	9,663	14,801	—	—	—	1,783.3
八 月	169,315,800	52,668	64,356	22,497	22,829	60,360	46,545	52,632	37,539	14,001	15,007	2,804	—	—	2,575.7

(3) 接收後各月專賣品配銷額

(民國三十四年十一月至民國三十五年八月)

單位：臺幣元

	總計	煙草	酒	火柴		總計	煙草	酒	火柴
總計	449,086,824	204,253,285	237,422,963	7,410,576	三月	43,296,059	22,336,682	20,547,423	411,954
民國三十四年十一月	5,531,010	2,699,506	2,732,283	49,221	四月	32,399,356	14,776,663	16,721,191	901,502
十二月	7,528,363	4,719,091	2,734,127	25,145	五月	51,256,100	20,270,263	29,686,215	1,299,622
國民三十五年一月	16,041,135	8,564,724	7,186,582	289,829	六月	61,169,698	23,066,636	36,561,237	1,541,775
二月	29,918,159	12,276,703	17,194,718	456,738	七月	80,006,209	37,495,101	41,107,730	1,403,378
					八月	121,940,735	58,047,866	62,861,457	1,031,412

(4) 臺灣專賣局各分支局廠處所地址及其主辦業務

(民國三十五年八月)

名稱	地點	主辦業務	名稱	地點	主辦業務
臺臺基宜新	北中隆蘭竹	配銷專賣品及管理煙草耕作與山腦製造等	臺嘉宜花屏	中義蘭蓮東	專製藥酒、米酒、清酒 專裝酒精、米酒、藥酒 專裝米酒、藥酒、清酒 專製米酒、藥酒
嘉高臺屏臺	嘉高臺屏臺	同上	臺臺臺新度	南埔東竹北	專製米酒 專裝米酒、清酒 專製米酒
花埔澎臺松	花臺澎臺	同上	臺臺臺臺臺	南會文郡官田庄	實驗煙草 專裝樟腦 樟腦油加工 化製芳油
臺新臺臺板	臺新臺臺	專製捲煙、煙絲、雪茄烟 專裝火柴 專製藥酒、洋酒、米酒、果實酒 專裝清酒、米酒	臺臺臺臺臺	北市上埤頭154號 北市中榮山路 北七星區內湖鄉東新村 北上埤頭108號	專裝藥酒 專印專賣品標牌及宣傳品 專製木桶 專製瓶栓 收集酒瓶

附註：① 原係日人獨資經營，現始由專賣局全部接收者。
② 原係日人與本省人合資經營，現將日人股份部份由專賣局接收者。

(六) 日 產 接 收

(1) 臺灣省行政長官公署指定機關接收日產起數

(民國三十五年七月)

接 收 機 關	接 收 起 數	接 收 機 關	接 收 起 數	接 收 機 關	接 收 起 數
總 計	1,042	民 政 處	58	貿 易 局	12
臺 灣 省 黨 部	1	財 政 處	53	氣 象 局	1
臺 灣 省 高 等 法 院	1	交 通 處	256	圖 書 館	2
臺 灣 省 廣 播 電 臺	6	工 礦 處	256	博 物 館	1
中 央 通 訊 社	1	農 林 處	193	農 業 試 驗 所	9
勵 志 社 分 社	1	教 育 處	36	水 產 試 驗 所	3
郵 電 管 理 局	6	警 務 處	7	糖 業 試 驗 所	1
臺 北 海 關	7	會 計 處	2	林 業 試 驗 所	6
臺 灣 大 學	1	宣 傳 委 員 會	32	工 業 研 究 所	2
教 育 復 員 輔 導 會	1	法 制 委 員 會	2	地 質 調 查 所	1
長 官 公 署 秘 書 室	11	設 計 考 核 委 員 會	1	接 收 委 員 會 司 法 法 制 組	6
長 官 公 署 人 事 室	1	糧 食 局	9	臺 灣 拓 殖 會 社 接 收 委 員 會	13
		專 賣 局	43		

(2) 日產處理委員會各縣市分會接收日產起數

(民國三十五年一月至七月)

分 會 名 稱	已 送 清 冊 起 數	無 財 產 者	分 會 名 稱	已 送 清 冊 起 數	無 財 產 者
總 計	71,868	26,534	屏 東 市	1,342	432
臺 北 市	25,326	10,837	臺 北 縣	3,864	2,185
臺 南 市	3,833	1,076	臺 中 縣	4,481	1,484
臺 中 市	4,130	1,725	臺 東 縣	1,664	616
高 雄 市	5,932	2,526	新 竹 縣	1,524	659
基 隆 市	1,507	—	澎 湖 縣	331	51
新 竹 市	2,299	838	臺 南 縣	4,841	1,607
嘉 義 市	2,555	265	高 雄 縣	3,040	1,629
彰 化 市	761	131	花 蓮 縣	4,438	473

(3) 日產處理委員會各縣市分會接收日人房屋土地數

(民國三十五年一月至七月)

分會名稱	土地面積 (甲)	房 屋		分會名稱	土地面積 (甲)	房 屋	
		棟 數	面 (甲) 積			棟 數	面 (甲) 積
總 計	11,252.8341	14,890	698,4806	屏東市	243.7032	338	11,3796
臺北市	1,292.4569	4,892	84,9279	臺北縣	295.9802	499	17,9387
臺南市	286.0892	1,498	40,5890	臺中縣	684.9080	388	96,5880
臺中市	389.5019	897	31,5809	臺東縣	996.7865	402	3,2293
高雄市	184.0456	1,265	9,9369	新竹縣	1,722.9804	287	277,9220
基隆市	208.8983	528	2,2024	澎湖縣	1.9395	65	8469
新竹市	366.9407	320	9,2984	臺南縣	312,7902	390	83,6900
嘉義市	298.3020	510	7,4252	高雄縣	693.8074	428	4,1329
彰化市	31.7954	36	4831	花蓮縣	3,234.9087	2,147	16,3094

(4) 各金融機關代收日人存款^①

(民國三十五年一月至七月)

單位：臺幣元

機關名稱	數	額	機關名稱	數	額
總 計		478,935,244	貯蓄銀行		38,384,473
臺灣銀行		118,025,225	三和銀行		80,946,407
商工銀行		66,133,970	土地銀行		116,540,174
彰化銀行		33,129,518	產業金庫		92,327
華南銀行		5,395,297	產業金庫所屬機關		19,953,346
			信託會社		334,507

附註：① 接收之動產，除本表所列者外，尚有日僑部份郵政儲金臺幣201,490,000元，有價證券等臺幣320,940,802元。

(七) 物 價
(1) 臺 北 市 躉 售 物 價 指 數

基期：民國二十六年一月至六月=100.0

公式：簡單幾何平均

項 數	總 指 數	食 物 類			衣 着 類	燃 料 類	金 屬 電 料 類	建 築 材 料 類	雜 項 類
		類 指 數	糧 食 指 數	其 他 食 品 指 數					
	50	18	9	9	9	5	4	5	9
民國二十七年	116.6	106.8	156.7	124.6	...	122.6	109.5
二十八年	133.9	127.1	186.6	150.8	...	131.2	122.9
二十九年	151.3	146.7	195.1	172.7	...	149.5	127.5
三十年	164.6	161.9	173.1	171.2	...	193.4	126.6
三十一年	162.7	155.9	223.6	191.8	...	171.3	124.6
三十二年	274.2	211.1	153.7	270.3	494.9	854.0	260.5	196.6	184.6
三十三年	460.1	423.9	171.7	856.0	1,180.9	954.8	311.8	251.2	300.3
三十四年	2,360.3	2,887.0	3,274.5	2,617.5	5,459.0	4,281.3	905.8	598.4	2,377.5
三十五年 一月	4,213.0	4,231.6	5,247.0	3,530.0	7,282.0	6,539.0	1,782.5	2,147.5	5,284.0
二月	5,600.7	5,903.4	8,981.0	4,266.0	8,929.5	7,874.2	3,277.5	2,748.2	6,102.0
三月	6,639.9	6,938.1	11,485.8	4,814.0	14,862.6	8,402.1	3,609.3	2,880.1	6,964.4
四月	7,592.0	7,426.8	12,389.1	5,059.7	18,405.2	9,135.7	5,236.9	3,376.9	7,679.3
五月	9,164.3	10,024.9	16,481.0	6,810.2	17,870.8	10,093.5	6,769.4	4,462.5	8,664.5
六月	9,860.8	10,431.1	14,094.2	8,254.0	17,973.5	9,702.5	7,023.2	5,223.6	9,278.9
七月	10,257.3	11,479.9	14,025.6	9,824.0	16,687.2	9,230.5	8,210.0	5,434.7	9,499.0
八月	10,675.5	12,630.2	15,781.0	10,621.3	14,990.6	9,927.9	8,507.4	6,245.7	9,286.

(2) 臺北市零售物價指數

基期：民國二十六年一月至六月=100.0

公式：簡單幾何平均

項 數	總 指 數	食 物 類			衣 着 類	燃 料 類	雜 項 類
		類 指 數	糧 食 指 數	其他食品指數			
	50	25	9	16	10	6	9
民國二十七年	111.7	104.7	—	—	158.1	128.4	107.6
二十八年	129.6	122.4	—	—	194.0	162.0	109.1
二十九年	152.1	146.4	—	—	194.5	182.8	130.9
三十年	154.9	151.3	—	—	216.6	18.64	140.0
三十一年	164.8	160.1	—	—	225.1	194.9	145.6
三十二年	285.2	197.0	146.5	224.3	580.0	988.1	186.8
三十三年	559.2	452.7	163.7	706.3	1,158.9	1,146.6	316.2
三十四年	2,965.1	2,432.8	2,981.3	2,226.0	6,959.3	3,509.5	2,008.0
三十五年 一月	4,849.0	3,577.5	4,754.5	3,159.2	9,391.0	4,678.5	6,137.0
二月	6,014.0	4,729.4	8,502.0	3,659.0	11,060.0	5,828.0	6,654.5
三月	7,413.3	5,455.0	10,732.0	4,232.4	16,632.6	6,868.6	8,912.4
四月	8,469.4	6,035.4	11,206.5	4,785.4	22,405.2	6,897.4	10,436.6
五月	9,695.1	7,529.3	14,192.5	5,705.7	22,748.1	7,335.8	10,174.8
六月	9,872.3	8,000.5	12,205.4	6,650.6	23,587.7	7,235.6	10,239.3
七月	10,402.2	8,867.4	12,181.6	7,717.2	22,248.8	7,837.0	10,101.8
八月	10,725.2	9,454.4	13,497.3	8,090.8	19,983.4	9,000.5	9,976.6

(3) 臺北市公務員生活費指數

甲、基期：民國二十六年一月至六月=100.0

公式：加權總值式

項	數	總指數	食物類	衣着類	房租類	燃料類	雜項類
		29	10	6	1	2	10
民國	三十七年	104.1	104.3	110.5	100.0	142.6	101.4
	三十八年	115.6	122.7	168.5	100.0	147.0	105.2
	三十九年	130.4	133.9	166.2	103.3	199.1	126.2
	四十年	144.6	149.3	257.2	112.0	199.1	133.5
	四十一年	195.7	158.9	274.7	119.6	204.4	245.7
	四十二年	255.1	203.1	449.3	126.1	253.0	327.2
	四十三年	552.4	705.0	738.2	137.0	1,456.5	463.6
	四十四年	2,413.6	3,442.3	4,848.8	264.8	4,940.9	1,714.3
	四十五年	3,765.4	4,509.5	7,446.9	456.5	5,679.1	3,645.1
	一月	4,839.0	5,967.1	8,829.6	543.5	6,177.4	4,740.6
	二月	5,758.7	7,464.5	11,961.7	542.5	6,043.5	5,279.6
	三月	6,769.1	7,586.8	16,260.4	543.5	6,558.3	7,093.1
	四月	7,791.6	9,343.7	18,653.1	597.8	7,585.2	7,621.4
	五月	7,743.3	8,845.5	21,800.6	597.8	8,026.1	7,511.0
	六月	8,750.4	9,767.8	20,546.3	597.8	7,968.7	9,351.2
	七月	9,247.4	10,394.7	17,645.7	896.7	9,905.2	9,650.2

乙、基期：民國三十年十月=100.0

公式：加權總值式

項	數	總指數	食物類	衣着類	房租類	燃料類	雜項類
		29	10	6	1	2	10
民國	三十一年	135.3	106.4	106.8	106.8	102.7	184.0
	三十二年	176.4	136.0	174.7	112.6	127.1	245.1
	三十三年	382.0	472.2	287.0	122.3	731.5	347.3
	三十四年	1,669.2	2,305.6	1,885.2	236.4	2,481.6	1,284.1
	三十五年	2,599.7	3,020.3	2,914.0	407.8	2,852.0	2,728.9
	一月	3,341.0	3,996.6	3,455.1	485.4	3,102.2	3,549.1
	二月	3,975.9	4,999.5	4,680.7	485.4	3,024.9	3,952.6
	三月	4,673.9	5,081.4	6,362.8	485.4	3,293.5	5,311.6
	四月	5,379.5	6,258.1	7,299.0	534.0	3,809.2	5,705.8
	五月	5,346.1	5,924.4	8,530.7	534.0	4,030.6	5,623.2
	六月	6,041.4	6,542.2	8,039.9	534.0	4,001.7	7,000.9
	七月	6,334.6	7,296.9	6,904.8	801.1	4,974.2	7,224.5

農林類

肆

(一) 農 作

(1) 主要農作物栽培面積及產量

	米①		甘 薯		小 麥		大 麥③		豆 類		玉 米		落 花 生		蠶 桑		粟		樹 薯	
	栽培面積 (公頃)	產 量 (公石)	栽培面積 (公頃)	產 量 (公噸)	栽培面積 (公頃)	產 量 (公石)	栽培面積 (公頃)	產 量 (公石)	栽培面積 (公頃)	產 量 (公石)	栽培面積 (公頃)	產 量 (公石)	栽培面積 (公頃)	產 量 (公石)	栽培面積 (公頃)	產 量 (公石)	栽培面積 (公頃)	產 量 (公石)	栽培面積 (公頃)	產 量 (公噸)
日本統治最盛時期	644,793	17,670,418	156,353	1,692,689	10,774	82,843	2,063	13,982	22,062	160,687	2,646	44,265	32,441	1,129,860	3,628	30,889	2,294	20,926	7,828	98,101
接 收 時 期 (民國三十四年)②	248,157	5,072,403	104,335	2,728,992.644	1,000	17,640	57,301	1,215,396
現 在 (民國三十五年)②	209,250	4,787,112	47,596	1,030,198.000	2,000	18,000

附 註：①現在米之栽培面積及生產量僅係第一期種植之統計，至第二期雨水充份栽培預定面積350963公頃。

②接收時期及現在各欄均為估計數字。

③現在大麥係農林處本年度獎勵普通栽培面積及預計產量。

(2) 茶 種 植 面 積 及 產 量

	茶 園 面 積 (公頃)	產 量 (公斤)	輸 出 量 (公斤)
日 本 統 治 繁 盛 時 期 (民國二十八年)	45,000	13,236,008	12,813,313
接 收 時 期①(民國三十四年)	18,000	300,000	...
現 在②(民國三十五年)	20,000	3,660,000	329,141

附 註：①因受戰事影響接收時，茶園面積四萬公頃中，實際摘業面積一萬八千公頃，現在已增至二萬餘公頃。

②現在茶輸出量，係自本年三月至八月根據農林處檢驗局報告統計。

(3) 棉 花 種 植 面 積 及 產 量

	種 植 面 積 (公頃)	產 量 (公噸)	棉 花 工 廠 (家)
日 本 統 治 繁 盛 時 期	6,067	524	12
接 收 時 期①
現 在 (三十四年十月至三十五年八月)②	307	36	10

附 註：①接收時情形紊亂無統計資料。

②現在產量係估計產量。

(4) 麻種植面積及產量

	黃 麻			苧 麻			亞 麻		
	種植面積 (公頃)	生產量 (公噸)	黃麻廠工廠 (家)	種植面積 (公頃)	生產量 (公噸)	工廠 (家)	種植面積 (公頃)	生產量 (公噸)	亞麻採織工廠 (家)
日本統治最盛時期	23,838	15,426	2	3,000	1,390	—	10,760	9,917	10
接收時期①
現在 (三十四年十月至三十五年八月)②	1,900	592	2	1,800	432	—	—	—	—

附註：①接收時期生產停頓，情形紊亂，無統計資料。

②現在黃麻之生產量，係估計產量廠袋工廠已開工者計二家，至於亞麻，現在正向日本東京洽購種子，以備播種。

(5) 甘蔗種植面積及糖生產數量

	甘蔗種植面積 (公頃)	原料收穫面積 (公頃)	每甲收穫數量 (公噸)	壓榨原料數量 (公噸)	平均產糖率(%)			產 糖 量 (公噸)			開工公司數		開工糖廠數		出口總數量
					平均	新式	赤糖	共 計	新 式	赤 糖	新 式	赤 糖	新 式	赤 糖	
日本統治最盛時期 (民國)	169,048	145,686	80,787	2,768,378,142	14.10	14.17	11.12	1,418,730,588	1,374,043,076	44,687,507	9	151	5	151	1,312,297,920
	28—29年	27—28年	27—28年	27—28年	22—23年	22—23年	22—23年	27—28年	27—28年	27—28年	27—28年	14—15年	27—28年	14—15年	28年
接收時期 (民國三十四年)①	34—35年期 32,692	86,073噸	4家	...	42所
現在 (民國三十四年至三十五年)	35年5月 25,559	32,980	27,190	896,645,870	9.75	9.71	13.26	87,414,398	86,073,774	1,340,624	14	9	17	9	...

附註：①因戰事影響本省糖業一落千丈統計數字未詳，新式製糖會社新接收四家其所屬之四十二所糖廠完整者僅有八所。

(6) 農產公司各農場面積

2. 三十五年八月二十六日調查

單位：甲

		總 計	水 田	旱 田	山 林	原 野	其 他①
總 計		12,875.9553	3,355.4764	2,082.1655	6,810.8104	350.7251	276.7778
臺 嘉 高 文	中 南 義 嘉 高 文	3,156.1168	1,852.8157	1,092.2259	5.7672	45.4364	159.8716
		1,536.1410	38.6331	386.7146	1,204.3579	4.5870	1.8493
		2,558.3076	1.9367	6.0485	2,547.0902	0.8660	2.8662
義 嘉 高 文	中 南 義 嘉 高 文	219.2939	0.5987	15.1623	180.1632	22.9100	0.4597
		5,258.8750	1,423.0246	619.9644	2,836.0156	270.2330	109.6374
雄 東 通 亭	中 南 義 嘉 高 文	32.5207	17.4575	12.9058	—	0.0234	2.1340
		39.1610	18.2539	20.3618	—	0.3618	0.1835
		75.5393	2.7562	28.7823	37.4172	6.3075	0.2761

附註：①其他係指田山林原野等以外地目。

(7) 農產公司各農場農作物栽種面積

(三十五年上半期)

單位：甲

	總計	水稻	陸稻	高粱	甘蔗	大豆	落花生	胡麻	苧麻	甘藷	樹薯	芭蕉	蔬菜	鳳梨	橡果	綠肥	Perrts	咖啡	果樹	樹林類	竹類	荒蕪田地	荒蕪烟	荒蕪山地	荒蕪原野	其他
總計	12,875	2,210	41	69	59	200	278	195	21	692	90	8	115	3	1	8	1	20	38	2,701	1,158	445	1,019	1,858	351	284
臺中	3,156	1,139	—	69	53	200	245	124	—	537	—	—	100	—	—	—	—	—	—	—	—	168	309	6	46	160
臺南	1,536	22	41	—	1	—	3	6	—	—	—	—	—	—	1	—	1	—	37	681	31	10	252	434	4	2
嘉義	2,558	37	—	—	2	—	6	3	—	63	90	6	1	3	—	—	—	—	—	261	1,126	—	—	957	1	2
嘉義咖啡	219	1	—	—	—	—	2	3	—	10	—	—	—	—	—	—	—	20	—	—	—	—	—	160	23	—
高雄	5,259	993	—	—	3	—	10	60	3	72	—	2	14	—	—	8	—	—	—	1,739	—	267	431	1,277	270	110
高雄通訊處	32	13	—	—	—	—	2	—	7	4	—	—	—	—	—	—	—	—	—	—	—	7	7	—	—	10
臺東	39	2	—	—	—	—	—	—	18	—	—	—	—	—	—	—	—	—	—	—	—	—	18	—	1	—
文山	76	3	—	—	—	—	—	—	—	6	—	—	—	—	—	—	—	—	1	29	1	—	15	24	6	—

(8) 主要園藝作物栽培面積及產量

甲、日人統治最盛時期

	栽培面積		產量	
	年度	公頃	年度	公噸
鳳梨	28	10,714	28	139,985
香蕉	25	22,528	26	218,589
柑	31	5,687	30	38,748
蔬菜	25	43,859	25	440,001

乙、接收至三十五年至八月止

	預期成績		現況	
	面積 (公頃)	產量 (公噸)	面積 (公頃)	產量 (公噸)
鳳梨	2,440	7,231	① 2,854	① 1,230
香蕉	18,000	157,800	② 616	② 4,000
柑	5,000	30,000	② 146	② 457
蔬菜	40,000	360,000	4,032	③ 33,671

附註：① 係鳳梨公司調查報告數字。
 ② 係高雄市、高雄縣、彰化市三處報告數字。
 ③ 係高雄市、高雄縣、彰化市、臺中市四處報告數字。

(9) 鳳梨公司所屬各農場及指導園作物面積^①

單位：甲

	總計	農場											
		共計	大甲 ^②	斗六	嘉義	關廟	十九灣 ^②	旗山		老埤	大路關	加納埤 ^②	九曲堂 ^②
								旗山	分場				
總計	3 776.1286	3 436.8946	63.0000	170.9545	597.8340	210.8722	198.4911	636.5717	38.4193	1 072.0010	229.7008	159.0000	60.0000
鳳梨	140.6101	67.2000	—	5.5000	11.0000	21.5000	—	—	—	62.0000	23.0000	—	—
綠肥	216.8950	214.0000	—	14.0000	—	—	—	—	—	200.0000	—	—	—
竹林	105.7190	105.7190	—	—	18.7190	87.0000	—	—	—	—	—	—	—
造林	1 073.8692	1 002.7475	—	61.3990	222.5141	6.0000	—	472.2325	—	141.0000	99.6019	—	—
果園	14.0760	14.0000	—	—	—	—	—	4.0000	—	—	10.0000	—	—
白鳳豆	3.8800	3.0000	—	—	—	—	—	—	—	—	3.0000	—	—
樹豆	5.7000	4.0000	—	—	—	—	—	—	—	—	4.0000	—	—
蕃薯	12.7300	9.4000	—	1.5000	—	2.0000	—	—	0.9000	5.0000	—	—	—
樹薯	5.7741	0.7000	—	0.2000	—	—	—	—	0.5000	—	—	—	—
珈琲	4.0000	4.0000	—	—	—	—	—	—	—	—	4.0000	—	—
羌黃	1.0000	1.0000	—	—	—	1.0000	—	—	—	—	—	—	—
陸稻	24.0407	24.0407	—	19.0407	—	—	—	—	—	5.0000	—	—	—
租出地	941.8111	941.8111	63.0000	38.0000	260.0000	19.0000	198.4911	50.0000	4.3200	29.0000	61.0000	159.0000	60.0000
閑地	977.3555	921.1809	—	26.8890	79.5000	39.3722	—	50.0000	32.6993	670.8000	21.9204	—	—
不能利用地	116.0116	88.0000	—	—	—	30.0000	—	58.0000	—	—	—	—	—
依託地	43.9575	—	—	—	—	—	—	—	—	—	—	—	—
預定栽培地	57.1034	5.0000	—	—	—	5.0000	—	—	—	—	—	—	—
道路	21.5277	21.5277	—	3.7868	3.7009	—	—	1.0400	—	10.0000	3.0000	—	—
住宅	10.0677	9.5677	—	0.6390	2.4500	—	—	1.2992	—	5.0010	0.1785	—	—

附註：①場園作物面積係三十五年以前統計數字。

②該場於日人統治期中租出期滿即可收回。

(9) 鳳梨公司所屬各農場及指導園作物面積^①(續)

(三十五年八月二十六日調查)

單位：甲

	指 導 園													百 分 比		
	共 計	溪 浦	東 山	彰 化	快 官		大 埔	大 肚	施 厝 坪	牛 運 堀	各 間	弓 鞋	灣 子 口	共 計 %	農 場 %	指 導 園 %
					第 一	第 二										
總 計	339.2340	18.3200	6.0395	91.7573	8.8775	10.5424	39.9005	24.3863	14.5271	27.2466	24.4857	14.8411	58.3100	100.00	91.02	8.98
鳳梨	73.4101	1.0000	1.9204	6.0000	—	—	5.5000	—	9.4558	21.9671	5.2000	5.5450	16.3218	3.72	1.78	1.94
綠肥	2.8950	—	—	—	—	—	2.4000	—	—	0.4950	—	—	—	5.74	5.66	0.08
竹林	—	—	—	—	—	—	—	—	—	—	—	—	—	2.80	2.80	—
造果林園	71.1217	6.0000	—	1.7000	1.5300	—	9.0000	14.2560	—	—	10.6257	—	28.0000	28.44	26.55	1.89
鳳豆	0.0760	—	—	—	—	—	—	—	—	—	—	0.0760	—	0.37	0.37	0.00
白樹豆	0.8800	—	—	0.8800	—	—	—	—	—	—	—	—	—	0.10	0.08	0.02
樹薯	1.7000	—	—	—	—	—	1.7000	—	—	—	—	—	—	0.15	0.11	0.04
蕃薯	3.3300	—	—	—	—	—	—	0.4000	—	0.2000	0.6500	2.0800	—	0.34	0.25	0.09
樹薯	5.0741	—	—	—	—	—	—	0.4000	—	0.8600	1.0000	2.5641	0.2500	0.15	0.02	0.13
珈琲	—	—	—	—	—	—	—	—	—	—	—	—	—	0.11	0.11	—
羌黃	—	—	—	—	—	—	—	—	—	—	—	—	—	0.03	0.03	—
陸稻	—	—	—	—	—	—	—	—	—	—	—	—	—	0.64	0.64	—
租出地	—	—	—	—	—	—	—	—	—	—	—	—	—	24.94	24.94	—
閑地	56.1746	—	0.5741	20.0000	—	—	15.0000	8.4000	—	2.6245	—	4.5760	5.0000	25.88	24.40	1.48
不能利用地	28.0116	—	—	19.1773	—	—	—	0.7303	—	—	—	—	8.1040	3.08	2.33	0.75
依託地	42.9575	—	—	30.0000	3.4151	105.5424	—	—	—	—	—	—	—	1.16	—	1.16
預定栽培地	52.1024	11.3200	3.5450	14.0000	3.9324	—	6.0000	—	5.0713	1.1000	7.0000	—	0.1342	1.51	0.13	1.38
道路	—	—	—	—	—	—	—	—	—	—	—	—	—	0.57	0.57	—
住宅	0.5000	—	—	—	—	—	0.3000	0.2000	—	—	—	—	—	0.27	0.25	0.02

(二) 糧食
(1) 各縣市食米價格
(三十五年一月至八月)

單位：臺幣元

	一月份			二月份			三月份			四月份			五月份			六月份			七月份			八月份		
	平均	最高	最低	平均	最高	最低	平均	最高	最低	平均	最高	最低	平均	最高	最低	平均	最高	最低	平均	最高	最低	平均	最高	最低
全省平均	14.65	24.81	5.41	16.37	22.08	11.17	16.18	23.00	13.03	18.00	26.00	11.30	13.32	19.56	10.00	13.12	16.52	9.57	15.00	18.29	12.17
北竹縣	11.02	20.40	6.60	18.32	19.92	17.40	16.07	20.00	14.00	20.53	23.00	15.30	13.28	19.10	10.00	13.20	14.80	11.00	15.70	16.80	12.60
北竹中	12.18	17.40	6.74	16.66	17.50	15.64	15.78	20.25	13.25	19.30	22.25	14.25	13.47	16.50	11.15	12.84	14.40	10.95	14.29	15.60	12.60
北竹南	14.82	18.78	9.33	14.65	15.67	13.69	15.85	19.88	13.89	17.79	19.46	13.19	12.54	14.48	11.30	13.29	15.43	11.06	14.24	15.70	12.55
北竹雄	16.91	24.00	10.80	15.23	16.20	14.28	16.50	20.00	14.44	17.26	19.12	12.52	13.01	15.22	12.18	13.23	16.52	11.48	15.09	16.52	12.61
北竹東	18.32	24.04	12.42	15.53	16.96	14.40	15.71	18.26	14.40	14.84	19.13	11.73	12.67	13.74	11.74	12.40	14.80	11.65	15.47	16.48	14.34
高花	7.66	10.95	5.41	14.61	17.46	11.17	15.22	17.46	13.82	19.38	22.39	15.84	15.64	19.56	11.73	12.46	15.65	11.73	15.27	16.08	13.45
高花基	10.58	18.00	6.72	17.25	21.36	15.64	13.25	13.47	13.03	18.78	23.04	13.92	13.54	16.09	10.87	11.49	13.70	9.57	14.56	15.22	13.07
高花新	6.53	7.40	5.50	13.96	19.00	7.40	17.59	19.00	15.80	16.86	23.00	13.00	20.52	23.70	15.50	14.50	18.50	11.50	13.45	15.40	10.80
高花新	12.66	17.04	14.94	18.89	22.08	17.10	17.21	21.00	14.20	20.65	25.00	14.80	14.38	19.20	11.70	13.70	15.70	11.00	14.96	17.20	13.10
高花新	11.76	16.50	7.00	16.10	17.00	15.00	15.96	20.00	13.00	19.38	26.00	15.50	13.25	16.50	11.00	13.07	15.00	10.60	14.48	16.80	12.60
高花新	16.26	24.81	9.79	16.32	17.00	15.70	16.48	19.13	14.26	17.81	20.87	13.04	12.37	13.48	11.74	13.88	16.17	12.17	14.21	16.55	12.50
高花新	16.26	24.81	9.29	16.10	16.59	15.00	16.19	19.13	14.26	17.75	19.39	13.93	12.57	13.91	11.74	13.52	15.65	12.07	14.19	16.09	12.50
高花新	16.88	22.44	10.92	15.74	17.04	14.76	17.03	20.87	14.90	17.52	20.00	13.04	13.23	14.70	11.91	13.97	16.35	12.43	15.33	17.57	12.10
高花新	22.22	34.00	20.57	16.06	17.64	15.00	17.28	21.07	15.50	16.22	20.00	11.93	13.46	14.86	12.57	13.23	15.71	12.14	15.70	18.29	13.77
高花新	15.55	19.39	10.44	16.87	18.70	15.22	17.29	20.17	15.22	15.79	20.43	11.74	12.88	13.91	12.17	12.77	14.78	11.48	16.01	18.26	14.31
高花新	17.24	22.43	12.52	16.03	17.40	14.57	16.20	18.96	14.43	14.43	18.61	11.30	12.38	13.83	11.74	12.39	14.52	11.47	15.53	16.87	14.05

附註：1. 本表按蓬萊米種中白米每臺斤價格記載
2. 本局調查全省各地食米價格自本年二月開始
3. 每臺斤等於 1.2 市斤臺幣與法幣比率為一比三十

(2) 全省米穀生產及消費狀況

單位：日石

糧區別	民國卅十二年第二期①					民國卅三年第一期②					一年間 實際可 販賣數量
	產量	自家用	可能販賣數量	一般消費	實際可 販賣數量	產量	自家用	可能販賣數量	一般消費	實際可 販賣數量	
總計	4,056,176	1,544,930	2,511,246	2,090,259	420,987	3,887,375	1,012,499	2,874,876	1,479,181	1,395,695	1,816,682
北竹區	482,068	182,659	299,409	553,651	254,242	666,507	153,811	512,696	395,465	117,231	137,011
北竹中	758,609	297,790	460,819	222,950	237,869	1,019,328	270,628	788,690	145,390	643,300	881,169
北竹南	1,055,729	432,491	623,238	376,467	246,771	1,274,376	325,857	938,879	268,905	669,974	916,745
北竹東	1,044,616	374,113	670,503	508,865	161,688	284,283	90,286	193,997	363,475	169,478	7,840
高花區	572,567	193,384	379,183	339,570	39,613	479,153	148,578	330,575	242,550	88,025	127,638
高花基	62,976	25,200	37,776	26,852	10,924	72,082	21,493	50,587	19,180	31,407	42,331
高花新	79,611	39,293	40,318	41,324	1,006	91,288	31,836	59,452	29,516	29,976	28,930
高花新	-	-	-	20,580	20,580	-	-	-	14,700	14,700	35,280

附註：① 第二期係七月間統計 ② 第一期係五月間統計

(三) 肥料及農具

(1) 肥料製造廠及貿易商登記

(三十五年八月)

		貿易商登記數	製造廠登記數			貿易商登記數	製造廠登記數
總 計	北	124	613	臺灣 高花 蓮	中 南 雄 港	2	185
	新	15	25			42	264
		4	77			60	7
						1	55

(2) 肥料生產輸入及消費數量

甲、日本統治最盛時期

類 別	生產數量 (公噸)	輸入數量 (公噸)①	消費數量 (公噸)	類 別	生產數量 (公噸)	輸入數量 (公噸)①	消費數量 (公噸)	類 別	生產數量 (公噸)	輸入數量 (公噸)①	消費數量 (公噸)
總 計	134,620	596,556	648,890	落 花 生 餅	4,511	22	4,412	硫 酸 鉀	—	6,892	161
骨 粉	627	80	263	其 他 植 物 餅	330	2,860	3,180	化 他 鉀	—	245	—
魚 粕	119	1,232	409	硫 灰 錳 錳	—	217,928	169,642	其 他 含 磷	—	11	11
大 豆 油 餅	—	164,998	177,892	石 灰 錳 錳	6,656	—	5,695	其 他 含 磷	—	258	307
撒 大 豆 油 餅	—	603	603	智 過 磷 酸 鈣	—	5	—	成 合 肥 料	—	23,450	23,450
						46,522	30,151		101,898	131,350	233,214

附註：① 民國二十七年資料。

乙、接收後至三十五年八月

類 別	生產數量 (公噸)	輸入數量 (公噸)	消費數量① (公噸)	類 別	生產數量 (公噸)	輸入數量 (公噸)	消費數量 (公噸)
20% 硫 酸 銻	—	—	262,003.70	農 林 處 主 管②	—	6657.82	—
15% 過 磷 酸 鈣	5,000	—	140,830.06	善 救 總 署 臺 灣 分 署 主 管③	—	6970.98	—
48% 硫 酸 錳	—	—	38,923.98	糖 業 公 司 主 管④	—	—	—
石 灰 錳	2,000	—	—				

附註：① 係三十五年度估計各作物肥料需要數量。

② 農林處主管部份運入之肥料計五批，共 6657.82 公噸，此外並向美國洽購20萬公噸。

③ 善救總署臺灣分署主管運入之肥料計三批共 6970.98 公噸。

④ 糖業公司主管之肥料輸入數量未見報告該公司前曾接收硫酸銻3,380.00公噸，此外農會及其他機關曾接收硫酸銻31.40公噸，過磷酸鈣0.90公噸，豆餅0.52公噸。

(3) 農 具 製 品 生 產 數 量

(三十四年十一月至三十五年二月)

	日 本 統 治 最 繁 盛 時 期 (三十四年十一月至十月)										接 收 時 期 (三十四年十一月至三十五年二月)		現 在 (三十五年三月至八月)						
	三十四年 二月	二月	三月	四月	五月	六月	七月	八月	九月	十月	十一月	十二月	三十五年 二月	三月	四月	五月	六月	七月	
圓錘燒火直柄	2,573	1,088	—	2,318	200	—	1,257	343	878	1,183	—	—	—	—	—	—	—	—	
圓錘無燒火直柄	—	—	972	312	—	—	—	—	—	—	—	—	—	—	—	—	—	—	
圓錘燒火叉柄	10	26	—	—	—	—	—	—	—	—	—	—	—	—	—	—	30	—	
圓錘無燒火叉柄	1,297	—	254	—	1	—	—	—	5	—	—	—	—	—	—	—	—	—	
炭錘叉柄	1,500	—	—	—	246	300	—	—	—	—	—	—	—	—	—	—	—	—	
機車火錘	—	—	—	—	—	—	—	—	100	40	—	700	—	337	—	—	1,609	—	
三合土用錘	49	1,112	—	107	58	—	—	—	—	—	—	—	—	—	—	—	—	—	
圓錘無柄	—	—	—	1,844	2,059	10,808	1,417	—	—	—	—	—	—	—	—	—	—	—	
角錘無柄	—	—	—	180	—	—	131	—	381	—	—	—	—	—	—	—	145	—	
炭錘無柄	—	—	—	10	—	—	97	—	140	—	—	3,050	—	315	—	—	—	—	
三合土用錘無柄	—	—	—	396	—	60	64	—	3,450	—	—	—	—	—	—	—	—	—	
機車火錘無柄	—	—	—	—	—	—	—	—	—	—	—	503	—	3,043	—	—	—	—	
土 車	—	?	1	3	—	—	—	3	3	19	—	—	—	—	—	—	—	—	
大移植錘	—	—	—	—	—	—	—	2,860	6,193	—	—	1,410	13,265	8,400	—	—	—	—	
大移無柄	—	—	—	—	—	—	—	—	—	—	—	1,385	—	24,630	—	—	—	—	
尾翼(炸彈)	—	3,000	30,800	43,000	17,050	36,100	—	—	—	—	—	—	—	—	—	—	—	—	
菜刀無柄	—	—	—	—	—	—	823	600	1,568	3	—	—	—	—	—	—	—	—	
手鋤	—	—	—	—	—	—	—	—	932	—	—	—	—	—	—	—	—	—	
切草機	—	—	—	—	—	—	—	—	—	—	—	5	463	—	—	—	—	—	
脫谷機	—	—	—	—	—	—	—	—	—	10	—	—	20	13	57	60	28	119	
中耕除草機	280	36	—	—	—	—	—	—	—	—	640	—	—	—	155	552	80	1,520	
鉸耕鍊犁	—	—	—	—	—	—	—	—	—	—	—	—	3,800	17,900	17,500	4,600	—	—	
深山鋤	—	—	—	—	15	—	—	—	—	20	50	—	—	—	—	—	—	50	
手鋤無柄	—	—	—	—	—	—	—	—	—	217	—	—	—	100	—	—	—	—	
手鋤	—	—	—	—	—	—	—	—	—	217	—	—	—	100	—	—	—	—	
手其	—	60	30	—	—	1	6	—	—	—	—	—	—	—	—	—	—	—	
其 他	—	—	7	—	3	—	—	1,538	—	—	—	—	1,650	595	1,512	—	—	—	

附註：目前生產因按農民需要僅製造脫穀機、除草機、深耕犁等於去年七月份起生產已漸見增加。

(四) 畜 產 概 況
(1) 畜 產 概 況

	牛			山 羊		馬	豬	雞	鴨	鵝	
	役 牛			乳 牛	肉 用						乳 用
	黃 牛	水 牛	其 他								
日 本 統 治 最 盛 時 期 (年 代)	76,782 (民23年)	306,874 (民23年)	11,209 (民23年)	1,726 (民31年)	82,029 (民22年)	500 (民22年)	3,720 (民29年)	1,873,209 (民24年)	7,094,698 (民27年)	2,764,528 (民31年)	418,174 (民32年)
接 收 時 期 (民國三十四年) ②	35,000 ^③	270,000 ^③	8,750 ^③	2,000	50,000	200	1,300	300,000	4,500,000	2,000,000	200,000
現 在 (民國三十五年) ②	43,610	284,000	9,500	1,595 ^④	60,000	300	1,500	334,300	4,660,000	2,100,000	220,000

附 註：① 數量為各該年底數字。
 ② 接收時期與現在則係估計數。
 ③ 包括乳牛在內。
 ④ 僅係牝牛頭數。

(2) 種 馬 牧 場 概 況

	種 牡 馬		種 牝 馬		育 成 馬		雜 役 馬	
	種 馬 牧 場	東部種畜繁殖場	種 馬 牧 場	東部種畜繁殖場	種 馬 牧 場	東部種畜繁殖場	種 馬 牧 場	東部種畜繁殖場
日 本 統 治 最 盛 時 期 (年 代)	60 (民33年)	18 (民32年)	60 (民32年)	200 (民31年)	250 (民31年)	—	50 (民32年)	4 (民32年)
接 收 時 期 (民國三十四年十月)	51	3	57	23	40	—	37	3
現 在 (民國三十五年十月)	47	3	54	16	23	—	28	4

(五) 農 產 製 造

(1) 鳳梨公司各廠鳳梨罐頭產量

(民國三十五年六月至八月)

單 位：箱

廠 名	總 計	改 良 種				本 地 種				百 分 比		
		共 計	六 月	七 月	八 月	共 計	六 月	七 月	八 月	共 計	改良種	本地種
各 廠 總 計	①74,760.1263	44,096.774	6,615.179	30,161.266	7,320.329	30,664.490	10,455.127	19,279.263	930.000	100.000	53.984	41.016
彰 員 二 南 臺 鳳	化 林	19,563.207	2,379.100	11,801.850	3,218.620	2,165.500	490.300	1,489.200	186.000	26.166	23.272	2.894
	水 投	19,456.274	1,156.710	3,838.870	1,097.000	13,365.116	4,106.410	8,728.750	531.000	26.021	8.148	17.873
	南 山	13,957.186	1,801.010	3,422.510	461.470	8,273.870	3,577.170	4,576.700	120.000	18.669	7.603	11.066
	鳳 凰	13,311.186	1,050.197	8,137.190	2,349.600	1,795.730	388.130	1,316.650	91.000	17.805	15.404	2.401
	新 山	3,222.320	67.500	2,810.000	195.160	150.110	—	148.110	2.000	4.315	4.109	0.206
	5,251.101	335.520	182.280	153.240	—	4,916.490	1,894.260	3,022.230	—	7.024	0.448	6.576

附 註：①每箱 36 罐、小數點以下為總總數約為 74,795 箱、每箱價值臺幣 1,450 元。

(2) 鳳梨公司副產品產量

(民國三十五年六月至八月)

廠 名	牛乳紅茶 (箱)	鳳梨果子露 (箱)	紅肉李果子露 (箱)	時 計 果子露 (箱)	時 計 果子肉汁 (箱)	蜜 橘 果子露 (箱)	蜜 柑 果子露 (箱)	紅 茶 果子露 (箱)	花生牛乳 (箱)	醬 菜 (箱)	加 里 粉 (箱)	虱 目 魚 罐 頭 (箱)	鳳梨醋 (箱)	鳳梨粗汁 (箱)	紅肉李醬 (箱)	檬 果 罐 頭 (箱)	檬 果 子 露 (箱)	海 苔 罐 頭 (箱)	鳳梨蕊干 (箱)
各 廠 總 計	535.24	2,827.66	1,956.69	1,320.33	7.08	3,516.17	2,950.08	608.20	2,596.25	550.00	337.00	16.00	858.00	323.03	135.00	1,864.34	466.14	950.06	176.50
彰 員 二 南 臺 鳳 新	化 林	535.24	489.11	1,956.69	691.25	—	—	—	—	—	—	—	—	—	136.00	—	—	—	176.50
	水 投	—	—	—	—	—	—	—	550.00	—	—	—	—	—	—	—	—	—	—
	南 山	—	224.09	—	629.08	—	—	—	—	—	—	—	—	—	—	—	—	—	—
	鳳 凰	—	1.13	—	—	—	—	—	—	550.00	337.00	16.00	—	—	—	1,864.34	466.14	950.06	—
	新 山	—	693.19	—	—	—	—	—	—	—	—	—	—	—	—	—	—	—	—
	1,420.14	—	—	—	—	3,516.17	2,950.08	608.20	—	—	—	—	—	—	—	—	—	—	—

(2) 鳳梨公司副產品產量 (續)

(民國三十五年六月至八月)

廠 名	肥 皂 (箱)	紅肉李果子醬 (個)	時 計 果子醬 (個)	酒 精 (個)	瓶 蓋 (個)	小齒輪伊勢號 (個)	受 金 (個)	足踏金具 (個)	滑 車 (個)	蕃茄汁 (個)	鎖 匙 (個)	鳳梨渣 (斤)	花生油 (斤)	花生糖 (斤)	醬 菜 (斤)	單 寧 精 (公斤)	乙 酸 膠 (瓶)	香 油 (瓶)	粉 碎 大 麻 黃 (公斤)
各 廠 總 計	106.54	942.00	9.00	76.00	359,400.00	12.00	112.00	8.00	346.00	26.00	33.00	37,849.00	9,597.00	1,607.00	10,840.00	36,200.00	15,020.60	54,973.00	59,744.00
彰 員 二 南 臺 鳳 新	化 林	—	942.00	9.00	76.00	—	—	—	—	—	—	13,123.00	—	—	10,840.00	—	—	—	—
	水 投	—	—	—	—	12.00	112.00	8.00	—	—	—	21,126.00	9,597.00	—	—	—	15,020.60	54,973.00	—
	南 山	—	—	—	—	—	—	—	346.00	26.00	—	3,600.00	—	—	—	36,200.00	—	—	59,744.00
	鳳 凰	—	—	—	—	—	—	—	—	—	—	—	—	—	—	—	—	—	—
	新 山	106.54	—	—	—	—	—	—	—	—	—	—	—	1,607.00	—	—	—	—	—

(六) 水 產

(1) 水 產 概 況

	漁 業	養 殖	製 造	
			食 品	非 食 品
日本統治最盛時期	產量 (公斤) 109,075,310 價值 (臺幣元) 128,894,399 (民國二十九年)	產量 (公斤) 17,896,791 價值 (臺幣元) 3,223,832 (民國二十二年)	產量 (公斤) 10,944,000 價值 (臺幣元) 5,813,432 (民國二十九年)	產量 (公斤) — 價值 (臺幣元) 905,991 (民國二十九年)
接收時期 (民國三十四年)	① 產量 (公斤) 12,546,000 ② 價值 (臺幣元) 1,528,560 ③ 產量 (公斤) 18,655,000 ④ 價值 (臺幣元) 494,362,500	① 產量 (公斤) 5,415,000 ② 價值 (臺幣元) 7,491,804 ③ 產量 (公斤) 6,000,000 ④ 價值 (臺幣元) ...	① 產量 (公斤) 11,059,223 ② 價值 (臺幣元) 7,042,139 ③ 產量 (公斤) ... ④ 價值 (臺幣元) ...	① 產量 (公斤) 5,373,408 ② 價值 (臺幣元) 348,311 ③ 產量 (公斤) ... ④ 價值 (臺幣元) ...
現在 (民國三十五年)	① 產量 (公斤) 12,546,000 ② 價值 (臺幣元) 1,528,560 ③ 產量 (公斤) 18,655,000 ④ 價值 (臺幣元) 494,362,500	① 產量 (公斤) 5,415,000 ② 價值 (臺幣元) 7,491,804 ③ 產量 (公斤) 6,000,000 ④ 價值 (臺幣元) ...	① 產量 (公斤) 11,059,223 ② 價值 (臺幣元) 7,042,139 ③ 產量 (公斤) ... ④ 價值 (臺幣元) ...	① 產量 (公斤) 5,373,408 ② 價值 (臺幣元) 348,311 ③ 產量 (公斤) ... ④ 價值 (臺幣元) ...

附註：① 民國三十五年產量係根據三十三年漁會及臺灣水產公司業績報告
 ② 民國三十五年六月調查
 ③ 接收時期及現在係估計數字

(2) 水 產 船 舶 及 冰 廠

	船 舶		製 冰 廠	
	艘 數	噸 數	所 數	能 力 噸 數
接收時期	8	723.01	6	140
接收至本年八月止	29	2,789.13	12	260

附註：① 半年來修復六所能力共120噸合原有共計12所260噸。

(3) 水 產 業 務 概 況 (接收至本年八月止)

獲 漁 數 量 (公 斤)	3,105,765
產 冰 量 (噸)①	22,385
阿 母 尼 亞 (公 斤)	540
罐 頭	共 計 (箱) 4,645 箱
	魚 類 罐 頭 48 罐裝 2,667 箱 96 罐裝 77 箱
	果 類 罐 頭 24 罐裝 247 箱 48 罐裝 1,363 箱 96 罐裝 174 箱
	菜 類 罐 頭 48 罐裝 117 箱

附註：① 屏東花蓮港東港三廠未計算在內

(七) 農 業 檢 查

(1) 米 穀 檢 查 數 量

單 位： 袋

	總 計	合 格			不 合 格
		共 計	標 準	次 品	
平 均 數	8,700,368	7,768,926	7,628,303	90,623	931,442
民 國 十 六 年	7,686,215	6,242,886	6,225,098	7,788	1,443,329
十 七 年	7,061,358	5,440,621	5,440,621	—	1,620,737
十 八 年	7,159,266	5,560,336	5,351,719	208,417	1,598,930
十 九 年	6,908,455	5,369,711	5,368,781	930	1,538,944
二 十 年	7,208,314	6,433,462	6,366,765	66,697	774,852
二 十 一 年	8,789,541	8,168,663	8,072,771	95,892	620,878
二 十 二 年	10,358,501	9,785,711	9,730,895	55,316	572,790
二 十 三 年	12,237,166	12,114,108	11,907,873	206,235	123,058
二 十 四 年	10,894,296	10,804,830	10,630,700	174,130	89,466

(2) 植 物 檢 查 數 量

(民國十六年至二十四年)

	總 計		輸 入		輸 出	
	件 數	數 量 (捆)	件 數	數 量 (捆)	件 數	數 量 (捆)
平 均 數	11,719	219,550	11,704	219,305	15	245
民 國 十 六 年	9,574	169,425	9,570	169,405	4	20
十 七 年	9,057	166,451	9,052	166,440	5	11
十 八 年	9,154	191,211	9,146	191,177	8	34
十 九 年	10,439	193,275	10,434	193,256	5	19
二 十 年	12,275	204,715	12,263	204,435	12	280
二 十 一 年	13,558	158,737	13,517	157,524	41	1,213
二 十 二 年	14,444	234,661	14,425	234,615	19	46
二 十 三 年	12,246	176,447	12,229	176,320	17	127
二 十 四 年	14,724	481,027	14,697	480,572	27	455

(3) 茶 葉 檢 查 數 量

(民國二十四年至三十四年)

單 位：公 斤

	總 計	合 格	否	烏 龍 茶	紅 茶	包 種 茶	其 他
一 年 平 均	7,849,710			1,408,675	3,257,225	2,899,606	290,204
民 國 二 十 四 年	8,235,558	合	格	3,974,552	1,438,557	2,772,449	—
	129,150	不	合	46,494	58,176	24,480	—
二 十 五 年	8,193,085	合	格	2,801,067	3,047,644	2,344,374	—
	280,823	不	合	87,794	99,568	93,461	—
二 十 六 年	10,190,205	合	格	1,918,838	5,305,411	2,268,654	697,302
	19,019	不	合	—	10,397	8,622	—
二 十 七 年	10,097,475	合	格	2,450,957	4,129,600	2,986,948	529,970
	120,108	不	合	38,374	46,414	28,769	6,551
二 十 八 年	11,370,164	合	格	2,460,281	4,298,068	3,902,818	708,997
	250,395	不	合	75,706	109,267	63,088	2,334
二 十 九 年	7,780,181	合	格	1,432,436	3,937,015	2,232,742	177,988
	320,775	不	合	122,194	170,566	27,561	454
三 十 年	7,618,415	合	格	1,719	4,729,576	2,657,452	229,718
	470,179	不	合	—	182,461	259,713	28,005
三 十 一 年	7,881,649	合	格	6,824	2,738,699	4,690,793	445,333
	279,371	不	合	—	149,050	89,748	40,572
三 十 二 年	9,268,547	合	格	49,447	2,517,759	6,438,797	262,544
	50,840	不	合	—	1,980	48,860	—
三 十 三 年	3,636,463	合	格	28,752	2,716,915	878,318	6,247
	61,637	不	合	—	21,960	39,677	—
三 十 四 年	4,786	合	格	—	4,446	38,340	—
	—	不	合	—	—	—	—

(4) 鳳梨罐頭檢查數量

(民國十七年至三十年)

單位：箱

		總 計	檢 查 件 數	合 格 數 量	不 合 格 數 量
一 年 平 均		1,014,932	5,624	955,314	58,702
民 國	十 七 年	263,510	2,470	253,138	10,372
	十 八 年	403,840	4,790	395,357	8,483
	十 九 年	350,238	3,689	341,915	8,323
	二 十 年	721,268	7,060	697,570	23,698
	二 十 一 年	904,012	7,671	871,870	32,142
	二 十 二 年	1,056,016	8,644	1,023,514	32,502
	二 十 三 年	971,372	8,997	932,584	38,788
	二 十 四 年	1,033,676	5,879	984,905	48,771
	二 十 五 年	1,219,056	4,217	1,107,827	111,229
	二 十 六 年	1,422,728	7,565	1,292,420	129,926
	二 十 七 年	1,621,939	6,539	1,531,937	90,002
	二 十 八 年	1,471,105	3,810	1,425,665	45,445
	二 十 九 年	1,652,110	4,135	1,522,467	129,643
	三 十 年	1,106,474	3,267	993,232	112,500

(5) 畜產檢查數量

(民國十五年至二十四年)

		總 計		牛	馬	綿 羊	山 羊	豬	其他畜類	皮	骨	其他畜產物
		牲 (頭)	畜產物 (公斤)	(頭)	(頭)	(頭)	(頭)	(頭)	(頭)	(公斤)	(公斤)	(公斤)
一 年 平 均		19,010	140,813	190	103	—	363	8,146	10,208	28,020	10,549	102,244
民 國	十 五 年	6,703	260,688	39	47	—	7,655	4,575	387	140,256	74,971	45,461
	十 六 年	14,412	135,730	185	24	—	1,452	7,316	10,435	71,643	150	63,937
	十 七 年	14,750	127,320	130	169	—	26	7,023	7,402	16,384	4,800	106,136
	十 八 年	38,435	118,414	357	76	—	5	19,342	18,655	17,292	—	101,122
	十 九 年	36,572	165,241	685	65	—	39	5,251	30,532	9,392	—	155,849
	二 十 年	72,681	51,729	258	56	—	31	1,277	71,059	906	162	50,661
	二 十 一 年	31,803	84,916	69	95	—	77	26,996	4,566	473	49	84,394
	二 十 二 年	15,589	129,127	50	110	—	115	3,800	5,514	409	6,950	121,768
	二 十 三 年	5,772	108,809	71	120	—	154	1,091	4,336	600	7,725	100,484
	二 十 四 年	13,385	226,161	59	269	—	72	3,789	9,196	22,352	10,678	192,631

(6) 肥料檢查數量

(民國二十七年至三十一年)

單位：公斤

	總計	大豆餅	撒大豆餅	其他油餅	骨粉	魚粕	海鳥糞	化成肥料	調合肥料	硫酸銨	智利硝石	過磷酸鈣	其他磷肥	硫酸銨	其他磷肥	氯化銨
平均數	463,953,993	1,117,914,074	602,771	9,360,327	17,999	14,713,944	1,099,486	17,612,780	67,525,372	180,152,699	2,944,863	46,407,893	433,850	4,396,580	14,750	755,255
民國二十七年	596,534,176	164,997,390	603,478	2,860,050	80,000	1,232,155	357,555	23,450,004	131,350,477	217,927,514	5,000	46,522,203	—	6,891,800	11,250	244,300
二十八年	534,410,007	173,014,510	430,750	4,377,541	9,993	1,679,712	3,534,000	29,240,213	68,471,540	182,533,000	359,980	59,364,018	650,500	10,545,600	7,500	184,400
二十九年	459,718,868	88,483,503	1,979,625	9,836,259	—	40,973,307	817,806	11,538,866	58,034,054	165,355,982	10,852,445	66,014,051	1,518,750	3,336,200	55,000	923,020
三十年	399,195,825	13,412,190	—	17,599,224	—	22,656,310	—	14,289,830	57,948,750	154,859,225	3,506,889	51,310,050	—	1,189,300	—	2,424,057
三十一年	329,911,091	83,662,279	—	12,128,559	—	7,028,237	783,070	9,544,990	21,822,038	180,087,773	—	8,829,145	—	20,000	—	—

(7) 最近物品檢驗數量

(三十五年一月至八月)

	特 產			食 糧	畜 產		肥 料			
	茶 (日斤)	葉 (日斤)	菓 (日斤)		罐 (罐)	頭 (頭)		畜 產 品 (日斤)	(公斤)	
總 計		944,693.700		1,196,903	145,874		2,392,270	1,729	80,022	19,738,408
共 計	{ 合 格 不 合 格	778,323.700		1,196,903	146,724		2,392,270	1,729	80,022	18,144,061
		166,370.000		—	150		—	—	—	1,594,347
一月份	{ 合 格 不 合 格	—		—	—		—	—	—	173,339
二月份	{ 合 格 不 合 格	—		—	—		—	—	—	—
三月份	{ 合 格 不 合 格	785.000		—	—		—	—	—	1,584,500
四月份	{ 合 格 不 合 格	50,700.000		—	—		—	—	—	7,008,848
五月份	{ 合 格 不 合 格	34,885.000		—	—		—	—	—	2,099,563
六月份	{ 合 格 不 合 格	1,890.000		—	—		—	—	—	9,697
七月份	{ 合 格 不 合 格	108,446.000		—	—		—	—	—	365,800
八月份	{ 合 格 不 合 格	27,482.000		—	—		—	—	—	150
七月份	{ 合 格 不 合 格	150,497.200		288,834	9,096		—	359	21,646	3,338,150
		40,718.000		—	150		—	—	—	—
八月份	{ 合 格 不 合 格	433,010.500		908,069	137,628		2,392,270	1,370	58,376	5,158,361
		96,280.000		—	—		—	—	—	—

(八) 研 究

(1) 農 業 試 驗 所 概 況

甲、日 本 統 治 繁 盛 時 期

機 關 名 稱	成 立 時 間	研 究 試 驗 種 類
臺 北 本 所	民 國 前 17 年	1. 食糧品種之改良與推廣、樹立水田輪作制度 2. 紅茶烏龍茶、包種茶等產物製法之改良，鳳梨新品種之引進，加工及製造方法之改善 3. 藥用植物之研究、本省特產之玉咲及紅頭葛藤為麻病特效藥，確定栽培方法並育成種苗 4. 豬牛品種之引進及改良 5. 皮革製造之引進，防腐藥劑之採用，及植物性含單寧藥劑之研究
臺 林 園 藝 試 驗 支 所	10 年	
士 鎮 茶 葉 試 驗 支 所	10 年	
平 義 農 業 試 驗 支 所	10 年	
嘉 義 畜 產 試 驗 支 所	10 年	
恒 春 畜 產 試 驗 支 所	10 年	民 國 25 年
魚 池 紅 茶 試 驗 支 所	28 年	
鳳 山 熱 帶 園 藝 試 驗 支 所	28 年	
臺 東 熱 帶 農 業 試 驗 支 所	33 年	民 國 33 年
屏 東 中 東 農 業 試 驗 支 所	33 年	

乙、接 收 後 至 三 十 五 年 八 月

接 管 機 關	接 收 人 員			留 用 日 籍 人 員	現 有 人 員				接 收 建 築 物 及 土 地 面 積						重 要 工 作 改 進 與 研 究	
	共 計	臺 籍	日 籍		共 計	本 省 籍	外 省 籍	日 籍	總 面 積	土 地 (甲) 面 積						
										棟 數	面 (甲) 積	田	畑	山 林		其 他
總 計	332	83	249	65	342	166	111	65	1,679.4804	352	19.7969	87.8777	168.5126	221.9062	1,181.3870	1. 食糧改進 2. 改良茶、鳳梨品質、與貯運方法 3. 咖啡等熱帶果物洋關花木、藥用之薑香砂仁等、之研究試驗
臺 北 本 所	162	23	139	—	176	65	74	37	63.9731	148	10.0121	21.9460	4.3290	25.2950	2.3910	
臺 林 園 藝 試 驗 支 所	① 170	60	110	—	① 166	101	37	28	2.8210	17	—	—	0.7764	2.0446	—	
士 鎮 茶 葉 試 驗 支 所	—	—	—	—	—	—	—	—	0.1723	15	0.1723	—	—	—	—	
平 義 農 業 試 驗 支 所	—	—	—	—	—	—	—	—	49.2702	37	1.0156	12.6427	26.3695	6.4572	2.7852	
嘉 義 畜 產 試 驗 支 所	—	—	—	—	—	—	—	—	173.6139	16	7.3529	25.6774	53.6010	61.0942	30.8884	
恒 春 畜 產 試 驗 支 所	—	—	—	—	—	—	—	—	1,190.8320	63	—	—	55.4000	—	1,135.4820	
魚 池 紅 茶 試 驗 支 所	—	—	—	—	—	—	—	—	70.6000	13	0.1943	—	—	70.4052	—	
鳳 山 熱 帶 園 藝 試 驗 支 所	—	—	—	—	—	—	—	—	83.6109	29	0.2122	27.6116	28.0367	24.3600	33.9040	
臺 東 熱 帶 農 業 試 驗 支 所	—	—	—	—	—	—	—	—	39.5370	14	0.8370	—	—	32.2500	6.4500	
屏 東 中 東 農 業 試 驗 支 所	—	—	—	—	—	—	—	—	—	—	—	—	—	—	—	

附 註： ① 包括各支所人數。
 ② 接收時期因各項設備大半破壞故工作停頓。
 ③ 臺中屏東兩支所建築物及土地均屬縣農事試驗所所有。

(2) 林業試驗所工作概況

(接收後至三十五年八月)

科別	總務科		生物科		殖育科		施業科		化學科		利用科		木酥科		
	類別	單位	數量	類別	單位	數量	類別	單位	數量	類別	單位	數量	類別	單位	數量
工作概況	1. 清理並添購圖書	冊	4,507	1. 整理植物園	種	350	1. 整理試驗苗圃	畝	10	1. 整理已調查臺灣樺資料並計算與繪圖	1. 生松腊蒸餾	個	613
	2. 清理財產	a. 新置樹木標牌	株	350	a. 開墾面積	畝	10	2. 整理已調查相思樹資料並完成報告書初稿	2. 合板用膠料試驗	種	10
	3. 修理工場、辦公廳及宿舍	b. 移補植	株	60	b. 中耕面積	畝	10	3. 潤葉樹林改良試驗
	4. 整理文書	c. 採植繁殖圃植	株	300	c. 移植苗木	株	308	4. 森林被害(颱風)試驗
	5. 邀約技術人員	人	90	d. 盆栽	株	300	d. 集中苗木	株	1,105						
				2. 整理標本館	本	26,439	e. 移植綠籬	株	897						
				a. 腊葉標本	本	1,319	f. 種植蕃薯	畦	80						
				b. 原標本	本	1,319	2. 扁柏及紅檜之天然更新試驗						
				3. 藥物園整理	種	55	3. 樟苗育成試驗						
				a. 增添藥物	種	5									
				b. 增設棚架	座	5									
				4. 繪製本省主要樹木圖	種	12									

(3) 海洋研究所概況

(民國三十五年二月至八月)

工作項目	成績	工作項目	成績
食船虫之調查研究	春夏間往高雄一帶調查並環島一週研察。	其他海洋研究材料之採集	軟體動物根本採集已超過過去研究所得種類
沿海地質及海岸線變動之調查	往高雄恆春等地，調沿海新生代地質及海岸線變動現象。	室內研究及刊物	蘇苔虫類魚類、腔腸、動物類、軟體動物類、珊瑚生理、淺海沿積海底地形等之研究並將研究所得整理出刊
珊瑚及造礁珊瑚之調查	已自蘇澳及澎湖等地，採得材料一百餘箱。		

(4) 糖業試驗所概況

時期	機構名稱	內部組織	現	機構名稱	內部組織	業務範圍
日本統治最盛時期	臺灣總督府糖業試驗所	設育種、耕種、農藝化學、病理、昆蟲、製糖化學、無水酒精、纖維化學等八科、農場、庶務二課	在 (三十八年五月)	臺灣省糖業試驗所	設總務、農場管理、育種、種蠶、農藝化學、昆蟲、病理、製糖化學、發酵化學、蔗滓利用等科	製糖原料、製糖方法之改進 糖業副產品之利用等
接收時期 (三十四年十二月)	土地(甲)	建築物(坪)		儀器(件)	農具(件)	器具(件)
	72,749.1	4,479	2,600	1,000	590	9,040

互礦類

伍

(一) 礦 業
(1) 本省接收前後礦產品生產數量比較

礦 產 名 稱	單 位	日本統治最盛時期之產量			接收時期每月產量	現在每月產量 (35年8月份)	現在每月產量與最盛 時期每月產量百分比 (最盛時期=100)	現在每月產量與接收 時期每月產量百分比 (接收時期=100)	
		年 份	全 年 產 量	平均每月產量					
煤	炭	公 噸	民 國 30 年	2,853,832	237,819.3 (34年8月)	13,540	88,334.0	37.1	652.4
石 油 類	原 油	千 公 升	民 國 16 年	22,827	1,902.3 (34年11月)	187	227.3	11.9	121.4
	汽 油	千 公 升	民 國 20 年	19,511	1,625.9	96	293.1	18.0	305.2
	煤 油	—	—	—	—	—	84.9	—	—
	柴 油	—	—	—	—	—	44.2	—	—
炭 烟	(Carbon black)	公 噸	民 國 28 年	2,299.8	191.6	24.5	59.3	30.9	242.0
天 然 氣	立 方 尺	千 公 噸	民 國 26 年	30,058	2,504.8	2,180	4,335.3	173.1	198.9
硫 石 墨	(黑 鉛)	公 噸	民 國 11 年	3,281	273.4	—	42.0	15.4	—
銅	(沈澱銅)	公 噸	民 國 32 年	681	56.8	—	2.3	4.0	—
銅	礦	公 噸	民 國 32 年	3,264	272.0	—	150.0	55.1	—
金	礦	公 噸	民 國 27 年	9,732	811.0	—	—	—	—
金 砂	金	公 斤	民 國 4 年	1,643	136.9	—	—	—	—
銀	礦	公 噸	民 國 前 10 年	604	50.3	—	—	—	—
銀	礦	公 噸	民 國 1 年	3,363	280.3	—	—	—	—
金	銀 銅 礦	公 噸	民 國 27 年	116,565	9,713.8	—	—	—	—
金	銀 銅 礦	公 噸	民 國 23 年	130,297	10,853.1	—	—	—	—
汰 金	礦 物	公 噸	民 國 27 年	9,048	754.0	—	—	—	—
硫 化 鐵	礦	公 噸	民 國 26 年	30,862	2,571.8	—	—	—	—
水 銀	礦	公 噸	民 國 30 年	62,044	5,170.3	—	—	—	—
錳	礦	公 噸	民 國 18 年	28	2.3	—	—	—	—
砂	(精 鐵)	公 噸	民 國 29 年	400	33.3	—	—	—	—
石 灰	鐵	公 噸	民 國 32 年	4,824	402.0	—	—	—	—
磷	綿 礦	公 噸	民 國 32 年	820	68.3	—	—	—	—
風 雲	子 母	公 噸	民 國 2 年	5,631	469.3	—	—	—	—
		公 噸	民 國 33 年	199	16.6	—	—	—	—
		公 噸	民 國 33 年	38	3.2	—	—	—	—

(2) 本省各礦業公司近三月來生產及營業概況

(三十五年五月至七月)

質 性	公 司 名 稱	產 品				① 人 員	業 務 概 況	
		名 稱	單 位	數 量	總 值 (元)		產	銷
國 營	臺灣石油事業籌備處	原 油	公 噸	200	18,877,157	2,835		汽油等產品均屬統制配售銷路頗佳，供不應求。
		汽 油	公 升	667,900				
		煤 油	公 升	168,550				
柴 油		公 升	205,700					
石 蜡		公 斤	6,476					
		炭 烟	公 斤	90,900				
	臺灣鉛業公司籌備處			—	—	409		
	臺灣銅鑛籌備處	沈 澱 銅	公 噸	60	—	1,010	六月開始修理坑道，選廠，青化廠及沈澱銅等部份。沈澱部份已試用。	
省 營	臺灣煤業股份有限公司	煤 炭	公 噸	134,799	63,007,171	8,487	接管煤礦二十一家已開工者十二家，尚有八家未開工，監理煤礦七家均已開工。	所產之塔油石炭調整委員會運銷

附註：① 係七月份現職人員

(二) 工業

(1) 本省接收前後工業產品生產數量比較

產 品 名 稱	單 位	日本統治最盛時期之產量			接 收 時 產 量 (民國三十四年)		現 在 每 月 產 量 (三十五年八月)
		年 份	全 年 產 量	平均每月產量	全 年 產 量	每月平均產量	
砂	噸	民國 26—27 年	1,418,731	—	① 87,354	—	
水	噸		293,780	24,451.6	60,000	5,000	
電 力	K. W. H.	民國 32 年	1,171,767	97,646.8	359,805	29,984	
		最高發電能力	民國 32 年	321,029	—	40,000	—
燒 碱	噸		7,000	583.3	263	22	
鹽 酸	噸		780	65.0	—	—	
電 石	噸		15,563	1,296.9	...	(八月) 190	
磷 肥 (過 磷 酸 石 灰)	噸	民國 26 年	24,768	2,064.0	—	—	
氮 肥 (氮 氣 化 鈣)	噸	民國 31 年	12,778	1,064.3	—	645	
氧 氣	立方公尺	民國 29 年	556,221	46,351.8	—	10,770	
洋 紙	噸	民國 29 年	16,525	1,377.9	827	68.9	
紙 板	噸	民國 30 年	17,596	1,466.3	
肥 皂	噸		5,407	450.6	179	14.9	
車 胎	個		134,900	11,241.7	—	3,742	
膠 鞋	雙		1,645,115	137,092.9	...	20,000	
鑄 鐵 及 鑄 鋼	噸		6,000	500.0	...	61	
麻 袋	千 條	民國 30 年	8,431	706.8	...	112	
電 池	個		600,000	50,000.0	...	8,000 (七月)	
收 發 報 機	具		1,000	83.3	—	10	

附註：① 接收時砂糖產量指民國 34—35 年期產量而言

(2) 本省各工業公司近三月來生產及營業概況

(三十五年五月至七月)

性質	公司名稱	產 品				人 員	業 務 概 況	
		名 稱	單 位	數 量	總 (元) 值		產	銷
國	臺灣糖業股份有限公司	酒 精	公 升	1,317,874 38,640	80,299,419.16	16,347	蔗季已過一部份工廠製造酒精	集中基隆砂糖計 24,800 噸運滬砂糖 19,200 噸，售出酒精 10,227.58 公石又 436,896 公升
	臺灣機械造船股份有限公司	修理與製造船舶 製造 200 馬力及 115 馬力重油機 修理機關車製造製糖機其他機械			27,313,660	1,749	高雄廠於七月改組成立，修船業務尚佳其他業務因材料資金困難頗為清淡	
省	臺灣電力股份有限公司	最大發電能力 發電度數	K. W. K. W. H.	① 145,429 ② 114,363,195		4,430	業務漸上軌道收支可達平衡發電能力超過實際需要剩餘數萬瓩可供本省新興工業利用	小電力用戶增加，表示本省小工業在發展中。
合	臺灣製碱工業股份有限公司	燒 碱	公 噸	973.090	9,507,445.12	474	由三廠組織而成，臺南廠尚未開工目前僅高雄廠開工出貨故求過於供，業務尚佳。近以工業盤漲價頗受影響。	燒碱因外來肥皂甚多，本地皂廠停工需要銳減，現趕製固碱以謀外銷
		酸 鉀	公 噸	1.810				
		鹽 酸	公 噸	266.170				
		漂 白 粉	公 噸	578.157				
		炭 酸 鈣	公 噸	17.080				
		氣 化 鐵	公 噸	2.800				
		石 膏	公 噸	0.080				
氣 化 鈣	公 噸	0.700						
氣 化 鉀	公 噸	1.650						
營	臺灣水泥股份有限公司	水 泥	公 噸	18,533 15,600	37,770,000	1,992	蘇澳廠因受風害產量減少，新竹因原石運輸困難產量無多，未能應各方之需要。	水泥前採配給制度，自七月起取消
	臺灣紙業股份有限公司	洋 紙	公 張	726.17 301,201	40,162,941	2,466		外貨輸入，銷路不振。

(2) 本省各工業公司近三月來生產及營業概況 (續)

(三十五年五月至七月)

性質	公司名稱	產 品				人 員	業 務 概 況				
		名 稱	單 位	數 量	總 (元) 值		產	銷			
國 省 合 營	臺灣肥料股份有限公司	電	石	公	噸	2,016	37,194,060	1,140	電石全部由貿易局銷售，鎂氮鈣售於專賣局。		
		氣	肥	公	噸	430					
		赤	氣	公	方尺	14,496					
		電	燐	公	斤	575					
		石	極	公	斤	8,673					
			灰	公	噸	450					
省	臺灣窯業股份有限公司	磚		塊		8,279,152		1,387	耐火磚定貨激增供不應求。需將高雄耐火磚廠全部修復供求始可平衡，惟資金缺乏有待銀行借款。		
		耐	火	磚	斤	35,506					
		耐	火	泥	斤	31,620					
		陶	瓷	器	斤	102,152					
				具	個	91,463					
		電	氣	器	件	236,030					
		特	殊	品	件	85					
營	臺灣鐵工製造股份有限公司	洋	釘	桶		2,325	11,800,000	1,259	原料缺乏資金週轉困難。		
		洋	元	船	等	噸				120	
		度	量	衡	器	套				200	
		140	馬	力	柴	油				機	2
		200	馬	力	引	擎				具	1
		150	馬	力	引	擎				具	1
		履	米	機	滾	子				個	4,000
剷	水	機	臺		100						
營	臺灣鋼鐵業股份有限公司	鑄	鋼	品	噸	131,455	4,847,358	408	目前產量僅及可能產量 30%，因原料缺乏，資金短絀不能大量生產。		
		鑄	鐵	品	噸	66,330					
		臺	灣	鍋	個	21,061					
		輪	船	發	器	2					
		修	理	機	器	1					
		自	修	正	面	2					
		鋼	電	爐	球	噸				32	
		電	爐	銑	公	噸				4,26	

(2) 本省各工業公司近三月來生產及營業概況 (續)

(三十五年五月至七月)

性質	公司名稱	產 品				人 員	業 務 概 況	
		名 稱	單 位	數 量	總 (元) 值		產	銷
	臺灣化學製品股份有限公司	膠鞋 自行車胎 人力車胎 碾米滾筒 橡膠製品 橡皮水管及氧氣管 特殊橡管 氧氣用品 食用香精 檜子糖漿 化妝香精 蠟	雙條 條 個 件 圈 卷 立方公尺 瓶 公 斤 瓶 公 斤 公 斤	175,075 14,191 16 3,141 959,340 117 175 20,790 4,848 20,000 4,672 14 6,916	26,937,067	972		橡膠製品及氧氣銷路頗暢食品香料香精因外貨傾銷銷路受阻。
	臺灣印刷紙業股份有限公司	印刷板 白紙 香烟及石州紙 晒圖紙 薄紙	板 公 斤 公 斤 公 斤 公 斤	— 340,424 23,573 24,750 2,802 8,204	7,268,532 6,420,992	834	第二廠因毛毯鋼絲網無處可購仍停工，其他各廠營業尚佳，晒圖紙因原料缺乏產量大減。	三分蒸板及薄紙銷路頗暢，四分蒸板輸出困難略形疲滯。
	臺灣工程股份有限公司	工 程	件	22		195	未完成 6 件	
	臺灣電工業股份有限公司	各 型 乾 電 池 修理各型馬達、變壓器、變流器等。 收音機 受信機 發電機 其他修理	具 部 具 具 具 具	23,181 63 20 1 10 259	3,518,295.79	229	第一第二兩廠全部開工，第三廠尚在籌備中，無線電器材因限于材料，不能大量製造。馬達變壓器等因缺乏材料未能自製僅擔任修理工作。	

(2) 本省各工業公司近三月來生產及營業概況 (續)

(三十五年五月至七月)

性質	公司名稱	產 品				人 員	業 務 概 況	
		名 稱	單 位	數 量	總 (元) 值		產	銷
省	臺灣紡織業股份有限公司	布	公 尺	225,806	43,876,169.43	2,360	臺北、豐原、新竹等各廠均已開工 彰化、臺南兩廠仍未復工。棉麻紗 大部供本廠織布之用。	銷路因外貨輸入較為滯
		麻	袋	432,297				
棉 紗	公 斤	61,914.5						
營	臺灣玻璃股份有限公司	酒瓶什小瓶等	隻	4,247,298	15,586,403.66	886		酒瓶、主要銷路為啤酒公司及醬油 廠、耐酸罐銷路為電化公司、其他 產品之銷路為藥廠電廠及民衆。
		杯 碗	盒	251,949				
		雷	器	5,404				
		雷	管	36,029				
		理 化 儀	器	3,146				
		耐 酸	罐	13,000				
		耐 酸	磚	24,000				
		電 磁	器	5,400				
		食 土	器	65,000				
		徽 招	管 章 牌	支 只 平方公尺				
營	臺灣油脂工業股份有限公司	香 皂	公 斤	52,940	14,049,088	224	沙鹿皂廠因資金缺乏無力定購大量 原料故產量減小	本省現有小工廠四十餘家產量不少 兼以外貨進口頗多故銷路平平蓖麻 油省內存貨頗多、銷路不暢。
		洗 衣	公 斤	19,349.6				
		洗 髮	公 斤	31.45				
		洗 髮	公 包	6,844.6				
		蓖 麻	公 斤	49,920				
		蓖 麻	公 斤	49,140				
		各 種	公 斤	124,080				
漆	公 斤	2,250						
營	臺灣工礦器材股份有限公司	雷 管	只	28,000	560,000	233	以運銷工礦器材為主要業務日前備 製雷管一種現設備增加技術漸熟七 月份之生產量較六月份增加50%	

附註：① 係七月份數字
② 係五、六、七三月份之總和。

(三) 研 究

(1) 地 質 調 查 所 概 況

時 期	機 構 名 稱	業 務 概 況	時 期	機 構 名 稱	業 務 概 況
日本統治最盛時期	臺灣總督府地質調查所	一般調查：已定成分區之地質圖五萬分之一者二十三幅，十萬分之一者六幅。 地下資源之探勘：調查油田二十三處，金屬礦床七處。	現 在 (接收後至本年八月)	臺灣省地質調查所①	1. 整理資料，編輯臺灣地質文獻目錄。 2. 擬於十年或十五年內完成本省之分幅地質圖。 3. 擬分頭舉辦地質圖之測繪，及煤田、油田之調查。

附註：① 該所現設第一、二、三研究室，化驗室、測繪室、資料室等六單位。

(2) 工 業 研 究 所 概 況

甲、日 本 統 治 時 期

最 繁 榮 之 時 期	經 費 (元)		建 築 物 及 土 地 面 積 (坪)		人 員	成 績			
	人 事 費	事 業 費	建 築 物 用 地	土 地		研 究 與 發 明		出 版	
						項 目	件 數	項 目	件 數
民國三十三年	169,229	1,113,239	3,902	7,586	175	研 究		工 業 研 究 所 報 告	22
						有機化學工業部	19	工 業 研 究 所 彙 報	7
						無機化學工業部	21	工 業 研 究 所 要 覽	1
						醱 酵 工 業 部	34		
						化 學 分 析 部	9		
						委 託 研 究 及 指 導	30		
						委 託 分 析 與 試 驗	1,447		
						事 業			
						本 所 發 明	8		
						本 所 調 查	17		
						本 所 指 導	16		
						本 所 獲 得 特 許 發 明	55		
						實 用 新 案	6		

(2) 工 業 研 究 所 概 況 (續)

乙、接 收 時 期

以 前 機 構 名 稱	人 員		財 產				設 備		
	日 籍	臺 籍	票 據 (元)	房 屋		土 地		名 稱	數 量
				名 稱	面 (坪) 積	名 稱	面 (甲) 積		
臺灣總督府工業研究所	112	96	321,864	辦公廳 試驗室 宿 舍 其 他	25.00 2,527.49 232.00 31.00	工事地 田	9.4,344 5.8,430	器 皿 傢 具 試 驗 設 備 無機化學工業部 有機化學工業部 醱 酵 工 業 部 白 金 器 具 天 秤 圖 書 藥 品 交 通 工 具	1,095件 109件 8具 27具 1191,535公分 127架 9,525册 3,855瓶 17臺

丙、接 收 後 至 本 年 八 月 底

機 構 名 稱	人 員		研 究 項 目 及 成 績		
	本 國	日 籍	室 別	項 目	已 完 成
臺灣省工業 研究所	166	36	油 脂 工 業 研 究 室	動植物油脂基礎調查及利用	10%
				脂肪酸之利用研究	10%
			精 油 工 業 研 究 室	樟樹生物化學及樟科植物精油成分完全利用之研究	80%
				亞洲產野生植物之精油研究 香料植物栽培試驗	30% 80%
合 成 化 學 研 究 室	一般合成樹脂之研究	35%			
	D. D. T. 合成試驗 電氣絕緣體用及耐油性合成樹脂 橡皮加工用硫化促進劑之製造研究	80% 50% 85%			
化 學 反 應 研 究 室			以愛玉子作照相乾板製造研究	15%	
			活性矽酸製造研究	20%	

(2) 工 業 研 究 所 概 況 (續)

丙、接收後至本年八月底 (續)

機構名稱	人 員		研 究 項 目 及 成 績		
	本 國	日 籍	室 別	項 目	已 完 成
臺灣省工業 研究所			電化學工業研究室	氯酸鉀過錳酸鉀重鉻酸鉀等之電解製造 空氣電池之製造研究 炭素電極製造研究 alumite 製造	40% 10% 5% 50%
			鹽礦工業研究室	海水之工業上利用研究 製鹽法研究 new lublane 法阿摩尼亞碳酸鈣之製造研究	50% 40% 30%
			肥料工業研究室	臺灣碳酸鹽礦之調查及其分析 低級磷鐵石之利 亞硫酸 製硫安	— 30% 30%
			燃料工業研究室	臺灣煤炭乾溜試驗	20%
			窯業工業研究室	化學用陶磁器及電阻子之製造 陶磁器油藥之研究 代用水泥之試製及水泥強弱試驗	20% 5% 25%
			製糖工業研究室	初步設置研究有關藥品及儀器	—
			纖維工業研究室	蔗渣之完全利用研究 潤葉樹漿製造研究	30% 20%
			發酵工業研究室及應用微 生物研究室	酒精連續發酵之研究 食糧品之製造 有機酸之醱酵研究 微生物生成物之利用及發酵化學研究 放射線之醱酵學之研究 Plntose 醱酵菌之檢索及利用研究	25% 25% 30% 20% 50% 10%
			化學分析室	原料及成品之分析 無機化學藥品之製造 過氧化氫之製造研究	100% 30% 30%
			化學機械研究室	噴霧式乾燥機之研究	80%

交通類

陸

(一) 鐵道
(1) 公營鐵道路綫里程及站數

綫名	區間	公里	站數	綫名	區間	公里	站數
總計		1,572.1	189	平溪支綫	三貂嶺至菁桐坑	12.9	4
縱貫幹綫	基隆至高雄	408.5	79	臺中綫	竹南至彰化	91.4	14
田町至高雄港支綫	田町至高雄港	2.4	—	追分至玉田	追分至玉田	2.1	—
基隆至竹南雙軌		125.7	—	淡水支綫	臺北至淡水	21.2	9
民雄至嘉義雙軌		9.2	—	集集支綫	二水至外車埕	29.7	6
新市至高雄雙軌		58.2	—	屏東綫	高雄至林邊港	62.9	15
宜蘭綫	基隆至蘇澳	93.7	23		高雄至鳳山雙軌	5.7	—
基隆至八堵雙軌		3.7	—	臺東幹綫	東花蓮港至臺東	175.9	39
				臺東至海岸	臺東至海岸	1.3	—

(2) 私設鐵道概況及接收機關
(民國三十二年)

經營公司名稱	全營業線程 里	半營業線程 里	專用線程 里	軌間 (公尺)	車站數	接收機關	經營公司名稱	全營業線程 里	半營業線程 里	專用線程 里	軌間 (公尺)	車站數	接收機關
總計	692.2	1,984.1	437.9	—	356		三五公司源成農場	—	—	21.5	0.762	—	農林處、工鑛處
臺灣製糖株式會社	129.9	555.6	—	0.762	50	農林處、工鑛處	花蓮港木材株式會社	—	—	6.6	0.762	—	農林處
明治製糖株式會社	117.9	403.8	40.0	0.762	76	農林處、工鑛處	臺灣興業株式會社	—	—	4.2	0.762	—	工鑛處
日糖興業株式會社	259.4	714.7	—	0.762	140	農林處、工鑛處	益興炭礦株式會社	—	—	9.2	0.610	—	工鑛處
鹽水港製糖株式會社	53.6	225.0	84.4	0.762	34	農林處、工鑛處	南日本鹽業株式會社	—	—	55.7	0.762	—	專賣局
臺北鐵道株式會社	10.4	—	—	1.067	14	尚未接收	臺灣電力株式會社	—	—	0.7	1.067	—	工鑛處
臺灣交通株式會社	13.1	—	—	0.762	11	尚未接收	嘉南大圳水利組合	—	—	7.2	0.762	—	臺南縣
臺灣拓殖株式會社	95.6	85.0	88.0	0.762	26	農林處	臺灣化成工業株式會社	—	—	1.3	1.067	—	工鑛處
日本礦業株式會社	12.3	—	1.7	0.762	5	工鑛處	淺野水泥株式會社	—	—	0.9	1.067	—	工鑛處
基隆炭礦株式會社	—	—	0.6	0.495	—	工鑛處	臺拓化學工業株式會社	—	—	4.5	1.067	—	工鑛處
臺灣礦業株式會社	—	—	3.9	0.495	—	工鑛處	三井農林株式會社	—	—	13.8	0.610	—	農林處
							張聰明	—	—	3.7	0.495	—	—

(3) 公營鐵道各線重要橋樑及隧道

線別	名稱	位置 (公里)	長度 (公尺)	線別	名稱	位置 (公里)	長度 (公尺)
I 橋樑				I 隧道			
縱貫線	新店溪橋	距基隆 32.9	368.00	臺東線	萬里溪橋	距花蓮港 38.3	296.00
	第二大崙溪橋	同 38.8	413.00		馬鞍溪橋	同 42.7	245.00
	鳳山溪橋	同 99.4	266.00		麻仔漏溪橋	同 59.4	146.00
	紅毛田溪橋	同 102.9	344.00		清水溪橋	同 89.8	427.00
	下大安溪橋	同 177.0	914.00		新武呂溪橋	同 120.3	467.00
	下大甲溪橋	同 184.3	1,213.00		鹿寮溪橋	同 142.5	278.00
	大肚溪橋	同 211.8	585.00		初鹿尾溪橋	同 148.5	332.00
	大濁水溪橋	同 253.2	953.00	II 隧道			
	曾文溪橋	同 336.4	710.00	宜蘭線	草嶺隧道	距八堵 35.9	2,166.35
	宜蘭線	淡水溪橋	距高雄 19.2	1,526.00	宜蘭線	三貂嶺隧道	距八堵 17.3
宜蘭濁水溪橋		距八堵 77.3	783.00	臺中線	第七號隧道	距基隆 171.3	1,261.00
上大甲溪橋		距基隆 172.1	634.00	臺中線	第九號隧道	距基隆 178.6	1,270.00
臺東線	上木瓜溪橋	同 179.3	380.00	集集線	第二號隧道	距二水 23.4	304.00
	木知阿塞橋	距花蓮港 9.9	196.00	縱貫線	竹子嶺隧道	距基隆 2.8	541.00
		26.7	395.00	臺中線	掃叭隧道	距花蓮港 71.5	1,116.00

(4) 公營鐵道各線主要車站及設備

線別	站名	裝卸站臺面積 (平方公尺)	貨物裝卸設備		煤臺面積 (平方公尺)	給水設備		電報		電話	
			名稱及形式	數量		水櫃容量 (立方公尺)	水鶴個數	架空電線 (公尺)	電纜線 (公尺)	架空電線 (公尺)	電纜線 (公尺)
縱貫線	基隆	7,434	三十噸地磅	1	162.00	—	(自來水)	4	—	—	—
	基樺	3,785	三十噸地磅	1	—	—	—	—	—	—	—
	臺山	—	三噸電動橋形起重機	1	—	—	—	—	—	—	—
	北華	720	—	—	222.50	120.20	—	4	—	—	—
	萬園	151	—	—	—	—	—	—	—	—	—
	中壢	—	—	—	—	—	46.50	2	—	—	—
	竹南	675	—	—	97.00	75.00	—	4	—	—	—
同	大甲	69	—	—	—	—	—	—	—	—	—
	彰化	460	—	—	184.60	35.00	—	4	—	—	—
			—	—	—	65.40	—	2	—	—	—

(4) 公營鐵道各線主要車站及設備 (續)

線別	站名	裝卸站臺面積 (平方公尺)	貨物裝卸設備		煤臺面積 (平方公尺)	給水設備		電報		電話	
			名稱及形式	數量		水櫃容量 (立方公尺)	水鶴個數	架空電線 (公尺)	電纜線 (公尺)	架空電線 (公尺)	電纜線 (公尺)
縱貫線	二斗	40			27.93	78.50	3				
		40									
同	嘉新	156									
		1,082	三噸手搖錨頭形起重機	1	121.83	45.00	4	2,490,609.3		12,533,098.7	33,899.9
同	臺高苗	120			31.50						
		990	手動行昇降機	1	31.68	8.00	3				
同	中水	140			95.70	91.60	2				
		1,520			114.00	75.00	4				
同	淡宜	179			111.34	33.00	2				
							1				
同	蘭同				14.00	24.10	1				
		564	三十六噸地磅	1	18.45	26.60	1				
同	同				14.80	24.90	1				
		194			14.44	8.20	1				
同	同				18.49	19.29	1				
		150			11.25	3.00	1				
同	同				21.50	25.20	3				
					10.30		1				
同	同				10.60		1				
					10.60	21.00					
同	同				41.90	30.00					
						24.00					
同	同				10.60	21.00	2				
					10.60	9.00	1				
同	同				10.60	20.40					
					10.60	19.70	1				
同	同				10.60	8.70					
					10.60	9.70					
同	同				0.60	9.30					
					10.6	14.60	1			834,192.4	1,200.0
同	同				10.6	2.60					
					10.60						
同	同					3.90					
					10.60	3.90					
同	同				10.60	5.00					
						3.10					
同	同					5.00					
						5.10					
同	同					5.80					
					10.60	3.10					
同	同				10.60						
						3.80					
同	同				10.60	21.20					

(5) 公營鐵道各綫運輸能量

線別	段別	軌道種類	每日最大列車數	每列車最大牽引力
縱貫線 屏東線 宜蘭線 淡水線 集集線 臺東線	基隆至新竹 新竹至嘉義 嘉義至臺南 臺南至高雄 高雄至屏東 基隆至花 花至里 里至港 港至至 至至至 至至至 至至至 至至至 至至至 至至至 至至至	雙軌	29	350噸
		雙軌	29	...
		雙軌	29	...
		單軌	24	...
		單軌	24	...
		單軌	24	...
		單軌	24	...
		單軌	29	...
		單軌	19	350噸
		單軌	13	...
		單軌	12	250噸
		單軌	14	上行 150噸 下行 350噸
		單軌	22	祇能行駛較小型機車其牽引力約為 200噸
		單軌	14	...
單軌	11	...		
單軌	24	...		
單軌	24	...		

(6) 公營鐵道客運人數及收入

(三十五年七月)

月別	旅客人數			運費(元)收入		
	共計	西線	東線	共計	西線	東線
三十四年十一月	4,104,488	4,026,818	77,670	5,102,080.46	5,073,995.95	28,084.51
三十四年十二月	4,189,832	4,026,816	162,016	5,553,925.47	5,433,284.45	120,641.02
三十五年一月	3,804,752	3,556,362	248,390	2,766,497.88	2,484,973.85	281,524.03
三十五年二月	4,486,477	4,263,192	223,385	7,484,791.81	7,207,848.50	276,943.31
三十五年三月	3,108,420	2,974,454	133,966	20,815,556.52	20,115,187.78	700,268.74
三十五年四月	2,574,917	2,526,188	48,729	18,516,432.21	18,184,791.11	331,641.10
三十五年五月	3,319,545	3,187,412	132,133	21,635,878.58	20,769,566.93	866,311.65
三十五年六月	3,766,090	3,641,022	125,068	26,290,690.18	25,508,073.08	782,617.10
三十五年七月	—	2,867,895	—	—	25,362,927.77	—
三十五年七月	—	3,176,299	—	—	30,307,882.45	—

(7) 公營鐵道貨運數量及收入

月別	輸送噸數			運費(元)			收入		
	共計	西綫	東綫	共計	西綫	東綫	共計	西綫	東綫
三十四年十月	118,314		115,735	2,579	348,129.08	345,789.56			2,339.52
十一月	135,991		129,044	6,947	463,327.82	457,350.22			5,977.60
十二月	183,646		172,594	11,052	596,717.10	588,202.30			8,514.80
三十五年一月	217,873		209,192	8,681	618,333.99	598,069.24			20,269.75
二月	159,381		153,178	6,203	2,077,292.07	2,005,060.72			72,231.35
三月	153,324		147,534	5,790	1,781,645.62	1,710,696.11			70,949.65
四月	292,458		266,000	26,453	2,419,331.88	2,346,916.28			72,415.60
五月	272,919		241,703	31,216	3,744,532.70	3,649,982.10			94,550.60
六月	-		245,368	-	5,380,143.36	5,310,227.55			69,915.81
七月	-		279,128	-	13,418,621.44	13,225,225.39			193,396.05
八月	-		258,807	-	-	-			-

(8) 公營鐵道車輛數量

車類	三十四年十一月一日接收時狀況			三十五年五月一日狀況				
	共計	完好者	待修及損壞者	共計	完好者	待修者	報廢者	
機車	計	244	134	110	246	109	131	6
	共列調車	194	114	80	...	91	98	6
貨車	計	5,880	5,073	807	5,939	4,953	817	169
	共蓬高平水	3,265	2,641	624	...	2,564	592	169
	邊	2,325	2,149	176	...	2,109	212	169
	水	288	281	7	...	278	13	169
	油	2	2	-	...	2	-	169
客車	計	498	325	173	498	351	109	38
	共頭二三飯郵行醫公自守花汽	8	5	3	...	12	2	38
	等	62	43	19	...	39	7	38
	等	244	167	77	...	248	65	38
	政	-	-	-	...	3	-	38
	務	28	18	10	...	7	6	38
	務	28	22	6	...	25	2	38
	動	9	-	9	...	2	-	38
	、	6	6	-	...	6	-	38
	油	33	3	30	...	-	-	38
	77	59	18	...	-	-	38	
	3	2	1	...	3	-	38	
	-	-	-	...	6	27	38	

(二) 公 路

(1) 本省各種公路里程

(三十五年五月)

縣 名	共 計	省 (公里) 道	縣 (公里) 道	鄉 (公里) 道	縣 名	共 計	省 (公里) 道	縣 (公里) 道	鄉 (公里) 道
總 數	17,170.53	1,134.00	1,503.01	13,533.52	臺 南	5,290.58	118.94	510.86	4,662.78
北 竹	2,728.40	214.57	429.61	2,084.22	高 雄	2,074.04	140.23	484.67	1,449.14
新 臺	3,030.11	126.88	508.14	2,395.09	臺 南	535.81	147.21	134.18	254.42
中 縣	2,827.31	210.07	330.25	2,286.99	花 蓮	682.28	176.10	105.30	400.88

(2) 本省縱貫公路各段里程

縣 別	區 間	里 (公里) 程	縣 別	區 間	里 (公里) 程
合 計	基隆—臺北—塔寮坑 塔寮坑—新竹—銅安厝	461.384	臺 南	銅安厝—臺中—彰化—水尾 水尾—嘉義—新營—臺南—二層行 二層行—高雄—屏東	108.762 119.068 616.45

(3) 全省主要公路概況

起 迄 地 點	長 (公里) 度	最大縱度	最 小 半 徑 (公尺)	路 面 情 况	路 基 寬 度 (公尺)	路 面 寬 度 (公尺)	附 註	
合 計	1,211.874							
環 島 一 周 公 路	基隆—臺北 臺北—新竹 新竹—臺中 臺中—臺南 臺南—高雄 高雄—屏東 屏東—水底寮 水底寮—楓港 楓港—臺東 臺東—花蓮 花蓮—蘇澳 蘇澳—宜蘭 宜蘭—新店 新店—臺北	29.930 73.482 123.905 162.290 43.221 21.299 37.399 26.701 108.900 177.300 119.876 23.613 73.500 10.300	1/30 1/20 1/13 1/25 1/30 1/50 1/12 1/10 1/25	22 16 25 11 49 15 5 5 15 10 20	中央六公尺混凝土路面兩側柏油路面 砂礫路面 同 同 臺中島日間柏油路面 臺南—高雄州界間砂礫路面 臺南州界—高雄間混凝土路面 柏油路面 (基礎混凝土) 砂礫路面 同 同 同 同 同	11—15.0 11—14.5 14.5 14.5 14.5 14.5 10—15 6—10 4—10 6—8 3.6—15 10 6—10 10	10—14 5.45 5.45 5.45 5.5 6.0 6.0 5—5.5 4—5 3—5 3.6—5 3—10 5 5 5 5	市內柏油路面 縱貫道路 同 同 同 同 同 屏東—枋寮道 東港—恒春道 楓港—臺東道 大中河川、橋梁未架設 花蓮港—楊鶴離間一五公尺 宜蘭—蘇澳道 臺北—宜蘭道 基隆—礁溪道 新店—礁溪道 臺北—宜蘭道 景尾—龜山道
中 橫 斷 公 路	臺 中—草 屯 草 屯—埔 里 埔 里—富 士 富 士—初 音	19.200 42.758 41.400 76.800			柏油路面 砂礫路面 同 同	10 5—10 4—5 1.5—3.6	3 4—5 3.6—4 3	臺中—南投道 草屯—埔里道 富士銅門間徒道

(4) 本省公路主要橋樑地點及完成時間

名稱	地點	完成年度	名稱	地點	完成年度
臺北橋	臺北縣臺北市	民國 14 年 (大正 14 年)	牛欄溪橋	臺南縣嘉義區	民國 20 年 (昭和 6 年)
大肚橋	臺中縣大甲區	民國 11 年 (大正 11 年)	石龜溪橋	臺南縣斗六區	民國 21 年 (昭和 7 年)
八堵橋	臺北縣基隆八堵	民國 16 年 (昭和 2 年)	大甲溪橋	臺中縣大甲區	民國 22 年 (昭和 8 年)
急水溪橋	臺南縣新營區	民國 16 年 (昭和 2 年)	虎尾溪橋	臺南縣虎尾區	民國 22 年 (昭和 8 年)
紅毛田橋	新竹縣新竹區	民國 17 年 (昭和 3 年)	中港溪橋	新竹縣竹南區	民國 23 年 (昭和 9 年)
鳳山溪橋	新竹縣新竹區	民國 18 年 (昭和 4 年)	後龍溪橋	新竹縣竹南區	民國 23 年 (昭和 9 年)
頭前溪橋	新竹縣新竹區	民國 18 年 (昭和 4 年)	大安溪橋	臺中縣大甲區	民國 23 年 (昭和 9 年)
八掌溪橋	臺南縣嘉義區	民國 19 年 (昭和 5 年)	下淡水溪橋	高雄縣鳳山區	民國 27 年 (昭和 13 年)
石牛溪橋	臺南縣斗六區	民國 20 年 (昭和 6 年)	濁水溪橋	臺中縣北斗區	未 完 成
三壘溪橋	臺南縣嘉義區	民國 20 年 (昭和 6 年)		高雄縣屏東區 臺南縣虎尾區	

(5) 全省汽車總數

甲、公營公路車輛

狀況	三十四年十一月接收時 ^①		三十五年五月三十一日	
	客車輛數	貨車輛數	客車輛數	貨車輛數
總數	105	42	162	61
可用者	24	26	32	28
須待修理者	81	16	63	22
損壞不堪擬予報廢者	—	—	20	—
已報廢者	—	—	47	13

附註：① 原日本人報廢車輛未列入

乙、民營公路車輛

狀況	三十四年十一月接收時			三十五年五月三十一日		
	客運		貨運	客運		貨運
	大客車	小客車	貨車	大客車	小客車	貨車
總數	898	330	715	898	330	715
可動者	214	150	297	281	199	373
待修者	684	180	418	450	131	309
報毀者	—	—	—	167	—	33

(6) 歷年各等路線公路貨運運價 (每噸每公里)

甲、公 營

		三十年十月	三十三年四月	三十四年四月	三十四年十一月	三十五年四月	三十五年七月
整 另	車	元 0.257	元 0.270	...	元 0.63	元 1.798	元 6.56
	擔	0.320	0.328	...	0.85	2.240	8.13

乙、民 營

路 線 等 級	年 份	三十三年四月	三十四年八月	三十四年十月	三十五年四月	三十五年七月
		元	元	元	元	元
一級	(好路)	0.20	0.36	0.72	2.16	6.48
二級	(無面路)	0.25	0.45	0.90	2.70	8.10
三級	(泥路)	0.30	0.54	1.08	3.24	9.72
四級	(壞路)	0.40	0.72	1.44	4.32	12.96
五級	(山路)	0.80	1.44	2.88	8.64	25.92

(7) 歷年各等路線公路客運運價 (每人每公里)

甲、公 營

路 線	年 份	三十年十月	三十三年四月	三十四年四月	三十四年十一月	三十五年四月	三十五年七月
		角	角	角	角	角	元
平地線		0.20	0.30	0.55	1.00	3.0	1.05
平山地線		0.25	0.35
山地線		0.45	0.50	0.75	1.05	4.5	1.30

乙、民 營

路 線	年 份	三十三年五月	三十三年六月	三十三年七月	三十四年十月	三十五年四月	三十五年七月
		角	角	角	角	角	元
平地線		0.30	0.35	0.7	1.4	3.5	1.05
平山地線		0.35	0.40	0.8	1.6	4.0	1.20
山地線		0.4-0.5	0.50-0.60	1.0-1.2	2.0-2.4	5.0-6.0	1.80

(8) 全省公營公路營業收入

(三十四年十一月至三十五年六月)

	客運收入	貨運收入	合計		客運收入	貨運收入	合計
	(元)	(元)	(元)		(元)	(元)	(元)
三十四年十一月	68,000.11	23,571.64	91,571.75	三十五年三月	164,259.47	12,202.17	176,461.64
三十五年十一月	111,560.16	25,289.30	136,849.46	三十五年四月	318,875.72	14,022.90	332,898.62
三十五年十二月	127,353.75	24,988.90	152,342.65	三十五年五月	390,027.75	3,812.50	393,840.25
三十五年一月	184,316.41	19,318.15	203,634.56	三十五年六月	400,617.91	-	-

(9) 各地市營及民營汽車客運公司概況

	公司名稱	所在地	資本額 (臺幣元)	經營里程 (公里)	現駛里程 (公里)	車輛		創立日期	備考
						可動車數	待修車數		
總計			12,890,500	4,405.01	2,031.02	281	450		資本總額日股約佔百分之三十四
臺北	臺北市營	臺北市	...	34.00	34.00	14	55	臺北市政府經營
	基隆市營	基隆市	...	12.50	12.50	14	16	基隆市政府經營
	臺北近郊乘合自動車會社	臺北市	1,000,000	158.40	98.90	12	21	民國31年3月	
	南邦交通株式會社	基隆市	600,000	93.30	80.20	12	14	民國22年12月	
新竹	關陽乘合自動車株式會社	羅東	500,000	104.90	76.90	13	17	民國31年2月	
	桃園交通株式會社	桃園	1,500,000	172.30	113.40	12	23	民國12年9月	
	臺灣軌道株式會社	新竹	600,000	278.48	174.80	20	31	民國13年7月	
臺中	日新乘合自動車株式會社	竹南	630,000	122.70	44.40	8	8	民國13年3月	
	豐原乘合自動車株式會社	豐原	700,000	145.20	140.30	16	20	民國31年3月	
	臺灣交通株式會社	臺中市	1,428,000	346.55	159.00	18	22	民國19年4月	
	彰化乘合自動車株式會社	彰化	750,000	227.50	64.50	11	8	民國31年2月	
臺南	員林乘合自動車株式會社	員林	850,000	300.10	95.50	16	11	民國31年3月	
	臺西乘合自動車株式會社	虎尾	500,000	399.40	128.30	12	40	民國29年4月	
	嘉義乘合自動車株式會社	嘉義	1,000,000	576.06	154.60	10	28	民國31年2月	
	新營乘合自動車株式會社	新營	350,000	227.50	91.00	14	7	民國31年1月	
高雄	臺南乘合自動車株式會社	臺南市	195,000	415.82	72.90	10	26	民國31年11月	
	與南乘合自動車株式會社	臺南市	600,000	240.80	74.92	9	36	民國31年7月	
	高雄市營	高雄市	...	30.20	30.20	15	12	高雄市政府經營
花蓮	高雄乘合自動車株式會社	高雄市	800,000	363.60	175.80	18	25	民國30年11月	
	屏東乘合自動車株式會社	屏東	600,000	239.00	105.50	17	16	民國31年7月	
澎湖	花蓮港乘合自動車株式會社	花蓮	100,000	54.80	16.00	1	5	民國23年8月	
	新港自動車商會	新港	87,500	131.40	58.00	3	8	民國20年9月	
	澎湖交通株式會社	澎湖	100,000	32.50	29.40	1	1	

(10) 各地民營汽車貨運公司概況

所在地	臺北	臺南	臺中	新竹	高雄	花蓮港	臺東	
現在名稱	臺北汽車貨運公司	臺南汽車貨運公司	臺中汽車貨運公司	新竹汽車貨運公司	高雄汽車貨運公司	花蓮港汽車貨運公司	臺東汽車貨運公司	
原有名稱	臺北州自動車會社	臺南州自動車會社	臺中州自動車會社	新竹州自動車會社	高雄州自動車會社	花蓮港自動車會社	臺東自動車會社	
資本額 (元)	1,500,000	1,200,000	2,000,000	1,000,000	1,000,000	750,000	500,000	
股數	小計	30,000	24,000	40,000	20,000	20,000	15,000	10,000
	省人股	9,325	6,480	12,205	8,263	1,067	100	1,450
現有車輛	日人股	20,675	17,526	27,795	11,737	18,933	14,900	8,550
	小計	147	111	138	132	87	43	24
可用	80	60	69	70	56	24	14	
待修及擬報廢	67	51	69	62	31	19	10	
經營路線	基隆，三峽，小基隆，新莊，淡水，士林，金山，深坑，景尾，樹林口，宜蘭，蘇澳。	新市，佳里，麻豆，玉井，小梅，虎尾，西螺，北港，朴子，布袋，嘉義，白河，斗六。	彰化，豐原，東勢，員林，北斗，二林，草屯。	桃園，竹東，中壢，關西，大溪，竹南，苗栗，大湖，龍潭，卓蘭。	恆春，東港，鳳山，潮州，枋寮，屏東，旗山。	玉里，鳳林，富里，草田，大里，瑞穗。	臺東，屏東，新港。	

附註：① 報廢車輛未計算在內

(11) 本省現有汽車修理工廠廠數

廠別	性質	合計			
		省營	市營	官商合營	合計
合計		8	3		28
大修廠		8	1		6
小修廠		31	2		22

(三) 航 務

(1) 日本統治時代航運最盛時期航運概況

航 綫		起 點	終 點	寄 港 地	配備船隻	噸 位	種 類	速 率 (哩)	附 註
省 內 航 路	命令航路 沿岸東綫 高雄馬公綫	基隆	高雄	蘇澳、花蓮港、新港、臺東、火燒島、紅頭嶼、大阪崎	2	2,100	客貨船	12	大阪商船會社
		高雄	馬公		1	2,300	同	12	同
	自由航路 基隆高雄綫 高雄馬公綫	基隆	高雄	蘇澳、花蓮港、新港、臺東、火燒島、紅頭嶼、大阪崎 臺南	22 8	50,300 3,040	貨(機帆船) 同	6-8 6-7	臺灣汽船、臺灣興業、泰記汽船、天北王外大名(各個人船主) 夏舜外大名(各個人船主)
省 外 航 路	命令航路	基隆	神戶	門司	6	10,000	貨客船	16-19	日本郵船會社大阪商船會社
		高雄	東京	橫濱、名古屋、大阪、神戶、門司、鹿兒島、基隆	6	4,500	同	16	同
		高雄	東京	馬公、基隆、門司	2	4,000	同	12	大阪商船會社
		高雄	清津	基隆、鹿兒島、長崎、博多	1	2,500	同	12	同
		高雄	仁川	基隆、大連	2	3,000	同	12	同
		高雄	大連	基隆	2	3,200	同	12	大連汽船會社
		高雄	天津	基隆、大連	2	2,200	同	12	大阪商船會社
		高雄	上海	基隆、福州	2	2,500	同	12	同
		基隆	廈門	福州	2	1,500	同	12	同
		基隆	香港	廈門、汕頭	2	3,000	同	12	同
		高雄	廣東	廈門、汕頭、香港	1	2,500	同	12	同
		基隆	菲律賓	高雄、馬尼刺	3	5,800	同	12	
		基隆	爪哇	巴達比亞	2	4,000	同	12	南洋海運會社
歐洲航路	基隆寄港	橫濱	倫敦	基隆	8	10,000	同	17	日本郵船會社
路	自由航路	高雄	東京	橫濱、清水、名古屋、四日市、大阪、神戶、門司、鹿兒島、基隆	16	3,000-8,600	貨客船	15	國際汽船、辰馬汽船、近海郵船、大阪商船
		基隆	那霸	宮古	1	1,500	同	12	大阪商船會社
		基隆	那國	蘇澳	2	50	貨(機帆船)	6-8	田村辰馬蓋盛常助

(2) 航業公司籌備處接收各汽船會社概況

汽 船 會 社 名 稱	部 份	接 收 日 期	附 註
南 日 本 汽 船 株 式 會 社	臺 北 本 社 基 隆 支 店 高 雄 支 店 花 蓮 港 支 店	七 月 上 旬 同 同 同	有千島小汽船一艘大破不堪用
日 本 郵 船 株 式 會 社	臺 北 支 店 高 雄 支 店 基 隆 支 店	五 月 下 旬 六 月 中 旬 同	
大 阪 商 船 株 式 會 社	臺 北 支 店 基 隆 駐 在 員 高 雄 駐 在 員	五 月 下 旬 六 月 中 旬 同	有勝島丸小汽船一艘交船運處 有磯鶴小汽船一艘大破不能用船運處保管 有安平丸一艘已損壞高雄造船廠保管中
大 連 汽 船 株 式 會 社	臺 北 出 張 所	五 月 上 旬	
辰 馬 汽 船 株 式 會 社	臺 北 出 張 所	五 月 上 旬	
三 井 船 舶 株 式 會 社	高 雄 出 張 所	四 月 下 旬	
東 亞 海 運 株 式 會 社	臺 北 支 店 基 隆 支 店 高 雄 支 店	五 月 下 旬 五 月 中 旬 同	有一〇四號東亞丸一艘交船運處 有二三一噸澄海丸一艘已損壞待修

(4) 接收後機帆船運輸業務

(三十四年十一月至三十五年八月)

月	份	航線數	配船數	客運人數	貨運噸數
共計		62	282	31,294	32,144
三十四年	十一月	6	32	1,598	1,585
	十二月	5	30	2,176	1,405
三十五年	一月	5	28	3,345	1,195
	二月	5	33	1,373	2,302
	三月	6	33	5,685	1,797
	四月	8	33	3,739	2,726
	五月	7	29	2,601	3,953
	六月	7	28	2,802	2,718
	七月	6	22	5,084	3,368
	八月	7	14	2,891	11,095

(5) 各航線機帆船分配及其噸數

航線	船名	噸數	附註
基隆線	交 112	198.21	向農林處借用
	臺 204	73.46	
		149	
基隆線	交 101	145.39	海難修理八月十三日開始 甲板機器小修
	臺 103	177.35	
	105	175.82	
	106	151.09	
	107	176.74	
	111	237.33	
	132	237.97	
高馬線	交 117	76.45	上架修理中 甲板部修理七月二十五日開始九月中可竣
	臺 119	86.27	
	134	54.58	
	150	42.00	
高汕線	交 145	254.83	在高雄修理九月中可竣
港內交通	交 301	57.19	基隆港 高雄港
	臺 303	18.63	
	304	18.97	
	305	16.95	
備用	交 121	155.45	拖往淡水修理備用

(6) 航業公司接收船運處機帆船支配概況

	交 號	名	噸	航 行 路 線	承 用 人	其 他
本 公 司 留 用	共 計	18 艘	2,199.24			
	101	106 梅 丸	145.39	基 花 線		
	103	88 梅 丸	177.35	同 同		
	105	9 河 內 丸	175.82	同 同		
	106	83 梅 丸	151.09	同 同		
	107	15 垂 水 丸	176.74	同 同		
	111	12 須 磨 丸	237.33	同 同		
	112	28 護 國 丸	198.22	基 裕 線		
	117	明 神 丸	76.45	馬 高 線		
	119	2 榮 德 丸	86.27	同 同		
	132	八 代 丸	237.97	基 花 線		
	134	萬 榮 丸	54.85	高 馬 線		
	145	2 婆 羅 州 丸	254.83	高 汕 線		
	150	東 亞 丸	42.00	高 馬 線		
	204	高 崎 丸	73.46	基 裕 線		
	301	鴨 子 丸	57.19	基 隆 交 通 船		
	303	清 子 丸	18.63	高 雄 交 通 船		
304	備 後 丸	18.97	同 同			
305	竹 丸	16.95	同 同			
撥借其他機關	共 計	17 艘	1,415.65	...		
	102	神 勢 丸	54.30	...	臺 東 縣 府 借	
	104	28 日 之 出 丸	108.36	...	氣 象 局 借	
	108	5 梅 丸	157.26	...	花 蓮 港 縣 府 借	

(6) 航業公司接收船運處機帆船支配概況 (續)

	臺交號	名	噸	航行路線	承用人	其他
撥借其他機關	共計	25	艘	112.92		
	110	梅丸	丸	—	澎湖縣府借	
	114	98 梅丸	丸	112.82	臺中縣府借	
	115	12 品川丸	丸	88.83	花蓮港縣府借	
	127	久榮丸	丸	71.42	同	
	131	萬榮丸	丸	68.93	同	
	133	三福丸	丸	55.19	新竹縣府借	
	147	天神丸	丸	100.00	撥臺南縣府	
	148	梅丸	丸	65.00	同	
	149	高知丸	丸	199.80	撥農林處	
	203	三光丸	丸	51.46	同	
	206	和歌丸	丸	55.87	警務處借	
	209	萬榮丸	丸	67.38	撥農林處	
302	勝島丸	丸	27.89	基隆港務局借		
308	草津丸	丸	18.22	同		
出租	共計	3	艘	466.94		
	109	若宮丸	丸	100.35	紙業公司	
	113	19 垂水丸	丸	129.54	同	
	138	建興丸	丸	240.05	泰記等	
事故	共計	3	艘	179.02		
	122	神宮丸	丸	41.54		— 船運處接收前出租
	129	小松丸	丸	76.32		—
	205	福重丸	丸	61.16		— 現被海關扣留

(6) 航業公司接收船運處機帆船支配概況 (續)

		臺交號	舊名	噸數	航行路線	承用人	其他
沉 破 待 撈 修	共計		21 艘	1313.05			
		116	大成丸	104.51			臺南七股關礁
		118	幸吉丸	65.35			待修
		121	大榮丸	155.45			蘇澳半沉
		125	河內丸	149.34			待修
		126	興國丸	170.28			臺東石山關礁
		136	梅丸	112.22			沉沒
		139	神現丸	35.00			沉於基礁
		144	梅丸	112.00			沉沒
		201	漁友丸	18.40			待修
		202	丸上丸	14.88			同
		212	興生丸	19.70			同
		214	鷗丸	19.40			同
		216	笹野丸	18.66			同
		218	共運丸	27.64			同
		219	三善丸	19.65			同
		221	豐吉丸	12.05			沉沒
		222	神現丸	14.00			待修
		306	梅浦丸	20.35			同
		307	64 曳船	14.20			同
	309	1 給水船	120.00			同	
	310	4 給水船	90.00			同	

(6) 航業公司接收船運處機帆船支配概況 (續)

		交 號	名 稱	噸 數	航 行 路 線	承 用 人	其 他
人 民 租 修	共 計		11 艘	735.36	...		—
		135	幸 進 丸	195.22	...	林 清 港	—
		137	67 垂 水 丸	109.01	...	金 首 良	—
		146	太 洋 丸	250.00	...	鍾 源 原	—
		207	寶 友 丸	24.90	...	謝 石 角	—
		208	昭 夾 丸	51.95	...	華 松 灣	—
		210	2 夫 漁 丸	17.70	...	劉 申 土	—
		211	清 福 丸	13.15	...	楊 長 性	—
		213	丸 泉 丸	15.70	...	李 步 青	—
		215	長 合 丸	21.87	...	林 青 港	—
	217	若 吉 丸	16.00	...	華 松 灣	—	
	200	月 出 丸	19.86	...	江 天 賜	—	
損 失	共 計		10 艘		—		船運處接收前即失蹤
		120	大 德 丸	19.52	—		同
		123	2 新 浦 江 丸	19.86	—		菲 島 遭 難
		124	南 進 丸	880.00	—		四 月 開 榕 失 蹤
		128	47 須 磨 丸	214.77	—		在 基 隆 失 火 燒 失
		130	102 梅 丸	112.80	—		沉 沒 流 失
		140	24 興 安 丸	...	—		沉 沒 大 破
		141	25 興 安 丸	...	—		同
		142	112 河 內 丸	...	—		同
		143	46 須 磨 丸	...	—		同
	223	2 神 現 丸	14.00	—		行 踪 不 明	

(7) 本省各造船廠概況

名 稱	地 址	面積 (坪)	實收資本 (萬元)	原有員 工數	船 塢 數	客船最 大船長 (公尺)	鋸木 機數	每日鋸 木能力 (五)	現有工 作母機 數(臺)	工 場 特 徵	每年修造船船最 大能力 (萬噸)	被炸損壞情形	備 註
臺灣船渠株式會社	基隆市社寮町		500										
本 社 工 場	同 上	23,637		1,231	{大型船塢(未完) {中型船塢 {小型船塢	1 200 1 150 1 100	2	10	102	{大型船之修理(入塢) {小型船之新造 {中型船之修理 {小型船之新造	修理(入塢及靠岸) 年 30	本社工場受相當損害 事故工作能力減少 基隆工場被炸甚大 陷於停止狀態 高雄工場之鐵工場 船具類等全壞或半 壞	三十五年五月一 日由臺灣機械造 船公司接收改組 為基隆造船廠 (基隆高雄二工 場各包括造機工 廠一所)
基 隆 工 場	基隆市大正町一	8,945		308	船 架	1 32	1	10	12	{小型船之新造 {小型船之新造	造船(木船) 年 400		
高 雄 工 場	高雄市旗後町	3,370		80	船 架	3 50	2	10	15	{小型船之新造 {小型船之新造			
報國造船株式會社	基隆市社寮町		180										
第 一 工 場	同 上	10,000			同	16 32	3	30		大型中型木船之新造 大型中型木船之修理 木船五噸以下之新 造及修理 (戰災復舊工事中)	造船(大型木船) 3,000	第一工場之建築物 殆全部損壞船架施 設之損壞輕微 鐵工場之建築物受 相當損害	現由農林處暫行 接管仍由日人主 持
第 二 工 場	同 上	650		634	同	6 32	1	10	40		修理(木船) 6,000		
第 三 工 場	基隆市濱町	1,350			同	15 10	2	20					
鐵 工 場	基隆市社寮町	450											
蘇澳造船株式會社	蘇澳南方澳	5,000	50	255	同	8 32	① 3	10	13	大型木船之新造 中型木船以下之新造 及修理	造船(木船) 1,000 修理(木船) 2,000	主要設備殆全部損 壞	本省人股本佔總 額百分之九十未 派監理 由交通處監理尚 待接管
東亞造船株式會社	本社臺北市宮前町 工場花蓮港市米崙 本社臺北市京町	3,000	100	123	同	4 10	1 10 ② 3 25	10 25	40	同 上	造船(木船) 150 修理(木船) 1,000	機械工場全部損壞	同 上
臺灣海事興業株式會社	本社臺北市淡水街 工場油車口	5,000	18		同	2 32	2	10	6	木船修理為主及小型 木船之新造 (工場現正在建設中)	造船(木船) 200 修理(木船) 2,000	無損壞	同 上
株式會社新高造船所	本社臺中市築町 工場臺中州大甲新 高港內	6,000	100	110	同	3 25	1	10		中型木船以下之新造 及修理	造船(木船) 200 修理(木船) 500	同	由交通處監理臺 人主持
大日本海專株式會社 (福臺公司造船廠)	臺南市安平	5,000	100	81	同	1 25	3	30		中型木船以下之新造 及修理(因港口水淺)	造船(木船) 300 修理(木船) 500	同	由交通處監理
須田造船鐵工株式會社	臺南市田町	2,362	50	184	同	6 25	2	20	7	中型木船以下之新造 及修理(因運河水淺)	造船(木船) 700 修理(木船) 2,000	同	由臺南市政府接 管
開洋興業株式會社造船工場 (舊丸二組造船所)	臺南市田町	1,000	250	34	同	4 25	2	15		同 上	造船(木船) 300 修理(木船) 600	同	現由農林處暫行 接管
高雄造船株式會社	高雄市平和町												
第 一 工 場	同 上	7,456	240	765	同	30 32	5	60	8	大型中型木船之新造 及修理 (戰災復舊工事中)	造船(木船) 3,000 修理(木船) 6,000	主要建築物殆大部 損壞、地上一切設 備損壞較輕	由交通處監理
第 二 工 場	同 上	6,918					4						
株式會社臺灣鐵工所	高雄市人船町												
本社工場(鐵工所)	同 上	11,815	897	1,305					389	本社工場係一般鐵工 關係 東工場係鋼船之修理 木船之修理以及新造	造船(木船) 1,000 修理(鋼船、木船) 60,000	主要設備受相當之 損壞、機械早經煉 散損壞較輕微	三十五年五月一 日由臺灣機械造 船公司接收改組 為高雄造機廠
東工場(造船場)	高雄市鐵子甲	25,210		1,345	同	4 50	4	50	329				
東港造船株式會社	高雄東港	1,200	10	148	同	5 25				中型木船以下之新造 及修理	造船(木船) 200 修理(木船) 2,000	無損壞	由交通處監理臺 人主持
臺東造船株式會社	臺東新港	2,992	12	23	同	3 25	3	30	3	小型漁船之新造及修理	造船(木船) 50 修理(木船) 100	同	為本省人所有未 監理

附註：① 被炸損壞其中二機已恢復。
② 未裝置。

(四) 港 務

(1) 基隆港設備概況

名稱	戰前狀況	接收時期	接收後至現在 (八月止)	附 註	名稱	戰前狀況	接收時期	接收後至現在 (八月止)	附 註
防坡堤	782.30公尺	無損壞	782.30公尺	可停20,000噸1個 10,000噸6個3,000噸7個	倉庫	191,880立方尺	損壞	損壞	已修竣 已修竣 已修竣
岸壁	2,212.90公尺	無損壞	2,647.20公尺		起重機	14座	破壞	14座	
浮標	6個	無損壞	6個		乾運	3所	破壞	3所	
螺橋	5座	破壞	破壞		河船	長2,847.70公尺	一部份破壞	2,847.70公尺	
起貨場	3,916.10公尺	3,108.00	3,108.00公尺	曳泥船	4隻	2隻	3隻		
				破壞868.18公尺		4隻	2隻	2隻	

(2) 高雄港設備概況

名稱	戰前狀況	接收時期	接收後至現在 (八月止)	附 註	名稱	戰前狀況	接收時期	接收後至現在 (八月止)
拖船	3隻	3隻	3隻	共 2 個 水深平均約 8 尺	浮標	13個	破 壞	破 壞
駁貨船	3隻	3隻	3隻		橋樑	四座共長23公尺	2座	3座
防坡堤	1,676.8公尺	1,676.8公尺	1,676.8公尺		倉庫	15座	2座	
碼頭	10隻	10隻	10隻		起重機	6座	破 壞	正 修 理 中

(3) 花蓮港設備概況

類別	戰前狀況	接收時期	現 在 (八月止)	類別	戰前狀況	接收時期	現 在 (八月止)
碼頭	4公里	2棟 2,813平方公尺 燒毀及倒廢 破 損 1棟 136平方公尺 全部燒失	4公里	岸壁	419公尺	已全部清除小型沈船3隻 內九隻已清除小型沈船10隻	410公尺
民設倉庫	4棟3,341平方公尺		2棟 663平方公尺	航路	1,000公尺		1,000公尺
局設倉庫	1棟1,018平方公尺		破 損	錨池	105,000平方公尺		105,000平方公尺
臨時調度倉庫	2棟 272平方公尺		1棟 136平方公尺	防坡堤	1,530公尺		1,530公尺
調度倉庫	9棟 4,320平方公尺	全部燒失	裝卸能力	45萬噸	7萬噸	38萬噸	
坡岸	660公尺		660公尺	繫船設備	三千噸船位三隻	沈船阻碍不能全部使用	二千噸船位二隻 機帆船位二隻

(4) 通運公司接收倉庫及容量

接收區	倉庫座數	倉庫面積 (坪)	容 量 (噸)	前屬之會社
總計	410	35,881,623	179,408,115	
基隆	28	4,011,710	20,058,550	日本通運會社
新臺	35	4,892,699	24,463,495	同
臺	39	3,218,186	16,090,930	同
高	77	5,071,448	25,357,240	同
宜	68	4,878,256	24,391,280	同
花	65	7,842,391	39,211,955	同
高	16	859,510	4,299,050	同
高	1	150,000	750,000	同
高	1	252,965	1,264,825	楠梓合同運送株式會社
新	5	220,750	1,103,750	鳳山倉庫運送株式會社
宜	14	732,828	3,669,140	潮南運送株式會社
宜	9	434,245	2,171,225	桃園合同運送株式會社
宜	5	174,160	870,800	宜蘭合同運輸株式會社
宜	1	50,000	250,000	羅東運輸株式會社
宜	26	1,231,471	6,157,355	中南運輸株式會社
宜	3	960,000	4,800,000	新高荷役倉庫株式會社
宜	1	24,000	120,000	松山合同運輸株式會社
宜	1	105,000	525,000	丸井運送店
宜	1	52,000	260,000	合資會社丸三組運送店
高	10	608,000	3,044,180	保坂運送有限會社
高	1	3,750	13,750	高雄要港運輸株式會社
鐵路貨物搬運公司籌備處	3	106,118	530,590	臺灣運送荷役株式會社

(5) 準備撈修之沉毀船舶

船名	種類	噸數	所在地	附註
總計				
國華丸	貨船	5,000	基隆	沉沒地點風浪甚大船內裝有錳礦砂五十噸須先取出
黑潮丸	油船	10,518	高雄	船傍左右大洞機槍前炸損打撈約須三個月修理約須八個月需鋼料三百噸木料一千石
第二日佐丸	貨船	6,859	高雄	船尾機槍間後部被炸裂開下垂至機損壞不能使用現沉沒港內
江差丸	貨船	2,000	高雄左營	船身向外傾斜大部沉沒水中擬先將船身扶正浮起再定修理

資料來源：實地查勘

(6) 準備拆卸之沉毀船舶

船名	種類	噸數	所在地	附註	
宗力松榮淺	油油貨油貨	10,045 9,281 400 5,068 (?) 4,681 7,000	基基基高馬	隆 隆 隆 雄 公	擬拆用一部份機件可得廢料 4,000噸 主機或可利用可得廢料 4,000噸 可得廢料 150噸 船首及駕駛室後甲板五分之二中彈機器尚好 損壞過巨不堪修理
福楡江山新	貨貨貨貨貨	6,040 6,022 3,453 5,426 5,183	高高高高高	雄 雄 雄 雄 雄	船尾中彈炸或兩段撈起或可接修 損壞過巨不堪修理 船頭炸毀 船體大破不堪修復 船體大破不堪修復
恆大第岩	油油油油油	800 400 (?) 4,681 5,681 834 2,000	高高高高高	雄 雄 雄 雄 雄	船體大破不堪修復 自沉塞港口船體已解分為七塊 艙面中彈起火船傍裂開全船約損五分之二 船體大破不堪修理 或可打撈
廣米旗武海鶴	油油油貨貨	2,000 60,000 1,400 4,000 7,000 1,000	高高高高高	雄 雄 雄 雄 雄	倒翻 機器面沒於水中船壳未損部份尚好 倒翻 船體大破不堪修理 船體大破不堪修理 船體大破不堪修理
迅宜淡卸東近	運泥挖貨貨	110 768 187 7,000 1,500 856	高高高馬馬	雄 雄 雄 公 公 公	自沉堵塞港口上部拆出船身移開機件尚可拆用 自沉堵塞港口上部拆出船身移開機件尚可拆用 自沉堵港口上部拆去船身尚未移開 船體大破不堪修理 船體大破不堪修理 中彈沉沒
長梅白北若	貨貨貨貨貨	400 550 8,000 1,000 500 1,000	馬馬馬馬	公 公 公 公 南 南	或可撈修 損壞過巨不堪修理 損壞過巨不堪修理 損壞過巨不堪修理 損壞過巨不堪修理 損壞過巨不堪修理

材料來源：一部份實地勘查一部份根據前船運恢復委員會提案。

(7) 基隆港進口船隻噸數

甲、接收前

(民國二十四年至三十四年)

年 別	共 計		汽 船		小型汽船 總噸數 350 噸未滿		西洋型帆船		發 動 機 船		戎 克 船	
	隻 數	總 噸 數	隻 數	總 噸 數	隻 數	總 噸 數	隻 數	總 噸 數	隻 數	總 噸 數	隻 數	總 噸 數
二 十 四 年	6,618	9,388,092	2,463	9,201,966	227	37,700	74	10,721	2,990	94,182	859	23,528
二 十 五 年	4,926	9,616,273	2,475	9,491,961	198	32,046	91	8,874	1,782	74,089	380	9,303
二 十 六 年	4,065	9,719,500	2,413	9,610,024	227	37,693	144	6,073	1,193	63,111	78	2,599
二 十 七 年	3,303	8,788,144	2,094	8,694,877	198	31,684	63	5,220	943	56,363	—	—
二 十 八 年	3,674	11,092,428	2,512	11,004,435	119	19,147	294	23,751	748	40,065	1	30
二 十 九 年	4,024	11,900,179	2,784	11,810,832	94	16,161	307	34,657	839	41,529	—	—
三 十 年	2,938	8,447,717	1,983	8,357,601	79	10,977	330	50,309	546	28,830	—	—
三 十 一 年	1,651	3,574,323	871	3,497,908	65	8,008	252	37,357	462	31,035	1	15
三 十 二 年	1,162	2,193,870	571	2,131,587	65	8,747	254	36,441	266	16,413	6	631
三 十 三 年	762	880,403	288	829,386	9	1,099	262	40,630	201	9,217	2	73
三 十 四 年

乙、接收後

(民國三十五年一月至八月)

月 別	共 計		輪 船		帆 船		機 帆 船		兵 船	
	隻 數	總 噸 數	隻 數	總 噸 數	隻 數	總 噸 數	隻 數	總 噸 數	隻 數	總 噸 數
總 計	1,996	1,341,189	173	1,031,624	1,365	25,015	296	29,656	162	251,894
三十五年一月份	461	102,982	7	41,449	398	7,348	36	4,265	20	49,920
二月份	276	210,132	19	132,672	161	3,230	38	2,743	58	71,487
三月份	456	492,834	57	390,958	291	5,279	37	2,237	71	94,360
四月份	376	186,242	21	133,565	306	5,040	36	3,510	13	39,127
五月份	164	112,352	20	106,929	114	2,225	30	3,198	—	—
六月份	104	63,297	10	57,438	52	948	42	4,911	—	—
七月份	83	66,911	15	60,778	27	535	41	5,598	—	—
八月份	76	106,439	24	102,835	18	410	26	3,194	—	—

(8) 基隆港出口船隻噸數

甲、接收前

(民國二十四年至三十四年)

年 別	共 計		汽 船		小型汽船 總噸數 350 噸未滿		西 洋 型 帆 船		發 動 機 船		戎 克 船	
	隻 數	總 噸 數	隻 數	總 噸 數	隻 數	總 噸 數	隻 數	總 噸 數	隻 數	總 噸 數	隻 數	總 噸 數
二 十 四 年	6,589	9,340,952	2,458	9,175,459	229	83,148	71	10,394	2,952	93,962	879	23,889
二 十 五 年	4,914	9,603,356	2,470	9,479,542	197	31,862	93	9,151	1,764	72,838	390	9,973
二 十 六 年	4,054	9,724,626	2,423	9,617,766	222	36,161	142	6,009	1,174	61,596	92	3,094
二 十 七 年	3,259	8,758,196	2,088	8,666,575	201	32,528	68	5,098	902	53,995	—	—
二 十 八 年	3,652	11,122,332	2,515	11,036,129	119	19,063	293	28,689	724	38,421	1	30
二 十 九 年	3,986	11,859,011	2,776	11,771,778	94	13,022	305	34,285	811	39,926	—	—
三 十 年	2,942	8,519,542	1,987	8,429,662	78	10,895	327	49,805	540	28,980	—	—
三 十 一 年	1,618	3,561,191	870	3,486,332	66	8,227	252	37,275	430	29,357	—	—
三 十 二 年	1,150	2,183,753	563	2,124,375	63	8,361	255	36,296	259	16,075	5	646
三 十 三 年	736	1,016,830	319	969,946	9	1,159	249	38,378	159	7,347	—	—
三 十 四 年

乙、接收後

(民國三十五年一月至八月)

月 別	共 計		輪 船		帆 船		機 帆 船		兵 船	
	隻 數	總 噸 數	隻 數	總 噸 數	隻 數	總 噸 數	隻 數	總 噸 數	隻 數	總 噸 數
總 計	2,088	1,324,682	165	1,014,887	1,487	27,884	275	27,577	161	254,334
三十五年一月份	442	96,691	6	41,325	394	5,665	23	1,781	19	47,920
二月份	369	197,934	17	118,290	266	6,375	30	2,741	56	70,537
三月份	354	494,692	56	388,277	165	3,317	40	3,508	73	96,590
四月份	387	203,401	24	155,628	317	5,824	33	2,662	13	39,287
五月份	164	104,098	18	96,076	206	3,887	40	4,135	—	—
六月份	137	56,245	9	49,978	90	1,706	38	4,561	—	—
七月份	75	77,520	15	72,559	28	635	32	4,326	—	—
八月份	80	97,092	20	92,754	21	475	39	3,863	—	—

教育類

柒

(一) 學校教育

(1) 高等教育概況

時 期	校 別	校 數	科 系 班 數		學 生 人 數			教 職 員 人 數				經 費 (臺幣元)			
			科系數	班級數	共 計	本國人	日本人	其 他	共 計	本國人	日本人	其 他	共 計	國庫(日人時代) 省 經 費(現在)	州所市街等費 (日人時代) 縣市經費(現在)
日本繁榮時期 (民國三十三年)	共 計	6	—	153	2,346	526	1,807	13	1,014	225	786	3	9,667,249	9,667,249	—
	大 學	1	—	99	394	111	278	5	692	142	550	—	7,641,218	7,641,218	—
	專 門 學 校	5	—	54	1,952	415	1,529	8	322	83	236	3	2,026,031	2,026,031	—
接 收 時 期	共 計	4	13	40	1,637	979	659	2	268	148	120	—
	大 學	1	—	—	1,637	—	—	—	—	—	—	—
	專 門 學 校	3	13	40	—	979	659	2	268	148	120	—
現 在 (民國三十五年 五月至七月)	共 計	5	20	41	1,259	1,247	12	—	211	163	48	—	③7,625,000	7,625,000	...
	大 學①	1	—	—	—	—	—	—	—	—	—	—	—	—	...
	獨 立 學 院②	2	11	13	505	505	—	—	56	46	10	—	3,430,000	3,430,000	...
	專 門 學 校	2	9	28	754	742	12	—	155	117	38	—	4,195,000	4,195,000	...

附 註：① 大學接收後，更名爲國立臺灣大學，直隸中央，統計數字未詳。
 ② 獨立學院二所，內法商學院係就前臺北經濟專門學校改設，師範學院新立，現正值開辦期中。
 ③ 現在經費數，係根據教育處三十五年四月至十二月之經常費預算

(2) 中等教育概況

時 期	學 校 類 別	學 校 數	班 級 數	學 生 人 數			教 職 員 人 數				經 費 (臺幣元)			
				共 計	本國人	日本人	其 他	共 計	本國人	日本人	其 他	共 計	國庫(日人時代) 省 經 費(現在)	州所市街等費 (日人時代) 縣市經費(現在)
日本繁榮時期 (民國三十三年)	共 計	174	1,385	67,427	41,043	26,190	194	2,850	243	2,617	—	14,547,789	8,974,307	5,573,482
	中 學	45	561	29,005	12,826	16,104	75	1,128	112	1,016	—	4,425,814	2,959,381	1,466,433
	師 範 學 校	3	84	2,888	522	2,364	2	300	42	258	—	4,169,720	4,169,720	...
	職 業 學 校	27	322	14,184	9,040	5,077	67	675	89	586	—	4,085,882	1,845,206	2,240,676
	職 業 補 習 學 校	90	365	18,090	15,828	2,234	28	547	—	547	—	1,866,373	...	1,866,373
	其 他	9	53	3,260	2,827	411	22	210	—	210	—	—
接 收 時 期	共 計	70	846	42,101	20,841	21,260	—	2,277	489	1,788	—
	中 學	39	487	26,078	9,509	16,569	—	1,167	101	1,066	—
	師 範 學 校	4	67	2,796	2,796	—	—	229	220	9	—
	職 業 學 校	27	292	13,227	8,536	4,791	—	881	168	713	—
	職 業 補 習 學 校	—	—	—	—	—	—	—	—	—	—
	其 他	—	—	—	—	—	—	—	—	—	—

(2) 中等教育概況(續)

時 期	校 別	校 數	班 級 數	學 生 人 數				教 職 員 人 數				經 費 (臺幣元)		
				共 計	本國人	日本人	其 他	共 計	本國人	日本人	其 他	共 計	國庫(日人時代) 省 經 費(現在)	州所市街等費 (日人時代) 縣 市 經 費(現在)
現 在 ③ (民國三十五年 五月至七月)	共 計	208	1,279	57,494	56,600	894	—	1,979	1,826	153	—	49,831,475	49,831,475	—
	中 學①	① 123	690	32,296	31,409	887	—	882	813	69	—	17,913,800	17,913,800	—
	師範學校	4	71	2,796	2,796	—	—	229	220	9	—	15,795,000	15,795,000	—
	職業學校②	② 81	518	22,402	22,395	7	—	868	793	75	—	16,122,675	16,122,675	—
	職業補習學校 其 他	— —	— —	— —	— —	— —	— —	— —	— —	— —	— —	— —	— —	— —

附註：① 現在中學校數包括省立者39所、縣市立者75所、私立者9所，合計123所。
 ② 現在職業學校數包括省立者27所、縣立者44所、私立者10所，合計81所。
 ③ 現在教職員人數及經費數二欄，均僅包括省立學校、縣市及私立者未列入。
 又經費數係根據教育處三十五年四月至十二月之經常費預算。

(3) 初等教育概況

時 期	校 別	校 數	班 級 數	學 生 人 數				教 職 員 人 數				經 費 (臺幣元)		
				共 計	本國人	日本人	其 他	共 計	本國人	日本人	其 他	共 計	國庫(日人時代) 省 經 費(現在)	州所市街等費 (日人時代) 縣 市 經 費(現在)
日本繁榮時期 (民國三十三年)	共 計	1,194	14,314	941,197	883,241	53,560	4,396	17,249	8,456	8,793	—	36,920,528	6,082,508	30,838,020
	幼 稚 司	95	209	8,672	5,690	2,941	41	273	134	139	—	18,559	—	18,559
	國民學校	1,099	14,105	932,25	877,551	50,619	4,355	16,976	8,322	8,654	—	36,901,969	6,082,508	30,819,461
接收時期 ①	共 計	944	12,910	850,097	850,097	—	—	6,718	6,718	—	—	—	—	—
	幼 稚 園 國民學校	— 944	— 12,910	— 850,097	— 850,097	— —	— —	— 678	— 6,718	— —	— —	— —	— —	— —
現 在 ② (民國三十五年 五月至七月)	共 計	1,049	13,547	892,040	890,597	1,443	—	14,897	14,859	38	—	345,352,492	—	345,352,492
	幼 稚 園 國民學校	— 1,049	— 13,547	— 892,040	— 890,597	— 1,443	— —	— 14,897	— 14,859	— 38	— —	— 345,352,492	— —	— 345,352,492

附註：① 接收時期所有校數班級數等統計，僅以屬本省人者為限日人數字未列入。
 ② 現在經費數，係根據全省各縣市國民教育經費數。

(二) 社會教育

(1) 社會教育概況

時 期	機 關 類 別	單 位 數	受 教 育 者 人 數 ⑤				教 職 員 人 數				經 費 ⑥ (臺幣元)		
			共 計	本 國 人	日 本 人	其 他	共 計	本 國 人	日 本 人	其 他	共 計	國庫(日人時代)及省經費(現在)	州所市街等費(日人時代)及縣市經費(現在)
日本統治時期 (民國二十四年)①	共 計	1,301	11,921	10,245	34	80	505	172	333	—	164,871	50,324	114,547
	學 校 式 ②	279	10,359	10,245	34	80	505	172	333	—	39,223	—	39,223
	一 般 式 ③	1,022	1,562	—	—	—	—	—	—	—	125,648	50,324	75,324
接 收 前 一 年 (民國三十三年)	共 計	2	346	313	29	4	19	4	15	—	306,806	79,296	227,510
	學 校 式	2	346	313	29	4	19	4	15	—	70,857	11,270	59,587
	一 般 式	—	—	—	—	—	—	—	—	—	235,949	68,026	167,923
現 在 (民國三十三年 五月至七月)	共 計	152	3,832	3,832	—	—	273	273	—	—	2,356,926	2,356,926	—
	學 校 式	29	3,832	3,832	—	—	175	175	—	—	110,676	110,676	—
	一 般 式 ④	123	—	—	—	—	98	98	—	—	2,246,250	2,246,250	—

附 註：①根據臺灣總督府文教局昭和十年度學事第三十四年報資料。

②學校式社教機關，在日人時期係指盲啞學校，教育所書房，而言，現在包括盲啞學校，國語推行所，讀文補習學校，工業技術練習生養成所，及汽車駕修補習學校等。

③一般式社教機關，係指圖書館，閱覽所，博物館，及民衆教育館。

④現在一般式社教機關包括縣市立民衆教育館13所，及縣市立圖書館15所，均尚在籌設中。又教職員數98人僅指四省立民衆教育館而言，其他各館未將人數填報。

⑤受教育者人數在學校式社教機關中，係指該年入學學生數，在一般式社教機關中，係指開放一日平均閱覽及參觀人數。

⑥現在經費數，係根據教育處三十五年四月至十二月份經常費預算。

(2) 省立圖書概況

甲、日人統治繁盛時期(民國二十三年)

1. 圖 書 館

	存 書 (冊)	閱 覽 所	閱 覽 人 數		閱 覽 冊 數
			全 年	每 日 平 均	
本 館	145,256	—	205,631	602	399,172
巡 迴 文 庫	10,903	554	207,999	—	261,302

說明：圖書館創立於民國三年。

(2) 省立圖書概況(續)

甲、日人統治繁盛時期(續)

2. 南方資料館

年 代	經 費 (臺幣元)	職 員 (人)	存 書 (冊)	分 機 支 構	出 版
民 國 32 年	1,000,000	96	70,000	盤 谷 事 務 所 香 港 事 務 所	南洋年鑑等刊物臺灣與南方關係之各種文獻資料綜合目錄

乙、接 收 時 期

	原 名	原 址	現 址	存 書 (冊)
省 立 圖 書 館	臺 灣 總 督 府 圖 書 館	臺 北 書 院 町	博 物 館 樓 下	160,000
南 方 資 料 館	南 方 資 料 館	臺 北 圓 山 町	千 代 田 生 命 保 險 會 社	80,000

丙、接收後迄三十五年八月

整 理 原 有 圖 書	整 理 及 編 目			新 購 圖 書			閱 覽 人 數 (每日平均)	
	已 完 成 者	整 編 中 者	其 他	書 名	冊 數	備 註	月 別	人 數
240,000冊	1. 中文圖書四千冊餘目錄	1. 中 日 文 圖 書 目 錄	1. 分編中日文圖書 4,041冊	文學、歷史、教育、 哲學等	40,000	向臺大教授收購	四 月 分	34
	2. 日文圖書史地類目錄	2. 西 文 圖 書 目 錄	2. 登記中日文圖書 9,190冊				五 月 分	71
	3. 關於世界熱帶及亞熱帶之 農林害蟲文獻目錄	3. 「菲律賓科學什誌」掲載之 論文件名目錄	3. 拷貝皮高氏分數法完成十 分之八	四部叢刊、萬有文 庫、叢書集成二十 五史辭源、辭典等	5,000	向滬採購	六 月 分	80
	4. 關於世界衛生昆蟲文獻總 目錄	4. 關於英國殖民地各種資源 文獻目錄	4. 繕寫中文書卡 7,270張	各 類 圖 書	1,500		七 月 分	98
		5. 關於臺灣文獻總目錄	5. 圖書編號登記 36,969冊	什 誌	百 餘 種		八 月 分	195
		6. 關於南洋史文獻目錄		日 報	11 種		出 版	
		7. 臺灣之昆蟲狀態		雜 書	2,000	伊 藤 贈	名 稱 冊 數	
		8. 南方地理					圖 書 月 刊	1

(3) 省立博物館概況

甲、日人統治時期

年 代	標 本		參 觀 人 數 (每 日 平 均)
	名 稱	件 數	
民 國 三 十 一 年	歷史、高砂族、南支南洋、地質礦物、動物植 物、什物等	14,888	472

乙、接 收 時 期

建 築 物		陳 列 品		圖 書		器 具	
名 稱	座 數	名 稱	件 數	名 稱	冊 數	名 稱	件 數
希臘式二樓洋房	1	歷 史 部	1,740		127		242
		高 砂 族 部	1,085				
		南 支 南 洋 部	740				
		地 質 礦 物 部	1,615				
		動 物 部	3,138				
		植 物 部	396				
		什 物 部	120				

丙、接收以後迄三十五年八月

整 理		出 版	
名 稱	件 數	名 稱	種 數
陳 列 品	4,319	科 學 週 報	1

(三) 國語推行

(1) 國語推行委員會工作概況

甲、國語教員及推行員之訓練^①

(三十五年四月至八月)

工作項目	人數	工作項目	人數
共計	2,562	訓練推行員	33
國語講習班	124	臺北市國民學校教師講習會 ^②	600
訓練國民學校教員	92	教師班 ^③	679
中等學校教師	78	民衆班 ^④	794
語文補習學生	180	派佈推行員	37

乙、刊物之出版

名稱	數量	名稱	數量
注音符號	18課	國語會話易通	10課
國音標準彙編	1集	標注全省汽車站名	1冊
國語週刊	18期	審定中日文對照教學術語	1冊
續編注音國語文選	20課	發佈國語叢書	10,634冊

附註：① 標準示範及輔導訓練事項未列入。

② 計四班。

③ 各推行所舉辦教師班九班。

④ 民衆班 118 班。

(四) 氣象事業概況

(1) 各測候所位置^①

所別	名稱	位置	海拔 (公尺)	創立期間	所別	名稱	位置	海拔 (公尺)	創立時間
平地測候所	臺北氣象臺	東經 121°25' 北緯 25°02'	8.0	1896	島嶼測候所	澎湖測候所	東經 119°33' 北緯 23°32'	9.4	1896
同	新竹測候所	東經 120°58' 北緯 24°48'	32.8	1938	同	澎佳嶼測候所	東經 122°04' 北緯 25°38'	99.0	1936
同	臺中測候所	東經 120°41' 北緯 24°09'	77.1	1896	同	新南測候所	東經 114°19' 北緯 16°50'	2.3	1944
同	臺南氣象臺	東經 120°13' 北緯 23°00'	12.7	1897	同	西沙島測候所	東經 112°19' 北緯 16°50'	23.0	1944
同	高雄測候所	東經 120°16' 北緯 22°37'	29.1	1931	同	紅頭嶼測候所	東經 121°33' 北緯 22°02'	322.3	1941
同	恆春測候所	東經 120°45' 北緯 22°00'	22.3	1896	山岳測候所	新高山測候所	東經 120°57' 北緯 23°29'	3,850.0	1943
同	大武測候所	東經 120°54' 北緯 22°21'	7.6	1940	同	阿里山測候所	東經 120°48' 北緯 23°31'	2,406.1	1933
同	臺東測候所	東經 121°09' 北緯 22°45'	8.9	1901	同	日月潭測候所	東經 120°51' 北緯 23°53'	1,014.8	1941
同	新港測候所	東經 121°22' 北緯 23°06'	36.5	1940	同	大屯山測候所	東經 121°31' 北緯 25°11'	1,096.2	1937
同	花蓮港測候所	東經 121°37' 北緯 23°58'	17.6	1921	測候分所	宜蘭機場測候分所	東經 121°45' 北緯 24°24'	9.6	1940
同	宜蘭測候所	東經 121°45' 北緯 24°46'	7.4	1935	同	臺南機場測候分所	東經 120°13' 北緯 23°01'	11.0	1940
同	松山測候所	東經 121°33' 北緯 25°04'	7.3	1935	同	花蓮港機場測候分所	東經 121°37' 北緯 23°59'	12.6	1940
同	淡水測候所	東經 121°16' 北緯 25°10'	19.0	1942	同	大屯山鞍部測候分所	東經 121°31' 北緯 25°11'	827.0	1937
					同	大屯山竹子湖測候分所	東經 121°32' 北緯 25°10'	605.0	1937

附註：① 接收後各臺所站工作照常進行並充實器材技術人員及技術之改進並新增基隆測候所一處。

(2) 氣象局組織及設備

(民國三十四年八月)

組 織				財 產								
內 部	附 屬 機 關			建 築 物		儀 器						
	名 稱	所 數	員 數	面 積 (方公尺)	座 數	各 稱	數 量					
秘 總 觀 預 調 高 天 會 研 書 務 測 報 查 空 文 計 究 室 科 科 科 科 科 科 科 科	氣 測 雨	22 214	}	18.882	113	共 地 天 日 天 檢 無 風 溫 無 話 盡 射 測 空 氣 記 錄 震 文 觀 潮 探 向 自 收 機 幅 電 電 風 等 電 機 線 力 度 線 力	計 儀 儀 儀 儀 儀 儀 儀 儀 等 儀					
	象 候 量											
	臺 所 站											
	人 員											
本 局	各 臺 所	名 稱	數 量									
我 國 籍	日 籍	我 國 籍	日 籍	圖 各 種	書 種 研	什 文 報	誌 獻 告	6,881 冊 53,544 冊 38 冊				
135	9	163	38									

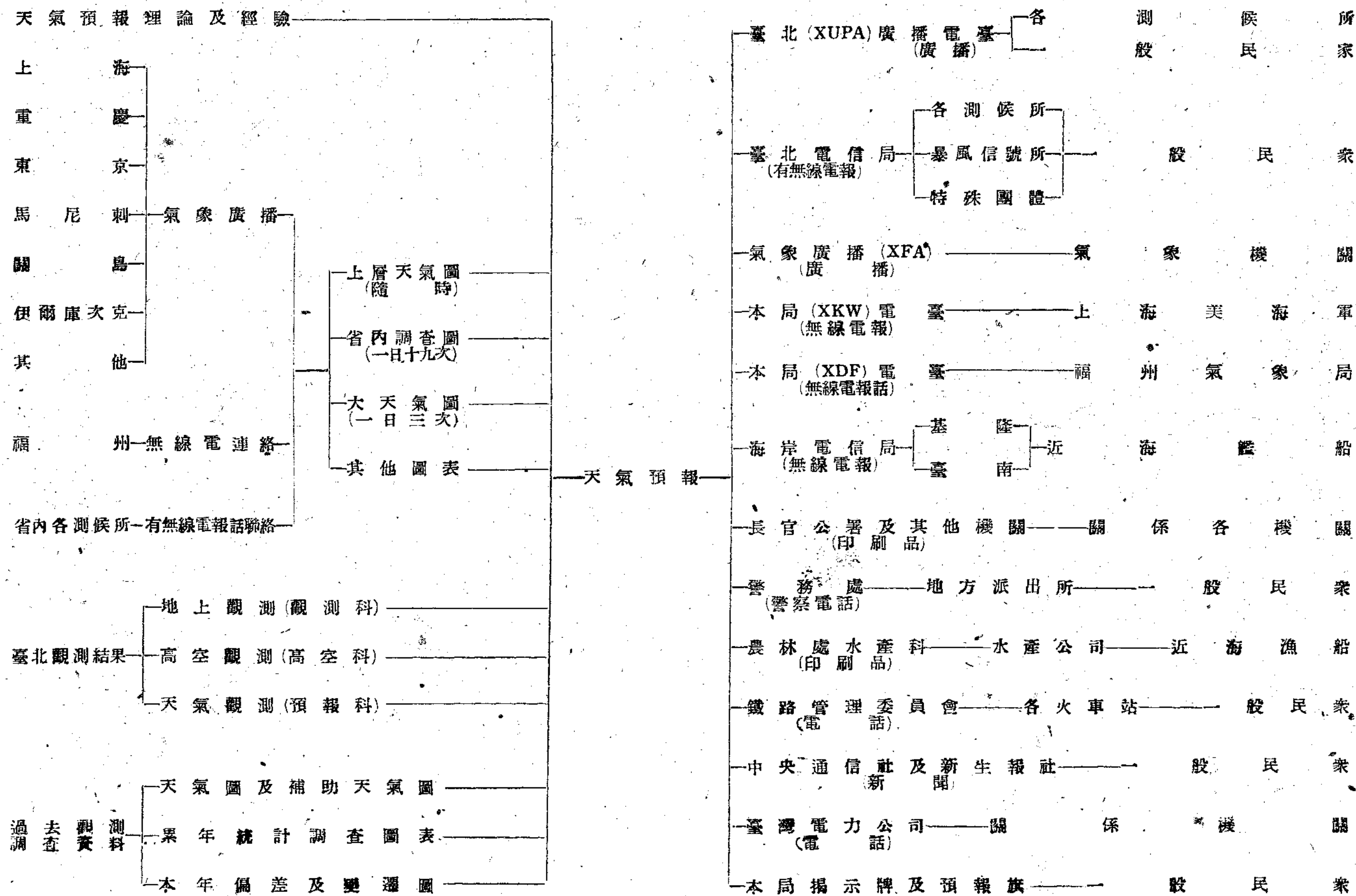
(3) 氣象業務概況

(接收後至三十五年八月)

項 目	期 間	次 數
一 般 觀 測 { 氣 壓, 溫 度, 濕 度, 降 水 量, 蒸 發 量, 地 中 濕 度, 雲 量, 雲 高, 雲 形, 雲 速, 雲 向, 風 向, 風 速, 能 見 度, 天 氣 狀 況, 日 照 日 射 霧, 雷 雨 }	一 五 九 十 二 十 三 七 一	時 時 時 時 時
高 空 及 特 殊 觀 測 { 無 線 電 探 測 氣 測 測 導 信 流 震 電 力 無 無 高 地 天 重 線 線 層 電 電 氣 }		
預 報 ①	九 十 三	時 時
天 氣	前 三	日
路 前 進 遠 徑 度 度 { 颶 風 警 報 強 }		

附 註：①預報業務處理情形詳下表

(4) 氣象局預報業務處理情形系統表



警務類

捌

(一) 警 察 行 政

(1) 現行警察機構與日本統治時期之比較

	機 構 名 稱 ①								人 員	經 費 (臺幣元)
	警 務 局	警 務 部	警 務 課	警 務 署	警 務 課	警 務 課 分 室	派 出 所	駐 在 所		
日 本 統 治 時 期									11,371	25,000,000
現 在 情 形 (三十五年八月)	警 務 處 ^②	市 警 察 局	縣 警 察 局	縣 政 府 警 務 科	市 警 察 分 局	區 警 察 所	縣 轄 市 警 務 課	派 出 所	③ 9,337	...

附 註：①警務局為中央警察機關、州設警務部、廳設警務所、市置警察署、郡及廳設警察課、更於重要地區設警察課分室、下設派出所及駐在所

②警務處為本省最高警察機關

③本省警察接收時計 12,980 人按照編制為 9,337 人現有 8,378 人

(2) 各 級 警 察 機 關 員 警 人 數

(三 十 五 年 八 月)

	編 制 人 數		現 有 人 數		本 省 警 察 訓 練 所 畢 業 生 派 用				派 用				留 用	
	官	警	官	警	官		警		官		警		官	警
					本 省 籍	外 省 籍	本 省 籍	外 省 籍	本 省 籍	外 省 籍	本 省 籍	外 省 籍		
總 計	1,520	7,817	1,334	7,044	409	81	1,544	76	86	941	221	481	18	4,722
本 基 臺 新 臺 彰 嘉 臺 高 屏 臺 新 臺 臺 高	183	-	148	-	20	12	-	-	11	105	-	-	-	-
隆 北 竹 中 化 義 南 雄 東 北 竹 中 南 雄	48	212	45	183	10	2	62	3	-	33	9	29	-	80
市 市 市 市 市 市 市 市 市 市 市 市 市 縣 縣 縣 縣 縣 縣 縣	59	520	55	386	22	1	133	10	2	30	11	30	-	152
	36	136	31	165	7	-	87	-	2	22	-	1	-	77
	41	157	36	118	9	1	15	4	-	26	-	7	-	92
	21	100	17	87	6	-	12	1	-	9	-	7	2	67
	26	189	31	191	8	-	64	-	1	21	15	8	1	104
	48	230	45	174	9	2	64	4	4	30	6	13	-	87
	57	264	54	297	10	2	2	11	3	39	49	65	-	170
	33	100	29	114	13	-	44	2	-	16	10	-	-	58
	92	700	88	627	81	6	33	3	7	44	15	1	-	575
	80	802	73	798	28	5	60	5	7	33	3	21	-	703
	105	1,012	99	1,095	52	4	164	2	-	34	11	8	9	910
	98	1,001	94	959	46	2	257	11	-	45	21	19	1	651
	73	717	66	692	32	6	133	8	-	27	20	14	1	517

(2) 各級警察機關員警人數 (續)

(三十五年八月)

	編制人數		現有人數		本省警察訓練所畢業生派用				派 用				留 用	
	官	警	官	警	官		警		官		警		官	警
					本省籍	外省籍	本省籍	外省籍	本省籍	外省籍	本省籍	外省籍		
臺 東 縣	38	309	37	323	20	1	50	—	—	12	2	20	4	251
花 蓮 縣	45	501	44	374	16	2	151	—	7	19	18	13	—	192
澎 湖 縣	32	81	31	83	14	—	21	—	3	14	16	10	—	36
警 察 大 隊	38	432	25	208	—	—	15	12	3	22	—	181	—	—
鐵 道 警 署	86	304	70	220	30	7	171	—	24	9	15	34	—	—
警 電 管 所	191	—	176	—	118	27	—	—	11	120	—	—	—	—
警 訊 管 所	76	—	38	—	8	1	—	—	—	29	—	—	—	—
警 械 修 理 所	4	—	3	—	—	—	—	—	1	2	—	—	—	—

(3) 各級警察機關長警人數

(三十五年八月)

	編制人數	總 計			警 長						警 員					
		共 計	派 用	留 用	編制人數	現 有 人 數			缺 缺	超 超	編制人數	現 有 人 數			缺 缺	超 超
						共 計	派 用	留 用				共 計	派 用	留 用		
總 計	7,817	7,044	2,322	4,722	704	507	247	260	197	—	7,113	6,537	2,075	4,462	576	—
臺 南 市	212	183	103	90	19	81	15	6	—	—	193	162	88	74	—	—
北 港 市	520	326	184	152	47	48	29	19	—	—	473	288	155	133	—	—
中 港 市	186	165	88	77	16	11	4	7	—	—	170	154	84	70	—	—
彰 濱 市	157	118	26	92	14	14	4	10	—	—	143	104	22	82	—	—
嘉 新 市	100	87	20	67	9	13	7	6	—	—	91	74	13	61	—	—
高 屏 市	189	191	87	104	17	10	7	3	—	—	172	181	80	101	—	—
高 雄 市	224	174	87	87	20	23	18	5	—	—	210	151	69	82	—	—
屏 南 市	264	297	127	170	24	20	14	6	—	—	240	277	113	164	—	—
高 雄 縣	100	114	56	58	9	8	4	4	—	—	91	106	52	54	—	—
新 竹 縣	700	627	52	575	63	40	13	27	—	—	637	587	39	548	—	—
竹 中 縣	802	798	95	703	72	78	17	61	—	—	730	720	78	642	—	—
中 南 縣	1,012	1,095	185	910	92	85	24	61	—	—	920	1,010	161	849	—	—
高 雄 縣	1,001	959	308	651	91	19	8	11	—	—	910	940	300	640	—	—
高 雄 縣	717	692	175	517	65	38	11	27	—	—	652	654	164	490	—	—
花 澎 縣	309	323	72	251	28	21	15	6	—	—	281	302	57	245	—	—
花 澎 縣	501	374	182	192	45	12	12	—	—	—	456	362	170	192	—	—
警 署	81	83	47	36	7	12	11	1	—	—	74	71	36	35	—	—
警 署	304	220	220	—	27	30	30	—	—	—	277	190	190	—	—	—
警 署	432	208	208	—	39	4	4	—	—	—	393	204	204	—	—	—

(4) 各縣市現有長警與人口面積比較

(三十五年八月)

	現 有 長 警 數	人 口 數	土 地 面 積 (平方公里)	每 一 長 警 平 均 管 轄 人 口 數	每 一 長 警 平 均 管 轄 面 積		
						共 計	警 長
總 計	7,044	507	6,537	6,336,329	35,661.20	899.53	5.10
共 基 臺 新 臺 彰 嘉 臺 高 屏 臺 新 臺 臺 高 臺 花 澎	6,616	473	6,143	6,330,329	35,961.20	957.73	5.43
隆 北 竹 中 化 義 南 雄 東 北 竹 中 南 雄 東 運 湖	183	21	162	67,679	46.76	369.83	0.25
市 市 市 市 市 市 市 市 市 市 市 市 市 縣 縣 縣 縣 縣 縣 縣 署 隊	336	48	288	766,121	66.99	791.73	0.20
市 市 市 市 市 市 市 市 市 市 市 市 市 縣 縣 縣 縣 縣 縣 署 隊	165	11	154	121,262	100.59	734.92	0.61
市 市 市 市 市 市 市 市 市 市 市 市 市 縣 縣 縣 縣 縣 縣 署 隊	118	14	104	82,724	29.66	701.05	0.25
市 市 市 市 市 市 市 市 市 市 市 市 市 縣 縣 縣 縣 縣 縣 署 隊	87	13	74	58,128	65.69	668.14	0.75
市 市 市 市 市 市 市 市 市 市 市 市 市 縣 縣 縣 縣 縣 縣 署 隊	191	10	181	80,035	55.93	442.07	0.29
市 市 市 市 市 市 市 市 市 市 市 市 市 縣 縣 縣 縣 縣 縣 署 隊	174	23	151	166,154	175.65	954.91	1.00
市 市 市 市 市 市 市 市 市 市 市 市 市 縣 縣 縣 縣 縣 縣 署 隊	297	20	277	137,420	113.75	464.11	0.38
市 市 市 市 市 市 市 市 市 市 市 市 市 縣 縣 縣 縣 縣 縣 署 隊	114	8	106	100,682	65.09	883.17	0.57
市 市 市 市 市 市 市 市 市 市 市 市 市 縣 縣 縣 縣 縣 縣 署 隊	627	40	587	775,484	4,480.49	1,236.82	7.14
市 市 市 市 市 市 市 市 市 市 市 市 市 縣 縣 縣 縣 縣 縣 署 隊	798	78	720	800,863	4,469.42	1,003.59	5.60
市 市 市 市 市 市 市 市 市 市 市 市 市 縣 縣 縣 縣 縣 縣 署 隊	1,095	85	1,010	1,333,117	7,287.58	1,217.37	6.65
市 市 市 市 市 市 市 市 市 市 市 市 市 縣 縣 縣 縣 縣 縣 署 隊	959	19	940	1,372,065	5,189.89	1,430.72	5.41
市 市 市 市 市 市 市 市 市 市 市 市 市 縣 縣 縣 縣 縣 縣 署 隊	692	38	654	651,072	5,543.05	940.85	8.01
市 市 市 市 市 市 市 市 市 市 市 市 市 縣 縣 縣 縣 縣 縣 署 隊	323	21	302	91,380	3,515.25	282.94	10.88
市 市 市 市 市 市 市 市 市 市 市 市 市 縣 縣 縣 縣 縣 縣 署 隊	374	12	362	142,894	4,628.59	382.18	12.37
市 市 市 市 市 市 市 市 市 市 市 市 市 縣 縣 縣 縣 縣 縣 署 隊	83	12	71	89,249	126.86	1,075.09	1.53
鐵 警 署 隊	220	30	190	—	—	—	—
警 察 大 隊	208	4	204	—	—	—	—

附註：現有長警人數係根據八月中旬實有人數統計。

(5) 全省警察人員工作分配

(三十五年八月)

編 制 人 數	現 有 人 數	警 官			警 長
		共 計	直接執行工作者	擔任總務及教育工作者	
9,337	8,078	1,520	882	538	100
		1,334	839	457	38

(6) 警察訓練所畢業學生工作分派概況

(三十五年八月)

甲、按職務分配

	總計	警官講習班		警官訓練班		初幹講習班		初幹訓練班			籍			實		
		一期	二期	一期	二期	一期	二期	一期	二期	一期 (乙)	官			警		
											共計	本省	內地	共計	本省	內地
總計	2,136	45	28	295	131	188	168	603	526	152	499	418	81	1,637	1,560	77
教人戶所管科課局戶巡辦隊區圖統電組股長警	9	5	4	—	—	—	—	—	—	—	9	9	—	—	—	—
事管理	2	—	2	—	—	—	—	—	—	—	2	2	—	—	—	—
籍主	2	—	2	—	—	—	—	—	—	—	2	2	—	—	—	—
所管科	2	2	—	—	—	—	—	—	—	—	2	2	—	—	—	—
課局	10	—	—	10	—	—	—	—	—	—	10	10	—	—	—	—
戶巡辦	14	12	2	—	—	—	—	—	—	—	14	14	—	—	—	—
隊區圖	40	22	16	—	2	—	—	—	—	—	40	36	4	—	—	—
統電組	5	—	—	—	5	—	—	—	—	—	5	—	5	—	—	—
股長警	4	4	—	—	—	—	—	—	—	—	4	4	—	—	—	—
警員	157	—	2	156	19	—	—	—	—	—	157	154	23	—	—	—
警員	62	—	—	51	11	—	—	—	—	—	62	62	—	—	—	—
警員	138	—	—	98	40	—	—	—	—	—	138	119	19	—	—	—
警員	7	—	—	—	7	—	—	—	—	—	7	2	5	—	—	—
警員	25	—	—	—	25	—	—	—	—	—	25	5	20	—	—	—
警員	1	—	—	—	1	—	—	—	—	—	1	1	—	—	—	—
警員	11	—	—	—	11	—	—	—	—	—	11	8	3	—	—	—
警員	8	—	—	—	8	—	—	—	—	—	8	7	1	—	—	—
警員	1	—	—	—	1	—	—	—	—	—	1	1	—	—	—	—
警員	1	—	—	—	1	—	—	—	—	—	1	—	1	—	—	—
警員	66	—	—	—	—	11	13	15	10	17	—	—	—	66	61	5
警員	1,571	—	—	—	—	177	155	588	516	135	—	—	—	1,571	1,499	72

(6) 警察訓練所畢業學生工作分派概況 (續)

(三十五年八月)

乙、按分派單位分配

	總計	警官講習班		警官訓練班		初幹講習班		初幹訓練班			籍貫					
		一期	二期	一期	二期	一期	二期	一期	二期	一期 (乙)	官		警			
											共計	本省	內地	共計	本省	內地
總計	2,136	45	28	295	131	188	168	603	526	152	499	418	81	1,637	1,560	77
本	26	—	10	—	16	—	—	—	—	—	26	21	5	—	—	—
鐵	212	5	—	25	10	93	—	46	33	—	40	37	3	172	72	—
警	47	5	4	—	38	—	—	—	—	—	49	19	38	—	—	—
電	27	—	—	—	—	5	22	—	—	—	—	—	—	27	15	12
臺	9	—	—	—	9	—	—	—	—	—	9	7	2	—	—	—
臺	166	4	—	11	6	25	—	72	45	3	21	21	—	15	135	10
高	28	1	2	6	—	5	5	—	9	—	9	9	—	19	17	4
屏	81	5	—	8	—	6	20	25	17	—	13	13	—	18	64	3
新	27	5	2	6	1	—	—	13	—	—	14	13	1	13	2	11
基	56	2	—	2	6	10	10	9	6	11	10	8	2	46	44	2
嘉	95	3	—	5	—	5	28	4	30	—	8	8	—	87	87	—
臺	77	4	—	8	—	10	—	26	29	—	12	12	—	65	62	3
臺	19	1	2	3	—	6	7	—	—	—	6	6	—	13	12	1
臺	73	2	2	5	—	10	—	35	19	—	9	9	—	64	64	—
臺	78	1	1	30	10	1	—	11	5	19	42	32	10	36	33	3
臺	213	1	—	41	5	10	24	99	14	19	47	35	12	166	164	2
臺	319	—	2	40	9	—	5	110	153	—	51	49	2	268	257	11
臺	73	2	—	18	2	—	—	16	—	35	22	22	—	51	50	1
臺	181	2	—	31	7	—	30	38	69	4	40	40	—	141	133	8
臺	110	—	2	32	5	—	—	26	27	28	39	23	15	71	66	5
臺	175	1	—	16	6	—	—	69	60	23	23	23	—	152	152	—
臺	32	1	1	8	1	—	19	4	—	—	11	11	—	2	21	—
臺	12	—	—	—	—	2	—	—	—	10	—	—	—	12	12	—
其																
處																
署																
所																
部																
所																
市																
市																
市																
市																
市																
市																
市																
市																
縣																
縣																
縣																
縣																
縣																
縣																
縣																
關																
機																
他																

(二) 警察司法
(1) 各縣市案件處理件數
(三十五年一月至八月)

	刑 事 案 件				違 警 案 件		調 停 案 件		其 他 案 件	
	發生案件	破獲案件	百分比	犯 人	件 數	違 警 人	件 數	犯 人	件 數	犯 人
總 計	14,269	9,299	65	12,258	4,330	6,461	233	469	842	1,027
基隆市	672	508	74	592	160	249	20	40	34	41
臺北市	2,156	1,214	56	1,298	810	1,046	1	1	45	47
新竹市	305	188	62	288	84	79	3	3	8	10
臺中市	637	307	47	359	85	91	21	40	9	16
彰化市	361	235	65	292	57	67	7	13	4	5
嘉義市	676	492	73	471	178	179	6	11	8	7
臺南市	703	371	53	460	228	419	6	10	27	52
高雄市	1,038	707	67	1,152	166	334	21	72	69	74
屏東市	445	271	61	383	25	69	6	6	25	22
臺北市	632	530	84	916	213	392	18	36	75	79
新竹縣	1,011	629	62	949	176	333	15	36	61	102
臺中縣	1,345	968	71	1,108	727	849	71	140	50	50
臺南縣	2,187	1,466	67	1,905	713	828	14	29	208	219
高雄縣	673	469	69	513	237	305	8	9	25	27
臺東縣	209	149	71	248	136	232	1	2	134	147
花蓮縣	690	428	62	549	131	143	10	14	23	17
澎湖縣	205	128	62	218	51	83	5	7	21	87
警察大隊	145	106	73	332	27	62	—	—	—	—
鐵路警察署	174	133	76	130	176	698	—	—	—	—

(三) 消 防

(1) 各縣市警察機關現有消防器材數量

(三十五年六月)

	自動救車	小型救車	唧筒	汽唧	司令車	卡車	水管車	吸水管	輪水槽	汽機	消防衣	消防帽	消防桶	滅火器	筒光	刺叉	腳踏車	龍口	梯	斧	鋸
	(輛)	(輛)	(輛)	(輛)	(輛)	(輛)	(輛)	(條)	(條)	(只)	(套)	(頂)	(尺)	(尺)	(支)	(支)	(輛)	(支)	(條)	(支)	(支)
總計	121	23	441	26	18	17	40	2,447	3,560	78	242	499	1,942	112	15	290	21	4,211	195	97	28
基隆	11	—	1	—	1	1	—	—	—	—	—	154	—	5	—	—	2	—	—	—	—
台北	22	—	—	—	1	1	6	128	952	—	—	—	—	30	—	132	—	116	33	27	1
台中	4	—	5	4	—	—	12	—	264	—	—	22	210	—	—	—	—	221	12	37	—
台南	6	—	10	4	1	1	6	30	187	—	81	90	90	—	—	—	—	108	21	—	10
高雄	6	—	9	—	1	—	1	—	213	—	49	—	—	5	—	—	—	32	8	1	7
屏東	12	—	—	—	3	—	3	—	268	3	10	37	—	2	—	—	—	—	—	—	—
花蓮	6	—	—	—	—	—	—	12	159	—	32	32	—	1	—	1	—	19	3	—	3
澎湖	11	20	62	—	—	—	—	—	—	—	—	—	—	—	—	—	—	—	—	—	—
嘉義	11	—	113	1	8	8	4	145	716	—	27	—	532	—	—	—	—	1,352	54	2	—
雲林	—	—	92	8	—	—	—	2,111	—	—	—	—	—	—	—	—	—	—	—	—	—
彰化	9	—	49	—	—	2	—	—	—	—	—	8	—	20	9	5	13	605	17	—	—
南投	4	—	11	—	—	—	—	—	—	75	—	52	—	4	6	73	—	146	—	—	—
苗栗	1	1	5	1	—	—	6	—	91	—	—	6	79	—	—	12	3	28	3	—	—
桃園	2	—	2	—	—	—	2	—	60	—	—	34	4	—	—	4	2	10	8	22	—
新竹	7	1	—	—	2	1	—	11	209	—	43	64	—	2	—	—	—	—	—	—	—
基隆	3	—	81	8	1	3	—	10	441	—	—	—	1,024	43	63	—	—	1,568	13	8	7
總計	325	25	20	6	8	18	2	20	11	1	1	1	12	1	5	103	1	6	4	13	2
基隆	—	—	—	1	1	—	—	—	2	—	—	—	—	—	—	—	—	—	—	—	—
台北	57	—	—	—	6	11	—	13	7	—	1	1	12	—	—	—	—	—	—	—	—
台中	114	—	—	—	—	—	—	—	—	—	—	—	—	—	—	—	—	—	—	—	—
台南	50	—	—	—	—	—	—	—	—	—	—	—	—	—	—	—	—	—	—	—	—
高雄	71	—	—	—	1	—	—	—	1	—	—	—	—	—	—	—	—	—	—	—	—
屏東	10	—	—	—	—	—	—	—	—	—	—	—	—	—	—	—	—	—	—	—	—
花蓮	12	—	—	—	—	—	—	—	—	—	—	—	—	—	—	—	—	—	—	—	—
澎湖	—	—	—	—	—	—	—	—	—	—	—	—	—	—	—	—	—	—	—	—	—
嘉義	—	—	—	—	—	—	—	—	—	—	—	—	—	—	—	—	—	—	—	—	—
雲林	3	—	—	2	—	7	—	2	1	—	—	—	—	—	—	103	—	—	—	—	2
彰化	2	—	—	—	—	—	—	4	—	—	—	—	—	—	—	—	—	—	—	—	—
南投	—	25	20	—	—	—	—	—	—	—	—	—	—	—	—	—	—	—	—	—	—
苗栗	—	—	—	—	—	—	—	—	—	—	—	—	—	—	—	—	—	—	—	—	—
桃園	—	—	—	—	—	—	—	—	—	—	—	—	—	—	—	—	—	—	—	—	—
新竹	—	—	—	—	—	—	—	—	—	—	—	—	—	—	—	—	—	—	—	—	—

(2) 全 省 火 災 損 失

(自三十四年十一月至三十五年八月)

	火災次數	被 災 戶 數			火 災 損 失											
		共 計	起火戶	延燒戶	房 屋 間 數			房 屋 (臺幣元) 價 值			死 亡 人 數			受 傷 人 數		
					共 計	被 燒	被 拆	共 計	房 屋	物 品	共 計	男	女	共 計	男	女
總 計	204	926	177	749	2,632	2,599	33	71,257,085	27,585,510	43,671,575	10	4	6	25	20	5
三十四年十一月	3	3	3	—	3	3	—	53,000	5,300	—	—	—	—	—	—	—
十二月	10	14	12	2	13	13	—	996,425	933,005	3,420	—	—	—	—	—	—
三十五年一月	25	46	21	25	70	70	—	10,026,808	7,776,710	2,250,098	4	2	2	—	—	—
二月	33	40	25	15	63	63	—	5,079,142	190,950	4,888,192	—	—	—	9	5	4
三月	22	54	14	40	153	150	1	7,281,270	4,098,900	3,182,370	—	—	—	—	—	—
四月	43	623	36	587	2,152	2,138	24	32,842,560	11,252,895	21,590,665	5	2	3	3	3	—
五月	16	64	16	48	69	65	4	1,403,630	593,500	810,130	—	—	—	1	1	—
六月	5	13	5	8	20	16	4	1,775,500	967,500	812,000	—	—	—	—	—	—
七月	20	37	20	17	52	45	7	3,064,830	918,000	2,146,830	1	—	1	3	3	—
八月	27	32	15	7	39	36	3	8,732,850	745,050	7,987,800	—	—	—	9	8	1

(四) 保 安

(1) 各 縣 市 流 氓 人 數

(民國三十五年二月)

縣 市 別	共 計	臺 灣 籍	福 建 籍	浙 江 籍	日 本 籍	縣 市 別	共 計	臺 灣 籍	福 建 籍	浙 江 籍	日 本 籍
總 計	2,922	2,790	36	1	95	彰 化 市	15	13	2	-	-
臺 北 市	59	583	10	-	-	臺 北 縣	44	440	2	-	-
臺 南 市	125	105	1	-	19	臺 南 縣	230	230	-	-	-
臺 中 市	108	107	-	-	1	臺 中 縣	238	237	-	-	1
新 竹 市	29	29	-	-	-	新 竹 縣	240	240	-	-	-
高 雄 市	53	53	-	-	-	高 雄 縣	188	186	-	-	2
基 隆 市	125	123	1	1	-	臺 東 縣	160	87	1	-	72
屏 東 市	32	32	-	-	-	澎 湖 縣	10	10	-	-	-
嘉 義 市	30	30	-	-	-	花 蓮 縣	304	285	19	-	-

(2) 各 縣 市 流 氓 送 訓 導 營 受 訓 人 數

(三十五年五月止)

縣 市 別	送 訓 人 數	縣 市 別	送 訓 人 數
總 計	546	彰 化 市	17
臺 北 市	120	臺 北 縣	26
基 隆 市	21	臺 中 縣	14
臺 南 市	66	新 竹 縣	28
臺 中 市	3	臺 南 縣	53
新 竹 市	16	澎 湖 縣	19
臺 南 市	81	花 蓮 縣	15
高 雄 市	29	其 他 (警 備 部)	9
屏 東 市	29		
嘉 義 市			

正 誤 表

頁	表	行	列	誤	正	備	增
6	甲、官	3	9	6.36	6.37		
6	甲、官	2	10	5,414	13,414		
6	甲、官	3	10	38.78	33.70		
6	甲、官	3	11	43.94	43.94		
6	甲、官	3	12	3.52	3.51		
18	(1) 各縣市戶口	8	6	131,835	131,935		
18	(1) 各縣市戶口	19	2	71,670	11,670		
18	(1) 各縣市戶口	25	2	75,045	15,045		
18	(1) 各縣市戶口	38					
18	(1) 各縣市戶口	39					
31	(1) 各縣市衛生機關及衛生人員	21		已申請登記者數	已申請登記合格者數		
31	(1) 各縣市衛生機關及衛生人員	22				私立醫院開內數字，皆指未開業而言。	
33-35	(2) 接收後社會事業概況					全表刪	
39	(2) 日僑及琉僑遣送人數	4	7			(34,962)	
39	(2) 日僑及琉僑遣送人數	4	8	(-5,336)	(-3,116)		
39	(2) 日僑及琉僑遣送人數	4	9	(9,826)	(9,845)		
39	(2) 日僑及琉僑遣送人數	5				①括弧內係加算身份證發給後因出生而增加及繼續檢出之殘餘者而得，故為實際留臺之現有人數。	①括弧內之數，係將原調查時誤將琉僑列入日僑之人數除去後所得實際日僑人數。
39	(2) 日僑及琉僑遣送人數	6				②括弧內之數係實領有身份證人數加遣送後再調查各地散居者及已集中之難民官兵軍眷等而得。	②括弧內之數，係加算原調查誤列入日僑之琉僑人數所得之實際琉僑人數，琉僑以漁為業非長期調查難免遺漏，沖繩同鄉會之報告數字為10,325人。
49	(3) 各縣留用日琉僑及家屬人數	22		25,524人	20,710人(日琉)		
69	(3) 棉花種植面積及產量	2	3	524	1,572		
70	(5) 甘蔗種植面積及糖生產數量	8	3				
71	乙、接收至三十五年八月止	2	2	(公噸)	(公噸)		
71	乙、接收至三十五年八月止	2	3	(公噸)	(公噸)		
73	(9) 鳳梨公司所屬各農場及指導園作物面積	20	7	105.5424	10.5424		
78	(2) 鳳梨公司副產品產量(續)	6	11			26.00	
78	(2) 鳳梨公司副產品產量(續)	8	11				26.00
78	(2) 鳳梨公司副產品產量(續)	4	13			13,123.00	
78	(2) 鳳梨公司副產品產量(續)	5	13	21,126.00	13,123.00		
78	(2) 鳳梨公司副產品產量(續)	6	13	3,600.00	21,126.00		
78	(2) 鳳梨公司副產品產量(續)	7	13				3,600.00
121	(1) 高等教育	6	7	979	976		
121	(1) 高等教育	8	7	979	976		
122	(3) 初等教育概況	3	2	幼稚司	幼稚園		
122	(3) 初等教育概況	5	5	932,25	932,525		
122	(3) 初等教育概況	8	9	678	6,718		

⑤以捕魚為業之琉僑無一定住所，係屬流動人口，本表不包括在內。
⑥臺北市德僑一人未計入。

原料收穫量(公斤)

正 誤 表 (續)

頁	表	行	列	誤	正	刪	增
1	(1) 臺灣省行政長官公署組織系統圖			衛生試驗所	水產試驗所		
2	(2) 接收前臺灣總督府各機關單位一覽			土地管理委員會	土地委員會		
2	(2) 接收前臺灣總督府各機關單位一覽			工業試驗所	工業研究所		
7	(2) 全省公務人員受獎人數	5	2	水產試驗所	水產試驗場		
13	(1) 日人最盛時期統計事業概況	2	2	官房總計課	官房統計課		
18	(1) 各縣市戶口	9	3	※ 12,969	※ 12,967		
18	(1) 各縣市戶口	13	3	※ 30,267	※ 30,269		
18	(1) 各縣市戶口	15	3	※ 44,111	※ 44,177		
18	(1) 各縣市戶口	21	5	132,193	132,173		
19	(1) 接收前各州廳所轄支廳郡市街庄	2	12	36	39		
19	(1) 接收前各州廳所轄支廳郡市街庄	3	16	—	1		
19	(1) 接收前各州廳所轄支廳郡市街庄	4	16	1	—		
20	(3) 各縣區所轄市區鄉鎮名稱等級及地址	9	11	早湖 溪 鄉	平湖 溪 鄉		
20	(3) 各縣區所轄市區鄉鎮名稱等級及地址	9	31	湖 口 潭 計	湖 口 潭 計		
21	(3) 各縣區所轄市區鄉鎮名稱等級及地址(續)	6	22	酒 潭 鄉	酒 潭 鄉		
22	(3) 各縣區所轄市區鄉鎮名稱等級及地址(續)	9	40	新 港 鄉	新 港 鄉		
22	(3) 各縣區所轄市區鄉鎮名稱等級及地址(續)	11	39	新 港 子	新 港 子		
23	(3) 各縣區所轄市區鄉鎮名稱等級及地址(續)	8	8	林 園 鄉	林 園 鄉		
23	(3) 各縣區所轄市區鄉鎮名稱等級及地址(續)	6	25	林 園 鄉	林 園 鄉		
24	(3) 各縣區所轄市區鄉鎮名稱等級及地址(續)	3	2	潮 洲 鎮	潮 洲 鎮		
24	(3) 各縣區所轄市區鄉鎮名稱等級及地址(續)	5; 6	2	潮 洲 鎮	潮 洲 鎮		
24	(3) 各縣區所轄市區鄉鎮名稱等級及地址(續)	9	13	新 圓 鄉	新 圓 鄉		
25	(4) 各市所轄區公所名稱及地址	6	3	新 數 竹 市	新 數 竹 市		
40	(3) 各縣市留用日疏僑及家屬人數	16	1	臺 東 市	臺 東 縣		
43	(1) 三十五年度歲入歲出概算			(1) 三十五年度歲入歲出概算	(1) 卅五年度省歲入歲出概算		
49	(1) 接收前本省國稅體系			順 興 行 稅	順 興 行 稅		
50	(3) 接收前各州廳地方體系			飛 行 稅	飛 行 稅		
55	甲、按年度之分配	4	7	33,300,000	43,300,000		
71	(7) 農產公司各農場農作物栽種面積	1	5	高 綠 名	高 綠 名		
71	(7) 農產公司各農場農作物栽種面積	1	17	綠 名 間	綠 名 間		
73	(9) 鳳梨公司所屬各農場及指導園作物面積(續)	2	12	各 所產之塔油石炭調整委員會運銷	各 所產之煤由石炭調整委員會運銷		
88	(2) 本省礦業公司近三月來生產及營業概況	6	5	所產之塔油石炭調整委員會運銷	所產之煤由石炭調整委員會運銷		
106	(11) 本省現有汽車修理工廠廠數	2	2	8	39		
107	(1) 日本統治時代航運最盛時期航運概況	3; 5	6	大 阪 埠	大 板 埠		
111; 112	(6) 航業公司接收船運處機帆船支配概況	4	7	花 蓮 港 縣 府 借	花 蓮 縣 府 借		
131	(1) 現行警察機構與日本統治時期之比較	2	5	警 務 署 課	警 察 署 課		
131	(1) 現行警察機構與日本統治時期之比較	2	6	警 務 課 分 室	警 察 課 分 室		
131	(1) 現行警察機構與日本統治時期之比較	2	7	警 務 課 分 室	警 察 課 分 室		
131	(1) 現行警察機構與日本統治時期之比較	4		廳 設 警 務 所	廳 設 警 務 課		
137	(1) 各縣市警察機關現有消防器材數量	19	14	1,024	1,026		
137	(1) 各縣市警察機關現有消防器材數量	26	2	71	77		
138	(2) 全省火災損失	9	6	153	151		
138	(2) 全省火災損失	5	10	5,300	53,000		

