

中華民國二十二年

經濟統計

上海銀行週報社編纂

上海銀行週報社編纂

經濟統計

民國二十一年一月印行

本報爲便利閱者每月能有首尾啣接之統計表類藉資參攷并便保存起見自一月份起將原有之經濟統計改刊單本關於金融匯兌證券商情等項市價及其他重要表類均各自起結彙爲專冊於每月上旬發行編纂伊始尙多缺漏將來擬逐漸增加資料俾謀完備焉

中華民國十二年一月

經濟統計目次

一月份上海洋厘銀拆之經過

一月份標金大條先令之經過

一月份金融整六九六公債之經過

十一年金融匯兌市價變動總表

十二年一月份金融匯兌市價變動總表

十一年大條英匯市價月別比較表

十一年標金市價月別比較表

十一年美日兩匯市價月別比較表

十一年法德兩匯市價月別比較表

十一年洋厘市價月別比較表

十一年銀拆市價月別比較表

十一年銅元市價月別比較表

十一年小洋市價月別比較表

十一年銀行庫存月別比較表

十一年銀洋進出月別比較表

一月份英美匯價與銀價表

一月份上海國外匯兌市價表

一月份上海銀洋錢市表

一月份上海銀洋進出表

一月份上海銀行庫存表

一月份上海標金市價表

總稅務司經營各項整理內債民國十一年份

收支總表

十一年公債市價變動總表

十二年一月份公債市價變動總表

十一年三年公債大票市價漲落表

十一年三年公債小票市價漲落表

十一年四年公債大票市價漲落表

十一年四年公債小票市價漲落表

十一年五年公債大票市價漲落表

十一年五年公債小票市價漲落表

十一年七年長期公債市價漲落表

十一年整理七厘公債市價漲落表

十一年整理六厘公債市價漲落表

十一年金融公債大票市價漲落表

十一年九六公債市價漲落表

公債還本付息日期表

一月份上海公債市價表

一月份絲經成交數額表

一月份絲經出口數額表

一月份絲經價格表

一月份茶類成交數額表

一月份棉花市價與成交數額表

一月份棉紗市價表

一月份公平_{怡和}元芳_{三洋行}拍出疋頭數額表

一月份米價表

一月份雜糧油餅市價表

十一年上海物價指數表

上海物價總平均指數月別比較表

上海物價指數類別比較表

一月份上海物價指數表

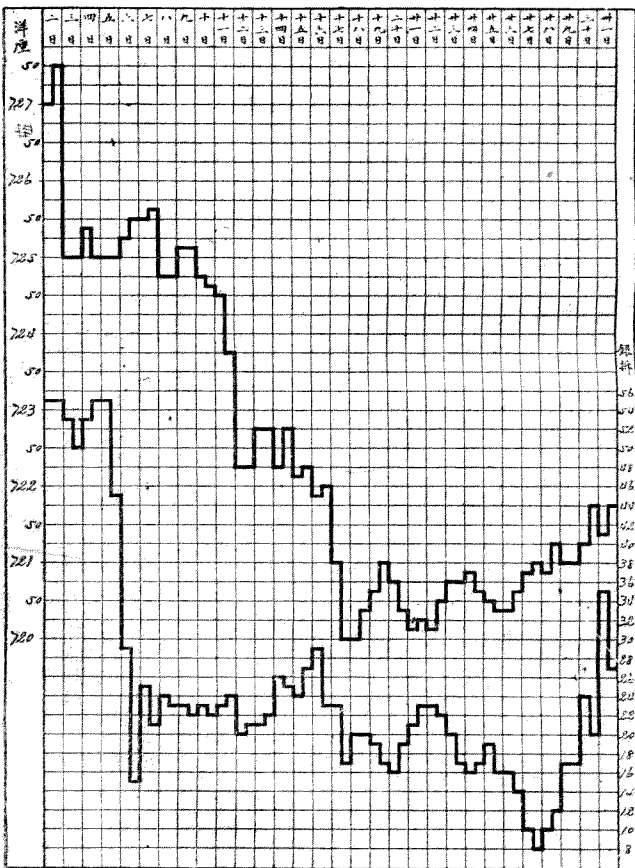
▲上海洋厘銀拆之經過（一月份）

本埠洋用。自上年歲末北方去路停頓後。即顯然減少。入今年一月份。上半月間甯杭到源甚湧。銀元劇轉入超。計兩週中入超銀元達二百六十餘萬元。洋釐既因以增加。洋釐遂因以疲落。十七日以後。北方稍有銷用。銀元復呈出超。故洋釐微見起色。然較之月初。則固相差甚遠也。大概一月份之洋厘。約可分爲二大時期。（一）自月初以迄十七日。爲其劇落時期。（二）自十八日以迄月終。則其微漲時期也。茲更略述其經過如次。

一月一日陽歷歲首。休業無市。二日銀行仍然休業。無現洋買進。市面頗爲清淡。早市洋釐爲七錢二分七厘。午市因有用途。買戶稍增。洋釐高起半釐。計爲七錢二分七釐半。一月之最大價也。三日銀拆仍屬奇緊。復由銀行售出現洋四十餘萬元。市上人氣甚弱。買戶稀少。洋釐因之暴跌。早市收盤計爲七錢二分五。蓋爲一月間跌勢之最劇者。四五兩日平平。六日天津稍有用途。市上買戶略增。且銀拆驟鬆。故洋釐稍漲。七日午市漲至七錢二分五釐六二五。但八日以後復呈連跌之象。其原因一由現洋到源湧去路稀。二由銀行傾向賣出。市上買戶極稀。故十一日午市已連跌至七錢二分三釐七毫五。十二日更跌至七錢二分二釐七五。十三日略漲。十四日後復陸續跌落。十八日午市已跌至七錢二分。十八日早市相同。爲一月之最小價。亦自去年八月來之最小價也。十八日午市烟台幣購買現洋。人心稍定。釐價轉高。收盤爲七錢二分零三毫七忽半。十九日烟台幣需要未衰。錢莊買戶較衆。早市洋釐高到七錢二分一。二十日銀拆轉緊。銀行賣出甚多。釐價略跌。二十三日銀拆趨鬆。且聞甯杭幣廠已有停鑄消息。人心轉佳。洋釐漸好。除二十五日稍跌外。其餘迄於月終。逐日均呈微漲之勢。其故蓋由外埠到源不湧。而陰歷年用。似已漸見發動也。計三十一日午市收盤價爲七錢二分一厘七毫五。比較二日早市。仍低五厘七毫五云。

去年銀拆。最稱平鬆。除十二月外。始終未達錢業規定最高限價之七錢。十二月份一則因爲陽歷年底。銀行收款不免較多。一則因爲銀兩出超。銀底緣以甚薄。故二十九日銀拆早午收盤均站七錢也。今年一月份之銀拆。

一月間之上海洋產銀拆
民國十七年(日)休意



經濟統計

三

▲標金大條先令之經過(一月份)

一月份倫敦大條與本埠先令。其變動頗頗。而時長時縮。趨勢尤無一定。一月三四兩日。大條近期(下同)價爲三十一辨士三七五。先令電匯(下同)爲三先令。五日驟長。計大條爲三十二辨士二五。先令爲三先令一辨士。晨初先令內盤穩定。嗣亦轉堅。午刻尤甚。六日倫敦銀市。中印俱售出。大條反縮六八七五。先令未動。惟內盤午刻見軟。交易清淡。九日大條長至三十二辨士零六二五。先令縮爲三先令零二五。其內盤變化尤多。華商於午刻售出。晨初下午則皆購進。十、十一兩日連縮。計十一日大條縮至三十一辨士一八七五。爲一月之最縮價。先令亦縮至三先令零二五。十二日大條來電轉長。迄於十六日止。印度在倫敦皆繼續購銀甚鉅。故銀價遂逐日見長。十六日來電。大條價已長至三十二辨士五。比一月之最長價。僅低一八七五。惟十三日先令掛牌不動。交易甚爲清淡。十五日先令亦長半辨士。爲三先令零七五。內盤頗堅。華商大宗售出。但外國銀行因現銀缺乏。不願多購。十六日先令續長二五。十七日倫敦來電。印度雖仍購進。而銀價已轉縮勢。十八日大條來電。中印售出。大條縮半辨士。計爲三十二辨士七。先令亦縮至三先令半辨士。午後華商售出。內盤極堅。交易頗旺。十九日大條長四三七五。先令初長半辨士。午後三點半時。復改縮半辨士。此後迄於念四日止。先令皆站三先令半辨士不動。念五日大條長至三十二辨士六八七五。先令亦兩次放長七五。計爲三先令一辨士二五。皆一月之最長價也。然自念六日以迄月終。則步轉縮風。計卅一日。大條來電縮爲三十一辨士六二五。先令亦縮爲三先令零半辨士。按據倫敦三妙爾銀公司之調查。去年世界銀產激增。計總額達二億三千七百萬盎司以上。比前年約增七千二百萬盎司。爲近十年間世界銀產之最豐額。而考其產額激增之主因。實由於各國銀幣之熔化。(上述總額中其由於銀輔幣熔化者。計約一億八千七百萬盎司。而由銀鑛所採出者不過五千萬盎司而已。)預料今年各國銀幣之熔化額未必大減。故苟非中印貿易十分順調時。大概今年銀價最長。或難超過三十七辨士八七五(去年之最長價)也。

一月份之金市。顯呈疲落之象。而以上半月爲尤甚。下半年則跌勢已定。月末且覺微漲。但較諸去年十二月

份之步步升騰者。不可以道里計矣。一月三日因英匯(即先令)內盤甚堅。金市趨疲。最低價為三百三十三兩五錢。四日大條遠期放長英匯繼堅。人心向下。五日大條與英匯齊長。餘匯亦同時賤落。金業同行及投機家紛紛售出。金市遂跌至三百三十兩進關。計最低到三百二十七兩六錢。六日大條驟縮。英匯內盤亦軟。金市略佳。最高復到三百三十一兩。七日大條轉長。金市復跌。八日晨初毛盤人心不佳。金市在三百二十六兩八。後因英匯趨軟。金市復漲。午後最高超過三百三十兩關外。九日大條近長遠縮。英匯變動不定。金市午刻最低午後復高。十日大條英匯俱縮。金市最高到三百三十二兩三錢。十一日大條英匯再稍縮。金市遂亦略高。然自十二日以後。大條與英匯一再放長。金市賣戶衆多。人心虛弱。故亦一再跌落。十六日三月份標開始營業。二月份標於晨初英匯揭曉見縮後。竟低至三百二十三兩六錢。一月金市之最低價也。全日因英匯內盤時軟時堅。故金市亦漲落不定。午後二月份標有掉期。十七日大條未動。外匯平靜。金市穩定而微漲。十八日大條雖縮。而英美等匯內盤極堅。金市最低跌至三百二十五兩九。十九日金市或漲或跌。二十日大條縮英匯軟。金市略漲。二十一日大條放長。金市又跌。念二三金市平穩。念四五大條續長。念五英匯兩次改長。金市復跌至三百二十六兩。念六以迄月終。則大條與英匯。均呈漸縮之狀。金市亦緣以步高。月末最高價為三百三十兩零三錢。但較月初價尚低六兩有餘云。附表及圖如下。以資參照。

▲一月份標金市價比較表

最高價	去年一月	今年一月	最低價	去年一月	今年一月
高低差數	二二八·三	三三六·三		三一四·五	三二二·六
	一三·八	一一·七			

▲民國六年來一月份先令大條比較表

先令(電匯)

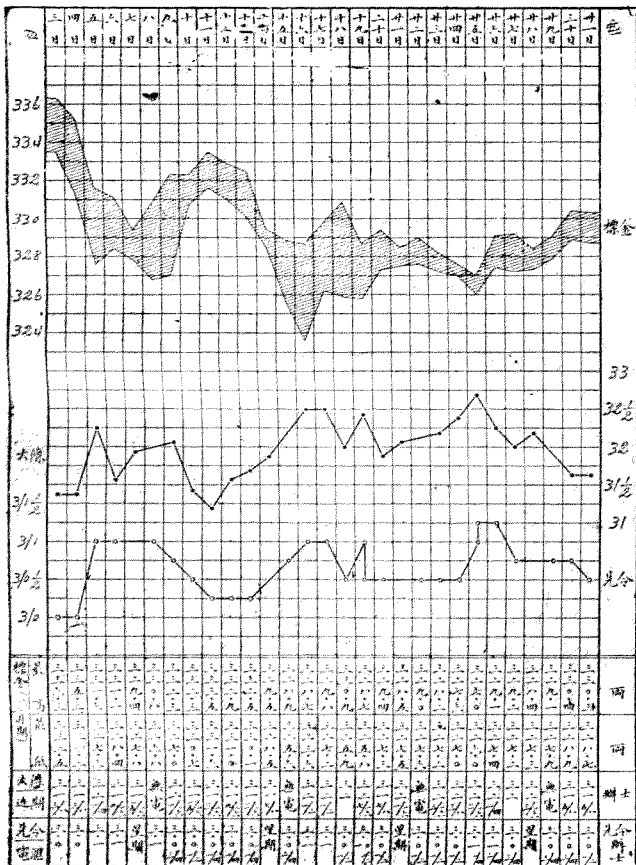
大條(近期)

年	月	最長價	最縮價	最長價	最縮價
十	一	三·一·二五	三·〇	三·二·六八	三·一·八七
九	一	三·一·二五	三·〇	三·二·七五	三·四·五
八	一	四·一·五	三·六	四·二·五	三·五·一二
七	一	四·八	三·九	八·五	七·六·七五
六	一	四·二	三·五	三·八·四三	四·八·四三
五	一	四·一	三·五	四·五·六二	四·三·二五
四	一	三·七	三·五	三·七·四三	三·六
三	一	三·七	三·五	三·七·四三	三·六
二	一	三·七	三·五	三·七·四三	三·六
一	一	三·七	三·五	三·七·四三	三·六

經濟統計

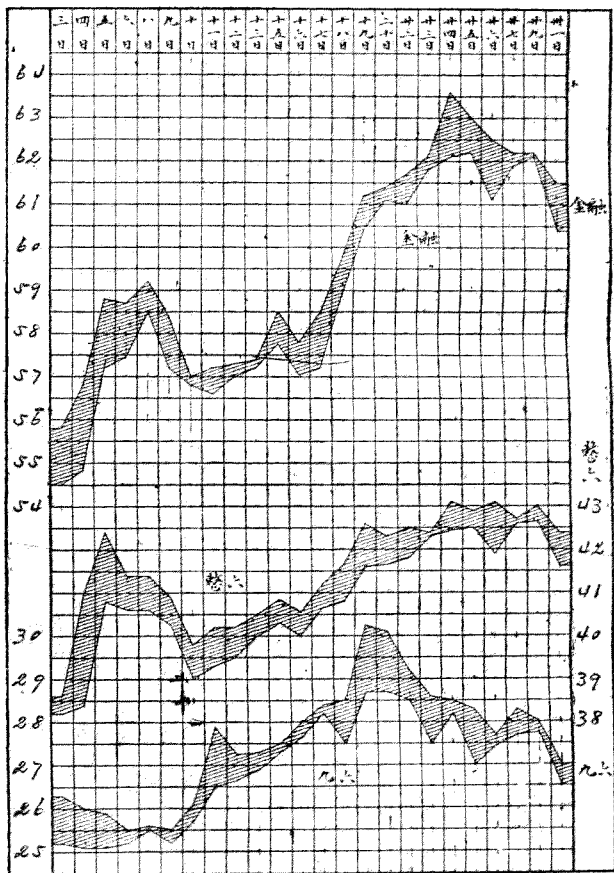
五

一月間標金大條先令之經過 民國十二年一月二日新年休業



▲上海金融整六九六公債之經過（一月份）

公債市況之不穩。殆以去年爲最甚。基金既動搖不定。價格因之變化無常。在去年年底。因安格聯有不願保管公債基金之傳說。市面頗爲恐慌。持有債票者。莫不爭先售出。公債市價。因之驟然暴跌。迨及今年歲首。承去年之跌勢。趨勢依然甚疲。及一月四日。本埠各公團接得安格聯對於基金繼續負責之覆電。市場人氣始爲之一振。市價亦由疲而漸回。金融大票千元票由四日之五十四元八角五。至五日漲至五十八元八角。八日復漲至五十九元二角。迨後交易雖不暢旺。乃因市場賣戶甚衆。十一日略跌至五十六元六角。十五日後因公債基金經各方面之維持。一般人之臆測。又以爲基金前途。當可不再變動。市勢遂復呈佳象。價格亦繼續增高。二十日漲至六十一元四角。二十四日漲至六十三元六角。其漲勢之勁。實出乎情理之外。乃至二十六日京訊傳來。本年公債基金全年統籌籌算。預計殊多不敷。於是人心又不免懷疑。價格略形疲落。但猶盤旋六十二元之上。與去年末之高價。尙相差無幾焉。整理六厘公債。三日跌至三十八元二角。五日即漲至四十二元四角四分。中旬以後。略有漲落。其價恆在四十元左右。入於下旬。趨勢頓稍。二十四日漲至四十三元一角。此爲一月份之最高價。月末雖稍見跌。但市況依然堅定。綜其趨勢。大致與金融相同。緣此二種公債。流通額較他種爲巨。市上授受。亦以此二種爲最多。且還本付息基金。均屬相同。故市價之漲落。亦相互一致也。九六公債。去年年底已跌至二十二元六角。入於今年年初。因有歸入整理案內之消息。價格驟見上漲。三日即漲至二十六元三角。復以其第二次付息及第一次還本。經各金融機關屢屢催促後。頗有還本付息之傳說。一般投機者流。遂競做多頭。因之成交益形暢達。十一日市價漲至二十七元九角。十五日以後。連日迭漲。十九日漲至三十元二角五分。此去年七八月以降未有之高價也。按九六公債抽籤之由來。實因迫於日本方面之要求。但當局以本金絲毫無着。如果抽籤。亦不能籌付此款。故抽籤之議。尙不能履行。即付息一層。一時亦恐不能辦到。是以下旬以後。價復跌落至二十八元左右。預測此後市勢。不免仍趨疲勢。其餘如五年公債。整理七厘。七年長期等。交易不甚多。歲首亦曾爲一度之下落。厥後則漸次回漲。殆將恢復去年末之高價矣。茲將其漲落狀況。附表及圖如左。以資參照。



一月間金融巷上九六公債之經過 (民國二十一年上海現貨)

▲十一年金融匯兌市價變動總表

(一) 洋厘	最大 〇.七五 最小 〇.七四三五	(二) 銀拆	最高 〇.七 最低 〇.七
● 每元合規銀價	最大 〇.六六一 最小 〇.六四	● 每規銀千兩日息	最貴 一四至一六 最低 借
(三) 小洋	● 每江南小洋十枚合規銀	(四) 銅元	● 每元兌銅元價
● 每元合規銀價	最大 〇.六六一 最小 〇.六四	● 每元兌銅元價	最賤 一八一.三 最貴 一八一.三
(五) 銀洋	● 進出	● 每元兌銅元價	● 每元兌銅元價
● 進出	1 銀兩(出超) 三、三三 2 銀元(入超) 四、三三七	● 每元兌銅元價	● 每元兌銅元價
● 單位銀兩	● 單位銀兩	● 每元兌銅元價	● 每元兌銅元價
● 單位銀兩	● 單位銀兩	● 每元兌銅元價	● 每元兌銅元價
(六) 銀兩	● 存底	(七) 銀元	● 存底
● 存底	● 存底	● 存底	● 存底
● 單位千兩	● 單位千兩	● 存底	● 存底
● 單位千兩	● 單位千兩	● 存底	● 存底
(八) 大條	● 存底	(九) 標金	● 標金
● 存底	● 存底	● 標金	● 標金
● 單位	● 單位	● 標金	● 標金
(十) 大條	● 單位	(十一) 英匯	● 英匯
● 單位	● 單位	● 英匯	● 英匯
● 單位	● 單位	● 英匯	● 英匯
(十二) 美匯	● 單位	(十三) 日匯	● 日匯
● 單位	● 單位	● 日匯	● 日匯
● 單位	● 單位	● 日匯	● 日匯
(十四) 法匯	● 單位	(十五) 德匯	● 德匯
● 單位	● 單位	● 德匯	● 德匯
● 單位	● 單位	● 德匯	● 德匯

▲十二年一月份金融匯兌市價變動總表

(一) 洋厘	最大 〇.七五 最小 〇.七三	(二) 銀拆	最高 〇.七 最低 〇.六
● 每元合規銀價	最大 〇.六六一 最小 〇.六四	● 每規銀千兩日息	最貴 一五.五 最低 〇.六
(三) 小洋	● 每江南小洋十枚合規銀	(四) 銅元	● 每元兌銅元價
● 每元合規銀價	最大 〇.六六一 最小 〇.六四	● 每元兌銅元價	最賤 一七六.三 最貴 一七六.三
(五) 銀洋	● 進出	● 每元兌銅元價	● 每元兌銅元價
● 進出	1 銀兩(出超) 三、三三 2 銀元(入超) 四、三三七	● 每元兌銅元價	● 每元兌銅元價
● 單位銀兩	● 單位銀兩	● 每元兌銅元價	● 每元兌銅元價
● 單位銀兩	● 單位銀兩	● 每元兌銅元價	● 每元兌銅元價
(六) 銀兩	● 存底	(七) 銀元	● 存底
● 存底	● 存底	● 存底	● 存底
● 單位千兩	● 單位千兩	● 存底	● 存底
● 單位千兩	● 單位千兩	● 存底	● 存底
(八) 大條	● 存底	(九) 標金	● 標金
● 存底	● 存底	● 標金	● 標金
● 單位	● 單位	● 標金	● 標金
(十) 大條	● 單位	(十一) 英匯	● 英匯
● 單位	● 單位	● 英匯	● 英匯
● 單位	● 單位	● 英匯	● 英匯
(十二) 美匯	● 單位	(十三) 日匯	● 日匯
● 單位	● 單位	● 日匯	● 日匯
● 單位	● 單位	● 日匯	● 日匯
(十四) 法匯	● 單位	(十五) 德匯	● 德匯
● 單位	● 單位	● 德匯	● 德匯
● 單位	● 單位	● 德匯	● 德匯

▲大條英匯市價月別比較表(十一年)

大條 英匯

月別	最長價	最縮價	最長價	最縮價
一月	三三·七	三三·五	三三·七	三三·五
二月	三三·五	三三·五	三三·五	三三·五
三月	三三·五	三三·五	三三·五	三三·五
四月	三三·五	三三·五	三三·五	三三·五
五月	三三·五	三三·五	三三·五	三三·五
六月	三三·五	三三·五	三三·五	三三·五
七月	三三·五	三三·五	三三·五	三三·五
八月	三三·五	三三·五	三三·五	三三·五
九月	三三·五	三三·五	三三·五	三三·五
十月	三三·五	三三·五	三三·五	三三·五
十一月	三三·五	三三·五	三三·五	三三·五
十二月	三三·五	三三·五	三三·五	三三·五
全年	三三·五	三三·五	三三·五	三三·五
十年	三三·五	三三·五	三三·五	三三·五
九年	三三·五	三三·五	三三·五	三三·五
八年	三三·五	三三·五	三三·五	三三·五
七年	三三·五	三三·五	三三·五	三三·五
六年	三三·五	三三·五	三三·五	三三·五

(備考) 大條係近期每益斯合辨士之數
英匯係每規銀一兩合先令之數

經濟統計

▲標金市價月別比較表(十一年)

月別	最高價	最低價	差數
一月	三二八·三	三一四·五	一三·八
二月	三四二·九	三一七·四	二五·五
三月	三四七·八	三一六·六	三一·二
四月	三二三·二	三〇三·六	一九·六
五月	三〇四·六	二七八·二	二六·四
六月	三〇二·八	二八九·〇	一三·八
七月	三〇六·七	二九〇·三	一六·四
八月	三一七·一	三〇〇·四	一六·七
九月	三〇八·六	二九八·四	一〇·二
十月	三二三·七	三〇五·五	一八·二
十一月	三三六·一	三一六·七	一九·四
十二月	三四二·七	三二六·五	一六·二
全年	三四七·八	二七八·二	六九·六

(備考) 標金係每重曹平十兩合規銀價(單位一兩)

▲美日兩匯市價月別比較表(十一年)

月別	美匯		日匯	
	最長價	最縮價	最大價	最小價
一月	七五·五	七一·五	六六·七五	六三·五
二月	七四·二五	七〇	六八	六四·五
三月	七一·二五	六七·二五	七〇·二五	六七·二五
四月	七五·五	七一	六七	六三
五月	八〇·五	七四·七五	六三·七五	五九
六月	八〇	七六·五	六二	六〇
七月	七九·五	七六	六三·二五	六〇·五
八月	七七·二五	七五·二五	六四·二五	六二·二五
九月	七七·七五	七九	六四·二五	六一·七五
十月	七六·五	七二·二五	六六·五	六三
十一月	七三·五	六九·七五	七〇·二五	六六
十二月	七二·二五	六九·五	七〇·三七五	六七·五
全年	八〇·五	六九·五	七〇·三七五	五九

(備考) 美匯係規銀一百兩合美金之數
日匯係日金一百元合規銀之數

▲法德兩匯市價月別比較表(十一年)

月別	法匯		德匯	
	最長價	最縮價	最長價	最縮價
一月	九三〇	八八〇	一四〇	一一〇
二月	八九〇	七五五	一五〇	一二五
三月	七九〇	七三〇	二三〇	一五〇
四月	八一〇	七七〇	二二五	一六〇
五月	九〇〇	八一五	二三〇	二〇〇
六月	九四五	八五〇	二六五	二〇〇
七月	一〇〇〇	九〇〇	四二〇	二九〇
八月	一〇三〇	九二〇	一、二〇〇	四三〇
九月	一〇一五	九八〇	一、〇〇〇	八〇〇
十月	一〇六〇	九七〇	二、七〇〇	一、〇〇〇
十一月	一、一五五	九五五	五、〇〇〇	二、四〇〇
十二月	一、〇三〇	九二五	五、〇〇〇	二、七五〇
全年	一、一五五	七三〇	五、〇〇〇	一一〇

(備考) 法匯係規銀一百兩合法郎之數
德匯係規銀一兩合馬克之數

▲洋厘市價月別比較表(十一年)

月別	最大價	最小價
一月	〇・七三	〇・七四
二月	〇・七六	〇・七〇五
三月	〇・七五八五	〇・七二七五
四月	〇・七五五	〇・七四六五
五月	〇・七八	〇・七四五
六月	〇・七四六五	〇・七四三七五
七月	〇・七三七五	〇・七五五
八月	〇・七四三五	〇・七〇五
九月	〇・七三五	〇・七二五
十月	〇・七七	〇・七二六五
十一月	〇・七三	〇・七三八七五
十二月	〇・七三	〇・七五五
全年	〇・七三	〇・七四三七五
十年	〇・七五	〇・七三五
九年	〇・七四六	〇・七四七五
八年	〇・六八	〇・七九
七年	〇・七四四	〇・七六七五
六年	〇・七四	〇・七九

(備攷)每銀幣一元合規銀價

▲銀拆市價月別比較表(十一年)

月別	最高價	最低價
一月	〇・五五	借
二月	〇・一八	借
三月	〇・二七	〇・〇三
四月	〇・三八	〇・〇四
五月	〇・六	〇・一六
六月	〇・四	〇・一〇
七月	〇・二五	〇・〇二
八月	〇・〇九	〇・〇二
九月	〇・二四	〇・〇七
十月	〇・一九	〇・〇五
十一月	〇・三七	〇・一〇
十二月	〇・七〇	〇・〇六
全年	〇・七〇	借
十年	〇・七〇	借
九年	〇・七〇	借
八年	〇・七〇	〇・〇二
七年	〇・七〇	借
六年	〇・六八	〇・〇二

(備攷)每規銀千兩日息

▲銅元市價月別比較表(十一年)

月別	最貴價	最賤價	差數
一月	一五・六	一五・六	〇
二月	一五・八	一五・四	〇・四
三月	一六・七	一六・二	〇・五
四月	一六・八	一六・八	〇
五月	一六・七	一七・二	〇・五
六月	一六・七	一七・四	〇・七
七月	一七・六	一七・二	〇・四
八月	一七・九	一七・九	〇
九月	一七・九	一八・三	〇・四
十月	一七・九	一八・三	〇・四
十一月	一八・六	一八・三	〇・三
十二月	一八・六	一八・三	〇・三
全年	一八・六	一八・三	〇・三

▲小洋市價月別比較表(十一年)

月別	最大價	最小價
一月	六四・一	六三・七五
二月	六四・一	六三・七五
三月	六四・一	六三・七五
四月	六四・一	六三・七五
五月	六四・一	六三・七五
六月	六四・一	六三・七五
七月	六四・一	六三・七五
八月	六四・一	六三・七五
九月	六四・一	六三・七五
十月	六四・一	六三・七五
十一月	六四・一	六三・七五
十二月	六四・一	六三・七五
全年	六四・一	六三・七五

(備攷)銅元每元兌價單位銅元一枚小洋每十枚合規銀價單位一兩

▲銀行庫存月別比較表(十一年)

銀兩 銀元 大條

月別	最多時	最少時	最多時	最少時	最多時	最少時
一月	三,四〇〇	三,三〇〇	三,三〇〇	三,三七〇	二,八三七	七五五
二月	三,八〇〇	三,二〇〇	三,六〇〇	三,四〇〇	一,四九一	一,四九五
三月	三,〇〇〇	三,五〇〇	三,五〇〇	三,四〇〇	二,三六四	九四九
四月	三,五〇〇	三,六〇〇	三,九〇〇	三,二九〇	一,三二〇	三〇〇
五月	三,〇〇〇	三,七〇〇	三,九〇〇	三,一〇〇	五五五	—
六月	三,二〇〇	三,五〇〇	三,五〇〇	三,六〇〇	三,四六一	二〇〇
七月	三,四〇〇	三,二〇〇	三,六〇〇	三,五七〇	二,九六六	三,一〇〇
八月	三,七,九〇〇	三,六〇〇	三,六〇〇	三,七,二四〇	五,二四七	三,五三三
九月	四,〇〇〇	三,三〇〇	三,九八七	三,七六〇	四,四六四	三,八八元
十月	四,一〇〇	四,一七〇	四,五三〇	三,九七〇	三,一九一	一,七四四
十一月	三,七〇〇	三,九〇〇	三,四〇〇	三,一八〇	一,五三〇	五
十二月	三,六〇〇	三,七〇〇	三,六三〇	三,四〇〇	一,八二二	三,三九九
全年	三,三七〇	三,五五〇	四,五三〇	三,三七〇	五,四七七	—
十年	四,一六〇	三,三三〇	三,九〇〇	三,四〇〇	二,四一八	八,三三〇
九年	三,九〇〇	三,一〇〇	三,六〇〇	三,二〇〇	七,九四八	—
八年	三,八〇〇	三,四〇〇	三,九〇〇	三,一〇〇	五,九〇〇	四
七年	三,八〇〇	三,七〇〇	三,四〇〇	三,六〇〇	二,七三七	二
六年	三,七〇〇	三,三〇〇	三,九〇〇	三,三〇〇	二,八三五	—

(備攷)單位銀兩銀元各以千計大條以一條計

▲銀洋進出月別比較表(十一年)

銀兩 銀元 大條 小洋
(出超額) (入超額) (入超額) (入超額)

月別	銀兩 (出超額)	銀元 (入超額)	大條 (入超額)	小洋 (入超額)
一月	一,三六二	(出)一,八三三	三,〇六六	三,六四五
二月	一,五七七	八,四〇三	二,七四四	六〇〇
三月	二,一五九	三,九四四	一,一三〇	(出)三,四三〇
四月	三,九三三	三,二四九	五〇三	四,四七〇
五月	四,四六六	(出)七,一九九	一,三三七	五,八七〇
六月	一,二三一	四,一五六	四,六三三	三,二四〇
七月	(入)二,五五	一,四二六	三,七六六	一〇,二五五
八月	八三七	一,一〇〇	五,〇八四	一〇,六五
九月	三,三七三	二,三三三	二,九五九	五,一八六
十月	一,八八〇	(出)八,四五	一,六六七	一,一九〇
十一月	四,〇四九	(出)五,六三六	七三三	一五,九〇〇
十二月	一,三三七	(出)四,六二二	一,六三二	一四,〇九〇
合計淨額(出)	三,五三三	(入)四,三三七	(入)三,六五五	(入)二,一五二

(備攷)單位銀兩銀元小洋各以千計大條以一條計

▲英美匯價與銀價表(一月份)

日期	倫敦銀價		倫敦對美匯價	紐約銀價	紐約對英匯價
	近期	遠期			
一月一日	新 三一%	三〇%	年 四·六四七五	無 〇·六四五	市 四·六四八七五
二日	三一%	三〇%	四·六五三七五	〇·六四六二五	四·六五二五
三日	三一%	三〇%	四·六八七五	〇·六六三七五	四·六四五
四日	三一%	三〇%	四·六四二五	〇·六五一二五	四·六五一二五
五日	三一%	三〇%	四·六四七五	〇·六五六二五	四·六四六二五
六日	星 三一%	三一%	期 四·六四七五	無	市 四·六四六二五
七日	三一%	三一%	四·六四七五	〇·六六	四·六四六二五
八日	三一%	三〇%	四·六五六二五	〇·六五六二五	四·六五二五
九日	三一%	三〇%	四·六五七五	〇·六四三七五	四·六六二五
十日	三一%	三〇%	四·六七二五	〇·六五一二五	四·六七七五
十一日	三一%	三〇%	四·六八一二五	〇·六五三七五	四·六七七五
十二日	三一%	三〇%	四·六七二五	〇·六五五	四·六七五
十三日	三一%	三〇%	四·六七二五	〇·六五五	四·六七五

經濟統計

十四日	星	三一%	四・六七五	無	四・六六二五	市
十五日	三一%	三一%	四・六六二五	○・六七一二五	四・六六二五	四・六六二五
十六日	三一%	三一%	四・六四八七五	○・六六七五	四・六六三七五	四・六六三七五
十七日	三一%	三〇%	四・六四一二五	○・六五五	四・六五一二五	四・六五一二五
十八日	三一%	三一%	四・六六五	○・六五五	四・六五五	四・六五五
十九日	三一%	三一%	四・六六三五	○・六五三七五	四・六六八七五	四・六六八七五
二十日	三一%	三一%	四・六六三五	○・六五八七五	四・六六三七五	四・六六三七五
廿一日	星		期	無		市
廿二日	三一%	三一%	四・六五八七五	○・六六	四・六五七五	四・六五七五
廿三日	三一%	三一%	四・六六三七五	○・六六五	四・六六二五	四・六六二五
廿四日	三一%	三一%	四・六五五	○・六七一二五	四・六五七五	四・六五七五
廿五日	三一%	三一%	四・六五七五	○・六六五	四・六五五	四・六五五
廿六日	三一%	三一%	四・六五二五	○・六六一二五	四・六四七五	四・六四七五
廿七日	三一%	三一%	四・六四二五	○・六六	四・六四二五	四・六四二五
廿八日	星		期	無		市
廿九日	三一%	三一%	四・六三三七五	○・六四八七五	四・六三二五	四・六三二五
三十日	三一%	三一%	四・六四七五	○・六五一二五	四・六四一二五	四・六四一二五
卅一日	三一%	三一%	四・六三七五	○・六四七五	四・六四八七五	四・六四八七五

▲上海國外匯兌行市表 (一)(一月份)

日 期	規 銀 一 兩 合 規 銀 百 兩 合		匯 電	匯 電	匯 電	匯 電	匯 電	匯 電	匯 電	匯 電	匯 電	匯 電
	倫 敦	倫 敦										
一 日	三〇	三〇	三〇	三〇	三〇	三〇	三〇	三〇	三〇	三〇	三〇	三〇
二 日	三〇	三〇	三〇	三〇	三〇	三〇	三〇	三〇	三〇	三〇	三〇	三〇
三 日	三〇	三〇	三〇	三〇	三〇	三〇	三〇	三〇	三〇	三〇	三〇	三〇
四 日	三〇	三〇	三〇	三〇	三〇	三〇	三〇	三〇	三〇	三〇	三〇	三〇
五 日	三〇	三〇	三〇	三〇	三〇	三〇	三〇	三〇	三〇	三〇	三〇	三〇
六 日	三〇	三〇	三〇	三〇	三〇	三〇	三〇	三〇	三〇	三〇	三〇	三〇
七 日	星	星	星	星	星	星	星	星	星	星	星	星
八 日	三〇	三〇	三〇	三〇	三〇	三〇	三〇	三〇	三〇	三〇	三〇	三〇
九 日	三〇	三〇	三〇	三〇	三〇	三〇	三〇	三〇	三〇	三〇	三〇	三〇
十 日	三〇	三〇	三〇	三〇	三〇	三〇	三〇	三〇	三〇	三〇	三〇	三〇
十 一 日	三〇	三〇	三〇	三〇	三〇	三〇	三〇	三〇	三〇	三〇	三〇	三〇
十 二 日	三〇	三〇	三〇	三〇	三〇	三〇	三〇	三〇	三〇	三〇	三〇	三〇
十 三 日	三〇	三〇	三〇	三〇	三〇	三〇	三〇	三〇	三〇	三〇	三〇	三〇

經 濟 統 計

一 七

▲上海國外匯兌行市表 (三) (一月份)

日期	銀 行 買 價		規 銀 百 兩 合	
	規 一 兩 合	規 四 個	規 四 個	規 四 個
一 日	倫敦四個月 三·一之	倫敦四個月 三·一之	倫敦六個月 三·二	紐約四個月 七三
二 日	倫敦四個月 三·一之	倫敦四個月 三·一之	倫敦六個月 三·二	紐約四個月 七三
三 日	倫敦四個月 三·一之	倫敦四個月 三·一之	倫敦六個月 三·二	紐約四個月 七三
四 日	倫敦四個月 三·一之	倫敦四個月 三·一之	倫敦六個月 三·二	紐約四個月 七三
五 日	倫敦四個月 三·一之	倫敦四個月 三·一之	倫敦六個月 三·二	紐約四個月 七三
六 日	倫敦四個月 三·一之	倫敦四個月 三·一之	倫敦六個月 三·二	紐約四個月 七三
七 日	倫敦四個月 三·一之	倫敦四個月 三·一之	倫敦六個月 三·二	紐約四個月 七三
八 日	倫敦四個月 三·一之	倫敦四個月 三·一之	倫敦六個月 三·二	紐約四個月 七三
九 日	倫敦四個月 三·一之	倫敦四個月 三·一之	倫敦六個月 三·二	紐約四個月 七三
十 日	倫敦四個月 三·一之	倫敦四個月 三·一之	倫敦六個月 三·二	紐約四個月 七三
十一 日	倫敦四個月 三·一之	倫敦四個月 三·一之	倫敦六個月 三·二	紐約四個月 七三
十二 日	倫敦四個月 三·一之	倫敦四個月 三·一之	倫敦六個月 三·二	紐約四個月 七三
十三 日	倫敦四個月 三·一之	倫敦四個月 三·一之	倫敦六個月 三·二	紐約四個月 七三

經 濟 統 計

十四日	十五日	十六日	十七日	十八日	十九日	二十日	廿一日	廿二日	廿三日	廿四日	廿五日	廿六日	廿七日	廿八日	廿九日	三十日	卅一日
星	三・二	三・二	三・二	三・二	三・二	三・二	星	三・二	三・一	三・二	三・三	三・三	三・二	星	三・二	三・二	三・二
期	三・二	三・二	三・二	三・二	三・二	三・二	期	三・二	三・二	三・二	三・三	三・三	三・二	期	三・三	三・三	三・二
	三・二	三・三	三・三	三・二	三・三	三・三		三・二	三・二	三・二	三・三	三・三	三・二		三・三	三・三	三・三
無	一、〇七五	一、一一〇	一、一一〇	一、一一五	一、一三五	一、一一〇	無	一、一四〇	一、一六五	一、一四〇	一、一六〇	一、一七〇	一、一六五	無	一、一八〇	一、二一〇	一、二二〇
市	七四	七五	七五	七四	七五	七四	市	七四	七四	七四	七五	七五	七四	市	七四	七四	七四
	七五	七六	七六	七六	七五	七五		七四	七四	七四	七五	七六	七五		七五	七五	七四

▲上海銀洋錢市表(一月份)

日期	銀元		銀拆		銅元		江南小洋
	早市	午市	早市	午市	合規銀一兩	合銀一元	
一月一日	陽		歷	新			
二日	○七二七七	○七二七五	○五五	○五五	二四二·五	一七六·三	○六二七
三日	○七二五	○七二五	○五三	○五	二四二	一七五·四	○六二五
四日	○七二五三七五	○七二五	○五三	○五五	二四二	一七五·五	○六二八五
五日	○七二五	○七二五	○五五	○四五	二四一	一七四·七	○六二六七五
六日	○七二五二五	○七二五五	○二九	○一五	二四〇·五	一七四·四	○六二六二五
七日	○七二五五	○七二五六二五	○二五	○二一	二四一·五	一七五·二	○六二五二五
八日	○七二四七五	○七二四七五	○二四	○二三	二四一·五	一七五·〇	○六二五
九日	○七二五一二五	○七二五一二五	○二三	○二二	二四一	一七四·七	○六二五五
十日	○七二四七五	○七二四六二五	○二三	○二二	二四一	一七四·七	○六二六
十一日	○七二四五	○七二三七五	○二三	○二四	二四一	一七四·六	○六二六
十二日	○七二二七五	○七二二七五	○二	○二一	二四一	一七四·二	○六二三
十三日	○七二二七五	○七二二七五	○二一	○二二	二四一·五	一七四·五	○六二六五
十四日	○七二二二五	○七二二七五	○二六	○二五	二四〇·八	一七三·九	○六二五七五

經濟統計

十五日	〇・七二二二五	〇・七二二二五	〇・二四〇二七	二四一	一七四・〇	〇・六二六二五
十六日	〇・七二一八七五	〇・七二二	〇・二九〇二三	二四一・五	一七四・三	〇・六二五二五
十七日	〇・七二一	〇・七二	〇・二三〇一七	二四一	一七三・八	〇・六二六五
十八日	〇・七二	〇・七二〇三七五	〇・二〇二	二四一・五	一七三・九	〇・六二二五
十九日	〇・七二〇六二五	〇・七二一	〇・一九〇一七	二四〇	一七三・〇	〇・六二三五
二十日	〇・七二〇七五	〇・七二〇三七五	〇・一六〇一九	二三八	一七一・五	〇・六二四七五
廿一日	〇・七二〇一二五	〇・七五〇二五	〇・二一〇二三	二三〇	一六五・六	〇・六二五五
廿二日	〇・七二〇一二五	〇・七二〇二五	〇・二三〇二二	二二〇	一五八・五	〇・六二六五
廿三日	〇・七二〇七五	〇・七二〇七五	〇・二〇一七	二二〇	一五八・六	〇・六二九五
廿四日	〇・七二〇八七五	〇・七二〇六二五	〇・一六〇二七	二三五	一六九・四	〇・六二七五
廿五日	〇・七二〇五	〇・七二〇三七五	〇・一九〇一六	二三三	一六七・九	〇・六二七二五
廿六日	〇・七二〇三七五	〇・七二〇六二五	〇・一六〇二四	二三三	一六七・八	〇・六二八
廿七日	〇・七二〇八七五	〇・七二一	〇・一〇八	二三三	一六八・〇	〇・六二七五
廿八日	〇・七二〇八七五	〇・七二一二五	〇・一〇二	二三二・八	一六七・八	〇・六三〇七五
廿九日	〇・七二一	〇・七二一	〇・一七	二三二	一六七・三	〇・六三八
三十日	〇・七二一二五	〇・七二一七五	〇・二〇二	二三一・五	一六七	〇・六三一二五
三十一日	〇・七二一三七五	〇・七二一七五	〇・三五〇二七	二三〇	一六六	〇・六三七

▲上海銀洋進出表(一月份)

種別	進出口		入超	單位
	進	出		
銀元	九,五五四	七,四七九	入二,〇七五	千元
銀兩	四五二	六,五一六	出六,〇六四	千兩
大條	六,六六七	一,一九八	入五,五四八	一條
角洋	六,八九〇	—	入六,八九〇	千角
金貨	二	四	出二	關平千兩

▲上海銀行庫存表(一月份)

週別	銀兩		銀元		大條	週末日
	銀	兩	元	元		
第一週	二六,一二〇	—	三二,四九〇	—	一七九	一月六日
第二週	二五,五七〇	—	三四,一七〇	—	一六二	十三日
第三週	二四,九四〇	—	三三,四九〇	—	八五一	二十日
第四週	二六,〇八〇	—	三三,五二〇	—	八三七	二十七日
單位	千兩	—	千元	—	一條	

經濟統計

▲上海標金市價表(一月份)

日	最高價	最低價
一月一日	三三三	三三三
一月二日	三三三	三三三
一月三日	三三三	三三三
一月四日	三三三	三三三
一月五日	三三三	三三三
一月六日	三三三	三三三
一月七日	三三三	三三三
一月八日	三三三	三三三
一月九日	三三三	三三三
一月十日	三三三	三三三
一月十一日	三三三	三三三
一月十二日	三三三	三三三
一月十三日	三三三	三三三
一月十四日	三三三	三三三
一月十五日	三三三	三三三
一月十六日	三三三	三三三
一月十七日	三三三	三三三
一月十八日	三三三	三三三
一月十九日	三三三	三三三
一月二十日	三三三	三三三
一月二十一日	三三三	三三三
一月二十二日	三三三	三三三
一月二十三日	三三三	三三三
一月二十四日	三三三	三三三
一月二十五日	三三三	三三三
一月二十六日	三三三	三三三
一月二十七日	三三三	三三三
一月二十八日	三三三	三三三
一月二十九日	三三三	三三三
一月三十日	三三三	三三三

三三

▲總稅務司經管各項整理內債民國十一年份收支總表

●支出項下

民國十一年一月一日止已中籤債票及到期息票債權人尙未領取之數列下

付息項下 二百十二萬三千六百七十一元九角一分
 還本項下 五十六萬二千八百八十八元四角六分
 合計 二百六十八萬六千五百六十九元三角七分

按照整理辦法民國十一年應付之內債本息開列詳表於左

月 日	債 別	還本 次別	還本數目	付息 次別	付息數目	說 明
二月二日	八厘軍需公債	無	無	二十	101,846.00	
二月二十八日	整理七厘公債	無	無	二	452,100.00	
三月三十一日	整理金融短期公債	三	8,000,100.00	三	151,846.00	
三月三十一日	五年公債	無	無	十二	562,777.00	
六月一日	整理六厘公債	無	無	三	1,550,146.00	
六月三十日	七年長期公債	無	無	九	1,350,000.00	
八月二十日	八厘軍需公債	無	無	二十一	101,846.00	
八月三十一日	整理七厘公債	無	無	三	452,100.00	
九月三十日	整理金融短期公債	無	無	四	1,367,722.00	
九月三十日	五年公債	無	無	十三	562,777.00	
十一月二日	八釐軍需公債	五	8,000,000.00	過期利息	16,000.00	第五次還本展限三個月凡中籤債票均補給三個月過期利息
十一月三十日	整理七釐公債	二	6,000,000.00	過期利息	11,000.00	第二次還本展限三個月凡中籤債票均補給三個月過期利息

十二月一日	整理六釐公債	無	四	一、五〇、一六、五〇	第四次還本展限三個月凡中籤債票均補給三個月過期利息
十二月三十一日	整理金融短期公債	四	四、七七、三〇	七、五九、五〇	
十二月三十一日	七年長期公債	無	十	一、三〇、〇〇、〇〇	
十二月三十一日	整理六釐公債	二	二、七九、六二	二七、一六、二二	第二次還本十二月三十日中籤十二年二月一日還本連兩個月過期利息並算在收入項下十一年份關餘撥到總數之內

合 計 1,570,111 1,081,580.01

以上本息共計二千四百八十四萬五千六百八十一元一分
 綜計已付債數連前債權人尚未領取之數共計二千七百五十三萬二千二百四十一元三角八分

●收入項下

民國十年份關餘 (內含債權人尚未領取之本
 撥入項下結存 息暨備付十一年二月份債務
 之數) 計共三百四十三萬二千二百八十八五角二分

民國十一年份鹽務署鹽餘項下撥到之數 計共三百十九萬三千一百元

民國十一年交通部交通事業餘利項下 無

民國十一年總稅務司在十一年份關餘項下撥到計二千一百一萬二千五百七十七元二角

此款內有整理六厘公債第二次還本二百七十一萬九千六百一十一元及中籤債票兩個
 月過期補息二萬七千一百九十六元一角一分

計共收入 二千七百六十三萬七千九百五十七元七角二分
 (參觀前表整理六厘公債附註之說明)

結存

結至民國十一年年底除支付外計共存十萬五千六百六十四元三角四分
 此數可充付十二年前兩個月到期債務之一部份

▲十一年公債市價變動總表

(一) 整理六厘	最大 四·〇〇 最小 三·三〇	(二) 金融公債大票	最大 六·〇〇 最小 四·三〇
(三) 三年公債大票	最大 三·〇〇 最小 二·〇〇	(四) 三年公債小票	最大 六·〇〇 最小 七·〇〇
(五) 四年公債大票	最大 六·〇〇 最小 六·五〇	(六) 四年公債小票	最大 六·〇〇 最小 六·〇〇
(七) 五年公債大票	最大 四·三〇 最小 三·三〇	(八) 五年公債小票	最大 四·三〇 最小 三·三〇
(九) 七年長期	最大 四·〇〇 最小 三·三〇	(十) 整理七厘	最大 五·〇〇 最小 三·五〇
(十一) 九六公債	最大 五·〇〇 最小 三·三〇		

▲十二年一月份公債市價變動總表

(一) 整理六厘現貨	最大 四·〇〇 最小 三·三〇	(二) 整理六厘一月期	最大 四·三〇 最小 三·七〇
(三) 整理六厘二月期	最大 四·三〇 最小 三·二〇	(四) 整理六厘三月期	最大 四·三〇 最小 四·一〇
(五) 金融大票現貨	最大 三·三〇 最小 二·五〇	(六) 金融百元票現貨	最大 三·五〇 最小 二·二〇
(七) 金融公債一月期	最大 三·三〇 最小 二·九〇	(八) 金融公債二月期	最大 三·〇〇 最小 二·五〇
(九) 金融公債三月期	最大 三·五〇 最小 二·五〇	(十) 五年大票現貨	最大 四·六〇 最小 三·七〇
(十一) 五年小票現貨	最大 四·八〇 最小 四·三〇	(十二) 七年長期現貨	最大 四·三〇 最小 三·五〇
(十三) 整理七厘現貨	最大 四·三〇 最小 四·〇〇	(十四) 九六公債現貨	最大 三·三〇 最小 二·五〇

▲三年公債大票市價漲落表(十一年)

月別	一	二	三	四	五	六	七	八	九	十	十一	十二
最高價	七元	七元	七元	七元	七元	七元	七元	七元	七元	七元	七元	七元
最低價	七元	七元	七元	七元	七元	七元	七元	七元	七元	七元	七元	七元
差數	一元	一元	一元	一元	一元	一元	一元	一元	一元	一元	一元	一元

▲三年公債小票市價漲落表(十一年)

月別	一	二	三	四	五	六	七	八	九	十	十一	十二
最高價	七元	七元	七元	七元	七元	七元	七元	七元	七元	七元	七元	七元
最低價	七元	七元	七元	七元	七元	七元	七元	七元	七元	七元	七元	七元
差數	一元	一元	一元	一元	一元	一元	一元	一元	一元	一元	一元	一元

經濟統計

▲四年公債大票市價漲落表(十一年)

月別	一	二	三	四	五	六	七	八	九	十	十一	十二
最高價	七元	七元	七元	七元	七元	七元	七元	七元	七元	七元	七元	七元
最低價	七元	七元	七元	七元	七元	七元	七元	七元	七元	七元	七元	七元
差數	一元	一元	一元	一元	一元	一元	一元	一元	一元	一元	一元	一元

▲四年公債小票市價漲落表(十一年)

月別	一	二	三	四	五	六	七	八	九	十	十一	十二
最高價	七元	七元	七元	七元	七元	七元	七元	七元	七元	七元	七元	七元
最低價	七元	七元	七元	七元	七元	七元	七元	七元	七元	七元	七元	七元
差數	一元	一元	一元	一元	一元	一元	一元	一元	一元	一元	一元	一元

二七

▲五年公債大票市價漲落表(十一年)

月別	一	二	三	四	五	六	七	八	九	十	十一	十二
最高價	三	四	三	三	三	三	三	三	三	三	三	三
最低價	一	一	一	一	一	一	一	一	一	一	一	一
差數	二	三	二	二	二	二	二	二	二	二	二	二

▲五年公債小票市價漲落表(十一年)

月別	一	二	三	四	五	六	七	八	九	十	十一	十二
最高價	三	三	三	三	三	三	三	三	三	三	三	三
最低價	一	一	一	一	一	一	一	一	一	一	一	一
差數	二	二	二	二	二	二	二	二	二	二	二	二

▲七年長期公債市價漲落表(十一年)

月別	一	二	三	四	五	六	七	八	九	十	十一	十二
最高價	三	三	三	三	三	三	三	三	三	三	三	三
最低價	一	一	一	一	一	一	一	一	一	一	一	一
差數	二	二	二	二	二	二	二	二	二	二	二	二

▲整理七厘公債市價漲落表(十一年)

月別	一	二	三	四	五	六	七	八	九	十	十一	十二
最高價	五	四	四	四	四	四	四	四	四	四	四	四
最低價	一	一	一	一	一	一	一	一	一	一	一	一
差數	四	三	三	三	三	三	三	三	三	三	三	三

▲整理六厘公債市價漲落表(十一年)

月別	最高價	最低價	差數
十一月	四四四元	三九九元	三八元
十月	四四四元	三九九元	三八元
九月	四四四元	三九九元	三八元
八月	四四四元	三九九元	三八元
七月	四四四元	三九九元	三八元
六月	四四四元	三九九元	三八元
五月	四四四元	三九九元	三八元
四月	四四四元	三九九元	三八元
三月	四四四元	三九九元	三八元
二月	四四四元	三九九元	三八元
一月	四四四元	三九九元	三八元
十二月	四四四元	三九九元	三八元

▲金融公債大票市價漲落表(十一年)

月別	最高價	最低價	差數
十一月	六六六元	六六六元	〇元
十月	六六六元	六六六元	〇元
九月	六六六元	六六六元	〇元
八月	六六六元	六六六元	〇元
七月	六六六元	六六六元	〇元
六月	六六六元	六六六元	〇元
五月	六六六元	六六六元	〇元
四月	六六六元	六六六元	〇元
三月	六六六元	六六六元	〇元
二月	六六六元	六六六元	〇元
一月	六六六元	六六六元	〇元
十二月	六六六元	六六六元	〇元

▲九六公債市價漲落表(十一年)

月別	最高價	最低價	差數
七月	三八元	三〇元	七元
八月	三五元	二九元	六元
九月	二八元	二四元	四元
十月	二九元	二五元	四元
十一月	二八元	二三元	五元
十二月	二六元	二二元	四元

▲公債還本付息日期表

公債名稱	付息日期	還本日期
五年內國公債	三月底	三月底
七年長期公債	九月底	九月底
整理金融公債	三月底	三月底
整理六厘公債	六月底	六月底
整理七厘公債	九月底	九月底
九六公債	十二月一日	十二月一日
十一年公債	七月底	七月底

▲上海公債市價表(一月份)

公債種別	期貨或現貨	最高價	日期	最低價	日期	差數
整理六厘	現貨	四三·一〇	二四	三八·二〇	三	四·九〇
整理六厘	二月期	四三·二〇	二四	三七·六〇	三	五·六〇
整理六厘	三月期	四三·五五	二四	三九·一〇	一〇	四·四五
整理六厘	現貨	四三·六〇	二五	四一·〇〇	一六	二·六〇
整理六厘	二月期	六三·六〇	二四	五四·五〇	三	九·一〇
整理六厘	三月期	六三·五〇	二五	五八·二〇	五	五·三〇
金百公債	現貨	六三·五五	二四	五四·九〇	三	八·六五
金百公債	一月期	六四·一〇	二四	五五·五〇	三	八·六〇
金百公債	二月期	六二·五〇	一九	五七·九五	一六	四·五五
金百公債	三月期	八六·五〇	二四			
三小公債	現貨	一〇〇·五〇	二四	一〇〇·〇〇	一九	〇·五〇
三小公債	一月期	一〇〇·五〇	二四	一〇〇·〇〇	四	四·一〇
四小公債	現貨	四七·八〇	二七	四三·七〇		
四小公債	一月期	四六·六〇	二六	四四·〇〇	一八	二·六〇
四小公債	二月期	三八·二〇	二四	三四·五〇	一〇	三·七〇
四小公債	三月期	三八·〇〇	二四			
又七元長票	現貨	三〇·二五	一九	二五·一〇	三	五·一五
又七元長票	一月期	四八·二〇	二四	四四·〇〇	四	四·二〇
九元公債	現貨					
九元公債	一月期					
九元公債	二月期					
九元公債	三月期					

▲絲經成交數額表(一月份 一月二十八日至一)

絲 名 第一週 第二週 第三週 第四週 共計

機械廠經 五〇包 三六〇包 一八五包 七〇包 六六五包

七里白經 四二二 四四〇 一五〇 三〇 一〇四二

川鄂絲經 四〇 三一九 二八四 一一四 七五七

八蘭灰經 六三〇 三八〇 四四〇 一〇 一四六〇

共計 一、一四二 一、四九九 一、〇五九 二二四 三、九二四

▲絲經出口數額表(一月份 一月二十八日至一)

地 名 第一週 第二週 第三週 第四週 合計

倫敦 三〇〇件 無件 無件 六四〇件 九四〇件

紐約 一、三五五 一、一四四 無 四四六 二、九四五

里約 三七二 無 無 三〇〇 六七二

共計 二、〇二七 一、二四四 無 一、三八六 四、五五七

▲絲經價格表(一月份)

絲名	價格	約計
廠經	自一千四百兩至一千五百八十兩	計
白經	自八百八十二兩至一千一百六十五兩	
川經	自一千一百二十七兩至一千三百兩	
黃經	自四百十五兩至九百四十兩	
七里白經	自七百三十五兩至八百二十兩	
現貨	自八百兩至八百二十兩	
遠期	自七百七十五兩至七百九十五兩	
灰經	自七百七十五兩至七百九十五兩	

經濟統計

▲茶類成交數額表(一月份)

珍鳳針蝦買寶合

眉眉眉目珠珠計

九三七
一八五
一七二
四四
二一

秀貢紅眉

眉熙茶熙眉

四二九
六二六
六二
一三
二〇
二,五二一

▲棉花市價與成交數額表(一月份)

花

名

月初價

月末價

最高價

最低價

成交額

通太本鄭陝火印天鐵嬌漢

州倉州西州樓度津子日

花花花花花花花花

四〇〇〇
三七七〇
三七〇〇
四一〇〇
四〇〇〇
三六〇〇
三八五〇

四二〇〇
三八〇〇
三六〇〇
四二二五

四二〇〇
三八〇〇
三七〇〇
四二二五
四二二五
三六〇〇
三八五〇
三七五〇
三七七五
三五二〇
三六〇〇

四〇〇〇
三七二五
三六〇〇
三六〇〇
三五〇〇
三五〇〇
三六〇〇

六,五〇〇
三,四〇〇
二,〇〇〇
二,六五〇
七,一六二
四,六〇〇
六〇〇
八〇〇
三〇〇
一〇〇

▲棉紗市價表(一月份)

支數包別及廠名
商標
最高價
最低價
差額

(十支大包)	恆豐	統益	寶通	寶成	厚生	大華	和中	(十二支大包)	寶成	寶益	緯通	東方	(十四支小包)	寶成	永豫	溥益	振華	恆豐	華豐	(十六支大包)
	富貴	金雞	天官	如意	雙喜	大華	荷中		如意	地球	孔雀	文明		如意	三羊	地球	雙象	富貴	炮台	
	兩																			
	兩																			

經濟統計

三三

怡和
元公平芳

三洋行拍出疋頭數額表(一月份一月一日至一月三十一日)

花色	第一週	第二週	第三週	第四週	本月共計	本年累計
原色市布	八、五八九疋	八、六九〇疋	一一、二九三疋	一一、二〇八疋	三九、七八〇疋	三九、七八〇疋
白市布	一九、四九六	一九、〇〇一	二五、一五〇	二三、〇九七	八六、七四四	八六、七四四
漂標布	七五〇	六〇〇	七五〇	八五〇	二、九五〇	二、九五〇
細斜紋布	六五〇	六五〇	九〇〇	八五〇	三、〇五〇	三、〇五〇
粗布	二、二〇〇	六〇〇	一、〇八〇	三六〇	四、二四〇	四、二四〇
洋紅布	二一〇	二一〇	三〇〇	二六〇	九八〇	九八〇
剪絨	一一、一〇〇	一一、二八〇	一四、七九三	一五、二八〇	五二、四五三	五二、四五三
軟洋紗	五八〇	五八〇	一、一六〇	一、一〇〇	三、四二〇	三、四二〇
玄素羽綢	一六〇	一六〇	二二〇	一八〇	七二〇	七二〇
色花羽綢	二、一八一	二、〇八〇	三、四七〇	三、六八〇	一一、四一一	一一、四一一
斜羽綢	一〇	一〇	一〇	一〇	三〇	三〇
泰西緞	一一〇	一一〇	一二〇	一二〇	四八〇	四八〇
嗶嘰	六〇	六〇	六〇	六〇	二四〇	二四〇
小呢	六〇	六〇	六〇	六〇	二四〇	二四〇
毛羽綾	六〇	六〇	六〇	六〇	二四〇	二四〇
經濟統計					三五	

經濟統計

種別
▲米價表(一月份)
最高價
最低價
差數

南廠	蘇河	廠青	船楓	周	坵	蘇南	青	蘇常	廠	廠	河	蘇常	南	青	楓	周	坵	蘇廠	常	周	廠										
港機	同下	機角	機練	莊	坵	同	港	角	同	機	機	下	同	河	港	角	練	莊	坵	同	機	河	莊	機							
陰羊	白蘆	白陰	羊白	白	白	白	白	白	白	陰	白	白	包	客	羊	蘆	子	早	溝	機	機	機	南	機	陰	北					
元尖	陰尖	更元	元尖	更元	更元	更元	更元	更元	更元	更元	更元	更元	更元	更元	更元	更元	更元	更元	更元	更元	更元	更元	更元	更元	更元	更元					
五	六	五	三	七	七	九	二	三	五	七	九	五	六	七	三	三	三	四	五	七	七	〇	一	二	三	八	五	〇	七		
〇	〇	〇	〇	〇	〇	〇	〇	〇	〇	〇	〇	〇	〇	〇	〇	〇	〇	〇	〇	〇	〇	〇	〇	〇	〇	〇	〇	〇	〇		
二	四	三	三	六	一	六	三	六	八	九	五	七	五	七	五	七	九	七	七	三	三	六	六	一	一	二	三	一	四	八	五
〇	〇	〇	〇	〇	〇	〇	〇	〇	〇	〇	〇	〇	〇	〇	〇	〇	〇	〇	〇	〇	〇	〇	〇	〇	〇	〇	〇	〇	〇	〇	〇
〇	〇	〇	〇	〇	〇	〇	〇	〇	〇	〇	〇	〇	〇	〇	〇	〇	〇	〇	〇	〇	〇	〇	〇	〇	〇	〇	〇	〇	〇	〇	〇
三	二	一	六	三	九	六	五	六	二	二	九	一	〇	四	六	六	一	二	一	一	一	一	〇	〇	〇	七	一	二	二	二	
〇	〇	〇	〇	〇	〇	〇	〇	〇	〇	〇	〇	〇	〇	〇	〇	〇	〇	〇	〇	〇	〇	〇	〇	〇	〇	〇	〇	〇	〇	〇	〇

種別
▲雜糧油餅市價表(一月份)

九	山	河	大	漢	正	懷	漢	大	大	牛	大	南	穎	本	餘	泊	輕	本	路	夾	船	大	
江	州	東	南	連	口	陽	違	口	連	連	元	連	京	州	廠	字	兒	皮	廠	蛟	倉	牛	連
白	白	生	生	小	遲	黃	黃	溝	黃	元	紅	小	小	廠	廠	生	生	豆	豈	生	豈	豆	豆
藍	蘇	仁	子	豆	豆	豆	豆	豆	豆	糧	麥	餅	餅	油	油	油	油	油	油	油	油	油	油
六	七	六	六	二	三	三	三	四	三	三	五	二	四	四	一	一	一	二	三	二	二	三	三
七	一	八	九	八	九	八	七	二	九	九	四	五	〇	一	三	三	六	四	〇	九	五	三	〇
〇	五	〇	〇	〇	四	〇	二	二	七	五	〇	四	二	五	八	九	〇	五	〇	〇	〇	〇	〇
六	六	六	二	三	三	三	三	三	三	三	五	二	二	四	一	一	一	二	二	二	二	三	三
六	三	四	六	五	七	五	九	八	八	二	四	二	三	三	四	四	六	九	八	七	〇	〇	
八	〇	五	七	二	一	五	五	〇	四	〇	四	〇	三	三	四	〇	〇	〇	五	〇	〇	〇	〇
〇	〇	〇	〇	〇	〇	〇	〇	〇	〇	〇	〇	〇	〇	〇	〇	〇	〇	〇	〇	〇	〇	〇	〇
四	五	四	一	四	〇	一	二	一	一	二	一	〇	〇	〇	〇	一	〇	〇	〇	〇	〇	〇	〇
七	〇	五	三	二	九	七	七	七	一	〇	〇	〇	〇	〇	〇	〇	〇	〇	〇	〇	〇	〇	〇

▲上海物價指數表(十一年)

月別	糧食	其他食物	疋頭及其原料	金	屬雜貨平均	總平均
一	一二八·二	一二四·六	一一〇·〇	一〇二·九	一〇三·八	一一一·九
二	一三二·〇	一一一·二	一〇八·〇	一〇四·一	一〇三·三	一一一·七
三	一三六·三	一一九·四	一〇八·二	一〇三·一	一〇四·四	一一四·三
四	一三四·三	一二七·八	一〇八·九	一〇三·九	一〇一·二	一一三·二
五	一二五·五	一二九·三	一〇三·〇	九八·四	一〇三·〇	一〇九·八
六	一二七·五	一二四·七	一〇四·六	九六·二	九九·五	一〇八·五
七	一二七·一	一二八·八	一〇三·一	九三·四	九七·〇	一〇七·九
八	一二一·五	一二五·二	一〇一·六	九四·九	九七·六	一〇六·二
九	一二二·七	一〇九·六	一〇一·三	九五·二	九六·八	一〇五·一
十	一二〇·五	一一二·〇	一〇二·二	九四·八	九九·〇	一〇五·七
十一	一一七·二	一一六·二	一〇八·八	九七·四	九九·七	一〇七·九
十二	一二二·八	一二一·二	一一〇·三	一〇一·七	一〇一·六	一一一·五

經濟統計

三七

▲上海物價總平均指數月別表

	民國十一年	民國十年	民國九年
一月	一一一·九	一〇三·九	九八·八
二月	一一一·七	一〇六·九	一〇二·一
三月	一一四·三	一〇七·九	一〇六·五
四月	一一〇·二	一〇八·四	一〇六·九
五月	一〇九·八	一〇九·六	一〇七·七
六月	一〇八·五	一一一·四	一〇九·九
七月	一〇七·九	一〇九·二	一〇八·三
八月	一〇六·二	一一一·九	一〇七·二
九月	一〇五·一	一一一·四	一〇五·五
十月	一〇五·七	一一〇·二	一〇四·二
十一月	一〇七·九	一〇八·六	一〇四·六
十二月	一一一·五	一〇九·九	一〇四·八

▲上海物價指數類別比較表

	民國十一年	民國十年	民國九年	民國八年
糧食	一三六	一九三	一〇三·一	一〇三·七
其他食物	一三三·二	一三三·三	一〇九·九	九三·四
正頭及其原料	一〇三·三	一〇六·九	九六·八	九六·八
金屬	一〇一·七	一〇四·八	一〇九·四	九三·〇
燃料	一〇三·六	九三·四	一〇三·〇	九六·八
建築材料	二二三·九	二二三·六	二二〇·六	二〇三·二
工業用品	八六·四	九三·二	一一五·三	八六·九
其他物品	一〇四·五	一一三·七	一〇六·二	九三·四
雜貨平均	一〇一·六	一〇六·二	一一一·〇	九六·三

▲上海物價指數表(一月份)

財政部駐滬調查貨價處所編一月份上海物價指數云。本月份上海一般物價之趨勢。有可注意之點五。總指數高至一一四·八。為本表四十一個月間之最高點。一也。比上月暴漲百分之二·九。比率增加之鉅。為往常所罕見。二也。自去年九月以來。逐月增高。至本月已連續至第四次。三也。五大類中。如糧食。其他食品。疋頭及其原料。及金屬四類。一致見漲。惟雜貨類微落。去百分之〇·四。四也。其他食品類指數高至一二五·九。疋頭及其原料類指數高至一一二·〇。均屬四年以來所僅見。五也。徵諸過去數年之指數。一二月以後之物價。例有繼長增高之象。如九十年。其歲首數月。均逐步提升。至七月間而趨勢始變。去年物價變動較速。亦自四月起始陸續低落。下月指數。適值各業紛開紅盤之際。預料尙當續漲。所不可知者。此種高昂之物價。究能維持至何時耳。茲將本月指數表列下。

(一) 此行係以戰前即一九一三年二月初之物價為百分

類	糧食	其他食物	疋頭及其原料	金屬	(雜貨)	總(貨)
八	〇	〇	〇	〇	〇	〇
年	〇	〇	〇	〇	〇	〇
九	〇	〇	〇	〇	〇	〇
月	〇	〇	〇	〇	〇	〇
末	〇	〇	〇	〇	〇	〇
十二	一	〇	〇	〇	〇	〇
年	四	一	八	一	〇	〇
一	八	五	四	〇	〇	〇
月	二	〇	〇	〇	〇	〇
末	〇	〇	〇	〇	〇	〇
同	五	六	三	九	六	八
上	二	八	一	〇	〇	〇
(七	一	二	八	一	〇
一)	七	二	八	七	九	六
年	〇	〇	〇	〇	〇	〇
末	〇	〇	〇	〇	〇	〇
前	一	〇	〇	一	〇	〇
二	一	四	六	二	二	〇
月	五	六	五	四	九	六
末	八	七	三	二	七	三
去	一	〇	〇	九	二	九
年	一	三	七	四	一	二
一	九	八	七	一	四	九
月	〇	〇	〇	〇	〇	〇
末	二	二	六	〇	六	二

經濟統計

介紹新刊 日本語典

(永嘉松台山人編著)

吾國人研究日本語言文字每苦無善本間有一二專書或失之煩瑣或嫌其簡略其於語典尤難得適用之專書俾資研究永嘉松台山人曩曾游學東瀛因有鑒於此爰編日本語典一書解釋既詳舉例尤當凡研究日本文字者得此以爲參考其便利實非淺鮮又所異於羣書者則係爲國人研究者而作故體例與取材均以國人適用爲依歸以與坊間所出各書其體材微有異同能要獨闢蹊徑并發揮其特長也今略就所知以爲介紹(滄水)

本書現已出版每冊定價銀元一元外埠如向銀行週報社直接函購郵費掛號費一概在內書價收到當即寄奉郵票代錢以三分以內者爲限此啓

經售處 上海 香港路四號 銀行週報社

分售處 上海 棋盤街 商務印書館
上海 望平街 時事新報館
上海 虹口 閘行路八五八六號 誠堂書店

上海 誠堂書店

上海銀行週報社編纂

經濟統計

民國二十二年二月印行

經濟統計目次

- 二月份上海海洋厘銀拆之經過
- 二月份標金大條先令之經過
- 二月份金融整六九六公債之經過
- 二月份金融匯兌市價變動總表
- 二月份英美匯價與銀債表
- 二月份上海國外匯兌市價表

-
- 二月份上海銀洋錢市表
 - 二月份上海銀洋進出表
 - 二月份上海銀行庫存表
 - 二月份上海標金市價表
 - 二月份上海公債市價表
 - 二月份絲經成交數額表
 - 二月份絲經出口數額表
 - 二月份絲經價格表

二月份棉花市價與成交數額表

二月份棉紗市價表

二月份公平怡和
元芳三洋行拍出足頭數額表

二月份米價表

二月份雜糧油餅市價表

二月份上海物價指數表

去年上海絲經市況之經過

民國十年上海紗花市況之經過

去年上海匹頭市況之經過

壬戌年上海木材市況之經過

壬戌年底上海存煤調查

財政部會呈大總統照章將整理內債基
內國公債局

金歷年收支暨本息應還數目繕具單表呈

核并請派員查驗賬目文(附單表)

▲上海洋厘銀拆之經過（二月份）

本月上半月間。適爲陰歷年關以前。華商全年往來賬目。例須此時相互結束。謠誣頗多。人心恐慌。表面銀拆雖尙寬鬆。實際銀根則異常緊急。所幸金融界早抱收縮之旨。各業亦存戒懼之心。平日營業。不肯濫做。故除少數倒閉及被擠者外。其全體結束情形。均堪滿意。陰歷年關。遂亦安然穩度。下半月爲陰歷正月初。俗稱紅盤時期。各業尙未發動。故盤拆俱極平疲。茲略述其經過如次。

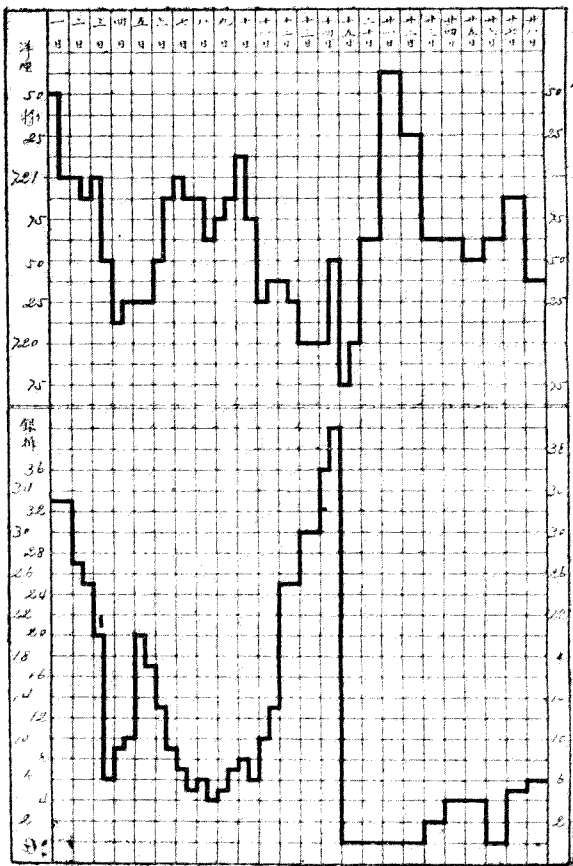
二月一日。錢業現銀底碼。仍未見豐。數家銀行且因缺銀而向錢莊拆進。故銀拆承一月末高昂之餘。早午收盤仍站三錢三分。洋釐早市爲七錢二分一厘五。午市跌去半厘。二日洋釐續跌。銀拆亦低。三日係星期六。下午銀行休業。無洋買進。午市洋厘收盤遂低至七錢二分零五厘。銀拆則因銀行絲款及鹽餘放出約三四百萬。市上白割甚衆。銀拆因之大鬆。午市竟狂跌至六分。四日以迄十日。洋釐一因銀拆甚低。一因各埠年用漸起。現洋去路較旺。故趨勢稍佳。五日早市銀拆。雖因星期一。銀行收款略增。收盤漲至二錢。然自午市起。卽復轉跌。八日已低至四分。九、十、十一日趨勢微漲。十二日以後。則因逼近陰歷年關。步步高翔。十四日遂到四錢。爲本月之最高價。洋釐於十一日以後。因歸賬洋已有運到。銀元轉爲入超。洋底漸厚。加以銀拆日緊。故復行趨疲。十四日早市到七錢二分正。午市略高。十五日（卽陰歷除夕）銀拆早午完全停開。洋釐早市卽跌至七錢一分七釐五。爲本月之最小價。十六至十九日爲陰歷歲首。各業一律休業。二十日（卽五路日）各錢莊開始上市。早市紅盤。錢行交易頗爲暢旺。洋厘初開爲七錢二分零六毫二五。後因買戶較衆。曾高至七錢二分一釐七毫五。收盤爲七錢二分一釐六二五。市面甚堅。趨勢看漲。至銀拆則因銀行尙未辦事無收款。錢莊進出甚稀。故作自借。二十一日蘇浙長江等處。有大宗拜年洋裝到。洋釐本應跌小。惟銀行有釐小卽買之說。故尙能站定。銀拆仍係自借。念二日以後。外埠現洋到源日湧。市面無甚用途。洋厘步趨跌勢。二十八日已低至七錢二分零三七五。三月底期洋。於

念二日即行做開。銀拆於念三日起始開二分。月末高至六分。惟自二十日以迄月終。因陰歷正月初關係。厘拆祇有早市云。附表及圖如左。以資參照。

▲厘拆月別比較表

年 月	洋厘		銀拆	
	最大價	最小價	最高價	最低價
十二年一月	○·七二七五	○·七二	○·五五	○·〇八
十二年二月	○·七二一六二五	○·七一七五	○·四	借
十一年二月	○·七二六	○·七二〇五	○·一八	借
十年二月	○·七一九五	○·七二三五	○·三	借
九年二月	○·七四	○·七二九七五	○·三	借
八年二月	○·七二一二五	○·七一九	○·〇七	○·〇二
七年二月	○·七一九七五	○·七二七	○·〇二	借
六年二月	—	—	○·〇七	○·〇二

經濟統計 (三月份)



三月份之上海洋銀銀拆
民國二十一年一月一日至三十一日
上海銀行

▲標金大條先令之經過(二月份)

大條先令於去年十二月份。步步趨縮。當時時縮價。大條近期(下同)到三十辨士三七五。先令電匯(下同)到三先令。故同時標金市價最高亦到三百四十二兩七錢。入今年一月份。大條先令均有回長之勢。標金亦隨呈疲落之象。及至本月份適值陰曆臘尾年初。上半月大條先令之趨勢不定。但其變動尙不劇烈。故金價於半個月間。最高最低之相差。不過六兩有零。不意入下半月間。即陰歷新正紅盤以後。大條與先令步步放長。金市遂亦一落千丈。照月末情形。蓋已回復去年十一月初之狀況矣。茲略述其經過如次。

倫敦銀價(近期下同)月初因中美傾向售出。曾略趨縮。計一日爲三十一辨士七二五。至三日已連縮至三十辨士五六二五。同時先令掛牌(電匯下同)三日兩次縮去半辨士。計爲三先令。標金三日最高亦到三百三十三兩六錢。五日大條長二五。先令不動。開匯豐售出現貨英金約二十一萬鎊。惟內盤午刻頗堅。故金市跌至三百三十兩零八錢。六日大條轉縮零六二五。午後本埠得北京有借款消息。各匯紛紛跌落。計先令長起半辨士。爲三先令半辨士。內盤初穩後軟。午後益軟。故金價高至三百三十四兩四錢。迨三點掛牌驟長以後。金價復跌二兩之譜。七日大條再縮一二五。先令不動。內盤晨初穩定而岑寂。華商略有售出。外國銀行毫無交易。標金交易清淡。市價平穩。八日大條縮至三十辨士零五。而先令內盤反堅。金價最低到三百三十一兩九錢。九日大條中印俱行購進。價遂轉長二五。十日大條微縮。先令內盤初穩後堅。外國銀行稍有售出。惟因逼近陰曆年關。投機家大率不願成交。華商與外國銀行。亦多停止買賣。匯市極形蕭條。金價亦無大上落。十二以迄十八日因陰曆新年關係。各報僅例停刊一週。故各項消息。異常沈寂。惟十二日大條長至三十辨士九三七五。先令隨以甚堅。金價已跌至三百三十兩進關。十三、四日先令俱縮。金價則上下於三百三十兩左右。十六日以迄二十日則標金與先令。俱因休業無市。二十一日。紅盤初開。計先令仍爲三先令。標金最高爲三百三十五兩二錢。倫敦大條則爲三十辨士七五。二十日大條長二五。計價爲三十一辨士七。先令內盤初穩後堅。交易清淡。金價則已跌至三百二十八兩五錢。二十

日三大條不動。先令放長二五。內盤長初見堅。金市趨疲。後先令因華商及投機家紛紛購進。價復轉軟。金市遂亦隨以看高。二十四日大條先令雖屬俱無變動。而先令內盤或軟或堅。金市隨以不定。但最低價已到三百二十六兩三錢。較之紅盤價。顯呈江河日下之勢。二十五日星期。大連幣及金業同行。俱傾向賣出。金市人氣極弱。最低價跌至三百二十四兩四錢。二十六日大條長至三十一辨士三七五。先令內盤。初堅後軟。午刻最軟。午後回堅。投機家售出。銀行多係購進。交易尙旺。金市初疲後漲。但最高不過三百二十六兩二錢。而最低則已到三百二十三兩九錢。廣幣購進現金約三千五百兩。紅盤以來。金市皆僅半天。至本日始。午後始有市面。二十七日大條長二五。計爲三十一辨士六二五。先令亦長二五。價爲三先令零五。其內盤通日趨堅。交易殊形暢旺。而金市受其影響。遂步步趨跌。最低已將三百二十兩進關。二十八日大條與先令。繼續放長。計大條爲三十一辨士七五。比月初價長半辨士。先令爲三先令一辨士。亦比月初長半辨士。先令內盤因投機家紛紛售出。市況甚堅。午刻尤甚。故一蹶不振之金市。亦以午刻之跌落爲最甚也。計價爲三百十四兩五。比月初最高價已跌十七兩二錢。比紅盤最高價且跌去二十兩零七錢之多。附表及圖如左。以資參照。

(一)先令市價月別比較表(電匯價)

年	月	最長價	最縮價
十二年	一月	三、一、二五	三、〇、〇〇
十二年	二月	三、一、一〇	三、〇、〇〇
十二年	三月	三、五、五	三、二、五
十二年	四月	三、五、〇	三、一、二五
十二年	五月	九、〇、〇	八、一、〇
十二年	六月	四、三、八	四、二、五

(二)大條市價月別比較表(近期價)

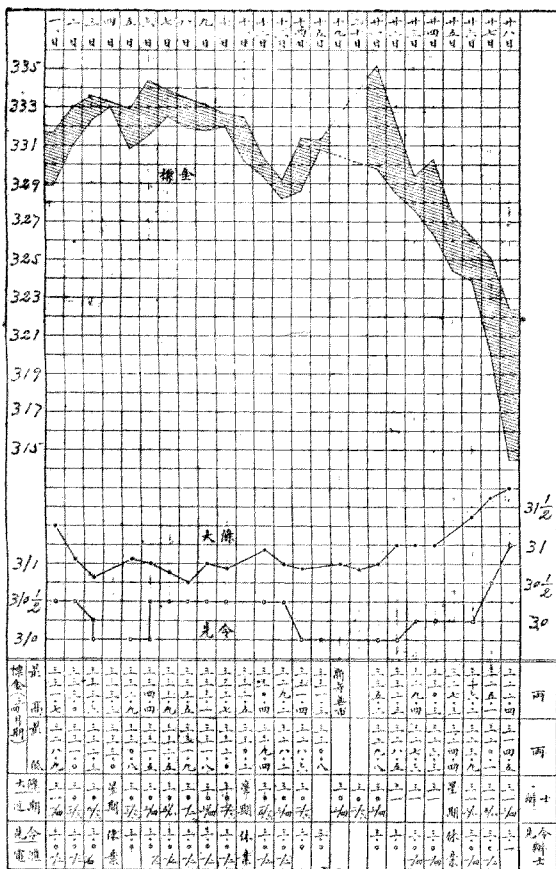
年	月	最長價	最縮價
十二年	一月	三、二、六八七五	三、一、一八七五
十二年	二月	三、一、七五	三、〇、五
十二年	三月	三、五、一二五	三、二、五
十二年	四月	三、七、七五	三、一、〇
十二年	五月	八、九、五	八、二
十二年	六月	四、八、四三七五	四、七、六二五
十二年	七月	四、三、二五	四、二、五
十二年	八月	三、八、四三七五	三、七、三一二五

(三)標金市價月別比較表(三四月期)

年	月	最高價	最低價
十二年	一月	三三六、三	三二三、六
十二年	二月	三三五、二	三一四、五
十二年	三月	三四二、九	三一七、四

經濟統計 (二月份)

二月份標金大條先令之經過
民國十七年二月六日至十八日舊曆新年無市



▲金融、整六、九六、公債之經過（二月份）

本月份公債市況。頗爲平穩。交易既不甚暢盛。價格亦無大變動。且月中適值陰曆年關。各商以銀根緊急。大致已無心從事於公債之投資。間有多銀之家。因別無用途而購置公債者。亦不過少數而已。迨及新年以來。又在各業休業期間。市場交易。仍未能十分起色。金融公債大票千元票現貨。承上月杪微跌之後。月初價仍立定。當徘徊於六十一二元之間。六日以後。稍形疲落。八日曾跌至六十元五角五分。此爲本月之最低價。十三日以迄十九日。華商證券交易所休業無市。迨二十日紅盤開盤。遽漲至六十二元五角。二十四日復漲至六十三元四角。二十六日再漲至六十三元九角。以較月初已漲起一元有奇矣。整理六釐現貨。一日爲四十二元四角。三日曾一度達四十三元一角。自三日以後以迄二十三日。則恆盤旋於四十一元八角至四十二元九角之間。二十四日以後。復騰至四十三元以上。二十六日漲至四十三元七角五。以較月初亦漲起一元有餘。九六公債原定於一月底還本付息。故在一月之間。市價頗有昂上之趨勢。乃至一月底。因基金無着。本息未能照付。雖經日本債權團之責難。國民之催促。而抽籤之望。仍遙遙無期。於是入本月以後。價格一再疲落。一日即跌至二十七元一角五。二日以後復跌至二十七元以下。五日更跌至二十五元八角。此爲本月份之最低價。迨新正開盤以後。市上買氣略盛。復回至二十七元以上。但此時尙不能立定。在抽籤未能實行之前。且不免於再跌。綜觀本月份金融、整六、九六、之三種趨勢。九六公債顯然有疲軟之傾向。金融、整六、雖尙平定。但三月底金融抽籤。應付本息計六百萬元。屆時將不免有問題發生。則此後價格。或不免於跌落。整六隨金融之趨勢。恐亦難於看好也。惟近來有一種趨勢。則七年長期與五年公債。市况頗爲堅挺。一般以取息爲目的者。大致均購五年與七長之兩種。蓋七長與五年。其價格變動較少。且付息比較易有着落。即三月底之五年公債付息問題。尙可勉爲籌措。故本月以來。五年價格逐步上騰。大票漲至四十八元五角。小票亦漲至四十七元五角。已超過整六之價而上之。即七年長期亦漲至三十九元許

。其蒸蒸日上之勢。已漸與整六市價相接近矣。其他如三四年公債整理七厘等。交易甚少。市價尙屬平定。但吾人觀察公債前途。基金已積欠至一千三百餘萬元之鉅。根本有動搖之虞。倘當局再無整理之誠意。則公債市價。尙不能底於穩定也。茲將金融、整六、九六、之升降狀況。及其他各種之高低比較。附表及圖如左。以資參照。

公債種別 最高價 最低價

金融大票 元 六三·九〇 六〇·五五 金融公債 二月期 二七·二五〇 百元

整理六釐 四三·七五 四一·〇八 金融公債 三月期 二九·四〇〇

九六公債 二七·六〇 二五·八〇 金融公債 四月期 二·七〇〇

三年大票 八九·〇〇 八八·〇〇 整理六厘 二月期 一六·九〇〇

三年小票 八八·〇〇 整理六厘 三月期 二七·一〇〇

四年小票 一〇一·二〇 整理六厘 四月期 二·六五〇

五年大票 四八·五〇 四七·五〇 ▲附華商證券交易所二月份交割數表

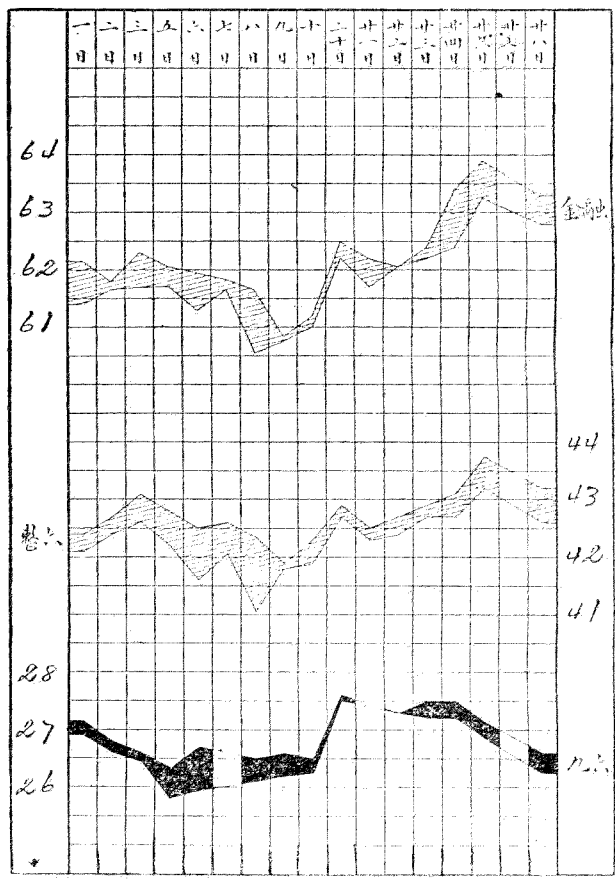
五年小票 四七·五〇 四六·五〇 金融公債 一、五八〇、〇〇〇元

七年長期 三八·九〇 三七·七〇 整理六公債 七七五、〇〇〇

整理七厘 四八·八〇 四七·六〇

二月份金融整六九六公債之經過

民國二十一年(上海租界)
本月中旬為底行停市



經濟統計 (二月份)

▲金融匯兌市價變動總表(二月份)

(一) 洋厘	最大 0.7265	最小 0.715	(二) 銀拆	最高 0.4	最低 借
● 每元合規銀價	最大 0.65	最小 0.63	● 每規銀千兩日息	最貴 26.7	最賤 26.1
(三) 小洋	● 每江西南小洋十枚合規銀	● 每元兌銅元價	(四) 銅元	1 銀兩(出超) 3.5	3 大條(入超) 5.3
(五) 銀洋	● 進出	2 銀元(出超) 8.2	4 小洋(入超) 5.0	5.0	9.0
● 單位銀兩	● 存底	● 銀兩	● 存底	● 銀元	● 存底
(六) 大條	● 單位千兩	● 存底	● 單位千兩	● 單位千兩	● 單位千兩
(七) 大條	● 單位千兩	● 存底	● 單位千兩	● 單位千兩	● 單位千兩
(八) 大條	● 單位千兩	● 存底	● 單位千兩	● 單位千兩	● 單位千兩
(九) 大條	● 單位千兩	● 存底	● 單位千兩	● 單位千兩	● 單位千兩
(十) 大條	● 單位千兩	● 存底	● 單位千兩	● 單位千兩	● 單位千兩
(十一) 大條	● 單位千兩	● 存底	● 單位千兩	● 單位千兩	● 單位千兩
(十二) 大條	● 單位千兩	● 存底	● 單位千兩	● 單位千兩	● 單位千兩
(十三) 大條	● 單位千兩	● 存底	● 單位千兩	● 單位千兩	● 單位千兩
(十四) 大條	● 單位千兩	● 存底	● 單位千兩	● 單位千兩	● 單位千兩
(十五) 大條	● 單位千兩	● 存底	● 單位千兩	● 單位千兩	● 單位千兩

上海銀行週報社發售書目

銀行週報	一角五分
銀行年鑑	一元五角
公債法規	三角
中國今日之貨幣問題	紙一元二角 布一元五角
會計科目名詞研究	一角
票據法研究	二元
票據交換所研究	三角
經濟論集	二角
永嘉松台 山人著編	日本語典 一元

▲英美銀價與匯價表(二月份)

日期	倫敦銀價	倫敦對美匯價	紐約銀價	紐約對英匯價
二月一日	三一〇	四·六六一二五	〇·六四七五	四·六六三七五
二日	三一〇	四·六六五	〇·六四	四·六七二五
三日	三一〇	四·六七三七五	〇·六三三七五	四·六七五
四日	星	期	日	
五日	三一〇	四·六七六二五	〇·六四	四·六七七五
六日	三一〇	四·六八	〇·六四一二五	四·六八
七日	三一〇	四·六七八七五	〇·六三七五	四·六七七五
八日	三一〇	四·六七二五	〇·六三七五	四·六七二五
九日	三一〇	四·六七八七五	〇·六四	四·六八
十日	三一〇	四·六八六二五	〇·六三七五	
十一日	星	期	日	
十二日	三一〇	(林肯總統誕日)	無	市
十三日	三一〇	四·六八六二五	〇·六三八七五	四·六八三七五

經濟統計(二月份)

十四日	三〇彙	三〇彙	四・六七八七五	〇・六三八七五	四・六八一二五
十五日	三〇彙	三〇彙	四・六八七五	〇・六三八七五	四・六八八七五
十六日	三〇彙	三〇彙	四・六八八七五	〇・六三八七五	四・六八九
十七日	三〇彙	三〇彙	四・六九二五	〇・六三八七五	四・六九三七五
十八日	星		期	日	
十九日	三〇彙	三〇彙	四・六九八七五	〇・六四一二五	四・六九八七五
二十日	三〇彙	三〇彙	四・七一一二五	〇・六四一二五	四・七一五
廿一日	三〇彙	三〇彙	四・七二一二五	〇・六四三七五	四・七二
廿二日	三一	三〇彙	(華盛頓總統誕日)	無	市
廿三日	三一	三〇彙	四・七二一二五	〇・六四八七五	四・七二七五
廿四日	三一	三〇彙	四・七〇八七五	〇・六四八七五	四・七〇八七五
廿五日	星		期	日	
廿六日	三一彙	三一彙	四・七	〇・六五三七五	四・七
廿七日	三一彙	三一彙	四・七一五	〇・六六	四・七〇八七五
廿八日	三一彙	三一彙	四・七〇六二五	〇・六六三七五	四・七〇五

▲上海國外匯兌行市表(一)(二月份)

日期	銀 行				銀 價				
	規 銀	一 兩	合	規 銀	百 兩	合	元 港	元 日	元 坡
二月一日	倫敦 匯電	三〇%	三〇%	倫敦 匯電	三〇%	三〇%	三〇%	三〇%	三〇%
二月二日	倫敦 匯電	三〇%	三〇%	倫敦 匯電	三〇%	三〇%	三〇%	三〇%	三〇%
二月三日	倫敦 匯電	三〇%	三〇%	倫敦 匯電	三〇%	三〇%	三〇%	三〇%	三〇%
又上午十點三刻 改定價	倫敦 匯電	三〇%	三〇%	倫敦 匯電	三〇%	三〇%	三〇%	三〇%	三〇%
四日	倫敦 匯電	三〇%	三〇%	倫敦 匯電	三〇%	三〇%	三〇%	三〇%	三〇%
五日	倫敦 匯電	三〇%	三〇%	倫敦 匯電	三〇%	三〇%	三〇%	三〇%	三〇%
六日	倫敦 匯電	三〇%	三〇%	倫敦 匯電	三〇%	三〇%	三〇%	三〇%	三〇%
又午後三點 改定價	倫敦 匯電	三〇%	三〇%	倫敦 匯電	三〇%	三〇%	三〇%	三〇%	三〇%
七日	倫敦 匯電	三〇%	三〇%	倫敦 匯電	三〇%	三〇%	三〇%	三〇%	三〇%
八日	倫敦 匯電	三〇%	三〇%	倫敦 匯電	三〇%	三〇%	三〇%	三〇%	三〇%
九日	倫敦 匯電	三〇%	三〇%	倫敦 匯電	三〇%	三〇%	三〇%	三〇%	三〇%
十日	倫敦 匯電	三〇%	三〇%	倫敦 匯電	三〇%	三〇%	三〇%	三〇%	三〇%

經濟統計 (二月份)

一三

廿八日	廿七日	廿六日	廿五日	廿四日	廿三日	廿二日	廿一日	二十日	十九日	十八日	十七日	十六日	十五日	十四日	十三日	十二日	十一日
三・一	三・〇	三・〇	星	三・〇	三・〇	三・〇	三・〇					新	三・〇	三・〇	三・〇	三・〇	三・〇
三・一	三・〇	三・〇		三・〇	三・〇	三・〇	三・〇						三・〇	三・〇	三・〇	三・〇	星
一〇,〇〇〇,二二八	一〇,〇〇〇,二二五	一〇,〇〇〇,二三三	期	一〇,〇〇〇,二三三	一〇,〇〇〇,二三三	一〇,〇〇〇,二三三	一〇,〇〇〇,二四一				年		八,〇〇〇,二三三	一〇,〇〇〇,二三三	一〇,〇〇〇,二三三	八,〇〇〇,二二二	期
一八五	一六五	一七五		一七〇	一七〇	一五五	一六〇						一七〇	一五〇	一五五	一五〇	
七二	七二	七一	無	七一	七一	七〇	七〇		無				七〇	七〇	七一	七一	無
一八五	一八三	一八二		一八二	一八二	一八〇	一八〇						一八〇	一八〇	一八二	一八二	
七四	七四	七四		七四	七四	七三	七四						七四	七四	七四	七四	
六七	六七	六八	市	六八	六八	六八	六八						六九	六九	六八	六八	
七六	七七	七七		七七	七八	七八	七八	市					七八	七八	七七	七七	市

▲上海國外匯兌行市表(二)(二月份)

日期	規銀一兩合		規銀百兩合	
	倫敦四個月匯	倫敦四個月押匯	倫敦六個月匯	法國四個月匯
二月一日	三·二二	三·二二	三·三三	一、二四〇
二日	三·二二	三·二二	三·三三	一、二五〇
三日	三·二二	三·二二	三·二二	一、二〇五
又上午十點一刻	三·二二	三·二二	三·二二	一、一九五
又下午三點改定價	星	期	無	無
四日	三·二二	三·二二	三·二二	一、一三五
五日	三·二二	三·二二	三·二二	一、一〇〇
六日	三·二二	三·二二	三·三三	一、一〇五
又午後三點改定價	三·二二	三·二二	三·三三	一、一六五
七日	三·二二	三·二二	三·三三	一、一八五
八日	三·二二	三·二二	三·三三	一、二〇〇
九日	三·二二	三·二二	三·三三	一、一九〇
十日	三·二二	三·二二	三·三三	七四
				七四
				七四
				七五
				七五
				七五
				七四
				七四
				七五

經濟統計 (二月份)

經濟統計 (二月份)

十一日	星	期	無	市	七五名
十二日	三・二名	三・二名	一、二〇〇	七四名	七五名
十三日	三・二名	三・二名	一、二〇五	七四名	七五名
十四日	三・二名	三・二名	一、二〇〇	七三名	七四名
十五日	三・二名	三・二名	一、二二〇	七三名	七四名
十六日	新	年			
十七日					
十八日					
十九日			無		
二十日					
廿一日	三・二名	三・二名	一、二一〇	市	七四名
廿二日	三・二名	三・二名	一、二〇五	七四名	七四名
廿三日	三・二名	三・二名	一、二二〇	七四名	七五名
廿四日	三・二名	三・二名	一、二二〇	七四名	七五名
廿五日	星	期	無	市	七五名
廿六日	三・二名	三・二名	一、二二五	七四名	七五名
廿七日	三・二名	三・二名	一、二一五	七五名	七五名
廿八日	三・二名	三・二名	一、二三五	七六	七六名

▲上海銀洋錢市表(二月份)

日期	銀		銅		江南小洋
	早市	午市	早市	午市	
二月一日	○·七二一五	○·七二一	○·三三	○·三三	○·六三三
二日	○·七二一	○·七二〇八七五	○·二七	○·二五	○·六三二
三日	○·七二一	○·七二〇五	○·二〇	○·〇六	○·六三五
四日	○·七二〇一二五	○·七二〇二五	○·〇九	○·一〇	○·六三三五
五日	○·七二〇二五	○·七二〇二五	○·二〇	○·一七	○·六三四
六日	○·七二〇五	○·七二〇八七五	○·一三	○·〇九	○·六三三
七日	○·七二一	○·七二〇八七五	○·〇七	○·〇五	○·六三二
八日	○·七二〇八七五	○·七二〇六二五	○·〇六	○·〇四	○·六三一
九日	○·七二〇七五	○·七二〇八七五	○·〇五	○·〇七	○·六三三
十日	○·七二一一二五	○·七二〇七五	○·〇八	○·〇六	○·六三四五
十一日	○·七二〇二五	○·七二〇三七五	○·一〇	○·一三	○·六三四
十二日	○·七二〇三七五	○·七二〇二五	○·二五	○·二五	○·六三三五
十三日	○·七二一	○·七二一	○·三〇	○·三〇	○·六二七
十四日	○·七二一	○·七二〇五	○·三六	○·四〇	○·六三

經濟統計 (二月份)

經濟統計 (二月份)

十五日	○・七一・九七五	○・七二	無	二三五・〇	一六九・一	○・六二六
十六日	新					
十七日			年			
十八日						
十九日						
二十日	○・七二一六二五					○・六二三
廿一日	○・七二一六二五					○・六二五
廿二日	○・七二一二五					○・六三一
廿三日	○・七二〇六二五					○・六三一
廿四日	○・七二〇六二五					○・六二六
廿五日	○・七二〇五					○・六三三
廿六日	○・七二〇六二五					○・六三三
廿七日	○・七二〇八七五					○・六三三
廿八日	○・七二〇三七五					○・六三三

▲上海銀洋進出表(二月份)

種別	進出口		入超	單位
	進	出		
元	七、一〇七	七、九六八	八六一	千元
銀兩	二〇	三九五	三七五	千兩
大條	一、四六九	九四六	五二二	一條
小洋	五、〇九〇	—	八五、〇九〇	千角
金貨	—	一一五	一一五	關平千兩

▲上海銀行庫存表(二月份)

週別	銀兩		大條	週末日
	銀	元		
第一週	二七、六二〇	三一、五八〇	九四	二月三日
第二週	二七、四七〇	三一、一五〇	八二	十日
第三週	二七、三三〇	三一、三九〇	八二	十七日
第四週	二七、三六〇	三一、六四〇	一一〇	二十四日
單位	千兩	千元	一條	

▲上海標金市價表(二月份)

日	最高價	最低價
二	三三三	三二二
一	三三三	三二二
二	三三三	三二二
三	三三三	三二二
四	三三三	三二二
五	三三三	三二二
六	三三三	三二二
七	三三三	三二二
八	三三三	三二二
九	三三三	三二二
十	三三三	三二二
十一	三三三	三二二
十二	三三三	三二二
十三	三三三	三二二
十四	三三三	三二二
十五	三三三	三二二
十六	三三三	三二二
十七	三三三	三二二
十八	三三三	三二二
十九	三三三	三二二
二十	三三三	三二二
二十一	三三三	三二二
二十二	三三三	三二二
二十三	三三三	三二二
二十四	三三三	三二二
二十五	三三三	三二二
二十六	三三三	三二二
二十七	三三三	三二二
二十八	三三三	三二二
二十九	三三三	三二二
三十	三三三	三二二

陰歷
新年
休業

銀 行 月 刊

Bankei's Magazine, Peking

經 濟 統 計 (二月份)

本 刊 注 重 財 政 經 濟 融 會 計 商 業 統 計 等 項 內 容 分 一 評 壇 二 論 著 三 金 融 商 況 四 國 內 外 財 政 經 濟 五 銀 行 界 消 息 六 經 濟 統 計 七 特 載 本 刊 任 撰 述 者 除 編 輯 員 外 並 設 有 特 約 撰 述 通 信 員 至 編 輯 方 針 則 力 求 議 論 精 常 調 查 確 實 紀 載 詳 盡 取 材 豐 富 每 月 出 版 一 冊 約 百 餘 頁 左 右 定 價 每 冊 二 角 預 定 半 年 六 冊 一 元 一 角 預 定 全 年 十 二 冊 二 元 如 蒙 定 閱 報 費 先 惠 中 國 境 內 除 新 疆 蒙 古 以 外 之 各 行 省 不 另 加 郵 費 (日 本 做 此) 至 蒙 古 新 疆 國 外 郵 會 各 國 香 港 劉 公 島 澳 門 威 海 衛 南 洋 羣 島 等 處 則 照 報 價 另 加 郵 費 三 成 廣 告 定 價 每 期 全 面 四 十 元 半 面 二 十 元 如 賜 登 長 期 及 指 定 地 位 定 刻 圖 畫 等 均 請 向 本 社 或 本 刊 代 理 處 面 議

總發行所 北京前門內西皮市銀行公會內
 北京銀行月刊社
 代理處 上海香港路四號銀行公會內
 上海銀行週報社

本 社 發 行 經 濟 統 計 啓 事

本 社 發 行 經 濟 統 計 月 出 一 冊 凡 係 定 報 各 戶 按 月 隨 報 附 送 暫 時 不 另 取 資 至 零 購 本 報 者 不 在 此 限 另 并 定 價 發 售 每 冊 小 洋 二 角 預 定 全 年 共 十 二 冊 連 郵 費 共 收 銀 元 二 元 此 啓

▲上海公債市價表(二月份)

公債種別	現貨或期貨	最高價	日期	最低價	日期	差數
整理六厘	現貨	四三·七五	二六	四一·〇八	八	二·六七
整理六厘	二月期	四三·〇〇	二三	四一·八五	一	一·一五
整理六厘	三月期	四三·八〇	二六	四二·二〇	二一	一·六〇
整理六厘	四月期	四三·七〇	二六	四二·九〇	二八	〇·八〇
金融大票	現貨	六三·九〇	二六	六〇·五五	八	三·三五
金融公債	二月期	六二·七〇	二〇	六〇·六〇	一	二·一〇
金融公債	三月期	六三·八〇	二六	六一·三〇	二一	二·五〇
金融公債	四月期(除息)	六〇·七〇	二六	五九·〇〇	二三	一·七〇
三年大票	現貨	八九·五〇	二六	八八·〇〇	二二	一·五〇
三年小票	現貨	八八·〇〇	二〇			
四年小票	現貨	一〇一·二〇	二四			
五年大票	現貨	四八·五〇	二三	四七·五〇	一	一·〇〇
五年小票	現貨	四七·五〇	二〇	四六·五〇	二	一·〇〇
七年長期	現貨	三八·九〇	二四	三七·七〇	〇	一·二〇
整理七厘	現貨	四八·八〇	二三	四七·六〇	一	一·二〇
九六公債	現貨	二七·六〇	二〇	二五·八〇	五	一·八〇

經濟統計 (二月份)

▲絲經成交數額表 (二月二十九日至二月二十五日)

絲名	第一週	第二週	第三週	第四週	共計
----	-----	-----	-----	-----	----

機械廠經	二〇包	二〇包		六〇包	一〇〇包
七里白經	七五	一〇四	陰歷	二四〇	四一九
川魯絲經	四二三	八五	新年	二八二	七九〇
八薩灰經	二四五	一六〇	無市	四六〇	八六五
共計	七六三	三六九		一〇四二	二、一七四

▲絲經出口數額表 (二月二十九日至二月二十五日)

地名	第一週	第二週	第三週	第四週	合計
----	-----	-----	-----	-----	----

英國	八〇〇	五四五	陰歷	四六〇	四六〇
美國	二八一	二四〇	新年	一六四	一、五〇九
法國	一〇八一	七八五	無出口	一六〇	六八一
共計	二〇八一	七八五		七八四	二、六五〇

▲絲經價格表 (二月份)

絲名	價格	約計
----	----	----

廠經	自一千二百五十兩至一千六百四十兩	
白經	自八百六十兩至一千一百九十兩	
川經	自一千一百兩至一千三百二十兩	
黃經	自四百二十五兩至九百二十兩	
魯經	自一千三百二十兩至一千三百七十兩	
現貨	八百二十兩	
近期	自七百五十二兩至八百十兩	
遠期	七百三十兩	

灰經 遠期 七百三十兩

▲棉花市價與成交數額表(二月份)

花名	月初價	月末價	最高價	最低價	成交額
陝西花	三九·五〇	四二·〇〇	四三·〇〇	三九·五〇	一、二〇〇担
漢口花	三七·二五	二九·〇〇	三七·二五	二九·〇〇	七〇〇
天津花	三七·〇〇	三八·〇〇	三七·〇〇	三八·〇〇	一、一五〇
印度花	四一·五〇	四〇·五〇	四三·五〇	三九·〇〇	三、八〇〇
本會花		四〇·七五	四〇·七五	四〇·七五	一、二〇〇
通州花		四三·五〇	四三·五〇	四三·五〇	一、〇〇〇

▲棉紗市價表(二月份)

支數包別及廠名	商標	最高價	最低價	差額
(十支大包) 厚生	雙喜	一三九.〇〇	一三八.〇〇	一.〇〇
恆豐	富貴	一三九.五〇	一三八.〇〇	一.五〇
寶成	如意	一三八.〇〇	一三四.五〇	三.五〇
緯通	孔雀	一四二.〇〇	一四一.〇〇	一.〇〇
和豐	荷雀	一四一.〇〇	一四〇.〇〇	一.〇〇
統益	金鷄	一四二.〇〇	一三九.〇〇	三.〇〇
大華	大中華	一四〇.〇〇	一三九.五〇	〇.五〇
(十二支大包) 成通	如意	一五二.〇〇	一四三.二五	八.七五
寶成	天官	一三六.〇〇	一三五.〇〇	一.〇〇
寶通	文明	一三八.〇〇	一三五.〇〇	三.〇〇
(十四支小包) 華新	雙象	一五四.五〇	一四九.二五	五.二五
申華	人鐘	一五四.七五	一四七.〇〇	七.七五
大華	大中華	一五七.五〇	一五六.〇〇	一.五〇
恆豐	富貴	一六〇.〇〇	一五九.五〇	〇.五〇
華豐	炮台	一六二.七五	一五九.〇〇	三.七五
寶成	如意	一五五.二五	一四六.二五	九.〇〇
(十六支大包) 益成	地球	一四八.二五	一四七.〇〇	一.二五

經濟統計 (二月份)

公怡楊大華永寶德三(二)鴻申(十)東振三鴻申寶
 樹中
 益和浦華豐豫成大新(包)裕新(包)方華新裕新成

三五牧大炮三如寶探 寶人 文雙團寶人如
 中
 星福羊華台羊意塔花 鼎鐘 明象龍鼎鐘意

一六六.五〇 一六五.〇〇 一六五.〇〇 一七五.〇〇 一七五.〇〇 一七八.〇〇 一六九.〇〇 一七七.〇〇 一七六.五〇 一五七.〇〇 一五六.〇〇 一五三.〇〇 一五八.〇〇 一五四.七五 一六〇.〇〇 一五七.〇〇 一五八.〇〇 一五八.〇〇

一六六.〇〇 一六二.〇〇 一六二.〇〇 一七四.五〇 一七五.二五 一七七.五〇 一六五.〇〇 一七二.〇〇 一七二.〇〇 一五三.五〇 一四九.〇〇 一四五.五〇 一五六.七五 一五三.五〇 一五五.〇〇 一四九.〇〇 一五三.〇〇 一五三.〇〇

〇三.〇〇 〇三.〇〇 〇〇.五〇 〇〇.二五 〇〇.五〇 〇四.〇〇 〇五.〇〇 〇四.五〇 〇七.〇〇 〇三.五〇 〇七.〇〇 〇七.五〇 〇一.二五 〇一.二五 〇五.〇〇 〇八.〇〇 〇五.〇〇

怡和
公平
元芳

三洋行拍出疋頭數額表 (二月二十九日至二月二十六日)

花色	第一週	第二週	第三週	第四週	本月共計	本年累計
原色市布	一〇,九五二				一〇,九五二	五〇,七三二
白市布	二〇,四〇〇				二〇,四〇〇	一〇七,一四四
漂標布	六五〇				六五〇	三,六〇〇
細斜紋布						
粗布	八〇〇	陰	歷	新	八〇〇	三,八五〇
洋紅布	三六〇				三六〇	四,六〇〇
剪絨	二六〇				二六〇	一,二四〇
軟洋紗						
玄素羽綢	一四,七四〇				一四,七四〇	六七,一九三
色花羽綢	九八〇				九八〇	四,四〇〇
斜羽綢	九〇	休	業	無	九〇	八一〇
泰西緞	三,六〇七			市	三,六〇七	一五,〇一八
羽毛						三〇
嗶嘰	九〇				九〇	五七〇
小呢						六
毛羽綾	六〇				六〇	三〇〇

▲上海物價指數表 (二月份)

財政部駐滬調查貨價處所編二月份上海物價指數云
 ○本月物價指數為一一七·九。比上月又增加百分之二·七。比去年本月增加百分之五·五。四年以來。上海物價未有若斯之昂貴者。蓋自去年九月以後。一般物價本有繼長增高之傾向。觀本表所列十一月、十二月及今年一月各指數。無不層累而上。可以證明。按本處所編指數。向以每月最後之水曜日物價作為根據。而此次適當新正紅盤內。各業開價。例比往常為高。此為本月指數激漲之大原因。至各類之中。尤以糧食、其他食品、金屬、正頭及其原料、四類之所增為最著。正頭指數已高至一一四·五五。五金高至一一三·七。此皆自八年九月以來所未有者。惟燃料類暴落百分之二〇。一。所跌之鉅亦異常。茲將本月指數表列下。

(一) 此行係以戰前即一九一三年二月初之物價為百分

類別	八年九月	十二年二月末	同上(一)末	前月	去年二月末
糧食	一〇〇·〇〇	一三六·六	一五五·五	一三五·九	一三三·〇
其他食物	一〇〇·〇〇	一三九·七	一五〇·二	一三五·九	一三二·二
正頭及其原料	一〇〇·〇〇	一四三·七	一五〇·九	一三三·〇	一三六·〇
金	一〇〇·〇〇	一三三·五	一五〇·〇	一三三·〇	一三〇·一
建築材料	一〇〇·〇〇	一四〇·五	一五〇·四	一三三·七	一三九·九
工業用品	一〇〇·〇〇	一四四·六	一五〇·七	一三三·四	一三九·九
其他物品	一〇〇·〇〇	一四七·一	一五〇·三	一三三·六	一三九·八
雜貨平均	一〇〇·〇〇	一四九·九	一五〇·七	一三三·七	一三九·七
總(貨)平均	一〇〇·〇〇	一四七·九	一五〇·五	一三三·八	一三九·七

經濟類鈔

(第一輯隨二八七號本報附送)

對法賠款之金紙法郎問題

- (一) 本問題發生之由來
 - (二) 本問題政府承諾之匆迫
 - (三) 財政部提出開議之說帖
 - (四) 辛丑各國和約之第六款
 - (五) 中法實業銀行復業案協定文件
 - (六) 財政部關於前項協定之照會
 - (七) 中法實業銀行復業案協定之報告
 - (八) 辛丑條約之概要
 - (九) 新管理公司之決定
 - (十) 協定成立後經過之概略
 - (十一) 今後之辦法
- 附清單
- (甲) 節譯管理公司覆法總理函
 - (乙) 國會方面之反對
 - (丙) 二月十三日眾議院之緊急會議
 - (丁) 王議員等之意見書
 - (甲) 審議員之建議案
 - (乙) 樞密院方面之疏解
 - (甲) 政府方面之疏解
 - (乙) 國務院發表之談話
 - (甲) 時論一斑
 - (乙) 金法郎問題平議
 - (丙) 異哉所謂紙法郎者
 - (丁) 我之金紙法郎損益觀
 - (甲) 金法郎案

▲去年上海絲經市况之經過

(附華洋絲商營業統計及盈餘概略)

絲繭爲我國天然產品。亦爲出口貨中之大宗貿易。前數年歐美各國。承大戰之後。商業不振。經濟力薄。人民崇尚節儉。奢侈品銷場呆滯。華絲銷額大減。絲商營業不順。歷年無良好結果。辛酉春北蘇州路上海公棧等大火。焚燬廠絲乾繭。值銀五百八十餘萬兩。一時絲繭存底銳減。絲市稍見起色。是年新繭產額稍好。然新絲上市後。交易疲滯。滬廠竟有因交清而停車者。幸入冬後。法美相繼發動。廠絲高貨。價漲至一千四百餘兩。上等川經價一千二百七十兩。高等白經一千一百七十五兩。高等灰經八百六十兩。雖交易不久。僅祇曇花一現。而絲市承此餘風。去年新年開盤之初。市况卽呈堅定之象。迨至春夏之交。華絲商因謀銷去陳貨。均各削價求售。絲價頹跌。然入五月。新絲上市之前。卽見回漲。去歲江浙皖三省。蠶繭產額豐足。廠絲見新時。里昂需要大暢。法莊卽着手開拋期絲。市價逐步高翔。迨至九月中旬。法莊進胃稍淡。而紐約倫敦均繼起動辦。以致洋莊銷路之暢達。各經價格之高昂。俱爲歷年所罕見。揆厥原因。其故有三。(一)近年來歐美市場商業已漸恢復。絲織品銷耗日繁。正頭訂貨日盛。去歲各綢廠。需絛較勝往昔。(二)去歲日本蠶繭收成歉折。(三)前年華絲存底不充。以致去歲入冬以來。各莊迭次拋進巨額絲經。絲價如此昂貴。而洋商進意仍未稍衰。絲價仍趨漲風。秋間滬上各絲廠雖受女工同盟罷工之影響。幸爲時甚短。損失無幾。現距新絲上市之期。風指尚有五月。而滬上所存乾繭。將次告罄。卽內地繭商手中餘繭。亦屬無多。黃絲經產地存底有限。惟白絲商存有中等乾經二千餘包。預料今歲滬廠開機製絲者。至多祇及十成之五。各經期貨拋額。必能繼續暢旺。去歲華洋絲商所獲盈餘。多寡懸殊。華商多購蘇繭。拋絲較遲者獲利較厚。如購浙繭及早拋期絲者。獲利較薄。(蘇繭價賤、纏折輕。浙繭價昂、纏折重。期絲早拋出者絲價廉。遲拋者價高。)是以洋商於新絲上市時。拋進大批期絲者。獲利更豐。若滬廠商所獲餘利。祇

及錫絲商十之五。(華洋絲商盈餘各表附後。)然各廠商因承歷年絲市疲滯之餘。不敢存積。以待善價。一見歐莊發動。相率放手開拋。萬不料秋冬之交。絲市如此堅挺。惟大來邱君經驗較富。在秋初即預料洋莊絲市必暢。該廠所製絲經。拋售較遲。均得善價。深願華絲商此後宜以遠大目光。應付絲市耳。茲將去歲一年中各種絲經經過情形。分類詳述之。

▲機械廠經 去歲陽歷新年之初。廠經行市已屬高翔。一月上旬里昂昂辦進廠經較夥。絲價高貨已漲至一千四百兩左右。下半年尙能立定。入二月出口阻滯。法印匯率暴長。絲價跌去一百至五十兩。三月中里昂昂貨有續購之趨勢。然倏即停止。加之紐約方面不動。廠經市面遂一蹶不振。其時去新絲上市之期尙遠。廠商尙能堅持以待。至四月後。廠商因見市盤不利。預料新繭登場時。絲價必低。遂各讓價。銷售陳絲。其時幸里昂又來電囑辦現絲及期貨。絲價回漲五六十兩。遂將陳絲完全掃清。且於此時拋成六七等月期絲三四千包。絲價在一千三百兩之間。六月中江浙兩省新繭豐收之消息傳來。適里昂之需要仍旺。華絲商復於七八兩月。逐拋近遠期絲五六千包。價亦提漲至一千三百二十兩。市況日趨堅俏。此時紐約雖有來賬。而絲價相懸五六十兩。殊鮮成交。九月中旬紐約方面始有來電。放價開拋。倫敦亦見發動。市價益趨漲風。價又提漲百餘兩。迨至十月中。美莊適因美匯懸短。乘機繼續拋進一萬二三千包。十一月法亦陸續拋購。絲價高貨竟漲至一千六百餘兩。實爲歷來未有之高價。入十二月。絲交雖稍清淡。而存底已枯。絲市仍然堅挺。絲價復高一二十兩。間有數廠。因預備結束。跌價數十兩。拋售少數餘貨者。其貨大都纜剩之次繭。不惜讓價以遷就。故非正確市盤。查去歲美法兩莊拋購之絲。以中等絲牌爲多。故去歲上等等廠經市價。相差僅祇百分之四。及至今年陽歷一月。法美仍在續拋三四月份期貨。雖拋額因貨枯而不巨。而行市日趨堅定。加之本月(二月)上旬。橫濱日絲市面轉機。價亦步漲。華絲市價。益趨堅俏矣。

▲輯里白經 白經有花經大經之別。花經自前年內地綢機銷路暢旺。至年底時。花經高貨價已至一千一百八

十兩。入二月中雖出口不振。而花經存底不充。價仍立定。三月間價始見跌。至四月中華商預料是年產額必豐。繭價必能看賤。遂將手中所餘陳絲。削價售出。並以一千兩左右之絲價。承拋大批期貨。迨至五月中旬。浙繭登場。繭價看高。其時內地商。聞知滬絲商拋出期絲。遂將絲價高抬。以致滬商頗受虧損。幸六月底絲價回漲四五十兩。七八兩月。均無變動。迨至九月初。紐約來電囑辦大批花經。價又漲起二三十兩。其時內地絲價亦高。華商因見洋莊進胃不弱。又復增價二十兩。至十月中旬。絲交雖見寥落。而絲價尙能堅持。至十一月初。交易復旺。絲價逐步漲至一千一百七十兩。爲去歲最高之價。入十二月。交易漸稀。而絲價仍在一千一百五六十兩之間。及至今歲一月。美法續進上中等大批花經。絲價益趨堅挺。大經去歲上半年市況。與乾經彷彿無異。迨至新絲上市後。因里昂銷路不暢。價祇九百七八十兩。七八兩月。市面仍無起色。價又傾跌。直至九月中旬。倫敦里昂來電動辦。價始漲起五六十兩。十月中市況穩定。至十一月中紐約續動。英莊進意亦濃。價又提漲二十餘兩。十二月市況漸疲。價跌三十五兩。及至今年一月。英莊又有數擋辦進。絲價始見恢復原狀。大經市況。於此方趨穩定。現下白絲商手中雖有餘貨二千餘包。而來日方長。各經存底均枯。故均觀望高價。待時而動。是以去歲白經商所獲之餘利。均不若廠商之濃厚也。

▲黃廠經 有川經營經之別。川經卽四川揚返機械新法黃經。去歲產地收成豐富。共產黃經約有四五千擔。魯經卽山東新法製成之廠經。去歲產額尙豐。近年川魯絲商。銳意改良。所出之絲。頗受歐莊歡迎。自前年底黃經因里昂動辦。絲價漲至一千二百七十兩。與滬上機械中等廠經價格彷彿。至二月底陳貨卽已銷罄。三四月各絲商。川因該省政局。謠言蠱起。深恐運輸艱阻。魯因新絲收成。尙難預料。對於歐莊欲拋期貨。均按住不動。故無正確行市。至六月初川魯新絲。均皆登場。滬上新貨開盤。川經價一千二百兩。魯經一千二百四十兩。英法各莊。均各積極拋購。至七月中。絲價各漲五六十兩。八九兩月。因川路不靖。各貨不能依期交解。魯經亦無大批應銷。以致行市均趨堅定。至十月中。各貨運滬。各歐莊又從事購辦。價又漲起五十兩。市況愈見俏利。其時魯

經價已至一千三百二十兩。川經價一千三百兩。(均高貨)入十一月。存底漸薄。交易稍衰。川魯兩經。約各跌二十兩。直至十二月。到貨稍旺。市面轉機。絲價又趨漲風。里昂銷路續暢。滬棧所存黃廠經。均見銷罄。今歲一月。川絲商做成遠期近期二百餘包。近期貨並不訂定解絲期限。訂明隨到隨解。以致絲價日趨堅挺。查洋莊對於新法川魯黃經。進胃仍濃。惜限於產額。時露供不敷求之狀。深望川魯絲商。普勸產地農人。廣育蠶額。以應歐美絲商之需求。他日黃廠經之絲價。不難與滬廠經並駕齊驅耳。黃絲有川鄂之別。湖北沔陽、黃州、河溶、四川綿州、西充、過盆以及木鎮、潼川等。均產黃絲。去年收成豐足。十成出數。約有一萬擔之譜。去歲自見新後。印英等莊。接續動辦。市況逐步見漲。自七月起至年終止。印莊辦進黃絲。計有四五千包。市價自五百八十兩至七百四十兩。今歲陰歷新年。印莊亦有數擔黃絲辦進。行市頗屬堅定云。

▲八繭灰經 卽東三省野蠶繭絲灰經。繭房大多數在烟台。按其育蠶之法。將蠶蛾放於山野柞樹之上。聽其自然食葉。蠶熟成繭。祇須前往柞樹上採收。故其收成之豐歉。全在天時合宜與否。去歲收成十分豐足。約計產額四萬擔左右。內有灰絲約二千餘擔。其餘均屬灰經。惜去年所產之繭。因迭遭颶風。繭身稍次。祇能繅製中下等灰經。其可製上等灰經者。不過十之二三。是以去歲自十月中見新後。絲價稍見傾賤。前年年底。上等灰經價已至八百五六十兩。一月份絲價仍然堅挺。二、三、四、三個月。灰經市價。時有上落。入五月後。法美開拋期貨。市價又見步漲。華絲商於此時承拋期貨七八千包。六七兩月紐約需要仍旺。絲價頗稱俏利。直至八月上旬。市況轉靜。絲價趨跌十餘兩。迨九月底。美莊續動。價又復漲二三十兩。華絲商因見洋莊需貨甚殷。又將絲價迭次激增。至十月中。市價共漲七八十兩。計售價七百八十兩。入十一月華絲商因見產地來貨不旺。而歐莊進胃仍濃。又將市價逼漲三十兩。至十二月交易轉清。而存貨尚厚。市況趨疲。價亦見跌。三星期中共跌七八十兩。直至十二月底。絲交稍旺。價始漲起二十兩。今歲一月中。信孚與岩井等曾辦進近遠期數百包。價又漲起三四十兩。入二月市況遂成平定。查今歲拋出絲額。約較去年增加二倍云。

本埠經辦絲經洋行。共有四十餘家。已入洋商絲公會者計三十七家。內有日商鈴木洋行於去歲新絲上市後。即已停辦。各洋行所辦絲經種類各異。有專辦白廠經者。有辦黃絲黃經者。有兼辦黃白灰各絲經者。亦有統辦其他出口貨者。故各洋行盈餘。一時尙難懸揣。况各洋行向以每歲新絲上市時即六月一日至翌年五月三十一日止爲一年結賬之期。是以每屆六月各洋行循例封關一日。結算一年賬目。各洋行中惟美信一家。專辦機械白廠經。係紐約七大綢廠分設之滬莊。去歲該行共計裝往紐約白廠經五千五百四十八件。占運美廠經額十之六。爲去歲運美絲額最鉅之行。其他各洋行運往歐亞美各洲之絲額。最巨者爲信孚、怡和、三井、慎餘等。各有四五千件。次則公安、寶克、開利、泰和、達昌、安利等。各二三千件。最次則爲法昌、沙遜、中和等十餘行。祇有數百包。去歲各洋行所獲盈餘。大致以信孚、怡和、三井等爲最豐。約各盈三四十萬兩。美信開拋雖較遲。獲利亦甚巨。公安、寶克、獲利亦有一二十萬兩。達昌、慎餘、有餘等。各餘十餘萬兩。其餘各洋行。約在五、六萬至十萬兩之間。去歲拋絲較早者。獲利較厚。信孚、怡和、入五月後即着手進行。其時絲價甚廉。故其所獲盈餘。遂較他行爲豐。迨至秋冬之交。滬埠絲價。卽見逐步高翔。雖歐美市場。絲價亦隨之上漲。無如其時法郎匯價。暴漲暴落。卽美匯亦有一二元長縮。出口絲市。頗受影響。此時各洋商心中。不免時懷惴惴。時虞滬埠絲價。不能立住。手中所存餘貨。恐受虧損。幸此後歐美綢廠。需要仍旺。雖滬埠絲價漲至極點。而歐美時有來賬。拋購大批期絲。是以各洋行均能獲有盈餘。茲將本埠各洋行。(以曾入洋商絲公會者爲限)於此七個半月輸出絲額、支出絲值、以及華經理暨地址等。列表如下。(輸出絲額以件爲單位、支出絲值以兩爲單位)

▲各洋行營業一覽表

行名	華總理	地址	去歲陽歷六月一日至 舊歷除夕止輸出總額	共計支出絲值銀兩
美信	黃開鈞	江西路十號	五、五四八	六百九十三萬五千兩
公安	邱毓庭	江西路五四號	一、一九一	一百十九萬一千兩

經濟統計 (二月份)

寶克	邱毓庭	廣東路二六號	八六五	一百零八萬八千兩
怡和	倪德錦	北京路外灘	五、三一七	六百三十九萬八千四百兩
三井	金仰森 金紹聞	四馬路	三、八六九	二百四十八萬二千四百兩
信孚	薛浩峯	法大馬路七九號	六、二五九	六百六十五萬九千兩
慎餘	丁汝霖	三馬路一號	三、八二一	四百五十七萬三千二百兩
連納	徐堯臣	五馬路一號	四、三九五	三百九十五萬五千五百兩
達昌	陸瑞霖	北京路	三、二二二	三百二十三萬二千兩
泰和	倪欽璋	三馬路七號	二、五六八	二百五十六萬八千兩
開利	朱阿濤	博物院路十七號	二、四二九	一百四十萬〇七千四百兩
彙昌	邱韻箴	同	三九八	二十七萬八千六百兩
興利	邱韻箴	同	八七八	五十二萬六千八百兩
中和	宋紀生	三馬路十一號	五〇〇	四十萬兩
安利	吳登瀛	二馬路六號	一、一九一	一百十九萬一千兩
祥利	未詳	英大馬路外灘	一、〇七四	七十五萬一千八百兩
固益	紀仲仁	北京路八號	七六七	七十六萬七千兩
百多	陳浩泉	三馬路六號	一、〇一三	八十一萬〇四百兩
祥茂	陳炳謙	六馬路外灘	一七五	十二萬二千五百兩
新時昌	楊溪良	愛多亞路四號	二四五	十七萬一千五百兩
百利	胡誠和	五馬路六號	五八八	三十五萬二千八百兩

筆篤	朱茂生	江西路二號	五九三	二十九萬六千五百兩
沙遜	陸潤霖	江西路	八一三	六十一萬三千兩
有餘	丁汝霖	二馬路三號	六三八	六十三萬八千兩
和興	陳浩泉	二馬路	五八三	三十三萬五千八百兩
沙味	俞桂生	仁記路五號	四一〇	二十萬五千兩
庚興	邱韵篔	法大馬路六號	二〇〇	一萬二千兩
景昌	邱韵篔	五馬路三九號	四〇三	二十一萬五千兩
大和	未詳	江西路十八號	七二〇	五十萬四千兩
源利	吳雲臺	法外灘四號	二〇五	十二萬三千兩
義興	未詳	二馬路	八五	五萬一千兩
美大	未詳	倍拉夫路一號	八九七	四十四萬八千五百兩
惇信	陳香如	江西路四三號	一、二一二	一百二十一萬二千兩
法昌	未詳	法大馬路	五四五	五十九萬九千五百兩
伯興	未詳	四川路九五號	三七一	二十二萬二千六百兩

以上各洋行。輸出絲經種類不同。絲價亦有懸殊。查廠絲與黃絲價格。相懸幾近一千兩。(每包價)是以支出絲值銀兩。祇得以適中之數。通盤計算。其中難免或多或少。想爲閱者諸君所共諒耳。

以上各洋行。均係已入洋商絲公會者。尙有駿源、華通、三星、克昌、八巴利、祥利、岩井、祥記、高倍、祥隆、廣泰等未入之洋行。共於去歲下半年輸往歐亞美各黃白絲經計九千件。其中以黃絲運往亞洲者爲最多。共計支出絲值六千零十二萬六千二百兩。盈餘亦各獲四五萬兩。茲再將去歲下半年七個半月。本埠各絲經輸往各埠之絲額。

及前年同時期內輸出絲額。列表比較如下。(單位件)

絲名		輸往地名	七個半月輸出絲額	前年同時期內輸出絲額	比較增減
黃廠經	歐洲	印度	四、一〇、二〇五	五、七、六、九	增減一、六、六、七
		美洲	四、一〇、二〇五	三、八、一、四	增減一、三、一、九
白廠經	歐洲	印度	一、〇、三、四、七	九、五、一、六	增減一、六、八、七
		美洲	一、〇、三、四、七	九、三、六、四	增減一、七、六、六
白絲經	歐洲	中國	四、七、一、四	三、一、九、八	增減一、五、二、六
		美國	四、七、一、四	二、九、〇、八	增減一、八、一、六
	印度	日本	一、二、三、七	一、七、五、〇	增減一、〇、三、八
		非洲	四、一、九、一	二、九、〇、三	增減一、二、〇、八
	日本	斐列賓	一、五、一、〇	二、四、四、〇	增減一、〇、三、四
		倍來都	一、五、一、〇	二、四、四、〇	增減一、〇、三、四
黃絲	歐洲	中國	一、九、一、四	一、六、二、三	增減一、五、〇、九
		美國	一、九、一、四	一、六、二、三	增減一、五、〇、九
	印度	非洲	一、六、一、四	一、六、二、三	增減一、五、〇、九
		倍來都	一、六、一、四	一、六、二、三	增減一、五、〇、九
美洲	日本	一、三、一、〇	一、四、一、八	增減一、〇、八、八	
	歐洲	一、三、一、〇	一、四、一、八	增減一、〇、八、八	

埠於去歲下半年所製絲額、營業收入統計、盈餘概略、以及絲車部數等。列表於下。(絲額以包爲單位。收入統計盈餘均以兩爲單位。)

(甲) 本埠絲廠營業統計表

廠名	總理	絲車部數	去年下期製出新絲額	營業收入統計	盈餘概略
瑞綸	吳登瀛	六一〇	六八五	六六四、〇〇〇	八萬
錦雲	陶少江	六四	七二	九〇、七二二	三千
通緯	龔竹賢	二〇八	二三六	七〇、七二〇	三萬五千
裕經	王佐泉	同上	同上	同上	同上
元豐	朱靜庵	二四四	二七四	三四五、八七〇	四萬
天昌	張少卿	二三二	二六一	三二八、八〇〇	四萬
統益	倪欽璋	三五〇	三九三	五九〇、九四〇	四萬二千
物華(一)	葉馨如	二八〇	三一五	三九六、九〇〇	四萬
物華(二)	同上	二〇〇	二二五	二八三、六二〇	三萬
雲成(東)	沈榕村	二一六	二四六	三一〇、七一六	三萬五千
雲成(西)	同上	二六四	二九七	三七七、二五〇	四萬
鼎鑫	鄒有三	二〇八	二三六	七〇、七二〇	三千
乾餘	許稻蒸	四六四	五二二	六五七、七二〇	六萬五千
文成	錢少菊	一七六	一九八	二二九、四八〇	一萬
德昌	邢井如	一六〇	一八〇	二一七、六二〇	八千

振昌德	蔣潤禾	二四〇	二七〇	三四〇、二〇〇	三萬
新綸	停車	三二〇			
恆昇	沈子康	二四〇	二七〇	三四〇、二〇〇	三萬
源餘	婁小翰	一八六	二〇〇	二六三、八四四	一萬
大綸	吳松岩	二〇〇	二二五	三八三、六二〇	二萬
永泰	徐錦榮	四八〇	五四〇	六八〇、四〇〇	六萬
允餘	丁汝霖	四〇四	四五四	五七二、六七〇	七萬
瑞和	吳昆山	一一六	一三〇	一六四、四三〇	二千
永豐	朱靜庵	二三四	二六三	三三一、八八四	二萬
瑞和分廠	吳昆山	一三六	一五三	一九二、七八〇	四千
大豐永	吳松岩	二五八	二九〇	三六五、九〇四	一萬
恆泰	潘子英	一八四	二一七	二六〇、八二〇	五千
同豐永	朱靜庵	四一六	六〇八	五八九、六八〇	二萬
開泰	張佐邦	一三二	一四八	一八七、一一〇	三千
緒興	丁汝霖	二八〇	三〇〇	四一五、一六〇	一萬
允餘分廠	同上	三三八	三七九	四七八、五四八	一萬五千
協大	朱竹賢	一六二	一八二	二二九、八二四	五千
裕康慎	同上	一六〇	一八〇	二一七、六二〇	六千
源成	汪輔卿	四四八	五〇四	六〇三、五〇四	二萬五千

經濟統計(三月份)

經濟統計(三月份)

德和	邵洛英	二四〇	二七〇	三四〇、二〇〇	二萬
德榮	戚麟賢	二四〇	同上	同上	一萬
協和	金樂富	二二〇	二四七	三一、四七二	一萬五千
天繪	平馨生	一八二	一四四	一八一、四四〇	五千
晉豐	王廉芳	二四〇	二七〇	三四〇、二〇〇	平平
瑞豐餘	曹金可	二八四	三一九	四〇二、五七〇	二萬五千
慶華	華立侯	二四〇	二七〇	三四〇、二〇〇	一萬
緒昌永	奚雨臣	二六〇	二九二	三六八、五五〇	一萬五千
百司福	同上	二〇八	二三六	二九四、八四〇	一萬
協安	同上	二三〇	二五八	三二五、八三六	一萬五千
緯餘	屠壽昌	四二四	四七七	六〇一、〇二〇	平平
豫豐惠	黃開鈞	二二四	二五二	三一七、五二〇	二萬
連益	莫奎麟	二二四	二五二	三一七、五二〇	一萬五千
昌興	蔣雨生	二四〇	二七〇	三四〇、二〇〇	五萬
緒昌	奚雨臣	二〇八	二三六	二九四、八四〇	一萬
天成	王輔卿	二六〇	三一五	三九六、九〇〇	二萬
元泰	同上	同上	同上	同上	平
元元	汪輔卿	三一二	三五四	四四六、七九六	二萬
恆和	湯也卿	二六〇	三一五	三九六、九〇〇	平平

大來	邱毓庭	二七六	三一〇	三六七、二三〇	三萬
緒昌船	奚雨臣	二〇八	二三六	二九四、八四〇	一萬五千
天成	史馨生	二〇八	同上	同上	一萬
協和	奚雨臣	同上	同上	同上	一萬
天來	邱毓庭	四四〇	四九五	六二三、七〇〇	一萬五千
大豐	停				
新新	屠壽昌	二〇〇	二二五	二八三、六二〇	平平
瑞仁	未詳	二二八	二五六	三二三、一九〇	一萬
信昌	馬龍泉	五三六	六〇三	七五九、七八〇	八萬
惠記分廠	黃開鈞	五一二	五七六	七二五、七六〇	四萬
益泰	孫榮昌	二二六	二六一	三二九、六一六	一萬
豐泰	同上	二五六	二八八	三六二、八八〇	二萬
協源	潘瑞甫	二〇八	二三六	二九四、八四〇	一萬五千
源錫新	李笙甫	六四〇	七二〇	九〇七、二〇〇	五萬
久成	莫騰清	四一六	六〇八	七八九、六八〇	四萬
(乙) 無錫絲廠營業統計表					
裕昌慎	張湛華	三三〇	三七一	四六七、九六四	九萬
錦記	徐錦榮	三一四	三五三	四四五、二八四	十萬
乾姓	程炳若	二〇八	二三六	二九四、八四〇	八萬

經濟統計 (二月份)

經濟統計 (二月份)

振藝	許稻霖	五二〇	五八五	七三七、一〇〇	十五萬
鴻盛	繆少卿	二五六	二八八	三六二、八八〇	八萬
源康	何夢蓮	三二〇	三六〇	四五三、六〇〇	十萬
瑞康慎	錢敬之	二〇八	二三六	二九四、八四〇	八萬
宏昶	錢勤甫	二四八	二六九	三五一、五四〇	八萬
德興	孫子才	二四〇	二七〇	三四〇、二〇〇	八萬
乾豐	程炳若	二五六	二八八	三六二、八八〇	九萬
華勝	許稻霖	二八八	三二四	四一〇、四〇〇	十萬
瑞昌	鄭子卿	二四八	二六九	三五一、五四〇	八萬
泰孚	王頌魯	二〇八	二三六	二九四、八四〇	八萬
乾豫	程炳若	三〇四	三四二	四三〇、九二〇	十萬
德興	孫子才	二四〇	二七〇	三四〇、二〇〇	十萬
(丙) 蘇州絲廠營業統計表					
源盛(一)	汪辛孜	三三六	三八〇	四六五、二四〇	二萬
源盛(二)	同上	二〇〇	二二五	二八三、六二〇	一萬
延昌恆	未詳	二〇〇	同上	同上	一萬
(丁) 鎮江絲廠營業統計表					
富潤(一)	陳蒲生	二〇八	二三六	二九四、八四〇	二萬
富潤(二)	同上	二四八	二六九	三五二、五四〇	二萬

(戊) 杭州絲廠營業統計表

大輪

麗華齋

二七六

三一〇

三九一、二三〇

二千

(己) 蕭山絲廠營業統計表

合義和

樓映齋

二〇八

二三六

二九四、八四〇

一千

(庚) 湖州絲廠營業統計表

公益

王子佩

二〇〇

二二五

二八三、六二〇

平平

本埠向有黃白灰廠各絲號。係代各絲商與各洋行間接售賣絲經。(即日本之仲賣人)向章代客售賣絲經。(廠經)每包收取佣金二兩五錢。如遇各絲商需用銀兩。即須各絲號代墊。故各絲號資本。素稱充裕。其間廠絲號計十四家。其中長豐鼎豐二家。係去歲新開。至白絲棧共計六家。黃絲號五家。灰絲棧四家。以上黃白灰絲棧。均有客號坐莊。牌號繁多。不及備載。而各絲號內有兼售黃白絲者。絲棧亦有黃絲白絲兼售者。去歲各廠絲號。盈餘自一萬至二三千兩不等。白絲各幫。盈餘較豐。約各盈三四萬兩。(如梅恆裕等)震澤幫盈餘稍薄。約各盈二三萬兩。(如恆懋昌等)其間扯直者。亦有二三家。黃絲商盈餘則較各絲商獲利最厚。魯川二經。去歲售出每包可獲四五百兩。是以各絲商獲利自二三十萬至十餘萬兩不等。即專營川鄂黃絲之絲商。獲利亦有四五萬兩。茲將本埠各號經理及地址等列表如下。

本埠廠白黃灰各絲號絲棧一覽表

(甲)

廠絲號	經理	地址	廠絲號	經理	地址
泰豐	黃開鈞	北京路福隆里	緒豐	薛浩峯	臺灣路
			瀨記	陳瀨泉	北京路

經濟統計 (二月份)

四三

正豐 楊紀真 山西路
 長豐 張長庚 北京路
 永大 吳雲台 開封路
 陸瑞記 陸瑞森 北京路

恆生泰 吳登瀛 九江路
 鼎餘 丁汝霖 北無錫路
 毓記 邱毓庭 江西路
 鼎豐 楊杏芝 廈門路

邱墨記 邱墨韜 甯波路
 祥泰新 呂瑞生 五福弄
 費秋記 費秋萍 北京路

(乙)

白絲號 經理 地址
 正大 楊曉嵐 北京路
 恆茂 許君美 北京路

白絲號 經理 地址
 振裕祥 艾愛鳴 甯波路
 震昌 馮同君 河南路

白絲號 經理 地址
 怡成 徐貫雲 臺灣路
 泰康祥 楊信之 江西路

(丙)

黃絲棧 經理 地址
 葆泰和 朱其祥 甯波路
 同康泰 凌子芳 四川路

黃絲棧 經理 地址
 益昌祥 北京路 緒昶
 寶源祥 張茂生 河南路

黃絲棧 經理 地址
 朱樽生 朱杞齡 愛多亞路

(丁)

灰絲棧 經理 地址
 和聚 葛稚良 漢口路
 恆祥同 楊紀真 江西路

灰絲棧 經理 地址
 恆興公 高曉東 江西路

灰絲棧 經理 地址
 益豐長 孫琢如 江西路

▲民國十一年上海紗花市況之經過

去年本埠紗花市況。概言之。棉實紗賤而已。廠商因紗銷呆滯。外紗平價求售。早呈無可居奇之象。兼以新

廠梳子日增。南北烽火靡定。內地兵匪擾攘。致存貨壅塞。流動資本盡變爲固定。坐失二十五六兩之原棉機會。循至歲杪。標準紗價上騰至一百五十餘兩。反與無棉之憾。減工及停止之消息且頻聞。此本年吾國廠商失敗之大原因也。外商則不然。對內務求生產費之節省。他方面復利用棉紗預賣。棉花預買之機會。竟能維持於不敗。吾困苦之紡織界。對此可自反矣。誰謂紗價必騰至最高度。乃能獲利哉。貴能善用其智慧與機會耳。失此不圖。後患正殷。至於本年華棉產量。較往歲豐盈。徒以美棉飛漲。日商搜購。中秋節後。通州花市價由二十六七兩。逐步拾至四十兩。幾逾原價之半。花商預賣者。至時虧累不貲。恐慌情狀。爲往年所僅見。雖政府下令禁止原棉出口。漲風曾不稍殺。竊願時下救國志士。咸能利用其才力於棉農。使華棉產量。超印越美。則吾國於自給之餘。且能貢獻於世界。何煩政府之行此惠工商而抑勞農之策略哉。茲將逐月經過情形。分述於左。

▲一月份 紗市交易不旺。人心虛弱。一因陰歷年關在望。商號交帶紛紛結束。故交易平淡。市况寂寞。一因太會外交受侮。國內抵制劣貨風潮。人心異常慌亂。兼以紗業交易所提早交割。凡紗商售與交易所者。月終可用日紗交貨。市氣因以混亂。人鐘標準紗價跌落尤巨。四日最高價。尙在一百五十五兩四錢。迨九日。已貶而爲一百四十五兩三錢。時之相去。未足一週。市價暴落十兩一錢之鉅。翌日最低價。且降至一百四十兩。與是月最高價較。已差小十五兩四錢。所幸漢口、天津、二幫。乘機搜購十六支現日紗。爲數達千餘包。人心略轉。然而中旬以後。始終徘徊於一百四十兩至五十兩間。殆鮮活潑氣象。月中現紗售價。以二十支寶塔一百七十三兩五錢爲最高。十支荷峰一百二十九兩爲最低。花市本以棉紗爲轉移。紗價不振。廠商需花驟減。現貨中。惟漢口花略有交易。當時最高價三十兩。最低價二十八兩五錢。交易所通州期棉。因信交餘波。已呈時斷時續之象。幾無正式市面可言。

▲二月份 棉紗自夏正紅盤開售以後。上旬微呈疲象。其故由於客帶交易寂靜。香港海員罷工既起。南方需要猝止。七日人鐘標準最高價。跌至一百四十三兩。以較上月收盤。已跌小六兩許。次日近期最低價。且降至一

百三十九兩六錢。紗市高價未逾五十兩。低價先退入四十兩關內。此本年上半年紗商初感痛苦之時也。中旬以後。客路發動。香港亦有船隻可通。廣幫買胃驟增。市氣頓呈活潑。下旬爲尤甚。二十二日人鐘標準價。曾達一百四十九兩七錢。比之上旬最低價。已差高十兩一錢。皆受時局靜謐。客路良好。棉價穩固之賜。月中現紗。以二十支孔雀一百七十五兩爲最高。十支蘇天官一百二十六兩七錢五分爲最低。其升降範圍在四十八兩二錢五分間。本月花市。因印棉繼續漲勢。平加而自二百七十七羅比。漲至三百零四羅比。亞姆拉自三百十七羅比。漲至三百五十七羅比。白洛去自三百八十三羅比。漲至四百二十七羅比。一時世界棉價。均爲激起。我華棉市現。因亦日趨高漲。是月現棉。以通州花三十四兩爲最高。姚花二十六兩四錢爲最低。海外紐約米得林現貨。方週環於美金一角八分八至一角六分四八。爲本年美棉低峯時代云。

▲三月份 本月紗市。初趨平穩。人鐘標準營小至一百四十三兩四錢。中旬以後。川廣二埠現紗需要驟起。市面乃漸形堅定。其餘天津、野雞、江西、汕頭、等幫。買胃亦佳。二十日人鐘標準。復拾至一百四十九兩八錢。爲本月最高峯。惜當時近遠期差價僅兩許。故月中升降範圍祇六兩四錢。市勢始終呈堅穩之象。但南政府北伐聲浪。變本加厲。直奉抗爭形勢。每况愈下。人心多慮戰亂將起。季春孟夏之紗銷。猝受打擊。月中現紗。以二十支三羊一百七十七兩五錢爲最高。十支蘇天官一百二十七兩五錢爲最低。其漲跌區域在五十兩間。花市較前月稍緊。良由於上年華棉收成不足。而本埠紗廠旋子。反日見增加。幸當時印美棉花售價低廉。匯率亦值順利。致外棉入口甚巨。以印棉言。每週常在一萬包左右。美棉半之。市價因以平準。是月華棉。以上等陝西花三十五兩七錢五分爲最高。姚花二十七兩二錢五分爲最低。現棉差額在八兩五錢間。

▲四月份 棉紗承前月漲風。各幫需胃孔亟。紗市頗有供不敷求之憾。市價堅挺。人鐘標準最高價。月初卽出五十兩關外。四日且到一百五十一兩二錢。觀望已久之四川帶漢口帶。先後入市動辦。其餘南北暨長江各幫。買胃亦健。惜下旬政局混沌。直奉戰啓。凡百商務。俱遭停頓。紗市影響尤甚。北幫完全止辦。且有將原買進者

轉賣。二十一日人鐘標準。猝跌至一百三十二兩九錢。爲上半年最低峯。較之月初高價。已差小十八兩三錢之鉅。幸狂跌之下。反動亦劇。月底仍回至一百四十兩左右。月中現紗。以二十支寶塔一百七十七兩爲最高。十支得利一百二十六兩爲最低。其進退範圍在五十兩間。花市始終堅定。下旬因美棉利報本年新棉收穫不佳。漲風尤勁。現棉上等牌子。如頭號陝西鄜州太倉等花。同時售價三十五兩五錢。品質最劣之姚花。亦需二十九兩八錢。外棉中。印美花到銷暢旺。安南花亦有二百磅交易。時價三十二兩五錢云。

▲五月份 月初直奉戰爭方酣。其後奉軍退守濰州。紗帶依然觀望。益以南方北伐。閩粵贛各帶均止辦。幸美棉因新收估量不足。現貨已拾至二角一分五。大阪三品紗價。亦繼續不已。市氣因以穩定。八日人鐘標準。曾高至一百四十六兩八錢。但月末國會問題。總統問題。先後發生。人心多虞統一無期。念四日標準最低價。復小至一百三十八兩二錢。以較月初高價。已差低八兩六錢。內地鄉區。正屆農忙竄忙。無暇紡織。現紗走胃不佳。月中以二十支寶塔一百七十兩五錢爲最高。十支雙羊一百十八兩爲最低。高低相差五十二兩五錢。棉花因紗市不振。廠商大都不願多辦。致交易清淡。市價平疲。僅太倉花最高價與上月相仿。餘牌已小去一二兩。惟因美棉挺秀。售價最低之九江花。亦需三十兩三錢。月中現棉市價。常往復於五兩二錢間。

▲六月份 紗市仍續疲弱。蓋瀋洛交兵甫息。南方孫陳內鬪又起。本埠且有海軍陸戰隊到滬之謠。棉紗買氣愈弱。七日人鐘標準價。嘗小至一百三十八兩五錢。然本埠紗市。向以三品爲轉移。三品因美棉暴漲至二角三分八。月中突由二百三十六元躍至二百六十一元。本埠人氣亦微佳。二十二日標準紗最高價。曾達一百四十四兩五錢。爲本月高峯。往後市況平穩。惟鮮生氣。現紗因天氣漸暑。交易清淡。各牌售價以二十支寶塔一百六十五兩五錢爲最高。十支鴻福一百二十四兩爲最低。花市值美棉預估騰貴聲中。頗有若干牌子好起二三兩。但頭號陝西及太倉花最高價。仍祇三十五兩五錢。其由於紗廠存貨日增。去胃不佳之故。然最次之姚花。每擔尙須三十兩六錢。是月交易所期棉。營業漸動。每週約有三五萬包交易。市價依現棉爲升降云。

▲七月份 紗市呆滯。更甚於六月。其故因政局未靖。客帶殊無採辦誠意。兼之天氣炎熱。人心多思歇夏。交易異常清淡。人鐘標準始終徘徊於一百四十四兩三錢至一百三十八兩三錢間。幸月底江西天津汕頭河南無湖野雞等帶。進各牌現紗四五千包。廣東牛莊漢口四川諸帶繼購二三千包。市氣轉佳。各牌買價。以二十支炮台一百六十三兩五錢為最高。十支得利一百十二兩為最低。花市因美棉繼漲至二角三分七五。日商乘機收買華棉。致市價堅挺。月中鄭州花陝西花最高價。均三十五兩五錢。新本花預賣價三十一兩二錢五分為最低。交易所期棉。營業頗佳。每週有四五萬交易。市價上下於三十四兩八錢五分至三十兩六錢五分間。

▲八月份 紗市沉悶已久。本月初川幫助辦期現紗。達萬包左右。人氣忽呈活潑。三日標準紗。曾高至一百四十五兩五錢。然中旬以降。颶風迭起。水災橫行。南北兵戈遍地。川廣二幫先後止辦。汕頭江西繼之。致紗市猛跌。月末標準紗。願意收貨者不多。交貨者乃至二三千包。市氣愈弱。人鐘標準竟小至一百三十一兩六錢。且有續跌之勢。月中現紗。以二十支寶塔一百六十兩五錢為最高。十支大中華一百十九兩為最低。本埠花市。亦因歲收豐盈。美棉反跌至二角許。市價稍軟。上等陝西花最高價。祇售三十四兩八錢。新本花曾小至二十七兩。新通州花月初三十一兩五錢。月底祇二十八兩九錢。交易所通州花期貨。由三十四兩二錢步跌至二十八兩六錢。但交易暢旺。倍於前月。時期日商競購。而華商反呈觀望之象。識者憂之。

▲九月份 上旬紗價。即呈步跌。中旬市氣。異常困散。下旬因三品日紗暴跌至二百日金關內。為民國六年四月以來所僅見。二十六日人鐘標準。亦隨跌至一百二十四兩。比諸月初高價一百三十八兩七錢。已差小十四兩七錢。現紗客路。亦緣政局變化靡定。買胃虛弱。幸二十支十六支大包紗略有交易。小包紗幾至毫無過問者。但上等牌子如二十支寶塔最高價。祇售一百五十三兩五錢。十支飛艇月底買價。僅一百十二兩五錢。市况惡劣。為近年所罕觀。花市外感棉電。內鑿紗價疲落。投機家均傾向賣方。新太倉花最高價。僅三十二兩五錢。蔡甸花嘗小至二十四兩八錢。通州花月初二十九兩。月底祇二十六兩。交易所期棉。迴環於三十一兩六錢至二十六兩一錢

五分間。交易旺盛。月末一週。逾三十萬擔。惟日商愈跌愈買之陰謀漸顯。吾國廠商反呈購買無力之狀。爲可憾耳。

▲十月份 月初適屆夏歷中秋。節前紗市。疲軟異常。一日人鐘標準。嘗小至一百二十一兩三錢。爲本年最低峯。當日紗幫人心。多慮百兩旦夕將至。惟勢力雄偉。足以撼動世界紗花之美棉。至時忽呈漲風。月中猝由美金二角三十五磅音。步漲至二角四分四十磅音。大阪三品紗市。亦隨以提升二十餘日圓。本埠日商見時機已至。乃入市將前拋期日紗全數買回。業中人言逾三萬包。其獲利豐厚可知矣。故節後人氣爲之急轉。下旬開始時。標準價已回至一百三十三兩二錢。市上現紗。以二十支採花一百四十八兩爲最高。十支雙羊一百一十一兩爲最低。小包紗銷路不振。但比前月稍佳。久無聲息之印紗。亦有三五百包生意。現棉交易暢旺。總數在十二萬擔外。單就通州花言。已逾七萬擔。售價以月初蔡甸花二十四兩五錢爲最低。月末陝西花三十一兩爲最高。印花成交三百擔。時價二十四兩七錢五分。交易所期棉。升降於二十九兩八錢五分至二十五兩八錢五分間。營業旺盛。全埠成交一百萬擔。日商已露操縱之象云。

▲十一月份 上旬紗市。承前月漲風。趨勢頗堅。市價按日提升兩許。二日人鐘標準最低價。尙在一百三十五兩五錢。十日最高價。已抬至一百四十四兩五錢。惟客幫真買賣殊不多見。因有棉花商人。利用花價飛騰。競買棉紗。市氣遂堅。而華棉之挺秀。又淵源於美棉。月中美棉。忽由二角六分八。步跌至二角五分。一時大阪現紗。暨三品期紗。均隨之猛退。本埠紗市。亦同小三五兩。現紗售價。以二十支採花一百五十二兩五錢爲最高。十支公茂麒麟一百十三兩爲最低。需路以二十支十支爲多。十六支交易平平。但投機買賣頗盛。故期紗成交逾七十萬包。現棉因交易所軋空風聲緊張。市價上騰。頭號陝花及通州花。月底買價三十三兩五錢。貨尙不可多得。品質最下市價最低之蔡甸花。亦售二十七兩。市中活貨大半爲外商扣緊。華商之乘機壟斷漁利者。如通州幫等。存數亦巨。市中以現貨正式買賣者。僅七萬擔。就中在交易所月底交割者。乃至二萬四千八百擔。故期棉市價。已奔

騰於二十八兩七錢五分至三十四兩間。而成交總數亦達一百五十萬擔。拋空者漸戒心矣。

▲十二月份 積重難返之棉紗。至歲杪時。忽呈蒸蒸日上。不可遏抑之象。其故由於美印棉市回漲。而本埠花價益秀。廠商因原棉騰貴。製紗求售。無利可圖。倒閉及減工之消息頗傳。時則內地商人咸來海上。競買棉紗。業中人往往無以應。而廠紗告罄之說乃起。棉花系之紗商。利用時機。乘間高抬市價。六日人鐘標準。尙在一百三十一兩。至月底已抬至一百五十三兩。高低相差二十二兩之巨。市况活潑。舉年來積弱不振之人氣。一掃而空。但棉價提漲速度。倍於棉紗。故廠商之困苦依然健存。市上現紗售價。以二十支三羊一百六十一兩爲最高。六支雙獅一百零四兩五錢爲最低。現棉中。月底通州花已到四十兩。較劣之漢口花。亦售二十八兩七錢五分。成交總數約三萬擔。本花昂騰之後。廠商電購印棉頗多。其在日本間接商中轉買者。亦達四千五百擔。買價由三十一兩至三十九兩。交易所期棉。軋現風聲再接再厲。但賣氣不旺。僅成交六十萬擔。市價由三十二兩至三十九兩八錢云。

▲去年上海疋頭市况之經過

去年本埠疋頭情形。較之一千九百廿一年間大形減色。疲滯狀態直與一千九百二十年相同。外蒙世界商業衰落之影響。內受政局不定軍閥相殘之妨礙。在在均足以阻商業之發展。而秋季江浙兩次之風災。爲禍亦烈。北數省遍地是匪。益以各省銅元價格之漲落無定。凡此種種均爲商業疲滯之原因。甯獨疋頭一業如此耶。

自春迄秋。貨價日趨下落。而外匯又日見高翔。成本既加。售價反落。定貨之家。均同受兩重之痛苦。無可補救也。至陰歷八月間銷路始形起色。貨價亦轉趨漲勢。進口疋頭總數。自八月後亦銳減。於是人心稍好。然創巨痛深。吃虧仍大。幸至年底。紗花價步趨漲風。本廠貨在冬季亦始終堅俏。老貨及東洋貨價亦漸漲。有此數月之活動。疋頭業始能稍減痛苦於萬一耳。若就本廠貨、歐貨、東洋貨、美貨四者之情形而言。以本廠貨爲最佳。

歐貨爲最劣。茲特分類言之於後。

(一)本廠貨 年來日趨佳境。國內工廠日多。出品亦日見精良。細勻光潔。實不亞於花旗貨。春間因美貨存數太多及紗價下落內亂等種種關係。銷路不起。存貨較多。售價遂日趨疲軟。自美棉大漲而後。花旗定貨不來。本埠美貨存底告罄。於是本廠貨銷路轉旺。價格日昂。同時通花日趨漲風。本廠布價因之而益形堅挺。尤以上身重磅份貨爲最佳。陰歷年終之價格。竟超出於去年開盤市價之上。下身貨雖見漲。然仍未到去年春間開盤之時價。然自八月節後。無論上下身各牌之貨。始終未曾一呈疲勢。預測今年本廠貨情形。如時局安靜。花價穩定。則一時決無意外之疲落。花旗貨在今年上半年。亦可決其無來貨。所以本廠貨價在去年底雖稱高昂。然今年定能保此現狀而無意外之危險也。查去年銷數。爲二、八二一、六六三疋。較之前年計增四二八、九五二疋。銷於本埠及內地等處之數。尙不在內。此乃單就由本埠輪運出口而言。近四年出口之本廠貨數目表。茲特摘錄于後。(單位疋)

一九一九年	一、六九七、四二九
一九二〇年	一、八八四、一三二
一九二一年	二、三九二、七一
一九二二年	二、八二一、六六三

觀於以上四年之比較。可知本廠貨實年趨佳境。而國內各省。年來工廠林立。出數亦不爲少。只因限於局部之消費。致無從統計。然即以本埠而論。則我國實業之發達情形。亦可見其大概矣。

(二)花旗貨 去春時以前年存底太多。致市面甚形不振。當直奉戰爭時。更形疲滯。自美棉報漲後。定貨告停。存底漸枯。在六七月間一度堅俏後。遂告斷檔。只粗細布市上。尙有存貨。然受下身本廠貨價下落之影響。亦呆滯異常。細布亦然。直至十一月間。東洋貨價大漲。於是客帶始落手收羅。然亦所存無幾。至年終本埠

花旗貨。完全斷絕。粗斜紋在春末即告無存。只絨布尚有若干存貨。上身貨自開盤迄落令。始終未有上落。下身貨則曾一度低落。然旋亦回漲至開盤時價格。至年終已屆落令之時。亦無正式市況之可言矣。以近日花旗定價而言。則今庚上半年決然無貨到申。以數十年花旗貨在中國之勢力。至今日已為本廠貨傾軋而無立足地矣。查去年進口總數為四七〇、五二九疋。較之前年計減七四、七九二疋。近三年來入口數如下。(單位疋)

一九二〇年

六八九、六六四

一九二一年

五四五、三二一

一九二二年

四七〇、五二九

(三)東洋貨

自一千九百二十年定貨受虧以來。各洋行均不貪做生意。號家亦均慎于從事。兼之日本國內

之金融恐慌時期。仍未過去。時多意外之變端。及於商業前途。至巨且深。去年本埠入口數。亦較前年為減。在表面而言。固未足云發達。然查我國各通商口岸。到處均有東洋行家開設。直接自東洋運貨前來銷售。如青島天津大連牛莊奉天安東漢口福建等處均有。而各該幫商號亦多有分設東莊。直接辨貨銷售者。烟台一埠。自抵制取銷後。亦紛紛在東洋設莊。就地採買。裝至該埠銷售。是以年來本埠東洋貨交易。已為各埠占奪殆盡。本埠進口數之減少。實基於此。白貨。近年多由行家自運來滬銷售。概售銀盤。定貨絕少。以規銀買賣。風險自無。所以今庚秋季以前。貨價雖疲。號家尚無多大損失。花色貨則定貨較多。而均以日金計算。在上半年匯價尚稱穩定。秋間東匯大漲。去年本埠售價。日見高翔。雖受匯價高漲之損失。而合之成本與售價。則尚有微利可圖。不致有所吃虧。查去年入口數為二、八三二、六四七疋。較之前年計減少二〇〇、六三三疋。近三年之入口數如下。(單位疋)

一九二〇年

三、一四五、八〇二

一九二一年

三、〇三三、二八〇

一九二二年

二、八三二、六四七

去年東洋新出之花色貨。如沖直貢呢沖各種嗶嘰以及元灰細斜。在本埠市面上大形發達。沖直貢呢曾漲起每碼一錢。嗶嘰每碼六七分。舉凡歐貨中之泰西雷縐沖太西緞均蒙其影響。一蹶不振。自貨則細布細斜洋標三種歐貨。亦難與相競。將來東洋疋頭在中國市場上。或有執牛耳之一日。深願國人急起直追。從事於各種細紗之紡織及花色貨類之機製出品。以圖挽救。滬上雖有達豐出品。然亦只能從事漂白洗染兩種。所出之泰西雷縐沖素卜綢色細斜紋等。其白坯均來自英日兩國。未可云爲自造之出品也。

(鴨)歐貨

前年銷路與價格均佳。布商貪做定貨。在去春之初。定價亦甚相宜。合之滬上售價。均有利可

圖。於是遂競相定貨。不意銷路不起。售價疲落。而外匯又忽於夏秋間日見上漲。兩面受軋。吃虧甚巨。至八月間進口貨銳減。美棉大漲。人心轉好。始得立定。然亦只漂布與元羽縐太西緞可以保其現狀。叫莊貨亦惟此三者。花色貨中。雖有數種爲東洋貨不能仿造。然他物亦足以代之。如泰西雷縐與沖西緞兩項。竟被東洋沖直貢呢與電光及人字呢侵奪殆盡。自貨如細布、細斜、洋標、七磅、八四布等。將來亦難與東洋貨相競。故在去年歐貨堪云完全失敗。考其失敗之原因。厥有數端。(一)前年年底定貨。又犯一千九百二十年過於常額之弊。致有供過於求之勢。(二)先令大縮。定貨存本較貴。(三)國內戰爭迭起。銷路不動。(四)年來東洋貨仿造精良。價亦較廉。如白貨一類。在國內已爲東洋貨之勢力所佔。(五)我國近年布廠。各省均有開設。出品日佳。花樣亦新奇。售價不昂。有此種種原因。遂有一蹶不振之勢。設無叫莊貨保持現狀。則歐貨之失敗。將益甚也。查去年進口總數在上半年爲數甚巨。直至八月後始見短少。歐貨去年共進七、六一九、〇九四疋。較之前年計增二、五六六、九一三疋。近三年之進口數如下。(單位疋)

一九百〇年

九、五二〇、九〇六

一九二一年

五、〇五二、一八一

一九二二年

七、六一九、〇九四

歐、美、日、三國貨之進口總數。合計爲一〇、九二二、二七〇疋。本廠貨、歐、美、日貨四者出口總數。計一二、五七九、四二八疋。茲錄去年逐月進出口表於下。(單位疋)

月別	進口疋數	出口疋數	月別	進口疋數	出口疋數
元月份	四七五、四五二	六六四、三九二	七月份	一、三七〇、六六五	一、三〇七、七二四
二月份	九四四、〇三八	八八四、六四四	八月份	八九二、一一五	九五〇、八六八
三月份	九七〇、七一四	一、一六五、二一九	九月份	八三九、六二〇	一、〇二四、五四九
四月份	九三三、二八九	一、四二二、三〇四	十月份	八四一、三一二	一、〇三六、九七八
五月份	一、〇九三、八二〇	六八七、八八九	十一月份	八四二、〇五四	一、二五一、一三一
六月份	一、〇二六、二七四	八九一、八四一	十二月份	六九二、九一七	一、二九〇、八九一
總計		進口一〇、九二二、二七〇		出口一二、五七九、四二八	

查上表除去本廠貨出口數外。歐、美、日、三國貨之出口數。計九、七五七、七六五疋。

(五)叫莊 公平(禮拜二)每期拍賣約在三百件左右。元芳(禮拜四)每期拍賣約在七百件左右。怡和(禮拜

三)每期拍賣約在百件以內。公平、元芳二家爲不限價拍賣。所排之貨。須一例拍出。怡和如還價不合。可以停止拍叫。所拍之貨。以元羽綢、漂布、泰西緞。三者爲多。白貨年來甚形減色。乃受東洋貨之影響也。去年一年間計共拍叫四十三期。三家共拍出二、〇二四、六七一疋。茲將各帶銷路逐月情形。分錄於後。

▲一月份 當陰歷前年歲底。各帶所辦開期貨。以烟台、牛莊兩帶爲多。貨以漂布爲最。墊銀過年之貨。爲數甚巨。夏季應銷之貨。如縐綢、洋紗、麻紗、府綢等。均有成交。

▲二月份 在陰歷新年。客帶一律回里度歲。至舊歷初五開盤。各帶以去年底辦入之貨。尙未售出。兼之奉

直不和之傳言甚熾。人心不定。市况轉疲。營口安東又未開河。川、港、津銷路不動。香港罷工風潮正烈。種種關係。呆滯實甚。

▲三月份 銷路稍動。乃各號家以困頓過甚。所有手中存貨。均思脫手。銷長江之漂布下落二錢。人心甚低。幸牛莊、安東、開河。計運去各貨有八千件左右。人心轉佳。餘如大連、天津、烟台，均有若干銷路。惟花旗布則日見下落。本廠貨亦呈疲勢。

▲四月份 交易甚淡。直奉戰事忽起。惟出口尚稱旺盛。因三月間成交之貨。均於本月份出清也。市面蕭條異常。叫莊亦因戰事而停拍。夏季所銷之貨。亦全無活動氣概。

▲五月份 在上半期因北方戰事影響。完全停頓。下半期雖戰事已停。人心較安。然已值陰歷端節。各幫均無去路。

▲六月份 上旬徐東海去職。黃陂未至京。全國幾呈無政府狀態。迨至中旬。黃陂就職。人心較安。各幫遂均呈活動氣象。川、漢、牛莊、天津、安東等幫。均有銷路。尤以漂布與日本貨、本廠貨爲佳。歐貨花色貨則依然疲滯。絕少問訊。

▲七月份 市上花旗布漸告斷檔。美棉又於此時大漲。營口、安東、烟台，辦進甚多。歐貨亦略動。東三細與山東省銷路均佳。高麗幫交易忽呈活動。漂布辦去甚多。惟在月底。各貨忽又呈疲勢。安幫亦停止辦貨。川幫以熊劉之戰。江西爲驅陳之戰。兼之霖雨爲災。農忙已至。所以市面又不動矣。

▲八月份 依然無進步。而秋季風災。江浙兩省兩蒙其害。福建亦然。秋銷活動之勢。完全絕望。花旗貨續有新貨到申。致價亦未能十分起色。粗細布則紛紛下落。川漢幫人心均看疲軟。無意辦貨。在月底大風又至。各客幫更無意進貨。而尤以烟台、牛莊、天津等幫爲最呆。

▲九月份 各路仍無起色之望。貨價紛落。幸牛莊與青島濟南烟台稍形活動。花旗上身貨忽呈俏象。絨布亦

於此時開價。秋銷之時。本埠正頭仍無起色。實深出人意料之外。東洋貨價亦混亂異常。

▲十月份 值秋節之時。市面忽由疲勢而一轉俏風。本廠貨價趨勢日高。東洋貨亦呈漲勢。花旗上身貨以存底告罄而飛漲。歐貨花色貨亦形活潑。客帶以天津牛莊烟台安東青島濟南爲最佳。無論本廠歐美日等貨。各帶均有去路。兼之紗花同時報漲。人心更佳。歐貨中之漂布。亦呈佳象。元羽綢與泰西緞值應銷之時。客帶去路甚佳。黑絨絨久經停頓。至此時亦一轉漲風。活動情形。爲一年中所僅見。

▲十一月份 承十月分活動之後。市面益佳。各帶銷路仍能與十月份相仿。良以各路貨底本空。而貨價之低。尤足以激起買貨之心思。雖十月份已經一度提價。然所漲無多。投機看好之心理。人各皆同。况以花衣之價合之。本廠布售價尙廉。而以英國貨定價合之。本埠歐貨售價更屬低廉。美貨更相去益遠。東洋貨亦無相合之處。所以十一月間逐步見佳。價既上漲。銷亦通暢。川幫漂布去路甚旺。北幫則以漂布與本廠貨爲最。而牛莊安東又值封河之時。在月紗紛紛買進。陸續運往。預備封河之銷路。去年一歲之中。當以十月與十一月份爲最佳。

▲十二月份 值安東牛莊封河之後。大眾心理。均以爲須一二度停頓。惟月初烟台幫開始買東洋貨。而先令又報見小。人心遂立定。而無下落之觀念。兼之牛莊雖當封河之後。尙源源來電辦貨。烟台銷路亦日見發達。漂布價雖漲起一兩。而奉天等處去買仍佳。本廠貨又紛紛開售遠期貨。而紗花之價。又始終趨於漲勢。惟青島濟南周村等幫。爲青島交還問題及土匪擾亂。致停止裝運至兩禮拜之久。該處商業不無稍受損失。及該埠平定之時。又屆陰歷年關。市面遂無發動之望。所以在冬季山東省中路生意。較之其他各幫未免稍爲減色。夏貨在十二月中已形活動。以縐綢東洋紗織花洋紗爲佳。以本街購買居多數。客帶則零星略有辦進。銷長江之漂布。價雖一再高漲。而川幫銷路依然活動。漢幫則仍然穩定。無大宗交易。茲錄各貨漲落價格如下。

(一) 本廠布

名目

陰歷年終價

一年中最高價

一年中最低價

十六磅天字粗布

八兩

八兩

七兩二錢五分

又 奎星叉

七兩二錢

七兩二錢

六兩六錢

十五磅半三元寶叉又

七兩三錢五分

七兩五錢

六兩一錢

又 又 又 四五月

七兩五錢

六兩五錢五分

六兩一錢

十五磅三馬頭

六兩五錢五分

六兩八錢五分

五兩五錢

十五磅壽星

六兩八錢五分

六兩七錢

六兩一錢

十五磅四馬

六兩六錢五分

六兩七錢

五兩九錢五分

十四磅和合

六兩二錢五分

六兩三錢

五兩二錢五分

十三磅雙馬

五兩九錢

五兩九錢

五兩一錢

十三磅飛艇

五兩八錢五分

五兩八錢五分

四錢九兩五分

十二磅三魚

五兩一錢

五兩二錢五分

四兩八錢

十一磅三兔

四兩八錢五分

五兩一錢

四兩二錢五分

又 雙鷓

四兩八錢五分

五兩一錢

四兩二錢五分

十三磅水月

六兩

六兩

四兩九錢

(二)粗斜

五元寶

七兩七錢五分

七兩七錢五分

六兩六錢

人塔

六兩二錢

六兩四錢

六兩

三魚

五兩三錢

五兩六錢五分

五兩一錢

寶鼎

五兩二錢五分

五兩五錢

四兩九錢

經濟統計 (二月份)

五七

(三)本廠漂布

治和廠三塔

七兩二錢五分

七兩二錢五分

六兩三錢

又雲外飄香

七兩五錢

七兩五錢

六兩五錢

(四)東洋貨

四十碼雙童子細斜

六兩五錢

六兩五錢

五兩六錢五分

三十碼 又 又

五兩

五兩〇五分

四兩三錢五分

四十碼人面 又

七兩一錢五分

七兩一錢五分

五兩九錢五分

三十碼 又 又

五兩四錢

五兩四錢

四兩六錢五分

鹿島細布

七兩四錢五分

七兩五錢

六兩五錢

軍人票 又

八兩三錢五分

八兩四錢五分

七兩四錢五分

三信 又

八兩二錢五分

八兩〇五分

七兩〇五分

人古洋標一號

五兩五錢

四兩九錢

四兩九錢

又 洋標二號

五兩三錢

四兩七錢

四兩七錢

眼鏡洋標

四兩二錢五分

三兩六錢五分

三兩六錢五分

郭子儀漂布

十兩〇五錢

八兩五錢

八兩五錢

二喬 又

八兩一錢

八兩一錢

七兩一錢

各牌直貢呢

三錢五分

四錢〇五

三錢〇五

各牌吡吸

三錢〇五

三錢四分

二錢八分五

各牌頭號絲光斜紋

八兩

八兩

七兩二錢

又上身元細斜	八兩二錢	六兩五錢	五兩七錢五分
又下身 又	五兩一錢	五兩五錢	四兩七錢五分
又花標	五兩一錢	五兩二錢五分	四兩二錢
上身羅緞	四兩七錢五分	六錢二分半	四錢五分
下身 又	四兩〇五分	五錢五分	四兩〇二分半
分版灰色細斜	五兩七錢五分	六兩七錢五分	五兩
郭巨紅標	四兩	四兩一錢	三兩五錢五分
(五)花旗貨			
大鹿甲粗布	無貨	七兩七錢五分	六兩九錢
三兔	無貨	六兩九錢	六兩三錢五分
雙旗	無貨	六兩六錢	六兩二錢
人頂珠	無貨	六兩七錢五分	六兩二錢五分
三星 手貨	六兩一錢	六兩二錢五分	五兩六錢
藍 又	六兩	六兩一錢	五兩五錢
洋古桶 又	五兩一錢	五兩一錢	四兩五錢五分
老飛龍粗斜	無貨	七兩七錢五分	六兩五錢
人馬弓 又	又	七兩七錢五分	七兩
二六火車絨	十一兩五錢	十一兩五錢	十一兩五錢
二四火車絨	十兩〇五錢	十兩〇五錢	十兩〇五錢

經 濟 統 計 (二月份)

五九

老鬼頭絨

六兩五錢

六兩七錢五分

五兩九錢五分

萬年青細布手伙

七兩五錢

七兩五錢

六兩九錢

熊狗頭又手伙

七兩三錢五分

七兩三錢五分

六兩六錢

(六) 歐貨

漂布 藍龍

十一兩

十一兩二錢五分

十兩

又 其林

九兩七錢五分

十兩〇五錢

九兩

又 萬年如意

九兩

九兩二錢五分

七兩二錢五分

又 藍鹿

九兩七錢五分

九兩九錢

九兩

漂標 其林

七兩

七兩

五兩七錢五分

細布頭號人槍

九兩

九兩五錢

八兩五錢

細斜大鹿甲

五兩三錢五分

五兩五錢

五兩

八四布怡和四麟

四兩七錢

五兩二錢

五兩五錢

七磅布華記大發才

三兩

三兩二錢

二兩八錢

漂細布 金小寶

八兩二錢

八兩五錢

七兩五錢

洋令 三鹿頭

三錢二分半

四錢

二錢九分

縐綢 閉金礦

四錢二分五

四錢二分五

三錢九分

燈心夕法豐泰貨

二錢五分

二錢八分

一錢七分半

馬眼夕法協隆四季發才

二錢

二錢二分半

一錢六分

沖西緞怡和大富貴

三錢四分

三錢七分半

三錢七分半

西緞又四劉海	六錢	六錢一分半	六錢
冲素綢斬泰九子	一錢五分	一錢七分五	一錢四分
泰西雷綢一品富貴	三錢八分	四錢二分半	三錢四分
黑搶絨好三華鹿頭	無價	五錢	三錢五分
又 來泰飛來峯	又	五錢七分五	四錢
條子嵌花羅緞天祥鸞鸞樓	六錢八分	八錢	六錢五分
小花羅緞泰和進爵	六錢三分半	七錢五分	六錢
小線羅緞協隆榮國府	五錢二分半	五錢二分五	四錢六分
泰西緞和記泰和貨	六錢五分	七錢	六錢
花羽綢祥興進寶	二錢七分五	三錢	二錢五分
素洋紗協隆天官	十二兩	十二兩	十兩〇五錢

▲壬戌年上海木材市況之經過

去歲本埠南北市木行及鋸木廠等。一年中營業狀況。頗有勃興之象。然各行年終報告。亦盈虧互見。各貨銷路。不論爲進口貨。轉口貨。及本國產品。視前年俱有進步。查本埠經營洋松木行。共計三十餘家。杉木行六十餘家。在幾年每歲營業總額僅闌銀一千萬兩。晚近建築進步。大規模之工程日有所聞。故上年營業總額竟達一千五百萬兩以上。今特略述過去一年中之概況如下。其亦關心商業諸彥所樂聞歟。

上年經營洋松業者。在春間營業固屬發皇。詎自入夏以來。因太平洋航業之競爭。羣以乏貨可裝之故。大批美松源源輸入。斯時我國商業本在沉疲之時。况經奉直戰後。原氣未復。而隣近之浙省。又以天災頻仍。銷路不

旺。存貨充塞。遂使市面一蹶不振。斯時本埠進口商人與夫定貨行家。莫不大受損失。蓋春間定貨時市價較高。夏季定貨抵埠。銷路已退。而爲脫卸存貨計。又不得不從速售脫。以免重大之虧耗。故斯時市價逐步回小。計最低市價祇四十五兩。比春間竟跌去十五兩之多。此亦足見其艱難矣。及後時屆秋初。各處銷路。漸有起色。但以斯時本埠存底仍未完全卸脫。故市面迄未稍振。迨八月望後。國外來源漸少。而國內銷路正值波動之時。市面方見轉機。入冬以來。到源更見寥落。而銷路漸盛。且因美匯短縮之故。市面乃益呈奮興之狀。年終市價。已有恢復春間原盤之勢矣。據上年調查所得。統計進口之貨。共計一萬四千萬尺。而竟能銷售淨盡。亦可謂順利已。惟上年企口板來源頗屬寥寥。而銷路反見湧旺。以致供不敷求。本埠各木行之設有鋸板廠者。如祥泰久記順泰匯芳義昌盛泰興等雖有出品之調劑。然尚不敷需用。去年經營是業者。實以此貨爲最利。其日本洋松一項。在前數年中銷數頗旺。自前年該國森林荒歉以後。營業漸落。去年該國森林收成雖佳。然酌盈劑虛。尙虞不足。焉有餘木供我需求。雖日人尙有少數輸入。而我國自受五四風潮之激刺。銷路亦大不如前。查上年進口之貨。僅一千五百萬尺。而經售該貨者俱爲日商。故其營業盈虧。殊難得其準確報告。惟非列密留安銷路則頗旺盛。而到貨不甚擁擠。市面尙鎮定。暹邏柚木。向爲本埠怡和洋行所經售。去年到貨尙旺。銷路亦見進步。新加坡硬木以及紅白板等。銷路亦尙湧旺。全年銷額共計一千七百萬尺。市面漲跌甚少。其次爲南市一帶之杉木行。其營業範圍向以批售爲多。去年春夏二季。營業尙稱不惡。迨入秋以來。閩省因有驅李之役。以致交通中梗。來源頓絕。斯時本埠雖尙有存貨可銷。然以產地兵燹之後。秩序未甯。且以大軍雲集。餉無所出。每有勒索餉需之事。以致商旅裹足。本埠卒因到貨不繼。幾至斷檔。十月望後。閩中時局稍見平靜。始得裝貨來滬。而時已冬季。客幫銷路已減。故下半年營業額均見縮小。去年廣木銷路極爲旺盛。蓋自湘鄂撤兵以來。兩湖稍見甯靜。原氣漸復。就地需要日繁。故來源寥落。而本埠銷耗亦盛。以致需給不稱。而市價予以日昂。故經售是貨者。毫有盈餘可獲。其蘇州河一帶。原以專做各營造廠生意爲多。去年本埠建築事業。均大有發展。故各行年終之報告。無不以獲利聞也。謹

上觀年各貨營業狀況。除花旗松及閩產杉木受劇烈之挫折外。餘均有利可獲。惟較之前年不無遜色耳。至於今春新帳。南市有新增吳昌恆一家。北市則有某公司規模較大之分行設立。惟地址尙未勘定云。

▲壬戌年底上海存煤調查

年來煤斤需要日廣。本埠逐年增加尤甚。近來銷數達四百萬噸。緣工業發達。交通便利。推銷煤斤之礦商。莫不視為集散之地。因之範圍較他埠為廣。特該業素無統計。偶有存溥到旺。輒發生無因漲跌。於商業不免暗受影響。號家方面稍能注意者。亦祇在陰歷年底最後一句中。就各洋棧略行調查。以定各盤售價之高低。去年自直奉戰後。北方產煤甚少。到貨自淡。九十兩月又遭礦役罷工。兼以東匯迭高。致華日等煤來貨絕稀。存底益見缺乏。其最少時數量僅十四萬餘噸。及入十二年一月份後。始增至十九萬餘噸。緣值陰歷歲暮。銀根暗緊。各幫提出多數市貨者寥寥無幾。加之東匯陡鬆。洋行方面到源反暢。是以碼頭上入多出鮮。堆積因之愈夥。惟與前年同時比較。尙不及半數。茲將前去年陰歷歲底各棧結存數目。表列於左。以資參考。(單位噸)

(一) 浦東之南 (江南船塢對面以至陸家嘴附近)

國籍	棧名	前年	去年
美商	大來棧	九,七〇〇	二,七九〇
華商	公記棧	二四,五〇〇	一一,二〇〇
又又	漢陽棧	二二,九〇〇	七,九五〇
又又	董家渡南棧	七五,八〇〇	一一,三〇〇
日商	菱華棧即董家渡中棧	四三,五〇〇	四五,四二〇
華商	義泰興棧即董家渡北棧	五三,五〇〇	一六,六〇〇

經濟統計 (三月份)

日商	同春福棧	八、六〇〇	一、七八〇
又又	大阪棧	二、一〇〇	一、四三〇
又又	新大阪棧	一、二〇〇	九八九
又又	益昌棧	二三、二五〇	五、一九〇
華商	元一棧	九、三〇〇	一、六五〇
又又	楊家渡棧	一六、五〇〇	五、三五〇
英商	太古南棧	二、三五〇	一、五七〇
英商	太古北棧	一、九〇〇	一、八〇〇
華商	鴻升棧	七、五〇〇	二、六五〇
法商	永興棧	一、一五〇	—

(二) 浦東之北 (洋涇之東以及洋涇江口)

國籍	棧名	前年	去年
英商	旗昌西棧	一、一〇〇	一、三八〇
英商	旗昌東棧	一、七〇〇	一、一二〇
華商	招商局華棧	五四〇	三九五
日商	海洋社棧	九、七五〇	三、一八〇
英商	開平局棧	一六、五〇〇	六、八四〇
日商	三井棧	五一、〇〇〇	三三、五〇〇

(三) 上海之東 (公平路以至楊樹浦一帶)

國籍	棧名	前年	去年
英商	華碩棧	一、六〇〇	一、九六〇
日商	匯棧	二、八〇〇	一、〇九〇
又又	楊樹浦大阪棧	一、〇〇〇	二、一七〇
又又	黃浦棧	一五、〇〇〇	一九、〇五〇
合計		四一五、六〇九	一九〇、三五四

財政部
內國公債局

會呈大總統照章將整理內債基金歷年收支暨本息

應還已付數目繕具單表呈核並請派員查驗帳目文(附單表)

為照章將整理內債基金歷年收支數目暨本息應還已付未付數目繕具單表呈請鑒核備案。並請派員查驗帳目事。竊查內國公債局呈准章程第十二條內稱。本局整理舊債所有本基金每年實收實付數目。應於年終彙列表冊。會同財政部呈明大總統查核備案。並請特派審計院審計官二員查驗前項本息基金一切帳目等語。茲查整理內債基金原定由鹽餘項下年撥銀元一千四百萬元。烟酒稅費項下年撥銀元一千萬元。在烟酒稅費尚未整理收效及歷年指定煙酒稅費押解各款未償清以前。先由交通部交通事業餘利項

下每月借撥數十萬元。以足每年一千萬元之數。由各該管機關直接撥交總稅務司安格聯會同銀行辦理。嗣因鹽餘交通餘利均未能按照原定數目如期照撥。當據總稅務司安格聯核擬變通辦法。將所有基金不足之數。曾定在關餘項下撥補。由部提交國務會議議決照辦各在案。現計截至民國十一年十二月底止。所有整理內債基金。由鹽餘項下撥到銀元一千二百八十萬元。交通事業餘利項下撥到三百五十萬元。關餘項下撥到二千七百零五萬七千四百八十元六角三分。統共四千三百三十五萬七千四百八十元六角三分。內除先後撥作各種公債到期應付本息共四千三百二十二萬五千零八十四元四角七分。計尚餘存基金十三萬二千四百元一角六分。理合開具清單。並另繕整理案內各種公債本息應還已付未付數目表各一分。呈請大總統鑒核備案。並請特派審計院審計官二員查驗一切。以昭慎重。謹呈。(十二年二月八日已奉指令。)

謹將整理內債基金截至十一年十二月底止收支數目。開呈鈞鑒。

計開

●收入項下

- (一) 關稅餘款 二千七百零五萬七千四百八十元六角三分
- (一) 鹽稅餘款 一千二百八十萬元
- (一) 交通事業餘利 三百五十萬元

共計收入四千三百三十五萬七千四百八十元六角三分

●支出項下

- (一)愛國公債第五次應還本銀 二十二萬八千七百五十三元
- (一)整理六釐公債第一次應還本銀 二百七十一萬九千六百十一元
- (一)整理七釐公債第一次應還本銀 六十八萬元
- (一)整理七釐公債第二次應還本銀 六十八萬元
- (一)八釐軍需公債第四次應還本銀 八十萬元
- (一)八釐軍需公債第五次應還本銀 八十萬元
- (一)整理金融短期公債第二次應還本銀 四百八十萬六千二百元
- (一)整理金融短期公債第三次應還本銀 四百八十萬六千二百元
- (一)整理金融短期公債第四次應還本銀 四百七十九萬七千三百元
- (一)整理六釐公債第一期應付利息 一百六十三萬一千七百六十六元八角四分
- (一)整理六釐公債第二期應付利息 一百六十三萬一千七百六十六元八角四分
- (一)整理六釐公債第三期應付利息 一百五十五萬零一百七十八元五角一分
- (一)整理六釐公債第四期應付利息 一百五十五萬零一百七十八元五角一分
- (一)整理七釐公債第一期應付利息 四十七萬六千元
- (一)整理七釐公債第二期應付利息 四十五萬二千二百元
- (一)整理七釐公債第三期應付利息 四十五萬二千二百元
- (一)整理七厘公債第二次還本過期補息 一萬一千九百元
- (一)八厘軍需公債第十九期應付利息 十三萬四千八百四十六元

(一)八厘軍需公債第二十期應付利息	十萬二千八百四十六元
(一)八厘軍需公債第二十一期應付利息	十萬二千八百四十六元
(一)八厘軍需公債第五次還本過期補息	一萬六千元
(一)五年公債第十一期應付利息	五十六萬二千七百二十七元七角
(一)五年公債第十二期應付利息	五十六萬二千七百二十七元七角
(一)五年公債第十三期應付利息	五十六萬二千七百二十七元七角
(一)七年長期公債第七期應付利息	一百三十五萬元
(一)七年長期公債第八期應付利息	一百三十五萬元
(一)七年長期公債第九期應付利息	一百三十五萬元
(一)七年長期公債第十期應付利息	一百三十五萬元
(一)整理金融短期公債第二期應付利息	一百六十五萬六千零八十四元
(一)整理金融短期公債第三期應付利息	一百五十一萬一千八百九十八元
(一)整理金融短期公債第四期應付利息	一百三十六萬七千七百七十二元
(一)整理金融短期公債第四次還本過期補息	七萬一千九百五十九元五角
(一)撥還整理案以前各銀行墊付各種公債本息	三百零六萬六千元
(一)規銀折合銀元虧耗及撥款匯費	三萬二千四百五十一元一角七分

共計付出四千三百二十二萬五千零八十元四角七分

收支相抵計餘存基金十三萬二千四百元一角六分

●整理案內各種公債本息應還已付數未付數目表(截至十一年底止單位元)

整 理 金 融 短 期 公 債	第 二 次 本 本	第 三 次 本 本	第 四 次 本 本	第 三 期 息	第 四 期 息	第 四 次 還 本	過 期 補 息
	四、八〇〇	四、〇〇〇	四、〇〇〇	一、七九七	一、六五六	一、三六七	七、九五九
	〇、〇〇〇	〇、〇〇〇	〇、〇〇〇	〇、〇〇〇	〇、〇〇〇	〇、〇〇〇	〇、〇〇〇
	四、七七九	四、七四〇	四、六八八	一、四八八	一、三六六	一、〇〇〇	無
	二、五八八	二、九〇〇	二、八五〇	一、九一〇	一、九二五	一、〇〇〇	〇、〇〇〇
	〇、八五〇	〇、〇〇〇	〇、〇〇〇	〇、〇〇〇	〇、〇〇〇	〇、〇〇〇	〇、〇〇〇
	二、六九四	二、三〇〇	二、〇〇〇	四、七九七	二、九〇〇	二、〇〇〇	七、九五九
	一、一五〇	一、〇〇〇	一、〇〇〇	七、八九二	七、九七二	八、〇二二	〇、〇〇〇
	〇、〇〇〇	〇、〇〇〇	〇、〇〇〇	〇、〇〇〇	〇、〇〇〇	〇、〇〇〇	〇、〇〇〇
	二、六九四	二、三〇〇	二、〇〇〇	四、七九七	二、九〇〇	二、〇〇〇	七、九五九
	一、一五〇	一、〇〇〇	一、〇〇〇	七、八九二	七、九七二	八、〇二二	〇、〇〇〇
	〇、〇〇〇	〇、〇〇〇	〇、〇〇〇	〇、〇〇〇	〇、〇〇〇	〇、〇〇〇	〇、〇〇〇

共計 三九、八九七、八七六・三〇 二六、八三八、一三〇・四五 一三、〇五九、七四五・八五

說明 查前項已付數。係專列各項公債本息各票已經經理機關收同送交內國公債局點驗之數。其經理機關已收同尙未送驗之本息各票。均未列入付數項內。

上海銀行週報社編纂

經濟統計

民國二十二年三月印行

經濟統計目次

三月份上海洋厘銀拆之經過

三月份標金大條先令之經過

三月份金融整六九六公債之經過

三月份英美匯價與銀價表

三月份上海國外匯兌市價表

三月份上海銀洋錢市表

三月份京津銀洋錢市表

三月份漢口銀洋銅元台票行市表

三月份上海銀洋進出表

三月份上海銀行庫存表

三月份上海標金市價表

三月份上海公債市價表

三月份絲經成交數額表

三月份絲經出口數額表

三月份絲經價格表

三月份茶類成交數額表

三月份棉花市價與成交數額表

三月份棉紗市價表

三月份公平怡和三洋行拍出正頭數額表
元芳

三月份米價表

三月份雜糧油餅市價表

三月份上海物價指數表

駐滬路莊公磅處關於華茶出口之改良意見

壬戌年路莊箱茶各棧經售與各產製地之花

色數額一覽表

日本對華借款條件一覽表

英國分年攤還美債本息表

近十年間大阪三品紗每月高低市價表

近十年間橫濱期絲每月高低市價表

歷年世界各國棉花消費數額表

世界主要國棉花累年產額表

印度棉花輸出國別表

埃及棉花輸出國別表

美國棉花輸出國別表

紐約美棉市價月別高低表

▲上海洋厘銀拆之經過（三月份）

本月份各業市面俱見發動。故兩元存底雖說步增。而如下旬洋釐之高昂。月末銀拆之緊張。均為陰歷新年後之第一次。本年節令較早。轉瞬爾汛即屆。預料四月份之金融。殆必更趨活動矣。茲略述本月份釐拆之經過如次。

三月初。尚在陰歷正月望邊。江浙各埠現洋到源甚湧。而去路極為寥寥。釐價於二月之末。已經步疲。迨入本月途益甚。加以錢業銀底不豐。銀行時有收款。一日銀拆即高至八分。同時釐價乃低至七錢二分。市上買氣微弱。二日釐價遂七錢二分進關。計為七錢一分九釐八毫七五。三、四日銀拆略低。但釐價終以供過於求。仍然步落。四日低至七錢一分九釐。五日銀行收款增多。銀拆高至九分。釐價則因銀行買進現洋三十萬元而略漲。六日銀拆依然甚緊。價為一錢。釐價復跌為七錢一分九釐二五。七日為陰歷正月二十日。錢行午市。自是日起。始循例照開。早市銀行收款四十萬兩。出款甚少。銀拆收盤為一錢三分。午市低去二分。七、八日銀拆雖屬趨鬆。而厘價則續落。八日午市竟低至七錢一分八厘六二五。本月之最低價也。九日以迄十五日。厘價平穩。惟十一日星期。錢莊因預備銀行翌日收款。銀拆早市復高至一錢三。十二日早市銀行收款甚多。銀拆高至一錢六分。十三日午市。因大英銀行有款數十萬兩收出。其餘各行亦有出款。銀拆乃大鬆。收盤為七分。較早市計跌八分。其後迄念二日止。銀拆皆屬鬆動。最高未逾一錢。十七日久雨初晴。現洋到源較少。人心看好。厘價趨勢漸高。念一日絲廠做進期洋頗多。錢莊買進亦夥。市面愈見起色。午市收盤已高至七錢一分九厘七五。念二日東省忽有現洋一百餘萬去路。說者謂供軍餉之用。厘價於是大漲。早市即突過七錢二分關外。午市更高至七錢二分〇七五。念三日東省去路未衰。絲廠及繭商均恐洋厘續漲。紛紛買進現洋及三底期洋。厘價因之愈俏。午市收盤到七錢二分一厘七五。同時銀拆竟為壓低。念四日東省又有現洋百餘萬元買進。厘價本當激漲。因由銀行賣出數十萬元。錢莊鑒於厘價之好。亦有趨向賣出者。故釐價漲風為之稍挫。但午市仍高至七錢二分二釐一二五。而同時銀拆亦即低至

三分。爲本月之最低價。念五聞某銀行又代東省買進數十萬元。釐價續高至七錢二分二釐七五。本月釐價此爲最高。詎自念六日起。釐價趨勢一變。忽呈急轉直下之狀。其故一由東省去路已稀。銀行進胃減少。一由逼近陽歷月底。銀行收款增多。輕鬆旬餘之銀拆。至此亦轉趨緊張。故念六、七、八日釐價遂盤下落。念八午市。已低爲七錢二分一釐二五。銀拆則復高至一錢六分。念九早市銀拆略鬆。厘價遂亦略漲。及午市因有顏料解款。銀拆漲至一錢二分。釐價續疲。卅、卅一日。銀行西節封關。雖屬無款收入。但亦無款可以拆出。而錢莊因同業軋現關係。銀拆繼續增高。市面殊爲緊張。於是釐價之軋小。遂爲必至趨勢矣。計三十一日午市。銀拆高爲二錢三分。釐價則低爲七錢二分零五云。附表及圖如左。以資參照。

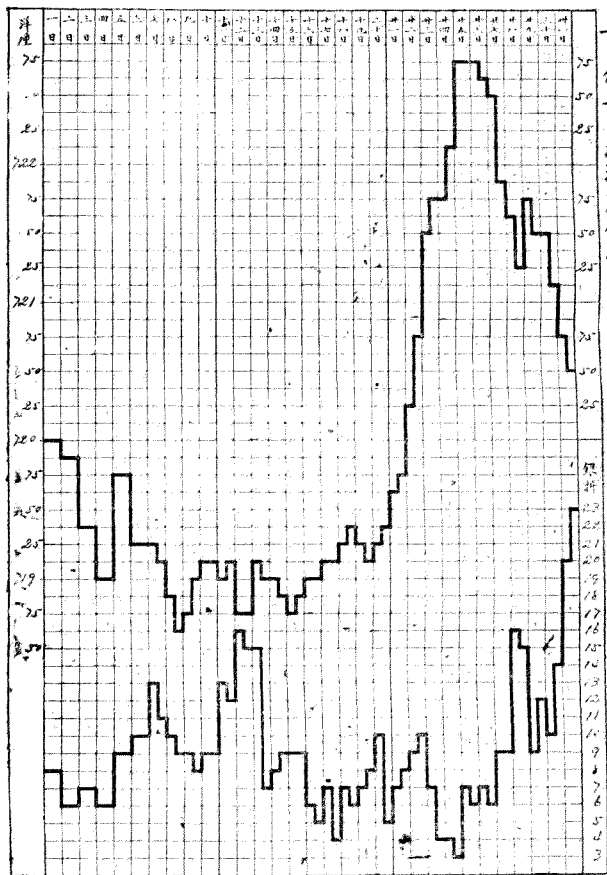
▲厘拆月別比較表

洋釐

銀拆

年 月	最大價	最小價	年 月	最高價	最低價
十二年一月	〇・七二七五	〇・七二	十二年一月	〇・五五	〇・〇八
十二年二月	〇・七二一六二五	〇・七一七五	十二年二月	〇・四	借
十二年三月	〇・七二二七五	〇・七一八六二五	十二年三月	〇・二三	〇・〇三
十一年三月	〇・七二五八七五	〇・七二一七五	十一年三月	〇・二七	〇・〇三
十年三月	〇・七二四一二五	〇・七一九一二五	十年三月	〇・〇七	〇・〇二
九年三月	〇・七三八七五	〇・七三〇五	九年三月	〇・四二	〇・〇二
八年三月	〇・七二四六二五	〇・七二〇七五	八年三月	〇・一六	〇・〇三
七年三月	〇・七二七八七五	〇・七一八二五	七年三月	〇・一	〇・〇二
六年三月			六年三月	〇・〇七	〇・〇二

三月份之上海洋銀拆



經濟統計 (三月份)

▲標金大條先令之經過（三月份）

日前中印銀底均屬不豐。而銀用轉瞬即將大旺。故近月來之倫敦銀市。中印均傾向買進。尤以印度之買進爲較多。世界銀價乃因此步長。幸歐陸及美國。尙有相當之銀供給。長風得以不烈。然三月份本埠之先令掛牌。較諸二月份時。則已愈見其長。期標市價遂亦愈見其落。大概此項趨勢。若照簡季而論。或者尙有依然繼續之可能也。茲略述三月份之經過情形如左。

三月二日倫敦銀市。以中、印、歐之同時售出。其自二月念四日以後連長之趨勢。遂一變而同縮。計價（近期下同）爲三十一辨士五六二五。翌日此項消息到滬。先令遂亦比二日縮去二五。計三先令一辨士。（電匯下同）皆三月內各該最縮價也。因之紅盤（陰歷）以後之金市。鑒於大條與先令之連長而狂跌者。迨三日亦稍稍上漲。計價爲三百二十兩零七錢。然三月標金之最高價亦即僅此。四日銀市來電（三日自倫敦發）轉長。金市即跌去三兩。五日星期一先令掛牌雖仍未動。而華商陸續售出。內盤甚堅。金市人心向下。賣戶衆多。暴跌七兩。六日銀市來電續長。先令亦轉長二五。金價最低遂到三百零八兩六。比三日之最高價已急激跌去十二兩。七日大條仍長。但先令內盤帶軟金價略漲。八日大條轉縮。先令內盤以投機家之買進而步軟。金市大見起色。最高價到三百十七兩一錢。九日倫敦銀市。以印度之大宗購進價又轉長。十日先令內盤終日堅定。華商售出二十萬鎊。金市最低遂跌至三百十兩進關。十二日中印俱在倫敦購進。銀價已長至三十二辨士六八七五。翌日先令掛牌亦隨之驟長七五。計爲三先令二辨士。連日華商拋空約達二百萬鎊。金市乃狂跌至三百零四兩六。爲三月之最低價。以較陰歷紅盤。蓋已跌去三十兩之多矣。十五迄十九日。倫敦銀市於穩定之中。似呈微縮之狀。十九日先令亦漸縮至三先令一辨士半。同日金市亦復高至三百十四兩九。比十四日價約高起十兩之譜。二十日銀價又因中印購進轉長。二十一日先令亦長起半辨士爲三先令二辨士。金市復跌至三百十兩餘。念三日後銀價又步步放長。念七日價至三十二辨士

八七五。爲三月之最長價。金市最疲至三百零六兩二錢。月末前兩日。因屆月底與耶蘇復活節。交易皆趨清淡。市面大體穩定。綜觀三月份大條先令之最縮價皆在月初。故金價同時亦算最高。大條先令之長風以中旬之初爲較烈。故金價同時亦算最低。中旬以迄月終。大條先令仍呈長風。故金市仍然未有起色。倘就今年三個月來之趨勢以觀。則大條先令之累月放長與金價之累月下落。其狀態殊爲顯著云。附表及圖如左。以資參照。

(一)標金市價月別比較表(四五月份)

年	月	最高價	最低價
十二年	一月	三三六·三	三二三·六
	二月	三三五·二	三一四·五
	三月	三二〇·七	三〇四·六
十一年	三月	三四七·八	三一六·六

(二)先令市價月別比較表(電匯價)

年	月	最長價	最縮價
十二年	一月	三一·二五	三〇
	二月	三一	三〇
	三月	三一·二	三一
十一年	三月	三一·二五	三一·〇五
十年	三月	三一·二	三一·一
九年	三月	八·六	七·一
八年	三月	四·八·五	四·六
七年	三月	四·五·二五	四·三
六年	三月	三·六·二五	三·三·二五

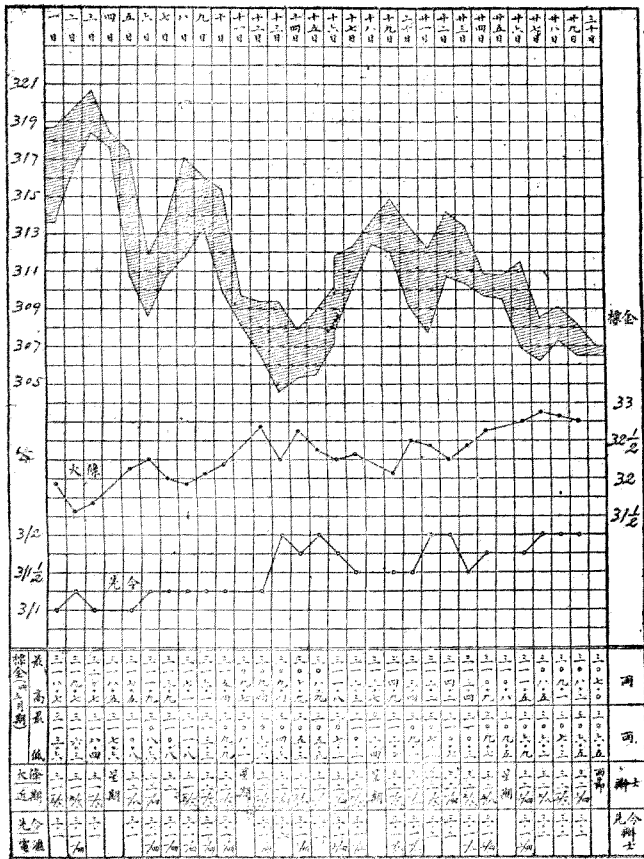
(三)大條市價月別比較表(近期價)

年	月	最長價	最縮價
十二年	一月	三二·六八七五	三一·一八七五
	二月	三一·七五	三〇·五
	三月	三二·八七五	三一·五六二五
十一年	三月	三三·六二五	三二·一二五
十年	三月	三四·一二五	三〇·六二五
九年	三月	八四	六五·七五
八年	三月	五〇	四七·七五
七年	三月	四六	四二·五
六年	三月	三七·三一二五	三五·六八七五

經濟統計 (三月份)

三月份標金大條先令之經過

十二年(三月)內每日



▲金融，整六、九六、公債之經過（三月份）

本月份公債市況。頗爲堅定。月初承上月趨勢。大致無甚變動。十日以後。基金又有動搖之說。京中市面大跌。本埠各帶均隨市售出。因之市價曾有一度之下落。入下半月後。趨勢一變。各帶又從而買進。市上現貨頓形缺乏。價格逐日向上。以迄月底。仍復堅挺。茲分述其經過情形如次。

金融大票千元票現貨。月初市價與上月底大致相仿。一日以迄九日。恆徘徊於六十二元至六十三元之間。迨十日左右。因受基金動搖之傳說。與展期抽籤之影響。市價頓形疲落。十日即跌至六十一元。十二日更跌至六十六元。十三日略形上漲。十四日漸漲至六十一元七角。入下半月後。市勢一變。成交非常暢旺。現貨雖缺而買進者反極踴躍。市價遂逐步上漲。由十五日之六十二元零五。至二十一日已漲至六十三元八角。二十四日更漲至六十四元八角。二十六日復以金融有還本之說。再暴漲至六十六元八角。此爲本月份之最高價。以較十二日之最低價。計相差六元二角之巨。迨至二十七日。因多頭家停止買進。且受暴漲之反動。拋空之戶特多。致市面略疲。在交割以前。變動尙少。交割以後市上現貨過多。價遂轉跌。三十一日跌至六十四元五。但以較月初價格。尙高起一元有餘。整理六厘隨金融之趨勢。其市價之漲落。大致與金融相同。月初價格在四十三元以上。五日以後。漸跌至四十三元以下。十日左右因基金動搖。人心疲落。十二日曾跌至四十一元三角。爲本月份之最低價。入下半月後。金融頓漲。整六亦隨之俱增。二十一日漲至四十三元八角五分。二十四日漲至四十五元一角。二十六日更漲至四十六元五角五分。交割以後雖隨金融而稍疲。但以多頭收買仍多。故市勢尙能立定。九六公債初尙平穩。一日至十日恆徘徊於二十六元三角至七角之間。十日以後。各債均疲。亦隨之下落。十三日最低曾跌至二十五元。以後雖漸上漲。但爲數甚微。僅有數角之上下。迨及下旬。忽有將金融抽籤。每年改爲一次。而以騰出之款。俾充九六付息之傳說。因之買戶增多。市價疊漲。二十二日即漲至二十七元三角。二十三日更激漲至二十九

元一角。迨二十五日以後。金融又有還本之說。九六付息又恐無望。因之市價復趨疲落。二十七日遽跌至二十七元五角。月底更跌至二十六元八角五。仍回復月初之價格。綜觀本月份金融、整六、金融之趨勢。大致月初平穩。中旬略疲。下旬復行上漲。與上月相較。大概漲起二三元不等。此後市況。或可立定。此外如三、四、五年公債、整理七厘、七年長期等。交易尙多。市價頗爲挺秀。五年公債定三月底付息。故市勢尤爲堅穩。但近月以來。中央財政。愈趨危境。公債基金。益形不穩。而公債市價。非但不跌。反呈堅定。揆其原因。實由於安格聯主張維持基金原案之力爲多。乃今日財政當局。一意以破壞基金原案爲事。設一旦原案破壞。基金無着。恐不獨票價狂跌。且將擾亂金融。危及治安。凡我國民。皆當起而圖之也。茲將金融、整六、九六之升降狀況。及其他各種公債之高低比較。附表及圖如左。以資參照。

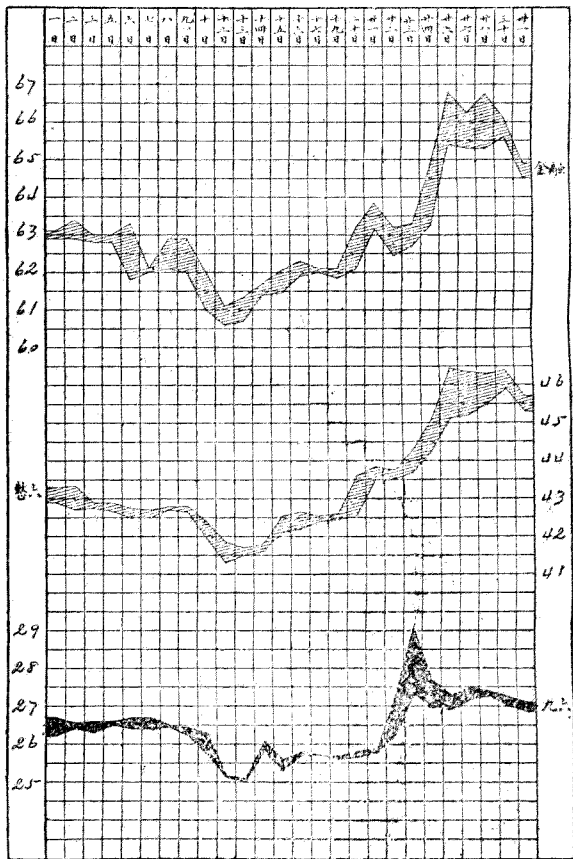
▲各種公債現貨高低比較表

公債種別	最高價	最低價
金融大票	六六·八〇	六〇·六〇
整理六厘	四六·五五	四一·三〇
九六公債	二九·一〇	二五·〇〇
三年大票	八九·五〇	
三年小票	九〇·〇〇	
四年小票	一〇一·四〇	
五年大票	五〇·五〇	四八·二〇
五年小票	四八·八〇	四七·五〇
七年長期	四〇·五〇	三七·五〇
整理七厘	四九·五〇	四四·五〇

▲附華商證券交易所現貨成交月別表

公債種別	一月	二月	三月
三年公債	一,〇〇〇	五〇〇	三,五〇〇
四年公債	一,一〇〇	五〇〇	三,五〇〇
五年公債	二,五〇〇	六五〇	一,八七五
七年長期	五五〇	一,一〇〇	三,七〇〇
整理六厘	二,七〇〇	一,一〇〇	三,七〇〇
整理七厘	二,四〇〇	一,一〇〇	三,七〇〇
整理八厘	三,九〇〇	四四六	三,三〇〇
公債種別	四,三二〇	八四七	三,三〇〇
▲又三月份期貨成交與交割數表			
公債種別	成交數	交割數	
金融公債	五,〇〇〇	一,〇〇〇	
金融公債	一〇,〇〇〇	一,〇〇〇	
金融公債	一〇,〇〇〇	一,〇〇〇	
整理六厘	一,五五〇	七〇〇	
整理六厘	三,四五〇	七〇〇	
整理六厘	九,四五〇	七〇〇	
整理六厘	三,三五〇	七〇〇	

經濟計 (三月份)



▲英美銀價與匯價表 (三月份)

日期	倫		敦		紐		約
	近期	遠期	對美匯價	對滬匯價	銀價	對英匯價	
三月一日	三一·一	三一·一	四·七〇三七五	三·二	〇·六六六二五	四·七〇七五	七六·二五
二日	三一·一	三一·一	四·七〇五	三·二	〇·六六	四·七〇五	七五·五
三日	三一·一	三一·一	四·七〇五	三·二	〇·六六二二五	四·七〇五	七五·五
四日	星	星	期	無	無	無	市
五日	三一·一	三一·一	四·七〇三七五	三·二	〇·六七	四·七〇一二五	七七·〇
六日	三一·一	三一·一	四·六九六二五	三·三	〇·六七二五	四·七	七七·〇
七日	三一·一	三一·一	四·六九六二五	三·三	〇·六七	四·六九八七五	七六·五
八日	三一·一	三一·一	四·六九八七五	三·二	〇·六六七五	四·七〇三七五	七五·五
九日	三一·一	三一·一	四·七〇六二五	三·二	〇·六七	四·七〇七五	七五·七五
十日	三一·一	三一·一	四·七一	三·二	〇·六七二五	四·七一	七五·七五
十一日	星	星	期	無	無	無	市
十二日	三一·一	三一·一	四·七一	三·二	〇·六八二五	四·七〇三七五	七七·七五
十三日	三一·一	三一·一	四·七〇一二五	三·三	〇·六七五	四·七〇二五	七八·〇

經濟統計 (三月份)

十四日	三二彙	三二彙	四·七	三·三彙	○·六八一二五	四·六九五	七八·〇
十五日	三二彙	三二彙	四·六九五	三·三彙	○·六七六二五	四·六九八七五	七七·五
十六日	三二彙	三二彙	四·六九二五	三·三	○·六七五	四·六九	七七·
十七日	三二彙	三二彙	四·六九五	三·二彙	○·六七五	四·六九五	七七·
十八日	星		期		無		市
十九日	三二彙	三二彙	四·七〇五	三·二彙	○·六七一二五	四·七	七七·
二十日	三二彙	三二彙	四·六九八七五	三·三	○·六七八七五	四·六九二五	七七·七五
廿一日	三二彙	三二彙	四·六九一二五	三·三彙	○·六七六二五	四·六九二五	七七·七五
廿二日	三二彙	三二彙	四·六九三七五	三·三彙	○·六七三七五	四·六九三七五	七七·二五
廿三日	三二彙	三二彙	四·六九五	三·三彙	○·六七七五	四·六九三七五	七七·五
廿四日	三二彙	三二彙	四·六九	三·三彙	○·六八	四·六八八七五	七七·五
廿五日	星		期		無		市
廿六日	三二彙	三二彙	四·六八八七五	三·三彙	○·六八五	四·六九一二五	七八·二五
廿七日	三二彙	三二彙	四·六九	三·三彙	○·六八六二五	四·六八七五	七七·七五
廿八日	三二彙	三二彙	四·六八七五	三·三彙	○·六八五	四·六八三七五	七七·五
廿九日	三二彙	三二彙	四·六八三七五	三·三彙	○·六八三七五	四·六八三七五	七七·五
卅一日	四	外	國	春	節	無	市

經濟統計 (三月份)

卅一日	三十日	廿九日	廿八日	廿七日	廿六日	廿五日	廿四日	廿三日	廿二日	廿一日	二十日	十九日	十八日	十七日	十六日	十五日	十四日
	因	因				星							星				
		三・二	三・二	三・二	三・一	三・一	三・一	三・一	三・二	三・二	三・二	三・一	三・一	三・二	三・一	三・二	三・一
	外	外				期							期				
	國	國															
	春	春															
			七四	七四	七三	無	七三	七三	七四	七四	七三	七三	無	七三	七三	七四	七四
	節	節	一九〇	一九〇	一八九		一八九	一八八	一九〇	一九〇	一八八	一八八	一八八	一八八	一八九	一九〇	一八九
			七三	七三	七三	市	七三	七三	七三	七三	七三	七三	市	七三	七三	七三	七三
	無	無	六五	六五	六五		六五	六六	六五	六五	六六	六六	六六	六六	六五	六五	六五
	市	市	七四	七四	七四		七四	七五	七四	七四	七五	七五	七五	七五	七四	七四	七四

▲上海國外匯兌行市表(二)(三月份)

日期	規銀		規銀		規銀		規銀	
	倫敦四個月	倫敦四個月	倫敦六個月	法郎四個月	紐約四個月	紐約四個月	紐約四個月	
三月一日	三·三三	三·三三	三·三三	一·二三五	七六	七六	七六	
二日	三·三三	三·三四	三·三四	一·二五〇	七六	七六	七六	
三日	三·三三	三·三三	三·三三	一·二四五	七六	七六	七六	
四日	星	期	無	無	市	市	市	
五日	三·三三	三·三三	三·三三	一·二三五	七六	七六	七六	
六日	三·三三	三·三三	三·三三	一·二四五	七六	七六	七六	
七日	三·三三	三·三三	三·三三	一·二五〇	七七	七七	七七	
八日	三·三三	三·三三	三·三三	一·二五五	七七	七七	七七	
九日	三·三三	三·三三	三·三三	一·二五五	七七	七七	七七	
十日	星	期	無	無	市	市	市	
十一日	三·三三	三·三三	三·三三	一·二六〇	七七	七七	七七	
十二日	三·三三	三·三三	三·三三	一·二六〇	七七	七七	七七	
十三日	三·三四	三·三四	三·三四	一·二八〇	七八	七八	七八	

十四日
十五日
十六日
十七日
十八日
十九日
二十日
廿一日
廿二日
廿三日
廿四日
廿五日
廿六日
廿七日
廿八日
廿九日
卅一日

三・三
三・四
三・三
三・三
星
三・三
三・三
三・三
三・四
三・四
三・三
三・三
三・三
三・四
三・四
因
因

三・四
三・四
三・四
三・三
期
三・四
三・三
三・四
三・四
三・四
三・三
三・三
三・三
外
外

三・四
三・四
三・四
三・四
三・四
三・四
三・四
三・四
三・四
三・四
三・四
三・四
三・四
三・四
三・四
國
國
春
春

一、二八〇
一、二七〇
一、二三〇
一、二二〇
無
一、二一〇
一、二〇五
一、一九〇
一、一五五
一、一四五
一、一八〇
無
一、一九五
一、二一五
一、一六〇
一、一八五
節
節

七八
七八
七八
七八
市
七七
七七
七八
七八
七八
七八
七八
無
無
市
市

七八
七九
七八
七八
七八
七八
七八
七八
七八
七八
七八
七八
七八
七八
七八
市
市

經濟統計 (三月份)

▲上海銀洋錢市表 (三月份)

日期	銀		銅		江南小洋
	早市	午市	早市	午市	
三月一日	〇・七二		〇・〇八		〇・六二三
二日	〇・七一九八七五	無	〇・〇六	無	一七五・六
三日	〇・七一九三七五		〇・〇七		〇・六二三
四日	〇・七一九		〇・〇六		〇・六二二
五日	〇・七一九七五	市	〇・〇九	市	一七六・二
六日	〇・七一九二五		〇・一		〇・六二一
七日	〇・七一九二五	〇・七一九一二五	〇・一三	〇・一一	一七六・七
八日	〇・七、八八七五	〇・七二八六二五	〇・一	〇・〇九	〇・六二〇五
九日	〇・七、八七五	〇・七一九	〇・〇九	〇・〇八	一七七・二
十日	〇・七一九一二五	〇・七一九一二五	〇・〇九	〇・〇九	一七七・七
十一日	〇・七一九	〇・七一九一二五	〇・一三	〇・一二	一七七・八
十二日	〇・七二八七五	〇・七二八七五	〇・一六	〇・一五	一七八・三
十三日	〇・七一九一二五	〇・七一九	〇・一五	〇・〇七	一七七・三
十四日	〇・七一九	〇・七二八八七五	〇・〇八	〇・〇九	一七七・六
					〇・六二二五
					〇・六二一五

合規銀一兩合銀元一元

十五日	〇・七一八七五	〇・〇九	〇・〇九	二四六・五	一七七・二	〇・六二一五
十六日	〇・七一九	〇・〇六	〇・〇五	二四七・〇	一七七・六	〇・六二一五
十七日	〇・七一九一二五	〇・〇七	〇・〇四	二四六・五	一七七・三	〇・六二一五
十八日	〇・七一九二五	〇・〇七	〇・〇六	二四六・五	一七七・三	〇・六二〇二五
十九日	〇・七一九二五	〇・〇七	〇・〇八	二四八・〇	一七八・四	〇・六一九八七五
二十日	〇・七一九二五	〇・〇一	〇・〇五	二四七・五	一七八・〇	〇・六二
廿一日	〇・七一九六二五	〇・〇七	〇・〇八	二四七・五	一七八・一	〇・六二〇二五
廿二日	〇・七二〇二五	〇・〇九	〇・〇一	二四六・七	一七七・七	〇・六二二
廿三日	〇・七二一五	〇・〇七	〇・〇四	二四七・〇	一七八・二	〇・六二二
廿四日	〇・七二一七五	〇・〇四	〇・〇三	二四六・〇	一七七・五	〇・六二二二五
廿五日	〇・七二二七五	〇・〇六	〇・〇七	二四六・〇	一七七・八	〇・六二二二五
廿六日	〇・七二二七五	〇・〇七	〇・〇六	二四五・五	一七七・四	〇・六二二二五
廿七日	〇・七二二五	〇・〇九	〇・〇九	二四五・五	一七七・四	〇・六二二五
廿八日	〇・七二一六二五	〇・一六	〇・一五	二四五・五	一七七・二	〇・六二二二五
廿九日	〇・七二一七五	〇・〇九	〇・一二	二四六・〇	一七七・五	〇・六二二二五
三十日	〇・七二一五	〇・一〇	〇・一四	二四六・五	一七七・八	〇・六二四二五
卅一日	〇・七二〇七五	〇・二〇	〇・二三	二四七・〇	一七八・〇	〇・六二二八七五

經濟統計 (三月份)

▲京津銀洋銀市表

(一)北京

(二)天津

日	期	洋銀	元洋	小洋	元洋	銅元	元申	千兩	匯	每銀	元壹	元小	洋	銅	元壹	元申	匯
三月一日	日	合京公儲銀合	元洋	小	元洋	銅元每千	兩	兩	匯	每銀元壹元	元小	洋	銅	元壹元	元申	匯	
二日	放	六九五	角	一·八	一九〇	一、〇四二·〇	〇·六八〇二五	一·一七	一九二	一〇六一·五							
三日	星	六九五	一·八	一九〇	一、〇三九·五	〇·六八〇五	一·一七	一九二	一〇六一·五								
四日	星	六九七五	一·八	一八九	一、〇三六·五	〇·六八一·二五	一·一七三	一九二	一〇六一								
五日		六九八二五	一·七六	一八九	一、〇三五·〇	〇·六八〇七五	一·一七四	一九二	一〇六一·五								
六日		六九八二五	一·七五	一八九	一、〇三四·五	〇·六八〇二五	一·一七四	一九二	一〇六一								
七日		六九八二五	一·七五	一八九	一、〇三五·〇	〇·六八〇二五	一·一七四	一九二	一〇六一								
八日		六九八二五	一·七六	一八九	一、〇三四·〇	〇·六八〇三七五	一·一八	一九二	一〇六一·五								
九日		六九八二五	一·七五	一八九	一、〇三〇·五	〇·六八〇七五	一·一八	一九三	一〇六一·五								
十日	星	七〇〇五	一·七五	一八九	一、〇三〇·五	〇·六八〇七五	一·一八	一九三	一〇六一·五								
十一日	星	六九八七五	一·八二	一八九	一、〇三四·五	〇·六八一·二五	一·一八	一九三	一〇六一								
十二日		六九八七五	一·七八	一八九	一、〇三四·〇	〇·六八〇八七五	一·一八	一九三	一〇六一								
十三日		六九八二五	一·七八	一八九	一、〇三四·〇	〇·六八〇八七五	一·一八	一九三	一〇六一								

經濟統計(三月份)

十四日	六九九二五	一一·七	一八九二,〇三三·〇	〇·六八〇七五	一一·八	一九三	一〇六一·五
十五日	六九九	一一·七二	一八九一,〇三三·五	〇·六八〇五	一一·八	一九三	一〇六一·五
十六日	七〇〇七五	一一·八五	一八九一,〇三二·五	〇·六八〇五	一一·八	一九三	一〇六一
十七日	六九九	一一·七四	一八九一,〇三三·〇	〇·六八〇七五	一一·八	一九三	一〇六〇·五
十八日	星		期		無		市
十九日	六九九七五	一一·七四	一九〇二,〇三〇·五	〇·六八〇七五	一一·八	一九三	一〇六〇
二十日	七〇〇二五	一一·七三	一九三二,〇三〇·五	〇·六八〇七五	一一·八	一九三	未開
廿一日	七〇〇五	一一·七四	一九〇二,〇三〇·〇	〇·六八〇七五	一一·八	一九三	一〇六〇
廿二日	七〇〇五	一一·七五	一九〇二,〇三〇·〇	〇·六八〇七五	一一·八	一九三	一〇六〇·五
廿三日	七〇〇五	一一·八	一九〇二,〇三〇·五	〇·六八〇七五	一一·八	一九三	一〇六〇·五
廿四日	七〇〇七五	一一·八	一九〇二,〇三〇·〇	〇·六八一·二五	一一·八	一九三	一〇六一·五
廿五日	星		期		無		市
廿六日	七〇〇七五	一一·八六	一九〇二,〇三二·五	〇·六八一	一一·八八	一九一	一〇六一·五
廿七日	七〇〇一	一一·八六	一九〇二,〇三四·〇	〇·六八一	一一·八八	一九一	一〇六一
廿八日	七〇〇一	一一·八五	一九〇二,〇三二·五	〇·六八一五	一一·八八	一九一	一〇六一·五
廿九日	七〇〇七五	一一·八五	一八九一,〇三二·五	〇·六八一七五	一一·八八	一九一	一〇六一
三十日	七〇〇七五	一一·八四	一八九二,〇三二·〇	〇·六八一七五	一一·八八	一九一	一〇六〇·五
卅一日	七〇〇一	一一·八四	一八九二,〇三一·五	〇·六八一七五	一一·八八	一九一	一〇六〇

▲漢口銀洋銅元台票行市表 (三月份)

日期 銀元 銀 拆 銅元 雙元 台票

單元

元

票

日期	銀元	銀	拆	銅元	雙元	台票
三月一日	六九九七五	〇六	三七	三四一	三四八二五	
二日	六九九二五	一七	三七	三四二	三四九二五	
三日	六九八七五	一七	三七	三四一五	三四九	
四日	六九八五	一八	三七	三四	三四九二五	
五日	六九九	一九	三七	三三九五	三四九五	
六日	六九八五	二二	三七	三四	三五〇五	
七日	六九七七五	二	三七	三四	三四九五	
八日	六九七七五	三	三七	三四〇五	三五〇五	
九日	六九七五	三	三七	三四	三四九五	
十日	六九六五	二五	三七	三三八	三四六五	
十一日	六九六二五	三	三七	三三八	三四六二五	
十二日	六九六	三六	三七	三三七	三四六	
十三日	六九六二五	二	三七	三三五五	三四五五	

十四日	六九七五	一七	三七一	三三六	三四五七五
十五日	六九八	二	三七一	三三六	三四五
十六日	六九七七五	三	三七	三四	三四五
十七日	六九七	二	三七一	三三六	三四七
十八日	六九七	一八	三七	三三四	三四六
十九日	六九七五	二	三七一	三三四	三四五五
二十日	六九六五	二	三七一	三三四	三四四
廿一日	六九六七五	一八	三七	三三四	三四四二五
廿二日	六九六二五	二	三七	三三三五	三四三二五
廿三日	六九六二五	二	三七	三三一五	三四一五
廿四日	六九七五	一八	三七	三三一	三四
廿五日	六九七二五	一五	三七	三三一	三三七五
廿六日	六九六七五	一四	三七	三三一	三三八
廿七日	六九七	一五	三七	三三二	三三九
廿八日	六九七	一六	三七	三三一五	三三八五
廿九日	六九六七五	一五	三七	三三一	三三七五
三十日	六九六五	一	三七	三二九	三三六五
卅一日	六九六	二	三七	三二八	三三六五

經濟統計 (三月份)

▲上海銀洋進出表(三月份)

種別	進口	出口	入超	單位
銀元	九,四四六	三,四一四	六,〇三二	千元
銀兩	三六	一〇〇	六四	千兩
大條	四,〇七二	—	四,〇七二	一條
角洋	一,一三九	二,三九五	一,二五六	千角
金貨	七,二五〇	三一〇	六,九四〇	關平千兩

▲上海銀行庫存表(三月份)

週別	銀兩	銀元	大條	週末日
第一週	二七,八六〇	三四,四四〇	五九五	三月三日
第二週	二八,六六〇	三五,五六〇	五九五	十日
第三週	二八,九〇〇	三六,四一〇	二八九	十七日
第四週	二九,〇五〇	三七,八三〇	—	二十四日
第五週	二九,〇五〇	三八,三二〇	一八元	三十一日

▲上海標金市價表(三月份)

日	最高價	最低價
三十一	三三〇	三三〇
三十	三二九	三二九
二十九	三二八	三二八
二十八	三二七	三二七
二十七	三二六	三二六
二十六	三二五	三二五
二十五	三二四	三二四
二十四	三二三	三二三
二十三	三二二	三二二
二十二	三二一	三二一
二十一	三二〇	三二〇
二十	三一八	三一八
十九	三一七	三一七
十八	三一六	三一六
十七	三一五	三一五
十六	三一四	三一四
十五	三一三	三一三
十四	三一二	三一二
十三	三一〇	三一〇
十二	三〇九	三〇九
十一	三〇八	三〇八
十	三〇七	三〇七
九	三〇六	三〇六
八	三〇五	三〇五
七	三〇四	三〇四
六	三〇三	三〇三
五	三〇二	三〇二
四	三〇一	三〇一
三	三〇〇	三〇〇
二	二九九	二九九
一	二九八	二九八

▲絲經成交數額表 (三月份 二月二十六日至四月二日)

絲名	第一週	第二週	第三週	第四週	第五週	共計
機里廠白絲	二,一八五	二,九〇〇	二,七五〇	六,一九五	三,七〇〇	六,三〇〇
七里廠白絲	一,一八七	二,二〇〇	一,九〇〇	一,九〇〇	三,七〇〇	一,四〇〇
八里廠白絲	一,一八七	二,二〇〇	一,九〇〇	一,九〇〇	三,七〇〇	一,四〇〇
共計	三,八三二	三,八四七	五,五六六	一,〇五二	六,二〇〇	九,四一七

▲絲經出口數額表 (三月份 二月二十六日至四月二日)

地名	第一週	第二週	第三週	第四週	第五週	合計
英國	四〇〇		三三六	四〇〇		二,一五〇
法國	六八〇		一三六	四〇〇		一,五〇〇
共計	一,〇八〇		四六五	四〇〇		三,〇三八

▲絲經價格表 (三月份)

絲名	價格	約計
廠新貨	自一千四百六十兩至一千五百六十兩	
白新貨	自八百五十五兩至一千一百四十兩	
川新貨	自七百三十五兩至一千一百二十五兩	
黃新貨	自一千零八十兩至一千一百二十五兩	
乾新貨	自一千零八十兩至一千一百二十五兩	
黃白	自九百九十五兩至一千四百八十五兩	
大黃白	自九百九十五兩至一千四百八十五兩	

現貨 遠期
 自四百七十五兩至八百三十兩
 自四百八十兩至八百六十兩

茶類成交數額表(三月份)

茶類名	稱	件數	約計
紅	茶	五四八	計
鳳	茶	九二八	計
蝦	茶	四六〇	計
日	茶		計
肩	茶		計
貢	茶		計
秀	茶		計
合	茶		計
			二、一五三

棉花市價與成交數額表(三月份)

花名	月初價	月末價	最高價	最低價	成交額
通州花	四五·七〇	三三·〇〇	四五·七〇	四三·〇〇	一、八〇〇担
太倉花	四三·〇〇	三三·〇〇	四三·〇〇	三三·〇〇	五、五〇〇
家鄉花	四〇·〇〇	三二·二五	四〇·〇〇	三二·二五	一、五〇〇
漢口花	三九·九〇	三二·二五	三九·九〇	三二·二五	七〇〇
本埠花	三九·九〇	三二·二五	三九·九〇	三二·二五	四〇〇
印西花	四三·七五	三四·七五	四三·七五	三六·一〇	五、四〇〇
陝西花		三四·七五	四一·五〇	三五·五〇	一、八三七
姚河花			三八·〇〇		二、五〇〇
御河花			三九·五〇		二〇〇
吳淞花			四一·〇〇		一〇〇
細花			三八·五〇		二〇〇
					二、一五三

經濟統計 (三月份)

經濟統計 (三月份)
 ▲棉紗市價表(三月份)

支數包別及廠名		商標	最高價	最低價	差額
恆豐	(十支大包)	富貴	四二·七五	二九·〇〇	一三·七五
大華	中	大中華	四三·〇〇	二九·五〇	一三·五〇
厚生		雙喜	三三·七五	三一·〇〇	二·七五
統益		金鷄	三五·七五	三〇·〇〇	五·七五
和豐		荷蜂	三五·五〇	三五·二五	〇·二五
申新		人鐘	二八·〇〇	二七·五〇	〇·五〇
公茂		麒麟	二八·五〇	二五·〇〇	三·五〇
統益	(十二支大包)	金鷄	五五·〇〇	三七·〇〇	一八·〇〇
寶成		如意	五七·〇〇	三七·〇〇	二〇·〇〇
鴻裕		寶鼎	四四·五〇	四〇·〇〇	四·五〇
大華	中	大中華	三八·〇〇	三六·〇〇	二·〇〇
偉通		孔雀	四五·二五	三九·五〇	五·七五
東方		文明	四六·五〇	四〇·〇〇	六·五〇
公茂		天官	四三·〇〇	三六·五〇	六·五〇
申新	(十四支小包)	人鐘	五八·七五	四五·〇〇	一三·七五
恆豐		富貴	五六·〇〇	四九·七五	六·二五
華豐		炮台	六七·〇〇	五五·〇〇	一二·〇〇
寶成		如意	六〇·〇〇	四五·〇〇	一五·〇〇

經濟統計 (三月份)

楊怡公德華永鴻(二十支大包)申鴻(十六支小包)東溥三鴻振大申寶(十六支大包)溥大
 樹 中 益華 新成 華華 裕新 益新 裕新 華華 申新 寶成 溥益 大華

牧五三寶炮三寶 人寶 文地關寶雙大 人如 地大
 羊福星塔台羊鼎 鐘鼎 明球龍鼎象 中 鐘意 球華

一五四〇〇 一五四〇〇 一六六〇〇 一八二〇〇 一八三〇〇 一六四〇〇 一六二〇五 一六二〇五 一五七二五 一六二〇五 一五七〇〇 一四八〇〇 一五五〇〇 一六二七五 一五九〇〇 一六五〇〇 一六三〇〇 一六三〇〇 一六三〇〇 一六二〇五 一六二〇五

一四九七五 一四九七五 一五二〇〇 一八四〇〇 一六四〇五 一六〇〇〇 一五六〇五 一五六〇五 一三四〇〇 一四三〇五 一四七〇〇 一四三〇五 一四六〇五 一四一〇〇 一四〇〇五 一四〇〇五 一五二二五 一四九〇〇

四四〇 四二五 一三五〇 一〇〇 一八五〇 四〇〇 七五〇 七五〇 二三五〇 四四〇 八〇〇 一九二五 一三〇〇 一九〇〇 二二〇〇 二二〇五 一〇七五 一三五〇

和相公平
元芳

三洋行拍出疋頭數額表 (三月份 二月二十九日 至四月二日)

花 色 第一週 第二週 第三週 第四週 第五週 本月共計 本年累計

原色市布 七、二六五 疋 七、五二九 疋 九、一六九 疋 九、一五九 疋 八、九七〇 疋 正 四二、〇九二 疋 九二、六二四 疋

白市布 一四、二〇〇 疋 一五、六九五 疋 一六、五五〇 疋 一二、九三七 疋 一四、八四五 疋 正 七四、二二七 疋 一八一、三七一 疋

漂標布 四五〇 疋 五〇 疋 〇 疋 〇 疋 四八 疋 正 五四八 疋 四、一四八 疋

細斜紋布 〇 疋 〇 疋 〇 疋 〇 疋 〇 疋 〇 疋 正 〇 疋 〇 疋

粗布 四五〇 疋 七五〇 疋 八五〇 疋 七五〇 疋 七四八 疋 正 三、五四八 疋 七、三九八 疋

洋紅布 一、五五二 疋 一八〇 疋 一八〇 疋 二九八 疋 一、二五八 疋 正 三、四六八 疋 八、〇六八 疋

剪絨 二一〇 疋 二三〇 疋 三二〇 疋 一九〇 疋 二一〇 疋 正 一、一六〇 疋 二、四〇〇 疋

軟洋紗 〇 疋 〇 疋 二五〇 疋 四〇〇 疋 四〇〇 疋 正 一、〇五〇 疋 〇 疋

支素羽綢 七、六九八 疋 八、九〇〇 疋 九、一五九 疋 七、五九五 疋 八、〇二六 疋 正 四一、三七八 疋 八、五七一 疋

色花羽綢 五八〇 疋 六一〇 疋 一、一〇〇 疋 五五〇 疋 五五〇 疋 正 三、三九〇 疋 七、七九〇 疋

斜羽綢 一二〇 疋 九〇 疋 一三〇 疋 一三〇 疋 九〇 疋 正 五六〇 疋 一、三七〇 疋

泰西緞 二、三八〇 疋 二、二九二 疋 二、八八〇 疋 二、二六〇 疋 一、九五〇 疋 正 一、七六二 疋 二六、七八〇 疋

羽毛 四〇 疋 三〇 疋 〇 疋 二〇 疋 二〇 疋 正 一一〇 疋 一四〇 疋

嗶嘰 六〇 疋 九〇 疋 三〇 疋 〇 疋 九〇 疋 正 二七〇 疋 八四〇 疋

小呢 一二 疋 〇 疋 〇 疋 〇 疋 六 疋 正 三〇 疋 三六 疋

毛羽綾 六〇 疋 四〇 疋 四〇 疋 二〇 疋 四〇 疋 正 二〇〇 疋 五〇〇 疋

▲米價表(三月份)

種別	最高價	最低價	差數
廠機	九.五	八.〇	一.五
船機	九.〇	八.〇	一.〇
河機	八.八	八.〇	〇.八
青角	八.七	八.〇	〇.三
廠機	九.一	八.〇	一.一
廠機	九.〇	八.〇	一.〇
蘇同	九.二	八.〇	一.二
青角	九.〇	八.〇	一.〇
船機	九.一	八.〇	一.一
南港	九.二	八.〇	一.二
常早	九.二	八.〇	一.二
廠機	九.三	八.〇	一.三
松江	九.六	八.〇	一.六
蘇同	九.五	八.〇	一.五
盛機	九.四	八.〇	一.四
周練	九.四	八.〇	一.四
坵機	九.五	八.〇	一.五
常河	九.五	八.〇	一.五
廠機	九.八	八.〇	一.八
廠機	九.八	八.〇	一.八
廠機	九.〇	八.〇	一.〇

經濟統計(三月份)

▲雜糧油餅市價表(三月份)

種別	最高價	最低價	差數
大口	七.七	七.五	〇.二
山南	七.七	七.五	〇.二
大東	七.三	七.〇	〇.三
懷遠	三.八	三.五	〇.三
火連	三.三	三.〇	〇.三
大明	四.四	四.〇	〇.四
漢光	四.四	四.〇	〇.四
正陽	三.三	三.〇	〇.三
漢口	三.三	三.〇	〇.三
大連	四.四	四.〇	〇.四
大平	四.四	四.〇	〇.四
大格	四.二	四.〇	〇.二
餘紅	一.四	一.〇	〇.四
源字	一.四	一.〇	〇.四
穗記	一.四	一.〇	〇.四
豐字	一.四	一.〇	〇.四
昌莊	一.三	一.〇	〇.三
牛兒	一.三	一.〇	〇.三
泊生	一.三	一.〇	〇.三
輕皮	一.二	一.〇	〇.二
本廠	一.二	一.〇	〇.二
牛生	一.二	一.〇	〇.二
夾倉	一.二	一.〇	〇.二
大連	二.二	二.〇	〇.二

二九

▲上海物價指數表 (三月份)

財政部駐滬調查貨價處所編三月份上海物價指數云。本月指數為一九二一。比上月又增高百分之〇。三。自去年十月以來。本表指數逐步增漲。至此已為第六次。所堪注意者。本月之漲率極為微細。與前數月之突飛暴漲者不同。而各類物價之趨勢亦極參差。如其他食糧。金屬。建築材料。工業用品。各類織績見升漲。而建築材料類之所漲。已不逮百分之一。他若糧食。正頭及其原料。燃料三類。且各跌去百分之三。七 (糧食類) 至百分之二。九 (正頭及其原料類) 不等。然則此後一般物價之變遷。或又將一改其方向歟。茲將本月份指數表列下。

(一) 此係以戰前即一九一三年三月初之物價為百分

類別	八年三月末	十二年三月末	同上(一)末	前月	去年三月末
糧食	一三六	一三六	一四二	一四六	一三六
其他食物	一三三	一三三	一三二	一三二	一三三
正頭及其原料	一一二	一一二	一〇七	一〇七	一一二
建築材料	二〇七	二〇七	二〇五	二〇五	二〇七
工業用品	一六五	一六五	一六五	一六五	一六五
其他物品	一〇八	一〇八	一〇八	一〇八	一〇八
雜貨平均	一〇〇	一〇〇	一〇〇	一〇〇	一〇〇
總平均	一〇〇	一〇〇	一〇〇	一〇〇	一〇〇

經濟類鈔 (第一輯隨二八)

對法賠款之金紙法郎問題

本問題發生之由來

本問題政府承諾之勿道

財政部提出閣議之說帖

辛丑各國相約之第六款

申法實業銀行復業案協定文件

財政部關於對法賠款交涉之報告

辛丑條約之概要

新法實業銀行復業案協定之摘要

協定成立後經過之概略

附清單

節譯管理公司覆法總理函

(八) 國會方面之反對

二月十三日眾議院之緊急會議

王議員等之意見書

樞議員之建議案

政府方面之疏解

國務院發表之談話

(九) 時論一症

-5 645 35 815" data-label="Text">

金法郎問題平議

-45 645 75 815" data-label="Text">

異哉所謂紙法郎者

-85 645 115 815" data-label="Text">

我之金法郎損益觀

-125 645 155 815" data-label="Text">

(十) 丁丙乙甲

▲駐滬路莊公磅處關於華茶出口之改良意見

駐滬路莊公磅主任俞君變。現將茶葉出口。關於名稱統一、寬餘餘箱、劃一重量、山價公平、諸要端。擬有意見書。詳爲陳述。以告茶商。今錄之於左。

(一)茶葉名稱宜統求一。查去年各茶號箱茶。名稱至三四十種之多。複雜紛繁。隨意命名。自爲風氣。循名核實。殊無確切標準。在各號心理。亦不過似是而非。強假名稱。以新受主之憎愛。其實外國人視茶列號。自有權衡。不在名稱之複雜。所以欲新受主者。徒以自新耳。似無特別裨益。但此種習慣。由來者漸。殊不足怪。究之商人重在信用。卽物定名。亦猶此意。與其多立名稱。不若爲受主之輕重。何如名稱統一。得確定寶品妍媸。如之珍眉、蝦目、則通稱珍眉蝦目。不必又稱針眉蠅目。若欲分等級。則稱一號二號。或直稱正珍副珍。尤自醒目。熙春則稱正熙副熙。殊覺普通。至於大幫或定八色。或定十色。八色則四珠四兩。十色則五珠五兩。四珠則分蝦目、麻珠、寶珠、貢珠。四兩則分珍眉、鳳眉、蛾眉、秀眉。五珠則加一元珠。五兩則加一芽兩。凡製大幫八色或十色者。一律用此名稱。則無複雜之病。而有標準之操。至於高中低莊。自然由茶之性質判之。如此持之不亂。茶之信用自昭。查日印錫流行外國之茶。類別名稱。從無如吾國之複雜者。此所以欲請各號對於名稱宜求統一也。

(二)宜寬餘。一箱箱不可另製樣箱。此種利害請分別言之如下。何以言宜寬餘一箱箱也。查我茶商箱茶賣定後。樣茶之消耗。動數不貲。往往少數貴重之箱茶。被洋行各處除去。樣茶若干。雖遇佳價。暗虧已受。還原扯盤。占益反少。若箱茶製成之時。寬餘一箱箱。視箱額之多寡。從大均堆中。分裝一箱箱。限定五斤、十斤、至二十斤爲度。以此出樣。不計在價值之內。其餘原箱。只予對樣。不予除樣。如此。則庶免樣茶暗耗之弊。若不寬餘一箱箱。則不得不以原箱出樣。則不能不受除樣之虧。兩害相權。必取其輕。此所以欲請各號寬餘一箱箱者此也。何以言不可另製樣箱也。查間有一般茶號。每一花色成均時。另製樣箱。分別標識。認識出樣。冀嫻受主於一時。及至對樣。不幸卽時發覺。反予洋行以口實。而自受割價之虧。而茶商之信用。遂因之損失。此在一般茶號。不過偶然嘗試之舉。固屬絕無僅有之事。總之請各號特別注意。一清此種弊竇爲盡善而盡美也。

(三)箱罐及茶葉重量宜求劃一。查去年公磅箱茶發至洋行過磅。往往有因皮之輕重不符。而未能力爭者。此種弊病。是在成箱時稱皮不一之故。是宜務求仔細。最妙各號通置磅秤一架。蓋洋行悉用磅秤權輕重。我茶商本屬製

造外國銷用之茶葉。一切權量。當以求合外國爲是。否則適形鑿柄。無惑乎易予洋行以吹求。夫能設立茶號者。亦何必吝置一磅秤也。况其中將受益匪淺乎。

(一)採辦茶葉山價宜求和平。查去年吾路莊茶葉。銷售不可謂不暢。而其中尙有告虧者。其故何歟。周諮博訪。據皆由於山價不平之故。亦由於採辦之茶葉。品質不佳。不能多製正貨之故。茶葉品質之佳否。是在山戶採辦嫩老之分別。是欲請茶葉機關通告。切實勸導山戶。以採辦嫩葉爲至要。至於山價。則必各號互相斟酌。注意量出以爲入。則得之矣。

▲壬戌年路莊箱茶各棧經售與各產製地之花色額數一覽表(路莊公磅處調查)

(甲種)各棧經售各花色額數

額數	棧名	花色								花色統計
		珍眉	鳳眉	蕊眉	秀眉	蛾眉	雨眉	貢眉	眉	
一七、九二〇	恆記	六、八三〇	一、三、四六六	六、〇四四	二、一九〇〇	三、三、六〇〇	一、〇、二	一、一、三五五	九三、四三六	
二、六九九	同益祥	八、三二〇	一、六四三	一、四九二	三、三三二	三、九六一	九	一、八七三	一四、三六	
一、八六五	公福隆	三、四四	八六一	五四六	一、〇六七	一、七〇〇	三	一、一〇四	七、五五〇	
三、七六六	忠信昌	一、三六八	一、九三一	二、一〇三	一、八三三	三、四三七	一六	一、九五七	一五、五六四	
二、八六六	永盛昌	二、九三	一、二五五	二、三三三	一、八五三	四、四三三	一五	一、四四四	一三、九三三	
四、四	洪源永	一、〇九	五七三	二、七六〇	七九五	一、四四四	一六	六、八一〇	六、八一〇	
三五二	謙慎安	二、四	八三	一、四	一、七〇	四〇	一六	一〇一	八六三	

經濟統計 (三月份)

三四

六三

珠 三,六六二 四九一 三,一三三 八九〇 二,二七四 三,一八八 一六八 一,八六三 四

熙 熙 五七四 望 三六二 六七〇 五五九 三三三 七 五四 三,〇〇四

烏 龍 四 美 六 六二 三三 三五 七 三 一七 六九三

家 園 美 六 六二 六二 三五 七 三 一七 六九三

寶 熙 一〇七 一〇六 六二 六二 三五 七 三 一七 六九三

熙 春 一三三 一〇六 六二 六二 三五 七 三 一七 六九三

副 熙 一三三 一〇六 六二 六二 三五 七 三 一七 六九三

正 熙 一三三 一〇六 六二 六二 三五 七 三 一七 六九三

工 夫 一三三 一〇六 六二 六二 三五 七 三 一七 六九三

各 夫 一三三 一〇六 六二 六二 三五 七 三 一七 六九三

棧 夫 一三三 一〇六 六二 六二 三五 七 三 一七 六九三

統 夫 一三三 一〇六 六二 六二 三五 七 三 一七 六九三

計 夫 一三三 一〇六 六二 六二 三五 七 三 一七 六九三

共 計 貳拾萬零陸千貳百柒拾貳箱

(乙種)各產製地各花色額數

額產製

花 色 數 地 屯溪 婺源 溫州 歙縣 德興 玉山 咸平 深渡 歙縣 婺源 開化 遂安

珍 眉 元,三四八 二三三 七七 六四 一,五七二 六三三 五二 九六 一五,二六二 三九,八三三

鳳 眉 四,九四四 七〇 色 五 四三 三六七 五三 三〇 一,八三三 六,三〇八

蕊 眉 四,四五六 五 九 三〇 六 四三 四三 五三 五三 四,六三三 一,四〇四

秀 眉 四,二六六 三五 一五一 四三 六九 二五 四三 六 一,九五九 七,五五三

蛾 眉 五,六五五 五〇 五〇 五三 五三 五三 五三 六 六,六〇八 八 七九

經濟總計 (三月份)

三六

貢 熙 七、〇〇〇 三 三 三六 一〇五 一六四 一四三 三、三九九 三、〇〇四 四七四

眉 熙 九、九五 三 一六〇 六 二〇 二〇 二六 一、六四四 二

鳥 龍 三 一六〇 六 二〇 二〇 二六 一、六四四 二

家 園 三 一六〇 六 二〇 二〇 二六 一、六四四 二

寶 熙 三、三五 九 九 三六 一〇五 一六四 一四三 三、三九九 三、〇〇四 四七四

熙 春 九、一〇 一〇 九 三六 一〇五 一六四 一四三 三、三九九 三、〇〇四 四七四

副 熙 九、一〇 一〇 九 三六 一〇五 一六四 一四三 三、三九九 三、〇〇四 四七四

正 熙 九、一〇 一〇 九 三六 一〇五 一六四 一四三 三、三九九 三、〇〇四 四七四

工 夫 三、七 二七 二七 三六 一〇五 一六四 一四三 三、三九九 三、〇〇四 四七四

產地統計 九、九〇 八、五 三、三五 一、〇〇四 五、三三 一、六九九 一、二四七 一、六六一 二、七、五五 六、四三 九 六、四五

共計 貳拾萬零陸千貳百柒拾貳箱

【附千戌各號箱茶爭補公磅一覽表】

棧名 號名 花色 件數 洋行名 爭回磅數 附註

永盛昌 日新隆 珍眉 三一 道華 半

同 葵寶 同 五二 沙味 七五

同 永茂昌 同 六一 同 半

同 德隆 眉雨 一五 天裕 同

公福隆 愛春 珍眉 二〇 道華 同

同 永春 貢熙 一〇六 克發 同

同 同春和 珍眉 四八 禮昌 二五

	同	同	同	同	同	同	同	同	同	同	同	同	同	同	乾	同	同	同
	源	源	源	源	源	源	源	源	源	源	源	源	源	源	記	益	益	源
	永	永	永	永	永	永	永	永	永	永	永	永	永	永		公	和	永
	永	永	永	永	永	永	永	永	永	永	永	永	永	永		公	和	永
經	隆	隆	隆	隆	隆	隆	隆	隆	隆	隆	隆	隆	隆	隆		公	和	永
濟	眉	眉	眉	眉	眉	眉	眉	眉	眉	眉	眉	眉	眉	眉		公	和	永
統	二	二	三	四	一	三	二	二	五	四	二	二	二	三	八	三	三	三
計	二	五	四	〇	八	八	一	九	〇	八	〇	五	六	四	〇	一	一	一
(三月份)	隆	昌	同	保	禮	天	同	同	怡	協	同	謙	天	富	怡	錦	保	同
	隆	昌	昌	昌	昌	裕			和	和	義	祥	林	和	隆	昌		裕
	同	半	七	同	同	二	同	同	半	七	同	同	同	同	二	半	一	半
	同	半	五	同	同	五	同	同	半	五	同	同	同	同	五	半	磅	半

前後合共

▲日本對華借款條件一覽表 (單位日金千元)

▲日本政府提出議會者

借款名稱 訂約日期 金額 債權者擔保

交通銀行借款 大正六年九月廿八日 20,000 興業、臺灣、朝鮮三銀行 中國政府國庫券額二千五百萬元

【備考】還期初定三年後展期二年目前在繼續展期交涉中

京畿水災借款 大正六年七月廿二日 5,000 興業、外十銀行 山東監清以外二處當關收入

【備考】還期初定一年後展期至大正十五年六月三十日止惟至大正十一年三月由中國政府換給九六公債

有線電報借款 大正七年四月三十日 20,000 興業、臺灣、朝鮮三銀行 全國有線電報財產及其收入

【備考】還期五年

吉會鐵路墊款 大正七年六月十八日 10,000 興業、臺灣、朝鮮三銀行 將來由該鐵路公債募集金償還

黑吉林鑛借款 大正七年八月二日 30,000 興業、臺灣、朝鮮三銀行 黑龍江吉林兩省之金鑛森林及其收入

【備考】還期十年

滿蒙四鄭鐵路墊款 大正七年九月廿八日 20,000 興業、臺灣、朝鮮三銀行 將來由該鐵路公債募集金償還

山東鐵路借款墊款 大正七年九月廿八日 20,000 興業、臺灣、朝鮮三銀行 將來由該鐵路公債募集金償還

參戰借款 大正九年九月廿八日 20,000 興業、臺灣、朝鮮三銀行

【備考】初定一年後展期一年目前在繼續展期交涉中

合計 145,000

【備考】右表中之京畿水災借款已由中政府換給大正十一年三月發行之九六公債(發行總額九千六百萬元)該公債之條件如次(一)原有債權八十四元換給公債額面一百元(二)年息八厘(三)七年償還(四)以鹽餘爲擔保

保

保

▲未付利息額(自大正十一年底至現在)

借款名稱	借款金額	利率	延期利息
交通銀行借款	二〇〇〇〇〇	當時年息七厘五	無
京畿水災借款	二〇〇〇〇〇	當時年息七厘五	無
有線電報借款	二〇〇〇〇〇	當時年息七厘五	無
黑吉會鐵路借款	一〇〇〇〇〇	年息七厘五	無
滿蒙四省鐵路借款	三〇〇〇〇〇	年息七厘五	無
黑吉會鐵路借款	三〇〇〇〇〇	年息七厘五	無
山東鐵路借款	二〇〇〇〇〇	年息八厘	無
以上係銀行關係(合計)	二〇〇〇〇〇	年息八厘	無
參戰借款	二〇〇〇〇〇	年息八厘	無
合計	二〇〇〇〇〇	年息八厘	無

(臨時國庫證券收入金係國庫關係)

▲對華借款現金交付表

現金交付(單位日金元)

借款名稱	訂約日期	借款金額	日期	期金	額
交通銀行借款	大正六年九月廿八日	二〇〇〇〇〇	大正六年十月十一日	一	九、六〇五
京畿水災借款	大正六年十一月廿二日	二〇〇〇〇〇	大正六年十二月十一日	一	四、七六〇
有線電報借款	大正七年四月三十日	二〇〇〇〇〇	大正七年五月十一日	一	九、七六〇
黑吉會鐵路借款	大正七年六月十八日	一〇〇〇〇〇	大正七年六月九日	一	九、六〇五
滿蒙四省鐵路借款	大正七年八月八日	三〇〇〇〇〇	大正七年八月九日	一	九、六〇五
黑吉會鐵路借款	大正七年八月廿八日	三〇〇〇〇〇	大正七年八月九日	一	九、六〇五
山東鐵路借款	大正七年九月廿八日	二〇〇〇〇〇	大正七年九月十一日	一	九、六〇五
參戰借款	大正七年九月廿八日	二〇〇〇〇〇	大正七年九月十一日	一	九、六〇五
合計		一四、五〇〇〇〇		一	三、九四六

經濟統計 (三月份)

▲英國分年攤還美債本息表 (單位美金千元)

年次	債務總額	年付利息	年付本金	共付本息	年次	債務總額	年付利息	年付本金	共付本息
一	四、六〇〇,〇〇〇	一六,〇〇〇	三三,〇〇〇	一六,〇〇〇	三三	三、五三三,〇〇〇	一七,三五五	六四,〇〇〇	一八一,三五五
二	四、五七七,〇〇〇	一七,三三〇	三三,〇〇〇	一六,〇三〇	三四	三、二八九,〇〇〇	一五,一二五	六四,〇〇〇	一七九,一二五
三	四、五五四,〇〇〇	一六,六三〇	三三,〇〇〇	一六,〇六〇	三五	三、三五五,〇〇〇	一三,八七五	六七,〇〇〇	一七九,八七五
四	四、五三〇,〇〇〇	一五,九〇〇	三三,〇〇〇	一六,〇九〇	三六	三、一五六,〇〇〇	一〇,五〇〇	六七,〇〇〇	一八〇,五〇〇
五	四、五〇五,〇〇〇	一五,一五〇	三三,〇〇〇	一六,〇一五	三七	三、〇八〇,〇〇〇	一八,〇〇〇	六七,〇〇〇	一八〇,〇〇〇
六	四、四八〇,〇〇〇	一四,四〇〇	三三,〇〇〇	一六,〇四〇	三八	三、〇一六,〇〇〇	一五,五〇〇	六七,〇〇〇	一七九,五〇〇
七	四、四五五,〇〇〇	一三,五五〇	三三,〇〇〇	一六,〇五〇	三九	二、九四三,〇〇〇	一三,九七〇	六七,〇〇〇	一八〇,九七〇
八	四、四三〇,〇〇〇	一三,一六〇	三三,〇〇〇	一六,〇六〇	四〇	二、八六八,〇〇〇	一〇,一四〇	六七,〇〇〇	一七九,二八〇
九	四、三九〇,〇〇〇	一三,一六〇	三三,〇〇〇	一五,九九〇	四一	二、七六六,〇〇〇	九,七五〇	八三,〇〇〇	一八〇,五〇〇
十	四、三七〇,〇〇〇	一三,一〇〇	三三,〇〇〇	一六,一〇〇	四二	二、七〇三,〇〇〇	九,四六五	八五,〇〇〇	一七九,六六五
一一	四、三四〇,〇〇〇	一五,九〇〇	三三,〇〇〇	一八,三九〇	四三	二、六八〇,〇〇〇	九,一六三	八九,〇〇〇	一八〇,六六三
一二	四、三〇〇,〇〇〇	一五,〇六〇	三三,〇〇〇	一八,二七〇	四四	二、五九〇,〇〇〇	八,八五五	九四,〇〇〇	一八二,五五五
一三	四、二七〇,〇〇〇	一四,九六〇	三三,〇〇〇	一八,一六〇	四五	二、四五五,〇〇〇	八,五三三	九六,〇〇〇	一八一,三三五
一四	四、二四〇,〇〇〇	一四,八五四	三三,〇〇〇	一八,〇五四	四六	二、三三九,〇〇〇	八,一八五	一〇〇,〇〇〇	一八一,八六五
一五	四、二三〇,〇〇〇	一四,七四〇	三三,〇〇〇	一八,〇四〇	四七	二、二二九,〇〇〇	七,六三五	一〇五,〇〇〇	一八三,三五五
一六	四、一三五,〇〇〇	一四,六二五	三三,〇〇〇	一八,三二五	四八	二、一三四,〇〇〇	七,四九〇	一〇〇,〇〇〇	一八四,六九〇
一七	四、一三〇,〇〇〇	一四,八三〇	三三,〇〇〇	一八,一八〇	四九	二、〇三〇,〇〇〇	七,〇八〇	一〇四,〇〇〇	一八四,八四〇

一八	四,101,000	一四三,五五五	四二二,000	一八五,五五五	五〇	一,九〇,000	六六,八五〇	一九,000	一八五,八五〇
一九	四,〇五九,000	一四二,〇六五	四二二,000	一八四,〇六五	五一	一,七九二,000	六一,六八五	二二,〇〇〇	一八五,六八五
二〇	四,〇一七,000	一四〇,五九五	四二二,000	一八三,五九五	五二	一,六八六,000	五八,五〇〇	一三,七〇〇	一八五,五〇〇
二一	三,九五五,000	一三九,一三五	四二二,000	一八一,一三五	五三	一,五八一,000	五三,九三五	一三,二〇〇	一八五,九三五
二二	三,九三三,000	一三七,六三五	四二六,000	一八三,六三五	五四	一,四九〇,000	四九,三五五	一六,〇〇〇	一八五,三五五
二三	三,八八七,000	一三六,〇四五	四二六,000	一八二,〇四五	五五	一,三七三,000	四四,五五五	一四,〇〇〇	一八五,五五五
二四	三,八四一,000	一三四,四五五	四二六,000	一八〇,四五五	五六	一,二三〇,000	三九,六〇〇	一四,六〇〇	一八五,六〇〇
二五	三,九五,000	一三三,八五五	五二,000	一八三,八五五	五七	九六,000	二四,五〇〇	一五,〇〇〇	一八五,五〇〇
二六	三,七四四,000	一三一,〇五〇	五一,000	一八二,〇五〇	五八	八三五,000	二九,三五五	一五六,000	一八五,三五五
二七	三,九五,000	一三〇,二五五	五一,000	一八〇,三五五	五九	六七九,000	二四,七五五	一六,〇〇〇	一八五,七五五
二八	三,六二二,000	一二七,四七〇	五三,000	一八〇,四七〇	六〇	五七,000	一八,〇九五	一六,七〇〇	一八五,〇九五
二九	三,五六九,000	一二五,六五〇	五五,000	一八〇,六五〇	六一	三五,000	一三,三五〇	一七,〇〇〇	一八七,三五〇
三〇	三,五三〇,000	一二三,六九〇	五七,000	一八〇,六九〇	六二	一七,〇〇〇	六,二五〇	一七,〇〇〇	一八一,二五〇
三一	三,四七七,000	一二一,九五五	六〇,000	一八一,九五五	合計	六,五五五,九六五	四,六〇〇,〇〇〇	一一,〇五,九五五	
三二	三,三三七,000	一二〇,九五五	六四,000	一八三,九五五					

【附註】 戰中英國所欠美債。如何償還。久懸未決。爲世人所極注意之重大問題。及本年初由英政府特派財政大臣巴爾德溫赴美。諮議月餘。始決定截至一九二二年十二月十五日止。英國應付債務本息總額。共爲美金四,六〇〇,一二八,〇八五·七四元。除將其中之零數四,一二八,〇八五·七四元。由英以現金照付外。其餘四,六〇〇,〇〇〇,〇〇〇元。則於今後六十二年間。由英按年攤還本息如上表。又利率最初十年間爲年利三厘。此後則爲年利三厘五。上述辦法。已經美國上院於二月十七日正式通過云。

年七

最高 三三三・五 三五五・〇 三八九・五 三五四・〇 三三七・〇 三三三・四 三五八・九 五四五・一 四一九・五 四〇〇・〇 三九・二 三六七・九 四三〇・九
 最低 三七・〇 三三三・〇 三三七・五 三三四・三 三〇六・五 二九七・〇 三三四・五 三三〇・〇 三九五・三 三九〇・〇 三三〇・〇 三三三・一 三九九・〇
 平均 三七・五 三四・四 三三八・五 三四八・六 三三一・元 三三六・五 三四九・五 三四一・三 四〇九・二 五三八・一 三四九・五 三五七・八

年八

最高 五七七・八 四〇〇・〇 四九一・〇 四六九・〇 四四五・〇 五〇八・〇 五九二・五 五六六・九 五九二・〇 六二四・九 七七・八 七〇四・九 七七・八
 最低 三五六・〇 三七〇・〇 三九一・〇 三九二・〇 四〇〇・〇 四三五・一 五〇〇・一 五五五・一 五四三・一 五八三・〇 六九・〇 六四四・九 三五六・〇
 平均 三三七・七 三四四・九 三四八・六 四二二・六 四二五・七 四九一・四 五六七・六 九五四・〇 一五六四・八 六〇二・二 六七六・七 六六六・九 五二〇・二

年九

最高 六六六・九 六六七・九 七〇〇・〇 六五四・〇 六六六・九 六八九・九 三五八・九 三三五・二 三三四・一 二九七・九 三五四・八 二七二・〇 七〇〇・〇
 最低 五六八・八 六二四・五 六五〇・〇 三九〇・〇 三九一・〇 二六〇・〇 三二一・一 二九五・二 二五九・九 三〇〇・〇 二七八・一 二二二・〇 三二〇・〇
 平均 六三三・五 六六二・二 六八三・七 五四六・五 三五九・〇 三三六・九 三三三・四 三二二・八 二九七・〇 二五三・六 三〇五・八 二四三・七 四一・四

年十

最高 三五・六 二五七・九 二八・六 二二三・八 二九〇・〇 二九〇・〇 二六九・五 二七九・〇 三三三・〇 三三三・九 三三〇・〇 二七三・〇 三三三・九
 最低 二二三・〇 三四・〇 一六〇・〇 一八一・〇 二〇六・九 一三三・九 二三七・〇 二四七・九 二八三・三 二九〇・一 三三三・〇 二四九・八 一六〇・〇
 平均 二三七・元 二四三・五 一九二・六 二〇〇・〇 二二八・三 二三三・〇 二五三・五 二六〇・五 二九四・四 二六〇・九 二五七・九 二五九・五 二四七・〇

年十一

最高 二四四・〇 二四八・〇 三六六・六 二四〇・九 二五四・九 二六八・八 二六八・〇 二六〇・九 二五〇・六 二三三・九 三四〇・〇 二七〇・〇 二六八・八
 最低 二四〇・〇 二三一・五 三三六・三 三三五・六 三三三・九 二四三・一 二五五・〇 二五一・九 二八八・九 一〇一・〇 三三〇・〇 二〇六・五 一九〇・〇
 平均 二五七・九 二三八・七 三二六・七 二三三・五 二三三・四 二五六・四 二六六・三 二五七・五 二三二・六 三二〇・八 二六六・九 二二〇・元 二六六・七

近十年間橫濱期絲每月高低市價表 (每十斤價單位日金一元)

一月 二月 三月 四月 五月 六月 七月 八月 九月 十月 十一月 十二月 年中

年二

最高 八七.〇〇 八六.三〇 八六.八〇 八八.二〇 九.九〇 九.九〇 一〇.〇〇 一〇.〇〇 一〇.〇〇 一〇.〇〇 一〇.〇〇 一〇.〇〇

最低 八五.〇〇 八五.〇〇 八三.八〇 八五.〇〇 八六.五〇 八七.五〇 八八.五〇 八八.五〇 八八.五〇 八八.五〇 八八.五〇 八八.五〇

平均 八六.〇〇 八六.三〇 八四.七〇 八五.九〇 八七.四〇 八八.三〇 八九.三〇 八九.三〇 八九.三〇 八九.三〇 八九.三〇 八九.三〇

年三

最高 九七.八〇 一〇三.四〇 一〇四.三〇 一〇三.六〇 一〇三.八〇 一〇一.五〇 九八.八〇 九八.〇〇 九八.〇〇 九八.〇〇 九八.〇〇 九八.〇〇

最低 九三.一〇 九七.四〇 九七.五〇 九七.二〇 九七.五〇 九八.〇〇 九八.八〇 九八.八〇 九八.八〇 九八.八〇 九八.八〇 九八.八〇

平均 九三.七〇 九九.五〇 一〇一.二〇 九九.四〇 一〇〇.二〇 九九.六〇 九七.五〇 八六.六〇 七九.九〇 七三.〇〇 六九.七〇 七三.四〇 八九.二〇

年四

最高 八二.三〇 六.五〇 八三.二〇 八四.〇〇 八四.二〇 六.四〇 六.〇〇 八.〇〇 八.四〇 八.四〇 八.四〇 八.四〇 八.四〇

最低 七五.八〇 七五.三〇 七五.九〇 八.七〇 七.九〇 七.五.二〇 七.七〇 七.九.五〇 八.四.三〇 九.四.五〇 一〇.四.三〇 七.五.二〇

平均 六.五〇 六.三〇 八.一〇 八.一〇 八.六〇 六.四〇 六.〇〇 八.三.五〇 八.八.七〇 一〇.一.〇〇 一三.三.〇〇 八.五.三〇

年五

最高 一三三.〇〇 一〇〇.〇〇 一五九.〇〇 一六六.〇〇 一五九.〇〇 一三三.七〇 一三〇.七〇 一三〇.七〇 一三〇.七〇 一三〇.七〇 一三〇.七〇 一三〇.七〇

最低 一〇〇.八〇 一五.五〇 一三四.〇〇 一〇六.八〇 一〇三.七〇 一〇五.二〇 一〇五.七〇 一〇五.七〇 一〇五.七〇 一〇五.七〇 一〇五.七〇 一〇五.七〇

平均 一〇六.七〇 二六.三〇 一三〇.八〇 一七.〇〇 一三.八〇 一〇九.七〇 一〇九.三〇 一〇九.三〇 一〇九.三〇 一〇九.三〇 一〇九.三〇 一〇九.三〇

年六

最高 一三三.〇〇 二九.〇〇 一七.〇〇 一八.〇〇 一九.九〇 一五.九.五〇 一七.七.五〇 一七.五.〇〇 一七.七.五〇 一七.五.〇〇 一七.五.〇〇 一七.五.〇〇

最低 一五.五〇 一五.二〇 一〇六.五〇 一〇八.〇〇 一三.〇〇 一三.七〇 一三.〇.八〇 一四.六.〇〇 一五.五.〇〇 一五.五.〇〇 一五.五.〇〇 一五.五.〇〇

平均 二六.五〇 二〇.五〇 二二.七〇 二三.〇〇 二五.六〇 二七.七.〇〇 二七.三.〇〇 二八.五.〇〇 二七.二.〇〇 二七.二.〇〇 二七.二.〇〇 二七.二.〇〇

年七		年八		年九		年十		年十一	
最高	一三·五〇	一三·八〇	一四·〇〇	一四·五〇	一五·八〇	一五·〇〇	一五·八〇	一五·五〇	一五·〇〇
最低	三·二〇	一〇·九〇	一三·三〇	一五·三〇	一四·〇〇	一四·〇〇	一五·〇〇	一四·七五	一四·九〇
平均	二六·七〇	二八·二〇	三三·〇〇	三三·四〇	三三·六〇	三三·六〇	三三·六〇	三三·六〇	三三·六〇
最高	一五·五〇	一四·六〇	一四·五〇	一六·二五	一四·四〇	一三·八〇	一三·八〇	一三·八〇	一三·八〇
最低	二九·八〇	二六·三〇	二四·〇〇	一四·五〇	一四·五〇	一七·〇〇	一四·四〇	一四·四〇	一四·四〇
平均	一四·八〇	一五·八〇	一八·七〇	一五·三〇	一七·一〇	二〇·二五	二〇·四〇	二〇·四〇	二〇·四〇
最高	四四·〇〇	四四·九〇	三六·五〇	三六·八〇	二四·三〇	一九·六〇	一九·〇〇	一九·〇〇	一九·〇〇
最低	三六·〇〇	三三·〇〇	三〇·六〇	三〇·〇〇	一四·三〇	一三·七五	一一·七〇	一一·六〇	一一·六〇
平均	三五·六〇	三五·八〇	三四·一〇	二七·五〇	二七·四〇	一九·一〇	一九·三〇	一九·〇〇	一九·〇〇
最高	一五·七五	—	—	—	一四·七〇	一五·〇〇	一四·四〇	一六·三〇	一七·五〇
最低	一七·五〇	—	—	—	一七·七〇	一四·三〇	二六·五〇	一四·三〇	一五·〇〇
平均	一五七·五〇	—	—	—	一四七·〇〇	一四六·〇〇	一五二·〇〇	一六七·〇〇	一七〇·〇〇
最高	三六·二〇	一八·六〇	一七·五〇	一七·四〇	一九·四〇	二〇·三〇	二〇·九〇	一九·九〇	二〇·二〇
最低	一七·八〇	一六·一〇	一五·〇〇	一五·七〇	一七·三〇	一八·一五	一八·一〇	一七·三〇	一八·五〇
平均	二〇·〇〇	一七·〇〇	一五·〇〇	一五·〇〇	一八·四〇	一九·〇〇	一九·〇〇	一八·四〇	一九·〇〇

▲世界主要國棉花累年產額表

年國	別次	美	國	埃	及	印	度
		單位千畝	單位千包	單位千畝	單位千包	單位千畝	單位千包
一九一〇	九	三三三	一〇	六四二	七五七	二二二	三三三
一九一〇	九	三三三	一〇	六四二	七五七	二二二	三三三
一九一〇	八	三三三	一〇	六四二	七五七	二二二	三三三
一九一〇	七	三三三	一〇	六四二	七五七	二二二	三三三
一九一〇	六	三三三	一〇	六四二	七五七	二二二	三三三
一九一〇	五	三三三	一〇	六四二	七五七	二二二	三三三
一九一〇	四	三三三	一〇	六四二	七五七	二二二	三三三
一九一〇	三	三三三	一〇	六四二	七五七	二二二	三三三
一九一〇	二	三三三	一〇	六四二	七五七	二二二	三三三
一九一〇	一	三三三	一〇	六四二	七五七	二二二	三三三
一九一〇	〇	三三三	一〇	六四二	七五七	二二二	三三三

▲印度棉花輸出國別表 (單位千包每包計四百磅)

(附註) 美棉一包係五百磅印棉一包係四百磅埃及棉一包係七百八十四磅

年國	別次
一九一〇	一六
一九一〇	一七
一九一〇	一八
一九一〇	一九
一九一〇	二〇

年國	別次	英	法	西	意	日	中	其	合
		國	國	國	國	國	國	國	國
一九一〇	一六	二二二	五五六	三二二	一六二	一七五	一四八	一七五	二四八
一九一〇	一七	二二二	五五六	三二二	一六二	一七五	一四八	一七五	二四八
一九一〇	一八	二二二	五五六	三二二	一六二	一七五	一四八	一七五	二四八
一九一〇	一九	二二二	五五六	三二二	一六二	一七五	一四八	一七五	二四八
一九一〇	二〇	二二二	五五六	三二二	一六二	一七五	一四八	一七五	二四八

他各

經濟統計 (三月份)

四七

▲美國棉花輸出國別表(單位千包)

年	英	法	德	荷	比	丹	挪	俄	葡	日	意	埃	日	加	其	合
國	國	國	國	國	國	國	國	國	國	國	國	國	國	國	國	國
一九一五	二、八六六	九二八	一〇〇	一〇〇	九	一六	三〇二	五四	三三三	八〇二	四九八	二〇九	一四二	六、二五九	計	
一九一六	二、六八一	一、〇一〇	五四	五四	三	一〇四	四六	三七一	六五七	四六九	一九五	九	五、七二一	計	(三月份)	
一九一七	二、二七六	六四五	一五	一五	一三	一五	二九	二五	三五一	六〇四	二五二	二	四、四八一	計	(三月份)	
一九一八	二、六二八	七五五	二二	七八	一〇五	一五	二九	二九	六一	七七六	一九六	一〇二	五、六四九	計	(三月份)	
一九一九	三、〇五四	五五六	五二	一五五	二〇七	一	一八	二四	五九	一一	八八〇	二二	六、五九三	計	(三月份)	
一九二〇	一、七四二	五八三	一、三五三	二〇〇	九二	二	一九	二六	四八	五	六五六	一五七	五、七八九	計	(三月份)	
一九二一	一、七四二	五八三	一、三五三	二〇〇	九二	二	一九	二六	四八	五	六五六	一五七	五、七八九	計	(三月份)	

四九

上海銀行週報社編纂

經濟統計

民國二十二年四月印行

經濟統計目次

- 四月份上海洋厘銀拆之經過
- 四月份標金大條先令之經過
- 四月份金融整六九六公債之經過
- 四月份英美銀價與匯價表
- 四月份上海國外匯兌行市表
- 四月份上海銀洋錢市表
- 四月份京津銀洋錢市表
- 四月份漢口銀洋銅元台票行市表
- 四月份上海銀洋進出表
- 四月份上海銀行庫存表
- 四月份上海標金市價表

經濟統計 (四月份目次)

- 四月份上海公債市價表
- 四月份絲經成交數額表
- 四月份絲經出口數額表
- 四月份絲經價格表
- 四月份茶類成交數額表
- 四月份棉花市價與成交數額表
- 四月份棉紗市價表
- 四月份公平怡和三洋行拍出疋頭數額表
- 四月份米價表
- 四月份雜糧油餅市價表
- 四月份上海物價指數表
- 中央內外債概數一覽表

全國銀行公會第四屆聯合會議通函

逕啓者查政府積欠內外債本息爲數甚巨清付無期若長此因循貽害何可勝言本屆聯合會議公決以爲正本之策首在清源當此內外債未經整理實行以前各在會銀行不得單獨或聯合承募及購買或抵押政府發行之新公債以及其他類似公債之證券等項以期警促政府早日從事財政根本上之整理倘有違反此約者各在會銀行卽一致與該銀行斷絕往來以示堅決當經全體代表議定簽字存案相應專函奉致卽希 貴公會查照辦理一體遵守並登報公告是所至禱此致 北京 天津 上海 漢口 南京 南昌 杭州 濟南 哈爾濱 蚌埠

銀行公會

全國銀行公會第四屆聯合會議啓

▲上海洋厘銀拆之經過（四月份）

本月份各路洋用漸動。但因甯杭新幣湧到。月末洋底幾逾四千四百萬元。故洋厘比之三月。雖已平均見漲。究未能十分起色。刻據江浙蠶區報告。育蠶情形尚佳。苟此後天時不生激變。繭收殆可望豐。洋用轉瞬即可大動。五月份釐價之蒸蒸日上。自在意中。惟以去歲之釐價例之。最大或亦在七錢三分關內。本月英美大條抵埠者約達五千條。多數皆係轉運甯杭。以供鑄幣之需。故在此鑄幣期中。銀底尙能保持不減。加之銀行出款通常較收款爲多。街底比較潤澤。故中旬銀拆。極爲平鬆。然預料五月份繭市洋用孔亟。幣廠或須加工趕鑄。若新到大條不足以充分供給。其鑄幣用銀。勢將取給於本埠存底。是銀拆之趨向高昂。殆又無可避免者也。茲更將本月份厘拆之經過。略述如左。

本月一日。錢業因預備三日銀行開業收款。（三月三十日至四月二日爲西節清明，洋商銀行均停止營業，）多家軋現愈亟。銀拆遂暴漲至四錢。爲本月份之最高價。現洋去路既少。復因被壓於銀鋒。洋釐午市收盤遂低至七錢二分零五毫。爲本月份之最小價。二日銀拆早市。錢業多家紛紛拆出。不再軋現。市面稍轉鬆動。午市收盤已低到二錢八分。洋釐因空洋者較有補進。亦略帶起色。三日銀行開業。收款雖多。同時出款亦衆。且應收之款。錢業久經籌足。故市面續見鬆動。銀拆早午收盤均爲二錢四分。四、五日銀行出款增多。銀拆益鬆。五日午市收盤已低至八分。洋釐賴金城大陸鹽業中南合組之聯合準備庫。收羅現洋。充實準備。得免大跌。六日以後洋釐趨勢平穩。迄十三日止。均往來於七錢二分一厘至五厘之間。銀拆仍行鬆動。蓋一則絲款收出甚多。一則花旗匯豐兩行。有到期拆款數百萬兩。還與錢莊。市面緣以大鬆。七日午市竟低至四分。十四日東省現洋又有去路。聯合準備庫繼續買進。絲廠繭商亦有進胃。釐價趨勢甚堅。銀拆小至二分。自劃尙無問津之人。本月份銀拆之最低價也。十五日東省去路仍旺。廈門幫亦買進數十萬元。人心更佳。厘價本應大漲。惟以甯杭到源不衰。故所漲有

匯。銀拆早市仍爲二分。午市因多家稍欲收現。高至四分。十六日以後迄二十一日。東省及廈門幣仍購現洋。絲廠商運皆頗佳。洋厘價利異常。逐步上漲。二十一日高至七錢二分四釐二毫五。爲本月份之最高價。以當時去路之旺。人氣之昂。苟非常杭新幣之源源接濟。釐價殆可到七錢二分六七釐也。至同時銀拆仍然甚鬆。最高未逾六分。二十二日以後。現洋之東省及廈門去路。既告停頓。且細雨連綿。春寒不退。深恐有礙鈔釐發育。繭商暫存觀望。加之銀拆轉高。故釐價一變而呈步落之象。二十四日低至七錢二分三釐。二十五日好起數毫。二十六日復跌。迨三十日午市。則已跌至七錢二分一釐六毫二五。比較二十一日之最高價。約跌二釐六毫二五。惟銀拆自二十日以後。較有變動。而大體則趨於上漲。其上漲原因。一則接近月底。銀行收款不無增加。一則有大條解款。數逾二百萬兩。三則幣廠於月末之一週間。曾有現銀裝去。街底較見缺乏。(本月銀底初皆累增。惟月末則因現銀出口而稍減)故銀拆二十八日高至二錢一分。二十九日高至二錢六分。三十日午市仍在二錢三分云。附表及圖如左。以資參照。

▲厘拆月別比較表

洋釐

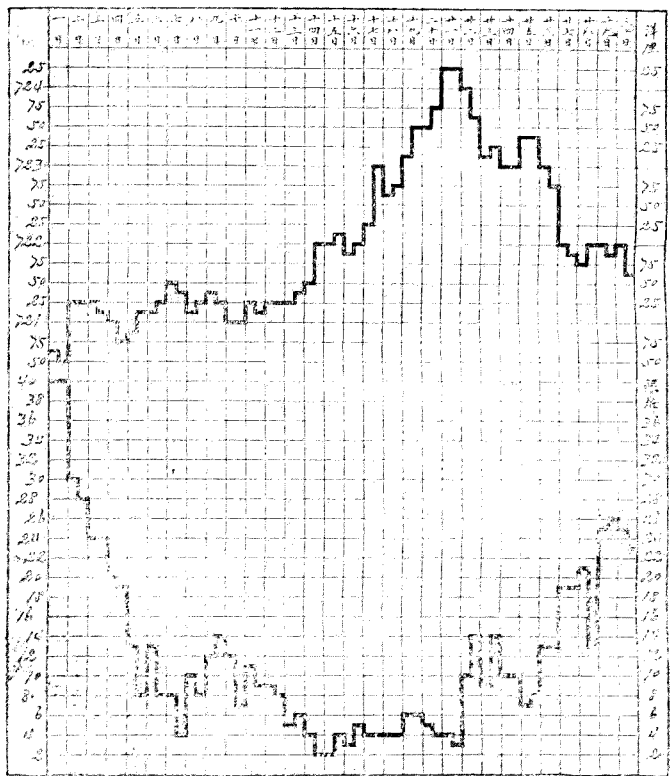
十一年一月	○七二七五	最大價
十二年一月	○七二二五	
十三年一月	○七二二五	
十四年一月	○七二二五	
十五年一月	○七二二五	
十六年一月	○七二二五	
十七年一月	○七二二五	
十八年一月	○七二二五	
十九年一月	○七二二五	
二十年一月	○七二二五	
二十一年一月	○七二二五	
二十二年一月	○七二二五	
二十三年一月	○七二二五	
二十四年一月	○七二二五	
二十五年一月	○七二二五	
二十六年一月	○七二二五	
二十七年一月	○七二二五	
二十八年一月	○七二二五	
二十九年一月	○七二二五	
三十年一月	○七二二五	

銀拆

十一年一月	○四五	最高價
十二年一月	○四三	
十三年一月	○四三	
十四年一月	○四三	
十五年一月	○四三	
十六年一月	○四三	
十七年一月	○四三	
十八年一月	○四三	
十九年一月	○四三	
二十年一月	○四三	
二十一年一月	○四三	
二十二年一月	○四三	
二十三年一月	○四三	
二十四年一月	○四三	
二十五年一月	○四三	
二十六年一月	○四三	
二十七年一月	○四三	
二十八年一月	○四三	
二十九年一月	○四三	
三十年一月	○四三	

四月份之上海洋匯銀拆

十二年



經濟統計 (四月份)

▲標金大條先令之經過（四月份）

今年年初之三個月間。大條與先令均趨長風。金市之跌遂無止境。（金市三月份之最低價，比一月份之最高價，約低三十餘兩）迨入四月份。則長者忽然轉縮。跌者忽然轉漲。並能維持旬餘日而始生反動。殊爲今年穩有之事。月末時大條先令雖已略長於月初未縮以前。而標金較之月初未漲以前。仍好起數兩。目前我國絲茶將先後上市。銀用正值大旺之際。五月份之先令大條。似無即縮之望。故金市若能立定三百十兩關外。亦已甚佳矣。茲略述三月份之經過情形如左。

四月一二日仍在西節休業期中。銀市無電。匯市停止。惟期標於一日午前一小時營業。人氣甚弱。最低價爲三百零六兩七錢。二日亦無市。三日先令內盤趨軟。金價比一日竟漲三兩有餘。花旗銀行購進現標三百十五條。四日倫敦來電。大條近期雖長零六二五。但本埠匯市內盤極軟。華商大做多頭。約計購進英金十萬鎊。美金一百萬元。金市大有剝極而復欣欣然向榮之狀。五日銀市來電。因中印同時售出。近遠期各縮二五。匯市華商仍然買進。內盤極軟。金價乃愈堅昂。最高到過三百十七兩五錢。花旗續購現標三百零五條。六日銀市來電又縮。先令連縮兩次。內盤晨初即軟。十點三刻軟勢益甚。午前華商仍多買進。午後則轉爲賣出。金市午刻飛漲至三百二十兩零八錢。午後因匯市轉堅。售戶增多。價稍回低。大英花旗兩行共購現標五百餘條。七日銀價仍縮。匯市初穩後堅。金市賣戶踴躍。收盤跌去二兩。最低到過三百十六兩九錢。八日倫敦銀市。印商購現。美洲售出。大條轉長。本埠金市初因大條回長略疲。繼因買戶見增復漲。收盤比七日已高一兩五。九日先令內盤晨穩嗣堅。終因華商之買進而復軟。市面極形活動。金市最高到三百二十一兩四錢。十日銀價又縮。匯市午後極軟。交易清淡。金市平穩。十一日倫敦來電。銀價縮風甚烈。先令掛牌亦縮至三先令一辨士二五。而金市則高至三百二十二兩八錢。本月份之最高價也。十二日倫敦銀市。以中印進買甚濃。遂趨長風。截至十三日達三十二辨士。十四日再長三

七五。同時先令掛牌。途亦迭長。所幸內盤尚穩。金市得免劇落。然十四日最低已到三百十八兩五錢。十五日大條續長。金市不旺。十六日先令長至三先令二辨士。金市晨初開盤即已趨疲。其後匯市步堅。致新上場之六月份期標。收盤跌至三百十五兩二錢。十七日以後一週中。以倫敦大條來電帶縮。先令內盤初則趨軟。至二十一日掛牌亦縮去半辨士。計爲三先令一辨士半。故金價又轉漲勢。迨二十一日途漲至三百二十一兩。爲本月份之次高價。二十三日後。大條來電迭長。二十四日先令又漲至三先令二辨士。月末時。大條爲三十二辨士一八七五。先令爲三先令二辨士七五。比之月初未縮前各該價。計大條長三七五。先令長半辨士。金市受其影響。逐日下跌。惟其月未價比之月初。則尙高起六兩左右也。附表及圖如左。以資參照。

(一)先令市價月別比較表(電匯價)

年	月	最長價	最縮價
十二年	一月	三、一、二五	三、〇
十二年	二月	三、一	三、〇
十二年	三月	三、二、二五	三、一、二五
十二年	四月	三、三	三、一
十一年	四月	三、三	三、一
十一年	三月	三、五	三、二
十一年	二月	七、四	六、二
十一年	一月	五、〇	四、八、五
十年	四月	四、五、五	四、三、五
十年	三月	三、六、五	三、五、五
十年	二月	三、六、三	三、三、六
十年	一月	三、三、五	三、一、四、五
十一年	四月	三、二、〇、七	三、〇、四、六
十一年	三月	三、二、二、八	三、〇、六、七
十一年	四月	三、三、三、二	三、〇、三、六

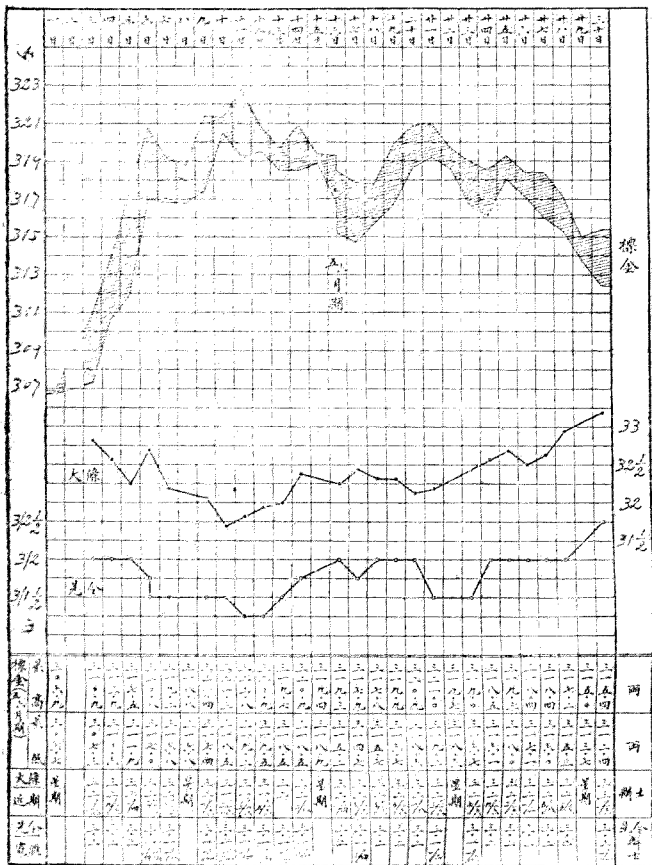
(二)大條市價月別比較表(近期價)

年	月	最長價	最縮價
十二年	一月	三二、六八七五	三一、一八七五
十二年	二月	三一、七五	三〇、五
十二年	三月	三一、八七五	三一、五六二五
十二年	四月	三五、八七五	三一、六八七五
十一年	四月	三六、五	三二、二五
十一年	三月	七二、六二五	六五
十一年	二月	四九、六二五	四八、七五
十一年	一月	四六、二五	四五、二五
十年	四月	三七、三一、二五	三六、八一二五

(三)標金市價月別比較表

經濟統計 (四月份)

四月份標金大條先令之經過 十二年四月



▲金融、整六、九六、公債之經過（四月份）

本月份公債市況。仍不穩定。價格之忽漲忽落。幾令人難於捉摸。但自大體上觀之。則金融公債、整六公債、九六公債之三種。較上月已略爲跌落矣。考上月末公債暴漲之原因。表面上雖由於安格聯維持基金原案之故。而實則乃由於做多頭者之故意抬高也。當此庫空如洗。內閣動搖之時。公債市價。斷無看好之理。兼以九六本息無着。金融抽籤延期。凡此種種。均足以妨礙公債之信用。而影響於市價者也。故入本月初。市價即驟形下落。金融大票千元票由上月底之六十四元五角。至本月二日。遽跌至六十元七角。（但本月金融公債現貨。係除去上期息票。故市價應較上月小三元）後以安格聯將次過滬。滬上人士咸以爲安氏抵滬時。必有維持基金之主張。故市價尙能立定。迨安氏於八日抵滬。雖未得確實之辦法。而市勢仍堅。九日由六十二元三角漲至六十三元九角。爲本月份之最高價。但以價格忽高之故。售出之戶。驟見增多。因之翌日市價復下落至六十一元九角。十一日再跌至六十一元。十二日更跌至六十元九角。入後雖略有漲起。但以迄十七日。恆往來於六十一元一角至六十一元六角之間。十八日以後。始漲至六十二元三角。但至二十三日以後。仍退至六十二元以下。以至月末。無甚變動。月末市價與月初相較。約漲起一元有奇。整理六釐公債隨金融趨勢。大致與金融相同。月初開盤跌至四十四元八角五分。但三日即漲至四十六元一角五分。迄九日。復逐漸漲至四十七元二角。入後略見下落。十七日突漲至四十七元一角。二十日再漲至四十七元三角。入於下旬。稍有跌落。但趨勢尙堅。至月末。仍漲至四十七元三角。較月初漲起二元餘矣。九六公債。自上月有將金融每年改抽一次。以騰出之款。俾充九六付息之傳說後。市價曾有一度之暴漲。但徵諸事實。此說斷難實行。且安格聯決以關餘爲標準。而定各項優先權之次序。九六公債。遂不免於恐慌。市價因之逐漸下落。在本月初。尙在二十七元五角左右。十日即跌至二十六元三角。十四日更跌至二十五元七角。入後雖略有上落。但恆徘徊於二十六元至二十六元六角之間。月末市價爲二十五元九角。較月

初約跌一元五角。此外如三年公債。交易極稀。價格頗為堅挺。大票較上月漲起五元。小票漲起一元。五年公債大致與上月相仿。七年長期近來收買者甚多。趨勢甚為堅俏。較上月漲起一元餘。整理七釐交易尙有。亦較上月漲一元餘。綜觀本月份各種公債。如三年、五年、七年、整七等。均屬堅定。整六、金融、平平。九六則顯有疲落之傾向也。現在財政當局。雖有打消公債基金停止還本之傳說。但九六付息仍無着落。金融抽籤。遙遙無期。人心恐不免於趨疲。此後市況。尙難立定也。茲將金融、整六、九六、之升降狀況。及其他各種公債之高低比較。附表及圖如後。以資參照。

▲四月份各種公債現貨高低比較表

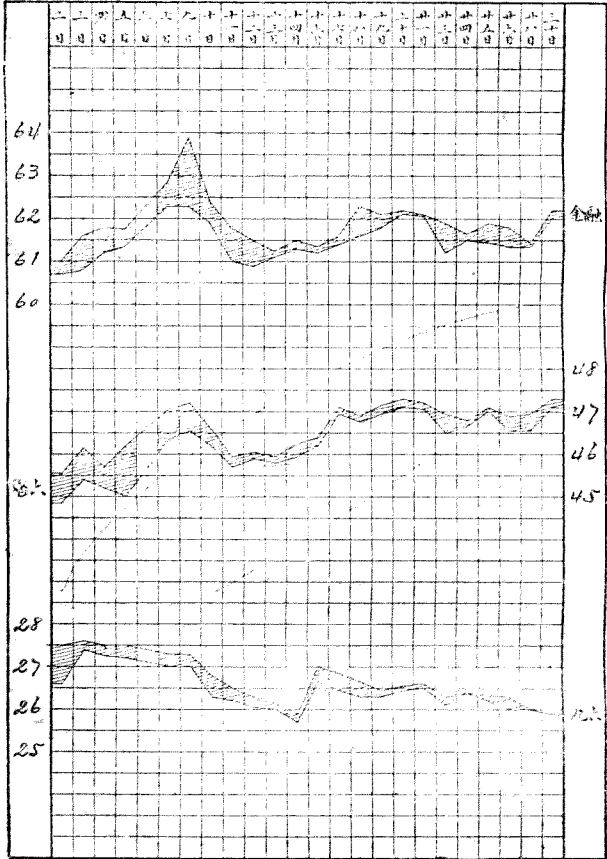
公債種別	最高價	最低價	差額
金融大票(除息)	元 六三·九〇	元 六〇·七〇	元 三·二〇
整理六釐	四七·三〇	四四·八五	二·四五
九六公債	二七·六〇	二五·七〇	一·九〇
三年大票	九四·五〇	九二·五〇	二·〇〇
三年小票	九一·〇〇	八九·五〇	一·五〇
五年大票	四七·五〇	四七·〇〇	〇·五〇
五年小票	四六·五〇	四五·三〇	一·二〇
七年長期	四一·九〇	三九·六〇	二·三〇
整理七釐	五〇·四〇	四七·九〇	二·五〇

▲附華商證券交易所四月份現貨成交數表

公債種別	成交數	比較上月增或減
金融大票	一、五九八、九〇〇	減
整理六釐	二、三四〇、八〇〇	減
九六公債	一、〇八四、〇〇〇	增
三年大票	一、四四〇、〇〇〇	增
三年小票	一、四三〇、〇〇〇	增
五年大票	四、五三〇、〇〇〇	增
五年小票	四、五三〇、〇〇〇	增
七年長期	四、〇二六、〇〇〇	減
整理七釐	四、〇二六、〇〇〇	減
共計	五、九三二、八〇〇	減

公債種別	月份	成交數	交割數
金融大票	四	四、六〇五、〇〇〇	一、三一〇、〇〇〇
金融公債	五	三、五七〇、〇〇〇	一、三一〇、〇〇〇
金融公債	六	三、一六〇、〇〇〇	一、三一〇、〇〇〇
整理六釐	四	一、七九三、〇〇〇	三、三八五、〇〇〇
整理六釐	五	一、七九三、〇〇〇	三、三八五、〇〇〇
整理六釐	六	一、七九三、〇〇〇	三、三八五、〇〇〇

四月份金融整理六九六公債之經過
 民國十二年上海現貨



經濟計 (四月份)

▲英美銀價與匯價表 (四月份)

日期	倫		敦		紐		約
	銀價	對美匯價	對滬匯價	銀價	對英匯價	對滬匯價	
四月一日	辨士 星	辨士 星	美元 期	先令 春	美元 無	美元 無	美元 市
二日	三二點	三二點	四·六七三七五	三·三點	○·六八一二五	四·六六八七五	七七點
三日	三二點	三二點	四·六六八七五	三·三點	○·六七五	四·六六八七五	七六點
四日	三二點	三二點	四·六七	三·二點	○·六六七五	四·六六八七五	七六〇
五日	三二點	三二點	四·六七	三·二點	○·六六三七五	四·六六八七五	七四點
六日	三二點	三二點	四·六七	三·二點	○·六六五	四·六六八七五	七五點
七日	三二點	三二點	四·六六七五	三·二點	無	四·六六八七五	七五點
八日	星	星	期	三·二點	無	四·六六八七五	七五點
九日	三二點	三二點	四·六六六二五	三·二點	○·六六二五	四·六五七五	七五點
十日	三二點	三二點	四·六四八七五	三·二點	○·六五二五	四·六五七五	七四點
十一日	三二點	三二點	四·六六	三·二點	○·六五六二五	四·六六三七五	七四點
十二日	三二點	三二點	四·六五五	三·二點	○·六五八七五	四·六五八七五	七四點
十三日	三二點	三二點	四·六五七五	三·二點	○·六六一二五	四·六五七五	七五

經濟統計 (四月份)

十四日	三二%	三二%	四・六五六二五	三・二%	〇・六六五	四・六五六二五	七五%
十五日	星		期		無		市
十六日	三二%	三二%	四・六五五	三・二%	〇・六六六二五	四・六五二五	七五%
十七日	三二%	三二%	四・六五一二五	三・二%	〇・六七	四・六五五	七四%
十八日	三二%	三二%	四・六五五	三・二%	〇・六六七五	四・六五六二五	七五%
十九日	三二%	三二%	四・六六二五	三・二%	〇・六六七五	四・六六	七五%
二十日	三二%	三二%	四・六五八七五	三・二%	〇・六六三七五	四・六五七五	七五%
廿一日	三二%	三二%	四・六五五	三・二%	〇・六六五	四・六五五	七五%
廿二日	星		期		無		市
廿三日	三二%	三二%	四・六五三七五	三・二%	〇・六七	四・六五	七五%
廿四日	三二%	三二%	四・六五一二五	三・三%	〇・六七二五	四・六五	七六%
廿五日	三二%	三二%	四・六四六二五	三・三%	〇・六七六二五	四・六四二五	七六%
廿六日	三二%	三二%	四・六三六二五	三・二%	〇・六七	四・六三二五	七六%
廿七日	三二%	三二%	四・六二八七五	三・三%	〇・六七二五	四・六三五	七六%
廿八日	三二%	三二%	四・六三三七五	三・三%	〇・六七七五	四・六三五	七六%
廿九日	星		期		無		市
三十日	三三%	三三%	四・六三三七五	三・三%	〇・六八三七五	四・六三六二五	七七%
附註	每盎斯價	每盎斯價	英金每鎊合電匯	規銀一兩合電匯	每一盎斯純銀價	英金每鎊合電匯	每規銀百兩合電匯

▲上海國外匯兌行市表(一)(四月份)

銀行賣價

日期	倫敦電匯	倫敦匯即	倫敦個月電匯	倫敦四德電匯	印度匯電	法國匯電	紐約匯電	爪哇匯電	香港匯電	日本匯電	新加坡匯電
四月一日	三·二	三·二	三·二	三·二	二,000	三·五	七·四	一·九〇	七·三	六·五	七·四
二日	三·二	三·二	三·二	三·二	二,000	三·五	七·四	一·九〇	七·三	六·五	七·四
三日	三·二	三·二	三·二	三·二	二,000	三·五	七·四	一·九〇	七·三	六·五	七·四
四日	三·二	三·二	三·二	三·二	二,000	三·五	七·四	一·九〇	七·三	六·五	七·四
五日	三·二	三·二	三·二	三·二	二,000	三·五	七·四	一·九〇	七·三	六·五	七·四
六日	三·二	三·二	三·二	三·二	二,000	三·四	七·三	一·八九	七·三	六·六	七·四
又上午十點	三·一	三·一	三·一	三·一	二,000	三·二	七·三	一·八八	七·三	六·六	七·五
又三刻改	三·一	三·一	三·一	三·一	二,000	三·二	七·三	一·八八	七·三	六·六	七·五
定價	三·一	三·一	三·一	三·一	二,000	三·二	七·三	一·八八	七·三	六·六	七·五
七日	三·一	三·一	三·一	三·一	二,000	三·二	七·三	一·八八	七·三	六·六	七·五
八日	三·一	三·一	三·一	三·一	二,000	三·二	七·三	一·八八	七·三	六·六	七·五
九日	三·一	三·一	三·一	三·一	二,000	三·二	七·三	一·八八	七·三	六·六	七·五
十日	三·一	三·一	三·一	三·一	二,000	三·二	七·三	一·八八	七·三	六·六	七·五
十一日	三·一	三·一	三·一	三·一	二,000	三·二	七·三	一·八八	七·三	六·六	七·五
十二日	三·一	三·一	三·一	三·一	二,000	三·二	七·三	一·八八	七·三	六·六	七·五
十三日	三·一	三·一	三·一	三·一	二,000	三·二	七·三	一·八八	七·三	六·六	七·五

經濟統計 (四月份)

十四日	十五日	十六日	十七日	十八日	十九日	二十日	又上午十 點鐘改定	又下午三 點鐘改定	廿一日	廿二日	廿三日	廿四日	廿五日	廿六日	廿七日	廿八日	廿九日	三十日
三・一%	三・一%	三・一%	三・一%	三・一%	三・一%	三・一%	三・一%	三・一%	三・一%	三・一%	三・一%	三・一%	三・一%	三・一%	三・一%	三・一%	三・一%	三・一%
星	星	星	星	星	星	星	星	星	星	星	星	星	星	星	星	星	星	星
三・一%	三・一%	三・一%	三・一%	三・一%	三・一%	三・一%	三・一%	三・一%	三・一%	三・一%	三・一%	三・一%	三・一%	三・一%	三・一%	三・一%	三・一%	三・一%
期	期	期	期	期	期	期	期	期	期	期	期	期	期	期	期	期	期	期
一、〇〇〇	一、〇〇〇	一、〇〇〇	一、〇〇〇	一、〇〇〇	一、〇〇〇	一、〇〇〇	一、〇〇〇	一、〇〇〇	一、〇〇〇	一、〇〇〇	一、〇〇〇	一、〇〇〇	一、〇〇〇	一、〇〇〇	一、〇〇〇	一、〇〇〇	一、〇〇〇	一、〇〇〇
一、〇九五	一、〇九五	一、〇九五	一、〇九五	一、〇九五	一、〇九五	一、〇九五	一、〇九五	一、〇九五	一、〇九五	一、〇九五	一、〇九五	一、〇九五	一、〇九五	一、〇九五	一、〇九五	一、〇九五	一、〇九五	一、〇九五
七三%	七三%	七三%	七三%	七三%	七三%	七三%	七三%	七三%	七三%	七三%	七三%	七三%	七三%	七三%	七三%	七三%	七三%	七三%
無	無	無	無	無	無	無	無	無	無	無	無	無	無	無	無	無	無	無
一八九%	一八九%	一八九%	一八九%	一八九%	一八九%	一八九%	一八九%	一八九%	一八九%	一八九%	一八九%	一八九%	一八九%	一八九%	一八九%	一八九%	一八九%	一八九%
七四	七四	七四	七四	七四	七四	七四	七四	七四	七四	七四	七四	七四	七四	七四	七四	七四	七四	七四
市	市	市	市	市	市	市	市	市	市	市	市	市	市	市	市	市	市	市
六六%	六六%	六六%	六六%	六六%	六六%	六六%	六六%	六六%	六六%	六六%	六六%	六六%	六六%	六六%	六六%	六六%	六六%	六六%
七四%	七四%	七四%	七四%	七四%	七四%	七四%	七四%	七四%	七四%	七四%	七四%	七四%	七四%	七四%	七四%	七四%	七四%	七四%

▲上海國外匯兌行市表(三)(四月份)

日期	規銀		規銀		規銀	
	倫敦四個月	倫敦四個月	倫敦六個月	法國四個月	紐約四個月	紐約四個月
四月一日	三·四	三·四	三·四	一、一六五	無市	市
二日	三·四	三·四	三·四	一、一八〇	無市	市
三日	三·四	三·四	三·四	一、一八五	七八	七八
四日	三·四	三·四	三·四	一、一七〇	七八	七八
五日	三·四	三·四	三·四	一、一六五	七六	七六
六日	三·三	三·三	三·三	一、一五五	七六	七六
七日	三·三	三·三	三·三	無	市	市
八日	三·三	三·三	三·三	一、一五五	七六	七六
九日	三·三	三·三	三·三	一、一三五	七六	七六
十日	三·三	三·三	三·三	一、一五〇	七六	七六
十一日	三·三	三·三	三·三	一、一四〇	七六	七六
十二日	三·三	三·三	三·三	一、一四〇	七六	七六
十三日	三·三	三·三	三·三	一、一四〇	七六	七六

銀行買價

規銀一百兩合

倫敦四個月 倫敦四個月 倫敦六個月 法國四個月 紐約四個月 紐約四個月

外

國

春

無

無

市

又上午十點三刻改定價

▲上海銀洋錢市表 (四月份)

日期	銀市		銀拆		合規銀一兩合銀元一元	江南小洋
	早市	午市	早市	午市		
四月一日	○·七二〇六二五	○·七二二〇五	○·四〇	○·四〇	二四七·五	○·六二二七五
二日	○·七二一二五	○·七二一二五	○·三〇	○·二八	二四七·五	○·六二二二五
三日	○·七二二二五	○·七二一二五	○·二四	○·二四	二四六·〇	○·六二二五
四日	○·七二一	○·七二〇七五	○·二〇	○·一九	二四六·五	○·六二二五
五日	○·七二〇八七五	○·七二一一二五	○·一三	○·〇八	二四六·五	○·六二二五
六日	○·七二一一二五	○·七二一二五	○·一三	○·〇八	二四六·〇	○·六二二五
七日	○·七二二五	○·七二二三七五	○·〇八	○·〇四	二四五·五	○·六二三
八日	○·七二一一二五	○·七二一二五	○·一〇	○·〇八	二四五·二	○·六二二五
九日	○·七二二三七五	○·七二一二五	○·一二	○·一四	二四五·五	○·六二二一
十日	○·七二一	○·七二一	○·一二	○·〇七	二四六·五	○·六二二一
十一日	○·七二一二五	○·七二一一二五	○·一一	○·〇九	二四六·五	○·六二二一
十二日	○·七二一二五	○·七二一二五	○·〇九	○·〇八	二四六·〇	○·六二二一
十三日	○·七二一二五	○·七二二三七五	○·〇五	○·〇六	二四六·五	○·六二二一
十四日	○·七二二五	○·七二二	○·〇四	○·〇二	二四六·〇	○·六二〇七五

經濟統計 (四月份)

十五日	〇・七二二	〇・七二二	〇・二	〇・〇四	二四六・五	一七八・〇	〇・六二〇七五
十六日	〇・七二一八七五	〇・七二二	〇・〇三	〇・〇五	二四六・〇	一七七・五	〇・六二〇七五
十七日	〇・七二二二五	〇・七二三	〇・〇四	〇・〇四	二四六・五	一七八・〇	〇・六二〇五
十八日	〇・七二二六二五	〇・七二二七五	〇・〇四	〇・〇四	二四六・〇	一七七・八	〇・六二〇五
十九日	〇・七二三一二五	〇・七二三三五	〇・〇六	〇・〇六	二四六・二	一七八・〇	〇・六二〇七五
二十日	〇・七二三三五	〇・七二三三五	〇・〇五	〇・〇六	二四六・二	一七八・〇	〇・六二〇七五
廿一日	〇・七二四二五	〇・七二四二五	〇・〇四	〇・〇四	二四六・五	一七八・三	〇・六二〇七五
廿二日	〇・七二四	〇・七二三六二五	〇・〇四	〇・〇四	二四六・〇	一七八・二	〇・六二〇七五
廿三日	〇・七二三一二五	〇・七二三二五	〇・〇一	〇・〇四	二四七・〇	一七八・八	〇・六二
廿四日	〇・七二三	〇・七二三	〇・〇九	〇・一四	二四六・八	一七八・五	〇・六二〇七五
廿五日	〇・七二三三七五	〇・七二三三七五	〇・〇一	〇・一〇	二四七・〇	一七八・六	〇・六二二五
廿六日	〇・七二三	〇・七二三三七五	〇・〇七	〇・〇八	二四六・〇	一七八・〇	〇・六二二五
廿七日	〇・七二二	〇・七二二七五	〇・一三	〇・一三	二四七・〇	一七八・六	〇・六二一七五
廿八日	〇・七二一七五	〇・七二一八七五	〇・一九	〇・一九	二四七・五	一七八・七	〇・六二二
廿九日	〇・七二二	〇・七二二	〇・二一	〇・一三	二四八・〇	一七九・〇	〇・六二二五
三十日	〇・七二二	〇・七二一八七五	〇・二五	〇・二六	二五〇・〇	一八〇・五	〇・六二二五
附注每元合	〇・七二二	〇・七二一六二五	〇・二五	〇・二三	二五〇・〇	一八〇・五	〇・六一九五
規銀價	〇・七二二	〇・七二一六二五	〇・二五	〇・二三	二五〇・〇	一八〇・五	〇・六一九五
每規銀千兩日息	〇・二五	〇・二三	〇・二五	〇・二三	二五〇・〇	一八〇・五	〇・六一九五
每十角合規銀	〇・七二二	〇・七二一六二五	〇・二五	〇・二三	二五〇・〇	一八〇・五	〇・六一九五

▲京津銀洋錢市表 (四月份) (附上海電匯)

(一) 北京

(二) 天津

日	期銀	元小	洋銅	元中	匯銀	元小	洋銅	元中	匯
四月一日	兩星		枚	枚	兩	角	枚	市	兩
二日	〇・七一	一一・八二	一一・八九	一〇・三〇	〇・六八	一一・八八	一一・九一	一〇・五九	五
三日	〇・七一	一一・八二	一一・八九	一〇・三〇	〇・六八	一一・八八	一一・九一	一〇・六〇	
四日	〇・七〇	一一・八五	一一・八九	一〇・三五	〇・六八	一一・八八	一一・八八	一〇・六〇	五
五日	〇・七〇	一一・八二	一一・八九	一〇・三一	〇・六八	一一・八八	一一・八九	一〇・六一	
六日	植	樹	箭						
七日	〇・七〇	一一・八二	一一・八九	一〇・三五					
八日	星			期					
九日	〇・七〇	一一・八二	一一・八九	一〇・三五	〇・六八	一一・八八	一一・九〇	一〇・六〇	五
十日	〇・七〇	一一・八二	一一・八九	一〇・三一	〇・六八	一一・八八	一一・九〇	一〇・六〇	五
十一日	〇・七〇	一一・八九	一一・九〇	一〇・三一	〇・六八	一一・八八	一一・八九	一〇・六〇	五
十二日	〇・七〇	一一・九三	一一・九〇	一〇・三〇	〇・六八	一一・八八	一一・八九	一〇・六〇	五
十三日	〇・六九	一一・九五	一一・九〇	一〇・三五	〇・六八	一一・八八	一一・八九	一〇・六一	

經濟統計 (四月份)

十四日	〇・六九九五	一一・九四	一九〇〇・〇三三五	〇・六八一	一一・八八	一八九	無	市
十五日	星							
十六日	〇・七〇〇二五	一一・九一	一八九一、〇三一	〇・六八〇七五	一一・八八	一八九	無	市
十七日	〇・七〇〇七五	一一・九〇	一八九〇、〇三〇	〇・六八一	一一・八八	一八九	無	市
十八日	〇・七〇一	一一・九〇	一八九一、〇三一	〇・六八〇七五	一一・八八	一九〇	無	市
十九日	〇・七〇一	一一・九〇	一八九一、〇三一	〇・六八〇八五	一一・八八	一九〇	無	市
二十日	〇・七〇一二五	一一・九〇	一八九一、〇三〇五	〇・六八〇五	一一・八八	一九一	無	市
廿一日	〇・七〇一二五	一一・九〇	一八九〇、〇三〇	〇・六八〇五	一一・八八	一九〇	未開	市
廿二日	星							
廿三日	〇・七〇〇七五	一一・九〇	一八九一、〇三〇	〇・六八	一一・八八	一九〇	無	市
廿四日	〇・七〇〇五	一一・九〇	一八九一、〇三一	〇・六七八七五	一一・八八	一九〇	無	市
廿五日	〇・六九九七五	一一・九五	一八九一、〇三二五	〇・六七八	一一・八八	一九一	無	市
廿六日	〇・七〇	一一・〇一	一八九一、〇三一	〇・六七九二五	一一・八八	一九一	無	市
廿七日	〇・七〇〇二五	一一・〇一	一八九一、〇三一	〇・六七八三七五	一一・八八	一九一	無	市
廿八日	〇・七〇〇七五	一一・〇六	一八九一、〇三〇	〇・六七八	一一・八八	一九一	無	市
廿九日	星							
三十日	〇・七〇〇五	一一・〇一	一八九一、〇二七五	〇・六七七六二五	一一・八八	一九一	無	市

附註 每元合公債 每元合小洋 每元合銅元 每元合行化 每元合小洋 每元合銅元 每行化千兩合

▲漢口銀洋銅元台票行市表(四月份)

日期	銀元		銅元		台票
	銀	元	單元	雙元	
四月一日	六九六	一四	三七	三三二	三三八
二日	六九六	二二	三七	三三一	三三七
三日	六九六一二五	二	三七	三三	三三六二五
四日	六九五五	二	三六四	三二九	三三五二五
五日	六九五	二七	三六四	三二九五	三三五
六日	六九五五	三	三六五	三三	三三六五
七日	六九四二五	二八	三六四	三二九五	三三七
八日	六九四	二六	三六四	三二九	三三六五
九日	六九四五	二五	三六四	三二八	三三六
十日	六九二七五	三五	三六四	三二七五	三三五五
十一日	六九二	四四	三六二	三二七	三三五五
十二日	六九三五	二三	三六四	三二八	三三六
十三日	六九三三七五	一五	三六二	三二七五	三三六五

十四日	六九五
十五日	六九四
十六日	六九五
十七日	六九六二五
十八日	六九六三七五
十九日	六九五二五
二十日	六九五二五
廿一日	六九五五
廿二日	六九七
廿三日	六九八
廿四日	六九九
廿五日	六九九
廿六日	六九八五
廿七日	六九七二五
廿八日	六九八
廿九日	六九八
三十日	六九九五

一五
三
二九
三一
四
三八
四五
三五
二七
一七
二五
三四
三
三
三
一
三

三六三	三二九	三三八
三六四	三二九五	三三九五
三六二	三二九五	三三九
三六四	三二八五	三三八五
三六二	三三一	三四一
三六四	三三一五	三四二
三六三	三三一	三四二五
三六三	三三三	三四四
三六二	三三四	三四四七五
三六二	三三五	三四五
三六一	三三四五	三四四五
三六二	三三四五	三四五
三六三	三三六	三四五五
三六二	三三五	三四四五
三六二	三三六	三四六
三六二	三三六五	三四七五
三六二	三三八五	三四九五

經濟統計 (四月份)

▲上海銀洋進出表(四月份)

種別進出口入出超單位

銀元	八、一九四二、五七四八五、六二〇千元
銀兩	一、〇六一、六四四出一、五三八千兩
大條	三、九五七四、六三〇出 六七三一條
角洋	六、三八四 出六、三八四角
金貨	二六五一、二五〇出 九八五兩平千兩

▲上海銀行庫存表(四月份)

週別	銀兩	銀元	大條	週末日
第一週	二九、〇七〇	三八、六五〇	二、五	四月七日
第二週	二九、〇九〇	四一、一五〇	一、九	四月十四日
第三週	二八、五九〇	四三、〇〇〇	三	四月二十一日
第四週	二七、五〇〇	四三、九四〇	七	四月二十八日
單位	千兩	千元	一條	

▲上海標金市價表(四月份)

日期	最高價	最低價	最後收盤價
四月一日	三〇六九	三〇六七	三〇六九
四月二日	三〇六九	三〇六七	三〇六九
四月三日	三〇六九	三〇六七	三〇六九
四月四日	三〇六九	三〇六七	三〇六九
四月五日	三〇六九	三〇六七	三〇六九
四月六日	三〇六九	三〇六七	三〇六九
四月七日	三〇六九	三〇六七	三〇六九
四月八日	三〇六九	三〇六七	三〇六九
四月九日	三〇六九	三〇六七	三〇六九
四月十日	三〇六九	三〇六七	三〇六九
四月十一日	三〇六九	三〇六七	三〇六九
四月十二日	三〇六九	三〇六七	三〇六九
四月十三日	三〇六九	三〇六七	三〇六九
四月十四日	三〇六九	三〇六七	三〇六九
四月十五日	三〇六九	三〇六七	三〇六九
四月十六日	三〇六九	三〇六七	三〇六九
四月十七日	三〇六九	三〇六七	三〇六九
四月十八日	三〇六九	三〇六七	三〇六九
四月十九日	三〇六九	三〇六七	三〇六九
四月二十日	三〇六九	三〇六七	三〇六九
四月二十一日	三〇六九	三〇六七	三〇六九
四月二十二日	三〇六九	三〇六七	三〇六九
四月二十三日	三〇六九	三〇六七	三〇六九
四月二十四日	三〇六九	三〇六七	三〇六九
四月二十五日	三〇六九	三〇六七	三〇六九
四月二十六日	三〇六九	三〇六七	三〇六九
四月二十七日	三〇六九	三〇六七	三〇六九
四月二十八日	三〇六九	三〇六七	三〇六九
四月二十九日	三〇六九	三〇六七	三〇六九
四月三十日	三〇六九	三〇六七	三〇六九

▲茶類成交數額表(四月份)

茶類名稱	件數	約計	茶類名稱	件數	約計
紅眉	一七五	一七五	鳳眉	四二	四二
合計	七一	七一	目眉	四〇	四〇
				三三八	三三八

▲棉花市價與成交數額表(四月份)

花名	月初價	月末價	最高價	最低價	成交額
通州花	三九·七五	三五·七五	三九·五〇	三四·七五	一、〇七〇担
陝西花	三四·七五	三五·七五	三六·〇〇	三五·二五	三、七八三
火機花			三六·二五	三六·〇〇	一、一五〇
太倉口花			三五·七〇	三五·〇〇	六〇〇
本鄉花					三七〇
姚家鄉花					七〇〇
九家鄉花					九一〇
印江花					一二六
度江花					一〇〇
花					二〇〇

經濟統計(四月份)

經濟統計 (四月份)
 ▲棉紗市價表 (四月份)

支數包別及廠名

商標

最高價

最低價

差額

支數包別及廠名		商標	最高價	最低價	差額
大	十支大包	大中華	一三五.〇〇	一三〇.〇〇	五.〇〇
統	中	金鷄	一三五.五〇	一三二.五〇	三.〇〇
恆		富貴	一三二.〇〇	一三一.〇〇	一.〇〇
寶		如意	一三一.七五	一二七.〇〇	四.七五
德		寶塔	一三五.二五	一三三.〇〇	二.二五
厚		雙喜	一三四.五〇	一三三.五〇	一.〇〇
和		荷蜂	一三四.二五	一三四.〇〇	〇.二五
寶	十二支大包	如意	一四二.七五	一三八.〇〇	四.七五
鴻		寶鼎	一四一.五〇	一三八.五〇	三.〇〇
緯		孔雀	一四三.五〇	一四〇.〇〇	三.五〇
統		金鷄	一四一.〇〇	一四〇.〇〇	一.〇〇
寶	十六支大包	如意	一四八.七五	一四四.〇〇	四.七五
申		人鐘	一五一.〇〇	一四六.〇〇	五.〇〇
鴻		寶鼎	一四八.五〇	一四六.五〇	二.〇〇
大		大中華	一五一.五〇	一四九.五〇	二.〇〇
振	中	雙象	一四九.五〇	一四七.二五	二.二五
恆		富貴	一五〇.五〇	一四九.二五	一.二五
鴻		寶鼎	一四九.五〇	一四六.五〇	三.〇〇

經濟統計 (四月份)

楊 怡 公 德 華 三 鴻 永 大 寶 溥 厚 三 恆 溥 三
 樹 中 十 支 大 包 豐 益 新
 浦 和 益 大 豐 新 俗 濼 華 成 益 生 豐 益 新

牧 五 三 寶 炮 採 寶 三 大 如 地 雙 雲 池 國
 羊 龜 星 塔 台 花 鼎 羊 華 意 球 喜 鷄 球 籠

一五五〇〇
 一五六五〇
 一五五〇〇
 一六二〇〇
 一七〇二〇
 一六五〇〇
 一六四〇五
 一六八五〇
 一六五五〇
 一六一〇〇
 一六五〇〇
 一六五〇〇
 一五〇五〇
 一四九〇〇
 一五一〇〇

一五〇〇〇
 一五〇五〇
 一五三二五
 一六〇〇〇
 一六七五〇
 一六四七五
 一五九〇〇
 一六五〇〇
 一五八五〇
 一五三〇〇
 一五七七五
 一五九〇〇
 一四九五〇
 一四七〇〇
 一四七〇〇

五〇〇
 六〇〇
 一七五
 二〇〇
 二七〇
 〇二五
 五五〇
 三五〇
 七〇〇
 八〇〇
 七二五
 六〇〇
 一五〇
 二〇〇
 三〇五

公平元芳怡和
三洋行拍出疋頭數額表 (四月份 四月二日至四月二十八日)

花色	第一週	第二週	第三週	第四週	本月共計	本年累計
原色市布	一〇、八六八疋	一〇、一〇二疋	一〇、七五〇疋	九、一五五疋	四〇、八七五疋	一三三、九六九疋
白市布	一六、五九六疋	一八、七〇〇疋	一七、〇九一疋	一六、九〇〇疋	六九、二八七疋	二五〇、六五八疋
漂標布						三四八
黑斜紋布						四八〇
粗布	八五〇	一、〇五〇	一、一〇〇	一、一五〇	四、一五〇	一五、三四八
洋紅布	七二〇	四二〇	七二〇	一、一九五	三、〇五五	一〇、〇六三
剪絨	二三〇	一六〇	二一〇	一八〇	七八〇	三、一八〇
軟洋紗	四八九		七〇〇	五〇〇	一、六八九	三、三四八
玄素羽綢	八、四六七	九、六五七	九、二〇〇	九、二〇〇	三六、五二四	一四五、〇〇五
色花羽綢	八二〇	九〇〇	五七〇	五七〇	二、八六〇	一〇、六五〇
斜羽綢	九〇	一一〇	三〇	三〇	二七〇	一、六四〇
泰西緞	二、〇二〇	一、八三〇	一、八五〇	一、八七〇	七、五七〇	三四、三五〇
羽毛		二〇	二〇	一〇	五〇	一九〇
嗶嘰	六〇	三〇			九〇	九三〇
小呢	六〇		一一		一八	五〇
毛綾	六〇	六〇		二〇	一四〇	六四〇
共計	四一、二七六	四三、〇四九	四二、四九三	四一、〇二〇	一六七、八三八	

▲上海物價指數表 (四月份)

財政部駐滬調查貨價處所編四月份上海物價指數云
 本處編製三月份上海物價指數時曾預料此後一般
 物價之變遷或又將一改其方向。今此言果驗矣。觀四
 月份總指數計一八四。比前月已缺去百分之四。四
 但比去年本月仍漲起百分之四。六。比九十年本月漲
 起百分之七。七。及百分之九。九。而比八十年本月以
 外。仍指最低時。竟漲起百分之二。三。蓋除前月以
 本表指數最低時。各類指數之中。金銀。工業
 用品。仍指最低時。最高起百分之二。三。而比八十年本月以
 稍弱。惟糧食。正頭及原料。建築材料三類趨勢轉昂。
 故總指數所漲無多。茲將本月份指數表列下。

(一) 此係以戰前即一九一三年二月初之物價為百分

類別	八月	十二月	同上	前月	去年
糧食	一〇〇	一〇〇	一〇〇	一〇〇	一〇〇
其他食物	一〇〇	一〇〇	一〇〇	一〇〇	一〇〇
正頭及其原料	一一一	一一一	一一一	一一一	一一一
金	一一一	一一一	一一一	一一一	一一一
雜項	一一一	一一一	一一一	一一一	一一一
建築材料	一一一	一一一	一一一	一一一	一一一
工業用品	一一一	一一一	一一一	一一一	一一一
其他物品	一一一	一一一	一一一	一一一	一一一
雜貨平均	一一一	一一一	一一一	一一一	一一一
總平均	一一一	一一一	一一一	一一一	一一一

上海銀行週報社發售書目

銀行週報	一角五分
銀行年鑑	一元五角
公債法規	三角
中國今日之貨幣問題	紙一元二角
會計科目名詞研究	一角
票據法研究	二元
票據交換所研究	三角
經濟論集	二角
永嘉松台日本語典	一元

▲中央內外債概數一覽表(單位元外幣折合率仍照各該部原價計算)

▲財政部

【內債之部】

有確實抵押之內債

一、七二三、七〇三、八一七、三三一
四七二、七六五、四一七、三〇一
二〇八、四〇九、五九二、〇〇〇
一三〇、四〇〇、〇〇〇、〇〇〇
二三三、五〇三、九四九、〇〇〇
三三三、七六七、五八一、六八〇
四、三五七、五九〇、〇〇〇
四〇、八九〇、一八五、七〇〇
三一、四三六、五二二、六四〇
二五〇、九三八、四〇〇、二四一
九九二、六八四、五七五、四一六

(九六公債在內)

無抵押之內債

九六債償還之殘餘債
發給各機關經費庫券
額外公債

各銀行短期借款
各銀行及官錢局墊款

二、二三一、〇五六、七五一
三五、〇九〇、五一六、二六四
五七八、二九六、四七二、〇八二
八一、六二〇、四七六、九八〇
一三、三九三、一〇八、二七〇
一六、一九三、五五〇、〇〇〇
三八、三二六、八八〇、〇六八
一三、〇〇〇、〇〇〇、〇〇〇
四九六、六七六、二四三、八四〇
四五二、七四三、五九七、五九〇

(庚子賠款在內撥付未剔除)

有確實抵押品外債
有抵押不確實或
無抵押之外債

二二〇、九三一、二五一、八一〇

已過期未還內債
已過期未還奧債

二、二三一、〇五六、七五一
三五、〇九〇、五一六、二六四

▲交通部

【內債之部】

各銀行短期借款

一三、三九三、一〇八、二七〇

銀行透支

一六、一九三、五五〇、〇〇〇

交通部內國公債

三八、三二六、八八〇、〇六八

贖路日債

一三、〇〇〇、〇〇〇、〇〇〇

【外債之部】

路政債款

四九六、六七六、二四三、八四〇

電政借款

四五二、七四三、五九七、五九〇

統計

二、三〇二、〇三二、六四六、二五〇

(一) 財部截至十一年九月底止。息多數未計在內。交通部截至年底止。有已計息在內者。有未計息者。

(二) 欠薪六千四百餘萬元。欠餉一萬三千四百餘萬元。共計一萬萬九千八百餘萬元。未列在本表內。加以未計在內之各項利息。約計債務總額。已達三十萬萬元以上。

(滿蒙高徐濟順吉會欽渝滬五款已剔除改列財部項下)
(有線電報借款之一部已剔除分列財部項下)

(十一年底止本息及明年繼續到期合計如上數)
(即各路內國公債即收贖商路)

全國銀行公會第四屆聯合會議致各公會函稿

逕啓者本屆聯合會議於馬日致安總稅務司代電一件以保管公債基金
請求始終負責全國持票人當爲後盾寄由代總稅務司包羅君代轉業將
電稿錄請貴會查照在案茲接包羅君四月二十六日公函開敬復者接到
貴會馬日代電請求始終擔負保管內債基金之責等語閱悉種切現在已
將原代電錄呈正任安總稅務司核示應俟核復到日再行奉聞至在正任
總稅務司假期以內所有內債一切事宜本代理總稅務司仍應遵照正任
總稅務司所辦成法繼續辦理也等因准此除分函各公會查照并抄送上
海銀行週報社北京銀行月刊公告外相應函達貴會查照並分致在會各
行一體知照是荷此致 北京 天津 上海 漢口 南京 杭州 南
昌 濟南 哈爾濱 蚌埠 各銀行公會

(全國銀行公會第四屆聯合會議第二號公告)

上海銀行週報社編纂

經濟統計

民國二十二年五月印行

經濟統計目次

- 五月份上海洋厘銀拆之經過
- 五月份標金大條先令之經過
- 五月份金融整六九六公債之經過
- 五月份英美銀價與匯價表
- 五月份上海國外匯兌行市表
- 五月份上海銀洋錢市表
- 五月份京津銀洋錢市表
- 五月份漢口銀洋銅元台票市價表
- 五月份上海銀洋進出表
- 五月份上海銀行庫存表
- 五月份上海粵金市價表
- 五月份上海公債市價表
- 五月份絲經成交數額表
- 五月份絲經出口數額表
- 五月份絲經價格表
- 五月份茶類成交數額表
- 五月份棉花市價與成交數額表
- 五月份棉紗市價表

經濟統計 (五月份目次)

- 五月份公平怡和元芳三洋行拍出疋頭數額表
- 五月份米價表
- 五月份雜糧油餅市價表
- 五月份上海物價指數表
- 財政部欠十二年應付整理各項長期內債本息表
- 財政部欠十二年度總稅務司直接管理內債本息表
- 財政部欠十二年度應付長期外債本息表
- 財政部欠九六公債十二年度應付本息表
- 財政部欠賑災公債十二年度應付本息表
- 財政部欠已經過期及將次到期之短期內外債本金約表
- 財政部欠額外內債表
- 交通部欠十二年度應付各項借墊本息表
- 交通部欠十二年度應付長期外債本息表
- 中華國有鐵路民國十一年份收支概數表
- 歐戰前後各國紙幣流通額及金準備額比較表

全國銀行公會第四屆聯合會議致各公會函稿

訓啓者本屆聯合會議於馬日致安總稅務司代電一件以保管公債基金
請求始終負責全國持票人當爲後盾寄由代總稅務司包羅君代轉業將
電稿錄請貴會查照在案茲接包羅君四月二十六日公函開敬復者接到
貴會馬日代電請求始終擔負保管內債基金之責等語閱悉種切現在已
將原代電錄呈正任安總稅務司核示應俟核復到日再行奉聞至在正任
總稅務司假期以內所有內債一切事宜本代理總稅務司仍應遵照正任
總稅務司所辦成法繼續辦理也等因准此除分函各公會查照并抄送上
海銀行週報社北京銀行月刊公告外相應函達貴會查照並分致在會各
行一體知照是荷此致 北京 天津 上海 漢口 南京 杭州 南
昌 濟南 哈爾濱 蚌埠 各銀行公會

(全國銀行公會第四屆聯合會議第一號公告)

▲上海洋厘銀拆之經過（五月份）

本月爲新蘭上市之期。金融理應繁忙。乃就過去之事實以觀。銀拆雖說甚緊。釐價竟小漲而大落。實爲歷年蘭市釐價之變態。月初土貨出口稀少。外國銀行之收款較多。街底漸感枯澀。銀拆常站二錢。同時厘價。因蘭市將動。逐步漲高。月望左右。最高到七錢二分五釐三七五。但其後錫蘭雖值旺期。而厘價被壓於銀錄。竟急轉直下。一落千丈。釐價之低。直爲從來蘭市期中所未有。月末厘價始較漲高。銀拆始較低落。然預料六月份參用縱可繼起。幣廠雖已停工。而各路回籠蘭款必可旺到。洋底仍將復增。七錢一分五六釐之價。或爲意計中事。至於大條來源未必能如本月之湧。而幣廠停工以後。銀用大減。銀拆或可趨於平靜。茲將本月份釐拆之經過。略述如左。本月一日。銀行收款甚多。銀拆承四月末緊急之後。仍未轉鬆。午早均站二錢二分。釐價爲銀錄所壓。新幣到源又夥。售戶紛出。午市收盤不過七錢二分一釐半。二日銀拆跌去數分。三日銀行出款不多。幸大英銀行有款數十萬兩拆出。銀拆得免激漲。四、五日銀行收款少而出款增。市面大爲鬆動。拆逐步跌小。五日午市低至一錢。爲本月銀拆之最低價。此時銀拆既低。絲蘭商復有需要。洋釐本應上漲。惟天多陰雨。錢莊竭力拋空。故洋釐僅漲數毫。六日星期。錢莊籌備翌日一行收款。銀拆又高至一錢九分。七日銀拆初因銀行收款多而大漲。繼因出款多而復跌。後迄十二日止。銀拆日有數分上落。最高未逾二錢。而洋釐則自六日以來。因絲蘭商之現洋進胃頗好。步見漲勢。十日午市已漲到七錢二分三釐七毫五。十一日浙蘭已將開秤。蘭商之託錢莊代購者甚多。釐價遂一躍而至七錢二分五。十二日洋釐因上日激漲之反動。趨勢略疲。十三日錢莊又因籌備銀行收款之故。銀拆軋高。洋厘早市初跌後漲。十四日銀行收款逾八十萬兩。幸出款亦多。銀拆早午均二錢二分。現洋買戶甚旺。銀行售出有限。人心甚好。價續趨漲。十五日銀行出款甚衆。銀拆低至二錢以下。洋厘平定。十六日某銀行拆出現銀數十萬兩。午市銀拆大鬆。總會副頭皆係白割。惟連日浙省蘭用極旺。現洋紛紛出口。故厘價均勢。稍利異常。早午

收盤均站七錢二分五厘二毫五。十七日銀拆微跌。厘價早市因銀行之售出稍疲。但午市復因買戶踴躍轉漲。收盤爲七錢二分五厘三七五。爲本月洋厘之最高價。按去年蘭市厘價。雖已遜於往年。但最高曾到七錢二分九厘餘。比今年尙高四厘左右。故七錢二分五厘餘之價。就今年來厘價之趨勢言。不妨謂爲甚高。而就歷年蘭市厘價之比較言。則實屬疲極。進一步說。蘭市厘價不過如此。則夏季淡月之疲。更可知矣。十八日厘拆俱見低落。十九日以後。銀拆忽激急趨高。二十一、二日均到三錢六分。二十三日各錢莊向花旗等行。做出押款百餘萬兩。而銀拆仍逾三錢。念四、五日略低。念六日轉高。午市達四錢。念七日各錢莊因預備籌還大英銀行拆票百餘萬兩。人心恐慌。銀拆遂到六錢。爲本月銀拆之最高價。而洋釐自十九日以後。一面因銀拆之小跌大漲。趨勢高昂。爲銀錄所壓。本已有不支之勢。加以浙路蘭用落令。回籠之款甚多。故蘇省一帶。蘭用雖值旺期。而厘價竟激落不已。念八日早市收盤。跌至七錢一分八厘。比今年二月份之最低價。僅差高半厘。實屬出人意外。念九日以迄月底。銀拆稍趨鬆動。釐價始高起一釐。大約六月份之厘價。當常在七錢二分關內也。附表及圖如左。以資參照。

▲厘拆月別比較表

洋釐

銀拆

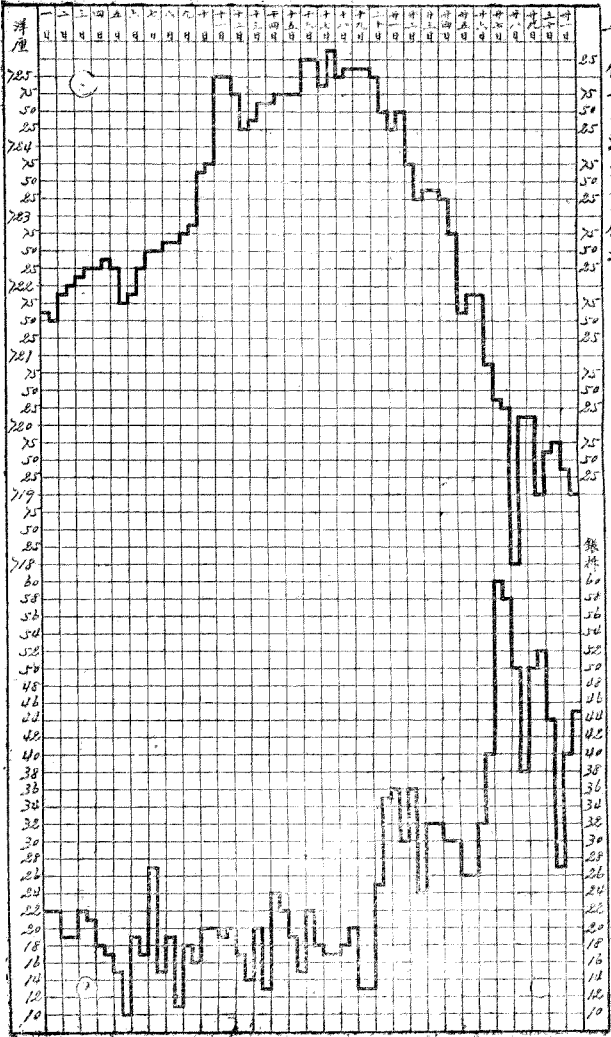
十二年一月
十二年二月
十二年三月
十二年四月
十二年五月
十一年五月
九年五月
八年五月
七年五月
六年五月

年份	最高價	最低價
十二年一月	七二七五	七一七五
十二年二月	七二一六	七一八五
十二年三月	七二二七	七一八五
十二年四月	七二四二	七一八五
十二年五月	七二五	七一八五
十一年五月	七二五	七一八五
九年五月	七二八	七一八五
八年五月	七二五	七一八五
七年五月	七二五	七一八五
六年五月	七二五	七一八五

十二年一月
十二年二月
十二年三月
十二年四月
十二年五月
十一年五月
九年五月
八年五月
七年五月
六年五月

年份	最高價	最低價
十二年一月	四五	〇八
十二年二月	四五	〇八
十二年三月	四三	〇三
十二年四月	四三	〇三
十二年五月	四三	〇三
十一年五月	四三	〇三
九年五月	四三	〇三
八年五月	四三	〇三
七年五月	四三	〇三
六年五月	四三	〇三

五月份之上海洋釐銀折十二月五日



經濟統計 (五月份)

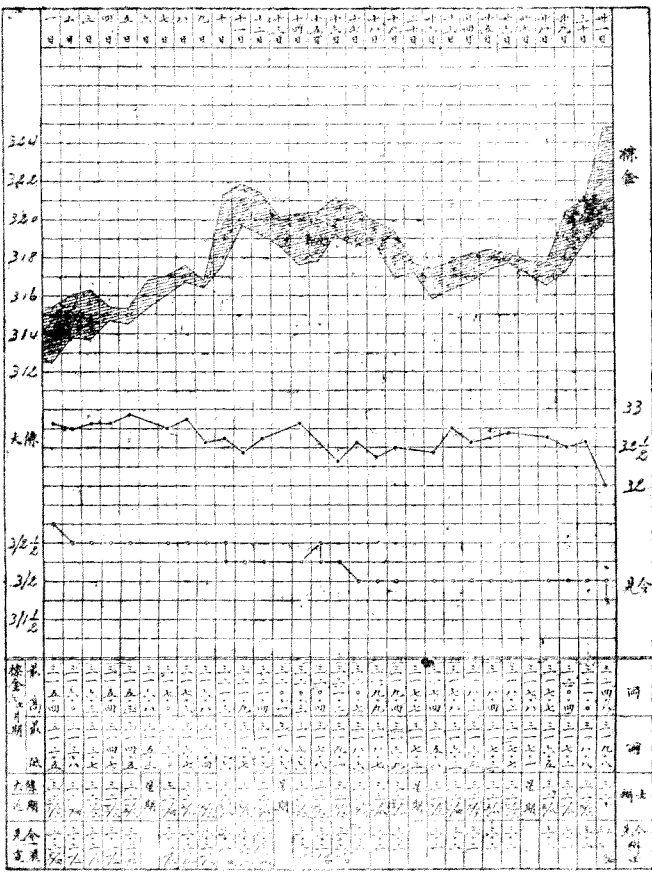
▲標金大條先令之經過 (五月份)

五月份標金高低相差不過十二兩餘。大條先令之長縮相差。亦僅一辨士左右。其變動範圍。在今年五個月中。最算最穩。惟四月之末。大條先令趨長標金趨跌。當時吾人以爲我國絲茶轉瞬上市。銀用將臻旺盛。故曾謂五月份三者之趨勢。或可繼續不變。乃入五月份後則前者竟會步縮。後者居然趨漲。此推測之所以難歟。又去年此時。正值大條先令長風極烈之際。標金曾跌至二百七十兩之譜。以今視昔。蓋亦未可並論云。茲略述本月份之經過情形如左。

四月一日倫敦來電。銀價因中國之購進而續長。以致英匯遂亦長至三先令二辨士七五。不猶爲本月之英匯最長價。抑亦今年五個月來英匯之最長價也。金市受此影響。午前步疲。曾跌至三百十二兩五錢。爲本月金市之最低價。但午後英匯內盤轉軟。金市卽高三兩餘。二日銀價已因中國售出回縮。英匯亦縮二五。內盤初穩後墜。交易不旺。金市漲而復跌。三四日銀價變動甚微。匯市因將屆西商春賽之期。內盤穩定岑寂。金市三日續高兩餘。四日極爲平和。五日銀價不動。英匯內盤初平後墜。華商略有售出。金市祇有八錢上落。六日銀價長至三十二辨士九三。七五。爲本月份銀價之最長價。但金市人心反佳。漲至三百十六兩八錢七、八、九日。均爲西商春賽之期。午後銀行停業。匯市祇有上午半天。七日華商尙購進英匯十萬鎊。八九日則交易異常寥落。市面全呈停頓之象。金市甚爲平和。價站三百十六兩以上。十日銀價縮至三十二辨士五、六、二五。英匯最初不動。迨午後二點半時。以內盤極軟。遂亦改縮爲三先令二辨士二五。蓋自三日以來。銀價雖日有回縮。而先令掛牌皆屹然不動。至此始縮去二五也。金市全日趨漲。尤以午後之漲勢爲最劇。最高到三百二十一兩三錢八錢極旺。十一日銀價略長。匯市蕭條。上午僅有華商售出英金數萬鎊。其餘大都心存觀望。金市漲風忽止。十二日銀價回縮。英匯極穩。華商無甚進出。金賣市氣大盛。人心不佳。價疲兩餘。十三日大條漲長。金市反漲。十四日午刻英匯趨堅。交易尙多。金市午刻大跌午後稍高。十五日銀價續長。英匯初長後縮。結果不動。金市午前平定。午後趨漲。十六七日大條先令連縮。連日華商趨向日匯之投機買賣。故英美兩匯交易極清。金市站三百二十兩左右。十八日銀價轉長。英匯內盤疲軟而呆。金市趨低。十九日銀價雖縮。而英匯頗堅。午後尤其。以致金價午後最低跌至三百十六兩九錢。二十日銀價微長。金市平穩。念一日爲西人神臨紀念。外匯金市完全休業。二十二日匯市停滯。金市大跌小漲。最

經濟統計 (五月份)

五月份標金大條先令之經過



▲金融、整六、九六、公債之經過（五月份）

本月份公債市況。概言之。金融整六有遞漲之傾向。九六初頗呆滯。迨月末亦有一度之暴漲。但徵之現在財政狀況。益瀕危境。公債市價。斷無好看之理。乃本月份市勢之上漲。反有變本加厲之勢。此則不知係何投資心理也。查目前絲繭當令。麥市將起。其在銀錢業正不患無利殖運用之途。然因時局不靜與市面不審之種種關係。尙不致購置公債。以謀短期運用之利殖者。於是市上現貨。驟形缺乏。加以多頭者又乘機抬高。市價乃日益上漲矣。金融公債漲勢尤爲猛烈。由一日之六十二元一角。至三日漲至六十三元五角。七八兩日因京中市價。較本埠稍高。北幣拋出者甚多。價格略回至六十二元五角。十一日又漲至六十四元以上。十二日天津市面較本埠轉低。於是北幣又積極買進。價格連暴漲至六十七元五角。以迄二十五日。無甚變動。二十六日購進者愈多。現貨益缺。又激漲至六十八元四角。二十八日再漲至六十九元。三十一日再漲至六十九元八角。市勢之狂騰。實爲二年以來所未有。考其上漲之由。說者謂尙有一因。卽市上流言謂金融公債將於六月十日抽籤。六月底還本一次云。蓋金融公債自舉行抽籤還本以來。第一二三次。均未發生問題。惟去年九月第四次抽籤還本因款項無着。展期三個月。至十二月十日抽籤。年底還本。而今年三月之第五次。財政部迄未表示辦法。彼流言謂六月抽籤還本者。蓋以財部或援照第四次成列。展期三月。聞者以其可信。遽引爲看漲之理由。但在事實上觀之。此說絕不圓滿。蓋稅司對於關款之支配。每儘先撥付外債。除指定各款外。餘則方能撥充整理公債基金。且當此春夏之交。原屬淡月。關稅堪有餘款以撥入整理基金與否。不難推想。故六月內抽籤之說。斷難實行。現在市價。恐難以持久。且市價已漲至七折以上。依利率計算。倘不抽籤。則僅合一分一厘餘。買進亦不甚合算矣。至整理六厘公債之漲。則由於付息之關係。日整六與金融。邇來時有同相漲落之趨勢。金融漲則整六亦隨之而漲。五月一日市價爲四十七元二角至四角。三日漲至四十八元六角五。迄十一日無甚變動。十二日隨金融之漲遞漲至五十元五角。十九日漲至五十一元四角五。二十六日漲至五十二元。二十八日漲至五十三元。三十一日漲至五十四元。市價之激漲已達去

年以來未有之高價。抱穩健主義者。均以買進此項公債。較為穩妥。故購進者多。其漲價原因。較有根據也。九六公債本月內頗為呆滯。自月初以至二十三日。恆上下於二十六元至二十六元四角之間。自財長張英華登台以後。忽有付息之說。首從者遂爭先購進。市價為之大漲。二十六日漲至二十八元四角。二十八日漲至二十九元五角。實則此說全係空言作用。以便顛倒市價。乘機操縱。蓋此當市價在三一之時。購進者極多。此次擬將市價漲出三折以外。則前此虧本。可以取償矣。不知近來鈔價增高。關稅減少。據安格聯所預計者。整理公債本年還本付息。尚差四百二十餘萬元。安有餘款以撥充九六付息之用。此不待言而知也。故二十九日市價即跌至二十七元七角。三十一日更跌至二十五元四角。反為本月份之最低價矣。其餘如三年公債。五年公債。七年長期。整理七厘等。均較上月為漲。茲將本月份金融。整六、九六、三種公債之升降狀況。及其他各種之高低價格。附表及圖於左。以資參照。

▲五月份各種公債現貨高低比較表

公債種別	最高價	最低價	差額
金融大票	六九·八〇	六二·一〇	七·七〇
整理六釐	五四·〇〇	四七·二〇	六·八〇
九六公債	二九·五〇	二五·四五	四·〇五
三年大票	九五·二〇	九四·五〇	〇·七〇
三年小票	九三·八〇		
五年大票	五三·二〇	四八·五〇	四·七〇
五年小票	五〇·八〇	四七·二〇	三·六〇
七年長期	四五·七〇	四二·三〇	三·四〇
整理七釐	五五·七〇	五〇·二〇	五·五〇

▲附華商證券交易所五月份現貨成交數額表

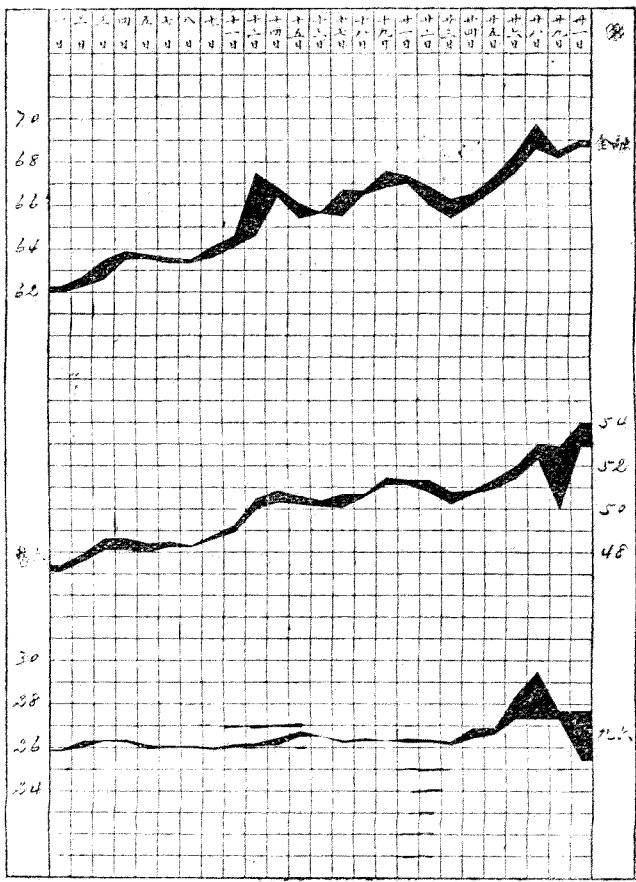
公債種別	成交數	比較上月增或減
金融大票	二,〇八八	增
整理六釐	二,〇九四	增
九六公債	〇,三一九	減
三年公債	九,一〇〇	增
五年公債	三,六一三	增
七年長期	一,八一六	減
整理七釐	〇,〇〇〇	減

▲附華商證券交易所五月份期貨成交及交割數表

公債種別	成交數	交割數
金融大票	六,九九〇	一,三七五
整理六釐	四,九八〇	〇
九六公債	一,五八五	〇
三年公債	五,〇〇〇	〇
五年公債	九,〇〇〇	〇
七年長期	五,〇〇〇	〇
整理七釐	三,一四〇	〇

五月份金融整六九六公債之經過
十二年五月(上海現貨)

經濟統計 (五月份)



九

▲英美銀價與匯價表 (五月份)

日期	倫敦		紐約	
	銀價	匯價	銀價	匯價
五月一日	三二點	四·六四一二五	三·三三	〇·六七七五
二日	三二點	四·六四一二五	三·三三	〇·六七七五
三日	三二點	四·六三六二五	三·三三	〇·六七八七五
四日	三二點	四·六二八七五	三·三三	〇·六七七五
五日	三二點	四·六二六二五	三·三三	〇·六七七五
六日	星	無	無	無
七日	三二點	四·六二五	三·三三	〇·六七三七五
八日	三二點	四·六一七五	三·三三	〇·六七三七五
九日	三二點	四·六一五	三·三三	〇·六六八七五
十日	三二點	四·六一〇	三·三三	〇·六六八七五
十一日	三二點	四·六一〇	三·三三	〇·六六三七五
十二日	三二點	四·六一八七五	三·三三	〇·六六七五
十三日	星	無	無	無

約

對滬匯價

對英匯價

銀價

對滬匯價

對美匯價

遠期

近期

市

無

市

無

十四日	三二號	四・六三	三・三	〇・六七五	四・六二六二五	七六
十五日	三二號	四・六三二五	三・三	〇・六六八七五	四・六三	七五之
十六日	三二號	四・六三	三・二號	〇・六六二五	四・六二七五	七五號
十七日	三二號	四・六二三七五	三・二號	〇・六六八七五	四・六二三七五	七五號
十八日	三二號	四・六二三七五	三・二號	〇・六六五	四・六二三七五	七五之
十九日	三二號	四・六二五	三・二號	〇・六六七五	四・六二八七五	七五號
二十日	星	期	無			市
廿一日	神降臨	紀念	無	〇・六六七五	四・六三三七五	七五號
廿二日	三二號	四・六三七五	三・二號	〇・六六八七五	四・六三五	七六號
廿三日	三二號	四・六三三七五	三・二號	〇・六七三七五	四・六三一二五	七六號
廿四日	三二號	四・六二五	三・二號	〇・六六七五	四・六二七五	七五號
廿五日	三二號	四・六二七五	三・三	〇・六七	四・六二七五	七六
廿六日	三二號	四・六二六二五	三・二號	〇・六七一二五	四・六二八七五	七六
廿七日	星	期	無			市
廿八日	三二號	四・六二六二五	三・三	〇・六七一二五	四・六二二五	七六
廿九日	三二號	四・六二三七五	三・三	〇・六六八七五	四・六二二五	七五之
三十日	三二號	美國紀念日無市	三・三	無		市
卅一日	三二號	四・六二六二五	三・二號	〇・六六六	四・六二五	七五號

附註每
英金每磅合電匯
規銀一兩合電匯
每一盎斯純銀價
英金每磅合電匯
每規銀百兩合電匯

▲上海國外匯兌行市表(三(五月份))

日期	規銀		一兩		合買		規銀		百兩		合	
	倫敦四個月	匯	倫敦四個月	匯	倫敦六個月	匯	法國四個月	匯	紐約四個月	匯	紐約四個月	匯
五月一日	三·四之		三·五		三·五之		一·一六		七九		七九之	
二日	三·四之		三·四之		三·五		一·一五五		七八之		七九	
三日	三·四之		三·四之		三·五		一·一七〇		七八之		七九	
四日	三·四之		三·四之		三·五		一·一六五		七八之		七八之	
五日	星		三·四之		三·五		一·一六五		無		七八之	
六日	三·四之		期		三·五		日		無		市	
七日	三·四之		三·四之		三·五		一·一六〇		七八之		七八之	
八日	三·四之		三·四之		三·五		一·一七五		七八		七八之	
九日	三·四之		三·四之		三·五		一·二〇〇		七八		七八之	
十日	三·四之		三·四之		三·五		一·一七〇		七八		七八之	
下午二點	三·四之		三·四之		三·四之		一·一六五		七七之		七八之	
半鐘改定	三·四之		三·四之		三·四之		一·一六五		七七之		七八之	
之價	三·四之		三·四之		三·四之		一·一六五		七七之		七八之	
十一日	三·四之		三·四之		三·四之		一·一六五		無		市	
十二日	星		三·四之		三·四之		一·一六五		無		市	
十三日	星		三·四之		三·四之		一·一六五		無		市	

▲上海銀洋錢市表 (五月份)

日期	銀元		銀拆		銅元	江南小洋
	早市	午市	早市	午市		
五月一日	〇・七二一六二五	〇・七二二一五	〇・二二	〇・二二	二五〇・〇	一、八〇四
二日	〇・七二一八七五	〇・七二二一	〇・一九	〇・一九	二五〇・〇	一、八〇五
三日	〇・七二二一二五	〇・七二二二五	〇・二二	〇・二一	二五〇・〇	一、八〇五
四日	〇・七二二二五	〇・七二二三七五	〇・一八	〇・一七	二五〇・〇	一、八〇六
五日	〇・七二二二五	〇・七二二七五	〇・一五	〇・〇一	二四八・〇	一、七九一
六日	〇・七二一八七五	〇・七二二二五	〇・一九	〇・一七	二四九・〇	一、七九七
七日	〇・七二二五	〇・七二二五	〇・二七	〇・一五	二五〇・〇	一、八〇六
八日	〇・七二二六二五	〇・七二二六二五	〇・一九	〇・一	二五〇・〇	一、八〇七
九日	〇・七二二七五	〇・七二二八七五	〇・一八	〇・一六	二五〇・〇	一、八〇七
十日	〇・七二三六二五	〇・七三七五	〇・二〇	〇・二〇	二五〇・〇	一、八〇九
十一日	〇・七二五	〇・七二五	〇・一九	〇・二〇	二四九・〇	一、八〇五
十二日	〇・七二四七五	〇・七二四二五	〇・一七	〇・一七	二四九・〇	一、八〇五
十三日	〇・七二四三七五	〇・七二四六二五	〇・二〇	〇・一三	二五〇・〇	一、八一
十四日	〇・七二四六二五	〇・七二四七五	〇・二四	〇・二二	二四九・〇	一、八〇四

十五日	〇・七二四七五	〇・七二五二五	〇・一九	〇・一五	二四九・〇	一、八〇四	〇・六二
十六日	〇・七二五二五	〇・七二五二五	〇・二二	〇・一八	二五〇・〇	一、八一三	〇・六一九七五
十七日	〇・七二四八七五	〇・七二五三七五	〇・一七	〇・一七	二五〇・〇	一、八一二	〇・六一九七五
十八日	〇・七二五一二五	〇・七二五	〇・一八	〇・二〇	二五一・〇	一、八一三	〇・六二二
十九日	〇・七二五一二五	〇・七二五一二五	〇・一三	〇・一三	二五〇・〇	一、八一三	〇・六二二
二十日	〇・七二五	〇・七二四五	〇・二五	〇・三五	二四九・五	一、八〇九	〇・六二一
廿一日	〇・七二四二五	〇・七二四五	〇・三六	〇・三〇	二四九・〇	一、八〇三	〇・六一九六二五
廿二日	〇・七二三七五	〇・七二三二五	〇・三六	〇・二四	二四九・〇	一、八〇二	〇・六一九七五
廿三日	〇・七二三三七五	〇・七二三三七五	〇・三二	〇・三二	二四八・五	一、七九八	〇・六一九五
廿四日	〇・七二三二五	〇・七二二七五	〇・三〇	〇・三〇	二四九・〇	一、八〇一	〇・六一九二五
廿五日	〇・七二一六二五	〇・七二一八七五	〇・二六	〇・二六	二四九・〇	一、七九六	〇・六一八
廿六日	〇・七二一八七五	〇・七二〇八七五	〇・三二	〇・四〇	二四九・五	一、八〇一	〇・六一七
廿七日	〇・七二〇三七五	〇・七二〇二五	〇・六	〇・五八	二五〇・〇	一、八〇一	〇・六一九
廿八日	〇・七二一八	〇・七二〇一二五	〇・五	〇・三八	二五一・〇	一、八〇二	〇・六一
廿九日	〇・七二〇一二五	〇・七一九	〇・五	〇・五二	二五〇・〇	一、八〇〇	〇・六一九五
三十日	〇・七一九六二五	〇・七一九七五	〇・四四	〇・二七	二五一・五	一、八一〇	〇・六一六
卅一日	〇・七一九三七五	〇・七一九	〇・四〇	〇・四五	二五一・〇	一、八〇六	〇・六一九五

附 注每元合規銀價

每規銀千兩日息

每十角合規銀

經濟統計 (五月份)

▲京津銀洋錢市表 (五月份) (附上海電匯)

(一) 北京

(二) 天津

日期	銀		洋		匯	
	元小	枚	元申	兩	元小	枚
五月一日	〇・七〇〇二五	一一・九五二八九一、〇元・八	〇・六七九七五	一一・八	一九一	一、〇六三五
二日	〇・七〇〇二五	一一・九五一九〇一、〇三・三	〇・六七九七五	一一・八	一九一	一、〇六二
三日	〇・七〇〇二五	一一・九五一九〇一、〇三・四	〇・六八一	一一・八	一九二	一、〇六二
四日	〇・七〇〇五	一一・九五一九〇一、〇三・五	〇・六八一五	一一・八	一九二	一、〇六二
五日	〇・七〇〇五	一一・九五一九〇一、〇三・五	〇・六八一六二五	一一・八	一九二	一、〇六一
六日	星	期	星	期	期	期
七日	〇・七〇〇二五	一一・九五一九〇一、〇三・六	〇・六八一七五	一一・八	一九二	一、〇六一
八日	〇・七〇〇五	一一・九五一九〇一、〇三・七	〇・六八一	一一・八	一九二	一、〇六一
九日	〇・七〇〇〇	一一・九五一九〇一、〇三・七	〇・六八一	一一・八	一九二	一、〇六一
十日	〇・七〇〇〇	一一・九五一九〇一、〇三・七	〇・六八一八七五	一一・八	一九二	一、〇六一
十一日	〇・七〇〇〇	一一・九二一九〇一、〇三・六	〇・六八一二二五	一一・八	一九二	一、〇六一
十二日	〇・七〇〇〇	一一・九三一九〇一、〇三・七	〇・六八二五	一一・八	一九一	一、〇六一
十三日	星	期	星	期	期	期

經濟統計 (五月份)

十四日	〇・七〇〇〇	一・九三	一九〇	一、〇三・六	〇・六八一八七五	一・八	一九一	一、〇六〇・五
十五日	〇・七〇〇〇	一・九二	一九〇	一、〇三・六	〇・六八一七五	一・八	一九二	一、〇六〇
十六日	〇・七〇〇〇	一・九二	一九一	一、〇三・六	〇・六八一七五	一・九	一九三	一、〇六〇
十七日	〇・七〇〇〇	一・九二	一九一	一、〇三・六	〇・六八一七五	一・八	一九一	一、〇五九・五
十八日	〇・七〇〇二五	一・九二	一九一	一、〇三・六	〇・六八一七五	一・八	一九二	一、〇五九
十九日	〇・七〇〇五	一・九	一九一	一、〇三・六	〇・六八一八七五	一・八	一九二	無市
二十日	星	期	期	星	期	期	期	無市
廿一日	〇・七〇〇七五	一・九一	一九一	一、〇三・六	〇・六八一七五	一・八	一九二	一、〇六〇
廿二日	〇・七〇〇五	一・九一	一九一	一、〇三・六	〇・六八一七五	一・八	一九二	無市
廿三日	〇・七〇〇一	一・九	一九一	一、〇三・六	〇・六八一七五	一・八	一九二	一、〇六〇
廿四日	〇・七〇〇一	一・九	一九〇	一、〇三・六	〇・六八一七五	一・八	一九二	一、〇五九
廿五日	〇・七〇〇一	一・九	一九〇	一、〇三・六	〇・六八一七五	一・八	一九二	一、〇五八・五
廿六日	〇・七〇〇七五	一・八九	一九〇	一、〇三・六	〇・六八一五	一・九	一九三	一、〇五八・五
廿七日	星	期	期	星	期	期	期	無市
廿八日	〇・七〇〇七五	一・八九	一九〇	一、〇三・六	〇・六八〇三七五	一・八	一九三	一、〇五八
廿九日	〇・七〇〇七五	一・八九	一九〇	一、〇三・六	〇・六八	一・八	一九三	一、〇五七・五
三十日	〇・七〇〇五	一・八九	一九〇	一、〇三・六	〇・六八	一・八	一九三	一、〇五六・五
卅一日	〇・七〇〇七五	一・八九	一九〇	一、〇三・六	〇・六八〇二五	一・八	一九三	一、〇五六
附註	每元合公砵	每元合小洋	每元合銅元	每公砵千兩	每元合行化	每元合小洋	每元合銅元	每行化千兩合規元

▲漢口銀洋銅元台票行市表 (五月份)

日期	銀元		銅元		台票
	兩	拆	兩	兩	
五月一日	○·六九八二五	○·二八	○·三六一	○·三三八	○·三四八五
二日	○·六九七七五	○·三〇	○·三六二	○·三三七	○·三四七七五
三日	○·六九八五	○·三三	○·三六二	○·三三九	○·三四九
四日	○·六九七五	○·四〇	○·三六二	○·三三七	○·三四七五
五日	○·六九八	○·二八	○·三六一	○·三三八五	○·三四八
六日	○·六九八五	○·二〇	○·三六三	○·三三八	○·三四八
七日	○·六九八三七五	○·三〇	○·三六三	○·三三七	○·三四六
八日	○·六九八五	○·三五	○·三六六	○·三三六	○·三四五五
九日	○·六九六七五	○·四五	○·三六一	○·三三二五	○·三四二五
十日	○·六九七五	○·四五	○·三六二	○·三三四五	○·三四四
十一日	○·六九八二五	○·四〇	○·三六二	○·三三四	○·三四四
十二日	○·六九九五	○·四〇	○·三六三	○·三三四五	○·三四四二五
十三日	○·六九八五	○·二五	○·三六三	○·三三五五	○·三四七

十四日	○・六九八五	○・一〇	○・三六三	○・三三五五	○・三四七
十五日	○・六九八七五	○・三二	○・三六三	○・三三五	○・三四六五
十六日	○・六九八五	○・二七	○・三六一	○・三三四五	○・三四五五
十七日	○・六九九二五	○・三〇	○・三六三	○・三三五	○・三四七五
十八日	○・六九八五	○・三六	○・三六三	○・三四	○・三五三五
十九日	○・六九九五	○・四〇	○・三六三	○・三三七	○・三五一
二十日	○・六九九	○・三五	○・三六三	○・三三四五	○・三四八二五
廿一日	○・六九九二五	○・四〇	○・三六三	○・三三五五	○・三四八
廿二日	○・六九九二五	○・四五	○・三六三	○・三三六五	○・三四七五
廿三日	○・六九九七五	○・四五	○・三六三	○・三三五五	○・三四五七五
廿四日	○・六九九五	○・四六	○・三六五	○・三三六	○・三四五五
廿五日	○・六九九三七五	○・五〇	○・三六四	○・三三四	○・三四四
廿六日	○・六九九二五	○・四八	○・三六三	○・三三二	○・三四
廿七日	○・六九九	○・三〇	○・三六三	○・三三五	○・三四一五
廿八日	○・六九九六二五	○・四〇	○・三六三	○・三三四	○・三三九五
廿九日	○・六九九六二五	○・一六	○・三六四	○・三三四	○・三三九五
三十日	○・七〇〇二五	○・三七	○・三六三	○・三三五五	○・三三八五
卅一日	○・六九九七五	○・三六	○・三六三	○・三三四	○・三四〇五
附註	每元合洋例	每洋例千兩日息	每千文	合洋例	每千文合洋例

經 濟 統 計 (五月份)

▲上海銀洋進出表(五月份)

種別	進	出口	出超	單位
銀元	六、五六七三、五九八	七、〇三一	千元	
銀兩	一四一、六〇七	一、五九三	千兩	
大條	七、三四七八、八九〇	一、五四三	一條	
角洋	五、〇三〇	一、二〇八	九一〇	千角
金貨	七三	出	七三	關平千兩

▲上海銀行庫存表(五月份)

週別	銀兩	銀元	大條	週末日
第一週	二七、二九〇	四六、八二〇	一、四二	五月五日
第二週	二七、二八〇	四六、七七〇	〇九	五月十二日
第三週	二六、四八〇	四一、五六〇	八	五月十九日
第四週	二五、八〇〇	三七、二五〇		五月二十六日

單位 千兩 千元 一條

▲上海標金市價表(五月份)

日期	最高價	最低價	最後收盤價
五月三十一日	三三三	三三三	三三三
五月三十日	三三三	三三三	三三三
五月二十九日	三三三	三三三	三三三
五月二十八日	三三三	三三三	三三三
五月二十七日	三三三	三三三	三三三
五月二十六日	三三三	三三三	三三三
五月二十五日	三三三	三三三	三三三
五月二十四日	三三三	三三三	三三三
五月二十三日	三三三	三三三	三三三
五月二十二日	三三三	三三三	三三三
五月二十一日	三三三	三三三	三三三
五月二十日	三三三	三三三	三三三
五月十九日	三三三	三三三	三三三
五月十八日	三三三	三三三	三三三
五月十七日	三三三	三三三	三三三
五月十六日	三三三	三三三	三三三
五月十五日	三三三	三三三	三三三
五月十四日	三三三	三三三	三三三
五月十三日	三三三	三三三	三三三
五月十二日	三三三	三三三	三三三
五月十一日	三三三	三三三	三三三
五月十日	三三三	三三三	三三三
五月九日	三三三	三三三	三三三
五月八日	三三三	三三三	三三三
五月七日	三三三	三三三	三三三
五月六日	三三三	三三三	三三三
五月五日	三三三	三三三	三三三
五月四日	三三三	三三三	三三三
五月三日	三三三	三三三	三三三
五月二日	三三三	三三三	三三三
五月一日	三三三	三三三	三三三

▲上海公債市價表(五月份)

公債種別

現貨或期貨

最高價

日期

最低價

日期

差

數

九整又七五五三三金金金又金又整整整整
六理萬年年年年融融融融百融萬理理理理
公七元長大小小公公公小元大元六六六六
債風票期票票票票債債債債票票票票厘厘厘厘

現現現現現現現七六五現現現現七六五現
月月月月月月月月月月月月月月月月月月
貨貨貨貨貨貨貨貨貨貨貨貨貨貨貨貨貨貨
期期期期期期期期期期期期期期期期期期
(除息)

二五四四四五九六六六六六六五五五五五
九五三三五〇五九三九八六六六九〇二一四
五七三七二八二八四六六七二八三〇九一〇
〇〇〇〇〇〇〇〇〇〇〇〇〇〇〇〇〇〇〇〇〇〇〇

二二一卅卅卅 二卅卅二二二卅一卅卅
六九八一—一—四二—一—六六—一—六—一—六
五月
廿一

二五四四四四九 六六六六六四四四四四
五〇二二八七四 五二一五三二八七四七元
四二七三五二五 一〇九〇四一〇四四二二
五〇〇〇〇〇〇〇 〇〇〇〇〇〇〇〇〇〇〇〇〇〇〇
五四月五五月五月 五四月五五月五月
月月月月月月月月 月月月月月月月月
一三七二—一—四 一三三二七三—一—三
〇 〇 〇 〇 〇 〇 〇 〇 〇 〇 〇 〇 〇 〇

四五〇三四三〇 四七六一三七二四七四六元
〇五六四七六七 三六七七八七三六五九八
五〇〇〇〇〇〇〇 〇〇五〇〇〇〇〇〇〇〇〇〇〇〇

經

濟

統

計(五月份)

二三

▲絲經成交數額表 (五月份 四月三十日至 五月二十六日)

名	第一週	第二週	第三週	第四週	共計
紗	六八〇包	二二〇包	七〇〇包	無	二,〇九四
經	一六〇包	二〇〇包	一七〇包	無	六二七
經	六〇七包	無	一〇〇包	無	二,〇九五
經	一五五包	三〇二包	九〇〇包	五	二,〇九四
計	一,五五一	三〇二	一,九〇〇	五	二,〇九四

▲絲經出口數額表 (五月份 四月三十日至 五月二十六日)

名	第一週	第二週	第三週	第四週	合計
紗	七〇〇件	三五四件	無	一〇三件	一,一三四
經	二四〇件	七五〇件	無	〇	一,〇〇〇
經	一三二件	一五〇件	無	無	二八二
計	一,〇七二	一,一七〇	無	七六四	三,二〇六

▲絲經價格表 (五月份)

名稱	價格	約計
機織	自一千五百七十兩至一千七百三十五兩	
輯里	自一千五百五十兩至一千七百九十兩	
山東	自一千兩至一千四百六十兩	
四川	自九百五十兩至一千〇三十兩	
八湖	自四百七十兩至五百八十五兩	
川黃	自四百十五兩至五百八十五兩	
嘉興	七百四十兩	

▲茶類成交數額表(五月份)

茶類名稱	月份	約計
紅	一〇、四七四	五、八二一
紅	一〇、八六五	一、一七一
紅	九、八七五	三、一八七
紅	三、五九七	二、一七七
眉	一、七五九	一、二〇七
計	一、四三三	一、一七七

▲棉花市價與成交數額表(五月份)

棉花名稱	月初價	月末價	最高價	最低價	成交額
太倉	三、八〇〇	兩	四〇〇〇	三、七〇〇	三、三〇〇担
漢口	三、四、五〇		四〇、二五	三、六〇〇	七、六〇
陝西	三、七、七五		三六、八〇	三、六〇〇	五、六九二
通州	三、九、二五		三五、二五	三、五〇〇	九〇〇
鐵子		三、五、二五	三四、五〇	三、三〇〇	二四〇
印子		三、四、〇〇	三九、〇〇	三、八、五〇	九五〇
木度					五〇〇

經濟統計 (五月份)

二一、六四七

▲棉紗市價表(五月份)

經濟統計 (五月份)

支數包別及廠名		商標	最高價	最低價	差額
統	〔十支大包〕	金鷄	一三三·七五	一三一·五〇	二·二五
大	中	大中華	一三四·二五	一三三·二五	一·〇〇
恆	豐	富貴	一三一·七五	一三一·二五	〇·五〇
寶	通	蘇天官	一三一·五〇	一三一·二五	〇·二五
厚	生	雙喜	一三三·五〇	一三二·〇〇	一·五〇
申	新	人鐘	一三一·七五	一三〇·五〇	一·二五
偉	通	孔雀	一三二·七五	一三二·五〇	〇·二五
永	安	金城	一三〇·七五	一三〇·二五	〇·五〇
公	茂	麒麟	一二二·〇〇	一二一·五〇	〇·五〇
寶	〔十二支大包〕	如意	一三九·七五	一三八·〇〇	一·七五
鴻	裕	寶鼎	一四一·二五	一三九·〇〇	二·二五
緯	通	孔雀	一四一·七五	一四〇·〇〇	一·七五
統	益	金鷄	一四〇·〇〇	一三九·二五	〇·七五
公	茂	天官	一三三·八〇	一三三·五〇	〇·三〇
華	〔十四支大包〕	炮台	一四三·五〇	一四三·〇〇	〇·五〇
大	中	大中華	一四五·五〇	一四三·五〇	二·〇〇
〔十六支大包〕	裕	寶鼎	一五一·五〇	一四八·〇〇	三·五〇

大寶	申	永	永	恆	恆	三	德	厚	申	永	鴻	永	大	溥	緯	厚	華	三	申	德	
中																					
華	成	新	豫	安	豐	華	大	新	生	裕	包	包	大	支	支	支	支	支	支	支	支
包	包	包	包	包	包	包	包	包	包	包	包	包	包	包	包	包	包	包	包	包	包

統

大	如	人	三	金	富	雙	雲	團	寶	雙	人	金	寶	三	寶	大	寶	寶	寶	寶	寶
中	意	鐘	羊	城	城	象	鶴	龍	塔	喜	鐘	鼎	羊	羊	羊	羊	羊	羊	羊	羊	羊
華																					

一	一	一	一	一	一	一	一	一	一	一	一	一	一	一	一	一	一	一	一	一	一
五	七	七	五	五	五	五	五	五	五	五	五	五	五	五	五	五	五	五	五	五	五
〇	〇	〇	〇	〇	〇	〇	〇	〇	〇	〇	〇	〇	〇	〇	〇	〇	〇	〇	〇	〇	〇

一	一	一	一	一	一	一	一	一	一	一	一	一	一	一	一	一	一	一	一	一	一
五	五	五	五	五	五	五	五	五	五	五	五	五	五	五	五	五	五	五	五	五	五
〇	〇	〇	〇	〇	〇	〇	〇	〇	〇	〇	〇	〇	〇	〇	〇	〇	〇	〇	〇	〇	〇

一	一	一	一	一	一	一	一	一	一	一	一	一	一	一	一	一	一	一	一	一	一
五	五	五	五	五	五	五	五	五	五	五	五	五	五	五	五	五	五	五	五	五	五
〇	〇	〇	〇	〇	〇	〇	〇	〇	〇	〇	〇	〇	〇	〇	〇	〇	〇	〇	〇	〇	〇

三洋行拍出生頭數額表 (五月份 自四月廿八日 至五月廿六日)

花 色	本 月 共 計				本 年 累 計
	第一週	第二週	第三週	第四週	
原色市布	九,四八五	八,九五一	一〇,一四五	一一,九四五	四〇,五二六
白市布	一六,九五〇	一六,二八八	一六,八五〇	一六,六五〇	六六,七三八
漂標布	九五〇	八〇〇	八五〇	七〇〇	三,三〇〇
粗布	一,五〇〇	六〇〇	一,二七五	八七八	四,二五三
存紅布	一七〇	一四四	一五〇	一六〇	六二四
男 紗	五〇〇	四五〇	五〇〇	四〇〇	一,八五〇
洋 紗	二四〇	二四〇	二八〇	四〇〇	一,一六〇
黑斜紋布	八,一八九	八,〇七〇	八,四五七	八,〇六〇	三二,七七六
玄素羽縐	五三〇	三三〇	四四〇	四四〇	一,七四〇
色花羽縐	一,八四〇	一,八八〇	一,九九五	一,九〇〇	七,六一五
斜羽縐	三〇	三〇	六〇	六〇	一八〇
琴西縐	二〇	二〇	二〇	三〇	九〇
羽 縐	三〇	六〇	六〇	九〇	二四〇
小 呢					六
毛 呢					八〇
共 計	四〇,四三四	三七,八六三	四一,一二八	四一,七五三	一六一,一七八

▲上海物價指數表(五月份)

財政部駐滬調查貨價處所編五月份上海物價指數云。本月總指數為一九三。比上月同高百分之〇。六。比前月即本表指數最高時亦微有增漲。其故蓋在糧食。其他食品。正頭及其原料。金屬等。主要四類。無一不較上月為高。而其餘各品類。雖升至一三二。九。尤為該類。四品等四類。雖同時下落。然本處編製此項指數。向係以物品併為一類(雜貨類)計。換言之。即每月物價之總指數。係用算平均法。從糧食。其他食品。正頭及其原料。金屬。雜貨等五類中算出。而非從全表八類中。計算故燃料等類下落之影響。終不敵糧食等類上漲勢力之偉大。茲將本月指數列表如下。

(一)此項以戰前即一九一三年二月初之物價為百分

類別	八年九月	十二年五月末	同上(一)末	前月	去年五月末
糧食	二〇〇	二〇〇	二〇〇	二〇〇	二〇〇
其他	二〇〇	二〇〇	二〇〇	二〇〇	二〇〇
正頭及其原料	二〇〇	二〇〇	二〇〇	二〇〇	二〇〇
金屬	二〇〇	二〇〇	二〇〇	二〇〇	二〇〇
(雜) 建築材料	二〇〇	二〇〇	二〇〇	二〇〇	二〇〇
工業用品	二〇〇	二〇〇	二〇〇	二〇〇	二〇〇
其他物品	二〇〇	二〇〇	二〇〇	二〇〇	二〇〇
雜貨平均	二〇〇	二〇〇	二〇〇	二〇〇	二〇〇
總平均	二〇〇	二〇〇	二〇〇	二〇〇	二〇〇
糧食	二〇〇	二〇〇	二〇〇	二〇〇	二〇〇
其他	二〇〇	二〇〇	二〇〇	二〇〇	二〇〇
正頭及其原料	二〇〇	二〇〇	二〇〇	二〇〇	二〇〇
金屬	二〇〇	二〇〇	二〇〇	二〇〇	二〇〇
(雜) 建築材料	二〇〇	二〇〇	二〇〇	二〇〇	二〇〇
工業用品	二〇〇	二〇〇	二〇〇	二〇〇	二〇〇
其他物品	二〇〇	二〇〇	二〇〇	二〇〇	二〇〇
雜貨平均	二〇〇	二〇〇	二〇〇	二〇〇	二〇〇
總平均	二〇〇	二〇〇	二〇〇	二〇〇	二〇〇

上海銀行週報社發售書目

銀行週報	一角五分
銀行年鑑	一元五角
公債法規	三角
中國今日之貨幣問題	紙一元二角 布一元五角
會計科目名詞研究	一角
票據法研究	二元
票據交換所研究	三角
經濟論集	二角
永嘉松台 山人編著 日本語典	一元

▲財政部欠十二年度應付整理各項長期內債本息表

(附二月一日應付去歲抽籤之元年六釐公債本金二,七一九,六一〇〇及適期利息二七,一九六,一一)

月	日	債	別	還	本	數	目	付	息	數	目
二	二	八釐軍需公債				元		七〇,八四六,〇〇			
一	二十八	八年七釐公債						四二八,四〇〇,〇〇			
本月本息共計								四九九,二四六,〇〇			
三	三十一	(三月十日抽籤) 整理金融公債						一,二〇〇,〇〇〇,〇〇			
本月本息共計								五六二,七二七,七〇			
六	一	五年六釐公債						六,七六二,七二七,七〇			
六	三十一	元年六釐公債						一,四六八,五九〇,一五			
本月本息共計								一,三五〇,〇〇〇,〇〇			
六	三十一	七年長期公債						二,八一八,五九〇,一五			
本月本息共計								七〇,八四六,〇〇			
八	二	八釐軍需公債									
八	三十一	八釐軍需公債									
八	三十一	八年七釐公債									
本月本息共計								四二八,四〇〇,〇〇			
九	三十	整理金融公債						二,〇二九,二四六,〇〇			
本月本息共計								五,〇〇〇,〇〇〇,〇〇			

經濟統計

計 (五月份)

九 九
本月本息 共計 三十

整理金融公債
五年六釐公債

十二 一

(十一月十日抽籤)
元年六釐公債

十二 一

元年六釐公債

十二 三十一

七年長期公債

本月本息 共計

以上合計還本數
付息合計數

一四、二四九、六一一、四〇〇
一〇、〇一、一二七、七一
二五、〇八五、五二五、八〇

二、七一九、六一一、四〇〇

一、〇五〇、〇〇〇、〇〇〇
五六二、七二七、七〇〇
六、六一二、七二七、七〇〇

一、四六八、五九〇、一六
一、三五〇、〇〇〇、〇〇
五、五三八、〇二一、五六

▲財政部欠十二年度總稅務司直接管理內債本息表

月	日	債別	本金	利息	本金	本息合計
四	十二	十四年公債	四、四五三、九八五、〇〇元		四、四五三、九八五、〇〇元	
五	十	十一年公債	二、〇〇〇、〇〇〇、〇〇〇	四〇〇、〇〇〇、〇〇〇	二、四〇〇、〇〇〇、〇〇〇	
六	三十	三年公債	二、七七八、三四〇、〇〇〇	三三四、四〇一、三五五	三、一一七、七四一、三五五	
十	十	十一年公債		三六〇、〇〇〇、〇〇〇	三六〇、〇〇〇、〇〇〇	
十二	三十	三年公債		二五〇、〇五一、三五五	二五〇、〇五一、〇〇〇	
合	計		九、二三二、三二五、〇〇〇	一、三四三、四九二、七〇〇	一〇、五七五、七七七、七〇〇	

▲財政部欠十二年度應付長期外債本息表 (單位英金一鎊)

借款名稱 本 金 息 本 息 合 計 說 明

俄法洋款	英金 五八〇,〇七〇.〇〇	二四八,四三三.〇〇	八三六,六九三.〇〇	(總奧俄三國未經計入法 國部分係按金法郎計算)
英德洋款	英金 五九三,六五〇.〇〇	三三三,三三三.〇〇	九六六,九八三.〇〇	
英德續款	英金 三三一,四〇〇.〇〇	五〇三,八八六.〇〇	八三五,三三六.〇〇	
庚子賠款			八三五,三三六.〇〇	
善後大借款	英金 二四五,九四四.〇〇	一,三五〇,〇〇〇.〇〇	英 金 一,八五九,〇九〇.〇〇	
克利斯浦借款	英金 七九,〇二二.〇〇	四六,三三六.〇〇	一,四九五,九四四.〇〇	
合計			三三五,三五七.〇〇	
			英 金 六,三九九,七三三.〇〇	

▲財政部欠九六公債十二年度應付本息表 (單位一元)

月 日	債 別	本 金	息	本 息 合 計
一三一	九六公債	三,八四〇,〇〇〇.〇〇	三,八四〇,〇〇〇.〇〇	七,六八〇,〇〇〇.〇〇
七三一	九六公債	六,七二〇,〇〇〇.〇〇	三,八四〇,〇〇〇.〇〇	一〇,五六〇,〇〇〇.〇〇
合 計		一〇,五六〇,〇〇〇.〇〇	七,六八〇,〇〇〇.〇〇	一八,二四〇,〇〇〇.〇〇

▲財政部欠賑災公債十二年度應付本息表 (單位一元)

月 日	債 別	本 金	息	本 息 合 計
五三一	賑災公債	五三一,九六六.二五	三七,二三七.六三	五六九,二〇三.八八
十一三一	賑災公債	五三一,九六六.二五	一八,六一八.八二	五五〇,五八五.〇七
合 計		一,〇六三,九三二.五〇	五五,八五五.四五	一一一九,七八八.九五

經濟統計 (五月份)

▲財政部欠已經過期及將次到期之短期內外債本金約表(利息未計)

幣別	債	
	外	內
英 金	三、一三六、〇八四、七一	
法 金	一六四、九二一、三二五、五九	二、〇〇、〇〇〇、〇〇
日 金	一六二、四〇六、一〇二、六九	二五〇、〇〇四、〇〇
美 金	一二、三三八、六九七、九二	一四、〇〇〇、〇〇
銀 元	四、四六四、八七一、三一	四〇、〇二九、六〇三、七六
公 法	二一三、〇〇〇、〇〇	
行 化	一、三一九、二八八、二五	
規 元		一五〇、〇〇〇、〇〇
洋 例		一、六四二、七二

▲財政部欠額外內債表(單位一元)

九六公債餘欠

二二、五〇三、九四五、〇七

庫 券

三三、七六七、五八一、六八

交通部欠十二年度應付各項借墊款本息表

借款墊款名稱	應付	本應	付	息合	計	幣別	單位	說明
浦信路華中公司墊款	前	英金	二, 五七五·四		一, 五七五·四	一鎊	原額一九八, 七九二·五六一	原額第一一期債票時扣還
全	前	英金	五九二·四六		五九二·四六一	一鎊	原額八, 四六三·二六六	原額八, 四六三·二六六辦
甯湘路中英公司墊款	前	庫平	12, 000·00		1, 000·00	一兩	原額二百萬兩辦法全前	原額四八六, 000兩辦法全前
全	前	規元	3, 000·00		3, 000·00	一兩	原額四八六, 000兩辦法全前	原額四八六, 000兩辦法全前
津浦路德華銀行墊款		英金	500, 000·00		642, 000·00	一鎊	此款原係九〇〇, 四二四·六	四, 四四對德宣戰時付其餘
株欽路裕中公司墊款		美金	8, 500·00		8, 500·00	一元	原額一, 一五〇, 〇〇〇元	原額一, 一五〇, 〇〇〇元發
濱黑路道勝銀行墊款		規元	3, 000·00		3, 000·00	一兩	原額五十萬兩辦法同前	原額五十萬兩辦法同前
欽渝路中法銀行墊款		法金	3, 333·33		3, 333·33	一法郎	本金總額為法金三二, 一一	五, 五〇〇·〇〇應於八年五
同成路比法公司墊款		英金	46, 331·10		46, 331·10	一鎊	原額英金七七〇, 二一七·六	原額英金七七〇, 二一七·六
四鄭路短期借款		法金	37, 821·24		37, 821·24	一法郎	原額法金五, 七九八, 五一六	原額法金五, 七九八, 五一六
四鄭路短期借款		日金	140, 000·00		174, 000·00	日元	原額日金一, 七四〇, 〇〇〇	原額日金一, 七四〇, 〇〇〇

經濟統計 (五月份)

三五

經濟統計 (五月份)

四洮路短期借款	日金 1,300,000.00	1,301,500.00	15,001,500.00	日元	今年五月份到期還本但不發債票時則另定期限
湘鄂路短期借款	銀元 2,100,000.00	160,000.00	2,100,000.00	一元	此款本應於十一年七月底還清查現在尙無辦法
道清路第一次購車借款	美金 200,000.00	1,200.00	21,200.00	一美元	原額三十萬元分五次還清每次六萬元
道清路第二次購車借款	英金 2,631.70	7610.170	30,254.1410	一鎊	此款自民國十年六月至十九年六月分十次還清
隴海路第二次短期借款		法金 1,400,000.00	1,500,000.00	一法郎	原額七千五百萬佛郎
隴海路比荷借款		法金 1,000,000.00	6,000,000.00	一法郎	原額一六,六六七,〇〇〇. 原額五十萬鎊按月撥還一萬鎊
全	前	荷金 1,331,300.00	1,331,300.00	福祿令	
京奉路唐榆雙軌借款	英金 2,000,000.00	35,100.00	155,100.00	一鎊	
全	前	銀元 200,000.00	36,000.00	一元	
清孟路福公司墊款		英金 732,621.70	571.71	一鎊	
		日金 15,100,000.00	33,500.00	一元	
		法金 4,340,000.00	33,500.00	一元	
		銀元 6,000,000.00	7,747,811.14	一元	
		美金 200,000.00	7,747,811.14	一元	
		荷金	3,985,000.00	一元	
		規元	1,331,300.00	一元	
		庫平	69,020.00	一元	
			150,000.00	一元	
合計			15,001,500.00	日元	發行債票時還本

交通部欠十二度應付長期外債本息表

借款名稱	期數		幣別	本金	利息	費用	共計
	月	日					
正太	四	三	法金	1,975,000.00	69,650.00	1,490.66	2,675,141.66
京奉	二	一	英金	1,975,000.00	3,635.00	4,950.00	1,983,585.00
楓涇	四	七	英金	1,125,000.00	11,250.00	79,133.33	1,315,383.33
新奉	三	七	日金	8,868,890.00	1,111,111.11	26,266.66	10,006,267.77
津浦原債	三	六	英金	1,000,000.00	100,000.00	53,100.00	1,553,100.00
整與實業	三	六	英金	1,000,000.00	100,000.00	100,000.00	1,200,000.00
津浦續債	三	五	英金	675,000.00	67,500.00	268,250.00	970,750.00
四鄭	二	四	日金	1,150,000.00	115,000.00	32,250.00	1,597,250.00
吉長	二	四	日金	625,000.00	62,500.00	16,250.00	703,750.00
廣九	三	三	英金	3,000,000.00	300,000.00	80,311.11	3,380,311.11
滬杭甬	三	三	英金	3,000,000.00	300,000.00	268,250.00	3,568,250.00
滬甯	三	三	英金	3,000,000.00	300,000.00	268,250.00	3,568,250.00
滬甯購地	三	三	英金	3,000,000.00	300,000.00	268,250.00	3,568,250.00
正金	二	五	日金	6,600,000.00	660,000.00	2,333,333.33	9,593,333.33
漢粵	二	三	英金	4,700,000.00	470,000.00	177,177.78	5,347,177.78
津洛	九	六	法金	1,831,000.00	183,100.00	64,033.33	2,078,133.33

經濟統計 (五月份)

三七

經濟統計 (五月份)

道清	八	六十七	英金	四,100,000	1,700,000	133,190	四九,五〇三,一九〇
隴海	一	六十七	英金	六,六四〇,〇〇	100,000,000	四二六,133	一六七,〇〇〇,一三三
正太	四	七十	法金	五七〇,三五〇〇	一,四三三,五〇〇	一,四三三,五〇〇	五七,八〇〇,九四〇
京奉	一	八一	英金	五七,五〇〇,〇〇	二,一六六,〇〇〇	三三二,二六〇	八九,三四〇,一六三
滬涇	一	八七	英金	一,一五〇,〇〇〇	一,一五〇,〇〇〇	二八,二六六	一一,二六八,二六六
新奉	二	九十四	日金	八,八八八,八九	二,〇〇〇,〇〇〇	五〇六,一七六	一〇,八八八,八九
津浦原債	一	九七	英金	三,五〇〇,〇〇〇	九,七五〇,〇〇〇	五〇六,一七六	三九,二九六,一七六
整與實業	五	九,三千	英金	三,五〇〇,〇〇〇	100,000,000	七〇〇,〇〇〇	三,五〇〇,〇〇〇
津浦續債	三	一,六	英金	一五〇,〇〇〇,〇〇〇	六,七五〇,〇〇〇	五〇三,一五〇	二八,〇四三,一五〇
四鄭	一	一,六	日金	一五〇,〇〇〇,〇〇〇	115,000,000	三三,三五〇	二五,三二二,五〇〇
吉長	四	三,七,三一	日金	三,七,三一	1,215,000,000	二九三,一八二	1,215,000,000
廣九	一	三,七,三七	英金	八五,五〇〇,〇〇〇	三三,〇〇〇,100	二九三,一八二	一一七,八五六,八一
滬杭甬	二	三,七,三七	英金	三,七,三五〇,〇〇〇	二六,三五〇,〇〇〇	一六四,一三五	六五,七六九,一三五
滬甯	四	三,七,三七	英金	七三,〇〇〇,〇〇〇	七三,〇〇〇,〇〇〇	一九一,五〇〇	七三,〇八一,五〇〇
滬甯贛地	五	三,七,三七	英金	三〇,〇〇〇,〇〇〇	九〇〇,〇〇〇	七,七五〇	三〇,〇九七,五〇〇
正金	五	三,七,三七	英金	三〇,〇〇〇,〇〇〇	117,000,000	五四二,五〇〇	三二七,五四三,五〇〇
漢粵川	五	三,七,三七	英金	四九,六三三,三一九	一四三,三七,一三六	四八七,一七八	一四五,六四二,一四〇
汴洛	五	三,七,三七	法金	六八三,100,000	六八三,100,000	一,七〇八,〇〇〇	六八四,九〇八,〇〇〇
道清	三	三,七,三七	英金	六,六四〇,〇〇〇	100,000,000	四二六,133	一六七,〇〇〇,一三三

▲中華國有鐵路民國十一年份收支概數表(單位一元)

路別	營業進款		營業用款		營業進款淨數		歲計借方		歲計貸方		借貸淨數		盈或虧
	金額	百分比	金額	百分比	金額	百分比	金額	百分比	金額	百分比	金額	百分比	
京漢	3,500,000	13.50	1,500,000	5.80	2,000,000	7.70	4,000,000	15.30	6,500,000	25.00	(借) 3,500,000	13.50	9,650,000
京奉	3,045,171	11.87	1,387,151	5.25	1,658,020	6.42	1,141,373	4.40	4,330,494	16.60	(借) 7,778,871	30.00	5,860,762
津浦	2,000,000	7.70	970,000	3.70	1,030,000	4.00	4,910,000	18.90	3,330,000	12.80	(借) 4,560,000	17.60	1,653,000
京綏	7,581,604	29.40	4,390,405	16.80	3,191,199	12.30	3,276,636	12.60	1,177,777	4.50	(借) 3,098,899	12.00	3,523,399
滬甯	7,572,539	29.30	4,558,891	17.50	3,013,648	11.60	1,604,133	6.20	4,114,331	15.80	(借) 1,552,970	6.00	1,483,661
滬杭甬	3,633,009	14.10	1,833,633	7.10	1,800,000	7.00	1,358,714	5.20	1,655,571	6.40	(借) 1,023,357	4.00	632,961
正太	3,590,128	13.90	1,597,491	6.10	1,992,637	7.70	3,232,321	12.50	6,235,571	24.10	(借) 1,023,357	4.00	7,461,957
廣九	1,500,000	5.80	1,010,000	3.90	510,000	1.90	760,000	2.90	1,910,000	7.40	(借) 570,000	2.20	630,000
吉長	2,433,150	9.40	1,810,330	7.00	622,820	2.40	416,460	1.60	2,649,610	10.20	(借) 3,777,550	14.60	565,480
道清	1,375,000	5.30	333,000	1.30	1,042,000	4.00	507,000	1.90	3,000,000	11.60	(借) 555,000	2.10	2,445,000
隴海	3,150,000	12.20	1,800,000	7.00	1,350,000	5.20	3,330,000	12.80	4,400,000	17.00	(借) 3,050,000	11.80	1,750,000
汴洛	2,436,000	9.40	1,036,000	4.00	1,400,000	5.40	3,330,000	12.80	4,400,000	17.00	(借) 3,050,000	11.80	1,750,000
湘鄂	1,890,678	7.40	1,692,859	6.50	197,819	0.80	2,390,959	9.30	1,740,759	6.70	(借) 2,446,330	9.50	1,883,395
株萍	598,851	2.30	633,000	2.40	(虧) 133,149	(0.50)	1,500,000	5.80	3,500,000	13.50	(貸) 1,000,000	3.90	1,112,149

合

計

英金	1,251,631.13	6.16	1,485,971.94	5.70	6,196.95	0.02	2,577,779.12	9.90
法金	3,603,000.00	13.90	2,813,300.00	10.80	16,010.50	0.06	6,430,310.50	24.70
日金	677,777.77	2.60	1,019,733.33	3.90	3,401.39	0.01	1,710,910.35	6.60

經濟統計 (五月份)

三九

國名	幣別	一九一四年	一九一九年	一九二二年	一九二三年
國	紙幣流通額	一九一四年	一九一九年	一九二二年	一九二三年
阿根廷	比	八〇三	一、一七七	一、三六三	一、三六三
澳洲	鎊	一〇	五	五	五
奧大利	克郎	甲五、二八	甲一、三九	乙一、九六	四、一三、〇〇〇
比利時	法郎	九四	四、六九七	六、二九五	六、九〇三
巴西	密爾里斯	九〇	一、七〇	二、〇七四	二、三六
保加利亞	來	一、五五	三、〇三	三、六九五	三、九五九
加拿大	元	三〇	五、三四	四、六	四、六四
智利	比	三三	一、〇	二、九六	二、七三
捷克共和國	克郎	一、五七	四、三六	一、〇三六	八、九三
丹麥	哥	七	一、八七	一、三三	八三
埃及	鎊	三	四、三	三、三	三、九
芬蘭	芬蘭馬克	一、二四	九、七四	一、五五七	一、四一三
法蘭西	法郎	五、八三	三、六五五	三、一五〇	三、七〇五
德國	馬克	二、〇四	一、三、四	丙三、五九五	三、八七、六八
希臘	德拉馬	三、五七	一、三、九	丁二、九三〇	三、五〇〇
匈牙利	克郎	己	己	戊一、五八九	四、五〇〇
英屬印度	羅比	六、六	一、五五	二、五、九四	七、〇五八
爪哇	福祿令	二、三	三、四	一、七、四七	一、七、三
義大利	里拉	一、五、七	一、五、五	三、九	一、七、三
日本	元	三、七	一、三、三	一、三、三	一、三、四、五
經濟	統計	三、九	一、〇、六四	七、六	一、一、二、五
統計	(五月份)	四	四	四	四

上海銀行週報社編纂

經濟統計

民國二十二年六月印行

經濟統計目次 (民國十二年六月份)

- 六月份上海洋厘銀拆之經過
- 六月份標金大條先令之經過
- 六月份金融整六九六公債之經過
- 六月份英美銀價與匯價表
- 六月份上海國外匯發行市表
- 六月份上海銀洋錢市表
- 六月份京津銀洋錢市表
- 六月份上海銀洋進出表
- 六月份上海銀行庫存表
- 六月份上海標金市價表
- 六月份上海公債市價表

- 六月份絲經成交數額表
- 六月份絲經出口數額表
- 六月份絲經價格表
- 六月份茶類成交數額表
- 六月份茶類存底表
- 六月份棉花市價與成交數額表
- 六月份棉紗市價表
- 六月份公平^{怡和}三洋行抽足頭數額表
元芳
- 六月份米價表
- 六月份雜糧油餅市價表
- 六月份上海物價指數表

半年來金融匯兌變動總表

半年來英美銀價月別比較表

半年來英美匯價月別比較表

半年來上海國外匯兌行市月別比較表

半年來上海銀洋錢市月別比較表

半年來上海標金及銀行庫存月別比較表

半年來上海銀洋進出月別比較表

內國公債還本中籤號碼總表

十二年上期公債市價變動總表

十二年上期三年公債大票市價漲落表

十二年上期三年公債小票市價漲落表

十二年上期四年公債市價漲落表

十二年上期五年公債大票市價漲落表

十二年上期五年公債小票市價漲落表

十二年上期七年長期公債市價漲落表

十二年上期整理七厘公債市價漲落表

十二年上期整理六厘公債市價漲落表

十二年上期金融公債市價漲落表

十二年上期九六公債市價漲落表

一年來之上海物價指數表

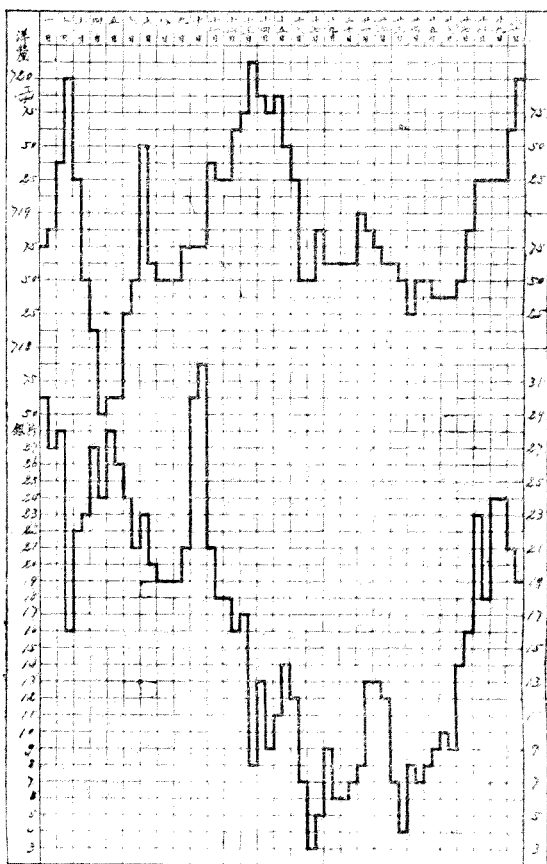
本年上期上海銀行公會會員銀行盈餘表

▲上海洋厘銀拆之經過(六月份)

本月春關用途。已完全落令。回籠兩款甚多。加以幣廠尙未停工。新幣仍有到源。本埠洋厘雖未能恢復關市期前之原狀。確已較關市期中爲大增。故洋釐趨勢甚疲。除三數日外。全月皆在七錢二分關內。又本月銀拆。平均約爲一錢五分左右。雖說平穩。然聞外國銀行則殊感緊急。暫向華商金融業者。拆進銀款。七月份外省對於現洋。如無特別需要發生。厘價恐將益疲。至西人於夏天尙倒避暑。商業較爲停頓。銀用必較稀少。就常理而言。七月份之銀拆。或亦不致過於緊急也。茲略述其經過如次。

本月一日。銀拆漸較五月末爲鬆動。早市爲三錢。午市復跌三分。惟釐價仍因浙路回籠兩款甚多。買戶稀少。一日之價在七錢一分八釐八毫餘。尚比五月底之價爲低。二日銀行出款甚薄。且值星期六。午市匯豐銀行押款。各莊無從續還。翌日又係星期。銀拆遂大見低落。收盤爲一錢六分。洋厘則因(一)銀拆轉鬆。(二)錫兩尙有用途。(三)銀行午市休業。無洋售出。午市遂漲至七錢二分。蓋本月份之次高價也。三日以後。銀行收款增加。銀拆步高。五日早市到二錢八分。同時洋厘則因蘇浙兩款到源甚旺。售戶衆多。價乃大跌特跌。四日午市竟到七錢一分七厘五。爲本月洋厘之最小價。蓋春關用途。至此已完全落令。六、七、八、九日。銀拆步步趨鬆。九日早市跌到一錢九分。洋厘則於六日漲。七日早市因幣廠有實行停銷利息而略高。午市得因常錫來源湧旺而跌落。八、九、十日。趨勢平穩。而十日因各錢莊預備翌日銀拆收款之故。多家竭力軋現。銀拆早市即高至三錢。午市再高二分。計三錢二分。爲本月銀拆之最高價。十一日取款雖多。而出款亦夥。銀拆復跌至二錢左右。此後因銀用有限。街底較豐。銀拆遂趨勢跌。迄於十七日止。大體均在日跌之中。十八日因係舊曆天中佳節。錢業亦循例休業一天。款項之相互收解。完全停頓。故十七日竟奇跌至於三分。惟洋厘於十一日銀拆轉跌之時。因絲帶稍有用途。錢莊買戶增多。人心看好。步趨漲勢。迨十三日午市銀拆跌至八分。洋厘遂一躍而逾七錢二分。計到七錢二分零一二五。爲本月厘價之最大者。十四日價又退入七錢二分關內。十五日以後。雖值銀拆繼續鬆動之時。而厘價終因現洋外埠到源既旺。銀行復有售出。十七日早市遂跌至七錢一分八厘五。十八日爲天中節。厘拆均無市面。十九日各錢莊售出節關所收賬洋不少。洋厘略低。銀拆初高至九分。後復跌至六分。二十日拆厘均穩。二十一日夏關

六月份之上海洋盤銀幣



經濟統計 (六月份)

▲標金大條先令之經過(六月份)

本月上中二旬。標金大條。先令。變動不定。惟大體尙屬和平。迨下旬以後。則大條與先令激急趨縮。其月終最縮價。大條到三十一辨士零六二五。先令到三先令零半辨士。均將恢復二月份之原狀。至同時金市。則尤堅昂。月終最高價到三百三十八兩九錢。蓋今年六個月來所未有者也。聞日前華商對於先令。實居多頭地位。總額共逾三百萬鎊。此後如其放出。其影響自甚重大。但說者則謂華商之進胃。刻猶未衰。故七月份反動之來。將在金價漲至三百。十兩。英匯縮至三先令進關以後云云。茲略述本月份三者之經過如次。

本月初。因畢德門購銀條例足額關係。倫敦銀價風甚烈。據本埠一日所接來電。(係倫敦五月三十一日所發以下同)近則縮去六八七五。先令掛牌遂縮至二先令一辨士半。華商午前購進二十萬鎊。午後復購進數十萬鎊。金市午刻最高曾到三百二十六兩八錢。二日銀價來電又縮一二五。先令再縮二五。華商約購進三十萬鎊。金市平。三日星期。銀價未動。金價稍漲。四日先令步軟。午後收盤時尤甚。金市大漲。最高突過三百三十四兩關外。五日銀價先令再縮。惟匯市內盤反堅。金市午刻因匯市轉擊大跌。最低到三百二十六兩八錢。六日銀價。近期不動。遠期轉長。先令華商竭力售出。掛牌連長半辨士。金市續跌兩餘。七日銀市來電。美銀商因美政府停止購銀之舉。與法定手續。未盡符合。羣起抗爭。且已購之銀。尙有若干。貨未交足。故人心稍振。近期價長零六二五。本埠華商亦因此消息。趨於觀望。金市大體平穩。惟八日銀價又轉縮一八七五。先令亦縮去二五。金市午前趨佳。午後因大連幫之賣出復跌。九日銀價微縮。匯市清淡。金市平穩。十日星期。銀價長二五。金價跌兩餘。十一日先令長二五。各外國銀行銀根甚枯。極願售出英美等匯現貨。俾易得以資週轉。惟華商意思觀望。金市甚疲。此後迄於十五日止。大條先令均連日不動。金市除十三日高至三百二十八兩外。其餘上落甚平。本月三者之市面。當以此數日爲最安定。十五。六日銀價連長。先令掛牌亦於十六日長至三先令一辨士七五。內盤因屆端節。交易停頓。十五日金市最小曾到三百二十四兩九錢。十八日因端節無市。自十九日以迄月終。市面趨勢。忽然大變。蓋在上中二旬。大條先令長縮不定。金市之漲落。遂亦不定。迨于九日以後。則大條先令之縮風極烈。至金市人氣之堅。價漲之暴。尤爲今年以來所未有。二十日銀價微縮。先令亦縮至三先令一辨士五。金市步漲。二十一日銀價縮二五。先令兩次共縮半辨士。內盤午刻極軟。華商購進二十萬鎊。金市已突破三百三十兩關外。二十二

日得價因中國猛售。再縮四三七五。惟先令掛牌不動。內盤平定。金市亦穩。念三日申印同在倫敦購銀。銀價轉長一八七五。英匯亦轉長二五。但華商仍購進四十萬鎊。內盤步軟。金市因此激漲數兩。次日星期銀價仍縮。金市微跌。念五日先令又縮半辨士。華商及投機家爭先狂購。內盤續軟。金市更漲至三百三十六兩三錢。念六日銀價微長。先令掛牌不動。金市漲風略挫。念七日大條先令不動。先令內盤初堅。嗣因華商及投機家爭先狂購而轉軟。金市續漲至三百三十七兩餘。念八期大條先令又縮。惟華商傾向售出。故內盤反堅。金市初漲後跌。念九日大條轉長一二五。先令亦長二五。華商午前購進午後售出。金市漲落不定。但最高已到三百三十八兩一錢。三十日先令復縮至三先令零半辨士。金市更漲至三百三十八兩九錢云。附表及圖如左。以資參照。

(一)標金市價月別比較表

最高價 最低價

十二年一月	三三六三	三三三六
十二年二月	三三五二	三三四五
十二年三月	三三二〇	三〇四六
十二年四月	三二二七	三〇六七
十二年五月	三二四八	三一二五
十二年六月	三三八九	三三四二
十一年六月	三〇二八	三八九〇

(二)先令市價月別比較表(虛匯價)

十二年一月	最長價	最縮價
十二年二月	三一二五	三〇〇〇
十二年三月	三一〇〇	三一〇〇
十二年四月	三一〇〇	三一〇〇
十二年五月	三一〇〇	三一〇〇
十二年六月	三一〇〇	三一〇〇
十一年六月	三一〇〇	三一〇〇

(三)大條市價月別比較表(實期價)

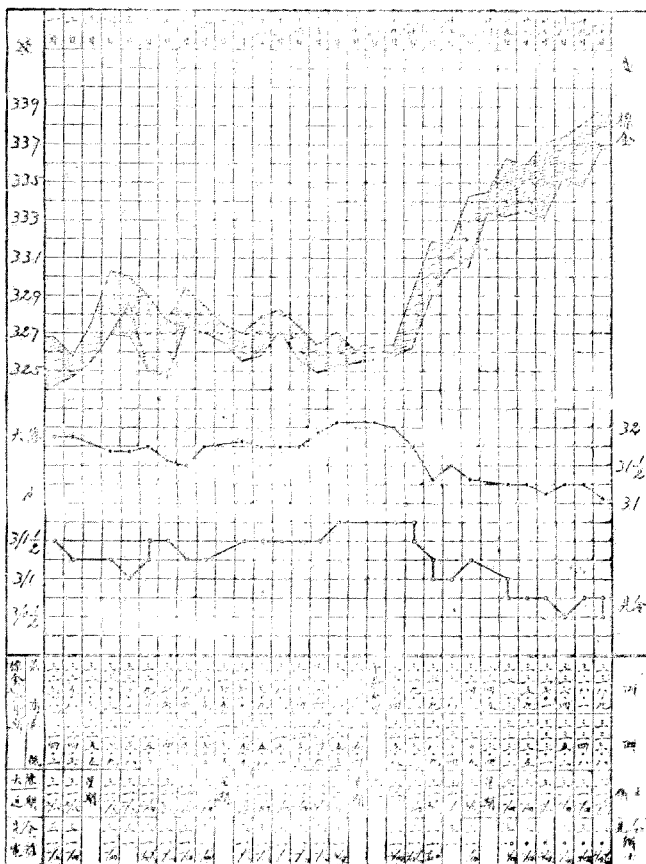
十二年一月	最長價	最縮價
十二年二月	三二六八	三一八七
十二年三月	三二七五	三一〇五
十二年四月	三二八七	三一六八
十二年五月	三二九三	三一六八
十二年六月	三三〇六	三一〇六
十一年六月	三三〇六	三一〇六
十一年五月	三二九三	三一〇六
十一年四月	三二八七	三一〇六
十一年三月	三二七五	三一〇六
十一年二月	三二六八	三一〇六
十一年一月	三二六八	三一〇六
十年六月	三二六八	三一〇六
九年六月	三二六八	三一〇六
八年六月	三二六八	三一〇六
七年六月	三二六八	三一〇六
六年六月	三二六八	三一〇六

經濟統計 (六月份)

五

經濟統計 (六月份)

六月物價金大條先令之經過



▲金融、整六、九六、公債之經過(六月份)

六月份公債市況。前半月承上月趨勢。依然猛漲。下半月因政局變動。人心不無恐慌。市價因之下落。但以上現貨缺乏。市氣旋即穩定。加以滬上各銀行收存整理案內之各種公債甚多。非但不放。且又繼續購進。故入後市面。仍有向上之趨勢。於此可知本月份公債之漲跌。實由於現貨之缺乏所致。至政局之變動。猶其次要原因耳。此後市面。倘多頭仍不放出。則或不致看疲。設多家缺款而陸續放出時。則反動之來。亦為意中之事。殊不可不加以注意焉。茲將六月份經過情形。分述於後

▲金融公債 金融公債當在月初之時。六月十日抽籤之說仍盛傳。故買進者頗多。市上現貨缺乏。價格逐步上漲。六月一日即由上月底之六十九元八角。漲至七十五元五角。至六日激漲至七十三元九角五。逢金融公債空前之高價。其漲勢之猛。實為二年來所罕有。七八九等日無甚漲落。十日以後。抽籤毫無動靜。政局忽生變動。京中市價跌落。滬市遂亦趨疲。但以收買者之進胃。並不因此而稍減。故市勢仍屬穩定。價格尚在七十一二元之間。逾端節(十八日)過後。時局益趨凶險。人心不免恐慌。多頭競相拋出。市價遂頓跌。十九日跌至六十七元七角。二十日跌至六十六元六角。二十一日再跌至六十五元八角。為六月份之最低價。二十三日以後。因六月期貨交割將近。空頭之拋出者。均急於補進期貨。並收買現貨。故二十三日以後。趨勢又復堅挺。月底價格為六十八元三角。五至六十八元七角。大致與上月末之價格。不相上下。綜觀此項公債。價格在七折左右。划算利息。僅合一分強。與市上利率相去甚遠。而買賣數額。獨為旺盛。此實由於投機者多而投資者少。故其市價之變動。亦較他種為甚也。

▲整理六釐 整理六厘。自六月一日第五次付息以後。市價理當漸跌。不料市面堅挺。非特不較付息之前為低。且從而加漲。考其原因。一由於整理六釐。向來與金融步驟常同。金融漲則整六亦隨之而漲。且整六准期付息。信用漸佳。划算利息亦較合算。故其市價之漲。實視金融為正當。買賣者尚有投資性質。非純粹投機也。本月份漲跌之趨勢。仍與金融相同。一日市價為五十二元七角。四日遽漲至五十三元六角。六日復漲至五十五元二角。為本月份之最高價。十日以後逐步下落。二十一日跌至四十七元八角。為本月份之最低價。嗣後復稍回漲。二十六日至二十八日仍在五十一以上。月底價格為五十元元左右云。

▲九六公債 九六公債。上月份因空氣作用。月底已大為跌落。入於本月之初。趨勢尚屬穩定。市價恆在二十七

元至二十七元八角之間。自安格聯來電宣佈維持整理案內之公債後。羣知付息絕對無望。購進者乃益少。十日以後。即跌至二十七元關內。十四五兩日。雖又漲至二十七元以外。但至十六日復行下落。十九日且跌至二十五元八角。爲本月份之最低價。入後市現呆滯。無甚變動。自二十日以後。始終徘徊於二十六元至二十六元五角之間。欲九六市價升至相當程度。非俟政府對於贖餘債款團有確實解決辦法。恐不易奏效也。

此外如五年公債七年長期二種。近來信用頗佳。利息亦甚合算。故投資者頗多。市價亦逐漸抬高。五年公債價在五十四元左右。七年長期價在四十七八元上下。較上月均漲起二三元。整理七釐交易較稀。價亦較上月漲起三四元。茲將本月份金融、整六、九六、三種公債之升降狀況。及其他各種現貨之高低價格。附表及圖於左以資參照。

▲六月份各種公債現貨高低比較表

公債種別	最高價	最低價	差額
金融大票	七三·九五	六五·八〇	八·一五
整理六釐	五五·二〇	四七·八〇	七·四〇
九六公債	二七·八〇	二五·八〇	二·〇〇
三年小票	九四·五〇	九三·〇〇	一·五〇
五年大票	五五·八〇	四九·六〇	六·二〇
五年小票	五四·二〇	五四·〇〇	〇·二〇
七年長期	四八·七〇	四六·〇〇	二·七〇
整理七釐	五九·四五	五三·〇〇	六·四五

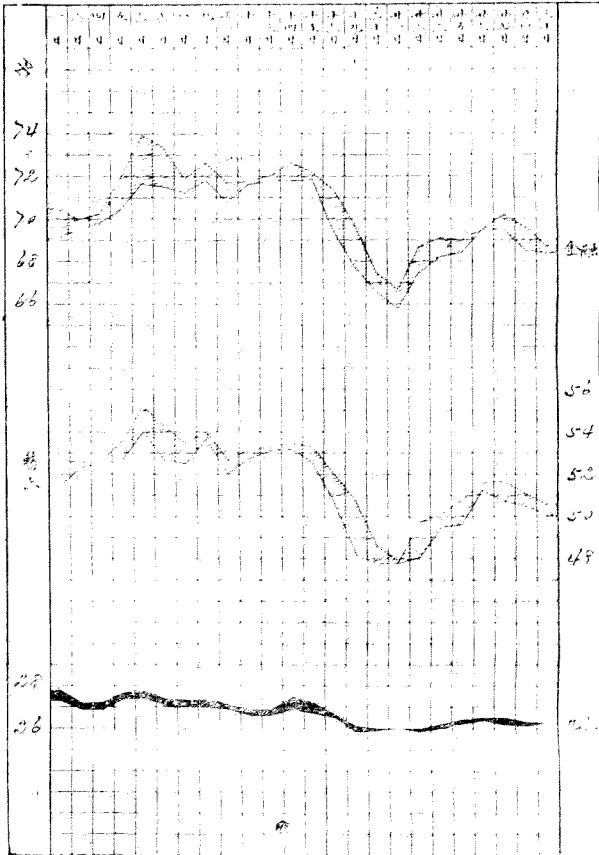
▲附華商證券交易所六月份現貨成交數額表

公債種別	成交數	比較上月增或減
金融大票	一、九四三、一〇〇	減
整理六釐	二、二七九、八〇〇	增
九六公債	一、一三三、〇〇〇	增
三年公債	一、七〇五、〇〇〇	增
五年公債	八、四一五、〇〇〇	增
七年長期	一、六五三、〇〇〇	增
整理七釐	七、三三五、〇〇〇	減

▲附華商證券交易所六月份現貨成交數額表

公債種別	六月期	七月期	八月期	九月期	十月期	十一月期	十二月期
金融大票	七、四〇〇、〇〇〇	七、六六五、〇〇〇	七、五五五、〇〇〇	七、三三五、〇〇〇	七、〇〇〇、〇〇〇	六、六六五、〇〇〇	六、三三五、〇〇〇
整理六釐	四、五〇〇、〇〇〇	四、三三五、〇〇〇	四、二〇〇、〇〇〇	四、〇〇〇、〇〇〇	三、八〇〇、〇〇〇	三、六〇〇、〇〇〇	三、四〇〇、〇〇〇

六月份金融總覽
 六月份公債之經過
一九三六年六月上海匯兌



經濟統計 (六月份)

▲英美銀價與匯價表 (六月份)

日期	倫敦		紐約	
	近期	遠期	對美匯價	對英匯價
六月一日	三一.一	三一.一	三.二	四.六二八七五
二日	三一.一	三一.一	三.二	四.六三
三日	三一.一	三一.一	三.二	七三.七
四日	三一.一	三一.一	三.二	四.六二六二五
五日	三一.一	三一.一	三.二	四.六二六二五
六日	三一.一	三一.一	三.二	四.六二七五
七日	三一.一	三一.一	三.二	四.六二二二五
八日	三一.一	三一.一	三.二	四.六一五
九日	三一.一	三一.一	三.一	四.六一二五
十日	星	無	無	市
十一日	三一.一	三一.一	三.二	四.六一三七五
十二日	三一.一	三一.一	三.二	四.六一五
十三日	三一.一	三一.一	三.二	四.六一二五

十六日	十七日	十八日	十九日	二十日	廿一日	廿二日	廿三日	廿四日	廿五日	廿六日	廿七日	廿八日	廿九日	三十日	三十一日	定之價
三・一	三・一	三・一	三・一	三・一	三・一	三・一	三・一	三・一	三・一	三・一	三・一	三・一	三・一	三・一	三・一	三・一
三・一	三・一	三・一	三・一	三・一	三・一	三・一	三・一	三・一	三・一	三・一	三・一	三・一	三・一	三・一	三・一	三・一
無	無	無	無	無	無	無	無	無	無	無	無	無	無	無	無	無
市	市	市	市	市	市	市	市	市	市	市	市	市	市	市	市	市
三三四	三三四	三三四	三三四	三三四	三三四	三三四	三三四	三三四	三三四	三三四	三三四	三三四	三三四	三三四	三三四	三三四
一、一五〇	一、一五〇	一、一五〇	一、一五〇	一、一五〇	一、一五〇	一、一五〇	一、一五〇	一、一五〇	一、一五〇	一、一五〇	一、一五〇	一、一五〇	一、一五〇	一、一五〇	一、一五〇	一、一五〇
七三	七三	七三	七三	七三	七三	七三	七三	七三	七三	七三	七三	七三	七三	七三	七三	七三
六七	六七	六七	六七	六七	六七	六七	六七	六七	六七	六七	六七	六七	六七	六七	六七	六七
七四	七四	七四	七四	七四	七四	七四	七四	七四	七四	七四	七四	七四	七四	七四	七四	七四
六八	六八	六八	六八	六八	六八	六八	六八	六八	六八	六八	六八	六八	六八	六八	六八	六八
七五	七五	七五	七五	七五	七五	七五	七五	七五	七五	七五	七五	七五	七五	七五	七五	七五

經濟統計 (六月份)

▲上海銀洋錢市表(六月份)

日期	洋		厘		銀		拆		銅	元	江南小洋
	早市	午市	早市	午市	早市	午市	合規銀	一兩合銀元一元			
六月一日	〇·七·八七五	〇·七·八八七五	〇·三〇	〇·二七	二五〇·五	一、八〇〇	〇·六二二五				
二日	〇·七·九三七五	〇·七·二	〇·二八	〇·一六	二五一·〇	一、八一三	〇·六一八				
三日	〇·七·九二五	〇·七·一八五	〇·二二	〇·二三	二五〇·〇	一、七八九	〇·六一八五				
四日	〇·七·八一二五	〇·七·一七五	〇·二七	〇·二四	二五〇·〇	一、七九五	〇·六一九				
五日	〇·七·七六二五	〇·七·一七六二五	〇·二八	〇·二六	二四九·〇	一、七八七	〇·六一八				
六日	〇·七·一八二五	〇·七·一八五	〇·二四	〇·二一	二四八·五	一、七八五	〇·六一七五				
七日	〇·七·一七五	〇·七·一八六二五	〇·二三	〇·二〇	二四七·〇	一、七七〇	〇·六一八二五				
八日	〇·七·一八五	〇·七·一八五	〇·一九	〇·一九	二四四·〇	一、七五三	〇·六一九				
九日	〇·七·一八五	〇·七·一八七五	〇·一九	〇·二一	二四五·〇	一、七六〇	〇·六二〇二五				
十日	〇·七·一八七五	〇·七·一八七五	〇·三〇	〇·三二	二四五·五	一、七六八	〇·六二〇二五				
十一日	〇·七·一九三七五	〇·七·一九二五	〇·二一	〇·一八	二四五·五	一、七六六	〇·六一九				
十二日	〇·七·一九二五	〇·七·一九六二五	〇·一八	〇·一六	二四六·三	一、七七二	〇·六一九				
十三日	〇·七·一九七五	〇·七·二〇二五	〇·一七	〇·〇八	二四六·五	一、七七四	〇·六一				
十四日	〇·七·一九八七五	〇·七·一九七五	〇·一三	〇·〇九	二四七·〇	一、七七八	〇·六二〇五				

▲京津銀洋錢市表 (六月份) (附上海電匯)

(一) 北京

(二) 天津

日期	銀元小	洋銅元中	匯銀	銀元小	洋銅元中	匯
六月一日	〇・七〇〇五	一・八七一	一・九〇一	〇・二五五〇	六・七七七五	一・八一
二日	〇・七〇〇五	一・八七一	一・九〇一	〇・二六〇〇	六・七七九五	一・八一
三日	〇・七〇〇〇	一・八六一	一・九〇一	〇・二五五〇	六・七七七五	一・八一
四日	〇・七〇〇〇	一・八二一	一・九〇一	〇・二七〇〇	六・七七九五	一・九
五日	〇・七〇〇〇	一・七五	一・九〇一	〇・二八〇〇	六・七七九六二五	一・九
六日	〇・六九九七五	一・七二	一・九〇一	〇・二九二五	六・七七九八七五	一・八一
七日	〇・六九九七五	一・七四	一・九〇一	〇・二九五〇	六・六八	一・九
八日	〇・六九九七五	一・七四	一・九〇一	〇・三〇〇〇	六・六八〇三七五	一・九
九日	〇・六九九七五	一・七四	一・九〇一	〇・三〇〇〇	六・六八〇三七五	一・九
十日	〇・六九九七五	一・七四	一・九〇一	〇・三〇〇〇	六・六八〇三七五	一・九
十一日	〇・六九九七五	一・七四	一・九〇一	〇・三〇〇〇	六・六八〇三七五	一・九
十二日	〇・七〇〇〇	一・七四	一・九〇一	〇・二九五〇	六・六八	一・九
十三日	〇・六九九七五	一・七四	一・九〇一	〇・二八七〇	六・六八〇六二五	一・九

經濟統計 (六月份)

十四日	〇・七〇〇二五	一・七四二九〇	一、〇二七〇〇	〇・六八〇三七五	一・一九	一九三一、〇五六・五
十五日	〇・七〇〇五	一・七五一九〇	一、〇二六〇〇	〇・六八〇二五	一・一九	一九三一、〇五六・五
十六日	〇・七〇〇五	一・七五一九〇	一、〇二六〇〇	〇・六八〇二五	一・一九	一九三一、〇五六・五
十七日	星	期	〇・二六〇〇	〇・六八	一・一九	一九三三、無市
十八日	夏	節	〇・二六〇〇	〇・六八	一・一九	一九三三、無市
十九日	全	上	〇・二六〇〇	〇・六八	一・一九	一九三三、無市
二十日	〇・七〇〇二五	一・七八二九〇	一、〇二五〇〇	〇・六七九八七五	一・一九	一九三一、〇五六・五
廿一日	結	賬	〇・二五〇〇	〇・六七九七五	一・一九	一九四一、〇五六・五
廿二日	全	上	〇・二五〇〇	〇・六八	一・一九	一九三一、〇五六・五
廿三日	〇・七〇〇五	一・七七一九〇	一、〇二五〇〇	〇・六八	一・一九	一九四一、〇五六・五
廿四日	星	期	〇・二五〇〇	〇・六八	一・一九	一九四一、〇五六・五
廿五日	〇・七〇〇五	一・八一一九〇	一、〇二四・五〇	〇・六八	一・一九	一九四一、〇五六・五
廿六日	〇・七〇〇五	一・八一一九〇	一、〇二四・五〇	〇・六七九八七五	一・一九	一九四一、〇五六・五
廿七日	〇・七〇〇五	一・八三一	一、〇二四・五〇	〇・六八	一・一九	一九四一、〇五六・五
廿八日	〇・七〇〇五	一・八二一九〇	一、〇二四・五〇	〇・六八〇二五	一・一九	一九四一、〇五六・五
廿九日	〇・七〇〇五	一・八一	一、〇二四・五〇	〇・六七九八七五	一・一九	一九四一、〇五六・五
三十日	〇・七〇〇五	一・八一	一、〇二三・五〇	〇・六八〇一二五	一・一九	一九四一、〇五六・五
附註	每元合公砵	每元合小洋	每元合每公砵千兩合規	每元合行化	每元合小洋	每元合每行化千兩合規

▲上海銀洋進出表(六月份)

種別	進	出	入出	出超	單位
銀元	一三、九〇二	一四、三七三	出	四七一	千元
銀兩	四五	二三〇	出	一八五	千兩
大條	四、一五六	一、九九四	入	二、一六二	一條
角洋	三、〇二〇	七〇〇	入	二、三二〇	千角
金貨	五〇九	二〇入	入	四八九	關平千兩

▲上海銀行庫存表(六月份)

週別	銀兩	銀元	大條	週末日
第一週	二五、六八〇	三二、三一〇		六月二日
第二週	二五、八三〇	三四、六五〇	八九八	九日
第三週	二五、八二〇	三六、七〇〇		十六日
第四週	二五、七六〇	三六、八〇〇		廿三日
第五週	二六、八二〇	三六、六七〇		三十日
單位	千兩	千元	一條	

▲上海標金市價表(六月份)

日期	最高價	最低價	最後收盤價
六月一日	三三三	三二二	三二五
六月二日	三三三	三二二	三二五
六月三日	三三三	三二二	三二五
六月四日	三三三	三二二	三二五
六月五日	三三三	三二二	三二五
六月六日	三三三	三二二	三二五
六月七日	三三三	三二二	三二五
六月八日	三三三	三二二	三二五
六月九日	三三三	三二二	三二五
六月十日	三三三	三二二	三二五
六月十一日	三三三	三二二	三二五
六月十二日	三三三	三二二	三二五
六月十三日	三三三	三二二	三二五
六月十四日	三三三	三二二	三二五
六月十五日	三三三	三二二	三二五
六月十六日	三三三	三二二	三二五
六月十七日	三三三	三二二	三二五
六月十八日	三三三	三二二	三二五
六月十九日	三三三	三二二	三二五
六月二十日	三三三	三二二	三二五
六月二十一日	三三三	三二二	三二五
六月二十二日	三三三	三二二	三二五
六月二十三日	三三三	三二二	三二五
六月二十四日	三三三	三二二	三二五
六月二十五日	三三三	三二二	三二五
六月二十六日	三三三	三二二	三二五
六月二十七日	三三三	三二二	三二五
六月二十八日	三三三	三二二	三二五
六月二十九日	三三三	三二二	三二五
六月三十日	三三三	三二二	三二五

▲上海公債市價表(六月份)

公債種別	現貨或期貨	最高價	日期	最低價	日期	數
整理六厘	現貨	五五·二〇	六	四七·八〇	廿一	七·四〇
整理六厘	六月期	五五·〇〇	六	四七·七〇	十九	七·三〇
整理六厘	七月期	五五·二〇	六	四八·一〇	十九	七·一〇
整理六厘	八月期	五三·九五	十五	四八·五〇	廿一	五·四五
金融大票	現貨	七三·九五	六	六五·八〇	廿一	八·一五
金融公債	六月期	七四·一五	六	六六·〇〇	廿一	八·一五
金融公債	七月期	七三·二五	六	六六·二〇	廿一	七·〇五
金融公債	八月期	七二·二五	十五	六六·八〇	廿一	五·三五
三年小票	現貨	九四·五〇	四	九三·〇〇	廿五	一·五〇
五年大票	現貨	五五·八〇	十四	四九·六〇	廿一	六·二〇
五年小票	現貨	五四·二〇	九	五四·〇〇	八	〇·二〇
七年長期	現貨	四八·七〇	六	四六·〇〇	一	二·七〇
整理七厘	現貨	五九·四五	十四	五三·〇〇	二十	六·四五
九六公債	現貨	二七·八〇	一	二五·八〇	十九	二·〇〇

經濟統計 (六月份)

▲棉紗市價表(六月份) 經濟統計(六月份)

支數包別及廠名		商標	最高價	最低價	差額
和豐	〔十支大包〕	荷蜂	〔三五〇〇兩〕	〔三四〇〇兩〕	一〇〇
永安	〔十支大包〕	金城	〔三四七五〕	〔三三〇〇〕	一七五
大華	〔十支大包〕	大中華	〔三八二五〕	〔三六〇〇〕	二二五
恆益	〔十支大包〕	富貴	〔三三〇〇〕	〔三二七五〕	〇二五
統益	〔十支大包〕	金雞	〔三七五〇〕	〔三六五〇〕	一〇〇
緯通	〔十支大包〕	孔雀	〔三五五〇〕	〔三五二五〕	〇二五
寶成	〔十二支大包〕	如意	〔四一〇〇〕	〔四〇〇〇〕	一〇〇
鴻裕	〔十二支大包〕	寶鼎	〔四二七五〕	〔四一〇〇〕	一七五
緯通	〔十二支大包〕	孔雀	〔四三二五〕	〔四三〇〇〕	〇二五
〔十六支大包〕					
溥益	〔十六支大包〕	地球	〔五五二五〕	〔五四〇〇〕	一二五
三新	〔十六支大包〕	關龍	〔五〇七五〕	〔四八五〇〕	二二五
德裕	〔十六支大包〕	寶塔	〔五二七五〕	〔五一〇〇〕	〇七五
鴻裕	〔十六支大包〕	寶鼎	〔五三〇〇〕	〔五一二五〕	二二五
大豐	〔十六支大包〕	寶貴	〔五三〇〇〕	〔五一二五〕	〇七五
恆華	〔十六支大包〕	大華	〔五二七五〕	〔五一〇〇〕	二二五
大華	〔十六支大包〕	雙象	〔五二七五〕	〔五一〇〇〕	〇七五
振華	〔十六支大包〕	雙象	〔五二七五〕	〔五一〇〇〕	二〇〇
申新	〔十六支大包〕	鐘意	〔五二七五〕	〔四九七五〕	一七五
寶成	〔十六支大包〕	鐘意	〔五二七五〕	〔四九七五〕	一七五

經濟統計 (六月份)

楊	怡	三	鴻	德	寶	永	永	溥	緯	華	大	三	恆	永	厚	永
												十				
												支				
												大				
												包				
浦	和	新	裕	大	成	豫	安	益	通	豐	華	豐	豫	生	安	
牧	五	採	寶	寶	如	三	金	地	孔	炮	大	雲	三	雙	金	
											中					
羊	福	花	鼎	塔	意	羊	城	球	雀	台	華	鷓	羊	喜	城	

一五四·五〇〇	一五八·〇〇〇	一六八·〇〇〇	一六八·七五〇	一六三·〇〇〇	一七一·七五〇	一七〇·五〇〇	一七〇·〇〇〇	一七〇·二五〇	一七一·五〇〇	一六九·七五〇	一五三·五〇〇	一五一·七五〇	一五〇·五〇〇	一四八·二五〇
---------	---------	---------	---------	---------	---------	---------	---------	---------	---------	---------	---------	---------	---------	---------

一五三·〇〇〇	一五六·五〇〇	一六六·五〇〇	一六五·〇〇〇	一六七·〇〇〇	一六二·〇〇〇	一七〇·七五〇	一六四·五〇〇	一六七·〇〇〇	一七〇·〇〇〇	一七〇·〇〇〇	一六七·七五〇	一五三·二五〇	一五一·五〇〇	一五〇·〇〇〇	一四七·七五〇
---------	---------	---------	---------	---------	---------	---------	---------	---------	---------	---------	---------	---------	---------	---------	---------

一·五〇〇	一·五〇〇	一·五〇〇	三·〇〇〇	一·七五〇	一·〇〇〇	一·〇〇〇	六·〇〇〇	三·〇〇〇	〇·二五〇	一·五〇〇	二·〇〇〇	〇·二五〇	〇·二五〇	〇·五〇〇	〇·五〇〇
-------	-------	-------	-------	-------	-------	-------	-------	-------	-------	-------	-------	-------	-------	-------	-------

公平元芳
怡和
三洋行拍出疋頭數額表 (六月份自四日至三十日)

花色	第一週	第二週	第三週	第四週	本月共計	本年累計
原色市布	一四、三六四疋	一三、二五二疋	一二、九四九疋	四〇、五六五疋	二二七、四〇五疋	
漂白市布	一七、八二〇	一七、四一九	一六、三九八	五一、六七三	三八五、五三三疋	
漂白標布					三四八	
粗布	八五〇	八五〇	一、一五〇	二、八五〇	一一三、三九八	
洋紅布	九九六	一、五九七	二、三〇〇	四、八九三	二一、〇〇九	
剪絨	二一〇	二五〇	三六〇	八二〇	四、八三〇	
軟洋紗		箭			五、一九九	
玄斜紋布	四八〇	四八〇	五六〇	一、五二〇	三、六四〇	
玄素羽綢	九、四四〇	八、六五〇	八、九一〇	二七、〇〇〇	二二四、一五一	
色花羽綢	六〇〇	四七〇	三一〇	一、三八〇	一四、二二〇	
斜羽綢	一三〇	一三〇	一〇〇	三六〇	二、三三〇	
泰西緞	二、一〇四	二、二四一	二、四一〇	六、七五五	五〇、七九〇	
羽毛	一〇	三〇	三〇	七〇	三八〇	
嗶嘰	六〇	三〇	六〇	一五〇	一、三八〇	
毛羽綉	四〇	六〇	六〇	一六〇	九二〇	
小呢		週			六〇	
共計	四七、一〇四	四五、四五九	四五、五九七	一三八、一六〇		

▲上海物價指數表(六月份)

財政部駐滬調查貨價處所編六月份上海物價指數云
 ○本月總指數為一一八·六。比上月份跌去百分之〇·六
 ○而與四月份適相同。除正頭及其原料類外。其餘各類
 一致下落。其他物品類跌去百分之三·三。其跌風為最
 甚。次為建築材料類及金屬類各跌去百分之一有奇。按
 五六月份為滬上商業最清淡之季節。本期又迫近陰歷端
 午。各業循例結帳。銀根較緊。市面沉滯。物價之下落
 ○此或其主因歟。茲將本月指數列下。

(一)此項以戰前即一九一三年二月初之物價為百分

類	別	八年	十二年	同上	前月	去年
糧食	其他食物	一〇〇·〇〇	一三三·三	一五三·七	一三四·一	一三七·五
	正頭及其原料	一〇〇·〇〇	一三三·八	一五三·六	一三三·九	一〇四·七
金	其他	一〇〇·〇〇	一四一·八	一五八·八	一三三·三	一〇四·六
	正頭及其原料	一〇〇·〇〇	一七一·一	一四七·八	一三三·三	一〇四·六
雜貨	建築材料	一〇〇·〇〇	九二·〇	一〇七·七	九二·八	九六·二
	工業用品	一〇〇·〇〇	七〇·二	一〇三·五	一三三·五	一四二·二
貨	其他物品	一〇〇·〇〇	〇四·六	一七·〇	七〇·〇	八五·五
	雜貨平均	一〇〇·〇〇	二八·六	一五·三	一九·六	一九·五
總	平均	一〇〇·〇〇	一一八·六	一五五·二	一五三·三	一〇九·五

上海銀行週報社發售書目

銀行週報	一角五分
銀行年鑑	一元五角
公債法規	三角
中國今日之貨幣問題	紙一元二角 布一元五角
會計科目名詞研究	一角
票據法研究	二元
票據交換所研究	三角
經濟論集	二角
永嘉松台日本語典	一元
山人編著	

▲半年來金融匯兌變動總表

(甲) 英美銀價

(一) 倫敦近期	最長	三三三
最縮	三〇之	
(二) 倫敦遠期	最長	三二%
最縮	三〇%	
(三) 紐約	最長	〇・六八六二五
最縮	〇・六三	

(乙) 英美匯價

(四) 倫敦對美	最長	四・七二一二五
最縮	四・五八	
(五) 紐約對英	最長	四・七二
最縮	四・五七	

(丙) 上海外匯

(六) 英	匯	最長	三・三%
最縮	三・〇		
(七) 德	匯	最長	五・〇
最縮	四・〇		
(八) 印	匯	最長	二・三八%
最縮	二・一四%		
(九) 法	匯	最長	一・二三〇
最縮	九四五		
(十) 美	匯	最長	七四之
最縮	六九之		

(一) 荷

匯	最長	一九四之
最縮	一七八	

(二) 港

匯	最長	七四%
最縮	七三%	

(三) 日

匯	最長	七〇之
最縮	六五	

(四) 坡

匯	最長	七八%
最縮	七二%	

(丁) 上海銀洋錢市

(五) 洋	厘	最大	〇・七二七五
最小	〇・七一七五		
(六) 銀	拆	最高	〇・六
最低	借		
(七) 銅	元合	最大	二五・一五
最小	二二・〇		
(八) 銅	元合	最大	一・八一三
最小	一・五八五		
(九) 江	南小洋	最大	〇・六三八
最小	〇・六一五五		
(三) 標	金	最高	三三八・九
最低	三〇四・六		

(戊) 上海銀行庫存

(三) 銀

兩	最少	二九・〇
最多	二四・九	

(三) 銀

元	最少	四六・八
最多	三一・一五	

(三) 大

條	最少	一・九
最多	二七	

(己) 上海銀洋進出

(四) 銀

元	進口	四九・四
出口	五七・七	
入超	四・三	
出超	六・四	

(三) 銀

兩	進口	一・〇
出口	九・四	
入超	八・四	
出超	九・二	

(三) 大

條	進口	一・七
出口	七・六	
入超	〇・五	
出超	八・九	

(三) 角

洋	進口	二七・五
出口	二七・五	
入超	三・二	
出超	三・八	

▲半年來英美銀價月別比較表

倫敦近期

倫敦遠期

紐約

月別	最長價	最縮價	最長價	最縮價	最長價	最縮價
一月	三二%	三一%	三一%	三〇%	〇·六七一二五	〇·六四三七五
二月	三一%	三〇%	三一%	三〇%	〇·六六三七五	〇·六三三七五
三月	三二%	三一%	三二%	三一%	〇·六八六二五	〇·六六一二五
四月	三三%	三一%	三二%	三一%	〇·六八三七五	〇·六五二五
五月	三二%	三一%	三二%	三一%	〇·六七八七五	〇·六六
六月	三二%	三一%	三一%	三〇%	〇·六五八七五	〇·六三

▲半年來英美匯價月別比較表(附對滬)

倫敦對美

倫敦對滬

紐約對美

紐約對滬

月別	最長價	最縮價	最長價	最縮價	最長價	最縮價	最長價	最縮價
一月	四·六八一二五	四·六三三七五	?	?	四·六七七五	四·六三二五	?	?
二月	四·七二二二五	四·六六一二五	?	?	四·七二	四·六六三七五	?	?
三月	四·六七一	四·六八三七五	三·三%	三二%	四·七一	四·六八三七五	七·八%	七·五%
四月	四·六七三七五	四·六二八七五	三·三%	三二%	四·六六八七五	四·六三二五	七·三%	七·四%
五月	四·六四一二五	四·六	三·三%	三二%	四·六四	四·六〇五	七·六%	七·五%
六月	四·六三一二五	四·五八	三·二%	三一%	四·六三	四·五七	七·四%	七·一%

▲半年來上海國外匯兌行市月別比較表

(一)英匯 (二)德匯 (三)印匯 (四)法匯

月別	最長價	最縮價	最長價	最縮價	最長價	最縮價	最長價	最縮價
一月	三·二名 三·〇	二〇、〇〇〇 四、〇〇〇	二二九名 二二四名	一、一七〇 九四五				
二月	三·一 三·〇	二五、〇〇〇 八、〇〇〇	二二八名 二一八名	一、二〇〇 一、〇八五				
三月	三·二 三·一	二二、〇〇〇 一〇、〇〇〇	二三六 二二八名	一、三三〇 一、〇九五				
四月	三·二名 三·一	一六、〇〇〇 一一、〇〇〇	二三六名 二三一	一、二三五 一、〇八五				
五月	三·二名 三·一	二七、〇〇〇 一五、〇〇〇	二三八名 二三四	一、二二五 一、一〇〇				
六月	三·一 三·〇名	五〇、〇〇〇 三〇、〇〇〇	二三四 二二五	一、二七五 一、一〇〇				

(五)美匯

(六)荷匯

(七)港匯

(八)日匯

(九)坡匯

月別	最長價	最縮價	最大價	最小價	最大價	最小價	最大價	最小價
一月	七二名 六九名	一八六 一七八	七四名 七四	七三名 七四	七〇名 六七名	七八名 七五名		
二月	七二名 七〇	一八五名 一八〇	七四 七三	七三 七四	六九名 六七	七八名 七六名		
三月	七四名 七二名	一九〇名 一八五名	七四 七三	七三 七四	六七 六五	七六名 七四名		
四月	七四名 七二名	一九三 一八七	七四 七三	七三 七四	六七名 六六名	七五名 七三名		
五月	七五 七二名	一九四名 一八九名	七四 七四	七四 七四	六七名 六五名	七四名 七二名		
六月	七二名 六九名	一八九名 一八二名	七四 七三	七三 七四	七〇名 六七名	七七 七四名		

▲半年來上海銀洋錢市月別比較表

月別	洋厘		銀拆		銅元(合銀)		銅元(合洋)		小洋(江南)	
	最大價	最小價	最高價	最低價	最大價	最小價	最大價	最小價	最大價	最小價
一月	〇·七五	〇·七一	〇·五五	〇·〇八	二四三·五	一一〇〇	一·七三	一·五五	〇·六三六	〇·六三五
二月	〇·七二五	〇·七五	〇·四	借	二四四·五	二二三	一·七一	一·六七	〇·六三五	〇·六三三
三月	〇·七三五	〇·七八五	〇·二三	〇·〇三	二四八	二四四	一·六四	一·五六	〇·六四三	〇·六二九
四月	〇·七四五	〇·七五	〇·四	〇·〇二	二五〇	二四三	一·八〇	一·六八	〇·六三	〇·六二五
五月	〇·七五五	〇·七八	〇·六	〇·一	二五五	二四八	一·八三	一·五九	〇·六三	〇·六二六
六月	〇·七〇三五	〇·七五	〇·三二	〇·〇三	二五一	二四四	一·八三	一·五三	〇·六三五	〇·六二五

▲半年來上海標金及銀行庫存月別比較表

月別	標金(期貨)		銀底(單位千兩)		洋底(單位千元)		大條(單位一條)	
	最高價	最低價	最多時	最少時	最多時	最少時	最多時	最少時
一月	三三六·三	三二三·六	二六、一二〇	二四、九四〇	三四、一七〇	三二、四九〇	八五一	一六二
二月	三三五·二	三一四·五	二七、六二〇	二七、三三〇	三一、六四〇	三一、一五〇	一一〇	八二
三月	三二〇·七	二〇四·六	二九、〇五〇	二七、八六〇	三八、三二〇	三四、四四〇	一、八二八	二八九
四月	三二二·八	三〇六·七	三九、〇九〇	二七、五〇〇	四三、九四〇	三八、六五〇	一、九二七	三
五月	三二四·八	三一二·五	二七、二九〇	二五、八〇〇	四六、八二〇	三七、二五〇	一、四一四	
六月	三三八·九	三二四·二	二六、八二〇	二五、六八〇	三六、八〇〇	三二、三一〇	八九八	

▲半年來上海銀洋進出月別比較表

月別

(一) 銀圓 (單位千元)

(二) 銀兩 (單位千兩)

月	進口數	出口數	出入超數
一月	九,五五四	七,四七九	入二,〇七五
二月	七,一〇七	七,九六八	出八六一
三月	九,四四六	三,四一四	入六,〇三二
四月	八,一九四	二,五七四	入五,六二〇
五月	六,五六七	一三,五九八	出七,〇三一
六月	一三,九〇二	一四,三七三	出四七一
合計	五四,七七〇	四九,四〇六	入五,三六四

月	進口數	出口數	出入超數
一月	四五二	六,五一六	出六,〇六四
二月	二〇	三九五	出三七五
三月	三六	一〇〇	出六四
四月	一〇六	一,六四四	出一,五三八
五月	一四	一,六〇七	出一,五九三
六月	四五	二三〇	出一八五
合計	六七三	一〇,四九二	出九,八一九

(三) 大條 (單位條)

(四) 角洋 (單位千角)

月	進口數	出口數	出入超數
一月	六,六六七	一,一一九	入五,五四八
二月	一,四六九	九四六	入五二三
三月	四,〇七二	四,六三〇	入四,〇七二
四月	三,九五七	八,八九〇	出六七三
五月	七,三四七	一,九九四	出一,五四三
六月	四,一五六	一,七五七	入二,六一二
合計	二七,六六八	一七,五七九	入一〇,〇八九

月	進口數	出口數	出入超數
一月	六,八九〇	五,〇九〇	入六,八九〇
二月	五,〇九〇	一,一三九	入五,〇九〇
三月	一,一三九	二,三九五	入一,二五六
四月	六,三八四	一,二〇	入六,三八四
五月	五,〇三〇	七〇〇	入四,九一〇
六月	三,〇二〇	三,二一五	入二,三二〇
合計	二七,五五三	三,二一五	入二四,三三八

經濟統計 (六月份)

▲十二年上半年上海公債市價現貨變動總表

公債種類	最高價	最低價	差額
三年公債大票	九元	八元	一元
三年公債小票	九元	八元	一元
四年公債大票	九元	八元	一元
四年公債小票	九元	八元	一元
五年公債大票	九元	八元	一元
五年公債小票	九元	八元	一元
七年長期公債	五元	四元	一元
整理六厘公債	五元	四元	一元
整理七厘公債	五元	四元	一元
金六公債	七元	五元	二元
九公債	三元	二元	一元

▲三年公債大票市價漲落表
(十二年上半年)

月別	最高價	最低價	差額
一月	八元九角五分	八元八角	一角五分
二月	八元九角五分	八元八角	一角五分
三月	八元九角五分	八元八角	一角五分
四月	九元四角五分	九元二角五分	二角
五月	九元五角二分	九元四角五分	七分
六月	九元五角二分	九元四角五分	七分

▲三年公債小票市價漲落表
(十二年上半年)

月別	最高價	最低價	差額
一月	八元六角五分	八元八角	一角五分
二月	八元六角五分	八元八角	一角五分
三月	九元	九元	零
四月	九元一角	八元九角五分	一角五分
五月	九元三角八分	九元三角八分	零
六月	九元四角五分	九元三角	一角五分

▲四年公債小票市價漲落表

(十二年上半年)

月	別	最高價	最低價	差額
一月	元	一〇〇・五〇	一〇〇・〇〇	〇・五〇
二月	元	一〇一・二〇	一〇〇・〇〇	〇・五〇
三月	元	一〇一・四〇	一〇〇・〇〇	〇・五〇
四月	元	一〇一・四〇	一〇〇・〇〇	〇・五〇
五月	元	一〇一・四〇	一〇〇・〇〇	〇・五〇
六月	元	一〇一・四〇	一〇〇・〇〇	〇・五〇

(備考) 四年公債大票。交易甚稀。僅一月間開出一盤。價爲一百元零五角。餘月概無行市

▲五年公債小票市價漲落表

(十二年上半年)

月	別	最高價	最低價	差額
一月	元	四六・六〇	四四・〇〇	二・六〇
二月	元	四七・五〇	四六・五〇	一・〇〇
三月	元	四八・八〇	四七・五〇	一・三〇
四月	元	四六・五〇	四五・三〇	一・二〇
五月	元	五〇・八〇	四七・二〇	三・六〇
六月	元	五四・二〇	五四・〇〇	〇・二〇

▲五年公債大票市價漲落表

(十二年上半年)

月	別	最高價	最低價	差額
一月	元	四七・八〇	四三・七〇	四・一〇
二月	元	四八・五〇	四七・五〇	一・〇〇
三月	元	五〇・五〇	四八・二〇	二・三〇
四月	元	四七・五〇	四七・〇〇	〇・五〇
五月	元	五三・二〇	四八・五〇	四・七〇
六月	元	五五・八〇	四九・六〇	六・二〇

▲七年長期公債市價漲落表

(十二年上半年)

月	別	最高價	最低價	差額
一月	元	三八・二〇	三四・五〇	三・七〇
二月	元	三八・九〇	三七・七〇	一・二〇
三月	元	四〇・五〇	三七・五〇	三・〇〇
四月	元	四一・九〇	三九・六〇	二・三〇
五月	元	四五・七〇	四二・三〇	三・四〇
六月	元	四八・七〇	四六・〇〇	二・七〇

經濟統計 (六月份)

三七

▲整理七厘公債市價漲落表
(十二年上半年)

月別	最高價 元	最低價 元	差額 元
一月	四八·二〇	四四·〇〇	四·二〇
二月	四八·八〇	四七·六〇	一·二〇
三月	四九·五〇	四四·五〇	五·〇〇
四月	五〇·四〇	四七·九〇	二·五〇
五月	五五·七〇	五〇·二〇	五·五〇
六月	五九·四五	五三·〇〇	六·四五

▲整理六厘公債市價漲落表
(十二年上半年)

月別	最高價 元	最低價 元	差額 元
一月	四三·一〇	三八·二〇	四·九〇
二月	四三·七五	四一·〇八	二·六七
三月	四六·五五	四一·三〇	五·二五
四月	四七·三〇	四四·八五	二·四五
五月	五四·〇〇	四七·二〇	六·八〇
六月	五五·二〇	四七·八〇	七·四〇

▲金融公債大票市價漲落表
(十二年上半年)

月別	最高價 元	最低價 元	差額 元
一月	六三·六〇	五四·五〇	九·一〇
二月	六三·九〇	六〇·五五	三·三五
三月	六六·八〇	六〇·六〇	六·二〇
四月	六三·九〇	六〇·七〇	三·二〇
五月	六九·八〇	六二·一〇	七·七〇
六月	七三·九五	六五·八〇	八·一五

▲九六公債市價漲落表
(十二年上半年)

月別	最高價 元	最低價 元	差額 元
一月	三〇·二五	二五·一〇	五·一五
二月	二七·六〇	二五·八〇	一·八〇
三月	二九·一〇	二五·〇〇	四·一〇
四月	二七·六〇	二五·七〇	一·九〇
五月	二九·五〇	二五·四五	四·〇五
六月	二七·八〇	二五·八〇	二·〇〇

二年來上海物價指數表

▲自民國十一年七月起至十二年六月止

年	月	糧食	其他食物	正副及其原料	金	屬	雜貨平均	總平均
十一年	七	一二七·一	一一八·八	一〇三·一	九三·四	九七·〇	九七·〇	一〇七·九
	八	一二一·五	一一五·二	一〇一·六	九四·九	九七·六	一〇六·二	
	九	一二二·七	一〇九·六	一〇一·三	九五·二	九六·八	一〇五·一	
	十	一二〇·五	一一二·〇	一〇二·二	九四·八	九九·〇	一〇五·七	
	十一	一一七·二	一一六·二	一〇八·八	九七·四	九九·七	一〇七·九	
	十二	一二二·八	一二一·二	一一〇·三	一〇一·七	一〇一·六	一一一·五	
	一	一二九·五	一二五·九	一一二·〇	一〇五·四	一〇一·二	一一四·八	
	二	一三四·六	一二九·七	一一四·五	一三·七	九六·九	一一七·九	
	三	一二九·六	一二二·一	一一一·二	二〇·七	一〇二·三	一一九·二	
	四	一三〇·五	一三一·七	一一一·七	一八·三	一〇〇·二	一一八·四	
	五	一三四·〇	一三二·九	一一二·三	一九·五	九七·六	一一九·三	
	六	一三三·三	一三一·八	一一四·八	一七·一	九五·六	一一八·六	

經濟統計 (六月份)

▲本年上期上海銀行公會會員銀行盈餘數

行名	全廠盈餘總數	滬行盈餘數目
中國通商銀行	二四一、二二八	三〇四、〇五一
浙江興業銀行	一六三、〇七九	二六六、一二二
浙江實業銀行	二一七、五〇〇	一一八、四七六
上海商業儲蓄銀行	一六一、七一〇	一一二、九六九
鹽業銀行	一〇〇、〇〇〇	一六七、一一五
中孚銀行	六〇〇、〇〇〇	一四〇、〇〇〇
金城儲蓄銀行	六〇〇、〇〇〇	三〇〇、〇〇〇
新華銀行	六〇〇、〇〇〇	九〇〇、〇〇〇
東萊銀行	六〇〇、〇〇〇	七〇〇、〇〇〇
大陸銀行	四九、四二二	四〇、〇〇〇
永亨銀行	四九、四二二	四〇、〇〇〇
中國實業銀行	六〇、二六四	二六五、〇〇〇
中法實業銀行	六〇、二六四	二六、三一六
工商銀行	六〇、二六四	二六、三一六

▲附註

(一)表內盈餘數。均由各該滬行直接報告。惟元位以下從略。

(二)全體盈餘總數係指上期總分行全體盈餘而言。滬行盈餘數目。係專指上期滬行而言。

(三)四明，中華商業，正利，通商四家。照章係於年終結賬。聚興誠一家。照章係兩年一結。又廣東，東亞，農商三家。報告未到。表內均從略。

上海銀行週報社編纂

經濟統計

民國二十二年七月印行

經濟統計目次

七月份標金大條先令之經過

七月份金融整六九六公債之經過

七月份英美銀價與匯價表

七月份上海國外匯兌行市表

七月份上海銀洋錢市表

七月份京津銀洋錢市表

六月份漢口銀洋銅元台票行市表

七月份漢口銀洋銅元台票行市表

七月份上海銀洋進出表

七月份上海銀行庫存表

七月份上海標金市價表

七月份上海公債市價表

七月份絲經成交數額表

七月份絲經出口數額表

七月份絲經價格表

七月底茶類成交數額表

七月份茶類存底表

七月份棉花市價與成交數額表

七月份棉紗市價表

七月份公平^{拾和}三洋行拍^{元芳}出疋頭數額表

七月份米價表

七月份雜糧油餅市價表

七月份上海物價指數表

最近五年中央各項重要稅款收支暨淨餘約數表

最近各地平砵與上海九八規元比較表
調查

無確實抵押各項外債表

倫敦市場金融狀況比較表

德國中央銀行營業概況

重要各國金本位幣成色比價換算表

民國以來國外貿易表

最近十年中日兩國紗廠錠數表

最近十年世界產棉數與消費數表

▲標金大條先令之經過(七月份)

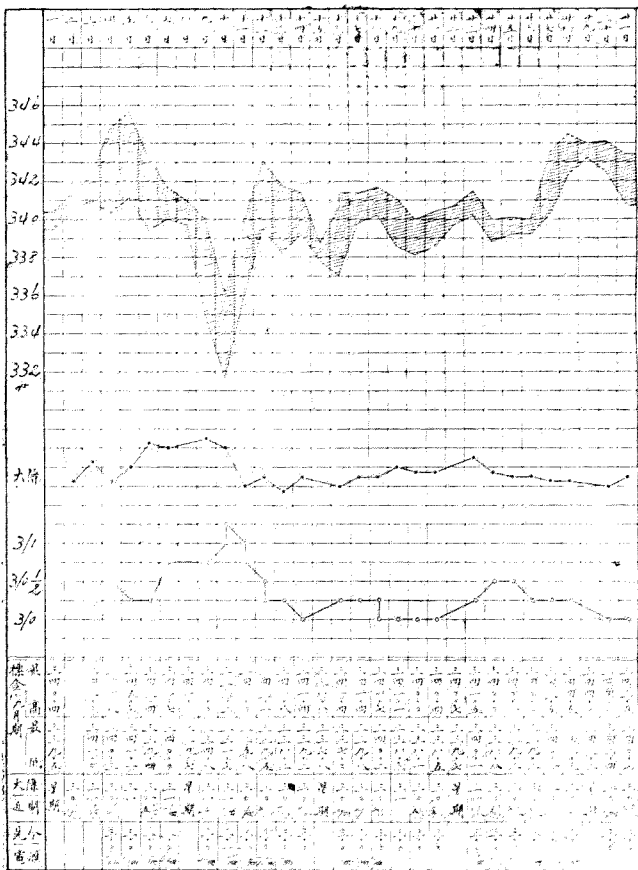
七月上旬標金價格。暴漲暴跌。變動頗形劇烈。而尤以漲勢佔優。其最高價曾至三百四十五兩七錢。實為本年中未有之最高價。同時大條步縮。最縮價為三十一辨士六八七五。月終先令掛牌價為三先令。已恢復本年二月份之原狀。聞目前華商對於先令仍居多頭地位。標金固人心仍多看好。買戶俱不願脫手。是以金價依然站定。茲略述本月份之經過情形如次。一日至三日為各銀行辦理決算之期。均停止營業三天。據本埠所接倫敦銀市來電。三四兩日長縮相等。結果價格仍不變動。金市漲風甚烈。是日午後開盤價。仍高至三百四十四兩八錢。迨至五日大條又縮。金市曾漲至三百四十五兩七錢。非僅為本月內之最高價。抑亦為本年來之最高價也。匯市因華商驟然傾向售出。全日約有英金一百三十萬鎊之鉅。以致市況步堅。六日大條回長。華商態度似覺仍趨售出。友華購進現標八百四十條。運往他埠。至九日金市賣戶激增。以致人心向下。金價暴跌。最低到過三百三十四兩八錢。比五日最高價已暴跌十兩餘。華商售出標金達二萬餘條。而匯市堅硬。華商亦售出英金六十萬鎊。至十日午刻匯市驟堅。先令掛牌價驟長至三先令一辨士二五。金市跌勢極猛。最低曾跌至三百三十一兩七錢。為本月內標金之最低價。華商全日又賣出一萬條。自十一日至十三日。大條英匯再縮。金價復急激轉漲。十四日倫敦大條大縮。計近期價縮至三十辨士零六八七五。英匯掛牌價亦隨縮至三先令。至十五日大條轉長。金市漸疲。至十六日金市仍復步漲。英匯見軟。自十六日至十九日。大條價格無甚變動。惟金市因買戶頗湧。價格趨高。曾至三百四十兩以上。匯市見軟。華商大部觀望。交易寥落。二十日大條回長至三十一辨士。上午華商傾向賣出。至午後友華銀行及投機家亦陸續棄機售出。以致市況轉堅。金價見跌。至二十一日匯市見軟買戶暢旺。華商購進英金三十萬鎊。投機家亦紛紛狂購。故金價復高至三百四十兩。惟交易不盛。二十二日金市趨佳。買戶甚湧。至二十三日大條近期價為三十辨士九三七五。倫敦銀市及本埠匯市。均形岑寂。交易清淡。金價曾高至三百四十一兩五錢。自二十四日至二十六日。金市極穩。交易清淡。價格上落甚微。價仍站住三百四十兩左右。二十七日大條近期價為三十辨士八七五。無甚變動。惟匯市內盤市況。因華商購進英金十萬鎊。美金三十萬鎊。午後聞戀業售出美金一百五十萬元。交易異常暢達。以致金價趨佳。最高曾漲至三百四十三兩五錢。至二十八日英美內幣。華商又購進英金約十

七月份標金大條先令之經過

標金

31.5
31
30.5

先令



統計 (七月份)

三

▲金融、整六、九六、公債之經過（七月份）

本月份公債市況。上中二旬。市勢依然上漲。蓋市上現貨。自上月間經多頭陸續收進之後。均未放出。而各銀行之購進以充發券準備者。為數仍鉅。因之流通於市上者。漸見減少。故成交不旺。市面極為堅定。且在月初王克敏被任財長之時。傳聞對於公債基金及整理原案。將有確實維持之辦法。於是市上人心。以為公債基金。可冀鞏固。而金融抽籤與九六付息之說。乃又盛傳。因之市氣愈堅。價格亦隨之猛漲。但王氏後因各方面反對甚烈。遲未能登台。且屢有辭職之消息。前此所希望之整理原案。遂成泡影。故入於下旬。市價即逐漸疲落。本埠銀行錢業及證券業。因基金問題曾有一度之集議。并電請包羅維原案。旋得包羅復電。未得切實辦法。且謂金融第五次還本。因無款可撥。不能補行抽籤。因之人心大疲。賣氣旺盛。月末價格。節節下落。綜觀公債變動之烈。殆未有甚於今日者矣。茲分述其詳情如次。

金融公債。近來漲落之步驟。殊無規則之可言。當月初之時。承銀行家結帳停市數日之後。買氣甚盛。突由上月底之六十八元三角五分漲至七十元八角五分。旋雖稍疲。但頗為平穩。初十日以後。又有抽籤之謠傳。因之市價大漲。十一日至十四日漲至七十二元三四角。十七日更漲至七十二元七角五分。為本月份之最高價。但金融公債之能否抽籤。前曾言之。因本年關稅程度。照現在先令趨縮觀之。則鎊虧鎊餘。尚難逆料。且自抵制日貨以後。關稅收數。較為減少。公債基金。恐亦不免稍受影響。是則金融抽籤問題。此時實尚難談到。故二十日後。即漸跌至七十元以下。二十五日本埠商業公團接得包羅復電後。人心更疲。客幫及銀行家均爭先拋出。二十六日市價由上日之七十元跌至六十七元三角。暴跌之巨。實所罕見。入後因月底將至。交割期近。以補空軋空之關係。略為回高。但趨勢終不見消。月底市價在六十八元左右。較月初約跌去二元以上。整理六釐公債。亦為市場上占重要位置者。漲落趨勢。向與金融相同。特不若金融之甚耳。初亦以現貨缺乏。頗為堅挺。上旬之時。大致上落於五十一元與二元之間。入於中旬。隨金融而步漲。十八日漲至五十三元一角（七月份最高價）。旋復步落。二十五日跌至四十九元五角（七月份最低價）。月底價格在五十元有零。較月初約相差四五角之譜。九六公債月初交易甚稀。市況呆定。一日至九日。恆徘徊於二十六元二角五分至二十六元一角間。初十日後忽有付息之謠傳。買進

者頓形踴躍。市價遂遽漲至二十七元三角。但以驟漲之故。投機者賣出反見增多。因之又漸回落。由三十四日之二十七元。至二十一日已跌至二十六元左右。下旬之間頗為呆滯。無甚上落。月底為第三期付息之日。又復愆期。乃跌至二十五元五角。為本月份之最低價。此外如五年公債、七年長期。均為公債中較為穩定之債券。非遇有特殊原因。不易大跌。七年長期上期利息。已於六月底照付。人心甚佳。市價有漸漲之傾向。最高價為十八日之四十七元二角。最低價為七日之四十五元(均除息價)。較上月約漲起一元餘。五年公債近來現貨甚缺。市價亦始終堅俏。大票由五十四元七角漲至五十八元。較上月漲二元餘。小票由五十二元一角漲至五十四元八角。與上月不相上落。整理七釐由五十八元許漲至六十一元。較上月漲一元餘。但交易極少。上半月間略有交易。下半月則絕無成交也。茲將本月份金融、整六、九六、三種公債之升降狀況。及其他各種現貨公債之高低價格。附表及圖於左。以資參照。

▲七月份各種公債現貨高低比較表

公債種別	最高價	最低價	差額
元	元	元	元
金融大票	七二·七五	六七·三〇	五·四五
整理六釐	五三·一〇	四九·五〇	三·六〇
九六公債	二七·三〇	二五·五〇	一·八〇
五年大票	五八·〇〇	五四·七〇	三·三〇
五年小票	五四·八〇	五二·一〇	二·七〇
七年長期(除息)	四七·二〇	四五·〇〇	二·二〇
整理七釐	六一·〇〇	五八·三〇	二·七〇

▲(附)七月份現貨成交數額表(單位一元)

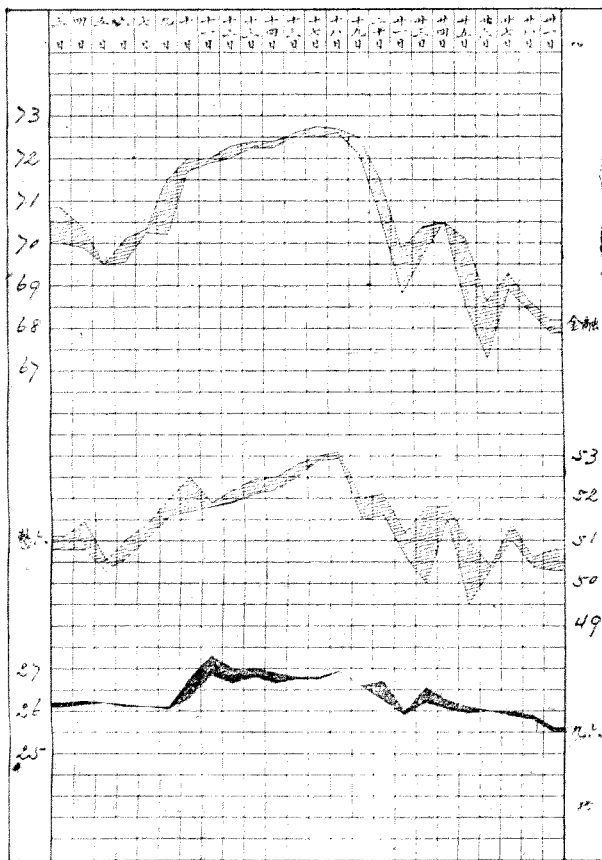
公債種別	成交數	比較上月增或減
五年公債	一二〇、八〇〇	減
七年長期	五〇一、九〇〇	減
金融公債	一、三七二、四〇〇	減
整理六厘	一、〇四五、五〇〇	減
整理七厘	一、〇三六、五〇〇	減
九六公債	四、一〇九、一〇〇	減
共計	九、六八五、一〇〇	減

▲(附)七月份期貨成交及交割數表(單位一元)

公債種別	月份	成交數	交割數
金融公債	七月期	六、八七〇	一、七一五
金融公債	八月期	一、九六五	〇
金融公債	九月期	四、四五〇	〇
整理六厘	七月期	四、六五〇	〇
整理六厘	八月期	八、九四五	〇
整理六厘	九月期	四、五八〇	〇

經濟統計 (七月份)

七月份金融、整六、九六、公債之經過



▲英美銀價與匯價表 (七月份)

日期	倫		敦		紐	
	銀價	遠期	對美匯價	對滬匯價	銀價	對英匯價
七月一日 星				期	無	市
二日 三〇零	三〇零	四・五八	三・二名	〇・六二七五	四・五七	七一零
三日 三一零	三〇零	四・五六二五	三・一次	〇・六二八七五	四・五六	七一零
四日 三〇零	三〇零	停市	三・一	共和紀	愈休業	
五日 三一	三〇零	四・五五三七五	三・〇零	〇・六二八七五	四・五五二二五	七一零
六日 三一零	三一	四・五六一二五	三・一零	〇・六三三七五	四・五六二五	七一零
七日 三一零	三〇零	四・五六三七五	三・一名	〇・六三二五	四・五六三七五	七一零
八日	星		期	無	市	
九日 三一零	三一零	四・五六三七五	三・一名	〇・六三六二五	四・五六五	七二
十日 三一零	三一	四・五七二五	三・一名	〇・六三三七五	四・五七五	七二零
十一日 三〇零	三〇零	四・五九	三・一零	〇・六二七五	四・五八五	七一零
十二日 三〇零	三〇零	四・五八六二五	三・〇零	〇・六三	四・五八六二五	七一零
十三日 三〇零	三〇零	四・五九一二五	三・〇零	〇・六二七五	四・六〇一二五	七一零

經濟統計 (七月份)

七

經濟統計 (七月份)

十四日	三〇%	四・六〇七五	三・一	〇・六三二五	四・六〇六二五	七二%
十五日	星		無		市	
十六日	三〇%	四・六〇五	三・一	〇・六二八七五	四・五九三七五	七二%
十七日	三〇%	四・五八八七五	三〇%	〇・六三	四・五九三七五	七二%
十八日	三〇%	四・五九三七五	三〇%	〇・六三	四・五九二五	七二%
十九日	三〇%	四・五九五	三〇%	〇・六三二五	四・五九二五	七二%
二十日	三〇%	四・五九二五	三・一	〇・六三	四・五九五	七二%
廿一日	三〇%	四・五九七五	三〇%	〇・六三	四・五九七五	七二%
廿二日	星		無		市	
廿三日	三〇%	四・五九七五	三〇%	〇・六三五	四・五九六二五	七二%
廿四日	三〇%	四・五九六二五	三〇%	〇・六三一二五	四・五九六二五	七二%
廿五日	三〇%	四・五九六二五	三〇%	〇・六三一二五	四・五九六二五	七二%
廿六日	三〇%	四・五九六二五	三〇%	〇・六三	四・五九七	七二%
廿七日	三〇%	四・五九五	三〇%	〇・六二八七五	四・五九二五	七二%
廿八日	三〇%	四・五九二五	三〇%	〇・六二六二五	四・五九一二五	七二%
廿九日	星		無		市	
三十日	三〇%	四・五八	三〇%	〇・六二五	四・五七五	七〇%
卅一日	三〇%	四・五六六二五	三〇%	〇・六二六二五	四・五六八七五	七〇%

▲上海國外匯兌行市表(三)(七月份)

日期	規銀	一兩	合	規銀	百兩	合
七月一日	倫敦四個月 匯月	倫敦四個月 押匯月	倫敦六個月 匯月	法郎四個月 押匯月	紐約四個月 匯月	紐約四個月 押匯月
七月二日	三・二之	三・二之	三・三	一・二二五	無市	七三
七月三日	三・二之	三・二之	三・三	一・二二五	無市	七三
七月四日	三・二之	三・二之	三・三	一・二二五	無市	七三
七月五日	三・二之	三・二之	三・三	一・二二五	無市	七三
七月六日	三・二之	三・二之	三・三	一・二二五	無市	七三
七月七日	三・二之	三・二之	三・三	一・二二五	無市	七三
七月八日	三・二之	三・二之	三・三	一・二二五	無市	七三
七月九日	三・二之	三・二之	三・三	一・二二五	無市	七三
七月十日	三・二之	三・二之	三・三	一・二二五	無市	七三
七月十一日	三・二之	三・二之	三・三	一・二二五	無市	七三
七月十二日	三・二之	三・二之	三・三	一・二二五	無市	七三

銀行

上期

結期

賬

無市

市

經濟統計(七月份)

一一

▲上海銀洋錢市表(七月份)

日期	銀元		銀拆		江南小洋
	早市	午市	早市	午市	
七月一日	〇・七一九七五	〇・七一九七五	〇・三〇〇	〇・三〇〇	一、七八三
二日	〇・七二〇六二五	〇・七二〇六二五	〇・三〇〇	〇・三〇〇	一、七七八
三日	〇・七二〇	〇・七二〇	〇・一九〇	〇・一九〇	一、七八六
四日	〇・七一九九五	〇・七一九三七五	〇・二一〇	〇・二二〇	一、七八一
五日	〇・七一九六二五	〇・七一九三七五	〇・二一〇	〇・二一七	一、七七七
六日	〇・七一九六二五	〇・七一九八七五	〇・一八〇	〇・一五〇	一、七七七
七日	〇・七一九八七五	〇・七二〇五	〇・一四〇	〇・〇七	一、七七四
八日	〇・七二〇八七五	〇・二〇八七五	〇・〇六〇	〇・〇六	一、七八四
九日	〇・七二一一二五	〇・七二一一二五	〇・一一〇	〇・一二	一、七八五
十日	〇・七二一七五	〇・七二一五	〇・一〇〇	〇・〇九	一、七九〇
十一日	〇・七二一	〇・七二〇七五	〇・一〇〇	〇・〇七	一、七八八
十二日	〇・七二〇八七五	〇・七二一五	〇・〇六〇	〇・〇七	一、七八一
十三日	〇・七二一	〇・七二一二五	〇・〇六〇	〇・〇四	一、七八八
十四日	〇・七二三	〇・七二一六二五	〇・〇七〇	〇・〇五	一、七八七

經濟統計 (七月份)

經濟統計 (七月份)

十五日	〇・七二一六二五	〇・〇六〇〇五	二四八・〇	一、七九〇	〇・六一八六二五
十六日	〇・七二一三七五	〇・〇六〇〇六	二四八・〇	一、七九〇	〇・六一八七五
十七日	〇・七二一二五	〇・〇七〇〇五	二四八・五	一、七九二	〇・六一八七五
十八日	〇・七二〇八七五	〇・〇八〇〇六	二四八・五	一、七九一	〇・六一八七五
十九日	〇・七二〇一二五	〇・〇七〇〇七	二四八・〇	一、七八六	〇・六一八七五
二十日	〇・七二〇二五	〇・〇六〇〇五	二四八・〇	一、七八六	〇・六一八七五
廿一日	〇・七二〇七五	〇・〇六〇〇三	二四八・五	一、七九一	〇・六一八七五
廿二日	〇・七二〇五	〇・〇六〇〇六	二四九・〇	一、七九四	〇・六一九二五
廿三日	〇・七二〇五	〇・〇五〇〇五	二四九・〇	一、七九四	〇・六一九二五
廿四日	〇・七二〇六二五	〇・〇六〇〇六	二四八・五	一、七九一	〇・六一九二五
廿五日	〇・七二〇三七五	〇・〇六〇〇五	二四八・七	一、七九二	〇・六一九五
廿六日	〇・七二〇五	〇・〇八〇〇八	二四九・〇	一、七九四	〇・六一九五
廿七日	〇・七二〇三七五	〇・〇九〇〇九	二四九・〇	一、七九四	〇・六一九五
廿八日	〇・七二〇五	〇・〇八〇〇七	二四八・五	一、七九〇	〇・六一九五
廿九日	〇・七二〇一二五	〇・一二〇一六	二四八・五	一、七九〇	〇・六一九五
三十日	〇・七二〇三七五	〇・二一〇二〇	二四八・五	一、七九〇	〇・六一九五
卅一日	〇・七二〇三七五	〇・一八〇一七	二四九・〇	一、七九四	〇・六一

附註每元合

規銀價

每規銀千兩自息

每十角合規銀

▲京津銀洋錢市表(七月份)(附上海電匯)

(一)北京

(二)天津

日	期銀	元小	洋銅	元申	匯銀	元小	洋銅	元申	匯
七月一日	兩星		角	期枚	兩	星	角	期枚	兩
二日	〇・七〇〇五			一一・八二一九二一、〇二三・〇〇	放	星	念	假	日
三日	放				假				
四日	〇・七〇〇七五			一一・八二一九二一、〇二三・〇〇	紀		一一・八一九四一、〇五四		
五日	〇・七〇〇七五			一一・八三一九一、〇二四・〇〇			一一・八一九四一、〇五三		
六日	〇・七〇〇一			一一・八四一九三一、〇二三・五〇			一一・八一九四一、〇五二・二		
七日	〇・七〇一二五			一一・八四一九二一、〇二二・二五			一一・八一九四一、〇五三		
八日	星			期	星		期		
九日	〇・七〇〇一			一一・七八一九三一、〇二四・〇〇			一一・八一九四一、〇五三五		
十日	〇・七〇〇七五			一一・七八一九三一、〇二四・五〇			一一・八一九四一、〇五三		
十一日	〇・七〇〇七五			一一・七八一九二一、〇二四・五〇			一一・八一九四一、〇五三		
十二日	〇・七〇〇一			一一・七一九二一、〇二四・〇〇			一一・八一九五一、〇五三五		
十三日	〇・七〇〇一			一一・七一九四一、〇二三・八〇			一一・八一九五一、〇五四		

經濟統計(七月份)

▲漢口銀洋銅元台票行市表(六月份)

日期	銀元	銀拆	銅元	雙元	台票
六月一日	○七〇〇一二五	○四八	○三六三	○三三三五	○三三八五
二日	○七〇〇二五	○三八	○三六二	○三三三	○三三八二五
三日	○七〇〇三二五	○四四	○三六三	○三三三五	○三三八五
四日	○七〇〇一二五	○五〇	○三六三	○三三二五	○三三八
五日	○七〇〇七五	○四五	○三六三	○三三二五	○三三八五
六日	○七〇〇	○三〇	○三六三	○三三三	○三三八五
七日	○七〇〇五	○三〇	○三六三	○三三二五	○三三八
八日	○七〇〇一二五	○三〇	○三六三	○三三一	○三三七
九日	○七〇〇二五	○二七	○三六三	○三三〇	○三三六五
十日	○七〇〇五	○二五	○三六三	○三三五	○三三七
十一日	○七〇〇八七五	○一五	○三六三	○三三一五	○三三八
十二日	○七〇〇一	○一五	○三六三	○三三五	○三三七
十三日	○七〇〇二五	○三三	○三六二	○三三九	○三三六

經濟統計(七月份)

經濟統計 (七月份)

十四日	○七〇〇二五	○三〇	○三六一	○三三〇	○三三五
十五日	○七〇〇七五	○三〇	○三六一	○三三〇	○三三五
十六日	○七〇〇二五	○二六	○三六一	○三三一	○三三七
十七日	○七〇〇三七五	○二三	○三六一	○三三三五	○三三八
十八日	端	午	節	無	市
十九日	○七〇〇一二五	○二五	○三六一	○三三五五	○三三八五
二十日	○七〇〇六二五	○二五	○三六一	○三三五五	○三四〇七五
廿一日	○七〇〇六二五	○一五	○三六一	○三三二五	○三四〇
廿二日	○七〇〇七五	○二〇	○三六一	○三三三五	○三三九
廿三日	○七〇〇三七五	○一四	○三六一	○三三二	○三三八五
廿四日	○七〇〇三七五	○二〇	○三六一	○三三二五	○三三六二五
廿五日	○七〇〇五	○一五	○三六一	○三三二	○三三六五
廿六日	○七〇〇三七五	○一七	○三六一	○三三二	○三三六五
廿七日	○七〇〇三七五	○一〇	○三六一	○三三一	○三三五六
廿八日	○七〇〇一二五	○二七	○三六一	○三三〇	○三三五五
廿九日	○七〇〇一二五	○三三	○三六一	○三三〇	○三三五五
三十日	○六九九五	○三五	○三六一	○三三一	○三三四五
附註	每洋一元合洋例	每洋例千兩日息	每銅元	千文合洋例	每台票千文合洋例

▲漢口銀洋銅元台票行市表(七月份)

日期	銀元		銅元		台票
	兩	拆	單元	雙元	
七月一日	○·六九九	○·三五五	○·三六一	○·三二六	○·三三六五
二日	○·六九九五	○·三五五	○·三六一	○·三三五	○·三三六
三日	○·六九九	○·二六	○·三六一	○·三二六	○·三三六五
四日	○·六九九	○·二九	○·三六一	○·三三一	○·三三七二五
五日	○·六九九	○·二一	○·三六一	○·三三一	○·三三八
六日	○·六九九一二五	○·二〇	○·三六一	○·三三二	○·三三八五
七日	○·六九八七五	○·二〇	○·三六一	○·三三〇五	○·三三七五
八日	○·六九八七五	○·〇五	○·三六一	○·三二九五	○·三三七
九日	○·六九八八七五	○·〇五	○·三六一	○·三三〇	○·三三七五
十日	○·六九九	○·〇五	○·三六一	○·三二九七五	○·三三八
十一日	○·六九九三七五	○·〇四	○·三六一	○·三三一	○·三三八二五
十二日	○·六九九二五	○·〇四	○·三六一	○·三三〇	○·三三八
十三日	○·六九九二五	○·二〇	○·三六一	○·三三〇	○·三三七五

經濟統計 (七月份)

▲上海銀洋進出表(七月份)

種別	進	口出	口	出超	單位
銀元	二,六〇九	三,七四五	出	一,一三六	千元
銀兩		六三出		六三千兩	
大條	三,四九一	一,五五六	入	一,九三五	一條
角洋	一,三七〇	三九〇	入	九八〇	千角
金貨	六七一	四四七	入	二二四	銀兩

▲上海銀行庫存表(七月份)

週別	銀兩	銀元	大條	週末	日
第一週	二七,八〇〇	三六,一八〇	九三		七月七日
第二週	二七,七八〇	三五,一一〇			十四日
第三週	二七,八〇〇	三五,三三〇	五八八		廿一日
第四週	二七,九三〇	三五,四〇〇	六四二		廿八日
單位	千兩	千元	一條		

▲上海標金市價表(七月份)

日期	最高價	最低價	最後收盤價
七月一日	三四〇	三三九	三四〇
七月二日	三四〇	三三九	三四〇
七月三日	三四〇	三三九	三四〇
七月四日	三四〇	三三九	三四〇
七月五日	三四〇	三三九	三四〇
七月六日	三四〇	三三九	三四〇
七月七日	三四〇	三三九	三四〇
七月八日	三四〇	三三九	三四〇
七月九日	三四〇	三三九	三四〇
七月十日	三四〇	三三九	三四〇
七月十一日	三四〇	三三九	三四〇
七月十二日	三四〇	三三九	三四〇
七月十三日	三四〇	三三九	三四〇
七月十四日	三四〇	三三九	三四〇
七月十五日	三四〇	三三九	三四〇
七月十六日	三四〇	三三九	三四〇
七月十七日	三四〇	三三九	三四〇
七月十八日	三四〇	三三九	三四〇
七月十九日	三四〇	三三九	三四〇
七月二十日	三四〇	三三九	三四〇
七月二十一日	三四〇	三三九	三四〇
七月二十二日	三四〇	三三九	三四〇
七月二十三日	三四〇	三三九	三四〇
七月二十四日	三四〇	三三九	三四〇
七月二十五日	三四〇	三三九	三四〇
七月二十六日	三四〇	三三九	三四〇
七月二十七日	三四〇	三三九	三四〇
七月二十八日	三四〇	三三九	三四〇
七月二十九日	三四〇	三三九	三四〇
七月三十日	三四〇	三三九	三四〇

▲上海公債市價表(七月份)

公債種別	現貨或期貨	最高價	日期	最低價	日期	差數
金融大票	現貨	七二·七五	十七	六七·三〇	廿六	元 五·四五
金融公債	七月期	七二·八五	十八	六七·三〇	廿六	五·五五
金融公債	八月期	七三·二〇	十八	六七·五〇	廿六	五·七〇
金融公債	九月期	七二·七〇	十八	六七·六五	廿五	五·〇五
整理公債	現貨	五三·一〇	十八	四九·五〇	廿五	三·六〇
整理公債	七月期	五三·二〇	十七	四九·五五	廿五	三·六五
整理公債	八月期	五三·四〇	十七	四九·一〇	廿五	四·三〇
整理公債	九月期	五三·六五	十八	四九·五〇	廿五	四·一五
五年大票	現貨	五八·〇〇	二十	五四·七〇	四	三·三〇
五年小票	現貨	五四·八〇	廿一	五二·一〇	九	二·七〇
七年長期票	現貨(除息)	四七·二〇	十八	四五·〇〇	七	二·二〇
又萬元票	現貨(除息)	四五·三〇	十四	四五·〇〇	四	〇·三〇
整理公債	現貨	六一·〇〇	十八	五八·三〇	九	二·七〇
九六公債	現貨	二七·三〇	十一	二五·五〇	廿一	一·八〇

▲絲經成交數額表(七月份)

絲	名	第一週	第二週	第三週	第四週	共計
機織	緞	無包	無包	一八〇〇包	一四〇〇包	一,五三二包
緞	絲	無包	一八四〇包	二一〇〇包	九七八〇包	一,七〇七包
八	計	三五一	二三〇	一,四一八	一,六一八	三,六一七

▲絲經出口數額表(七月份)

地	名	第一週	第二週	第三週	第四週	合計
孟	買	二七二件	一五七五件	五三〇件	一四五四件	一,八三一件
紐	約	三三〇	一三三七	三八五	一四六四	三,〇八六
里	昂	四二五	二七一一	七二〇	二六四四	二,六八七
共	計	一,〇二七	二,九八三	一,六三五	一,八八二	七,五二七

▲絲經價格表(七月份)

絲	名	價格	約計
上	海廠	自一千四百兩至一千四百七十五兩	川
上	海廠	自一千四百兩至一千四百七十五兩	山
七	里	自六百九十兩至一千三百三十兩	東
四	川	自七百五十兩至一千三百三十兩	鄂
四	川	自六百八十兩至一千三百三十兩	黃
四	川	自六百八十兩至一千三百三十兩	搖
四	川	自六百八十兩至一千三百三十兩	廠
四	川	自六百八十兩至一千三百三十兩	北
四	川	自六百八十兩至一千三百三十兩	廠

經濟統計(七月份)

▲棉紗市價表(七月份)

		支數包別及廠名		商標		最高價		最低價		差額									
經	統	申	大	恆	鴻	三	緯	統	寶	鴻	永	統	申	寶	大	和	恆	鴻	
		新	華	華	豐	裕	新	通	益	成	裕	安	益	新	成	華	豐	豐	裕
計	(七月份)	人	大	雙	富	寶	紅	孔	金	如	寶	金	金	人	如	大	荷	富	寶
		鐘	中	象	貴	鼎	團	雀	雞	意	鼎	城	雞	鐘	意	華	蜂	貴	鼎
		一五·四〇〇	一五·五〇〇	一五·四〇〇	一五·四〇〇	一五·五〇〇	一五·一五〇	一四·五七五	一四·三〇〇	一四·一〇〇	一四·三〇〇	一三·五二五	一三·七五〇	一三·六五〇	一三·七五〇	一三·五〇〇	一三·三·八五	一三·三·八五	一三·七·二五
		一五〇〇〇	一五三〇〇	一五一·五〇〇	一五四·〇〇〇	一五三·二五	一五〇·七五	一四三·二五	一四〇·二五	一四〇·二五	一四二·七五	一三四·二五	一三六·〇〇	一三四·二五	一三六·〇〇	一三七·〇〇	一三二·〇〇	一三三·〇〇	一三六·五〇
		四〇〇	二〇〇	二·五〇	〇·五〇	二·〇〇	〇·七五	二·五〇	〇·七五	〇·七五	二·五〇	一〇〇	一·五〇	二·二五	〇·五〇	〇·七五	三·〇〇	〇·八五	〇·七五

楊	怡	溥	大	永	三	鴻	德	華	三	永	溥	寶	
									二十支大				經
樹			中										
浦	和	益	華	豫	新	裕	大	豐	包	安	益	成	濟
-----													統
牧	五	地	大	三	探	寶	寶	炮		金	地	如	計
			中										(七月份)
羊	福	球	華	羊	花	鼎	塔	台		城	球	意	

一五五·七五	一五六·五〇	一六九·二五	一六九·五〇	一七二·五〇	一六八·五〇	一六六·五〇	一六九·〇〇	一七二·五〇	一五五·七五	一五七·〇〇	一五五·五〇
--------	--------	--------	--------	--------	--------	--------	--------	--------	--------	--------	--------

一五三·五〇	一五四·〇〇	一六八·〇〇	一六五·〇〇	一六八·〇〇	一六七·五〇	一六六·二五	一六八·二五	一六九·〇〇	一五三·二五	一五五·七五	一五〇·五〇	一五六
--------	--------	--------	--------	--------	--------	--------	--------	--------	--------	--------	--------	-----

二二·二五	二二·五〇	一·二五	四·五〇	四·五〇	一·〇〇	〇·二五	〇·七五	三·五〇	二·五〇	一·二五	五·〇〇
-------	-------	------	------	------	------	------	------	------	------	------	------

▲上海物價指數表(七月份)

財政部駐滬調查貨價處所編七月份上海物價指數云。本月總指數為一一八·五。比上月僅低百分之〇·一。與去年此時適呈同樣之趨勢。即觀以前數年。其傾向亦大略相同。茲將最近四年六七兩月之總指數列下。

年別	六月	七月	低落之百分率
九年	一一〇·九	一一〇·八	一·五
十年	一一一·四	一一〇·九	二·〇
十一年	一〇八·五	一〇八·四	〇·一
十二年	一一八·六	一一八·五	〇·一

據上表可知七月份物價向下。幾已成本埠之慣例。惟所跌之率均不甚鉅。則以陰歷五六月間。本為商業清淡之季節。除有特殊原因著外。一般商品之市價。自以呆定居多也。本月份指數表列下。

(一)此項以戰前即一九一三年二月初之物價為百分

類別	八年	十二年	同上	前月	去年
糧食	一〇〇·〇	一三三·三	一五八·八	一三三·三	一三七·二
其他食物	一〇〇·〇	一三三·一	一五八·四	一三三·八	一三二·一
正頭及其原料	一〇〇·〇	一四九·九	一五五·九	一四八·八	一〇三·一
金	一〇〇·〇	一四七·七	一五五·八	一四七·一	一〇三·四
雜貨	一〇〇·〇	一四九·九	一五五·九	一四七·一	一〇三·四
建築材料	一〇〇·〇	一四九·九	一五五·九	一四七·一	一〇三·四
工業用品	一〇〇·〇	一四九·九	一五五·九	一四七·一	一〇三·四
其他物品	一〇〇·〇	一四九·九	一五五·九	一四七·一	一〇三·四
雜貨平均	一〇〇·〇	一四九·九	一五五·九	一四七·一	一〇三·四
總平均	一〇〇·〇	一四九·九	一五五·九	一四七·一	一〇三·四

▲最近中央各項重要稅款收支暨淨餘約數表

(單位千元)

稅別	海關	常關	鹽關	田賦	酒稅	釐稅	印花稅	京稅	稅務	鐵路
淨收入	五七,二四四	五,六四四	五,九六一	六,四七一	八,三〇九	七,五〇〇	八,七〇〇	八,八〇〇	八,八〇〇	八,八〇〇
淨支出	四六,〇〇四	六,四七一	六,五七九	七,三〇七	八,二〇〇	七,五〇〇	八,七〇〇	八,八〇〇	八,八〇〇	八,八〇〇
淨餘	一一,二四〇	九,一七三	九,三二二	九,一七〇	一,一〇九	〇,〇〇〇	〇,〇〇〇	〇,〇〇〇	〇,〇〇〇	〇,〇〇〇
淨收入	五七,二四四	五,六四四	五,九六一	六,四七一	八,三〇九	七,五〇〇	八,七〇〇	八,八〇〇	八,八〇〇	八,八〇〇
淨支出	四六,〇〇四	六,四七一	六,五七九	七,三〇七	八,二〇〇	七,五〇〇	八,七〇〇	八,八〇〇	八,八〇〇	八,八〇〇
淨餘	一一,二四〇	九,一七三	九,三二二	九,一七〇	一,一〇九	〇,〇〇〇	〇,〇〇〇	〇,〇〇〇	〇,〇〇〇	〇,〇〇〇

最近調查各地平砵與上海九八規元比較表 (單位兩)

上海九八規元																				
1000	1000	1000	1000	1000	1000	1000	1000	1000	1000	1000	1000	1000	1000	1000	比較數目					
88	88	88	88	88	88	88	88	88	88	88	88	88	88	88	等於					
效沙平	直平	公估平	蕪平	以曹平	陝議平	膠足平	宜平	烟估平	司馬平	收揚平	忙鎮平	九寶平	九成平	九重平	濟洋平	漢補平	蘇行平	津化平	京砵平	他處平
(沙市)	(汕頭)	(貴陽)	(貴陽)	(西安)	(貴陽)	(煙台)	(煙台)	(廣州)	(揚州)	(鎮江)	(南京)	(萬縣)	(成都)	(重慶)	(濟南)	(漢口)	(蘇州)	(天津)	(北京)	(石名)
920	950	900	900	930	900	900	900	900	900	900	900	900	900	900	900	900	900	900	900	900

上海九八規元																				
1000	1000	1000	1000	1000	1000	1000	1000	1000	1000	1000	1000	1000	1000	1000	比較數目					
88	88	88	88	88	88	88	88	88	88	88	88	88	88	88	等於					
番平	滇平	庫平	同平	吐沐平	收曹平	許平	南平	洛平	保平	口錄平	寬平	鎮平	司庫平	壯和	忙曹	必曹	那浦	淮平	萍銀	他處
(香港)	(雲南)	(山西)	(大同)	(開封)	(信陽州)	(許州)	(周家口)	(洛陽)	(保定)	(張家口)	(長春)	(安東)	(杭州)	(大通)	(安慶)	(板浦)	(清江)	(淮安)	(樟樹鎮)	(石名)
990	990	990	990	990	990	990	990	990	990	990	990	990	990	990	990	990	990	990	990	990

▲無確實抵押各項外債表

(一)英國

款 目 債 額 現 負 數 利率 訂借年 (說明)

阿模士莊廠 英金十九萬八千 九萬五千鎊 八釐 清宣統二年
(說明) 此係前清政府。訂購船砲等價款。嗣以原訂貨物尚有九萬餘鎊未交。該款故暫停付。

船砲等價款 八百八十三鎊 三十七萬五千鎊 六釐 三年
(說明) 此款定期期限二十年。前十年付息。自第十一年起。分期還本。

中英公司 英金三十七萬五千鎊 二十一萬三千兩 八釐 五年
(說明) 此係漢口前商埠事務所。為收買漢口水電公司。改歸國有借款。

三妙爾公司 公債二十一萬三千兩 六十萬鎊 八釐 七年
(說明) 此係陸軍部所訂無線電話價款。

馬可尼無線電話價款 英金六十萬鎊 十萬鎊 八釐 八年
(說明) 此係該公司墊付中英合辦電廠資金。定明每半年付息一次。至第十年八月一次還本。

馬可尼公司 英金十萬鎊 一千二百鎊 八釐 八年
(說明) 此係陸軍部訂購飛機價款。定明前五年每半年四月十月各付息一次。後五年每年十月各還本一次。

威克斯廠 英金一百八十萬 一百八十萬三 八釐 八年
(說明) 此款係一百八十萬三千二百鎊借款。應付利息。

威克斯廠借款利息款 銀元一百二十萬 一百二十萬元
(說明) 此款係一百二十萬元。按以每一英鎊折合銀元九元。

(共計) 英金二百九十七萬三千二百鎊。公債二十一萬三千兩。銀元一百二十萬元。按以每一英鎊折合銀元九元。每公債折合銀元一元四角五分。共合銀元二千八百二十六萬七千六百五十元。

(二)美國

芝加高銀行 美金五百五十萬 五百五十萬元 六釐 十五年
(說明) 此係原借五百萬。訂定三年為期。嗣經商定。加借五十萬。展期二年。上年十一月到期。又復商展撥還。

太平洋拓業公司借款

美金五百五十萬 五百五十萬元 六釐

(說明)此款定明二年為期。嗣於上年十二月到期時。復經商展撥還。

加尼吉平租社留學借款

美金七萬元 七萬元

(說明)此款原訂於十年一月起至八月止。分期付還。嗣經商定遞展一年。仍未照付。

禮陵美國教士償款庫券

銀元八萬三千元 八萬三千元 五釐

(說明)此款應於十一年六月到期。

一和洋行庫券

美金十八萬三千九百四十二元 十八萬三千九百四十二元 八釐

(說明)此款原額二十萬三千九百餘元。內除二萬元庫券。下欠十八萬三千餘元。原應於十年二月到期。本年七月間付過八釐債券五萬元。又九月間付過銀元二萬元。均未結價。

美京銀行留學借款

美金六萬元 六萬元 六釐

(說明)此款曾經商展至十一年五月。嗣於到期時。復經電商展期。尙未定議。

廣益公司墊款

美金九十三萬八千九百八十三元 九十三萬八千九百八十三元 八釐

(說明)此款原計四批。共八十五萬元。十年六月核定將本息併計。發給總庫券一紙。定一年後付還。每半年付息一次。

(共計)美金一千二百二十五萬二千九百二十五元九角八分。銀元八萬三千元。按以每一美金折合銀元二元。共合銀元二千四百五十八萬八千八百五十一元九角六分。

(三) 法國

中法浦口實業借款

法金一萬萬法郎 一萬萬佛郎 五厘

(說明)此款定明期限五十年。前十五年付息。第十六年起。分期還本。

中法實業借款展期息款

法金一千八百零八萬三千八百三十九佛郎三十八生丁 一千八百零八萬三千八百三十九佛郎三十八生丁 八厘

(說明)此款因該行停業。核定停付。

中法銀行資庫券款

法金一千一百二十五萬佛郎 一千一百二十五萬佛郎 七厘

五厘

中法欽滙墊 款展期庫券	法金一千零四十 一萬六千六百六 十六佛郎六十七 生丁	四百七十萬八 千三百三十三 佛郎三十三生	七年息 五六月	(說明)此款因該行停業。核定停付。
中法銀行保 商期票款	行化三十七萬四 千零四十四兩三 錢	三十七萬四千 零四十四兩三	一年息 二七月	(說明)此款定於十年三月付六萬八千八百兩。十 年九月付七萬零九十五兩一錢六分。十一年六月 付廿三萬五千餘兩。到期後並未定有撥還辦法。
中法實業借 款展期息款	法金二百五十萬 佛郎	二百五十萬佛 郎	一年息 二七月	(說明)此款因該行停業。核定停付。
中法銀行學 款	英金一萬四千九 百十七鎊五先令 三辨士	一萬四千九百 十七鎊五先令 三辨士	一年息 四七月	(說明)此款因該行停業。核定停付。
中法銀行資 金庫券款	法金四百三十萬 佛郎	四百三十萬佛 郎	一年息 五八月	(說明)此款原定於十年三四五等月分期撥付。並 未照辦。
中法銀行保 商期票款	行化十五萬兩	十五萬兩	一年息 五八月	(說明)此款原定九年七月到期。曾經商展。迄今 尚未償還。
法國施乃德 公司墊款	法金四十一萬零 八百零五佛郎	四十一萬零八 百零五佛郎	一年息 七八月	(說明)此款原定九年七月到期。曾經商展。迄今 尚未償還。
法國郵船公 司墊款	法金四百零六萬 二千四百零五法 郎	四百零六萬二 千四百零五佛 郎	一年息 七八月	(說明)此款原訂九年七月到期。曾經商展。迄今 尚未償還。
中法銀行保 商期票款	行化三十三萬六 千零三十九兩四 錢五分	三十三萬六千 零三十九兩四 錢五分	一年息 六八月	(說明)此款因該行停業。核定停付。
中法銀行墊 付歐洲留學 款	法金十五萬佛郎	十五萬佛郎	一年息 八十二月	(說明)此款久已過期。並未定還款辦法。

經濟統計 (七月份)

中法銀行資 法金一千四百萬 一千四百萬佛 年息 九月
 金庫券款 佛郎 五釐 四月

中法欽渝墊 法金五百八十萬 四百六十四萬四 年息 九月
 款展期款 五千一百二十一 千零九十七佛 七釐 五月
 佛郎五十二生丁 郎二十二生丁

中法銀行 銀元二十萬元 二十萬元 月息 九月
 借款 分三釐 六月 (說明)此款因該行停業。核定停付。

中法銀行墊 英金八千零五十 八千零五十鎊 年息 九月
 付歐洲留學 鎊十八先令 十八先令 九厘 八月 (說明)此款因該行停業。核定停付。

中法實業借 銀元六十八萬四千 三十八萬二千三百 年息 九月
 款展期利息 六百卅三元五角三分 廿七元九角八分 分三釐 十一月 (說明)此款因該行停業。核定停付。

中法銀行浦 法金五十六萬二 五十六萬三千三百 年息 九月
 日期票利息 千二百四十五佛 四十五佛郎六 八釐 十二月 (說明)此款因該行停業。核定停付。

展期款 郎六十六生丁 十六生丁
 中法銀行墊 法金二十三萬九 二十三萬九千 年息 三月
 款 千六百佛郎 六百佛郎 (說明)此款因該行停業。核定停付。

中法實業銀 英金五萬鎊 五萬鎊 年息 四月
 行墊款 一分 四月

中法銀行期 銀元二十萬二千 十五萬二千七 年息 四月
 票款 七百七十二元六 百七十二元六 無 十月
 角七分 角七分 (說明)此款因該行停業。核定停付。

(共計)法金一萬六千四百九十一萬一千三百二十五法郎五十九生丁。英金七萬二千九百六十八鎊三先令三辨士。行化八十六萬零零八十三萬七錢五分。銀元六十三萬四千一百元零六角五分。按以每一法金折合銀元一角五分。每一英金折合銀元九元。每一行化折合銀元一元五角。共合銀元二千七百三十一萬七千六百三十八元九角八分。

同六月	一一七,000	一四,000	一一四,100	四三,000	八〇,700	一九,500	三	三	四・五七
同七月	一一七,000	一四,000	一一四,100	四三,000	八〇,700	一九,500	三	三	四・五七

(備考) 英蘭銀行狀況。係據每月底週報之所載。其他係據各月月底之行市。但本年七月份。係據月初之週報。

德國中央銀行營業概況 (單位一百萬馬克)

日期	紙幣流通數	存款總數	庫存現金	財政部證券	貼現票	據
三月七日	三,八七一,二五六	一,九七二,一九八	一,〇七四	七三三,二四六	五,五五〇,八〇〇	
同十五日	四,二七二,五一一	一,九七一,四一二	一,四七五	七八七,七八一	五,八五六,三五八	
同廿三日	四,九五五,六三五	二,二五三,五二三	四,一九五	九八八,三七三	六,五六六,四四九	
同廿九日	五,五一七,九二〇	二,六三六,八五三	七,〇五五	一,一四七,〇〇四	六,九二四,一一三	
四月七日	五,六二四,一一三	二,六八七,八〇四	九,一一一	一,三〇〇,五〇八	七,二二一,四一一	
同十五日	五,八三七,九六五	三,二六二,七四八	一一,六九八	一,二三九,二二九	八,〇二七,五四三	
同廿三日	六,〇九六,〇五三	三,六七一,八五三	一四,〇一四	一,三六三,五六五	八,九五七,八五九	
同三十日	六,五四五,九八四	三,八五四,二七五	一四,五一七	一,四六四,二七〇	九,二一一,〇一六	
五月七日	六,七二三,一〇三	三,九九九,五七九	一四,四二九	一,六三九,二五九	九,三三〇,二七〇	
同十五日	七,一二二,七八二	四,四五三,七三〇	一四,六五五	一,七二五,三二八	一〇,一一六,四三六	

▲金本位幣成色比價換算表

國名	單位	英鎊	美元	法郎	里拉	馬克	克郎	比價	不賽他	西班牙	日本
英國	鎊	1.00	4.87	25.33	20.48	100.00	100.00	100.00	100.00	100.00	100.00
美國	元	0.20	1.00	48.70	39.81	100.00	100.00	100.00	100.00	100.00	100.00
法國	法郎	0.04	0.16	1.00	5.16	100.00	100.00	100.00	100.00	100.00	100.00
德國	馬克	0.24	0.96	2.40	19.44	100.00	100.00	100.00	100.00	100.00	100.00
奧國	克郎	0.42	1.68	4.20	33.72	100.00	100.00	100.00	100.00	100.00	100.00
捷國	克郎	0.42	1.68	4.20	33.72	100.00	100.00	100.00	100.00	100.00	100.00
挪威	克郎	0.42	1.68	4.20	33.72	100.00	100.00	100.00	100.00	100.00	100.00
瑞典	克郎	0.42	1.68	4.20	33.72	100.00	100.00	100.00	100.00	100.00	100.00
希臘	德拉克馬	0.05	0.20	5.00	40.00	100.00	100.00	100.00	100.00	100.00	100.00
葡萄牙	埃斯庫多	0.03	0.12	3.00	24.00	100.00	100.00	100.00	100.00	100.00	100.00
印度	盧比	0.03	0.12	3.00	24.00	100.00	100.00	100.00	100.00	100.00	100.00
菲律賓	比索	0.03	0.12	3.00	24.00	100.00	100.00	100.00	100.00	100.00	100.00
西班牙	比塞塔	0.005	0.02	0.50	4.00	100.00	100.00	100.00	100.00	100.00	100.00
希臘	德拉克馬	0.05	0.20	5.00	40.00	100.00	100.00	100.00	100.00	100.00	100.00
日本	圓	0.007	0.028	0.70	5.60	100.00	100.00	100.00	100.00	100.00	100.00

經濟統計 (七月份)

民國以來國外貿易表 (單位關平銀一兩)

年次	土貨	出口	洋貨	進口	洋貨復出口	進出口總數	洋貨進口淨數	進出口淨數	進口超過淨數
元年	三七〇,五〇〇,四三三	四四五,七六六,〇八〇	一三,六三九,〇四九	八六八,八七五,五三二	四七三,〇九七,〇三一	八四三,六一七,四三三	一〇二,五七八,六六八		
二年	四〇三,三〇五,五四六	五八六,二九〇,四三二	一六,一三七,八七四	一,〇〇五,七三三,八五二	五七〇,一六二,五五七	九七三,四六八,一〇三	一六六,八五七,一〇一		
三年	三五六,三二六,六三九	五八四,三〇九,〇〇三	一四,九六七,六三二	九五五,四〇五,五五五	五六九,二四二,三六二	九五四,四六八,〇一一	二二五,〇二四,七五三		
四年	四一八,八六一,二六四	四七七,〇六四,〇〇五	三三,五八八,二八六	九一八,五二三,四四五	四五四,四七五,七二九	八七三,三三六,八八三	三三,六一四,五五五		
五年	四八一,七九七,三六六	五三五,二六八,四六六	一八,八六一,四三一	一,〇三五,九三三,三三三	五二六,四〇八,九九五	九八八,二〇四,三六一	三四,六〇九,六三九		
六年	四六二,九三二,六三〇	五七七,三八一,三三九	二七,八六二,五六五	一,〇六八,一七五,五三三	五四九,五一八,七七四	一,〇二二,四五一,〇〇四	八六,五六七,一四四		
七年	四八五,八八三,〇三二	五七七,六四三,八〇三	三三,七五〇,七二二	一,〇六六,二七七,五九五	五五四,八九三,〇八一	一,〇四〇,七七六,一一三	六九,〇一〇,〇五一		
八年	六三〇,八〇九,四一一	六七九,五九九,五五四	三三,五三二,八六三	一,三三二,八七〇,八一八	六四六,九九七,六八一	一,二七七,八〇七,〇九二	一六,一八八,二七〇		
九年	五四一,六三一,三〇〇	七九九,九六〇,二〇六	三七,七〇九,九七六	一,三七九,三〇一,四八二	七六二,二五〇,二〇一	一,三〇三,八八一,五三〇	三〇,六一八,九三〇		
十年	六〇一,二五五,五三七	九三二,八五〇,三四〇	二六,七七七,九〇一	一,五六〇,八三三,七七八	九〇六,二二三,三三九	一,五〇七,三三七,九六六	三〇四,六六六,九〇一		
十一年	六五五,八九一,九五三	九七五,〇三四,一八三	二九,九六四,五三三	一,六五九,九二〇,六四九	九四三,〇四九,六五〇	一,五九九,九四一,五八三	二九,〇一五,七七七		

▲最近十年中日兩國紗廠錠數表

▲對於世界總錠數之比較

年別	中國	日本	全世界總數
一九三三	1,000,000	2,414,000	4,433,700,000
一九三二	1,050,000	2,657,000	4,494,000,000
一九三一	1,100,000	2,807,000	4,488,300,000
一九三〇	1,150,000	2,875,000	4,497,650,000
一九二九	1,200,000	3,000,000	4,513,000,000
一九二八	1,480,000	3,370,000	4,499,000,000
一九二七	1,530,000	3,481,000	4,533,500,000
一九二六	1,580,000	3,831,000	4,513,300,000
一九二五	1,800,000	4,161,000	4,533,300,000
一九二四	2,340,000	4,270,000	4,544,600,000

▲最近十年世界產棉數與消費數表 (單位包)

年別	全世界產棉額	全世界消費額	歐洲消費額
一九三三年	3,363,000	3,199,000	1,309,000
一九三二年	3,461,000	3,070,000	1,069,000
一九三一年	3,441,000	3,096,000	1,087,000
一九三〇年	3,520,000	3,108,000	9,040,000
一九二九年	3,511,000	3,155,000	6,621,000
一九二八年	3,511,000	3,155,000	5,932,000
一九二七年	3,511,000	3,155,000	5,932,000
一九二六年	3,511,000	3,155,000	5,932,000
一九二五年	3,511,000	3,155,000	5,932,000
一九二四年	3,511,000	3,155,000	5,932,000
一九二三年	3,511,000	3,155,000	5,932,000
一九二二年	3,511,000	3,155,000	5,932,000
一九二一年	3,511,000	3,155,000	5,932,000
一九二〇年	3,511,000	3,155,000	5,932,000
一九一九年	3,511,000	3,155,000	5,932,000
一九一八年	3,511,000	3,155,000	5,932,000
一九一七年	3,511,000	3,155,000	5,932,000
一九一六年	3,511,000	3,155,000	5,932,000
一九一五年	3,511,000	3,155,000	5,932,000
一九一四年	3,511,000	3,155,000	5,932,000
一九一三年	3,511,000	3,155,000	5,932,000

經濟統計 (七月份)

上海銀行週報社發售書目

銀行週報	一角五分
銀行年鑑	一元五角
公債法規	三角
中國今日之貨幣問題	紙一元二角 布一元五角
會計科目名詞研究	一角
票據法研究	二元
票據交換所研究	三角
上海金融市場論	五角
經濟論集	二角
永嘉松台日本語典	一元
山人編著	

中華民國 公債法規

目次

銀行週報社印行

愛國公債章程	發行國庫證券規則
愛國公債施行細則	定期有利國庫券規則
愛國公債條例	定期有利國庫券註冊過戶規則
中華民國軍需公債章程	定期有利國庫券章程
民國元年六厘公債條例	內國公債經理規則
民國元年六厘公債施行細則	內國公債經理及承購人員獎勵規則
民國三年內公債條例	妨害內債信用懲罰令
擴充民國三年內公債條例	內國公債付息施行通則
民國四年內公債條例	內國公債預約券規則
民國五年內公債條例	內國公債局章程(三年)
民國六年六厘短期公債條例	內國公債局章程(九年)
民國七年六厘短期公債條例	內國公債局辦事細則
民國八年六厘短期公債條例	換發民國五年內公債新票辦法
整理金融短期公債條例	儲蓄票換發五年公債辦法
賑災公債條例	八年六厘公債換發整理公債六厘債票辦法
交通部八厘短期購車公債條例	民國十年八厘公債條例
農商部有獎實業債券條例	償還內外短債八厘債券條例
修正有獎實業債券條例	
發行新華儲蓄銀行發行儲蓄票章程	

定價大洋三角

上海銀行週報社編纂

經濟統計

民國二十二年八月印行

經濟統計目次 (八月份)

- 七月份上海洋釐銀拆之經過
- 八月份上海洋釐銀拆之經過
- 八月份標金大條先令之經過
- 八月份金融整六九六公債之經過
- 八月份英美銀價與匯價表
- 八月份上海國外匯兌行市表
- 八月份上海銀洋錢市表
- 八月份京津銀洋錢市表
- 八月份漢口銀洋銅元台票行市表
- 八月份上海銀洋進出
- 八月份上海銀行庫存表
- 八月份上海標金市價表

八月份上海公債市價表

八月份絲經成交數額表

八月份絲經出口數額表

八月份絲經價格表

八月份茶類成交數額表

八月份茶類存底表

八月份棉花市價與成交數額表

八月份棉紗市價表

八月份公平_{拾和元芳}三洋行拍出入頭數額表

八月份米價表

八月份雜糧油餅市價表

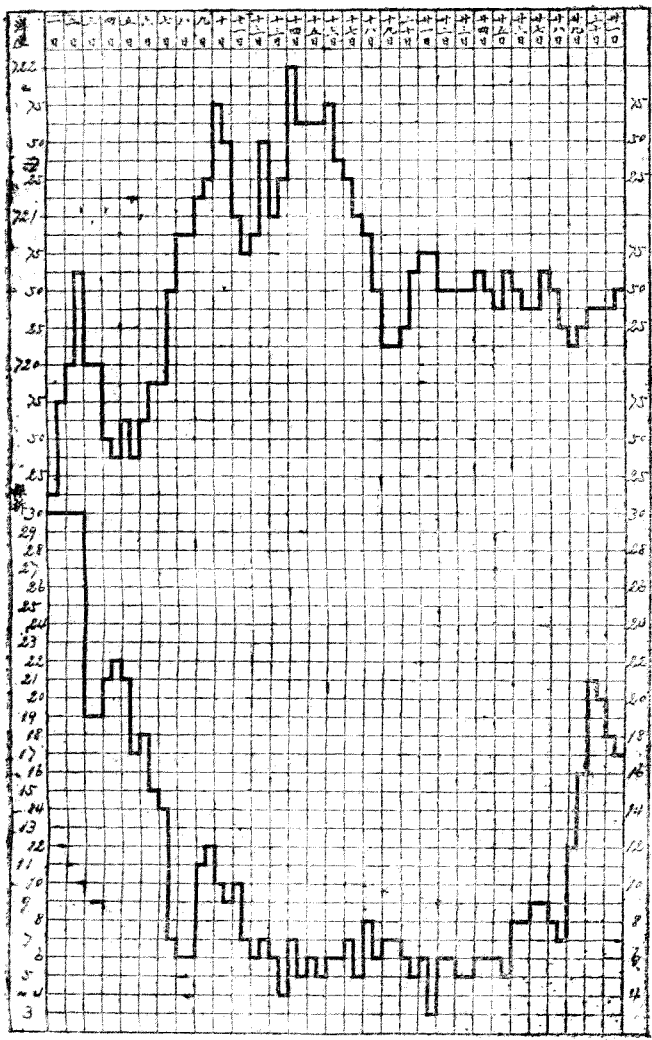
八月份上海物價指數表

無抵押各項外債表 (續)

無確實抵押外債原額及折合銀元數

經濟統計 (八月份)

七月份之上海洋燈銀拆 十二年五月



▲上海洋厘銀拆之經過（八月份）

本月各埠洋用尙少發動。而甯杭幣廠。則已先後開工。故月終結算。銀元入超至四百餘萬元。然初旬厘價。最高曾到七錢二分二厘二五。中旬以後始復趨疲。九月秋收如穀類棉花。均將陸續登場。洋用之起。殆在目前。故無論九月新幣到數如何湧旺。平均厘價當在七錢二分二厘以上。七、八月出口絲經。各達七八千件。外國銀行之出款。因此頗豐。錢業街底。並無缺乏之感。且大條到源不絕。足供鑄幣所需而有餘。其原來銀底。雖雖激增。亦免激減。故銀拆自七月以後。即常站數分。本月仍屬一錢以下爲多也。茲將本月份之厘拆。略述其經過如左。

本月初旬。外國銀行出來絲款甚多。錢業存底較豐。而用途極淡。以故銀拆步步鬆動。一日早市尙開一錢六分。四日午市已跌至二分。當時錢業鑒於銀拆奇鬆。現洋買賣大旺。銀行亦頗多購進。洋厘遂爲反對的趨勢而步漲。五日以後。東省捆運現洋。加以江浙軍隊紛紛調動。風聲日緊。各埠多收羅現款。各發鈔銀行。尤不得不厚儲準備。洋厘遂因此益漲。七、八、九、十月。最高均到七錢二分二厘一五。爲六七兩月以來未有之高價。幣廠之亟謀開鑄。蓋亦有鑒於現洋需要者之殷也。十一日後。新幣進口現旺。各埠來源亦夥。因江浙人士之熱烈和平運動。人心略趨鎮定。此外如銀拆之漸高。亦足減少現洋之買氣。於是厘價乃一轉而爲下落。迨十六日。雖由小銀行買進十餘萬元。但厘價午後已低至七錢二分零二五。比十日價計卜二厘。中旬之初。銀拆因銀幣收斂漸增而漸漲。十五日高逾一錢。十六日錢業既有大宗大條解款。而銀行其他收款又達七十萬兩。早市銀拆乃漲至一錢五分。惟午市外埠匯款。出來不少。且錢業街底未枯。故收盤又小二分。十七日續跌。十八日更跌至四分。十九日江浙和平公約成立。迨二十五日止。銀拆最高未逾一錢。洋厘則上下於七錢二分零六七毫之間。趨勢均算穩。二十六日現洋買戶略增。厘價高至七錢二分一厘二毫五。二十七日因陽曆月底逼近。銀拆早市收盤曾到一錢六分。二十八日以迄月終。洋厘復跌至七錢二分一釐關內。同時銀拆月底亦鬆至八分。殊與歷來月底銀拆高昂之情形。完全相反。說者謂爲稀有現象。綜觀本月洋釐最高爲七錢二分二釐二毫五。最低爲七錢二分零二毫五。高低相差重二釐。銀拆最高不過一錢六分。最低竟到二分。其高低相差亦祇一錢四。實爲今年釐拆既往之各月中。最爲平穩者也。附表及圖如左。以資參照。

經濟統計 (八月份)

(一) 洋釐

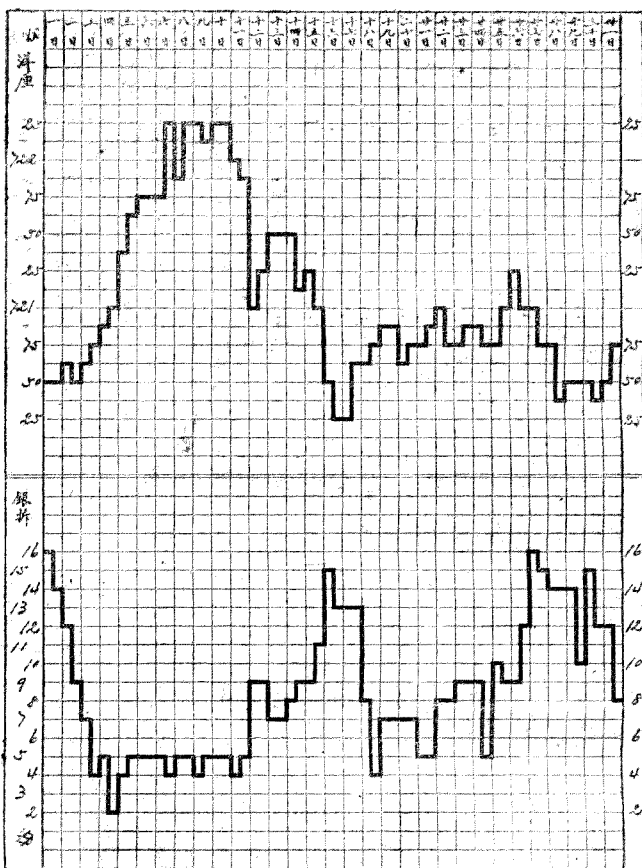
釐拆月別比較表

(二) 銀拆

年 月	最 大 價	最 小 價	年 月	最 高 價	最 低 價
十二年一月	〇・七二七五	〇・七二	十二年一月	〇・五五	〇・〇八
十二年二月	〇・七二一六二五	〇・七一七五	十二年二月	〇・四	借
十二年三月	〇・七二二七五	〇・七一八六二五	十二年三月	〇・二三	〇・〇三
十二年四月	〇・七二四二五	〇・七二〇五	十二年四月	〇・四	〇・〇一
十二年五月	〇・七二五三七五	〇・七一八	十二年五月	〇・六	〇・一
十二年六月	〇・七二〇一二五	〇・七一七五	十二年六月	〇・三二	〇・〇三
十二年七月	〇・七二	〇・七一九一二五	十二年七月	〇・三	〇・〇三
十二年八月	〇・七二二三五	〇・七二〇二五	十二年八月	〇・一六	〇・〇二
十一年八月	〇・七二四二五	〇・七二〇五	十一年八月	〇・〇九	〇・〇二
十年八月	〇・七二六七五	〇・七二二三七五	十年八月	〇・四六	〇・〇四
九年八月	〇・七二九	〇・七二五六二五	九年八月	〇・三五	〇・〇六
八年八月	〇・七三五	〇・七二七五	八年八月	〇・七	〇・一
七年八月	〇・七三一五	〇・七二一	七年八月	〇・三	〇・〇五
六年八月	〇・七二四五	〇・七二〇五	六年八月	〇・四 五	〇・〇三

八月份之上海洋釐銀幣

十二年八月



經濟統計 (八月份)

▲標金大條先令之經過（八月份）

八月份倫敦銀市。交易清淡。市况岑寂。大條上落不及半辨士。先令長縮亦二五。故大銀市現頗見平穩。華商皆趨向賣出。但為數不多。交易殊形寥落。標金價格稍有變動。但結果大致仍與上月相彷彿。其全月高低相差。不及六兩。惟趨勢恐難站定耳。茲將本月份三者之經過情形。略述於後。

八月一、二日倫敦銀市。中國購進。歐洲售出。本埠先令掛牌價為三先令零二五。內盤市况因華商買出轉堅。而同時金市買氣甚旺。價格趨漲。三日中印仍皆買進。銀價又長。金價因聞美總統逝世消息而上漲。四日銀市來電。雖仍放長。而本埠先令與標金內盤市况。俱見平穩。交易異常清淡。七日金市始跌後漲。花旗銀行連購現標五百餘條。而倫敦銀市平穩。交易寥落。八日印度購進。大條回長。先令市况平穩。交易寥落。金市初軟後堅。大體甚穩。九日銀市岑寂。價格稍縮。先令因連日倫敦市而頗平。故外匯市况停滯。金價仍站在三百四十兩關外。十日大條不動。惟外匯內盤轉堅。金市見跌。十一日倫敦銀市來電。中印購進。大條放長。先令掛牌價。自月初起至十日止。始終勿動。至是日晨初掛牌。驟長二五。價改為三先令零五。但內盤穩定。交易寥落。聞祇華商稍有售出。同時金市始疲繼漲。然人心不佳。看跌勢。二日銀市因中印購進。大條放長。致金市又跌。十三日先令內盤市况趨堅。華商售出。故標金大跌。最低價跌至二百三十七兩六錢。為本月內金價之最低者。十四日銀價見縮。先令華商仍復售出。金市上落甚微。十五日銀市來電。中國及印度購進。大條不動。先令市面非常清淡。金市以同業及投機家均陸續購進。價格上漲。十六日來電。印度購進。中國及歐洲皆售出。市况呆滯。故本埠先令市面岑寂。交易不旺。金市因投機家及華商踴躍售出。復見大跌。十七日先令內盤以華商亦有售出。市况尤堅。標金賣戶甚眾。價則跌至三百三十七兩九錢。十八日銀市印展售出。價格回縮。金市聞大連帶稍有售出。自二十日至二十二日。金市平穩。交易清淡。二十三日因銀價繼縮。金市高起三兩。買戶甚旺。收盤價漲至三百四十二兩七錢。二十四日因銀市連縮不已。先令軟。華商咸趨向買進。致金價曾到過三百四十三兩五錢。二十六日銀價轉長。金市轉跌。二十八日外匯明緊暗鬆。金市始漲後疲。二十九日及三十日大條迭長。先令市况堅硬。華商傾向售出。金價見疲。至三十一日中印購進。先令掛牌價為三先令零五。惟內盤市况呆滯。交易清淡。金市收

盤價爲三百四十兩零三錢。附表及圖如左。以資參照。

(一)標金市價月別比較表 (期貨)
 最高價 最低價

年	一	二	三	四	五	六	七	八	九	十	十一	十二
年	年	年	年	年	年	年	年	年	年	年	年	年
月	月	月	月	月	月	月	月	月	月	月	月	月
最高價	三三六	三三五	三三二	三二〇	三二二	三二四	三二八	三三二	三三三	三三三	三三三	三三三
最低價	三三三	三三三	三三三	三三三	三三三	三三三	三三三	三三三	三三三	三三三	三三三	三三三

(二)先令市價月別比較表 (電匯賣價)

年	一	二	三	四	五	六	七	八	九	十	十一	十二
年	年	年	年	年	年	年	年	年	年	年	年	年
月	月	月	月	月	月	月	月	月	月	月	月	月
最長價	三二一	三二二	三二二	三二二	三二二	三二二	三二二	三二二	三二二	三二二	三二二	三二二
最縮價	三〇〇	三〇〇	三〇〇	三〇〇	三〇〇	三〇〇	三〇〇	三〇〇	三〇〇	三〇〇	三〇〇	三〇〇

(三)大條市價月別比較表 (近期價)

年	一	二	三	四	五	六	七	八	九	十	十一	十二
年	年	年	年	年	年	年	年	年	年	年	年	年
月	月	月	月	月	月	月	月	月	月	月	月	月
最長價	三二六	三二七	三二七	三二七	三二七	三二七	三二七	三二七	三二七	三二七	三二七	三二七
最縮價	三一〇	三一〇	三一〇	三一〇	三一〇	三一〇	三一〇	三一〇	三一〇	三一〇	三一〇	三一〇

▲金融、整六、九六、公債之經過（八月份）

八月份公債市況。承上月跌風之後。依然疲落。但趨勢尙平。並無劇烈之變動。考其原因。大致由於一般多頭以自身關係。一遇價跌。卽隨市收買。極力維持。故時局雖日非。財政雖愈窮。而本月份之公債市價。尙無大跌之現象也。茲分述其詳情如次。

金融公債在月初之時。因抽籤無望。跌勢較巨。由一日之六十八元至四日已跌至六十五元四角五分。（八月份之最低價）。入後市勢平靜。略有微漲。日因中央新設之財政整理會。對於各項公債有會同總稅務司整理之說。雖將來能否切實辦到。尙不可必。但人心不無稍定。市價乃因之抬高。十三日曾漲至六十八元三角。（八月份之最高價）。但價格方略見高。而關餘短少之說又起。獲利轉賣者遂頓形增多。自十四日以後。市價卽逐日下落。由六十八元至二十三日跌至六十六元二三角。至時則張弧任財長已登臺。謂對於公債原案。決紛維持。金融公債可望抽籤。因之市上人心。稍見振起。交易亦較前稍多。但維持原案與金融抽籤之說。喧傳已久。張弧此次雖舊事重提。亦不過虛行故事。實則無此決心。故人氣雖覺稍振。市價並不見漲。僅屬平穩而已。月底價在六十八元左右。大致仍回復月初原狀。但較之上月最高價則已相差四元有餘矣。

整理六厘公債。交易不若金融之多。漲跌趨勢則仍與金融相同。月初價格在五十五元左右。至四日步跌至四十八元八角五分。（八月份之最低價）。入後又漸上漲。十五日漲至五十一元。（八月份之最高價）自此之後。則又逐日下落。二十四、五日跌至四十九元八角左右。月底價格在五十五元許。亦與月初價格大致相仿。但較上月最高價。已跌去二元以上。九六公債。因七月底第三期利息又復愆期。入於本月。人心大疲。持有現貨者。均爭先售出。一日市價。遽較上月底跌去一元五。二日跌至二十三元四角。倘照當時市價以爲計算。則除去二期利息。實價祇值十五元左右而已。但以跌落過鉅之故。市上買進者又稍增多。故入後漸見回漲。十三日漲至二十五元六角。（爲八月份之最高價）。且又因張弧登臺以後。謂將來對於九六公債有一併整理之說。於是人心稍定。市價較爲平穩。中旬價格。常盤旋於二十五元關外。但究以該項債票。本息久懸。信用已失。當局雖有整理之表示。而無整理之誠意。故入於下旬。人心又疲。市價又跌至二十四元以下。二十八日爲二十三元三角。（八月份之最低價）。

月底爲二十三元四角。跌勢尙未已也。此外如五年公債、七年長期、整理七厘等公債。交易均不多。市價均較上月略跌。五年大票最高價爲五十七元二角。最低價爲五十五元四角。五年小票最高價爲五十四元三角。最低價爲五十三元。七年長期最高價爲四十六元七角。最低價爲四十五元。整理七厘現貨奇缺。全月內僅開出數盤。最高價爲五十八元。最低價爲五十七元。預料此後公債市況。仍難看好。或謂安格聯將次來華。將來各種公債。或有還本付息之希望。此說殆爲失意者期望之言歟。茲將八月份金融、整六、九六、三種公債之現貨升降狀況。及他各種公債之高低價格。附表及圖於左。以資參照。

▲八月份各種公債現貨高低比較表

公債種別	最高價	最低價	差額
元	元	元	元
金融大票	六八·三〇	六五·四五	二·八五
整理六釐	五一·〇〇	四八·八五	二·一五
九六公債	二五·六〇	二三·三〇	二·三〇
五年大票	五七·二〇	五五·四〇	一·八〇
五年小票	五四·三〇	五三·〇〇	一·三〇
七年長期	四六·七〇	四五·〇〇	一·七〇
又萬元票	四六·六〇	四五·八〇	〇·八〇
整理七釐	五八·〇〇	五七·〇〇	一·〇〇

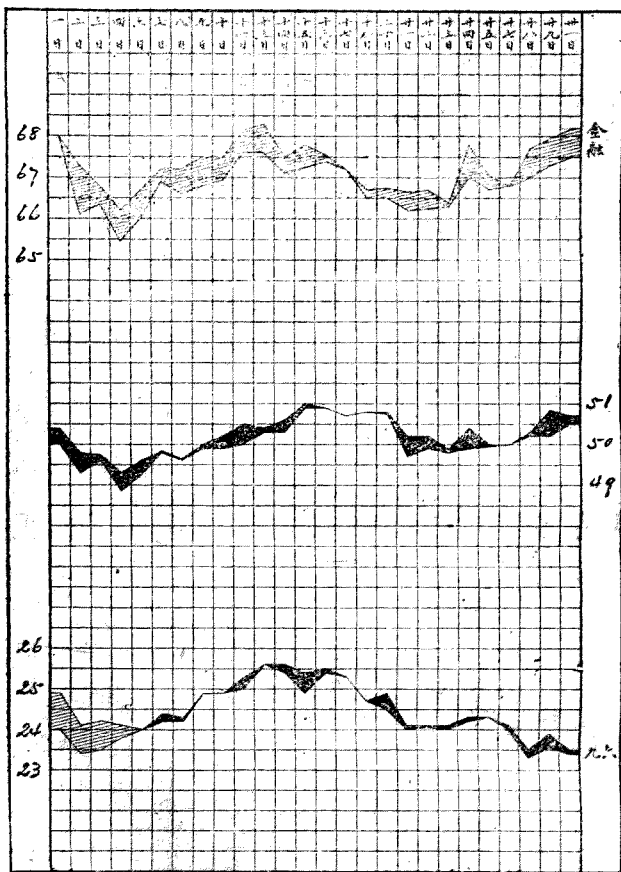
▲(附)八月份現貨成交數額表(單位一元)

公債種別	成交數	比較上月增或減
五年公債	一五、五〇〇	減
七年長期	三一、九〇〇	減
金融公債	一、四八、五〇〇	增
整理六厘	九六、三〇〇	減
整理七厘	一、〇〇、五〇〇	減
九六公債	一、〇〇、九〇〇	減
共計	三、七六、一七〇	減

▲(附)八月份貨成交及交割數表(單位一元)

公債種別	月期	成交數	交割數
金融公債	八月份	七、六一五	二、二二五
金融公債	九月份	一三、三六〇	〇
金融公債	十月份	二、二六〇	〇
金融公債	十一月份	三、四六〇	〇
整理六厘	八月份	六、八三五	一、四三〇
整理六厘	九月份	二、六三五	〇
整理六厘	十月份	〇	〇
整理六厘	十一月份	〇	〇

八月份金融整理九六公債之經過
二十二年八月上海匯兌
 二十日交割



經濟統計 (八月份)

▲英美銀價與匯價表 (八月份)

日期	倫敦		紐約	
	銀價	匯價	銀價	匯價
八月一日	三〇%	對美匯價 四·五七三七五	〇·六二六二五	對英匯價 四·五七三七五
二日	三〇%	四·五六八七五	〇·六二七五	四·五六八七五
三日	三〇%	四·五七	〇·六二七五	四·五七
四日	三〇%	四·五七一二五	〇·六二六二五	四·五七一二五
五日	星		無	市
六日	銀		休	業
七日	三〇%	四·五六三七五	〇·六二七五	四·五六三七五
八日	三〇%	四·五六五	〇·六二六二五	四·五六五
九日	三〇%	四·五六八七五	〇·六二六二五	四·五六八七五
十日	三〇%	追悼美總統無市	哈定總	統追悼日無市
十一日	三〇%	四·五七一二五	〇·六三	四·五七一二五
十二日	星		無	市
十三日	三〇%	四·五六八七五	〇·六三一二五	四·五六八七五

約

十四日	三一	三〇	四・五七	三・一	〇・六三三五	四・五七	七・一
十五日	三一	三〇	四・五七	三・一	〇・六三一二五	四・五七	七・一
十六日	三一	三〇	四・五六八七五	三・一	〇・六三一二五	四・五六八七五	七・一
十七日	三〇	三〇	四・五六六二五	三・一	〇・六二八七五	四・五六六二五	七・一
十八日	三一	三〇	四・五五八七五	三・一	〇・六二八七五	四・五五八七五	七・一
十九日		星		期	無	市	
二十日	三一	三〇	四・五五六二五	三・一	〇・六三	四・五五六二五	七・一
廿一日	三一	三〇	四・五五	三・一	〇・六二八七五	四・五五	七・一
廿二日	三〇	三〇	四・五五一二五	三・一	〇・六二七五	四・五五一二五	七・一
廿三日	三〇	三〇	四・五五一二五	三・一	〇・六二五	四・五五一二五	七・一
廿四日	三〇	三〇	四・五五七五	三・一	〇・六二五	四・五五七五	七・一
廿五日	三〇	三〇	四・五五六二五	三・一	〇・六二六二五	四・五五六二五	七・一
廿六日		星		期	無	市	
廿七日	三〇	三〇	四・五五	三・一	〇・六二六二五	四・五五	七・一
廿八日	三〇	三〇	四・五四七五	三・一	〇・六二五	四・五四七五	七・一
廿九日	三〇	三〇	四・五四七五	三・一	〇・六二八七五	四・五四七五	七・一
三十日	三〇	三〇	四・五五	三・一	〇・六二七五	四・五五	七・一
卅一日	三〇	三〇	四・五四六二五	三・一	〇・六二七五	四・五四六二五	七・一

經濟統計 (八月份)

十四日	三〇%	三〇%	三〇%	一,〇〇〇	二二六%	一,二五〇	六九%	一八二%	七四%	七〇%	七七
十五日	三〇%	三〇%	三〇%	八〇〇	二二六%	一,二六〇	六九%	一八二%	七四%	七〇%	七七
十六日	三〇%	三〇%	三〇%	九〇〇	二二六%	一,二七五	六九%	一八二%	七四%	七〇%	七七
十七日	三〇%	三〇%	三〇%	一,〇〇〇	二二六%	一,二五五	六九%	一八二%	七四%	七〇%	七七
十八日	三〇%	三〇%	三〇%	一,二〇〇	二二七%	一,二五五	六九%	一八二%	七四%	七〇%	七七
十九日		星			期	無				市	
二十日	三〇%	三〇%	三〇%	一,二〇〇	二二七%	一,二五五	六九%	一八二%	七四%	七〇%	七七
廿一日	三〇%	三〇%	三〇%	一,五〇〇	二二七%	一,二四五	六九%	一八一%	七四%	七〇%	七七
廿二日	三〇%	三〇%	三〇%	一,五〇〇	二二八	一,二二〇	六九%	一八一%	七四%	七〇%	七七
廿三日	三〇%	三〇%	三〇%	一,七五〇	二二八	一,二四五	六九%	一八一%	七四%	七〇%	七七
廿四日	三〇%	三〇%	三〇%	一,七五〇	二二六%	一,二三〇	六八%	一八〇%	七四%	七一%	七七
廿五日	三〇%	三〇%	三〇%	一,二〇〇	二二六%	一,二二五	六八%	一八〇%	七四%	七一%	七七
廿六日		星			期	無				市	
廿七日	三〇%	三〇%	三〇%	一,三〇〇	二二八%	一,二一五	六九%	一八一%	七四%	七一%	七七
廿八日	三〇%	三〇%	三〇%	一,五〇〇	二二六%	一,二〇五	六八%	一八〇%	七四%	七一%	七七
廿九日	三〇%	三〇%	三〇%	一,五〇〇	二二六%	一,一九五	六八%	一八〇%	七四%	七一%	七七
三十日	三〇%	三〇%	三〇%	一,五〇〇	二二七%	一,二二〇	六九%	一八一%	七四%	七一%	七七
三十一日	三〇%	三〇%	三〇%	二,五〇〇	二二六%	一,二二五	六九%	一八一%	七四%	七一%	七七

【附註】

表內德匯以千馬克爲單位

▲上海國外匯兌行市表(二)(八月份)

日期	銀 行 買 價		規 銀 百 兩 合	
	規 銀 一 兩 合	規 銀 百 兩 合	規 銀 一 兩 合	規 銀 百 兩 合
八月一日	倫敦四個月匯兌 三·一七	倫敦四個月匯兌 三·一七	倫敦六個月匯兌 三·二二	紐約四個月匯兌 七·一七
二日	倫敦四個月匯兌 三·一七	倫敦四個月匯兌 三·一七	倫敦六個月匯兌 三·二二	紐約四個月匯兌 七·一七
三日	倫敦四個月匯兌 三·一七	倫敦四個月匯兌 三·一七	倫敦六個月匯兌 三·二二	紐約四個月匯兌 七·一七
四日	倫敦四個月匯兌 三·一七	倫敦四個月匯兌 三·一七	倫敦六個月匯兌 三·二二	紐約四個月匯兌 七·一七
五日	倫敦四個月匯兌 三·一七	倫敦四個月匯兌 三·一七	倫敦六個月匯兌 三·二二	紐約四個月匯兌 七·一七
六日	倫敦四個月匯兌 三·一七	倫敦四個月匯兌 三·一七	倫敦六個月匯兌 三·二二	紐約四個月匯兌 七·一七
七日	倫敦四個月匯兌 三·一七	倫敦四個月匯兌 三·一七	倫敦六個月匯兌 三·二二	紐約四個月匯兌 七·一七
八日	倫敦四個月匯兌 三·一七	倫敦四個月匯兌 三·一七	倫敦六個月匯兌 三·二二	紐約四個月匯兌 七·一七
九日	倫敦四個月匯兌 三·一七	倫敦四個月匯兌 三·一七	倫敦六個月匯兌 三·二二	紐約四個月匯兌 七·一七
十日	倫敦四個月匯兌 三·一七	倫敦四個月匯兌 三·一七	倫敦六個月匯兌 三·二二	紐約四個月匯兌 七·一七
十一日	倫敦四個月匯兌 三·一七	倫敦四個月匯兌 三·一七	倫敦六個月匯兌 三·二二	紐約四個月匯兌 七·一七
十二日	倫敦四個月匯兌 三·一七	倫敦四個月匯兌 三·一七	倫敦六個月匯兌 三·二二	紐約四個月匯兌 七·一七
十三日	倫敦四個月匯兌 三·一七	倫敦四個月匯兌 三·一七	倫敦六個月匯兌 三·二二	紐約四個月匯兌 七·一七

經濟統計（八月份）

十四日	三・一噸	三・二	三・二噸	一、三〇〇	七二	七二噸
十五日	三・一噸	三・二	三・二噸	一、三一〇	七二	七二噸
十六日	三・一噸	三・二	三・二噸	一、三三五	七二	七二噸
十七日	三・一噸	三・二	三・二噸	一、三〇五	七二	七二噸
十八日	三・一噸	三・二	三・二噸	一、三〇五	七二	七二噸
十九日	星		期	無	市	七二噸
二十日	三・一噸	三・二	三・二噸	一、三〇五	七二	七二噸
廿一日	三・一噸	三・二	三・二噸	一、二九五	七二	七二噸
廿二日	三・一噸	三・二	三・二噸	一、二七〇	七二	七二噸
廿三日	三・一噸	三・二	三・二噸	一、二九五	七二	七二噸
廿四日	三・一噸	三・二	三・二噸	一、二八〇	七二	七二噸
廿五日	三・一噸	三・二	三・二噸	一、二七五	七二	七二噸
廿六日	星		期	無	市	七二噸
廿七日	三・一噸	三・二	三・二噸	一、二六五	七二	七二噸
廿八日	三・一噸	三・二	三・二噸	一、二五五	七二	七二噸
廿九日	三・一噸	三・二	三・二噸	一、二四五	七二	七二噸
三十日	三・一噸	三・二	三・二噸	一、二七〇	七二	七二噸
三十一日	三・一噸	三・二	三・二噸	一、二七五	七二	七二噸

經濟統計 (八月份)

附註	每元合規銀價	每規銀千兩日息	每十角合規銀
十五日	〇・七二二二五	〇・〇九	〇・六一九二
十六日	〇・七二〇二五	〇・一五	〇・六一八七五
十七日	〇・七二〇二五	〇・一三	〇・六一九
十八日	〇・七二〇六二五	〇・〇八	〇・六一八五
十九日	〇・七二〇八七五	〇・〇七	〇・六一八五
二十日	〇・七二〇六二五	〇・〇七	〇・六一八五
廿一日	〇・七二〇七五	〇・〇五	〇・六一七五
廿二日	〇・七二一	〇・〇八	〇・六一七五
廿三日	〇・七二〇七五	〇・〇九	〇・六一七五
廿四日	〇・七二〇八七五	〇・〇九	〇・六一七五
廿五日	〇・七二〇七五	〇・一〇	〇・六一七五
廿六日	〇・七二一二五	〇・〇九	〇・六一七五
廿七日	〇・七二一	〇・一〇	〇・六一七五
廿八日	〇・七二〇七五	〇・一六	〇・六一七五
廿九日	〇・七二〇五	〇・一四	〇・六一七五
三十日	〇・七二〇五	〇・一五	〇・六一八
卅一日	〇・七二〇五	〇・一二	〇・六一八

十四日	〇・七〇二七五	一・八五三〇〇	一、〇二五・〇〇	〇・六八四	一・八	一九五一、〇五三
十五日	〇・七〇二七五	一・八五二一〇	一、〇二五・〇〇	〇・六八四二五	一・八	一九五一、〇五三・五
十六日	〇・七〇三	一・八五一九九	一、〇二五・五〇	〇・六八五五	一・八	一九五一、〇五三・五
十七日	〇・七〇三五	一・八五一九五	一、〇二六・五〇	〇・六八六二五	一・八	一九五一、〇五三
十八日	〇・七〇三七五	一・八四一九八一	一、〇二六・八〇	〇・六八六五	一・八	一九七
十九日	星	期	星	星	期	期
二十日	〇・七〇四	一・八四一九八一	一、〇二六・七五	〇・六八五五	一・八	一九七一、〇五三
廿一日	〇・七〇四二五	一・八四一九八一	一、〇二五・三五	〇・六八五七五	一・八	一九六一、〇五四
廿二日	〇・七〇四	一・八四一九八一	一、〇二七・〇〇	〇・六八六一二五	一・八	一九六一、〇五四・五
廿三日	〇・七〇四	一・八一	一、〇二八・〇〇	〇・六八六	一・八	一九六一、〇五五・五
廿四日	〇・七〇四	一・七八一九四	一、〇二八・五〇	〇・六八六	一・八	一九七一、〇五六
廿五日	〇・七〇五	一・七九一九八一	一、〇二九・二五	〇・六八六二五	一・七	一九八一
廿六日	星	期	星	星	期	期
廿七日	〇・七〇四二五	一・八一	一、〇二九・五〇	〇・六八六三七五	一・八	一九七一、〇五七
廿八日	〇・七〇四五	一・八一	一、〇二九・八〇	〇・六八六三七五	一・八	一九七一、〇五七
廿九日	〇・七〇四七五	一・八一	一、〇二九・六五	〇・六八六三七五	一・八	一九七一、〇五七
卅十日	〇・七〇五	一・八一	一、〇二九・〇〇	〇・六八六三七五	一・八	一九九一、〇五七
卅一日	〇・七〇五五	一・七九二〇〇	一、〇二八・三五	〇・六八六五	一・八	一九九一、〇五八
附註	每洋一元合公砵	每洋一元合	每公砵一千兩合	每洋一元合行化	每洋一元	每洋一元
	小洋	元合銅	規銀		小洋	元合銅
						規銀

▲漢口銀洋銅元台票行市表 (八月份)

日期	銀元		銅元		台票
	銀	拆	單元	雙元	
八月一日	○·六九九二五	○·二五	○·三六一	○·三二八	○·三三三
二日	○·六九九七五	○·一六	○·三六一	○·三二七五	○·三三三二五
三日	○·六九九七五	○·二〇	○·三六一	○·三二七五	○·三三三五
四日	○·六九九八七五	○·一八	○·三六一	○·三二七五	○·三三四二五
五日	○·六九九七五	○·一一	○·三六一	○·三二八	○·三三四五
六日	○·六九九七五	○·一一	○·三六一	○·三二九	○·三三五二五
七日	○·七〇	○·一二	○·三六一	○·三二八五	○·三三五六
八日	○·七〇	○·一二	○·三六一	○·三二七五	○·三三五五
九日	○·七〇〇六二五	○·一二	○·三六一	○·三二七五	○·三三五五
十日	○·七〇一五	○·一二	○·三六一	○·三二七五	○·三三五五
十一日	○·七〇〇七五	○·二八	○·三六一	○·三二八五	○·三三五五
十二日	○·七〇〇二五	○·二八	○·三六一	○·三二七五	○·三三六五
十三日	○·七〇〇三七五	○·二七	○·三六一	○·三二七五	○·三三五五

十四日	○・七〇一	○・二八	○・三六二	○・三二八	○・三三五二五
十五日	○・七〇一二五	○・二七	○・三六一	○・三二八	○・三三五二五
十六日	○・七〇一三七五	○・二三	○・三六一	○・三二八五	○・三三五二五
十七日	○・七〇一六二五	○・二八	○・三六一	○・三二七五	○・三三四五
十八日	○・七〇一七五	○・二二	○・三六一	○・三二八五	○・三三四五
十九日	○・七〇一六二五	○・二〇	○・三六一	○・三二八	○・三三四六二五
二十日	○・七〇二	○・三〇	○・三六一	○・三二八	○・三三五
廿一日	○・七〇四五	○・三六	○・三六一	○・三二八	○・三三四
廿二日	○・七〇三二五	○・三	○・三六一	○・三二七五	○・三三四
廿三日	○・七〇三	○・三三	○・三六一	○・三二七五	○・三三四
廿四日	○・七〇三七五	○・三五	○・三六一	○・三二七五	○・三三三七五
廿五日	○・七〇三七五	○・一五	○・三六一	○・三二七五	○・三三四
廿六日	○・七〇三七五	○・三七	○・三六一	○・三二七五	○・三三三二五
廿七日	○・七〇二七五	○・四三	○・三六一	○・三二七五	○・三三四
廿八日	○・七〇三二五	○・四八	○・三六一	○・三二八	○・三三四五
廿九日	○・七〇二七五	○・四〇	○・三六〇	○・三三〇五	○・三三六
三十日	○・七〇三二五	○・四〇	○・三六〇	○・三三〇七五	○・三三六五
卅一日	○・七〇二二五	○・三九	○・三六〇	○・三三一五	○・三三七五
附註	每洋一元合洋例	每洋例千兩日息	每銅元千文合洋例		每台票千文合洋例

經濟統計 (八月份)

▲上海銀洋進出表(八月份)

種別	進	口	出	口	入超	單位
銀元	七、〇四八		三、〇一九	八、〇二九	四、〇一〇	千元
銀兩	一〇		五〇六	出	四九六	千兩
大條	四、六八一		四、三六九	入	三一二	一條
角洋	七七〇		二二〇	入	五五〇	千角
金貨	三六〇		三七五	出	一五	千兩

▲上海銀行庫存表(八月份)

週別	銀兩	銀元	大條	週末日
第一週	二七、八二〇	三六、二八〇	一、六五	八月四日
第二週	二七、八四〇	三七、三〇〇	七五二	十一日
第三週	二七、八二〇	三七、六四〇	一、八三	十八日
第四週	二七、七六〇	三九、四三〇	五一一	廿五日
單位	千兩	千元	一條	

▲上海標金市價表(八月份)

日期	最高價	最低價	最後收盤價
八月一日	四四二	四〇〇	四〇〇
八月二日	四四二	四〇〇	四〇〇
八月三日	四四二	四〇〇	四〇〇
八月四日	四四二	四〇〇	四〇〇
八月五日	四四二	四〇〇	四〇〇
八月六日	四四二	四〇〇	四〇〇
八月七日	四四二	四〇〇	四〇〇
八月八日	四四二	四〇〇	四〇〇
八月九日	四四二	四〇〇	四〇〇
八月十日	四四二	四〇〇	四〇〇
八月十一日	四四二	四〇〇	四〇〇
八月十二日	四四二	四〇〇	四〇〇
八月十三日	四四二	四〇〇	四〇〇
八月十四日	四四二	四〇〇	四〇〇
八月十五日	四四二	四〇〇	四〇〇
八月十六日	四四二	四〇〇	四〇〇
八月十七日	四四二	四〇〇	四〇〇
八月十八日	四四二	四〇〇	四〇〇
八月十九日	四四二	四〇〇	四〇〇
八月二十日	四四二	四〇〇	四〇〇
八月二十一日	四四二	四〇〇	四〇〇
八月二十二日	四四二	四〇〇	四〇〇
八月二十三日	四四二	四〇〇	四〇〇
八月二十四日	四四二	四〇〇	四〇〇
八月二十五日	四四二	四〇〇	四〇〇
八月二十六日	四四二	四〇〇	四〇〇
八月二十七日	四四二	四〇〇	四〇〇
八月二十八日	四四二	四〇〇	四〇〇
八月二十九日	四四二	四〇〇	四〇〇
八月三十日	四四二	四〇〇	四〇〇

▲上海公債市價表(八月份)

公債種別	現貨或期貨	最高價	日期	最低價	日期	淨額
金融大票	現貨	六八·三〇	十三	五六·四五	四	二·八五
金融公債	八月期	六八·三〇	十一	六五·五五	四	二·七五
金融公債	九月期	六八·七〇	十一	六六·二〇	四	二·六〇
金融公債	十月期(除息)	六五·九〇	十五	六四·二〇	廿二	二·七〇
整理六厘	現貨	五一·〇〇	十五	四八·八五	四	二·一五
整理六厘	八月期	五〇·九〇	十五	四九·〇〇	四	一·九〇
整理六厘	九月期	五一·〇〇	十五	四九·〇〇	四	二·〇〇
整理六厘	十月期	五一·四五	廿八	五〇·〇五	廿一	一·四〇
五年大票	現貨	五七·二〇	一	五五·四〇	四	一·八〇
五年小票	現貨	五四·三〇	廿八	五三·〇〇	六	一·三〇
七年長期票	現貨	四六·七〇	一	四五·〇〇	四	一·七〇
又萬元票	現貨	四六·六〇	一	四五·八〇	二	〇·八〇
整理七厘	現貨	五八·〇〇	廿一	五七·〇〇	四	一·〇〇
九六公債	現貨	二五·六〇	十三	二三·三〇	廿八	二·三〇

經濟統計(八月份)

▲絲經成交數額表(八月份)

絲	名	第一週	第二週	第三週	第四週	第五週	共計
機織	二二三包	二二三包	二二〇包	一七一〇包	三四五〇包	三九〇包	一、一七〇
川八	三八七〇	四九二〇	四六九〇	二四四〇	六七八〇	三七二〇	二、一七〇
共	九六七	五六四	六六四	一、〇二九	二、一五四	五、三七七	五、三七七

▲絲經出口數額表(八月份)

地	名	第一週	第二週	第三週	第四週	第五週	合計
孟	一、一五〇件	五四〇件	二四〇件	一、七九〇件	一、三五〇件	二、一三五件	二、一三五
紐	一、六四〇件	五四〇件	二四〇件	一、七九〇件	一、三五〇件	二、一三五件	二、一三五
共	三、三〇〇	五四〇	九二五	一、九〇七	一、三八〇	八、〇五二	八、〇五二

▲絲經價格表(八月份)

絲	名	價格	約計
上海	經自一千三百兩至一千七百兩	一、七五〇	一、七〇〇
里	經自一千零五十兩至一千三百兩	一、七〇〇	一、六五〇
川	經自七百兩至一千兩	一、六〇〇	一、五五〇
東	經自四百五十兩至六百兩	一、五〇〇	一、四五〇
湖	經自二百五十兩至四百兩	一、四〇〇	一、三五〇
鄂	經自一百五十兩至二百兩	一、三〇〇	一、二五〇
黃	經自一百兩至一百五十兩	一、二〇〇	一、一五〇
共	經自一千二百五十兩至一千三百兩	一、一〇〇	一、〇五〇

▲棉紗市價表(八月份)

支數包別及廠名		商標	最高價	最低價	差額
寶成	〔十支大包〕	如意	一三五·五〇	一三五·〇〇	〇·五〇
鴻裕	中	寶鼎	一三五·七五	一三五·二五	〇·五〇
大華	中	大中華	一三七·五〇	一三六·五〇	一·〇〇
恆豐	中	富貴	一三四·五〇	一三三·〇〇	一·五〇
厚生	中	雙喜	一三五·五〇	一三五·〇〇	〇·五〇
永安	中	金城	一三一·五〇	一三一·〇〇	〇·五〇
和豐	中	荷蜂	一三三·五〇	一三二·〇〇	一·五〇
大生	中	魁星	一三一·〇〇	一三〇·五〇	〇·五〇
統益	〔二支大包〕	金雞	一三七·五〇	一三六·五〇	一·〇〇
申新	中	人鐘	一四二·七五	一四二·五〇	〇·二五
統益	中	金雞	一四二·七五	一四一·七五	一·〇〇
寶成	中	如意	一四〇·七五	一三八·五〇	二·二五
緯通	中	孔雀	一四四·五〇	一四四·〇〇	〇·五〇
鴻裕	中	寶鼎	一四二·七五	一四一·二五	一·五〇
溥益	中	地球	一四二·〇〇	一四一·七五	〇·二五
大華	中	大中華	一四〇·五〇	一三九·五〇	一·〇〇
公茂	中	天官	一三九·五〇	一三八·五〇	一·〇〇
振華	〔十六支大包〕	雙象	一五二·〇〇	一四九·七五	二·二五

經濟統計 (八月份)

楊樹 怡公 厚大 永永 德寶 華鴻 三十支大包 東三 永大 鴻申 寶

浦和 益生 華豫 安大 成豐 裕 方新 安華 裕新 成

牧五 三雙 大 三金 寶如 炮寶 文紅 金大 寶人 如

羊福 星喜 華 羊 城塔 意台 鼎 明龍 城華 鼎鐘 意

一五四·五〇〇 一五六·五〇〇 一五七·〇〇〇 一六三·〇〇〇 一六八·〇〇〇 一七三·五〇〇 一七〇·〇〇〇 一六六·〇〇〇 一六三·五〇〇 一六九·二五〇 一五七·〇〇〇 一四九·七五〇 一五一·五〇〇 一五四·五〇〇 一五三·二五〇 一五〇·五〇〇 一五二·〇〇〇

一五二·〇〇〇 一五三·〇〇〇 一五五·五〇〇 一六二·〇〇〇 一六三·五〇〇 一六七·〇〇〇 一六九·〇〇〇 一六二·五〇〇 一六二·五〇〇 一六六·五〇〇 一五五·五〇〇 一四〇·二五〇 一四九·〇〇〇 一五〇·五〇〇 一五二·七五〇 一五一·五〇〇 一四九·〇〇〇 一四九·〇〇〇

二·五〇〇 三·五〇〇 一·五〇〇 一·〇〇〇 四·五〇〇 六·五〇〇 一·〇〇〇 三·五〇〇 一·〇〇〇 一·七五〇 一·五〇〇 五·〇〇〇 〇·七五〇 一·〇〇〇 一·七五〇 一·七五〇 一·五〇〇 三·〇〇〇

▲無確實抵押各項外債表 (續)

(四) 日本

款目	債額	現負數	利率	訂借年	說
泰平公司陸軍部軍火價	日金一百八十二萬一千七百六十元	八萬三千二百五十三元零三錢	年息七厘	宣統三年	此款曾商將舊欠利息加入。展至十一年一月起。分七個月撥還。嗣後并未照付。
三井洋行前南京政府借款	日金二百萬元	一百五十萬五千二百五十元	一部分年息七厘 一部分年息一分	二年	此款原應於九年四月還清。惟原訂辦法。並未履行。除還過一部分外。餘欠之款。迄未照付。
三井洋行陸軍部軍裝價	銀元一百九十三萬五千三百三十一元	一百十八萬八千四百十六元	一部分年息七厘 一部分年息一分	元年	此款原應於九年十一月還清。惟原訂辦法。並未履行。除還過一部分外。餘欠之款。迄今攔置未還。
三井洋行印刷局借款	日金二百三十五萬三千四百八十六元	二百三十五萬三千四百八十六元	年息一分	七年	此款於十一年一月到期。曾經商定展期二年。
電信借款	日金二千萬元	一千五百萬元	年息八厘	七年	此款由財政部挪用一千五百萬元。仍照原定期限。以五年為期。
吉會墊款	日金一千萬元	一千萬元	年息八厘	七年	此款由財政部挪用。每半年展期一次。
續林借款	日金三千萬元	三千萬元	年息七厘	七年	此款由財政部挪用。定期以十年為期。
濟順高徐鐵路墊款	日金二千萬元	二千萬元	年息八厘	七年	此款由財部挪用。定期每半年展期一次。

經濟統計 (八月份)

經濟統計 (八月份)

滿蒙鐵路墊款	日金二千萬元	二千萬元	年息八厘	九七年	此款由財部挪用。定明每半年展期一次。
參戰借款	日金二千萬元	二千萬元	年息七厘	九七年	此款原定一年為期。業已展過兩次。九年九月屆滿。復經商展。以擔保品問題。迄未議定。
泰平公司第一次訂購軍械借款	日金一千八百七十一萬六千四百二十一元十九錢	一千八百七十一萬六千四百二十一元十九錢		九七年	此款應於十年九月到期。曾經商定展期。嗣因無相當押品。迄今尚未定有辦法。
泰平公司第二次訂購軍械借款	日金一千三百三十六萬五千一百二十六元八十三錢	一千三百三十六萬五千一百二十六元八十三錢		七一年	此款應於九年九月到期。曾經商議展期。嗣因無相當押品。迄今尚未定有辦法。
三菱公司海軍部軍火價欠款	日金五十萬四千三百六十四元八十九錢	五十萬四千三百六十四元八十九錢		八四年	此款原訂四十六萬六千九百九十九元九十錢。曾商加入自九年四月至十年四月利息等款。展期一年。到期後仍無還款辦法。
台灣銀行學款	日金十萬七千三百一十一元二十九錢	十萬七千三百一十一元二十九錢	日二厘六毫	八一年	此款原祇十萬元。迭經加入利息。展期十年十月二月。展期又復屆滿。曾續商展期。尚未妥協。
東亞通商會社漢陽兵工廠欠款	銀元三十萬元	二十萬元	月一分六厘	九一年	此款除付過十萬元外。餘欠之款。迄無償還辦法。
三菱銀行借款	日金三萬元	三萬元	利率隨市	九一年	此款迭經展期。尚無償還辦法。
匯業銀行借款	日金八十萬元	八十萬元	月一分二厘	九一年	此款迭經商展。至十一年三月到期。迄未撥還。
泰平公司購貨價欠款	日金五萬元	五萬元	年息八厘	九一年	此款曾經商展。至十一年五月到期。迄未付還。

庫券款	督辦參戰處 留用陝機價	平公司前	中華匯業銀 行墊付林鑛 借款利息	藤田銀行留 學借款	日本興業銀 行息款	中華匯業銀 行墊款	神戶大阪華 僑墊借學款	泰平公司庫 券款	大倉洋行庫 券款	東亞興業會 社借款
四十錢	五千四百零二元	日金一百零二萬	日金一百一十二萬 五千元	日金六萬元	日金三百五十七 萬五千元	銀元二十二萬元	日金五萬一千八 百九十元	銀元九萬一千四 百四十九元三角 七分	日金一百四十五 萬九千三百四十 一元六十錢	日金三百萬元已 交日金二百五十 九萬四千二百五 十四元八十五錢
四十錢	一千四百零二元	一百零二萬五 千四百零二元	一百一十二萬五 千元	六萬元	三百五十七萬 五千元	十萬元	五萬一千八百 九十元	九萬一千四百 四十九元三角 七分	一百四十五萬 九千三百四十 一元六十錢	二百五十九萬 四千二百五十 四元八十五錢
			一月 一分三厘	年息一分	年息一分	月息一分	月息九厘 至一分五 不等	年息八厘	年息八厘	交陝款年 息八厘 交部款年 息一分
			十一月	十二月	十月	七月	五月	五月	四月	九月
			此係十一月應付息款。曾經商由該行墊付。期限一年。	此係上年十月及本年四月應付滿蒙山東鐵路墊款利息。及上年十二月應付吉會鐵路墊款利息。迭據該行函索。迄未商定辦法。	此係上年十月及本年四月應付滿蒙山東鐵路墊款利息。迭據該行函索。迄未商定辦法。	此係墊付中法實業銀行浦口期票之款。除還過十二萬元外。餘欠迄未照付。	此款原借五萬元。以半年為期。嗣經商定。連同利息。一併推展半年。應於十一年五月到期。並未撥還。	此係該公司前墊西北軍械運送保險各費及利息。已於十年十二月到期。尚未商定辦法。	此係華甯公司借款。經部商定。發給庫券。自十二年十月起。至十四年十一月止。每半年付款一次。	此款原係陝西省訂借。嗣於九年十二月劃歸中央。另訂合同辦法。自九年十二月起。分六批付還。並未履行。

經濟統計 (八月份)

(共計)日金一萬六千二百四十萬零六千一百零二元六角九分。銀元一百五十七萬九千八百六十六元一角二分。按以每一日金折合銀元九角五分。共合銀元一萬五千五百八十六萬五千六百六十三元六角八分。

(五)俄國

款目	債額	現負	數	利率	訂借年	說明
道勝銀行	銀元三十萬元	三十萬元		月息一分	十年	此款原訂期限一年。應於本年八月初。由上海道勝所放鹽餘項下扣還。
教育部借款						
道勝銀行借	銀元十萬元	六萬三千五百五十四元五角四分		月息一分二釐	十一年	此款原訂自本年三月起至六月止。每月由放回鹽餘項下。平均攤還。除已還不計外。計欠如上數。

道勝銀行借	銀元二十五萬元	二十五萬元		月息一分二釐	十一年	此款原訂由鹽餘項下扣還。
道勝銀行借	銀元三萬元	三萬元		月息一分二釐	十二年	此款原訂於本年七月由天津道勝放回鹽餘項下扣還。
道勝銀行借	銀元十五萬元	十五萬元		月息一分二釐	十一年	此款原訂由上海道勝於本年二三四月初放回鹽餘內。每月攤還五萬元。
道勝銀行借	銀元十二萬元	七萬二千元		月息一分二釐	十一年	此款原訂由鹽餘項下扣還。
道勝銀行借	銀元二萬七千三百五十元	二萬二千三百五十元		月息一分二釐	十一年	此款原訂自本年十月起至二月止。由鹽餘項下扣還。除已還不計外。計欠如上數。

(六)比國

款目	債額	現負	數	利率	訂借年	說明
華比銀行遠東通信庫券款	銀元八萬元	八萬元		年息六釐	三年	此係財部發遠東通信社之庫券。作為該社基金。原訂以五年為期。嗣由該社抵與華比銀行。會經財部兩次商展。至十一年二月照付。並未履行。

明

華比銀行 美金三萬七千〇 八千一百三十 年息八釐 五年 此係教育部所欠學款。結至十年十二月之餘欠數目。迄無還款辦法。

歐洲留學墊款 三辦士 九辦士 九辦士 六 月 此係留歐學生監督訂借學款。結至十年十二月本息迄未付還。

華比銀行 英金二千二百七 二千二百七十 利率未詳 九 月 此款係由駐比公使訂借。以六個月為期。惟屆期並未照付。

歐洲留學墊款 十六鎊六先令一 六鎊六先令一 七月 此款係由駐比公使訂借。以六個月為期。惟屆期並未照付。

(七) 意國

華比銀行學款 法金一萬法郎 一萬法郎 年息六釐 十 月 此款係由駐比公使訂借。以六個月為期。惟屆期並未照付。

(共計)英金一萬零四百一十六鎊三先令十辦士。法金一萬法郎。銀元八萬元。按以每英鎊折合銀元九元。每一法金折合銀元一角五分。共合銀元一十七萬五千二百四十五元七角三分。

安些度廠海軍部欠船價 英金八萬八千鎊 七萬九千五百 未 詳 清宣統 二年 此款久已逾期。迄未定有還款辦法。

(八) 丹國

文德公司價 美金十七萬一千 八萬五千七百 年息六釐 八 月 此款原定自八年十二月起。每半年付款一次。除已付兩批外。下欠兩批曾經商展自十一年一月起。按每月一萬元分還。惟未履行。

(共計)美金八萬五千七百七十一元九角四分。按以每一美金折合銀元二元。共合銀元一十七萬一千五百四十三元八角八分。

(九) 荷國 日債 額現 負數 利率 訂借年說 明

荷蘭銀行 行化四十五萬九千 四十五萬九千
 保商期票款 千二百〇四兩五 二百〇四兩五
 錢 年息一分 八年 此款原定自九年九月起至十二月止。分期付還
 〇。早經滿期。尙無辦法。

(共計)行化四十五萬九千二百零四兩五錢。按以每一行化折合銀元一元五角。共合銀元六十八萬八千八百零六元七角五分。

▲無確實抵押外債原額及折合銀元數

查無確實抵押各項外債。計有英、美、法、日、俄、比、意、丹、荷、九國。業已按照國別。依次揭載。今更就原債額及折合銀元數。分別列表於左。

(原債)	(原額)	(折合銀元數)
(鎊)	三、一三六、〇八四・三五	二八、二二四、七五九・一五
(日金)	一六二、四〇六、一〇二・六九	一五四、二八五、七九七・五六
(美金)	一二、三三八、六九七・九二	二四、六七七、三九五・八四
(行化)	一、三一九、二八八・二五	一、九七八、九三二・三八
(法郎)	一六四、九二一、三二五・五九	二四、七三八、一九八・八四
(銀元)	四、四六四、八七一・三一	四、四六四、八七一・三一
(公債)	二一三、〇〇〇・〇〇	三〇八、八五〇・〇〇
(共計銀元)	二三八、六七八、八〇五・〇八	

上海銀行週報社編纂

經濟統計

民國二十二年九月印行

經濟統計目次 (九月份)

- 九月份上海洋釐銀拆之經過
- 九月份標金大條先令之經過
- 九月份金融整六九六公債之經過
- 九月份英美銀價與匯價表
- 九月份上海國外匯兌行市表
- 九月份上海銀洋錢市表
- 九月份京津銀洋錢市表
- 九月份漢口銀洋銅元台票行市表
- 九月份上海銀洋進出表
- 九月份上海銀行庫存表
- 九月份上海標金市價表
- 九月份上海公債市價表

-
- 九月份絲經成交數額表
 - 九月份絲經出口數額表
 - 九月份絲經價格表
 - 九月份茶類成交數額表
 - 九月份茶類存底表
 - 九月份棉花市價與成交數額表
 - 九月份棉紗市價表
 - 九月份公平_{怡和元芳}三洋行拍出疋頭數額表
 - 九月份米價表
 - 九月份雜糧油餅市價表
 - 九月份上海物價指數表
 - 紗廠狀況之最近調查

中國今日之貨幣問題廣告

(目次)

幣制問題

幣制本位問題之商榷(諸青來)

幣制問題之治標策(陶德琨)

改革

國幣問題

幣制意見書(王文海)

中國幣制概略(青松)

論英洋龍洋之消長及英洋之自然消滅(張公權)

貿易改用銀元平議

(諸青來)

關稅改徵國幣問題平議(盛灼三)

上海中國銀行發行國幣鈔票感言(徐永祚)

論英龍洋同一市價即為統一國幣之先聲(徐寄廬)

為英龍洋劃一市價敬告吾國各銀行及錢莊(徐永祚)

論舊幣改鑄新幣之必要(徐寄廬)

廢兩改元問題

(徐滄水)

今日金融上之緊要問題(徐滄水)

上海銀兩本位之難於維持(徐永祚)

廢兩改元議(徐永祚)

廢兩改元當自上海始(徐永祚)

廢兩改元當先自廢匯劃銀始(徐寄廬)

匯劃之商榷(唐壽民)

輔幣問題

廢除匯劃銀之管見(徐滄水)

論新輔幣之推行方法(諸青來)

論推行新銀

輔幣之動機(徐寄廬)

論推行新銀輔幣之必要(徐滄水)

新銅幣增加問題(陸塗)

造幣廠問題

銅幣問題平議(徐滄水)

新銅幣之增加及其影響(王顯謨)

上海開設造幣廠之不容緩(徐永祚)

設立上海造幣廠計劃書(陶德琨)

對於上海造幣廠之希望(徐滄水)

上海造幣廠借款述評(徐滄水)

(附錄)

大阪造幣局調查記(徐滄水)

本書共約二百頁每冊定價大洋一元二角寄費在內不折不扣

經售處

銀行週報社

分售處

北京大學學生儲蓄銀行
北京銀行月刊社

▲上海洋厘銀拆之經過(九月份)

本埠釐拆。自六月以來。以平疲居多。縱有變化。大體不烈。不意其至本月而竟激變。例如洋釐。自月初即步趨漲風。以季節論。秋收既已漸次登場。釐價即非日災影響。亦應上漲。不過節前漲風。似覺太盛。以致節後需要一經停頓。甯帶一經旺到。釐價於二三日內。竟跌三四釐。其跌勢之暴與速。實為本月釐價之特色。又如銀拆。月初雖仍平穩。中旬即因銀底漸減而趨緊。節關過後。更因月底逼近而益緊。最高至六錢。亦為五月以後所未有也。至於釐拆今後之趨勢。釐價當仍復高。銀拆在此洋用暢旺期中。銀底如其不能轉豐。當難免於看緊耳。茲略述本月份釐拆之經過如次。

本月初旬。銀拆甚為鬆動。八日最低且到四分。至同時釐價。月初皆站七錢二分零數毫。趨勢尙屬平穩。迨六日各日商引行囑於京濱災情重大。待賑孔殷。遂取羅大批現洋。紛紛裝往外埠。以備採辦應用食品。而津漢各埠投機者流。亦均乘機活動。洋用緣以大旺。數日間現洋出口達二三百萬元。至進口方面。杭廠到源雖豐。甯廠則殊稀少。以致人心緊昂。釐價竟激急上漲。六日由七錢二分零三毫七忽五。一躍而至七錢二分二釐五毫。截至十二日午市止。更續漲至七錢二分三釐五毫。自洋用大旺以後。甯廠所需原料。其初尙有大條可以供給。銀底不致減少。故銀拆仍能輕鬆。迨大條存底盡罄。銀兩日漸外流。銀底頗呈步減之勢。加以同時銀用亦見增加。於是夏季以來大體甚輕之銀拆。忽一變而趨緊。十一日早市為一錢。午市即至一錢六分。十三日到二錢。十五早市為二錢二分。午市因翌日係星期日。銀行例無收款。始低至一錢二分。其後迄於二十四日止。銀拆皆站二錢左右。毫無鬆動之望。然當時銀拆雖緊。而釐價則高昂。十四、五日均在七錢二分三釐以上。十七日早市雖曾跌至七錢二分二釐五毫。但自午市起即復轉漲。念四日接天津擠兌消息。人心恐慌。竟漲至七錢二分四釐。蓋五月念二日來。釐價之最高者也。念五日為陰歷中秋。錢業亦宣告停業。釐拆俱無市面。念六日釐價即跌入七錢二分三釐關內。銀拆則仍上下於二錢三四分。迨念七日。釐拆竟生暴變。以言洋釐。則因秋節已過。需要頓停。早市即跌至七錢二分一釐七忽五。午市更跌至七錢二分零五。比較念四日價。竟低三釐有餘。(八月份全月高低相差不過二釐)查釐價節前之漲。除六日甚驟外。尙可謂為由漸而來。至節後反勳之暴與速。要為今年所僅見。念八以迄月終。甯廠

新幣到源。忽亦增加。故銀拆雖低。而釐價仍無起色。月終收盤爲七錢二分零一毫二五。全月之最低價也。以青銀拆。念七日雖華比朝鮮匯豐等行。出款六十餘萬兩。而因銀底大枯。釐價大跌。銀用忽旺。早市銀拆漲至三錢八分。午市到四錢二分。市面之堅昂。與釐價之疲弱。實相反而相成。念八日早更暴漲至六錢。銀拆之緊。爲五月以後之第一次。午市雖因大條旺到而趨鬆。念九日曾低至二錢三分。但三十日收盤復高至四錢二分云。附圖及表如左。以資參照。

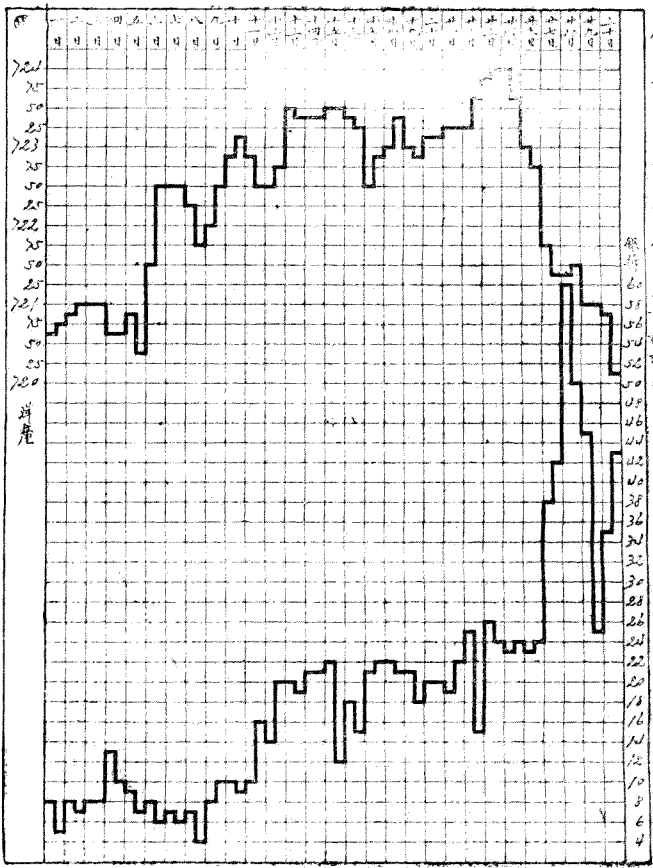
▲厘拆月別比較表

年	月	最大價	最小價	最高價	最小價
十二年	一月	七二七五	七一七五	四五	〇八
	二月	七二七五	七一七五	四三	〇三
	三月	七二七五	七一七五	四二	〇一
	四月	七二七五	七一七五	四一	〇〇
	五月	七二七五	七一七五	四〇	〇〇
	六月	七二七五	七一七五	三九	〇〇
	七月	七二七五	七一七五	三八	〇〇
	八月	七二七五	七一七五	三七	〇〇
	九月	七二七五	七一七五	三六	〇〇
	十月	七二七五	七一七五	三五	〇〇
	十一月	七二七五	七一七五	三四	〇〇
	十二月	七二七五	七一七五	三三	〇〇

洋厘

銀拆

九月份之上海洋釐銀折
十二年九月



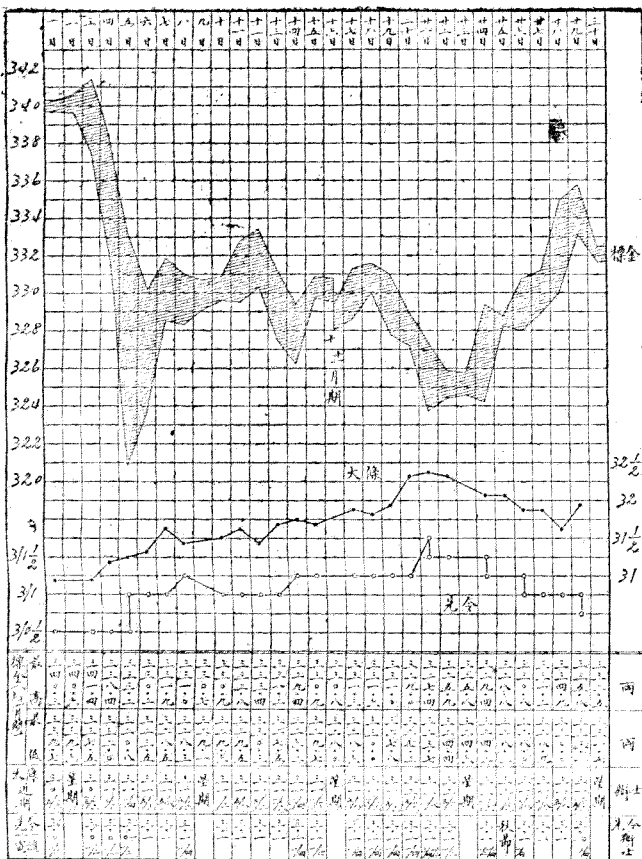
經濟統計 (九月份)

▲標金大條先令之經過（九月份）

九月一日倫敦銀價（近期以下同）。因中國及美洲皆售出。市况見軟。大條縮至三十辨士九三七五。先令掛牌價。亦縮至三先令零五。此價實為本月份大條先令之最縮價也。同時標金。曾漲至三百四十兩兩外。三日金市因受橫濱震災影響。人心向上。最高價到至三百四十一兩四錢。為本月份標金最高之價。四日大連幫大批售出。以致人心非常恐慌。金市極形混亂。而是日聞花旗銀行購進現標四百餘條。同時匯市堅硬。華商及投機家售出先令甚鉅。而日匯售出總數尤大。共計約達日金二百餘萬元。五日中午印購進大條極夥。價為三十一辨士一八七五。金市最低價到過三百二十兩零八錢。（為六月以後金價之最低者）華商及投機家。依然大批售出。以致先令市况轉堅。交易異常暢旺。七日標金復高至三百三十兩兩外。趨勢已由混亂而轉為隱定。花旗銀行復開進現標七百餘條。而先令內盤市况平穩。大連幫趨向買進。八日先令掛牌價。改為三先令一辨士二五。惟市况平穩。交易清淡。至十一日金市趨勢漸佳。最高曾到過三百三十二兩八錢。聞華比銀行陸續買進現標八百餘條。十二日大條印度拋空者補進。中國售出遠期。大條改為三十一辨士六二五。十三日先令市况轉堅。華商及大連幫。竭力售出。金市於午後跌至三百二十七兩五錢。交易暢達。正金銀行購進現標五百餘條。十四日大條印度拋空者仍補進。中國亦購進。市况見軟。惟英匯內盤市况呆滯。交易清淡。十七日金市於掉期開始後。逐漸回漲。人心向上。最高價至三百三十一兩三錢。十八日大條印度依然趨向買進。先令掛牌價仍為三先令一辨士二五。內盤市况稍堅。各銀行及華商皆售出近期甚鉅。十九日大條印度購進中國售出。市况見堅。趨勢看長。自十九日至二十一日。因標金大條驟長而大跌。最低價至三百二十三兩七錢。賣氣極旺。德華及華比銀行購進現標四百餘條。二十一日先令掛牌長至三先令一辨士七五。華商連日拋出甚鉅。其數約達四百萬鎊。二十四日先令市况步軟。華商因補空購進英金四十萬鎊。二十五日為舊曆中秋節日。金市平穩。外匯停市。嗣後銀市逐步趨軟。大條價縮至三十一辨士六二五。二十九日因華商連日補進先令。其掛牌價縮至三先令零七五。同時金市緣以看好。價亦漲至三百三十二兩五錢。附表及圖如左。以資參照。

經濟統計 (九月份)

九月份標金大條先令之經過



▲金融、整六、九六、公債之經過（九月份）

九月份公債市況。初跌旋漲。迨下半年極爲平靜。月初因日災猝起。一般神經過敏者。以爲此後日貨來華。將見減少。闕餘收入。難免不受影響。因之市價曾有一度之下落。嗣以財長張弧。對於公債整理案。決依照總稅務司安格聯說帖。繼續去年成案辦理。於十五日由閣議通過。人心因之稍振。翌日市價頓行上漲。迨下旬以後。大致平穩。尙無劇烈之變動。查今年內闕餘收入。與安格聯預計之數。相差大致不遠。整理案內各債付息。可以絕無問題。卽還本亦尙有一部分之希望。在公債本身。殊有看好之可能。無如時局擾攘。人心虛弱。銀行及客幫之陸續放出者。頗爲不少。故公債市價。難於上漲也。茲分述如次。

九月份公債交易。較上月爲清淡。其成交之數。以金融較多。整六次之。九六又次之。金融公債月初承上月月底微漲之後。仍在六十八元左右。四日以至六日逐日下落。六日收盤跌至六十六元八角。（爲九月份之最低價）。嗣因九月十日抽籤之說。仍盛傳。七日以後。逐步上漲。十日漲至六十八元五角。乃屆期而抽籤未見實行。獲利轉賣者又多。十二日以至十四日稍見下落。十五日閣議通過整理案。十六日爲星期日。十七日交易驟增。成交之旺。爲近月所僅有。金融價格遽漲至七十一元三角。（爲九月份之最高價）。但以市價突漲之故。翌日反見回落。下旬市價。大致上落於六十九元七八角至七十元二三角之間。月底爲六十九元八角。較月初約高起一元七八角。整理六釐公債。漲落極微。全月高低之差僅二元左右。其漲跌趨勢。仍大致與金融相同。月初價爲五十六元七角。旋亦隨金融而下落。十日跌至四十九元七角。（九月份之最低價）。十五日後又復回漲。十九日漲至五十一元七角。（九月份之最高價）。下旬以後。頗爲平穩。月底略爲疲落。價在五十七元七角左右。仍與月初相仿。九六公債本息已逾期二次。人心頗疲。價格承上月跌勢。依然下落。一日之價爲二十三元五角。（九月份最高價）。至七月逐漸跌至二十元六角。（九月份最低價）。鹽餘債權團鑒於市價日跌。因有辦法三條之鑄請。財長張弧乃將九六一併加入整理案內。將來俟整理公債基金有餘。卽以補充九六基金。市價遂又回漲。十七日漲至二十三元四角。但究以信用薄弱。旋即低落。自十八日以後。逐日微跌。月底已跌至二十一元六角矣。其餘如三年、五年、七年、整七等債票。均略有交易。市價尙屬堅定。三年小票價至九十三元五六角。較六月下旬之價又已漲起五六角。五年大票

價至五十六元五角。五年小票由五十四元六角跌至五十三元五角。七年長期上落於四十六元三角至四十五元八角之間。均與上月大致相仿。整理七釐忽較上月跌去二元餘。現為五十五元數角。茲將九月份金融、整六、九六、三種公債現貨之升降狀況。及其他各種公債之高低價格。附表及圖於次。以資參照。

▲九月份各種公債現貨高低比較表

公債種別	最高價	最低價	差額
金融大票	七一·三〇	六六·八〇	四·五〇
整理六釐	五一·七〇	四九·七〇	二·〇〇
九六公債	二三·五〇	二〇·六〇	二·九〇
三年小票	九三·六〇	九三·五〇	〇·一〇
五年大票	五六·五〇	五六·五〇	〇·〇〇
五年小票	五四·六〇	五三·五〇	一·一〇
七年長期	四六·三〇	四五·八〇	〇·五〇
又萬元票	四六·一〇	四六·〇〇	〇·一〇
整理七釐	五五·八〇	五五·〇〇	〇·八〇

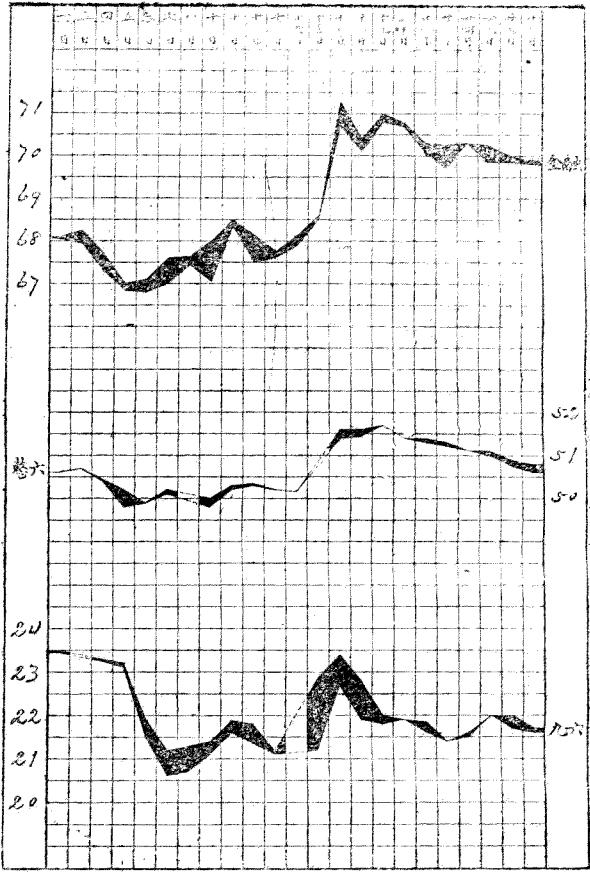
▲(附)九月份現貨成交數額表(單位一元)

公債種別	成交數	比較上月增或減
三年公債	二,五〇〇	全增
五年公債	一,〇〇〇	增
七年長期	一,二〇〇	減
金融公債	一,四〇〇	減
整理六厘	一,四〇〇	增
整理七厘	一,四〇〇	增
九六公債	一,四〇〇	增
共計	三,七一八	增

▲(附)九月份期貨成交及交割數表(單位一元)

公債種別	月份	成交數	交割數
金融公債	九月份	一,三二五	二,一〇〇
金融公債	十月份	一,二一五	〇
金融公債	十一月份	三,〇〇〇	〇
整理六厘	九月份	四,五〇〇	三,五三〇
整理六厘	十月份	四,五〇〇	〇
整理六厘	十一月份	三,一三〇	〇

九月份金融總額六九六公債之經過



經濟統計 (九月份)

▲英美銀價與匯價表 (九月份)

日期	倫		敦		紐		約
	近期	遠期	對美匯價	對滬匯價	銀價	對英匯價	
九月一日	三〇	三〇	四·五四五	三·一	〇·六二七五	四·五四五	七·一
二日	星	星		期	無	市	
三日	三〇	三〇	美國勞動紀念日	三·一	美國勞動紀念日		
四日	三一	三一	四·五三七五	三·一	〇·六三一二五	四·五三六二五	七·一
五日	三一	三一	四·五〇八七五	三·二	〇·六三	四·五〇八七五	七·一
六日	三一	三一	四·五一八七五	三·二	〇·六三一二五	四·五一八七五	七·二
七日	三一	三一	四·五二	三·一	〇·六三七五	四·五二	七·二
八日	三一	三一	四·五三五	三·一	〇·六三五	四·五三三七五	七·二
九日	星	星		期	無	市	
十日	三一	三一	四·五三一二五	三·一	〇·六三七五	四·五三一二五	七·二
十一日	三一	三一	四·五四八七五	三·一	〇·六四一二五	四·五四二五	七·二
十二日	三一	三一	四·五四五	三·一	〇·六三七五	四·五四五	七·二
十三日	三一	三一	四·五四五	三·一	〇·六四一二五	四·五四一二五	七·二

經濟統計 (九月份)

十四日	三一%	三一%	四·五四五	三·一%	○·六四一二五	四·五四二五	七二%
十五日	三一%	三一%	四·五四二五	三·一%	○·六四一二五	四·五四二五	七二%
十六日	星	星		期	無	市	
十七日	三一%	三一%	四·五四二五	三·二	○·六四三七五	四·五四二五	七二%
十八日	三一%	三一%	四·五三八七五	三·二	○·六四三七五	四·五三六二五	七二%
十九日	三一%	三一%	四·五三八七五	三·二	○·六四六二五	四·五四	七二%
二十日	三一%	三一%	四·五四三七五	三·二	○·六五二五	四·五四二五	七二%
廿一日	三一%	三一%	四·五四一二五	三·二%	○·六五一二五	四·五四五	七二%
廿二日	三一%	三一%	四·五五三七五	三·二	○·六五三七五	四·五五三七五	七三
廿三日	星	星		期	無	市	
廿四日	三一%	三一%	四·五六六二五	三·二	○·六五二五	四·五六	七二%
廿五日	三一%	三一%	四·五六六二五	三·二	○·六五二五	四·五六二五	七二%
廿六日	三一%	三一%	四·五六	三·二	○·六四八七五	四·五五八七五	七二%
廿七日	三一%	三一%	四·五五三七五	三·二	○·六四七五	四·五五三七五	七二%
廿八日	三一%	三一%	四·五五二五	三·二	○·六四	四·五五	七一%
廿九日	三一%	三一%	四·五五二五	三·二%	○·六四三七五	四·五四八七五	七一%
三十日	星	星		期	無	市	

▲上海銀洋錢市表 (九月份)

日期	銀元		銀拆		銅元	
	早市	午市	早市	午市	合規銀一兩	合銀元一元
九月一日	○七二〇六二五	○七二〇七五	○〇八	○〇五	二五〇〇	一、八〇〇
二日	○七二〇八七五	○七二一	○〇八	○〇七	二五〇〇	一、八〇五
三日	○七二一	○七二一	○〇八	○〇八	二五〇〇	一、八〇六
四日	○七二〇六二五	○七二〇六二五	○一三	○〇一	二五〇〇	一、八〇二
五日	○七二〇八七五	○七二〇三七五	○〇九	○〇七	二五〇〇	一、八〇二
六日	○七二一五	○七二二五	○〇八	○〇六	二五〇〇	一、八〇四
七日	○七二二五	○七二二五	○〇七	○〇六	二四九〇	一、八〇〇
八日	○七二二二五	○七二一七五	○〇七	○〇四	二四九五	一、八〇二
九日	○七二二	○七二二五	○〇八	○〇一	二五〇〇	一、八〇五
十日	○七二二八七五	○七二三一二五	○〇一	○〇九	二五〇〇	一、八〇九
十一日	○七二二八七五	○七二三二五	○一〇	○〇一六	二五〇〇	一、八一
十二日	○七二二五	○七二二七五	○一四	○〇二〇	二五〇〇	一、八一〇
十三日	○七二三五	○七二三三七五	○二〇	○〇一九	二五〇〇	一、八一〇
十四日	○七二三三七五	○七二三三七五	○二一	○〇二一	二四九五	一、八〇五

江南小洋

經濟統計 (九月份)

十五日	〇・七二三五	〇・七二三五	〇・二二〇	〇・二二	二四九・五	一、八〇五	〇・六一八七五
十六日	〇・七二三三五	〇・七二三二五	〇・一八〇	〇・一五	二四九・七	一、八〇六	〇・六一九
十七日	〇・七二二五	〇・七二二八七五	〇・二二〇	〇・二二	二五〇・五	一、八一〇	〇・六一九二五
十八日	〇・七二三	〇・七二三三七五	〇・二二〇	〇・二一	二五〇・三	一、八一〇	〇・六一九
十九日	〇・七二三	〇・七二二八七五	〇・二二〇	〇・一八	二五〇・二	一、八一〇	〇・六一九二五
二十日	〇・七二三一二五	〇・七二三一二五	〇・二二〇	〇・二二	二五〇・二	一、八〇九	〇・六一九
廿一日	〇・七二三二五	〇・七二三二五	〇・一九〇	〇・二二	二五〇・〇	一、八〇八	〇・六一九二五
廿二日	〇・七二三二五	〇・七二三六二五	〇・二五〇	〇・二五	二五〇・二	一、八一〇	〇・六一九五
廿三日	〇・七二三八七五	〇・七二四	〇・二六〇	〇・二四	二五〇・五	一、八一三	〇・六一九五
廿四日	〇・七二四	〇・七二三六二五	〇・二三〇	〇・二四	二五〇・七	一、八一五	〇・六一
廿五日		中	秋		無	市	
廿六日	〇・七二三	〇・七二三七五	〇・二三〇	〇・二四	二五一・五	一、八一七	〇・六一九五
廿七日	〇・七二一七五	〇・七二〇五	〇・三八〇	〇・四二	二五一・五	一、八一四	〇・六一九五
廿八日	〇・七二一三七五	〇・七二一五	〇・六〇〇	〇・五〇	二五一・〇	一、八一二	〇・六一八七五
廿九日	〇・七二一	〇・七二一	〇・四五〇	〇・二五	二五一・〇	一、八一	〇・六一九五
三十日	〇・七二〇八七五	〇・七二〇二二五	〇・三五〇	〇・四三	二五一・五	一、八〇九	〇・六一九
附註	每元合	規銀價	每規銀千兩日息				每十角合規銀

▲京津銀洋錢市表 (九月份) (附上海電匯)

(一) 北京

(二) 天津

日期	銀元	小洋	銅元	匯銀	元小	洋銅	匯
九月一日	〇・七〇五五	一角	一・七六二〇	一、〇二九・五〇	兩	一・八	一九九
二日	星	期	一・七六一九	一、〇二七・七〇	兩	一・八	二〇〇
三日	〇・七〇五七五	一・七六一九	一、〇二八・六五	〇・六八八二五	星	一・八	二〇〇
四日	〇・七〇五七五	一・七六一〇	一、〇三〇・八八	〇・六八七二五	一・八	二〇〇	一、〇五八・五
五日	〇・七〇五七五	一・七八一九	一、〇三〇・八八	〇・六八七二五	一・八	二〇〇	一、〇五七・五
六日	〇・七〇六	一・七八二〇	一、〇三〇・二〇	〇・六八七二五	一・八	二〇〇	一、〇五七
七日	〇・七〇六五	一・七八二〇	一、〇二九・〇五	〇・六八七二五	一・八	二〇〇	一、〇五七
八日	〇・七〇六五	一・七八二〇	一、〇二七・八〇	〇・六八七	星	二〇一	一、〇五六・五
九日	星	期	一・七八二〇	一、〇二七・八〇	〇・六八六七五	二〇一	一、〇五六・五
十日	〇・七〇六二五	一・七八二〇	一、〇二七・〇〇	〇・六八七	一・八	二〇一	一、〇五六・五
十一日	〇・七〇六五	一・九	一、〇二七・三五	〇・六八七五	一・八	二〇二	一、〇五六・五
十二日	〇・七〇六五	一・九	一、〇二七・三五	〇・六八七五	一・八	二〇二	一、〇五六・五
十三日	〇・七〇七	一・九五	一、〇二六・六〇	〇・六八五五	一・八	二〇二	一、〇五六

經濟統計 (九月份)

十四日	〇・七五	一・九五	一・九五	一・〇二三	一・五〇	一・八二	一・〇二一	〇・五七
十五日	〇・七〇七五	一・九五	一・九五	一・〇二四	一・六八五	一・八二	一・〇三一	〇・五七
十六日	星		期					
十七日	〇・七〇七二五	一・九六	一・九五	一・〇二四	一・二〇	一・八二	一・〇三一	〇・五八五
十八日	〇・七〇七五	一・九六	一・九五	一・〇二四	一・四六〇	一・八二	一・〇四二	〇・六〇
十九日	〇・七〇八五	一・九五	一・九二	一・〇二三	一・七〇	一・八二	一・〇四二	〇・六〇五
二十日	〇・七〇八五	一・九五	一・九〇	一・〇二三	一・八三〇	一・八二	一・〇六一	〇・六一五
廿一日	〇・七〇八	一・九五	一・八二	一・〇二六	一・二七〇	一・八二	一・〇六一	〇・六二五
廿二日	〇・七〇八五	一・九五	一・七〇	一・〇二九	一・五〇	一・八二	一・〇六一	〇・五二五
廿三日	星		期					
廿四日	〇・七〇八	一・九五	一・八五	一・〇二七	一・二八〇	一・八二	一・〇六一	〇・六一
廿五日	中		秋					
廿六日	中		秋					
廿七日	〇・七〇八二五	一・九五	一・八九	一・〇二七	一・四〇〇	一・八二	一・〇〇二	〇・六一五
廿八日	〇・七〇八七五	一・九五	一・九〇	一・〇二七	一・六一〇	一・八二	一・〇〇一	〇・六〇
廿九日	〇・七〇八七五	一・九五	一・九〇	一・〇二六	一・三五〇	一・八二	一・〇〇一	〇・五九五
三十日	星		期					
附註	每洋一元合公砵	每洋一元合	每洋一元合	每公砵一千兩合	每洋一元合行化	每洋一元	每洋一元	每行化一千兩
	小洋	元合銅規銀	元	元	元	元	元	元

▲漢口銀洋銅元台票行市表 (九月份)

日期	銀元	銀拆	銅元		台票
			單元	雙元	
九月初一日	兩 ○·七〇三二五	兩 ○·三七	兩 ○·三六〇	兩 ○·三三七五	兩 ○·三三九
二日	○·七〇二五	○·二四	○·三六〇	○·三三三五	○·三三八七五
三日	○·七〇二二五	○·三〇	○·三六〇	○·三三二五	○·三三八五
四日	○·七〇二	○·三三	○·三六〇	○·三三一五	○·三三七
五日	○·七〇一五	○·三五	○·三六一	○·三三一七五	○·三三七
六日	○·七〇一二四	○·三二	○·三五八	○·三三〇五	○·三三六
七日	○·七〇〇六二五	○·二〇	○·三五七	○·三三〇五	○·三三五
八日	○·七〇〇五	○·一五	○·三五七	○·三三〇五	○·三三四五
九日	○·七〇〇五	○·一五	○·三五七	○·三三〇〇	○·三三四
十日	○·七〇	○·四〇	○·三五六五	○·三三〇五	○·三三五五
十一日	○·七〇〇七五	○·二六	○·三五七	○·三三一	○·三三七二五
十二日	○·七〇〇一七五	○·二七	○·三五七	○·三三三五	○·三三八五
十三日	○·七〇〇二七五	○·三〇	○·三五七	○·三三一五	○·三三七

十四日	○・七〇三	○・三四	○・三五七	○・三三三	○・三三八五
十五日	○・七〇三三七五	○・三三	○・三五七	○・三三三	○・三三九
十六日	○・七〇二七五	○・四二	○・三五八	○・三三三	○・三三九五
十七日	○・七〇二八七五	○・四三	○・三六〇	○・三三四五	○・三四一五
十八日	○・七〇三二五	○・四四	○・三六二	○・三三六	○・三四二二五
十九日	○・七〇三七五	○・四〇	○・三六二	○・三三九五	○・三四五五
二十日	○・七〇四五	○・四〇	○・三六三	○・三四四	○・三四八五
廿一日	○・七〇三七五	○・四〇	○・三六三	○・三四三五	○・三四八五
廿二日	○・七〇四六二五	○・四〇	○・三六三	○・三四三五	○・三四九
廿三日	○・七〇五二五	○・三〇	○・三六四	○・三四五	○・三五三二五
廿四日	○・七〇五五	○・四〇	○・三六四	○・三四四五	○・三五一
廿五日	中	秋	節	無	市
廿六日	○・七〇五五	○・四〇	○・三六五	○・三四五五	○・三五二
廿七日	○・七〇五	○・五〇	○・三六五	○・三四六五	○・三五二五
廿八日	○・七〇四二五	○・五五	○・三六五	○・三四三	○・三五一
廿九日	○・七〇四	○・五八	○・三六四	○・三三九	○・三四五
三十日	○・七〇五三七五	○・三九	○・三六五	○・三四一	○・三四七五
附註	每洋一元合洋例	每洋例千兩日息	每銅元千文合洋例		每台票千文合洋例

▲上海公債市價表(九月份)

公債種別	現貨或期貨	最高價	日期	最低價	日期	差額
金大票	現貨	七元	十七	六元八角	十六	四角五分
金公債	九月期	七三〇〇	十七	六七〇〇	十五	六角
金公債	十月期(除息)	六八八〇	十七	六四三〇	十五	四角五分
金公債	十一月期	六八二〇	十七	六四六五	十五	三角五分
整理公債	現貨	六一七〇	十九	四九七〇	十八	二角
整理公債	九月期	五二二〇	十七	四九七五	八	二角四分
整理公債	十月期	五二七〇	十七	五〇一五	五	二角五分
整理公債	十一月期	五二九五	十七	五〇六〇	六	二角三分
三年小票	現貨	九三六〇	十四	九三六〇	十七	〇
五年大票	現貨	五六五〇	廿一	五三六〇	十七	〇
五年小票	現貨	五四六〇	廿一	五三六〇	十七	〇
七年長期票	現貨	四六三〇	二十	四五八〇	廿九	一角五分
又萬元票	現貨	四六一〇	十九	四六一〇	十九	〇
整理公債	現貨	五五八〇	廿一	五〇〇〇	十二	〇
九六公債	現貨	二三五〇	一	二〇六〇	七	二角九分

▲絲經成交數額表 (九月份)

絲	名	第一週	第二週	第三週	第四週	共計
上海	海絲	二,九五〇包	二,七一五包	無	無	二,七六五包
里	里絲	二,二八〇包	一,七五〇包	三	無	三,三六〇包
魯	魯絲	一,一八九〇包	七二〇包	四	無	二,三三四包
共	計	六,六二五	四,六七四	四	一五	一,八七四
地	名	第一週	第二週	第三週	第四週	合計
孟	孟約	一,〇三四件	六四五件	一四二件	七三〇件	二,五五〇件
紐	紐約	四〇五	九四	四	一〇	五九〇件
共	計	二,一七九	三,七七九	二,六七一	二,九〇七	一,一五三

▲絲經出口數額表 (九月份)

絲	名	第一週	第二週	第三週	第四週	共計
上海	海絲	二,九五〇包	二,七一五包	無	無	二,七六五包
里	里絲	二,二八〇包	一,七五〇包	三	無	三,三六〇包
魯	魯絲	一,一八九〇包	七二〇包	四	無	二,三三四包
共	計	六,六二五	四,六七四	四	一五	一,八七四
地	名	第一週	第二週	第三週	第四週	合計
孟	孟約	一,〇三四件	六四五件	一四二件	七三〇件	二,五五〇件
紐	紐約	四〇五	九四	四	一〇	五九〇件
共	計	二,一七九	三,七七九	二,六七一	二,九〇七	一,一五三

▲絲經價格表 (九月份)

絲	名	價格	約計
上海	海絲	自一千三百九十兩至二千兩	一千三百五十兩
里	里絲	自一千三百五十兩至一千六百二十五兩	一千六百兩
魯	魯絲	自一千零四十兩至九百二十五兩	九百六十兩
共	計		
地	名 <th>價格</th> <th>約計</th>	價格	約計
孟	孟約	自一千三百九十兩至二千兩	一千三百五十兩
紐	紐約	自一千三百五十兩至一千六百二十五兩	一千六百兩
共	計		

絲	名	價格	約計
四川	川灰	自一千一百兩至一千六百兩	一千六百兩
山東	東黃	自六百四十兩至七百五十兩	七百五十兩
湖北	北白	自四百四十兩至六百九十兩	六百六十兩
共	計		

經濟統計 (九月份)
 ▲棉紗市價表 (九月份)

支數包別及廠名															商標		最高價		最低價		差額	
鴻	申	寶	平	東	統	寶	緯	大	鴻	平	鴻	厚	德	申	恆	和	大	統	寶	平		
			六					中		二							中			六		
			支							支										支		
			大							大										大		
			包							包										包		
裕	新	成	成	方	益	成	益	華	裕	裕	生	大	新	豐	豐	華	益	成	成	成		
寶	人	如		文	金	如	孔	大	寶	寶	雙	寶	人	富	荷	大	金	如				
鼎	鐘	意		明	雞	意	雀	中	鼎	鼎	喜	塔	鐘	貴	蜂	中	雞	意				
一 五 七 〇 〇	一 五 五 〇 〇	一 五 六 八 五		一 四 一 〇 〇	一 四 四 五 〇	一 四 七 七 五	一 五 二 〇 〇	一 四 一 五 〇	一 四 八 八 五	一 四 〇 五 〇	一 四 二 五 〇	一 四 一 二 五	一 四 一 〇 〇	一 三 九 六 〇	一 三 七 五 〇	一 四 九 五 〇	一 三 五 五 〇					
一 五 二 五 〇	一 四 九 〇 〇	一 四 九 五 〇		一 三 七 〇 〇	一 四 三 五 〇	一 三 九 二 五	一 四 四 二 五	一 三 九 五 〇	一 四 一 二 五	一 三 七 五 〇	一 四 〇 五 〇	一 三 六 〇 〇	一 三 三 七 五	一 三 三 〇 〇	一 三 七 〇 〇	一 三 六 五 〇	一 三 五 〇 〇					
四 五 〇	六 五 〇	七 三 五		四 〇 〇	一 〇 〇	八 五 〇	七 七 五	二 〇 〇	七 六 〇	三 〇 〇	二 〇 〇	六 〇 〇	六 七 五	七 二 五	六 六 〇	〇 五 〇	一 三 〇 〇	〇 五 〇				

經濟統計 (九月份)

楊怡厚溥寶永大德鴻華永 二十支大包
 樹 中
 浦和生益成安華大裕豐豫 方安華新豐豐

牧五雙地如金大寶寶炮三 文金雙紅富雲
 羊福喜球意城華塔鼎台羊 明城象龍貴鷄

一六三·五〇
 一六四·〇〇
 一七二·二五
 一六八·五〇
 一六三·五〇
 一七〇·五〇
 一六九·五〇
 一六六·〇〇
 一六六·五〇
 一七二·二五
 一七三·五〇
 一四六·二五
 一五六·〇〇
 一五五·二五
 一五七·〇〇
 一五九·五〇
 一五五·〇〇

一五三·〇〇
 一五四·〇〇
 一七一·五〇
 一六八·二五
 一六二·五〇
 一六九·二五
 一六七·五〇
 一六四·五〇
 一六二·二五
 一六八·七五
 一七〇·〇〇
 一四〇·二五
 一五一·〇〇
 一五四·〇〇
 一四八·二五
 一五二·〇〇
 一五〇·五〇

一〇·五〇
 一〇·〇〇
 〇·七五
 〇·二五
 一〇·〇〇
 一〇·二五
 二〇·〇〇
 一·五〇
 四·二五
 三·五〇
 三·五〇
 六·〇〇
 五·〇〇
 一·二五
 八·七五
 七·五〇
 四·五〇

公平方芳怡和
三洋行拍出足頭數額表 (九月份自九月三日
至九月廿九日)

花 色 第一週 第二週 第三週 第四週 本月共計 本年累計

原色市布	五、三七五	五、三三五	九、一九五	一九、九〇五	三三三、六九〇
漂白市布	一、〇九八	一〇、三四六	一六、五四七	三七、九九一	五四五、九二四
漂白標布					三四八
粗布	三五〇	三〇〇	八〇〇	一、四五〇	二九、四〇九
洋紅布	四二〇	一、二六〇	七二〇	二、四〇〇	三〇、四七七
剪絨	三九〇	三九〇	五〇〇	一、二八〇	八、八九九
軟洋紗					五、一九九
玄斜紋布	三二〇	三二〇	四八〇	一、一二〇	八、八〇〇
玄素羽綢	六、二八五	六、五〇四	九、五三二	二二、三二一	二九九、六九六
色花羽綢	五二〇	五五〇	六七〇	一、七四〇	二一、一四〇
斜羽綢	一六〇	一一三	一八〇	四五三	三、八三三
泰西緞	三、〇六三	二、五八四	二、九一〇	八、五五七	七八、二八一
羽毛	二〇	二〇	二〇	六〇	七一〇
嗶嘰	九〇	九〇	三〇	二一〇	二、一六〇
羽綾	四〇	四〇	四〇	一二〇	一、五〇〇
小呢	六	六	六	一八	一〇八
共計	二八、一三七	二七、八五八	四一、六三〇	九七、六二五	

中

秋

節

停

市

▲上海物價指數表(九月份)

財政部駐滬調查貨價處所編九月份上海物價指數云。本月物價指數為一五六·八。比上月驟漲起百分之二·四。比去年本月且漲起百分一二·三。蓋綠陰歷八月正當客銷發動之際。值此秋節已過。各幫交易較形活動。故除其他物品一類外。其餘各類之指數。無不較上月為高也。茲將九月份指數表列下。

類別	十二年二月	十二年九月	十二年八月	十一年九月
糧食	一五〇·〇	一五〇·九	一四八·五	一四〇·三
其他食物	一五〇·〇	一五〇·八	一四八·四	一三九·三
正頭及其原料	一六〇·〇	一六〇·八	一五八·八	一三六·七
金	一六〇·〇	一六〇·九	一五八·九	一三五·五
雜貨	一七〇·〇	一七〇·七	一六八·二	一六九·六
建築材料	一七〇·〇	一七〇·七	一六八·二	一六五·一
工業用品	一七〇·〇	一七〇·七	一六八·二	一六四·五
其他物品	一七〇·〇	一七〇·七	一六八·二	一六二·七
雜貨平均	一七〇·〇	一七〇·七	一六八·二	一六〇·二
總平均	一七〇·〇	一七〇·七	一六八·二	一五九·六

●發售書目●

書名	編者	冊數	售價	發行所
銀行週報	銀行週報編者	每冊	一角五分	上海漢口路三號
銀行法	銀行法編者	每冊	一元五角	上海漢口路三號
中國今日之貨幣問題	中國今日之貨幣問題編者	每冊	一元五角	上海漢口路三號
會計科目名詞研究	會計科目名詞研究編者	每冊	一元五角	上海漢口路三號
票據法研究	票據法研究編者	每冊	一元五角	上海漢口路三號
票據交換所研究	票據交換所研究編者	每冊	一元五角	上海漢口路三號
經濟學論集	經濟學論集編者	每冊	一元五角	上海漢口路三號
上海金融市場論	上海金融市場論編者	每冊	一元五角	上海漢口路三號
北京銀行月刊	北京銀行月刊編者	每冊	一元五角	上海漢口路三號
北京大學學生儲蓄銀行	北京大學學生儲蓄銀行編者	每冊	一元五角	上海漢口路三號
北京前門內西皮市銀行公會	北京前門內西皮市銀行公會編者	每冊	一元五角	上海漢口路三號
上海商務印書館	上海商務印書館編者	每冊	一元五角	上海漢口路三號
上海四馬路棋盤街	上海四馬路棋盤街編者	每冊	一元五角	上海漢口路三號
中華書局	中華書局編者	每冊	一元五角	上海漢口路三號

紗廠狀況之最近調查

華商紗廠聯合會最近發表。本年上半期全國紗廠開工錠子及存花用花數目。統計結果。與前去年比較如左。

▲錠子

民國十二年
七月底

民國十二年
一月底

民國十一年
七月底

民國十一年
一月底

▲實開

二,二〇七,二二八

二,二〇三,〇三三

一,九七二,七六三

一,七三二,六三二

▲裝置中

二,三三四,四八〇

六一九,七四三

二四三,二八二

一八一,三四四

按估計全國紗錠。約達二百六十八萬枚。其在建築中者。約七十萬枚。尙不在內。(以下關於用花及存花均以五百磅重大包爲單位)

▲用花

民國十二年二
月至七月底

民國十一年八月
至十二月底

民國十一年二
月至七月底

民國十年八月至
十一年一月底

中國

四二四,一四二

四九二,一六三

三九四,六八九

三四九,三八七

美國

三〇,四八四

五八,一一五

八二,九五六

七一,九七〇

印度

一五三,四九三

一三五,三三〇

一八七,九五—

一一〇,三一四

埃及

九〇〇

二,五六九

七〇八

五〇五

其他

三四〇

一,四五〇

五五四

八一

共計

六〇九,二一九

六八九,六二六

六六六,八九八

五三二,二五七

▲存花

民國十二年
八月一日

民國十二年
二月一日

民國十一年
八月一日

民國十一年
二月一日

中國

八四,六七八

二一一,七七五

一三一,〇六八

一八一,六一三

經濟統計 (九月份)

三二

美國	一六、一六三	二〇、一八八	四八、五〇〇	四四、七四七
印度	七二、九〇二	五〇、八五七	九六、七九二	四〇、〇八七
埃及	三八〇	三三〇	一、一九〇	一、八六〇
其他	一〇〇	一〇〇	二四	—
共計	一七四、二二三	二八三、二三〇	二七七、五七四	二六八、三〇七

▲減工時間

停工錠子

民國十二年二月
至七月底半年

民國十一年八月至
十二年一月底半年

平均停工錠點

一、八二〇

一、四七二

本期統計總錠子停工星期數

四·二五

一·三四

(附註) 上列統計。係根據各廠報告編製。其未有報告各廠。概不估計算入。故實開錠數。與中國現有總數頗不相符。

上海銀行週報社編纂

經濟統計

民國二十年十月印行

經濟統計目次 (十月份)

- 十月份上海洋釐銀拆之經過
- 十月份標金大條先令之經過
- 十月份金融整六九六公債之經過
- 十月份英美銀價與匯價表
- 十月份上海國外匯兌行市表
- 十月份上海銀洋錢市表
- 十月份京津銀洋錢市表
- 十月份漢口銀洋銅元台票行市表
- 十月份上海銀洋進出表
- 十月份上海銀行庫存表
- 十月份上海標金市價表
- 十月份上海公債市價表

十月份絲經成交數額表

十月份絲經出口數額表

十月份絲經價格表

十月份茶類成交數額表

十月份茶類存底表

十月份棉花市價與成交數額表

十月份棉紗市價表

十月份公平_{怡和元芳}三洋行拍出疋頭數額表

十月份米價表

十月份雜糧油餅市價表

十月份上海物價指數表

國有鐵路資金資產支配表

第二會計年度整理內債基金收入付出及

尚未償還之債額逐月報告表

上海金融市場論

(每冊實洋五元)

第一章 上海金融市場之組織 第一節 金融機關 (一)外國銀行 (二)本國銀行 (三)錢莊 (四)銀爐 (五)公估局 第二節 通用貨幣 (一)規元銀 (二)銀元銀角

銅元 (三)銀洋錢市表之說明 第三節 通用票據 (一)莊票 (二)匯票 (三)本票

(四)支票 (五)拆票

第二章 銀行事業進展之趨勢 第一節 銀行法之制定及其系統 第二節 銀行設立之約數及其內容 第三節 銀行聯合之趨勢及其進展 第四節 銀行事業之興革改善

第三章 錢莊 第一節 沿革 第二節 派別 第三節 資本 第四節 營業 第五節 公共機關

第四章 銀爐及公估局 第一節 銀爐 第二節 公估局

第五章 金融事業之公共機關

第六章 上海之金融季節

第七章 民國六年以來之上海金融 第一節 民國六年之上海金融 第二節 民國七年之上海金融 第三節 民國八年之上海金融 第四節 民國九年之上海金融 第五節 民國十年之上海金融 第六節 民國十一年之上海金融

第八章 民國六年以來之銀行庫存 第一節 銀行庫存之概念 第二節 六年來銀行庫存之變遷及其影響 第三節 銀行庫存增減之原因

第九章 民國初元以來之金幣進出

第十章 上海造幣廠 第一節 上海造幣廠設立之原委 第二節 上海造幣廠借款之要件 (上海造幣廠銀團借款合同) (上海造幣廠借款銀團致財政總長暨幣制局總裁公函)

第十一章 票據交換所設立之倡議

上海漢口路銀行週報社編纂

▲上海洋厘銀拆之經過(十月份)

本月份各地土貨。均見發動。洋用日趨繁忙。甯杭兩廠新幣之供給雖豐。但銀元仍有出超之狀。故全月厘價逐步高昂。人氣甚堅。雖有時銀拆驟緊。並不因之而反跌。本埠下期銀底甚薄。惟在既往之三數月間。值市面呆滯之際。尚無重要關係。迨本月份銀用增旺。存底乃生枯竭之感。平均每日銀拆約達三錢。此固下期以來所未有也。照金融之季節而論。下月份之厘拆。似應益趨緊張。厘拆緊張原為各業活潑之好現象。但從別一方面着想。則至今尚未能脫離硬幣流通時代。國民經濟之幼稚。抑可知矣。茲更分述本月份厘拆之經過情形如次。

▲洋厘 十月份洋厘。步步趨漲。最高為三十日午市之七錢二分四厘。最小為二日午市之七錢二分〇一二五。高下相較。計差三厘八毫七忽半。自一日以至三日。市面清淡。現洋銷路少而來源多。四日稍漲。五日復跌。六日至十三日。初跌而後稍漲。十四日後。花用已動。天津汕頭。亦有銷路。故洋厘步步漲高。由一厘半而大至二厘八毫半。三十日至三十一日。則因外埠來源甚少。東三省又有銷路。且花用旺動。米用亦多。買戶頗旺。故厘價暴漲至四厘。已與中秋節前之最高價相同。然吾人證以滬諺九金十銀之說(係指陰歷而言)。洋用正當旺令。且以洋底與去年此時相較。大致雖相彷彿。而七錢二分四厘之厘價。比之去年此時。則相差尙遠。故就各方面之情勢而觀。此後洋厘。似儘有上漲之餘地也。

▲銀拆 上月份銀拆。漲落亦大。最高為十二日早市之四錢。最小為六日午市之一錢三分。高下相較。計差二錢七分。上月銀拆。大體時見緊急。自一日至四日。均在三錢左右。每日銀行出款不多。劃頭皆在一二錢。五日後銀行收款稍少。故略見跌小。然仍在二錢左右。至八日以後。則又高至二錢以外。十二日因總會多家軋現。遂暴漲至四錢。十三日至十二日。仍在二錢以外。二十一日預備銀行解款。又高至四錢。後亦仍在二錢五六分之間。按目前本埠銀底。僅及去年此時百分之六十左右。而洋用正值旺令。使海外大條銀不克為充分之接濟。銀底行且益減。銀拆似更難望鬆矣。附表及圖如左。以資參照。

▲厘拆月別比較表

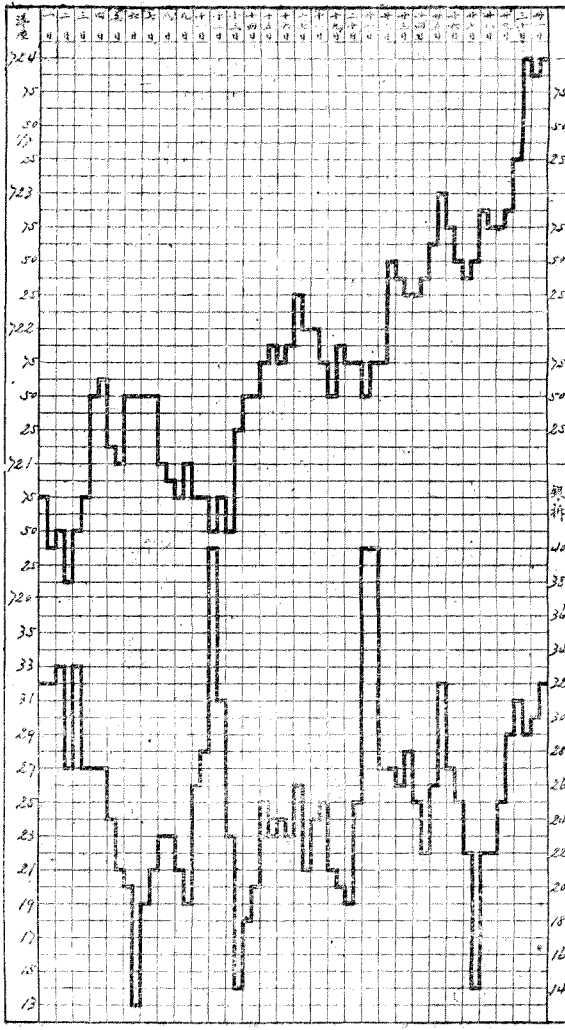
經濟統計 (十月份)

年 月	洋厘		銀拆	
	最大價	最小價	最高價	最低價
十二年一月	○・七二七五	○・七二	○・五五	○・〇八
二月	○・七二一六二五	○・七一七五	○・〇四	借
三月	○・七二二七五	○・七一八六二五	○・二三	○・〇三
四月	○・七二四二五	○・七二〇五	○・〇四	○・〇二
五月	○・七二五三七五	○・七一八	○・〇六	○・〇一
六月	○・七二〇一二五	○・七一七五	○・三二	○・〇三
七月	○・七二二	○・七一九一二五	○・〇三	○・〇三
八月	○・七二二二五	○・七二〇二五	○・一六	○・〇二
九月	○・七二四	○・七二〇一二五	○・〇六	○・〇四
十月	○・七二四	○・七二〇二五	○・〇四	○・〇三
十一年十月	○・七二七	○・七二一六二五	○・一九	○・〇五
十一月	○・七三〇八七五	○・七二四五	○・〇七	○・〇八
十二月	○・七二四五	○・七二	○・〇六	○・〇一
十一年十一月	○・七二四六	○・七三九二五	○・〇七	○・〇七
十一年十二月	○・七四四五	○・七三四五	○・〇七	○・〇七
十一年一月	○・七四四五	○・七三四五	○・〇五	○・一三

十月份之上海洋釐銀拆

計二十二年十月十日開度幣

銀拆



經濟統計 (十月份)

▲標金大條先令之經過 (十月份)

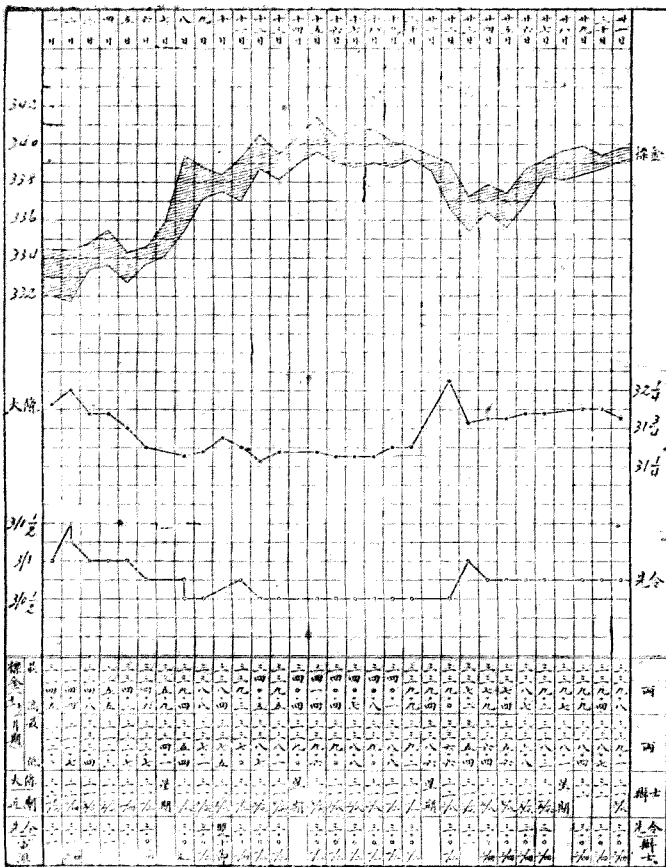
十月份標金高低相差。不足十兩。大條先令之長縮相差。亦僅一辨士左右。其變動範圍。大體尚屬穩定。倫敦銀市。印度投機家逐日購進。殆無間斷。故至月終大條價仍至三十二辨士左右。而金價亦仍站定於三百四十兩關口。聞本月上旬。金業中因投機失敗而破產者。約有三四家。因此金融界未免略受影響。華商前於匯市所做空頭。殆已於本月內如數補進。市面平穩。加以本埠進出交易甚微。以致外匯市況尤形岑寂。茲將本月份三者之經過。略述於左。

十月一日。倫敦銀市。以印度投機家補進空頭。大條趨長。計價(近下同)為三十一辨士九三七五。先令遂亦改爲三先令一辨士(電匯下同)。金市平疲。二三兩日。印度投機家仍有購進。大條續長。金價因大連帶紛紛補進。市面堅挺。四日以中國各銀行售出。大條略縮。金市初因銀價驟縮趨高。嗣因匯市平穩而復疲。五日大條未動。本埠因北京賄選已實現。政局變幻而受打擊。因此投機家大部觀望。華商亦暫停交易。匯市呈停滯之狀。六日大條改縮。匯市蕭索。金業中間有以投機失敗而致破產者。八日金價因先令見縮而上漲。華商大多補進空頭。買戶甚湧。計達英金三十萬鎊。美金五十萬元。九日印度購進現貨。大條見縮。金價稍跌。十日爲國慶紀念日。各業停市。十一日大條長零六二五。匯市華商無大宗成交。標金稍漲。收盤時計價爲三百二十八兩九錢。至十二日中國售出。大條稍縮。匯市稍有交易。華商購進英金二十萬鎊。美金五十萬元。日金百萬元。十四日倫敦銀價雖長。而金價仍漲至三百四十兩零三錢。十五、六兩日。印度仍在倫敦陸續購銀。本埠華商略有購進。金價仍站三百四十兩左右。十七日近期縮至三十一辨士三七五。匯市平穩。交易非常清淡。華商大都觀望。成交甚微。但同時金市轉佳。逐步見漲。十八、九兩日。大條均未變動。此時因華商空頭多已補進。匯市已趨平穩。金市仍疲。至二十日大條稍長。華商交易清淡。標金亦無上落。二十二日大條不動。印度購進遠期。中國售出多頭。匯市轉堅。華商售出英金二十萬鎊。金價因匯市堅硬而趨疲。收盤價跌至三百三十七兩二錢。二十三日印度購進遠期。投機家亦補進空頭。中國亦購進。以致大條驟長八七五。價且至三十二辨士三七五。據銀行業中人云。大條驟長八七五。爲歐戰後所未聞也。大抵以印度進胃頗佳。不免帶投機色彩。然標金市面仍平。並無上落。二十四日銀價因反動而轉縮。但金市並未因此起色。二十五日中印購進。大條回長零六二五。金市仍趨平疲。二十六日大條不動。匯市依然呆滯。金價高起二兩。華商稍有購買。自二十七日以後。銀市印度陸續購進。大條略見放長。本埠匯市因華商態度觀望。市況清淡。金市仍極平穩云。附表及圖如左。以資參照。

經濟統計 (十月份)

十月份標金大條先令之經過

十一年十月



▲金融、整六、九六、公債之經過(十月份)

十月份公債市況。較爲清淡。趨勢頗爲平疲。蓋以時值秋收。各地漸屆金融季節。現金之需用正殷。拆息緣以抬高。其影響於公債市面者較爲密切。此其原因一。四公使抗議以全部關稅歸內債擔保之用。消息傳來。恐整理原案將爲推翻。人心恐慌。拋出者增多。此其原因二。有此二因。故本月份公債市面。始終無起色之象。茲分以述之。金融公債因九月底第六次抽籤又復愆期。人心極疲。市場交易。已不若上月之盛。惟爲交易之中心。則仍未稍變。現貨價格月初即跌至六十六元七角(除息)。惟當時以交易不多。尙無劇烈變動。嗣因京津市面大跌。多頭之家遂紛紛售出。而遠期之拋空者亦同時增多。五日現貨價格驟跌至六十三元。但在暴跌之後。各幫空頭又稍有補進。價乃略見回高。自六日以至十一日。上落於六十四五元之間。十二日後。漸增至六十五元以上。嗣後趨勢極爲平穩。以迄二十日。漲落均不出五角以外。入於下旬。四公使抗議關稅抵充內債之空氣漸緊。市價乃又下落。二十二日跌至六十三元九角五分。但當時以爲總稅務司安格聯將次來華。俟安氏來華之後。對於維持公債基金。度必有相當之辦法。故市人期望之心。油然而生。市價非但不跌。且有增漲。月底漲至六十五元五角五。但較之月初。仍跌去一元二三角。此債抽籤無期。付息已過。前途形勢。殊難再漲。整理六厘公債。市面極爲平淡。價格大致與上月相仿。並無劇烈之變動。月初爲五十元六角許。四日亦隨金融公債而跌至四十八元九角。嗣後逐漸上漲。自五日至九日。大致在四十九元七八角左右。申下旬至爲平穩。恆上落於五十元至五十一元間。月底漲至五十一元六角。較月初反漲起一元許。此債付息期近。後此情形。可望增漲。九六公債。自上月加入整理案後。究以信用薄弱。市勢依然疲落。迨入本月初。尙屬平平。嗣後逐日見跌。二十日劇跌至十四元九角五分。爲去年七月以來之最低價。昔年元六公債。市價最小之時爲十四元。今九六除去二期利息。僅值七元光景。以視元六。猶且下之矣。迨下旬以後。投機者鑒於跌落過鉅。略有買進。遂又稍稍回漲。但常徘徊於十六元四五角至七八角之間。此債基金。浩渺難期。恐尙難望停止其低落之勢。此外如五年公債。較上月跌落二三元。此債市場情狀。尙不大惡。將來可望回漲。七年長期公債。與上月相仿。仍在四十六元左右。此債付息漸近。亦不致大跌。整理七厘較上月跌一元左右。最高價爲五十四元八角。最低價爲五十三元八角。高低相差爲一元。茲將十月份

金融、整六、九六、三種公債現貨升降狀況。及其他各種現貨公債之高低價格。附表及圖於次。以資參照。

▲十月份各種公債現貨高低比較表

公債種別	最高價		最低價		差額
	元	元	元	元	
金融大票	六六·七五	六三·六〇	三·一五		
整理六釐	五一·六〇	四八·九〇	二·七〇		
九六公債	二一·二〇	一四·九五	六·二五		
五年大票	五四·五〇	五四·〇〇	〇·五〇		
五年小票	五一·七〇	四九·九〇	一·八〇		
七年長期	四六·〇〇	四五·二五	〇·七五		
又萬元票	四五·三〇				
整理七釐	五四·八〇	五三·八〇	一·〇〇		

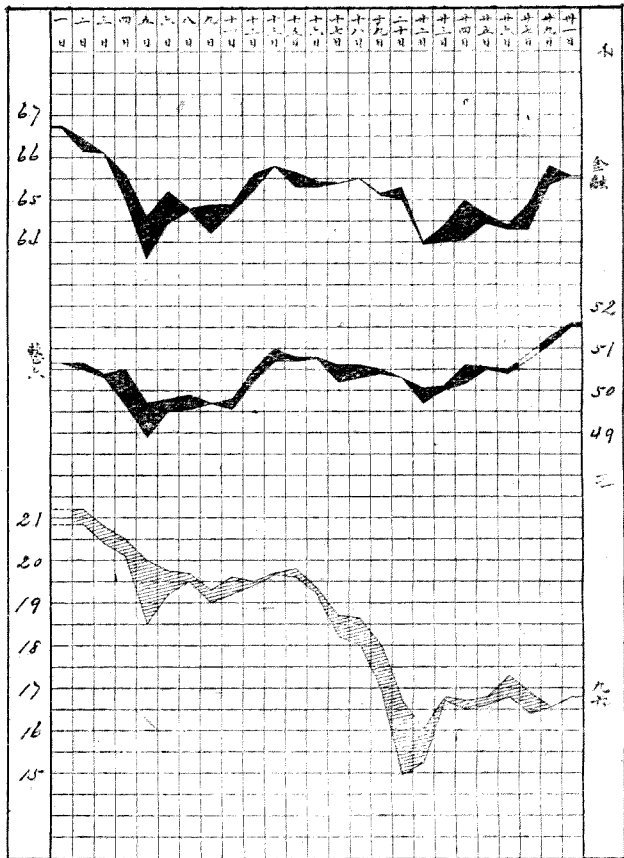
▲(附)十月份現貨成交數額表(單位一元)

公債種別	成交數	比較上月增或減
五年公債	一九,〇〇〇	增
七年長期	七五,〇〇〇	增
整理六厘	八三,〇〇〇	增
整理七厘	四一,〇〇〇	減
金融公債	二〇,〇〇〇	增
九六公債	四四,五〇〇	增
共計	四,四二五,六〇〇	增

▲(附)十月份期貨成交及交割數表(單位一元)

公債種別	月份	成交數	交割數
金融公債	十月份	一,二一三,五〇〇	二,六五五,〇〇〇
金融公債	七月份	一,一六七,〇〇〇	〇
金融公債	三月份	二五〇,〇〇〇	〇
整理六厘	十月份	四,六三五,〇〇〇	一,〇三五,〇〇〇
整理六厘	七月份	六,三三〇,〇〇〇	〇
整理六厘	三月份	三三〇,〇〇〇	〇

十月份金融整六九六公債之經過 (下二至十) 上海現貨十日期票二十日交割均無市



經濟統計 (十月份)

▲英美銀價與匯價表 (十月份)

日期	倫敦		紐約	
	銀價	匯價	銀價	匯價
十一月一日	三二一	對美匯價 四·五四三七五	三二一	對英匯價 四·五四 七一
二日	三二一	四·五四一二五	三二一	四·五四三七五 七一
三日	三二一	四·五四三七五	三二一	四·五四六二五 七一
四日	三二一	四·五五一二五	三二一	四·五五七五 七二
五日	三二一	四·五六	三二一	四·五六一二五 七二
六日	三二一	四·五五	三二一	四·五五一二五 七二
七日	星		無	市
八日	三二一	四·五五二五	三二一	四·五五三七五 七一
九日	三二一	四·五五六二五	三二一	四·五五五 七一
十日	三二一	四·五五二五	三二一	四·五五 七一
十一日	三二一	四·五五二五	三二一	四·五五 七一
十二日	三二一	美國哥倫布紀念	三二一	美國哥倫布紀念日
十三日	三二一	四·五三三七五	三二一	四·五三三七五 七〇

日期	星期	市	無	期	市	無	期
十四日	星	四・五三二五	〇・六三二五	三・一六	四・五三六二五	〇・六三二五	三・一六
十五日	星	四・五三七五	〇・六三二五	三・一六	四・五三六二五	〇・六三二五	三・一六
十六日	星	四・五三五	〇・六三二五	三・一六	四・五三	〇・六三二五	三・一六
十七日	星	四・五二八七五	〇・六三二五	三・一六	四・五二五	〇・六三二五	三・一六
十八日	星	四・五二六二五	〇・六三三三五	三・一六	四・五二二五	〇・六三三三五	三・一六
十九日	星	四・五一	〇・六三三七五	三・一六	四・五一	〇・六三三七五	三・一六
廿一日	星	四・五〇二五	〇・六三三七五	三・一六	四・四九三七五	〇・六三三七五	三・一六
廿二日	星	四・四八一二五	〇・六三六二五	三・一六	四・四九	〇・六三六二五	三・一六
廿三日	星	四・四九六二五	〇・六三八七五	三・一六	四・四九二五	〇・六三八七五	三・一六
廿四日	星	四・四八七五	〇・六三五	三・一六	四・四八七五	〇・六三五	三・一六
廿五日	星	四・五〇六二五	〇・六三七五	三・一六	四・五〇二五	〇・六三七五	三・一六
廿六日	星	四・四九七五	〇・六三七五	三・一六	四・四九七五	〇・六三七五	三・一六
廿七日	星	四・四八七五	〇・六三七五	三・一六	四・四八七五	〇・六三七五	三・一六
廿八日	星	四・四八七五	〇・六三七五	三・一六	四・四八七五	〇・六三七五	三・一六
廿九日	星	四・四八二五	〇・六三六二五	三・一六	四・四八七五	〇・六三六二五	三・一六
三十日	星	四・四八七五	〇・六三三七五	三・一六	四・四八七五	〇・六三三七五	三・一六
卅一日	星	四・四八七五	〇・六三三七五	三・一六	四・四八七五	〇・六三三七五	三・一六

經濟統計 (十月份)

▲上海國外匯兌行市表(一)(十月份)

銀 行 賣 價

日期	規 銀		一 兩		合 規		銀 百		兩 合		港 洋		日 金		坡 幣	
	匯電	匯即	匯電	匯即	匯電	匯即	匯電	匯即	匯電	匯即	匯電	匯即	匯電	匯即	匯電	匯即
十月一日	三·一	三·一	三·一	三·一	二二七	二二七	一、一四〇	七〇	一八四	七四	元	元	元	元	元	元
二日	三·一	三·一	三·一	三·一	二二七	二二七	一、一六五	七〇	一八六	七四	元	元	元	元	元	元
十日	三·一	三·一	三·一	三·一	二二九	二二九	一、一八〇	七〇	一八五	七四	元	元	元	元	元	元
三點三刻改	三·一	三·一	三·一	三·一	二二七	二二七	一、一七五	七〇	一八四	七〇	元	元	元	元	元	元
三日	三·一	三·一	三·一	三·一	二二六	二二六	一、一七〇	七〇	一八四	七〇	元	元	元	元	元	元
四日	三·一	三·一	三·一	三·一	二二六	二二六	一、一九〇	七〇	一八四	七四	元	元	元	元	元	元
五日	三·一	三·一	三·一	三·一	二二六	二二六	一、一九〇	七〇	一八三	七四	元	元	元	元	元	元
六日	三·一	三·一	三·一	三·一	二二五	二二五	一、二七〇	七〇	一八三	七四	元	元	元	元	元	元
七日	星	星	星	星	期	期	無	無	無	無	元	元	元	元	元	元
八日	三·〇	三·〇	三·〇	三·〇	二二五	二二五	一、一八五	六九	一八二	七四	元	元	元	元	元	元
四點鐘改	三·〇	三·〇	三·〇	三·〇	二二三	二二三	一、一七五	六九	一八一	七四	元	元	元	元	元	元
九日	三·〇	三·〇	三·〇	三·〇	二二三	二二三	一、二六〇	六九	一八一	七四	元	元	元	元	元	元
十日	三·〇	三·〇	三·〇	三·〇	二二三	二二三	一、二六〇	六九	一八一	七四	元	元	元	元	元	元

十一日	三・二名	三・二名	三・二名	一、二一五	七二名	七三名
十二日	三・二名	三・二名	三・二名	一、二〇〇	七二名	七二名
十三日	三・二名	三・二名	三・二名	一、一九五	七二名	七二名
十四日	星	無	無	無	市	七二名
十五日	三・二名	三・二名	三・二名	一、一九五	七一名	七二名
十六日	三・二名	三・二名	三・二名	一、一八五	七一名	七二名
十七日	三・二名	三・二名	三・二名	一、二〇〇	七一名	七二名
十八日	三・二名	三・二名	三・二名	一、二〇五	七一名	七二名
十九日	三・二名	三・二名	三・二名	一、二〇五	七一名	七二名
二十日	三・二名	三・二名	三・二名	一、二一五	七一名	七二名
廿一日	星	無	無	無	市	七一名
廿二日	三・二名	三・二名	三・二名	一、二二五	七一名	七一名
廿三日	三・二名	三・二名	三・二名	一、二五五	七二名	七三名
廿四日	三・二名	三・二名	三・二名	一、二四〇	七二名	七二名
廿五日	三・二名	三・二名	三・二名	一、二四五	七二名	七二名
廿六日	三・二名	三・二名	三・二名	一、二三〇	七二名	七二名
廿七日	三・二名	三・二名	三・二名	一、二二〇	七二名	七二名
廿八日	星	無	無	無	市	七二名
廿九日	三・二名	三・二名	三・二名	一、二二〇	七二名	七二名
三十日	三・二名	三・二名	三・二名	一、二二五	七二名	七二名
卅一日	三・二名	三・二名	三・二名	一、二二五	七二名	七二名

經濟統計 (十月份)

▲上海銀洋錢市表 (十月份)

日期	銀		元		銀		拆		銅		元
	早市	午市	早市	午市	早市	午市	合規銀	一兩合銀	一元		
十月一日	〇・七二〇七五	〇・七二〇三七五	〇・三三二	〇・三三二	二五・一五	一、八二二	〇・六一九				
二日	〇・七二〇五五	〇・七二〇二五	〇・三三三	〇・二七七	二五・一七	一、八二二	〇・六一九七五				
三日	〇・七二〇五五	〇・七二〇七五	〇・三三三	〇・二七七	二五・二〇	一、八二六	〇・六一八五				
四日	〇・七二一五	〇・七二一六二五	〇・二七七	〇・二七七	二五・一五	一、八一四	〇・六一八				
五日	〇・七二一一、二五	〇・七二一一	〇・二四〇	〇・二二	二五・一五	一、八一五	〇・六一八				
六日	〇・七二二五	〇・七二二五	〇・二二	〇・二三	二五・一二	一、八一二	〇・六一八				
七日	〇・七二一五	〇・七二一五	〇・一九〇	〇・二二	二五・二〇	一、八一八	〇・六一八				
八日	〇・七二一一	〇・七二〇八七五	〇・二三	〇・二三	二五・一五	一、八一二	〇・六一七七五				
九日	〇・七二〇七五	〇・七二一一	〇・二二	〇・一九	二五・一五	一、八一三	〇・六一七五				
十日		國	慶		紀	念					
十一日	〇・七二〇七五	〇・七二〇七五	〇・二六〇	〇・二八	二五・一五	一、八一三	〇・六一六二五				
十二日	〇・七二〇五五	〇・七二〇七五	〇・四〇〇	〇・三一	二五・二〇	一、八一九	〇・六一六五				
十三日	〇・七二〇五五	〇・七二一二五	〇・二三〇	〇・一四	二五・二〇	一、八一六	〇・六一六七五				
十四日	〇・七二一五	〇・七二一五	〇・一八〇	〇・二〇	二五・三〇	一、八一五	〇・六一六五				

江南小洋

十五日	〇・七二二七五	〇・七二一八七五	〇・二五〇・二三二五二五	一、八二二〇・六一七五
十六日	〇・七二二七五	〇・七二一八七五	〇・二四〇・二三二五二〇	一、八一九〇・六一七五
十七日	〇・七二二二五	〇・七二二二	〇・二六〇・二二二五二五	一、八一六〇・六一七二五
十八日	〇・七二二二	〇・七二二七五	〇・二四〇・二五二五二五	一、八一六〇・六一六七五
十九日	〇・七二二二五	〇・七二一八七五	〇・二一〇・二二二五二〇	一、八一〇〇・六一六七五
二十日	〇・七二二七五	〇・七二二七五	〇・一九〇・二五二五二〇	一、八一二〇・六一七
廿一日	〇・七二二二五	〇・七二二七五	〇・四〇〇・四二五二〇	一、八一〇〇・六一七
廿二日	〇・七二二七五	〇・七二二二五	〇・二七〇・二七二五二〇	一、八一〇〇・六一七五
廿三日	〇・七二二三七五	〇・七二二三二五	〇・二六〇・二八二五二〇	一、八一五〇・六一七七五
廿四日	〇・七二二二五	〇・七二二三七五	〇・二五〇・二二二五二〇	一、八一四〇・六一八
廿五日	〇・七二二六二五	〇・七二三	〇・二六〇・三二二五二〇	一、八一九〇・六一九
廿六日	〇・七二二七五	〇・七二二二五	〇・二七〇・二五二五二〇	一、八一六〇・六一九
廿七日	〇・七二二三七五	〇・七二二二五	〇・二二〇・二四二五二〇	一、八一五〇・六一八五
廿八日	〇・七二二八七五	〇・七二二七五	〇・二二〇・二二二五二〇	一、八二五〇・六一九
廿九日	〇・七二二七五	〇・七二二八七五	〇・二五〇・二九二五二〇	一、八一六〇・六一二
三十日	〇・七二二三二五	〇・七二二四	〇・三一〇・二九二五二〇	一、八一〇〇・六一二
卅一日	〇・七二三八七五	〇・七二四	〇・三〇〇・三二二五二〇	一、八一九〇・六一三七五

附註每元合規銀價 每規銀千兩日息 每十角合規銀

▲京津銀洋錢市表 (十月份) (附上海匯兌)

(一)北京

(二)天津

日期	銀元	小洋銅元	匯銀	洋銅元	匯銀
十月一日	〇・七〇九	一角 一一・九五	兩 一、〇二六・八四	元 一、〇五九・五	兩 一、〇五九・五
十月二日	〇・七〇九	一一・九三	〇・二五・八八	一、〇五九・五	〇・六八六・一二五
十月三日	〇・七〇九	一一・九三	〇・二五・五〇	一、〇五九・五	〇・六八六
十月四日	〇・七〇九	一一・九一	〇・二四・九四	一、〇六〇・五	〇・六八五八七五
十月五日	〇・七〇九	一一・九	〇・二六・一〇	一、〇六〇・五	〇・六八五八七五
十月六日	〇・七〇九	一一・八九	〇・二五・七二	一、〇六〇・五	〇・六八五八七五
十月七日	星	期	星	期	〇・六〇
十月八日	〇・七〇九	一一・九	〇・二八・三〇	一、〇六〇・五	〇・六八六七五
十月九日	〇・七〇九五	一一・九四	〇・二六・五〇	一、〇五九・五	〇・六八六八七五
十月十日	放	假	〇・六八六八七五	一、〇五八・五	〇・六八六八七五
十月十一日	〇・七〇九五	一一・九四	〇・二五・五三	一、〇五八・五	〇・六八六七
十月十二日	放	假	〇・六八六七	一、〇五七・五	〇・六八六七
十月十三日	〇・七〇九五	一一・九五	〇・二三・九六	一、〇五七・五	〇・六八七

▲漢口銀洋銅元台票行市表（十月份）

日期	銀元		銀拆		銅元		台票
	兩	元	兩	元	兩	元	
十月一日	○七〇四二五		○四八		○三六四		○三四四
二日	○七〇四		○五七		○三六五		○三四四五
三日	○七〇三七五		○六		○三六二		○三四〇五
四日	○七〇三七五		○五		○三六三		○三四二五
五日	○七〇三七五		○五五		○三六一		○三四二
六日	○七〇三七五		○四		○三六一		○三四三
七日	○七〇四三七五		○三		○三六一		○三四三
八日	○七〇四五		無市		○三六一		○三四二五
九日	○七〇四二五		○五二		○三六一		○三四三
十日	○七〇四二五		○五三		○三六二		○三四三
十一日	○七〇三六七五		○五		○三六四		○三四七五
十二日	○七〇四五		○五		○三六四		○三五二五
十三日	○七〇四一二五		○四六		○三六四		○三五

十四日	○・七〇四三七五	○・三八	○・三六三	○・三四三	○・三四九五
十五日	○・七〇五二五	○・四四	○・三六四	○・三四五五	○・三五一
十六日	○・七〇六	○・三六	○・三六四	○・三四七五	○・三五四
十七日	○・七〇七五	○・三二	○・三六五	○・三四八五	○・三五七
十八日	○・七〇七五	○・二六	○・三六五	○・三四八五	○・三五五五
十九日	○・七〇八二五	○・四	○・三六六	○・三五一五	○・三六
二十日	○・七〇八三七五	○・三二	○・三六六	○・三五	○・三五八五
廿一日	○・七〇八五	○・二五	○・三六五	○・三五	○・三五六五
廿二日	○・七〇八七五	○・一一	○・三六五	○・三四八	○・三八二
廿三日	○・七〇八七五	無市	○・三五三二五	○・三四七	○・三六五
廿四日	○・七〇八	○・四	○・三六五	○・三五	○・三五六五
廿五日	○・七〇七七五	○・三六	○・三六五	○・三四九	○・三五五二五
廿六日	○・七〇八五	○・三九	○・三六五	○・三五一	○・三五六五
廿七日	○・七〇九二五	○・三五	○・三六六	○・三五三	○・三五九
廿八日	○・七〇九七五	○・三	○・三六六	○・三五三五	○・三五九五
廿九日	○・七一〇七五	○・三九	○・三六七	○・三五三五	○・三五八五
三十日	○・七一一二五	○・四二	○・三六六	○・三五四	○・三六〇五
卅一日	○・七一二七五	○・五	○・三六九	○・三五九	○・三六五
附註	每洋一元合洋例	每洋例千兩日息	每銅元千文合洋例		每台票千文合洋例

經濟統計 (十月份)

▲上海銀洋進出表(十月份)

種別	進	口	出	口	入	出	超	單位
----	---	---	---	---	---	---	---	----

銀元	八,九九六		九,二〇九	出		二,一三〇	千元
銀兩			六一七	出		六一七	千兩
大條	七,〇三一		七,九七二	出		九四一	一條
角洋	三〇			入		三〇	千角
金貨			一七	出		一七	千兩

▲上海銀行庫存表(十月份)

週別	銀兩	銀元	大條	週末日
第一週	二六,二〇〇	四二,五五〇	一,八〇〇	十月六日
第二週	二七,三〇〇	四二,三〇〇	一,三五五	十三日
第三週	二八,三〇〇	四一,八三〇	一,三三〇	二十日
第四週	二七,三五〇	四〇,二九〇	一,三三〇	廿七日

▲上海標金市價表(十月份)

日期	最高價	最低價	最後收盤價
十月一日	三三三	三三三	三三三
十月二日	三三三	三三三	三三三
十月三日	三三三	三三三	三三三
十月四日	三三三	三三三	三三三
十月五日	三三三	三三三	三三三
十月六日	三三三	三三三	三三三
十月七日	三三三	三三三	三三三
十月八日	三三三	三三三	三三三
十月九日	三三三	三三三	三三三
十月十日	三三三	三三三	三三三
十月十一日	三三三	三三三	三三三
十月十二日	三三三	三三三	三三三
十月十三日	三三三	三三三	三三三
十月十四日	三三三	三三三	三三三
十月十五日	三三三	三三三	三三三
十月十六日	三三三	三三三	三三三
十月十七日	三三三	三三三	三三三
十月十八日	三三三	三三三	三三三
十月十九日	三三三	三三三	三三三
十月二十日	三三三	三三三	三三三
十月二十一日	三三三	三三三	三三三
十月二十二日	三三三	三三三	三三三
十月二十三日	三三三	三三三	三三三
十月二十四日	三三三	三三三	三三三
十月二十五日	三三三	三三三	三三三
十月二十六日	三三三	三三三	三三三
十月二十七日	三三三	三三三	三三三
十月二十八日	三三三	三三三	三三三
十月二十九日	三三三	三三三	三三三
十月三十日	三三三	三三三	三三三

▲上海公債市價表(十月份)

公債種別	現貨或期貨	最高價	日期	最低價	日期	差額
金融大票	現貨(除息)	六六·七五	—	六三·六〇	五	三元·一五
金融公債	十月期	六七·〇〇	—	六三·七〇	五	三·三〇
金融公債	十一月期	六六·九〇	—	六三·九〇	五	三·〇〇
金融公債	十二月期	六六·八〇	—	六四·八〇	廿二	二·〇〇
整理六厘	現貨	五一·六〇	廿一	四八·九〇	五	二·七〇
整理六厘	十月期	五一·三五	—	四八·九五	五	二·四〇
整理六厘	十一月期	五一·七五	—	四九·四〇	五	二·三五
整理六厘	十二月期(除息)	四九·二〇	—	四七·九五	四	一·二五
五年大票	現貨	五四·五〇	八	五四·〇〇	八	〇·五〇
五年小票	現貨	五一·七〇	十六	四九·九〇	三	一·八〇
七年長期票	現貨	四六·〇〇	廿九	四五·二五	三	〇·七五
又萬元票	現貨	四五·三〇	二十	—	—	—
整理七厘	現貨	五四·八〇	十六	五三·八〇	廿四	一·〇〇
九六公債	現貨	二一·二〇	二	一四·九五	二十	六·二五

經濟統計(十月份)

經濟統計 (十月份)

▲絲經成交數額表(十月份)

絲	名	第一週	第二週	第三週	第四週	共	計
上海	經	一四〇〇包	二二〇〇包	一一三五〇包	二二三八〇包	一、二〇二、三八〇	一、二〇二、三八〇
魯里	經	一五七七包	二二二三〇包	一一三二〇包	九二二八〇包	一、二〇二、二八〇	一、二〇二、二八〇
八川	經	五七七七包	四四二二三〇包	一一三二〇包	一四九五三八〇包	一、八七〇、七五八〇	一、八七〇、七五八〇
共計		九〇七七	四〇五五	四二二〇	一四五六	一、八七〇、七五八〇	一、八七〇、七五八〇

▲絲經出口數額表(十月份)

地	名	第一週	第二週	第三週	第四週	合	計
孟買	買	二、四〇〇件	一、六五〇〇件	一、三〇〇〇件	二、四〇八〇件	一、一、一、八〇九	一、一、一、八〇九
紐約	約	二、四〇〇件	一、六五〇〇件	一、三〇〇〇件	二、四〇八〇件	一、一、一、八〇九	一、一、一、八〇九
共計		二、四〇〇	二、五〇〇	二、二八八	二、八八九	九、四六七	九、四六七

▲絲經價格表(十月份)

絲	名	價格	約計	絲	名	價格	約計
上海	經	自一千五百五十兩至一千八百二十兩	八湖	經	自八百二十五兩至八百七十七兩五錢		
里海	經	自一千三百五十兩至一千八百二十兩	川	經	自四百八十五兩至五百七十四兩		
東廠	經	自一千六百兩至一千六百九十五兩	鄂	經	自一千五百二十兩至一千五百三十兩		
東廠	經	自一千六百兩至一千六百九十五兩	黃	經	自七百兩至八百四十兩		
黃廠	經	自一千五百兩至一千六百二十兩	廠	經	自七百兩至八百四十兩		
川廠	經	自一千五百兩至一千六百二十兩	廠	經	自七百兩至八百四十兩		
山廠	經	自一千五百兩至一千六百二十兩	廠	經	自七百兩至八百四十兩		
山廠	經	自一千五百兩至一千六百二十兩	廠	經	自七百兩至八百四十兩		
四廠	經	自一千五百兩至一千六百二十兩	廠	經	自七百兩至八百四十兩		

安饑相家陝姚火太通本

慶子武鄉西 機倉州

經濟統計(十月份)

花花花花花花花花

四三四四四三三四四四
〇九二〇三八〇一二
〇五〇〇〇四〇五〇六
〇〇〇〇〇〇〇〇〇〇

三四四四三三四四四
九二〇三八〇一二二
五〇〇〇四〇五〇六〇
〇〇〇〇〇〇〇〇〇〇

三三三三三三三三三
八七八九五九七九五
二七〇二二五五五五
五五〇五〇〇〇〇〇〇

一三三九四四九
三八〇八八七〇六五七
〇七〇一六〇〇〇〇〇
〇〇〇八〇〇〇〇〇〇

花

棉花市價與成交數額表(十月份)

名

月初價

月末價

最高價

最低價

成交額

担

平路總

茶類

水莊名箱

六〇、五六〇
三九、五六九

土工總

茶

莊大名箱

三一、七七
五、四三七

路路路路路路路路路茶

莊莊莊莊莊莊莊莊類

眉鳳蛾針秀貢珠大珍

兩眉眉眉眉熙茶帶眉

一六四四一五
一七八八九四二〇九
九六六七七八七六四六
〇八二八六〇三一五

合祁溫甯湘平土土路路路茶

門州州鄂水莊莊莊莊類

紅紅紅紅大花紅眉芽蕊名

計茶茶茶茶帶香茶熙兩眉稱

六五、二七六
〇二七九八三
八〇七九二四二一六
〇〇八四三五五五一四二

茶類成交數額表(十月份)

類名稱

件數

約計

類名

稱

件數

約計

二五

兩

兩

兩

担

數

約

計

▲棉紗市價表(十月份)

支數包別及廠名		商標	最高價	最低價	差額
鴻	〔十支大包〕	寶鼎	一四九.〇〇	一四四.〇〇	五.〇〇
永	安	金城	一四三.五〇	一四二.〇〇	一.五〇
寶	大成	如意	一四三.〇〇	一四一.七五	一.二五
德	大	寶塔	一五〇.〇〇	一四一.七五	八.二五
厚	新生	雙喜	一五〇.〇〇	一四二.〇〇	八.〇〇
申	新	人鐘	一五〇.〇〇	一四一.〇〇	九.〇〇
和	豐	荷蜂	一五〇.〇〇	一四五.七五	四.二五
緯	通	孔雀	一四六.五〇	一四五.五〇	一.〇〇
〔十二支大包〕					
德	大	寶塔	一五四.五〇	一四九.五〇	五.〇〇
鴻	裕	寶鼎	一五六.七五	一四九.二五	七.五〇
申	新	人鐘	一五五.五〇	一四八.五〇	七.〇〇
寶	成	如意	一五七.〇〇	一四八.二五	八.七五
緯	通	孔雀	一五八.〇〇	一五〇.〇〇	八.〇〇
東	方	文明	一四二.七五	一四一.五〇	一.二五
〔十六支大包〕					
申	新	人鐘	一七〇.〇〇	一六一.五〇	八.五〇
鴻	裕	寶鼎	一六三.七五	一五七.〇〇	六.七五
恆	豐	雲鶴	一七一.五〇	一五六.五〇	六.〇〇
恆	豐	富貴	一七一.七五	一五七.二五	四.五〇

經濟統計 (十月份)

楊樹浦	老茂	怡和	永豫	恆豐	二十支大包	東方	厚生	溥益	振華	寶成	三新
牧羊	三星	五福	三羊	雲鶴		文明	雙喜	地球	雙象	如意	紅團龍
一六六·五〇	一七三·〇〇	一七一·〇〇	一八八·〇〇	一七〇·五〇		一六〇·〇〇	一六九·〇〇	一七一·〇〇	一六七·五〇	一六七·五〇	一五八·〇〇
一六三·〇〇	一六六·五〇	一六四·〇〇	一八二·五〇	一六四·〇〇		一四七·二五	一六八·五〇	一六五·〇〇	一六四·八五	一五六·二五	一五四·〇〇
三·五〇	六·五〇	七·〇〇	五·五〇	六·五〇		一二·七五	〇·五〇	六·〇〇	二·六五	一一·二五	四·〇〇

公平元芳怡和
三洋行拍出自頭數額表 (十月份自十月一日起至二十八日)

花色	第一週				第二週				第三週				第四週				本月共計	本年累計
	正	反	華商	對	正	反	華商	對	正	反	華商	對	正	反	華商	對		
原色市布	八,八三二				七,七八六				一六,六一八				三四〇,三〇八				正	
漂白市布	一三,六九六				一二,四〇〇				二六,〇九六				五七二,〇二〇				正	
漂白標布		七〇〇				五〇〇				一,二〇〇			三〇,六〇九				正	
粗布		四二〇				一,一四〇				一,五六〇			三二,〇三七				正	
洋紅布		四八〇				四四〇				九二〇			九,八一九				正	
剪絨													五,一九九				正	
軟洋紗													九,五六〇				正	
立斜紋布	四〇〇				三六〇				七六〇				三一五,九二四				正	
支索羽綢	七,七五一				八,四七七				一六,二二八				三二一,六三〇				正	
色花羽綢	七六〇				七三〇				一,四九〇				四,一三三				正	
斜羽綢	一二〇				一八〇				三〇〇				八三,三五一				正	
泰西緞	二,四三〇				二,六四〇				五,〇七〇				七六〇				正	
羽毛	二〇				三〇				五〇				二,三一〇				正	
嗶嘰	六〇				九〇				一五〇				一,六〇〇				正	
毛羽綾	四〇				六〇				一〇〇				一一六				正	
小呢	六				一二				一八								正	
共計	三五,七一五				三四,八四五				七〇,五六〇								正	

華商對三洋行
訂章
新市
二期
星期

▲上海物價指數表(十月份)

財政部駐滬調查貨價處所編十月份物價指數云。本月份

物價總指數為一五六·一。比去年同月漲起百分之一〇。

二。比上月跌落百分之〇·五。各類之中。除糧食金屬

其他物品三類。略形回跌外。其他食物、疋頭及其原料、

燃料、建築材料、工業用品、諸類。均仍繼續漲風。而尤以

工業用品為最劇。上漲百分之四·八云。茲將十月份指

數表列下。

類別	二十二年		二十一年	
	二月	十月	九月	十月
糧食	一〇〇〇	一〇〇〇	一〇〇〇	一〇〇〇
其他食物	一〇〇〇	一〇〇〇	一〇〇〇	一〇〇〇
疋頭及其原料	一〇〇〇	一〇〇〇	一〇〇〇	一〇〇〇
金	一〇〇〇	一〇〇〇	一〇〇〇	一〇〇〇
雜貨	一〇〇〇	一〇〇〇	一〇〇〇	一〇〇〇
建築材料	一〇〇〇	一〇〇〇	一〇〇〇	一〇〇〇
工業用品	一〇〇〇	一〇〇〇	一〇〇〇	一〇〇〇
其他物品	一〇〇〇	一〇〇〇	一〇〇〇	一〇〇〇
雜貨平均	一〇〇〇	一〇〇〇	一〇〇〇	一〇〇〇
總貨平均	一〇〇〇	一〇〇〇	一〇〇〇	一〇〇〇

●發售書目●

書名	代理處	發行所	售價
銀年週報 [每册]	上海四馬路棋盤街中	上海漢口路三號	一元五角
公債法規	上海四馬路棋盤街中	上海漢口路三號	一元五角
中國今日之貨幣問題 [代售]	上海四馬路棋盤街中	上海漢口路三號	一元五角
會計科目名詞研究	上海四馬路棋盤街中	上海漢口路三號	一元
票據法研究	上海四馬路棋盤街中	上海漢口路三號	二元
票據交換所研究	上海四馬路棋盤街中	上海漢口路三號	二元
經濟學論集 [每册]	上海四馬路棋盤街中	上海漢口路三號	二元
上海金融市場論	上海四馬路棋盤街中	上海漢口路三號	一元
北京銀行月刊 [代售每册]	上海四馬路棋盤街中	上海漢口路三號	一元
北京沿河北京大學第三院	上海四馬路棋盤街中	上海漢口路三號	一元
北京大學學生儲蓄銀行	上海四馬路棋盤街中	上海漢口路三號	一元
北京前門內西皮市銀行公會	上海四馬路棋盤街中	上海漢口路三號	一元
北京銀行月刊	上海四馬路棋盤街中	上海漢口路三號	一元
上海四馬路棋盤街中	上海四馬路棋盤街中	上海漢口路三號	一元
上海商務印書館	上海四馬路棋盤街中	上海漢口路三號	一元
中華書局	上海四馬路棋盤街中	上海漢口路三號	一元

● 國有鐵路資金資產支配表 (以一元爲單位)

(續經濟週刊)

路別	建築費	建築以外費	合計	減去		其他		財產原價總計
				帳收入	帳支出	備品原價	產業原價	
京漢	101,326,019	7,600,555	108,926,574	7,733,926	27,682,528	1,555,155	119,227,743	
京奉	7,404,086	30,794	7,434,880	9,271	7,404,620	467,730	5,707,302	
津浦	9,485,571	20,674,111	30,159,682	7,550,875	20,758,807	631,333	10,130,441	
滬甯	39,333,031	4,043,890	43,376,921	6,421,600	33,613,300	613,333	33,613,300	
滬杭甬	18,574,733	4,281,554	22,856,287	3,600	23,853,697	73,233	25,575,562	
京綏	40,110,036	2,111,450	42,221,486	1,878,899	40,342,587	2,600,433	42,943,020	
正太	22,999,333	3,455,135	26,454,468	1,623,776	23,770,582	33,700	23,770,582	
道清	7,168,493	1,444,533	8,613,026	8,333,026	1,280,000	3,400	8,333,026	
汴洛	22,967,300	1,585,333	24,552,633	708,333	23,844,300	3,400	23,844,300	
吉長	7,476,079	655,000	8,131,079	439,555	7,691,499	7,691,499	7,691,499	
株萍	4,846,499	4,846,499	9,692,998	4,846,499	4,846,499	4,846,499	4,846,499	
廣九	13,393,333	2,459,942	15,853,275	15,853,275	0	0	15,853,275	
漳廈	3,109,856	234,819	3,344,675	3,344,675	0	0	3,344,675	
湘鄂	40,435,894	20,766,209	61,202,103	2,708,462	58,493,641	58,493,641	58,493,641	
四洮	7,566,622	3,902,633	11,469,255	5,170,000	10,993,379	10,993,379	10,993,379	
各路總計	476,943,041	189,089,844	666,032,885	23,515,271	542,517,614	3,190,595	552,077,566	

中華民國 公債法規

目次

【銀行週報社印行】

愛國公債章程
愛國公債施行細則
愛國公債條例
中華民國軍需公債章程
民國元年六厘公債條例
民國元年六厘公債施行細則
民國三年內國公債條例
擴充民國三年內國公債
民國四年內國公債條例
民國五年六厘內國公債條例
民國七年六厘公債條例
民國八年短期公債條例
整理金融短期公債條例
賑災公債條例
交通部八厘短期購車
農商部有獎實業債券條例
修正有獎實業債券
新華儲蓄銀行發行儲蓄票章程
發行國庫證券規則

定期有利國庫券規則
定期有利國庫證券註冊過戶規則
定期有利國庫券章程
內國公債經理規則
內國公債經售及承購人員獎勵規則
妨害內債信用懲罰令
內國公債付息施行通則
國債預約券規則
內國公債局章程(三年)
內國公債局章程(九年)
內國公債局辦事細則
換發民國五年內國公債新票辦法
儲蓄票換發五年公債辦法
元年六厘公債換發整理公債六厘債票
辦法
八年七厘公債換發整理公債七厘債票
辦法
民國十年八厘公債條例
償還內外短債八厘債券條例

【定價大洋三角】

上海銀行週報社編纂

經濟統計

民國二十一年一月印行

經濟統計目次 (十一月份)

- 十一月份上海洋釐銀拆之經過
- 十一月份標金大條先令之經過
- 十一月份金融融整六九六公債之經過
- 十一月份英美銀價與匯價表
- 十一月份上海國外匯兌行市表
- 十一月份上海銀洋錢市表
- 十一月份京津銀洋錢市表
- 十一月份漢口銀洋銅元台票行市表
- 十一月份上海銀洋進出表
- 十一月份上海銀行庫存表
- 十一月份上海標金市價表
- 十一月份上海公債市價表

-
- 十一月份絲經成交數額表
 - 十一月份絲經出口數額表
 - 十一月份絲經價格表
 - 十一月份茶類成交數額表
 - 十一月份茶類存底表
 - 十一月份棉花市價與成交數額表
 - 十一月份棉紗市價表
 - 十一月份公平_{怡和元芳}三洋行拍出疋頭數額表
 - 十一月份米價表
 - 十一月份雜糧油餅市價表
 - 十一月份上海物價指數表

中國今日之貨幣問題廣告

(目次)

幣制問題 幣制本位問題之商榷(諸青來) 幣制問題之治標策(陶德琨) 改革

幣制意見書(王文海) 中國幣制概略(青松)

國幣問題 論英洋龍洋之消長及英洋之自然消滅(張公權) 貿易改用銀元平議

(諸青來) 關稅改徵國幣問題平議(盛灼三) 上海中國銀行發行國幣鈔票感

言(徐永祚) 論英龍洋同一市價即爲統一國幣之先聲(徐寄廩) 爲英龍洋劃

一市價敬告吾國各銀行及錢莊(徐永祚) 論舊幣改鑄新幣之必要(徐寄廩)

國幣型式管見(徐滄水) 今日金融上之緊要問題(徐滄水)

廢兩改元問題 上海銀兩本位之難於維持(徐永祚) 廢兩改元議(徐永祚)

廢兩改元當自上海始(徐永祚) 廢兩改元當先自廢匯劃銀始(徐寄廩) 銀行

匯劃之商榷(唐壽民) 廢除匯劃銀之管見(徐滄水)

輔幣問題 論新銀輔幣(張公權) 論新輔幣之推行方法(諸青來) 論推行新銀

輔幣之動機(徐寄廩) 論推行新銀輔幣之必要(徐滄水) 新銅幣增加問題(

蔭塗) 銅幣問題平議(徐滄水) 新銅幣之增加及其影響(王顯謨)

造幣廠問題 上海開設造幣廠之不容緩(徐永祚) 設立上海造幣廠計劃書(陶

德琨) 對於上海造幣廠之希望(徐滄水) 上海造幣廠借款述評(徐滄水)

(附錄) 大阪造幣局調查記(徐滄水)

本書共約二百頁每冊定價大洋一元二角寄費在內不折不扣

經售處 銀行週報社 分售處 北京大學學生儲蓄銀行 北京銀行月刊社

▲上海洋厘銀拆之經過(十一月份)

▲洋釐 本月份洋厘。漲落甚大。最高爲十一日午市之七錢三分。最小爲二十九日午市之七錢一分六釐。高下相較。計差一分四釐。上月一日起。至十日止。此時洋釐。因花用當令。米用亦旺。杭甯兩造幣廠。雖已有新幣裝到。然仍屬供不敷求。釐價頗趨漲勢。計自五釐而步漲至九釐。十八日午市。因銀行售出較多。花米銷用甚旺。故暴漲至七錢三分。爲本月之最高價。亦今年之最高價也。其後銀行售出較旺。外埠因釐價甚高。銀拆奇緊。到源頗多。釐價始轉跌風。至十六日四錢銀拆。已開至四日。缺銀之家。多售洋易元。去路大減。賣戶增多。釐價跌風益烈。午市竟小至四釐半。十八日早市。更小至三釐二毫半。午市雖稍回漲。然至十八日則復行跌至三釐。惟此時現洋底碼。亦屬不豐。銀拆雖異常緊急。而外埠洋用未衰。故十九日至二十一日。釐價仍能站四五釐之間。二十二日且漲至六釐二五。及至二十五日以後。銀行售出甚多。錢莊銀根緊急異常。長江等路來源甚旺。價遂跌至二分一釐左右。二十九日匯豐有洋一百萬元拆出。市上賣氣驟旺。釐價早市竟小至一分九釐半。午市更奇跌至一分六釐。爲本月份之最小價。亦今年之最小價也。三十日稍漲爲八釐半。午市又漲至二分一釐。總之下半年洋釐。倘銀拆無若是之緊。其跌風亦不至若是之劇也。

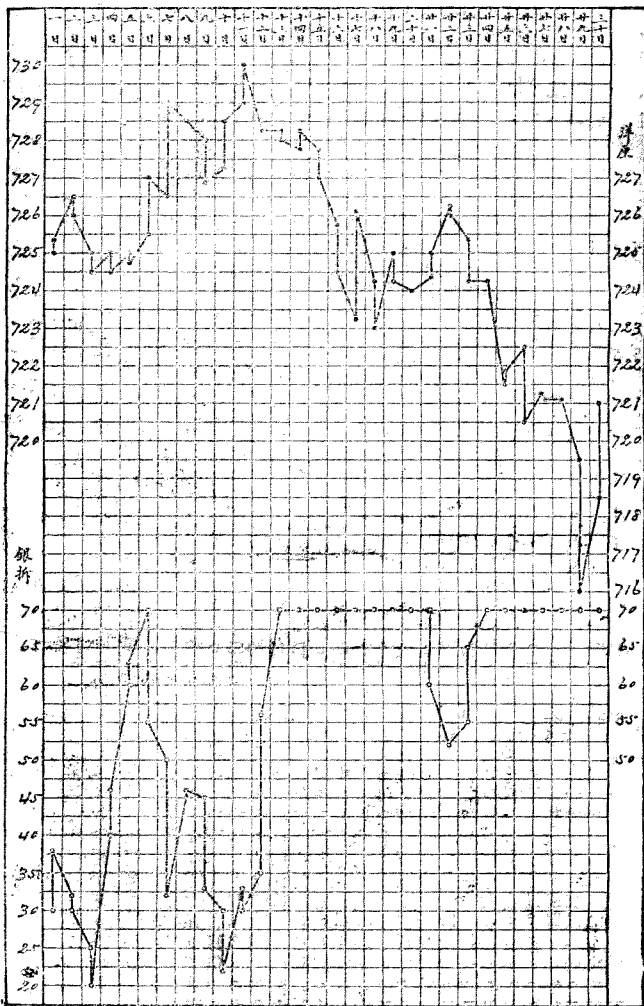
▲銀拆 本月份銀拆。全月均極緊急。一日至三日。卽在三錢左右。已爲本月最小之價。四日早市卽高至四錢。五日又高至六錢。六日更高至七錢。比時因值陰歷九月底。錢莊均有長期放款關係。且又逢陽曆月底以後。各莊街底甚少。故銀拆頗高。迨七日至十二日。雖稍鬆動。價亦在三五錢之間。至十三日早市。又暴漲至七錢。蓋此時各銀行現底亦甚枯竭。錢莊更無論矣。因此雖有絲繭花紗等貴重物品。亦無可做押款之處。市面緊急之狀。實爲從來所未有。七錢之銀拆。竟連開至二十一日始終未曾跌小。二十二、二十三兩日。因銀行收款稍減。絲花款略有。價方跌至五錢五分。迨二十三日午市。則又漲至六錢五分。自二十四日以迄月終。則復站定七錢。銀根之緊迫。實爲歐戰以後所罕聞云。附表及圖如左。以資參照。

▲厘拆月別比較表

經濟統計(十一月份)

年 月	洋厘		銀拆	
	最大價	最小價	最高價	最小價
十二年一月	〇・七二七五	〇・七二	〇・五五	〇・〇八
二月	〇・七二一六二五	〇・七一七五	〇・四	〇・〇三
三月	〇・七二二七五	〇・七一八六二五	〇・二三	〇・〇三
四月	〇・七二四二五	〇・七二〇五	〇・四	〇・〇一
五月	〇・七二五三七五	〇・七一八	〇・六	〇・〇一
六月	〇・七二〇一二五	〇・七一七五	〇・三二	〇・〇三
七月	〇・七二二	〇・七一九一二五	〇・三	〇・〇三
八月	〇・七二二二五	〇・七二〇二五	〇・一六	〇・〇二
九月	〇・七二四	〇・七二〇一二五	〇・六	〇・〇四
十月	〇・七二四	〇・七二〇一二五	〇・四	〇・〇三
十一月	〇・七三	〇・七一六	〇・七	〇・〇二
十一年十一月	〇・七三	〇・七二六八七五	〇・三七	〇・〇一
十二月	〇・七三五	〇・七一六三七五	〇・七	〇・〇一五
十一年十二月	〇・七二五二五	〇・七二〇二五	〇・五八	〇・〇一七
十一年十一月	〇・七六八	〇・七四五五	〇・七	〇・〇一九
十一年十二月	〇・七三七五	〇・七二三	〇・七	〇・〇一
十一年十一月	〇・七三七五	〇・七二三	〇・五	〇・〇一

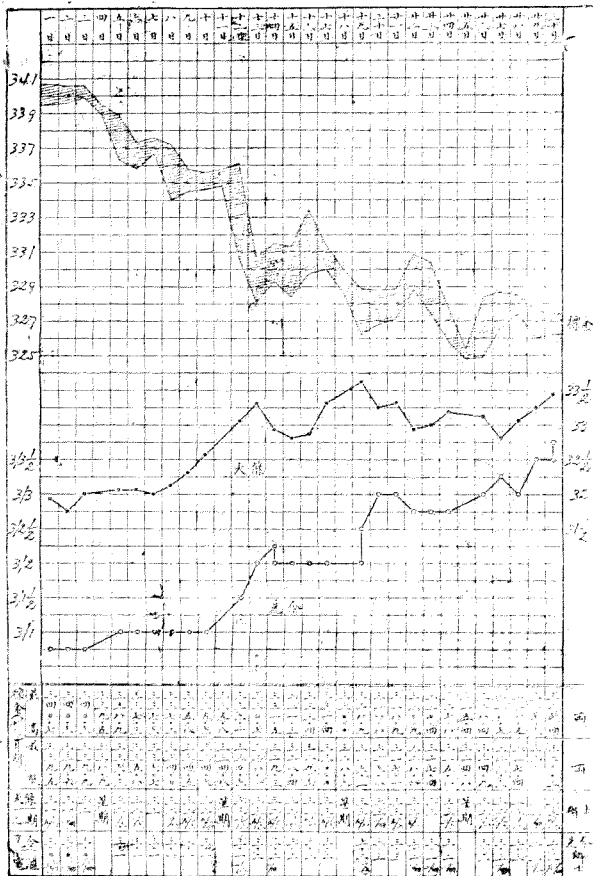
十一月份之上海洋釐銀拆



經濟統計(十一月份)

經濟統計(十一月份)

十二月份標金大條是令之經過



▲金融、整六、九六、公債之經過(十一月份)

十一月份公債市況。因銀根緊急。交易頗爲清淡。漲落之數。亦不甚巨。大致則較上月略漲。月初安格聯由英回華。當時市上人心。以爲安氏對於公債基金。必有相當之辦法。故市氣甚靜。無大變動。嗣因安氏並無確切之表示。人心疑慮。未能盡釋。不得不相率觀望。暫停進取。市況益形寥落。繼而金融公債又有十二月補行抽籤之謠傳。人心漸佳。加以時近月底。空頭方面。多敢進現貨。以備交割。市價乃復有向上之勢。但金融公債之究屬能否抽籤。本報言之已詳。安格聯對於還本付息辦法。仍抱定以付息爲第一步。還本爲第二步。在基金未籌足以前。不主張還本。財部曾商諸安格聯。安謂本年關餘短絀。政府借撥使領經費皆未歸還。目前祇能勉強付息。補行抽籤。無款決不能辦。故現在抽籤之說漸息。造作空氣者。亦不足以動人矣。茲分述十一月份經過情形如後。

金融公債仍占市場上交易之中心。其變化亦較其他公債爲甚。雖每日市價。比較相差無幾。而實際交易上之升降。實在各債之上。月初價格在六十五元三角。三日忽跌至六十四元三角。自五日以至十二日恆上落於六十六元至六十五元間。十三日始漲至六十六元關外。迨至十九日。又復跌至六十六元以下。二十三日又漲至六十七元五角。但旋即下落。月底數日。在六十六元七角左右。此債還期還本雖已兩次。但人心尙佳。此項六十六元七角之市價。或能再漲。亦未可知。整理六厘公債。因付息已屆。交易極少。漲落亦甚微。月初在五十一元左右。此後漸見微漲。至十三日會漲至五十二元一角。入後雖稍下落。但仍仍在五十一元四角至七八角間。二十八日漲至五十二元二角五分。月底爲五十二元二角。較月初漲起一元許。此債情形。尙不甚惡。後此市況。不致過跌。九六公債市勢依然看疲。月初價爲十六元八角。入後逐步下落。月底跌至十五元三角。市況銷沉。大有江河日下之勢。蓋前次整理辦法。原未澈底。今則時過境遷。已無人顧及。即使有人顧及。恐以今日之財政情形。亦終非易爲也。此外如五年公債。下半年略有交易。市價與上月相仿。最高價爲五十四元五角。最低價爲五十三元五角。整理七釐公債。較上月平均略漲二三角。最高價爲五十五元。最低價爲五十四元。此二種公債。變動本不甚巨。蓋其自身之信用。既能維持現狀。而市場交易傾向。又不以之爲中心也。七年長期。付息漸近。最高爲四十七元八角。最低爲四十六元一角。較上月漲起一元有奇。此債雖尙未屆還本之期。而市價堅挺。已漸與整六相接近。後此

情形。不致看疲。茲將十一月份金融、整六、九六三種公債現貨之升降狀況。及其他各種現貨公債之高低價格。附表及圖於次。以資參照。

▲十一月份各種公債現貨高低比較表

公債種別	最高價	最低價	差額
金融大票	六七·五〇	六四·三〇	三·二〇
整理六釐	五二·二五	五〇·九〇	一·三五
九六公債	一六·八〇	一五·三〇	一·五〇
五年大票	五四·五〇	五三·五〇	一·〇〇
五年小票	五一·〇〇	四九·九〇	一·一〇
七年長期	四七·八〇	四六·一〇	一·七〇
整理七釐	五五·〇〇	五四·〇〇	一·〇〇

▲(附)十一月份現貨成交數額表(單位一元)

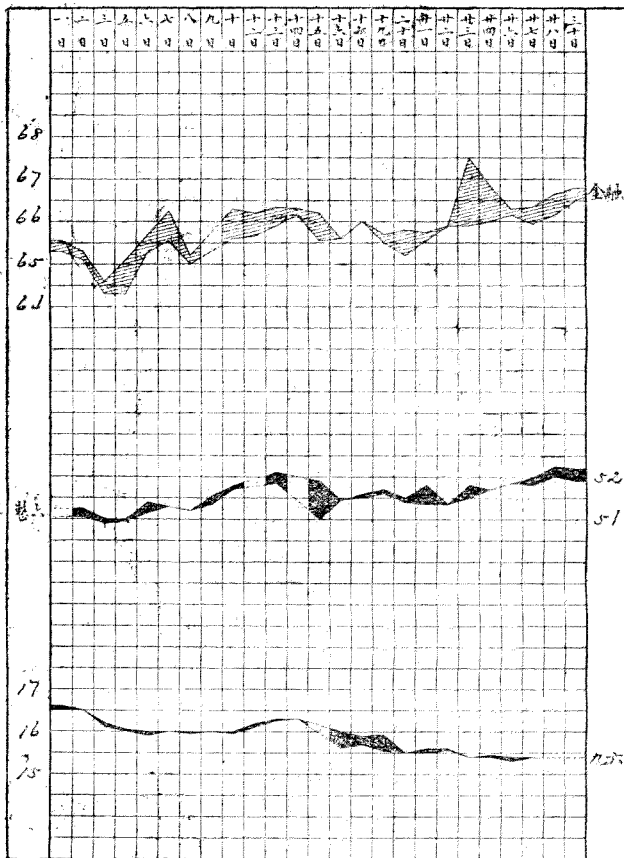
公債種別	成交數	比較上月增或減
五年公債	八、六〇〇	減
七年長期	一、三九五〇	增
整理六厘	五、八四〇〇	減
整理七厘	二、八五〇〇	減
金融公債	一、三七九〇〇	增
九六公債	二、五二〇〇	減
共計	二、一二六〇〇	減

▲(附)十一月份期貨成交及交割數表(單位一元)

公債種別	月份	成交數	交割數
金融公債	十一月期	一、四七〇〇	三、六七〇〇
金融公債	十二月期	九、五五〇〇	一、二一〇、〇〇
整理六厘	十一月期	一、九五〇〇	〇
整理六厘	十二月期	三、九五〇〇	〇
整理六厘	一月期	三、八七〇〇	〇

十一月份金融整理之經過

十一月十日
上海現貨上八日交打銀幣



經濟統計 (十一月份)

▲英美銀價與匯價表(十一月份)

日期	倫		敦		紐		約
	銀價	匯價	銀價	匯價	銀價	匯價	
十一月十一日	三二一	三二一	三二一	三二一	〇·六三三七五	四·四八一二五	七一
十二日	三二一	三二一	三二一	三二一	〇·六三	四·四六二五	七一
十三日	三二一	三二一	三二一	三二一	〇·六三三五	四·四六一二五	七一
十四日	星	星	期	期	無	市	七一
十五日	三二一	三二一	三二一	三二一	〇·六三六二五	四·四六三七五	七一
十六日	三二一	三二一	三二一	三二一	選舉紀念	日無市	七一
十七日	三二一	三二一	三二一	三二一	〇·六三三七五	四·四六二五	七一
十八日	三二一	三二一	三二一	三二一	〇·六三五	四·四四	七一
十九日	三二一	三二一	三二一	三二一	〇·六三二五	四·四〇三七五	七一
二十日	三二一	三二一	三二一	三二一	〇·六三三七五	四·三八六二五	七一
二十一日	星	星	期	期	無	市	七一
二十二日	三二一	三二一	三二一	三二一	〇·六四一二五	四·三七五	七一
二十三日	三二一	三二一	三二一	三二一	〇·六四六二五	四·三七六二五	七一

經濟統計 (十一月份)

十四日	三三%	三三%	四・三五五	三・二%	〇・六三六二五	四・三四二五	七一
十五日	三三%	三三%	四・三三八七五	三・三%	〇・六三二五	四・三三七五	七一
十六日	三三%	三三%	四・三二七五	三・三%	〇・六三三七五	四・三〇八七五	七一%
十七日	三三%	三三%	四・三〇五	三・三%	〇・六三七五	四・二八	七一
十八日	星	星		期	無	市	
十九日	三三%	三三%	四・二六二五	三・四%	〇・六四	四・三五	七二%
二十日	三三%	三三%	四・三六	三・四%	〇・六三八七五	四・三三一二五	七四%
廿一日	三三%	三三%	四・三五五	三・四%	〇・六四三七五	四・三八	七四%
廿二日	三三%	三三%	四・三八五	三・四%	〇・六四一二五	四・三八	七四%
廿三日	三三%	三三%	四・三六八七五	三・四%	〇・六四二五	四・三七三七五	七四%
廿四日	三三%	三三%	四・三六五	三・四%	〇・六四五	四・三六八七五	七四%
廿五日	星	星		期	無	市	
廿六日	三三%	三三%	四・三九二五	三・五%	〇・六四五	四・三八八七五	七五%
廿七日	三三%	三三%	四・三八二五	三・四%	〇・六四	四・三七三七五	七四
廿八日	三三%	三三%	四・三六	三・四%	〇・六四一二五	四・三五六二五	七三%
廿九日	三三%	三三%	四・三六	三・四%	感謝 天 恩 誕 日 無 市		
三十日	三三%	三三%	四・三四六二五	三・四%	〇・六四三七五	四・三三一二五	七四

▲上海國外匯兌行市表(十一月份)

銀行賣價

日期	規銀一兩合規銀百兩合				規銀一兩合規銀百兩合						
	倫敦電匯	倫敦匯即	倫敦個月電匯	倫敦四印電匯	度法匯電	國紐匯電	約爪匯電	哇香匯電	港日匯電	本新匯電	
十月一日	三〇%	三〇%	三〇%	三一	二二八	一、二七〇	六八	一八一	七四	七二	七六
二日	三〇%	三〇%	三〇%	三一	二一九	一、一七〇	六八	一八一	七四	七二	七六
三日	三〇%	三〇%	三〇%	三一	二一九	一、一八五	六八	一八一	七四	七二	七六
四日		星			期			無		市	
五日	三一	三一	三一	三一	二二一	一、一九〇	六八	一八二	七四	七一	七六
六日	三一	三一	三一	三一	二二一	一、一九〇	六八	一八二	七四	七一	七六
七日	三一	三一	三一	三一	二二〇	一、一九五	六八	一八二	七三	七一	七六
八日	三一	三一	三一	三一	二二〇	一、二〇〇	六八	一八二	七三	七一	七六
九日	三一	三一	三一	三一	二二〇	一、一九五	六八	一八二	七三	七一	七六
十日	三一	星	三一	三一	二二〇	一、二〇〇	六八	一八二	七三	七一	七六
十一日					期			無		市	
十二日	三一	三一	三一	三一	二二二	一、二三〇	六八	一八四	七三	七〇	七五
十三日	三一	三一	三一	三一	二二五	一、二五〇	六九	一八七	七三	七〇	七四

十四日	三・二名	三・二名	三・二名	三・二名	二二五名	一、二五〇	六九名	一八八名	七二名	六九名	七三名
十一點改	三・二名	三・二名	三・二名	三・二名	三・二名	三・二名	六九名	七二名	七二名	七〇名	七四名
十五日	三・二名	三・二名	三・二名	三・二名	二二五名	一、二五〇	六八名	一八七名	七二名	七〇名	七四名
十六日	三・二名	三・二名	三・二名	三・二名	二二五名	一、二七〇	六八名	一八七名	七二名	七〇名	七四名
十七日	三・二名	三・二名	三・二名	三・二名	二二四名	一、三〇〇	六八名	一八八名	七二名	七〇名	七四名
十八日	星	星	星	星	期	無	無	無	七二名	七〇名	七四名
十九日	三・二名	三・二名	三・二名	三・二名	二二三名	一、二九五	六八	一八八名	七二名	七〇名	七四名
二點半改	三・二名	三・二名	三・二名	三・二名	二二六名	一、三一五	六八名	一九一	七〇名	七〇名	七三名
二十日	三・二名	三・二名	三・二名	三・二名	二二八名	一、三三〇	七〇名	一九三名	七一名	六九名	七二名
廿一日	三・二名	三・二名	三・二名	三・二名	二二八名	一、三一〇	七〇名	一九二	七〇名	六八名	七二名
廿二日	三・二名	三・二名	三・二名	三・二名	二二八名	一、三〇〇	七〇名	一九一	七〇名	六九名	七二名
廿三日	三・二名	三・二名	三・二名	三・二名	二二八名	一、二九五	七〇名	一九一	七一	六八名	七三
廿四日	三・二名	三・二名	三・二名	三・二名	二二七名	一、三一五	七〇名	一九一	七一	六八名	七三
廿五日	三・二名	星	三・二名	三・二名	期	無	無	無	七一	六八名	七二名
廿六日	三・二名	三・二名	三・二名	三・二名	二二八名	一、三一五	七一	一九二名	七一	六八名	七二名
廿七日	三・二名	三・二名	三・二名	三・二名	二二九名	一、三一〇	七一	一九二名	七一	六八名	七二名
廿八日	三・二名	三・二名	三・二名	三・二名	二二七名	一、三一五	七一	一九二名	七一	六八名	七二名
廿九日	三・二名	三・二名	三・二名	三・二名	二二七名	一、三一五	七一	一九二名	七一	六八名	七二名
三十日	三・二名	三・二名	三・二名	三・二名	二二九名	一、三四〇	七一	一九四名	七〇名	六七名	七二名
三點改	三・二名	三・二名	三・二名	三・二名	二二九名	一、三四〇	七一	一九四名	七〇名	六七名	七二名
分改	三・二名	三・二名	三・二名	三・二名	二二九名	一、三四五	七一	一九五名	七一	六七	七一

▲上海國外匯兌行市表(二十月份)

日期	銀 行 買 價				規 銀 百 兩 合			
	倫敦四個月匯	倫敦四個月押匯	倫敦六個月匯	倫敦六個月匯	法國四個月匯	紐約四個月匯	紐約四個月押匯	紐約四個月匯
十一月一日	三·二七	三·二七	三·二七	三·二七	一、一三〇	七二	七二	七二
二日	三·二七	三·二七	三·二七	三·二七	一、一三〇	七二	七二	七二
三日	三·二七	三·二七	三·二七	三·二七	一、二四五	七二	七二	七二
四日	星	星	期	期	無	市	市	七二
五日	三·二七	三·二七	三·三	三·三	一、二五〇	七二	七二	七二
六日	三·二七	三·二七	三·三	三·三	一、二五〇	七二	七二	七二
七日	三·二七	三·二七	三·三	三·三	一、二五五	七二	七二	七二
八日	三·二七	三·二七	三·三	三·三	一、二六〇	七二	七二	七二
九日	三·二七	三·二七	三·三	三·三	一、二五五	七二	七二	七二
十日	三·二七	三·三	三·三	三·三	一、二六〇	七二	七二	七二
十一日	星	期	無	無	無	市	市	七二
十二日	三·三	三·三	三·三	三·三	一、二九〇	七二	七二	七二
十三日	三·四	三·四	三·四	三·四	一、三三〇	七二	七二	七二

十四日	三・四	三・四	三・四	三・四	一、三三〇	七三	七三
十一點改	三・三	三・四	三・四	三・四		七二	七三
十五日	三・三	三・四	三・四	三・四	一、三三〇	七二	七二
十六日	三・三	三・四	三・四	三・四	一、三五〇	七二	七二
十七日	三・四	三・四	三・四	三・四	一、三八〇	七二	七三
十八日	星	期	期	無		市	市
十九日	三・四	三・四	三・五	三・五	一、三七五	七三	七三
二點半改	三・五	三・五	三・五	一、三九五		七三	七四
二十日	三・五	三・五	三・六	一、四一〇		七四	七四
廿一日	三・五	三・五	三・五	一、三九〇		七三	七三
廿二日	三・四	三・四	三・五	一、三八〇		七三	七三
廿三日	三・四	三・四	三・五	一、三九五		七三	七三
廿四日	三・四	三・四	三・五	一、三九五		七四	七三
廿五日	星	期	無			市	七五
廿六日	三・四	三・五	三・五	一、三八五		七五	七六
廿七日	三・五	三・五	三・五	一、三九〇		七五	七六
廿八日	三・四	三・五	三・五	一、三九五		七四	七四
廿九日	三・五	三・五	三・五	一、四二〇		七四	七四
三十日	三・五	三・五	三・五	一、四二〇		七四	七五
三點二十分改	三・五	三・五	三・六	一、四二五		七五	七五

經濟統計 (十一月份)

▲上海銀洋錢市表(十一月份)

日期	銀		銅		江南小洋	
	早市	午市	合規銀一兩	合銀元一元		
十一月一日	○·七二五	○·七二五三三七五	○·三〇	○·三八	一、八一六	○·六二三五
二日	○·七二六五	○·七二六	○·三二	○·三〇	一、八一三	○·六二三
三日	○·七二五	○·七二四五	○·二五	○·二〇	一、八一六	○·六二一一
四日	○·七二五	○·七二四五	○·四〇	○·四六	一、八一二	○·六二一一五
五日	○·七二五	○·七二四七五	○·六〇	○·六三	一、八一二	○·六二三五
六日	○·七二五五	○·七二七	○·七〇	○·五五	一、八〇六	○·六二四
七日	○·七二六五	○·七二九	○·五〇	○·三二	一、八〇九	○·六二三五
八日	○·七二八五	○·七二八五	○·四五	○·四六	一、八二一	○·六二一一
九日	○·七二八	○·七二六八七五	○·四五	○·三三	一、八二〇	○·六二四五
十日	○·七二七二五	○·七二八五	○·三〇	○·二二	一、八〇七	○·六二四五
十一日	○·七二九	○·七三	○·三三	○·三〇	一、八一	○·六二四五
十二日	○·七二八二	○·七二八二五	○·三五	○·五六	一、八一〇	○·六二四五
十三日	○·七二八二五	○·七二八	○·七〇	○·七〇	一、八一〇	○·六二五七五
十四日	○·七二七七五	○·七二八二五	○·七〇	○·七〇	一、八〇八	○·六二三五

經濟統計 (十一月份)

附	號每	一元	合	規	銀	價	每規銀千兩日息	每十角合規銀
十五日	〇・七二七七五	〇・七二七	〇・七〇	〇・七〇	二四九・〇	一、八二二	〇・六二三	
十六日	〇・七二五七五	〇・七二四五	〇・七〇	〇・七〇	二四九・五	一、八一二	〇・六二四	
十七日	〇・七二三二五	〇・七二六一二五	〇・七〇	〇・七〇	二四九・〇	一、八〇一	〇・六二一	
十八日	〇・七二四二五	〇・七二三	〇・七〇	〇・七〇	二五〇・〇	一、八一	〇・六二二	
十九日	〇・七二五	〇・七二四二五	〇・七〇	〇・七〇	二五〇・〇	一、八一	〇・六二二	
二十日	〇・七二四	〇・七二四	〇・七〇	〇・七〇	二五〇・五	一、八一四	〇・六二二七五	
廿一日	〇・七二四三七五	〇・七二五	〇・七〇	〇・七〇	二五〇・五	一、八一四	〇・六二二七五	
廿二日	〇・七二六二五	〇・七二六	〇・五二	〇・五二	二五一・〇	一、八二三	〇・六一九	
廿三日	〇・七二五三七五	〇・七二四二五	〇・五五	〇・五五	二五一・〇	一、八二一	〇・六一九	
廿四日	〇・七二四二五	〇・七二三二五	〇・七〇	〇・七〇	二五〇・〇	一、八一	〇・六二〇五	
廿五日	〇・七二一五	〇・七二一八七五	〇・七〇	〇・七〇	二五一・〇	一、八一	〇・六二	
廿六日	〇・七二二五	〇・七二〇五	〇・七〇	〇・七〇	二五〇・〇	一、八〇六	〇・六二二五	
廿七日	〇・七二〇七五	〇・七二〇七二五	〇・七〇	〇・七〇	二五〇・五	一、八〇五	〇・六二二	
廿八日	〇・七二〇六二五	〇・七二〇三七五	〇・七〇	〇・七〇	二五一・〇	一、八〇九	〇・六二二	
廿九日	〇・七一九五	〇・七二六	〇・七〇	〇・七〇	二五一・〇	一、八〇六	〇・六二〇五	
三十日	〇・七一八五	〇・七二一	〇・七〇	〇・七〇	二五一・〇	一、八〇三	〇・六一八	

▲京津銀洋錢市表(十一月份)(附上海匯兌)

(一)北京

(二)天津

日期	銀元	小洋銅元	匯銀	元小洋銅元	匯銀
十一月	兩	角	枚	兩	兩
一日	〇・六九九五	一一・八三一	一九八一、〇三九・九二	〇・六八八一二五	一一・八一
二日	〇・六九九	一一・八一	一九八一、〇四二・〇三	〇・六八九二五	一一・八一
三日	〇・六九九二五	一一・七一	一九八一、〇四三・四七	〇・六九〇五	一一・八一
四日	星	期	星	期	期
五日	〇・六九九七五	一一・七二	一九八一、〇四七・二七	〇・六九一六二五	一一・八一
六日	〇・六九九二五	一一・七一	一九八一、〇四五・九七	〇・六九一二五	一一・八一
七日	〇・六九九	一一・六七	一九八一、〇四六・六五	〇・六九三五	一一・八一
八日	〇・六九九	一一・七一	一九八一、〇四八・八〇	〇・六九五	一一・八一
九日	〇・六九九	一一・七一	一九九一、〇五〇・〇八	〇・六九四二五	一一・八一
十日	〇・六九九	一一・七一	一九九一、〇四七・三三	〇・六九四二五	一一・八一
十一日	星	期	星	期	期
十二日	〇・六九九	一一・六九	一九九一、〇四八・二八	〇・六九四	一一・八一
十三日	〇・六九九	一一・六八	一九九一、〇四七・四五	〇・六九四五	一一・八一

經濟統計 (十一月份)

十四日	○・六九九	一・六九	一・九九	一・〇四八・二一	○・六九五	一・八	二・〇三一	一・〇五四
十五日	○・六九九	一・六五	一・九九	一・〇四七・九七	○・六九六二五	一・八	二・〇三一	一・〇五四
十六日	○・六九九二五	一・六五	一・九九	一・〇五〇・九八	○・六九九五	一・八	二・〇三一	一・〇五一・五
十七日	○・六九九	一・六五	一・九九	一・〇五一・八七	○・六九九	一・八	二・〇三一	一・〇四八・五
十八日	星	期	期	星	星	期	期	期
十九日	○・六九九二五	一・七	二・〇〇	一・〇四六・〇〇	○・六九六七五	一・八	二・〇三一	一・〇四五
二十日	○・六九九二五	一・七	二・〇〇	一・〇四〇・八九	○・六九四二五	一・八	二・〇三一	一・〇四五
廿一日	○・六九九	一・七七	二・〇〇	一・〇三八・二七	○・六九三七五	一・八	二・〇三一	一・〇四五
廿二日	○・六九九	一・七五	二・〇〇	一・〇三七・一五	○・六九四七五	一・八	二・〇三一	一・〇四二
廿三日	○・六九九	一・八	二・〇〇	一・〇三五・二九	○・六九五六二五	一・八	二・〇三一	一・〇四二・五
廿四日	○・六九九	一・八四	一・九八	一・〇三八・五八	○・六九六七五	一・八	二・〇三一	一・〇四二
廿五日	星	期	期	星	星	期	期	期
廿六日	○・六九九	一・八六	二・〇〇	一・〇三六・六五	○・六九八五	一・八	二・〇三一	一・〇四〇
廿七日	○・六九九	一・八六	一・九九	一・〇三九・二五	○・六九九	一・八	二・〇三一	一・〇四〇・五
廿八日	○・六九九	一・九五	一・九九	一・〇三九・〇一	○・六九五二五	一・八	二・〇三一	一・〇四五・五
廿九日	○・六九九二五	一・九二	二・〇〇	一・〇三七・五四	○・六九二八七五	一・八	二・〇三一	一・〇四六・五
三十日	○・六九九二五	一・九三	二・〇〇	一・〇三七・一七	○・六九三七五	一・八	二・〇三一	一・〇四七
附註	每洋一元合公磅	每洋一元合	每洋一元合	每公磅一千兩合	每洋一元合行化	每洋一元	每洋一元	每行化一千兩
	小洋	元合銅	規銀	元	元	元	元	元

▲漢口銀洋銅元台票行市表(十一月份)

日期	銀元		銀拆		銅元		台票
	兩	元	兩	元	單元	雙元	
十一月一日	○七·一三七五		○五·五		○三·七〇	○三·六一	○三·六九
二日	○七·一一五		○三·〇		○三·七二	○三·五九五	○三·六八
三日	○七·二二五		○三·五		○三·七二	○三·六〇五	○三·六九
四日	○七·二二五		○二·八		○三·七四	○三·六六五	○三·七五
五日	○七·二二五		○五·〇		○三·七六	○三·六九五	○三·七九五
六日	○七·一六二五		無市		○三·七六	○三·六八五	○三·七六五
七日	○七·一〇二五		○四·四		○三·七六	○三·五九五	○三·六八
八日	○七·〇一三七五		○四·三		○三·六四	○三·五四五	○三·六二五
九日	○七·二三		○四·四		○三·六四	○三·五九	○三·六七
十日	○七·二七五		○四·〇		○三·七五	○三·七一	○三·八一
十一日	○七·一三		○三·二		○三·七四	○三·六〇	○三·六九
十二日	○七·一四七五		○三·八		○三·七五	○三·五九	○三·六四五
十三日	○七·一七		○四·五		○三·七五	○三·六二	○三·六八

十四日	○・七一九五	○・五〇	○・三七二	○・三五九	○・三六五
十五日	○・七一九二五	○・五三	○・三七〇	○・三五七	○・三六二五
十六日	○・七二〇五	○・六〇	○・三六七	○・三四八	○・三五一七五
十七日	○・七一八	○・六〇	○・三六七	○・三四七	○・三五三
十八日	○・七一四五	○・四〇	○・三六八	○・三四六	○・三五二
十九日	○・七一五	○・二六	○・三六七	○・三五	○・三五六五
二十日	○・七一八七五	○・三〇	○・三六七	○・三四九	○・三五四五
廿一日	○・七二二五	無市	○・三六五	○・三四五	○・三四九五
廿二日	○・七二六二五	○・五七	○・三六六	○・三四六	○・三五一五
廿三日	○・七一二	○・五五	○・三六六	○・三四〇五	○・三五八五
廿四日	○・七二四	○・五五	○・三六六	○・三四八	○・三五四五
廿五日	○・七一三五	○・六〇	○・三六五	○・三四四	○・三五
廿六日	○・七一二七五	○・七〇	○・三六六	○・三四四	○・三五二五
廿七日	○・七〇九	○・七〇	○・三六六	○・三四四	○・三五一五
廿八日	○・七一	○・七〇	○・三六六	○・三四三	○・三五二五
廿九日	○・七〇七五	○・七〇	○・三六五	○・三四三	○・三五一五
三十日	○・七〇五	○・七〇	○・三六二	○・三四〇一	○・三五二五
附註	每洋一元合洋例	每洋例千兩日息	每銅元千文合洋例		每台票千文合洋例

經濟統計(十一月份)

▲上海銀洋進出表(十一月份)

種別	進	出	入出	單位
銀元	五、六八一	一二、二五八	出六、五七七	千元
銀兩	二九〇	四、八五四	出四、五六四	千兩
大條	三、〇三二	四四四	入二、五六八	一條
角洋	四、〇七四	—	入四、〇七四	千角
金貨	六	四五出	三九	兩銀千平

▲上海銀行庫存表(十一月份)

週別	銀兩	銀元	大條	週末日
第一週	二五、六〇〇	三七、五七〇		十一月三日
第二週	二四、四三〇	三六、六三〇	二二二二	十日
第三週	二二、五〇〇	三五、四九〇	四八	十七日
第四週	二二、二〇〇	三三、六一〇	一三三三	廿四日
單位	千兩	千元	一條	

▲上海標金市價表(十一月份)

日期	最高價	最低價	最後收盤價
十一月一日	三四〇	三三〇	三四〇
十一月二日	三四〇	三三〇	三四〇
十一月三日	三四〇	三三〇	三四〇
十一月四日	三四〇	三三〇	三四〇
十一月五日	三四〇	三三〇	三四〇
十一月六日	三四〇	三三〇	三四〇
十一月七日	三四〇	三三〇	三四〇
十一月八日	三四〇	三三〇	三四〇
十一月九日	三四〇	三三〇	三四〇
十一月十日	三四〇	三三〇	三四〇
十一月十一日	三四〇	三三〇	三四〇
十一月十二日	三四〇	三三〇	三四〇
十一月十三日	三四〇	三三〇	三四〇
十一月十四日	三四〇	三三〇	三四〇
十一月十五日	三四〇	三三〇	三四〇
十一月十六日	三四〇	三三〇	三四〇
十一月十七日	三四〇	三三〇	三四〇
十一月十八日	三四〇	三三〇	三四〇
十一月十九日	三四〇	三三〇	三四〇
十一月二十日	三四〇	三三〇	三四〇
十一月二十一日	三四〇	三三〇	三四〇
十一月二十二日	三四〇	三三〇	三四〇
十一月二十三日	三四〇	三三〇	三四〇
十一月二十四日	三四〇	三三〇	三四〇
十一月二十五日	三四〇	三三〇	三四〇
十一月二十六日	三四〇	三三〇	三四〇
十一月二十七日	三四〇	三三〇	三四〇
十一月二十八日	三四〇	三三〇	三四〇
十一月二十九日	三四〇	三三〇	三四〇
十一月三十日	三四〇	三三〇	三四〇

▲上海公債市價表(十一月份)

公債種別	現貨或期貨	最高價	日期	最低價	日期	差數
金融大票	現貨	六七·五〇元	廿三	六四·三〇元	三	三·二〇元
金融公債	十一月期	六七·六〇	廿三	六四·五五	三	三·〇五
金融公債	十二月期	六七·三〇	十四	六五·一五	三	二·一五
金融公債	一月期	六七·三五	三十	六六·〇〇	一	一·三五
整理六厘	現貨	五二·二五	廿八	五〇·九〇	三	一·三五
整理六厘	十一月期	五二·七〇	十四	五一·二五	五	一·四五
整理六厘	三月期(除息)	五〇·二五	十三	四八·五五	五	一·七〇
整理六厘	一月期	五〇·六〇	十三	四九·二〇	一	一·四〇
五年大票	現貨	五四·五〇	三十	五三·五〇	廿八	一·〇〇
五年小票	現貨	五一·〇〇	廿二	四九·九〇	三	一·一〇
七年長期	現貨	四七·八〇	三十	四六·一〇	八	一·七〇
整理七厘	現貨	五五·〇〇	廿八	五四·〇〇	五	一·〇〇
九六公債	現貨	一六·八〇	一	一五·三〇	廿六	一·五〇

▲絲經成交數額表(十一月份)

絲	名	第一週	第二週	第三週	第四週	第五週	共計
湖上	經	七五五	無全	無全	無全	無全	七一五
嘉魯	經	一五五	無全	無全	無全	無全	一五五
八共	計	九五	易交	易交	易交	易交	九五
地	名	第一週	第二週	第三週	第四週	第五週	合計
孟	買	五〇〇	〇	〇	無全	無全	七〇〇
紐	約	四五〇	〇	〇	無全	無全	四五〇
共	計	一、二九五	三五〇	二〇〇	無全	無全	一、八五〇

▲絲經出口數額表(十一月份)

絲	名	第一週	第二週	第三週	第四週	第五週	共計
四里	經	自八百九十兩至九百兩	自八百九十兩至九百兩	自八百九十兩至九百兩	自八百九十兩至九百兩	自八百九十兩至九百兩	自八百九十兩至九百兩
川里	經	自一千二百五十兩	自一千二百五十兩	自一千二百五十兩	自一千二百五十兩	自一千二百五十兩	自一千二百五十兩
山東	經	自五百兩至六百六十兩	自五百兩至六百六十兩	自五百兩至六百六十兩	自五百兩至六百六十兩	自五百兩至六百六十兩	自五百兩至六百六十兩
八山	經	八百四十兩	八百四十兩	八百四十兩	八百四十兩	八百四十兩	八百四十兩
共	計	八三五〇	三五〇	二〇〇	無全	無全	一、一八〇
孟	買	四四五〇	〇	〇	無全	無全	四四五〇
紐	約	一、二九五	三五〇	二〇〇	無全	無全	一、八五〇
地	名 <td>第一週</td> <td>第二週</td> <td>第三週</td> <td>第四週</td> <td>第五週</td> <td>合計</td>	第一週	第二週	第三週	第四週	第五週	合計
皖	白	自六百七十兩至七百兩	自六百七十兩至七百兩	自六百七十兩至七百兩	自六百七十兩至七百兩	自六百七十兩至七百兩	自六百七十兩至七百兩
河南	粗	自六百五十兩至七百兩	自六百五十兩至七百兩	自六百五十兩至七百兩	自六百五十兩至七百兩	自六百五十兩至七百兩	自六百五十兩至七百兩
山	粗	自六百兩至七百兩	自六百兩至七百兩	自六百兩至七百兩	自六百兩至七百兩	自六百兩至七百兩	自六百兩至七百兩
八	絲	自六百兩至七百兩	自六百兩至七百兩	自六百兩至七百兩	自六百兩至七百兩	自六百兩至七百兩	自六百兩至七百兩
共	計	二、六四一	一、〇八〇	七〇〇	無全	無全	四、四二一

▲棉紗市價表(十一月份)

支數包別及廠名	商標	最高價	最低價	差額
永安	金城	一五三.五〇	一四九.兩二五	四.兩二五
統益	金鷄	一六五.〇〇	一五二.〇〇	一三.〇〇
振泰	鴻福	一五六.五〇	一五〇.〇〇	六.五〇
申新	童子軍	一五六.〇〇	一五二.五〇	三.五〇
和豐	荷蜂	一五七.〇〇	一四九.〇〇	八.〇〇
恆新	富貴	一五八.五〇	一四三.五〇	一五.〇〇
崇信	人鐘	一六〇.〇〇	一五四.五〇	五.〇〇
永豫	三友	一六一.〇〇	一五五.〇〇	六.〇〇
厚生	雙喜	一五七.〇〇	一五四.五〇	二.五〇
德大	寶塔	一五五.〇〇	一五四.〇〇	一.〇〇
崇信	大發	一六六.五〇	一五七.五〇	九.〇〇
鴻裕	寶鼎	一六二.〇〇	一五八.七五	三.二五
申新	人鐘	一六六.〇〇	一五六.五〇	九.五〇
綠通	孔雀	一六三.七五	一六〇.〇〇	三.七五
寶成	如意	一六三.五〇	一六一.〇〇	二.五〇
十六支大包	紅團龍	一六九.五八	一五七.七五	一一.八三
三新	紅團龍	一六九.〇〇	一六八.七五	二.二五
恆豐	雲鷄	一八五.〇〇	一八〇.五〇	四.五〇

經濟統計(十二月份)

楊樹	公	怡	振	永	寶	〔三十支大包〕	東	振	恆	鴻	崇	中	寶
浦	益	和	泰	豫	成	方	泰	豐	裕	信	新	成	
牧	三	五	鴻	三	如	文	鴻	富	寶	大	人	如	
羊	星	福	福	羊	意	明	福	貴	鼎	發	鐘	意	
	一七六・五〇	一七七・〇〇	一八三・七五	一九一・二五	一九七・〇〇	一七七・五〇	一七二・〇〇	一七六・〇〇	一八七・〇〇	一七九・七五	一七五・〇〇	一七五・〇〇	一八二・〇〇
	一七一・五〇	一七二・七五	一七一・〇〇	一六六・二五	一八七・七五	一七五・九〇	一五九・二五	一七三・〇〇	一七三・二五	一七二・五〇	一七三・五〇	一六九・〇〇	一六六・〇〇
	五・〇〇	四・二五	一二・七五	二五・〇〇	九・二五	一・六〇	一二・七五	三・〇〇	一三・七五	七・二五	一・五〇	六・〇〇	一六・〇〇

公平元芳怡和
三洋行拍出足頭數額表 (十一月份自十月二十九日至十二月二日)

花色	第一週	第二週	第三週	第四週	第五週	本月共計	本年累計
原色市布	九,四六五	一〇,四八七	九,〇八一	九,六八九	七,一〇四	四五,八二六	三八六,一三四
漂白市布	一六,一〇〇	一六,七二四	一二,八七三	一二,五五三	一〇,三〇八	六八,五五八	六四〇,五七八
漂白標布	八〇〇	七〇〇	五〇〇	四五〇	五〇〇	二,九五〇	三三,五五九
粗紅布	五四〇	三〇〇	三〇〇	三〇〇	一,二六〇	二,七〇〇	三四,七三七
洋紅布	三一〇	二八〇	三〇〇	二八〇	二五〇	一,四二〇	一一,二三九
剪絨	五二〇	四八〇	三六〇	三二〇	三二〇	二,〇〇〇	一一,五六〇
軟洋紗	一〇,七八六	一〇,二三五	七,七三〇	六,六六〇	六,一八〇	四一,五九一	三五七,五一五
玄斜紋布	五五七	四八〇	三六〇	三三〇	一五〇	一,八七七	二四,五〇七
色花羽綢	九〇	一五〇	一五〇	一八〇	九〇	六六〇	四,七九三
斜羽綢	二,二〇〇	二,一〇〇	二,一三〇	一,八七〇	一,七三二	八,四五二	九一,八〇三
泰西緞	四〇	四〇	三〇	四〇	一〇	一六〇	九二〇
羽毛	九〇	九〇	九〇	六〇	三〇	三六〇	二,六七〇
嗶嘰	六〇	四〇	六〇	六〇	二〇	二四〇	一,八四〇
毛羽綾	六〇	六〇	一〇	一〇	一〇	三六	一六二
小呢	三九,三六四	四二,七三三	三三,九七六	三三,八〇四	二七,九五四	一七六,八三〇	
共計							

▲上海物價指數表(十一月份)

財政部駐滬調查貨價處所編十一月份上海物價指數云。本月總指數為一五七·三比上月漲起百分之〇·七。比去年同月漲起百分之九·八。金屬類到旺銷滯。略趨跌勢。其他食物類之糖。疋頭及其原料類之花紗。均因外電類增。本埠市面步趨上游。但為銀根緊急所限。尙無突飛之現象。其餘燃料、建築材料、工業用品、其他物品諸類指數。較之上月雖略上升。要為秋節後各帶發動之餘音。無重要情形可記也。茲將十一月份指數列下。

類別	二年二月	十二年十一月	十二年十二月	十一年十一月
糧食	一〇〇〇〇〇	一〇〇〇〇〇	一〇〇〇〇〇	一〇〇〇〇〇
其他食物	一〇〇〇〇〇	一〇〇〇〇〇	一〇〇〇〇〇	一〇〇〇〇〇
疋頭及其原料	一〇〇〇〇〇	一〇〇〇〇〇	一〇〇〇〇〇	一〇〇〇〇〇
金屬	一〇〇〇〇〇	一〇〇〇〇〇	一〇〇〇〇〇	一〇〇〇〇〇
建築材料	一〇〇〇〇〇	一〇〇〇〇〇	一〇〇〇〇〇	一〇〇〇〇〇
工業用品	一〇〇〇〇〇	一〇〇〇〇〇	一〇〇〇〇〇	一〇〇〇〇〇
其他物品	一〇〇〇〇〇	一〇〇〇〇〇	一〇〇〇〇〇	一〇〇〇〇〇
雜貨	一〇〇〇〇〇	一〇〇〇〇〇	一〇〇〇〇〇	一〇〇〇〇〇
總平均	一〇〇〇〇〇	一〇〇〇〇〇	一〇〇〇〇〇	一〇〇〇〇〇

●發售書目●

三〇

書名	編者	發行所	定價
銀年週報	法年週	銀行	一角五分
公債法	法年週	銀行	一元五角
中國今日之貨幣問題	法年週	銀行	一元五角
會計科目名詞研究	法年週	銀行	一元五角
票據交換所研究	法年週	銀行	一元五角
經濟學論集	法年週	銀行	一元五角
上海金融市場	法年週	銀行	一元五角
北京銀行月刊	法年週	銀行	一元五角
北京沿北京大學第三院	法年週	銀行	一元五角
北京大學學生儲蓄銀行	法年週	銀行	一元五角
北京前門內西皮市銀行公會	法年週	銀行	一元五角
上海四馬路棋盤街中	法年週	銀行	一元五角
上海四馬路棋盤街中	法年週	銀行	一元五角
上海四馬路棋盤街中	法年週	銀行	一元五角
上海四馬路棋盤街中	法年週	銀行	一元五角

上海銀行週報社編纂

經濟統計

民國二十年十二月印行

經濟統計目次 (十二月份)

- 十二月份上海洋厘銀拆之經過
- 十二月份標金大條先令之經過
- 十二月份金融整六九六公債之經過
- 十二月份英美銀價與匯價表
- 十二月份上海國外匯兌行市表
- 十二月份上海銀洋錢市表
- 十二月份京津銀洋錢市表
- 一月份京津銀洋錢市表(補錄)
- 二月份京津銀洋錢市表(補錄)
- 十二月份漢口銀洋銅元台票行市表
- 一月份漢口銀洋銅元台票行市表(補錄)
- 二月份漢口銀洋銅元台票行市表(補錄)
- 十二月份上海銀洋進出表
- 十二月份上海銀行庫存表

- 十二月份上海標金市價表
- 十二月份上海公債市價表
- 十二月份絲綢成交數額表
- 十二月份絲綢出口數額表
- 十二月份絲綢價格表
- 十二月份茶類成交數額表
- 十二月份茶類存底表
- 十二月份棉花市價與成交數額表
- 十二月份棉紗市價表
- 十二月份公平 怡和 九芳 三洋行拍出疋頭數額表
- 十二月份米價表
- 十二月份雜糧油餅市價表
- 十二月份英美銀價月別比較表
- 十二月份英美匯兌月別比較表
- 十二月份上海英美印匯行市月別比較表

十二月份上海日港坡匯行市月別比較表

十二月份上海德法荷匯行市月別比較表

十二月份上海匯拆標金行市月別比較表

十二月份上海小洋銅元行市月別比較表

十二月份上海兩元大銀存底月別比較表

十二月份上海銀元銀兩進出月別比較表

十二月份上海大條角洋進出月別比較表

十二月份上海金貨進出月別比較表

十二月份北京銀洋錢市月別比較表

十二月份天津銀洋錢市月別比較表

十二月份漢口銀洋銅元台票行市月別比較表

十二月份上海公債市價變動總表

十二月份三年公債大票漲落表

十二月份三年公債小票漲落表

十二月份四年公債大票漲落表

十二月份四年公債小票漲落表

十二月份五年公債大票漲落表

十二月份五年公債小票漲落表

十二月份金融公債漲落表

十二月份整理六厘公債漲落表

十二月份七年長期公債漲落表

十二月份整理七厘公債漲落表

十二月份九六公債漲落表

十二月份上海物價指數表

最近五年上海物價指數類別比較表

最近五年上海物價指數月別比較表

交通部負債總表

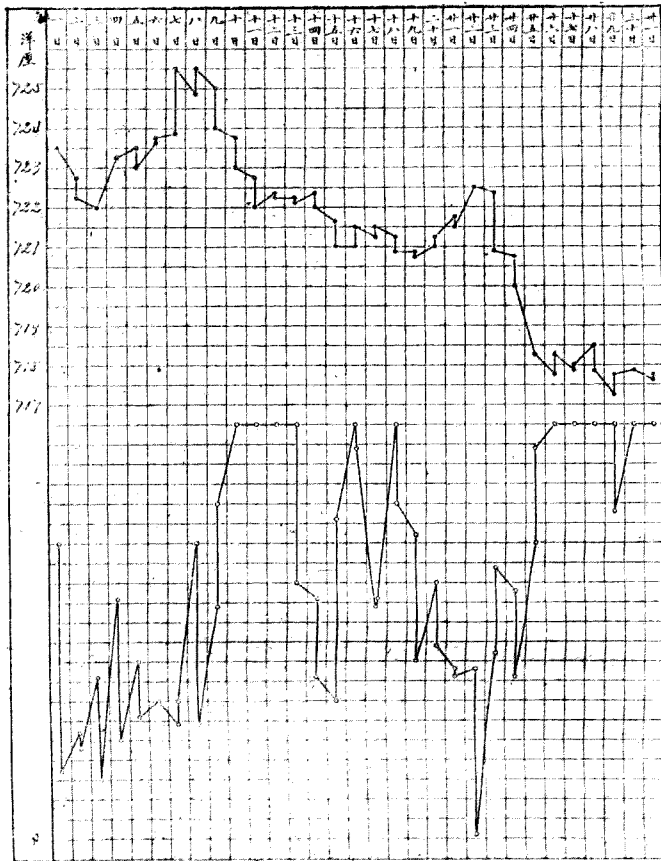
▲上海洋厘銀拆之經過(十二月份)

本月一日。月底已過。銀行到期應收各款均願照轉。兼之又逢星期六。午後銀行停業。市面因此大鬆。午市銀拆竟驟跌至二錢六分。洋釐買氣旺盛。頗見起色。二三日銀拆稍高。盤價趨疲。四日銀拆雖因中行索還押款高至四錢五。而盤價因需要甚殷。尚能趨高。五六七日銀拆大致站三錢左右。盤價繼漲。聞七日裝往大連及東三省之現洋。共達七八十萬元。餘如津漢廣汕等幣。亦均有裝去。加以當時閩浙間之謠誑頗盛。因此午市之釐價。突然漲至七錢二分五釐半。爲本月之最高價。八日銀拆早市因中行索還押款高至五錢五分。其後以道勝正金有款出來。午市遂回鬆至三錢二分。盤價因受銀拆影響。跌而復漲。九日星期。各莊預籌翌日銀行收款。市面看緊。銀拆早市即到四錢七分。午市更漲至六錢。十日銀行收款合計達四百萬兩。早市銀拆遂復開頂盤之七錢。嗣由道勝將應收拆票八十萬兩。照轉兩天。但所差仍鉅。最後商由各行拆押獨天之款抵直。其後歷十一、二日。市面之緊迫。殊不減於上月中旬。因此銀拆連開七錢。人心頗爲恐慌。十三日早市仍未稍鬆。迨十時後。東方正金撥出鹽餘。匯豐做出押款。午市銀拆始跌至五錢。十四日銀拆繼續鬆動。午市跌至三錢八分。十五日早市仍甚鬆動。但旋以各行祇有收款。午後又因星期六銀行休業。錢莊缺家無從通融。以致午市銀拆復高至五錢八分。十六日星期。銀行休業。錢莊多家現甚烈。缺家窘迫異常。早市銀拆復開七錢。十七日銀行應收之款既多轉期。同時復有拆票及押款做出。銀釐亦交出現寶數十萬兩。銀拆遂反而鬆至四錢七。惟十八日形勢又變。早市中國麥加利匯豐等行。各項收款甚鉅。加以各莊應解先令款又達八十萬兩。而取款寥寥。計收解差數達二百餘萬兩。故銀拆復開七錢。嗣聞海外大條有三千餘條。即晚可以抵滬。各行始有零星款子出押。市面略轉和緩。十九、二十、二十一日。銀釐陸續交出寶銀甚鉅。銀行到期之款。亦不急於索還。以此銀拆步鬆。二十一日跌至三錢七八分。二十二日錢莊售出現洋甚旺。對於洋釐之款。從銀行收出頗鉅。銀拆早市開盤尙站三錢九分。迨午後銀行又有大宗花款撥出。道勝到期拆票二十萬照轉。大通又拆出十餘萬。因此午市銀拆遞減至一錢二分。其後衆意以爲久昂之價。一日奇跌。有失常序。故收盤拾至一錢八分。然已爲本月銀拆之最低價矣。又洋釐自九日以後。因銀拆大體緊急。現洋到源旺處去路稀少。以致存底日豐等關係。拘勢頗爲疲落。即偶遇銀拆轉鬆。亦無起色。計自九日之七錢二分四釐

十二月份之上海洋盤銀拆

民國二十一年

銀拆 70 65 60 55 50 45 40 35 30 25 20 15 10 5 0



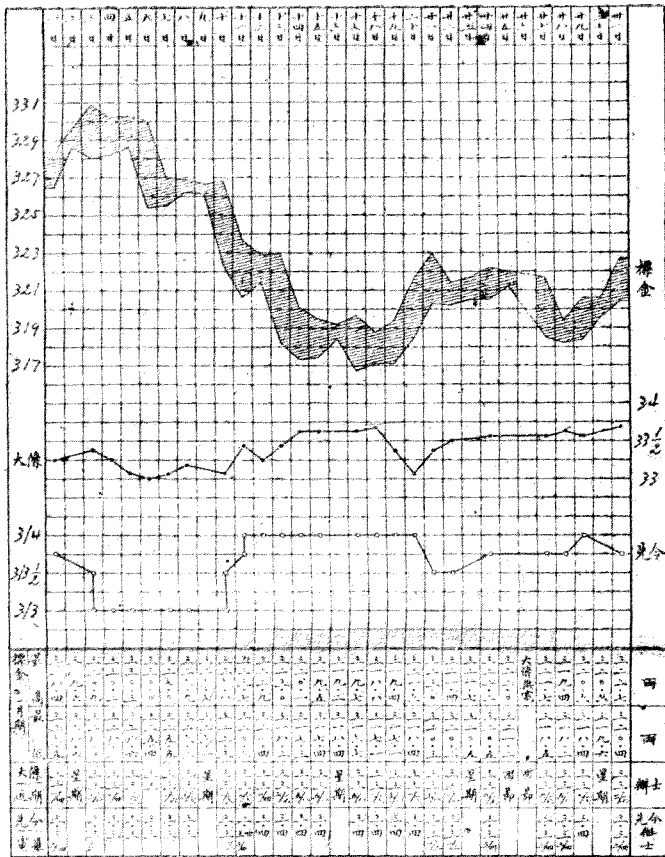
經濟統計 (十二月份)

標金大條先令之經過(十二月份)

十二月一日。倫敦銀市。印度購進逾期甚鉅。大條價為三十三辨士二五。先令價為三先令三辨士七五。內盤因華商爬進者甚形踴躍。市况趨軟。交易暢旺。同時金價為三百二十八兩四錢。三日金市銀行賣出。華商購進。補空者尤眾。故價格上漲。最高價曾到過三百三十兩零九錢。匯市華商仍行購入。市况步軟。先令亦縮為三先令三辨士。四日華商傾向售出。近期市况回堅。金市人心見疲。價格轉跌。五日大條來電。印度及美洲售出。大條見縮。先令現貨價。長至三先令三辨士七五。華商約購進十萬鎊。八日倫敦來電。銀市中國售出。印度購入。匯市近期仍堅。交易甚微。十日大條價改為三十三辨士一八七五。華商陸續買出。共達二十五萬鎊。交易甚旺。先令掛牌長半辨士。價改為三先令三辨士五。以致金市陡跌四兩餘。十一日匯市因爬進先令者頗眾。市况愈堅。掛牌續長半辨士。為三先令四辨士。金價大跌。至十二日各銀行皆因現銀缺乏。欲拋出現貨。以吸收現銀。是以匯市內盤近期甚形堅硬。而遠期市面反見轉軟。十三日大條湧到。但銀根仍未緩和。華商售出五萬餘鎊。金市甚疲。價格暴跌。十四日倫敦銀市。印度及中國購進。倫敦投機家售出。大條長至三十三辨士四三七五。本埠因投機家及華商態度大都觀望。故匯市與金市交易均頗稀少。十五日大條復長。價長至三十三辨士六二五。金市趨勢轉跌。仍無起色。十七日匯市堅定。金業中皆紛紛售出標金。價乃續跌。曾低至三百十六兩七錢。是為去年下期以來之最低價。十八日大條來電未動。先令交易甚落。市况呆滯。為本月則跌去二兩餘。十九日本埠因倫敦電訊。中印購入。倫敦投機家售出。大條價長至三十三辨士五。是為本月間最長之價。先令掛牌價。仍為三先令四辨士。是日華商爬進先令約達十五萬鎊。廿三日金市人心頗佳。價亦突出三兩。兩以外。匯市因華商方面狂購先令而步軟。聞華商陸續購進。共計四十餘萬鎊。交易異常暢達。二十一日因接倫敦大條改縮之消息。先令掛牌回縮至三先令三辨士五。金市稍見看好。價漲至三百二十三兩。二十二日大條稍長。先令內盤市况堅硬。交易清淡。至二十四日先令長起二五。價改為三先令三辨士七五。市况營業一小時。二十六日完全休業。至二十七日日銀行賣出標金者頗盛。價復大跌。交易暢達。先令市面堅定。掛牌不動。二十八日因時屆陽歷歲暮。投機家及華商之態度冷靜。銀行亦均欲收頭寸。決算帳目。因此匯市及金市交易非常岑寂。二十九日先令長二五。價為三先令四辨士。華商購進六萬鎊。金市復多看好。價格趨漲。三十一日大條放長。而先令回縮至三先令三辨士七五。金市收盤價在三百二十二兩以上云。附表及圖以供參照。

經濟統計 (十二月份)

十二月份標金大條先令之經過



▲金融、整六、九六、公債之經過(十二月份)

十二月份公債市況。初承交割之後。交易依然稀少。每遇市價稍高。則多頭略有放出。同低則空頭復行補進。因之價格升降。極為平穩。途中旬以後。金融抽籤之說又盛傳。京中市價先漲。本埠空頭亦均爭先補進。於是交易頓旺。價格暴騰。迨金融抽籤之說徵實。漲勢益猛。整六隨金融趨勢。亦非常堅俏。惟九六公債。人心仍疲。依然未有起色。其他如五年、整七、七長等公債。均繼續增高。市勢俏利。為年來所罕有也。茲分述如次。

▲金融公債 金融公債。初因抽籤無望。市勢略疲。十二月上旬。價格徘徊於六十六元二角至八角之間。自入中旬。抽籤之說又起。人心看好。十一日即漲至六十九元。至十五日步漲至七十二元六角。但據內債基金經理處報告。基金所缺尚距。安格縣亦始終以基金不足為辭。故當時尚以為抽籤之說。係一種空氣作用。不料十七日下午。金融定於廿四抽籤之確息。突然而至。市勢為之激漲。十八日漲至七十四元三角。較之六月份之最高峯。且猶高起三角以上。旋又因二十四日為聖誕夜。復改於二十二日舉行。變化之速。殊出人意料之外。但一般人以為價格已高至極點。抽籤後勢必回小。故於期前出賃者反多。市價因又大落。十九日跌至七十二元八角。二十二日又跌至七十二元。二十四日係以除中籤計算。價為六十八元九角。惟以第五次抽籤已過。第六次補抽之期。尚不知將至何日。因之交易較減。價亦略疲。年終價格在六十八元以上云。

▲整理六釐 整理六釐。十二月一日第三次還本。未曾抽籤。上旬市價。變動甚微。上落於四十八元八角至四十九元三四角間。投機者因其漲落甚微。交易頗為寂寞。嗣因金融上漲。整六遂亦隨之堅俏。十七日漲至五十一元一角五。十八日後稍趨下落。二十四日又復回漲。二十六日漲至五十二元一角。至月底無甚變動云。

▲九六公債 九六公債。月初又復狂跌。四日跌至十三元七角。此為九六公債發行後最低之市價。嗣後人心平疲。無甚漲落。大致徘徊於十四元左右。迨入下旬之初。忽有付息之說。二十一日價格暴漲至十六元九角。然據事實上觀察。付息尚未至其時。故旋即下落。月底又跌至十五元三四角。此債基金。浩渺難期。不易看好也。

▲整七五年及七長 整理七釐。其價本甚堅挺。入十二月後。依然步漲。且自金融第五次還本以後。其次即將輪着八釐軍需及整理七釐。現聞整七有定於一月底二月初補抽之說。惟以現貨太少。平時多集中於投資者手中。故交易不甚多。價格益形堅挺。由五十五元二角步漲至六十一元。以勢測之。此後尚須再漲。五年公債。漲勢亦甚

猛厲。大票由五十四元四角漲至五十七元五角。小票由五十元七角漲至五十四元五角。均較上月漲起三元之譜。七年長期。已屆付息之期。持票人均無甚脫手。故交易極少。價格亦極堅定。惟漲跌範圍。比較為小。最高價為四十九元二角。最低價為四十七元八角五分。較上月約漲一元有奇云。茲將十二月份金融、整六、九六三種公債現貨之升降狀況。及其他各種現貨公債之高低價格。附表及圖於次。以資參照。

▲十二月份各種公債現貨高低比較表

公債種別	最高價	最低價	差額
金融大票	七四·三〇	六六·二〇	八·一〇
整理六釐	五二·一〇	四八·六五(除息)	三·四五
五年大票	五七·五〇	五四·四〇	三·一〇
五年小票	五四·五〇	五〇·七〇	三·八〇
七年長期	四九·二〇	四七·八五	一·三五
又萬元票	四八·九〇	四八·〇〇	〇·九〇
整理七釐	六一·〇〇	五五·二〇	五·八〇
九六公債	一六·九〇	一三·七〇	三·二〇

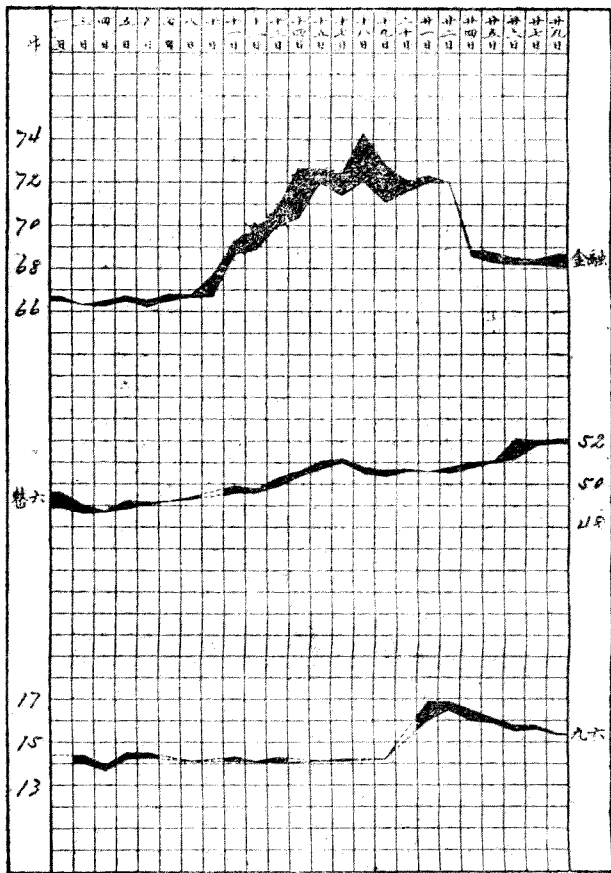
▲(附)十二月份現貨成交數額表

公債種別	成交數	比較上月增減
五年公債	四三、一〇〇	增
七年長期	三一四、〇〇〇	增
整理六厘	九七五、〇〇〇	增
整理七厘	一五九、二〇〇	增
金融公債	三、六二二、五〇〇	增
九六公債	三〇〇、〇〇〇	減
金融小票	七〇〇、〇〇〇	增
共計	五、四二一、五〇〇	全增

▲(附)十二月份貨成交及交割數表

公債種別	月份	成交數	交割數
金融公債	十二月期	一一、二六〇、〇〇〇	一、二二〇、〇〇〇
金融公債	十一月期	一、四九五、〇〇〇	〇
金融公債	十二月期	八、五八〇、〇〇〇	〇
整理六厘	十二月期	三、二六五、〇〇〇	〇
整理六厘	十一月期	三、四三五、〇〇〇	〇
整理六厘	十二月期	二、八七〇、〇〇〇	〇

十二月份金融整理六九六公債之經過
(上海現貨)



經濟統計 (十二月份)

▲英美銀價與匯價表 (十二月份)

日期	倫		敦		紐約	
	銀價	匯價	銀價	匯價	銀價	匯價
十二月一日	三三三	三二二	三·四	○·六四一二五	四·三四三七五	七三
二日	星	星	無	無	市	市
三日	三三三	三二二	三·四	○·六四三七五	四·三四一二五	七二
四日	三三三	三二二	三·四	○·六四一二五	四·三四一二五	七三
五日	三三三	三二二	三·四	○·六四三七五	四·三四一二五	七四
六日	三三三	三二二	三·三	○·六四六二五	四·三九	七四
七日	三三三	三二二	三·三	○·六四五	四·三六五	七四
八日	三三三	三二二	三·四	○·六四五	四·三六一二五	七四
九日	星	星	無	無	市	市
十日	三三三	三二二	三·四	○·六四五	四·三六五	七四
十一日	三三三	三二二	三·四	○·六五一二五	四·三九五	七五
十二日	三三三	三二二	三·四	○·六五二五	四·三八	七五
十三日	三三三	三二二	三·四	○·六五二五	四·三七六二五	七五

近期 遠期

對美匯價

對滬匯價

銀價

對英匯價

對滬匯價

十四日	三三三	三三三	四・三七五	三・四	〇・六五五	四・三七八七五	七五
十五日	三三三	三三三	四・三七五	三・四	〇・六五五	四・三七七五	七五
十六日		星		期	無	市	
十七日	三三三	三三三	四・三八二五	三・四	〇・六五八七五	四・三七七五	七五
十八日	三三三	三三三	四・三七五	三・四	〇・六五七五	四・三七三七五	七五
十九日	三三三	三三三	四・三七六二五	三・四	〇・六四七五	四・三六八七五	七五
二十日	三三三	三三三	四・三六二五	三・四	〇・六四	四・三六五	七四
廿一日	三三三	三三三	四・三六二五	三・四	〇・六四三七五	四・三四七五	七四
廿二日	三三三	三三三	四・三四五	三・四	〇・六四三七五	四・三四六二五	七四
廿三日		星		期	無	市	
廿四日	三三三	三三三	四・三四一二五	三・四	〇・六四三七五	四・三四五	七三
廿五日			四・三四一二五				
廿六日	耶穌聖誕節		四・三四五				
廿七日	三三三	三三三	四・三五一二五	三・四	〇・六四五	四・三四三七五	七三
廿八日	三三三	三三三	四・三五二五	三・四	〇・六四七五	四・三四一二五	七四
廿九日	三三三	三三三	四・三三七五	三・四	〇・六四三七五	四・三四六二五	七四
三十日		星		期	無	市	
卅一日	三三三	三三三	四・三三七五	三・四	〇・六四二五	四・三三七五	七四

▲上海國外匯兌行市表(十二月份)

銀 行 賣 價

日期	規 銀 一 兩 合		規 銀 百 兩 合	匯 法 國 紐 約 爪 哇 香 港 日 本 新 加 坡						
	倫敦	倫敦		匯電	匯電	匯電	匯電	匯電	匯電	匯電
正月一日	三·三%	三·三%	三·四	二·三〇	一、三三〇	七二%	一九五%	七〇%	六七	七一
二日	三·三%	星	三·三%	期	一、三一五	七二%	無	七〇%	市	七一
三日	三·三%	三·三%	三·三%	二二八	一、三〇〇	七〇%	一九四%	七〇%	六七	七一
四日	三·三%	三·三%	三·三%	二二五	一、三一五	七〇%	一九二%	七〇%	六八	七一
五日	三·三%	三·三%	三·三%	二二五	一、三二〇	七〇%	一九二%	七〇%	六八	七一
六日	三·三%	三·三%	三·三%	二二六	一、三〇五	七〇%	一九二%	七〇%	六七	七一
七日	三·三%	三·三%	三·三%	二二七	一、三一五	七一%	一九二%	七〇%	六七	七一
八日	三·三%	星	三·三%	二二八	一、三三〇	七一%	無	七〇%	六七	七一
九日	三·三%	三·三%	三·三%	期	一、三三〇	七一	一九二%	七〇%	六七	七一
十日	三·三%	三·三%	三·三%	二二七	一、三三〇	七一	一九二%	七〇%	六七	七一
十一日	三·三%	三·三%	三·三%	二二七	一、三四五	七二	一九五	七〇%	六七	七一
分改	三·三%	三·三%	三·三%	二二〇	一、三四五	七二	一九五	七〇%	六七	七一
十點	三·三%	三·三%	三·三%	二二〇	一、三四五	七二	一九五	七〇%	六七	七一
分改	三·三%	三·三%	三·三%	二二〇	一、三四五	七二	一九五	七〇%	六七	七一

三十一日	三十日	廿九日	廿八日	廿七日	廿六日	廿五日	廿四日	廿三日	廿二日	廿一日	十九日	十八日	十七日	十六日	十五日	十四日	十三日	十二日	分續改	二點四十	十半點改
三・三	三・三	三・三	三・三	三・三	三・三	三・三	三・三	三・三	三・三	三・三	三・四	三・四	三・四	三・四	三・四	三・四	三・四	三・四	三・四	三・四	三・三
三・三	三・三	三・三	三・三	三・三	三・三	三・三	三・三	三・三	三・三	三・三	三・四	三・四	三・四	三・四	三・四	三・四	三・四	三・四	三・四	三・四	三・三
三・四	三・四	三・四	三・四	三・四	三・四	三・四	三・四	三・四	三・四	三・四	三・四	三・四	三・四	三・四	三・四	三・四	三・四	三・四	三・四	三・四	三・四
二・三〇	二・三〇	二・三〇	二・三〇	二・三〇	二・三〇	二・三〇	二・三〇	二・三〇	二・三〇	二・三〇	二・三〇	二・三〇	二・三〇	二・三〇	二・三〇	二・三〇	二・三〇	二・三〇	二・三〇	二・三〇	二・三〇
一・四〇〇	一・四〇〇	一・四〇〇	一・四〇〇	一・四〇〇	一・四〇〇	一・四〇〇	一・四〇〇	一・四〇〇	一・四〇〇	一・四〇〇	一・三九〇	一・三九〇	一・三九〇	一・三九〇	一・三九〇	一・三九〇	一・三九〇	一・三九〇	一・三九〇	一・三九〇	一・三五〇
七・一	七・一	七・一	七・一	七・一	七・一	七・一	七・一	七・一	七・一	七・一	七・一	七・一	七・一	七・一	七・一	七・一	七・一	七・一	七・一	七・一	七・二
一九六	一九六	一九六	一九六	一九六	一九六	一九六	一九六	一九六	一九六	一九六	一九七	一九七	一九七	一九七	一九七	一九七	一九七	一九七	一九七	一九七	一九六
七・〇	七・〇	七・〇	七・〇	七・〇	七・〇	七・〇	七・〇	七・〇	七・〇	七・〇	七・〇	七・〇	七・〇	七・〇	七・〇	七・〇	七・〇	七・〇	七・〇	七・〇	七・〇
六四	六四	六四	六四	六四	六四	六四	六四	六四	六四	六四	六四	六四	六四	六四	六四	六四	六四	六四	六四	六四	六五
七・一	七・一	七・一	七・一	七・一	七・一	七・一	七・一	七・一	七・一	七・一	七・一	七・一	七・一	七・一	七・一	七・一	七・一	七・一	七・一	七・一	七・一

經濟統計 (十二月份)

▲上海國外匯兌行市表(十二月份)

銀行買價

日期	規銀一兩合		規銀百兩合	
	倫敦四個月匯	倫敦四個月押匯	倫敦六個月匯	法國四個月押匯
三月一日	三·五	三·五	三·五	一·四一〇
二日	星		期	無
三·四	三·四	三·五	三·五	一·三九五
三·五	三·四	三·四	三·四	一·三八〇
四日	三·四	三·四	三·四	一·三九五
五日	三·五	三·五	三·五	一·四〇〇
六日	三·五	三·五	三·五	一·三八五
七日	三·五	三·五	三·五	一·三九五
八日	星		期	無
九日	三·五	三·五	三·五	一·四一〇
十日	三·五	三·五	三·五	一·四一〇
十一日	三·五	三·五	三·六	一·四二五
紐約四個月匯	七四	七五	七五	七五
紐約四個月押匯	七三	七四	七四	七五
紐約四個月匯	七三	七四	七五	七五
紐約四個月押匯	七三	七四	七五	七五

▲上海銀洋錢市表(十二月份)

日期 銀市 午市 銀拆 銀元

早市 午市 合規銀一兩合銀元一元

江甯小洋

十二月一日

○七二三五

○五五 ○二六 二五一 ○一八 一六 ○六一八

二日

○七二二七五

○三一 ○二九 二五一 ○一八 一四 ○六一九五

三日

○七二二二

○三八 ○二五 二五一 ○一八 一二 ○六一二二

四日

○七二二二五

○四八 ○三〇 二五〇 ○一八 一二 ○六一八

五日

○七二三

○四〇 ○三三 二五〇 ○一八 〇九 ○六一八五

六日

○七二三七五

○三五 ○三五 二五〇 ○一八 〇九 ○六一八五

七日

○七二五五

○三二 ○三五 二五一 ○一八 〇七 ○六一九二五

八日

○七二五五

○五五 ○三二 二五〇 ○一八 〇二 ○六一九二五

九日

○七二四

○四七 ○六〇 二四九 ○一八 〇五 ○六一九五

十日

○七二三

○七〇 ○七〇 二四九 ○一八 〇三 ○六一九

十一日

○七二二

○七〇 ○七〇 二五〇 ○一八 〇八 ○六一八五

十二日

○七二二二五

○七〇 ○七〇 二五〇 ○一八 〇一 ○六一八五

十三日

○七二二二五

○七〇 ○五〇 二五一 ○一八 〇〇 ○六一九五

十四日

○七二二

○四八 ○三八 二五一 ○一八 〇七 ○六一九五

十五日	〇・七二一六二五	〇・七二一	〇・三五	〇・五八	二五・一五	一、八一五	〇・六一九
十六日	〇・七二一	〇・七二一五	〇・七	〇・六七	二五・一五	一、八一三	〇・六一七五
十七日	〇・七二一二五	〇・七二一五	〇・四七	〇・四八	二五・一七	一、八一五	〇・六二三
十八日	〇・七二一二五	〇・七二〇八七五	〇・七〇	〇・六〇	二五・一八	一、八一六	〇・六一八
十九日	〇・七二〇八七五	〇・七二〇七五	〇・五六	〇・四〇	二五・一五	一、八一三	〇・六一八
二十日	〇・七二一	〇・七二一二五	〇・五〇	〇・四二	二五・一七	一、八一五	〇・六一八五
廿一日	〇・七二一七五	〇・七二一五	〇・三九	〇・三八	二五・一五	一、八一五	〇・六一
廿二日	〇・七二二五	〇・七二三五	〇・三九	〇・三八	二五・一五	一、八一七	〇・六一
廿三日	〇・七二二三七五	〇・七二〇八七五	〇・四一	〇・五二	二五・二三	一、八一三	〇・六二〇二五
廿四日	〇・七二〇七五	〇・七二	〇・四九	〇・三八	二五・一八	一、八一五	〇・六二〇二五
廿五日	〇・七一八二五	〇・七一八二五	〇・五五	〇・六七	二五・二五	一、八一四	〇・六一八五
廿六日	〇・七一七七五	〇・七一八二五	〇・七〇	〇・七〇	二五・二五	一、八一二	〇・六一六
廿七日	〇・七一八八七五	〇・七一八	〇・七〇	〇・七〇	二五・二五	一、八一五	〇・六一六
廿八日	〇・七一八五	〇・七一七八七五	〇・七〇	〇・七〇	二五・二八	一、八一六	〇・六一六
廿九日	〇・七一七二五	〇・七一七七五	〇・七〇	〇・五九	二五・三〇	一、八一五	〇・六一八
三十日	〇・七一七八七五	〇・七一七八七五	〇・七〇	〇・七〇	二五・三〇	一、八一六	〇・六一
卅一日	〇・七一七六二五	〇・七一八七五	〇・七〇	〇・七〇	二五・三〇	一、八一五	〇・六一

▲京津銀洋錢市表(十二月份)(附上海匯兌)

(一)北京

(二)天津

日期	銀元小	洋銅元申	匯銀	元小	洋銅元申
十二月一日	〇・六九九二五	一角 一一・九二二〇〇	一枚 一、〇三八・三九	兩 〇・六九四五	一角 一一・八二〇三一
二日	〇・六九九	星	期	星	期
三日	〇・六九九	一一・九五二〇〇	一、〇四七・〇〇	〇・六九六七五	一一・八二〇三一
四日	〇・六九九	一一・九二二〇〇	一、〇四九・二三	〇・六九六二五	一一・八二〇四一
五日	〇・六九九	一一・九五二〇〇	一、〇四七・二四	〇・六九七	一一・八二〇四一
六日	〇・六九八七五	一一・九七二〇〇	一、〇四九・四九	〇・六九七	一一・八二〇四一
七日	〇・六九八五	一一・九八二〇〇	一、〇五〇・七四	〇・六九七二二五	一一・八二〇四一
八日	〇・六九八五	一一・九八二〇〇	一、〇四八・九三	〇・六九四五	一一・八二〇四一
九日	〇・六九八五	星	期	星	期
十日	〇・六九八五	一一・〇一一〇〇	一、〇四四・七四	〇・六九三七五	一一・八二〇四一
十一日	〇・六九八	一一・〇二二〇〇	一、〇四三・二三	〇・六九〇二五	一一・八二〇四一
十二日	〇・六九八	一一・〇二二〇〇	一、〇三五・七五	〇・六八八六二五	一一・八二〇五一
十三日	〇・六九八	一一・〇五二〇〇	一、〇三六・六九	〇・六八六七五	一一・八二〇五一

▲京津銀洋錢市表 (一月份) (附上海電匯)

(一) 北京

(二) 天津

日	期	兩	元小	洋銅	元申	兩	兩	元小	洋銅	元申	兩
一月一日	放										
一月二日	放										
一月三日	放										
一月四日	〇・六九八二五	一一・六三三	一九二一、〇四五・二〇〇	六八八九	一一・七	一九二一、〇六〇・五					
一月五日	〇・六九八二五	一一・六三三	一九二一、〇四六・四五〇	六八八五	一一・六五	一九二一、〇六〇					
一月六日	〇・六九八八五	一一・六三三	一九二一、〇四四・八二〇	六八八七五	一一・六五	一九二一、〇五九					
一月七日	星										
一月八日	〇・六九八七五	一一・六八	一九三一、〇四三・八四〇	六八八五	一一・七	一九二一、〇五九					
一月九日	〇・六九八八五	一一・七	一九三一、〇四三・八四〇	六八七七五	一一・六五	一九三一、〇五八・五					
一月十日	〇・六九八八五	一一・六二	一九二一、〇四三・二六〇	六八七二五	一一・六五	一九三一、〇五八・五					
一月十一日	〇・六九八八五	一一・五五	一九二一、〇四三・二六〇	六八六七五	一一・五	一九三一、〇五九・五					
一月十二日	〇・六九八八五	一一・五五	一九二一、〇四一・六八〇	六八六二五	一一・五	一九三一、〇六〇					
一月十三日	〇・六九七五	一一・五	一九二一、〇四二・七一〇	六八六	一一・五	一九三一、〇六〇					

▲京津銀洋錢市表(二月份)(附上海電匯)

(一)北京

(二)天津

日期	銀元	小洋銅元	匯銀	元	小洋銅元	匯銀	
二月一日	○六八九	一角	四二	一九二	一、〇五〇	六六〇	六八三二五
二月二日	○六八八二五	一角	四二	一九二	一、〇五二	三一〇	六八三二五
二月三日	○六八八二五	一角	四二	一九二	一、〇五二	三一〇	六八三二五
二月四日	星	期	四二	一九二	一、〇五二	三一〇	六八三七五
二月五日	○六八八二五	一角	三五	一七五	一、〇五四	五五〇	六八三五
二月六日	○六八八二五	一角	三五	一七五	一、〇五六	一三〇	六八三五
二月七日	○六八八二五	一角	三五	一七五	一、〇五六	一三〇	六八三五
二月八日	○六八八二五	一角	三五	一八〇	一、〇五三	七九〇	六八三一二五
二月九日	○六八八五	一角	三五	一八三	一、〇五三	四〇〇	六八三
二月十日	○六八八五	一角	三五	一八三	一、〇五四	五〇〇	六八二七五
二月十一日	星	期	四	一八三	一、〇五六	一〇	放
二月十二日	○六八九	一角	四	一八三	一、〇五六	一〇	放
二月十三日	○六八九七五	一角	四	一八三	一、〇五四	九六〇	六八三五

經濟統計 (補二月份)

十四日	〇・六九	一一・五	一八三一、〇五二・九九	〇・六八三七五	一一・五	一八七一、〇六一
十五日	〇・六九〇二五	一一・五	一八一、〇五三・一〇	〇・六八四二五	一一・六	一八八
十六日	放	假		陰歷	新年放假	無市
十七日	放	假		陰歷	新年放假	
十八日	星	期		星	新年放假	
十九日	放	假		陰歷	新年放假	
二十日	放	假		陰歷	新年放假	
廿一日	無	市		〇・六八四二五	一一・五	一九〇一、〇六一
廿二日	〇・六九二五	一一・六	一八〇一、〇四五・八二	〇・六八三七五	一一・七	一九〇一、〇六〇
廿三日	〇・六九二五	一一・五	一八〇一、〇四五・八〇	〇・六八三二五	一一・七	一九〇一、〇五九
廿四日	〇・六九三	一一・六五	一九〇一、〇四四・二〇	〇・六八二七五	一一・七	一九〇一、〇五九
廿五日	星	期		星		
廿六日	〇・六九三五	一一・六七	一九二一、〇四四・五五	〇・六八二七五	一一・七	一九〇一、〇六一
廿七日	〇・六九四	一一・七	一九四一、〇四三・四三	〇・六八二三七五	一一・七	一九〇一、〇六一
廿八日	〇・六九四七五	一一・七	一九三一、〇四二・二九	〇・六八二五	一一・七	一九〇一、〇六二・五

附註 每洋一元合公砵每洋一元合每洋一元每公砵一千兩合每洋一元合行化

小洋 元合銅規銀

每洋一元每洋一元每行化一千兩 元合銅合規銀 (補錄)

▲漢口銀洋銅元台票行市表 (十二月份)

日期	銀元	銀拆	銅元		台票
			單元	雙元	
十二月一日	○.七〇四五	兩 ○.七	兩 ○.三六	兩 ○.三三八	兩 ○.三四八二五
二日	○.七〇九五	○.三五	○.三六一	○.三四	○.三五一
三日	○.七〇七	○.二五	○.三六二	○.三四四	○.三五二
四日	○.七〇六五	○.二四	○.三六	○.三四三	○.三五
五日	○.七〇九五	○.一五	○.三六二	○.三四三	○.三五二五
六日	○.七〇八七五	無	○.三六	○.三三九五	○.三四八五
七日	○.七〇六二五	○.五八	○.三五五	○.三三八	○.三五一五
八日	○.七〇九	○.五三	○.三六	○.三三九五	○.三四九五
九日	○.七〇九五	○.五四	○.三六	○.三三一五	○.三五一五
十日	○.七〇八七五	○.六	○.三六二	○.三四一五	○.三五一五
十一日	○.七一	○.六	○.三六二	○.三四三	○.三五一五
十二日	○.七〇九七五	○.七	○.三六	○.三四一	○.三五
十三日	○.七一二	○.七	○.三六	○.三四	○.三五一五

十四日	○・七〇九五	○・七	○・三六	○・三三九五	○・三四九五
十五日	○・七〇八五	○・七	○・三六	○・三三八五	○・三四八
十六日	○・七〇七	○・七	○・三五九	○・三三六	○・三四三
十七日	○・七〇六七五	○・七	○・三五六	○・三三一	○・三三八
十八日	○・七〇五	○・七	○・三五六	○・三二九	○・三三九
十九日	○・七〇三二五	○・六二	○・三五六	○・三三一五	○・三四一五
二十日	○・七〇四二五	○・六五	○・三五四	○・三二九	○・三三九
廿一日	○・七〇二五	○・一	○・三五二	○・三二八	○・三三六二五
廿二日	○・六九九	○・七	○・三五	○・三二八	○・三三六
廿三日	○・七〇二五	○・六五	○・三五	○・三二八	○・三三六
廿四日	○・七〇三	○・四	○・三五四	○・三二八	○・三三四
廿五日	○・七〇三二五	○・六	○・三五三	○・三二九	○・三三四
廿六日	○・七〇三七五	○・七	○・三五六	○・三二八	○・三三四五
廿七日	○・七〇三五	○・七	○・三五六	○・三二七	○・三三四五
廿八日	○・七〇三五	○・七	○・三五二	○・三二六	○・三三二
廿九日	○・七〇一	○・七	○・三四〇	○・三二七	○・三三二五
三十日	○・六九八	○・七	○・三四九	○・三二六	○・三三二
卅一日	○・六九二七五	○・七	○・三四八	○・三二六五	○・三三四五
			○・三三八	○・三三五	○・三三三

經 濟 統 計 (十二月份)

▲漢口銀洋銅元台票行市表 (一月份)

日期	銀元	銀拆	銅元	雙元	台票
一月一日	兩 ○七〇八五	兩 七·七五	兩 ○三八二	兩 ○三六	兩 ○三六八
二日	○七〇九五	○六	○三八	○三五七五	○三六五五
三日	○七〇九五五	○六五	○三八二	○三五八	○三六六
四日	○七〇九	○六六	○三八	○三六一	○三六八五
五日	○七〇七	○四六	○三八二	○三五八五	○三六八
六日	○七〇八	○六五	○三七九	○三五六	○三六四二五
七日	○七〇六七五	○五三	○三八六	○三五九	○三六六七五
八日	○七〇五	○六	○三七七	○三五七	○三六五
九日	○七〇四二五	○六	○三七八	○三五二	○三六〇五
十日	○七〇一	○六五	○三七五	○三五二	○三五七五
十一日	○七〇四二五	○四五	○三七八	○三五一五	○三五八
十二日	○七〇六	○二五	○三七八	○三五二	○三五七五
十三日	○七〇二	○四	○三七六	○三四九五	○三五四五
十四日	○七〇一二五	○〇五	○三七二	○三四六五	○三五

十五日	〇・七〇一五
十六日	〇・七〇二五
十七日	〇・七〇〇六二五
十八日	〇・七〇〇二五
十九日	〇・七〇〇五
二十日	〇・七〇〇二五
廿一日	〇・七〇〇七五
廿二日	〇・七〇〇七五
廿三日	〇・七〇一七五
廿四日	〇・七〇三五
廿五日	〇・七〇四五
廿六日	〇・七〇四
廿七日	〇・七〇一五
廿八日	〇・七〇一
廿九日	〇・七〇一二五
三十日	〇・七〇一二五
卅一日	〇・七〇〇七五

無	八・五
四・〇	四・〇
四・〇	四・〇
三・二	三・二
二・六	二・六
二・三	二・三
二・九	二・九
〇・三一	〇・三一
一・四	一・四
一・四	一・四
〇・二	〇・二
一・三	一・三
〇・三	〇・三
〇・二	〇・二
無	無
七・〇	七・〇

〇・三七二
〇・三七二
〇・三七
〇・三七二
〇・三七二
〇・三七
〇・三七
〇・三七
〇・三七
〇・三七
〇・三七
〇・三七
〇・三七
〇・三七
〇・三七
〇・三七

〇・三四六
〇・三四六
〇・三四五
〇・三四五
〇・三四五
〇・三四五
〇・三四五
〇・三四五
〇・三四五
〇・三四五
〇・三四五
〇・三四五
〇・三四五
〇・三四五
〇・三四五
〇・三四五

〇・三五〇五
〇・三五一五
〇・三四八
〇・三五一
〇・三五〇五
〇・三五一五
〇・三四九五
〇・三五
〇・三五
〇・三五二七五
〇・三五
〇・三五〇七五
〇・三五
〇・三五〇五
〇・三四八五
〇・三四九五
〇・三四七七五
〇・三四八

(補錄)

▲漢口銀洋銅元台票行市表(二月份)

日期	銀元	銀拆	銅元		台票
			單元	雙元	
二月一日	兩 ○·七〇〇五	兩 四·二	兩 ○·三六九	兩 ○·三四一	兩 ○·三四五二五
二月二日	○·七〇〇五	三·四	○·三七五	○·三四三五	○·三四五七五
三日	○·七	二·八	○·三七二	○·三四〇五	○·三四四五
四日	○·六九九二五	○·二二	○·三七七	○·三三八	○·三四〇五
五日	○·七	○·四	○·三六八	○·三三一五	○·三三八
六日	○·七〇〇五	二·一	○·三七七	○·三三三	○·三三八二五
七日	○·七〇〇五	一·二	○·三七八	○·三三三五	○·三四
八日	○·七	一·五	○·三七	○·三三五五	○·三四三五
九日	○·七〇一	一·八	○·三七	○·三三四五	○·三四二
十日	○·七〇〇七五	○·一五	○·三七	○·三三三五	○·三四一
十一日	○·七〇〇一五	○·一	○·三六八	○·三三三	○·三三九二五
十二日	○·七〇〇二五	○·〇三	○·三六八	○·三三三	○·三三七七五
十三日	○·六九九五		○·三六八	○·三三六	○·三三六五

十四日	〇・六九七七五	六・〇	〇・三六七	〇・三三一	〇・三三六
十五日	〇・六九九	五・〇	〇・三六八	〇・三三九	〇・三四一五
十六日					
十七日	陰曆新年四天無市				
十八日					
十九日					
二十日	〇・七〇一五	〇・〇八	〇・三七	〇・三四二	〇・三四四
廿一日	〇・七〇〇二五	〇・〇七	〇・三七二	〇・三四二	〇・三四六
廿二日	〇・七〇〇七五	〇・〇四	〇・三七二	〇・三四三	〇・三四五五
廿三日	〇・七〇〇七五	〇・〇五	〇・三七	〇・三四三	〇・三四八五
廿四日	〇・七〇〇五	〇・〇五	〇・三七	〇・三四	〇・三四六五
廿五日	〇・七	〇・二五	〇・三六九	〇・三三五	〇・三四四五
廿六日	〇・七	〇・〇五	〇・三六八	〇・三三九五	〇・三四五
廿七日	〇・七	〇・〇六	〇・三六八	〇・三四一五	〇・三六四五
廿八日	〇・七	〇・〇六	〇・三七	〇・三四一	〇・三四七五

(補錄)

▲上海銀洋進出表(十二月份)

種別	進	口出	口一	出超	單位
----	---	----	----	----	----

銀元	一四、三五二	一〇、八八六	入三、四六六	千元
銀兩	三一五	一、〇三六	出七二一	千兩
大條	一三、五五一		入三、五五一	一條
角洋	一三、〇一〇		入三、〇一〇	千角
金貨	七九	五四七	出四六八	兩

▲上海銀行庫存表(十二月份)

週別	銀兩	銀元	大條	週末日
第一週	二一、五〇〇	三二、七七〇	三、〇〇〇	十二月一日
第二週	二〇、一五〇	二九、六五〇	零	八日
第三週	二〇、一八〇	三一、一五〇	九二	十五日
第四週	二〇、一五〇	三三、五五〇	一、四六	廿二日
第五週	一九、九五〇	三五、六〇〇	零	廿九日

▲上海標金市價表(十二月份)

日期	最高價	最低價	最後收盤價
十二月一日	三二八	三二四	三二八
十二月二日	三二八	三二四	三二八
十二月三日	三二八	三二四	三二八
十二月四日	三二八	三二四	三二八
十二月五日	三二八	三二四	三二八
十二月六日	三二八	三二四	三二八
十二月七日	三二八	三二四	三二八
十二月八日	三二八	三二四	三二八
十二月九日	三二八	三二四	三二八
十二月十日	三二八	三二四	三二八
十二月十一日	三二八	三二四	三二八
十二月十二日	三二八	三二四	三二八
十二月十三日	三二八	三二四	三二八
十二月十四日	三二八	三二四	三二八
十二月十五日	三二八	三二四	三二八
十二月十六日	三二八	三二四	三二八
十二月十七日	三二八	三二四	三二八
十二月十八日	三二八	三二四	三二八
十二月十九日	三二八	三二四	三二八
十二月二十日	三二八	三二四	三二八
十二月二十一日	三二八	三二四	三二八
十二月二十二日	三二八	三二四	三二八
十二月二十三日	三二八	三二四	三二八
十二月二十四日	三二八	三二四	三二八
十二月二十五日	三二八	三二四	三二八
十二月二十六日	三二八	三二四	三二八
十二月二十七日	三二八	三二四	三二八
十二月二十八日	三二八	三二四	三二八
十二月二十九日	三二八	三二四	三二八
十二月三十日	三二八	三二四	三二八

▲上海公債市價表(十二月份)

公債種別	現貨或期貨	最高價	日期	最低價	日期	差數
金大票	現貨	七四.三〇	十八	六六.二〇	六	八.一〇元
金公債	十二月期	七二.九五	十四	六六.二〇	三	六.七五
金公債	一月期	七二.〇〇	十五	六六.六〇	三	六.四〇
金公債	二月期	七二.二〇	十五	六七.二五	三	四.九五
金小票	現貨	六四.五〇	十一	(除息)四八.六五	三	三.四五
整理六厘	現貨	五二.一〇	廿六	四九.三〇	三	二.四〇
整理六厘	十二月期	五一.七〇	十五	四九.七五	三	三.一五
整理六厘	一月期	五三.三五	廿九	五〇.一〇	三	三.二五
整理六厘	二月期	五七.五〇	廿九	五四.四〇	一	三.一〇
五年大票	現貨	五四.五〇	廿九	五〇.七〇	三	三.八〇
五年小票	現貨	四九.二〇	廿九	四七.八五	八	一.三五
七年長期票	現貨	四八.九〇	廿四	四八.〇〇	七	〇.九〇
又萬元	現貨	六一.〇〇	廿七	五五.二〇	六	五.八〇
整理七厘公債	現貨	一六.九〇	廿一	一三.七〇	四	三.二〇

經濟統計(十二月份)

▲絲經成交數額表(十二月份)

絲名	第一週	第二週	第三週	第四週	共計
機織	三二〇包	一五〇〇包	一七〇〇包	二四一〇包	二二九六〇包
鄂里絲	一三八〇包	一〇八〇包	五二一〇包	二四八五〇包	一〇二〇〇包
共計	五一六〇包	二五八〇包	六八三〇包	四八九五〇包	一八四六〇包

▲絲經出口數額表(十二月份)

地名	第一週	第二週	第三週	第四週	合計
孟買	二〇七件	五五四件	三五〇〇件	一三六〇〇件	一四一四〇件
紐里	二〇七件	五五四件	三五〇〇件	一三六〇〇件	一四一四〇件
共計	二〇七件	五五四件	三五〇〇件	一三六〇〇件	一四一四〇件

▲絲經價格表(十二月份)

絲名	價格	約計
上川	自一千四百兩至一千五百八十五兩	
四海	自一千一百兩至一千二百兩	
鄂里	自六百兩至七百六十兩	
機織	自四百二十五兩至七百六十兩	
機織	自八百五十兩至一千零三十兩	
鄂里	自七百八十二兩至九百十兩	
共計		

▲棉紗市價表(十二月份)

支數包別及廠名															商標	最高價	最低價	差額			
厚	恆	大	鴻	恆	厚	鴻	德	寶	申	厚	崇	統	德	恆	和	振	厚	雙	一六〇〇〇	一五八二五	二七五
生	豐	發	裕	豐	生	裕	大	成	新	豐	信	益	大	豐	豐	泰	生	喜	一七三〇〇	一七二〇〇	〇五〇
				十六支大包						十二支大包								雲	一七三〇〇	一七二〇〇	〇五〇
																		崇	一七三〇〇	一七二〇〇	〇五〇
																		信	一七三〇〇	一七二〇〇	〇五〇
																		鼎	一七三〇〇	一七二〇〇	〇五〇
																		貴	一七三〇〇	一七二〇〇	〇五〇
																		雙	一六九〇〇	一六三二五	六二五
																		喜	一六四〇〇	一六一五〇	二五〇
																		塔	一六四〇〇	一六一五〇	二五〇
																		意	一六七〇〇	一六三二五	三〇〇
																		鐘	一六六〇〇	一六四二五	一七五
																		人	一六一〇〇	一五〇〇〇	一五〇
																		麒	一六一〇〇	一五〇〇〇	一五〇
																		大	一五九〇〇	一五八〇〇	一〇〇
																		金	一五八〇〇	一五七〇〇	一〇〇
																		寶	一五八〇〇	一五七〇〇	一〇〇
																		塔	一五六〇〇	一五五七五	二二五
																		貴	一五六〇〇	一五五七五	二二五
																		蜂	一五八〇〇	一五七〇〇	一〇〇
																		福	一五九〇〇	一五八〇〇	一〇〇
																		喜	一五九〇〇	一五八〇〇	一〇〇

經濟統計(十二月份)

楊樹 怡和 振泰 厚生 恆豐 永豫 三十支大包 振泰 崇信 東方 申新 寶成 三新

牧羊 五福 鴻福 雙喜 地球 三羊 鴻福 大發 文明 人鐘 如意 紅團龍

一八五·〇〇 一八三·七五 一九二·〇〇 一八六·〇〇 一八六·五〇 一九三·五〇 一七六·五〇 一七三·〇〇 一六九·〇〇 一七五·七五 一七五·七五 一七四·〇〇

一八二·〇〇 一八二·五〇 一七八·〇〇 一八五·五〇 一八五·〇〇 一八九·五〇 一七四·〇〇 一七〇·〇〇 一六二·二五 一六九·五〇 一六九·五〇 一七〇·〇〇

〇·三〇 一·二五 一四·〇〇 〇·五〇 一·五〇 四·〇〇 二·五〇 三·〇〇 六·七五 六·二五 六·二五 四·〇〇

公平元芳怡和
三洋行拍出疋頭數額表 (十二月份自三十日)

花色	第一週	第二週	第三週	第四週	本月共計	本年累計
原色市布	六,九一三疋	七,九二三疋	八,〇九七疋	九,六七六疋	三二,六〇九疋	四一八,七四三疋
漂白市布	一〇,七九四疋	一一,五三八疋	一一,四九六疋	一二,〇五〇疋	四五,八七八疋	六八六,四五六疋
漂白標布	五四〇疋	四五〇疋	五五〇疋	五五〇疋	二,〇九〇疋	三五,六四九疋
粗布	一八〇疋	一八〇疋	一八〇疋	八四〇疋	一,三八〇疋	三六,一一七疋
洋紅布	二一〇疋	二一〇疋	二六〇疋	三四〇疋	一,〇二〇疋	一一,二五九疋
剪絨	二一〇疋	二一〇疋	二六〇疋	三四〇疋	一,〇二〇疋	一一,二五九疋
軟洋紗	三六〇疋	三二〇疋	三六〇疋	三二〇疋	一,三六〇疋	一一,九二〇疋
玄斜紋布	五,九七二疋	六,二三〇疋	六,三四〇疋	六,八〇〇疋	二五,三四二疋	二八二,八五七疋
玄素羽綢	一五〇疋	二一〇疋	一八〇疋	三六〇疋	九〇〇疋	二五,四〇七疋
色花羽綢	三〇疋	九〇疋	六〇疋	六〇疋	二四〇疋	五,〇三三疋
斜羽綢	一,六一〇疋	一,六八〇疋	一,七六〇疋	二,〇〇〇疋	七,〇五〇疋	九八,八五三疋
泰西緞	三〇疋	九〇疋	六〇疋	六〇疋	二四〇疋	五,〇三三疋
羽毛	三〇疋	九〇疋	六〇疋	六〇疋	二四〇疋	五,〇三三疋
嘩毛	三〇疋	九〇疋	六〇疋	六〇疋	二四〇疋	五,〇三三疋
呢	四〇疋	四〇疋	六〇疋	六〇疋	二〇〇疋	二,八五〇疋
小羽	四〇疋	四〇疋	六〇疋	六〇疋	二〇〇疋	二,〇四〇疋
共計	二六,八一—	二八,九三三	二九,四九九	三三,一四二	一一八,三八五	一九八

▲英美銀價月別比較表(民國十二年份)

月別
 倫敦近期
 倫敦遠期
 紐約

月別	倫敦近期		倫敦遠期		紐約	
	最長價	最縮價	最長價	最縮價	最長價	最縮價
一月	三二%	三一%	三一%	三〇%	〇·六七一二五	〇·六四三七五
二月	三一%	三〇%	三一%	三〇%	〇·六六三七五	〇·六三三七五
三月	三二%	三一%	三二%	三一%	〇·六八六二五	〇·六六
四月	三三%	三一%	三二%	三一%	〇·六八三七五	〇·六五二五
五月	三二%	三一%	三二%	三一%	〇·六七八七五	〇·六六
六月	三二%	三一%	三一%	三〇%	〇·六五八七五	〇·六三
七月	三一%	三〇%	三一%	三〇%	〇·六三六二五	〇·六二五
八月	三一%	三〇%	三〇%	三〇%	〇·六三二五	〇·六二五
九月	三二%	三〇%	三一%	三〇%	〇·六五三七五	〇·六二七五
十月	三二%	三一%	三一%	三一	〇·六四五	〇·六三二五
十一月	三三%	三一%	三三%	三一%	〇·六四六二五	〇·六三
十二月	三三%	三一%	三三%	三一%	〇·六五八七五	〇·六四

▲英美匯兌月別比較表(民國十二年份)(附對滬)

月別	倫敦對美		倫敦對滬		紐約對英		紐約對滬	
	最長價	最縮價	最長價	最縮價	最長價	最縮價	最長價	最縮價
一月	四·六八一二五	四·六三三七五	三·二% 三·一	四·六七七五	四·六三二五	七四% 七二%		
二月	四·七二二五	四·六六一二五	三·二% 三·〇%	四·七二	四·六六三七五	七六% 七二%		
三月	四·七一	四·六八三七五	三·三% 三·二%	四·七一	四·六八三七五	七八% 七五%		
四月	四·六七三七五	四·六二八七五	三·三% 三·二%	四·六八七五	四·六三二五	七七% 七四%		
五月	四·六四一二五	四·六	三·三% 三·二%	四·六四	四·六〇五	七六% 七五		
六月	四·六三一二五	四·五八	三·二% 三·一%	四·六三	四·五七	七四% 七一%		
七月	四·六〇七五	四·五五三七五	三·一% 三·〇%	四·六〇六二五	四·五五一二五	七二% 七〇%		
八月	四·五七三七五	四·五四六二五	三·一% 三·〇%	四·五七三七五	四·五四六二五	七一% 七〇%		
九月	四·五六六二五	四·五〇八七五	三·二% 三·一	四·五六二五	四·五〇八七五	七三 七一		
十月	四·五六	四·四八一二五	三·一% 三·一	四·五六一二五	四·四八七五	七二 七〇%		
十一月	四·四八五	四·二六六二五	三·五 三·一%	四·四八一二五	四·二八	七五% 七一		
十二月	四·三九	四·三二三七五	三·四% 三·三%	四·三九五	四·三三七五	七五% 七		

▲上海英美印匯行市月別比較表(民國十二年份)

英匯

美匯

印匯

月別	英匯		美匯		印匯	
	最長價	最縮價	最長價	最縮價	最長價	最縮價
一月	三·一七	三·〇〇	七二	六九	二二九	二一四
二月	三·一	三·〇	七二	七〇	二二八	二一八
三月	三·二	三·一	七四	七二	二三六	二二八
四月	三·二	三·一	七四	七二	二三六	二三一
五月	三·二	三·一	七五	七二	二三八	二三四
六月	三·一	三·〇	七二	六九	二三四	二二五
七月	三·一	三·〇	七〇	六八	二三〇	二二二
八月	三·〇	三·〇	六九	六八	二二八	二二五
九月	三·一	三·〇	七一	六九	二三〇	二二六
十月	三·一	三·〇	七〇	六八	二三〇	二一七
十一月	三·三	三·〇	七二	六八	二三一	二一八
十二月	三·四	三·三	七三	七〇	二三四	二二五

▲上海日港坡匯行市月別比較表(民國十二年份)

月別	日匯		港匯		坡匯	
	最大價	最小價	最大價	最小價	最大價	最小價
一月	七〇%	六七%	七四%	七四%	七八%	七五%
二月	六九%	六七%	七四%	七三%	七八%	七六%
三月	六七%	六五%	七四%	七三%	七六%	七四%
四月	六七%	六五%	七四%	七三%	七五%	七三%
五月	六七%	六五%	七四%	七四%	七四%	七二%
六月	七〇%	六七%	七四%	七三%	七七%	七四%
七月	七一%	六九%	七四%	七四%	七七%	七五%
八月	七一%	七〇%	七四%	七四%	七七%	七七%
九月	七一%	六八%	七四%	七四%	七七%	七四%
十月	七二%	六九%	七四%	七四%	七七%	七五%
十一月	七二%	六七%	七四%	七〇%	七六%	七一
十二月	六八%	六四%	七〇%	七〇%	七二%	七〇%

▲上海德法荷匯行市月別比較表(民國十二年份)

月別	德匯		法匯		荷匯	
	最長價	最縮價	最長價	最縮價	最長價	最縮價
一月	二〇,〇〇〇	四,〇〇〇	一,一七〇	九四五	一八六	一七八
二月	二五,〇〇〇	八,〇〇〇	一,二〇〇	一,〇八五	一八五%	一八〇
三月	一一,〇〇〇	一〇,〇〇〇	一,二三〇	一,〇九五	一九〇%	一八五%
四月	一六,〇〇〇	一一,〇〇〇	一,一三五	一,〇八五	一九三	一八七
五月	二七,〇〇〇	一五,〇〇〇	一,一五〇	一,一〇〇	一九四%	一八九%
六月	五〇,〇〇〇	三〇,〇〇〇	一,一七五	一,一〇〇	一八九%	一八二%
七月	三〇,〇〇〇	七〇,〇〇〇	一,二〇五	一,一五五	一八五%	一八〇
八月	二,五〇〇,〇〇〇	三〇〇,〇〇〇	一,二七五	一,一八五	一八二%	一八〇%
九月	一〇,〇〇〇,〇〇〇	二,五〇〇,〇〇〇	一,二七〇	一,一二〇	一八八	一八一
十月			一,一九五	一,一二五	一八六%	一八〇%
十一月			一,三四五	一,一七〇	一九五%	一八一
十二月			一,四三五	一,三〇〇	一九七	一九二

【附註】上海德匯行市於十月份起停開

▲上海厘拆標金行市月別比較表(民國二十年份)

月別	洋厘		銀拆		標金(期貨)	
	最大價	最小價	最高價	最低價	最高價	最低價
一月	○·七二七五	○·七二〇一二五	○·五五	○·〇八	三三六·三	三二三·六
二月	○·七二一六二五	○·七一七七五	○·四〇	借	三三五·二	三一四·五
三月	○·七二二七五	○·七一八六二五	○·二三	○·〇三	二二〇·七	三〇四·六
四月	○·七二四二五	○·七二〇五	○·四〇	○·〇二	三二二·八	三〇六·七
五月	○·七二五三七五	○·七一八	○·六〇	○·〇一	三二四·八	三一二·五
六月	○·七二〇一二五	○·七一七五	○·三二	○·〇三	三三八·九	三二四·二
七月	○·七二二	○·七一九一二五	○·三〇	○·〇三	三四五·七	三三一·七
八月	○·七二二二五	○·七二〇二五	○·一六	○·〇二	三四三·五	三三七·六
九月	○·七二四	○·七二〇一二五	○·六〇	○·〇四	三四一·四	三二〇·八
十月	○·七二四	○·七二〇一二五	○·四〇	○·二三	三四一·四	三三一·七
十一月	○·七二三	○·七二六	○·七〇	○·二〇	三四〇·七	三二四·八
十二月	○·七二五五	○·七一七二五	○·七〇	○·一八	三三〇·九	三一六·七

▲上海小洋銅元行市月別比較表(民國十二年份)

江南小洋(每十角合規銀) 銅元(合規銀一兩) 銅元(合銀元二元)

月別	最大價		最小價		最多時		最少時	
	最大價	最小價	最多時	最少時	最多時	最少時		
一月	〇·六三八	〇·六二二五	二、四二五	二、二〇〇	一、七六三	一、五八五		
二月	〇·六三五	〇·六二三	二、四四五	二、二三〇	一、七六一	一、六〇七		
三月	〇·六二四二五	〇·六一九	二、四八〇	二、四四〇	一、七八四	一、七五六		
四月	〇·六二三	〇·六一九五	二、五〇〇	二、四五二	一、八〇五	一、七六八		
五月	〇·六二三	〇·六一六	二、五一五	二、四八〇	一、八一三	一、七九一		
六月	〇·六二一五	〇·六一五五	二、五一〇	二、四四〇	一、八一三	一、七五三		
七月	〇·六二	〇·六一五	二、四九〇	二、四六五	一、七九四	一、七七四		
八月	〇·六二二	〇·六一四	二、五〇〇	二、四八五	一、八〇〇	一、七九〇		
九月	〇·六二	〇·六一	二、五一五	二、四九〇	一、八一七	一、八〇〇		
十月	〇·六二三七五	〇·六一六二五	二、五三〇	二、五一〇	一、八二五	一、八一		
十一月	〇·六二五七五	〇·六一八	二、五一五	二、四八五	一、八二三	一、八〇一		
十二月	〇·六二三	〇·六一六	二、五三〇	二、四九〇	一、八二二	一、八〇三		

▲上海兩元大條存底月別比較表(民國十二年份)

銀兩存底(單位千兩)

銀元存底(單位千元)

大條存底(單位一條)

月別	銀兩存底(單位千兩)		銀元存底(單位千元)		大條存底(單位一條)	
	最多數	最少數	最多數	最少數	最多數	最少數
一月	二六、一二〇	二四、九四〇	三四、一七〇	三二、四九〇	八五一	一六二
二月	二七、六二〇	二七、三三〇	三二、六四〇	三一、一五〇	一一〇	八二
三月	二九、〇五〇	二七、八六〇	三八、三二〇	三四、四四〇	一、八二八	
四月	二九、〇九〇	二七、五〇〇	四三、九四〇	三八、六五〇	一、九二七	三
五月	二七、二九〇	二五、八〇〇	四六、八二〇	三七、二五〇	一、四一四	
六月	二六、八二〇	二五、六八〇	三六、八〇〇	三二、三一〇	八九八	
七月	二七、九三〇	二七、七八〇	三六、一八〇	三五、一一〇	六四二	
八月	二七、八四〇	二七、七六〇	三九、四三〇	三六、二八〇	一、八二一	五一〇
九月	二七、九一〇	二六、〇〇〇	四一、四八〇	三九、三〇〇	三、四八六	
十月	二八、三〇〇	二六、二〇〇	四二、五五〇	四〇、二九〇	一、八二〇	一二三
十一月	二五、六〇〇	二二、二〇〇	三七、五七〇	三三、六一〇	二、三二一	
十二月	二一、五〇〇	一九、九五〇	三五、六〇〇	二九、六五〇	三、〇六〇	五八九

▲上海銀元銀兩進出月別比較表(民國十二年份)

銀元進出(單位千元)

銀兩進出(單位千兩)

月別	銀元進出(單位千元)		銀兩進出(單位千兩)	
	進口數	出口數	進口數	出口數
一月	九,五五四	七,四七九	入二,〇七五	出六,〇六四
二月	七,一〇七	七,九六八	出八六一	出三七五
三月	九,四四六	三,四一四	入六,〇三二	出六四
四月	八,一九四	二,五七四	入五,六二〇	出一,五三八
五月	六,五六七	一三,五九八	出七,〇三一	出一,五九三
六月	一三,九〇二	一四,三七三	出四七一	出一八五
七月	二,六〇九	三,七四五	出一,一三六	出六三
八月	七,〇四八	三,〇一九	入四,〇二九	出四九六
九月	九,四七七	八,三五三	入一,一三四	出一,七九七
十月	八,九九六	九,二〇九	出二一三	出六一七
十一月	五,六八一	一三,二五八	出六,五七七	出四,五六四
十二月	一四,三五二	一〇,八八六	入三,四六六	出七二一
合計	一〇二,九三三	九六,八七六	入六,〇五七	出一八,〇七七

▲上海大條角洋進出月別比較表(民國十二年份)

大條進出(單位一條)

角洋進出(單位千角)

月別

進口數

出口數

出入超數

進口數

出口數

出入超數

一月

六,六六七

一,一一九

入 五,五四八

六,八九〇

入 六,八九〇

二月

一,四六九

九四六

入 五二三

五,〇九〇

入 五,〇九〇

三月

四,〇七二

入 四,〇七二

一,一三九

二,三九五

出 一,二五六

四月

三,九五七

四,六三〇

出 六七三

六,三八四

入 六,三八四

五月

七,三四七

八,八九〇

出 一,五四三

五,〇三〇

一二〇

入 四,九一〇

六月

四,一五六

一,九九四

入 二,一六二

三,〇二〇

七〇〇

入 二,三二〇

七月

三,四九一

一,五五六

入 一,九三五

一,三七〇

三九〇

入 九八〇

八月

四,六八一

四,三六九

入 三二二

七七〇

二二〇

入 五五〇

九月

一〇,四一八

四,九二一

入 五,四九七

二三〇

二四〇

出 一〇

十月

七,〇三一

七,九七二

出 九四一

三〇

入 三〇

十一月

三,〇三二

四四四

入 二,五八八

四,〇七四

入 三,〇七四

十二月

一三,五五一

入 一三,五五一

一三,〇一〇

入 一三,〇一〇

合計

六九,八七二

三六,八四一

入 三三,〇三一

四七,〇三七

四,〇六五

入 四二,九七一

▲上海金貨進出月別比較表(民國十二年月份)

月別	金貨進出(單位按關平銀千兩算)		
	進口數	出口數	出入超數
一月	二	四	出 二
二月	一五	一五	出 一一五
三月	七、二五〇	三一〇	入 六、九四〇
四月	二六五	一、二五〇	出 九八五
五月	七三	七三	出 七三
六月	五〇九	二〇	入 四八九
七月	六七一	四四七	入 二二四
八月	三六〇	三七五	出 一五
九月	四〇	一、三五三	出 一、三一三
十月	一七	一七	出 一七
十一月	六	四五	出 三九
十二月	七九	五四七	出 四六八
合計	九、一八二	四、五五六	入 四、六二六

●本社發售書目●

銀行週報	每冊	一角六分
銀行年鑑		一元五角
公債法規		三角
中國今日之貨幣問題	紙面一元二角 布面五角	
會計科目名詞研究		一角
票據法研究		二元
票據交換所研究		三角
經濟論集		二角
經濟統計	每冊	二角
上海金融市場論		五角
日本語典	代售	一元
會計師制度之調查及研究	代售	八角
財政整理計畫	代售	八角
漢口銀行雜誌	代售每冊	一角
北京銀行月刊	代售每冊	二角

▲北京銀洋錢市月別比較表(民國十二年份)

月別

最大 } 銀元

最小

最大 } 小洋

最小

最大 } 銅元

最小

最大 } 申匯

最小

一月	○·六九八七五	○·六八九五	一一·七	一一·四	一一·九三	一一·九二	一、○五〇·七七	一、○四〇·〇五
二月	○·六九四七五	○·六八八二五	一一·七	一一·三五	一一·九四	一一·八〇	一、○五六·一三	一、○四二·二九
三月	○·七〇一	○·六九五	一一·八六	一一·七	一九三	一八九一	○·四二	一、○三〇
四月	○·七〇一	○·六九九五	一二·〇六	一一·八二	一九〇	一八九一	○·三五	一、○二七·五
五月	○·七〇一	○·七	一一·九五	一一·八九	一九一	一八九一	○·三三·九	一、○二五·六
六月	○·七〇〇五	○·六七九六二五	一一·八七	一一·七二	一九一	一九〇	一、○三〇·五	一、○二三·五
七月	○·七二三七五	○·七〇〇五	一一·八四	一一·七	一九六	一九一	一、○二五	一、〇一一·五三
八月	○·七〇五五	○·七〇一五	一一·八五	一一·七八	二二〇	一九四一	○·二九·八〇	一、○二三·二〇
九月	○·七〇八七五	○·七〇五五	一一·九六	一一·七六	二一〇	一七〇	一、○三〇·八八	一、○二三·一五
十月	○·七一一二五	○·七〇三	一一·九五	一一·七五	一九九	一九〇	一、○三四·九四	一、○二一·五三
十一月	○·六九九七五	○·六九九	一一·九五	一一·六五	二〇〇	一九八一	○·五一·八七	一、○三五·二九
十二月	○·六九九二五	○·六九〇五	一一·三	一一·九二	二〇六	二〇〇	一、○五二·二二	一、○三五·二三

▲天津銀洋錢市月別比較表(民國十二年份)

月別	銀元		小洋		銅元		申匯	
	最大	最小	最大	最小	最大	最小	最大	最小
一月	〇·六八九	〇·六八三二五	一一·七	一一·四五	一九三一	一九二一	〇·六〇·五	一、〇五六
二月	〇·六八四二五	〇·六八一五	一一·七	一一·四二	一九二一	一九七八	〇·六三·五	一、〇五九
三月	〇·六八二	〇·六八〇二五	一一·八八	一一·七	一九三一	一九一一	〇·六二·五	一、〇六〇
四月	〇·六八一五	〇·六七七六二五	一一·八八	一一·八	一九一一	一八八一	〇·六四·五	一、〇五九·五
五月	〇·六八二五	〇·六七九七五	一一·九	一一·八	一九三一	一九一一	〇·六三·五	一、〇五六
六月	〇·六八〇六二五	〇·六七九五	一一·九	一一·八	一九四一	一九三一	〇·五九·五	一、〇五四·五
七月	〇·六八一八七五	〇·六八〇八七五	一一·八	一一·八	一九五	一九四一	〇·五四	一、〇五一·五
八月	〇·六八六五	〇·六八一六二五	一一·八	一一·七	一九九	一九五一	〇·五八	一、〇五三
九月	〇·六八八二五	〇·六八四	一一·八	一一·八	二〇六	一九九一	〇·六二·五	一、〇五六
十月	〇·六八八	〇·六八五八七五	一一·八	一一·八	二〇三	二〇〇一	〇·六〇·五	一、〇五五·五
十一月	〇·六九九五	〇·六八八一二五	一一·八	一一·八	二〇四	二〇二一	〇·五九	一、〇四〇
十二月	〇·六九七一二五	〇·六八一五	一一·八	一一·八	二〇六	二〇三一	〇·五九·五	一、〇四七

▲漢口銀洋銅元台票行市月別比較表(民國十二年份)

月別	銀元		銀拆		單銅元		台票	
	最大	最小	最大	最小	最大	最小	最大	最小
一月	○·七〇九七五	○·七〇〇二五	八·五	○·〇五	○·三八六	○·三七七	○·三六八	○·三四八
二月	○·七〇一五	○·六九七七五	六·〇	○·〇三	○·三七八	○·三六七	○·三四八五	○·三三九二五
三月	○·六九九七五	○·六九六	○·三六	○·〇六	○·三七一	○·三七	○·三五〇五	○·三三六五
四月	○·六九九五	○·六九二	○·四五	○·一	○·三七	○·三六一	○·三四九五	○·三三五
五月	○·七〇〇二五	○·六九六七五	○·五	○·一	○·三六六	○·三六一	○·三四九	○·三三八五
六月	○·七〇一二五	○·六九九五	○·五	○·一	○·三六三	○·三六一	○·三四〇七五	○·三三四五
七月	○·七〇	○·六九八七五	○·三五	○·四	○·三六二	○·三六一	○·三三八五	○·三三二五
八月	○·七〇四五	○·六九九二五	○·四八	○·一一	○·三六二	○·三六〇	○·三三七五	○·三三三
九月	○·七〇五五	○·七〇〇一五	○·五八	○·一五	○·三六五	○·三五六五	○·三五三二五	○·三三四
十月	○·七一三七五	○·七〇三六五	○·六	○·一二	○·三六九	○·三五三二五	○·三八二	○·三四〇五
十一月	○·七二〇五	○·七〇一三五	○·七	○·二六	○·三七六	○·三六一	○·三八一	○·三四九五
十二月	○·七二二	○·六九二七五	○·七	○·一	○·三六二	○·三四〇一	○·三五二	○·三三

民國十二年上海公債市價變動總表

金融公債大票	最大 七四·三〇 最小 五四·五〇	整理六厘公債	最大 五五·二〇 最小 三八·二〇
三年公債大票	最大 九五·二〇 最小 八八·〇〇	三年公債小票	最大 九四·五〇 最小 八六·五〇
四年公債大票	最大 一〇〇·五〇 最小 —	四年公債小票	最大 一〇一·四〇 最小 一〇〇·〇〇
五年公債大票	最大 五八·〇〇 最小 四三·七〇	五年公債小票	最大 五四·八〇 最小 四四·〇〇
七年長期公債	最大 四九·〇〇 最小 三四·五〇	整理七厘公債	最大 六一·〇〇 最小 四四·〇〇
九六公債	最大 三〇·二五 最小 一三·七〇		

三年公債大票漲落表(十二年)

月別	最高價	最低價	差數
一月	八九·〇〇元	八八·〇〇元	一元〇〇
二月	八九·五〇	八八·〇〇	一元〇〇
三月	九四·五〇	九二·五〇	二元〇〇
四月	九五·二〇	九四·五〇	〇·七〇

三年公債小票漲落表(十二年)

月別	最高價	最低價	差數
一月	八六·五〇元	八五·〇〇	一元五〇
二月	八八·〇〇	八六·五〇	一元五〇
三月	九一·〇〇	八九·五〇	一元五〇
四月	九三·〇〇	九一·〇〇	二元〇〇
五月	九四·五〇	九三·〇〇	一元五〇
六月	九三·六〇	九三·五〇	〇·一〇

四年公債大票漲落表(十二年)

月別	最高價	最低價	差數
一月	一〇〇·五〇元	一〇〇·〇〇	〇·五〇
二月	一〇〇·五〇	一〇〇·〇〇	〇·五〇
三月	一〇〇·五〇	一〇〇·〇〇	〇·五〇
四月	一〇〇·五〇	一〇〇·〇〇	〇·五〇
五月	一〇〇·五〇	一〇〇·〇〇	〇·五〇
六月	一〇〇·五〇	一〇〇·〇〇	〇·五〇

四年公債小票漲落表(十二年)

月別	最高價	最低價	差數
一月	一〇〇·五〇元	一〇〇·〇〇	〇·五〇
二月	一〇〇·五〇	一〇〇·〇〇	〇·五〇
三月	一〇〇·五〇	一〇〇·〇〇	〇·五〇
四月	一〇〇·五〇	一〇〇·〇〇	〇·五〇
五月	一〇〇·五〇	一〇〇·〇〇	〇·五〇
六月	一〇〇·五〇	一〇〇·〇〇	〇·五〇

▲五年公債大票漲落表(十二年)

月別	一	二	三	四	五	六	七	八	九	十	十一	十二
最高價	四七〇	四七〇	四七〇	四七〇	四七〇	四七〇	四七〇	四七〇	四七〇	四七〇	四七〇	四七〇
最低價	四七〇	四七〇	四七〇	四七〇	四七〇	四七〇	四七〇	四七〇	四七〇	四七〇	四七〇	四七〇
元差數	〇	〇	〇	〇	〇	〇	〇	〇	〇	〇	〇	〇

▲五年公債小票漲落表(十二年)

月別	一	二	三	四	五	六	七	八	九	十	十一	十二
最高價	四七〇	四七〇	四七〇	四七〇	四七〇	四七〇	四七〇	四七〇	四七〇	四七〇	四七〇	四七〇
最低價	四七〇	四七〇	四七〇	四七〇	四七〇	四七〇	四七〇	四七〇	四七〇	四七〇	四七〇	四七〇
元差數	〇	〇	〇	〇	〇	〇	〇	〇	〇	〇	〇	〇

▲金融公債漲落表(十二年)

月別	一	二	三	四	五	六	七	八	九	十	十一	十二
最高價	六三三	六三三	六三三	六三三	六三三	六三三	六三三	六三三	六三三	六三三	六三三	六三三
最低價	六三三	六三三	六三三	六三三	六三三	六三三	六三三	六三三	六三三	六三三	六三三	六三三
元差數	〇	〇	〇	〇	〇	〇	〇	〇	〇	〇	〇	〇

▲整理六厘公債漲落表(十二年)

月別	一	二	三	四	五	六	七	八	九	十	十一	十二
最高價	四三三	四三三	四三三	四三三	四三三	四三三	四三三	四三三	四三三	四三三	四三三	四三三
最低價	四三三	四三三	四三三	四三三	四三三	四三三	四三三	四三三	四三三	四三三	四三三	四三三
元差數	〇	〇	〇	〇	〇	〇	〇	〇	〇	〇	〇	〇

▲上海物價指數表(十二月份)

財政部駐滬調查貨價處所編十二月份上海物價指數云。本月總指數為一五七·五。比上月僅高百分之〇·一。就大
量觀察。甚形穩定。惟金屬與燃料兩類漲起百分之二至三·五等等。而建築材料及工業用品兩類則頗見低落。按
本年十二個月總指數之平均為一五六·四。比十一年之四五·五。十年之一五〇·二。九年之一五二·〇。及八年
之一四四·七(此為是年九月至十二月之四個月平均數)均見高翔。茲列本月份之指數表如下。

類	糧食	其他食物	正頭及其原料	金	雜貨	工業材料	建築材料	其他物品	雜貨平均	總平均
十二月份	四一·二	五五·八	六五·七	六一·〇	六二·九	六二·九	六二·九	六三·六	五七·五	五七·五
十二月份	四一·二	五五·八	六五·七	六一·〇	六二·九	六二·九	六二·九	六三·六	五七·五	五七·五
十二月份	四一·二	五五·八	六五·七	六一·〇	六二·九	六二·九	六二·九	六三·六	五七·五	五七·五
十二月份	四一·二	五五·八	六五·七	六一·〇	六二·九	六二·九	六二·九	六三·六	五七·五	五七·五
十二月份	四一·二	五五·八	六五·七	六一·〇	六二·九	六二·九	六二·九	六三·六	五七·五	五七·五
十二月份	四一·二	五五·八	六五·七	六一·〇	六二·九	六二·九	六二·九	六三·六	五七·五	五七·五
十二月份	四一·二	五五·八	六五·七	六一·〇	六二·九	六二·九	六二·九	六三·六	五七·五	五七·五
十二月份	四一·二	五五·八	六五·七	六一·〇	六二·九	六二·九	六二·九	六三·六	五七·五	五七·五
十二月份	四一·二	五五·八	六五·七	六一·〇	六二·九	六二·九	六二·九	六三·六	五七·五	五七·五
十二月份	四一·二	五五·八	六五·七	六一·〇	六二·九	六二·九	六二·九	六三·六	五七·五	五七·五

▲最近五年上海物價指數類別比較表

類	糧食	其他食物	正頭及其原料	金	雜貨	工業材料	建築材料	其他物品	雜貨平均	總平均
民國八年	一一·九	一六·二	一五·六	一三·三	一四·七	一四·四	一四·四	一四·二	一四·四	一四·七
民國九年	二六·八	二八·八	二四·八	二五·四	二八·一	二六·八	二六·八	二六·四	二六·四	二六·七
民國十年	二六·六	二七·七	二四·七	二五·四	二七·七	二六·八	二六·八	二六·四	二六·四	二六·七
民國十一年	四四·五	四五·五	四三·八	四三·三	四六·三	四三·〇	四三·〇	四三·〇	四三·〇	四三·五
民國十二年	五四·九	五五·四	五三·七	五三·八	五八·四	五三·〇	五三·〇	五三·〇	五三·〇	五三·四

經濟統計(十二月份)

交通部負債總表

類別	截至十一年十二月三十一日止總數		十二年一月底止	
	已還本額	未還本額	結欠利息	結欠本息總數
直接負債	短期債款	八,七五五,七五〇元	六七四,八四三元	八,九〇〇,一九九元
	贖路債款	四三,二六八,一五九元	八,七三三,〇〇九元	三〇,三三五,六六〇元
直接負債合計	四七,〇二三,九〇九元	一三,五〇九,六二二元	一三,四〇六,八五三元	三三,〇〇五,八八九元
路政負債	股分負債	二,五五七,〇二五元	三二四,〇〇八元	二,七六八,〇三三元
	抵押債券	四五,四一七,七五五元	九八七,〇五〇元	四一五,三三〇,六六元
政負	有担保債款	一五二,五九九,四三三元	五,八八九,四二八元	一七,〇〇七,四八元
	無担保債款	三,〇三一,八五三元	二八,九七〇,六七元	二九,二四〇,五三六元
負債	材料債款	四〇,〇五三,五五七元	四〇,〇五三,四五六元	四〇,〇五三,四五六元
	其他債款	一六,二九五,四五〇元	一六,二九三,四五六元	一六,二九三,四五六元
負債合計	六六九,九三六,九八三元	一,五五五,二六〇,五五七元	一,五五五,二六〇,五五七元	一,五五五,二六〇,五五七元
電政外債	短期債款	四五,二九七,一〇一元	三,三三八,一七七元	四一,九六八,九二四元
	材料債款	七,六三七,〇〇一元	一,一〇〇,〇〇〇元	七,六三七,〇〇一元
電政外債合計	五二,九三四,一〇二元	四,四三八,一七七元	四三,五七〇,九二四元	四九,六〇五,九二四元
負債合計	一〇〇,〇〇〇,〇〇〇元	一〇〇,〇〇〇,〇〇〇元	一〇〇,〇〇〇,〇〇〇元	一〇〇,〇〇〇,〇〇〇元

郵政海關欠款
負借合計

三、六五、六五八元	一、九七三、〇七五元	一、六六二、五八四元	一、六六二、五八四元
三、六五、六五八元	一、九七三、〇七五元	一、六六二、五八四元	一、六六二、五八四元
			一、六六二、五八四元
			一、六六二、五八四元

總計

七八、九六、二四元 四〇〇、八〇〇馬克	六、五〇、九九元 一〇〇、三〇〇馬克	七〇〇、四五元 三〇〇、六〇〇馬克	三、六五、五六元	七三、二九、六九九元 三〇〇、六〇〇馬克	七八、九六、二三元 三〇〇、六〇〇馬克
------------------------	-----------------------	----------------------	----------	-------------------------	------------------------

本表為便於計算起見將原債款各種貨幣折成銀元以昭劃一惟馬克因無標準姑存原數其各種貨幣折合標準如下

備考

英金	每鎊十元
美金	每元二元
日金	每元一元
法金	每七法郎一元
比金	每七法郎一元
荷金	每弗魯令五角
庫平	每兩一元五角
規銀	每七錢四分一元
漢銀	每七錢二分一元
湘平銀	每一兩三錢一元
關平銀	每兩一元五角

中華民國二十二年

經濟統計

上海銀行週報社編纂

本社於民國十二年份起。每月編纂經濟統計一種。將關於財政金融商業市況各項統計表類及行市等項。均按月另刊單本。俾便檢查。茲將自一月份起至十二月份止。共十二册。合併彙裝一本。布面金字。俾便保存。定價二元。寄費在內。此啓。

銀行週報社啓

