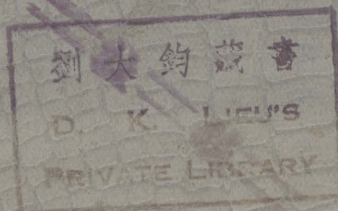


湖北省概况十種

湖北省政府秘書處統計室編製



目 錄

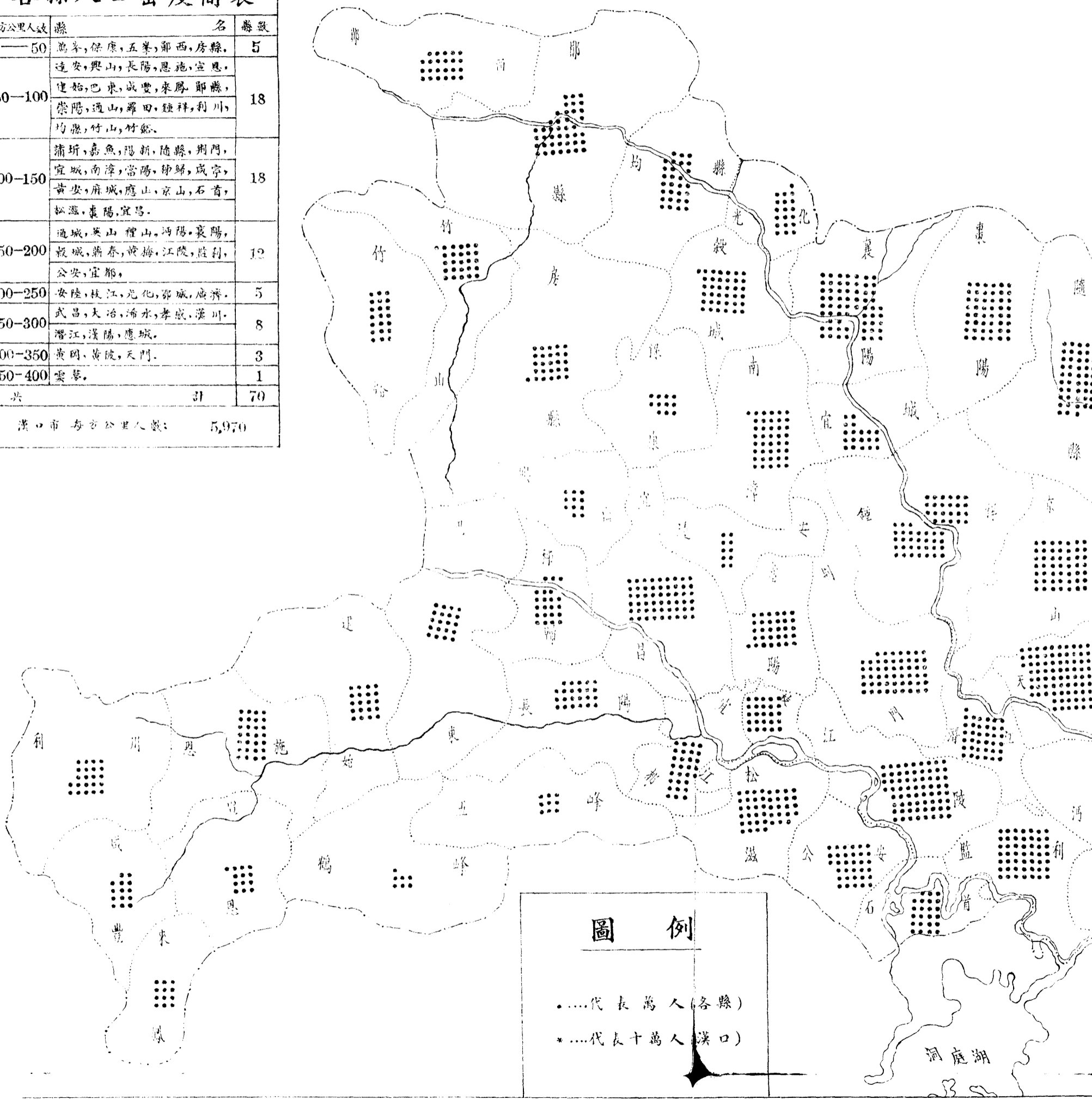
	張數
壹. 土地與人口	3
貳. 氣象與水利 (印刷中)	1
參. 農林	5
肆. 工 鑛	3
伍. 商 業	2
陸. 金 融 與 合 作	2
柒. 財 政	8
捌. 教 育	8
玖. 交 通	8
拾. 社 會	9

劉大猷書
D. K. LEE'S
PRIVATE LIBRARY

湖北省人口分佈圖

各縣人口密度簡表

每方公里人數	縣名	縣數
1—50	鶴峰, 保康, 五峯, 鄖西, 房縣.	5
50—100	遠安, 興山, 長陽, 恩施, 宣恩.	18
	建始, 巴東, 咸豐, 來鳳, 鄖縣.	
	崇陽, 通山, 羅田, 鍾祥, 利川, 均縣, 竹山, 竹谿.	
100—150	蒲圻, 嘉魚, 陽新, 隨縣, 荊門, 宜城, 南漳, 當陽, 秭歸, 咸寧, 黃安, 麻城, 應山, 京山, 石首, 松滋, 襄陽, 宜都.	18
	通城, 英山, 禮山, 沔陽, 襄陽, 穀城, 蕪春, 黃梅, 江陵, 荊利, 公安, 宜都.	
	安陸, 枝江, 光化, 鄖城, 廣濟.	
150—200	武昌, 大冶, 滄水, 孝感, 漢川, 潛江, 漢陽, 應城.	12
200—250	黃岡, 黃陂, 天門.	5
250—300	雲夢.	8
300—350	雲夢.	3
350—400	雲夢.	1
共	計	70
漢口市 每方公里人數:		5,970



圖例

.....代表萬人(各縣)

*.....代表十萬人(漢口)

中華民國二十五年九月

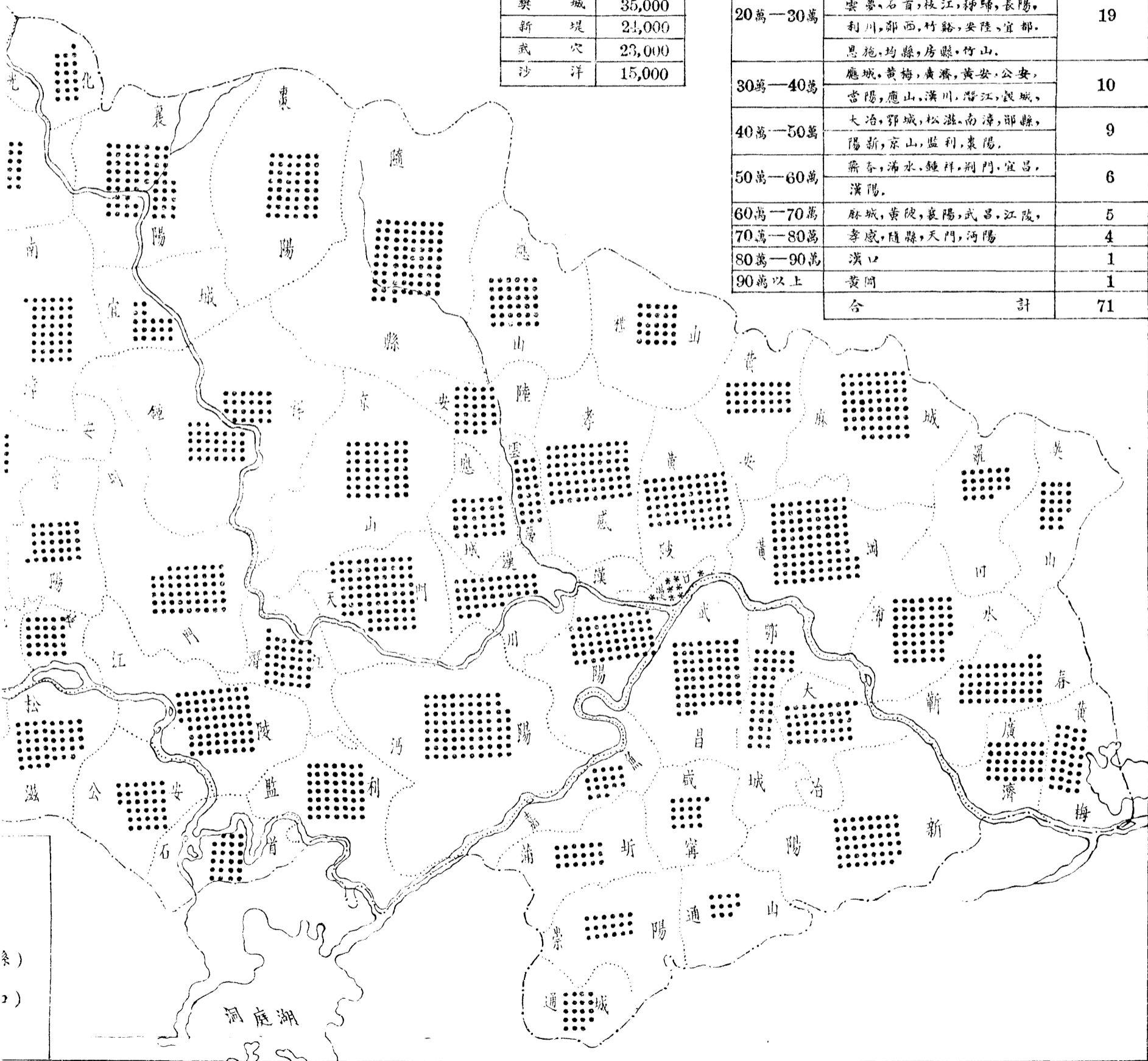


湖北省人口分佈圖

漢口市	800,000
武昌城區	300,000
漢陽城區	123,000
宜昌	100,000
沙市	90,000
老河口	50,000
樊城	35,000
新堤	21,000
武穴	23,000
沙洋	15,000

各縣人口概數簡表

人口數	縣 市 名 稱	縣 市 數
未滿10萬	五峯, 鶴峯.	2
10萬—20萬	遠安, 通山, 保康, 興山, 宜恩	14
	咸豐, 來鳳, 蒲圻, 嘉魚, 咸寧	
	通城, 崇陽, 宜城, 光化.	
20萬—30萬	建始, 巴東, 羅田, 英山, 禮山.	19
	雲夢, 石首, 枝江, 鍾祥, 長陽,	
	利川, 鄖西, 竹谿, 安陸, 宜都,	
30萬—40萬	恩施, 均縣, 房縣, 竹山.	10
	應城, 黃梅, 黃濟, 黃安, 公安,	
40萬—50萬	當陽, 應山, 漢川, 潛江, 穀城,	9
	大冶, 鄂城, 松滋, 南漳, 鄖縣,	
50萬—60萬	陽新, 京山, 監利, 棗陽,	6
	蕪春, 沔水, 鍾祥, 荊門, 宜昌,	
60萬—70萬	漢陽.	5
60萬—70萬	麻城, 黃陂, 襄陽, 武昌, 江陵,	5
70萬—80萬	孝感, 隨縣, 天門, 沔陽	4
80萬—90萬	漢口	1
90萬以上	黃岡	1
	合 計	71



湖北省政府秘書處統計室編製

區	應山	2,616	392	69	44	18	11	11	11	東西兩山並峙。	3,511	69	18	28	41	應山
	*隨縣	6,848	1,027	111	116	112	11	11	11	南部平原較多，北部岡陵起伏。	116	11	46	70	*隨縣	
第	鍾祥	5,496	824	207	211	129	25	26	16	東北西羣山，東南西南平行。	57,416	211	26	126	85	鍾祥
	京天	3,905	586	270	154	91	46	26	16	三面阻山，南方濱湖。	137,914	270	46	135	135	京天
四	天門	2,289	343	190	216	163	55	64	47	地勢低窪，堤港交錯。	5,714	190	55	188	2	天門
	共計	23,482	3,523	1,114	949	1,102	30	27	31		29,031	1,226	35	864	362	共計
第	河陽	4,678	702	374	266	375	53	38	53	河川四通八達，湖沼星羅棋布。		375	53	188	187	河陽
	滯監	1,451	218	34	74	93	16	34	42	平坦低窪。		93	42	36	57	滯監
五	石公	2,594	389	111	85	78	28	22	20	地勢平行。	2,765	111	28	78	33	石公
	松滋	1,656	248	53	32	52	21	14	21	田原平曠，湖池相望。	14,377	53	21	43	10	松滋
第	枝江	1,690	254	60	58	71	24	23	28	地勢平行，湖波甚多。	922	71	28	57	14	枝江
	荊門	2,360	354	53	92	47	15	26	13	西南丘陵起伏，東北皆垸田。		92	26	74	18	荊門
第	共計	18,828	2,824	617	723	392	22	25	14		136,418	792	28	309	463	共計
	宜城	1,552	233	35	58	35	15	25	15	河東多山，河西高阜，沿河平行。	19,907	58	25	35	23	宜城
第	*襄陽	3,590	539	192	243	52	36	45	10	東南多山，西北平漫。	14,561	243	45	72	171	*襄陽
	光化	3,982	597	239	276	200	40	46	33	西北多岡地，東南多平原。	39,292	276	46	111	165	光化
第	保南	987	148	73	46	41	50	31	28	境內多山。	57,692	73	50	15	58	保南
	康漳	2,361	354	40	61	33	11	17	9	西南丘陵，東北平曠。	461	61	17	24	37	康漳
第	共計	19,245	2,885	151	138	137	6	5	5		45,104	201	7	127	74	共計
	安陽	1,581	237	26	11	10	11	5	4	東西重山，中部沿沮平	590	26	11	24	2	安陽
第	*宜都	2,503	375	57	66	49	15	18	13	北部多山，南部平坦。	1,835	66	18	56	10	*宜都
	興山	1,543	231	19	8	24	8	4	10	山多田少，沿江平行。	26,081	24	10	16	8	興山
第	長五	3,982	597	20	12	33	3	2	6	四境多山，較平之地，多係水田。		33	6	23	10	長五
	歸陽	2,012	302	1	2	4	0.3	1	1	峯巒連互。	10,598	4	1	1	3	歸陽
第	共計	23,509	3,527	55	247	97	2	7	3		8,479	255	7	75	180	共計
	峯恩	3,533	530	8	28	5	3	5	1	山嶺叢峻，絕少平地。		28	5	9	19	峯恩
第	*來鳳	2,085	313	6	22	9	2	7	3	萬山環列，地瘠田少。	461	22	7	2	20	*來鳳
	豐川	2,233	335	6	28	11	2	8	3	西北多山，東北東南平曠。	2,028	28	8	13	15	豐川
第	施始	2,479	372	7	24	9	2	7	2	山多水少。		24	7	10	14	施始
	建巴	2,970	446	6	7	15	1	2	3	山嶺叢錯，平原甚少。	1,382	15	3	4	11	建巴
第	共計	26,953	4,042	113	83	119	3	2	3		1,801,673	147	3	36	111	共計
	房均	7,406	1,111	3	5	26	0.3	0.5	2	四周萬山叢塞，土質肥沃。	737	26	2	6	20	房均
第	*鄖竹	3,662	549	17	13	21	3	2	4	崇山峻嶺，水田少，旱地多。	158,054	21	4	7	14	*鄖竹
	鄖西	5,969	895	27	27	28	3	3	3	山嶺重疊，平原較少。		28	3	8	20	鄖西
第	共計	26,953	4,042	113	83	119	3	2	3		1,801,673	147	3	36	111	共計
	鄖西	2,669	400	17	13	12	4	3	3	山嶺重疊。	560,000	17	4	5	12	鄖西
第	鄖西	2,634	395	12	18	14	3	5	4	全境多山，平原極少。	1,380	18	5	6	12	鄖西
	鄖西	4,613	692	37	7	18	5	1	3	萬山環列。	1,081,502	37	5	4	33	鄖西
漢口市	134	20										11	55	4	7	漢口市

說明：

- 一. 本表所列「全縣面積」，係採用湖北省陸地測量局最近測算之數字。
- 二. 「土地情形」，係根據縣政概況內所載。
- 三. 荒山荒地，係二十四年本府調查數。惟蒲圻，公安，光化，保康，宜都，興山，竹山，鄖縣等八縣，則係縣政概況內所載二十三年調查數或該概況所載及數。
- 四. 各縣耕地面積，向無確數。本表所列(一)，(二)，(三)，三項記載，均係納稅之田地，(一)為前清原額田地，距今已久。(二)為各縣縣政府按糧推畝之報告。(三)為最近徵收田畝捐所查報之數。各項總數，以(一)項為較大，據理揣想，當時丈量未全，疎漏自多，加以歷年墾闢，數亦不少，所有現在耕地面積，應超過(一)項總數以上，則(二)，(三)，兩項總數之不合，更無論矣。惟土地既未整理，畝制又極複雜，不能據以推算。重新估定，亦難得適當之標準。本表為不敢多造出不可靠之數字起見，暫於三項數字中，擇其較為近合實際情形者，以為初步假定數。此項假定，不過比較上，或為接近耳。至求再進一步之準確，有待於全省土地測量，非本室所能擬造也。按主計處所編印之廿四年統計提要，內載湖北耕地面積 376,178 千公畝 [加入英山]。折合 5,643 萬市畝，與本表所假定，略為相近，若就各縣比較，出入仍鉅。究以孰為比較近似，留待以後校正。
- 五. 各縣水田與旱田畝數，係根據縣政概況內所載水旱比例及所載土地情形而假定。
- 六. 漢口市水旱田面積，係根據該市登記實數折合。其全市面積，仍係採用陸地測量局所計算。該局以前發表漢口市面積為 279 方公里，此次發表為 134 方公里，據聲明以前係照舊夏口縣區計算，此次係照現市區計算。
- 七. 表內於縣名左誌*者，係表示行政督察專員駐在地。

湖北省政府秘書處統計室編製

中華民國二十五年十月

第 四 區	共計		36	522	7,416	72,409	777	411	214	197	108	5	563	14	8	845	21	23,482	174	1,226	7	3	共計
	沔陽	1	6	67	1,518	14,453	156	78	40	38	105	5	88	11	6	211	27	4,678	168	375	9	5	沔陽
	監利	3	3	46	663	6,967	76	37	19	18	102	5	45	12	6	84	23	1,451	257	93	6	3	監利
	石首	2	4	46	891	8,881	92	49	25	24	107	5	55	11	6	167	34	2,594	190	111	8	2	石首
	公安	3	3	43	445	4,215	43	24	13	11	118	6	34	14	8	54	23	1,656	146	53	16	2	公安
	滋陽	3	3	42	541	4,908	52	33	18	15	143	6	35	11	9	56	17	1,690	195	71	8	2	滋陽
	枝江	2	3	65	726	7,141	72	45	24	21	116	6	81	18	11	73	16	2,360	190	92	8	2	枝江
	江陵	3	3	42	410	3,928	42	25	13	12	169	6	50	20	13	15	6	1,176	208	42	7	2	江陵
	荊門	1	6	76	1,249	12,425	135	68	35	33	167	5	95	14	8	115	16	3,538	192	239	8	4	荊門
	荊州	1	5	95	973	9,491	169	52	27	25	169	5	80	15	8	70	14	4,339	118	150	17	3	荊州
第 五 區	共計		30	574	4,367	41,958	449	237	129	108	119	5	436	18	10	279	12	18,823	132	792	12	3	共計
宜城	3	3	33	361	3,730	41	19	10	9	104	5	31	16	8	28	14	1,552	134	58	12	3	宜城	
襄陽	2	4	58	528	5,042	56	48	26	22	121	9	71	15	14	38	7	3,590	134	243	11	5	襄陽	
光化	1	6	108	1,276	12,096	132	62	33	29	115	5	119	19	10	72	12	3,982	152	276	10	4	光化	
穀城	3	4	65	376	3,612	38	19	11	8	136	4	48	24	13	47	24	987	262	73	7	4	穀城	
康漳	2	4	152	727	6,949	74	37	21	16	133	5	72	20	10	35	10	2,361	155	61	10	2	康漳	
保南	3	3	23	199	1,987	21	11	6	5	120	5	15	14	8	16	15	2,282	49	9	31	1	保南	
漳南	2	6	135	900	8,542	87	41	22	19	108	5	80	19	9	43	10	4,674	102	72	15	2	漳南	
第 六 區	共計		25	375	3,318	33,191	360	189	100	89	111	5	266	14	8	330	17	19,245	99	201	15	1	共計
安陽	3	3	20	188	1,739	20	10	5	5	107	5	10	10	5	14	15	1,581	61	26	23	3	安陽	
當陽	3	3	44	566	5,529	66	31	16	15	110	5	21	7	4	48	16	2,563	123	66	12	2	當陽	
宜昌	3	3	29	549	5,615	57	29	15	14	107	5	56	19	10	51	17	1,543	190	24	8	1	宜昌	
興山	1	4	35	794	8,243	92	54	29	25	113	6	78	14	9	100	18	3,982	136	33	11	1	興山	
秭歸	3	3	61	198	1,914	21	11	6	5	114	5	20	17	10	29	26	2,612	56	4	27	0.4	秭歸	
長陽	3	3	62	399	4,081	40	22	12	10	119	6	31	14	8	47	26	1,829	120	7	12	0.3	長陽	
峽陽	3	3	89	452	4,363	46	23	12	11	113	5	34	14	8	33	14	3,580	65	17	23	1	峽陽	
五峰	3	3	35	172	1,707	18	9	5	4	169	5	16	17	9	8	9	2,215	41	24	36	3	五峰	
第 七 區	共計		28	241	2,187	21,631	226	136	75	61	121	6	188	14	8	167	13	23,509	57	255	26	2	共計
鶴峰	3	4	18	107	1,096	12	7	4	3	118	6	8	11	7	13	20	3,533	19	28	80	4	鶴峰	
宣恩	3	3	31	192	2,001	19	13	7	6	117	6	5	4	3	9	8	2,085	58	22	26	2	宣恩	
來鳳	3	3	22	213	2,107	21	12	7	5	131	6	14	12	7	6	5	2,233	53	28	29	2	來鳳	
咸豐	3	3	32	196	2,140	22	14	8	6	119	6	21	14	10	11	8	2,479	57	24	27	2	咸豐	
利川	3	4	29	286	2,930	32	22	12	10	125	7	26	11	9	23	10	2,970	75	15	20	1	利川	
恩施	1	4	41	472	4,445	45	28	15	13	127	6	48	18	10	29	11	4,469	61	46	25	2	恩施	
始東	3	3	36	378	3,760	38	20	11	9	121	5	31	15	9	51	25	2,821	73	74	21	4	始東	
巴東	3	4	32	343	3,152	37	20	11	9	120	5	35	17	11	25	13	2,919	69	18	22	1	巴東	
第 八 區	共計		25	439	2,838	27,468	285	166	94	72	130	6	229	14	8	299	18	26,953	62	147	24	1	共計
房縣	2	5	104	435	4,132	43	26	15	11	130	6	28	11	7	20	8	7,406	35	26	43	1	房縣	
均縣	2	4	70	518	5,047	58	29	16	13	128	5	43	15	8	26	9	3,662	78	21	19	1	均縣	
鄖山	1	4	73	771	7,383	70	41	23	18	125	6	49	12	7	162	27	5,969	69	28	22	1	鄖山	
竹山	3	4	107	411	3,957	41	26	15	11	122	7	35	13	9	42	16	2,669	99	17	15	1	竹山	
竹谿	3	4	52	306	3,180	33	21	12	9	134	6	41	19	13	27	13	2,634	78	18	19	1	竹谿	
郧西	3	4	33	397	3,769	40	23	13	10	132	6	33	14	9	22	10	4,613	50	37	30	2	郧西	
漢口市							155	80	46	34	135	6	174	22		257	34	134	5,970	11	0.3	0.1	漢口市

說明：一、本表所列各縣戶口數字，係根據各縣政府截至二十五年六月底以前所呈報之戶口統計表。其屬二十四年內所查報者，約佔五分之三，屬二十五年上半年查報者，約佔五分之一。

二、漢口及省會，係根據省市兩公安局二十五年二月份之月報。

三、武昌，漢陽，兩縣，係將省會區戶口分別併入。漢口市將特三區及日法租界戶口併入。

四、每方公里人數，係根據陸地測量局最近測算之各縣面積計算。

五、職業因現有查報數欠確，暫缺待再查。

六、本表男女人數，以萬為單位，戶與壯丁及識字人數，以千為單位，截取均係四捨五入。

七、各縣成立區署後，即重編戶口，擴大聯保組織，現正次第舉行。其已重編就緒者，則聯保數較以前為少，其尚未重編，或重編尚未完竣者，則聯保數多仍舊。

故表內所列聯保數，恆與戶口多寡，不相平衡。

八、縣名左端誌*者，係行政督察專員駐在地。

湖北省主要農產耕種面積估計

(以市畝計)

縣市	稻	小麥	大麥	玉蜀黍	高粱	甘藷	大豆	豌豆	蠶豆	芝麻	棉花	麻	
共計	19,681,000	13,234,000	5,737,700	3,535,100	2,982,200	723,700	3,784,000	1,380,000	1,357,220	1,165,040	1,685,040	*5,988,200	522,000
武昌	600,000	220,000	160,000	50,000	22,400	1,000	30,000	26,000	17,500	60,000	11,000	* 13,000	13,000
漢陽	600,000	160,000	85,000	28,000	23,000		23,000	13,000	11,500	50,000	45,000	* 200,000	5,000
嘉魚	120,000	70,000	50,000	25,000	30,000		30,000	79,000		25,000	50,000	* 22,000	20,000
咸甯	140,000	40,000	15,000	12,300		1,800	5,000	3,000	3,100				20,000
蒲圻	225,000	50,000	20,000	27,500	9,800	2,500	12,600	7,300	4,100	22,000			50,000
崇陽	130,000	60,000	40,000	1,500	1,700	60,000	25,000	5,000	2,100				10,000
通城	160,000	55,000	40,000			3,000	4,000	1,650	1,700				5,000
通山	84,000	12,000	8,000	30,000	2,000	40,000	2,000	1,300	1,100				2,000
陽新	280,000	60,000	25,000	15,000	2,000	100,000	10,000	3,000	7,000		11,000		70,000
大冶	300,000	250,000	40,000	17,000	3,000	150,000	10,000	30,000	20,000		78,000		50,000
鄂城	350,000	135,000	20,000	18,000	12,000	40,000	10,000	5,000	2,300	7,000	58,000	* 15,000	10,000
黃岡	900,000	260,000	130,000	24,900	18,000		8,000	15,000	3,500	12,000	250,000		5,000
滄水	400,000	144,000	36,000	43,000	43,800		2,000	16,500		6,200	80,000		
蕪湖	450,000	200,000	80,000	21,700	2,000	1,200	3,000	15,300	2,300	7,200	18,000		150,000
廣濟	200,000	120,000	100,000			2,500	30,000	13,900	12,300	18,500	56,000		40,000
黃梅	400,000	180,000	46,000	37,000	10,000	5,000	64,000	13,900	3,500	6,200	85,000		
英山	40,000	27,000	7,700	1,400	37,500		6,000						
羅田	140,000	80,000	50,000		2,700		23,000	1,650	1,200	12,500			
麻城	500,000	180,000	170,000		50,000		100,000	84,000	50,000	14,000	180,000		
黃安	370,000	200,000	120,000				10,000	5,300	3,200		15,000		5,000
黃陂	450,000	260,000	160,000		80,000		50,000	90,000	50,000	5,000	12,000		5,000
禮山	130,000	85,000	75,000		12,000		30,000			10,000			
孝感	500,000	360,000	250,000	37,000	110,000		28,000	46,500	15,800	18,500	184,000		
雲夢	250,000	80,000	60,000				50,000	13,000	9,000	8,000	114,000		8,000
漢川	230,000	250,000	100,000		46,000		200,000	50,000	170,000	18,500	42,000	* 135,000	
應城	380,000	180,000	90,000	45,000	70,000		20,000	40,000		28,000	45,000		
安陸	180,000	150,000	40,000	70,000	8,600		4,000	13,000	2,300	13,000	32,000		
應山	250,000	280,000	120,000	105,000	8,600		100,000	30,000	30,000	10,000	8,500	* 200	5,000
隨州	700,000	520,000	75,000		22,000		100,000	130,000	85,000	24,000	54,000	* 336,000	
鍾祥	850,000	300,000	180,000	28,000	54,000		200,000	130,000	170,000	54,000		* 105,000	2,000
京山	760,000	620,000	450,000	130,000	196,000		200,000	130,000	160,000	44,000	10,000	* 50,000	
天門	700,000	600,000	260,000	50,000	340,000		500,000	39,000	70,000	60,000	28,000	* 200,000	
河陽	960,000	850,000	600,000	170,000	212,000		150,000	16,500		12,000	110,000	* 370,000	
潛江	150,000	500,000	110,000	50,000	23,000		120,000	6,500	29,000	24,000	10,000	* 260,000	
監利	400,000	360,000	80,000	125,000	35,000		150,000	30,000		6,000	40,000	* 365,000	
石首	300,000	150,000	50,000		23,000		30,000	1,300	65,000	22,000		* 250,000	
公安	300,000	75,000	50,000	17,000	70,000		50,000		45,000	12,000	4,000	* 400,000	
松滋	400,000	200,000	80,000	35,000	84,000		60,000	5,300	4,600	24,000	27,000	* 310,000	
枝江	250,000	75,000	50,000	35,600	21,000	1,000	100,000	6,500	100,000	18,000	15,000	* 188,000	
江陵	800,000	660,000	130,000	6,000	112,000		10,000	2,600	2,300	24,000		* 560,000	10,000
荊門	800,000	460,000	80,000	50,000	28,000	10,000	40,000	2,000	2,000	22,000		* 30,000	

山門	700,000	600,000	260,000	50,000	340,000	500,000	39,000	70,000	60,000	28,000	* 200,000		
天門	960,000	850,000	600,000	170,000	212,000	150,000	16,500		12,000	110,000	* 370,000		
河陽	150,000	500,000	110,000	50,000	23,000	120,000	6,500	29,000	24,000	10,000	* 260,000		
潯江	400,000	360,000	80,000	125,000	35,000	150,000	30,000		6,000	40,000	* 365,000		
監利	300,000	150,000	50,000		23,000	30,000	1,300	65,000	22,000		* 250,000		
石首	300,000	75,000	50,000	17,000	70,000	50,000		45,000	12,000	4,000	* 400,000		
公安	400,000	200,000	80,000	35,000	84,000	60,000	5,300	4,600	24,000	27,000	* 310,000		
松滋	250,000	75,000	50,000	35,600	21,000	1,000	100,000	6,500	100,000	18,000	15,000	* 188,000	
枝江	800,000	660,000	130,000	6,000	112,000		10,000	2,600	2,300	24,000	* 560,000	10,000	
江陵	800,000	460,000	80,000	50,000	38,000	10,000	40,000	2,600	2,300	36,000	* 60,000		
荆門	200,000	230,000	40,000	14,000	50,000	20,000	150,000	13,000	23,000	70,000	* 126,000		
宜城	450,000	350,000	120,000	28,000	169,000	22,000	30,000	53,000	60,000		* 900,000		
襄陽	800,000	760,000	280,000	70,000	240,000	12,000	300,000	13,000	40,000	76,000	* 580,000		
襄陽	150,000	300,000	100,000	280,000	80,000	30,000	100,000	13,000	40,000	38,000	* 168,000	8,000	
先化	260,000	250,000	50,000	100,000	40,000		20,000	8,000	50,000	20,000	340	* 112,000	10,000
穀城	6,000	25,000	10,000	75,000	2,800	400			3,200			5,000	
保康	150,000	200,000	90,000	93,000	110,000		40,000		16,000		* 53,000		
南漳	50,000	100,000	30,000	37,000	11,100		20,000		27,000				
遠安	480,000	200,000	180,000	18,600	63,000		20,000	68,000	84,000	1,300	* 32,000	5,000	
當陽	30,000	75,000	45,000	18,600	11,000	1,100	20,000	6,500	5,000	1,000	* 50,000		
宜都	200,000	60,000	36,000	50,000	25,000		25,000		2,400	4,600	* 72,000		
宜昌	6,000	10,000	7,000	30,000	2,100	400	5,000						
興山	20,000	30,000	10,000	14,000	3,200	1,100	10,000	11,300	8,400				
秭歸	25,000	36,000	25,000	35,000	50,000	11,000	14,200		21,000				
長陽	15,000	60,000	50,000	98,000	21,000	3,000	100,000	2,000	1,520			1,000	
五峰	50,000	60,000	20,000	56,000		1,800	40,000					1,000	
鶴峰	35,000	45,000	40,000	84,000	37,000	18,000	5,000	5,000	3,600				
宣恩	80,000	35,000	25,000	28,000	3,800	1,500	6,000	5,000	3,600				
來鳳	50,000	40,000	25,000	86,000		1,200	12,800	13,900	2,100				
咸豐	35,000	30,000	15,000	56,000		5,000	74,000						
利川	80,000	50,000	30,000	140,000	40,000	80,000	3,000	5,000	500				
恩施	100,000	65,000	24,000	150,000	16,500	46,000	34,000	13,900	2,100	40		1,000	
建始	25,000	75,000	18,000	84,000	40,000	11,000	10,000	1,300	1,000	400		2,000	
巴東	50,000	150,000	25,000	70,000	47,000	1,200	20,000	3,900	3,000	12,000			
房縣	30,000	100,000	30,000	100,000	32,000	10,000			36,000	1,000	* 34,000	3,000	
均縣	53,000	100,000	30,000	110,000	11,000	4,000	50,000	1,300	1,000	4,300	* 22,000	1,000	
郧縣	50,000	20,000	10,000	100,000	11,000		25,000	1,300	1,000				
竹山	32,000	20,000	10,000	84,000	5,600	10,000	34,000	4,000	2,100				
竹谿	25,000	200,000	30,000	120,000	4,000	15,000	7,000	15,000					
郧西	15,000	40,000			21,000		10,000						
漢口市													

中華民國二十五年十二月

湖北省政府秘書處統計室編製

說明：
 一、本表所依據之主要材料為湖北省各縣社會政治經濟狀況報告及湖北縣政概況，有時因數字不全，或據耕種面積以推算其總產量，或由總產量以求其耕種面積；有時參酌事實，略為增減，但其中應特加聲敘者為下列二項：
 甲、關於稻作之耕種面積，據各方面報告，各縣中多有每年二次收穫，然而所報告之數字，僅合一次，事實如何，且待將來實際調查之證明。
 乙、關於玉蜀黍與甘藷二種，其中缺乏報告之縣份甚多，(玉蜀黍十餘縣，甘藷則三十餘縣未報)即有報告之縣份，其數字甚少。查此二種作物為最易繁殖之耐旱作物，且為本省農民之次要食料，其耕種面積與收穫量應不止此數。
 二、少數材料得自各種雜誌報章與零星調查報告，雖不足視為一般之準則，姑示概況，以待證實。
 三、棉花數字，乃根據中華棉業統計會所發表者，本室換算為市制。有*符號者為洋棉數字。

湖北省十種概況之三(甲)

湖北省主要農產年產量估計

(以市担計)

縣市	稻	小麥	大麥	玉蜀黍	高粱	甘藷	大豆	豌豆	蠶豆	芝麻	棉花	麻	
共計	62,765,000	12,227,000	6,696,800	4,197,300	2,732,700	7,237,000	3,776,500	1,144,500	1,267,300	897,640	997,765	*2,323,720	522,000
武昌	1,800,000	220,000	220,000	56,000	22,000	10,000	25,000	20,000	15,000	30,000	5,000	* 7,500	13,000
漢陽	1,800,000	160,000	100,000	32,000	20,000		20,000	10,000	10,000	30,000	20,000	* 90,000	5,000
嘉魚	380,000	80,000	60,000	40,000	25,000		36,000	60,000		15,000	30,000	* 13,000	20,000
咸甯	360,000	40,000	16,000	15,000		18,000	5,000	3,000	3,000				20,000
蒲圻	600,000	50,000	20,000	30,000	8,000	25,000	12,000	7,000	4,000	20,000			50,000
崇陽	450,000	60,000	48,000	2,000	1,500	600,000	25,000	4,000	2,000				10,000
通城	600,000	55,000	48,000			30,000	4,000	1,500	1,600				5,000
通山	250,000	12,000	10,000	33,000	1,800	400,000	2,000	1,000	1,000				2,000
陽新	1,100,000	60,000	30,000	22,000	1,600	1,000,000	10,000	2,500	6,500		4,000		70,000
大冶	900,000	250,000	48,000	18,500	2,700	1,500,000	10,000	24,000	19,000		47,000		50,000
鄂城	1,400,000	135,000	24,000	20,000	10,000	400,000	10,000	4,000	2,000	5,000	24,000	* 5,000	10,000
黃岡	2,700,000	260,000	136,000	26,000	16,000		8,000	14,000	3,000	10,000	167,000		5,000
沔水	1,200,000	144,000	44,000	53,300	43,000		2,000	15,000		5,000	37,000		
蕪春	1,800,000	200,000	100,000	28,000	1,800	12,000	3,000	14,000	2,000	5,000	8,400		150,000
廣濟	800,000	120,000	120,000			25,000	30,000	13,000	12,000	16,000	23,000		40,000
黃梅	1,300,000	180,000	60,000	50,000	8,000	50,000	55,000	13,000	3,000	5,000	31,000		
英山	80,000	30,000	10,000	2,000	38,000		6,000						
羅田	480,000	80,000	60,000		2,800		23,000	1,500	1,200	10,000			
麻城	1,600,000	180,000	210,000		50,000		100,000	80,000	50,000	12,200	116,000		
黃安	1,500,000	200,000	140,000				10,000	4,000	3,000		5,800		5,000
黃陂	1,800,000	260,000	200,000		80,000		50,000	60,000	50,000	4,000	4,500		5,000
禮山	400,000	85,000	80,000		10,000		30,000			8,000			
孝感	1,500,000	360,000	300,000	40,000	100,000		28,000	45,000	15,000	14,000	162,000		
雲夢	1,000,000	80,000	72,000				50,000	10,000	8,000	8,000	87,000		8,000
漢川	800,000	250,000	120,000		42,000		200,000	40,000	150,000	14,000	18,000	* 75,000	
應城	1,400,000	180,000	98,000	57,000	80,000		25,000	36,000		25,000	38,000		
安陸	720,000	150,000	48,000	100,000	10,000		4,000	10,000	2,000	10,000	24,500		
應山	800,000	280,000	150,000	150,000	10,000		100,000	25,000	26,000	5,000	3,600	* 120	5,000
隨縣	2,400,000	520,000	90,000		20,000		100,000	120,000	80,000	20,000	16,000	* 90,000	
鍾祥	3,200,000	300,000	190,000	30,000	50,000		200,000	100,000	150,000	34,000		* 41,000	2,000
京山	2,400,000	620,000	500,000	130,000	170,000		200,000	100,000	150,000	36,000	5,700	* 34,500	
天門	2,100,000	600,000	300,000	55,000	320,000		500,000	30,000	60,000	50,000	13,000	* 120,000	
河陽	2,700,000	850,000	660,000	200,000	200,000		150,000	15,000		10,000	60,000	* 200,000	
潛江	450,000	500,000	112,000	55,000	20,000		120,000	5,000	25,000	20,000	4,000	* 140,000	
監利	1,600,000	360,000	96,000	150,000	30,000		150,000	25,000		5,000	27,000	* 214,000	
石首	800,000	150,000	60,000		20,000		30,000	1,000	65,000	18,000		* 138,000	
公安	1,200,000	75,000	60,000	20,000	60,000		50,000		45,000	10,000	1,600	* 194,000	
松滋	1,500,000	200,000	100,000	50,000	80,000		60,000	4,000	4,000	20,000	7,000	* 102,000	
枝江	750,000	75,000	60,000	48,000	20,000	10,000	100,000	5,000	100,000	15,000	4,700	* 70,000	

應山	800,000	280,000	150,000	150,000	10,000	100,000	25,000	26,000	5,000	3,600	* 120	5,000
隨縣	2,400,000	520,000	90,000		20,000	100,000	120,000	80,000	20,000	16,000	* 90,000	
鍾祥	3,200,000	300,000	190,000	30,000	50,000	200,000	100,000	150,000	34,000		* 41,000	2,000
京山	2,400,000	620,000	500,000	130,000	170,000	200,000	100,000	150,000	36,000	5,700	* 34,500	
天門	2,100,000	600,000	300,000	55,000	320,000	500,000	30,000	60,000	50,000	13,000	* 120,000	
河陽	2,700,000	850,000	660,000	200,000	200,000	150,000	15,000		10,000	60,000	* 200,000	
潛江	450,000	500,000	112,000	55,000	20,000	120,000	5,000	25,000	20,000	4,000	* 140,000	
監利	1,600,000	360,000	96,000	150,000	30,000	150,000	25,000		5,000	27,000	* 214,000	
石首	800,000	150,000	60,000		20,000	30,000	1,000	65,000	18,000		* 138,000	
公安	1,200,000	75,000	60,000	20,000	60,000	50,000		45,000	10,000	1,600	* 194,000	
松滋	1,500,000	200,000	100,000	50,000	80,000	60,000	4,000	4,000	20,000	7,000	* 102,000	
枝江	750,000	75,000	60,000	48,000	20,000	10,000	100,000	5,000	100,000	15,000	* 70,000	
江陵	2,600,000	660,000	150,000	6,500	101,000	10,000	2,000	2,000	20,000		* 200,000	10,000
荊門	2,400,000	460,000	100,000	55,000	40,000	100,000	40,000	2,000	2,000	30,000	* 20,000	
宜城	600,000	230,000	50,000	20,000	50,000	200,000	140,000	10,000	20,000	40,000	* 46,000	
襄陽	1,000,000	350,000	150,000	40,000	160,000	220,000	30,000	40,000	50,000		* 210,000	
襄陽	1,600,000	760,000	320,000	100,000	200,000	120,000	300,000	10,000	40,000	70,000	* 140,000	
光化	500,000	300,000	120,000	300,000	70,000	300,000	100,000	10,000	40,000	35,000	* 44,000	8,000
穀城	520,000	250,000	60,000	110,000	35,000		18,000	7,000	50,000	11,000	* 47,000	10,000
保康	12,000	25,000	12,000	85,000	3,000	4,000			3,000			5,000
南漳	500,000	200,000	100,000	100,000	100,000		40,000		10,000		* 15,000	
遠安	150,000	100,000	40,000	40,000	11,000		20,000		20,000			
當陽	1,400,000	200,000	210,000	20,000	50,000		20,000	60,000	70,000	500	* 11,600	5,000
宜都	60,000	75,000	50,000	20,000	10,000	11,000	20,000	5,000	5,000	500	* 26,000	
宜昌	500,000	60,000	40,000	60,000	20,000		25,000		2,000	1,200	* 18,500	
興山	18,000	10,000	8,000	40,000	2,000	4,000	5,000					
秭歸	60,000	30,000	12,000	16,000	2,500	11,000	15,000	10,000	7,000			
長陽	60,000	36,000	30,000	50,000	45,000	110,000	16,000		20,000			
五峰	45,000	60,000	60,000	140,000	20,000	30,000	100,000	2,000	1,500			1,000
鶴峰	120,000	60,000	24,000	80,000		18,000	40,000					1,000
宣恩	140,000	45,000	42,000	120,000	35,000	180,000	5,000	4,500	3,000			
來鳳	240,000	35,000	28,000	32,000	3,500	15,000	6,000	4,000	3,000			
咸豐	150,000	40,000	28,000	100,000		12,000	13,000	13,000	2,000			
利川	100,000	30,000	18,000	60,000		50,000	80,000					
恩施	240,000	50,000	35,000	160,000	36,000	800,000	3,000	4,500	500			
建始	300,000	65,000	24,800	150,000	16,000	460,000	34,000	13,000	2,000	40		1,000
巴東	75,000	75,000	20,000	100,000	35,000	110,000	10,000	1,000	1,000	400		2,000
房縣	150,000	150,000	30,000	80,000	40,000	12,000	20,000	3,000	3,000	10,000		
均縣	90,000	80,000	36,000	120,000	30,000	100,000			30,000	200	* 8,000	3,000
那縣	150,000	100,000	40,000	120,000	10,000	40,000	50,000	1,000	1,000	480	* 3,500	1,000
竹山	150,000	20,000	12,000	120,000	10,000		25,000	1,000	1,000			
竹谿	100,000	20,000	12,000	100,000	5,000	100,000	34,000	4,000	2,000			
郧西	75,000	200,000	35,000	140,000	3,500	150,000	7,000	15,000				
漢口市	40,000	40,000			15,000		7,500					

說明：棉花一項有*符號者，乃洋棉數字。

湖北省各縣常年食糧概況表

縣別	約收 成數	主要食糧			有餘或不足	有		餘		不		足	自給
		(一)	(二)	(三)		物 品	數 量 市石	運往何處	物 品	數 量 市石	何處輸入		
武昌	7	米	大麥	小麥	不	小麥, 黃豆		漢口, 上海, 漕州	稻		湖南, 江西		
漢陽	"	"	麥	麵粉	"	"		"	稻, 芝麻		"		大麥, 小麥
嘉魚	"	"	玉蜀黍	甘雜	稻不足, 雜糧有餘	雜糧	52,100	漢口	稻	50,000	湖南		
咸寧	6	高粱, 小麥	米	諸糧	不	"		"	"	370,000	漢陽, 蕪湖		
蒲圻	7	米	甘雜	諸糧	"	稻	6,000	蒲圻	小麥, 高粱, 黃豆		漢口, 漢陽, 嘉魚		
崇陽	6	"	甘雜	諸糧	自約可支	"	30,000	武漢	"		漢口, 崇陽		小麥
通山	7	"	甘	王蜀黍	不	"		"	稻, 小麥	1,800	武漢, 九江, 湖南		玉蜀黍, 黃豆
通城	6	"	"	"	"	"		"	稻, 小麥, 黃豆	21,200	湖南, 江西, 河南		
大冶	9	小麥	玉蜀黍	米	"	"		"	稻, 小麥, 高粱	298,000	漢口及鄰縣		
鄂州	8	米	小麥	高粱, 玉蜀黍	"	稻		鄂城	稻及雜糧	1,117,000	漢口及鄰縣		
黃陂	4	"	"	高	豐年能自給	稻及小麥	180,000	漢口, 九江等地	小麥, 黃豆		漢口, 漢陽, 嘉魚		稻
滄州	8	"	麥	麵	有自	稻及小麥	豐年有餘	安徽, 江西	稻及雜糧	680,000	漢口, 霍山及鄰縣		稻, 麥
蕪湖	"	"	"	甘黃	豐年有餘, 凶年不足	稻及小麥		"	稻, 小麥, 黃豆	830,000	漢口, 漢陽, 嘉魚		
廣濟	"	"	"	甘	"	麥, 黃豆, 芝麻		漢口, 黃岡	"		漢口, 漢陽, 嘉魚		稻, 麥, 豆
英山	7	"	"	雜糧	自	"		"	稻及雜糧		漢口, 漢陽, 嘉魚		
麻城	8	"	"	種	"	稻及雜糧		"	稻, 小麥, 黃豆	12,000	廣水, 河南息縣		
黃岡	7	"	"	黃豆	有	稻及雜糧		"	小麥, 黃豆		隨縣, 環澤, 厲山		黃豆
禮山	8	"	"	麵	不	稻, 小麥, 高粱	120,000	漢口	小麥	35,000	天門, 應城		
孝感	3	"	"	豆	不	小麥, 芝麻	790	"	雜糧	40,000	武漢, 鄰縣		
雲夢	7	小麥	小麥	菜	不	小麥, 芝麻	10,000	武漢, 鄰縣	黃豆	900	雲夢, 孝感		
漢川	8	"	"	粟	不	稻及小麥	120,000	漢口, 漢陽, 嘉魚	"		漢口, 漢陽, 嘉魚		
應城	"	"	"	麥	"	稻, 小麥, 黃豆	80,000	漢口, 漢陽, 嘉魚	"		漢口, 漢陽, 嘉魚		
隨州	7	"	"	麥	"	"	130,000	漢口, 漢陽, 嘉魚	"		漢口, 漢陽, 嘉魚		
鍾祥	6	"	"	高粱	勉可自給	"	20,000	漢口, 漢陽, 嘉魚	高粱, 玉蜀黍, 粟	2,000	襄陽, 樊城		
京山	7	"	"	梁	有	"		漢口, 漢陽, 嘉魚	"		天門, 應城, 荊門		
天門	6	大麥	小麥	粟	不	小麥, 黃豆	180,000	漢口, 漢陽, 嘉魚	稻	450,000	京山, 鍾祥		高粱, 玉蜀黍, 粟
潛江	"	米	米	雜糧	豐年自給, 凶年不足	高粱, 黃豆	不能確定	武漢, 漢口	"	不能確定	武漢, 湖南		小麥, 玉蜀黍, 粟
監利	5	"	"	麥	不	小麥, 黃豆	360,000	武漢, 漢口	"	900,000	漢口, 荊門, 江陵		高粱, 玉蜀黍, 粟
石首	4	"	"	豆	不	稻及雜糧	80,000	武漢, 漢口	玉蜀黍, 粟				
公安	6	"	"	雜糧	尚足	稻, 小麥, 芝麻		武漢, 沙市	"				
松滋	7	"	"	糧	自給	黃豆	1,300	沙市	小麥, 玉蜀黍, 粟	缺乏			稻

應安	城陸	8	小	麥	有	餘	稻	及	小	麥	10,000	武	漢	漢	鄰	縣	雜	糧	6,000	武	漢	漢	鄰	縣	雲	麥	孝	成	
安	山	"	小	麥	"	"	稻	"	"	"	120,000	武	漢	漢	漢	漢	黃	豆	900	武	漢	漢	漢	漢	雲	麥	孝	成	高粱,玉蜀黍,黃豆
隨	祥	7	大	麥	"	"	稻	小	麥	黃豆	80,000	武	漢	漢	漢	漢	漢	漢	漢	漢	漢	漢	漢	漢	漢	漢	漢	漢	漢
鐘	山	6	大	麥	"	"	稻	"	"	"	130,000	武	漢	漢	漢	漢	漢	漢	漢	漢	漢	漢	漢	漢	漢	漢	漢	漢	漢
京	門	7	大	麥	"	"	稻	"	"	"	20,000	武	漢	漢	漢	漢	漢	漢	漢	漢	漢	漢	漢	漢	漢	漢	漢	漢	漢
天	陽	6	大	麥	"	"	稻	"	"	"	180,000	武	漢	漢	漢	漢	漢	漢	漢	漢	漢	漢	漢	漢	漢	漢	漢	漢	漢
河	江	"	大	麥	"	"	稻	"	"	"	不能確定	武	漢	漢	漢	漢	漢	漢	漢	漢	漢	漢	漢	漢	漢	漢	漢	漢	漢
潯	利	5	大	麥	"	"	稻	"	"	"	360,000	武	漢	漢	漢	漢	漢	漢	漢	漢	漢	漢	漢	漢	漢	漢	漢	漢	漢
監	首	4	大	麥	"	"	稻	"	"	"	80,000	武	漢	漢	漢	漢	漢	漢	漢	漢	漢	漢	漢	漢	漢	漢	漢	漢	漢
石	安	6	大	麥	"	"	稻	"	"	"	1,300	武	漢	漢	漢	漢	漢	漢	漢	漢	漢	漢	漢	漢	漢	漢	漢	漢	漢
公	滋	7	大	麥	"	"	稻	"	"	"	1,800	武	漢	漢	漢	漢	漢	漢	漢	漢	漢	漢	漢	漢	漢	漢	漢	漢	漢
松	江	8	大	麥	"	"	稻	"	"	"	4,500	武	漢	漢	漢	漢	漢	漢	漢	漢	漢	漢	漢	漢	漢	漢	漢	漢	漢
枝	陵	"	大	麥	"	"	稻	"	"	"	13,000	武	漢	漢	漢	漢	漢	漢	漢	漢	漢	漢	漢	漢	漢	漢	漢	漢	漢
江	門	7	大	麥	"	"	稻	"	"	"	90,000	武	漢	漢	漢	漢	漢	漢	漢	漢	漢	漢	漢	漢	漢	漢	漢	漢	漢
荆	城	"	大	麥	"	"	稻	"	"	"	150,000	武	漢	漢	漢	漢	漢	漢	漢	漢	漢	漢	漢	漢	漢	漢	漢	漢	漢
宜	陽	"	大	麥	"	"	稻	"	"	"	80,000	武	漢	漢	漢	漢	漢	漢	漢	漢	漢	漢	漢	漢	漢	漢	漢	漢	漢
興	化	8	大	麥	"	"	稻	"	"	"	520,000	武	漢	漢	漢	漢	漢	漢	漢	漢	漢	漢	漢	漢	漢	漢	漢	漢	漢
襄	城	"	大	麥	"	"	稻	"	"	"	600,000	武	漢	漢	漢	漢	漢	漢	漢	漢	漢	漢	漢	漢	漢	漢	漢	漢	漢
光	康	7	大	麥	"	"	稻	"	"	"	90	武	漢	漢	漢	漢	漢	漢	漢	漢	漢	漢	漢	漢	漢	漢	漢	漢	漢
毅	漳	"	大	麥	"	"	稻	"	"	"	11,000	武	漢	漢	漢	漢	漢	漢	漢	漢	漢	漢	漢	漢	漢	漢	漢	漢	漢
保	安	6	大	麥	"	"	稻	"	"	"	600	武	漢	漢	漢	漢	漢	漢	漢	漢	漢	漢	漢	漢	漢	漢	漢	漢	漢
南	陽	7	大	麥	"	"	稻	"	"	"	11,000	武	漢	漢	漢	漢	漢	漢	漢	漢	漢	漢	漢	漢	漢	漢	漢	漢	漢
遠	都	9	大	麥	"	"	稻	"	"	"	11,000	武	漢	漢	漢	漢	漢	漢	漢	漢	漢	漢	漢	漢	漢	漢	漢	漢	漢
當	昌	5	大	麥	"	"	稻	"	"	"	11,000	武	漢	漢	漢	漢	漢	漢	漢	漢	漢	漢	漢	漢	漢	漢	漢	漢	漢
宜	山	8	大	麥	"	"	稻	"	"	"	11,000	武	漢	漢	漢	漢	漢	漢	漢	漢	漢	漢	漢	漢	漢	漢	漢	漢	漢
興	歸	7	大	麥	"	"	稻	"	"	"	11,000	武	漢	漢	漢	漢	漢	漢	漢	漢	漢	漢	漢	漢	漢	漢	漢	漢	漢
秭	陽	5	大	麥	"	"	稻	"	"	"	11,000	武	漢	漢	漢	漢	漢	漢	漢	漢	漢	漢	漢	漢	漢	漢	漢	漢	漢
長	峯	7	大	麥	"	"	稻	"	"	"	11,000	武	漢	漢	漢	漢	漢	漢	漢	漢	漢	漢	漢	漢	漢	漢	漢	漢	漢
五	峯	5	大	麥	"	"	稻	"	"	"	11,000	武	漢	漢	漢	漢	漢	漢	漢	漢	漢	漢	漢	漢	漢	漢	漢	漢	漢
鶴	峯	6	大	麥	"	"	稻	"	"	"	11,000	武	漢	漢	漢	漢	漢	漢	漢	漢	漢	漢	漢	漢	漢	漢	漢	漢	漢
宣	恩	8	大	麥	"	"	稻	"	"	"	11,000	武	漢	漢	漢	漢	漢	漢	漢	漢	漢	漢	漢	漢	漢	漢	漢	漢	漢
來	鳳	6	大	麥	"	"	稻	"	"	"	11,000	武	漢	漢	漢	漢	漢	漢	漢	漢	漢	漢	漢	漢	漢	漢	漢	漢	漢
威	豐	7	大	麥	"	"	稻	"	"	"	11,000	武	漢	漢	漢	漢	漢	漢	漢	漢	漢	漢	漢	漢	漢	漢	漢	漢	漢
利	川	8	大	麥	"	"	稻	"	"	"	11,000	武	漢	漢	漢	漢	漢	漢	漢	漢	漢	漢	漢	漢	漢	漢	漢	漢	漢
思	施	7	大	麥	"	"	稻	"	"	"	11,000	武	漢	漢	漢	漢	漢	漢	漢	漢	漢	漢	漢	漢	漢	漢	漢	漢	漢
建	始	8	大	麥	"	"	稻	"	"	"	11,000	武	漢	漢	漢	漢	漢	漢	漢	漢	漢	漢	漢	漢	漢	漢	漢	漢	漢
巴	東	7	大	麥	"	"	稻	"	"	"	11,000	武	漢	漢	漢	漢	漢	漢	漢	漢	漢	漢	漢	漢	漢	漢	漢	漢	漢
房	縣	6	大	麥	"	"	稻	"	"	"	11,000	武	漢	漢	漢	漢	漢	漢	漢	漢	漢	漢	漢	漢	漢	漢	漢	漢	漢
均	縣	7	大	麥	"	"	稻	"	"	"	11,000	武	漢	漢	漢	漢	漢	漢	漢	漢	漢	漢	漢	漢	漢	漢	漢	漢	漢
耶	山	3	大	麥	"	"	稻	"	"	"	11,000	武	漢	漢	漢	漢	漢	漢	漢	漢	漢	漢	漢	漢	漢	漢	漢	漢	漢
竹	谿	"	大	麥	"	"	稻	"	"	"	11,000	武	漢	漢	漢	漢	漢	漢	漢	漢	漢	漢	漢	漢	漢	漢	漢	漢	漢
竹	谿	5	大	麥	"	"	稻	"	"	"	11,000	武	漢	漢	漢	漢	漢	漢	漢	漢	漢	漢	漢	漢	漢	漢	漢	漢	漢
耶	西	"	大	麥	"	"	稻	"	"	"	11,000	武	漢	漢	漢	漢	漢	漢	漢	漢	漢	漢	漢	漢	漢	漢	漢	漢	漢

湖北省政府秘書處統計室編製

說明：本表材料係根據二十四年各縣填報之食糧調查表；惟漢陽，黃岡，廣濟，麻城，黃安，黃陂，漢川，咸豐，竹谿等九縣或未填報，或材料不全，故根據湖北縣政概況材料填列，以便表示全省概況。

中華民國二十五年十二月

湖北省各縣農佃概況表

縣別	農田經營者百分比			租佃情形										農佃待遇										
	自耕農	半自耕農	佃農	契約			地租			租佃權利		租佃義務		主佃關係	契約限制	年工		月工		日工				
				成文契約	中正人	期限	押金	預繳地租	繳納物品	地租佔正租額百分比	副產物	之繳納	租田轉租			租田出賣	之優先權	服勞	代納田賦	資	膳食	資	膳食	資
武昌	50	30	20	有	有	有	有	有	現金	31	自	有	有	有	無	無	有抗賊者	有	50.00	供給		0.20	供給	
漢陽	70	15	15						"	"								55.00	"	6.00	供給	0.20	"	
嘉魚	80	13	7	有	有	有	有	有	"	34	自	有	有	有	無	無	有抗賊者	無	40.00		5.00			
咸甯	15	50	35	"	"	有	無	無	"	35	"	"	"	"	"	"	有爭執	有	40.00			0.30		
蒲圻	25	35	40	"	"	"	"	"	"	36	"	"	"	"	"	"	無爭執	"	40.00	供給		0.20		
崇陽	50		50	"	"	"	有	有	"	45	"	"	"	"	"	"	"	40.00			0.20			
通城	70		30	"	"	有	"	"	"	39	"	"	"	"	"	"	"	20.00			0.20			
通山	70		30	"	"	"	"	無	收穫物	30	"	"	無	"	"	"	"	30.00		6.00		0.20		
陽新	20	30	50	"	"	"	"	"	收穫物現金	43	"	"	有	"	"	"	"	30.00	供給	3.00	供給	0.20	供給	
大冶				"	"	"	"	有	收穫物	50	"	"	"	"	"	"	"	30.00			0.25			
鄂城				"	"	有	"	"	收穫物現金	29	自	有	有	有	無	無	有抗賊者	無	40.00			0.20	供給	
黃岡	50	30	20	"					"	60								40.00		3.00		0.20		
滌水	70		30	"	有	有	有	有	"	39	繳一部	有	有	無	無	有抗賊者	有	25.00			0.15			
新洲	40		60	"	"	"	"	"	"	38	自	有	"	"	"	無爭執	"	25.00			0.16			
廣濟	40		60	"	"	"	"	"	"	40	繳一部	"	"	"	"	"	"	50.00			0.20			
黃梅	30	40	30	"	"	"	"	"	收穫物	40	"	"	"	"	"	有抗租者	"	60.00	供給		0.20			
英山				"	"	無	有	無	收穫物現金	29	自	有	有	無	無	無爭執	有				0.20			
羅田	30		70	"	"	有	"	無	收穫物	34	"	"	"	"	"	有爭執	"	20.00			0.20			
麻城	70		30	"		五年	無	有	"	30	自	有	有	有	無	無	無	30.00		2.00		0.30		
黃安				"	有	無	"	無	收穫物現金	32	"	"	"	"	"	有抗賊者	無	35.00		12.00		0.25		
陂山	70		30	"	"	"	"	有	收穫物	50	"	"	無	"	"	"	"	50.00		5.00		0.20		
禮山	60		40	"	"	"	"	無	收穫物現金		"	"	有	"	"	"	"	25.00	供給	4.00	供給	0.20	供給	
孝感	80		20	"	"	有	無	有	"	32	自	有	"	有	無	有爭執	無	25.00			0.25			
雲夢	70		30	有	有	有	無	有	"	30	自	有	"	有	無	"	"	30.00			0.30			
漢川	80		20	"	"	有	無	有	"	34	自	有	有	有	無	無爭執	有	30.00			0.20			
應城	50		50	"	"	有	無	有	"	34	自	有	有	有	無	無	無	26.00	供給			0.20		
安陸	40	30	30	"	"	"	"	"	"	36	"	"	"	"	"	情感甚厚	"	25.00			0.15	0.20		
應山	40		60	"	"	"	"	"	"	36	"	"	"	"	"	"	"	20.00			0.10			
隨州	50	20	30	"	"	有	"	無	"	38	自	有	有	有	無	有抗賊者	有	25.00		4.00		0.20		
鍾祥	20	50	30	"	"	有	"	"	收穫物	33	"	"	"	"	"	"	"	15.00			0.20			
京山	60		40	"	"	有	"	"	收穫物現金	30	"	"	無	"	"	"	"	20.00		4.00		0.15		
天河	70	25	5	"	"	無	"	"	"	30	"	"	"	"	"	"	"	30.00		6.00		0.20		
河陽	70		30	"	"	有	無	有	"	33	自	有	無	有	無	有抗賊者	有	40.00			0.30			
潛江	66		34	無	"	"	"	"	"	34	"	"	"	"	"	"	"	24.00			0.20			
監利	50	25	25	無	"	有	"	無	"	30	自	有	有	有	"	情感厚	有	25.00	供給		0.20			
石首	70		30	"	"	"	有	有	"	22	"	"	"	"	"	有抗賊者	"	20.00		5.00		0.20		
公安	20	20	60	"	"	"	"	"	"	20	"	"	無	"	"	無爭執	"	40.00	供給	4.00	供給	0.20	供給	
松滋	40	40	20	"	"	"	"	"	收穫物		"	"	"	"	"	"	"	40.00	"		0.20	"		
枝江	50	20	30	"	"	"	"	有	收穫物現金	32	"	"	有	有	"	有抗賊者	"	40.00		3.00		0.25		
江陵				"	"	"	"	"	"	27	繳一部	"	"	"	"	無爭執	"				0.20	供給		
荊門	70		30	"	"	"	"	"	"	30	自	有	"	"	"	"	"	20.00			0.20			

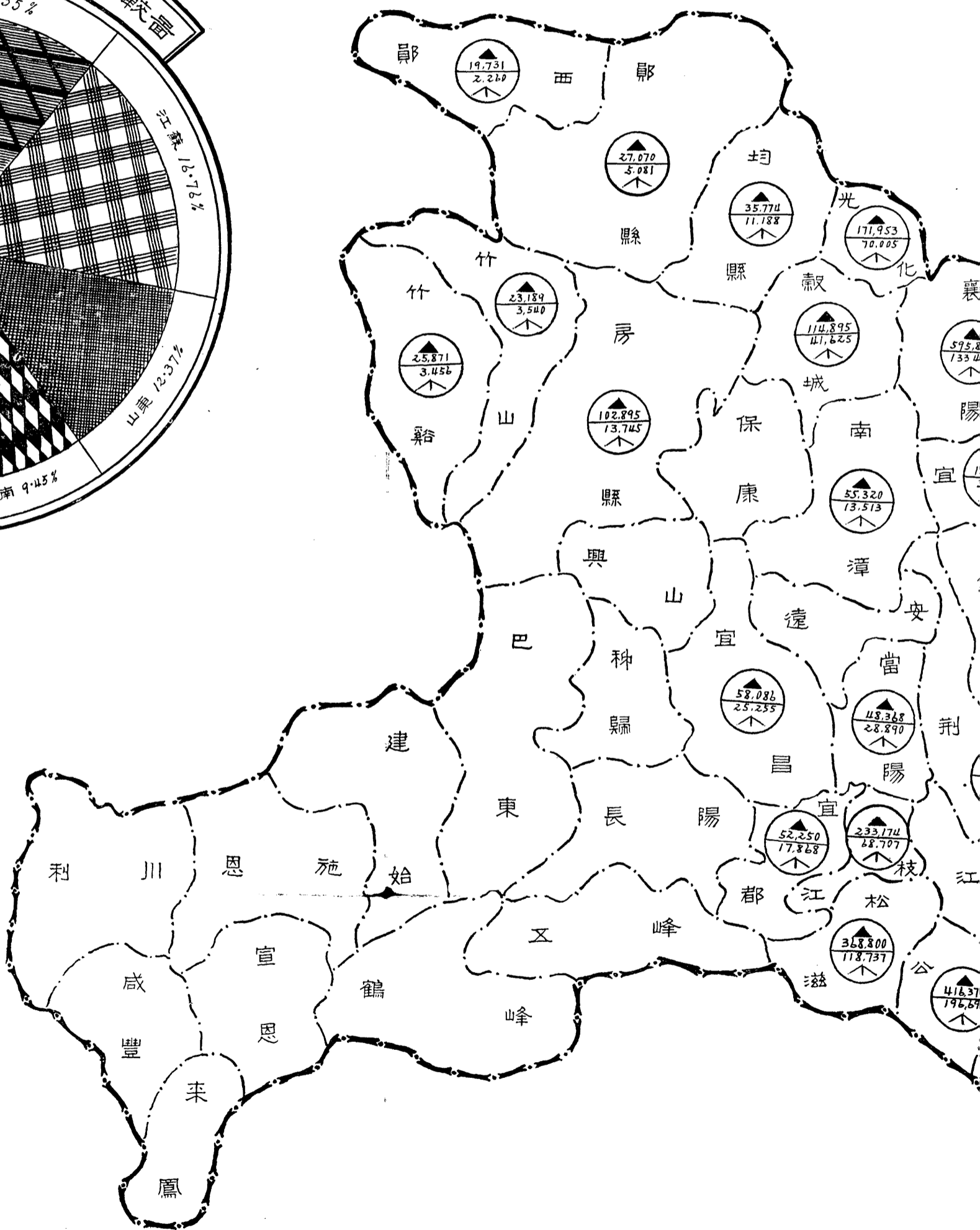

京山	60		40	有	有	有	收穫物現金	30	無	無	無	無	無	無	無	無	無	15.00		0.20			
天門	70	25	5	無	無	無	"	"	"	"	"	"	"	"	"	"	"	20.00	4.00	0.15			
河陽	70		30	有	有	有	"	33	自	有	無	有	無	無	有	批賦者	有	40.00		0.30			
潯江	66		34	無	無	無	"	"	"	"	"	"	"	"	"	"	"	24.00		0.20			
監利	50	25	25	有	無	無	"	30	自	有	有	有	有	有	有	成厚	有	27.00	供給	0.20			
石首	70		30	"	"	"	"	22	"	"	"	"	"	"	"	批賦者	"	30.00	5.00	0.30			
公安	20	20	60	"	"	"	"	20	"	"	無	無	無	無	無	爭執	"	40.00	供給	4.00	供給	0.10	供給
松滋	40	40	20	"	"	"	收穫物	"	"	"	"	"	"	"	"	"	"	40.00	"	0.20	"		"
枝江	50	20	30	"	"	有	收穫物現金	32	"	"	有	有	"	"	有	批賦者	"	40.00	3.00	0.25			
江陵	"	"	"	"	"	"	"	27	繳一部	"	"	"	"	"	無	爭執	"	"	"	0.20	供給		
荊門	70		30	"	"	"	"	30	繳自	有	"	"	"	"	"	"	"	20.00		0.20			
宜城	80		20	"	"	"	"	37	"	"	"	無	無	"	"	"	"	15.00	3.00	0.15			
棗陽	30	45	25	"	"	甚少	"	23	繳一部	"	"	無	無	"	有	"	"	20.00		0.20			
襄陽	"	"	"	"	"	有	"	40	"	"	"	"	"	"	"	"	"	30.00	3.00	0.20			
光化	50		50	有	有	無	"	44	自	有	有	有	有	有	無	爭執	"	"	"	0.20			
穀城	35		65	"	"	"	收穫物	40	"	"	"	"	"	"	"	"	"	20.00	供給	2.00	供給	0.20	供給
保康	20	25	55	"	"	"	"	"	"	"	"	"	"	"	"	"	"	10.00		0.20			
南漳	40	35	25	"	"	有	收穫物現金	36	自	有	有	有	有	有	無	無爭執	有	25.00	2.00				
遠安	70		30	"	"	"	"	34	"	"	"	"	"	"	"	感情融洽	"	20.00		0.20			
當陽	65		35	"	"	無	"	27	"	"	"	"	"	"	有	執爭	無	20.00		0.10			
宜昌	70		30	"	"	"	收穫物	37	"	"	"	"	"	"	"	"	"	26.00		0.07	供給		
興山	30		70	"	"	有	收穫物現金	42	繳一部	"	"	"	"	"	"	"	"	25.00	供給	0.06	"		
秭歸	20		70	"	"	"	收穫物	35	"	"	"	"	"	"	"	"	"	25.00		3.00			
長陽	66		34	"	"	"	"	40	"	"	"	"	"	"	無	爭執	"	30.00	供給	0.20	供給		
五峰	40	10	60	"	"	"	"	"	"	"	"	"	"	"	"	"	有	12.00		0.20			
鶴峰	80	10	10	"	"	有	"	30	"	"	"	"	"	"	"	"	"	30.00	供給	3.50	供給	0.15	供給
宣恩	50	10	40	"	"	無	"	35	"	"	"	"	"	"	"	"	"	30.00	"	3.00	"	0.10	"
來鳳	40	20	35	"	"	無	"	50	自	有	有	無	無	無	無	無爭執	無	40.00		0.15	"		
咸豐	40	30	30	"	"	"	"	50	"	"	無	"	"	"	"	少爭執	"	30.00	供給	0.10	"		
利川	60	20	20	"	"	有	"	50	自	有	"	"	"	"	"	"	"	15.00		0.15			
恩施	30	20	40	"	"	有	收穫物現金	38	"	"	有	有	無	無	無	無爭執	無	30.00	4.00	0.15			
建始	"	"	"	"	"	"	"	40	"	"	"	"	"	"	"	"	"	25.00					
巴東	"	"	"	"	"	"	"	50	"	"	"	無	"	"	有	爭執	無	25.00		0.13			
房縣	50		50	"	"	無	收穫物	50	"	"	"	"	"	"	有	爭執	無	9.00		0.35	不供給		
均縣	60		40	"	"	有	收穫物現金	30	繳一部	有	有	"	"	"	無	爭執	無	15.00		0.20			
竹山	30		70	有	有	有	收穫物	"	"	"	"	"	"	"	"	"	"	20.00		0.15			
竹谿	40		60	"	"	"	收穫物現金	"	"	"	"	"	"	"	"	"	"	25.00		0.25			
鄂西	60		30	"	"	有	"	31	自	有	有	有	"	"	無	爭執	有	20.00	3.00				

湖北省政府秘書處統計室編製

說明：

- 一。本表材料係根據湖北各縣耕地租用情形調查報告及各縣縣政概況參合編成。
- 二。農田經營者百分比一欄，有少數縣份係將雇農另外計算，再有些縣份佃農數字實包括半自耕農在內，本室依照其所報者填列。
- 三。地租之百分數，係以每縣各區之報告，平均計得者。
- 四。雇農待遇一欄，照本省各縣習俗觀之，例須供給雇農膳食，但各縣多未呈報，故僅按現有材料填列，其未報者，則暫缺；工資係以元計。

湖北省棉



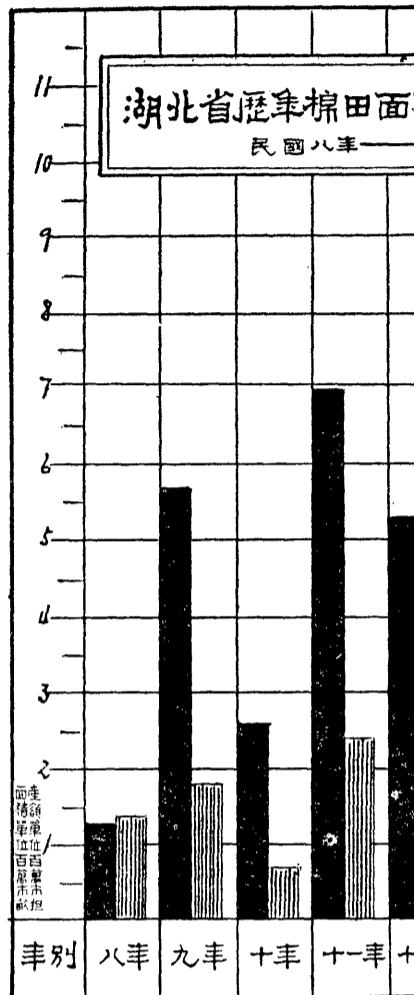
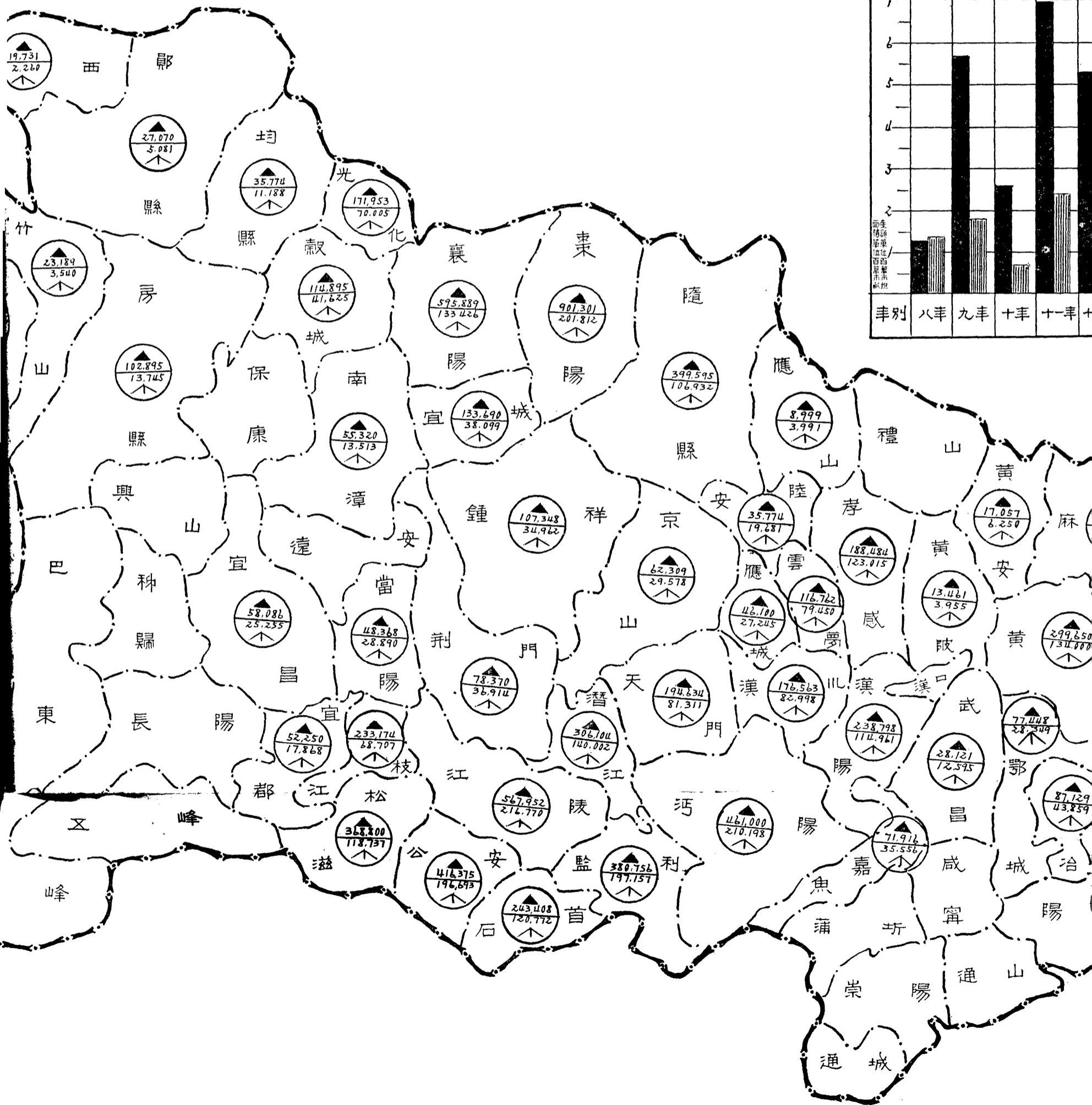
圖例

- 省界
- 縣界
- 棉田面積
- 皮棉產額

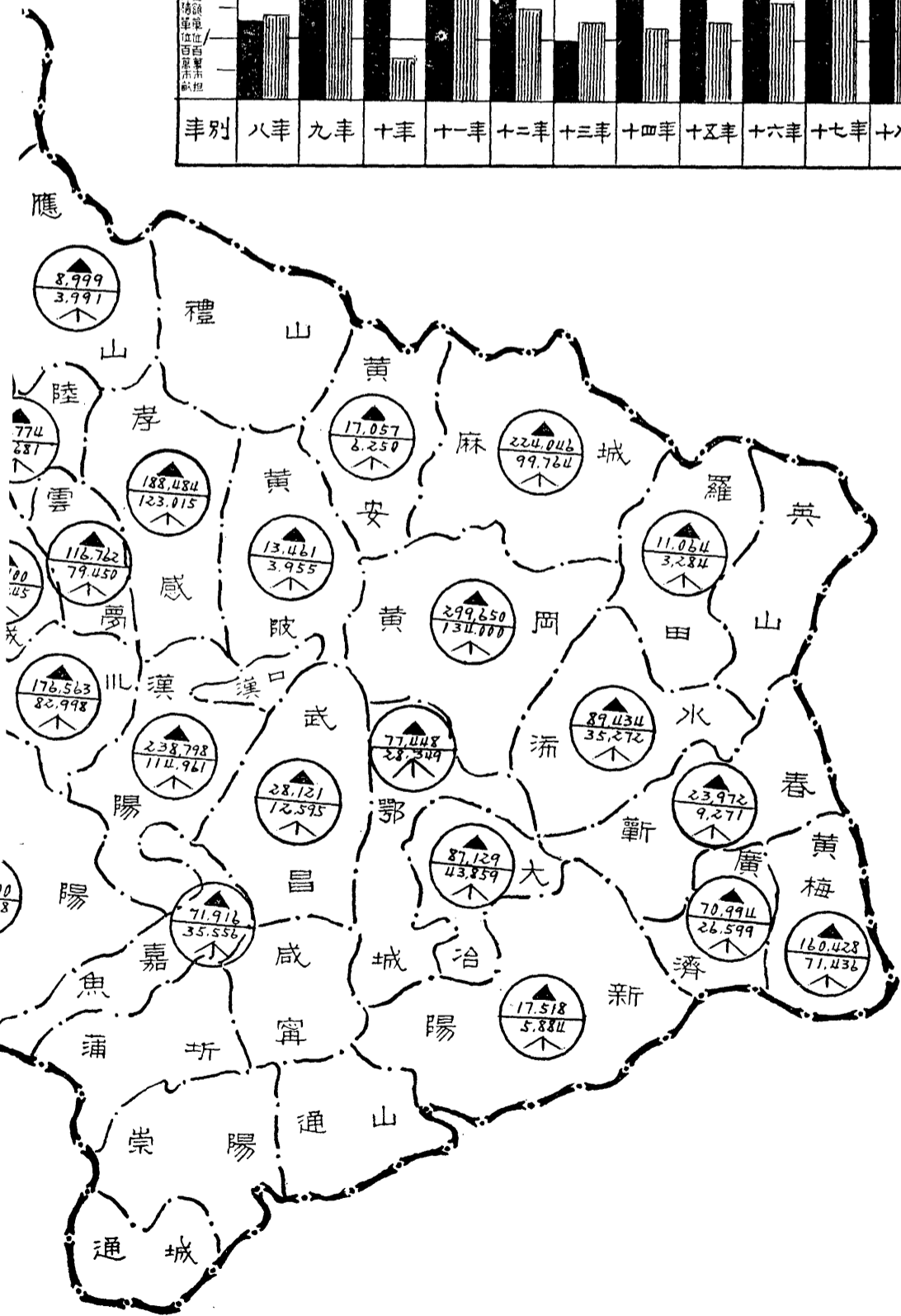
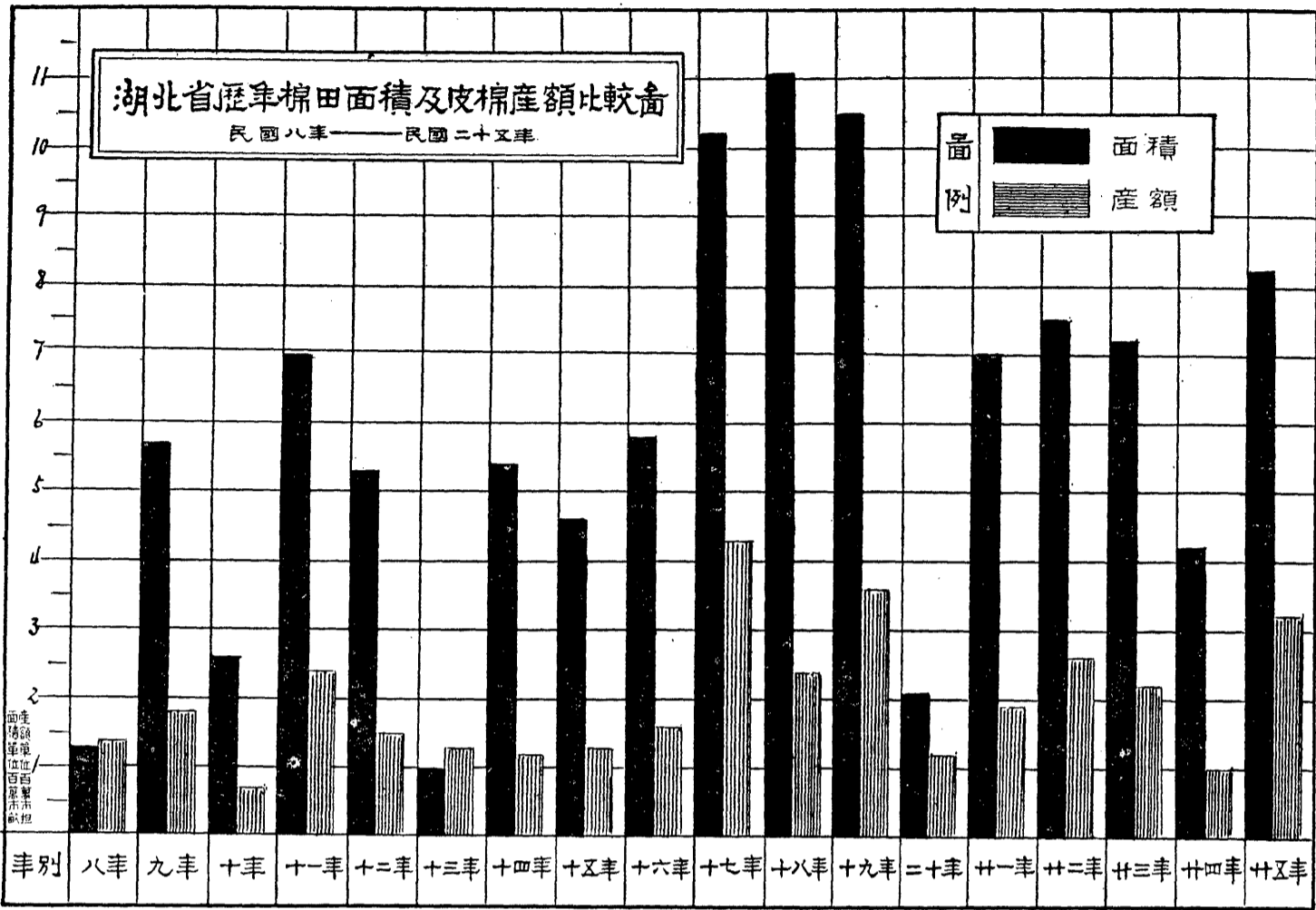
說明

- 一、本圖各縣所列數字係民國二十五年最後修正估計。
- 二、棉田面積以市畝計，皮棉產額以市担計。

湖北省棉產分佈圖



佈置



湖北省歷年棉田面積及皮棉產額比較表

年別	棉田面積	皮棉產額
八年	1,362,716	141,581.1
九年	5,780,663	1,853,400
十年	2,626,870	721,571
十一年	7,019,094	2,381,014
十二年	5,391,948	1,491,774
十三年	1,032,019	1,312,969
十四年	5,464,694	1,181,673
十五年	4,666,242	1,304,438
十六年	5,801,224	1,584,480
十七年	10,239,773	4,267,345
十八年	11,140,773	2,429,640
十九年	10,571,364	3,602,973
二十年	2,106,088	1,216,403
二十一年	7,031,771	1,917,093
二十二年	7,545,284	2,554,317
二十三年	7,248,686	2,241,348
二十四年	4,212,009	1,075,857
二十五年	8,189,825	3,135,911

備註
一、本表數字係根據中華棉業統計會歷年最後修正之估計數加以換算。
二、棉田面積以市畝計。
三、皮棉產額以市担計。

湖北省各業工廠概況表 (二十五年八月調查)

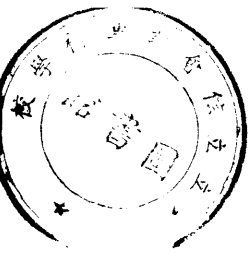
業 別	廠 數	資 本 (元)	工 人 數				
			共 計	學 徒	男 工	女 工	童 工
總 計	554	61,457,948	46,753	2,287	26,705	15,517	2,244
水 電	21	10,622,280	1,454	63	1,379	11	1
公 營	3	700,000	238	11	227		
合 工 廠 法	5	9,260,000	1,114	44	1,069		1
合 工 廠 登 記 規 則	13	662,280	102	8	83	11	
冶 煉	10	1,510,288	494	67	427		
公 營	1	1,500,000	337		337		
合 工 廠 法	9	10,288	157	67	90		
合 工 廠 登 記 規 則							
金 屬 品	3	7,500	22	15	7		
公 營							
合 工 廠 法	3	7,500	22	15	7		
合 工 廠 登 記 規 則							
機 器	72	375,850	1,648	650	993	3	2
公 營	1	50,000	253	41	210		2
合 工 廠 法	12	203,250	828	259	566	3	
合 工 廠 登 記 規 則	59	122,600	567	350	217		
電 器	7	27,000	117	78	39		
公 營							
合 工 廠 法	2	7,000	65	44	21		
合 工 廠 登 記 規 則	5	20,000	52	34	18		
木 材	6	77,000	50	5	45		
公 營							
合 工 廠 法	6	77,000	50	5	45		
合 工 廠 登 記 規 則							
土 石 品	18	653,400	1,290	50	1,201	19	20
公 營							
合 工 廠 法	6	297,000	987	38	924	5	20
合 工 廠 登 記 規 則	12	356,400	303	12	277	14	
化 學	56	2,026,010	3,014	201	2,366	443	4
公 營	2		170	20	150		
合 工 廠 法	19	1,031,800	2,034	83	1,551	400	
合 工 廠 登 記 規 則	35	994,210	810	98	665	43	4
飲 食 品	236	7,219,620	6,406	431	5,015	952	8
公 營							
合 工 廠 法	32	6,335,000	4,928	68	3,933	923	4
合 工 廠 登 記 規 則	204	884,620	1,478	363	1,082	29	4
菸 草	4	11,953,000	3,517	3	1,170	2,056	288
公 營							

化學	56	2,026,010	3,014	201	2,366	443	4
公營	2		170	20	150		
合工廠法	19	1,031,800	2,034	83	1,551	400	
合工廠登記規則	35	994,210	810	98	665	43	4
飲食品	236	7,219,620	6,406	431	5,015	952	8
公營	32	6,335,000	4,928	68	3,933	923	4
合工廠法	204	884,620	1,478	363	1,082	29	4
合工廠登記規則							
菸草	4	11,953,000	3,517	3	1,170	2,056	288
公營	4	11,953,000	3,517	3	1,170	2,056	288
合工廠法							
合工廠登記規則							
紡織	46	14,515,000	17,424	220	4,776	10,511	1,917
公營	1	4,000	10		10		
合工廠法	16	13,410,000	15,472	156	3,547	9,894	1,875
合工廠登記規則	29	1,101,000	1,942	64	1,219	617	42
服飾品	12	855,100	4,513	18	3,271	1,224	
公營	3		4,150		2,950	1,200	
合工廠法	3	40,000	189		181	8	
合工廠登記規則	6	815,100	174	18	140	16	
交通工具	8	2,500	1,845	49	1,796		
公營	7		1,815	49	1,766		
合工廠法	1	2,500	30		30		
合工廠登記規則							
文化	40	1,577,850	1,458	271	1,183		4
公營	17	1,413,500	1,020	145	875		
合工廠法	23	164,350	438	126	308		4
合工廠登記規則							
軍火	2		2,817		2,817		
公營	2		2,817		2,817		
合工廠法							
合工廠登記規則							
其他	13	10,035,550	684	166	220	298	
公營	1	1,500	70		40	30	
合工廠法	2	5,005,000	340	18	54	268	
合工廠登記規則	10	5,029,050	274	148	126		

廠數及工人數分縣統計

縣市	總計	漢口	武昌	漢陽	廣濟	江陵	蒲圻	大冶	光化	宜昌	應城	隨縣	沔陽	荊門	襄陽	宜都
廠數	554	415	57	50	10	6	5	2	2	1	1	1	1	1	1	1
工人數	46,753	21,548	15,917	6,568	75	1,836		711	19	39	10	3	8	4	10	5

- 說明：一. 本表資料，屬於武陽漢三鎮者係本年八月本室派員實地調查，屬於其他各縣者係通信調查。
 二. 本表所列公營工廠計20所，資本755,500元，工人9,523人，合工廠法工廠計119所，資本50,455,550元，工人30,831人，合工廠登記規則工廠計415所，資本10,246,898元，工人6,399人。
 三. 調查所得資料，未列資本數者計34家，未列工人數者計7家，祇得斟酌情形暫為分類，俟將來重查再行更正。



湖北省鑛區概况表 (民國二十五年份)

鑛別	縣別	鑛區所在地	鑛區面積 (公畝)	鑛業權者		核 准			每年應納鑛區稅		滿 期			通 訊 處	
				商 號	負 責 人	年	月	日	稅 率 (分)	稅 額 (元)	年	月	日		
鉛	新 陽	崇居鄉，田家河。	192.23	資若公司	賈 悟 人	25	7	29	2	3.85	35	7	28	武昌青石橋公興巷一號	
錳	新 陽	康家山，龍陽湖。	6,830.64	資若公司	孫家徵	"	3	9	"	136.61	45	3	8	漢口湖南街德隣大樓十二號	
石	新 陽	第二區野雞窠，蜈蚣地，粉舖對面山。	1,071.20	資若公司	王 季 良	"	7	23	"	21.42	"	7	22	大冶石灰窯源華煤鑛公司轉	
石	新 陽	第四區龜頭，駱家包，龔戶壩。	2,779.62	資若公司	賈 悟 人	"	10	15	"	55.59	"	10	14	武昌青石橋公興巷一號	
青	京 山	東鄉安岩，袁家坡，塔山。	1,749.22	源裕昌	陸 澤 民	"	24	11	13	"	34.98	44	11	12	漢口江漢路陸恒昌
煤	京 山	徐家灣壩上，徐家灣，程家山，余家山，周家園，毛山嘴，脫背山。	12,193.19	源裕昌	胡少民	"	17	8	23	5	609.66	39	"	30	武昌人字街豆腐巷十三號方雪高轉
"	嘉 魚	南鄉仙人山，爛木橋，蔡家橋。	2,669.88	源裕昌	周樹棠	"	"	28	"	133.49	"	"	"	"	
"	嘉 魚	" 曹家山，徐家山。	2,568.99	源裕昌	阮英豪	"	14	9	1	"	128.45	"	"	"	" 土地堂培德堂藥號轉
"	嘉 魚	官橋，大山頭山。	568.45	富益	張仲淑	"	22	11	11	2	11.37	32	"	10	" 老馬號十五號
"	嘉 魚	第四區小柏鄉長慶山，觀山，圍山土凸。	2,714.40	富益	周延澤	"	25	4	2	"	54.29	45	4	1	漢口平漢鐵路南局轉
"	嘉 魚	" 獅形山。	786.90	富益	黃香波	"	23	8	31	"	15.74	33	8	30	蒲圻縣左隔壁張達元轉
"	嘉 魚	" 獅形山坡，毛坡塘，生雞勝，木魚山。	1,352.00	富益	譚石松	"	25	11	6	"	27.04	35	11	5	新堤三邑賓館
"	嘉 魚	第一區豐財鄉虎山脚下山坡。	493.88	富益	周文郁	"	"	10	15	"	9.88	"	10	14	蒲圻縣城南門內真明照像館
"	嘉 魚	東鄉豐財鄉仙人觀，懶兒山。	930.31	富益	周 體 仁	"	22	12	9	"	18.61	32	12	8	蒲圻縣城南門內
"	嘉 魚	李家灣獅子山，胡家灣土地壩，樹木園，銅架山，草毛山，霸牛墩，手山。	5,382.14	福 東	范 阮 青	採	17	6	5	5	269.11	39	11	30	漢口花布街太平會館九號樓上
"	嘉 魚	善福里禹門山。	5,905.38	裕星公司	熊樹勳	"	*24	5	8	"	295.27	"	"	"	" 樓範區宏春里六號
"	嘉 魚	宣化里周寶山。	783.52	裕星公司	羅時英	"	23	12	15	2	15.67	33	12	14	武昌大察院巷十一號
"	嘉 魚	東鄉關王堡東洞，福神墩，上柯灣，西洞，桂花洞。	9,814.12	裕星公司	鄒宏範	"	17	8	9	5	490.71	39	11	30	漢口前花樓粵華坊元盛莊
"	嘉 魚	" 尚和堡龍頭山，蔡家山，蘇溜尖。	5,069.90	裕星公司	梅 燦 山	"	24	6	28	2	101.40	44	6	27	漢口特三區漢潤里
"	嘉 魚	東鄉石友堡楊竹尖，石人山，大圍山，韭菜岩，桐梓包，獅子山，馮家塢。	49,040.15	源華公司	鄭燦卿	採	"	3	12	5	2,452.01	39	11	30	漢口特三區漢潤里
"	嘉 魚	東鄉石友堡中壩灣，袁家倉，小鶯窠，貓兒肚，大鶯窠，徐家山，銅鼓岩。	7,097.50	富 源	"	"	21	12	21	2	141.95	41	12	20	"
"	嘉 魚	東鄉白坳堡巴古山，竹葉山，桐梓園。	2,043.49	華振華	李 襄 宇	"	19	4	3	5	102.18	39	11	30	"
"	嘉 魚	" 周家山，廟廟山，徐家大山，許家山。	3,579.58	華振華	李 襄 宇	"	24	9	19	2	71.59	44	9	18	武昌涵三官馬家巷四號
"	嘉 魚	" 大王山，細王山，乾隆山。	1,818.62	華振華	李 襄 宇	"	14	"	6	5	90.93	39	11	30	"
"	嘉 魚	" 關王堡黃青壩，大泉山。	3,155.80	德利源	周 葉 鳳	"	16	4	1	"	157.79	"	"	"	大冶石灰中壩德和煤鑛運售所
"	嘉 魚	南鄉馬叶堡上角金家山，冲天鳳，謝家山，歐家山，陰山。	4,958.95	德利源	葉 鳳 時	"	25	6	24	2	99.18	45	6	23	" 縣城東四季祠
"	嘉 魚	西鄉金山下半堡仙人打坐，官山頂，王家坳，木魚山，馮家山。	28,768.97	富源公司	陶 相 利	"	16	"	27	5	1,438.45	39	11	30	漢口特三區漢潤里源華公司
"	嘉 魚	北鄉土橋李家冲，舒家山，藕塘坳，大山壩。	3,505.00	富源公司	楊 義 利	"	24	9	4	2	70.10	44	9	3	南京內政部楊司長在春轉
"	嘉 魚	黃青壩，三炮山，大泉山，羅漢肚，野貓洞。	3,416.06	富源公司	羅 崇 本	"	"	12	18	5	170.80	39	11	30	大冶石灰窯四維公司
"	嘉 魚	關王堡，黃思堡，袁湖堡，蚌蟻壩，黃思山，勝家灣，楊家壩，黃家灣，寶岩壩，牛角冲，獅子山，老虎洞，樟茨包，大路溝，烏家頭山，放牛家。	45,250.81	源華公司	鄭燦卿	"	"	1	12	"	2,262.54	"	"	"	漢口特三區漢潤里源華公司
"	嘉 魚	保安金山堡童子壩。	2,663.42	協 合	柯化龍	"	16	4	10	"	133.17	"	"	"	大冶保安第七區金山堡泥販鄉
"	嘉 魚	關王堡林連嘴，伏虎山，蚌蟻壩，尚和堡王侯山，鼓壩山，羊古山。	49,334.86	利 華	徐 榮 廷	"	23	5	4	"	2,466.74	"	"	"	漢口特三區商業大樓
"	嘉 魚	關王堡李路溝。	1,934.81	興 華	廖 景 齋	"	16	12	13	"	96.74	"	"	"	大冶石灰窯漢治萍葉家塘地字三十一號
"	嘉 魚	陽武山煤炭嶺，馬水冲，徐家壩，三斗窩，麻藤壩。	21,143.53	興 華	羅 立 三	"	21	7	7	2	422.87	41	7	6	鄂城保安鎮福壽康
"	嘉 魚	西鄉橫山堡汪雷村柿灣山。	918.31	興 華	雷 新 三	小	22	3	23	"	18.37	32	3	22	鄂城保安鎮福壽康
"	嘉 魚	東鄉楊嶺堡碧石渡，王家林，王家林灘，簡家湖，東壩基，劉家山。	930.00	同全	程 榮	"	25	7	4	"	18.60	35	7	3	漢口八元里二十一號
"	嘉 魚	雙河口洞山。	2,011.55	同全	陳 慶 光	採	19	4	30	5	100.58	39	11	30	荆門縣十字街
"	嘉 魚	北鄉觀音家壩。	1,337.15	同全	羅 經 五	小	24	1	"	2	26.74	34	1	29	武昌磨石街二十五號胡正清轉
"	嘉 魚	南鄉李家灣大花山嶺。	1,800.19	同全	楊 西 谷	採	14	6	1	5	90.01	39	11	30	枝江西正街永茂鴻轉
"	嘉 魚	文 鄉 郭家壩。	4,915.20	同全	王 西 伯	"	8	7	2	"	245.76	"	"	"	枝江洋溪
"	嘉 魚	" 河江家灣。	2,466.82	同全	劉 西 伯	"	9	6	3	"	123.34	"	"	"	宜都磨盤井街張蓋巨轉
"	嘉 魚	" 區人河溝。	2,352.84	同全	劉 伯 英	"	22	11	9	2	47.06	42	11	8	枝江縣城嚴振興舖轉
"	嘉 魚	第六區松木坪，廟河。	267.26	同全	劉 書 麟	小	23	10	27	5	13.36	27	3	12	宜都南正街謝復興轉

西鄉金山下	半壁仙人打坐，官山頂，王家坳，木魚山，馮家山。	28,768.97	富春大	陶相	16	27	5	1,438.45	39	11	30	漢口特三區漢湖里源華公司
北鄉土橋堡	舒家山，藉塘坳，大山壩。	3,505.00	四維	楊義利	24	9	4	70.10	44	9	3	南京內政部楊司長在春轉
黃青巖	三炮山，大泉山，羅漢肚，野貓河。	3,416.06	四維	羅崇本	"	12	18	170.80	39	11	30	大冶石灰窯四維公司
關王堡	黃思堡，袁湖堡，蚌蟻壩，黃思山，勝家灣，楊家壩，黃思灣，襄岩壩，牛角沖，獅子山，老虎河，榨茨包，大路溝，烏家岩，襄勝，袁安山，陡勝，和尚壩，朱家山，蛇魚肚，周公山，虎頭山，放牛家。	45,250.81	源華公司	鄭燮卿	"	*	1	2,262.54	"	"	"	漢口特三區漢湖里源華公司
係安金山堡	董子壩。	2,663.42	協利	柯化龍	16	4	10	133.17	"	"	"	大冶保安第七區金山堡泥畷鄉
關王堡	林連嘴，伏虎山，蚌蟻壩，尚和堡王侯山，鼓壩山，羊古山。	49,334.86	利華	徐榮廷	23	5	4	2,466.74	"	"	"	漢口特三區商業大樓
關王堡	李路溝。	1,934.81	興華	廖景齋	16	12	13	96.74	"	"	"	大冶石灰窯漢治萍葉家塘地字三十一號
陽武山	煤炭嶺，馬水沖，徐家壩，三斗窩，蘇蘇壩。	21,143.53	興華	羅立三	21	7	7	422.87	41	7	6	鄂城保安鎮福壽康
西鄉橫山堡	汪雷村柿灣山。	918.31	興華	雷新三	22	3	23	18.37	32	3	22	漢口八元里二十一號
東鄉楊嶺	碧石渡，王家林，王家林灘，簡家湖，東窩基，劉家山。	930.00	興華	程榮	25	7	4	18.60	35	7	3	漢口八元里二十一號
荆門	雙河口洞溝山。	2,011.55	同開信	陳慶光	19	4	30	100.58	39	11	30	荆門縣十字街
當陽	北鄉觀音寺賈家壩。	1,337.15	同開信	羅經五	24	1	"	26.74	34	1	29	武昌磨石街二十五號胡正清轉
宜都	南鄉李家灣大花山嶺。	1,800.19	同開信	楊西谷	14	6	1	90.01	39	11	30	枝江西正街永茂鴻轉
"	文華鄉鄭家壩。	4,915.20	同開信	王子鳴	8	7	2	245.76	"	"	"	枝江洋溪
"	"	2,466.82	同開信	劉西伯	9	6	3	123.34	"	"	"	宜都磨盤井街張蓋臣轉
"	"	2,352.84	同全	劉伯英	22	11	9	47.06	42	11	8	枝江縣城展振興齋舖轉
"	區人洞溝。	267.26	同全	劉書麟	23	10	27	13.36	27	3	12	宜都南正街謝復興轉
秭歸	香溪扇木坪，廟河。	1,892.35	同全	劉書麟	12	"	15	94.62	39	11	30	秭歸香溪白馬灘一七一三號
"	"	1,677.31	同全	劉書麟	14	5	11	83.87	"	"	"	宜昌一馬路中市桂元公司宋華堂轉
"	"	6,199.91	同全	劉書麟	19	"	14	310.00	"	"	"	" 通惠路一百十六號

省 營 鐵 區

鑛別	縣別	鑛區所在地	鑛區面積 (公畝)	鑛業權別	核 准			每年應納鑛區稅		滿 期			現 況
					年	月	日	稅 率 (分)	稅 額 (元)	年	月	日	
鐵	大 冶	象鼻山。	1,456.13	採	7	4	5	5	72.81	39	11	30	由湖北省象鼻山鐵鑛管理處開採，年產鑛砂平均十萬公噸。
"	"	尖山。	417.79	"	"	"	"	"	20.89	"	"	"	尚未開採。
"	"	峯烈山。	1,535.51	"	8	5	13	"	76.78	"	"	"	"
"	"	大宕山。	709.32	"	"	"	"	"	35.47	"	"	"	"
"	宜 都	寫經寺李家山。	11,999.85	"	9	1	24	"	599.99	"	"	"	"
"	"	東廣坡。	22,941.70	"	"	"	"	"	1,147.09	"	"	"	"
煤	大 冶	白坂堡，黃嶺，捕魚，朱家山，上梨山，施家山，叫化墳，木魚山，清墩，金家塘，狗頭山，石灣。	9,639.00	"	25	4	6	2	192.78	45	4	5	前係租與民生公司，嗣于二十二停採。

鑛別	縣別	鑛區所在地	鑛區面積 (公畝)	核 准			現 況
				年	月	日	
銅	陽 新	赤馬山，李家山，龍角山。	3,162,452.62	24	8	10	尚未開採。
"	大 冶	銅線山，天台山，獅子山。	1,591,250.00	"	"	"	"
鐵	陽 新	五湖鎮夾節鄉龍口源，雞籠山，寇公堡。	1,014.00	19	12	2	"
"	鄂 城	靈鄉下野山，獅子山，玉坪山，小包山，大包山，周家山，麻雀窩，神山，廣山，劉岱山。	24,521.20	25	7	2	"
"	"	西山，雷山。	9,699.47	"	10	16	"

說 明： 一、本表材料係根據建設廳二十五年十二月一日編製之湖北省各種鑛區表。
 二、本表所列各種鑛區係以依據鑛業法取得鑛業權之登記者為限，漢冶萍公司及應城石膏公司均未依法登記故不列入。
 三、省營鑛區由建設廳開採，國營鑛區由實業部開採。
 四、附有*號者係增區換照年月日，附有▲號者係展限換照年月日。

中華民國二十五年十二月

湖北省政府秘書處統計室編製

湖北省各電廠概況表 (民國二十五年)

縣市	廠名	廠址	資本 (元)	發電 容量 (瓩)	電流種類	原動機 種類	每日發電 最多量 (瓩)	全年收入 (元)	全年支出 (元)	用戶數	每度電費(元)		包燈 (十六 支光)
											表燈	電力	
漢口	既濟電廠	大王廟	3,750,000	16,500	交流60週波380/200伏	汽輪	16,500	2,500,000	2,350,000	21,750	0.21	0.08	1.20
	美最時電燈公司	漢江街		820	直流 440/220"	油機		150,000			0.23	0.12	
	漢口電燈公司	界限路	1,360,000	5,305	" "	汽機							
	漢口居留民團電氣部	日租界上 小路		505	" "	油機	200	65,000	60,000	730	0.22	0.10	1.20
武昌	武昌水電廠發電所	磚瓦巷	500,000	1,660	交流40週波380/220"	汽輪	1,450	260,000	231,000	4,335	0.22	0.15	
漢陽	漢陽電氣公司	外河街	108,000	208	" 50 " "	煤汽機	208	54,000	52,000	表 314 包 366 力 4	0.25	0.12	1.50
	合安電燈合作社	蔡甸	20,000	36	直流 220"	油機							
廣濟	光明電燈廠	武穴	69,680	200	交流50週波 "	"		23,000			0.24		1.30
江陵	沙市電氣廠	沙市毛家場	120,000	402	" 50週波380/220"	柴油機	295	108,000	94,000	1,485	0.27	0.10	1.50
大冶	啓明電燈公司	黃石港	12,600	30	"	"				表 50 包 107	0.26		1.20
光化	啓明電燈公司	老河口	80,000	85	直流 235"	汽機	42	16,000	17,000	370			1.40
宜昌	永耀電氣公司	宜昌	400,000	500	交流60週波380/220"	"		135,000	128,000	1,654	0.27	0.10	1.50
應城	公益電氣公司	應城西門內	80,000	80	" 50 " 220"	柴油機	62	15,000	14,000	500	0.22		1.00
隨縣	列山中學電燈廠	隨縣	8,000	10	直流	"		3,600	3,600	120			1.50
沔陽	普新電燈廠	新堤	80,000	112	交流	煤汽機		15,000		300			1.30
荊門	協昌電燈廠	沙洋	30,000	66	直流 220"	油機					0.25		1.20
襄陽	樊城電燈廠	樊城前溝	39,000	67	" 230"	柴油機	46	12,000	12,000	274	0.22		
宜都	光耀電燈公司	宜都	15,000	180	" 220"	"		9,100	11,200	227			1.50

說明： 一. 本表資料，係本年八月通訊調查。
 二. 本表內所列各電廠廠數資本數工人數三項，已列入湖北省各業工廠概況表內。

中華民國二十五年十二月

湖北省各電廠概況表 (民國二十五年)

本廠	發電容量 (瓩)	電流種類	原動機種類	每日發電 最多量 (瓩)	全年收入 (元)	全年支出 (元)	用戶數	每度電費(元)		包燈 (十六 支光)	工人數					工作時間	每日工資(元)	
								表燈	電力		學徒	男工	女工	童工	共計		最多	最少
00	16,500	交流60週波380/200伏	汽輪	16,500	2,500,000	2,350,000	21,750	0.21	0.08	1.20	18	396		414	8	1.20	.50	
	820	直流 440/220	油汽機		150,000			0.23	0.12			38		38	8	2.66	.60	
00	5,305	" "	汽機								8	112		120	8	2.50	.50	
	505	" "	油汽機	200	65,000	60,000	730	0.22	0.10	1.20		12		12				
00	1,600	交流40週波380/220	汽輪	1,450	260,000	231,000	4,335	0.22	0.15		7	89		96	10	1.80	.60	
00	208	" 50 "	煤汽機, 油機	208	54,000	52,000	表 314 包 366 力 4	0.25	0.12	1.50	1	14		15	11	1.50	.50	
00	36	直流 220	油機															
80	200	交流50週波	"		23,000			0.24		1.30	1	16		17				
00	402	" 50週波380/220	柴油機	295	108,000	94,000	1,485	0.27	0.10	1.50		12		12				
00	30	"	"				表 50 包 107	0.26		1.20		6		6				
00	85	直流 235	汽機	42	16,000	17,000	370			1.40								
00	500	交流60週波380/220	"		135,000	128,000	1,654	0.27	0.10	1.50	6	32	1	39				
00	80	" 50 " 220	柴油機	62	15,000	14,000	500	0.22		1.00	5	5		10				
00	10	直流	"		3,600	3,600	120			1.50		3		3				
00	112	交流	煤汽機		15,000		300			1.30		8		8				
00	66	直流 220	油機					0.25		1.20	1	3		4				
00	67	" 230	柴油機	46	12,000	12,000	274	0.22				3	7	10				
00	180	" 220	"		9,100	11,200	227			1.50		1	4	5				

，係本年八月通訊調查。

列各電廠廠數資本數工人數三項，已列入湖北省各業工廠概況表內。

湖北省對外貿易借貸對照初步估計

(民國二十五年)

借 方			貸 方		
科 目	值 (元)	備 註	科 目	值 (元)	備 註
猪 鬃	2,000,000	海關進口約值 65,000 元, 出口約值 2,500,000 元, 兩路運進約值 300,000 元。	生 猪	2,600,000	平漢路運進約值 2,200,000 元, 粵漢路運進約值 230,000 元。
猪 腸	1,000,000	海關進口約值 400,000 元, 出口約值 2,500,000 元, 兩路運進約值 700,000 元。	其 他 牲 畜	500,000	兩路運進約值 430,000 元。
生 水 黃 牛 皮	4,500,000	海關進口約值 300,000 元, 出口約值 5,500,000 元, 兩路運進約值 600,000 元, 運出約值 250,000 元。	皮 革 及 製 品	400,000	海關進口約值 600,000 元。
羊 皮	1,500,000	海關出口約值 2,000,000 元, 平漢路運進約值 300,000 元。	魚 介 海 產	900,000	海關進口約值 1,600,000 元, 出口約值 180,000 元。
蛋 品	4,500,000	海關出口約值 7,000,000 元, 平漢路運進約值 1,700,000 元。	葷 食 罐 頭 食 物 日 用 品	1,200,000	海關進口約值 1,600,000 元。
鴨 毛	100,000	海關出口約值 170,000 元, 粵漢路運進約值 40,000 元。	穀 米	8,500,000	海關進口約值 5,000,000 元, 平漢路運進約值 4,000,000 元, 湘米多由帆船運來。
未 列 名 動 物 產 品	2,500,000	海關出口約值 3,500,000 元。	小 麥	2,300,000	海關進口約值 250,000 元, 出口約值 2,500,000 元, 平漢路運進約值 4,400,000 元, 陝南來貨亦不少。
茶	6,500,000	據海關, 商品檢驗局, 日本文中國年鑑及兩路貨運統計估計。	菓 品, 子 仁, 香 料 及 菜 蔬	4,200,000	海關進口約值 1,100,000 元, 兩路運進約值 3,000,000 元, 海關出口數列入未列名植物產品數字中。
黑 木 耳	1,000,000	海關出口約值 1,200,000 元。	木 材	1,000,000	海關進口約值 700,000 元, 外加湘省木材入境概數。
茯 苓	300,000	海關出口約值 750,000 元。	糖 品	15,500,000	海關進口約值 18,000,000 元, 兩路運出約值 1,200,000 元。
五 倍 子	200,000	海關出口約值 700,000 元。	菸 草 (紙 菸 在 內)	4,300,000	海關進口約值 19,500,000 元, 出口約值 11,170,000 元, 兩路運進約值 5,280,000 元, 運出約值 9,300,000 元。
藤, 竹, 木 及 製 品	400,000	海關出口約值 900,000 元。	酒 及 飲 水	300,000	海關進口約值 570,000 元, 出口約值 250,000 元。
芝 蔴	2,500,000	海關出口約值 11,000,000 元, 平漢路年運進約值 8,000,000 元。	棉 製 品 (布 疋 在 外)	1,700,000	海關進口約值 2,680,000 元, 出口約值 140,000 元, 兩路運進約值 57,600 元, 運出約值 700,000 元。
豆 類	1,000,000	據海關與兩路統計, 武漢各豆油廠需用原料豆數量, 及本省產量估計。	夏 布	350,000	海關進口約值 200,000 元, 出口約值 80,000 元, 粵漢路運進約值 300,000 元, 平漢路運出約值 5,000 元。
豆 餅	4,500,000	據海關出口數及武漢各廠出品數估計。	亞 蔴 火 蔴 蔴 蔴 貨	800,000	海關進口約值 1,100,000 元。
棉 子 餅	400,000	海關出口約值 500,000 元。	毛 及 製 品	2,000,000	海關進口約值 2,800,000 元, 兩路運出約值 140,000 元。
桐 油	8,000,000	據羅馬萬國農學會估計數複估計。	絲 貨 及 絲 夾 雜 質 貨	160,000	海關進口約值 160,000 元, 兩路運出約值 45,000 元。
柏 油	2,000,000	海關出口約值 2,500,000 元。	棉 毛 製 品	400,000	海關進口約值 700,000 元, 出口約值 5,000 元, 平漢路運進約值 83,000 元, 運出約值 140,000 元。
麵 粉	1,000,000	海關進口約值 1,000,000 元, 出口約值 2,000,000 元。	雜 質 疋 頭	650,000	海關進口約值 900,000 元, 兩路運出約值 100,000 元。
麩 糠	1,000,000	省外少來貨, 海關進口亦甚少。	其 他 織 造 品	800,000	海關進口約值 1,300,000 元。
棉 花	79,000,000	參照海關, 商品檢驗局及棉業統計會統計估計。	鑛 物, 金 屬 及 製 品	5,500,000	海關進口約值 7,500,000 元, 出口約值 700,000 元, 兩路運進約值 400,000 元, 運出約值 600,000 元。

豆類	1,000,000	據海關與兩路統計，武漢各豆油廠需用原料豆數量，及本省產量估計。	夏布	350,000	海關進口約值200,000元，出口約值50,000元，粵漢路運進約值300,000元，平漢路運出約值5,000元。
豆餅	4,500,000	據海關出口數及武漢各廠出品數估計。	亞麻火麻紫麻貨	800,000	海關進口約值1,100,000元。
棉子餅	400,000	海關出口約值500,000元。	毛及製品	2,000,000	海關進口約值2,800,000元，兩路運出約值140,000元。
桐油	8,000,000	據羅馬萬國農學會估計數複估計。	絲貨及絲夾雜質貨	160,000	海關進口約值160,000元，兩路運出約值45,000元。
柏油	2,000,000	海關出口約值2,500,000元。	棉毛製品	400,000	海關進口約值700,000元，出口約值5,000元，平漢路運進約值83,000元，運出約值140,000元。
麵粉	1,000,000	海關進口約值1,000,000元，出口約值2,000,000元。	雜質疋頭	650,000	海關進口約值900,000元，兩路運出約值100,000元。
麩糠	1,000,000	省外少來貨，海關進口亦甚少。	其他織造品	800,000	海關進口約值1,300,000元。
棉花	79,000,000	參照海關，商品檢驗局及棉業統計會統計估計。	礦物，金屬及製品	5,500,000	海關進口約值7,500,000元，出口約值700,000元，兩路運進約值400,000元，運出約值600,000元。
苧麻	5,000,000	據各方調查發表數字，每年運銷國內外約150,000公担。	煤	13,000,000	海關進口約值5,600,000元，平漢路運進約值4,400,000元，粵漢路運進約值1,750,000元。
未列名植物產品	3,000,000	海關進口約值2,000,000元，出口約值6,000,000元。	磁器，糖磁及玻璃等	200,000	海關進口約值500,000元，兩路運進約值100,000元，運出約值350,000元。
生絲	900,000	省外少來貨，近年出口大減，海關出口約值1,000,000元。	食鹽(精鹽在內)	17,000,000	稽核所報告數減去本省膏鹽數。
本色棉紗	6,000,000	海關進口數約值12,000,000元，出口約值15,000,000元，兩路運出約值2,600,000元。	染色顏料	1,600,000	海關進口約值3,500,000元，兩路運進約值400,000元，運出約值2,000,000元。
鐵鑛砂	1,500,000	省外來貨極少。	化學及產品	1,800,000	海關進口約值2,400,000元，兩路運出約值300,000元。
石膏	1,500,000	石膏公司與各礦戶約定年供給量4,000,000拾，每拾平均價4元，約合如此數。	煤油	4,200,000	海關進口約值7,000,000元，兩路運出約值2,500,000元。
生漆	600,000	據海關數字參照各方調查發表之數目複估計。	燭，膠，油，皂，腊等	2,000,000	海關進口約值2,800,000元。
未列名雜貨	1,200,000	海關出口約值1,400,000元。	書籍，地圖及紙張	2,500,000	海關進口約值3,500,000元，兩路運進約值1,200,000元，運出約值2,100,000元。
合計	143,600,000		火柴	600,000	據海關及火柴統稅數估計。
			土藥	20,000,000	
			未列名雜貨	18,000,000	海關進口約值18,300,000元。
			出超	8,700,000	
合計	143,600,000		合計	143,600,000	

- 說明：
- 一. 本表所列估計數目多根據海關中外貿易統計年刊，兩路貨運記載，及派人調查研究所得加以增減。借方各項所列數值除有特別註明外大致係以備註欄所註海關及平漢粵漢兩路出口總數減進口總數，再酌量增減由帆船，汽車，畜力及人力輸運進出省境概數之結果；貸方則以海關及兩路進口總數減出口總數，再酌量增減由帆船，汽車，畜力及人力輸運進出省境概數之結果。
 - 二. 備註欄所註海關進出口數值係就若干年份海關中外貿易統計年刊擇取其比較切合數字參照情形酌量增減所得之近似數，並非直接引據之數字。
 - 三. 本表借方所列各科目係本省出產富餘而運銷國內外之近似數，貸方所列各科目係本省需要國內外運入消費之近似數。
 - 四. 同一科目有進口亦有出口者僅列差額於數量較多之一方，例如菸草，海關及兩路進口約值24,780,000元，同時出口約值20,470,000元，則僅於貸方列4,300,000元，以表示本省不足之數。若其進出口彼此適可抵消者，則雙方皆不列入，例如棉布，海關進口約值22,550,000元，出口約值7,600,000元，兩路運出約值14,980,000元，共計22,580,000元，彼此大致適可互相抵消，皆不列入，表示本省適足以自給無需外貨之意，因本表之目的在以雙方對比藉知本省對外貿易係入超或出超抑或平衡。
 - 五. 本省係出產小麥之省份，每年由漢口外運之數甚夥，本表貸方列小麥2,300,000元，此數字驟然觀之，頗令人詫異，惟武漢各麵粉廠年需原料麥約1,450,000公担，本省各地餘剩運漢小麥僅約1,073,000公担，兩相對比不足之數約377,000公担，須取給於豫省，計約值2,262,000元，平漢路運進約值4,400,000元，其中一半由漢口海關報運出口，餘一半由武漢各麵粉廠收買變成麵粉及麩糠出口。

湖北省九個市鎮商業概況表

(民國二十四年度)

種類	共 計		漢 口		武 昌		宜 昌		沙 市		老 河 口		武 穴		樊 城		石 灰 窯		黃 石 港	
	商店數	全年營業數	商店數	全年營業數	商店數	全年營業數	商店數	全年營業數	商店數	全年營業數	商店數	全年營業數	商店數	全年營業數	商店數	全年營業數	商店數	全年營業數	商店數	全年營業數
總 計	22,685	385,358,466	12,234	335,763,241	4,015	18,468,140	1,315	8,969,377	2,287	8,645,764	958	5,875,152	1,078	3,418,948	348	2,160,472	225	1,173,028	235	884,344
金 融	銀行	70		45		6		6		6		2		1		1		1		1
	錢莊	177		107		6		17		15		20		9		1		1		1
	信託	36	6,008,664	26	5,773,664	6		1	5,400	1		1	85,000			1	70,000			80,000
	保險	21	296,568	20	291,168															
交 通	船舶	27	121,680	20		7		3	112,800	3	7,488								4	8,880
	汽車	96	505,956	82	419,220	15	78,504	3										1	744	
	馬車	72		57																
	腳踏車	98		98																
	人力車	544		239		305														
	脚踏車	213		128		85														
食 飲	熱飲	692	2,097,650	318	1,511,304	162	334,188	18	63,324	131	163,334	15	19,920	42	1,500	3	2,880	3	1,200	
	酒	534	2,937,242	188	1,045,764	44	1,483,404	45	115,008	134	114,782	75	102,864	35	27,660	7	7,560	4	15,960	2
	糧食	933	12,573,637	343	8,593,680	215	2,415,945			140	669,148	98	293,340	101	461,604			20	68,640	16
	麵粉	383	3,405,154	158	2,842,080	67	192,346			57	238,248	19	32,580	70	80,940			6	9,840	6
	醬園	214	7,580,716	112	6,471,004	10	90,120	22	248,508	38	282,780	13	470,808	19	17,496			1	1,200	8
	豆腐坊	105	117,696			28	37,512							68	63,384					
	炒糖坊	83	89,100	50	36,000	12	25,140	2	4,800					19	23,160					
	油坊	12	19,926			9	14,172													3
	糖坊	40	237,015					13	24,375				8	57,600	5	58,320	14	96,720		
	榨坊	4	4,680			4	4,680													
	茶葉	294	7,125,513	178	6,587,904	28	117,615	27	242,388	42	154,380	4	6,420	6	9,804	5	2,772	3	3,480	1
	水餃	150	1,797,960	72	1,292,904	28	222,564	17	77,736	16	126,204	5	31,320	2	2,160	8	41,232	1	2,160	1
醫 藥	中西藥	583	5,822,155	277	4,470,884	99	275,999	59	343,104	45	302,952	44	178,068	16	75,228	15	77,520	22	60,240	6
	藥材	137	2,731,280	94	2,365,476	13	100,376	11	93,036	11	70,992	5	60,600			3	40,800			
服 飾	衣 莊	387	1,257,987	215	538,140	90	450,411	22	90,156	40	65,736	3	8,400	14	102,264			2	1,680	1
	鞋 帽	533	2,912,826	344	2,385,456	63	271,990	19	96,912	68	98,088	14	4,812	12	33,300	8	13,628	3	6,000	2
紡 織	布疋	557	65,589,110	246	59,494,268	44	1,409,338	57	1,250,520	86	829,076	59	1,456,200	28	454,260	25	420,240	8	136,728	4
	呢絨	14	410,220	13	403,872					1	6,348									
	棉草	379	13,270,220	204	11,977,896	27	80,388	33	256,616	49	495,360	22	255,240	23	54,360	9	68,520	9	78,960	3
	絲 麻	48	8,186,160	45	8,180,400							3	5,760							
旅 館	旅館	429	127,216	280		56		19	24,016	40	61,224	8	10,836	15	18,180	6	6,720	4	4,800	1
	牲畜	63	126,908	25	92,388	34	27,360			3	5,760								1	1,400
畜 產	羊毛	47	556,500	19	460,488			12	53,448	11	23,364					5	19,200			
	牛皮	1	3,960			1	3,960													
	牲腸	3	224,160	3	224,160															
	屠宰	65	238,800	64	236,760					1	2,040									
土 石	陶器	206	1,821,212	118	1,521,816	39	129,308	7	9,840	16	39,156	16	65,880	4	24,372	6	30,840			
	玻璃	87	766,356	78	716,940			3	10,560	6	38,856									
	磚瓦	112	420,180	48	308,568	27	59,400			13	27,240	4	5,340	20	19,632					
	石膏	3	20,520			2	6,120													1
	管製	35	1,906,992	23	1,412,160	4	339,612	3	28,920	5	126,300									
金 屬	銅鐵	185	461,672	150	426,492			5	17,820	21	13,440	4	1,640	5	2,280					
	錫器	495	11,468,246	321	9,147,240	62	153,240	13	1,379,490	34	306,828	25	343,400	31	49,968	6	79,920	1	720	2
	五金	70	895,200	66	884,160	1	2,640								3	8,400				
	磁器	56	330,312					43	265,008										5	20,640
																			8	44,664

織	打	包	17	25,020	5	416,976	10	14,448	7	10,572													
旅館	旅館	館	429	127,216	280		56		19	24,016	40	61,224	8	10,836	15	18,180	6	6,720	4	4,800	1	1,440	
禽	羊	皮	63	126,908	25	92,388	34	27,360	3	5,760												1	1,400
	牛	油	47	556,500	19	460,488			12	53,448	11	23,364					5	19,200					
畜	牲	腸	1	3,960			1	3,960															
	屠	骨	3	224,160	3	224,160																	
	宰	宰	65	238,800	64	236,760					1	2,040											
土	陶	器	206	1,821,212	118	1,521,816	39	129,308	7	9,840	16	39,156	16	65,880	4	24,372	6	30,840					
	璃	瓦	87	766,356	78	716,940			3	10,560	6	38,856											
	磚	石	112	420,180	48	308,568	27	59,400			13	27,240	4	5,340	20	19,632							
	石	膏	3	20,520			2	6,120														1	14,400
	營	造	35	1,906,992	23	1,412,160	4	339,612	3	28,920	5	126,300											
	製	造	45		35		4		5														
金	銅	錫	185	461,672	150	426,492			5	17,820	21	13,440	4	1,640	5	2,280							
屬	五	金	495	11,468,246	321	9,147,240	62	153,240	13	1,379,490	34	306,828	25	343,400	31	49,968	6	79,920	1	720	2	7,440	
	機	器	70	895,200	66	884,160	1	2,640									3	8,400					
	磁	鐵	56	330,312					43	265,008										5	20,640	8	44,664
電	電	料	186	1,851,582	144	1,655,712	17	37,050	12	31,920	5	71,520	2	3,600	3	42,336	2	6,444	1	3,000			
木	竹	器	721	2,345,698	434	1,998,514	17	28,008	43	119,028	167	138,012	13	23,216	40	31,620	6	5,500	1	1,800			
	中	具	41	377,988	34	334,920	7	43,068															
	竹	料	297	875,720	112	563,640	117	256,200	1	1,200					67	54,680							
化	火	柴	13	1,078,512	10	1,068,192					3	10,320											
	燭	驗	187	1,161,206	119	828,456	16	44,522	22	162,216	24	78,972	4	33,360					1	2,880	1	10,800	
	皮	羊	148	1,187,720	106	1,081,464	21	78,236	4	6,156					9	11,628	8	10,236					
	橡	皮	8	103,464	8	103,464																	
	顏	料	72	3,520,404	54	2,924,040			6	118,356	7	121,128	1	148,320	2	31,260	2	177,300					
	油	漆	97	1,713,736	43	666,336	25	508,684	8	463,392	8	28,980	5	37,200	6	2,904	2	6,240					
學	洗	染	167	954,444	63	720,648	20	43,128	27	42,360	34	65,448	4	13,440	16	42,300	2	26,400				1	720
	化	品	23	468,788	23	468,788																	
文	紙	張	335	1,121,764	176	252,096	54	411,384	29	27,948	37	203,112	17	104,800	5	59,304	16	62,160			1	960	
	儀	版	129	1,144,078	79	951,672	25	114,346	5	15,480	6	36,180	4	12,000	7	10,080	3	4,320					
	印	出	200		100		48		8		24		6		6		1				2	5	960
	照	像	63	255,612	27	159,984	17	64,248	3	12,600	4	9,840	1	2,400	6	2,340	1	1,200		2	2		
	度	衡	28	34,332	12	21,000	3	3,216			10	6,516	1		3	3,600	1						
	鐘	表	54	615,588	36	508,020	6	45,528	2	8,460	2	8,700	2	38,520	5	3,480	1	2,880					
	玩	具	53	82,656	48	79,848					5	2,808											
藝	首	飾	186	2,230,423	92	845,613	21	395,950	13	230,652	30	481,108	5	128,280	13	78,720	2	39,800	4	7,560	6	22,740	
	美	玩	49	501,204	39	489,852	3	6,816			7	4,536											
	古	玩	13	40,080	9	33,816	1	1,444	2	4,320					1	500							
	花	房	45	61,860	4	8,640	40	50,340	1	2,880													
	娛	樂	36		31		2		1		2												
衛	理	髮	180	292,436	118	208,944	24	45,444	8	22,260			2	1,820	27	13,008			1	960			
生	浴	池	56	188,064	29	110,880	13	26,760	5	21,840	3	13,812	2	6,000	2	4,452			1	2,400	1	1,920	
其	牙	行	1,958	117,231,786	1,062	117,231,786	239		170		114		108		89		21		40		115		
	堆	行	44	382,656	19	382,656			7		14				4								
	洋	料	53		53																		
	燃	攪	914	4,722,164	534	3,577,224	280	808,488	16	127,464	67	185,304	2	3,120	15	30,564							
	包	攪	33	89,088	33	89,088																	
	特	辦	64	4,750,728	58	2,682,096	1	1,987,200			5	81,432											
	許	雜	747	14,438,208	375	11,331,768	101	816,092	70	424,512	72	980,352	53	348,060	13	69,224	41	310,160	16	103,800	6	54,240	
	洋	貨	1,900	34,129,652	885	23,695,992	436	3,085,776	152	1,982,520	206	1,483,952	64	1,275,960	41	1,186,380	72	570,720	34	536,760	10	311,592	
	雜	貨	7	27,756			5	26,556			5	26,556											
	山	貨	110	578,760	56	526,392	19	35,940	2	2,580	27	10,260			6	3,588							
	得	貨	137	287,532	95	190,296	27	45,288	10	28,140	5	23,808											
他	租	賃	1,576	4,352,756	754	3,133,224	306	540,444	106	170,600	217	177,360	151	283,284	29	30,564	13	17,280					
	手	工	154	1,196,848	88	1,107,204	25	35,320	11		28	53,280	1	744					1	300			
	香	炮	424	2,835,588	334	2,771,184									64	36,084			19	20,160	7	8,160	

說明：一、全年營業數係以元為計算單位。
二、本表所列數字，係根據本省各營業稅局二十四年度復查納稅商戶明細簿所載經征數，其非由各該局征收營業稅之商業，則分向各該課稅機關查填，並參考有關之書誌，以補不足，然亦僅及於商店數而已。
三、銀行業，係根據二十四年度全國銀行年鑑(中國銀行經濟研究室編)材料，各行辦事處亦作一家計。
四、牙行業(漢口市除外)，係根據本府財廳及湖北省會稅捐經征所二十四年度登記數。
五、漢口市旅館，車行，屠宰，娛樂等業，係根據漢口市稅捐稽征處二十四年度經征數，至典當業除根據該處經征數外，其在日法租界內開設者亦併入。
六、武昌市車行，屠宰，娛樂等業，係根據湖北省會稅捐經征所二十四年度經征數。
七、菸酒業，係根據武陽漢菸酒牌照稅稽征處及本府財廳二十四年度數字，並加以估計。
八、漢口市商店數，外藉商店及日法租界華人商店僅有240家，內，餘均未納稅，無從查考，此種缺憾，俟將來調查彌補之。

中華民國二十五年十二月

湖北省政府秘書處統計室編製

湖北省金融概況表

縣市	機關		通用貨幣	普通月息	典當		
	銀行	錢莊			家數	月息	滿期
共計	76	73			75		
武昌	8		法幣,中央及中國農民銀行與省銀行輔幣券,當二十銅元,新輔幣。	二分	8	二分	九個月
漢陽			"	"	11	"	"
咸寧			法幣,輔幣券,當二十銅元,少數新輔幣。	二分至三分	2	"	"
大冶	2	1	"	"	3	"	"
鄂城			"	"	8	"	"
黃岡			法幣,輔幣券,當二十銅元,間有當五十銅元,少數新輔幣。	"	6	"	"
蕪湖			法幣,輔幣券,當二十銅元,少數新輔幣。	"	1	"	"
廣濟	2	2	"	二分半至三分	3	"	"
麻城			法幣,輔幣券,當五十銅元(八折行使)。	二分	3	"	"
黃陂			法幣,輔幣券,當二十銅元,少數新輔幣。	"	1	一分五釐	"
孝感			"	"	1	二分	"
應城		1	法幣,中央銀行及省銀行輔幣券,當二十及當五十銅元,少數新輔幣。	"			
隨縣	1		"	二分至三分			
天門	1		法幣,輔幣券,銅元,少數新輔幣。	二分			
江陵	6	9	法幣,中央銀行及省銀行輔幣券,四川當五十銅元。	"	1	二分	九個月
荊門	2		"	二分半至三分			
襄陽	1	8	法幣,四川當一百(作當五十用)當五十及河南當五十銅元(作當四十用)。	"			
光化	3	18	法幣,輔幣券,當二十銅元,少數新輔幣。	二分			
宜都	1		法幣,輔幣券,四川當五十銅元。	二分至三分			
宜昌	7	6	法幣,輔幣券,四川當五十銅元,新輔幣。	三分上下	1	一分五釐	九個月
恩施	1		法幣,輔幣券,四川當百銅元。	二分至四分			
巴東	1		法幣,輔幣券,四川當五十及當二百文銅元。	"			
漢口市	40	28	法幣,輔幣券,當二十銅元,新輔幣,間有外國銀行鈔票。	二分	26	二分	九個月

- 說明：
- 一. 本表銀行欄所列數目,總行、分行、支行、辦事處等,均包括在內,又漢口市所列數字,包括本國銀行與外國銀行。
 - 二. 本表錢莊欄所列數目,均係專營存放款及匯兌之錢莊銀號,餘如證券號及以兌換為營業之錢店,皆未列入。
 - 三. 典當家數,設立於縣城及鎮市者,與漢口市設立於日法兩租界及特三區者,均包括在內,又黃陂一家與宜昌一家,係中國農民銀行設立之農民貸款所,故月息較輕。
 - 四. 無銀行、錢莊、典當之各縣,本表均未填列,至於全省各縣通用貨幣情形,自二十四年十一月實行新幣制後,咸以法幣為主,角票輔之,當二十銅元與新輔幣,除武漢較多外,各縣均感缺乏,鄂西鄂北一帶,現尚有行使四川當五十及當百銅元者。
 - 五. 本表概況,係截至二十五年十一月底止。

中華民國二十五年十二月

湖北省政府秘書處統計室編製

區	應隨鍾京天	山縣祥山門	82	4,839	12,565	6,133	18,254				4	49	5,060	1,989	應隨鍾京天	山縣祥山門
	▲		21	286	568	536	7,648								▲	
第	共計		208	12,223	29,556	15,874	80,912	317	16,535	134,709					共計	
四	河陽	陽江	34	1,649	3,402	1,779	14,837	93	5,862	45,000					河陽	陽江
	濬監	石公	28	2,290	9,248	5,547	440	77	5,330	46,965					濬監	石公
區	松枝	首安	116	7,336	15,010	7,505	43,740	147	5,343	42,744					松枝	首安
	*江荆	滋江	30	948	1,896	1,043	21,895								*江荆	陵門
第	共計		168	6,165	15,738	8,310	74,206				1	11	1,060	356	共計	
五	宜棗	城陽	62	4,246	12,276	6,411	23,985				1	11	1,060	356	宜棗	城陽
	*襄光	陽陽	106	1,919	3,462	1,899	50,221								*襄光	化城
區	穀保	化城													穀保	康漳
	南	康漳													南	
第	共計		32	754	1,837	1,199	36,246								共計	
六	遠當	安陽													遠當	安陽
	*宜興	都昌	32	754	1,837	1,199	36,246								*宜興	都昌
區	長五	山歸													長五	陽峯
		陽峯														
第	共計							86	5,745	32,609					共計	
七	鶴宣	峯恩						22	1,538	9,643					鶴宣	峯恩
	*來威	鳳豐						64	4,207	22,966					*來威	川施
區	建巴	川施													建巴	始東
		始東														
第	共計													共計		
八	房均	縣縣													房均	縣縣
	*耶竹	山谿													*耶竹	山谿
區	耶	西													耶	西
△漢口市			35	1,019	2,328	2,025	102,753								△漢口市	

說明：一。本表所列各縣市合作社與預備社暨區聯合會，以經農村合作委員會核准登記者為限。
 二。本表所列數字，係截至二十五年六月底止。
 三。縣市名左端有▲符號者，係實業部合作事業湖北辦事處指導區域，有△符號者，係湖北省農村合作委員會與實業部合作事業湖北辦事處共同指導區域，其餘各縣均為湖北省農村合作委員會指導區域。
 四。縣名左端誌*者，係行政督察專員駐在地。

湖北全省總收支統計

(二十四年度)

以元為單位

總 收 入								總 支 出							
科 目	國 家	省地方	縣市地方	共 計	百 分 比			科 目	國 家	省地方	縣市地方	共 計	百 分 比		
					國 家	省 縣 市	共 計						省	縣 市	共 計
共 計	42,590,000	19,292,000	15,698,000	77,580,000	100.00	100.00	100.00	共 計	42,590,000	18,662,000	16,328,000	77,580,000	100.00	100.00	100.00
關 稅	24,500,000			24,500,000	57.53		31.58	黨 務 費		130,000	100,000	230,000	0.69	0.61	0.66
鹽 稅	14,000,000			14,000,000	32.87		18.05	行 政 費		3,029,000	4,155,000	7,184,000	16.23	25.45	20.53
菸 酒 稅	600,000			600,000	1.41		0.78	司 法 費		1,780,000		1,780,000	9.54		5.08
印 花 稅	730,000			730,000	1.71		0.94	公 安 費		2,689,000	5,963,000	8,652,000	14.41	36.52	24.73
釐 稅	260,000			260,000	0.61		0.34	財 務 費	3,000,000	900,000	465,000	4,365,000	4.82	2.85	3.91
統 稅	2,500,000			2,500,000	5.87		3.22	教 育 文 化 費		2,260,000	1,874,000	4,134,000	12.11	11.48	11.82
田 賦		2,050,000	5,854,000	7,904,000		22.60	10.19	實 業 費		300,600	152,000	452,000	1.61	0.94	1.29
契 稅		770,000	752,000	1,522,000		4.34	1.96	交 通 費		10,000	149,600	159,000	.05	0.92	0.46
營 業 稅		3,742,000	1,085,000	4,827,000		13.79	6.23	衛 生 費			302,000	302,000		1.85	0.87
房 捐			1,393,000	1,393,000		3.98	1.79	建 設 費		3,600,000	2,032,000	5,632,000	19.29	12.44	16.09
地方財產收入		720,000	546,000	1,266,000		3.64	1.63	協 助 費		54,000	197,600	251,000	0.29	1.20	0.71
地方事業收入		5,000	66,000	71,000		0.20	0.09	撫 卹 費		60,000	4,000	64,000	0.33	0.02	0.18
地方行政收入		660,000	52,000	712,000		2.03	0.92	債 務 費		3,020,000	486,000	3,506,000	16.18	2.98	10.02
地方營業純益		425,000		425,000		1.21	0.54	其 他 支 出		830,000	139,000	969,000	4.45	0.85	2.76
補助款收入		7,800,000	890,000	8,690,000		24.82	11.21	待 查	39,590,000		310,000	39,900,000		1.89	0.89
債 款 收 入		3,000,000	1,000,000	4,000,000		11.42	5.15								
其 他 收 入		120,000	4,060,000	4,180,040		11.97	5.38								

- 說明：
- 一. 表列國家收支各款，係就主管國稅機關送到材料，分別編列，關稅收入有堤工附加1,500,000在內，至支出方面除財務費外，尚須調查，故列入待查。
 - 二. 省縣市地方收支各款，均係根據二十四年度預算分別編列。
 - 三. 保安，保甲，堤捐，等項收支係按款目性質歸納，收入方面縣市地方收入欄內，所列田賦，營業稅，均有保安收入在內，其他收入有保安經費在內，支出方面，保安經費，列入公安費內，保甲經費，列入行政費內，堤費列入建設費內。
 - 四. 特稅因有特殊情形，本表未列，其撥補地方或地方附加，均作為中央補助款。
 - 五. 省庫補助縣市地方款，收支互抵，故不加入。
 - 六. 總支出百分比共計，係專對省縣市，國家支出，不包括在內。

湖北省地方收支預算表

(二十四年度)

收 入		支 出			
科 目	預 算 數	科 目	預 算 數	科 目	預 算 數
共 計	19,292,000	共 計	19,292,000		
田賦	2,050,000	黨務費	130,000	義務教育	340,000
契稅	770,000	行政費	2,954,000	軍事教育	50,000
契稅	700,000	省政府	880,000	衛生教育	50,000
契紙費	70,000	行政督察專員	400,000	留學經費	120,000
營業稅	3,742,000	縣政府	1,160,000	文化事業	90,000
普通營業稅	3,000,000	土地整理與清查	320,000	補助及津貼	70,000
牙行營業稅	200,000	禁煙	160,000	其他	20,000
當業營業稅	2,000	地方政務研究會	30,000	實業費	300,000
屠宰稅營業稅	410,000	公務人員懲戒委員會	1,000	農林	80,000
菸酒牌照費	130,000	公務人員資格審查委員會	3,000	農村合作	120,000
地方財產收入	720,000	司法費	1,780,000	鑛業	30,000
各項租金	620,000	法院	700,000	工商	70,000
銀行股息	100,000	承審員	170,000	交通費	10,000
地方事業收入	5,000	監所	600,000	無線電台	10,000
書報	2,000	逾額囚糧	30,000	建設費	3,600,000
農林	3,000	司法臨時費	280,000	修築公路	3,000,000
地方行政收入	660,000	公安費	2,689,000	其他	600,000
司法收入及司法補助	350,000	保安處指揮部及各團	900,000	協助費	684,000
各項罰金	60,000	保安經費總經理處	40,000	管理漢冶萍湖北債捐處	6,000
取締營業憑照	250,000	武漢警備旅	540,000	武昌漢陽路燈費	7,000
地方營業純益	425,000	省會公安局	610,000	區署及縣政補助費	275,000
補助款收入	7,900,000	水上公安局	326,000	武昌市政補助費	290,000
中央補助	7,200,000	鷄公山管理局	3,000	宜昌等七埠公安經費	65,000
築路補助費	600,000	服裝	250,000	國醫分館	1,000
債款收入	3,000,000	其他	20,000	大同日報	6,000
其他收入	120,000	財務費	975,000	武漢大學補助費	24,000
		行政	120,000	其他	10,000
		徵收	780,000	撫卹費	60,000
		土地陳報	75,000	債務費	3,020,000
		教育文化費	2,260,000	公債本息	2,130,000
		行政	20,000	借款	770,000
		中等教育	950,000	積欠經費	120,000
		初等教育	450,000	其他支出	830,000
		社會教育	100,000		

湖北省政府秘書處統計室編製

中華民國二十五年十二月

湖北省十種概況之七(乙)

二十四年度各縣地方歲入預算表

行 督 察 政 區	縣 別	總 計	地 方 收 入									另 款 收 入					縣 別
			共 計	田 賦	契 稅	營 業 稅	房 捐	地方財產收入	地方事業收入	補助款收入	其他收入	共 計	賦		營 業 稅	保 甲 捐	
													保	安			
總 計		9,934,000	3,434,000	1,640,000	404,000	374,000	20,000	391,000	1,000	204,000	400,000	6,500,000	3,804,000	90,000	409,000	2,197,000	總 計
第 一 區	共 計	1,484,000	534,000	208,000	43,000	74,000	12,000	80,000		69,000	48,000	950,000	546,000	13,000	74,000	317,000	共 計
	武 昌	217,000	88,000	25,000	15,000	30,000		20,000		8,000		119,000	50,000	2,000	10,000	57,000	武 昌
	漢 陽	173,000	79,000	20,000	6,000	10,000	6,000	35,000			2,000	94,000	40,000	1,000	5,000	48,000	漢 陽
	嘉 魚	120,000	38,000	20,000	2,000	6,000	2,000	3,000		5,000		82,000	55,000	2,000	5,000	20,000	嘉 魚
	咸 甯	91,000	25,000	10,000	3,000	4,000		2,000		6,000		66,000	30,000	1,000	15,000	20,000	咸 甯
	蒲 圻	135,000	48,000	24,000	3,000	5,000		1,000		15,000		87,000	44,000	2,000	11,000	30,000	蒲 圻
	崇 陽	97,000	29,000	14,000	2,000	2,000	1,000	5,000		4,000	1,000	68,000	49,000		1,000	18,000	崇 陽
	通 城	80,000	29,000	15,000	1,000	2,000	1,000	5,000		5,000		51,000	45,000			6,000	通 城
	山 新	50,000	19,000	5,000	1,000	2,000		1,000		10,000		31,000	15,000	1,000	5,000	10,000	山 新
	冶 城	129,000	49,000	38,000	2,000	3,000		1,000		5,000		80,000	68,000		7,000	5,000	冶 城
大 鄂	208,000	81,000	14,000	2,000	5,000	2,000	2,000		11,000	45,000	127,000	73,000	2,000	7,000	45,000	大 鄂	
大 鄂	184,000	39,000	23,000	6,000	5,000		5,000				145,000	77,000	2,000	8,000	58,000	大 鄂	
第 二 區	共 計	1,629,000	542,000	329,000	58,000	60,000		68,000		23,000	4,000	1,087,000	610,000	14,000	46,000	413,000	共 計
	黃 岡	278,000	81,000	63,000	5,000	6,000		7,000				197,000	109,000	2,000	6,000	80,000	黃 岡
	滸 水	198,000	65,000	40,000	6,000	8,000		11,000				133,000	80,000	3,000		50,000	滸 水
	蕪 湖	192,000	51,000	30,000	8,000	4,000		8,000		1,000		141,000	80,000	4,000		57,000	蕪 湖
	廣 濟	149,000	54,000	35,000	8,000	6,000		5,000				95,000	53,000	2,000	12,000	28,000	廣 濟
	黃 梅	91,000	45,000	30,000	2,000	4,000		6,000		2,000	1,000	46,000	18,000	2,000	6,000	20,000	黃 梅
	山 田	53,000	28,000	15,000	3,000	1,000		6,000		3,000		25,000	10,000			15,000	山 田
	英 羅	72,000	27,000	17,000	4,000	3,000		3,000				45,000	25,000			20,000	英 羅
	麻 城	195,000	54,000	27,000	10,000	7,000		8,000			2,000	141,000	60,000		14,000	67,000	麻 城
	黃 陂	140,000	50,000	30,000	2,000	3,000		3,000		12,000		90,000	48,000		4,000	38,000	黃 陂
禮 山	173,000	60,000	30,000	7,000	12,000		10,000			1,000	113,000	86,000	1,000	4,000	22,000	禮 山	
禮 山	88,000	27,000	12,000	3,000	6,000		1,000		5,000		61,000	41,000			20,000	禮 山	
第 三 區	共 計	1,944,000	600,000	320,000	78,000	88,000		38,000	1,000	6,000	69,000	1,344,000	729,000	21,000	120,000	474,000	共 計
	孝 感	191,000	53,000	30,000	4,000	15,000		2,000			2,000	138,000	83,000	3,000	7,000	45,000	孝 感
	雲 夢	79,000	31,000	15,000	3,000	6,000		3,000		2,000	2,000	48,000	28,000	2,000	4,000	14,000	雲 夢
	漢 川	147,000	47,000	30,000	3,000	6,000		8,000				100,000	50,000		12,000	38,000	漢 川
	應 城	223,000	100,000	20,000	5,000	8,000		2,000			65,000	123,000	43,000	3,000	42,000	35,000	應 城
	陸 山	98,000	33,000	20,000	4,000	5,000		3,000		1,000		65,000	35,000			30,000	陸 山
	安 陸	130,000	43,000	20,000	7,000	10,000		6,000				87,000	45,000			42,000	安 陸
	隨 州	269,000	69,000	30,000	25,000	6,000		7,000	1,000			200,000	114,000		16,000	70,000	隨 州
	鍾 祥	270,000	77,000	45,000	14,000	15,000		3,000				193,000	112,000	3,000	18,000	60,000	鍾 祥
	京 天	191,000	56,000	45,000	4,000	5,000		2,000				135,000	84,000	5,000	6,000	40,000	京 天
京 天	346,000	91,000	65,000	9,000	12,000		2,000		3,000		255,000	135,000	5,000	15,000	100,000	京 天	
第 四 區	共 計	1,731,000	530,000	325,000	70,000	38,000		68,000		7,000	22,000	1,201,000	669,000	33,000	76,000	423,000	共 計
	河 陽	306,000	82,000	65,000	6,000	9,000		2,000				224,000	98,000	4,000	32,000	90,000	河 陽
	潛 江	170,000	40,000	35,000	2,000	1,000		2,000				130,000	96,000	2,000	4,000	28,000	潛 江
	監 利	184,000	61,000	45,000	4,000	4,000		2,000			6,000	123,000	55,000	5,000	10,000	53,000	監 利
	石 首	119,000	46,000	25,000	5,000	4,000		12,000				73,000	43,000	2,000	2,000	26,000	石 首
	安 滋	164,000	58,000	30,000	8,000	5,000		15,000				106,000	65,000	3,000	5,000	33,000	安 滋
	松 滋	133,000	51,000	27,000	12,000	4,000		5,000		3,000		82,000	43,000	2,000	2,000	35,000	松 滋
	枝 江	108,000	41,000	20,000	6,000	6,000		5,000		4,000		67,000	37,000	2,000	3,000	25,000	枝 江
	陵 門	295,000	84,000	40,000	9,000	4,000		15,000			16,000	211,000	115,000	6,000	15,000	75,000	陵 門
	荆 門	252,000	67,000	38,000	18,000	1,000		10,000				185,000	117,000	7,000	3,000	58,000	荆 門
第 五 區	共 計	1,082,000	354,000	164,000	58,000	51,000	8,000	42,000		17,000	14,000	728,000	442,000	7,000	33,000	246,000	共 計
	宜 城	116,000	34,000	14,000	8,000	5,000		2,000		5,000		82,000	58,000	2,000	2,000	20,000	宜 城
襄 陽	175,000	53,000	25,000	10,000	13,000		5,000				122,000	86,000		4,000	32,000	襄 陽	

三區	漢川	147,000	47,000	30,000	3,000	6,000	8,000	2,000	2,000	48,000	28,000	2,000	4,000	14,000	雲漢
	應城	223,000	100,000	20,000	5,000	8,000	2,000	65,000	100,000	50,000	3,000	12,000	38,000	夢川	
	陸山	98,000	33,000	20,000	4,000	5,000	3,000	1,000	123,000	43,000	3,000	42,000	35,000	城陸	
	安陸	130,000	43,000	20,000	7,000	10,000	6,000	1,000	15,000	35,000			30,000	安陸	
	隨州	269,000	69,000	30,000	25,000	6,000	7,000	1,000	87,000	45,000			42,000	山縣	
	鍾祥	270,000	77,000	45,000	14,000	15,000	3,000		200,000	114,000		16,000	70,000	鍾祥	
	京山	191,000	56,000	45,000	4,000	5,000	2,000		193,000	112,000	3,000	18,000	60,000	京山	
天門	346,000	91,000	65,000	9,000	12,000	2,000		135,000	84,000	5,000	6,000	40,000	天門		
共計	1,731,000	530,000	325,000	70,000	38,000	8,000	68,000	7,000	22,000	1,201,000	662,000	33,000	76,000	423,000	共計
四區	河滌	306,000	82,000	65,000	6,000	9,000	2,000		224,000	98,000	4,000	32,000	90,000	河滌	
	監利	170,000	40,000	35,000	2,000	1,000	2,000		130,000	96,000	2,000	4,000	28,000	監利	
	石首	184,000	61,000	45,000	4,000	4,000	2,000		123,000	55,000	5,000	10,000	53,000	石首	
	公安	119,000	46,000	25,000	5,000	4,000	12,000		73,000	43,000	2,000	2,000	26,000	公安	
	滋陽	164,000	58,000	30,000	8,000	5,000	15,000		106,000	65,000	3,000	5,000	33,000	滋陽	
	枝江	133,000	51,000	27,000	12,000	4,000	5,000	3,000	82,000	43,000	2,000	2,000	35,000	枝江	
	江陵	108,000	41,000	20,000	6,000	6,000	5,000	4,000	67,000	37,000	2,000	3,000	25,000	江陵	
荊門	295,000	84,000	40,000	9,000	4,000	15,000		211,000	115,000	6,000	15,000	75,000	荊門		
共計	1,082,000	354,000	164,000	58,000	51,000	8,000	42,000	17,000	14,000	728,000	442,000	7,000	33,000	246,000	共計
五區	宜城	116,000	34,000	14,000	8,000	5,000	2,000		82,000	58,000	2,000	2,000	20,000	宜城	
	襄陽	175,000	53,000	25,000	10,000	13,000	5,000		122,000	86,000		4,000	32,000	襄陽	
	光化	272,000	106,000	60,000	10,000	11,000	3,000	10,000	166,000	80,000	3,000	5,000	78,000	光化	
	穀城	171,000	47,000	25,000	8,000	5,000	5,000	1,000	124,000	84,000	2,000	16,000	22,000	穀城	
	康漳	146,000	42,000	15,000	10,000	10,000	6,000		104,000	58,000		2,000	44,000	康漳	
	保南	54,000	22,000	10,000	2,000	3,000	2,000	5,000	32,000	25,000			7,000	保南	
共計	148,000	50,000	15,000	10,000	4,000	16,000		98,000	51,000		4,000	43,000	共計		
六區	遠安	50,000	26,000	7,000	2,000	2,000	10,000		24,000	20,000			4,000	遠安	
	當陽	159,000	49,000	18,000	8,000	8,000	10,000		110,000	86,000		4,000	20,000	當陽	
	宜昌	105,000	38,000	10,000	9,000	4,000	10,000		67,000	49,000	1,000	1,000	16,000	宜昌	
	興山	419,000	272,000	3,000	12,000	4,000	20,000		147,000	88,000	1,000	32,000	26,000	興山	
	秭歸	37,000	17,000	1,000	3,000	2,000	1,000	10,000	20,000	9,000		1,000	10,000	秭歸	
	長陽	64,000	20,000	5,000	3,000	1,000	1,000	10,000	44,000	16,000		4,000	24,000	長陽	
五峰	57,000	21,000	3,000	3,000	3,000	5,000		36,000	30,000			6,000	五峰		
共計	26,000	16,000	1,000	1,000	2,000	1,000	10,000	10,000	1,000			5,000	共計		
七區	鶴峰	31,000	18,000	6,000	1,000	2,000	1,000		13,000	10,000			3,000	鶴峰	
	恩施	48,000	21,000	15,000	2,000	2,000	1,000		27,000	16,000			11,000	恩施	
	來鳳	52,000	20,000	10,000	2,000	2,000	3,000		32,000	17,000		3,000	12,000	來鳳	
	咸豐	54,000	23,000	16,000	2,000	1,000	2,000		31,000	20,000			11,000	咸豐	
	利川	74,000	24,000	16,000	3,000	3,000	2,000		50,000	37,000		3,000	10,000	利川	
	恩施	115,000	41,000	20,000	5,000	5,000	6,000		74,000	41,000		5,000	28,000	恩施	
建始	73,000	26,000	18,000	1,000	6,000	1,000		47,000	35,000			12,000	建始		
巴東	81,000	26,000	18,000	3,000	2,000	1,000		55,000	34,000		1,000	20,000	巴東		
共計	619,000	216,000	127,000	37,000	17,000	20,000	20,000	10,000	5,000	403,000	295,000		6,000	102,000	共計
八區	房縣	121,000	31,000	21,000	6,000	3,000	1,000		90,000	60,000			30,000	房縣	
	均縣	116,000	46,000	25,000	6,000	3,000	5,000		70,000	57,000		3,000	10,000	均縣	
	鄖山	147,000	45,000	30,000	10,000	3,000	2,000		102,000	69,000		1,000	32,000	鄖山	
	竹山	56,000	26,000	15,000	3,000	2,000	2,000		30,000	29,000		1,000	1,000	竹山	
	竹溪	87,000	32,000	16,000	6,000	3,000	5,000		55,000	34,000		1,000	20,000	竹溪	
	郧西	92,000	36,000	20,000	6,000	3,000	5,000		56,000	46,000			10,000	郧西	

- 說明：一. 本表係根據二十四年度縣地方預算分別編列。
 二. 本表所列補助收入係省庫補助及中央印花稅款補助。
 三. 另款收入田賦欄內，保安部份即田畝捐，營業稅，即商舖捐。
 四. 各縣保甲捐大部份係按保征收，至大畷特別區保甲捐6,000元，已平均併入咸甯，通山，陽新，大冶等四縣。
 五. 保甲捐，堤捐，均係估計數目。

二十四年度各縣地方歲出預算表

行 政 區	縣 別	總 計	縣 地 方 支 出												另 款 支 出			縣 別
			共 計	行 政 費	公 安 費	財 務 費	教 育 文 化 費	實 業 費	交 通 費	衛 生 費	建 設 費	協 助 費	債 務 費	其 他 支 出	共 計	保 甲	其 他	
總 計		9,934,000	3,434,000	1,331,000	125,000	205,000	1,270,000	100,000	129,000	8,000	19,000	172,000	6,000	69,000	6,500,000	2,152,000	4,348,000	總 計
第 一 區	共 計	863,000	546,000	208,000	24,000	36,000	193,000	17,000	14,000	2,000		40,000		12,000	317,000	294,000	23,000	共 計
	武 昌	155,000	98,000	35,000	1,000	5,000	44,000	2,000	3,000			7,000		1,000	57,000	50,000	7,000	武 昌
	漢 陽	124,000	76,000	20,000	2,000	7,000	38,000	1,000	1,000			2,000		5,000	48,000	32,000	16,000	漢 陽
	嘉 魚	58,000	38,000	15,000	3,000	2,000	10,000	1,000	3,000			4,000			20,000	20,000		嘉 魚
	咸 甯	48,000	28,000	10,000	1,000	3,000	10,000	1,000	1,000			1,000		1,000	20,000	20,000		咸 甯
	蒲 圻	80,000	50,000	20,000	1,000	4,000	20,000	3,000	1,000			1,000			30,000	30,000		蒲 圻
	崇 陽	49,000	31,000	15,000	1,000	2,000	10,000	1,000				1,000			18,000	18,000		崇 陽
	通 城	39,000	33,000	10,000	1,000	2,000	15,000	2,000	1,000	1,000				1,000	6,000	6,000		通 城
	山 新	29,000	19,000	10,000	1,000	2,000	4,000	1,000	1,000						10,000	10,000		山 新
	陽 大	57,000	52,000	25,000	2,000	3,000	12,000	3,000	1,000	1,000			4,000		5,000	5,000		陽 大
大 鄂	126,000	81,000	30,000	10,000	3,000	15,000	1,000	1,000			20,000			45,000	45,000		大 鄂	
鄂 城	98,000	40,000	18,000	1,000	3,000	15,000	1,000	1,000						58,000	58,000		鄂 城	
第 二 區	共 計	962,000	545,000	195,000	26,000	33,000	216,000	22,000	16,000			25,000		12,000	417,000	417,000		共 計
黃 岡	158,000	78,000	30,000	2,000	4,000	30,000	4,000	2,000			5,000		1,000	80,000	80,000		黃 岡	
滸 水	120,000	70,000	20,000	7,000	4,000	33,000	2,000	1,000			1,000		2,000	50,000	50,000		滸 水	
新 春	109,000	52,000	20,000	2,000	3,000	20,000	1,000	2,000			3,000		1,000	57,000	57,000		新 春	
廣 濟	81,000	53,000	20,000	2,000	3,000	15,000	2,000	4,000			5,000		2,000	28,000	28,000		廣 濟	
黃 梅	66,000	46,000	15,000	2,000	3,000	20,000	1,000	1,000			3,000		1,000	20,000	20,000		黃 梅	
英 山	44,000	29,000	15,000	1,000	3,000	5,000		1,000			3,000		1,000	15,000	15,000		英 山	
羅 田	45,000	25,000	10,000	1,000	2,000	8,000	1,000	1,000			1,000		1,000	20,000	20,000		羅 田	
麻 城	123,000	56,000	20,000	2,000	3,000	25,000	3,000	1,000			1,000		1,000	67,000	67,000		麻 城	
黃 安	87,000	49,000	15,000	1,000	3,000	25,000	2,000	1,000			1,000		1,000	38,000	38,000		黃 安	
黃 陂	83,000	61,000	20,000	5,000	3,000	25,000	4,000	1,000			2,000		1,000	22,000	22,000		黃 陂	
禮 山	46,000	26,000	10,000	1,000	2,000	10,000	2,000	1,000						20,000	20,000		禮 山	
第 三 區	共 計	1,054,000	580,000	215,000	24,000	30,000	248,000	23,000	12,000			21,000		7,000	474,000	474,000		共 計
孝 感	99,000	54,000	25,000	3,000	3,000	18,000	2,000	1,000			1,000		1,000	45,000	45,000		孝 感	
雲 夢	48,000	34,000	15,000	1,000	3,000	10,000	1,000	1,000			1,000		2,000	14,000	14,000		雲 夢	
漢 川	83,000	45,000	20,000	2,000	3,000	15,000	2,000	1,000			1,000		1,000	38,000	38,000		漢 川	
應 城	128,000	93,000	20,000	1,000	4,000	60,000	4,000	1,000			3,000			35,000	35,000		應 城	
安 陸	59,000	29,000	15,000	1,000	2,000	10,000	1,000							30,000	30,000		安 陸	
山 陸	86,000	44,000	20,000	5,000	3,000	10,000	2,000	1,000			2,000		1,000	42,000	42,000		山 陸	
隨 州	137,000	67,000	25,000	2,000	3,000	30,000	3,000	2,000			2,000			70,000	70,000		隨 州	
鍾 祥	131,000	71,000	30,000	2,000	3,000	25,000	3,000	3,000			5,000			60,000	60,000		鍾 祥	
京 山	96,000	56,000	20,000	2,000	3,000	25,000	2,000	1,000			2,000		1,000	40,000	40,000		京 山	
天 門	187,000	87,000	25,000	5,000	3,000	45,000	3,000	1,000			4,000		1,000	100,000	100,000		天 門	
第 四 區	共 計	943,000	520,000	181,000	17,000	28,000	215,000	13,000	12,000		18,000	20,000		16,000	423,000	407,000	16,000	共 計
河 滸	170,000	80,000	35,000	5,000	3,000	30,000	2,000	1,000			3,000		1,000	90,000	90,000		河 滸	
監 利	69,000	41,000	15,000	1,000	2,000	20,000	1,000	1,000			1,000			28,000	28,000		監 利	
石 首	109,000	56,000	15,000	2,000	3,000	22,000	2,000	4,000		5,000	1,000		2,000	53,000	53,000		石 首	
公 安	70,000	44,000	15,000	2,000	3,000	18,000	1,000	1,000			1,000		3,000	26,000	26,000		公 安	
松 滋	88,000	55,000	17,000	2,000	3,000	25,000	2,000	1,000			1,000		4,000	33,000	33,000		松 滋	
枝 江	88,000	53,000	15,000	1,000	3,000	30,000	1,000	1,000			1,000		1,000	35,000	35,000		枝 江	
江 陵	65,000	40,000	12,000	1,000	2,000	20,000	1,000	1,000			2,000		1,000	25,000	25,000		江 陵	
荆 門	161,000	86,000	30,000	1,000	5,000	30,000	1,000	1,000			2,000		3,000	75,000	59,000	16,000	荆 門	
荆 州	123,000	65,000	27,000	2,000	4,000	20,000	2,000	1,000			8,000		1,000	58,000	58,000		荆 州	
第 五 區	共 計	588,000	342,000	147,000	12,000	20,000	111,000	9,000	11,000			23,000	1,000	8,000	246,000	243,000	3,000	共 計

三 區	必安	陸山	128,000	83,000	20,000	1,000	4,000	60,000	4,000	1,000		1,000	3,000	1,000	38,000	38,000	漢川	
	應隨	鍾祥	59,000	29,000	15,000	1,000	2,000	10,000	1,000						35,000	35,000	城陸	
	鍾京	山門	86,000	44,000	20,000	5,000	3,000	10,000	2,000	1,000			2,000	1,000	30,000	30,000	山縣	
	天		137,000	67,000	25,000	2,000	3,000	30,000	3,000	2,000			2,000		42,000	42,000	應隨	
			131,000	71,000	30,000	2,000	3,000	25,000	3,000	3,000			5,000		70,000	70,000	鍾京	
第 四 區	共計		943,000	520,000	131,000	17,000	28,000	215,000	13,000	12,000			4,000	1,000	100,000	100,000	天門	
	河澗	陽江	170,000	80,000	35,000	5,000	3,000	30,000	2,000	1,000			3,000	1,000	90,000	90,000	河澗	
	監石	利首	69,000	41,000	15,000	1,000	2,000	20,000	1,000	1,000			1,000		28,000	28,000	江利	
	公松	安滋	109,000	56,000	15,000	2,000	3,000	22,000	2,000	4,000	5,000		1,000	2,000	53,000	53,000	石公	
	枝江	陵門	70,000	44,000	15,000	2,000	3,000	18,000	1,000	1,000			1,000	3,000	26,000	26,000	安松	
第 五 區	共計		588,000	342,000	147,000	12,000	20,000	111,000	9,000	11,000			23,000	1,000	8,000	243,000	243,000	枝江
	宜城	襄陽	52,000	32,000	15,000	1,000	2,000	10,000	1,000	2,000			1,000		20,000	17,000	宜城	
	襄光	化城	84,000	52,000	20,000	2,000	3,000	16,000	2,000	2,000			4,000	3,000	32,000	32,000	襄陽	
	穀保	康漳	183,000	105,000	50,000	5,000	4,000	30,000	3,000	3,000			8,000	1,000	78,000	78,000	光化	
	南		67,000	45,000	15,000	1,000	3,000	20,000	1,000	1,000			3,000	1,000	22,000	22,000	康化	
第 六 區	共計		572,000	461,000	166,000	7,000	22,000	162,000	7,000	51,000	6,000		23,000	5,000	12,000	111,000	111,000	康漳
	遠安	都昌	32,000	28,000	10,000	1,000	3,000	10,000	1,000	1,000			1,000		4,000	4,000	遠安	
	宜興	秭歸	69,000	49,000	12,000	1,000	2,000	30,000	1,000	1,000			1,000	1,000	20,000	20,000	都昌	
	興秭	長五	62,000	46,000	15,000	1,000	3,000	16,000	1,000	1,000			8,000	1,000	16,000	16,000	宜興	
	長五		282,000	256,000	90,000		8,000	80,000	4,000	45,000	6,000		10,000	5,000	26,000	26,000	秭歸	
第 七 區	共計		326,000	210,000	107,000	9,000	18,000	67,000	2,000	7,000			8,000		107,000	107,000	長五	
	鶴峯	鳳豐	24,000	21,000	12,000	1,000	2,000	5,000					1,000		3,000	3,000	鶴峯	
	來鳳	豐川	31,000	20,000	10,000	1,000	2,000	6,000		1,000			1,000		11,000	11,000	來鳳	
	利豐	施始	37,000	25,000	10,000	1,000	2,000	10,000		1,000			1,000		12,000	12,000	利豐	
	建巴		33,000	22,000	10,000	1,000	2,000	7,000		1,000			1,000		11,000	11,000	豐川	
第 八 區	共計		323,000	221,300	112,000	6,000	18,000	58,000	7,000	6,000			12,000		2,000	102,000	99,000	3,000
	房均	縣山	69,000	39,000	20,000	1,000	3,000	10,000	1,000	1,000			3,000		30,000	30,000	房均	
	鄖竹	竹西	53,000	43,000	20,000	1,000	3,000	15,000	1,000	1,000			2,000		10,000	10,000	縣山	
	竹西		78,000	46,000	25,000	1,000	4,000	10,000	2,000	1,000			2,000	1,000	32,000	29,000	3,000	
	鄖竹		28,000	28,000	15,000	1,000	3,000	5,000	1,000	1,000			2,000		20,000	20,000	鄖竹	
不 分 縣		4,303,000												4,303,000		4,303,000	不 分 縣	

說明：

- 一. 本表係根據二十四年度縣地方預算編列。
- 二. 表列協助費係地方收入協助教育等款。
- 三. 另款支出所列不分縣4,303,000,係保安堤工兩項經費,因不能分縣填列,故祇列總數,至武昌,漢陽,江陵,宜城,鄖縣,等五縣數目,係保甲印刷等雜費。

湖北省各市鎮收支預算表

(二十四年度)

	科 目	總 計	漢 口 市					武 昌 市 政 處	宜 昌 等 七 埠 公 安 收 入
			共 計	漢 口 市 政 府	第 三 特 別 區	法 租 界	日 租 界		
收 入	共 計	6,333,000	5,400,000	4,552,000	401,000	308,000	139,000	683,000	250,000
	田賦	320,000	320,000	100,000	82,000	126,000	12,000		
	契稅	348,000	268,000	268,000				80,000	
	營業稅	302,000	223,000	206,000	9,000		8,000	72,000	7,000
	牙行營業稅			50,000				10,000	
	當舖營業稅			6,000				2,000	
	屠宰業營業稅			150,000				60,000	
	房捐	1,373,000	1,163,000	950,000	178,000	35,000		120,000	90,000
	地方財產收入	155,000	147,000	70,000	68,000	9,000		8,000	
	地方事業收入	65,000	15,000	15,000				50,000	
	地方行政收入	52,000	46,000	17,000	1,000	12,000	16,000	3,000	3,000
	補助款收入	1,255,000	845,000	840,000	5,000			290,000	120,000
	債款收入	1,000,000	1,000,000	1,000,000					
其他收入	1,463,000	1,373,000	1,086,000	58,000	126,000	103,000	60,000	30,000	
共 計	6,333,000	5,400,000	4,552,000	401,000	308,000	139,000	683,000	250,000	
支 出	黨務費	100,000	100,000	100,000					
	行政費	627,000	467,000	350,000	63,000	30,000	24,000	160,000	
	市政府			220,000					
	市政處							75,000	
	土地登記			30,000					
	救濟委員會			100,000				85,000	
	公安費	1,625,000	1,395,000	1,113,000	107,000	140,000	35,000		230,000
	公安局			1,010,000					210,000
	教練所			53,000					
	服裝費			50,000					20,000
	財務費	260,000	211,000	211,000				29,000	20,000
	行政			210,000					
	徵收			1,000					
	教育文化費	604,000	604,000	562,000	7,000		35,000		
	中等教育			120,000					
	初等教育			260,000					
	社會教育			160,000					
	其他			22,000					
	實業費	52,000	6,000	6,000				46,000	
	交通費	20,000	20,000	20,000					
	衛生費	294,000	236,000	137,000	28,000	71,000		58,000	
	省立醫院							43,000	
	食肉檢查所							8,000	
	預防疾病			9,000				7,000	
	市立醫院			47,000					
	浮棺收葬委員會			1,000					
	清潔費			80,000					
	建設費	1,923,000	1,543,000	1,412,000	111,000	14,000	6,000	380,000	
	工程事業所							82,000	
	公園			12,000				8,000	
	省會各項建設費							290,000	
市政建設費			1,400,000						
協助費	87,000	87,000	87,000						
國醫分館			1,000						
武漢日報			18,000						
武漢大學			5,000						
撥補他區車捐及市政捐			62,000						
其他			1,000						
撫卹費	4,000	4,000	4,000						
債務費	534,000	534,000	480,000	54,000					
公債本息			390,000						
借款			90,000						
其他支出	203,000	193,000	70,000	31,000	53,000	39,000	10,000		

說明：一、日法兩界係估計數。二、補助款收入項下：漢口市政府係由特稅，第三特別區係由漢口市政府，武昌及宜昌等係由省庫。

中華民國二十五年十二月

湖北省政府秘書處統計室編製

二十四年度湖北省地方各項稅款預算實收按縣比較表

(以元為單位)

行 政 區	縣 市	共 計		田 賦		契 稅		營 業 稅		屠 宰 稅		牙 捐 稅		當 稅		菸 酒 牌 照 稅		縣 市
		預 算 數	實 收 數	預 算 數	實 收 數	預 算 數	實 收 數	預 算 數	實 收 數	預 算 數	實 收 數	預 算 數	實 收 數	預 算 數	實 收 數	預 算 數	實 收 數	
總 計		9,047,800	5,841,100	3,398,000	1,671,900	1,491,800	1,030,700	3,233,700	2,464,700	577,100	428,000	200,200	144,200	13,300	8,700	133,700	92,900	總 計
第 一 區	共 計	1,234,600	756,900	683,400	418,200	93,800	53,600	349,000	205,600	47,800	35,800	28,900	23,400	3,300	1,400	28,400	18,900	共 計
	武 昌	294,600	237,400	108,700	108,600	7,600	8,800	154,000	100,300	6,300	3,800	4,600	6,000	700	400	12,700	9,500	武 昌
	漢 陽	241,800	91,800	77,400	8,500	19,100	7,700	124,100	62,300	6,000	4,100	5,300	3,900	1,800	200	8,200	5,100	漢 陽
	嘉 魚	55,200	43,600	31,600	26,400	6,700	5,700	10,300	6,400	2,800	2,000	2,500	2,200			1,300	900	嘉 魚
	咸 甯	77,600	43,800	52,200	28,900	11,100	6,000	8,600	5,200	2,600	1,900	2,200	1,300			900	500	咸 甯
	蒲 圻	91,000	50,700	69,500	39,300	7,000	900	7,600	5,200	3,000	2,800	2,500	1,800			1,400	700	蒲 圻
	沔 陽	46,100	25,200	35,000	18,700	5,300	2,300	1,800	1,200	2,600	1,800	1,000	900			400	300	沔 陽
	通 城	47,500	45,700	39,300	42,200	2,900		1,600	1,000	2,400	1,700	1,000	400			300	400	通 城
	通 山	22,700	19,000	17,000	15,900	2,700	2,000	800	300	900	600	700	200			600	200	通 山
	大 冶	121,900	57,000	106,100	41,900	5,300	5,600	4,400	2,900	4,200	5,500	1,300	900			600	200	大 冶
第 二 區	共 計	1,178,600	559,100	801,800	321,800	173,200	88,000	107,900	76,600	59,000	45,800	23,400	18,900	1,700	1,000	11,600	6,400	共 計
	黃 岡	201,900	80,400	146,200	46,400	25,300	14,500	15,700	10,500	9,000	6,000	2,500	1,700	1,200	600	2,000	700	黃 岡
	滄 水	193,300	58,000	155,300	33,600	19,900	12,800	7,200	4,600	7,000	4,500	3,200	2,000			700	500	滄 水
	新 濟	148,600	78,000	104,600	51,300	20,500	9,100	11,300	8,100	6,600	4,700	3,300	3,500	200	200	1,500	1,100	新 濟
	廣 濟	169,100	110,300	84,300	49,200	24,000	12,100	43,900	33,900	8,700	8,000	6,300	5,900	300	200	1,600	1,000	廣 濟
	黃 梅	99,500	43,300	78,300	32,400	6,600	2,700	4,700	2,000	5,300	3,800	3,000	2,100			1,600	300	黃 梅
	山 田	27,800	20,400	22,000	14,300	3,200	3,800	1,500	1,100	600	800	200	300			300	100	山 田
	英 山	56,100	21,400	38,700	9,600	11,100	6,100	1,500	1,200	3,800	3,500	600	800			400	200	英 山
	羅 田	101,300	57,100	58,800	31,700	28,900	13,900	8,200	6,500	3,600	3,500	1,200	1,100			600	400	羅 田
	安 陸	39,200	10,400	29,700	7,800	5,200	400	1,700	400	2,100	1,600	200	100			300	100	安 陸
第 三 區	共 計	1,081,100	584,800	614,600	273,500	215,200	146,000	138,000	88,300	80,200	55,100	19,800	15,600			11,300	6,300	共 計
	孝 感	111,600	66,700	67,400	38,100	11,500	7,800	16,500	8,000	13,200	9,800	1,700	1,900			1,300	1,100	孝 感
	雲 夢	46,900	32,700	22,000	17,900	9,400	5,000	7,400	4,000	5,500	4,100	1,700	1,300			900	400	雲 夢
	漢 川	70,600	19,400	44,300	8,900	10,500	1,700	7,700	5,300	4,800	2,000	2,300	1,200			1,000	300	漢 川
	應 城	119,600	85,400	46,100	29,900	14,600	12,500	48,200	36,500	7,800	4,600	1,500	1,100			1,400	800	應 城
	安 陸	53,400	36,000	29,100	15,600	12,000	11,700	4,400	2,600	5,600	4,600	1,100	800			1,200	700	安 陸
	隨 州	71,000	40,000	38,200	11,600	18,900	18,800	5,000	3,900	6,900	4,800	1,200	1,100			800	300	隨 州
	鍾 祥	170,800	114,900	73,000	40,900	72,500	50,700	12,600	9,600	10,800	10,700	1,000	2,000			900	1,000	鍾 祥
	京 山	160,800	82,100	103,000	47,600	34,000	21,500	5,600	4,000	12,000	6,700	5,200	1,900			1,000	400	京 山
	天 門	78,600	43,400	60,600	25,400	4,600	9,300	3,200	2,200	6,400	4,200	2,800	1,900			1,000	400	天 門
第 四 區	共 計	1,230,100	669,300	677,100	279,000	219,600	133,900	233,700	192,900	52,000	34,600	33,800	18,100	700	300	13,200	10,500	共 計
	河 陽	197,200	80,800	136,300	46,600	20,900	8,800	30,200	20,100	5,500	3,500	2,500	600			1,800	1,200	河 陽
	潯 江	74,200	41,200	52,900	27,600	12,300	8,800	4,300	2,700	1,500	1,000	2,300	400			900	700	潯 江
	監 利	91,900	46,700	62,500	24,900	3,600	5,900	17,200	12,700	4,500	1,700	3,200	800			900	700	監 利
	石 首	77,300	26,700	38,500	9,900	12,300	4,200	15,400	8,400	4,200	1,600	6,000	2,100			900	500	石 首
	安 滋	93,800	60,100	45,200	28,800	25,600	20,000	9,800	4,900	6,000	3,000	5,500	2,800			1,700	600	安 滋
	公 枝	90,200	60,600	30,000	14,700	39,000	26,900	13,600	13,700	4,400	3,300	2,000	1,100			1,200	900	公 枝
	江 陵	56,900	50,100	27,500	17,200	11,300	18,200	9,500	8,700	5,000	4,000	1,800	1,100			1,800	900	江 陵
	荊 門	344,800	187,200	171,400	38,000	33,000	15,300	116,000	111,100	14,400	11,700	6,500	7,100	700	300	2,800	3,700	荊 門
	荆 州	203,800	115,900	112,800	71,300	61,600	25,800	17,700	10,600	6,500	4,800	4,000	2,100			1,200	1,300	荆 州
第 五 區	共 計	583,100	369,700	214,100	109,600	175,200	109,900	122,900	100,000	46,600	35,400	17,900	9,600			6,400	5,200	共 計

三	區	城陸山縣祥山門	119,600	85,400	46,100	29,900	14,600	12,500	48,200	36,500	7,800	4,000	1,900	1,100			1,200	700	安陸	陸山縣祥山門
		應安	53,400	36,000	29,100	15,600	12,000	11,700	4,400	2,600	5,600	4,600	1,100	800			800	300	應	陸山縣祥山門
		隨鐘	71,000	40,000	38,200	11,600	18,900	18,800	5,000	3,900	6,900	4,800	1,200	1,100			900	1,000	隨	陸山縣祥山門
		京天	170,800	114,900	73,000	40,900	72,500	50,700	12,600	9,600	10,800	10,700	1,000	2,000			1,000	400	京	陸山縣祥山門
第	四	共計	1,230,100	669,300	677,100	279,000	219,600	133,900	233,700	192,900	52,000	34,600	33,800	18,100	700	300	13,200	10,500	共計	
		河滌	197,200	80,800	136,300	46,600	20,900	8,800	30,200	20,100	5,500	3,500	2,500	600			1,800	1,200	河滌	陽江利首安
		監石公松枝江荆	74,200	41,200	52,900	27,600	12,300	8,800	4,300	2,700	1,500	1,000	2,300	400			900	700	監石公松枝江荆	陽江利首安
		共計	91,900	46,700	62,500	24,900	3,600	5,900	17,200	12,700	4,500	1,700	3,200	800			900	500	共計	
第	五	宜棗	53,800	25,700	22,900	9,100	19,900	11,400	4,200	1,900	4,600	1,900	1,500	900			700	500	宜棗	城陽陽化城康漳
		襄陽	88,500	67,000	34,100	34,100	39,000	20,000	5,300	3,200	7,200	7,500	1,600	1,400			1,300	800	襄陽	城陽陽化城康漳
		光穀	164,200	75,700	86,400	26,300	33,200	16,000	22,900	22,100	10,700	7,000	9,300	2,800			1,700	1,500	光穀	城陽陽化城康漳
		保南	124,000	95,200	26,700	12,100	19,500	12,500	64,900	59,900	7,900	5,100	3,300	2,900			1,700	1,700	保南	城陽陽化城康漳
第	六	安陽	76,200	47,000	19,800	9,300	32,400	20,600	13,200	8,500	9,100	1,500	1,300	800			400	300	安陽	城陽陽化城康漳
		都昌	23,900	12,300	9,700	6,800	3,600	1,700	7,000	300	3,500	3,400	100	100					都昌	城陽陽化城康漳
		興山	52,500	46,800	14,500	11,900	27,600	27,700	5,400	4,100	3,600	2,000	800	700			600	400	興山	城陽陽化城康漳
		共計	360,600	293,700	88,800	59,900	117,300	88,500	90,800	92,900	38,200	32,000	15,400	13,400			10,100	7,000	共計	
第	七	遠安	19,900	15,700	7,400	5,100	6,500	5,200	1,200	900	3,000	3,300	1,400	900			400	300	遠安	城陽陽化城康漳
		當陽	69,000	43,600	28,300	18,400	22,700	13,900	7,100	4,700	7,200	5,000	2,500	900			1,200	700	當陽	城陽陽化城康漳
		宜昌	54,800	63,400	15,400	11,600	19,500	36,700	10,300	8,900	4,500	3,600	2,800	1,700			2,300	900	宜昌	城陽陽化城康漳
		共計	157,500	118,600	21,600	9,800	46,800	16,700	61,400	66,900	15,000	12,600	8,000	9,500			4,800	3,100	共計	
第	八	興山	10,800	8,000	2,300	1,200	5,500	3,500	1,400	1,300	1,400	1,600					200	400	興山	城陽陽化城康漳
		秭歸	15,000	12,900	5,000	5,100	5,300	500	2,400	4,600	2,000	1,800					300	900	秭歸	城陽陽化城康漳
		長陽	24,500	21,800	6,600	6,400	7,100	7,000	6,000	5,000	3,500	2,500	400	200			900	700	長陽	城陽陽化城康漳
		共計	9,000	9,700	2,200	2,300	3,900	5,000	1,000	600	1,600	1,600	300	200					共計	
第	九	鶴峰	246,300	171,600	153,900	67,900	49,500	39,400	13,500	10,900	23,400	20,300	3,000				3,000	800	鶴峰	城陽陽化城康漳
		宣恩	13,300	6,000	8,800	3,700	1,200	400			2,800	1,400	500	500					宣恩	城陽陽化城康漳
		鳳凰	27,500	25,200	20,000	19,700	2,600	3,200	1,600	200	2,600	2,000	300	100			400		鳳凰	城陽陽化城康漳
		共計	23,600	7,400	12,800	4,700	6,900	3,200	1,800	800	1,900	1,800	200	100					共計	
第	十	咸利	24,700	18,200	20,000	12,500	2,700	5,300	200	2,000	2,000	200	200						咸利	城陽陽化城康漳
		恩施	35,800	30,100	20,000	13,800	10,200	12,300	1,000	500	3,000	2,700	600	800			800		恩施	城陽陽化城康漳
		建始	50,200	46,000	24,500	22,000	13,500	13,900	4,800	4,800	4,800	4,900	1,200	100			1,400	300	建始	城陽陽化城康漳
		共計	39,000	20,500	28,400	11,700	4,700	700	1,500	2,200	4,300	5,300	100	600					共計	
第	十一	巴東	32,200	18,200	19,200	9,800	7,700	3,600	2,800	2,200	2,000	2,000	100	100			400	500	巴東	城陽陽化城康漳
		共計	299,100	210,600	154,900	107,200	102,800	75,500	13,100	8,400	23,500	15,100	2,200	2,300			2,600	2,100	共計	
		房縣	58,500	27,200	33,300	14,300	18,400	8,700			6,400	4,000	200	100			200	100	房縣	城陽陽化城康漳
		均縣	54,300	40,800	27,800	22,600	18,300	12,900	3,200	2,500	4,000	1,500	700	1,100			300	200	均縣	城陽陽化城康漳
第	十二	竹山	76,300	53,600	36,000	27,900	29,300	17,700	5,900	5,100	4,400	2,100	500	500			200	300	竹山	城陽陽化城康漳
		竹谿	30,400	23,900	15,800	14,100	9,200	6,900	2,000	2,000	2,500	2,300	500	300			400	300	竹谿	城陽陽化城康漳
		西鄉	34,200	34,100	18,000	11,900	10,800	18,100	2,000	800	2,500	2,400	100	100			800	800	西鄉	城陽陽化城康漳
		共計	45,400	31,000	24,000	16,400	16,800	11,200			3,700	2,800	200	200			700	400	共計	
漢口	2,210,900	1,724,800					2,163,800	1,689,100							47,100	35,700	漢口	城陽陽化城康漳		
漢口市政府	475,800	414,100	8,400	4,800	268,200	261,600			146,400	108,900	46,800	34,600	6,000	4,200			漢口	城陽陽化城康漳		
武昌市政處	147,600	86,500			77,000	33,700			60,000	45,000	9,000	6,000	1,600	1,800			武昌	城陽陽化城康漳		

說明：一、田賦實收數，係根據二十四年度各縣呈報徵解田賦月報表編列。

二、契稅實收數，係根據二十四年度省金庫簿冊編列。

三、營業稅，屠宰稅，牙稅，當稅，菸酒牌照稅，等項實收數，均根據二十四年度各縣呈報徵解稅捐月報表分別編列。

湖北省政府秘書處統計室編製

湖北省人民負擔比較表

(二十四年度)

行督 政區	縣 市	田 賦					契 稅			營 業 稅			房 捐 (縣市)	保 甲	共 計	人 口	每 人 平 均 負 担 地 稅 捐 數	每 人 平 均 負 担 總 數	縣 市
		省 款	縣 市 款	縣 教 育	堤 捐	保 安	省 款	縣 市 款	縣 教 育	省 款	縣 市 款	縣 教 育							
總 計		2,050,000	1,285,000	675,000	90,000	4,213,000	770,000	634,000	118,000	3,742,000	514,000	162,000	1,393,000	2,197,000	17,843,000	25,510,000	.70	1.70	總 計
第 一 區	共 計	460,000	129,000	78,000	13,000	620,000	63,000	112,000	13,000	456,000	111,000	35,000	132,000	317,900	2,539,000	3,560,000	.71	1.71	共 計
	武 昌	72,000	15,000	10,000	2,000	60,000	5,000	91,000	5,000	213,000	87,000	15,000	120,000	57,000	752,000	670,000	1.12	2.12	武 昌
	漢 陽	33,000	11,000	9,000	1,000	45,000	13,000	5,000	1,000	119,000	6,000	4,000	6,000	48,000	301,000	590,000	.51	1.51	漢 陽
	嘉 魚	23,000	13,000	6,000	2,000	60,000	5,000	1,000	1,000	17,000	3,000	3,000	2,000	20,000	156,000	170,000	.92	1.92	嘉 魚
	咸 甯	38,000	3,000	6,000	1,000	45,000	7,000	3,000	1,000	15,000	3,000	1,000		20,000	143,000	170,000	.84	1.84	咸 甯
	蒲 圻	48,000	16,000	8,000	2,000	55,000	4,000	2,000	1,000	15,000	4,000	1,000		30,000	186,000	180,000	1.03	2.03	蒲 圻
	崇 陽	26,000	10,000	4,000		50,000	4,000	1,000	1,000	6,000	1,000	1,000	1,000	18,600	123,000	180,000	.68	1.68	崇 陽
	通 城	29,000	8,000	8,000		45,000	2,000	1,000		5,000	1,000	1,000	1,000	6,000	107,000	190,000	.56	1.56	通 城
	山 陽	13,000	3,000	2,000		20,000	1,000	1,000		3,000	1,000	1,000		10,000	55,000	110,000	.50	1.50	山 陽
	新 治	70,000	25,000	13,000	1,000	75,000	4,000	1,000	1,000	10,000	1,000	2,000		5,000	208,000	470,000	.44	1.44	新 治
大 鄂	45,000	7,000	7,000	2,000	80,000	5,000	1,000	1,000	29,000	2,000	3,000	2,000	45,000	229,000	410,000	.56	1.56	大 鄂	
大 鄂	63,090	18,000	5,000	2,000	85,000	13,000	5,000	1,000	24,000	2,000	3,000		58,000	279,000	420,000	.66	1.66	大 鄂	
第 二 區	共 計	536,000	207,000	111,000	14,000	653,000	114,000	39,000	21,000	151,000	30,000	31,000	7,000	417,000	2,331,000	4,930,000	.47	1.47	共 計
	黃 岡	96,000	38,000	25,000	2,000	115,000	16,000	6,000		23,000	5,000	1,000		80,000	407,000	930,000	.44	1.44	黃 岡
	滄 水	115,000	19,000	19,000	3,000	80,000	14,000	6,000	1,000	11,000	4,000	4,000		50,000	326,000	530,000	.62	1.62	滄 水
	新 春	71,000	21,000	1,000	4,000	80,000	14,000	5,000	3,000	18,000	1,000	3,000		57,000	278,000	520,000	.53	1.53	新 春
	廣 濟	55,000	26,000	9,000	2,000	65,000	16,000	5,000	3,000	38,000	1,000	6,000	7,000	28,000	261,000	350,000	.75	1.75	廣 濟
	黃 梅	55,000	17,000	12,000	2,000	20,000	4,000	1,000	1,000	10,000	2,000	2,000		20,000	146,000	320,000	.46	1.46	黃 梅
	山 田	16,000	14,000	1,000		10,000	2,000	2,000	2,000	2,000		1,000		15,000	65,000	220,000	.30	1.30	山 田
	羅 田	24,000	12,000	5,000		25,000	8,000	3,000	1,000	11,000	1,000	2,000		26,000	112,000	220,000	.51	1.51	羅 田
	麻 城	44,000	16,000	11,000		75,000	20,000	6,000	3,000	18,000	1,000	6,000		67,000	267,000	620,000	.43	1.43	麻 城
	黃 安	13,000	17,000	11,000		52,000	4,000	1,000	1,000	5,000	2,000	1,000		38,000	145,000	320,000	.45	1.45	黃 安
黃 禮	42,000	22,000	10,000	1,000	90,000	13,000	2,000	5,000	10,000	8,000	4,000		22,000	229,000	650,000	.35	1.35	黃 禮	
黃 禮	5,000	5,000	7,000		41,000	3,000	2,000	1,000	5,000	5,000	1,000		20,000	95,000	250,000	.38	1.38	黃 禮	
第 三 區	共 計	299,000	157,000	150,000	21,000	849,000	150,000	54,000	22,000	246,000	58,000	30,000		474,000	2,510,000	4,840,000	.51	1.51	共 計
	孝 感	38,000	15,000	15,000	3,000	90,000	8,000	4,000		29,000	12,000	3,000		45,000	262,000	700,000	.37	1.37	孝 感
	雲 夢	13,000	9,000	5,000	2,000	32,000	8,000	2,000	1,000	15,000	4,000	2,000		14,000	107,000	240,000	.45	1.45	雲 夢
	漢 川	15,000	3,000	7,000		62,000	7,000	3,000		20,000	4,000	2,000		38,000	161,000	390,000	.41	1.41	漢 川
	應 城	29,000	14,000	6,000	3,000	85,000	10,000	3,000	2,000	55,000	3,000	5,000		35,000	250,000	300,000	.83	1.83	應 城
	陸 山	17,000	12,000	5,000		35,000	8,000	3,000	1,000	13,000	3,000	2,000		30,000	129,000	290,000	.44	1.44	陸 山
	隨 州	9,000	15,000	6,000		45,000	12,000	6,000	1,000	17,000	7,000	3,000		42,000	163,000	360,000	.45	1.45	隨 州
	鐘 祥	49,000	16,000	14,000		130,000	50,000	16,000	8,000	20,000	3,000	3,000		70,000	379,000	750,000	.51	1.51	鐘 祥
	京 山	52,000	25,000	23,000	3,000	130,000	22,000	9,000	4,000	19,000	12,000	3,000		60,000	262,000	540,000	.67	1.67	京 山
	天 門	31,000	24,000	24,000	5,000	90,000	4,000	2,000	2,000	18,000	4,000	1,000		40,000	245,000	490,000	.50	1.50	天 門
天 門	46,000	24,000	45,000	5,000	150,000	21,000	6,000	3,000	40,000	6,000	6,000		100,000	452,000	780,000	.58	1.58	天 門	
第 四 區	共 計	359,000	165,000	169,000	33,000	745,000	147,000	54,000	17,000	331,000	25,000	16,000	40,000	423,300	2,524,000	4,100,000	.62	1.62	共 計
	河 陽	71,000	35,000	29,000	4,000	130,000	15,000	5,000	2,000	43,000	9,000	1,000	7,000	90,000	441,000	780,000	.57	1.57	河 陽
	滎 江	26,000	18,000	18,000	2,000	100,000	3,000	1,000	1,000	20,000	1,000			28,000	218,000	370,000	.59	1.59	滎 江
	監 利	35,000	28,000	20,000	5,000	65,000	8,000	3,000	1,000	7,000	2,000	2,000		53,000	229,000	490,000	.47	1.47	監 利
	石 首	9,000	15,000	10,000	2,000	45,000	8,000	3,000	1,000	24,000	3,000	1,000		26,000	147,000	230,000	.64	1.64	石 首
	安 滋	24,000	12,000	18,000	3,000	70,000	17,000	6,000	2,000	25,000	2,000	3,000		33,000	215,000	330,000	.65	1.65	安 滋
	松 滋	15,000	9,000	18,000	2,000	45,000	25,000	9,000	4,000	14,000	2,000	2,000		35,000	180,000	470,000	.40	1.40	松 滋
	枝 江	16,000	6,000	14,000	2,000	40,000	7,000	3,000	3,000	20,000	3,000	3,000		25,000	142,000	250,000	.57	1.57	枝 江
	陵 門	91,000	23,000	23,000	6,000	130,000	22,000	9,000		162,000	2,000	3,000	28,000	75,000	574,000	680,000	.84	1.84	陵 門
	荆 門	72,000	19,000	19,000	7,000	120,000	42,000	15,000	3,000	16,000	1,000	1,000		58,000	378,000	520,000	.73	1.73	荆 門
第 五 區	共 計	123,000	95,000	65,000	7,000	475,000	115,000	41,000	14,000	163,000	33,000	19,000	31,000	246,000	1,427,000	2,370,000	.60	1.60	共 計
	宜 城	16,000	8,000	6,000	2,000	60,000	13,000	5,000	1,000	7,000	4,000	1,000		20,000	144,000	190,000	.76	1.76	宜 城

三區	漢川	15,000	3,000	7,000		62,000	7,000	3,000	2,000	20,000	4,000	2,000	2,000	35,000	101,000	306,000	.83	1.83	漢川
	應安	29,000	14,000	6,000	3,000	85,000	10,000	3,000	2,000	55,000	3,000	5,000	3,000	35,000	250,000	306,000	.83	1.83	應安
	應陸	17,000	12,000	5,000		35,000	8,000	3,000	1,000	13,000	3,000	2,000	2,000	30,000	129,000	290,000	.44	1.44	應陸
	隨山	9,000	15,000	6,000		45,000	12,000	6,000	1,000	17,000	7,000	3,000	3,000	42,000	163,000	360,000	.45	1.45	隨山
	隨鍾	49,000	16,000	14,000		130,000	50,000	16,000	8,000	20,000	3,000	3,000	3,000	70,000	379,000	750,000	.51	1.51	隨鍾
京山	52,000	25,000	23,000	3,000	130,000	22,000	9,000	4,000	19,000	12,000	3,000	3,000	60,000	262,000	540,000	.67	1.67	京山	
天門	31,000	24,000	24,000	5,000	90,000	4,000	2,000	2,000	18,000	4,000	1,000	1,000	40,000	245,000	490,000	.50	1.50	天門	
漢川	46,000	24,000	45,000	5,000	150,000	21,000	6,000	3,000	40,000	6,000	6,000	6,000	160,000	452,000	780,000	.58	1.58	漢川	
第	共	359,000	165,000	169,000	33,000	745,000	147,000	54,000	17,000	331,000	25,000	16,000	40,000	423,000	2,524,000	4,100,000	.62	1.62	共
四	河	71,000	35,000	29,000	4,000	130,000	15,000	5,000	2,000	43,000	9,000	1,000	7,000	90,000	441,000	780,000	.57	1.57	河
區	潯	26,000	18,000	18,000	2,000	100,000	3,000	1,000	1,000	20,000	1,000	1,000	1,000	28,000	218,000	370,000	.59	1.59	潯
監	35,000	28,000	20,000	5,000	65,000	8,000	3,000	1,000	7,000	2,000	2,000	2,000	53,000	229,000	490,000	.47	1.47	監	
石	9,000	15,000	10,000	2,000	45,000	8,000	3,000	1,000	24,000	3,000	1,000	1,000	26,000	147,000	230,000	.64	1.64	石	
公	24,000	12,000	18,000	3,000	70,000	17,000	6,000	2,000	25,000	2,000	3,000	3,000	33,000	215,000	330,000	.65	1.65	公	
松	15,000	9,000	18,000	2,000	45,000	25,000	9,000	4,000	14,000	2,000	2,000	2,000	35,000	180,000	470,000	.40	1.40	松	
枝	16,000	6,000	14,000	2,000	40,000	7,000	3,000	3,000	20,000	3,000	3,000	3,000	25,000	142,000	250,000	.57	1.57	枝	
江	91,000	23,000	23,000	6,000	130,000	22,000	9,000	9,000	162,000	2,000	3,000	28,000	75,000	574,000	680,000	.84	1.84	江	
荆	72,000	19,000	19,000	7,000	120,000	42,000	15,000	3,000	16,000	1,000	1,000	5,000	58,000	378,000	520,000	.73	1.73	荆	
第	共	123,000	95,000	65,000	7,000	475,000	115,000	41,000	14,000	163,000	33,000	19,500	31,000	246,000	1,427,000	2,370,000	.60	1.60	共
五	宜	16,000	8,000	6,000	2,000	60,000	13,000	6,000	1,000	7,000	4,000	1,000		20,000	144,000	190,000	.76	1.76	宜
區	城	25,000	16,000	9,000		90,000	25,000	5,000	4,000	13,000	8,000	5,000		32,000	232,000	480,000	.48	1.48	城
襄	37,000	36,000	24,000	3,000	85,000	23,000	8,000	1,000	34,000	6,000	5,000	3,000	78,000	343,000	620,000	.55	1.55	襄	
光	14,000	13,000	11,000	2,000	100,000	13,000	4,000	4,000	74,000	4,000	2,000	28,000	22,000	291,000	190,000	1.53	2.53	光	
穀	14,000	9,000	6,000		60,000	21,000	8,000	3,000	16,000	6,000	4,000		44,000	191,000	370,000	.52	1.52	穀	
保	6,000	7,000	2,000		25,000	2,000	1,000	1,000	10,000	2,000	1,000		7,000	64,000	110,000	.58	1.58	保	
南	11,000	6,000	7,000		55,000	18,000	9,000		9,000	3,000	1,000		43,000	162,000	410,000	.40	1.40	南	
第	共	58,000	27,000	39,000	2,000	345,000	78,000	26,000	16,000	139,000	13,000	12,000	20,000	111,000	886,000	1,890,000	.42	1.42	共
六	遠	4,000	2,000	5,000		20,000	5,000	1,000	1,000	4,000	1,000	1,000		4,000	48,000	100,000	.48	1.48	遠
區	當	17,000	8,000	10,000		90,000	15,000	4,000	3,000	14,000	1,000	7,000		20,000	189,000	310,000	.61	1.61	當
宜	11,000	5,000	6,000	1,000	50,000	13,000	6,000	3,000	15,000	4,000	6,000		16,000	130,000	290,000	.45	1.45	宜	
興	16,000	5,000	3,000	1,000	120,000	33,000	8,000	5,000	90,000	6,000	20,000		26,000	333,000	540,000	.62	1.62	興	
秭	1,000		12,000		10,000	3,000	2,000	1,000	2,000			2,000	10,000	43,000	110,000	.39	1.39	秭	
長	3,000	4,000	1,000		20,000	3,000	2,000	1,000	2,000			1,000	24,000	61,000	220,000	.28	1.28	長	
五	4,000	2,000	1,000		30,000	4,000	2,000	1,000	10,000				6,000	60,000	230,000	.26	1.26	五	
峽	2,000	1,000	1,000		5,000	2,000	1,000	1,000	2,000	1,000	1,000		5,000	22,000	90,000	.24	1.24	峽	
第	共	106,000	84,000	29,000		225,000	33,000	12,000	7,000	33,000	16,000	7,300		107,000	659,000	1,360,000	.48	1.48	共
七	鶴	6,000	4,000	1,000		11,000	1,000	1,000		3,000	1,000	1,000		3,000	32,000	70,000	.46	1.46	鶴
區	宣	15,000	11,000	4,000		18,000	1,000	1,000	1,000	4,000	1,000	1,000		11,000	68,000	130,000	.52	1.52	宣
來	9,000	6,000	4,000		20,000	5,000	1,000	1,000	3,000	2,000	2,000		12,000	63,000	120,000	.53	1.53	來	
鳳	15,000	11,000	4,000		20,000	2,000	1,000	1,000	1,000	1,000	1,000		11,000	67,000	140,000	.48	1.48	鳳	
豐	15,000	13,000	2,000		40,000	7,000	1,000	2,000	3,000	2,000	1,000		10,000	96,000	220,000	.44	1.44	豐	
川	18,000	12,000	7,000		46,000	9,000	5,000		10,000	5,000			28,000	140,000	280,000	.50	1.50	川	
施	14,000	13,000	4,000		35,000	3,000	1,000	1,000	5,000	4,000		2,000	12,000	94,000	200,000	.47	1.47	施	
始	14,000	14,000	3,000		35,000	5,000	1,000	1,000	4,000				20,000	99,000	200,000	.50	1.50	始	
巴																			巴
東																			東
第	共	109,000	101,000	34,000		301,000	70,000	28,000	8,000	42,000	5,000	12,000		102,000	812,000	1,660,000	.49	1.49	共
八	房	24,000	22,000	5,000		60,000	12,000	2,000	4,000	6,000		3,000		30,000	168,000	260,000	.65	1.65	房
區	均	17,000	16,000	8,000		60,000	13,000	5,000	1,000	13,000		3,000		10,000	146,000	290,000	.50	1.50	均
鄂	26,000	22,000	10,000		70,000	20,000	10,000		10,000	2,000	1,000		32,000	263,000	410,000	.50	1.50	鄂	
竹	12,000	14,000	1,000		30,000	6,000	2,000	1,000	5,000		2,000		73,000	260,000	260,000	.28	1.28	竹	
竹	13,000	12,000	4,000		35,000	6,000	5,000	1,000	5,000	2,000	1,000		20,000	104,000	210,000	.50	1.50	竹	
西	17,000	15,000	6,000		46,000	13,000	4,000	1,000	3,000	1,000	2,000		10,000	118,000	230,000	.51	1.51	西	
漢	口		320,000				268,000		2,181,000	223,000		1,163,000		4,155,000	800,000	5.19	6.19	漢口	

- 說明：
- 全省國稅收入共為42,590,000元，但關稅釐稅統稅等，非全由湖北省人民負擔，而鹽稅中鹽本一項，亦不得謂為財政上負擔，假定將上項所說數目除外，應列為負擔者，約有26,000,000元，以全省人口25,500,000人計算，每人負擔國稅約一元。
 - 每人平均負擔總數，係國家地方兩項負擔合計之數。
 - 田賦，契稅，營業稅，所列省款，係根據省地方預算總數，並參照各縣各項稅收額數目折算，分縣填列。
 - 省縣市預算所列地方財產，事業，行政，營業純益，補助款等項，均非人民負擔，本表概未列入。
 - 各市田賦，契稅，營業稅等，均列入縣市款欄內。
 - 表列房捐，堤捐，保安，保甲，等項，均根據預算或就各縣呈報數目分別列入。

湖北省地方收支預算三年比較表

(以元為單位)

收 入				支 出							
科 目	二十三年度	二十四年度	二十五年年度	科 目	二十三年度	二十四年度	二十五年年度	科 目	二十三年度	二十四年度	二十五年年度
共 計	15,358,303	19,953,573	19,758,613	共 計	15,358,303	19,953,573	19,758,613				
田賦	1,525,000	2,057,800	2,279,200	黨務費	138,254	138,254	205,283	社會教育及文化事業	100,439	189,243	188,776
契稅	842,000	842,000	801,610	省黨部	138,254	138,254	188,520	義務教育	355,774	389,273	587,261
契稅	792,000	772,000	731,310	保安處特別黨部			7,200	軍事教育		44,164	46,564
契紙費	50,000	70,000	70,300	武漢警備旅特別黨部			9,573	衛生教育			10,512
營業稅	3,579,000	3,809,000	3,785,000	行政費	3,191,262	3,385,387	3,645,042	補助費及津貼	48,848	74,048	74,048
普通營業稅	288,000	2,980,000	2,980,000	省政府	1,128,810	875,126	1,049,923	教育文化事業預備費	120,000		14,030
牙行營業稅	168,000	203,000	199,000	行政督察專員公署	396,000	396,000	288,000	其他	4,400	8,300	27,400
當業營業稅	3,000	3,325	3,325	縣政府	1,161,480	1,161,480	1,156,080	實業費	222,866	309,959	536,767
屠宰業營業稅	480,000	494,675	474,675	武昌市政處		76,080	76,080	農林	84,910	84,910	258,910
菸酒牌照費	48,000	128,000	128,000	縣政人員訓練所			121,960	農村合作	101,608	120,000	170,000
房捐	120,000	213,583	254,672	湖北地方政務研究會	30,000	30,000		鑛業	31,939	31,939	1,579
地方財產收入	954,639	982,649	959,609	公務人員懲戒委員會	1,200	1,200	1,200	工商	5,009	73,110	106,278
各項租金	874,639	882,649	799,609	公務人員資格審查委員會	2,880	2,880	2,880	衛生費	57,466	57,466	67,174
銀行股息	80,000	100,000	150,000	縣長檢定委員會			1,374	醫院經費	42,912	42,912	46,512
公物公產變價(建廡)			10,000	救災準備金管理委員會			1,800	漢陽衛生事務所			6,108
地方事業收入	9,335	9,335	20,095	救濟院及乞丐救養所	83,040	83,040	83,040	食肉檢查	7,499	7,499	7,499
書報	2,000	2,000	5,800	土地整理與清查	324,000	324,000	324,000	夏令防疫	7,055	7,055	7,055
農林	5,895	5,895	5,895	禁煙	63,852	159,708	149,432	交通費	146,732	136,220	342,412
醫務	1,440	1,440	8,400	區署及縣政另款補助		275,873	389,273	管理漢冶萍輪駁事務所	127,040	127,040	143,232
地方行政收入	712,383	664,426	726,208	司法費	1,754,009	1,792,507	1,898,523	省府及各區無線電台	19,692	9,180	9,180
司法收入	306,767	350,944	436,960	法院	689,781	708,871	708,871	電政			190,000
各項罰金	60,756	64,482	64,248	各縣司法	174,720	168,480	168,480	建設費	1,060,764	3,979,619	2,615,619
取締營業憑照費(禁煙)	344,860	249,000	165,000	監獄及看守所	603,581	605,052	605,052	各項事業	720,000	600,000	400,000
船舶登記費			60,000	逾額囚糧	30,480	30,480	50,480	修築公路		3,000,000	1,280,000
地方營業純益	233,508	300,700	782,092	司法臨時費	235,447	279,624	365,640	省會建設工程	33,033	371,888	921,888
補助款收入	7,200,000	7,854,000	8,596,000	擴充司法費	20,000			武昌公園	7,731	7,731	7,731
中央補助	2,400,000	2,400,000	2,400,000	公安費	2,703,017	2,915,164	2,949,473	其他	300,000		6,000
印花四成補助			240,000	保安處指揮部及各團	939,258	906,392	807,796	地方營業資本支出	100,000		
義務教育補助			130,000	保安經費總經理處	39,996	33,636	54,720	協助費	44,160	42,600	216,600
漢口市攤解義教費			12,000	武漢警備旅	532,754	535,586	536,554	武昌漢陽路燈費		6,600	6,600
賑災築路補助費		600,000	600,000	省會公安局	598,997	613,541	638,366	各縣市三成印花補助費			180,000
特稅撥補	4,800,000	4,854,000	5,214,000	水上公安局	315,230	324,522	342,335	武漢大學建築補助費	24,000	24,000	24,000
債款收入		3,000,000	1,000,000	宜昌七埠公安局		231,804	228,012	其他	20,160	12,000	6,000
其他收入	182,438	220,080	554,127	鷄公山管理局	2,883	2,883	2,890	撫卹費	60,000	60,000	60,000
漢冶萍債捐	120,000	120,000	120,000	軍警服裝費	250,000	250,000	250,000	債務費	2,780,000	3,016,600	2,974,400

司法收入	306,767	350,944	436,960	法院	689,781	708,871	708,871	電政	19,692	3,100	3,100
各項罰金	60,756	64,482	64,248	各縣司法	174,720	168,480	168,480	建設費	1,060,764	3,979,619	2,615,619
取締營業憑照費(禁煙)	344,860	249,000	165,000	監獄及看守所	603,581	605,052	605,052	各項事業	720,000	600,000	400,000
船舶登記費			60,000	逾額囚糧	30,480	30,480	50,480	修築公路		3,000,000	1,280,000
地方營業純益	233,508	300,700	782,092	司法臨時費	235,447	279,624	365,640	省會建設工程	33,033	371,888	921,888
補助款收入	7,200,000	7,854,000	8,596,000	擴充司法費	20,000			武昌公園	7,731	7,731	7,731
中央補助	2,400,000	2,400,000	2,400,000	公安費	2,703,017	2,915,164	2,949,473	其他	300,000		6,000
印花四成補助			240,000	保安處指揮部及各團	939,258	906,392	807,796	地方營業資本支出	100,000		
義務教育補助			130,000	保安經費總經理處	39,996	33,636	54,720	協助費	44,160	42,600	216,600
漢口市攤解義教費			12,000	武漢警備旅	532,754	535,586	536,554	武昌漢陽路燈費		6,600	6,600
賑災築路補助費		600,000	600,000	省會公安局	598,997	613,541	638,366	各縣市三成印花補助費			180,000
特稅撥補	4,800,000	4,854,000	5,214,000	水上公安局	315,230	324,522	342,335	武漢大學建築補助費	24,000	24,000	24,000
債款收入		3,000,000	1,000,000	宜昌七埠公安局		231,804	228,012	其他	20,160	12,000	6,000
其他收入	182,438	220,080	554,127	鷄公山管理局	2,883	2,883	2,890	撫卹費	60,000	60,000	60,000
漢冶萍債捐	120,000	120,000	120,000	軍警服裝費	250,000	250,000	250,000	債務費	2,780,000	3,016,600	2,974,400
輪駁運砂			24,000	其他	23,899	16,800	88,800	二十年善後公債本息	474,000	450,000	426,000
武昌等處雜項收入	62,438	100,080	410,127	財務費	739,505	1,031,578	1,059,893	二十一年善後公債本息	669,600	550,000	500,000
				行政	113,076	121,416	132,931	二十二年善後公債本息		276,000	320,000
				征收	620,429	832,162	848,962	二十三年金融公債本息	508,000	492,200	400,000
				土地陳報		72,000	72,000	二十四年建設公債本息		360,000	440,000
				管理漢冶萍湖北債捐處	6,000	6,000	6,000	應付二期市政公債本息	120,000		
				教育文化費	2,170,004	2,246,359	2,513,156	借款	768,400	768,400	768,400
				行政		17,048	18,848	積欠經費	240,000	120,000	120,000
				高等教育(留學)	209,485	120,740	116,740	其他支出	190,264	841,860	674,261
				中等教育	904,251	956,989	963,409	救災準備金		400,000	300,000
				初等教育	426,807	446,604	465,568	預備費	190,264	441,860	374,261

湖北省地方營業收支預算三年比較表

科目	收 入			支 出		
	二十三年度	二十四年度	二十五年年度	二十三年度	二十四年度	二十五年年度
合 計	1,732,000	2,658,180	4,000,666	1,498,492	2,357,480	3,218,574
路 政	1,002,000	1,773,060	1,728,000	925,600	1,662,268	1,437,600
電 政	30,000	97,920	832,666	60,000	107,520	854,386
航 業	460,000	480,000	480,000	345,292	347,692	360,588
農 業			180,000			50,000
鑛 業	240,000	180,000	474,000	167,600	120,000	234,000
工 業		127,200	306,000		120,000	282,000

地方營業純益
 二十三年度 233,508
 二十四年度 300,700
 二十五年年度 782,092

湖北省政府秘書處統計室編製

- 說明：
- 一. 本表根據各年度湖北省地方預算編列，其科目以二十五年年度編定者為標準，二十三、四兩年度，均按其性質分別歸納填列。
 - 二. 二十五年年度田賦有漢口湖荒賦稅 26,000 元在內。
 - 三. 二十四年度地方事業收入內原列有水廠收入 48,000 元，實業費內原列有水廠經費 47,520 元，現均剔出，另列入省地方營業收支表電政收支科目內，故地方營業純益較原預算多列 480 元。
 - 四. 二十四年度衛生教育費，係由中小學三十三校減校工經費及省預備費內開支，故未列數。
 - 五. 二十四年度補助款收入所列特稅撥補欄內，有宜昌特稅 54,000 元，又二十五年年度同科目內，包括有標記費 360,000 元及宜昌特稅 54,000 元。
 - 六. 二十三年度建設費其他欄所列 300,000 元，係省府合署辦公房屋建設費，又地方營業資本支出 100,000 元，係豫鄂皖贛四省農民銀行基金。
 - 七. 各年度漢口市政府收支預算，本表均未列入。
 - 八. 此表編製，在二十五年年度預算核定之後，故科目及數目之編製，與前表微有不同。

湖北省二十四年度教育概况估計

類 別		機 關	教 職 員	學 生
總 計		9,481	19,980	540,800
高 等 教 育	共 計	6	460	1,600
	大 學 校	3	340	1,400
	大 學 院	1	40	100
	專 科 學 校	2	80	100
中 等 教 育	共 計	100	2,400	22,200
	普 通 中 學	76	1,700	18,000
	師 範 學 校	7	300	1,800
	職 業 學 校	17	400	2,400
初 等 教 育	共 計	7,675	14,120	427,000
	完 全 小 學	500	5,000	100,000
	初 級 小 學	3,300	4,600	140,000
	短 期 小 學	3,700	4,300	180,000
	簡 易 小 學	140	150	5,000
	幼 稚 園	35	70	2,000
社 會 教 育	共 計	1,700	3,000	90,000
	民 衆 教 育 館	100	300	
	民 衆 學 校	800	1,100	70,000
	其 他	800	1,600	20,000
教 育 經 費				
共 計	10,200,000			
國 庫	1,100,000			
省 庫	2,500,000			
縣 市 等 款	3,800,000			
私 校 經 費	2,800,000			
<p>說 明：</p> <p>一. 初等教育短期小學一項，包括各縣聯保小學在內。</p> <p>二. 社會教育多為附設機關，其他一項包括圖書館，體育場，民衆教育實驗區，民衆閱報處，講演處，民衆閱字代筆處，民衆茶園，公共娛樂場，各種訓練所及補習學校等在內。</p> <p>三. 教育經費內一項包括國立武漢大學，補助私立各大學，特種教育處及義務教育經費；省庫各項包括省籌義務教育經費十餘萬元在內；縣市等款一項包括各縣自籌義務教育經費百餘萬元在內。</p> <p>四. 本表所列各項數字，係根據廿四年度概况表及教育廳義務教育調查表估計。</p>				

中華民國二十五年九月

湖北省政府秘書處統計室編製

湖北省二十三年度教育統計

類 別	機 關	教 職 員	學 生			全 年 經 費					
			共 計	男	女	共 計	國 庫	省 庫	縣 市 等 款	私 校 款	
總 計	5,451	14,456	334,056	255,832	78,224	8,497,519	953,560	2,394,517	2,427,680	2,721,762	
高 等 教 育	共 計	6	445	1,434	1,218	216	1,518,006	893,560	126,348	5,000	493,098
	大 學 校	3	334	1,233	1,057	176	1,337,595	888,560	49,507	5,000	394,528
	學 院 專 科 學 校	1 2	35 76	102 99	100 61	2 38	71,626 108,785	71,626 5,000	71,626 5,215		
中 等 教 育	共 計	96	2,339	20,809	15,879	4,930	2,433,662		1,022,852	186,722	1,224,088
	普 通 中 學	73	1,675	16,808	13,129	3,679	1,719,677		556,477	84,368	1,078,832
	師 範 學 校 職 業 學 校	7 16	256 408	1,731 2,270	1,175 1,575	556 695	304,130 409,855		252,220 214,155	11,448 90,906	40,462 104,794
初 等 教 育	共 計	3,779	8,978	237,763	178,189	59,574	2,938,368		601,392	1,552,457	784,519
	完 全 小 學	402	4,225	90,003	61,432	28,571	1,881,305		474,441	912,802	494,062
	初 級 小 學	3,168	4,493	136,752	109,094	27,658	978,361		75,494	618,471	284,396
	短 期 小 學	53	63	4,220	2,912	1,308	17,424		10,800	4,480	2,144
	簡 易 小 學 幼 稚 園	125 31	130 67	4,857 1,931	3,636 1,115	1,221 816	17,812 43,466		8,800 31,857	8,660 8,044	352 3,565
社 會 教 育	共 計	1,570	2,694	74,050	60,546	13,504	570,777	42,628	103,506	204,586	220,057
	民 衆 教 育 館	84	244				114,443		37,584	72,589	4,270
	圖 書 館	24	39				23,869		18,503	5,246	120
	體 育 場	31	26				5,701		3,840	1,729	132
	民 衆 學 校 其 他	786 645	1,049 1,336	64,438 9,612	53,612 6,934	10,826 2,678	125,825 300,939	42,628	25,146 18,433	55,287 69,735	2,764 212,771
留 學 經 費						209,485		209,485			
教 育 行 政						203,494		151,822	51,672		
其 他						623,727	17,372	179,112	427,243		

- 說明：一. 本表所列機關數，教職員數，學生數等係根據各縣及各校所報之廿三年度下學期材料填列。經費數省款一項，則根據廿三年度教育文化費概算分析統計。
- 二. 中等教育內黃陂縣立初中，武昌鄂南初中，老河口鄖陽初中，宜昌哀歐拿女子初中等四校；初等教育內黃梅，通山，嘉魚，漢川，石首，宜城，當陽，咸豐等八縣之廿三年度學校調查表統計表等，尚未呈報，其所列材料則選自湖北全省各級教育機關概況一覽表。
- 三. 中等教育機關數一欄，係以每學校為一單位計算，附設各科不另列一單位。其學生，教職員，經費各數則以科別，分析統計。計本省有省立職業學校附設普通初中科一所，省立普通中學附設師範科二所，私立普通中學附設縣立師範科一所，省立普通中學附設職業科一所。
- 四. 本表所列社會教育多為附設機關，其附設者雖佔一單位，然教職員及經費各數則不另列；其他一項，包括科學實驗館，民衆教育實驗區，民衆閱報處，講演處，民衆問字代筆處，民衆茶園，公共娛樂場，各種訓練所，補習學校及盲啞學校等在內。
- 五. 社會教育其他一項僅民衆識字處，各種訓練所，補習學校及盲啞學校有學生數。
- 六. 全年經費內國庫一項包括特種教育處及該處所辦中山民衆學校經費共60,000元；省庫一項包括補助國立，私立大學及專科學校經費54,722元，補助私立中學經費15,061元，補助私立完小及初小經費1,567元，省立中等學校所收財產，息金，農產等收入38,411元，及補助各縣短期，簡易小學，巡迴民衆學校共29,256元；縣市等款一項包括漢口市補助武漢大學建築費及各縣區立，鄉立，鎮立等校經費。
- 七. 私校款內包括省立學校所收學費，雜費及營業收入。
- 八. 省庫教育行政費內有教育廳經臨費142,474元，鄂西教育專員辦事處經費9,348元。
- 九. 省庫其他經費乃指各校遺孤生，懿範生津貼，中學軍事助教夫馬費，匪區教育費，文化事業費及各種雜項臨時費等。
- 十. 漢口市教育行政費合併市政府開支，不另立概算。
- 十一. 縣市款其他經費427,243元，內有漢口市擴充教育費63,420元。
- 十二. 教育經費與財政概況所列，微有不符，但相差無幾，因材料來源不同，加以重新分類，難免多少變動，當於編輯年鑑時，詳加審核。

湖北省二十三年度教育概況總表

行督 察政 區	縣 市	教 育 機 關		教 職 員	學 生	全 年 經 費	識 字 人 數			識字人數 佔全縣人 口百分比	每百方公 里學校數	縣 市
		學 校	其 他				共 計	男	女			
總 計		4,719	732	14,456	334,056	8,497,519	4,456,079	4,053,395	402,684	17.5	2.5	總 計
第 一 區	共 計	561	92	3,693	57,386	3,888,704	704,774	621,585	83,189	19.8	2.8	共 計
	武 昌	247	46	2,717	38,680	3,437,311	166,017	142,257	23,760	25.0	9.3	武 昌
	漢 陽	53	2	296	4,751	230,754	137,847	124,806	13,041	23.5	2.5	漢 陽
	嘉 魚	12	14	68	1,015	20,298	34,259	33,943	316	21.0	0.7	嘉 魚
	咸 甯	27	1	46	1,346	16,259	51,006	28,057	22,949	30.2	2.2	咸 甯
	* 蒲 圻	33	12	71	1,607	31,073	31,147	29,038	2,109	16.6	2.7	* 蒲 圻
	崇 陽	21	1	64	1,302	16,870	43,630	41,603	2,027	24.3	1.4	崇 陽
	通 城	23	2	52	1,120	12,028	56,351	44,745	11,606	29.8	2.1	通 城
	山 新	16	1	30	616	7,782	19,780	17,306	2,474	18.4	1.3	山 新
	陽 冶	40	4	65	1,883	21,701	68,706	67,803	903	14.6	1.0	陽 冶
	大 鄂	41	1	97	2,377	65,527	48,396	46,840	1,556	11.9	2.6	大 鄂
		48	8	187	2,689	29,101	47,635	45,187	2,448	11.2	2.6	
第 二 區	共 計	1,402	100	2,319	63,828	680,737	794,343	739,566	54,777	16.1	5.6	共 計
	黃 岡	63	4	184	4,620	134,135	135,511	134,449	1,062	14.4	2.1	黃 岡
	滄 水	362	7	420	16,789	67,556	62,713	57,690	5,023	11.8	18.7	滄 水
	* 新 春	314	15	507	11,182	93,357	137,131	109,649	27,482	26.2	11.8	* 新 春
	廣 濟	164	36	288	5,269	144,613	46,208	45,414	794	13.0	10.6	廣 濟
	黃 梅	8	1	39	769	27,944	42,831	42,398	433	13.4	0.4	黃 梅
	英 山	65	1	193	3,112	31,126	35,844	34,808	1,036	16.4	5.0	英 山
	羅 田	68	1	82	3,262	19,571	41,934	41,259	675	19.0	2.9	羅 田
	麻 城	90	4	156	4,363	31,331	81,517	80,894	623	13.3	1.9	麻 城
	安 陸	77	7	98	4,725	38,806	63,170	56,449	6,725	20.0	3.5	安 陸
	黃 禮	111	24	234	5,312	61,130	96,084	89,878	6,206	14.8	5.1	黃 禮
	80		118	4,485	31,168	51,400	46,682	4,718	20.7	4.9		
第 三 區	共 計	527	89	1,334	31,881	456,588	778,013	697,211	80,802	16.1	1.9	共 計
	孝 感	31	17	82	2,075	45,104	99,056	61,587	37,469	14.4	1.2	孝 感
	雲 夢	10	5	39	830	12,397	31,233	28,955	2,278	13.5	2.7	雲 夢
	漢 川	42	9	76	1,799	22,595	122,571	108,197	14,374	31.5	2.9	漢 川
	應 城	67	16	228	4,211	109,658	40,650	37,470	3,180	13.6	6.2	應 城
	安 陸	58	1	105	2,557	38,151	35,575	31,744	3,831	12.4	4.1	安 陸
	隨 山	41	15	75	2,098	15,858	43,687	42,426	1,261	12.0	1.6	隨 山
	* 鍾 祥	44	2	166	4,248	68,152	135,518	131,006	4,512	17.9	0.6	* 鍾 祥
	京 山	123	4	314	6,529	72,864	101,841	96,095	5,746	18.8	2.2	京 山
	天 門	35	11	120	1,823	23,746	43,601	42,732	869	9.0	0.9	天 門
	70	9	129	5,711	48,063	124,281	116,999	7,282	15.8	3.0		
第 四 區	共 計	393	60	1,275	28,047	460,799	844,192	793,331	50,861	20.5	1.7	共 計
	河 陽	111	5	190	5,497	68,637	210,654	206,243	4,411	26.8	2.4	河 陽
	潯 江	36	12	125	1,931	20,408	83,708	81,859	1,849	22.5	2.5	潯 江
	監 利	30	1	74	1,549	23,691	167,428	148,631	18,797	33.5	1.2	監 利
	石 首	20	1	50	1,100	22,114	53,777	53,133	644	23.0	1.2	石 首
	公 安	26	5	80	1,937	30,990	55,830	48,635	7,195	17.0	1.5	公 安
	松 滋	62	13	140	4,304	46,710	72,966	68,974	3,992	16.3	2.6	松 滋
	枝 江	30	9	77	2,225	31,320	14,753	14,332	421	6.0	2.6	枝 江
	* 江 陵	38	8	384	6,152	156,803	115,031	104,892	10,139	16.2	1.1	* 江 陵
門 荆	40	6	155	3,352	60,126	70,045	66,932	3,413	13.6	0.9	門 荆	
第 五 區	共 計	700	117	1,470	65,582	419,723	279,516	251,130	28,386	11.7	3.7	共 計
宜 城	41	21	73	1,842	16,825	27,617	27,379	238	14.4	2.6	宜 城	

區	鍾祥 京山 天門	44 123 35 70	2 4 11 9	186 314 120 129	6,529 1,823 5,711	72,864 23,746 48,063	153,918 43,601 124,281	151,000 96,095 42,732 116,999	4,512 5,746 869 7,282	11.5 18.8 9.0 15.8	0.0 2.2 0.9 3.0	鍾祥 京山 天門
第 四 區	共 計	393	60	1,275	28,047	460,799	844,192	793,331	50,861	20.5	1.7	共 計
	河 陽	111	5	190	5,497	68,637	210,654	206,243	4,411	26.8	2.4	河 陽
	潯 江	36	12	125	1,931	20,408	83,708	81,859	1,849	22.5	2.5	潯 江
	監 利	30	1	74	1,549	23,691	167,428	148,631	18,797	33.5	1.2	監 利
	石 首	20	1	50	1,100	22,114	53,777	53,133	644	23.0	1.2	石 首
	公 安	26	5	80	1,937	30,990	55,830	48,635	7,195	17.0	1.5	公 安
	松 滋	62	13	140	4,304	46,710	72,966	68,974	3,992	16.3	2.6	松 滋
	枝 江	30	9	77	2,225	31,320	14,753	14,332	421	6.0	2.6	枝 江
	* 江 陵	38	8	384	6,152	156,803	115,031	104,892	10,139	16.2	1.1	* 江 陵
	門 荆	40	6	155	3,352	60,126	70,045	66,932	3,413	13.6	0.9	門 荆
第 五 區	共 計	700	117	1,470	65,582	419,723	279,516	251,130	28,386	11.7	3.7	共 計
	宜 城	41	21	73	1,842	16,825	27,617	27,379	238	14.4	2.6	宜 城
	* 襄 陽	48	6	189	5,634	38,718	38,205	36,567	1,638	7.1	1.3	* 襄 陽
	光 化	361	52	711	44,532	247,712	72,458	61,123	11,335	11.8	9.1	光 化
	城 康	136	1	224	6,894	50,017	47,117	37,751	9,366	23.5	13.8	城 康
	保 南	45	31	157	3,684	31,765	35,143	32,661	2,482	9.6	1.9	保 南
	漳 南	7		16	365	5,174	16,383	15,867	516	14.6	0.3	漳 南
	漳 南	62	6	100	2,631	29,512	42,593	39,782	2,811	10.2	1.5	漳 南
第 六 區	共 計	463	212	1,510	31,783	496,176	331,589	292,029	39,560	17.2	2.4	共 計
	遠 安	6	14	25	679	8,897	14,254	13,464	790	14.8	0.4	遠 安
	* 宜 都	175	8	249	9,483	51,457	47,838	40,963	6,875	15.6	7.0	* 宜 都
	昌 山	84	2	156	4,846	29,996	51,407	47,335	4,072	17.2	5.4	昌 山
	* 興 山	75	170	858	9,750	362,250	99,684	80,040	19,644	18.3	1.9	* 興 山
	歸 陽	35	3	51	1,657	7,179	29,468	25,119	4,349	26.0	1.2	歸 陽
	長 五	24	14	61	2,159	14,802	47,283	46,438	845	25.5	1.3	長 五
	峯 五	47	1	78	2,460	15,545	33,411	31,621	1,790	14.2	1.3	峯 五
	峯 五	17		32	749	6,050	8,244	7,049	1,195	9.0	0.8	峯 五
第 七 區	共 計	200	12	408	9,445	119,639	166,853	159,578	7,275	12.3	0.9	共 計
	鶴 峯	11		20	438	7,410	13,000	10,500	2,500	19.5	0.3	鶴 峯
	宣 恩	19	2	49	941	8,912	8,808	7,166	1,642	7.6	0.9	宣 恩
	來 鳳	19		25	796	9,214	6,070	5,513	557	5.2	0.9	來 鳳
	咸 豐	6		11	300	4,703	10,666	10,330	336	7.6	0.2	咸 豐
	* 利 川	52	4	87	1,738	25,902	23,321	22,537	784	10.4	1.8	* 利 川
	施 始	49	4	114	2,662	34,686	28,624	28,102	522	10.6	1.1	施 始
	建 東	21		53	1,448	10,844	51,237	50,960	277	25.0	0.7	建 東
	巴 東	23	2	49	1,122	17,968	25,127	24,470	657	12.5	0.8	巴 東
第 八 區	共 計	260	14	487	11,372	116,356	299,780	277,636	22,144	18.0	1.0	共 計
	房 縣	11	4	47	1,143	16,290	20,276	19,606	670	7.7	0.1	房 縣
	* 均 縣	74	1	118	3,378	28,395	26,092	25,401	691	9.1	2.0	* 均 縣
	郟 山	78	2	175	3,997	36,128	161,942	144,602	17,340	27.3	1.3	郟 山
	竹 山	7	2	28	643	7,182	42,163	40,389	1,774	15.8	0.3	竹 山
	郟 西	17	1	35	873	9,224	26,833	25,965	868	12.9	0.6	郟 西
	郟 西	73	4	84	1,338	19,137	22,474	21,673	801	9.5	1.5	郟 西
漢 口 市		213	36	1,960	34,732	1,301,006	257,019	221,329	35,690	34.0	76.3	漢 口 市
不 分 縣						557,791						不 分 縣

說明：
 一. 學校一項包括民衆學校及補習學校在內，各縣教育經費包括教育行政經費在內。
 二. 學童總數正在調查中，據各縣已報之數，約佔全人口百分之十六，在學佔學童總數百分之十。
 三. 表內於縣名左誌*者，係表示行政督察專員駐在地。

最 多 最 少 之 比 數					
比 數	縣 市	校 數	學 生	每百方公里校數	每百方公里學生數
最 多	武陽漢(省會及漢口市)	405	70,000	133	23,000
最 少	咸 豐	6	300	0.2	12

說明：武陽漢校數約佔全省校數百分之九。
 武陽漢學生數約佔全省學生數百分之二十一。

湖北省二十三年度各縣市教育機關表

行督 察區	縣 市	總 計	社 會 教 育																							
			大學及專校			中 等 學 校			小 學 校 及 幼 稚 園			民 衆 教 育 館			圖 書 館			體 育 場			民 衆 學 校			其 他		
			國 立	省 立	私 立	省 立	縣 區 市 立	私 立	省 立	縣 等 市 立	私 立	省 立	縣 立	私 立	省 立	縣 立	私 立	省 立	縣 立	私 立	省 立	縣 立	私 立	省 立	縣 立	私 立
總 計		5,451	1	1	4	26	12	58	109	2,728	942	5	74	5	4	18	2	4	26	1	100	665	21	97	307	241
第 一 區	共 計	653	1	1	4	14	3	24	94	236	78	2	11	2	1	2		2	3		37	43	2	36	49	8
	武昌	293	1	1	4	12		21	92	40	30	1	3	2	1			2			16	6	1	28	25	7
	漢陽	55				2		2	2	38	8		1									1			1	
	嘉魚	26								8	3					1			1			1			11	1
	咸寧	28								7	16		1						1							
	蒲圻	45					1			27		1									4	3		8	3	
	崇陽	22								12	1		1								2	4				
	通城	25					1			10			1						1		4	11			1	
	通山	17								13	2		1									1				
	陽新	44					1	1		27			1			1			1		3	9	1		1	
大冶	42								30			1								5	4					
鄂城	56								24	18		1								3	3			7		
第 二 區	共 計	1,502				1	4	3	2	756	526	1	10		1	6			4		51	54	4	11	49	19
第 二 區	黃岡	67				1		1		17	44		1			1			1						2	
	浠水	369					1			359			1									2			6	
	蘄春	329					1	1		7	298		1			1						4	2		14	
	廣濟	200						1	2	151	4	1	1		1	2		1			3	3		11	12	7
	黃梅	9					1			5	2		1													
	英山	66								40	15		1								6	4				
	羅田	69								46	12										8	2			1	
	麻城	94								71	5		1			1					7	7			2	
	黃陂	84								31	15		1			2					15	16			4	
	黃禮	135					1			10	93		2						2		3	2	2		8	12
第 三 區	共 計	616				2		7		334	67		14	2		3			7		3	107	7		63	
第 三 區	孝感	48						2		18	9		1	1					1			1	1		14	
	雲夢	21								12	3		1									1			4	
	漢川	51								16	1		1						1		1	24			8	
	應城	83						2		59	6		5			1			1						9	
	安陸	59				1				53	1		1									1	2			
	隨州	56								30	8		1						2			3			12	
	鍾祥	46						2		30	11		1	1					1			1				
	京山	127				1		1		73	26		1			1			1			18	4		2	
	天門	46								16	1		1			1						18			8	
	第 四 區	共 計	453				2	2	1		225	58		15						2		4	101			35
第 四 區	河陽	116								27	7		1								2	75			1	3
	潯陽	48								20			1								1	15			11	
	監利	31								25	3		1						1		1	1				
	石首	21								18	2		1													
	公安	31								20	5		1									1			4	
	松滋	75					1			52	5		1						1			4			11	
	枝江	39								15	14		2									1			7	
第 五 區	共 計	817				3		2	6	311	41	1	6		1	1	1	1	4		4	326	2	33	61	11
第 五 區	宜城	62								35	4		1									1	1		19	
	樊城	54								35	11		1						1			2			3	

中華民國二十五年九月

第 三 區	共計	616			2	7		334	67		14	2		3		7	3	107	7		63		
	孝雲漢應安應隨鐘京天	48 21 51 83 59 56 46 127 46 79						18 12 16 59 53 30 30 73 16 27	9 3 1 6 1 8 11 26 1 1		1 1 1 5 1 1 1 1 2	1				1 1 1 2 1 1 1 1		1 1 24 1 3 1 18 18 40	1 1 2 4		14 4 8 9 12 2 8 6		
第 四 區	共計	453			2	2	1	225	58		15					2	4	101			35	8	
	河滯監石公松枝江荆	116 48 31 21 31 75 39 46 46						27 20 25 18 20 52 15 13 35	7 3 2 5 5 14 22		1 1 1 1 1 1 2 1 6						2 1 1		75 15 1 4 1 4		1 11 4 11 7 1 5	3	
第 五 區	共計	817			3	2	6	311	41	1	6		1	1	-1	4	4	326	2	33	61	11	
	宜棗襄光穀保南	62 54 413 137 76 7 68						35 35 38 112 26 7 58	4 11 6 16 4		1 1 1 1 1		1 1 1 1		1		4	1 2 7 15 1	1 1 1 1	1 32 24 6	19 3 9 24 6	3 6 3 2	
第 六 區	共計	675			2	4	7	353	63	1	8	1	1	1	1	3	1	1	25	6	17	35	145
	遠當宜宜興穉長五	20 183 86 245 38 38 48 17						5 174 36 51 32 4 39 12	1 28 8 2 11 8 5		1 1 1 1 1	1		1		2 1 1 1	1 1 1	1 16 7 1	1 4 2	17 8 2 9	13 3 8 2 9	1 141 3	
第 七 區	共計	212			1		189	5		3			1	1		1		5			6		
	鶴宣來威利思建巴	11 21 19 6 56 53 21 25						9 18 19 6 51 46 19 21			1 1 1 1			1 1				2 1 1 1			1 2 2 1		
第 八 區	共計	274			1		245	9		6			1			1		4			7		
	房均那竹竹鄂	15 75 80 9 18 77						10 69 73 7 14 72			1 1 1 1 1							1 1 1 1			3 1 1 1 1		
漢口市	249			3	17		79	95		1			1		1						2	50	

湖北省政府秘書處統計室編製

湖北省二十三年度各縣市教職員表

行督 政區	縣 市	總 計	大學及專校			中 等 學 校			小 學 校 及 幼 稚 園			社 會 教 育														
			國 立	省 立	私 立	省 立	縣 區 市 立	私 立	省 立	縣 等 市 立	私 立	民 衆 教 育 館			圖 書 館			體 育 場			民 衆 學 校			其 他		
												省 立	縣 立	私 立	省 立	縣 立	私 立	省 立	縣 立	私 立	省 立	縣 立	私 立	省 立	縣 立	私 立
總 計		14,456	213	35	197	908	223	1,208	773	5,576	2,629	41	190	13	18	19	2	5	18	3	123	887	39	62	431	843
第 一 區	共 計	3,693	213	35	197	577	20	673	639	494	339	22	33	8	17	3		4	2		62	101	7	53	149	45
	武 昌	2,717	213	35	197	505		626	603	71	160	16	17	8	17			4			37	33	5	53	88	29
	漢 陽	296				72		35	36	74	75		2									2				
	嘉 魚	68								35	3					1			1			1			11	16
	咸 寧	46								16	22										6					
	蒲 圻	71					6			59		6									4					
	圻 陽	64					7			32	4		2								4	22				
	通 城	52					7			27			3									15				
	通 山	30								19	4		1									6				
	陽 大	65					7	12		40			2			2				1	6	10	2		2	
鄂 城	97								63			2								5	8				2	
黃 岡	187								58	71		2								4	4				48	
第 二 區	共 計	2,319				30	46	50	34	1,055	825	6	24			3			4		44	63	4		33	98
	黃 滄	184				30		21		44	87		2													
	岡 水	420					13			405			1									1				
	新 濟	507					11	16		27	426		1			1						4	2		19	
	廣 濟	288					9	13	34	126	14	6	2				1					10			9	74
	黃 梅	39								16	11		3													
	英 山	193								128	52		2								7	4				
	羅 田	82								58	12										8	3				1
	麻 城	156								122	8		2								17	7				4
	黃 禮	98					13			50	21		5			2					3	16			4	
第 三 區	共 計	1,334				43	8	76		791	121		36	4		5			8		4	163	16		59	
	孝 感	82						18		39	16		2	1								3	3			2
	雲 夢	39								24	8		2									3				
	漢 川	76								38	9		3								2	24				
	應 城	228					8	25		141	13		15			4			1						21	
	陸 山	105				21				73	6		2									1	2			2
	隨 州	75								44	10		3									12				2
	鍾 祥	166						25		110	24											3				2
	京 山	314				22	8			189	31		2									36	11		15	
	天 門	120								57	3		2			1					2	36			19	
第 四 區	共 計	1,275				63	18	15		632	255		23						2		8	148			35	76
	沔 陽	190								34	28		3								4	75			1	45
	潛 江	125								44			3								2	54			22	
監 利	74								50	18		2								2	2					

	黃禮	118					40	55								9	14						
第	共計	1,334			43	8	76	791	121		36	4		5		8	4	163	16		59		
三	成	82					18	39	16		2	1						3	3		2		
區	孝雲漢應安應隨鍾京天	39 76 228 105 75 166 314 120 129			21	8	25	141 73 44 110 189 57 76	13 6 10 24 31 3 1		15 2 3 2 2 5			4		1		24	2		21		
	共計	1,275			63	18	15	632	255		23					2	8	148			35	76	
第	河滯監石公松枝江荆	190 125 74 50 80 140 77 384 155						34 44 50 44 59 116 48 120 117	28 18 5 11 6 25 162		3 3 2 1 1 2 2 9						4 2 2	75 54 2			1 22	45	
四	陽江利首安滋江陵門					11												2	2		7 2 2 1	31	
區	共計	1,470			85		19	52	608	179	7	17		4	1	2		354	4		34	104	
第	宜襄襄光穀保南	73 189 711 224 157 16 100			85		8 11	52	50 130 109 148 66 16 89	18 50 48 48 15		2 2 4 3 3				2		1 7 300 14 30 2	2 2		9 25 6	82 16	
五	城陽陽化城康漳										7												
區	共計	1,510			63		48	48	680	193	6	23	1	1		1	3	5	31	8	9	84	366
第	遠當宜宜興秭長五	25 249 156 858 51 61 78 32			63		48	48	21 243 87 169 44 21 68 27	1 39 61	6	2 3 10 3 1 1	1			1	3	2 20 2 7		6	9	1 72 11 3	
六	安陽都昌山歸陽峇																						
區	共計	408			25				334	27		5			1			16					
第	鶴宜來成利思建巴	20 49 25 11 87 114 53 49							14 39 25 11 86 70 51 38									6 10					
七	峇恩鳳豐川施始東																						
區	共計	487			22				401	26		14						11				13	
第	房均那竹竹那	47 118 175 28 35 84			22				41 105 125 24 28 78	9 12		2 2 3 2 2 3						1 1 6 3				3 1 7 2	
八	縣縣縣山谿西																						
區	共計	1,960			131	327		581	724		15			4								24	154
漢	口市																						

中華民國二十五年九月

湖北省政府秘書處統計室編製

湖北省十種概況之八(戊)

湖北省二十三年度各縣市學生表

行 督 察 政 區	縣 市	總 計	大 學 及 專 校			中 等 學 校			小 學 校 及 幼 稚 園			社 會 教 育					
			國 立	省 立	私 立	省 立	縣 區 市 立	私 立	省 立	縣 等 市 立	私 立	民 衆 學 校			其 他		
												省 立	縣 立	私 立	省 立	縣 立	私 立
總 計		324,056	577	102	755	8,445	1,805	10,559	18,953	160,648	58,162	9,012	54,538	888	1,797	4,168	3,647
第 一 區	共 計	57,386	577	102	755	4,897	248	6,142	15,742	13,394	6,233	3,438	2,282	89	1,499	1,906	82
	武 昌	38,680	577	102	755	4,365		5,849	15,001	3,492	3,511	1,513	279	47	1,499	1,608	82
	漢 陽	4,751				532		265	741	2,038	1,135		40				
	嘉 魚	1,015								688	91		36			200	
	咸 寧	1,346								388	548	410					
	蒲 圻	1,607					101			1,306		80	120				
	圻 陽	1,302								676	75	301	250				
	通 城	1,120					82			580			420			38	
	山 陽	616								513	70		33				
	新 冶	1,883								1,031			397	42		60	
大 冶	2,377					65	28		1,459		353	467					
鄂 城	2,689								1,223	803	423	240					
第 二 區	共 計	63,828				313	391	347	606	33,964	20,498	4,317	3,213	179			
黃 岡	4,620				313		160			1,236	2,911						
滄 州	16,789					109				16,638			42				
廣 濟	11,182					68				676	10,121		141	68			
黃 梅	5,269						108		606	3,957	319	192	116				
英 山	709					123				434	152						
羅 田	3,112									1,481	512	627	492				
麻 城	3,262									2,232	372	588	70				
安 陸	4,363									3,075	231	649	408				
黃 陂	4,725									1,901	756	1,216	852				
禮 山	5,312					91				960	3,700	291	159	111			
黃 禮	4,485									1,374	1,424	754	933				
第 三 區	共 計	31,881				441	38	656		22,412	3,773	259	4,028	224		50	
孝 感	2,075							111		1,338	487		83	56			
雲 夢	830									602	168		60				
漢 川	1,799									1,104	180	43	472				
應 城	4,211						38	310		3,568	295						
安 陸	2,557				225					2,087	157		37	51			
隨 州	2,098									1,595	273		180		50		
鍾 祥	4,248							192		3,277	707		72				
京 山	6,529				216			43		4,155	1,405		593	117			
天 門	1,823									1,205	48		570				
京 門	5,711									3,481	53	216	1,961				
第 四 區	共 計	28,047				783	180	65		17,434	4,744	500	3,778			503	
河 陽	5,497									2,489	193	257	2,558				
潯 陽	1,931									1,183		146	552			50	
監 利	1,549									1,161	236	97	55				
石 首	1,100									994	106						
安 滋	1,937									1,391	154		58			334	
松 滋	4,304						128			3,587	312		216		61		
枝 江	2,225									1,403	670		94		58		
江 陵	6,152				557	52	65			2,405	3,073						
荆 門	3,352				226					2,881			245				
第 五 區	共 計	65,582				883		162	1,297	18,223	4,166	393	39,223	100	128	700	306
宜 城	1,842									1,469	283		48	42			
棗 陽	5,634									4,252	1,003		379				
襄 陽	44,532				883		76	1,297		2,680	1,037	393	37,800	58	128		180
光 化	6,894						86			5,196	1,320		292				
穀 城	3,684									1,832	524		650			678	
保 康	365									365							
南 漳	2,631									2,429			54		22		126
第 六 區	共 計	31,783				655		514	1,308	22,754	3,850	105	1,191	296	170	838	109

區	黃禮	5,312							1,901	756	1,216	852					
	岐山	4,485					91		960	3,700	291	159	111				
第 三 區	共計	31,881					441	38	656		22,412	3,773	259	4,028	224	50	
	孝雲漢	2,075							111		1,338	487		83	56		
	成夢川	830									602	168		60			
	應安應	1,799						38	310		1,104	180	43	472			
	陸山縣	4,211					225				3,568	295					
	隨山縣	2,557									2,087	157		37	51		
	祥山門	2,098									1,595	273		180		50	
第 四 區	共計	28,047					783	180	65		17,484	4,744	500	3,778		503	
	河澗監	5,497									2,489	193		257	2,558		
	石公松	1,931									1,183			146	552	50	
	枝江荆	1,549									1,161	236		97	55		
	安滋江	1,160									994	106					
	陵門	1,937						128			1,391	154			58	334	
	荆門	4,304									3,587	312			216	61	
第 五 區	共計	2,225					557	52	65		1,403	670		94		58	
	宜城	6,152					226				2,405	3,073					
	襄陽	3,352									2,881			245			
	化城	1,842															
	保南	5,634									1,469	283		48	42		
	康漳	44,532					883		76	1,297	4,252	1,003		379		180	
	南漳	6,894							86		2,680	1,037	393	37,800	58	128	
第 六 區	共計	3,684									5,196	1,320		292		678	
	宜興	365									1,832	524		650			
	長五	2,631									365			54		22	
	長五	2,631									2,429					126	
	宜興	31,783					655		514	1,308	22,754	3,850	105	1,191	296	170	838
	長五	679									615			64			
	長五	9,483									9,453	30					
第 七 區	共計	4,846									2,853	1,193		640	160		
	宜興	9,750					655		514	1,308	5,033	1,408	105			170	
	長五	1,657									1,550	61		46		557	
	長五	2,159									549	650		441	136	281	
	長五	2,460									2,127	333				102	
	長五	749									574	175					
	長五	749															
第 八 區	共計	9,445					270				8,304	486		385			
	宣恩	438									334			104			
	利川	941									789			152			
	恩施	796									796						
	利川	300									300						
	利川	1,738									1,658			80			
	利川	2,662					270				2,084	308					
第 九 區	共計	1,448									1,398	50					
	利川	1,122									945	128		49			
	利川	1,122															
	利川	1,122															
	利川	1,122															
	利川	1,122															
	利川	1,122															
第 十 區	共計	11,372					203				9,911	649		438		171	
	房均	1,143									1,017			40		86	
	房均	3,378									2,944	293		101		40	
	房均	3,997					203				3,394	238		117		45	
	房均	643									643						
	房均	873									755	118					
	房均	1,338									1,158			180			
漢口	34,732					948	2,673			14,192	13,762					3,157	

湖北省十種概況之八(乙)

湖北省政府秘書處統計室編製

中華民國二十五年九月

湖北省二十三年度各縣市教育經費表

行 政 區	縣 市	總 計	大 學 及 專 校	中 等 學 校			小 學 校 及 幼 稚 園			社 會 教 育															縣 市
				民 衆 學 校		其 他		民 衆 教 育 館			圖 書 館			體 育 場			民 衆 學 校			其 他					
				省 立	縣 區 市 立	私 立	省 立	縣 區 市 立	私 立	省 立	縣 區 市 立	私 立	省 立	縣 區 市 立	私 立	省 立	縣 區 市 立	私 立	省 立	縣 區 市 立	私 立	省 立	縣 區 市 立	私 立	
總 計		7,460,813	1,518,006	1,041,534	186,722	1,205,406	609,852	1,562,457	766,059	37,584	72,589	4,270	18,503	5,246	120	3,840	1,729	132	48,518	74,543	2,764	18,433	69,735	212,771	總 計
第 一 區	共 計	3,807,158	1,518,006	671,497	11,884	740,509	499,720	145,476	112,963	19,584	6,552	2,830	18,503	60	3,840				17,890	9,862	240	18,433	2,043	7,266	共 計
	武 昌	3,412,737	1,518,006	582,037		671,677	470,080	31,318	74,376	13,584	1,788	2,830	18,503		3,840				5,890	30		18,433	279	66	武 昌
	漢 陽	211,279		89,460		38,972	29,640	26,808	25,463		936														漢 陽
	嘉 魚	17,659						9,487	300											168			504	7,200	嘉 魚
	咸 寧	13,039						5,547	4,564		48								2,880						咸 寧
	* 蒲 圻	25,828			4,400			14,828		6,000										600					* 蒲 圻
	崇 陽	13,940						9,152	696		732								1,920	1,440					崇 陽
	通 山	9,592			2,684			5,372			1,008									528					通 山
	通 城	5,188						4,560	340		192									96					通 城
	山 陽	17,712						9,600			432			60					2,880	3,240	240		1,260		山 陽
	大 冶	56,322			4,800	29,860		16,666			756								2,400	1,840					大 冶
	鄂 城	23,862						12,138	7,224		660								1,920	1,920					鄂 城
第 二 區	共 計	606,967		37,454	25,694	35,134	29,760	193,356	161,449	6,000	10,144			456		120		24,960	20,400	360		1,880	58,800	共 計	
	黃 岡	125,041		37,454		24,880		12,393	49,954		360														黃 岡
	水 滸	60,754			9,286			50,688			780														水 滸
	* 蕪 湖	83,190			6,048	7,716		12,100	55,230		120			456						480	120		920	57,000	* 蕪 湖
	廣 濟	129,333				2,538	29,760	30,419	2,752	6,000	864														廣 濟
	黃 梅	15,264			5,236			5,556	3,080		1,392														黃 梅
	英 山	27,798						15,252	6,426		600								3,360	2,160					英 山
	羅 田	17,175						12,122	793										3,840				420		羅 田
	麻 城	26,604						16,932	720		792								4,800	3,360					麻 城
	黃 陂	35,596			5,124			14,736	1,800		3,760					120			7,200	7,680			420		黃 陂
	禮 山	56,444						11,388	33,256		1,476								1,440	480	240		120	2,800	禮 山
	黃 禮	29,768						11,770	7,438										4,320	6,240					黃 禮
第 三 區	共 計	390,687		37,400	5,400	73,698		216,142	32,339		11,568	1,248		1,176		240		1,828	3,356	344		5,948		共 計	
	孝 感	42,354				25,656		12,310	2,940		680	288								480					孝 感
	雲 夢	9,674						6,386	1,800		648									840					雲 夢
	漢 川	18,356						12,492	4,800		104							960							漢 川
	應 城	98,177			5,400	21,990		55,195	3,876		4,604			1,176		240				200			5,690		應 城
	* 安 陸	34,998		19,390				12,411	2,029		768									200	200				* 安 陸
	隨 州	11,980						9,176	1,976		828														隨 州
	鍾 祥	59,845				22,452		31,952	4,481		960														鍾 祥
	京 山	62,248		18,010		3,600		28,257	9,765		864									1,356	144		252		京 山
	天 門	17,664						16,512	432		720														天 門
	京 門	35,391						31,451	240		2,352								868	480					京 門
第 四 區	共 計	391,859		79,091	14,084	5,400		187,306	52,857		9,848					529		3,840	3,003			3,661	32,140	共 計	
	河 陽	58,890						27,202	4,280		1,488								1,920					24,000	河 陽
	潛 江	15,914						13,143			1,104								960	187			520		潛 江
	監 利	19,243						13,147	3,700		756								960	680					監 利
	石 首	16,620						14,800	1,100		720														石 首
	安 滋	24,192						19,548	2,400		984												360		安 滋
	* 江 枝	39,284			5,864			31,068	1,200		744									900					* 江 枝
	江 陵	24,236						15,910	5,158		1,584									408					江 陵
	荆 門	149,073		60,986	8,220	5,400		27,830	35,019		960					529				792			1,989	8,140	荆 門
	荆 門	44,407		18,105				24,658			1,608									36					荆 門
第 五 區	共 計	373,397		101,891		8,532	40,328	128,490	35,221	6,000	5,830			206	120	720		34,420	1,140			6,986	3,460	共 計	

中華民國二十五年九月

三 區	存雲漢應安應隨鍾京天	9,674 18,356 34,938 11,980 59,845 62,248 17,664 35,391	19,390	5,400	21,990	12,310 6,386 12,492 55,195 12,411 9,176 31,952 28,257 16,512 31,451	2,840 1,800 4,800 3,876 2,029 1,976 4,481 9,765 432 240	648 104 4,604 768 828 864 720 2,352	200	1,176	240	960	400 840	200 200	5,696	252	868 480	存雲漢應安應隨鍾京天		
	共計	391,859	79,091	14,084	5,400	187,306	52,857	9,948	960			529	3,840	3,003	3,661	32,140		共計		
四 區	河潛監石公松枝江荆	58,890 15,914 19,243 16,620 24,182 39,284 24,236 149,073 44,407	60,986 18,105	8,220	5,400	27,202 13,143 13,147 14,800 19,548 31,068 15,910 27,830 24,658	4,280 1,488 3,700 1,100 2,400 1,200 5,158 35,019	1,488 1,104 756 720 984 744 1,584 960 1,608				529	1,920 960 960	187 680	520	360	792 1,989	8,140	河潛監石公松枝江荆	
	共計	373,397	101,894		8,532	40,328	128,490	35,221	6,000	5,880		206	120	720		34,420	1,140	6,986	3,460	共計
五 區	宜襄光穀保南	11,553 35,944 234,376 41,308 25,562 3,234 21,420	101,894	4,200 4,332	40,328	7,057 26,382 26,667 26,404 19,150 3,234 19,596	2,312 7,750 13,307 9,172 2,680	888 792 1,272 1,200 720		86	720			336 780 32,204 200 900	960 180	240 5,378	1,320	816	宜襄光穀保南	
	共計	458,673	91,417		61,976	40,044	161,943	35,333	6,000	7,641	192		120	132	1,786	680	38,108	13,301	共計	
六 區	遠當宜興秭長五	7,278 46,339 25,933 341,362 6,336 12,890 13,735 4,750	91,417	61,976	40,044	6,468 44,742 17,282 64,632 5,544 7,000 12,245 4,030	150 5,509 24,068 144 3,540 1,202 720	684 1,305 960 3,516 648 240 288	192					126 1,440	600	20 36,748	122 12,829	350	1,340	遠當宜興秭長五
	共計	101,954	12,010		79,800	7,528	2,052							564					共計	
七 區	鶴宣來威利思建巴	6,225 6,672 7,260 3,636 22,533 30,915 9,990 14,518	12,010			6,225 6,488 7,260 3,636 21,686 14,717 9,790 9,998		672 660						384 180					鶴宣來威利思建巴	
	共計	92,532	10,771		71,147	4,266	4,692							1,152		504			共計	
八 區	房均耶竹竹耶	10,164 24,465 30,395 6,232 7,854 13,422	10,771			9,156 21,205 16,348 5,812 6,308 12,318	1,880 1,800	576 948 756 420 960 1,032						240 240 600		192 192 120			房均耶竹竹耶	
	共計	1,237,586	129,660	280,157	378,797	324,103	14,112				3,348					10,605	96,804		漢口市	

說明：一. 大學及專校一項包括國立經費 886,100 元，省立經費 71,626 元，私立經費 560,280 元。
二. 表內於縣名左誌 * 者，係表示行政督察專員駐在地。



湖北省三年來 中 學 範 師 學生畢業會考成績比較表

類 別			二 十 二 年 度			二 十 三 年 度			二 十 四 年 度			備 註
			共 計	上 學 期	下 學 期	共 計	上 學 期	下 學 期	共 計	上 學 期	下 學 期	
中 學	參 加 學 生 數	共 計	2,701	1,222	1,479	2,994	1,064	1,930	3,186	1,018	2,168	一、二十二年度上學期，師範尚未會考，故缺。 二、二十四年度上學期，因特殊情形，就各該校考試，本期成績較優，或以此故。 三、及格學生，係指全部學科及格而言。 四、不及格學生，包括補考與留級在內，凡一二科不及格者，應於下期補考，三科以上不及格者，五、學校呈送會考，而學生無故不到者，以留級計。
		高 中	390	158	232	492	138	354	741	201	540	
		初 中	2,311	1,064	1,247	2,502	926	1,576	2,445	817	1,628	
	及 格 學 生 數	共 計	1,428	627	801	1,728	539	1,189	2,087	814	1,273	
		高 中	204	90	114	314	86	228	472	173	299	
		初 中	1,224	537	687	1,414	453	961	1,615	641	974	
	不 及 格 學 生 數	共 計	1,273	595	678	1,266	525	741	1,099	204	895	
		高 中	186	68	118	178	52	126	269	28	241	
		初 中	1,087	527	560	1,088	473	615	830	176	654	
	補 考 學 生 數	共 計	853	398	455	994	445	549	857	175	682	
		高 中	120	42	78	142	45	97	220	27	193	
		初 中	733	356	377	852	400	452	637	148	489	
	留 級 學 生 數	共 計	420	197	223	272	80	192	242	29	213	
		高 中	66	26	40	36	7	29	49	1	48	
		初 中	354	171	183	236	73	163	193	28	165	
及 格 學 生 佔 參 加 學 生 百 分 比	共 計	52.87	51.31	54.16	57.72	50.66	61.61	65.51	79.96	58.72		
	高 中	52.31	56.96	49.14	63.82	62.32	64.41	63.70	86.07	55.37		
	初 中	52.96	50.47	55.09	56.51	48.92	60.98	66.05	78.46	59.83		
不 及 格 學 生 佔 參 加 學 生 百 分 比	共 計	47.13	48.69	45.84	42.28	49.34	38.39	34.49	20.04	41.28		
	高 中	47.69	43.04	50.86	36.18	37.68	35.59	36.30	13.93	44.63		
	初 中	47.04	49.53	44.91	43.49	51.08	39.02	33.95	21.54	40.17		
最 優 科 目	高 中	算 學	黨 義	黨 義	黨 義	黨 義	黨 義	黨 義	黨 義	黨 義	黨 義	
最 劣 科 目	高 中	黨 義	黨 義	黨 義	黨 義	黨 義	黨 義	黨 義	黨 義	黨 義	黨 義	
參 加 學 生 數	共 計	268		268	365	208	157	502	312	190		
	師 範	110		110	167	82	85	161	81	80		
	鄉 村 師 範	91		91	130	93	37	116	38	78		
及 格 學 生 數	鄉 村 師 範	35		35	68	33	35	65	33	32		
	簡 易 師 範	32		32				160	160			
	共 計	218		218	246	144	102	392	285	107		
不 及 格 學 生 數	師 範	90		90	146	74	72	112	75	37		
	鄉 村 師 範	69		69	65	57	8	83	35	48		
	簡 易 師 範	27		27	35	13	22	48	26	22		
不 及 格 學 生 數	共 計	50		50	119	64	55	110	27	83		
	師 範	20		20	21	8	13	49	6	43		
	鄉 村 師 範	30		30	65	36	22	33	3	30		

收優，或以此故。
 下期補考，三科以上不及格者，照章留級。

師 範	參加學生數	師範	110	110	167	82	85	161	81	80
		鄉村師範	91	91	130	93	37	116	38	78
		藝術師範	35	35	68	33	35	65	33	32
		簡易師範	32	32				160	160	
		共計	218	218	246	144	102	392	285	107
	及格學生數	師範	90	90	146	74	72	112	75	37
		鄉村師範	69	69	65	57	8	83	35	48
		藝術師範	27	27	35	13	22	48	26	22
		簡易師範	32	32				149	149	
		共計	50	50	119	64	55	110	27	83
	不及格學生數	師範	20	20	21	8	13	49	6	43
		鄉村師範	22	22	65	36	29	33	3	30
		藝術師範	8	8	33	20	13	17	7	10
		簡易師範	0	0				11	11	
		共計	36	36	94	58	36	94	20	74
	補考學生數	師範	10	10	15	7	8	42	6	36
		鄉村師範	20	20	50	32	18	31	2	29
		藝術師範	6	6	29	19	10	15	6	9
		簡易師範	0	0				6	6	
		共計	14	14	25	6	19	16	7	9
留級學生數	師範	10	10	6	1	5	7	0	7	
	鄉村師範	2	2	15	4	11	2	1	1	
	藝術師範	2	2	4	1	3	2	1	1	
	簡易師範	0	0				5	5		
及格學生佔參加學生百分比	共計	81.34	81.34	67.40	69.23	64.97	78.09	91.35	56.32	
	師範	81.82	81.82	87.43	90.24	84.71	69.57	92.59	46.25	
	鄉村師範	75.82	75.82	50.00	61.29	21.62	71.55	92.11	61.54	
	藝術師範	77.14	77.14	51.47	39.39	62.86	73.85	78.79	68.75	
	簡易師範	100.00	100.00				93.12	93.12		
	共計	18.66	18.66	32.60	30.77	35.03	21.91	8.65	43.68	
不及格學生佔參加學生百分比	師範	18.18	18.18	12.57	9.76	15.29	30.43	7.41	53.75	
	鄉村師範	24.18	24.18	50.00	38.71	78.38	28.45	7.89	38.46	
	藝術師範	22.86	22.86	48.53	60.61	37.14	26.15	21.21	31.25	
	簡易師範	0	0				6.88	6.88		
最優科目	師範	算學	學義	算學	學義	算學	化學	算學	化學	
	鄉村師範	黨國	黨國	黨國	黨國	黨國	西洋畫	西洋畫	西洋畫	
	藝術師範	小及	小及	小及	小及	小及	算學	算學	算學	
	簡易師範	小學教學	小學教學	小學教學	小學教學	小學教學	小學教學	小學教學	小學教學	
	師範	史地	史地	小學行政	小學行政	小學行政	小學教學	小學教學	小學教學	
	鄉村師範	史地	史地	小學行政	小學行政	小學行政	小學教學	小學教學	小學教學	
	藝術師範	國文	國文	藝術教學	藝術教學	藝術教學	國文	國文	國文	
	簡易師範	國文	國文	國文	國文	國文	國文	國文	國文	

湖北省十種概況之八(辛)

中華民國二十六年二月

湖北省政府秘書處統計室編製

湖北省水陸

省內國有鐵路里程及貨運統計

路名	里程(公里)	進出省境貨物量值			
		運進		運出	
		貨量(公担)	貨值(元)	貨量(公担)	貨值(元)
共計	338	11,140,723	81,530,000	1,407,792	81,190,000
平漢	173	9,647,279	71,560,000	1,078,219	58,710,000
粵漢	165	1,493,444	9,970,000	329,573	22,480,000

說明：一、里程根據平漢、粵漢兩路里程表，平漢路自漢口至玉帶門迄武勝關，粵漢路自武昌車站迄羊樓司。
二、進出省境貨量根據平漢、粵漢兩路局貨運登記表，平漢路自民國二十三年七月至二十四年六月，粵漢路自民國二十四年四月至二十五年三月，至貨值則係估計數。

全省公路統計

單位：公里

路線別	共計	已成	興築	計劃
總計	7,217.08	4,016.49	382.40	2,818.19
幹線	1,873.46	1,505.22	174.24	194.00
支線	5,343.62	2,511.27	208.16	2,624.19
縣道	457.32	457.32		
武漢近郊路	331.19	331.19		

說明：一、本表係核對公路工程處及公路管理局圖表編製。
二、本表資料截至二十五年十月十五日止。

本省已成公路歷年累計

單位：公里

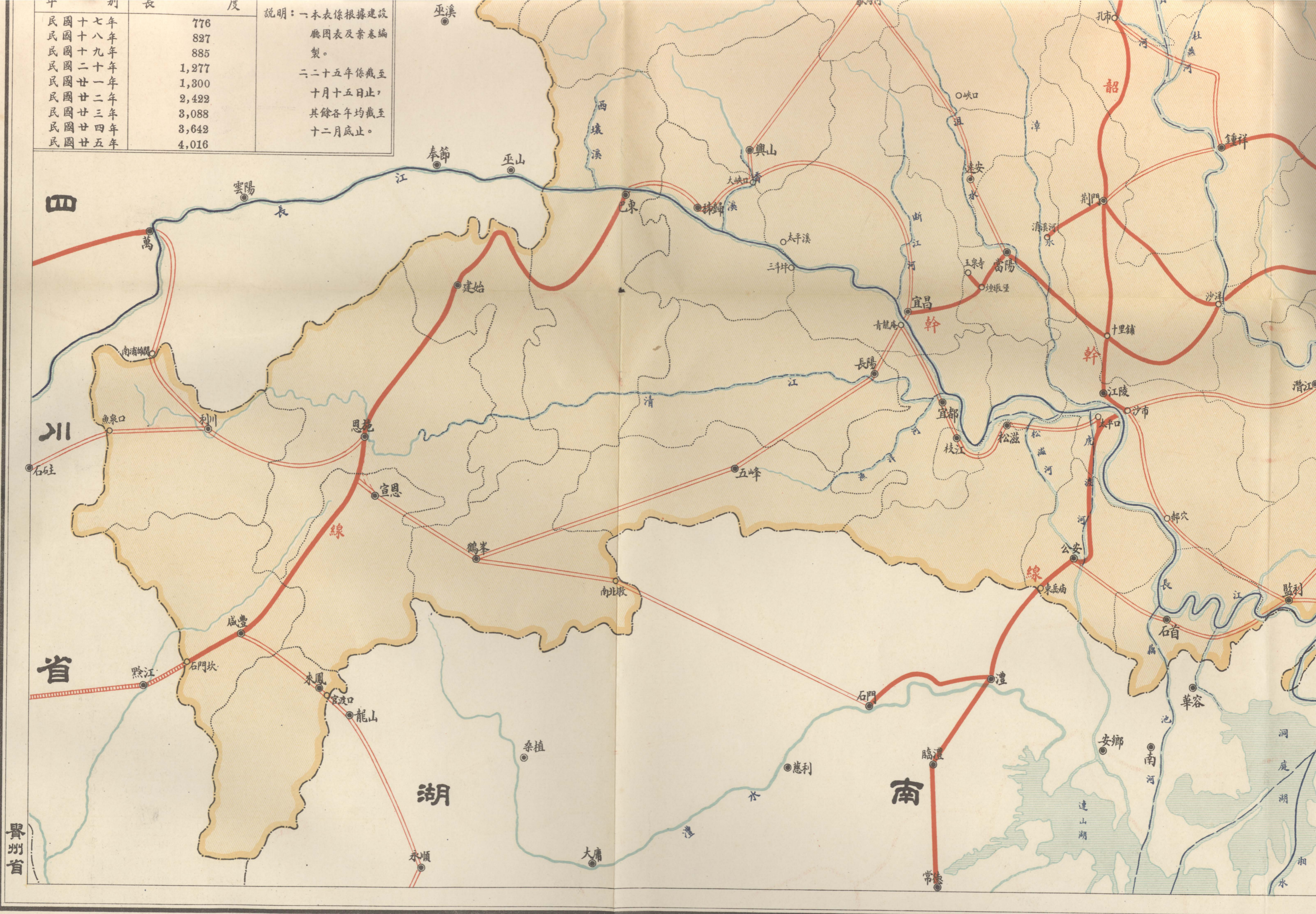
年別	長度
民國十七年	776
民國十八年	827
民國十九年	885
民國二十年	1,277
民國廿一年	1,300
民國廿二年	2,422
民國廿三年	3,088
民國廿四年	3,642
民國廿五年	4,016

說明：一、本表係根據建設廳圖表及案卷編製。
二、二十五年係截至十月十五日止，其餘各年均截至十二月底止。



年	度
民國十七年	776
民國十八年	827
民國十九年	885
民國二十年	1,277
民國二十一年	1,300
民國二十二年	2,422
民國二十三年	3,088
民國二十四年	3,642
民國二十五年	4,016

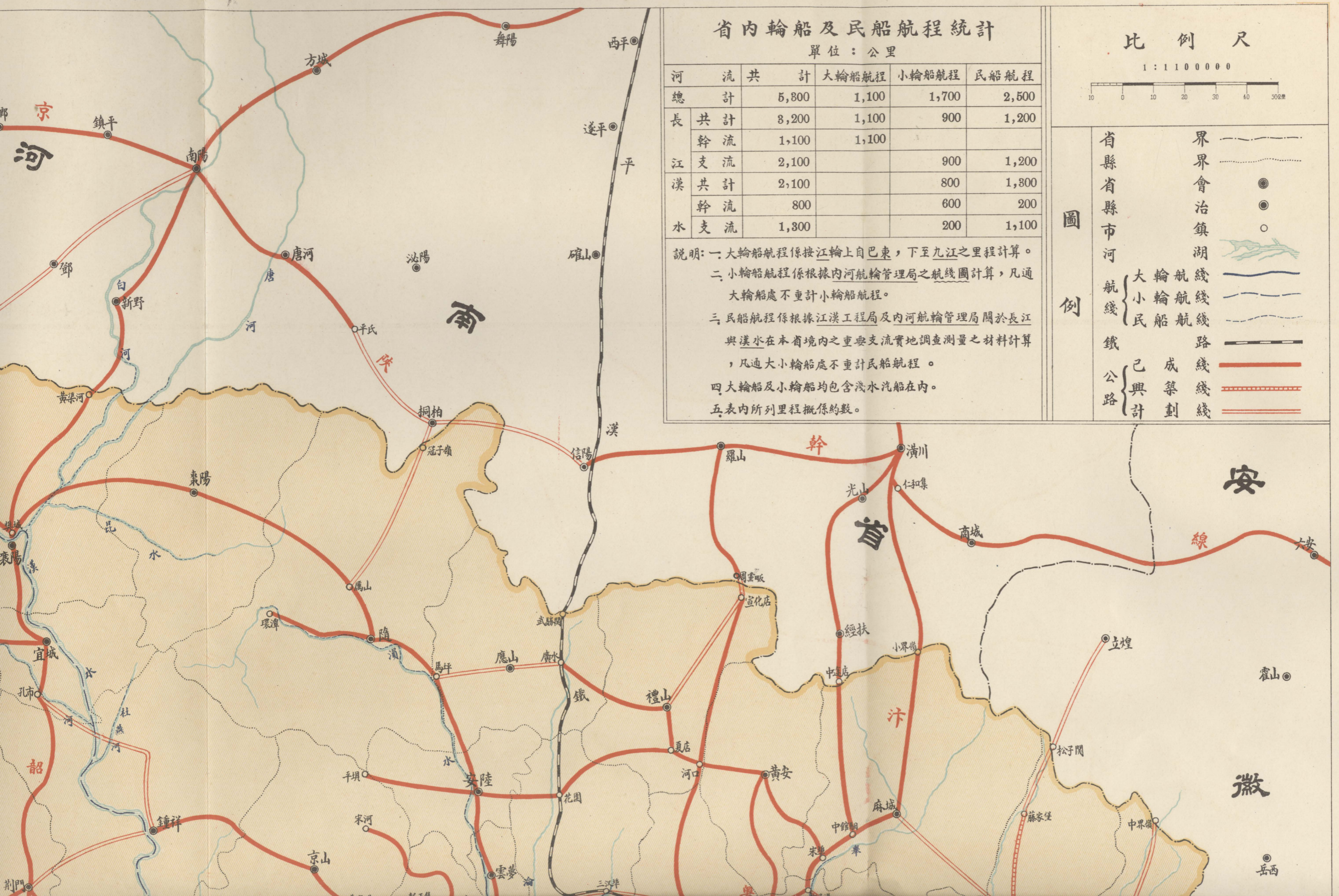
說明：本表係根據建設廳圖表及案卷編製。
二十五年係截至十月十五日止，其餘各年均截至十二月底止。



中華民國二十五年十二月

湖北省十種概況之九(甲)

水陸交通圖



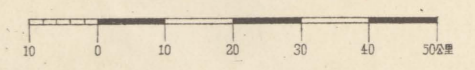
省内輪船及民船航程統計
單位：公里

河流	共計	大輪船航程	小輪船航程	民船航程
總計	5,300	1,100	1,700	2,500
長江	共計	8,200	1,100	1,200
	幹流	1,100	1,100	
漢水	共計	2,100	900	1,200
	幹流	800	600	200
支流	1,300		200	1,100

說明：一、大輪船航程係按江輪上自巴東，下至九江之里程計算。
二、小輪船航程係根據內河航輪管理局之航線圖計算，凡通大輪船處不重計小輪船航程。
三、民船航程係根據江漢工程局及內河航輪管理局關於長江與漢水在本省境內之重要支流實地調查測量之材料計算，凡通大小輪船處不重計民船航程。
四、大輪船及小輪船均包含淺水汽船在內。
五、表內所列里程概係約數。

比例尺

1 : 1100000



圖例

省縣省市河	界	———
航線	會治鎮	●
鐵	湖	○
公路	湖	~~~~~
已興	大輪航	———
	成	———
計	小輪航	———
	築	———
	民船航	———
	路	———
	劃	———
	刻	———



湖北省政府秘書處統計室製

湖北省十種概況之九(甲)

綫及工程概況表 (民國二十五年十月十五日止)

單位：長度公里，寬度公尺。

概況			興築工程概況					預計完		計劃			
地段	里程	寬度	起訖地名	路基		橋涵		預計完工日期	起訖地名	里程	計劃程度	沿路工程難易概況	預計興工日期
				寬度	進度	種類	進度						
387.40													
至漢口	41.50	3											
至大冶	115.80	''											
			界子墩至廣濟	55.00	9.00	已成	半永久式	正在建修中	預計本年十二月完工				
			滌水至方家坪	47.80	''		半永久與臨時式						
至宜昌	365.70	''	方家坪至柳子港	47.00	''		''						
至恩施	205.06	''							宜昌至巴東	194.00	已測量完畢	懸崖陡壁工程極難	待籌的款再行興修
至石門坎	139.00	''											
			孟家樓至老河口	24.44	7.50		''	着手採辦材料					
			羅田至滕家堡	45.00	5-6	兵工修成	臨時式	兵工修成橋涵未做	駐軍他調現已停工	麻城至羅田	68.00	曾經踏勘	山多工程艱鉅
										英山至滄口嶺	20.00	未勘測	
										英山至中界嶺	45.00	''	
										滕家堡至松子關	25.00	已草測	多山
										黃梅至清江	40.00	未勘測	
										武穴田至家鎮	17.00	''	
										漕河至圻春	20.00	''	
			方家坪至鳳凰	10.00	7-8		半永久與臨時式						
			鄭家店至咸寧	61.16	7.50	正在徵工	半永久式	正在架設橋涵	預計本月內完成	咸寧至蒲圻	43.00	''	
			金牛至盛洪鄉	42.18	''	''	''	着手採辦材料	預計二十六年二月完成				
			咸寧至楠林橋	45.32	''	''	''	正在架設橋涵	預計本月內完成				
			黃石港至石灰窰	4.50	6.00	''	臨時式	採辦材料	預計本年內完成	蒲圻至崇陽	30.00	''	
至趙李橋	39.50	''											
至界上	67.00	''								通山黃至荆嶺	41.50	''	''
										蒲圻至嘉魚	52.00	''	多溝湖
										寶塔洲至新堤	35.00	''	工程較易
										新堤至沔陽	47.00	''	
										新堤至監利	51.00	''	多水地
										沔陽至辛安渡	104.00	''	
										沔陽至遷江	54.00	''	
										胡蘆壩至監利	66.00	''	
										監利至公安	92.00	''	多水
										監利至沙市	60.00	''	
										沙市至岳口	107.00	''	
										青龍庵至松滋	73.00	''	
										松滋至太平口	36.00	''	
										青龍庵至五峯	108.00	''	多山
										五峯至鶴峯	104.00	''	''
										鶴峯至宣恩	65.00	''	''
										鶴峯至南北墩	56.00	''	
										咸豐至官渡口	39.50	''	
										恩施至南浦雄關	128.82	已測量	''
										利川至魚泉口	44.00	未勘測	
										馬坪至廣水	50.00	''	
										厲山至冠子嶺	60.00	''	

南	崇陽	67.00	由崇陽經通城至界上通湖南平江	崇陽至界上	67.00	5.50	半永久式	崇陽至界上	67.00	”	
	嘉新	52.00	由嘉新經陸溪口至嘉魚								
	寶新	35.00	由寶新經陸溪口對岸之寶塔洲至新堤								
	新沔	47.00	由新堤經烏家咀峯口胡蘆壩至沔陽								
	新監	51.00	由新堤經螺山朱家河車灣至監利								
	沔辛	104.00	由沔陽仙桃鎮過江至麻旺咀經漢川至辛安渡接漢宜路								
	沔潛	54.00	由沔陽至潛江								
	沔監	66.00	由沔陽之胡蘆壩至監利								
	監公	92.00	由監利經章華港調關石首藕池口高何廠至公安								
	監沙	60.00	由監利經堤頭柳穴至沙市								
	沙皂	169.99	由沙市經潛江岳口天門至皂市	岳口至皂市	53.99	5.50	臨時式				
	鄂	宜松	73.00	由宜昌對岸之青龍庵經宜都枝江至松滋							
		松太	36.00	由松滋至太平口接洛龍幹線							
		宜五	108.00	由宜昌對岸之青龍庵經長陽至五峯							
		五鶴	104.00	由五峯經土坪至鶴峯							
		鶴宣	65.00	由鶴峯至宣恩接施黔路							
		鶴石*	56.00	由鶴峯至省界南北嶺通湖南石門							
		咸龍*	39.50	由咸豐經來鳳至省界官渡口通湖南龍山							
		施萬*	128.82	由恩施經利川至南浦雄關通四川萬縣							
		利石*	44.00	由利川至省界魚泉口通四川石柱							
西		襄花	258.80	由襄陽對岸之樊城經棗陽鳳山隨縣馬坪安陸至花園	樊城至花園	258.80	6.75	半永久與臨時式			
	安長	51.60	由安陸經雲夢隔蒲潭至長江埠	安陸至長江埠	51.60	”	”				
	隔孝	24.17	由隔蒲潭至孝感	隔蒲潭至孝感	24.17	6.50	”				
	馬廣	50.00	由馬坪經應山至廣水								
	厲桐*	60.00	由厲山至省邊冠子嶺通河南桐柏								
	樊新	50.00	由樊城至黃渠河通河南新野	樊城至黃渠河	50.00	6.00	臨時式				
	鍾皂	114.23	由鍾祥經東橋京山至皂市	鍾祥至皂市	114.23	5.50	”				
	鍾荆	43.00	由鍾祥經冰水舖至荆門								
	鍾孔	73.00	由鍾祥經長壽店至孔市鎮								
	老白	230.20	由老河口經穀城石花街草店十堰鮑家店至白河	老河口至白河	230.20	6.75	半永久與臨時式				
	草均	19.10	由草店至均縣	草店至均縣	19.10	”	”				
	十鄖	92.00	由十堰經鄖縣至鄖西	十堰至鄖縣	34.00	”	”				
	石保	38.00	由石花街至保康								
	鮑竹	65.00	由鮑家店至竹山								
	北	宜平*	296.97	由宜城經南漳保康房縣竹山竹谿至省邊關子通平利	宜城至南漳	49.60	5.50	臨時式			
保大		111.00	由保康經興河興山至大峽口								
歇當		112.00	由歇馬河經遠安至當陽								
中經		57.03	由中館驛經林店白鳳咀至中途店通河南經扶	中館驛至中途店	57.03	7.50	臨時及半永久與永久式				
宋河		65.60	由宋埠經黃安至河口	宋埠至河口	65.60	5-6	臨時式				
黃廣		116.26	由黃陂經長軒嶺河口夏店禮山二郎店至廣水	黃陂至廣水	116.26	6-7.5	半永久與臨時式				
黃孝		45.00	由黃陂經三义埠古龍家至孝感								
夏花		46.90	由夏店經小溪河松林岡至花園	夏店至花園	46.90	6-7	”				
禮羅		50.00	由禮山經宣化店至省邊周黨通河南羅山								
縣		龍燕	10.60	由龍港至燕下	龍港至燕下	10.60					
	咸高	25.56	由咸寧經團林橋至高橋	咸寧至高橋	25.56	5.50	臨時式				
	煙玉	7.00	由當陽之煙墩堡至玉泉寺	煙墩堡至玉泉寺	7.00	”	”				
	荆清	33.70	由荆門至清溪河	荆門至清溪河	33.70	”	”				
	荆沙	57.30	由荆門經沈家集至沙洋	荆門至沙洋	57.30	”	”				
	應陳	24.72	由應城經龍王集至陳家河	應城至陳家河	24.72						
	曹湯	5.50	由曹家場至湯池	曹家場至湯池	5.50	5.00	”				
	應宋	52.40	由應城經馬店至宋河	應城至宋河	52.40	5.50	”				
	應臨	10.00	由應城至臨江口	應城至臨江口	10.00	5.00	”				
	隔鄖	5.90	由隔蒲潭至鄖君橋	隔蒲潭至鄖君橋	5.90	5.50	”				
	安平	40.50	由安陸經雷公店至平壩	安陸至平壩	40.50	”	”				
	隨澧	46.00	由隨縣經安居至澧潭	隨縣至澧潭	46.00	”	”				
	河宣	46.15	由河口經呂王城至宣化店	河口至宣化店	46.15	6.00	半永久與臨時式				
	黃邏	91.99	由黃安經詹店八里灣山店倉子埠至陽邏	黃安至陽邏	91.99	6-8	”				
	道	武葛	46.00	由武昌經青山市至葛店	武昌至葛店	46.00	5-7	半永久與永久式	武昌至葛店	46.00	”
武珞		8.50	由武昌至珞珈山	武昌至珞珈山	8.50	6-7	半永久式	武昌至珞珈山	8.50	”	
武金		36.50	由武昌至金口	武昌至金口	36.50	5.00	無				
武五		33.78	由金口經紙坊至五里界	金口至五里界	33.78	7.50	半永久式				
武蓮		56.01	由武昌經茅店油坊嶺鳳凰山至蓮台洲	武昌至蓮台洲	56.01	5-6	臨時與半永久式				
武鳳		28.40	由鳳凰山經五里界至北咀	鳳凰山至北咀	28.40	”	臨時式				
武豹		37.00	由武昌至豹子灘	武昌至豹子灘	37.00	5-5	”				
漢蔡		30.00	由漢陽至蔡甸	漢陽至蔡甸	30.00	6.00	”				
漢蔡		25.00	由蔡甸至黃陵磯	蔡甸至黃陵磯	25.00	”	”				
漢大		30.00	由漢陽至大軍山	漢陽至大軍山	30.00	”	”				

說明：一、本表材料根據湖北省政府公路工程處。二、京川幹線柳子港至漢口一段長82.20公里，因係利用汴粵幹線故不重計里程。三、有*號者係與隣省公路聯絡線。四、六、本表所列已成線中如咸高，武圻，樊新，黃邏，河黃，陽界諸線均未通車，荆清，荆沙，夏花，安平，隨澧，十鄖諸線均因被水尚未修復不能通車，以上各線合計約達500公里。

界上	67.00	”				蒲圻至嘉魚	52.00	”	多	溝	湖
						寶塔洲至新堤	35.00	”	工	程	較
						新堤至沔陽	47.00	”			
						新堤至監利	51.00	”	多	水	地
						沔陽至辛安渡	104.00	”			
						沔陽至潛江	54.00	”			
						胡蘆壩至監利	66.00	”			
						監利至公安	92.00	”	多		水
						監利至沙市	60.00	”			
						沙市至岳口	107.00	”			
						青龍庵至松滋	78.00	”			
						松滋至太平口	36.00	”			
						青龍庵至五峯	108.00	”	多		山
						五峯至鶴峯	104.00	”		”	
						鶴峯至宣恩	65.00	”		”	
						鶴峯至南北墩	56.00	”			
						咸豐至官渡口	39.50	”			
						恩施至南浦雄關	128.82	已	測		”
						利川至魚泉口	44.00	未	勘		
						馬坪至廣水	50.00	”			
						厲山至冠子嶺	60.00	”			
						鍾祥至荊門	43.00	”			
						鍾祥至孔市鎮	73.00	”			
						鄖縣至鄖西	58.00	”			
						石花街至保康	38.00	”			
						鮑家店至竹山	65.00	”			”
						南漳至關垭子	247.37	”			
						保康至大峽口	111.00	”			”
						歇馬河至當陽	112.00	”			
						黃陂至孝感	45.00	”			
						禮山至周紫畷	50.00	”			
葛店	46.00	”									
峇珈山	8.50	”									

湖北省政府秘書處統計室編製

粵幹線故不重計里程。 三. 有 * 號者係與隣省公路聯絡線。 四. 除武荊路係商辦外其餘均係省營。 五. 計劃段內所列里程，其未勘測者概係約數。 隨復，十鄰諸線均因被水尚未修復不能通車，以上各線合計約達500公里，故實際通車者約僅3,500公里。

說明：本省公路在民國二十四年上半年係由漢宜，鄂東，襄花三局及省會公共汽車管理處分別管理，至同年七月一日方合併改組為湖北省公路管理局統一管理，故本表資料係根據湖北省漢宜，鄂東，襄花各管理局及湖北省會公共汽車管理處民國二十四年一月至六月收支計算書暨湖北省公路管理局民國二十四年七月至十二月收支計算書編造。

附 行 車 里 程 及 油 類 零 件 消 耗 統 計 表 (民國二十四年)

月 別	行 車 里 程 (公 里)	金 額 總 計 (元)	油 類 消 耗								修 理 費 用		
			汽 油		機 油		黃 油		黑 油		車 胎 (元)	零 件 (元)	五 金 (元)
			數量(加侖)	金 額(元)	數量(加侖)	金 額(元)	數量(磅)	金 額(元)	數量(磅)	金 額(元)			
總 計	4,456,202.41	396,244.32	300,072.25	294,342.86	17,295.75	25,379.47	18,833.00	4,362.92	6,036.00	1,341.88	36,051.60	29,861.33	4,897.26
一	406,797.00	20,119.45	19,152.25	17,620.07	1,236.00	2,138.28	1,263.00	303.12	223.00	57.98			
二	306,090.00	21,201.88	20,470.25	18,832.63	1,207.00	2,088.11	990.50	257.72	167.00	43.42			
三	441,797.00	21,674.64	21,127.00	19,436.84	1,109.50	1,919.44	878.00	210.72	414.00	107.64			
四	405,534.00	35,537.94	35,060.00	32,605.80	1,733.50	2,513.58	1,093.00	240.46	685.00	178.10			
五	538,148.00	46,695.21	33,842.75	31,473.76	1,603.00	2,212.14	1,604.00	320.80	501.00	130.26	6,806.32	5,373.28	378.65
六	421,683.00	39,535.32	26,825.00	23,606.00	1,480.00	2,456.80	1,774.50	354.90	382.00	91.68	8,985.41	3,677.70	362.83
七	237,585.22	28,683.61	17,791.50	18,681.08	1,098.75	1,483.31	2,506.00	601.44	488.00	97.60	3,503.64	3,388.54	928.00
八	323,307.12	34,582.65	22,748.50	23,885.93	1,502.25	2,028.04	1,901.00	456.24	649.00	129.80	3,611.95	3,600.97	869.72
九	376,680.19	39,985.59	27,902.75	29,297.89	1,638.50	2,211.98	2,491.00	597.84	720.00	144.00	4,499.28	2,902.60	332.00
十	323,684.30	36,261.87	23,975.00	25,173.75	1,224.75	1,653.41	1,028.00	246.72	354.00	70.80	5,276.10	3,150.74	690.35
十一	259,055.32	28,677.60	20,063.00	21,066.15	1,269.50	1,713.83	1,043.00	250.32	483.00	96.60	1,240.30	3,783.47	526.93
十二	415,841.26	43,288.56	31,114.25	32,669.96	2,193.00	2,960.55	2,261.00	542.64	970.00	194.00	2,128.60	3,984.03	808.78

說明：一. 本表資料根據湖北省公路管理局二十四年份統計年報。
 二. 一月至四月車胎零件五金消耗無卷可查故未填入。
 三. 每加侖汽油平均行車14.85公里。
 四. 平均每加侖汽油價0.98元。

中華民國二十五年十二月

湖北省政府秘書處統計室編製

湖北省內河航輪營業收支概況表 (民國二十四年)

月 別	營 業 收 入 (元)										營 業 支 出 (元)				盈 或 虧 (元)
	共 計	客 運				貨 運				雜 款	共 計	經 常 支 出	利 息	折 舊	
		小 計	下 江 綫	上 江 綫	襄 河 綫	小 計	下 江 綫	上 江 綫	襄 河 綫						
總 計	1,412,500.06	1,034,933.40	413,494.72	349,955.76	271,482.92	336,869.00	97,314.80	179,528.41	60,025.79	40,697.66	1,185,573.46	1,076,769.64	58,797.64	50,006.18	226,926.60
一	131,019.71	98,463.90	41,378.60	34,450.05	22,635.25	27,679.73	9,377.24	12,831.57	5,470.92	4,876.08	87,041.60	80,018.48	3,644.82	3,378.30	43,978.11
二	78,778.56	66,665.37	28,404.15	20,469.37	17,791.85	11,985.48	3,626.83	6,122.37	2,236.28	127.71	72,969.97	66,359.52	3,330.88	3,279.57	5,808.59
三	121,424.73	88,558.39	37,248.61	30,111.13	21,198.65	25,642.32	5,626.26	15,879.99	4,136.07	7,224.02	89,727.77	82,639.22	3,732.34	3,356.21	31,696.96
四	100,976.87	77,207.77	30,031.40	26,239.12	20,937.25	20,689.87	3,908.04	13,705.15	3,076.68	3,079.23	88,408.47	81,263.72	4,021.26	3,123.49	12,568.40
五	87,477.10	65,862.75	24,498.05	23,740.35	17,624.35	19,922.13	3,463.00	13,590.62	2,868.45	1,692.22	81,640.05	73,865.97	4,267.76	3,506.32	5,837.05
六	90,967.22	70,506.04	25,602.90	25,126.24	19,776.90	17,266.14	3,984.23	9,963.33	3,318.58	3,195.04	84,706.44	76,941.26	4,501.09	3,264.09	6,260.78
七	106,497.02	81,592.52	29,901.22	25,669.49	26,021.81	22,054.94	6,679.42	10,627.11	4,748.41	2,849.56	99,805.51	91,021.31	5,045.70	3,738.50	6,691.51
八	120,994.49	91,235.85	34,778.36	30,440.39	26,017.10	26,574.67	9,102.03	13,133.41	4,339.23	3,183.97	100,657.65	90,907.83	5,231.04	4,518.78	20,336.84
九	135,007.03	97,304.50	40,240.91	31,882.11	25,181.48	32,403.89	10,068.95	16,085.16	6,249.78	5,298.64	113,728.78	103,646.83	5,544.90	4,537.05	21,278.25
十	145,441.32	99,807.72	41,038.07	34,621.16	24,148.49	41,241.90	12,928.67	22,056.14	6,257.09	4,391.70	118,113.56	108,382.70	5,407.57	4,323.29	27,327.76
十一	142,337.87	93,235.13	37,837.88	30,985.99	24,411.26	45,816.55	16,077.75	21,070.21	8,668.59	3,286.19	119,295.10	109,317.94	5,417.76	4,559.40	23,042.77
十二	151,578.14	104,493.46	42,534.57	36,220.36	25,738.53	45,591.38	12,472.32	24,463.35	8,655.71	1,493.30	129,478.56	112,404.86	8,652.52	8,421.18	22,099.58

說明：一. 本表資料根據湖北省內河航輪管理局報告表。

二. 全年盈餘226,926.60元除祥安輪失慎賠償費10,158.39元,公益捐6,000.00元,分配輪業主紅利125,383.38元外,計淨盈餘85,384.83元。

附 二 十 四 年 乘 客 人 數 統 計

月 別	共 計	一	二	三	四	五	六	七	八	九	十	十一	十二
總 計	2,459,724	233,824	163,409	206,583	188,380	159,037	170,395	194,679	209,812	227,982	241,351	221,002	243,270
下 江 綫	1,102,189	105,720	74,499	94,579	78,883	65,020	68,994	83,400	91,077	108,683	114,003	102,703	114,628
上 江 綫	806,897	76,967	45,932	65,859	62,110	54,964	59,298	60,371	73,216	74,646	81,431	71,330	80,773
襄 河 綫	550,638	51,137	42,978	46,145	47,387	39,053	42,103	50,908	45,519	44,653	45,917	46,969	47,869

湖北省內河航輪船隻概況表 (民國二十五年十月調查)

船名	船質	總噸數 (公噸)	客位	每小時速度(公里)		吃水深度 (公尺)	價值 (元)	造船		行駛航線	
				上水	下水			年	月		
鼎益平源萬新武林襄長興福發鄂新湘漢新新漢泰華瑞漢新河江泰常民裕和新德裕三新綏德利漢福保枝元鎮壁林萬新甬森淑	威和珍豐達陽揚襄平林茂東遠東泰鄂新安利東興明安池和陽通運豐泰義豐江安通益甸遠和民福泰隆江新江源友福泰和泰光	銅	177.29	360	15	22	1.88	30,000	20	7	下江線
			176.54	340	16	23	1.77	30,000	19	5	"
			92.22	180	14	21	1.22	15,000	14	8	"
			411.95	400	15	22	1.98	75,800	22	9	上江線
			250.32	360	13	20	1.98	47,000	18	9	"
			237.19	360	13	19	1.98	34,300	21	10	"
			131.82	220	15	22	1.82	41,500	23	8	"
			67.79	100	15	22	.70	10,000	17	10	"
			96.62	280	12	18	1.22	12,000	17	5	襄河線
			43.72	80	12	18	1.10	5,500	13	11	"
			169.60	160	20	27	1.52	12,000	12	10	下江線
			164.70	260	14	21	1.83	12,000	19	9	"
			157.46	200	19	25	1.70	9,000	11	9	"
			149.28	220	13	20	1.52	12,700	10	4	"
			146.69	200	15	22	1.52	9,500	19	1	"
			141.65	300	8	15	1.80	9,000	18	7	"
			138.47	180	14	21	1.68	10,000	18	2	"
			135.18	160	11	18	1.82	13,500	19	10	"
			116.54	260	12	19	1.40	8,000	18	8	"
			104.19	200	14	20	1.22	8,500	20	7	"
99.14	200	15	22	1.52	7,000	18	12	"			
98.85	180	15	22	1.22	12,000	17	7	"			
97.85	260	13	19	1.52	13,000	24	4	"			
96.88	200	16	23	1.22	7,500	18	7	"			
78.01	220	14	20	1.52	18,000	22		"			
173.54	300	12	19	1.77	8,000	15	4	上江線			
172.21	300	16	23	2.01	14,300	20	6	"			
172.16	300	15	22	1.83	10,000	11	11	"			
169.34	250	15	22	1.10	15,000	20	4	"			
168.51	340	8	15	1.52	16,000	24		"			
168.43	160	15	22	1.22	12,000	18	11	"			
168.16	250	15	22	1.22	21,000	20	6	"			
166.63	220	15	22	1.52	12,500	18	7	"			
163.96	180	14	21	1.52	6,500	4	5	"			
157.46	220	12	19	1.52	7,100	13	5	"			
145.63	260	19	26	1.22	9,000	20	5	"			
133.76	200	11	18	1.40	10,900	17	10	"			
133.20	200	16	23	1.52	10,000	18	8	"			
127.26	200	16	23	1.52	9,500	22	5	"			
121.88	100	20	27	1.52	5,000	12	10	"			
115.97	200	15	22	1.52	7,500	19	2	"			
111.46	200	12	18	.98	8,000	20	8	"			
107.82	220	16	23	1.52	18,000	18	8	"			
106.97	180	18	25	1.71	8,000	18	2	"			
105.99	200	15	21	1.37	7,300	19	8	"			
99.20	160	20	27	1.40	8,000	19	8	"			
97.41	200	12	19	1.52	8,000	16	5	"			
94.35	200	13	19	.85	7,000	25	2	"			
93.12	100	12	18	1.22	6,000	15	3	"			
88.43	200	17	24	1.22	8,000	19	10	"			
85.61	160	12	18	1.22	7,700	15	3	"			
85.17	180	13	19	1.37	8,400	17	6	"			
84.40	200	18	25	1.53	7,100	未詳		"			

利漢	121.88	160	20	27	1.52	5,000	12	10	"
福泰隆	115.97	260	15	22	1.52	7,500	19	2	"
保枝元	111.46	200	12	18	.98	8,000	20	8	"
鎮壁林	107.82	220	16	23	1.52	18,000	18	8	"
萬新	106.97	180	18	25	1.71	8,000	18	2	"
雨森	105.99	200	15	21	1.37	7,300	19	8	"
淑利	99.20	160	20	27	1.40	8,000	19	8	"
永新	97.41	200	12	19	1.52	8,000	16	5	"
保寰	94.35	200	13	19	.85	7,000	25	2	"
華江	93.12	100	12	18	1.22	6,000	15	3	"
協鈞	88.43	200	17	24	1.22	8,000	19	10	"
順林	85.61	100	12	18	1.22	7,700	15	3	"
江永	85.17	180	13	19	1.37	8,400	17	6	"
鴻明	84.40	200	18	25	1.53	7,100	未詳		"
公利	84.29	160	13	20	1.22	6,600	20	3	"
新漢	78.16	80	12	19	1.37	3,000	13	3	"
天精	78.01	220	14	20	1.52	17,500	22		"
福啓	76.00	160	10	16	1.22	7,300	20	5	"
順新	61.45	120	15	22	1.22	12,350	22	8	"
新福	59.82	100	18	24	1.22	7,300	未詳		"
鈞新	58.20	100	15	22	1.07	6,000	12	5	"
武慎	57.86	150	11	18	.98	10,000	22	7	"
永德	50.62	150	14	21	.91	10,400	21	10	"
美旭	49.78	150	14	20	1.22	8,600	22	10	"
襄裕	47.89	80	14	20	.85	4,500	19	6	"
德協	47.19	150	14	20	1.22	7,600	21	3	"
聯春	45.60	100	15	22	1.22	5,000	18	5	"
鴻襄	44.40	100	14	20	1.22	7,800	未詳		"
泰春	42.67	130	13	19	.91	3,500	20	5	"
源安	36.72	60	10	16	1.19	4,500	20	6	"
	25.85	45	13	20	.91	3,400	20	5	"
	157.17	180	15	22	1.52	10,000	18	7	襄河線
	130.45	260	13	19	1.52	10,000	17	10	"
	122.05	180	13	20	1.40	8,000	14	10	"
	107.98	200	12	19	1.40	11,500	21	1	"
	95.48	280	15	22	1.22	14,500	21	6	"
	94.82	260	9	16	1.52	7,500	22	5	"
	91.61	180	13	19	1.22	8,500	18		"
	81.80	160	12	18	1.52	6,000	13		"
	81.60	160	19	26	1.40	10,800	17	8	"
	79.35	80	14	21	.80	6,000	19	7	"
	78.15	80	13	19	1.52	7,500	20	8	"
	76.53	180	3	9	1.16	8,600	22	10	"
	76.48	120	7	14	1.15	14,000	未詳		"
	72.90	160	14	20	1.40	6,000	13		"
	70.34	140	15	22	1.10	7,000	18	10	"
	66.04	80	8	15	1.22	7,000	21	2	"
	60.84	100	8	15	.91	7,000	20	8	"
	60.49	150	16	23	.94	9,800	17	10	"
	59.82	150	10	17	1.16	5,500	18	1	"
	58.28	160	16	23	1.22	9,000	24	1	"
	56.66	150	15	22	.85	5,500	19	5	"
	56.13	160	14	20	1.10	5,500	20	6	"
	53.53	80	8	15	1.22	5,500	22	7	"
	50.04	80	12	19	.91	6,000	12	11	"
	49.85	100	10	16	1.22	5,400	15	12	"
	43.28	80	12	19	1.10	6,000	18	3	"
	40.51	140	10	17	1.19	7,000	17	8	"
	36.38	70	15	22	.78	4,500	19	3	"
	35.50	50	13	19	.85	4,600	17	7	"

說明：一. 本表資料根據湖北省內河航輪管理局船隻一覽表。
 二. 三益，湘鄂兩輪未勘估，價值一欄係比照致遠之價，璧源比照福泰之價，林友比照武林之價，鴻源比照慎安之價填列。

九	1,389,644	635,303	310,836	324,467	300,028	137,995	162,033	367,586	72,296	84,640	19,892	142,868	47,890	58,418	32,729	12,947	12,742	12,209	5,525	6,684	16,100
十	1,342,951	606,081	297,800	308,281	293,108	134,049	159,059	357,395	72,736	77,455	18,353	141,451	47,400	57,870	32,809	12,084	12,977	12,642	5,907	6,735	15,855
十一	1,167,750	545,849	272,900	272,949	226,373	104,523	121,850	288,047	59,300	63,865	13,695	112,957	38,230	40,860	22,956	8,825	9,079	9,886	4,693	5,193	56,735
十二	1,168,669	485,151	238,200	246,951	308,850	146,508	162,342	291,056	63,545	66,431	13,613	111,811	35,656	44,821	25,358	9,138	10,325	9,391	4,589	4,802	29,400

說明：一。本表資料根據湖北省政府建設廳航政處報告表。

二。本年份乘客每日平均約42,330人，每逢星期六及星期日或節序例假日期平均約57,000人，本年中最多人數為九月十三日約65,500人。

二 十 四 年 售 票 銀 數

月 別	共 計	航 線 及 碼 頭																				通 用 票
		第 一 航 線				第 二 航 線				第 三 航 線				第 四 航 線				第 五 航 線				
		小 計	武 上	漢 一	小 計	武 下	清 佳	小 計	武 平	陽 東	陽 一	漢 王	武 曾	小 計	漢 清	武 文	武 鮎	小 計	漢 徐	武 徐		
總計	474,875.35	224,141.02	111,109.31	113,031.71	96,085.01	44,784.97	51,300.04	114,922.32	22,445.57	27,029.16	6,090.45	44,536.30	14,820.84	29,259.22	16,447.34	6,009.73	6,802.15	5,702.78	2,671.81	3,030.97	4,765.00	
一	42,665.76	20,167.00	10,106.77	10,060.23	9,031.52	4,407.18	4,624.34	9,806.62	1,895.70	2,383.51	452.74	3,829.62	1,245.05	2,981.76	1,628.57	561.36	791.83	678.86	314.05	364.81		
二	36,635.30	18,518.82	9,208.78	9,310.04	7,148.84	3,365.11	3,783.73	8,482.47	1,615.24	2,234.15	417.52	3,183.96	1,031.60	2,006.00	1,066.77	387.48	551.75	479.17	226.05	253.12		
三	41,600.86	21,237.77	10,578.71	10,659.06	8,429.02	3,967.07	4,461.95	8,818.59	1,750.02	2,136.86	460.32	3,390.48	1,080.91	2,611.15	1,490.45	450.99	669.71	504.33	245.09	259.24		
四	39,654.17	19,426.01	9,640.22	9,785.79	8,309.06	3,909.80	4,399.26	8,753.75	1,693.20	2,146.58	504.83	3,365.27	1,043.87	2,664.85	1,527.62	486.42	650.81	500.50	241.37	259.13		
五	37,239.68	18,482.19	9,188.29	9,293.90	7,452.35	3,498.17	3,954.18	8,373.14	1,612.07	2,037.10	484.96	3,211.60	1,027.41	2,435.16	1,372.82	466.36	595.98	496.84	234.17	262.67		
六	38,042.08	17,530.63	8,612.08	8,918.55	7,524.92	3,530.10	3,994.82	9,576.37	1,933.54	2,223.58	549.37	3,598.23	1,271.65	2,420.74	1,394.02	453.27	573.45	514.42	224.91	289.51	475.00	
七	41,689.37	18,135.11	8,907.89	9,227.22	7,800.48	3,574.10	4,226.38	13,070.57	2,156.43	2,957.08	779.53	5,361.40	1,816.13	1,950.44	1,090.52	555.43	304.49	223.77	110.95	112.82	509.00	
八	38,888.36	17,727.13	8,931.87	8,795.26	7,718.32	3,382.59	4,335.73	10,378.60	2,045.88	2,465.74	550.69	3,896.25	1,420.04	2,476.52	1,400.99	581.94	493.59	180.79	77.53	103.26	407.00	
九	42,400.51	19,853.34	9,713.70	10,139.64	8,433.30	3,881.14	4,557.16	10,338.27	2,033.30	2,380.49	559.43	4,018.15	1,346.90	2,738.28	1,534.18	606.85	597.25	572.32	258.97	313.35	460.00	
十	40,993.73	18,940.15	9,306.34	9,633.81	8,243.69	3,770.16	4,473.53	10,051.69	2,045.71	2,178.40	516.16	3,978.27	1,333.15	2,712.60	1,537.90	566.40	608.30	592.60	276.89	315.71	453.00	
十一	37,346.04	17,951.16	8,974.67	8,976.49	6,723.01	3,104.31	3,618.70	8,540.57	1,758.13	1,892.74	406.51	3,348.74	1,134.45	2,020.67	1,135.60	436.33	448.74	489.63	232.38	257.25	1,621.00	
十二	37,719.49	16,171.71	7,939.99	8,231.72	9,265.50	4,395.24	4,870.26	8,731.68	1,906.35	1,992.93	408.39	3,354.33	1,069.68	2,241.05	1,267.90	456.90	516.25	469.55	229.45	240.10	840.00	

說明：一。本表資料根據湖北省政府建設廳航政處報告表。

二。本表單位係國幣銀元。

附 輪 渡 船 隻 表 (民國二十五年十月調查)

船 名	船 質	總 噸 數 (公噸)	客 位	每 小 時 速 度 (公 里)		吃 水 深 度 (公 尺)	價 值 (元)	造 船		行 駛 航 線
				上 水	下 水			年	月	
建 陽	鋼	135.64	900	20.74	26.50	1.68	59,520	25	2	第 一 航 線
建 夏	"	133.10	900	19.58	25.34	1.83	59,520	24	8	"
建 鄂	"	193.21	1,100	18.43	24.77	2.29	41,314	18	9	"
建 漢	"	147.59	850	20.16	25.92	1.83	32,656	18	9	第 一, 二 航 線
建 華	"	141.03	900	19.58	25.34	1.83	45,696	21	10	"
普 安	"	137.15	600	16.13	23.04	1.83	25,406	15	7	第 一, 二, 三 航 線
武 安	"	111.88	600	13.82	20.74	1.68	18,336	11	12	第 二, 三 航 線
建 黃	木	61.19	400	12.67	18.43	1.52	11,398	11	12	第 三, 四 航 線
建 德	"	65.31	300	13.82	18.43	1.52	11,031	17	9	"
建 荆	"	66.04	300	13.82	18.43	1.52	10,151	12	10	第 四 航 線
建 襄	"	39.39	200	9.79	16.70	1.22	7,060	17	9	第 四, 五 航 線
祥 雲	"	29.62	60	8.06	13.82	1.07	4,013	11	9	第 五 航 線

說明：本表資料根據湖北省政府建設廳航政處輪渡船隻一覽表。

附 各 航 線 里 程 及 票 價 表

航 線	碼 頭	起 訖	里 程 (公 里)	票 價
一	武 上 漢 一	武 昌 漢 陽 門 上 碼 頭 漢 口 江 漢 關 一 碼 頭	3.27	200文 (約合 .033元)
二	武 下 清 佳	武 昌 漢 陽 門 下 碼 頭 漢 口 王 家 巷 上 碼 頭	2.50	180文 (折 合 .03元)
三	武 平 陽 一 漢 王 武 曾	武 昌 平 湖 門 碼 頭	1.35	180文 (折 合 .03元)
		漢 陽 東 門 碼 頭	1.45	
		漢 口 王 家 巷 下 碼 頭	1.40	
四	武 清 武 鮎	漢 口 王 家 巷 上 碼 頭	4.50	300文 (折 合 .05元)
		武 昌 文 昌 門 碼 頭 武 昌 鮎 魚 套 碼 頭	1.10	
五	漢 徐 武 徐	漢 口 王 家 巷 下 碼 頭 武 昌 徐 家 棚 碼 頭	4.08	300文 (折 合 .05元)

說明：各碼頭通用票每本一元計三十五張。

管理漢冶萍輪駁概況表 (民國二十四年)

月 別	營 業 收 入 (元)					支 出 (元)					盈 或 虧 (元)	
	共 計	輪駁租金	躉船租金	運 費	雜項收入	共 計	俸 給 費	辦 公 費	購 置 費	營 造 費		特 別 費
	總 計	234,517.61	217,728.22	330.00	12,549.09	3,910.30	106,148.89	77,994.55	3,310.91	5,733.32		17,862.17
一	26,455.31	26,262.00			193.31	9,268.47	7,038.96	195.06	413.87	1,566.56	54.02	17,186.84
二	30,115.10	29,922.40			192.70	9,408.98	7,543.30	197.56	408.62	1,198.90	60.60	20,706.12
三	23,652.92	23,262.22			390.70	9,619.67	7,764.17	220.18	403.95	1,198.33	33.04	14,033.25
四	21,487.27	16,630.00		4,500.00	357.27	9,762.19	6,676.44	244.50	424.76	2,392.07	24.42	11,725.08
五	20,196.12	17,440.40		2,492.90	262.82	10,653.77	7,061.05	267.79	576.71	2,655.12	93.10	9,542.35
六	25,602.58	20,435.20		4,516.19	651.19	9,949.21	7,520.23	255.13	593.11	1,487.02	93.72	15,653.37
七	14,165.49	13,041.60	30.00	800.00	293.89	11,288.03	7,311.64	535.76	638.73	2,592.88	209.02	2,877.46
八	8,993.49	8,669.60	30.00		293.89	7,826.11	5,908.22	284.09	532.07	936.81	164.92	1,167.38
九	11,209.49	10,885.60	30.00		293.89	7,832.21	6,075.44	227.66	548.43	814.94	165.74	3,377.28
十	8,205.89	7,712.00	80.00	120.00	293.89	7,466.91	5,566.29	357.35	411.47	988.09	143.71	738.98
十一	17,745.89	17,252.00	80.00	120.00	293.89	6,729.92	4,988.94	273.54	360.38	1,013.74	93.32	11,015.97
十二	26,688.06	26,215.20	80.00		392.86	6,343.42	4,539.87	252.29	421.22	1,017.71	112.33	20,344.64

說明：本表材料根據湖北省政府建設廳管理漢冶萍輪駁事務所民國二十四年份各月收支計算書。

輪 駁 船 隻										
船 名	船 質	噸 數(公噸)	每 小 時 速 度(公里)		吃 水 深 度(公尺)	價 值(元)	每 日 租 金(元)	租 用 機 關		
			上 水	下 水						
漢平輪	鋼	900	16.13	20.16	3.53	130,500	226	軍 政 部 差 輪 管 理 所		
漢興輪	"	1,000	20.16	25.92	2.90	47,000	90	"		
楚富輪	"	900	14.40	20.16	2.90	21,700	75	"		
楚強輪	"	900	14.40	20.16	2.90	21,700	75	"		
萍福輪	"	800	16.13	23.04	2.29	33,333	75	"		
萍富輪	"	700	16.13	23.04	1.91	13,900	75	"		
漢利輪	"	400	17.28	25.92	2.29	26,640	40	"		
樂平輪	"	100	8.64	13.82	1.37	13,900	15	漢 宜 路 局		
萍享輪	"	200	10.37	14.40	1.07	10,000	20	"		
亨利輪	"	150	17.28	25.92	1.83	10,000	15	"		
運利輪	木	360	17.28	25.92	1.83	10,000	40	象 鼻 山 鐵 礦 管 理 處, 航 政 處		

中華民國二十五年十二月

漢	平	輪	鋼	900	16.13	20.16	3.53	130,500	226	軍政部差輪管理所
漢	平	輪	"	1,000	20.16	25.92	2.90	47,000	90	"
楚	富	輪	"	900	14.40	20.16	2.90	21,700	75	"
楚	富	輪	"	900	14.40	20.16	2.90	21,700	75	"
萍	福	輪	"	800	16.13	23.04	2.29	33,333	75	"
萍	富	輪	"	700	16.13	23.04	1.91	13,900	75	"
漢	利	輪	"	400	17.28	25.92	2.29	26,640	40	"
樂	平	輪	"	100	8.64	13.82	1.37	13,900	15	漢宜路局
萍	享	輪	"	200	10.37	14.40	1.07	10,000	20	"
亨	利	輪	"	150	17.28	25.92	1.83	10,000	15	"
運	利	輪	木	360	17.28	25.92	1.83	10,000	40	象鼻山鐵礦管理處，航政處
祥	臨	輪	"	200	12.67	17.28	1.83	10,000	20	漢宜路局，航政處
振	源	輪	"	120	16.13	20.16	1.83	12,900	15	"
二	號	駁	鋼	360			1.83	10,000	41	軍政部差輪管理所
三	號	駁	"	360			1.83	10,000	41	軍政部差輪管理所，象鼻山鐵礦管理處
四	號	駁	"	360			1.96	10,000	41	軍政部差輪管理所
八	號	駁	"	360			1.96	10,750	41	"
九	號	駁	"	360			1.96	10,750	41	軍政部差輪管理所，航政處
十	號	駁	"	360			1.96	10,750	41	軍政部差輪管理所
十	三	號	駁	360			1.96	10,750	41	"
十	六	號	駁	360			1.96	11,944	41	"
十	七	號	駁	360			1.96	11,944	41	"
十	八	號	駁	360			1.96	11,944	41	"
十	九	號	駁	360			1.96	11,944	41	"
二	十	號	駁	360			1.96	11,944	41	"
二	一	號	駁	360			1.96	11,944	41	"
二	二	號	駁	360			1.96	11,944	41	"
二	四	號	駁	360			1.96	13,138	41	"
六	一	號	駁	600			2.44	21,400	81	"
六	二	號	駁	600			2.44	21,400	81	"
六	三	號	駁	600			2.44	21,400	81	"
六	六	號	駁	360			2.34	9,550	41	"
六	七	號	駁	240			2.18	9,550	30	航政處
一	號	駁	木	100				2,000	8	"
一	二	號	駁	100				2,000	8	"
三	號	駁	駁	100				2,000	8	"
四	號	駁	駁	100				2,000	8	"
五	號	駁	駁	100				2,000	8	"
六	號	駁	駁	100				2,000	8	"
七	號	駁	駁	100				2,000	8	"
八	號	駁	駁	100				2,000	8	"

說明：一.本表材料根據湖北省政府建設廳管理漢冶萍輪駁事務所報告表。
 二.本表內所列各輪概係拖輪，其噸數則係拖力，此外鋼駁木駁之噸數則係載重噸數。

湖北省政府秘書處統計室編製

湖北全省汽車種類數量表

城 市 汽 車						
車 別		共 計	漢 口	武 昌	宜 昌	沙 市
總 計		689	589	80	10	10
商 營 汽 車	共 計	147	105	40	2	
	貨 車	93	78	15		
	客 車 包 車	54	27	25	2	
自 用 汽 車	共 計	542	484	40	8	10
	貨 車	62	47	4	4	7
	客 車 包 車	1 479			1	
		437	36	3	3	
公 路 汽 車						
車 別		共 計	客 車		貨 車	
總 計		268	144		124	
福	特	112	71		41	
雪	佛 蘭	62	30		32	
達	極	70	35		35	
通	用	9	2		7	
辟	得 富	8	4		4	
惠	伯 脫	2	2			
吉	姆 西	5			5	
說明： 一. 城市汽車係指行駛武漢沙宜各城市之普通汽車，公路管理局汽車不計在內，資料根據漢口市政府，武昌市政處，及宜昌沙市兩公安局本年五月填報。 二. 公路汽車係指公路管理局行駛各公路之汽車，資料根據建設廳本年五月調查。						

中華民國二十五年十二月

湖北省政府秘書處統計室編製

湖北各縣積穀概況表

(單位市担)

縣市	人口數	應積總數	平均每年應積數	現積數	現積數與平均每年應積數之差額	現積數占應積總數之百分比	縣市
總計	24,720,000	22,248,000	1,112,400	208,317	904,083	0.93	總計
武昌	690,000	603,000	30,150	3,386	26,764	0.5	武昌
漢陽	590,000	531,000	26,550	4,200	22,350	0.8	漢陽
嘉魚	170,000	153,000	7,650	3,125	4,525	2.0	嘉魚
咸寧	170,000	153,000	7,650	920	6,730	0.6	咸寧
蒲圻	180,000	162,000	8,100	6,791	1,309	4.2	蒲圻
崇陽	180,000	162,000	8,100	6,526	1,574	4.0	崇陽
通城	190,000	171,000	8,550	3,088	5,462	1.8	通城
通山	110,000	99,000	4,950	3,235	1,715	3.2	通山
陽新	470,000	423,000	21,150	18,781	2,369	4.4	陽新
大冶	410,000	369,000	18,450	2,252	16,198	0.6	大冶
鄂城	420,000	378,000	18,900	3,499	15,401	0.9	鄂城
黃岡	930,000	837,000	41,850	4,624	37,226	0.5	黃岡
蕪湖	530,000	477,000	23,850	7,376	16,474	1.5	蕪湖
水滸	520,000	468,000	23,400	4,260	19,140	0.9	水滸
廣濟	350,000	315,000	15,750	4,844	10,906	1.5	廣濟
黃梅	320,000	288,000	14,400	2,879	11,521	0.9	黃梅
英山	220,000	198,000	9,900	300	9,600	0.1	英山
羅田	220,000	198,000	9,900	407	9,493	0.2	羅田
麻城	620,000	558,000	27,900	1,142	26,758	0.2	麻城
安陸	320,000	288,000	14,400	1,700	12,700	0.6	安陸
黃陂	650,000	585,000	29,250	1,287	27,963	0.2	黃陂
禮山	250,000	225,000	11,250	100	11,150	0.04	禮山
孝感	700,000	630,000	31,500	1,210	30,290	0.2	孝感
雲夢	240,000	216,000	10,800	1,978	8,822	0.9	雲夢
漢川	390,000	351,000	17,550	350	17,200	0.1	漢川
應城	300,000	270,000	13,500	4,397	9,103	1.6	應城
安陸	290,000	261,000	13,050	4,063	8,987	1.5	安陸
隨州	360,000	324,000	16,200	2,649	13,551	0.8	隨州
鍾祥	750,000	675,000	33,750	2,080	31,670	0.3	鍾祥
京山	540,000	486,000	24,300	4,056	20,244	0.8	京山
天門	490,000	441,000	22,050	1,632	20,418	0.37	天門
潛江	780,000	702,000	35,100	5,353	29,747	0.7	潛江
監利	780,000	702,000	35,100	3,603	31,497	0.5	監利
石首	370,000	333,000	16,650	800	15,850	0.2	石首
公安	490,000	441,000	22,050	2,930	19,120	0.6	公安
松滋	240,000	216,000	10,800	2,102	8,698	0.9	松滋
枝江	330,000	297,000	14,850	19,240	* 4,390		枝江
江陵	450,000	40,500	20,250	2,334	17,916	0.5	江陵
荊門	250,000	225,000	11,250	2,160	9,090	0.9	荊門
宜都	680,000	612,000	30,600	18,597	12,003	3.0	宜都
襄陽	520,000	468,000	23,400	4,527	18,873	0.9	襄陽
谷城	190,000	171,000	8,550	1,140	7,410	0.7	谷城
保康	480,000	432,000	21,600	4,450	17,150	1.0	保康
南漳	620,000	558,000	27,900	2,925	24,975	0.5	南漳
遠安	190,000	171,000	8,550	2,001	6,549	0.1	遠安
當陽	370,000	333,000	16,650	391	16,259	0.1	當陽
興山	110,000	99,000	4,950	968	3,982	0.97	興山
秭歸	410,000	369,000	18,450	1,712	16,738	0.46	秭歸
五峰	100,000	90,000	4,500	3,058	1,442	3.4	五峰
鶴峰	310,000	279,000	13,950	4,293	9,657	1.5	鶴峰
恩施	290,000	261,000	13,050	4,166	8,884	1.5	恩施
利川	540,000	486,000	24,300	4,587	19,713	0.9	利川
來鳳	110,000	99,000	4,950	428	4,522	0.4	來鳳
咸豐	220,000	198,000	9,900	610	9,290	0.3	咸豐
利川	230,000	207,000	10,350	307	10,043	1.4	利川
恩施	90,000	81,000	4,050		4,050		恩施
利川	70,000	63,000	3,150		3,150		利川
利川	130,000	117,000	5,850	398	5,452	0.3	利川
利川	120,000	108,000	5,400		5,400		利川
利川	140,000	126,000	6,300	400	5,900	0.3	利川
利川	220,000	198,000	9,900	405	9,495	0.2	利川
利川	280,000	252,000	12,600	1,236	11,364	0.5	利川
利川	200,000	180,000	9,000	983	8,017	0.5	利川
利川	200,000	180,000	9,000	424	8,576	0.2	利川
利川	260,000	234,000	11,700	961	10,739	0.3	利川
利川	290,000	261,000	13,050	1,540	11,510	0.6	利川
利川	410,000	369,000	18,450	1,045	17,405	0.3	利川
利川	260,000	234,000	11,700	305	11,395	0.1	利川
利川	210,000	189,000	9,450	801	8,649	0.4	利川
利川	240,000	207,000	10,350		10,350		利川

說明：一、各縣積谷總數，係依照委員長行營令自二十五年起照各縣人口數比例每人應積三個月之穀數。各縣或以天災匪禍，或因地瘠民貧，一時無從推進，業經呈准分二十年完成。五峰，鶴峰，來鳳，鄂西等縣因匪災特重，准暫緩辦理。

二、表內現積數，係根據各縣呈報，截至二十五年底止。

三、全省各縣現積數，除公安(附有*號者)縣超過平均每年應積數外，餘均未達平均每年應積數之標準，故本表差額一欄，係將六十九縣現積數與平均每年應積數之差額相加，再減去公安縣超過之數。

湖北各縣市違警案數統計

縣市別	總計	妨害安甯	妨害秩序					妨害公務	誣告偽證	湮沒證據	妨害交通	妨害風俗				妨害衛生				妨害他人身體	妨害他人財產	縣市別
			合計	違章營業	違抗命令	不顧公益	變不報人事動					合計	事涉淫亂	類似賭博	其他	合計	污穢飲食	任意便溺	其他			
總計	26,022	856	6,978	829	1,033	3,098	2,018	177	65	27	3,454	8,083	1,939	2,764	3,380	2,505	644	1,241	620	3,516	361	總計
武昌	27	2	4			4					6	5		5		10	3	7				武昌
漢陽	75	2	19	7	7	4	1	1			5	15	4	3	8	11	2	7	2	18	4	漢陽
咸甯	119	15	17	5	3	9		5			27	11	5	6		24	14	10		12	8	咸甯
陽新	534	15	226	50	9	32	135	5	10		45	83	9	71	3	127	40	72	15	14	9	陽新
大冶	78		16	8		8					10	35	19	2	14	17	10	7				大冶
鄂城	128	2	31	1	18	12		3			20	50	6	11	33	21	1	6	14	1		鄂城
黃岡	89	6	22	6	5	5	6	1	1		10	16	6	6	4	21	6	8	7	11	1	黃岡
蕪湖	81	1	20		4	15	1	4			9	5	2	3		29		28	1	8	5	蕪湖
廣濟	58		3	1	2							25		5	20	18	7	11		6	6	廣濟
英山	33	2	4	1	2	1					6	7	1	4	2	10	2	4	4	3	1	英山
羅田	72	4	12	3	2	2	5			1	10	10	1	9		35	3	3	29			羅田
麻城	115	20	40	6	1	13	20	2	1		10	25	7	15	3	17		13	4			麻城
黃陂	153	7	52	16	14	22		3			32	33	8	21	4	25	4	20	1			黃陂
應城	91	1	19	6	2	10	1				14	20	5	13	2	36	11	17	8	1		應城
應山	247	13	32	9	8	8	7	2	3		33	43	18	24	1	40	22	18		63	18	應山
鍾祥	123	5	21	5	4	12		4	1		4	47	10	12	25	21	2	8	11	13	7	鍾祥
京山	144		24	4	6	8	6	1			53	29	6	23		29	7	22		5	3	京山
河陽	217	11	47	10	1	33	3	4	3		25	77	9	16	52	23	6	9	8	26	1	河陽
潛江	31		22		10	7	5	1			1	1	1			5		5		1		潛江
監利	48	1	6		2	3	1				3	12	6	6		14	10	3	1	10	2	監利
石首	108	2	36	8	14	2	12				20	13	9	4		25	5	20		12		石首
松滋	107	9	18	2	3	5	8	5			17	27	5	22		22	2	20		6	3	松滋
荊門	85		17	1			16	1				1	1			66	24	29	13			荊門
襄陽	104	1	26	1	13	12		5	2		15	27	7	10	10	12	9		3	12	4	襄陽
宜城	333	31	77	4	27	46		8	5	3	65	22	8	12	2	101	4	87	10	13	8	宜城
保康	45	1	7	2		5					7	8	5		3	21		8	13		1	保康
南漳	94	8	20	6	5	4	5	4			10	15	9	5	1	22	8	22	9	9	4	南漳

京	山	144		24	4	6	8	6	1		53	29	6	23	29	7	22		5	3	京	山		
河	陽	217	11	47	10	1	33	3	4	3	25	77	9	16	52	23	6	9	8	26	1	河	陽	
潯	江	31		22		10	7	5	1		1	1	1		5		5		1			潯	江	
監	利	48	1	6		2	3	1			3	12	6	6	14	10	3	1	10	2	監	利		
石	首	108	2	36	8	14	2	12			20	13	9	4	25	5	20		12		石	首		
松	滋	107	9	18	2	3	5	8	5		17	27	5	22	22	2	20		6	3	松	滋		
荆	門	85		17	1			16	1			1	1		66	24	29	13			荆	門		
襄	陽	104	1	26	1	13	12		5	2	15	27	7	10	10	12	9	3	12	4	襄	陽		
宜	城	333	31	77	4	27	46		8	5	3	65	22	8	12	2	101	4	87	10	13	宜	城	
保	康	45	1	7	2		5				7	8	5		3	21		8	13		1	保	康	
南	漳	94	8	20	6	5	4	5	4		10	15	9	5	1	33	8	22	3		4	南	漳	
當	陽	27	1	6		1	5				1	10	4	9		7		7		2		當	陽	
宜	都	73	1	18	2	1	9	6			14	11	8	3	26	6	19	1	3			宜	都	
來	鳳	74	8	8	3	3	2				25	5	1	3	1	23	12	4	7	5		來	鳳	
思	施	63		21	1	11	6	3	2		5	15	9	3	3	10	1	8	1	6	4	思	施	
房	縣	105	23	14	1		13			1	27	15	1	14		24	1	23		1		房	縣	
耶	縣	93	9	10	5		5				23	9	1	6	2	41	15	12	14	1		耶	縣	
耶	西	20	1	5	1	2	1	1	2		5	2	1	1		3	1	2		2		耶	西	
省	會公安局	3,550	122	772	137	133	246	256	17	2	1	286	1,389	331	709	349	507	54	287	166	391	63	省	會公安局
水	上	1,414	30	682	147	399	136		5	4	1	387	85	7	43	35	92	47	14	31	89	39	水	上
武	穴	35	3	9	5	2	1	1	2		2	11	5	6		1			1	6	1	武	穴	
新	堤	249	9	62	12	1	46	3	3	3	24	98	9	27	62	11	7	3	1	37	2	新	堤	
沙	市	495	51	108	1		105	2	8	1	48	157	11	23	123	83	2	21	60	39		沙	市	
沙	洋	326	16	60	14	26	13	7	1	3	14	53	16	6	31	75	11	40	24	74	22	沙	洋	
樊	城	254	17	76	23	17	31	5	8		18	71	23	13	35	31	5	17	9	17	16	樊	城	
老	河口	262	12	48	20	17	7	4	9	1	27	47	15	21	11	79	35	44		22	16	老	河口	
宜	昌	775	63	86	29	34	4	19	8		26	510	12	311	187	57		23	34	22	3	宜	昌	
漢	口市	14,868	331	4,155	266	224	2,186	1,479	53	24	11	2,065	4,933	1,321	1,258	2,354	622	245	253	124	2,565	109	漢	口市

說明：本表所列數字，概為呈報齊全之各縣局；至呈報不全縣份，俱未列入。再通山，禮山，五峯，興山，鶴峯，咸豐等縣，因經費困

難，或受匪災影響，致警政無形停頓，業經呈准免報。

湖北省十種概況之十(乙)

中華民國二十五年十二月

湖北省政府秘書處統計室編製

湖北省各縣市違警犯年齡統計

縣 市 別		總 計		20 歲 以 下		21 —— 30		31 —— 40		41 —— 50		51 —— 60		61 歲 以 上		未 詳		縣 市 別
		男	女	男	女	男	女	男	女	男	女	男	女	男	女	男	女	
總 計	總 計	35,079	7,716	4,047	1,976	11,848	2,669	10,413	1,524	5,902	949	2,210	397	519	171	140	30	總 計
武 昌	武 昌	28		3		11		9		3		1				1		武 昌
漢 陽	漢 陽	128	4	7	1	47	1	34	2	33		3		3		1		漢 陽
咸 寧	咸 寧	99	33	6	1	17	8	41	10	17	7	8	5	8	2	2		咸 寧
陽 新	陽 新	407	127	93	16	143	22	78	31	44	33	26	14	12	9	11	2	陽 新
大 冶	大 冶	65	23		2	21	18	29	3	15								大 冶
鄂 城	鄂 城	115	18	9	1	39	9	41	3	20	2	5	1	1	2			鄂 城
黃 岡	黃 岡	91	24	5	6	23	7	33	5	19	2	8	4	3				黃 岡
蕪 湖	蕪 湖	95	8	12	1	29	2	28	3	20	2	6						蕪 湖
廣 濟	廣 濟	89	11	6	1	20	5	21		26		3	2	3	3			廣 濟
英 山	英 山	31	7			6	2	14	4	10	1	1						英 山
羅 田	羅 田	53	32	2		15	2	28	4	5	16	3	10					羅 田
麻 城	麻 城	138	19			31	8	65	10	38	1	4						麻 城
黃 陂	黃 陂	262	15	30	5	74	4	74	4	53	2	30		1				黃 陂
應 城	應 城	106	20	10		42	5	35	6	10	5	9	1		3			應 城
應 山	應 山	330	52	15	4	83	18	128	15	65	8	29	2	8	1	2	4	應 山
鍾 祥	鍾 祥	106	17	8	5	30	2	37	4	23	3	8	2		1			鍾 祥
京 山	京 山	127	31	15	2	27	8	31	6	35	9	17	6	2				京 山
河 陽	河 陽	281	74	24	16	80	21	98	16	56	12	16	4	3	3	4	2	河 陽
潛 江	潛 江	31	2	6		6		9		8		2	2					潛 江
監 利	監 利	46	8	5		16	6	16	1	7	1	2						監 利
石 首	石 首	106	19	31	5	34	9	22	4	15	1	3		1				石 首
松 滋	松 滋	119	12	3	1	48	6	39	3	22	2	7						松 滋
荊 門	荊 門	77	8	25	3	22	3	8	1	10	1	10		2				荊 門
宜 城	宜 城	320	99	25	24	69	22	79	19	53	10	40	8	19	6	35	10	宜 城
襄 陽	襄 陽	90	14	19	2	31	6	26	3	13	2	1	1					襄 陽
保 康	保 康	40	7		1	9	2	19	2	10	2	2						保 康

京	山	127	31	15	2	27	8	31	6	35	9	17	6	2				京	山
河	陽	281	74	24	16	80	21	98	16	56	12	16	4	3	3	4	2	河	陽
潯	江	31	2	6		6		9		8		2	2					潯	江
監	利	46	8	5		16	6	16	1	7	1	2						監	利
石	首	106	19	31	5	34	9	22	4	15	1	3		1				石	首
松	滋	119	12	3	1	48	6	39	3	22	2	7						松	滋
荆	門	77	8	25	3	22	3	8	1	10	1	10		2				荆	門
宜	城	320	99	25	24	69	22	79	19	53	10	40	8	19	6	35	10	宜	城
棗	陽	90	14	19	2	31	6	26	3	13	2	1	1					棗	陽
保	康	40	7		1	9	2	19	2	10	2	2						保	康
南	漳	87	8	17	2	20	4	26	1	14	1	6		4				南	漳
當	陽	26	1			14	1	7		2		3						當	陽
宜	都	55	18	6	4	16	5	20	4	8	4	4	1	1				宜	都
來	鳳	68	6	6		12	2	24	3	13	1	7			6			來	鳳
恩	施	48	26	1	4	13	11	20	6	13	3				1	2		恩	施
房	縣	116	40	37	3	40	23	32	10	6	4	1						房	縣
耶	縣	101		2		28		38		25		7			1			耶	縣
耶	西	20	3	1		1		8	2	9	1				1			耶	西
省	會公安局	6,184	912	525	134	2,225	315	1,895	233	1,056	141	398	63	85	26			省	會公安局
水	上	69	1	9		20		20		8		6		1		5		水	上
武	穴	375	76	36	10	101	23	104	21	95	10	34	5	5	4		1	武	穴
新	堤	725	122	31	11	247	43	234	33	147	21	57	12	9	2		3	新	堤
沙	市	435	77	26	13	137	41	115	11	93	10	53	2	9		2		沙	市
沙	洋	524	148	46	22	138	40	152	38	109	31	52	9	15	2	12	6	沙	洋
樊	城	369	81	32	8	133	24	115	29	65	15	17	5	7				樊	城
老	河口	668	146		2	131	89	321	28	186	23	29	4			1		老	河口
宜	昌	1,652	19	63	1	371	9	547	4	371	4	177	1	69		54		宜	昌
漢	口市	20,177	5,348	2,850	1,665	7,228	1,843	5,693	942	3,052	558	1,105	233	247	107	2		漢	口市

說明：本表所列數字，概為呈報齊全之各縣局；至呈報不全縣份，俱未列入。再通山，禮山，五峯，興山，鶴峯，咸豐等縣，因

經費困難，或受匪災影響，致警政無形停頓，業經呈准免報。

中華民國二十五年十二月

湖北省政府秘書處統計室編製

湖北省各縣市違警犯職業統計

縣市別	總計		農業		鑛業		工業		商業		交通運輸業		公務		自由職業		人事服務		無業		未詳		縣市別
	男	女	男	女	男	女	男	女	男	女	男	女	男	女	男	女	男	女	男	女	男	女	
總計	35,079	7,716	1,680	117	50	1	10,033	925	9,781	1,035	3,663	36	305	7	501	159	1,003	2,052	7,669	3,192	384	192	總計
武昌	28		6				10		10		1								1				武昌
漢陽	128	4	15				46		24	1	17				2				20	3	4		漢陽
咸甯	99	33	12	7	1		23	7	40	10	12	6			4			1	6	2	1		咸甯
陽新	407	127	50	13	10	1	65	8	140	47	44	1	4		34	8	2	2	21	12	37	35	陽新
大冶	65	23	6	3			27	1	32	4						12				2		1	大冶
鄂城	115	18	23	1	2		10		29	2	10		2		9	9	20	4	6	1	4	1	鄂城
黃岡	91	24	27	2	1		17	6	38	5			2			7	2	2	3	1	1	1	黃岡
蕪湖	95	8	16		1		24	1	25		11		2		2		2	3	12	4			蕪湖
廣濟	89	11	41				17		22		1		1		3			1	4	6		4	廣濟
英山	31	7	8				8		13	1							1	2	1	4			英山
羅田	53	32	3				18	3	21	4			1			2	4	4	3	19	3		羅田
麻城	138	19	27	6			25	2	48	2			5		6	9	7		2		18		麻城
黃陂	262	15	41				48		64	3	11		8		22	5	19	3	31	4	18		黃陂
應城	106	20	12		14		26	4	30	1	5				7	5	3		8	9	1	1	應城
應山	330	52	81	1			68	18	115	13	16	3	8		14	5	2	2	22	8	4	2	應山
鍾祥	106	17	16				16		26		1		6		5	1	5	3	23	12	8	1	鍾祥
京山	127	31	52	10			26	8	45	11	3	1			1	1							京山
河陽	281	74	16				70	1	103	6	11		1		8	4	16	32	46	22	10	9	河陽
潛江	31	2	4						13	2	3								10		1		潛江
監利	46	8	7	1			7	1	14				1		13	1			4	5			監利
石首	106	19	15				26		53	1							5	13	6	2	1	3	石首
松滋	119	12	34	4			24		29	3			2		7	2	1		18	3	4		松滋
荊門	77	8	10	1			50	5	10	2			1				5		1				荊門
襄陽	90	14	15				25		44		1		1	1	1		2	6	1	7			襄陽
宜城	320	99	42	7			46	16	54	19	56	8	4		19	2	26	21	45	15	28	11	宜城
保康	40	7	15				8		10	3					2			1	4	3	1		保康
南漳	87	8	33				26	1	16	6	2					1			10				南漳
當陽	26	1	6				9	1	9						1		1						當陽

鍾	科	106	17	16			16	26	1	6	5	1	5	3	23	12	8	1	鍾	科		
京	山	127	31	52	10		26	8	45	11	3	1	1						京	山		
河	陽	281	74	16			70	1	103	6	11	1	8	4	16	32	46	22	10	河	陽	
潯	江	31	2	4					13	2	3					10		1		潯	江	
監	利	46	8	7	1		7	1	14				13	1		4	5			監	利	
石	首	106	19	15			26		53	1					5	13	6	2	1	石	首	
松	滋	119	12	34	4		24		29	3			7	2	1		18	3	4	松	滋	
荆	門	77	8	10	1		50	5	10	2					5		1			荆	門	
襄	陽	90	14	15			25		44		1		1		2	6	1	7		襄	陽	
宜	城	320	99	42	7		46	16	54	19	56	8	4		19	2	26	21	45	15	28	11
保	康	40	7	15			8		10	3					2		1	4	3	1		
南	漳	87	8	33			26	1	16	6	2				1		10					
當	陽	26	1	6			9	1	9						1		1					
宜	都	55	18	17			10		17	8	6				3		2	3		7		
來	鳳	68	6	14			17	3	32	3					2			2		1		
思	施	48	26	5			12	1	17	3		1	1	1			10	16	3	4		
房	縣	116	40	36			38		20	4					10	13	2	11	21			
耶	縣	101		34			14		39		1				2		2	8		1		
耶	西	20	3	4			3		9	3							4					
省	會公安局	6,184	912	243	4	6	2,890	124	1,644	85	132		137	4	131	12	132	289	802	360	67	34
水	上	1,652	19	50			38	6	31	2	1,408	8	2		45	2	2		28	1	48	
武	穴	69	1	14					13		7		5			1	1	1	4		25	
新	堤	375	76	21			118		135	8	12		1		2		16	44	66	18	4	5
沙	市	725	122	10			353	7	259	8	4				8		19	1	62	72	10	34
沙	洋	435	77	52	2		118	12	118	16	13		2		42	15	25	7	58	22	7	3
樊	城	524	148	68	25		186	34	187	54	18				1	1	23	13	29	15	12	6
老	河口	369	81	38	1		59	11	98	9	22		5		51	12	32	18	63	24	1	6
宜	昌	668	146	1			226	1	253	4	18		30		12	8	40	98	33	4	55	31
漢	口市	20,177	5,348	450	29	15	5,186	643	5,832	682	1,817	8	72	1	32	21	586	1,476	6,181	2,488	6	

說明：本表所列數字，概為呈報齊全之各縣局；至呈報不全縣份，俱未列入。再通山，禮山，五峯，興山，鶴峯，咸豐等縣，因

經費困難，或受匪災影響，致警政無形停頓，業經呈准免報。

二十四年度湖北省第一第二第三及少年監獄人犯概況表

罪 名	人 數	新受徒刑拘役人數					年 齡							職 業							家 庭 狀 况							資 產									
		死 刑	無 期 徒 刑	有 期 徒 刑	拘 役	罰 金	十 六 歲 未 滿	十 六 歲 上	二 十 歲 上	三 十 歲 上	四 十 歲 上	五 十 歲 上	六 十 歲 上	七 十 歲 上	農	工	商	礦	交 通	公 務	自 由 業	人 事 服 務	其 他	無 業	未 婚 者		配 偶 者		離 婚 者		鰥 寡 者		有 資 產	稍 有 資 產	無 資 產		
																									有 父 母	無 父 母	有 子 子	無 子 子	有 子 子	無 子 子	有 子 子	無 子 子					
共 計	2,007	1	52	1,582	208	164	16	109	705	604	281	151	36	5	609	420	249		44	61	38	62	19	505	247	334	557	380	1	20	150	318	116	527	1,364		
內 亂																																					
外 患																																					
竊 賊	7			7					3	3	1									7														2	5		
妨 害 公 務	22			11	4	7	2		5	3	7	4	1		10	2	5			1	1			2	2	2	8	4				5	1		8	14	
妨 害 選 舉																																					
妨 害 秩 序	7			5		2		1	5	1					4	1								2		2	1	2						2		5	
脫 逃	10			7	3				4	5	1					2				5			2	1	2	5						2		2	8		
藏 匿 犯 人 及 湮 滅 證 據	6			2	2	2				2	1	2	1		3	1	1			1							3	2				1		4	2		
公 共 危 險	14			11	1	2	1		2	4	5	2			4	4				2				4	4		3	6				1		1	3	10	
偽 造 貨 幣	54			54					16	23	10	4	1		1	12	21			7	3	3	3	4	5	1	32	8				5	3	6	28	20	
偽 造 度 量 衡	1					1				1							1										1							1			
偽 證 及 誣 告	18			18					12	4	2				7	3	4			1	2			1	1		7	5				2	3	1	8	9	
偽 造 文 書 印 文	19			19					7	7	3	2			5	2	7			2		1		2		2	10	5		1		1	2	7	10		
妨 害 風 化	26			26			1	1	7	7	7	3			4	11	4					1		6	5	4	2	7		1	2	5	1	5	20		
妨 害 婚 姻 及 家 庭	273			273			4	18	95	69	56	23	8		61	118	36			8	1		11	3	35	37	43	52	28	1	18	14	80	12	71	190	
褻 瀆 祀 典 及 侵 害 墳 墓 屍 體	9			8		1		2		2	2	1	1	5								2		2	2		1	3			2	1	1	3	5		
妨 害 農 工 商	5			3	1	1				5						1	4											4					1		5		
鴉 片	178			105	38	35		4	28	59	56	25	6		10	38	44			4	5	17	17	43	4	5	56	60			19	34	19	68	91		
賭 博	14			3	1	10		1	5		3	5			2	4	2					1		5	4	6	2	1			1		1		13		
殺 人	186	1	32	150	1	2		11	72	49	34	16	3	1	115	37	6			6	8	2		3	9	20	21	73	36		18	18	11	89	86		
傷 害	222			140	35	47		12	71	26	42	17	3	1	123	49	24			5	2	1	1	2	15	40	19	87	44		19	13	40	101	81		
墮 胎																																					
違 棄																																					
妨 害 自 由	87			60	9	18		1	29	30	16	8	3		54	11	7			4	3	1	1	6	8	4	45	18			5	7	3	30	54		
妨 害 名 譽 及 信 用																																					
妨 害 秘 密																																					
竊 盜	444			363	73	8	6	40	166	145	63	18	6		50	64	36			5			15	3	271	78	153	50	84		27	52	2	13	429		
搶 奪 強 盜 及 海 盜	120		5	115				6	53	40	17	4			49	19	10			1	4		1	1	35	6	23	33	24		6	28	1	17	102		
侵 占	34		3	18	10	3	1		13	10	8	2			7	4	11			2	5	3	1	1			22	6		4	2	7	20	7			
欺 詐 及 背 信	86			60	10	16		5	36	20	18	4	2	1	9	26	6			4	5		3	1	32	8	19	22	10		5	22	4	13	69		
其 他	67			54	5			2	36	22	6	1			34	2	5			4	2	4		16	5	7	11	16		1	27		8	59			

鴉片	178			105	38	35	4	28	59	56	25	6	10	38	44	4	5	17	17	43	4	5	56	60	19	34	19	68	91			
賭博	14			3	1	10	1	5		3	5		2	4	2			1		5	4	6	2	1		1		1	13			
殺人	186	1	32	150	1	2	11	72	49	34	16	3	1	115	37	6	6	8	2	3	9	20	21	73	36	18	18	11	89	86		
傷胎	222			140	35	47	12	71	26	42	17	3	1	123	49	24	5	2	1	1	2	15	40	19	87	44	19	13	40	101	81	
遺棄																																
妨礙自由	87			60	9	18	1	29	30	16	8	3		54	11	7			4	3	1	1	6	8	4	45	18	5	7	3	30	54
妨害名譽及信用																																
妨害秘密																																
竊盜	444			363	73	8	6	40	166	145	63	18	6	50	64	36	5			15	3	271	78	153	50	84	27	52	2	13	429	
搶奪強盜及海盜	120	5		115			6	53	40	17	4			49	19	10	1	4		1	1	35	6	23	33	24	6	28	1	17	102	
侵占	34	3		18	10	3	1		13	10	8	2		7	4	11	2	5	3	1		1			22	6	4	2	7	20	7	
欺詐及背信	86			60	10	16		5	36	20	18	4	2	1	9	26	6	4	5		3	1	32	8	19	22	10	5	22	4	13	69
恐嚇	67	8		54	5		2	36	22	6	1			34	2	5			4	2	4		16	5	7	11	16	1	27		8	59
贓棄損壞	26			12	11	3	1	1	5	4	10	5		6	4	9						7	2	1	6	6	2	9		2	24	
私印	8			2	2	4			1	2	4			1	5	1	1					1	4	1			2	1		5	3	
嗎啡	4				2	2				3	1					2						1			3		1			2	2	
違警																																
懲治盜匪	21	2		19			3	15	2	1				14	3							4		10	2		2	7			21	
反革命																																
土劣紳																																
危害國民	39	2		37			2	17	8	7	4	1		27	1	3			3	3		2	14	10	7	3	5		3	6	30	
出版																																
其他																																

湖北省男女犯罪人數比較表

罪名	共計	內亂	外患	贓職	妨害公務	妨害選舉	妨害秩序	脫逃	藏匿犯人及湮滅證據	公共危險	偽造貨幣	偽造度量衡	偽證及誣告	偽造文書印文	妨害風化	妨害婚姻及家庭	褻瀆祀典及侵害墳墓屍體	妨害農工商	鴉片	賭博	殺人	傷害	墮胎	遺棄	妨害自由	妨害名譽及信用	妨害秘密	竊盜	搶奪強盜及海盜	侵占	欺詐及背信	恐嚇	贓棄損壞	私鹽	印花	嗎啡	違警	懲治盜匪	反革命	土劣紳	危害國民	出版	其他	
																																												男
女	235				4			1		1	1		1	2	15	108	2		30		12	16			4			15			12		2	1	3				1			4		

湖北省十種概況之十(戊)

二十四年度湖北各法院各縣民事第一審案件終結件數及分類表

縣 市	共 計	類 別									縣 市
		人 事	建 築 物	船 舶	土 地	金 錢	糧 食	物 品	證 券	雜 件	
共 計	10,455	1,361	378	17	1,776	5,185	336	213	157	1,032	共 計
武 昌	1,046	131	109	4	67	479	9	25	44	178	武 昌
嘉 魚	46	4	1		13	25	3				嘉 魚
咸 寧	32	8	1			20	3				咸 寧
蒲 圻	55	19	2		13	12				9	蒲 圻
崇 陽	67	20	6		19	16	1			5	崇 陽
通 城	51	9	1		12	20	3	2	1	3	通 城
通 山	10	1			4	4	1				通 山
陽 新	41	18	1		6	14	1			1	陽 新
大 冶	137	30	9	2	32	54	6		1	3	大 冶
鄂 城	103	19	8		36	20			16	4	鄂 城
黃 岡	212	12	2		18	80	16	1	1	82	黃 岡
滄 水	163	45			24	64	6	3	16	5	滄 水
蕪 湖	130	11	3		26	59	11	5	2	13	蕪 湖
廣 濟	111	25	9		10	59		2		6	廣 濟
黃 梅	52	8	1		7	25		2	7	2	黃 梅
英 山	79	10	2		20	38	2			7	英 山
羅 田	89	9	1		31	27	5	2		14	羅 田
麻 城	250	23	24		59	70	34	3	1	36	麻 城
黃 安	60	8	2		11	31	1			7	黃 安
黃 陂	113	10	5		30	54	1	1	3	9	黃 陂
禮 山	49	17	2		18	12					禮 山
孝 感	65	21	3	1	4	25	3	8			孝 感
雲 夢	145	32	8		26	42	14	16	1	6	雲 夢
漢 川	34	7			12	13			2		漢 川
應 城	110	22	3		19	51	4			11	應 城
安 陸	160	33	6		41	45	9	2		24	安 陸
應 山	327	45	11		73	138	14	6		40	應 山
隨 州	163	17	3		21	55	11		4	52	隨 州
鍾 祥	61	7			17	22	1			14	鍾 祥
京 山	107	37	4		21	21	6			18	京 山
天 門	56	20	3		12	18				3	天 門
河 陽	80	24	2		31	15	2		1	5	河 陽
潯 江	131	52	4		32	41		1	1		潯 江
監 利	91	39	3		16	25		3		5	監 利
石 首	59	4	2		18	18	3		2	12	石 首
公 安	95	20	1		21	37	3	1		12	公 安
松 滋	197	33	1		94	52	5	1	2	9	松 滋
枝 江	131	20	4	1	35	52	2	3	5	9	枝 江
江 陵	252	37	11		18	119	8	6	7	46	江 陵
荊 門	63	27	1		24	9	1	1			荊 門
宜 城	90	37	2		20	23	3	1		4	宜 城
襄 陽	276	40	9		79	104	7	3		34	襄 陽
襄 陽	148	6	2	2	12	96	13	7	1	9	襄 陽
光 化	87	25	5		20	29		2	1	5	光 化
穀 城	246	31	3		78	97	17	9		16	穀 城

安應	陸山	160	33	6	41	45	9	2	24	安應	陸山	11
隨	縣	327	45	11	73	138	14	6	40	隨	縣	40
鍾	祥	163	17	3	21	55	11		52	鍾	祥	14
京	山	61	7		17	22	1		14	京	山	18
天	門	107	37	4	21	21	6		3	天	門	3
河	陽	56	20	3	12	18			5	河	陽	1
滄	江	80	24	2	31	15	2		1	滄	江	1
監	利	131	52	4	32	41		1	3	監	利	5
石	首	91	39	3	16	25		3	2	石	首	12
公	安	59	4	2	18	18	3		1	公	安	12
松	滋	95	20	1	21	37	3	1	2	松	滋	9
枝	江	197	33	1	94	52	5	1	5	枝	江	9
江	陵	131	20	4	35	52	2	3	7	江	陵	46
荆	門	252	37	11	18	119	8	1		荆	門	4
宜	城	63	27	1	24	9	1	1		宜	城	34
襄	陽	90	37	2	20	23	3	3		襄	陽	9
襄	陽	276	40	9	79	104	7	7	1	襄	陽	5
光	化	148	6	2	12	96	13	2	1	光	化	16
穀	城	87	25	5	20	29	17	9		穀	城	14
保	康	246	31	3	73	97	1			保	康	1
南	漳	49	3	1	16	28	12	5	1	南	漳	1
遠	安	178	10	10	51	75	1	1	2	遠	安	34
當	陽	81	12	1	15	52	1	4	1	當	陽	12
宜	都	118	28	5	33	44	2	3	3	宜	都	2
昌	昌	85	10	1	41	26	5	1	4	昌	昌	2
興	山	299	25	10	29	192	2	5	1	興	山	12
秭	歸	56	4		10	31	1	1	3	秭	歸	2
長	陽	84	9	1	23	31	1	5		長	陽	2
五	峇	98	24	1	30	32	1			五	峇	2
鶴	峇	23	4		11	7	1			鶴	峇	6
宣	峇	9			1	5	1			宣	峇	15
來	思	16		1	3	12	1			來	思	1
威	鳳	17	2	3	4	7	4			威	鳳	1
利	豐	19	1	2	7	9	7			利	豐	1
思	川	94	7	2	58	17	1	1	2	思	川	9
建	施	141	7	9	19	84	1			建	施	1
巴	始	62	8	2	23	26	4			巴	始	1
房	東	74	7	3	38	20	2			房	東	1
均	縣	34	4	2	7	21	2	7	8	均	縣	48
耶	縣	88	9		11	50	58	27	7	耶	縣	9
那	山	353	31		74	115	1	1	4	那	山	6
竹	谿	98	11		36	35	4	5		竹	谿	162
竹	谿	32	9		9	11				竹	谿	
耶	西	78	7	1	17	34				耶	西	
漢	口市	2,199	56	43	15	1,891		32		漢	口市	

說明：本表所列數字，係根據各縣呈報高等法院之數。至第二第三審及再審報告等項材料，因報告不齊，暫待他日編製。

湖北省政府秘書處統計室編製

中華民國二十五年十二月

湖北省醫院及診所概況表

縣 別	共 計					醫 院					診 所					縣 別		
	院 所 數	病 床 數	醫 師 人 數	藥 師 人 數	護 士 人 數	院 數	病 床 數	醫 師 人 數	藥 師 人 數	護 士 人 數	所 數	病 床 數	醫 師 人 數	藥 師 人 數	護 士 人 數			
總 計	346	3,271	491	213	784	183	3,217	318	159	712	163	54	173	54	72	總 計		
第 一 區	共 計	75	621	114	32	84	36	610	75	25	79	39	11	39	7	5	共 計	
第 一 區	武 昌	40	480	75	13	55	18	480	53	12	53	22					武 昌	
	漢 陽	6	7	6	6	6	1	4	1	1	6	3	22	5	1	2	漢 陽	
	嘉 魚	6		6	6	6	6		6	6	5						嘉 魚	
	咸 寧	3	42	3	3	5	3	42	3	3	5	5					咸 寧	
	蒲 圻	5		5														蒲 圻
	通 山	1	8	1	1	1	1	8	1	1	1	1						通 山
通 城	4	14	7		6	4	14	7	7	6	6						通 城	
大 冶	1	60	2	2	6	1	60	2	2	6	6						大 冶	
鄂 城	9	10	9	1	5	2	2	2	2	2	2	7	8	7	1	3	鄂 城	
第 二 區	共 計	26	96	29	13	32	18	90	22	10	27	8	6	7	3	5	共 計	
第 二 區	黃 岡	5	15	5		3	1	15	1		3	4					黃 岡	
	滄 州	4	6	3	3	5	5		5		4	4	6	4	3	5	滄 州	
	新 濟	5		5			6		7	6	13						新 濟	
	廣 濟	6		7	6	13	6		7	6	6	3						廣 濟
	英 山	1	5	1	1	3	1	5	1	1	3							英 山
	羅 田	1		1	1	1	1		1	1	1							羅 田
麻 城	3	40	5	1	6	3	40	5	5	6	6						麻 城	
黃 陂	1	30	2	1	2	1	30	2	1	2	2						黃 陂	
第 三 區	共 計	58	595	76	36	108	36	595	52	23	97	22		24	10	11	共 計	
第 三 區	孝 感	6	81	7	1	30	2	81	3	1	24	4		4		6	孝 感	
	雲 夢	4	10	4	4	4	4	10	4	4	4			7		2	雲 夢	
	漢 川	7		7	1	2	2		4	3	1	7		1		2	漢 川	
	應 城	2	60	4	3	1	2	60	4	3	1	3			1		應 城	
	安 陸	4	48	4	2	18	1	48	1	1	16	3			3	1	安 陸	
	隨 州	7	71	14	8	9	6	71	13	7	8	1			1	1	隨 州	
	鍾 祥	1	39	1		6	1	39	1	1	6						鍾 祥	
	京 山	2	80	3	2	33	2	80	3	2	33						京 山	
	天 門	11	77	13		77	11	77	13	13	77							天 門
	京 天	14	129	19	15	5	7	129	10	8	5	7			9	7	京 天	
第 四 區	共 計	47	193	62	32	81	29	180	41	22	66	18	13	21	10	15	共 計	
第 四 區	河 滸	3		4			3		4								河 滸	
	監 利	2	11	2	3		2	11	2	3							監 利	
	石 首	3	12	3	1	2	6	8	6	6	6	3	12	3	1	2	石 首	
	安 滋	8	8	8	8	8	6	8	6	6	6	2			2	2	安 滋	
	江 陵	2	7	2	2	7	2	7	2	2	7							江 陵
	門 荆	22	143	30	14	55	13	142	19	8	48	9	1	11	6	7	門 荆	
第 五 區	共 計	25	285	34	23	98	14	282	22	21	92	11	3	12	2	6	共 計	
第 五 區	石 公	2		2			2		2		7						石 公	
	枝 江	22	143	30	14	55	13	142	19	8	48	9	1	11	6	7	枝 江	
	荆 門	7	12	13	4	9	3	12	8	3	5	4		5	1	4	荆 門	
	江 門	7	12	13	4	9	3	12	8	3	5	4		5	1	4	江 門	
	荆 門	7	12	13	4	9	3	12	8	3	5	4		5	1	4	荆 門	

三	區	漢應安應隨鍾京天	川城陸山縣祥山門	7	60	7	1	2	60	4	1	3	7	1	2	川城陸山縣祥山門		
		共計	共計	2	48	4	3	1	48	1	16	3	1	7	1	2	漢應安應隨鍾京天	
第	四	河潛監石公松枝江荆	陽江利首安滋江陵門	4	71	14	8	9	71	13	1	3	3	1	1	陽江利首安滋江陵門		
		共計	共計	3	39	1	2	6	39	1	8	1	6	1	1	2	河潛監石公松枝江荆	
第	五	宜襄棗光穀保	城陽陽化城康漳	11	80	13	3	33	80	3	2	7	33	5	7	宜襄棗光穀保		
		共計	共計	11	77	13	15	5	77	13	8	5	7	33	7	15	城陽陽化城康漳	
共計		共計	共計	47	193	62	32	81	29	180	41	22	66	18	13	21	10	15
第	六	遠當宜興神長五	安陽都昌山歸陽峯	2	4	2	17	59	15	294	24	15	58	2	2	2	1	1
		共計	共計	15	290	24	17	59	13	290	22	15	58	2	2	2	1	1
第	七	鶴宣來成利恩建巴	峯恩鳳豐川施始東	1	3	1	2	4	2	9	2	1	2	2	3	1	2	2
		共計	共計	3	6	4	2	3	1	3	1	1	1	2	2	3	1	2
第	八	房均那竹竹耶	縣縣縣山谿西	2	5	2	1	2	4	62	4	4	12	2	5	2	1	2
		共計	共計	3	56	3	3	10	3	56	3	3	10	2	5	2	1	2
漢口市		漢口市	漢口市	88	1,111	139	53	304	29	1,095	76	35	279	59	16	63	18	25

說明：一。本表係根據二十五年上半年調查之資料編列。
 二。空白各縣，均係據報該縣無醫院診所。
 三。凡醫所，醫社，醫館，醫局，及有醫師之藥局，本表均併入診所內計算。

中華民國二十五年十二月


湖北省政府秘書處統計室編製

上海图书馆藏书

8160



A541 212 0015 4624B



湖北省各市鎮娼妓概况表

項 別		共 計	漢 口	宜 昌	沙 市	老 河 口	樊 城	武 穴	沙 洋	新 堤
總 數		1,275	791	207	123	81	35	13	13	12
年 齡	11—15	102	59	4	14	4	15		1	5
	16—20	839	517	162	75	46	16	13	8	2
	21—25	289	200	40	20	20	4		3	2
	26—30	34	13	1	10	6			1	3
	31—35	7	2		3	2				
	36—40	4			1	3				
籍 貫	江 蘇	448	326	78	21	1		11	2	9
	湖 北	433	152	87	83	65	34	2	10	
	湖 南	312	278	12	17		1		1	3
	四 川	36	8	26	2					
	江 西	15	6	1		8				
	浙 江	12	12							
	河 南	11	5			6				
	安 徽	6	3	3						
	廣 東	1	1							
山 東	1				1					

說明： 本表係根據二十五年下季各公安局查報數字編列。

