


0 1 2 3 4 5 6 7 8 9 10

大正十三年

# 臺灣人口動態統計



37.355

臺灣總督官房調查課

大正十五年刊行

大正十三年臺灣人口動態統計正誤


頁	表頭	表側	誤	正
24	第二表、離婚	本島人、都會、基隆市	5	53
35	結婚總數	合計、計	42 011	42 101
51	工業、木竹類、關スル製造業	合計	223	232
89	合計、計、計	農業、計、計	107 475	107 495
92	本島人、私生子、計	無職業 { 收入 = 依ル者 無職業	8 01	68 1
93	合計、嫡出庶子、計	無職業、收入 = 依ル者	1 935	1 735
96	本島人、新竹州	庶子、六箇月 { 女 計	... 1	1 2
116	三十八歲、明治十九年、計	合計、計	3 8	388
146	【再掲】腸及腹膜、結核、甲、男	外國人、臺東廳	1	...
235	脚氣、甲、男	外國人 { 30—35 35—40	... 2	2 ...
237	貧血病及萎黃病、計、男	內地人 { 50—55 55—60	... 1	1 ...
273	【再掲】菌類類中毒	內地人、35—40	1	...
295	【再掲】畸形及先天性弱質、甲、男	本島人、水産業	75	57
362	第八十表、人口千 = 付死亡、平均	70—	317.4	137.4



358  
373551  
138

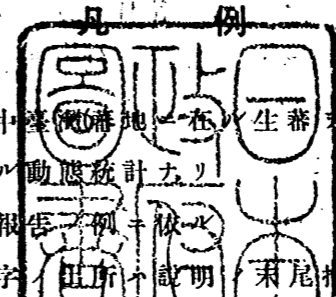
大正十三年

# 臺灣人口動態統計



臺灣總督官房調查課

大正十五年刊行



- 一 本編ハ大正十三年中(臺灣總督府)生蕃(除ク)ニ於ケル人口動態報告ニ依リ調製シタル動態統計ナリ
- 二 本編ノ形式ハ前年報告ニ依ル
- 三 説明ノ根據タル數字(註)ノ説明ノ末尾欄内ニ之ヲ指示ス例ヘハ「實數表ノ部第一表及比例表ノ部第五表ヲ指示スル場合ニハ(實第一表及比第五表)ト記シ又實數表ノ部第一表及同第二表、比例表ノ部第五表及同第六表ヲ指示スル場合ニハ(實第一表及第二表、比第五表及第六表)ト記スルカ如シ
- 四 説明中ノ重要事項ニ付テハ明治三十九年乃至大正四年ノ十年平均及大正五年乃至大正十二年ノ各年ノ事實トノ比較ヲ爲シ且其ノ比較ニ付テハ簡單ナル表ヲ掲ク
- 五 説明中ノ重要事項ニ付テハ又内地ノ事實トノ比較ヲ爲ス但シ内地ノ事實ハ府縣北海道ノ合計數ナリ
- 六 配偶ノ組數、配偶關係別人口、年齢別人口及職業別人口ハ毎年ノ調査ナキヲ以テ最近ノ調査タル第一次若ハ第二次ノ臨時臺灣戶口調査又ハ第一回臺灣國勢調査(第三次臨時臺灣戶口調査)ノ數ヲ基礎トシテ各之ニ對スル比例ヲ算出シタリ然ルニ本島ノ人口ハ年々平均五萬ノ増加ヲ告クルニ依リ右數種ノ種別人口モ各級年々増加セル理ナルカ故之ニ依リテ算出シタル比例數ハ幾分ノ昇騰ヲ來セルヤ疑ナシ故ニ右數種ノ類別事項ニ關スル比例數ニ限リ若干ノ削減ヲ加フヘク殊ニ後年分ニ至ルニ隨テ多クノ削減ヲ要スル性質ノモノナリトス而シテ本年分算出ノ基礎タル第一回臺灣國勢調査(第三次臨時臺灣戶口調査)ノ數ハ參照ノ爲比例表ノ末尾ニ之ヲ掲ク
- 七 統計表中全ク事實ナキ時處又ハ事項ハ之ヲ略ス
- 八 統計表ノ様式ハ比較上ノ便益ヲ圖リ之ヲ内閣統計局編纂ノ日本帝國人口動態統計ニ準シタリ但シ次ニ掲クルモノハ此ノ限ニ在ラス
  - (一) 種族ヲ分チタルコト
  - (二) 各種ノ動態ヲ通シテ職業ヲ加ヘタルコト
  - (三) 年齢ノ階級ヲ設クルモノハ總テ五歲階級ト爲シ又滿一歲迄ヲ

- 月數ニ分ツモノハ總テ各月ニ分チタルコト
- (四) 死亡診斷ニ關スル醫師ノ地位ヲ甲乙ニ分チタルコト
- 甲 官廳奉職醫、公醫、警察囑託醫、開業醫、外國醫、臺灣總督府醫學專門學校卒業生
- 乙 本島在來ノ醫生
- 九 一統計表ニシテ數頁ニ分載連續スルモノハ其ノ連續關係ヲ明ニセムカ爲次ノ例ニ依ル
- (一) 其ノ縱ニ連續スルモノハ下部ノ輪廓ヲ省ク
- (二) 其ノ横ニ連續スルモノハ右側ノ輪廓ヲ省ク
- (三) 其ノ縱横ニ連續スルモノハ下部右側兩ナカラ其ノ輪廓ヲ省ク
- 一〇 統計表ニ説明ヲ要スルモノハ之ヲ表題ノ下ニ記ス
- 一一 臺中州ニ男(推定14才)及女(推定3箇月)ノ各一人、臺南州ニ女(推定1箇月)一人、高雄州ニ男(推定1箇月)及女(推定7箇月)ノ各一人ノ棄兒アリタルモ之レニ關スル表章ヲ省略セリ
- 一二 内地人中ニ便宜朝鮮人ヲ算入シタリ其ノ種類及州廳別下表ノ如シ

	生産	死亡	轉入			轉出		
	男	男	男	女	計	男	女	計
臺北州	2	1	11	13	29	18	13	31
新竹州	1	—	3	18	26	3	14	17
臺中州	—	—	8	16	24	14	22	36
臺南州	—	—	7	13	20	6	17	23
高雄州	—	—	9	11	20	5	6	11
花蓮港廳	—	—	3	5	8	1	—	1
計	3	1	46	81	127	47	72	119

大正十五年一月

臺灣總督官房調査課

## 目次

### 第一編 概説ノ部

第一	結婚	2
第二	離婚	6
第三	生産	10
第四	死産	14
第五	死亡	16
第六	轉住	20

### 第二編 實數表ノ部

#### 一 總覽

第一	表	地方、種族及體性ニ依リ分チタル動態	24
第二	表	都會(正市)、村落、種族及體性ニ依リ分チタル動態	24
第三	表	地方、種族(細別)及體性ニ依リ分チタル本島人ノ動態	26
第四	表	郡市、支廳、種族(細別)及體性ニ依リ分チタル生産、死亡	28

#### 二 結婚

##### 甲 一般ノ結婚

第五	表	夫妻相互ノ種族(細別)ニ依リ分チタル結婚	32
第六	表	地方、夫ノ種族及月ニ依リ分チタル結婚	32
第七	表	地方、夫ノ種族及種類ニ依リ分チタル結婚	33
第八	表	地方、夫ノ種族及結婚當時ニ於ケル夫妻相互ノ配偶上ノ身分ニ依リ分チタル結婚	34
第九	表	地方、夫ノ種族及夫ノ年齢ニ依リ分チタル結婚	36
第十	表	地方、妻ノ種族及妻ノ年齢ニ依リ分チタル結婚	38
第十一	表	地方、夫ノ種族及夫妻相互ノ年齢ニ依リ分チタル結婚	40
第十二	表	地方、夫妻各自ノ種族、身分及年齢ニ依リ分チタル結婚	44
第十三	表	夫妻各自ノ種族、職業及職業上ノ地位ニ依リ分チタル結婚	48
第十四	表	夫妻相互ノ職業ニ依リ分チタル結婚	50
第十五	表	夫ノ種族及夫妻相互ノ職業ニ依リ分チタル結婚	54

乙 初 婚

第十六表 地方,夫ノ種族及夫ノ年齢ニ依リ分チタル初婚 .....62

第十七表 地方,妻ノ種族及妻ノ年齢ニ依リ分チタル初婚 .....64

第十八表 夫ノ種族(細別)及夫ノ年齢ニ依リ分チタル初婚.....66

第十九表 妻ノ種族(細別)及妻ノ年齢ニ依リ分チタル初婚.....67

第二十表 地方,夫ノ種族及夫妻相互ノ年齢ニ依リ分チタル初婚.....68

第二十一表 夫ノ種族(細別)及夫妻相互ノ年齢ニ依リ分チタル初婚.....72

三 離 婚

第二十二表 夫妻相互ノ種族(細別)ニ依リ分チタル離婚 .....74

第二十三表 地方及夫ノ種族ニ依リ分チタル協議上及裁判上ノ離婚...74

第二十四表 地方,夫ノ種族及月ニ依リ分チタル離婚 .....75

第二十五表 地方,夫ノ種族及夫妻トシテ經過シタル年月ニ依リ分チタル離婚 .....74

第二十六表 地方,夫ノ種族及夫妻相互ノ年齢ニ依リ分チタル離婚.....76

第二十七表 夫妻各自ノ種族,職業及職業上ノ地位ニ依リ分チタル離婚 .....80

第二十八表 夫妻相互ノ職業ニ依リ分チタル離婚.....82

第二十九表 夫ノ種族及夫妻相互ノ職業ニ依リ分チタル離婚 .....84

四 出 生

甲 生 産

第三十表 地方,種族,體性及月ニ依リ分チタル生産 .....86

第三十一表 地方,種族,體性及身分ニ依リ分チタル生産.....86

第三十二表 種族,身分,體性,職業及職業上ノ地位ニ依リ分チタル生産...88

乙 死 産

第三十三表 地方,種族,體性及月ニ依リ分チタル死産 .....94

第三十四表 地方,種族,體性及身分ニ依リ分チタル死産 .....94

第三十五表 地方,種族,體性,身分及懷孕月數ニ依リ分チタル死産 .....96

第三十六表 種族,身分,體性,職業及職業上ノ地位ニ依リ分チタル死産.....100

五 就 籍

第三十七表 地方,體性及年齢ニ依リ分チタル就籍(本島人) .....106

六 死 亡

甲 一般ノ死亡

第三十八表 地方,種族(細別)及體性ニ依リ分チタル死亡.....106

第三十九表 地方,種族,體性及月ニ依リ分チタル死亡.....107

第四十表 地方,種族,體性,年齢及生年ニ依リ分チタル死亡 .....110

第四十一表 體性,年齢及職業ニ依リ分チタル死亡 .....126

第四十二表 種族,體性,年齢及職業ニ依リ分チタル死亡 .....130

第四十三表 種族,體性及職業ノ有無ニ依リ分チタル死亡 .....138

第四十四表 種族,體性,職業及職業上ノ地位ニ依リ分チタル死亡 .....141

第四十五表 地方,種族,體性及原因(中分類)ニ依リ分チタル死亡 .....144

第四十六表 種族,體性,原因(中分類)及月ニ依リ分チタル死亡 .....154

第四十七表 種族(細別),體性及原因(中分類)ニ依リ分チタル死亡 .....174

第四十八表 體性,年齢及原因(小分類)ニ依リ分チタル死亡.....178

第四十九表 種族,體性,年齢及原因(小分類)ニ依リ分チタル死亡 .....212

第五十表 種族,體性,職業及原因(中分類)ニ依リ分チタル死亡 .....280

乙 小兒ノ死亡

第五十一表 地方,種族,體性,年齢及身分ニ依リ分チタル五歳以下ノ死亡.....300

第五十二表 種族,體性,年齢及職業ニ依リ分チタル一歳以下ノ死亡 .....08

七 失 踪

第五十三表 地方,體性及年齢ニ依リ分チタル失踪(本島人) .....316

八 轉 住

甲 轉 入

第五十四表 地方,種族,體性及舊住所ニ依リ分チタル轉入 .....316

第五十五表 地方,種族,體性及月ニ依リ分チタル轉入.....318

第五十六表 地方、種族、體性及年齡ニ依リ分テタル轉入 .....320

第五十七表 種族、體性、職業及職業上ノ地位ニ依リ分テタル轉入 .....322

乙 轉 出

第五十八表 地方、種族、體性及新住所ニ依リ分テタル轉出 .....326

第五十九表 地方、種族、體性及月ニ依リ分テタル轉出 .....328

第六十表 地方、種族、體性及年齡ニ依リ分テタル轉出 .....330

第六十一表 種族、體性、職業及職業上ノ地位ニ依リ分テタル轉出 .....332

**九 大正十二年及其以前ニ發生シタル動態事實ニシテ同年分ノ報告ニ掲載セサリシモノ**

第六十二表 地方、種族及體性ニ依リ分テタル動態 .....336

第六十三表 地方、種族(細別)及體性ニ依リ分テタル本島人ノ動態 .....336

**第三編 比例表ノ部**

**一 總 覽**

第一表 地方及體性別人口千ニ付動態 .....338

第二表 都會(五市、村落)及體性別人口千ニ付動態 .....338

第三表 種族及體性別人口千ニ付動態 .....338

第四表 郡市、支廳及體性別人口千ニ付生産、死亡 .....339

**二 結 婚**

甲 一般ノ結婚

第五表 地方別人口千ニ付結婚 .....340

第六表 都會(五市)及村落別人口千ニ付結婚 .....340

第七表 夫ノ種族別人口千ニ付結婚 .....340

第八表 年齡別無配偶ノ男千ニ付男ノ結婚 .....340

第九表 年齡別無配偶ノ女千ニ付女ノ結婚 .....341

第十表 地方及種別結婚比例 .....341

第十一表 夫ノ種族及種別結婚比例 .....341

第十二表 地方別一年平均一日結婚百ニ付各月平均一日結婚 .....341

第十三表 夫ノ種族別一年平均一日結婚百ニ付各月平均一日結婚 .....342

第十四表 地方及年齡別夫ノ結婚比例 .....342

第十五表 夫ノ種族及年齡別夫ノ結婚比例 .....342

第十六表 地方及年齡別妻ノ結婚比例 .....342

第十七表 妻ノ種族及年齡別妻ノ結婚比例 .....343

第十八表 夫妻相互ノ年齡別結婚比例 .....343

第十九表 地方及夫妻ノ身分別結婚比例 .....343

第二十表 夫ノ種族及夫妻ノ身分別結婚比例 .....343

第二十一表 夫妻相互ノ身分別結婚比例 .....344

第二十二表 身分及年齡別夫ノ結婚比例 .....344

第二十三表 身分及年齡別妻ノ結婚比例 .....344

第二十四表 夫妻各自ノ種族及職業別結婚比例 .....345

第二十五表 夫妻相互ノ職業別結婚比例 .....345

第二十六表 夫妻各自ノ種族及職業別人口千ニ付結婚比例 .....345

乙 初 婚

第二十七表 地方及年齡別夫ノ初婚比例 .....346

第二十八表 夫ノ種族(細別)及年齡別夫ノ初婚比例 .....346

第二十九表 地方及年齡別妻ノ初婚比例 .....346

第三十表 妻ノ種族(細別)及年齡別妻ノ初婚比例 .....347

第三十一表 夫妻相互ノ年齡別初婚比例 .....347

第三十二表 夫妻各自ノ種族(細別)別初婚者平均年齡 .....347

**三 離 婚**

第三十三表 地方別離婚比例 .....348

第三十四表 都會(五市)及村落別人口千ニ付離婚 .....348

第三十五表 夫ノ種族別離婚比例 .....348

第三十六表 地方別一年平均一日離婚百ニ付各月平均一日離婚 .....348

第三十七表 夫ノ種族別一年平均一日離婚百ニ付各月平均一日離婚 .....348

第三十八表 地方及夫妻關係繼續期間別離婚比例 .....349

第三十九表 夫ノ種族及夫妻關係繼續期間別離婚比例 .....349

第四十表 地方及年齡別夫ノ離婚比例 .....350

第四十一表 夫ノ種族及年齡別夫ノ離婚比例 .....350

第四十二表 地方及年齡別妻ノ離婚比例.....350  
 第四十三表 夫ノ種族及年齡別妻ノ離婚比例.....350  
 第四十四表 夫妻相互ノ年齡別離婚比例.....351  
 第四十五表 夫妻各自ノ種族及職業別離婚比例.....351  
 第四十六表 夫妻各自ノ種族及職業別人口千ニ付離婚.....351

四 出 生

第四十七表 地方別人口千ニ付出生.....352  
 第四十八表 都會(五市)及村落別人口千ニ付出生.....352  
 第四十九表 種族別人口千ニ付出生.....352  
 第五十表 十六歲乃至五十歲ノ女千ニ付出生.....352  
 第五十一表 地方及身分別生產,死産比例.....352  
 第五十二表 種族及身分別生產,死産比例.....353  
 第五十三表 地方及生產,死産別公生,私生比例.....353  
 第五十四表 種族及生產,死産別公生,私生比例.....353  
 第五十五表 地方及身分別生產,死産女百ニ付男.....353  
 第五十六表 種族及身分別生產,死産女百ニ付男.....354  
 第五十七表 地方,身分及懷孕月數別死産比例.....354  
 第五十八表 種族,身分體性及懷孕月數別死産比例.....355  
 第五十九表 地方別一年平均一日生產百ニ付各月平均一日生產.....355  
 第六十表 種族別一年平均一日生產百ニ付各月平均一日生產.....356  
 第六十一表 地方別一年平均一日死産百ニ付各月平均一日死産.....356  
 第六十二表 種族別一年平均一日死産百ニ付各月平均一日死産.....356  
 第六十三表 地方別一年平均一日出生百ニ付各月平均一日出生.....356  
 第六十四表 種族別一年平均一日出生百ニ付各月平均一日出生.....357  
 第六十五表 種族,身分體性及職業別生產比例.....357  
 第六十六表 種族,體性及職業別人口千ニ付生產.....357  
 第六十七表 種族,身分體性及職業別死産比例.....358  
 第六十八表 種族,體性及職業別人口千ニ付死産.....358  
 第六十九表 種族,身分體性及職業別出生比例.....359  
 第七十表 種族,體性及職業別人口千ニ付出生.....359

五 死 亡

甲 一般ノ死亡

第七十一表 地方及體性別人口千ニ付死亡並死亡女百ニ付男.....360  
 第七十二表 都會(五市),村落及體性別人口千ニ付死亡並死亡女百ニ付男.....360  
 第七十三表 種族及體性別人口千ニ付死亡並死亡女百ニ付男.....360  
 第七十四表 地方別一年平均一日死亡百ニ付各月平均一日死亡.....360  
 第七十五表 種族別一年平均一日死亡百ニ付各月平均一日死亡.....360  
 第七十六表 體性別一年平均一日死亡百ニ付各月平均一日死亡.....361  
 第七十七表 種族及年齡別死亡比例.....361  
 第七十八表 體性及年齡別死亡比例.....361  
 第七十九表 種族及年齡別人口千ニ付死亡.....362  
 第八十表 體性及年齡別人口千ニ付死亡並死亡女百ニ付男.....362  
 第八十一表 種族及體性別死亡者平均年齡.....363  
 第八十二表 種族,體性及職業別死亡比例.....363  
 第八十三表 種族,體性及職業別人口千ニ付死亡.....363

乙 小兒ノ死亡

第八十四表 地方及年齡別五歲以下ノ死亡比例.....364  
 第八十五表 種族及年齡別五歲以下ノ死亡比例.....364  
 第八十六表 種族及年齡別五歲以下ノ死亡女百ニ付男.....364  
 第八十七表 地方,身分及體性別五歲以下ノ死亡比例.....365  
 第八十八表 種族,身分及體性別五歲以下ノ死亡比例.....365  
 第八十九表 種族,體性及職業別一歲以下ノ死亡比例.....365

丙 原 因

第九十表 月,體性及原因(中分類)別死亡比例ノ一(百分比).....366  
 第九十一表 月,體性及原因(中分類)別死亡比例ノ二(一年平均一日死亡百ニ付各月平均一日死亡).....370  
 第九十二表 種族,體性及原因(中分類)別死亡比例ノ一(百分比).....374  
 第九十三表 種族,體性及原因(中分類)別死亡比例ノ二(人口千ニ付).....375  
 第九十四表 地方,體性及原因(中分類)別死亡比例.....376



第一編

概 說



### 第一 結 婚

(一)總數 大正十三年ノ結婚總數ハ42101組ニシテ人口千ニ付10.6組ニ當ル然レトモ結婚ハ適婚年齢ニ在ル無配偶ノ男女間ニノミ行ハルモノナルニ右ノ割合數ハ人口總數ニ對スル比例ナルカ故ニ更ニ一步ヲ進メ人口總數中假ニ適婚年齢ト認メタル十一歳以上ノ無配偶者(未婚者、離婚者及死別者ヲ一括ス而シテ其ノ數ハ大正九年十月一日第一回臺灣國勢調査ノ結果ニ依ル)ニ對スル結婚者ノ數ヲ求ムレハ千ニ付男ハ59.7人女ハ70.3人ナリ(實第一表並比第一表、第八表及第九表)

(二)累年比較 本年ノ結婚42101組ハ實數トシテハ從來曾テ見サル多數ナリ然レトモ人口千ニ對スル割合ニ至リテハ本年ヨリモ高率ナル年少カラス之ヲ最近ノ事實ニ見ルモ本年ノ10.6組ハ各年中低率ヲ示セリ尙十一歳以上ノ無配偶者數ニ對スル男女結婚ノ割合ハ前年又ハ數年前ノ人口ニ依リ算出シタルモノナレハ卷頭凡例第六項ニ記シタル如ク幾分ノ削減ヲ要スルモノトス累年ノ結婚下表ノ如シ

結婚累年比較

年	實 數	人口千ニ付	十一歳以上ノ無配偶者千ニ付	
			男	女
自明治三十九年 至大正四年十年平均	35 633	10.9	60.9	79.1
大 正 五 年	37 604	10.7	57.3	69.7
同 六 年	38 095	10.7	58.1	70.6
同 七 年	40 902	11.4	62.4	75.8
同 八 年	38 341	10.6	58.5	71.1
同 九 年	40 915	11.1	62.4	75.9
同 十 年	40 829	10.9	57.9	68.1
同 十 一 年	37 831	9.9	57.3	63.1
同 十 二 年	39 480	10.1	56.0	65.9
同 十 三 年	42 101	10.6	59.7	70.3

「十一歳以上ノ無配偶者千ニ付」ノ割合ノ十年平均ハ明治三十八年十月一日第一次臨時臺灣戶口調査ノ數ニ依リ大正五年乃至同九年分ハ大正四年十月一日第二次臨時臺灣戶口調査ノ數ニ依リ同十年乃至同十三年分ハ大正九年十月一日第一回臺灣國勢調査ノ數ニ依リテ算出ス

(三)内地トノ比較 本島ノ結婚ハ内地ニ比スレハ甚高率ナリ即チ内地ニ於ケル結婚ハ近年ノ實數約520000組ニシテ本島ヨリモ著シク多數ナルハ當然ナリト雖人口千ニ對スル結婚率ヲ求ムレハ最高ノ場合ト雖大正九年ノ9.8組

ニ過キス其ノ他ノ各年モ常ニ9.1組以内ナルニ本島ニテハ最低ノ場合ト雖モ9.9組(大正十一年)ニシテ最高ハ11.4組(大正七年)ナルコトヲ示セリ

(四)各種族ノ結婚 結婚總數42101組ヲ夫ノ種族ニ依リテ分テハ本島人41280

組、内地人705組、外國人116組ナリ然ルニ夫妻ハ其ノ種族ヲ異ニスル者アルニ依リ妻ノ種族ニ依リテ之ヲ分ツトキハ本島人41334組、内地人706組、外國人61組ト爲リテ本島人ハ54組及内地人ハ1組ヲ増シ獨リ外國人ハ55組ヲ減セリ是レ即チ異種族結婚ノ結果ニシテ内地人ト本島人トノ間ニ於テハ夫ノ内地人タル結婚ハ4組ナルニ妻ノ内地人タル結婚ハ5組アルカ爲後ニ1組ヲ増シ又外國人ト本島人トノ間ニ於テハ夫ノ外國人タル結婚ハ80組ヲ算スルニ妻ノ外國人タル結婚ハ25組ニ過キサルカ爲後ニ55組ヲ減シ妻ノ本島人タル結婚ハ夫ノ本島人タル結婚ヨリモ結局54組多キニ至レバモノトス

本島ニ於ケル内地人本島人間ノ結婚ハ大正九年迄ハ妻ノ本島人タルモノノミ存在シ其ノ數モ4組(大正元年)以内ナリシニ近年妻ノ内地人タルモノノ俄ニ増加セルハ著シキ事實ナリトス以上ノ如ク本島人ノ結婚ハ夫ヨリ之ヲ見レハ41280組ニシテ妻ヨリ見タル數ヨリ少ナシト雖要スルニ本島ニ於ケル結婚ノ大部分ヲ占ムルノミナラス人口千ニ對スル結婚率ノ如キモ本島人ハ11.0組ヲ以テ平均數(10.6組)以上ナルニ内地人ハ3.8組外國人ハ3.7組ニ過キサルコトナル(實第五表並比第三表)

(五)各州廳ニ於ケル結婚 結婚總數42101組ヲ婚戶ノ所在地ニ依リテ各州

廳ニ分テハ其ノ實數ハ州ニ在リテハ臺南、臺中、臺北、新竹及高雄ノ順位ヲ以テ11823組ヨリ5981組ニ至ル間ヲ上下シ又臺東廳ハ531組花蓮港廳ハ492組ナリ然ルニ人口千ニ對スル結婚率ヲ求ムレハ臺東廳ノ12.7組ハ各州廳中ノ最高率ニシテ蓋シ同廳下ニ於ケル蕃人結婚ノ影響ナリ即チ彼等蕃人ハ元來濫婚ノ習俗ヲ有シ其ノ結婚制タル贅婿法ニ依リテ夫ハ妻家ニ入ルト雖幾許モ無クシテ去テ他ニ配ヲ求メ妻モ亦轉々夫ヲ易フル如キ狀況ニアリ從テ結婚モ高率ナルト共ニ離婚モ高率ナリトス而シテ五州ノ結婚率ハ臺南、新竹、臺中、高雄及臺北ノ順位ニシテ11.6組乃至9.5組ヲ示シ前二州ハ臺東廳及花蓮港廳ト共ニ全島平均以上ニ後三州ハ平均以下ニ在リ(實第一表並比第一表)

(六)結婚ノ種類 本島ニ於ケル結婚ノ種類ハ普通結婚、入夫結婚、婿養子縁組ノ結婚及招夫結婚(招婿結婚ヲ含ム)ノ四種ナリ今結婚總數42101組ヲ此ノ四種ニ區

分スレハ普通結婚35716組即チ84.8%ヲ占メ他ノ三種ハ之ヲ合算スルモ6385組即チ15.2%ニ過キス而シテ後ノ三種中ニ於テハ招夫結婚多數ニシテ5858組即チ總數ノ13.9%ヲ示シ婿養子縁組ノ結婚ハ1.2%入夫結婚ハ0.1%ナリ(實第七表並比第十表)

(七)結婚ノ月 結婚ノ行ハレタル月ニ依リテ結婚數ヲ區分スレハ一月ノ6436組最多ク二月ノ5288組及三月ノ4344組之ニ次ク然ルニ各月ニハ長短ノ差アリテ其ノ日數相同シカラサルカ故ニ一定時間内ニ於ケル結婚ノ多寡ハ各月ノ實數ヲ以テ判定スルコトヲ得ス是ニ於テカ各月ノ一日平均數ヲ算出スル必要ヲ生ス然レトモ單ニ一日平均數ヲ算出スルノミニテハ未タ實數タル性質ヲ脱セサルノミナラス各月ノ數ハ簡々獨立シテ全年總數ニ對スル各月ノ割合ヲ知ルコト能ハス故ニ各月ノ一日平均數ヲ更ニ全年ノ一日平均數ニ比例セシメ其ノ比例數ノ多寡ヲ比較スルニ於テ初メテ正確ニ各月ノ多寡ヲ知ルコトヲ得ヘシ故ニ今此ノ方法ニ依リテ各月結婚ノ割合ヲ算出スレハ最多ハ一月ニシテ全年平均百ニ對スル180.5組ヲ示シ二月ノ158.5組、三月ノ121.8組順次之ニ亞クコト實數ニ於ケルト同一ニシテ即チ本島ノ結婚ハ特ニ冬季ヲ多數トス而シテ其ノ他ノ各月ハ孰モ其ノ以下ニシテ八月(1835組)ノ51.5組及七月(1989組)ノ55.8組ヲ特ニ少數トス(實第六表並比第十二表)

(八)都會ト村落 結婚總數42101組中39129組ハ村落ニ屬シ2972組ハ都會ニ屬セリ而シテ全島平均ノ人口千ニ對スル結婚率モ都會ト村落トニ依リテ同シカラス今臺北、基隆、臺中、臺南及高雄ノ五市ヲ都會トシ其ノ他ハ總テ之ヲ村落トシテ之ヲ比較スレハ都會ノ結婚ハ僅ニ7.2組ナルニ村落ノ結婚ハ11.0組ヲ示ス都會ニ於ケル結婚難ノ實情以テ見ルヘキナリ而シテ都會ノ實數ハ臺北、臺南、高雄、臺中及基隆ノ順位ヲ持テ1481組乃至234組ノ間ヲ上下セルニ人口千ニ對セル結婚率ハ高雄、臺北、臺中、臺南及基隆ノ順位ヲ以テ8.7組乃至4.0組(臺北臺中ハ孰モ7.7組ナリ)ノ間ヲ上下セリ(實第二表並比第二表)

(九)結婚者ノ年齡 夫ノ年齡ハ滿二十歲迄妻ノ年齡ハ滿十五歲迄ヲ一括シテ最低階級トシ之ヨリ滿六十歲ニ至ル迄ハ各之ヲ五歲階級ニ括約シ六十歲以上ハ又之ヲ一括シテ最高階級トス即チ夫ノ年齡ハ十級、妻ノ年齡ハ十一級ニ括約シテ各級ノ結婚ヲ比較スレハ其ノ要領下ノ如シ

(イ)結婚者總數 結婚者總數タル夫妻各42101人中夫ハ二十歲以上滿二十五歲級ニ17880人即チ42.7%ヲ示シ妻ハ十五歲以上滿二十歲級ニ25521人即チ

60.6%ヲ示セルヲ各最多トシ特ニ妻ハ同級ニ過半數ヲ示セリ而シテ夫妻共ニ年齡ヲ加フルニ隨テ減少シ夫ハ六十歲以上級(70人)ノ0.2%妻ハ同級(6人)ノ0.01%ニ至レルモ夫ノ最低級タル滿二十歲迄ハ9282人即チ22.0%ニシテ最高率タル二十歲以上滿二十五歲級ニ次テ各級中ノ第二位ニ居リ又妻ノ最低級タル滿十五歲迄ハ1308人即チ3.1%ニシテ三十歲以上滿三十五歲級ノ3.3%ニ次テ各級中ノ第五位ニ在リ以テ本島在住者ノ一般ニ早婚ナルヲ想見シ得ヘシ(實第九表及第十表並比第十四表及第十六表)

(ロ)初婚者 次ニ初婚者ノミノ年齡ヲ觀察センニ初婚者數ハ夫ハ35142人妻ハ34831人ニシテ夫ヲ多數トスルハ本島ノ結婚制ニ起因スルモノナルコト次項(イ)ニ記スルカ如シ而シテ其ノ年齡ハ結婚者總數ニ於テモ夫ハ二十歲以上滿二十五歲級妻ハ十五歲以上滿二十歲級ヲ最多トシ特ニ妻ノ同級ハ過半數ニ及ヘルカ如キ多數ナルヲ以テ初婚者ノミニ在リテハ一層同級ヲ多數トスルコト當然ニシテ即チ夫ノ二十歲以上滿二十五歲級ハ16981人ヲ以テ初婚夫總數ノ48.3%ヲ示シ妻ノ十五歲以上滿二十歲級ニ至リテハ24711人ヲ以テ初婚妻總數ノ71.1%ニ上リ結婚者總數ニ比シ孰モ高率ヲ示セリ而シテ同級以外ニ於テ尙高率ノモノヲ求ムレハ夫ハ滿二十歲迄ノ9171人即チ26.1%妻ハ二十歲以上滿二十五歲迄ノ7427人即チ21.3%ナリトス(實第十六表及第十七表並比第二十七表及第二十九表)

(ハ)夫妻相互ノ年齡連結 以上ノ如ク結婚者總數ニ於テモ初婚者ノミニ於テモ夫ハ二十歲以上滿二十五歲級妻ハ十五歲以上滿二十歲級ヲ最多トスルカ故ニ結婚總數ノ各級ニ付テ夫妻相互ノ年齡ヲ連結對照スルトキハ右ノ年齡級ニ在ル夫妻ノ結婚最多ニシテ12692組即チ結婚總數ノ30.1%ヲ占メ其ノ他夫妻一方ノ右年齡級ニ在ル結婚比較的多數ナリ即チ十五歲以上滿二十歲級ノ妻ニ對スル滿二十歲迄ノ夫ハ18.4%同級ニ對スル二十五歲以上滿三十歲級ノ夫ハ10.9%ヲ示シ又二十歲以上滿二十五歲級ノ夫ニ對スル二十歲以上滿二十五歲級ノ妻ハ10.5%ヲ示スカ如キ是ナリ(實第十一表並比第十八表)

(イ)結婚者ノ配偶關係 結婚者ノ配偶關係ハ初婚者及再婚者ニシテ更ニ後者ヲ分テテ死別者ト離婚者トノ二トス(三婚以上ノ者ハ最近ノ事實ニ依ル)今夫妻各42101人ノ配偶關係ヲ分類スレハ夫妻共ニ初婚者最多キハ勿論ナリト雖本島ニ於ケル結婚トシテ顯著ナル事實ニアリ

(イ)其ノ一ハ初婚者ハ妻ヨリモ夫ニ多キ事是ナリ元來初婚者ハ妻ニ多ク再

婚以上ハ夫ニ多キコト普通ニシテ内地例年ノ事實固ヨリ之ニ一致セリ然ルニ本島ニテハ之ニ反シテ妻ノ初婚ハ常ニ夫ヨリモ少ナク反面ニ再婚ハ常ニ夫ヨリモ多シ即チ本年ノ初婚者モ夫ハ35142人即チ夫總數ノ83.5%ナルニ妻ハ34831人即チ妻總數ノ82.7%ニシテ夫ノ多キコト0.8%ナリ隨テ再婚ハ妻ノ多キコト0.8%ニシテ今再婚者ヲ離婚者ト死別者トニ分チテ比較スルニ死別者ハ夫ヲ稍多數トシ離婚者ハ妻ヲ多數トスルモ再婚者トシテハ妻ヲ多數トス是レ蓋シ本島ノ結婚カ賣買婚ノ性質ヲ有スル結果ニシテ即チ再醮ノ婦ハ所謂聘金ノ廉ナルカ爲ニ外ナラス(實第八表並比第十九表)

(ロ)其ノ二ハ死別者ノ再婚離婚者ヨリモ多キ事是ナリ年齡其ノ他ノ關係ヨリ推セハ再婚ハ死別者ヨリモ離婚者ニ多カルヘキ理ニシテ内地ノ事實之ト一致セルニ本島ニテハ縲及寡ノ再婚共ニ離婚者ノ再婚ヨリモ多キハ本島ハ内地ニ比シ死亡ノ甚多數ナル結果ナルヘシ

(十一)結婚者ノ職業 夫妻各42101人ノ職業(木業者ト從屬者トヲ含ム)ヲ大分類ニ分テハ農業其ノ大部分ヲ占メ夫ハ27496人即チ65.3%妻ハ27640人即チ66.7%ヲ占ム農業ニ次クハ「其他ノ有業者」ナルモ農業トノ間ニ大差ヲ存シ夫ハ6071人即チ14.4%妻ハ7295人即チ17.3%ナリ隨テ爾他ノ各業ハ更ニ少數ニシテ夫ハ商業ノ6.0%以下妻ハ工業ノ6.1%以下ナリ然ルニ農業ノ結婚甚多キハ元來本島ハ農業大部分ヲ占ムルカ爲ニシテ其ノ他ノ各業ノ多寡モ亦主トシテ各業人口ノ多寡ニ由來スルカ故ニ更ニ一步ヲ進メテ各業ノ人口總數(大正九年十月一日第一回臺灣國勢調査ノ結果ニ依リ)ニ各業ノ結婚ヲ比例セシムレハ千ニ付農業ハ夫22.7人妻23.7人ニ過キサルニ「其他ノ有業者」ハ夫55.6人妻78.3人ノ高率ヲ示シテ夫ハ農業ノ二倍妻ハ農業ノ三倍ヲ超過セリ第二位ハ夫妻共ニ水産業ニシテ夫23.5人妻24.5人ヲ示セリ而シテ其ノ以下ハ夫ハ農業、公務自由業、商業、無職業、交通業、工業、鑛業及家事使用人ノ順位ヲ以テ22.7人乃至1.4人ヲ示シ妻ハ農業、工業、商業、無職業、公務自由業、交通業、鑛業及家事使用人ノ順位ヲ以テ23.7人乃至1.4人ヲ示ス(實第十三表並比第二十五表及第二十六表)

## 第二 離 婚

(一)總數 本年ノ離婚ハ4457組ニシテ人口千ニ對シテハ1.1組ニ當リ大正九

年十月一日第一回臺灣國勢調査ノ結果ニ依ル配偶(有配者タル男女ノ平均數)千組ニ對シテハ6.6組ニ當リ又本年ノ結婚百組ニ對シテハ10.6組ニ當ル(實第一表並比第三十三表)

(二)累年比較 本年ノ離婚ヲ既往ノ調査ニ比較スレハ本島ノ離婚ハ漸次減少ノ趨勢ニ在リ詳細ハ下表ノ如シ

離婚累年比較

年	實 數	人口千ニ付	配偶千ニ付	結婚百ニ付
自明治三十九年十年平均至大正四年	5258	1.6	8.6	14.9
大 正 五 年	5446	1.1	8.4	14.5
同 六 年	5078	1.4	7.8	13.3
同 七 年	4968	1.4	7.6	12.1
同 八 年	5165	1.4	7.9	13.5
同 九 年	4712	1.3	7.2	11.5
同 十 年	4658	1.2	6.9	11.4
同 十 一 年	4125	1.1	6.1	10.9
同 十 二 年	4338	1.1	6.5	11.0
同 十 三 年	4457	1.1	6.6	10.6

「配偶千ニ付」ノ割合ノ十年平均ハ明治三十八年十月一日第一次臨時臺灣戶口調査ノ配偶數(有配者タル男女ノ平均數)ニ依リ大正五年乃至同九年分ハ大正四年十月一日第二次臨時臺灣戶口調査ノ配偶數ニ依リ同十年乃至同十三年分ハ大正九年十月一日第一回臺灣國勢調査ノ配偶數ニ依リテ算出ス

(三)内地トノ比較 内地ニ於ケル離婚ハ近年ノ實數約50000組乃至60000組ニシテ本島ノ十倍以上ナルモ人口千ニ對スル割合ハ大正七年乃至同九年ハ1.0組同十年乃至十二年ハ0.9組ナルカ故ニ本島ヨリモ低率ニシテ且本島ニ同シク漸減ノ形跡明ナリ然ルニ各其ノ年ノ結婚百組ニ對スル離婚ノ割合ハ等シク漸減ヲ告クト雖其割合數ハ内地本島大差ナシ是レ内地ノ結婚本島ヨリモ少數ナル結果ナリ

(四)各種族ノ離婚 離婚總數4457組ヲ種族ニ依リテ分テハ本島人4447組内地人9組外國人1組ニシテ内夫外國人妻本島人間ノモノ1組アリ而シテ本島人離婚ハ人口千ニ付1.2組配偶千組ニ付7.0組本年ノ結婚百組ニ付10.8組ニ當リ孰モ種族平均ノ割合ヲ超過セリ(實第二十二表並比第三十五表)

(五)各州廳ニ於ケル離婚 離婚總數4457組ヲ州廳ニ分ツニ先ツ五州ニテハ臺南ノ1038組ヲ最多トシ新竹臺北臺中及高雄ノ順位ヲ以テ600組迄ヲ示スモ人口千ニ對スル離婚率ハ新竹ノ1.6組最高ニシテ之レニ次クハ臺北臺南高

雄ノ各1.0組及臺中ノ0.9組ナリ然ルニ臺東,花蓮港兩廳ノ離婚ハ著シク高率ニシテ到底五州ノ比ニ非ス是レ即チ兩廳人口ノ主成分子タル蕃人ニ濫婚濫離ノ風習アル結果ニシテ實數ハ臺東166組花蓮港108組ニ過キナルモ人口千ニ付前廳ハ4.0組後廳ハ2.0組ヲ示シ其ノ他配偶數又ハ結婚數ニ對スル割合モ甚多數ヲ示ス(實第一表並比第三十三表)

(六)協議上及裁判上ノ離婚 本年ノ離婚4457組中内地人及外國人ハ孰レモ協議上ノ離婚ニ屬シ本島人ハ協議上ノ離婚ニ4398組裁判上ノ離婚ニ49組ヲ算セリ而シテ裁判上ノ離婚ハ夫ノ起訴3組妻ノ起訴46組ノ多數ナリ之レ前ニ(第一結婚(十))ニ述ヘタルカ如ク本島人結婚カ買賣婚ノ性質ヲ有スル結果ニ外ナラス民事爭訟調停ニ依ル離婚ハ勿論協議上ノモノナリ(實第二十三表)

裁判上ノ離婚ハ年々増加ノ形勢アリ即チ明治四十四年以前ハ常ニ10組内外即チ離婚總數ノ約0.3%ナリシニ大正元年20組トナリ同五年ニ30組トナリ同十年ハ88組ニ激増シ本年ハ減少シテ49組即チ離婚總數ノ1.1%ヲ示セリ

(七)結婚ヨリ離婚ニ至ル期間 離婚者ノ夫妻トシテ經過シタル年月即チ結婚ヨリ離婚ニ至ル期間ヲ五年毎ニ括約比較スレハ滿五年迄ノ者最多ク總數4457組中ノ2974組即チ66.7%ヲ占ム五年以上ハ漸次ニ減少スルコト當然ニシテ五年以上滿十年級ニハ尙1035組即チ22.5%ヲ示スモ其ノ他ハ僅少ノ數ニ過キス而モ結婚後二十五年即チ所謂銀婚式典ノ期ヲ過キテ尙離婚シタル者25組(0.6%)アリ次ニ滿五年迄ノ各年別ハ如何ト云フニ最多ハ一年以上滿二年級ノ778組ニシテ離婚總數ノ17.4%ヲ示シ之ヨリ一年毎ニ減少ス(實第二十五表並比第三十八表)

(八)離婚ノ月 離婚ハ一月ノ484組ヲ最多トシ九月ノ443組第二位ニ在リ其ノ平均一日數ノ全年平均一日數ニ對スル割合ハ實數ト同シク一月ノ128.2組ヲ最多トシ九月ノ121.3組第二位ナリ而シテ一年平均以上ニ在ルハ右ノ外十一月,十月,十二月及六月ニシテ爾他ノ各月ヲ一年平均以下トシ特ニ二月ノ76.2組及八月ノ74.2組ヲ少數トス(實第二十四表並比第三十六表)

(九)都會ト村落 離婚總數4457組中4156組ハ村落ニ屬シ301組ハ都會ニ屬ス而シテ人口千ニ付離婚ハ1.1組ヲ全島平均トスルニ依リ村落ハ1.2組ニシテ平均以上ヲ示シ都會ハ0.7組ニ過キス次ニ都會ヲ五市ニ區分スレハ基隆(53組)臺

中(35組)高雄(37組)ノ各0.9組臺北(146組)ノ0.8組及臺南(30組)ノ0.4組ヲ示セリ(實第二表並比第二表)

(十)離婚者ノ年齡 離婚者タル夫妻各4457人ヲ結婚者ト同一ノ年齡級ニ括約比較スレハ其ノ概要下ノ如シ

(イ)離婚年齡 離婚者タル夫妻ノ年齡ハ夫ハ二十五歲以上滿三十歲級ヲ最多トシ1238人即チ27.8%妻ハ二十歲以上滿二十五歲級ヲ最多トシ1486人即チ33.3%ヲ示ス而シテ夫ハ一級ヲ下レル二十歲以上滿二十五歲級ノ27.1%ヲ第二位トシ妻モ亦一級ヲ下レル十五歲以上滿二十歲級ノ25.7%ヲ第二位トシ其ノ他ハ夫妻共ニ年齡ヲ上ルニ隨テ減少スルモ夫ノ最低階級タル滿二十歲迄(246人)モ5.5%ヲ示シテ四十歲以上滿四十五歲級ノ6.2%ニ次キ又妻ノ最低階級タル滿十五歲迄(十五人)ハ0.3%ヲ以テ五十歲以上滿五十五歲級ノ1.1%ニ次ク(實第二十六表並比第四十表及第四十二表)

(ロ)結婚年齡トノ關係 夫妻ノ離婚年齡ヲ結婚年齡ニ對照スレハ夫ノ結婚年齡ハ前ニ述ヘタル如ク二十歲以上滿二十五歲級ヲ最多トシ妻ノ結婚年齡ハ十五歲以上滿二十歲級ヲ最多トスルカ故ニ離婚年齡ハ夫妻共ニ之ノ結婚年齡ヨリ一級ヲ上レルモノトス而シテ結婚ヨリ離婚ニ至ル期間別ハ滿五年迄ノ者最多キ(滿五年迄チ一年毎ニ區分スレハ一年以上滿二年級ノ者最多シ)カ故ニ結局本島ニ於テハ男ハ二十歲以上滿二十五歲級,女ハ十五歲以上滿二十歲級ニ於テ結婚シ滿五年以内ノ期間ヲ經過シ男女共ニ一級ヲ上リ男ハ二十五歲以上滿三十歲級,女ハ二十歲以上滿二十五歲級ニ至リテ離婚スル者最多シト云フニ歸ス

(ハ)累年比較 以上ノ如ク本年ノ離婚ニテハ夫ノ年齡ハ二十五歲以上滿三十歲級ノ者最多ク二十歲以上滿二十五歲級ハ第二位ニ在リ之ヲ明治三十九年以來ノ事實ニ徵スルトキハ同四十年ヨリ大正九年ニ至ル各年ハ常ニ變化ナク僅ニ三十九年,十年及十一年ニ於テ後者ヲ多數トシタルコトアルノミ妻ニ在リテハ二十歲以上滿二十五歲級ヲ最多トシ十五歲以上滿二十歲級ヲ第二位トスルコト三十九年以來變化ナシ

(十一)離婚者ノ職業 離婚者ノ職業ニハ農業最多ク夫妻各4457人中夫ハ267人即チ59.9%妻ハ2655人即チ59.6%ヲ占ム然レトモ之ヲ農業男女ノ人口總數ニ比例セシムレハ千ニ付夫2.2人妻ハ2.3人ニ過キス然ルニ「其他ノ有業者」ハ夫ハ1065人妻ハ1245人ニ過キサルニ人口千ニ對シテハ夫ハ9.8人妻ハ13.4人ヲ

以テ農業ノ約五倍ニ相當スルカ如ク高率ナリ而シテ此ノ二業以外ハ夫ハ鑛業、水産業、商業、工業、交通業、公務自由業及無職業ノ順位(工業、交通業、公務自由業ハ同率)ヲ以テ人口千ニ對スル1.8人乃至0.7人ヲ示シ妻ハ工業、水産業、鑛業、公務自由業、家事使用人、無職業及交通業ノ順位(家事使用人及無職業ハ同率)ヲ以テ1.9人乃至0.4人ヲ示ス(實第二十七表並比第四十五表及第四十六表)

### 第三 生 産

(一)總數 本年ノ生産ハ166183人ニシテ未曾有ノ實數ヲ示セルモ人口千ニ對スル割合ハ42.0人ニシテ高率ノ部ニ屬スト云フヘキモ尙本年ヨリモ高率ノ年少ナカラス又女ノ人口中妊娠力アリト認ムヘキ十六歳乃至五十歳ノ女(大正九年十月一日第一回臺灣國勢調査ノ結果ニ依ル)千ニ付テハ193.3人ニ當ル(實第一表並比第四十七表及第五十表)

(イ)生産ト死産トノ合計數即チ出生總數ハ173337人ニシテ之カ割合數ヲ算出スレハ人口千ニ對シテハ43.8人ト爲リ十六歳乃至五十歳ノ女千ニ對シテハ201.6人ト爲リ又出生總數中ニ於ケル生産ノ割合ハ95.9%ナリ(實第一表並比第四十七表、第五十表及第五十三表)

(ロ)生産ト死亡トヲ比較スレハ人口千ニ付生産ハ42.0人ナルニ死亡ハ24.9人ニ過キサレヲ以テ生産超過即チ人口ノ自然的増加率ハ人口千ニ付17.1人ナリ(比第四表)

(二)累年比較 本年ノ生産ヲ既往ノ調査ニ比較スレハ

(イ)明治三十九年ヨリ大正四年ニ至ル十年平均生産率ハ人口千ニ付41.0人ナリ然ルニ大正五年ハ38.1人ニ急減シ同六年ハ更ニ41.6人ニ激増シ七年乃至九年ハ比較的平衡ヲ保チシモ十年ハ43.2人ノ高率ヲ示シ十一年ハ僅ニ減少シテ42.3人十二年ハ更ニ減少シテ39.6人ヲ示セルモ本年ハ稍増加シテ42.0人ヲ示セリ以テ本島生産率ノ不定型ナルヲ見ルヘシ

(ロ)死亡ニ對スル生産超過即チ自然的増加率ハ大正四年迄ノ十年平均ハ人口千ニ付11.4人ナリシニ同五年以後ハ下表ニ示スカ如ク一高一低常ナラス最近ノ事實ニ見ルモ十年ノ18.8人ヲ未曾有ノ高率トナシ十一年ハ17.3人ニ下リ十二年ニ少シク上リテ18.0人トナリ本年ハ又下リテ17.1人ニ減少セリ此ノ如ク年毎ニ上下セルカ如キ現象ハ生産率ヨリモ寧ロ死亡率ノ影響ナリトス各年ノ生産及生産超過下表ノ如シ

### 生産及生産超過累年比較

年	實 數	人口千ニ付	十六歳乃至五十歳ノ女千ニ付	出生總數百中	人口千ニ付死亡ニ對スル超過
自明治三十九年十年平均至大正四年	134 271	41.0	181.9	96.4	11.4
大 正 五 年	133 717	38.1	163.7	95.4	8.9
同 六 年	143 209	41.6	181.5	95.7	14.1
同 七 年	145 162	40.5	177.7	95.5	5.7
同 八 年	142 310	39.2	174.2	95.7	11.9
同 九 年	147 308	40.1	180.4	95.6	7.6
同 十 年	161 987	43.2	188.4	95.9	18.8
同 十 一 年	161 829	42.3	188.2	95.8	17.3
同 十 二 年	154 079	39.6	179.2	95.9	18.0
同 十 三 年	166 183	42.0	193.3	95.9	17.1

(イ)「十六歳乃至五十歳ノ女千ニ付」ノ割合ノ十年平均ハ明治三十八年十月一日第一次臨時臺灣戸口調査ノ數ニ依リ大正五年乃至同九年分ハ大正四年十月一日第二次臨時臺灣戸口調査ノ數ニ依リ同十年乃至十三年分ハ大正九年十月一日第一回臺灣國勢調査ノ數ニ依リテ算出ス

(ロ)「出生總數百中」ノ割合ハ死産トノ百分比例ナリ

### (三)内地トノ比較

(イ)内地ノ生産率ハ甚低率ナリ即チ大正十二年ニ至ル十年間ノ生産率ハ人口千ニ付大正九年ノ36.2人ヲ以テ最高トシ同十年ニハ35.1人同十一年ニハ34.2人同十二年ニハ34.9人ヲ示セリ然ルニ本島ノ生産率ハ概シテ40.0人以上ニシテ明治三十九年以來ノ最低ナル大正五年ト雖尙38.1人ヲ示セリ

(ロ)生産ト死産トノ合計數中生産ノ割合モ本島ハ曾テ95.4%ヲ下レルコトキニ内地ニテハ93.9%(大正十二年)ニ上レルコトナキヲ以テ内地ハ本島ヨリモ生産ノ割合少ナク死産ノ割合多シ

(ハ)然ラハ生産超過ハ如何ト云フニ較上ノ如ク本島ノ生産ハ内地ヨリモ高率ナリト雖死亡モ亦高率ナルカ爲生産超過ハ年ニヨリ内地ヨリモ低率ナルコトアルモ一般ニ本島ヲ以テ高率トナス而シテ内地ノ生産超過ハ明治四十年乃至大正四年ノ各年ハ人口千ニ付12.1人以上ナリシニ大正五年ハ11.2人六年ハ10.9人ニ下リ更ニ同七年ニ至リテハ5.4人ニシテ本島同年ノ5.7人ヨリ低ク同八年ハ8.8人同九年ハ10.8人同十年ハ12.4人同十一年ハ11.8人及同十二年ハ12.2人ニ反騰シタルモ亦本島ノ自然増加率ニ及ハサルナリ而シテ同七年及同八年ノ低率ハ流行性感冒ニ起因スル死亡ノ多數ナリシ結果ナリ

(四)各種族ノ生産 生産總數 166183 人ノ種族(嫡出子及庶子ハ父ニ依リ私生子ハ母ニ依ル)ニ分テハ本島人 158688 人ヲ占メ内地人ハ 6623 人外國人ハ 872 人ニ過キス人口千ニ對スル生産率モ亦本島人獨リ高率ニシテ 42.4 人即チ平均上 0.4 人ヲ示シ内地人ハ 36.1 人外國人ハ 27.9 人ニ過キス但シ死亡トノ比較ニ於テハ各種族孰モ生産超過ヲ認ム(實第一表並比第三表)

(五)各州廳ニ於ケル生産

(イ)州廳ニテハ臺南、臺中、臺北、高雄及新竹ノ順位ヲ以テ 45191 人乃至 24475 人ヲ示シ又廳別ニテハ花蓮港 1976 人臺東 1846 人ナリ而シテ人口千ニ對スル生産率ノ最高ハ高雄ノ 44.6 人ニ於テ現ハレ臺南ノ 44.3 人臺東ノ 44.0 人及臺中ノ 42.4 人亦全島平均ナル 42.0 人ヲ超過セリ爾他ノ州廳ハ新竹、臺北及花蓮港ノ順位ヲ以テ平均以下ニ居リ最低ハ花蓮港ノ 36.5 人ナリ(實第一表並比第一表)

(ロ)生産ヲ死亡ニ比較スレハ新竹、臺中、高雄、臺北、臺南、花蓮港及臺東ノ順位ヲ以テ孰レモ(臺北、臺南ハ同率) 20.6 人乃至 12.5 人ノ生産超過ヲ示セリ就中新竹、臺中ノ二州ニ於ケル生産超過比較的高率ナルカ爲全島總數ニ於テ死亡 24.9 人ニ對スル 17.1 人ノ生産超過ヲ來タセリ此ノ超過率ハ過去ニ比スレハ高率ノ部ニ屬ス(比第四表)

各州廳ノ生産及死亡ヲ表示スルコト下ノ如シ

各州廳ニ於ケル生産及死亡 (大正十三年)

州、廳	生産	死亡	生産超過	人口千ニ付			大正十二年 生産超過 (人口千ニ付)
				生産	死亡	生産超過	
臺北	30 650	18 252	12 398	37.8	22.5	15.3	16.9
新竹	24 475	12 173	12 302	41.0	20.4	20.6	23.9
臺中	36 255	20 421	15 834	42.4	23.9	18.5	22.0
臺南	45 191	29 554	15 637	44.3	29.0	15.3	12.6
高雄	25 790	15 522	10 268	44.6	26.9	17.7	17.2
臺東	1 846	1 322	524	44.0	31.5	12.5	16.6
花蓮港	1 976	1 161	815	36.5	21.4	15.1	16.9
全島	166 183	98 405	67 778	42.0	24.9	17.1	18.0

(六)郡市及支廳別生産超過 生産ト死亡トノ多寡及其ノ程度如何ハ人口統計ニ於テ最重要ノ問題ナルカ故ニ此點ニ付テ郡市及支廳別ニ觀察スルニ全島五市四十六郡七支廳中死亡超過ヲ示シタル地方ナシ而シテ生産超過ノ主ナルモノハ研海支廳ノ 34.7 人、恒春郡ノ 27.2 人、員林郡ノ 24.3 人、中壠郡ノ 24.0 人

等ナリ但シ之ヲ大正十二年ノ事實ニ比較スレハ其ノ多寡必シモ一致セスト雖今ハ詳説ヲ省キ兩年ノ生産超過ヲ下ニ表示ス(比第四表)

郡市及支廳別生産超過兩年比較 (人口千ニ付)

區分	大正十二年	大正十三年	區分	大正十二年	大正十三年	區分	大正十二年	大正十三年			
臺北州	北碇市	13.9	15.0	臺中州	中市	20.2	16.4	臺南州	北港郡	17.5	16.8
	七星市	...	5.9		大屯郡	18.3	15.8		東石郡	11.0	19.4
	淡水市	19.7	18.3		豐原郡	25.5	22.2		平埔郡	12.6	15.3
	基岩郡	18.5	18.4		東勢郡	24.7	22.7		高平市	16.7	22.9
	宜蘭郡	13.3	9.9		大甲郡	24.9	19.4		高崗郡	14.4	20.8
	羅東郡	16.9	14.2		彰化郡	17.3	12.3		鳳山郡	15.0	19.9
	蘇澳郡	20.2	19.4		員林郡	27.1	24.3		旗山郡	15.2	18.0
	文島郡	21.0	17.8		南投郡	21.7	21.7		屏東郡	18.3	12.0
	海山郡	18.3	16.7		新化郡	20.3	15.8		潮州郡	16.1	12.5
	新平郡	20.9	18.7		竹山郡	21.8	17.4		東港郡	16.5	14.8
新平郡	20.7	18.8	新高郡	23.2	18.3	恒春郡	27.3	27.2			
新平郡	16.9	15.3	竹山郡	16.8	14.7	澎湖郡	23.2	18.9			
新竹州	新竹郡	24.3	21.3	南豐郡	17.2	14.5	東支廳	12.6	6.0		
	中壠郡	28.2	24.0	新豐郡	15.8	16.0	里支廳	19.5	12.6		
	大湖郡	23.1	20.8	新化郡	5.7	10.0	新支廳	20.0	18.7		
	竹東郡	23.0	19.6	曾文郡	14.1	15.9	大支廳	15.2	16.6		
	湖口郡	25.2	21.7	北門郡	16.8	14.7	平支廳	16.6	12.5		
	新豐郡	23.2	19.0	新營郡	2.0	11.2	花蓮支廳	15.5	13.5		
	大湖郡	22.0	19.2	嘉義郡	11.8	12.8	玉里支廳	19.9	17.1		
	大湖郡	18.8	16.3	斗六郡	13.4	16.8	海支廳	25.7	31.7		
	大湖郡	23.9	20.6	虎尾郡	13.1	20.4	平支廳	16.9	15.1		

(七)生兒ノ體性 生兒總數 166183 人ノ體性ヲ分テハ男 85430 人女 80753 人ナルカ故ニ女百ニ對スル男ハ 105.8 人ニ當ル而シテ此ノ割合ハ明治三十九年以降各年ノ中位ニ居リ又内地ニ比スレハ高率ナリ(實第一表並比第五十五表)

(八)生兒ノ身分 生兒總數 166183 人ノ身分ヲ分テハ公生(嫡出子) 156825 人即チ 94.4% 私生(庶子及私生子) 9358 人即チ 5.6% ナリ而シテ私生子ノ割合ハ明治三十九年以來十一年及十二年ニ次ク多數ナルモ之ヲ内地ニ比スレハ尙少數ナリ(實第三十一表並比第五十一表)

(九)生産ノ月 本年ノ生産ヲ各月ニ分テハ八月乃至二月ノ秋季及冬季ニ多數ニシテ一月ヲ最多トシ三月乃至七月即チ春季及夏季ニ少數ニシテ五月ヲ最少トス最多一月ノ生産ハ 17786 人ニシテ全年平均一日生産百ニ付同月平均一日生産ノ割合 126.4 人ヲ示シ又最少五月ノ生産ハ 11347 人ニシテ同上ノ割合 80.6 人ナリ(實第三十表並比第五十九表)



月別生産ノ多寡以上ノ如シト雖元來分娩ハ妊娠ノ結果ナルカ故ニ季節ト生産トノ關係ヲ正確ニ觀察センニハ生産ノ月ヨリ妊娠ノ月ヲ遡觀スルコトヲ要ス即チ一月ニ生産最多キハ前年三月四月ノ交ニ妊娠シタル者最多ク又五月ニ生産最少キハ前年八月九月ノ交ニ妊娠シタル者最少カリシコトヲ知ルヘキカ如キ是ナリ

(十)都會ト村落 生産總數166183人中151108人ハ村落ニ屬シ都會ハ僅ニ15075人ニ過キス而シテ人口千ニ付生産村落ハ42.7人即チ平均上0.7人ヲ示スニ都會ハ36.3人即チ平均下5.7人ヲ下レリ次ニ都會ヲ五市ニ區分スレハ臺北、臺南、高雄、基隆及臺中ノ順位ヲ以テ7057人ト1498人トノ間ニ在ルモ生産率ハ之ト反對ニ高雄、臺中、臺北、臺南及基隆ノ順位ヲ以テ45.7人ト26.6人トノ間ヲ示ス(實第二表並比第二表)

尙五市ノ生産超過ハ各郡及各支廳ノ分ト共ニ前ニ之ヲ表示シタリ

(十一)生兒ノ屬スル職業 生兒ノ屬スル職業ヲ嫡出子及庶子ハ父ニ依リ私生子ハ母ニ依リテ之ヲ區分スレハ農業最多ク107495人即チ生産總數ノ64.7%ヲ占メ第二位「其他ノ有業者」ノ20095人即チ12.1%ニ對シテ多大ノ懸隔ヲ示スト雖職業別人口千ニ付生産率ハ「其他ノ有業者」ノ99.3人ヲ著シク高率トシ農業ハ45.2人ヲ以テ遠ク之ニ及ハサルコト他ノ動態事實ニ於ケルト同趣ナリ而シテ水産業ハ52.5人ニシテ「其他ノ有業者」ニ次テ第二位ニ在ルモ爾餘ノ各業ハ公務自由業ノ49.2人以内ニシテ商業、工業、交通業、無職業、礦業及家事使用人ノ順位ナリ但シ職業別人口ハ大正九年十月一日第一回臺灣國勢調査ノ結果ニ依ル(實第三十二表並比第六十五表及第六十六表)

### 第四 死 産

(一)總數 死産ハ妊娠四箇月以上ノ者ノミヲ調査ス而シテ本年ノ死産ハ7154人ニシテ人口千ニ對シテハ1.8人ニ當リ妊娠力アリト認ムヘキ十六歳乃至五十歳ノ女千ニ對シテハ8.3人ニ當リ又出生總數中ニ於ケル割合ハ4.1%ナリ(實第一表並比第一表第五十表及第五十三表)

(二)累年比較 死産ハ常ニ少數ニシテ且近年殆ト同型ナルヲ以テ累年比較ニ關スル説明ヲ省キ其ノ要點ヲ表示スヘシ

死産累年比較

年	實 數	人口千ニ付	十六歳乃至五十歳ノ女千ニ付	出生總數百中
自明治三十九年 至大正四年 十年平均	5 009	1.5	6.8	3.6
大 正 五 年	6 402	1.8	7.8	4.6
同 六 年	6 700	1.9	8.2	4.3
同 七 年	6 832	1.9	8.4	4.6
同 八 年	6 416	1.8	7.9	4.3
同 九 年	6 783	1.8	8.3	4.4
同 十 年	6 933	1.8	8.1	4.1
同 十 一 年	7 028	1.8	8.2	4.2
同 十 二 年	6 506	1.7	7.6	4.1
同 十 三 年	7 154	1.8	8.3	4.1

(イ)死産ハ妊娠四箇月以上ノ者ノミヲ調査ス

(ロ)「十六歳乃至五十歳ノ女千ニ付」ノ割合ノ十年平均ハ明治三十八年十月一日第一次臨時臺灣戶口調査ノ數ニ依リ大正五年乃至同九年分ハ大正四年十月一日第二次臨時臺灣戶口調査ノ數ニ依リ同十年乃至十三年分ハ大正九年十月一日第一回臺灣國勢調査ノ數ニ依リテ算出ス

(ハ)「出生總數百中」ノ割合ハ生産トノ百分比例ナリ

(三)内地トノ比較 本島ノ生産、死亡、結婚及離婚ハ總テ内地ニ比シテ高率ナルニ獨リ死産ニ限リテハ内地ヲ以テ高率トスルコト毎年ノ定例ニシテ本年亦然リ即内地ノ死産ハ大正十一年及同十二年ヲ以テ特ニ低率トスルモ而モ人口千ニ付尙2.3人ヲ算スルニ本島ニテハ最高モ1.9人(大正七年)ニシテ曾テ2.0人ニ達シタルコトナシ隨テ出生總數中ニ於ケル死産ノ割合モ本島ニテハ曾テ5.0%ニ達セサルニ内地ニテハ最少モ6.1%(大正十二年)ヲ下レルコトナシ

(四)死産ニ關スル説明 死産ニ關スル各方面ノ觀察ハ生産ニ於ケルト大體上同一ナルヲ以テ死産ニ付テハ一般的説明ヲ省略シ單ニ死産特有ノ事項タル懷孕月數別多寡ニ關スル點ト生産ニ對スル著シキ差異ト認ムヘキ死産兒ノ體性及身分ニ關スル點トニ付テノミ筆ヲ下サントス

(イ)懷孕月數別死産ハ妊娠四箇月以上ノ者ノミヲ調査スル制ナルハ前ニモ記シタルカ如シ而シテ四箇月ノ者ハ61人ニテシ死産總數7154人ノ0.9%ニ過キサルモ一箇月ヲ加フル毎ニ漸増シ七箇月(347人)ニ至リテ11.8%ト爲リ八箇

月(1441人)ハ更ニ増加ノ度ヲ加ヘテ20.1%ト爲リ九箇月(1835人)ハ25.6%十箇月(2237人)ハ最多31.4%ナリ(實第三十五表比第五十七表)

(ロ)死産兒ノ體性 死産ニハ生産ヨリモ男ノ割合多シ即チ女百ニ對スル男ノ割合ヲ見レハ生産ハ105.8人ナルニ死産ハ122.7人ニ及ヒ其ノ間16.9人ノ大差アリ(比第五十五表)

(ハ)死産兒ノ身分 死産ニハ生産ヨリモ私生ノ割合多シ即チ生産ニ在リテハ私生ハ5.6%ニ過キサルニ死産ニテハ11.5%ニ及ヘリ

尙公生ト私生トニ付テ懷孕月數ノ長短ヲ比較スレハ總シテ八箇月以下ノ月數短カキ者ハ私生ヲ多數トシ九箇月以上ノ長キ者ハ公生ヲ多數トス(比第五十一表及第五十七表)

### 第五 死 亡

一總數 本年ノ死亡ハ98405人ニシテ人口千ニ付24.9人ナリ(實第一表比第一表)

(二)累年比較 明治三十九年以來ノ本島ノ死亡ヲ見ルニ同年ハ人口千ニ付34.0人ヲ示シシニ翌四十年以後毎年漸減シテ大正元年及同二年ノ25.3人迄低下シタリ然ルニ同三年及四年ハ一轉増加ノ勢ヲ示シシモ同五年ハ更ニ減少ヲ告ケ爾來一高一低甚不定型ニシテ同七年ノ如キハ34.8人ナル未曾有ノ高率ナルニ其ノ翌八年ハ忽チ27.3人ナル近年稀觀ノ低率ト爲リ其ノ翌九年ハ更ニ32.5人ニ反騰シ十年ハ又24.4人ニ急減シ十一年ハ僅ニ増加シテ25.0人ヲ示シ十二年ハ更ニ21.6人ニ減少シ實ニ明治三十九年以來初見ノ低率ヲ示セリ本年ハ少シク増加シテ24.9人ヲ示ス等要スルニ本島ノ死亡ハ近年甚不定型ニシテ殊ニ大正五年以後ハ一高一低隔年相循環セリ各年ノ死亡下表ノ如シ

死亡累年比較

年	實數	人口千ニ付	年	實數	人口千ニ付	年	實數	人口千ニ付
明治三十九年	101749	34.0	大正元年	84968	25.3	同 七年	124677	34.8
同 四十年	102853	33.1	同 二年	86610	25.3	同 八年	93991	27.3
同 四十一年	102232	32.6	同 三年	97511	28.1	同 九年	119477	32.5
同 四十二年	100625	31.8	同 四年	112123	32.2	同 十年	91513	24.4
同 四十三年	90015	28.0	以上十年平均	96913	29.6	同 十一年	95372	25.0
同 四十四年	87446	26.6	大正五年	102519	29.2	同 十二年	84108	21.6
			同 六年	97949	27.5	同 十三年	98405	24.9

(三)内地トノ比較 本島ノ死亡ヲ内地ニ比較スレハ内地甚低率ナリ然レトモ死亡ニ對スル生産ノ超過即チ人口ノ自然増加率ハ一般ニ本島ヲ高率トスルコト生産ノ部ニ述ヘタルカ如シ而シテ内地ニ於ケル明治三十九年乃至大正六年ノ死亡ハ人口千ニ付21.9人(明治四十二年)以内ナリシニ大正七年ハ忽チ26.8人ノ高率ニ上リ以テ明治維新以來ノ最高記録ヲ示シシハ勿論流行性感胃ノ蔓延ニ起因ス而モ同年ノ本島ハ34.8人ノ高率ニシテ到底内地ノ比ニ非サルナリ

(四)各種族ノ死亡 死亡者總數98405人ノ種族ヲ分テハ本島人95582人ヲ占メ内地人ハ2265人外國人ハ558人ニ過キス人口千ニ付死亡ノ割合モ本島人ハ23.5人ニシテ平均ナル24.9人ヲ超過セルニ内地人ハ12.4人ニシテ最低率ヲ示シ外國人ノ17.8人ハ内地人ヨリハ高率ナリ内地人ノ死亡最少キハ元來本島在住ノ内地人ハ中年者多キノミナラス比較的衛生思想ニ富ミ醫療機關ノ效果ニ依ル機會亦多ク且病軀ハ之ヲ内地ニ轉スル傾向アルニ由ル(實第一表比第三表)

(五)各州廳ニ於ケル死亡 全島死亡總數98405人ノ死亡ノ場所ヲ州及廳ニ分テハ州ニテハ臺南臺中臺北高雄及新竹ノ順位ヲ以テ29554人ト12173人トノ間ヲ示シ又臺東廳ハ1322人花蓮港廳ハ1161人ナリ然ルニ人口千ニ付死亡ノ割合ハ臺東臺南高雄臺中臺北花蓮港及新竹ノ順位ヲ以テ31.5人乃至20.4人ヲ示シ前三者ハ全島平均(24.9人)以上後四者ハ其ノ以下ニ在リ(實第一表比第一表)

(六)死亡者ノ體性 死亡者ヲ男女ニ分テハ男52591人女45814人ニシテ女百ニ付男114.8人ナリ加之人口千ニ對スル死亡率モ男ハ25.8人女ハ23.9人ニシテ男女平均ナル24.9人ニ對シ男ハ0.9人ノ超過女ハ1.0人ノ不足ヲ示シ男女ノ差1.9人ニ及ヘリ蓋シ男ノ女ヨリモ死亡シ易キコトハ死産ニ於テ既ニ男多キニ依リテ知り得ヘク出生後ニ於テモ男ハ四圍ノ境遇上更ニ死亡多キハ避クヘカラス(實第一表比第七十一表)

(七)死亡ノ月 本年ノ死亡ハ各月ノ數比較的平衡ヲ保チ其ノ差異極メテ小ナリ何トナレハ最多ハ十一月ノ8834人ニシテ一年平均一日死亡百ニ付同月平均一日ノ死亡109.5人ナルニ最少四月モ7474人即チ同上ノ割合92.7人ヲ示セハナリ而シテ十一月ニ次テ一年平均以上ニ在ルハ順次ニ十二月八月七月六月及二月(十二月八月ハ同率)ニシテ又四月ノ外一年平均以下ニ在ルハ順次ニ三月一月十月五月及九月ナリ(實第三十九表比第七十四表)



(八)都會ト村落 死亡總數98405人ヲ都會ト村落トニ分テハ村落ニ屬スル者89345人ナルヲ以テ都會ニ屬スルハ殘餘ノ9060人ニシテ內臺北市4182人臺南市1848人基隆市1247人高雄市939人臺中市844人ナリ而シテ人口千ニ付死亡率ハ村落ノ25.2人(即チ平均上0.3人)ニ對シテ都會ハ21.8人(即チ平均下3.1人)ヲ示シ之ヲ五市ニ分テハ高雄市22.8人臺北市及臺南市ノ各21.9人基隆市21.3人臺中市21.2人ナリ(實第二表並比第二表)

(九)死亡者ノ年齡 死亡者ノ年齡ハ滿七十歲迄ヲ五歲級ニ區分シ七十一歲以上ハ之ヲ一括シテ各級ヲ比較スレハ其ノ概要下ノ如シ

(イ)各年齡ノ死亡 死亡者總數98405人中46721人即チ47.3%ハ出生後滿五歲迄ノ幼兒ニシテ將ニ總數ノ四割八分ニ達セントス幼兒死亡ノ如何ニ多數ナルカヲ知ルヘキナリ隨テ滿五歲迄ヲ一歲毎ニ分ツトキハ出生後滿一歲迄ノ乳兒28457人ヲ示シ死亡總數ノ28.7%即チ四分ノ一以上ニ居ル然ルニ滿一歲ヲ過クレハ死亡ハ著シク減少シ一歲以上滿二歲級ノ者ハ8455人即チ死亡總數8.6%ニシテ滿一歲迄ノ三分ノ一未滿ト爲リ斯クシテ漸次年月ヲ經過シ體質ノ充實スルニ伴テ死亡數ヲ減シ十歲以上滿十五歲級ハ五歲級ヲ以テシテ尙1984人即チ2.0%ニ止マリ此ノ前後ヲ以テ死亡最少ノ時期トス而シテ同級ヨリハ漸次ニ増加ヲ告クト雖其ノ増加ノ度ハ每級僅少ナルヲ以テ増加ノ極點タル四十歲以上滿四十五歲級モ尙4528人即チ4.6%ニ過キサレナリ而モ同級以後ハ再ヒ遞減シテ六十五歲以上滿七十歲級ノ3385人即チ3.4%ニ至レリ然ルニ七十歲以上ノ最老年級ハ忽チ6254人即チ6.4%ニ反騰シテ滿五歲迄ノ幼兒ニ次クノ多數ヲ示ス之ヲ要スルニ死亡者ノ年齡ハ滿五歲迄ニ於テ半數ニ近キ大多數ヲ占メ五歲以上ハ各級大差ナキモ七十歲以上ノ最老年級ト四十歲前後ノ初老級トヲ稍多數トシ十五歲前後ノ少年級ヲ最少トス(實第四十一表並比第七十七表)

(ロ)年齡級別人口ニ對スル死亡率。以上ハ各年齡級死亡ノ多寡ヲ比較スル結果ナルカ故ニ今一步ヲ進メ年齡級別人口ニ年齡級別死亡ヲ逐一比例セシムレハ死亡率ノ最高ハ七十歲以上ノ最老年級ニ現ハレ千ニ付137.4人即チ七人ニ對スル一強ノ死亡率ヲ示ス而シテ前段死亡數ノ甚多數ナリシ滿五歲迄ノ幼兒ハ89.9人ニシテ最老年級ニ比スレハ甚低率ナリ然レトモ滿五歲迄ヲ一歲毎ニ分ツトキハ滿一歲迄ノ乳兒ハ千ニ對スル292.1人即チ四人ニ對スル一強ノ高率ヲ示シ一歲以上滿二歲級ハ千ニ付74.2人ナリ而シテ六十五

歲以上滿七十歲級ノ76.3人以下漸次年齡級ヲ下ルニ隨テ減少シ十歲以上滿十五歲級ノ4.6人ヲ最低率トス尙之ヲ反言スレハ滿五歲迄ノ幼兒ハ89.9人ヲ示スト雖五歲以上滿十歲級ハ忽チ75人ニ低下シ更ニ十歲以上滿十五歲級ハ4.6人ニ低下シテ各級中ノ最低率タリ而シテ同級ヨリハ每級漸ヲ以テ増加シ七十歲以上ニ至リテハ一躍137.4人ニ昇騰シテ他ト比較スヘカラサル高率ヲ示セリ(比第七十七表)

(ハ)括約 以上ノ論旨ヲ括約スレハ年齡ノ影響トシテハ七十歲以上ノ最老年級最死亡シ易ク滿五歲迄ノ幼兒之ニ次クモ若滿五歲迄ヲ各歲ニ分ツトキハ滿一歲迄ノ乳兒ノ死亡率ハ最老年級ノ約二倍ヲ示セリ而シテ滿七十歲以下ハ年齡級ヲ下ル毎ニ減少シ十歲乃至二十歲ヲ以テ人生ノ最安全ナル時期トス

尙本年ノ死亡者總數98405人ノ總年齡ヲ平均スレハ男23.9歲女24.2歲平均24.1歲ナリ(實第四十表並比第八十一表)

(十)死亡者ノ職業 死亡者ノ自ラ從事シ又ハ其從屬シタル職業ヲ分類スレハ農業ヲ以テ大多數トシ「其他ノ有業者」多クノ懸隔ヲ以テ第二位ニ在リト雖若職業別死亡ヲ職業別人口ニ比例セシムルトキハ「其他ノ有業者」ハ他ト比較スヘカラサル高率ヲ以テ第一位ヲ示シ農業ハ遙ニ低率ナルコト他ノ動態事實ニ於ケルト同型ナリ即チ農業ノ死亡ハ62697人ニシテ死亡者總數ノ63.8%ヲ占メ「其他ノ有業者」ノ死亡ハ17245人ニシテ同17.5%ニ過キサレニ人口千ニ對スル死亡率ニ至リテハ「其他ノ有業者」ハ85.2人ノ高率ニ上レルニ農業ハ僅ニ26.3人ニシテ水産業ノ26.6人ニ次ギ第三位ニ在リ而シテ爾他各業ノ死亡率ハ商業、工業、無職業、鑛業、公務自由業、交通業及家事使用人ノ順位ヲ以テ19.6人ヨリ0.3人ニ至ル間ニ在リ(實第四十一表並比第八十二表及第八十三表)

(十一)死因 死因ノ分類法ハ大中小ノ三種アルモ本編ハ一般ニ中分類法ニ依リ三十八種(再掲ノ含ミ五十種)ニ表章シ特別ノ必要ヲ認メタル「種族體性及年齡別死因」ノ實數表ニ限リ小分類法ヲ採用シテ二百五種(再掲ノ含ミ二百二十八種)ニ表章シタリ以下中分類別死因ノ梗概ヲ説明センニ

(イ)主ナル死因 本年ノ死因ニハ發疹チフス、猩紅熱、コレラ及ベストノ四種ナキヲ以テ其ノ種類ハ四十六種ナリ今死亡總數98405人ノ死因ヲ分類スレ、其ノ最多ハ肺炎及氣管支肺炎ノ18156人ニシテ死亡總數ノ18.5%ヲ示シ又人口千ニ付4.59人ニ當ル此ノ外其ノ他ノ疾患「其ノ他ノ呼吸器ノ疾患等數多ノ

死因ヲ一括シタル包括的名稱ニ依ル死因及「不明ノ診断及不詳ノ原因」ニ屬スル者ヲ除キテ死亡總數中主ナル死因ヲ求ムレハ下痢及腸炎 11.9%ヲ以テ第二位ニ在リ其他マラリアノ8.2%肺結核ノ6.6%畸形先天性弱質及乳兒ニ固有ノ疾患ノ5.1%ノ各種ナリトス(實第四十五表並比第九十二表及第九十三表)

(ロ)累年比較 大正六年以降ノ死因ヲ比較スレハ總死因中ノ第一位ハ常ニ肺炎及氣管支肺炎ニシテ就中大正九年ノ同病ハ死亡總數ノ20.0%ニ達セリ蓋シ同年ハ流行性感胃猖獗ヲ極メ其ノ死亡ハ死亡總數ノ8.0%ヲ以テ總死因中ノ第二位ニ上レルカ如キ狀況ナリシカ爲之ニ續發シテ肺炎及氣管支肺炎ニモ多數ヲ來セルモノトス此ノ關係ハ又大正七年ニモ發現シテ流行性感胃5.1%ヲ示シ惹テ肺炎及氣管支肺炎ニモ17.8%ノ多數ヲ來セルコトアリ肺炎及氣管支肺炎ニ次テ總死因中ノ第二位ニ在ルハ大正六年ハマラリアノ19.9%同七年ハ下痢及腸炎ノ8.0%同八年ハ下痢及腸炎(8136人)トマアリア(8106人)ト各8.2%同九年ハ流行性感胃ノ8.0%同十年ハマラリアノ7.7%同十一年亦同シクマラリアノ9.3%ニシテ同十二年ハ「其ノ他ノ疾患」13.6%本年亦同種ノ13.3%ノ多數ヲ以テ第二位ヲ示セリ(即チ「其ノ他ノ疾患」中ニハ傳染性病神經系ノ疾患其ノ他二三死因ヲ包含スルカ爲メ此ノ高率ヲ示セルモノナリ之ニ次クハ下痢及腸炎ノ11.9%ナリ)

(ハ)内地トノ比較 内地大正十三年ノ死因ヲ見ルニ最多ハ下痢及腸炎ニシ死亡總數ノ12.1%ヲ以テ本島ト大差ナク其ノ第二位ハ「其ノ他ノ疾患」ノ10.2%ニシテ更ニ之ニ次クハ肺炎及氣管支肺炎ノ9.8%腦出血及腦軟化ノ8.2%畸形先天性弱質及乳兒ニ固有ノ疾患ノ6.9%肺結核ノ6.3%老衰ノ5.9%腦膜炎ノ5.5%等ナルヲ以テ「其ノ他ノ疾患」肺炎及氣管支肺炎、肺結核ヲ除ク他五種ハ本島ヨリモ甚多數ナリ尙本島ニ比シテ一般的ニ内地ヲ多數トスルハ癌及其他ノ惡性腫瘍、腸及腹膜ノ結核、心臟ノ器質的疾患、腸チフス等ニシテ一般的ニ本島ヲ多數トスルハ肺炎及氣管支肺炎、マラリア、肺結核、胃ノ疾患、慢性氣管支肺炎、急性氣管支肺炎等ナリ

尙各死因ノ多寡ハ種族ニ依リ體性ニ依リ土地ニ依リ月ニ依リ年齡ニ依リ大差アルモ茲ニハ總テ説明ヲ略ス關係諸表ニ就テ詳細ヲ知ルヘシ

## 第六 轉 住

本年ノ轉入ハ63337人ニシテ人口千ニ付16.0人ニ當リ轉出ハ67272人ニシテ人

口千ニ付17.0人ニ當ル而シテ此ノ轉入數及轉出數ハ州、廳ノ區域ヲ限界トスルモノニ限ル即チ轉入ハ島外各地及島内他州、廳ヨリ一州、廳内ニ轉入シ來リタルモノ又轉出ハ一州、廳内ヨリ島外各地及島内他州、廳ニ轉出シ去リタルモノノ和ナリ故ニ一州、廳内ニ於テ單ニ市、郡、支廳ヲ跨リ又ハ單ニ街、庄、區ヲ跨ルニ過キサル轉入及轉出ハ右ノ數以外ニ在リ(實第一表並比第一表)

本島ニ於ケル轉住調査ハ現住人口算定ノ材料ニ供スルヲ主タル目的トシ動態統計トシテノ觀察ハ他ノ動態事實ニ於ケルト趣旨ヲ異ニスルモノアリ故ニ總テ之ニ關スル説明ヲ省略シ統計諸表ノ示ス所ニ委セントス

——[終]——

第二編

實數表

第一表 地方、種族及體

Table with columns: 種族及州、廳, 結婚, 離婚, 生產 (男, 女, 計), 死產 (男, 女). Rows include 本島人, 內地人, 外國人, 合計.

第二表 都會(五市)、村落、種

Table with columns: 種族及都、部, 結婚, 離婚, 生產 (男, 女, 計), 死產 (男, 女). Rows include 本島人, 內地人, 外國人, 合計.

Table with columns: 計, 死亡 (男, 女, 計), 轉入 (男, 女, 計), 轉出 (男, 女, 計). Rows include 本島人, 內地人, 外國人, 合計.

族及體性ニ依リ分チタル動態

Table with columns: 計, 死亡 (男, 女, 計), 轉入 (男, 女, 計), 轉出 (男, 女, 計). Rows include 本島人, 內地人, 外國人, 合計.



郡、市、支廳及生産、死亡	木島人													
	福建			廣東			其ノ他			熟藩				
	男	女	計	男	女	計	男	女	計	男	女	計		
臺北州	臺北市	生産	2,557	2,493	5,050	15	11	26						
		死亡	1,711	1,610	3,221	9	13	22						
	基隆市	生産	598	579	1,177									
		死亡	549	455	1,004									
	七星郡	生産	1,924	1,745	3,669	1	2	3						
		死亡	1,161	901	2,062	1	1	2						
	淡水郡	生産	918	827	1,745	1	2	3						
		死亡	515	448	963	1	1	2						
	基隆郡	生産	1,400	1,425	2,825	1	1	2						
		死亡	1,156	914	2,070	2	1	3						
宜蘭郡	生産	1,665	1,627	3,292	2	2	4							
	死亡	1,173	964	2,137	1	1	2							
羅東郡	生産	1,079	1,009	2,088	30	9	39							
	死亡	591	523	1,114	15	13	28							
蘇澳郡	生産	182	168	350	10	18	28							
	死亡	105	77	182	10	14	24							
文山郡	生産	1,017	1,011	2,028	12	17	29							
	死亡	601	556	1,157	11	5	16							
海山郡	生産	1,640	1,535	3,175	52	52	104							
	死亡	866	824	1,690	13	16	29							
新莊郡	生産	1,055	1,014	2,069	1	1	2							
	死亡	593	528	1,121	1	1	2							
計	生産	14,035	13,432	27,467	124	115	239							
計	死亡	9,021	7,703	16,724	63	64	127							
新竹州	新竹郡	生産	1,221	1,102	2,323	1,555	1,518	3,073						
		死亡	661	617	1,278	732	666	1,398						
	中壢郡	生産	228	205	433	1,590	1,393	2,983						
		死亡	110	85	195	658	610	1,268						
	桃園郡	生産	1,435	1,332	2,767	58	70	128						
		死亡	731	695	1,399	30	31	61						
	大溪郡	生産	557	555	1,112	376	393	769						
		死亡	315	286	601	172	176	348						
	竹東郡	生産	11	14	25	1,039	1,241	2,280						
		死亡	7	9	16	531	490	1,021						
竹南郡	生産	742	695	1,437	762	753	1,515							
	死亡	493	403	896	430	407	837							
苗栗郡	生産	411	376	787	1,698	1,624	3,322							
	死亡	295	236	501	832	825	1,707							
大湖郡	生産	14	9	23	450	396	846							
	死亡	8	3	11	234	201	435							
計	生産	4,619	4,288	8,907	7,588	7,388	14,976							
計	死亡	2,490	2,307	4,797	3,769	3,406	7,175							
臺中州	臺中市	生産	566	499	1,065	24	19	43						
		死亡	382	275	657	15	13	28						
	大屯郡	生産	1,540	1,402	2,942	123	148	271						
		死亡	1,047	774	1,821	90	71	161						
	豐原郡	生産	1,015	1,043	2,058	505	425	930						
		死亡	599	474	1,073	224	204	428						
	東勢郡	生産	12	8	20	722	699	1,421						
		死亡	9	9	18	373	319	692						
	大甲郡	生産	2,367	2,255	4,622	75	75	150						
		死亡	1,375	1,255	2,630	59	46	105						
彰化郡	生産	3,005	2,769	5,774	11	6	17							
	死亡	2,241	1,817	4,058	3	2	5							
員林郡	生産	2,952	2,860	5,812	41	33	74							
	死亡	1,400	1,327	2,727	15	12	27							
北斗郡	生産	1,962	1,789	3,751	149	144	293							
	死亡	1,057	902	1,959	57	50	107							
南投郡	生産	1,291	1,344	2,635	38	35	73							
	死亡	876	764	1,640	27	20	47							
新高郡	生産	311	328	639	79	59	138							
	死亡	175	188	363	43	42	85							
能高郡	生産	273	243	516	217	197	414							
	死亡	156	102	258	138	118	256							
竹山郡	生産	981	606	1,587	10	18	28							
	死亡	426	416	842	9	13	22							
計	生産	15,975	15,146	31,121	1,994	1,858	3,852							
計	死亡	9,745	8,293	18,038	1,048	906	1,954							

生蕃	計	内地人			外國人			合計					
		男	女	計	男	女	計	男	女	計			
		男	女	計	男	女	計	男	女	計			
...	...	2,572	2,504	5,076	848	775	1,623	188	170	358	3,603	3,449	7,052
...	...	1,720	1,523	3,243	412	310	722	144	73	217	2,276	1,906	4,182
...	...	598	574	1,172	106	166	272	26	26	52	796	706	1,502
...	...	549	456	1,005	107	75	182	47	13	60	703	544	1,247
...	...	1,925	1,747	3,672	19	28	47	3	3	6	1,947	1,778	3,725
...	...	1,162	905	2,067	15	6	21	2	1	3	1,179	912	2,091
...	...	921	829	1,750	17	13	30	6	5	11	944	847	1,791
...	...	516	448	964	3	2	5	4	3	7	523	453	976
...	...	1,404	1,428	2,832	25	35	60	8	2	10	1,437	1,465	2,902
...	...	1,162	921	2,083	8	9	17	17	2	19	1,187	932	2,119
...	...	1,673	1,635	3,308	57	48	105	2	6	8	1,732	1,689	3,421
...	...	1,179	968	2,147	24	13	37	1	4	5	1,204	985	2,189
...	...	1,126	1,025	2,151	73	53	126	...	1	1	1,199	1,079	2,278
...	...	618	551	1,169	13	19	32	2	...	2	633	570	1,203
...	...	194	187	381	24	23	47	...	1	1	218	211	429
...	...	115	92	207	8	3	11	1	...	1	124	95	219
...	...	1,030	1,028	2,058	12	17	29	...	...	...	1,042	1,045	2,087
...	...	613	561	1,174	...	3	3	2	1	3	615	565	1,180
...	...	1,695	1,599	3,294	17	15	32	2	2	4	1,714	1,611	3,325
...	...	879	841	1,720	1	1	2	...	...	...	880	841	1,721
...	...	1,055	1,015	2,070	4	5	9	...	...	...	1,059	1,020	2,079
...	...	594	528	1,122	...	...	...	3	...	3	597	528	1,125
...	...	14,193	13,566	27,759	1,262	1,178	2,440	235	216	451	15,690	14,960	30,650
...	...	9,107	7,794	16,901	591	440	1,031	223	97	320	9,921	8,331	18,252
...	...	2,776	2,620	5,396	86	80	166	8	5	13	2,870	2,705	5,575
...	...	1,393	1,283	2,676	25	26	51	4	3	7	1,422	1,312	2,734
...	...	1,818	1,598	3,416	14	10	24	2	...	2	1,834	1,608	3,442
...	...	768	695	1,463	2	5	7	2	3	5	772	703	1,475
...	...	1,493	1,405	2,898	31	25	56	1	1	2	1,521	1,431	2,952
...	...	765	699	1,464	6	...	6	...	...	...	771	702	1,473
...	...	636	645	1,281	25	23	48	...	1	1	661	678	1,339
...	...	489	464	953	6	5	11	...	...	...	495	469	964
...	...	1,110	1,255	2,365	23	29	52	1	...	1	1,134	1,284	2,418
...	...	589	499	1,088	6	2	8	1	...	1	596	502	1,098
...	...	1,546	1,433	2,979	24	22	46	1	1	2	1,571	1,506	3,077
...	...	851	832	1,683	3	3	6	...	...	...	854	835	1,689
...	...	2,115	2,005	4,120	26	27	53	2	3	5	2,141	2,033	4,174
...	...	1,151	1,065	2,216	11	4	15	2	...	2	1,164	1,069	2,233
...	...	465	405	870	14	12	26	...	...	...	479	417	896
...	...	292	204	496	5	5	10	1	...	1	298	209	507
...	...	12,265	11,718	23,983	233	233	466	15	11	26	12,513	11,962	24,475
...	...	6,298	5,741	12,039	64	54	118	10	6	16	6,372	5,801	12,173
...	...	596	518	1,114	131	179	310	18	12	30	736	709	1,445
...	...	397	288	685	77	61	138	17	4	21	491	353	844
...	...	1,663	1,552</										



第四表 郡、市、支廳、種族(細別)

郡、市、支廳及生産、死亡	本島人												
	福 建			廣 東			其ノ他			熟 蕃			
	男	女	計	男	女	計	男	女	計	男	女	計	
臺南市	生産	1209	1277	2576	5	3	8						
	死亡	863	754	1617	2	1	3				5	1	6
新豐郡	生産	1781	1749	3530		1	1				1	1	2
	死亡	1213	1041	2254		1	1						
新化郡	生産	1413	1308	2721	3	3	6				101	104	205
	死亡	1151	1008	2159	3	3	6				56	50	106
曾文郡	生産	1404	1316	2720							14	13	27
	死亡	959	879	1838							6	6	12
北門郡	生産	2283	2107	4390									
	死亡	1561	1309	2870		1	1						
新營郡	生産	1836	1743	3579	38	35	73				32	28	60
	死亡	1490	1259	2749	21	16	37	1		1	24	28	52
嘉義郡	生産	3288	3279	6567	79	68	147						
	死亡	2553	2297	4850	40	23	63						
斗六郡	生産	1794	1510	3304	10	10	20						
	死亡	1125	960	2085	6	2	8						
虎尾郡	生産	2230	2091	4321	2		2						
	死亡	1283	1187	2470									
北港郡	生産	1948	1814	3762	3		3				1		1
	死亡	1241	1247	2488									
東石郡	生産	3079	2662	5741									
	死亡	1857	1594	3451									
計	生産	22355	20886	43241	140	120	260				149	146	295
死亡	15296	13535	28831	72	43	115	1		1	91	85	176	
高雄市	生産	818	684	1502	2	4	6						
	死亡	435	353	788	1	2	3						
岡山郡	生産	2446	2350	4796	4	3	7						
	死亡	1449	1145	2594	2	1	3						
鳳山郡	生産	1700	1621	3321	2	3	5				2	4	6
	死亡	987	893	1880	4	2	6				1	4	5
旗山郡	生産	615	582	1197	558	493	1051				149	130	279
	死亡	354	349	703	341	246	587				118	115	233
屏東郡	生産	1010	956	1966	450	425	875				100	105	205
	死亡	766	740	1506	303	272	575				79	84	163
潮州郡	生産	606	605	1211	696	678	1374				166	179	345
	死亡	381	437	818	629	541	1170				107	96	203
東港郡	生産	1383	1364	2747	200	172	372				14	14	28
	死亡	968	931	1899	92	95	187				14	12	26
恒春郡	生産	408	367	775	122	97	219				68	57	125
	死亡	213	155	368	56	40	96				28	33	61
澎湖郡	生産	1241	1135	2376									
	死亡	671	627	1298									
計	生産	10227	9664	19891	2034	1875	3909				499	487	986
死亡	6224	5630	11854	1428	1198	2626				347	344	691	
臺東支廳	生産	94	75	169	15	10	25	1	3	4	2		2
	死亡	66	51	117	7	8	15	3	1	4			
里港支廳	生産	18	15	33	25	24	49				26	22	48
	死亡	19	7	26	18	18	36				16	18	34
新港支廳	生産	9	8	17	5	5	10				29	36	65
	死亡	7	3	10	4	4	8				2	25	27
大武支廳	生産	5	8	13		1	1				1	1	2
	死亡	2	0	2	1	1	2						
計	生産	126	106	232	45	49	94	1	5	6	57	58	115
死亡	94	67	161	30	31	61	3	4	7	36	43	79	
花蓮支廳	生産	129	120	249	61	57	118				14	16	30
	死亡	131	68	199	55	33	88				9	13	22
玉里支廳	生産	36	27	63	46	39	85				77	73	150
	死亡	28	22	50	39	20	59				45	28	73
研海支廳	生産	9	8	17	2	3	5				1		1
	死亡	6	9	15	1	2	3						
計	生産	174	155	329	109	99	208				92	89	181
死亡	165	99	264	95	55	150				54	41	95	
合 計	生産	67511	63677	131188	12034	11504	23538	5	5	10	1008	954	1962
死亡	43035	37634	80669	6505	5703	12208	4	4	8	661	620	1281	

及體性ニ依リ分チタル生産、死亡 (終)

生 蕃	計												内地人			外國人			合 計		
	男			女			計			男			女			計					
	男	女	計	男	女	計	男	女	計	男	女	計	男	女	計	男	女	計			
...	1804	1280	2584	199	191	390	53	50	103	1556	1521	3077	900	858	1758	1800	1764	3564			
...	870	755	1625	91	81	172	29	22	51	900	858	1758	1800	1764	3564						
...	1782	1751	3533	17	13	30	1	1	2	1213	1042	2255	1213	1042	2255						
...	1213	1042	2255							1517	1415	2932	25	16	41						
...	1517	1415	2932	25	16	41				1210	1058	2268	2	1	3						
...	1210	1058	2268	2	1	3				1418	1329	2747	25	32	57						
...	1418	1329	2747	25	32	57				965	885	1850	5	2	7						
...	965	885	1850	5	2	7				2283	2107	4390	12	12	24						
...	2283	2107	4390	12	12	24				1561	1310	2871	3	1	4						
...	1561	1310	2871	3	1	4				1906	1806	3712	36	50	86						
...	1906	1806	3712	36	50	86				1536	1303	2839	7	6	13						
...	1536	1303	2839	7	6	13				3367	3347	6714	195	184	379						
...	3367	3347	6714	195	184	379				2593	2320	4913	63	55	118						
...	2593	2320	4913	63	55	118				1804	1550	3354	27	29	56						
...	1804	1550	3354	27	29	56				1131	962	2093	5	5	10						
...	1131	962	2093	5	5	10				2232	2091	4323	37	35	72						
...	2232	2091	4323	37	35	72				1283	1187	2470	10	4	14						
...	1283	1187	2470	10	4	14				1952	1814	3766	19	22	41						
...	1952	1814	3766	19	22	41				1241	1247	2488	1	2	3						
...	1241	1247	2488	1	2	3				3079	2662	5741	27	32	59						
...	3079	2662	5741	27	32	59				1857	1594	3451	2	1	3						
...	1857	1594	3451	2	1	3				22644	21152	43796	619	616	1235						
...	22644	21152	43796	619	616	1235				15460	13663	29123	189	157	346						
...	15460	13663	29123	189	157	346				820	688	1508	181	162	343						
...	820	688	1508	181	162	343				436	355	791	80	52	132						
...	436	355	791	80	52	132				2450	2353	4803	19	27	46						
...	2450	2353	4803	19	27	46				1451	1146	2597	4	7	11						
...	1451	1146	2597	4	7	11				1704	1626	3330	49	28	77						
...	1704	1626	3330	49	28	77				992	900	1892	14	8	22						
...	992	900	1892	14	8	22				1322	1205	2527	27	32	59						
...	1322	1205	2527	27	32	59				813	709	1522	15	6	21						
...	813	709	1522	15	6	21				1561	1487	3048	87	66	153						
...	1561	1487	3048	87	66	153				1148	1096	2244	24	30	54						
...	1148	1096	2244	24	30	54				1468	1463	2931	27	25	52						
...	1468	1463	2931	27	25	52				1118	1076	2194	7	2	9						
...	1118	1076	2194	7	2	9				1597	1550	3147	11	11	22						
...	1597	1550	3147	11	11	22				1074	1038	2112	2	2	4						
...	1074	1038	2112	2	2	4				601	526	1127	21	20	41						
...	601	526	1127	21	20	41				298	231	529	5	4	9						
...	298	231	529	5	4	9				1241	1135	2376	50	44	94						
...	1241	1135	2376	50	44	94				671	627	1298	12	12	24						
...	671	627	1298	12	12	24				12764	12033	24797	472	415	887						
...	12764	12033	24797	472	415																

32 第五表 夫妻相互ノ種族(細別)ニ依リ分チタル結婚

妻ノ種族	夫ノ種族								
	本島人					内地人	外國人	合計	
	漢人		熟蕃	生蕃	計				
福建	廣東								
本島人	漢人	33 121	485	108	5	33 669	2	68	33 739
	熟蕃	619	6 675	29	3	6 326	1	9	6 336
	生蕃	2	..	..	..	..	..	..	..
	計	179	59	362	13	613	1	8	617
	計	27	9	16	587	639	..	..	639
内地人	3	2	..	..	5	701	..	..	706
外國人	25	..	..	..	25	..	36	..	61
合計	33 976	6 180	515	609	41 290	705	116	42 101	

第六表 地方、夫ノ種族及月ニ依リ分チタル結婚

夫ノ種族及州、廳	一月	二月	三月	四月	五月	六月	七月	八月	九月	十月	十一月	十二月	計	
本島人	臺北州	851	878	869	667	730	511	381	297	548	506	510	640	7 418
	新竹州	910	1 052	657	530	490	423	268	319	418	454	477	525	6 523
	臺中州	1 603	987	819	550	735	384	419	376	633	776	659	883	8 824
	臺南州	1 901	1 471	1 235	918	1 144	651	511	465	560	805	989	1 046	11 696
	高雄州	1 016	742	634	459	561	315	303	243	299	368	434	517	5 891
	臺東廳	52	53	31	37	27	43	28	46	52	42	60	37	508
花蓮港廳	39	37	30	51	55	36	22	32	34	25	21	38	420	
計	6 372	5 220	4 275	3 212	3 742	2 393	1 932	1 778	2 544	2 976	3 150	3 686	41 280	
内地人	臺北州	14	24	19	26	30	29	17	27	24	17	19	19	265
	新竹州	4	1	2	7	5	3	3	3	2	4	5	3	42
	臺中州	11	8	9	15	9	17	5	10	13	14	10	14	135
	臺南州	12	12	9	7	8	7	8	4	13	8	9	7	104
	高雄州	8	5	9	9	11	6	6	2	4	1	6	3	70
	臺東廳	..	2	1	1	2	2	1	1	2	2	1	3	18
花蓮港廳	3	8	6	9	8	5	4	6	4	4	5	9	71	
計	52	60	55	74	73	69	44	53	62	50	55	58	705	
外國人	臺北州	3	3	7	3	7	3	8	1	5	3	..	3	46
	新竹州	1	..	..	..	2	..	..	..	..	1	..	..	4
	臺中州	1	1	2	..	..	2	3	..	2	2	1	3	17
	臺南州	3	..	2	1	2	3	1	3	..	..	5	3	23
	高雄州	4	3	2	1	5	..	1	..	1	..	3	..	20
	臺東廳	..	1	1	..	1	..	..	..	..	..	1	1	5
花蓮港廳	..	..	..	..	..	1	..	..	..	..	..	..	1	
計	12	8	14	5	17	9	13	4	8	5	11	10	116	
合計	臺北州	868	905	895	696	767	573	406	325	577	526	529	662	7 729
	新竹州	915	1 053	659	537	497	426	271	322	420	468	483	528	6 569
	臺中州	1 615	996	826	565	744	403	427	386	648	792	676	906	8 976
	臺南州	1 916	1 483	1 246	926	1 154	661	520	472	573	813	1 003	1 056	11 823
	高雄州	1 028	750	645	469	577	321	310	245	304	365	443	520	5 981
	臺東廳	52	56	33	38	30	45	29	47	54	44	62	41	531
花蓮港廳	42	45	36	60	63	42	26	38	38	29	26	47	492	
計	6 436	5 288	4 344	3 291	3 832	2 471	1 989	1 835	2 614	3 031	3 216	3 754	42 101	

第七表 地方、夫ノ種族及種類ニ依リ分チタル結婚 33

夫ノ種族及州、廳	普通	入夫	培養子	招夫	計		
本島人	臺北州	6 226	..	..	1 192	7 418	
	新竹州	5 849	..	..	674	6 523	
	臺中州	7 549	..	..	1 275	8 824	
	臺南州	9 768	..	..	1 928	11 696	
	高雄州	5 184	..	..	707	5 891	
	臺東廳	139	19	328	22	508	
	花蓮港廳	216	2	150	58	420	
	計	34 925	21	478	5 856	41 280	
	内地人	臺北州	258	1	6	..	265
		新竹州	39	1	2	..	42
臺中州		120	4	1	..	135	
臺南州		100	3	1	..	104	
高雄州		67	2	1	..	70	
臺東廳		17	1	..	..	18	
花蓮港廳		66	1	4	..	71	
計		677	13	15	..	705	
外國人		臺北州	44	..	..	2	46
		新竹州	4	..	..	..	4
	臺中州	17	..	..	..	17	
	臺南州	23	..	..	..	23	
	高雄州	20	..	..	..	20	
	臺東廳	5	..	..	..	5	
	花蓮港廳	1	..	..	..	1	
	計	114	..	..	2	116	
	合計	臺北州	6 528	1	6	1 194	7 729
		新竹州	5 892	1	2	674	6 569
臺中州		7 696	4	1	1 275	8 976	
臺南州		9 891	3	1	1 928	11 823	
高雄州		5 271	2	1	707	5 981	
臺東廳		161	20	328	22	531	
花蓮港廳	277	3	154	58	492		
計	35 716	34	493	5 858	42 101		



夫ノ種族及州、廳	夫ノ身分					
	初婚者			再婚者		
	妻ノ身分					
	初婚者	寡	離婚者	初婚者	寡	離婚者
本島人						
臺北州	5978	239	280	201	242	114
新竹州	4996	112	291	205	173	127
臺中州	6937	314	306	263	490	168
臺南州	8700	512	315	377	970	235
高雄州	4516	196	152	189	343	150
臺東廳	239	13	41	18	34	7
花蓮港廳	261	10	37	10	15	6
計	31627	1396	1422	1263	2267	857
内地人						
臺北州	217	3	2	17	6	2
新竹州	33	...	...	3	1	1
臺中州	113	...	2	6	4	2
臺南州	89	...	...	5	4	...
高雄州	56	2	...	6	1	...
臺東廳	13	1	1	2	...	1
花蓮港廳	51	...	4	9	1	1
計	572	6	9	48	17	7
外國人						
臺北州	41	2	1	2	...	...
新竹州	3	1	...	...	...	...
臺中州	11	1	3	1	1	...
臺南州	22	1	...	...	...	...
高雄州	16	1	2	...	...	1
臺東廳	4	...	...	...	...	...
花蓮港廳	1	...	...	...	...	...
計	98	6	6	3	1	1
合計						
臺北州	6236	244	283	220	248	116
新竹州	5032	113	291	208	174	128
臺中州	7061	315	311	270	495	170
臺南州	8811	513	315	382	974	235
高雄州	4588	199	154	195	344	151
臺東廳	256	14	42	20	34	8
花蓮港廳	313	10	41	19	16	7
計	32297	1408	1437	1314	2285	865

離婚者	夫ノ身分ニ依リ分チタル結婚ノ計			妻ノ身分ニ依リ分チタル結婚ノ計			結婚總數			
	離婚者			離婚者						
	初婚者	寡	離婚者	初婚者	寡	離婚者				
	197	79	83	6497	557	364	6376	560	482	7418
	353	88	178	5399	505	619	5554	373	596	6523
	156	113	77	7557	921	346	7356	917	551	8824
	220	184	133	9527	1632	537	9297	1666	733	11096
	180	82	83	4864	682	345	4885	621	385	5891
	46	31	79	293	59	156	303	78	127	508
	33	15	33	308	31	81	304	40	76	420
	1185	592	671	34445	4387	2448	34075	4255	2950	41280
	15	2	1	222	25	18	249	11	5	265
	2	1	1	33	5	4	38	2	2	42
	5	1	2	115	12	8	124	5	6	135
	5	1	...	89	9	6	99	5	...	104
	5	...	...	58	7	5	67	3	...	70
	...	...	...	15	3	...	15	1	2	18
	3	1	1	55	11	5	63	2	6	71
	35	6	5	587	72	46	655	29	21	705
	...	...	...	44	2	...	43	2	1	46
	...	...	...	4	...	...	3	1	...	4
	...	...	...	15	2	...	12	2	3	17
	...	...	...	23	...	...	22	1	...	23
	...	...	...	19	1	...	16	1	3	20
	...	...	1	4	...	1	4	...	1	5
	...	...	...	1	...	...	1	...	...	1
	...	...	1	110	5	1	101	7	8	116
	212	81	89	6703	584	392	6668	573	488	7729
	355	89	179	5436	510	623	5595	376	593	6569
	161	114	79	7687	935	354	7492	924	560	8976
	275	185	133	9639	1641	543	9418	1672	733	11823
	185	82	83	4941	690	350	4968	625	333	5981
	46	31	80	312	62	157	322	79	130	531
	36	16	34	364	42	86	368	42	82	492
	1220	598	677	35142	4464	2495	34831	4291	2979	42011





夫妻ノ年齢	本島人							内地人						
	臺北州	新竹州	臺中州	臺南州	高雄州	臺東廳	花蓮港廳	計	臺北州	新竹州	臺中州	臺南州	高雄州	
-20	-15	160	143	89	116	47	6	12	579					
	15-20	1,437	1,620	1,532	2,110	963	32	39	7,733		1	1		2
	20-25	141	159	216	182	203	7	5	913			1		
	25-30	3	4	9	8	6	3	1	34	1				
	30-35		1	1	1			2	5					
35-40			2					2						
20-25	-15	161	82	111	106	37	24	12	533					
	15-20	2,527	1,819	2,809	3,732	1,561	104	86	12,638	9	4	4	6	3
	20-25	642	730	1,055	965	773	44	37	4,286	18	1	8	6	3
	25-30	41	43	44	69	63	10	3	273	2	1		1	
	30-35	2	1	9	10	3	5		30					1
35-40	1	1	2	3	2	2		11						
40-45						1	1	2						
25-30	-15	32	12	37	52	16	6	1	156					
	15-20	681	479	893	1,443	599	38	47	4,170	32	3	14	13	10
	20-25	451	451	522	613	455	38	25	2,555	60	10	31	17	7
	25-30	132	130	142	198	131	17	21	771	8		2	3	8
	30-35	22	16	21	54	30	13	3	159	2	1		1	1
35-40	6	7	5	21	12	1	3	55	1					
40-45			2		2			4						
45-50			1		1			2						
30-35	-15	4	1	7	8	7	1	1	29					
	15-20	95	78	106	204	85	14	18	600	5	3	9	4	2
	20-25	147	122	161	234	150	13	14	841	35	5	14	11	11
	25-30	108	91	113	170	109	15	15	621	11	3	4	6	3
	30-35	51	41	64	147	66	8	10	387	7	1	2	2	2
35-40	21	15	20	55	20	1	5	143	1		2			
40-45	2	4		11	5	2	2	26	1				1	
45-50	1	1	1	1		1		5			1			
35-40	-15	1	1	1		2			5					
	15-20	23	18	28	37	23	2	3	134	2		1	1	
	20-25	47	40	81	83	59	10	7	327	8	1	5	3	2
	25-30	74	62	86	116	70	7	8	423	13		12	3	7
	30-35	52	45	77	138	53	10	5	380	6	1	5	3	
35-40	30	27	57	84	43	7	5	253	3		2	2		
40-45	9	9	17	37	19	1	6	98				1		
45-50	4	2	6	5	6	2	1	26						
50-55						1		1						
40-45	-15				1				1					
	15-20	5	2	3	14	3	1		28					
	20-25	17	16	10	19	14	3	1	80	3	1	1		
	25-30	36	28	39	62	26	3	1	195	5	2	1		2
	30-35	31	29	50	73	35	2	9	229	6		1	4	1
35-40	36	20	66	89	36	4	2	253	1	2		3		
40-45	24	21	49	74	32	4		204	1					
45-50	9	2	6	13	4	2	1	37						
50-55	1		1	3	2	2	1	10						
55-60			1		1			2						

妻ノ年齢	外國人							合計								
	臺北州	新竹州	臺中州	臺南州	高雄州	臺東廳	花蓮港廳	計	臺北州	新竹州	臺中州	臺南州	高雄州	臺東廳	花蓮港廳	計
-20									2							
									6							
									1							
									1							
									1							
20-25									1							
									33	8	1	3	7	2		7
									41	3			1			5
									5							
									1	5						
25-30									1							
									83	8	2	7	2			19
									140	4	1	1	4			11
									25	2		1				3
									3							
30-35									1							
									25	2						3
									140	4	1	1	4			11
									25	2		1				3
									3							
35-40									1							
									83	8	2	7	2			19
									140	4	1	1	4			11
									25	2		1				3
									3							
40-45									1							
									83	8	2	7	2			19
									140	4	1	1	4			11
									25	2		1				3
									3							
45-50									1							
									83	8	2	7	2			19
									140	4	1	1	4			11
									25	2		1				3
									3							
50-55									1							
									83	8	2	7	2			19
									140	4	1	1	4			11
									25	2		1				3
									3							
55-60									1							
									83	8	2	7	2			19
									140	4	1	1	4			11
									25	2		1				3
									3							

夫妻ノ年齢	本島人							内地人					
	臺北州	新竹州	臺中州	臺南州	高雄州	臺東廳	花蓮港廳	臺北州	新竹州	臺中州	臺南州	高雄州	
45-50	15-20	3	1	...	3	1	...	8	...	...	...	...	
	20-25	3	5	5	4	...	1	18	...	...	...	...	
	25-30	8	16	7	15	4	2	52	1	1	1	...	
	30-35	14	9	18	31	12	3	89	2	1	2	1	
	35-40	16	17	41	49	20	3	145	4	2	3	1	
	40-45	20	10	33	66	21	5	157	4	...	2	1	
	45-50	15	5	18	23	9	3	73	3	...	2	...	
50-55	15-20	1	1	2	1	2	...	7	...	...	...	...	
	20-25	1	1	...	1	1	...	4	...	...	...	...	
	25-30	1	5	5	2	1	1	15	...	1	1	...	
	30-35	3	10	5	6	6	2	32	1	1	...	...	
	35-40	14	12	9	13	6	...	54	12	2	...	...	
	40-45	11	7	23	29	7	4	81	1	2	...	2	
	45-50	7	9	9	19	5	2	56	...	1	...	...	
55-60	15-20	...	...	1	...	...	...	1	...	...	...	...	
	25-30	1	2	1	2	2	...	8	...	...	...	...	
	30-35	2	3	2	2	2	...	11	...	...	...	...	
	35-40	2	2	4	11	2	1	23	1	1	2	...	
	40-45	5	4	6	12	5	1	32	1	1	...	...	
	45-50	4	3	5	9	2	1	25	1	...	...	...	
	50-55	...	2	6	4	3	4	19	1	1	...	...	
60-	15-20	...	...	...	...	...	...	1	...	...	...	...	
	25-30	1	1	...	...	...	...	5	...	...	...	...	
	30-35	3	4	1	3	...	...	11	1	...	...	...	
	35-40	3	3	3	4	2	...	16	...	1	...	...	
	40-45	1	5	4	4	3	...	17	1	...	...	...	
	45-50	...	2	1	3	...	...	6	1	...	1	...	
	50-55	...	1	2	2	2	2	5	...	...	...	...	
夫ノ年齢ニ依リ分子タル結婚ノ計	15-20	1747	1927	1849	2417	1219	50	57	9266	1	1	2	2
	20-25	3374	2676	4070	4885	2439	190	139	17773	29	6	19	13
	25-30	1324	1095	1623	2331	1236	113	100	7872	103	14	47	34
	30-35	429	353	478	830	442	55	65	2652	60	12	32	23
	35-40	240	204	353	500	275	40	35	1647	32	2	25	13
	40-45	159	118	225	348	153	21	15	1039	16	5	3	7
	45-50	82	66	127	195	67	17	5	550	16	4	10	2
妻ノ年齢ニ依リ分子タル結婚ノ計	15-20	364	239	245	233	100	37	26	1303	...	...	...	...
	20-25	4772	4016	5374	7544	3227	191	193	25319	48	11	29	24
	25-30	1449	1524	2090	2101	1655	115	90	9024	124	18	60	37
	30-35	404	382	446	642	412	57	50	2393	41	6	21	15
	35-40	178	159	247	462	207	46	29	1327	24	3	10	12
	40-45	128	105	217	328	141	19	16	950	12	2	9	9
	45-50	74	58	132	233	93	18	11	619	7	1	4	3
結婚總數	7418	6523	8824	11696	5891	508	420	41280	265	42	135	104	70

夫妻ノ年齢	外國人							合計											
	臺北州	新竹州	臺中州	臺南州	高雄州	臺東廳	花蓮港廳	臺北州	新竹州	臺中州	臺南州	高雄州	臺東廳	花蓮港廳	計				
45-50	15-20	...	...	...	...	...	...	3	1	...	3	1	...	...	8				
	20-25	...	...	...	...	...	...	1	4	5	5	4	...	...	19				
	25-30	...	...	...	...	...	...	1	10	16	8	16	4	...	56				
	30-35	...	...	...	...	...	...	1	17	9	19	33	13	3	97				
	35-40	...	...	...	...	...	...	1	19	17	43	51	21	3	154				
	40-45	1	1	9	...	1	...	1	24	10	34	68	22	6	167				
	45-50	1	1	5	...	...	...	1	18	5	18	25	9	3	78				
50-55	15-20	...	...	...	...	...	...	1	1	2	1	2	...	...	7				
	20-25	...	...	...	...	...	...	1	1	1	1	1	...	...	4				
	25-30	...	...	...	...	...	...	1	1	5	6	3	1	...	17				
	30-35	...	...	...	...	...	...	1	4	10	6	6	6	2	34				
	35-40	1	...	3	...	...	...	1	14	12	11	13	6	1	57				
	40-45	...	...	5	...	...	...	...	12	7	25	29	9	4	86				
	45-50	...	...	7	...	...	...	...	7	9	10	19	9	2	57				
55-60	15-20	...	...	...	...	...	...	...	...	...	...	...	...	...	1				
	25-30	...	...	...	...	...	...	...	...	...	...	...	...	...	8				
	30-35	...	...	...	...	...	...	...	...	...	...	...	...	...	11				
	35-40	...	...	...	...	...	...	...	...	...	...	...	...	...	27				
	40-45	...	...	...	...	...	...	...	...	...	...	...	...	...	34				
	45-50	...	...	...	...	...	...	...	...	...	...	...	...	...	26				
	50-55	...	...	...	...	...	...	...	...	...	...	...	...	...	21				
60-	15-20	...	...	...	...	...	...	...	...	...	...	...	...	...	7				
	25-30	...	...	...	...	...	...	...	...	...	...	...	...	...	5				
	30-35	...	...	...	...	...	...	...	...	...	...	...	...	...	12				
	35-40	...	...	...	...	...	...	...	...	...	...	...	...	...	16				
	40-45	...	...	...	...	...	...	...	...	...	...	...	...	...	18				
	45-50	...	...	...	...	...	...	...	...	...	...	...	...	...	8				
	50-55	...	...	...	...	...	...	...	...	...	...	...	...	...	5				
夫ノ年齢ニ依リ分子タル結婚ノ計	15-20	...	...	...	...	...	...	6	8	...	1	1	...	10	1750				
	20-25	...	...	...	...	...	...	12	12	1	3	8	2	1	27	3415			
	25-30	...	...	...	...	...	...	24	15	1	3	9	6	...	34	1442			
	30-35	...	...	...	...	...	...	16	2	2	4	1	4	1	15	491			
	35-40	...	...	...	...	...	...	9	90	4	3	2	6	...	15	276			
	40-45	...	...	...	...	...	...	...	8	44	2	3	2	3	10	177			
	45-50	...	...	...	...	...	...	...	1	2	35	3	1	...	5	101			
妻ノ年齢ニ依リ分子タル結婚ノ計	15-20	...	...	...	...	...	...	...	...	...	...	...	...	...	5	368			
	20-25	...	...	...	...	...	...	...	...	...	...	...	...	...	52	4843			
	25-30	...	...	...	...	...	...	...	...	...	...	...	...	...	31	1583			
	30-35	...	...	...	...	...	...	...	...	...	...	...	...	...	16	452			
	35-40	...	...	...	...	...	...	...	...	...	...	...	...	...	8	203			
	40-45	...	...	...	...	...	...	...	...	...	...	...	...	...	3	141			
	45-50	...	...	...	...	...	...	...	...	...	...	...	...	...	1	81			
結婚總數	18	71	705	46	4	17	23	20	5	1	116	7729	6569	8976	11823	5981	531	492	42101

夫妻各自ノ種族及州、廳	-15				15-20				20-	
	初婚者	離者	離婚者	計	初婚者	離者	離婚者	計	初婚者	離者
本島人										
臺北州	4	...	...	4	1 728	5	10	1 743	3 228	62
新竹州	364	...	...	364	4 632	44	101	4 777	1 132	126
臺中州	5	...	...	5	1 897	5	20	1 922	2 460	39
臺南州	238	...	1	239	3 891	24	104	4 019	1 202	70
高雄州	2	...	...	2	1 829	8	10	1 847	3 912	88
臺東廳	244	...	...	244	5 225	55	99	5 379	1 698	185
花蓮港廳	11	...	...	11	2 380	10	16	2 406	4 644	147
計	282	1	...	283	7 272	120	162	7 564	1 552	296
內地人										
臺北州	8	...	...	8	1 189	6	16	1 211	2 339	39
新竹州	110	...	...	110	3 161	21	48	3 230	1 409	107
臺中州	1	...	...	1	40	...	3	49	163	5
臺南州	36	...	...	37	171	4	17	192	68	11
高雄州	1	...	...	1	55	...	1	56	128	...
臺東廳	26	...	1	26	182	...	11	193	63	4
花蓮港廳	32	...	...	32	9 124	34	76	9 234	16 874	380
計	1 299	1	3	1 303	24 534	268	542	25 344	7 124	799
外國人										
臺北州	...	...	...	...	...	1	...	...	29	...
新竹州	...	...	...	...	48	...	...	48	123	2
臺中州	...	...	...	...	1	...	...	1	6	...
臺南州	...	...	...	...	11	...	...	11	18	...
高雄州	...	...	...	...	2	...	...	2	12	...
臺東廳	...	...	...	...	29	...	...	29	59	...
花蓮港廳	...	...	...	...	24	...	...	24	37	...
計	...	...	...	...	5	1	...	6	80	3
合計	...	...	...	...	150	...	...	150	292	...

身分	計	25-30				30-35				35-40				
		初婚者	離者	離婚者	計	初婚者	離者	離婚者	計	初婚者	離者	離婚者	計	
...	84	3 374	1 119	103	102	1 324	261	96	72	429	92	96	52	240
...	194	1 452	174	124	109	407	50	94	33	177	20	80	29	120
...	177	2 076	800	105	190	1 095	161	89	103	353	47	88	69	204
...	252	1 524	166	85	130	331	33	76	51	160	18	56	31	105
...	70	4 070	1 411	137	75	1 623	253	152	73	478	101	198	54	353
...	212	2 095	138	202	103	448	30	166	52	248	22	146	45	213
...	94	4 885	1 944	273	164	2 381	402	303	122	830	96	326	78	500
...	258	2 106	153	345	143	641	27	354	81	462	20	257	52	329
...	61	2 439	1 016	113	107	1 236	214	153	75	442	77	149	49	275
...	143	1 659	166	151	95	412	28	132	51	211	13	107	22	142
...	22	190	61	7	45	113	11	10	34	55	9	10	21	40
...	38	117	22	8	23	58	9	18	19	46	...	8	11	19
...	11	139	73	7	20	100	38	5	22	65	19	8	17	35
...	23	90	24	7	19	50	5	13	10	28	3	6	7	16
...	519	17 773	6 424	745	703	7 872	1 340	811	501	2 652	432	875	340	1 647
...	1 120	9 043	843	922	632	2 397	182	853	297	1 332	96	660	197	953



夫妻各自ノ種族及州、廳	40-45				45-50				50-		
	初婚者	離者	計	計	初婚者	離者	計	計	初婚者	離者	
											初婚者
本島人	臺北州	42	85	32	159	15	59	8	82	7	29
	新竹州	11	53	9	73	1	34	6	41	...	5
	臺中州	16	70	32	118	8	42	10	60	3	37
	臺南州	5	39	14	58	2	14	11	27	...	7
	高雄州	36	151	35	225	11	98	18	127	2	49
	臺東廳	4	100	28	132	2	42	6	50	...	16
	花蓮廳	34	280	34	348	10	167	18	195	4	72
	計	5	201	27	233	1	65	8	74	...	19
	高雄州	14	116	2	133	2	56	9	67	3	28
	臺東廳	5	71	17	93	1	24	9	34	1	8
內地人	臺北州	2	5	14	21	...	...	...	...	...	...
	新竹州	1	11	6	18	...	...	...	...	...	...
	臺中州	2	5	8	15	...	...	...	...	...	...
	臺南州	1	7	4	11	...	...	...	...	...	...
	高雄州	2	1	...	...	...	...	...	...	...	...
	臺東廳	1	1	1	3	...	...	...	...	...	...
	花蓮廳	4	7	4	15	...	...	...	...	...	...
	計	146	715	178	1039	47	433	79	559	19	225
	外國人	31	482	105	618	8	190	43	241	1	63
	合計	181	726	186	1093	64	450	85	599	25	230

身分及年齢ニ依リ分チタル結婚	55				55-60				60-				合計				
	初婚者	離者	計	計	初婚者	離者	計	計	初婚者	離者	計	計	初婚者	離者	計	計	
																	初婚者
...	4	...	40	...	1	...	14	...	15	...	8	...	8	6497	557	304	7418
...	2	...	7	...	...	...	1	...	1	...	...	...	...	6384	501	483	7428
...	9	...	49	...	...	...	15	...	17	...	2	...	18	5399	505	619	6523
...	1	...	8	...	...	...	2	...	2	...	...	...	1	5555	374	595	6524
...	8	...	59	...	...	...	25	...	28	...	12	...	12	7557	921	346	8824
...	3	...	19	...	...	...	6	...	7	...	1	...	1	7363	919	551	8836
...	7	...	33	...	1	...	36	...	41	...	15	...	16	9527	1632	537	11696
...	2	...	21	...	...	...	5	...	5	...	...	...	2	9312	1665	733	11710
...	5	...	36	...	...	...	16	...	16	...	2	...	8	4864	632	345	5891
...	2	...	11	...	...	...	1	...	2	...	...	...	3	4894	622	388	5904
...	4	...	12	...	...	...	5	...	7	...	1	...	3	293	59	156	508
...	4	...	12	...	...	...	1	...	2	...	1	...	1	307	78	128	513
...	1	...	1	...	...	...	1	...	2	...	...	...	...	308	31	81	420
...	1	...	1	...	...	...	...	...	...	...	...	...	...	303	40	76	419
...	37	...	281	...	2	...	112	...	126	...	5	...	65	34445	4387	2448	41280
...	15	...	79	...	...	...	16	...	19	...	5	...	5	34118	4259	2957	41334
...	1	...	2	...	1	...	2	...	3	...	1	...	3	222	25	18	265
...	...	...	3	...	...	...	1	...	2	...	1	...	1	250	11	5	266
...	...	...	1	...	...	...	...	...	2	...	...	...	...	33	5	4	42
...	...	...	1	...	...	...	...	...	1	...	...	...	...	38	2	2	42
...	...	...	2	...	...	...	4	...	4	...	3	...	1	115	12	8	135
...	...	...	5	...	...	...	7	...	7	...	2	...	...	123	5	6	134
...	...	...	7	...	...	...	5	...	10	...	1	...	...	89	9	6	104
...	...	...	2	...	...	...	2	...	2	...	...	...	...	99	5	...	104
...	...	...	1	...	...	...	1	...	1	...	...	...	...	68	7	5	70
...	...	...	4	...	...	...	...	...	...	...	...	...	...	67	3	...	70
...	...	...	2	...	...	...	1	...	1	...	...	...	...	15	3	...	18
...	...	...	4	...	...	...	1	...	1	...	...	...	...	15	1	2	18
...	...	...	4	...	...	...	1	...	2	...	...	...	...	55	11	5	71
...	...	...	...	...	...	...	...	...	...	...	...	...	...	64	2	6	72
...	...	...	26	...	...	...	15	...	14	...	6	...	5	587	72	46	705
...	...	...	19	...	...	...	7	...	2	...	2	...	...	656	29	21	706
...	...	...	2	...	...	...	1	...	3	...	...	...	...	44	2	...	46
...	...	...	1	...	...	...	...	...	...	...	...	...	...	34	1	...	35
...	...	...	...	...	...	...	...	...	...	...	...	...	...	4	...	...	4
...	...	...	2	...	...	...	1	...	1	...	...	...	...	2	...	1	3
...	...	...	...	...	...	...	...	...	...	...	...	...	...	15	2	...	17
...	...	...	...	...	...	...	...	...	...	...	...	...	...	6	...	...	6
...	...	...	2	...	...	...	...	...	...	...	...	...	...	23	...	...	23
...	...	...	...	...	...	...	...	...	...	...	...	...	...	7	2	...	9
...	...	...	3	...	...	...	1	...	1	...	...	...	...	19	1	...	20
...	...	...	...	...	...	...	...	...	...	...	...	...	...	7	...	...	7
...	...	...	...	...	...	...	...	...	...	...	...	...	...	4	...	1	5
...	...	...	...	...	...	...	...	...	...	...	...	...	...	1	...	...	1
...	...	...	9	...	...	...	2	...	3	...	...	...	...	110	5	1	116
...	...	...	1	...	...	...	3	...	5	...	...	...	...	57	3	1	61
...	...	...	53	...	...	...	26	...	65	...	10	...	11	6763	594	382	7729
...	...	...	19	...	...	...	4	...	36	...	6	...	1	6668	573	488	7729
...	...	...	17	...	...	...	8	...	42	...	16	...	18	5436	510	623	6569
...	...	...	6	...	...	...	2	...	14	...	11	...	1	5595	376	598	6569
...	...	...	40	...	...	...	11	...	103	...	18	...	13	7687	935	354	8976
...	...	...	9	...	...	...	3	...	42	...	7	...	...	7492	924	560	8976
...	...	...	43	...	...	...	15	...	170	...	20	...	17	9639	1641	543	11823
...	...	...	7	...	...	...	3	...	65	...	8	...	2	9418	1672	733	11823
...	...	...	18	...	...	...	3	...	57	...	10	...	8	4941	690	350	5981
...	...	...	9	...	...	...	1	...	24	...	9	...	...	4968	625	338	5981
...	...	...	4	...	...	...	...	...	9	...	9	...	3	312	62	157	531
...	...	...	1	...	...	...	...	...	8	...	3	...	1	322	79	120	531
...	...	...	6	...	...	...	1	...	4	...	2	...	...	364	42	86	492
...	...	...	...	...	...	...	2	...	3	...	...	...	...	368	42	82	492
...	...	...	181	...	...	...	64	...	450	...	85	...	70	35142	4464	2495	42101
...	...	...	51	...	...	...	15	...	192	...	44	...	6	34831	4291	2979	42101

第十三表 夫妻各自ノ種族、職業

職業及職業上ノ地位	本島人		内地人		外國人		計		
	夫	妻	夫	妻	夫	妻	夫	妻	
農業	農耕、畜産、蠶業	業主	6 313	770	7	1	1	6 321	771
		家族	20 499	26 353	8	61	3	20 507	26 417
		被僱人	628	435	3	1	1	632	436
	計	27 440	27 558	18	63	2	27 460	27 624	
	林業	業主	4	...	1	...	...	5	...
		家族	3	7	...	6	...	3	13
		被僱人	23	3	5	...	...	28	3
	計	30	10	6	6	...	36	16	
	計	業主	6 317	770	8	1	1	6 326	771
	家族	20 502	26 360	8	67	3	20 510	26 430	
被僱人	651	438	8	1	1	660	439		
計	27 470	27 568	24	69	2	27 496	27 640		
水産業	漁業、鹽業	業主	222	7	...	...	222	7	
		家族	846	964	...	2	846	966	
		被僱人	99	7	1	...	100	7	
計	1 167	978	1	2	...	1 168	980		
採掘、冶金業	業主	5	...	...	...	5	...		
	家族	23	99	...	6	23	105		
	被僱人	205	15	7	...	212	15		
計	233	114	7	6	...	240	120		
礦業	土石採取業	業主	1	...	...	...	1	...	
		家族	6	...	...	...	6	...	
		被僱人	23	99	...	6	23	105	
計	295	15	7	6	...	212	15		
計	234	114	7	6	...	241	120		
窯業	業主	4	...	2	...	...	6	...	
	家族	8	41	...	5	...	8	46	
	被僱人	54	1	4	...	2	60	2	
計	66	42	6	5	2	74	48		
金屬工業	業主	38	...	1	...	6	45	...	
	家族	14	75	...	7	4	44	86	
	被僱人	91	...	5	...	4	100	...	
計	173	75	6	7	10	189	86		
機械器具製造業	業主	9	...	...	...	...	9	...	
	家族	12	18	...	...	...	12	18	
	被僱人	14	...	1	...	...	15	...	
計	35	18	1	...	...	36	18		
化學工業	業主	6	...	...	...	...	6	...	
	家族	18	27	...	5	...	18	32	
	被僱人	134	83	4	...	...	138	83	
計	158	110	4	5	...	162	115		
纖維工業	業主	11	24	4	...	...	15	24	
	家族	9	53	...	4	...	9	57	
	被僱人	14	97	...	...	4	14	101	
計	34	174	4	4	4	38	182		
紙工業	業主	22	...	2	...	1	25	...	
	家族	63	71	...	...	...	63	71	
	被僱人	19	142	...	2	3	19	147	
計	104	213	2	2	1	107	218		
木、竹類製造業	業主	85	8	4	...	5	94	8	
	家族	64	171	...	6	1	65	178	
	被僱人	118	45	1	...	2	121	46	
計	267	224	5	6	6	280	232		

職業及職業上ノ地位	本島	
	夫	
飲食料嗜好品製造業	業主	71
	家族	94
	被僱人	141
計	306	
被服、身用品製造業	業主	49
	家族	15
	被僱人	26
計	90	
土木建築業	業主	90
	家族	69
	被僱人	192
計	351	
製版、印刷業	業主	6
	家族	2
	被僱人	44
計	52	
學藝、娯樂、裝飾品製造業	業主	29
	家族	31
	被僱人	29
計	89	
其他ノ工業	業主	9
	家族	6
	被僱人	41
計	56	
計	業主	429
	家族	435
	被僱人	944
計	1 808	
物品販賣業	業主	792
	家族	902
	被僱人	373
計	2 067	
媒介周旋業	業主	17
	家族	29
	被僱人	5
計	51	
金融保險業	業主	1
	家族	2
	被僱人	41
計	44	
物品質貸業、預り業	業主	...
	家族	...
	被僱人	...
計	...	
旅館、飲食店、浴場業等	業主	100
	家族	50
	被僱人	61
計	211	
其他ノ商業	業主	...
	家族	...
	被僱人	...
計	2	

及職業上ノ地位ニ依リ分チタル結婚

職業及職業上ノ地位	本島人		内地人		外國人		計	
	夫	妻	夫	妻	夫	妻	夫	妻
運輸業	業主	98	...	...	...	...	98	...
	家族	72	257	...	69	...	72	329
	被僱人	553	2	84	...	1	553	2
計	723	259	84	69	3	810	331	
計	業主	98	...	...	2	...	100	...
	家族	72	272	...	83	...	72	358
	被僱人	638	13	101	...	3	740	16
計	808	285	101	86	3	912	374	
陸海軍人	業主	...	...	6	...	...	6	...
	家族	...	...	11	...	...	11	...
	被僱人	...	...	11	6	...	11	6
計	...	...	22	12	...	22	12	
官吏、公吏、雇傭	業主	369	5	230	...	4	599	9
	家族	369	80	230	172	...	599	252
	被僱人	...	...	...	...	...	...	...
計	738	85	460	172	...	1 197	252	
宗教ニ關スル業	業主	29	...	4	...	...	33	...
	家族	33	47	...	4	...	33	51
	被僱人	21	1	1	...	...	22	1
計	83	48	5	4	...	88	52	
教育ニ關スル業	業主	6	...	...	...	...	6	...
	家族	27	...	21	...	...	48	...
	被僱人	262	40	45	18	...	307	53
計	268	67	45	39	...	313	106	
醫務ニ關スル業	業主	37	6	4	...	4	41	10
	家族	9	48	...	10	...	9	53
	被僱人	38	3	6	...	3	44	6
計	84	57	10	17	...	94	74	
公務、自由業	業主	...	...	2	...	...	2	...
	家族	...	...	7	...	8	...	15
	被僱人	20	1	7	...	...	27	1
計	20	8	9	8	...	29	16	
記者、著述者	業主	...	...	1	...	2	...	3
	家族	...	...	3	...	...	3	...
	被僱人	...	...	1	3	2	...	3
計	...	...	4	5	...	...	...	
藝術家	業主	2	...	2	...	1	5	...
	家族	2	4	...	1	...	2	5
	被僱人	6	...	...	...	...	6	...
計	10	4	2	1	1	13	5	
其他ノ自由業	業主	27	1	...	...	...	27	1
	家族	8	44	...	5	...	8	49
	被僱人	28	2	4	...	...	32	2
計	63	47	4	5	...	67	52	
計	業主	101	7	12	4	1	114	11
	家族	52	253	...	225	...	52	478
	被僱人	744	52	307	25	...	1 051	77
計	897	312	319	254	1	1 217	566	
其他ノ有業者	業主	2 061	...	9	...	1	2 071	...
	家族	6 043	5 206	7	9	21	6 071	5 224
	被僱人	6 043	7 267	7	18	10	6 071	7 295
計	12 147	12 473	14	27	31	12 147	12 519	
家事使用人	業主	2	3	...	...	...	2	3
	家族	...	...	...	...	...	...	...
	被僱人	...	...	...	...	...	...	...
計	2	3	...	...	...	2	3	
無職業	業主	471	553	3	7	...	474	560
	家族	5	2	...	2	...	5	4
	被僱人	476	555	3	9	...	479	564
計	952	1 110	6	16	...	958	1 128	
合計	業主	8 033	928	108	16	49	8 240	946
	家族	22 913	32 865	17	634	7	22 937	33 530
	被僱人	9 806	6 983	577	47	60	10 443	7 059
計	40 752	42 776	262	757	116	41 775	43 535	

職業及職業上ノ地位	本島人	内地人	外國人	計			
	夫	妻	夫	妻	夫	妻	
運輸業	業主	98	...	...	98	...	
	家族	72	257	...	72	329	
	被僱人	553	2	84	...	553	2
計	723	259	84	69	810	331	
計	業主	98	...	...	100	...	
	家族	72	272	...	72	358	
	被僱人	638	13	101	...	740	16
計	808	285	101	86	912	374	
陸海軍人	業主	...	...	6	...	6	
	家族	...	...	11	...	11	
	被僱人	...	...	11	6	...	
計	...	...	22	12	...		
官吏、公吏、雇傭	業主	369	5	230	...	599	9
	家族	369	80	230	172	599	252
	被僱人	...	...	...	...	...	
計	738	85	460	172	1 197	252	
宗教ニ關スル業	業主	29	...	4	...	33	...
	家族	33	47	...	4	33	51
	被僱人	21	1	1	...	22	1
計	83	48	5	4	88	52	
教育ニ關スル業	業主	6	...	...	...	6	...
	家族	27	...	21	...	48	...
	被僱人	262	40	45	18	307	53
計	268	67	45	39	313	106	
醫務ニ關スル業	業主	37	6	4	...	41	10
	家族	9	48	...	10	9	53
	被僱人	38	3	6	...	44	6
計	84	57	10	17	94	74	
公務、自由業	業主	...	...	2	...	2	...
	家族	...	...	7	...	8	...
	被僱人	20	1	7	...	27	1
計	20	8	9	8	29	16	
記者、著述者	業主	...	...	1			



夫ノ職業	妻ノ職業			漁業 製	採金 業	窯 業	金 工 業	機 械 工 業
	農 業	林 業	計					
農業 { 農耕、畜産、蠶業.....	22 431	4	22 435	317	23	17	19	10
農業 { 林業.....	12	11	23	...	...	...	...	...
農業 { 計.....	22 443	15	22 458	317	23	17	19	10
水産業 { 漁業、製鹽業.....	444	...	444	448	...	...	...	...
礦業 { 採金、冶金業.....	81	...	81	3	71	...	...	...
礦業 { 土石採取業.....	1	...	1	...	...	...	...	...
礦業 { 計.....	82	...	82	3	71	...	...	...
工業 {	蒸業.....	21	21	1	...	22	...	...
	金屬工業.....	48	48	5	1	...	32	1
	機械器具製造業.....	17	17	1	1	...	...	1
	化學工業.....	44	44	...	1	...	...	...
	纖維工業.....	7	7	...	...	...	...	...
	紙工業.....	40	40	...	...	...	...	...
	皮革、竹、甲、羽毛品類製造業.....	1	1	...	...	...	...	...
	木、竹類ニ關スル製造業.....	80	80	4	...	2	1	...
	飲食品、嗜好品製造業.....	120	120	1	1	1	...	...
	被服、身ノ廻リ品製造業.....	26	26	1	...	1	...	...
	土木建築業.....	127	127	6	...	2	...	...
	製版、印刷、製本業.....	6	6	...	1	...	...	...
	學藝、娯樂、裝飾品製造業.....	28	28	1	...	...	...	...
	瓦斯、電氣及天然力利用ニ關スル業.....	6	6	2	...	1	...	...
	其他ノ工業.....	17	17	3	...	...	...	...
工業 { 計.....	588	588	25	4	24	38	3	
商業 {	物品販賣業.....	755	755	51	2	2	11	...
	媒介周旋業.....	18	18	...	...	...	...	...
	金融保險業.....	9	9	1	...	...	...	1
	物品買取業、預り業.....	...	...	...	...	...	...	...
	旅館、飲食店、浴場業等.....	74	74	1	...	...	...	...
商業 { 其他ノ商業.....	2	2	...	...	...	...	...	
商業 { 計.....	858	858	53	2	2	11	1	
交通業 {	通信業.....	33	33	1	...	...	...	...
	運輸業.....	263	263	15	2	2	2	1
交通業 { 計.....	296	296	16	2	2	2	1	
公務、自由業 {	陸海軍人.....	...	...	...	...	...	...	...
	官吏、公吏、雇傭.....	182	182	4	...	...	...	1
	宗教ニ關スル業.....	36	36	3	...	...	...	...
	教育ニ關スル業.....	125	125	3	1	...	1	...
	醫務ニ關スル業.....	14	14	1	...	...	...	...
	法務ニ關スル業.....	3	3	...	...	1	...	...
	記者、著述者.....	...	...	1	1	...	...	...
	藝術家.....	3	3	1	1	...	...	...
其他ノ自由業.....	29	29	...	...	1	...	...	
公務、自由業 { 計.....	392	392	12	2	3	3	1	
其他ノ有業者.....	2 370	1	2 371	100	11	3	10	2
家事使用人.....	...	...	...	...	...	...	...	...
無職業 {	收入ニ依ル者.....	148	149	6	...	...	3	...
	無職業.....	2	2	...	...	...	...	...
無職業 { 計.....	151	151	6	...	...	3	...	
合計.....	27 624	16	27 640	980	120	48	86	18

工業												計
化學工業	纖維工業	紙工業	木ニ關スル製造業	飲品製造業	被服製造業	土木建築業	製刷業	學藝品製造業	瓦斯力關スル業	其他ノ工業	計	
28	31	40	64	63	344	49	1	12	2	8	688	
23	33	41	64	63	344	49	1	12	2	8	686	
...	13	...	1	2	9	5	...	1	...	...	31	
1	2	...	1	6	8	1	...	...	...	...	19	
1	2	...	1	6	8	1	...	...	...	...	19	
...	...	1	3	...	2	1	...	...	...	...	29	
1	1	1	4	16	11	1	...	1	...	1	70	
...	...	...	...	...	1	2	...	...	...	...	4	
73	3	2	1	...	1	1	...	...	...	...	81	
...	10	...	...	2	6	1	...	...	...	...	19	
...	...	29	3	1	8	2	...	1	...	...	44	
...	...	...	3	61	13	4	...	2	1	...	101	
...	4	3	61	13	10	4	...	2	1	...	134	
2	6	5	4	105	10	2	1	...	1	...	48	
...	...	7	4	10	15	66	...	3	...	1	117	
1	...	6	1	6	8	3	10	...	...	...	36	
...	...	3	...	9	11	2	...	6	...	...	26	
...	2	1	2	...	1	...	...	6	...	...	13	
...	1	3	1	1	4	1	...	...	...	15	26	
77	36	63	84	163	119	87	11	14	7	17	743	
5	33	43	19	79	90	23	...	10	1	9	325	
...	...	...	...	1	6	...	...	...	...	...	7	
...	...	2	1	...	4	1	...	...	...	...	9	
2	1	3	2	2	17	2	...	1	...	...	30	
...	...	...	...	...	...	...	...	...	...	...	...	
7	34	48	22	82	117	26	...	11	1	9	371	
...	1	...	1	5	2	1	...	1	...	...	11	
...	8	13	14	37	38	10	2	...	...	1	128	
...	9	13	15	42	40	11	2	1	...	1	139	
...	...	...	...	...	1	...	...	...	...	...	1	
2	3	1	2	7	19	5	1	1	...	2	44	
...	2	...	...	...	...	...	...	...	...	...	2	
1	1	2	1	3	6	2	...	1	...	2	20	
...	3	3	3	3	4	2	...	...	...	...	18	
...	1	...	...	3	1	...	...	1	...	...	7	
...	...	...	...	1	2	...	...	...	...	...	4	
...	2	...	1	3	3	1	...	...	...	...	11	
3	12	6	8	20	36	10	1	3	...	4	107	
4	38	46	37	78	156	27	1	6	...	1	408	
...	...	...	...	...	...	...	...	...	...	...	...	
...	4	1	...	11	27	4	...	...	...	2	52	
...	1	...	...	...	1	...	...	...	...	...	2	
...	5	1	...	11	28	4	...	...	...	2	54	
115	182	218	223	467	857	220	16	48	10	42	2559	

第十四表 夫妻相互ノ職

妻ノ職業	商業						交通業			陸海軍人		
	物品販賣	媒介周旋	金融保險	物品貸貸	旅館、飲食、浴場等	計	通信業	運輸業	計			
農業 { 農耕、畜産、蠶業 林業	489 4	17	4	...	38	548 4	6	86	92	...		
水産業 { 漁業、製鹽業	35	1	...	...	1	37	...	9	9	...		
礦業 { 採礦、冶金業 土石採取業	9 9	1	...	...	2 2	12 12	...	2	2	...		
工業 { 窯業 金屬工業 機械器具製造業 化學工業 纖維工業 紙工業 皮革、骨、甲、羽毛品類製造業 木、竹類ニ關スル製造業 飲食品、嗜好品製造業 被服、身ノ廻リ品製造業 土木建築業 製版、印刷製本業 學藝、娯樂、裝飾品製造業 瓦斯、電氣及天然力利用ニ關スル業 其他ノ工業	4 20 6 4 8 4 22 26 5 24 6 14 4 3	...	...	...	1 2 ...	5 23 6 4 8 5 27 28 6 28 7 16 5 4	...	2 3 ...	2 3 ...	...	...	
	計	150	7	1	14	172	4	22	26	...		
	商業 { 物品販賣業 媒介周旋業 金融保險業 物品貸貸業、預り業 旅館、飲食店、浴場業等 其他ノ商業	562 4 9 13	3 9 ...	4 1 11	...	11 ...	580 14 20 66	2	20	22	...	
		計	588	12	16	64	682	2	22	24	...	
		交通業 { 通信業 運輸業	10 50	...	...	1 4	11 56	23 146	1	24	...	...
			計	60	2	...	5	67	24	147	171	...
		公務、自由業 { 陸海軍人 官吏、公吏、雇傭 宗教ニ關スル業 教育ニ關スル業 醫務ニ關スル業 法務ニ關スル業 記者、著述者 藝術家 其他ノ自由業	2 62 4 43 12	...	...	...	2 4 1 1 1	2 69 6 47 14	...	...	...	6
	計		128	3	5	7	143	3	9	12	6	
	其他ノ有業者		245	6	...	23	274	1	29	30	...	
	家事使用人		1	...	...	...	1	...	...	...	...	
	無職業 { 收入ニ依ル者 無職業		54 54	4 4	1 1	...	1 1	60 60	3 3	5 5	8 8	...
			計	54	4	1	1	60	3	5	8	...
	合計	1763	53	27	2	155	2000	43	331	374	6	

業ニ依リ分チタル結婚 (終)

公務、自由業										其他ノ有業者	家事使用人	無職業			合計
官吏、雇傭	宗教ニ關	教育ニ關	醫務ニ關	法務ニ關	記者、著	藝術家	其他ノ白	計	其他ノ有			家事使用	收入ニ依	無職業	
15	17	5	11	2	1	...	23	74	3101	2	179	1	180	27460	
15	17	5	11	2	1	...	23	74	3106	2	180	1	181	27496	
1	1	...	3	...	...	...	3	8	187	...	3	1	4	1168	
...	...	1	...	...	...	...	...	1	48	...	3	...	3	240	
...	...	1	...	...	...	...	...	1	48	...	3	...	3	241	
...	...	...	...	...	...	...	...	...	13	...	2	1	3	74	
...	...	...	...	...	...	...	...	1	34	...	4	...	4	189	
...	...	...	...	...	...	...	...	...	7	...	...	...	...	36	
...	...	...	...	...	...	...	...	...	30	...	1	...	1	162	
...	...	...	...	...	...	...	...	2	2	...	1	...	1	38	
...	1	...	...	...	...	...	...	1	13	...	3	...	3	107	
...	2	...	1	...	...	...	2	5	55	...	6	...	6	280	
...	2	...	3	...	...	...	5	64	64	...	6	1	7	364	
...	...	...	2	...	...	...	2	24	24	...	2	...	2	105	
...	3	...	1	...	...	...	4	92	92	...	6	...	6	387	
...	...	1	...	...	...	...	1	8	8	...	1	...	1	61	
...	...	...	1	...	...	...	1	16	16	...	3	...	3	92	
...	...	...	...	...	...	...	...	5	5	...	1	...	1	32	
...	1	...	2	...	...	...	3	9	9	...	4	...	4	67	
...	9	...	6	5	1	...	2	23	372	...	40	2	42	1995	
...	8	...	7	10	1	...	7	33	331	...	65	...	65	2164	
...	...	...	1	...	...	...	...	12	12	...	2	...	2	55	
...	1	...	2	...	...	...	...	3	6	...	8	...	8	57	
...	...	...	...	...	...	...	...	...	...	...	...	...	...	2	
...	...	...	...	...	...	...	...	66	66	...	3	...	3	240	
...	...	...	...	...	...	...	...	...	...	...	...	...	...	2	
...	9	...	9	11	1	...	7	37	415	...	78	...	78	2520	
...	1	...	...	...	...	...	...	1	18	...	3	...	3	102	
...	3	1	1	3	1	...	3	12	173	...	14	...	14	810	
...	4	1	1	3	1	...	3	13	191	...	17	...	17	912	
...	1	...	...	1	...	...	...	8	...	...	...	...	...	11	
...	195	...	10	10	...	...	1	217	63	...	8	...	8	599	
...	...	19	1	...	...	...	...	20	19	...	1	...	1	88	
...	4	...	64	4	1	...	1	74	18	...	24	...	24	313	
...	3	1	3	15	1	...	3	26	10	...	9	...	9	94	
...	...	1	4	1	9	...	...	15	2	...	2	...	2	29	
...	1	...	...	...	2	...	...	3	...	...	...	...	...	3	
...	...	...	...	...	...	...	1	1	2	...	...	...	...	13	
...	...	...	...	...	...	...	...	7	15	...	...	...	...	67	
...	204	21	81	32	11	2	2	371	134	...	44	...	44	1217	
...	8	9	...	7	...	...	3	27	2802	1	46	...	46	6071	
...	2	2	3	2	...	...	2	11	39	...	149	...	149	474	
...	...	1	...	...	...	...	...	1	...	...	...	...	...	5	
...	2	3	3	2	...	...	2	12	39	...	149	...	149	479	
合計	252	52	106	74	16	3	5	566	7295	3	560	4	564	42101	

夫ノ種族及夫ノ職業	妻ノ職業			農業		水産業	礦業	工業			
	農耕・畜産・奇業	林業	計	漁業、製	採金、採	炭業	金屬工業	機械器具	製造業	其他ノ工業	計
農業	農耕、畜産、製業	4	22 420	317	28	17	19	10			
	林業	5	17								
	計	9	22 437	317	28	17	19	10			
水産業	漁業、製鹽業		444	447							
	採礦、冶金業		81	81	3	65					
礦業	土石採取業		1	1							
	計		82	82	3	65					
工業	窯業		19	19	1		17				
	金屬工業		46	46	5	1	22	1			
	機械器具製造業		17	17	1	1		1			
	化學工業		44	44		1					
	纖維工業		7	7							
	紙工業		40	40							
	皮革、骨、甲、羽毛品類製造業		1	1							
	木、竹類ニ關スル製造業		70	70	4		2	1			
	飲食料品、嗜好品製造業		113	113	1	1	1				
	被服、身ノ廻リ品製造業		25	25	1		1				
	土木建築業		126	126	6		2				
	製版、印刷、製木業		6	6				1			
	學藝、娯樂、裝飾品製造業		28	28	1						
	瓦斯、電氣及天然力利用ニ關スル業		6	6	2			1			
	其他ノ工業		17	17	3						
	計		574	25	4	19	28	3			
本島人	物品販賣業		749	51	2	2	11				
	媒介周旋業		18								
	金融保險業		8	1				1			
	旅宿、飲食店、浴場業等		72	72	1						
	其他ノ商業		2	2							
	計		849	53	2	2	11	1			
交通業	通信業		31	1							
	運輸業		259	15	2	2	1	1			
	計		290	16	2	2	1	1			
公務、自由業	官吏、公吏、雇傭		155	4				1			
	宗教ニ關スル業		36	3							
	教育ニ關スル業		122	3	1		1				
	醫務ニ關スル業		13	1							
	法務ニ關スル業		2	2				1			
	藝術家		3		1						
	其他ノ自由業		29				1				
	計		360	11	2		3	1			
其他ノ有業者		1	2 368	100	11	3	10	2			
家事使用人											
無職業	收入ニ依ル者		149	6			3				
	無職業		2								
	計		151	6			3				
合 計			27 545	978	114	43	75	18			

夫ノ種族及夫ノ職業	工業											計			
	化學工業	纖維工業	紙工業	皮革、骨、甲、羽毛類製造業	木ニ關スル製造業	飲品、嗜好品製造業	被服、身ノ廻リ品製造業	土木建築業	製版、印刷	學藝、娯樂、裝飾品製造業	瓦斯、電氣及天然力利用ニ關スル業		其他ノ工業		
農業		31	40		64	63	344	49	1	12	2	8	683		
	林業	2	1										3		
	計	23	33	41	64	63	344	49	1	12	2	8	686		
水産業			13		1	2	9	5		1			31		
	採礦、冶金業	1	2		1	6	8	1					19		
礦業	土石採取業														
	計	1	2		1	6	8	1					19		
工業	窯業			1			2	1					24		
	金屬工業	1	1	1	4	15	10	1		1			53		
	機械器具製造業						1						3		
	化學工業	69	3	2	1		1	1					77		
	纖維工業		6				6	1					15		
	紙工業			27		3	1	7	2		1		41		
	皮革、骨、甲、羽毛品類製造業														
	木、竹類ニ關スル製造業		3	3		54	13	9	4		2	1	92		
	飲食料品、嗜好品製造業		6	5		4	66	9	1	1			93		
	被服、身ノ廻リ品製造業	2		2			5	19	1		1		31		
	土木建築業		8	6		4	10	15	40		3		89		
	製版、印刷、製木業	1		6		1	5	8	3	3			28		
	學藝、娯樂、裝飾品製造業			3			4	10	2		6		25		
	瓦斯、電氣及天然力利用ニ關スル業		2	1		2		1			2		9		
	其他ノ工業		1	3		1	1	4	1				7		
	計	73	30	60	77	122	102	59	4	14	3	9	603		
本島人	物品販賣業	4	32	43		19	76	86	22		10		313		
	媒介周旋業						1	6					7		
	金融保險業			2		1		4	1				9		
	旅宿、飲食店、浴場業等		2	3		2	2	17	1		1		29		
	其他ノ商業														
	計	6	33	48		22	79	113	24		11		358		
交通業	通信業		1			1	5	2	1		1		11		
	運輸業		8	13		14	36	38	7	2			123		
	計		9	13		15	41	40	8	2	1		134		
公務、自由業	官吏、公吏、雇傭	2	3	1		2	5	16	2	1	1		35		
	宗教ニ關スル業		2										2		
	教育ニ關スル業		1	2			3	6	2		1		18		
	醫務ニ關スル業		3	3		3	3	4	2				18		
	法務ニ關スル業		1					1			1		7		
	藝術家						1	2					4		
	其他ノ自由業		2			1	3	3	1				11		
	計	2	12	6		7	18	32	7	1	3		95		
其他ノ有業者		4	37	46		36	77	155	25	1	6		408		
家事使用人															
無職業	收入ニ依ル者		4	1			11	27	4				52		
	無職業		1					1					2		
	計		5	1			11	28	4				54		
合 計			109	174	215		223	419	831	182	9	48	5	32	2 383

妻ノ職業 夫ノ種族及夫ノ職業	商業					交通業		
	物産 品販賣	煤業 介周旋	金融 保險	物業業 物品預貸	旅食場 宿、飲食浴	計	通信 業	運輸 業
農業 { 農耕、畜産、蠶業..... 林業..... 計.....	488 4 492	17 ..... 17	4 ..... 4	..... ..... .....	37 ..... 37	546 4 550	6 ..... 6	86 ..... 86
水産業 { 漁業、製鹽業..... 採礦、冶金業..... 土石採取業..... 計.....	35 9 ..... 9	1 ..... ..... 1	..... ..... ..... .....	..... ..... ..... .....	1 2 ..... 2	37 12 ..... 12	..... ..... ..... .....	9 2 ..... 2
工業 { 窯業..... 金屬工業..... 機械器具製造業..... 化學工業..... 纖維工業..... 紙工業..... 皮革、骨、甲、羽毛品類製造業..... 木、竹類=關スル製造業..... 飲食料品、嗜好品製造業..... 被服、身ノ廻リ品製造業..... 土木建築業..... 製版、印刷、製木業..... 學藝、娯樂、裝飾品製造業..... 瓦斯、電氣及天然力利用=關スル業..... 其他ノ工業..... 計.....	4 18 6 4 8 4 ..... 22 25 4 23 6 14 3 3 144	..... 1 ..... ..... ..... ..... ..... 1 2 ..... ..... ..... ..... ..... ..... 6	..... ..... ..... ..... ..... ..... ..... ..... ..... ..... ..... ..... ..... ..... ..... 1	1 2 ..... ..... ..... ..... 2 2 ..... ..... 2 6 2 ..... ..... 11	5 21 6 4 8 5 ..... 26 6 16 4 3 162	..... ..... ..... ..... ..... ..... ..... ..... ..... ..... ..... ..... ..... ..... ..... 3	2 3 ..... ..... 1 ..... ..... ..... ..... ..... ..... ..... ..... ..... ..... ..... 20	
本島人 商業 { 物品販賣業..... 煤介周旋業..... 金融保險業..... 旅宿、飲食店、浴場業等..... 其他ノ商業..... 計.....	494 4 8 11 ..... 517	3 7 ..... ..... 10	3 ..... 2 ..... ..... 5	..... ..... ..... 33 ..... 43	10 11 10 44 ..... 575	1 ..... ..... ..... ..... 1	20 ..... ..... ..... ..... 21	
交通業 { 通信業..... 運輸業..... 計.....	10 46 ..... 56	..... 2 ..... 2	..... ..... ..... .....	..... 3 ..... 4	11 51 ..... 62	10 ..... ..... 10	..... 79 ..... 79	
公務、自由業 { 官吏、公吏、雇傭..... 宗教=關スル業..... 教育=關スル業..... 醫務=關スル業..... 法務=關スル業..... 藝術家..... 其他ノ自由業..... 計.....	46 4 42 11 ..... ..... 4 107	1 ..... 2 ..... ..... ..... ..... 3	1 ..... 1 ..... ..... ..... ..... 4	3 1 ..... 1 ..... ..... ..... 5	51 6 45 13 ..... ..... 4 119	..... ..... 1 ..... ..... ..... ..... 1	3 1 ..... 2 ..... ..... ..... 7	
其他ノ有業者 { 其他ノ有業者..... 家事使用人 { 家事使用人..... 無職業 { 收入ニ依ル者..... 無職業..... 計.....	243 1 54 ..... 54	6 ..... 4 ..... 4	..... ..... 1 ..... 1	..... ..... 1 ..... 1	271 1 60 ..... 60	1 ..... 3 ..... 3	29 ..... 5 ..... 5	
合 計.....	1658	50	15	.....	126	1849	25	258

計	公務、自由業										其他ノ有業者	家事使用人	無職業		合 計		
	陸海軍人	官吏、公備	宗教ニ關	教育ニ關	醫務ニ關	法務ニ關	スル業ニ關	記者、著	藝術家	其他ノ自由			計	收入ニ依		無職業	計
92	.....	14	17	5	11	2	1	.....	23	73	3099	2	179	1	180	27440	
92	.....	14	17	5	11	2	1	.....	23	73	3104	2	180	1	181	27470	
9	.....	1	1	.....	3	.....	.....	.....	3	8	187	.....	3	1	4	1167	
2	.....	.....	.....	.....	.....	.....	.....	.....	.....	.....	48	.....	3	.....	3	233	
2	.....	.....	.....	.....	.....	.....	.....	.....	.....	.....	48	.....	3	.....	3	234	
2	.....	.....	.....	.....	.....	.....	.....	.....	.....	.....	13	.....	2	.....	2	66	
3	.....	.....	.....	.....	.....	.....	.....	.....	.....	.....	34	.....	4	.....	4	173	
1	.....	.....	.....	.....	.....	.....	.....	.....	.....	.....	7	.....	.....	.....	.....	35	
1	.....	.....	.....	.....	.....	.....	.....	.....	.....	.....	30	.....	1	.....	1	158	
1	.....	.....	.....	.....	.....	.....	.....	.....	.....	.....	2	.....	1	.....	1	34	
1	.....	.....	.....	.....	.....	.....	.....	.....	.....	.....	13	.....	3	.....	3	104	
2	.....	.....	.....	.....	.....	.....	.....	.....	.....	.....	53	.....	6	.....	6	267	
2	.....	.....	.....	.....	.....	.....	.....	.....	.....	.....	61	.....	6	.....	6	306	
1	.....	.....	.....	.....	.....	.....	.....	.....	.....	.....	23	.....	2	.....	2	90	
6	.....	.....	.....	.....	.....	.....	.....	.....	.....	.....	90	.....	6	.....	6	351	
2	.....	.....	.....	.....	.....	.....	.....	.....	.....	.....	8	.....	1	.....	1	52	
1	.....	.....	.....	.....	.....	.....	.....	.....	.....	.....	14	.....	3	.....	3	89	
1	.....	.....	.....	.....	.....	.....	.....	.....	.....	.....	4	.....	1	.....	1	26	
1	.....	.....	.....	.....	.....	.....	.....	.....	.....	.....	9	.....	4	.....	4	56	
23	.....	6	.....	4	3	1	.....	.....	2	16	361	.....	40	.....	40	1808	
21	.....	7	.....	5	10	1	.....	.....	7	30	326	.....	65	.....	65	2067	
.....	.....	.....	.....	.....	1	.....	.....	.....	.....	.....	12	.....	2	.....	2	51	
1	.....	.....	.....	.....	2	.....	.....	.....	.....	.....	5	.....	8	.....	8	44	
.....	.....	.....	.....	.....	.....	.....	.....	.....	.....	.....	63	.....	2	.....	2	211	
.....	.....	.....	.....	.....	.....	.....	.....	.....	.....	.....	.....	.....	.....	.....	.....	2	
22	.....	7	.....	7	11	1	.....	.....	7	33	406	.....	77	.....	77	2375	
10	.....	.....	.....	.....	.....	.....	.....	.....	.....	.....	18	.....	3	.....	3	85	
79	.....	1	1	1	3	1	.....	.....	2	9	172	.....	13	.....	13	723	
89	.....	1	1	1	3	1	.....	.....	2	9	190	.....	16	.....	16	808	
3	.....	35	.....	6	4	.....	.....	.....	1	49	64	.....	8	.....	8	369	
1	.....	.....	15	.....	1	.....	.....	.....	.....	16	18	.....	1	.....	1	83	
1	.....	.....	2	.....	3	.....	.....	.....	.....	38	16	.....	24	.....	24	268	
2	.....	.....	1	.....	3	.....	.....	.....	.....	18	10	.....	0	.....	0	84	
.....	.....	.....	.....	1	4	1	.....	.....	.....	8	2	.....	1	.....	1	20	
1	.....	.....	.....	.....	.....	.....	.....	.....	.....	4	15	.....	.....	.....	.....	10	
.....	.....	.....	.....	.....	.....	.....	.....	.....	.....	4	.....	.....	.....	.....	.....	63	
8	.....	42	17	45	17	3	.....	.....	1	8	133	126	.....	43	.....	43	897
30	.....	8	9	.....	7	.....	.....	.....	3	.....	27	2786	1	46	.....	46	6043
8	.....	2	2	3	2	.....	.....	.....	2	11	39	.....	146	.....	146	471	
8	.....	2	3	3	2	.....	.....	.....	2	12	39	.....	146	.....	146	476	
283	.....	81	48	65	57	8	1	4	47	311	7248	3	554	2	556	41280	











第十七表 地方、妻ノ種族及

年齢	本島人								内地人				
	臺北州	新竹州	臺中州	臺南州	高雄州	臺東廳	花蓮港廳	計	臺北州	新竹州	臺中州	臺南州	高雄州
-15	12-13	1	...	...	1	...	2	5	...	...	...	...	...
	13-14	4	...	2	4	2	2	15	...	...	...	...	...
	14-15	31	12	13	33	12	7	112	...	...	...	...	...
	計	398	226	229	244	96	27	1 167	...	...	...	...	...
	計	364	238	244	282	110	36	25 1 299	...	...	...	...	...
15-20	15-16	766	615	494	735	256	38	41 2 940	1	...	3	...	1
	16-17	1 036	855	948	1 632	529	36	37 5 068	2	...	3	2	1
	17-18	1 195	1 042	1 540	2 082	828	30	40 6 757	5	1	7	7	2
	18-19	952	760	1 168	1 390	746	40	28 5 084	17	8	6	7	9
	計	4 632	3 891	5 225	7 272	3 161	171	182 24 534	48	11	25	24	17
20-25	20-21	430	447	820	758	521	29	23 3 008	33	2	15	9	7
	21-22	290	328	385	352	324	14	25 1 716	26	6	15	7	5
	22-23	195	223	269	236	316	8	7 1 254	30	6	13	11	8
	23-24	131	131	154	158	166	13	5 761	17	3	10	7	1
	計	1 132	1 202	1 698	1 552	1 409	68	63 7 124	123	18	59	37	22
25-30	25-26	61	45	53	49	65	14	6 293	7	3	6	2	4
	26-27	42	39	34	47	49	2	8 221	12	...	3	4	3
	27-28	34	34	24	29	22	3	4 150	7	1	3	4	4
	28-29	18	24	12	18	14	2	5 93	8	1	3	2	2
	計	174	166	138	153	166	22	24 843	36	6	18	15	18
30-35	30-31	17	8	13	10	3	3	1 55	7	...	3	4	2
	31-32	8	7	4	4	10	2	1 36	6	1	2	1	1
	32-33	10	6	2	8	7	1	1 34	5	1	1	4	1
	33-34	9	7	3	3	5	2	1 30	3	...	...	...	1
	計	50	33	30	27	28	9	5 182	23	2	7	11	5
35-40	35-36	5	5	...	3	6	...	1 20	2	...	2	3	...
	36-37	7	4	4	5	2	...	1 23	3	...	2	1	...
	37-38	5	6	7	6	...	...	1 25	1	...	2	2	1
	38-39	2	2	4	4	2	...	1 14	...	...	1	1	...
	計	20	18	22	20	13	...	3 96	7	...	4	8	1
40-45	40-41	2	...	2	1	...	...	5	...	2	...	...	...
	41-42	1	1	...	...	3	...	5	2	...	...	...	...
	42-43	5	4	1	1	1	...	12	4	...	2	2	...
	43-44	3	...	1	1	1	...	6	1	1	1	1	...
	計	11	5	4	5	5	1	31	7	1	5	2	4
45-50	45-46	...	...	...	...	...	1	1	1	1	...	...	...
	46-47	...	...	...	...	...	...	1	...	...	...	...	...
	47-48	...	1	...	1	...	...	2	...	...	1	...	...
	48-49	1	1	2	...	1	...	5	...	...	...	...	...
	計	1	2	2	1	1	...	8	3	1	2	...	...
50-55	50-51	...	...	...	...	...	...	1	1	...	...	...	1
	51-52	...	...	...	1	...	...	1	...	...	...	...	1
	計	...	...	...	1	...	...	2	...	...	...	...	3
60-	{62-63	...	...	...	...	...	...	1	...	...	...	...	1
合計	6 384	5 555	7 363	9 312	4 894	307	303 34 118	250	38	123	99	67	

妻ノ年齢ニ依リ分チタル初婚

年齢	外国人								合計							
	臺北州	新竹州	臺中州	臺南州	高雄州	臺東廳	花蓮港廳	計	臺北州	新竹州	臺中州	臺南州	高雄州	臺東廳	花蓮港廳	計
-15	12-13	...	...	...	...	...	...	...	1	...	...	1	...	1	2	5
	13-14	...	...	...	...	...	...	...	4	...	2	4	2	1	2	15
	14-15	31	12	13	33	12	7	4	112	...	...	...	...	7	4	112
	計	398	226	229	244	96	27	1 167	...	...	...	...	...	27	17	1 172
	計	364	238	244	282	110	36	25 1 299	...	...	...	...	...	27	25	1 304
15-20	15-16	766	615	494	735	256	38	41 2 940	1	...	3	...	1	...	...	...
	16-17	1 036	855	948	1 632	529	36	37 5 068	2	...	3	2	1	...	...	...
	17-18	1 195	1 042	1 540	2 082	828	30	40 6 757	5	1	7	7	2	...	...	...
	18-19	952	760	1 168	1 390	746	40	28 5 084	17	8	6	7	9	...	...	...
	計	4 632	3 891	5 225	7 272	3 161	171	182 24 534	48	11	25	24	17	...	...	...
20-25	20-21	430	447	820	758	521	29	23 3 008	33	2	15	9	7	...	...	...
	21-22	290	328	385	352	324	14	25 1 716	26	6	15	7	5	...	...	...
	22-23	195	223	269	236	316	8	7 1 254	30	6	13	11	8	...	...	...
	23-24	131	131	154	158	166	13	5 761	17	3	10	7	1	...	...	...
	計	1 132	1 202	1 698	1 552	1 409	68	63 7 124	123	18	59	37	22	...	...	...
25-30	25-26	61	45	53	49	65	14	6 293	7	3	6	2	4	...	...	...
	26-27	42	39	34	47	49	2	8 221	12	...	3	4	3	...	...	...
	27-28	34	34	24	29	22	3	4 150	7	1	3	4	4	...	...	...
	28-29	18	24	12	18	14	2	5 93	8	1	3	2	2	...	...	...
	計	174	166	138	153	166	22	24 843	36	6	18	15	18	...	...	...
30-35	30-31	17	8	13	10	3	3	1 55	7	...	3	4	2	...	...	...
	31-32	8	7	4	4	10	2	1 36	6	1	2	1	1	...	...	...
	32-33	10	6	2	8	7	1	1 34	5	1	1	4	1	...	...	...
	33-34	9	7	3	3	5	2	1 30	3	...	...	...	...	...	...	...
	計	50	33	30	27	28	9	5 182	23	2	7	11	5	...	...	...
35-40	35-36	5	5	...	3	6	...	1 20	2	...	2	3	...	...	...	...
	36-37	7	4	4	5	2	...	1 23	3	...	2	1	...	...	...	...
	37-38	5	6	7	6	...	...	1 25	1	...	2	2	1	...	...	...
	38-39	2	2	4	4	2	...	1 14	...	...	1	1	...	...	...	...
	計	20	18	22	20	13	...	3 96	7	...	4	8	1	...	...	...
40-45	40-41	2	...	2	1	...	...	5	...	2	...	...	...	...	...	...
	41-42	1	1	...	...	3	...	5	2	...	...	...	...	...	...	...
	42-43	5	4	1	1	1	...	12	4	...	2	...	2	...	...	...
	43-44	3	...	1	1	1	...	6	1	1	1	1	...	...	...	...
	計	11	5	4	5	5	1	31	7	1	5	2	4	...	...	...
45-50	45-46	...	...	...	...	...	1	1	1	1	...	...	...	...	...	...
	46-47	...	...	...	...	...	...	1	...	...	...	...	...	...	...	...
	47-48	...	1	...	1	...	...	2	...	...	1	...	...	...	...	...
	48-49	1	1	2	...	1	...	5	...	...	...	...	1	...	...	...
	計	1	2	2	1	1	...	8	3	1	2	...	...	1	...	...
50-55	50-51	...	...	...	...	...	...	1	1	...	...	...	...	...	...	1
	51-52	...	...	...	1	...	...	1	...	...	...	...	1	...	...	1
	計	...	...	...	1	...	...	2	...	...	...	...	1	...	...	3
60-	{62-63	...	...	...	...	...	...	1	...	...	...	...	...	...	...	1
合計	15	64	656	34	2	6	7	7	1	57	6 668	5 595	7 492	9 418	4 968	322 368 34 831

66 第十八表 夫ノ種族(細別)及夫ノ年齢ニ依リ分チタル初婚

年 齡	本島人					内地人	外國人	合計
	漢 人		熟 蕃	生 蕃	計			
	福建	廣東						
-15	25	5	1	1	32	...	...	32
15-16	118	51	9	1	179	...	...	179
16-17	574	211	23	3	811	...	4	815
17-18	1 227	371	22	9	1 629	...	2	1 631
18-19	1 930	506	50	11	2 497	2	4	2 503
19-20	3 310	617	59	22	4 008	3	...	4 011
計	7 184	1 761	164	47	9 156	5	10	9 171
20-21	3 196	574	56	37	3 863	2	8	3 873
21-22	3 471	501	44	40	4 056	10	4	4 070
22-23	3 028	441	34	51	3 554	20	9	3 583
23-24	2 677	394	25	38	3 134	24	3	3 161
24-25	1 888	325	24	30	2 267	24	3	2 294
計	14 260	2 235	183	196	16 874	80	27	16 981
25-26	1 825	249	13	22	2 109	39	2	2 150
26-27	1 445	202	20	18	1 685	50	12	1 747
27-28	980	150	10	20	1 160	62	6	1 228
28-29	708	105	8	14	833	42	6	881
29-30	549	77	4	7	637	56	8	701
計	5 505	783	55	81	6 424	249	34	6 707
30-31	320	68	3	3	394	50	2	446
31-32	284	56	4	3	347	29	6	382
32-33	204	35	2	5	246	31	3	280
33-34	162	18	2	5	187	15	...	202
34-35	139	20	1	6	166	22	3	191
計	1 109	197	12	22	1 340	147	14	1 501
35-36	106	20	3	6	135	15	3	153
36-37	94	14	...	...	108	12	3	123
37-38	63	10	1	2	76	11	4	91
38-39	47	12	1	...	60	9	1	70
39-40	44	7	1	1	53	7	3	63
計	354	63	6	9	432	54	14	500
40-41	24	5	...	2	31	4	2	37
41-42	31	7	...	...	38	12	3	53
42-43	31	5	...	...	36	4	2	42
43-44	24	1	...	...	25	2	2	29
44-45	14	2	...	...	16	4	...	20
計	124	20	...	2	146	26	9	181
45-46	10	3	...	...	13	2	...	15
46-47	8	1	...	...	9	2	...	11
47-48	9	3	...	...	12	7	...	19
48-49	4	2	...	...	6	1	1	8
49-50	6	1	...	...	7	3	1	11
計	37	10	...	...	47	15	2	64
50-51	2	...	...	...	2	2	...	4
51-52	3	...	...	...	3	...	...	3
52-53	4	...	...	...	4	4	...	8
53-54	7	...	...	...	7	...	...	7
54-55	3	...	...	...	3	...	...	3
計	19	...	...	...	19	6	...	25
55-56	1	...	...	...	1	...	...	1
56-57	...	...	...	...	...	2	...	2
57-58	1	...	...	...	1	...	...	1
58-59	...	...	...	...	...	2	...	2
計	2	...	...	...	2	4	...	6
60-61	...	...	...	...	...	1	...	1
61-62	1	...	...	...	1	...	...	1
62-63	...	1	...	...	1	...	...	1
63-64	1	...	...	...	1	...	...	1
66-67	1	...	...	...	1	...	...	1
68-69	1	...	...	...	1	...	...	1
計	4	1	...	...	5	1	...	6
合 計	28 598	5 070	420	357	34 445	587	110	35 142

第十九表 妻ノ種族(細別)及妻ノ年齢ニ依リ分チタル初婚 67

年 齡	本島人					内地人	外國人	合計	
	漢 人			熟 蕃	生 蕃				計
	福建	廣東	其ノ他						
-12	2	...	...	...	3	5	...	5	
12-13	11	1	...	...	3	15	...	15	
13-14	89	12	...	2	9	112	...	112	
14-15	940	178	...	21	28	1 167	...	1 172	
計	1 042	191	...	23	43	1 299	5	1 304	
15-16	2 385	459	...	50	46	2 940	5	2 953	
16-17	3 154	792	...	83	39	5 068	9	5 087	
17-18	5 703	932	...	91	31	6 757	25	6 784	
18-19	4 156	799	...	85	44	5 084	57	5 144	
19-20	3 931	665	...	52	37	4 685	54	4 743	
計	20 329	3 647	...	361	197	24 534	150	24 711	
20-21	2 466	472	1	36	33	3 008	75	3 087	
21-22	1 369	705	1	19	22	1 716	65	1 784	
22-23	983	240	...	17	14	1 254	77	1 333	
23-24	597	139	...	11	14	761	45	808	
24-25	292	79	...	7	6	385	30	415	
計	5 708	1 235	2	90	89	7 124	292	7 427	
25-26	216	56	...	4	17	293	27	324	
26-27	165	43	...	5	8	221	25	247	
27-28	101	42	...	2	5	150	22	175	
28-29	64	22	...	1	6	93	18	111	
29-30	67	17	...	...	2	86	18	106	
計	613	180	...	12	38	843	110	963	
30-31	45	6	...	1	3	55	18	76	
31-32	24	9	...	2	1	36	10	46	
32-33	27	6	...	...	1	34	13	47	
33-34	20	8	...	...	2	30	5	35	
34-35	18	7	...	...	2	27	6	33	
計	134	36	...	3	9	182	52	237	
35-36	11	6	...	1	2	20	8	28	
36-37	18	4	...	...	1	23	5	28	
37-38	20	4	...	...	1	25	7	32	
38-39	11	2	...	1	...	14	1	15	
39-40	9	4	...	1	...	14	2	16	
計	69	20	...	3	4	96	23	119	
40-41	5	...	...	...	...	5	2	7	
41-42	3	2	...	...	...	5	2	7	
42-43	7	4	...	...	1	12	8	20	
43-44	6	...	...	...	...	6	5	12	
44-45	3	...	...	...	...	3	2	5	
計	24	6	...	...	1	31	19	51	
45-46	...	...	...	...	1	1	2	3	
46-47	...	...	...	...	...	...	1	1	
47-48	1	1	...	...	...	2	1	3	
48-49	5	...	...	...	...	5	1	6	
49-50	...	...	...	...	...	...	2	2	
計	6	1	...	...	1	8	7	15	
50-51	...	...	...	...	...	...	1	1	
51-52	1	...	...	...	...	1	...	1	
54-55	...	...	...	...	...	1	...	1	
計	1	...	...	...	...	1	2	3	
60-62	...	...	...	...	...	...	1	1	
計	...	...	...	...	...	...	1	1	
合 計	27 926	5 316	2	492	382	34 118	656	34 831	

第二十表 地方夫ノ種族及

夫妻ノ年齢	本島人							内地人						
	臺北州	新竹州	臺中州	臺南州	高雄州	臺東廳	花蓮港廳	計	臺北州	新竹州	臺中州	臺南州	高雄州	
-20	-15	166	143	89	116	47	0	12	579	...	...	...	...	...
	15-20	1437	1616	1530	2105	960	32	39	7719	...	1	1	...	2
	20-25	141	159	215	179	199	7	5	905	...	...	1	...	...
	25-30	3	8	7	7	6	3	1	30	1	...	...	...	...
	30-35	...	1	1	1	1	1	1	4	...	...	...	...	...
20-25	-15	161	82	111	106	37	24	12	533	...	...	...	...	...
	15-20	2514	1806	2800	3705	1558	101	86	12570	9	4	4	6	3
	20-25	615	701	1077	922	755	37	35	4142	18	1	8	6	3
	25-30	35	38	40	63	58	9	2	245	2	1	...	1	...
	30-35	2	1	9	9	3	4	...	28	...	...	...	...	1
25-30	-15	32	12	37	52	16	6	1	156	...	...	...	...	...
	15-20	670	465	887	1403	579	37	45	4086	32	3	14	13	10
	20-25	416	395	477	523	416	25	22	2274	60	10	31	17	7
	25-30	111	97	110	135	96	11	17	577	8	...	2	3	8
	30-35	17	9	19	34	17	7	2	105	2	1	...	1	1
30-35	-15	4	1	7	8	7	1	1	29	...	...	...	...	...
	15-20	91	72	100	184	80	12	16	555	5	3	9	4	2
	20-25	122	97	118	152	118	8	12	627	25	5	14	11	11
	25-30	72	53	59	88	53	1	9	335	11	3	4	6	3
	30-35	27	18	37	53	33	1	7	176	7	1	2	2	2
35-40	-15	1	1	1	...	2	...	...	5	...	...	...	...	...
	15-20	23	17	25	30	20	2	3	120	2	...	1	1	...
	20-25	29	25	41	39	38	6	4	182	8	1	5	3	2
	25-30	35	29	35	28	26	3	4	160	12	...	10	3	6
	30-35	27	13	23	21	16	5	2	107	5	...	5	2	...
40-45	-15	...	...	...	1	...	...	...	1	...	...	...	...	...
	15-20	5	2	3	12	3	1	...	26	...	...	...	...	...
	20-25	12	8	4	7	8	1	1	41	3	1	1	...	...
	25-30	16	12	13	17	7	1	...	66	3	2	1	...	2
	30-35	12	7	13	9	3	...	2	46	6	...	1	4	1
45-55	-15	...	...	...	...	...	...	...	...	...	...	...	...	...
	15-20	13	9	11	6	4	...	1	44	1	...	3	...	...
	20-25	5	4	7	7	4	...	...	27	1	...	...	...	...
	25-30	2	...	1	1	1	...	1	6	...	...	...	...	...
	30-35	...	...	...	...	...	1	...	1	...	...	...	...	...

夫妻相互ノ年齢ニ依リ分チタル初婚

夫妻ノ年齢	外国人							合計								
	臺北州	新竹州	臺中州	臺南州	高雄州	臺東廳	花蓮港廳	計	臺北州	新竹州	臺中州	臺南州	高雄州	臺東廳	花蓮港廳	計
-20	-15	...	2	...	...	1	...	3	168	143	89	116	48	6	12	582
	15-20	...	4	6	...	1	...	7	1443	1617	1531	2106	962	32	33	7730
	20-25	...	1	...	...	...	...	...	141	159	216	179	199	7	5	906
	25-30	...	1	...	...	...	...	...	4	3	7	7	6	3	1	31
	30-35	...	...	...	...	...	...	...	...	1	1	1	1	1	1	4
20-25	-15	...	1	...	...	...	...	1	162	82	111	106	37	24	12	534
	15-20	1	6	33	8	1	3	7	2	2531	1811	2807	3718	1563	102	12024
	20-25	...	5	41	3	...	1	...	5	636	702	1086	929	758	38	4188
	25-30	...	1	5	...	...	...	...	...	37	39	40	64	58	9	250
	30-35	...	1	...	...	...	...	...	2	1	9	9	4	4	...	29
25-30	-15	...	...	...	...	...	...	1	33	12	37	52	16	6	1	157
	15-20	2	9	83	8	...	2	7	2	710	468	903	1423	591	39	4188
	20-25	3	12	140	4	1	1	4	...	11	480	406	509	541	427	28
	25-30	1	3	25	2	...	1	...	...	3	121	97	112	139	104	12
	30-35	...	5	...	...	...	...	...	...	19	10	19	35	18	7	110
30-35	-15	...	...	...	...	...	...	...	4	1	7	8	7	1	1	29
	15-20	3	26	1	1	...	1	...	3	97	75	110	188	82	16	584
	20-25	2	11	89	1	1	2	1	1	158	103	134	164	130	11	723
	25-30	1	4	32	...	...	...	1	1	83	56	63	94	56	3	369
	30-35	...	1	15	...	1	1	...	...	2	34	20	40	55	35	1
35-40	-15	...	...	...	...	...	...	...	...	...	...	...	...	...	...	...
	15-20	...	4	...	...	...	...	...	...	25	17	26	31	20	3	124
	20-25	...	2	21	1	...	2	2	...	5	38	26	48	44	6	208
	25-30	...	3	34	2	...	1	...	4	7	49	29	46	31	36	201
	30-35	...	2	14	...	...	...	1	...	1	32	13	28	23	17	4
40-45	-15	...	...	...	...	...	...	...	...	...	...	...	...	...	...	...
	15-20	...	1	7	1	...	1	...	2	14	6	12	23	12	1	69
	20-25	...	...	1	...	...	...	...	...	...	4	4	8	7	...	26
	25-30	...	...	...	...	...	...	...	...	3	...	1	2	...	...	7
	30-35	...	...	...	...	...	...	...	...	...	...	...	...	...	...	...
45-55	-15	...	...	...	...	...	...	...	...	...	...	...	...	...	...	...
	15-20	...	5	...	...	...	...	...	2	5	2	4	13	3	1	28
	20-25	...	12	8	4	7	8	1	1	15	9	6	17	9	1	48
	25-30	...	16	12	13	17	7	1	...	3	21	14	15	17	9	83
	30-35	...	12	7	13	9	3	...	2	18	7	14	13	6	...	60
45-55	-15	...	...	...	...	...	...	...	...	...	...	...	...	...	...	...
	15-20	...	2	6	...	...	1	...	1	14	9	11	10	4	...	51
	20-25	...	1	1	...	...	...	...	...	6	4	7	7	4	...	28
	25-30	...	...	...	...	...	...	...	...	2	...	1	1	1	...	7
	30-35	...	...	...	...	...	...	...	...	...	...	...	...	...	...	1

夫妻ノ年齢	本島人							内地人						
	臺北州	新竹州	臺中州	臺南州	高雄州	臺東廳	花蓮港廳	計	臺北州	新竹州	臺中州	臺南州	高雄州	
45-50	15-20	3	1	...	3	1	...	8	...	...	...	...	...	
	20-25	3	4	2	3	...	...	12	...	...	...	...	...	
	25-30	2	7	1	4	2	...	16	1	...	1	...	...	
	30-35	2	4	3	3	2	...	15	2	...	2	...	...	
	35-40	1	3	6	3	4	...	21	2	...	2	1	...	
	40-45	9	2	3	4	4	...	22	4	...	...	1	1	
50-55	15-20	1	...	2	1	1	...	5	...	...	...	...	...	
	20-25	1	1	...	1	1	...	3	...	...	...	...	...	
	25-30	...	2	1	1	...	...	4	...	1	1	...	...	
	30-35	1	...	1	1	1	...	3	1	...	...	...	...	
	35-40	5	1	2	...	1	...	9	...	...	...	...	...	
	40-45	6	1	1	3	1	1	13	1	...	2	...	2	
55-60	15-20	...	...	1	...	...	...	1	...	...	...	...	...	
	25-30	1	2	...	...	1	...	4	...	...	...	...	...	
	30-35	...	...	1	...	...	...	1	...	...	...	...	...	
	35-40	...	...	...	1	...	...	1	1	...	1	...	...	
	40-45	...	...	...	1	1	...	2	...	1	...	...	...	
	45-50	1	...	1	...	...	...	2	...	...	...	...	...	
60-	25-30	...	1	...	...	...	...	1	...	...	...	...	...	
	35-40	...	1	...	...	...	...	1	...	...	...	...	...	
	40-45	...	1	...	1	...	...	2	...	...	...	...	...	
	45-50	...	...	...	...	1	...	1	1	...	...	...	...	
	50-55	...	...	...	...	2	...	2	1	...	...	...	...	
	60-	...	1	...	...	...	...	1	...	...	...	...	...	
夫ノ年齢ニ依リ分チタル初婚ノ計	-20	1747	1922	1844	2408	1212	49	57	9239	1	1	2	...	2
	20-25	3328	2638	4039	4808	2412	176	136	17527	29	6	12	13	7
	25-30	1249	985	1536	2157	1133	87	90	7237	103	14	47	34	26
	30-35	332	249	333	510	305	23	48	1800	60	12	32	23	19
	35-40	133	95	144	147	116	17	14	666	29	1	23	12	8
	40-45	65	42	52	60	30	4	5	258	14	3	3	7	3
妻ノ年齢ニ依リ分チタル初婚ノ計	-15	364	239	245	283	109	37	26	1303	...	...	...	...	...
	15-20	4744	3979	5348	7443	3202	185	189	25090	48	11	20	24	17
	20-25	1339	1890	1934	1825	1535	84	79	8186	124	18	60	37	23
	25-30	275	244	266	343	249	28	33	1438	38	6	18	15	19
	30-35	88	53	106	131	75	18	14	485	23	2	8	11	5
	35-40	49	33	48	67	40	3	7	247	8	...	5	8	1
初婚總數	6895	5957	7976	10124	5233	357	351	36893	254	38	126	99	69	

夫妻ノ年齢	外國人							合計										
	臺北州	新竹州	臺中州	臺南州	高雄州	臺東廳	花蓮港廳	計	臺北州	新竹州	臺中州	臺南州	高雄州	臺東廳	花蓮港廳	計		
45-50	15-20	...	...	...	...	...	...	...	3	1	...	3	1	...	8			
	20-25	...	...	...	...	...	...	...	4	4	2	3	...	...	13			
	25-30	...	...	...	...	...	...	...	4	7	1	5	2	...	19			
	30-35	...	...	...	...	...	...	...	1	4	3	5	2	...	20			
	35-40	...	...	...	...	...	...	...	4	3	6	9	5	...	26			
	40-45	...	...	...	...	...	...	...	5	...	...	...	...	...	...			
50-55	15-20	...	...	...	...	...	...	...	1	...	2	1	1	...	5			
	20-25	...	...	...	...	...	...	...	1	1	...	...	1	...	3			
	25-30	...	...	...	...	...	...	...	2	2	2	2	...	...	6			
	30-35	...	...	...	...	...	...	...	1	...	...	1	1	...	4			
	35-40	...	...	...	...	...	...	...	5	1	2	...	1	1	10			
	40-45	...	...	...	...	...	...	...	6	1	3	3	3	1	18			
55-60	15-20	...	...	...	...	...	...	...	...	...	...	...	...	...	...			
	25-30	...	...	...	...	...	...	...	1	2	...	1	...	...	4			
	30-35	...	...	...	...	...	...	...	...	...	1	2	...	...	4			
	35-40	...	...	...	...	...	...	...	3	...	1	1	1	...	4			
	40-45	...	...	...	...	...	...	...	2	1	1	1	1	...	4			
	45-50	...	...	...	...	...	...	...	1	...	1	...	...	...	2			
60-	25-30	...	...	...	...	...	...	...	...	1	...	...	...	...	1			
	35-40	...	...	...	...	...	...	...	1	...	1	1	...	...	3			
	40-45	...	...	...	...	...	...	...	1	...	1	1	...	...	3			
	45-50	...	...	...	...	...	...	...	1	...	...	...	1	...	2			
	50-55	...	...	...	...	...	...	...	1	...	...	...	2	...	3			
	60-	...	...	...	...	...	...	...	1	...	...	...	...	...	1			
夫ノ年齢ニ依リ分チタル初婚ノ計	-20	...	...	...	...	...	...	...	6	8	...	1	1	...	10			
	20-25	...	...	...	...	...	...	...	12	80	12	1	3	8	2	107		
	25-30	...	...	...	...	...	...	...	24	254	15	1	3	9	6	303		
	30-35	...	...	...	...	...	...	...	7	169	2	2	4	1	3	186		
	35-40	...	...	...	...	...	...	...	8	81	4	...	3	2	6	94		
	40-45	...	...	...	...	...	...	...	2	39	2	...	3	2	3	47		
妻ノ年齢ニ依リ分チタル初婚ノ計	-15	...	...	...	...	...	...	...	...	...	...	...	...	...	...			
	15-20	...	...	...	...	...	...	...	15	150	23	1	7	16	4	196		
	20-25	...	...	...	...	...	...	...	5	30	10	2	6	5	6	54		
	25-30	...	...	...	...	...	...	...	4	15	7	...	2	1	4	23		
	30-35	...	...	...	...	...	...	...	...	3	52	1	1	1	3	58		
	35-40	...	...	...	...	...	...	...	2	3	27	1	...	1	1	31		
初婚總數	17	67	670	46	4	16	23	19	4	113	7195	5999	8118	10246	5321	378	419	37676

第二十一表 夫ノ種族(細別)及夫

夫妻ノ年齢	本島人					内地人	外国人	合計	
	漢人		熟蕃	生蕃	計				
	福建	廣東							
-20	-15	443	115	13	8	579	...	3	582
	15-20	6 065	1 489	136	29	7 719	4	7	7 730
	20-25	709	174	13	9	905	1	...	906
	25-30	22	4	3	1	30	1	...	31
	30-35	2	1	...	1	4	...	...	4
20-25	-15	433	63	6	31	533	...	1	534
	15-20	10 716	1 593	145	116	12 570	33	21	12 624
	20-25	3 368	682	40	52	4 142	41	5	4 188
	25-30	191	41	4	9	245	5	...	250
	30-35	21	3	...	4	28	1	...	29
25-30	-15	138	12	...	6	156	...	1	157
	15-20	3 566	428	43	49	4 086	83	19	4 188
	20-25	1 834	386	25	29	2 274	140	11	2 425
	25-30	451	103	1	17	577	25	3	605
	30-35	89	9	...	7	105	5	...	110
30-35	-15	24	3	1	1	29	...	...	29
	15-20	447	88	4	16	555	26	3	584
	20-25	505	109	3	10	627	89	7	723
	25-30	272	54	3	6	335	32	2	369
	30-35	142	26	2	6	176	15	2	193
35-40	-15	4	1	...	...	5	...	...	5
	15-20	95	21	...	4	120	4	...	124
	20-25	132	41	4	5	182	21	5	208
	25-30	128	26	1	5	160	34	7	201
	30-35	85	18	2	2	107	14	1	122
40-45	-15	1	...	...	...	1	...	...	1
	15-20	22	2	...	2	26	...	2	28
	20-25	28	10	1	2	41	5	2	48
	25-30	53	12	...	1	66	14	3	83
	30-35	38	8	...	...	46	12	2	60
45-50	-15	33	11	...	...	44	6	1	51
	15-20	23	4	...	...	27	1	...	28
	20-25	3	2	...	1	6	1	...	7
	25-30	1	...	...	...	1	...	...	1
	30-35	1	...	...	...	1	...	...	1

妻相互ノ年齢ニ依リ分チタル初婚

夫妻ノ年齢	本島人					内地人	外国人	合計		
	漢人		熟蕃	生蕃	計					
	福建	廣東								
夫ノ年齢	妻ノ年齢	15-20	8	...	...	8	...	...	8	
		20-25	9	3	...	12	...	1	13	
		25-30	8	8	...	16	2	1	19	
		30-35	10	5	...	15	4	1	20	
		35-40	17	4	...	21	5	...	26	
		40-45	18	4	...	22	6	...	28	
		45-50	9	1	...	10	4	...	14	
		50-55	1	...	...	1	1	...	2	
		55-60	...	1	...	1	...	...	1	
		60-	...	...	...	...	1	...	1	
夫ノ年齢ニ依リ分チタル初婚ノ計	妻ノ年齢ニ依リ分チタル初婚ノ計	15-20	4	1	...	5	...	...	5	
		20-25	2	1	...	3	...	...	3	
		25-30	4	...	...	4	2	...	6	
		30-35	3	...	...	3	1	...	4	
		35-40	7	2	...	9	1	...	10	
		40-45	12	...	...	13	5	...	18	
		45-50	2	1	...	3	1	...	4	
		50-55	1	...	...	1	...	...	1	
		55-60	...	1	...	1	...	...	1	
		60-	...	...	...	...	...	...	...	
初婚總數	妻ノ年齢ニ依リ分チタル初婚ノ計	-20	7 243	1 783	165	48	9 239	6	10	9 255
		20-25	14 736	2 382	195	214	17 527	80	27	17 634
		25-30	6 104	950	71	112	7 237	254	34	7 525
		30-35	1 455	291	13	41	1 800	169	14	1 983
		35-40	520	122	7	17	666	81	15	762
		40-45	202	49	1	6	258	39	10	307
		45-50	80	26	...	106	23	3	132	
		50-55	35	5	...	41	10	...	51	
		55-60	8	3	...	11	5	...	19	
		60-	6	2	...	8	3	...	11	
初婚總數	妻ノ年齢ニ依リ分チタル初婚ノ計	-15	1 043	194	20	46	1 303	...	5	1 308
		15-20	20 923	3 623	328	216	25 090	150	52	25 292
		20-25	6 587	1 406	86	107	8 186	297	31	8 514
		25-30	1 131	256	12	39	1 433	115	16	1 569
		30-35	391	70	4	20	485	52	6	543
		35-40	193	44	2	8	247	27	3	277
		40-45	91	12	...	2	105	18	...	123
		45-50	25	6	...	1	32	8	...	40
		50-55	4	...	...	...	4	2	...	6
		55-60	1	1	...	...	2	...	...	2
60-	...	1	...	...	1	1	...	2		
初婚總數	30 389	5 613	452	439	36 893	670	113	37 676		

第二十二表 夫妻相互ノ種族(細別)ニ依リ分チタル離婚

Table with columns for 妻ノ種族 (Wife's Race), 夫ノ種族 (Husband's Race), and 合計 (Total). Rows include 本島人 (Local), 内地人 (Inland), and 外国人 (Foreigner).

第二十三表 地方及夫ノ種族ニ依リ分チタル協議上及裁判上ノ離婚

Table with columns for 州及廳 (Prefecture/Province), 協議上ノ離婚 (Divorce by Agreement), 裁判上ノ離婚 (Divorce by Court), and 合計 (Total).

第二十五表 地方、夫ノ種族及夫妻ト

Table with columns for 夫ノ種族及州、廳 (Husband's Race and Prefecture/Province), 0-5年 (0-5 years), and 合計 (Total).

地方、夫ノ種族及月ニ依リ分チタル離婚

Table with columns for 夫ノ種族及州、廳 (Husband's Race and Prefecture/Province), 一月 (January) through 十二月 (December), and 計 (Total).

シテ經過シタル年月ニ依リ分チタル離婚

Table with columns for 1-2年 (1-2 years) through 25年- (25 years+), and 合計 (Total).



夫妻ノ年齢	本島人							計	
	臺北州	新竹州	臺中州	臺南州	高雄州	臺東廳	花蓮港廳		
--20	—15.....	2	1	1	...	...	1	5	
	15—20.....	34	45	30	43	27	3	185	
	20—25.....	7	23	5	8	6	1	50	
	25—30.....	...	2	...	1	...	...	4	
20—25	30—35.....	...	...	...	1	...	1	2	
	—15.....	...	1	1	2	2	1	8	
	15—20.....	130	148	86	131	65	9	582	
	20—25.....	110	151	86	98	74	10	540	
	25—30.....	8	21	13	9	15	3	70	
	30—35.....	...	...	2	1	1	1	5	
	35—40.....	...	...	...	...	...	1	1	
	40—45.....	...	...	...	...	...	1	1	
	50—55.....	...	...	...	...	...	1	1	
	25—30	—15.....	...	...	...	1	...	1	2
15—20.....		54	43	67	81	42	8	296	
20—25.....		131	145	95	112	71	22	586	
25—30.....		60	70	51	47	36	12	289	
30—35.....		10	12	5	12	3	3	48	
30—40.....		3	1	2	1	2	1	11	
40—45.....		...	1	...	...	...	1	2	
30—35		15—20.....	10	11	5	12	14	4	58
		20—25.....	44	41	39	42	39	7	219
		25—30.....	57	52	37	61	35	10	258
	30—35.....	23	30	12	27	17	8	120	
	35—40.....	4	5	5	12	2	3	33	
	40—45.....	1	...	2	2	4	...	9	
	35—40	15—20.....	3	1	6	3	1	1	15
		20—25.....	17	13	14	18	9	5	77
		25—30.....	20	23	16	34	17	3	117
		30—35.....	17	17	23	37	17	7	124
35—40.....		12	19	21	32	18	4	109	
40—45.....		3	4	3	20	2	3	36	
45—50.....		1	...	2	1	...	...	4	
40—45		15—20.....	...	1	1	1	...	...	3
		20—25.....	2	1	2	2	1	...	8
		25—30.....	4	4	5	18	5	2	41
	30—35.....	9	11	16	15	5	4	62	
	35—40.....	10	11	17	24	7	1	72	
	40—45.....	10	4	14	20	8	2	58	
	45—50.....	2	1	5	8	5	2	24	
	50—55.....	...	...	3	2	...	...	5	
	55—60.....	1	...	...	...	...	...	1	

妻ノ年齢	内地人					外國人	合計								
	臺北州	臺中州	南臺州	花蓮港廳	計		臺北州	臺北州	新竹州	臺中州	臺南州	高雄州	臺東廳	花蓮港廳	計
--20	...	...	...	...	...	...	2	1	1	...	...	1	...	5	
	...	...	...	...	...	...	34	45	30	43	27	3	3	185	
	...	...	...	...	...	...	7	23	5	8	6	1	...	50	
	...	...	...	...	...	...	...	2	...	1	...	...	1	4	
20—25	...	...	...	...	...	...	...	...	...	...	1	...	1	2	
	...	...	...	...	...	...	...	1	1	2	2	1	1	8	
	...	...	...	...	...	...	130	148	86	131	65	9	13	582	
	...	...	...	...	...	...	110	151	86	98	74	10	11	540	
	...	...	...	...	...	...	8	21	13	9	15	3	1	70	
	...	...	...	...	...	...	...	...	2	1	1	...	1	5	
	...	...	...	...	...	...	...	...	...	...	...	1	...	1	
	...	...	...	...	...	...	...	...	...	...	...	1	...	1	
	...	...	...	...	...	...	...	...	...	...	...	1	...	1	
	...	...	...	...	...	...	...	...	...	...	...	1	...	1	
25—30	...	...	...	...	...	...	...	...	...	1	...	1	...	2	
	...	...	...	...	...	...	1	55	43	67	81	42	8	297	
	...	...	...	...	...	...	132	145	97	112	71	22	10	586	
	...	...	...	...	...	...	60	70	51	47	36	12	13	289	
	...	...	...	...	...	...	10	12	5	12	3	3	3	48	
	...	...	...	...	...	...	3	1	2	1	2	1	1	11	
	...	...	...	...	...	...	...	1	...	...	...	...	...	2	
	30—35	...	...	...	...	...	...	...	...	...	...	...	...	...	...
		...	...	...	...	...	...	10	11	5	12	14	4	2	58
		...	...	...	...	...	...	44	41	39	42	39	7	7	219
...		...	...	...	...	...	57	52	37	61	35	10	7	258	
...		...	...	...	...	...	23	30	12	27	17	8	3	120	
...		...	...	...	...	...	4	5	5	12	2	3	2	33	
...		...	...	...	...	...	1	...	2	2	4	...	...	9	
35—40		...	...	...	...	...	...	...	...	...	...	...	...	...	...
		...	...	...	...	...	...	3	1	6	3	1	1	...	15
		...	...	...	...	...	...	17	13	14	18	9	5	1	77
	...	...	...	...	...	...	20	23	16	34	17	3	4	117	
	...	...	...	...	...	...	18	17	23	37	17	7	6	125	
	...	...	...	...	...	...	12	19	21	32	18	4	3	109	
	...	...	...	...	...	...	3	4	3	20	2	3	1	36	
	...	...	...	...	...	...	1	...	2	1	...	...	...	4	
	40—45	...	...	...	...	...	...	...	...	...	...	...	...	...	...
		...	...	...	...	...	...	...	...	...	...	...	...	...	...
...		...	...	...	...	...	...	...	...	...	...	...	...	...	
...		...	...	...	...	...	...	...	...	...	...	...	...	...	
...		...	...	...	...	...	...	...	...	...	...	...	...	...	
...		...	...	...	...	...	...	...	...	...	...	...	...	...	
...		...	...	...	...	...	...	...	...	...	...	...	...	...	
...		...	...	...	...	...	...	...	...	...	...	...	...	...	
...		...	...	...	...	...	...	...	...	...	...	...	...	...	
...		...	...	...	...	...	...	...	...	...	...	...	...	...	





職業及職業上ノ地位			本島人		内地人		外國人	計	
			夫	妻	夫	妻	夫	夫	妻
農 業	農 耕、畜 産、蠶 業	業 主	892	116	1	...	...	893	116
		家 族	1 686	2 446	1	4	...	1 687	2 450
		被 僱 人	90	89	...	...	...	90	89
		計	2 668	2 651	2	4	...	2 670	2 655
	林 業	業 主	1	...	...	...	...	1	...
		家 族	1	...	...	...	...	1	...
		被 僱 人	2	...	...	...	...	2	...
		計	4	...	...	...	...	4	...
		計	893	116	1	4	...	894	116
		計	1 687	2 446	1	4	...	1 688	2 450
	計	92	89	...	...	...	92	89	
	計	2 672	2 651	2	4	...	2 674	2 655	
水 産 業	漁 製、鹽 業	業 主	21	51	...	...	...	21	51
		家 族	49	51	...	...	...	49	51
		被 僱 人	4	...	...	...	...	4	...
	計	74	51	...	...	...	74	51	
礦 業	採 礦、冶 金 業	業 主	3	22	...	...	...	3	22
		家 族	3	22	...	...	...	3	22
		被 僱 人	40	...	...	...	...	40	...
	計	46	22	...	...	...	46	22	
窯 業	業 主	業 主	1	2	...	...	...	1	2
		家 族	2	...	...	...	...	2	...
		被 僱 人	3	2	...	...	...	3	2
	計	5	7	...	...	...	5	7	
金 屬 工 業	業 主	業 主	14	7	...	...	...	14	7
		家 族	1	...	...	...	...	1	...
		被 僱 人	1	...	...	...	...	1	...
	計	16	7	...	...	...	16	7	
機 械 器 具 製 造 業	業 主	業 主	1	1	...	...	...	1	1
		家 族	2	1	...	...	...	2	1
		被 僱 人	18	6	...	...	...	18	6
	計	20	7	...	...	...	20	7	
化 學 工 業	業 主	業 主	2	5	...	...	...	2	5
		家 族	2	3	...	...	...	2	3
		被 僱 人	3	18	...	...	...	3	18
	計	7	26	...	...	...	7	26	
織 維 工 業	業 主	業 主	4	3	...	...	...	4	3
		家 族	1	3	...	...	...	1	3
		被 僱 人	2	2	...	...	...	2	2
	計	7	5	...	...	...	7	5	
紙 工 業	業 主	業 主	12	3	...	...	...	12	3
		家 族	5	23	...	...	...	5	23
		被 僱 人	12	8	...	...	...	12	8
	計	29	34	...	...	...	29	34	
木、竹類ニ關スル製造業	業 主	業 主	8	6	...	...	...	8	6
		家 族	15	22	...	...	...	15	22
		被 僱 人	29	34	...	...	...	29	34
	計	52	62	...	...	...	52	62	
飲 食 料 品、嗜 好 品 製 造 業	業 主	業 主	4	12	...	...	...	4	12
		家 族	7	22	...	...	...	7	22
		被 僱 人	29	34	...	...	...	29	34
	計	40	68	...	...	...	40	68	
被 服、身ノ廻リ品製造業	業 主	業 主	16	80	...	...	...	16	80
		家 族	16	129	...	...	...	16	129
		被 僱 人	4	...	...	...	...	4	...
	計	36	209	...	...	...	36	209	
土 木 建 築 業	業 主	業 主	16	17	...	...	...	16	17
		家 族	4	...	...	...	...	4	...
		被 僱 人	28	2	...	...	...	28	2
	計	48	19	...	...	...	48	19	
製 版、印 刷、製 本 業	業 主	業 主	5	8	...	...	...	5	8
		家 族	3	...	...	...	...	3	...
		被 僱 人	3	5	...	...	...	3	5
	計	11	13	...	...	...	11	13	
學 藝、娛 樂、裝 飾 品 製 造 業	業 主	業 主	2	1	...	...	...	2	1
		家 族	2	...	...	...	...	2	...
		被 僱 人	13	6	...	...	...	13	6
	計	17	7	...	...	...	17	7	
瓦 斯、電 氣 及 天 然 力 利 用 關 ス ル 業	業 主	業 主	3	3	...	...	...	3	3
		家 族	3	...	...	...	...	3	...
		被 僱 人	3	...	...	...	...	3	...
	計	9	3	...	...	...	9	3	
其 他 ノ 工 業	業 主	業 主	2	1	...	...	...	2	1
		家 族	4	2	...	...	...	4	2
		被 僱 人	...	...	...	...	...	...	...
	計	6	3	...	...	...	6	3	
計	...	...	...	...	...	...	...	...	
	計	108	138	2	...	...	108	138	
	計	199	273	2	...	...	199	273	

職業及職業上ノ地位			本島人		内地人		外國人	計	
			夫	妻	夫	妻	夫	夫	妻
商 業	物 品 販 賣 業	業 主	100	2	...	...	...	100	2
		家 族	48	112	...	...	...	48	112
		被 僱 人	29	1	...	...	...	29	1
		計	177	115	...	...	...	177	115
	媒 介 周 旋 業	業 主	2	...	...	...	...	2	...
		家 族	2	...	...	...	...	2	...
		被 僱 人	4	2	...	...	...	4	2
		計	8	2	...	...	...	8	2
	金 融 保 險 業	業 主	1	1	...	...	...	1	1
		家 族	1	...	...	...	...	1	...
被 僱 人		4	1	...	...	...	4	1	
	計	6	2	...	...	...	6	2	
旅 宿、飲 食 店、浴 湯 業 等	業 主	12	...	...	...	...	12	...	
	家 族	5	13	...	...	...	5	13	
	被 僱 人	6	3	...	...	...	6	3	
	計	23	16	...	...	...	23	16	
	計	116	128	...	...	...	116	128	
	計	36	4	1	...	...	38	4	
	計	208	134	1	1	...	210	135	
交 通 業	通 信 業	家 族	...	...	...	...	1	...	1
		被 僱 人	6	2	...	...	...	6	2
		計	6	2	...	...	...	6	2
	運 輸 業	家 族	10	...	...	...	...	10	...
		被 僱 人	3	16	...	...	...	3	16
		計	58	2	...	...	...	58	2
		計	71	18	...	...	...	71	18
		計	10	...	...	...	...	10	...
		計	64	4	1	...	...	65	4
		計	77	20	1	1	...	78	21
公 務 自 由 業	官 吏、公 吏 雇 傭	家 族	...	7	...	...	2	...	9
		被 僱 人	29	1	1	...	...	30	1
		計	29	8	1	2	...	30	10
	宗 教ニ關スル業	家 族	10	...	...	...	...	10	...
		被 僱 人	2	7	...	...	...	2	7
		計	14	7	...	...	...	14	7
	教 育ニ關スル業	家 族	12	1	...	...	...	12	1
		被 僱 人	12	2	2	...	...	14	3
		計	1	1	2	1	...	14	3
	醫 務ニ關スル業	家 族	...	3	...	...	...	...	3
被 僱 人		2	1	...	...	...	2	1	
計		3	5	...	...	...	3	5	
法 務ニ關スル業	家 族	3	...	...	...	...	3	...	
	被 僱 人	...	...	...	...	...	...	...	
	計	8	1	...	...	...	8	1	
其 他ノ自由業	家 族	3	5	...	...	...	3	5	
	被 僱 人	8	1	...	...	...	8	1	
	計	19	6	...	...	...	19	6	
	計	19	1	...	...	...	19	1	
	計	56	5	3	...	...	59	5	
	計	80	30	3	3	...	83	33	
其 他ノ有 業 者	家 族	...	276	...	...	...	...	276	
	被 僱 人	1 065	969	...	...	...	1 065	969	
	計	1 065	1 245	...	...	...	1 065	1 245	
家 事 使 用 人	家 事 使 用 人	...	1	...	...	...	...	1	
	職 無 業 者	26	21	...	...	...	26	21	
	計	26	21	...	...	...	26	21	
合 計	業 主	1 126	153	1	...	...	1 127	153	
	家 族	1 832	3 064	1	9	...	1 833	3 073	
	被 僱 人	1 463	1 209	7	...	...	1 471	1 209	
	家 事 使 用 人	...	1	...	...	...	...	1	
	職 無 業 者	26	21	...	...	...	26	21	
	計	4 447	4 448	9	9	1	4 457	4 457	

夫ノ職業	妻ノ職業																
	農 業	水 産 業	礦 業	工 業													
	農 耕、 畜業	漁 業、 製	採 金、 冶	窯 業	金 屬 工 業	機 械 工 業	化 學 工 業	織 維 工 業	紙 工 業	木 、 竹 類 製 造	飲 食 品 製 造	被 服 品 製 造	製 造 業	土 木 建 築	學 藝 、 裝 飾	品 製 造	
農 業	農耕、畜産、蠶業	2143	13	1	1	1	2	11	4	43	6	...	...	...	...	...	...
	林業	3	...	...	...	...	...	...	...	...	...	...	...	...	...	...	...
計	2146	13	1	1	1	2	11	4	43	6	...	...	...	...	...	...	...
水 産 業	漁業、製鹽業	25	32	...	...	...	...	1	...	1	...	...	...	...	...	...	...
	採礦、冶金業	11	...	18	...	...	1	...	...	...	...	...	1	...	...	...	...
工 業	窯業	...	...	1	...	...	...	1	...	...	...	...	...	...	...	...	...
	金屬工業	2	...	...	5	...	...	1	3	...	...	...	...	...	...	...	...
	機械器具製造業	...	...	...	1	...	...	...	...	...	...	...	...	...	...	...	...
	化學工業	4	...	...	5	...	...	...	1	...	...	...	...	...	...	...	...
	織維工業	2	...	...	2	...	...	...	1	...	...	...	...	...	...	...	...
	紙工業	3	...	...	...	...	2	...	1	...	...	...	...	...	...	...	...
	木、竹類ニ關スル製造業	7	...	...	1	...	5	1	1	1	...	...	...	...	...	...	...
	飲食料、嗜好品製造業	10	...	...	...	...	6	2	...	...	...	...	...	...	...	...	...
	被服、身ノ廻リ品製造業	1	...	...	...	...	1	7	...	...	...	...	...	...	...	...	...
	土木建築業	13	...	...	...	1	2	2	4	9	...	...	...	...	...	...	...
	製版、印刷、製本業	...	...	...	...	...	2	...	...	...	...	...	...	...	...	...	...
	學藝、娛樂、裝飾品製造業	1	...	...	1	...	2	...	...	...	...	...	...	...	...	...	...
	瓦葺、電氣及天然力利用ニ關スル業	...	...	...	...	...	2	...	...	...	...	...	...	...	...	...	...
	其他ノ工業	...	...	...	2	...	...	...	...	...	...	...	...	...	...	...	...
計	43	...	1	6	1	5	6	2	8	13	21	10	3	...	...	...	
商 業	物品販賣業	59	1	...	...	3	4	5	12	...	1	...	...	...	...	...	...
	媒介周旋業	...	...	...	...	...	...	1	...	...	...	...	...	...	...	...	
	金融保險業	4	...	...	2	1	3	...	...	...	...	...	...	...	...	...	
	旅宿、飲食店、浴場業等	63	1	...	5	5	5	16	...	1	...	...	...	...	...	...	
交 通 業	通信業	2	...	...	...	1	...	...	...	...	...	...	...	...	...	...	
	運輸業	30	1	...	2	1	2	2	...	...	...	...	...	...	...	...	
公 務、 自 由 業	官吏、公吏、雇傭	6	...	1	...	1	2	2	...	...	...	...	...	...	...	...	
	宗教ニ關スル業	4	...	...	...	1	...	...	...	...	...	...	...	...	...	...	
	教育ニ關スル業	5	...	...	...	2	...	...	...	...	...	...	...	...	...	...	
	醫務ニ關スル業	2	...	...	...	1	...	...	...	...	...	...	...	...	...	...	
	法務ニ關スル業	...	...	...	...	1	...	...	...	...	...	...	...	...	...	...	
	其他ノ自由業	7	...	1	...	1	3	...	...	...	...	...	...	...	...	...	
計	24	...	2	...	1	2	3	6	...	...	...	...	...	...	...		
其他ノ有業者	300	4	1	1	...	1	9	3	5	7	37	...	2	...	...	...	
無 職 業	11	...	...	...	...	1	...	...	...	...	...	...	...	...	...	...	
合 計	2655	51	22	2	7	1	7	26	5	34	34	129	17	6	...	...	

夫ノ職業	妻ノ職業																	
	農 業	水 産 業	礦 業	工 業														
	農 耕、 畜業	漁 業、 製	採 金、 冶	窯 業	金 屬 工 業	機 械 工 業	化 學 工 業	織 維 工 業	紙 工 業	木 、 竹 類 製 造	飲 食 品 製 造	被 服 品 製 造	製 造 業	土 木 建 築	學 藝 、 裝 飾	品 製 造		
...	68	28	...	...	...	...	...	...	31	...	1	1	...	1	...	...	...	
...	68	28	...	...	...	3	31	1	1	...	1	...	...	1	1	3	403	
...	2	...	...	...	...	...	...	...	...	...	...	...	...	...	...	15	74	
...	1	3	1	...	...	...	1	1	2	2	...	...	...	...	2	9	46	
...	2	...	...	1	...	...	...	...	...	...	...	...	...	...	...	1	3	
...	9	...	...	5	...	...	...	...	...	...	1	3	...	...	3	...	14	
...	1	...	...	...	...	...	5	...	...	...	...	...	...	...	...	10	20	
...	6	...	...	...	...	2	...	...	...	...	...	...	...	...	1	7	7	
...	3	1	...	...	...	...	1	1	...	...	...	...	...	...	1	11	29	
...	8	1	...	...	...	...	1	1	...	...	...	...	...	...	1	9	29	
...	8	1	...	...	...	1	2	...	...	...	...	...	...	...	1	6	16	
...	8	...	...	...	...	...	...	...	...	...	...	...	...	1	1	6	16	
...	18	3	...	...	...	...	3	...	...	1	1	...	1	3	13	...	50	
...	2	...	...	...	...	...	...	1	1	...	...	...	...	...	2	...	5	
...	6	...	...	...	...	...	...	...	...	...	...	...	...	...	6	...	13	
...	3	3	...	...	...	...	...	...	...	...	...	...	...	...	...	...	3	
...	1	3	...	...	...	...	...	...	...	...	...	...	...	...	1	...	4	
...	3	1	80	6	...	1	7	3	3	1	2	...	2	5	63	...	201	
...	25	49	1	...	...	...	50	...	...	...	...	...	...	...	41	1	177	
...	1	...	1	...	...	...	1	...	...	...	...	...	...	...	3	...	4	
...	1	...	2	...	...	...	2	...	...	...	1	...	1	1	...	...	5	
...	6	1	...	...	...	6	7	...	...	...	...	...	...	...	5	2	24	
...	32	50	2	2	6	60	...	...	...	1	...	...	1	50	3	...	210	
...	1	...	...	...	...	...	1	...	1	...	...	...	...	...	3	...	7	
...	6	5	...	...	1	6	9	9	...	...	...	...	...	...	18	1	71	
...	7	5	...	...	1	6	1	9	10	...	...	...	...	...	21	1	78	
...	5	...	...	...	...	...	7	...	2	...	...	...	9	9	...	...	30	
...	1	...	...	...	...	...	1	1	2	...	...	...	2	6	...	...	14	
...	2	1	...	...	...	1	...	3	...	...	...	...	3	3	...	...	14	
...	1	...	...	...	...	...	1	...	...	...	...	...	1	...	...	...	3	
...	1	...	...	...	...	1	2	1	1	...	...	...	...	...	...	...	3	
...	4	2	...	...	...	2	...	...	...	...	...	...	3	3	2	...	19	
...	12	4	...	...	1	5	2	2	7	2	3	3	3	18	20	...	83	
...	65	21	...	...	4	25	1	2	3	...	...	...	4	659	4	...	1065	
...	4	...	...	...	...	...	...	...	...	...	...	...	...	...	4	...	26	
...	3	2	273	115	2	2	16	135	3	18	21	10	8	3	5	1	6	33
...	1245	1	21	4	7	21	457	...	...	...	...	...	...	...	...	...	...	



第三十表 地方、種族、體性

Table with columns for month and sex, and sub-columns for local residents (本島人) and inland residents (内地人) across various prefectures (e.g., 臺北, 新竹, 臺中, 臺南, 高雄).

第三十一表 地方、種族、體性及

Table with columns for body part and sex, and sub-columns for local residents (本島人) and inland residents (内地人) across various prefectures.

及月ニ依リ分チタル生産

Table with columns for month and sex, and sub-columns for foreign residents (外國人) and total (合計) across various prefectures.

身分ニ依リ分チタル生産

Table with columns for body part and sex, and sub-columns for foreign residents (外國人) and total (合計) across various prefectures.



第三十二表 種族、身分、體性、職業及 (嫡出子及庶子ハ父ノ私生子)

Table with columns for '職業及職業上ノ地位' (Occupation and status), '本島人' (Local Islander), and '内地' (Inland). It details counts for various professions like agriculture, mining, and manufacturing, categorized by gender and birth status.

職業上ノ地位ニ依リ分チタル生産 (母ノ職業及其地位ニ依ル)

Table with columns for '人' (Person), '外國人' (Foreigner), and '合計' (Total). It details production counts for various professions, categorized by gender and birth status, and includes a sub-section for '人' (Person) with '私生子' (Illegitimate child) and '嫡出、庶子' (Legitimate, illegitimate child).





職業及職業上ノ地位	本島人						内地			
	嫡出、庶子			私生子			嫡出、庶子			
	男	女	計	男	女	計	男	女	計	
陸海軍人	業主	...	...	...	...	...	28	21	49	
	家族	...	...	...	...	...	...	...	...	
	被備人	...	...	...	...	...	43	34	77	
計	71	55	126	...	...	...	...	...		
官吏、公吏、原備	業主	...	...	...	...	...	24	22	46	
	家族	...	...	...	...	...	...	...	...	
	被備人	682	651	1333	7	7	14	2	1058	
計	682	651	1333	9	7	16	1082	1024	2082	
宗教ニ關スル業	業主	73	63	136	...	...	...	...	...	
	家族	33	24	57	4	2	6	...	...	
	被備人	37	36	73	...	...	...	8	3	11
計	143	123	266	4	2	6	11	8	19	
教育ニ關スル業	業主	3	2	5	...	...	...	5	12	17
	家族	...	...	...	...	...	...	...	...	
	被備人	347	349	696	1	1	2	217	216	433
計	350	351	701	1	1	2	222	228	450	
醫務ニ關スル業	業主	114	93	207	1	2	3	18	32	50
	家族	18	12	30	1	2	3	...	...	
	被備人	54	60	114	...	...	...	28	28	54
計	186	165	351	2	4	6	44	60	104	
法務ニ關スル業	業主	1	1	2	...	...	...	6	5	11
	家族	...	...	...	...	...	...	...	...	
	被備人	23	26	49	...	...	...	15	12	27
計	24	27	51	1	...	1	21	17	38	
記者、著述者	業主	...	1	1	...	...	...	...	...	
	家族	...	...	...	...	...	...	...	...	
	被備人	1	1	2	1	1	2	2	1	3
計	1	1	2	1	1	2	2	1	3	
藝術家	業主	14	9	23	...	...	...	6	11	17
	家族	3	4	7	1	1	2	...	...	
	被備人	6	5	11	...	...	...	...	...	
計	23	18	41	1	1	2	6	13	19	
其他ノ自由業	業主	76	70	146	...	...	...	4	10	14
	家族	10	14	24	2	3	5	1	...	
	被備人	39	40	79	2	4	6	7	5	12
計	125	124	249	4	6	10	12	15	27	
計	業主	281	239	520	1	3	4	94	118	212
	家族	64	54	118	16	15	31	1	...	
	被備人	1189	1107	2296	6	4	10	1376	1325	2701
計	1534	1460	2994	23	22	45	1471	1443	2914	
其他ノ有業者	業主	...	...	...	...	...	...	1	1	2
	家族	...	...	...	...	...	...	...	...	
	被備人	9055	8730	17785	896	845	1741	24	24	48
計	9055	8730	17785	1093	1045	2138	25	25	50	
家事使用人	業主	...	...	...	...	...	...	...	...	
	家族	...	...	...	...	...	...	...	...	
	被備人	2	3	5	1	2	3	...	...	
計	2	3	5	1	2	3	...	...		
無職業ノ者	業主	863	815	1678	41	27	68	28	23	51
	家族	1	3	4	...	...	...	1	...	
	被備人	864	818	1682	41	28	69	29	23	52
計	864	818	1682	41	28	69	29	23	52	
合計	業主	30183	28384	58567	201	211	412	544	534	1078
	家族	31893	30079	61972	1750	1703	3453	38	35	73
	被備人	15080	14405	29485	1529	1506	3035	2536	2381	4917
計	78027	73689	151716	3522	3450	6972	3147	2973	6120	

人	外國人						合計												
	私生子			嫡出、庶子			私生子			嫡出、庶子			私生子			計			
	男	女	計	男	女	計	男	女	計	男	女	計	男	女	計	男	女	計	
...	...	...	...	...	...	...	28	21	49	...	...	...	28	21	49	...	...	...	
...	2	2	4	...	...	...	...	...	...	2	2	4	...	...	...	2	2	4	
...	...	...	...	...	...	...	43	34	77	...	...	...	43	34	77	...	...	...	
...	2	2	4	...	...	...	71	55	126	...	...	...	71	55	126	2	2	4	
...	...	...	...	...	...	...	24	22	46	...	...	...	24	22	46	...	...	...	
...	22	20	42	...	...	...	...	...	...	29	27	56	...	...	...	29	27	56	
...	...	1	1	...	...	...	1740	1675	3415	2	1	3	1742	1676	3418	3	2	5	
...	22	21	43	...	...	...	1764	1697	3461	31	28	59	1795	1725	3520	31	28	59	
...	...	...	...	...	...	...	76	68	144	...	...	...	76	68	144	...	...	...	
...	...	...	...	...	...	...	33	24	57	4	2	6	37	26	63	...	...	...	
...	...	...	...	...	...	...	45	40	85	...	...	...	45	40	85	...	...	...	
...	...	...	...	1	1	2	154	132	286	4	2	6	158	134	292	...	...	...	
...	4	6	10	...	...	...	8	14	22	...	...	...	8	14	22	...	...	...	
...	2	1	3	...	...	...	564	565	1129	3	2	5	567	567	1134	...	...	...	
...	6	7	13	...	...	...	572	579	1151	7	8	15	579	587	1166	...	...	...	
...	1	1	2	...	...	...	132	125	257	1	3	4	133	128	261	...	...	...	
...	1	2	3	...	...	...	18	30	48	3	4	7	21	16	37	...	...	...	
...	1	3	4	...	...	...	80	88	168	...	...	...	80	88	168	...	...	...	
...	1	1	2	...	...	...	230	225	455	4	7	11	234	232	466	...	...	...	
...	1	1	2	...	...	...	7	6	13	...	...	...	7	6	13	...	...	...	
...	1	1	2	...	...	...	38	38	76	...	...	...	38	39	77	...	...	...	
...	1	1	2	...	...	...	45	44	89	2	1	3	47	45	92	...	...	...	
...	...	...	...	...	...	...	...	1	1	2	...	...	...	...	...	...	...	...	
...	2	1	3	...	...	...	3	1	4	...	...	...	3	2	5	...	...	...	
...	2	1	3	...	...	...	3	2	5	...	...	...	3	2	5	...	...	...	
...	...	...	...	1	1	2	21	20	41	...	...	...	21	20	41	...	...	...	
...	1	...	...	...	...	...	3	4	7	2	1	3	5	5	10	...	...	...	
...	1	...	...	...	...	...	6	7	13	...	...	...	6	7	13	...	...	...	
...	1	...	...	1	1	2	30	31	61	2	1	3	32	32	64	...	...	...	
...	...	...	...	1	1	2	80	81	161	...	...	...	80	82	162	...	...	...	
...	3	...	...	...	...	...	11	14	25	5	3	8	16	17	33	...	...	...	
...	3	...	...	2	2	4	48	47	95	2	2	4	50	49	99	...	...	...	
...	3	...	...	2	3	5	139	142	281	7	6	13	146	148	294	...	...	...	
...	...	1	1	1	1	2	376	358	734	1	4	5	377	362	739	...	...	...	
...	34	31	65	...	...	...	65	54	119	51	46	97	116	100	216	...	...	...	
...	2	3	5	2	3	5	2567	2495	5062	8	7	15	2575	2502	5077	...	...	...	
...	36	35	71	3	4	7	3008	2907	5915	60	57	117	3068	2954	6032	...	...	...	
...	...	...	...	...	...	...	...	1	1	2	...	...	...	...	...	...	...	...	
...	2	2	4	...	...	...	...	...	...	200	202	402	200	202	402	...	...	...	
...	12	10	22	35	32	67	9114	8786	17900	926	865	1791	10040	9651	19691	...	...	...	
...	14	12	26	35	32	67	9115	8787	17902	1126	1067	2193	10241	9854	20095	...	...	...	
...	1	...	...	...	...	...	2	3	5	2	2	4	4	5	9	...	...	...	
...	13	6	19	4	2	6	895	840	1735	54	33	87	949	873	1822	...	...	...	
...	2	...	...	2	...	...	2	3	5	2	1	3	4	4	8	...	...	...	
...	15	6	21	4	2	6	897	843	1740	56	34	90	953	877	1830	...	...	...	
...	16	20	36	201	177	378	9	30028	29095	60023	221	236	457	31149	29331	60480	...	...	...
...	182	155	337	13	10	23	38	31949	30129	62073	1951	1877	3828	33900	32001	65901	...	...	...
...	55	53	108	185	163	348	39	31	70	17801	16949	34750	1623	1590	3213	19424	18539	37963	
...	1	...	...	...	...	...	...	...	...	2	2	4	4	5	9	...	...	...	
...	15	6	21	4</															

月及體性	本島人								内地人				
	臺北	新竹	臺中	臺南	高雄	臺東	花蓮	計	臺北	新竹	臺中	臺南	高雄
	一月	67	53	83	85	49	...	5	312	7	...	1	2
二月	40	36	67	68	41	...	3	259	3	...	2	4	3
三月	107	89	150	153	90	...	9	601	10	...	5	4	4
四月	49	34	75	71	46	...	3	281	5	...	2	2	1
五月	38	30	52	65	29	...	4	218	1	...	2	4	2
六月	87	64	127	136	75	...	3	499	6	...	1	5	2
七月	61	48	55	63	53	...	1	281	7	...	...	4	1
八月	50	30	53	63	39	...	5	239	3	...	1	1	2
九月	111	78	108	126	92	...	5	520	10	...	1	5	2
十月	52	25	40	69	45	...	2	233	5	...	5	2	4
十一月	39	25	37	63	30	...	...	194	2	...	1	2	...
十二月	91	50	77	132	75	...	2	427	7	...	6	3	4
合計	60	36	63	70	38	...	2	269	7	...	5	2	5

第三十四表 地方、種族、體性

身分及體性	本島人								内地人				
	臺北	新竹	臺中	臺南	高雄	臺東	花蓮	計	臺北	新竹	臺中	臺南	高雄
	嫡生子	679	468	753	847	563	8	23	3,341	50	10	17	26
庶生子	527	345	643	722	438	12	15	2,722	29	7	21	17	14
私生子	1,205	813	1,416	1,569	1,001	20	38	6,063	79	17	38	43	33
合計	3	12	9	16	11	1	...	57	4	...	...	...	1

臺東	花蓮	計	外國人					合計								
			臺北	新竹	臺中	臺南	高雄	計	臺北	新竹	臺中	臺南	高雄	臺東	花蓮	計
			1	2	14	3	1	...	4	77	51	81	87	50	1	7
1	2	17	1	...	...	2	44	38	71	71	44	4	6	278		
2	4	31	4	1	...	6	121	92	155	158	94	5	13	638		
2	4	31	4	1	...	6	57	34	75	73	47	3	3	292		
1	1	7	1	...	...	2	40	30	51	68	30	1	4	227		
1	1	15	4	...	...	5	97	64	129	141	77	4	7	519		
1	1	12	1	...	...	1	68	48	50	67	53	1	1	294		
1	2	9	1	...	...	3	54	30	55	64	42	...	6	251		
1	2	21	1	...	...	4	122	78	111	131	95	1	7	545		
1	1	18	2	...	...	3	59	30	42	71	49	...	3	254		
1	1	6	2	...	...	3	43	26	37	66	30	...	1	203		
1	2	24	4	...	...	6	102	56	79	137	79	...	4	457		
1	1	21	...	...	...	...	67	37	68	72	43	2	1	290		
1	1	9	...	...	...	...	55	24	55	49	44	3	1	231		
1	1	30	...	...	...	...	122	61	123	121	87	5	2	521		
1	1	13	1	1	2	4	69	42	53	62	60	...	7	293		
1	1	7	1	1	1	2	51	30	59	58	46	3	2	249		
1	1	20	2	1	3	6	120	72	112	120	105	3	9	542		
1	2	19	1	...	...	2	74	44	78	74	57	3	5	335		
1	1	12	1	1	1	4	44	40	55	63	44	1	1	248		
1	3	31	1	1	1	4	118	84	133	137	101	4	6	583		
1	3	23	1	...	...	1	85	65	65	91	53	1	5	365		
1	1	18	1	...	...	1	76	43	77	76	40	2	4	318		
1	4	41	2	...	...	2	161	109	142	167	93	3	9	683		
1	1	12	...	...	...	1	77	35	75	90	63	...	3	343		
1	1	12	...	...	...	1	79	38	48	84	44	1	1	295		
1	1	24	...	...	...	1	156	73	123	174	107	1	4	638		
2	...	23	2	...	...	3	115	60	78	101	57	1	2	414		
2	...	11	3	...	...	3	78	44	66	76	47	3	2	316		
2	...	34	5	...	...	6	193	104	144	177	104	4	4	730		
2	1	20	1	...	...	2	91	47	73	69	60	2	4	346		
2	...	7	...	...	...	...	63	35	61	75	57	1	1	293		
2	1	27	1	...	...	2	154	82	134	144	117	3	5	639		
2	1	9	2	...	...	2	76	51	81	85	57	2	3	355		
2	1	5	2	...	...	2	73	32	99	51	45	2	2	304		
2	1	14	4	...	...	4	149	83	180	136	102	4	5	659		
4	11	192	16	2	3	4	1	26	915	517	828	942	649	16	44	3,941
6	9	120	12	1	3	3	1	20	700	410	737	801	513	21	31	3,213
10	20	312	28	3	6	7	2	46	1,615	957	1,565	1,743	1,162	37	75	7,154

及身分ニ依リ分チタル死産

臺東	花蓮	計	外國人					合計									
			臺北	新竹	臺中	臺南	高雄	計	臺北	新竹	臺中	臺南	高雄	臺東	花蓮	計	
			2	5	129	13	1	2	3	1	19	742	479	771	876	533	10
4	8	100	12	1	2	3	1	19	568	353	686	742	453	16	23	2,841	
6	13	229	25	2	3	6	2	38	1,310	832	1,457	1,618	1,036	26	51	6,330	
...	...	6	...	...	...	...	...	...	...	...	...	...	...	...	...	...	63
...	...	4	...	...	...	...	...	...	...	...	...	...	...	...	...	...	40
...	...	11	...	...	...	...	...	...	...	...	...	...	...	...	...	...	103
2	6	57	2	1	2	1	7	166	55	43	50	29	49	5	16	339	
2	1	16	...	...	...	...	...	1	128	49	43	51	48	10	8	332	
4	7	73	3	1	3	1	8	294	104	91	101	97	10	24	721		
4	11	192	16	2	3	4	1	26	915	517	828	942	649	16	44	3,941	
6	9	120	12	1	3	3	1	20	700	410	737	801	513	21	31	3,213	
10	20	312	28	3	6	7	2	46	1,615	957	1,565	1,743	1,162	37	75	7,154	

身分、懷孕月數及體性	本島人							內地人					
	臺北州	新竹州	臺中州	臺南州	高雄州	臺東廳	花蓮港廳	計	臺北州	新竹州	臺中州	臺南州	高雄州
四箇月	男	5	5	4	8	3	2	27					3
	女	2	8	4	2	6	1	23					6
	計	7	13	8	10	9	3	50					9
五箇月	男	18	20	22	33	24	3	120	2			3	2
	女	23	9	8	21	13	1	78			1		3
	計	41	29	30	54	37	4	198	2		1	3	5
六箇月	男	51	33	49	51	40	3	227	4	1		2	2
	女	42	26	33	42	38	2	183	2		2		1
	計	93	59	82	93	78	5	410	6	1	2	2	3
七箇月	男	97	50	76	84	50	1	360	8	1	5	4	2
	女	90	34	71	78	51	2	327	5	2	2	5	2
	計	187	84	147	162	101	3	687	13	3	7	9	4
八箇月	男	146	108	153	160	85	5	658	7	1	4	5	1
	女	120	85	125	147	63	3	545	4	1	6	3	2
	計	266	193	278	307	148	8	1203	11	2	10	8	3
九箇月	男	186	141	176	202	151	6	862	10	3	3	1	4
	女	142	99	162	195	115	1	717	9	2	3	3	5
	計	328	240	338	397	266	7	1579	19	5	6	4	9
十箇月	男	176	111	273	309	210	2	1087	19	4	5	8	8
	女	108	84	260	237	152	4	849	9	2	7	6	4
	計	284	195	533	546	362	6	1936	28	6	12	14	12
合計	男	679	468	753	847	563	8	3341	50	10	17	26	19
	女	527	345	663	722	438	12	2722	29	7	21	17	14
	計	1206	813	1416	1569	1001	20	6063	79	17	38	43	33
五箇月	男		1		1	1		3					
	女												
六箇月	男		1		1	1		3	1				
	女			1		2		4					
	計		1	1	1	3		7	1				
七箇月	男		2	1	3	1	1	8		1			
	女		1	1	1	1		4					
	計		3	2	4	2	1	12		1			
八箇月	男		2	2	1	3		8	1				
	女	1	1	3	3	2		10	1		1		
	計	1	3	5	4	5		18	2		1		
九箇月	男	2	5	2	7	3		19	1				
	女	1	2	2	3	1		9	1				1
	計	3	7	4	10	4		28	2				2
十箇月	男	1	1	4	3	7		16	1				1
	女		3		1	5		9					
	計	1	4	4	4	12		25	1				1
合計	男	3	12	9	16	16	1	57	4	1			1
	女	2	8	7	8	11		36	2		1		1
	計	5	20	16	24	27	1	93	6	1	1		2

身分、懷孕月數及體性	外國人							合計								
	臺北州	新竹州	臺中州	臺南州	高雄州	臺東廳	花蓮港廳	計	臺北州	新竹州	臺中州	臺南州	高雄州	臺東廳	花蓮港廳	計
四箇月	男							3								3
	女															
	計							3								3
五箇月	男							7								7
	女							1								1
	計							8								8
六箇月	男							9								9
	女							6								6
	計							15								15
七箇月	男							1								1
	女							17								17
	計							18								18
八箇月	男							1								1
	女							17								17
	計							18								18
九箇月	男							22								22
	女							24								24
	計							46								46
十箇月	男							3								3
	女							49								49
	計							52								52
合計	男	2	5	129	13	1	1	3	1							136
	女	4	8	100	12	1	2	3	1							124
	計	6	13	229	25	2	3	6	2							260

身分、懷孕月數及體性	本島人								內地人				
	臺北	新竹	臺中	臺南	高雄	臺東	花蓮	計	臺北	新竹	臺中	臺南	高雄
	四箇月	2	2	1	...	...	...	...	5	...	...	...	...
五箇月	3	1	2	1	3	...	3	18	2	...	...	...	...
六箇月	9	2	4	3	4	...	...	22	4	...	1	1	1
七箇月	19	4	4	4	7	1	1	40	3	1	...	3	...
八箇月	33	12	8	8	8	...	3	72	7	...	1	1	1
九箇月	36	16	7	12	9	1	1	82	4	1	...	2	...
十箇月	30	15	17	11	15	1	2	91	11	...	1	3	1
合計	132	52	43	39	46	3	10	325	31	2	3	10	3
私生子	123	49	42	47	44	3	7	315	5	...	...	4	4
合計	255	101	85	86	90	6	17	640	36	2	3	14	7
四箇月	7	7	5	8	3	...	2	32	...	...	...	3	...
五箇月	21	22	24	35	28	...	6	136	4	...	...	3	2
六箇月	60	36	53	55	45	...	3	252	9	1	1	3	3
七箇月	116	56	81	91	58	3	3	408	11	3	5	7	2
八箇月	179	122	163	169	96	5	4	738	15	1	5	6	2
九箇月	224	162	185	221	163	1	7	963	15	4	3	3	4
十箇月	207	127	204	323	232	3	8	1194	31	4	6	11	10
合計	814	532	805	902	625	12	33	3723	85	13	20	36	23
合計	1466	934	1517	1679	1118	27	55	6796	121	20	42	57	42

身分、懷孕月數及體性	外國人								合計							
	臺北	新竹	臺中	臺南	高雄	臺東	花蓮	計	臺北	新竹	臺中	臺南	高雄	臺東	花蓮	計
	四箇月	2	2	1	...	...	...	...	5	...	...	...	...	...	...	...
五箇月	3	1	2	1	3	...	3	18	2	...	...	...	...	...	...	17
六箇月	9	2	4	3	4	...	...	22	4	...	1	1	1	...	...	30
七箇月	19	4	4	4	7	1	1	40	3	1	...	3	...	...	...	48
八箇月	33	12	8	8	8	...	3	72	7	...	1	1	1	...	...	86
九箇月	36	16	7	12	9	1	1	82	4	1	...	2	...	...	...	93
十箇月	30	15	17	11	15	1	2	91	11	...	1	3	1	...	...	110
合計	132	52	43	39	46	3	10	325	31	2	3	10	3	...	...	389
合計	128	49	42	47	44	3	7	315	5	...	...	4	4	...	...	332
合計	255	101	85	86	90	6	17	640	36	2	3	14	7	...	...	721
四箇月	7	7	5	8	3	...	2	32	...	...	...	3	...	...	...	35
五箇月	21	22	24	35	28	...	6	136	4	...	...	3	2	...	...	147
六箇月	60	36	53	55	45	...	3	252	9	1	1	3	3	...	...	271
七箇月	116	56	81	91	58	3	3	408	11	3	5	7	2	...	...	439
八箇月	179	122	163	169	96	5	4	738	15	1	5	6	2	...	...	776
九箇月	224	162	185	221	163	1	7	963	15	4	3	3	4	...	...	833
十箇月	207	127	204	323	232	3	8	1194	31	4	6	11	10	...	...	1271
合計	814	532	805	902	625	12	33	3723	85	13	20	36	23	...	...	3941
合計	1466	934	1517	1679	1118	27	55	6796	121	20	42	57	42	...	...	7154

職業及職業上ノ地位	本島人						内地人					
	嫡出、庶子			私生子			嫡出、庶子			男		
	男	女	計	男	女	計	男	女	計			
農業	農耕、畜産、蠶業	業主	917	797	1714	10	2	12	1	1	2	...
		家族	1150	25	1175	89	82	171	...	1	1	3
		被僱人	42	917	959	9	4	13	1	1	1	1
	計	2109	1739	3848	108	88	196	2	2	4	4	
	林業	業主	1	1	2	...	...	...	...	...	...	...
		家族	1	1	2	...	...	...	...	...	...	...
		被僱人	1	1	2	...	...	...	1	1	2	3
	計	2	3	5	...	...	...	1	1	2	4	
	計	業主	918	798	1716	10	2	12	1	1	2	...
	家族	1150	26	1176	89	82	171	...	1	1	3	
被僱人	43	918	961	9	4	13	1	1	2	1		
計	2111	1742	3853	108	88	196	2	3	5	4		
水産業	漁業、製鹽業	業主	19	22	41	...	...	...	2	2	...	
		家族	36	23	59	5	3	8	...	...	1	
		被僱人	7	4	11	...	...	...	...	...	...	
計	62	49	111	5	3	8	...	2	2	1		
礦業	採礦、冶金	業主	1	2	3	...	...	...	...	...	...	
		家族	26	18	44	...	1	1	2	2	4	
		被僱人	27	20	47	2	2	4	2	2	4	
計	54	40	94	2	3	5	4	4	8	8		
蒸業	蒸業	業主	2	3	5	...	...	...	...	...	...	
		家族	1	1	2	...	...	...	...	...	...	
		被僱人	3	5	8	...	1	1	1	1	1	
計	6	9	15	...	1	1	1	1	1	1		
金屬工業	金屬工業	業主	11	5	16	...	...	...	...	...	...	
		家族	6	1	7	1	1	2	...	...	1	
		被僱人	7	5	12	...	1	1	1	1	1	
計	24	11	35	1	1	2	1	1	1	1		
機械器具製造業	機械器具製造業	業主	5	...	5	...	...	...	...	...	...	
		家族	3	2	5	...	...	...	...	...	...	
		被僱人	8	2	10	...	...	...	...	...	...	
計	16	4	20	...	...	...	...	...	...	...		
化學工業	化學工業	業主	3	...	3	...	...	...	...	...	...	
		家族	2	4	6	...	2	2	...	...	...	
		被僱人	9	4	13	2	3	5	...	...	1	
計	14	8	22	2	5	7	...	...	1	1		
工業	織造業	業主	4	1	5	2	1	3	...	...	...	
		家族	8	1	9	6	1	7	...	3	3	
		被僱人	12	4	16	8	3	11	...	3	3	
計	24	6	30	16	5	21	...	6	6	6		
紙工業	紙工業	業主	7	2	9	...	...	...	...	...	...	
		家族	1	2	3	...	...	...	...	...	...	
		被僱人	8	4	12	11	7	18	...	...	...	
計	16	8	24	22	14	36	...	...	...	...		
木、竹類ニ關スル製造業	木、竹類ニ關スル製造業	業主	16	4	20	2	1	3	...	...	...	
		家族	8	3	11	2	1	3	...	...	...	
		被僱人	13	9	22	4	2	6	...	1	1	
計	37	16	53	6	4	10	...	1	1	...		
飲食料品、嗜好品製造業	飲食料品、嗜好品製造業	業主	17	14	31	...	...	1	...	1	...	
		家族	9	4	13	2	2	4	...	...	5	
		被僱人	24	16	40	21	26	47	13	10	23	...
計	50	34	84	24	28	52	14	10	24	5		
被服、身ノ廻リ品製造業	被服、身ノ廻リ品製造業	業主	4	6	10	4	5	9	1	...	1	1
		家族	1	...	1	5	5	...	...	...	1	
		被僱人	4	...	4	25	23	48	...	...	2	
計	9	6	15	34	28	62	1	...	1	4		

私生子	外國人						合計								
	嫡出、庶子			私生子			嫡出、庶子			私生子			計		
	女	計	男	女	計	男	女	計	男	女	計	男	女	計	
...	...	...	...	...	...	...	...	...	...	...	...	...	...	...	
...	3	...	...	...	...	918	798	1716	10	2	12	926	800	1728	
...	1	...	...	...	...	1150	26	1176	92	82	174	1242	108	1350	
...	4	...	...	...	...	43	917	960	10	4	14	53	921	974	
...	4	...	...	...	...	2111	1741	3852	112	88	200	2223	1829	4052	
...	...	...	...	...	...	1	1	2	...	...	...	1	1	2	
...	...	...	...	...	...	...	1	1	...	...	...	...	1	1	
...	...	...	...	...	...	...	1	2	3	...	...	1	2	3	
...	...	...	...	...	...	...	2	4	6	...	...	2	4	6	
...	...	...	...	...	...	...	...	...	...	...	...	...	...	...	
...	3	...	...	...	...	919	799	1718	10	2	12	929	801	1730	
...	1	...	...	...	...	1150	27	1177	92	82	174	1242	109	1351	
...	4	...	...	...	...	44	919	963	10	4	14	54	923	977	
...	4	...	...	...	...	2113	1745	3858	112	88	200	2225	1833	4058	
...	...	...	...	...	...	...	...	...	...	...	...	...	...	...	
...	...	...	...	...	...	19	24	43	...	...	...	19	24	43	
...	1	...	...	...	...	36	23	59	6	3	9	42	26	68	
...	...	...	...	...	...	7	4	11	...	...	...	7	4	11	
...	1	...	...	...	...	62	51	113	6	3	9	68	54	122	
...	...	...	...	...	...	1	2	3	...	...	...	1	2	3	
...	...	...	...	...	...	...	...	...	2	1	3	2	1	3	
...	28	...	...	...	...	20	48	68	1	1	2	28	21	49	
...	29	...	...	...	...	22	51	73	2	4	6	31	24	55	
...	...	...	...	...	...	...	...	...	...	...	...	...	...	...	
...	...	...	...	...	...	2	3	5	...	...	...	2	3	5	
...	...	...	...	...	...	1	1	2	...	...	...	1	1	2	
...	4	...	...	...	...	4	5	9	1	1	2	4	5	9	
...	7	...	...	...	...	7	8	15	...	1	1	7	9	16	
...	11	...	...	...	...	11	5	16	...	...	...	11	5	16	
...	6	...	...	...	...	6	1	7	2	1	3	8	2	10	
...	7	...	...	...	...	8	7	15	...	...	...	8	7	15	
...	25	...	...	...	...	25	13	38	2	1	3	27	14	41	
...	...	...	...	...	...	5	...	5	...	...	...	5	...	5	
...	3	...	...	...	...	3	2	5	...	...	...	3	2	5	
...	8	...	...	...	...	8	2	10	...	...	...	8	2	10	
...	...	...	...	...	...	...	...	...	...	...	...	...	...	...	
...	3	...	...	...	...	3	...	3	...	...	...	3	...	3	
...	2	...	...	...	...	2	4	6	...	2	2	2	6	8	
...	9	...	...	...	...	9	4	13	3	3	6	12	7	19	
...	14	...	...	...	...	14	8	22	3	5	8	17	13	30	
...	4	...	...	...	...	4	1	5	2	1	3	6	2	8	
...	8	...	...	...	...	8	1	9	6	3	9	15	8	23	
...	12	...	...	...	...	12	7	19	8	5	13	21	12	33	
...	7	...	...	...	...	7	2	9	...	...	...	7	2	9	
...	1	...	...	...	...	1	2	3	...	...	...	1	2	3	
...	8	...	...	...	...	8	4	12	11	7	18	19	11	30	
...	...	...	...	...	...	...	...	...	...	...	...	...	...	...	
...	...	...	...	...	...	16	5	21	2	1	3	18	6	24	
...	8	...	...	...	...	8	3	11	2	1	3	10	4	14	
...	13	...	...	...	...	13	11	24	...	...	...	13	11	24	
...	37	...	...	...	...	37	19	56	4	2	6	41	21	62	
...	...	...	...	...	...	...	...	...	...	...	...	...	...	...	
...	...	...	...	...	...	19	14	33	...	...	...	19	14	33	
...	9	...	...	...	...	9	4	13	5	2	7	14	6	20	
...	24	...	...	...	...	24	26	50	23	26	49	60	52	112	
...	50	...	...	...	...	50	44	94	28	28	56	93	72	165	
...	4	...	...	...	...	4	6	10	4	5	9	11	12	23	
...	1	...	...	...	...	1	...	1	5	5	10	7	8	15	
...	4	...	...	...	...	4	...	4	25	23	48	31	25	56	
...	9	...	...	...	...	9	6	15	34	28	62	51	38	89	

職業及職業上ノ地位	本島人						内地人					
	嫡出、庶子			私生子			嫡出、庶子			男		
	男	女	計	男	女	計	男	女	計			
I 業	土木建築業	業主	20	17	37	..	..	..	1	..	1	..
		家族	4	3	7	1	1	2	..	..	..	6
		被備人	20	13	33	..	..	..	2	3	5	1
	計	44	33	77	1	1	2	3	3	6	7	..
	製版、印刷、製本業	業主	1	2	3	..	..	..	..	..	..	..
		家族	1	1	2	..	..	..	..	..	..	..
		被備人	6	3	9	..	..	..	2	..	2	..
	計	8	5	13	..	..	..	2	..	2	..	
	學藝、娛樂、裝飾品製造業	業主	5	4	9	..	..	..	..	..	..	..
		家族	4	1	5	..	..	..	1	..	1	1
被備人		3	1	4	..	..	..	..	..	..	..	
計	12	6	18	..	..	..	1	..	1	1		
瓦斯、電氣及天然力利用ニ關スル業	家族	..	..	..	..	..	..	..	..	..	2	
	被備人	1	4	5	..	..	..	2	1	3	2	
其他ノ工業	家族	..	1	1	..	..	..	..	..	..	1	
	被備人	2	3	5	..	..	..	4	4	8	1	
計	2	4	6	..	..	..	4	4	8	1		
計	業主	95	58	153	8	7	15	3	..	3	1	
	家族	39	22	61	9	8	17	1	..	1	17	
	被備人	101	65	166	65	63	128	21	22	43	4	
計	235	145	380	82	78	160	25	22	47	22		
商 業	物品販賣業	業主	153	133	286	1	1	2	11	4	15	1
		家族	53	41	94	7	15	22	1	..	1	2
		被備人	34	19	53	1	1	2	1	2	3	..
	計	240	193	433	9	17	26	13	6	19	3	
	媒介周旋業	業主	6	1	7	..	..	..	..	..	..	..
		家族	2	2	4	..	..	..	..	..	..	..
	計	8	1	9	..	..	..	..	..	..	..	
	金融保險業	業主	1	..	1	..	..	..	..	..	..	..
		被備人	4	4	8	..	..	..	1	..	1	..
	計	5	4	9	..	..	..	1	..	1	..	
物品貸付業、預り業	業主	..	..	..	..	..	..	1	1	..	..	
	家族	1	..	1	..	..	..	..	..	..	..	
	被備人	1	..	1	..	..	..	..	..	..	..	
計	1	..	1	..	..	..	..	..	..	..		
旅宿、飲食店、浴場業等	業主	14	15	29	..	..	..	2	1	3	..	
	家族	6	3	9	..	1	1	..	1	1	1	
	被備人	6	4	10	4	12	16	..	..	..	3	
計	26	22	48	4	13	17	2	2	4	4		
其他ノ商業	業主	..	..	..	..	..	..	..	..	..	..	
	被備人	..	..	..	..	..	..	1	1	..	..	
計	174	149	323	13	30	43	16	10	26	7		
通 信	業主	..	..	..	..	..	..	..	..	..	2	
	家族	8	3	11	..	..	..	3	3	6	..	
	被備人	..	..	..	..	..	..	..	..	..	..	
計	8	3	11	..	..	..	3	3	6	..		
交 通 業	業主	25	25	50	..	..	..	1	..	1	..	
	家族	2	5	7	3	1	4	..	..	..	2	
	被備人	53	48	101	1	1	2	13	6	19	..	
計	80	78	158	4	1	5	14	6	20	2		
計	業主	25	25	50	..	..	..	1	..	1	..	
	家族	2	5	7	3	1	4	..	..	..	4	
	被備人	61	51	112	1	1	2	16	9	25	..	
計	88	81	169	4	1	5	17	9	26	4		

私生子	外國人						合計								
	嫡出、庶子			私生子			嫡出、庶子			私生子			計		
	女	計	男	女	計	男	女	計	男	女	計	男	女	計	
..	..	..	1	..	1	..	..	..	22	17	39	..	..	..	
2	8	..	..	..	..	1	..	1	4	3	7	7	4	11	
..	1	..	..	..	..	..	..	..	22	16	38	1	..	23	
2	9	1	..	1	..	1	1	1	48	36	84	8	4	12	
..	..	..	..	..	..	..	..	..	1	2	3	..	..	1	
..	..	..	..	..	..	..	..	..	1	..	1	..	..	1	
..	..	..	..	..	..	..	..	..	8	3	11	..	..	8	
..	..	..	..	..	..	..	..	..	10	5	15	..	..	10	
..	..	..	2	2	..	..	..	..	5	6	11	..	..	5	
..	1	..	..	..	..	..	..	..	5	1	6	1	..	6	
..	1	..	2	2	..	..	..	..	3	1	4	..	..	3	
..	1	..	2	2	..	..	..	..	13	8	21	1	..	14	
..	2	..	..	..	..	..	..	..	..	..	..	2	..	2	
..	2	..	..	..	..	..	..	..	3	5	8	..	..	3	
..	2	..	..	..	..	..	..	..	3	5	8	2	..	5	
..	1	2	..	..	..	..	..	..	1	1	2	1	1	2	
..	..	1	..	1	..	..	..	..	3	7	10	..	..	3	
1	2	1	..	1	..	..	..	..	3	8	11	1	1	2	
..	1	3	4	7	..	..	..	..	101	62	163	9	7	16	
..	4	21	1	1	..	1	1	1	41	22	63	26	13	39	
..	4	4	4	5	3	..	3	3	126	92	218	72	63	135	
4	26	8	9	17	3	1	4	4	268	176	444	107	83	190	
..	1	3	3	6	..	..	..	..	167	140	307	2	1	3	
..	2	..	..	..	..	..	..	..	54	41	95	9	15	24	
..	..	3	2	5	1	..	1	1	38	23	61	2	1	3	
..	3	6	5	11	1	..	1	1	259	204	463	13	17	30	
..	..	..	..	..	..	..	..	..	6	1	7	..	..	6	
..	..	..	..	..	..	..	..	..	8	1	9	..	..	8	
..	..	..	..	..	..	..	..	..	1	..	1	..	..	1	
..	..	..	..	..	..	..	..	..	5	4	9	..	..	5	
..	..	..	..	..	..	..	..	..	6	4	10	..	..	6	
..	..	..	..	..	..	..	..	..	..	1	1	..	..	1	
..	..	..	..	..	..	..	..	..	1	1	2	..	..	1	
..	..	..	..	..	..	..	..	..	16	17	33	..	..	16	
..	1	..	1	1	..	..	..	..	6	4	10	1	1	2	
..	4	7	1	1	..	..	..	..	7	4	11	7	16	23	
..	4	8	1	1	2	..	..	..	29	25	54	8	17	25	
..	..	..	..	..	..	..	..	..	..	1	1	..	..	1	
..	1	3	4	7	..	..	..	..	190	159	349	2	1	3	
..	3	..	..	..	..	..	..	..	62	45	107	10	16	26	
..	4	7	4	2	6	1	1	1	51	32	83	9	17	26	
4	11	7	6	13	1	..	1	1	303	236	539	21	34	55	
..	2	..	..	..	..	..	..	..	..	..	..	2	..	2	
..	2	..	..	..	..	..	..	..	11	6	17	..	..	11	
..	2	..	..	..	..	..	..	..	11	6	17	2	..	13	
..	..	1	..	1	..	..	..	..	27	25	52	..	..	27	
..	2	..	..	..	..	..	..	..	2	5	7	5	1	6	
..	..	..	1	1	..	..	..	..	65	55	121	1	..	67	
..	2	1	1	2	..	..	..	..	95	85	180	6	1	7	
..	..	1	..	1	..	..	..	..	27	25	52	..	..	27	
..	4	..	..	..	..	..	..	..	2	5	7	7	1	8	
..	..	..	1	1	..	..	..	..	77	61	138	1	..	78	
..	4	1	1	2	..	..	..	..	106	91	197	8	1	9	







第三十七表 地方、體性及年齡ニ依リ分チタル就籍(本島人)

州、縣及體性	年 齡					計
	0-5	5-10	15-20	35-40	50-55	
臺 北 州 女				1		1
新 竹 州 女			1		1	2
臺 中 州 男					1	1
臺 南 州	男	1				1
	女	1			1	2
臺 東 縣 男	男	1				1
	女	1				1
計	男	1	1	1	2	5
	女	1	1	1	2	5
	計	2	2	2	2	8

第三十八表 地方、種族(細別)及體性ニ依リ分チタル死亡

州、縣及體性	本島人					內地人	外國人	合計		
	漢 人			熟蕃	生蕃					
	福建	廣東	其ノ他							
臺 北 州	男	9 021	63		23		9 107	591	223	9 921
	女	7 703	64		27		7 794	440	97	8 331
	計	16 724	127		50		16 901	1 031	320	18 252
新 竹 州	男	2 490	3 769		39		6 298	64	10	6 372
	女	2 307	3 406		28		5 741	51	6	5 801
	計	4 797	7 175		67		12 039	115	16	12 173
臺 中 州	男	9 745	1 018		71		10 864	144	33	11 041
	女	8 293	909		59	1	9 252	115	13	9 380
	計	18 038	1 954		123	1	20 116	259	46	20 421
臺 南 州	男	15 296	72	1	91		15 460	189	50	15 699
	女	13 535	43		85		13 663	157	35	13 855
	計	28 831	115	1	176		29 123	346	85	29 554
高 雄 州	男	6 224	1 423		317	2	8 001	163	40	8 204
	女	5 630	1 198		344	6	7 178	123	17	7 318
	計	11 854	2 626		691	8	15 179	286	57	15 522
臺 東 縣	男	94	30	3	36	479	642	36	8	686
	女	67	31	4	43	464	609	24	3	636
	計	161	61	7	79	943	1 251	60	11	1 322
花 蓮 港 廳	男	165	95		54	230	544	105	19	668
	女	99	55		41	234	429	60	4	493
	計	264	150		95	464	973	165	23	1 161
合 計	男	43 035	6 505	4	661	711	50 916	1 292	383	52 591
	女	37 634	5 703	4	620	705	44 066	973	175	45 814
	計	80 669	12 208	8	1 281	1 416	95 582	2 265	558	98 405

地方、種族、體性及月ニ依リ分チタル死亡

種族及州、縣	一 月		二 月		三 月		四 月							
	男	女	計	男	女	計	男	女	計					
本島人	臺 北 州	812	613	1 425	710	527	1 237	794	580	1 380	736	562	1 298	
	新 竹 州	467	403	870	477	394	871	545	492	1 037	562	460	1 022	
	臺 中 州	924	722	1 646	994	737	1 731	885	689	1 554	714	564	1 278	
	臺 南 州	1 394	1 120	2 514	1 305	1 078	2 383	1 424	1 152	2 576	1 241	1 070	2 311	
	高 雄 州	702	563	1 265	648	597	1 245	763	505	1 358	634	549	1 183	
	臺 東 縣	72	51	123	58	58	116	44	50	94	51	38	89	
	花 蓮 港 廳	42	30	72	46	29	75	53	37	90	43	32	75	
	計	4 413	3 505	7 918	4 238	3 420	7 658	4 508	3 581	8 089	3 981	3 275	7 256	
	內地人	臺 北 州	40	32	72	49	27	76	47	39	86	51	37	88
		新 竹 州	5	1	6	3	2	5	12	8	20	5	3	8
臺 中 州		16	6	22	9	5	14	8	12	20	11	8	19	
臺 南 州		13	6	19	21	11	32	14	13	27	10	11	21	
高 雄 州		11	10	21	11	12	23	11	9	20	12	6	18	
臺 東 縣		5	2	7	2	3	5	1	1	2	2		2	
花 蓮 港 廳		5	4	9	7	7	14	8	3	11	7	5	12	
計		95	61	156	102	67	169	101	85	186	98	70	168	
外國人		臺 北 州	25	7	32	15	9	24	17	10	27	19	5	24
		新 竹 州	1		1	1		1	2		2	2	1	3
	臺 中 州	4	1	5	3		3	2	2	4	2	1	3	
	臺 南 州	6		6	3	1	4	3	4	7	6	2	8	
	高 雄 州	3	1	4	5		5	4	2	6	4	1	5	
	臺 東 縣	3	1	4	1	1	2				1		1	
	花 蓮 港 廳	1		1	2		2	1		1	6		6	
	計	43	10	53	30	11	41	29	18	47	40	10	50	
	合計	臺 北 州	877	652	1 529	774	563	1 337	859	635	1 493	806	604	1 410
		新 竹 州	473	404	877	481	396	877	559	500	1 059	569	464	1 033
臺 中 州		944	729	1 673	1 006	742	1 748	895	683	1 578	727	573	1 300	
臺 南 州		1 413	1 126	2 539	1 329	1 090	2 419	1 441	1 169	2 610	1 257	1 083	2 340	
高 雄 州		716	574	1 290	664	609	1 273	778	606	1 384	650	556	1 206	
臺 東 縣		80	57	137	61	62	123	45	51	96	54	38	92	
花 蓮 港 廳		48	34	82	55	36	91	62	40	102	56	37	93	
計	4 551	3 576	8 127	4 370	3 498	7 868	4 638	3 684	8 322	4 119	3 355	7 474		

種族及州、廳	五月			六月			七月			八月		
	男	女	計	男	女	計	男	女	計	男	女	計
本島人												
臺北州	745	637	1382	704	603	1307	809	783	1592	867	834	1701
新竹州	527	444	971	482	504	986	615	576	1191	627	614	1241
臺中州	753	642	1395	907	779	1686	999	879	1878	991	901	1892
臺南州	1316	1143	2459	1246	1100	2346	1173	1036	2209	1204	1028	2232
高雄州	647	640	1287	705	571	1276	726	611	1337	587	576	1163
臺東廳	49	49	98	66	61	127	45	53	98	63	68	131
花蓮港廳	43	33	76	57	45	102	53	41	94	34	36	70
計	4080	3588	7668	4167	3723	7890	4420	3979	8399	4373	4057	8430
内地人												
臺北州	52	24	76	48	47	95	56	43	99	49	38	87
新竹州	6	7	13	4	5	9	6	6	12	3	6	9
臺中州	10	9	19	16	15	31	13	10	23	15	10	25
臺南州	25	11	36	21	23	49	22	16	38	12	8	20
高雄州	12	13	25	20	12	32	15	8	23	20	7	27
臺東廳	7	4	11	3	1	4	1	2	3	2	2	4
花蓮港廳	5	4	9	14	2	16	8	3	11	17	5	22
計	117	72	189	126	110	236	121	88	209	118	76	194
外國人												
臺北州	23	6	29	20	7	27	23	11	34	23	11	34
新竹州	1	1	2	1	...	1	...	...	...	...	...	...
臺中州	1	1	2	3	...	3	5	...	5	1	3	4
臺南州	2	2	4	6	4	10	5	6	11	8	4	12
高雄州	3	1	4	2	1	3	4	1	5	5	1	6
臺東廳	1	...	1	...	...	...	...	...	...	1	...	1
花蓮港廳	1	...	1	...	...	...	2	...	2	1	...	1
計	32	11	43	32	12	44	39	18	57	39	19	58
合計												
臺北州	820	667	1487	772	717	1489	888	837	1725	939	883	1822
新竹州	534	452	986	487	509	996	621	582	1203	630	620	1250
臺中州	764	652	1416	926	794	1720	1017	889	1906	1007	914	1921
臺南州	1343	1156	2499	1273	1132	2405	1200	1058	2258	1224	1040	2264
高雄州	662	654	1316	727	584	1311	745	620	1365	612	584	1196
臺東廳	57	53	110	69	62	131	46	55	101	66	70	136
花蓮港廳	49	37	86	71	47	118	63	44	107	52	41	93
計	4229	3671	7900	4325	3845	8170	4580	4085	8665	4530	4152	8682

種族及州、廳	九月			十月			十一月			十二月			合計		
	男	女	計	男	女	計	男	女	計	男	女	計	男	女	計
本島人															
臺北州	757	652	1409	726	695	1421	712	622	1334	735	620	1355	9107	7794	16901
新竹州	492	453	945	510	480	996	516	499	1015	472	422	894	6298	5741	12039
臺中州	843	744	1587	947	830	1777	957	907	1864	950	878	1828	10864	9252	20116
臺南州	1191	1048	2239	1195	1173	2368	1373	1455	2828	1398	1260	2658	15460	13663	29123
高雄州	532	456	988	537	564	1101	609	688	1297	771	768	1539	8001	7178	15179
臺東廳	53	42	95	50	43	93	45	50	95	46	43	89	642	609	1251
花蓮港廳	52	42	94	33	32	65	39	34	73	49	38	87	544	429	973
計	3920	3437	7357	4054	3817	7871	4341	4255	8596	4421	4029	8450	50916	44666	95582
内地人															
臺北州	44	41	85	58	40	98	54	42	96	43	30	73	591	440	1031
新竹州	5	7	12	5	4	9	8	1	9	2	4	6	64	54	118
臺中州	10	6	16	13	14	27	12	10	22	11	10	21	144	115	259
臺南州	11	9	20	15	14	29	9	17	26	16	13	29	189	157	346
高雄州	7	12	19	12	11	23	16	15	31	16	8	24	163	123	286
臺東廳	3	2	5	3	2	5	3	3	6	4	2	6	36	24	60
花蓮港廳	8	4	12	7	5	12	5	10	15	14	8	22	105	60	165
計	88	81	169	113	90	203	107	98	205	106	75	181	1292	973	2265
外國人															
臺北州	16	9	25	10	10	20	13	4	17	19	8	27	223	97	320
新竹州	...	...	...	...	1	1	1	1	2	1	2	3	10	6	16
臺中州	4	1	5	3	...	3	3	2	5	2	2	4	33	13	46
臺南州	3	2	5	3	5	8	2	1	3	3	4	7	50	35	85
高雄州	3	...	3	...	3	3	2	1	3	5	5	10	40	17	57
臺東廳	...	...	...	1	1	2	...	...	...	...	...	...	8	3	11
花蓮港廳	2	2	4	...	1	1	3	...	3	...	1	1	19	4	23
計	28	14	42	17	21	38	24	9	33	30	22	52	383	175	558
合計															
臺北州	817	702	1519	794	745	1539	779	668	1447	797	658	1455	9921	8331	18252
新竹州	497	460	957	521	485	1006	525	501	1026	475	428	903	6372	5801	12173
臺中州	857	751	1608	963	844	1807	972	919	1891	963	890	1853	11041	9380	20421
臺南州	1205	1059	2264	1213	1192	2405	1384	1473	2857	1417	1277	2694	15699	13855	29554
高雄州	542	468	1010	599	578	1177	717	704	1421	792	781	1573	8204	7318	15522
臺東廳	50	44	100	54	46	100	48	53	101	50	45	95	686	636	1322
花蓮港廳	62	48	110	40	38	78	47	44	91	63	47	110	668	493	1161
計	4036	3532	7568	4184	3928	8112	4472	4362	8834	4557	4126	8683	52591	45814	98405

第四十表 地方、種族、體性、年

(本表一歳トハ出生ヨリ滿一歳迄ヲ謂ヒ、二歳トハ滿一歳一日ヨリ滿二歳迄ヲ謂フ以下各歳皆之ニ同シ)

Table with columns for age groups (一歳, 二歳, 三歳) and sub-columns for years (大正十三年, 大正十二年, 大正十一年) and gender (男, 女, 計). Rows include categories like 本島人, 内地人, 外国人, and 合計.

Table with columns for age groups (七歳, 八歳, 九歳) and sub-columns for years (大正七年, 大正六年, 大正五年) and gender (男, 女, 計). Rows include categories like 本島人, 内地人, 外国人, and 合計.

齡及生年ニ依リ分チタル死亡

(本表一歳トハ出生ヨリ滿一歳迄ヲ謂ヒ、二歳トハ滿一歳一日ヨリ滿二歳迄ヲ謂フ以下各歳皆之ニ同シ)

Table with columns for age groups (四歳, 五歳, 六歳) and sub-columns for years (大正十年, 大正九年, 大正八年, 大正七年) and gender (男, 女, 計). Rows include categories like 本島人, 内地人, 外国人, and 合計.

Table with columns for age groups (十歳, 十一歳, 十二歳) and sub-columns for years (大正四年, 大正三年, 大正二年, 大正元年) and gender (男, 女, 計). Rows include categories like 本島人, 内地人, 外国人, and 合計.



種族及州、廳	二十五歲						二十六歲						三十						
	明治三十三年		明治三十二年		明治三十一年		明治三十年		明治二十九年		明治二十八年		明治二十七年		明治二十六年				
	男	女	計	男	女	計	男	女	計	男	女	計	男	女	計	男	女	計	
本島人	北竹州	31	34	65	23	14	37	24	22	46	28	15	43	24	30	54			
	新竹州	13	21	34	14	9	23	12	16	28	16	18	34	14	10	24			
	中州	23	18	41	44	25	69	34	17	51	31	31	62	41	27	68			
	南州	65	50	115	72	48	120	62	45	107	85	51	136	62	44	106			
	東州	18	18	36	30	29	59	33	28	61	46	29	75	31	31	62			
高花	1	1	2	2	4	6	5	6	11	4	3	7	2	2	4				
蓮港	2	2	4	1	1	2	2	6	8	2	3	5	1	1	2				
計	152	144	296	186	130	316	172	140	312	212	150	362	174	150	324				
内地人	北竹州	4	5	9	4	2	6	3	1	4	2	1	3	2	2	4			
	新竹州	1	1	2	1	1	2	1	1	2	1	1	2	1	1	2			
	中州	1	1	2	1	1	2	1	1	2	1	1	2	1	1	2			
	南州	2	1	3	1	1	2	2	3	5	1	1	2	1	1	2			
	東州	1	1	2	2	2	4	1	1	2	1	1	2	1	1	2			
高花	1	1	2	1	1	2	1	1	2	1	1	2	1	1	2				
蓮港	1	1	2	1	1	2	1	1	2	1	1	2	1	1	2				
計	9	8	17	10	5	15	10	5	15	3	1	4	2	4	6				
外國人	北竹州	1	1	2	1	1	2	1	1	2	1	1	2	1	1	2			
	新竹州	1	1	2	1	1	2	1	1	2	1	1	2	1	1	2			
	中州	1	1	2	1	1	2	1	1	2	1	1	2	1	1	2			
	南州	1	1	2	1	1	2	1	1	2	1	1	2	1	1	2			
	東州	1	1	2	1	1	2	1	1	2	1	1	2	1	1	2			
高花	1	1	2	1	1	2	1	1	2	1	1	2	1	1	2				
蓮港	1	1	2	1	1	2	1	1	2	1	1	2	1	1	2				
計	2	1	3	4	4	8	1	1	2	1	1	2	2	2	4				
合計	北竹州	36	39	75	28	16	44	27	23	50	31	16	47	24	32	56			
	新竹州	14	21	35	14	10	24	12	16	28	16	18	34	14	10	24			
	中州	24	18	42	46	25	71	37	17	54	32	32	64	42	27	69			
	南州	67	51	118	73	49	122	65	48	113	85	51	136	63	44	107			
	東州	18	18	36	34	29	63	34	23	57	46	29	75	33	32	65			
高花	4	4	8	2	2	4	3	7	10	4	3	7	2	2	4				
蓮港	2	1	3	4	4	8	1	1	2	1	1	2	2	2	4				
計	163	153	316	200	135	335	183	145	328	216	152	368	178	154	332				

種族及州、廳	三十一歲			三十二歲			三十												
	明治二十七年		明治二十六年		明治二十五年		明治二十四年		明治二十三年										
	男	女	計	男	女	計	男	女	計	男	女	計							
本島人	北竹州	27	21	48	26	24	50	27	21	48	39	21	60	37	18	55			
	新竹州	18	16	34	19	16	35	13	6	19	18	14	32	22	13	35			
	中州	49	27	76	37	20	57	30	25	55	37	24	61	32	23	55			
	南州	60	46	106	78	50	128	59	44	103	86	44	130	69	60	129			
	東州	24	20	44	42	27	69	40	30	70	44	39	83	36	26	62			
高花	5	2	7	4	2	6	1	3	4	4	7	11	4	4	8				
蓮港	1	1	2	1	1	2	1	1	2	1	1	2	1	1	2				
計	183	134	317	206	142	348	171	130	301	233	150	383	201	145	346				
内地人	北竹州	2	2	4	2	2	4	3	3	6	5	3	8	4	3	7			
	新竹州	1	1	2	1	1	2	1	1	2	1	1	2	1	1	2			
	中州	2	2	4	2	2	4	1	1	2	2	3	5	1	1	2			
	南州	1	1	2	1	1	2	1	1	2	1	1	2	1	1	2			
	東州	1	1	2	1	1	2	1	1	2	1	1	2	1	1	2			
高花	2	1	3	1	1	2	1	1	2	1	1	2	1	1	2				
蓮港	1	1	2	1	1	2	1	1	2	1	1	2	1	1	2				
計	5	7	12	3	5	8	5	7	12	10	9	19	7	7	14				
外國人	北竹州	3	3	6	3	3	6	3	3	6	3	3	6	3	3	6			
	新竹州	1	1	2	1	1	2	1	1	2	1	1	2	1	1	2			
	中州	1	1	2	1	1	2	1	1	2	1	1	2	1	1	2			
	南州	1	1	2	1	1	2	1	1	2	1	1	2	1	1	2			
	東州	1	1	2	1	1	2	1	1	2	1	1	2	1	1	2			
高花	1	1	2	1	1	2	1	1	2	1	1	2	1	1	2				
蓮港	1	1	2	1	1	2	1	1	2	1	1	2	1	1	2				
計	3	1	4	1	1	2	1	1	2	1	1	2	1	1	2				
合計	北竹州	30	23	53	28	26	54	30	24	54	45	24	69	41	22	63			
	新竹州	18	17	35	19	16	35	13	7	20	19	16	35	22	13	35			
	中州	49	28	77	37	21	58	30	26	56	38	24	62	34	26	60			
	南州	62	48	110	78	52	130	60	45	105	88	47	135	70	60	130			
	東州	25	21	46	42	27	69	41	32	73	45	40	85	37	26	63			
高花	5	2	7	4	2	6	1	3	4	4	7	11	4	4	8				
蓮港	2	3	5	2	2	4	1	1	2	1	1	2	1	1	2				
計	191	142	333	210	147	357	176	138	314	245	159	404	210	153	363				

七歲	二十八歲						二十九歲						三十歲							
	明治三十年		明治二十九年		明治二十八年		明治二十七年		明治二十六年		明治二十五年		明治二十四年		明治二十三年					
	男	女	計	男	女	計	男	女	計	男	女	計	男	女	計	男	女	計		
25	15	40	17	18	35	23	17	40	36	17	53	30	15	45	31	27	58	27	22	49
17	14	31	13	13	26	17	7	24	14	16	30	17	22	39	8	16	24	11	11	22
30	19	49	33	22	55	34	31	65	32	20	52	44	27	71	26	23	49	33	18	51
54	41	95	50	59	109	66	56	122	64	42	106	72	45	117	65	55	120	73	51	124
29	32	61	14	31	45	56	28	84	30	30	60	35	34	69	28	30	58	29	20	49
5	1	6	0	3	3	9	1	10	6	2	8	2	2	4	5	5	10	4	4	8
162	126	288	135	148	283	198	141	339	185	129	314	202	148	350	161	158	319	174	128	302
3	2	5	3	1	4	1	2	3	1	4	5	2	1	3	3	5	8	1	3	4
1	1	2	1	1	2	1	1	2	1	1	2	1	1	2	1	1	2	1	1	2
1	1	2	1	1	2	1	1	2	1	1	2	1	1	2	1	1	2	1	1	2
1	1	2	1	1	2	1	1	2	1	1	2	1	1	2	1	1	2	1	1	2
4	5	9	6	3	9	2	5	7	2	6	8	5	5	10	6	10	16	5	5	10
1	1	2	1	1	2	1	1	2	1	1	2	1	1	2	1	1	2	1	1	2
1	1	2	1	1	2	1	1	2	1	1	2	1	1	2	1	1	2	1	1	2
1	1	2	1	1	2	1	1	2	1	1	2	1	1	2	1	1	2	1	1	2
3	1	4	2	2	4	5	2	7	1	1	2	1	1	2	1	1	2	1	1	2
28	18	46	20	19	39	26	19	45	38	22	60	33	16	49	35	32	67	29	26	55
17	14	31	14	13	27	18	7	25	14	17	31	18	22	40	8	16	24	12	11	23
31	20	51	34	22	56	34	32	66	32	20	52	44	27	71	26	23	49	34	18	52
55	41	96	50	59	109	67	58	125	64	43	107	74	47	121	67	57	124	75	51	126
30	33	63	15	31	46	57	28	85	30	30	60	35	36	71	30	32	62	31	20	51
5	2	7	6	3	9	2	2	4	6	2	8	2	2	4	6	6	12	4	4	8
3	4	7	4	4	8	1	1	2	4											



種族及州、廳	三十七歲						三十八歲						三十九歲			
	明治二十一年		明治二十年		明治二十年		明治十九年		明治十九年		明治十九年		明治十九年			
	男	女	計	男	女	計	男	女	計	男	女	計	男	女	計	
本島人	新竹州	29	22	51	42	23	65	31	23	54	33	18	51	39	21	60
	北竹州	17	13	30	18	12	30	16	17	33	16	8	24	16	16	32
	南竹州	45	32	77	51	38	89	36	39	75	45	24	69	62	26	88
	高雄州	64	53	117	103	53	156	85	68	153	89	65	154	97	32	129
	花蓮廳	53	31	84	46	24	70	46	31	77	38	27	65	42	16	58
合計	213	156	369	265	156	421	221	185	406	229	147	376	262	114	376	
内地人	新竹州	2	6	8	6	1	7	2	3	5	1	...	1	6	3	9
	北竹州	1	1	2	2	...	...	...	...	...	...	...	...	...	...	...
	南竹州	1	1	2	2	...	...	...	...	...	...	...	...	...	...	...
	高雄州	1	3	4	1	1	2	1	3	4	1	...	1	...	...	...
	花蓮廳	1	1	2	1	1	2	1	2	3	1	...	2	...	...	...
合計	5	11	16	10	2	12	5	4	9	8	2	10	8	7	15	
外國人	新竹州	1	1	2	1	...	...	...	...	...	...	...	2	1	3	...
	北竹州	1	1	2	...	...	...	...	...	...	...	...	...	...	...	...
	南竹州	1	1	2	...	...	...	...	...	...	...	...	...	...	...	...
	高雄州	1	1	2	...	...	...	...	...	...	...	...	...	...	...	...
	花蓮廳	1	1	2	...	...	...	...	...	...	...	...	...	...	...	...
合計	4	4	8	4	4	8	4	4	8	4	4	8	6	4	10	
合計	新竹州	32	29	61	49	24	73	33	26	59	34	18	52	47	25	72
	北竹州	18	14	32	18	12	30	16	17	33	17	8	25	16	16	32
	南竹州	47	33	80	53	38	91	37	40	77	45	26	71	63	27	90
	高雄州	66	56	122	103	55	158	87	69	156	92	65	157	99	32	131
	花蓮廳	53	31	84	47	24	71	46	31	77	40	27	67	44	16	60
合計	222	168	390	276	159	435	230	190	420	239	149	388	276	122	398	

種族及州、廳	四十三歲						四十四歲						四十五歲			
	明治十五年		明治十四年		明治十四年		明治十三年		明治十三年		明治十三年		明治十三年			
	男	女	計	男	女	計	男	女	計	男	女	計	男	女	計	
本島人	新竹州	24	26	50	44	21	65	55	28	83	53	18	71	20	27	47
	北竹州	16	10	26	25	16	41	22	20	42	19	16	35	20	15	35
	南竹州	66	37	103	75	31	106	58	42	100	79	35	114	61	26	87
	高雄州	108	51	159	125	51	176	102	45	147	110	48	158	91	38	129
	花蓮廳	51	21	72	63	32	95	45	30	75	43	35	78	42	33	75
合計	273	145	418	344	153	497	293	168	461	314	157	471	254	142	396	
内地人	新竹州	3	3	6	2	3	5	5	4	9	3	5	8	5	1	6
	北竹州	2	1	3	3	...	...	...	...	...	...	...	...	...	...	...
	南竹州	1	2	3	1	1	2	2	4	2	1	3	2	1	3	...
	高雄州	1	3	4	1	1	2	1	2	3	1	1	2	1	2	...
	花蓮廳	2	2	4	1	1	2	1	2	3	1	1	2	1	2	...
合計	8	6	14	7	4	11	9	6	15	7	6	13	14	5	19	
外國人	新竹州	1	1	2	2	...	...	...	...	...	...	...	...	...	...	...
	北竹州	1	1	2	...	...	...	...	...	...	...	...	...	...	...	...
	南竹州	1	1	2	...	...	...	...	...	...	...	...	...	...	...	...
	高雄州	1	1	2	...	...	...	...	...	...	...	...	...	...	...	...
	花蓮廳	1	1	2	...	...	...	...	...	...	...	...	...	...	...	...
合計	4	4	8	4	4	8	4	4	8	4	4	8	4	4	8	
合計	新竹州	28	20	48	48	24	72	62	32	94	58	23	81	36	28	64
	北竹州	16	10	26	28	16	44	23	20	43	19	16	35	20	15	35
	南竹州	68	38	106	78	31	109	58	42	100	82	35	117	63	27	90
	高雄州	109	56	165	127	51	178	105	47	152	111	48	159	92	39	131
	花蓮廳	51	24	75	63	33	96	46	30	76	49	35	84	46	34	80
合計	282	151	433	354	157	511	306	174	480	324	163	487	270	147	417	

種族及州、廳	三十九歲						四十歲						四十一歲						四十二歲					
	明治十八年		明治十八年		明治十七年		明治十八年		明治十七年		明治十七年		明治十六年		明治十六年		明治十六年		明治十五年					
	男	女	計	男	女	計	男	女	計	男	女	計	男	女	計	男	女	計	男	女	計			
本島人	新竹州	42	20	62	34	15	49	49	29	78	58	20	78	46	14	60	36	35	71	32	17	49		
	北竹州	17	12	29	21	14	35	24	13	37	24	9	33	20	22	42	22	17	39	19	11	30		
	南竹州	60	24	84	47	30	77	63	38	101	47	24	71	66	34	100	61	35	96	53	25	78		
	高雄州	75	53	128	87	59	146	108	64	172	96	51	147	101	54	155	87	54	141	101	47	148		
	花蓮廳	38	32	70	55	29	84	60	26	86	49	27	76	57	26	83	42	34	76	45	14	59		
合計	236	144	380	251	151	402	306	174	480	284	133	417	295	155	450	250	179	429	258	118	376			
内地人	新竹州	3	1	4	3	2	5	2	...	2	5	...	5	1	...	1	9	3	12	6	2	8		
	北竹州	1	1	2	1	1	2	1	...	1	1	...	1	1	...	1	1	...	1	1	...	1		
	南竹州	1	1	2	1	1	2	1	...	1	1	...	1	1	...	1	1	...	1	1	...	1		
	高雄州	1	1	2	1	1	2	1	...	1	1	...	1	1	...	1	1	...	1	1	...	1		
	花蓮廳	1	1	2	1	1	2	1	...	1	1	...	1	1	...	1	1	...	1	1	...	1		
合計	7	4	11	6	5	11	6	5	11	6	5	11	6	5	11	6	5	11	6	5	11			
外國人	新竹州	1	1	2	1	1	2	1	...	1	1	...	1	1	...	1	1	...	1	1	...	1		
	北竹州	1	1	2	1	1	2	1	...	1	1	...	1	1	...	1	1	...	1	1	...	1		
	南竹州	1	1	2	1	1	2	1	...	1	1	...	1	1	...	1	1	...	1	1	...	1		
	高雄州	1	1	2	1	1	2	1	...	1	1	...	1	1	...	1	1	...	1	1	...	1		
	花蓮廳	1	1	2	1	1	2	1	...	1	1	...	1	1	...	1	1	...	1	1	...	1		
合計	4	4	8	4	4	8	4	4	8	4	4	8	4	4	8	4	4	8	4	4	8	4		
合計	新竹州	45	22	67	39	17	56	53	29	82	67	20	87	47	14	61	45	38	83	38	19	57		
	北竹州	18	12	30	21	15	36	24	13	37	25	9	34	20	22	42	22	17	39	19	11	30		
	南竹州	60	24	84	48	30	78	63	38	102	47	24	71	68	35	103	61	36	97	53	25	78		
	高雄州	76	53	129	91	61	152	110	64	174	97	52	149	104	55	159	88	55	143	104	49	153		
	花蓮廳	41	32	73	56	29	85	61	26	87	50	28	78	58	27	85	44	36	80	48	14	62		
合計	245	146	391	262	158	420	315	175	490	297	135	432	303	158	461	265	187	452	271	123	394			

種族及州、廳	四十三歲						四十四歲						四十五歲										
	明治十二年		明治十二年		明治十一年		明治十一年		明治十一年		明治十年		明治十年		明治九年								
	男	女	計	男	女	計	男	女	計	男	女	計	男	女	計								
本島人	新竹州	48	23	71	51	21	72	51	21	72	37	25	62	37	25	62	37	25	62	46	36	82	
	北竹州	24	18	42	25	17	42	22	15	37	21	12	33	27	10	37	24	12	36	30	11	41	
	南竹州	67	36	103	60	35	95	48	23	71	51	26	77	64	33	97	68	18	86	70	33	103	
	高雄州	103	46	149	89	48	137	94	38	132	82	47	129	95	47	142	73	40	113	96	50	146	
	花蓮廳	38	34	72	53	22	75	37	18	55	38	22	60	47	24	71	41	23	64	46	19	65	
合計	285	160	445	283	148	431	259	120	379	239	141	380	281	149	429	249	126	375	291	153	444		
内地人	新竹州	6	3	9	4	2	6	...	...	...	5	4	...	1	1	...	4	5	3	8	5	1	6
	北竹州	1	1	2	1	1	2	1	...	1	1	...	1	1	...	1	1	...	1	1	...	1	
	南竹州	1	1	2	1	1	2	1	...	1	1	...	1	1	...	1	1	...	1	1	...	1	
	高雄州	1	1	2	1	1	2	1	...	1	1	...	1	1	...	1	1	...	1	1	...	1	
	花蓮廳	1	1	2	1	1	2	1	...	1	1	...	1	1	...	1	1	...	1	1	...	1	
合計	7	4	11	6	5	11																	



第四十表 地方、種族、體性、年

Table with columns for age groups (49-50, 51-52, 53-54) and years (Meiji 9, 8, 7). Rows include categories like 本島人 (Islanders), 内地人 (Inlanders), 外國人 (Foreigners), and 合計 (Total) with sub-rows for 北竹州, 南竹州, 高雄, 東港, 花蓮.

Table with columns for age groups (55, 56, 57) and years (Meiji 3, 2, 1, 元). Rows include categories like 本島人, 内地人, 外國人, and 合計 with sub-rows for 北竹州, 南竹州, 高雄, 東港, 花蓮.

齡及生年ニ依リ分チタル死亡 (續)

Table with columns for age groups (52, 53, 54) and years (Meiji 6, 5, 4, 3). Rows include categories like 本島人, 内地人, 外國人, and 合計 with sub-rows for 北竹州, 南竹州, 高雄, 東港, 花蓮.

Table with columns for age groups (58, 59, 60) and years (Meiji 3, 2, 1, 元). Rows include categories like 本島人, 内地人, 外國人, and 合計 with sub-rows for 北竹州, 南竹州, 高雄, 東港, 花蓮.

第四十表 地方、種族、體性、年

Table with columns for age groups (61, 62, 63) and sub-columns for gender and count. Rows include categories like 本島人, 内地人, 外國人, and 合計.

Table with columns for age groups (67, 68, 69) and sub-columns for gender and count. Rows include categories like 本島人, 内地人, 外國人, and 合計.

齡及生年ニ依リ分チタル死亡 (續)

Table with columns for age groups (64, 65, 66) and sub-columns for gender and count. Rows include categories like 本島人, 内地人, 外國人, and 合計.

Table with columns for age groups (70, 71, 72) and sub-columns for gender and count. Rows include categories like 本島人, 内地人, 外國人, and 合計.

種族及州、廳	七十三歲						七十四歲						七十				
	嘉永五年		嘉永四年		嘉永四年		嘉永三年		嘉永三年		嘉永三年		嘉永三年		嘉永三年		
	男	女	計	男	女	計	男	女	計	男	女	計	男	女	計	男	女
本島人	北州	28	32	60	25	30	55	18	42	60	20	30	50	20	28	48	
	新竹	16	21	37	33	23	56	20	31	51	23	21	44	25	29	54	
	南州	19	31	50	24	36	60	21	37	58	19	28	47	19	33	52	
	中州	20	60	80	26	53	79	29	50	79	18	50	68	21	49	70	
	南州	17	23	40	7	16	23	10	21	31	6	21	27	11	21	32	
內地人	北州	1	3	4	3	3	3	1	2	3	1	1	2	3	3	3	
	新竹	1	1	2	1	1	2	1	1	2	1	1	2	1	1	2	
	南州	1	1	2	1	1	2	1	1	2	1	1	2	1	1	2	
	中州	1	1	2	1	1	2	1	1	2	1	1	2	1	1	2	
	南州	1	1	2	1	1	2	1	1	2	1	1	2	1	1	2	
外國人	北州	1	1	2	1	1	2	1	1	2	1	1	2	1	1	2	
	新竹	1	1	2	1	1	2	1	1	2	1	1	2	1	1	2	
	南州	1	1	2	1	1	2	1	1	2	1	1	2	1	1	2	
	中州	1	1	2	1	1	2	1	1	2	1	1	2	1	1	2	
	南州	1	1	2	1	1	2	1	1	2	1	1	2	1	1	2	
合計	北州	29	35	64	28	30	58	19	44	63	22	31	53	23	28	51	
	新竹	16	21	37	33	24	57	20	31	51	23	21	44	25	29	54	
	南州	19	31	50	24	36	60	21	37	58	19	28	47	19	33	52	
	中州	21	50	71	27	53	80	29	50	79	19	50	69	21	50	71	
	南州	18	23	41	7	16	23	10	21	31	6	21	27	11	21	32	
合計	北州	2	1	3	3	3	3	1	1	2	1	1	2	1	1	2	
	新竹	2	1	3	3	3	3	1	1	2	1	1	2	1	1	2	
	南州	2	1	3	3	3	3	1	1	2	1	1	2	1	1	2	
	中州	2	1	3	3	3	3	1	1	2	1	1	2	1	1	2	
	南州	2	1	3	3	3	3	1	1	2	1	1	2	1	1	2	

種族及州、廳	七十六歲						七十七歲						七十八歲						
	嘉永二年		嘉永二年		嘉永元年		嘉永元年		弘化四年		弘化四年		弘化四年		弘化三年		弘化三年		
	男	女	計	男	女	計	男	女	計	男	女	計	男	女	計	男	女	計	
本島人	北州	27	28	55	27	42	69	13	29	42	31	29	60	27	24	51	10	26	36
	新竹	19	26	45	23	29	52	16	25	41	12	22	34	11	25	36	18	30	48
	南州	15	36	51	19	27	46	20	37	57	18	24	42	16	27	43	13	35	48
	中州	24	42	66	26	53	79	14	25	39	19	37	56	10	25	35	17	18	35
	南州	10	17	27	10	25	35	12	18	30	9	12	21	10	13	23	10	11	21
內地人	北州	4	2	6	4	3	7	2	2	4	1	1	2	1	1	2	3	1	4
	新竹	4	1	5	4	3	7	2	2	4	1	1	2	1	1	2	3	1	4
	南州	1	1	2	1	1	2	1	1	2	1	1	2	1	1	2	1	1	2
	中州	1	1	2	1	1	2	1	1	2	1	1	2	1	1	2	1	1	2
	南州	1	1	2	1	1	2	1	1	2	1	1	2	1	1	2	1	1	2
外國人	北州	1	1	2	1	1	2	1	1	2	1	1	2	1	1	2	1	1	2
	新竹	1	1	2	1	1	2	1	1	2	1	1	2	1	1	2	1	1	2
	南州	1	1	2	1	1	2	1	1	2	1	1	2	1	1	2	1	1	2
	中州	1	1	2	1	1	2	1	1	2	1	1	2	1	1	2	1	1	2
	南州	1	1	2	1	1	2	1	1	2	1	1	2	1	1	2	1	1	2
合計	北州	27	29	56	29	45	74	13	29	42	32	32	64	27	24	51	10	26	36
	新竹	19	26	45	23	29	52	16	25	41	13	22	35	11	25	36	18	30	48
	南州	16	36	52	19	28	47	20	37	57	18	24	42	16	27	43	13	35	48
	中州	24	42	66	27	54	81	14	25	39	19	37	56	10	25	35	17	18	35
	南州	10	17	27	10	25	35	12	18	30	9	13	22	10	13	23	10	11	21
合計	北州	4	2	6	4	3	7	2	2	4	1	1	2	1	1	2	3	1	4
	新竹	4	1	5	4	3	7	2	2	4	1	1	2	1	1	2	3	1	4
	南州	1	1	2	1	1	2	1	1	2	1	1	2	1	1	2	1	1	2
	中州	1	1	2	1	1	2	1	1	2	1	1	2	1	1	2	1	1	2
	南州	1	1	2	1	1	2	1	1	2	1	1	2	1	1	2	1	1	2

種族及州、廳	七十九歲						八十歲						八十			
	弘化三年		弘化二年		弘化二年		弘化元年		弘化元年		弘化元年		弘化元年		弘化元年	
	男	女	計	男	女	計	男	女	計	男	女	計	男	女	計	
本島人	北州	14	27	41	7	22	29	14	28	42	13	19	32	10	24	34
	新竹	15	21	36	17	21	38	7	20	27	7	17	24	16	24	40
	南州	13	18	31	10	21	31	4	19	23	8	25	33	8	22	30
	中州	6	14	20	3	16	19	6	23	29	7	14	21	5	31	36
	南州	1	1	2	1	1	2	1	1	2	1	1	2	1	1	2
內地人	北州	1	1	2	1	1	2	1	1	2	1	1	2	1	1	2
	新竹	1	1	2	1	1	2	1	1	2	1	1	2	1	1	2
	南州	1	1	2	1	1	2	1	1	2	1	1	2	1	1	2
	中州	1	1	2	1	1	2	1	1	2	1	1	2	1	1	2
	南州	1	1	2	1	1	2	1	1	2	1	1	2	1	1	2
外國人	北州	1	1	2	1	1	2	1	1	2	1	1	2	1	1	2
	新竹	1	1	2	1	1	2	1	1	2	1	1	2	1	1	2
	南州	1	1	2	1	1	2	1	1	2	1	1	2	1	1	2
	中州	1	1	2	1	1	2	1	1	2	1	1	2	1	1	2
	南州	1	1	2	1	1	2	1	1	2	1	1	2	1	1	2
合計	北州	14	28	42	8	29	37	14	28	42	11	20	31	10	24	34
	新竹	15	21	36	17	21	38	7	21	28	7	17	24	16	24	40
	南州	13	18	31	11	21	32	5	19	24	8	25	33	9	22	31
	中州	12	10	22	8	19	27	6	23	29	7	14	21	5	32	37
	南州	6	14	20	3	15	18	5	13	18	5	11	16	6	13	19
合計	北州	1	1	2	1	1	2	1	1	2	1	1	2	1	1	2
	新竹	1	1	2	1	1	2	1	1	2	1	1	2	1	1	2
	南州	1	1	2	1	1	2	1	1	2	1	1	2	1	1	2
	中州	1	1	2	1	1	2	1	1	2	1	1	2	1	1	2
	南州	1	1	2	1	1	2	1	1	2	1	1	2	1	1	2

種族及州、廳	八十二歲						八十三歲						八十四歲						
	天保十四年		天保十四年		天保十三年		天保十三年		天保十二年		天保十二年		天保十二年		天保十一年		天保十一年		
	男	女	計	男	女	計	男	女	計	男	女	計	男	女	計	男	女	計	
本島人	北州	13	21	34	11	26	37	3	11	14	5	23	28	10	14	24	4	23	27
	新竹	14	16	30	13	18	31	10	10	20	10	22	32	6	13	19	1	17	18
	南州	6	20	26	7	21	28	4	13	17	9	22	31	8	9	17	1	18	19
	中州	5	16	21	9	24	33	5	17	22	3	2	5	1	10	11	2	5	7
	南州	6	8	14	4	10	14	3	14	17	3	2	5	1	11	12	1	1	2
內地人	北州	4	1	5	1	2	3	1	1	2	1	1	2	1	1	2	1	1	2
	新竹	1	1	2	1	1	2	1	1	2	1	1	2	1	1	2	1	1	2
	南州	1	1	2	1	1	2	1	1	2	1	1	2	1	1	2	1	1	2
	中州	1	1	2	1	1	2	1	1	2	1	1	2	1	1	2	1	1	2
	南州	1	1	2	1	1	2	1	1	2	1	1	2	1	1	2	1	1	2
外國人	北州	1	1	2	1	1	2	1	1	2	1	1	2	1	1	2	1	1	2
	新竹	1	1	2	1	1	2	1	1	2	1	1	2	1	1	2	1	1	2
	南州	1	1	2	1	1	2	1	1	2	1	1	2	1	1	2	1	1	2
	中州	1	1	2	1	1	2	1	1	2	1	1	2	1	1	2	1	1	2
	南州	1	1	2	1	1	2	1	1	2	1	1	2	1	1	2	1	1	2
合計	北州	13	23	36															

種族及州、廳	八十五歲						八十六歲						八十七歲						
	天保十一年		天保十年		天保十年		天保九年		天保九年		天保九年		天保九年		天保九年		天保九年		
	男	女	計	男	女	計	男	女	計	男	女	計	男	女	計	男	女	計	
本島人	北州	6	11	17	4	10	14	5	16	21	4	12	16	2	6	8	8	16	24
	北州	4	10	14	5	16	21	7	13	20	2	11	13	7	9	16	10	13	23
	北州	3	11	14	2	10	12	2	10	12	1	8	9	1	12	13	13	13	26
	北州	4	10	14	2	4	6	1	3	4	1	6	7	...	5	5	5	5	10
	北州	17	48	65	15	49	64	18	49	67	11	44	55	11	42	53	53	53	106
内地人	北州	...	...	...	...	...	...	...	...	...	...	...	...	...	...	...	...	...	...
	北州	...	...	...	...	...	...	...	...	...	...	...	...	...	...	...	...	...	...
	北州	...	...	...	...	...	...	...	...	...	...	...	...	...	...	...	...	...	...
	北州	...	...	...	...	...	...	...	...	...	...	...	...	...	...	...	...	...	...
	北州	...	...	...	...	...	...	...	...	...	...	...	...	...	...	...	...	...	...
外國人	北州	...	...	...	...	...	...	...	...	...	...	...	...	...	...	...	...	...	...
	北州	...	...	...	...	...	...	...	...	...	...	...	...	...	...	...	...	...	...
	北州	...	...	...	...	...	...	...	...	...	...	...	...	...	...	...	...	...	...
	北州	...	...	...	...	...	...	...	...	...	...	...	...	...	...	...	...	...	...
	北州	...	...	...	...	...	...	...	...	...	...	...	...	...	...	...	...	...	...
合計	北州	6	11	17	4	10	14	6	16	22	4	12	16	2	6	8	8	16	24
	北州	4	10	14	5	16	21	7	13	20	2	11	13	7	9	16	10	13	23
	北州	3	11	14	2	10	12	2	10	12	1	8	9	1	12	13	13	13	26
	北州	4	10	14	2	4	6	1	3	4	1	6	7	...	5	5	5	5	10
	北州	17	48	65	15	49	64	19	49	68	11	44	55	11	42	53	53	53	106

種族及州、廳	九十一歲				九十二歲				九十三歲				天					
	天保五年		天保四年		天保四年		天保三年		天保三年		天保二年							
	男	女	計	男	女	計	男	女	計	男	女	計		男	女	計		
本島人	北州	1	1	2	2	2	4	3	2	5	1	2	3	1	1	2	...	
	北州	1	7	8	2	2	4	4	1	5	1	2	3	1	3	4	...	
	北州	2	2	4	2	4	6	2	2	4	2	2	4	1	1	2	...	
	北州	2	2	4	1	1	2	1	1	2	1	1	2	1	1	2	...	
	北州	1	12	13	3	11	14	2	10	12	6	11	17	1	6	7	2	4
内地人	北州	...	...	...	...	...	...	...	...	...	...	...	...	...	...	...	...	
	北州	...	...	...	...	...	...	...	...	...	...	...	...	...	...	...	...	
	北州	...	...	...	...	...	...	...	...	...	...	...	...	...	...	...	...	
	北州	...	...	...	...	...	...	...	...	...	...	...	...	...	...	...	...	
	北州	...	...	...	...	...	...	...	...	...	...	...	...	...	...	...	...	
外國人	北州	...	...	...	...	...	...	...	...	...	...	...	...	...	...	...	...	
	北州	...	...	...	...	...	...	...	...	...	...	...	...	...	...	...	...	
	北州	...	...	...	...	...	...	...	...	...	...	...	...	...	...	...	...	
	北州	...	...	...	...	...	...	...	...	...	...	...	...	...	...	...	...	
	北州	...	...	...	...	...	...	...	...	...	...	...	...	...	...	...	...	
合計	北州	2	2	4	3	3	6	2	3	5	1	2	3	1	1	2	...	
	北州	1	7	8	2	2	4	4	1	5	1	2	3	1	3	4	...	
	北州	2	2	4	2	4	6	2	2	4	2	2	4	1	1	2	...	
	北州	2	2	4	1	1	2	1	1	2	1	1	2	1	1	2	...	
	北州	1	13	14	4	11	15	2	10	12	6	11	17	1	6	7	2	4

七歲	八十八歲						八十九歲						九十歲								
	天保八年		天保八年		天保七年		天保七年		天保六年		天保六年		天保六年		天保五年						
	男	女	計	男	女	計	男	女	計	男	女	計	男	女	計	男	女	計			
8	8	16	3	4	7	2	7	9	3	5	8	1	3	4	2	4	6	1	4	5	
2	8	10	3	8	11	3	5	8	4	5	9	5	4	9	3	5	8	1	2	3	
1	14	15	1	2	3	2	6	8	...	4	4	...	2	2	...	2	2	...	4	4	
3	6	9	...	4	4	3	4	7	...	4	4	...	1	4	5	...	6	6	...	1	1
2	4	6	...	2	2	1	3	4	...	3	3	...	1	2	3	...	1	1	...	1	1
16	40	56	7	20	27	11	25	36	7	21	28	8	16	24	8	22	30	2	11	13	

九十四歲	九十五歲				九十六歲	九十七歲	九十八歲	九十九歲	百歲	百一歲	百二歲	百三歲	百四歲	百五歲	百六歲	合計		
	天保元年		天保元年													文政十二年		
	男	女	計	男												女	計	男
1	1	2	1	1	2	1	1	2	1	1	2	1	1	2	9	107	7794	
3	3	6	1	1	2	1	1	2	1	1	2	1	1	2	6	298	5741	
3	3	6	1	1	2	1	1	2	1	1	2	1	1	2	10	864	9252	
3	3	6	1	1	2	1	1	2	1	1	2	1	1	2	15	460	13683	
7	8	15	2	5	7	2	7	9	1	3	4	2	1	3	8	001	7178	
...	...	...	...	...	...	...	...	...	...	...	...	...	...	...	642	609	1251	
...	...	...	...	...	...	...	...	...	...	...	...	...	...	...	544	429	973	
...	...	...	...	...	...	...	...	...	...	...	...	...	...	...	50	916	44666	
...	...	...	...	...	...	...	...	...	...	...	...	...	...	...	591	440	1031	
...	...	...	...	...	...	...	...	...	...	...	...	...	...	...	64	54	118	
...	...	...	...	...	...	...	...	...	...	...	...	...	...	...	144	115	259	
...	...	...	...	...	...	...	...	...	...	...	...	...	...	...	189	157	346	
...	...	...	...	...	...	...	...	...	...	...	...	...	...	...	163	123	286	
...	...	...	...	...	...	...	...	...	...	...	...	...	...	...	36	24	60	
...	...	...	...	...	...	...	...	...	...	...	...	...	...	...	105	60	165	
...	...	...	...	...	...	...	...	...	...	...	...	...	...	...	1	292	973	
...	...	...	...	...	...	...	...	...	...	...	...	...	...	...	223	97	320	
...	...	...	...	...	...	...	...	...	...	...	...	...	...	...	10	6	16	
...	...	...	...	...	...	...	...	...	...	...	...	...	...	...	33	13	46	
...	...	...	...	...	...	...	...	...	...	...	...	...	...	...	50	35	85	
...	...	...	...	...	...	...	...	...	...	...	...	...	...	...	40	17	57	
...	...	...	...	...	...	...	...	...	...	...	...	...	...	...	8	3	11	
...	...	...	...	...	...	...	...	...	...	...	...	...	...	...	19	4	23	
...	...	...	...	...	...	...	...	...	...	...	...	...	...	...	383	175	558	
1	1	2	1	1	2	1	1	2	1	1	2	1	1	2	9	921	8331	
3	3	6	1	1	2	1	1	2	1	1	2	1	1	2	6	372	5801	
3	3	6	1	1	2	1	1	2	1	1	2	1	1	2	11	041	9380	
3	3	6	1	1	2	1	1	2	1	1	2	1	1	2	15	699	13855	
...	...	...	...	...	...	...	...	...	...	...	...	...	...	...	8	204	7318	
...	...	...	...	...	...	...	...	...	...	...	...	...	...	...	686	636	1322	
...	...	...	...	...	...	...	...	...	...	...	...	...	...	...	668	493	1161	
7	8	15	2	5	7	2	7	9	1	3	4	2	1	3	52	591	45814	





年齡	商業									通信業					
	物品貸付業、預り業			旅宿、飲食店、浴場業等			其他ノ商業						計		
	男	女	計	男	女	計	男	女	計	男	女	計	男	女	計
0-1	2		2	106	99	205				1 079	795	1 874	23	9	32
1-2				21	27	48				292	288	580	5	3	8
2-3				14	21	35				160	187	347	0	4	10
3-4	1		1	2	3	5				72	85	157		2	2
4-5				8	10	18				46	40	86		3	3
計	1	2	3	151	160	311				1 649	1 395	3 044	34	21	55
5-10	1		1	7	6	13				88	76	164		1	1
10-15				4	7	11				38	54	92	1	1	2
15-20				4	21	25				82	83	165	2	1	3
20-25				8	20	28				90	80	170	2	1	3
25-30				14	12	26				82	90	172	3	1	4
30-35		1	1	22	6	28				99	75	174	4	1	5
35-40	1	2	3	30	9	39				164	79	243	3		3
40-45				28	18	46	1		1	191	86	277	3	4	7
45-50	1		1	30	12	42				221	87	308	3	1	4
50-55	1		1	17	6	23	2		2	177	81	258	2		2
55-60				23	7	30	1		1	156	65	221	2		2
60-65				12	8	20		1	1	134	76	210	1	2	3
65-70				13	9	22				104	92	196		3	3
70-	2		2	6	22	28		1	1	108	209	317		6	6
合計	7	5	12	369	323	692	4	2	6	3 383	2 628	6 011	60	43	103

交通業						公務、自由業														
運輸業			計			陸海軍人			官吏、公吏、雇傭			宗教ニ關スル業			教育ニ關スル業					
男	女	計	男	女	計	男	女	計	男	女	計	男	女	計	男	女	計	男	女	計
250	184	434	273	193	466	2	2	4	104	134	238	36	30	66	43	27	70			
67	80	147	72	83	155				24	44	68	12	13	25	10	6	16			
35	46	81	41	50	91		1	1	8	26	34	2	2	4	3	4	7			
22	21	43	23	45	68				7	6	13		2	2	1		1			
10	9	19	10	12	22				5	6	11				1	1	2			
384	340	724	478	361	779	2	3	5	208	216	424	50	47	97	58	38	96			
19	18	37	19	19	38	1		1	15	17	32	3	1	4	4	3	7			
5	9	14	6	10	16				5	6	11	1	1	2						
20	10	30	22	11	33		1	1	4	12	16	4		4	3	1	4			
39	13	52	41	14	55	3	1	4	23	16	39	2	3	5	6	8	14			
37	10	47	40	11	51				24	19	43	4	1	5	1	4	5			
38	17	55	42	18	60				22	21	43	5	3	8	6	4	10			
34	17	51	37	17	54	1		1	25	12	37	6	2	8	3	1	4			
48	20	68	51	24	75	2		2	19	7	26	7	5	12	3	1	4			
47	16	63	50	17	67				25	12	37	13	3	16	3	3	6			
34	11	45	36	11	47				24	9	33	12	3	15	3	3	6			
34	24	58	36	24	60				19	8	27	14	1	15	9	4	13			
13	13	26	14	15	29				3	3	6	5	3	8	5	3	8			
18	9	27	18	12	30				3	7	10	12	2	14	7	2	9			
16	45	61	16	51	67				14	24	38	9	6	15	4	3	7			
786	572	1 358	846	615	1 461	9	5	14	433	389	822	147	81	228	115	78	193			

年齡	公務、自由業											計				
	醫務ニ關スル業			法務ニ關スル業			記者、著述者			藝術家					其他ノ自由業	
	男	女	計	男	女	計	男	男	女	計	男	女	計	男	女	計
0-1	29	18	47	5	6	11	1	6	4	10	27	16	43	313	237	550
1-2	11	8	19	2	1	3			2	2	11	8	19	70	82	152
2-3	8	1	9		1	1			1	1	3	3	6	25	38	63
3-4	1	1	2								1	1	2	9	10	19
4-5		1	1						1	1	1	1	2	7	10	17
計	49	29	78	7	8	15	1	7	7	14	42	29	71	424	377	801
5-10	2	6	8		2	2					1	3	4	26	32	58
10-15	1	2	3						1	1	1	1	2	9	10	19
15-20	3	4	7		1	1			1	1	4	1	5	19	20	39
20-25	5	3	8	1	1	2					5	3	8	45	35	80
25-30	1	3	4		1	1			2	2	5	3	8	37	31	68
30-35	4	5	9		1	1			1	1	6	2	8	44	36	80
35-40	6	1	7						1	1	5	8	13	47	24	71
40-45	5	2	7	1	1	2					12	1	13	49	17	66
45-50	2	3	5	2	1	3			1	1	10	3	13	55	26	81
50-55	9	2	11								15	1	16	63	18	81
55-60	5	5	10	2	1	3			1	1	12	3	15	62	22	84
60-65	9	2	11						1	1	10	1	11	33	13	46
65-70	9	3	12	1		1			1	1	10	3	13	43	17	60
70-	8	4	12		2	2			1	1	4	4	8	40	44	84
合計	118	74	192	14	19	33	2	16	10	26	142	66	208	996	722	1 718

其他ノ有業者	無職業											合計			
	収入ニ依ル者						無職業								
	男	女	計	男	男	女	計	男	女	計	男	女	計	男	女
2 239	1 836	4 125	1	199	139	338	2	2	4	201	141	342	15 880	12 577	28 457
591	695	1 286		40	39	79	1	1	2	40	40	80	3 979	4 486	8 465
362	449	811		34	23	57	1	1	2	35	24	59	2 301	2 821	5 122
215	271	486		9	8	17				9	8	17	1 280	1 630	2 910
144	130	274		9	4	13				9	4	13	847	920	1 767
3 551	3 431	6 982	1	291	213	504	3	4	7	294	217	511	24 287	22 434	46 721
257	289	546		13	12	25				13	12	25	1 763	1 891	3 654
168	125	293		12	22	34	1		1	13	22	35	1 026	958	1 984
291	166	457		17	16	33	1		1	18	16	34	1 348	1 198	2 546
382	227	609		23	17	40	4		4	27	17	44	1 652	1 410	3 062
441	235	676		17	18	35	6		6	23	18	41	1 843	1 471	3 314
521	216	737		11	17	28	5	2	7	16	19	35	2 104	1 424	3 528
604	289	893		20	15	35	2	1	3	22	16	38	2 502	1 585	4 087
650	278	928		27	19	46	6	1	7	33	20	53	2 968	1 660	4 628
572	312	884		22	28	50	8	2	10	30	30	60	2 803	1 496	4 299
491	330	821		31	22	53	5	1	6	36	23	59	2 485	1 534	4 019
411	312	723		21	31	52	5	1	6	26	32	58	2 112	1 481	3 593
358	327	685		16	21	37	6		6	22	21	43	1 831	1 600	3 431
306	400	706		13	24	37	3		3	16	27	43	1 620	1 756	3 376
439	866	1 305		40	51	91	4	8	12	44	59	103	2 238	4 016	6 254
9 442	7 803	17 245	1	574	526	1 100	59	23	82	633	549	1 182	52 591	45 814	98 405









種族及年齢	公務、自由業													
	法務・関スル業			記者、著述者	藝術家			其他ノ自由業			計			
	男	女	計	男	男	女	計	男	女	計	男	女	計	
本島人	0-1	5	4	9	1	5	3	8	25	15	40	191	145	336
	1-2	1	...	1	...	...	2	2	10	8	18	51	54	105
	2-3	...	1	1	...	...	...	...	...	3	5	16	17	33
	3-4	...	...	...	...	...	1	...	1	1	4	8	12	12
	4-5	...	...	...	...	...	1	...	1	...	1	3	3	6
	計	6	5	11	1	6	6	12	38	27	65	265	227	492
	5-10	...	2	2	...	...	...	...	1	3	4	11	21	32
	10-15	...	...	...	1	...	...	...	1	4	5	4	8	12
	15-20	...	...	...	...	1	...	...	3	1	4	10	3	13
	20-25	1	...	1	...	...	...	5	3	8	27	17	44	44
	25-30	...	...	...	1	...	1	5	3	8	24	12	36	36
	30-35	...	...	...	...	...	...	4	1	5	21	11	32	32
	35-40	...	...	...	...	...	...	4	7	11	24	12	36	36
	40-45	1	...	1	...	...	...	10	...	10	29	8	37	37
	45-50	...	1	1	...	1	1	8	3	11	28	16	44	44
50-55	...	...	...	...	...	...	11	...	11	39	13	52	52	
55-60	...	1	1	...	...	...	10	1	11	32	18	50	50	
60-65	...	...	...	...	1	1	7	1	8	24	10	34	34	
65-70	...	...	...	1	...	...	9	3	12	35	12	47	47	
70-	...	1	1	...	...	...	3	4	7	26	25	51	51	
合計	8	10	18	2	10	8	18	118	58	176	599	413	1012	
内地人	0-1	...	2	2	...	1	1	2	2	1	3	122	92	214
	1-2	1	1	2	...	...	...	1	1	19	28	47	47	94
	2-3	...	...	...	...	...	...	1	...	9	21	30	30	60
	3-4	...	...	...	...	...	...	...	...	5	2	7	7	14
	4-5	...	...	...	...	...	...	...	1	4	7	11	11	22
	計	1	3	4	...	1	1	2	4	2	6	159	150	309
	5-10	...	...	...	...	...	...	...	...	15	11	26	26	52
	10-15	...	...	...	...	...	...	...	1	5	2	7	7	14
	15-20	...	1	1	...	...	...	1	9	17	26	34	34	68
	20-25	1	1	2	...	...	...	18	18	36	12	19	31	50
	25-30	1	1	2	...	...	...	12	19	31	22	25	47	76
	30-35	1	1	2	...	...	...	22	25	47	2	4	6	10
	35-40	...	...	...	1	...	...	1	1	2	22	12	34	34
	40-45	...	1	1	...	...	...	2	1	3	20	9	29	29
	45-50	2	...	2	...	...	...	27	10	37	5	2	7	9
50-55	...	...	...	...	...	...	4	1	5	24	5	29	29	
55-60	2	...	2	...	...	...	27	4	31	3	9	12	15	
60-65	...	...	...	1	...	...	7	5	12	1	1	2	2	
65-70	1	...	1	...	...	...	19	33	52	3	3	6	9	
70-	...	1	1	...	...	...	1	1	2	14	19	33	33	
合計	6	9	15	...	5	2	7	20	8	28	390	309	699	
外国人	0-1	...	...	...	...	...	...	...	...	...	...	...	...	...
	1-2	...	...	...	...	...	...	...	...	...	...	...	...	...
	2-3	...	...	...	...	...	...	...	...	...	...	...	...	...
	3-4	...	...	...	...	...	...	...	...	...	...	...	...	...
	4-5	...	...	...	...	...	...	...	...	...	...	...	...	...
	計	...	...	...	...	...	...	...	...	...	...	...	...	...
	5-10	...	...	...	...	...	...	...	...	...	...	...	...	...
	10-15	...	...	...	...	...	...	...	...	...	...	...	...	...
	15-20	...	...	...	...	...	...	...	...	...	...	...	...	...
	20-25	...	...	...	...	...	...	...	...	...	...	...	...	...
	25-30	...	...	...	...	...	...	...	...	...	...	...	...	...
	30-35	...	...	...	...	...	...	...	...	...	...	...	...	...
	35-40	...	...	...	...	...	...	...	...	...	...	...	...	...
	40-45	...	...	...	...	...	...	...	...	...	...	...	...	...
	45-50	...	...	...	...	...	...	...	...	...	...	...	...	...
50-55	...	...	...	...	...	...	...	...	...	...	...	...	...	
55-60	...	...	...	1	...	...	1	...	1	3	...	3	3	
60-65	...	...	...	...	...	...	...	...	...	...	...	...	...	
65-70	...	...	...	...	...	...	...	...	...	...	...	...	...	
70-	...	...	...	...	...	...	...	...	...	...	...	...	...	
合計	...	...	...	1	...	1	4	...	4	7	...	7	7	

其他ノ有業者			家事使用人	無職業						合計		
其他ノ有業者			家事使用人	収入ニ依ル者			無職業			合計		
男	女	計	男	男	女	計	男	女	計	男	女	計
2 213	1 858	4 071	1	192	136	328	2	2	4	194	138	332
585	678	1 263	...	39	36	75	...	1	1	39	37	76
357	444	801	...	33	23	56	1	1	2	34	23	58
213	270	483	...	9	8	17	...	...	...	9	8	17
143	129	272	...	9	4	13	...	...	...	9	4	13
3511	3 379	6 890	1	282	207	489	3	4	7	285	211	496
254	286	540	...	12	12	24	...	...	...	12	12	24
164	125	289	...	11	21	32	1	...	...	11	21	32
289	164	453	...	15	14	29	1	...	...	16	14	30
373	225	598	...	23	15	38	1	...	...	24	15	39
433	235	668	...	16	18	34	4	...	...	20	18	38
517	214	731	...	10	16	26	5	...	...	15	16	31
595	285	880	...	20	14	34	2	1	3	22	15	37
642	275	917	...	24	17	41	5	1	6	29	18	47
562	311	873	...	21	27	48	6	2	8	27	29	56
479	328	807	...	24	19	43	4	1	5	28	20	48
399	310	709	...	18	31	49	3	1	4	21	32	53
357	327	684	...	13	20	33	5	...	...	18	20	38
301	399	700	...	12	24	36	2	3	5	14	27	41
435	862	1 297	...	37	48	85	2	8	10	59	56	115
9311	7 725	17 036	1	538	503	1 041	44	21	65	582	524	1 106
13	20	33	...	7	2	9	...	...	...	7	2	9
4	6	10	...	1	3	4	...	...	...	1	3	4
1	1	2	...	1	1	2	...	...	...	1	1	2
1	1	2	...	...	...	...	...	...	...	...	...	...
1	1	2	...	...	...	...	...	...	...	...	...	...
20	28	48	...	8	5	13	...	...	...	8	5	13
3	3	6	...	1	1	2	...	...	...	1	1	2
1	1	2	...	1	1	2	...	...	...	1	1	2
1	1	2	...	2	2	4	...	...	...	2	2	4
3	2	5	...	3	2	5	...	...	...	3	2	5
1	1	2	...	1	1	2	...	...	...	1	1	2
5	5	10	...	7	2	9	...	...	...	7	2	9
2	1	3	...	3	1	4	...	...	...	3	1	4
3	1	4	...	3	1	4	...	...	...	3	1	4
3	1	4	...	1	1	2	...	...	...	1	1	2
2	1	3	...	3	3	6	...	...	...	2	5	7
2	1	3	...	3	3	6	...	...	...	3	3	6
48	41	89	...	35	21	56	11	2	13	46	23	69
13	8	21	...	1	1	2	...	...	...	1	1	2
2	11	13	...	1	1	2	...	...	...	1	1	2
4	4	8	...	...	...	...	...	...	...	...	...	...
1	1	2	...	...	...	...	...	...	...	...	...	...
1	1	2	...	...	...	...	...	...	...	...	...	...
20	24	44	...	1	1	2	...	...	...	1	1	2
3	...	...	...	...	...	...	...	...	...	...	...	...
1	1	2	...	...	...	...	...	...	...	...	...	...
6	2	8	...	...	...	...	...	...	...	...	...	...
7	7	14	...	...	...	...	...	...	...	...	...	...
3	1	4	...	...	...	...	...	...	...	...	...	...
7	2	9	...	...	...	...	...	...	...	...	...	...
5	1	6	...	...	...	...	...	...	...	...	...	...
9	9	18	...	...	...	...	...	...	...	...	...	...
7	2	9	...	...	...	...	...	...	...	...	...	...
10	1	11	...	...	...	...	...	...	...	...	...	...
1	1	2	...	...	...	...	...	...	...	...	...	...
2	3	5	...	...	...	...	...	...	...	...	...	...
2	3	5	...	...	...	...	...	...	...	...	...	...
83	37	120	...	1	2	3	4	...	...	4	5	9

職業	本島人										
	有業者			無業者			計			男	
	男	女	計	男	女	計	男	女	計		
農業 { 農耕、畜産、蠶業 林業 計	14 426 9 8	8 477 17 12	22 903 18 470 21 152	39 622 34 21	32 896 29 629 62 525	32 51 37					
水産業 { 漁業、製鹽業 計	511	127	668	753	924	1 677	1 294	1 051	2 345	14	
礦業 { 探礦、冶金業 土石採取業 計	233	5	238	157	280	387	390	235	625	7	
工業 { 窯業 金屬工業 機械器具製造業 化學工業 纖維工業 紙工業 木、竹類ニ關スル製造業 飲食料品、嗜好品製造業 被服、身ノ廻リ品製造業 土木建築業 製版、印刷、製本業 學務、娛樂、裝飾品製造業 瓦斯、電氣及天然力利用ニ關スル業 其他ノ工業 計	30 79 26 107 20 46 131 123 48 181 9 34 3 13	3 12 5 35 73 90 40 129 182 14 9 12 3 6	33 91 31 142 93 136 171 252 230 195 15 46 3 19	35 94 27 106 44 73 184 262 104 260 15 74 9 18	47 118 32 180 78 99 183 276 183 315 39 153 24 56	82 212 59 180 122 172 307 538 237 441 24 108 18 31	65 173 53 141 64 119 315 405 365 329 24 91 9 44	50 130 37 322 151 189 223 790 517 770 48 199 27 75	115 303 90 322 215 308 538 790 517 56 48 2 10 12	3 3 3 11 5 4 14 6	162
商業 { 物品販賣業 媒介周旋業 金融保險業 物品貸貸業、預り業 旅館、飲食店、浴場業等 其他ノ商業 計	1 098 36 5 124 2	301 3 2 43 2	1 399 39 11 167 2	1 594 35 17 147 2	1 772 38 28 342 2	3 336 74 16 271 2	2 602 41 19 238 2	2 073 115 35 509 2	4 735 116 44 1 012 4	90 1 4 41 4	144
交通業 { 通信業 運輸業 計	14 266 280	17 17	14 283 297	22 367 389	20 458 478	42 825 867	36 633 669	20 475 495	56 1 108 1 164	8 49 57	
公務、自由業 { 陸海軍人 官吏、公吏、雇傭 宗教ニ關スル業 教育ニ關スル業 醫務ニ關スル業 法務ニ關スル業 記者、著述者 藝術家 其他ノ自由業 計	57 85 31 45 1 3 73	1 3 6 4 1 1 5	58 88 37 49 1 4 78	94 57 41 51 7 10 7 53	158 131 81 102 2 17 14 98	252 142 72 96 2 8 10 118	151 77 46 55 2 10 8 58	159 219 46 151 2 18 18 176	310 219 118 151 2 18 18 176	125 2 16 13 5 3 13	183
其他ノ有業者	5 016	2 167	7 183	4 295	5 538	9 833	9 311	7 725	17 036	18	
家事使用人			1		1	1		1	1		
無職業 { 收入ニ依ル者 無職業 計			538 44	503 21	1 041 65	538 44	503 21	1 041 65	1 041 65		
合計	22 913	11 771	34 684	28 003	32 895	60 898	50 916	44 666	95 582	622	

	内地人						外國人										
	有業者		無業者		計		有業者		無業者		計						
	女	計	男	女	計	男	女	計	男	女	計						
	7	39	25	26	51	57	33	90	3	2	5	5	6	10	8	7	15
	1	6	1	8	9	6	9	15	1	1	2	1	1	2	1	1	1
	8	45	26	34	60	63	42	105	3	2	5	5	6	11	8	8	16
	14	12	16	28	26	16	42	1	1	2	1	2	3	2	3	5	
	7	8	17	25	15	17	32	8	8	2	2	8	2	10			
	7	8	18	26	15	16	33	8	8	2	2	8	2	10			
	3	1	1	2	4	1	5	3	3	1	1	4	3	4			
	3	5	6	11	8	6	14	3	1	4	8	4	12	11	5	16	
	3	14	6	5	11	17	8	25	3	3	6	1	4	4	4	4	
	2	7	5	4	9	10	6	16	2	2	4	1	1	2	1	1	
	4	14	1	1	4	1	5	3	2	5	1	1	3	3	3	6	
	1	31	51	62	113	81	63	144	15	2	17	10	7	17	25	9	34
	6	16	11	12	23	21	18	39	15	3	18	19	14	33	34	17	51
	1	57	30	53	83	86	54	140	15	1	16	14	9	23	29	10	39
	2	24	3	3	6	5	3	8	1	1	2	1	1	2	1	1	1
	2	1	1	2	3	1	4	1	1	2	3	2	5	4	2	6	
	10	9	19	28	19	19	38	10	10	2	2	11	11	22	30	12	42
	12	7	17	24	19	17	36	1	1	2	2	2	2	1	1	3	
	13	175	143	201	344	305	214	519	69	9	78	63	50	113	132	59	191
	14	104	73	89	162	163	103	266	42	2	45	28	36	64	70	39	109
	5	5	3	8	3	4	7	8	2	2	4	1	1	2	1	1	3
	1	5	8	17	25	12	18	30	1	1	2	1	1	2	1	1	1
	4	4	3	4	7	4	11	4	1	1	2	1	1	2	1	1	1
	31	72	27	42	69	68	73	141	19	1	20	11	11	22	30	12	42
	4	4	4	4	4	4	4	4	1	1	2	2	1	1	1	1	1
	50	194	114	152	266	258	202	460	63	4	67	39	48	87	102	52	154
	2	10	15	21	36	23	23	46	1	1	2	1	1	2	1	1	1
	1	50	69	84	153	118	85	203	24	24	11	12	23	35	12	47	
	3	60	84	105	189	141	108	249	24	24	12	12	24	36	12	48	
	6	3	5	8	9	5	14	1	1	2	1	1	2	1	1	1	1
	5	130	156	225	381	281	230	511	1	1	2	1	1	2	1	1	1
	2	2	2	4	6	4	8	1	1	2	1	1	2	1	1	1	1
	4	20	27	28	55	43	32	75	1	1	2	1	1	2	1	1	1
	11	24	9	8	17	22	19	41	3	3	6	3	3	6	4	4	4
	5	1	9	10	6	9	15	1	1	2	1	1	2	1	1	1	1
	3	2	2	4	5	2	7	1	1	2	1	1	2	1	1	1	1
	13	7	8	15	20	8	28	3	3	6	1	1	2	1	1	1	1
	20	203	207	289	496	390	309	699	6	6	1	1	7	7	7	7	
	7	25	30	34	64	48	41	89	59	7	66	24	30	54	83	37	120
	35	21	56	35	21	56	21	56	1	2	3	1	2	3	1	2	3
	11	2	13	11	2	13	2	13	4	4	4	4	4	4	4	4	4
	46	23	69	46	23	69	23	69	5	2	7	5	2	7	5	2	7
合計	101	723	670	872	1 542	1 292	973	2 265	233	23	256	150	152	302	383	175	558



第四十三表 種族、體性及職業ノ有無ニ依リ分チタル死亡 (終)

Table with columns for 職業 (Occupation), 合計 (Total), 有業者 (Employed), 無業者 (Unemployed), and 計 (Count) for males and females. Rows include 農業 (Agriculture), 水産業 (Fisheries), 鑛業 (Mining), 工業 (Industry), 商業 (Commerce), 交通業 (Transportation), 公務、自由業 (Public/Free Professions), and 無職業 (Unemployed).

第四十四表 種族、體性、職業及職業上ノ地位ニ依リ分チタル死亡

Table with columns for 職業及職業上ノ地位 (Occupation and Status), 本島人 (Local), 内地人 (Inland), 外國人 (Foreign), and 合計 (Total) for males and females. Rows include 農業 (Agriculture), 水産業 (Fisheries), 鑛業 (Mining), 工業 (Industry), and 商業 (Commerce).



職業及職業上ノ地位	本島人			内地人			外國人			合計		
	男	女	計	男	女	計	男	女	計	男	女	計
	土木建築業	73	6	79	31	...	31	6	...	6	110	6
製版、印刷、製本業	16	24	40	3	3	6	1	1	1	19	25	47
學藝、娛樂、裝飾品製造業	15	4	19	2	...	2	...	...	...	17	4	21
瓦斯、電氣及天然力利用ニ關スル業	15	9	24	9	19	28	10	2	6	115	94	209
其他ノ工業	19	40	59	7	17	24	1	1	2	27	53	85
計	384	80	464	146	205	351	26	1	27	470	84	554
物品販賣業	791	45	836	60	3	63	25	...	25	876	48	924
媒介周旋業	39	40	79	3	...	3	...	...	...	42	41	83
金融保險業	11	18	29	2	1	3	...	...	...	19	35	54
物品貸貸業、預り業	...	...	...	1	...	1	...	...	...	1	...	1
旅館、飲食店、浴場業等	80	12	92	26	9	35	6	...	6	112	21	133
其他ノ商業	35	11	46	15	19	34	12	1	13	62	31	93
計	907	59	966	92	16	108	33	...	33	1,032	75	1,107
通信業	22	20	42	15	21	36	1	...	1	38	41	79
運輸業	121	2	123	4	...	4	...	...	...	144	2	146
計	121	2	123	4	...	4	...	...	...	144	2	146
合計	669	495	1,164	141	108	249	36	12	48	846	615	1,461

職業及職業上ノ地位	本島人			内地人			外國人			合計		
	男	女	計	男	女	計	男	女	計	男	女	計
	陸海軍人	...	...	...	2	...	2	...	...	...	2	...
官吏、公吏、雇傭	96	158	253	156	225	381	...	...	...	251	383	634
宗教ニ關スル業	46	...	46	2	...	2	...	...	...	48	...	48
教育ニ關スル業	13	1	14	1	...	1	...	...	...	14	1	15
醫務ニ關スル業	39	4	43	8	2	10	...	...	...	47	6	53
公務、自由業	1	...	1	3	...	3	...	...	...	4	...	4
法務ニ關スル業	7	10	17	1	9	10	...	...	...	8	19	27
記者、著述者	2	...	2	...	...	...	...	...	...	2	...	2
藝術家	1	1	2	...	...	...	...	...	...	1	1	2
其他ノ自由業	43	...	43	8	...	8	...	...	...	52	...	52
計	143	6	149	24	2	26	1	...	1	168	8	176
其他ノ有業者	4,295	5,558	9,853	30	34	64	24	30	54	4,349	5,622	9,971
家事使用人	1	...	1	...	...	...	...	...	...	1	...	1
無職業	538	503	1,041	35	21	56	1	2	3	574	526	1,100
合計	50,916	44,666	95,582	1,232	973	2,205	383	175	558	52,591	45,814	98,405

種族及州、廳	腸チフス及パラチフス						【再掲】腸チフス						
	甲		乙		計		甲		乙		計		
	男	女	男	女	男	女	男	女	男	女	男	女	
本島人	北竹州	11	11	...	11	11	22	10	9	...	10	9	19
	北竹中州	4	1	...	4	1	5	4	...	4	...	4	
	北竹南州	2	...	...	2	...	2	2	...	2	...	2	
	北竹東州	5	...	1	5	1	6	4	...	4	...	5	
	北竹港	1	...	...	1	...	1	1	...	1	...	1	
合計	25	14	1	25	15	40	23	11	1	23	12	35	
内地人	北竹州	35	30	...	35	30	71	32	33	...	32	33	65
	北竹中州	4	6	...	4	6	10	4	6	...	4	6	10
	北竹南州	7	4	...	7	4	11	7	4	...	7	4	11
	北竹東州	4	5	...	4	5	9	4	5	...	4	5	9
	北竹港	1	1	...	1	1	2	1	1	...	1	1	2
合計	51	55	...	51	55	106	48	52	...	48	52	100	
外国人	北竹州	3	...	...	3	...	3	3	...	3	...	3	
	北竹中州	1	...	...	1	...	1	1	...	1	...	1	
	北竹南州	1	...	...	1	...	1	1	...	1	...	1	
	北竹東州	...	...	...	...	...	...	...	...	...	...	...	
	北竹港	...	...	...	...	...	...	...	...	...	...	...	
合計	5	...	...	5	...	5	5	...	5	...	5		
合計	北竹州	49	47	...	49	47	96	45	42	...	45	42	87
	北竹中州	4	3	...	4	3	7	4	2	...	4	2	6
	北竹南州	7	6	...	7	6	13	7	6	...	7	6	13
	北竹東州	10	6	...	10	6	16	10	6	...	10	6	16
	北竹港	9	5	...	9	5	14	8	5	...	8	5	14
合計	81	69	1	81	70	151	76	63	1	76	64	140	

種族及州、廳	マラリア						痘瘡			麻疹								
	甲		乙		計		乙			甲		乙		計				
	男	女	男	女	男	女	男	女	計	男	女	男	女	男	女			
本島人	北竹州	229	171	185	187	414	308	722	...	...	...	189	168	84	88	273	256	529
	北竹中州	99	102	97	100	196	202	398	...	1	1	63	57	50	73	113	130	243
	北竹南州	595	591	120	118	715	709	1,424	...	1	1	119	109	12	15	131	124	255
	北竹東州	1,527	1,000	171	198	1,698	1,798	3,496	...	...	...	101	96	5	6	106	102	208
	北竹港	523	510	177	191	700	731	1,431	...	...	...	36	35	6	5	42	40	82
合計	3,046	3,049	850	845	3,895	3,894	7,790	1	1	2	510	466	157	187	667	653	1,320	
内地人	北竹州	17	2	...	...	17	2	19	...	...	...	25	17	...	...	25	17	42
	北竹中州	3	...	...	...	3	...	3	...	...	...	1	4	...	...	1	4	5
	北竹南州	13	4	3	1	16	5	21	...	...	...	2	1	...	...	2	1	3
	北竹東州	8	9	1	...	9	9	18	...	...	...	...	2	...	...	...	2	2
	北竹港	16	5	...	...	16	5	21	...	...	...	2	...	...	...	2	...	2
合計	83	26	4	1	87	27	114	...	...	...	30	24	...	...	30	24	54	
外国人	北竹州	7	...	3	...	10	...	10	...	...	7	10	2	1	9	11	20	
	北竹中州	1	...	...	...	1	...	1	...	...	...	...	...	...	...	...	...	
	北竹南州	1	...	...	...	1	...	1	...	...	...	...	...	...	...	...	...	
	北竹東州	2	2	...	...	2	2	4	...	...	1	...	...	...	1	...	1	
	北竹港	2	...	...	...	2	...	2	...	...	...	...	...	...	...	...	...	
合計	22	5	3	1	25	6	31	...	...	...	8	10	2	2	10	12	22	
合計	北竹州	253	173	188	137	441	310	751	...	...	...	221	195	86	89	307	284	591
	北竹中州	103	102	97	100	200	202	402	...	1	1	64	61	50	73	114	134	248
	北竹南州	609	595	123	120	732	715	1,447	...	1	1	121	110	12	15	133	125	258
	北竹東州	1,538	1,011	172	198	1,710	1,800	3,519	...	...	...	101	98	5	7	106	105	211
	北竹港	541	517	177	191	718	738	1,456	...	...	...	39	36	6	5	45	40	85
合計	3,151	3,080	857	847	4,008	3,927	7,935	1	1	2	548	500	159	189	707	689	1,396	

種族及州、廳	百日咳						ダブテリア			甲			
	甲		乙		計		甲			甲			
	男	女	男	女	男	女	男	女	計	男	女		
本島人	北竹州	15	21	18	10	33	64	6	7	13	32	23	
	北竹中州	8	4	16	7	23	11	35	5	3	8	28	
	北竹南州	15	10	8	9	23	19	32	1	2	3	40	
	北竹東州	10	20	2	4	12	24	36	8	10	18	39	
	北竹港	13	9	11	3	24	12	36	5	3	8	21	
合計	61	64	55	33	116	97	213	26	25	51	161	130	
内地人	北竹州	5	15	...	...	5	15	20	2	2	4	5	
	北竹中州	1	1	...	...	1	1	1	1	1	2	2	
	北竹南州	1	1	...	...	1	1	1	1	1	2	3	
	北竹東州	2	1	...	2	1	3	...	1	1	1	1	
	北竹港	...	...	...	...	...	...	1	1	2	...	...	
合計	7	19	...	7	19	26	4	6	10	7	9		
外国人	北竹州	1	...	...	...	1	...	1	...	1	...		
	北竹中州	...	...	...	...	...	...	...	...	...	...		
	北竹南州	...	...	...	...	...	...	...	...	...	...		
	北竹東州	...	...	...	...	...	...	...	...	...	...		
	北竹港	...	...	...	...	...	...	...	...	...	...		
合計	1	...	...	1	...	1	...	1	...	1	...		
合計	北竹州	21	36	18	10	39	46	85	8	10	18	33	28
	北竹中州	8	5	16	7	23	12	36	5	3	8	30	18
	北竹南州	15	11	8	9	23	20	43	2	3	5	40	24
	北竹東州	10	21	2	4	12	25	37	8	11	19	43	42
	北竹港	15	10	11	3	26	13	39	5	4	9	22	27
合計	69	83	55	33	124	116	240	30	32	62	169	139	

種族及州、廳	流行性感胃						霍亂			其ノ他ノ流行病及地方病							
	乙		計		計		甲			乙		計					
	男	女	男	女	男	女	男	男	女	男	女	男	女				
本島人	北竹州	5	4	37	27	64	1	...	1	...	38	31	41	34	79	65	144
	北竹中州	4	...	32	18	50	...	...	...	13	7	11	2	24	9	33	
	北竹南州	8	1	48	25	73	...	...	...	62	66	4	5	66	71	137	
	北竹東州	6	2	46	41	87	...	1	1	154	129	18	16	172	145	317	
	北竹港	7	...	28	26	54	2	...	2	92	51	11	5	103	56	159	
合計	30	7	191	137	328	3	1	4	5	363	288	85	62	448	350	798	
内地人	北竹州	...	...	1	5	6	1	...	1	9	7	...	...	9	7	16	
	北竹中州	...	...	2	...	2	...	...	...	...	...	...	...	...	...	...	
	北竹南州	...	...	2	3	5	...	...	...	5	2	...	...	5	2	7	
	北竹東州	...	...	1	1	2	...	...	...	4	2	...	...	4	2	6	
	北竹港	...	...	1	1	2	...	...	...	6	3	...	...	6	3	9	
合計	7	9	16	1	1	10	7	9	16	27	16	...	...	27	16	43	
外国人	北竹州	...	...	...	...	...	...	...	...	5	...	...	...	5	...	5	
	北竹中州	...	...	...	...	...	...	...	...	...	...	...	...	...	...	...	
	北竹南州	...	...	...	...	...	...	...	...	...	...	...	...	...	...	...	
	北竹東州	...	...	...	...	...	...	...	...	...	...	...	...	...	...	...	
	北竹港	...	...	...	...	...	...	...	...	...	...	...	...	...	...	...	
合計	1	...	...	...	...	1	...	1	...	...	...	...	...	...	...		
合計	北竹州	5	4	38	29	70	2	...	2	52	38	41	34	93	72	165	
	北竹中州	4	...	34	18	52	...	...	...	13	8	11	2	24	10	34	
	北竹南州	8	1	48	25	73	...	...	...	67	68	4	5	71	73	144	
	北竹東州	6	2	49	44	93	...	1	1	160	131	18	17	178	148	326	
	北竹港	7	...	29	27	56	2	...	2	98	54	11	5	109	59	168	
合計	30	7	199	146	345	4	1	5	6	398	304	85	63	483	367	850	



第四十五表 地方、種族、體性及

Table showing morbidity data for heart/lung diseases and acute bronchitis, categorized by region (本島人, 内地人, 外國人) and county (e.g., 台北, 台中, 台南, 高雄, 基隆, 新竹, 嘉義, 屏東, 花蓮, 台東).

Table showing morbidity data for pleurisy and stomach diseases, categorized by region (本島人, 内地人, 外國人) and county (e.g., 台北, 台中, 台南, 高雄, 基隆, 新竹, 嘉義, 屏東, 花蓮, 台東).

原因(中分類)ニ依リ分チタル死亡 (續) 149

Table showing mortality data for chronic bronchitis, pneumonia and bronchitis, and other respiratory diseases, categorized by region and county.

Table showing mortality data for lower respiratory tract diseases and intestinal diseases, categorized by region and county.

Table with columns for '種族及州、廳' (Race and Prefecture), '肝臟硬化' (Liver Hardening), and '腎臟' (Kidney). Rows include '本島人' (Islanders), '内地人' (Mainlanders), '外國人' (Foreigners), and '合計' (Total) for various prefectures like 新竹, 台中, 台南, 高雄, 基隆, 台北, 嘉義, 屏東, 花蓮, 台東.

Table with columns for '種族及州、廳' (Race and Prefecture), '畸形、先天性弱質及乳兒ニ固有ノ疾患' (Malformations, congenital weakness, and diseases inherent to infants), and '【再掲】畸形及先天性弱質' (Reprinted: Malformations and congenital weakness). Rows include '本島人', '内地人', '外國人', and '合計' for various prefectures.

Table with columns for '死因' (Cause of Death), '父子生活器、肝臟、肺、其ノ他ノ疾患' (Diseases of respiratory organs, liver, lungs, etc.), '産婦熱' (Puerperal fever), '其ノ他ノ原因' (Other causes), and '胎死、先天性弱質及乳兒ニ固有ノ疾患' (Fetal death, congenital weakness, etc.). Rows include '合計' (Total) for various categories.

Table with columns for '老衰' (Senescence) and '外因死' (External cause of death). Rows include '合計' (Total) for various categories.



Table with columns for 種族及州、縣 (Race and Prefecture/City/County), 外因死 (External Cause of Death), 自殺 (Suicide), and 其ノ他ノ疾患 (Other Diseases). Rows include 本島人 (Native Islander), 内地人 (Inland), 外国人 (Foreigner), and 合計 (Total) for various regions like 北州 (North State), 中州 (Middle State), 南州 (South State), 高雄 (Kaohsiung), 花蓮 (Hualien), and 澎湖 (Penghu).

Table with columns for 種族及州、縣 (Race and Prefecture/City/County), (再掲) 糖尿病 (Diabetes Mellitus), and (再掲) 腹膜炎(産ニ因スルモノヲ除ク) (Peritonitis, excluding those due to childbirth). Rows include 本島人, 内地人, 外国人, and 合計 for various regions.

Table with columns for (再掲) 敗毒 (Septicemia), (再掲) 脚氣 (Beriberi), and (再掲) 精尿病 (Nephritis). Rows include 甲 (Male) and 乙 (Female) for 男 (Male) and 女 (Female) across different categories.

Table with columns for 不明ノ診断及不詳ノ原因 (Undiagnosed or Unknown Cause) and 合計 (Total). Rows include 甲 (Male) and 乙 (Female) for 男 (Male) and 女 (Female) across different categories.



種族及月	腸チフス及パラチフス						【再掲】腸チフス						
	甲		乙	計		計	甲		乙	計		計	
	男	女	女	男	女		男	女	女	男	女		
本島人	一二月	...	1	...	1	1	...	1	...	1	1	1	
	二三月	...	1	...	2	2	...	1	...	1	2	2	
	三四月	2	...	...	2	2	2	...	...	2	2	2	
	五六月	1	1	...	1	2	...	1	...	1	1	1	
	六七月	1	1	...	1	2	1	1	...	1	1	2	
	七八月	3	3	...	3	6	2	1	...	2	1	3	
	九十月	8	1	...	8	9	8	...	8	...	8	8	
	十一月	5	2	...	5	7	5	2	...	5	2	7	
	十二月	1	1	...	1	2	1	1	...	1	1	2	
	計	3	1	...	3	4	3	1	...	3	1	4	
	計	25	14	1	25	15	40	23	11	1	23	12	35
	内地人	一二月	1	3	...	1	3	4	1	3	...	1	3
二三月		1	3	...	1	3	4	1	3	...	1	3	4
三四月		3	1	...	3	1	4	2	1	...	2	1	3
五六月		2	4	...	2	4	6	2	4	...	2	4	6
六七月		7	3	...	7	3	10	6	3	...	6	3	9
七八月		5	7	...	5	7	12	5	6	...	5	6	11
九十月		8	9	...	8	9	17	8	7	...	8	7	15
十一月		9	3	...	9	3	12	8	3	...	8	3	11
十二月		3	5	...	3	5	8	3	5	...	3	5	8
計		5	2	...	5	2	7	5	4	...	5	4	9
計		51	55	...	51	55	106	48	52	...	48	52	100
外国人		一二月	...	...	...	...	...	...	...	...	...	...	...
	二三月	1	...	...	1	1	1	...	...	1	1	1	
	三四月	...	...	...	...	...	...	...	...	...	...	...	
	五六月	...	...	...	...	...	...	...	...	...	...	...	
	六七月	1	...	...	1	1	1	1	...	1	1	1	
	七八月	1	...	...	1	1	1	1	...	1	1	1	
	九十月	1	...	...	1	1	1	1	...	1	1	1	
	十一月	1	...	...	1	1	1	1	...	1	1	1	
	十二月	1	...	...	1	1	1	1	...	1	1	1	
	計	5	...	...	5	...	5	5	...	5	...	5	
	計	5	...	...	5	...	5	5	...	5	...	5	
	合計	一二月	1	4	...	1	4	5	1	4	...	1	4
二三月		1	4	1	1	5	6	1	4	1	1	5	6
三四月		6	1	...	6	1	7	6	1	...	5	1	6
五六月		2	4	...	2	4	6	2	4	...	2	4	6
六七月		8	4	...	8	4	12	6	4	...	6	4	10
七八月		6	8	...	6	8	14	6	7	...	6	7	13
九十月		12	12	...	12	12	24	11	8	...	11	8	19
十一月		18	4	...	18	4	22	17	3	...	17	3	20
十二月		9	7	...	9	7	16	9	7	...	9	7	16
計		6	5	...	6	5	11	6	5	...	6	5	11
計		7	7	...	7	7	14	5	9	...	5	9	14
計		81	69	1	81	70	151	78	63	1	76	64	140

月	マラリア						痘 瘡			麻 疹							
	甲		乙		計		乙			甲		乙		計			
	男	女	男	女	男	女	男	女	計	男	女	男	女	男	女	計	
一二月	258	241	73	64	331	305	636	...	...	36	31	8	11	44	42	86	
二三月	213	188	67	61	280	249	529	...	1	33	35	7	8	40	43	83	
三四月	216	174	67	55	283	229	512	1	1	49	45	17	18	66	63	129	
五六月	189	194	47	59	236	253	489	...	...	46	46	21	15	67	61	128	
六七月	184	182	57	57	241	239	480	...	...	74	67	25	26	99	93	192	
七八月	234	200	67	61	301	261	562	...	...	61	66	23	30	84	96	180	
九十月	264	260	95	91	359	351	710	...	...	56	52	25	38	81	90	171	
十一月	282	263	73	81	355	344	699	...	...	33	30	15	20	48	50	98	
十二月	268	293	73	72	341	365	706	...	...	12	11	3	4	15	15	30	
計	295	329	74	63	369	392	761	...	...	18	22	5	2	23	24	47	
合計	326	422	82	100	409	522	931	...	...	27	25	4	6	31	31	62	
合計	317	303	74	81	391	384	775	...	...	65	36	4	9	69	45	114	
合計	3046	3049	850	845	3896	3894	7790	1	1	2	510	466	157	187	667	653	1320
一二月	10	2	1	...	11	2	13	...	...	3	1	...	...	3	1	4	
二三月	3	1	...	1	3	2	5	...	...	5	1	...	...	5	1	6	
三四月	8	...	...	...	8	...	8	...	...	6	4	...	...	6	4	10	
五六月	2	1	...	...	2	1	3	...	...	4	6	...	...	4	6	10	
六七月	7	2	...	...	7	2	9	...	...	7	4	...	...	7	4	11	
七八月	11	3	...	...	11	3	14	...	...	5	5	...	...	5	5	10	
九十月	7	3	1	...	8	3	11	...	...	...	1	...	...	...	1	1	
十一月	8	3	1	...	9	3	12	...	...	...	...	...	...	...	...	...	
十二月	5	1	1	...	6	1	7	...	...	...	1	...	...	...	1	1	
合計	83	26	4	1	87	27	114	...	...	30	24	...	...	30	24	54	
一二月	...	...	...	...	...	...	...	...	...	2	...	...	...	2	...	2	
二三月	1	...	1	...	2	...	2	...	...	4	1	...	...	4	1	5	
三四月	3	...	...	...	3	...	3	...	...	1	2	...	...	1	2	3	
五六月	2	1	...	...	2	1	3	...	...	1	1	...	...	1	1	2	
六七月	2	...	...	...	2	...	2	...	...	1	1	...	...	1	1	2	
七八月	1	...	...	...	1	...	1	...	...	1	1	...	...	1	1	2	
九十月	7	1	1	...	8	1	9	...	...	3	1	1	1	4	5		
十一月	5	...	1	...	6	...	6	...	...	...	...	...	...	...	...	...	
十二月	1	1	...	...	1	1	1	...	...	...	...	...	...	...	...	...	
合計	22	5	3	1	25	6	31	...	...	8	10	2	2	10	12	22	
一二月	268	243	74	64	342	307	649	...	...	41	32	8	11	49	43	92	
二三月	217	189	68	62	285	251	536	...	1	42	37	7	8	49	45	94	
三四月	227	174	67	55	294	229	523	1	1	56	51	17	18	73	69	142	
五六月	193	190	47	59	240	255	495	...	...	50	55	22	15	72	68	140	
六七月	193	184	57	57	250	241	491	...	...	82	72	25	26	107	98	205	
七八月	246	203	67	61	313	264	577	...	...	66	72	23	31	89	103	192	
九十月	278	264	97	91	375	355	730	...	...	56	56	26	39	82	95	177	
十一月	295	266	75	81	370	347	717	...	...	33	30	15	20	48	50	98	
十二月	273	295	74	72	347	367	714	...	...	12	12	3	4	15	16	31	
合計	304	330	74	63	378	393	771	...	...	18	22	5	2	23	24	47	
合計	333	429	83	100	416	529	945	...	...	27	25	4	6	31	31	62	
合計	324	307	74	82	398	389	787	...	...	65	38	4	9	69	47	116	
合計	3151	3080	857	847	4008	3927	7935	1	1	2	548	500	159	189	707	689	1396

種族及月	百日咳							アフトリア			
	甲		乙		計			甲			
	男	女	男	女	男	女	計	男	女	計	
本島人	一月	2	1	4	2	6	3	9	6	2	8
	二月	4	6	7	4	11	10	21	5	3	8
	三月	5	4	4	3	9	7	16	5	2	7
	四月	4	3	6	5	10	8	18	...	2	2
	五月	1	4	4	2	5	6	11	2	1	3
	六月	6	5	5	3	11	8	19	...	1	1
	七月	10	5	8	3	18	8	26	...	1	1
	八月	6	12	1	2	7	14	21	...	2	2
	九月	6	4	3	3	9	7	16	...	1	1
	十月	4	3	4	1	8	4	12	...	4	4
	十一月	6	6	3	2	9	8	17	...	4	4
	十二月	7	11	6	3	13	14	27	8	2	10
計	61	64	55	33	116	97	213	26	25	51	
内地人	一月	1	...	...	...	1	...	1	1	1	
	二月	1	1	...	...	1	...	2	1	1	
	三月	...	2	...	...	...	2	...	...	...	
	四月	2	1	...	...	2	1	3	...	...	
	五月	...	1	...	...	...	1	1	2	2	
	六月	2	4	...	...	2	4	6	1	1	
	七月	...	2	...	...	...	2	2	...	...	
	八月	...	2	...	...	...	2	2	...	...	
	九月	...	2	...	...	...	2	2	...	...	
	十月	...	1	...	...	...	1	1	...	...	
	十一月	1	1	...	...	1	1	2	1	1	
	十二月	...	2	...	...	...	2	2	1	1	
計	7	19	...	...	7	19	26	4	6	10	
外國人	一月	...	...	...	...	...	...	...	1	1	
	二月	...	...	...	...	...	...	...	...	...	
	三月	...	...	...	...	...	...	...	...	...	
	四月	...	...	...	...	...	...	...	...	...	
	五月	...	...	...	...	...	...	...	...	...	
	六月	1	...	...	...	...	1	1	...	...	
	七月	...	...	...	...	...	...	...	...	...	
	八月	...	...	...	...	...	...	...	...	...	
	九月	...	...	...	...	...	...	...	...	...	
	十月	...	...	...	...	...	...	...	...	...	
	十一月	...	...	...	...	...	...	...	...	...	
	十二月	...	...	...	...	...	...	...	...	...	
計	1	...	...	...	1	...	1	1	1		
合計	一月	3	1	5	2	7	3	10	6	4	10
	二月	5	7	7	4	12	11	23	6	3	9
	三月	5	6	4	3	9	5	18	5	3	8
	四月	6	4	6	5	12	9	21	...	2	2
	五月	1	5	4	2	5	7	12	2	2	5
	六月	9	9	5	3	14	12	26	1	1	2
	七月	10	7	8	3	18	10	28	...	1	1
	八月	6	14	1	2	7	16	23	...	2	2
	九月	6	6	3	3	9	9	18	...	1	1
	十月	4	4	4	1	8	5	13	...	4	4
	十一月	7	7	3	2	10	9	19	1	5	6
	十二月	7	13	6	3	13	16	29	9	3	12
計	69	83	55	33	124	116	240	30	32	62	

種族及月	流行性感付						霍亂						其ノ他ノ流行病及地方病							
	甲		乙		計		甲		乙		計		甲		乙		計			
	男	女	男	女	男	女	男	女	男	女	男	女	男	女	男	女	男	女		
本島人	一月	15	14	1	...	16	14	30	...	...	...	...	44	21	6	5	50	26	76	
	二月	17	17	2	...	19	17	36	...	...	...	...	48	30	11	2	59	32	91	
	三月	23	18	3	1	26	14	40	...	...	...	...	37	21	8	4	45	25	70	
	四月	15	14	2	...	17	14	31	...	...	...	...	30	21	5	3	38	24	62	
	五月	19	10	4	1	23	11	34	...	...	...	...	23	20	6	8	25	37	66	
	六月	19	12	5	1	24	13	37	1	...	1	1	23	22	4	6	27	29	56	
	七月	13	10	2	1	15	20	35	...	1	1	1	27	20	8	8	35	28	63	
	八月	14	14	2	1	16	15	31	1	...	1	1	26	23	7	8	33	31	64	
	九月	9	4	1	...	10	4	14	1	...	1	1	20	26	8	7	28	27	55	
	十月	7	5	3	...	10	5	15	...	...	...	...	33	27	7	3	40	30	70	
	十一月	7	5	4	1	11	6	17	...	...	1	1	21	26	8	6	29	32	61	
	十二月	3	3	1	...	4	4	8	...	...	...	...	31	27	4	2	35	29	64	
計	161	130	30	7	191	137	328	3	1	1	4	1	5	363	288	85	62	448	350	798
内地人	一月	...	1	...	...	1	...	1	...	...	...	1	...	...	...	1	...	1	...	1
	二月	1	...	...	...	1	...	1	...	...	...	2	...	...	...	2	...	1	...	2
	三月	...	2	...	...	...	2	...	2	...	...	3	2	...	...	...	...	2	...	5
	四月	1	...	...	...	1	...	1	...	1	...	2	3	...	...	2	3	...	3	5
	五月	...	1	...	...	...	1	...	1	...	1	1	2	...	...	1	2	...	3	3
	六月	2	1	...	...	2	...	2	...	2	...	1	3	...	...	4	...	4	...	4
	七月	1	1	...	...	1	...	1	...	1	...	2	1	...	...	2	1	...	3	3
	八月	1	2	...	...	1	...	2	...	2	...	6	4	...	...	6	4	...	10	10
	九月	2	1	...	...	2	...	2	...	2	...	1	2	...	...	1	2	...	3	3
	十月	...	1	...	...	...	1	...	1	...	1	1	1	...	...	1	1	...	2	2
	十一月	2	...	...	...	2	...	2	...	2	...	1	1	...	...	1	1	...	1	1
	十二月	7	9	...	...	7	...	9	16	1	...	1	1	27	16	...	...	27	16	43
外國人	一月	...	...	...	...	...	...	...	...	...	...	1	...	...	...	1	...	1	...	1
	二月	...	...	...	...	...	...	...	...	...	...	...	...	...	...	...	...	...	...	...
	三月	1	...	...	...	...	...	1	...	1	...	...	1	...	...	1	...	1	...	1
	四月	...	...	...	...	...	...	...	...	...	...	...	1	...	...	...	1	...	1	...
	五月	...	...	...	...	...	...	...	...	...	...	...	1	...	...	...	1	...	1	...
	六月	...	...	...	...	...	...	...	...	...	...	...	2	...	...	...	2	...	2	...
	七月	...	...	...	...	...	...	...	...	...	...	...	1	...	...	...	1	...	1	...
	八月	...	...	...	...	...	...	...	...	...	...	...	1	...	...	...	1	...	1	...
	九月	...	...	...	...	...	...	...	...	...	...	...	1	...	...	...	1	...	1	...
	十月	...	...	...	...	...	...	...	...	...	...	...	1	...	...	...	1	...	1	...
	十一月	...	...	...	...	...	...	...	...	...	...	...	8	...	...	1	8	1	9	...
	十二月	1	...	...	...	1	...	1	...	1	...	...	...	...	...	...	...	...	...	...
合計	一月	15	15	1	...	16	15	31	...	...	...	...	44	21	6	5	50	26	78	
	二月	18	17	2	...	20	17	37	...	...	...	...	50	30	11	3	61	33	94	
	三月	23	18	3	1	26	14	40	...	...	...	...	37	21	8	4	45	25	70	
	四月	16	14	2	...	17	14	31	...	...	...	...	30	21	5	3	38	24	62	
	五月	19	10	4	1	23	11	34	...	...	...	...	23	20	6	8	25	37	66	
	六月	19	12	5	1	24	13	37	1	...	1	1	23	22	4	6	27	29	56	
	七月	13	10	2	1	15	20	35	...	1	1	1	27	20	8	8	35	28	63	
	八月	14	14	2	1	16	15	31	1	...	1	1	26	23	7	8	33	31	64	
	九月	9	4	1	...	10	4	14	1	...	1	1	20	26	8	7	28	27	55	
	十月	7	5	3	...	10	5	15	...	...	...	...	33	27	7	3	40	30	70	
	十一月	7	5	4	1	11	6	17	...	...	1	1	21	26	8	6	29	32	61	
	十二月	3	3	1	...	4	4	8	...	...	...	...	31	27	4	2	35	29	64	
計	169	130	30	7	191	137	328	3	1	1	4	1	5	398	304	85	62	483	367	850

種族及月	【再掲】赤痢			【再掲】流行性腸脊髄膜炎			肺結核				
	甲			甲			甲		乙		男
	男	女	計	男	女	計	男	女	男	女	
本島人	一月	...	...	11	6	17	313	164	82	51	395
	二月	2	...	14	9	23	303	157	52	36	355
	三月	...	...	10	4	14	328	178	78	40	406
	四月	...	...	4	4	8	249	147	73	38	322
	五月	1	1	2	1	...	202	134	52	37	314
	六月	1	...	1	...	...	148	123	56	25	329
	七月	2	...	2	...	...	222	127	55	33	277
	八月	1	3	4	...	...	258	160	67	37	325
	九月	...	...	...	...	...	224	122	60	26	284
	十月	1	1	2	1	1	238	132	53	31	291
	十一月	1	1	2	...	...	276	152	66	36	342
	十二月	...	1	1	...	...	280	168	74	27	351
計	9	7	16	41	24	65	3226	1764	768	428	3994
内地人	一月	...	...	...	...	...	8	9	1	...	9
	二月	...	...	2	...	2	7	7	...	...	7
	三月	...	...	...	...	...	7	9	...	...	7
	四月	...	...	1	...	1	11	6	...	...	11
	五月	...	...	...	...	...	8	7	...	...	8
	六月	...	...	...	...	...	10	6	...	...	10
	七月	...	...	...	...	...	9	7	...	...	9
	八月	2	...	2	1	...	14	5	...	...	14
	九月	...	...	...	...	...	8	6	...	...	8
	十月	1	1	2	...	...	10	7	...	...	10
	十一月	...	1	1	...	...	14	7	...	...	14
	十二月	...	...	...	...	...	11	3	...	...	11
計	3	2	5	5	...	5	117	82	1	...	118
外国人	一月	...	...	1	...	1	4	1	1	...	5
	二月	...	...	...	...	...	4	...	...	...	4
	三月	...	...	...	...	...	3	3	...	...	3
	四月	...	...	...	...	...	5	...	1	...	6
	五月	...	...	...	1	...	1	1	2	...	3
	六月	...	...	...	...	...	5	...	1	...	6
	七月	...	...	...	...	...	2	1	...	...	2
	八月	1	...	1	...	...	3	1	1	...	4
	九月	...	...	...	...	...	4	...	...	...	4
	十月	...	...	...	...	...	3	...	...	...	3
	十一月	...	...	...	...	...	4	1	...	...	4
	十二月	...	...	...	...	...	2	...	...	...	2
計	1	...	1	2	...	2	40	8	6	1	46
合計	一月	...	...	12	6	18	325	174	81	51	409
	二月	2	...	16	9	25	314	164	52	37	366
	三月	...	...	10	4	14	338	190	78	46	416
	四月	...	...	5	4	9	265	153	74	38	339
	五月	1	1	2	2	...	271	142	54	37	325
	六月	1	...	1	...	...	288	129	57	25	345
	七月	2	...	2	1	...	233	135	55	38	288
	八月	4	3	7	1	...	275	169	68	37	343
	九月	...	...	...	...	...	236	128	60	26	296
	十月	2	2	4	1	1	251	139	53	31	304
	十一月	1	2	3	...	...	294	160	66	36	360
	十二月	...	1	1	...	...	293	171	74	27	367
計	13	8	22	48	24	72	3383	1854	775	429	4158

計	女	計	腸膜及中樞神経系ノ結核						其ノ他ノ結核						
			甲		乙		計		甲		乙		計		
			男	女	男	女	男	女	男	女	男	女	男	女	
215	610	2	...	1	...	3	...	3	22	15	5	8	27	23	50
193	548	1	3	1	...	2	3	5	10	9	6	8	16	17	33
224	630	3	2	2	...	5	3	8	18	6	4	6	22	12	34
185	507	2	...	1	...	3	...	3	16	13	9	5	25	18	43
171	485	3	...	1	2	4	2	6	22	20	6	8	28	28	56
148	477	3	3	2	1	5	4	9	19	29	10	13	29	42	71
165	442	3	1	1	2	4	3	7	24	14	14	11	38	25	63
197	522	3	3	3	7	6	10	16	18	15	14	10	32	25	57
148	432	...	2	1	5	1	7	8	29	17	9	16	38	33	71
163	454	2	2	3	...	5	2	7	23	21	9	12	32	33	65
188	530	1	...	2	1	3	1	4	28	19	9	8	37	27	64
195	519	5	2	3	2	8	4	12	27	13	10	5	37	18	55
2192	6186	28	19	21	20	49	39	88	256	191	105	110	361	301	662
9	18	1	...	...	...	1	...	1	...	2	...	...	...	2	2
7	14	1	...	...	...	1	...	1	...	2	...	...	...	1	3
9	16	1	...	...	...	1	...	1	...	1	...	...	...	1	1
6	17	...	1	...	...	...	...	1	...	1	...	...	...	1	1
7	15	...	1	...	...	...	1	1	...	2	...	...	...	2	2
6	16	1	2	...	...	1	2	3	...	...	...	...	...	2	2
7	16	1	...	...	...	1	...	1	...	1	...	...	...	1	1
8	22	...	4	...	...	...	4	4	...	...	...	...	...	...	...
6	14	1	...	...	...	1	...	1	...	2	...	...	...	2	2
7	17	...	...	...	...	...	...	...	...	1	...	...	...	1	1
7	21	1	1	...	...	1	1	2	2	1	...	...	2	1	3
3	14	2	...	...	...	2	...	2	...	1	...	...	...	1	1
82	200	9	9	...	...	9	9	18	8	11	...	...	8	11	19
1	6	1	...	...	...	1	...	1	...	...	...	...	...	...	...
1	5	...	...	...	...	...	...	...	...	...	...	...	...	...	...
3	6	...	...	...	...	...	...	...	...	...	...	...	...	...	...
...	6	...	...	...	...	...	...	...	1	...	...	...	1	...	1
1	4	...	...	...	...	...	...	...	...	...	...	...	...	...	...
1	3	...	...	...	...	...	...	...	1	...	...	...	1	...	1
1	5	...	...	...	...	...	...	...	1	...	...	...	1	...	1
...	4	...	...	...	...	...	...	...	2	...	...	...	2	...	2
...	3	...	...	...	...	...	...	...	1	...	...	...	1	...	1
1	5	...	...	...	...	...	...	...	1	...	...	...	1	...	1
...	2	...	...	...	...	...	...	...	1	...	...	...	1	...	1
9	55	1	...	...	...	1	...	1	8	...	...	...	8	...	8
225	634	4	...	1	...	5	...	5	22	17	5	8	27	25	52
201	567	2	3	1	...	3	3	6	12	10	6	8	18	18	36
236	652	4	3	2	...	6	3	9	19	6	4	6	23	12	35
191	530	2	1	1	...	3	1	4	18	13	9	5	27	18	45
179	504	3	1	1	2	4	3	7	22	22	6	8	28	30	58
154	499	4	5	2	1	6	6	12	22	29	10	13	32	42	74
173	461	4	1	1	2	5	3	8	25	15	14	11	39	26	65
206	549	3	7	3	7	6	14	20	19	15	14	10	33	25	58
154	450	1	2	1	6	2	7	9	31	19	9	16	40	35	75
170	474	2	2	3	...	5	2	7	24	22	9	12	33	34	67
196	556	2	1	2	1	4	2	6	30	20	9	8	39	28	67
198	565	7	2	3	2	10	4	14	28	14	10	5	38	19	57
2283	6441	38	28	21	20	59	48	107	272	202	105	110	377	312	689

種族及月	【再掲】肺及胸膜ノ結核						痛及其他ノ悪性腫瘍							
	甲		乙		計		甲		乙		計			
	男	女	男	女	男	女	男	女	男	女	男	女		
一月	13	11	2	7	15	18	33	26	32	2	4	28	36	64
二月	4	5	5	7	9	12	21	22	31	3	2	25	33	58
三月	11	2	4	5	15	8	23	31	29	5	7	36	36	72
四月	11	8	6	3	17	11	28	18	23	1	1	19	24	43
五月	14	13	6	5	20	18	38	21	24	1	4	22	28	50
六月	9	22	9	12	18	34	52	23	29	6	5	29	34	63
七月	15	11	11	11	26	22	48	21	34	3	3	24	37	61
八月	12	11	11	9	23	20	43	20	42	0	2	35	44	79
九月	20	13	9	15	29	28	57	22	22	5	7	27	29	56
十月	15	14	8	12	23	26	49	21	31	2	3	23	34	57
十一月	21	15	7	8	28	23	51	22	31	6	2	28	33	61
十二月	18	8	9	4	27	12	39	19	31	1	4	20	35	55
計	163	134	87	98	250	232	482	275	359	41	44	316	403	719
一月	2	2	...	...	2	2	3	2	...	...	...	3	2	5
二月	2	1	...	...	2	1	3	1	3	...	...	1	3	4
三月	1	1	...	...	1	1	2	1	6	...	...	1	6	7
四月	1	...	...	...	1	...	1	3	1	...	...	3	1	4
五月	...	1	...	...	1	1	2	4	3	...	...	4	3	7
六月	2	...	...	...	2	...	2	8	3	...	...	8	3	11
七月	...	1	...	...	1	1	2	4	1	...	...	4	1	5
八月	...	...	...	...	...	...	...	3	4	...	...	3	4	7
九月	...	2	...	...	2	2	3	3	...	...	...	3	3	6
十月	...	1	...	...	1	1	2	4	4	...	...	4	4	8
十一月	1	1	...	...	1	1	2	4	4	...	...	4	4	8
十二月	...	1	...	...	1	1	2	2	2	...	...	2	2	4
計	7	10	...	...	7	10	17	38	36	...	...	38	36	74
一月	...	...	...	...	...	...	...	...	...	...	...	...	...	...
二月	...	...	...	...	...	...	...	1	1	...	...	1	1	2
三月	...	...	...	...	...	...	...	1	1	...	...	1	1	2
四月	1	...	...	...	1	...	1	...	...	...	...	...	...	...
五月	...	...	...	...	...	...	...	1	...	...	...	1	...	1
六月	...	...	...	...	...	...	...	...	...	...	...	...	...	...
七月	1	...	...	...	1	...	1	...	...	...	...	1	...	1
八月	1	...	...	...	1	...	1	1	...	...	...	1	...	1
九月	2	...	...	...	2	...	2	...	...	...	...	...	...	...
十月	1	...	...	...	1	...	1	1	...	...	...	1	...	1
十一月	1	...	...	...	1	...	1	...	...	...	...	...	...	...
十二月	1	...	...	...	1	...	1	...	...	...	...	...	...	...
計	7	...	...	...	7	...	7	2	4	...	...	2	4	6
一月	13	13	2	7	15	20	35	29	34	2	4	31	38	69
二月	6	6	5	7	11	13	24	24	34	3	2	27	36	63
三月	12	3	4	5	16	8	24	33	36	5	7	38	43	81
四月	13	8	6	3	19	11	30	21	24	1	1	22	26	47
五月	14	14	6	5	20	19	39	25	28	1	4	26	32	58
六月	11	22	9	12	20	34	54	31	32	6	5	37	37	74
七月	16	12	11	11	27	23	50	25	35	3	3	28	38	66
八月	13	11	11	9	24	20	44	32	47	6	2	38	49	87
九月	22	15	9	15	31	30	61	25	25	5	7	30	32	62
十月	16	15	8	12	24	27	51	23	36	2	3	25	39	64
十一月	22	16	7	8	29	24	53	26	35	6	2	32	37	69
十二月	19	9	9	4	28	13	41	21	33	1	4	22	37	59
計	177	144	87	98	264	242	506	315	399	41	44	356	443	799

種族及月	【再掲】痛						腦膜炎						腦出血及腦軟化								
	甲		乙		計		甲		乙		計		甲		乙		計				
	男	女	男	女	男	女	男	女	男	女	男	女	男	女	男	女	男	女			
一月	23	30	2	3	25	33	58	30	16	12	10	42	26	68	52	45	7	15	59	60	119
二月	21	30	2	2	23	32	55	21	13	5	4	26	17	43	46	55	12	9	58	64	122
三月	28	27	5	7	33	34	67	25	23	14	10	39	33	72	41	48	12	7	53	55	108
四月	17	21	1	1	18	22	40	15	10	7	5	22	15	37	36	31	11	12	47	43	90
五月	18	23	1	4	19	27	46	22	14	12	7	34	21	55	32	38	10	7	42	45	87
六月	20	26	5	4	25	30	55	20	20	5	10	25	30	55	31	35	12	13	43	48	91
七月	21	32	3	3	24	35	59	29	21	16	16	45	37	82	28	37	8	14	36	51	87
八月	27	40	6	2	33	42	75	28	16	14	5	42	21	63	46	36	9	8	55	44	99
九月	22	21	5	6	27	27	54	28	13	10	7	38	20	58	40	38	13	12	53	50	103
十月	21	31	2	2	23	33	56	25	16	9	7	34	23	57	37	26	8	20	45	46	91
十一月	19	30	5	2	24	32	56	21	24	8	11	29	35	64	48	60	10	14	58	74	132
十二月	18	28	1	3	19	31	50	24	11	11	13	35	24	59	62	63	12	15	74	78	152
計	255	338	38	38	293	378	671	288	197	123	105	411	302	713	499	512	124	146	623	658	1281
一月	3	2	...	...	3	2	5	3	3	...	...	3	3	6	8	6	...	...	8	6	14
二月	1	3	...	...	1	3	4	4	3	...	...	4	3	7	4	3	...	...	4	3	7
三月	1	6	...	...	1	6	7	5	4	...	...	5	4	9	11	2	...	...	11	2	13
四月	3	...	...	...	3	...	3	8	3	...	...	8	3	11	5	1	...	...	5	1	6
五月	4	3	...	...	4	3	7	3	3	...	...	3	3	6	4	2	...	...	4	2	6
六月	8	3	...	...	8	3	11	7	7	...	...	7	7	14	5	7	...	...	5	7	12
七月	4	1	...	...	4	1	5	4	6	...	...	4	6	10	5	6	...	...	5	6	11
八月	3	4	...	...	3	4	7	5	2	...	...	5	2	7	5	2	...	...	5	2	7
九月	3	3	...	...	3	3	6	2	2	1	...	3	2	5	11	1	...	...	11	1	12
十月	2	4	...	...	2	4	6	1	1	...	...	1	2	3	8	4	...	...	8	4	12
十一月	4	4	...	...	4	4	8	3	4	...	...	3	4	7	6	3	...	...	6	3	9
十二月	2	2	...	...	2	2	4	2	3	...	...	2	3	5	4	2	...	...	4	2	6
計	38	35	...	...	38	35	73	47	42	1	...	48	42	90	76	39	...	...	76	39	115
一月	...	...	...	...	...	...	...	1	1	...	...	1	1	2	...	...	...	...	2	...	2
二月	1	1	...	...	1	1	2	...	1	...	...	1	1	2	...	...	...	...	2	...	2
三月	...	...	...	...	...	...	...	1	1	...	...	1	1	2	...	...	...	...	2	...	2
四月	...	...	...	...	...	...	...	1	1	...	...	1	1	2	...	...	...	...	2	...	2
五月	...	...	...	...	...	...	...	1	1	...	...	1	1	2	...	...	...	...	2	...	2
六月	...	...	...	...	...	...	...	1	1	...	...	1	1	2	...	...	...	...	2	...	2
七月	...	...	...	...	...	...	...	1	1	...	...	1	1	2	...	...	...	...	2	...	2
八月	...	...	...	...	...	...	...	1	1	...	...	1	1	2	...	...	...	...	2	...	2
九月	...	...	...	...	...	...	...	1	1	...	...	1	1	2	...	...	...	...	2	...	2
十月	...	...	...	...	...	...	...	1	1	...	...	1	1	2	...	...	...	...	2	...	2
十一月	...	...	...	...	...	...	...	1	1	...	...	1	1	2	...	...	...	...	2	...	2
十二月	...	...	...	...	...	...	...	1	1	...	...	1	1	2	...	...	...	...	2	...	2
計	2	4	...	...	2	4	6	2	2	...	...	2	2	4	10	2	...	...	12	...	12
一月	26	32	2	3	28	35	63	33	19	12	10	45	29	74	63	51	8	15	71	66	137
二月	23	33	2	2	25	35	60	26	16	5	4	31	20	51	51	58	12	9	63	67	130
三月	30	34	5	7	35	41	76	30	28	14	10	44	38	82	54	50	12	7	66	57	123
四月	20	21	1	1	21	22	43	23	13	7	5	30	18	48	41	32	11	12	52	44	96
五月	22	27	1	4	23	31	54	25	18	12	7	37	25	62	36	40	10	7	46	47	93
六月	28	29	5	4	33	33	66	27	27	5	10	32	37	69	37	42	12	13	49	55	104
七月	25	33	3	3	28	36	64	33	27	16	16	49	43	92	33	43	9	14	42	57	99
八月	30	45	6	2	36	47	83	33	18	14	5	47	23	70							

種族及月	心臟ノ器質の疾患						急性氣管支炎								
	甲		乙		計		甲		乙		計				
	男	女	男	女	男	女	男	女	男	女	男	女			
本島人	一月	35	29	14	13	49	42	91	93	84	33	25	126	109	235
	二月	43	31	19	7	62	38	100	91	91	29	27	120	118	238
	三月	31	15	12	13	43	28	71	136	99	41	51	177	160	327
	四月	34	25	16	23	50	48	98	90	85	37	28	133	113	246
	五月	25	19	12	16	37	35	72	124	102	19	22	143	124	267
	六月	23	21	16	19	39	40	79	96	94	24	40	120	134	254
	七月	36	28	22	16	58	44	102	69	73	25	29	94	102	196
	八月	30	33	14	20	44	53	97	77	89	22	33	99	122	221
	九月	33	37	13	11	46	48	94	65	65	29	30	94	95	189
	十月	31	36	15	15	46	51	97	69	76	26	31	95	106	201
	十一月	43	37	9	11	52	48	100	83	84	23	31	106	115	221
	十二月	44	38	16	14	59	52	111	94	100	41	43	135	143	278
計	408	349	177	178	585	527	1112	1093	1041	349	390	1442	1431	2873	
内地人	一月	2	...	...	...	2	...	2	1	...	...	1	...	1	
	二月	2	3	...	...	2	3	5	...	1	...	...	1	1	
	三月	1	4	...	...	1	4	5	1	1	...	1	1	2	
	四月	3	1	...	...	3	1	4	1	3	...	1	3	4	
	五月	4	...	...	...	4	...	4	...	1	...	...	1	1	
	六月	2	2	...	...	2	2	4	2	...	...	2	...	2	
	七月	...	1	...	...	...	1	1	...	...	...	...	...	...	
	八月	2	3	...	...	2	3	5	...	...	...	...	...	...	
	九月	2	1	...	...	2	1	3	...	2	...	...	2	2	
	十月	3	...	...	...	3	...	3	2	1	...	2	1	3	
	十一月	...	4	...	...	...	4	4	...	1	...	...	1	1	
	十二月	5	...	...	...	5	...	5	...	...	...	...	...	...	
計	26	19	...	...	26	19	45	7	10	...	7	10	17		
外國人	一月	2	...	...	...	2	...	2	1	...	...	1	...	1	
	二月	1	...	...	...	1	...	1	2	...	...	2	...	2	
	三月	2	...	...	...	2	...	2	1	...	1	1	1	2	
	四月	...	...	...	...	...	...	...	...	...	...	...	...	...	
	五月	...	...	...	...	...	...	...	1	2	...	1	3	4	
	六月	1	...	...	...	1	...	1	...	...	...	...	1	1	
	七月	...	...	...	...	...	...	...	1	...	...	...	...	...	
	八月	...	...	...	...	...	...	...	...	...	...	...	...	...	
	九月	...	...	...	...	...	...	...	1	1	...	1	2	2	
	十月	1	...	...	...	1	...	1	...	1	...	...	2	2	
	十一月	...	...	...	...	...	...	...	...	...	1	...	1	1	
	十二月	...	...	...	...	...	...	...	...	...	1	...	1	1	
計	7	...	...	...	7	...	7	5	4	...	4	5	8	13	
合計	一月	39	29	14	13	53	42	95	95	84	33	25	128	109	237
	二月	46	34	19	7	65	41	106	93	92	29	27	122	119	241
	三月	34	19	12	13	46	32	78	138	100	41	52	179	152	331
	四月	37	26	16	23	53	49	102	97	88	37	28	134	116	250
	五月	29	19	12	16	41	35	76	125	105	19	23	144	128	272
	六月	26	23	16	19	42	42	84	98	94	24	40	122	134	256
	七月	36	29	22	16	58	45	103	69	74	25	29	94	103	197
	八月	32	36	14	20	46	56	102	77	89	22	33	99	122	221
	九月	35	38	13	11	48	49	97	65	67	29	30	94	97	191
	十月	35	36	15	15	50	51	101	71	77	26	32	97	109	206
	十一月	43	41	9	11	52	52	104	83	85	23	31	106	116	222
	十二月	49	38	16	14	64	52	116	94	100	41	44	135	144	279
計	441	366	177	178	618	546	1164	1105	1055	349	394	1454	1449	2903	

慢性氣管支炎						肺炎及氣管支肺炎						其ノ他ノ呼吸器ノ疾患					
甲		乙		計		甲		乙		計		甲		乙		計	
男	女	男	女	男	女	男	女	男	女	男	女	男	女	男	女	男	女
88	83	68	66	156	149	305	799	501	204	152	1003	653	1056	154	101	154	108
90	105	58	46	148	151	299	797	538	201	136	998	674	1672	152	109	140	96
82	93	54	46	136	139	275	930	626	230	171	1166	797	1963	176	109	141	94
72	92	39	32	111	124	235	835	560	204	128	1039	688	1727	182	67	119	99
55	64	34	29	80	93	182	742	599	188	132	930	731	1661	89	57	100	95
51	66	42	27	93	98	186	617	535	168	132	785	667	1452	97	69	92	77
45	49	31	24	76	73	149	573	457	159	130	732	537	1319	98	56	88	72
43	62	37	32	80	94	174	522	427	139	140	661	567	1228	65	64	100	79
67	51	31	26	98	77	175	459	300	126	107	585	407	992	71	64	78	78
45	75	44	23	89	77	175	478	392	121	136	599	528	1127	96	67	94	72
88	115	43	38	126	153	279	614	533	159	119	773	652	1425	120	104	116	99
101	113	49	44	150	157	307	704	559	157	121	861	680	1541	133	99	133	110
822	968	530	433	1352	1401	2753	8076	6027	2056	1604	10132	7631	17763	1383	966	1355	1079
3	...	...	...	3	...	3	10	9	...	...	10	9	19	7	5	...	7
1	...	...	...	1	...	1	21	12	...	...	21	12	33	3	1	...	3
2	2	...	...	2	2	4	13	18	...	...	13	18	31	5	2	...	5
...	...	...	...	...	...	...	13	11	...	...	13	11	24	2	4	...	2
2	2	...	...	2	2	4	15	5	...	...	15	5	20	4	2	...	4
1	...	...	...	1	...	1	9	9	...	...	9	9	19	3	1	...	3
3	...	...	...	3	...	3	8	9	...	...	8	9	17	3	...	...	3
1	1	...	...	1	1	2	5	7	...	...	5	7	12	2	2	...	2
...	...	...	...	...	...	...	7	8	...	...	7	8	15	1	1	...	1
...	...	...	...	...	...	...	9	5	...	...	9	5	14	2	2	...	2
2	1	...	...	2	1	3	15	12	...	...	15	12	27	4	1	...	4
...	...	...	...	...	...	...	14	6	...	...	14	6	20	3	...	...	3
15	6	...	...	15	6	21	139	111	...	...	139	112	251	39	21	...	39
...	1	1	...	1	1	2	12	2	...	...	13	2	15	...	1	1	1
1	...	...	...	1	...	1	4	3	...	...	4	3	5	...	...	...	1
...	...	...	...	...	...	...	5	4	...	...	5	4	10	1	...	...	1
...	...	...	...	...	...	...	13	2	...	...	16	3	19	2	...	...	3
...	...	...	...	...	...	...	6	...	...	...	6	...	9	2	...	...	3
...	...	...	...	...	...	...	2	2	...	...	2	2	4	1	...	...	2
...	...	...	...	...	...	...	10	4	...	...	13	5	18	...	1	...	1
...	...	...	...	...	...	...	7	5	...	...	7	5	12	...	...	...	...
1	...	...	...	1	...	1	8	4	...	...	9	4	13	...	1	...	1
...	...	...	...	...	...	...	2	3	...	...	2	3	6	...	...	...	...
...	...	...	...	...	...	...	4	1	...	...	4	1	5	1	1	...	1
...	...	...	...	...	...	...	6	4	...	...	10	6	16	2	...	...	2
2	1	5	...	7	1	8	79	34	18	11	97	45	142	10	2	4	3
91	84	69	66	160	150	310	821	512	205	152	1026	664	1690	161	108	155	109
91	105	58	46	149	151	300	822	553	201	138	1023	691	1714	156	110	140	96
85	95	55	46	140	141	281	954	648	230	172	1134	826	2004	182	111	141	95
72	92	39	32	111	124	235	861	573	207	129	1068	702	1770	136	71	120	99
57	66	34	29	91	95	186	763	604	190	133	953	737	1690	95	59	101	95
51	66	42	27	93	93	186	628	546	172	135	800	681	1481	101	70	92	78
46	49	31	24	77	73	150	501	470	162	131	753	601	1354	101	57	88	72
46	62	38	32	84	94	178	534	439	139	140	673	579	1252	67	66	100	79
69	52	31	26	100	78	178	474	312	127	107	601	419	1020	72	65	79	78
45	75	44	23	89	98	187	489	400	121	137	610	537	1147	98	69	94	72
83	116	43	38	126	154	280	633	546									

種族及月	【再掲】肋膜炎						胃ノ疾患						
	甲		乙		計		甲		乙		計		
	男	女	男	女	男	女	男	女	男	女			
本島人	53	24	8	8	61	32	93	42	52	87	86	129	
一月	50	28	9	6	59	34	93	47	61	94	83	141	
二月	76	38	11	3	87	41	128	50	45	93	78	143	
三月	70	28	14	10	84	38	122	32	43	75	87	107	
四月	40	31	10	10	50	41	91	50	53	70	86	120	
五月	42	22	12	6	54	28	82	49	41	73	83	122	
六月	54	16	11	8	65	24	89	64	52	111	105	175	
七月	22	18	13	7	35	25	60	55	54	94	110	149	
八月	24	15	11	7	35	22	57	47	65	97	88	144	
九月	40	14	8	5	48	19	67	58	53	90	110	148	
十月	40	33	6	4	46	37	83	58	70	91	103	149	
十一月	52	29	7	9	59	38	97	66	58	93	98	159	
十二月	計	563	296	120	83	683	379	1062	618	647	1068	1117	1686
内地人	3	3	...	...	3	3	6	...	1	...	...	...	
一月	2	2	...	...	2	2	4	...	3	...	...	4	
二月	2	2	...	...	2	2	4	...	1	...	...	1	
三月	2	3	...	...	2	3	5	...	1	...	...	1	
四月	2	1	...	...	2	1	3	...	...	...	...	...	
五月	1	1	...	...	1	1	2	...	...	...	...	...	
六月	1	1	...	...	1	1	2	...	...	...	...	...	
七月	1	2	...	...	1	2	3	...	2	...	...	2	
八月	1	1	...	...	1	1	2	...	2	...	...	2	
九月	1	1	...	...	1	1	2	...	2	...	...	2	
十月	1	2	...	...	1	2	3	...	1	...	...	1	
十一月	3	1	...	...	3	1	4	...	2	...	...	2	
十二月	計	19	16	...	...	19	16	35	14	11	...	14	
外国人	...	...	...	...	...	...	...	...	...	...	...	...	
一月	1	...	...	...	1	...	1	...	...	...	...	...	
二月	2	...	...	...	2	...	2	...	...	...	...	...	
三月	1	...	...	...	1	...	1	...	1	...	...	2	
四月	1	...	...	...	1	...	1	...	1	...	...	1	
五月	1	...	...	...	1	...	1	...	1	...	...	1	
六月	1	...	...	...	1	...	1	...	1	...	...	1	
七月	...	...	...	...	...	...	...	...	...	...	...	...	
八月	...	...	...	...	...	...	...	...	...	...	...	...	
九月	...	...	...	...	...	...	...	...	...	...	...	...	
十月	1	1	...	...	1	1	2	...	1	...	...	2	
十一月	1	1	...	...	1	1	2	...	2	...	...	2	
十二月	計	6	1	...	...	6	1	7	2	1	3	6	5
合計	56	27	8	8	64	35	99	42	53	87	86	129	
一月	52	28	9	6	61	34	95	51	64	94	83	145	
二月	78	40	11	3	90	43	133	50	45	93	78	143	
三月	74	31	14	10	88	41	128	33	44	75	87	103	
四月	43	32	10	10	53	42	95	51	53	71	86	122	
五月	44	23	12	6	56	29	85	50	41	73	83	123	
六月	55	16	11	8	66	24	90	65	52	112	105	177	
七月	23	20	13	7	36	27	63	57	54	95	111	152	
八月	25	16	11	7	36	23	59	47	67	97	89	144	
九月	41	16	8	5	49	21	70	59	55	90	112	149	
十月	44	35	6	4	50	39	89	60	70	91	103	151	
十一月	52	29	7	9	59	38	97	69	61	93	100	162	
十二月	計	588	313	120	83	708	386	1104	634	659	1071	1123	1705

計	下痢及腸炎						蟲様突起炎及盲腸炎									
	甲		乙		計		甲		乙		計					
	男	女	男	女	男	女	男	女	男	女						
138	267	260	254	86	63	346	317	663	5	2	...	...	5	2	7	
144	285	210	190	76	88	286	278	564	1	3	...	...	1	4	5	
123	266	230	258	85	69	315	327	642	7	5	...	...	7	5	12	
130	237	265	230	71	70	336	300	636	5	4	1	...	6	4	10	
139	259	395	411	105	116	500	527	1027	6	4	...	...	6	5	11	
124	246	450	438	95	128	515	566	1111	3	3	1	...	4	3	7	
157	332	532	550	141	153	673	703	1376	8	5	...	...	8	5	13	
164	313	485	509	139	138	624	647	1271	5	7	1	...	6	8	14	
153	297	454	434	97	112	551	546	1097	6	3	1	...	7	3	10	
163	311	464	457	100	110	564	567	1131	4	6	2	...	6	8	14	
173	322	406	411	84	111	490	522	1012	7	11	1	...	8	11	19	
156	315	367	385	98	95	465	480	945	4	5	...	...	4	6	10	
計	1764	3450	4518	4527	1177	1253	5695	5780	11475	61	58	7	6	68	64	132
1	1	7	1	...	...	7	1	8	...	...	...	...	...	...	...	...
3	7	6	5	...	...	6	5	11	...	...	...	...	...	...	...	...
1	2	9	3	...	...	9	3	12	...	...	...	...	...	...	...	...
1	2	9	3	...	...	9	3	12	...	...	...	...	...	...	...	...
1	2	9	3	...	...	9	3	12	...	...	...	...	...	...	...	...
2	2	8	11	...	...	8	11	19	...	...	...	...	...	...	...	...
1	2	10	7	...	...	10	7	17	...	...	...	...	...	...	...	...
2	2	10	10	...	...	10	10	20	...	...	...	...	...	...	...	...
3	6	8	13	...	...	8	13	21	...	...	...	...	...	...	...	...
11	25	110	99	...	...	110	99	209	1	1	...	...	1	1	2	
...	...	1	2	...	...	1	2	3	...	...	...	...	...	...	...	...
...	...	2	2	...	...	2	2	4	...	...	...	...	...	...	...	...
...	...	1	1	...	...	1	1	2	...	...	...	...	...	...	...	...
...	...	1	1	...	...	1	1	2	...	...	...	...	...	...	...	...
...	...	2	3	...	...	3	3	6	...	...	...	...	...	...	...	...
...	...	1	3	...	...	3	3	6	...	...	...	...	...	...	...	...
...	...	1	4	...	...	4	3	7	...	...	...	...	...	...	...	...
...	...	2	4	...	...	4	2	6	...	...	...	...	...	...	...	...
...	...	1	2	...	...	2	4	6	...	...	...	...	...	...	...	...
...	...	1	1	...	...	1	1	2	...	...	...	...	...	...	...	...
...	...	3	1	...	...	3	1	4	...	...	...	...	...	...	...	...
...	...	1	1	...	...	1	1	2	...	...	...	...	...	...	...	...
...	...	2	2	...	...	2	2	4	...	...	...	...	...	...	...	...
...	...	2	3	...	...	3	2	5	...	...	...	...	...	...	...	...
...	...	7	12	24	23	1	2	25	25	50	...	...	...	...	...	...
139	268	268	257	86	63	354	320	674	5	2	...	...	5	2	7	
147	292	218	197	76	88	294	285	579	1	3	...	...	1	4	5	
123	266	238	267	86	70	324	337	661	7	5	...	...	7	5	12	
131	239	275	234	71	70	346	304	650	5	4	1	...	6	4	10	
139	261	410	423	105	116	515	539	1054	6	4	...	...	6	5	11	
124	247	459	450	95	128	554	578	1132	3	3	1	...	4	3	7	
157	334	557	561	141	153	698	714	1412	8	5	...	...	8	5	13	
165	317	495	520	139	138	634	658	1292	6	8	1	...	7	9	16	
156	300	462	449	97	112	559	561	1120	6	3	1	...	7	3	10	
167	316	475	468	100	111	575	579	1154	4	6	2	...	6	8	14	
173	324	417	423	84	111	501	534	1035	7	11	1	...	8	11	19	
161	323	378	400	98	95	476	495	971	4	5	...	...	4	6	10	
計	1782	3487	4652	4649	1178	1255	5830	5904								



第四十六表 種族、體性、原因

種族及月	脱腸及腸管閉塞						肝臓硬化					
	甲		乙		計		甲		乙			
	男	女	男	女	男	女	男	女	男	女		
本島人	一月	12	11	...	...	12	11	23	15	...	3	2
	二月	14	3	3	...	17	3	20	11	6	1	1
	三月	19	7	...	...	19	7	26	12	3	6	1
	四月	11	8	...	...	11	8	19	11	4	2	3
	五月	16	10	...	...	16	10	26	9	8	3	5
	六月	18	6	2	...	20	6	26	14	3	4	2
	七月	19	8	1	...	20	8	28	10	7	3	2
	八月	18	15	1	...	19	15	34	13	12	1	4
	九月	16	6	...	1	16	7	23	19	2	3	6
	十月	16	12	...	...	16	12	28	12	4	4	2
	十一月	13	12	...	...	13	12	25	21	3	1	1
	十二月	10	7	...	1	10	8	18	8	7	2	2
計	182	105	7	2	189	107	296	155	59	33	28	
内地人	一月	...	...	...	...	...	...	1	...	...	...	...
	二月	...	...	...	...	...	...	1	...	...	...	...
	三月	...	...	...	...	...	...	1	...	...	...	...
	四月	...	1	...	...	...	1	1	...	...	...	...
	五月	1	1	...	...	1	1	2	1	...	...	...
	六月	1	...	...	...	1	...	1	1	...	...	...
	七月	...	...	...	...	...	...	...	1	...	...	...
	八月	...	...	...	...	...	...	...	1	...	...	...
	九月	...	...	...	...	...	...	...	1	...	...	...
	十月	1	1	...	...	1	1	1	1	...	...	...
	十一月	1	...	...	...	1	...	1	1	...	...	...
	十二月	1	...	...	...	1	...	1	...	...	...	...
計	4	4	...	...	4	4	8	8	4	...	...	
外國人	一月	...	...	...	...	...	...	...	...	...	...	...
	二月	...	...	...	...	...	...	...	...	...	...	...
	三月	...	...	...	...	...	...	...	...	...	...	...
	四月	1	...	...	...	1	...	1	...	...	...	...
	五月	1	...	...	...	1	...	1	...	...	...	...
	六月	...	...	...	...	...	...	...	...	...	...	...
	七月	...	...	...	...	...	...	...	...	...	...	...
	八月	...	...	...	...	...	...	...	...	...	...	...
	九月	...	...	...	...	...	...	...	...	...	...	...
	十月	...	...	...	...	...	...	...	...	...	...	...
	十一月	...	...	...	...	...	...	...	...	...	...	...
	十二月	...	...	...	...	...	...	...	...	...	...	...
計	2	...	...	...	2	...	2	1	...	...	...	
合計	一月	12	11	...	...	12	11	23	16	...	3	2
	二月	14	3	3	...	17	3	20	12	6	1	1
	三月	19	8	...	...	19	8	27	13	3	6	1
	四月	12	9	...	...	12	9	21	13	4	2	3
	五月	18	11	...	...	18	11	29	9	9	3	5
	六月	19	6	2	...	21	6	27	15	3	4	2
	七月	19	8	1	...	20	8	28	10	8	3	2
	八月	18	15	1	...	19	15	34	13	13	1	4
	九月	16	6	...	1	16	7	23	19	2	3	6
	十月	16	13	...	...	16	13	29	13	5	4	2
	十一月	14	12	...	...	14	12	26	22	3	1	1
	十二月	11	7	...	1	11	8	19	9	7	2	2
計	188	109	7	2	195	111	306	164	63	33	28	

(中分類)及月ニ依リ分チタル死亡 (續)

計	腎臟炎						女子生殖器ノ良性腫瘍及其他ノ疾患			産褥熱					
	甲		乙		計		甲	乙	計	甲	乙	計			
	男	女	男	女	男	女	女	女	女	女	女	女			
18	2	20	108	97	38	27	146	124	270	19	10	29	13	10	23
12	7	19	90	111	35	27	125	138	263	28	8	36	16	13	29
18	3	21	91	112	27	29	118	141	259	17	9	26	14	6	20
13	7	20	101	125	29	19	130	144	274	23	12	35	8	1	9
12	13	25	91	92	27	23	118	115	233	18	13	31	6	4	10
18	5	23	97	141	28	29	125	170	295	13	8	21	19	7	26
13	7	20	94	131	30	24	124	155	279	23	9	32	16	5	21
14	16	30	121	136	32	31	153	167	320	24	11	35	24	8	32
22	8	30	104	122	31	26	135	148	283	25	10	35	16	8	24
16	6	22	120	169	33	41	153	210	363	26	10	36	19	7	26
22	4	26	131	180	32	32	163	212	375	23	12	35	15	8	23
10	9	19	147	158	27	30	174	188	362	11	16	27	22	7	29
188	87	275	1295	1574	369	338	1664	1912	3576	250	128	378	188	84	272
1	...	1	3	2	...	...	3	2	5	...	...	...	...	...	...
1	...	1	4	7	...	...	4	7	11	1	...	...	1	2	2
1	...	1	3	2	...	...	3	2	5	2	...	...	2	...	...
2	...	2	3	2	...	...	3	2	5	...	...	...	...	...	...
...	1	1	5	2	...	...	5	2	7	1	...	...	1	...	...
1	...	1	5	7	...	1	5	8	13	...	...	...	...	...	...
...	1	1	8	6	...	...	8	6	14	...	...	...	...	...	...
...	1	1	7	3	...	...	7	3	10	2	...	...	2	...	...
...	...	...	3	9	...	...	3	9	12	...	...	...	...	1	1
1	1	2	8	4	...	...	8	4	12	...	...	...	...	...	...
1	...	1	10	5	...	...	10	5	15	1	...	...	1	1	1
...	...	...	5	8	...	...	5	8	13	1	...	...	1	...	...
8	4	12	64	57	...	1	64	58	122	8	...	8	4	...	4
...	...	...	1	...	...	...	1	...	1	...	...	...	...	...	...
...	...	...	1	...	...	...	1	...	1	...	...	...	...	...	...
...	...	...	...	...	...	...	...	...	1	...	...	...	...	...	...
...	...	...	5	...	...	...	5	...	7	...	...	...	...	...	...
...	...	...	1	...	...	...	1	...	1	...	...	...	...	...	...
...	...	...	1	...	...	...	1	...	1	...	...	...	...	...	...
...	...	...	1	...	...	...	1	...	1	...	...	...	...	...	...
1	...	1	1	1	2	...	1	1	4	1	...	1	...	...	...
1	...	1	11	1	4	1	15	2	17	1	...	1	...	...	...
19	2	21	112	99	38	27	150	126	276	19	10	29	13	10	23
13	7	20	95	118	35	27	130	145	275	29	8	37	18	13	31
19	3	22	94	114	27	29	121	143	264	19	9	28	14	6	20
15	7	22	104	127	29	20	133	147	280	23	12	35	8	1	9
12	14	26	96	94	27	23	123	117	240	19	13	32	6	4	10
19	5	24	107	148	30	30	137	178	315	13	8	21	19	7	26
13	8	21	102	137	30	24	132	161	293	23	9	32	16	5	21
14	17	31	129	139	32	31	161	170	331	26	11	37	24	8	32
22	8	30	108	131	31	26	139	157	296	25	10	35	17	8	25
17	7	24	129	173	33	41	162	214	376	26	10	36	19	7	26
23	4	27	141	185	32	32	173	217	390	24	12	36	16	8	24
11	9	20	153	167	29	30	182	197	379	13	16	29	22	7	29
197	91	288	1370	1632	373	340	1743	1972	3715	259	126	387	192	84	276

第四十六表 種族、體性、原因

種族及月	其ノ他ノ症候及 産ニ因スル疾患			畸形、先天性弱質及乳兒ニ固有ノ疾患							
	甲		計	甲		乙		計			
	女	女		男	女	男	女	男	女	計	
本島人	一月	18	10	28	120	89	92	45	212	134	346
	二月	35	6	41	113	80	100	89	213	169	382
	三月	34	6	40	81	74	97	55	178	129	307
	四月	20	5	25	106	75	91	57	197	132	329
	五月	19	10	29	110	79	92	61	202	140	342
	六月	21	9	30	146	91	101	66	247	157	404
	七月	26	10	36	167	129	111	64	278	193	471
	八月	24	7	31	155	100	116	82	271	182	453
	九月	33	9	42	151	120	116	72	267	192	459
	十月	36	8	44	161	115	126	78	287	193	480
	十一月	29	8	37	163	141	89	61	257	202	459
	十二月	29	10	39	135	121	72	67	207	188	395
計	324	98	422	1613	1214	1203	797	2816	2011	4827	
内地人	一月	1	...	1	2	3	...	...	2	3	5
	二月	...	...	...	6	3	...	...	6	3	9
	三月	...	...	...	2	3	...	...	2	3	5
	四月	2	...	2	4	1	...	1	4	2	6
	五月	2	...	2	2	3	...	...	2	3	5
	六月	3	...	3	7	6	...	...	7	6	13
	七月	1	...	1	6	4	...	...	6	4	10
	八月	2	...	2	5	3	...	...	5	3	8
	九月	1	...	1	3	3	...	...	3	3	6
	十月	2	...	2	4	7	...	...	4	7	11
	十一月	3	...	3	6	5	...	...	6	5	11
	十二月	3	...	3	7	4	...	...	7	4	11
計	17	...	17	54	45	...	1	54	46	100	
外國人	一月	...	...	...	1	...	...	...	1	...	1
	二月	...	...	...	2	...	...	...	2	...	2
	三月	...	...	...	1	...	1	...	2	...	2
	四月	...	...	...	...	2	1	...	1	2	3
	五月	...	...	...	1	...	...	...	1	1	2
	六月	1	...	1	...	...	...	...	...	1	1
	七月	...	...	...	2	3	1	1	3	4	7
	八月	...	...	...	...	...	...	...	...	...	...
	九月	1	...	1	1	...	...	...	1	...	1
	十月	...	...	...	1	...	1	...	2	...	2
	十一月	1	...	1	...	2	...	...	2	...	2
	十二月	1	...	1	...	...	...	...	...	...	...
計	3	...	3	7	9	3	2	10	11	21	
合計	一月	19	10	29	123	92	92	45	215	137	352
	二月	35	6	41	119	83	100	89	219	172	391
	三月	34	6	40	85	77	97	55	182	132	314
	四月	22	5	27	111	76	92	58	203	134	337
	五月	21	10	31	112	84	93	61	205	145	350
	六月	24	9	33	153	98	101	66	254	164	418
	七月	28	10	38	173	133	111	64	284	197	481
	八月	26	7	33	162	106	117	83	279	189	468
	九月	35	9	44	155	123	116	72	271	195	466
	十月	38	8	46	165	123	126	79	291	202	493
	十一月	29	8	37	174	146	89	61	283	207	490
	十二月	33	10	43	142	127	72	67	214	194	408
計	344	98	442	1674	1268	1206	800	2880	2068	4948	

(中分類) 及月ニ依リ分チタル死亡 (續)

【再掲】畸形及先天性弱質							老衰						
甲		乙		計			甲		乙		計		
男	女	男	女	男	女	計	男	女	男	女	男	女	計
102	72	77	35	179	107	286	40	55	45	91	85	146	231
86	67	82	75	178	142	320	35	49	46	83	81	132	213
63	50	77	46	140	86	226	25	54	55	58	80	112	192
78	61	74	42	153	103	256	32	45	37	65	69	110	179
77	58	74	58	151	112	263	20	48	38	62	58	110	168
89	61	74	53	173	114	287	20	46	40	46	60	92	152
122	86	92	51	214	137	351	35	40	37	49	72	89	161
108	78	96	66	204	145	349	32	50	40	70	72	126	198
102	88	94	61	186	149	335	24	44	35	68	59	112	171
114	87	100	63	214	150	364	28	53	51	77	79	130	209
125	115	68	54	193	169	362	38	83	51	81	89	164	253
100	93	60	58	160	151	311	36	86	48	79	84	165	249
1187	918	968	657	2155	1575	3730	365	653	523	835	888	1488	2376
2	3	...	...	2	3	5	...	1	...	...	...	1	1
5	3	...	...	5	3	8	...	...	...	...	...	...	...
2	2	...	...	2	2	4	...	...	...	...	...	...	...
3	1	...	1	3	2	5	...	1	...	...	...	1	1
1	3	...	...	1	3	4	2	1	...	...	2	1	3
4	5	...	...	4	5	9	1	1	...	...	1	1	2
5	3	...	...	5	3	8	...	2	...	...	...	2	2
5	2	...	...	5	2	7	3	2	...	...	3	2	5
2	2	...	...	2	2	4	2	1	...	...	2	1	3
4	4	...	...	4	4	8	...	...	...	...	...	...	...
6	4	...	...	6	4	10	1	2	...	...	1	2	3
6	3	...	...	6	3	9	...	3	...	...	...	3	3
45	35	...	1	45	36	81	9	14	...	...	9	14	23
1	...	...	...	1	...	1	1	...	...	...	1	...	1
...	...	...	...	...	...	...	...	...	...	...	...	...	...
2	...	...	...	2	...	2	...	...	...	...	...	...	...
1	...	1	...	2	...	2	...	...	...	...	...	...	...
...	2	1	...	1	2	3	1	...	...	...	1	...	1
...	1	...	...	...	1	1	...	...	...	...	...	...	...
...	...	...	...	...	...	...	...	1	...	...	...	1	1
2	2	...	...	2	2	4	...	...	...	...	...	...	...
1	...	...	...	1	...	1	...	...	...	...	...	...	...
7	6	2	1	9	7	16	4	1	...	...	4	1	5
105	75	77	35	182	110	292	41	56	45	91	86	147	233
101	70	82	75	183	145	328	36	49	46	83	82	132	214
67	52	77	46	144	98	242	25	54	55	58	80	112	192
83	62	75	43	158	105	263	32	46	37	65	69	111	180
78	64	75	53	153	117	270	23	49	38	62	61	111	172
109	67	74	53	177	120	297	21	47	40	46	61	93	154
127	89	92	51	219	140	359	35	43	37	49	72	92	164
115	83	96	66	211	149	360	35	52	40	76	75	128	203
105	80	94	61	199	151	350	26	45	35	68	61	113	174
118	92	100	64	218	156	374	28	53	51	77	79	130	209
131	119	68	54	199	179	372	40	85	51	81	91	166	257
106	96	60	58	166	154	320	36	89	48	79	84	168	252
1238	958	970	658	2208	1618	3827	378	668	523	835	901	1503	2404

第四十六表 種族、體性、原因

Table with columns for race and month (種族及月), external death (外因死), suicide (自殺), and other (其ノ他ノ). It includes sub-columns for gender and counts for various categories.

(中分類)及月ニ依リ分チタル死亡 (續)

Table showing detailed death statistics categorized by disease (疾患) and cause of death (原因). It includes sub-columns for various types of deaths and their counts.



原因	漢人					
	福建			廣東		
	男	女	計	男	女	計
腸チフス及パラチフス	22	13	35	3	1	4
【再掲】腸チフス	20	11	31	3	...	3
マラリア	2700	2697	5397	288	289	577
痘	1	1	2	...	...	...
麻疹	458	420	878	51	45	96
百日咳	57	61	118	4	3	7
サフテリ	22	22	44	3	3	6
流行性感	145	123	268	16	7	23
霍亂	3	...	3	...	...	...
其ノ他ノ流行病及地方病	337	266	603	23	17	40
【再掲】赤痢	9	6	15	...	...	...
【再掲】流行性腦脊髄膜炎	40	22	62	1	1	2
肺結核	3025	1639	4664	179	102	281
【再掲】肺結核	647	374	1021	115	52	167
腦膜及中樞神經系ノ結核	24	17	41	3	2	5
其ノ他ノ結核	234	181	415	20	9	29
【再掲】腸及腹膜ノ結核	154	128	282	8	5	13
癌及其ノ他ノ惡性腫瘍	249	334	583	25	21	46
【再掲】癌	231	313	544	24	21	45
腦膜炎	238	166	404	43	25	68
腦出血及腦軟化	436	454	890	61	54	115
心臟ノ器質的疾患	355	300	655	48	46	94
急性氣管支炎	994	933	1927	85	81	166
慢性氣管支炎	738	860	1604	63	77	140
肺炎及氣管支肺炎	7301	5466	12767	654	476	1130

原因	其ノ他			熟蕃			生蕃			合計		
	男	女	計	男	女	計	男	女	計	男	女	計
	...	...	...	...	...	...	...	...	...	...	25	14
...	...	...	...	...	...	...	...	...	...	...	...	...
...	...	...	...	...	...	...	...	...	...	23	11	34
...	...	...	...	43	57	100	15	6	21	3046	3049	6095
...	...	...	...	28	33	61	92	97	189	850	846	1695
...	...	...	...	...	...	...	...	...	...	1	1	2
...	...	...	...	1	1	2	...	...	...	510	466	976
...	...	...	...	...	...	...	...	...	...	157	187	344
...	...	...	...	...	...	...	...	...	...	61	64	125
...	...	...	...	1	1	2	...	...	...	55	33	88
...	...	...	...	...	...	...	1	...	1	26	25	51
...	...	...	...	...	...	...	...	...	...	161	130	291
...	...	...	...	...	...	...	...	...	...	30	7	37
...	...	...	...	...	...	...	...	...	...	3	...	3
...	...	...	...	...	...	...	...	...	...	1	1	2
...	...	...	...	3	4	7	...	1	1	363	288	651
...	...	...	...	1	1	2	...	...	...	85	62	147
...	...	...	...	...	1	1	...	...	...	9	7	16
...	...	...	...	...	...	...	...	1	1	41	24	65
...	...	...	...	...	...	...	...	...	...	...	...	...
...	1	1	2	22	18	40	...	4	4	3226	1764	4990
...	...	...	...	4	1	5	2	1	3	768	428	1196
...	...	...	...	1	...	1	...	...	...	28	19	47
...	...	...	...	...	...	...	...	...	...	21	20	41
...	...	...	...	2	1	3	...	...	...	256	191	447
...	...	...	...	...	1	1	1	...	1	105	110	215
...	...	...	...	1	1	2	...	...	...	163	134	297
...	...	...	...	...	1	1	...	...	1	87	98	185
...	...	...	...	1	4	5	...	...	...	275	359	634
...	...	...	...	...	...	...	...	...	...	41	44	85
...	...	...	...	...	5	5	...	...	...	255	333	588
...	...	...	...	...	...	...	...	...	...	38	39	77
...	1	...	1	5	5	10	1	1	2	288	197	485
...	...	...	...	1	...	1	1	1	2	123	165	288
...	...	...	...	2	3	5	...	1	1	499	512	1011
...	...	...	...	1	...	1	...	...	...	124	146	270
...	...	...	...	5	3	8	...	...	...	408	349	757
...	...	...	...	1	2	3	5	5	10	177	178	355
...	...	...	...	14	26	40	...	1	1	1093	1041	2134
...	...	...	...	6	11	17	...	1	1	349	390	739
...	...	...	...	21	25	46	...	...	...	822	968	1790
...	...	...	...	5	2	7	...	...	...	530	433	963
...	1	...	1	113	76	189	7	9	16	8076	6027	14103
...	...	...	...	27	32	59	29	21	50	2056	1604	3660

原因	漢人					
	福建			廣東		
	男	女	計	男	女	計
其ノ他ノ呼吸器ノ疾患	1254	888	2142	108	60	168
【再掲】肋膜炎	513	270	783	42	22	64
胃ノ疾	567	611	1178	41	30	71
下痢及腸炎	4165	4189	8354	289	275	564
蟲様突起炎及盲腸炎	53	52	105	8	5	13
脱腸及腸管閉塞	164	91	255	18	14	32
肝臓硬化	146	56	202	9	3	12
腎臓炎	1154	1403	2557	119	150	269
女子生殖器ノ良性腫瘍及其ノ他ノ疾患	225	99	324	19	28	47
産褥熱	161	57	218	25	26	51
其ノ他ノ妊娠及産ニ因スル疾患	276	70	346	41	22	63
畸形、先天性弱質及乳兒ニ固有ノ疾患	1499	1135	2634	98	71	169
【再掲】畸形及先天性弱質	1098	854	1952	73	59	132
老衰	336	614	950	24	31	55
外因死	849	384	1233	137	90	227
自殺	270	251	521	25	35	60
其ノ他ノ疾患	3877	2926	6803	521	350	871
【再掲】敗毒	351	292	643	42	37	79
【再掲】脚氣	72	45	117	13	13	26
【再掲】糖尿病	12	13	25	1	2	3
【再掲】腹膜炎(産ニ因スルモノヲ除ク)	370	306	676	38	35	73
不明ノ診断及不詳ノ原因	585	439	1024	44	32	76
合計	32207	27659	59866	3010	2489	5499

原因	其ノ他			熟蕃			生蕃			合計		
	男	女	計	男	女	計	男	女	計	男	女	計
	...	...	...	20	17	37	1	1	2	1383	966	2349
...	...	...	6	11	17	1	1	2	1355	1079	2434	
...	...	...	8	4	12	...	...	...	563	296	859	
...	...	...	2	...	2	...	...	...	120	83	203	
...	...	...	10	6	16	...	...	...	618	647	1265	
...	...	...	10	7	17	8	6	14	1068	1117	2185	
...	1	...	1	58	56	114	5	7	12	4518	4527	9045
...	...	...	25	21	46	77	70	147	1177	1253	2430	
...	...	...	...	1	1	...	...	...	61	58	119	
...	...	...	...	1	1	...	...	...	7	6	13	
...	...	...	...	...	...	...	...	...	182	105	287	
...	...	...	...	...	...	...	1	1	7	2	9	
...	...	...	...	...	...	...	...	...	155	59	214	
...	...	...	...	...	...	1	...	1	33	28	61	
...	...	...	22	20	42	...	1	1	1295	1574	2869	
...	...	...	2	3	5	...	1	1	369	338	707	
...	...	...	...	6	6	...	...	...	...	250	250	
...	...	...	...	...	...	...	1	1	...	128	128	
...	...	...	...	2	2	...	...	...	...	188	188	
...	...	...	...	...	...	...	1	1	...	84	84	
...	...	...	...	5	5	...	2	2	...	324	324	
...	...	...	...	2	2	...	4	4	...	95	95	
...	...	...	16	8	24	...	...	...	1613	1214	2827	
...	...	...	20	11	31	3	5	8	1203	797	2000	
...	...	...	15	5	20	...	...	...	1187	918	2105	
...	...	...	16	6	22	3	5	8	568	657	1225	
...	...	...	4	7	11	1	1	2	365	653	1018	
...	...	...	5	6	11	12	15	27	523	835	1358	
...	...	...	18	8	26	12	8	20	1016	490	1506	
...	...	...	...	...	...	...	...	...	5	5	10	
...	...	...	5	4	9	...	...	...	300	290	590	
...	...	...	...	53	42	95	2	2	4	1453	3320	4773
...	...	...	...	51	35	86	5	4	9	2663	2332	4995
...	...	...	...	...	...	...	...	...	393	329	722	
...	...	...	...	...	...	...	...	...	52	48	100	
...	...	...	...	...	...	...	...	...	85	58	143	
...	...	...	...	2	2	...	...	...	135	132	267	
...	...	...	...	...	...	...	...	...	13	15	28	
...	...	...	...	...	...	...	...	...	4	6	10	
...	...	...	6	5	11	1	1	2	415	347	762	
...	...	...	3	5	8	1	1	2	202	208	410	
...	...	...	3	7	10	4	3	7	536	481	1017	
...	1	1	2	25	27	52	426	422	848	1322	2170	
...	3	1	4	442	412	854	49	48	97	35711	30609	66320
...	1	3	4	219	208	427	662	657	1319	15205	14057	29262
...	4	4	8	661	620	1281	711	705	1416	50916	44666	95582



年齢	腸チフス及パラチフス								
	腸チフス				パラチフス				
	甲		乙		甲		計		
	男	女	男	女	男	女	男	女	
0-1									
1-2	1						1		1
2-3			1					1	1
3-4	1						1		1
4-5									
計	2		1				2	1	3
5-10	3	1					3	1	4
10-15		6						7	7
15-20	9	9					9	10	19
20-25	17	13					17	14	31
25-30	12	9			2	2	14	11	25
30-35	12	10					12	10	22
35-40	10	5			2	1	12	6	18
40-45	5	4					5	4	9
45-50	1	3			1		2	3	5
50-55	3	2					3	2	5
55-60	1						1		1
60-65									
65-70	1	1					1	1	2
70-									
合計	76	63	1		5	6	81	70	151

年齢	麻疹								百日					
	甲				乙				計					
	男		女		男		女		男		女		計	
	男	女	男	女	男	女	男	女	男	女	男	女	男	女
0-1	128	86	28	38	156	124	280	38	45	45	24			
1-2	107	160	50	60	217	220	437	16	14	5	5			
2-3	109	104	37	48	146	152	298	5	11	2	3			
3-4	62	61	12	19	74	80	154	7	8	1	1			
4-5	29	36	10	7	39	43	82	2	4					
計	495	447	137	172	632	619	1251	68	82	53	33			
5-10	47	39	18	11	65	50	115	1	1					
10-15	4	6	2	2	6	8	14							
15-20		4	1	2	1	6	7							
20-25		1	1	2	1	3	4							
25-30		1				1	1							
30-35						1	1							
35-40										1				
40-45														
45-50	2	1			2	1	3							
50-55														
55-60														
60-65											1			
65-70														
70-														
合計	548	500	159	189	707	689	1396	69	83	55	33			

再歸熱	マラリア								痘瘡			
	甲				乙				計			
	男		女		男		女		男		女	計
	男	女	男	女	男	女	男	女	男	女	計	
1	400	399	125	118	525	517	1042	1			1	
	185	219	60	77	245	296	541					
	151	247	47	62	198	309	507					
	123	167	21	64	144	231	375					
	88	119	28	33	116	152	268					
1	947	1151	281	354	1228	1505	2733	1			1	
	293	370	59	80	357	450	807		1		1	
	181	193	46	41	227	234	461					
	213	136	53	27	266	163	429					
	222	144	55	33	277	177	454					
	188	136	51	30	239	166	405					
	174	123	34	31	208	154	362					
1	197	135	51	38	248	173	421					
	217	101	62	37	279	138	417					
	151	105	48	31	199	136	335					
	134	111	35	32	169	143	312					
	86	75	28	24	114	99	213					
2	47	83	15	18	62	101	163					
	42	83	24	28	66	111	177					
	54	134	15	43	69	177	246					
4	3151	3080	857	847	4008	3927	7935	1	1		2	

疹	流行性感胃														
	サフテリア						肺炎併發チ明シセルモノ								
	計			甲			乙			其ノ他			計		
	男	女	計	男	女	計	男	女	計	男	女	計	男	女	計
83	69	152	2	1	3	8	4	2	57	31	10	2	77	37	114
21	19	40	11	12	23	2	1	3	16	13	2	1	20	15	35
7	14	21	5	9	14	3	1	4	4	7	...	...	7	7	14
8	9	17	5	4	9	1	2	3	3	4	...	...	4	7	11
2	4	6	1	...	1	...	...	1	2	...	...	...	1	2	3
121	115	236	24	26	50	14	7	2	81	57	12	4	109	68	177
1	1	2	5	3	8	1	...	...	8	11	1	1	10	12	22
						2	1	...	3	3	...	...	5	4	9
						1	1	...	4	2	...	...	5	3	8
						2	3	...	2	6	1	1	5	10	15
						1	1	...	3	2	...	...	4	4	8
						5	1	...	5	2	...	...	10	3	13
1		1		1	2	3	2	...	2	4	2	...	7	6	13
						1	2	...	1	3	2	...	4	5	9
						2	1	...	3	7	...	...	5	8	13
						2	...	...	2	4	1	1	6	5	11
1		1			...	1	...	...	5	1	...	...	7	1	8
						1	2	...	3	2	1	...	5	4	9
						1	1	1	8	4	3	...	13	5	18
						...	...	...	3	8	1	...	4	8	12
124	116	240	30	32	62	36	23	4	133	116	26	7	199	146	345

年齢	霍亂						赤痢及疫痢				
	甲		乙		計		甲		疫痢		
	男	女	男	女	男	女	男	女	男	女	男
0-1	1	1	...	...	2	...	2	...	2	...	2
1-2	...	...	...	...	...	...	1	...	2	...	3
2-3	...	...	...	...	...	...	1	4	2	1	3
3-4	1	...	...	...	1	...	1	...	1	...	2
4-5	...	...	...	...	...	...	1	...	1	...	1
計	2	1	...	...	3	...	3	4	8	5	11
5-10	...	...	...	...	...	...	...	1	...	1	...
10-15	...	...	...	...	...	...	...	1	...	...	1
15-20	...	...	...	...	...	...	1	1	...	...	1
20-25	...	...	...	...	...	...	1	1	...	...	1
25-30	...	...	...	...	...	...	1	1	...	...	1
30-35	...	...	...	...	...	...	1	...	...	...	1
35-40	...	...	...	...	...	...	...	...	...	...	...
40-45	2	...	1	...	2	1	3	2	1	...	2
45-50	...	...	...	...	...	...	...	...	...	...	...
50-55	...	...	...	...	...	...	1	...	...	...	1
55-60	...	...	...	...	...	...	2	...	...	...	2
60-65	...	...	...	...	...	...	...	...	...	...	...
65-70	...	...	...	...	...	...	...	...	...	...	...
70-	...	...	...	...	...	...	1	...	...	...	1
合計	4	1	1	...	5	1	6	13	9	8	21

年齢	丹毒						急性背髄前角炎			嗜眠性腦炎	流行性
	甲		乙		計		甲			甲	
	男	女	男	女	男	女	計	男	女	男	
0-1	101	101	7	14	108	115	223	2	1	3	2
1-2	6	9	1	4	7	13	20	1	1	2	...
2-3	7	2	1	...	8	2	10	...	2	2	...
3-4	...	3	...	...	...	3	3	2	1	3	...
4-5	...	...	...	...	...	...	...	...	2	2	...
計	114	115	9	18	123	133	256	5	7	12	2
5-10	3	3	1	...	4	3	7	...	...	...	4
10-15	2	...	...	...	2	...	2	...	...	...	4
15-20	1	8	...	...	1	8	9	...	...	...	7
20-25	1	4	...	1	1	5	6	...	...	...	11
25-30	6	5	1	...	7	5	12	...	...	...	7
30-35	1	1	1	...	2	1	3	...	...	...	2
35-40	5	3	...	...	5	3	8	...	...	...	2
40-45	6	2	...	...	6	2	8	...	...	...	7
45-50	6	3	1	...	7	3	10	...	...	...	2
50-55	3	1	...	...	3	1	4	...	...	...	...
55-60	2	3	...	1	2	4	6	...	...	...	...
60-65	...	3	...	1	...	4	4	1	...	1	...
65-70	...	1	...	...	...	1	1	...	...	...	...
70-	1	4	1	...	2	4	6	...	...	...	...
合計	151	156	14	21	165	177	342	6	7	13	48

計	黄痘出血性スピロヘータ病 (ワイル氏病)						瘧					
	甲		乙		計		甲		乙		計	
	男	女	男	女	男	女	男	女	男	女	男	女
...	2	45	24	30	27	75	51	126	...	...	...	...
4	7	1	3	1	1	2	4	6	...	...	1	...
5	8	...	2	2	2	2	4	4	...	1	...	1
...	2	...	4	3	2	3	6	9	...	...	...	...
...	1	...	...	...	...	...	...	...	...	...	...	...
9	20	46	33	36	30	82	63	145	...	1	...	1
2	2	1	1	1	...	2	1	3	...	...	...	...
1	2	2	2	1	...	3	2	5	...	...	1	5
1	2	5	3	4	1	9	4	13	...	2	2	4
1	2	4	2	2	...	6	2	8	...	2	2	4
1	2	3	1	1	1	4	2	6	...	1	3	5
...	1	3	1	2	...	5	1	6	...	2	3	7
...	...	11	3	3	...	14	3	17	...	2	1	3
1	3	7	3	3	...	11	3	14	...	4	1	5
...	1	7	3	1	...	8	3	11	...	1	1	2
...	1	5	...	4	...	9	2	11	...	2	...	2
...	2	1	1	1	...	2	1	3	...	1	1	2
...	3	2	1	1	...	4	2	6	...	1	1	2
...	2	4	1	1	...	3	4	7	...	1	1	2
...	1	2	1	...	1	2	2	4	...	1	...	1
15	36	102	57	62	33	164	90	254	18	17	4	3

腦脊髄膜炎	其ノ他ノ流行病及地方病								炭疽			
	二口蟲病		恙蟲病		其ノ他				計			
	甲	乙	甲	乙	甲	乙	計	甲	乙	計		
...	2	...	...	...	4	3	...	4	3	7	...	2
2	2	...	...	...	2	2	...	2	4	6	...	...
...	...	...	1	...	2	...	...	2	1	3	...	...
1	1	...	...	...	2	1	...	2	1	3	...	...
...	...	...	...	...	1	3	...	1	3	4	...	...
3	5	...	1	...	11	9	...	2	11	12	23	2
4	8	...	...	...	4	3	...	4	3	7	...	...
2	6	...	...	...	3	2	...	1	3	6	...	...
7	14	...	...	1	4	2	...	5	2	7	1	1
3	14	1	...	1	1	1	...	3	1	4	...	...
3	10	1	...	1	1	1	...	5	3	8	...	...
...	2	...	...	3	2	...	...	6	...	6	...	...
...	2	2	2	...	1	1	...	5	3	8	...	...
1	8	1	1	1	1	...	...	3	3	6	...	...
...	2	...	...	2	...	...	...	3	...	3	...	...
1	1	...	...	...	1	1	...	2	2	4	...	...
...	...	1	...	1	1	...	...	2	1	3	...	...
...	...	...	...	...	1	1	...	1	1	2	...	...
...	...	...	...	...	1	1	...	1	1	2	...	...
24	72	4	5	2	12	1	34	22	4	51	34	85







年齢	其ノ他ノ臓器ノ病及其ノ他ノ悪性腫瘍						【再掲】癌					
	甲		乙		計		甲		乙		計	
	男	女	男	女	男	女	男	女	男	女		
0-1	2	...	1	2	3	2	5	...	...	...	...	
1-2	1	...	...	...	...	1	1	...	...	...	...	
2-3	...	...	...	1	...	1	1	...	...	...	...	
3-4	...	2	...	...	...	3	3	...	...	...	...	
4-5	1	...	...	...	1	...	1	...	...	...	...	
計	3	3	1	4	4	7	11	...	...	...	...	
5-10	1	...	1	...	2	...	2	...	...	...	...	
10-15	1	1	...	...	1	1	2	...	...	...	...	
15-20	2	...	1	...	3	...	3	1	...	1	2	
20-25	2	1	...	2	2	3	5	...	...	2	...	
25-30	...	2	1	...	1	2	3	...	1	...	1	
30-35	1	2	...	...	1	2	3	1	...	...	1	
35-40	5	2	2	...	7	2	9	4	...	2	6	
40-45	2	1	1	...	3	1	4	...	1	...	1	
45-50	3	6	...	1	3	7	10	3	3	...	3	
50-55	4	4	1	...	5	4	9	3	2	1	4	
55-60	5	4	3	1	8	5	13	5	4	3	8	
60-65	4	6	1	1	5	7	12	3	6	1	4	
65-70	15	7	...	...	15	7	22	13	6	...	13	
70-	5	6	...	...	5	6	11	5	6	...	5	
合計	53	45	12	9	65	54	119	38	27	10	5	48

年齢	慢性レウマチス及痛風						環血病 (スコールブート)					
	甲		乙		計		甲		乙		計	
	男	女	男	女	男	女	男	女	男	女		
0-1	...	1	...	...	1	1	3	4	...	3	4	7
1-2	1	...	...	...	1	1	...	1	1	...	2	2
2-3	...	...	...	...	...	...	...	...	...	...	...	...
3-4	...	...	...	...	...	2	...	...	2	...	2	2
4-5	...	...	...	...	...	...	...	...	...	...	...	...
計	1	1	...	...	1	1	2	5	5	1	5	11
5-10	1	...	...	...	1	...	1	2	1	...	2	3
10-15	...	...	2	...	2	...	2	...	...	...	...	...
15-20	...	1	2	...	1	2	3	1	...	1	...	1
20-25	1	...	3	...	4	...	4	1	...	1	...	1
25-30	...	...	1	2	1	2	3	...	...	...	...	...
30-35	3	5	2	3	5	8	13	...	...	...	...	...
35-40	1	2	4	...	5	2	7	...	1	...	1	1
40-45	3	1	1	3	4	4	8	...	...	...	...	...
45-50	4	5	...	1	4	6	10	...	1	...	1	1
50-55	3	...	7	...	10	5	15	...	...	...	...	...
55-60	1	2	...	2	1	4	5	...	...	...	...	...
60-65	1	3	3	...	4	3	7	...	...	...	...	...
65-70	5	5	3	3	8	8	16	...	...	...	...	...
70-	3	7	2	6	5	13	18	...	...	...	...	...
合計	27	34	29	24	56	58	114	9	8	1	9	18

計	良性腫瘍 (女子生殖器ノ腫瘍ヲ除ク)						急性細菌レウマチス									
	甲		乙		計		甲		乙		計					
	男	女	男	女	男	女	男	女	男	女						
...	...	6	4	...	...	6	4	10	1	...	...	1	...			
...	...	1	...	...	...	1	...	1	...	...	...	...	...			
...	...	...	...	...	...	...	...	...	...	...	...	...	...			
...	...	...	...	...	...	...	...	...	...	...	...	...	...			
...	...	7	4	...	...	7	4	11	1	...	...	1	...			
...	...	1	...	...	1	1	1	2	2	1	...	2	1	3		
...	...	...	...	...	...	...	...	...	1	2	...	1	1	3		
...	2	1	2	1	...	2	2	4	1	1	1	2	1	3		
...	2	1	1	...	1	1	2	3	2	1	1	3	3	6		
...	1	2	...	1	...	3	...	3	1	1	2	1	3	4		
...	1	1	...	...	2	1	2	3	...	...	...	...	...	...		
...	6	1	...	...	1	1	1	1	1	1	1	1	2	3		
...	1	...	...	...	...	...	...	...	1	1	1	1	2	4		
...	4	7	3	1	...	3	1	4	1	5	1	2	5	7		
...	2	6	...	1	...	1	...	2	2	1	1	2	3	6		
...	5	13	1	1	...	1	1	2	...	2	1	1	2	3		
...	7	11	1	...	1	...	1	1	1	1	1	1	2	4		
...	6	19	...	...	...	...	...	...	2	3	1	5	1	6		
...	6	11	...	1	...	1	1	1	...	1	1	6	1	8		
合計	32	80	19	11	2	4	21	15	36	16	18	11	16	27	34	61

計	脚氣						【再掲】乳兒脚氣						尙復病		
	甲		乙		計		甲		乙		計	甲			
	男	女	男	女	男	女	男	女	男	女		男	女		
52	49	4	2	56	51	107	52	49	4	2	56	51	107	...	...
2	3	...	5	2	8	10	...	...	...	...	...	...	...	1	...
...	4	3	6	3	10	13	...	...	...	...	...	...	...	2	1
1	...	2	5	3	5	8	...	...	...	...	...	...	...	...	...
...	1	1	3	1	4	5	...	...	...	...	...	...	...	...	...
55	57	10	21	65	78	143	52	49	4	2	56	51	107	3	1
1	...	4	7	5	7	12	...	...	...	...	...	...	...	4	2
1	1	5	...	6	1	7	...	...	...	...	...	...	...	1	...
7	10	7	4	14	14	28	...	...	...	...	...	...	...	...	...
9	9	2	5	11	14	25	...	...	...	...	...	...	...	...	...
7	5	10	6	17	11	28	...	...	...	...	...	...	...	...	...
5	7	7	9	12	16	28	...	...	...	...	...	...	...	...	...
10	4	10	5	20	9	29	...	...	...	...	...	...	...	...	...
12	4	14	10	26	14	40	...	...	...	...	...	...	...	...	...
8	4	18	4	26	8	31	...	...	...	...	...	...	...	...	...
7	2	7	7	14	9	23	...	...	...	...	...	...	...	...	...
4	1	10	17	14	18	32	...	...	...	...	...	...	...	...	...
8	...	11	3	19	3	22	...	...	...	...	...	...	...	...	...
1	1	9	7	10	8	18	...	...	...	...	...	...	...	...	...
2	2	12	27	14	29	43	...	...	...	...	...	...	...	...	...
合計	137	107	136	132	273	239	52	49	4	2	56	51	107	8	3



年齢	佝僂病					糖尿病					甲		
	乙		計			甲		乙				計	
	男	女	男	女	計	男	女	男	女	計			
0-1	1	2	1	2	3							5	
1-2												4	
2-3	1		3	1	4							1	
3-4													
4-5													
計	2	2	5	3	8							10	
5-10			4	2	6								
10-15			1		1							2	
15-20													
20-25						2		1	2	1	3	4	
25-30						1			1		1	2	
30-35													
35-40						2	1		2	1	3	4	
40-45						1		1	2	1	2	2	
45-50						3	1	1	4	2	6	4	
50-55						1	3	1	2	4	6	1	
55-60						2			2		2	1	
60-65						1	1		1	1	2	1	
65-70						1	2		2	2	4		
70-		1		1	1	2	4	2	6	8			
合計	2	3	10	6	16	16	17	4	6	20	23	43	33

年齢	脾臓ノ疾患			白血病及假性白血病					アルコール			
	計			甲		乙			計			
	男	女	計	男	女	男	女	計	男	女	男	
0-1	3	6	9		1			1	1			
1-2	3	4	7		1			1	1			
2-3	4	6	10									
3-4	3	2	5									
4-5	1		1									
計	14	18	32		2			2	2			
5-10	3	1	4	2				2				
10-15	1	1	2									
15-20	1	1	2									
20-25	2	1	3									
25-30	4	2	6	1		1	1	2	1		1	
30-35	4	1	5	1	2	1	3	4		1		
35-40	3	4	7	1			1	1				
40-45	10	2	12	1			1	1	2		2	
45-50	6		6	1	1		1	2				
50-55	5	2	7									
55-60	3	1	4									
60-65	2	2	4									
65-70	3	2	5									
70-	1	6	7		1		1	1	1		1	
合計	62	44	106	7	5	3	7	8	15	4	1	4

年齢	貧血病及萎黄病					甲状腺ノ疾患					副甲状腺ノ疾患	脾臓ノ疾患					
	乙		計			バネド-氏病		其ノ他ノ甲状腺ノ疾患				計	甲		乙		
	女	男	女	男	計	男	女	男	女	計			男	女	男	女	
0-1	3		3	5	6	11						5			3	6	
1-2	3		3	4	4	8									1	4	
2-3	1		2	1	3	4									1	6	
3-4	1	2	1	2	2	4									1	1	
4-5			2	2	2	2									1		
計	8	2	9	12	17	29						5	3	1	11	17	
5-10	1	3		3	1	4	1			1		1			1	3	
10-15	1		2	2	3	5									1	1	
15-20	4	1	5	1	9	10									1	1	
20-25	2		8	4	10	14									3	2	
25-30	7	2	4	4	11	15									2	1	
30-35	3	5	5	9	8	17									2	1	
35-40	2	4	6	6	8	14									1	3	
40-45	1	5	11	9	12	21									5	1	
45-50	1	6	5	7	5	12									4	2	
50-55	1	3	7	4	8	12		1			1			2		2	
55-60	2	0	8	7	10	17			1	1		1			3	1	
60-65	1	9	4	9	4	13									2	2	
65-70	1	4	4	4	5	9									1	2	
70-		5	12	7	12	19									1	5	
合計	33	55	90	88	123	211	1	1	1	2	1	3	6	23	10	39	34

年齢	中毒	無機物質ニ依リ慢性中毒	有機物質ニ依リ慢性中毒	其ノ他ノ全身病					肺炎												
				甲		乙			計			甲		乙							
				男	女	男	女	計	男	女	男	女	男	女	男	女					
0-1				11	12	1		12	12	24	1	4		1	1	5	6				
1-2				1	1			1	1	2	2	2		1	2	3	5				
2-3				2	1		1	2	2	4	3	1		1	3	2	1				
3-4				3	1		1	3	2	5	1	1			1	1	2				
4-5											1	1									
計				17	15	1	2	18	17	35	7	9		3	7	12	19				
5-10				5	4			5	4	9	3	1			3	1	4				
10-15				1	1			1	1	2	2				2		2				
15-20											1				1		1				
20-25				1	1			1	1	1	1				1	1	2				
25-30				1	2						1	1									
30-35				1	2			1	2	3	3				3		3				
35-40											3	1			3	1	4				
40-45				2							2	1			2	1	3				
45-50											3				3		3				
50-55				3											1		1				
55-60				1																	
60-65				2							1				1		1				
65-70				1							1				2		2				
70-																					
合計				1	5	2	8	24	23	1	2	25	25	50	28	13	1	6	29	19	48

第四十八表 體性、年齢及原

Table with columns for age (年齢), meningitis (脳膜炎), spinal cord injury (脊髄傷), and total count (合計). Rows include age groups from 0-1 to 70+.

Table with columns for age (年齢), cerebral hemorrhage/stroke (脳出血及脳卒中), causes of paralysis (原因ヲ示サ、ル麻痺), spastic paralysis (痙攣性精神病), and other (其ノ他). Rows include age groups from 0-1 to 70+.

因(小分類)ニ依リ分チタル死亡 (續)

Table with columns for death causes: other spinal cord/brainstem diseases (其ノ他ノ脊髄及延髄ノ疾患), meningitis (再掲) 脊髄炎, cerebral hemorrhage/stroke (脳出血及脳卒中), and cerebral thrombosis/embolism (脳栓塞及脳血栓). Rows include age groups from 0-1 to 70+.

Table with columns for death causes: mental diseases (精神病), epilepsy (癲癇), pregnancy/childbirth complications (妊娠及産ニ因セサル産暈), and infantile paralysis (小兒ノ痲癱). Rows include age groups from 0-1 to 70+.

Table with columns for age (年齢), congenital conditions (小兒ノ播溺), neuritis (神經炎), and degeneration (腦軟化). Rows include age groups from 0-5 to 70- and a total (合計).

Table with columns for age (年齢), myocarditis (心臓炎), acute myocarditis and myocardial infarction (急性心臓内膜炎及急性心筋炎), and acute myocarditis (再掲) (急性心臓内膜炎).

Table showing causes of death categorized by organ system: other nervous system diseases (其ノ他ノ神経系ノ疾患), eye and accessory organ diseases (眼及附屬器ノ疾患), ear and larynx diseases (耳及乳頭管ノ疾患), and myocarditis (心臓炎).

Table showing causes of death categorized by type of disease: stenosis (狭心症), other myocardial diseases (其ノ他ノ心臓ノ疾患), and arterial diseases (動脈ノ疾患).





第四十八表 體性、年齢及原

Table with columns for age (年齢), 胃及十二指腸ノ潰瘍 (Stomach and duodenal ulcers), and 其ノ他ノ胃ノ疾患 (Other stomach diseases). It includes sub-columns for male (男) and female (女) counts and total counts (計).

Table with columns for age (年齢), 十二指腸蟲病 (Duodenal parasitosis), and 其ノ他ノ腸ノ寄生蟲病 (Other intestinal parasitosis). It includes sub-columns for male (男) and female (女) counts and total counts (計).

因(小分類)ニ依リ分チタル死亡 (續) 201

Table showing death statistics categorized by cause (e.g., 下痢及腸炎, 【再掲】慢性下痢及腸炎) and age group (二歳未満, 二歳以上). It includes sub-columns for male (男) and female (女) counts and total counts (計).

Table showing death statistics for specific conditions: 蟲様突起炎及盲腸炎 (Appendicitis and cecitis) and 脱腸及腸管閉塞 (Hernia and intestinal obstruction). It includes sub-columns for male (男) and female (女) counts and total counts (計).









第四十八表 體性、年齢及原

Table with columns for age groups (年齢) and causes of death (自殺, 落水, 銃器, 刃物, 落下). Rows include age ranges from 0-5 to 70+ and a total row (合計).

Table with columns for age groups (年齢) and causes of death (有毒動物, 其他不慮急性中毒, 焼死, 不慮). Rows include age ranges from 0-5 to 70+ and a total row (合計).

因(小分類)ニ依リ分チタル死亡 (續)

Table with columns for causes of death (裸睡, 其他自殺, 食物中毒, 河豚中毒, 菌類中毒, 有毒動物). Rows include age ranges from 0-5 to 70+ and a total row (合計).

Table with columns for causes of death (火傷, 不慮窒息, 不慮天斯中毒, 不慮溺死, 不慮鉄創, 刃物不慮傷害, 不慮墜落死, 山採採石不慮ケル傷害). Rows include age ranges from 0-5 to 70+ and a total row (合計).

年齢	不慮ノ機械傷		標歴ニ依ル不慮ノ傷害			【再掲】不慮ノ標死			不慮ノ獸害			餓死	凍死
	甲		甲			甲			甲			甲	甲
	男	女	男	女	計	男	女	計	男	女	計	男	男
0-5	...	1	1	2	1	...	1	...	...	...	...	2	...
5-10	...	4	4	8	1	3	4	3	...	3	...	...	...
合計	4	79	33	112	46	16	62	14	5	19	3	1	

年齢	原因不詳ノ外因死	頓死	不明ノ診斷及不詳ノ原因						【再掲】感冒							
	甲	甲	甲		乙		計		甲		乙		計			
	男	男	男	女	男	女	男	女	計	男	女	男	女	計		
0-5	...	...	132	154	207	272	470	426	905	142	117	42	46	184	163	347
合計	2	2	614	495	1327	1363	1941	1858	3799	265	230	168	196	433	426	859

年齢	暑熱ニ依ル死			雷死			其ノ他ノ感電死			銃殺	斬殺	其ノ他ノ殺害			【再掲】刑死	骨折			其ノ他ノ外因死						
	甲			甲			甲			甲	甲	甲			甲	甲			甲						
	男	女	計	男	女	計	男	女	計	男	男	女	計	男	男	女	計	男	男	女	計	男	女	計	
0-5	...	...	...	...	...	...	...	...	...	...	...	...	...	...	...	...	...	...	...	...	...	...	...	...	...
合計	8	3	11	24	7	31	6	1	7	3	10	1	11	53	10	63	1	22	1	23	96	40	136		

年齢	【再掲】心臓麻痺						【再掲】水腫						合計								
	甲		乙		計		甲		乙		計		甲		乙		計				
	男	女	男	女	男	女	男	女	男	女	男	女	男	女	男	女	男	女			
0-5	5	3	2	2	10	5	15	1	2	2	3	5	10	897	8578	4983	3990	15880	12577	28457	
合計	50	34	10	9	60	43	103	163	108	210	198	373	306	679	37316	31706	15275	14108	52591	45814	98405

種族及年齢	腸チフス及パラチフス							
	腸チフス			パラチフス		計		
	甲	乙	女	甲		男	女	計
				男	女			
本島人	0-1	...	...	...	...	...	...	...
	1-2	...	...	...	...	...	...	...
	2-3	...	...	1	...	...	1	1
	3-4	1	...	...	...	1	...	1
	4-5	...	...	...	...	...	1	1
	計	1	...	1	...	1	1	2
	5-10	...	1	...	...	...	1	1
	10-15	...	2	...	...	...	2	2
	15-20	6	...	...	...	6	...	6
	20-25	4	3	...	...	4	3	7
	25-30	4	1	...	1	5	3	8
	30-35	4	1	...	2	4	1	5
	35-40	2	1	...	1	2	2	4
	40-45	1	...	...	...	1	...	1
	45-50	...	1	...	1	1	1	2
50-55	1	1	...	...	1	1	2	
55-60	...	...	...	...	...	...	...	
60-65	...	...	...	...	...	...	...	
65-70	...	...	...	...	...	...	...	
70-	...	...	...	...	...	...	...	
合計	23	11	1	2	3	25	15	40
内地人	0-1	...	...	...	...	...	...	...
	1-2	1	...	...	...	1	...	1
	2-3	...	...	...	...	...	...	...
	3-4	...	...	...	...	...	...	...
	4-5	...	...	...	...	...	...	...
	計	1	...	...	...	1	...	1
	5-10	3	...	...	...	3	...	3
	10-15	...	4	...	1	...	5	5
	15-20	2	9	...	1	2	10	12
	20-25	12	10	...	1	12	11	23
	25-30	5	8	...	1	6	8	14
	30-35	8	9	...	...	8	9	17
	35-40	8	4	...	2	10	4	14
	40-45	4	4	...	...	4	4	8
	45-50	1	2	...	...	1	2	3
50-55	2	1	...	...	2	1	3	
55-60	1	...	...	...	1	...	1	
60-65	...	...	...	...	...	...	...	
65-70	1	1	...	...	1	1	2	
70-	...	...	...	...	...	...	...	
合計	48	52	...	3	3	51	55	106
外国人	0-1	...	...	...	...	...	...	...
	1-2	...	...	...	...	...	...	...
	2-3	...	...	...	...	...	...	...
	3-4	...	...	...	...	...	...	...
	4-5	...	...	...	...	...	...	...
	計	...	...	...	...	...	...	...
	5-10	...	...	...	...	...	...	...
	10-15	...	...	...	...	...	...	...
	15-20	1	...	...	...	1	...	1
	20-25	1	...	...	...	1	...	1
	25-30	3	...	...	...	3	...	3
	30-35	...	...	...	...	...	...	...
	35-40	...	...	...	...	...	...	...
	40-45	...	...	...	...	...	...	...
	45-50	...	...	...	...	...	...	...
50-55	...	...	...	...	...	...	...	
55-60	...	...	...	...	...	...	...	
60-65	...	...	...	...	...	...	...	
65-70	...	...	...	...	...	...	...	
70-	...	...	...	...	...	...	...	
合計	5	...	...	...	5	...	5	

再歸熱	マラリア							痘 瘡			
	乙	甲		乙		計			乙		
		男	女	男	女	男	女	計	男	女	計
1	397	395	123	118	520	513	1033	1	...	1	
...	182	219	60	76	242	295	537	...	...	...	
...	150	247	47	61	197	308	505	...	...	...	
...	123	166	21	64	144	230	374	...	...	...	
...	88	119	28	33	116	152	268	...	...	...	
...	940	1146	279	352	1219	1498	2717	1	...	1	
...	295	363	59	80	354	443	797	...	1	1	
...	178	191	46	41	224	232	456	...	...	...	
...	209	136	53	27	262	163	425	...	...	...	
...	213	143	54	33	267	170	443	...	...	...	
...	178	134	50	30	228	164	392	...	...	...	
...	100	122	33	31	193	153	346	...	...	...	
...	184	131	51	38	236	169	404	...	...	...	
...	204	98	61	37	265	135	400	...	...	...	
...	140	103	48	31	188	134	322	...	...	...	
...	124	111	34	32	158	143	301	...	...	...	
...	79	74	28	24	107	98	205	...	...	...	
...	46	83	15	18	61	101	162	...	...	...	
...	42	81	24	28	66	109	175	...	...	...	
...	54	133	16	43	69	176	245	...	...	...	
...	3046	3049	850	845	3896	3894	7790	1	1	2	
...	2	3	2	...	4	3	7	...	...	...	
...	3	...	...	...	3	...	3	...	...	...	
...	1	...	...	1	1	1	2	...	...	...	
...	...	1	...	...	1	1	1	...	...	...	
...	6	4	2	1	8	5	13	...	...	...	
...	2	7	...	...	2	7	9	...	...	...	
...	2	2	...	...	2	2	4	...	...	...	
...	3	...	...	...	3	...	3	...	...	...	
...	4	...	...	...	4	...	4	...	...	...	
...	7	2	1	...	8	2	10	...	...	...	
...	11	1	...	...	11	1	12	...	...	...	
...	10	3	...	...	10	3	13	...	...	...	
...	12	2	...	...	12	2	14	...	...	...	
...	11	1	...	...	11	1	12	...	...	...	
...	9	...	1	...	10	...	10	...	...	...	
...	5	1	...	...	5	1	6	...	...	...	
...	1	...	...	...	1	...	1	...	...	...	
...	2	...	...	...	2	...	2	...	...	...	
...	...	1	...	...	...	1	1	...	...	...	
...	...	...	...	...	...	...	...	...	...	...	
...	1	1	...	1	1	2	3	...	...	...	
...	1	...	...	...	1	...	1	...	...	...	
...	1	...	...	...	1	...	1	...	...	...	
...	5	1	...	...	6	1	7	...	...	...	
...	3	...	...	...	3	...	3	...	...	...	
...	3	...	...	...	3	...	4	...	...	...	
...	3	1	...	...	3	1	4	...	...	...	
...	1	1	1	...	2	1	3	...	...	...	
...	1	1	...	...	1	1	1	...	...	...	
...	2	...	...	...	2	...	2	...	...	...	
...	...	...	...	...	...	...	...	...	...	...	
...	...	...	...	...	...	...	...	...	...	...	
...	22	5	3	1	25	6	31	...	...	...	



種族及年齢	麻疹							百日咳				
	甲		乙		計			甲		乙		計
	男	女	男	女	男	女	計	男	女	男	女	
本島人	0-1	113	81	27	38	140	119	259	32	32	45	24
	1-2	155	149	49	60	204	209	413	14	11	5	5
	2-3	107	95	37	47	144	142	286	5	11	2	3
	3-4	58	57	12	18	70	75	145	7	5	1	1
	4-5	26	34	10	7	36	41	77	2	4		
	計	459	416	135	170	594	586	1180	60	63	53	33
	5-10	45	37	18	11	63	48	111	1	1		
	10-15	4	6	2	2	6	8	14				
	15-20		4	1	2	1	6	7				
	20-25		1	1	2	1	3	4				
	25-30		1				1	1				
	30-35											
	35-40										1	
	40-45											
	45-50	2	1			2	1	3				
50-55												
55-60										1		
60-65												
65-70												
70-												
合計	510	466	157	187	667	653	1320	61	64	55	33	
内地人	0-1	11	4			11	4	15	6	13		
	1-2	10	9			10	9	19	1	3		
	2-3	1	6			1	6	7				
	3-4	4	2			4	2	6		3		
	4-5	2	1			2	1	3				
	計	28	22			28	22	50	7	19		
	5-10	2	2			2	2	4				
	10-15											
	15-20											
	20-25											
	25-30											
	30-35											
	35-40											
	40-45											
	45-50											
50-55												
55-60												
60-65												
65-70												
70-												
合計	30	24			30	24	54	7	19			
外国人	0-1	4	1	1		5	1	6				
	1-2	2	2	1		3	2	5	1			
	2-3	1	3		1	1	4	5				
	3-4		2		1		3	3				
	4-5	1	1			1	1	2				
	計	8	9	2	2	10	11	21	1			
	5-10											
	10-15											
	15-20											
	20-25											
	25-30											
	30-35		1				1	1				
	35-40											
	40-45											
	45-50											
50-55												
55-60												
60-65												
65-70												
70-												
合計	8	10	2	2	10	12	22	1				

原因	ガフテリア			流行性感胃											
	計			肺炎併發チ明 示セルモノ		其ノ他				計					
	男	女	計	甲	乙	甲		乙		男	女	計			
77	56	133	2	1	3	8	4	2	55	31	10	2	75	37	112
19	16	35	10	10	20	2	1	...	15	13	2	1	19	15	34
7	14	21	5	7	12	3	...	...	4	6	...	...	7	6	13
8	6	14	4	3	7	1	2	...	3	4	...	1	4	7	11
2	4	6	1	...	1	...	...	...	1	2	...	...	1	2	3
113	96	209	22	21	43	14	7	2	78	56	12	4	106	67	173
1	1	2	3	3	6	1	...	...	8	10	1	1	10	11	21
...	...	...	...	...	...	2	...	...	3	3	...	...	5	3	8
...	...	...	...	...	...	1	1	...	4	2	...	...	5	3	8
...	...	...	...	...	...	2	2	...	2	6	1	1	5	9	14
...	...	...	...	...	...	2	2	...	2	2	1	...	3	4	7
...	...	...	...	...	...	5	1	...	5	2	...	...	10	3	13
1	...	1	1	1	2	2	2	...	2	3	2	...	6	6	11
...	...	...	1	...	1	1	2	...	1	2	2	...	4	4	8
...	...	...	...	...	...	2	1	...	3	5	...	...	5	6	11
...	...	...	...	...	...	2	...	1	2	4	1	1	6	5	11
1	...	1	...	...	...	1	...	...	3	1	1	...	4	1	6
...	...	...	...	...	...	1	2	...	3	2	1	...	5	4	9
...	...	...	...	...	...	1	1	1	8	4	3	...	13	5	18
...	...	...	...	...	...	3	7	1	3	7	1	...	4	7	11
116	97	213	26	25	51	34	21	4	127	109	26	7	191	137	328
6	13	19	...	...	...	...	...	...	2	...	...	...	2	...	2
1	3	4	1	2	3	...	...	...	1	...	...	...	1	...	1
...	3	3	1	2	2	...	...	...	1	...	...	...	1	...	1
7	19	26	2	4	6	...	...	...	3	1	...	...	3	1	4
...	...	...	2	...	2	...	...	...	1	...	...	...	1	...	1
...	...	...	...	1	1	...	...	...	1	...	...	...	1	...	1
...	...	...	...	1	1	...	...	...	1	...	...	...	1	...	1
...	...	...	...	...	...	1	...	...	1	...	...	...	1	...	1
...	...	...	...	...	...	1	...	...	2	...	...	...	3	...	3
...	...	...	...	...	...	...	...	...	1	...	...	...	1	...	1
7	19	26	4	6	10	2	2	...	5	7	...	...	7	9	16
...	...	...	...	...	...	...	...	...	...	...	...	...	...	...	...
1	...	1	...	1	1	...	...	...	1	...	...	...	1	...	1







種族及年齡	腦膜及中樞神經系ノ結核				腸及腹膜ノ結核							
	乙		計		甲		乙		計		計	
	女	男	女	計	男	女	男	女	男	女		
本島人	0-1.....	4	10	5	15	4	3	15	10	19	13	32
	1-2.....	8	11	12	23	4	7	20	27	24	34	58
	2-3.....	4	3	6	9	4	1	8	22	12	23	35
	3-4.....	1	5	2	7	3	2	7	8	10	10	20
	4-5.....	1	1	1	2	1	1	3	2	4	2	6
	計	17	30	26	56	15	13	53	69	69	82	151
	5-10.....	1	2	7	9	8	5	5	6	13	11	24
	10-15.....	1	5	2	7	4	5	3	2	7	7	14
	15-20.....	1	1	1	2	4	8	3	1	7	9	16
	20-25.....	1	1	1	2	8	9	1	1	9	9	18
	25-30.....	1	4	1	4	9	10	1	1	10	10	20
	30-35.....	1	1	1	2	13	13	2	2	15	13	28
	35-40.....	1	2	1	2	21	13	1	1	22	14	36
	40-45.....	1	2	2	4	26	13	2	5	28	18	46
	45-50.....	1	1	1	2	11	9	6	1	17	10	27
50-55.....	1	1	1	2	14	11	4	4	14	15	29	
55-60.....	1	1	1	2	11	8	2	1	13	9	22	
60-65.....	1	1	1	2	9	8	3	1	12	9	21	
65-70.....	1	1	1	2	6	5	2	2	8	7	15	
70-.....	1	1	1	2	2	4	3	5	6	9	15	
合計	20	49	39	88	163	134	87	98	250	232	482	
内地人	0-1.....	2	6	8	14	1	1	1	1	1	1	3
	1-2.....	3	1	4	7	1	1	1	1	1	1	3
	2-3.....	1	1	2	3	1	1	1	1	1	1	3
	3-4.....	1	1	2	3	1	1	1	1	1	1	3
	4-5.....	2	2	2	4	1	1	1	1	1	1	3
	計	8	8	16	28	5	5	5	5	10	10	20
	5-10.....	1	1	2	3	2	1	1	1	2	1	3
	10-15.....	1	1	2	3	1	1	1	1	1	1	3
	15-20.....	1	1	2	3	1	1	1	1	1	1	3
	20-25.....	1	1	2	3	1	1	1	1	1	1	3
	25-30.....	1	1	2	3	1	1	1	1	1	1	3
	30-35.....	1	1	2	3	1	1	1	1	1	1	3
	35-40.....	1	1	2	3	1	1	1	1	1	1	3
	40-45.....	1	1	2	3	1	1	1	1	1	1	3
	45-50.....	1	1	2	3	1	1	1	1	1	1	3
合計	9	9	18	36	7	10	7	10	17	10	27	
外國人	0-1.....	1	1	2	3	1	1	1	1	1	1	3
	1-2.....	1	1	2	3	1	1	1	1	1	1	3
	2-3.....	1	1	2	3	1	1	1	1	1	1	3
	3-4.....	1	1	2	3	1	1	1	1	1	1	3
	4-5.....	1	1	2	3	1	1	1	1	1	1	3
	計	1	1	2	3	1	1	1	1	1	1	3
	5-10.....	1	1	2	3	1	1	1	1	1	1	3
	10-15.....	1	1	2	3	1	1	1	1	1	1	3
	15-20.....	1	1	2	3	1	1	1	1	1	1	3
	20-25.....	1	1	2	3	1	1	1	1	1	1	3
	25-30.....	1	1	2	3	1	1	1	1	1	1	3
	30-35.....	1	1	2	3	1	1	1	1	1	1	3
	35-40.....	1	1	2	3	1	1	1	1	1	1	3
	40-45.....	1	1	2	3	1	1	1	1	1	1	3
	45-50.....	1	1	2	3	1	1	1	1	1	1	3
合計	1	1	2	3	1	1	1	1	1	1	3	

脊椎結核 (ホツト氏病)						關節結核 (白腫)						其ノ他ノ臟器ノ結核		
甲		乙		計		甲		乙		計		皮膚及皮下組織ノ結核		骨ノ結核 (脊椎骨ヲ除ク)
男	女	男	女	男	女	男	女	男	女	男	女	計	男	女
...	1	...	...	...	1	...	...	...	...	...	...	1	...	...
3	1	...	1	3	2	...	...	...	...	...	...	5	...	...
...	2	...	...	2	2	...	...	...	...	...	...	2	...	...
...	1	...	...	1	1	...	...	...	...	...	...	1	...	...
1	1	...	...	2	1	...	...	...	...	...	...	1	...	...
4	5	...	1	4	6	10	1	...	...	...	...	1	...	...
2	...	...	...	2	2	...	1	...	...	...	...	1	...	...
3	...	...	...	3	3	...	1	...	...	...	...	3	...	...
2	...	1	...	3	3	2	1	...	...	...	...	1	...	...
1	1	...	...	2	1	1	1	...	...	...	...	1	...	...
1	1	2	...	3	1	4	1	...	...	...	...	1	...	...
1	1	1	1	2	1	1	1	...	...	...	...	1	...	...
...	1	1	...	2	1	1	1	...	...	...	...	1	...	...
...	6	1	...	7	1	8	1	...	...	...	...	1	...	...
15	7	5	1	20	8	28	9	7	3	2	12	9	21	4











種族及年齢	其ノ他ノ臓器ノ病及其ノ他ノ悪性腫瘍							【再掲】癌				
	甲		乙		計			甲		乙		男
	男	女	男	女	男	女	計	男	女	男	女	
本島人	0-1	2	...	1	2	3	2	5	...	...	...	...
	1-2	1	...	...	...	...	1	1	...	...	...	...
	2-3	...	...	1	...	1	1	1	...	...	...	...
	3-4	...	2	...	1	...	3	3	...	...	...	...
	4-5	1	...	...	1	1	1	1	...	...	...	...
	計	3	3	1	4	4	7	11	...	...	...	...
	5-10	1	...	1	...	2	2	2	...	...	...	...
	10-15	1	1	...	...	1	1	2	...	...	...	...
	15-20	2	...	1	...	3	3	3	1	...	1	2
	20-25	2	1	...	2	2	3	5	...	...	2	...
	25-30	2	2	1	...	1	2	3	...	1	...	1
	30-35	1	2	...	...	1	2	3	1	...	...	1
	35-40	5	2	2	...	7	2	9	4	...	2	6
	40-45	2	1	1	...	3	1	4	...	1	...	1
	45-50	3	5	...	1	3	6	9	3	3	1	3
50-55	4	4	1	...	5	4	9	3	2	1	4	
55-60	4	4	3	1	7	5	12	4	4	3	7	
60-65	4	5	1	1	5	6	11	3	5	1	4	
65-70	14	7	...	...	14	7	21	12	6	...	12	
70-	5	5	...	...	5	5	10	5	5	...	5	
合計	51	42	12	9	63	51	114	36	25	10	46	
内地人	0-1	...	...	...	...	...	...	...	...	...	...	
	1-2	...	...	...	...	...	...	...	...	...	...	
	2-3	...	...	...	...	...	...	...	...	...	...	
	3-4	...	...	...	...	...	...	...	...	...	...	
	4-5	...	...	...	...	...	...	...	...	...	...	
	計	...	...	...	...	...	...	...	...	...	...	
	5-10	...	...	...	...	...	...	...	...	...	...	
	10-15	...	...	...	...	...	...	...	...	...	...	
	15-20	...	...	...	...	...	...	...	...	...	...	
	20-25	...	...	...	...	...	...	...	...	...	...	
	25-30	...	...	...	...	...	...	...	...	...	...	
	30-35	...	...	...	...	...	...	...	...	...	...	
	35-40	...	...	...	...	...	...	...	...	...	...	
	40-45	...	...	...	...	...	...	...	...	...	...	
	45-50	...	1	...	...	1	1	1	...	...	...	
50-55	...	...	...	...	...	...	...	...	...	...		
55-60	1	...	...	...	1	1	1	1	...	1		
60-65	1	1	...	...	1	1	1	1	...	1		
65-70	1	...	...	...	1	1	1	1	...	1		
70-	1	1	...	...	1	1	1	1	...	1		
合計	2	3	...	...	2	3	5	2	2	...	2	
外国人	0-1	...	...	...	...	...	...	...	...	...	...	
	1-2	...	...	...	...	...	...	...	...	...	...	
	2-3	...	...	...	...	...	...	...	...	...	...	
	3-4	...	...	...	...	...	...	...	...	...	...	
	4-5	...	...	...	...	...	...	...	...	...	...	
	計	...	...	...	...	...	...	...	...	...	...	
	5-10	...	...	...	...	...	...	...	...	...	...	
	10-15	...	...	...	...	...	...	...	...	...	...	
	15-20	...	...	...	...	...	...	...	...	...	...	
	20-25	...	...	...	...	...	...	...	...	...	...	
	25-30	...	...	...	...	...	...	...	...	...	...	
	30-35	...	...	...	...	...	...	...	...	...	...	
	35-40	...	...	...	...	...	...	...	...	...	...	
	40-45	...	...	...	...	...	...	...	...	...	...	
	45-50	...	...	...	...	...	...	...	...	...	...	
50-55	...	...	...	...	...	...	...	...	...	...		
55-60	...	...	...	...	...	...	...	...	...	...		
60-65	...	...	...	...	...	...	...	...	...	...		
65-70	...	...	...	...	...	...	...	...	...	...		
70-	...	...	...	...	...	...	...	...	...	...		
合計	...	...	...	...	...	...	...	...	...	...		

計	良性腫瘍 (女子生殖器ノ腫瘍ヲ除ク)							急性關節レウマチス								
	計	甲		乙		計			甲		乙		計			
		女	男	女	男	女	男	女	計	男	女	男	女	男	女	計
...	...	5	4	...	...	5	4	9	1	...	...	...	1	...	1	
...	...	1	...	...	...	1	...	1	...	...	...	...	...	...	...	
...	...	...	...	...	...	...	...	...	...	...	...	...	...	...	...	
...	...	6	4	...	...	6	4	10	1	...	...	...	1	...	1	
...	...	1	...	...	1	1	1	2	2	1	...	...	2	1	3	
...	...	2	1	1	1	2	1	3	1	2	1	1	1	2	3	
...	...	2	1	1	1	2	1	3	1	3	1	1	1	2	5	
...	...	1	1	...	1	2	2	2	1	1	...	2	1	3	4	
...	...	1	1	...	2	1	2	3	3	1	...	1	1	2	3	
...	...	1	...	...	...	1	...	1	1	1	...	1	1	2	4	
...	...	4	7	2	...	2	2	2	1	1	1	1	2	5	7	
...	...	2	6	1	...	1	2	2	1	1	2	2	3	3	6	
...	...	5	12	1	...	1	1	1	1	2	1	1	1	2	3	
...	...	6	10	...	...	...	...	...	1	1	1	1	2	2	4	
...	...	6	18	...	...	...	...	...	2	3	3	1	5	1	6	
...	...	6	10	...	...	...	...	...	1	1	1	6	1	7	8	
...	...	5	10	...	...	...	...	...	1	1	1	1	1	7	8	
...	...	30	76	14	8	2	4	16	12	28	16	17	11	16	33	60
...	...	...	...	...	...	...	...	...	...	...	...	...	...	...	...	...
...	...	1	...	...	...	1	...	1	...	...	...	...	...	...	...	...
...	...	...	...	...	...	...	...	...	...	...	...	...	...	...	...	...
...	...	1	...	...	...	1	...	1	...	...	...	...	...	...	...	...
...	...	...	...	...	...	...	...	...	...	...	...	...	...	...	...	...
...	...	1	1	1	...	1	1	1	1	1	...	...	...	...	...	...
...	...	1	1	1	...	1	1	1	1	1	...	...	...	...	...	...
...	...	2	4	5	3	...	...	5	3	8	...	...	...	1	1	1



種族及年齡	貧血病					糖尿病					計			
	乙		計			甲		乙				計		
	男	女	男	女	計	男	女	男	女	計		男	女	計
本島人	0-1	1	2	1	2	3	...	...	...	...	...	...	5	
	1-2	...	...	1	1	1	...	...	...	...	...	...	4	
	2-3	1	...	3	1	4	...	...	...	...	...	...	1	
	3-4	...	...	...	...	...	...	...	...	...	...	...	...	
	4-5	...	...	...	...	...	...	...	...	...	...	...	...	
	計	2	2	5	3	8	...	...	...	...	...	...	10	
	5-10	...	...	4	2	6	...	...	...	...	...	...	...	
	10-15	...	...	1	...	1	...	...	...	...	...	...	2	
	15-20	...	...	...	...	...	...	...	...	...	...	...	...	
	20-25	...	...	...	...	...	2	...	1	2	1	3	4	
	25-30	...	...	...	...	...	...	...	...	...	...	...	2	
	30-35	...	...	...	...	...	2	...	...	2	...	2	4	
	35-40	...	...	...	...	...	1	...	1	2	...	2	4	
	40-45	...	...	...	...	...	2	1	1	1	3	2	5	4
	45-50	...	...	...	...	...	1	2	1	1	2	3	5	1
50-55	...	...	...	...	...	2	...	...	2	...	2	4	...	
55-60	...	...	...	...	...	...	1	...	...	1	1	1	1	
60-65	...	...	...	...	...	1	2	1	2	2	4	...	...	
65-70	...	...	...	...	...	2	4	2	2	6	8	...	...	
70-	...	1	...	1	1	5	...	1	6	6	6	...	2	
合計	2	3	10	6	16	13	15	4	6	17	21	38	32	
内地人	0-1	...	...	...	...	...	...	...	...	...	...	...	...	
	1-2	...	...	...	...	...	...	...	...	...	...	...	...	
	2-3	...	...	...	...	...	...	...	...	...	...	...	...	
	3-4	...	...	...	...	...	...	...	...	...	...	...	...	
	4-5	...	...	...	...	...	...	...	...	...	...	...	...	
	計	...	...	...	...	...	...	...	...	...	...	...	...	
	5-10	...	...	...	...	...	...	...	...	...	...	...	...	
	10-15	...	...	...	...	...	...	...	...	...	...	...	...	
	15-20	...	...	...	...	...	...	...	...	...	...	...	...	
	20-25	...	...	...	...	...	...	...	...	...	...	...	...	
	25-30	...	...	...	...	...	1	...	...	1	1	1	...	
	30-35	...	...	...	...	...	...	1	...	...	1	1	...	
	35-40	...	...	...	...	...	...	...	...	...	...	...	...	
	40-45	...	...	...	...	...	1	...	...	1	...	1	...	
	45-50	...	...	...	...	...	...	1	...	...	1	1	...	
50-55	...	...	...	...	...	1	...	...	1	...	1	1		
55-60	...	...	...	...	...	...	...	...	...	...	...	...		
60-65	...	...	...	...	...	...	...	...	...	...	...	...		
65-70	...	...	...	...	...	...	...	...	...	...	...	...		
70-	...	...	...	...	...	...	...	...	...	...	...	...		
合計	...	...	...	...	...	3	2	...	3	2	5	1		
外國人	0-1	...	...	...	...	...	...	...	...	...	...	...	...	
	1-2	...	...	...	...	...	...	...	...	...	...	...	...	
	2-3	...	...	...	...	...	...	...	...	...	...	...	...	
	3-4	...	...	...	...	...	...	...	...	...	...	...	...	
	4-5	...	...	...	...	...	...	...	...	...	...	...	...	
	計	...	...	...	...	...	...	...	...	...	...	...	...	
	5-10	...	...	...	...	...	...	...	...	...	...	...	...	
	10-15	...	...	...	...	...	...	...	...	...	...	...	...	
	15-20	...	...	...	...	...	...	...	...	...	...	...	...	
	20-25	...	...	...	...	...	...	...	...	...	...	...	...	
	25-30	...	...	...	...	...	...	...	...	...	...	...	...	
	30-35	...	...	...	...	...	...	...	...	...	...	...	...	
	35-40	...	...	...	...	...	...	...	...	...	...	...	...	
	40-45	...	...	...	...	...	...	...	...	...	...	...	...	
	45-50	...	...	...	...	...	...	...	...	...	...	...	...	
50-55	...	...	...	...	...	...	...	...	...	...	...	...		
55-60	...	...	...	...	...	...	...	...	...	...	...	...		
60-65	...	...	...	...	...	...	...	...	...	...	...	...		
65-70	...	...	...	...	...	...	...	...	...	...	...	...		
70-	...	...	...	...	...	...	...	...	...	...	...	...		
合計	...	...	...	...	...	...	...	...	...	...	...	...		

	貧血病及萎黃病					甲状腺ノ疾患					前甲状腺ノ疾患	脾臓ノ疾患				
	乙		計			バセドウ氏病		其ノ他ノ甲状腺ノ疾患				計	甲		乙	
	男	女	男	女	計	男	女	男	女	計			男	女	男	女
3	...	3	5	6	11	...	...	...	...	...	...	5	...	...	3	6
3	...	1	4	4	8	...	...	...	...	...	...	...	1	...	2	4
1	...	2	1	3	4	...	...	...	...	...	...	...	1	...	3	6
1	2	1	2	2	4	...	...	...	...	...	...	...	1	1	2	1
8	2	9	12	17	29	...	...	...	...	...	...	5	3	1	11	17
1	3	...	3	1	4	...	...	...	...	...	1	...	...	...	3	...
1	...	2	2	3	5	...	...	...	...	...	...	...	...	...	1	1
4	1	5	1	9	10	...	...	...	...	...	...	...	...	...	1	...
2	...	8	4	10	14	...	...	...	...	...	...	...	...	...	1	...
7	2	4	4	11	15	...	...	...	...	...	...	3	2	1	2	...
3	5	5	9	8	17	...	...	...	...	...	...	2	1	1	2	...
2	4	6	6	8	14	...	...	...	...	...	...	2	1	1	1	3
1	5	11	9	12	21	...	...	...	...	...	...	5	1	5	1	...
...	6	5	7	5	12	...	...	...	...	...	...	4	...	2	2	...
1	3	7	3	8	11	...	...	...	...	...	1	...	2	...	3	2
2	6	8	7	10	17	...	...	...	...	...	1	1	1	...	3	1
...	9	4	9	4	13	...	...	...	...	...	...	...	...	...	2	2
...	4	4	4	4	8	...	...	...	...	...	...	1	...	2	...	2
...	5	11	7	11	18	...	...	...	...	...	...	1	1	1	...	5
32	55	89	87	121	208	1	1	1	2	1	3	6	23	10	39	34



種族及年齢	肺癆ノ疾患			白血病及假性白血病						アルコール		
	計			甲		乙		計		甲		乙
	男	女	計	男	女	男	女	男	女	男	女	男
本島人	0-1	3	6	9		1			1	1		
	1-2	3	4	7								
	2-3	4	6	10								
	3-4	3	2	5								
	4-5	1	1	2								
	計	14	18	32		1			1	1		
	5-10	3	1	4	1				1			
	10-15	1	1	2								
	15-20	1	1	2								
	20-25	2	1	3								
	25-30	4	2	6	1		1	1	1	2	1	1
	30-35	4	1	5	1		1		2	2		1
	35-40	3	4	7	1					1		
	40-45	10	2	12						1		1
	45-50	6	1	7	1		1		1	2		
	50-55	5	2	7								
	55-60	3	1	4								
60-65	2	2	4									
65-70	3	2	5									
70-	1	6	7			1		1	1			
合計	62	44	106	4	3	3	4	6	10	2	1	2
内地人	0-1											
	1-2											
	2-3											
	3-4											
	4-5											
	計											
	5-10				1			1	1			
	10-15											
	15-20											
	20-25											
	25-30											
	30-35				1		1		1	2		
	35-40											
	40-45										1	1
	45-50											
	50-55											
	55-60											
60-65												
65-70										1	1	
70-										1	1	
合計				2	1		2	1	3	2		2
外国人	0-1											
	1-2											
	2-3											
	3-4											
	4-5											
	計				1				1	1		
	5-10											
	10-15											
	15-20											
	20-25											
	25-30											
	30-35											
	35-40											
	40-45				1			1		1		
	45-50											
	50-55											
	55-60											
60-65												
65-70												
70-												
合計				1	1		1	1	2			

中毒	計	無機物 質ニ依 ル慢性 中毒	有機物 質ニ依 ル慢性 中毒	其ノ他ノ全身病						腦炎							
				甲		乙		計		甲		乙		計			
				男	女	男	女	男	女	男	女	男	女	男	女		
...	...	...	...	11	11	1	...	12	11	23	1	4	...	1	1	5	6
...	...	...	...	1	1	...	...	1	1	2	1	2	...	1	1	3	4
...	...	...	...	2	1	...	1	2	2	4	2	1	...	1	2	2	4
...	...	...	...	1	1	...	1	1	2	3	1	...	...	1	...	1	1
...	...	...	...	15	14	1	2	16	16	32	5	7	...	3	5	10	15
...	...	...	...	5	4	...	...	5	4	9	1	1	...	1	1	2	2
...	...	...	...	1	1	...	...	1	1	2	2	...	...	2	2	2	2
...	...	...	...	1	1	...	...	1	1	2	1	1	...	1	1	2	2
...	...	...	...	1	2	...	...	1	2	3	3	...	...	3	3	3	3
...	...	...	...	1	...	...	...	1	...	2	2	...	...	2	2	2	2
...	...	...	...	2	1	...	...	2	1	3	2	...	...	2	1	1	1
...	...	...	...	1	2	...	...	1	2	3	3	...	...	3	3	3	3
...	...	...	...	1	...	...	...	1	...	2	2	...	...	2	2	2	2
...	...	...	...	2	1	...	...	2	1	3	2	...	...	2	1	1	1
...	...	...	...	21	22	1	2	22	24	46	21	9	1	6	22	15	37
...	...	...	...	1	...	...	...	1	...	1	1	...	...	1	...	1	1
...	...	...	...	1	...	...	...	1	...	1	1	...	...	1	...	1	1
...	...	...	...	1	...	...	...	1	...	2	2	...	...	2	2	4	4
...	...	...	...	1	1	...	...	1	1	2	2	...	...	2	2	2	2
...	...	...	...	1	...	...	...	1	...	1	1	...	...	1	...	1	1
...	...	...	...	1	...	...	...	1	...	1	1	...	...	1	...	1	1
...	...	...	...	1	...	...	...	1	...	3	7	4	...	7	4	11	11

種族及年齢	腦膜炎						脊髓病					
	甲		乙		計		甲		乙		計	
	男	女	男	女	男	女	男	女	男	女	男	女
本島人	0-1	100	74	61	44	161	118	279	...	...	...	...
	1-2	26	18	18	20	44	38	82	...	...	...	...
	2-3	29	14	10	10	39	24	63	...	...	...	...
	3-4	8	10	1	2	9	12	21	...	...	...	1
	4-5	13	12	6	...	19	12	31	...	...	...	...
	計	176	128	96	76	272	204	476	...	...	...	1
	5-10	16	15	6	9	22	24	46	...	...	...	...
	10-15	18	10	3	4	21	14	35	1	1	2	2
	15-20	18	8	3	3	16	11	27	...	...	...	...
	20-25	15	8	2	...	17	8	25	5	5	10	10
	25-30	5	9	1	...	6	9	15	3	1	4	4
	30-35	12	8	2	...	14	8	22	2	1	3	3
	35-40	9	7	...	1	9	8	17	3	1	4	4
	40-45	7	...	7	4	14	4	18	1	...	1	1
	45-50	4	...	1	2	5	2	7	4	3	7	8
	50-55	6	1	1	...	7	1	8	2	2	4	4
	55-60	5	1	1	2	6	3	9	4	...	4	4
	60-65	...	1	...	3	4	4	4	4	3	7	7
	65-70	1	1	...	...	1	1	2	4	2	6	6
	70-	1	1	...	1	1	1	2	3	5	8	8
合計	288	197	123	105	411	302	713	37	19	3	1	40
内地人	0-1	26	16	1	...	27	16	43	...	...	...	...
	1-2	7	8	...	...	7	8	15	...	...	...	...
	2-3	5	3	...	...	5	3	8	...	...	...	...
	3-4	3	3	...	...	3	3	6	...	...	...	...
	4-5	1	2	...	...	1	2	3	...	...	...	...
	計	39	32	1	...	40	32	72	...	...	...	...
	5-10	3	2	...	...	3	2	5	...	...	...	...
	10-15	1	1	...	...	1	1	2	...	...	...	...
	15-20	1	...	...	...	1	...	1	...	...	...	...
	20-25	1	...	...	...	1	...	1	...	...	...	...
	25-30	...	...	...	...	...	...	...	...	...	...	...
	30-35	...	4	...	...	4	...	4	...	...	...	...
	35-40	1	...	...	...	1	...	1	...	...	...	...
	40-45	...	...	...	...	...	...	...	...	...	...	...
	45-50	2	1	...	...	2	1	3	...	...	...	...
	50-55	2	2	...	...	2	2	4	...	...	...	...
55-60	...	...	...	...	...	...	...	...	...	...	...	
60-65	...	...	...	...	...	...	...	...	...	...	...	
65-70	...	...	...	...	...	...	...	1	1	2	2	
70-	...	...	...	...	...	...	...	...	...	...	...	
合計	47	42	1	...	48	42	90	1	...	1	1	
外国人	0-1	2	1	...	...	2	1	3	...	...	...	...
	1-2	...	1	...	...	...	1	1	...	...	...	...
	2-3	...	1	...	...	...	1	1	...	...	...	...
	3-4	...	...	...	...	...	...	...	...	...	...	...
	4-5	...	...	...	...	...	...	...	...	...	...	...
	計	2	2	...	...	2	2	4	...	...	...	...
	5-10	...	...	...	...	...	...	...	...	...	...	...
	10-15	...	...	...	...	...	...	...	...	...	...	...
	15-20	...	...	...	...	...	...	...	...	...	...	...
	20-25	...	...	...	...	...	...	...	...	...	...	...
	25-30	...	...	...	...	...	...	...	...	...	...	...
	30-35	...	...	...	...	...	...	...	1	1	2	2
	35-40	...	...	...	...	...	...	...	...	...	...	...
	40-45	...	...	...	...	...	...	...	...	...	...	...
	45-50	...	...	...	...	...	...	...	...	...	...	...
	50-55	...	...	...	...	...	...	...	...	...	...	...
55-60	...	...	...	...	...	...	...	...	...	...	...	
60-65	...	...	...	...	...	...	...	...	...	...	...	
65-70	...	...	...	...	...	...	...	...	...	...	...	
70-	...	...	...	...	...	...	...	...	...	...	...	
合計	2	2	...	...	2	2	4	1	...	1	1	

其ノ他ノ脊髄及延髄ノ疾患	【再掲】脊髄炎						腦出血及腦卒中									
	甲		乙		計		甲		腦出血				腦栓塞及腦血栓			
	男	女	男	女	男	女	男	女	計	甲	乙	計	甲	乙	計	
...	...	...	...	...	...	...	5	3	...	3	1	...	...	...	...	
...	...	...	...	...	...	...	1	1	...	1	1	...	...	...	...	
...	1	...	...	...	...	...	1	1	2	1	1	...	...	...	...	
...	1	...	1	...	...	...	2	1	3	2	1	3	7	5	12	
...	2	1	1	...	...	...	3	1	4	2	1	3	7	5	12	
...	1	2	...	...	...	...	1	2	3	1	1	2	6	5	11	
...	1	1	...	...	...	...	1	1	2	1	1	2	4	3	7	
...	3	1	...	...	...	...	3	1	4	2	1	3	13	6	19	
...	3	1	...	1	...	...	3	2	5	2	2	4	7	5	12	
...	2	2	...	...	...	...	2	2	4	2	1	3	15	7	22	
...	2	1	...	...	...	...	2	1	3	2	1	3	12	9	21	
...	2	...	...	...	...	...	2	...	2	2	...	2	20	11	31	
...	5	2	...	...	...	...	5	2	7	3	1	4	35	17	52	
...	6	5	1	1	...	...	7	6	13	4	3	7	44	33	77	
...	2	3	...	...	...	...	2	3	5	2	2	4	60	44	104	
...	1	1	...	1	...	...	1	2	3	1	1	2	56	42	98	
...	3	1	...	...	...	...	4	4	8	2	2	4	51	60	111	
...	1	1	...	...	...	...	1	1	2	1	1	2	71	76	147	
...	1	5	...	1	...	...	1	6	7	1	2	3	97	182	279	
...	24	26	3	4	37	30	67	24	15	39	495	506	117	141	258	

Table showing mortality statistics categorized by race and age group. The table includes columns for '種族及年齢' (Race and Age), '腦出血及腦卒中' (Cerebral hemorrhage and stroke), '原因ヲ示サル麻痺' (Paralysis showing cause), '麻痺性精神病' (Paralytic insanity), and '其ノ他' (Others). The data is grouped into three sections: 本島人 (Islanders), 内地人 (Mainlanders), and 外國人 (Foreigners). Each section lists age groups from 0-5 to 70+ and provides counts for males, females, and totals.

Table showing mortality statistics categorized by cause of death. The table includes columns for 'ノ精神病' (Psychiatric illness), '癲癇' (Epilepsy), '妊娠及産ニ因ルテサル痲癩' (Leprosy due to pregnancy and childbirth), and '小兒ノ瘧疾' (Malaria in children). The data is grouped into three sections: 精神病 (Psychiatric illness), 癲癇 (Epilepsy), and 妊娠及産ニ因ルテサル痲癩 (Leprosy due to pregnancy and childbirth). Each section lists causes of death and provides counts for males, females, and totals.









種族及年齢	喉頭ノ疾患						急性				其ノ他 (五歳未満)					
	甲		乙		計		甲		乙		甲		乙			
	男	女	男	女	男	女	男	女	男	女	男	女	男	女		
本島人	0-1	9	9	2	3	11	12	23	318	290	89	90	316	252	80	93
	1-2	5	2	3	...	8	2	10	85	102	19	28	74	82	29	31
	2-3	4	...	3	...	7	...	7	35	42	14	28	32	45	14	23
	3-4	1	3	...	...	4	3	7	18	26	9	11	20	21	8	10
	4-5	1	1	...	...	2	1	3	5	12	4	8	9	16	5	6
	計	20	15	8	3	28	18	46	461	461	135	165	451	416	142	163
	5-10	1	1	1	1	2	2	4	10	22	5	11	...	...	...	...
	10-15	3	2	...	...	3	2	5	8	7	5	4	...	...	...	...
	15-20	2	...	...	...	2	2	4	6	2	2	2	...	...	...	...
	20-25	...	1	2	...	2	1	3	4	9	3	2	...	...	...	...
	25-30	4	2	1	...	5	2	7	9	8	5	3	...	...	...	...
	30-35	3	1	4	...	3	5	8	8	9	2	1	...	...	...	...
	35-40	4	2	2	1	6	3	9	10	9	8	2	...	...	...	...
	40-45	2	1	...	...	2	1	3	23	9	5	7	...	...	...	...
	45-50	2	1	...	...	2	1	3	19	15	13	7	...	...	...	...
	50-55	2	1	1	...	3	1	4	18	17	9	6	...	...	...	...
	55-60	1	1	1	...	2	1	3	23	19	10	10	...	...	...	...
60-65	3	...	...	...	3	...	...	13	7	1	1	...	...	...	...	
65-70	1	...	2	...	3	...	...	11	2	3	1	...	...	...	...	
70-	1	...	2	...	3	...	...	14	19	1	5	...	...	...	...	
合計	48	28	18	9	66	37	103	642	625	207	227	451	416	142	163	
内地人	0-1	1	1	...	...	1	1	2	2	5	...	1	1	...	...	
	1-2	...	...	...	...	...	...	...	...	...	...	...	...	...	...	...
	2-3	...	...	...	...	...	...	...	...	...	...	...	...	...	...	...
	3-4	...	...	...	...	...	...	...	...	...	...	...	...	...	...	...
	4-5	...	...	...	...	...	...	...	...	...	...	...	...	...	...	...
	計	1	1	...	...	1	1	2	3	5	...	2	1	...	...	...
	5-10	...	...	...	...	...	...	...	...	2	...	...	...	...	...	...
	10-15	...	...	...	...	...	...	...	...	...	...	...	...	...	...	...
	15-20	...	...	...	...	...	...	...	...	1	...	...	...	...	...	...
	20-25	...	...	...	...	...	...	...	...	...	...	...	...	...	...	...
	25-30	...	...	...	...	...	...	...	...	...	...	...	...	...	...	...
	30-35	...	...	...	...	...	...	...	...	...	...	...	...	...	...	...
	35-40	...	...	...	...	...	...	...	...	...	...	...	...	...	...	...
	40-45	...	...	...	...	...	...	...	...	...	...	...	...	...	...	...
	45-50	...	...	...	...	...	...	...	...	1	...	...	...	...	...	...
	50-55	...	...	...	...	...	...	...	...	...	...	...	...	...	...	...
	55-60	...	...	...	...	...	...	...	...	1	...	...	...	...	...	...
60-65	...	...	...	...	...	...	...	...	1	...	...	...	...	...	...	
65-70	...	...	...	...	...	...	...	...	...	...	...	...	...	...	...	
70-	...	...	...	...	...	...	...	...	...	...	...	...	...	...	...	
合計	1	1	...	...	1	1	2	5	9	...	2	1	...	...	...	
外国人	0-1	...	...	...	...	...	...	3	1	...	2	...	2	...	2	
	1-2	...	...	...	...	...	...	...	...	...	...	...	1	...	...	...
	2-3	...	...	...	...	...	...	...	...	...	...	...	...	...	...	...
	3-4	...	...	...	...	...	...	...	...	...	...	...	...	...	...	...
	4-5	...	...	...	...	...	...	...	1	...	...	...	...	...	...	...
	計	...	...	...	...	...	...	...	4	1	...	2	1	3	...	2
	5-10	...	...	...	...	...	...	...	...	...	...	...	...	...	...	...
	10-15	...	...	...	...	...	...	...	...	...	...	...	...	...	...	...
	15-20	...	...	...	...	...	...	...	...	...	...	...	...	...	...	...
	20-25	...	...	...	...	...	...	...	...	...	...	...	...	...	...	...
	25-30	...	...	...	...	...	...	...	...	...	...	...	...	...	...	...
	30-35	...	...	...	...	...	...	...	...	...	...	...	...	...	...	...
	35-40	...	...	...	...	...	...	...	...	...	...	...	...	...	...	...
	40-45	...	...	...	...	...	...	...	...	...	...	...	...	...	...	...
	45-50	...	...	...	...	...	...	...	...	...	...	...	...	...	...	...
	50-55	...	...	...	...	...	...	...	...	...	...	...	...	...	...	...
	55-60	...	...	...	...	...	...	...	...	...	...	...	...	...	...	...
60-65	...	...	...	...	...	...	...	...	...	...	...	...	...	...	...	
65-70	...	...	...	...	...	...	...	...	...	...	...	...	...	...	...	
70-	...	...	...	...	...	...	...	...	...	...	...	...	...	...	...	
合計	...	...	...	...	...	...	...	4	1	...	2	1	3	...	2	

氣管支炎														肺炎					
慢性				其ノ他 (五歳以上)				計						肺炎					
甲		乙		甲		乙		甲		乙		計		計		肺炎			
男	女	男	女	男	女	男	女	男	女	男	女	男	女	男	女	男	女		
43	30	27	24	...	...	...	...	879	769	1618	928	763	177	156	1105	919	2024	1446	1105
10	22	12	17	...	...	...	...	229	282	511	344	329	67	69	411	398	809	668	616
11	14	8	16	...	...	...	...	114	168	282	173	195	37	38	211	233	443	372	308
7	11	6	4	...	...	...	...	68	82	150	100	111	26	17	126	128	254	190	203
4	3	3	3	...	...	...	...	30	48	78	54	54	14	12	68	66	134	131	116
75	80	56	64	...	...	...	...	1320	1349	2669	1599	1452	321	292	1920	1744	3664	2807	2408
4	6	6	1	15	14	6	9	52	63	115	73	89	17	19	90	108	198	219	252
2	6	4	2	2	5	3	1	24	25	49	30	29	10	8	40	37	77	138	99
6	2	5	6	8	6	5	2	31	24	55	25	20	16	6	41	32	73	175	145
10	7	12	5	4	4	3	5	36	32	68	33	24	21	14	54	38	92	221	135
9	12	12	6	6	12	7	7	48	48	96	40	26	22	26	62	46	108	307	149
17	9	19	9	14	8	10	10	70	46	116	50	23	29	8	79	31	110	329	132
27	20	19	9	13	13	13	12	96	65	161	56	25	34	16	90	41	131	365	145
37	26	40	12	9	8	16	9	130	71	201	62	26	36	21	98	47	145	401	141
31	26	31	9	26	7	11	10	131	74	205	50	27	44	18	94	45	139	310	116
59	35	17	20	21	12	18	14	142	104	246	54	25	29	24	83	49	132	239	100
58	57	36	18	15	22	19	18	161	144	305	38	23	24	16	62	39	101	153	90
72	84	36	21	26	20	16	8	158	147	305	15	22	26	22	41	44	85	105	88
75	104	25	22	22	30	11	11	147	170	317	21	28	20	17	41	45	86	80	73
117	243	48	79	42	90	26	34	248	470	718	18	28	28	26	46	54	100	63	81
599	717	366	283	223	251	164	150	2794	2332	5626	2164	1873	677	527	2841	2400	5241	5912	4154
1	1	...	...	...	...	...	...	4	7	11	29	8	...	...	29	8	37	27	34
1	...	...	...	...	...	...	...	1	...	...	3	10	...	...	3	10	13	12	14
...	...	...	...	...	...	...	...	2	...	2	3	4	...	...	3	4	7	9	8
...	...	...	...	...	...	...	...	...	...	...	1	2	...	...	1	2	3	2	1
...	...	...	...	...	...	...	...	...	...	...	...	...	...	...	...	...	...	3	2
2	1	...	...	...	...	...	...	7	7	14	36	24	...	...	36	24	60	53	59
...	...	...	...	...	...	...	...	...	...	...	3	3	2	3	2	3	5	3	3
...	...	...	...	...	...	...	...	...	...	...	1	1	...	...	1	1	3	3	3
2	1	...	...	...	...	...	...	2	3	5	...	...	...	...	...	...	1	1	...
1	1	...	...	...	...	...	...	1	1	1	...	...	...	...	...	...	...	2	...
...	...	...	...	...	...	...	...	...	...	...	...	...	...	...	...	...	...	1	2
...	...	...	...	...	...	...	...	...	...	...	...	...	...	...	...	...	...	3	2
...	...	...	...	...	...	...	...	...	...	...	...	...	...	...	...	...	...	2	1
2	...	...	...	...	...	...	...	2	2	2	1	...	...	...	...	...	1	9	3
1	...	...	...	...	...	...	...	2	1	3	1	2	...	...	...	2	3	5	1
1	...	...	...	...	...	...	...	1	1	1	2	1	...	...	...	1	3	2	1
1	...	...	...	...	...	...	...	2	2	2	1	1	...	...	...	1	6	1	1
1	...	...	...	...	...	...	...	2	1	3	1	1	...	...	...	1	2	2	2
...	...																		

種族及年齡	肺炎					肋膜炎					肺充				
	乙		計			甲		乙			計		甲		
	男	女	男	女	計	男	女	男	女	計	男	女			
本島人	0-1	384	314	1830	1419	3249	33	28	17	13	50	41	91	4	1
	1-2	170	185	838	801	1639	29	31	16	11	45	42	87	...	2
	2-3	81	105	458	475	926	11	12	6	5	17	17	34	2	3
	3-4	44	54	294	257	491	9	6	1	3	10	9	19	...	1
	4-5	36	36	167	152	319	8	6	1	...	9	6	15	1	...
	計	715	694	3522	3102	6624	90	83	41	32	131	115	246	7	7
	5-10	59	50	278	302	580	24	14	3	4	27	18	45	3	3
	10-15	39	24	177	123	300	13	8	3	3	16	11	27	1	1
	15-20	46	25	221	170	391	25	24	3	4	28	28	56	1	1
	20-25	55	25	276	160	436	35	22	7	2	42	24	66	1	1
	25-30	46	37	353	186	539	46	19	4	5	54	24	74	3	1
	30-35	63	29	392	161	553	46	17	8	5	54	22	76	3	2
	35-40	70	35	435	180	615	48	16	8	3	56	19	75	3	1
	40-45	54	31	455	172	627	60	13	12	1	72	14	86	2	2
45-50	62	22	372	138	510	51	20	7	4	58	24	82	3	1	
50-55	57	26	296	126	422	47	20	4	8	51	28	79	7	1	
55-60	42	20	195	110	305	33	10	10	3	43	13	56	1	...	
60-65	29	16	134	104	238	16	10	3	3	19	13	32	1	...	
65-70	28	17	103	90	198	17	10	5	3	22	13	35	1	2	
70-	14	26	77	107	184	12	10	2	3	14	13	27	2	2	
合計	1379	1077	7291	5231	12522	563	296	120	83	683	379	1062	39	25	
内地人	0-1	...	1	27	35	62	1	3	...	...	1	3	4	4	...
	1-2	...	...	12	14	26	2	3	...	...	2	3	5	...	...
	2-3	...	...	9	8	17	1	1	...	...	1	1	2	...	...
	3-4	...	...	2	1	3	1	...	...	...	1	1	2	...	...
	4-5	...	...	3	2	5	1	...	...	...	1	1	2	...	...
	計	...	1	53	60	113	6	7	...	...	6	7	13	4	...
	5-10	...	...	3	3	6	...	...	...	...	...	...	...	...	...
	10-15	...	...	2	3	5	1	...	...	...	1	1	2	...	...
	15-20	...	...	1	1	2	1	2	...	...	1	2	3	...	...
	20-25	...	...	2	2	4	2	2	...	...	2	2	4	...	...
	25-30	...	...	1	2	3	1	1	...	...	1	1	2	...	...
	30-35	...	...	3	2	5	2	3	...	...	2	3	5	...	...
	35-40	...	...	2	1	3	...	...	...	...	...	...	...	...	...
	40-45	...	...	9	3	12	...	2	...	...	2	2	4	...	...
45-50	...	...	5	1	6	1	...	...	...	1	1	2	...	...	
50-55	...	...	2	1	3	1	...	...	...	1	1	2	...	...	
55-60	...	...	6	1	7	3	...	...	...	3	3	6	...	...	
60-65	...	...	2	...	2	2	1	...	...	2	1	3	...	...	
65-70	...	...	1	...	1	...	...	...	...	...	...	...	...	...	
70-	...	...	1	1	2	...	...	...	...	...	...	...	...	...	
合計	...	1	93	78	171	19	16	...	...	19	16	35	4	...	
外國人	0-1	1	2	18	10	28	1	...	...	...	1	...	1	...	...
	1-2	1	2	6	8	14	...	...	...	...	...	...	...	...	...
	2-3	1	2	3	3	6	...	...	...	...	...	...	...	...	...
	3-4	...	...	1	3	4	...	...	...	...	...	...	...	...	...
	4-5	...	...	2	2	4	...	...	...	...	...	...	...	...	...
	計	3	6	30	24	54	1	...	...	...	1	...	1	...	...
	5-10	1	...	2	...	2	1	...	...	...	1	...	1	...	...
	10-15	...	...	1	...	1	...	...	...	...	...	...	...	...	...
	15-20	...	1	2	1	3	...	...	...	...	...	...	...	...	...
	20-25	1	1	4	1	5	1	1	...	...	1	1	2	...	...
	25-30	...	...	4	1	5	...	...	...	...	...	...	...	...	...
	30-35	1	...	5	...	5	1	...	...	...	1	...	1	...	...
	35-40	1	...	5	...	5	...	...	...	...	...	...	...	...	...
	40-45	1	...	4	...	4	1	...	...	...	1	...	1	...	...
45-50	...	...	3	...	3	...	...	...	...	...	...	...	...	...	
50-55	...	...	4	...	4	...	...	...	...	...	...	...	...	...	
55-60	1	...	2	...	2	1	...	...	...	1	...	1	...	...	
60-65	...	...	...	...	...	...	...	...	...	...	...	...	...	...	
65-70	...	...	...	...	...	...	...	...	...	...	...	...	...	...	
70-	...	...	...	...	...	...	...	...	...	...	...	...	...	...	
合計	9	8	66	27	93	6	1	...	...	6	1	7	...	...	

種族及年齢	血及肺梗状出血					肺壞疽					喘息					肺氣腫						
	乙		計			甲		乙			計		甲		乙		計					
	男	女	男	女	計	男	女	男	女	計	男	女	男	女	男	女	男	女				
本島人	0-1	...	4	1	5	...	...	...	...	...	18	20	176	128	194	148	342	3	7			
	1-2	...	2	4	6	...	1	...	...	...	15	20	59	58	74	78	152	2	1			
	2-3	2	1	3	4	7	...	1	...	...	10	20	30	38	40	58	98	1	1			
	3-4	1	3	4	5	9	...	...	...	...	7	5	14	21	21	26	47	1	2			
	4-5	1	1	2	2	4	...	2	1	...	6	6	9	17	15	23	38	...	1			
	計	3	7	10	14	24	2	1	1	1	3	2	5	56	71	288	262	344	677	6	12	
	5-10	1	2	3	4	7	...	1	...	...	9	8	13	18	22	26	48	3	...			
	10-15	...	1	1	2	3	...	...	...	...	3	3	6	9	9	12	24	1	1			
	15-20	...	1	1	2	3	...	1	...	...	6	5	21	17	27	18	33	1	1			
	20-25	...	1	1	2	3	...	1	1	1	1	3	7	6	8	12	15	18	33	1	1	
	25-30	1	4	5	5	10	...	1	1	1	2	15	14	28	16	43	30	73	1	...		
	30-35	...	1	3	3	6	...	2	1	...	23	14	22	23	45	37	82	...	3			
	35-40	...	1	3	2	5	...	...	...	...	45	17	52	30	97	47	144	2	2			
	40-45	2	...	4	2	6	4	2	3	6	3	9	47	29	61	32	108	61	169	8	...	
45-50	...	1	3	2	5	1	1	2	1	1	4	66	40	77	37	143	77	220	5	3		
50-55	1	...	8	1	9	1	1	4	...	5	1	6	88	39	83	30	171	69	240	2	4	
55-60	...	1	1	1	1	...	...	...	...	68	47	75	62	143	109	252	9	3				
60-65	...	1	1	1	2	...	...	...	...	75	65	94	69	169	134	303	3	1				
65-70	2	...	3	2	5	1	...	...	...	62	74	81	57	143	131	274	4	...				
70-	1	4	5	6	9	1	1	2	1	3	68	124	123	181	191	305	496	4	7			
合計	11	18	50	43	93	13	4	12	10	25	14	39	638	556	1032	855	1670	1411	3081	49	36	
内地人	0-1	...	4	...	4	...	...	...	...	...	...	...	...	...	...	...	...	...	...	...	...	...
	1-2	...	...	...	...	...	...	...	...	...	...	...	...	...	...	...	...	...	...	...	...	...
	2-3	...	...	...	...	...	...	...	...	...	...	...	...	...	...	...	...	...	...	...	...	...
	3-4	...	...	...	...	...	...	...	...	...	...	...	...	...	...	...	...	...	...	...	...	...
	4-5	...	...	...	...	...	...	...	...	...	...	...	...	...	...	...	...	...	...	...	...	...
	計	...	4	...	4	...	...	...	...	...	...	...	...	...	...	...	...	...	...	...	...	...
	5-10	...	...	...	...	...	...	...	...	...	...	...	...	...	...	...	...	...	...	...	...	...
	10-15	...	...	...	...	...	...	...	...	...	...	...	...	...	...	...	...	...	...	...	...	...
	15-20	...	...	...	...	...	...	...	...	...	...	...	...	...	...	...	...	...	...	...	...	...
	20-25	...	...	...	...	...	...	...	...	...	...	...	...	...	...	...	...	...	...	...	...	...
	25-30	...	...	...	...	...	...	...	...	...	...	...	...	...	...	...	...	...	...	...	...	...
	30-35	...	...	...	...	...	...	...	...	...	...	...	...	...	...	...	...	...	...	...	...	...
	35-40	...	...	...	...	...	...	...	...	...	...	...	...	...	...	...	...	...	...	...	...	...
	40-45	...	...	...	...	...	...	...	...	...	...	...	...	...	...	...	...	...	...	...	...	...
45-50	...	...	...	...	...	...	...	...	...	...	...	...	...	...	...	...	...	...	...	...	...	
50-55	...	...	...	...	...	...	...	...	...	...	...	...	...	...	...	...	...	...	...	...	...	
55-60	...	...	...	...	...	...	...	...	...	...	...	...	...	...	...	...	...	...	...	...	...	
60-65	...	...	...	...	...	...	...	...	...	...	...	...	...	...	...	...	...	...	...	...	...	
65-70	...	...	...	...	...	...	...	...	...	...	...	...	...	...	...	...	...	...	...	...	...	
70-	...	...	...	...	...																	



種族及年齡	胃及十二指腸ノ潰瘍					其ノ他ノ胃ノ疾患										
	乙		計			甲		乙			計		甲			
	男	女	男	女	計	男	女	男	女	計	男	女				
本島人	0-1	1	1	1	3	4	104	66	209	215	313	281	594	1881	1731	
	1-2	1	1	2	1	3	22	24	106	159	128	183	311	759	956	
	2-3	1	1	1	2	3	6	10	65	80	71	90	161	...	...	
	3-4	1	1	3	4	7	10	4	32	48	42	52	94	...	...	
	4-5	1	1	2	2	4	8	5	15	17	23	22	45	...	...	
	計	5	4	9	10	19	150	109	427	519	577	628	1205	2640	2687	
	5-10	1	5	3	10	13	11	11	42	45	53	56	109	...	...	
	10-15	...	...	...	...	...	4	6	13	18	17	24	41	...	...	
	15-20	...	1	5	6	6	9	23	25	29	34	63	...	...	...	
	20-25	1	...	1	6	7	6	13	31	18	37	31	68	...	...	
	25-30	...	1	8	7	15	10	9	21	25	31	34	65	...	...	
	30-35	4	1	14	9	23	15	24	41	16	56	40	96	...	...	
	35-40	1	1	15	6	21	28	20	34	27	62	47	109	...	...	
	40-45	7	2	26	9	35	32	21	49	34	81	55	136	...	...	
45-50	2	1	19	13	32	42	27	58	37	100	64	164	...	...		
50-55	4	1	16	12	28	44	36	63	36	107	72	179	...	...		
55-60	4	...	14	9	23	31	29	63	51	94	80	174	...	...		
60-65	1	...	15	5	20	40	33	60	66	100	99	199	...	...		
65-70	...	2	5	6	11	37	61	47	51	84	112	196	...	...		
70-	...	3	1	7	8	45	146	66	128	111	274	385	...	...		
合計	30	21	147	114	261	501	554	1038	1096	1539	1650	3189	2640	2687		
内地人	0-1	...	...	...	...	...	...	...	...	...	...	...	61	51	...	
	1-2	...	...	...	...	...	...	...	...	...	...	...	11	14	...	
	2-3	...	...	...	...	...	...	...	...	...	...	...	...	...	...	
	3-4	...	1	...	1	1	...	...	...	...	...	1	...	...	...	
	4-5	...	1	...	1	1	...	...	...	...	...	1	...	...	...	
	計	...	1	1	2	1	1	...	...	...	1	1	2	72	65	
	5-10	...	...	...	...	...	...	...	...	...	...	...	...	...	...	
	10-15	...	...	...	...	...	...	...	...	...	...	...	...	...	...	
	15-20	...	...	...	...	...	...	...	...	...	...	...	...	...	...	
	20-25	...	1	...	1	...	...	...	...	...	...	...	...	...	...	
	25-30	...	1	...	1	...	...	...	...	...	...	...	...	...	...	
	30-35	...	...	...	...	...	1	1	...	...	...	1	2	...	...	
	35-40	...	1	...	1	...	1	1	...	...	...	1	1	...	...	
	40-45	...	...	1	...	...	...	...	...	...	...	1	1	...	...	
45-50	...	3	...	3	...	1	1	...	...	1	1	2	...	...		
50-55	...	1	...	1	...	2	...	...	...	2	...	2	...	...		
55-60	...	...	...	...	...	...	...	...	...	...	...	...	...	...		
60-65	...	1	...	1	...	...	...	...	...	...	...	...	...	...		
65-70	...	1	...	1	...	...	...	...	...	...	...	...	...	...		
70-	...	1	...	1	...	1	...	...	...	1	...	1	...	...		
合計	...	...	8	5	13	6	6	...	...	6	6	12	72	65		
外國人	0-1	...	...	...	...	...	...	...	...	...	...	...	14	12	...	
	1-2	...	...	...	...	...	...	...	...	...	...	...	1	9	...	
	2-3	...	...	...	...	...	...	...	...	...	...	1	...	...	...	
	3-4	...	...	...	...	...	...	...	...	...	...	1	...	...	...	
	4-5	...	...	...	...	...	...	...	...	...	...	...	3	3	15	21
	計	...	...	...	...	...	3	3	...	...	3	3	15	15	21	
	5-10	...	...	...	...	...	...	...	...	...	...	...	...	...	...	...
	10-15	...	...	...	...	...	...	...	...	...	...	...	...	...	...	...
	15-20	...	...	...	...	...	...	...	...	...	...	...	...	...	...	...
	20-25	...	...	...	...	...	...	...	...	...	...	...	...	...	...	...
	25-30	...	...	...	...	...	...	...	...	...	...	...	...	...	...	...
	30-35	...	...	...	...	...	1	...	...	...	1	...	1	...	...	...
	35-40	...	...	...	...	...	...	...	1	...	1	...	1	...	...	...
	40-45	...	...	...	...	...	...	1	...	...	1	...	1	...	...	...
45-50	...	...	...	...	...	...	1	...	1	...	1	2	...	...	...	
50-55	...	...	...	...	...	...	...	...	...	...	...	...	...	...	...	
55-60	...	...	...	...	...	1	...	...	...	1	...	1	...	...	...	
60-65	...	...	...	...	...	...	...	...	...	...	...	...	...	...	...	
65-70	...	...	...	...	...	1	...	...	...	1	...	1	...	...	...	
70-	...	...	...	...	...	...	...	...	...	1	...	1	...	...	...	
合計	...	...	...	...	...	2	1	3	6	5	7	12	15	21		

種族及年齡	下痢及腸炎 (二歳未満)					【再掲】慢性下痢及腸炎					下痢及腸炎 (二歳以上)										
	乙		計			甲		乙			計		甲		乙			計			
	男	女	男	女	計	男	女	男	女	計	男	女	男	女	計	男	女	男	女	計	
本島人	0-1	386	382	2267	2113	4380	100	134	36	44	136	178	314	...	...	...	...	...	...	...	...
	1-2	171	248	930	1204	2134	108	163	28	48	136	211	347	...	...	...	...	...	...	...	...
	2-3	...	...	...	...	...	...	...	...	...	...	...	...	375	454	90	140	465	594	1059	...
	3-4	...	...	...	...	...	...	...	...	...	...	...	...	159	222	47	68	206	290	496	...
	4-5	...	...	...	...	...	...	...	...	...	...	...	...	92	117	33	24	125	141	266	...
	計	557	630	3197	3317	6514	208	297	64	92	272	389	661	626	793	170	232	796	1025	1821	...
	5-10	...	...	...	...	...	...	...	...	...	...	...	...	129	138	43	59	172	197	369	...
	10-15	...	...	...	...	...	...	...	...	...	...	...	...	52	37	20	14	72	51	123	...
	15-20	...	...	...	...	...	...	...	...	...	...	...	...	43	24	23	5	66	29	95	...
	20-25	...	...	...	...	...	...	...	...	...	...	...	...	49	37	13	14	62	51	113	...
	25-30	...	...	...	...	...	...	...	...	...	...	...	...	55	54	21	13	76	67	143	...
	30-35	...	...	...	...	...	...	...	...	...	...	...	...	88	53	24	14	112	67	179	...
	35-40	...	...	...	...	...	...	...	...	...	...	...	...	104	68	35	17	139	85	224	...
	40-45	...	...	...	...	...	...	...	...	...	...	...	...	131	60	35	26	166	86	252	...
45-50	...	...	...	...	...	...	...	...	...	...	...	...	127	54	42	33	169	87	256	...	
50-55	...	...	...	...	...	...	...	...	...	...	...	...	112	80	52	26	164	106	270	...	
55-60	...	...	...	...	...	...	...	...	...	...	...	...	85	77	32	29	117	106	223	...	
60-65	...	...	...	...	...	...	...	...	...	...	...	...	95	71	43	39	138	109	247	...	
65-70	...	...	...	...	...	...	...	...	...	...	...	...	87	99	21	30	108	129	237	...	
70-	...	...	...	...	...	...	...	...	...	...	...	...	95	105	46	73	141	268	409	...	
合計	557	630	3197	3317	6514	208	297	64	92	272	389	661	1878	1840	620	623	2498	2463	4961	...	
内地人	0-1	...	...	61	51	112	2	...	...	2	...	2	...	...	...	...	...	...	...	...	...
	1-2	...	...	11	14	25	...	1	...	...	1	...	...	7	7	...	...	7	7	14	...
	2-3	...	...	...	...	...	...	...	...	...	...	...	...	1	4	...	...	1	4	5	...
	3-4	...	...	1	1	...	...	...	...	1	...	...	...	1	1	...	...	1	1	2	...
	4-5	...	...	1	1	...	...	...	...	1	...	...	...	1	1	...	...	1	1	2	...
	計	...	...	72	65	137	2	1	...	2	1	3	9	12	...	...	9	12	21	...	
	5-10	...	...	...	...	...	...	...	...	...	...	...	...	4	2	...	...	4	2	6	...
	10-15	...	...	...	...	...	...	...	...	...	...	...	...	5	1	...	...	5	1	6	...
	15-20	...	...	...	...	...	...	...	...	...	...	...	...	1	1	...	...	1	1	1	...
	20-25	...	...	...	...	...	...	...	...	...	...	...	...	1	1	...	...	1	1	1	...
	25-30	...	...	...	...	...	...	...	...	...	...	...	...	1	1	...	...	1	1	1	...
	30-35	...	...	...	...	...	1	1	...	1	1	2	...	2	3	...	2	3	5	...	
	35-40	...	...	...	...	...	1	1	...	1	1	1	...	1	1	...	1	1	2	...	
	40-45	...	...	...	...	...	...	...	...	...	...	...	...	1	1	...	...	1	1	2	...
45-50	...	...	3	...	3	1	1	...	1	1	2	...	6	...	...	...	6	...	6	...	
50-55	...	...	1	...	1	2	...	2	...	2	...	...	2	2	...	2	2	4	...		
55-60	...	...	...	...	...	...	...	...	...	...	...	...	3	1	...	3	1	4	...		
60-65	...	...	1	...	1	...	...	...	...	...	...	...	2	3	...	2	3	5	...		
65-70	...	...	1	...	1	...	...	...	...	...	...	...	2	3	...	2	3	6	...		
70-	...	...	1	...	1	1	...	1													

種族及年齢	十二指腸蟲病						其ノ他ノ腸ノ寄生蟲病								
	甲		乙		計		甲		乙		計				
	男	女	男	女	男	女	男	女	男	女	男	女			
本島人	0-1	...	...	...	...	...	...	4	1	...	1	4	5		
	1-2	...	1	2	3	3	4	5	2	3	6	8	14		
	2-3	...	1	2	3	3	5	6	2	3	7	9	16		
	3-4	...	...	1	1	1	4	9	...	4	4	13	17		
	4-5	...	...	...	...	...	3	4	...	2	3	6	9		
	計	...	1	1	5	1	6	7	16	28	5	12	21	40	61
	5-10	...	1	...	...	1	1	6	13	4	2	10	15	25	6
	10-15	1	1	...	...	1	1	2	1	5	...	1	5	6	...
	15-20	...	1	...	...	1	1	...	...	...	...	...	...	...	...
	20-25	...	...	...	...	...	...	1	...	...	...	1	1	...	...
	25-30	2	...	...	2	2	2	...	...	...	...	1	1	...	...
	30-35	1	2	...	...	1	2	3	...	...	1	1	1	...	...
	35-40	2	...	...	2	2	2	...	1	...	...	1	1	...	...
40-45	2	...	...	2	2	2	...	...	...	...	1	1	...	...	
45-50	1	...	...	1	1	1	1	...	...	1	1	1	...	...	
50-55	1	...	...	1	1	1	...	...	...	...	...	...	...	...	
55-60	1	...	...	1	1	1	...	...	...	...	...	...	...	...	
60-65	...	...	...	...	...	...	...	...	...	...	...	...	...	...	
65-70	1	...	...	1	1	1	...	...	...	...	...	...	...	...	
70-	...	...	...	...	...	...	...	...	...	...	...	...	...	...	
合計	12	6	1	5	13	11	24	24	48	9	15	33	63	96	
内地人	0-1	...	...	...	...	...	...	...	...	...	...	...	...	...	...
	1-2	...	...	...	...	...	...	...	...	...	...	...	...	...	...
	2-3	...	...	...	...	...	...	...	...	...	...	...	...	...	...
	3-4	...	...	...	...	...	...	...	...	...	...	...	...	...	...
	4-5	...	...	...	...	...	...	...	...	...	...	...	...	...	...
	計	...	...	...	...	...	...	...	...	...	...	...	...	...	...
	5-10	...	...	...	...	...	...	...	...	...	...	...	...	...	...
	10-15	...	...	...	...	...	...	...	...	...	...	...	...	...	...
	15-20	...	...	...	...	...	...	...	...	...	...	...	...	...	...
	20-25	...	...	...	...	...	...	...	...	...	...	...	...	...	...
	25-30	...	...	...	...	...	...	...	...	...	...	...	...	...	...
	30-35	...	...	...	...	...	...	...	...	...	...	...	...	...	...
	35-40	...	...	...	...	...	...	...	...	...	...	...	...	...	...
40-45	...	...	...	...	...	...	...	...	...	...	...	...	...	...	
45-50	...	...	...	...	...	...	...	...	...	...	...	...	...	...	
50-55	...	...	...	...	...	...	...	...	...	...	...	...	...	...	
55-60	...	...	...	...	...	...	...	...	...	...	...	...	...	...	
60-65	...	...	...	...	...	...	...	...	...	...	...	...	...	...	
65-70	...	...	...	...	...	...	...	...	...	...	...	...	...	...	
70-	...	...	...	...	...	...	...	...	...	...	...	...	...	...	
合計	...	...	...	...	...	...	...	...	...	...	...	...	...	...	
外国人	0-1	...	...	...	...	...	...	...	...	...	...	...	...	...	...
	1-2	...	...	...	...	...	...	...	...	...	...	...	...	...	...
	2-3	...	...	...	...	...	...	...	...	...	...	...	...	...	...
	3-4	...	...	...	...	...	...	...	...	...	...	...	...	...	...
	4-5	...	...	...	...	...	...	...	...	...	...	...	...	...	...
	計	...	...	...	...	...	...	1	...	...	...	1	1	...	...
	5-10	...	...	...	...	...	...	...	...	...	...	...	...	...	...
	10-15	...	...	...	...	...	...	...	...	...	...	...	...	...	...
	15-20	...	...	...	...	...	...	...	...	...	...	...	...	...	...
	20-25	...	...	...	...	...	...	...	...	...	...	...	...	...	...
	25-30	...	...	...	...	...	...	...	...	...	...	...	...	...	...
	30-35	...	...	...	...	...	...	...	...	...	...	...	...	...	...
	35-40	...	...	...	...	...	...	...	...	...	...	...	...	...	...
40-45	...	...	...	...	...	...	...	...	...	...	...	...	...	...	
45-50	...	...	...	...	...	...	...	...	...	...	...	...	...	...	
50-55	...	...	...	...	...	...	...	...	...	...	...	...	...	...	
55-60	...	...	...	...	...	...	...	...	...	...	...	...	...	...	
60-65	...	...	...	...	...	...	...	...	...	...	...	...	...	...	
65-70	...	...	...	...	...	...	...	...	...	...	...	...	...	...	
70-	...	...	...	...	...	...	...	...	...	...	...	...	...	...	
合計	...	...	...	...	...	...	1	...	...	...	1	1	...	...	

種族及年齢	鼠瘻突起炎及盲腸炎						脱腸及腸管閉塞						其ノ他ノ腸ノ疾患							
	甲		乙		計		脱腸		腸管閉塞				計							
	甲		乙		計		甲		乙		計		甲							
	男	女	男	女	男	女	男	女	男	女	男	女	男	女						
本島人	0-1	1	1	...	1	1	2	9	1	...	19	11	1	...	29	12	41	6	1	
	1-2	...	1	...	1	...	1	1	...	...	11	5	...	...	12	5	17	1	1	
	2-3	...	...	...	...	...	...	1	...	...	3	5	...	...	3	5	8	1	1	
	3-4	1	...	...	...	...	1	1	...	...	4	3	...	...	4	3	7	1	1	
	4-5	...	...	...	...	...	...	...	...	...	7	4	...	...	7	4	11	...	3	
	計	1	2	2	...	3	2	5	10	1	...	44	28	1	...	55	29	84	9	6
	5-10	5	8	1	1	6	9	15	...	...	9	10	...	1	9	11	20	1	3	
	10-15	1	4	...	...	1	4	5	...	1	...	3	2	...	3	3	6	1	2	
	15-20	2	7	1	...	3	7	10	2	...	7	3	...	...	9	3	12	1	3	
	20-25	6	3	...	...	6	3	9	3	1	...	5	2	1	...	9	3	12	...	...
	25-30	8	5	1	...	9	5	14	2	...	9	8	1	...	12	8	20	4	1	
	30-35	6	3	...	...	6	3	9	1	...	10	4	...	...	11	4	15	2	2	
	35-40	8	2	...	...	8	2	10	1	...	17	8	...	1	18	9	27	...	...	
40-45	6	5	1	1	7	6	13	2	1	...	14	8	2	...	18	9	27	2	1	
45-50	6	9	1	...	7	9	16	4	2	...	11	8	...	...	15	10	25	3	1	
50-55	1	2	...	2	1	4	5	1	...	7	6	...	...	8	6	14	2	2		
55-60	3	2	...	1	3	3	6	3	1	...	9	4	1	...	13	5	18	5	...	
60-65	4	...	...	...	4	...	4	...	...	3	1	...	...	3	1	4	1	1		
65-70	2	4	...	...	2	4	6	...	1	...	3	1	...	3	5	8	2	1		
70-	2	2	1	...	2	3	5	1	1	1	1	4	...	3	5	8	2	1		
合計	61	58	7	6	68	64	132	30	8	1	152	97	6	2	189	107	296	33	23	
内地人	0-1	...	...	...	...	...	...	...	...	...	2	1	...	2	1	3	...	...		
	1-2	...	...	...	...	...	...	...	...	...	...	1	...	...	1	1	...	...	...	
	2-3	...	...	...	...	...	...	...	...	...	...	...	...	...	...	...	...	...	...	
	3-4	1	...	...	...	...	...	1	1	...	...	...	...	...	...	...	...	...	...	
	4-5	...	...	...	...	...	...	...	...	...	2	2	...	2	2	4	...	...	...	
	計	1	...	...	...	...	...	1	1	...	...	...	...	...	2	2	4	...	...	
	5-10	...	...	...	...	...	...	...	...	...	...	...	...	...	...	...	...	...	...	
	10-15	...	...	...	...	...	...	...	...	...	...	...	...	...	...	...	...	...	...	
	15-20	...	...	...	...	...	...	...	...	...	...	...	...	...	...	...	...	...	...	
	20-25	...	...	...	...	...	...	...	...	...	...	1	...	...	1	...	1	...	...	
	25-30	...	...	...	...	...	...	...	...	...	...	1	1	...	1	1	1	...	...	
	30-35	...	...	...	...	...	...	...	...	...	...	1	...	...	1	...	1	...	...	
	35-40	...	...	...	...	...	...	...	...	...	...	...	1	...	...	1	1	...	...	
40-45	1	...	...	...	...	...	1	...	...	...	...	1	...	...	1	1	...	...		
45-50	...	...	...	...	...	...	...	...	...	...	...	...	...	...	...	...	...	...		
50-55	...	...	...	...	...	...	...	...	...	...	...	...	...	...	...	...	...	...		
55-60	...	...	...	...	...	...	...	...	...	...	...	...	...	...	...	...	...	...		
60-65	...	...	...	...	...	...	...	...	...	...	...	...	...	...	...	...	...	...		
65-70	...	...	...	...	...	...	...	...	...	...	...	...	...	...	...	...	...	...		
70-	...	...	...	...	...	...	...	...	...	...	...	...	...	...	...	...	...	...		
合計	1	1	...	...	1	1	2	...	...	...	4	4	...	4	4	8	...	...		
外国人	0-1	...	...	...	...	...	...	...	...	...	...	...	...	...	...	...	...	...	...	
	1-2	...	...	...	...	...	...	...	...	...	...	...	...	...	...	...	...	...	...	
	2-3	...	...	...	...	...	...	...	...	...	...	...	...	...	...	...	...	...	...	
	3-4	...	...	...	...	...	...	...	...	...	...	...	...	...	...	...	...	...	...	
	4-5	...	...	...	...	...	...	...	...	...	...	...	...	...	...	...	...	...	...	
	計	...	...	...	...	...	...	1	...	...	...	1	1	...	1	1	1	...	...	
	5-10	...	...	...	...	...	...	...	...	...	...	...	...	...	...	...	...	...	...	
	10-15	...	...	...	...	...	...	...	...	...	...	...	...	...	...	...	...	...	...	
	15-20	...	...	...	...	...	...	...	...	...	...	...	...	...	...	...	...	...	...	
	20-25	...	...	...																

種族及年齢	共ノ他ノ腸ノ疾患					急性肝臓黄色萎縮	肝臓硬化						
	乙		計				甲	甲		乙		計	
	男	女	男	女	計			男	女	男	女	男	女
本島人	0-1	...	...	6	...	6	...	...	1	...	1	...	1
	1-2	...	2	1	3	4	...	...	1	1	1	1	2
	2-3	...	1	1	2	3	1	...	1	1	1	1	4
	3-4	...	1	1	2	3	1	...	1	2	...	2	2
	4-5	...	1	1	3	4	...	...	...	...	...	...	...
	計	1	4	10	10	20	1	...	3	7	3	7	10
	5-10	...	...	1	3	4	...	...	1	1	1	1	2
	10-15	...	2	...	3	2	5	...	2	1	1	3	4
	15-20	...	1	1	4	5	...	3	1	2	2	5	8
	20-25	...	...	...	...	...	6	3	2	1	8	4	12
	25-30	...	1	...	5	1	6	...	12	1	1	13	15
	30-35	...	...	2	2	4	...	12	4	3	2	15	21
	35-40	...	1	...	1	...	1	...	20	6	3	1	23
	40-45	1	1	3	1	4	...	25	11	7	1	32	44
	45-50	...	...	3	1	4	...	26	6	6	2	30	38
	50-55	2	...	4	2	6	...	19	9	2	2	21	32
	55-60	...	...	5	...	5	...	8	3	2	1	10	14
	60-65	...	...	1	1	2	...	13	4	...	2	13	19
	65-70	...	1	1	1	2	...	5	7	1	2	6	9
	70-	...	2	1	3	...	4	...	4	1	2	5	6
合計	8	6	41	29	70	1	155	59	33	28	188	275	
内地人	0-1	...	...	...	...	...	...	...	...	...	...	1	
	1-2	...	...	...	...	...	1	...	...	...	...	1	
	2-3	...	...	...	...	...	...	...	...	...	...	...	
	3-4	...	...	...	...	...	...	...	...	...	...	...	
	4-5	...	...	...	...	...	...	...	...	...	...	1	
	計	...	...	...	...	...	1	...	...	...	...	1	
	5-10	...	...	...	...	...	...	...	...	...	...	...	
	10-15	...	...	...	...	...	...	...	...	...	...	...	
	15-20	...	...	...	...	...	...	...	...	...	...	...	
	20-25	...	...	...	...	...	...	...	...	...	...	...	
	25-30	...	...	...	...	...	...	...	...	...	...	...	
	30-35	...	...	...	...	...	...	...	...	...	...	...	
	35-40	...	...	...	...	...	1	1	...	...	1	1	2
	40-45	...	...	...	...	...	1	1	...	...	1	1	2
	45-50	...	...	...	...	...	1	2	...	...	1	2	3
50-55	...	...	...	...	...	2	...	...	...	2	...	2	
55-60	...	...	...	...	...	...	...	...	...	1	...	1	
60-65	...	...	...	...	...	1	...	...	...	1	...	1	
65-70	...	...	...	...	...	...	...	...	...	1	...	1	
70-	...	...	...	...	...	1	...	...	...	1	...	1	
合計	2	3	5	13	4	8	4	...	...	8	4	12	
外国人	0-1	...	...	...	...	...	...	...	...	...	...	...	
	1-2	...	...	...	...	...	...	...	...	...	...	...	
	2-3	...	...	...	...	...	...	...	...	...	...	...	
	3-4	...	...	...	...	...	...	...	...	...	...	...	
	4-5	...	...	...	...	...	...	...	...	...	...	...	
	計	...	...	...	...	...	...	...	...	...	...	...	
	5-10	...	...	...	...	...	...	...	...	...	...	...	
	10-15	...	...	...	...	...	...	...	...	...	...	...	
	15-20	...	...	...	...	...	...	...	...	...	...	...	
	20-25	...	...	...	...	...	...	...	...	...	...	...	
	25-30	...	...	...	...	...	...	...	...	...	...	...	
	30-35	...	...	...	...	...	...	...	...	...	...	...	
	35-40	...	...	...	...	...	...	...	...	...	...	...	
	40-45	...	...	...	...	...	...	...	...	...	...	...	
	45-50	...	...	...	...	...	...	...	...	...	...	...	
50-55	...	...	...	...	...	...	...	...	...	1	1		
55-60	...	...	...	...	...	...	...	...	...	...	...		
60-65	...	...	...	...	...	...	...	...	...	...	...		
65-70	...	...	...	...	...	...	...	...	...	...	...		
70-	...	...	...	...	...	...	...	...	...	...	...		
合計	...	...	...	...	...	...	...	...	...	...	...	1	

種族及年齢	膽石			共ノ他ノ肝臓ノ疾患						肺臓ノ疾患	腹膜炎 (産ニ因スルモノヲ除ク)					
	甲		計	甲		乙		計			甲	甲		乙		
	男	女		男	女	男	女	男	女			計	男	女	男	女
本島人	0-1	...	...	9	5	3	3	12	8	20	1	61	35	44	33	
	1-2	...	...	1	2	1	1	2	3	5	...	9	8	9	18	
	2-3	...	...	1	2	...	...	1	2	3	...	14	9	6	26	
	3-4	...	...	...	...	...	...	2	1	3	...	11	11	6	15	
	4-5	...	...	...	...	...	...	2	1	3	...	10	15	2	4	
	計	...	...	...	16	11	4	4	20	15	35	1	105	78	67	96
	5-10	...	...	...	5	2	...	1	5	3	8	...	31	23	16	11
	10-15	...	...	...	4	2	1	1	5	3	8	...	24	30	4	12
	15-20	...	...	...	2	2	...	1	2	3	5	...	26	20	4	3
	20-25	...	...	...	2	7	4	1	8	4	12	...	20	24	9	15
	25-30	1	...	2	2	8	3	...	8	5	13	...	29	30	12	8
	30-35	1	1	1	11	6	3	...	11	6	17	...	32	31	12	6
	35-40	...	...	...	14	5	3	2	17	7	24	1	30	29	16	6
	40-45	3	1	4	12	9	1	2	13	11	24	...	32	27	9	11
	45-50	1	2	3	11	5	2	1	13	6	19	...	22	18	8	6
	50-55	1	1	2	8	3	1	3	9	6	15	...	23	13	11	5
	55-60	1	1	2	3	2	...	1	9	3	12	...	21	12	7	8
	60-65	1	1	2	3	3	1	1	4	4	8	...	11	4	8	9
	65-70	1	...	1	2	2	...	1	3	3	6	...	5	2	10	2
	70-	1	...	1	1	1	...	2	1	3	4	...	4	6	9	10
合計	11	8	19	111	60	14	22	125	82	207	2	415	347	202	208	
内地人	0-1	...	...	1	...	...	...	1	...	1	...	3	3	...	...	
	1-2	...	...	...	...	...	...	...	...	...	...	...	1	...	...	...
	2-3	...	...	...	...	...	...	...	...	...	...	...	1	...	...	...
	3-4	...	...	...	...	...	...	...	...	...	...	...	1	...	...	...
	4-5	...	...	...	...	...	...	...	1	...	1	...	5	5	...	...
	計	...	...	...	1	...	...	...	1	...	1	...	3	...	...	...
	5-10	...	...	...	1	...	...	...	1	...	1	...	...	1	...	...
	10-15	...	...	...	1	...	...	...	1	...	1	...	...	...	...	...
	15-20	...	...	...	...	...	...	...	...	...	...	...	2	...	...	...
	20-25	...	...	...	1	...	...	...	1	...	1	...	2	4	...	1
	25-30	...	...	...	1	1	...	...	2	1	3	...	2	3	...	...
	30-35	...	...	...	...	...	...	...	...	...	1	...	2	...	...	...
	35-40	...	...	...	1	1	...	...	1	1	1	...	...	...	...	...
	40-45	1	1	2	1	1	...	...	4	1	2	...	2	1	...	...
	45-50	...	...	...	1	2	...	...	1	1	3	...	1	...	...	...
50-55	...	...	...	1	...	...	...	3	...	1	...	1	...	...	...	
55-60	...	...	...	1	...	...	...	2	...	1	...	1	...	...	...	
60-65	...	...	...	2	...	...	...	...	...	2	...	...	...	...	...	
65-70	...	...	...	...	...	...	...	2	...	2	...	...	...	...	...	
70-	...	...	...	...	...	...	...	...	...	...	...	19	14	...	1	
合計	2	3	5	13	4	...	...	13	4	17	...	19	14	...	1	
外国人	0-1	...	...	...	...	...	...	...	...	...	...	...	1	...	...	...
	1-2	...	...	...	...	...	...	...	...	...	...	...	...	...	...	...
	2-3	...	...	...	...	...	...	...	...	...	...	...	...	...	...	...
	3-4	...	...	...	...	...	...	...	...	...	...	...	...	...	...	...
	4-5	...	...	...	...	...	...	...	...	...	...	...	...	...	...	...
	計	...	...	...	...	...	...	...	...	...	...	...	...	1	...	...
	5-10	...	...	...	...	...	...	...	...	...	...	...	1	...	...	...
	10-15	...	...	...	...	...	...	...	...	...	...	...	...	...	...	...
	15-20	...	...	...	...	...	...	...	...	...	...	...	...	...	...	1
	20-25	...	...	...	...	...	...	...	...	...	...	...	...	...	...	1
	25-30	...	...	...	...	...	...	...	...	...	...	...	...	...	...	1
	30-35	...	...	...	...	...	...	...	...	...	...	...	...	...	...	1
	35-40	...	...	...	...	...	...	...	...	...	...	...	...	...	...	1
	40-45	...	...	...	...	...	...	...	...	...	...	...	2	...	...	...
	45-50	...	...	...	...	...	...	...	...	...	...	...	1	...	...	...
50-55	...	...	...	...	...	...	...	...	...	...	...	...	...	...	...	
55-60	...	...	...	...	...	...	...	...	...	...	...	...	...	...	...	
60-65	...	...	...	...	...	...	...	...	...	...	...	...	...	...	...	
65-70	...	...	...	...	...	...	...	...	...	...	...	...	...	...	...	
70-	...	...	...	...	...	...	...	...	...	...	...	6	1	1	3	
合計	...	...	...	...	...	...	...	...	...	...	...	6	1	1	3	







種族及年齢	産ニ因セサル乳房ノ疾患			妊娠中ノ不慮ノ出来事			(再掲) 流産			産ニ因スル出血			其ノ他ノ産ニ因スル不慮ノ出来事			
	甲	乙	計	甲	乙	計	甲	乙	計	甲	乙	計	甲	乙	計	
	女	女	女	女	女	女	女	女	女	女	女	女	女	女	女	
本島人	0-1															
	1-2															
	2-3															
	3-4															
	4-5															
	計															
	5-10															
	10-15															
	15-20	1		1	5	1	6	2	1	3	17	6	23	8	5	13
	20-25				8	4	12	2	2	4	55	13	48	13	4	17
	25-30				10	1	11	2		2	20	5	25	14	10	24
	30-35				4	2	6	3	1	4	34	1	35	13	7	20
	35-40				6	5	11	4	2	6	32	4	36	13	7	20
	40-45	1		1	1		1				14	5	19	8	2	10
	45-50											2	2		1	1
	50-55															
	55-60															
	60-65															
	65-70	1		1												
	70-															
合計	3	4	7	34	13	47	13	6	19	152	36	188	69	37	106	
内地人	0-1															
	1-2															
	2-3															
	3-4															
	4-5															
	計															
	5-10															
	10-15															
	15-20															
	20-25				1		1									
	25-30				1		1				1		1	2		2
	30-35										1		1	3		3
	35-40				2		2									
	40-45				2		2							1		1
	45-50													1		1
	50-55															
	55-60															
	60-65															
	65-70															
	70-															
合計				6		6				2		2	7		7	
外国人	0-1															
	1-2															
	2-3															
	3-4															
	4-5															
	計															
	5-10															
	10-15															
	15-20										1		1			
	20-25															
	25-30															
	30-35													1		1
	35-40															
	40-45															
	45-50															
	50-55															
	55-60															
	60-65															
	65-70															
	70-															
合計										1		1				

産婦熱	産ニ因スル胎盤及臍			産ニ因スル狂瀉			其ノ他ノ産後常			環境					節													
	甲	乙	計	乙			乙			甲		乙			計													
	女	女	女	女	女	女	女	女	女	男	女	男	女	男	女	男	女	男	女	計								
											6	4		4		6	8		14		8	9	1	2	9	11	20	
											11	20	1	4		12	24		36		4	3			4	3	7	
											17	34	1	1		18	34		52		1	1			1	1	2	
											7	20				7	21		28		1	1			1	1	1	
											7	6		1		6	7		13		1	1			1	1	2	
											47	84	2	10		49	94		143		14	15	1	2	15	17	32	
											4	7		1		4	6		12		1			1	1	1	2	
											1	2				1	2		2		2	3	4	1		4	4	
											26	12	38		17	1	18		1		1	1	4	1		4	4	
											48	18	66		15	1	16		2		1	1	5	3	2		7	3
											42	16	57		10	1	11		1		2	2	8	5	1	1	9	6
											30	14	44		15	1	16		1		1	6	1	1		6	1	
											32	12	44		6	4	10		2		2	2	4	2		4	4	
											9	13	22		6		6		1		1	1	1	1	1	2	3	
											1		1						1		2	5	1	1	1	3	6	
											2		2						4		4	1	1	1	2	1	3	
													1						2		2	2			1	1	1	
													2						4		4	1	1	1	2	1	3	
																			2		2	2			1	1	1	
																			1		1	1	2		1	2	3	
																			1		1	2		1	2	1	3	
											188	84	272		1	69	8	77		3	58	96	11	12	69	106	177	
																			177		47	46	9	7	56	53	109	









種族及年齢	有毒動物ニ依ル中毒			其ノ他ノ不慮ノ急性中毒 (瓦斯性ヲ除ク)					燒死			不慮ノ火傷		
	計			甲		乙	計		甲					
	男	女	計	男	女	女	男	女	計	男	女		計	
本島人	0-1	1	1										6	
	1-2												10	
	2-3		1										6	
	3-4												3	
	4-5	1		1									2	
	計	2	1	3							2	1	3	27
	5-10	6	3	9							2	1	3	2
	10-15	2		2		1			1	1			1	1
	15-20	3	4	7		1			1	1			1	4
	20-25	3		3		2	1		3	3			6	2
	25-30													2
	30-35	1	3	4		1			1	1			3	3
	35-40	4	1	5		1			1	1			1	3
	40-45	1	2	3		1			1					6
	45-50	1		1										4
50-55					2			2						
55-60	1	1	2											
60-65													2	
65-70										1	1	2	3	
70-										2	1	3	3	
合計	24	15	39	3	6	1	3	7	10	8	4	12	63	
内地人	0-1													
	1-2													
	2-3													
	3-4													
	4-5													
	計													1
	5-10													
	10-15													
	15-20					1			1					
	20-25													
	25-30													
	30-35													
	35-40													1
	40-45					1			1					1
	45-50													
50-55														
55-60														
60-65														
65-70														
70-										1		1	3	
合計				2			2	2	2	1		1	3	
外國人	0-1													
	1-2													
	2-3													
	3-4													
	4-5													
	計													
	5-10													
	10-15													
	15-20													
	20-25													
	25-30													
	30-35													
	35-40													
	40-45													
	45-50													
50-55														
55-60														
60-65														
65-70														
70-														
合計														

種族及年齢	不慮ノ火傷	不慮ノ窒息			不慮ノ有毒瓦斯中毒	不慮ノ溺死			不慮ノ銃創			及物ニ依ル不慮ノ傷	不慮ノ墜落死			鑛山及採石場ニ於ケル不慮ノ傷
		甲				甲			甲				甲			
		男	女	計		男	女	計	男	女	計		男	女	計	
0-1	3	9	16	9	25		10	6	16				3	1	4	
1-2	3	13	1	2	3		38	49	87					1	1	
2-3	6	12	1		1		31	32	63							
3-4	5	8	1		1		16	13	29					2	2	
4-5	1	3					7	8	15					1	1	
計	18	45	19	11	30		102	108	210				3	5	8	
5-10	2	4		1	1		75	47	122							
10-15	2	3	1		1		61	40	101	1	1		3		3	6
15-20		4		3	3		50	16	66				6		6	11
20-25	1	7	3		3		33	18	51				7	3	10	6
25-30		2		1	1	1	29	9	38				7	2	9	2
30-35	1	4	1		1		30	11	41	1	1		2	2	2	13
35-40		3	1		1		20	9	29				4		4	10
40-45		6				1	14	8	22				3		3	9
45-50	1	5	1		1		11	3	14			2	3	1	4	3
50-55	1	1		1	1		12	7	19				2	1	3	
55-60							9	3	12				2		2	
60-65	1	3					7	3	10				1		1	
65-70	2	2					7	2	9			2				
70-	5	8					6	8	14					1	1	
合計	34	97	29	14	43	2	466	292	758	2	2	4	43	13	56	57
0-1																
1-2																
2-3	3	3					1	1	2							
3-4		1					1		1							
4-5							1		1							
計	3	4					5	2	7							
5-10							5		5				1		1	
10-15																
15-20							3		3		1	1	1		1	
20-25							3		3							
25-30							2		2				1		1	
30-35							2		2							
35-40							3		3							
40-45							3		3				1		1	
45-50							1		1				1		1	
50-55													1		1	
55-60																
60-65																
65-70																
70-																
合計	3	6					27	3	30		1		6		6	
0-1																
1-2																
2-3																
3-4																
4-5																
計																
5-10																
10-15																
15-20																
20-25																
25-30																
30-35																
35-40																
40-45																
45-50																
50-55																
55-60																
60-65																
65-70																
70-																
合計										1	2	3				3

種族及年齢	不慮ノ機械傷			標置ニ依ル不慮ノ傷害			【再掲】不慮ノ標死			不慮ノ獸害			餓死		凍死		
	甲			甲			甲			甲			甲		甲		
	男	女	計	男	女	計	男	女	計	男	女	計	男	女	計	男	女
本島人	0-1		1	1	2	1		1				2					
	1-2																
	2-3		2	2	4	1	2	3									
	3-4			2	2		1	1	1			1					
	4-5		1	1	2												
	計		4	5	9	2	3	5	1			1		2			
	5-10		4	4	8	1	3	4	3			3					
	10-15		4	4	8	3	3	6	5	2	7						
	15-20	1	7	2	9	5		5	2		2						
	20-25	1	11	1	12	4		4		1	1						
	25-30		7	2	9	4	1	5	1		1						
	30-35	1	8	1	9	3		3	1		1						
	35-40		6	3	9	2	1	3									
40-45		5	1	6	4		4		1	1							
45-50		6	2	8	4	1	5					1					
50-55		2	1	3		1	1	1		1						1	
55-60		3	2	5	3		3		1	1							
60-65		2	1	3	2		2										
65-70		4		4	3		3										
70-		2	3	5	2	2	4										
合計	3	75	32	107	42	15	57	14	5	19	3						
内地人	0-1																
	1-2																
	2-3																
	3-4																
	4-5																
	計																
	5-10																
	10-15																
	15-20																
	20-25	1															
	25-30		1		1	1		1									
	30-35		1		1	1		1									
	35-40																
40-45																	
45-50																	
50-55		2		2	2		2										
55-60			1	1		1	1										
60-65																	
65-70																	
70-																	
合計	1	4	1	5	4	1	5										
外国人	0-1																
	1-2																
	2-3																
	3-4																
	4-5																
	計																
	5-10																
	10-15																
	15-20																
	20-25																
	25-30																
	30-35																
	35-40																
40-45																	
45-50																	
50-55																	
55-60																	
60-65																	
65-70																	
70-																	
合計																	

暑熱ニ依ル死			雷死			其ノ他ノ感電死			銃殺		斬殺		其ノ他ノ殺害			【再掲】刑死		骨折			其ノ他ノ外因死								
甲			甲			甲			甲		甲		甲			甲		甲			甲								
男	女	計	男	女	計	男	女	計	男	女	計	男	女	計	男	女	計	男	女	計	男	女	計						
1		1															1							3	1	4			
2		2																	1						3	1	5		
																											1		
																										8	6	14	
3		3																								1	1		
																										7	1	8	
																										4	6	10	
1	1	2	2	3	5	1		1																	2	4	6		
1	1	2	2	2	4	1		1																	2	4	6		
																										14	2	16	
																										3	8	11	
																										3	3	6	
																										8	1	9	
																										10	5	15	
																										1	1	2	
2		2	2	2	4	1		1																		6	5	11	
																										2	8	10	
																										2	2	4	
1	1	2	1	1	2																					1	1	2	
																											9	2	11
																											3	2	5
																											2	3	5
1		1																								2	3	5	
																										3	5	8	
8	3	11	24	7	31	4	1	5	3	10	1	11	52	10	62	1	20	1	21	89	40	129							

Table with columns for '種族及年齢' (Race and Age), '原因不詳ノ外因死' (External cause of death), '不明ノ診断及不詳ノ原因' (Unknown diagnosis and cause), and '【再掲】感冒' (Respiratory infection). Rows include age groups (0-1 to 70+) and race categories (本島人, 内地人, 外国人).

Table with columns for '【再掲】心臓麻痺' (Cardiac arrest), '【再掲】水腫' (Edema), and '合計' (Total). Rows include age groups (0-1 to 70+) and race categories (本島人, 内地人, 外国人).

種族及職業	腸チフス及パラチフス						【再掲】腸チフス							
	甲		乙		計		甲		乙		計			
	男	女	男	女	男	女	男	女	男	女	男	女		
本島人	農水産業	農業	6	2	1	6	3	9	5	1	1	5	2	7
		水産	...	...	...	...	...	...	...	...	...	...	...	...
		工業	6	5	...	6	5	11	6	4	...	6	4	10
	交通業務	交通	9	3	...	9	3	12	8	3	...	8	3	11
		業務	...	1	...	...	1	...	...	1	...	...	1	1
		其他	2	2	...	2	2	4	2	2	...	2	2	4
	其他	其他	2	1	...	2	1	3	2	...	2	...	2	2
		家事	...	...	...	...	...	...	...	...	...	...	...	...
		其他	...	...	...	...	...	...	...	...	...	...	...	...
	計	25	14	1	25	15	40	23	11	1	23	12	35	
内地人	農水産業	農業	1	...	...	1	...	1	...	...	1	...	1	
		水産	2	...	...	2	...	2	1	...	1	...	1	
		工業	13	12	...	13	12	25	13	12	...	13	12	25
	交通業務	交通	3	7	...	3	7	10	3	7	...	3	7	10
		業務	16	21	...	16	21	37	15	19	...	15	19	34
		其他	2	...	...	2	...	2	2	...	2	...	2	
	其他	其他	1	2	...	1	2	3	1	1	...	1	1	2
		家事	...	...	...	...	...	...	...	...	...	...	...	...
		其他	...	...	...	...	...	...	...	...	...	...	...	...
	計	51	55	...	51	55	106	48	52	...	48	52	100	
外国人	農水産業	農業	...	...	...	...	...	...	...	...	...	...	...	
		水産	1	...	...	1	...	1	...	...	1	...	1	
		工業	2	...	...	2	...	2	2	...	2	...	2	
	交通業務	交通	2	...	...	2	...	2	2	...	2	...	2	
		業務	...	...	...	...	...	...	...	...	...	...	...	
		其他	...	...	...	...	...	...	...	...	...	...	...	
	其他	其他	...	...	...	...	...	...	...	...	...	...	...	
		家事	...	...	...	...	...	...	...	...	...	...	...	
		其他	...	...	...	...	...	...	...	...	...	...	...	
	計	5	...	...	5	...	5	5	...	5	...	5		
合計	農水産業	農業	7	2	1	7	3	10	6	1	1	6	2	8
		水産	2	...	...	2	...	2	1	...	1	...	1	
		工業	20	17	...	20	17	37	20	16	...	20	16	36
	交通業務	交通	24	16	...	24	16	40	22	16	...	22	16	38
		業務	5	8	...	5	8	13	5	8	...	5	8	13
		其他	18	23	...	18	23	41	17	21	...	17	21	38
	其他	其他	4	1	...	4	1	5	4	...	4	...	4	
		家事	1	2	...	1	2	3	1	1	...	1	1	2
		其他	...	...	...	...	...	...	...	...	...	...	...	
	計	81	69	1	81	70	151	76	63	1	76	64	140	

マリア						痘瘡			麻疹							
甲		乙		計		乙			甲		乙		計			
男	女	男	女	男	女	男	女	計	男	女	男	女	男	女		
2 195	2 346	610	697	2 805	3 043	5 848	1	...	1	276	250	101	106	377	356	733
59	46	33	17	92	63	155	...	...	...	8	7	2	5	10	12	22
22	5	13	2	35	7	42	...	...	...	9	13	3	5	12	18	30
72	72	21	15	93	87	180	...	...	...	34	32	3	7	37	39	76
91	85	21	11	112	96	208	...	...	...	52	41	7	11	59	52	111
27	18	2	7	29	25	54	...	...	...	9	14	2	2	11	16	27
22	30	3	1	25	31	56	...	...	...	7	6	...	2	7	8	15
544	433	141	93	685	526	1 211	...	1	1	108	98	38	48	146	146	292
14	14	6	2	20	16	36	...	...	...	7	5	1	1	8	6	14
3 046	3 046	850	845	3 896	3 894	7 790	1	1	2	510	466	157	187	667	653	1 320
11	3	1	...	12	3	15	...	...	...	...	...	...	...	...	...	...
1	...	...	...	1	...	1	...	...	...	1	1	...	...	1	1	2
1	...	...	...	1	...	1	...	...	...	1	1	...	...	1	1	2
22	11	...	...	22	11	33	...	...	...	6	5	...	...	6	5	11
8	3	2	...	10	3	13	...	...	...	8	2	...	...	8	2	10
9	2	...	...	9	2	11	...	...	...	5	4	...	...	5	4	9
31	6	1	1	32	7	39	...	...	...	5	9	...	...	5	9	14
...	1	...	...	...	1	1	...	...	...	5	2	...	...	5	2	7
...	...	...	...	...	...	...	...	...	...	...	...	...	...	...	...	...
83	26	4	1	87	27	114	...	...	...	30	24	...	...	30	24	54
...	1	...	...	...	1	1	...	...	...	...	...	...	...	...	...	...
6	...	2	...	8	...	8	...	...	...	5	1	1	1	6	1	7
4	2	...	...	4	2	6	...	...	...	...	5	1	...	1	5	6
3	...	1	...	4	...	4	...	...	...	1	...	...	...	1	...	1
2	...	...	...	2	...	2	...	...	...	2	...	...	...	2	...	2
7	2	...	1	7	3	10	...	...	...	2	5	...	...	2	5	7
...	...	...	...	...	...	...	...	...	...	...	...	...	...	...	...	...
22	5	3	1	25	6	31	...	...	...	8	10	2	2	10	12	22
2 206	2 350	611	697	2 817	3 047	5 864	1	...	1	276	250	101	106	377	356	733
60	40	33	17	93	63	156	...	...	...	9	8	2	6	11	14	25
28	5	13	2	36	7	43	...	...	...	9	14	3	5	12	19	31
100	83	23	15	123	98	221	...	...	...	45	37	4	8	49	45	94
103	90	23	11	126	101	227	...	...	...	60	48	8	11	68	59	127
39	20	3	7	42	27	69	...	...	...	15	18	2	2	17	20	37
55	36	4	2	59	38	97	...	...	...	12	15	...	2	12	17	29
551	436	141	94	692	530	1 222	...	1	1	115	105	38	48	153	153	306
14	14	6	2	20	16	36	...	...	...	7	5	1	1	8	6	14
3 151	3 080	857	847	4 008	3 927	7 935	1	1	2	548	500	159	189	707	689	1 396

種族及職業	百日咳						ダフテリア						
	甲		乙		計		甲			甲			
	男	女	男	女	男	女	計	男	女	計	男	女	
本島人	農水産業	33	34	41	23	74	57	131	10	8	18	114	77
	業	1	1	1	...	1	1	2	...	...	...	2	1
	業	2	4	4	1	2	5	7	3	4	7	5	9
	業	9	10	4	2	13	12	25	6	8	14	10	12
	業	1	2	...	1	1	3	4	...	...	...	4	1
	業	13	12	7	5	20	17	37	6	3	9	22	27
計	61	64	55	33	116	97	213	26	25	51	161	130	
内地人	農水産業	1	...	...	...	1	1	1	1	1	...	1	1
	業	1	...	...	...	1	1	1	...	...	...	1	2
	業	1	3	...	...	1	3	4	1	1	2	1	4
	業	2	3	...	...	2	3	5	1	2	3	2	1
	業	3	4	...	...	3	4	7	2	1	3	2	1
	業	3	3	...	...	3	3	3	...	...	...	1	...
計	7	19	...	...	7	19	26	4	6	10	7	9	
外国人	農水産業	...	...	...	...	...	...	...	...	...	...	1	...
	業	...	...	...	...	...	...	...	...	...	1	...	...
	業	1	...	...	...	1	...	1	1	1	...	...	...
	業	...	...	...	...	...	...	...	...	...	...	...	...
	業	...	...	...	...	...	...	...	...	...	...	...	...
	業	1	...	...	...	1	...	1	...	...	...	...	...
計	1	...	...	...	1	...	1	1	1	1	1	...	
合計	農水産業	33	35	41	23	74	58	132	10	9	19	114	78
	業	1	1	1	...	2	1	3	...	...	...	2	1
	業	2	8	4	1	2	9	11	4	5	9	6	11
	業	10	13	4	2	14	15	29	6	9	15	13	16
	業	4	5	...	1	4	6	10	1	3	4	0	2
	業	3	5	1	...	4	5	9	2	2	4	5	1
計	69	83	55	33	124	116	240	30	32	62	169	139	

種族	流行性感冒			霍亂			其ノ他ノ流行病及地方病											
	乙		計	甲		乙	計	甲		乙		計						
	男	女	男	女	計	男	女	男	女	計	男	女	計					
本島人	...	23	2	137	79	216	1	...	1	1	2	238	216	64	32	302	248	550
	...	...	...	2	1	3	1	...	...	1	1	13	4	...	13	4	17	7
	...	1	...	1	...	1	...	...	...	...	...	2	1	3	2	5	34	36
	...	2	...	7	9	16	...	...	...	...	...	14	5	6	6	20	14	18
	...	...	2	10	14	24	...	...	...	...	...	15	11	3	7	18	18	10
	...	...	...	4	1	5	...	...	...	...	...	6	1	...	3	6	4	5
	...	2	...	5	1	6	...	...	...	...	...	4	1	...	4	1	184	184
	...	2	3	24	30	54	1	1	...	2	2	70	42	11	11	81	53	5
	...	...	...	1	2	3	...	...	...	...	...	2	3	...	2	3	...	5
	計	30	7	191	137	328	3	1	1	4	5	363	288	85	62	448	350	798
内地人	...	...	...	1	1	...	...	...	...	...	3	...	...	...	3	...	3	3
	...	...	...	...	...	...	...	...	...	...	...	3	...	...	3	...	4	10
	...	...	...	...	...	...	...	...	...	...	6	4	...	6	4	6	4	10
	...	...	...	...	...	...	...	...	...	...	6	4	...	6	4	6	4	10
	...	...	2	1	3	1	...	...	1	1	1	5	...	11	5	16	16	43
	...	...	2	...	2	...	...	...	...	...	...	11	...	...	...	...	...	...
	...	...	...	1	1	...	...	...	...	...	...	...	...	...	...	...	...	...
	...	...	...	...	...	...	...	...	...	...	...	...	...	...	...	...	...	...
	...	...	...	...	...	...	...	...	...	...	...	...	...	...	...	...	...	...
	計	7	9	16	1	1	1	1	1	1	1	27	16	...	27	16	43	43
外国人	...	...	...	...	...	...	...	...	...	...	1	...	...	1	1	1	1	2
	...	...	...	...	...	...	...	...	...	...	2	...	...	1	1	1	1	2
	...	...	...	...	...	...	...	...	...	...	1	...	...	...	1	1	1	2
	...	...	...	...	...	...	...	...	...	...	1	...	...	...	1	1	1	2
	...	...	...	...	...	...	...	...	...	...	1	...	...	...	1	1	1	2
	...	...	...	...	...	...	...	...	...	...	1	...	...	...	1	1	1	2
	...	...	...	...	...	...	...	...	...	...	1	...	...	...	1	1	1	2
	...	...	...	...	...	...	...	...	...	...	...	1	...	...	1	1	1	2
	...	...	...	...	...	...	...	...	...	...	...	1	...	...	1	1	1	2
	計	1	1	1	1	1	1	1	1	1	1	8	...	1	8	1	9	9
合計	...	23	2	137	80	217	1	...	1	1	2	241	216	64	32	305	248	553
	...	...	...	2	1	3	1	...	...	1	1	13	4	...	13	4	17	7
	...	1	...	1	...	1	...	...	...	...	1	5	1	3	2	8	10	46
	...	2	...	8	11	19	...	...	...	...	21	12	6	7	27	19	46	48
	...	...	2	13	18	31	...	...	...	...	23	15	3	7	26	22	48	12
	...	...	6	2	8	1	...	...	1	1	1	8	1	...	3	8	4	21
	...	2	7	1	8	1	...	...	...	2	2	73	42	11	11	84	53	137
	...	2	3	24	31	55	1	1	...	2	2	73	42	11	11	84	53	137
	...	...	...	1	2	3	...	...	...	...	...	3	3	...	3	3	6	6
	計	30	7	199	146	345	4	1	1	5	6	398	304	85	63	483	367	850

種族及職業	【再掲】赤痢			【再掲】流行性腸脊髄膜炎			肺結核					
	甲		計	甲		計	甲		乙		計	
	男	女		男	女		男	女	男	女		
本島人	農水産業	6	6	12	27	22	49	1870	1066	400	245	2270
	農水産業	1	1	2	5	4	9	55	33	21	13	76
	農水産業	1	1	2	5	4	9	22	8	8	1	30
	農水産業	1	1	2	5	4	9	144	126	37	42	181
	農水産業	1	1	2	5	4	9	275	96	52	25	327
	交通業務その他	1	1	2	5	4	9	41	20	12	4	53
	交通業務その他	1	1	2	5	4	9	64	20	9	7	73
	交通業務その他	1	1	2	5	4	9	700	358	223	81	923
	交通業務その他	1	1	2	5	4	9	55	37	6	10	61
	交通業務その他	1	1	2	5	4	9	55	37	6	10	61
計	9	7	16	41	24	65	3226	1764	768	428	3994	
内地人	農水産業	1	1	2	5	4	9	3	3	1	1	3
	農水産業	1	1	2	5	4	9	2	1	1	1	2
	農水産業	1	1	2	5	4	9	1	1	1	1	2
	農水産業	1	1	2	5	4	9	31	19	1	1	31
	農水産業	1	1	2	5	4	9	30	20	1	1	30
	交通業務その他	1	1	2	5	4	9	7	8	1	1	8
	交通業務その他	1	1	2	5	4	9	28	23	1	1	28
	交通業務その他	1	1	2	5	4	9	8	3	1	1	8
	交通業務その他	1	1	2	5	4	9	8	4	1	1	8
	交通業務その他	1	1	2	5	4	9	8	4	1	1	8
計	3	2	5	5	4	9	117	82	1	1	118	
外国人	農水産業	1	1	2	5	4	9	1	1	1	1	2
	農水産業	1	1	2	5	4	9	15	2	1	1	16
	農水産業	1	1	2	5	4	9	11	4	3	1	14
	交通業務その他	1	1	2	5	4	9	2	1	1	1	3
	交通業務その他	1	1	2	5	4	9	1	1	1	1	2
	交通業務その他	1	1	2	5	4	9	1	1	1	1	2
	交通業務その他	1	1	2	5	4	9	1	1	1	1	2
	交通業務その他	1	1	2	5	4	9	1	1	1	1	2
	交通業務その他	1	1	2	5	4	9	1	1	1	1	2
	交通業務その他	1	1	2	5	4	9	1	1	1	1	2
計	1	1	2	5	4	9	40	8	6	1	46	
合計	農水産業	7	6	13	27	22	49	1874	1069	400	245	2274
	農水産業	1	1	2	5	4	9	57	34	21	13	78
	農水産業	1	1	2	5	4	9	22	9	8	1	30
	農水産業	1	1	2	5	4	9	190	147	38	43	228
	農水産業	1	1	2	5	4	9	316	120	55	25	371
	交通業務その他	1	1	2	5	4	9	50	28	14	4	64
	交通業務その他	1	1	2	5	4	9	93	43	10	7	103
	交通業務その他	1	1	2	5	4	9	717	363	223	81	940
	交通業務その他	1	1	2	5	4	9	64	41	6	10	70
	交通業務その他	1	1	2	5	4	9	64	41	6	10	70
計	13	9	22	48	24	72	3383	1854	775	429	4158	

計	膈膜及中樞神経系ノ結核							其ノ他ノ結核							
	女	計	甲		乙		計	甲		乙		計			
			男	女	男	女		男	女	男	女	男	女		
1311	3581	14	11	18	18	32	29	61	166	111	70	80	236	191	427
46	122	1	1	1	1	2	2	7	7	1	1	1	7	2	9
9	39	1	1	1	1	2	2	1	1	1	1	1	1	1	3
168	349	4	1	1	1	4	2	6	12	14	3	2	15	16	31
121	448	3	2	2	2	5	2	7	18	17	2	1	20	18	38
24	77	1	1	1	1	2	1	1	2	3	1	2	2	5	7
27	100	1	2	1	1	2	3	3	1	1	1	1	1	1	2
439	1362	3	3	1	1	4	4	8	43	40	30	23	73	63	136
47	108	2	1	1	1	2	2	2	7	4	1	1	7	5	12
2192	6186	28	19	21	20	49	39	88	256	191	105	110	361	301	662
3	6	1	1	1	1	2	1	1	1	1	1	1	1	1	1
1	3	1	1	1	1	2	1	1	1	1	1	1	1	1	2
1	1	1	1	1	1	2	1	1	1	1	1	1	1	1	2
19	50	2	3	1	1	2	3	5	2	1	1	1	2	2	3
20	50	1	1	1	1	2	1	1	1	2	1	1	1	2	3
8	16	2	1	1	1	2	1	3	1	1	1	1	1	1	1
23	51	3	4	1	1	3	4	7	4	4	1	1	4	4	8
3	11	2	1	1	1	2	2	2	1	1	1	1	1	1	1
4	12	1	1	1	1	2	1	1	1	1	1	1	1	1	1
82	200	9	9	1	1	9	9	18	8	11	1	1	8	11	19
1	1	1	1	1	1	2	1	1	1	1	1	1	1	1	1
3	19	1	1	1	1	2	1	3	1	1	1	1	3	3	3
4	18	1	1	1	1	2	1	1	2	1	1	1	2	2	2
2	11	1	1	1	1	2	1	3	1	1	1	1	3	3	3
1	1	1	1	1	1	2	1	1	1	1	1	1	1	1	1
9	55	1	1	1	1	2	1	1	8	1	1	1	8	1	8
1314	3583	14	12	18	18	32	30	62	166	112	70	80	236	192	428
47	125	1	1	1	1	2	1	8	8	2	1	1	8	3	11
10	40	1	1	1	1	2	1	1	1	1	1	1	1	1	1
190	418	6	4	1	1	6	5	11	17	14	3	2	20	16	36
146	516	4	2	2	2	6	2	8	21	19	2	1	23	20	43
39	96	3	1	1	1	3	1	4	2	4	1	2	2	6	8
50	153	4	6	1	1	4	6	10	5	5	1	5	5	10	10
444	1384	5	3	1	1	6	4	10	46	41	30	23	76	64	140
51	121	2	1	1	1	2	2	2	7	5	1	1	7	6	13
2283	6441	38	28	21	20	59	46	107	272	202	105	110	377	312	689



種族及職業	【再掲】腸及腹膜ノ結核						癌及其ノ他ノ惡性腫瘍							
	甲		乙		計		甲		乙		計			
	男	女	男	女	男	女	男	女	男	女				
本島人	農業	105	77	62	72	167	149	316	160	185	22	33	182	
	農水産	3	1	...	1	3	2	5	7	8	1	1	8	
	農水産	6	9	3	2	9	11	20	6	34	3	1	9	
	農水産	13	13	2	1	15	14	29	32	32	1	3	33	
	交通	2	2	...	1	2	3	5	4	7	1	...	5	
	公共	32	29	20	21	52	50	102	57	72	11	5	68	
	家事	2	2	...	...	2	2	4	3	11	...	...	3	
	計	163	134	87	98	250	232	482	275	359	41	44	316	
	内地人	農業	...	1	...	...	1	1	2	...	...	...	1	
		農水産	1	1	...	...	1	1	2	...	...	...	2	
農水産		2	...	...	...	2	...	2	11	9	...	11		
農水産		1	1	...	...	1	1	2	9	13	...	9		
交通		...	1	...	...	1	1	2	3	...	...	2		
公共		3	4	...	...	3	4	7	13	6	...	13		
家事		...	1	...	...	1	1	2	2	...	...	2		
計		7	10	...	...	7	10	17	38	36	...	...	38	
外国人		農業	...	...	...	...	...	...	...	...	...	...	...	
		農水産	2	...	...	...	2	...	2	2	...	...	2	
	農水産	2	...	...	...	2	...	2	2	...	...	2		
	交通	...	...	...	...	...	...	...	...	...	...	...		
	公共	3	...	...	...	3	...	3	...	1	...	...		
	家事	...	...	...	...	...	...	...	1	...	...	...		
	計	7	...	...	...	7	...	7	2	4	...	...	2	
	合計	農業	105	78	62	72	167	150	317	161	185	22	33	183
		農水産	4	2	...	1	4	3	7	7	8	1	1	8
		農水産	10	9	3	2	13	11	24	17	45	3	1	20
農水産		16	14	2	1	18	15	33	43	45	1	3	44	
交通		2	3	...	1	2	4	6	6	10	1	...	7	
公共		35	30	20	21	55	51	106	57	75	11	5	68	
家事		2	3	...	...	2	3	5	5	15	...	...	5	
計		177	144	87	98	264	242	506	315	399	41	44	356	

計	【再掲】痛						腸膜炎						腸出血及腸軟化					
	甲		乙		計		甲		乙		計		甲					
	男	女	男	女	男	女	男	女	男	女	男	女	男	女				
218	400	147	174	20	28	167	202	369	178	107	64	64	242	171	413	257	268	
9	17	7	7	1	1	8	8	16	6	7	2	3	8	10	18	7	12	
1	4	3	1	...	...	3	1	4	1	...	...	1	...	1	...	...	2	
35	44	5	32	3	1	8	33	41	22	10	6	5	28	15	43	29	54	
35	63	29	28	1	3	29	32	61	20	21	6	6	26	27	53	63	44	
7	12	4	7	1	...	5	7	12	1	6	1	...	2	6	8	9	9	
10	15	3	8	2	1	5	9	14	8	7	2	...	10	7	17	13	4	
77	145	55	70	10	5	65	75	140	46	35	38	25	84	60	144	104	104	
11	14	3	11	...	...	3	11	14	6	4	4	2	10	6	16	17	15	
403	719	255	339	38	39	293	378	671	288	197	123	105	411	302	713	499	512	
...	1	1	...	...	...	1	...	1	1	...	...	...	1	1	2	4	2	
...	...	...	...	...	...	...	...	...	...	2	...	...	...	2	2	2	1	
9	20	11	8	...	...	11	6	19	8	11	...	...	8	11	19	18	4	
13	22	9	13	...	...	9	13	22	8	6	...	...	8	6	14	21	12	
3	5	2	3	...	...	2	3	5	10	2	1	...	11	2	13	8	6	
6	19	13	6	...	...	13	6	19	16	15	...	...	16	15	31	18	13	
2	2	...	2	...	...	2	2	2	3	2	...	...	3	2	5	2	...	
3	6	2	3	...	...	2	3	5	1	1	...	...	1	1	2	3	1	
36	74	38	35	...	...	38	35	73	47	42	1	...	48	42	90	76	39	
...	...	...	...	...	...	...	...	...	...	...	...	...	...	...	...	...	...	...
2	2	...	2	...	...	2	2	2	1	1	...	...	1	1	2	4	...	
...	2	2	...	...	...	2	...	2	1	...	...	...	1	...	1	4	...	
...	...	...	...	...	...	...	...	...	...	1	...	...	...	1	...	...	...	
1	1	...	1	...	...	1	...	1	...	...	...	...	...	...	1	...	...	
1	1	...	1	...	...	1	...	1	...	...	...	...	...	...	...	...	...	
4	6	2	4	...	...	2	4	6	2	2	...	...	2	2	4	10	...	
218	401	148	174	20	28	168	202	370	179	108	64	64	243	172	415	261	270	
9	17	7	7	1	1	8	8	16	6	9	2	3	8	12	20	9	13	
1	4	3	1	...	...	3	1	4	1	2	...	...	1	2	3	...	...	
46	66	16	42	3	1	19	43	62	31	22	6	5	37	27	64	51	58	
48	92	39	42	1	3	40	45	85	29	27	6	6	35	33	68	88	56	
10	17	6	10	1	...	7	10	17	11	9	2	...	13	9	22	17	15	
16	34	16	14	2	1	18	15	33	24	22	...	...	20	22	48	32	17	
80	148	55	78	10	5	65	78	143	49	37	38	25	87	62	149	107	104	
15	20	6	15	...	...	6	15	20	7	5	4	2	11	7	18	20	16	
443	799	295	378	38	39	333	417	750	337	241	124	105	461	346	807	585	551	





種族及職業	下痢及腸炎			蟲様突起炎及盲腸炎						脱腸及腸					
	計			甲		乙		計			甲		乙		
	男	女	計	男	女	男	女	男	女	計	男	女	男	女	
本島人	農業	3806	3890	7696	42	27	5	5	47	32	79	125	66	6	2
	農水産業	164	148	312	3	...	...	...	3	...	3	1	...	...	...
	工業	16	20	36	...	1	...	...	...	1	1	...	...	...	...
	商業	222	259	481	2	4	1	...	3	4	7	4	7	1	...
	其他	337	311	648	5	7	...	...	5	7	12	14	7	...	...
	交通	50	70	120	2	1	1	...	3	1	4	3	4	...	...
	公共	79	49	128	...	...	...	...	4	1	5	4	1	...	...
	家事	959	974	1933	7	18	...	...	7	18	25	28	18	...	...
	無職業	62	59	121	...	...	1	...	1	1	2	2	1	...	...
	計	5695	5780	11475	61	58	7	6	66	64	132	182	105	7	2
内地人	農業	2	9	11	...	...	...	...	...	...	...	...	...	...	...
	農水産業	1	2	3	...	...	...	...	...	...	...	...	...	...	...
	工業	1	2	3	...	...	...	...	...	...	...	...	...	...	...
	商業	19	16	35	...	...	...	...	...	...	...	...	1	...	...
	其他	25	19	44	...	...	...	...	...	...	...	1	...	...	...
	交通	13	14	27	1	...	...	...	1	...	1	...	1	...	...
	公共	41	32	73	...	1	...	...	1	1	2	2	2	...	...
	家事	7	5	12	...	...	...	...	...	...	1	...	...	...	...
	無職業	1	...	1	...	...	...	...	...	...	...	...	...	...	...
	計	110	99	209	1	1	...	...	1	1	2	4	4	...	...
外國人	農業	1	...	1	...	...	...	...	...	...	...	...	...	...	...
	農水産業	1	...	1	...	...	...	...	...	...	...	...	...	...	...
	工業	11	9	20	...	...	...	...	...	...	1	...	...	...	...
	商業	8	8	16	...	...	...	...	...	...	1	...	...	...	...
	其他	...	...	...	...	...	...	...	...	...	...	...	...	...	...
	交通	1	3	4	...	...	...	...	...	...	...	...	...	...	...
	公共	3	5	8	...	...	...	...	...	...	...	...	...	...	...
	家事	...	...	...	...	...	...	...	...	...	...	...	...	...	...
	無職業	...	...	...	...	...	...	...	...	...	...	...	...	...	...
	計	25	25	50	...	...	...	...	...	...	2	...	...	...	...
合計	農業	3809	3899	7708	42	27	5	5	47	32	79	125	66	6	2
	農水産業	166	150	316	3	...	...	...	3	...	3	1	1	...	...
	工業	17	22	39	...	1	...	...	1	1	2	1	...	...	...
	商業	252	284	536	2	4	1	...	3	4	7	5	8	1	...
	其他	370	338	708	5	7	...	...	5	7	12	16	7	...	...
	交通	64	87	151	3	1	1	...	4	1	5	3	5	...	...
	公共	120	81	201	...	1	...	...	1	1	2	6	2	...	...
	家事	969	984	1953	7	18	...	...	7	18	25	29	18	...	...
	無職業	63	59	122	...	...	1	...	1	1	2	2	1	...	...
	計	5830	5904	11734	62	59	7	6	69	65	134	188	109	7	2

管閉塞	肝臓硬化						腎臓炎							
	計			甲		乙		計			甲		乙	
	男	女	計	男	女	男	女	男	女	計	男	女	男	女
131	68	199	89	31	22	22	111	53	164	763	1056	233	219	996
1	1	2	4	...	1	...	5	...	5	36	35	5	2	41
1	...	1	1	1	...	...	1	1	2	9	8	3	2	12
5	7	12	6	5	2	...	8	5	13	47	58	10	9	57
14	7	21	11	5	...	1	11	6	17	69	77	20	16	88
3	4	7	4	...	...	...	4	...	4	18	14	4	1	22
4	1	5	...	1	1	...	1	1	2	14	20	9	2	23
28	18	46	38	14	7	5	45	19	64	313	293	83	84	396
...	...	...	...	...	...	...	...	...	...	...	...	...	...	...
2	1	3	2	2	...	...	2	2	4	27	13	2	3	29
189	107	296	155	59	33	28	188	87	275	1295	1574	369	338	1664
...	...	...	...	...	...	...	...	...	...	1	5	...	...	1
...	...	...	...	...	...	...	...	...	...	1	...	...	...	1
...	...	...	...	...	...	...	...	...	...	1	...	...	...	1
...	...	...	...	...	...	...	...	...	...	1	...	...	...	1
...	...	...	...	...	...	...	...	...	...	19	9	...	...	19
1	...	1	2	1	...	...	3	1	3	14	14	...	...	14
...	1	1	1	1	...	...	1	1	2	5	9	...	...	5
2	2	4	...	...	...	...	...	...	...	18	19	...	...	18
1	...	1	1	...	...	...	1	...	1	1	...	...	...	1
...	...	...	...	...	...	...	...	...	...	...	...	...	...	...
...	...	...	...	...	...	...	...	...	...	1	4	1	...	4
4	4	8	8	4	...	...	8	4	12	64	57	...	1	64
...	...	...	...	...	...	...	...	...	...	...	...	...	...	...
...	...	...	...	...	...	...	...	...	...	...	...	...	...	...
...	...	...	...	...	...	...	...	...	...	3	1	1	...	4
1	...	1	...	...	...	...	...	...	...	2	...	1	...	3
...	...	...	...	...	...	...	...	...	...	...	...	...	...	...
...	...	...	...	...	...	...	...	...	...	1	...	...	...	1
...	...	...	...	...	...	...	...	...	...	...	...	...	...	...
...	...	...	...	...	...	...	...	...	...	...	...	...	...	...
2	...	2	1	...	...	...	1	...	1	11	1	4	1	15
...	...	...	...	...	...	...	...	...	...	...	...	...	...	...
131	68	199	89	31	22	22	111	53	164	764	1061	233	219	997
1	1	2	4	...	1	...	5	...	5	37	35	5	2	42
1	...	1	1	1	...	...	1	1	2	10	8	3	3	13
6	8	14	8	6	2	...	10	6	16	69	68	11	9	80
16	7	23	14	7	...	1	14	8	22	84	91	21	16	105
3	5	8	5	1	...	...	5	1	6	24	23	4	1	28
6	3	9	...	1	1	...	1	1	2	32	33	10	2	42
29	18	47	40	14	7	5	47	19	66	318	298	84	85	402
...	...	...	...	...	...	...	...	...	...	...	...	...	...	...
2	1	3	3	2	...	...	3	2	5	32	14	2	3	34
195	111	306	164	63	33	28	197	91	288	1370	1632	373	340	1743

種族及職業	女子生殖器ノ良性腫瘍及其他ノ疾患			産婦熱			其ノ他ノ妊娠及産ニ因スル疾患			畸形、先天性弱質及乳					
	甲	乙	計	甲	乙	計	甲	乙	計	甲		乙			
	女	女	女	女	女	女	女	女	女	男	女	男	女		
本島人	農業	182	73	255	139	57	195	242	73	315	1017	779	814	551	
	産	5	4	9	5	3	8	6	5	11	66	39	39	17	
	工業	1	3	4	...	...	...	1	...	...	4	2	8	5	
	商業	20	11	31	6	4	10	14	1	15	85	81	46	39	
	交通	11	8	19	7	4	11	16	5	21	102	78	59	37	
	公務	1	2	3	1	1	2	2	...	2	37	23	16	11	
	其他	1	...	1	1	...	1	...	1	21	16	13	5	5	
	家事	25	24	49	28	15	43	40	14	54	229	180	193	124	
	無職業	...	...	...	...	...	...	...	...	...	...	...	...	...	...
	計	250	128	378	188	84	272	324	98	422	1613	1214	1203	797	
内地人	農業	...	...	...	...	...	...	...	...	...	3	1	...	...	
	産	1	...	1	...	...	1	...	1	8	5	...	...		
	工業	2	...	2	...	...	5	...	5	15	8	...	...		
	商業	2	...	2	...	...	4	...	4	8	6	...	...		
	交通	...	...	...	1	...	1	...	1	...	...	...	...		
	公務	3	...	3	...	...	6	...	6	17	19	...	1		
	其他	...	...	...	...	...	...	...	...	...	...	...	...		
	家事	...	...	...	...	...	...	...	...	...	...	...	...		
	無職業	...	...	...	...	...	...	...	...	...	...	...	...		
	計	8	...	8	4	...	4	17	...	17	54	45	...	1	
外国人	農業	...	...	...	...	...	...	...	...	...	1	2	...	...	
	産	...	...	...	...	...	...	...	...	...	3	4	1	2	
	工業	1	...	1	...	...	2	...	2	3	4	1	2		
	商業	...	...	...	...	...	...	...	...	...	...	...	...		
	交通	...	...	...	...	...	...	...	...	...	...	...	...		
	公務	...	...	...	...	...	...	...	...	...	...	...	...		
	其他	...	...	...	...	...	...	...	...	...	...	...	...		
	家事	...	...	...	...	...	...	...	...	...	...	...	...		
	無職業	...	...	...	...	...	...	...	...	...	...	...	...		
	計	1	...	1	...	...	3	...	3	7	9	3	2		
合計	農業	182	73	255	139	57	195	242	73	315	1051	782	814	551	
	産	5	4	9	5	3	8	6	5	11	66	42	39	17	
	工業	2	3	5	...	...	...	2	...	2	4	2	8	5	
	商業	22	11	33	8	4	12	21	1	22	103	93	47	41	
	交通	14	8	22	7	4	11	20	5	25	111	86	60	37	
	公務	1	2	3	2	1	3	3	...	3	46	28	16	11	
	其他	4	...	4	2	...	2	...	2	7	33	35	13	6	
	家事	25	24	49	28	15	43	41	14	55	231	183	194	124	
	無職業	...	...	...	...	...	...	...	...	...	...	...	...	...	
	計	259	128	387	192	84	276	344	98	442	1674	1268	1206	800	

兒ニ因有ノ疾患			【再掲】畸形及先天性弱質						老衰					
計			甲		乙		計		甲		乙		計	
男	女	計	男	女	男	女	男	女	男	女	男	女	男	女
1861	1330	3191	778	594	652	455	1480	1049	2479	226	396	313	528	569
105	56	161	75	20	28	12	25	42	127	16	31	27	30	43
12	7	19	3	2	8	5	11	7	18	1	1	2	4	3
131	120	251	61	54	41	32	102	86	188	13	24	15	40	28
161	115	276	71	63	46	27	117	90	207	22	38	21	34	43
53	34	87	25	20	15	10	43	30	73	1	5	6	9	7
34	21	55	15	15	9	5	24	20	44	2	7	8	5	10
422	304	726	169	130	158	105	318	235	553	77	143	94	173	171
37	24	61	14	10	11	6	25	16	41	7	8	7	12	14
2816	2011	4827	1167	918	968	657	2155	1575	3730	365	653	523	835	888
3	1	4	3	1	...	...	3	1	4	2	1	...	...	2
...	3	3	...	2	...	...	...	2	2	1	...	...	...	1
15	8	23	12	6	...	...	12	6	18	1	4	...	...	1
8	6	14	6	4	...	...	6	4	10	1	2	...	...	1
8	5	13	7	5	...	...	7	5	12	...	4	...	...	4
17	20	37	15	14	...	...	15	15	30	3	2	...	...	3
1	2	3	1	2	...	...	1	2	3	1	...	...	...	1
...	...	...	...	...	...	...	...	...	...	...	...	...	...	...
2	1	3	1	1	...	...	1	1	2	...	1	...	...	1
54	46	100	45	35	...	...	45	36	81	9	14	...	...	9
1	2	3	1	1	...	...	1	1	2	...	...	...	...	...
4	6	10	3	3	...	...	3	3	6	1	...	...	...	1
2	2	4	1	1	...	...	1	1	2	...	...	...	...	...
1	...	1	1	...	...	...	1	...	1	1	...	...	...	1
2	1	3	1	1	...	...	1	1	2	2	1	...	...	2
...	...	...	...	...	...	...	...	...	...	...	...	...	...	...
10	11	21	7	6	2	1	9	7	16	4	1	...	...	4
1865	1333	3198	732	596	652	455	1484	1051	2435	228	397	313	528	571
105	59	164	57	32	28	12	35	44	129	17	31	27	30	44
12	7	19	3	2	8	5	11	7	18	1	1	2	4	3
150	134	284	76	63	42	32	118	86	214	15	28	15	40	30
171	123	294	78	68	46	27	124	95	219	23	40	21	31	44
62	39	101	36	25	15	10	51	35	86	2	9	6	9	8
51	41	92	30	29	9	6	39	25	74	5	9	8	5	13
425	307	732	162	133	158	105	321	238	559	80	144	94	173	174
39	25	64	15	11	11	6	26	17	43	7	9	7	12	14
2880	2068	4948	1239	959	970	658	2209	1618	3827	378	668	523	835	901
925	61	986	571	44	61	105	105	105	105	105	105	105	105	105
1496	105	1601	61	5	66	8	11	19	29	17	10	17	22	39
105	8	113	5	3	8	5	10	15	25	3	2	5	7	12
98	5	103	4	3	7	4	11	15	26	2	1	3	4	7
118	8	126	7	6	13	9	18	27	45	4	3	7	11	18
26	18	44	8	6	14	10	24	34	58	3	2	5	7	12
27	14	41	5	4	9	6	15	21	36	2	1	3	4	7
491	317	808	174	137	158	105	321	238	559	80	144	94	173	174
35	...	...	...	...	...	...	...	...	...	...	...	...	...	...
2404	1503	3907	901	618	683	458	1366	966	2332	378	668	523	835	901

種族及職業	外因死						自殺						
	甲		乙		計		甲		乙		計		
	男	女	男	女	男	女	男	女	男	女	男	女	
本島人	農水産業	550	316	5	2	555	318	873	159	192	351	2 894	2 162
	農水産業	23	8	...	...	23	8	31	4	...	4	115	71
	農水産業	77	3	...	...	77	3	80	2	2	4	18	17
	農水産業	61	26	...	...	61	26	87	11	23	34	223	207
	農水産業	39	22	...	...	39	22	61	17	11	28	310	219
	交通業務他家無	40	7	...	...	40	7	47	5	4	9	78	33
	交通業務他家無	9	4	...	...	9	4	13	3	5	8	53	56
	交通業務他家無	203	99	...	2	203	101	304	95	51	146	697	512
	交通業務他家無	14	5	...	1	14	6	20	4	2	6	65	43
	計	1 016	490	5	5	1 021	495	1 516	300	290	590	4 453	3 320
内地人	農水産業	5	...	...	...	5	...	5	3	...	3	8	4
	農水産業	2	...	...	...	2	...	2	1	...	1	4	2
	農水産業	2	1	...	...	2	1	3	...	...	...	2	1
	農水産業	17	2	...	...	17	2	19	5	1	6	43	27
	農水産業	7	3	...	...	7	3	10	7	8	15	32	26
	交通業務他家無	7	2	...	...	7	2	9	1	...	1	18	12
	交通業務他家無	21	6	...	...	21	6	27	7	2	9	53	39
	交通業務他家無	1	1	...	...	1	1	2	...	...	...	6	10
	交通業務他家無	...	...	...	...	...	...	...	2	...	2	6	2
	計	64	15	...	...	64	15	79	25	12	37	172	123
外国人	農水産業	...	...	...	...	...	...	...	...	...	...	...	3
	農水産業	3	1	...	...	3	1	3	1	...	1	2	...
	農水産業	1	1	...	...	1	1	2	1	1	2	18	4
	農水産業	1	...	...	...	1	...	1	1	...	1	12	4
	交通業務他家無	1	...	...	...	1	...	1	...	...	1	4	1
	交通業務他家無	...	...	...	...	...	...	...	2	...	2	7	1
	交通業務他家無	...	...	...	...	...	...	...	...	...	...	...	...
	交通業務他家無	...	...	...	...	...	...	...	...	...	...	...	...
	交通業務他家無	...	...	...	...	...	...	...	...	...	...	...	...
	計	8	3	...	...	8	3	11	6	2	8	43	13
合計	農水産業	555	316	5	2	560	318	878	162	192	354	2 902	2 169
	農水産業	26	9	...	...	26	9	34	4	1	5	119	73
	農水産業	82	4	...	...	82	4	86	3	2	5	22	18
	農水産業	79	29	...	...	79	29	108	17	25	42	284	238
	農水産業	47	25	...	...	47	25	72	25	20	45	354	249
	交通業務他家無	48	9	...	...	48	9	57	7	4	11	100	46
	交通業務他家無	30	10	...	...	30	10	40	10	7	17	106	95
	交通業務他家無	206	101	...	2	206	103	309	97	51	148	710	528
	交通業務他家無	16	5	...	1	16	6	22	6	2	8	71	45
	計	1 088	508	5	5	1 093	513	1 606	331	304	635	4 668	3 456

共ノ他ノ疾患	【再掲】 瘧疾										【再掲】 脚氣								
	乙		計		甲		乙		計		甲		乙		計				
	男	女	男	女	男	女	男	女	男	女	男	女	男	女	男	女			
1807	1 547	4 701	3 709	8 410	205	151	28	22	233	173	406	35	27	82	81	117	108	225	
62	44	177	115	292	8	9	2	1	10	10	20	4	4	1	1	5	1	6	
10	10	28	33	61	2	4	...	...	2	4	6	2	1	...	1	2	2	4	
97	107	320	314	634	26	42	4	3	30	45	75	7	5	4	4	11	9	20	
140	118	450	337	787	36	20	4	4	40	24	64	8	3	11	6	19	9	28	
24	20	102	53	155	9	4	...	...	5	4	13	2	3	2	...	4	3	7	
20	18	73	74	147	5	7	...	...	2	5	14	1	2	1	2	2	4	6	
476	437	1 173	949	2 122	96	90	13	15	109	105	214	25	12	32	34	57	46	103	
...	...	...	...	...	...	...	...	...	...	...	...	...	...	...	...	...	...	...	...
27	25	92	68	160	6	2	1	1	7	3	10	1	5	2	3	3	8	11	
2 663	2 332	7 116	5 652	12 768	393	329	52	48	445	377	822	85	58	135	132	220	190	410	
...	...	8	4	12	...	...	...	...	...	...	...	3	1	...	...	3	1	4	
...	...	4	2	6	...	...	...	...	...	...	...	2	2	...	...	2	2	4	
...	...	2	1	3	...	...	...	...	...	...	...	1	1	...	...	1	1	2	
...	1	43	28	71	4	2	...	...	4	2	6	8	8	...	...	8	8	16	
...	...	32	26	58	2	2	...	...	2	2	4	6	12	...	...	6	12	18	
...	...	18	12	30	3	...	...	...	3	...	3	3	4	...	...	3	4	7	
1	...	54	39	93	1	...	...	...	1	...	1	15	14	...	...	15	14	29	
...	...	6	10	16	1	...	...	...	1	...	1	2	5	...	...	2	5	7	
...	...	6	2	8	...	...	...	...	...	...	...	3	1	...	...	3	1	4	
1	1	173	124	297	11	5	...	...	11	5	16	43	47	...	...	43	47	90	
...	...	...	3	3	...	...	...	...	...	...	...	...	1	...	...	...	1	1	
...	...	2	...	...	...	...	...	...	...	...	...	1	...	...	...	1	...	1	
...	...	21	8	29	1	1	...	...	1	1	2	2	2	...	...	2	2	4	
3	2	15	6	21	...	2	...	...	2	2	4	4	1	...	...	5	1	6	
1	...	5	1	6	...	...	...	...	...	...	...	1	...	...	...	1	...	1	
...	3	7	4	11	1	...	...	...	1	...	1	...	...	...	...	1	...	1	
...	...	...	...	...	...	...	...	...	...	...	...	...	...	...	...	...	...	...	
7	9	50	22	72	2	3	...	...	2	3	5	9	2	1	...	10	2	12	
1807	1 547	4 709	3 716	8 425	205	151	28	22	233	173	406	35	29	82	81	120	110	230	
62	44	181	117	298	8	9	2	1	10	10	20	6	2	1	1	7	3	10	
10	10	32	31	66	2	5	...	...	2	5	7	4	1	...	...	4	2	6	
100	112	334	350	734	31	45	4	3	35	48	83	17	13	4	4	21	17	38	
143	120	497	369	866	38	24	4	4	42	28	70	18	16	12	6	30	22	52	
25	20	125	66	191	12	4	...	...	12	4	16	6	7	2	...	8	7	15	
21	18	127	113	240	6	7	...	...	6	9	15	16	16	1	2	17	18	35	
476	440	1 186	963	2 149	98	90	13	15	111	105	216	28	17	32	34	60	51	111	
...	...	...	...	...	...	...	...	...	...	...	...	...	...	...	...	...	...	...	
27	25	98	70	168	6	2	1	1	7	3	10	4	6	2	3	6	9	15	
2 671	2 342	7 339	5 798	13 137	406	337	52	48	458	385	843	137	107	136	132	273	239	512	





種族及州、廳	出生ヨリ滿十日迄											
	嫡出子			庶子			私生子			計		
	男	女	計	男	女	計	男	女	計	男	女	計
本島人	北竹州	818	555	1373	4	4	118	100	218	940	655	1595
	新竹州	712	440	1152	11	9	20	55	36	91	778	485
	中竹州	1326	862	2188	6	6	12	23	23	46	1355	891
	南竹州	1731	1255	2986	19	10	29	56	42	98	1806	1307
	東竹州	1107	733	1840	17	17	31	56	50	106	1180	800
合計	5744	3878	9622	57	42	99	311	259	570	6112	4179	
内地人	北竹州	20	9	29	...	...	8	4	12	28	13	41
	新竹州	3	4	7	...	...	...	...	...	3	4	7
	中竹州	11	11	22	...	...	1	1	2	12	12	24
	南竹州	8	7	15	1	1	2	2	3	5	11	22
	東竹州	7	6	13	1	1	2	3	1	4	11	8
合計	58	39	97	3	2	5	18	10	28	79	51	
外國人	北竹州	15	14	29	...	...	1	1	2	16	15	31
	新竹州	4	1	5	...	...	...	...	...	4	1	5
	中竹州	1	4	5	...	...	1	1	2	2	5	7
	南竹州	3	2	5	...	...	1	1	2	3	3	6
	東竹州	1	1	2	...	...	1	1	2	1	1	2
合計	24	21	45	...	...	3	3	6	27	24	51	
合計	北竹州	853	578	1431	4	4	127	106	232	984	683	1667
	新竹州	715	444	1159	11	9	20	55	36	91	781	489
	中竹州	1341	874	2215	6	6	12	24	24	48	1371	904
	南竹州	1740	1260	3000	20	11	31	59	46	105	1819	1323
	東竹州	1117	741	1858	18	18	36	59	52	111	1194	811
合計	5826	3938	9764	60	44	104	332	272	604	6218	4254	

種族及州、廳	出生ヨリ滿一箇月迄											
	嫡出子			庶子			私生子			計		
	男	女	計	男	女	計	男	女	計	男	女	計
本島人	北竹州	1030	747	1827	4	4	151	123	274	1235	870	2105
	新竹州	934	530	1514	13	13	26	69	52	121	1016	1661
	中竹州	1644	1139	2783	14	7	21	28	26	54	1686	1722
	南竹州	2242	1598	3840	24	13	37	66	54	120	2332	3997
	東竹州	1376	926	2302	21	21	42	65	63	128	1462	2472
合計	7359	5058	12417	76	54	130	383	329	712	7818	5441	
内地人	北竹州	29	19	48	1	1	9	6	15	39	25	64
	新竹州	5	7	12	...	...	...	...	...	5	7	12
	中竹州	12	14	26	...	...	1	2	3	13	16	29
	南竹州	12	8	20	2	1	3	2	4	6	16	29
	東竹州	10	10	20	1	1	2	3	1	4	14	26
合計	79	63	142	5	2	7	20	14	34	104	183	
外國人	北竹州	20	15	35	...	...	1	1	2	21	16	37
	新竹州	1	1	2	...	...	...	...	...	1	1	2
	中竹州	4	1	5	...	...	...	...	...	4	1	5
	南竹州	2	4	6	...	...	1	1	2	3	6	9
	東竹州	4	2	6	...	...	1	1	2	5	3	8
合計	32	22	54	...	...	1	1	2	7	36	62	
合計	北竹州	1129	781	1910	5	5	161	130	291	1295	911	2206
	新竹州	940	597	1527	13	13	26	69	52	121	1022	1674
	中竹州	1660	1154	2814	14	7	21	20	28	57	1703	2892
	南竹州	2258	1610	3868	26	15	41	69	59	128	2351	4035
	東竹州	1390	938	2328	22	22	44	69	65	134	1481	2506
合計	7470	5143	12613	81	57	138	407	346	753	7958	5546	

種族及州、廳	十日以上滿二十日												二十日以上滿三十日											
	庶子			私生子			計			嫡出子			庶子			私生子			計					
	男	女	計	男	女	計	男	女	計	男	女	計	男	女	計	男	女	計	男	女	計			
本島人	北竹州	2	4	6	24	12	36	195	127	322	91	77	168	...	...	...	9	11	20	100	88	188		
	新竹州	6	4	10	6	10	17	147	94	241	87	57	144	...	...	...	4	9	13	91	66	157		
	中竹州	3	3	6	6	5	11	222	177	399	107	103	210	2	1	3	...	...	...	109	104	213		
	南竹州	4	3	7	7	6	13	347	218	565	172	136	308	2	...	...	2	5	7	179	140	319		
	東竹州	3	3	6	6	5	11	191	145	336	88	59	147	...	...	...	1	3	4	91	65	156		
合計	15	10	25	51	39	90	1127	780	1907	554	449	1003	4	2	6	21	31	52	579	482	1061			
内地人	北竹州	1	1	2	...	...	3	7	10	7	3	10	...	...	...	1	2	3	8	5	13			
	新竹州	...	...	...	...	...	1	1	2	1	1	2	...	...	...	...	...	...	1	2	3			
	中竹州	...	...	...	...	...	1	1	2	3	1	1	2	...	...	...	...	...	1	1	2			
	南竹州	...	...	...	...	...	1	1	2	4	1	1	2	...	...	...	...	...	3	1	4			
	東竹州	...	...	...	...	...	1	1	2	3	3	1	4	...	...	...	...	...	1	1	2			
合計	2	2	4	1	2	3	10	16	26	14	10	24	...	...	...	1	2	3	15	12	27			
外國人	北竹州	...	...	...	...	...	3	3	6	2	1	3	...	...	...	...	...	...	...	2	1	3		
	新竹州	...	...	...	...	...	1	1	2	1	1	2	...	...	...	...	...	...	...	1	1	2		
	中竹州	...	...	...	...	...	1	1	2	5	7	12	...	...	...	...	...	...	1	1	2			
	南竹州	...	...	...	...	...	1	1	2	3	3	6	...	...	...	...	...	...	1	1	2			
	東竹州	...	...	...	...	...	1	1	2	1	1	2	...	...	...	...	...	...	1	1	2			
合計	5	5	10	5	5	10	15	15	30	10	10	20	...	...	...	...	...	...	4	4	8			
合計	北竹州	1	1	2	24	12	36	201	134	335	100	81	181	...	...	...	10	13	23	110	94	204		
	新竹州	6	4	10	6	10	17	149	95	244	88	59	147	...	...	...	4	9	13	92	68	160		
	中竹州	4	3	7	5	9	14	222	180	402	108	104	212	2	1	3	...	...	...	110	105	215		
	南竹州	4	3	7	5	9	14	351	219	570	174	137	311	2	1	3	5	4	9	181	142	323		
	東竹州	4	3	7	5	9	14	192	148	340	91	60	151	...	...	...	1	4	5	95	66	161		
合計	17	10	27	52	41	93	1142	796	1938	571	460	1031	4	3	7	23	33	56	598	496	1094			

種族及州、廳	一箇月以上滿二箇月												二箇月以上滿三箇月											
	庶子			私生子			計			嫡出子			庶子			私生子			計					
	男	女	計	男	女	計	男	女	計	男	女	計	男	女	計	男	女	計	男	女	計			
本島人	北竹州	4	2	6	24	18	42	312	198	510	173	114	287	2	1	3	15	4	19	190	119	309		
	新竹州	4	5	9	20	10	30	247	164	411	169	80	189	1	1	2	7	6	13	117	86	203		
	中竹州	2	2	4	3	4	7	321	254	575	166	121	287	2	1	3	...	...	...	2	168	124	292	
	南竹州	3	2	5	4	5	9	365	289	654	203	192	395	1	1	2	5	6	11	209	199	408		
	東竹州	6	6	12	7	5	12	222	198	420	137	132	269	6	1	7	7	6	13	145	139	284		
合計	19	17	36	60	45	105	1503	1131	2634	807	660	1467	12	4	16	35	27	62	854	691	1545			
内地人	北竹州	2	1	3	5	3	8	18	10	28	13	7	20	1	1	2	2	2	4	16	10	26		
	新竹州	...	...	...	...	...	1	1	2	1	1	2	...	...	...	...	...	...	1	3	2	5		
	中竹州	...	...	...	...	...	2	2	4	6	10	5	4	...	...	...	...	...	...	2	2	4		
	南竹州	...	...	...	...	...	1	1	2	8	6	14	8	...	...	...	...	...	...	8	9	17		
	東竹州	...	...	...	...	...	1	1	2	1	1	2	...	...	...	...	...	...	...	1	1	2		
合計	2	2	4	9	3	12																		



種族及州、廳	九箇月以上滿十箇月											
	嫡出子			庶子			私生子			計		
	男	女	計	男	女	計	男	女	計	男	女	計
本島人	北竹州	97	122	219	...	...	10	7	17	107	129	236
	新竹州	90	93	183	1	...	1	2	3	93	99	192
	南竹州	152	130	282	...	3	3	2	4	154	137	291
	南雄州	175	156	331	1	...	1	1	2	177	157	334
	南港廳	73	88	161	1	2	3	3	6	77	93	170
南港廳	7	4	11	...	...	...	...	...	7	4	11	
南港廳	5	3	8	...	...	...	...	...	5	4	9	
南港廳	6	3	9	...	...	...	...	...	6	4	10	
南港廳	599	596	1195	3	5	8	18	22	40	620	623	1243
内地人	北竹州	8	7	15	...	...	...	...	...	8	7	15
	新竹州	1	1	2	...	...	...	...	...	1	1	2
	南竹州	3	2	5	...	...	...	...	...	3	2	5
	南雄州	4	...	4	...	...	...	...	...	4	...	4
	南港廳	2	...	2	...	...	...	...	...	2	...	2
南港廳	18	10	28	...	...	...	...	...	18	10	28	
外國人	北竹州	3	1	4	...	...	...	...	...	3	1	4
	新竹州	1	1	2	...	...	...	...	...	1	1	2
	南竹州	1	...	1	...	...	...	...	...	1	...	1
	南雄州	1	...	1	...	...	...	...	...	1	...	1
	南港廳	5	2	7	...	...	...	...	...	5	2	7
合計	北竹州	108	130	238	...	...	10	7	17	118	137	255
	新竹州	91	95	186	1	...	1	2	3	94	101	195
	南竹州	156	132	288	...	3	3	4	7	159	139	298
	南雄州	180	156	336	1	...	1	1	2	182	157	339
	南港廳	75	88	163	1	2	3	3	6	79	93	172
南港廳	7	4	11	...	...	...	...	...	7	4	11	
南港廳	5	3	8	...	...	...	...	...	5	4	9	
南港廳	622	608	1230	3	5	8	19	22	41	644	635	1279

種族及州、廳	十一箇月以上滿一歲												
	庶子			私生子			計		嫡出子				
	男	女	計	男	女	計	男	女	計	男	女	計	
本島人	北竹州	...	...	8	9	17	95	106	201	2 392	1 890	4 272	
	新竹州	...	...	2	5	7	76	86	162	2 020	1 489	3 509	
	南竹州	1	...	1	3	4	143	146	289	3 290	2 581	5 871	
	南雄州	1	2	3	1	3	4	131	125	256	4 230	3 403	7 642
	南港廳	3	2	5	1	3	4	86	79	165	2 401	1 965	4 426
南港廳	5	4	9	13	23	36	547	551	1 098	14 637	11 521	26 158	
内地人	北竹州	...	...	1	1	2	...	...	...	109	71	180	
	新竹州	...	...	...	...	...	...	...	...	18	20	38	
	南竹州	...	...	...	...	...	...	...	...	36	34	70	
	南雄州	...	...	...	...	...	...	...	...	37	31	68	
	南港廳	...	...	...	1	3	4	44	36	80	44	36	80
南港廳	...	...	...	1	1	2	11	11	22	11	15	26	
南港廳	...	...	...	1	1	2	20	13	33	20	13	33	
南港廳	...	...	...	3	9	12	268	216	484	14	11	25	
外國人	北竹州	...	...	1	1	2	...	...	...	36	32	68	
	新竹州	...	...	...	...	...	...	...	...	4	1	5	
	南竹州	...	...	...	...	...	...	...	...	10	3	13	
	南雄州	...	...	...	...	...	...	...	...	8	10	18	
	南港廳	...	...	...	...	...	...	...	...	2	5	7	
南港廳	...	...	...	...	...	...	...	...	1	1	2		
南港廳	...	...	...	...	...	...	...	...	3	3	6		
南港廳	...	...	...	1	6	7	74	52	126	...	...	...	
合計	北竹州	...	...	8	11	19	102	110	212	2 527	1 993	4 520	
	新竹州	...	...	2	5	7	76	86	162	2 042	1 510	3 552	
	南竹州	1	...	1	3	4	144	146	290	3 336	2 618	5 954	
	南雄州	1	2	3	1	3	4	132	125	257	4 284	3 444	7 728
	南港廳	3	2	5	1	4	5	90	81	171	2 517	2 006	4 523
南港廳	5	4	9	13	27	40	562	559	1 121	14 979	11 789	26 768	

種族及州、廳	十箇月以上滿十一箇月											十一箇月以上滿一歲				
	嫡出子			庶子			私生子			計		嫡出子				
	男	女	計	男	女	計	男	女	計	男	女	計	男	女	計	
本島人	北竹州	100	81	181	1	3	4	5	2	7	106	86	192	87	97	184
	新竹州	77	69	146	...	...	...	5	6	11	82	75	157	74	81	155
	南竹州	127	134	261	...	1	1	...	...	1	127	136	263	142	143	285
	南雄州	121	150	271	...	2	2	...	3	3	121	155	276	129	120	249
	南港廳	88	76	164	4	4	8	...	4	4	92	84	176	81	74	155
南港廳	8	6	14	...	...	...	...	1	1	8	7	15	10	6	16	
南港廳	2	3	5	...	...	...	...	1	1	3	3	6	6	3	9	
南港廳	523	519	1042	5	10	15	11	17	28	539	546	1085	529	524	1053	
内地人	北竹州	2	5	7	...	...	...	2	...	2	4	5	9	5	1	6
	新竹州	1	...	1	...	...	...	...	...	1	1	2	1	...	...	
	南竹州	3	1	4	...	...	...	...	...	3	1	4	3	1	4	
	南雄州	1	3	4	...	...	...	...	...	1	3	4	1	3	4	
	南港廳	7	10	17	...	...	...	3	...	3	10	10	20	9	3	12
外國人	北竹州	1	1	2	...	...	...	...	...	1	1	2	2	1	3	
	新竹州	1	...	1	...	...	...	...	...	1	1	2	1	...	...	
	南竹州	2	...	2	...	...	...	...	...	2	...	2	1	...	...	
	南雄州	...	...	...	...	...	...	...	...	...	...	...	1	...	...	
	南港廳	4	1	5	...	...	...	...	...	4	1	5	6	1	7	
合計	北竹州	103	87	190	1	3	4	7	2	9	111	92	203	94	99	193
	新竹州	79	69	148	...	...	...	5	6	11	84	75	159	74	81	155
	南竹州	129	134	263	...	1	1	...	1	2	130	136	266	143	143	286
	南雄州	124	151	275	...	2	2	...	3	3	124	156	280	130	120	250
	南港廳	89	79	168	4	4	8	...	4	4	93	87	180	86	75	161
南港廳	8	6	14	...	...	...	...	1	1	8	7	15	11	6	17	
南港廳	2	4	6	...	...	...	...	1	1	3	4	7	6	4	10	
南港廳	534	530	1064	5	10	15	14	17	31	553	557	1110	544	528	1072	

種族及州、廳	出生ヨリ滿一歳迄											一歳以上滿二歳				
	庶子			私生子			計		嫡出子			庶子				
	男	女	計	男	女	計	男	女	計	男	女	計	男	女	計	
本島人	北竹州	12	9	21	277	217	494	2 671	2 116	4 787	744	843	1 587	7	2	9
	新竹州	23	22	45	125	106	231	2 168	1 617	3 785	531	616	1 177	3	10	13
	南竹州	26	21	47	45	55	100	3 361	2 657	6 018	872	967	1 839	4	7	11
	南雄州	43	26	69	92	92	184	4 374	3 521	7 895	954	1 139	2 093	10	9	19
	南港廳	53	45	98	105	110	215	2 619	2 120	4 739	518	533	1 051	6	8	14
南港廳	157	123	280	670	604	1 274	15 464	12 248	27 712	3 727	4 197	7 924	30	37	67	
内地人	北竹州	7	4	11	23	19	42	139	94	233	30	31	61	...	3	...
	新竹州	1	...	1	1	1	2	20	21	41	10	5	15	...	...	...
	南竹州	3	1	4	5	3	8	42	35	77	5	11	16	...	...	...
	南雄州	1	2	3	6	4	10	44	39	83	6	9	15	...	...	...
	南港廳	14	11	25	48	37	85	330	264	594	69	67	127	...	3	3
外國人	北竹州	...	...	...	...	...	...	...	...	...	...	...	...	...	...	...
	新竹州	...	...	...	...	...	...	...	...	...	...	...	...	...	...	...
	南竹州	...	...	...	...	...	...	...	...	...	...	...	...	...	...	...
	南雄州	...	...	...	...	...	...	...	...	...	...	...	...	...	...	...
	南港廳	...	...	...	...	...	...	...	...	...	...	...	...	...	...	...
合計	北竹州	19	13	32	305	240	545	2 851	2 246	5 097	787	886	1 673	7	5	12
	新竹州	24	22	46	126											



種族及州、廳	一歳以上二歳						二歳以上						
	私生子			計			嫡出子			庶子			
	男	女	計	男	女	計	男	女	計	男	女	計	
本島人	北九州	54	70	124	805	915	1 720	436	527	963	1	1	2
	北九州	26	33	59	560	689	1 249	201	347	548	3	3	6
	北九州	13	10	23	839	984	1 873	459	606	1 065	6	2	8
	北九州	16	11	27	980	1 159	2 139	644	789	1 433	3	5	8
	北九州	16	14	30	510	555	1 095	284	321	605	4	8	12
内地人	北九州	7	4	11	37	38	75	17	19	36	1	1	2
	北九州	1	1	2	10	5	15	2	4	6	1	1	2
	北九州	1	1	2	5	12	17	3	6	9	1	1	2
	北九州	1	1	2	7	9	16	6	9	15	1	1	2
	北九州	1	1	2	5	7	12	5	6	11	1	1	2
外国人	北九州	1	1	2	13	13	26	8	8	16	1	1	2
	北九州	1	3	4	4	3	7	1	1	2	1	1	2
	北九州	1	1	2	1	5	6	2	2	4	1	1	2
	北九州	1	1	2	3	3	6	1	1	2	1	1	2
	北九州	1	5	6	18	28	46	9	13	22	1	1	2
合計	北九州	61	75	136	855	966	1 821	461	554	1 015	2	1	3
	北九州	26	33	59	570	697	1 267	293	352	645	3	3	6
	北九州	14	14	28	898	999	1 897	463	612	1 075	6	2	8
	北九州	17	11	28	988	1 173	2 161	650	800	1 450	3	6	9
	北九州	16	16	32	545	565	1 110	280	328	607	4	8	12
合計	北九州	145	159	304	3 979	4 486	8 465	2 209	2 697	4 906	19	20	39

種族及州、廳	三歳以上四歳						四歳以上五歳						
	計			嫡出子			庶子			私生子			
	男	女	計	男	女	計	男	女	計	男	女	計	
本島人	北九州	239	279	518	139	134	272	5	7	12	1	1	2
	北九州	148	198	346	102	124	226	2	4	6	3	2	5
	北九州	251	357	608	176	198	374	2	2	4	2	1	3
	北九州	401	516	917	242	293	535	2	1	3	1	1	2
	北九州	180	221	401	127	114	241	1	1	2	1	2	3
内地人	北九州	10	13	23	5	5	10	1	1	2	1	1	2
	北九州	1	1	2	1	1	2	1	1	2	1	1	2
	北九州	2	2	4	1	3	4	1	1	2	1	1	2
	北九州	1	3	4	4	1	5	1	1	2	1	1	2
	北九州	3	1	4	1	1	2	1	1	2	1	1	2
外国人	北九州	4	6	10	4	1	5	1	1	2	1	1	2
	北九州	1	1	2	1	1	2	1	1	2	1	1	2
	北九州	1	2	3	1	1	2	1	1	2	1	1	2
	北九州	1	1	2	1	1	2	1	1	2	1	1	2
	北九州	1	1	2	1	1	2	1	1	2	1	1	2
合計	北九州	253	298	551	147	140	287	1	1	2	1	1	2
	北九州	149	200	349	103	124	227	2	4	6	3	2	5
	北九州	253	357	610	178	199	377	2	2	4	2	1	3
	北九州	403	521	924	247	294	541	2	1	3	1	2	3
	北九州	183	222	405	129	115	244	1	1	2	1	2	3
合計	北九州	1 280	1 630	2 910	824	897	1 721	6	7	13	17	16	33

種族	三歳以上四歳						三歳以下						
	私生子			計			嫡出子			私生子			
	男	女	計	男	女	計	男	女	計	男	女	計	
本島人	北九州	28	44	72	465	572	1 037	228	258	486	11	19	30
	北九州	19	19	38	313	369	682	141	191	332	2	5	7
	北九州	6	11	17	471	619	1 090	251	350	601	4	4	8
	北九州	7	7	14	654	801	1 455	393	511	904	4	6	10
	北九州	7	18	25	295	347	642	173	211	384	1	9	10
内地人	北九州	2	1	3	36	28	64	23	18	41	1	1	2
	北九州	2	1	3	17	23	40	8	12	20	1	2	3
	北九州	1	1	2	3	3	6	2	2	4	1	1	2
	北九州	1	1	2	3	3	6	2	2	4	1	1	2
	北九州	1	1	2	3	3	6	2	2	4	1	1	2
外国人	北九州	1	1	2	9	9	18	4	5	9	1	1	2
	北九州	1	1	2	1	1	2	1	1	2	1	1	2
	北九州	1	1	2	1	1	2	1	1	2	1	1	2
	北九州	1	1	2	1	1	2	1	1	2	1	1	2
	北九州	1	1	2	1	1	2	1	1	2	1	1	2
合計	北九州	30	46	76	493	601	1 094	241	274	515	2	2	4
	北九州	19	19	38	315	374	689	142	193	335	2	5	7
	北九州	6	11	17	475	625	1 100	253	350	603	4	4	8
	北九州	7	8	15	660	814	1 474	395	516	911	4	6	10
	北九州	7	18	25	300	354	654	175	212	387	2	9	11
合計	北九州	73	104	177	2 301	2 821	5 122	1 241	1 576	2 817	9	18	27

種族	出生ヨリ五歳迄												
	計			嫡出子			庶子			私生子			
	男	女	計	男	女	計	男	女	計	男	女	計	
本島人	北九州	143	141	284	3 928	3 652	7 580	20	14	34	375	357	732
	北九州	107	128	235	3 085	2 797	5 882	33	40	73	178	164	342
	北九州	180	201	381	5 048	4 705	9 750	38	33	71	66	82	148
	北九州	244	295	539	6 472	6 135	12 607	62	45	107	119	114	233
	北九州	128	117	245	3 563	3 144	6 707	64	71	135	135	145	280
内地人	北九州	6	7	13	173	130	303	2	1	3	28	23	51
	北九州	18	16	34	279	233	512	1	1	2	15	35	50
	北九州	6	7	13	173	130	303	2	1	3	28	23	51
	北九州	14	12	26	397	355	752	16	16	32	60	48	108
	北九州	4	1	5	65	58	123	1	1	2	6	7	13
外国人	北九州	4	1	5	65	58	123	1	1	2	6	7	13
	北九州	1	1	2	11	19	30	1	1	2	5	7	12
	北九州	1	1	2	11	19	30	1	1	2	5	7	12
	北九州	1	1	2	11	19	30	1	1	2	5	7	12
	北九州	1	1	2	11	19	30	1	1	2	5	7	12
合計	北九州	153	149	302	4 162	3 847	8 010	28	22	50	414	391	805
	北九州	108	128	236	3 121	2 833	5 954	34	40	74	179	165	344
	北九州	182	202	384	5 110	4 757	9 867	39	35	74	90	90	180
	北九州	250	297	547	6 537	6 207	12 744	65	48	113	127	125	252
	北九州	130	118	248	3 633	3 202	6 835	66	73	139	143	152	295
合計	北九州	847	920	1 767	23 057	21 246	44 303	235	222	457	935	968	1 903

種族及年齡	農業									水産業						
	農耕、畜産、蠶業			林業			計			漁業、製鹽業			採礦、冶金業			
	男	女	計	男	女	計	男	女	計	男	女	計	男	女	計	
本島人	0-1箇月	5315	3663	8978	6	5	11	5321	3668	8989	232	116	348	20	23	43
	1-2箇月	1010	775	1795	1	1	2	1017	776	1793	31	21	52	8	7	15
	2-3箇月	540	460	1000	1	1	2	540	461	1001	18	17	35	11	5	16
	3-4箇月	440	385	825	...	...	...	440	385	825	12	14	27	9	5	14
	4-5箇月	356	309	665	...	...	...	356	309	665	12	14	26	4	6	10
	5-6箇月	344	326	670	...	...	...	344	326	670	9	10	19	3	...	3
	6-7箇月	394	377	771	...	...	...	394	377	771	23	16	39	1	4	5
	7-8箇月	427	391	818	...	...	...	427	391	818	18	25	43	3	4	7
	8-9箇月	420	386	806	...	...	...	420	386	806	32	27	59	3	3	6
	9-10箇月	415	405	820	1	...	1	416	405	821	23	16	39	3	4	7
	10-11箇月	357	370	727	...	...	...	357	370	727	22	23	45	2	1	3
	11-12箇月	383	364	747	...	...	...	383	364	747	18	11	29	1	7	8
計	10407	8211	18618	8	7	15	10415	8218	18633	451	310	761	68	69	137	
内地人	0-1箇月	8	2	10	...	...	8	2	10	1	4	5	...	1	1	
	1-2箇月	1	2	3	1	1	2	3	5	1	1	2	1	1	2	
	2-3箇月	1	1	2	1	1	2	2	3	1	1	2	1	1	2	
	3-4箇月	1	1	2	1	1	2	2	3	1	1	2	1	1	2	
	4-5箇月	1	1	2	1	1	2	2	3	1	1	2	1	1	2	
	5-6箇月	1	1	2	1	1	2	2	3	1	1	2	1	1	2	
	6-7箇月	1	1	2	1	1	2	2	3	1	1	2	1	1	2	
	7-8箇月	1	1	2	1	1	2	2	3	1	1	2	1	1	2	
	8-9箇月	2	2	4	1	1	2	2	3	1	1	2	1	1	2	
	9-10箇月	...	...	...	1	1	2	1	1	2	1	1	2	1	1	2
	10-11箇月	...	...	...	1	1	2	1	1	2	1	1	2	1	1	2
	11-12箇月	...	...	...	1	1	2	1	1	2	1	1	2	1	1	2
計	14	10	24	1	5	6	15	15	30	5	8	13	3	4	7	
外国人	0-1箇月	1	2	3	...	...	1	2	3	...	...	...	...	...	...	
	1-2箇月	...	...	...	1	1	2	1	1	2	...	...	...	...	...	
	2-3箇月	...	...	...	1	1	2	1	1	2	...	...	...	...	...	
	3-4箇月	1	1	2	...	...	...	1	1	2	...	...	...	...	...	
	4-5箇月	...	...	...	...	...	...	...	...	...	...	...	...	...	...	
	5-6箇月	...	...	...	...	...	...	...	...	...	1	1	...	...	...	
	6-7箇月	...	...	...	...	...	...	...	...	...	...	...	...	...	...	
	7-8箇月	...	1	1	...	...	...	1	1	2	...	...	...	...	...	
	8-9箇月	...	...	...	...	...	...	...	...	...	...	...	...	...	...	
	9-10箇月	...	...	...	...	...	...	...	...	...	...	...	...	...	...	
	10-11箇月	...	...	...	...	...	...	...	...	...	...	...	...	...	...	
	11-12箇月	...	...	...	...	...	...	...	...	...	...	...	...	...	...	
計	2	3	5	1	1	2	4	6	1	1	2	1	1	2		
合計	0-1箇月	5324	3667	8991	6	5	11	5330	3672	9002	233	120	353	26	24	44
	1-2箇月	1017	777	1794	2	3	5	1019	780	1799	32	21	53	9	7	16
	2-3箇月	541	461	1002	2	2	4	541	463	1004	19	17	36	12	5	17
	3-4箇月	441	386	827	1	1	2	441	387	828	13	17	30	9	5	14
	4-5箇月	356	311	667	...	...	...	356	311	667	12	14	26	5	6	11
	5-6箇月	344	327	671	...	...	...	344	327	671	9	11	20	3	1	4
	6-7箇月	395	377	772	...	...	...	395	377	772	24	16	40	1	5	6
	7-8箇月	423	393	821	...	...	...	423	393	821	18	25	43	3	4	7
	8-9箇月	422	386	808	...	...	...	422	386	808	32	27	59	3	4	7
	9-10箇月	415	405	820	1	1	2	416	406	822	24	16	40	3	4	7
	10-11箇月	357	370	727	1	1	2	357	371	728	22	23	45	2	1	3
	11-12箇月	383	364	747	...	...	...	383	364	747	18	12	30	1	7	8
計	10423	8224	18647	9	13	22	10432	8237	18669	456	319	775	71	73	144	

種族及年齢	農業					工業															
	計	計				計	窯業			金屬工業			機械器具製造業			化學工業			纖維工業		
		男	男	女	計		男	女	計	男	女	計	男	女	計	男	女	計	男	女	計
本島人	0-1箇月	20	23	43	15	9	24	27	27	54	5	8	13	18	23	41	12	14	26		
	1-2箇月	9	7	16	1	1	2	4	4	8	1	1	2	3	3	6	3	3	6		
	2-3箇月	11	5	16	1	3	4	3	4	7	1	1	2	3	3	6	2	1	3		
	3-4箇月	9	5	14	1	1	2	4	1	5	2	2	4	6	6	3	2	5			
	4-5箇月	4	6	10	1	1	2	2	2	4	1	1	2	1	1	2	1	1	2		
	5-6箇月	3	...	3	1	1	2	5	3	8	...	...	...	1	1	2	...	1	1		
	6-7箇月	1	4	5	...	1	1	1	...	1	...	...	1	1	2	...	1	1			
	7-8箇月	3	4	7	...	2	2	3	1	4	...	1	1	6	1	7	2	1	3		
	8-9箇月	3	3	6	2	1	3	1	1	2	...	2	4	3	7	1	1	2			
	9-10箇月	3	4	7	2	...	2	4	3	7	...	1	2	1	3	1	...	1	4		
	10-11箇月	2	1	3	...	1	1	1	1	2	...	1	3	2	5	4	...	1	2		
	11-12箇月	1	7	8	...	1	1	3	2	5	...	1	1	2	2	1	1	1	2		
計	69	69	138	23	21	44	56	47	103	13	11	24	45	48	93	29	25	54			
内地人	0-1箇月	1	1	2	...	...	1	1	2	...	...	...	1	1	2	...	1	1	2		
	1-2箇月	1	1	2	...	...	1	1	2	...	...	...	1	1	2	...	1	1	2		
	2-3箇月	1	1	2	...	...	1	1	2	...	...	...	1	1	2	...	1	1	2		
	3-4箇月	1	1	2	...	...	1	1	2	...	...	...	1	1	2	...	1	1	2		
	4-5箇月	1	1	2	...	...	1	1	2	...	...	...	1	1	2	...	1	1	2		
	5-6箇月	1	1	2	...	...	1	1	2	...	...	...	1	1	2	...	1	1	2		
	6-7箇月	1	1	2	...	...	1	1	2	...	...	...	1	1	2	...	1	1	2		
	7-8箇月	1	1	2	...	...	1	1	2	...	...	...	1	1	2	...	1	1	2		
	8-9箇月	1	1	2	...	...	1	1	2	...	...	...	1	1	2	...	1	1	2		
	9-10箇月	1	1	2	...	...	1	1	2	...	...	...	1	1	2	...	1	1	2		
	10-11箇月	1	1	2	...	...	1	1	2	...	...	...	1	1	2	...	1	1	2		
	11-12箇月	1	1	2	...	...	1	1	2	...	...	...	1	1	2	...	1	1	2		
計	3	4	7	1	1	2	3	3	6	1	2	3	3	3	6	3	3	6			
外国人	0-1箇月	1	1	2	...	...	1	1	2	...	...	...	1	1	2	...	1	1	2		
	1-2箇月	1	1	2	...	...	1	1	2	...	...	...	1	1	2	...	1	1	2		
	2-3箇月	1	1	2	...	...	1	1	2	...	...	...	1	1	2	...	1	1	2		
	3-4箇月	1	1	2	...	...	1	1	2	...	...	...	1	1	2	...	1	1	2		
	4-5箇月	1	1	2	...	...	1	1	2	...	...	...	1	1	2	...	1	1	2		
	5-6箇月	1	1	2	...	...	1	1	2	...	...	...	1	1	2	...	1	1	2		
	6-7箇月	1	1	2	...	...	1	1	2	...	...	...	1	1	2	...	1	1	2		
	7-8箇月	1	1	2	...	...	1	1	2	...	...	...	1	1	2	...	1	1	2		
	8-9箇月	1	1	2	...	...	1	1	2	...	...	...	1	1	2	...	1	1	2		
	9-10箇月	1	1	2	...	...	1	1	2	...	...	...	1	1	2	...	1	1	2		
	10-11箇月	1	1	2	...	...	1	1	2	...	...	...	1	1	2	...	1	1	2		
	11-12箇月	1	1	2	...	...	1	1	2	...	...	...	1	1	2	...	1	1	2		
計	1	1	2	1	1	2	1	1	2	1	1	2	1	1	2	1	1	2			
合計	0-1箇月	20	24	44	17	9	26	32	29	61	5	8	13	19	23	42	14	16	30		
	1-2箇月	9	7	16	1	1	2	4	4	8	1	1	2	3	3	6	3	3	6		
	2-3箇月	11	5	16	1	3	4	3	4	7	1	1	2	3	3	6	2	1	3		
	3-4箇月	9	5	14	1	1	2	4	1	5	2	2	4	6	6	3	2	5			
	4-5箇月	4	6	10	1	1	2	2	3	5	1	1	2	1	1	2	1	1	2		
	5-6箇月	3	...	3	1	1	2	5	3	8	...	...	...	1	1	2	...	1	1		
	6-7箇月	1	4	5	...	1	1	1	...	1	...	...	1	1	2	...	1	1	2		
	7-8箇月	3	4	7	...	2	2	3	1	4	...	1									



種族及年齢	紙工業			木、竹類ニ關スル製造業			飲食料品、嗜好品製造業			被服、身ノ纏リ品製造業			土木建築業		
	男	女	計	男	女	計	男	女	計	男	女	計	男	女	計
本島人	22	23	45	52	28	80	77	57	134	35	34	69	77	52	129
0-1箇月	2	4	6	8	6	14	6	8	14	5	3	8	16	10	26
1-2箇月	2	1	3	3	2	5	7	7	14	4	4	8	3	5	8
2-3箇月	2	3	5	6	4	10	4	4	8	4	4	8	3	4	7
3-4箇月	2	3	5	6	4	10	4	4	8	4	4	8	3	4	7
4-5箇月	2	3	5	6	4	10	4	4	8	4	4	8	3	4	7
5-6箇月	2	2	4	5	3	8	4	5	9	1	3	4	6	2	8
6-7箇月	2	2	4	3	3	6	7	5	12	1	5	6	3	6	9
7-8箇月	3	2	5	4	3	7	7	8	15	5	5	10	4	6	10
8-9箇月	2	4	6	3	4	7	10	7	17	1	4	5	4	4	8
9-10箇月	1	1	2	5	3	8	10	7	17	3	3	6	7	7	14
10-11箇月	1	1	2	4	4	8	5	4	9	2	2	4	4	3	7
11-12箇月	2	1	3	3	2	5	4	3	7	2	5	7	4	4	8
計	37	44	81	98	66	164	143	113	256	62	80	142	139	109	248
内地人	0	0	0	4	0	4	10	6	16	1	2	3	4	7	11
0-1箇月	0	0	0	0	0	0	0	0	0	0	0	0	0	0	0
1-2箇月	0	0	0	0	0	0	0	0	0	0	0	0	0	0	0
2-3箇月	0	0	0	0	0	0	0	0	0	0	0	0	0	0	0
3-4箇月	0	0	0	0	0	0	0	0	0	0	0	0	0	0	0
4-5箇月	0	0	0	0	0	0	0	0	0	0	0	0	0	0	0
5-6箇月	0	0	0	0	0	0	0	0	0	0	0	0	0	0	0
6-7箇月	0	0	0	1	0	1	1	2	3	0	0	0	0	0	0
7-8箇月	0	0	0	1	1	2	2	2	4	0	0	0	2	2	4
8-9箇月	0	0	0	1	1	2	1	1	2	0	0	0	1	1	2
9-10箇月	0	0	0	0	0	0	2	1	3	0	1	1	2	1	3
10-11箇月	0	0	0	0	0	0	0	0	0	1	1	2	1	1	2
11-12箇月	0	0	0	0	0	0	0	0	0	0	0	0	1	1	2
計	0	0	0	11	4	15	23	18	41	4	4	8	17	13	30
外國人	0	0	0	0	0	0	0	0	0	0	0	0	0	0	0
0-1箇月	0	0	0	0	0	0	0	0	0	0	0	0	0	0	0
1-2箇月	0	0	0	0	0	0	0	0	0	0	0	0	0	0	0
2-3箇月	0	0	0	0	0	0	0	0	0	0	0	0	0	0	0
3-4箇月	0	0	0	0	0	0	0	0	0	0	0	0	0	0	0
4-5箇月	0	0	0	0	0	0	0	0	0	0	0	0	0	0	0
5-6箇月	0	0	0	0	0	0	0	0	0	0	0	0	0	0	0
6-7箇月	0	0	0	0	0	0	0	0	0	0	0	0	0	0	0
7-8箇月	0	0	0	0	0	0	0	0	0	0	0	0	0	0	0
8-9箇月	0	0	0	0	0	0	0	0	0	0	0	0	0	0	0
9-10箇月	0	0	0	0	0	0	0	0	0	0	0	0	0	0	0
10-11箇月	0	0	0	0	0	0	0	0	0	0	0	0	0	0	0
11-12箇月	0	0	0	0	0	0	0	0	0	0	0	0	0	0	0
計	0	0	0	0	0	0	0	0	0	0	0	0	0	0	0
合計	22	23	45	56	31	87	89	67	156	41	39	80	82	60	142
0-1箇月	2	5	7	8	6	14	12	11	23	8	6	14	17	12	29
1-2箇月	2	1	3	7	2	9	8	7	15	6	8	14	8	6	14
2-3箇月	2	3	5	6	7	13	5	3	8	4	4	8	5	5	10
3-4箇月	2	3	5	6	7	13	5	3	8	4	4	8	5	5	10
4-5箇月	2	2	4	5	3	8	5	7	12	2	4	6	6	2	8
5-6箇月	2	2	4	5	3	8	5	7	12	2	4	6	6	2	8
6-7箇月	2	2	4	3	3	6	5	5	10	1	5	6	3	6	9
7-8箇月	3	2	5	5	4	9	9	8	17	7	6	13	6	6	12
8-9箇月	2	4	6	4	4	8	10	7	17	2	5	7	6	4	10
9-10箇月	1	1	2	6	3	9	12	4	16	1	5	6	9	8	17
10-11箇月	1	1	2	5	6	11	5	4	9	3	3	6	6	3	9
11-12箇月	2	1	3	3	3	6	7	3	10	3	6	9	6	3	9
計	37	45	82	112	75	187	172	135	307	80	95	175	163	124	287

工業												商業					
製版、印刷、製木業			學藝、娛樂、裝飾品製造業			瓦斯、電気及天然力利用ニ關スル業			其ノ他ノ工業			計			物品販賣業		
男	女	計	男	女	計	男	女	計	男	女	計	男	女	計	男	女	計
7	3	10	15	15	30	6	2	8	3	6	9	371	301	672	432	286	718
1	1	2	6	6	12	1	1	2	1	1	2	55	45	100	86	55	141
1	1	2	4	3	7	1	1	2	1	1	2	38	38	76	71	36	107
1	1	2	3	3	6	1	1	2	1	1	2	32	27	59	35	36	71
1	1	2	1	1	2	1	1	2	1	1	2	20	27	47	30	22	52
1	1	2	1	1	2	2	2	4	2	2	4	26	22	48	24	30	54
1	1	2	1	1	2	1	1	2	1	1	2	14	25	39	34	24	58
1	1	2	2	2	4	2	2	4	2	2	4	37	31	68	38	28	66
1	1	2	1	1	2	1	1	2	1	1	2	30	29	59	36	26	62
1	1	2	1	1	2	1	1	2	1	1	2	34	24	58	37	42	79
1	1	2	2	2	4	2	2	4	2	2	4	29	20	49	35	26	61
1	1	2	1	1	2	1	1	2	1	1	2	21	24	45	28	28	56
13	7	20	35	26	61	10	4	14	4	12	16	707	613	1320	886	639	1525
1	1	2	1	1	2	1	1	2	1	1	2	25	20	45	12	5	17
1	1	2	1	1	2	2	2	4	1	1	2	10	6	16	5	5	10
1	1	2	1	1	2	1	1	2	1	1	2	7	3	10	3	3	6
1	1	2	1	1	2	1	1	2	1	1	2	3	6	9	4	1	5
1	1	2	1	1	2	1	1	2	1	1	2	2	2	4	3	2	5
1	1	2	1	1	2	1	1	2	1	1	2	2	4	6	2	1	3
1	1	2	1	1	2	1	1	2	1	1	2	7	4	11	2	1	3
1	1	2	1	1	2	1	1	2	1	1	2	3	3	6	2	1	3
1	1	2	1	1	2	1	1	2	1	1	2	5	4	9	3	3	6
1	1	2	1	1	2	1	1	2	1	1	2	1	1	2	4	1	5
1	1	2	1	1	2	1	1	2	1	1	2	1	1	2	1	1	2
2	2	4	1	1	2	3	5	8	2	6	8	68	55	123	39	23	62
1	1	2	2	2	4	2	2	4	2	2	4	16	14	30	7	3	10
1	1	2	1	1	2	1	1	2	1	1	2	2	5	7	3	2	5
1	1	2	1	1	2	1	1	2	1	1	2	2	1	3	1	1	2
1	1	2	1	1	2	1	1	2	1	1	2	1	3	4	1	2	3
1	1	2	1	1	2	1	1	2	1	1	2	4	4	8	1	1	2
1	1	2	1	1	2	1	1	2	1	1	2	1	1	2	1	1	2
1	1	2	1	1	2	1	1	2	1	1	2	2	1	3	1	1	2
1	1	2	1	1	2	1	1	2	1	1	2	2	1	3	1	1	2
1	1	2	1	1	2	1	1	2	1	1	2	2	1	3	1	1	2
1	1	2	1	1	2	1	1	2	1	1	2	3	3	6	1	1	2
1	1	2	1	1	2	1	1	2	1	1	2	5	1	6	1	1	2
1	1	2	1	1	2	1	1	2	1	1	2	39	28	67	18	12	30
8	3	11	17	15	32	7	3	10	3	9	12	412	335	747	451	294	745
1	1	2	6	6	12	2	2	4	3	3	6	67	56	123	94	62	156
1	1	2	4	3	7	1	1	2	2	2	4	47	42	89	74	39	113
1	1	2	3	3	6	1	1	2	1	1	2	36	36	72	40	39	79

種族及年齢	商業												
	媒介周旋業			金融保険業			物品買 賣業、 預り業	旅館、飲食店、 浴場業等			計		
	男	女	計	男	女	計	女	男	女	計	男	女	計
本島人	9	5	14	3	3	6	...	44	33	77	488	327	815
0-1箇月	4	...	4	...	...	...	...	10	5	15	100	60	160
1-2箇月	1	...	1	...	...	...	...	7	2	9	79	38	117
2-3箇月	...	...	...	...	...	...	...	1	8	9	36	44	80
3-4箇月	...	2	2	...	...	...	...	2	4	6	32	28	60
4-5箇月	...	1	1	...	...	...	...	1	4	5	25	34	59
5-6箇月	1	1	2	1	1	2	...	4	5	9	40	31	71
6-7箇月	...	...	...	...	...	...	...	2	2	4	38	30	68
7-8箇月	2	2	4	1	1	2	...	4	4	8	43	33	76
8-9箇月	3	1	4	1	1	2	...	7	1	8	47	45	92
9-10箇月	...	...	...	...	...	...	...	4	4	8	39	30	69
10-11箇月	...	1	1	...	1	1	...	3	6	9	31	36	67
11-12箇月	...	...	...	...	...	...	...	...	...	...	...	...	...
計	20	12	32	5	7	12	...	87	78	165	998	736	1734
内地人	...	...	...	3	...	3	1	4	5	9	16	10	26
0-1箇月	...	...	...	...	1	1	...	2	2	4	5	8	13
1-2箇月	...	...	...	...	...	...	...	1	2	3	4	5	9
2-3箇月	...	...	...	...	...	...	...	4	4	8	4	5	9
3-4箇月	...	...	...	...	...	...	...	1	1	2	3	7	10
4-5箇月	...	...	...	1	...	1	...	2	5	7	5	1	6
5-6箇月	...	...	...	...	...	...	...	3	...	3	5	1	6
6-7箇月	...	...	...	...	...	...	...	1	...	1	3	1	4
7-8箇月	...	...	...	...	...	...	...	1	...	1	3	1	4
8-9箇月	...	...	...	...	...	...	...	1	...	1	2	2	4
9-10箇月	...	...	...	...	...	...	...	1	...	1	2	2	4
10-11箇月	...	...	...	1	...	1	...	1	2	3	2	4	6
11-12箇月	...	...	...	...	...	...	...	1	1	2	2	2	4
計	...	...	...	5	1	6	2	11	15	26	55	41	96
外国人	...	...	...	...	...	...	...	3	3	6	10	6	16
0-1箇月	...	...	...	...	...	...	...	1	4	5	4	2	6
1-2箇月	...	...	...	...	...	...	...	1	1	2	1	3	4
2-3箇月	...	...	...	...	...	...	...	1	1	2	2	3	5
3-4箇月	...	...	...	...	...	...	...	1	1	2	1	1	2
4-5箇月	...	...	...	...	...	...	...	1	1	2	1	1	2
5-6箇月	...	...	...	...	...	...	...	1	1	2	1	1	2
6-7箇月	...	...	...	...	...	...	...	1	1	2	1	1	2
7-8箇月	...	...	...	...	...	...	...	1	1	2	1	2	3
8-9箇月	...	...	...	...	...	...	...	1	1	2	1	2	3
9-10箇月	...	...	...	...	...	...	...	1	1	2	1	1	2
10-11箇月	...	...	...	...	...	...	...	1	1	2	1	1	2
11-12箇月	...	...	...	...	...	...	...	1	1	2	1	1	2
計	...	...	...	...	...	...	...	6	6	14	26	18	44
合計	9	5	14	6	3	9	1	48	40	88	514	343	857
0-1箇月	4	...	4	...	1	1	...	11	7	18	109	70	179
1-2箇月	1	...	1	...	...	...	...	9	4	13	84	43	127
2-3箇月	...	...	...	...	...	...	...	2	13	15	42	52	94
3-4箇月	...	2	2	...	...	...	...	3	5	8	37	32	69
4-5箇月	...	...	...	1	...	1	...	4	4	8	31	35	66
5-6箇月	1	1	2	1	1	2	...	7	6	13	46	33	79
6-7箇月	...	...	...	...	...	...	...	2	2	4	39	35	74
7-8箇月	2	2	4	1	1	2	...	5	10	15	47	36	83
8-9箇月	3	1	4	...	1	1	...	8	1	9	55	45	100
9-10箇月	...	...	...	...	...	...	...	6	5	11	42	32	74
10-11箇月	...	1	1	...	1	2	...	3	7	10	33	39	72
11-12箇月	...	...	...	...	...	...	...	...	...	...	...	...	...
計	20	12	32	10	8	18	2	106	99	205	1079	795	1874

交通業						公務、自由業														
通信業			運輸業			計	陸海軍人			官吏、公 吏、雇傭			宗教ニ関 スル業			教育ニ関 スル業				
男	女	計	男	女	計	男	女	計	男	女	計	男	女	計	男	女	計			
6	5	11	112	70	182	118	75	193	...	...	...	32	33	65	16	7	23	15	8	23
1	1	2	18	15	33	19	16	35	...	...	...	4	8	12	5	3	8	3	3	6
2	...	2	9	8	17	11	8	19	...	...	...	2	1	3	2	2	4	1	1	2
...	...	...	12	6	18	12	6	18	...	...	...	2	1	3	1	1	2	1	1	2
...	...	...	6	8	14	6	8	14	...	...	...	9	2	11	2	1	3	2	2	4
...	...	...	8	7	15	8	7	15	...	...	...	6	1	7	5	...	5	...	...	...
1	...	1	8	1	9	9	1	10	...	...	...	4	4	8	1	...	1	2	...	2
...	...	...	9	11	20	9	11	20	...	...	...	6	6	12	1	...	1	...	...	...
...	1	1	10	16	26	11	17	28	...	...	...	4	3	7	2	2	4	2	1	3
3	...	3	10	7	17	13	7	20	...	...	...	1	1	2	1	5	6	1	3	4
1	...	1	4	7	11	5	7	12	...	...	...	1	2	3	2	4	6	1	...	1
1	...	1	8	4	12	9	4	13	...	...	...	2	1	3	1	3	4	...	...	...
15	7	22	216	154	370	225	161	386	...	...	...	67	62	129	34	30	64	27	15	42
1	...	1	13	8	21	14	8	22	1	...	1	26	23	49	2	...	2	5	4	9
1	...	1	2	2	4	3	2	5	1	...	1	12	7	19	...	...	...	3	1	4
2	...	2	3	1	4	5	1	6	1	...	1	14	15	29	...	...	...	2	1	3
...	...	...	4	4	8	4	4	8	...	...	...	12	6	18	...	...	...	2	2	4
1	1	2	1	3	4	2	4	6	...	...	...	5	4	9	...	...	...	1	1	2
...	...	...	2	2	4	2	2	4	...	...	...	2	...	2	...	...	...	1	1	2
...	...	...	2	...	2	2	3	5	...	...	...	3	3	6	...	...	...	2	...	2
...	...	...	4	4	8	4	4	8	...	...	...	4	3	7	...	...	...	1	...	1
1	...	1	1	1	2	2	1	3	...	...	...	7	6	13	...	...	...	1	...	1
1	1	2	1	3	4	2	1	3	2	...	2	3	3	6	...	...	...	2	2	4
...	...	...	1	1	2	1	1	2	...	...	...	4	1	5	...	...	...	1	...	1
7	2	9	35	25	60	42	27	69	2	2	4	97	72	169	2	...	2	16	12	28
1	...	1	1	2	3	2	2	4	...	...	...	...	...	...	...	...	...	...	...	...
...	...	...	1	1	2	1	1	2	...	...	...	...	...	...	...	...	...	...	...	...
...	...	...	1	1	2	1	1	2	...	...	...	...	...	...	...	...	...	...	...	...
...	...	...	1	1	2	1	1	2	...	...	...	...	...	...	...	...	...	...	...	...
...	...	...	1	1	2	1	1	2	...	...	...	...	...	...	...	...	...	...	...	...
...	...	...	1	1	2	1	1	2	...	...	...	...	...	...	...	...	...	...	...	...
...	...	...	1	1	2	1	1	2	...	...	...	...	...	...	...	...	...	...	...	...
...	...	...	1	1	2	1	1	2	...	...	...	...	...	...	...	...	...	...	...	...
...	...	...	1	1	2	1	1	2	...	...	...	...	...	...	...	...	...	...	...	...
...	...	...	1	1	2	1	1	2	...	...	...	...	...	...	...	...	...	...	...	...
...	...	...	1	1	2	1	1	2	...	...	...	...	...	...	...	...	...	...	...	...
...	...	...	1	1	2	1	1	2	...	...	...	...	...	...	...	...	...	...	...	...
...	...	...	1	1	2	1	1	2	...	...	...	...	...	...	...	...	...	...	...	...
...	...	...	1	1	2	1	1	2	...	...	...	...	...	...	...	...	...	...	...	...
...	...	...	1	1	2	1	1	2	...	...	...	...	...	...	...	...	...	...	...	...
...	...	...	1	1	2	1	1	2	...	...	...	...	...	...	...	...	...	...	...	...
...	...	...	1	1	2	1	1	2	...	...	...	...	...	...	...	...	...	...	...	...
...	...	...	1	1	2	1	1	2	...	...	...	...	...	...	...	...	...	...	...	...
...	...	...	1	1	2	1	1	2	...	...	...	...	...	...	...	...	...	...	...	...
...	...	...	1	1	2	1	1	2	...	...	...	...	...	...	...	...	...	...	...	...
...	...	...	1	1	2	1	1	2	...	...	...	...	...	...	...	...	...	...	...	...
...	...	...	1	1	2	1	1	2	...	...	...</									

種族及年齢	公務、自由業													
	醫務ニ關スル業			法務ニ關スル業			記者、著述者	藝術家			其ノ他ノ自由業			
	男	女	計	男	女	計		男	女	計	男	女	計	
本島人	0-1箇月	12	7	19	2	2	2	2	4	11	8	19	88	
	1-2箇月	5	1	6	2	1	3	...	...	4	...	4	23	
	2-3箇月	...	1	1	1	...	1	...	1	1	...	1	7	
	3-4箇月	...	2	2	2	...	...	...	...	1	...	1	5	
	4-5箇月	1	1	2	...	...	...	1	...	1	...	1	15	
	5-6箇月	2	2	4	...	...	1	...	...	1	...	1	9	
	6-7箇月	1	1	2	1	1	1	1	1	3	1	4	13	
	7-8箇月	1	...	1	1	1	...	...	3	1	4	5	...	
	8-9箇月	1	1	1	...	...	1	1	1	1	1	2	10	
	9-10箇月	...	1	1	...	...	...	...	1	1	...	1	4	
	10-11箇月	3	...	3	...	...	...	...	1	1	1	7	...	
	11-12箇月	1	...	1	1	1	...	...	...	1	1	1	5	
計	27	16	43	5	4	9	1	5	3	8	25	15	40	191
内地人	0-1箇月	1	2	3	1	1	...	...	...	...	...	...	35	
	1-2箇月	...	...	...	...	...	...	1	1	...	1	1	15	
	2-3箇月	...	...	...	...	1	1	...	1	...	1	1	17	
	3-4箇月	...	...	...	1	1	...	...	1	...	1	1	14	
	4-5箇月	...	...	...	...	...	...	1	...	...	...	5	...	
	5-6箇月	...	...	...	...	1	1	...	...	...	...	4	...	
	6-7箇月	...	...	...	...	...	...	...	...	...	...	...	...	
	7-8箇月	...	...	...	...	...	...	...	...	...	...	...	6	
	8-9箇月	...	...	...	...	...	...	...	...	...	...	...	8	
	9-10箇月	...	...	...	...	...	...	...	1	...	1	6	...	
	10-11箇月	1	...	1	...	...	...	...	...	...	...	4	...	
	11-12箇月	...	...	...	...	...	...	...	...	...	...	5	...	
計	2	2	4	2	2	...	1	1	2	2	1	3	122	
外国人	0-1箇月	...	...	...	...	...	...	...	...	...	...	...	...	
	1-2箇月	...	...	...	...	...	...	...	...	...	...	...	...	
	2-3箇月	...	...	...	...	...	...	...	...	...	...	...	...	
	3-4箇月	...	...	...	...	...	...	...	...	...	...	...	...	
	4-5箇月	...	...	...	...	...	...	...	...	...	...	...	...	
	5-6箇月	...	...	...	...	...	...	...	...	...	...	...	...	
	6-7箇月	...	...	...	...	...	...	...	...	...	...	...	...	
	7-8箇月	...	...	...	...	...	...	...	...	...	...	...	...	
	8-9箇月	...	...	...	...	...	...	...	...	...	...	...	...	
	9-10箇月	...	...	...	...	...	...	...	...	...	...	...	...	
	10-11箇月	...	...	...	...	...	...	...	...	...	...	...	...	
	11-12箇月	...	...	...	...	...	...	...	...	...	...	...	...	
計	...	...	...	...	...	...	...	...	...	...	...	...	...	
合計	0-1箇月	13	9	22	3	3	2	2	4	11	8	19	123	
	1-2箇月	5	1	6	2	1	3	1	1	4	1	5	38	
	2-3箇月	...	1	1	1	1	...	1	1	...	1	1	24	
	3-4箇月	...	2	2	1	1	...	...	2	...	2	19		
	4-5箇月	1	1	2	...	...	1	1	1	...	1	1	20	
	5-6箇月	2	2	4	...	...	1	1	1	...	1	1	13	
	6-7箇月	1	1	2	1	1	1	1	3	1	4	16		
	7-8箇月	1	...	1	1	1	...	...	3	1	4	11		
	8-9箇月	1	1	1	...	...	1	1	1	1	2	18		
	9-10箇月	...	1	1	...	...	...	...	2	...	2	10		
	10-11箇月	4	...	4	...	...	...	...	1	1	1	11		
	11-12箇月	1	...	1	1	1	...	...	...	1	1	10		
計	29	18	47	5	6	11	1	6	4	10	27	16	43	313

計	其ノ他ノ有業者												家事使用人			無職業						合計		
	其ノ他ノ有業者			家事使用人			収入ニ依ル者			無職業			計			合計								
	女	計	男	女	計	男	男	女	計	男	女	計	男	女	計	男	女	計						
67	155	1086	809	1895	...	92	54	146	2	1	3	99	55	149	7818	5441	13259							
13	36	234	182	416	...	15	10	25	...	1	1	15	11	26	1503	1131	2634							
7	14	138	102	240	...	12	15	27	...	...	...	12	15	27	854	691	1545							
4	9	95	93	193	...	10	6	16	...	...	...	16	6	22	652	589	1241							
5	20	88	86	174	...	12	8	20	...	...	...	12	8	20	546	491	1037							
9	18	78	75	153	...	11	8	19	...	...	...	11	8	19	513	491	1004							
6	19	88	73	161	...	8	5	13	...	...	...	8	5	13	590	538	1128							
8	13	86	69	155	...	8	4	12	...	...	...	8	4	12	631	573	1204							
5	15	100	83	183	...	7	6	13	...	...	...	7	6	13	651	583	1234							
10	14	76	105	181	...	4	7	11	...	...	...	4	7	11	620	623	1243							
7	14	73	84	157	...	5	4	9	...	...	...	5	4	9	539	546	1085							
4	9	71	92	163	...	8	9	17	...	...	...	8	9	17	547	551	1098							
145	336	2213	1858	4071	...	192	136	328	2	2	4	194	138	332	15464	12248	27712							
30	65	1	3	4	...	4	1	5	...	...	...	4	1	5	104	79	183							
10	25	3	5	8	...	2	...	2	...	...	...	2	...	2	42	34	76							
16	33	1	5	6	...	1	1	2	...	...	...	1	1	2	37	33	70							
9	23	1	4	4	...	...	...	...	...	...	...	...	...	...	25	20	45							
5	10	1	1	1	...	...	...	...	...	...	...	...	...	...	14	17	31							
1	5	1	1	2	...	...	...	...	...	...	...	...	...	...	14	11	25							
3	6	2	2	2	...	...	...	...	...	...	...	...	...	...	16	12	28							
3	9	2	2	2	...	...	...	...	...	...	...	...	...	...	21	13	34							
6	14	1	1	2	...	1	1	2	...	...	...	1	1	2	20	10	30							
5	11	1	1	1	...	...	...	...	...	...	...	...	...	...	18	10	28							
3	7	1	1	1	...	...	...	...	...	...	...	...	...	...	10	10	20							
1	6	...	...	...	...	...	...	...	...	...	...	...	...	...	9	6	15							
92	214	13	20	33	...	7	2	9	...	...	...	7	2	9	330	264	594							
...	...	7	2	9	...	...	...	...	...	...	...	...	...	...	...	...	...	...						
...	...	13	8	21	...	1	1	2	...	...	...	1	1	2	36	65	151							
97	226	1094	814	1908	...	96	55	151	2	1	3	98	56	154	7958	5516	13501							
25	61	239	189	428	...	17	10	27	...	1	1	17	11	28	1554	1176	2730							
23	47	140	107	247	...	12	16	28	...	...	...	12	16	28	895	725	1620							
13	32	97	103	200	...	10	7	17	...	...	...	10	7	17	683	627	1310							
10	30	88	87	175	...	12	8	20	...	...	...	12	8	20	566	509	1075							
10	23	79	76	155	...	11	8	19	...	...	...	11	8	19	526	504	1034							
9	25	90	73	163	...	8	5	13	...	...	...	8	5	13	607	551	1158							
11	22	88	70	158	...	8	4	12	...	...	...	8	4	12	654	591	1245							
11	20	101	85	186	...	8	6	14	...	...	...	8	6	14	674	597	1271							
15	25	77	105	182	...	4	7	11	...	...	...	4	7	11	644	635	1279							
10	21	74	85	159	...	5	4	9	...	...	...	5	4	9	558	557	1110							
5	15	72	92	164	...	8	9	17	...	...	...	8	9	17	562	559	1121							
237	550	2239	1886	4125	...	199	139	338	2	2	4	201	141	342	15880	12577	28457							

第五十三表 地方、體性及年

州、廳及體性	10-15	20-25	25-30	30-35
臺北州 {男.....	.....	.....	.....	.....
臺北州 {女.....	.....	.....	1	.....
臺北州 計.....	.....	.....	1	.....
新竹州 {男.....	.....	.....	.....	1
臺中州 {男.....	1	1	.....	.....
臺中州 {女.....	1	.....	.....	.....
臺中州 計.....	2	1	.....	.....
臺南州 {男.....	.....	.....	.....	1
臺東廳 {男.....	.....	.....	.....	.....
計 {男.....	1	1	.....	2
計 {女.....	1	.....	1	.....
計.....	2	1	1	2

第五十四表 地方、種族、體性及

種族及州、廳	內地ヨリ			朝鮮ヨリ			本島間			
	男	女	計	男	女	計	男	女	計	
本島人	臺北州.....	2	1	3	.....	.....	3 255	3 335	6 590	
	新竹州.....	.....	1	1	.....	.....	3 100	2 524	5 624	
	臺中州.....	6	3	9	.....	.....	3 498	3 225	6 723	
	臺南州.....	3	1	4	.....	.....	2 781	2 465	5 246	
	臺東廳.....	.....	1	1	.....	.....	2 584	2 057	4 641	
	計.....	12	11	23	.....	.....	16 953	14 800	31 753	
內地人	臺北州.....	4 653	3 607	8 260	10	12	22	1 710	1 332	3 042
	新竹州.....	395	402	797	1	4	5	507	451	958
	臺中州.....	843	749	1 592	4	7	11	796	695	1 491
	臺南州.....	1 238	1 230	2 468	3	11	14	997	827	1 824
	臺東廳.....	1 146	1 021	2 167	7	10	17	694	606	1 300
	計.....	8 774	7 404	16 178	25	44	69	5 065	4 170	9 235
外國人	臺北州.....	.....	3	3	.....	.....	69	26	95	
	新竹州.....	.....	.....	.....	.....	.....	49	13	62	
	臺中州.....	.....	.....	.....	.....	.....	57	17	74	
	臺南州.....	.....	.....	.....	.....	.....	138	21	159	
	臺東廳.....	.....	.....	.....	.....	.....	107	22	129	
	計.....	.....	3	3	.....	.....	475	111	586	
合計	臺北州.....	4 655	3 611	8 266	10	12	22	5 034	4 693	9 727
	新竹州.....	395	403	798	1	4	5	3 656	2 988	6 644
	臺中州.....	849	752	1 601	4	11	15	4 351	3 937	8 288
	臺南州.....	1 241	1 231	2 472	3	14	17	3 916	3 313	7 229
	臺東廳.....	1 146	1 022	2 168	7	10	17	3 385	2 685	6 070
	計.....	8 786	7 418	16 204	25	44	69	22 493	19 081	41 574

齡ニ依リ分チタル失踪(本島人)

35-40	40-45	50-55	70-	計
.....	.....	1	.....	1
.....	.....	1	.....	1
.....	.....	.....	.....	1
.....	.....	.....	.....	4
1	.....	.....	1	1
1	.....	.....	1	5
.....	.....	.....	.....	1
.....	.....	.....	.....	2
1	.....	1	.....	9
1	.....	1	2	3
1	.....	1	3	12

舊住所ニ依リ分チタル轉入

外國						舊住所不詳			合計		
支那ヨリ			其ノ他ノ外國ヨリ			男	女	計	男	女	計
男	女	計	男	女	計						
42	41	83	4	2	6	8	2	10	3 311	3 381	6 692
11	3	14	2	2	4	.....	1	1	3 113	2 531	5 644
10	2	12	3	.....	3	.....	1	1	3 517	3 231	6 748
7	5	12	2	3	5	3	.....	3	2 796	2 474	5 270
1	1	2	.....	.....	.....	9	1	10	2 594	2 660	4 654
.....	.....	.....	.....	.....	.....	2	.....	2	518	344	862
.....	.....	.....	.....	.....	.....	4	1	5	1 224	855	2 079
71	52	123	11	7	18	26	6	32	17 073	14 876	31 949
.....	.....	.....	.....	.....	.....	3	.....	3	6 376	4 951	11 327
.....	.....	.....	.....	.....	.....	.....	.....	.....	903	857	1 760
.....	.....	.....	.....	.....	.....	2	3	5	1 615	1 454	3 069
.....	.....	.....	.....	.....	.....	1	.....	1	2 242	2 072	4 314
.....	.....	.....	3	4	7	6	.....	6	1 853	1 637	3 490
.....	.....	.....	.....	.....	.....	.....	.....	.....	263	191	454
.....	.....	.....	.....	.....	.....	.....	.....	.....	597	463	1 060
.....	.....	.....	3	4	7	12	3	15	13 879	11 625	25 504
2 896	613	3 509	27	9	36	.....	.....	.....	2 992	651	3 643
149	31	180	.....	.....	.....	1	.....	1	199	44	243
283	100	383	.....	.....	.....	2	2	4	342	119	461
391	127	518	.....	.....	.....	.....	.....	.....	529	148	677
413	75	488	.....	.....	.....	2	.....	2	522	97	619
53	12	65	.....	.....	.....	.....	.....	.....	72	13	85
91	18	109	.....	.....	.....	.....	.....	.....	127	29	156
4 276	976	5 252	27	9	36	5	2	7	4 783	1 101	5 884
2 938	654	3 592	31	11	42	11	2	13	12 679	8 983	21 662
160	34	194	2	2	4	1	1	2	4 215	3 432	7 647
293	102	395	3	.....	3	4	6	10	5 504	4 804	10 308
398	132	530	5	7	12	4	.....	4	5 567	4 694	10 261
414	76	490	.....	.....	.....	17	1	18	4 969	3 794	8 763
53	12	65	.....	.....	.....	2	.....	2	853	548	1 401
91	18	109	.....	.....	.....	4	1	5	1 948	1 347	3 295
4 347	1 028	5 375	41	20	61	43	11	54	35 735	27 602	63 337

月及體性	本島人							内地人						
	臺北州	新竹州	臺中州	臺南州	高雄州	臺東廳	花蓮港廳	臺北州	新竹州	臺中州	臺南州	高雄州	臺東廳	
一月	312	325	311	239	226	32	131	575	81	155	167	128	15	
男	329	302	308	229	202	21	66	1457	69	114	138	126	15	
女	641	627	619	468	428	53	197	3033	1015	153	269	254	30	
二月	247	292	355	199	152	39	93	1377	455	61	135	152	183	
男	264	239	319	184	157	27	82	1272	412	55	106	151	110	
女	511	531	674	383	309	66	175	2649	867	116	241	303	293	
三月	318	293	349	233	254	44	98	1589	796	99	157	231	140	
男	283	223	336	212	187	28	73	1342	516	79	145	202	124	
女	601	516	685	445	441	72	171	2931	1312	178	302	433	264	
四月	358	300	342	365	208	39	95	1707	1153	99	169	241	152	
男	333	234	294	276	165	16	65	1383	651	111	142	241	167	
女	691	534	636	641	373	55	160	3090	1804	210	311	482	319	
五月	371	266	367	330	221	39	96	1690	497	63	135	240	188	
男	324	208	319	244	174	28	76	1373	398	71	128	199	173	
女	695	474	686	574	395	67	172	3063	895	139	263	439	361	
六月	331	235	255	225	212	36	96	1330	436	80	126	172	132	
男	325	176	231	186	129	21	67	1145	375	76	101	137	119	
女	666	411	486	411	341	57	163	2535	811	156	227	309	251	
七月	225	232	278	201	218	38	77	1272	453	63	121	112	104	
男	255	169	233	229	146	30	52	1114	401	69	113	105	133	
女	480	401	511	433	364	68	129	2386	854	132	234	217	237	
八月	196	227	223	203	206	49	63	1167	423	57	116	185	107	
男	225	206	204	178	187	39	38	1077	385	58	108	196	111	
女	421	433	427	381	393	88	101	2244	808	115	222	381	218	
九月	214	256	265	223	253	56	101	1373	398	62	120	164	135	
男	235	178	240	220	169	33	63	1129	335	45	114	151	107	
女	449	434	505	448	413	89	164	2502	733	107	234	315	242	
十月	258	213	238	224	215	48	102	1299	404	57	98	157	122	
男	288	186	246	194	184	20	69	1187	352	67	107	156	126	
女	547	399	484	418	399	68	171	2486	757	124	205	313	248	
十一月	221	227	240	210	217	54	102	1271	403	63	125	200	175	
男	250	207	214	182	183	39	68	1143	326	65	130	179	154	
女	471	434	454	392	400	93	170	2414	729	126	255	379	329	
十二月	259	247	294	136	212	44	170	1362	383	110	188	221	287	
男	260	203	287	140	186	42	136	1254	359	92	148	217	187	
女	519	450	581	276	398	86	306	2616	742	202	336	438	474	
合計	3311	3113	3517	2796	2594	518	1224	17073	6376	903	1645	2242	1853	
男	3381	2531	3231	2474	2060	344	855	14876	4951	857	1451	2072	1637	
女	6692	5644	6748	5270	4654	862	2079	31949	11327	1760	3093	4314	3490	

花蓮港廳	計	外國人							合計								
		臺北州	新竹州	臺中州	臺南州	高雄州	臺東廳	花蓮港廳	臺北州	新竹州	臺中州	臺南州	高雄州	臺東廳	花蓮港廳	計	
35	1159	198	13	23	25	27	4	8	298	1085	422	489	431	381	51	174	3633
26	928	45	...	10	11	7	4	2	79	814	371	432	378	335	40	94	2404
61	2087	243	13	33	36	34	8	10	377	1899	793	921	809	716	91	268	5497
47	1055	181	6	17	43	29	1	15	295	833	362	507	394	364	62	155	2727
41	833	63	4	8	5	8	3	3	95	739	293	433	313	275	36	126	2250
88	1938	244	13	25	51	37	2	18	390	1622	660	940	737	639	98	281	4977
67	1505	323	15	26	57	43	...	17	481	1437	407	532	521	437	59	182	3575
32	1113	45	2	11	14	13	...	5	90	844	304	492	428	324	43	110	2545
99	2618	368	17	37	71	56	...	22	571	2281	711	1024	949	761	102	292	6120
36	1879	461	18	36	51	69	8	11	654	1972	417	517	657	429	76	142	4240
35	1362	87	3	18	16	12	3	2	141	1071	348	454	533	344	34	102	2886
71	3241	546	21	54	67	81	11	13	795	3043	765	1001	1190	773	110	244	7126
61	1229	566	53	30	45	58	10	14	776	1434	337	532	615	467	89	171	3695
51	1038	92	5	11	17	14	1	...	140	814	234	458	460	361	47	127	2551
112	2267	658	58	41	62	72	11	14	916	2248	671	990	1075	828	136	298	6246
48	1012	305	19	43	41	55	8	10	481	1072	334	424	438	399	62	154	2883
37	868	87	4	11	17	7	1	5	132	797	256	313	310	255	43	109	2143
85	1878	332	23	54	58	62	9	15	613	1869	590	767	778	654	105	263	5026
45	915	268	13	35	55	37	6	6	420	946	308	434	371	359	61	128	2607
39	878	47	5	13	16	3	...	2	86	703	243	359	350	282	48	93	2078
84	1793	315	18	48	71	40	6	8	506	1649	551	793	721	641	109	221	4685
47	944	153	17	20	56	46	4	8	304	772	301	359	444	359	62	118	2415
33	901	33	9	5	8	9	...	1	65	643	273	315	332	307	51	72	2043
80	1845	186	26	25	64	55	4	9	369	1415	574	674	826	666	113	190	4458
40	938	146	9	26	39	36	3	7	266	758	327	411	431	424	78	148	2577
25	793	44	3	6	9	5	...	3	70	614	226	360	386	272	49	91	1992
65	1731	190	12	32	48	41	3	10	336	1372	553	771	811	696	127	239	4569
46	898	173	15	25	39	44	8	11	315	836	285	361	420	381	76	153	2512
33	857	31	7	2	6	12	...	...	58	672	260	355	35f	322	35	102	2102
73	1755	204	22	27	45	56	8	11	373	1508	545	716	776	703	111	255	4614
68	1061	103	8	27	44	39	13	8	242	727	298	392	454	431	94	178	2574
61	936	40	2	12	12	2	2	3	73	616	274	356	373	339	62	132	2152
129	1997	143	10	39	56	41	15	11	315	1343	572	748	827	770	156	310	4726
63	1284	115	10	34	34	39	7	12	251	757	367	516	391	538	83	245	2897
50	1070	37	...	12	14	5	...	3	72	656	295	447	371	378	60	189	2396
113	2334	152	10	46	48	44	8	15	323	1413	662	963	762	916	143	434	5293
597	12879	2992	199	312	529	522	72	127	4783	12679	4215	5504	5567	4969	853	1948	35735
463	11625	651	44	119	148	97	13	29	1101	8983	3432	4804	4694	3794	548	1347	27602
1060	25504	3643	243	461	677	619	85	156	5884	21662	7647	10308	10261	8763	1401	3295	63337



年齢及體性	本島人								内地人					
	臺北州	新竹州	臺中州	臺南州	高雄州	臺東廳	花蓮港廳	計	臺北州	新竹州	臺中州	臺南州	高雄州	臺東廳
0-5	488	373	447	343	279	60	121	2 111	681	121	216	335	237	29
男	713	467	456	335	315	44	119	2 449	635	141	216	306	236	27
女	1 201	840	903	678	594	104	240	4 560	1 316	262	432	644	473	56
5-10	244	225	268	193	142	37	86	1 195	402	65	120	180	133	21
男	306	260	302	222	183	42	96	1 411	399	63	107	164	134	9
女	550	485	570	415	325	79	182	2 605	801	131	227	344	267	30
10-15	278	227	249	234	160	32	85	1 265	447	46	105	141	103	5
男	340	216	255	250	196	36	75	1 404	365	59	99	164	105	13
女	624	443	534	484	356	68	160	2 669	815	105	197	305	208	18
15-20	582	459	477	464	380	64	143	2 569	862	77	181	240	182	22
男	627	312	555	492	359	52	108	2 505	817	116	227	290	252	27
女	1 209	771	1 032	956	739	116	251	5 074	1 679	193	408	530	434	49
20-25	450	403	553	421	452	75	190	2 643	1 042	189	292	343	341	62
男	456	378	511	436	354	47	137	2 319	882	170	300	423	340	34
女	915	871	1 064	857	806	122	327	4 962	1 924	359	592	766	681	96
25-30	384	377	408	355	395	65	177	2 161	883	125	222	336	260	40
男	271	281	376	255	212	28	84	1 507	633	116	199	265	221	32
女	655	658	784	610	607	93	261	3 668	1 516	241	421	601	481	72
30-35	272	265	355	271	287	61	138	1 649	671	97	187	231	205	29
男	161	168	203	132	129	23	63	879	354	78	105	162	129	24
女	433	433	558	403	416	84	201	2 528	1 025	175	292	393	337	53
35-40	179	233	256	200	158	51	99	1 176	512	71	119	146	161	25
男	129	116	156	96	80	19	36	632	288	31	78	115	75	11
女	308	349	412	296	238	70	135	1 896	800	102	197	261	236	36
40-45	151	165	170	113	123	31	71	833	307	39	77	106	97	14
男	111	96	107	79	65	16	33	507	180	16	43	58	49	8
女	262	261	286	192	188	47	104	1 340	487	55	120	164	146	22
45-50	116	122	116	81	89	19	57	600	243	37	56	79	61	6
男	77	67	66	52	50	17	27	356	125	21	16	41	38	2
女	193	189	182	133	139	36	84	956	368	58	72	120	99	8
50-55	63	67	85	50	58	9	25	357	142	14	29	52	25	5
男	60	55	73	45	36	7	22	304	84	17	18	22	14	2
女	129	122	158	95	94	16	47	651	226	31	47	74	39	7
55-60	37	44	54	33	37	9	15	229	91	8	21	26	23	4
男	49	41	46	26	36	6	19	223	49	6	17	23	18	...
女	86	85	100	59	73	15	34	452	140	14	38	49	41	4
60-65	24	30	29	17	20	3	7	130	27	4	5	8	8	...
男	25	28	44	27	20	4	15	163	57	9	14	15	10	...
女	49	58	73	44	40	7	22	293	84	13	19	23	18	...
65-70	25	26	26	11	8	1	5	102	35	3	8	9	7	1
男	26	19	20	19	15	1	9	109	34	8	9	9	7	...
女	51	45	46	30	23	2	14	211	69	11	17	18	14	1
70-	9	7	15	10	6	1	5	53	31	4	7	7	7	...
男	18	27	31	8	10	2	12	103	46	6	13	15	9	2
女	27	34	46	18	16	3	17	161	77	10	20	22	16	2
合計	3 311	3 113	3 517	2 796	2 594	518	1 224	17 073	6 376	903	1 645	2 242	1 853	263
男	3 381	2 531	3 231	2 474	2 060	344	855	14 876	4 951	857	1 454	2 072	1 637	191
女	6 692	5 644	6 748	5 270	4 654	862	2 079	31 949	11 327	1 766	3 099	4 314	3 490	454

年齢及體性	花蓮港廳	計	外國人						合計										
			臺北州	新竹州	臺中州	臺南州	高雄州	臺東廳	花蓮港廳	計	臺北州	新竹州	臺中州	臺南州	高雄州	臺東廳	花蓮港廳	計	
0-5	66	1 638	75	3	22	22	14	3	3	142	1 244	497	635	703	530	92	190	3 941	
男	76	1 637	86	6	14	16	13	1	1	137	1 434	614	686	657	504	72	196	4 223	
女	142	3 325	161	9	36	38	27	4	4	279	2 678	1 111	1 371	1 360	1 094	164	386	8 164	
5-10	32	956	110	8	10	26	17	6	3	180	756	301	398	399	292	64	121	2 331	
男	32	908	49	7	9	13	5	...	...	84	754	330	418	399	322	51	120	2 403	
女	64	1 864	159	15	19	39	22	6	4	264	1 510	631	816	798	614	115	250	4 734	
10-15	29	876	247	19	34	68	45	16	7	436	972	292	388	443	308	53	121	3 577	
男	17	818	40	3	9	11	1	1	4	69	754	278	336	425	302	50	96	2 291	
女	46	1 694	287	22	43	79	46	17	11	505	1 726	570	774	868	610	103	217	4 868	
15-20	65	1 029	391	27	39	65	82	15	16	635	1 935	563	697	769	644	101	224	4 833	
男	100	1 829	93	4	14	27	18	...	4	160	1 537	432	706	803	629	79	212	4 494	
女	165	3 458	484	31	53	92	100	15	20	795	3 372	995	1 493	1 578	1 273	180	436	9 327	
20-25	117	2 386	629	32	68	122	85	11	30	977	2 130	714	913	836	878	148	337	6 006	
男	110	2 259	133	6	19	27	24	6	8	223	1 471	554	830	836	718	87	255	4 801	
女	227	4 645	762	38	87	149	109	17	38	1 200	3 601	1 268	1 743	1 772	1 596	235	592	10 807	
25-30	107	1 973	514	33	60	75	101	10	22	815	1 781	535	690	766	756	115	306	4 949	
男	46	1 515	74	4	21	15	18	2	5	139	978	401	596	535	451	62	138	3 161	
女	156	3 488	588	37	81	90	119	12	27	954	2 759	936	1 286	1 301	1 207	177	444	8 110	
30-35	60	1 433	401	25	48	53	62	2	20	611	1 344	387	590	555	557	92	218	3 743	
男	23	830	46	3	9	0	6	1	1	75	561	249	317	303	264	48	92	1 834	
女	88	2 363	447	28	57	62	66	3	21	686	1 905	636	907	858	821	140	310	5 577	
35-40	43	1 077	235	13	19	37	47	2	13	366	926	317	394	383	366	78	155	2 619	
男	14	612	37	5	6	8	2	...	1	59	454	152	240	240	219	157	30	51	1 303
女	57	1 689	272	18	25	45	49	2	14	425	1 380	469	634	602	523	108	206	3 922	
40-45	40	680	134	13	16	30	34	5	12	244	592	217	272	249	254	50	123	1 757	
男	14	368	25	2	4	3	2	...	...	36	317	114	154	140	116	24	47	911	
女	54	1 048	159	15	20	33	36	5	12	280	908	331	426	389	370	74	170	2 668	
45-50	19	501	121	9	15	14	18	...	1	178	410	168	187	174	168	25	77	1 279	
男	6	249	28	2	2	9	3	...	1	45	230	90	84	102	91	19	34	650	
女	25	750	149	11	17	23	21	...	2	223	710	258	271	276	259	44	111	1 929	
50-55	7	274	65																





職業及職業上ノ地位	本島人			内地人			外國人			合計		
	男	女	計	男	女	計	男	女	計	男	女	計
	商業											
煤介周旋業	21	...	21	26	...	26	32	...	32	79	...	79
金融保險業	2	1	3	6	...	6	2	...	2	10	1	11
物品賃貸業、預り業	1	...	1	2	...	2	...	...	...	3	...	3
旅宿、飲食店、浴場業等	42	15	57	43	31	74	17	3	20	102	49	151
其ノ他ノ商業	3	7	10	20	27	47	...	...	...	23	34	57
計	582	36	618	376	51	427	361	11	372	1319	98	1417
通信業	12	21	33	117	217	334	...	...	...	129	239	368
交通業	138	1	139	33	...	33	400	...	400	571	1	572
計	138	1	139	34	...	34	400	...	400	572	1	573
陸海軍人	...	...	...	161	...	161	...	...	...	161	...	161
公務、自由業	73	171	244	912	2274	3186	...	...	...	935	2446	3431
宗教ニ關スル業	31	1	32	15	...	15	2	...	2	48	1	49
計	114	85	199	52	44	96	5	3	8	171	132	303

職業及職業上ノ地位	本島人			内地人			外國人			合計		
	男	女	計	男	女	計	男	女	計	男	女	計
	教育ニ關スル業	6	...	6	13	...	13	1	...	1	20	...
醫務ニ關スル業	49	12	61	50	13	63	...	...	...	99	25	124
法務ニ關スル業	5	13	18	59	96	155	...	...	...	64	109	173
公務、自由業	1	...	1	2	...	2	...	...	...	3	...	3
藝術家	6	...	6	26	6	32	12	...	12	44	6	50
其ノ他ノ自由業	24	1	25	32	28	60	2	...	2	58	29	87
計	117	14	131	364	47	411	18	...	18	499	61	560
其ノ他ノ有業	1218	2151	3369	70	131	201	48	73	121	1336	2355	3691
家事使用人	10	12	22	...	6	6	8	13	21	18	31	49
無職業	278	235	513	445	420	865	2	13	15	725	668	1393
合計	17073	14876	31949	13879	11625	25504	4783	1101	5884	35735	27602	63337

種族及州、廳	内地へ			朝鮮へ			本島間		
	男	女	計	男	女	計	男	女	計
本島人									
臺北州	6	1	7	...	...	...	2 537	2 520	5 057
新竹州	5	4	9	...	...	...	5 603	5 314	10 917
臺中州	6	...	6	...	...	...	2 622	2 126	4 748
臺南州	5	2	7	...	...	...	3 111	2 474	5 585
高雄州	2	...	2	...	...	...	2 013	1 519	3 532
臺東廳	...	...	...	...	...	...	425	313	738
花蓮港廳	...	...	...	...	...	...	540	352	892
計	24	7	31	...	...	...	16 851	14 618	31 469
内地人									
臺北州	4 717	3 563	8 280	13	7	20	1 430	1 164	2 594
新竹州	546	494	1 040	...	7	7	600	482	1 032
臺中州	1 172	906	2 078	5	2	7	899	785	1 684
臺南州	1 568	1 423	2 991	2	3	5	865	789	1 654
高雄州	953	864	1 817	4	...	4	674	577	1 251
臺東廳	184	136	320	...	...	...	154	122	276
花蓮港廳	534	439	973	...	...	...	306	200	506
計	9 674	7 825	17 499	24	19	43	4 928	4 119	9 047
外國人									
臺北州	4	...	4	...	...	...	121	37	158
新竹州	...	...	...	...	...	...	45	11	56
臺中州	...	...	...	...	...	...	59	9	68
臺南州	...	...	...	...	...	...	114	30	144
高雄州	...	...	...	...	...	...	70	17	87
臺東廳	...	...	...	...	...	...	16	6	22
花蓮港廳	...	...	...	...	...	...	12	2	14
計	4	...	4	...	...	...	437	112	549
合計									
臺北州	4 727	3 564	8 291	13	7	20	4 088	3 721	7 809
新竹州	551	498	1 049	...	7	7	6 248	5 807	12 055
臺中州	1 178	906	2 084	5	2	7	3 580	2 920	6 500
臺南州	1 573	1 425	2 998	2	3	5	4 090	3 293	7 383
高雄州	955	864	1 819	4	...	4	2 757	2 113	4 870
臺東廳	184	136	320	...	...	...	595	441	1 036
花蓮港廳	534	439	973	...	...	...	858	554	1 412
計	9 702	7 832	17 534	24	19	43	22 216	18 849	41 065

外國						新住所不詳			合計		
支那へ			其ノ他ノ外國へ								
男	女	計	男	女	計	男	女	計	男	女	計
59	24	83	1	...	1	170	51	221	2 773	2 596	5 369
18	2	20	...	...	...	76	49	125	5 702	5 369	11 071
10	3	13	1	...	1	127	30	157	2 766	2 159	4 925
3	4	7	5	...	5	43	14	57	3 167	2 494	5 661
9	...	9	1	...	1	327	149	476	2 352	1 668	4 020
...	...	...	...	...	...	25	5	30	450	315	768
...	...	...	...	...	...	144	61	205	634	413	1 097
99	33	132	8	...	8	912	359	1 271	17 894	15 017	32 911
2	2	4	...	...	...	413	238	651	6 575	4 974	11 549
...	...	...	...	...	...	30	16	46	1 176	999	2 175
...	...	...	...	...	...	71	25	96	2 147	1 718	3 865
...	...	...	...	...	...	92	46	138	2 527	2 261	4 788
...	...	...	...	...	...	635	419	1 054	2 266	1 860	4 126
...	...	...	...	...	...	1	1	2	339	259	598
1	1	2	...	...	...	80	21	101	921	661	1 582
3	3	6	...	...	...	1 322	766	2 088	15 951	12 732	28 683
2 856	282	3 138	12	3	15	174	26	200	3 167	348	3 515
107	13	120	...	...	...	9	1	10	161	25	186
295	65	360	...	...	...	8	4	12	362	78	440
463	105	568	...	...	...	14	2	16	591	137	728
322	63	385	...	...	...	142	22	164	534	102	636
67	1	68	...	...	...	1	...	1	84	7	91
37	3	40	...	...	...	27	1	28	76	6	82
4 147	532	4 679	12	3	15	375	56	431	4 975	703	5 678
2 917	308	3 225	13	3	16	757	315	1 072	12 515	7 918	20 433
125	15	140	...	...	...	115	66	181	7 039	6 393	13 432
305	68	373	...	...	...	206	59	265	5 275	3 955	9 230
466	109	575	...	...	...	149	62	211	6 255	4 892	11 177
331	65	396	...	...	...	1 104	599	1 694	5 152	3 630	8 782
67	1	68	...	...	...	27	6	33	873	584	1 457
38	4	42	...	...	...	251	83	334	1 681	1 680	2 761
4 249	568	4 817	20	3	23	2 639	1 181	3 790	38 820	28 452	67 272

月及體性	本島人							內地人						
	臺北州	新竹州	臺中州	臺南州	高雄州	臺東廳	花蓮港廳	臺北州	新竹州	臺中州	臺南州	高雄州	臺東廳	
一月	226	615	262	241	189	17	52	1 602	438	75	144	164	126	18
二月	223	597	229	237	144	10	44	1 484	298	55	115	139	104	14
三月	212	506	210	209	128	22	34	1 321	432	68	204	245	159	33
四月	266	573	265	258	270	43	74	1 749	575	123	221	248	239	46
五月	227	569	209	302	257	38	65	1 755	622	100	202	219	258	38
六月	182	338	210	215	138	22	30	1 185	467	88	150	173	178	9
七月	244	350	216	262	193	34	73	1 366	487	77	221	174	161	29
八月	212	356	195	225	183	22	40	1 236	423	96	159	204	164	27
九月	224	426	214	280	177	37	60	1 418	485	68	122	231	163	26
十月	227	424	167	203	122	37	26	1 206	599	83	91	138	117	20
十一月	230	334	172	275	161	29	60	1 311	472	84	116	166	158	33
十二月	225	516	189	222	171	68	50	1 441	689	201	256	319	278	29
合計	2 773	5 702	2 766	3 167	2 352	450	684	17 894	6 575	1 170	2 147	2 527	2 266	339

花蓮港廳	計	外國人						合計									
		臺北州	新竹州	臺中州	臺南州	高雄州	臺東廳	臺北州	新竹州	臺中州	臺南州	高雄州	臺東廳	花蓮港廳	計		
37	1 002	574	10	29	50	33	4	3	709	1 238	706	435	455	348	39	92	3 313
26	751	31	2	5	9	9	...	...	56	552	654	349	385	257	24	70	2 291
63	1 753	605	18	34	59	42	4	3	765	1 790	1 360	784	840	605	63	162	5 604
59	1 243	325	5	41	46	89	11	14	531	1 087	619	435	442	469	61	126	3 239
36	899	35	2	6	6	34	3	1	87	619	556	325	346	314	47	70	2 277
95	2 142	360	7	47	52	123	14	15	618	1 706	1 175	760	788	783	108	196	5 516
74	1 540	192	10	32	52	37	7	6	336	1 113	615	519	642	431	69	131	3 520
55	1 196	34	...	2	9	6	1	...	52	678	574	416	463	293	56	89	2 569
129	2 736	226	10	34	61	43	8	6	388	1 791	1 189	935	1 105	724	125	220	6 089
88	1 540	160	22	41	39	33	6	9	310	1 001	718	527	545	542	95	171	3 599
72	1 241	24	2	8	5	5	...	1	45	729	610	331	461	359	70	107	2 667
160	2 781	184	24	40	44	38	6	10	355	1 730	1 328	858	1 006	901	165	278	6 266
79	1 518	185	14	28	39	54	14	2	336	1 034	683	529	560	569	90	146	3 611
52	1 262	26	3	8	8	3	...	1	49	786	615	356	472	335	50	84	2 098
131	2 780	211	17	36	47	57	14	3	385	1 820	1 298	885	1 032	904	140	230	6 309
79	1 398	147	7	41	62	43	5	6	311	957	570	479	561	427	58	140	3 192
47	1 112	22	2	5	21	2	...	...	52	671	478	365	409	318	31	77	2 840
126	2 510	169	9	46	83	45	5	6	363	1 628	1 048	844	970	745	89	217	5 541
52	1 201	173	15	19	101	46	6	5	365	904	442	450	537	400	69	130	2 932
58	1 058	29	4	12	22	7	1	...	75	678	401	370	344	329	38	99	2 259
110	2 259	202	19	31	123	53	7	5	440	1 582	843	820	881	729	107	229	5 191
75	1 142	209	7	30	44	43	1	1	335	844	458	384	476	390	50	116	2 713
61	940	36	1	10	10	4	...	3	64	594	411	298	436	266	41	95	2 141
136	2 082	245	8	40	54	47	1	4	399	1 438	864	682	912	656	91	211	4 854
72	1 167	207	5	35	46	52	6	7	353	916	499	371	557	392	69	139	2 943
55	936	21	...	6	12	11	1	...	51	592	472	261	400	301	39	86	2 141
127	2 103	228	5	41	58	63	7	7	409	1 498	971	632	957	693	108	225	5 084
74	1 164	245	16	16	24	22	9	3	335	1 055	502	363	440	334	99	128	2 921
38	886	32	1	4	9	5	...	...	51	659	508	262	350	244	57	64	2 143
112	2 050	277	17	20	33	27	9	3	386	1 713	1 010	625	790	578	156	192	5 064
96	1 125	287	20	36	54	30	7	13	447	989	488	324	495	349	69	169	2 883
61	876	26	3	6	14	4	1	...	54	587	434	246	411	233	49	103	2 063
157	2 001	313	23	42	68	34	8	13	501	1 576	922	570	906	582	118	272	4 946
136	1 911	463	24	14	34	52	8	7	602	1 377	744	459	575	501	105	193	3 954
100	1 575	32	5	6	12	12	...	...	67	784	680	376	415	381	82	136	2 854
236	3 486	495	29	20	46	64	8	7	669	2 161	1 424	835	990	382	187	329	6 808
921	15 951	3 167	161	362	591	534	84	76	4 975	12 515	7 039	5 275	6 235	5 152	873	1 681	38 820
661	12 782	348	25	78	137	102	7	6	708	7 918	6 393	3 955	4 892	3 630	584	1 080	28 452
1 582	28 683	3 515	186	440	728	636	91	82	5 678	20 433	13 432	9 230	11 177	8 782	1 457	2 761	67 272

年齢及體性	本島人								内地人					
	臺北	新竹	臺中	臺南	高雄	臺東	花蓮	計	臺北	新竹	臺中	臺南	高雄	臺東
	州	州	州	州	州	廳	廳		州	州	州	州	州	廳
0-5 男	256	753	310	362	241	38	63	2 023	671	166	286	343	286	51
0-5 女	346	969	351	403	226	50	55	2 400	613	180	245	343	287	49
0-5 計	602	1 722	661	765	467	88	118	4 423	1 284	346	531	686	573	100
5-10 男	153	462	175	210	137	34	40	1 211	470	117	202	264	203	27
5-10 女	218	553	206	229	165	28	49	1 448	461	116	198	220	171	22
5-10 計	371	1 015	381	439	302	62	89	2 659	931	233	400	484	374	49
10-15 男	159	511	209	201	156	35	26	1 297	372	95	136	176	147	27
10-15 女	253	495	190	224	184	33	35	1 414	336	76	120	171	154	26
10-15 計	412	1 006	399	425	340	68	61	2 711	708	171	256	347	301	53
15-20 男	460	838	451	444	345	53	47	2 638	722	61	119	221	183	16
15-20 女	543	805	344	432	231	41	14	2 490	605	80	179	240	173	19
15-20 計	1 003	1 643	795	876	626	94	61	5 123	1 327	141	298	461	366	35
20-25 男	470	796	468	518	366	68	100	2 786	1 040	131	249	341	271	32
20-25 女	432	765	372	392	268	38	57	2 324	824	105	245	379	293	40
20-25 計	902	1 561	840	910	634	106	157	5 110	1 864	236	494	620	564	72
25-30 男	360	684	361	463	348	55	113	2 384	859	206	286	309	285	44
25-30 女	284	552	238	271	191	32	52	1 570	647	151	239	295	248	31
25-30 計	594	1 236	599	734	539	87	165	3 954	1 506	257	525	604	533	74
30-35 男	242	508	272	338	255	43	93	1 754	783	137	274	235	259	43
30-35 女	143	317	129	165	110	18	33	915	458	106	180	206	208	24
30-35 計	385	825	401	503	365	61	129	2 669	1 241	243	454	491	465	67
35-40 男	212	347	182	232	198	49	91	1 311	569	131	212	234	205	34
35-40 女	104	240	84	114	69	18	25	654	348	70	139	148	126	20
35-40 計	316	587	266	346	267	67	116	1 965	917	201	346	382	331	54
40-45 男	161	286	141	148	130	25	48	939	416	98	146	156	180	35
40-45 女	98	185	69	72	51	20	26	521	225	54	77	97	78	12
40-45 計	259	471	210	220	181	45	74	1 460	641	152	223	253	258	47
45-50 男	132	193	93	96	61	18	29	622	265	52	115	151	105	15
45-50 女	61	129	44	59	39	9	11	352	151	26	36	67	45	4
45-50 計	193	322	137	155	100	27	40	974	416	78	151	218	150	19
50-55 男	66	123	41	67	57	12	14	380	205	37	62	76	64	11
50-55 女	53	116	45	42	27	13	14	310	103	8	26	30	35	3
50-55 計	119	239	86	109	84	25	28	690	308	45	88	106	99	14
55-60 男	48	92	19	46	27	8	8	243	121	22	26	44	38	1
55-60 女	36	83	33	41	23	10	5	231	73	10	10	29	14	3
55-60 計	84	175	52	87	50	18	13	479	194	32	36	73	52	4
60-65 男	26	42	23	23	14	5	6	139	35	6	15	13	18	...
60-65 女	30	68	19	20	18	2	3	160	52	6	12	13	12	...
60-65 計	56	110	42	43	32	7	9	299	87	12	27	26	30	...
65-70 男	20	38	14	13	11	4	3	103	31	9	12	10	5	...
65-70 女	24	37	15	19	10	4	4	113	42	5	8	9	8	...
65-70 計	44	75	29	32	21	8	7	216	73	14	20	19	13	...
70- 男	8	29	7	6	6	3	...	59	16	1	7	4	7	1
70- 女	21	55	20	11	0	2	...	115	36	6	9	14	10	...
70- 計	29	84	27	17	12	5	...	174	52	7	16	18	17	1
合計 男	2 773	5 702	2 788	3 167	2 352	450	684	17 804	6 575	1 176	2 147	2 527	2 206	339
合計 女	2 506	5 369	2 159	2 494	1 668	318	413	15 017	4 974	999	1 718	2 261	1 800	259
合計 計	5 369	11 071	4 925	5 661	4 020	768	1 097	32 911	11 549	2 175	3 865	4 788	4 126	598

年齢及體性	外國人								合計									
	臺北	新竹	臺中	臺南	高雄	臺東	花蓮	計	臺北	新竹	臺中	臺南	高雄	臺東	花蓮	計		
	州	州	州	州	州	廳	廳		州	州	州	州	州	廳	廳			
0-5 男	126	1 929	65	3	19	22	25	2	136	992	922	615	727	552	91	189	4 088	
0-5 女	108	1 825	51	5	17	19	11	2	105	1 010	1 154	613	765	524	101	163	4 330	
0-5 計	234	3 754	116	8	36	41	36	4	241	2 002	2 076	1 228	1 492	1 076	192	352	8 418	
5-10 男	96	1 379	33	2	16	15	11	1	72	656	581	387	489	351	62	136	2 662	
5-10 女	78	1 266	27	2	8	14	6	...	57	706	671	412	463	342	50	127	2 771	
5-10 計	174	2 645	60	4	24	29	17	1	129	1 362	1 252	799	952	693	112	263	5 433	
10-15 男	62	1 015	147	14	9	37	34	2	3	246	678	620	354	414	337	64	91	2 558
10-15 女	51	934	15	1	7	12	6	1	43	604	572	317	407	344	60	87	2 391	
10-15 計	113	1 949	162	15	16	49	40	3	4	289	1 282	1 192	671	821	124	178	4 949	
15-20 男	67	1 399	278	20	37	73	70	6	5	489	1 460	919	607	738	608	75	119	4 526
15-20 女	89	1 385	31	2	4	9	5	...	53	1 179	887	527	631	459	60	135	3 928	
15-20 計	156	2 784	309	22	41	82	75	6	7	542	2 639	1 806	1 134	1 419	1 067	135	254	8 454
20-25 男	122	2 086	663	32	92	116	102	23	18	1 046	2 173	959	809	875	739	123	240	5 918
20-25 女	89	1 975	48	3	10	24	18	3	1	1 077	1 304	873	627	795	579	81	147	4 406
20-25 計	211	4 061	711	35	102	140	120	26	19	1 533	3 477	1 832	1 436	1 670	1 318	204	387	10 324
25-30 男	123	2 011	618	28	71	96	85	19	17	934	1 837	818	718	868	718	117	253	5 329
25-30 女	79	1 690	45	1	7	21	17	...	1	92	928	704	484	587	456	63	132	3 352
25-30 計	202	3 701	663	29	78	117	102	19	18	1 026	2 763	1 522	1 202	1 455	1 174	180	385	8 681
30-35 男	100	1 881	480	20	56	77	69	4	17	723	1 505	665	602	700	583	90	213	4 358
30-35 女	66	1 246	35	4	8	13	11	...	7	636	427	317	384	327	42	99	2 232	
30-35 計	166	3 127	515	24	64	90	80	4	17	794	2 141	1 092	919	1 084	910	132	312	6 590
35-40 男	89	1 474	306	8	21	61	51	10	4	461	1 037	486	415	527	454	93	184	3 246
35-40 女	41	893	25	2	5	5	14	...	5	477	312	223	267	209	44	68	1 598	
35-40 計	130	2 367	331	10	26	66	65	10	4	512	1 564	798	638	794	663	137	250	4 844
40-45 男	49	1 030	220	11	17	48	44	8	7	355	797	395	304	352	354	68	104	2 374
40-45 女	25	563	26	1	3	7	3	...	1	41	319	240	149	176	132	32	52	1 130
40-45 計	74	1 648	246	12	20	55	47	8	8	396	1 146	635	453	528	486	100	156	3 504
45-50 男	43	753	176	8	13	26	28	6	4									



職業及職業上ノ地位	本島人			内地人			外國人			合計			
	男	女	計	男	女	計	男	女	計	男	女	計	
農耕、畜産、蠶業	業主	1120	84	1204	65	4	69	4	...	4	1189	88	1277
	家族	3378	4276	7654	124	162	286	18	6	24	3520	4444	7964
	被僱人	601	227	828	49	2	51	86	33	119	736	262	998
計	5099	4587	9686	238	168	405	108	39	147	5445	4794	10239	
農業	業主	6	...	6	8	...	8	...	...	14	...	14	...
	家族	17	41	58	46	69	115	...	...	63	110	173	...
	被僱人	67	3	70	135	4	139	...	...	202	7	209	...
計	90	44	134	189	73	262	...	...	279	117	396	...	
計	業主	1126	84	1210	73	4	77	4	...	4	1203	88	1291
	家族	3395	4317	7712	170	231	401	18	6	24	3583	4554	8137
	被僱人	668	230	898	184	6	190	86	33	119	938	269	1207
計	5189	4631	9820	427	241	668	108	39	147	5724	4911	10635	
水産業	業主	26	...	26	32	...	32	1	...	1	59	...	59
	家族	66	104	170	56	110	166	...	...	122	214	336	...
	被僱人	53	2	55	570	5	575	5	...	5	628	7	635
計	145	106	251	658	115	773	6	...	6	809	221	1030	
探礦、冶金業	業主	10	...	10	7	...	7	...	...	17	...	17	...
	家族	55	102	157	53	113	171	1	2	3	114	217	331
	被僱人	106	1	107	87	11	98	10	...	10	203	12	215
計	171	103	274	152	124	276	11	2	13	334	229	563	
土石採取業	業主	...	...	...	...	...	...	1	...	1	...	...	1
	家族	...	...	...	...	...	...	...	...	...	...	...	...
	被僱人	...	...	...	...	...	...	...	...	...	...	...	...
計	10	...	10	7	...	7	...	...	...	17	...	17	
窯業	業主	8	...	8	6	...	6	3	...	3	17	...	17
	家族	24	52	76	23	78	101	1	1	2	47	131	178
	被僱人	76	8	84	4	71	31	31	31	174	12	186	...
計	108	60	168	96	82	178	34	1	35	238	143	381	
金屬工業	業主	34	...	34	17	...	17	23	...	23	74	...	74
	家族	46	86	132	58	141	199	16	16	32	120	243	363
	被僱人	99	5	104	133	3	136	136	2	138	368	10	378
計	179	91	270	208	144	352	175	18	193	562	253	815	
機械器具製造業	業主	8	1	9	18	1	19	6	...	6	32	2	34
	家族	24	42	66	22	44	66	3	3	6	49	89	138
	被僱人	36	5	41	62	1	63	15	...	15	113	6	119
計	68	48	116	102	46	148	24	3	27	194	97	291	
化學工業	業主	8	...	8	8	...	8	...	...	16	...	16	...
	家族	302	347	649	49	80	129	...	2	2	351	429	780
	被僱人	896	406	1302	81	3	84	4	1	5	981	410	1391
計	1206	753	1959	136	83	221	4	3	7	1348	839	2187	
纖維工業	業主	12	15	27	30	5	35	6	1	7	48	21	69
	家族	32	85	117	33	52	84	5	7	12	69	144	213
	被僱人	31	102	133	82	9	91	58	13	71	171	124	295
計	75	202	277	144	65	210	69	21	90	288	289	577	

職業及職業上ノ地位	本島人			内地人			外國人			合計			
	男	女	計	男	女	計	男	女	計	男	女	計	
紙工業	業主	15	2	17	7	...	7	2	1	3	24	3	27
	家族	12	30	42	7	12	19	4	9	13	23	51	74
	被僱人	8	44	52	15	...	15	6	4	10	29	48	77
計	35	76	111	29	12	41	12	14	26	76	102	178	
皮革、骨、角、甲、羽毛品類製造業	業主	1	...	1	2	...	2	4	...	4	7	...	7
	家族	2	4	6	1	27	28	2	1	3	5	32	37
	被僱人	3	...	3	1	...	1	6	...	6	10	...	10
計	6	4	10	4	27	31	12	1	13	22	32	54	
木、竹類ニ關スル製造業	業主	60	5	65	44	...	44	39	...	39	143	5	148
	家族	58	145	203	64	125	189	30	27	57	152	297	449
	被僱人	123	12	135	195	...	195	196	1	197	514	13	527
計	241	162	403	303	125	428	265	28	293	809	315	1124	
飲食料品、嗜好品製造業	業主	65	4	69	48	...	48	18	...	18	131	4	135
	家族	167	288	455	344	600	944	22	19	41	533	907	1440
	被僱人	299	160	459	722	85	807	285	18	303	1306	263	1569
計	531	452	983	1114	685	1799	325	37	362	1970	1174	3144	
被服、身ノ廻リ品製造業	業主	53	93	146	37	92	129	67	11	78	157	196	353
	家族	98	245	343	87	136	223	77	92	169	262	473	735
	被僱人	102	271	373	83	77	160	411	38	449	596	386	982
計	253	609	862	207	305	512	555	141	696	1015	1055	2070	
土木建築業	業主	57	...	57	228	...	228	31	...	31	316	...	316
	家族	94	173	267	408	853	1263	18	28	46	520	1061	1581
	被僱人	154	5	159	600	9	609	350	...	350	1101	14	1118
計	305	183	488	1236	864	2100	399	28	427	1940	1075	3015	
製版、印刷、製本業	業主	...	...	3	13	...	13	1	...	1	17	...	17
	家族	7	24	31	20	50	70	2	10	12	29	84	113
	被僱人	23	...	23	43	3	46	5	1	6	71	4	75
計	33	24	57	76	53	129	8	11	19	117	88	205	
學藝、娯樂、裝飾品製造業	業主	24	...	24	7	...	7	11	...	11	42	...	42
	家族	17	43	60	3	11	14	10	8	18	30	62	92
	被僱人	50	5	55	21	23	44	56	...	56	127	7	134
計	91	48	139	31	44	77	8	8	16	199	69	268	
瓦斯、電氣及天然力利用ニ關スル業	業主	...	...	9	...	9	...	...	...	9	...	9	...
	家族	17	42	59	91	213	304	...	...	...	108	255	363
	被僱人	31	...	31	218	4	222	1	...	1	250	4	254
計	48	42	90	318	217	535	1	...	1	367	259	626	
共ノ他ノ工業	業主	8	...	8	18	...	18	4	...	4	30	...	30
	家族	12	21	33	93	166	259	3	3	6	108	190	298
	被僱人	26	3	29	143	17	160	13	...	13	182	20	202
計	46	24	70	254	183	437	20	3	23	320	210	530	
計	業主	356	120	476	492	98	590	215	13	228	1063	231	1294
	家族	912	1632	2544	1302	2590	3892	192	226	418	2406	4448	6854
	被僱人	1957	1026	2983	2466	217	2683	1573	78	1651	5996	1321	7317
計	3225	2778	6003	4260	2905	7165	1980	317	2297	9465	6000	15465	
商業	業主	550	18	568	410	54	464	315	3	318	1275	75	1350
	家族	643	973	1616	521	876	1397	100	113	213	1264	1962	3226
	被僱人	537	80	617	892	114	1006	721	9	730	2150	203	2353
計	1730	1071	2801	1823	1044	2867	1136	125	1261	4689	2240	6929	



職業及職業上ノ地位	本島人			内地人			外國人			合計		
	男	女	計	男	女	計	男	女	計	男	女	計
	媒介周旋業	20	...	20	21	1	22	22	...	22	63	1
金融保險業	2	1	3	11	...	11	1	...	1	14	1	15
物品貸貸業、預り業	2	...	2	5	...	5	...	...	...	7	...	7
旅館、飲食店、浴場業等	45	9	54	70	42	112	27	...	27	142	51	193
其ノ他ノ商業	...	...	...	5	...	5	...	...	...	5	...	5
計	619	28	647	522	97	619	365	3	368	1506	128	1634
通信業	...	...	...	1	...	1	...	...	...	1	...	1
交通業	155	...	155	49	...	49	509	...	509	713	...	713
計	155	...	155	50	...	50	509	...	509	714	...	714
陸海軍人	...	...	...	126	...	126	...	...	...	126	...	126
官吏、公吏、雇傭	83	159	242	1253	2545	3798	...	2	2	1336	2706	4012
宗教ニ關スル業	32	...	32	14	...	14	1	...	1	47	...	47
計	107	84	191	49	28	77	2	...	2	158	112	270

職業及職業上ノ地位	本島人			内地人			外國人			合計		
	男	女	計	男	女	計	男	女	計	男	女	計
	教育ニ關スル業	38	53	91	190	394	574	1	1	2	229	438
醫務ニ關スル業	55	9	64	64	33	97	...	1	1	119	43	162
法務ニ關スル業	...	...	...	11	...	11	...	...	...	11	...	11
記者、著述者	...	...	...	1	...	1	...	...	...	1	...	1
藝術家	7	...	7	24	6	30	10	...	10	41	6	47
其ノ他ノ自由業	22	2	24	31	10	41	6	1	7	59	13	72
計	120	11	131	352	49	401	17	2	19	489	62	551
其ノ他ノ有業者	1222	2034	3306	133	177	310	39	63	102	1394	2324	3718
家事用人	6	10	16	1	17	18	6	6	12	13	33	46
無職業	255	256	511	659	652	1311	14	6	20	928	914	1842
合計	2413	243	2656	1528	248	1776	1111	18	1129	5052	599	5651

第六十二表 地方、種族及體性ニ依リ分チタル動態

種族及州、廳	結婚	離婚	生産			死産	死亡			轉入			轉出			
			男	女	計		男	女	計	男	女	計	男	女	計	
本島人	臺北州	8	4	7	4	11	1	27	14	41	9	1	10	15	12	27
	新竹州	1	3	1	6	7	...	5	3	8	4	7	11	10	6	16
	臺南州	1	1	1	2	3	...	4	3	7	8	4	7	10	11	21
	高雄州	2	1	2	3	5	...	6	5	11	4	3	7	6	3	8
	花蓮港廳	3	4	3	7	10	...	1	1	2	2	...	2	3	5	
合計	12	13	15	22	37	1	48	29	77	33	25	58	60	47	107	
内地人	臺北州	17	...	1	1	2	...	1	...	1	2	4	6	14	15	29
	新竹州	1	...	...	...	...	...	...	...	1	1	...	1	2	2	4
	臺南州	...	...	...	...	...	...	...	...	1	1	...	...	...	...	
	高雄州	...	...	...	...	...	...	...	...	7	4	11	6	8	14	
	花蓮港廳	4	...	...	...	...	...	...	...	7	4	11	6	8	14	
合計	22	...	1	1	2	...	1	2	3	9	10	19	22	25	47	
外國人	臺北州	...	...	2	...	2	...	...	...	14	5	19	8	...	8	
	合計	...	...	2	...	2	...	3	3	16	5	21	8	...	8	
合計	臺北州	25	4	10	5	15	1	28	14	42	25	10	35	37	27	64
	新竹州	1	3	1	6	7	...	5	4	9	4	8	12	10	6	16
	臺南州	2	1	1	2	3	...	4	3	7	3	4	7	12	13	25
	高雄州	...	2	1	2	3	...	6	6	12	4	3	7	5	3	8
	花蓮港廳	7	4	3	7	10	...	1	3	4	1	2	3	4	5	9
合計	34	13	18	23	41	1	52	31	83	58	40	98	90	72	162	

第六十三表 地方、種族(細別)及體性ニ依リ分チタル本島人ノ動態

種族及州、廳	結婚	離婚	生産						死産	死亡			轉入			轉出				
			男	女	計	男	女	計		男	女	計	男	女	計					
漢人	臺北州	8	4	7	4	...	7	4	11	1	24	14	38	6	1	7	14	12	26	
	新竹州	1	2	3	...	...	1	1	2	...	3	2	5	3	6	9	1	1	2	
	臺南州	1	1	2	...	...	1	1	2	...	2	1	3	1	2	3	7	7	14	
	高雄州	2	1	3	...	...	1	1	2	...	2	1	3	2	1	3	5	3	8	
	花蓮港廳	1	1	2	...	...	1	1	2	...	1	1	2	2	2	4	2	3	5	
合計	10	9	10	10	1	2	1	12	12	24	1	33	21	54	21	14	35	45	34	79
廣東	臺北州	...	...	...	...	...	...	...	...	2	...	2	...	2	...	2	1	...	1	
	新竹州	...	1	1	...	...	1	1	2	...	2	2	4	2	2	4	3	2	5	
	臺南州	...	...	...	...	...	...	...	...	2	2	4	2	1	3	...	...	...		
	高雄州	...	...	4	...	...	4	4	8	...	3	1	4	2	1	4	5	5		
	合計	...	1	1	5	...	1	5	6	...	11	6	17	9	4	13	14	10	24	
熟蕃	臺北州	...	...	...	...	...	...	...	...	1	...	1	...	1	...	1	...	1	1	
	新竹州	...	...	...	...	2	...	2	2	...	1	1	2	...	1	...	...	...		
	臺南州	...	...	...	...	1	...	1	1	...	1	1	2	...	1	...	...	...		
	高雄州	...	1	...	...	1	...	1	1	...	1	...	2	2	1	1	...	1		
	合計	...	1	1	...	2	1	3	4	...	3	1	4	1	3	4	1	3	4	
生蕃	臺北州	...	...	1	...	...	1	1	2	...	1	1	2	...	2	4	6	...	...	
	合計	2	3	1	2	...	1	2	3	...	1	1	2	2	4	6	...	...		
合計	臺北州	8	4	7	4	...	7	4	11	1	27	14	41	9	1	10	15	12	27	
	新竹州	1	3	1	6	7	...	5	3	8	4	7	11	10	6	16				
	臺南州	1	1	2	...	...	1	1	2	...	4	3	7	10	11	21				
	高雄州	2	1	3	...	...	1	1	2	...	6	5	11	4	3	8				
	合計	12	13	13	18	1	2	3	15	22	37	1	48	29	77	33	25	58	60	47

第三編

比例表ノ部

州及廳	結婚	離婚	生產	死產	死亡			轉入			轉出		
					男	女	平均	男	女	平均	男	女	平均
臺北州	9.5	1.0	37.8	2.0	23.3	21.7	22.5	29.8	23.4	26.7	29.4	20.6	25.2
新竹州	11.0	1.6	41.0	1.6	21.0	19.7	20.4	13.9	11.7	12.8	23.2	21.7	22.5
臺中州	10.5	0.9	42.4	1.8	25.1	22.6	23.9	12.5	11.6	12.1	12.0	9.5	10.8
臺南州	11.6	1.0	44.3	1.7	30.0	27.9	29.0	10.6	9.5	10.1	12.0	9.9	11.0
高雄州	10.3	1.0	44.6	2.0	27.9	25.8	26.9	16.9	13.4	15.2	17.5	12.8	15.2
臺東廳	12.7	4.0	44.0	0.9	31.6	31.5	31.5	39.2	27.1	33.4	40.2	28.9	34.8
花蓮港廳	9.1	2.0	36.5	1.4	22.8	19.8	21.4	66.5	54.1	60.8	57.4	43.3	50.9
平均	10.6	1.1	42.0	1.8	25.8	23.9	24.9	17.5	14.4	16.0	19.0	14.8	17.0

第二表 都會(五市)、村落及體性別人人口千二付動態

都及部	結婚	離婚	生產	死產	死亡			轉入			轉出		
					男	女	平均	男	女	平均	男	女	平均
臺北市	7.7	0.8	36.9	2.4	22.8	20.9	21.9	77.4	58.4	63.4	80.6	55.1	68.4
基隆市	4.0	0.9	26.6	1.9	22.5	20.0	21.3	71.5	48.1	60.6	49.8	32.4	41.7
臺中市	7.7	0.9	37.6	2.4	22.9	19.2	21.2	60.2	61.3	60.7	63.4	58.2	61.0
臺南市	7.0	0.4	36.4	1.8	22.2	21.5	21.9	41.9	37.5	39.8	48.4	44.2	46.4
高雄市	8.7	0.9	45.7	2.2	24.0	21.3	22.8	77.1	65.4	71.6	82.1	61.8	72.6
平均	7.2	0.7	36.3	2.2	22.8	20.8	21.8	67.6	53.7	61.0	68.1	50.7	59.9
村落	11.0	1.2	42.7	1.8	26.2	24.2	25.2	11.5	9.9	10.7	13.1	10.7	12.0
平均	10.6	1.1	42.0	1.8	25.8	23.9	24.9	17.5	14.4	16.0	19.0	14.8	17.0

第三表 種族及體性別人人口千二付動態

種族	結婚	離婚	生產	死產	死亡			轉入			轉出		
					男	女	平均	男	女	平均	男	女	平均
本島人	11.0	1.2	42.4	1.8	26.6	24.4	25.5	8.9	8.1	8.5	9.4	8.2	8.8
內地人	3.8	0.0	36.1	1.7	12.8	11.8	12.4	137.3	141.4	139.1	157.8	154.8	156.5
外國人	3.7	0.0	27.9	1.5	16.4	22.2	17.8	201.4	139.9	188.1	212.6	89.3	181.6
平均	10.6	1.1	42.0	1.8	25.8	23.9	24.9	17.5	14.4	16.0	19.0	14.8	17.0

郡、市及支廳	生產			死亡			較差		
	男	女	平均	男	女	平均	男	女	平均
臺北州	36.2	37.9	36.9	22.8	20.9	21.9	13.4	16.9	15.0
北臺市	25.3	28.1	26.6	22.5	20.0	21.3	2.8	8.1	5.3
基隆市	41.9	41.0	41.8	25.4	21.3	23.5	16.5	20.3	18.3
宜蘭市	40.5	40.6	40.5	22.4	21.7	22.1	18.1	18.9	18.4
花蓮市	33.5	40.2	36.6	27.7	25.6	26.7	5.8	14.6	9.9
臺中州	38.8	40.5	39.6	27.0	23.6	25.4	11.8	16.9	14.2
臺南市	42.0	39.9	41.0	22.2	21.1	21.6	19.8	18.8	19.4
嘉義市	34.5	38.7	36.4	19.6	17.4	18.6	14.9	21.3	17.8
屏東市	36.0	40.8	38.3	21.3	22.1	21.6	14.7	18.7	16.7
高雄市	38.3	39.3	38.8	19.7	20.5	20.1	18.6	18.8	18.7
新竹州	40.2	41.9	41.0	22.7	21.7	22.2	17.5	20.2	18.8
新竹市	42.8	41.0	41.7	20.9	19.9	20.4	21.4	21.1	21.3
桃園市	43.2	40.6	42.0	18.2	17.8	18.0	25.0	22.8	24.0
苗栗市	40.5	40.6	40.5	20.5	19.9	20.2	20.0	20.7	20.3
新竹縣	37.7	40.1	38.9	19.4	19.2	19.3	18.3	20.9	19.6
桃園縣	37.0	42.6	39.8	19.5	16.7	18.1	17.5	25.9	21.7
苗栗縣	43.1	41.1	42.1	23.4	22.8	23.1	19.7	18.3	19.0
新竹縣	42.9	39.7	41.3	23.3	20.9	22.1	19.6	18.8	19.2
苗栗縣	38.3	36.1	37.4	23.8	18.2	21.1	14.5	18.2	16.3
平均	41.3	40.6	41.0	21.0	19.7	20.4	20.3	20.9	20.6
臺中州	36.8	38.9	37.8	23.3	21.7	22.5	13.5	17.2	15.3
臺中市	40.8	40.8	40.8	22.2	22.2	25.0	13.1	18.6	15.8
豐原市	44.7	43.2	44.0	23.9	19.7	21.8	20.8	23.6	22.2
東勢市	42.9	43.2	43.1	21.7	19.0	20.4	21.2	24.2	22.7
大甲市	45.6	44.4	45.0	26.6	24.6	25.6	19.0	19.8	19.4
彰化市	41.0	39.0	40.0	30.0	25.3	27.7	11.0	13.7	12.3
臺南市	44.7	46.1	45.4	21.0	21.3	21.1	23.7	24.8	24.3
嘉義市	45.1	42.9	44.0	23.6	21.0	22.3	21.5	21.9	21.7
台南市	39.5	43.2	41.3	26.5	24.3	25.5	13.0	18.0	15.8
北港鎮	37.1	42.8	39.7	20.0	25.0	22.3	17.1	17.8	17.4
新營鎮	38.2	39.3	38.7	21.8	18.7	20.4	16.4	20.6	18.3
新化鎮	41.9	40.1	41.0	25.9	26.7	26.3	16.0	13.4	14.7
平均	42.4	42.4	42.4	25.1	22.6	23.9	17.3	19.8	18.5
臺南州	34.9	38.1	36.4	22.2	21.5	21.9	12.7	16.6	14.5
新豐市	43.5	43.8	43.6	29.3	25.9	27.6	14.2	17.9	16.0
新化市	43.4	41.4	42.4	31.1	30.6	32.4	9.3	10.8	10.0
新營市	47.9	46.0	46.9	32.1	29.9	31.0	15.8	16.1	15.9
北港鎮	43.3	40.8	42.1	29.5	25.3	27.4	13.8	15.5	14.7
嘉義市	45.1	45.1	45.1	35.8	31.8	33.9	9.3	13.3	11.2
嘉義縣	42.1	45.5	43.8	31.4	30.6	31.0	10.7	14.9	12.8
斗六鎮	45.8	41.8	43.9	28.4	25.6	27.1	17.4	16.2	16.8
虎尾鎮	47.6	45.9	46.8	27.1	25.7	26.4	20.5	20.2	20.4
北港鎮	48.5	49.0	48.7	30.5	33.3	31.9	18.0	15.7	16.8
東石鎮	49.5	45.9	47.8	29.6	27.2	28.4	19.9	18.7	19.4
平均	44.5	44.1	44.3	30.0	27.9	29.0	14.5	16.2	15.3
高雄州	46.6	44.8	45.7	24.0	21.3	22.8	22.6	23.5	22.9
鳳凰鎮	44.6	45.4	45.0	26.3	24.2	25.0	18.3	23.4	20.8
鳳凰鎮	45.4	45.6	45.5	26.2	25.0	25.6	19.2	20.6	19.9
屏東市	45.9	43.0	44.5	28.2	24.9	26.5	17.7	18.1	18.0
屏東縣	42.6	42.5	42.5	30.4	30.7	30.5	12.2	11.8	12.0
潮州鎮	47.9	47.1	47.5	36.0	34.1	35.0	11.9	13.0	12.5
東港鎮	44.2	45.1	44.6	29.0	30.0	29.8	14.6	15.1	14.8
恆春鎮	52.6	47.5	50.1	25.4	20.3	22.9	27.2	27.2	27.2
澎湖縣	44.7	37.2	40.8	23.8	20.1	21.9	20.9	17.1	18.9
平均	45.1	44.1	44.6	27.9	25.8	26.9	17.2	18.3	17.7
臺東廳	39.6	38.9	39.3	33.2	33.5	33.3	6.4	5.4	6.0
臺東市	39.1	42.4	40.6	28.2	27.7	28.0	10.9	14.7	12.6
新港鎮	47.1	49.5	48.3	30.1	29.2	29.6	17.0	20.3	18.7
大武壠鎮	45.7	62.4	54.0	36.6	38.3	37.4	9.1	24.1	16.6
平均	42.6	45.6	44.0	31.6	31.5	31.5	11.0	14.1	12.5
花蓮港廳	32.6	36.3	34.3	22.7	18.7	20.8	9.9	17.6	13.5
花蓮市	39.8	43.2	41.7	25.0	22.9	24.0	14.3	20.3	17.1
玉里鎮	41.3	69.4	51.8	14.0	22.2	17.1	27.3	47.2	34.7
平均	34.4	38.8	36.5	22.8	19.8	21.4	11.6	19.0	15.1
平均	41.9	42.1	42.0	25.8	23.9	24.9	16.1	18.2	17.1

第五表 地方別人口千ニ付結婚

州及廳	人口千ニ付結婚	州及廳	人口千ニ付結婚
臺北州	9.5	臺東廳	12.7
新竹州	11.0	花蓮港廳	9.1
臺中州	10.5	平均	10.6
臺南州	11.6		
高雄州	10.3		

第六表 都會(五市)及村落別人口千ニ付結婚

部及部	人口千ニ付結婚	部及部	人口千ニ付結婚
臺北市	7.7	村落	11.0
基隆市	4.0		
臺中市	7.7		
臺南市	7.0		
高雄市	8.7		
平均	7.2	平均	10.6

第七表 夫ノ種族別人口千ニ付結婚

夫ノ種族	人口千ニ付結婚	夫ノ種族	人口千ニ付結婚
本島人	11.0	外國人	3.7
內地人	3.9	平均	10.6

第八表 年齡別無配偶ノ男子ニ付男ノ結婚

年齡	無配偶男子ニ付結婚	年齡	無配偶男子ニ付結婚
—20	22.7	45—50	35.7
20—25	161.8	50—55	22.8
25—30	168.6	55—60	13.5
30—35	95.4	60—	3.0
35—40	72.1		
40—45	56.1	平均	59.7

年齡別無配偶男ノ數ハ大正九年十月一日第一回臺灣國勢調査ノ結果ニ依ル(第百十三表參照)

第九表 年齡別無配偶ノ女子ニ付女ノ結婚

年齡	無配偶女子ニ付結婚	年齡	無配偶女子ニ付結婚
—15	6.4	45—50	8.2
15—20	209.3	50—55	2.7
20—25	322.7	55—60	0.7
25—30	187.4	60—	0.1
30—35	103.1		
35—40	52.4	平均	70.3
40—45	26.4		

年齡別無配偶女ノ數ハ大正九年十月一日第一回臺灣國勢調査ノ結果ニ依ル(第百十三表參照)

第十表 地方及種別結婚比例

州及廳	普通	入夫	婿養子	招夫	計
臺北州	84.5	0.0	0.1	15.4	100.0
新竹州	89.7	0.0	0.0	10.3	100.0
臺中州	85.8	0.0	0.0	14.2	100.0
臺南州	83.7	0.0	0.0	16.3	100.0
高雄州	88.2	0.0	0.0	11.8	100.0
臺東廳	30.3	3.8	61.8	4.1	100.0
花蓮港廳	56.3	0.6	31.3	11.8	100.0
平均	84.8	0.1	1.2	13.9	100.0

第十一表 夫ノ種族及種別結婚比例

夫ノ種族	普通	入夫	婿養子	招夫	計
本島人	84.5	0.1	1.2	14.2	100.0
內地人	96.1	1.8	2.1	...	100.0
外國人	98.3	...	...	1.7	100.0
平均	84.8	0.1	1.2	13.9	100.0

第十二表 地方別一年平均一日結婚百ニ付各月平均一日結婚

州及廳	一月	二月	三月	四月	五月	六月	七月	八月	九月	十月	十一月	十二月
臺北州	132.6	147.8	136.7	109.9	117.2	99.4	62.0	49.6	91.1	80.3	83.5	101.1
新竹州	104.5	202.3	118.4	99.7	89.3	79.1	48.7	57.9	78.0	82.3	89.7	94.9
臺中州	212.4	140.0	109.2	76.8	97.9	54.8	56.2	50.8	88.1	104.2	91.1	118.4
臺南州	191.3	158.3	124.4	95.6	115.2	68.2	51.9	47.1	59.1	81.2	103.5	105.5
高雄州	202.9	158.3	127.3	95.7	113.9	65.5	61.2	48.4	62.0	72.8	90.4	102.6
臺東廳	115.6	133.1	73.4	87.3	66.7	103.4	64.5	104.5	124.1	97.8	142.4	91.2
花蓮港廳	100.8	115.4	86.4	148.8	151.2	104.1	62.4	91.2	94.2	69.6	61.5	112.8
平均	180.5	158.5	121.8	95.4	107.5	71.6	55.8	51.5	75.7	85.0	93.2	105.3

第十三表 夫ノ種族別一年平均一日結婚百ニ付各月平均一日結婚

Table with columns for husband's race (本島人, 内地人, 外国人) and months (一月 to 十二月), showing average marriage rates per 100.

第十四表 地方及年齢別夫ノ結婚比例

Table showing marriage ratios by region (e.g., 臺北州, 新竹州) and age groups (e.g., 20-25, 25-30).

第十五表 夫ノ種族及年齢別夫ノ結婚比例

Table showing marriage ratios by husband's race and age groups.

第十六表 地方及年齢別妻ノ結婚比例

Table showing marriage ratios by region and age groups for wives.

第十七表 妻ノ種族及年齢別妻ノ結婚比例

Table showing marriage ratios by wife's race and age groups.

第十八表 夫妻相互ノ年齢別結婚比例

Table showing marriage ratios between spouses by age groups.

第十九表 地方及夫妻ノ身分別結婚比例

Table showing marriage ratios by region and marital status (e.g., 初婚者, 再婚者).

第二十表 夫ノ種族及夫妻ノ身分別結婚比例

Table showing marriage ratios by husband's race and marital status.

妻ノ身分	夫ノ身分			
	初婚者	離	離婚者	計
初婚者	76.7	3.1	2.9	82.7
離	3.4	5.4	1.4	10.2
離婚者	3.4	2.1	1.6	7.1
計	83.5	10.6	5.9	100.0

第二十二表 身分及年齢別夫ノ結婚比例

身分	年齢										計	
	-20	20-25	25-30	30-35	35-40	40-45	45-50	50-55	55-60	60-		
年齢別比例	初婚者	26.1	48.3	19.1	4.3	1.4	0.5	0.2	0.1	0.0	0.0	100.0
	離	0.8	8.5	16.8	18.4	19.9	16.3	10.1	5.2	2.6	1.4	100.0
	離婚者	3.0	20.8	28.3	20.4	14.4	7.5	3.4	1.6	0.5	0.1	100.0
	平均	22.0	42.7	19.4	6.7	4.2	2.6	1.2	0.7	0.3	0.2	103.0
身分別比例	初婚者	98.8	95.0	82.2	52.9	28.5	16.6	10.7	8.5	4.4	8.6	83.5
	離	0.4	2.1	9.2	29.1	51.0	66.4	75.1	78.2	86.0	87.1	10.6
	離婚者	0.8	2.9	8.6	18.0	20.5	17.0	14.2	13.3	9.6	4.3	5.9
	計	100.0	100.0	100.0	100.0	100.0	100.0	100.0	100.0	100.0	100.0	100.0

第二十三表 身分及年齢別妻ノ結婚比例

身分	年齢										計	
	-15	15-20	20-25	25-30	30-35	35-40	40-45	45-50	50-55	55-60		60-
年齢別比例	初婚者	3.7	71.1	21.3	2.8	0.7	0.3	0.1	0.0	0.0	...	100.0
	離	0.0	6.2	18.7	21.7	20.0	15.6	11.3	4.5	1.5	0.4	100.0
	離婚者	0.1	18.2	37.7	21.5	10.0	6.8	3.6	1.5	0.5	0.1	100.0
	平均	3.1	60.6	22.2	6.0	3.3	2.5	1.5	0.6	0.2	0.0	100.0
身分別比例	初婚者	99.7	96.8	79.4	38.1	17.0	12.0	8.0	6.0	3.5	...	82.7
	離	0.1	1.1	8.6	36.7	61.5	67.4	75.3	76.5	77.7	85.0	10.2
	離婚者	0.2	2.1	12.0	25.2	21.5	20.6	16.7	17.5	18.8	15.0	7.1
	計	100.0	100.0	100.0	100.0	100.0	100.0	100.0	100.0	100.0	100.0	100.0

職業	本島人			内地人			外國人			平均		
	夫	妻	平均	夫	妻	平均	夫	妻	平均	夫	妻	平均
農水産業	66.5	66.6	66.6	3.4	9.8	6.6	1.7	4.9	2.8	65.3	65.7	65.5
	2.8	2.4	2.6	0.1	0.3	0.2	...	...	...	2.8	2.3	2.6
	0.6	0.3	0.4	1.0	0.8	0.9	...	...	...	0.6	0.3	0.4
	4.4	5.8	5.1	19.9	19.4	19.4	40.2	52.5	44.6	4.7	6.1	5.4
交通業	5.8	4.5	5.1	14.6	18.1	16.4	36.2	21.3	31.1	6.0	4.8	5.4
交通業	2.0	0.7	1.3	14.3	12.2	13.3	2.9	4.9	3.4	2.2	0.9	1.5
	2.1	0.8	1.5	45.3	35.9	40.5	0.9	...	0.6	2.9	1.3	2.1
	14.6	17.6	16.2	1.0	2.6	1.8	18.1	16.4	17.5	14.4	17.3	15.9
	0.0	0.0	0.0	...	...	...	...	...	...	0.0	0.0	0.0
其他	1.2	1.9	1.2	0.4	1.3	0.9	...	...	...	1.1	1.3	1.2
計	100.0	100.0	100.0	100.0	100.0	100.0	100.0	100.0	100.0	100.0	100.0	100.0

第二十五表 夫妻相互ノ職業別結婚比例

妻ノ職業	夫ノ職業										計
	農業	水産業	鑛業	工業	商業	交通業	公務	其他	家事	無職業	
農水産業	53.3	1.1	0.2	1.4	2.0	0.7	1.0	5.6	...	0.4	65.7
	0.8	1.1	0.0	0.1	0.1	0.0	0.0	0.2	...	0.0	2.3
	0.1	...	0.2	0.0	0.0	0.0	0.0	0.0	...	...	0.3
	1.6	0.1	0.1	1.8	0.9	0.3	0.3	0.9	...	0.1	6.1
交通業	1.3	0.1	0.0	0.4	1.6	0.3	0.3	0.7	0.0	0.1	4.8
交通業	0.2	0.0	0.0	0.1	0.1	0.4	0.0	0.1	...	0.0	0.9
	0.2	0.0	0.0	0.0	0.1	0.0	0.0	0.1	...	0.0	1.3
	7.4	0.4	0.1	0.8	1.0	0.5	0.3	6.7	0.0	0.1	17.3
	0.0	...	...	...	...	...	...	0.0	...	...	0.0
其他	0.4	0.0	0.0	0.1	0.2	0.0	0.1	0.1	...	0.4	1.3
計	65.3	2.8	0.6	4.7	6.0	2.2	2.9	14.4	0.0	1.1	100.0

第二十六表 夫妻各自ノ種族及職業別人口千ニ付結婚比例

職業	本島人			内地人			外國人			平均		
	夫	妻	平均	夫	妻	平均	夫	妻	平均	夫	妻	平均
農水産業	22.7	23.7	23.2	5.7	21.3	12.5	5.0	12.4	7.8	22.7	23.7	23.2
	24.5	25.0	24.7	0.6	2.3	1.1	...	...	...	23.5	24.5	23.9
	10.2	6.4	8.6	4.1	4.2	4.1	...	...	...	9.6	6.2	8.1
	13.9	18.7	16.3	5.8	7.7	6.6	5.7	15.6	7.7	12.2	17.4	14.7
交通業	16.9	14.4	15.7	7.4	8.1	7.8	7.6	6.9	7.4	15.8	13.7	14.8
交通業	14.9	6.6	11.2	9.6	11.2	10.3	1.0	10.9	1.9	13.5	7.3	10.8
	25.0	11.1	18.9	9.5	10.6	9.9	1.9	...	1.4	17.3	10.8	14.6
	55.9	78.3	66.3	21.9	70.3	43.5	27.9	52.9	32.9	55.6	78.3	66.0
	1.5	1.5	1.5	...	...	...	...	...	...	1.4	1.4	1.4
其他	14.4	13.7	14.0	1.5	7.8	3.8	...	...	...	13.6	13.5	13.5
平均	23.2	24.5	23.8	7.6	9.8	8.6	6.0	11.7	7.2	22.2	23.9	23.0

種族及職業別人口ハ大正九年十月一日第一回臺灣國勢調査ノ結果ニ依ル (第十七表參照)



州及廳	年 齡										計
	-20	20-25	25-30	30-35	35-40	40-45	45-50	50-55	55-60	60-	
臺北州	25.7	48.3	18.3	4.7	1.7	0.8	0.4	0.1	0.0	0.0	100.0
新竹州	35.0	45.4	15.0	3.2	0.9	0.3	0.1	0.1	...	0.0	100.0
臺中州	23.8	51.2	19.0	3.7	1.6	0.5	0.1	0.1	0.0	...	100.0
臺南州	24.8	48.3	20.6	4.4	1.1	0.5	0.2	0.1	0.0	0.0	100.0
高雄州	24.3	47.4	21.2	4.7	1.8	0.4	0.1	0.1	...	0.0	100.0
臺東廳	15.1	52.8	21.5	6.4	2.9	1.3	...	...	...	...	100.0
花蓮港廳	15.4	38.5	26.1	14.0	4.1	1.6	0.3	...	...	...	100.0
平均	26.1	48.3	19.1	4.3	1.4	0.5	0.2	0.1	0.0	0.0	100.0

第二十八表 夫ノ種族(細別)及年齡別夫ノ初婚比例

夫ノ種族	年 齡										計	
	-20	20-25	25-30	30-35	35-40	40-45	45-50	50-55	55-60	60-		
本島人	漢人	25.1	50.0	19.2	3.9	1.2	0.4	0.1	0.1	0.0	0.0	100.0
	福建	34.7	44.4	15.4	3.7	1.2	0.4	0.2	...	...	0.0	100.0
	廣東	39.0	43.6	13.1	2.9	1.4	...	...	...	...	...	100.0
	熟蕃	13.2	54.8	22.7	6.2	2.5	0.6	...	...	...	...	100.0
	生蕃	26.6	48.9	18.7	3.9	1.3	0.4	0.1	0.1	0.0	0.0	100.0
平均	26.6	48.9	18.7	3.9	1.3	0.4	0.1	0.1	0.0	0.0	100.0	
內地人	0.9	13.6	42.4	25.0	9.2	4.4	2.6	1.0	0.7	0.2	100.0	
外國人	9.1	24.5	31.0	12.7	12.7	8.2	1.8	...	...	...	100.0	
平均	26.1	48.3	19.1	4.3	1.4	0.5	0.2	0.1	0.0	0.0	100.0	

第二十九表 地方及年齡別妻ノ初婚比例

州及廳	年 齡										計
	-15	15-20	20-25	25-30	30-35	35-40	40-45	45-50	50-55	60-	
臺北州	5.5	70.5	18.9	3.2	1.1	0.4	0.3	0.1	0.0	0.0	100.0
新竹州	4.3	69.8	21.8	3.1	0.6	0.3	0.1	0.0	...	...	100.0
臺中州	3.3	70.2	23.5	2.1	0.5	0.3	0.1	0.0	...	...	100.0
臺南州	3.0	77.5	16.9	1.8	0.4	0.3	0.1	0.0	...	...	100.0
高雄州	2.2	64.0	28.8	3.8	0.7	0.3	0.2	0.0	0.0	...	100.0
臺東廳	11.2	54.9	22.7	7.8	2.8	0.3	0.3	...	...	...	100.0
花蓮港廳	6.8	53.6	24.7	10.6	2.4	1.4	...	0.5	...	...	100.0
平均	3.7	71.1	21.3	2.8	0.7	0.3	0.1	0.0	0.0	0.0	100.0

妻ノ種族	年 齡										計	
	-15	15-20	20-25	25-30	30-35	35-40	40-45	45-50	50-55	60-		
本島人	漢人	3.7	72.9	20.4	2.2	0.5	0.2	0.1	0.0	0.0	...	100.0
	福建	3.6	68.6	23.2	3.4	0.7	0.4	0.1	0.0	...	...	100.0
	廣東	...	...	100.0	...	...	...	...	...	...	...	100.0
	其他	4.7	73.4	18.3	2.4	0.6	0.6	...	...	...	...	100.0
	熟蕃	11.3	51.4	23.3	9.9	2.4	1.1	0.3	0.3	...	...	100.0
生蕃	3.8	71.9	20.9	2.5	0.5	0.3	0.1	0.0	0.0	...	100.0	
平均	3.8	71.9	20.9	2.5	0.5	0.3	0.1	0.0	0.0	...	100.0	
內地人	...	22.9	44.4	16.8	7.9	3.5	2.9	1.1	0.3	0.2	100.0	
外國人	8.8	47.3	19.3	17.5	5.3	...	1.8	...	...	...	100.0	
平均	3.7	71.1	21.3	2.8	0.7	0.3	0.1	0.0	0.0	0.0	100.0	

第三十一表 夫妻相互ノ年齡別初婚比例

妻ノ年齡	夫ノ年齡										計
	-20	20-25	25-30	30-35	35-40	40-45	45-50	50-55	55-60	60-	
-15	1.5	1.4	0.5	0.1	0.0	0.0	...	...	...	...	3.5
15-20	20.5	33.5	11.1	1.6	0.3	0.1	0.0	0.0	0.0	...	67.1
20-25	2.6	11.1	6.4	1.9	0.6	0.1	0.0	0.0	...	...	22.7
25-30	0.1	0.7	1.6	1.0	0.5	0.2	0.1	0.0	0.0	0.0	4.2
30-35	0.0	0.1	0.3	0.5	0.3	0.2	0.1	0.0	0.0	...	1.5
35-40	0.0	0.0	0.1	0.2	0.2	0.1	0.1	0.0	0.0	0.0	0.7
40-45	...	0.0	0.0	0.0	0.1	0.1	0.1	0.0	0.0	0.0	0.3
45-50	...	...	0.0	0.0	0.0	0.0	0.0	0.0	0.0	0.0	0.0
50-55	...	...	...	...	...	0.0	0.0	...	...	...	0.0
55-60	...	...	...	...	...	...	0.0	...	...	...	0.0
60-	...	...	...	...	...	...	...	...	...	...	0.0
平均	24.7	46.8	20.0	5.3	2.0	0.8	0.4	0.0	0.0	0.0	100.0

本表ハ結婚ノ組織ヲ示スルモノニシテ夫妻ノ一方初婚者ナルニ於テハ相手方ハ初婚ニ非ラサルモ本表ニ含マルカ故ニ夫妻各自ノ年齡ノ計ハ前四表ノ平均ト符合セス

第三十二表 夫妻各自ノ種族(細別)別初婚者平均年齡

夫 妻	本島人						內地人	外國人	平均
	漢人			熟蕃	生蕃	平均			
	福建	廣東	其ノ他						
夫	23.4	22.8	...	22.2	24.6	23.3	31.1	29.2	23.5
妻	19.2	19.5	21.5	19.1	20.2	19.2	25.0	21.1	19.4
平均	21.3	21.1	21.5	20.5	22.3	21.3	27.9	26.5	21.4

第三十三表 地方別離婚比例

州及縣	人口千=付離婚	配偶千=付離婚	結婚百=付離婚
臺北州	1.0	6.0	10.7
新竹州	1.6	8.9	14.7
臺南州	0.9	5.3	8.4
臺中州	1.0	6.0	8.8
高雄州	1.0	6.4	10.0
臺東廳	4.0	22.8	31.3
花蓮廳	2.0	11.8	22.0
平均	1.1	6.6	10.6

地方別配偶數ハ大正九年十月一日第一回臺灣國勢調査ノ結果ニ依ル (第百十四表參照)

第三十四表 都會(五市)及村落別人口千=付離婚

都及部	人口千=付離婚	配偶千=付離婚	結婚百=付離婚
臺北市	0.8	5.4	9.9
基隆市	0.9	6.3	22.6
臺中市	0.9	6.1	11.4
臺南市	0.4	2.4	5.1
高雄市	0.9	6.0	10.4
平均	0.7	5.0	10.1
村落	1.2	6.8	10.6
平均	1.1	6.6	10.6

都會、村落別配偶數ハ大正九年十月一日第一回臺灣國勢調査ノ結果ニ依ル (第百十五表參照)

第三十五表 夫ノ種族別離婚比例

夫ノ種族	人口千=付離婚	配偶千=付離婚	結婚百=付離婚
本島人	1.2	7.0	10.8
內地人	0.0	0.3	1.3
外國人	0.0	0.2	0.9
平均	1.1	6.6	10.6

種族別配偶數ハ大正九年十月一日第一回臺灣國勢調査ノ結果ニ依ル (第百十四表參照)

第三十六表 地方別一年平均一日離婚百=付  
各月平均一日離婚

州及縣	一月	二月	三月	四月	五月	六月	七月	八月	九月	十月	十一月	十二月
臺北州	109.7	59.4	102.5	91.2	86.9	108.9	72.6	91.1	114.8	132.4	116.3	112.5
新竹州	141.9	86.3	102.8	82.2	95.4	92.8	52.6	63.6	111.3	113.8	122.6	134.6
臺南州	138.3	55.5	81.7	92.6	89.6	97.5	91.2	83.3	136.5	106.9	121.8	103.8
臺中州	139.9	80.2	109.2	81.1	101.2	96.4	94.4	61.4	107.0	121.7	119.9	86.4
高雄州	102.3	77.8	90.5	109.8	112.2	101.7	103.2	61.0	138.3	110.2	109.8	78.7
臺東廳	128.0	114.0	73.2	58.8	106.7	154.3	49.8	142.2	183.7	92.5	73.5	21.3
花蓮廳	109.3	151.9	51.7	90.4	142.1	101.7	120.3	65.6	101.7	87.5	79.1	98.4
平均	128.2	76.2	97.0	88.4	98.0	101.0	81.6	74.2	121.3	116.0	116.1	101.5

第三十七表 夫ノ種族別一年平均一日離婚百  
=付各月平均一日離婚

夫ノ種族	一月	二月	三月	四月	五月	六月	七月	八月	九月	十月	十一月	十二月
本島人	128.5	76.3	96.9	87.8	97.7	101.0	81.5	74.1	121.3	116.3	116.3	101.7
內地人	...	...	131.2	271.1	262.4	135.6	131.2	131.2	135.6	...	...	...
外國人	...	...	...	1220.0	...	...	...	...	...	...	...	...
平均	128.2	76.2	97.0	88.4	98.0	101.0	81.6	74.2	121.3	116.0	116.1	101.5

第三十八表 地方及夫妻關係繼續期間別離婚比例 349

夫妻關係繼續期間	臺北州	新竹州	臺中州	臺南州	高雄州	臺東廳	花蓮港廳	平均
0-1箇月	0.7	0.9	0.5	0.6	0.7	...	...	0.6
1-2箇月	0.2	0.3	0.9	1.2	1.3	...	...	0.8
2-3箇月	0.7	0.3	2.1	1.6	1.0	0.6	...	1.1
3-4箇月	0.5	...	0.8	1.5	0.3	0.6	...	0.7
4-5箇月	1.7	0.5	1.3	2.6	1.8	0.6	...	1.4
5-6箇月	0.7	0.2	0.7	1.9	1.2	2.4	0.9	1.0
計	4.5	2.2	6.3	9.4	6.3	5.4	0.9	5.6
6-12箇月	7.5	8.8	9.7	11.3	11.4	11.5	4.7	9.7
計	12.0	11.0	16.0	20.7	17.7	16.9	5.6	15.3
1-2年	17.6	13.4	19.3	19.1	19.3	16.5	14.8	17.4
2-3年	13.9	12.6	15.2	13.9	15.0	13.3	17.6	14.2
3-4年	9.0	9.9	12.0	12.3	11.5	11.4	10.2	10.9
4-5年	9.2	9.7	8.4	7.2	8.2	11.4	20.3	8.9
計	61.7	56.6	71.5	73.2	71.7	69.3	63.5	66.7
5-10年	25.6	29.6	19.6	17.9	20.2	18.7	20.4	22.5
10-15年	9.2	9.0	5.7	6.1	4.0	6.0	8.3	7.0
15-20年	2.2	3.3	2.1	1.4	1.7	2.4	2.8	2.2
20-25年	1.1	1.1	0.4	0.9	1.2	2.1	...	1.0
25年-	0.2	0.4	0.7	0.5	1.2	1.2	...	0.6
合計	100.0	100.0	100.0	100.0	100.0	100.0	100.0	100.0

第三十九表 夫ノ種族及夫妻關係繼續期間別離婚比例

夫妻關係繼續期間	本島人	內地人	外國人	平均
0-1箇月	0.6	...	100.0	0.6
1-2箇月	0.8	...	...	0.8
2-3箇月	1.1	11.1	...	1.1
3-4箇月	0.7	...	...	0.7
4-5箇月	1.4	...	...	1.4
5-6箇月	1.0	...	...	1.0
計	5.6	11.1	100.0	5.6
6-12箇月	9.6	...	...	9.7
計	15.2	11.1	100.0	15.3
1-2年	17.5	11.1	...	17.4
2-3年	14.2	11.1	...	14.2
3-4年	10.9	33.3	...	10.9
4-5年	8.9	...	...	8.9
計	66.7	66.6	100.0	66.7
5-10年	22.6	...	...	22.5
10-15年	6.9	33.4	...	7.0
15-20年	2.2	...	...	2.2
20-25年	1.0	...	...	1.0
25年-	0.6	...	...	0.6
合計	100.0	100.0	100.0	100.0

州及縣	年 齡											計
	-20	20-25	25-30	30-35	35-40	40-45	45-50	50-55	55-60	60-		
臺北州	5.2	29.9	31.4	16.8	8.9	4.7	1.3	1.0	0.6	0.2	100.0	
新竹州	7.4	33.2	28.2	14.4	8.0	3.4	2.6	1.5	0.8	0.5	100.0	
臺南州	4.8	25.0	29.6	13.3	11.3	8.4	4.7	2.1	0.5	0.3	100.0	
高雄州	5.0	23.2	24.4	15.0	14.0	8.7	4.6	3.0	1.2	1.0	100.0	
高雄州	5.7	26.1	25.7	18.5	10.7	5.2	4.7	2.3	0.8	0.3	100.0	
高雄州	3.0	15.7	28.3	19.3	13.9	6.6	6.0	3.0	1.8	2.4	100.0	
花蓮港	4.6	25.0	26.9	19.4	13.9	7.4	1.9	0.9	...	...	100.0	
平均	5.5	27.1	27.8	15.7	10.8	6.2	3.5	2.0	0.8	0.6	100.0	

第四十一表 夫ノ種族及年齡別夫ノ離婚比例

夫ノ種族	年 齡											計
	-20	20-25	25-30	30-35	35-40	40-45	45-50	50-55	55-60	60-		
本島人	5.5	27.2	27.7	15.7	10.8	6.2	3.5	2.0	0.8	0.6	100.0	
內地人	...	...	33.4	11.1	11.1	11.1	22.2	11.1	...	...	100.0	
外國人	...	...	100.0	...	...	...	...	...	...	...	100.0	
平均	5.5	27.1	27.8	15.7	10.8	6.2	3.5	2.0	0.8	0.6	100.0	

第四十二表 地方及年齡別妻ノ離婚比例

州及縣	年 齡											計
	-15	15-20	20-25	25-30	30-35	35-40	40-45	45-50	50-55	55-60	60-	
臺北州	0.2	28.0	37.8	18.3	7.2	3.5	2.9	1.3	0.4	0.2	100.0	
新竹州	0.2	25.4	39.4	18.1	7.7	4.8	2.3	0.8	0.2	0.3	100.0	
臺南州	0.3	26.0	32.2	16.2	8.1	7.5	5.6	2.4	1.6	0.1	100.0	
高雄州	0.3	26.1	26.9	16.7	9.5	8.8	6.5	3.5	1.3	0.3	100.0	
高雄州	0.3	24.8	33.4	18.5	8.2	5.8	4.8	2.8	1.0	0.2	100.0	
高雄州	1.8	15.1	27.7	19.3	14.5	9.0	4.8	2.4	1.8	3.0	100.0	
花蓮港	0.9	17.6	26.9	28.7	14.8	7.4	1.9	0.9	0.9	...	100.0	
平均	0.3	25.7	33.3	17.9	8.6	6.3	4.3	2.0	1.1	0.3	100.0	

第四十三表 夫ノ種族及年齡別妻ノ離婚比例

夫ノ種族	年 齡											計
	-15	15-20	20-25	25-30	30-35	35-40	40-45	45-50	50-55	55-60	60-	
本島人	0.3	25.6	33.3	17.9	8.6	6.3	4.3	2.1	1.1	0.3	100.0	
內地人	...	...	33.4	22.2	11.1	...	11.1	22.2	...	...	100.0	
外國人	...	...	100.0	...	...	...	...	...	...	...	100.0	
平均	0.3	25.7	33.3	17.9	8.6	6.3	4.3	2.0	1.1	0.3	100.0	

妻ノ年齡	夫ノ年齡											計
	-20	20-25	25-30	30-35	35-40	40-45	45-50	50-55	55-60	60-		
-15	0.1	0.2	0.0	...	...	...	...	...	...	...	0.3	
15-20	1.2	13.1	6.7	1.3	0.3	0.1	...	...	...	...	25.7	
20-25	1.1	12.1	13.2	4.9	1.7	0.2	0.1	...	...	...	33.3	
25-30	0.1	1.6	6.6	5.8	2.6	0.9	0.2	0.1	0.0	0.0	17.9	
30-35	0.0	0.1	1.1	2.7	2.8	1.4	0.3	0.2	0.0	...	8.6	
35-40	...	0.0	0.2	0.8	2.5	1.7	0.9	0.2	...	...	6.3	
40-45	...	0.0	0.0	0.2	0.8	1.3	1.0	0.7	0.1	0.2	4.3	
45-50	...	...	...	...	0.1	0.5	0.7	0.3	0.3	0.1	2.0	
50-55	...	0.0	...	...	...	0.1	0.3	0.5	0.1	0.1	1.1	
55-60	...	...	...	...	...	0.0	0.0	...	0.2	0.1	0.3	
60-	...	...	...	...	...	...	0.0	0.0	0.1	0.1	0.2	
計	5.5	27.1	27.8	15.7	10.8	6.2	3.5	2.0	0.8	0.6	100.0	

第四十五表 夫妻各自ノ種族及職業別離婚比例

職 業	本島人			內地人			外國人	平 均			
	夫	妻	平均	夫	妻	平均		夫	妻	平均	平均
農 業	60.1	59.7	59.9	22.2	44.4	33.3	...	59.9	59.6	59.8	
水 產	1.7	1.1	1.4	...	...	...	...	1.7	1.1	1.4	
礦 業	1.0	0.5	0.8	...	...	...	...	1.0	0.5	0.8	
工 業	4.5	6.1	5.3	22.2	...	11.1	...	4.5	6.1	5.3	
商 業	4.7	3.0	3.8	11.1	11.1	11.1	100.0	4.7	3.0	3.9	
交 通	1.7	0.4	1.1	11.1	11.1	11.1	...	1.8	0.5	1.3	
公 務	1.8	0.7	1.2	33.4	33.4	33.4	...	1.9	0.7	1.1	
其 他	23.9	28.0	26.0	...	...	...	...	23.9	28.0	25.9	
家 事	...	0.0	0.0	...	...	...	...	...	0.0	0.0	
無 職	0.6	0.5	0.5	...	...	...	...	0.6	0.5	0.5	
計	100.0	100.0	100.0	100.0	100.0	100.0	100.0	100.0	100.0	100.0	

第四十六表 夫妻各自ノ種族及職業別人口千ニ付離婚

職 業	本島人			內地人			外國人	平 均			
	夫	妻	平均	夫	妻	平均		夫	妻	平均	平均
農 業	2.2	2.3	2.2	0.5	1.2	0.8	...	2.2	2.3	2.2	
水 產	1.6	1.3	1.4	...	...	...	...	1.5	1.3	1.4	
礦 業	2.0	1.2	1.7	...	...	...	...	1.8	1.1	1.5	
工 業	1.5	2.1	1.8	0.1	...	0.0	...	1.2	1.9	1.5	
商 業	1.5	1.0	1.3	0.1	0.1	0.1	0.2	1.3	0.9	1.1	
交 通	1.4	0.5	1.0	0.1	0.1	0.1	...	1.2	0.4	0.8	
公 務	2.2	1.1	1.7	0.1	0.1	0.1	...	1.2	0.6	0.9	
其 他	9.8	13.4	11.5	...	...	...	...	9.8	13.4	11.4	
家 事	...	0.5	0.3	...	...	...	...	...	0.5	0.3	
無 職	0.8	0.5	0.6	...	...	...	...	0.7	0.5	0.6	
平 均	2.5	2.6	2.6	0.1	0.1	0.1	0.1	2.4	2.5	2.4	

種族、性別及職業別人口ノ大正九年十月一日第一回臺灣國勢調査ノ結果ニ依ル (第百十七表參照)

第四十七表 地方別人口千ニ付出生

州及廳	生産	死産	公生	私生	出生總數
臺北州	37.8	2.0	35.7	4.1	39.8
新竹州	41.0	1.6	39.5	3.0	42.6
臺南州	42.4	1.8	42.8	1.4	44.2
高雄州	44.3	1.7	44.4	1.6	46.0
臺東廳	44.6	2.0	43.7	2.9	46.6
花蓮廳	44.0	0.9	40.1	4.8	44.9
澎湖廳	36.5	1.4	31.8	6.1	37.8
平均	42.0	1.8	41.2	2.6	43.8

第四十八表 都會(五市)及村落別人口千ニ付出生

部及部	生産	死産	公生	私生	出生總數
都會					
臺北市	36.9	2.4	32.5	6.7	39.3
基隆市	26.6	1.9	23.3	5.1	28.4
臺中市	37.6	2.4	36.0	4.0	40.0
臺南市	36.4	1.8	34.8	3.4	38.2
高雄市	45.7	2.2	43.8	4.1	47.9
平均	36.3	2.2	33.1	5.3	38.5
村落	42.7	1.8	42.2	2.3	44.4
平均	42.0	1.8	41.2	2.6	43.8

第四十九表 種族別人口千ニ付出生

種族	生産	死産	公生	私生	出生總數
本島人	42.4	1.8	41.8	2.5	44.2
內地人	36.1	1.7	33.5	4.4	37.8
外國人	27.9	1.5	24.8	4.5	29.4
平均	42.0	1.8	41.2	2.6	43.8

第五十表 十六歲乃至五十歲ノ女千ニ付出生

種別	生産	死産	出生總數	
有配偶女子ニ付公生		257.9	10.4	268.3
無配偶女子ニ付私生		37.2	3.3	40.5
女子ニ付出生總數		193.3	8.3	201.6

十六歲乃至五十歲ノ女及其ノ配偶、無配偶ノ數ハ大正九年十月一日第一回臺灣國勢調査ノ結果ニ依ル(第百十三表參照)

第五十一表 地方及身分別生産、死産比例

州及廳	生産			死産			出生總數		
	公生	私生	計	公生	私生	計	公生	私生	計
臺北州	90.1	9.9	100.0	31.1	18.9	100.0	89.7	10.3	100.0
新竹州	93.1	6.9	100.0	36.9	13.1	100.0	92.9	7.1	100.0
臺南州	97.0	3.0	100.0	33.1	6.9	100.0	96.8	3.2	100.0
高雄州	96.7	3.3	100.0	32.8	7.2	100.0	96.5	3.5	100.0
臺東廳	93.9	6.1	100.0	39.2	10.8	100.0	93.7	6.3	100.0
花蓮廳	89.7	10.3	100.0	70.3	29.7	100.0	89.3	10.7	100.0
澎湖廳	84.6	15.4	100.0	68.0	32.0	100.0	84.0	16.0	100.0
平均	94.4	5.6	100.0	88.5	11.5	100.0	94.1	5.9	100.0

第五十二表 種族及身分別生産、死産比例

種族	生産			死産			出生總數		
	公生	私生	計	公生	私生	計	公生	私生	計
本島人	94.6	5.4	100.0	89.2	10.8	100.0	94.4	5.6	100.0
內地人	89.1	10.9	100.0	73.4	26.6	100.0	88.4	11.6	100.0
外國人	84.6	15.4	100.0	82.6	17.4	100.0	81.5	15.5	100.0
平均	94.4	5.6	100.0	88.5	11.5	100.0	94.1	5.9	100.0

第五十三表 地方及生産、死産別公生、私生比例

州及廳	公生			私生			出生總數		
	生産	死産	計	生産	死産	計	生産	死産	計
臺北州	95.4	4.6	100.0	90.8	9.2	100.0	95.0	5.0	100.0
新竹州	96.5	3.5	100.0	93.1	6.9	100.0	96.2	3.8	100.0
臺南州	96.0	4.0	100.0	91.0	9.0	100.0	95.9	4.1	100.0
高雄州	96.4	3.6	100.0	92.4	7.6	100.0	96.3	3.7	100.0
臺東廳	95.9	4.1	100.0	92.5	7.5	100.0	95.7	4.3	100.0
花蓮廳	98.5	1.5	100.0	94.5	5.5	100.0	98.0	2.0	100.0
澎湖廳	97.0	3.0	100.0	92.7	7.3	100.0	96.3	3.7	100.0
平均	96.1	3.9	100.0	91.9	8.1	100.0	95.9	4.1	100.0

第五十四表 種族及生産、死産別公生、私生比例

種族	公生			私生			出生總數		
	生産	死産	計	生産	死産	計	生産	死産	計
本島人	96.1	3.9	100.0	92.1	7.9	100.0	95.9	4.1	100.0
內地人	96.3	3.7	100.0	89.7	10.3	100.0	95.5	4.5	100.0
外國人	95.1	4.9	100.0	94.4	5.6	100.0	95.0	5.0	100.0
平均	96.1	3.9	100.0	91.9	8.1	100.0	95.9	4.1	100.0

第五十五表 地方及身分別生産、死産女百ニ付男

州及廳	生産			死産			出生總數		
	公生	私生	平均	公生	私生	平均	公生	私生	平均
臺北州	104.7	106.4	104.9	130.6	131.1	130.7	105.8	108.5	106.0
新竹州	104.9	100.7	104.6	135.7	119.3	133.4	105.8	101.9	105.6
臺南州	105.9	109.2	106.0	112.4	111.8	112.3	106.1	109.5	106.2
高雄州	106.7	112.2	106.9	118.1	111.9	117.6	107.1	112.2	107.3
臺東廳	106.8	101.2	106.4	128.7	110.0	126.5	107.6	101.8	107.2
花蓮廳	100.2	102.1	100.4	62.5	120.0	76.2	99.5	103.0	99.9
澎湖廳	103.2	84.2	104.1	121.7	200.0	141.9	103.0	89.6	105.3
平均	105.9	104.8	105.8	122.8	121.5	122.7	106.5	106.1	106.4

種族	生產			死產			出生總數		
	公生	私生	平均	公生	私生	平均	公生	私生	平均
本島人	105.8	103.8	105.7	122.7	108.8	121.2	106.4	104.2	106.3
內地人	105.8	112.4	106.5	129.0	315.0	160.0	106.6	123.7	108.4
外國人	111.5	131.0	114.3	100.0	700.0	130.0	110.9	140.7	115.0
平均	105.9	104.8	105.8	122.8	121.5	122.7	106.5	106.1	106.4

第五十七表 地方、身分及懷孕月數別死產比例

身分及州、廳	四箇月	五箇月	六箇月	七箇月	八箇月	九箇月	十箇月	計	
公生	臺北州	0.5	3.3	7.6	15.6	21.8	26.9	24.3	100.0
	新竹州	1.6	3.5	7.2	10.6	23.4	29.4	24.3	160.0
	臺中州	0.6	2.1	5.8	10.5	19.8	23.6	37.5	100.0
	臺南州	0.8	3.5	5.9	10.6	19.5	25.0	34.7	100.0
	高雄州	0.9	3.8	7.8	10.1	14.6	26.5	36.3	100.0
	臺東廳	3.8	3.8	...	15.4	30.8	3.8	42.4	100.0
	花蓮港廳	3.9	11.8	11.8	7.8	7.8	23.5	33.4	100.0
	平均	0.9	3.3	6.7	11.5	19.7	25.8	32.1	100.0
私生	臺北州	1.3	3.0	8.5	13.8	24.6	26.5	22.3	100.0
	新竹州	1.6	5.6	4.8	12.8	25.6	29.6	20.0	100.0
	臺中州	0.9	2.8	9.8	15.7	25.0	18.5	27.8	100.0
	臺南州	...	5.6	6.4	16.8	20.8	27.2	23.2	100.0
	高雄州	...	7.1	7.9	12.7	16.7	20.6	35.0	100.0
	臺東廳	...	...	...	18.2	27.3	18.2	36.3	100.0
	花蓮港廳	...	16.7	4.2	8.3	41.7	8.3	20.8	100.0
	平均	0.8	4.7	7.4	14.1	23.5	24.5	25.0	100.0
平均	臺北州	0.7	3.2	7.8	15.3	22.3	26.8	23.9	100.0
	新竹州	1.6	3.8	6.9	10.9	23.7	29.4	23.7	100.0
	臺中州	0.6	2.2	6.0	10.9	20.2	23.3	36.8	100.0
	臺南州	0.7	3.7	6.0	11.0	19.6	25.1	33.9	100.0
	高雄州	0.8	4.1	7.8	10.4	14.8	25.9	36.2	100.0
	臺東廳	2.7	2.7	...	16.2	29.7	8.1	40.6	100.0
	花蓮港廳	2.7	13.3	9.3	8.0	18.7	18.7	29.3	100.0
	平均	0.9	3.4	6.8	11.8	20.1	25.6	31.4	100.0

種族、身分及體性	四箇月	五箇月	六箇月	七箇月	八箇月	九箇月	十箇月	計		
本島人	公生	男	0.8	3.6	6.8	10.8	19.7	25.8	32.5	100.0
		女	0.8	2.9	6.7	12.0	20.0	26.3	31.3	100.0
		平均	0.8	3.3	6.8	11.3	19.8	26.0	32.0	100.0
	私生	男	1.3	4.2	6.5	12.6	20.9	26.4	28.1	100.0
		女	0.6	5.1	6.6	16.2	26.5	23.9	21.1	100.0
		平均	1.0	4.6	6.5	14.3	23.6	25.2	24.8	100.0
平均	男	0.9	3.7	6.8	11.0	19.8	25.9	31.9	100.0	
	女	0.8	3.1	6.7	12.5	20.8	26.1	30.0	100.0	
	平均	0.8	3.4	6.7	11.7	20.2	26.0	31.2	100.0	
內地人	公生	男	2.3	5.4	7.0	16.3	14.0	17.1	37.9	100.0
		女	...	1.0	6.0	17.0	17.0	24.0	35.0	100.0
		平均	1.3	3.5	6.6	16.6	15.3	20.1	36.6	100.0
	私生	男	...	3.2	12.7	14.8	23.8	14.3	31.7	100.0
		女	...	5.0	20.0	10.0	25.0	25.0	15.0	100.0
		平均	...	3.6	14.5	13.3	24.1	16.9	27.6	100.0
平均	男	1.6	4.7	8.9	15.6	17.2	16.1	35.9	100.0	
	女	...	1.7	8.3	15.8	18.3	24.2	31.7	100.0	
	平均	1.0	3.5	8.7	15.7	17.6	19.2	34.3	100.0	
外國人	公生	男	...	...	5.3	5.3	26.3	26.3	36.8	100.0
		女	5.3	...	5.3	26.3	21.1	15.8	26.2	100.0
		平均	2.6	...	5.3	15.8	23.7	21.1	31.5	100.0
	私生	男	...	28.5	14.3	...	...	42.9	14.3	100.0
		女	...	...	...	100.0	...	...	...	100.0
		平均	...	25.0	12.5	...	12.5	37.5	12.5	100.0
平均	男	...	7.7	7.7	3.8	19.2	30.8	30.8	100.0	
	女	5.0	...	5.0	25.0	25.0	15.0	25.0	100.0	
	平均	2.2	4.3	6.3	13.0	21.7	23.9	28.6	100.0	
平均	公生	男	0.9	3.6	6.8	10.9	19.5	25.5	32.8	100.0
		女	0.8	2.8	6.7	12.3	19.9	26.2	31.3	100.0
		平均	0.9	3.3	6.7	11.5	19.7	25.8	32.1	100.0
	私生	男	1.1	4.4	7.5	12.6	21.0	25.0	28.4	100.0
		女	0.5	5.1	7.3	15.9	26.6	23.9	20.7	100.0
		平均	0.8	4.7	7.4	14.1	23.5	24.5	25.0	100.0
平均	男	0.9	3.7	6.9	11.1	19.7	25.4	32.3	100.0	
	女	0.8	3.1	6.8	12.7	20.7	25.9	30.0	100.0	
	平均	0.9	3.4	6.8	11.8	20.1	25.6	31.4	100.0	

第五十九表 地方別一年平均一日生產百二付各月平均一日生產

州及廳	一月	二月	三月	四月	五月	六月	七月	八月	九月	十月	十一月	十二月
臺北州	134.8	114.8	99.5	86.1	81.7	84.9	73.3	99.3	100.4	100.3	117.1	105.3
新竹州	131.6	113.2	100.2	92.6	76.6	90.6	76.7	93.8	100.3	99.3	126.9	94.8
臺中州	131.3	112.0	98.1	83.3	83.3	84.8	92.3	101.4	110.2	102.7	107.0	94.1
臺南州	120.4	105.4	96.0	94.9	76.1	87.9	102.0	109.9	103.0	124.4	97.1	82.8
高雄州	115.2	101.7	91.6	80.6	83.0	94.2	102.8	96.4	108.1	116.0	108.7	101.4
臺東廳	111.3	123.7	96.6	89.9	85.7	83.6	108.7	90.8	98.5	99.8	107.7	99.8
花蓮港廳	134.4	111.8	120.1	103.1	85.4	107.4	81.9	80.7	88.9	87.8	96.9	102.2
平均	126.4	110.1	97.3	88.2	80.6	88.3	90.8	101.1	104.3	109.5	109.2	94.5



356 第六十表 種族別一年平均一日生産百二付各月數均一日生産

種族	一月	二月	三月	四月	五月	六月	七月	八月	九月	十月	十一月	十二月
本島人	124.7	110.3	96.6	88.7	80.4	83.4	91.2	101.0	104.4	109.2	109.9	95.5
内地人	167.7	107.1	116.1	74.4	84.9	84.9	84.5	102.7	102.4	114.3	92.1	67.9
外國人	119.1	99.9	90.7	100.7	78.5	89.5	78.5	101.5	96.5	117.8	120.3	107.0
平均	126.4	110.1	97.3	88.2	80.6	88.3	90.8	101.1	104.3	109.5	109.2	94.5

第六十一表 地方別一年平均一日死産百二付各月平均一日死産

州及廳	一月	二月	三月	四月	五月	六月	七月	八月	九月	十月	十一月	十二月
臺北州	88.5	75.8	89.2	77.1	89.2	90.7	86.3	117.7	117.8	141.1	116.3	108.9
新竹州	113.5	84.4	96.2	71.4	75.3	91.8	103.6	133.2	93.1	123.3	104.5	102.4
臺中州	116.9	104.0	83.7	61.6	92.5	87.3	100.3	107.1	95.9	108.6	104.5	135.8
臺南州	107.0	102.1	88.7	95.9	82.0	81.0	92.8	113.1	121.8	119.9	100.8	92.1
高雄州	95.5	83.6	96.5	82.9	88.4	111.3	102.6	94.5	112.3	105.7	122.8	103.6
臺東廳	159.5	136.4	31.9	...	159.5	98.9	127.6	95.7	33.0	127.6	98.9	127.6
花蓮港廳	204.6	117.8	110.2	65.1	31.5	146.4	94.5	141.7	65.1	63.0	81.3	78.7
平均	105.3	91.6	89.9	77.9	86.0	92.4	96.2	112.7	108.8	120.5	109.0	103.8

第六十二表 種族別一年平均一日死産百二付各月平均一日死産

種族	一月	二月	三月	四月	五月	六月	七月	八月	九月	十月	十一月	十二月
本島人	104.4	92.7	90.3	76.7	85.3	92.6	95.2	111.2	110.0	119.9	109.5	111.4
内地人	117.3	60.7	79.5	93.8	113.5	78.2	117.3	155.1	93.8	128.7	195.6	53.0
外國人	154.0	137.2	102.7	159.1	...	159.1	102.7	51.3	26.5	154.0	53.0	102.7
平均	105.3	91.6	89.9	77.9	86.0	92.4	96.2	112.7	108.8	120.5	109.0	103.8

第六十三表 地方別一年平均一日出生百二付各月平均一日出生

州及廳	一月	二月	三月	四月	五月	六月	七月	八月	九月	十月	十一月	十二月
臺北州	132.5	112.8	99.0	85.7	85.0	85.2	74.0	100.2	101.3	102.3	117.1	105.6
新竹州	131.0	116.9	100.0	91.8	76.5	90.7	77.7	95.3	100.0	100.4	126.0	95.1
臺中州	130.7	111.6	97.5	82.4	83.7	84.9	92.6	101.6	109.6	102.9	106.9	95.8
臺南州	119.9	105.3	95.7	94.0	76.3	87.8	101.7	110.0	103.7	124.2	97.2	83.1
高雄州	114.4	101.0	91.8	80.7	83.3	95.0	102.8	96.3	108.3	115.6	109.3	101.5
臺東廳	112.2	124.0	95.3	88.1	87.2	88.8	109.1	90.0	97.2	100.3	107.6	100.3
花蓮港廳	137.0	112.0	119.7	101.7	83.5	108.9	82.3	82.9	88.0	86.9	96.4	101.3
平均	125.5	109.4	97.0	87.8	80.8	88.5	91.0	101.5	104.5	109.9	109.2	95.1

第六十四表 種族別一年平均一日出生百二付各月數均一日出生 357

種族	一月	二月	三月	四月	五月	六月	七月	八月	九月	十月	十一月	十二月
本島人	123.8	109.6	96.3	88.2	80.6	83.6	91.3	101.4	104.0	109.7	109.9	96.2
内地人	165.5	105.0	114.4	75.3	86.1	84.6	86.0	105.0	102.0	114.9	92.7	67.2
外國人	120.9	101.7	91.3	103.7	74.6	93.0	79.7	99.0	93.0	119.6	116.9	106.7
平均	125.5	109.4	97.0	87.8	80.8	88.5	91.0	101.5	104.5	109.9	109.2	95.1

第六十五表 種族、身分、體性及職業別生産比例 (嫡出、庶子ハ父ノ私生子ハ母ノ職業ニ依ル)

種族、身分及體性	農業	水産業	礦業	工業	商業	交通業	公務、自由業	其他ノ有業者	家事用人	無職業	計		
本島人	嫡出、庶子	男女	68.8	3.0	0.5	4.7	6.4	1.9	2.0	11.6	0.0	1.1	100.0
		平均	68.8	3.0	0.6	4.6	6.4	1.8	2.0	11.8	0.0	1.1	100.0
		平均	68.8	3.0	0.5	4.6	6.4	1.8	2.0	11.8	0.0	1.1	100.0
	私生子	男女	41.7	1.0	0.9	17.9	4.7	0.9	0.7	31.0	0.0	1.2	100.0
		平均	41.5	1.1	0.8	19.5	4.3	1.0	0.6	30.3	0.1	0.8	100.0
		平均	41.6	1.0	0.8	18.7	4.5	1.0	0.6	30.8	0.0	1.0	100.0
平均	男女	67.6	2.9	0.5	5.2	6.6	1.8	1.9	12.4	0.0	1.1	100.0	
	平均	67.5	2.9	0.6	5.3	6.3	1.7	1.9	12.7	0.0	1.1	100.0	
	平均	67.6	2.9	0.5	5.2	6.4	1.8	1.9	12.6	0.0	1.1	100.0	
内地人	嫡出、庶子	男女	3.2	1.0	0.5	21.7	13.3	11.9	46.7	0.8	...	0.9	100.0
		平均	3.6	0.8	1.1	20.8	11.8	11.8	48.5	0.8	...	0.8	100.0
		平均	3.4	0.9	0.8	21.2	12.5	11.9	47.7	0.8	...	0.8	100.0
	私生子	男女	4.5	3.0	1.1	31.1	27.1	8.6	13.4	5.2	0.4	5.6	100.0
		平均	2.6	5.1	1.3	31.1	24.8	9.4	15.0	5.1	...	2.6	100.0
		平均	3.6	4.0	1.2	32.6	26.0	8.9	14.1	5.2	0.2	4.2	100.0
平均	男女	3.3	1.2	0.6	22.3	14.3	11.7	44.2	1.1	0.0	1.3	100.0	
	平均	3.6	1.1	1.1	21.8	12.7	11.6	46.0	1.2	...	0.9	100.0	
	平均	3.4	1.2	0.8	22.0	13.6	11.6	45.2	1.1	0.0	1.1	100.0	
外國人	嫡出、庶子	男女	1.2	0.7	0.5	43.5	39.2	4.5	0.7	8.7	...	1.0	100.0
		平均	1.4	0.3	0.3	49.7	33.0	4.5	1.1	9.1	...	0.6	100.0
		平均	1.3	0.5	0.4	46.4	36.3	4.5	0.9	8.9	...	0.8	100.0
	私生子	男女	6.5	...	...	33.9	24.2	3.2	1.6	30.6	...	...	100.0
		平均	1.8	...	...	58.2	18.2	3.6	...	18.2	...	...	100.0
		平均	4.3	...	...	45.3	21.3	3.4	0.9	24.8	...	...	100.0
平均	男女	1.9	0.6	0.4	42.2	37.2	4.3	0.9	11.6	...	0.9	100.0	
	平均	1.5	0.2	0.2	50.9	31.0	4.4	1.0	10.3	...	0.5	100.0	
	平均	1.7	0.5	0.3	46.2	34.3	4.4	0.9	11.0	...	0.7	100.0	
平均	嫡出、庶子	男女	65.9	2.9	0.5	5.5	6.9	2.3	3.7	11.2	0.0	1.1	100.0
		平均	65.9	2.9	0.6	5.4	6.7	2.2	3.8	11.4	0.0	1.1	100.0
		平均	65.9	2.9	0.5	5.5	6.8	2.2	3.7	11.4	0.0	1.1	100.0
	私生子	男女	33.5	1.1	0.9	19.1	6.6	1.5	1.6	29.1	0.1	1.5	100.0
		平均	38.5	1.3	0.8	21.0	5.8	1.6	1.5	28.5	0.1	0.9	100.0
		平均	38.5	1.2	0.9	20.0	6.2	1.6	1.5	28.8	0.1	1.2	100.0
平均	男女	61.7	2.8	0.6	6.1	6.9	2.3	3.6	12.0	0.0	1.1	100.0	
	平均	61.7	2.8	0.6	6.1	6.7	2.1	3.7	12.2	0.0	1.1	100.0	
	平均	64.7	2.8	0.6	6.1	6.8	2.2	3.6	12.1	0.0	1.1	100.0	

第六十六表 種族、體性及職業別人口千二付生産

種族及體性	農業	水産業	礦業	工業	商業	交通業	公務、自由業	其他ノ有業者	家事用人	無職業	平均	
本島人	男女	45.7	49.8	18.6	32.7	37.1	27.8	43.4	93.8	2.3	27.4	45.8
	平均	44.7	57.8	25.0	31.7	37.6	30.9	52.5	105.4	2.4	20.9	45.8
	平均	45.2	53.4	21.4	32.2	37.3	29.2	47.4	99.2	2.4	23.6	45.8
内地人	男女	27.0	23.1	11.6	31.3	35.0	37.9	44.7	122.3	27.0	22.1	36.9
	平均	35.0	41.7	25.2	40.2	26.0	48.5	61.7	144.5	...	25.1	44.7
	平均	30.4	29.2	17.8	35.0	30.2	42.4	51.8	132.2	10.3	23.2	40.3
外國人	男女	22.6	9.7	4.3	24.0	31.3	7.0	7.5	71.5	...	20.7	24.1
	平均	24.8	13.3	13.3	100.8	66.6	65.2	20.3	222.2	...	12.7	78.2
	平均	23.4	10.4	5.6	39.4	40.3	12.1	10.9	102.0	...	17.1	35.6
平均	男女	45.6	48.6	17.8	32.1	36.7	28.5	43.7	93.8	2.9	27.0	45.1
	平均	44.7	57.4	21.9	33.6	36.7	33.7	56.6	105.7	2.3	21.0	45.8
	平均	45.2	52.5	20.9	32.8	36.7	30.7	49.2	99.3	2.5	23.7	45.5

種族、體性及職業別人口ハ大正九年十一月一日第一回臺灣國勢調査ノ結果ニ依ル (第百十七表參照)



(嫡出、庶子ハ父ノ、私生子ハ母ノ職業ニ依ル)

Table with 11 columns: 種族、身分及體性, 農業, 水産業, 礦業, 工業, 商業, 交通業, 公務、自由業, 其他ノ有業者, 無職業, 計. Rows include 本島人, 内地人, 外國人, 平均, and sub-categories like 嫡出、庶子, 私生子.

Table with 11 columns: 種族及體性, 農業, 水産業, 礦業, 工業, 商業, 交通業, 公務、自由業, 其他ノ有業者, 無職業, 平均. Rows include 本島人, 内地人, 外國人, 平均.

種族、體性及職業別人口ハ大正九年十月一日第一回臺灣國勢調査ノ結果ニ依ル (第百十七表參照)

(嫡出、庶子ハ父ノ、私生子ハ母ノ職業ニ依ル)

Table with 13 columns: 種族、身分及體性, 農業, 水産業, 礦業, 工業, 商業, 交通業, 公務、自由業, 其他ノ有業者, 家事用人, 無職業, 計. Rows include 本島人, 内地人, 外國人, 平均, and sub-categories like 嫡出、庶子, 私生子.

Table with 13 columns: 種族及體性, 農業, 水産業, 礦業, 工業, 商業, 交通業, 公務、自由業, 其他ノ有業者, 家事用人, 無職業, 平均. Rows include 本島人, 内地人, 外國人, 平均.

種族、體性及職業別人口ハ大正九年十月一日第一回臺灣國勢調査ノ結果ニ依ル (第百十七表參照)

360 第七十一表 地方及體性別人口千=付死亡並死亡女百=付男

州及縣	人口千=付死亡			死亡女百=付男
	男	女	平均	
臺北州	23.3	21.7	22.5	119.1
新竹州	21.0	19.7	20.4	109.8
臺中州	25.1	22.6	23.9	117.7
臺南州	30.0	27.9	29.0	113.3
高雄縣	27.9	25.8	26.9	112.1
屏東縣	31.6	31.5	31.5	107.9
花蓮縣	22.8	19.8	21.4	135.5
平均	25.8	23.9	24.9	114.8

第七十二表 都會(五市),村落及體性別人口千=付死亡並死亡女百=付男

都及部	人口千=付死亡			死亡女百=付男
	男	女	平均	
臺北市	22.8	20.9	21.9	119.4
基隆市	22.5	20.0	21.3	129.2
臺中市	22.0	19.2	21.2	139.1
臺南市	22.2	21.5	21.9	115.4
高雄市	24.0	21.3	22.8	127.9
平均	22.8	20.8	21.8	122.4
村落	26.2	24.2	25.2	114.0
平均	25.8	23.9	24.9	114.8

第七十三表 種族及體性別人口千=付死亡並死亡女百=付男

種族	人口千=付死亡			死亡女百=付男
	男	女	平均	
本島人	26.6	24.4	25.5	114.0
內地人	12.8	11.8	12.4	132.8
外國人	16.4	22.2	17.8	218.9
平均	25.8	23.9	24.9	114.8

第七十四表 地方別一年平均一日死亡百=付各月平均一日死亡

州及縣	一月至十二月											
	一月	二月	三月	四月	五月	六月	七月	八月	九月	十月	十一月	十二月
臺北州	98.9	92.4	96.6	94.2	96.2	99.5	111.6	117.9	101.5	99.6	96.7	94.1
新竹州	85.1	90.9	102.7	103.5	95.6	99.8	116.7	121.2	95.9	97.6	102.8	87.6
臺中州	96.7	108.0	91.2	77.7	81.9	102.8	110.9	111.1	96.1	104.5	113.0	107.1
臺南州	101.4	103.3	104.3	96.6	99.8	99.3	99.2	90.4	93.5	96.1	117.9	107.6
高雄縣	98.1	103.5	105.3	94.8	100.1	103.0	103.8	91.0	79.4	89.5	111.7	119.6
屏東縣	122.4	117.4	85.7	84.9	98.2	120.9	90.2	121.5	92.3	89.3	93.2	84.8
花蓮縣	83.4	98.9	103.7	97.7	87.5	124.0	109.8	94.6	115.0	79.3	95.6	111.9
平均	97.5	100.9	99.8	92.7	94.8	101.3	104.0	104.2	93.8	97.3	109.5	104.2

第七十五表 種族別一年平均一日死亡百=付各月平均一日死亡

種族	一月至十二月											
	一月	二月	三月	四月	五月	六月	七月	八月	九月	十月	十一月	十二月
本島人	97.8	101.1	99.9	92.6	94.7	100.7	103.7	104.1	93.9	97.2	109.7	104.4
內地人	81.3	94.2	97.0	90.5	98.5	127.1	108.9	101.1	91.0	105.8	110.4	94.3
外國人	112.1	92.7	99.4	109.3	91.0	96.2	120.6	122.7	91.8	80.4	72.2	110.0
平均	97.5	100.9	99.8	92.7	94.8	101.3	104.0	104.2	93.8	97.3	109.5	104.2

第七十六表 體性別一年均平一日死亡百=付各月平均一日死亡

體性	一月	二月	三月	四月	五月	六月	七月	八月	九月	十月	十一月	十二月
男	102.2	104.9	104.1	95.6	94.9	100.3	102.8	101.7	93.6	93.9	103.7	102.3
女	92.2	96.4	94.9	89.3	94.6	102.4	105.3	107.0	94.1	101.2	116.2	106.3
平均	97.5	100.9	99.8	92.7	94.8	101.3	104.0	104.2	93.8	97.3	109.5	104.2

第七十七表 種族及年齡別死亡比例

年齡	本島人	內地人	外國人	平均
0-1	28.9	26.0	27.1	28.7
1-2	8.7	6.4	8.2	8.6
2-3	5.3	3.9	4.3	5.2
3-4	3.0	1.8	2.5	3.0
4-5	1.8	1.1	1.8	1.8
計	47.7	39.2	43.9	47.3
5-10	3.7	3.4	1.8	3.7
10-15	2.0	1.8	1.6	2.0
15-20	2.6	3.7	3.4	2.6
20-25	3.1	5.0	5.4	3.1
25-30	3.3	4.2	4.8	3.4
30-35	3.5	5.5	5.2	3.6
35-40	4.1	4.9	7.0	4.2
40-45	4.3	6.1	5.4	4.6
45-50	4.6	5.7	6.6	4.4
50-55	4.1	5.3	3.9	4.1
55-60	3.6	5.3	5.7	3.7
60-65	3.5	2.7	2.0	3.5
65-70	3.5	2.7	2.0	3.4
70-	6.4	4.5	1.3	6.4
合計	100.0	100.0	100.0	100.0

第七十八表 體性及年齡別死亡比例

年齡	男	女	平均
0-1	30.1	27.4	28.7
1-2	7.6	9.8	8.6
2-3	4.4	6.2	5.2
3-4	2.4	3.6	3.0
4-5	1.6	2.0	1.8
計	46.1	49.0	47.3
5-10	3.4	4.1	3.7
10-15	2.0	2.1	2.0
15-20	2.6	2.6	2.6
20-25	3.1	3.1	3.1
25-30	3.5	3.2	3.4
30-35	4.0	3.1	3.6
35-40	4.8	3.5	4.2
40-45	5.6	3.4	4.6
45-50	5.3	3.3	4.4
50-55	4.7	3.3	4.1
55-60	4.0	3.2	3.7
60-65	3.5	3.5	3.5
65-70	3.1	3.8	3.4
70-	4.3	8.8	6.4
合計	100.0	100.0	100.0

年齡	本島人	內地人	外國人	平均
0-1	298.5	142.5	381.3	292.1
1-2	75.9	30.5	100.4	74.2
2-3	48.8	20.1	64.2	47.7
3-4	28.1	10.5	39.0	27.4
4-5	19.1	6.8	30.2	18.7
平均	91.8	41.3	127.7	89.9
5-10	7.6	4.4	7.5	7.5
10-15	4.7	3.3	5.1	4.6
15-20	6.9	6.7	9.1	6.9
20-25	9.6	5.7	9.8	9.3
25-30	12.6	5.0	7.8	12.0
30-35	14.3	6.7	9.8	13.7
35-40	16.8	7.6	15.4	16.2
40-45	22.5	12.8	15.2	21.9
45-50	26.1	15.8	24.7	25.6
50-55	34.2	24.2	24.3	33.7
55-60	43.5	49.3	66.4	43.8
60-65	51.5	43.6	43.3	51.3
65-70	76.2	81.4	75.3	76.3
70-	137.3	154.9	63.6	137.4
平均	27.6	13.8	22.8	26.9

種族及年齡別人口ハ大正九年十月一日第一回臺灣國勢調査ノ結果ニ依ル (第百十六表參照)

第八十表 體性及年齡別人口千=付死亡並死亡女百=付男

年齡	人口千=付死亡			死亡女百=付男
	男	女	平均	
0-1	322.8	260.8	292.1	126.3
1-2	69.0	79.5	74.2	88.7
2-3	42.0	53.5	47.7	81.6
3-4	23.4	31.5	27.4	78.5
4-5	17.5	19.9	18.7	92.1
平均	91.8	87.8	89.9	108.3
5-10	7.0	8.0	7.5	93.2
10-15	4.6	4.7	4.6	107.1
15-20	6.9	6.9	6.9	112.5
20-25	9.3	9.4	9.3	117.2
25-30	12.2	11.8	12.0	125.3
30-35	14.8	12.4	13.7	147.8
35-40	18.4	13.7	16.2	157.9
40-45	27.3	16.0	21.9	190.3
45-50	32.8	18.2	25.6	187.4
50-55	43.0	24.9	39.7	162.0
55-60	56.2	33.3	43.8	142.6
60-65	66.6	40.7	51.3	114.4
65-70	98.0	63.3	76.3	92.8
70-	160.2	127.3	137.4	55.7
平均	27.8	26.0	26.9	114.8

體性及年齡別人口ハ大正九年十月一日第一回臺灣國勢調査ノ結果ニ依ル (第百十六表參照)

體性	本島人	內地人	外國人	平均
男	23.8	28.1	27.2	23.9
女	24.3	23.3	14.4	24.2
平均	24.0	26.0	23.2	24.1

第八十二表 種族、體性及職業別死亡比例

種族及體性	農業	水産業	礦業	工業	商業	交通業	公務、自由業者	其ノ他ノ有業者	家事用人	無職業	計
本島人 男	64.7	2.6	0.8	4.2	5.9	1.3	1.2	18.3	0.0	1.1	100.0
本島人 女	66.4	2.4	0.5	4.9	5.3	1.1	0.9	17.3	...	1.2	100.0
本島人 平均	65.4	2.5	0.7	4.5	5.6	1.2	1.1	17.8	0.0	1.2	100.0
內地人 男	4.9	2.0	1.2	23.6	20.0	10.9	30.1	3.7	...	3.6	100.0
內地人 女	4.3	1.6	1.8	22.0	20.8	11.1	31.8	4.2	...	2.4	100.0
內地人 平均	4.6	1.9	1.5	22.9	20.3	11.0	30.9	3.9	...	3.0	100.0
外國人 男	2.1	0.5	2.1	34.5	26.6	9.4	1.8	21.7	...	1.3	100.0
外國人 女	4.6	1.7	1.1	33.8	29.7	6.9	...	21.1	...	1.1	100.0
外國人 平均	2.9	0.9	1.8	34.1	27.6	8.6	1.3	21.5	...	1.3	100.0
平均 男	62.7	2.5	0.8	4.9	6.4	1.6	1.9	18.0	0.0	1.2	100.0
平均 女	64.9	2.3	0.6	5.4	5.7	1.3	1.6	17.0	...	1.2	100.0
平均 平均	63.8	2.4	0.7	5.1	6.1	1.5	1.7	17.5	0.0	1.2	100.0

第八十三表 種族、體性及職業別人口千=付死亡

種族及體性	農業	水産業	礦業	工業	商業	交通業	公務、自由業者	其ノ他ノ有業者	家事用人	無職業	平均
本島人 男	27.3	27.1	17.1	16.3	21.5	12.3	16.7	86.1	0.3	17.6	28.6
本島人 女	25.5	26.9	13.3	17.1	18.4	11.4	14.6	83.3	...	12.9	26.5
本島人 平均	26.4	27.0	15.4	16.7	20.0	11.9	15.8	84.8	0.3	15.0	27.6
內地人 男	14.9	14.7	8.7	12.5	18.4	13.4	11.6	150.5	...	23.2	13.9
內地人 女	13.0	18.5	12.6	12.3	12.9	14.1	12.9	160.2	...	19.9	13.6
內地人 平均	14.1	15.9	10.5	12.5	15.5	13.7	12.1	154.8	...	22.0	13.8
外國人 男	20.1	6.5	17.3	16.1	18.5	12.5	13.1	110.4	...	25.9	19.9
外國人 女	33.1	40.0	26.7	28.7	27.5	43.5	...	195.8	...	12.7	33.6
外國人 平均	25.0	13.0	18.6	18.7	20.8	15.2	9.6	127.5	...	19.9	22.8
平均 男	27.2	26.6	16.5	15.7	21.2	12.5	14.2	86.5	0.7	18.0	27.8
平均 女	25.4	26.7	13.3	16.7	17.9	12.0	13.8	83.7	...	13.1	26.0
平均 平均	26.3	26.6	15.1	16.2	19.6	12.3	14.0	85.2	0.3	15.3	26.9

種族、體性及職業別人口ハ大正九年十月一日第一回臺灣國勢調査ノ結果ニ依ル (第百十七表參照)

364 第八十四表 地方及年齡別五歲以下ノ死亡比例

州及廳	年 齡													1-2 歲	2-3 歲	3-4 歲	4-5 歲	合計
	0-12箇月																	
	0-1 箇月	1-2 箇月	2-3 箇月	3-4 箇月	4-5 箇月	5-6 箇月	6-7 箇月	7-8 箇月	8-9 箇月	9-10 箇月	10-11 箇月	11-12 箇月	計					
臺北州	24.9	6.2	3.8	2.9	2.3	2.4	2.2	2.7	2.6	2.9	2.3	2.4	57.6	20.5	12.3	6.2	3.4	100.0
新竹州	26.2	6.5	3.3	3.1	2.2	2.5	2.5	2.8	2.9	3.1	2.5	2.5	60.1	19.9	10.8	5.5	3.7	100.0
臺中州	28.8	5.9	2.9	2.6	2.2	2.0	2.3	2.7	2.8	2.9	2.6	2.9	60.6	18.7	10.9	6.0	3.8	100.0
臺南州	30.7	5.1	3.2	2.7	2.4	2.2	2.8	2.6	2.7	2.6	2.1	2.0	61.1	16.5	11.2	7.0	4.2	100.0
高雄州	34.4	6.0	4.2	2.8	2.3	2.0	2.5	2.7	2.5	2.4	2.5	2.4	66.7	15.3	9.0	5.6	3.4	100.0
臺東廳	17.6	6.9	5.0	3.3	2.9	2.9	2.2	3.1	3.8	1.9	2.6	3.1	55.3	19.3	11.9	7.6	5.9	100.0
花蓮港廳	21.2	7.1	6.9	3.3	3.1	1.7	1.4	2.1	3.6	2.1	1.7	2.6	56.8	23.0	10.0	6.4	3.9	100.0
平均	28.9	5.8	3.5	2.8	2.3	2.2	2.5	2.7	2.7	2.7	2.4	2.4	60.9	18.1	11.0	6.2	3.8	100.0

第八十五表 種族及年齡別五歲以下ノ死亡比例

種 族	年 齡													1-2 歲	2-3 歲	3-4 歲	4-5 歲	合計
	0-12箇月																	
	0-1 箇月	1-2 箇月	2-3 箇月	3-4 箇月	4-5 箇月	5-6 箇月	6-7 箇月	7-8 箇月	8-9 箇月	9-10 箇月	10-11 箇月	11-12 箇月	計					
本島人	29.0	5.8	3.4	2.7	2.3	2.2	2.5	2.6	2.7	2.7	2.4	2.4	60.7	18.2	11.0	6.3	3.8	100.0
內地人	20.6	8.5	7.8	6.1	3.5	2.8	3.1	3.8	3.3	3.1	2.2	1.7	66.6	16.1	9.9	4.5	2.9	100.0
外國人	25.2	8.2	2.0	6.1	2.9	2.0	0.8	2.9	2.9	3.3	2.0	3.3	61.6	18.8	9.8	5.7	4.1	100.0
平均	28.9	5.8	3.5	2.8	2.3	2.2	2.5	2.7	2.7	2.7	2.4	2.4	60.9	18.1	11.0	6.2	3.8	100.0

第八十六表 種族及年齡別五歲以下ノ死亡女百ニ付男

種 族	年 齡													1-2 歲	2-3 歲	3-4 歲	4-5 歲	平均
	0-12箇月																	
	0-1 箇月	1-2 箇月	2-3 箇月	3-4 箇月	4-5 箇月	5-6 箇月	6-7 箇月	7-8 箇月	8-9 箇月	9-10 箇月	10-11 箇月	11-12 箇月	計					
本島人	143.6	132.9	123.6	110.7	111.1	104.5	100.7	110.1	111.7	99.5	98.7	99.3	126.3	88.8	81.6	78.3	91.3	108.2
內地人	131.6	123.5	112.1	86.2	82.4	127.3	133.3	161.5	200.0	180.0	100.0	150.0	125.0	89.5	83.3	110.5	116.7	112.9
外國人	138.5	81.8	100.0	66.7	60.0	150.0	100.0	40.0	75.0	300.0	400.0	300.0	132.3	64.3	71.4	55.6	233.3	105.9
平均	143.5	132.1	123.4	108.9	111.2	105.2	110.2	110.7	112.9	101.4	99.3	100.5	126.3	88.7	81.6	78.5	92.1	108.3

第八十七表 地方、身分及體性別五歲以下ノ死亡比例

州及廳	公 生			私 生			計		
	男	女	計	男	女	計	男	女	計
	臺北州	47.0	43.4	90.4	4.9	4.7	9.6	51.9	48.1
新竹州	48.9	44.5	93.4	3.4	3.2	6.6	52.3	47.7	100.0
臺中州	50.5	47.1	97.6	1.2	1.2	2.4	51.7	48.3	100.0
臺南州	49.9	47.3	97.2	1.5	1.3	2.8	51.4	48.6	100.0
高雄州	50.0	44.0	94.0	2.9	3.1	6.0	52.9	47.1	100.0
臺東廳	49.8	42.8	92.6	4.3	3.1	7.4	54.1	45.9	100.0
花蓮港廳	48.5	36.1	84.6	8.5	6.9	15.4	57.0	43.0	100.0
平均	49.3	45.5	94.8	2.7	2.5	5.2	52.0	48.0	100.0

第八十八表 種族、身分及體性別五歲以下ノ死亡比例

種 族	公 生			私 生			計		
	男	女	計	男	女	計	男	女	計
	本島人	49.5	45.6	95.1	2.5	2.4	4.9	52.0	48.0
內地人	44.5	39.8	84.3	8.5	7.2	15.7	53.0	47.0	100.0
外國人	45.7	40.0	85.7	5.7	8.6	14.3	51.4	48.6	100.0
平均	49.3	45.5	94.8	2.7	2.5	5.2	52.0	48.0	100.0

第八十九表 種族、體性及職業別一歲以下ノ死亡比例

種族及體性	農業	水産業	礦業	工業	商業	交通業	公務、自由業	其ノ他ノ有業者	家事使用人	無職業	計
	本島人	97.3	2.9	0.4	4.6	6.5	1.5	1.2	14.3	0.0	1.3
男	97.3	2.9	0.4	4.6	6.5	1.5	1.2	14.3	0.0	1.3	100.0
女	67.1	2.5	0.6	5.0	6.0	1.3	1.2	15.2	...	1.1	100.0
平均	66.9	2.7	0.8	4.8	6.3	1.4	1.2	14.7	0.0	1.2	100.0
內地人	4.5	1.5	0.9	20.6	16.7	12.7	37.1	3.9	...	2.1	100.0
男	4.5	1.5	0.9	20.6	16.7	12.7	37.1	3.9	...	2.1	100.0
女	5.7	3.0	1.5	20.8	15.5	10.2	34.9	7.6	...	0.8	100.0
平均	5.1	2.2	1.2	20.7	16.2	11.6	35.9	5.6	...	1.5	100.0
外國人	2.3	...	...	45.4	30.2	7.0	...	15.1	...	...	100.0
男	2.3	...	...	45.4	30.2	7.0	...	15.1	...	...	100.0
女	6.2	1.5	...	43.1	27.7	7.7	...	12.3	...	1.5	100.0
平均	4.0	0.7	...	44.3	29.1	7.3	...	13.9	...	0.7	100.0
平均	65.6	2.9	0.5	5.1	6.8	1.7	2.0	14.1	0.0	1.3	100.0
男	65.6	2.9	0.5	5.1	6.8	1.7	2.0	14.1	0.0	1.3	100.0
女	65.6	2.5	0.6	5.5	6.3	1.5	1.9	15.0	...	1.1	100.0
平均	65.7	2.7	0.5	5.3	6.6	1.6	1.9	14.5	0.0	1.2	100.0









原因	一月			二月			男
	男	女	平均	男	女	平均	
腸チフス及パラチフス	14.6	67.5	39.1	15.6	90.1	50.1	87.5
【再掲】腸チフス	15.5	73.8	42.2	18.6	98.6	54.1	77.7
マラリア	100.7	92.3	96.6	69.7	80.7	85.3	86.6
瘧疾	81.8	73.7	77.8	87.5	82.4	85.0	121.9
百日咳	66.6	30.5	49.2	122.1	119.7	120.9	85.7
流行性感冒	236.1	147.6	190.4	252.4	118.3	183.2	196.8
その他ノ流行病及地方病	94.9	121.3	106.1	126.8	147.0	135.4	154.3
【再掲】赤痢	127.1	83.6	108.3	159.4	113.5	139.6	112.4
【再掲】流行性脳脊髄膜炎	295.2	295.2	295.2	420.7	473.9	438.2	246.0
【再掲】肺核	116.1	116.4	116.2	111.1	111.1	111.1	118.1
【再掲】脳膜及中樞神経系ノ結核	100.1	...	55.2	61.2	78.9	70.8	120.1
【再掲】其ノ他ノ結核	84.6	94.0	89.1	60.3	72.8	65.9	72.0
【再掲】腸及腹膜ノ結核	87.1	97.6	92.4	52.6	67.8	59.9	71.6
【再掲】痛及他ノ悪性腫瘍	102.8	101.3	102.0	95.7	102.6	99.5	126.0
【再掲】腫瘍	99.3	99.1	99.2	94.7	105.9	101.0	124.1
【再掲】脳出血	115.2	99.0	108.3	84.9	73.0	79.8	112.7
【再掲】心臓性氣管支炎	117.9	111.8	114.9	111.8	121.3	116.5	109.6
【再掲】慢性氣管支炎	101.3	90.8	96.4	132.7	94.8	114.9	87.9
【再掲】慢性支氣管支炎	103.9	88.8	96.4	105.9	103.6	104.8	145.3
【再掲】慢性支氣管支炎	137.5	125.8	131.6	136.9	135.3	136.1	120.3
【再掲】慢性支氣管支炎	116.8	100.7	109.9	124.5	112.0	119.1	134.8
【再掲】慢性支氣管支炎	133.7	122.6	128.9	133.8	125.5	130.3	136.6
【再掲】慢性支氣管支炎	106.7	104.3	105.9	108.7	108.4	108.6	150.1
【再掲】慢性支氣管支炎	89.3	92.1	90.7	107.3	104.1	105.7	90.0
【再掲】慢性支氣管支炎	71.7	64.0	67.8	63.6	60.9	62.3	65.6
【再掲】慢性支氣管支炎	85.0	36.3	61.7	18.3	77.7	47.1	119.8
【再掲】慢性支氣管支炎	72.7	117.0	88.7	110.0	34.1	82.5	115.0
【再掲】慢性支氣管支炎	113.9	25.9	86.1	83.3	97.1	87.6	113.9
【再掲】慢性支氣管支炎	101.6	75.4	87.7	94.1	92.8	93.4	82.0
【再掲】慢性支氣管支炎	88.5	88.5	88.5	120.7	120.7	120.7	...
【再掲】慢性支氣管支炎	...	98.4	98.4	...	141.8	141.8	...
【再掲】慢性支氣管支炎	...	77.5	77.5	...	117.1	117.1	...
【再掲】慢性支氣管支炎	88.1	78.2	84.0	96.0	105.0	99.7	74.6
【再掲】慢性支氣管支炎	97.3	80.3	90.1	104.6	113.1	103.2	77.0
【再掲】慢性支氣管支炎	112.7	115.5	114.4	114.9	110.8	112.3	104.8
【再掲】慢性支氣管支炎	63.1	46.0	61.0	72.7	59.0	63.4	63.7
【再掲】慢性支氣管支炎	74.9	97.1	85.5	110.6	103.8	107.3	110.6
【再掲】慢性支氣管支炎	93.0	91.4	92.7	106.9	84.0	93.5	89.8
【再掲】慢性支氣管支炎	108.3	92.0	100.8	137.8	85.1	118.3	90.2
【再掲】慢性支氣管支炎	56.2	88.9	71.5	133.7	47.5	96.1	86.5
【再掲】慢性支氣管支炎	177.1	205.3	192.2	252.4	...	117.4	...
【再掲】慢性支氣管支炎	104.7	61.7	84.4	90.3	86.7	89.3	77.1
【再掲】慢性支氣管支炎	103.9	96.6	100.3	125.4	95.1	110.6	103.3
平均	102.2	92.2	97.5	104.9	96.4	100.9	104.1

原因	三月			四月			五月			六月		
	女	平均	男	女	平均	男	女	平均	男	女	平均	
腸チフス	10.9	54.7	30.1	69.7	48.5	116.6	67.5	93.8	90.4	130.4	113.1	
【再掲】腸チフス	18.4	50.6	32.1	76.3	52.3	93.2	73.8	84.3	96.3	133.4	113.3	
マラリア	68.8	77.8	73.1	79.2	76.1	73.6	72.5	73.1	95.3	82.0	87.7	
瘧疾	...	590.8	...	...	...	...	...	...	...	...	...	
百日咳	118.2	120.1	124.2	120.4	122.3	178.7	167.9	173.4	153.6	182.4	167.8	
流行性感冒	91.6	88.5	118.1	94.7	106.8	47.6	71.2	59.0	137.7	126.2	132.2	
その他ノ流行病及地方病	110.7	152.3	...	76.3	39.4	76.7	110.7	95.2	40.7	38.1	39.4	
【再掲】赤痢	113.2	136.9	110.4	133.7	120.2	142.4	89.0	119.8	147.1	117.0	134.4	
【再掲】肺核	...	...	...	...	...	...	...	...	488.6	...	406.7	
【再掲】脳膜及中樞神経系ノ結核	83.6	100.0	103.6	86.4	96.2	78.2	128.7	100.0	73.3	103.1	86.1	
【再掲】赤痢	...	...	...	...	...	90.8	131.2	107.3	93.8	...	55.5	
【再掲】肺核	196.8	228.6	127.1	203.3	152.5	49.2	...	32.8	...	...	...	
【再掲】脳膜及中樞神経系ノ結核	122.0	119.5	99.5	102.1	100.4	92.3	92.6	92.4	101.2	82.3	94.5	
【再掲】赤痢	73.8	99.5	62.0	25.4	45.6	80.0	73.8	77.2	124.1	162.5	136.8	
【再掲】赤痢	...	...	...	...	...	...	...	...	...	...	...	
【再掲】赤痢	45.4	60.0	87.4	70.4	79.7	87.7	113.5	99.4	103.6	161.2	131.0	
【再掲】赤痢	39.0	56.0	87.8	55.5	72.3	89.4	92.7	91.0	92.4	171.4	130.2	
【再掲】赤痢	114.6	119.7	75.4	68.8	71.3	86.2	85.3	85.7	126.8	101.9	113.0	
【再掲】赤痢	116.1	118.6	76.9	64.4	69.9	81.5	87.8	85.0	120.9	96.5	107.4	
【再掲】赤痢	129.7	120.0	70.4	63.5	72.6	94.8	85.3	90.7	84.7	130.5	104.3	
【再掲】赤痢	96.6	103.1	89.2	77.0	83.2	76.4	79.6	78.0	84.1	96.3	90.1	
【再掲】赤痢	69.2	79.1	104.6	109.5	106.9	78.3	75.7	77.1	82.9	93.8	88.0	
【再掲】赤痢	123.8	134.6	112.4	97.7	105.1	116.9	104.3	110.6	102.4	112.3	107.6	
【再掲】赤痢	118.2	119.3	98.6	107.4	103.1	78.2	79.7	73.9	82.6	80.6	81.6	
【再掲】赤痢	124.3	130.3	125.7	110.0	118.9	103.5	111.7	109.9	94.1	106.7	99.5	
【再掲】赤痢	117.4	128.5	111.9	100.1	106.9	82.9	87.8	85.0	84.4	87.2	85.6	
【再掲】赤痢	128.2	142.2	151.6	126.3	142.6	88.4	125.2	101.6	96.5	89.3	93.9	
【再掲】赤痢	81.5	90.1	77.3	89.7	83.6	84.5	92.1	88.4	88.0	84.9	86.4	
【再掲】赤痢	67.4	66.5	62.8	62.8	67.6	104.3	107.8	106.1	115.9	119.4	117.7	
【再掲】赤痢	90.8	105.7	106.1	75.1	91.0	102.7	90.8	96.9	70.7	56.3	63.7	
【再掲】赤痢	85.1	104.2	75.1	98.9	83.7	109.0	117.0	111.9	131.4	65.9	107.0	
【再掲】赤痢	38.9	90.2	92.9	93.8	93.2	71.9	181.6	106.6	117.7	67.0	101.7	
【再掲】赤痢	85.6	83.9	93.1	90.9	92.0	83.3	70.0	76.3	95.9	110.1	103.4	
【再掲】赤痢	85.4	85.4	...	110.3	110.3	...	97.6	97.6	...	66.2	66.2	
【再掲】赤痢	85.6	85.6	...	39.8	39.8	...	42.8	42.8	...	114.9	114.9	
【再掲】赤痢	106.8	106.8	...	74.5	74.5	...	82.8	82.8	...	91.1	91.1	
【再掲】赤痢	75.4	74.9	86.0	79.1	83.1	84.0	82.8	83.5	107.6	96.8	108.1	
【再掲】赤痢	71.5	74.7	87.3	79.2	83.8	81.1	85.4	83.3	97.8	80.5	84.7	
【再掲】赤痢	88.0	94.3	93.4	90.1	91.3	79.9	87.2	84.5	92.6	75.5	78.2	
【再掲】赤痢	75.9	67.6	84.8	64.2	78.2	97.2	115.1	102.9	125.0	121.3	123.8	
【再掲】赤痢	66.0	89.2	103.2	116.4	109.5	121.3	112.6	117.1	103.2	76.3	90.3	
【再掲】赤痢	83.7	87.1	83.8	86.5	85.0	89.9	85.7	83.1	103.4	109.4	106.1	
【再掲】赤痢	116.5	102.2	103.9	69.7	88.3	87.6	95.1	91.0	109.2	104.6	107.1	
【再掲】赤痢	74.1	80.7	89.4	107.2	97.7	59.2	64.2	66.9	82.6	61.2	62.0	
【再掲】赤痢	154.0	82.4	244.0	53.0	141.9	58.0	102.7	82.4	61.0	53.0	56.7	
【再掲】赤痢	82.9	79.6	83.5	87.1	85.2	123.0	94.6	108.6	77.8	87.1	82.2	
【再掲】赤痢	115.0	109.0	87.3	86.7	87.0	100.3	94.0	97.2	101.1	106.4	103.7	
平均	94.9	99.8	95.6	89.3	92.7	94.6	94.6	94.8	100.3	102.4	101.3	

原因	七月			八月			男
	男	女	平均	男	女	平均	
腸チフス及パラチフス	174.9	202.4	187.7	262.4	67.5	172.0	135.6
【再掲】腸チフス	170.9	147.6	160.2	264.1	55.3	168.7	144.5
マラリア	110.5	106.7	108.6	109.0	104.3	106.7	105.6
瘧疾	136.9	162.8	149.7	80.2	25.7	82.9	25.9
百日咳	171.4	101.8	137.7	66.6	162.8	113.1	88.5
流行性感冒	100.9	161.7	126.6	94.9	129.4	109.5	67.4
その他流行病及地方病	236.1	...	196.8	236.1	...	196.8	244.0
【再掲】赤痢	95.3	90.1	93.1	95.3	99.7	97.2	78.3
【再掲】流行性脳脊髄膜炎	181.6	...	107.3	363.3	393.5	375.7	...
【再掲】肺膜炎	24.6	...	16.4	24.6	...	16.4	...
【再掲】中樞神経系ノ結核	81.8	89.5	84.5	97.4	106.5	100.6	86.8
【再掲】結核	120.1	73.8	88.3	120.1	344.4	220.7	41.4
【再掲】その他	122.1	98.4	111.4	103.3	94.6	99.4	129.4
【再掲】腸結核	120.7	112.2	116.7	107.3	87.6	102.7	143.3
【再掲】その他	92.9	101.3	97.5	126.0	130.6	128.6	102.8
【再掲】結核	99.3	101.9	100.7	127.6	133.1	130.7	109.9
腸胃出血	125.5	146.7	134.6	120.4	78.5	102.4	108.5
【再掲】腸胃出血	69.7	96.0	83.0	101.3	77.9	89.7	109.8
【再掲】腸胃出血	110.8	97.3	104.5	87.9	121.1	103.5	94.8
【再掲】腸胃出血	76.3	83.9	80.1	80.4	99.4	89.9	78.9
慢性肺炎	66.2	61.2	63.7	72.2	78.8	75.5	88.8
【再掲】慢性肺炎	85.7	91.1	88.0	76.7	87.8	81.4	70.7
【再掲】慢性肺炎	80.0	73.5	77.2	70.6	82.7	75.8	66.0
【再掲】慢性肺炎	110.1	71.6	96.2	60.0	80.5	67.4	62.0
胃下痢	122.6	104.0	113.1	105.3	109.3	107.3	103.0
【再掲】胃下痢	141.4	142.8	142.1	128.4	131.6	130.0	117.0
【再掲】胃下痢	136.9	90.8	114.5	119.8	163.5	141.0	123.8
【再掲】胃下痢	121.1	85.1	108.0	115.0	159.5	131.2	100.1
肝臓	77.9	103.8	86.1	83.9	220.6	127.1	136.2
【再掲】肝臓	89.4	96.4	93.1	109.1	101.8	105.2	97.3
【再掲】肝臓	...	97.6	97.6	...	112.9	112.9	...
【再掲】肝臓	...	89.8	89.8	...	136.9	136.9	...
【再掲】肝臓	...	101.5	101.5	...	83.1	88.1	...
【再掲】肝臓	116.4	112.5	114.8	114.4	107.9	111.7	114.8
【再掲】肝臓	117.0	102.2	110.8	112.8	108.7	111.1	109.5
【再掲】肝臓	94.3	72.3	80.5	98.3	100.5	99.7	82.6
【再掲】肝臓	153.4	149.6	152.2	192.3	260.1	213.9	107.2
【再掲】肝臓	110.0	103.1	106.5	135.5	124.3	130.1	110.6
【再掲】肝臓	103.0	115.5	109.3	114.1	115.1	114.5	103.1
【再掲】肝臓	85.4	116.5	101.0	32.5	83.8	58.4	82.6
【再掲】肝臓	99.5	108.7	104.1	121.1	118.6	119.8	111.7
【再掲】肝臓	118.1	154.0	137.3	59.0	51.3	54.9	61.0
【再掲】肝臓	110.2	115.2	112.5	123.0	98.7	111.6	106.3
【再掲】肝臓	98.4	105.5	101.9	102.1	104.2	103.1	94.8
平均	102.8	105.3	104.0	101.7	107.0	104.2	93.6

原因	九月			十月			十一月			十二月		
	女	平均	男	女	平均	男	女	平均	男	女	平均	
腸チフス	122.0	129.3	87.5	84.3	86.0	75.3	156.9	113.1	102.0	118.1	109.5	
【再掲】腸チフス	183.4	139.4	93.2	92.2	92.8	80.3	163.9	122.0	196.7	129.1	118.1	
マラリア	114.0	109.8	111.3	118.2	114.7	126.6	164.3	145.3	117.2	117.0	117.1	
瘧疾	28.3	27.1	38.4	41.1	39.7	53.5	54.0	54.2	115.2	80.5	98.1	
百日咳	94.7	91.5	76.2	50.9	64.0	98.4	94.7	96.6	123.8	162.8	142.7	
流行性感冒	38.1	19.7	...	147.6	76.2	40.7	190.6	118.1	351.2	110.7	228.5	
その他流行病及地方病	41.8	56.4	59.3	56.6	58.2	67.4	58.5	63.7	35.6	32.3	34.2	
【再掲】赤痢	...	203.3	...	...	...	1220.0	203.3	...	...	...	...	
【再掲】流行性脳脊髄膜炎	93.1	84.7	112.4	109.4	111.1	78.3	113.0	93.3	88.0	96.5	91.7	
【再掲】肺膜炎	...	...	181.6	262.4	214.7	33.5	271.1	166.4	...	131.2	53.7	
【再掲】中樞神経系ノ結核	82.3	85.2	24.6	49.2	32.6	...	...	...	...	...	...	
【再掲】結核	177.9	102.6	100.1	49.2	77.2	82.7	50.8	68.4	200.1	93.4	154.5	
【再掲】その他	136.9	132.8	103.3	128.7	114.8	126.2	109.5	118.6	119.0	71.9	97.7	
【再掲】腸結核	151.2	147.1	197.3	131.7	119.0	134.0	121.0	127.8	125.2	63.4	95.7	
【再掲】その他	88.1	94.7	82.9	103.9	94.6	109.7	101.9	105.4	73.0	98.6	87.2	
【再掲】結核	87.6	97.6	88.6	107.6	89.2	102.6	105.3	104.1	74.5	93.4	85.0	
腸胃出血	77.6	95.2	89.6	85.3	87.8	87.3	137.5	109.8	94.8	92.1	93.6	
【再掲】腸胃出血	89.3	99.6	88.0	84.7	86.4	113.2	131.8	123.9	129.5	135.5	132.5	
【再掲】腸胃出血	109.5	101.7	95.5	110.3	102.4	102.7	116.2	109.0	122.3	112.4	117.7	
【再掲】腸胃出血	81.7	80.3	78.8	88.8	83.8	89.9	97.7	93.3	109.6	117.3	113.5	
慢性肺炎	67.6	78.1	76.5	82.2	79.4	111.9	123.4	122.8	132.3	131.6	132.0	
【再掲】慢性肺炎	65.6	68.5	69.5	81.4	74.6	93.2	104.2	97.9	100.8	104.9	102.5	
【再掲】慢性肺炎	84.2	73.8	81.2	80.4	80.9	105.3	120.8	111.9	114.6	119.1	116.6	
【再掲】慢性肺炎	70.9	65.2	81.7	62.6	74.9	86.2	120.2	98.4	88.4	113.3	103.7	
胃下痢	106.8	105.0	103.2	110.6	107.0	108.0	118.4	113.4	112.2	106.7	109.4	
【再掲】胃下痢	115.9	116.4	116.4	115.8	116.1	104.8	110.3	107.6	96.1	99.0	97.7	
【再掲】胃下痢	56.3	91.0	102.7	145.3	123.4	141.4	206.5	173.0	68.4	109.0	88.1	
【再掲】胃下痢	76.9	91.7	96.9	133.3	111.9	87.6	131.9	103.7	66.6	85.1	73.3	
肝臓	107.3	127.1	101.9	90.8	93.4	142.4	53.6	114.4	65.9	116.8	82.0	
【再掲】肝臓	97.1	97.2	109.7	128.1	119.5	121.1	134.2	128.1	123.3	117.9	120.4	
【再掲】肝臓	110.3	110.3	...	103.8	109.8	...	113.5	113.5	...	89.5	88.5	
【再掲】肝臓	110.5	110.5	...	111.2	111.2	...	106.1	106.1	...	124.1	124.1	
【再掲】肝臓	121.4	121.4	...	122.9	122.9	...	102.1	102.1	...	114.9	114.9	
【再掲】肝臓	115.0	114.9	119.3	115.3	117.6	111.4	129.1	115.9	87.7	110.8	97.4	
【再掲】肝臓	113.9	111.6	116.5	113.5	115.4	109.9	130.4	118.6	88.7	112.4	98.7	
【再掲】肝臓	91.7	83.3	103.5	102.1	102.6	123.2	134.7	130.4	110.1	132.0	123.6	
【再掲】肝臓	97.5	104.1	97.2	80.6	91.9	65.9	69.0	66.8	70.2	57.5	66.2	
【再掲】肝臓	108.4	109.5	82.0	73.8	78.1	92.1	100.8	96.1	46.4	58.3	52.1	
【再掲】肝臓	103.9	106.2	106.5	114.4	110.6	109.4	110.9	110.0	92.2	93.8	95.1	
【再掲】肝臓	114.1	87.0	105.7	113.5	109.2	106.6	95.1	101.3	92.3	98.1	95.2	
【再掲】肝臓	81.7	97.7	136.4	137.7	161.4	102.8	137.8	119.1	125.4	118.6	122.2	
【再掲】肝臓	53.0	56.7	59.0	154.0	109.5	61.0	53.0	56.7	59.0	154.0	109.8	
【再掲】肝臓	129.7	117.3	88.1	99.5	89.3	121.4	140.3	130.3	93.6	117.2	104.8	
【再掲】肝臓	95.9	95.3	91.1	99.1	95.0	94.2	107.7	100.8	99.0	93.4	96.3	
平均	94.1	93.8	93.9	101.2	97.3	103.7	116.2	109.5	102.3	106.3	104.2	

374 第九十二表 種族、體性及原因(中分類)別死亡比例ノ一(百分比例)

原因	本島人			内地人			外國人			平均		
	男	女	平均	男	女	平均	男	女	平均	男	女	平均
腸チフス及パラチフス	0.0	0.0	0.0	3.9	5.7	4.7	1.3	...	0.9	0.2	0.2	0.2
【再掲】腸チフス	0.0	0.0	0.0	3.7	5.3	4.4	1.3	...	0.9	0.1	0.1	0.1
マ痘疹	7.7	8.7	8.1	6.7	2.8	5.0	6.6	3.4	5.6	7.6	8.6	8.2
...	0.0	0.0	0.0	...	...	...	...	...	...	0.0	0.0	0.0
...	1.3	1.5	1.4	2.3	2.5	2.4	2.6	6.0	3.9	1.3	1.5	1.4
百日咳	0.2	0.2	0.2	0.5	2.0	1.1	0.3	...	0.2	0.2	0.3	0.2
...	0.1	0.1	0.1	0.3	0.6	0.4	...	0.6	0.2	0.1	0.1	0.1
...	0.4	0.3	0.3	0.5	0.9	0.7	0.3	...	0.2	0.4	0.3	0.4
...	0.0	0.0	0.0	0.1	...	0.0	...	...	...	0.0	0.0	0.0
...	0.9	0.8	0.8	2.1	1.6	1.9	2.1	0.6	1.6	0.9	0.8	0.9
【再掲】赤痢	0.0	0.0	0.0	0.2	0.2	0.2	0.3	...	0.2	0.0	0.0	0.0
...	0.1	0.1	0.1	0.4	...	0.2	0.5	...	0.4	0.1	0.1	0.1
...	7.8	4.9	6.5	9.1	8.4	8.8	12.0	5.1	9.9	7.9	5.0	6.6
...	0.1	0.1	0.1	0.7	0.9	0.8	0.3	...	0.2	0.1	0.1	0.1
...	0.7	0.7	0.7	0.6	1.1	0.8	2.1	...	1.4	0.7	0.7	0.7
...	0.5	0.5	0.5	0.5	1.0	0.8	1.8	...	1.3	0.5	0.5	0.5
...	0.6	0.9	0.8	2.9	3.7	3.3	0.5	2.3	1.1	0.7	1.0	0.8
...	0.6	0.8	0.7	2.9	3.6	3.2	0.5	2.3	1.1	0.6	0.9	0.8
...	0.8	0.7	0.7	3.7	4.3	4.0	0.5	1.1	0.7	0.9	0.8	0.8
...	1.2	1.5	1.3	5.9	4.0	5.1	3.1	...	2.2	1.4	1.5	1.4
...	1.1	1.2	1.2	2.0	2.0	2.0	1.8	...	1.3	1.2	1.2	1.2
...	2.8	3.2	3.0	0.5	1.0	0.8	1.3	4.6	2.3	2.8	3.2	3.0
...	2.7	3.1	2.9	1.2	0.6	0.9	1.8	0.6	1.4	2.6	3.1	2.8
...	20.0	17.3	18.6	10.8	11.6	11.1	25.3	25.6	25.2	19.7	17.0	18.5
...	5.4	4.6	5.0	3.0	2.2	2.6	3.7	2.9	3.4	5.3	4.5	4.9
...	1.3	0.8	1.1	1.5	1.6	1.5	1.8	0.6	1.3	1.9	0.9	1.1
...	3.3	3.9	3.6	1.1	1.1	1.1	1.3	4.0	2.2	3.2	3.9	3.5
...	11.2	12.9	12.1	8.5	10.3	9.2	6.5	14.3	9.0	11.1	12.7	11.9
...	0.1	0.1	0.1	0.1	0.1	0.1	...	...	...	0.1	0.1	0.1
...	0.4	0.2	0.3	0.5	0.4	0.4	0.5	...	0.4	0.4	0.2	0.3
...	0.4	0.2	0.3	0.6	0.4	0.5	0.3	...	0.2	0.4	0.2	0.3
...	3.3	4.3	3.7	5.0	6.0	5.4	3.9	1.1	3.0	3.3	4.3	3.8
...	...	0.8	0.4	...	0.8	0.4	...	0.6	0.2	...	0.8	0.4
...	...	0.6	0.3	...	0.4	0.2	...	...	...	...	0.6	0.3
...	...	0.9	0.4	...	1.7	0.8	...	1.7	0.5	...	1.1	0.4
...	5.5	4.5	5.1	4.2	4.7	4.4	2.6	6.3	3.8	5.5	4.5	5.1
...	4.2	3.5	3.9	3.5	3.7	3.6	2.3	4.0	2.9	4.2	3.5	3.9
...	1.7	3.3	2.5	0.7	1.4	1.0	1.0	0.6	0.9	1.7	3.3	2.4
...	2.0	1.1	1.6	5.0	1.5	3.5	2.1	1.7	2.0	2.1	1.1	1.6
...	0.6	0.6	0.6	1.9	1.2	1.6	1.6	1.1	1.4	0.6	0.7	0.6
...	14.0	12.7	13.4	13.0	13.1	13.1	12.6	12.9	13.9	12.5	13.3	13.3
...	0.9	0.6	0.9	0.8	0.5	0.7	0.5	1.7	0.9	0.9	0.8	0.9
...	0.4	0.4	0.4	3.3	4.8	4.0	2.6	1.1	2.2	0.5	0.5	0.5
...	0.0	0.0	0.0	0.2	0.2	0.2	...	...	...	0.0	0.1	0.0
...	1.2	1.2	1.2	1.5	1.5	1.5	1.8	2.3	2.0	1.2	1.3	1.2
...	3.7	4.1	3.9	2.2	1.3	1.9	1.6	2.3	1.8	3.7	4.1	3.8
計	100.0	100.0	100.0	100.0	100.0	100.0	100.0	100.0	100.0	100.0	100.0	100.0

第九十三表 種族、體性及原因(中分類)別死亡比例ノ二(人口千=付) 375

原因	本島人			内地人			外國人			平均		
	男	女	平均	男	女	平均	男	女	平均	男	女	平均
腸チフス及パラチフス	0.01	0.01	0.01	0.50	0.67	0.58	0.21	...	0.16	0.04	0.04	0.04
【再掲】腸チフス	0.01	0.01	0.01	0.47	0.63	0.55	0.21	...	0.16	0.04	0.04	0.04
マ痘疹	2.04	2.13	2.08	0.86	0.33	0.62	1.07	0.76	0.99	1.97	2.05	2.01
...	0.00	0.00	0.00	...	...	...	...	...	...	0.00	0.00	0.00
...	0.35	0.36	0.35	0.30	0.29	0.29	0.43	1.52	0.70	0.35	0.36	0.35
...	0.06	0.05	0.06	0.07	0.23	0.14	0.04	...	0.03	0.06	0.06	0.06
...	0.01	0.01	0.01	0.04	0.07	0.05	...	0.13	0.03	0.01	0.02	0.02
...	0.10	0.07	0.09	0.07	0.11	0.09	0.04	...	0.03	0.10	0.08	0.09
...	0.00	0.00	0.00	0.01	...	0.01	...	...	...	0.00	0.00	0.00
...	0.23	0.19	0.21	0.27	0.19	0.23	0.34	0.13	0.29	0.24	0.19	0.21
...	0.00	0.00	0.00	0.03	0.02	0.03	0.04	...	0.03	0.01	0.00	0.01
...	0.02	0.01	0.02	0.05	...	0.03	0.09	...	0.06	0.02	0.01	0.02
...	2.09	1.20	1.65	1.17	1.00	1.09	1.97	1.14	1.76	2.04	1.19	1.63
...	0.03	0.02	0.02	0.09	0.11	0.10	0.04	...	0.03	0.03	0.03	0.03
...	0.19	0.16	0.18	0.08	0.13	0.10	0.34	...	0.26	0.18	0.16	0.17
...	0.13	0.13	0.13	0.07	0.12	0.09	0.30	...	0.22	0.13	0.13	0.13
...	0.17	0.22	0.19	0.38	0.44	0.40	0.09	0.51	0.19	0.17	0.23	0.20
...	0.15	0.21	0.18	0.38	0.43	0.40	0.09	0.51	0.19	0.16	0.22	0.19
...	0.21	0.17	0.19	0.47	0.51	0.49	0.09	0.25	0.13	0.23	0.18	0.20
...	0.33	0.36	0.34	0.75	0.47	0.63	0.51	...	0.38	0.35	0.36	0.36
...	0.31	0.29	0.30	0.26	0.23	0.25	0.30	...	0.22	0.30	0.28	0.29
...	0.75	0.78	0.77	0.07	0.12	0.09	0.21	1.02	0.42	0.71	0.76	0.73
...	0.71	0.77	0.74	0.15	0.07	0.11	0.30	0.13	0.26	0.67	0.73	0.70
...	5.28	4.17	4.75	1.38	1.36	1.37	4.13	5.71	4.55	5.09	4.05	4.59
...	1.43	1.12	1.23	0.29	0.26	0.33	0.60	0.64	0.61	1.37	1.08	1.23
...	0.36	0.21	0.28	0.18	0.19	0.19	0.26	0.13	0.22	0.35	0.21	0.28
...	0.88	0.96	0.92	0.14	0.13	0.14	0.21	0.89	0.38	0.84	0.93	0.85
...	2.98	3.16	3.07	1.09	1.20	1.14	1.07	3.18	1.60	2.86	3.08	2.97
...	0.04	0.04	0.04	0.01	0.01	0.01	...	...	...	0.03	0.03	0.03
...	0.10	0.06	0.03	0.04	0.05	0.04	0.09	...	0.06	0.10	0.06	0.08
...	0.10	0.05	0.07	0.08	0.05	0.07	0.04	...	0.03	0.10	0.05	0.07
...	0.87	1.05	0.96	0.63	0.71	0.67	0.64	0.25	0.51	0.86	1.03	0.94
...	...	0.21	0.10	...	0.10	0.04	...	0.13	0.03	...	0.20	0.10
...	...	0.15	0.07	...	0.05	0.02	...	...	...	...	0.14	0.07
...	...	0.23	0.11	...	0.21	0.09	...	0.38	0.10	...	0.23	0.11
...	1.47	1.10	1.29	0.53	0.56	0.55	0.38	1.40	0.67	1.41	1.08	1.25
...	1.13	0.86	1.00	0.45	0.44	0.44	0.38	0.89	0.51	1.08	0.34	0.97
...	0.46	0.81	0.63	0.09	0.17	0.13	0.17	0.13	0.16	0.44	0.78	0.61
...	0.53	0.27	0.41	0.63	0.18	0.43	0.34	0.38	0.35	0.54	0.27	0.41
...	0.16	0.16	0.16	0.25	0.15	0.20	0.26	0.25	0.26	0.16	0.16	0.16
...	3.72	3.09	3.41	1.69	1.51	1.63	2.14	2.50	2.30	3.60	3.02	3.32
...	0.23	0.20	0.22	0.11	0.08	0.09	0.08	0.38	0.16	0.22	0.20	0.21
...	0.11	0.10	0.11	0.43	0.57	0.49	0.43	0.25	0.38	0.12	0.12	0.13
...	0.01	0.01	0.01	0.03	0.02	0.03	...	...	...	0.01	0.01	0.01
...	0.32	0.30	0.31	0.19	0.18	0.19	0.30	0.51	0.35	0.32	0.30	0.31
...	1.00	1.01	1.00	0.29	0.16	0.23	0.26	0.51	0.32	0.95	0.97	0.96
計	26.61	24.43	25.54	12.78	11.83	12.36	16.36	22.24	17.84	25.80	23.88	24.87



原因	臺北市									
	臺北市			基隆市			七星郡			男
	男	女	平均	男	女	平均	男	女	平均	
腸チフス及パラチフス	1.8	1.9	1.8	0.9	1.1	1.0	...	...	...	...
【再掲】腸チフス	1.6	1.7	1.7	0.7	0.9	0.8	...	...	...	...
マ痘瘰	1.1	0.3	0.7	4.1	2.8	3.5	2.6	1.6	2.2	2.5
...	...	...	...	...	...	...	...	...	...	...
...	3.6	3.4	3.5	7.5	8.5	7.9	3.3	3.6	3.4	4.4
百日咳	0.4	1.0	0.7	0.6	1.5	1.0	0.8	0.7	0.7	...
...	0.2	0.3	0.3	0.1	0.2	0.2	0.1	0.1	0.1	...
...	0.1	0.8	0.4	...	...	...	0.8	0.5	0.7	3.4
...	...	...	...	0.1	...	0.1	...	...	...	...
...	1.3	0.9	1.1	0.6	0.6	0.6	2.0	3.0	2.4	0.2
【再掲】赤痢	...	0.1	0.0	...	...	...	...	...	...	...
【再掲】流行性腸結核	0.1	0.1	0.1	0.1	0.2	0.2	...	...	...	...
肺膜炎及中樞神経系ノ結核	10.8	8.2	9.6	8.1	5.5	7.0	7.5	4.8	6.3	6.7
...	0.2	0.3	0.3	0.3	0.2	0.2	...	...	...	...
...	0.6	0.9	0.7	0.9	0.6	0.7	1.0	0.8	0.9	0.8
【再掲】腸及腹ノ性腫瘍	0.5	0.8	0.6	0.3	0.6	0.4	0.6	0.7	0.6	0.2
...	1.9	3.4	2.6	...	1.7	0.7	1.0	0.7	0.9	0.2
...	1.9	3.3	2.5	...	1.7	0.7	0.9	0.5	0.8	0.2
...	0.6	0.8	0.7	1.1	1.7	1.4	0.1	0.1	0.1	0.2
...	4.0	4.3	4.1	2.0	1.8	2.2	1.2	2.9	1.9	1.0
...	2.5	1.3	2.0	1.4	0.7	1.1	2.0	1.3	1.7	1.2
...	1.8	1.4	1.6	1.1	2.0	1.5	1.9	2.1	2.0	1.7
...	1.6	1.4	1.5	1.7	2.4	2.0	1.4	0.9	1.2	3.1
...	20.8	22.8	21.8	25.5	30.0	27.7	21.0	18.3	19.8	12.4
...	3.3	3.6	3.4	3.7	2.8	3.3	5.2	4.2	4.8	9.6
...	1.4	1.4	1.4	1.4	1.1	1.3	1.1	0.9	1.0	0.2
...	1.6	2.8	2.1	1.7	2.2	1.9	3.3	3.4	3.3	7.5
...	9.2	9.6	9.4	4.7	4.2	4.5	9.3	12.5	10.9	11.3
...	...	0.1	0.0	0.6	0.7	0.6	0.3	0.3	0.3	0.4
...	0.4	0.2	0.3	0.6	0.2	0.4	0.1	0.2	0.1	0.2
...	0.7	0.4	0.6	0.3	0.2	0.2	0.3	0.1	0.2	0.2
...	4.1	4.5	4.3	3.7	4.8	4.2	3.1	3.6	3.3	2.1
...	...	0.9	0.4	...	1.7	0.7	...	2.3	1.0	...
...	...	0.2	0.1	...	1.7	0.7	...	0.3	0.1	...
...	...	0.4	0.2	...	1.3	0.6	...	1.1	0.5	...
...	3.6	4.1	3.9	3.0	1.8	2.5	5.5	4.8	5.2	9.0
...	2.8	2.9	2.7	2.8	1.8	2.4	4.7	3.9	4.4	7.8
...	1.8	3.3	2.5	0.8	1.3	1.0	4.2	5.2	4.7	3.4
...	2.7	0.8	1.8	7.3	1.3	4.7	3.0	1.3	2.2	1.2
...	0.8	0.5	0.6	0.9	0.4	0.6	0.7	0.7	0.7	0.8
...	16.7	13.6	15.3	13.5	13.4	13.5	14.4	13.3	13.9	13.8
...	1.6	1.7	1.6	1.0	0.6	0.8	2.0	1.1	1.6	1.1
...	1.3	0.9	1.1	1.1	1.1	1.1	0.8	0.5	0.7	0.6
...	0.2	0.2	0.2	...	0.2	0.1	...	0.1	0.0	0.2
...	1.1	1.1	1.1	1.3	0.9	1.1	1.0	1.1	1.1	1.0
...	1.8	1.7	1.7	2.6	0.7	1.3	3.9	5.3	4.5	2.7
計	100.0	100.0	100.0	100.0	100.0	100.0	100.0	100.0	100.0	100.0

臺北州																		
淡水郡		基隆郡			宜蘭郡			羅東郡			蘇澳郡			文山郡				
女	平均	男	女	平均	男	女	平均	男	女	平均	男	女	平均	男	女	平均		
...	...	...	...	...	0.2	0.3	0.2	...	...	...	...	...	...	...	...	...		
...	...	...	...	...	0.2	0.3	0.2	...	...	...	...	...	...	...	...	...		
6.8	4.5	5.6	5.5	5.6	9.2	7.0	8.2	11.4	9.6	10.6	23.7	32.2	27.2	3.3	2.1	2.7		
4.0	4.2	3.6	6.4	4.9	...	...	...	0.2	...	0.1	...	...	...	5.9	5.8	5.8		
0.4	0.2	...	0.1	0.0	...	...	...	...	...	...	...	...	...	0.2	0.7	0.4		
...	...	...	...	...	...	...	...	...	...	...	...	...	...	...	...	...		
1.5	2.6	0.1	0.2	0.1	...	...	...	0.5	0.2	0.3	...	...	...	0.8	0.4	0.3		
...	...	...	...	...	...	...	...	...	...	...	...	...	...	...	...	...		
0.4	0.8	0.7	0.1	0.4	0.7	0.8	0.7	0.9	0.7	0.8	...	1.1	0.5	0.7	0.4	0.5		
...	...	...	...	...	...	...	...	...	...	...	0.4	0.2	...	...	...	...		
...	...	...	...	...	...	...	...	...	...	...	...	...	...	...	...	...		
4.9	5.8	6.1	3.2	4.8	5.7	3.2	4.6	7.6	4.4	6.1	5.6	2.1	4.1	4.2	3.4	3.8		
...	...	...	...	...	...	...	...	0.3	0.4	0.3	0.8	...	0.5	...	...	...		
0.4	0.6	0.4	0.6	0.5	1.4	1.7	1.6	0.3	0.5	0.4	...	...	...	0.5	0.5	0.5		
0.2	0.2	0.3	0.4	0.4	1.3	1.7	1.5	0.3	0.4	0.3	...	...	...	0.2	0.4	0.3		
0.9	0.5	0.5	0.8	0.6	0.7	0.9	0.8	1.6	1.9	1.7	...	1.1	0.5	1.6	1.1	1.4		
0.9	0.5	0.5	0.5	0.5	0.6	0.8	0.7	1.6	1.9	1.7	...	1.1	0.5	1.6	1.1	1.4		
...	0.1	0.4	0.9	0.6	2.4	2.7	2.6	1.1	1.6	1.3	1.6	...	0.9	0.7	0.4	0.5		
1.8	1.3	1.5	1.7	1.6	1.5	1.3	1.5	2.5	3.2	2.8	1.6	2.1	1.8	2.3	1.9	2.1		
1.5	1.3	1.4	1.2	1.3	1.3	1.8	1.6	0.8	1.1	0.9	1.6	1.1	1.4	1.3	3.0	2.1		
3.8	2.7	1.8	1.5	1.7	0.7	0.7	0.7	2.2	2.1	2.2	4.0	7.4	5.5	6.5	7.6	7.0		
2.2	2.7	2.5	1.5	2.1	3.5	2.6	3.1	5.4	5.8	5.6	0.3	...	0.5	2.3	2.3	2.3		
11.0	11.8	10.7	21.1	20.4	11.3	10.9	11.1	11.5	10.9	11.2	13.7	6.3	10.5	15.8	13.0	14.6		
6.6	8.2	6.8	3.0	5.1	9.8	9.5	9.7	2.5	2.8	2.7	3.2	...	1.8	1.6	1.8	1.7		
...	0.1	0.8	0.5	0.7	0.7	0.5	0.6	0.2	0.4	0.2	...	...	...	0.3	0.2	0.3		
7.7	7.6	2.9	2.1	2.6	8.4	7.3	7.9	3.3	3.5	3.4	5.6	5.3	5.5	3.3	4.6	3.9		
10.4	10.9	7.8	9.5	8.6	5.3	5.9	5.6	12.3	13.9	13.1	11.3	15.7	13.2	9.6	11.0	10.3		
...	0.2	0.2	0.1	0.1	...	...	...	...	...	...	0.8	1.1	0.9	...	0.2	0.1		
...	0.1	0.2	...	0.1	0.2	0.1	0.1	0.5	...	0.2	...	...	...	0.2	...	0.1		
...	0.1	0.2	0.2	0.2	0.1	0.4	0.2	0.3	...	0.2	...	...	...	0.3	0.2	0.3		
2.4	2.3	2.5	2.6	2.5	2.6	3.4	2.9	3.0	4.6	3.7	7.3	5.3	6.4	5.2	6.7	5.9		
0.9	0.4	...	1.1	0.5	...	0.3	0.1	...	0.4	0.2	...	2.1	0.9	...	1.2	0.6		
0.4	0.2	...	0.5	0.2	...	0.5	0.2	...	0.5	0.2	...	...	...	...	0.2	0.1		
0.9	0.4	...	0.8	0.3	...	0.8	0.4	...	...	...	1.2	0.6	...	...	0.7	0.3		
8.2	8.6	6.0	4.9	5.5	8.3	6.4	7.4	4.7	7.5	6.1	4.8	3.2	4.1	7.6	4.6	6.2		
7.7	7.7	5.8	4.8	5.4	5.6	4.5	5.1	4.7	7.2	5.9	3.2	3.2	3.2	7.3	4.4	5.9		
5.3	4.3	4.6	7.2	5.8	4.6	9.5	6.8	1.3	3.7	2.4	...	5.3	2.3	5.2	7.6	6.4		
0.7	0.9	4.1	2.4	3.4	2.3	2.0	2.6	4.1	0.7	2.5	4.8	1.1	3.2	7.6	6.7	7.2		
1.5	1.1	0.8	1.1	0.9	0.4	0.1	0.3	0.8	0.2	0.5	0.8	...	0.5	1.3	0.2	0.8		
12.3	13.2	12.3	9.9	11.2	14.7	13.8	14.2	15.1	12.1	13.7	4.8	5.3	5.0	10.7	9.0	9.9		
0.9	1.0	0.6	1.2	0.8	0.9	1.0	1.0	1.6	1.6	1.7	1.6	1.1	1.4	2.1	1.6	1.9		
0.2	0.4	1.2	0.4	0.8	1.6	0.6	1.1	2.1	1.2	1.7	...	...	...	1.0	1.2	1.1		
0.4	0.3	...	0.2	0.1	...	...	...	...	...	...	...	...	...	...	...	...		
0.7	0.8	1.2	0.4	0.8	2.6	2.0	2.3	0.8	1.2	1.0	...	...	...	0.7	0.4	0.5		
3.1	2.9	7.3	9.3	8.4	4.7	5.2	4.9	6.8	6.5	6.2	3.2	1.1	2.3	1.8	2.7	2.2		
100.0	100.0	100.0	100.0	100.0	100.0	100.0	100.0	100.0	100.0	100.0	100.0	100.0	100.0	100.0	100.0	100.0		



原因	臺北州									男
	海山郡			新莊郡			平均			
	男	女	平均	男	女	平均	男	女	平均	
腸チフス及パラチフス	0.1	...	0.1	...	0.2	0.1	0.5	0.6	0.5	0.2
【再掲】腸チフス	0.1	...	0.1	...	0.2	0.1	0.5	0.5	0.5	0.2
マ痘疹	3.5	2.4	3.0	2.0	1.1	1.6	4.4	3.7	4.1	1.0
麻疹	2.6	3.1	2.8	1.5	0.8	1.1	3.1	3.4	3.2	2.0
百日咳	1.8	0.6	1.2	...	0.2	0.1	0.4	0.6	0.5	0.4
流行性感冒	0.1	...	0.1	...	0.2	0.4	0.3	0.1	0.1	0.1
その他ノ流行病及地方病	0.1	...	0.1	...	0.1	...	0.4	0.4	0.4	0.4
【再掲】赤痢	0.6	0.6	0.6	0.8	0.4	0.6	0.9	0.9	0.9	0.5
【再掲】流行性脳脊髄膜炎	...	...	...	...	...	...	...	0.0	0.0	...
【再掲】脚膜及中樞神経系ノ結核	6.5	4.8	5.6	5.9	4.4	5.2	7.4	5.1	6.4	5.9
共ノ他ノ結核	0.9	1.1	1.0	0.5	1.7	1.1	0.7	0.9	0.8	0.5
【再掲】腸及他ノ性腫瘍	0.9	1.0	0.9	0.3	1.5	0.9	0.6	0.8	0.7	0.2
【再掲】痛及他ノ腫瘍	0.5	1.7	1.0	0.3	0.8	0.5	1.0	1.6	1.3	0.4
【再掲】痛	0.5	1.4	0.9	0.3	0.8	0.5	0.9	1.5	1.2	0.4
脳出血及膜性肺炎	0.6	...	0.3	0.3	...	0.2	0.8	0.9	0.8	1.7
脳膿瘍	1.9	3.4	2.7	1.8	1.3	1.6	2.3	2.7	2.4	2.1
心臓性肺炎	0.9	0.7	0.8	3.4	3.0	3.2	1.7	1.5	1.6	1.7
慢性気管支炎	2.8	3.9	3.4	2.8	4.4	3.6	2.1	2.6	2.3	2.7
慢性気管支炎	2.6	2.3	2.4	2.5	2.1	2.3	2.4	2.1	2.3	4.7
慢性気管支炎	18.8	18.8	18.8	17.6	13.6	15.7	18.3	17.8	17.9	12.9
慢性気管支炎	6.0	5.1	5.6	8.2	7.6	7.8	5.5	4.6	5.1	5.6
【再掲】慢性気管支炎	4.1	3.3	3.7	1.0	0.4	0.7	1.2	1.0	1.1	0.6
胃下出血	10.7	11.7	11.2	4.9	7.4	6.1	4.4	4.9	4.6	6.0
腸炎	7.3	6.9	7.1	11.6	12.1	11.8	8.6	9.5	9.0	8.7
腸閉塞	0.3	0.8	0.6	0.2	...	0.1	0.2	0.2	0.2	...
腸閉塞	0.3	0.1	0.2	0.3	...	0.2	0.3	0.1	0.2	0.3
肝臓硬変	0.2	...	0.1	...	...	...	0.3	0.2	0.3	0.2
女子生殖器ノ良性腫瘍及其ノ他ノ疾患	2.5	3.3	2.9	1.2	1.9	1.5	3.2	3.8	3.5	2.8
産後	...	1.1	0.5	...	1.3	0.7	...	1.1	0.5	...
産後	...	0.2	0.1	...	0.6	0.3	...	0.4	0.2	...
其ノ他ノ妊娠及産後ニ因ル疾患	...	0.6	0.3	...	1.3	0.7	...	0.8	0.4	...
畸形、先天性弱質及乳兒ニ固有ノ疾患	5.8	4.4	5.1	3.2	1.9	2.6	5.4	4.8	5.1	4.2
【再掲】畸形及先天性弱質	4.9	4.2	4.5	3.2	1.7	2.5	4.6	4.1	4.3	4.1
老	2.4	6.1	4.2	4.2	5.7	4.9	3.1	5.4	4.2	2.6
外因性死	4.3	1.3	2.8	1.2	2.3	1.7	3.6	1.9	2.8	1.7
自殺	0.6	0.6	0.6	0.7	1.1	0.9	0.7	0.6	0.7	1.2
【再掲】他ノ疾患	13.3	11.5	12.4	21.4	19.0	20.0	14.6	12.7	13.8	25.1
【再掲】毒	1.0	1.0	1.0	2.2	1.7	2.0	1.4	1.3	1.3	0.9
【再掲】脚氣	0.5	0.7	0.6	0.2	0.8	0.4	1.1	0.8	0.6	0.8
【再掲】糖尿病	...	0.1	0.1	0.2	...	0.1	0.1	0.1	0.1	...
【再掲】腹膜炎(産後ニ因ルモノヲ除ク)	1.0	1.8	1.4	0.8	0.4	0.6	1.2	1.1	1.1	2.8
不明ノ診断及不詳ノ原因	2.0	2.9	2.4	3.5	3.4	3.5	3.5	4.0	3.8	4.4
計	100.0	100.0	100.0	100.0	100.0	100.0	100.0	100.0	100.0	100.0

新竹州																	
新竹郡			中壢郡			桃園郡			大溪郡			竹東郡			竹南郡		
女	平均	男	女	平均	男	女	平均	男	女	平均	男	女	平均	男	女	平均	
0.1	0.1	...	...	...	...	...	...	...	...	...	...	...	...	0.1	...	0.1	
0.1	0.1	...	...	...	...	...	...	...	...	...	...	...	...	0.1	...	0.1	
0.8	0.9	4.9	4.1	4.5	1.4	1.1	1.5	3.6	2.6	3.1	1.8	0.8	1.4	3.3	3.1	3.2	
1.8	1.0	2.8	3.7	3.2	2.2	2.3	2.2	2.6	5.4	3.9	0.3	0.6	0.5	0.6	1.1	0.8	
0.1	0.2	...	0.1	0.1	0.9	0.3	0.6	...	0.2	0.1	...	...	...	0.1	0.1	0.1	
0.2	0.1	...	...	...	...	...	...	...	...	...	0.3	...	...	0.2	0.2	0.2	
0.2	0.3	...	...	...	1.4	1.3	1.4	2.0	1.1	1.6	0.2	...	...	0.1	0.2	0.1	
0.2	0.3	0.4	0.3	0.3	0.6	0.3	0.5	0.4	...	0.2	0.3	0.2	0.3	...	0.1	0.1	
...	...	...	...	...	...	...	...	...	...	...	...	...	...	...	...	...	
...	0.0	...	...	...	...	...	...	...	...	...	...	...	...	...	...	...	
3.8	4.9	5.2	3.4	4.3	3.8	2.3	3.1	4.0	1.7	2.9	3.2	2.2	2.7	3.6	1.7	2.7	
0.2	0.1	...	...	...	...	0.1	0.1	...	...	...	0.2	...	...	0.1	0.9	0.8	
0.2	0.4	1.0	1.1	1.1	0.8	0.9	0.8	1.4	0.6	1.0	0.5	0.2	0.4	1.2	1.2	1.2	
0.2	0.2	0.8	1.0	0.9	0.6	0.5	0.6	1.2	0.6	0.9	0.3	...	0.2	0.9	1.1	1.0	
0.5	0.4	0.6	1.0	0.8	0.9	0.3	0.3	1.0	0.4	0.7	0.3	0.8	0.6	0.2	0.4	0.3	
0.5	0.4	0.5	1.0	0.7	0.4	0.3	0.3	0.8	0.4	0.6	0.3	0.6	0.5	0.2	0.4	0.3	
0.5	1.1	3.4	3.4	3.2	3.1	2.6	2.6	4.0	4.1	4.0	1.8	1.8	1.8	0.6	0.1	0.4	
1.0	1.6	1.8	3.0	2.4	1.2	1.6	1.4	1.0	1.9	1.5	2.9	2.4	2.6	2.1	2.0	2.1	
2.4	2.0	1.7	1.6	1.6	0.5	1.0	0.7	1.8	2.6	2.2	0.8	1.0	0.9	1.2	0.8	1.0	
2.7	2.7	4.1	5.4	4.7	1.4	2.3	1.8	3.2	3.0	3.1	2.0	1.0	1.5	4.2	5.7	5.0	
5.1	4.9	2.8	2.3	2.6	2.1	0.4	1.4	3.8	1.9	2.9	3.5	2.4	3.0	3.9	4.2	4.0	
11.7	12.4	17.5	13.2	15.4	17.1	13.8	15.5	13.7	8.5	11.2	16.8	14.5	15.6	9.3	6.3	7.8	
5.1	5.3	6.3	6.4	6.4	8.0	6.4	7.2	6.3	5.8	6.0	6.7	7.6	7.1	11.9	9.2	10.4	
0.3	0.4	2.5	0.9	1.7	0.3	0.3	0.3	0.8	1.3	1.0	0.3	0.4	0.4	0.6	...	0.3	
7.9	6.9	4.4	4.0	4.2	11.5	14.8	13.1	6.9	6.2	6.5	8.7	8.4	8.5	4.0	5.9	4.9	
10.7	9.7	8.0	10.4	9.2	8.4	12.9	10.5	7.5	12.2	9.8	5.0	7.4	6.1	8.7	7.7	8.1	
0.2	0.1	0.2	...	0.1	...	...	...	...	...	...	0.3	0.4	0.4	...	0.1	0.1	
0.2	0.2	0.2	...	0.1	0.1	...	0.1	0.2	0.2	0.2	0.2	...	0.1	0.1	0.2	0.2	
0.2	0.2	0.1	...	0.1	...	0.1	0.1	...	...	...	0.7	0.2	0.5	0.6	0.1	0.4	
2.7	2.7	4.0	4.6	4.3	4.2	3.7	3.9	6.1	6.4	6.2	3.7	3.8	3.7	2.8	2.5	2.7	
1.0	0.5	...	0.7	0.3	...	0.1	0.1	...	0.6	0.3	...	1.4	0.7	...	1.4	0.7	
0.4	0.2	...	1.1	0.5	...	0.7	0.3	...	0.2	0.1	...	1.4	0.7	...	0.4	0.2	
1.1	0.5	...	0.6	0.3	...	1.0	0.5	...	0.9	0.4	...	1.0	0.5	...	1.6	0.8	
3.8	4.1	5.7	3.6	4.7	9.3	5.4	7.3	5.5	4.3	4.9	6.0	7.8	6.8	8.0	6.6	7.2	
3.3	3.7	3.8	2.3	3.1	9.2	5.3	7.3	3.8	4.6	5.5	6.0	5.7	2.0	5.8	6.9	6.9	
4.6	3.6	0.9	3.4	2.1	2.9	4.8	3.8	3.9	7.5	5.5	2.3	3.2	2.7	4.6	5.9	5.2	
1.5	1.6	2.3	1.6	2.0	2.2	2.1	2.2	2.8	1.7	2.3	4.0	3.4	3.7	1.6	1.6	1.6	
0.9	1.1	0.3	0.3	0.3	0.1	0.3	0.2	0.6	0.6	0.6	0.7	1.4	1.0	0.6	0.4	0.5	
24.5	24.9	19.1	19.1	19.0	13.5	15.2	14.3	16.8	18.1	17.1	25.0	22.3	23.7	22.0	23.0	22.9	
0.7	0.8	2.1	2.1	2.1	0.5	1.6	0.7	1.0	1.1	1.9	0.6	2.0	1.4	0.6	0.6	0.6	
0.6	0.7	0.3	0.3	0.3	1.3	2.6	1.8	0.2	1.3	0.7	1.5	1.2	1.4	0.2	0.2	0.2	
...	...	0.3	...	0.1	...	...	0.1	...	...	...	0.4	0.2	...	...	...	...	
3.4	3.1	2.5	3.7	3.1	1.2	1.4	1.3	1.0	1.5	1.2	3.2	4.0	3.6	0.8	1.2	1.0	
3.7	4.1	2.3	2.0	2.2	2.9	2.3	2.6	1.2	1.1	1.1	1.8	2.4	2.1	3.4	4.8	4.1	
100.0	100.0	100.0	100.0	100.0	100.0	100.0	100.0	100.0	100.0	100.0	100.0	100.0	100.0	100.0	100.0	100.0	



























原因	家事 使用人	無職業			平均		
		男	女	平均	男	女	平均
腸チフス及バラチフス	...	0.2	0.4	0.3	0.2	0.2	0.2
【再掲】腸チフス	...	0.2	0.2	0.2	0.1	0.1	0.1
痘疹	...	3.2	2.9	3.0	7.6	8.6	8.2
麻疹	...	...	...	...	0.0	0.0	0.0
百日咳	...	1.3	1.1	1.2	1.3	1.5	1.4
流行性感冒	...	0.6	0.2	0.4	0.2	0.3	0.2
流行性結核	...	0.2	0.2	0.2	0.1	0.1	0.1
其他流行病及地方病	...	0.2	0.4	0.3	0.4	0.3	0.4
其他	...	0.5	0.5	0.5	0.9	0.8	0.9
【再掲】赤痢	...	...	...	...	0.0	0.0	0.0
【再掲】流行性腸脊髄膜炎	...	...	...	...	0.1	0.1	0.1
肺膜炎及中樞神經系ノ結核	...	11.1	9.3	10.2	7.9	5.0	6.6
其他	...	0.3	...	0.2	0.1	0.1	0.1
其他	...	1.1	1.1	1.1	0.7	0.7	0.7
【再掲】其他	...	0.3	0.5	0.4	0.5	0.5	0.5
【再掲】其他	...	0.8	2.7	1.7	0.7	1.0	0.8
【再掲】其他	...	0.8	2.7	1.7	0.6	0.9	0.8
腦膜炎	...	1.7	1.3	1.5	0.9	0.8	0.8
出血性	...	3.2	3.1	3.1	1.4	1.5	1.4
性	...	1.7	2.4	2.0	1.2	1.2	1.2
心	...	1.7	1.3	1.5	2.8	3.2	3.0
慢性	...	...	...	...	...	...	...
慢性	...	2.5	3.5	3.0	2.6	3.1	2.8
性	...	15.9	18.3	17.3	19.7	17.0	18.5
及	...	...	...	...	...	...	...
其他	...	3.8	5.3	4.5	5.3	4.5	4.9
【再掲】肋膜炎	...	1.1	1.6	1.4	1.3	0.9	1.1
胃下	...	3.3	4.6	3.9	3.2	3.9	3.5
腸	...	10.0	10.7	10.3	11.1	12.7	11.9
潰瘍	...	...	...	...	...	...	...
腸	...	0.3	0.2	0.3	0.4	0.2	0.3
肝	...	0.5	0.4	0.4	0.4	0.2	0.3
腎	...	5.4	3.1	4.3	3.3	4.3	3.8
女子生殖器ノ良性腫瘍及其ノ他ノ疾患	...	...	1.3	0.6	...	0.8	0.4
産	...	...	0.4	0.2	...	0.6	0.3
其他	...	...	0.4	0.2	...	1.1	0.4
其他	...	6.2	4.6	5.4	5.5	4.5	5.1
【再掲】畸形及先天性弱質	...	4.1	3.1	3.6	4.2	3.5	3.9
老	...	2.2	3.8	3.0	1.7	3.3	2.4
外	...	2.5	1.1	1.9	2.1	1.1	1.6
自	...	1.1	0.4	0.7	0.6	0.7	0.6
【再掲】其他	...	15.5	12.8	14.2	13.9	12.5	13.3
【再掲】其他	...	1.1	0.5	0.8	0.9	0.8	0.9
【再掲】脚氣	...	0.9	1.6	1.3	0.5	0.5	0.5
【再掲】尿	...	0.2	0.2	0.2	0.0	0.1	0.0
【再掲】腹膜炎(産ニ因スルモノヲ除ク)	...	1.6	0.5	1.1	1.2	1.3	1.2
不明ノ診断及不詳ノ原因	...	3.0	2.0	2.5	3.7	4.1	3.8
計	100.0	100.0	100.0	100.0	100.0	100.0	100.0

州及廳	轉入					轉出						
	内地ヨリ	朝鮮ヨリ	外國ヨリ	各州廳間	舊住所不詳	内地	朝鮮	外國	各州廳間	新住所不詳		
奉天州	10.2	0.0	4.5	12.0	0.0	26.7	10.3	0.0	4.0	9.6	1.3	25.2
北支那州	1.4	0.0	0.3	11.1	0.0	12.8	1.8	0.0	0.2	20.2	0.3	22.5
新奉天州	1.9	0.0	0.5	9.7	0.0	12.1	2.4	0.0	0.4	7.7	0.3	10.8
南支那州	2.4	0.0	0.5	7.2	0.0	10.1	2.9	0.0	0.6	7.3	0.2	11.0
高麗州	3.8	0.0	0.8	10.6	0.0	15.2	3.1	0.0	0.7	8.5	2.9	15.2
東支那州	5.1	...	1.6	26.7	0.0	33.4	7.6	...	1.6	24.8	0.8	34.8
花蓮港廳	12.6	...	2.0	46.1	0.1	60.8	18.0	...	0.8	25.9	6.2	50.9
平均	4.1	0.0	1.4	10.5	0.0	16.0	4.4	0.0	1.2	10.4	1.0	17.0

第一百表 都會(五市)、村落及方向別人口千ニ付轉入、轉出

都及郡	轉入					轉出						
	内地ヨリ	朝鮮ヨリ	外國ヨリ	各州廳間	舊住所不詳	内地	朝鮮	外國	各州廳間	新住所不詳		
奉天市	26.9	0.1	15.1	26.3	0.0	68.4	29.6	0.1	14.5	21.6	2.6	68.4
北支那市	38.5	...	7.0	15.1	...	60.6	29.1	0.1	4.4	7.8	0.3	41.7
新奉天市	18.0	0.2	3.3	39.1	0.1	60.7	25.0	0.1	3.3	32.0	0.6	61.0
南支那市	11.4	0.1	3.5	24.8	0.0	39.8	13.9	0.0	4.1	27.3	1.1	46.4
高麗市	22.4	0.0	3.5	45.4	0.3	71.6	12.4	...	2.0	31.4	26.8	72.6
都會平均	24.1	0.1	9.3	27.4	0.1	61.0	24.2	0.1	8.7	22.7	4.2	59.9
村落	1.8	0.0	0.4	8.5	0.0	10.7	2.1	0.0	0.4	8.9	0.6	12.0
平均	4.1	0.0	1.4	10.5	0.0	16.0	4.4	0.0	1.2	10.4	1.0	17.0

第一百一表 種族、體性及方向別人口千ニ付轉入、轉出

種族及體性	轉入					轉出						
	内地ヨリ	朝鮮ヨリ	外國ヨリ	各州廳間	舊住所不詳	内地	朝鮮	外國	各州廳間	新住所不詳		
本島人	0.0	...	0.0	8.9	0.0	8.9	0.0	...	0.1	8.8	0.5	9.4
女	0.0	...	0.0	8.1	0.0	8.1	0.0	...	0.0	8.0	0.2	8.2
平均	0.0	...	0.0	8.5	0.0	8.5	0.0	...	0.0	8.5	0.3	8.8
内地人	86.9	0.2	0.0	50.1	0.1	137.3	95.7	0.2	0.0	48.8	13.1	157.8
女	90.2	0.5	0.0	50.7	0.0	141.4	95.2	0.2	0.0	50.1	9.3	154.8
平均	88.2	0.4	0.0	50.4	0.1	139.1	95.5	0.2	0.0	49.4	11.4	156.5
外國人	...	...	183.9	20.3	0.2	204.4	0.2	...	177.7	18.7	16.0	212.6
女	0.4	...	125.1	14.1	0.3	139.9	...	...	68.0	14.2	7.1	89.3
平均	0.1	...	169.1	18.7	0.2	188.1	0.1	...	150.1	17.6	13.8	181.6
平均	4.3	0.0	2.2	11.0	0.0	17.5	4.9	0.0	2.1	10.8	1.3	19.0
女	3.9	0.0	0.5	10.0	0.0	14.4	4.1	0.0	0.3	9.8	0.6	14.8
平均	4.1	0.0	1.4	10.5	0.0	16.0	4.4	0.0	1.2	10.4	1.0	17.0

404 第百二表 地方別一年平均一日轉入百二付  
各月平均一日轉入

州及廳	各月平均一日轉入											
	一月	二月	三月	四月	五月	六月	七月	八月	九月	十月	十一月	十二月
臺北州	103.5	94.5	124.3	171.4	122.5	105.3	89.9	77.1	77.3	82.2	75.6	77.0
新竹州	122.4	103.9	109.8	122.0	103.6	94.1	85.1	88.6	88.2	84.1	91.3	102.2
臺南州	105.5	115.1	117.3	118.5	113.4	90.8	90.8	77.2	91.3	82.0	83.5	110.3
高雄州	93.1	90.6	109.2	141.6	123.7	92.5	83.0	95.0	96.4	89.3	98.3	87.7
高雄廳	96.5	92.0	102.5	107.6	111.6	91.1	86.4	89.7	96.9	94.7	107.2	123.4
高雄廳	76.7	88.3	86.0	95.8	114.6	91.4	91.9	95.2	110.6	93.5	135.8	120.5
花蓮廳	96.0	107.6	104.6	90.3	106.8	97.4	79.2	63.1	88.5	91.4	114.8	155.5
平均	102.5	99.2	114.1	137.3	116.4	96.8	87.3	83.1	88.0	86.0	91.0	98.7

第百三表 種族別一年平均一日轉入百二付  
各月平均一日轉入

種族	各月平均一日轉入											
	一月	二月	三月	四月	五月	六月	七月	八月	九月	十月	十一月	十二月
本島人	112.1	104.6	103.3	118.0	113.2	96.8	88.2	82.9	95.5	91.9	92.2	96.7
內地人	96.6	95.9	121.2	155.0	104.9	89.8	83.0	85.4	82.8	81.2	95.5	109.0
外國人	75.6	83.7	114.6	164.8	183.8	127.1	101.5	74.0	69.7	74.8	65.3	64.8
平均	102.5	99.2	114.1	137.3	116.4	96.8	87.3	83.1	88.0	86.0	91.0	98.7

第百四表 地方別一年平均一日轉出百二付  
各月平均一日轉出

州及廳	各月平均一日轉出											
	一月	二月	三月	四月	五月	六月	七月	八月	九月	十月	十一月	十二月
臺北州	103.4	105.4	103.5	103.3	105.2	97.2	91.4	83.1	89.4	99.0	94.1	124.9
新竹州	119.5	110.4	104.5	120.6	114.1	95.2	74.1	75.9	88.2	88.8	83.7	125.2
臺南州	100.3	103.9	119.6	113.4	113.2	111.6	104.9	87.2	83.5	79.9	75.3	106.8
高雄州	88.7	89.0	116.7	109.8	109.0	105.9	93.1	96.3	104.5	83.4	98.9	104.6
高雄廳	81.3	112.5	97.3	125.2	121.5	103.5	98.0	88.2	96.3	77.7	80.9	118.6
高雄廳	51.1	93.6	101.3	138.2	113.4	74.5	86.7	73.7	90.4	126.4	98.8	151.5
花蓮廳	69.3	89.6	94.1	122.8	98.4	95.9	97.9	90.2	93.4	82.1	120.2	140.7
平均	98.4	103.5	106.9	113.6	110.7	100.5	91.1	85.2	92.2	83.9	89.7	119.5

第百五表 種族別一年平均一日轉出百二付  
各月平均一日轉出

種族	各月平均一日轉出											
	一月	二月	三月	四月	五月	六月	七月	八月	九月	十月	十一月	十二月
本島人	110.7	105.7	106.4	116.0	112.8	98.9	89.4	85.1	95.3	94.3	90.6	95.2
內地人	72.2	94.2	112.6	118.3	114.4	106.8	93.0	85.7	89.4	84.4	85.1	143.5
外國人	159.1	137.4	80.7	76.3	80.1	78.0	91.5	83.0	87.9	80.3	107.6	139.1
平均	98.4	103.5	106.9	113.6	110.7	100.5	91.1	85.2	92.2	88.9	89.7	119.5

第百六表 地方及體性別人口千二付轉入、轉出 405

州及廳	轉入			轉出		
	男	女	平均	男	女	平均
臺北州	29.8	23.4	26.7	29.4	20.6	25.2
新竹州	13.9	11.7	12.8	23.2	21.7	22.5
臺南州	12.5	11.6	12.1	12.0	9.5	10.8
高雄州	10.6	9.5	10.1	12.0	9.9	11.0
高雄廳	16.9	13.4	15.2	17.5	12.8	15.2
高雄廳	39.2	27.1	33.4	40.2	28.9	34.8
花蓮廳	66.5	54.1	60.8	57.4	43.3	50.9
平均	17.5	14.4	16.0	19.0	14.8	17.0

第百七表 地方及種族別人口千二付轉入、轉出

州及廳	轉入				轉出			
	本島人	內地人	外國人	平均	本島人	內地人	外國人	平均
臺北州	9.4	140.7	200.0	26.7	7.5	143.5	193.0	25.2
新竹州	9.6	169.4	171.5	12.8	18.9	209.4	131.3	22.5
臺南州	8.1	137.5	172.0	12.1	5.9	171.5	164.2	10.8
高雄州	5.4	134.7	154.3	10.1	5.8	149.5	165.9	11.0
高雄廳	8.4	151.0	199.7	15.2	7.3	178.6	205.2	15.2
高雄廳	22.8	125.0	191.4	33.4	20.3	164.7	205.0	34.8
花蓮廳	49.5	95.2	151.3	60.8	26.1	142.1	79.5	50.9
平均	8.5	139.1	183.1	16.0	8.8	156.5	181.6	17.0

第百八表 地方及體性別人口千二付本島人  
本島內ノ轉入、轉出

州及廳	轉入			轉出		
	男	女	平均	男	女	平均
臺北州	8.8	9.7	9.3	6.9	7.3	7.1
新竹州	10.5	8.7	9.6	18.0	18.4	18.6
臺南州	8.2	8.0	8.1	6.2	5.3	5.7
高雄州	5.5	5.1	5.3	6.2	5.2	5.7
高雄廳	9.3	7.5	8.4	7.2	5.6	6.4
高雄廳	26.7	18.6	22.7	22.0	16.9	19.5
花蓮廳	55.2	42.6	49.2	24.4	17.7	21.2
平均	8.9	8.1	8.5	8.8	8.0	8.4

第百九表 地方及體性別人口千二付內地人  
本島、內地間ノ轉入、轉出

州及廳	轉入			轉出		
	男	女	平均	男	女	平均
臺北州	105.5	98.6	102.0	107.3	97.4	102.9
新竹州	68.9	86.4	76.7	95.2	106.2	100.1
臺南州	68.2	73.5	70.6	94.9	88.9	92.2
高雄州	70.1	85.6	77.1	83.8	99.0	93.4
高雄廳	88.0	101.2	93.8	73.2	85.7	78.6
高雄廳	60.6	57.4	59.2	89.2	86.7	88.1
花蓮廳	59.0	63.6	61.0	81.3	91.5	87.4
平均	85.8	90.0	88.3	95.7	95.2	95.5



地方及體性別人人口千二付外國人  
本島、外國間ノ轉入、轉出

Table with columns for region (e.g., 臺北, 新竹, 臺中) and migration statistics (Inflow/Outflow by gender and average).

第一百十一表 種族、體性及年齡別人人口千二付轉入、轉出

Table showing migration statistics by race (本島人, 內地人, 外國人) and age groups (0-5, 5-10, etc.).

種族、體性及年齡別人人口ハ大正九年十月一日第一回臺灣國勢調査ノ結果ニ依ル (第百十六表參照)

Table showing migration statistics by race and occupation (e.g., 農業, 水産業, 工業, 商業, etc.).

種族、體性及職業別人人口ハ大正九年十月一日第一回臺灣國勢調査ノ結果ニ依ル (第百十七表參照)

第一百十三表 體性、年齡及有配偶、無配偶別人人口 (大正九年十月一日調)

Table showing population statistics by sex and marital status (有配偶, 無配偶) across various age groups.

州、廳及種族	有配偶	無配偶	計
臺北州	本島人.....	411 842	658 184
	內地人.....	47 650	70 612
	外國人.....	9 389	14 281
	計.....	274 196	468 881
新竹州	本島人.....	386 736	519 401
	內地人.....	5 675	9 583
	外國人.....	831	1 309
	計.....	217 051	343 242
臺中州	本島人.....	477 581	754 466
	內地人.....	13 090	20 428
	外國人.....	1 304	1 936
	計.....	284 855	491 975
臺南州	本島人.....	588 324	922 337
	內地人.....	18 739	28 116
	外國人.....	2 495	3 727
	計.....	344 622	609 558
高雄州	本島人.....	329 012	509 270
	內地人.....	13 899	21 259
	外國人.....	1 489	2 175
	計.....	188 304	344 400
臺東廳	本島人.....	21 926	35 260
	內地人.....	2 103	3 263
	外國人.....	170	263
	計.....	14 587	24 204
花蓮港廳	本島人.....	23 205	37 539
	內地人.....	7 267	11 074
	外國人.....	533	770
	計.....	18 378	31 055
合計	本島人.....	2 188 626	3 466 507
	內地人.....	108 428	164 335
	外國人.....	16 261	24 466
	計.....	1 341 993	2 313 315

第百十五表 都、鄙及有配偶、無配偶別人口 (大正九年十月一日調)

種類	臺北市	基隆市	臺中市	臺南市	高雄市	計	村落	合計
有配偶.....	54 370	16 872	11 402	24 752	12 393	119 789	1 222 204	1 341 993
無配偶.....	108 412	31 049	20 137	51 808	22 600	234 066	2 079 249	2 313 315
計.....	162 782	47 921	31 539	76 560	35 053	353 855	3 301 453	3 655 308

年齡	本島人			內地人			外國人			合計		
	男	女	計	男	女	計	男	女	計	男	女	計
0-1.....	46 832	46 017	92 849	2 136	2 032	4 168	229	167	396	49 197	48 216	97 413
1-2.....	55 006	53 950	108 956	2 433	2 233	4 716	228	230	458	57 667	56 463	114 130
2-3.....	52 260	50 328	102 588	2 298	2 222	4 520	209	165	374	54 767	52 715	107 482
3-4.....	52 245	49 315	101 560	2 177	2 195	4 372	186	173	359	54 608	51 683	106 291
4-5.....	46 234	44 230	90 464	1 912	1 900	3 812	165	166	331	48 311	46 296	94 607
計.....	252 577	243 840	496 417	10 956	10 632	21 588	1 017	901	1 918	264 550	255 373	519 923
5-10.....	243 371	227 803	471 174	8 639	8 461	17 120	734	592	1 326	252 764	236 856	489 620
10-15.....	217 376	198 728	416 104	6 097	5 998	12 095	1 344	406	1 750	224 817	205 132	429 949
15-20.....	188 264	167 905	356 169	6 046	6 416	12 462	1 713	381	2 094	196 023	174 702	370 725
20-25.....	163 388	141 615	305 003	11 837	8 089	19 926	2 537	522	3 059	177 762	150 226	327 988
25-30.....	138 305	115 641	253 946	10 333	8 559	18 942	2 906	558	3 465	151 594	124 759	276 353
30-35.....	128 413	106 801	235 214	11 332	7 265	18 597	2 441	524	2 965	142 186	114 590	256 776
35-40.....	125 189	109 440	234 629	8 902	5 540	14 442	2 149	377	2 526	136 240	115 357	251 597
40-45.....	100 392	93 231	193 623	6 601	4 206	10 807	1 686	284	1 970	108 679	97 721	206 400
45-50.....	78 717	79 620	158 337	5 542	2 569	8 111	1 262	233	1 495	85 521	82 422	167 943
50-55.....	53 553	59 834	113 387	3 426	1 570	4 996	758	148	906	67 737	61 552	119 289
55-60.....	35 643	43 487	79 130	1 545	890	2 435	398	84	482	37 586	44 461	82 047
60-65.....	26 544	38 625	65 169	766	634	1 400	180	74	254	27 490	39 333	66 823
65-70.....	16 183	27 267	43 450	346	416	762	94	52	146	16 623	27 735	44 358
70-.....	13 721	31 034	44 755	206	446	652	42	68	110	13 969	31 548	45 517
合計.....	1 781 636	1 684 871	3 466 507	92 644	71 691	164 335	19 261	5 205	24 466	1 893 541	1 761 767	3 655 308

第百十七表 種族、體性及職業別人口 (大正九年十月一日調)

種族及體性	農業	水產業	礦業	工業	商業	交通業	公務、自由業	其他有業者	家事使用人	無職業	計	
本島人	男.....	1 207 657	47 677	22 856	130 431	140 385	51 180	35 902	108 143	1 330	33 075	1 781 636
	女.....	1 164 308	39 075	17 831	127 924	128 813	43 391	28 212	92 752	2 068	40 497	1 684 871
	計.....	2 371 965	86 752	40 687	258 355	269 198	97 571	64 114	200 895	3 398	73 572	3 466 507
內地人	男.....	4 229	1 774	1 727	24 328	14 002	10 530	33 711	319	37	1 987	92 644
	女.....	3 232	863	1 426	17 352	15 712	7 689	23 967	256	60	1 154	71 691
	計.....	7 461	2 637	3 153	41 680	29 714	18 199	57 678	575	97	3 141	164 335
外國人	男.....	398	310	462	8 181	5 519	2 876	534	752	36	193	19 261
	女.....	242	75	75	2 054	1 892	276	197	189	47	158	5 205
	計.....	640	385	537	10 235	7 411	3 152	731	941	83	351	24 466
合計	男.....	1 212 284	49 761	25 045	162 940	159 906	67 586	70 147	109 214	1 403	35 255	1 893 541
	女.....	1 167 782	40 013	19 332	147 330	146 417	51 336	52 376	93 197	2 175	41 809	1 761 767
	計.....	2 380 066	89 774	44 377	310 270	306 323	118 922	122 523	202 411	3 578	77 064	3 655 308

大正十五年三月十八日印刷  
大正十五年三月二十日發行

## 臺灣總督官房調查課

臺北市八甲町一丁目六番地

印刷人 青 木 崑

臺北市八甲町一丁目六番地

印刷所 盛 文 社