昭和37年
熊本営林局事業統計書

（昭和36年度）

熊本営林局

昭和37年熊本営林局事業統計書　正　誤　表

頁	横　の　欄	縦　の　欄	誤	正
110	直方　福岡　直方　福岡　総　数	人工林　針広混交林　針葉樹	1,589	1,598
116	人吉　宮崎　第二種	天然生林　総　数　針葉樹	17	71
186	大分経営計画区　第三種　薪炭材	伐期令	空　欄	25
〃	〃　〃　その他	〃	25	消　す
206	八代　球磨　八代　熊本　総　数	総　数　金　額	147,891	147,981
208	人吉　〃　人吉　〃　立木処分	用　材　価　額　金　額	83.029	Δ37 83,029
220	高岡　宮崎　高岡　宮崎　内部振替	薪炭材　材　積　計	3	6
〃	〃　〃　〃　〃　〃	〃　〃　広	3	6
244	球磨経営計画区　総数　総　数	総　数　面　積	198.12 1,195.19	消　す
248	熊本経営計画区　製品生産　〃	〃　〃	17.14	消　す
256	経営計画区外　宮崎	立木処分　内部振替　製品生産別	立木処分	総　数
〃	〃　〃	〃　〃　〃	空　欄	立木処分
290	Ⅵ．1　（木炭の部）	翌年度へ越仕掛品　費用　金額	〃	（千円）
302	鹿児島　素材　全	左に見合う完了品換算数量	8,358	8,385
306	Ⅵ．3　（木炭の部）	摘　要　被害等増（減）　金　額	10,002	1,002
307	〃　〃　備考		10,002	1,002
434	高崎	製品　その他　死亡	1	－
452	営林局署	国有林野	開連林道施設	関連林道施設
506	備考　1		造林者	相手側

651.13
Ku 796k

599732

例　　言

1. この統計書の調査期の、事業量をしめすものは会計年度、すなわち昭和36年度とし、管理現況をあらわすものは、昭和37年4月1日現在とした。
   ただし Ⅱ.3　Ⅱ.7 は、昭和37年3月31日現在と、昭和36年度の事実を、Ⅷ.1 Ⅸ.1 Ⅻ.5.6 は昭和37年3月31日現在を、また Ⅺ.4 は昭和36年12月31現在とこの年中の事実を掲載した。

2. Ⅳの経営の基本的事項の各表中、現行経営規程制定前に計画された、国有林生産力増強計画案を骨子とした暫定的な経営計画書により作表したものは、表中の事実が摑めず、推算掲上の止むないものも出来た。
   後1ヶ年間で全区の経営計画編成が終了するので正常に導びかれることになる。

3. 表中営林署、経営計画区、事業区、県名に（　）を付した分は、この直前の頁の右続きをしめすものである。

4. 表中単位に満たないものは「0」で、該当のないものは「—」で、事実不詳又は調査を欠ぐものは「…」で表示した。
   なお異例のことは、各表の余白に説明した。

昭和37年10月

熊本営林局

昭和三十七年（昭和36年度）

熊本営林局事業統計書目次

図　　表

管内図
国有林野火災
自昭和36年4月1日 至昭和37年3月31日損益計算書（昭和36年度末貸借対照表）

統　　計　　表

Ⅰ 管理および林野現況
1 営林局署位置、管理区域、事業所および管理面積…… 2
2 職　　員…… 12
3 国有林野地籍別要存置、不要存地面積…… 16
4 試験地および保護林…… 20

Ⅱ 地方産業経済
1 地方産業経済のために特別に利用される国有林野…… 22
2 保　安　林…… 26
3 共　用　林　野…… 28
4 部　分　林…… 32
5 自　然　公　園…… 34
6 史蹟、名称、天然記念物…… 36
7 国有林野貸付使用…… 38
8 市町村交付金…… 42

Ⅲ 国有林野地籍異動
1 地　籍　異　動…… 44
2 林　野　整　備…… 46
3 民有保安林の買入…… 48

Ⅳ 経営の基本的事項
1 地種、林種、林相別面積…… 50
2 地種、林種、林相、針広別蓄積…… 70
3 地種、林種、林相、針広別成長量…… 110
4 樹種別蓄積…… 150
5 施業仕組…… 158
6 経営計画編成未済地…… 192
7 経営計画編成状況…… 194

Ⅴ 収　　穫
1 伐採面積、材積および価額（伐採種、立、内、製、用薪、針広別）…… 196
2 用材立木の立木処分、製品生産別、樹種別伐採量…… 262
3 立木処分の販売方法別内訳表…… 274
4 年次計画伐採量と実行伐採量との比較…… 276
5 副産物処分…… 282

Ⅵ 製品生産
1 製品生産…… 284
2 当年度原価算入額…… 296
3 製品処分…… 304
4 製品事業経費内訳…… 310
5 材種別製品生産量…… 314
6 素材の地点別処分…… 316
7 素材の用途別処分量…… 320
8 素材の販売方法別内訳表…… 322
9 素材の樹種別処分量…… 324
10 国有林野事業機械施設の現況…… 326

Ⅶ 造　　林
1 国有林造林事業……328
2 樹種別更新面積……332
Ⅷ 種　　苗
1 苗畑面積……344
2 種苗の生産……346
3 種苗事業経費内訳表……358
4 苗木の処分先別、樹種別内訳……360
Ⅸ 林道、貯木場
1 林道と貯木場の現況……370
2 林道事業……378
Ⅹ 治　　山
1 治山事業……402
Ⅺ 被害および犯罪
1 国有林野の立木被害……414
2 国有林野事業別災害……418
3 原因別火災……420
4 森林司法警察員の活動状況……424
5 弁償……426
Ⅻ 労　　務
1 事業別作業員……428
2 作業員の雇用区分別延人員……432
3 事業別公務災害……434
4 労働省型原因別公務災害……436
5 公務災害補償……440
ⅩⅢ 経　　理
1 才入、才出総括……442
2 才入……442
3 才出……444
4 損益計算書……456
5 貸借対照表……460
6 財産目録……464
7 資産および資本増減表……472
官行造林の部
1 官行造林地契約面積の推移……478
2 官行造林施業仕組……480
3 官行造林樹種別面積、蓄積……482
4 官行造林事業……484
5 官行造林樹種別更新面積……488
6 官行造林伐採面積、材積および価額（伐採種、立木処分、用薪、針広別）　490
7 官行造林用材立木の樹種別伐採量……502
8 官行造林の立木被害……506
9 官行造林原因別火災……510
付　　録
1 治山事業（治山勘定）……516
2 事業別作業員（治山勘定）……517
3 作業員の雇用区分別延人員（治山勘定）……516
4 事業別公務災害（治山勘定）……517
5 労働省型原因別災害（治山勘定）……517
6 公務災害補償（治山勘定）……517
7 才入（治山勘定）……516
8 才出（治山勘定）……516

……328
……332
……344
……346
……358
……360
……370
……378
……402
……414
……418
……420
……424
……426
……428
……432
……434
……436
……440
……442
……442
……444
……456
……460
……464
……472
……478
……480
……482
……484
……488
……490
……502
……506
……510
……516
……517
……517
……517
……516
……517
……516
……516

熊本営林局管内図

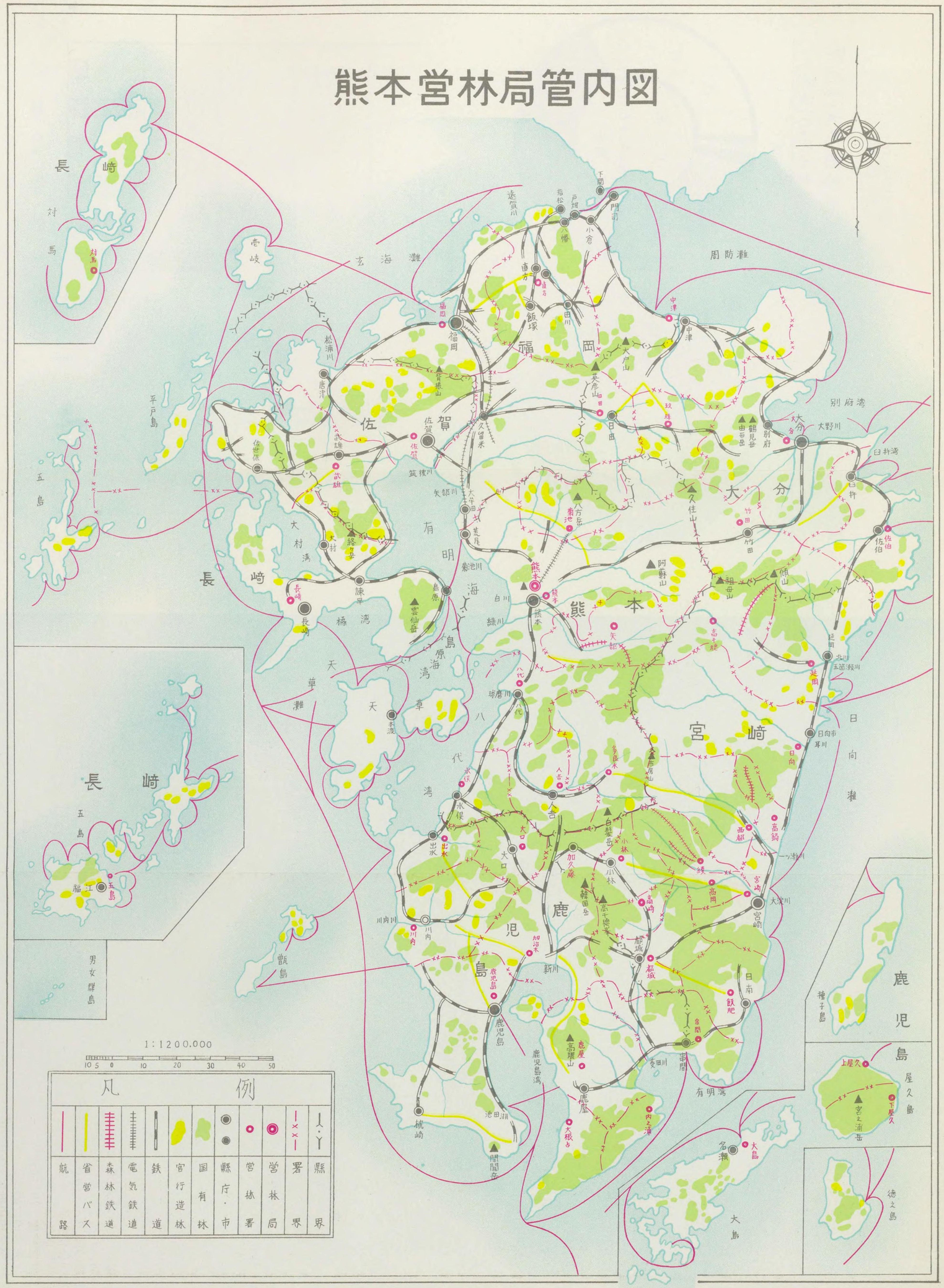

VII
1
2
VIII
1
2
3
4
IX
1
2
X
1
XI
1
2
3
4
5
XII
1
2
3
4
5
XIII
1
2
3
4
5
6
7

1
2
3
4
5
6
7
8
9
1
2
3
4
5
6
7
8

国有林野火災（官行造林を除く）

原因別火災被害額（過去10ヶ年の年平均）

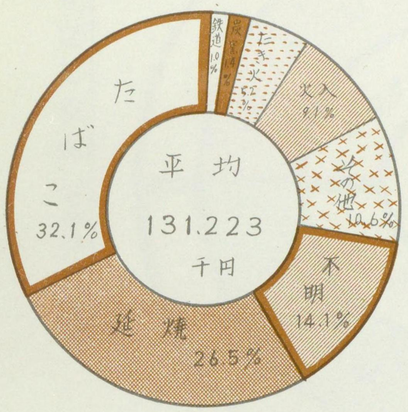

36年度、原因別火災被害額と件数

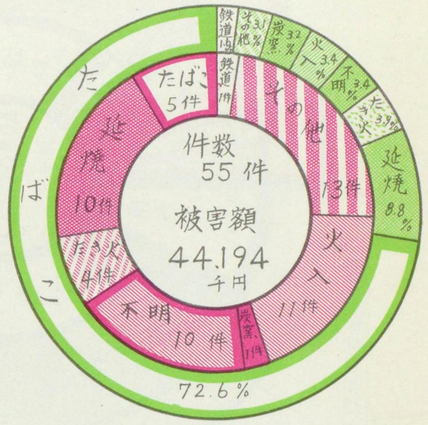

件数
被害額

火災被害額（過去10ヶ年）

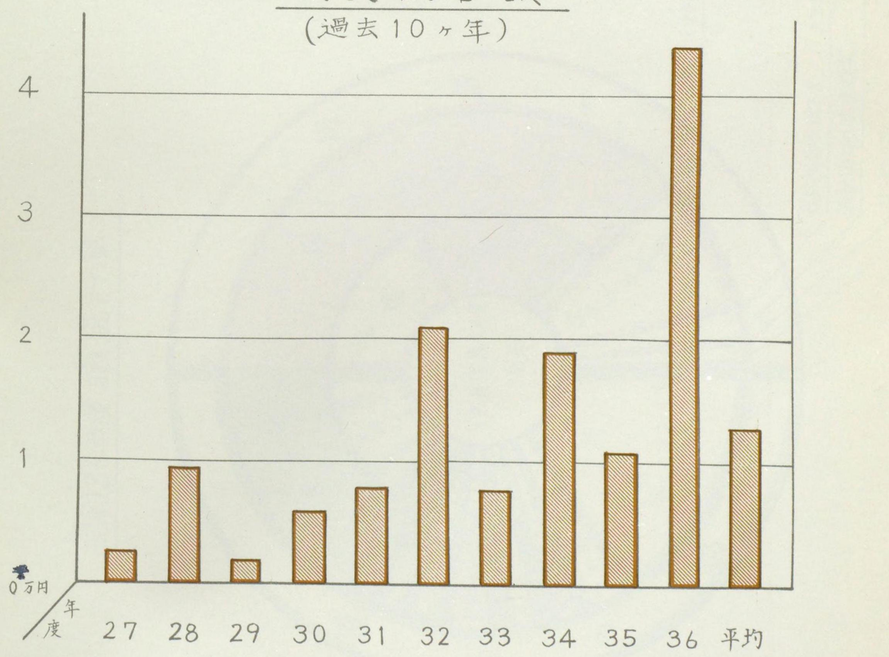

昭和36年度 損益計算

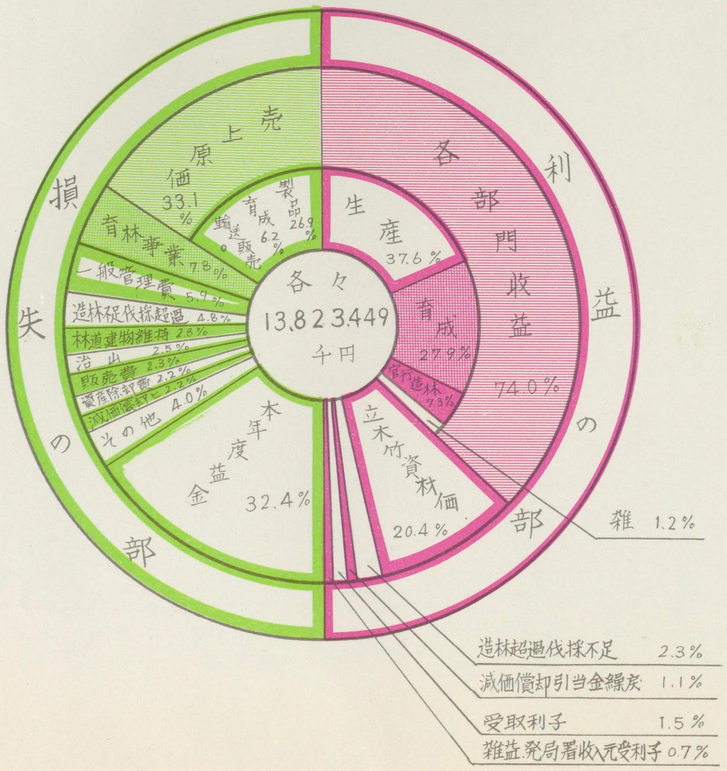

昭和36年度末 貸借対照表

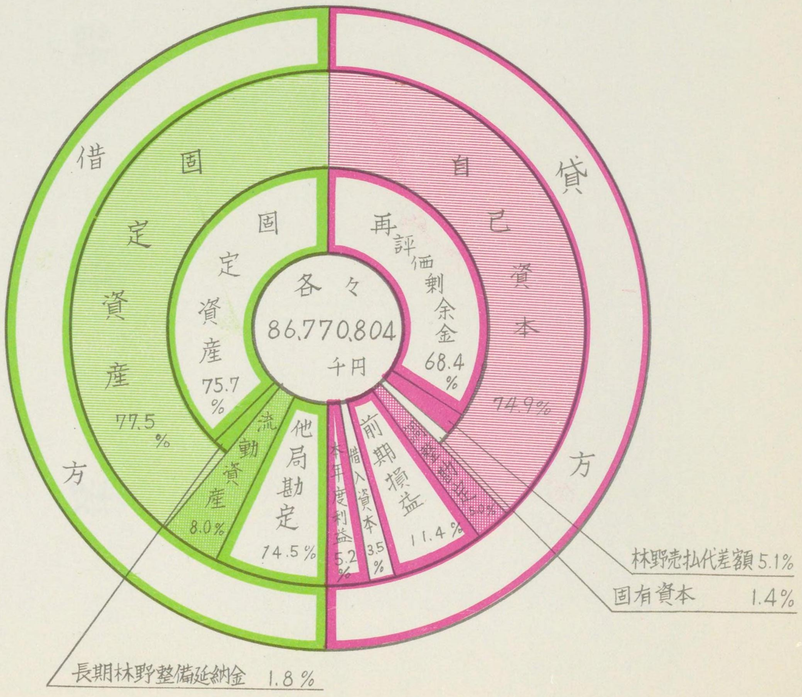

統　計　表

Ⅰ.1 営林局署位置、管理

年次 / 営林局署	位置	管理区域 経営計画区	事業区	国有林野所在市町村	担当区事務所
昭和33年4月1日		13	52	(4) 57市 (20) 183町 (14) 124村	(4) 355
昭和34年4月1日		13	51	(4) 63 (21) 187 (13) 109	(4) 355
昭和35年4月1日		13	51	(4) 62 (21) 186 (14) 108	(4) 356
昭和36年4月1日		13	50	(4) 62 (22) 192 (13) 98	(5) 355
昭和37年4月1日		13	50	(4) 61 (21) 196 (11) 91	(5) 355
局	熊本市京町本丁169				
直方	直方市大字頓野字西尾3,937の1	1 福岡	1 直方	(1) 5 (3) 12 3 **福岡県** 直方市．若松市．小倉市．八幡市． (田川市)．山田市．**遠賀郡** 岡垣村．遠賀村． 芦屋町．**鞍手郡** 宮田町．若宮町．鞍手町． **嘉穂郡** 二瀬町．幸袋町．鎮西村．嘉穂町． 筑穂町．穂波町．(庄内町)．(桂川町)．**田川郡** 香春町．添田町．赤池町．(方城町)	11 岡垣．吉川．鎮西． 大分．内野．大隈． 彦山．福地．香月． 八幡．中谷
福岡	福岡市大名町3丁目1の7	(1) — (〃) 1 福岡	1 福岡	1 18 2 **福岡県** 福岡市．**粕屋郡** 古賀町．篠栗町． 志賀町．須恵町．新宮町．宇美町．久山町． **宗像郡** 宗像町．福間町．津屋崎町．玄海町． **朝倉郡** 夜須町．**筑紫郡** 大宰府町．那珂川 町．春日町．筑紫野町．**早良郡** 早良町． **糸島郡** 前原町．志摩村．二丈村	8 宗像．新宮．篠栗． 大宰府．那珂川．早 良．周船寺．前原
佐賀	佐賀市与賀町170の7	1 佐賀	1 佐賀	(1) 3 7 8 **佐賀県** 佐賀市．唐津市，鳥栖市．(多久市)． **佐賀郡** 大和町．富士村．**神埼郡** 神埼町． 東背振村．背振村．三瀬村．**三養基郡** 基山町． 中原村．上峰村．**小城郡** 小城町．**東松浦郡** 浜崎玉島町．七山村．厳木町．相知町．北波 多村．**福岡県筑紫郡** (那珂川町)	13 鳥栖．東背振．神 埼．背振．三瀬． 北山．古湯．春日． 小城．厳木．相知． 唐津．七山
武雄	佐賀県武雄市大字富岡字西浦8,325の1	(1) 1 (佐賀) (長崎)	2 武雄 平戸	6 (1) 8 2 **佐賀県** 伊万里市．武雄市．鹿島市．**西松浦郡** 有田町．西有田村．**杵島郡** 北方町．白石町． 有明村．**藤津郡** 塩田町．嬉野町．太良町． **長崎県** 佐世保市．平戸市．松浦市．**東彼杵郡** 波佐見町．**北松浦郡** 世知原町．(佐々町)	(1) 8 久間．浜．鹿島．有 田．伊万里．東山 代．世知原．平戸． (太良)
長崎	長崎市東上町13	(1) (〃)	1 長崎	(1) 3 (3) 9 (1) 9 **長崎県** 長崎市．島原市．大村市．(諫早市)． **西彼杵郡** 琴海村．西彼杵村．西海村．外海 町．三重村．大瀬戸町．(三和町)．(時津町)． **東彼杵郡** 東彼杵町．**南高木郡** 有明町．国 見町．瑞穂村．吾妻村．千々石町．小浜町． 北有馬村．西有家町．有家町．布津村．深江 村．**北高木郡** (高木町)．(小長井村)	14 雲仙．南島原．島 原．多比良．西郷． 千々石．諫早．萱 瀬．黒木．松原．大 串．瀬戸．長浦．神 ノ浦

備考 1. 市町村名に《 》したものは、二営林署に跨がるもので、主でない一方である。
2. 市町村、担当区名に( )したものは、公有林野等官行造林地のみ所在するものを外書した。
3. 事業所欄の( ) は、昭和33年訓令第1号の事業所設置基準についての33年林野第1.502号通達の基準に該当せず、作業所として設置されたものである。

区域、事業所および管理面積

事業所 総数	造林	苗畑	治山	製品	運輸	貯木場	修理 製材 工場等	県別	管理面積(町) 国有地 総数	国有林野	その他	公有林野等官行造林
								総数	508,478.19	508,442.44	35.75	38,308.70
								〃	507,889.86	507,849.58	40.28	39,829.02
(46) 174	(1) 5	(29) 26	7	(9) 83	—	(7) 48	保 1 診 2 修 1 製 1	〃	508,394.40	508,353.04	41.36	40,865.87
(44) 175	(1) 6	(28) 27	(2) 5	(6) 84	—	(7) 48	保 2 診 1 修 1 製 1	〃	507,327.16	507,283.02	44.14	41,224.54
(45) 173	**(3) 7**	**(28) 27**	**(1) 5**	**(8) 81**	**—**	**(5) 47**	**指 1 保 2 診 1 修 1 製 1**	〃	**506,188.81**	**506,141.79**	**47.02**	**39,706.13**
6	—	—	4	—	—	—	指 1 診 1 熊本営林局診療所 機械化技術指導所	熊本	8.15	2.61	5.54	—
(1) 2	—	(1) — (福地)	—	2 八幡 彦山	—	—	—	福岡	10,014.14	10,013.12	1.02	1,197.39
(1) 1	—	—	—	—	—	(1) — (福岡)	保 1 津屋崎保養所	福岡	8,478.97	8,477.61	1.36	702.58
4	—	1 下山	—	1 背振	—	2 東背振 唐津	—	佐賀	10,616.51	10,615.77	0.74	3,536.82
(2) —	—	(1) — (倉谷)	—	(1) — (鹿島)	—	—	—	総数	7,659.70	7,659.06	0.64	1,361.29
								佐賀	5,900.22	5,900.17	0.05	696.59
								長崎	1,759.48	1,758.89	0.59	664.70
(局直 1) 4	—	2 竹松 多比良	(局直 1) (局直 眉山)	1 久良原	—	1 島原	—	長崎	13,066.09	13,065.26	0.83	1,195.20

4. 修理、製材、工場等欄の保は保養所、診は診療所、指は機械技術指導所を便宜上この欄に掲げた。
5. 治山事業所の局直営4ヶ所の名称は、所在する営林署に（局直）を冠して掲載した。
6. 局の国有林は付属地である。

I.1 営林局署位置、管理区域、事業所および管理面積

営林局署	位置	管理区域 経営計画区	管理区域 事業区	管理区域 国有林野所在市町村	管理区域 担当区事務所	事業所 総数	造林	苗畑	治山	製品	運輸	貯木場	修理製材工場等	管理面積(町) 県別	国有地 総数	国有地 国有林野	国有地 その他	公有林野等官行林造
五島	長崎県福江市大字福江郷字南町267の7	(1) 一 (長崎)	1 五島	1 **長崎県** 福江市．**南松浦郡**富江町．三井楽町．岐宿町．若松町．(有川町)．(玉ノ浦町)．(上五島町)．(奈良ノ尾町)	4 福江．川原．富江．有川	(1) 一	—	(1) 一 (内暗)	—	—	—	—	—	長崎	3,134.50	3,134.15	0.35	2,830.84
対島	長崎県下県郡厳原町大字日吉239	(1) 一 (〃)	1 対馬	4 2 **長崎県下県郡** 厳原町．美津島町．豊玉村．**上県郡** 峰村．上県町．上対馬町	6 厳原．浅藻．鶏知．三根．小鹿．仁田	(2) 一	—	(2) 一 (三根) (浅藻)	—	—	—	—	—	長崎	4,292.75	4,292.18	0.57	749.40
熊本	熊本市京町二丁目188	1 熊本	1 熊本	(1) 4 (4) 13 (1) 10 **熊本県** 熊本市．荒尾市．玉名市．宇土市．(牛深市)．**鞠託郡** 北部村．河内芳野村．**宇土郡** 三角町．不知火町．**玉名郡** 三加和村．南関町．玉東村．天水町．**鹿本郡** 植木町．**菊池郡** 旭志村．大津町．**阿蘇郡** 白水村．久木野村．長陽村．一の宮町．高森町．(蘇陽町)．西原村．**上益城郡** 御船町．(矢部町)．益城町．**下益城郡** 城南町．富合村．**天草郡** 大矢野町．天草町．(姫戸町)．(栖本村)．(河浦町)．(苓北町)．(松島町)	12 玉東．西里．花園．芳野．宇土．三角．本渡．七滝．津森．大津．久木野．高森	(1) 3 (局直1)	—	1 大津	(局直1) (局直 阿蘇)	(1) 1 吉無田 (大野)	—	1 上熊本	—	熊本	7,056.82	7,053.06	3.76	2,372.57
矢部	熊本県上益城郡矢部町大字下馬尾字前田 286の4	(1) 一 (熊本)	1 内大臣	4 2 **熊本県 阿蘇郡** 蘇陽町．**上益城郡** 甲佐町．清和村．矢部町．**下益城郡** 砥用町．中央村	6 下名連石．名連川．菅．目丸．原町．小峰	(2) 6	—	(2) 一 (黒峰) (原町)	—	4 大臣谷 内猪官山 鴨大矢	—	2 甲佐町 浜	—	熊本	11,476.10	11,475.05	1.05	285.12
菊池	熊本県菊池市大字隈府字土井外1,340の3	(1) 一 (〃)	1 菊池	2 2 4 **熊本県** 菊池市．山鹿市．**鹿本郡** 鹿北村．菊鹿村．**阿蘇郡** 阿蘇町．**菊池郡** 泗水町．**大分県 日田郡** 中津江村．上津江村	7 水源．深葉．迫間．龍門．内田．鹿北．中津江	5	—	1 菊池	—	3 水源護谷 木柿	—	1 永山	—	総数 熊本 大分	7,405.07 5,621.31 1,783.76	7,404.40 5,620.67 1,783.73	0.67 0.64 0.03	455.81 455.81 —
八代	八代市大手町27の5	1 球磨	1 八代	1 2 3 **熊本県** 八代市．**八代郡** 坂本村．宮原町．泉村．東陽村．**芦北郡** 田浦町．(芦北町)	8 八代．二見．中津道．松求麻．河俣．柿迫．樫木．椎原	(1) 3	—	(1) 一 (二見)	—	2 柿迫 河俣	—	1 八代	—	熊本	10,349.85	10,348.99	0.86	312.97
水俣	水俣市大字陣内字川崎3,027の4	(1) 一 (〃)	1 水俣	1 2 1 **熊本県** 水俣市．**芦北郡** 芦北町．湯浦町．津奈木村．**球磨郡** (球磨村)	5 水俣．久木野．大川内．湯浦．大野	(2) 1	—	(1) 一 (袋)	—	(1) 一 (久木野)	—	1 水俣	—	熊本	4,354.73	4,354.12	0.61	184.56
人吉	人吉市土手町23の1	(1) 一 (〃)	1 人吉	1 — 3 **熊本県** 人吉市．**球磨郡** 錦村．(上村)．山江村．球磨村．**宮崎県 西諸県郡** (飯野町)．(加久藤町)．(真幸町)．**鹿児島県** (大口市)	9 一武．田代．大畑．矢岳．大塚．西瀬．一勝地．渡．山江	6	—	1 一武	—	4 大谷浜塚 白段塔	—	1 人吉	—	総数 熊本 宮崎 鹿児島	11,668.57 9,499.93 1,578.22 590.42	11,667.08 9,498.44 1,578.22 590.42	1.49 1.49 — —	711.91 711.91 — —
多良木	熊本県球磨郡多良木町大字多良木字平原379	(1) 一 (〃)	1 多良木	3 5 **熊本県 球磨郡** 免田町．(上村)．岡原村．多良木町．湯前町．水上村．須恵村．相良村．五木村	8 上．多良木．湯前．水上．岩野．黒肥地．四浦．五木	(1) 5	—	1 追ヶ原	—	(1) 2 仁牧 (槻原良木)	—	2 多良木 湯前	—	熊本	11,025.06	11,024.17	0.89	861.33

I.1 営林局署位置、管理

営林局署	位置	管理区域 経営計画区	事業区	国有林野所在市町村	担当区事務所
佐伯	佐伯市 西中区 字中村2,199の4	1 大分	1 佐伯	2 (1)— (1) 1 **大分県** 佐伯市．臼杵市．**南海部郡** 直川村．(本匠村)．(蒲江町)	(1) 5 臼杵．佐伯．(本匠)．直川．青山．山口
竹田	大分県竹田市大字会々字七里2,049	(1)— (大分)	1 竹田	1 5 1 **大分県** 竹田市．**大野郡** 朝地町．清川村．緒方町．三重町．**直入郡** 荻町．久住町．(直入町)	5 朝地．久住．緒方．長谷川．白山
大分	大分市春日町大字駄原751の3	(1)— (〃)	1 大分	3 (1) 10 1 **大分県** 大分市．別府市．鶴崎市．**速見郡** 日出町．(山香町)．**大分郡** 大南町．野津原町．庄内町．湯布院町．**北海部郡** 坂の市町．(佐賀関町)．**大野郡** (三重町)．犬飼町．千歳村．野津町．大野町．**直入郡** (久住町)．直入町．**玖珠郡** (九重町)	6 別府．大分．由布院．湯平．三重．野津
玖珠	大分県玖珠郡玖珠町大字帆足字横枕2,141の1	(1)— (〃)	1 玖珠	3 1 **熊本県 阿蘇郡** 南小国村．小国町．**大分県 玖珠郡** 玖珠町．九重町．**大分郡** (湯布院町)．(庄内町)．**直入郡** (久住町)	5 森．中村．田野．小国．野矢
日田	日田市丸山町大字北豆田13の3	(2)— (福岡) (大分)	2 久留米 日田	2 (1) 4 (1) 5 **福岡県** 甘木市．**朝倉郡** 小石原村．宝珠山村．杷木町．朝倉町．**八女郡** 矢部村．星野村．立花町．**山門郡** 瀬高町．**浮羽郡** (浮羽町)．**大分県** 日田市．**日田郡** 前津江村．(中津江村)．(栄村)．**玖珠郡** ((玖珠町))	7 大山．大鶴．小石原．秋月．高木．宮野．矢部
中津	中津市大字上宮永字金吉942の1	(2)— (福岡) (大分)	2 行橋 中津	2 10 (2) 3 **福岡県** 豊前市．**京都郡** 勝山町．犀川町．**築上郡** 築上町．椎田町．大平村．**大分県** 豊後高田市．**西国東郡** (大田村)．**速見郡** 山香町．**下毛郡** 山国町．耶馬渓村．(三光村)．**宇佐郡** 駅川村．院内町．安心院町．四日市町．宇佐町．**玖珠郡** (玖珠町)	9 宇佐．香下．深見．津民．槻木．伊良原．上城井．合河．院内
延岡	延岡市大字岡富字本小路85	(1) 1 (大分) 日向	2 宇目 延岡	1 2 (2) 2 **大分県 南海部郡** 宇目町．**宮崎県** 延岡市．**東臼杵郡** 門川町．北方村．北川村．(北郷村)．(北浦村)	9 延岡．門川．南方．藤川内．下赤．赤松．大原．小野市．祝子川
高千穂	宮崎県西臼杵郡高千穂町 大字三田井 字神殿1,225の5	(1)— (〃)	1 高千穂	3 1 **宮崎県 東臼杵郡** (北方村)．(諸塚村)．**西臼杵郡** 高千穂町．上野村．五ヶ瀬町．日の影町	5 三ヶ所．日の影．川の詰．上野．岩戸
日向	宮崎県日向市大字日知屋10,647の9	(1)— (日向)	1 尾鈴	1 2 5 **宮崎県** 日向市．**児湯郡** 川南町．都農町．**東臼杵郡** 東郷村．南郷村．西郷村．椎葉村．諸塚村	9 美々津．南郷．西郷．東郷．都農．諸．細川南．上椎葉
高鍋	宮崎県児湯郡高鍋町大字蚊口浦528の1	(1)— (日向)	1 高鍋	2 1 **宮崎県** (西都市)．**児湯郡** 高鍋町．新富町．木城村．**東臼杵郡** (東郷村)	5 川原．木城．石河内．鵜懐．矢櫃

区域、事業所および管理面積

事業所 総数	造林	苗畑	治山	製品	運輸	貯木場	修理製材工場等	県別	管理面積(町) 国有地 総数	国有林野	その他	公有林野等官行造林
(1) 3	1 青山	(1)— (長野)	—	1 青山	—	1 佐伯	—	大分	5,947.65	5,946.97	0.68	1,617.65
(4) 3	(1)— (尾平)	(1)— (荻)	—	(1) 2 長谷川 三宅山 (熊ケ谷)	—	(1) 1 牧口 (玉来)	—	大分	10,088.87	10,087.00	1.87	709.69
(局直1)3	—	1 大原	(局直1) (局直) (別府)	1 扇山	—	1 大分	—	大分	6,535.65	6,535.11	0.54	1,848.26
2	—	—	—	1 松木	—	1 恵良	—	総数 熊本 大分	6,300.95 688.18 5,612.77	6,300.12 688.10 5,612.02	0.83 0.08 0.75	1,284.53 104.17 1,180.36
(2) 1	—	(2)— (十文字) (豉口)	—	1 小石原	—	—	—	総数 福岡 大分	4,587.87 4,013.97 573.90	4,587.21 4,013.73 573.48	0.66 0.24 0.42	587.45 216.54 370.91
4	—	1 春日山	—	3 平鶴 中州 経読	—	—	—	総数 福岡 大分	7,262.02 2,348.90 4,913.62	7,261.29 2,348.79 4,912.50	0.73 0.11 0.62	1,661.72 152.81 1,508.91
(1) 8	1 二股	1 南方	—	4 傾山 板戸山 赤松 祝子川	—	(1) 2 延岡 重岡 (椎谷)	—	総数 大分 宮崎	14,422.83 8,538.66 5,884.17	14,421.55 8,538.46 5,883.09	1.28 0.20 1.08	3,980.16 49.25 3,930.91
(2) 4	(1)— (八戸)	(1)— (高千穂)	—	3 水平 岩無戸 鹿川	—	1 八戸	—	宮崎	13,316.27	13,316.04	0.23	1,047.57
(局直1) (1) 4	—	1 都農	(局直1) 1 (局直) (南郷) 尾前	1 尾鈴	—	1 都農	—	宮崎	18,613.77	18,613.36	0.41	2,279.75
4	—	1 高城	—	2 石河内 矢櫃	—	1 高鍋	—	宮崎	8,671.79	8,670.50	1.29	—

Ⅰ.1 営林局署位置、管理

営林局署	位置	管理区域			
		経営計画区	事業区	国有林野所在市町村	担当区事務所
西都	宮崎県 西都市 大字妻 901の5	(1) 一 (日向)	1 西都	1 — (1) 1 **宮崎県** 西都市．**東諸県郡**（国富村）．**児湯郡** 三財村．（西米良村）	6 穂北．札の元．本流瀬．三財．九流水．粟木
宮崎	宮崎市 松橋町 一丁目 67の2	1 宮崎	1 宮崎	1 3 — **宮崎県** 宮崎市．**宮崎郡** 清武町．田野町．佐土原町．**南那珂郡**（北郷町）．**北諸県郡**（山之口村）	8 宮崎．青島．七野．田野．青井岳．鏡州．本田野．内海
高岡	宮崎県東諸県郡高岡町 大字内山字中村 2,865	(1) 一 (宮崎)	1 高岡	1 1 **宮崎県 宮崎郡** 生目村．（田野町）．**北諸県郡**（山之口村）．**西諸県郡**（須木村）．（野尻町）．**東諸県郡** 高岡町．（綾町）	7 屋敷．山下．高岡．穆佐．内山．岩前．紙屋
綾	宮崎県東諸県郡綾町大字南俣字仮屋園455の1	(1) 一 (宮崎)	1 綾	1 2 **宮崎県 西諸県郡** 須木村．**東諸県郡** 綾町．国富村	7 法ケ岳．綾．田代ケ八重．竹野．永田．袋．夏木
小林	小林市大字細野字野間 251	1 吉都	1 小林	1 2 — **熊本県 球磨郡**（上村）．**宮崎県** 小林市．**西諸県郡** 高原町．野尻町．（飯野町）．（須木村）	9 小林．東方．真方．木浦木．奈佐木．野尻．高原．狭野．西小林
加久藤	宮崎県西諸県郡加久藤町大字小田359の4	(1) 一 (吉都)	1 加久藤	3 1 **熊本県**（人吉市）．**球磨郡**（錦村）．上村．**宮崎県 西諸県郡** 飯野町．加久藤町．真幸町．**鹿児島県 姶良郡**（栗野町）．（吉松町）．（牧園町）	6 加久藤．真幸．白鳥．飯野．五日市．長江浦
高崎	宮崎県北諸県郡高崎町 大字 大牟田 字 新田 1,150の8	(1) 一 (吉都)	1 高崎	3 — **宮崎県 北諸県郡** 荘内町．山田町．高崎町	6 高崎．後平．山田．牛ノ歴．高野．荒襲
都城	都城市北原町大字宮丸 字中利見1,565	(1) 一 (吉都)	1 都城	2 4 2 **宮崎県** 都城市．**北諸県郡** 中郷村．三股町．山之口村．高城町．**鹿児島県** 国分市．**囎唹郡** 財部町．（末吉町）．**姶良郡** 福山町	10 中郷．三股．長田．高城．有水．四家．山之口．財部．大川原．大良
飫肥	宮崎県日南市大字楠原 4,124の1	1 日南	1 飫肥	1 2 — **宮崎県** 日南市．**南那珂郡** 北郷町．南郷町	13 飫肥．酒谷．深瀬．新村．郷之原．北河内．黒荷田．田代．広河原．板谷．榎原．鵜戸．伊比井
串間	宮崎県串間市大字西方 字下郡本5,452の4	(1) 1 (日南 大隅)	2 串間 志布志	1 4 — **宮崎県** 串間市．**鹿児島県 囎唹郡** 末吉町．松山町．志布志町．有明町	10 福島．松山．南之郷．志布志．大平．奈留．一氏．本城．都井．田之浦
内之浦	鹿児島県肝属郡内之浦町大字北方1,922の1	(1) 一 (大隅)	1 内之浦	1 — **鹿児島県 肝属郡** 内之浦町	5 南方．北方．坂元．岸良．辺塚

区域、事業所および管理面積

事業所									管理面積（町）				
総数	造林	苗畑	治山	製品	運輸	貯木場	修理製材工場等	県別	国有地 総数	国有地 国有林野	国有地 その他	公有林野等官行造林
(1) 7	1 西米良	1 三財	(1)一 (寒川)	3 吹白粟 山水木	—	2 粟木 妻	—	宮崎	13,178.90	13,177.91	0.99	201.80
(1) 7	1 清武	1 小谷	—	2 家一 郷岳 青井	—	(1) 3 宮崎 田野 青井岳 (丸野)	—	宮崎	13,114.65	13,113.56	1.09	192.01
(1) 5	1 内山	(1)一 (高岡)	—	2 内山 去川	—	2 山下 仁田尾	—	宮崎	12,115.27	12,114.48	0.79	—
(2) 4	—	(2)一 (綾) (須木)	—	3 綾南 綾北 茶臼岳	—	1 綾	—	宮崎	20,502.98	20,502.31	0.67	—
(1) 5	—	(1) 1 夷守 (狭野)	—	3 浜の瀬 巣之浦 木浦木	—	1 小林	—	総数 熊本 宮崎	15,435.17 706.08 14,729.09	15,434.17 706.08 14,728.09	1.00 — 1.00	— — —
(2) 5	—	(2)一 (白鳥) (作ケ倉)	—	3 大平山 鉄白鳥	—	1 飯野	1 修理工場 飯野	総数 熊本 宮崎 鹿児島	9,996.85 1,488.31 8,199.79 308.75	9,996.06 1,488.31 8,199.00 308.75	0.79 — 0.79 —	— — — —
(2) 3	—	(1) 1 大迫 (霧島)	—	(1) 1 霧島山 (崎)	—	1 高崎	—	宮崎	8,071.49	8,070.45	1.04	—
(1) 6	—	1 北堀	—	(1) 4 田辺 岩屋野 轟木 大川原 (二俣)	—	1 都城	—	総数 宮崎 鹿児島	15,328.31 12,074.94 3,253.37	15,326.82 12,073.60 3,253.22	1.49 1.34 0.15	261.10 250.22 10.88
(1) 6	1 板谷	(1)一 (飫肥)	—	3 酒谷谷 板松 小	—	2 油津 郷之原	—	宮崎	20,208.24	20,206.87	1.37	—
5	—	1 大塚原	—	2 大平 四浦	—	2 大束 志布志	—	総数 宮崎 鹿児島	14,500.79 8,568.78 5,932.01	14,500.17 8,568.23 5,931.94	0.62 0.55 0.07	— — —
(2) 2	—	(1) 1 内之浦 (岸良)	—	1 辺塚	—	(1)一 (岸良)	—	鹿児島	11,358.42	11,357.87	0.55	100.14

Ⅰ.1 営林局署位置、管理区域、事業所および管理面積

営林局署	位置	管理区域 経営計画区	事業区	国有林野所在市町村	担当区事務所
大根占	鹿児島県肝属郡大根占町大字馬場308	(1) — (大隅)	1 大根占	4 — **鹿児島県 肝属郡** 大根占町.根占町.田代町.佐多町	8 大根占.毛崎.麓.川原.根占.辺塚.伊座敷.郡
鹿屋	鹿屋市打馬町7,464の1	(1) — (大隅)	1 鹿屋	2 (1) 4 — **鹿児島県** 鹿屋市.垂水市.**肝属郡** 東串良町.高山町.吾平町.**囎唹郡** 大崎町.(輝北町)	(1) 10 鹿屋.高隈.(百引).上之宮.垂水.新城.吾平.川上.高山.波見.大崎
加治木	鹿児島県姶良郡加治木町新富235	1 薩摩	1 加治木	8 — **鹿児島県** (国分市).**姶良郡** 加治木町.蒲生町.溝辺町.横川町.栗野町.牧園町.(吉松町).霧島町.姶良町	8 溝辺.蒲生.横川.栗野.牧園.霧島.大窪.丸尾
大口	鹿児島県大口市里字五反田3,067の1	(1) — (薩摩)	1 大口	1 2 — **鹿児島県** 大口市.**伊佐郡** 菱刈町.**姶良郡** 吉松町	9 小木原.山野.荒平.芳ヶ野.田代.本城.前目.大口.吉松
出水	鹿児島県 出水市 武本 7,529	(1) — (薩摩)	1 出水	2 1 1 **鹿児島県** 阿久根市.出水市.**出水郡** 野田村.高尾野町	8 出水.西出水.高尾野.阿久根.東出水.米の津.下大川内.上大川内
川内	川内市 鳥追町 字孫崎 2,361の1	(1) — (薩摩)	1 川内	2 (2) 4 (2) 1 **鹿児島県** 川内市.串木野市.(大口市).**薩摩郡** 入来町.宮之城町.鶴田村.薩摩町.祁答院町.(樋脇町).(東郷町).(里村).(上甑村)	(2) 9 川内.(東郷).高江.串木野.(甑島).入来.黒木.永野.鶴田.柊野.宮之城
鹿児島	鹿児島市春日町120	(1) — (薩摩)	1 鹿児島	6 13 2 **鹿児島県** 鹿児島市.枕崎市.指宿市.加世田市.谷山市.西表市.**鹿児島郡** 吉田村.西桜島村.**指宿郡** 喜入町.頴娃町.開聞町.**川辺郡** 知覧町.川辺町.**日置郡** 市来町.東市来町.郡山町.日吉町.吹上町.金峰町.**熊毛郡** 中種子町.南種子町	12 谷山.郡山.市来.吹上.川辺.知覧.喜入.頴娃.西之表.野間.上中.熊野
上屋久	鹿児島県熊毛郡上屋久町大字宮之浦1,580の1	1 南西島	1 上屋久	1 — **鹿児島県 熊毛郡** 上屋久町	6 小瀬田.楠川.宮之浦.一湊.吉田.永田
下屋久	鹿児島県熊毛郡屋久町大字安房107	(1) — (南西島)	1 下屋久	1 — **鹿児島県 熊毛郡** 屋久町.(上屋久町)	8 第一安房.船行.第三安房.麦生.尾之間.平内.中間.栗生
大島	鹿児島県名瀬市大字金久字中金久1,632の1	(1) — (南西島)	1 大島	1 5 5 **鹿児島県** 名瀬市.**大島郡** 大和村.宇検村.瀬戸内町.住用村.龍郷村.喜界町.徳之島町.天城町.伊仙村.知名町.	6 名瀬.住用.宇検.亀津.平土野.西阿木名

事業所 総数	造林	苗畑	治山	製品	運輸	貯木場	修理製材工場等	県別	管理面積(町) 国有地 総数	国有林野	その他	公有林野等官行造林
(2) 4	(1) — (辺塚)	(1) — (内之牧)	—	3 花瀬 大鹿倉 折詰	—	1 大根占	—	鹿児島	13,321.13	13,320.29	0.84	344.18
5	—	2 鹿屋 祓川	—	2 山平 高吾	—	1 山高	—	鹿児島	17,093.68	17,093.08	0.60	653.97
4	—	1 加治木	—	2 湯場 新銀	—	1 野栗	—	鹿児島	9,349.83	9,348.99	0.84	487.49
6	—	1 丸大	—	3 計寺 上布若 盤	—	2 口野 大山	—	鹿児島	13,405.12	13,404.07	1.05	282.99
3	—	1 大久保	—	1 崎杉	—	1 水出	—	鹿児島	10,341.09	10,340.03	1.06	329.12
5	1 鶴田	1 京塚原	—	2 水木 冷黒	—	1 城之宮	—	鹿児島	10,294.47	10,293.71	0.76	2,542.87
(1) 3	—	(1) 1 山谷 (竹鶴)	—	—	—	1 児島鹿	1 製材工場 鹿児島	鹿児島	13,948.03	13,947.13	0.90	1,018.77
(1) 2	—	(1) — (大峰野)	—	1 浦之宮	—	1 浦之宮	—	鹿児島	14,518.09	14,517.47	0.62	70.46
4	—	1 房安	—	1 谷杉小	—	1 房安	診 1 下屋久営林診療所	鹿児島	24,411.62	24,411.19	0.43	—
(2) —	—	(2) (朝戸) (臼井)	—	—	—	—	—	鹿児島	9,340.00	9,339.38	0.62	1,441.75

県別内訳

福岡県	24,855.98	24,853.25	2.73	2,269.23
佐賀県	16,516.73	16,515.94	0.79	4,233.41
長崎県	22,252.82	22,250.48	2.34	5,440.14
熊本県	62,274.52	62,259.60	14.92	5,288.44
大分県	43,994.38	43,989.27	5.11	7,285.03
宮崎県	178,828.35	178,815.71	12.64	7,902.26
鹿児島県	157,466.03	157,457.54	8.49	7,287.62

I. 2 職員

年次 / 営林局署	総数 (人)	本官 総数 (人)	本官 事務官 (人)	本官 技官 (人)	雇員 (人)	傭人 (人)	職群 給与法適 行政 総数 (人)	1等級 (人)	2等級 (人)	3等級 (人)	4等級 (人)
昭和33年4月1日	(1) 2,699	(1) 2,645	1,278	(1) 1,367	54	—	4	—	1	2	1
昭和34年4月1日	2,692	2,671	1,324	1,347	21	—	4	—	1	3	—
昭和35年4月1日	2,827	2,809	1,417	1,392	18	—	4	—	1	3	—
昭和36年4月1日	3,610	3,554	1,812	1,742	56	—	4	—	1	3	—
昭和37年4月1日	**4,016**	**3,878**	**2,015**	**1,863**	**138**	**—**	**4**	**—**	**1**	**3**	**—**
局	639	624	323	301	15	—	4	—	1	3	—
署総数	3,377	3,254	1,692	1,562	123	—	—	—	—	—	—
直方	63	62	29	33	1	—	—	—	—	—	—
福岡	66	63	37	26	3	—	—	—	—	—	—
佐賀	73	72	31	41	1	—	—	—	—	—	—
武雄	47	46	22	24	1	—	—	—	—	—	—
長崎	73	69	33	36	4	—	—	—	—	—	—
五島	32	31	13	18	1	—	—	—	—	—	—
対馬	32	32	19	13	—	—	—	—	—	—	—
本部	79	78	45	33	1	—	—	—	—	—	—
池	106	103	54	49	3	—	—	—	—	—	—
菊	71	69	29	40	2	—	—	—	—	—	—
代俣	66	63	33	30	3	—	—	—	—	—	—
吉木	52	50	27	23	2	—	—	—	—	—	—
伯	103	100	50	50	3	—	—	—	—	—	—
田	80	78	45	33	2	—	—	—	—	—	—
分	50	48	20	28	2	—	—	—	—	—	—
珠	69	68	45	23	1	—	—	—	—	—	—
田	53	51	27	24	2	—	—	—	—	—	—
津	50	49	18	31	1	—	—	—	—	—	—
岡	46	44	20	24	2	—	—	—	—	—	—
穂	64	62	32	30	2	—	—	—	—	—	—
向	102	98	52	46	4	—	—	—	—	—	—
鍋	85	80	38	42	5	—	—	—	—	—	—
都	82	79	41	38	3	—	—	—	—	—	—
崎	66	64	36	28	2	—	—	—	—	—	—
岡	89	87	56	31	2	—	—	—	—	—	—
林	93	90	43	47	3	—	—	—	—	—	—
藤	80	77	39	38	3	—	—	—	—	—	—
崎	108	105	52	53	3	—	—	—	—	—	—
城	109	106	56	50	3	—	—	—	—	—	—
肥	106	100	47	53	6	—	—	—	—	—	—
間	60	58	33	25	2	—	—	—	—	—	—
浦	118	114	71	43	4	—	—	—	—	—	—
占	105	100	50	50	5	—	—	—	—	—	—
屋	82	77	42	35	5	—	—	—	—	—	—
木	56	50	31	19	6	—	—	—	—	—	—
口	75	70	40	30	5	—	—	—	—	—	—
水	87	85	42	43	2	—	—	—	—	—	—
内	74	73	41	32	1	—	—	—	—	—	—
島	80	75	40	35	5	—	—	—	—	—	—
久	65	63	25	38	2	—	—	—	—	—	—
久	75	74	41	33	1	—	—	—	—	—	—
島	162	154	76	78	8	—	—	—	—	—	—
児	48	47	21	26	1	—	—	—	—	—	—
屋	66	63	34	29	3	—	—	—	—	—	—
屋	29	27	16	11	2	—	—	—	—	—	—

備考 1. 昭和33. 36年4月1日のものは該当年の統計書刊行後に行われた定員内繰入、昇格の数値を修正したため、当該年統計書と相異する。

2. 累年欄（ ）は一般会計所属職員を外書した。

員

別級 用者 職（一） 5等級 (人)	6等級 (人)	7等級 (人)	8等級 (人)	別人員 給与特例 管理者 管理職 総数 (人)	特1級 (人)	特2級 (人)	1級 (人)	2級 (人)	3級 (人)	内訳 法適用者 非管理者 普通職 総数 (人)	1級 (人)	2級 (人)	3級 (人)	4級 (人)	5級 (人)
—	—	—	—	239	4	59	72	97	7	(1) 2,153	35	293	665	(1) 984	176
—	—	—	—	285	3	62	49	132	39	2,104	41	247	631	993	192
—	—	—	—	303	10	59	55	142	37	2,173	38	272	655	1,039	169
—	—	—	—	346	8	104	40	151	43	2,669	38	272	731	1,102	526
—	**—**	**—**	**—**	**348**	**11**	**102**	**33**	**153**	**49**	**3,020**	**45**	**313**	**808**	**1,160**	**694**
—	—	—	—	37	6	18	3	7	3	548	45	70	91	206	136
—	—	—	—	311	5	84	30	146	46	2,472	—	243	717	954	558
—	—	—	—	7	—	2	—	4	1	50	—	4	18	19	9
—	—	—	—	7	1	1	1	4	—	47	—	12	17	12	6
—	—	—	—	7	1	1	1	3	1	55	—	8	18	19	10
—	—	—	—	7	—	2	1	3	1	39	—	2	12	15	10
—	—	—	—	7	—	2	1	4	—	58	—	7	16	18	17
—	—	—	—	6	—	2	—	3	1	22	—	—	2	13	7
—	—	—	—	6	—	2	—	1	3	25	—	1	6	10	8
—	—	—	—	7	1	1	2	2	1	65	—	5	20	21	19
—	—	—	—	7	—	2	1	2	2	78	—	5	18	27	28
—	—	—	—	7	—	2	—	3	2	57	—	10	8	20	19
—	—	—	—	7	—	2	1	3	1	46	—	1	12	20	13
—	—	—	—	7	—	2	1	3	1	40	—	4	8	18	10
—	—	—	—	7	—	2	3	1	1	76	—	10	23	22	21
—	—	—	—	7	—	2	1	3	1	62	—	6	23	24	9
—	—	—	—	7	—	2	—	4	1	40	—	1	13	17	9
—	—	—	—	7	—	2	—	4	1	55	—	5	20	16	14
—	—	—	—	7	—	2	2	2	1	40	—	6	9	18	7
—	—	—	—	7	—	2	—	5	—	37	—	2	11	13	11
—	—	—	—	7	—	2	1	3	1	37	—	7	6	19	5
—	—	—	—	7	—	2	—	4	1	53	—	4	19	22	8
—	—	—	—	7	1	1	1	3	1	68	—	5	20	22	21
—	—	—	—	7	—	2	—	5	—	63	—	6	13	27	17
—	—	—	—	7	—	2	1	4	—	62	—	5	15	26	16
—	—	—	—	7	—	2	1	2	2	52	—	4	17	23	8
—	—	—	—	7	—	2	1	4	—	67	—	7	24	19	17
—	—	—	—	7	—	2	—	4	1	69	—	13	19	21	16
—	—	—	—	7	—	2	—	5	—	62	—	6	16	24	16
—	—	—	—	7	—	2	1	4	—	76	—	5	19	27	25
—	—	—	—	7	—	2	1	3	1	75	—	8	25	24	18
—	—	—	—	7	—	2	—	3	2	64	—	8	17	28	11
—	—	—	—	7	—	2	1	4	—	46	—	2	13	23	8
—	—	—	—	7	—	2	1	2	2	81	—	9	28	24	20
—	—	—	—	7	—	2	1	3	1	83	—	7	23	35	18
—	—	—	—	7	—	2	—	4	1	65	—	2	29	24	10
—	—	—	—	7	—	2	—	3	2	43	—	1	11	19	12
—	—	—	—	7	—	2	—	4	1	55	—	3	14	26	12
—	—	—	—	7	—	2	—	4	1	63	—	9	23	25	6
—	—	—	—	7	—	2	1	3	1	55	—	13	10	25	7
—	—	—	—	7	—	2	1	3	1	61	—	7	29	19	6
—	—	—	—	7	—	2	2	3	—	49	—	6	9	24	10
—	—	—	—	7	—	2	1	2	2	63	—	6	16	22	19
—	—	—	—	7	1	1	—	3	2	66	—	10	23	28	5
—	—	—	—	7	—	2	—	3	2	34	—	—	9	20	5
—	—	—	—	7	—	2	—	4	1	48	—	—	9	26	13
—	—	—	—	5	—	1	—	3	1	20	—	1	7	10	2

I. 2 職員 (続)

(営林局署)	(級別人員内訳) (給与特例法適用者) (非管理者) 監視用務職 総数 (人)	1級 (人)	2級 (人)	医務職 総数 (人)	1級 (人)	2級 (人)	技能職 総数 (人)	1級 (人)	2級 (人)	3級 (人)	総数 (人)	休給非普 総数 (人)	1級 (人)
(昭和33年4月1日)	14	10	4	2	—	2	287	51	223	13	32	30	1
(昭和34年4月1日)	13	8	5	—	—	—	286	8	162	116	29	24	—
(昭和35年4月1日)	16	9	7	—	—	—	331	9	196	126	22	18	—
(昭和36年4月1日)	65	23	42	—	—	—	526	9	265	252	15	14	—
(昭和37年4月1日)	**84**	**33**	**51**	**2**	**—**	**2**	**558**	**9**	**303**	**246**	**7**	**7**	**—**
(局)	15	13	2	2	—	2	33	—	14	19	3	3	—
(署総数)	69	20	49	—	—	—	525	9	289	227	4	4	—
(直方)	2	—	2	—	—	—	4	—	3	1	—	—	—
(福岡)	2	1	1	—	—	—	10	—	4	6	—	—	—
(佐賀)	2	1	1	—	—	—	9	—	7	2	—	—	—
(武雄)	—	—	—	—	—	—	1	—	1	—	1	1	—
(長崎)	2	1	1	—	—	—	6	—	5	1	—	—	—
(五島)	1	—	1	—	—	—	3	—	2	1	—	—	—
(対馬)	—	—	—	—	—	—	1	—	—	1	—	—	—
(熊本)	2	—	2	—	—	—	5	—	2	3	—	—	—
(矢部)	2	2	—	—	—	—	19	—	13	6	1	1	—
(菊池)	1	—	1	—	—	—	6	—	3	3	—	—	—
(八代)	2	—	2	—	—	—	11	—	9	2	—	—	—
(水俣)	2	1	1	—	—	—	3	—	1	2	—	—	—
(人吉)	2	1	1	—	—	—	18	—	9	9	—	—	—
(多良木)	2	—	2	—	—	—	9	—	3	6	1	1	—
(佐伯)	1	1	—	—	—	—	2	—	1	1	—	—	—
(竹田)	1	—	1	—	—	—	6	—	2	4	—	—	—
(大分)	2	—	2	—	—	—	4	—	2	2	—	—	—
(玖珠)	—	—	—	—	—	—	6	—	3	3	—	—	—
(日田)	1	—	1	—	—	—	1	—	—	1	—	—	—
(中津)	1	—	1	—	—	—	3	—	1	2	—	—	—
(延岡)	3	2	1	—	—	—	24	—	9	15	—	—	—
(高穂)	1	—	1	—	—	—	14	—	7	7	—	—	—
(日向)	1	—	1	—	—	—	12	—	8	4	1	1	—
(高鍋)	1	—	1	—	—	—	6	—	2	4	—	—	—
(西都)	2	—	2	—	—	—	13	—	5	8	—	—	—
(宮崎)	1	—	1	—	—	—	16	—	10	6	—	—	—
(高岡)	—	—	—	—	—	—	11	—	5	6	—	—	—
(小林)	5	3	2	—	—	—	20	—	12	8	—	—	—
(加久藤)	2	2	—	—	—	—	27	—	12	15	—	—	—
(高崎)	1	1	—	—	—	—	33	—	15	18	—	—	—
(都城)	3	1	2	—	—	—	6	—	4	2	—	—	—
(飯肥)	2	—	2	—	—	—	27	—	23	4	—	—	—
(串間)	2	—	2	—	—	—	13	—	6	7	—	—	—
(内浦)	1	—	1	—	—	—	8	—	5	3	—	—	—
(大占屋)	1	1	—	—	—	—	5	—	2	3	—	—	—
(鹿木口)	2	—	2	—	—	—	12	—	4	8	—	—	—
(加水)	2	—	2	—	—	—	15	—	11	4	—	—	—
(出内)	2	—	2	—	—	—	10	—	7	3	—	—	—
(川内)	1	—	1	—	—	—	10	—	6	4	—	—	—
(鹿児島)	—	—	—	—	—	—	8	—	4	4	—	—	—
(上屋久)	5	1	4	—	—	—	5	—	3	2	—	—	—
(下之島)	1	—	1	—	—	—	84	9	47	28	—	—	—
(大根占)	1	—	1	—	—	—	6	—	2	4	—	—	—
(大出水)	1	1	—	—	—	—	10	—	8	2	—	—	—
(内島)	—	—	—	—	—	—	3	—	1	2	—	—	—
(久久島)	5	1	4	—	—	—							
(川上)	1	—	1	—	—	—							
(鹿下)	1	—	1	—	—	—							
(大屋)	1	1	—	—	—	—							

(営林局署)	(職員) (給与特例法適用者) (管理者) 通職 2級 (人)	3級 (人)	4級 (人)	5級 (人)	監視用務職 総数 (人)	1級 (人)	2級 (人)	技能職 総数 (人)	1級 (人)	2級 (人)	3級 (人)	未復員者 (人)	待命者 (人)	非常勤職員 (人)	常勤作業員 (人)
(昭和33年4月1日)	8	5	15	1	—	—	—	2	—	1	1	—	—	56	(6) 441
(昭和34年4月1日)	4	9	11	—	—	—	—	5	2	3	—	—	—	59	474
(昭和35年4月1日)	3	5	10	—	1	1	—	3	—	3	—	—	—	63	318
(昭和36年4月1日)	2	6	4	2	—	—	—	1	—	—	1	—	—	61	25
(昭和37年4月1日)	**2**	**2**	**2**	**1**	**—**	**—**	**—**	**—**	**—**	**—**	**—**	**—**	**—**	**65**	**25**
(局)	2	—	—	1	—	—	—	—	—	—	—	—	—	4	6
(署総数)	—	2	2	—	—	—	—	—	—	—	—	—	—	61	19
(直方)	—	—	—	—	—	—	—	—	—	—	—	—	—	1	—
(福岡)	—	—	—	—	—	—	—	—	—	—	—	—	—	4	—
(佐賀)	—	—	—	—	—	—	—	—	—	—	—	—	—	1	—
(武雄)	—	1	—	—	—	—	—	—	—	—	—	—	—	1	—
(長崎)	—	—	—	—	—	—	—	—	—	—	—	—	—	—	1
(五島)	—	—	—	—	—	—	—	—	—	—	—	—	—	—	1
(対馬)	—	—	—	—	—	—	—	—	—	—	—	—	—	1	—
(熊本)	—	—	—	—	—	—	—	—	—	—	—	—	—	1	—
(矢部)	—	—	1	—	—	—	—	—	—	—	—	—	—	1	1
(菊池)	—	—	—	—	—	—	—	—	—	—	—	—	—	2	—
(八代)	—	—	—	—	—	—	—	—	—	—	—	—	—	1	—
(水俣)	—	—	—	—	—	—	—	—	—	—	—	—	—	1	—
(人吉)	—	—	—	—	—	—	—	—	—	—	—	—	—	3	—
(多良木)	—	1	—	—	—	—	—	—	—	—	—	—	—	1	1
(佐伯)	—	—	—	—	—	—	—	—	—	—	—	—	—	1	—
(竹田)	—	—	—	—	—	—	—	—	—	—	—	—	—	2	—
(大分)	—	—	—	—	—	—	—	—	—	—	—	—	—	2	—
(玖珠)	—	—	—	—	—	—	—	—	—	—	—	—	—	1	—
(日田)	—	—	—	—	—	—	—	—	—	—	—	—	—	1	—
(中津)	—	—	—	—	—	—	—	—	—	—	—	—	—	1	—
(延岡)	—	—	—	—	—	—	—	—	—	—	—	—	—	3	2
(高穂)	—	—	—	—	—	—	—	—	—	—	—	—	—	1	1
(日向)	—	—	—	—	—	—	—	—	—	—	—	—	—	2	—
(高鍋)	—	—	1	—	—	—	—	—	—	—	—	—	—	2	—
(西都)	—	—	—	—	—	—	—	—	—	—	—	—	—	2	—
(宮崎)	—	—	—	—	—	—	—	—	—	—	—	—	—	2	1
(高岡)	—	—	—	—	—	—	—	—	—	—	—	—	—	1	—
(小林)	—	—	—	—	—	—	—	—	—	—	—	—	—	2	1
(加久藤)	—	—	—	—	—	—	—	—	—	—	—	—	—	1	3
(高崎)	—	—	—	—	—	—	—	—	—	—	—	—	—	1	—
(都城)	—	—	—	—	—	—	—	—	—	—	—	—	—	2	—
(飯肥)	—	—	—	—	—	—	—	—	—	—	—	—	—	1	2
(串間)	—	—	—	—	—	—	—	—	—	—	—	—	—	2	—
(内浦)	—	—	—	—	—	—	—	—	—	—	—	—	—	1	—
(大占屋)	—	—	—	—	—	—	—	—	—	—	—	—	—	1	1
(鹿木口)	—	—	—	—	—	—	—	—	—	—	—	—	—	1	—
(加水)	—	—	—	—	—	—	—	—	—	—	—	—	—	1	—
(出内)	—	—	—	—	—	—	—	—	—	—	—	—	—	1	—
(川内)	—	—	—	—	—	—	—	—	—	—	—	—	—	2	—
(鹿児島)	—	—	—	—	—	—	—	—	—	—	—	—	—	1	2
(上屋久)	—	—	—	—	—	—	—	—	—	—	—	—	—	2	—
(下之島)	—	—	—	—	—	—	—	—	—	—	—	—	—	—	—
(大根占)	—	—	—	—	—	—	—	—	—	—	—	—	—	—	—
(大出水)	—	—	—	—	—	—	—	—	—	—	—	—	—	—	—
(内島)	—	—	—	—	—	—	—	—	—	—	—	—	—	—	—
(久久島)	—	—	—	—	—	—	—	—	—	—	—	—	—	—	—
(川上)	—	—	—	—	—	—	—	—	—	—	—	—	—	2	—
(鹿下)	—	—	—	—	—	—	—	—	—	—	—	—	—	2	—
(大屋)	—	—	—	—	—	—	—	—	—	—	—	—	—	1	—

I.3 国有林野地籍別

年次 / 営林署	県	総数 (町) 総数	要存置	不要存置	森林 (町) 総数	林 (町) 要存置	不要存置	原野 (町) 総数	要存置	不要存置	森林附属地 (町) 要存置
昭和33年4月1日		508,442.44	505,803.94	2,638.50	505,787.09	504,973.92	813.17	1,825.33	—	1,825.33	830.02
昭和34年4月1日		507,849.59	505,734.66	2,114.93	505,877.75	504,909.65	968.10	1,146.83	—	1,146.83	825.01
昭和35年4月1日		508,353.04	505,784.19	2,568.85	506,399.33	504,960.14	1,439.19	1,129.66	—	1,129.66	824.05
昭和36年4月1日		507,283.02	505,544.33	1,738.69	505,772.42	504,731.46	1,040.96	697.73	—	697.73	812.87
昭和37年4月1日		**506,141.79**	**504,789.00**	**1,352.79**	**504,574.02**	**503,977.29**	**596.73**	**756.06**	**—**	**756.06**	**811.71**
局	熊本	2.61	2.61	—	—	—	—	—	—	—	2.61
直方	福岡	10,013.12	9,843.25	169.87	9,998.85	9,830.45	168.40	1.47	—	1.47	12.80
福岡	〃	8,477.61	8,458.24	19.37	8,465.13	8,445.76	19.37	—	—	—	12.48
佐賀	佐賀	10,615.77	10,609.30	6.47	10,602.68	10,599.25	3.43	3.04	—	3.04	10.05
武雄	総数	7,659.06	7,659.06	—	7,654.59	7,654.59	—	—	—	—	4.47
	佐賀	5,900.17	5,900.17	—	5,895.70	5,895.70	—	—	—	—	4.47
	長崎	1,758.89	1,758.89	—	1,758.89	1,758.89	—	—	—	—	—
長崎	長崎	13,065.26	13,051.98	13.28	13,048.20	13,034.92	13.28	—	—	—	17.06
島原	〃	3,134.15	3,132.92	1.23	3,128.80	3,127.79	1.01	0.22	—	0.22	5.13
五島	〃	4,292.18	4,292.03	0.15	4,288.94	4,288.94	—	0.15	—	0.15	3.09
対馬	〃	7,053.06	6,995.88	57.18	7,042.48	6,985.72	56.76	0.42	—	0.42	10.16
熊本	熊本	11,475.05	11,474.59	0.46	11,447.29	11,447.12	0.17	0.29	—	0.29	27.47
菊池	総数	7,404.40	7,404.28	0.12	7,383.93	7,383.81	0.12	—	—	—	20.47
	熊本	5,620.67	5,620.55	0.12	5,600.62	5,600.50	0.12	—	—	—	20.05
	大分	1,783.73	1,783.73	—	1,783.31	1,783.31	—	—	—	—	0.42
代俣	本	10,348.99	10,348.99	—	10,342.61	10,342.61	—	—	—	—	6.38
吉	熊 〃	4,354.12	4,353.04	1.08	4,346.43	4,345.35	1.08	—	—	—	7.69
人吉	総数	11,667.08	11,661.55	5.53	11,641.72	11,638.69	3.03	2.50	—	2.50	22.86
	熊本	9,498.44	9,492.91	5.53	9,475.03	9,472.00	3.03	2.50	—	2.50	20.91
	宮崎	1,578.22	1,578.22	—	1,576.77	1,576.77	—	—	—	—	1.45
	鹿児島	590.42	590.42	—	589.92	589.92	—	—	—	—	0.50
木伯田	本	11,024.17	10,996.69	27.48	11,004.11	10,981.41	22.70	4.78	—	4.78	15.28
良	分	5,946.97	5,946.97	—	5,939.01	5,939.01	—	—	—	—	7.96
多佐竹大	〃	10,087.00	10,086.95	0.05	10,076.76	10,076.71	0.05	—	—	—	10.24
	〃	6,535.11	6,534.48	0.63	6,521.49	6,520.86	0.63	—	—	—	13.62
玖珠	数本	6,300.12	6,286.89	13.23	6,292.25	6,279.02	13.23	—	—	—	7.87
	分	688.10	688.10	—	687.03	687.03	—	—	—	—	1.07
	総熊大	5,612.02	5,598.79	13.23	5,605.22	5,591.99	13.23	—	—	—	6.80
日田	数岡分	4,587.21	4,584.21	3.00	4,583.37	4,580.37	3.00	—	—	—	3.84
	総福大	4,013.73	4,013.73	—	4,009.89	4,009.89	—	—	—	—	3.84
		573.48	570.48	3.00	573.48	570.48	3.00	—	—	—	—
中津	数岡分	7,261.29	7,261.29	—	7,252.40	7,252.40	—	—	—	—	8.89
	総福大	2,348.79	2,348.79	—	2,346.92	2,346.92	—	—	—	—	1.87
		4,912.50	4,912.50	—	4,905.48	4,905.48	—	—	—	—	7.02
延岡	数分崎	14,421.55	14,409.52	12.03	14,392.55	14,381.69	10.86	1.17	—	1.17	27.83
	総大宮	8,538.46	8,538.45	0.01	8,525.73	8,525.72	0.01	—	—	—	12.73
	崎	5,883.09	5,871.07	12.02	5,866.82	5,855.97	10.85	1.17	—	1.17	15.10
穂向鍋都崎	宮	13,316.04	13,315.75	0.29	13,285.71	13,285.42	0.29	—	—	—	30.33
千	〃	18,613.36	18,611.64	1.72	18,591.24	18,589.52	1.72	—	—	—	22.12
日高西宮	〃	8,670.50	8,670.45	0.05	8,651.57	8,651.52	0.05	—	—	—	18.93
	〃	13,177.91	13,177.75	0.16	13,155.73	13,155.57	0.16	—	—	—	22.18
	〃	13,113.56	13,103.23	10.33	13,081.58	13,071.25	10.33	—	—	—	31.98
高綾	岡 〃	12,114.48	12,110.95	3.53	12,094.40	12,091.21	3.19	0.34	—	0.34	19.74
		20,502.31	20,481.43	20.88	20,455.15	20,434.28	20.87	0.01	—	0.01	47.15

備　考　沖縄の被占領地は除いた。

要存置、不要存置面積

I.3 国有林野地籍別

営林署	県	総数（町） 総数	要存置	不要存置	森林 総数
小林	総数	15,434.17	15,415.44	18.73	15,383.33
	熊本	706.08	706.08	—	702.90
	宮崎	14,728.09	14,709.36	18.73	14,680.43
加久藤	総数	9,996.06	9,989.76	6.30	9,976.05
	熊本	1,488.31	1,488.31	—	1,484.05
	宮崎	8,199.00	8,193.39	5.61	8,183.25
	鹿児島	308.75	308.06	0.69	308.75
高崎	宮崎	8,070.45	8,068.78	1.67	8.060.73
都城	総数	15,326.82	15,326.76	0.06	15,297.80
	宮崎	12,073.60	12,073.54	0.06	12,046.82
	鹿児島	3,253.22	3,253.22	—	3,250.98
祇肥	宮崎	20,206.87	20,205.44	1.43	20,185.83
串間	総数	14,500.17	14,492.71	7.46	14,485.30
	宮崎	8,568.23	8,562.95	5.28	8.559.77
	鹿児島	5,931.94	5,929.76	2.18	5,925.53
浦之内	鹿児島	11,357.87	11,356.96	0.91	11,343.82
古根	〃	13,320.29	13,307.23	13.06	13,303.36
屋治	〃	17,093.08	17.093.02	0.06	17,073,03
木口	〃	9,348.99	9,325.30	23.69	9,325.81
大鹿加	〃	13,404.07	13,404.00	0.07	13,373.48
水内	〃	10,340.03	10,340.02	0.01	10,324.90
島久	〃	10,293.71	10,283.75	9.96	10,271.61
児屋屋	〃	13,947.13	13,922.90	24.23	13,917.19
出川鹿上下	〃	14,517.47	14,516.93	0.54	14,489.37
	〃	24,411.19	24,411.19	—	24,377.96
大島		9,339.38	8,462.89	876.49	8,615.48

県別

福岡県	24,853.25	24,664.01	189.24	24,820.79
佐賀県	16,515.94	16,509.47	6.47	16,498.38
長崎県	22,250.48	22,235.82	14.66	22,224.83
熊本県	62,259.60	62,167.75	91.85	62,132.55
大分県	43,989.27	43,972.35	16.92	43,930.48
宮崎県	178,815.71	178,733.95	81.76	178,475.80
鹿児島県	157,457.54	156,505.65	951.89	156,491.19

要存置、不要存置面積

林（町） 要存置	不要存置	原野（町） 総数	要存地	不要存置	森林附属地（町） 要存置
15,364.85	18.48	0.25	—	0.25	50.59
702.90	—	—	—	—	3.18
14,661.95	18.48	0.25	—	0.25	47.41
9,970.96	5.09	1.21	—	1.21	18.80
1,484.05	—	—	—	—	4.26
8,178.85	4.40	1.21	—	1.21	14.54
308.06	0.69	—	—	—	—
8,060.65	0.08	1.59	—	1.59	8.13
15,297.77	0.03	0.03	—	0.03	28.99
12,046.79	0.03	0.03	—	0.03	26.75
3,250.98	—	—	—	—	2.24
20,184.40	1.43	—	—	—	21.04
14,477.87	7.43	0.03	—	0.03	14.84
8,554.49	5.28	—	—	—	8.46
5,923.38	2.15	0.03	—	0.03	6.38
11,342.91	0.91	—	—	—	14.05
13,290.40	12.96	0.10	—	0.10	16.83
17,073.03	—	0.06	—	0.06	19.99
9,303.13	22.68	1.01	—	1.01	22.17
13,373.47	0.01	0.06	—	0.06	30.53
10,324.89	0.01	—	—	—	15.13
10,261.65	9.96	—	—	—	22.10
13,910.03	7.16	17.07	—	17.07	12.87
14,489.26	0.11	0.43	—	0.43	27.67
24,377.96	—	—	—	—	33.23
8,458.82	156.66	719.83	—	719.83	4.07

内訳

24,633.02	187.77	1.47	—	1.47	30.99
16,494.95	3.43	3.04	—	3.04	14.52
22,210.54	14.29	0.37	—	0.37	25.28
62,048.69	83.86	7.99	—	7.99	119.06
43,913.56	16.92	—	—	—	58.79
178,398.64	77.16	4.60	—	4.60	335.31
156,277.89	213.30	738.59	—	738.59	227.76

I.4 試験地および保護林

年次			試験地		保護林	
営林署	経営計画区	事業区	個所数	面積(ha)	個所数	面積(ha)
昭和33年4月1日			73	213.27	46	8,956.79
昭和34年4月1日			70	198.59	37	6,960.09
昭和35年4月1日			68	186.27	38	6,472.37
昭和36年4月1日			56	126.96	33	5,683.02
昭和37年4月1日			**50**	**120.19**	**30**	**5,642.30**
直方	福岡	直方	1	2.27	1	62.70
福岡	〃	福岡	—	—	1	3.60
佐賀	佐賀	佐賀	4	5.48	1	2.58
武雄	〃	武雄	4	11.75	—	—
長崎	長崎	長崎	2	1.98	1	4.06
熊本	熊本	熊本	11	16.68	4	111.30
矢部	〃	内大臣	—	—	2	60.89
菊池	〃	菊池	2	2.00	—	—
八代	球磨	八代	—	—	1	10.41
水俣	〃	水俣	1	1.63	—	—
人吉	〃	人吉	—	—	1	8.75
多良木	〃	多良木	1	0.50	—	—
竹田	大分	竹田	—	—	1	126.34
大分	〃	大分	—	—	2	1.73
玖珠	〃	玖珠	1	0.80	—	—
日田	福岡	久留米	1	3.14	2	75.40
延岡	大分	宇目	1	2.10	1	13.98
高千穂	日向	高千穂	—	—	1	20.13
日向	〃	尾鈴	3	1.40	—	—
高鍋	〃	高鍋	1	0.12	1	15.15
西都	〃	西都	1	0.99	—	—
宮崎	宮崎	宮宮	1	2.11	1	1.13
高岡	〃	高岡	2	24.44	2	5.00
綾	〃	綾	2	3.98	—	—
加久藤	吉都	加久藤	1	28.31	—	—
高崎	〃	高崎	1	1.03	—	—

および保護林

営林署	経営計画区	事業区	試験地		保護林	
			個所数	面積(ha)	個所数	面積(ha)
都城	吉都	都城	1	0.71	—	—
飫肥	日南	飫肥	—	—	1	5.71
串間	〃	串間	1	1.90	1	6.66
大根占	大隈	大根占	2	2.99	—	—
鹿屋	〃	鹿屋	2	1.36	1	10.32
加治木	薩摩	加治木	2	1.98	1	789.98
出水	〃	出水	1	0.54	1	—
鹿児島	〃	鹿児島	—	—	—	12.20
上屋久	南西島	上屋久	—	—	1	1,263.49
下屋久	〃	下屋久	—	—	1	3,030.79

経営計画区別内訳

福岡	2	5.41	4	141.70
佐賀	8	17.23	1	2.58
長崎	2	1.98	1	4.06
熊本	13	18.68	6	172.19
球磨	2	2.13	2	19.16
大分	2	2.90	4	142.05
日向	5	2.51	2	35.28
宮崎	5	30.53	3	6.13
吉都	3	30.05	—	—
日南	1	1.90	2	12.37
大隅	4	4.35	1	10.32
薩摩	3	2.52	2	802.18
南西島	—	—	2	4,294.28

Ⅱ.1 地方産業経済のために

年次 / 営林署	県	総数 (ha)	貸付使用 (ha)	共用林野 (ha)	共用林野 見込地 (ha)	部分林 (ha)	保安林 (ha)
昭和33年4月1日		280,336	5,415	87,291	27,112	21,558	33,144
昭和34年4月1日		281,359	4,800	87,064	25,563	21,401	35,388
昭和35年4月1日		292,283	4,641	87,731	24,476	21,646	37,307
昭和36年4月1日		297,815	4,989	89,864	21,668	22,329	38,816
昭和37年4月1日		**369,702**	**5,038**	**89,700**	**20,942**	**22,432**	**78,086**
局	本庁	—	—	—	—	—	—
直方	福岡	7,492	136	—	1,667	116	2,297
福岡	〃	7,438	72	—	2,032	99	2,204
佐賀	佐賀	6,904	125	736	801	368	1,934
武雄	総数	11,885	72	3,506	1,116	108	1,658
	総本分	6,803	58	2,120	900	105	11
	佐賀長崎	5,082	14	1,386	216	3	1,647
長崎	〃〃	25,511	267	3,717	2,362	152	4,236
五島	〃〃	2,166	6	—	91	—	727
対馬	〃〃	3,139	9	—	30	43	839
熊本	熊本	7,493	120	623	344	206	1,485
矢部	〃	4,255	13	—	—	—	1,692
菊池	総数	9,027	27	4,662	245	88	502
	総本分	6,531	23	3,591	245	75	502
	熊大	2,496	4	1,071	—	13	—
八代	熊本	5,851	23	—	—	187	5,641
水俣	〃	1,495	34	950	39	115	92
人吉	総数	296	62	92	—	142	—
	総本	287	53	92	—	142	—
	熊崎	6	6	—	—	—	—
	宮鹿児島	3	3	—	—	—	—
多良木	熊本	5,106	47	—	158	68	1,517
佐伯	大分	575	6	434	32	38	32
竹田	〃	13,515	61	—	—	9	3,744
大分	〃	5,723	19	—	467	45	2,239
玖珠	総数	8,859	63	—	—	77	4,514
	総本	1,900	4	—	—	—	511
	熊大	6,959	59	—	—	77	4,003
日田	総数	4,768	17	1,497	208	24	1,304
	総本	3,713	16	1,497	206	24	1,210
	福大	1,055	1	—	2	—	94
中津	総数	3,993	9	—	470	160	933
	総本	3,161	2	—	268	79	767
	福大	832	7	—	202	81	166
延岡	総数	6,706	61	—	—	26	84
	総本	4,009	53	—	—	2	1
	大宮	2,697	8	—	—	24	83
高千穂	〃	15,189	75	—	333	11	4,937
日向	〃	33,115	46	1,827	131	273	9,349
高鍋	〃	990	144	154	67	432	93
西都	〃	5,712	142	32	208	348	2,480

備考 1. 貸付使用の面積は、毎年3月31日現在を採用した。
2. 各種類の重復のまゝ掲上したので、国有林野総面積に対する害合が100%を超過するものも出来た。

特別に利用される国有林野

保安林 見込地 (ha)	砂防指定地 (ha)	自然公園 (ha)	自然公園 見込地 (ha)	史跡名勝 天然記念物 (ha)	官地 民木林 (ha)	耕地 庇陰地 (ha)	国有林野 総面積 (ha)	国有林野総面積に対する利用度 (%)
2,644	—	95,280	—	7,892	—	—	504,241	56
4,883	—	94,368	—	7,892	—	—	503,653	56
12,815	—	95,577	—	7,892	—	198	504,152	58
15,521	—	96,536	—	7,892	—	200	503,091	59
35,637	**—**	**96,511**	**12,639**	**8,472**	**0**	**195**	**501,959**	**74**
—	—	—	—	—	—	—	3	—
2,213	—	1,046	—	15	—	2	9,930	75
2,084	—	896	—	51	—	—	8,408	88
139	—	2,570	—	219	—	12	10,528	66
1,647	—	3,778	—	—	—	0	7,596	156
—	—	3,609	—	—	—	0	5,851	116
1,647	—	169	—	—	—	—	1,745	291
2,099	—	10,447	—	2,227	—	4	12,957	197
728	—	612	—	—	—	2	3,108	70
838	—	1,126	—	252	—	2	4,257	74
1,484	—	3,229	—	—	—	2	6,995	107
623	—	1,927	—	—	—	—	11,380	37
33	—	3,470	—	—	—	—	7,343	123
33	—	2,062	—	—	—	—	5,574	117
—	—	1,408	—	—	—	—	1,769	141
—	—	—	—	—	0	—	10,263	57
90	—	171	—	—	—	4	4,318	35
—	—	—	—	—	—	0	11,571	3
—	—	—	—	—	—	0	9,420	3
—	—	—	—	—	—	—	1,565	—
—	—	—	—	—	—	—	586	—
20	—	3,296	—	—	—	—	10,933	47
33	—	—	—	—	—	—	5,898	10
559	—	8,673	—	469	—	—	10,003	135
575	—	2,378	—	—	—	—	6,481	88
562	—	3,510	—	133	—	—	6,248	142
512	—	873	—	—	—	—	682	279
50	—	2,637	—	133	—	—	5,566	125
838	—	313	—	560	—	7	4,550	105
744	—	—	—	9	—	7	3,981	93
94	—	313	—	551	—	—	569	185
933	—	1,462	—	26	—	—	7,201	55
767	—	1,278	—	—	—	—	2,329	136
166	—	184	—	26	—	—	4,872	17
1	—	6,515	—	19	—	—	14,302	47
1	—	3,952	—	—	—	—	8,468	47
—	—	2,563	—	19	—	—	5,834	46
1,222	—	8,611	—	—	—	—	13,206	115
9,449	—	11,986	—	51	—	3	18,460	179
93	—	—	—	—	—	7	8,599	12
2,501	—	—	—	—	—	1	13,069	44

営林署	県	総数 (ha)	貸付使用 (ha)	共用林野 (ha)	共用林野 見込地 (ha)	部分林 (ha)	保安林 (ha)	保安林 見込地 (ha)	砂防指定地 (ha)	自然公園 (ha)	自然公園 見込地 (ha)	史跡名勝 天然記念物 (ha)	官地 民木林 (ha)	耕地 庇陰地 (ha)	国有林野 総面積 (ha)	国有林野総面積に対する利用度 (%)
宮崎	宮崎	2,985	40	373	205	1,531	424	410	—	—	—	—	—	2	13,005	23
高岡	〃	2,605	137	48	675	610	552	553	—	—	—	—	—	30	12,014	22
綾	〃	5,306	131	3,467	708	791	104	104	—	—	—	—	—	1	20,333	26
小林	総数	17,174	144	8,758	923	387	—	—	—	6,960	—	—	—	2	15,307	112
	熊本	—	—	—	—	—	—	—	—	—	—	—	—	—	701	—
	宮崎	17,174	144	8,758	923	387	—	—	—	6,960	—	—	—	2	14,606	118
加久藤	総数	8,812	155	5,267	625	219	—	—	—	2,486	—	60	—	0	9,914	89
	熊本	20	20	—	—	—	—	—	—	—	—	—	—	—	1,476	1
	宮崎	8,528	135	5,003	625	219	—	—	—	2,486	—	60	—	0	8,132	105
	鹿児島	264	0	264	—	—	—	—	—	—	—	—	—	—	306	87
高崎	宮崎	7,832	311	3,246	564	191	609	609	—	2,296	—	—	—	6	8,004	98
都城	総数	14,943	485	7,956	1,042	319	3,675	1,461	—	—	—	—	—	5	15,200	98
	宮崎	11,795	306	5,030	1,042	302	3,662	1,448	—	—	—	—	—	5	11,974	99
	鹿児島	3,148	179	2,926	—	17	13	13	—	—	—	—	—	—	3,226	98
飫肥	宮崎	6,658	88	—	64	6,364	43	43	—	33	—	—	—	23	20,040	33
串間	総数	4,466	300	—	319	3,471	118	121	—	64	—	18	—	55	14,380	31
	宮崎	3,282	156	—	26	2,806	100	103	—	46	—	—	—	45	8,497	39
	鹿児島	1,184	144	—	293	665	18	18	—	18	—	18	—	10	5,883	20
内之浦	〃	5,253	128	4,611	124	90	172	121	—	—	—	6	—	1	11,264	47
大根	〃	10,404	244	8,201	546	234	569	153	—	430	—	24	—	3	13,210	79
鹿治	〃	16,517	98	10,025	1,291	775	3,281	648	—	396	—	—	—	3	16,952	97
加木	〃	8,241	246	2,365	171	391	—	—	—	5,003	—	65	—	0	9,272	89
大	〃	18,540	199	7,476	595	933	9.328	—	—	—	—	—	—	9	13,293	139
出水	〃	4,032	99	3,054	365	510	—	—	—	—	—	—	—	4	10,255	39
川内	〃	2,831	111	45	39	358	2,125	151	—	—	—	—	—	2	10,209	28
鹿島	〃	11,094	353	1,066	1,078	1,142	2,314	2,311	—	2,827	—	—	—	3	13,832	80
上屋	〃	6,475	25	2,601	—	248	14	—	—	—	1,319	2,268	—	—	14,397	45
下久	〃	16,573	37	2,911	—	188	63	45	—	—	11,320	2,009	—	0	24,209	68
大島	〃	1,758	101	—	807	545	162	143	—	—	—	—	—	—	9,262	19

県別

	総数 (ha)	貸付使用 (ha)	共用林野 (ha)	共用林野 見込地 (ha)	部分林 (ha)	保安林 (ha)	保安林 見込地 (ha)	砂防指定地 (ha)	自然公園 (ha)	自然公園 見込地 (ha)	史跡名勝 天然記念物 (ha)	官地 民木林 (ha)	耕地 庇陰地 (ha)	国有林野 総面積 (ha)	国有林野総面積に対する利用度 (%)
福岡県	21,804	226	1,497	4,173	318	6,478	5,808	—	3,220	—	75	—	9	24,648	88
佐賀県	13,707	183	2,856	1,701	473	1,945	139	—	6,179	—	219	—	12	16,379	84
長崎県	35,898	296	5,103	2,699	198	7,449	5,312	—	12,354	—	2,479	—	8	22,067	163
熊本県	32,938	337	5,256	786	793	11,440	2,762	—	11,558	—	—	0	6	61,745	53
大分県	35,164	210	1,505	703	265	10,279	1,478	—	19,545	—	1,179	—	—	43,626	81
宮崎県	123,874	1,869	27,938	5,571	14,289	22,436	16,535	—	34,981	—	130	—	125	177,338	70
鹿児島県	106,317	1,967	45,545	5,309	6,096	18,059	3,603	—	8,674	12,639	4,390	—	35	156,156	68

内訳

年次		総数		水源かん養林		土砂流出防備林		土砂崩壊防備林		飛砂防備林		防風林		水害防備林		潮害防備林		干害防備林		落石防止林		魚付林		航行目標林		風致林	
営林署	県	個所	面積(ha)	個所	面積(ha)	個所	面積(ha)	個所	面積(ha)	個所	面積(ha)	個所	面積(ha)	個所	面積(ha)	個所	面積(ha)	個所	面積(ha)	個所	面積(ha)	個所	面積(ha)	個所	面積(ha)	個所	面積(ha)	個所	面積(ha)
昭和33年4月1日		755	33,144	233	23,313	31	2,937	—	—	13	1,594	182	1,777	2	24	200	2,013	—	—	1	3	70	830	10	560	13	93
昭和34年4月1日		739	35,388	224	25,588	31	2,937	—	—	13	1,592	181	1,764	2	24	197	2,004	—	—	1	3	70	831	10	560	10	85
昭和35年4月1日		740	37,307	225	27,411	34	3,042	—	—	14	1,592	180	1,764	2	21	194	1,998	—	—	1	3	70	831	10	560	10	85
昭和36年4月1日		747	38,816	233	28,852	33	3,137	1	13	14	1,563	180	1,755	2	21	195	1,998	—	—	1	3	67	828	10	560	11	86
昭和37年4月1日		**794**	**78,086**	**255**	**63,909**	**47**	**7,258**	**11**	**23**	**13**	**1,559**	**181**	**1,791**	**2**	**21**	**188**	**2,004**	**7**	**78**	**1**	**3**	**71**	**835**	**10**	**559**	**8**	**46**
直方	福岡	49	2,297	32	1,604	1	18	—	—	—	—	15	668	—	—	—	—	—	—	—	—	—	—	—	—	1	7
福岡	〃	100	2,204	40	1,631	—	—	—	—	1	69	52	497	—	—	—	—	—	—	—	—	6	7	1	0	—	—
佐賀	佐賀	24	1,934	17	1,723	—	—	—	—	—	—	7	211	—	—	—	—	—	—	—	—	—	—	—	—	—	—
武雄	鹿島	29	1,658	21	1,521	4	11	—	—	—	—	—	—	—	—	—	—	—	—	—	—	3	87	1	39	—	—
総佐	鹿島	4	11	—	—	4	11	—	—	—	—	—	—	—	—	—	—	—	—	—	—	—	—	—	—	—	—
長崎	長崎	25	1,647	21	1,521	—	—	—	—	—	—	—	—	—	—	—	—	—	—	—	—	3	87	1	39	—	—
長崎	〃	15	4,236	10	3,604	5	632	—	—	—	—	6	45	—	—	—	—	—	—	—	—	—	—	—	—	—	—
島原	〃	21	727	1	89	—	—	—	—	—	—	—	—	—	—	—	—	—	—	—	—	13	180	1	413	—	—
馬本	〃	22	839	11	573	—	—	—	—	—	—	—	—	—	—	—	—	—	—	—	—	4	155	6	107	1	4
熊本	熊本	16	1,485	8	881	4	567	—	—	—	—	1	1	—	—	—	—	3	36	—	—	—	—	—	—	—	—
部	〃	1	1,692	1	1,692	—	—	—	—	—	—	—	—	—	—	—	—	—	—	—	—	—	—	—	—	—	—
池	〃	2	502	1	469	—	—	—	—	—	—	—	—	—	—	—	—	1	33	—	—	—	—	—	—	—	—
代	〃	4	5,641	4	5,641	—	—	—	—	—	—	—	—	—	—	—	—	—	—	—	—	—	—	—	—	—	—
侯木	〃	7	92	2	20	—	—	—	—	—	—	1	9	—	—	—	—	—	—	—	—	4	63	—	—	—	—
水良	〃	13	1,517	13	1,517	—	—	—	—	—	—	—	—	—	—	—	—	—	—	—	—	—	—	—	—	—	—
多	分	3	32	—	—	—	—	—	—	—	—	—	—	—	—	—	—	—	—	—	—	2	32	1	0	—	—
伯田分珠	〃	7	3,744	7	3.744	—	—	—	—	—	—	1	1	—	—	—	—	—	—	—	—	—	—	—	—	—	—
大	〃	10	2,239	6	1,982	2	247	—	—	—	—	3	46	—	—	—	—	—	—	—	—	1	9	—	—	—	—
総熊	数本	21	4,514	17	4,464	1	4	—	—	—	—	—	—	—	—	—	—	—	—	—	—	—	—	—	—	—	—
		12	511	12	511	—	—	—	—	—	—	—	—	—	—	—	—	—	—	—	—	—	—	—	—	—	—
分数	分数	9	4,003	5	3,953	1	4	—	—	—	—	3	46	—	—	—	—	—	—	—	—	—	—	—	—	—	—
大総	岡分	12	1,304	9	1,210	1	73	—	—	—	—	—	—	2	21	—	—	—	—	—	—	—	—	—	—	—	—
福大	数分	11	1,210	8	1,116	1	73	—	—	—	—	—	—	2	21	—	—	—	—	—	—	—	—	—	—	—	—
総大	崎	1	94	1	94	—	—	—	—	—	—	—	—	—	—	—	—	—	—	—	—	—	—	—	—	—	—
		8	933	6	877	2	56	—	—	—	—	—	—	—	—	—	—	—	—	—	—	—	—	—	—	—	—
福大	岡	4	767	4	767	—	—	—	—	—	—	—	—	—	—	—	—	—	—	—	—	—	—	—	—	—	—
総大	分	4	166	2	110	2	56	—	—	—	—	—	—	—	—	—	—	—	—	—	—	—	—	—	—	—	—
宮	数	4	84	—	—	—	—	—	—	—	—	—	—	—	—	2	65	—	—	—	—	1	18	—	—	1	1
	崎	1	1	—	—	—	—	—	—	—	—	—	—	—	—	—	—	—	—	—	—	—	—	—	—	1	1
		3	83	—	—	—	—	—	—	—	—	—	—	—	—	2	65	—	—	—	—	1	18	—	—	—	—
穂	〃	9	4,937	9	4,937	—	—	—	—	—	—	—	—	—	—	—	—	—	—	—	—	—	—	—	—	—	—
向	〃	34	9,349	12	9,140	1	1	—	—	—	—	1	1	—	—	21	208	—	—	—	—	—	—	—	—	—	—
鍋	〃	12	93	—	—	—	—	—	—	—	—	—	—	—	—	11	92	—	—	—	—	—	—	—	—	—	—
都	〃	3	2,480	3	2,480	—	—	—	—	—	—	—	—	—	—	—	—	—	—	—	—	—	—	—	—	—	—
崎	〃	8	424	—	—	—	—	—	—	—	—	—	—	—	—	8	424	—	—	—	—	—	—	—	—	—	—
岡	〃	4	552	—	—	4	552	—	—	—	—	—	—	—	—	—	—	—	—	—	—	—	—	—	—	—	—
崎城	〃	1	104	—	—	1	104	—	—	—	—	—	—	—	—	—	—	—	—	—	—	—	—	—	—	—	—
綾	〃	1	609	—	—	1	609	—	—	—	—	—	—	—	—	—	—	—	—	—	—	—	—	—	—	—	—
高都	数崎	3	3,675	—	—	2	3,662	1	13	—	—	—	—	—	—	—	—	—	—	—	—	—	—	—	—	—	—
高西宮	総宮	2	3,662	—	—	2	3,662	—	—	—	—	—	—	—	—	—	—	—	—	—	—	—	—	—	—	—	—
肥間	島崎	1	13	—	—	—	—	1	13	—	—	—	—	—	—	—	—	—	—	—	—	—	—	—	—	—	—
飫串	数崎	9	43	—	—	—	—	—	—	—	—	—	—	—	—	9	43	—	—	—	—	—	—	—	—	—	—
	島	33	118	—	—	—	—	—	—	—	—	—	—	—	—	31	99	—	—	—	—	1	18	—	—	1	1
	児	32	100	—	—	—	—	—	—	—	—	—	—	—	—	31	99	—	—	—	—	—	—	—	—	—	—
	鹿	1	18	—	—	—	—	—	—	—	—	—	—	—	—	—	—	—	—	—	—	1	18	—	—	—	—

Ⅱ.2 保安林

営林署	県	総数 個所	総数 面積(ha)	水源かん養林 個所	水源かん養林 面積(ha)	土砂流出防備林 個所	土砂流出防備林 面積(ha)	土砂崩壊防備林 個所	土砂崩壊防備林 面積(ha)	飛砂防備林 個所	飛砂防備林 面積(ha)	防風林 個所	防風林 面積(ha)
浦之根	鹿児島	27	172	—	—	2	40	—	—	—	—	3	4
内之浦	〃	29	569	—	—	4	416	—	—	—	—	13	12
大根占	〃	35	3,281	6	2,605	7	261	10	10	—	—	1	177
鹿屋	〃	3	9,328	3	9,328	—	—	—	—	—	—	—	—
口内	〃	6	2,125	3	1,974	—	—	—	—	—	—	—	—
大川内	〃	172	2,314	—	—	3	2	—	—	12	1,490	60	95
鹿屋	〃	8	14	—	—	—	—	—	—	—	—	7	9
上屋久	〃	5	63	1	53	1	2	—	—	—	—	3	8
下大島	〃	24	162	12	150	1	1	—	—	—	—	7	7

県別

営林署	県	総数 個所	総数 面積(ha)	水源かん養林 個所	水源かん養林 面積(ha)	土砂流出防備林 個所	土砂流出防備林 面積(ha)	土砂崩壊防備林 個所	土砂崩壊防備林 面積(ha)	飛砂防備林 個所	飛砂防備林 面積(ha)	防風林 個所	防風林 面積(ha)
福岡	福岡県	164	6,478	84	5,118	2	91	—	—	1	69	67	1,165
佐賀	佐賀県	28	1,945	17	1,723	4	11	—	—	—	—	7	211
長崎	長崎県	83	7,449	43	5,787	5	632	—	—	—	—	6	45
熊本	熊本県	55	11,440	41	10,731	4	567	—	—	—	—	2	10
大分	大分県	35	10,279	21	9,883	5	307	—	—	—	—	4	47
宮崎	宮崎県	118	22,436	24	16,557	9	4,928	—	—	—	—	1	1
鹿児島	鹿児島県	311	18,059	25	14,110	18	722	11	23	12	1,490	94	312

Ⅱ.3 共用林野

営林署	年度	総数 契約件数	総数 面積(ha)	総数 共用者取得見積価格(千円)	総数 使用料(千円)	総数 共用者数(人)	普通共用林 契約件数	普通共用林 面積(ha)	普通共用林 共用者取得見積価格(千円)	普通共用林 使用料(千円)	普通共用林 共用者数(人)	薪炭共用林 契約件数
浦之根	昭和33年3月31日現在および昭和32年度	345	87,290	14,916	1,412	31,549	(162 130	42,840 36,519	2,282 8,330	— —	17,982) 9,728	57
内之浦	昭和34年3月31日現在および昭和33年度	351	87,067	14,957	1,425	32,127	(161 134	43,155 36,850	1,840 10,165	— —	17,997) 10,044	59
大根占	昭和35年3月31日現在および昭和34年度	356	87,731	11,604	2,337	34,646	(163 139	43,399 37,541	206 5,596	— —	18,368) 12,306	59
鹿屋	昭和36年3月31日現在および昭和35年度	366	89,864	16,077	3,235	35,121	(165 142	44,222 39,073	633 6,126	— —	18,153) 12,858	65
大川内	**昭和37年3月31日現在および昭和36年度**	**358**	**89,700**	**19,936**	**3,420**	**34,782**	**(157 143**	**42,486 40,646**	**153 8,390**	**— —**	**17,822) 12,806**	**65**
佐賀		7	736	66	—	471	(7 —	736 —	— —	— —	471) —	—
武雄		33	3,506	406	—	2,339	(15 18	1,754 1,752	— 308	— —	1,088) 1,251	—
長崎		11	3,717	203	40	3,640	(5 5	1,952 1,308	— 127	— —	1,469) 1,904	—
熊本		10	623	19	—	775	(10 —	623 —	60 —	— —	775) —	—

備考 1.（ ）は異種の共用林野を兼ねるもので、主でない一方である。
2. 薪炭共用林野欄使用料は木竹売払として有償特売した分である。

安林

営林署	水害防備林 個所	水害防備林 面積(ha)	潮害防備林 個所	潮害防備林 面積(ha)	干害防備林 個所	干害防備林 面積(ha)	落石防止林 個所	落石防止林 面積(ha)	魚付林 個所	魚付林 面積(ha)	航行目標林 個所	航行目標林 面積(ha)	風致林 個所	風致林 面積(ha)
浦之根	—	—	3	27	—	—	—	—	18	101	—	—	1	0
内之浦	—	—	2	14	—	—	—	—	10	127	—	—	—	—
大根占	—	—	7	213	3	9	—	—	—	—	—	—	1	6
鹿屋	—	—	—	—	—	—	—	—	—	—	—	—	—	—
口内	—	—	3	151	—	—	—	—	—	—	—	—	—	—
大川内	—	—	90	663	—	—	1	3	4	34	—	—	2	27
鹿屋	—	—	1	5	—	—	—	—	—	—	—	—	—	—
上屋久	—	—	—	—	—	—	—	—	—	—	—	—	—	—
下大島	—	—	—	—	—	—	—	—	4	4	—	—	—	—

内訳

営林署	水害防備林 個所	水害防備林 面積(ha)	潮害防備林 個所	潮害防備林 面積(ha)	干害防備林 個所	干害防備林 面積(ha)	落石防止林 個所	落石防止林 面積(ha)	魚付林 個所	魚付林 面積(ha)	航行目標林 個所	航行目標林 面積(ha)	風致林 個所	風致林 面積(ha)
福岡	2	21	—	—	—	—	—	—	6	7	1	0	1	7
佐賀	—	—	—	—	—	—	—	—	—	—	—	—	—	—
長崎	—	—	—	—	—	—	—	—	20	422	8	559	1	4
熊本	—	—	—	—	4	69	—	—	4	63	—	—	—	—
大分	—	—	—	—	—	—	—	—	3	41	1	0	1	1
宮崎	—	—	82	931	—	—	—	—	1	18	—	—	1	1
鹿児島	—	—	106	1,073	3	9	1	3	37	284	—	—	4	33

林野

営林署	炭共用林 面積(ha)	炭共用林 共用者取得見積価格(千円)	炭共用林 使用料(千円)	炭共用林 共用者数(人)	簡易共用林 契約件数	簡易共用林 面積(ha)	簡易共用林 共用者取得見積価格(千円)	簡易共用林 使用料(千円)	簡易共用林 共用者数(人)	放牧共用林 契約件数	放牧共用林 面積(ha)	放牧共用林 放牧頭数	放牧共用林 使用料(千円)	放牧共用林 共用者数(人)
浦之根					(126 157	35,465 42,332	179 5,802	— —	9,573) 17,221	1	1,521	羊 62 牛 44 馬 91	34	267
内之浦	6,918	784	1,378	4,333	(129 157	35,849 42,698	212 4,236	— —	9,745) 17,386	1	506	牛 60 馬 140	34	267
大根占	7,013	556	1,391	4,430	(136 157	36,648 42,795	123 5,304	— —	13,302) 17,629	1	457	牛 50 馬 50	40	267
鹿屋	6,938	704	2,297	4,444	(136 158	38,409 43,526	1,351 9,032	— —	12,774) 17,557	1	457	牛 114 馬 110	40	267
大川内	**6,808**	**919**	**3,195**	**4,439**	**(149 149**	**39,384 41,806**	**258 10,191**	**— —**	**12,833) 17,225**	**1**	**457**	**牛 146 馬 22**	**40**	**267**
佐賀	6,791	1,355	3,380	4,484	7	736	66	—	471	—	—	—	—	—
武雄	—	—	—	—	(9 15	442 1,754	— 98	— —	885) 1,088	—	—	—	—	—
長崎	—	—	—	—	(5 5	1,308 1,952	— 76	— —	1,904) 1,469	1	457	牛 146 馬 22	40	267
熊本	—	—	—	—	10	623	19	—	775	—	—	—	—	—

Ⅱ.3 共用林野

営林署	総数 契約件数	総数 面積(ha)	総数 共用者取得見積価格(千円)	総数 使用料(千円)	総数 共用者数(人)	普通共用林 契約件数	普通共用林 面積(ha)	普通共用林 共用者取得見積価格(千円)	普通共用林 使用料(千円)	普通共用林 共用者数(人)	薪炭共用林 契約件数
菊池	9	4,662	495	—	514	(7 2	3,360 1,302	— 69	— —	498) 16	—
水俣	5	950	313	—	213	5	950	313	—	213	—
人吉	1	93	44	278	74	—	—	—	—	—	1
佐伯	5	434	16	—	289	—	—	—	—	—	—
日田	11	1,497	402	—	777	11	1,497	402	—	777	—
日向	9	1,827	317	130	353	(9 —	1,827 —	— —	— —	353) —	3
高鍋	11	154	92	308	149	—	—	—	—	—	11
西都	1	32	—	—	26	—	—	—	—	—	1
宮崎	6	372	146	149	154	—	—	—	—	—	5
高岡	3	48	38	34	86	—	—	—	—	—	3
綾	6	3,467	76	—	238	(4 2	2,546 921	59 36	— —	206) 32	—
小林	23	8,758	1,671	13	3,563	(19 2	7,811 440	— 443	— —	3,065) 187	1
加久藤	14	5,267	10	7	2,119	(12 1	5,105 145	11 —	— —	2,050) 49	2
高崎	11	3,246	1,286	104	993	(4 7	126 3,120	23 1,265	— —	130) 863	4
都城	31	7,956	6,532	215	4,615	(24 —	7,711 —	— —	— —	4,161) —	7
内之浦	20	4,611	945	24	1,001	(5 15	381 4,230	— 804	— —	134) 867	2
大根占	25	8,201	2,031	30	1,901	(1 24	75 8,126	— 2,004	— —	80) 1,821	1
鹿屋	38	10,025	428	—	4,405	(9 29	967 9,058	— 412	— —	1,309) 3,096	—
加治木	11	2,365	688	—	752	(7 4	1,268 1,097	— 481	— —	419) 333	—
大口	30	7,476	1,575	147	1,531	(10 14	2,383 4,990	— 835	— —	700) 669	6
出水	5	3,054	812	—	298	(3 2	2,035 1,019	— 380	— —	123) 175	—
川内	1	45	9	29	43	—	—	—	—	—	1
鹿児島	4	1,066	706	—	662	(2 2	375 691	— 511	— —	109) 553	—
上屋久	8	2,601	369	950	1,615	—	—	—	—	—	8
下屋久	9	2,911	241	962	1,186	(4 —	1,451 —	— —	— —	682) —	9

林野

炭共用林 面積(ha)	炭共用林 共用者取得見積価格(千円)	炭共用林 使用料(千円)	炭共用林 共用者数(人)	簡易共用林 契約件数	簡易共用林 面積(ha)	簡易共用林 共用者取得見積価格(千円)	簡易共用林 使用料(千円)	簡易共用林 共用者数(人)	放牧共用林 契約件数	放牧共用林 面積(ha)	放牧共用林 共用者取得見積価格(千円)	放牧共用林 使用料(千円)	放牧共用林 共用者数(人)
—	—	—	—	(2 7	1,032 3,360	— 426	— —	16) 498	—	—	—	—	—
—	—	—	—	(5 —	950 —	— —	— —	213) —	—	—	—	—	—
93	44	278	74	—	—	—	—	—	—	—	—	—	—
—	—	—	—	5	434	16	—	289	—	—	—	—	—
—	—	—	—	—	—	—	—	—	—	—	—	—	—
82	47	130	97	(3 6	82 1,745	— 270	— —	97) 256	—	—	—	—	—
154	92	308	149	—	—	—	—	—	—	—	—	—	—
32	—	—	26	—	—	—	—	—	—	—	—	—	—
150	146	149	137	1	222	—	—	17	—	—	—	—	—
48	38	34	86	—	—	—	—	—	—	—	—	—	—
—	—	—	—	(1 4	908 2,546	7 40	— —	19) 206	—	—	—	—	—
16	2	13	31	(2 20	440 8,302	— 1,226	— —	187) 3,345	—	—	—	—	—
65	7	7	146	(3 11	194 5,057	— 3	— —	175) 1,924	—	—	—	—	—
126	21	104	130	(11 —	3,246 —	234 —	— —	993) —	—	—	—	—	—
245	215	215	454	24	7,711	6,317	—	4,161	—	—	—	—	—
45	17	24	68	(17 3	4,275 336	17 124	— —	935) 66	—	—	—	—	—
75	27	30	80	(25 —	8,201 —	— —	— —	1,901) —	—	—	—	—	—
—	—	—	—	(29 9	9,058 967	— 16	— —	3,096) 1,309	—	—	—	—	—
—	—	—	—	(4 7	1,097 1,268	— 207	— —	333) 419	—	—	—	—	—
103	80	147	162	(14 10	4,990 2,383	— 660	— —	669) 700	—	—	—	—	—
—	—	—	—	(2 3	1,019 2,035	— 432	— —	175) 123	—	—	—	—	—
45	9	29	43	—	—	—	—	—	—	—	—	—	—
—	—	—	—	(2 2	691 375	— 195	— —	553) 109	—	—	—	—	—
2,601	369	950	1,615	—	—	—	—	—	—	—	—	—	—
2,911	241	962	1,186	(5 —	1,451 —	— —	— —	682) —	—	—	—	—	—

Ⅱ. 4 部分林

年次 / 営林署	設定区内外別	総数 契約件数	総数 面積(ha)	新設部分林 契約件数	新設部分林 面積(ha)	旧慣部分林 契約件数	旧慣部分林 面積(ha)	学校部分林 契約件数	学校部分林 面積(ha)	各種記念部分林 契約件数	各種記念部分林 面積(ha)	その他部分林 契約件数	その他部分林 面積(ha)
昭和33年4月1日	総数	1,797	21,557	578	18,075	613	642	364	1,175	238	1,600	4	65
昭和34年4月1日	〃	1,824	21,401	661	18,006	553	552	367	1,179	239	1,599	4	65
昭和35年4月1日	〃	1,892	21,645	745	18,233	514	458	377	1,218	253	1,671	3	65
昭和36年4月1日	〃	1,960	22,329	859	18,980	465	387	382	1,239	251	1,659	3	64
昭和37年4月1日	〃	**1,997**	**22,432**	**918**	**19,129**	**433**	**342**	**394**	**1,243**	**248**	**1,654**	**4**	**64**
	内	836	15,982	475	15,156	281	141	52	226	28	459	—	—
	外	1,161	6,450	443	3,973	152	201	342	1,017	220	1,195	4	64
直方	外	12	116	10	94	—	—	1	1	1	21	—	—
福岡	〃	36	99	11	45	—	—	19	41	6	13	—	—
佐賀	〃	71	368	30	140	—	—	6	16	35	212	—	—
武雄	〃	28	108	13	65	—	—	11	29	4	14	—	—
長崎	〃	17	152	7	120	—	—	10	32	—	—	—	—
五島	〃	—	—	—	—	—	—	—	—	—	—	—	—
対馬	〃	16	43	2	4	—	—	12	21	2	18	—	—
熊本	〃	46	206	11	100	8	4	14	31	13	71	—	—
矢部	〃	—	—	—	—	—	—	—	—	—	—	—	—
菊池	〃	18	88	3	17	—	—	12	40	3	31	—	—
八代	〃	33	187	6	32	1	2	13	64	13	89	—	—
人吉	〃	33	115	8	28	1	0	18	53	6	34	—	—
木伯	〃	8	142	2	34	1	75	3	25	2	8	—	—
多良	〃	11	68	2	11	—	—	6	38	3	19	—	—
佐賀	〃	18	38	1	6	—	—	9	13	8	19	—	—
竹下	〃	3	9	2	3	—	—	1	6	—	—	—	—
大分	〃	8	45	1	10	—	—	4	15	3	20	—	—
玖珠	〃	13	77	9	71	—	—	4	6	—	—	—	—
日田	〃	5	24	2	7	—	—	2	10	1	7	—	—
中津	〃	29	160	4	53	—	—	24	103	1	4	—	—
延岡	〃	2	26	2	26	—	—	—	—	—	—	—	—
日向	〃	2	11	2	11	—	—	—	—	—	—	—	—
千	〃 数	41	273	26	262	10	3	5	8	—	—	—	—
	総数 内	12	218	12	218	—	—	—	—	—	—	—	—
	総数 外	29	55	14	44	10	3	5	8	—	—	—	—
高鍋	総数	19	432	8	400	5	1	5	21	1	10	—	—
	内	4	325	4	325	—	—	—	—	—	—	—	—
	外	15	107	4	75	5	1	5	21	1	10	—	—
西都	総数	29	348	15	240	1	0	9	76	4	32	—	—
	内	20	293	13	233	—	—	6	56	1	4	—	—
	外 数	9	55	2	7	1	0	3	20	3	28	—	—
宮崎	総数	153	1,531	73	1,303	55	76	11	19	14	133	—	—
	内	65	1,287	61	1,196	1	2	1	2	2	87	—	—
	外	88	244	12	107	54	74	10	17	12	46	—	—
高岡	総数	46	610	28	548	5	3	7	15	6	44	—	—
	内	17	496	14	459	—	—	1	6	2	31	—	—
	外	29	114	14	89	5	3	6	9	4	13	—	—

営林署	設定区内外別	総数 契約件数	総数 面積(ha)	新設部分林 契約件数	新設部分林 面積(ha)	旧慣部分林 契約件数	旧慣部分林 面積(ha)	学校部分林 契約件数	学校部分林 面積(ha)	各種記念部分林 契約件数	各種記念部分林 面積(ha)	その他部分林 契約件数	その他部分林 面積(ha)
綾	総数	33	791	20	778	9	0	2	6	2	7	—	—
	内	20	727	15	718	2	0	2	6	1	3	—	—
	外	13	64	5	60	7	0	—	—	1	4	—	—
小林	総数	57	387	31	297	4	2	5	24	17	64	—	—
	内	8	171	8	171	—	—	—	—	—	—	—	—
	外	49	216	23	126	4	2	5	24	17	64	—	—
加久藤	総数	22	219	18	196	—	—	3	14	1	9	—	—
	内	11	136	9	124	—	—	2	12	—	—	—	—
	外	11	83	9	72	—	—	1	2	1	9	—	—
高崎	総数	67	191	40	120	15	16	3	6	9	49	—	—
	内	2	12	2	12	—	—	—	—	—	—	—	—
	外	65	179	38	108	15	16	3	6	9	49	—	—
都城	総数	57	319	16	247	8	6	33	66	—	—	—	—
	内	7	168	3	161	—	—	4	7	—	—	—	—
	外	50	151	13	86	8	6	29	59	—	—	—	—
飫肥	総数	268	6,364	157	6,027	77	65	19	63	15	209	—	—
	内	263	6,250	154	5,913	75	65	19	63	15	209	—	—
	外	5	114	3	114	2	0	—	—	—	—	—	—
串間	総数	284	3,471	67	3,364	213	81	3	19	1	7	—	—
	内	260	3,246	56	3,169	203	74	1	3	—	—	—	—
	外	24	225	11	195	10	7	2	16	1	7	—	—
内之浦	〃	17	90	6	48	—	—	5	9	3	12	3	21
大鹿屋	総数	53	234	28	130	3	3	17	57	5	44	—	—
	内	93	775	34	506	2	0	28	68	29	201	—	—
	外	28	476	22	428	—	—	5	19	1	29	—	—
加治木	総数	65	299	12	78	2	0	23	49	28	172	—	—
	内	28	391	17	354	5	2	6	35	—	—	—	—
	外	2	133	2	133	—	—	—	—	—	—	—	—
大口	総数	26	258	15	221	5	2	6	35	—	—	—	—
	内	55	933	43	830	—	—	8	28	3	32	1	43
	外	15	567	14	545	—	—	—	—	1	22	—	—
出水	総数	40	366	29	285	—	—	8	28	2	10	1	43
	内	30	510	18	381	2	0	4	39	6	90	—	—
	外	13	390	8	294	—	—	1	23	4	73	—	—
川内	総数	17	120	10	87	2	0	3	16	2	17	—	—
	内	57	358	21	266	7	1	16	38	13	53	—	—
	外	13	205	13	205	—	—	—	—	—	—	—	—
鹿児島	総数	44	153	8	61	7	1	16	38	13	53	—	—
	内	116	1,142	82	1,055	1	2	29	66	4	19	—	—
	外	76	882	65	852	—	—	10	29	1	1	—	—
久久屋	〃	40	260	17	203	1	2	19	37	3	18	—	—
上屋久	〃	24	248	15	220	—	—	6	14	3	14	—	—
下大島	〃	36	188	25	143	—	—	—	—	11	45	—	—
		3	545	2	537	—	—	1	8	—	—	—	—

Ⅱ.5 自然公園

年次 営林署	事業区	総面積 (ha)	国立公園 名称	面積(ha) 総数	特別地域	普通地域	国定公園 名称	面積(ha) 総数	特別地域	普通地域	県立自然公園 名称	面積(ha) 総数	特別地域	普通地域
昭和33年4月1日		95,281	数総	35,484	18,642	16,842	総数	5,595	5,595	—	総数	54,202	640	53,562
昭和34年4月1日		94,368	〃	34,492	22,016	12,476	〃	5,674	5,674	—	〃	54,202	640	53,562
昭和35年4月1日		95,575	〃	35,699	23,223	12,476	〃	5,674	5,674	—	〃	54,202	640	53,562
昭和36年4月1日		96,536	〃	35,474	23,560	11,914	〃	5,648	5,648	—	〃	55,414	640	54,774
昭和37年4月1日		**96,511**	〃	**35,474**	**23,560**	**11,914**	〃	**5,623**	**5,623**	**—**	〃	**55,414**	**640**	**54,774**
直方	直方	1,046	—	—	—	—	総数	1,046	1,046	—	—	—	—	—
							玄海	267	267	—	—	—	—	—
							耶馬、日田、英彦山	779	779	—	—	—	—	—
福岡	福岡	896	—	—	—	—	玄海	896	896	—	—	—	—	—
佐賀	佐賀	2,570	—	—	—	—	〃	205	205	—	総数	2,365	—	2,365
											基山	41	—	41
											背振山	2,171	—	2,171
											川上	153	—	153
武雄	総数	3,778	総数	169	169	—	—	—	—	—	総数	3,609	—	3,609
	武雄	3,609	—	—	—	—	—	—	—	—	黒髪山	929	—	929
											伊万里湾	1,186	—	1,186
	平戸	169	西海	169	169	—	—	—	—	—	多良岳	1,494	—	1,494
長崎	長崎	10,447	雲仙、天草	7,265	3,207	4,058	—	—	—	—	多良岳	3,182	—	3,182
五島	五島	612	西海	612	612	—	—	—	—	—	—	—	—	—
対馬	対馬	1,126	—	—	—	—	—	—	—	—	対馬	1,126	—	1,126
熊本	熊本	3,229	阿蘇	1,305	1,096	209	—	—	—	—	総数	1,924	—	1,924
											金峰山周辺	1,585	—	1,585
											三角周辺	339	—	339
矢部	内大臣	1,927	—	—	—	—	—	—	—	—	矢部周辺	1,927	—	1,927
菊池	菊池	3,470	阿蘇	2,062	233	1,829	—	—	—	—	津江山系	1,408	—	1,408
水俣	水俣	171	—	—	—	—	—	—	—	—	水俣周辺	171	—	171
多良木	多良木	3,296	—	—	—	—	—	—	—	—	市房山	3,296	—	3,296
竹田	竹田	8,673	阿蘇	1,864	1,864	—	—	—	—	—	総数	6,809	—	6,809
											祖母、傾	6,411	—	6,411
											神角寺	398	—	398
大分	大分	2,378	総数	2,146	2,146	—	—	—	—	—	〃	232	—	232
			阿蘇	2,064	2,064	—								
			瀬戸内海	82	82	—								
玖珠	玖珠	3,510	阿蘇	3,306	3,306	—	耶馬、日田、英彦山	204	204	—	—	—	—	—
日田	日田	313	—	—	—	—	—	—	—	—	津江山系	313	—	313
中津	総数	1,462	—	—	—	—	総数	1,278	1,278	—	総数	184	—	184
	行橋	1,278	—	—	—	—	耶馬、日田、英彦山	1,278	1,278	—	—	—	—	—
	中津	184	—	—	—	—	—	—	—	—	国東半島	50	—	50
											豊後水道	134	—	134

備　考．本表は自然公園中の国有林面積である。

公園

営林署	事業区	総面積 (ha)	国立公園 名称	面積(ha) 総数	特別地域	普通地域	国定公園 名称	面積(ha) 総数	特別地域	普通地域	県立自然公園 名称	面積(ha) 総数	特別地域	普通地域
延岡	総数	6,515	—	—	—	—	—	—	—	—	総数	6,515	—	6,515
	宇目	3,952	—	—	—	—	—	—	—	—	祖母、傾	3,952	—	3,952
	延岡	2,563	—	—	—	—	—	—	—	—	〃	2,563	—	2,563
高千穂	高千穂	8,611	—	—	—	—	—	—	—	—	〃	8,611	—	8,611
日向	尾鈴	11,986	—	—	—	—	—	—	—	—	尾鈴	11,986	—	11,986
小林	小林	6,960	霧島	6,960	4,827	2,133	—	—	—	—	—	—	—	—
加久藤	加久藤	2,486	〃	2,486	1,929	557	—	—	—	—	—	—	—	—
高崎	高崎	2,296	〃	2,296	1,624	672	—	—	—	—	—	—	—	—
飯肥	飯肥	33	—	—	—	—	日南海岸	33	33	—	—	—	—	—
串間	総数	64	—	—	—	—	〃	64	64	—	—	—	—	—
	串間	46	—	—	—	—	〃	46	46	—	—	—	—	—
	志布志	18	—	—	—	—	〃	18	18	—	—	—	—	—
大根占	大根占	430	—	—	—	—	錦江湾	430	430	—	—	—	—	—
鹿屋	鹿屋	396	—	—	—	—	日南海岸	396	396	—	—	—	—	—
加治木	加治木	5,003	霧島	5,003	2,547	2,456	—	—	—	—	—	—	—	—
鹿児島	鹿児島	2,827	—	—	—	—	錦江湾	1,071	1,071	—	吹上浜	1,756	640	1,116

自然公園別内訳

		瀬戸内海	82	82	—	玄海	1,368	1,368	—	基山	41	—	41
		西海	781	781	—					背振山	2,171	—	2,171
		雲仙、天草	7,265	3,207	4,058	耶馬、日田、英彦山	2,261	2,261	—	川上	153	—	153
		阿蘇	10,601	8,563	2,038	日南海岸	493	493	—	黒髪山	929	—	929
		霧島	16,745	10,927	5,818	錦江湾	1,501	1,501	—	多良岳	4,676	—	4,676
										伊万里湾	1,186	—	1,186
										対馬	1,126	—	1,126
										金峰山周辺	1,585	—	1,585
										三角周辺	339	—	339
										矢部周辺	1,927	—	1,927
										水俣周辺	171	—	171
										市房山	3,296	—	3,296
										津江山系	1,721	—	1,721
										国東半島	50	—	50
										豊後水道	134	—	134
										神角寺	630	—	630
										祖母、傾	21,537	—	21,537
										尾鈴	11,986	—	11,986
										吹上浜	1,756	640	1,116

Ⅱ.6 史　蹟、名　勝、

年次	営林署	経営計画区	事業区	県	総数 個所	総数 面積(ha)	史蹟 個所	史蹟 面積(ha)	名勝 個所	名勝 面積(ha)	天然記念物 個所	天然記念物 面積(ha)
昭和33年4月1日					39	7,892.79	4	3.00	10	2,474.20	25	5,415.59
昭和34年4月1日					39	7,892.79	4	3.00	10	2,474.20	25	5,415.59
昭和35年4月1日					39	7,892.79	4	3.00	10	2,474.20	25	5,415.59
昭和36年4月1日					39	7,892.79	4	3.00	10	2,474.20	25	5,415.59
昭和37年4月1日					**41**	**8,472.69**	**4**	**3.00**	**10**	**2,474.20**	**27**	**5,995.49**
直方	福岡	直方	福岡		3	15.05	—	—	—	—	3	15.05
福岡	〃	福岡	〃		5	51.25	4	3.00	—	—	1	48.25
佐賀	佐賀	佐賀	佐賀		4	219.25	—	—	3	216.37	1	2.88
長崎	長崎	長崎	長崎		4	2,226.83	—	—	1	1,678.68	3	548.15
対馬	〃	対馬	〃		3	252.01	—	—	—	—	3	252.01
竹田	大分	竹田	大分		1	468.50	—	—	—	—	1	468.50
大分	〃	大分	〃		2	133.35	—	—	—	—	2	133.35
玖珠	〃	玖珠	〃		(1) 2	551.30	—	—	2	490.90	(1)	60.40
日田	福岡	久留米	福岡		2	9.04	—	—	—	—	2	9.04
中津	大分	中津	大分		(1) 2	25.77	—	—	2	17.95	(1) —	7.82
延岡	日向	延岡	宮崎		1	19.48	—	—	1	19.48	—	—
日向	〃	尾鈴	宮崎		1	50.82	—	—	1	50.82	—	—
加久藤	吉都	加久藤	〃		2	59.67	—	—	—	—	2	59.67
串間	大隅	志布志	鹿児島		1	17.61	—	—	—	—	1	17.61

備　考　1．個所数（　）は、二営林署に重複する一方である。
　　2．史蹟名勝天然記念物台帳一筆を一個所として掲上した。

天　然　記　念　物

営林署	経営計画区	事業区	県	総数 個所	総数 面積(ha)	史蹟 個所	史蹟 面積(ha)	名勝 個所	名勝 面積(ha)	天然記念物 個所	天然記念物 面積(ha)
内之浦	大隅	内之浦	鹿児島	2	6.37	—	—	—	—	2	6.37
大根占	〃	大根占	〃	2	23.86	—	—	—	—	2	23.86
加治木	薩摩	加治木	〃	3	64.64	—	—	—	—	3	64.64
上屋久	南西島	上屋久	〃	1	2,268.56	—	—	—	—	1	2,268.56
下屋久	〃	下屋久	〃	(1) —	2,009.33	—	—	—	—	(1) —	2,009.33

県別経営計画区別内訳

		総数 個所	総数 面積(ha)	史蹟 個所	史蹟 面積(ha)	名勝 個所	名勝 面積(ha)	天然記念物 個所	天然記念物 面積(ha)
福岡県	福岡経営計画区	10	75.34	4	3.00	—	—	6	72.34
佐賀県	佐賀 〃	4	219.25	—	—	3	216.37	1	2.88
長崎県	長崎 〃	7	2,478.84	—	—	1	1,678.68	6	800.16
大分県	大分 〃	7	1,178.92	—	—	4	508.85	3	670.07
宮崎県	総数	4	129.97	—	—	2	70.30	2	59.67
	日向経営計画区	2	70.30	—	—	2	70.30	—	—
	吉都 〃	2	59.67	—	—	—	—	2	59.67
鹿児島県	総数	9	4,390.37	—	—	—	—	9	4,390.37
	大隅経営計画区	5	47.84	—	—	—	—	5	47.84
	薩摩 〃	3	64.64	—	—	—	—	3	64.64
	南西島 〃	1	4,277.89	—	—	—	—	1	4,277.89

Ⅱ.7 国有林野

年次 / 営林署	貸付件数	貸付面積 総数	農耕用地	樹木植栽地	鉱業用地	電気事業用地	温泉用地	道路および水路敷	学校用地	建物敷	採草地	放牧地	その他
昭和36年3月31日	(650) 7,723	497本 (364.40) 4,493.18	(1.89) 1,161.10	(5.78) 49.47	172.77	497本 (0.07) 658.95	(0.13) 1.88	(294.54) 68.44	(3.33) 36.77	(2.58) 99.18	1,923.74	76.30	(56.08) 244.58
昭和37年3月31日	(693) 8,131	(2本) 3,882本 (337.47) 4,711.07	1,242.88	16.01	162.31	(2本) 3,882本 (6.12) 343.62	(0.02) 4.84	(272.80) 102.82	33.70	(0.84) 99.67	1,796.64	250.19	(57.69) 658.39
直方	(49) 208	(31.65) 99.40	4.16	1.64	57.56	13.82	—	(21.45) 0.78	3.27	(0.04) 9.85	—	—	(10.16) 8.32
福岡	(32) 160	100 (11.67) 52.24	4.67	—	—	100 4.72	—	(9.37) 2.20	8.91	12.41	—	—	(2.30) 19.33
佐賀	(25) 197	14 (13.56) 111.42	23.23	3.42	2.16	14 7.67	0.14	(5.31) 0.83	—	5.82	38.55	—	(8.25) 29.60
武雄	(48) 93	(22.18) 49.01	17.21	—	—	9.48	—	(20.32) 0.71	—	(0.16) 0.55	2.49	1.17	(1.70) 17.40
長崎	(55) 150	(44.64) 222.72	12.16	0.04	—	4.60	—	(36.74) 5.88	—	(0.03) 0.98	1.90	177.43	(7.87) 19.73
五島	(9) 22	30 (4.18) 2.19	1.29	—	—	30 0.04	—	(3.99) 0.42	—	(0.08) 0.13	0.15	—	(0.11) 0.16
対馬	15	8.73	0.60	—	6.72	0.01	—	0.83	—	0.21	—	—	0.36
熊本	(27) 205	(6.52) 113.21	37.94	—	—	10.13	—	(6.09) 1.74	—	1.66	47.88	2.47	(0.43) 11.39
部	27	59 13.11	0.26	—	—	59 9.86	—	0.06	0.36	0.83	—	—	1.72
矢部	(11) 67	(1.00) 26.23	0.87	—	—	(0.13) 6.64	—	(0.33) 0.19	—	0.51	6.34	—	(0.54) 11.68
菊池													
八代	(2) 49	(0.48) 22.04	5.36	—	4.31	7.55	—	(0.48) 3.23	—	0.49	—	—	1.10
水俣	(19) 49	21 (4.16) 30.03	13.84	—		21 (0.11) 3.87	—	(3.73) 0.73	0.20	0.08	9.41	—	(0.32) 1.90
人吉	(8) 145	134 (2.29) 59.26	10.47	0.06	0.37	134 23.68	—	(2.29) 0.71	—	1.55	0.92	—	21.50
多良木	(7) 131	50 (1.11) 45.69	22.95	1.12	0.04	50 12.21	—	(1.11) 1.46	—	0.92	0.51	—	6.48
佐伯	(12) 47	(2.11) 3.61	2.42	—	—	0.40	—	(1.99) 0.10	0.12	0.13	—	—	(0.12) 0.44
竹田	(7) 72	7 (3.03) 52.80	0.16	—	1.63	7 (1.80) 4.26	0.01	(1.23) 1.57	—	1.30	33.44	—	— 10.43
大分	(14) 48	(2.61) 12.01	0.24	—	0.41	3.41	—	(2.01) 2.36	—	(0.01) 0.51	—	—	(0.59) 5.08
玖珠	(6) 153	6 (13.79) 48.23	5.24	—	—	6 5.01	0.32	(13.78) 2.62	—	7.40	—	—	(0.01) 27.64
日田	(11) 40	(2.94) 13.59	—	—	0.39	4.30	—	(2.88) 0.40	—	(0.05) 0.04	5.75	—	(0.01) 2.71
中津	(4) 18	(5.85) 2.86	—	—	—	0.02	—	(1.29) 0.41	—	0.04	—	—	(4.56) 2.39
延岡	(1) 126	15 (0.01) 60.71	2.78	—	9.34	15 10.32	—	(0.01) 3.54	10.15	1.07	0.52	0.06	22.93
千穂	(1) 50	4 (0.01) 75.00	0.04	—	62.35	4 10.59	—	(0.01) 0.33	0.09	0.35	—	—	1,25
向	(10) 125	(4.68) 41.32	1.79	—	—	4.22	—	(4.02) 5.73	0.29	(0.30) 0.88	21.10	—	(0.36) 7.31
鍋	(9) 212	388 (1.28) 131.97	19.25	—	0.22	388 18.45	(0.02) —	(0.35) 8.08	0.41	2.10	38.33	—	(0.91) 45.13
都	(2) 124	179 (0.38) 142.00	1.87	0.64	—	179 25.82	—	(0.38) 8.26	0.56	9.35	9.38	—	86.12
崎	(11) 119	189 (4.88) 35.43	26.03	—	—	189 (1.32) 3.43	—	(1.40) 0.52	—	1.54	1.61	—	(2,16) 2.30
岡	(16) 311	193 (9.27) 127.44	51.08	—	0.03	193 3.65	—	(9.27) 1.18	0.03	1.01	19.33	—	51.13
綾	(6) 218	262 (2.35) 127.73	18.76	—	—	262 (2.29) 30.13	—	5.53	0.80	2.74	58.49	—	(0.06) 11.28
林	(14) 237	57 (7.57) 136.42	17.16	—	—	57 1.35	—	(4.74) 5.27	—	0.90	96.85	—	(2.83) 14.89
藤	131	121 (20.19) 134.97	9.08	—	0.28	121 8.58	0.77	(15.30) 1.81	—	(0.14) 1.93	103.93	—	(4.75) 8.59
崎	(24) 613	69 (21.51) 289.91	86.00	6.94	—	69 11.31	—	(19.54) 1.34	0.53	3.40	173.63	—	(1.97) 6.76
城	(14) 682	166 (3.16) 481.46	77.38	—	—	166 0.83	—	(3.11) 2.22	—	1.80	362.36	—	(0.05) 36.87
肥間	(17) 264	94 (8.81) 79.19	26.56	—	—	94 8.11	—	(8.81) 2.25	2.94	4.83	28.12	—	6.38
浦	(7) 436	103 (2.03) 298.01	95.47	0.39	—	103 2.25	—	(1.97) 1.20	1.95	1.56	191.39	—	(0.06) 3.80
之	(5) 407	249 (1.73) 125.80	82.41	—	—	249 0.30	—	(1.73) 0.56	1.89	0.61	25.20	—	14.83
根占	(6) 305	310 (4.42) 239.95	119.34	1.76	0.90	310 0.97	—	(4.42) 6.11	0.62	1.71	101.15	—	7.39
屋	(8) 339	176 (6.10) 91.57	64.00	—	0.34	176 2.13	—	(6.10) 3,67	0.01	2.75	16.07	—	2.60
木口	(24) 293	190 (10.19) 235.56	37.91	—	0.80	190 2.13	3.60	(7.11) 5.74	—	(0.03) 3.64	109.19	69.06	(3.05) 3.49
水	(20) 228	193 (9.17) 189.80	41.32	—	0.87	193 24.75	—	(7.05) 3.08	—	2.96	35.50	—	(2.12) 81.32
出水	(16) 99	104 (2.94) 96.23	10.26	—	3.22	104 1.14	—	(2.91) 0.19	—	0.58	78.09	—	(0.03) 2.75
川内	(27) 145	(6.93) 104.11	16.03	—	9.80	2.77	—	(6.31) 4.82	—	4.23	44.58	—	(0.62) 21.88
鹿児島	(75) 398	(2本) 173 (27.95) 322.88	172.72	—	0.26	(2本) 173 3.78	—	(26.36) 1.01	0.36	3.46	133.43	—	(1.59) 7.86
上屋久	71	24.63	22.10	—	0.31	1.39	—	0.54	—	0.24	—	—	0.05
下屋久	(5) 53	226 (0.19) 37.15	1.91	—	—	226 32.89	—	(0.19) 1.16	0.21	0.56	—	—	0.42
大島	(29) 249	(7.95) 93.45	78.56	—	—	(0.47) 0.63	—	(7.32) 1.45	—	0.06	1.05	—	(0.16) 11.70

備考 1. 数称本は電柱一本を単位として、貸付、使用料を算出されたもの。
2. ( ) は無償の分を外書した。
3. 件数面積は3月31日現在、料金は当該年度の収入調定額である。

貸付使用

Ⅱ.7 国有林野

貸付使用（続）

年次 / 営林署	使用面積 件数	総数	農耕用地	植木植栽地	鉱業用地	電気事業用地	温鉱泉用地	道路および水路敷	学校用地	建物敷	採草地	放牧地	その他	料金（千円）
（昭和36年3月31日）	(41) 331	2本 (20.94) 110.90	2.28	11.51	2.77	2本 (0) 15.43	—	(3.99) 3.29	0.12	3.47	—	—	(16.95) 72.03	15,201
（昭和37年3月31日）	**(27) 82**	**56 (18.47) 20.81**	**1.95**	**—**	**1.50**	**56 (0.09) 0.26**	**—**	**(10.07) 2.32**	**—**	**—**	**—**	**—**	**(8.31) 14.78**	**18,894**
（直方）	(4) 7	(3.33) 2.03	—	—	1.50	0.01	—	(0.43) 0	—	—	—	—	(2.90) 0.52	4,698
（福岡）	18	7.64	1.89	—	—	—	—	1.02	—	—	—	—	4.73	2,611
（佐賀）	4	0.03	—	—	—	—	—	0.03	—	—	—	—	—	876
（武雄）	(1) 2	(0.06) 0.37	—	—	—	—	—	0.03	—	—	—	—	(0.06) 0.34	161
（長崎）	—	—	—	—	—	—	—	—	—	—	—	—	—	424
（五島）	—	—	—	—	—	—	—	—	—	—	—	—	—	12
（対馬）	—	—	—	—	—	—	—	—	—	—	—	—	—	51
（熊本）	—	—	—	—	—	—	—	—	—	—	—	—	—	280
（矢部）	—	—	—	—	—	—	—	—	—	—	—	—	—	53
（菊池）	(1) —	(0.60) —	—	—	—	—	—	(0.60) —	—	—	—	—	—	105
（八代）	—	—	—	—	—	—	—	—	—	—	—	—	—	129
（水俣）	—	—	—	—	—	—	—	—	—	—	—	—	—	71
（人吉）	—	(0.09) —	—	—	—	—	—	(0.09) —	—	—	—	—	—	193
（多良木）	2	0.25	—	—	—	0.25	—	—	—	—	—	—	—	78
（佐伯）	(4) —	(0.20) —	—	—	—	—	—	(0.20) —	—	—	—	—	—	14
（竹田）	(1) 24	(0.03) 4.58	0.06	—	—	—	—	(0.03) —	—	—	—	—	4.52	58
（大分）	14	4.79	—	—	—	—	—	1.24	—	—	—	—	3.55	109
（玖珠）	(1) —	(0.81) —	—	—	—	—	—	(0.81) —	—	—	—	—	—	89
（日田）	(2) —	(0.13) —	—	—	—	(0.09)	—	(0.04) —	—	—	—	—	—	27
（中津）	—	—	—	—	—	—	—	—	—	—	—	—	—	10
（延岡）	1	0	—	—	—	—	—	0	—	—	—	—	—	501
（高千穂）	—	—	—	—	—	—	—	—	—	—	—	—	—	205
（日向）	3 1	0.08	—	—	—	1 0	—	—	—	—	—	—	0.08	55
（高鍋）	(8) 3	(10.86) 0.42	—	—	—	—	—	(6.44) —	—	—	—	—	(4.42) 0.42	185
（西都）	—	—	—	—	—	—	—	—	—	—	—	—	—	147
（宮崎）	—	—	—	—	—	—	—	—	—	—	—	—	—	258
（高岡）	—	—	—	—	—	—	—	—	—	—	—	—	—	497
（綾）	1	0.60	—	—	—	—	—	—	—	—	—	—	0.60	396
（小林）	—	—	—	—	—	—	—	—	—	—	—	—	—	264
（加久藤）	—	—	—	—	—	—	—	—	—	—	—	—	—	199
（高崎）	2 55	—	—	—	—	55	—	—	—	—	—	—	—	470
（都城）	—	—	—	—	—	—	—	—	—	—	—	—	—	678
（飯肥間）	—	—	—	—	—	—	—	—	—	—	—	—	—	369
（串間浦）	1	0.02	—	—	—	—	—	—	—	—	—	—	0.02	470
（内之浦）	—	—	—	—	—	—	—	—	—	—	—	—	—	373
（大根占）	—	—	—	—	—	—	—	—	—	—	—	—	—	900
（鹿屋）	—	—	—	—	—	—	—	—	—	—	—	—	—	128
（加治木）	—	—	—	—	—	—	—	—	—	—	—	—	—	628
（大口）	—	—	—	—	—	—	—	—	—	—	—	—	—	195
（出水）	—	—	—	—	—	—	—	—	—	—	—	—	—	193
（川内）	—	—	—	—	—	—	—	—	—	—	—	—	—	190
（鹿島）	(5) —	(2.36) —	—	—	—	—	—	(1.43) —	—	—	—	—	(0.93) —	945
（上児屋久）	—	—	—	—	—	—	—	—	—	—	—	—	—	52
（下大島）	—	—	—	—	—	—	—	—	—	—	—	—	—	96
	—	—	—	—	—	—	—	—	—	—	—	—	—	451

備　考　料金は貸付、使用の合計を掲上した。

Ⅱ. 8 市　町　村

年度 / 営林署	県	交付金交付市町村数	交付金総額（千円）	国有林野 交付金交付面積（町）	国有林野 交付金額（千円）	その他の貸付資産 交付金額（千円）
昭和32年度		357	71,190	482,896	70,867	323
昭和33年度		360	72,206	482,198	70,543	1,663
昭和34年度		350	72,268	481,831	70,523	1,745
昭和35年度		350	72,596	480,887	70,527	2,069
昭和36年度		**343**	**73,127**	**480,530**	**70,912**	**2,215**
直方	福岡	20	2,011	9,358	1,965	46
福岡	〃	20	2,106	8,257	2,030	76
佐賀	佐賀	19	1,789	13,336	1,750	39
武雄	総数	16	1,245	4,393	1,216	29
	佐賀	11	944	2,621	915	29
	長崎	5	301	1,772	301	—
長崎	〃	22	2,245	11,436	2,159	86
島原	〃	3	268	3,126	268	—
五島	〃	6	358	4,007	358	—
対馬	〃	24	1,618	6,947	1,137	481
熊本	熊本	(1)				
	〃	5	1,485	11,671	1,451	34
部	数	7	1,211	7,277	1,177	34
池	総数	5	913	5,534	879	34
	熊本分	2	298	1,743	298	—
矢部	熊本	(1)	6	1,164	10,266	1,131	33
菊池	〃					
八代	〃	(1)	4	771	4,223	745	26
水俣	〃	(1)	4	771	4,223	745	26
人吉	数	(5)	4	2,090	11,596	2,058	32
	総数	(1)	4	1,598	9,429	1,566	32
	本	(3)	—	357	1,577	357	—
	宮崎	(1)		135	590	135	—
	鹿児島						
木伯	熊本	(1)	8	1,684	10,699	1,633	51
良田	分		3	1,307	5,903	1,262	45
多佐	〃	(1)	6	1,075	10,044	1,048	27
竹大	〃	(2)	14	1,089	6,268	980	109
玖珠	総数	(3)	4	1,062	6,041	1,042	20
	本分		2	125	670	125	—
	数	(3)	2	937	5,371	917	20
	岡	(1)	12	1,101	4,680	1,080	21
日田	分		10	964	4,105	964	—
	福大	(1)	2	137	575	116	21
	総数	(1)	17	1,710	7,147	1,675	35
中津	岡分		7	813	2,343	810	3
	福大	(1)	10	897	4,804	865	32
	総大		5	2,325	14,381	2,265	60
延岡			1	1,504	8,525	1,504	—

備考　1. 交付金交付市町村欄の（ ）は、他営林署と重複の数を外書した。
2. 本表には森林付属地だけ所在する市町村は含まないことと、交付金額が零細のため。
任意棄権した市町村があるため36年統計書Ⅰ. 1 様式の市町村数と一致しない。

交　付　金

営林署	県	交付金交付市町村数	交付金総額（千円）	国有林野 交付金交付面積（町）	国有林野 交付金額（千円）	その他の貸付資産 交付金額（千円）
延岡	宮崎	4	821	5,856	761	60
高千穂	〃	(2) 4	1,490	13,401	1,463	27
日向	〃	8	2,734	18,255	2,680	54
高鍋	〃	(1) 3	1,665	8,285	1,628	37
西都	〃	(1) 2	2,260	12,816	2,223	37
宮崎	〃	(2) 4	2,263	12,390	2,228	35
高岡	〃	(5) 2	1,748	11,629	1,707	41
綾	〃	3	2,352	19,751	2,320	32
小林	総数	(3) 3	2,087	14,897	2,052	35
	熊本	(1) —	69	703	69	—
	宮崎	(2) 3	2,018	14,194	1,983	35
加久藤	総数	(4) 4	1,341	9,691	1,294	47
	熊本	(2) 1	79	1,484	79	—
	宮崎	3	1,223	7,934	1,176	47
	鹿児島	(2) —	39	273	39	—
高崎	宮崎	3	1,209	7,747	1,181	28
都城	総数	(1) 8	2,929	15,148	2,860	69
	宮崎	5	2,344	11,906	2,275	69
	鹿児島	(1) 3	585	3,242	585	—
飫肥	宮崎	3	3,588	15,043	3,512	76
串間	総数	5	1,868	10,938	1,820	48
	宮崎	1	1,125	5,787	1,077	48
	鹿児島	4	743	5,151	743	—
内之浦	〃	1	1,141	11,175	1,136	5
大根占	〃	4	1,175	13,094	1,158	17
鹿屋	〃	6	2,073	16,456	2,046	27
加治木	〃	(2) 8	1,377	8,970	1,337	40
大口	〃	3	2,014	12,687	1,975	39
出水	〃	4	1,673	10,087	1,643	30
川内	〃	(1) 7	2,078	10,065	2,018	60
鹿児島	〃	21	1,934	13,045	1,813	121
上屋久	〃	1	774	13,058	774	—
下屋久	〃	(1) 1	1,285	21,170	1,259	26
大島	〃	10	355	9,676	355	—

県　別　内　訳

福岡県	57	5,894	24,063	5,769	125
佐賀県	30	2,733	15,957	2,665	68
長崎県	36	3,172	20,341	3,086	86
熊本県	59	9,506	61,626	8,815	691
大分県	40	7,244	43,233	6,990	254
宮崎県	48	27,197	166,571	26,571	626
鹿児島県	73	17,381	148,739	17,016	365

Ⅲ.1 地　　籍　　異　　動

年度 / 営林署	国有林野 総面積(町)	増 面積(町) 総数	購入	所管換	所属替	営林署管轄区域変更	誤びう訂正	交換	種目変更	その他	減 面積(町) 総数	売払	所管換	所属替	譲与	営林署管轄区域変更	誤びう訂正	交換	種目変換	その他	差引増(減)
昭和32年度	508,442.44	2,135.76	948.18	0.20	105.10	2.61	0.89	87.21	11.35	980.22	3,170.66	843.28	72.48	664.34	6.34	2.61	587.09	21.46	12.65	960.41	(1,034.90)
昭和33年度	507,849.59	20,111.79	1,361.70	1.63	315.90	—	51.38	32.76	6.68	18,341.74	20,704.64	2,185.31	1.41	115.28	10.46	—	51.00	42.29	10.46	18,288.43	(592.85)
昭和34年度	508,353.04	5,847.41	1,853.34	—	311.89	578.74	11.63	0.72	0.70	3,090.39	5,343.96	1,659.44	3.17	43.93	13.68	578.74	24.94	9.50	0.03	3,010.53	503.45
昭和35年度	507,283.02	2,133,27	674.82	—	42.94	—	0.78	8.75	233.00	1,172.98	3,203.29	1,550.04	24.18	103.31	19.26	—	0.81	54.57	233.61	1,217.51	(1,070.02)
昭和36年度	**506,141.79**	**1,029.55**	**102.02**	**—**	**29.91**	**—**	**135.64**	**168.79**	**—**	**593.19**	**2,170.78**	**561.52**	**291.84**	**475.51**	**0.69**	**—**	**7.65**	**223.96**	**0.61**	**609.00**	**(1,141.23)**
局	2.61	—	—	—	—	—	—	—	—	—	—	—	—	—	—	—	—	—	—	—	—
直方	10,013.12	73.95	70.12	—	—	—	3.83	—	—	—	269.93	—	267.62	2.31	—	—	—	—	—	—	(195.98)
福岡	8,477.61	43.30	—	—	—	—	—	0.28	—	43.02	107.01	33.31	7.30	5.84	—	—	—	0.36	—	60.20	(63.71)
佐賀	10,615.77	192.98	—	—	—	—	—	165.69	—	27.29	216.83	0.30	13.41	31.07	—	—	0.23	150.06	—	21.76	(23.85)
武雄	7,659.06	—	—	—	—	—	—	—	—	—	—	—	—	—	—	—	—	—	—	—	—
長崎	13,065.26	56.37	—	—	—	—	—	—	—	56.37	118.37	53.02	—	8.98	—	—	—	—	—	56.37	(62.00)
五島	3,134.15	—	—	—	—	—	—	—	—	—	—	—	—	—	—	—	—	—	—	—	—
対馬	4,292.18	—	—	—	—	—	—	—	—	—	—	—	—	—	—	—	—	—	—	—	—
熊本	7,053.06	27.92	—	—	—	—	—	—	—	27.92	55.84	27.92	—	—	—	—	—	—	—	27.92	(27.92)
矢部	11,475.05	—	—	—	—	—	—	—	—	—	—	—	—	—	—	—	—	—	—	—	—
菊池	7,404.40	28.45	—	—	28.45	—	—	—	—	—	4.74	—	—	4.56	—	—	0.18	—	—	—	23.71
八代	10,348.99	82.61	—	—	—	—	—	—	—	82.61	175.26	89.48	—	2.83	—	—	—	0.34	—	82.61	(92.65)
水俣	4,354.12	1.08	—	—	—	—	—	—	—	1.08	4.44	—	0.05	0.15	—	—	—	—	0.16	4.08	(3.36)
人吉	11,667.08	—	—	—	—	—	—	—	—	—	—	—	—	—	—	—	—	—	—	—	—
多良木	11,024.17	—	—	—	—	—	—	—	—	—	9.30	—	3.46	5.84	—	—	—	—	—	—	(9.30)
佐伯	5,946.97	—	—	—	—	—	—	—	—	—	—	—	—	—	—	—	—	—	—	—	—
竹田	10,087.00	0.74	—	—	—	—	—	—	—	0.74	8.40	—	—	—	0.69	—	0.01	6.96	—	0.74	(7.66)
大分	6,535.11	8.43	8.42	—	—	—	0.01	—	—	—	0.10	—	—	—	—	—	—	—	0.10	—	8.33
玖珠	6,300.12	10.23	—	—	—	—	—	—	—	10.23	10.23	—	—	—	—	—	—	—	—	10.23	—
日田	4,587.21	127.86	—	—	—	—	—	—	—	127.86	255.72	127.86	—	—	—	—	—	—	—	127.86	(127.86)
中津	7,261.29	0.06	0.06	—	—	—	—	—	—	—	—	—	—	—	—	—	—	—	—	—	0.06
千延	14,421.55	0.01	—	—	—	—	—	—	—	0.01	0.01	—	—	—	—	—	—	—	—	0.01	—
高日	13,316.04	51.51	—	—	—	—	0.03	—	—	51.48	102.96	51.48	—	—	—	—	—	—	—	51.48	(51.45)
高西	18,613.36	22.81	21.79	—	—	—	—	—	—	1.02	2.42	—	—	1.40	—	—	—	—	—	1.02	20.39
岡穂向鍋都	8,670.50	—	—	—	—	—	—	—	—	—	7.19	—	—	7.19	—	—	—	—	—	—	(7.19)
宮崎	13,177.91	—	—	—	—	—	—	—	—	—	—	—	—	—	—	—	—	—	—	—	—
高岡	13,113.56	0.81	0.06	—	—	—	0.27	—	—	0.48	0.27	—	—	—	—	—	—	—	—	0.27	0.54
綾	12,114.48	8.24	—	—	—	—	8.24	—	—	—	37.55	—	—	—	—	—	—	37.55	—	—	(29.31)
林	20,502.31	4.59	—	—	—	—	0.17	2.13	—	2.29	7.09	2.51	—	—	—	—	—	2.29	—	2.29	(2.50)
小林藤	15,434.17	17.93	—	—	—	—	—	—	—	17.93	24.23	—	—	6.29	—	—	0.01	—	—	17.93	(6.30)
加久	9,996.06	3.96	—	—	—	—	—	—	—	3.96	91.27	—	—	87.31	—	—	—	—	—	3.96	(87.31)
崎	8,070.45	24.37	—	—	—	—	0,01	—	—	24.36	61.22	24.16	—	12.50	—	—	—	0.20	—	24.36	(36.85)
城肥間浦	15,326.82	21.76	—	—	—	—	0,16	—	—	21.60	82.00	21.60	—	38.63	—	—	—	—	—	21.77	(60.24)
高都飫串内	20,206.87	0.72	—	—	—	—	0.72	—	—	—	14.13	—	—	14.13	—	—	—	—	—	—	(13.41)
之	14,500.17	5.10	—	—	—	—	—	0.69	—	4.41	89.83	2.15	—	73.04	—	—	7.22	0.52	—	6.90	(84.73)
根	11,357.87	1.44	1.44	—	—	—	—	—	—	—	37.14	—	—	37.14	—	—	—	—	—	—	(35.70)
占屋	13,320.29	—	—	—	—	—	—	—	—	—	66.40	—	—	66.40	—	—	—	—	—	—	(66.40)
大治	17,093.08	1.46	—	—	1.46	—	—	—	—	—	10.95	—	—	10.95	—	—	—	—	—	—	(9.49)
木口水	9,348.99	12.26	—	—	—	—	0.01	—	—	12.25	28.21	—	—	15.96	—	—	—	—	—	12.25	(15.95)
大野	13,404.07	—	—	—	—	—	—	—	—	—	14.70	0.03	—	14.67	—	—	—	—	—	—	(14.70)
出	10,340.03	0.13	0.13	—	—	—	—	—	—	—	27.99	—	—	1.96	—	—	—	25.68	0.35	—	(27.86)
内	10,293.71	76.84	—	—	—	—	0.56	—	—	76.28	146.72	66.17	—	5.56	—	—	—	—	—	74.99	(69.88)
島久久島	13,947.13	1.15	—	—	—	—	1.15	—	—	—	17.17	—	—	17.17	—	—	—	—	—	—	(16.02)
児屋屋	14,517.47	—	—	—	—	—	—	—	—	—	3.63	—	—	3.63	—	—	—	—	—	—	(3.63)
川鹿上下大	24,411.19	—	—	—	—	—	—	—	—	—	—	—	—	—	—	—	—	—	—	—	—
	9,339.38	120.48	—	—	—	—	120.48	—	—	—	61.53	61.53	—	—	—	—	—	—	—	—	58.95

備　考　用途廃止、行政財産より組替、検測、実査の増減および端数切捨はその他欄に掲上した。

Ⅲ. 2 林野整備

年度	営林署	経営計画区	事業区	県	売払 件数	売払 面積(町)	売払 立木竹(㎥) 総数	用材	薪炭材	売払 価格(千円)	交換 国有林野に 件数	面積(町)	立木 総数	用材
昭和32年度					17	(522.84) 790.12	町 《226.70》 △14,700 3千束 100.034	△14,700 3千束 75,368	24,666	△ 51,542 240,530	1	86.96	《78.35》 1,760	1,760
昭和33年度					25	(783.60) 1,329.14	《337.93》 △9.661 0千束 178.745	△9,661 0千束 123,673	55,072	471,090	1	32.20	《19.60》 2,551	2,371
昭和34年度					36	(1,106.11) 1,580.14	《360.21》 △11,435 2千束 261,091	△11,435 2千束 219,339	41,752	857,450	—	—	—	—
昭和35年度					15	(490.40) 1,022.73	《165.08》 0千束 222,055	0千束 180,064	41,991	645,805	—	—	—	—
昭和36年度					**7**	**(292.76) 425.70**	**《129.70》 (1,476本) 73,912**	**66,580**	**7,332**	**△ 72 355,250**	**—**	**—**	**—**	**—**
直方福岡	直方	福岡			—	—	—	—	—	—	—	—	—	—
福岡 〃	福岡	〃			1	(32.88) 32.88	《17.99》 1.675	1,234	441	△ 72 11,000	—	—	—	—
長崎 長崎	長崎	長崎			1	(53.02) 53.02	《8.92》 16.046	10,201	5,845	68,200	—	—	—	—
熊本 熊本	熊本	熊本			1	(27.60) 27.60	《0.22》 9.567	9,439	128	59,000	—	—	—	—
八代 球磨	八代	〃			1	82.29	《38.74》 8,752	8,315	437	50,600	—	—	—	—
大分 大分	大分	大分			—	—	—	—	—	—	—	—	—	—
日田 福岡	久留米	福岡			1	(127.78) 127.78	《63.83》 (1,476本) 19,345	19,345	—	128,000	—	—	—	—
高千穂 日向	高千穂	宮崎			1	(51.48) 51.48	12,927	12,446	481	19,950	—	—	—	—
内之浦 大隅	内之浦	鹿児島			—	—	—	—	—	—	—	—	—	—
川内 薩摩	川内	〃			1	50.65	5.600	5,600	—	18,500	—	—	—	—

県別経営計

福岡県	**福岡**	**経営計画区**			**2**	**(160.66) 160.66**	**《81.82》 (1,476本) 21,020**	**20,579**	**441**	**△ 72 139,000**	**—**	**—**	**—**	**—**
長崎県	**長崎**	**〃**			**1**	**(53.02) 53.02**	**《8.92》 16.046**	**10,201**	**5,845**	**68,200**	**—**	**—**	**—**	**—**

備考 1. 売払、交換は新市町村建設促進法第25条によるもの。
2. ( ) は年度内援受完了の面積を内書した。
3. 《 》は適正伐期令級以下の林分、伐跡地、原野など、幼令木、面積等が評価対照のものである。

整備

交換 取得 竹(㎥) 薪炭材	取得 価格(千円)	国有林野からの処分 面積(町)	立木竹(㎥) 総数	用材	薪炭材	価額(千円)	買入 件数	面積(町)	立木竹(㎥) 総数	用材	薪炭材	価額(千円)	面積増(減)(町)
—	11,900	20.07	町 《5.28》 5,143	5,046	97	14,400	3	252.58	町 《141.75》 10,235	4,104	6,131	22,180	(470.65)
180	10,320	18.88	1千束 2,375	1千束 2,286	89	10,820	3	218.89	《63.34》 10,115	3,817	6,298	7,717	(1,096.93)
—	—	—	—	—	—	—	3	129.09	13	1	12	11,098	(1,451.05)
—	—	—	—	—	—	—	2	321.77	《126.23》 3,339	3,241	98	△14,943 36,090	(700.96)
—	**—**	**—**	**—**	**—**	**—**	**—**	**3**	**79.98**	**《22.97》 3,593**	**3,531**	**62**	**△ 9,044 21,225**	**(345.72)**
—	—	—	—	—	—	—	1	70.12	《22.97》 3,593	3,531	62	△ 9,044 20,480	70.12
—	—	—	—	—	—	—	—	—	—	—	—	—	(32.88)
—	—	—	—	—	—	—	—	—	—	—	—	—	(53.02)
—	—	—	—	—	—	—	—	—	—	—	—	—	(27.60)
—	—	—	—	—	—	—	—	—	—	—	—	—	(82.29)
—	—	—	—	—	—	—	1	8.42	—	—	—	680	8.42
—	—	—	—	—	—	—	—	—	—	—	—	—	(127.78)
—	—	—	—	—	—	—	—	—	—	—	—	—	(51.48)
—	—	—	—	—	—	—	1	1.44	—	—	—	65	1.44
—	—	—	—	—	—	—	—	—	—	—	—	—	(50.65)

画区別内訳

—	—	—	—	—	—	—	1	70.12	《22.97》 3,593	3,531	62	△ 9,044 20,480	(90.54)
—	—	—	—	—	—	—	—	—	—	—	—	—	(53.02)

4. 束は立竹
5. 売払の△印は部分林の民収相当分である。
6. 買入の△印は公有林等官行造林の買入の官収相当価額を外書した。

Ⅲ.2 林野整備

営林署	経営計画区	事業区	県	売払 件数	売払 面積(町)	売払 立木竹(m³) 総数	用材	薪炭材	売払 価格(千円)	交換 件数	国有林野に 面積(町)	立木 総数	用材
熊本県			総数	2	(27.60) 109.89	(38.96) 18,319	17,754	565	109,600	—	—	—	—
	熊本経営計画区			1	(27.60) 27.60	(0.22) 9,567	9,439	128	59,000	—	—	—	—
	球磨		〃	1	82.29	(38.74) 8,752	8,315	437	50,600	—	—	—	—
大分県	大分		〃	—	—	—	—	—	—	—	—	—	—
宮崎県	日向		〃	1	(51.48) 51.48	12,927	12,446	481	19,950	—	—	—	—
鹿児島県			総数	1	50.65	5,600	5,600	—	18,500	—	—	—	—
	大隅経営計画区			—	—	—	—	—	—	—	—	—	—
	薩摩		〃	1	50.65	5,600	5,600	—	18,500	—	—	—	—

Ⅲ.3 民有保安林の買入

年度	営林署	経営計画区	事業区	県	件数	面積(町)	立木 総数	立木 数
昭和32年度					1	691.19	△ 29,742	《134.61》 44,415
昭和33年度					4	1,129.93		《39.92》 163,682
昭和34年度					4	1,718.76		《16.39》 294,023
昭和35年度					1	349.59		《2.97》 55,345
昭和36年度					**1**	**21.79**		**2,488**
	日向	日向尾鈴	宮崎		1	21.79		2,488

整備

換 収得 竹(m³)	換 収得 薪炭材	換 収得 価格(千円)	換 国有林野からの処分 面積(町)	立木竹(m³) 総数	用材	薪炭材	価額(千円)	買入 件数	面積(町)	立木竹(m³) 総数	用材	薪炭材	価額(千円)	面積 増(減)(町)
—	—	—	—	—	—	—	—	—	—	—	—	—	—	(109.39)
—	—	—	—	—	—	—	—	—	—	—	—	—	—	(27.60)
—	—	—	—	—	—	—	—	—	—	—	—	—	—	(82.29)
—	—	—	—	—	—	—	—	1	8.42	—	—	—	680	8.42
—	—	—	—	—	—	—	—	—	—	—	—	—	—	(51.48)
—	—	—	—	—	—	—	—	1	1.44	—	—	—	65	(49.21)
—	—	—	—	—	—	—	—	1	1.44	—	—	—	65	1.44
—	—	—	—	—	—	—	—	—	—	—	—	—	—	(50.65)

林の買入

竹材積(m³) 用材	薪炭材	価額(千円)	備考
△ 8,900	11,491	△ 20,842	32,924	△ 30,050	37,000	1. 《 》は適正伐期令級未満の林分、および伐跡地無立木地など、面積およびその上の幼令木が評価の対照とされた面積を示すもので単位は町である。
	46,114		117,568		69,675	
	70,322		223,701		171,000	2. △印は公有林野等官行造林地の買入の官収相当分を外書した。
	9,207		46,138		39,200	
	638		**1,850**		**1,060**	
	638		1,850		1,060	

Ⅲ.1 地種、林種、林相別面積

年次				地種	総数 (ha)	立木地 (ha)											無立木地 (ha)				その他 (ha)
営林署	経営計画区	事業区	県			総数	人工林					天然生林					総数	伐採跡地	再更新予定地	未立木地	
							総数	針葉樹林	針広混交林	広葉樹林	竹林	総数	針葉樹林	針広混交林	広葉樹林	竹林					
昭和33年4月1日				総数	502,855.89	468,233.88	208,259.65	166,618.98	9,893,46	31,747.21	—	259,974.23	23,230.37	151,041.15	85,596.93	105.78	15,880.79	10,114.17	—	5,766.62	18,741.22
昭和34年4月1日				〃	503,539.13	469,640.75	209,512.70	168,159,01	13,379.20	27,974.49	—	260,128.05	21,161.79	133,212.64	105,624.62	129.00	15,684.39	9,588.99	—	6,095.40	18,213.99
昭和35年4月1日				〃	502,888.06	469,764.62	211,178.78	171,476.83	17,675.89	22,026.06	—	258,585.84	21,045.02	112,701.75	124,710.62	128.45	15,772.50	9,266.63	—	6,505.87	17,350.94
昭和36年4月1日				〃	501,392.84	469,113.51	212,609.45	174,520.66	30,828.59	7,260.20	—	256,504.06	20,913.55	74,507.34	160,965.35	117.82	16,079.65	9,151.77	(506.96)	6,420.92	16,199.68
昭和37年4月1日				〃	**500,616.13**	**467,237.84**	**214,522.03**	**177,587.89**	**30,059.42**	**6,874.72**	—	**252,715.81**	**20,122.71**	**71,978.89**	**160,469.73**	**144.48**	**16,829.02**	**10,012.22**	**(699.63)**	**6,117.17**	**16,549.27**
				第一種	119,254.62	114,143.56	29,323.37	25,958.19	2,814.29	550.89	—	84,820.19	7,978.21	27,278.92	49,533.99	29.07	5,111.06	1,240.98	(83.88)	3,786.20	—
				第二種	313,860.06	305,091.74	165,064.16	133,343.71	25,801.10	5,919.35	—	140,027.58	11,453.53	41,793.57	86,677.31	103.17	8,768.32	6,809.09	(551.56)	1,407.67	—
				第三種	50,952.18	48,002,54	20,134.50	18,285.99	1,444.03	404.48	—	27,868.04	690.97	2,906.40	24,258.43	12.24	2,949.64	1,962.15	(64.19)	923.30	—
				除地	16,549.27	—	—	—	—	—	—	—	—	—	—	—	—	—	—	—	16,549.27
直方	**福岡**	**直方**	**福岡**	**総数**	**9,653.36**	**9,070.98**	**4,490.42**	**3,938.73**	**478.42**	**73.27**	—	**4,580.56**	**598,64**	**646.31**	**3,323.66**	**11.95**	**272.33**	**117.25**	**52.12**	**102.96**	**310.05**
				第一種	2,292.69	2,165.56	752.17	667.50	78.19	6.48	—	1,413.39	418.72	201.04	790.69	2.94	127.13	24.71	3.19	99.23	—
				第二種	5,413.53	5,295.62	3,628.7C	3,169.94	391.97	66.79	—	1,666.92	141.89	312.04	1,203,98	9.01	117.91	65.25	48.93	3.73	—
				第三種	1,637.09	1,609.80	109.55	101.29	8.26	—	—	1,500.25	38.03	133.23	1,328.99	—	27.29	27.29	—	—	—
				除地	310.05	—	—	—	—	—	—	—	—	—	—	—	—	—	—	—	310.05
福岡	**〃**	**福岡**	**〃**	**総数**	**8,462.07**	**8,144.23**	**2,913,09**	**2,837.47**	**51.27**	**24.35**	—	**5,231.14**	**1,030.30**	**429.58**	**3,754.09**	**17.17**	**209.72**	**120.26**	**20.20**	**69.26**	**108.12**
				第一種	2,596.51	2,506.22	760.04	734.84	14.62	10,58	—	1,746.18	853.12	134.98	751.09	6.99	90.29	19.87	1.16	69.26	—
				第二種	3,792.34	3,698.46	2,080.83	2,031.26	36.65	12.92	—	1,617.63	160.10	253.55	1,193.80	10.18	93.88	78.71	15.17	—	—
				第三種	1,965.10	1,939.55	72.22	71.37	—	0.85	—	1,867.33	17.08	41.05	1,809.20	—	25.55	21.68	3.87	—	—
				除地	108.12	—	—	—	—	—	—	—	—	—	—	—	—	—	—	—	108.12
佐賀	**佐賀**	**佐賀**	**佐賀**	**総数**	**10,541.21**	**9,850.56**	**6,796.38**	**6,216.21**	**466.36**	**113.81**	—	**3,054.18**	**739.14**	**808.31**	**1,499,85**	**6.88**	**421.64**	**317.97**	**11.63**	**92.04**	**269.01**
				第一種	2,320.42	2,250.47	1,262.04	1,099.13	143.28	19.63	—	988.43	233.08	196.50	557.78	1.07	69.95	20.66	—	49.29	—
				第二種	6,625.17	6,345.82	5,038.00	4,689.69	323.08	25.23	—	1,307.82	487.76	284.87	530.86	4.33	279.35	240.07	5.28	34.00	—
				第三種	1,326.61	1,254.27	496.34	427.39	—	68.95	—	757.93	18.30	326.94	411.21	1.48	72.34	57.24	6.35	8.75	—
				除地	269.01	—	—	—	—	—	—	—	—	—	—	—	—	—	—	—	269.01
武雄	**総数**			**総数**	**7,593.08**	**7,110.97**	**3,099.21**	**2,742.05**	**353,80**	**3.36**	—	**4,011.76**	**389.99**	**974.23**	**2,646.75**	**0.79**	**232.67**	**195.64**	**33.42**	**3.61**	**249.44**
	佐賀	武雄	佐賀	総数	5,851.94	5,456.07	2,417.09	2,069.45	345.94	1.70	—	3,038.98	368.43	908.49	1,761.27	0.79	197.23	163.29	30.33	3.61	198.64
				第一種	436.21	434.42	27.99	27.99	—	—	—	406.43	43.89	161.21	201.33	—	1.79	—		1.79	—
				第二種	4,131,19	4,009.82	2,274.35	1,926.98	345.67	1.70	—	1,735.47	312.17	467.82	954.69	0.79	121.37	99.76	21.09	0.52	—
				第三種	1,085.90	1,011.83	114.75	114.48	0.27	—	—	897.08	12.37	279.46	605.25	—	74.07	63.53	9.24	1.30	—
				除地	198.64	—	—	—	—	—	—	—	—	—	—	—	—	—	—	—	198.64
	長崎	平戸	長崎	総数	1,741.14	1,654.90	682.12	672.60	7.86	1.66	—	972.78	21.56	65.74	885.48	—	35.44	32.35	3.09	—	50.80
				第一種	1,621.97	1,587.83	670.37	660.85	7.86	1.66	—	917.46	3.13	51.03	863.30	—	34.14	31.05	3.09	—	—
				第二種	68.37	67.07	11.75	11.75	—	—	—	55.32	18.43	14.71	22.18	—	1.30	1.30	—	—	—
				第三種	—	—	—	—	—	—	—	—	—	—	—	—	—	—	—	—	—
				除地	50.80	—	—	—	—	—	—	—	—	—	—	—	—	—	—	—	50.80
長崎	**〃**	**長崎**	**〃**	**総数**	**13,049.54**	**12,290.71**	**3,832.47**	**3,388.78**	**402.81**	**40.88**	—	**8,458.24**	**1,777.01**	**2,326.95**	**4,351.75**	**2.53**	**377.08**	**140.15**	**103.30**	**133.63**	**381.75**
				第一種	5,937.90	5,785.06	1,736.65	1,535.18	192,36	9.11	—	4,048.41	948.53	897,80	2,201.81	0.27	152.84	50.92	36.43	65.49	—
				第二種	4,636.41	4,475.60	2,003.06	1,764.84	210.26	27,96	—	2,472.54	646.57	1,028.78	794.93	2.26	160.81	79.31	66.87	14.63	—
				第三種	2,093.48	2,030.05	92.76	88.76	0.19	3.81	—	1,937.29	181.91	400.37	1,355.01	—	63.43	9.92	—	53.51	—
				除地	381.75	—	—	—	—	—	—	—	—	—	—	—	—	—	—	—	381.75
五島	**〃**	**五島**	**〃**	**総数**	**3,105.10**	**3,008.61**	**1,904.50**	**1,126.31**	**778.19**	—	—	**1,104.11**	**97.60**	**199.24**	**807.27**	—	**57.87**	**46.64**	**11.23**	—	**38.62**
				第一種	790.24	789.40	133.79	80.35	53.44	—	—	655.61	34.82	51.52	569.27	—	0.84	0.84	—	—	—
				第二種	2,248.21	2,191.83	1,770.71	1,045.96	724,75	—	—	421.12	61.89	135.71	223.52	—	56.38	45.15	11.23	—	—
				第三種	28.03	27.38	—	—	—	—	—	27.38	0.89	12.01	14.48	—	0.65	0.65	—	—	—
				除地	38.62	—	—	—	—	—	—	—	—	—	—	—	—	—	—	—	38.62

備考 1. 本表は、経営計画書の林野現況表および森林調査簿より作表した。
2. 無立木地、再更新予定地は35年編成計画書より新に設けられその分だけ掲上したから真の総数とならないから（ ）外書した。
3. 昭和33年4月1日のものは、経営計画書に林相別に不明であるから、旧経営案を参考として割振つた。

Ⅲ. 1 地種、林種、

営林署	経営計画区	事業区	県	地種	総数 (ha)	立木 総数	人工林 総数	針葉樹林	針広混交林	広葉樹林
対馬長崎	対馬長崎			総数	4,261.34	4,091.44	4,346.11	1,152.73	66.69	129.69
				第一種	1,198.13	1,189.96	428.51	410.80	15.02	2.69
				第二種	2,928.22	2,849.81	895.02	719.35	51.67	124.00
				第三種	52.27	51.67	22.58	22.58	—	—
				除地	82.72	—	—	—	—	—
熊本熊本	熊本熊本			総数	7,201.05	6,225.77	4,036.89	3,716.58	200.61	119.70
				第一種	2,105.05	1,782.86	1,087.10	1,067.23	5.25	14.62
				第二種	3,984.42	3,917.42	2,808.30	2,521.96	188.71	97.63
				第三種	537.22	525.49	141.49	127.39	6.65	7.45
				除地	574.36	—	—	—	—	—
矢部 〃	内大臣 〃			総数	11,634.76	11,052.85	4,540.54	4,153.56	352.42	34.56
				第一種	2,821.36	2,717.85	224.55	178.05	44.65	1.85
				第二種	8,579.58	8,335.00	4,315.99	3,975.51	307.77	32.71
				第三種	—	—	—	—	—	—
				除地	233.82	—	—	—	—	—
菊池			総数	総数	7,205.04	6,956.86	5,227.74	4,846.59	339.35	41.80
	熊本菊池		熊本	総数	5,463.31	5,265.84	4,019.77	3,741.43	270.39	7.95
				第一種	712.51	707.96	455.39	444.62	10.77	—
				第二種	4,317.03	4,256.23	3,504.33	3,236.76	259.62	7.95
				第三種	305.38	301.65	60.05	60.05	—	—
				除地	128.39	—	—	—	—	—
			大分	総数	1,741.73	1,691.02	1,207.97	1,105.16	68.96	33.85
				第一種	53.92	53.92	4.23	4.23	—	—
				第二種	1,658.18	1,626.39	1,193.03	1,090.22	68.96	33.85
				第三種	10.71	10.71	10.71	10.71	—	—
				除地	18.92	—	—	—	—	—
八代球磨	八代熊本			総数	10,370.01	9,980.12	4,236.43	4,005.15	195.35	35.93
				第一種	5,858.92	5,767.83	478.21	406.04	52.22	19.95
				第二種	4,128.96	4,025.32	3,571.25	3,412.14	143.13	15.98
				第三種	186.97	186.97	186.97	186.97	—	—
				除地	195.16	—	—	—	—	—
水俣 〃	水俣 〃			総数	4,312.45	4,126.75	3,299.74	3,006.55	275.19	18.00
				第一種	203.86	203.57	34.37	33.63	0.40	0.34
				第二種	3,875.05	3,765.89	3,128.14	2,849.86	267.15	11.13
				第三種	157.93	157.29	137.23	123.06	7.64	6.53
				除地	75.61	—	—	—	—	—
人吉			総数	総数	11,568.88	11,052.26	8,247.72	6,369.65	1,803.87	74.20
	球磨人吉		熊本	総数	9,418.17	8,999.42	6,444.37	4,701.44	1,677.80	65.13
				第一種	416.58	416.58	0.65	0.65	—	—
				第二種	8,585.02	8,352.29	6,331.41	4,666.95	1,643.27	21.19
				第三種	236.68	230.55	112.31	33.84	34.53	43.94
				除地	179.89	—	—	—	—	—
			宮崎	総数	1,565.17	1,499.19	1,342.90	1,236.54	97.29	9.07
				第一種	29.20	29.20	—	—	—	—
				第二種	1,505.06	1,469.99	1,342.90	1,236.54	97.29	9.07
				第三種	—	—	—	—	—	—
				除地	30.91	—	—	—	—	—

林相別面積

地 (ha) 天然生林 竹林	総数	針葉樹林	針広混交林	広葉樹林	竹林	無立木地 (ha) 総数	伐採跡地	再更新予定地	未立木地	その他 (ha)
—	2,745.33	22.94	506.91	2,215.48	—	87.18	75.42	7.76	4.00	82.72
—	761.45	7.00	209.13	545.32	—	8.17	4.17	—	4.00	—
—	1,954.79	15.94	297.78	1,641.07	—	78.41	70.65	7.76	—	—
—	29.09	—	—	29.09	—	0.60	0.60	—	—	—
—	—	—	—	—	—	—	—	—	—	82.72
—	2,188.88	324.82	271.18	1,580.12	12.76	400.92	79.88		321.04	574.36
—	695.76	33.64	72.21	589.91	—	322.19	11.53		310.66	—
—	1,109.12	268.65	109.48	722.73	8.26	67.00	56.62		10.38	—
—	384.00	22.53	89.49	267.48	4.50	11.73	11.73		—	—
—	—	—	—	—	—	—	—		—	574.36
—	6,512.31	62.55	4,849.31	1,600.45	—	348.09	346.75		1.34	233.82
—	2,493.30	10.27	2,106.42	376.61	—	103.51	103.51		—	—
—	4,019.01	52.28	2,742.89	1,223.84	—	244.58	243.24		1.34	—
—	—	—	—	—	—	—	—		—	—
—	—	—	—	—	—	—	—		—	233.82
—	1,729.12	152.99	487.55	1,085.14	3.44	100.87	78.44		22.43	147.31
—	1,246.07	84.97	157.96	999.70	3.44	69.08	47.37		21.71	128.39
—	252.57	2.30	13.01	237,26	—	4.55	4.55		—	—
—	751.90	82.67	140.30	525.49	3.44	60.80	39.09		21.71	—
—	241.60	—	4.65	236.95	—	3.73	3.73		—	—
—	—	—	—	—	—	—	—		—	128.39
—	483.05	68.02	329.59	85.44	—	31.79	31.07		0.72	18.92
—	49.69	14.68	17.86	17.15	—	—	—		—	—
—	433.36	53.34	311.73	68.29	—	31.79	31.07		0.72	—
—	—	—	—	—	—	—	—		—	—
—	—	—	—	—	—	—	—		—	18.92
—	5,743.69	98.81	1,578.34	4,066.54	—	194.73	192.57	2.16	—	195.16
—	5,289.62	62.70	1,459.11	3,767.81	—	91.09	91.09	—	—	—
—	454.07	36.11	119.23	298.73	—	103.64	101.48	2.16	—	—
—	—	—	—	—	—	—	—	—	—	—
—	—	—	—	—	—	—	—	—	—	195.16
—	827.01	276.86	81.49	468.66	—	110.09	70.83	36.61	2.60	75.61
—	169.20	72.62	2.03	94.55	—	0.29	0.29	—	—	—
—	637.75	204.24	77.31	356.20	—	109.16	69.95	36.61	2.60	—
—	20.06	—	2.15	17.91	—	0.64	0.64	—	—	—
—	—	—	—	—	—	—	—	—	—	75.61
—	2,804.54	107.44	622.95	2,061.29	12.86	294.50	279.21	6.13	9.16	222.12
—	2,555.05	107.44	567.93	1,866.82	12.86	238.86	232.07	6.13	0.66	179.89
—	415.93	—	67.07	348.86	—	—	—	—	—	—
—	2,020.88	107.44	475.15	1,425.43	12.86	232.73	232.07	—	0.66	—
—	118.24	—	25.71	92.53	—	6.13	—	6.13	—	—
—	—	—	—	—	—	—	—	—	—	179.89
—	156.29	—	26.05	130.24	—	35.07	26.57	—	8.50	30.91
—	29.20	—	—	29.20	—	—	—	—	—	—
—	127.09	—	26.05	101.04	—	35.07	26.57	—	8.50	—
—	—	—	—	—	—	—	—	—	—	—
—	—	—	—	—	—	—	—	—	—	30.91

Ⅲ.1 地種、林種、林相別面積

営林署	経営計画区	事業区	県	地種	総数 (ha)	立木 総数	人工林 総数	人工林 針葉樹林	人工林 針広混交林	人工林 広葉樹林
人吉球磨人吉			鹿児島	総数	585.54	553.65	460.45	431.67	28.78	—
				第一種	10.24	10.24	8.18	1.50	6.68	—
				第二種	563.98	543.41	452.27	430.17	22.10	—
				第三種	—	—	—	—	—	—
				除地	11.32	—	—	—	—	—
多良木 〃	多良木		熊本	総数	10,915.91	10,451.73	5,181.37	4,769.57	387.41	24.39
				第一種	3,937.25	3,795.93	998.68	869.08	114.09	15.51
				第二種	6,580.53	6,405.85	4,113.07	3,830.87	273.32	8.88
				第三種	286.00	249.95	69.62	69.62	—	—
				除地	112.13	—	—	—	—	—
佐伯大分	佐伯大分			総数	5,844.06	5,721.54	2,693.00	2,324.03	362.07	6.90
				第一種	76.52	76.52	—	—	—	—
				第二種	5,615.46	5,586.65	2,667.02	2,298.05	362.07	6.90
				第三種	58.37	58.37	25.98	25.98	—	—
				除地	93.71	—	—	—	—	—
竹田 〃	竹田 〃			総数	10,136.15	8,930.33	3,303.02	2,571.59	721.89	9.54
				第一種	5,302.59	4,601.28	356.70	308.92	47.32	0.46
				第二種	4,381.52	4,280.99	2,899.12	2,215.47	674.57	9.08
				第三種	48.06	48.06	47.20	47.20	—	—
				除地	403.98	—	—	—	—	—
大分 〃	大分 〃			総数	6,302.36	5,916.72	3,077.40	2,708.34	278.60	90.46
				第一種	3,493.65	3,247.51	1,197.32	1,074.09	97.47	25.76
				第二種	2,190.00	2,167.23	1,841.27	1,595.44	181.13	64.70
				第三種	505.91	501.98	38.81	38.81	—	—
				除地	112.80	—	—	—	—	—
玖珠		総数		総数	6,245.68	5,021.95	3,298.48	3,082.67	170.70	45.11
	大分玖珠		熊本	総数	682.40	642.05	340.39	332.86	6.76	0.77
				第一種	671.76	642.05	340.39	332.86	6.76	0.77
				第二種	—	—	—	—	—	—
				第三種	—	—	—	—	—	—
				除地	10.64	—	—	—	—	—
			大分	総数	5,563.28	4,379.90	2,958.09	2,749.81	163.94	44.34
				第一種	5,259.12	4,379.90	2,958.09	2,749.81	163.94	44.34
				第二種	—	—	—	—	—	—
				第三種	—	—	—	—	—	—
				除地	304.16	—	—	—	—	—
日田		総数		総数	4,664.12	4,473.36	2,795.45	2,679.98	67.57	47.90
	福岡久留米		福岡	総数	4,097.94	3,955.92	2,521.55	2,418.60	67.57	35.38
				第一種	1,298.57	1,280.70	845.67	763.07	50.53	32.07
				第二種	2,504.58	2,451.81	1,648.97	1,635.19	10.47	3.31
				第三種	230.95	223.41	26.91	20.34	6.57	—
				除地	63.84	—	—	—	—	—
	大分日田		大分	総数	566.18	517.44	273.90	261.38	—	12.52
				第一種	105.15	105.15	58.09	58.09	—	—
				第二種	426.62	410.46	215.81	203.29	—	12.52
				第三種	1.83	1.83	—	—	—	—
				除地	32.58	—	—	—	—	—

林相別面積

地 (ha) 天然生林 竹林	総数	針葉樹林	針広混交林	広葉樹林	竹林	無立木地 (ha) 総数	伐採跡地	再更新予定地	未立木地	その他 (ha)
—	93.20	—	28.97	64.23	—	20.57	20.57	—	—	11.32
—	2.06	—	—	2.06	—	—	—	—	—	—
—	91.14	—	28.97	62.17	—	20.57	20.57	—	—	—
—	—	—	—	—	—	—	—	—	—	—
—	—	—	—	—	—	—	—	—	—	11.32
—	5,270.36	452.24	1,685.60	3,129.50	3.02	352.05	264.56	79.43	8.06	112.13
—	2,797.25	30.88	977.25	1,786.10	3.02	141.32	135.68	—	5.64	—
—	2,292.78	421.36	672.16	1,199.26	—	174.68	123.31	48.95	2.42	—
—	180.33	—	36.19	144.14	—	36.05	5.57	30.48	—	—
—	—	—	—	—	—	—	—	—	—	112.13
—	3,028.54	589.18	440.82	1,998.54	—	28.81	28.81		—	93.71
—	76.52	18.65	18.09	39.78	—	—	—		—	—
—	2,919.63	567.64	420.09	1,931.90	—	28.81	28.81		—	—
—	32.39	2.89	2.64	26.86	—	—	—		—	—
—	—	—	—	—	—	—	—		—	93.71
—	5,627.31	312.12	3,032.26	2,282.93	—	801.84	174.89		626.95	403.98
—	4,244.58	100.84	2,484.45	1,659.29	—	701.31	75.97		625.34	—
—	1,381.87	211.28	547.81	622.78	—	100.53	98.92		1.61	—
—	0.86	—	—	0.86	—	—	—		—	—
—	—	—	—	—	—	—	—		—	403.98
—	2,839.32	159.61	11.86	2,667.85	—	272.84	66.00		206.84	112.80
—	2,050.19	22.77	8.63	2,018.79	—	246.14	48.53		197.61	—
—	325.96	108.38	—	217.58	—	22.77	13.54		9.23	—
—	463.17	28.46	3.23	431.48	—	3.93	3.93		—	—
—	—	—	—	—	—	—	—		—	112.80
—	1,723.47	30.99	77.99	1,614.49	—	908.93	111.22		797.71	314.80
—	301.66	0.55	—	301.11	—	29.71	8.14		21.57	10.64
—	301.66	0.55	—	301.11	—	29.71	8.14		21.57	—
—	—	—	—	—	—	—	—		—	—
—	—	—	—	—	—	—	—		—	—
—	—	—	—	—	—	—	—		—	10.64
—	1,421.81	30.44	77.99	1,313.38	—	879.22	103.08		776.14	304.16
—	1,421.81	30.44	77.99	1,313.38	—	879.22	103.08		776.14	—
—	—	—	—	—	—	—	—		—	—
—	—	—	—	—	—	—	—		—	—
—	—	—	—	—	—	—	—		—	304.16
—	1,677.91	362.67	327.41	979.42	8.41	94.34	78.67	(11.17)	4.50	96.42
—	1,434.37	308.01	327.41	790.54	8.41	78.18	62.51	11.17	4.50	63.84
—	435.03	20.38	227.54	181.38	5.73	17.87	13.80	4.07	—	—
—	802.84	287.63	92.27	420.26	2.68	52.77	41.17	7.10	4.50	—
—	196.50	—	7.60	188.90	—	7.54	7.54	—	—	—
—	—	—	—	—	—	—	—	—	—	63.84
—	243.54	54.66	—	188.88	—	16.16	16.16		—	32.58
—	47.06	4.70	—	42.36	—	—	—		—	—
—	194.65	49.96	—	144.69	—	16.16	16.16		—	—
—	1.83	—	—	1.83	—	—	—		—	—
—	—	—	—	—	—	—	—		—	32.58

Ⅲ.1 地種、林種、林相別面積

営林署	経営計画区	事業区	県	地種	総数 (ha)	立木 総数	人工林 総数	人工林 針葉樹林	人工林 針広混交林	人工林 広葉樹林
中津			総数	総数	7,304.15	6,994.51	4,368.19	3,946.43	395.04	26.72
	福岡行橋	福岡		総数	2,383.78	2,249.21	1,484.11	1,328.78	142.04	13.29
				第一種	776.37	756.44	352.63	306.74	40.43	5.46
				第二種	1,341.56	1,331.62	1,059.00	956.88	101.61	0.51
				第三種	175.42	161.15	72.48	65.16	—	7.32
				除地	90.43	—	—	—	—	—
	大分中津	大分		総数	4,920.37	4,745.30	2,884.08	2,617.65	253.00	13.43
				第一種	336.04	336.04	87.74	81.63	5.09	1.02
				第二種	4,214.50	4,149.34	2,742.19	2,481.87	247.91	12.41
				第三種	278.59	259.92	54.15	54.15	—	—
				除地	91.24	—	—	—	—	—
延岡			総数	総数	14,305.08	13,467.97	4,103.03	4,030.13	58.91	13.99
	大分宇目	大分		総数	8,468.09	8,058.89	3,623.21	3,555.53	58.91	8.77
				第一種	1,343.59	1,343.59	6.50	6.50	—	—
				第二種	6,899.44	6,713.60	3,615.01	3,547.33	58.91	8.77
				第三種	1.70	1.70	1.70	1.70	—	—
				除地	223.36	—	—	—	—	—
	日向延岡	宮崎		総数	5,836.99	5,409.08	479.82	474.60	—	5.22
				第一種	850.29	840.02	37.97	37.97	—	—
				第二種	4,672.96	4,550.78	441.85	436.63	—	5.22
				第三種	18.28	18.28	—	—	—	—
				除地	295.46	—	—	—	—	—
高千穂	〃	高千穂	〃	総数	13,297.21	12,341.62	2,543.85	2,257.61	214.21	72.03
				第一種	1,354.71	1,354.71	—	—	—	—
				第二種	10,954.17	10,651.62	2,532.85	2,246.61	214.21	72.03
				第三種	344.38	335.29	11.00	11.00	—	—
				除地	643.95	—	—	—	—	—
日向	〃	尾鈴	〃	総数	19,081.92	18,323.58	5,623.34	5,533.37	78.73	11.24
				第一種	10,737.85	10,580.22	565.60	562.98	2.62	—
				第二種	7,538.47	7,328.17	4,851.03	4,766.99	73.22	10.82
				第三種	462.81	415.19	206.71	203.40	2.89	0.42
				除地	342.79	—	—	—	—	—
高鍋	〃	高鍋	〃	総数	8,609.00	8,008.10	3,200.78	3,146.39	42.45	11.94
				第一種	1,441.00	1,440.56	0.12	0.12	—	—
				第二種	5,990.99	5,885.10	2,773.78	2,726.65	36.78	10.35
				第三種	689.50	682.44	426.88	419.62	5.67	1.59
				除地	487.51	—	—	—	—	—
西都	〃	西都	〃	総数	10,603.64	10,008.11	4,834.25	3,284.37	1,520.30	29.58
				第一種	962.23	962.23	0.99	0.99	—	—
				第二種	8,312.41	8,150.07	4,372.90	2,970.64	1,375.50	26.76
				第三種	1,027.84	895.81	460.36	312.74	144.80	2.82
				除地	301.16	—	—	—	—	—
宮崎	宮崎宮崎	宮崎	〃	総数	13,001.94	12,232.70	8,110.57	7,142.00	819.11	149.46
				第一種	1,383.28	1,383.28	186.73	171.32	15.41	—
				第二種	9,071.05	8,825.57	6,293.86	5,399.00	765.80	129.06
				第三種	2,136.80	2,023.85	1,629.98	1,571.68	37.90	20.40
				除地	410.81	—	—	—	—	—

竹林	地(ha) 天然生林 総数	針葉樹林	針広混交林	広葉樹林	竹林	無立木地(ha) 総数	伐採跡地	再更新予定地	未立木地	その他 (ha)
—	2,626.32	291.69	251.62	2,083.01	—	127.97	126.22		1.75	181.67
—	765.10	40.86	13.27	710.97	—	44.14	44.14		—	90.43
—	403.81	14.58	5.27	383.96	—	19.93	19.93		—	—
—	272.62	26.28	4.89	241.45	—	9.94	9.94		—	—
—	88.67	—	3.11	85.56	—	14.27	14.27		—	—
—	—	—	—	—	—	—	—		—	90.43
—	1,861.22	250.83	238.35	1,372.04	—	83.83	82.08		1.75	91.24
—	248.30	12.21	17.76	218.33	—	—	—		—	—
—	1,407.15	202.05	212.32	992.78	—	65.16	63.41		1.75	—
—	205.77	36.57	8.27	160.93	—	18.67	18.67		—	—
—	—	—	—	—	—	—	—		—	91.24
—	9,364.94	250.02	6,072.12	3,042.80	—	318.29	317.06		1.23	518.82
—	4,435.68	161.29	1,837.89	2,436.50	—	185.84	185.51		0.33	223.36
—	1,337.09	20.82	607.15	709.12	—	—	—		—	—
—	3,098.59	140.47	1,230.74	1,727.38	—	185.84	185.51		0.33	—
—	—	—	—	—	—	—	—		—	—
—	—	—	—	—	—	—	—		—	223.36
—	4,929.26	88.73	4,234.23	606.30	—	132.45	131.55		0.90	295.46
—	802.05	13.91	689.42	98.72	—	10.27	10.27		—	—
—	4,103.93	74.49	3,529.11	505.33	—	122.18	121.28		0.90	—
—	18.28	0.33	15.70	2.25	—	—	—		—	—
—	—	—	—	—	—	—	—		—	295.46
—	9,797.77	172.34	7,009.09	2,614.96	1.38	311.64	311.64		—	643.95
—	1,354.71	23.83	966.63	364.25	—	—	—		—	—
—	8,118.77	142.81	5,791.61	2,182.97	1.38	302.55	302.55		—	—
—	324.29	5.70	250.85	67.74	—	9.09	9.09		—	—
—	—	—	—	—	—	—	—		—	643.95
—	12,700.24	1,727.23	5,536.93	5,435.70	0.38	415.55	410.33		5.22	342.79
—	10,014.62	1,361.99	4,366.37	4,286.26	—	157.63	156.54		1.09	—
—	2,477.14	336.89	1,079.66	1,060.21	0.38	210.30	206.17		4.13	—
—	208.48	28.35	90.90	89.23	—	47.62	47.62		—	—
—	—	—	—	—	—	—	—		—	342.79
—	4,807.32	348.98	2,250.74	2,206.27	1.33	113.39	110.00		3.39	487.51
—	1,440.44	109.23	674.40	656.81	—	0.44	0.44		—	—
—	3,111.32	220.37	1,456.69	1,432.93	1.33	105.89	102.50		3.39	—
—	255.56	19.38	119.65	116.53	—	7.06	7.06		—	—
—	—	—	—	—	—	—	—		—	487.51
—	5,173.86	140.42	1,658.88	3,362.02	12.54	294.37	293.62		0.75	301.16
—	961.24	26.09	310.53	624.62	—	—	—		—	—
—	3,777.17	102.51	1,207.68	2,454.44	12.54	162.34	161.59		0.75	—
—	435.45	11.82	140.67	282.96	—	132.03	132.03		—	—
—	—	—	—	—	—	—	—		—	301.16
—	4,122.13	247.51	65.10	3,809.52	—	358.43	357.07		1.36	410.81
—	1,196.55	240.67	20.06	935.82	—	—	—		—	—
—	2,531.71	6.84	45.04	2,479.83	—	245.48	244.12		1.36	—
—	393.87	—	—	393.87	—	112.95	112.95		—	—
—	—	—	—	—	—	—	—		—	410.81

Ⅲ.1 地種、林種、林相別面積

営林署	経営計画区	事業区	県	地種	総数 (ha)	立木 総数	立木 人工林 総数	針葉樹林	針広混交林	広葉樹林	地 (ha) 天然生林 竹林	天然生林 総数	針葉樹林	針広混交林	広葉樹林	竹林	無立木地 (ha) 総数	伐採跡地	再更新予定地	未立木地	その他 (ha)
高岡宮崎	高岡宮崎			総数	12,019.43	11,316.66	6,111.05	3,794.99	1,924.91	391.15	—	5,205.61	30.53	207.00	4,968.08	—	342.50	342.41		0.09	360.27
				第一種	946.75	941.21	97.80	90.58	1.47	5.75	—	843.41	1.13	0.95	841.33	—	5.54	5.54		—	—
				第二種	9,444.77	9,192.91	5,509.87	3,294.62	1,832.40	382.85	—	3,683.04	29.33	198.37	3,455.34	—	251.86	251.77		0.09	—
				第三種	1,267.64	1,182.54	503.38	409.79	91.04	2.55	—	679.16	0.07	7.68	671.41	—	85.10	85.10		—	—
				除地	360.27	—	—	—	—	—	—	—	—	—	—	—	—	—		—	360.27
綾	〃	綾	〃	総数	20,402.52	19,296.69	5,998.64	4,932.23	1,032.81	33.60	—	13,298.05	322.88	3,092.63	9,882.54	—	608.23	575.08		33.15	497.60
				第一種	875.95	875.95	3.98	3.98	—	—	—	871.97	—	110.17	761.80	—	—	—		—	—
				第二種	17,276.15	16,772.82	5,583.69	4,595.47	954.62	33.60	—	11,189.13	207.09	2,739.66	8,242.38	—	503.33	494.56		8.77	—
				第三種	1,752.82	1,647.92	410.97	332.78	78.19	—	—	1,236.95	115.79	242.80	878.36	—	104.90	80.52		24.38	—
				除地	497.60	—	—	—	—	—	—	—	—	—	—	—	—	—		—	497.60
小林			総数	総数	15,329.64	14,554.04	5,605.51	4,849.16	545.96	210.39	—	8,948.53	514.27	3,288.82	5,145.44	—	127.55	104.26		23.29	648.05
	吉都小林		熊本	総数	702.80	686.44	54.72	54.72	—	—	—	631.72	—	533.12	98.60	—	1.56	—		1.56	14.80
				第一種	98.59	97.03	—	—	—	—	—	97.03	—	—	97.03	—	1.56	—		1.56	—
				第二種	589.41	589.41	54.72	54.72	—	—	—	534.69	—	533.12	1.57	—	—	—		—	—
				第三種	—	—	—	—	—	—	—	—	—	—	—	—	—	—		—	—
				除地	14.80	—	—	—	—	—	—	—	—	—	—	—	—	—		—	14.80
			宮崎	総数	14,626.84	13,867.60	5,550.79	4,794.44	545.96	210.39	—	8,316.81	514.27	2,755.70	5,046.84	—	125.99	104.26		21.73	633.25
				第一種	3,485.28	3,474.05	167.86	113.50	25.49	28.87	—	3,306.19	63.45	1,747.44	1,495.30	—	11.23	—		11.23	—
				第二種	9,166.90	9,076.92	5,025.40	4,408.26	501.91	115.23	—	4,051.52	446.65	980.79	2,624.08	—	89.98	80.02		9.96	—
				第三種	1,341.41	1,316.63	357.53	272.68	18.56	66.29	—	959.10	4.17	27.47	927.46	—	24.78	24.24		0.54	—
				除地	633.25	—	—	—	—	—	—	—	—	—	—	—	—	—		—	663.25
加久藤			総数	総数	10,030.15	9,414.68	4,534.24	4,053.47	478.34	2.43	—	4,880.44	537.75	1,678.99	2,658.21	5.49	342.83	118.44		224.39	272.64
	吉都加久藤		熊本	総数	1,475.07	1,436.29	376.22	239.41	136.81	—	—	1,060.07	5.36	510.93	543.78	—	15.51	15.51		—	23.27
				第一種	595.57	595.57	—	—	—	—	—	595.57	—	286.43	309.14	—	—	—		—	—
				第二種	856.23	840.72	376.22	239.41	136.81	—	—	464.50	5.36	224.50	234.64	—	15.51	15.51		—	—
				第三種	—	—	—	—	—	—	—	—	—	—	—	—	—	—		—	—
				除地	23.27	—	—	—	—	—	—	—	—	—	—	—	—	—		—	23.27
			宮崎	総数	8,228.10	7,654.66	4,084.88	3,740.92	341.53	2.43	—	3,569.78	496.70	1,145.10	1,922.49	5.49	326.65	102.26		224.39	246.79
				第一種	1,406.20	1,196.29	142.67	141.38	—	1.29	—	1,053.62	262.31	482.48	308.83	—	209.91	—		209.91	—
				第二種	5,677.63	5,587.14	3,729.10	3,386.43	341.53	1.14	—	1,858.04	234.39	659.22	961.28	3.15	90.49	76.01		14.48	—
				第三種	897.48	871.23	213.11	213.11	—	—	—	658.12	—	3.40	652.38	2.34	26.25	26.25		—	—
				除地	246.79	—	—	—	—	—	—	—	—	—	—	—	—	—		—	246.79
			鹿児島	総数	326.98	323.73	73.14	73.14	—	—	—	250.59	35.69	22.96	191.94	—	0.67	0.67		—	2.58
				第一種	62.86	62.86	—	—	—	—	—	62.86	35.69	20.78	6.39	—	—	—		—	—
				第二種	237.91	237.91	73.14	73.14	—	—	—	164.77	—	2.18	162.59	—	—	—		—	—
				第三種	23.63	22.96	—	—	—	—	—	22.96	—	—	22.96	—	0.67	0.67		—	—
				除地	2.58	—	—	—	—	—	—	—	—	—	—	—	—	—		—	2.58
高崎	〃	高崎宮崎		総数	8,036.14	7,243.97	4,235.23	2,825.35	740.55	669.33	—	3,008.74	68.70	189.37	2,750.67	—	374.33	135.32		239.01	417.84
				第一種	1,784.76	1,540.33	473.14	441.07	9.93	22.14	—	1,067.19	28.45	185.26	853.48	—	244.43	8.76		235.67	—
				第二種	4,947.79	4,827.07	3,567.79	2,199.50	730.62	637.67	—	1,259.28	40.25	4.11	1,214.92	—	120.72	119.20		1.52	—
				第三種	885.75	876.57	194.30	184.78	—	9.52	—	682.27	—	—	682.27	—	9.18	7.36		1.82	—
				除地	417.84	—	—	—	—	—	—	—	—	—	—	—	—	—		—	417.84
都城			総数	総数	15,266.49	14,161.23	8,147.19	5,947.61	1,900.72	298.86	—	6,014.04	9.93	237.50	5,766.61	—	293.18	281.22		11.96	812.08
	吉都都城		宮崎	総数	12,033.36	11,213.22	6,332.73	4,543.01	1,497.97	291.75	—	4,880.49	8.40	227.40	4,644.69	—	241.16	229.78		11.38	578.98
				第一種	3,713.39	3,650.65	1,401.41	1,256.00	123.89	21.52	—	2,249.24	2.12	139.14	2,107.98	—	62.74	62.74		—	—
				第二種	6,612.56	6,469.38	4,595.57	2,951.26	1,374.08	270.23	—	1,873.81	4.84	80.54	1,788.43	—	143.18	131.80		11.38	—
				第三種	1,128.43	1,093.19	335.75	335.75	—	—	—	757.44	1.44	7.72	748.28	—	35.24	35.24		—	—
				除地	578.98	—	—	—	—	—	—	—	—	—	—	—	—	—		—	578.98

Ⅲ.1 地種、林種、林相別面積

営林署	経営計画区	事業区	県	地種	総数 (ha)	立木 総数	人工林 総数	人工林 針葉樹林	人工林 針広混交林	人工林 広葉樹林
都城吉都	都城		鹿児島	総数	3,233.13	2,948.01	1,814.46	1,404.60	402.75	7.11
				第一種	202.23	202.23	0.28	0.28	—	—
				第二種	2,303.30	2,267.81	1,796.34	1,390.03	399.20	7.11
				第三種	494.50	477.97	17.84	14.29	3.55	—
				除地	233.10	—	—	—	—	—
飫肥	日南	飫肥	宮崎	総数	20,051.53	19,028.17	11,510.99	10,492.95	954.03	64.01
				第一種	2,408.73	2,408.73	94.76	23.79	68.33	2.64
				第二種	8,002.58	7,858.21	4,362.38	3,715.92	596.97	49.49
				第三種	9,223.11	8,761.23	7,053.85	6,753.24	288.73	11.88
				除地	417.11	—	—	—	—	—
串間			総数	総数	14,799.04	13,154.83	9,400.94	7,098.94	1,511.99	790.01
	日南	串間	宮崎	総数	8,754.96	7,819.15	6,260.33	4,905.89	816.31	538.13
				第一種	254.40	253.98	79.71	73.05	—	6.66
				第二種	5,321.69	4,962.64	3,963.44	2,852.35	580.91	530.18
				第三種	2,786.82	2,602.53	2,217.18	1,980.49	235.40	1.29
				除地	392.05	—	—	—	—	—
	大隅	志布志	鹿児島	総数	6,044.08	5,335.73	3,140.61	2,193.05	695.68	251.88
				第一種	373.34	373.34	—	—	—	—
				第二種	4,300.49	4,114.62	2,583.43	1,803.98	572.26	207.19
				第三種	1,104.70	847.77	557.18	389.07	123.42	44.69
				除地	265.55	—	—	—	—	—
内之浦	〃	内之浦	〃	総数	11,319.97	10,458.10	4,575.98	2,480.96	1,328.14	766.88
				第一種	1,604.75	1,604.75	55.16	29.91	16.01	9.24
				第二種	9,120.15	8,632.44	4,475.87	2,426.68	1,299.08	750.11
				第三種	248.20	220.91	44.95	24.37	13.05	7.53
				除地	346.87	—	—	—	—	—
大根占	〃	大根占	〃	総数	13,327.31	12,132.12	5,760.11	3,415.75	1,008.02	1,336.34
				第一種	2,011.82	1,967.22	453.33	268.82	79.33	105.18
				第二種	9,852.00	9,446.79	5,188.84	3,076.99	908.05	1,203.80
				第三種	812.22	718.11	117.94	69.94	20.64	27.36
				除地	651.27	—	—	—	—	—
鹿屋	〃	鹿屋	〃	総数	16,960.10	15,297.68	7,236.64	4,904.27	1,844.11	488.26
				第一種	2,198.61	2,192.29	336.52	228.06	85.75	22.71
				第二種	11,913.94	11,260.11	6,224.83	4,218.57	1,586.27	419.99
				第三種	1,977.62	1,845.28	675.29	457.64	172.09	45.56
				除地	869.93	—	—	—	—	—
加治木	薩摩	加治木	〃	総数	9,277.24	8,160.95	4,667.45	4,198.68	414.58	54.19
				第一種	2,965.20	2,538.06	1,018.21	965.33	51.16	1.72
				第二種	5,376.58	5,171.65	3,363.44	2,947.55	363.42	52.47
				第三種	526.71	451.24	285.80	285.80	—	—
				除地	408.75	—	—	—	—	—
大口	〃	大口	〃	総数	13,308.73	12,522.26	8,407.01	7,044.18	1,230.62	132.21
				第一種	9,822.50	9,584.67	6,765.79	5,684.95	992.79	88.05
				第二種	2,348.84	2,317.54	1,368.12	1,086.13	237.83	44.16
				第三種	668.14	620.05	273.10	273.10	—	—
				除地	469.25	—	—	—	—	—

地 (ha) 竹林	天然生林 総数	天然生林 針葉樹林	天然生林 針広混交林	天然生林 広葉樹林	天然生林 竹林	無立木地 (ha) 総数	伏採跡地	再更新予定地	未立木地	その他 (ha)
—	1,133.55	1.53	10.10	1,121.92	—	52.02	51.44		0.58	233.10
—	201.95	—	—	201.95	—	—	—		—	—
—	471.47	1.53	10.10	459.84	—	35.49	34.91		0.58	—
—	460.13	—	—	460.13	—	16.53	16.53		—	—
—	—	—	—	—	—	—	—		—	233.10
—	7,517.18	6.70	1,419.76	6,089.19	1.53	606.25	573.49		32.76	417.11
—	2,313.97	2.29	369.06	1,942.62	—	—	—		—	—
—	3,495.83	2.91	968.95	2,523.05	0.92	144.37	139.69		4.68	—
—	1,707.38	1.50	81.75	1,623.52	0.61	461.88	433.80		28.08	—
—	—	—	—	—	—	—	—		—	417.11
—	3,753.94	36.66	75.59	3,641.69	—	986.56	253.06		733.50	657.60
—	1,558.82	16.90	75.59	1,466.33	—	543.76	244.74		299.02	392.05
—	174.27	0.75	—	173.52	—	0.42	—		0.42	—
—	999.20	16.15	42.14	940.91	—	359.05	156.21		202.84	—
—	385.35	—	33.45	351.90	—	184.29	88.53		95.76	—
—	—	—	—	—	—	—	—		—	392.05
—	2,195.12	19.76	—	2,175.36	—	442.80	8.32		434.48	265.55
—	373.34	—	—	373.34	—	—	—		—	—
—	1,531.19	13.78	—	1,517.41	—	185.87	—		185.87	—
—	290.59	5.98	—	284.61	—	256.93	8.32		248.61	—
—	—	—	—	—	—	—	—		—	265.55
—	5,882.12	237.26	913.49	4,731.37	—	515.00	515.00		—	346.87
—	1,549.59	64.43	200.29	1,284.87	—	—	—		—	—
—	4,156.57	172.83	537.24	3,446.50	—	487.71	487.71		—	—
—	175.96	—	175.96	—	—	27.29	27.29		—	—
—	—	—	—	—	—	—	—		—	346.87
—	6,372.01	299.48	248.51	5,824.02	—	543.92	404.61		139.31	651.27
—	1,513.89	71.15	59.05	1,383.69	—	44.60	6.77		37.83	—
—	4,257.95	200.12	166.05	3,891.78	—	405.21	320.37		84.84	—
—	600.17	28.21	23.41	548.55	—	94.11	77.47		16.64	—
—	—	—	—	—	—	—	—		—	651.27
—	8,061.04	453.42	475.80	7,131.20	0.62	792.49	—		792.49	869.93
—	1,855.77	104.38	109.68	1,641.71	—	6.32	—		6.32	—
—	5,035.28	283.23	296.97	4,454.46	0.62	653.83	—		653.83	—
—	1,169.99	65.81	69.15	1,035.03	—	132.34	—		132.34	—
—	—	—	—	—	—	—	—		—	869.93
—	3,493.50	733.27	928.49	1,831.74	—	707.54	152.68	62.89	491.97	408.75
—	1,519.85	524.07	689.50	306.28	—	427.14	5.27	10.03	411.84	—
—	1,808.21	209.20	238.99	1,360.02	—	204.93	136.49	52.86	15.58	—
—	165.44	—	—	165.44	—	75.47	10.92	—	64.55	—
—	—	—	—	—	—	—	—	—	—	408.75
—	4,115.25	232.02	569.09	3,311.25	2.89	317.22	196.04	24.27	96.91	469.25
—	2,818.88	181.70	360.72	2,273.65	2.81	237.83	139.90	17.81	80.12	—
—	949.42	19.26	196.19	733.89	0.08	31.30	22.58	6.46	2.26	—
—	346.95	31.06	12.18	303.71	—	48.09	33.56	—	14.53	—
—	—	—	—	—	—	—	—	—	—	469.25

Ⅲ.1 地種、林種、林相別面積

営林署	経営計画区	事業区	県	地種	総数 (ha)	立木 総数	立木 人工林 総数	針葉樹林	針広混交林	広葉樹林
出水薩摩出水			鹿児島	総数	10,255.79	9,734.26	7,574.57	5,945.57	1,448.79	180.21
				第一種	384.46	384.46	5.00	5,496.53	—	—
				第二種	8,710.48	8,515.04	7,123.93	5.00	1,448.79	178.61
				第三種	971.72	834.76	445.64	444.04	—	1.60
				除地	189.10	—	—	—	—	—
川内 〃		川内 〃		総数	10,278.35	9,537.31	5,510.42	4,206.53	1,244.00	59.89
				第一種	2,412.93	2,321.61	1,107.84	911.40	178.17	18.27
				第二種	7,105.59	6,881.47	4,181.38	3,116.01	1,023.75	41.62
				第三種	414.58	334.23	221.20	179.12	42.08	—
				除地	345.25	—	—	—	—	—
鹿児島 〃		鹿児島 〃		総数	13,800.09	12,264.90	5,735.19	4,479.96	1,141.95	113.28
				第一種	2,802.19	2,733.67	980.25	976.19	4.06	—
				第二種	7,848.01	7,417.43	3,710.81	2,519.45	1,091.83	99.53
				第三種	2,319.20	2,113.80	1,044.13	984.32	46.06	13.75
				除地	830.69	—	—	—	—	—
上屋久	南西島	上屋久	〃	総数	14,395.35	13,673.03	750.65	736.07	14.58	—
				第一種	2,038.13	1,928.16	—	—	—	—
				第二種	9,340.71	9,158.44	478.55	466.46	12.09	—
				第三種	2,767.35	2,586.43	272.10	269.61	2.49	—
				除地	249.16	—	—	—	—	—
下屋久 〃		下屋久 〃		総数	24,209.85	23,040.31	1,130.11	829.71	300.40	—
				第一種	7,002.58	6,623.67	9.48	9.48	—	—
				第二種	14,038.73	13,849.00	868.14	621.10	247.04	—
				第三種	2,643.60	2,567.64	252.49	199.13	53.36	—
				除地	524.94	—	—	—	—	—
大島 〃		大島 〃		総数	8,279.30	7,392.27	526.14	374.67	113.60	37.87
				第一種	1,067.72	1,067.72	72.72	58.66	9.51	4.55
				第二種	5,732.64	5,529.44	441.39	312.36	104.09	24.94
				第三種	806.71	795.11	12.03	3.65	—	8.38
				除地	672.23	—	—	—	—	—

県別経営計

		総数	24,597.19	23,420.34	11,409.17	10,523.58	739.30	146.29
福岡県	福岡経営計画区	第一種	6,964.14	6,708.92	2,710.51	2,472.15	183.77	54.59
		第二種	13,052.01	12,777.51	8,417.50	7,793.27	540.70	83.53
		第三種	4,008.56	3,933.91	281.16	258.16	14.83	8.17
		除地	572.44	—	—	—	—	—

営林署	経営計画区	事業区	県	地種	地 (ha) 竹林	天然生林 総数	針葉樹林	針広混交林	広葉樹林	竹林	無立木地 (ha) 総数	伐採跡地	再更新予定地	未立木地	その他 (ha)
出水薩摩出水			鹿児島	総数	—	2,159.69	62.89	104.26	1,975.29	17.25	332.43	159.00	17.30	156.13	189.10
				第一種	—	379.46	11.29	32.38	335.79	—	—	—	—	—	—
				第二種	—	1,391.11	47.69	71.88	1,254.29	17.25	195.44	155.31	17.30	22.83	—
				第三種	—	389.12	3.91	—	385.21	—	136.99	3.69	—	133.30	—
				除地	—	—	—	—	—	—	—	—	—	—	189.10
川内 〃		川内 〃		総数	—	4,026.89	410.59	408.81	3,189.64	17.85	395.79	321.16	28.07	46.56	345.25
				第一種	—	1,213.77	292.19	83.80	831.54	6.24	91.32	76.43	8.10	6.79	—
				第二種	—	2,700.09	116.97	321.08	2,250.73	11.31	224.12	191.56	19.97	12.59	—
				第三種	—	113.03	1.43	3.93	107.37	0.30	80.35	53.17	—	27.18	—
				除地	—	—	—	—	—	—	—	—	—	—	345.25
鹿児島 〃		鹿児島 〃		総数	—	6,529.71	1,687.50	1,853.23	2,988.68	0.30	704.50	388.22	165.56	150.72	830.69
				第一種	—	1,753.42	958.31	320.43	474.68	—	68.52	—	—	68.52	—
				第二種	—	3,706.62	728.93	1,485.58	1,491.81	0.30	430.58	250.46	157.44	22.68	—
				第三種	—	1,069.67	0.26	47.22	1,022.19	—	205.40	137.76	8.12	59.52	—
				除地	—	—	—	—	—	—	—	—	—	—	830.69
上屋久	南西島	上屋久	〃	総数	—	12,922.38	120.84	4,647.58	8,150.85	3.11	473.16	351.03	—	122.13	249.16
				第一種	—	1,928.16	26.93	1,062.79	838.44	—	109.97	—	—	109.97	—
				第二種	—	8,679.89	92.21	3,581.46	5,006.12	0.10	182.27	181.92	—	0.35	—
				第三種	—	2,314.33	1.70	3.33	2,306.29	3.01	180.92	169.11	—	11.81	—
				除地	—	—	—	—	—	—	—	—	—	—	249.16
下屋久 〃		下屋久 〃		総数	—	21,910.20	3,469.60	9,130.98	9,309.62	—	644.60	264.99	—	379.61	524.94
				第一種	—	6,614.19	482.11	3,820.99	2,311.09	—	378.91	—	—	378.91	—
				第二種	—	12,980.86	2,984.68	5,189.90	4,806.28	—	189.73	189.03	—	0.70	—
				第三種	—	2,315.15	2.81	120.09	2,192.25	—	75.96	75.96	—	—	—
				除地	—	—	—	—	—	—	—	—	—	—	524.94
大島 〃		大島 〃		総数	—	6,866.13	124.33	306.22	6,435.58	—	214.80	165.06	26.38	23.36	672.23
				第一種	—	995.00	74.42	105.12	815.46	—	—	—	—	—	—
				第二種	—	5,088.05	47.69	148.11	4,892.25	—	203.20	154.14	26.38	22.68	—
				第三種	—	783.08	2.22	52.99	727.87	—	11.60	10.92	—	0.68	—
				除地	—	—	—	—	—	—	—	—	—	—	672.23

画区別内訳

		総数	—	12,011.17	1,977.81	1,416.57	8,579.26	37.53	604.37	344.16	83.49	176.72	572.44
福岡県	福岡経営計画区	第一種	—	3,998.41	1,306.80	568.83	2,107.12	15.66	255.22	78.31	8.42	168.49	—
		第二種	—	4,360.01	615.90	662.75	3,059.49	21.87	274.50	195.07	71.20	8.23	—
		第三種	—	3,652.75	55.11	184.99	3,412.65	—	74.65	70.78	3.87	—	—
		除地	—	—	—	—	—	—	—	—	—	—	572.44

Ⅲ.1 地種、林種、林相別面積

営林署	経営計画区	事業区	県	地種	総数 (ha)	立木 総数	人工林 総数	針葉樹林	針広混交林	広葉樹林
佐賀県	佐賀経営計画区			総数	16,393.15	15,306.63	9,213.47	8,285.66	812.30	115.51
				第一種	2,756.63	2,684.89	1,290.03	1,127.12	143.28	19.63
				第二種	10,756.36	10,355.64	7,312.35	6,616.67	668.75	26.93
				第三種	2,412.51	2,266.10	611.09	541.87	0.27	68.95
				除地	467.65	—	—	—	—	—
長崎県	長崎経営計画区			総数	22,157.12	21,045.66	7,765.20	6,340.42	1,255.55	169.23
				第一種	9,548.24	9,352.25	2,969.32	2,687.18	268.68	13.46
				第二種	9,881.21	9,584.31	4,680.54	3,541.90	986.68	151.96
				第三種	2,173.78	2,109.10	115.34	111.34	0.19	3.81
				除地	553.89	—	—	—	—	—
熊本県	総数			総数	62,175.93	58,867.26	32,530.44	28,721.27	3,502.74	306.43
				第一種	17,421.45	16,727.23	3,619.34	3,332.16	234.14	53.04
				第二種	41,496.23	40,488.13	28,203.43	24,788.18	3,219.78	195.47
				第三種	1,710.18	1,651.90	707.67	600.93	48.82	57.92
				除地	1,548.07	—	—	—	—	—
	熊本経営計画区			総数	〔26,040.85〕 24,299.12	24,235.48 22,544.46	13,805.17 12,597.20	12,726.73 11,611.57	892.38 823.42	196.06 162.21
				第一種	〔5,692.84〕 5,638.92	5,262.59 5,208.67	1,771.27 1,767.04	1,694.13 1,689.90	60.67 60.67	16.47 16.47
				第二種	〔18,539.21〕 16,881.03	18,135.04 16,508.65	11,821.65 10,628.62	10,824.45 9,734.23	825.06 756.10	172.14 138.29
				第三種	〔853.31〕 842.60	837.85 827.14	212.25 201.54	198.15 187.44	6.65 6.65	7.45 7.45
				除地	〔955.49〕 936.57	— —	— —	— —	— —	— —
	球磨経営計画区			総数	〔37,167.25〕 35,016.54	35,610.86 33,558.02	20,965.26 19,161.91	18,150.92 16,482.71	2,661.82 2,535.75	152.52 143.45
				第一種	〔10,456.05〕 10,416.61	10,223.35 10,183.91	1,520.09 1,511.91	1,310.90 1,309.40	173.39 166.71	35.80 35.80
				第二種	〔25,238.60〕 23,169.56	24,562.75 22,549.35	18,939.04 17,143.87	16,426.53 14,759.82	2,446.26 2,326.87	66.25 57.18
				第三種	〔867.58〕 867.58	824.76 824.76	506.13 506.13	413.49 413.49	42.17 42.17	50.47 50.47
				除地	〔605.02〕 562.79	— —	— —	— —	— —	— —
	大分経営計画区			総数	682.40	642.05	340.39	332.86	6.76	0.77
				第一種	671.76	642.05	340.39	332.86	6.76	0.77
				第二種	—	—	—	—	—	—
				第三種	—	—	—	—	—	—
				除地	10.64	—	—	—	—	—
	吉都経営計画区			総数	2,177.87	2,122.73	430.94	294.13	136.81	—
				第一種	694.16	692.60	—	—	—	—
				第二種	1,445.64	1,430.13	430.94	294.13	136.81	—
				第三種	—	—	—	—	—	—
				除地	38.07	—	—	—	—	—

備　考　経営計画区で二県以上に跨がるものの総数は主として属する県のものに〔　〕した。

地 (ha) 天然生林 竹林	総数	針葉樹林	針広混交林	広葉樹林	竹林	無立木地 (ha) 総数	伐採跡地	再更新予定地	未立木地	その他 (ha)
—	6,093.16	1,107.57	1,716.80	3,261.12	7.67	618.87	481.26	41.96	95.65	467.65
—	1,394.86	276.97	357.71	759.11	1.07	71.74	20.66	—	51.08	—
—	3,043.29	799.93	752.69	1,485.55	5.12	400.72	339.83	26.37	34.52	—
—	1,655.01	30.67	606.40	1,016.46	1.48	146.41	120.77	15.59	10.05	—
—	—	—	—	—	—	—	—	—	—	467.65
—	13,280.46	1,919.11	3,098.84	8,259.98	2.53	557.57	294.56	125.38	137.63	553.89
—	6,382.93	993.48	1,209.48	4,179.70	0.27	195.99	86.98	39.52	69.49	—
—	4,903.77	742.83	1,476.98	2,681.70	2.26	296.90	196.41	85.86	14.63	—
—	1,993.76	182.80	412.38	1,398.58	—	64.68	11.17	—	53.51	—
—	—	—	—	—	—	—	—	—	—	553.89
—	26,336.82	1,413.60	10,235.86	14,655.28	32.08	1,760.60	1,257.73	(124.33)	378.54	1,548.07
—	13,107.89	212.96	4,983.53	7,908.38	3.02	694.22	354.79	(—)	339.43	—
—	12,284.70	1,178.11	5,094.14	5,987.89	24.56	1,008.10	881.27	(87.72)	39.11	—
—	944.23	22.53	158.19	759.01	4.50	58.28	21.67	(36.61)	—	—
—	—	—	—	—	—	—	—	—	—	1,548.07
—	10,430.31	540.36	5,608.04	4,265.71	16.20	849.88	505.07		344.81	955.49〕
—	9,947.26	472.34	5,278.45	4,180.27	16.20	818.09	474.00		344.09	936.57
—	3,491.32	60.89	2,209.50	1,220.93	—	430.25	119.59		310.66	—〕
—	3,441.63	46.21	2,191.64	1,203.78	—	430.25	119.59		310.66	—
—	6,313.39	456.94	3,304.40	2,540.35	11.70	404.17	370.02		34.15	—〕
—	5,880.03	403.60	2,992.67	2,472.06	11.70	372.38	338.95		33.43	—
—	625.60	22.53	94.14	504.43	4.50	15.46	15.46		—	—〕
—	625.60	22.53	94.14	504.43	4.50	15.46	15.46		—	—
—	—	—	—	—	—	—	—		—	955.49〕
—	—	—	—	—	—	—	—		—	936.57
—	14,645.60	935.35	3,968.38	9,725.99	15.88	951.37	807.22	124.33	19.82	605.02〕
—	14,396.11	935.35	3,913.36	9,531.52	15.88	895.73	760.08	124.33	11.32	562.79
—	8,703.26	166.20	2,505.46	6,028.58	3.02	232.70	227.06	—	5.64	—〕
—	8,672.00	166.20	2,505.46	5,997.32	3.02	232.70	227.06	—	5.64	—
—	5,623.71	769.15	1,398.87	3,442.83	12.86	675.85	573.95	87.72	14.18	—〕
—	5,405.48	769.15	1,343.85	3,279.62	12.86	620.21	526.81	87.72	5.68	—
—	318.63	—	64.05	254.58	—	42.82	6.21	36.61	—	—〕
—	318.63	—	64.05	254.58	—	42.82	6.21	36.61	—	—
—	—	—	—	—	—	—	—	—	—	605.02〕
—	—	—	—	—	—	—	—	—	—	562.79
—	301.66	0.55	—	301.11	—	29.71	8.14		21.57	10.64
—	301.66	0.55	—	301.11	—	29.71	8.14		21.57	—
—	—	—	—	—	—	—	—		—	—
—	—	—	—	—	—	—	—		—	—
—	—	—	—	—	—	—	—		—	10.64
—	1,691.79	5.36	1,044.05	642.38	—	17.07	15.51		1.56	38.07
—	692.60	—	286.43	406.17	—	1.56	—		1.56	—
—	999.19	5.36	757.62	236.21	—	15.51	15.51		—	—
—	—	—	—	—	—	—	—		—	—
—	—	—	—	—	—	—	—		—	38.07

Ⅲ 1. 地種、林種、

営林署	経営計画区	事業区	県	地種	総数 (ha)	立木 総数	人工林 総数	人工林 針葉樹林	人工林 針広混交林	人工林 広葉樹林
大分県			総数	総数	43,542.22	39,961.14	20,020.67	17,893.49	1,907.37	219.81
				第一種	15,970.58	14,143.91	4,668.67	4,283.27	313.82	71.58
				第二種	25,385.72	24,934.66	15,173.45	13,431.67	1,593.55	148.23
				第三種	905.17	882.57	178.55	178.55	—	—
				除地	1,280.75	—	—	—	—	—
	熊本経営計画区			総数	1,741.73	1,691.02	1,207.97	1,105.16	68.96	33.85
				第一種	53.92	53.92	4.23	4.23	—	—
				第二種	1,658.18	1,626.39	1,193.03	1,090.22	68.96	33.85
				第三種	10.71	10.71	10.71	10.71	—	—
				除地	18.92	—	—	—	—	—
	大分経営計画区			総数	〔42,482.89 41,800.49	38,912.17 38,270.12	19,153.09 18,812.70	17,121.19 16,788.33	1,845.17 1,838.41	186.73 185.96
				第一種	〔16,588.42 15,916.66	14,732.04 14,089.99	5,004.83 4,664.44	4,611.90 4,279.04	320.58 313.82	72.35 71.58
				第二種	〔23,727.54 23,727.54	23,308.27 23,308.27	13,980.42 13,980.42	12,341.45 12,341.45	1,524.59 1,524.59	114.38 114.38
				第三種	〔 894.46 894.46	871.86 871.86	167.84 167.84	167.84 167.84	— —	— —
				除地	〔 1,272.47 1,261.83	— —	— —	— —	— —	— —
宮崎県			総数	総数	176,148.75	165,262.50	76,220.15	63,104.66	10,626.16	2,489.33
				第一種	31,634.02	30,931.41	3,252.74	2,916.73	247.14	88.87
				第二種	114,495.18	111,608.39	58,946.41	47,186.87	9,475.84	2,283.70
				第三種	23,963.07	22,722.70	14,021.00	13,001.06	903.18	116.76
				除地	6,056.48	—	—	—	—	—
	球磨経営計画区			総数	1,565.17	1,499.19	1,342.90	1,236.54	97.29	9.07
				第一種	29.20	29.20	—	—	—	—
				第二種	1,505.06	1,469.99	1,342.90	1,236.54	97.29	9.07
				第三種	—	—	—	—	—	—
				除地	30.91	—	—	—	—	—
	日向経営計画区			総数	57,428.76	54,090.49	16,682.04	14,696.34	1,855.69	130.01
				第一種	15,346.08	15,177.74	604.68	602.06	2.62	—
				第二種	37,469.00	36,565.74	14,972.41	13,147.52	1,699.71	125.18
				第三種	2,542.81	2,347.01	1,104.95	946.76	153.36	4.83
				除地	2,070.87	—	—	—	—	—
	宮崎経営計画区			総数	45,423.89	42,846.05	20,220.26	15,869.22	3,776.83	574.21
				第一種	3,205.98	3,200.44	288.51	265.88	16.88	5.75
				第二種	35,791.97	34,791.30	17,387.42	13,289.09	3,552.82	545.51
				第三種	5,157.26	4,854.31	2,544.33	2,314.25	207.13	22.95
				除地	1,268.68	—	—	—	—	—
	吉都経営計画区			総数	〔48,662.42 42,924.44	45,373.92 39,979.45	22,522.17 20,203.63	17,675.59 15,903.72	3,665.57 3,126.01	1,181.01 1,173.90
				第一種	〔11,348.88 10,389.63	10,819.01 9,861.32	2,185.36 2,185.08	1,952.23 1,951.95	159.31 159.31	73.82 73.82
				第二種	〔30,391.73 26,404.88	29,896.36 25,960.51	19,218.28 16,917.86	14,702.75 12,945.45	3,484.15 2,948.14	1,031.38 1,024.27
				第三種	〔 4,771.20 4,253.07	4,658.55 4,157.62	1,118.53 1,100.69	1,020.61 1,006.32	22.11 18.56	75.81 75.81
				除地	〔 2,150.61 1,876.86	— —	— —	— —	— —	— —

林相別面積

地 (ha) 竹林	天然生林 総数	針葉樹林	針広混交林	広葉樹林	竹林	無立木地 (ha) 総数	伐採跡地	再更新予定地	未立木地	その他 (ha)
—	19,940.47	1,626.15	5,968.76	12,345.56	—	2,300.33	687.60		1,612.73	1,280.75
—	9,475.24	225.11	3,231.93	6,018.20	—	1,826.67	227.58		1,599.09	—
—	9,761.21	1,333.12	2,722.69	5,705.40	—	451.06	437.42		13.64	—
—	704.02	67.92	14.14	621.96	—	22.60	22.60		—	—
—	—	—	—	—	—	—	—		—	1,280.75
—	483.05	68.02	329.59	85.44	—	31.79	31.07		0.72	18.92
—	49.69	14.68	17.86	17.15	—	—	—		—	—
—	433.36	53.34	311.73	68.29	—	31.79	31.07		0.72	—
—	—	—	—	—	—	—	—		—	—
—	—	—	—	—	—	—	—		—	18.92
—	19,759.08	1,558.68	5,639.17	12,561.23	—	2,298.25	664.67		1,633.58	1,272.47〕
—	19,457.42	1,558.13	5,639.17	12,260.12	—	2,268.54	656.53		1,612.01	1,261.83
—	9,727.21	210.98	3,214.07	6,302.16	—	1,856.38	235.72		1,620.66	—〕
—	9,425.55	210.43	3,214.07	6,001.05	—	1,826.67	227.58		1,599.09	—
—	9,327.85	1,279.78	2,410.96	5,637.11	—	419.27	406.35		12.92	—〕
—	9,327.85	1,279.78	2,410.96	5,637.11	—	419.27	406.35		12.92	—
—	704.02	67.92	14.14	621.96	—	22.60	22.60		—	—〕
—	704.02	67.92	14.14	621.96	—	22.60	22.60		—	—
—	—	—	—	—	—	—	—		—	1,272.47〕
—	—	—	—	—	—	—	—		—	1,261.83
—	89,042.35	4,190.29	29,893.57	54,935.84	22.65	4,829.77	3,948.12		831.65	6,056.48
—	27,678.67	2,136.22	10,061.91	15,480.54	—	702.61	244.29		458.32	—
—	52,661.98	1,865.52	18,809.62	31,967.14	19.70	2,886.79	2,614.04		272.75	—
—	8,701.70	188.55	1,022.04	7,488.16	2.95	1,240.37	1,089.79		150.58	—
—	—	—	—	—	—	—	—		—	6,056.48
—	156.29	—	26.05	130.24	—	35.07	26.57	—	8.50	30.91
—	29.20	—	—	29.20	—	—	—	—	—	—
—	127.09	—	26.05	101.04	—	35.07	26.57	—	8.50	—
—	—	—	—	—	—	—	—	—	—	—
—	—	—	—	—	—	—	—	—	—	30.91
—	37,408.45	2,477.70	20,689.87	14,225.25	15.63	1,267.40	1,257.14		10.26	2,070.87
—	14,573.06	1,535.05	7,007.35	6,030.66	—	168.34	167.25		1.09	—
—	21,593.33	877.07	13,064.75	7,635.88	15.63	903.26	894.09		9.17	—
—	1,242.06	65.58	617.77	558.71	—	195.80	195.80		—	—
—	—	—	—	—	—	—	—		—	2,070.87
—	22,625.79	600.92	3,364.73	18,660.14	—	1,309.16	1,274.56		34.60	1,268.68
—	2,911.93	241.80	131.18	2,538.95	—	5.54	5.54		—	—
—	17,403.88	243.26	2,983.07	14,177.55	—	1,000.67	990.45		10.22	—
—	2,309.98	115.86	250.48	1,943.64	—	302.95	278.57		24.38	—
—	—	—	—	—	—	—	—		—	1,268.68
—	22,851.75	1,130.65	5,394.68	16,320.93	5.49	1,137.89	639.24		498.65	2,150.61〕
—	19,775.82	1,088.07	4,317.57	14,364.69	5.49	1,068.13	571.62		496.51	1,876.86
—	8,633.65	392.02	2,861.53	5,380.10	—	529.87	71.50		458.37	—〕
—	7,676.24	356.33	2,554.32	4,765.59	—	528.31	71.50		456.81	—
—	10,678.08	733.02	2,494.56	7,447.35	3.15	495.37	457.45		37.92	—〕
—	9,042.65	726.13	1,724.66	6,588.71	3.15	444.37	407.03		37.34	—
—	3,540.02	5.61	38.59	3,493.48	2.34	112.65	110.29		2.36	—〕
—	3,056.93	5.61	38.59	3,010.39	2.34	95.45	93.09		2.36	—
—	—	—	—	—	—	—	—		—	2,150.61〕
—	—	—	—	—	—	—	—		—	1,876.86

Ⅲ.1 地種、林種、林相別面積

営林署	経営計画区	事業区	県	地種	総数 (ha)	立木 総数	人工林 総数	人工林 針葉樹林	人工林 針広混交林	人工林 広葉樹林	天然生林 竹林	地 (ha) 総数	天然生林 針葉樹林	天然生林 針広混交林	天然生林 広葉樹林	天然生林 竹林	無立木地 (ha) 総数	伐採跡地	再更新予定地	未立木地	その他 (ha)
	日南経営計画区			総数	28,806.49	26,847.32	17,771.32	15,398.84	1,770.34	602.14	—	9,076.00	23.60	1,495.35	7,555.52	1.53	1,150.01	818.23		331.78	809.16
				第一種	2,663.13	2,662.71	174.47	96.84	68.33	9.30	—	2,488.24	3.04	369.06	2,116.14	—	0.42	—		0.42	—
				第二種	13,324.27	12,820.85	8,325.82	6,568.27	1,177.88	579.67	—	4,495.03	19.06	1,011.09	3,463.96	0.92	503.42	295.90		207.52	—
				第三種	12,009.93	11,363.76	9,271.03	8,733.73	524.13	13.17	—	2,092.73	1.50	115.20	1,975.42	0.61	646.17	522.33		123.84	—
				除地	809.16	—	—	—	—	—	—	—	—	—	—	—	—	—		—	809.16
	鹿児島県	総数		総数	155,601.81	143,374.31	57,362.93	42,718.81	11,216.00	3,428.12	—	86,011.38	7,838.18	19,648.49	58,432.69	42.02	6,157.51	2,998.79	(324.47)	2,834.25	6,069.99
				第一種	34,959.56	33,594.95	10,812.76	9,139.58	1,423.46	249.72	—	22,782.19	2,826.67	6,865.53	13,080.94	9.05	1,364.61	228.37	(35.94)	1,100.30	—
				第二種	98,793.35	95.343.10	42,330.48	29.985.15	9,315.80	3,029.53	—	53,012.62	4,918.12	12,274.70	35,790.14	29.66	3,450.25	2,145.05	(280.41)	1,024.79	—
				第三種	15,778.91	14.436.26	4,219.69	3,594.08	476.74	148.87	—	10,216.57	143.39	508.26	9,561.61	3.31	1,342.65	625.37	(8.12)	709.16	—
				除地	6,069.99	—	—	—	—	—	—	—	—	—	—	—	—	—	—	—	6,069.99
	球磨経営計画区			総数	585.54	553.65	460.45	431.67	28.78	—	—	93.20	—	28.97	64.23	—	20.57	20.57	—	—	11.32
				第一種	10.24	10.24	8.18	1.50	6.68	—	—	2.06	—	—	2.06	—	—	—	—	—	—
				第二種	563.98	543.41	452.27	430.17	22.10	—	—	91.14	—	28.97	62.17	—	20.57	20.57	—	—	—
				第三種	—	—	—	—	—	—	—	—	—	—	—	—	—	—	—	—	—
				除地	11.32	—	—	—	—	—	—	—	—	—	—	—	—	—	—	—	11.32
	吉都経営計画区			総数	3,560.11	3,271.74	1,887.60	1,477.74	402.75	7.11	—	1,384.14	37.22	33.06	1,313.86	—	52.69	52.11		0.58	235.68
				第一種	265.09	265.09	0.28	0.28	—	—	—	264.81	35.69	20.78	208.34	—	—	—		—	—
				第二種	2,541.21	2,505.72	1,869.48	1,463.17	399.20	7.11	—	636.24	1.53	12.28	622.43	—	35.49	34.91		0.58	—
				第三種	518.13	500.93	17.84	14.29	3.55	—	—	483.09	—	—	483.09	—	17.20	17.20		—	—
				除地	235.68	—	—	—	—	—	—	—	—	—	—	—	—	—		—	235.68
	大隅経営計画区			総数	47,651.46	43.223.63	20,713.34	12,994.03	4,875.95	2,843.36	—	22,510.29	1,009.92	1,637.80	19,861.95	0.62	2,294.21	927.93		1,366.28	2,133.62
				第一種	6,188.52	6,137.60	845.01	526.79	181.09	137.13	—	5,292.59	239.96	369.02	4,683.61	—	50.92	6.77		44.15	—
				第二種	35,186.58	33,453.96	18.472.97	11,526.22	4,365.66	2,581.09	—	14,980.99	669.96	1,000.26	13,310.15	0.62	1,732.62	808.08		924.54	—
				第三種	4,142.74	3,632.07	1,395.36	941.02	329.20	125.14	—	2,236.71	100.00	268.52	1,868.19	—	510.67	113.08		397.59	—
				除地	2,133.62	—	—	—	—	—	—	—	—	—	—	—	—	—		—	2,133.62
	薩摩経営計画区			総数	56,920.20	52,219.68	31,894.64	25.874.92	5,479.94	539.78	—	20,325.04	3,126.27	3,863.88	13,296.60	38.29	2,457.48	1,217.10	298.09	942.29	2,243.04
				第一種	18,387.28	17,562.47	9,877.09	8,542.87	1.226.18	108.04	—	7,685.38	1,967.56	1,486.83	4,221.94	9.05	824.81	221.60	35.94	567.27	—
				第二種	31,389.50	30,303.13	19.747.68	15,165.67	4,165.62	416.39	—	10,555.45	1.122.05	2,313.72	7,090.74	28.94	1,086.37	756.40	254.03	75.94	—
				第三種	4,900.38	4,354.08	2,269.87	2,166.38	88.14	15.35	—	2,084.21	36.66	63.33	1,983.92	0.30	546.30	239.10	8.12	299.08	—
				除地	2,243.04	—	—	—	—	—	—	—	—	—	—	—	—	—	—	—	2,243.04
	南西島経営計画区			総数	46,884.50	44,105.61	2,406.90	1,940.45	428.58	37.87	—	41,698.71	3,714.77	14,084.78	23.896.05	3.11	1,332.56	781.08	26.38	525.10	1,446.33
				第一種	10,108.43	9,619.55	82.20	68.14	9.51	4.55	—	9,537.35	583.46	4,988.90	3,964.99	—	488.88	—	—	488.88	—
				第二種	29,112.08	28,536.88	1,788.08	1,399.92	363.22	24.94	—	26,748.80	3,124.58	8,919.47	14,704.65	0.10	575.20	525.09	26.38	23.73	—
				第三種	6,217.66	5,949.18	536.62	472.39	55.85	8.38	—	5,412.56	6.73	176.41	5,226.41	3.01	268.48	255.99	—	12.49	—
				除地	1,446.33	—	—	—	—	—	—	—	—	—	—	—	—	—	—	—	1,446.33

Ⅲ.2 地種、林種、林相、針広別蓄積

営林署	経営計画区	事業区	県	地種	総数 総数 (m³)	針葉樹	広葉樹	人工林 (m³) 総数 総数	針葉樹	広葉樹
昭和33年4月1日				総数	(50,411) 67,209.011	36,341,570	30,867,441	27,720,911	25,274,278	2,446,633
昭和34年4月1日				〃	(50,903) 67,005,776	35,987,532	31,018,244	27,565,305	24,952,196	2,613,109
昭和35年4月1日				〃	(51,854) 67,182,588	36,068,947	31,113,641	(108) 27,598,547	24,826,057	2,772,490
昭和36年4月1日				〃	(51,764) 67,044,253	35.793,112	31,251,141	(108) 27,621,745	24,651,987	2,969,758
昭和37年4月1日				〃	(38,827) **67,945,869**	**36,248,694**	**31,697,175**	(108) **28,189,341**	**25,093,176**	**3,096,165**
				第一種	(8,011) 17,684,308	7,659,614	10,024,694	4,033,494	3,705,552	327,942
				第二種	(27,994) 45,540,469	26,198,093	19,342,376	(108) 21,915,727	19,286,248	2,629,479
				第三種	(2,802) 4,537,811	2,312,652	2,225,159	2,240,120	2,101,376	138,744
				除地	(20) 183,281	78,335	104,946	—	—	—
直方福岡	**直方福岡**			総数	(2,614) **963,394**	**623,992**	**339,402**	**579,376**	**517,435**	**61,941**
				第一種	(516) 318,586	188,790	129,796	141,403	129,265	12,138
				第二種	(2,098) 562,714	422,238	140,476	436,779	387,430	49,349
				第三種	81,453	12,482	68,971	1,194	740	454
				除地	641	482	159	—	—	—
福岡 〃	**福岡 〃**			総数	(2,309) **702,062**	**528,672**	**173,390**	**404,507**	**396,691**	**7,816**
				第一種	(1,078) 286,477	211,787	74,690	108,006	105,958	2,048
				第二種	(1,231) 362,345	311,441	50,904	296,174	290,406	5,768
				第三種	52,069	4,273	47,796	327	327	—
				除地	1,171	1,171	—	—	—	—
佐賀佐賀	**佐賀佐賀**			総数	(2,005) **1,061,020**	**914,542**	**146,478**	**843,270**	**801,870**	**41,400**
				第一種	(507) 250,422	188,465	61,957	162,146	151,170	10,976
				第二種	(1,236) 759,383	697,543	61,840	664,184	634,621	29,563
				第三種	(262) 50,559	27,965	22,594	16,940	16,079	861
				除地	656	569	87	—	—	—
武雄		**総数**		総数	(79) **725,656**	**424,910**	**300,746**	**365,645**	**336,045**	**29,600**
	佐賀武雄	**佐賀**		総数	(79) 526,160	339,112	187,048	283,047	256,775	26,272
				第一種	29,315	9,729	19,586	3,550	3,163	387
				第二種	(79) 431,270	309,873	121,397	275,349	249,670	25,679
				第三種	62,474	17,354	45,120	4,148	3,942	206
				除地	3,101	2,156	945	—	—	—
	長崎平戸	**長崎**		総数	199,496	85,798	113,698	82,598	79,270	3,328
				第一種	192,613	82,025	110,588	81,818	78,514	3,304
				第二種	6,436	3,623	2,813	780	756	24
				第三種	—	—	—	—	—	—
				除地	447	150	297	—	—	—
長崎 〃	**長崎 〃**			総数	(349) **1,136,594**	**694,780**	**441,814**	**403,316**	**373,913**	**29,403**
				第一種	(41) 558,511	325,878	232,633	209,253	195,775	13,478
				第二種	(308) 451,917	324,002	127,915	191,509	175,983	15,526
				第三種	119,860	39,914	79,946	2,554	2,155	399
				除地	6,306	4,986	1,320	—	—	—
五島 〃	**五島 〃**			総数	**215,756**	**128,680**	**87,076**	**150,313**	**109,926**	**40,387**
				第一種	43,988	14,301	29,687	7,994	5,588	2,406
				第二種	170.070	113,247	56,823	142,319	104,338	37,981
				第三種	1,243	718	525	—	—	—
				除地	455	414	41	—	—	—

人工林 (m³) 針葉樹林 針葉樹	針葉樹林 広葉樹	針広混交林 針葉樹	針広混交林 広葉樹	広葉樹林 広葉樹	広葉樹林 針葉樹	竹林 (束) 針葉樹	竹林 (束) 広葉樹
.....	.....	.....	.....	.....	.....	—	—
.....	.....	.....	.....	.....	.....	—	—
.....	.....	.....	.....	.....	.....	(108)	—
22,736,689	1,056,867	1,887,090	1,240,519	28,208	672,372	(108)	—
23,219,145	**1,147,251**	**1,848,038**	**1,290,265**	**25,993**	**658,649**	**(108)**	**—**
3,496,732	140,593	207,860	132,143	960	55,206	—	—
17,684,800	925,295	1,578,253	1,115,967	23,195	588,217	(108)	—
2,037,613	81,363	61,925	42,155	1,838	15,226	—	—
—	—	—	—	—	—	—	—
485,427	**30,981**	**30,964**	**24,423**	**1,044**	**6,537**	**—**	**—**
123,248	6,219	5,994	4,918	23	1,001	—	—
361,711	24,614	24,698	19,199	1,021	5,536	—	—
468	148	272	306	—	—	—	—
—	—	—	—	—	—	—	—
394,236	**6,247**	**2,444**	**1,315**	**11**	**254**	**—**	**—**
105,490	1,804	468	244	—	—	—	—
288,419	4,443	1,976	1,071	11	254	—	—
327	—	—	—	—	—	—	—
—	—	—	—	—	—	—	—
781,259	**21,532**	**20,554**	**15,207**	**57**	**4,661**	**—**	**—**
145,506	3,341	5,625	3,827	39	3,808	—	—
619,674	17,487	14,929	11,380	18	696	—	—
16,079	704	—	—	—	157	—	—
—	—	—	—	—	—	—	—
314,772	**14,000**	**21,221**	**15,362**	**52**	**238**	**—**	**—**
235,562	10,722	21,161	15,312	52	238	—	—
3,163	387	—	—	—	—	—	—
228,465	10,167	21,153	15,274	52	238	—	—
3.934	168	8	38	—	—	—	—
—	—	—	—	—	—	—	—
79,210	3,278	60	50	—	—	—	—
78,454	3,254	60	50	—	—	—	—
756	24	—	—	—	—	—	—
—	—	—	—	—	—	—	—
—	—	—	—	—	—	—	—
349,662	**10,053**	**23,668**	**13,808**	**583**	**5,542**	**—**	**—**
181,537	5,218	14,227	7,421	11	839	—	—
166,006	4,713	9,435	6,384	542	4,429	—	—
2,119	122	6	3	30	274	—	—
—	—	—	—	—	—	—	—
66,684	**16,252**	**43,242**	**24,135**	**—**	**—**	**—**	**—**
2,690	536	2,898	1,870	—	—	—	—
63,994	15,716	40,344	22,265	—	—	—	—
—	—	—	—	—	—	—	—
—	—	—	—	—	—	—	—

備考 1. 本表は経営計画書の林野現況表より作成した。
2. 昭和33年4月1日のものは、経営計画書に林相別に不明であるので旧経営案等を参考として割振つた。
3. ( ) は、立竹で単位束である。

Ⅲ.2 地種、林種、林相、針広別蓄積 (続)

年次	営林署	経営計画区	事業区	県	地種	天然生 総数			針葉樹林		針広混交林	
						総数	針葉樹	広葉樹	針葉樹	広葉樹	針葉樹	広葉樹
(昭和33年4月1日)					(総数)	(50,411)39,317.250	10,979,712	28,337,538				
(昭和34年4月1日)					(〃)	(50,903)39,283,878	10,963,102	28,320,776				
(昭和35年4月1日)					(〃)	(51,746)39,444,458	11,169,459	28,274,999				
(昭和36年4月1日)					(〃)	(41,636)39,274,306	11,074,235	28,200,071	2,748,641	347,112	7,017,608	7,911,618
(昭和37年4月1日)					(〃)	(38,699)39,573,247	11,077,183	28,496,064	2,867,192	510,308	6,789,734	7,717,977
					(第一種)	(8,011)13,650,814	3,954,062	9,696,752	979,566	169,873	2,507,262	2,779,280
					(第二種)	(27,886)23,624,742	6,911,845	16,712,897	1,841,935	332,288	4,177,003	4,767,375
					(第三種)	(2,802) 2,297,691	211,276	2,086,415	45,691	8,147	105,469	171,322
					(除地)	—	—	—	—	—	—	—
(直方福岡直方福岡)					(総数)	(2,614) 383,377	106,075	277,302	52,538	7,523	35,852	48,253
					(第一種)	(516) 177,183	59,525	117,658	38,582	5,477	14,617	19,818
					(第二種)	(2,098) 125,935	34,808	91,127	12,080	1,937	15,242	17,599
					(第三種)	80,259	11,742	68,517	1,876	109	5,993	10,836
					(除地)	—	—	—	—	—	—	—
(福岡〃福岡〃)					(総数)	(2,309) 296,384	130,810	165,574	115,741	8,303	9,118	9,846
					(第一種)	(1,078) 178,471	105,829	72,642	101,201	7,308	1,318	2,528
					(第二種)	(1,231) 66,171	21,035	45,136	13,479	961	5,522	5,425
					(第三種)	51,742	3,946	47,796	1,061	34	2,278	1,893
					(除地)	—	—	—	—	—	—	—
(佐賀佐賀佐賀佐賀)					(総数)	(2,005) 217,094	112,103	104,991	71,988	8,878	29,440	26,832
					(第一種)	(507) 88,276	37,295	50,981	22,065	309	8,413	7,548
					(第二種)	(1,236) 95,199	62,922	32,277	48,485	8,439	12,051	9,099
					(第三種)	(262) 33,619	11,886	21,733	1,438	130	8,976	10,185
					(除地)	—	—	—	—	—	—	—
(武雄総数)					(総数)	(79) 356,463	86,559	269,904	35,957	6,496	38,174	52,566
(佐賀武雄佐賀)					(総数)	(79) 240,012	80,181	159,831	33,648	5,788	36,397	44,840
					(第一種)	25,765	6,566	19,199	1,620	381	3,974	2,848
					(第二種)	(79) 155,921	60,203	95,718	30,678	5,238	23,226	26,606
					(第三種)	58,326	13,412	44,914	1,350	169	9,197	15,386
					(除地)	—	—	—	—	—	—	—
(長崎平戸長崎)					(総数)	116,451	6,378	110,073	2,309	708	1,777	7,726
					(第一種)	110,795	3,511	107,284	115	—	1,239	6,766
					(第二種)	5,656	2,867	2,789	2,194	708	538	960
					(第三種)	—	—	—	—	—	—	—
					(除地)	—	—	—	—	—	—	—
(長崎〃長崎〃)					(総数)	(349) 726,972	315,881	411,091	153,491	22,015	135,090	137,591
					(第一種)	(41) 349,258	130,103	219,155	71,999	13,271	46,574	51,988
					(第二種)	(308) 260,408	148,019	112,389	69,825	7,155	71,569	67,670
					(第三種)	117,306	37,759	79,547	11,667	1,589	16,947	17,933
					(除地)	—	—	—	—	—	—	—
(五島〃五島〃)					(総数)	64,988	18,340	46,648	9,108	474	6,495	8,133
					(第一種)	35,994	8,713	27,281	5,852	245	1,903	1,643
					(第二種)	27,751	8,909	18,842	3,178	229	3,952	5,965
					(第三種)	1,243	718	525	78	—	640	525
					(除地)	—	—	—	—	—	—	—

林 (m³) 広葉樹林 針葉樹	広葉樹	竹林(束) 針葉樹	広葉樹	無立木地 (m³) 総数 針葉樹	広葉樹	伐採跡地 針葉樹	広葉樹	再更新予定地 針葉樹	広葉樹	未立木地 針葉樹	広葉樹	その他 (m³) 針葉樹	広葉樹
		(50,411) —	—	—	—	—	—	—	—	—	—	87,580	83,270
		(50,903) —	—	—	—	—	—	—	—	—	—	72,234	84,359
		(51,746) —	—	—	—	—	—	—	—	—	—	73,431	66,152
1,307,986	19,941.341	(41,636) —	—	—	—	—	—	—	—	—	—	(20) 66,890	81,312
1.420,257	20,267,779	(38,699) —	—	—	—	—	—	—	—	—	—	(20) 78,335	104,946
467,234	6,747,599	(8,011) —	—	—	—	—	—	—	—	—	—	—	—
892,907	11,613,234	(27,886) —	—	—	—	—	—	—	—	—	—	—	—
60,116	1,906,946	(2,802) —	—	—	—	—	—	—	—	—	—	—	—
—	—	—	—	—	—	—	—	—	—	—	—	(20) 78,335	104,946
17,635	221,526	(2,614) —	—	—	—	—	—	—	—	—	—	482	159
6,326	92,363	(516) —	—	—	—	—	—	—	—	—	—	—	—
7,486	71,591	(2,098) —	—	—	—	—	—	—	—	—	—	—	—
3,873	57,572	—	—	—	—	—	—	—	—	—	—	—	—
—	—	—	—	—	—	—	—	—	—	—	—	482	159
5,951	147,425	(2,309) —	—	—	—	—	—	—	—	—	—	1,171	—
3,310	62,806	(1,078) —	—	—	—	—	—	—	—	—	—	—	—
2,034	38,750	(1,231) —	—	—	—	—	—	—	—	—	—	—	—
607	45,869	—	—	—	—	—	—	—	—	—	—	—	—
—	—	—	—	—	—	—	—	—	—	—	—	1,171	—
10,675	69,281	(2,005) —	—	—	—	—	—	—	—	—	—	569	87
6,817	43,124	(507) —	—	—	—	—	—	—	—	—	—	—	—
2,386	14,739	(1,236) —	—	—	—	—	—	—	—	—	—	—	—
1,472	11,418	(262) —	—	—	—	—	—	—	—	—	—	—	—
—	—	—	—	—	—	—	—	—	—	—	—	569	87
12,428	210,842	(79) —	—	—	—	—	—	—	—	—	—	2,306	1,242
10,136	109,203	(79) —	—	—	—	—	—	—	—	—	—	2,156	945
972	15,970	—	—	—	—	—	—	—	—	—	—	—	—
6,299	63,874	(79) —	—	—	—	—	—	—	—	—	—	—	—
2,865	29,359	—	—	—	—	—	—	—	—	—	—	—	—
—	—	—	—	—	—	—	—	—	—	—	—	2,156	945
2,292	101,639	—	—	—	—	—	—	—	—	—	—	150	297
2,157	100,518	—	—	—	—	—	—	—	—	—	—	—	—
135	1,121	—	—	—	—	—	—	—	—	—	—	—	—
—	—	—	—	—	—	—	—	—	—	—	—	—	—
—	—	—	—	—	—	—	—	—	—	—	—	150	297
27,300	251,485	(349) —	—	—	—	—	—	—	—	—	—	4,986	1,320
11,530	153,896	(41) —	—	—	—	—	—	—	—	—	—	—	—
6,625	37,564	(308) —	—	—	—	—	—	—	—	—	—	—	—
9,145	60,025	—	—	—	—	—	—	—	—	—	—	—	—
—	—	—	—	—	—	—	—	—	—	—	—	4,986	1,320
2,737	38,041	—	—	—	—	—	—	—	—	—	—	414	41
958	25,393	—	—	—	—	—	—	—	—	—	—	—	—
1,779	12,648	—	—	—	—	—	—	—	—	—	—	—	—
—	—	—	—	—	—	—	—	—	—	—	—	—	—
—	—	—	—	—	—	—	—	—	—	—	—	414	41

Ⅲ.2 地種、林種、林相、針広別蓄積

営林署	経営計画区	事業区	県	地種	総数 (m³) 総数	総数 針葉樹	総数 広葉樹	人工林 総数 総数	人工林 総数 針葉樹	人工林 総数 広葉樹
対馬長崎	対馬長崎			総数	444,781	130,550	314,231	109,646	88,560	21,086
				第一種	186,749	67,512	119,237	53,211	49,570	3,641
				第二種	254,509	62,958	191,551	56,435	38,990	17,445
				第三種	3,350	80	3,270	—	—	—
				除地	173	—	173	—	—	—
熊本熊本	熊本			総数 (1,589)	688,972	564,597	124,375	548,179	518,617	29,562
				第一種 (60)	208,851	159,844	49,007	155,101	152,329	2,772
				第二種 (855)	461,942	392,072	69,870	383,372	357,150	26,222
				第三種 (674)	17,877	12,601	5,276	9,706	9,138	568
				除地	302	80	222	—	—	—
矢部 〃	内大臣		〃	総数	2,282,273	1,300,691	981,582	795,436	761,441	33,995
				第一種	616,679	235,589	381,090	7,106	6,352	754
				第二種	1,665,594	1,065,102	600,492	788,330	755,089	33,241
				第三種	—	—	—	—	—	—
				除地	—	—	—	—	—	—
菊池			総数	総数 (740)	1,216,723	994,820	221,903	953,187	904,310	48,877
	熊本菊池		熊本	総数 (740)	842,145	683,861	158,284	696,084	654,453	41,631
				第一種	113,393	69,008	44,385	69,825	62,707	7,118
				第二種 (740)	707,356	611,423	95,933	624,581	590,280	34,301
				第三種	20,128	2,974	17,154	1,678	1,466	212
				除地	1,268	456	812	—	—	—
			大分	総数	374,578	310,959	63,619	257,103	249,857	7,246
				第一種	9,010	4,450	4,560	1,365	1,365	—
				第二種	365,568	306,509	59,059	255,738	248,492	7,246
				第三種	—	—	—	—	—	—
				除地	—	—	—	—	—	—
八代球磨	八代		熊本	総数	2,312,144	1,041,490	1,270,654	716,374	675,262	41,112
				第一種	1,577,489	382,900	1,194,589	52,272	42,917	9,355
				第二種	717,660	642,119	75,541	656,704	624,961	31,743
				第三種	7,398	7,384	14	7,398	7,384	14
				除地	9,597	9,087	510	—	—	—
水俣 〃	水俣		〃	総数	709,793	575,316	134,477	530,504	497,098	33,406
				第一種	49,874	24,330	25,544	6,729	6,293	436
				第二種	656,745	549,977	106,768	522,774	489,935	32,839
				第三種	3,031	900	2,131	1,001	870	131
				除地	143	109	34	—	—	—
人吉			総数	総数 (1,809)	1,656,315	1,183,476	472,839	1,237,552	1,100,063	137,489
	球磨人吉		熊本	総数	1,442,576	1,002,789	439,787	1,047,294	921,948	125,346
				第一種	51,154	8,867	42,287	85	85	—
				第二種 (1,809)	1,377,986	989,749	388,237	1,045,638	920,577	125,061
				第三種	12,389	3,583	8,806	1,571	1,286	285
				除地	1,047	590	457	—	—	—
			宮崎	総数	96,329	78,393	17,936	86,503	77,565	8,938
				第一種	2,553	9	2,544	—	—	—
				第二種	93,776	78,384	15,392	86,503	77,565	8,938
				第三種	—	—	—	—	—	—
				除地	—	—	—	—	—	—

人工林 (m³) 針葉樹林 針葉樹	人工林 (m³) 針葉樹林 広葉樹	人工林 (m³) 針広混交林 針葉樹	人工林 (m³) 針広混交林 広葉樹	人工林 (m³) 広葉樹林 針葉樹	人工林 (m³) 広葉樹林 広葉樹	竹林 (束) 針葉樹	竹林 (束) 広葉樹
83,435	6,797	3,305	3,244	1,820	11,045	—	—
48,514	3,031	1,056	525	—	85	—	—
34,921	3,766	2,249	2,719	1,820	10,960	—	—
—	—	—	—	—	—	—	—
—	—	—	—	—	—	—	—
510,465	10,199	7,606	6,192	546	13,171	—	—
152,049	1,697	144	113	136	962	—	—
349,373	8,500	7,367	5,988	410	11,734	—	—
9,043	2	95	91	—	475	—	—
—	—	—	—	—	—	—	—
736,107	20,458	25,325	11,419	9	2,118	—	—
5,461	76	882	595	9	83	—	—
730,646	20,382	24,443	10,824	—	2,035	—	—
—	—	—	—	—	—	—	—
—	—	—	—	—	—	—	—
886,655	31,581	17,655	13,281	—	4,015	—	—
638,019	29,275	16,434	12,064	—	292	—	—
60,884	5,633	1,823	1,485	—	—	—	—
575,669	23,430	14,611	10,579	—	292	—	—
1,466	212	—	—	—	—	—	—
—	—	—	—	—	—	—	—
248,636	2,306	1,221	1,217	—	3,723	—	—
1,365	—	—	—	—	—	—	—
247,271	2,306	1,221	1,217	—	3,723	—	—
—	—	—	—	—	—	—	—
—	—	—	—	—	—	—	—
660,405	23,233	14,748	13,145	109	4,734	—	—
39,167	2,596	3,708	3,700	42	3,059	—	—
613,854	20,623	11,040	9,445	67	1,675	—	—
7,384	14	—	—	—	—	—	—
—	—	—	—	—	—	—	—
476,436	18,686	20,662	14,064	—	656	—	—
6,268	406	25	21	—	9	—	—
469,298	18,149	20,637	14,043	—	647	—	—
870	131	—	—	—	—	—	—
—	—	—	—	—	—	—	—
975,823	58,950	124,240	77,080	—	1,459	—	—
803,643	52,285	118,305	72,085	—	976	—	—
85	—	—	—	—	—	—	—
802,667	52,285	117,910	71,800	—	976	—	—
891	—	395	285	—	—	—	—
—	—	—	—	—	—	—	—
73,569	5,159	3,996	3,296	—	483	—	—
—	—	—	—	—	—	—	—
73,569	5,159	3,996	3,296	—	483	—	—
—	—	—	—	—	—	—	—
—	—	—	—	—	—	—	—

Ⅲ.2 地種、林種、林相、針広別蓄積 (続)

営林署	経営計画区	事業区	県	地種	天然生 総数 総数	総数 針葉樹	総数 広葉樹	針葉樹林 針葉樹	針葉樹林 広葉樹	針広混交林 針葉樹	針広混交林 広葉樹	林(m³) 広葉樹林 針葉樹	林(m³) 広葉樹林 広葉樹	林(m³) 竹林(束) 針葉樹	林(m³) 竹林(束) 広葉樹	無立木地(m³) 総数 針葉樹	無立木地(m³) 総数 広葉樹	無立木地(m³) 伐採跡地 針葉樹	無立木地(m³) 伐採跡地 広葉樹	無立木地(m³) 再更新予定地 針葉樹	無立木地(m³) 再更新予定地 広葉樹	無立木地(m³) 未立木地 針葉樹	無立木地(m³) 未立木地 広葉樹	その他(m³) 針葉樹	その他(m³) 広葉樹
(対馬長崎	対馬長崎)			(総数)	334,962	41,990	292,972	2,172	900	32,145	49,510	7,673	242,562	—	—	—	—	—	—	—	—	—	—	—	173
				(第一種)	133,538	17,942	115,596	203	611	15,605	21,316	2,134	93,669	—	—	—	—	—	—	—	—	—	—	—	—
				(第二種)	198,074	23,968	174,106	1,969	289	16,540	28,194	5,459	145,623	—	—	—	—	—	—	—	—	—	—	—	—
				(第三種)	3,350	80	3,270	—	—	—	—	80	3,270	—	—	—	—	—	—	—	—	—	—	—	—
				(除地)	—	—	—	—	—	—	—	—	—	—	—	—	—	—	—	—	—	—	—	—	173
(熊本熊本	熊本熊本)			(総数)	(1,589) 140,491	45,900	94,591	34,983	2,944	5,536	43,429	5,381	48,218	(1,589)	—	—	—	—	—	—	—	—	—	80	222
				(第一種)	(60) 53,750	7,515	46,235	3,465	299	2,363	3,083	1,687	42,853	(60)	—	—	—	—	—	—	—	—	—	—	—
				(第二種)	(855) 78,570	34,922	43,648	29,947	2,595	1,649	38,621	3,326	2,432	(855)	—	—	—	—	—	—	—	—	—	—	—
				(第三種)	(674) 8,171	3,463	4,708	1,571	50	1,524	1,725	368	2,933	(674)	—	—	—	—	—	—	—	—	—	—	—
				(除地)	—	—	—	—	—	—	—	—	—	—	—	—	—	—	—	—	—	—	—	80	222
(矢部	〃 内大臣 〃)			(総数)	1,486,837	539,250	947,587	6,724	872	509,215	748,377	23,311	198,338	—	—	—	—	—	—	—	—	—	—	—	—
				(第一種)	609,573	229,237	380,336	2,691	595	219,852	334,424	6,694	45,317	—	—	—	—	—	—	—	—	—	—	—	—
				(第二種)	877,264	310,013	567,251	4,033	277	289,363	413,953	16,617	153,021	—	—	—	—	—	—	—	—	—	—	—	—
				(第三種)	—	—	—	—	—	—	—	—	—	—	—	—	—	—	—	—	—	—	—	—	—
				(除地)	—	—	—	—	—	—	—	—	—	—	—	—	—	—	—	—	—	—	—	—	—
(菊池	総数)			(総数)	(740) 262,268	90,054	172,214	15,526	2,573	61,315	55,832	13,213	113,809	(740)	—	—	—	—	—	—	—	—	—	456	812
	(熊本菊池	熊本)		(総数)	(740) 144,793	28,952	115,841	8,645	1,300	7,704	7,466	12,603	107,075	(740)	—	—	—	—	—	—	—	—	—	456	812
				(第一種)	43,568	6,301	37,267	534	26	516	603	5,251	36,638	—	—	—	—	—	—	—	—	—	—	—	—
				(第二種)	(740) 82,775	21,143	61,632	8,111	1,274	7,044	6,542	5,988	53,816	(740)	—	—	—	—	—	—	—	—	—	—	—
				(第三種)	18,450	1,508	16,942	—	—	144	321	1,364	16,621	—	—	—	—	—	—	—	—	—	—	—	—
				(除地)	—	—	—	—	—	—	—	—	—	—	—	—	—	—	—	—	—	—	—	456	812
	(大分)			(総数)	117,475	61,102	56,373	6,881	1,273	53,611	48,366	610	6,734	—	—	—	—	—	—	—	—	—	—	—	—
				(第一種)	7,645	3,085	4,560	1,009	180	1,993	2,459	83	1,921	—	—	—	—	—	—	—	—	—	—	—	—
				(第二種)	109,830	58,017	51,813	5,872	1,093	51,618	45,907	527	4,813	—	—	—	—	—	—	—	—	—	—	—	—
				(第三種)	—	—	—	—	—	—	—	—	—	—	—	—	—	—	—	—	—	—	—	—	—
				(除地)	—	—	—	—	—	—	—	—	—	—	—	—	—	—	—	—	—	—	—	—	—
(八代球磨	八代熊本)			(総数)	1,586,173	357,141	1,229,032	23,127	6,128	185,372	325,770	148,642	837,134	—	—	—	—	—	—	—	—	—	—	9,087	510
				(第一種)	1,525,217	339,983	1,185,234	17,857	5,576	176,947	314,331	145,179	865,327	—	—	—	—	—	—	—	—	—	—	—	—
				(第二種)	60,956	17,158	43,798	5,270	552	8,425	11,439	3,463	31,807	—	—	—	—	—	—	—	—	—	—	—	—
				(第三種)	—	—	—	—	—	—	—	—	—	—	—	—	—	—	—	—	—	—	—	—	—
				(除地)	—	—	—	—	—	—	—	—	—	—	—	—	—	—	—	—	—	—	—	9,087	510
(水俣	〃 水俣 〃)			(総数)	179,146	78,109	101,037	64,220	9,038	9,572	5,730	4,317	86,269	—	—	—	—	—	—	—	—	—	—	109	34
				(第一種)	43,145	18,037	25,108	17,238	4,421	146	250	653	20,437	—	—	—	—	—	—	—	—	—	—	—	—
				(第二種)	133,971	60,042	73,929	46,982	4,617	9,396	5,466	3,664	63,846	—	—	—	—	—	—	—	—	—	—	—	—
				(第三種)	2,030	30	2,000	—	—	30	14	—	1,986	—	—	—	—	—	—	—	—	—	—	—	—
				(除地)	—	—	—	—	—	—	—	—	—	—	—	—	—	—	—	—	—	—	—	109	34
(人吉	総数)			(総数)	(1,809) 417,716	82,823	334,893	12,766	4,617 1,939	41,004	64,653	29,053	268,301	(1,809)	—	—	—	—	—	—	—	—	—	590	457
	(球磨人吉	熊本)		(総数)	(1,809) 394,235	80,251	313,984	12,766	1,939	38,697	60,930	28,788	251,115	(1,809)	—	—	—	—	—	—	—	—	—	590	457
				(第一種)	51,069	8,782	42,287	—	—	5,219	5,441	3,563	36,846	—	—	—	—	—	—	—	—	—	—	—	—
				(第二種)	(1,809) 332,348	69,172	263,176	12,766	1,939	32,013	54,316	24,393	206,921	(1,809)	—	—	—	—	—	—	—	—	—	—	—
				(第三種)	10,818	2,297	8,521	—	—	1,465	1,173	832	7,348	—	—	—	—	—	—	—	—	—	—	—	—
				(除地)	—	—	—	—	—	—	—	—	—	—	—	—	—	—	—	—	—	—	—	590	457
	(宮崎)			(総数)	9,826	828	8,998	—	—	582	1,087	246	7,911	—	—	—	—	—	—	—	—	—	—	—	—
				(第一種)	2,553	9	2,544	—	—	—	—	9	2,544	—	—	—	—	—	—	—	—	—	—	—	—
				(第二種)	7,273	819	6,454	—	—	582	1,087	237	5,367	—	—	—	—	—	—	—	—	—	—	—	—
				(第三種)	—	—	—	—	—	—	—	—	—	—	—	—	—	—	—	—	—	—	—	—	—
				(除地)	—	—	—	—	—	—	—	—	—	—	—	—	—	—	—	—	—	—	—	—	—

Ⅲ.2 地種、林種、林相、針広別蓄積

営林署	経営計画区	事業区	県	地種	総数 (m³) 総数	針葉樹	広葉樹	人工林 総数	針葉樹	広葉樹	針葉樹林 針葉樹	針葉樹林 広葉樹	針広混交林 針葉樹	針広混交林 広葉樹	広葉樹林 針葉樹	広葉樹林 広葉樹	竹林 (m³) 針葉樹	竹林 (束) 広葉樹
人吉	球磨人吉	鹿児島		総数	117,410	102,294	15,116	103,755	100,550	3,205	98,611	1,506	1,939	1,699	—	—	—	—
				第一種	2,177	1,295	882	2,049	1,276	773	470	25	806	748	—	—	—	—
				第二種	115,233	100,999	14,234	101,706	99,274	2,432	98,141	1,481	1,133	951	—	—	—	—
				第三種	—	—	—	—	—	—	—	—	—	—	—	—	—	—
				除地	—	—	—	—	—	—	—	—	—	—	—	—	—	—
多良木	〃	多良木	熊本	総数	1,586,120	1,029,660	556,460	838,893	793,568	45,325	778,096	29,264	15,472	12,672	—	3,389	—	—
				第一種	586,039	282,891	303,148	192,498	184,754	7,744	181,750	3,112	3,004	2,548	—	2,084	—	—
				第二種	990,379	744,029	246,350	645,191	607,610	37,581	595,142	26,152	12,468	10,124	—	1,305	—	—
				第三種	9,702	2,740	6,962	1,204	1,204	—	1,204	—	—	—	—	—	—	—
				除地	—	—	—	—	—	—	—	—	—	—	—	—	—	—
佐伯	大分	佐伯	大分	総数	405,201	280,396	124,805	223,198	194,835	28,363	189,776	24,120	5,057	3,628	2	615	—	—
				第一種	9,418	3,613	5,805	—	—	—	—	—	—	—	—	—	—	—
				第二種	394,162	275,828	118,334	223,017	194,654	28,363	189,595	24,120	5,057	3,628	2	615	—	—
				第三種	1,536	884	652	181	181	—	181	—	—	—	—	—	—	—
				除地	85	71	14	—	—	—	—	—	—	—	—	—	—	—
竹田	〃	竹田	〃	総数	1,559,732	928,326	631,456	388,924	346,165	42,759	309,031	25,883	37,134	16,723	—	153	—	—
				第一種	1,029,608	536,599	493,009	29,314	26,056	3,258	23,786	2,373	2,270	834	—	51	—	—
				第二種	523,327	385,407	137,920	353,731	314,379	39,352	279,515	23,361	34,864	15,889	—	102	—	—
				第三種	5,879	5,730	149	5,879	5,730	149	5,730	149	—	—	—	—	—	—
				除地	968	590	378	—	—	—	—	—	—	—	—	—	—	—
大分	〃	大分	〃	総数 (218)	580,620	355,653	224,967	359,570	331,347	28,223	317,149	13,529	13,945	11,166	253	3,528	—	—
				第一種 (121)	315,351	122,014	193,337	129,910	118,140	11,770	113,167	6,254	4,973	4,408	—	1,108	—	—
				第二種 (97)	251,136	229,683	21,453	229,660	213,207	16,453	203,982	7,275	8,972	6,758	253	2,420	—	—
				第三種	13,741	3,765	9,976	—	—	—	—	—	—	—	—	—	—	—
				除地	392	191	201	—	—	—	—	—	—	—	—	—	—	—
珠玖			総数	総数 (835)	607,384	434,216	173,168	436,501	424,249	12,252	415,423	5,093	8,815	6,113	11	1,046	—	—
大分	玖珠	熊本		総数	106,371	58,735	47,636	58,796	57,899	897	57,441	587	458	288	—	22	—	—
				第一種	106,371	58,735	47,636	58,796	57,899	897	57,441	587	458	288	—	22	—	—
				第二種	—	—	—	—	—	—	—	—	—	—	—	—	—	—
				第三種	—	—	—	—	—	—	—	—	—	—	—	—	—	—
				除地	—	—	—	—	—	—	—	—	—	—	—	—	—	—
			大分	総数 (835)	501,013	375,481	125,532	377,705	366,350	11,355	357,982	4,506	8,357	5,825	11	1,024	—	—
				第一種 (835)	500,338	375,221	125,117	377,705	366,350	11,355	357,982	4,506	8,357	5,825	11	1,024	—	—
				第二種	—	—	—	—	—	—	—	—	—	—	—	—	—	—
				第三種	—	—	—	—	—	—	—	—	—	—	—	—	—	—
				除地	675	260	415	—	—	—	—	—	—	—	—	—	—	—
日田			総数	総数 (1,671)	662,403	529,148	133,255	475,184	459,281	15,903	457,727	6,835	1,529	3,531	25	5,537	—	—
福岡	久留米	福岡		総数 (1,671)	565,933	466,383	99,550	424,939	410,488	14,451	408,934	6,835	1,529	3,531	25	4,085	—	—
				第一種 (1,444)	210,676	147,945	62,731	129,377	120,050	9,327	119,091	2,834	934	2,753	25	3,740	—	—
				第二種 (277)	344,694	316,879	27,815	295,121	290,325	4,796	289,766	4,001	559	450	—	345	—	—
				第三種	10,532	1,528	9,004	441	113	328	77	—	36	328	—	—	—	—
				除地	31	31	—	—	—	—	—	—	—	—	—	—	—	—
大分	日田	大分		総数	96,470	62,765	33,705	50,245	48,793	1,452	48,793	—	—	—	—	1,452	—	—
				第一種	21,178	17,322	3,856	16,183	16,183	—	16,183	—	—	—	—	—	—	—
				第二種	74,863	45,357	29,506	34,062	32,610	1,452	32,610	—	—	—	—	1,452	—	—
				第三種	—	—	—	—	—	—	—	—	—	—	—	—	—	—
				除地	429	86	343	—	—	—	—	—	—	—	—	—	—	—

Ⅲ.2 地種、林種、林相、針広別蓄積 (続)

営林署	経営計画区	事業区	県	地種	天然生 総数 総数	天然生 総数 針葉樹	天然生 総数 広葉樹	天然生 針葉樹林 針葉樹	天然生 針葉樹林 広葉樹	天然生 針広混交林 針葉樹	天然生 針広混交林 広葉樹	林(m³) 広葉樹林 針葉樹	林(m³) 広葉樹林 広葉樹	林(m³) 竹林(束) 針葉樹	林(m³) 竹林(束) 広葉樹	無立木地(m³) 総数 針葉樹	無立木地(m³) 総数 広葉樹	無立木地(m³) 伐採跡地 針葉樹	無立木地(m³) 伐採跡地 広葉樹	無立木地(m³) 再更新予定地 針葉樹	無立木地(m³) 再更新予定地 広葉樹	無立木地(m³) 未立木地 針葉樹	無立木地(m³) 未立木地 広葉樹	その他(m³) 針葉樹	その他(m³) 広葉樹
(人吉球磨	人吉		鹿児島	(総数)	13,655	1,744	11,911	—	—	1,725	2,636	19	9,275	—	—	—	—	—	—	—	—	—	—	—	—
				(第一種)	128	19	109	—	—	—	—	19	109	—	—	—	—	—	—	—	—	—	—	—	—
				(第二種)	13,527	1,725	11,802	—	—	1,725	2,636	—	9,166	—	—	—	—	—	—	—	—	—	—	—	—
				(第三種)	—	—	—	—	—	—	—	—	—	—	—	—	—	—	—	—	—	—	—	—	—
				(除地)	—	—	—	—	—	—	—	—	—	—	—	—	—	—	—	—	—	—	—	—	—
(多良木	〃	多良木	熊本	(総数)	747,227	236,092	511,135	53,628	3,215	134,145	195,680	48,319	312,240	—	—	—	—	—	—	—	—	—	—	—	—
				(第一種)	393,541	98,137	295,404	6,190	987	66,041	119,052	25,906	175,365	—	—	—	—	—	—	—	—	—	—	—	—
				(第二種)	345,188	136,419	208,769	47,438	2,228	66,724	75,032	22,257	131,509	—	—	—	—	—	—	—	—	—	—	—	—
				(第三種)	8,498	1,536	6,962	—	—	1,380	1,596	156	5,366	—	—	—	—	—	—	—	—	—	—	—	—
				(除地)	—	—	—	—	—	—	—	—	—	—	—	—	—	—	—	—	—	—	—	—	—
(佐伯大分	佐伯大分			(総数)	181,918	85,490	96,428	59,205	1,608	20,971	26,424	5,314	68,396	—	—	—	—	—	—	—	—	—	—	71	14
				(第一種)	9,418	3,613	5,805	2,399	726	962	956	252	4,123	—	—	—	—	—	—	—	—	—	—	—	—
				(第二種)	171,145	81,174	89,971	56,562	882	19,750	25,357	4,862	63,732	—	—	—	—	—	—	—	—	—	—	—	—
				(第三種)	1,355	703	652	244	—	259	111	200	541	—	—	—	—	—	—	—	—	—	—	—	—
				(除地)	—	—	—	—	—	—	—	—	—	—	—	—	—	—	—	—	—	—	—	71	14
(竹田	〃	竹田	〃	(総数)	1,169,890	581,571	588,319	62,721	14,803	496,780	322,918	22,070	250,598	—	—	—	—	—	—	—	—	—	—	590	378
				(第一種)	1,000,294	510,543	489,751	30,225	9,374	461,977	287,777	18,341	192,600	—	—	—	—	—	—	—	—	—	—	—	—
				(第二種)	169,596	71,028	98,568	32,496	5,429	34,803	35,141	3,729	57,998	—	—	—	—	—	—	—	—	—	—	—	—
				(第三種)	—	—	—	—	—	—	—	—	—	—	—	—	—	—	—	—	—	—	—	—	—
				(除地)	—	—	—	—	—	—	—	—	—	—	—	—	—	—	—	—	—	—	—	590	378
(大分	〃	大分	〃	(総数)	(218) 220,658	24,115	196,543	21,169	93	494	804	2,452	195,646	(218)	—	—	—	—	—	—	—	—	—	191	201
				(第一種)	(121) 185,441	3,874	181,567	2,764	—	396	449	714	181,118	(121)	—	—	—	—	—	—	—	—	—	—	—
				(第二種)	(97) 21,476	16,476	5,000	16,025	93	—	—	451	4,907	(97)	—	—	—	—	—	—	—	—	—	—	—
				(第三種)	13,741	3,765	9,976	2,380	—	98	355	1,287	9,621	—	—	—	—	—	—	—	—	—	—	—	—
				(除地)	—	—	—	—	—	—	—	—	—	—	—	—	—	—	—	—	—	—	—	191	201
(玖珠		総数		(総数)	(835) 170,203	9,707	160,501	1,957	344	4,163	6,713	3,582	153,444	(835)	—	—	—	—	—	—	—	—	—	260	415
	(大分玖珠	熊本		(総数)	47,575	836	46,739	169	32	—	—	667	46,707		—	—	—	—	—	—	—	—	—	—	—
				(第一種)	47,575	836	46,739	169	32	—	—	667	46,707	—	—	—	—	—	—	—	—	—	—	—	—
				(第二種)	—	—	—	—	—	—	—	—	—	—	—	—	—	—	—	—	—	—	—	—	—
				(第三種)	—	—	—	—	—	—	—	—	—	—	—	—	—	—	—	—	—	—	—	—	—
				(除地)	—	—	—	—	—	—	—	—	—	—	—	—	—	—	—	—	—	—	—	—	—
		(大分		(総数)	(835) 122,633	8,871	113,762	1,788	312	4,168	6,713	2,915	106,737	(835)	—	—	—	—	—	—	—	—	—	260	415
				(第一種)	(835) 122,633	8,871	113,762	1,788	312	4,168	6,713	2,915	106,737	(835)	—	—	—	—	—	—	—	—	—	—	—
				(第二種)	—	—	—	—	—	—	—	—	—	—	—	—	—	—	—	—	—	—	—	—	—
				(第三種)	—	—	—	—	—	—	—	—	—	—	—	—	—	—	—	—	—	—	—	—	—
				(除地)	—	—	—	—	—	—	—	—	—	—	—	—	—	—	—	—	—	—	—	260	415
(日田		総数		(総数)	(1,671) 186,759	69,750	117,009	41,323	3,718	25,802	33,822	2,625	79,469	(1,671)	—	—	—	—	—	—	—	—	—	117	343
	(福岡久留米	福岡		(総数)	(1,671) 140,963	55,864	85,099	27,437	3,718	25,802	33,822	2,625	47,559	(1,671)	—	—	—	—	—	—	—	—	—	31	—
				(第一種)	(1,444) 81,299	27,895	53,404	3,160	252	23,361	32,191	1,374	20,961	(1,444)	—	—	—	—	—	—	—	—	—	—	—
				(第二種)	(227) 49,573	26,554	23,019	24,192	3,466	1,376	762	986	18,791	(227)	—	—	—	—	—	—	—	—	—	—	—
				(第三種)	10,091	1,415	8,676	85	—	1,065	869	265	7,807	—	—	—	—	—	—	—	—	—	—	—	—
				(除地)	—	—	—	—	—	—	—	—	—	—	—	—	—	—	—	—	—	—	—	31	—
	(大分日田	大分		(総数)	45,796	13,886	31,910	13,886	—	—	—	—	31,910	—	—	—	—	—	—	—	—	—	—	86	343
				(第一種)	4,995	1,139	3,856	1,139	—	—	—	—	3,856	—	—	—	—	—	—	—	—	—	—	—	—
				(第二種)	40,801	12,747	28,054	12,747	—	—	—	—	28,054	—	—	—	—	—	—	—	—	—	—	—	—
				(第三種)	—	—	—	—	—	—	—	—	—	—	—	—	—	—	—	—	—	—	—	—	—
				(除地)	—	—	—	—	—	—	—	—	—	—	—	—	—	—	—	—	—	—	—	86	343

Ⅲ.2 地種、林種、林相、針広別蓄積

営林署	経営計画区	事業区	県	地種	総数 (m³) 総数		針葉樹	広葉樹	人工林 総数	針葉樹	広葉樹
中津			総数	総数	(70)	900,927	663,732	237,195	658,331	606,794	51,537
	福岡行橋		福岡	総数		285,519	216,177	69,342	212,005	198,325	13,680
				第一種		87,536	47,056	40,480	48,342	43,469	4,873
				第二種		180,083	156,913	23,170	163,265	154,458	8,807
				第三種		5,945	933	5,012	398	398	—
				除地		11,955	11,275	680	—	—	—
	大分中津		大分	総数	(70)	615,408	447,555	167,853	446,326	408,469	37,857
				第一種		45,532	22,118	23,414	20,416	19,305	1,111
				第二種	(70)	563,315	421,179	142,136	424,942	388,196	36,746
				第三種		6,529	4,252	2,277	968	968	—
				除地		32	6	26	—	—	—
延岡			総数	総数		1,935,622	1,060,783	874,839	380,016	346,914	33,102
	大分宇目		大分	総数		1,011,879	582,957	428,922	363,334	330,604	32,730
				第一種		232,844	86,719	146,125	1,799	1,799	—
				第二種		778,738	495,941	282,797	361,238	328,508	32,730
				第三種		297	297	—	297	297	—
				除地		—	—	—	—	—	—
	日向延岡	宮崎		総数		923,743	477,826	445,917	16,682	16,310	372
				第一種		149,201	41,255	107,946	1,371	1,371	—
				第二種		765,175	431,007	334,168	15,311	14,939	372
				第三種		863	611	252	—	—	—
				除地		8,504	4,953	3,551	—	—	—
高千穂	〃	高千穂	〃	総数		2,165,767	945,024	1,220,743	229,440	210,252	19,188
				第一種		254,827	89,019	165,808	—	—	—
				第二種		1,831,730	821,413	1,010,317	228,187	208,999	19,188
				第三種		34,919	9,982	24,937	1,253	1,253	—
				除地		44,291	24,610	19,681	—	—	—
日向	〃	尾鈴	〃	総数	(33)	2,515,935	1,208,551	1,307,384	839,031	806,146	32,885
				第一種		1,340,340	245,973	1,094,367	27,650	25,977	1,673
				第二種	(33)	1,130,446	931,856	198,590	784,160	753,142	31,018
				第三種		42,782	29,122	13,660	27,221	27,027	194
				除地		2,367	1,600	767	—	—	—
高鍋	〃	高鍋	〃	総数	(2,418)	1,118,829	575,235	543,594	369,030	322,287	46,743
				第一種		224,327	75,379	148,948	55	55	—
				第二種	(2,418)	827,725	455,440	372,285	318,737	279,957	38,780
				第三種		66,020	44,251	21,769	50,238	42,275	7,963
				除地		757	165	592	—	—	—
西都	〃	西都	〃	総数		981,800	509,681	472,119	440,330	355,670	84,660
				第一種		100,062	21,797	78,265	477	477	—
				第二種		843,552	473,048	370,504	422,479	342,793	79,686
				第三種		38,041	14,836	23,205	17,374	12,400	4,974
				除地		145	—	145	—	—	—
宮崎	宮崎宮崎		宮崎	総数		1,615,531	1,014,246	601,285	1,078,262	976,839	101,423
				第一種		170,313	30,266	140,047	8,271	7,493	778
				第二種		1,194,006	791,510	402,496	868,930	778,294	90,636
				第三種		233,855	191,261	42,594	201,061	191,052	10,009
				除地		17,357	1,209	16,148	—	—	—

人工林 (m³) 針葉樹林 針葉樹	針葉樹林 広葉樹	針広混交林 針葉樹	針広混交林 広葉樹	広葉樹林 針葉樹	広葉樹林 広葉樹	竹林 (束) 針葉樹	竹林 (束) 広葉樹
574,663	31,236	32,119	19,604	12	697	—	—
186,097	5,965	12,228	7,612	—	103	—	—
39,730	2,356	3,739	2,455	—	62	—	—
145,969	3,609	8,489	5,157	—	41	—	—
398	—	—	—	—	—	—	—
—	—	—	—	—	—	—	—
388,566	25,271	19,891	11,992	12	594	—	—
18,806	877	499	214	—	20	—	—
368,792	24,394	19,392	11,778	12	574	—	—
968	—	—	—	—	—	—	—
—	—	—	—	—	—	—	—
346,884	32,534	30	52	—	516	—	—
330,574	32,162	30	52	—	516	—	—
1,799	—	—	—	—	—	—	—
328,478	32,162	30	52	—	516	—	—
297	—	—	—	—	—	—	—
—	—	—	—	—	—	—	—
16,310	372	—	—	—	—	—	—
1,371	—	—	—	—	—	—	—
14,939	372	—	—	—	—	—	—
—	—	—	—	—	—	—	—
—	—	—	—	—	—	—	—
200,904	9,418	9,140	5,536	208	4,234	—	—
—	—	—	—	—	—	—	—
199,651	9,418	9,140	5,536	208	4,234	—	—
1,253	—	—	—	—	—	—	—
—	—	—	—	—	—	—	—
800,472	29,311	5,619	2,697	55	877	—	—
25,907	1,608	70	65	—	—	—	—
747,574	27,534	5,513	2,607	55	877	—	—
26,991	169	36	25	—	—	—	—
—	—	—	—	—	—	—	—
320,134	40,961	2,106	3,589	47	2,193	—	—
55	—	—	—	—	—	—	—
278,122	34,126	1,801	2,838	34	1,816	—	—
41,957	6,835	305	751	13	377	—	—
—	—	—	—	—	—	—	—
290,779	21,033	64,801	60,966	90	2,661	—	—
477	—	—	—	—	—	—	—
280,381	20,017	62,330	57,141	82	2,528	—	—
9,921	1,016	2,471	3,825	8	133	—	—
—	—	—	—	—	—	—	—
887,085	33,532	89,491	49,414	263	18,477	—	—
7,154	38	339	740	—	—	—	—
692,934	29,120	85,345	45,435	15	16,081	—	—
186,997	4,374	3,807	3,239	248	2,396	—	—
—	—	—	—	—	—	—	—

Ⅲ.2 地種、林種、林相、針広別蓄積 (続)

営林署	経営計画区	事業区	県	地種	天然生 総数 総数		針葉樹林		針広混交林	
					総数	針葉樹	広葉樹	針葉樹	広葉樹	針葉樹	広葉樹
(中津			総数)	(総数)	(70) 230,609	45,657	184,952	20,388	1,504	10,246	12,270
	(福岡行橋福岡)			(総数)	61,559	6,577	54,982	3,674	536	552	560
				(第一種)	39,194	3,587	35,607	2,081	496	229	345
				(第二種)	16,818	2,455	14,363	1,453	40	323	215
				(第三種)	5,547	535	5,012	140	—	—	—
				(除地)	—	—	—	—	—	—	—
	(大分中津大分)			(総数)	(70) 169,050	39,080	129,970	16,714	968	9,694	11,710
				(第一種)	25,116	2,813	22,303	931	86	474	742
				(第二種)	(70) 138,373	32,983	105,390	13,042	882	8,798	10,745
				(第三種)	5,561	3,284	2,277	2,741	—	422	223
				(除地)	—	—	—	—	—	—	—
(延岡			総数)	(総数)	1,547,102	708,916	838,186	40,359	6,831	615,811	528,149
	(大分宇目大分)			(総数)	648,545	252,353	396,192	26,712	5,598	180,505	146,928
				(第一種)	231,045	84,920	146,125	5,389	680	62,862	62,151
				(第二種)	417,500	167,433	250,067	21,323	4,918	117,643	84,777
				(第三種)	—	—	—	—	—	—	—
				(除地)	—	—	—	—	—	—	—
	(日向延岡宮崎)			(総数)	898,557	456,563	441,994	13,647	1,293	435,306	381,221
				(第一種)	147,830	39,884	107,946	975	301	38,538	92,176
				(第二種)	749,864	416,068	333,796	12,653	992	396,180	288,824
				(第三種)	863	611	252	19	—	588	221
				(除地)	—	—	—	—	—	—	—
(高千穂 〃	高千穂 〃			(総数)	1,892,036	710,162	1,181,874	21,606	2,978	659,116	839,909
				(第一種)	254,827	89,019	165,808	267	57	86,557	114,697
				(第二種)	1,603,543	612,414	991,129	21,051	2,831	564,238	705,507
				(第三種)	33,666	8,729	24,937	288	90	8,321	19,705
				(除地)	—	—	—	—	—	—	—
(日向 〃	尾鈴 〃			(総数)	(33) 1,674,537	400,805	1,273,732	132,289	29,225	253,508	372,147
				(第一種)	1,312,690	219,996	1,092,694	79,016	25,045	140,006	287,467
				(第二種)	(33) 346,286	178,714	167,572	52,822	4,061	111,880	79,984
				(第三種)	15,561	2,095	13,466	451	119	1,622	4,696
				(除地)	—	—	—	—	—	—	—
(高鍋 〃	高鍋 〃			(総数)	(2,418) 749,042	252,783	496,259	42,084	5,892	190,473	232,768
				(第一種)	224,272	75,324	148,948	12,051	1,800	59,382	68,715
				(第二種)	(2,418) 508,988	175,483	333,505	29,658	3,965	129,569	161,058
				(第三種)	15,782	1,976	13,806	375	127	1,522	2,995
				(除地)	—	—	—	—	—	—	—
(西都 〃	西都 〃			(総数)	541,325	154,011	387,314	14,117	1,635	113,025	117,967
				(第一種)	99,585	21,320	78,265	1,809	316	17,185	23,217
				(第二種)	421,073	130,255	290,818	12,056	1,265	93,868	91,593
				(第三種)	20,667	2,436	18,231	252	54	1,972	3,157
				(除地)	—	—	—	—	—	—	—
(宮崎宮崎宮崎 〃				(総数)	519,912	36,198	483,714	16,302	268	2,984	6,074
				(第一種)	162,042	22,773	139,269	16,302	268	479	1,065
				(第二種)	325,076	13,216	311,860	—	—	2,505	5,009
				(第三種)	32,794	209	32,585	—	—	—	—
				(除地)	—	—	—	—	—	—	—

林 (m³) 広葉樹林 針葉樹	広葉樹	竹林 (束) 針葉樹	広葉樹	無立木地 (m²) 総数 針葉樹	広葉樹	伐採跡地 針葉樹	広葉樹	再更新予定地 広葉樹	針葉樹	未立木地 広葉樹	針葉樹	その他 (m³) 針葉樹	広葉樹
15,023	171,178	(70) —	—	—	—	—	—	—	—	—	—	11,281	706
2,351	53,886	—	—	—	—	—	—	—	—	—	—	11,275	680
1,277	34,766	—	—	—	—	—	—	—	—	—	—	—	—
679	14,108	—	—	—	—	—	—	—	—	—	—	—	—
395	5,012	—	—	—	—	—	—	—	—	—	—	—	—
—	—	—	—	—	—	—	—	—	—	—	—	11,275	680
12,672	117,292	(70) —	—	—	—	—	—	—	—	—	—	6	26
1,408	21,475	—	—	—	—	—	—	—	—	—	—	—	—
11,143	93,763	(70) —	—	—	—	—	—	—	—	—	—	—	—
121	2,054	—	—	—	—	—	—	—	—	—	—	—	—
—	—	—	—	—	—	—	—	—	—	—	—	6	26
52,746	303,146	—	—	—	—	—	—	—	—	—	—	4,953	3,551
45,136	243,666	—	—	—	—	—	—	—	—	—	—	—	—
16,669	83,294	—	—	—	—	—	—	—	—	—	—	—	—
28,467	160,372	—	—	—	—	—	—	—	—	—	—	—	—
—	—	—	—	—	—	—	—	—	—	—	—	—	—
—	—	—	—	—	—	—	—	—	—	—	—	—	—
7,610	59,480	—	—	—	—	—	—	—	—	—	—	4,953	3,551
371	15,469	—	—	—	—	—	—	—	—	—	—	—	—
7,235	43,980	—	—	—	—	—	—	—	—	—	—	—	—
4	31	—	—	—	—	—	—	—	—	—	—	—	—
—	—	—	—	—	—	—	—	—	—	—	—	4,953	3,551
29,440	338,987	—	—	—	—	—	—	—	—	—	—	24,610	19,681
2,195	51,054	—	—	—	—	—	—	—	—	—	—	—	—
27,125	282,791	—	—	—	—	—	—	—	—	—	—	—	—
120	5,142	—	—	—	—	—	—	—	—	—	—	—	—
—	—	—	—	—	—	—	—	—	—	—	—	24,610	19,681
15,003	872,360	(33) —	—	—	—	—	—	—	—	—	—	1,600	767
974	780,182	—	—	—	—	—	—	—	—	—	—	—	—
14,012	83,527	(33) —	—	—	—	—	—	—	—	—	—	—	—
22	8,651	—	—	—	—	—	—	—	—	—	—	—	—
—	—	—	—	—	—	—	—	—	—	—	—	1,600	767
20,226	257,599	(2,418) —	—	—	—	—	—	—	—	—	—	165	592
3,891	78,433	—	—	—	—	—	—	—	—	—	—	—	—
16,256	168,482	(2,418) —	—	—	—	—	—	—	—	—	—	—	—
79	10,684	—	—	—	—	—	—	—	—	—	—	—	—
—	—	—	—	—	—	—	—	—	—	—	—	165	592
26,869	267,712	—	—	—	—	—	—	—	—	—	—	—	145
2,326	54,732	—	—	—	—	—	—	—	—	—	—	—	—
24,331	197,960	—	—	—	—	—	—	—	—	—	—	—	—
212	15,020	—	—	—	—	—	—	—	—	—	—	—	—
—	—	—	—	—	—	—	—	—	—	—	—	—	145
16,912	477,372	—	—	—	—	—	—	—	—	—	—	1,209	16,148
5,992	137,936	—	—	—	—	—	—	—	—	—	—	—	—
10,711	306,851	—	—	—	—	—	—	—	—	—	—	—	—
209	32,585	—	—	—	—	—	—	—	—	—	—	—	—
—	—	—	—	—	—	—	—	—	—	—	—	1,209	16,148

Ⅲ.2 地種、林種、林相、針広別蓄積

営林署	経営計画区	事業区	県	地種	総数 (m³) 総数	総数 針葉樹	総数 広葉樹	人工林 総数 総数	人工林 総数 針葉樹	人工林 総数 広葉樹
高岡宮崎	高岡宮崎			総数	1,321,387	488,485	832,900	615,660	451,751	163,909
				第一種	110,644	10,001	100,643	8,984	7,742	1,242
				第二種	1,132,707	459,804	672,903	585,431	426,256	159,175
				第三種	77,944	18,662	59,282	21,245	17,753	3,492
				除地	90	18	72	—	—	—
綾	〃 綾	〃		総数	(720) 3,181,475	1,300,749	1,880,726	(108)915,800	831,297	84,503
				第一種	149,609	16,057	133,552	1,172	1,172	—
				第二種	(700) 2,858,551	1,194,947	1,663,604	(108)839,477	762,285	77,192
				第三種	(20) 173,148	89,745	83,403	75,151	67,840	7,311
				除地	167	—	167	—	—	—
小林			総数	総数	2,154,332	1,247,562	906,770	917,053	823,304	93,749
	吉都小林		熊本	総数	180,711	87,128	93,583	14,833	14,833	—
				第一種	17,579	2,911	14,668	—	—	—
				第二種	163,132	84,217	78,915	14,833	14,833	—
				第三種	—	—	—	—	—	—
				除地	—	—	—	—	—	—
			宮崎	総数	1,973,621	1,160,434	813,187	902,220	808,471	93,749
				第一種	352,489	130,739	221,750	21,368	14,894	6,474
				第二種	1,529,811	1,009,426	520,385	862,786	782,186	80,600
				第三種	81,567	13,575	67,992	18,066	11,391	6,675
				除地	9,754	6,694	3,060	—	—	—
加久藤			総数	総数	(1,831) 1,417,415	875,547	541,868	636,428	593,755	42,673
	吉都加久藤		熊本	総数	159,639	51,807	107,832	18,095	11,213	6,882
				第一種	108,204	29,762	78,442	—	—	—
				第二種	51,435	22,045	29,390	18,095	11,213	6,882
				第三種	—	—	—	—	—	—
				除地	—	—	—	—	—	—
			宮崎	総数	(1,831) 1,190,070	803,987	386,083	605,533	570,032	35,501
				第一種	246,982	135,487	111,495	35,380	35,112	268
				第二種	(705) 881,373	654,609	226,764	555,385	521,951	33,434
				第三種	(1,126) 61,715	13,891	47,824	14,768	12,969	1,799
				除地	—	—	—	—	—	—
			鹿児島	総数	67,706	19,753	47,953	12,800	12,510	290
				第一種	10,380	6,892	3,488	—	—	—
				第二種	55,575	12,861	42,714	12,800	12,510	290
				第三種	1,751	—	1,751	—	—	—
				除地	—	—	—	—	—	—
高崎	〃 高崎		宮崎	総数	819,982	339,899	480,083	438,384	301,416	136,968
				第一種	243,547	93,692	149,855	68,608	63,513	5,095
				第二種	517,458	239,435	278,023	361,764	231,580	130,184
				第三種	57,923	6,464	51,459	8,012	6,323	1,689
				除地	1,054	308	746	—	—	—
都城			総数	総数	1,855,033	836,358	988,675	940,734	822,516	118,218
	吉都都城		宮崎	総数	1,450,545	657,514	793,031	708,316	615,713	92,603
				第一種	626,711	231,636	395,075	216,807	202,106	14,701
				第二種	736,708	384,655	352,053	451,591	373,744	77,847
				第三種	85,392	41,085	44,307	39,918	39,863	55
				除地	1,734	138	1,596	—	—	—
			鹿児島	総数	404,488	208,844	195,644	232,418	206,803	25,615
				第一種	37,514	17	37,497	11	11	—
				第二種	323,195	208,153	115,042	231,738	206,293	25,445
				第三種	42,774	674	42,100	669	499	170
				除地	1,005	—	1,005	—	—	—

人工林 (m³) 針葉樹林 針葉樹	針葉樹林 広葉樹	針広混交林 針葉樹	針広混交林 広葉樹	広葉樹林 針葉樹	広葉樹林 広葉樹	竹林 (束) 針葉樹	竹林 (束) 広葉樹
324,615	42,530	122,641	94,138	4,495	27,241	—	—
7,404	583	148	99	190	560	—	—
303,145	40,321	118,806	92,364	4,305	26,490	—	—
14,066	1,626	3,687	1,675	—	191	—	—
—	—	—	—	—	—	—	—
762,224	34,292	68,999	48,406	74	1,805	(108)	—
1,172	—	—	—	—	—	—	—
697,485	30,712	64,726	44,675	74	1,805	(108)	—
63,567	3,580	4,273	3,731	—	—	—	—
—	—	—	—	—	—	—	—
793,798	48,527	28,115	17,609	1,391	27,613	—	—
14,833	—	—	—	—	—	—	—
—	—	—	—	—	—	—	—
14,833	—	—	—	—	—	—	—
—	—	—	—	—	—	—	—
—	—	—	—	—	—	—	—
778,965	48,527	28,115	17,609	1,391	27,613	—	—
9,955	375	4,939	2,040	—	4,059	—	—
759,950	46,284	21,970	15,012	266	19,304	—	—
9,060	1,868	1,206	557	1,125	4,250	—	—
—	—	—	—	—	—	—	—
565,350	17,771	28,405	24,902	—	—	—	—
4,163	702	7,050	6,180	—	—	—	—
—	—	—	—	—	—	—	—
4,163	702	7,050	6,180	—	—	—	—
—	—	—	—	—	—	—	—
—	—	—	—	—	—	—	—
548,677	16,779	21,355	18,722	—	—	—	—
35,112	268	—	—	—	—	—	—
500,596	14,712	21,355	18,722	—	—	—	—
12,969	1,799	—	—	—	—	—	—
—	—	—	—	—	—	—	—
12,510	290	—	—	—	—	—	—
—	—	—	—	—	—	—	—
12,510	290	—	—	—	—	—	—
—	—	—	—	—	—	—	—
—	—	—	—	—	—	—	—
260,945	9,293	39,856	33,965	615	93,710	—	—
63,052	2,274	414	276	47	2,545	—	—
191,570	6,568	39,442	33,689	568	89,927	—	—
6,323	451	—	—	—	1,238	—	—
—	—	—	—	—	—	—	—
750,290	49,195	71,505	55,778	721	13,245	—	—
563,594	38,766	51,398	40,938	721	12,899	—	—
195,652	9,418	6,454	4,386	—	897	—	—
328,079	29,293	44,944	36,552	721	12,002	—	—
39,863	55	—	—	—	—	—	—
—	—	—	—	—	—	—	—
186,696	10,429	20,107	14,840	—	346	—	—
11	—	—	—	—	—	—	—
186,669	10,429	19,624	14,670	—	346	—	—
16	—	483	170	—	—	—	—
—	—	—	—	—	—	—	—

Ⅲ.2 地種、林種、林相、針広別蓄積 (続)

営林署	経営計画区	事業区	県	地種	天然生 総数 総数			天然生 針葉樹林		天然生 針広混交林	
					総数	針葉樹	広葉樹	針葉樹	広葉樹	針葉樹	広葉樹
(高岡宮崎高岡宮崎)				(総数)	705,635	36,716	668,919	1,929	274	5,809	8,885
				(第一種)	101,660	2,259	99,401	69	6	6	13
				(第二種)	547,276	33,548	513,728	1,858	268	5,373	8,226
				(第三種)	56,699	909	55,790	2	—	430	646
				(除地)	—	—	—	—	—	—	—
(綾 〃 綾 〃)				(総数) (612)	2,265,508	469,452	1,796,056	34,762	7,831	205,167	434,782
				(第一種)	148,437	14,885	133,552	—	—	8,052	12,459
				(第二種) (592)	2,019,074	432,662	1,586,412	30,669	4,686	187,144	405,693
				(第三種) (20)	97,997	21,905	76,092	4,093	3,145	9,971	16,630
				(除地)	—	—	—	—	—	—	—
(小林 総数)				(総数)	1,227,525	417,564	809,961	123,557	28,620	237,131	258,803
	(吉都小林熊本)			(総数)	165,878	72,295	93,583	—	—	69,384	78,915
				(第一種)	17,579	2,911	14,668	—	—	—	—
				(第二種)	148,299	69,384	78,915	—	—	69,384	78,915
				(第三種)	—	—	—	—	—	—	—
				(除地)	—	—	—	—	—	—	—
	(宮崎)			(総数)	1,061,647	345,269	716,378	123,557	28,620	167,747	179,888
				(第一種)	331,121	115,845	215,276	21,386	3,305	75,160	75,533
				(第二種)	667,025	227,240	439,785	102,151	24,776	91,239	102,378
				(第三種)	63,501	2,184	61,317	20	539	1,348	1,977
				(除地)	—	—	—	—	—	—	—
(加久藤 総数)				(総数) (1,831)	780,987	281,792	499,195	72,353	4,762	186,800	183,244
	(吉都加久藤熊本)			(総数)	141,544	40,594	100,950	618	210	31,497	45,913
				(第一種)	108,204	29,762	78,442	—	—	22,971	35,330
				(第二種)	33,340	10,832	22,508	618	210	8,526	10,583
				(第三種)	—	—	—	—	—	—	—
				(除地)	—	—	—	—	—	—	—
	(宮崎)			(総数) (1,831)	584,537	233,955	350,582	67,452	4,552	152,630	134,684
				(第一種)	211,602	100,375	111,227	29,283	2,569	66,979	50,494
				(第二種) (705)	325,988	132,658	193,330	38,169	1,983	85,272	83,432
				(第三種) (1,126)	46,947	922	46.025	—	—	379	758
				(除地)	—	—	—	—	—	—	—
	(鹿児島)			(総数)	54,906	7,243	47,663	4,283	—	2,673	2,647
				(第一種)	10,380	6,892	3,488	4,283	—	2,597	2,494
				(第二種)	42,775	351	42,424	—	—	76	153
				(第三種)	1,751	—	1,751	—	—	—	—
				(除地)	—	—	—	—	—	—	—
(高崎 〃 高崎宮崎)				(総数)	380,544	38,175	342,369	4,757	4,274	14,134	11,527
				(第一種)	174,939	30,179	144,760	2,428	252	14,013	11,373
				(第二種)	155,694	7,855	147,839	2,329	4,022	121	154
				(第三種)	49,911	141	49,770	—	—	—	—
				(除地)	—	—	—	—	—	—	—
(都城 総数)				(総数)	911,560	43,704	867,856	1,295	105	13,071	25,280
	(吉都都城宮崎)			(総数)	740,495	41,663	698,832	1,044	105	12,121	24,425
				(第一種)	409,904	29,530	380,374	520	—	7,090	17,221
				(第二種)	285,117	10,911	274,206	475	105	4,272	6,632
				(第三種)	45,474	1,222	44,252	49	—	759	572
				(除地)	—	—	—	—	—	—	—
	(鹿児島)			(総数)	171,065	2,041	169,024	251	—	950	855
				(第一種)	37,503	6	37,497	—	—	—	—
				(第二種)	91,457	1,860	89,597	251	—	950	855
				(第三種)	42,105	175	41,930	—	—	—	—
				(除地)	—	—	—	—	—	—	—

林 (m³) 広葉樹林 針葉樹	林 (m³) 広葉樹林 広葉樹	竹林 (束) 針葉樹	竹林 (束) 広葉樹	無立木地 (m³) 総数 針葉樹	無立木地 (m³) 総数 広葉樹	無立木地 (m³) 伐採跡地 針葉樹	無立木地 (m³) 伐採跡地 広葉樹	無立木地 (m³) 再更新予定地 針葉樹	無立木地 (m³) 再更新予定地 広葉樹	無立木地 (m³) 未立木地 針葉樹	無立木地 (m³) 未立木地 広葉樹	その他 (m³) 針葉樹	その他 (m³) 広葉樹
28,978	659,760	—	—	—	—	—	—	—	—	—	—	18	72
2,184	99,382	—	—	—	—	—	—	—	—	—	—	—	—
26,317	505,234	—	—	—	—	—	—	—	—	—	—	—	—
477	55,144	—	—	—	—	—	—	—	—	—	—	—	—
—	—	—	—	—	—	—	—	—	—	—	—	18	72
229,523	1,353,443	(612)	—	—	—	—	—	—	—	—	—	—	167
6,833	121,093	—	—	—	—	—	—	—	—	—	—	—	—
214,849	1,176,033	(592)	—	—	—	—	—	—	—	—	—	—	—
7,841	56,317	(20)	—	—	—	—	—	—	—	—	—	—	—
—	—	—	—	—	—	—	—	—	—	—	—	—	167
56,876	522,538	—	—	—	—	—	—	—	—	—	—	6,694	3,060
2,911	14,668	—	—	—	—	—	—	—	—	—	—	—	—
2,911	14,668	—	—	—	—	—	—	—	—	—	—	—	—
—	—	—	—	—	—	—	—	—	—	—	—	—	—
—	—	—	—	—	—	—	—	—	—	—	—	—	—
53,965	507,870	—	—	—	—	—	—	—	—	—	—	6,694	3,060
19,299	136,438	—	—	—	—	—	—	—	—	—	—	—	—
33,850	312,631	—	—	—	—	—	—	—	—	—	—	—	—
816	58,801	—	—	—	—	—	—	—	—	—	—	—	—
—	—	—	—	—	—	—	—	—	—	—	—	6,694	3,060
22,639	311,189	(1,831)	—	—	—	—	—	—	—	—	—	—	—
8,479	54,827	—	—	—	—	—	—	—	—	—	—	—	—
6,791	43,112	—	—	—	—	—	—	—	—	—	—	—	—
1,688	11,715	—	—	—	—	—	—	—	—	—	—	—	—
—	—	—	—	—	—	—	—	—	—	—	—	—	—
—	—	—	—	—	—	—	—	—	—	—	—	—	—
13,873	211,346	(1,831)	—	—	—	—	—	—	—	—	—	—	—
4,113	58,164	—	—	—	—	—	—	—	—	—	—	—	—
9,217	107,915	(705)	—	—	—	—	—	—	—	—	—	—	—
543	45,267	(1,126)	—	—	—	—	—	—	—	—	—	—	—
—	—	—	—	—	—	—	—	—	—	—	—	—	—
287	45,016	—	—	—	—	—	—	—	—	—	—	—	—
12	994	—	—	—	—	—	—	—	—	—	—	—	—
275	42,271	—	—	—	—	—	—	—	—	—	—	—	—
—	1,751	—	—	—	—	—	—	—	—	—	—	—	—
—	—	—	—	—	—	—	—	—	—	—	—	—	—
19,284	326,568	—	—	—	—	—	—	—	—	—	—	308	746
13,738	133,135	—	—	—	—	—	—	—	—	—	—	—	—
5,405	143,663	—	—	—	—	—	—	—	—	—	—	—	—
141	49,770	—	—	—	—	—	—	—	—	—	—	—	—
—	—	—	—	—	—	—	—	—	—	—	—	308	746
29,338	842,471	—	—	—	—	—	—	—	—	—	—	138	2,601
28,498	674,302	—	—	—	—	—	—	—	—	—	—	138	1,596
21,920	363,153	—	—	—	—	—	—	—	—	—	—	—	—
6,164	267,469	—	—	—	—	—	—	—	—	—	—	—	—
414	43,680	—	—	—	—	—	—	—	—	—	—	—	—
—	—	—	—	—	—	—	—	—	—	—	—	138	1,596
840	168,169	—	—	—	—	—	—	—	—	—	—	—	1,005
6	37,497	—	—	—	—	—	—	—	—	—	—	—	—
659	88,742	—	—	—	—	—	—	—	—	—	—	—	—
175	41,930	—	—	—	—	—	—	—	—	—	—	—	—
—	—	—	—	—	—	—	—	—	—	—	—	—	1,005

Ⅲ.2 地種、林種、林相、針広別蓄積

営林署	経営計画区	事業区	県	地種	総数	総数 (m³)	針葉樹	広葉樹	人工林 総数	人工林 針葉樹	人工林 広葉樹
飫肥	日南	飫肥	宮崎	総数	(301)	3,035,407	1,714,983	1,320,424	1,628,825	1,504,567	124,258
				第一種		429,206	68,118	361,088	14,993	10,405	4,588
				第二種	(258)	1,343,236	651,429	691,807	574,835	511,456	63,379
				第三種	(43)	1,262,713	995,436	267,277	1,038,997	982,706	56,291
				除地		252	—	252	—	—	—
串間			総数	総数		1,476,333	913,777	562,556	1,066,924	908,428	158,496
	日南	串間	宮崎	総数		736,365	512,338	224,027	611,666	507,276	104,390
				第一種		18,279	769	17,510	2,263	665	1,598
				第二種		473,974	295,484	178,490	383,211	291,721	91,490
				第三種		243,932	216,085	27,847	226,192	214,890	11,302
				除地		180	—	180	—	—	—
	大隅	志布志	鹿児島	総数		739,968	401,439	338,529	455,258	401,152	54,106
				第一種		58,787	25	58,762	—	—	—
				第二種		574,481	307,286	267,195	360,788	307,035	53,753
				第三種		106,700	94,128	12,572	94,470	94,117	353
				除地		—	—	—	—	—	—
内之浦	〃	内之浦	〃	総数	(157)	1,467,954	441,519	1,026,435	485,800	333,663	152,137
				第一種		290,615	22,675	267,940	5,954	3,866	2,088
				第二種	(157)	1,158,384	417,740	740,644	478,117	329,605	148,512
				第三種		18,955	1,104	17,851	1,729	192	1,537
				除地		—	—	—	—	—	—
大根占	〃	大根占	〃	総数	(418)	1,737,945	472,793	1,265,152	642,356	418,518	223,838
				第一種		313,880	54,131	259,749	61,774	42,331	19,443
				第二種	(418)	1,364,996	408,889	956,107	573,318	371,914	201,404
				第三種		55,457	9,084	46,373	7,264	4,273	2,991
				除地		3,612	689	2,923	—	—	—
鹿屋	〃	鹿屋	〃	総数	(93)	2,032,192	741,581	1,290,611	752,486	628,397	124,089
				第一種		308,664	78,324	230,340	41,579	37,760	3,819
				第二種	(93)	1,533,132	549,059	984,073	605,269	488,481	116,788
				第三種		190,396	114,198	76,198	105,638	102,156	3,482
				除地		—	—	—	—	—	—
加治木	薩摩	加治木	〃	総数	(68)	1,245,206	855,048	390,158	611,870	574,882	36,988
				第一種		481,736	340,341	141,395	126,649	121,386	5,263
				第二種	(48)	738,933	498,594	240,339	469,504	437,831	31,673
				第三種		24,428	16,032	8,396	15,717	15,665	52
				除地	(20)	109	81	28	—	—	—
大口	〃	大口	〃	総数	(562)	1,796,667	1,212,686	583,981	1,284,034	1,139,945	144,089
				第一種	(562)	1,428,867	1,016,498	412,369	1,088,683	965,560	123,123
				第二種		289,625	160,754	128,871	166,804	147,478	19,326
				第三種		68,946	34,400	34,546	28,547	26,907	1,640
				除地		9,229	1,034	8,195	—	—	—

人工林 針葉樹林 針葉樹	人工林 針葉樹林 広葉樹	人工林 針広混交林 針葉樹	人工林 針広混交林 広葉樹	人工林 広葉樹林 針葉樹	人工林 広葉樹林 広葉樹	竹林 (束) 針葉樹	竹林 (束) 広葉樹
1,423,098	71,661	81,256	43,546	213	9,051	—	—
5,021	31	5,384	4,539	—	18	—	—
457,693	29,169	53,551	26,321	212	7,889	—	—
960,384	42,461	22,321	12,686	1	1,144	—	—
—	—	—	—	—	—	—	—
813,583	29,328	93,589	56,147	1,256	73,021	—	—
454,183	17,489	52,829	32,951	264	53,950	—	—
665	—	—	—	—	1,598	—	—
248,477	11,724	42,980	27,437	264	52,329	—	—
205,041	5,765	9,849	5,514	—	23	—	—
—	—	—	—	—	—	—	—
359,400	11,839	40,760	23,196	992	19,071	—	—
—	—	—	—	—	—	—	—
265,593	11,772	40,450	23,023	992	18,958	—	—
93,807	67	310	173	—	113	—	—
—	—	—	—	—	—	—	—
263,219	17,398	67,817	57,744	2,627	76,995	—	—
2,937	198	917	918	12	972	—	—
260,132	17,200	66,858	56,767	2,615	74,545	—	—
150	—	42	59	—	1,478	—	—
—	—	—	—	—	—	—	—
361,712	26,567	52,402	49,996	4,404	147,275	—	—
35,956	1,987	6,186	5,084	189	12,372	—	—
322,169	24,251	45,646	44,123	4,099	133,030	—	—
3,587	329	570	789	116	1,873	—	—
—	—	—	—	—	—	—	—
542,873	26,068	83,850	61,513	1,674	36,508	—	—
31,937	654	5,782	2,130	41	1,035	—	—
412,649	24,782	74,496	57,450	1,336	34,556	—	—
98,287	632	3,572	1,933	297	917	—	—
—	—	—	—	—	—	—	—
554,800	15,041	19,917	14,622	165	7,325	—	—
119,518	3,333	1,868	1,930	—	—	—	—
419,617	11,656	18,049	12,692	165	7,325	—	—
15,665	52	—	—	—	—	—	—
—	—	—	—	—	—	—	—
1,024,750	62,101	114,998	66,114	197	15,874	—	—
868,577	55,651	96,922	55,107	61	12,365	—	—
129,266	4,810	18,076	11,007	136	3,509	—	—
26,907	1,640	—	—	—	—	—	—
—	—	—	—	—	—	—	—

Ⅲ.2 地種、林種、林相、針広別蓄積 (続)

営林署	経営計画区	事業区	県	地種	天然生林 総数			針葉樹林		針広混交林	
					総数	針葉樹	広葉樹	針葉樹	広葉樹	針葉樹	広葉樹
(飫肥 日南 飫肥宮崎				(総数)	(301)	1,406,330	210,416	1,195,914	1,869	201	153,992	207,810
				(第一種)		414,213	57,713	356,500	550	114	41,382	47,637
				(第二種)	(258)	768,401	139,973	628,428	1,019	87	106,316	147,277
				(第三種)	(43)	223,716	12,730	210,986	300	—	6,294	12,896
				(除地)		—	—	—	—	—	—	—
(串間 総数				(総数)		409,229	5,349	403,880	1,103	220	2,552	3,453
	(日南 串間 宮崎			(総数)		124,519	5,062	119,457	1,068	220	2,552	3,453
				(第一種)		16,016	104	15,912	66	9	—	—
				(第二種)		90,763	3,763	87,000	1,002	211	1,687	2,140
				(第三種)		17,740	1,195	16,545	—	—	865	1,313
				(除地)		—	—	—	—	—	—	—
	(大隅 志布志 鹿児島			(総数)		284,710	287	284,423	35	—	—	—
				(第一種)		58,787	25	58,762	—	—	—	—
				(第二種)		213,693	251	213,442	24	—	—	—
				(第三種)		12,230	11	12,219	11	—	—	—
				(除地)		—	—	—	—	—	—	—
(内之浦 〃	内之浦 〃			(総数)	(157)	982,154	107,856	874,298	22,744	5,551	49,401	122,529
				(第一種)		284,661	18,809	265,852	4,132	1,614	10,252	31,020
				(第二種)	(157)	680,267	88,135	592,132	18,612	3,937	38,237	75,195
				(第三種)		17,226	912	16,314	—	—	912	16,314
				(除地)		—	—	—	—	—	—	—
(大根占 〃	大根占 〃			(総数)	(418)	1,091,977	53,586	1,038,391	18,119	4,140	10,427	16,094
				(第一種)		252,106	11,800	240,306	4,359	1,034	2,888	5,385
				(第二種)	(418)	791,678	36,975	754,703	11,599	2,667	6,361	8,893
				(第三種)		48,193	4,811	43,382	2,161	439	1,178	1,816
				(除地)		—	—	—	—	—	—	—
(鹿屋 〃	鹿屋 〃			(総数)	(93)	1,279,706	113,184	1,166,522	40,558	9,844	30,292	55,830
				(第一種)		267,085	40,564	226,521	15,117	4,089	12,678	24,536
				(第二種)	(93)	927,863	60,578	867,285	20,067	4,869	13,906	26,699
				(第三種)		84,758	12,042	72,716	5,374	886	3,708	4,645
				(除地)		—	—	—	—	—	—	—
(加治木 薩摩 加治木	〃			(総数)	(48)	633,227	280,035	353,142	152,325	24,244	113,798	91,828
				(第一種)		355,087	218,955	136,132	124,903	20,993	91,655	71,697
				(第二種)	(48)	269,429	60,763	208,666	27,422	3,251	22,143	20,131
				(第三種)		8,711	367	8,344	—	—	—	—
				(除地)		—	—	—	—	—	—	—
(大口 〃	大口 〃			(総数)	(562)	503,404	71,707	431,697	31,278	4,381	33,174	30,791
				(第一種)	(562)	340,184	50,938	289,246	21,676	3,276	23,771	17,224
				(第二種)		122,821	13,276	109,545	3,047	570	8,610	12,793
				(第三種)		40,399	7,493	32,906	6,555	535	793	774
				(除地)		—	—	—	—	—	—	—

天然生林 (m³) 広葉樹林 針葉樹	広葉樹	竹林 (束) 針葉樹	広葉樹	無立木地 (m³) 総数 針葉樹	広葉樹	伐採跡地 針葉樹	広葉樹	再更新予定地 針葉樹	広葉樹	未立木地 針葉樹	広葉樹	その他 (m³) 針葉樹	広葉樹
54,555	987,903	(301)	—	—	—	—	—	—	—	—	—	—	252
15,781	308,749		—	—	—	—	—	—	—	—	—	—	—
32,638	481,064	(258)	—	—	—	—	—	—	—	—	—	—	—
6,136	198,090	(43)	—	—	—	—	—	—	—	—	—	—	—
—	—		—	—	—	—	—	—	—	—	—	—	252
1,694	400,207		—	—	—	—	—	—	—	—	—	—	180
1,442	115,784		—	—	—	—	—	—	—	—	—	—	180
38	15,903		—	—	—	—	—	—	—	—	—	—	—
1,074	84,649		—	—	—	—	—	—	—	—	—	—	—
330	15,232		—	—	—	—	—	—	—	—	—	—	—
—	—		—	—	—	—	—	—	—	—	—	—	180
252	284,423		—	—	—	—	—	—	—	—	—	—	—
25	58,762		—	—	—	—	—	—	—	—	—	—	—
227	213,442		—	—	—	—	—	—	—	—	—	—	—
—	12,219		—	—	—	—	—	—	—	—	—	—	—
—	—		—	—	—	—	—	—	—	—	—	—	—
35,711	746,218	(157)	—	—	—	—	—	—	—	—	—	—	—
4,425	233,218		—	—	—	—	—	—	—	—	—	—	—
31,286	513,000	(157)	—	—	—	—	—	—	—	—	—	—	—
—	—		—	—	—	—	—	—	—	—	—	—	—
—	—		—	—	—	—	—	—	—	—	—	—	—
25,040	1,018,157	(418)	—	—	—	—	—	—	—	—	—	689	2,923
4,553	233,887		—	—	—	—	—	—	—	—	—	—	—
19,015	743,143	(418)	—	—	—	—	—	—	—	—	—	—	—
1,472	41,127		—	—	—	—	—	—	—	—	—	—	—
—	—		—	—	—	—	—	—	—	—	—	689	2,923
42,334	1,100,798	(93)	—	—	—	—	—	—	—	—	—	—	—
12,769	197,896		—	—	—	—	—	—	—	—	—	—	—
26,605	835,717	(93)	—	—	—	—	—	—	—	—	—	—	—
2,960	67,185		—	—	—	—	—	—	—	—	—	—	—
—	—		—	—	—	—	—	—	—	—	—	—	—
13,962	237,070	(48)	—	—	—	—	—	—	—	—	—	(20) 81	28
2,397	43,442		—	—	—	—	—	—	—	—	—	—	—
11,198	185,284	(48)	—	—	—	—	—	—	—	—	—	—	—
367	8,344		—	—	—	—	—	—	—	—	—	—	—
—	—		—	—	—	—	—	—	—	—	—	(20) 81	28
7,255	396,525	(562)	—	—	—	—	—	—	—	—	—	1,034	8,195
5,491	268,746	(562)	—	—	—	—	—	—	—	—	—	—	—
1,619	96,182		—	—	—	—	—	—	—	—	—	—	—
145	31,597		—	—	—	—	—	—	—	—	—	—	—
—	—		—	—	—	—	—	—	—	—	—	1,034	8,195

Ⅲ.2 地種、林種、林相、針広別蓄積

営林署	経営計画区	事業区	県	地種	総数 (m³) 総数	針葉樹	広葉樹	人工林 総数 総数	針葉樹	広葉樹
出水薩摩出水			鹿児島	総数	(10,123) 1,494,628	1,097,002	397,626	1,246,549	1,074,280	172,269
				第一種	61,377	5,293	56,084	1,444	1,343	101
				第二種	(10,123) 1,397,110	1,077,369	319,741	1,229,123	1,059,126	169,997
				第三種	36,141	14,340	21,801	15,982	13,811	2,171
				除地	—	—	—	—	—	—
川内	〃	川内	〃	総数	(7,118) 1,472,702	957,987	514,715	938,686	813,653	125,033
				第一種	(2,847) 348,254	222,906	125,348	170,396	152,784	17,612
				第二種	(4,136) 1,089,614	721,185	368,429	753,924	648,910	105,014
				第三種	(135) 23,401	12,269	11,132	14,366	11,959	2,407
				除地	11,433	1,627	9,806	—	—	—
鹿児島	〃	鹿児島	〃	総数	(150) 1,262,289	893,584	368,705	666,679	581,318	85,361
				第一種	266,845	204,057	62,788	61,273	61,118	155
				第二種	(150) 798,045	541,874	256,171	453,112	375,623	77,489
				第三種	191,907	147,397	44,510	152,294	144,577	7,717
				除地	5,492	256	5,236	—	—	—
上屋久	南西島	上屋久	〃	総数	(547) 2,910,587	712,142	2,198,445	16,422	15,352	1,070
				第一種	366,970	113,954	253,016	—	—	—
				第二種	(5) 2,215,610	591,921	1,623,689	14,119	13,403	716
				第三種	(542) 328,007	6,267	321,740	2,303	1,949	354
				除地	—	—	—	—	—	—
下屋久	〃	下屋久	〃	総数	5,570,131	2,441,954	3,128,177	27,283	17,889	9,394
				第一種	1,452,128	683,434	768,694	99	99	—
				第二種	3,672,306	1,733,642	1,938,664	21,424	12,539	8,885
				第三種	445,469	24,650	420,819	5,760	5,251	509
				除地	228	228	—	—	—	—
大島	〃	大島	〃	総数	942,802	33,871	903,931	3,353	2,667	686
				第一種	73,239	13,194	60,045	1,980	1,980	—
				第二種	787,243	15,966	771,277	1,373	687	686
				第三種	56,673	2,746	53,927	—	—	—
				除地	25,647	1,965	23,682	—	—	—

県別経営計画区別内訳

			総数 (m³) 総数	針葉樹	広葉樹	人工林 総数 総数	針葉樹	広葉樹
福岡県	福岡経営計画区	総数	(6,594) 2,516,903	1,835,224	681,684	1,620,827	1,522,939	97,888
		第一種	(3,038) 903,275	595,578	307,697	427,128	398,742	28,386
		第二種	(3,556) 1,449,836	1,207,471	242,365	1,191,339	1,122,619	68,720
		第三種	149,999	19,216	130,783	2,360	1,578	782
		除地	13,798	12,959	839	—	—	—

人工林 (m³) 針葉樹林 針葉樹	針葉樹林 広葉樹	針広混交林 針葉樹	針広混交林 広葉樹	広葉樹林 針葉樹	広葉樹林 広葉樹	竹林(東) 針葉樹	竹林(東) 広葉樹
931,370	56,475	141,261	100,602	1,649	15,192	—	—
1,343	101	—	—	—	—	—	—
916,216	54,203	141,261	100,602	1,649	15,192	—	—
13,811	2,171	—	—	—	—	—	—
—	—	—	—	—	—	—	—
717,962	44,833	94,907	75,380	784	4,820	—	—
136,599	6,899	16,061	9,885	124	828	—	—
572,576	37,570	75,674	63,452	660	3,992	—	—
8,787	364	3,172	2,043	—	—	—	—
—	—	—	—	—	—	—	—
497,275	24,410	83,512	50,330	531	10,621	—	—
60,692	53	426	102	—	—	—	—
296,344	19,923	78,748	47,132	531	10,434	—	—
140,239	4,434	4,338	3,096	—	187	—	—
—	—	—	—	—	—	—	—
13,903	18	1,449	1,052	—	—	—	—
—	—	—	—	—	—	—	—
12,322	18	1,081	698	—	—	—	—
1,581	—	368	354	—	—	—	—
—	—	—	—	—	—	—	—
5,909	25	11,980	9,369	—	—	—	—
99	—	—	—	—	—	—	—
862	—	11,677	8,885	—	—	—	—
4,948	25	303	484	—	—	—	—
—	—	—	—	—	—	—	—
1,980	—	687	686	—	—	—	—
1,980	—	—	—	—	—	—	—
—	—	687	686	—	—	—	—
—	—	—	—	—	—	—	—
—	—	—	—	—	—	—	—

画区別内訳

1,474,694	50,028	47,165	36,881	1,080	10,979	—	—
387,559	13,213	11,135	10,370	48	4,803	—	—
1,085,865	36,667	35,722	25,877	1,032	6,176	—	—
1,270	148	308	634	—	—	—	—
—	—	—	—	—	—	—	—

Ⅲ.2 地種、林種、林相、針広別蓄積 (続)

営林署	経営計画区	事業区	県	地種	天然生林 総数				針葉樹林		針広混交林	
					総数	針葉樹	広葉樹		針葉樹	広葉樹	針葉樹	広葉樹
(出水薩摩出水		鹿児島		(総数)	(10,123)	248,079	22,722	225,357	7,781	776	7,884	11,529
				(第一種)		59,933	3,950	55,983	872	33	2,904	6,294
				(第二種)	(10,123)	167,987	18,243	149,744	6,685	719	4,980	5,235
				(第三種)		20,159	529	19,630	224	24	—	—
				(除地)		—	—	—	—	—	—	—
(川内 〃		川内 〃		(総数)	(7,118)	522,583	142,707	379,876	82,760	10,906	46,467	34,045
				(第一種)	(2,847)	177,858	70,122	107,736	57,385	8,845	10,559	6,566
				(第二種)	(4,136)	335,690	72,275	263,415	25,232	2,061	35,842	27,369
				(第三種)	(135)	9,035	310	8,725	143	—	66	110
				(除地)		—	—	—	—	—	—	—
(鹿児島 〃		鹿児島 〃		(総数)	(150)	590,118	312,010	278,108	193,830	21,102	107,686	98,470
				(第一種)		205,572	142,939	62,633	117,805	5,595	22,903	21,622
				(第二種)	(150)	344,933	166,251	178,682	76,015	15,507	82,879	75,038
				(第三種)		39,613	2,820	36,793	10	—	1,904	1,810
				(除地)		—	—	—	—	—	—	—
(上屋久 南西島	上屋久	〃		(総数)	(547)	2,894,165	696,790	2,197,375	29,131	4,164	571,017	747,805
				(第一種)		366,970	113,954	253,016	3,120	781	102,901	117,681
				(第二種)	(5)	2,201,491	578,518	1,622,973	25,727	3,319	467,779	629,867
				(第三種)	(542)	325,704	4,318	321,386	284	64	337	257
				(除地)		—	—	—	—	—	—	—
(下屋久 〃	下屋久	〃		(総数)		5,542,620	2,423,837	3,118,783	913,468	227,476	1,363,423	1,039,161
				(第一種)		1,452,029	683,335	768,694	115,354	37,682	522,544	349,450
				(第二種)		3,650,882	1,721,103	1,929,779	797,665	189,750	830,625	725,052
				(第三種)		439,709	19,399	420,310	449	44	10,254	14,659
				(除地)		—	—	—	—	—	—	—
(大島 〃	大島	〃		(総数)		913,802	29,239	884,563	8,084	1,180	11,658	13,894
				(第一種)		71,259	11,214	60,045	5,172	245	2,661	2,492
				(第二種)		785,870	15,279	770,591	2,912	935	7,169	9,176
				(第三種)		56,673	2,746	53,927	—	—	1,828	2,226
				(除地)		—	—	—	—	—	—	—

県別経営計

(福岡県)	(福岡経営計画区)	(総数)	(6,594)	832,283	299,326	582,957	199,390	20,080	71,324	92,481
		(第一種)	(3,038)	476,147	196,836	279,311	145,024	13,533	39,525	54,882
		(第二種)	(3,556)	258,497	84,852	173,645	51,204	6,404	22,463	24,001
		(第三種)		147,639	17,638	130,001	3,162	143	9,336	13,598
		(除地)		—	—	—	—	—	—	—

林 (m³) 広葉樹林 針葉樹	林 (m³) 広葉樹林 広葉樹	竹林 (束) 針葉樹	竹林 (束) 広葉樹	無立木地 (m³) 総数 針葉樹	総数 広葉樹	伐採跡地 針葉樹	伐採跡地 広葉樹	再更新予定地 針葉樹	再更新予定地 広葉樹	未立木地 針葉樹	未立木地 広葉樹	その他 (m³) 広葉樹	その他 (m³) 針葉樹
7,057	213,052	(10,123)	—	—	—	—	—	—	—	—	—	—	—
174	49,656		—	—	—	—	—	—	—	—	—	—	—
6,578	143,790	(10,123)	—	—	—	—	—	—	—	—	—	—	—
305	19,606		—	—	—	—	—	—	—	—	—	—	—
—	—		—	—	—	—	—	—	—	—	—	—	—
13,480	334,925	(7,118)	—	—	—	—	—	—	—	—	—	1,627	9,806
2,178	92,325	(2,847)	—	—	—	—	—	—	—	—	—	—	—
11,201	233,985	(4,136)	—	—	—	—	—	—	—	—	—	—	—
101	8,615	(135)	—	—	—	—	—	—	—	—	—	—	—
—	—		—	—	—	—	—	—	—	—	—	1,627	9,806
10,494	158,536	(150)	—	—	—	—	—	—	—	—	—	256	5,236
2,231	35,416		—	—	—	—	—	—	—	—	—	—	—
7,357	88,137	(150)	—	—	—	—	—	—	—	—	—	—	—
906	34,983		—	—	—	—	—	—	—	—	—	—	—
—	—		—	—	—	—	—	—	—	—	—	256	5,236
96,642	1,445,406	(547)	—	—	—	—	—	—	—	—	—	—	—
7,933	134,554		—	—	—	—	—	—	—	—	—	—	—
85,012	989,787	(5)	—	—	—	—	—	—	—	—	—	—	—
3,697	321,065	(542)	—	—	—	—	—	—	—	—	—	—	—
—	—		—	—	—	—	—	—	—	—	—	—	—
146,946	1,802,146		—	—	—	—	—	—	—	—	—	228	—
45,437	381,562		—	—	—	—	—	—	—	—	—	—	—
92,813	1,014,977		—	—	—	—	—	—	—	—	—	—	—
8,696	405,607		—	—	—	—	—	—	—	—	—	—	—
—	—		—	—	—	—	—	—	—	—	—	228	—
9,497	869,489		—	—	—	—	—	—	—	—	—	1,965	23,682
3,381	57,308		—	—	—	—	—	—	—	—	—	—	—
5,198	760,480		—	—	—	—	—	—	—	—	—	—	—
918	51,701		—	—	—	—	—	—	—	—	—	—	—
—	—		—	—	—	—	—	—	—	—	—	1,965	23,682

画区別内訳

28,612	470,396	(6,594)	—	—	—	—	—	—	—	—	—	12,959	839
12,287	210,896	(3,038)	—	—	—	—	—	—	—	—	—	—	—
11,185	143,240	(3,556)	—	—	—	—	—	—	—	—	—	—	—
5,140	116,260		—	—	—	—	—	—	—	—	—	—	—
—	—		—	—	—	—	—	—	—	—	—	12,959	839

Ⅲ.2 地種、林種、林相、針広別蓄積

営林署	経営計画区	事業区	県	地種	総数 (m³) 総数	針葉樹	広葉樹	人工林 総数	針葉樹	広葉樹
佐賀県	佐賀	経営計画区		総数	(2,084) 1,587,180	1,253,654	333,526	1,126,317	1,058,645	67,672
				第一種	(507) 279,737	198,194	81,543	165,696	154,333	11,363
				第二種	(1,315) 1,190,653	1,007,416	183,237	939,533	884,291	55,242
				第三種	(262) 113,033	45,319	67,714	21,088	20,021	1,067
				除地	3,757	2,725	1,032	—	—	—
長崎県	長崎	経営計画区		総数	(349) 1,996,627	1,039,808	956,819	745,873	651,669	94,204
				第一種	(41) 981,861	489,716	492,145	352,276	329,447	22,829
				第二種	(308) 882,932	503,830	379,102	391,043	320,067	70,976
				第三種	124,453	40,712	83,741	2,554	2,155	399
				除地	7,381	5,550	1,831	—	—	—
熊本県		総数		総数	(4,138) 10,310,744	6,396,074	3,914,670	5,264,488	4,906,332	358,156
				第一種	(60) 3,435,633	1,254,837	2,180,796	542,412	513,336	29,076
				第二種	(3,404) 6,792,229	5,100,733	1,691,496	4,699,518	4,371,648	327,870
				第三種	(674) 70,525	30,182	40,343	22,558	21,348	1,210
				除地	12,357	10,322	2,035	—	—	—
	熊本	経営計画区		総数	〔(2,329) 4,187,968	2,860,108	1,327,860	2,296,802	2,184,368	112,434
					(2,329) 3,813,390	2,549,149	1,264,241	2,039,699	1,934,511	105,188
				第一種	〔(60) 947,933	468,891	479,042	233,397	222,753	10,644
					(60) 938,923	464,441	474,482	232,032	221,388	10,644
				第二種	〔(1,595) 3,200,460	2,375,106	825,354	2,052,021	1,951,011	101,010
					(1,595) 2,834,892	2,068,597	766,295	1,796,283	1,702,519	93,764
				第三種	〔(674) 38,005	15,575	22,430	11,384	10,604	780
					(674) 38,005	15,575	22,430	11,384	10,604	780
				除地	〔 1,570	536	1,034	—	—	—
					1,570	536	1,034	—	—	—
	球磨	経営計画区		総数	〔(1,809) 6,264,372	3,829,942	2,434,430	3,323,323	3,065,991	257,332
					(1,809) 6,050,633	3,649,255	2,401,378	3,133,065	2,887,876	245,189
				第一種	〔 2,269,286	700,292	1,568,994	253,633	235,325	18,308
					2,264,556	698,988	1,565,568	251,584	234,049	17,535
				第二種	〔(1,809) 3,951,779	3,105,257	846,522	3,058,516	2,819,922	238,594
					(1,809) 3,742,770	2,925,874	816,896	2,870,307	2,643,083	227,224
				第三種	〔 32,520	14,607	17,913	11,174	10,744	430
					32,520	14,607	17,913	11,174	10,744	430
				除地	〔 10,787	9,786	1,001	—	—	—
					10,787	9,786	1,001	—	—	—
	大分	経営計画区		総数	106,371	58,735	47,636	58,796	57,899	897
				第一種	106,371	58,735	47,636	58,796	57,899	897
				第二種	—	—	—	—	—	—
				第三種	—	—	—	—	—	—
				除地	—	—	—	—	—	—
	吉都	経営計画区		総数	340,350	138,935	201,415	32,928	26,046	6,882
				第一種	125,783	32,673	93,110	—	—	—
				第二種	214,567	106,262	108,305	32,928	26,046	6,882
				第三種	—	—	—	—	—	—
				除地	—	—	—	—	—	—

備考　経営計画区で二県にまたがるものの総数は、主として属する県の方に〔　〕掲上した。

人工林 (m³) 針葉樹林 針葉樹	針葉樹林 広葉樹	針広混交林 針葉樹	針広混交林 広葉樹	広葉樹林 針葉樹	広葉樹林 広葉樹	竹林 (束) 針葉樹	竹林 (束) 広葉樹
1,016,821	32,254	41,715	30,519	109	4,899	—	—
148,669	3,728	5,625	3,827	39	3,808	—	—
848,139	27,654	36,082	26,654	70	934	—	—
20,013	872	8	38	—	157	—	—
—	—	—	—	—	—	—	—
578,991	36,380	70,275	41,237	2,403	16,587	—	—
311,195	12,039	18,241	9,866	11	924	—	—
265,677	24,219	52,028	31,368	2,362	15,389	—	—
2,119	122	6	3	30	274	—	—
—	—	—	—	—	—	—	—
4,679,608	184,689	226,060	148,109	664	25,358	—	—
503,105	14,107	10,044	8,750	187	6,219	—	—
4,155,645	170,223	215,526	138,983	477	18,664	—	—
20,858	359	490	376	—	475	—	—
—	—	—	—	—	—	—	—
2,133,227	62,238	50,586	30,892	555	19,304	—	—〕
1,884,591	59,932	49,365	29,675	555	15,581	—	—
219,759	7,406	2,849	2,193	145	1,045	—	—〕
218,394	7,406	2,849	2,193	145	1,045	—	—
1,902,959	54,618	47,642	28,608	410	17,784	—	—〕
1,655,688	52,312	46,421	27,391	410	14,061	—	—
10,509	214	95	91	—	475	—	—〕
10,509	214	95	91	—	475	—	—
—	—	—	—	—	—	—	—〕
—	—	—	—	—	—	—	—
2,890,760	130,133	175,122	116,961	109	10,238	—	—〕
2,718,580	123,468	169,187	111,966	109	9,755	—	—
227,740	6,139	7,543	7,017	42	5,152	—	—〕
227,270	6,114	6,737	6,269	42	5,152	—	—
2,652,671	123,849	167,184	109,659	67	5,086	—	—〕
2,480,961	117,209	162,055	105,412	67	4,603	—	—
10,349	145	395	285	—	—	—	—〕
10,349	145	395	285	—	—	—	—
—	—	—	—	—	—	—	—〕
—	—	—	—	—	—	—	—
57,441	587	458	288	—	22	—	—
57,441	587	458	288	—	22	—	—
—	—	—	—	—	—	—	—
—	—	—	—	—	—	—	—
—	—	—	—	—	—	—	—
18,996	702	7,050	6,180	—	—	—	—
—	—	—	—	—	—	—	—
18,996	702	7,050	6,180	—	—	—	—
—	—	—	—	—	—	—	—
—	—	—	—	—	—	—	—

Ⅲ.2 地種、林種、林相、針広別蓄積 (続)

営林署	経営計画区	事業区	県	地種	天然生林 総数				針葉樹林		針広混交林	
					総数		針葉樹	広葉樹	針葉樹	広葉樹	針葉樹	広葉樹
(佐賀県)	(佐賀経営計画区)			(総数)	(2,034)	457,106	192,284	264,822	105,636	14,666	65,837	71,672
				(第一種)	(507)	114,041	43,861	70,180	23,685	690	12,387	10,396
				(第二種)	(1,315)	251,120	123,125	127,995	79,163	13,677	35,277	35,705
				(第三種)	(262)	91,945	25,298	66,647	2,788	299	18,173	25,571
				(除地)		—	—	—	—	—	—	—
(長崎県)	(長崎経営計画区)			(総数)	(349)	1,243,373	382,589	860,784	167,080	24,097	175,507	202,960
				(第一種)	(41)	629,585	160,269	469,316	78,169	14,127	65,321	81,713
				(第二種)	(308)	491,889	183,763	308,126	77,166	8,381	92,599	102,789
				(第三種)		121,899	38,557	83,342	11,745	1,589	17,587	18,458
				(除地)		—	—	—	—	—	—	—
(熊本県)		(総数)		(総数)	(4,138)	5,033,839	1,479,420	3,554,479	204,880	25,678	991,122	1,512,210
				(第一種)	(60)	2,893,221	741,501	2,151,720	48,144	11,936	494,055	812,514
				(第二種)	(3,404)	2,092,711	729,085	1,363,626	155,165	13,692	492,524	694,867
				(第三種)	(674)	47,967	8,834	39,133	1,571	50	4,543	4,829
				(除地)		—	—	—	—	—	—	—
	(熊本経営計画区)			(総数)	(2,329)	1,889,596	675,204	1,214,392	57,233	6,389	576,066	847,638
					(2,329)	1,772,121	614,102	1,158,019	50,352	5,116	522,455	799,272
				(第一種)	(60)	714,536	246,138	468,398	7,699	1,100	224,724	340,569
					(60)	706,891	243,053	463,838	6,690	920	222,731	338,110
				(第二種)	(1,595)	1,148,439	424,095	724,344	47,963	5,239	349,674	505,023
					(1,595)	1,038,609	366,078	672,531	42,091	4,146	298,056	459,116
				(第三種)	(674)	26,621	4,971	21,650	1,571	50	1,668	2,046
					(674)	26,621	4,971	21,650	1,571	50	1,668	2,046
				(除地)		—	—	—	—	—	—	—
						—	—	—	—	—	—	—
	(球磨経営計画区)			(総数)	(1,809)	2,930,262	754,165	2,176,097	153,741	20,320	370,093	591,833
					(1,809)	2,906,781	751,593	2,155,188	153,741	20,320	367,786	588,110
				(第一種)		2,015,653	464,967	1,550,686	41,285	10,984	248,353	439,074
						2,012,972	464,939	1,548,033	41,285	10,984	248,353	439,074
				(第二種)	(1,809)	893,263	285,335	607,928	112,456	9,336	118,865	149,976
					(1,809)	872,463	282,791	589,672	112,456	9,336	116,558	146,253
				(第三種)		21,346	3,863	17,483	—	—	2,875	2,783
						21,346	3,863	17,483	—	—	2,875	2,783
				(除地)		—	—	—	—	—	—	—
						—	—	—	—	—	—	—
	(大分経営計画区)			(総数)		47,575	836	46,739	169	32	—	—
				(第一種)		47,575	836	46,739	169	32	—	—
				(第二種)		—	—	—	—	—	—	—
				(第三種)		—	—	—	—	—	—	—
				(除地)		—	—	—	—	—	—	—
	(吉都経営計画区)			(総数)		307,422	112,889	194,533	618	210	100,881	124,828
				(第一種)		125,783	82,673	93,110	—	—	22,971	35,330
				(第二種)		181,639	80,216	101,423	618	210	77,910	89,498
				(第三種)		—	—	—	—	—	—	—
				(除地)		—	—	—	—	—	—	—

営林署	経営計画区	事業区	県	地種	林 広葉樹林 (m³)		竹林(束)		無立木地 総数 (m³)		伐採跡地		再更新予定地		未立木地		その他 (m³)	
					針葉樹	広葉樹	竹	林(束)	針葉樹	広葉樹	針葉樹	広葉樹	針葉樹	広葉樹	針葉樹	広葉樹	針葉樹	広葉樹
(佐賀県)	(佐賀経営計画区)			(総数)	20,811	178,484	(2,084)	—	—	—	—	—	—	—	—	—	2,725	1,032
				(第一種)	7,789	59,094	(507)	—	—	—	—	—	—	—	—	—	—	—
				(第二種)	8,685	78,613	(1,315)	—	—	—	—	—	—	—	—	—	—	—
				(第三種)	4,337	40,777	(262)	—	—	—	—	—	—	—	—	—	—	—
				(除地)	—	—		—	—	—	—	—	—	—	—	—	2,725	1,032
(長崎県)	(長崎経営計画区)			(総数)	40,002	633,727	(349)	—	—	—	—	—	—	—	—	—	5,550	1,831
				(第一種)	16,779	373,476	(41)	—	—	—	—	—	—	—	—	—	—	—
				(第二種)	13,998	196,956	(308)	—	—	—	—	—	—	—	—	—	—	—
				(第三種)	9,225	63,295		—	—	—	—	—	—	—	—	—	—	—
				(除地)	—	—		—	—	—	—	—	—	—	—	—	5,550	1,831
(熊本県)		(総数)		(総数)	283,418	2,016,591	(4,138)	—	—	—	—	—	—	—	—	—	10,322	2,035
				(第一種)	199,302	1,327,270	(60)	—	—	—	—	—	—	—	—	—	—	—
				(第二種)	81,396	655,067	(3,404)	—	—	—	—	—	—	—	—	—	—	—
				(第三種)	2,720	34,254	(674)	—	—	—	—	—	—	—	—	—	—	—
				(除地)	—	—		—	—	—	—	—	—	—	—	—	10,322	2,035
	(熊本経営計画区)			(総数)	41,905	360,365	(2,329)	—	—	—	—	—	—	—	—	—	536	1,034
					41,295	353,631	(2,329)	—	—	—	—	—	—	—	—	—	536	1,034
				(第一種)	13,715	126,729	(60)	—	—	—	—	—	—	—	—	—	—	—
					13,632	124,808	(60)	—	—	—	—	—	—	—	—	—	—	—
				(第二種)	26,458	214,082	(1,595)	—	—	—	—	—	—	—	—	—	—	—
					25,931	209,269	(1,595)	—	—	—	—	—	—	—	—	—	—	—
				(第三種)	1,732	19,554	(674)	—	—	—	—	—	—	—	—	—	—	—
					1,732	19,554	(674)	—	—	—	—	—	—	—	—	—	—	—
				(除地)	—	—		—	—	—	—	—	—	—	—	—	536	1,034
					—	—		—	—	—	—	—	—	—	—	—	536	1,034
	(球磨経営計画区)			(総数)	230,331	1,563,944	(1,809)	—	—	—	—	—	—	—	—	—	9,786	1,001
					230,066	1,546,758	(1,809)	—	—	—	—	—	—	—	—	—	9,786	1,001
				(第一種)	175,329	1,100,628		—	—	—	—	—	—	—	—	—	—	—
					175,301	1,097,975		—	—	—	—	—	—	—	—	—	—	—
				(第二種)	54,014	448,616	(1,809)	—	—	—	—	—	—	—	—	—	—	—
					53,777	434,083	(1,809)	—	—	—	—	—	—	—	—	—	—	—
				(第三種)	988	14,700		—	—	—	—	—	—	—	—	—	—	—
					988	14,700		—	—	—	—	—	—	—	—	—	—	—
				(除地)	—	—		—	—	—	—	—	—	—	—	—	9,786	1,001
					—	—		—	—	—	—	—	—	—	—	—	9,786	1,001
	(大分経営計画区)			(総数)	667	46,707		—	—	—	—	—	—	—	—	—	—	—
				(第一種)	667	46,707		—	—	—	—	—	—	—	—	—	—	—
				(第二種)	—	—		—	—	—	—	—	—	—	—	—	—	—
				(第三種)	—	—		—	—	—	—	—	—	—	—	—	—	—
				(除地)	—	—		—	—	—	—	—	—	—	—	—	—	—
	(吉都経営計画区)			(総数)	11,390	69,495		—	—	—	—	—	—	—	—	—	—	—
				(第一種)	9,702	57,780		—	—	—	—	—	—	—	—	—	—	—
				(第二種)	1,688	11,715		—	—	—	—	—	—	—	—	—	—	—
				(第三種)	—	—		—	—	—	—	—	—	—	—	—	—	—
				(除地)	—	—		—	—	—	—	—	—	—	—	—	—	—

599732

Ⅲ.2 地種、林種、林相、針広別蓄積

営林署	経営計画区	事業区	県	地種	総数 (m³) 総数	総数 針葉樹	総数 広葉樹	人工林 総数 総数	人工林 総数 針葉樹	人工林 総数 広葉樹	人工林 針葉樹林 針葉樹	人工林 針葉樹林 広葉樹	人工林 針広混交林 針葉樹	人工林 針広混交林 広葉樹	人工林 広葉樹林 針葉樹	人工林 広葉樹林 広葉樹	竹林 (m³) 針葉樹	竹林 (束) 広葉樹
大分県			総数	総数	(1,123) 5,144,951	3,344,032	1,800,859	2,466,405	2,276,420	189,985	2,190,507	127,777	85,635	50,603	278	11,605	—	—
				第一種	(956) 2,163,279	1,168,056	995,223	576,692	549,198	27,494	533,088	14,010	16,099	11,281	11	2,203	—	—
				第二種	(167) 2,951,109	2,159,904	791,205	1,882,388	1,720,046	162,342	1,650,243	113,618	69,536	39,322	267	9,402	—	—
				第三種	27,982	14,928	13,054	7,325	7,176	149	7,176	149	—	—	—	—	—	—
				除地	2,581	1,204	1,377	—	—	—	—	—	—	—	—	—	—	—
	熊本経営計画区			総数		374,578	310,959	63,619	257,103	249,857	7,246	248,636	2,306	1,221	1,217	—	3,723	—	—
				第一種		9,010	4,450	4,560	1,365	1,365	—	1,365	—	—	—	—	—	—
				第二種		365,568	306,509	59,059	255,738	248,492	7,246	247,271	2,306	1,221	1,217	—	3,723	—	—
				第三種		—	—	—	—	—	—	—	—	—	—	—	—	—	—
				除地		—	—	—	—	—	—	—	—	—	—	—	—	—	—
	大分経営計画区			総数	(1,123) 4,876,744 (1,123) 4,770,373	3,091,868 3,033,133	1,784,876 1,737,240	2,268,098 2,209,302	2,084,462 2,026,563	183,636 182,739	1,999,312 1,941,871	126,058 125,471	84,872 84,414	49,674 49,386	278 278	7,904 7,882	—	— —
				第一種	(956) 2,260,640 (956) 2,154,269	1,222,341 1,163,606	1,038,299 990,663	634,123 575,327	605,732 547,833	28,391 27,494	589,164 531,723	14,597 14,010	16,557 16,099	11,569 11,281	11 11	2,225 2,203	—	— —
				第二種	(167) 2,585,541 (167) 2,585,541	1,853,395 1,853,395	732,146 732,146	1,626,650 1,626,650	1,471,554 1,471,554	155,096 155,096	1,402,972 1,402,972	111,312 111,312	68,315 68,315	38,105 38,105	267 267	5,679 5,679	—	— —
				第三種	27,982 27,982	14,928 14,928	13,054 13,054	7,325 7,325	7,176 7,176	149 149	7,176 7,176	149 149	— —	— —	— —	— —	— —	— —
				除地	2,581 2,581	1,204 1,204	1,377 1,377	— —	— —	— —	— —	— —	— —	— —	— —	— —	— —	— —
宮崎県			総数	総数	(5,303) 23,126,784	11,787,345	11,339,439	(108) 9,485,682	8,355,592	1,130,090	7,705,554	419,123	641,602	455,773	8,436	255,194	(108) —	—
				第一種	4,419,090	1,190,197	3,228,893	407,399	370,982	36,417	352,997	14,595	17,748	12,145	237	9,677	—	—
				第二種	(4,114) 16,160,228	8,872,447	7,287,781	(108) 7,338,787	6,356,868	981,919	5,774,165	334,529	575,899	411,625	6,804	235,765	(108) —	—
				第三種	(1,189) 2,460,814	1,685,006	775,808	1,739,496	1,627,742	111,754	1,578,392	69,999	47,955	32,003	1,395	9,752	—	—
				除地	86,652	39,695	46,957	—	—	—	—	—	—	—	—	—	—	—
	球磨経営計画区			総数		96,329	78,393	17,936	86,503	77,565	8,938	73,569	5,159	3,996	3,296	—	483	—	—
				第一種		2,553	9	2,544	—	—	—	—	—	—	—	—	—	—	—
				第二種		93,776	78,384	15,392	86,503	77,565	8,938	73,569	5,159	3,996	3,296	—	483	—	—
				第三種		—	—	—	—	—	—	—	—	—	—	—	—	—	—
				除地		—	—	—	—	—	—	—	—	—	—	—	—	—	—
	日向経営計画区			総数	(2,451) 7,706,074	3,716,317	3,989,757	1,894,513	1,710,665	183,848	1,628,599	101,095	81,666	72,788	400	9,965	—	—
				第一種	2,068,757	473,423	1,595,334	29,553	27,880	1,673	27,810	1,608	70	65	—	—	—	—
				第二種	(2,451) 5,398,628	3,112,764	2,285,864	1,768,874	1,599,830	169,044	1,520,667	91,467	78,784	68,122	379	9,455	—	—
				第三種	182,625	98,802	83,823	96,086	82,955	13,131	80,122	8,020	2,812	4,601	21	510	—	—
				除地	56,064	31,328	24,736	—	—	—	—	—	—	—	—	—	—	—
	宮崎経営計画区			総数	(720) 6,118,391	2,803,480	3,314,911	(108) 2,609,722	2,259,887	349,835	1,973,924	110,354	281,131	191,958	4,832	47,523	(108) —	—
				第一種	430,566	56,324	374,242	18,427	16,407	2,020	15,730	621	487	839	190	560	—	—
				第二種	(700) 5,185,264	2,446,261	2,739,003	(108) 2,293,838	1,966,835	327,003	1,693,564	100,153	268,877	182,474	4,394	44,376	(108) —	—
				第三種	(20) 484,947	299,668	185,279	297,457	276,645	20,812	264,630	9,580	11,767	8,645	248	2,587	—	—
				除地	17,614	1,227	16,387	—	—	—	—	—	—	—	—	—	—	—

Ⅲ. 3 地種、林種、林相、針広別蓄積

営林署	経営計画区	事業区	県	地種	天然生 総数 総数	総数 針葉樹	総数 広葉樹	針葉樹林 針葉樹	針葉樹林 広葉樹	針広混交林 針葉樹	針広混交林 広葉樹
（大分県）	（総数）			（総数）	(1,123) 2,675,965	1,066,468	1,609,497	209,076	24,655	766,223	563,863
				（第一種）	(956) 1,586,587	618,858	967,729	45,644	11,358	532,832	361,247
				（第二種）	(167) 1,068,721	439,858	628,863	158,067	13,297	232,612	201,927
				（第三種）	20,657	7,752	12,905	5,365	—	779	689
				（除地）	—	—	—	—	—	—	—
	（熊本経営計画区）			（総数）	117,475	61,102	56,373	6,881	1,273	53,611	48,366
				（第一種）	7,645	3,085	4,560	1,009	180	1,993	2,459
				（第二種）	109,830	58,017	51,813	5,872	1,093	51,618	45,907
				（第三種）	—	—	—	—	—	—	—
				（除地）	—	—	—	—	—	—	—
	（大分経営計画区）			（総数）	(1,123) 2,606,065	1,006,202	1,599,863	202,364	23,414	712,612	515,497
					(1,123) 2,558,490	1,005,366	1,553,124	202,195	23,382	712,612	515,497
				（第一種）	(956) 1,626,517	616,609	1,009,908	44,804	11,210	530,839	358,788
					(956) 1,578,942	615,773	963,169	44,635	11,178	530,839	358,788
				（第二種）	(167) 958,891	381,841	577,050	152,195	12,204	180,994	156,020
					(167) 958,891	381,841	577,050	152,195	12,204	180,994	156,020
				（第三種）	20,657	7,752	12,905	5,365	—	779	689
					20,657	7,752	12,905	5,365	—	779	689
				（除地）	—	—	—	—	—	—	—
					—	—	—	—	—	—	—
（宮崎県）	（総数）			（総数）	(5,195) 13,554,450	3,392,058	10,162,392	476,483	87,368	2,369,146	2,956,627
				（第一種）	4,011,691	819,215	3,192,476	164,722	34,042	554,829	802,067
				（第二種）	(4,006) 8,821,441	2,515,579	6,305,862	305,912	49,252	1,780,246	2,088,994
				（第三種）	(1,189) 721,318	57,264	664,054	5,849	4,074	34,071	65,566
				（除地）	—	—	—	—	—	—	—
	（球磨経営計画区）			（総数）	9,826	828	8,998	—	—	582	1,087
				（第一種）	2,553	9	2,544	—	—	—	—
				（第二種）	7,273	819	6,454	—	—	582	1,087
				（第三種）	—	—	—	—	—	—	—
				（除地）	—	—	—	—	—	—	—
	（日向経営計画区）			（総数）	(2,451) 5,755,497	1,974,324	3,781,173	223,743	41,023	1,651,428	1,944,012
				（第一種）	2,039,204	445,543	1,593,661	94,118	27,519	341,668	586,272
				（第二種）	(2,451) 3,629,754	1,512,934	2,116,820	128,240	13,114	1,295,735	1,326,966
				（第三種）	86,539	15,847	70,692	1,385	390	14,025	30,774
				（除地）	—	—	—	—	—	—	—
	（宮崎経営計画区）			（総数）	(612) 3,491,055	542,366	2,948,689	52,993	8,373	213,960	449,741
				（第一種）	412,139	39,917	372,222	16,371	274	8,537	13,537
				（第二種）	(592) 2,891,426	479,426	2,412,000	32,527	4,954	195,022	418,928
				（第三種）	(20) 187,490	23,023	164,467	4,095	3,145	10,401	17,276
				（除地）	—	—	—	—	—	—	—

相、針広別蓄積（続）

林（㎥） 広葉樹林 針葉樹	広葉樹林 広葉樹	竹林（束） 針葉樹	竹林（束） 広葉樹	無立木地（㎥） 総数 針葉樹	総数 広葉樹	伐採跡地 針葉樹	伐採跡地 広葉樹	再更新予定地 針葉樹	再更新予定地 広葉樹	未立木地 針葉樹	未立木地 広葉樹	その他（㎥） 針葉樹	その他（㎥） 広葉樹
91,169	1,020,979	(1,123) —	—	—	—	—	—	—	—	—	—	1,204	1,377
40,382	595,124	(956) —	—	—	—	—	—	—	—	—	—	—	—
49,179	413,639	(167) —	—	—	—	—	—	—	—	—	—	—	—
1,608	12,216	—	—	—	—	—	—	—	—	—	—	1,204	1,377
—	—	—	—	—	—	—	—	—	—	—	—		
610	6,734	—	—	—	—	—	—	—	—	—	—	—	—
83	1,921	—	—	—	—	—	—	—	—	—	—	—	—
527	4,813	—	—	—	—	—	—	—	—	—	—	—	—
—	—	—	—	—	—	—	—	—	—	—	—	—	—
—	—	—	—	—	—	—	—	—	—	—	—	—	—
91,226	1,060,952	(1,123) —	—	—	—	—	—	—	—	—	—	1,204	1,377
90,559	1,014,245	(1,123) —	—	—	—	—	—	—	—	—	—	1,204	1,377
40,966	639,910	(956) —	—	—	—	—	—	—	—	—	—	—	—
40,299	593,203	(956) —	—	—	—	—	—	—	—	—	—	—	—
48,652	408,826	(167) —	—	—	—	—	—	—	—	—	—	—	—
48,652	408,826	(167) —	—	—	—	—	—	—	—	—	—	—	—
1,608	12,216	—	—	—	—	—	—	—	—	—	—	—	—
1,608	12,216	—	—	—	—	—	—	—	—	—	—	—	—
—	—	—	—	—	—	—	—	—	—	—	—	1,204	1,377
—	—	—	—	—	—	—	—	—	—	—	—	1,204	1,377
546,429	7,118,397	(5,195) —	—	—	—	—	—	—	—	—	—	39,695	46,957
99,664	2,356,367	—	—	—	—	—	—	—	—	—	—	—	—
429,421	4,167,616	(4,006) —	—	—	—	—	—	—	—	—	—	—	—
17,344	594,414	(1,189) —	—	—	—	—	—	—	—	—	—	39,695	46,957
—	—	—	—	—	—	—	—	—	—	—	—		
246	7,911	—	—	—	—	—	—	—	—	—	—	—	—
9	2,544	—	—	—	—	—	—	—	—	—	—	—	—
237	5,367	—	—	—	—	—	—	—	—	—	—	—	—
—	—	—	—	—	—	—	—	—	—	—	—	—	—
—	—	—	—	—	—	—	—	—	—	—	—	—	—
99,153	1,796,138	(2,451) —	—	—	—	—	—	—	—	—	—	31,328	24,736
9,757	979,870	—	—	—	—	—	—	—	—	—	—	—	—
88,959	776,740	(2,451) —	—	—	—	—	—	—	—	—	—	—	—
437	39,528	—	—	—	—	—	—	—	—	—	—	31,328	24,736
—	—	—	—	—	—	—	—	—	—	—	—		
275,413	2,490,575	(612) —	—	—	—	—	—	—	—	—	—	1,227	16,387
15,009	358,411	—	—	—	—	—	—	—	—	—	—	—	—
251,877	1,988,118	(592) —	—	—	—	—	—	—	—	—	—	—	—
8,527	144,046	(20) —	—	—	—	—	—	—	—	—	—	1,227	16,387
—	—	—	—	—	—	—	—	—	—	—	—		

Ⅲ. 2 地種、林種、林相、針広別蓄積

営林署	経営計画区	事業区	県	地種	総数 (㎥) 総数	総数 針葉樹	総数 広葉樹	人工林 総数 総数	人工林 総数 針葉樹	人工林 総数 広葉樹	人工林 針葉樹林 針葉樹	人工林 針葉樹林 広葉樹	人工林 針広混交林 針葉樹	人工林 針広混交林 広葉樹	人工林 広葉樹林 針葉樹	人工林 広葉樹林 広葉樹	人工林 竹林 針葉樹	人工林 竹林 広葉樹
	吉都経営計画区			総数	(1,831) 6,246,762	3,329,366	2,917,396	2,932,599	2,540,991	391,608	2,370,383	124,786	167,881	132,254	2,727	134,568	—	—
				総数	(1,831) 5,434,218	2,961,834	2,472,384	2,654,453	2,295,632	358,821	2,152,181	113,365	140,724	111,234	2,727	134,222	—	—
				第一種	1,643,406	631,136	1,012,270	342,174	315,636	26,538	303,782	12,335	11,807	6,702	47	7,501	—	—
				第一種	1,469,729	591,554	878,175	342,163	315,625	26,538	303,771	12,335	11,807	6,702	47	7,501	—	—
				第二種	(705) 4,258,687	2,615,401	1,643,286	2,508,992	2,154,310	354,682	1,998,370	108,278	154,385	124,825	1,555	121,579	—	—
				第二種	(705) 3,665,350	2,288,125	1,377,225	2,231,526	1,909,461	322,065	1,780,195	96,857	127,711	103,975	1,555	121,233	—	—
				第三種	(1,126) 331,122	75,689	255,433	81,433	71,045	10,388	68,231	4,173	1,689	727	1,125	5,488	—	—
				第三種	(1,126) 286,597	75,015	211,582	80,764	70,546	10,218	68,215	4,173	1,206	557	1,125	5,488	—	—
				除地	13,547	7,140	6,407	—	—	—	—	—	—	—	—	—	—	—
				除地	12,542	7,140	5,402	—	—	—	—	—	—	—	—	—	—	—
	日南経営計画区			総数	(301) 3,771,772	2,227,321	1,544,451	2,240,491	2,011,843	228,648	1,877,281	89,150	134,085	76,497	477	63,001	—	—
				第一種	447,485	68,887	378,598	17,256	11,070	6,186	5,686	31	5,384	4,539	—	1,616	—	—
				第二種	(258) 1,817,210	946,913	870,297	958,046	803,177	154,869	706,170	40,893	96,531	53,758	476	60,218	—	—
				第三種	(43) 1,506,645	1,211,521	295,124	1,265,189	1,197,596	67,593	1,165,425	48,226	32,170	18,200	1	1,167	—	—
				除地	432	—	432	—	—	—	—	—	—	—	—	—	—	—
鹿児島県		総数		総数	(19,236) 23,262,675	10,592,497	12,670,178	7,479,749	6,321,579	1,158,170	5,572,970	297,000	735,586	527,143	13,023	334,027	—	—
				第一種	(3,409) 5,501,433	2,763,036	2,738,397	1,561,891	1,389,514	172,377	1,260,119	68,901	128,968	75,904	427	27,572	—	—
				第二種	(15,130) 16,113,482	7,346,292	8,767,190	5,473,119	4,510,709	962,410	3,905,066	218,385	593,460	442,138	12,183	301,887	—	—
				第三種	(677) 1,591,005	477,289	1,113,716	444,739	421,356	23,383	407,785	9,714	13,158	9,101	413	4,568	—	—
				除地	(20) 56,755	5,880	50,875	—	—	—	—	—	—	—	—	—	—	—
	球磨経営計画区			総数	117,410	102,294	15,116	103,755	100,550	3,205	98,611	1,506	1,939	1,699	—	—	—	—
				第一種	2,177	1,295	882	2,049	1,276	773	470	25	806	748	—	—	—	—
				第二種	115,233	100,999	14,234	101,706	99,274	2,432	98,141	1,481	1,133	951	—	—	—	—
				第三種	—	—	—	—	—	—	—	—	—	—	—	—	—	—
				除地	—	—	—	—	—	—	—	—	—	—	—	—	—	—
	吉都経営計画区			総数	472,194	228,597	243,597	245,218	219,313	25,905	199,206	10,719	20,107	14,840	—	346	—	—
				第一種	47,894	6,909	40,985	11	11	—	11	—	—	—	—	—	—	—
				第二種	378,770	221,014	157,756	244,538	218,803	25,735	199,179	10,719	19,624	14,670	—	346	—	—
				第三種	44,525	674	43,851	669	499	170	16	—	483	170	—	—	—	—
				除地	1,005	—	1,005	—	—	—	—	—	—	—	—	—	—	—
	大隅経営計画区			総数	(668) 5,978,059	2,057,332	3,920,727	2,335,900	1,781,730	554,170	1,527,204	81,872	244,829	192,449	9,697	279,849	—	—
				第一種	971,946	155,155	816,791	109,307	83,957	25,350	70,830	2,839	12,885	8,132	242	14,379	—	—
				第二種	(668) 4,630,993	1,682,974	2,948,019	2,017,492	1,497,035	520,457	1,260,543	78,005	227,450	181,363	9,042	261,089	—	—
				第三種	371,508	218,514	152,994	209,101	200,738	8,363	195,831	1,028	4,494	2,954	413	4,381	—	—
				除地	3,612	689	2,923	—	—	—	—	—	—	—	—	—	—	—
	薩摩経営計画区			総数	(18,021) 7,271,492	5,016,307	2,255,185	4,747,818	4,184,078	563,740	3,726,157	202,860	454,595	307,048	3,326	53,832	—	—
				第一種	(3,409) 2,587,079	1,789,095	797,984	1,448,445	1,302,191	146,254	1,186,729	66,037	115,277	67,024	185	13,193	—	—
				第二種	(14,457) 4,313,327	2,999,776	1,313,551	3,072,467	2,668,968	403,499	2,334,019	128,162	331,808	234,885	3,141	40,452	—	—
				第三種	(135) 344,823	224,438	120,385	226,906	212,919	13,987	205,409	8,661	7,510	5,139	—	187	—	—
				除地	(20) 26,263	2,998	23,265	—	—	—	—	—	—	—	—	—	—	—
	南西島経営計画区			総数	(547) 9,423,520	3,187,967	6,235,553	47,058	35,908	11,150	21,792	43	14,116	11,107	—	—	—	—
				第一種	1,892,337	810,582	1,081,755	2,079	2,079	—	2,079	—	—	—	—	—	—	—
				第二種	(5) 6,675,159	2,341,529	4,333,630	36,916	26,629	10,287	13,184	18	13,445	10,269	—	—	—	—
				第三種	(542) 830,149	33,663	796,486	8,063	7,200	863	6,529	25	671	838	—	—	—	—
				除地	25,875	2,193	23,682	—	—	—	—	—	—	—	—	—	—	—

Ⅲ. 2 地種、林種、林相、針広別蓄積（続）

営林署	経営計画区	事業区	県	地種	天然生林 総数			針葉樹林		針広混交林	
					総数	針葉樹	広葉樹	針葉樹	広葉樹	針葉樹	広葉樹
（吉都経営計画区）				（総数）	〔(1,831) 3,300,616	781,235	2,519,381	201,962	37,761	451,136	478,854
					(1,831) 2,767,223	659,062	2,108,161	196,810	37,551	346,632	350,524
				（第一種）	〔1,301,232	315,500	985,732	57,900	6,126	188,810	192,445
					1,127,566	275,929	851,637	53,617	6,126	163,242	154,621
				（第二種）	〔(705) 1,749,695	461,091	1,288,604	143,993	31,096	259,840	283,102
					(705) 1,433,824	378,664	1,055,160	143,124	30,886	180,904	192,596
				（第三種）	〔(1,126) 249,689	4,644	245,045	69	539	2,486	3,307
					(1,126) 205,833	4,469	201,364	69	539	2,486	3,307
				（除地）	〔— —	—	—	—	—	—	—
					— —	—	—	—	—	—	—
（日南経営計画区）				（総数）	(301) 1,530,849	215,478	1,315,371	2,937	421	156,544	211,263
				（第一種）	430,229	57,817	372,412	616	123	41,382	47,637
				（第二種）	(258) 859,164	143,736	715,428	2,021	298	108,003	149,417
				（第三種）	(43) 241,456	13,925	227,531	300	—	7,159	14,209
				（除地）	—	—	—	—	—	—	—
（鹿児島県	総数）			（総数）	(19,216) 15,726,171	4,265,038	11,461,133	1,504,647	313,764	2,350,575	2,318,164
				（第一種）	(3,409) 3,939,542	1,373,522	2,566,020	474,178	84,187	808,313	656,461
				（第二種）	(15,130) 10,640,363	2,835,583	7,804,780	1,015,258	227,585	1,521,282	1,619,092
				（第三種）	(677) 1,146,266	55,933	1,090,333	15,211	1,992	20,980	42,611
				（除地）	—	—	—	—	—	—	—
（球磨経営計画区）				（総数）	13,655	1,744	11,911	—	—	1,725	2,636
				（第一種）	128	19	109	—	—	—	—
				（第二種）	13,527	1,725	11,802	—	—	1,725	2,636
				（第三種）	—	—	—	—	—	—	—
				（除地）	—	—	—	—	—	—	—
（吉都経営計画区）				（総数）	225,971	9,284	216,687	4,534	—	3,623	3,502
				（第一種）	47,883	6,898	40,985	4,283	—	2,597	2,494
				（第二種）	134,232	2,211	132,021	251	—	1,026	1,008
				（第三種）	43,856	175	43,681	—	—	—	—
				（除地）	—	—	—	—	—	—	—
（大隅経営計画区）				（総数）	(668) 3,638,547	274,913	3,363,634	81,456	19,535	90,120	194,503
				（第一種）	862,639	71,198	791,441	23,608	6,737	25,818	60,941
				（第二種）	(668) 2,613,501	185,939	2,427,562	50,302	11,473	58,504	110,787
				（第三種）	162,407	17,776	144,631	7,546	1,325	5,798	22,775
				（除地）	—	—	—	—	—	—	—
（薩摩経営計画区）				（総数）	(18,001) 2,497,411	829,231	1,668,180	467,974	61,409	309,009	266,663
				（第一種）	(3,409) 1,138,634	486,904	651,730	322,641	38,742	151,792	123,403
				（第二種）	(14,457) 1,240,860	330,808	910,052	138,401	22,108	154,454	140,566
				（第三種）	(135) 117,917	11,519	106,398	6,932	559	2,763	2,694
				（除地）	—	—	—	—	—	—	—
（南西島経営計画区）				（総数）	(547) 9,350,587	3,149,866	6,200,721	950,683	232,820	1,946,098	1,850,860
				（第一種）	1,890,258	808,503	1,081,755	123,646	38,708	628,106	469,623
				（第二種）	(5) 6,638,243	2,314,900	4,323,343	826,304	194,004	1,305,573	1,364,099
				（第三種）	(542) 822,086	26,463	795,623	733	108	12,419	17,142
				（除地）	—	—	—	—	—	—	—

林（㎥） 広葉樹林 針葉樹	広葉樹	竹林（束） 針葉樹	広葉樹	無立木地（㎥） 総数 針葉樹	広葉樹	伐採跡地 針葉樹	広葉樹	再更新予定地 針葉樹	広葉樹	未立木地 針葉樹	広葉樹	その他（㎥） 針葉樹	広葉樹
128,137	2,002,766	(1,831) —	—	—	—	—	—	—	—	—	—	7,140	6,407
115,620	1,720,086	(1,831) —	—	—	—	—	—	—	—	—	—	7,140	5,402
68,790	787,161	—	—	—	—	—	—	—	—	—	—	—	—
59,070	690,890	—	—	—	—	—	—	—	—	—	—	—	—
57,258	974,406	(705) —	—	—	—	—	—	—	—	—	—	—	—
54,636	831,678	(705) —	—	—	—	—	—	—	—	—	—	—	—
2,089	241,199	(1,126) —	—	—	—	—	—	—	—	—	—	—	—
1,914	197,518	(1,126) —	—	—	—	—	—	—	—	—	—	—	—
—	—	—	—	—	—	—	—	—	—	—	—	7,140	6,407
—	—	—	—	—	—	—	—	—	—	—	—	7,140	5,402
55,997	1,103,687	(301) —	—	—	—	—	—	—	—	—	—	—	432
15,819	324,652	—	—	—	—	—	—	—	—	—	—	—	—
33,712	565,713	(258) —	—	—	—	—	—	—	—	—	—	—	—
6,466	213,322	(43) —	—	—	—	—	—	—	—	—	—	—	—
—	—	—	—	—	—	—	—	—	—	—	—	—	432
409,816	8,829,205	(19,216) —	—	—	—	—	—	—	—	—	—	(20) 5,880	50,875
91,031	1,825,372	(3,409) —	—	—	—	—	—	—	—	—	—	—	—
299,043	5,958,103	(15,130) —	—	—	—	—	—	—	—	—	—	—	—
19,742	1,045,730	(677) —	—	—	—	—	—	—	—	—	—	—	—
—	—	—	—	—	—	—	—	—	—	—	—	(20) 5,880	50,875
19	9,275	—	—	—	—	—	—	—	—	—	—	—	—
19	109	—	—	—	—	—	—	—	—	—	—	—	—
—	9,166	—	—	—	—	—	—	—	—	—	—	—	—
—	—	—	—	—	—	—	—	—	—	—	—	—	—
—	—	—	—	—	—	—	—	—	—	—	—	—	—
1,127	213,185	—	—	—	—	—	—	—	—	—	—	—	1,005
18	38,491	—	—	—	—	—	—	—	—	—	—	—	—
934	131,013	—	—	—	—	—	—	—	—	—	—	—	—
175	43,681	—	—	—	—	—	—	—	—	—	—	—	—
—	—	—	—	—	—	—	—	—	—	—	—	—	1,005
103,337	3,149,596	(668) —	—	—	—	—	—	—	—	—	—	689	2,923
21,772	723,763	—	—	—	—	—	—	—	—	—	—	—	—
77,133	2,305,302	(668) —	—	—	—	—	—	—	—	—	—	—	—
4,432	120,531	—	—	—	—	—	—	—	—	—	—	—	—
—	—	—	—	—	—	—	—	—	—	—	—	689	2,923
52,248	1,340,108	(18,001) —	—	—	—	—	—	—	—	—	—	(20) 2,998	23,265
12,471	489,585	(3,409) —	—	—	—	—	—	—	—	—	—	—	—
37,953	747,378	(14,457) —	—	—	—	—	—	—	—	—	—	—	—
1,824	103,145	(135) —	—	—	—	—	—	—	—	—	—	—	—
—	—	—	—	—	—	—	—	—	—	—	—	(20) 2,998	23,265
253,085	4,117,041	(547) —	—	—	—	—	—	—	—	—	—	2,193	23,682
56,751	573,424	—	—	—	—	—	—	—	—	—	—	—	—
183,023	2,765,244	(5) —	—	—	—	—	—	—	—	—	—	—	—
13,311	778,373	(542) —	—	—	—	—	—	—	—	—	—	—	—
—	—	—	—	—	—	—	—	—	—	—	—	2,193	23,682

Ⅲ. 3 地種、林種、林相、針広別成長量

年次	営林署	経営計画区	事業区	県	地種	総数 総数	総数 針葉樹	総数 広葉樹	人工林 総数 針葉樹	人工林 総数 広葉樹	針葉樹林 針葉樹	針葉樹林 広葉樹	針広混交林 針葉樹	針広混交林 広葉樹	広葉樹林 針葉樹	広葉樹林 広葉樹	竹林 針葉樹	竹林 針葉樹
昭和33年4月1日					総数		1,344,760	999,064	345,696	906,982	75,652	887,610	29,740	98,100	47,360	1,696	16,553	—	—
昭和34年4月1日					〃		1,366,609	1,014,216	352,393	919,093	83,021								
昭和35年4月1日					〃	(32)	1,364,962	1,009,370	355,592	913,568	89,871								
昭和36年4月1日					〃	(32)	1,452,127	1,090,112	362,015	987,406	93,653								
昭和37年4月1日					〃	(32)	**1,498,465**	**1,134,073**	**364,392**	**1,024,091**	**94,861**	**921,740**	**31,264**	**100,816**	**48,077**	**1,535**	**15,520**	—	—
					第一種	(32)	221,035	168,248	52,787	144,604	8,742	134,652	3,650	9,910	3,897	42	1,195	—	—
					第二種		1,089,153	848,109	241,044	772,128	81,477	683,590	25,140	87,149	42,518	1,389	13,819	—	—
					第三種		185,059	115,587	69,472	107,359	4,642	103,498	2,474	3,757	1,662	104	506	—	—
					除地		3,218	2,129	1,089	—	—	—	—	—	—	—	—	—	—
直方福岡	**直方福岡**				**総数**		**34,279**	**23,914**	**10,365**	**21,788**	**1,711**	**20,138**	**773**	**1,589**	**745**	**52**	**193**	—	—
					第一種		5,640	4,389	1,251	4,219	318	4,038	172	181	118	—	28	—	—
					第二種		23,937	18,738	5,199	17,293	1,374	15,831	587	1,410	622	52	165	—	—
					第三種		4,636	751	3,885	276	19	269	14	7	5	—	—	—	—
					除地		66	36	30	—	—	—	—	—	—	—	—	—	—
福岡	**〃**	**福岡**	**〃**		**総数**		**29,881**	**21,665**	**8,216**	**19,345**	**289**	**19,199**	**184**	**144**	**58**	**2**	**47**	—	—
					第一種		6,996	5,657	1,339	4,792	81	4,734	38	57	17	1	26	—	—
					第二種		18,540	15,426	3,114	14,288	206	14,200	146	87	41	1	19	—	—
					第三種		4,308	545	3,763	265	2	265	0	—	—	—	2	—	—
					除地		37	37	—	—	—	—	—	—	—	—	—	—	—
佐賀	**佐賀**	**佐賀**	**佐賀**		**総数**		**39,921**	**35,230**	**4,691**	**32,358**	**1,177**	**31,292**	**594**	**1,063**	**485**	**3**	**98**	—	—
					第一種		7,537	6,584	953	6,175	290	5,894	96	280	149	1	45	—	—
					第二種		28,113	25,881	2,232	24,288	864	23,503	495	783	336	2	33	—	—
					第三種		4,268	2,762	1,506	1,895	23	1,895	3	—	—	—	20	—	—
					除地		3	3	0	—	—	—	—	—	—	—	—	—	—
武雄				**総数**	**総数**		**23,844**	**17,218**	**6,626**	**14,043**	**595**	**13,198**	**265**	**844**	**323**	**1**	**7**	—	—
	佐賀	**武雄**	**佐賀**		総数		17,743	13,118	4,625	10,160	491	9,342	172	817	315	1	4	—	—
					第一種		383	226	157	109	4	109	4	—	—	—	—	—	—
					第二種		14,810	11,918	2,892	9,810	485	8,992	167	817	314	1	4	—	—
					第三種		2,428	861	1,567	241	2	241	1	0	1	—	—	—	—
					除地		122	113	9	—	—	—	—	—	—	—	—	—	—
	長崎	**平戸**	**長崎**		総数		6,101	4,100	2,001	3,883	104	3,856	93	27	8	—	3	—	—
					第一種		5,937	3,997	1,940	3,847	102	3,820	91	27	8	—	3	—	—
					第二種		154	94	60	36	2	36	2	—	—	—	—	—	—
					第三種		—	—	—	—	—	—	—	—	—	—	—	—	—
					除地		10	9	1	—	—	—	—	—	—	—	—	—	—
長崎	**〃**	**長崎**	**〃**		**総数**		**44,028**	**29,496**	**14,532**	**19,090**	**900**	**18,172**	**395**	**902**	**398**	**16**	**107**	—	—
					第一種		18,506	13,559	4,947	9,990	470	9,378	201	612	256	0	13	—	—
					第二種		17,597	13,282	4,315	8,845	418	8,542	192	289	142	14	84	—	—
					第三種		7,677	2,434	5,243	255	12	252	2	1	0	2	10	—	—
					除地		248	221	27	—	—	—	—	—	—	—	—	—	—
五島	**〃**	**五島**	**〃**		**総数**		**7,365**	**5,266**	**2,099**	**4,822**	**1,081**	**3,216**	**398**	**1,606**	**683**	**—**	**—**	**—**	**—**
					第一種		826	432	394	301	61	201	12	100	49	—	—	—	—
					第二種		6,464	4,801	1,663	4,521	1,020	3,015	386	1,506	634	—	—	—	—
					第三種		54	13	41	—	—	—	—	—	—	—	—	—	—
					除地		21	20	1	—	—	—	—	—	—	—	—	—	—

備考 1. 本表は経営計画書の林野現況表より作表した。

2. 昭和33年4月1日のものは経営計画書に、林相別に不明であるので旧経営案等を参考として割振りした。

Ⅲ. 3 地種、林種、林相、針広別長量

年次	営林署	経営計画区	事業区	県	地種	天然生 総数 針葉樹	天然生 総数 広葉樹	天然生 針葉樹林 針葉樹	天然生 針葉樹林 広葉樹	天然生 広混交林 針葉樹	天然生 広混交林 広葉樹
（昭和 33 年 4 月 1 日）					（総数）	90,524	269,078				
（昭和 34 年 4 月 1 日）					（〃）	93,941	268,552				
（昭和 35 年 4 月 1 日）					（〃）(32)	94,584	264,885				
（昭和 36 年 4 月 1 日）					（〃）(32)	101,352	267,642	43,341	3,654	40,619	50,743
（昭和 37 年 4 月 1 日）					（〃）(32)	**107,853**	**268,442**	**45,910**	**3,717**	**43,348**	**48,853**
					（第一種）(32)	23,644	44,045	12,246	897	8,201	5,694
					（第二種）	75,981	159,567	32,159	2,554	31,035	38,334
					（第三種）	8,228	64,830	1,505	266	4,112	4,825
					（除地）	—	—	—	—	—	—
（直方福岡直方福岡）					**（総数）**	**2,090**	**8,624**	**525**	**55**	**916**	**826**
					（第一種）	170	933	53	3	53	56
					（第二種）	1,445	3,825	430	51	649	508
					（第三種）	475	3,866	42	1	214	262
					（除地）	—	—	—	—	—	—
（福岡 〃 福岡 〃）					**（総数）**	**2,283**	**7,927**	**1,075**	**39**	**784**	**602**
					（第一種）	865	1,258	634	13	162	202
					（第二種）	1,138	2,908	410	25	500	336
					（第三種）	280	3,761	31	1	122	64
					（除地）	—	—	—	—	—	—
（佐賀佐賀佐賀佐賀）					**（総数）**	**2,869**	**3,514**	**1,254**	**154**	**1,230**	**948**
					（第一種）	409	663	136	2	193	149
					（第二種）	1,593	1,368	1,080	150	427	223
					（第三種）	867	1,483	38	2	610	576
					（除地）	—	—	—	—	—	—
（武雄 総数）					**（総数）**	**3,053**	**6,021**	**1,277**	**178**	**1,420**	**1,237**
（佐賀武雄佐賀）					（総数）	2,845	4,125	1,238	169	1,358	1,159
					（第一種）	117	153	38	5	71	35
					（第二種）	2,108	2,407	1,159	161	833	626
					（第三種）	620	1,565	41	3	454	498
					（除地）	—	—	—	—	—	—
（長崎平戸長崎）					（総数）	208	1,896	39	9	62	78
					（第一種）	150	1,838	2	—	47	62
					（第二種）	58	58	37	9	15	16
					（第三種）	—	—	—	—	—	—
					（除地）	—	—	—	—	—	—
（長崎 〃 長崎 〃）					**（総数）**	**10,185**	**13,605**	**3,763**	**367**	**4,807**	**3,287**
					（第一種）	3,569	4,477	2,086	244	1,181	767
					（第二種）	4,437	3,897	1,265	92	2,737	1,800
					（第三種）	2,179	5,231	412	31	889	720
					（除地）	—	—	—	—	—	—
（五島 〃 五島 〃）					**（総数）**	**424**	**1,017**	**82**	**1**	**242**	**232**
					（第一種）	131	333	44	—	65	41
					（第二種）	280	643	36	1	166	184
					（第三種）	13	41	2	—	11	7
					（除地）	—	—	—	—	—	—

（続）

林（㎡） 広葉樹林 針葉樹	林（㎡） 広葉樹林 広葉樹	竹林（束） 針葉樹	竹林（束） 広葉樹	無立木地（㎡） 総数 針葉樹	無立木地（㎡） 総数 広葉樹	伐採跡地 針葉樹	伐採跡地 広葉樹	再更新予定地 針葉樹	再更新予定地 広葉樹	未立木地 針葉樹	未立木地 広葉樹	その他（㎡） 針葉樹	その他（㎡） 広葉樹
				—	—	—	—	—	—	—	—	1,558	966
				—	—	—	—	—	—	—	—	1,182	820
		(32) —	—	—	—	—	—	—	—	—	—	1,218	836
17,392	213,245	(32) —	—	—	—	—	—	—	—	—	—	1,354	720
18,595	**215,872**	**(32) —**	**—**	**—**	**—**	**—**	**—**	**—**	**—**	**—**	**—**	**2,129**	**1,089**
3,197	37,454	(32) —	—	—	—	—	—	—	—	—	—	—	—
12,787	118,679	—	—	—	—	—	—	—	—	—	—	—	—
2,611	59,739	—	—	—	—	—	—	—	—	—	—	—	—
—	—	—	—	—	—	—	—	—	—	—	—	2,129	1,089
649	**7,743**	**—**	**—**	**—**	**—**	**—**	**—**	**—**	**—**	**—**	**—**	**36**	**30**
64	874	—	—	—	—	—	—	—	—	—	—	—	—
366	3,266	—	—	—	—	—	—	—	—	—	—	—	—
219	3,603	—	—	—	—	—	—	—	—	—	—	—	—
—	—	—	—	—	—	—	—	—	—	—	—	36	30
424	**7,286**	**—**	**—**	**—**	**—**	**—**	**—**	**—**	**—**	**—**	**—**	**37**	**—**
69	1,043	—	—	—	—	—	—	—	—	—	—	—	—
228	2,547	—	—	—	—	—	—	—	—	—	—	—	—
127	3,696	—	—	—	—	—	—	—	—	—	—	—	—
—	—	—	—	—	—	—	—	—	—	—	—	37	—
385	**2,412**	**—**	**—**	**—**	**—**	**—**	**—**	**—**	**—**	**—**	**—**	**3**	**0**
80	512	—	—	—	—	—	—	—	—	—	—	—	—
86	995	—	—	—	—	—	—	—	—	—	—	—	—
219	905	—	—	—	—	—	—	—	—	—	—	—	—
—	—	—	—	—	—	—	—	—	—	—	—	3	0
356	**4,606**	**—**	**—**	**—**	**—**	**—**	**—**	**—**	**—**	**—**	**—**	**122**	**10**
249	2,797	—	—	—	—	—	—	—	—	—	—	113	9
8	113	—	—	—	—	—	—	—	—	—	—	—	—
116	1,620	—	—	—	—	—	—	—	—	—	—	—	—
125	1,064	—	—	—	—	—	—	—	—	—	—	—	—
—	—	—	—	—	—	—	—	—	—	—	—	113	9
107	1,809	—	—	—	—	—	—	—	—	—	—	9	1
101	1,776	—	—	—	—	—	—	—	—	—	—	—	—
6	33	—	—	—	—	—	—	—	—	—	—	—	—
—	—	—	—	—	—	—	—	—	—	—	—	—	—
—	—	—	—	—	—	—	—	—	—	—	—	9	1
1,615	**9,951**	**—**	**—**	**—**	**—**	**—**	**—**	**—**	**—**	**—**	**—**	**221**	**27**
302	3,466	—	—	—	—	—	—	—	—	—	—	—	—
435	2,005	—	—	—	—	—	—	—	—	—	—	—	—
878	4,480	—	—	—	—	—	—	—	—	—	—	—	—
—	—	—	—	—	—	—	—	—	—	—	—	221	27
100	**784**	**—**	**—**	**—**	**—**	**—**	**—**	**—**	**—**	**—**	**—**	**20**	**1**
22	292	—	—	—	—	—	—	—	—	—	—	—	—
78	458	—	—	—	—	—	—	—	—	—	—	—	—
—	34	—	—	—	—	—	—	—	—	—	—	—	—
—	—	—	—	—	—	—	—	—	—	—	—	20	1

Ⅲ.3 地種、林種、林相、針広別成長量

営林署	経営計画区	事業区	県	地種	総数 (㎥) 総数	針葉樹	広葉樹	人工林 総数 針葉樹	人工林 総数 広葉樹	針葉樹林 針葉樹	針葉樹林 広葉樹	針広混交林 針葉樹	針広混交林 広葉樹	広葉樹林 針葉樹	広葉樹林 広葉樹	竹林 針葉樹	竹林 広葉樹
対馬長崎	対馬長崎		総数	総数	10,616	6,014	4,602	5,394	557	5,115	197	215	104	64	256	—	—
				第一種	2,460	2,217	243	2,124	97	2,045	65	78	23	1	9	—	—
				第二種	8,040	3,742	4,298	3,215	460	3,015	132	137	81	63	247	—	—
				第三種	116	55	61	55	—	55	—	—	—	—	—	—	—
				除地	--	—	—	—	—	—	—	—	—	—	—	—	—
熊本	熊本	熊本	熊本	総数	22,777	19,459	3,318	17,582	698	17,243	311	325	148	14	239	—	—
				第一種	3,825	3,586	239	3,495	61	3,490	40	2	4	3	17	—	—
				第二種	17,103	14,884	2,219	13,320	606	12,994	267	316	136	10	203	—	—
				第三種	1,849	989	860	767	31	759	4	7	8	1	19	—	—
				除地	—	—	--	—	—	—	—	—	—	—	—	—	—
矢部	〃	内大臣	〃	総数	30.529	28,219	2,310	28,028	1,266	26.658	689	1,370	508	0	69	—	—
				第一種	519	198	321	175	14	155	1	20	11	0	2	—	—
				第二種	30,010	28,021	1,989	27,853	1,252	26,503	688	1,350	497	—	67	—	—
				第三種	—	—	—	—	—	—	—	—	—	—	—	—	—
				除地	—	—	—	—	—	—	—	—	—	—	—	—	—
菊池			総数	総数	38,151	34,524	3,627	33,391	1,632	32,284	1,115	1,107	435	—	82	—	—
	熊本菊池	熊本		総数	28,864	25,708	3,156	24,917	1,359	24,049	999	868	340	—	20	—	—
				第一種	3,091	2,738	353	2,722	245	2,717	243	5	2	—	—	—	—
				第二種	24,889	22,707	2,182	21,990	1,101	21,127	743	863	338	—	20	—	—
				第三種	848	239	609	205	13	205	13	—	--	—	—	—	—
				除地	36	24	12	—	—	—	—	—	—	—	—	—	—
			大分	総数	9,287	8,816	471	8,474	273	8,235	116	239	95	—	62	—	—
				第一種	92	84	8	21	-	21	—	—	—	—	—	—	—
				第二種	9,195	8,732	463	8,453	273	8,214	116	239	95	—	62	—	—
				第三種	—	—	—	—	—	—	—	—	—	—	—	—	—
				除地	—	—	—	—	—	—	—	—	—	—	—	—	—
八代球磨	八代熊本			総数	26,969	23,535	3,434	20,816	1,102	19,787	500	1,021	468	8	134	—	—
				第一種	5,429	3,706	1,723	1,900	251	1,648	61	250	107	2	83	—	—
				第二種	19,778	18,079	1,699	17,647	851	16,870	439	771	361	6	51	—	—
				第三種	1,269	1,269	0	1,269	0	1,269	0	—	—	—	—	—	—
				除地	493	481	12			—	—	—	—	—	—	—	—
水俣	〃	水俣	〃	総数	25,820	23,786	2,034	21,596	1,016	20,219	514	1,375	468	2	34	—	—
				第一種	485	405	80	170	15	169	13	1	1	—	1	—	—
				第二種	24,731	22,840	1,891	20,891	978	19,538	488	1,351	457	2	33	—	—
				第三種	600	537	63	535	23	512	13	23	10	—	—	—	—
				除地	4	4	0	—	—	—	—	—	—	—	—	—	—
人吉			総数	総数	62,788	54,503	8,285	52,576	4,696	43,150	1,477	9,426	3,141	—	78	—	—
	球磨人吉	熊本		総数	55,016	47,500	7,516	45,701	4,309	36,812	1,309	8,889	2,929	—	71	—	—
				第一種	323	94	229	10		10	—	—	—	—	—	—	—
				第二種	54,123	47,119	7,004	45,522	4,243	36,713	1,309	8,809	2,863	—	71	—	—
				第三種	515	233	282	169	66	89	—	80	66	—	—	—	—
				除地	55	54	1	—	—	—	—	—	—	—	—	—	—
			宮崎	総数	5,304	4,741	563	4,670	322	4,250	149	420	166	—	7	—	—
				第一種	6	0	6	—	—	—	—	—	—	—	—	—	—
				第二種	5,298	4,741	557	4,670	322	4,250	149	420	166	—	7	—	—
				第三種	—	—	--	—	—	—	—	—	—	—	—	—	—
				除地													

Ⅲ. 3 地種、林種、林相、針広別成長量 (続)

営林署	経営計画区	事業区	県	地種	天然生林 総数 針葉樹	天然生林 総数 広葉樹	天然生林 針葉樹林 針葉樹	天然生林 針葉樹林 広葉樹	天然生林 針広混交林 針葉樹	天然生林 針広混交林 広葉樹	人工林 広葉樹林 針葉樹	人工林 広葉樹林 広葉樹	人工林 竹林 (束) 針葉樹	人工林 竹林 (束) 広葉樹	無立木地 (㎡) 総数 針葉樹	無立木地 (㎡) 総数 広葉樹	無立木地 (㎡) 伐採跡地 針葉樹	無立木地 (㎡) 伐採跡地 広葉樹	無立木地 (㎡) 再更新予定地 針葉樹	無立木地 (㎡) 再更新予定地 広葉樹	無立木地 (㎡) 未立木地 針葉樹	無立木地 (㎡) 未立木地 広葉樹	その他 (㎡) 針葉樹	その他 (㎡) 広葉樹
(対馬長崎	対馬長崎)			(総数)	620	4,045	38	12	398	199	184	3,834	—	—	—	—	—	—	—	—	—	—	—	—
				(第一種)	93	146	4	8	76	9	13	129	—	—	—	—	—	—	—	—	—	—	—	—
				(第二種)	527	3,838	34	4	322	190	171	3,644	—	—	—	—	—	—	—	—	—	—	—	—
				(第三種)	0	61	—	—	—	—	0	61	—	—	—	—	—	—	—	—	—	—	—	—
				(除地)	—	—	—	—	—	—	—	—	—	—	—	—	—	—	—	—	—	—	—	—
(熊本熊本	熊本熊本)			(総数)	1,877	2,620	1,326	87	332	366	219	2,177	—	—	—	—	—	—	—	—	—	—	—	—
				(第一種)	91	178	43	2	46	72	2	104	—	—	—	—	—	—	—	—	—	—	—	—
				(第二種)	1,564	1,613	1,229	84	173	143	162	1,386	—	—	—	—	—	—	—	—	—	—	—	—
				(第三種)	222	829	54	1	113	141	55	687	—	—	—	—	—	—	—	—	—	—	—	—
				(除地)	—	—	—	—	—	—	—	—	—	—	—	—	—	—	—	—	—	—	—	—
(矢部	〃 内大臣	〃)		(総数)	191	1,044	—	—	133	176	58	868	—	—	—	—	—	—	—	—	—	—	—	—
				(第一種)	23	307	—	—	22	35	1	272	—	—	—	—	—	—	—	—	—	—	—	—
				(第二種)	168	737	—	—	111	141	57	596	—	—	—	—	—	—	—	—	—	—	—	—
				(第三種)	—	—	—	—	—	—	—	—	—	—	—	—	—	—	—	—	—	—	—	—
				(除地)	—	—	—	—	—	—	—	—	—	—	—	—	—	—	—	—	—	—	—	—
(菊池		総数)		(総数)	1,109	1,983	481	75	429	294	199	1,614	—	—	—	—	—	—	—	—	—	—	24	12
	(熊本菊池	熊本)		(総数)	767	1,785	173	24	413	272	181	1,489	—	—	—	—	—	—	—	—	—	—	24	12
				(第一種)	16	108	—	—	14	14	2	94	—	—	—	—	—	—	—	—	—	—	—	—
				(第二種)	717	1,081	173	24	395	251	149	806	—	—	—	—	—	—	—	—	—	—	—	—
				(第三種)	34	596	—	—	4	7	30	589	—	—	—	—	—	—	—	—	—	—	—	—
				(除地)	—	—	—	—	—	—	—	—	—	—	—	—	—	—	—	—	—	—	24	12
			(大分	(総数)	342	198	308	51	16	22	18	125	—	—	—	—	—	—	—	—	—	—	—	—
				(第一種)	63	8	63	8	—	—	—	—	—	—	—	—	—	—	—	—	—	—	—	—
				(第二種)	279	190	245	43	16	22	18	125	—	—	—	—	—	—	—	—	—	—	—	—
				(第三種)	—	—	—	—	—	—	—	—	—	—	—	—	—	—	—	—	—	—	—	—
				(除地)	—	—	—	—	—	—	—	—	—	—	—	—	—	—	—	—	—	—	—	—
(八代球磨	八代熊本)			(総数)	2,238	2,320	234	7	1,116	479	888	1,834	—	—	—	—	—	—	—	—	—	—	481	12
				(第一種)	1,806	1,472	96	6	962	347	748	1,119	—	—	—	—	—	—	—	—	—	—	—	—
				(第二種)	432	848	138	1	154	132	140	715	—	—	—	—	—	—	—	—	—	—	—	—
				(第三種)	—	—	—	—	—	—	—	—	—	—	—	—	—	—	—	—	—	—	481	12
				(除地)	—	—	—	—	—	—	—	—	—	—	—	—	—	—	—	—	—	—	—	—
(水俣	〃 水俣	〃)		(総数)	2,186	1,018	1,788	83	253	128	145	807	—	—	—	—	—	—	—	—	—	—	4	0
				(第一種)	235	65	226	9	2	0	7	56	—	—	—	—	—	—	—	—	—	—	—	—
				(第二種)	1,949	913	1,562	74	249	128	138	711	—	—	—	—	—	—	—	—	—	—	—	—
				(第三種)	2	40	—	—	2	0	—	40	—	—	—	—	—	—	—	—	—	—	—	—
				(除地)	—	—	—	—	—	—	—	—	—	—	—	—	—	—	—	—	—	—	4	0
(人吉		総数)		(総数)	1,873	3,588	434	46	1,020	567	419	2,985	—	—	—	—	—	—	—	—	—	—	54	1
	(球磨人吉	熊本)		(総数)	1,745	3,206	434	46	912	454	399	2,706	—	—	—	—	—	—	—	—	—	—	54	1
				(第一種)	84	229	—	—	51	21	33	208	—	—	—	—	—	—	—	—	—	—	—	—
				(第二種)	1,597	2,761	434	46	828	417	335	2,298	—	—	—	—	—	—	—	—	—	—	—	—
				(第三種)	64	216	—	—	33	16	31	200	—	—	—	—	—	—	—	—	—	—	—	—
				(除地)	—	—	—	—	—	—	—	—	—	—	—	—	—	—	—	—	—	—	54	1
			(宮崎	(総数)	71	241	—	—	51	54	20	187	—	—	—	—	—	—	—	—	—	—	—	—
				(第一種)	0	6	—	—	—	—	0	6	—	—	—	—	—	—	—	—	—	—	—	—
				(第二種)	17	235	—	—	51	54	20	181	—	—	—	—	—	—	—	—	—	—	—	—
				(第三種)	—	—	—	—	—	—	—	—	—	—	—	—	—	—	—	—	—	—	—	—
				(除地)	—	—	—	—	—	—	—	—	—	—	—	—	—	—	—	—	—	—	—	—

Ⅲ.3 地種、林種、林相、針広別成長量

営林署	経営計画区	事業区	県	地種	総数(㎥) 総数	針葉樹	広葉樹	人工林 総数 針葉樹	人工林 総数 広葉樹	針葉樹林 針葉樹	針葉樹林 広葉樹	針広混交林 針葉樹	針広混交林 広葉樹	広葉樹林 針葉樹	広葉樹林 広葉樹	竹林 針葉樹	竹林 広葉樹
人吉球磨人吉			鹿児島	総数	2,468	2,262	206	2,205	65	2,088	19	117	46	—	—	—	—
				第一種	41	30	11	30	11	7	0	23	11	—	—	—	—
				第二種	2,427	2,232	195	2,175	54	2,081	19	94	35	—	—	—	—
				第三種	—	—	—	—	—	—	—	—	—	—	—	—	—
				除地	—	—	—	—	—	—	—	—	—	—	—	—	—
多良木	〃	多良木	熊本	総数	37,676	31,324	6,352	26,782	1,312	25,411	669	1,371	588	—	55	—	—
				第一種	8,832	6,244	2,588	5,062	270	4,723	96	339	138	—	36	—	—
				第二種	27,991	24,608	3,383	21,339	1,042	20,307	573	1,032	450	—	19	—	—
				第三種	853	472	381	381	—	381	—	—	—	—	—	—	—
				除地	—	—	—	—	—	—	—	—	—	—	—	—	—
佐伯大分	佐伯	大分		総数	21,257	13,160	8,097	10,035	1,414	9,134	814	901	578	0	22	—	—
				第一種	187	86	101	—	—	—	—	—	—	—	—	—	—
				第二種	20,911	12,989	7,922	9,988	1,414	9,087	814	901	578	0	22	—	—
				第三種	148	75	73	47	—	47	—	—	—	—	—	—	—
				除地	11	10	1	—	—	—	—	—	—	—	—	—	—
竹田	〃	竹田	〃	総数	19,530	15,681	3,849	13,629	1,663	11,489	749	2,140	891	—	23	—	—
				第一種	2,865	1,870	995	1,628	185	1,427	102	201	83	—	—	—	—
				第二種	16,304	13,463	2,841	11,659	1,473	9,720	642	1,939	808	—	23	—	—
				第三種	349	342	7	342	5	342	5	—	—	—	—	—	—
				除地	12	6	6	—	—	—	—	—	—	—	—	—	—
大分	〃	大分	〃	総数	17,150	13,909	3,241	13,268	768	12,634	291	602	315	32	162	—	—
				第一種	5,466	4,295	1,171	4,225	249	4,077	131	141	77	7	41	—	—
				第二種	10,352	9,302	1,050	8,933	519	8,447	160	461	238	25	121	—	—
				第三種	1,318	302	1,016	110	—	110	—	—	—	—	—	—	—
				除地	14	10	4	—	—	—	—	—	—	—	—	—	—
珠玖			総数	総数	(32) 16,334	13,460	2,874	13,314	374	13,018	132	295	209	1	33	—	—
	大分玖珠	熊本		総数	1,966	1,817	149	1,816	23	1,795	13	21	9	—	1	—	—
				第一種	1,966	1,817	149	1,816	23	1,795	13	21	9	—	1	—	—
				第二種	—	—	—	—	—	—	—	—	—	—	—	—	—
				第三種	—	—	—	—	—	—	—	—	—	—	—	—	—
				除地	—	—	—	—	—	—	—	—	—	—	—	—	—
		大分		総数	(32) 14,368	11,643	2,725	11,498	351	11,223	119	274	200	1	32	—	—
				第一種	(32) 14,359	11,635	2,724	11,498	351	11,223	119	274	200	1	32	—	—
				第二種	—	—	—	—	—	—	—	—	—	—	—	—	—
				第三種	—	—	—	—	—	—	—	—	—	—	—	—	—
				除地	9	8	1	—	—	—	—	—	—	—	—	—	—
日田			総数	総数	23,693	20,934	2,759	19,144	439	18,973	243	169	110	2	86	—	—
	福岡久留米	福岡		総数	22,561	19,927	2,634	18,137	409	17,966	243	169	110	2	56	—	—
				第一種	6,376	5,889	487	5,794	245	5,657	122	135	73	2	50	—	—
				第二種	15,489	13,895	1,594	12,230	139	12,200	121	30	12	—	6	—	—
				第三種	692	139	553	113	25	109	—	4	25	—	—	—	—
				除地	4	4	—	—	—	—	—	—	—	—	—	—	—
	大分日田	大分		総数	1,132	1,007	125	1,007	30	1,007	—	—	—	—	30	—	—
				第一種	290	243	47	243	—	243	—	—	—	—	—	—	—
				第二種	835	764	71	764	30	764	—	—	—	—	30	—	—
				第三種	7	—	7	—	—	—	—	—	—	—	—	—	—
				除地	—	—	—	—	—	—	—	—	—	—	—	—	—

Ⅲ.3 地種、林種、林相、針広別成長量（続）

営林署	経営計画区	事業区	県	地種	天然生林 総数 針葉樹	天然生林 総数 広葉樹	天然生林 針葉樹林 針葉樹	天然生林 針葉樹林 広葉樹	天然生林 針広混交林 針葉樹	天然生林 針広混交林 広葉樹	林（㎥） 広葉樹林 針葉樹	林（㎥） 広葉樹林 広葉樹	林（㎥） 竹林（束） 針葉樹	林（㎥） 竹林（束） 広葉樹	無立木地（㎥） 総数 針葉樹	無立木地（㎥） 総数 広葉樹	無立木地（㎥） 伐採跡地 針葉樹	無立木地（㎥） 伐採跡地 広葉樹	無立木地（㎥） 再更新予定地 針葉樹	無立木地（㎥） 再更新予定地 広葉樹	無立木地（㎥） 未立木地 針葉樹	無立木地（㎥） 未立木地 広葉樹	その他（㎥） 針葉樹	その他（㎥） 広葉樹
（人吉球磨	人吉	鹿児島）	（総数）	57	141	—	—	57	49	0	92	—	—	—	—	—	—	—	—	—	—	—	—
			（第一種）	0	0	—	—	—	—	0	0	—	—	—	—	—	—	—	—	—	—	—	—
			（第二種）	57	141	—	—	57	49	—	92	—	—	—	—	—	—	—	—	—	—	—	—
			（第三種）	—	—	—	—	—	—	—	—	—	—	—	—	—	—	—	—	—	—	—	—
			（除地）	—	—	—	—	—	—	—	—	—	—	—	—	—	—	—	—	—	—	—	—
（多良木	〃	多良木	熊本）	（総数）	4,542	5,040	2,138	176	1,651	1,152	753	3,712	—	—	—	—	—	—	—	—	—	—	—	—
				（第一種）	1,182	2,318	167	16	599	437	416	1,865	—	—	—	—	—	—	—	—	—	—	—	—
				（第二種）	3,269	2,341	1,971	160	967	661	331	1,520	—	—	—	—	—	—	—	—	—	—	—	—
				（第三種）	91	381	—	—	85	54	6	327	—	—	—	—	—	—	—	—	—	—	—	—
				（除地）	—	—	—	—	—	—	—	—	—	—	—	—	—	—	—	—	—	—	—	—
（佐伯大分	佐伯大分			（総数）	3,115	6,682	1,680	19	563	5,809	872	854	—	—	—	—	—	—	—	—	—	—	10	1
				（第一種）	86	101	52	10	28	18	6	73	—	—	—	—	—	—	—	—	—	—	—	—
				（第二種）	3,001	6,508	1,623	9	527	5,789	851	710	—	—	—	—	—	—	—	—	—	—	—	—
				（第三種）	28	73	5	—	8	2	15	71	—	—	—	—	—	—	—	—	—	—	—	—
				（除地）	—	—	—	—	—	—	—	—	—	—	—	—	—	—	—	—	—	—	10	1
（竹田	〃	竹田	〃）	（総数）	2,046	2,180	1,338	170	489	622	219	1,388	—	—	—	—	—	—	—	—	—	—	6	6
				（第一種）	242	810	—	—	102	127	140	683	—	—	—	—	—	—	—	—	—	—	—	—
				（第二種）	1,804	1,368	1,338	170	387	495	79	703	—	—	—	—	—	—	—	—	—	—	—	—
				（第三種）	—	2	—	—	—	—	—	2	—	—	—	—	—	—	—	—	—	—	—	—
				（除地）	—	—	—	—	—	—	—	—	—	—	—	—	—	—	—	—	—	—	6	6
（大分	〃	大分	〃）	（総数）	631	2,469	489	7	10	18	132	2,444	—	—	—	—	—	—	—	—	—	—	10	4
				（第一種）	70	922	53	—	4	2	13	920	—	—	—	—	—	—	—	—	—	—	—	—
				（第二種）	369	531	322	7	—	—	47	524	—	—	—	—	—	—	—	—	—	—	—	—
				（第三種）	192	1,016	114	—	6	16	72	1,000	—	—	—	—	—	—	—	—	—	—	—	—
				（除地）	—	—	—	—	—	—	—	—	—	—	—	—	—	—	—	—	—	—	10	4
（玖珠			総数）	（総数）	(32) 138	2,499	56	5	65	71	17	2,423	(32) —	—	—	—	—	—	—	—	—	—	8	1
（大分玖珠	熊本）			（総数）	1	126	—	—	—	—	1	126	—	—	—	—	—	—	—	—	—	—	—	—
				（第一種）	1	126	—	—	—	—	1	126	—	—	—	—	—	—	—	—	—	—	—	—
				（第二種）	—	—	—	—	—	—	—	—	—	—	—	—	—	—	—	—	—	—	—	—
				（第三種）	—	—	—	—	—	—	—	—	—	—	—	—	—	—	—	—	—	—	—	—
				（除地）	—	—	—	—	—	—	—	—	—	—	—	—	—	—	—	—	—	—	—	—
		（大分）		（総数）	(32) 137	2,373	56	5	65	71	16	2,297	(32) —	—	—	—	—	—	—	—	—	—	8	1
				（第一種）	(32) 137	2,373	56	5	65	71	16	2,297	(32) —	—	—	—	—	—	—	—	—	—	—	—
				（第二種）	—	—	—	—	—	—	—	—	—	—	—	—	—	—	—	—	—	—	—	—
				（第三種）	—	—	—	—	—	—	—	—	—	—	—	—	—	—	—	—	—	—	—	—
				（除地）	—	—	—	—	—	—	—	—	—	—	—	—	—	—	—	—	—	—	8	1
（日田			総数）	（総数）	1,786	2,320	1,464	139	240	136	82	2,045	—	—	—	—	—	—	—	—	—	—	4	—
（福岡久邇米	福岡）			（総数）	1,786	2,225	1,464	139	240	136	82	1,950	—	—	—	—	—	—	—	—	—	—	4	—
				（第一種）	95	242	50	3	36	37	9	202	—	—	—	—	—	—	—	—	—	—	—	—
				（第二種）	1,665	1,455	1,411	136	198	96	56	1,223	—	—	—	—	—	—	—	—	—	—	—	—
				（第三種）	26	528	3	—	6	3	17	525	—	—	—	—	—	—	—	—	—	—	—	—
				（除地）	—	—	—	—	—	—	—	—	—	—	—	—	—	—	—	—	—	—	4	—
（大分日田	大分）			（総数）	0	95	0	—	—	—	—	95	—	—	—	—	—	—	—	—	—	—	—	—
				（第一種）	—	47	—	—	—	—	—	47	—	—	—	—	—	—	—	—	—	—	—	—
				（第二種）	0	41	0	—	—	—	—	41	—	—	—	—	—	—	—	—	—	—	—	—
				（第三種）	—	7	—	—	—	—	—	7	—	—	—	—	—	—	—	—	—	—	—	—
				（除地）	—	—	—	—	—	—	—	—	—	—	—	—	—	—	—	—	—	—	—	—

Ⅲ. 3 地種、林種、林相、針広別成長量

営林署	経営計画区	事業区	県	地種	総数 (㎥) 総数	針葉樹	広葉樹	人工林 総数 針葉樹	人工林 総数 広葉樹	針葉樹林 針葉樹	針葉樹林 広葉樹	針広混交林 針葉樹	針広混交林 広葉樹	針葉樹林 針葉樹	針葉樹林 広葉樹	竹林 針葉樹	竹林 広葉樹
中津			総数	総数	27,425	22,956	4,469	20,461	1,377	18,690	611	1,770	717	1	49	—	—
	福岡行橋	福岡		総数	10,255	8,438	1,817	7,609	457	6,999	178	610	253	—	26	—	—
				第一種	2,886	2,256	630	2,186	151	2,005	70	181	71	—	10	—	—
				第二種	6,236	5,277	959	5,091	291	4,662	108	429	182	—	1	—	—
				第三種	561	354	207	332	15	332	—	—	—	—	15	—	—
				除地	572	551	21	—	—	—	—	—	—	—	—	—	—
	大分中津	大分		総数	17,170	14,518	2,652	12,852	920	11,691	433	1,160	464	1	23	—	—
				第一種	723	529	194	474	23	448	15	26	7	—	1	—	—
				第二種	15,617	13,454	2,163	12,115	897	10,980	418	1,134	457	1	22	—	—
				第三種	824	533	291	263	—	263	—	—	—	—	—	—	—
				除地	6	2	4	—	—	—	—	—	—	—	—	—	—
延岡			総数	総数	28,137	17,051	11,086	14,151	1,174	14,066	1,062	84	80	1	32	—	—
	大分宇目	大分		総数	20,000	14,992	5,008	13,144	1,158	13,060	1,048	84	80	—	30	—	—
				第一種	639	246	393	37	—	37	—	—	—	—	—	—	—
				第二種	19,345	14,730	4,615	13,091	1,158	13,007	1,048	84	80	—	30	—	—
				第三種	16	16	—	16	—	16	—	—	—	—	—	—	—
				除地	—	—	—	—	—	—	—	—	—	—	—	—	—
	日向延岡	宮崎		総数	8,137	2,059	6,078	1,007	16	1,006	14	—	—	1	2	—	—
				第一種	381	153	228	66	—	66	—	—	—	—	—	—	—
				第二種	7,682	1,853	5,829	941	16	940	14	—	—	1	2	—	—
				第三種	74	53	21	—	—	—	—	—	—	—	—	—	—
				除地	—	—	—	—	—	—	—	—	—	—	—	—	—
高千穂	〃	高千穂	〃	総数	21,444	10,639	10,805	8,707	840	8,186	382	507	309	14	149	—	—
				第一種	67	—	67	—	—	—	—	—	—	—	—	—	—
				第二種	20,586	10,471	10,115	8,594	840	8,073	382	507	309	14	149	—	—
				第三種	791	168	623	113	—	113	—	—	—	—	—	—	—
				除地	—	—	—	—	—	—	—	—	—	—	—	—	—
日向	〃	尾鈴	〃	総数	37,682	29,736	7,946	26,672	722	26,428	629	241	76	3	17	—	—
				第一種	6,686	3,104	3,582	2,524	72	2,516	69	8	3	—	—	—	—
				第二種	29,255	25,507	3,748	23,081	642	22,847	554	231	72	3	16	—	—
				第三種	1,669	1,090	579	1,067	8	1,065	6	2	1	—	1	—	—
				除地	72	35	37	—	—	—	—	—	—	—	—	—	—
高鍋	〃	高鍋	〃	総数	19,826	14,558	5,268	12,647	1,628	12,533	1,389	111	169	3	70	—	—
				第一種	332	58	274	3	—	3	—	—	—	—	—	—	—
				第二種	16,798	12,906	3,892	11,108	1,227	11,008	1,057	98	121	2	49	—	—
				第三種	2,661	1,579	1,082	1,536	401	1,522	332	13	48	1	21	—	—
				除地	35	15	20	—	—	—	—	—	—	—	—	—	—
西都	〃	西都	〃	総数	28,296	17,775	10,521	16,069	3,049	12,316	600	3,746	2,383	7	66	—	—
				第一種	1,301	228	1,073	4	—	4	—	—	—	—	—	—	—
				第二種	24,856	16,647	8,209	15,350	2,915	11,757	578	3,587	2,274	6	63	—	—
				第三種	2,100	900	1,200	715	134	555	22	159	109	1	3	—	—
				除地	39	—	39	—	—	—	—	—	—	—	—	—	—
宮崎宮崎	宮崎		〃	総数	51,681	43,992	7,689	43,472	2,308	40,487	809	2,984	1,252	1	247	—	—
				第一種	1,003	546	457	343	17	330	3	13	14	—	—	—	—
				第二種	40,964	34,938	6,026	34,633	2,108	31,779	695	2,853	1,166	1	247	—	—
				第三種	9,714	8,508	1,206	8,496	183	8,378	111	118	72	—	—	—	—
				除地	—	—	—	—	—	—	—	—	—	—	—	—	—

Ⅲ.3 地種、林種、林相、針広別成長量 (続)

営林署	経営計画区	事業区	県	地種	天然生林 総数 針葉樹林	天然生林 総数 広葉樹林	天然生林 針葉樹林 針葉樹林	天然生林 針葉樹林 広葉樹林	天然生林 針広混交林 針葉樹林	天然生林 針広混交林 広葉樹林	林(㎥) 広葉樹林 針葉樹林	林(㎥) 広葉樹林 広葉樹林	竹林(束) 針葉樹林	竹林(束) 広葉樹林	無立木地(㎥) 総数 針葉樹	無立木地(㎥) 総数 広葉樹	無立木地(㎥) 伐採跡地 針葉樹	無立木地(㎥) 伐採跡地 広葉樹	無立木地(㎥) 再更新予定地 針葉樹	無立木地(㎥) 再更新予定地 広葉樹	無立木地(㎥) 未立木地 針葉樹	無立木地(㎥) 未立木地 広葉樹	その他(㎥) 針葉樹	その他(㎥) 広葉樹
(中津			総数)	(総数)	1,942	3,067	1,313	75	312	267	317	2,725	—	—	—	—	—	—	—	—	—	—	553	25
	(福岡行橋福岡)			(総数)	278	1,339	171	12	19	13	88	1,314	—	—	—	—	—	—	—	—	—	—	551	21
				(第一種)	70	479	42	6	2	1	26	472	—	—	—	—	—	—	—	—	—	—	—	—
				(第二種)	186	668	117	6	12	6	57	656	—	—	—	—	—	—	—	—	—	—	—	—
				(第三種)	22	192	12	—	5	6	5	186	—	—	—	—	—	—	—	—	—	—	—	—
				(除地)	—	—	—	—	—	—	—	—	—	—	—	—	—	—	—	—	—	—	551	21
	(大分中津大分)			(総数)	1,664	1,728	1,142	63	293	254	229	1,411	—	—	—	—	—	—	—	—	—	—	2	4
				(第一種)	55	171	30	1	14	17	11	153	—	—	—	—	—	—	—	—	—	—	—	—
				(第二種)	1,339	1,266	880	55	252	227	207	984	—	—	—	—	—	—	—	—	—	—	—	—
				(第三種)	270	291	232	7	27	10	11	274	—	—	—	—	—	—	—	—	—	—	—	—
				(除地)	—	—	—	—	—	—	—	—	—	—	—	—	—	—	—	—	—	—	2	4
(延岡			総数)	(総数)	2,900	9,912	293	40	2,035	6,208	572	3,664	—	—	—	—	—	—	—	—	—	—	—	—
	(大分宇目大分)			(総数)	1,848	3,850	230	14	1,070	1,196	548	2,640	—	—	—	—	—	—	—	—	—	—	—	—
				(第一種)	209	393	4	0	152	119	53	274	—	—	—	—	—	—	—	—	—	—	—	—
				(第二種)	1,639	3,457	226	14	918	1,077	495	2,366	—	—	—	—	—	—	—	—	—	—	—	—
				(第三種)	—	—	—	—	—	—	—	—	—	—	—	—	—	—	—	—	—	—	—	—
				(除地)	—	—	—	—	—	—	—	—	—	—	—	—	—	—	—	—	—	—	—	—
	(日向延岡宮崎)			(総数)	1,052	6,062	63	26	965	5,012	24	1,024	—	—	—	—	—	—	—	—	—	—	—	—
				(第一種)	87	228	8	2	77	156	2	70	—	—	—	—	—	—	—	—	—	—	—	—
				(第二種)	912	5,813	54	24	837	4,839	21	950	—	—	—	—	—	—	—	—	—	—	—	—
				(第三種)	53	21	1	—	51	17	1	4	—	—	—	—	—	—	—	—	—	—	—	—
				(除地)	—	—	—	—	—	—	—	—	—	—	—	—	—	—	—	—	—	—	—	—
(高千穂	〃	高千穂	〃)	(総数)	1,932	9,965	126	40	1,695	6,568	111	3,357	—	—	—	—	—	—	—	—	—	—	—	—
				(第一種)	—	67	—	1	—	30	—	36	—	—	—	—	—	—	—	—	—	—	—	—
				(第二種)	1,877	9,275	124	36	1,643	6,092	110	3,147	—	—	—	—	—	—	—	—	—	—	—	—
				(第三種)	55	623	2	3	52	446	1	174	—	—	—	—	—	—	—	—	—	—	—	—
				(除地)	—	—	—	—	—	—	—	—	—	—	—	—	—	—	—	—	—	—	—	—
(日向	〃	尾鈴	〃)	(総数)	3,029	7,187	1,491	203	1,336	1,845	202	5,139	—	—	—	—	—	—	—	—	—	—	35	37
				(第一種)	580	3,510	397	104	180	410	3	2,996	—	—	—	—	—	—	—	—	—	—	—	—
				(第二種)	2,426	3,106	1,090	95	1,138	1,284	198	1,727	—	—	—	—	—	—	—	—	—	—	—	—
				(第三種)	23	571	4	4	18	151	1	416	—	—	—	—	—	—	—	—	—	—	—	—
				(除地)	—	—	—	—	—	—	—	—	—	—	—	—	—	—	—	—	—	—	35	37
(高鍋	〃	高鍋	〃)	(総数)	1,896	3,620	306	18	1,177	821	413	2,781	—	—	—	—	—	—	—	—	—	—	15	20
				(第一種)	55	274	13	2	33	37	9	235	—	—	—	—	—	—	—	—	—	—	—	—
				(第二種)	1,798	2,665	289	14	1,110	700	399	1,951	—	—	—	—	—	—	—	—	—	—	—	—
				(第三種)	43	681	4	2	34	84	5	595	—	—	—	—	—	—	—	—	—	—	—	—
				(除地)	—	—	—	—	—	—	—	—	—	—	—	—	—	—	—	—	—	—	15	20
(西都	〃	西都	〃)	(総数)	1,706	7,433	279	37	1,082	1,667	345	5,729	—	—	—	—	—	—	—	—	—	—	—	39
				(第一種)	224	1,073	55	6	132	145	37	922	—	—	—	—	—	—	—	—	—	—	—	—
				(第二種)	1,297	5,294	208	28	801	1,391	288	3,875	—	—	—	—	—	—	—	—	—	—	—	—
				(第三種)	185	1,066	16	3	149	131	20	932	—	—	—	—	—	—	—	—	—	—	—	—
				(除地)	—	—	—	—	—	—	—	—	—	—	—	—	—	—	—	—	—	—	—	39
(宮崎宮崎宮崎			〃)	(総数)	520	5,381	180	4	37	53	303	5,324	—	—	—	—	—	—	—	—	—	—	—	—
				(第一種)	203	440	158	4	12	14	33	422	—	—	—	—	—	—	—	—	—	—	—	—
				(第二種)	305	3,918	22	—	25	39	258	3,879	—	—	—	—	—	—	—	—	—	—	—	—
				(第三種)	12	1,023	—	—	—	—	12	1,023	—	—	—	—	—	—	—	—	—	—	—	—
				(除地)	—	—	—	—	—	—	—	—	—	—	—	—	—	—	—	—	—	—	—	—

Ⅲ. 3 地種、林種、林相、針広別成長量

営林署	経営計画区	事業区	県	地種	総数 (㎥) 総数	針葉樹	広葉樹	人工林 (㎥) 総数 針葉樹	広葉樹	針葉樹林 針葉樹	針葉樹林 広葉樹	針広混交林 針葉樹	針広混交林 広葉樹	広葉樹林 針葉樹	広葉樹林 広葉樹	竹林 針葉樹	竹林 広葉樹
高岡	宮崎	高岡	宮崎	総数	35,250	21,788	13,462	20,682	5,306	14,477	1,015	5,865	3,325	340	966	—	—
				第一種	1,468	414	1,054	374	13	374	13	—	—	—	—	—	—
				第二種	30,291	19,657	10,634	18,638	5,175	12,679	949	5,619	3,262	340	964	—	—
				第三種	3,491	1,717	1,774	1,670	118	1,424	53	246	63	—	2	—	—
				除地	—	—	—	—	—	—	—	—	—	—	—	—	—
綾	〃	綾	〃	総数	53,872	36,797	17,075	31,432	2,992	27,662	1,067	3,749	1,831	21	94	—	—
				第一種	825	308	517	27	—	27	—	—	—	—	—	—	—
				第二種	46,169	32,892	13,277	28,920	2,735	25,397	955	3,502	1,686	21	94	—	—
				第三種	6,878	3,597	3,281	2,485	257	2,238	112	247	145	—	—	—	—
				除地	—	—	—	—	—	—	—	—	—	—	—	—	—
小林			総数	総数	45,127	33,525	11,602	31,052	2,892	28,694	1,335	2,268	922	90	635	—	—
	吉都	小林	熊本	総数	508	504	4	504	—	504	—	—	—	—	—	—	—
				第一種	—	—	—	—	—	—	—	—	—	—	—	—	—
				第二種	508	504	4	504	—	504	—	—	—	—	—	—	—
				第三種	—	—	—	—	—	—	—	—	—	—	—	—	—
				除地	—	—	—	—	—	—	—	—	—	—	—	—	—
			宮崎	総数	44,619	33,021	11,598	30,548	2,892	28,190	1,335	2,268	922	90	635	—	—
				第一種	1,880	990	890	583	137	395	8	188	51	—	78	—	—
				第二種	38,298	30,770	7,528	28,803	2,470	26,778	1,256	2,017	853	8	361	—	—
				第三種	4,441	1,261	3,180	1,162	285	1,017	71	63	18	82	196	—	—
				除地	—	—	—	—	—	—	—	—	—	—	—	—	—
加久藤			総数	総数	34,901	27,539	7,362	23,274	2,100	21,741	747	1,533	1,348	—	5	—	—
	加久藤	熊本		総数	2,611	1,647	964	1,392	343	857	34	535	309	—	—	—	—
				第一種	2	1	1	—	—	—	—	—	—	—	—	—	—
				第二種	2,609	1,646	963	1,392	343	857	34	535	309	—	—	—	—
				第三種	—	—	—	—	—	—	—	—	—	—	—	—	—
				除地	—	—	—	—	—	—	—	—	—	—	—	—	—
			宮崎	総数	31,616	25,273	6,343	21,465	1,751	20,467	707	998	1,039	—	5	—	—
				第一種	3,235	3,069	166	763	7	763	4	—	—	—	3	—	—
				第二種	25,481	21,482	3,999	19,989	1,694	18,991	653	998	1,039	—	2	—	—
				第三種	2,900	722	2,178	713	50	713	50	—	—	—	—	—	—
				除地	—	—	—	—	—	—	—	—	—	—	—	—	—
			鹿児島	総数	674	619	55	417	6	417	6	—	—	—	—	—	—
				第一種	202	202	—	—	—	—	—	—	—	—	—	—	—
				第二種	423	417	6	417	6	417	6	—	—	—	—	—	—
				第三種	49	—	49	—	—	—	—	—	—	—	—	—	—
				除地	—	—	—	—	—	—	—	—	—	—	—	—	—
高崎	吉都	高崎	宮崎	総数	22,174	14,612	7,562	14,260	3,703	11,921	467	2,320	1,380	19	1,856	—	—
				第一種	2,439	1,997	442	1,725	86	1,689	31	35	15	1	40	—	—
				第二種	17,051	11,943	5,108	11,877	3,584	9,574	429	2,285	1,365	18	1,790	—	—
				第三種	2,625	659	1,966	658	33	658	7	—	—	—	—	—	—
				除地	59	13	46	—	—	—	—	—	—	—	26	—	—
都城			総数	総数	48,105	34,710	13,395	33,828	5,988	27,295	1,478	6,364	3,595	169	915	—	—
	都城	宮崎		総数	36,852	26,248	10,604	25,441	4,775	20,564	1,135	4,708	2,729	169	911	—	—
				第一種	9,673	8,225	1,448	7,945	575	7,441	299	502	203	2	73	—	—
				第二種	23,197	16,065	7,132	15,608	4,200	11,235	836	4,206	2,526	167	838	—	—
				第三種	3,982	1,958	2,024	1,888	0	1,888	—	—	—	—	—	—	—
				除地	—	—	—	—	—	—	—	—	—	—	—	—	—
			鹿児島	総数	11,253	8,462	2,791	8,387	1,213	6,731	343	1,656	866	—	4	—	—
				第一種	112	2	110	2	—	2	—	—	—	—	—	—	—
				第二種	10,063	8,390	1,673	8,318	1,210	6,673	343	1,645	863	—	4	—	—
				第三種	1,078	70	1,008	67	3	56	—	11	3	—	—	—	—
				除地	—	—	—	—	—	—	—	—	—	—	—	—	—

Ⅲ. 3 地種、林種、林相、針広別成長量 (続)

営林署	経営計画区	事業区	県	地種	天然生林 (㎥) 総数 針葉樹	天然生林 (㎥) 総数 広葉樹	針葉樹林 針葉樹	針葉樹林 広葉樹	針広混交林 針葉樹	針広混交林 広葉樹	広葉樹林 針葉樹	広葉樹林 広葉樹	竹林 (束) 針葉樹	竹林 (束) 広葉樹	無立木地 (㎡) 総数 針葉樹	無立木地 (㎡) 総数 広葉樹	伐採跡地 針葉樹	伐採跡地 広葉樹	再更新予定地 針葉樹	再更新予定地 広葉樹	未立木地 針葉樹	未立木地 広葉樹	その他 (㎡) 針葉樹	その他 (㎡) 広葉樹
(高岡宮崎高岡宮崎)				(総数)	1,106	8,156	104	10	303	335	699	7,811	—	—	—	—	—	—	—	—	—	—	—	—
				(第一種)	40	1,041	3	0	2	3	35	1,038	—	—	—	—	—	—	—	—	—	—	—	—
				(第二種)	1,019	5,459	101	10	273	304	645	5,145	—	—	—	—	—	—	—	—	—	—	—	—
				(第三種)	47	1,656	—	—	28	28	19	1,628	—	—	—	—	—	—	—	—	—	—	—	—
				(除地)	—	—	—	—	—	—	—	—	—	—	—	—	—	—	—	—	—	—	—	—
(綾〃綾〃)				(総数)	5,365	14,083	1,191	247	2,797	3,147	1,377	10,689	—	—	—	—	—	—	—	—	—	—	—	—
				(第一種)	281	517	—	—	258	225	23	292	—	—	—	—	—	—	—	—	—	—	—	—
				(第二種)	3,972	10,542	897	97	2,008	2,315	1,067	8,130	—	—	—	—	—	—	—	—	—	—	—	—
				(第三種)	1,112	3,024	294	150	531	607	287	2,267	—	—	—	—	—	—	—	—	—	—	—	—
				(除地)	—	—	—	—	—	—	—	—	—	—	—	—	—	—	—	—	—	—	—	—
(小林 総数)				(総数)	2,473	8,710	856	136	1,184	1,032	433	7,542	—	—	—	—	—	—	—	—	—	—	—	—
(吉都小林熊本)				(総数)	—	4	—	—	—	—	—	4	—	—	—	—	—	—	—	—	—	—	—	—
				(第一種)	—	—	—	—	—	—	—	—	—	—	—	—	—	—	—	—	—	—	—	—
				(第二種)	—	4	—	—	—	—	—	4	—	—	—	—	—	—	—	—	—	—	—	—
				(第三種)	—	—	—	—	—	—	—	—	—	—	—	—	—	—	—	—	—	—	—	—
				(除地)	—	—	—	—	—	—	—	—	—	—	—	—	—	—	—	—	—	—	—	—
			(宮崎)	(総数)	2,473	8,706	856	136	1,184	1,032	433	7,538	—	—	—	—	—	—	—	—	—	—	—	—
				(第一種)	407	753	37	1	336	131	34	621	—	—	—	—	—	—	—	—	—	—	—	—
				(第二種)	1,967	5,058	818	121	781	832	368	4,105	—	—	—	—	—	—	—	—	—	—	—	—
				(第三種)	99	2,895	1	14	67	69	31	2,812	—	—	—	—	—	—	—	—	—	—	—	—
				(除地)	—	—	—	—	—	—	—	—	—	—	—	—	—	—	—	—	—	—	—	—
(加久藤 総数)				(総数)	4,265	5,262	3,310	101	604	570	351	4,591	—	—	—	—	—	—	—	—	—	—	—	—
	(加久藤熊本)			(総数)	255	621	16	—	150	253	89	368	—	—	—	—	—	—	—	—	—	—	—	—
				(第一種)	1	1	—	—	—	—	1	1	—	—	—	—	—	—	—	—	—	—	—	—
				(第二種)	254	620	16	—	150	253	88	367	—	—	—	—	—	—	—	—	—	—	—	—
				(第三種)	—	—	—	—	—	—	—	—	—	—	—	—	—	—	—	—	—	—	—	—
				(除地)	—	—	—	—	—	—	—	—	—	—	—	—	—	—	—	—	—	—	—	—
			(宮崎)	(総数)	3,808	4,592	3,092	101	454	317	262	4,174	—	—	—	—	—	—	—	—	—	—	—	—
				(第一種)	2,306	159	2,290	78	16	8	0	73	—	—	—	—	—	—	—	—	—	—	—	—
				(第二種)	1,493	2,305	802	23	438	309	253	1,973	—	—	—	—	—	—	—	—	—	—	—	—
				(第三種)	9	2,128	—	—	—	—	9	2,128	—	—	—	—	—	—	—	—	—	—	—	—
				(除地)	—	—	—	—	—	—	—	—	—	—	—	—	—	—	—	—	—	—	—	—
			(鹿児島)	(総数)	202	49	202	—	—	—	—	49	—	—	—	—	—	—	—	—	—	—	—	—
				(第一種)	202	—	202	—	—	—	—	—	—	—	—	—	—	—	—	—	—	—	—	—
				(第二種)	—	—	—	—	—	—	—	—	—	—	—	—	—	—	—	—	—	—	—	—
				(第三種)	—	49	—	—	—	—	—	49	—	—	—	—	—	—	—	—	—	—	—	—
				(除地)	—	—	—	—	—	—	—	—	—	—	—	—	—	—	—	—	—	—	—	—
(高崎吉都高崎宮崎)				(総数)	339	3,813	157	11	133	105	49	3,697	—	—	—	—	—	—	—	—	—	—	13	46
				(第一種)	272	356	130	10	128	100	14	246	—	—	—	—	—	—	—	—	—	—	—	—
				(第二種)	66	1,524	27	1	5	5	34	1,518	—	—	—	—	—	—	—	—	—	—	—	—
				(第三種)	1	1,933	—	—	—	—	1	1,933	—	—	—	—	—	—	—	—	—	—	—	—
				(除地)	—	—	—	—	—	—	—	—	—	—	—	—	—	—	—	—	—	—	13	46
(都城 総数)				(総数)	882	7,407	30	3	502	445	350	6,959	—	—	—	—	—	—	—	—	—	—	—	—
	(吉都都城宮崎)			(総数)	807	5,829	22	3	476	427	309	5,399	—	—	—	—	—	—	—	—	—	—	—	—
				(第一種)	280	873	9	—	186	172	85	701	—	—	—	—	—	—	—	—	—	—	—	—
				(第二種)	457	2,932	9	3	244	230	204	2,699	—	—	—	—	—	—	—	—	—	—	—	—
				(第三種)	70	2,024	4	0	46	25	20	1,999	—	—	—	—	—	—	—	—	—	—	—	—
				(除地)	—	—	—	—	—	—	—	—	—	—	—	—	—	—	—	—	—	—	—	—
			(鹿児島)	(総数)	75	1,578	8	—	26	18	41	1,560	—	—	—	—	—	—	—	—	—	—	—	—
				(第一種)	0	110	—	—	—	—	0	110	—	—	—	—	—	—	—	—	—	—	—	—
				(第二種)	72	463	8	—	26	18	38	445	—	—	—	—	—	—	—	—	—	—	—	—
				(第三種)	3	1,005	—	—	—	—	3	1,005	—	—	—	—	—	—	—	—	—	—	—	—
				(除地)	—	—	—	—	—	—	—	—	—	—	—	—	—	—	—	—	—	—	—	—

Ⅲ. 3 地種、林種、林相、針広別成長量

営林署	経営計画区	事業区	県	地種	総数(㎥) 総数	針葉樹	広葉樹	人工林 総数 針葉樹	人工林 総数 広葉樹	針葉樹林 針葉樹	針葉樹林 広葉樹	針広混交林 針葉樹	針広混交林 広葉樹	広葉樹林 針葉樹	広葉樹林 広葉樹	竹林(㎥) 針葉樹	竹林(㎥) 広葉樹
飫肥	日南	飫肥	宮崎	総数	84,274	75,853	8,421	75,150	3,796	70,606	2,099	4,539	1,581	5	116	—	—
				第一種	1,120	262	858	251	136	66	6	185	123	—	7	—	—
				第二種	30,463	27,187	3,276	26,620	2,027	23,593	935	3,022	1,010	5	82	—	—
				第三種	52,691	48,404	4,287	48,279	1,633	46,947	1,158	1,332	448	—	27	—	—
				除地	—	—	—	—	—	—	—	—	—	—	—	—	—
串間			総数	総数	52,178	41,186	10,992	40,946	4,849	36,309	1,036	4,587	2,370	50	1,443	—	—
	日南	串間	宮崎	総数	35,552	30,123	5,429	29,908	2,829	26,756	642	3,145	1,300	7	887	—	—
				第一種	271	221	50	219	1	219	1	—	—	—	—	—	—
				第二種	19,199	15,309	3,890	15,163	2,238	12,841	387	2,316	966	6	885	—	—
				第三種	16,081	14,593	1,488	14,526	590	13,696	254	829	334	1	2	—	—
				除地	1	—	1	—	—	—	—	—	—	—	—	—	—
	大隅	志布志	鹿児島	総数	16,626	11,063	5,563	11,038	2,020	9,553	394	1,442	1,070	43	556	—	—
				第一種	329	2	327	—	—	—	—	—	—	—	—	—	—
				第二種	12,641	8,349	4,292	8,327	1,955	6,852	384	1,432	1,035	43	536	—	—
				第三種	3,656	2,712	944	2,711	65	2,701	10	10	35	—	20	—	—
				除地	—	—	—	—	—	—	—	—	—	—	—	—	—
内之浦	〃	内之浦	〃	総数	22,326	14,035	8,291	11,843	2,903	8,649	307	3,051	1,415	143	1,181	—	—
				第一種	840	173	667	48	108	34	10	13	52	1	46	—	—
				第二種	21,034	13,794	7,240	11,745	2,776	8,577	297	3,026	1,362	142	1,117	—	—
				第三種	452	68	384	50	19	38	—	12	1	—	18	—	—
				除地	—	—	—	—	—	—	—	—	—	—	—	—	—
大根占	〃	大根占	〃	総数	25,423	14,078	11,345	12,936	5,952	10,642	713	2,077	1,804	217	3,435	—	—
				第一種	1,722	1,010	712	911	273	749	28	157	81	5	164	—	—
				第二種	21,967	12,737	9,230	11,753	5,606	9,670	678	1,880	1,701	203	3,227	—	—
				第三種	1,707	327	1,380	272	73	223	7	40	22	9	44	—	—
				除地	27	4	23	—	—	—	—	—	—	—	—	—	—
鹿屋	〃	鹿屋	〃	総数	30,421	18,908	11,513	17,549	4,483	14,344	819	3,135	2,660	70	1,004	—	—
				第一種	1,868	1,468	400	1,242	172	1,016	28	224	102	2	42	—	—
				第二種	23,362	15,306	8,056	14,317	4,214	11,425	776	2,831	2,500	61	938	—	—
				第三種	5,191	2,134	3,057	1,990	97	1,903	15	80	58	7	24	—	—
				除地	—	—	—	—	—	—	—	—	—	—	—	—	—
加治木	薩摩	加治木	〃	総数	35,284	29,115	6,169	25,719	1,255	24,043	469	1,652	639	24	147	—	—
				第一種	7,961	6,982	979	5,088	158	5,032	109	56	44	—	5	—	—
				第二種	25,982	21,293	4,689	19,798	1,070	18,178	333	1,596	595	24	142	—	—
				第三種	1,335	836	499	833	27	833	27	—	—	—	—	—	—
				除地	6	4	2	—	—	—	—	—	—	—	—	—	—
大口	〃	大口	〃	総数	63,513	51,076	12,437	48,425	3,478	42,787	1,333	5,618	1,757	20	388	—	—
				第一種	49,999	41,488	8,511	39,869	2,858	35,309	1,162	4,558	1,435	2	261	—	—
				第二種	10,968	8,112	2,856	7,247	582	6,169	133	1,060	322	18	127	—	—
				第三種	2,399	1,425	974	1,309	38	1,309	38	—	—	—	—	—	—
				除地	147	51	96	—	—	—	—	—	—	—	—	—	—

Ⅲ.3 地種、林種、林相、針広別成長量 (続)

営林署	経営計画区	事業区	県	地種	天然生林 総数 針葉樹	天然生林 総数 広葉樹	天然生林 針葉樹林 針葉樹	天然生林 針葉樹林 広葉樹	天然生林 針広混交林 針葉樹	天然生林 針広混交林 広葉樹	林 広葉樹林 針葉樹 (㎥)	林 広葉樹林 広葉樹 (㎥)	林 竹林 (束) 針葉樹	林 竹林 (束) 広葉樹	無立木地 (㎡) 総数 針葉樹	無立木地 (㎡) 総数 広葉樹	無立木地 (㎡) 伐採跡地 針葉樹	無立木地 (㎡) 伐採跡地 広葉樹	無立木地 (㎡) 再更新予定地 針葉樹	無立木地 (㎡) 再更新予定地 広葉樹	無立木地 (㎡) 未立木地 針葉樹	無立木地 (㎡) 未立木地 広葉樹	その他 (㎡) 針葉樹	その他 (㎡) 広葉樹
(飫肥日南飫肥宮崎)				(総数)	703	4,625	23	1	427	370	253	4,254	—	—	—	—	—	—	—	—	—	—	—	—
				(第一種)	11	722	—	—	5	7	6	715	—	—	—	—	—	—	—	—	—	—	—	—
				(第二種)	567	1,249	13	1	374	322	180	926	—	—	—	—	—	—	—	—	—	—	—	—
				(第三種)	125	2,654	10	—	48	41	67	2,613	—	—	—	—	—	—	—	—	—	—	—	—
				(除地)	—	—	—	—	—	—	—	—	—	—	—	—	—	—	—	—	—	—	—	—
(串間 総数)				(総数)	240	6,142	36	5	142	122	62	6,015	—	—	—	—	—	—	—	—	—	—	—	1
(日南串間宮崎)				(総数)	215	2,599	33	5	142	122	40	2,472	—	—	—	—	—	—	—	—	—	—	—	1
				(第一種)	2	49	2	0	—	—	—	49	—	—	—	—	—	—	—	—	—	—	—	—
				(第二種)	146	1,652	31	5	93	77	22	1,570	—	—	—	—	—	—	—	—	—	—	—	—
				(第三種)	67	898	—	—	49	45	18	853	—	—	—	—	—	—	—	—	—	—	—	—
				(除地)	—	—	—	—	—	—	—	—	—	—	—	—	—	—	—	—	—	—	—	1
(大隅志布志	鹿児島)			(総数)	25	3,543	3	—	—	—	22	3,543	—	—	—	—	—	—	—	—	—	—	—	—
				(第一種)	2	327	—	—	—	—	2	327	—	—	—	—	—	—	—	—	—	—	—	—
				(第二種)	22	2,337	2	—	—	—	20	2,337	—	—	—	—	—	—	—	—	—	—	—	—
				(第三種)	1	879	1	—	—	—	—	879	—	—	—	—	—	—	—	—	—	—	—	—
				(除地)	—	—	—	—	—	—	—	—	—	—	—	—	—	—	—	—	—	—	—	—
(内之浦 〃	内之浦 〃	)		(総数)	2,192	5,388	705	39	711	843	776	4,506	—	—	—	—	—	—	—	—	—	—	—	—
				(第一種)	125	559	57	4	36	26	32	529	—	—	—	—	—	—	—	—	—	—	—	—
				(第二種)	2,049	4,464	648	35	657	452	744	3,977	—	—	—	—	—	—	—	—	—	—	—	—
				(第三種)	18	365	—	—	18	365	—	—	—	—	—	—	—	—	—	—	—	—	—	—
				(除地)	—	—	—	—	—	—	—	—	—	—	—	—	—	—	—	—	—	—	—	—
(大根占 〃	大根占 〃	)		(総数)	1,138	5,370	490	28	135	74	513	5,268	—	—	—	—	—	—	—	—	—	—	4	23
				(第一種)	99	439	58	2	10	4	31	433	—	—	—	—	—	—	—	—	—	—	—	—
				(第二種)	984	3,624	411	15	112	33	461	3,576	—	—	—	—	—	—	—	—	—	—	—	—
				(第三種)	55	1,307	21	11	13	37	21	1,259	—	—	—	—	—	—	—	—	—	—	—	—
				(除地)	—	—	—	—	—	—	—	—	—	—	—	—	—	—	—	—	—	—	4	23
(鹿屋 〃	鹿屋 〃	)		(総数)	1,359	7,030	632	59	224	232	503	6,739	—	—	—	—	—	—	—	—	—	—	—	—
				(第一種)	226	228	137	5	29	10	60	213	—	—	—	—	—	—	—	—	—	—	—	—
				(第二種)	989	3,842	440	25	150	92	399	3,725	—	—	—	—	—	—	—	—	—	—	—	—
				(第三種)	144	2,960	55	29	45	130	44	2,801	—	—	—	—	—	—	—	—	—	—	—	—
				(除地)	—	—	—	—	—	—	—	—	—	—	—	—	—	—	—	—	—	—	—	—
(加治木 薩摩	加治木 〃	)		(総数)	3,392	4,912	2,167	183	937	473	288	4,256	—	—	—	—	—	—	—	—	—	—	4	2
				(第一種)	1,894	821	1,328	111	533	247	33	463	—	—	—	—	—	—	—	—	—	—	—	—
				(第二種)	1,495	3,619	839	72	404	226	252	3,321	—	—	—	—	—	—	—	—	—	—	—	—
				(第三種)	3	472	—	—	—	—	3	472	—	—	—	—	—	—	—	—	—	—	—	—
				(除地)	—	—	—	—	—	—	—	—	—	—	—	—	—	—	—	—	—	—	4	2
(大口 〃	大口 〃	)		(総数)	2,600	8,863	810	56	1,349	1,102	441	7,705	—	—	—	—	—	—	—	—	—	—	51	96
				(第一種)	1,619	5,653	622	39	706	609	291	5,005	—	—	—	—	—	—	—	—	—	—	—	—
				(第二種)	865	2,274	116	14	605	465	144	1,795	—	—	—	—	—	—	—	—	—	—	—	—
				(第三種)	116	936	72	3	38	28	6	905	—	—	—	—	—	—	—	—	—	—	—	—
				(除地)	—	—	—	—	—	—	—	—	—	—	—	—	—	—	—	—	—	—	51	96

Ⅲ. 3 地種、林種、林相、針広別成長量

営林署	経営計画区	事業区	県	地種	総数 (㎥) 総数	針葉樹	広葉樹	人工林 総数	針葉樹	広葉樹	針葉樹林 針葉樹	針葉樹林 広葉樹	針広混交林 針葉樹	針広混交林 広葉樹	広葉樹林 針葉樹	広葉樹林 広葉樹	竹林 (㎥) 針葉樹	竹林 (㎥) 広葉樹
出水	薩摩	出水	鹿児島	総数	54,943	44,103	10,840	42,997	4,407		36,649	995	6,257	2,878	91	534	—	—
				第一種	807	198	609	30	1		30	1	—	—	—	—	—	—
				第二種	50,805	42,149	8,656	41,242	4,360		34,894	951	6,257	2,878	91	531	—	—
				第三種	3,331	1,756	1,575	1,725	46		1,725	43	—	—	—	3	—	—
				除地	—	—	—	—	—		—	—	—	—	—	—	—	—
川内	〃	川内	〃	総数	50,772	36,402	14,370	32,370	3,731		26,625	967	5,712	2,591	33	173	—	—
				第一種	11,380	8,243	3,137	6,799	578		5,794	171	994	347	11	60	—	—
				第二種	37,693	27,154	10,539	24,779	3,081		20,180	786	4,577	2,182	22	113	—	—
				第三種	1,278	810	468	792	72		651	10	141	62	—	—	—	—
				除地	421	195	226	—	—		—	—	—	—	—	—	—	—
鹿児島	〃	鹿児島	〃	総数	50,711	36,657	14,054	28,068	2,512		23,217	612	4,835	1,666	16	234	—	—
				第一種	5,145	4,504	641	2,603	4		2,590	2	13	2	—	—	—	—
				第二種	35,388	25,976	9,412	19,445	2,310		14,840	519	4,589	1,589	16	202	—	—
				第三種	10,084	6,175	3,909	6,020	198		5,787	91	233	75	—	32	—	—
				除地	94	2	92	—	—		—	—	—	—	—	—	—	—
上屋久	南西島	上屋久	〃	総数	9,364	1,918	7,446	1,681	58		1,555	7	126	51	—	—	—	—
				第一種	160	85	75	—	—		—	—	—	—	—	—	—	—
				第二種	4,123	1,599	2,524	1,467	47		1,363	7	104	40	—	—	—	—
				第三種	5,081	234	4,847	214	11		192	—	22	11	—	—	—	—
				除地	—	—	—	—	—		—	—	—	—	—	—	—	—
下屋久	〃	下屋久	〃	総数	20,525	12,072	8,453	2,383	532		1,261	6	1,122	526	—	—	—	—
				第一種	2,106	885	1,221	19			19	—	—	—	—	—	—	—
				第二種	14,144	10,420	3,724	1,844	488		799	4	1,045	484	—	—	—	—
				第三種	4,271	763	3,508	520	44		443	2	77	42	—	—	—	—
				除地	4	4	—	—	—		—	—	—	—	—	—	—	—
大島	〃	大島	〃	総数	12,203	1,695	10,508	316	136		227	—	89	97	—	39	—	—
				第一種	1,036	418	618	123	29		113	—	10	11	—	18	—	—
				第二種	8,864	917	7,947	181	86		102	—	79	86	—	—	—	—
				第三種	1,713	147	1,566	12	21		12	—	—	—	—	21	—	—
				除地	590	213	377	—	—		—	—	—	—	—	—	—	—

県別経営計画区別内訳

		総数	針葉樹	広葉樹	人工林 総数	針葉樹	広葉樹	針葉樹林 針葉樹	針葉樹林 広葉樹	針広混交林 針葉樹	針広混交林 広葉樹	広葉樹林 針葉樹	広葉樹林 広葉樹	竹林 (㎥) 針葉樹	竹林 (㎥) 広葉樹
福岡県	福岡経営計画区	96,976	73,944	23,032	66,879	2,868		64,302	1,378	2,521	1,166	56	322	—	—
	第一種	21,898	18,191	3,707	16,991	795		16,434	402	554	279	3	114	—	—
	第二種	64,202	53,336	10,866	48,902	2,010		46,893	962	1,956	857	53	191	—	—
	第三種	10,197	1,789	8,408	986	61		975	14	11	30	—	17	—	—
	除地	679	628	51	—	—		—	—	—	—	—	—	—	—

Ⅲ. 3 地種、林種、林相、針広別成長量（続）

営林署	経営計画区	事業区	県	地種	天然生林 総数 針葉樹	天然生林 総数 広葉樹	針葉樹林 針葉樹	針葉樹林 広葉樹	針広混交林 針葉樹	針広混交林 広葉樹	林（㎥） 広葉樹林 針葉樹	林（㎥） 広葉樹林 広葉樹	林（㎥） 竹林（束） 針葉樹	林（㎥） 竹林（束） 広葉樹	無立木地（㎥） 総数 針葉樹	無立木地（㎥） 総数 広葉樹	無立木地（㎥） 伐採跡地 針葉樹	無立木地（㎥） 伐採跡地 広葉樹	無立木地（㎥） 再更新予定地 針葉樹	無立木地（㎥） 再更新予定地 広葉樹	無立木地（㎥） 未立木地 針葉樹	無立木地（㎥） 未立木地 広葉樹	その他（㎥） 針葉樹	その他（㎥） 広葉樹
（出水	鹿児島	出水	鹿児島）	（総数）	1,106	6,433	334	17	284	240	488	6,176	—	—	—	—	—	—	—	—	—	—	—	—
				（第一種）	168	608	48	1	119	138	1	469	—	—	—	—	—	—	—	—	—	—	—	—
				（第二種）	907	4,296	283	16	165	102	459	4,178	—	—	—	—	—	—	—	—	—	—	—	—
				（第三種）	31	1,529	3	0	—	—	28	1,529	—	—	—	—	—	—	—	—	—	—	—	—
				（除地）	—	—	—	—	—	—	—	—	—	—	—	—	—	—	—	—	—	—	—	—
（川内	〃	川内	〃）	（総数）	3,837	10,413	1,660	143	1,296	630	881	9,640	—	—	—	—	—	—	—	—	—	—	195	226
				（第一種）	1,444	2,559	1,019	114	275	116	150	2,329	—	—	—	—	—	—	—	—	—	—	—	—
				（第二種）	2,375	7,458	628	29	1,019	512	728	6,917	—	—	—	—	—	—	—	—	—	—	—	—
				（第三種）	18	396	13	—	2	2	3	394	—	—	—	—	—	—	—	—	—	—	—	—
				（除地）	—	—	—	—	—	—	—	—	—	—	—	—	—	—	—	—	—	—	195	226
（鹿児島	〃	鹿児島	〃）	（総数）	8,587	11,450	4,002	373	4,062	2,349	523	8,728	—	—	—	—	—	—	—	—	—	—	2	92
				（第一種）	1,901	637	1,498	59	361	155	42	423	—	—	—	—	—	—	—	—	—	—	—	—
				（第二種）	6,531	7,102	2,504	314	3,615	2,135	412	4,653	—	—	—	—	—	—	—	—	—	—	—	—
				（第三種）	155	3,711	0	—	86	59	69	3,652	—	—	—	—	—	—	—	—	—	—	—	—
				（除地）	—	—	—	—	—	—	—	—	—	—	—	—	—	—	—	—	—	—	2	92
（上屋久	〃	上屋久	〃）	（総数）	237	7,388	65	9	2	1	170	7,378	—	—	—	—	—	—	—	—	—	—	—	—
				（第一種）	85	75	63	9	—	—	22	66	—	—	—	—	—	—	—	—	—	—	—	—
				（第二種）	132	2,477	—	—	—	—	132	2,477	—	—	—	—	—	—	—	—	—	—	—	—
				（第三種）	20	4,836	2	0	2	1	16	4,835	—	—	—	—	—	—	—	—	—	—	—	—
				（除地）	—	—	—	—	—	—	—	—	—	—	—	—	—	—	—	—	—	—	—	—
（下屋久	〃	下屋久	〃）	（総数）	9,685	7,921	5,576	239	3,919	1,756	190	5,926	—	—	—	—	—	—	—	—	—	—	4	—
				（第一種）	866	1,221	28	1	755	280	83	940	—	—	—	—	—	—	—	—	—	—	—	—
				（第二種）	8,576	3,236	5,532	237	2,993	1,372	51	1,627	—	—	—	—	—	—	—	—	—	—	—	—
				（第三種）	243	3,464	16	1	171	104	56	3,359	—	—	—	—	—	—	—	—	—	—	—	—
				（除地）	—	—	—	—	—	—	—	—	—	—	—	—	—	—	—	—	—	—	4	—
（大島	〃	大島	〃）	（総数）	1,166	9,995	332	20	565	469	269	9,506	—	—	—	—	—	—	—	—	—	—	213	377
				（第一種）	295	589	205	3	65	32	25	554	—	—	—	—	—	—	—	—	—	—	—	—
				（第二種）	736	7,861	127	17	425	364	184	7,480	—	—	—	—	—	—	—	—	—	—	—	—
				（第三種）	135	1,545	—	—	75	73	60	1,472	—	—	—	—	—	—	—	—	—	—	—	—
				（除地）	—	—	—	—	—	—	—	—	—	—	—	—	—	—	—	—	—	—	213	377

県別経営計画区別内訳

県	経営計画区		天然生林 総数 針葉樹	天然生林 総数 広葉樹	針葉樹林 針葉樹	針葉樹林 広葉樹	針広混交林 針葉樹	針広混交林 広葉樹	林（㎥） 広葉樹林 針葉樹	林（㎥） 広葉樹林 広葉樹	林（㎥） 竹林（束） 針葉樹	林（㎥） 竹林（束） 広葉樹	無立木地（㎥） 総数 針葉樹	無立木地（㎥） 総数 広葉樹	無立木地（㎥） 伐採跡地 針葉樹	無立木地（㎥） 伐採跡地 広葉樹	無立木地（㎥） 再更新予定地 針葉樹	無立木地（㎥） 再更新予定地 広葉樹	無立木地（㎥） 未立木地 針葉樹	無立木地（㎥） 未立木地 広葉樹	その他（㎥） 針葉樹	その他（㎥） 広葉樹
（福岡県）	（福岡経営計画区）	（総数）	6,437	20,115	3,235	245	1,959	1,577	1,243	18,293	—	—	—	—	—	—	—	—	—	—	628	51
		（第一種）	1,200	2,912	779	25	253	296	168	2,591	—	—	—	—	—	—	—	—	—	—	—	—
		（第二種）	4,434	8,856	2,368	218	1,359	946	707	7,692	—	—	—	—	—	—	—	—	—	—	—	—
		（第三種）	803	8,347	88	2	347	335	368	8,010	—	—	—	—	—	—	—	—	—	—	—	—
		（除地）	—	—	—	—	—	—	—	—	—	—	—	—	—	—	—	—	—	—	628	51

Ⅲ. 3 地種、林種、林相、針広別成長量

営林署	経営計画区	事業区	県	地種	総数 (㎥) 総数	針葉樹	広葉樹	人工林 総数 針葉樹	人工林 総数 広葉樹	針葉樹林 針葉樹	針葉樹林 広葉樹	針広混交林 針葉樹	針広混交林 広葉樹	広葉樹林 針葉樹	広葉樹林 広葉樹	竹林 (㎥) 針葉樹	竹林 (㎥) 広葉樹
佐賀県	佐賀経営計画区			総数	57,664	48,348	9,316	42,518	1,668	40,634	766	1,880	800	4	102	—	—
				第一種	7,920	6,810	1,110	6,284	294	6,003	100	280	149	1	45	—	—
				第二種	42,923	37,799	5,124	34,098	1,349	32,495	662	1,600	650	3	37	—	—
				第三種	6,696	3,623	3,073	2,136	25	2,136	4	0	1	—	20	—	—
				除地	125	116	9	—	—	—	—	—	—	—	—	—	—
長崎県	長崎経営計画区			総数	68,110	44,876	23,234	33,189	2,642	30,359	1,083	2,750	1,193	80	366	—	—
				第一種	27,729	20,205	7,524	16,262	730	15,444	369	817	336	1	25	—	—
				第二種	32,255	21,919	10,336	16,617	1,900	14,608	712	1,932	857	77	331	—	—
				第三種	7,847	2,502	5,345	310	12	307	2	1	0	2	10	—	—
				除地	279	250	29	—	—	—	—	—	—	—	—	—	—
熊本県				総数	232,736	203,499	29,237	189,134	11,428	173,335	5,038	15,775	5,767	24	623	—	—
				第一種	24,472	18,789	5,683	15,350	879	14,707	467	638	272	5	140	—	—
				第二種	201,742	180,408	21,334	170,458	10,416	155,413	4,541	15,027	5,411	18	464	—	—
				第三種	5,934	3,739	2,195	3,326	133	3,215	30	110	84	1	19	—	—
				除地	588	563	25	—	—	—	—	—	—	—	—	—	—
	熊本経営計画区			総数	〔91,457 82,170	82,202 73,386	9,255 8,784	79,001 70,527	3,596 3,323	76,185 67,950	2,115 1,999	2,802 2,563	1,091 996	14 14	390 328	— —	—〕 —
				第一種	〔7,527 7,435	6,606 6,522	921 913	6,413 6,392	320 320	6,383 6,362	284 284	27 27	17 17	3 3	19 19	— —	—〕 —
				第二種	〔81,197 72,002	74,344 65,612	6,853 6,390	71,616 63,163	3,232 2,959	68,838 60,624	1,814 1,698	2,768 2,529	1,066 971	10 10	352 290	— —	—〕 —
				第三種	〔2,697 2,697	1,228 1,228	1,469 1,469	972 972	44 44	964 964	17 17	7 7	8 8	1 1	19 19	— —	—〕 —
				除地	〔36 36	24 24	12 12	— —	— —	— —	— —	— —	— —	— —	— —	— —	—〕 —
	球磨経営計画区			総数	〔153,253 145,481	133,148 126,145	20,105 19,336	121,770 114,895	8,126 7,739	108,567 102,229	3,160 2,992	13,193 12,656	4,665 4,453	10 10	301 294	— —	—〕 —
				第一種	〔15,116 15,069	10,479 10,449	4,637 4,620	7,172 7,142	547 536	6,557 6,550	170 170	613 590	257 246	2 2	120 120	— —	—〕 —
				第二種	〔134,348 126,623	119,619 112,646	14,729 13,977	112,244 105,399	7,490 7,114	99,759 93,428	2,977 2,809	12,477 11,963	4,332 4,131	8 8	181 174	— —	—〕 —
				第三種	〔3,237 3,237	2,511 2,511	726 726	2,354 2,354	89 89	2,251 2,251	13 13	103 103	76 76	— —	— —	— —	—〕 —
				除地	〔552 552	539 539	13 13	— —	— —	— —	— —	— —	— —	— —	— —	— —	—〕 —
	大分経営計画区			総数	1,966	1,817	149	1,816	23	1,795	13	21	9	—	1	—	—
				第一種	1,966	1,817	149	1,816	23	1,795	13	21	9	—	1	—	—
				第二種	—	—	—	—	—	—	—	—	—	—	—	—	—
				第三種	—	—	—	—	—	—	—	—	—	—	—	—	—
				除地	—	—	—	—	—	—	—	—	—	—	—	—	—
	吉都経営計画区			総数	3,119	2,151	968	1,896	343	1,361	34	535	309	—	—	—	—
				第一種	2	1	1	—	—	—	—	—	—	—	—	—	—
				第二種	3,117	2,150	967	1,896	343	1,361	34	535	309	—	—	—	—
				第三種	—	—	—	—	—	—	—	—	—	—	—	—	—
				除地	—	—	—	—	—	—	—	—	—	—	—	—	—

備考　経営計画区で二県以上にまたがるものゝ、総数は主として属する県の方に〔 〕掲載した。

Ⅲ.3 地種、林種、林相、針広別成長量 (続)

営林署	経営計画区	事業区	県	地種	天然生林 総数 針葉樹	天然生林 総数 広葉樹	天然生林 針葉樹林 針葉樹	天然生林 針葉樹林 広葉樹	天然生林 針広混交林 針葉樹	天然生林 針広混交林 広葉樹	林(㎡) 針葉樹林 針葉樹	林(㎡) 針葉樹林 広葉樹	林(㎡) 竹林(束) 針葉樹	林(㎡) 竹林(束) 広葉樹	無立木地(㎡) 総数 針葉樹	無立木地(㎡) 総数 広葉樹	無立木地(㎡) 伐採跡地 針葉樹	無立木地(㎡) 伐採跡地 広葉樹	無立木地(㎡) 再更新予定地 針葉樹	無立木地(㎡) 再更新予定地 広葉樹	無立木地(㎡) 未立木地 針葉樹	無立木地(㎡) 未立木地 広葉樹	その他(㎡) 針葉樹	その他(㎡) 広葉樹
(佐賀県	佐賀経営計画区)			(総数)	5,714	7,639	2,492	323	2,588	2,107	634	5,209	—	—	—	—	—	—	—	—	—	—	116	9
				(第一種)	526	816	174	7	264	184	88	625	—	—	—	—	—	—	—	—	—	—	—	—
				(第二種)	3,701	3,775	2,239	311	1,260	849	202	2,615	—	—	—	—	—	—	—	—	—	—	—	—
				(第三種)	1,487	3,048	79	5	1,064	1,074	344	1,969	—	—	—	—	—	—	—	—	—	—	—	—
				(除地)	—	—	—	—	—	—	—	—	—	—	—	—	—	—	—	—	—	—	116	9
(長崎県	長崎経営計画区)			(総数)	11,437	20,563	3,922	389	5,509	3,796	2,006	16,378	—	—	—	—	—	—	—	—	—	—	250	29
				(第一種)	3,943	6,794	2,136	252	1,369	879	438	5,663	—	—	—	—	—	—	—	—	—	—	—	—
				(第二種)	5,302	8,436	1,372	106	3,240	2,190	690	6,140	—	—	—	—	—	—	—	—	—	—	—	—
				(第三種)	2,192	5,333	414	31	900	727	878	4,575	—	—	—	—	—	—	—	—	—	—	—	—
				(除地)	—	—	—	—	—	—	—	—	—	—	—	—	—	—	—	—	—	—	250	29
(熊本県	総数)			(総数)	13,802	17,784	6,109	423	4,960	3,270	2,733	14,091	—	—	—	—	—	—	—	—	—	—	563	25
				(第一種)	3,439	4,804	532	33	1,696	926	1,211	3,845	—	—	—	—	—	—	—	—	—	—	—	—
				(第二種)	9,950	10,918	5,523	389	3,027	2,126	1,400	8,403	—	—	—	—	—	—	—	—	—	—	—	—
				(第三種)	413	2,062	54	1	237	218	122	1,843	—	—	—	—	—	—	—	—	—	—	—	—
				(除地)	—	—	—	—	—	—	—	—	—	—	—	—	—	—	—	—	—	—	563	25
	(熊本経営計画区)			(総数)	〔3,177 2,835	5,647 5,449	1,807 1,499	162 111	894 878	826 804	476 458	4,659 4,534	—	—	—	—	—	—	—	—	—	—	24 24	12〕 12
				(第一種)	〔193 130	601 593	106 43	10 2	82 82	121 121	5 5	470 470	—	—	—	—	—	—	—	—	—	—	—	—〕 —
				(第二種)	〔2,728 2,449	3,621 3,431	1,647 1,402	151 108	695 679	557 535	386 368	2,913 2,788	—	—	—	—	—	—	—	—	—	—	—	—〕 —
				(第三種)	〔256 256	1,425 1,425	54 54	1 1	117 117	148 148	85 85	1,276 1,276	—	—	—	—	—	—	—	—	—	—	—	— —
				(除地)	〔— —	— —	— —	— —	— —	— —	— —	— —	—	—	—	—	—	—	—	—	—	—	24 24	12〕 12
	(球磨経営計画区)			(総数)	〔10,839 10,711	11,966 11,584	4,594 4,594	312 312	4,040 3,932	2,316 2,213	2,205 2,185	9,338 9,059	—	—	—	—	—	—	—	—	—	—	539 539	13〕 13
				(第一種)	〔3,307 3,307	4,090 4,084	489 489	31 31	1,614 1,614	805 805	1,204 1,204	3,254 3,248	—	—	—	—	—	—	—	—	—	—	—	—〕 —
				(第二種)	〔7,375 7,247	7,239 6,863	4,105 4,105	281 281	2,306 2,198	1,441 1,338	964 944	5,517 5,244	—	—	—	—	—	—	—	—	—	—	—	—〕 —
				(第三種)	〔157 157	637 637	— —	— —	120 120	70 70	37 37	567 567	—	—	—	—	—	—	—	—	—	—	—	—〕 —
				(除地)	〔— —	— —	— —	— —	— —	— —	— —	— —	—	—	—	—	—	—	—	—	—	—	539 539	13〕 13
(大分経営計画区)				(総数)	1	126	—	—	—	—	1	126	—	—	—	—	—	—	—	—	—	—	—	—
				(第一種)	1	126	—	—	—	—	1	126	—	—	—	—	—	—	—	—	—	—	—	—
				(第二種)	—	—	—	—	—	—	—	—	—	—	—	—	—	—	—	—	—	—	—	—
				(第三種)	—	—	—	—	—	—	—	—	—	—	—	—	—	—	—	—	—	—	—	—
				(除地)	—	—	—	—	—	—	—	—	—	—	—	—	—	—	—	—	—	—	—	—
(吉都経営計画区)				(総数)	255	625	16	—	150	253	89	372	—	—	—	—	—	—	—	—	—	—	—	—
				(第一種)	1	1	—	—	—	—	1	1	—	—	—	—	—	—	—	—	—	—	—	—
				(第二種)	254	624	16	—	150	253	88	371	—	—	—	—	—	—	—	—	—	—	—	—
				(第三種)	—	—	—	—	—	—	—	—	—	—	—	—	—	—	—	—	—	—	—	—
				(除地)	—	—	—	—	—	—	—	—	—	—	—	—	—	—	—	—	—	—	—	—

Ⅲ. 3 地種、林種、林相、針広別成長量

営林署	経営計画区	事業区	県	地種	総数 (㎥) 総数	針葉樹	広葉樹	人工林 (㎥) 総数 針葉樹	広葉樹	針葉樹林 針葉樹	広葉樹	針広混交林 針葉樹	広葉樹	広葉樹林 針葉樹	広葉樹	竹林 針葉樹	広葉樹
大分県			総数	総数	(32) 119,894	93,726	26,168	83,907	6,577	78,473	3,570	5,400	2,623	34	384	—	—
				第一種	(32) 24,621	18,988	5,633	18,126	808	17,476	367	642	367	8	74	—	—
				第二種	92,559	73,434	19,125	65,003	5,764	60,219	3,198	4,758	2,256	26	310	—	—
				第三種	2,662	1,268	1,394	778	5	778	5	—	—	—	—	—	—
				除地	52	36	16	—	—	—	—	—	—	—	—	—	—
	熊本経営計画区		総数	総数	9,287	8,816	471	8,474	273	8,235	116	239	95	—	62	—	—
				第一種	92	84	8	21	—	21	—	—	—	—	—	—	—
				第二種	9,195	8,732	463	8,453	273	8,214	116	239	95	—	62	—	—
				第三種	—	—	—	—	—	—	—	—	—	—	—	—	—
				除地	—	—	—	—	—	—	—	—	—	—	—	—	—
	大分経営計画区		総数	〔(32)	112,573	86,727	25,846	77,249	6,327	72,033	3,467	5,182	2,537	34	323	—	—〕
				(32)	110,607	84,910	25,697	75,433	6,304	70,238	3,454	5,161	2,528	34	322	—	—
				〔(32)	26,495	20,721	5,774	19,921	831	19,250	380	663	376	8	75	—	—〕
				第一種 (32)	24,529	18,904	5,625	18,105	808	17,455	367	642	367	8	74	—	—
				〔83,364	64,702	18,662	56,550	5,491	52,005	3,082	4,519	2,161	26	248	—	—〕	
				第二種	83,364	64,702	18,662	56,550	5,491	52,005	3,082	4,519	2,161	26	248	—	—
				〔2,662	1,268	1,394	778	5	778	5	—	—	—	—	—	—〕	
				第三種	2,662	1,268	1,394	778	5	778	5	—	—	—	—	—	—
				〔52	36	16	—	—	—	—	—	—	—	—	—	—〕	
				除地	52	36	16	—	—	—	—	—	—	—	—	—	—
宮崎県			総数	総数	516,579	387,215	129,364	362,130	36,929	325,849	12,439	35,601	18,462	680	6,028	—	—
				第一種	30,687	19,575	11,112	14,827	1,044	13,893	434	931	409	3	201	—	—
				第二種	375,588	282,368	93,220	263,995	32,193	231,742	9,829	31,661	16,815	592	5,549	—	—
				第三種	110,098	85,209	24,889	83,308	3,692	80,214	2,176	3,009	1,238	85	278	—	—
				除地	206	63	143	—	—	—	—	—	—	—	—	—	—
	球磨経営計画区		総数	総数	5,304	4,741	563	4,670	322	4,250	149	420	166	—	7	—	—
				第一種	6	0	6	—	—	—	—	—	—	—	—	—	—
				第二種	5,298	4,741	557	4,670	322	4,250	149	420	166	—	7	—	—
				第三種	—	—	—	—	—	—	—	—	—	—	—	—	—
				除地	—	—	—	—	—	—	—	—	—	—	—	—	—
	日向経営計画区		総数	総数	115,385	74,767	40,618	65,102	6,255	60,469	3,014	4,605	2,937	28	304	—	—
				第一種	8,767	3,543	5,224	2,597	72	2,589	69	8	3	—	—	—	—
				第二種	99,177	67,384	31,793	59,074	5,640	54,625	2,585	4,423	2,776	26	279	—	—
				第三種	7,295	3,790	3,505	3,431	543	3,255	360	174	158	2	25	—	—
				除地	146	50	96	—	—	—	—	—	—	—	—	—	—
	宮崎経営計画区		総数	総数	140,803	102,577	38,226	95,586	10,606	82,626	2,891	12,598	6,408	362	1,307	—	—
				第一種	3,296	1,268	2,028	744	30	731	16	13	14	—	—	—	—
				第二種	117,424	87,487	29,937	82,191	10,018	69,855	2,599	11,974	6,114	362	1,305	—	—
				第三種	20,083	13,822	6,261	12,651	558	12,040	276	611	280	—	2	—	—
				除地	—	—	—	—	—	—	—	—	—	—	—	—	—

Ⅲ. 3 地種、林種、林相、針広別成長量（続）

営林署	経営計画区	事業区	県	地種	天然生林 総数 針葉樹	天然生林 総数 広葉樹	天然生林 針葉樹林 針葉樹	天然生林 針葉樹林 広葉樹	天然生林 針広混交林 針葉樹	天然生林 針広混交林 広葉樹	林（㎥） 広葉樹林 針葉樹	林（㎥） 広葉樹林 広葉樹	林（㎥） 竹林（束） 針葉樹	林（㎥） 竹林（束） 広葉樹	無立木地（㎡） 総数 針葉樹	無立木地（㎡） 総数 広葉樹	無立木地（㎡） 伐採跡地 針葉樹	無立木地（㎡） 伐採跡地 広葉樹	無立木地（㎡） 再更新予定地 針葉樹	無立木地（㎡） 再更新予定地 広葉樹	無立木地（㎡） 未立木地 針葉樹	無立木地（㎡） 未立木地 広葉樹	その他（㎡） 針葉樹	その他（㎡） 広葉樹
（大分県	総数）			（総数）	(32) 9,783	19,575	5,243	329	2,506	7,982	2,034	11,254	(32) —	—	—	—	—	—	—	—	—	—	36	16
				（第一種）	(32) 862	4,825	258	24	365	354	239	4,447	(32) —	—	—	—	—	—	—	—	—	—	—	—
				（第二種）	8,431	13,361	4,634	298	2,100	7,610	1,697	5,453	—	—	—	—	—	—	—	—	—	—	—	—
				（第三種）	490	1,389	351	7	41	28	98	1,354	—	—	—	—	—	—	—	—	—	—	—	—
				（除地）	—	—	—	—	—	—	—	—	—	—	—	—	—	—	—	—	—	—	36	16
	（熊本経営計画区）			（総数）	342	198	308	51	16	22	18	125	—	—	—	—	—	—	—	—	—	—	—	—
				（第一種）	63	8	63	8	—	—	—	—	—	—	—	—	—	—	—	—	—	—	—	—
				（第二種）	279	190	245	43	16	22	18	125	—	—	—	—	—	—	—	—	—	—	—	—
				（第三種）	—	—	—	—	—	—	—	—	—	—	—	—	—	—	—	—	—	—	—	—
				（除地）	—	—	—	—	—	—	—	—	—	—	—	—	—	—	—	—	—	—	—	—
	（大分経営計画区）			（総数）	〔(32) 9,442 (32) 9,441	19,503 19,377	4,935 4,935	278 278	2,490 2,490	7,970 7,970	2,017 2,016	11,255 11,129	(32) — (32) —	— —	— —	— —	— —	— —	— —	— —	— —	— —	36 36	16〕 16
				（第一種）	〔(32) 800 (32) 799	4,943 4,817	195 195	16 16	365 365	354 354	240 239	4,573 4,447	(32) — (32) —	— —	— —	— —	— —	— —	— —	— —	— —	— —	— —	—〕 —
				（第二種）	〔8,152 8,152	13,171 13,171	4,389 4,389	255 255	2,084 2,084	7,588 7,588	1,679 1,679	5,328 5,328	— —	— —	— —	— —	— —	— —	— —	— —	— —	— —	— —	—〕 —
				（第三種）	〔490 490	1,389 1,389	351 351	7 7	41 41	28 28	98 98	1,354 1,354	— —	— —	— —	— —	— —	— —	— —	— —	— —	— —	— —	—〕 —
				（除地）	〔— —	— —	— —	— —	— —	— —	— —	— —	— —	— —	— —	— —	— —	— —	— —	— —	— —	— —	36 36	16〕 16
（宮崎県	総数）			（総数）	25,022	92,292	7,923	842	12,259	21,875	4,840	69,575	—	—	—	—	—	—	—	—	—	—	63	143
				（第一種）	4,748	10,068	3,102	208	1,365	1,438	281	8,422	—	—	—	—	—	—	—	—	—	—	—	—
				（第二種）	18,373	61,027	4,485	458	9,821	18,793	4,067	41,776	—	—	—	—	—	—	—	—	—	—	—	—
				（第三種）	1,901	21,197	336	176	1,073	1,644	492	19,377	—	—	—	—	—	—	—	—	—	—	—	—
				（除地）	—	—	—	—	—	—	—	—	—	—	—	—	—	—	—	—	—	—	63	143
	（球磨経営計画区）			（総数）	71	241	—	—	51	54	20	187	—	—	—	—	—	—	—	—	—	—	—	—
				（第一種）	0	6	—	—	—	—	0	6	—	—	—	—	—	—	—	—	—	—	—	—
				（第二種）	71	235	—	—	51	54	20	181	—	—	—	—	—	—	—	—	—	—	—	—
				（第三種）	—	—	—	—	—	—	—	—	—	—	—	—	—	—	—	—	—	—	—	—
				（除地）	—	—	—	—	—	—	—	—	—	—	—	—	—	—	—	—	—	—	—	—
	（日向経営計画区）			（総数）	9,615	34,267	2,265	324	6,255	15,910	1,095	18,030	—	—	—	—	—	—	—	—	—	—	50	96
				（第一種）	946	5,152	473	115	422	778	51	4,259	—	—	—	—	—	—	—	—	—	—	—	—
				（第二種）	8,310	26,153	1,765	197	5,529	14,306	1,016	11,650	—	—	—	—	—	—	—	—	—	—	—	—
				（第三種）	359	2,962	27	12	304	829	28	2,121	—	—	—	—	—	—	—	—	—	—	—	—
				（除地）	—	—	—	—	—	—	—	—	—	—	—	—	—	—	—	—	—	—	50	96
	（宮崎経営計画区）			（総数）	6,991	27,620	1,475	261	3,137	3,535	2,379	23,824	—	—	—	—	—	—	—	—	—	—	—	—
				（第一種）	524	1,998	161	4	272	242	91	1,752	—	—	—	—	—	—	—	—	—	—	—	—
				（第二種）	5,296	19,919	1,020	107	2,306	2,658	1,970	17,154	—	—	—	—	—	—	—	—	—	—	—	—
				（第三種）	1,171	5,703	294	150	559	635	318	4,918	—	—	—	—	—	—	—	—	—	—	—	—
				（除地）	—	—	—	—	—	—	—	—	—	—	—	—	—	—	—	—	—	—	—	—

Ⅲ. 3 地種、林種、林相、針広別成長量

営林署	経営計画区	事業区	県	地種	総数 (㎥) 総数	針葉樹	広葉樹	人工林 総数 針葉樹	広葉樹
		吉都経営計画区		総数	〔150,307 135,261	110,386 99,154	39,921 36,107	102,414 91,714	14,683 13,121
				第一種	〔 17,543 17,227	14,486 14,281	3,057 2,946	11,018 11,016	805 805
				第二種	〔117,630 104,027	91,217 80,260	26,413 23,767	86,908 76,277	13,507 11,948
				第三種	〔 15,075 13,948	4,670 4,600	10,405 9,348	4,488 4,421	371 368
				除地	〔59 59	13 13	46 46	— —	— —
		日南経営計画区		総数	119,826	105,976	13,850	105,058	6,625
				第一種	1,391	483	908	470	137
				第二種	49,662	42,496	7,166	41,783	4,265
				第三種	68,772	62,997	5,775	62,805	2,223
				除地	1	—	1	—	—
鹿児島県		**総数**		**総数**	**406,506**	**282,465**	**124,041**	**246,334**	**32,751**
				第一種	83,708	65,690	18,018	56,764	4,192
				第二種	279,884	198,845	81,039	173,055	27,845
				第三種	41,625	17,457	24,168	16,515	714
				除地	1,289	473	816	—	—
		球磨経営計画区		総数	2,468	2,262	206	2,205	65
				第一種	41	30	11	30	11
				第二種	2,427	2,232	195	2,175	54
				第三種	—	—	—	—	—
				除地	—	—	—	—	—
		吉都経営計画区		総数	11,927	9,081	2,846	8,804	1,219
				第一種	314	204	110	2	—
				第二種	10,486	8,807	1,679	8,735	1,216
				第三種	1,127	70	1,057	67	3
				除地	—	—	—	—	—
		大隅経営計画区		総数	94,796	58,084	36,712	53,366	15,358
				第一種	4,759	2,653	2,106	2,201	553
				第二種	79,004	50,186	28,818	46,142	14,551
				第三種	11,006	5,241	5,765	5,023	254
				除地	27	4	23	—	—
		薩摩経営計画区		総数	255,223	197,353	57,870	177,579	15,383
				第一種	75,292	61,415	13,877	54,389	3,599
				第二種	160,836	124,684	36,152	112,511	11,403
				第三種	18,427	11,002	7,425	10,679	381
				除地	668	252	416	—	—
		南西島経営計画区		総数	42,092	15,685	26,407	4,380	726
				第一種	3,302	1,388	1,914	142	29
				第二種	27,131	12,936	14,195	3,492	621
				第三種	11,065	1,144	9,921	746	76
				除地	594	217	377	—	—

人工林 (㎥) 針葉樹林 針葉樹	広葉樹	針広混交林 針葉樹	広葉樹	広葉樹林 針葉樹	広葉樹	竹林 針葉樹	広葉樹
89,651 81,142	4,027 3,644	12,485 10,294	7,245 6,070	278 278	3,411 3,407	— —	—〕 —
10,290 10,288	342 342	725 725	269 269	3 3	194 194	— —	—〕 —
75,029 66,578	3,557 3,174	11,686 9,506	6,955 5,783	193 193	2,995 2,991	— —	—〕 —
4,332 4,276	128 128	74 63	21 18	82 82	222 222	— —	—〕 —
— —	— —	— —	— —	— —	— —	— —	—〕 —
97,362	2,741	7,684	2,881	12	1,003	—	—
285	7	185	123	—	7	—	—
36,434	1,322	5,338	1,976	11	967	—	—
60,643	1,412	2,161	782	1	29	—	—
—	—	—	—	—	—	—	—
208,788	**6,990**	**36,889**	**18,066**	**657**	**7,695**	—	—
50,695	1,511	6,048	2,085	21	596	—	—
142,220	5,236	30,215	15,672	620	6,937	—	—
15,873	243	626	309	16	162	—	—
—	—	—	—	—	—	—	—
2,088	19	117	46	—	—	—	—
7	0	23	11	—	—	—	—
2,081	19	94	35	—	—	—	—
—	—	—	—	—	—	—	—
7,148	349	1,656	866	—	4	—	—
2	—	—	—	—	—	—	—
7,090	349	1,645	863	—	4	—	—
56	—	11	3	—	—	—	—
—	—	—	—	—	—	—	—
43,188	2,233	9,705	6,949	473	6,176	—	—
1,799	66	394	235	8	252	—	—
36,524	2,135	9,169	6,598	449	5,818	—	—
4,865	32	142	116	16	106	—	—
—	—	—	—	—	—	—	—
153,321	4,376	24,074	9,531	184	1,476	—	—
48,755	1,445	5,621	1,828	13	326	—	—
94,261	2,722	18,079	7,566	171	1,115	—	—
10,305	209	374	137	—	35	—	—
—	—	—	—	—	—	—	—
3,043	13	1,337	674	—	39	—	—
132	—	10	11	—	18	—	—
2,264	11	1,228	610	—	—	—	—
647	2	99	53	—	21	—	—
—	—	—	—	—	—	—	—

Ⅲ.3 地種、林種、林相、針広別成長量 (続)

営林署	経営計画区	事業区	県	地種	天然生林 総数 針葉樹	天然生林 総数 広葉樹	天然生林 針葉樹林 針葉樹	天然生林 針葉樹林 広葉樹	天然生林 針広混交林 針葉樹	天然生林 針広混交林 広葉樹	人工林 広葉樹林 針葉樹	人工林 広葉樹林 広葉樹	竹林 (束) 針葉樹	竹林 (束) 広葉樹	無立木地 (㎡) 総数 針葉樹	無立木地 (㎡) 総数 広葉樹	無立木地 (㎡) 伐採跡地 針葉樹	無立木地 (㎡) 伐採跡地 広葉樹	無立木地 (㎡) 再更新予定地 針葉樹	無立木地 (㎡) 再更新予定地 広葉樹	無立木地 (㎡) 未立木地 針葉樹	無立木地 (㎡) 未立木地 広葉樹	その他 (㎡) 針葉樹	その他 (㎡) 広葉樹
		(吉都経営計画区)		(総数)	〔7,959	25,192	4,353	251	2,423	2,152	1,183	22,789	—	—	—	—	—	—	—	—	—	—	13	46〕
					7,427	22,940	4,127	251	2,247	1,881	1,053	20,808	—	—	—	—	—	—	—	—	—	—	13	46
				(第一種)	〔3,468	2,252	2,668	89	666	411	134	1,752	—	—	—	—	—	—	—	—	—	—	—	—〕
					3,265	2,141	2,466	89	666	411	133	1,641	—	—	—	—	—	—	—	—	—	—	—	—
				(第二種)	〔4,309	12,906	1,680	148	1,644	1,647	985	11,111	—	—	—	—	—	—	—	—	—	—	—	—〕
					3,983	11,819	1,656	148	1,468	1,376	859	10,295	—	—	—	—	—	—	—	—	—	—	—	—
				(第三種)	〔 182	10,034	5	14	113	94	64	9,926	—	—	—	—	—	—	—	—	—	—	—	—〕
					179	8,980	5	14	113	94	61	8,872	—	—	—	—	—	—	—	—	—	—	—	—
				(除地)	〔 —	—	—	—	—	—	—	—	—	—	—	—	—	—	—	—	—	—	13	46〕
					—	—	—	—	—	—	—	—	—	—	—	—	—	—	—	—	—	—	13	46
		(日南経営計画区)		(総数)	918	7,224	56	6	569	492	293	6,726	—	—	—	—	—	—	—	—	—	—	—	1
				(第一種)	13	771	2	0	5	7	6	764	—	—	—	—	—	—	—	—	—	—	—	—
				(第二種)	713	2.901	44	6	467	399	202	2,496	—	—	—	—	—	—	—	—	—	—	—	—
				(第三種)	192	3,552	10	—	97	86	85	3,466	—	—	—	—	—	—	—	—	—	—	—	—
				(除地)	—	—	—	—	—	—	—	—	—	—	—	—	—	—	—	—	—	—	—	1
(鹿児島県		総数)		(総数)	35,658	90,474	16,986	1,166	13,567	8,236	5,105	81,072	—	—	—	—	—	—	—	—	—	—	473	816
				(第一種)	8,926	13,826	5,265	348	2,889	1,617	772	11,861	—	—	—	—	—	—	—	—	—	—	—	—
				(第二種)	25,790	53,194	11,538	774	10,228	5,820	4,024	46,600	—	—	—	—	—	—	—	—	—	—	—	—
				(第三種)	942	23,454	183	44	450	799	309	22,611	—	—	—	—	—	—	—	—	—	—	—	—
				(除地)	—	—	—	—	—	—	—	—	—	—	—	—	—	—	—	—	—	—	473	816
		(球磨経営計画区)		(総数)	57	141	—	—	57	49	0	92	—	—	—	—	—	—	—	—	—	—	—	—
				(第一種)	0	0	—	—	—	—	0	0	—	—	—	—	—	—	—	—	—	—	—	—
				(第二種)	57	141	—	—	57	49	—	92	—	—	—	—	—	—	—	—	—	—	—	—
				(第三種)	—	—	—	—	—	—	—	—	—	—	—	—	—	—	—	—	—	—	—	—
				(除地)	—	—	—	—	—	—	—	—	—	—	—	—	—	—	—	—	—	—	—	—
		(吉都経営計画区)		(総数)	277	1,627	210	—	26	18	41	1,609	—	—	—	—	—	—	—	—	—	—	—	—
				(第一種)	202	110	202	—	—	—	0	110	—	—	—	—	—	—	—	—	—	—	—	—
				(第二種)	72	463	8	—	26	18	38	445	—	—	—	—	—	—	—	—	—	—	—	—
				(第三種)	3	1,054	—	—	—	—	3	1,054	—	—	—	—	—	—	—	—	—	—	—	—
				(除地)	—	—	—	—	—	—	—	—	—	—	—	—	—	—	—	—	—	—	—	—
		(大隅経営計画区)		(総数)	4,714	21,331	1,830	126	1,070	1,149	1,814	20,056	—	—	—	—	—	—	—	—	—	—	4	23
				(第一種)	452	1,553	252	11	75	40	125	1,502	—	—	—	—	—	—	—	—	—	—	—	—
				(第二種)	4,044	14,267	1,501	75	919	577	1,624	13,615	—	—	—	—	—	—	—	—	—	—	—	—
				(第三種)	218	5,511	77	40	76	532	65	4,939	—	—	—	—	—	—	—	—	—	—	—	—
				(除地)	—	—	—	—	—	—	—	—	—	—	—	—	—	—	—	—	—	—	4	23
		(薩摩経営計画区)		(総数)	19,522	42,071	8,973	772	7,928	4,794	2,621	36,505	—	—	—	—	—	—	—	—	—	—	252	416
				(第一種)	7,026	10,278	4,515	324	1,994	1,265	517	8,689	—	—	—	—	—	—	—	—	—	—	—	—
				(第二種)	12,173	24,749	4,370	445	5,808	3,440	1,995	20,864	—	—	—	—	—	—	—	—	—	—	—	—
				(第三種)	323	7,044	88	3	126	89	109	6,952	—	—	—	—	—	—	—	—	—	—	—	—
				(除地)	—	—	—	—	—	—	—	—	—	—	—	—	—	—	—	—	—	—	252	416
		(南西島経営計画区)		(総数)	11,088	25,304	5,973	268	4,486	2,226	629	22,810	—	—	—	—	—	—	—	—	—	—	217	377
				(第一種)	1,246	1,885	296	13	820	312	130	1,560	—	—	—	—	—	—	—	—	—	—	—	—
				(第二種)	9,444	13,574	5,659	254	3,418	1,736	367	11,584	—	—	—	—	—	—	—	—	—	—	—	—
				(第三種)	398	9,845	18	1	248	178	132	9,666	—	—	—	—	—	—	—	—	—	—	—	—
				(除地)	—	—	—	—	—	—	—	—	—	—	—	—	—	—	—	—	—	—	217	377

Ⅲ. 4 樹種別蓄積

年次	営林署	経営計画区	事業区	県	総数 (㎥)	針葉樹 総数	スギ	ヒノキ	サワラ	アカマツ	クロマツ	ヒバ	カラマツ	モミ	ツガ類	その他
昭和33年4月1日					67,209,011	36,341,570	13,602,047	9,809,346	—	6,451,992		—	—	2,457,789	3,829,619	190,777
昭和34年4月1日					67,005,776	35,987,532	13,434,011	9,882,068	—	6,452,337		—	—	2,300,617	3,740,921	177,578
昭和35年4月1日					67,182,588	36,068,947	13,382,892	9,937,897	—	6,427,487		—	—	2.323,496	3,828,064	169,111
昭和36年4月1日					67,044,253	35,793,112	13,262,683	10,208,748	5,187	3,072,409	2,907,183	106	7,804	2,223,090	3,821,177	284,725
昭和37年4月1日					**67,945,869**	**36,248,694**	((230,137)) **13,132,095**	**10,568,665**	**5,187**	**2,950,385**	**2,852,987**	**106**	**7,978**	**2,287,035**	**3,929,494**	**284,625**
直方	福岡		直方	福岡	963,394	623,992	201,763	246,231	—	106,126	56,562	—	—	11,770	1,540	—
福岡	〃		福岡	〃	702,062	528,672	150,673	212,060	—	66,117	96,743	—	—	3,037	—	42
佐賀	佐賀		佐賀	佐賀	1,061,020	914,542	247,624	426,651	—	189,503	50,755	—	—	—	—	9
武雄	佐賀		武雄	佐賀総数	725,656	424,910	88,959	187,478	—	133,968	11,379	—	174	1,579	1,326	47
	佐賀		武雄	佐賀	526,160	339,112	62,077	137,232	—	130,300	6,382	—	174	1,579	1,326	42
	長崎		平戸	長崎	199,496	85,798	26,882	50,246	—	3,668	4,997	—	—	—	—	5
長崎	〃		長崎	〃	1,136,594	694,780	84,183	255,064	133	275,154	69,157	101	468	9,740	632	148
五島	〃		五島	〃	215,756	128,680	3,924	23,592	—	18,383	82,781	—	—	—	—	—
対馬	対馬		対馬	〃	444,781	130,550	32,940	39,472	—	25,117	16,594	—	—	16,143	—	284
熊本	熊本		熊本	熊本	688,972	564,597	181,299	304,470	3,320	59,225	14,350	—	—	933	444	556
矢部	〃		内大臣	〃	2,282,273	1,300,691	529,431	221,724	1,572	14,757	—	—	16	157,678	358,241	17,272
菊池	熊本		菊池	熊本総数	1,216,723	994,820	541,602	301,662	—	84,985	255	—	—	57,141	7,088	2,087
	球磨		八代	熊本分	842,145	683,861	398,794	206,072	—	68,344	205	—	—	8,164	2,078	204
八代					374,578	310,959	142,808	95,590	—	16,641	50	—	—	48,977	5,010	1,883
					2,312,144	1,041,490	383,069	242,224	—	86,002	7,345	—	—	117,853	182,116	22,881
水俣	〃		水俣	〃	709,793	575,316	215,830	197,890	—	28,116	132,457	—	—	—	—	1,023
人吉	球磨		人吉	熊本総数	1,656,315	1,183,476	442,637	601,291	—	85,347	17,804	—	—	20,514	12,446	3,437
				宮崎	1,442,576	1,002,789	354,873	510,777	—	83,207	17,804	—	—	20,514	12,446	3,168
				鹿児島	96,329	78,393	35,114	42,293	—	858	—	—	—	—	—	128
					117,410	102,294	52,650	48,221	—	1,282	—	—	—	—	—	141
木伯田分	〃		木伯田分	熊本	1,586,120	1,029,660	240,606	466,084	—	183,774	—	—	—	84,478	54,718	—
良木	〃		良木	〃	405,201	280,396	48,291	117,732	—	106,821	7,354	—	—	—	—	198
多佐竹大	大分		多佐竹大	〃	1,559,782	928,326	80,816	190,672	162	109,993	26,284	—	—	117,489	400,654	2,256
玖珠	〃		玖珠	総数	580,620	355,653	71,426	184,801	—	63,947	35,050	—	—	429	—	—
	大分		玖珠	熊本	607,384	434,216	199,724	102,652	—	54,250	68,648	—	5,656	1,537	90	1,659
	大分		玖珠	大分数	106,371	58,735	21,832	21,089	—	6,447	8,157	—	672	—	—	538
日田	福岡		米田	福岡総数	501,013	375,481	177,892	81,563	—	47,803	60,491	—	4,984	1,537	90	1,121
	大分		日田	大分	662,403	529,148	224,055	224,502	—	41,782	—	—	—	29,215	9,173	421
					565,933	466,383	189,756	210,838	—	40,811	—	—	—	16,751	7,910	317
					96,470	62,765	34,299	13,664	—	971	—	—	—	12,464	1,263	104
中津			橋津	大分数	900,927	663,732	244,111	263,014	—	111,952	25,357	5	—	8,074	10,560	659
				福岡総数	285,519	216,177	91,371	95,351	—	26,120	1,003	—	—	629	1,632	71
延岡			目	大分数	615,408	447,555	152,740	167,663	—	85,832	24,354	5	—	7,445	8,928	588
			行中	大分	1,935,622	1,060,783	122,011	146,804	—	221,588	3,988	—	—	152,329	394,938	19,125
			宇	大分	1,011,879	582,957	119,827	146,801	—	171,158	162	—	—	38,448	103,448	3,113
高千穂	宮崎		延岡	宮崎	923,743	477,826	2,184	3	—	50,430	3,826	—	—	113,881	291,490	16,012
日向鍋	〃		高千穂鈴	〃	2,165,767	945,024	27,271	91,555	—	49,470	—	—	552	222,316	507,107	46,753
高西都	〃		尾高西	〃	2,515,935	1,208,551	463,289	295,875	—	91,946	125,935	—	—	121,035	100,916	9,555
	〃		鍋都	〃	1,118,829	575,235	156,565	121,472	—	99,707	—	—	1.112	89,836	62,429	44,114
	〃			〃	981,800	509,681	202,125	134,313	—	53,861	37,684	—	—	38,106	37,234	6,358
宮崎	宮崎		宮崎	〃	1,615,531	1,014,246	778,081	172,290	—	4,089	52,326	—	—	5,385	1,316	759
高綾	〃		高綾	〃	1,321,385	488,485	209,344	227,874	—	2,077	36,710	—	—	—	—	12,480
小林	吉都		小林	熊本総数	3,181,475	1,300,749	317,502	457,951	—	100,995	91,487	—	—	146,926	179,415	6,473
				宮崎	2,154,332	1,247,562	415,911	349,028	—	82,935	83,937	—	—	173,060	129,800	12,891
					180,711	87,128	1,929	11,415	—	4,667	4,724	—	—	28,187	26,974	9,232
藤久加			加久藤	宮崎総数	1,973,621	1,160,434	413,982	337,613	—	78,268	79,213	—	—	144,873	102,826	3,659
	吉都			熊本総数	1,417,415	875,547	288,007	224,466	—	90,697	87,140	—	—	60,604	123,795	838
				宮崎	159,639	51,807	6,076	4,528	—	582	559	—	—	21,860	18,202	—
				鹿児島	1,190,070	803,987	281,722	207,663	—	87,917	84,470	—	—	36,118	105,259	838
					67,706	19,753	209	12,275	—	2,198	2,111	—	—	2,626	334	—

備考 1. 昭和33年4月1日のものは、経営計画書に、樹種別蓄積が再掲されてないから前の経営案の樹種別蓄積を基準として割振りしたものである。

2. (( )) はヤクスギである。

Ⅲ. 4 樹種別蓄積（続）

年次	営林署	経営計画区	事業区	県	広葉樹 総数	ブナ	クリ	カシ類	クヌギ	ナラ類	カエデ類	シナノキ	タモ類	シイ	ケヤキ	クス	タブ	イス	その他	竹（束）
（昭和33年4月1日）					30,867,441	—	229,565	4,728,426	154,320	424,928	—	—	—	2,943,112	263,375	755,194	1,800,310	3,131,388	16,436,823	50,411
（昭和34年4月1日）					31,018,244	—	221,220	4,387,013	141,703	562,717	—	—	—	2,800,395	253,800	672,155	1,739,508	3,049,154	17,190,579	50,903
（昭和35年4月1日）					31,113,641	—	209,499	4,156,518	128,072	667,514	—	—	—	2,638,408	229,132	644,277	1,529,591	2,704,522	18,206,108	51,854
（昭和36年4月1日）					31,251,141	373,234	205,326	4,096,730	130,816	671,409	124,173	—	29,754	2,522,015	226,415	570,691	1,419,110	2,610,911	18,270,557	41,764
（昭和37年4月1日）					**31,697,175**	**713,238**	**166,985**	**4,002,630**	**120,361**	**783,881**	**265,078**	**—**	**29,754**	**2,423,030**	**213,727**	**537,556**	**1,268,134**	**2,170,758**	**19,002,033**	**38,827**
（直方	福岡直方			福岡）	339,402	9,487	—	40,791	6,310	—	—	—	—	9,425	5,632	4,745	6,408	—	256,604	2,614
（福岡	〃	福岡	〃	〃）	173,390	669	192	20,139	9	1,115	—	—	—	4,618	559	22,664	4,863	1,717	116,845	2,309
（佐賀	佐賀	佐賀		佐賀）	146,478	—	—	14,259	2,553	—	—	—	—	—	878	6,006	—	—	122,782	2,005
（武雄				総数）	300,746	18	—	60,002	4,046	—	—	—	—	—	2,057	4,971	—	—	229,652	79
	（佐賀武雄	佐賀		）	187,048	18	—	31,332	4,046	—	—	—	—	—	2,057	4,635	—	—	144,960	79
	（長崎平戸	長崎		）	113,698	—	—	28,670	—	—	—	—	—	—	—	336	—	—	84,692	—
（長崎	〃	長崎	〃	）	441,814	—	29	65,625	1,229	—	—	—	—	1,851	1,399	5,966	113	—	365,602	349
（五島	〃	五島	〃	）	87,076	—	—	5,395	—	—	—	—	—	—	—	4,026	—	—	77,655	—
（対馬	〃	対馬	〃	）	314,231	—	—	82,479	980	3,424	—	—	—	64,411	513	4,485	5,476	8,800	143,663	—
（熊本	熊本	熊本	熊本	熊本）	124,375	103	994	8,870	1,856	3,368	410	—	—	5,118	783	18,377	1,266	1,222	82,008	1,589
（矢部	〃	内大臣	〃	）	981,582	143,389	63,549	37,306	4,040	63,760	60,459	—	28,788	52	36,476	—	478	—	543,285	—
（菊池				総数）	221,903	—	11,327	11,477	9,960	10,336	—	—	—	261	14,363	1,365	—	—	162,814	740
	（熊本菊池	熊本		）	158,284	—	6,263	9,557	8,828	7,096	—	—	—	242	8,762	1,365	—	—	116,171	740
			（大分）		63,619	—	5,064	1,920	1,132	3,240	—	—	—	19	5,601	—	—	—	46,643	—
（八代球磨	八代	熊本		）	1,270,654	318,168	—	13,735	441	123,699	135,228	—	—	—	1,638	848	—	—	676,897	—
（水俣	〃	水俣	〃	）	134,477	—	—	34,389	4,093	—	—	—	—	—	3,144	10,640	—	—	82,211	—
（人吉				総数）	472,839	—	—	74,403	5,324	4,510	—	—	—	—	10,544	—	—	—	378,058	1,809
	（球磨人吉	熊本		）	439,787	—	—	74,403	5,324	4,510	—	—	—	—	10,544	—	—	—	345,006	1,809
			（宮崎）		17,936	—	—	—	—	—	—	—	—	—	—	—	—	—	17,936	—
			（鹿児島）		15,116	—	—	—	—	—	—	—	—	—	—	—	—	—	15,116	—
（多良木	〃	多良木	熊本	）	556,460	21,818	1,124	56,729	1,662	40	5,677	—	—	—	5,071	—	—	—	464,339	—
（佐伯	大分	佐伯	大分	）	124,805	—	—	15,433	174	—	—	—	—	—	698	952	—	—	107,548	—
（竹田	〃	竹田	〃	）	631,456	103,562	16,808	21,849	1,010	84,406	36,821	—	—	315	8,062	—	—	—	358,623	—
（大分	〃	大分	〃	）	224,967	20,180	1,275	3,667	1,242	2,929	5,402	—	—	—	8,025	856	—	—	181,391	218
（玖珠				総数）	173,168	—	5,303	3,954	9,740	36,793	—	—	—	—	5,168	—	—	—	112,210	835
	（大分玖珠	熊本		）	47,636	—	1,567	—	1,248	12,552	—	—	—	—	458	—	—	—	31,811	—
			（大分）		125,532	—	3,736	3,954	8,492	24,241	—	—	—	—	4,710	—	—	—	80,399	835
（日田				総数）	133,255	13,018	519	16,942	887	119	2,275	—	—	—	11,289	2,503	735	—	84,968	1,671
	（福岡久留米	福岡		）	99,550	7,139	519	16,942	887	119	2,275	—	—	—	9,891	2,503	735	—	58,540	1,671
	（大分日田	大分		）	33,705	5,879	—	—	—	—	—	—	—	—	1,398	—	—	—	26,428	—
（中津				総数）	237,195	27,784	1,196	20,113	5,214	7,791	6,453	—	505	252	15,197	697	46	—	151,947	70
	（福岡行橋	福岡		）	69,342	5,298	180	5,028	3,025	2,931	1,122	—	505	—	4,160	—	46	—	47,047	—
	（大分中津	大分		）	167,853	22,486	1,016	15,085	2,189	4,860	5,331	—	—	252	11,037	697	—	—	104,900	70
（延岡				総数）	874,839	44,502	14,411	56,175	183	70,073	7,742	—	461	36,196	2,825	—	3,180	—	639,091	—
	（大分宇目	大分		）	428,922	44,502	3,606	39,689	—	3,969	7,742	—	461	36,196	596	—	2,552	—	289,609	—
	（日向延岡	宮崎		）	445,917	—	10,805	16,486	183	66,104	—	—	—	—	2,229	—	628	—	349,482	—
（高千穂	〃	高千穂	〃	）	1,220,743	—	48,384	17,442	—	179,338	—	—	—	—	14,320	—	—	—	961,259	—
（日向	〃	尾鈴	〃	）	1,307,384	—	—	63,184	3,661	83,786	—	—	—	17,535	9,494	13,168	14,276	1,108	1,101,172	33
（高鍋	〃	高鍋	〃	）	543,594	—	23	131,474	202	—	—	—	—	123,895	760	1,044	36,825	18,868	230,503	—
（西都	〃	西都	〃	）	472,119	—	327	98,440	208	—	—	—	—	50,098	1,833	1,841	34,088	18,586	266,698	2,418
（宮崎	宮崎	宮崎	〃	）	601,285	—	—	92,530	—	4,376	—	—	—	39,949	3,880	9,776	33,171	21,635	395,968	—
（高岡	〃	高岡	〃	）	832,900	—	40	59,815	2,380	17,502	—	—	—	—	809	8,857	—	—	743,497	—
（綾	〃	綾	〃	）	1,880,726	—	152	457,278	8,709	25,960	—	—	—	105,581	4,849	133	147,150	101,305	1,029,609	720
（小林				総数）	906,770	—	—	159,815	11,958	44,333	—	—	—	53,183	3,150	317	49,150	62,247	522,617	—
	（吉都小林	熊本		）	93,583	—	—	25,371	—	—	—	—	—	3,334	—	—	5,807	6,417	52,654	—
			（宮崎）		813,187	—	—	134,444	11,958	44,333	—	—	—	49,849	3,150	317	43,343	55,830	469,963	—
（加久藤				総数）	541,868	—	—	109,613	8,167	8,880	—	—	—	5,404	—	—	15,252	10,161	384,391	1,831
	（吉都加久藤	熊本		）	107,832	—	—	18,062	—	—	—	—	—	57	—	—	46	229	89,438	—
			（宮崎）		386,083	—	—	86,374	8,167	8,860	—	—	—	5,347	—	—	15,206	9,932	252,177	1,831
			（鹿児島）		47,953	—	—	5,177	—	—	—	—	—	—	—	—	—	—	42,776	—

Ⅲ. 4 樹種別蓄積

営林署	経営計画区	事業区	県	総数	針葉樹 総数	スギ	ヒノキ	サワラ
高崎	吉都	高崎	宮崎	819,982	339,899	102,765	130,343	—
都城		都城	総数	1,855,033	866,358	477,297	341,025	—
	吉都	都城	宮崎	1,450,545	657,514	339,004	273,897	—
			鹿児島	404,488	208,844	138,293	67,128	—
飫肥	日南	飫肥	宮崎	3,035,407	1,714,983	1,322,047	181,391	—
串間			総数	1,476,333	913,777	674,040	226,418	—
	日南	串間	宮崎	736,365	512,338	435,848	64,448	—
	大隅	志布志	鹿児島	739,968	401,439	238,192	161,970	—
内之浦	〃	内之浦	〃	1,467,954	441,519	145,026	132,290	—
大根占	〃	大根占	〃	1,737,945	472,793	130,901	183,877	—
鹿屋	〃	鹿屋	〃	2,032,192	741,581	324,699	214,565	—
加治木	薩摩	加治木	〃	1,245,206	855,048	168,613	337,331	—
大口	〃	大口	〃	1,796,667	1,212,686	352,997	646,294	—
出水	〃	出水	〃	1,494,628	1,097,002	408,937	498,412	—
川内	〃	川内	〃	1,472,702	957,987	384,867	380,113	—
鹿児島	〃	鹿児島	〃	1,262,289	893,584	222,977	233,152	—
上屋久	南西島	上屋久	〃	2,910,587	712,142 (37,696)	273,462	9,911	—
下屋久	〃	下屋久	〃	5,570,131	2,441,954 (192,441)	950,140	22,649	—
大島	〃	大島	〃	942,802	33,871	258	—	—

県別経営計

県	経営計画区	総数	針葉樹 総数	スギ	ヒノキ	サワラ
福岡県	福岡経営計画区	2,516,908	1,835,224	633,563	764,480	—
佐賀県	佐賀経営計画区	1,587,180	1,253,654	309,701	563,883	—
長崎県	長崎経営計画区	1,996,627	1,039,808	147,929	368,374	133
熊本県	総数	10,310,744	6,396,074	2,333,739	2,186,273	4,892
		〔4,187,968	2,860,108	1,252,332	827,856	4,892
	熊本経営計画区	3,813,390	2,549,149	1,109,524	732,266	4,892
	球磨経営計画区	〔6,264,372	3,829,942	1,282,142	1,507,489	—
	大分経営計画区	6,050,633	3,649,255	1,194,378	1,416,975	—
	吉都経営計画区	106,371	58,735	21,832	21,089	—
		340,350	138,935	8,005	15,943	—
大分県	総数	5,144,951	3,344,092	828,099	998,486	162
	熊本経営計画区	374,578	310,959	142,808	95,590	—
	大分経営計画区	〔4,876,744	3,091,868	707,123	923,985	162
		4,770,373	3,033,133	685,291	902,896	162
宮崎県	総数	23,126,784	11,787,345	5,086,843	2,738,981	—
	球磨経営計画区	96,329	78,393	35,114	42,293	—
	日向経営計画区	7,706,074	3,716,317	851,434	643,218	—
	宮崎経営計画区	6,118,391	2,803,480	1,304,927	858,115	—
		〔6,246,762	3,329,366	1,283,980	1,044,862	—
	吉都経営計画区	5,434,218	2,961,834	1,137,473	949,516	—
	日南経営計画区	3,771,772	2,227,321	1,757,895	245,839	—
鹿児島県	総数	23,262,675	10,592,497	(230,137) 3,792,221	2,948,188	—
	球磨経営計画区	117,410	102,294	52,650	48,221	—
	吉都経営計画区	472,194	228,597	138,502	79,403	—
	大隅経営計画区	5,978,059	2,057,332	838,818	692,702	—
	薩摩経営計画区	7,271,492	5,016,307	1,538,391	2,095,302	—
	南西島経営計画区	9,423,520	3,187,967	(230,137) 1,223,860	32,560	—

備考　経営計画区で二県以上にまたがるもの総数は、主として属する県の方に〔 〕書した。

針葉樹 アカマツ	クロマツ	ヒバ	カラマツ	モミ	ツガ類	その他
59,015	15,521	—	—	29,777	727	1,751
3,624	22,257	—	—	8,680	8,159	5,316
3,223	19,797	—	—	8,680	8,159	4,754
401	2,460	—	—	—	—	562
—	52,198	—	—	110,703	47,031	1,613
—	11,951	—	—	468	48	852
—	10,950	—	—	460	48	584
—	1,001	—	—	8	—	268
—	154,845	—	—	3,507	—	5,851
—	145,178	—	—	5,850	—	6,987
—	177,464	—	—	22,759	—	2,094
160,309	39,803	—	—	88,581	59,325	1,086
57,973	154,020	—	—	—	—	1,402
—	185,377	—	—	116	—	4,160
16,412	174,340	—	—	—	—	2,255
7,341	429,787	—	—	—	—	327
—	12,030	—	—	37,388	339,640	2,015
3,027	40,134	—	—	331,999	898,586	2,978
—	—	—	—	—	—	33,613

画区別内訳

239,174	154,308	—	—	32,187	11,082	430
319,803	57,137	—	174	1,179	1,326	51
322,322	173,529	101	468	25,883	632	437
535,121	185,601	—	688	439,667	655,219	54,874
158,967	14,605	—	16	215,752	365,773	19,915〕
142,326	14,555	—	16	166,775	360,763	18,032
383,239	157,606	—	—	222,845	249,280	27,341〕
381,099	157,606	—	—	222,845	249,280	27,072
6,447	8,157	—	672	—	—	538
5,249	5,283	—	—	50,047	45,176	9,232
603,166	153,745	5	4,984	226,789	519,393	9,263
16,641	50	—	—	48,977	5,010	1,883
592,972	161,852	5	5,656	177,812	514,383	7,918〕
586,525	153,695	5	4,984	177,812	514,383	7,380
681,856	610,117	—	1,664	1,068,096	1,443,957	155,831
858	—	—	—	—	—	128
345,414	167,445	—	1,664	585,174	999,176	122,792
107,161	180,523	—	—	152,311	180,731	19,712
236,271	208,855	—	—	272,121	262,481	20,796〕
228,423	199,001	—	—	219,448	216,971	11,002
—	63,148	—	—	111,163	47,079	2,197
248,943	1,518,550	—	—	492,834	1,297,885	63,739
1,282	—	—	—	—	—	141
2,599	4,571	—	—	2,626	334	562
—	478,488	—	—	32,124	—	15,200
242,035	983,327	—	—	88,697	59,325	9,230
3,027	52,164	—	—	369,387	1,238,226	38,606

Ⅲ.4 樹種別蓄積（続）

営林署	経営計画区	事業区	県	広葉樹 総数	ブナ	クリ	カシ類	クヌギ	ナラ類	針葉樹 カエデ類	シナノキ	タモ類	シイ	ケヤキ	クス	タブ	イス	その他	竹 (束)
(高崎	吉都	高崎	宮崎)	430.083	—	—	116.601	4.112	4.976	—	—	—	46.481	15.439	558	31.349	23.833	236.734	—
(都城			総数)	988.675	—	—	144.092	—	129	—	—	—	141.559	7.628	3.176	93.647	55.647	542.797	—
	(吉都	都城	宮崎)	793.031	—	—	116.098	—	—	—	—	—	120.482	6.894	2.375	80.041	46.883	420.258	—
			(鹿児島)	195.644	—	—	27.994	—	129	—	—	—	21.077	734	801	13.606	8.764	122.539	—
(飫肥	日南	飫肥	宮崎)	1.320.424	—	—	275.191	—	—	4.611	—	—	149.738	4.119	8.704	183.861	107.862	586.338	301
(串間			総数)	562.556	—	—	67.148	1.181	1.508	—	—	—	15.386	1.150	60.558	44.986	32.369	338.270	—
	(日南	串間	宮崎)	224.027	—	—	13.496	498	1.508	—	—	—	9.804	895	47.436	11.399	6.105	132.886	—
	(大隅	志布志	鹿児島)	338.529	—	—	53.652	683	—	—	—	—	5.582	255	13.122	33.587	26.264	205.384	—
(内之浦	〃	内之浦	〃)	1.026.435	—	—	148.096	3.817	—	—	—	—	134.446	148	101.432	115.359	230.328	292.809	157
(大根占	〃	大根占	〃)	1.265.152	—	—	201.942	3.055	—	—	—	—	147.677	—	109.017	110.984	270.171	422.306	418
(鹿屋	〃	鹿屋	〃)	1.290.611	—	1.236	187.290	985	—	—	—	—	174.670	520	35.363	118.779	327.080	444.688	93
(加治木	薩摩	加治木	〃)	390.158	10.540	—	75.228	476	87	—	—	—	32.726	5.599	8.994	19.004	9.308	228.196	68
(大口	〃	大口	〃)	583.981	—	96	131.573	522	653	—	—	—	59.015	1.758	6.696	8.920	8.536	366.212	562
(出水	〃	出水	〃)	397.626	—	—	62.592	7.489	—	—	—	—	11.528	2.074	36.514	2.410	1.629	273.390	10.123
(川内	〃	川内	〃)	514.715	—	—	78.589	—	—	—	—	—	82.501	1.771	21.607	6.829	6.976	316.442	7.118
(鹿児島	〃	鹿児島	〃)	368.705	—	—	27.740	2.486	—	—	—	—	27.678	105	19.704	13.124	8.735	269.133	150
(上屋久	南西島	上屋久	〃)	2.198.445	—	—	262.273	—	—	—	—	—	162.932	—	—	81.958	295.920	1.395.362	547
(下屋久	〃	下久久	〃)	3.128.177	—	—	322.989	—	—	—	—	—	278.725	—	996	84.447	546.715	1.894.305	—
(大島	〃	大島	〃)	908.931	—	—	47.963	—	—	—	—	—	439.824	—	—	—	—	421.144	—

県別経営計画区別内訳

(福岡県	福岡	経営計画区)	681.634	22.593	891	82.900	10.231	4.165	3.397	—	505	14.043	20.242	29.912	12.052	1.717	479.036	6.594
(佐賀県	佐賀	経営計画区)	333.526	18	—	45.591	6.599	—	—	—	—	—	2.935	10.641	—	—	237.742	2.084
(長崎県	長崎	経営計画区)	956.819	—	29	182.169	2.209	3.424	—	—	—	66.262	1.912	14.813	5.589	8.800	671.612	349
(熊本県		総数)	3.914.670	483.478	73.497	278.422	27.492	215.025	201.774	—	28.788	8.803	66.876	31.230	7.597	7.868	2.483.820	4.138
			〔1.327.860	143.492	75.870	57.653	15.856	77.464	60.869	—	28.788	5.431	51.622	19.742	1.744	1.222	788.107	2.329〕
	(熊本	経営計画区)	1.264.241	143.492	70.806	55.733	14.724	74.224	60.869	—	28.788	5.412	46.021	19.742	1.744	1.222	741.464	2.329
			〔2.434.430	339.986	1.124	179.256	11.520	128.249	140.905	—	—	—	20.397	11.488	—	—	1.601.505	1.809〕
	(球磨	経営計画区)	2.401.378	339.986	1.124	179.256	11.520	128.249	140.905	—	—	—	20.397	11.488	—	—	1.568.453	1.809
	(大分	経営計画区)	47.636	—	1.567	—	1.248	12.552	—	—	—	—	458	—	—	—	31.811	—
	(吉都	経営計画区)	201.415	—	—	43.433	—	—	—	—	—	3.391	—	—	5.853	6.646	142.092	—
(大分県		総数)	1.800.859	196.609	31.505	101.597	14.239	123.645	55.296	—	461	36.782	40.127	2.505	2.552	—	1.195.541	1.123
	(熊本	経営計画区)	63.619	—	5.064	1.920	1.132	3.240	—	—	—	19	5.601	—	—	—	46.643	—
			〔1.784.876	196.609	28.008	99.677	14.355	132.957	55.296	—	461	36.763	34.984	2.505	2.552	—	1.180.709	1.123〕
	(大分	経営計画区)	1.737.240	196.609	26.441	99.677	13.107	120.405	55.296	—	461	36.763	34.526	2.505	2.552	—	1.148.898	1.123
(宮崎県		総数)	11.339.439	—	59.731	1.678.853	40.078	436.763	4.611	—	—	718.759	68.671	94.209	631.337	411.947	7.194.480	5.303
	(球磨	経営計画区	17.936	—	—	—	—	—	—	—	—	—	—	—	—	—	17.936	—
	(日向	経営計画区	3.989.757	—	59.539	327.026	4.254	329.228	—	—	—	191.528	28.636	16.053	85.817	38.562	2.909.114	2.451
	(宮崎	経営計画区	3.314.911	—	192	609.623	11.089	47.838	—	—	—	145.530	9.538	18.766	180.321	122.940	2.169.074	720
			〔2.917.396	—	—	530.121	24.237	58.318	—	—	—	246.627	26.217	4.051	189.398	151.888	1.686.539	1.831〕
	(吉都	経営計画区)	2.472.384	—	—	453.517	24.237	58.189	—	—	—	222.159	25.483	3.250	169.939	136.478	1.379.132	1.831
	(日南	経営計画区)	1.544.451	—	—	288.687	498	1.508	4.611	—	—	159.542	5.014	56.140	195.260	113.967	719.224	301
(鹿児島県		総数)	12.670.178	10.540	1.332	1.633.098	19.513	869	—	—	—	1.578.381	12.964	354.246	609.007	1.740.426	6.709.802	19.236
	(球磨	経営計画区)	15.116	—	—	—	—	—	—	—	—	—	—	—	—	—	15.116	—
	(吉都	経営計画区)	243.597	—	—	33.171	—	129	—	—	—	21.077	734	801	13.606	8.764	165.315	—
	(大隅	経営計画区)	3.920.727	—	1.236	590.980	8.540	—	—	—	—	462.375	923	258.934	378.709	853.843	1.365.187	668
	(薩摩	経営計画区)	2.255.185	10.540	96	375.722	10.973	740	—	—	—	213.448	11.307	93.515	50.287	35.184	1.453.373	18.021
	(南西島	経営計画区)	6.235.553	—	—	633.225	—	—	—	—	—	881.481	—	996	166.405	842.635	3.710.811	547

年次 営林署	経営計画区	事業区	関係県	地種	施業団	伐期令	改良期間又は期回年	面積 (ha)	蓄積 総数 (m³)	針 (m³)	広 (m³)	成長量 総数 (m³)	針 (m³)	広 (m³)	標準年伐量(一年平均) 総数 (m³)	針 (m³)	広 (m³)	標準更新面積(一年平均) (ha) 総数	新改植	その他
昭和33年4月1日				総数				502.855.89	(50.411) 67.209.011	36.341.570	30.867.441	1.344.760	999.064	345.696	1.820.587	932.096	888.491	8.440.65	6.035.70	2.404.95
昭和34年4月1日				〃				503.539.13	(50.903) 67.005.776	35.987.532	31.018.244	1.366.609	1.014.216	352.393	1.895.906	959.779	936.127	△421.20 9.264.03	△421.20 7.367.69	1.896.34
昭和35年4月1日				〃				502.888.06	(51.854) 67.182.588	36.068.947	31.113.641	(32) 1.364.962	1.009.370	355.592	1.928.711	972.384	956.327	△421.20 9.491.93	△421.20 7.551.09	1.940.84
昭和36年4月1日				〃				501.392.84	(41.764) 67.044.253	35.793.112	31.251.141	(32) 1.452.127	1.090.112	362.015	△88.464 2.434.303	△80.663 1.281.268	△7.801 1.153.035	△974.03 10.223.65	△963.53 8.468.08	△10.50 1.755.57
昭和37年4月1日				〃				**500.616.13**	**(38.827) 67.945.869**	**36.248.694**	**31.697.175**	**(32) 1.498.465**	**1.134.073**	**364.392**	△88.672 **2.544.305**	△80.911 **1.285.505**	△7.761 **1.258.800**	△1.197.44 **10.989.50**	△1.175.21 **9.259.63**	△22.23 **1.709.87**
				林地	総数			484.066.86	(38.807) 67.762.588	36.170.359	31.592.229	(32) 1.495.247	1.131.944	363.303	△88.672 2.544.305	△80.911 1.285.505	△7.761 1.258.800	△1.197.44 10.969.50	△1.175.21 9.259.63	△22.23 1.709.87
				才一種	総数			119.254.62	(8.011) 17.684.308	7.659.614	10.024.694	(32) 221.035	168.248	52.787	△81 281.374	△32 142.940	△49 138.434	△53.00 1.331.60	△52.00 1.045.40	△1.00 286.20
					皆用	20～120		51.681.38	(3.677) 8.351.200	4.249.350	4.101.848	(13) 149.575	122.780	26.795						
					その他			67.573.24	(4.334) 9.333.108	3.410.262	5.922.846	(19) 71.460	45.468	25.992						
				才二種	皆用	20～120		313.860.06	(27.994) 45.540.469	26.198.093	19.342.376	1.089.153	848.109	241.044	1.568.393	759.047	809.346	7.014.00	6.280.20	733.80
				才三種	総数			50.952.18	(2.802) 4.537.811	2.312.652	2.225.159	185.059	115.587	69.472	△72.291 296.018	△67.536 146.474	△4.755 149.544	△1.046.91 1.691.40	△1.034.18 1.095.60	△12.73 595.80
					部分林			((847.97)) 8.872.69	(1.261) 660.714	602.611	58.103	32.898	30.931	1.967						
					部分林皆用	35～60		((56.27)) 15.476.94	(63) 1.862.874	1.500.139	362.735	84.338	76.277	8.061						
					薪炭林	20～30		((2.009.24)) 18.933.36	(674) 1.060.950	127.111	933.839	52.709	6.102	46.607						
					共用林			((748.47)) 6.301.63	(542) 875.247	46.918	828.329	12.343	1.060	11.283						
					その他			((371.45)) 1.367.56	(262) 78.026	35.873	42.153	2.771	1.217	1.554	臨時伐採					
				除地				16.549.27	(20) 183.281	78.335	104.946	3.218	2.129	1.089	△16.300 398.520	△13.343 237.044	△2.957 161.476	△97.53 932.50	△89.03 838.43	△8.50 94.07
直方福岡直方福岡				総数				9.653.36	(2.614) 963.394	623.992	339.402	34.279	23.914	10.365	△32 40.000	△32 25.800	14.200	△11.00 205.80	△11.00 171.60	34.20
				林地	総数			9.343.31	(2.614) 962.753	623.510	339.243	34.213	23.878	10.335	△32 40.000	△32 25.800	14.200	△11.00 205.80	△11.00 171.60	34.20
				才一種	総数			2.292.69	(516) 318.586	188.790	129.796	5.640	4.389	1.251	△32 6.200	△32 3.400	2.800	△3.80 35.80	△3.80 33.00	2.80
					皆用	35～45		416.84	77.825	53.339	24.486	2.168	1.932	236						
					その他			1.875.85	(516) 240.761	135.451	105.310	3.472	2.457	1.015						
				才二種	皆用	35～45		5.413.53	(2.098) 562.714	422.238	140.476	23.937	18.738	5.199	24.000	15.800	8.200	127.60 △7.20	127.20 △7.20	0.40
				才三種	総数			1.637.09	81.453	12.482	68.971	4.636	751	3.885	3.800	800	3.000	35.80	7.20	28.60
					部分林	35～45		((11.19)) 102.10	724	563	161	284	269	15						
					薪炭林	30		((157.74)) 1.508.94	78.275	11.262	67.013	4.249	460	3.789						
					その他			((18.52)) 26.05	2.454	657	1.797	103	22	81						
				除地				310.05	641	482	159	66	36	30	臨時伐採 6.000	5.800	200	6.60	4.20	2.40
福岡 〃 福岡 〃				総数				8.462.07	(2.309) 702.062	528.672	173.390	29.881	21.665	8.216	△3 28.200	△3 18.200	10.000	△7.60 179.80	△7.60 142.00	37.80
				林地	総数			8.353.95	(2.309) 700.891	527.501	173.390	29.844	21.628	8.216	△3 28.200	△3 18.200	10.000	△7.60 179.80	△7.60 142.00	37.80
				才一種	その他			2.596.51	(1.078) 286.477	211.787	74.690	6.996	5.657	1.339	4.400	2.600	1.800	△0.40 22.80	△0.40 19.60	3.20
				才二種	皆用	35～45		3.792.34	(1.231) 362.345	311.441	50.904	18.540	15.426	3.114	18.200	12.200	6.000	116.80	112.00	4.80
				才三種	総数			1.965.10	52.069	4.273	47.796	4.308	545	3.763	△3 2.600	△3 600	2.000	△7.20 34.20	△7.20 7.20	27.00
					部分林	35～45		((16.74)) 75.10	942	551	391	274	269	5						
					薪炭林	30		((175.52)) 1.856.18	48.045	2.410	45.635	3.915	207	3.708						
					その他			((1.74)) 33.82	3.082	1.312	1.770	119	69	50						
				除地				108.12	1.171	1.171	—	37	37	—	臨時伐採 3.000	2.800	200	6.00	3.20	2.80

備考 1. 第3種林地、面積欄(　))は、才1種林地に含まつている、第3種林地の性格のものを外書した。
2. 蓄積、成長量、総数欄(　)は、立竹の束数である。
3. 標準伐採量、標準更新面積の事業区地種、毎の掲上は、指定量によつて割振りしたものである。△印は部分林の造林者側取穫、植栽分の指定量を内書した。
4. 臨時伐採として掲上した、臨時伐採量および標準更新面積は36年度増伐計画による増加量をそれぞれの経営計画区の計画残年数で除した年平均を掲上した。尚この行の標準更新面積は（変更計画更新指定量－既計画更新指定量）÷計画残年数により算出したものである。又、伐採ヶ所を指定しない引当伐採もこの臨時伐採に含ませた。

Ⅲ.5 施業の仕組

営林署	経営計画区	事業区	関係県	地種	施業団	伐期令	良間は期改期又回年	面積 (ha)	蓄積 総数	蓄積 針	(m³) 広	成長量 (m³) 総数	針	広	標準年伐量(一年平均) (m³) 総数	針	広	標準更新面積(一年平均) (ha) 総数	新改植	その他
佐賀	佐賀	佐賀	佐賀	総数				10.541.21	(2.005) 1.061.020	914.542	146.478	39.921	35.230	4.691	53.500	42.400	11.100	△28.20 281.80	△28.20 246.80	35.00
				林地	総数			10.272.20	(2.005) 1.060.364	913.970	146.391	39.918	35.227	4.691	53.500	42.400	11.100	△28.20 281.80	△28.20 246.80	35.00
				才一種	総数			2.320.42	(507) 250.422	188.465	61.957	7.537	6.584	953	6.600	3.000	3.600	42.80	32.80	10.00
					皆用	35～45		1.741.32	(507) 208.640	157.124	51.516	6.897	6.057	840						
					その他			579.10	41.782	31.341	10.441	640	527	113						
				才二種	皆用	35～45		6.625.17	(1.236) 759.383	697.543	61.840	28.113	25.881	2.232	37.500	32.300	5.200	194.20	181.00	13.20
				才三種	総数			1.326.61	(262) 50.559	27.965	22.594	4.268	2.762	1.506	5.500	4.000	1.500	△28.20 44.80	△28.20 33.00	11.80
					部分林		((33.27))	348.53	2.157	2.110	47	1.316	1.316	0						
					薪炭林	20～30		800.89	31.953	12.905	19.048	2.248	935	1.313						
					その他			177.19	(262) 16.449	12.950	3.499	704	511	193						
				除地				269.01	656	569	87	3	3	0	臨時伐採 3.900	3.100	800	—	—	—
武雄			総数	総数				7.593.08	(79) 725.656	424.910	300.746	23.844	17.218	6.626	△28 38.100	△28 20.420	17.680	△18.20 216.80	△18.20 170.60	46.20
	佐賀	武雄	佐賀	総数				5.851.94	(79) 526.160	339.112	187.048	17.743	13.118	4.625	△28 29.500	△28 17.400	12.100	△14.80 181.20	△14.80 136.80	44.40
				林地	総数			5.653.30	(79) 523.059	336.956	186.103	17.621	13.005	4.616	△28 29.500	△28 17.400	12.100	△14.80 181.20	△14.80 136.80	44.40
				才一種	その他	35～45		436.21	29.315	9.729	19.586	383	226	157	—	—	—	—	—	—
				才二種	皆用	35～45		4.131.19	(79) 431.270	309.873	121.397	14.810	11.918	2.892	21.400	14.100	7.300	126.40	121.80	4.60
				才三種	総数			1.085.90	62.474	17.354	45.120	2.428	861	1.567	△28 6.300	△28 2.200	4.100	△14.80 54.80	△14.80 15.00	39.80
					部分林	20～30		102.17	1.474	1.474	—	167	167	—						
					薪炭林			900.29	55.023	12.431	42.592	2.096	574	1.522						
					その他			83.44	5.977	3.449	2.528	165	120	45						
				除地				198.64	3.101	2.156	945	122	113	9	臨時伐採 1.800	1.100	700	—	—	—
	長崎	平戸	長崎	総数				1.741.14	199.496	85.798	113.698	6.101	4.100	2.001	8.600	3.020	5.580	△3.40 35.60	△3.40 33.80	1.80
				林地	総数			1.690.34	199.049	85.648	113.401	6.091	4.091	2.000	8.600	3.020	5.580	△3.40 35.60	△3.40 33.80	1.80
				才一種	総数			1.621.97	192.613	82.025	110.588	5.937	3.997	1.940	8.000	2.600	5.400	△3.40 34.00	△3.40 33.00	1.00
					皆用			1.077.56	137.255	72.583	64.672	4.753	3.566	1.187						
					その他	35～45		544.41	55.358	9.442	45.916	1.184	431	753						
				才二種	皆用	35～45		68.37	6.436	3.623	2.813	154	94	60	200	60	140	1.60	0.80	0.80
				才三種	総数			—	—	—	—	—	—	—	—	—	—	—	—	—
					部分林		((2.58))	—	—	—	—	—	—	—						
					薪炭林		((216.04))	—	—	—	—	—	—	—						
					その他	30	((16.81))	—	—	—	—	—	—	—						
				除地				50.80	447	150	297	10	9	1	臨時伐採 400	360	40	—	—	—
長崎	〃	長崎	〃	総数				13.049.54	(349) 1.136.594	694.780	441.814	44.028	29.496	14.532	53.920	29.000	24.920	△15.00 346.20	△15.00 263.40	82.80
				林地	総数			12.667.79	(349) 1.130.288	689.794	440.494	43.780	29.275	14.505	53.920	29.000	24.920	△15.00 346.20	△15.00 263.40	82.80
				才一種	総数			5.937.90	(41) 558.511	325.878	232.633	18.506	13.559	4.947	16.460	8.520	7.940	△8.20 92.80	△8.20 75.20	17.60
					皆用	35～45		2.466.09	(41) 259.070	173.691	85.379	11.329	9.247	2.082						
					その他			3.471.81	299.441	152.187	147.254	7.177	4.312	2.865						
				才二種	皆用	35～45		4.636.41	(308) 451.917	324.002	127.915	17.597	13.282	4.315	30.560	16.600	13.960	206.00 △6.80	179.00 △6.80	27.00
				才三種	総数			2.093.48	119.860	39.914	79.946	7.677	2.434	5.243	4.420	1.720	2.700	47.40	9.20	38.20
					部分林		((2.19))	106.32	2.904	1.981	923	187	175	12						
					薪炭林	30	((682.88))	1.679.80	100.582	24.219	76.363	6.854	1.749	5.105						
					共用林		((174.64))	269.78	16.374	13.714	2.660	558	510	48						
					その他		((64.11))	37.58	—	—	—	78	—	78						
				除地				381.75	6.306	4.986	1.320	248	221	27	臨時伐採 2.480	2.160	320	—	—	—

Ⅲ.5 施業の仕組

営林署	経営計画区	事業区	関係県	地種	施業団	伐期令	改良間伐は期改期又回年	面積 (ha)	蓄積 総数	蓄積 針	成長量 (m³) 広	成長量 (m³) 総数	成長量 (m³) 針	成長量 (m³) 広	標準年伐量(一年平均) (m³) 総数	標準年伐量(一年平均) (m³) 針	標準年伐量(一年平均) (m³) 広	標準更新面積(一年平均) (ha) 総数	標準更新面積(一年平均) (ha) 新改植	標準更新面積(一年平均) (ha) その他
五島長崎	五島長崎			総数				3.105.10	215.756	128.680	87.076	7.365	5.266	2.099	14.200	9.720	4.480	94.00	84.80	9.20
				林地	総数			3.066.48	215.301	128.266	87.035	7.344	5.246	2.098	14.200	9.720	4.480	94.00	84.80	9.20
				才一種	総数			790.24	43.988	14.301	29.687	826	432	394	640	360	280	5.00	4.80	0.20
					皆用	35～45		25.00	1.938	1.303	635	28	25	3						
					その他			765.24	42.050	12.998	29.052	798	407	391						
				才二種	皆用	35～45		2.248.21	170.070	113.247	56.823	6.464	4.801	1.663	10.560	7.080	3.480	88.00	80.00	8.00
				才三種	薪炭林	30	((62.84))	28.03	1.243	718	525	54	13	41	160	80	80	1.00	—	1.00
				除地				38.62	455	414	41	21	20	1	臨時伐採 2.840	2.200	640	—	—	—
対馬	〃	対馬	〃	総数				4.261.34	447.781	130.550	314.231	10.616	6.014	4.602	13.280	4.680	8.600	78.20	61.20	17.00
				林地	総数			4.178.62	444.608	130.550	314.058	10.616	6.014	4.602	13.280	4.680	8.600	78.20	61.20	17.00
				才一種	総数			1.198.13	186.749	67.512	119.237	2.460	2.217	243	2.600	1.100	1.500	9.40	8.60	0.80
					皆用	35～45		321.75	41.981	35.194	6.787	1.448	1.392	56						
					その他			876.38	144.768	32.318	112.450	1.012	825	187						
				才二種	皆用	35～45		2.928.22	254.509	62.958	191.551	8.040	3.742	4.298	9.240	2.580	6.660	67.80	52.60	15.20
				才三種	総数			52.27	3.350	80	3.270	116	55	61	180	—	180	1.00	—	1.00
					部分林		((19.83))	22.58	—	—	—	55	55	—						
					薪炭林	30		29.69	3.350	80	3.270	61	0	61						
				除地				82.72	173	—	173	—	—	—	臨時伐採 1.260	1.000	260	—	—	—
熊本熊本	熊本熊本			総数				7.201.05	(1.589) 688.972	564.597	124.375	22.777	19.459	3.318	△838 31.567	△523 21.194	△315 10.373	△6.80 155.53	△6.80 141.13	14.40
				林地	総数			6.626.69	(1.589) 688.670	564.517	124.153	22.777	19.459	3.318	△838 31.567	△523 21.194	△315 10.373	△6.80 155.53	△6.80 141.13	14.40
				才一種	総数		(60)	2.105.05	208.851	159.844	49.007	3.825	3.586	239	5.640	5.100	540	27.60	27.60	—
					皆用	35～40	(60)	829.14	136.206	132.875	3.331	2.879	2.840	39						
					その他			1.275.91	72.645	26.969	45.676	946	746	200						
				才二種	皆用	30～50	(855)	3.984.42	461.942	392.072	69.870	17.103	14.884	2.219	17.860	11.940	5.920	103.80	101.40	2.40
				才三種	総数		(674)	537.22	17.877	12.601	5.276	1.849	989	860	△838 1.900	△523 1.020	△315 880	△6.80 20.80	△6.80 8.80	12.00
					部分林			184.11	11.936	10.154	1.782	897	809	88						
					薪炭林	20～30	(674)	344.50	5.941	2.447	3.494	944	179	765						
					その他			8.61	—	—	—	8	1	7						
				除地				574.36	302	80	222	—	—	—	臨時伐採 6.167	3.134	3.033	3.33	3.33	—
矢部	〃	内大臣	〃	総数				11.634.76	2.282.273	1.300.691	981.582	30.529	28.219	2.310	77.133	40.933	36.200	247.40	210.93	36.47
				林地	総数			11.400.94	2.282.273	1.300.691	981.582	30.529	28.219	2.310	77.133	40.933	36.200	247.40	210.93	36..47
				才一種	総数			2.821.36	616.679	235.589	381.090	519	198	321	9.800	4.500	5.300	54.00	44.20	9.80
					皆用	35～40		1.680.32	421.303	163.550	257.753	233	130	103						
					その他			1.141.04	195.376	72.039	123.337	286	68	218						
				才二種	皆用	30～50		8.579.58	1.665.594	1.065.102	600.492	30.010	28.021	1.989	55.500	33.000	22.500	158.40	158.40	—
				才三種				—	—	—	—	—	—	—	—	—	—	—	—	—
				除地				233.82	—	—	—	—	—	—	臨時伐採11.833	3.433	8.400	35.00	8.33	26.67
菊池	〃	菊池	熊本大分	総数			(740)	7.205.04	1.216.723	994.820	221.903	38.151	34.524	3.627	△200 47.267	△176 36.240	△24 11.027	△2.00 146.80	△2.00 133.00	13.80
				林地	総数		(740)	7.057.73	1.215.455	994.364	221.091	38.115	34.500	3.615	△200 47.267	△176 36.240	△24 11.027	△2.00 146.80	△2.00 133.00	13.80
				才一種	総数			766.43	122.403	73.458	48.945	3.183	2.822	361	1.900	1.340	560	7.40	3.40	4.00
					皆用	35～40		387.05	55.097	49.020	6.077	2.529	2.280	249						
					その他			379.38	67.306	24.438	42.868	654	542	112						
				才二種	皆用	30～50	(740)	5.975.21	1.072.924	917.932	154.992	34.084	31.439	2.645	36.360	26.900	9.460	116.40	114.60	1.80
				才三種	総数			316.09	20.128	2.974	17.154	848	239	609	△200 1.040	△176 400	△24 640	△2.00 10.00	△2.00 2.00	8.00
					部分林			70.76	1.678	1.466	212	218	205	13						
					薪炭林	20～30		245.33	18.450	1.508	16.942	630	34	596						
				除地				147.31	1.268	456	812	36	24	12	臨時伐採 7.967	7.600	367	13.00	13.00	—

営林署	経営計画区	事業区	関係県	地種	施業団	伐期令	良間は期改期又回年	面積 (ha)	蓄積 総数	蓄積 針	成長量 (m³) 広	成長量 (m³) 総数	成長量 (m³) 針	成長量 (m³) 広	標準年伐量(1年平均) (m³) 総数	標準年伐量(1年平均) (m³) 針	標準年伐量(1年平均) (m³) 広	標準更新面積(一年平均) (ha) 総数	標準更新面積(一年平均) (ha) 新改植	標準更新面積(一年平均) (ha) その他
八代球磨		八代	熊本	総数				10.370.01		2.312.144	1.041.490	1.270.654	26.969	23.535	3.434	50.280	31.020	19.260	△0.32 149.00	△0.32 118.80	30.20
				林地	総数			10.174.85		2.302.547	1.032.403	1.270.144	26.476	23.054	3.422	50.280	31.020	19.260	△0.32 149.00	△0.32 118.80	30.20
				才一種	数総 皆用 その他	35～45		5.858.92 4.923.90 935.02		1.577.489 1.375.629 201.860	382.900 340.037 42.863	1.194.589 1.035.592 158.997	5.429 4.763 666	3.706 3.340 366	1.723 1.423 300	27.240	12.240	15.000	84.60	56.20	28.40
				才二種	皆用	35～45		4.128.96		717.660	642.119	75.541	19.778	18.079	1.699	20.600	17.560	3.040	64.00 △0.32	62.20 △0.32	1.80
				才三種	部分林			186.97		7.398	7.384	14	1.269	1.269	0	—	—	—	0.40	0.40	—
				除地				195.16		9.597	9.087	510	493	481	12	臨時伐採 2.440 29.280	1.220 21.660	1.220 7.620	— 86.20	— 81.20	— 5.00
水俣	〃	水俣	〃	総数				4.312.45		709.793	575.316	134.477	25.820	23.786	2.034	29.280	21.660	7.620	86.20	81.20	5.00
				林地	総数			4.236.84		709.650	575.207	134.443	25.816	23.782	2.034	29.280	21.660	7.620	86.20	81.20	5.00
				才一種	その他			203.86		49.874	24.330	24.544	485	405	80	440	80	360	3.60	1.00	2.60
				才二種	皆用	35～45		3.875.05		656.745	549.977	106.768	24.731	22.840	1.891	27.370	20.580	6.790	81.60	80.20	1.40
				才三種	総数 部分林 薪炭林	20～30		157.93 118.46 39.47		3.031 346 2.685	900 346 554	2.131 — 2.131	600 484 116	537 471 66	63 13 50	76	6	70	1.00	—	1.00
				除地				75.61		143	109	34	4	4	0	臨時伐採 1.394	994	400	—	—	—
人吉	〃	人吉	熊本 宮崎 鹿児島	総数				11.568.88	(1.809)	1.656.315	1.183.476	472.839	62.788	54.503	8.285	75.620	43.940	31.680	△8.31 311.40	△8.31 288.20	23.20
				林地	総数			11.346.76	(1.809)	1.655.268	1.182.886	472.382	62.733	54.449	8.284	75.620	43.940	31.680	△8.31 311.40	△8.31 288.20	23.20
				才一種	その他			456.02		55.884	10.171	45.713	370	124	246	448	340	108	7.40	—	7.40
				才二種	皆用	35～45		10.654.06	(1.809)	1.586.995	1.169.132	417.863	61.848	54.092	7.756	69.592	40.800	28.792	291.40 △8.31	279.80 △8.31	11.60
				才三種	総数 部分林 共用林 その他			236.68 101.70 76.92 58.06		12.389 1.352 4.968 6.069	3.583 1.067 937 1.579	8.806 285 4.031 4.490	515 229 167 119	233 163 15 55	282 66 152 64	1.746	486	1.260	12.60	8.40	4.20
				除地				222.12		1.047	590	457	55	54	1	臨時伐採 3.834	2.314	1.520	—	—	—
多良木	〃	多良木	〃	総数				10.915.91		1.586.120	1.029.660	556.460	37.676	31.324	6.352	54.420	38.700	15.720	△3.71 215.80	△3.71 187.20	28.60
				林地	総数			10.803.78		1.586.120	1.029.660	556.460	37.676	31.324	6.352	54.420	38.700	15.720	△3.71 215.80	△3.71 187.20	28.60
				才一種	総数 皆用 その他			3.937.25 3.175.99 761.26		586.039 494.148 91.891	282.891 259.656 23.235	303.148 234.492 68.656	8.832 8.247 585	6.244 6.029 215	2.588 2.218 370	14.912	6.400	8.512	70.60	56.40	14.20
				才二種	皆用	35～45		6.580.53		990.379	744.029	246.350	27.991	24.608	3.383	35.898	30.760	5.138	134.20 △3.71	127.00 △3.71	7.20
				才三種	総数 部分林 薪炭林 その他	25		286.00 69.62 158.24 58.14		9.702 1.204 5.981 2.517	2.740 1.204 1.057 479	6.962 — 4.924 2.038	853 381 399 73	472 381 64 27	381 — 335 46	1.238	128	1.110	11.00	3.80	7.20
				除地				112.13		—	—	—	—	—	—	臨時伐採 2.372	1.412	960	—	—	—
佐伯大分		佐伯	大分	総数				5.844.06		405.201	280.396	124.805	21.257	13.160	8.097	31.300	21.000	10.300	154.65	152.65	2.00
				林地	総数			5.750.35		405.116	280.325	124.791	21.246	13.150	8.096	31.300	21.000	10.300	154.65	152.65	2.00
				才一種	その他			76.52		9.418	3.613	5.805	187	86	101	20	—	20	1.20	—	1.20
				才二種	皆用	35～40		5.615.46		394.162	275.828	118.334	20.911	12.989	7.922	23.320	14.590	8.730	122.40	122.40	—
				才三種	総数 部分林 薪炭林	25		58.37 25.98 32.39		1.536 181 1.355	884 181 703	652 — 652	148 47 101	75 47 28	73 — 73	60	10	50	0.80	—	0.80
				除地				93.71		85	71	14	11	10	1	臨時伐採 7.900	6.400	1.500	30.25	30.25	—

Ⅲ.5 施業の仕組

営林署	経営計画区	事業区	関係県	地種	施業団	伐期令	良間は期改期又回年	面積 (ha)	蓄積 総数	蓄積 針
竹田	大分	竹田	大分	総数				10.136.15	1.559.782	928.326
				林地	総数			9.732.17	1.558.814	927.736
				才一種	総数			5.302.59	1.029.608	536.599
					皆用	20～40		2.742.95	669.617	403.211
					その他			2.559.64	359.991	133.388
				才二種	皆用	35～40		4.381.52	523.327	385.407
				才三種	部分林			48.06	5.879	5.730
				除地				403.98	968	590
大分	〃	大分	〃	総数				6.302.36	(218.) 580.620	355.653
				林地	総数			6.189.56	580.228	355.462
				才一種	総数			3.493.65	(121) 315.351	122.014
					皆用	20～40		1.699.42	(121) 209.854	108.009
					その他			1.794.23	105.497	14.005
				才二種	皆用	35～40		2.190.00	(97) 251.136	229.683
				才三種	総数			505.91	13.741	3.765
					部分林		((5.44))	38.81	—	—
					薪炭林	25		467.10	13.741	3.765
				除地				112.80	392	191
珠玖	〃	珠玖	大分 本熊	総数				6.245.68	(835) 607.384	434.216
				林地	総数			5.930.88	(835) 606.709	433.956
				才一種	総数			5.930.88	(835) 606.709	433.956
					皆用	20～40		4.332.31	(45) 525.672	406.505
					その他			1.598.57	(790) 81.037	27.451
				才三種	部分林		((44.65))	—	—	—
					その他		((180.91))	—	—	—
				除地				314.80	675	260
日田			総数	総数				4.664.12	(1,671) 662.403	529.148
	福岡	久留米	福岡	総数				4.097.94	(1.671) 565.933	466.383
				林地	総数			4.034.10	(1.671) 565.902	466.352
				才一種	総数			1.298.57	(1.444) 210.676	147.945
					皆用	35～45		721.39	108.718	74.536
					その他			577.18	(1.444) 101.958	73.407
				才二種	皆用	35～45		2.504.58	(227) 344.694	316.879
				才三種	数総			230.95	10.532	1.528
					部分林	35～45		18.15	—	—
					薪炭林	30		205.63	9.349	1.434
					その他			7.17	1.183	94
				除地				63.84	31	31
	大分	日田	大分	総数				566.18	96.470	62.765
				林地	総数			533.60	96.041	62.679
				才一種	総数			105.15	21.178	17.322
					皆用	20～40		90.25	18.460	16.223
					その他			14.90	2.718	1.099
				才二種	皆用	35～40		426.62	74.863	45.357
				才三種	薪炭林	25		1.83	—	—
				除地				32.58	429	86

(m³) 広	成長量 (m³) 総数	針	広	標準年伐量(一年平均) (m³) 総数	針	広	標準更新面積(一年平均) (ha) 総数	新植	その他
631.456	19.530	15.681	3.849	40.850	26.400	14.450	132.85	110.95	21.90
631.078	19.518	15.675	3.843	40.850	26.400	14.450	132.85	110.95	21.90
493.009	2.865	1.870	995	14.780	9.900	4.880	41.80	30.60	11.20
266.406	2.459	1.783	676						
226.603	406	87	319						
137.920	16.304	13.463	2.841	14.586	9.966	4.620	66.80	59.60	7.20
149	349	342	7	34	34	—	—	—	—
				臨時伐採 11.450	6.500	4.950	24.25	20.75	3.50
378	12	6	6						
224.967	17.150	13.909	3.241	17.200	13.525	3.675	99.55	83.10	16.45
224.766	17.136	13.899	3.237	17.200	13.525	3.675	99.55	83.10	16.45
193.337	5.466	4.295	1.171	6.040	4.640	1.400	39.40	39.40	—
101.845	4.186	3.741	445						
91.492	1.280	554	726						
21.453	10.352	9.302	1.050	5.000	4.100	900	37.20	37.20	—
9.976	1.318	302	1.016	1.960	660	1.300	16.20	—	16.20
—	110	110	—						
9.976	1.208	192	1.016						
				臨時伐採 4.200	4.125	75	6.75	6.50	0.25
201	14	10	4						
				△49		△49	△14.30	△13.30	△1.00
173.168	(32) 16.334	13.460	2.874	30.325	22.775	7.550	138.00	137.00	1.00
				△49		△49	△14.30	△13.30	△1.00
172.753	(32) 16.325	13.452	2.873	30.325	22.775	7.550	138.00	137.00	1.00
				△49		△49	△13.80	△12.80	△1.00
172.753	(32) 16.325	13.452	2.873	22.600	16.200	6.400	119.00	118.00	1.00
119.167	(13) 15.339	12.839	2.500						
53.586	(19) 986	613	373						
—	—	—	—	—	—	—	—	—	—
—	—	—	—	—	—	—	—	—	—
							△0.50	△0.50	
				臨時伐採 7.725	6.575	1.150	19.00	19.00	—
415	9	8	1	—	—	—	—	—	—
							△1.40	△1.40	
133.255	23.693	20.934	2.759	35.525	26.175	9.350	105.00	83.20	21.80
							△1.40	△1.40	
99.550	22.561	19.927	2.634	27.600	20.600	7.000	86.00	66.00	20.00
							△1.40	△1.40	
99.550	22.557	19.923	2.634	27.600	20.600	7.000	86.00	66.00	20.00
62.731	6.376	5.889	487	6.080	2.880	3.200	21.00	20.20	0.80
34.180	3.569	3.269	300						
28.551	2.807	2.620	187						
27.815	15.489	13.895	1.594	14.800	12.200	2.600	54.40	42.60	11.80
							△1.40	△1.40	
9.004	692	139	553	1.200	200	1.000	7.40	1.40	6.00
—	106	106	—						
7.915	561	30	531						
1.089	25	3	22						
				臨時伐採 5.520	5.320	200	3.20	1.80	1.40
—	4	4	—						
33.705	1.132	1.007	125	7.925	5.575	2.350	19.00	17.20	1.80
33.362	1.132	1.007	125	7.925	5.575	2.350	19.00	17.20	1.80
3.856	290	243	47	580	580	—	1.00	1.00	—
2.237	288	243	45						
1.619	2	—	2						
29.506	835	764	71	4.820	2.620	2.200	13.00	11.20	1.80
—	7	—	7						
				臨時伐採 2.525	2.375	150	5.00	5.00	—
343	—	—	—						

Ⅲ.5 施業の仕組

営林署	経営計画区	事業区	関係県	地種	施業団	伐期令	良間は期改期又回年	面積 (ha)	蓄積 総数	蓄積 針
中津		総数		総数				7.304.15	(70) 900.927	663.732
	福岡行橋福岡			総数				2.383.78	285.519	216.177
				林地	総数			2.293.35	273.564	204.902
				才一種	総数			776.37	87.536	47.056
					皆用	35～45		366.96	47.284	36.153
					その他			409.41	40.252	10.903
				才二種	皆用	35～45		1.341.56	180.083	156.913
				第三種	総数			175.42	5.945	933
					部分林			65.16	398	398
					薪炭林	30	((172.64))	95.99	5.547	535
					その他			14.27	—	—
				除地				90.43	11.955	11.275
	大分中津大分			総数				4.920.37	(70) 615.408	447.555
				林地	総数			4.829.13	(70) 615.376	447.549
				第一種	総数			336.04	45.532	22.118
					皆用	20～40		108.70	21.122	16.599
					その他			227.34	24.410	5.519
				第二種	皆用	35～40		4.214.50	(70) 563.315	421.179
				第三種	総数			278.59	6.529	4.252
					部分林			77.22	1.048	972
					薪炭林	25		201.37	5.481	3.280
				除地				91.24	32	6
延岡		総数		総数				14.305.08	1.935.622	1.060.783
	大分字目大分			総数				8.468.09	1.011.879	582.957
				林地	総数			8.244.73	1.011.879	582.957
				第一種	その他			1.343.59	232.844	86.719
				第二種	皆用	35～40		6.899.44	778.738	495.941
				第三種	部分林			1.70	297	297
				除地				223.36	—	—
	日向延岡宮崎			総数				5.836.99	923.743	477.826
				林地	総数			5.541.53	915.239	472.873
				第一種	その他			850.29	149.201	41.255
				第二種	皆用	35～60		4.672.96	765.175	431.007
				才三種	部分林			18.28	863	611
				除地				295.46	8.504	4.953

成長量 (m³) 広	成長量 (m³) 総数	成長量 (m³) 針	成長量 (m³) 広	標準年伐量(一年平均) (m³) 総数	標準年伐量(一年平均) (m³) 針	標準年伐量(一年平均) (m³) 広	標準更新面積(一年平均) (ha) 総数	標準更新面積(一年平均) (ha) 新改植	標準更新面積(一年平均) (ha) その他
237.195	27.425	22.956	4.469	△20 48.975	△20 34.200	14.775	△3.00 207.70	△3.00 180.75	26.95
69.342	10.255	8.438	1.817	12.600	8.800	3.800	△3.00 54.20	△3.00 52.00	2.20
68.662	9.683	7.887	1.796	12.600	8.800	3.800	△3.00 54.20	△3.00 52.00	2.20
40.480	2.886	2.256	630	2.520	720	1.800	16.20	15.00	1.20
11.131	1.945	1.747	198						
29.349	941	509	432						
23.170	6.236	5.277	959	8.200	6.400	1.800	33.60	32.80	0.80
5.012	561	354	207	—	—	—	△3.00 3.00	△3.00 3.00	—
—	332	332	—						
5.012	229	22	207						
—	—	—	—						
680	572	551	21	臨時伐採 1.880	1.680	200	1.40	1.20	0.20
167.853	17.170	14.518	2.652	△20 36.375	△20 25.400	10.975	153.50	128.75	24.75
167.827	17.164	14.516	2.648	△20 36.375	△20 25.400	10.975	153.50	128.75	24.75
23.414	723	529	194	740	720	20	1.60	1.60	—
4.523	466	423	43						
18.891	257	106	151						
142.136	15.617	13.454	2.163	24.160	14.540	9.620	111.60	96.40	15.20
2.277	824	533	291	△15 300	△15 140	160	6.80	—	6.80
76	362	354	8						
2.201	462	179	283						
26	6	2	4	△5 臨時伐採11.175	△5 10.000	1.175	33.50	30.75	2.75
874.839	28.137	17.051	11.086	△63 76.218	△13 43.751	△50 32.467	△8.50 354.15	286.95	△8.50 67.20
428.922	20.000	14.992	5.008	△13 48.225	△13 31.450	16.775	180.65	140.15	40.50
428.922	20.000	14.992	5.008	△13 48.225	△13 31.450	16.775	180.65	140.15	40.50
146.125	639	246	393	720	654	66	9.20	—	9.20
282.797	19.345	14.730	4.615	33.268	21.034	12.234	155.20	127.40	27.80
—	16	16	—	△10 12	△10 12	—	—	—	—
—	—	—	—	△3 臨時伐採14.225	△3 9.750	4.475	16.25	12.75	3.50
445.917	8.137	2.059	6.078	△50 27.993	12.301	△50 15.692	△8.50 173.50	146.80	△8.50 26.70
442.366	8.137	2.059	6.078	△50 27.993	12.301	△50 15.692	△8.50 173.50	146.80	△8.50 26.70
107.946	381	153	228	458	415	43	—	—	—
334.168	7.682	1.853	5.829	20.125	10.536	9.589	94.60	79.80	14.80
252	74	53	21	△50 60	—	△50 60	3.40	—	3.40
3.551	—	—	—	臨時伐採 7.350	1.350	6.000	△8.50 75.50	67.00	△8.50 8.50

Ⅲ.5 施業の仕組

営林署	経営計画区	事業区	関係県	地種	施業団	伐期令	良間は期改期又回年	面積 (ha)	蓄積 総数	蓄積 針
高千穂	日向	高千穂	宮崎	総数				13.297.21	2.165.767	945.024
				林地	数総			12.653.26	2.121.476	920.414
				才一種	その他			1.354.71	254.827	89.019
				才二種	皆用	30～60		10.954.17	1.831.730	821.413
				才三種	数総			344.38	34.919	9.982
					部分林			11.00	1.253	1.253
					薪炭林	30		333.38	33.666	8.729
				除地				643.95	44.291	24.610
日向	〃	尾鈴	〃	総数				19.081.92	(33) 2.515.935	1.208.551
				林地	総数			18.739.13	(33) 2.513.568	1.206.951
				才一種	総数			10.737.85	1.340.340	245.973
					皆用	30～120		9.153.62	1.124.124	144.686
					その他			1.584.23	216.216	101.287
				才二種	皆用	30～120		7.538.47	(33) 1.130.446	931.856
				才三種	総数			462.81	42.782	29.122
					部分林			251.21	27.263	27.031
					薪炭林	25～30		131.04	8.333	434
					共用林			80.56	7.186	1.657
				除地				342.79	2.367	1.600
高鍋	〃	高鍋	宮崎	総数				8.609.00	1.118.829	575.235
				林地	総数			8.121.49	1.118.072	575.070
				才一種	その他			1.441.00	224.327	75.379
				才二種	皆用	31～60		5.990.99	827.725	455.440
				才三種	総数			689.50	66.020	44.251
					部分林			468.35	55.114	43.828
					薪炭林	20～30		67.06	3.388	139
					共用林	22～30		154.09	7.518	284
				除地				487.51	757	165
西都	〃	西都	〃	総数				10.603.64	(2.418) 981.800	509.681
				林地	総数			10.302.48	(2.418) 981.655	509.681
				才一種	その他			962.23	100.062	21.797
				才二種	皆用	45		8.312.41	(2.418) 843.552	473.048
				才三種	総数			1.027.84	38.041	14.836
					部分林			616.33	18.333	12.594
					薪炭林	25		208.19	12.701	779
					共用林	25		32.66	1.478	36
					その他			170.66	5.529	1.427
				除地				301.16	145	—

広 (m³)	成長量 総数 (m³)	針	広	標準年伐量(一年平均) 総数 (m³)	針	広	標準更新面積(一年平均) 総数 (ha)	新改植	その他
1.220.743	21.444	10.639	10.805	△38 57.763	△38 24.337	33.426	245.10	172.70	72.40
1.201.062	21.444	10.639	10.805	△38 57.763	△38 24.337	33.426	245.10	172.70	72.40
165.808	67	—	67	260	60	200	4.80	—	4.80
1.010.317	20.586	10.471	10.115	36.233	19.217	17.016	148.00	105.20	42.80
24.937	791	168	623	△38 920	△38 160	760	4.80	—	4.80
—	—	—	—						
24.937	791	168	623						
19.681	—	—	—	臨時伐採20.350	4.900	15.450	87.50	67.50	20.00
1.307.384	37.682	29.736	7.946	△1.414 82.235	△1.291 45.650	△123 36.535	△4.50 400.40	△4.50 343.00	57.40
1.306.617	37.610	29.701	7.909	△1.414 82.235	△1.291 45.650	△123 36.535	△4.50 400.40	△4.50 343.00	57.40
1.094.367	6.686	3.104	3.582	25.475	6.525	18.950	156.60	123.80	32.80
979.438	5.171	2.060	3.111						
114.929	1.515	1.044	471						
198.590	29.255	25.507	3.748	33.210	23.985	9.225	137.80	122.60	15.20
13.660	1.669	1.090	579	△1.414 3.100	△1.291 1.740	△123 1.360	9.00	0.60	8.40
232	1.096	1.069	27						
7.899	363	3	360						
5.529	210	18	192						
767	72	35	37	臨時伐採20.450	13.400	7.050	△4.50 97.00	△4.50 96.00	1.00
543.594	19.826	14.558	5.268	△2.926 36.355	△2.523 18.400	△403 17.955	△2.50 128.00	△2.50 94.90	33.10
543.002	19.791	14.543	5.248	△2.926 36.355	△2.523 18.400	△403 17.955	△2.50 128.00	△2.50 94.90	33.10
148.948	332	58	274	642	420	222	—	—	—
372.285	16.798	12.906	3.892	19.873	9.150	10.723	87.40	76.40	11.00
21.769	2.661	1.579	1.082	△2.926 5.340	△2.523 3.780	△403 1.560	5.60	—	5.60
11.286	2.050	1.574	476						
3.249	81	1	80						
7.234	530	4	526						
592	35	15	20	臨時伐採10.500	5.050	5.450	△2.50 35.00	△2.50 18.50	16.50
472.119	28.296	17.775	10.521	△3.405 69.208	△2.858 32.798	△547 36.410	△58.70 367.50	△58.70 283.30	84.20
471.974	28.257	17.775	10.482	△3.405 69.208	△2.858 32.798	△547 36.410	△58.70 367.50	△58.70 283.30	84.20
78.265	1.301	228	1.073	7.215	905	6.310	26.00	12.20	13.80
370.504	24.856	16.647	8.209	38.323	20.443	17.880	213.80	156.40	57.40
23.205	2.100	900	1.200	△1.142 4.620	△1.142 1.800	2.820	△44.20 54.20	△44.20 44.20	10.00
5.739	1.000	803	197						
11.922	507	27	480						
1.442	88	2	86						
4.102	505	68	437						
145	39	—	39	△2.263 臨時伐採19.050	△1.716 9.650	△547 9.400	△14.50 73.50	△14.50 70.50	3.00

営林署	経営計画区	事業区	関係県	地種	施業団	伐期令	良間は期改期又回年	面積 (ha)	蓄積 総数 (m³)	蓄積 針 (m³)	成長量 広 (m³)	成長量 総数 (m³)	成長量 針 (m³)	成長量 広 (m³)	標準年伐量(一年平均) 総数 (m³)	標準年伐量(一年平均) 針 (m³)	標準年伐量(一年平均) 広 (m³)	標準更新面積(一年平均) 総数 (ha)	標準更新面積(一年平均) 新植 (ha)	標準更新面積(一年平均) 改植 (ha)	標準更新面積(一年平均) その他 (ha)
宮崎	宮崎	宮崎	宮崎	総数				13.001.94	1.615.531	1.014.246	601.285	51.681	43.992	7.689	△16.212 83.610	△15.635 53.425	△577 33.185	△79.25 298.60	△78.25 263.80	△1.00 34.80	
				林地	総数			12.591.13	1.598.174	1.013.037	585.137	51.681	43.992	7.689	△16.212 86.610	△15.635 53.425	△577 33.185	△79.25 298.60	△78.25 263.80	△1.00 34.80	
				才一種	その他			1.383.28	170.313	30.266	140.047	1.003	546	457	440	240	200	5.60	2.80	2.80	
				才二種	皆用	35～45		9.071.05	1.194.006	791.510	402.496	40.964	34.938	6.026	46.540	19.400	27.140	181.80	164.20	17.60	
				才三種	総数			2.136.80	233.855	191.261	42.594	9.714	8.508	1.206	△12.692 24.580	△12.331 20.660	△361 3.920	△60.00 78.20	△59.00 63.80	△1.00 14.40	
					部分林皆用	35～60		1.783.03	204.673	189.861	14.812	8.801	8.460	341							
					薪炭林	20～30		205.32	15.197	397	14.800	484	10	474							
					共用林	20～30		148.45	13.985	1.003	12.982	429	38	391							
				除地				410.81	17.357	1.209	16.148	—	—	—	△3.520 臨時伐採15.050	△3.304 13.125	△216 1.925	△19.25 33.00	△19.25 33.00	—	
高岡	〃	高岡	〃	総数				12.019.43	1.321.385	488.485	832.900	35.250	21.788	13.462	△1.165 66.995	△464 19.305	△701 47.690	△30.60 305.00	△30.60 280.20	24.80	
				林地	総数			11.659.16	1.321.295	488.467	832.828	35.250	21.788	13.462	△1.165 66.995	△464 19.305	△701 47.690	△30.60 305.00	△30.60 280.20	24.80	
				才一種	その他			946.75	110.644	10.001	100.643	1.468	414	1.054	1.440	360	1.080	△1.20 6.60	△1.20 1.20	5.40	
				才二種	皆用	35～45		9.444.77	1.132.707	459.804	672.903	30.291	19.657	10.634	41.760	12.420	29.340	194.40	190.40	4.00	
				才三種	総数			1.267.64	77.944	18.662					△1.165	△464	△701	△29.40	△29.40		
					部分林皆用	35～60	((56.27))	742.47	37.186	17.976	59.232	3.491	1.717	1.774	5.820	1.000	4.820	45.00	29.60	15.40	
					薪炭林	20～30	((197.32))	477.03	37.361	669	19.210	2.202	1.681	521							
					共用林	20～30		48.09	3.397	17	36.692	1.176	36	1.140							
				除地				360.27	90	18	3.380	113	0	113							
											72	—	—	—	臨時伐採17.975	5.525	12.450	59.00	59.00	—	
綾	〃	綾	〃	総数			(720)	20.402.52	3.181.475	1.300.749	1.880.726	53.872	36.797	17.075	△8.716 115.945	△4.822 49.270	△3.894 66.675	△85.75 454.10	△85.75 347.10	107.00	
				林地	総数		(720)	19.904.92	3.181.308	1.300.749	1.880.559	53.872	36.797	17.075	△8.716 115.945	△4.822 49.270	△3.894 66.675	△85.75 454.10	△85.75 347.10	107.00	
				才一種	その他			875.95	149.609	16.057	133.552	825	308	517	140	140	—	4.40	—	4.40	
				才二種	皆用	35～45	(700)	17.276.15	2.858.551	1.194.947	1.663.604	46.169	32.892	13.277	75.000	31.680	43.320	273.00	194.60	78.40	
				才三種	総数		(20)	1.752.82	173.148	89.745					△3.178	△1.478	△1.700	△47.00	△47.00		
					部分林皆用	35～60	(20)	1.031.96	119.111	80.797	83.403	6.878	3.597	3.281	14.080	8.100	5.980	71.20	47.00	24.20	
					薪炭林	20～30		708.02	52.784	8.721	38.314	4.787	3.139	1.648							
					共用林	20～30		12.84	1.253	227	44.063	2.059	454	1.605							
											1.026	32	4	28							
				除地				497.60	167	—	167	—	—	—	△5.538 臨時伐採26.725	△3.344 9.350	△2.194 17.375	△38.75 105.50	△38.75 105.50	—	
小林	吉都	小林	宮崎 熊本	総数				15.329.64	2.154.332	1.247.582	906.770	45.127	33.525	11.602	△808 72.218	△586 36.116	△222 36.102	△9.60 239.93	△9.60 193.93	46.00	
				林地	総数			14.681.59	2.144.578	1.240.868	903.710	45.127	33.525	11.602	△808 72.218	△586 36.116	△222 36.102	△9.60 239.93	△9.60 193.93	46.00	
				才一種	その他	35～45		3.583.87	370.068	133.650	236.418	1.880	990	890	520	520	—	2.80	—	2.80	
				才二種	皆用	20～45		9.756.31	1.692.943	1.093.643	599.300	38.806	31.274	7.532	59.187	31.377	27.810	176.80	168.00	8.80	
				才三種	総数			1.341.41	81.567	13.575					△782	△560	△222	△9.60	△9.60		
					部分林			362.42	18.066	11.391	67.992	4.441	1.261	3.180	6.464	930	5.534	44.00	9.60	34.40	
					薪炭林	25		922.53	59.116	1.936	6.675	1.447	1.162	285							
					共用林			30.51	3.352	52	57.180	2.861	83	2.778							
					その他			25.95	1.033	196	3.300	45	—	45							
											837	88	16	72							
				除地				648.05	9.754	6.694	3.060	—	—	—	△26 臨時伐採 6.047	△26 3.289	2.758	16.33	16.33	—	

営林署	経営計画区	事業区	関係県	地種	施業団	伐期令	良間は期改期又回年	面積 (ha)	蓄積 総数 (m³)	蓄積 針 (m³)	成長量 広 (m³)	成長量 総数 (m³)	成長量 針 (m³)	成長量 広 (m³)	標準年伐量(一年平均) 総数 (m³)	標準年伐量(一年平均) 針 (m³)	標準年伐量(一年平均) 広 (m³)	標準更新面積(一年平均) 総数 (ha)	標準更新面積(一年平均) 新改植 (ha)	標準更新面積(一年平均) その他 (ha)
加久藤	吉都	加久藤	宮崎 熊本 鹿児島	総数				10.030.15	(1.831) 1.417.415	875.547	541.868	34.901	27.539	7 362	△1.460 54.161	△1.460 29.121	25.040	△18.80 216.20	△18.80 178.60	37.60
				林地	総数			9.757.51	(1.831) 1.417.415	875.547	541.868	34.901	27.539	7.362	△1.460 54.161	△1.460 29.121	25.040	△18.80 216.20	△18.80 178.60	37.60
				才一種	その他	35～45		2.064.63		365.566	193.425	3.439	3.272	167	3.625	3.313	312	13.40	5.40	8.00
				才二種	皆用	20～45		6.771.77	(705)	988.383	689.515	298.868	28.513	23.545	4.968	38.237	19.190	19.047	144.40	131.40	13.00
				才三種	総数			921.11	(1.126)	63.466	13.891	49.575	2.949	722	2.227	△1.460 6.395	△1.460 2.814	3.581	△18.80 35.40	△18.80 18.80	16.60
					部分林			229.62	(1.126)	15.322	13.095	2.227	773	716	57						
					薪炭林	25		625.42		40.267	796	39.471	2.071	6	2.065						
					共用林			65.43		7.877	—	7.877	105	—	105						
					その他			0.64		—	—	—	—	—	—						
				除地				272.64		—	—	—	—	—	—	臨時伐採 5.904	3.804	2.100	23.00	23.00	—
高崎	〃	高崎	宮崎	総数				8.033.14		819.982	339.899	480.083	22.174	14.612	7.562	△736 35.773	△736 11.015	24.758	△6.13 207.47	△6.13 153.07	54.40
				林地	総数			7.618.30		818.928	339.591	479.337	22.115	14.599	7.516	△736 35.773	△736 11.015	24.758	△6.13 207.47	△6.13 153.07	54.40
				才一種	総数			1.784.76		243.547	93.692	149.855	2.439	1.997	442	4.607	2.298	2.309	25.80	6.00	19.80
					皆用	35～45		614.39		106.912	52.201	54.711	1.153	1.098	55						
					その他			1.170.37		136.635	41.491	95.144	1.286	899	387						
				才二種	皆用	20～45		4.947.79		517.458	239.435	278.023	17.051	11.943	5.108	24.977	7.701	17.276	149.60	128.40	21.20
				才三種	総数			885.75		57.923	6.464	51.459	2.625	659	1.966	△285 3.291	△285 513	2.778	△3.80 17.40	△3.80 4.00	13.40
					部分林			184.78		6.774	6.323	451	665	658	7						
					薪炭林	25		563.49		43.590	128	43.462	1.618	—	1.618						
					共用林			118.99		7.427	13	7.414	313	1	312						
					その他			18.49		132	—	132	29	—	29						
				除地				417.84		1.054	308	746	59	13	46	△451 臨時伐採 2.898	△451 503	2.395	△2.33 14.67	△2.33 14.67	—
都城	〃	都城	宮崎 鹿児島	総数				15.266.49		1.855.033	836.358	988.675	48.105	34.710	13.395	△693 73.266	△654 20.911	△39 52.355	△4.20 341.07	△4.20 292.67	48.40
				林地	総数			14.454.41		1.852.294	866.220	986.074	48.105	34.710	13.395	△693 73.266	△654 20.911	△39 52.355	△4.20 341.07	△4.20 292.67	48.40
				才一種	総数			3.915.62		664.225	341.653	432.572	9.785	8.227	1.558	13.937	2.223	11.714	61.40	56.00	5.40
					皆用	35～45		3.340.23		564.806	230.580	334.226	9.530	8.209	1.321						
					その他			575.39		99.419	1.073	98.346	255	18	237						
				才二種	皆用	20～45		8.915.86		1.059.903	592.808	467.095	33.260	24.455	8.805	45.330	15.132	30.198	217.60	216.20	1.40
				才三種	総数			1.622.93		128.166	41.759	86.407	5.060	2.028	3.032	△693 8.836	△654 1.279	△39 7.557	△4.20 46.40	△4.20 4.80	41.60
					部分林			335.94		37.381	36.610	771	1.837	1.833	4						
					薪炭林	25		1.041.78		73.658	1.737	71.921	2.553	76	2.477						
					共用林			237.47		17.099	3.411	13.688	668	119	549						
					その他			7.74		28	1	27	2	0	2						
				除地				812.08		2.739	138	2.601	—	—	—	臨時伐採 5.163	2.277	2.886	15.67	15.67	—
飫肥	日南	飫肥	宮崎	総数				20.051.53	(301)	3.035.407	1.714.983	1.320.424	84.274	75.853	8.421	△18.871 151.200	△18.774 78.933	△97 72.267	△305.20 538 80	△305.20 484.40	54.40
				林地	総数			19.634.42	(301)	3.035.155	1.714.983	1.320.172	84.274	75.853	8.421	△18.871 151.200	△18.774 78.933	△97 72.267	△305.20 538.80	△305.20 484.40	54.40
				才一種	その他			2.408.73		429.206	68.118	361.088	1.120	262	858	4.800	2.000	2.800	26.00	—	26.00
				才二種	皆用	35～45		8.002.58	(258)	1.343.236	651.429	691.807	30.463	27.187	3.276	50.400	20.600	29.800	205.60	179.20	26.40
				才三種	総数			9.223.11	(43)	1.262.713	995.436	267.277	52.691	48.404	4.287	△18.871 70.800	△18.774 46.400	△97 24.400	△305.20 307.20	△305.20 305.20	2.00
					部分林	35～45		9.158.93	(43)	1.258.662	995.420	263.242	52.549	48.404	4.145						
					薪炭林	25		64.18		4.051	16	4.035	142	0	142						
				除地				417.11		252	—	252	—	—	—	臨時伐採25.200	9.933	15.267	—	—	—

営林署	経営計画区	事業区	関係県	地種	施業団	伐期令	良間は期改期又回年	面積 (ha)	蓄積 総数	蓄積 針	成長量 (m³) 広	成長量 (m³) 総数	成長量 (m³) 針	成長量 (m³) 広	標準年伐量(一年平均) (m³) 総数	標準年伐量(一年平均) (m³) 針	標準年伐量(一年平均) (m³) 広	標準更新面積(一年平均) (ha) 総数	標準更新面積(一年平均) (ha) 新改植	標準更新面積(一年平均) (ha) その他
串間			総数	総数				14.799.04	1.476.333	913.777					△11.877	△11.782	△95	△88.30	△88.30	
											562.556	52.178	41.186	10.992	65.038	30.570	34.468	393.40	368.40	25.00
	日南宮崎串間			総数				8.754.96	736.365	512.338					△9.301	△9.286	△15	△75.40	△75.40	
											224.027	35.552	30.123	5.429	42.134	23.534	18.600	258.00	256.40	1.60
				林地	総数			8.362.91	736.185	512.338					△9.301	△9.286	△15	△75.40	△75.40	
											223.847	35.551	30.123	5.428	42.134	23.534	18.600	258.00	256.40	1.60
				第一種	その他			254.40	18.279	769	17.510	271	221	50	200	—	200	1.20	—	1.20
				第二種	皆用	35～45		5.321.69	473.974	295.484	178.490	19.199	15.309	3.890	19.800	7.400	12.400	177.20	177.20	—
				第三種	総数			2.786.82	243.932	216.085					△7.660	△7.645	△15	△75.40	△75.40	
					部分林皆用	35～45		2.760.55	243.242	216.085	27.847	16.081	14.593	1.488	12.000	11.000	1.000	79.60	79.20	0.40
					薪炭林	25		26.27	690	—	27.157	15.999	14.593	1.406						
											690	82	—	82						
				除地				392.05	180	—					△1.641	△1.641				
											180	1	—	1	臨時伐採10.134	5.134	5.000	—	—	—
	大隅志布志	鹿児島		総数				6.044.08	739.968	401.439					△2.576	△2.496	△80	△12.90	△12.90	
											338.529	16.626	11.063	5.563	22.904	7.036	15.868	135.40	112.00	23.40
				林地	総数			5.778.53	739.968	401.439					△2.576	△2.496	△80	△12.90	△12.90	
											338.529	16.626	11.063	5.563	22.904	7.036	15.868	135.40	112.00	23.40
				第一種	その他			373.34	58.787	25	58.762	329	2	327	270	—	270	5.40	—	5.40
				第二種	皆用	30～60		4.300.49	574.481	307.286	267.195	12.641	8.349	4.292	18.388	3.952	14.436	106.80	96.60	10.20
				第三種	総数			1.104.70	106.700	94.128					△1.825	△1.745	△80	△8.40	△8.40	
					部分林			812.06	94.584	94.128	12.572	3.656	2.712	944	4.246	3.034	1.162	16.20	8.40	7.80
					薪炭林	25		292.64	12.116	—	456	2.786	2.712	74						
											12.116	870	—	870						
				除地				265.55	—	—					△751	△751		△4.50	△4.50	
											—	—	—	—	臨時伐採 —	—	—	7.00	7.00	—
内之浦	大隅内之浦	鹿児島		総数				11.319.97	(157) 1.467.954	441.519					△42		△42	△3.80	△3.80	
											1.026.435	22.326	14.035	8.291	52.807	19.234	33.573	236.90	220.10	16.80
				林地	総数			10.973.10	(157) 1.467.954	441.519					△42		△42	△3.80	△3.80	
											1.026.435	22.326	14.035	8.291	52.807	19.234	33.573	236.90	220.10	16.80
				第一種	その他			1.604.75	290.615	22.675	267.940	840	173	667	476	114	362	1.20	—	1.20
				第二種	皆用	30～60		9.120.15	(157) 1.158.384	417.740	740.644	21.034	13.794	7.240	40.244	9.528	30.716	219.40	211.60	7.80
				第三種	総数			248.20	18.955	1.104	17.851	452	68	384	△42		△42	△3.80	△3.80	
					部分林			34.92	—	—	—	44	44	—	1.742	202	1.540	11.80	4.00	7.80
					薪炭林	25		124.24	10.376	115	10.261	256	7	249						
					共用林			45.02	4.658	—	4.658	106	—	106						
					その他			44.02	3.921	989	2.932	46	17	29						
				除地				346.87	—	—										
											—	—	—	—	臨時伐採10.345	9.390	955	4.50	4.50	—
大根占	〃	大根占	〃	総数				13.327.31	(418) 1.737.945	472.793					△84	△60	△24	△5.80	△5.80	
											1.265.152	25.423	14.078	11.345	68.190	24.390	43.800	215.40	173.40	42.00
				林地	総数			12.676.04	(418) 1.734.333	472.104					△84	△60	△24	△5.80	△5.80	
											1.262.229	25.396	14.074	11.322	68.190	24.390	43.800	215.40	173.40	42.00
				第一種	その他			2.011.82	313.880	54.131	259.749	1.722	1.010	712	504	—	504	10.00	—	10.00
				第二種	皆用	31～60		9.852.00	(418) 1.364.996	408.889	956.107	21.967	12.737	9.230	49.204	9.840	39.364	173.40	167.40	6.00
				第三種	総数			812.22	55.457	9.084					△84	△60	△24	△5.80	△5.80	
					部分林			191.23	11.242	3.469	46.373	1.707	327	1.380	4.832	900	3.932	32.00	6.00	26.00
					薪炭林	25		545.82	35.840	4.354	7.773	308	232	76						
					共用林			75.17	8.375	1.261	31.486	1.244	54	1.190						
											7.114	155	41	114						
				除地				651.27	3.612	689										
											2.923	27	4	23	臨時伐採13.650	13.650	—	—	—	—

Ⅲ.5 施業の仕組

営林署	経営計画区	事業区	関係県	地種	施業団	伐期令	改良期間又は期回年	面積 (ha)	蓄積 総数	蓄積 針	成長量 広 (m³)	成長量 総数 (m³)	成長量 針	成長量 広	標準年伐量(一年平均) 総数 (m³)	標準年伐量(一年平均) 針	標準年伐量(一年平均) 広	標準更新面積(一年平均) 総数 (ha)	標準更新面積(一年平均) 新改植	標準更新面積(一年平均) その他
鹿屋大隅鹿屋			鹿児島	総数				16.960.10	(93) 2.032.192	741.581	1.290.611	30.421	18.908	11.513	△2.670 70.841	△2.565 19.357	△105 51.484	△9.80 402.00	△9.80 322.60	79.40
				林地	総数			16.090.17	(93) 2.032.192	741.581	1.290.611	30.421	18.908	11.513	△2.670 70.841	△2.565 19.357	△105 51.484	△9.80 402.00	△9.80 322.60	79.40
				才一種	その他			2.198.61	308.664	78.324	230.340	1.868	1.468	400	550	178	372	7.60	—	7.60
				才二種	皆用	30～60		11.913.94	(93) 1.533.132	549.059	984.073	23.362	15.306	8.056	56.336	12.174	44.162	344.80	305.80	39.00
				才三種	総数			1.977.62	190.396	114.198					△2.670	△2.565	△105	△9.80	△9.80	
					部分林			686.97	103.506	101.056	76.198	5.191	2.134	3.057	9.580	5.770	3.810	43.60	10.80	32.80
					薪炭林	20～30		1.290.65	86.890	13.142	2.450	2.074	2.006	68						
											73.748	3.117	128	2.989						
				除地				869.93	—	—	—	—	—	—	臨時伐採 4.375	1.235	3.140	6.00	6.00	—
加治木	薩摩	加治木	〃	総数				9.277.24	(68) 1.245.206	855.048	390.158	35.284	29.115	6.169	△1.377 43.920	△1.375 22.840	△2 21.080	△15.40 189.60	△15.40 171.00	18.60
				林地	総数			8.868.49	(48) 1.245.097	854.967	390.130	35.278	29.111	6.167	△1.377 43.920	△1.375 22.840	△2 21.080	△15.40 189.60	△15.40 171.00	18.60
				才一種	総数			2.965.20	481.736	340.341	141.395	7.961	6.982	979	4.900	4.400	500	21.60	20.20	1.40
					皆用	40～45		1.344.53	209.728	172.752	36.976	4.967	4.735	232						
					その他			1.620.67	272.008	167.589	104.419	2.994	2.247	747						
				才二種	皆用	40～45		5.376.58	(48) 738.933	498.594	240.339	25.982	21.293	4.689	31.600	12.900	18.700	139.20	126.80	12.40
				才三種	総数			526.71	24.428	16.032					△926	△924	△2	△15.40	△15.40	
					部分林		((57.60))	279.92	15.717	15.665	8.396	1.335	836	499	2.200	1.500	700	20.60	15.80	4.80
					薪炭林	20～30		171.24	8.711	367	52	835	833	2						
					その他			75.55	—	—	8.344	475	3	472						
											—	25	—	25						
				除地				408.75	(20) 109	81	28	6	4	2	△451 臨時伐採 5.220	△451 4.040	1.180	8.20	8.20	—
大口	〃	大口	〃	総数				13.308.73	(562) 1.796.667	1.212.686	583.981	63.513	51.076	12.437	△2.729 68.040	△2.729 37.300	30.740	△34.40 263.80	△34.40 232.80	31.00
				林地	総数			12.839.48	(562) 1.787.438	1.211.652	575.786	63.366	51.025	12.341	△2.729 68.040	△2.729 37.300	30.740	△34.40 263.80	△34.40 232.80	31.00
				才一種	総数			9.822.50	(562) 1.428.867	1.016.498	412.369	49.999	41.488	8.511	40.800	23.800	17.000	△12.80 151.80	△12.80 148.80	3.00
					皆用	40～45		8.297.26	(562) 1.281.227	967.604	313.623	45.188	38.553	6.635						
					その他			1.525.24	147.640	48.894	98.746	4.811	2.935	1.876						
				才二種	皆用	40～45		2.343.84	289.625	160.754	128.871	10.968	8.112	2.856	10.700	4.000	6.700	48.60	40.60	8.00
				才三種	総数			668.14	68.946	34.400					△1.379	△1.379		△20.60	△20.60	
					部分林		((553.87))	273.65	28.547	26.907	34.546	2.399	1.425	974	6.000	2.900	3.100	40.60	20.60	20.00
					薪炭林	20～30	((344.26))	250.34	21.917	330	1.640	1.345	1.307	38						
					共用林		((77.48))	26.96	3.308	551	21.587	756	21	735						
					その他		((66.74))	117.19	15.174	6.612	2.757	97	22	75						
											8.562	201	75	126						
				除地				469.25	9.229	1.034	8.195	147	51	96	△1.350 臨時伐採 10.540	△1.350 6.600	3.940	△1.00 22.80	△1.00 22.80	—
出水	〃	出水	〃	総数				10.255.79	(10.123) 1.494.628	1.097.002	397.626	54.943	44.103	10.840	△1.648 63.240	△1.433 35.740	△215 27.500	△32.80 234.20	△32.80 209.00	25.20
				林地	総数			10.066.69	(10.123) 1.494.628	1.097.002	397.626	54.943	44.103	10.840	△1.648 63.240	△1.433 35.740	△215 27.500	△32.80 234.20	△32.80 209.00	25.20
				才一種	その他			384.46	61.377	5.293	56.084	807	198	609	100	—	100	2.00	—	2.00
				才二種	皆用	40～45		8.710.48	(10.123) 1.397.110	1.077.369	319.741	50.805	42.149	8.656	48.600 △1.648	25.800 △1.433	22.800 △215	170.80 △32.80	160.00 △32.80	10.80
				才三種	総数			971.75	36.141	14.340					△1.648	△1.433	△215	△32.80	△32.80	
					部分林			541.77	15.982	13.811	21.801	3.331	1.756	1.575	4.900	2.700	2.200	44.20	33.00	11.20
					薪炭林	20～30		364.99	18.323	180	2.171	1.768	1.725	43						
					その他			64.99	1.836	349	18.143	1.466	16	1.450						
											1.487	97	15	82						
				除地				189.10	—	—	—	—	—	—	臨時伐採 9.640	7.240	2.400	17.20	16.00	1.20

Ⅲ.5 施業の仕組

営林署	経営計画区	事業区	関係県	地種	施業団	伐期令	間伐は期改良又は回年	面積 (ha)	蓄積 総数	蓄積 針	成長量 (m³) 広	成長量 (m³) 総数	成長量 (m³) 針	成長量 (m³) 広	標準年伐量(一年平均) (m³) 総数	針	広	標準更新面積(一年平均) (ha) 総数	新改植	その他
川内薩摩川内			鹿児島	総数				10.278.35	(7.118) 1.472.702	957.987	514.715	50.772	36.402	14.370	△2.473 64.600	△2.444 37.600	△29 27.000	△30.60 243.20	△30.60 224.60	18.60
				林地	数総			9.933.10	(7.118) 1.461.269	956.360	504.909	50.351	36.207	14.144	△2.473 64.600	△2.444 37.600	△29 27.000	△30.60 243.20	△30.60 224.60	18.60
				才一種	数総			2.412.93	(2.847) 348.254	222.906	125.348	11.380	8.243	3.137	10.500	7.000	3.500	△9 40 48.60	△9.40 47.40	1.20
					皆用	40～45		1.824.41	(2.341) 254.584	181.919	72.665	10.040	7.242	2.798						
					その他			588.52	(506) 93.670	40.987	52.683	1.340	1.001	339						
				才二種	皆用	40～45		7.105.59	(4.136) 1.089.614	721.185	368.429	37.693	27.154	10.539	39.100	19.200	19.900	149.40	135.00	14.40
				才三種	数総			414.58	(135) 23 401	12.269	11.132	1.278	810	468	△2.473 3.100	△2.444 1.500	△29 1.600	△21.20 24.40	△21.20 21.40	3.00
					部分林		((83.23))	204.94	(135) 8.854	7.453	1.401	754	678	76						
					薪炭林	20～30		38.69	2.332	—	2.332	130	—	130						
					共用林			44.82	2.713	5	2.708	173	0	173						
					その他		((22.62))	126.13	9.502	4.811	4.691	221	132	89						
				除地				345.25	11.433	1.627	9.806	421	195	226	臨時伐採11.900	9.900	2.000	20.80	20.80	—
鹿児島 〃		鹿児島	〃	総数				13.800.09	(150) 1.262.289	893.584	368.705	50.711	36.657	14.054	△7.835 59.540	△7.627 32.220	△208 27.320	△62.40 333.00	△62.40 265.80	67.20
				林地	総数			12.969.40	(150) 1.256.797	893.328	363.469	50.617	36.655	13.962	△7.835 59.540	△7.627 32.220	△208 27.320	△62.40 333.00	△62.40 265.80	67.20
				才一種	その他			2.802.19	266.845	204.057	62.788	5.145	4.504	641						
				才二種	皆用	40～45		7.848.01	(150) 798.045	541.874	256.171	35.388	25.976	9.412	35.300	14.800	20.500	219.80	198.00	21.80
				才三種	数総			2.319.20	191.907	147.397	44.510	10.084	6.175	3.909	△7.534 17.900	△7.326 12.800	△208 5.100	△61.20 106.40	△61.20 61.40	45.00
					部分林		((17.38))	1.039.48	152.798	144.341	8.457	6.161	5.959	202						
					薪炭林	20～30		1.078.61	35.969	2.088	33.881	3.760	130	3.630						
					その他			201.11	3.140	968	2.172	163	86	77						
				除地				830.69	5.492	256	5.236	94	2	92	△301 臨時伐採 6.340	△301 4.620	1.720	△1.20 6.80	△1.20 6.40	0.40
上屋久 南西島	上屋久		〃	総数				14.395.35	(547) 2.910.587	712.142	2.198.445	9.365	1.918	7.447	△260 77.320	△260 7.020	70.300	△88.85 354.80	△85.68 299.80	△3.17 55.00
				林地	総数			14.146.19	(547) 2.910.587	712.142	2.198.445	9.365	1.918	7.447	△260 77.320	△260 7.020	70.300	△88.85 354.80	△85.68 299.80	△3.17 55.00
				才一種	その他			2.038.13	366.970	113.954	253.016	161	85	76	—	—	—	—	—	—
				才二種	皆用	35～45		9.340.71	(5) 2.215.610	591.921	1.623.689	4.123	1.599	2.524	54.539	5.939	48.600	234.20	195.00	39.20
				才三種	総数			2.767.35	(542) 328.007	6.267	321.740	5.081	234	4.847	△260 19.158	△260 718	18.440	△88.85 120.60	△85.68 104.80	△3.17 15.80
					部分林			295.29	2.298	1.916	382	217	206	11						
					共用林	25～30	((81.07))	2.461.30	(542) 325.709	4.351	321.358	4.864	28	4.836						
					その他			10.76	—	—	--	—	—	—						
				除地				249.16	—	—	—	—	—	—	臨時伐採 3.623	363	3.260	—	—	—
下屋久 〃	下屋久		〃	総数				24.209.85	5.570.131	2.441.954	3.128.177	20.525	12.073	8.452	97.900	27.400	70.500	△91.72 364.20	△83.16 330.20	△8.56 34.00
				林地	総数			23.684.91	5.569.903	2.441.726	3.128.177	20.521	12.069	8.452	97.900	27.400	70.500	△91.72 364.20	△83.16 330.20	△8.56 34.00
				才一種	その他			7.002.58	1.452.128	683.434	768.694	2.106	886	1.220	47	47	—	0.20	—	0.20
				才二種	皆用	35～45		14.038.73	3.672.306	1.733.642	1.938.664	14.144	10.420	3.724	71.478	24.338	47.140	253.60	228.40	25.20
				才三種	総数			2.643.60	445.469	24.650	420.819	4.271	763	3.508	21.708	1.708	20.000	△91.72 110.40	△83.16 101.80	△8.56 8.60
					部分林			271.03	6.899	5.251	1.648	581	505	76						
					共用林	25～30	((415.28))	2.372.57	438.570	19.399	419.171	3.690	258	3.432						
				除地				524.94	228	228	—	4	4	—	臨時伐採 4.667	1.307	3.360	—	—	—